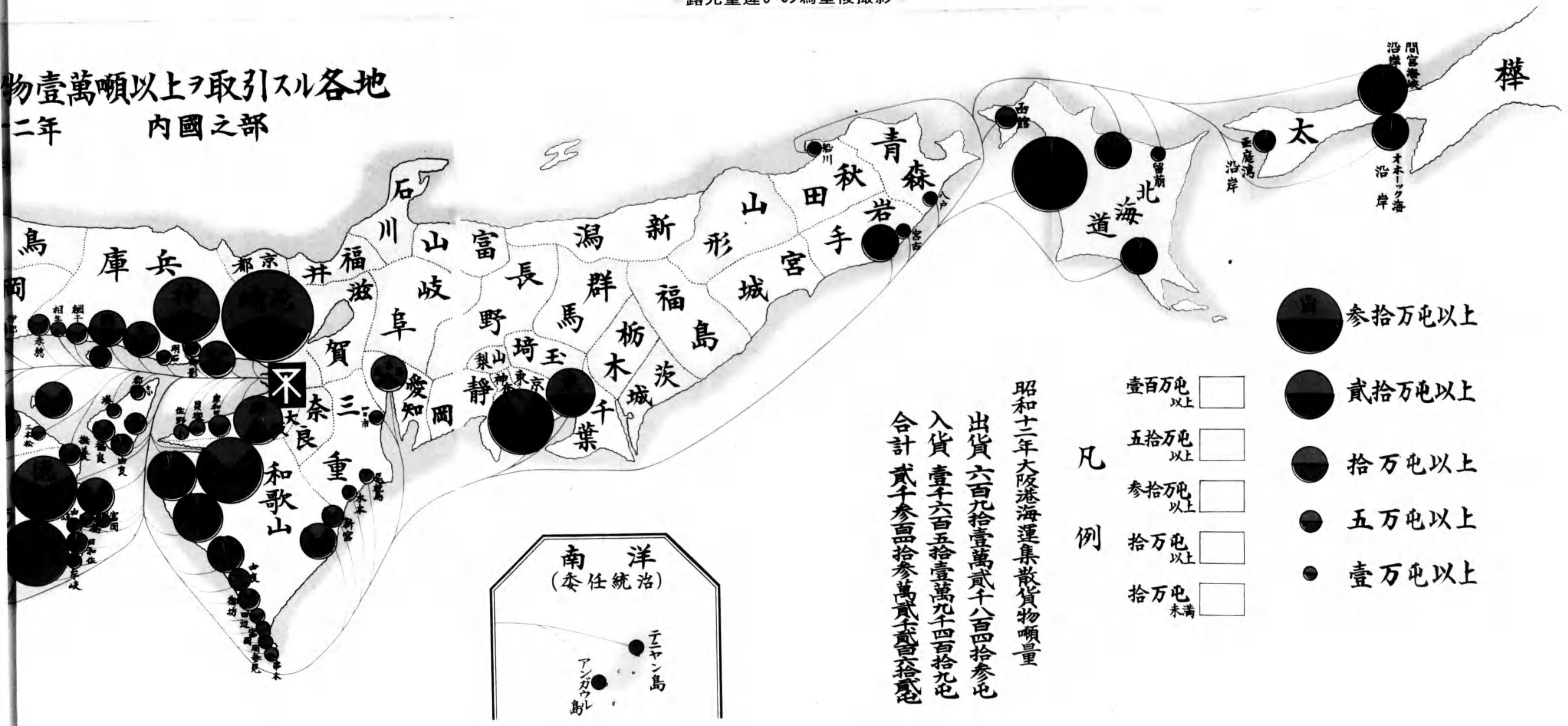


露光量違いの為重複撮影

# 各地取引スル以上一萬噸物 二年 内國之部

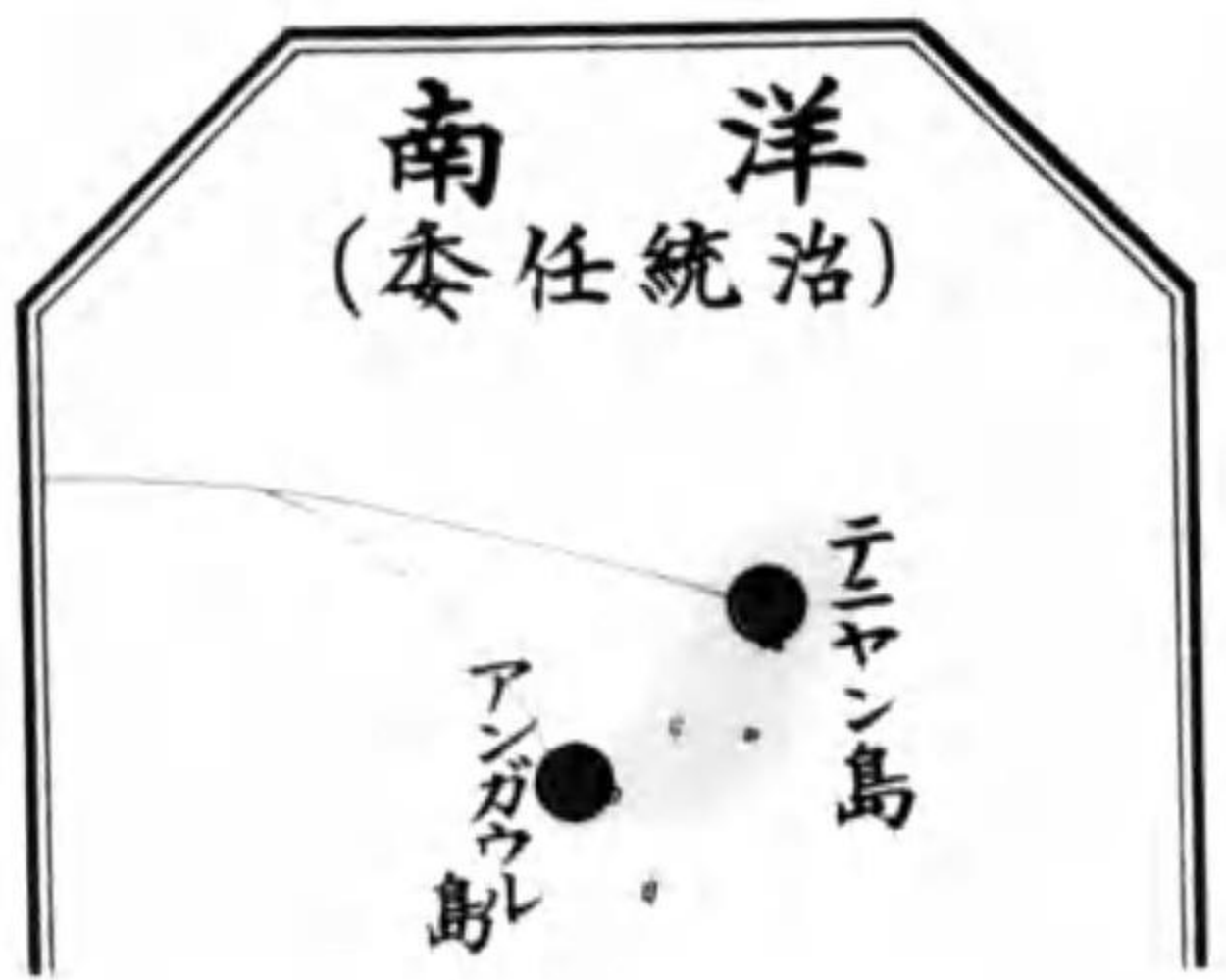


- 参拾万吨以上
- 貳拾万吨以上
- 拾万吨以上
- 五万吨以上
- 壹万吨以上

凡例

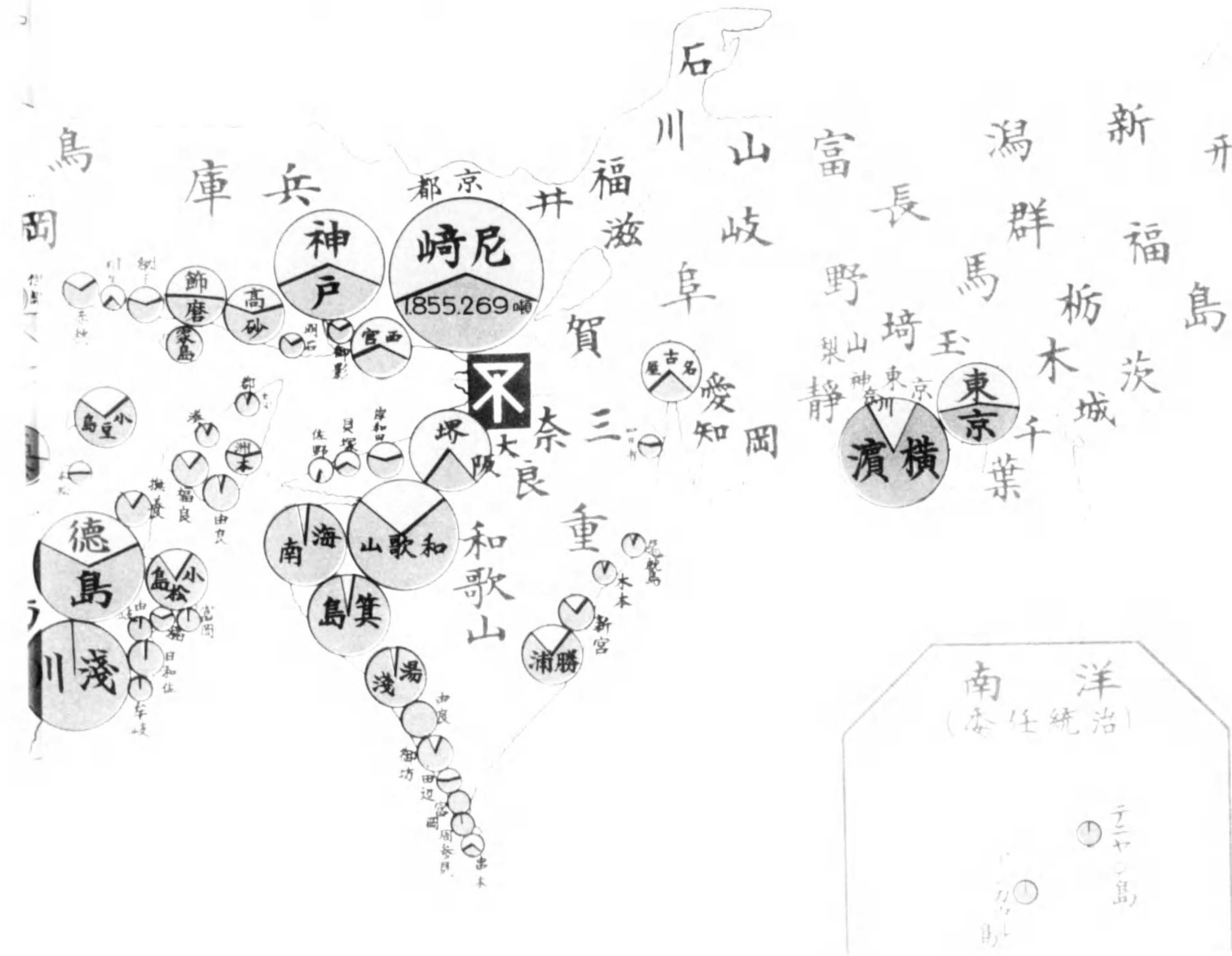
壹百万吨以上	□
五拾万吨以上	□
参拾万吨以上	□
拾万吨以上	□
拾万吨未満	□

昭和十二年大阪港海運集散貨物噸量  
 出貨六百九拾壹萬貳千八百拾参屯  
 入貨壹千六百五拾壹萬九千四百拾九屯  
 合計貳千参百拾参萬貳千貳百六拾貳屯



露光量違いの為重複撮影

物壹萬噸以上ヲ取引スル各地  
二年 内國之部



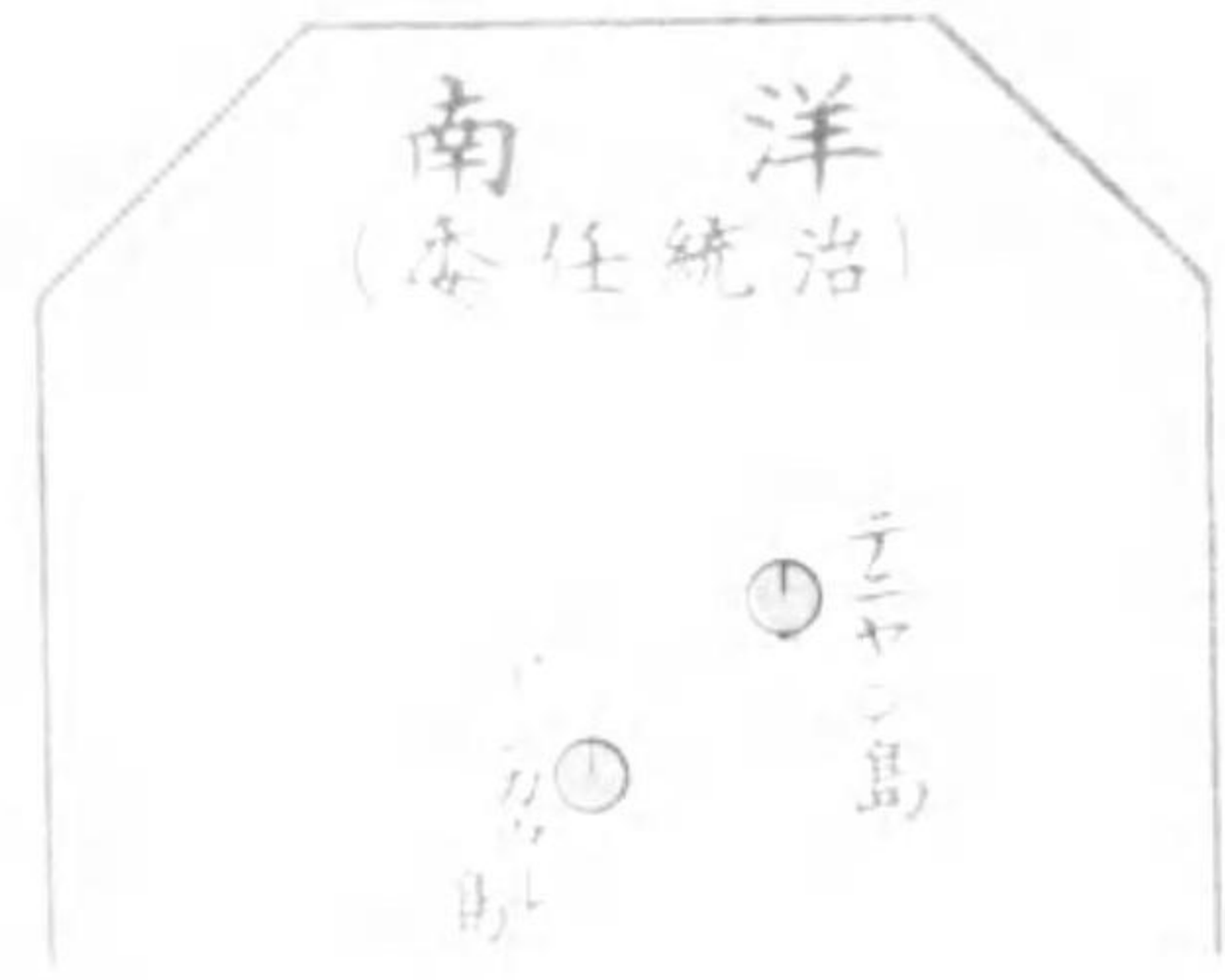

昭和十二年大阪港海運集散貨物噸量  
 出貨六百九拾壹萬貳千八百四拾叁屯  
 入貨壹千六百五拾壹萬九千四百拾九屯  
 合計貳千參萬拾參萬貳千貳百拾叁屯

凡例

- 壹百万屯以上
- 五拾万屯以上
- 參拾万屯以上
- 拾万屯以上
- 五万屯以上
- 壹万屯以上

- 出入 參拾万屯以上
- 貳拾万屯以上
- 拾万屯以上
- 五万屯以上
- 壹万屯以上

樺



昭和十二年 内地各港出入貨物表 (△印減)

港別	出 貨					入 貨					合 計	
	汽船	帆船	計	前年比較	噸量	汽船	帆船	計	前年比較	噸量	價 額	
	噸	噸	噸	噸	噸	噸	噸	噸	噸	円	円	
大阪	—	221,413	221,413	33,502,469	163,100	—	99,361	99,361	4,320,390	△115,458	320,774	37,822,859
堺	—	165,083	165,083	15,470,451	132,237	—	43,289	43,289	1,850,934	△ 93,687	208,372	17,321,385
貝塚	—	8,401	8,401	1,120,934	2,097	—	4,423	4,423	43,899	△ 4,465	12,824	1,164,833
岸和田	—	33,891	33,891	11,428,174	23,528	—	46,653	46,653	2,184,893	△ 15,598	80,544	13,613,067
佐野	—	13,576	13,576	5,466,861	4,776	—	1,376	1,376	35,776	△ 1,792	14,952	5,502,637
淡輪	—	462	462	16,049	462	—	3,328	3,328	85,168	318	3,790	101,217
其他	—	—	—	—	—	—	292	292	119,720	△ 234	292	119,720
德島	101,642	167,010	268,652	99,649,575	8,687	164,590	924,213	1,088,803	70,316,634	547,456	1,357,455	169,966,209
撫養	2,746	14,388	17,134	5,718,061	1,952	6,900	72,026	78,926	3,942,646	28,608	96,060	9,660,707
堂浦	150	—	150	85,722	11	1,880	2,624	4,504	879,438	683	4,654	965,160
德島	89,131	122,561	211,692	81,836,545	249	55,464	317,022	372,486	54,749,565	101,226	584,178	136,586,110
小松島	4,703	24,148	28,851	9,150,981	9,728	9,855	114,220	124,075	6,398,270	50,800	152,926	15,549,251
富岡	—	1,125	1,125	122,341	△ 629	—	25,497	25,497	727,824	△ 66,079	26,622	850,165
桶	2,089	3,353	5,442	1,045,377	△ 1,256	939	6,606	7,545	733,503	1,400	12,987	1,778,880
椿泊	167	—	167	106,723	8	113	2,014	2,127	91,478	△ 1,520	2,294	198,201
阿部	47	—	47	31,213	△ 10	152	—	152	33,860	79	199	65,073
山岐	575	514	1,089	327,146	△ 431	278	27,190	27,468	178,050	27,217	28,557	505,196
日和佐	494	652	1,146	383,297	△ 733	219	49,928	50,147	336,770	46,302	51,293	720,067
牟岐	684	15	699	392,627	△ 85	718	45,549	46,267	473,648	44,524	46,966	866,275
浅川	244	39	283	149,447	△ 46	87,661	260,597	348,258	1,210,584	314,191	348,541	1,360,031
穴喰	298	35	333	128,153	△ 24	139	—	139	52,633	△ 106	472	180,786
新浦	314	180	494	171,942	△ 47	272	—	272	122,965	△ 17	766	294,907
其他	—	—	—	—	—	—	940	940	385,400	148	940	385,400
香川	77,426	200,713	278,139	93,312,460	△ 17,757	83,995	252,587	336,582	119,065,839	△ 70,960	614,721	212,378,299
引田	730	323	1,053	569,836	135	1,419	—	1,419	644,525	114	2,472	1,214,361
向島	—	167	167	10,470	△ 1,577	—	615	615	14,760	△ 195	782	25,230
三本松	4,526	7,371	11,897	10,121,845	3,616	4,509	6,774	11,283	14,473,796	6,939	23,180	24,595,641
津田	1,217	2,136	3,353	600,057	529	2,713	584	3,297	703,728	879	6,650	1,303,785
志度	—	982	982	99,788	496	—	571	571	64,070	526	1,553	163,858
小豆島	1,677	44,417	46,094	7,855,752	5,678	1,730	106,376	108,106	19,308,970	△101,630	154,200	27,164,722
高松	52,420	56,560	108,980	38,547,225	△ 9,458	54,786	28,751	83,537	35,256,059	7,613	192,517	73,803,284
坂出	3,546	24,565	28,111	7,059,978	△ 5,730	2,569	17,860	20,429	9,062,748	△ 24,933	48,540	16,122,726
丸龜	2,843	27,843	30,686	11,008,064	△ 3,885	1,435	10,473	11,908	6,380,438	1,405	42,594	17,388,502
多度津	4,701	10,261	14,962	7,719,960	△ 4,122	5,083	17,219	22,302	3,523,948	2,168	37,264	11,243,908

(續) 昭和十二年 内地各港出入貨物表 (△印減)

Table with columns for Port (港別), Outgoing Goods (出貨), Incoming Goods (入貨), and Total (合計). Rows list various ports like 觀音寺, 本島, 與島, etc., with detailed tonnage and value data.

(續) 昭和十二年 内地各港出入貨物表 (△印減)

Table with columns for Port (港別), Outgoing Goods (出貨), Incoming Goods (入貨), and Total (合計). Rows list various ports like 下田, 宿毛, 室戸, etc., with detailed tonnage and value data.

(續) 昭和十二年 內地各港出入貨物表 (△印減)

Table with columns for Port (港別), Outgoing Goods (出貨), Incoming Goods (入貨), and Total (合計). It lists various ports like 岡山, 宇野, 味野, etc., with detailed tonnage and value data.

(續) 昭和十二年 內地各港出入貨物表 (△印減)

Table with columns for Port (港別), Outgoing Goods (出貨), Incoming Goods (入貨), and Total (合計). It lists various ports like 室積, 下松, 德山, etc., with detailed tonnage and value data.

(續) 昭和十二年 内地各港出入貨物表 (△印減)

Table with columns for Port (港別), Out (出), In (入), and Total (合計). Sub-columns include Ship Type (汽船, 帆船), Volume (噸量), Value (價額), and Change (前年比較). Rows list various ports like 鹿兒島, 古仁屋, 福岡, etc.

(續) 昭和十二年 内地各港出入貨物表 (△印減)

Table with columns for Port (港別), Out (出), In (入), and Total (合計). Sub-columns include Ship Type (汽船, 帆船), Volume (噸量), Value (價額), and Change (前年比較). Rows list various ports like 宮古, 那覇, 大東島, etc.

(續) 昭和十二年 内地各港出入貨物表 (△印減)

港別	出 貨				入 貨				合 計	
	汽船	帆船	計	前年比較	汽船	帆船	計	前年比較	噸量	價 額
	噸	噸	噸	増減噸量	噸	噸	噸	増減噸量	噸	円
波切	509	1,461	1,970	640,607 △ 982	82	—	82	17,688 △ 1,713	2,052	658,295
鳥羽	320	920	1,240	182,431 △ 2,391	16	—	16	4,840 △ 16	1,256	187,271
津	249	9,433	9,682	429,481 △ 794	8	274	282	18,150 261	9,964	447,631
四日市	72	7,799	7,871	665,789 △ 5,906	851	8,907	9,758	898,823 △ 623	17,629	1,564,612
其他	—	277	277	11,028 277	240,629	2,558	243,187	4,849,519 20,442	243,464	4,860,547
愛知	24,305	89,702	114,007	13,361,511 28,744	16,157	21,886	38,043	4,400,088 △ 8,212	152,050	17,761,599
名古屋	24,305	81,362	105,667	12,948,051 30,972	16,157	17,889	34,046	4,277,776 △ 9,312	139,713	17,245,827
武豊	—	7,118	7,118	355,255 △ 3,450	—	2,862	2,862	74,412 △ 35	9,980	429,667
其他	—	1,222	1,222	58,205 1,222	—	1,135	1,135	27,900 1,135	2,357	86,105
静岡	1,996	1,962	3,958	510,166 3,408	261	2	263	49,551 △ 715	4,221	559,717
清水	1,996	1,925	3,921	468,430 3,371	261	—	261	48,731 △ 619	4,182	517,161
下田	—	37	37	41,736 37	—	—	—	— △ 91	37	41,736
其他	—	—	—	—	—	2	2	820 △ 5	2	820
神奈川	19,047	34,650	53,697	6,680,181 37,050	255,399	41,514	296,913	55,884,093 11,162	350,610	62,564,274
横濱	19,047	34,650	53,697	6,680,181 37,050	255,399	41,514	296,913	55,884,093 11,162	350,610	62,564,274
東京	126,059	27,894	153,953	30,331,717 47,703	118,392	8,127	126,519	29,879,190 35,761	280,472	60,210,907
東京	126,059	27,894	153,953	30,331,717 47,703	117,354	8,127	125,481	29,396,836 35,744	279,434	59,728,553
小笠原	—	—	—	—	1,038	—	1,038	482,354 17	1,038	482,354
千葉	—	—	—	—	—	1,147	1,147	3,441 1,147	1,147	3,441
館山	—	—	—	—	—	1,147	1,147	3,441 1,147	1,147	3,441
宮城	306	—	306	16,524 △ 165	—	13	13	5,330 △ 96	319	21,854
鹽釜	306	—	306	16,524 △ 165	—	—	—	— △ 34	306	16,524
其他	—	—	—	—	—	13	13	5,330 △ 62	13	5,330
岩手	—	—	—	—	168,688	—	168,688	27,127,141 △ 36,532	168,688	27,127,141
釜石	—	—	—	—	152,090	—	152,090	26,615,750 △ 52,470	152,090	26,615,750
宮古	—	—	—	—	16,135	—	16,135	484,074 15,475	16,135	484,074
其他	—	—	—	—	463	—	463	27,317 463	463	27,317
青森	50	—	50	1,300 △ 954	14,805	—	14,805	2,191,719 5,298	14,855	2,193,019
青森	50	—	50	1,300 △ 954	603	—	603	84,326 △ 3,504	653	85,626
八戸	—	—	—	—	11,652	—	11,652	2,058,943 6,252	11,652	2,058,943
其他	—	—	—	—	2,550	—	2,550	48,450 2,550	2,550	48,450
秋田	—	—	—	—	11,696	599	12,295	1,992,320 △ 2,563	12,295	1,992,320
船川	—	—	—	—	10,530	—	10,530	1,824,645 △ 4,328	10,530	1,824,645
秋田	—	—	—	—	1,166	599	1,765	167,675 1,765	1,765	167,675

(續) 昭和十二年 内地各港出入貨物表 (△印減)

港別	出 貨				入 貨				合 計	
	汽船	帆船	計	前年比較	汽船	帆船	計	前年比較	噸量	價 額
	噸	噸	噸	増減噸量	噸	噸	噸	増減噸量	噸	円
北海道	171,182	266	171,448	58,952,366 990	1,086,756	53	1,086,809	129,503,729 21,415	1,258,257	188,456,095
函館	42,760	—	42,760	15,363,101 △ 5,378	38,994	—	38,994	10,304,342 △ 10,506	81,754	25,667,443
小樽	73,735	—	73,735	30,634,225 △ 7,082	117,162	—	117,162	20,114,713 △ 48,953	190,897	50,748,938
留萌	5,692	—	5,692	1,758,475 278	41,285	—	41,285	2,395,923 24,456	46,977	4,154,398
網走	—	—	—	—	—	—	—	— △ 1,000	—	—
根室	—	266	266	90,174 225	1,188	—	1,188	293,571 859	1,454	383,745
霧多布	—	—	—	—	338	—	338	78,730 △ 462	338	78,730
厚岸	—	—	—	—	287	—	287	86,104 △ 851	287	86,104
釧路	7,055	—	7,055	1,958,345 △ 315	146,873	—	146,873	12,861,566 985	153,928	14,819,911
室蘭	41,940	—	41,940	9,148,046 13,262	740,629	—	740,629	83,347,050 60,006	782,569	92,495,096
其他	—	—	—	—	53	53	21,730 △ 3,119	53	21,730	21,730
樺太	14,881	—	14,881	3,649,343 5,277	423,357	—	423,357	76,419,917 7,345	438,238	80,069,260
オホーツク沿岸	5,256	—	5,256	854,472 3,357	123,655	—	123,655	35,137,568 19,337	128,911	35,992,040
オホーツク沿岸	6,887	—	6,887	1,888,068 2,783	247,643	—	247,643	27,907,807 △ 32,228	254,530	29,795,875
オホーツク沿岸	2,738	—	2,738	906,803 △ 863	52,059	—	52,059	13,374,542 20,236	54,797	14,281,345
臺灣	313,312	250	313,562	114,018,281 △ 6,914	416,879	—	416,879	78,786,560 58,315	730,441	192,804,841
基隆	181,870	195	182,065	73,596,197 1,637	136,717	—	136,717	26,341,892 32,144	318,782	99,938,089
花蓮港	7	—	7	1,595 7	16,622	—	16,622	3,152,109 32	16,629	3,153,704
卑南	—	—	—	—	3,285	—	3,285	704,804 1,926	3,285	704,804
高雄	100,930	55	100,985	24,147,580 △ 5,353	243,307	—	243,307	46,972,913 11,899	344,292	71,120,493
安平	29,056	—	29,056	15,212,141 △ 3,359	16,234	—	16,234	1,500,036 11,790	45,290	16,712,177
澎湖島	1,449	—	1,449	1,060,768 154	714	—	714	114,806 524	2,163	1,175,574
其他	—	—	—	—	—	—	—	—	—	—
南洋	13,582	—	13,582	3,457,356 13,045	51,125	—	51,125	5,325,517 32,525	64,707	8,782,873
(委任状) 南洋	5,139	—	5,139	1,198,963 4,913	1,480	—	1,480	525,617 1,480	6,619	1,724,580
パラオ島	345	—	345	74,678 345	30,613	—	30,613	968,355 12,013	30,958	1,043,033
ウルサイ島	2,335	—	2,335	493,136 2,227	6,364	—	6,364	1,293,097 6,364	8,699	1,786,233
ボナベ島	1,012	—	1,012	302,207 984	1,012	—	1,012	191,435 1,012	2,024	493,642
ヤツブ島	219	—	219	79,768 213	165	—	165	18,470 165	384	98,238
トラツ島	1,802	—	1,802	378,389 1,745	223	—	223	75,795 223	2,025	454,184
クヤル島	706	—	706	296,386 688	228	—	228	36,276 228	934	332,662
トニ島	803	—	803	195,843 709	9,313	—	9,313	1,864,311 9,313	10,116	2,060,154
ロタ島	1,221	—	1,221	437,986 1,221	1,727	—	1,727	352,161 1,727	2,948	790,147
計	1,937,800	4,307,779	6,245,579	1,760,290,054	1,037,185	6,584,467	8,655,630	15,240,997	1,933,224,831	1,394,794,21,485,676

第二款 港別重要出入貨物

更に之を各港毎に出入重要貨物量を表示すれば次表の如し。

昭和十二年 内地港別品種別噸量表

地方別	港別	發着別	種別	噸量	
大	堺	發	石炭 79,847 米 23,495 セメント 13,462 木材 9,959 礦鐵石 4,586 礦油 3,570 工業用藥品 3,342 金屬材 2,490 大豆 1,870 棉花 1,640 穀粉及澱粉 1,100 其他 其他豆, 麥, 土及砂等		
		到	土及砂 29,954 煉瓦及瓦 8,202 和酒 2,015 工業用藥品 1,250 鐵製品 1,090 釀造品 715 其他 加工木材, 鮮魚		
	貝塚	發送	セメント 3,885 人造肥料 846 棉花 671 土及砂 530 其他鐵製品, 工業用藥品, 蔬菜等		
		到着	土及砂 3,073 煉瓦及瓦 1,290		
	岸和田	發送	棉花 10,393 セメント 7,570 石炭 6,673 米 2,800 礦油 2,329 人造肥料 1,075 木材 578 其他 鐵製品, 麥, 穀粉及澱粉等		
		到着	煉瓦及瓦 38,574 土及砂 6,715 棉花 1,222 其他 麥, 人造肥料, 木材等		
	阪	佐	發送	棉花 4,822 セメント 3,741 其他 石炭, 人造肥料, 鐵製品等	
		野	到着	煉瓦及瓦 1,376	
		淡	發送	礦石製品, 石炭, 爆發物	
	徳	輪	到着	煉瓦及瓦 2,648 石材 680	
發送			人造肥料 2,597 鐵製品 1,306 綿織物 918 海産肥料 883 薪炭 860 穀粉及澱粉 766 砂糖 739 工業用藥品 651 硝子及同製品 528 和洋紙 468 容器 454 米 423 陶磁器 415 セメント 354 木製品 317 其他 乾物, 海草, 藥品等		
養		到着	土及砂 54,778 工業用藥品 5,718 蔬菜 3,195 薪炭 2,273 蕪朮製品 2,001 海草 1,122 煉瓦及瓦 1,111 被服 1,078 生果實 518 其他 石材, 鮮魚, 釀造品等		
堂		發送	硝子及同製品, 鐵製品, 綿織物等		
浦	到着	鹽 2,624 其他 鮮魚, 蔬菜, 工業用藥品等			
	發	木材 24,529 鐵製品 13,575 工業用藥品 12,118 砂糖 10,666 綿糸 10,633 容器 10,410 綿織物 5,260 硝子及同製品 5,073 セメント 4,545 陶磁器 4,513 木製品 4,173 人造肥料 4,081			

(續) 昭和十二年 内地港別品種別噸量表

地方別	港別	發着別	種別	噸量
島	送	石炭 3,926 棉花 3,216 洋酒 3,186 菓子 3,165 植物肥料 3,162 礦油 2,917 穀粉及澱粉 2,668 生果實 2,601 製紙原料 2,581 和洋紙 2,486 襪及屑物 2,453 加工木材 2,380 石鹼 2,307 履物及同附屬品 2,303 莫大小及タオル 1,987 薪炭 1,773 家具 1,722 乾物 1,695 藥品 1,639 米 1,457 小間物類 1,259 塗料 1,110 紙製品 1,096 文房具 1,053 和酒 1,045 礦石製品 1,019 被服 1,010 護膜及同製品 940 金屬製品 938 毛織物 929 釀造品 925 帽子 921 機械類 888 土及砂 866 製綿 857 石製品 853 電氣用品 852 車輛 833 金屬材 805 動物肥料 755 植物油 664 麻苧製品 638 清涼飲料 634 動物飼料 612 蔬菜 596 荒物 586 竹及藤製品 565 海産肥料 552 經木及麥稈質田 502 豆粕肥料 437 昆布 418 玩具 409 骸炭 361 木皮 346 煙草 327 煉瓦及瓦 319 其他織物 311 其他 鮮魚, 布帛製品, 乾魚等		
		到	土及砂 207,795 木材 17,449 薪炭 10,950 家具 9,447 加工木材 9,184 和洋紙 8,078 綿糸 7,222 綿織物 7,032 生果實 5,017 蔬菜 4,645 木製品 4,575 容器 4,447 工業用藥品 4,426 煙草 3,639 牛馬 3,639 菓子 2,798 硝子及同製品 2,742 履物及同附屬品 2,716 釀造品 2,530 煉瓦及瓦 2,439 棉花 2,411 鐵製品 2,363 麥 2,300 襪及屑物 2,283 セメント 2,221 蕪朮製品 2,098 陶磁器 1,699 石材 1,583 被服 1,359 竹及藤製品 773 人造肥料 764 鮮魚 687 乾魚 628 乾物 536 藥品 391 麻苧製品 351 油脂及蠟 348 植物肥料 339 洋酒 329 染料 320 其他 清涼飲料, 礦石製品, 其他豆等	
	小松	發送	工業用藥品 4,335 棉花 3,792 襪及屑物 3,448 人造肥料 2,773 鐵製品 1,671 植物油 1,448 セメント 1,110 容器 958 米 709 木材 478 釀造品 469 硝子及同製品 418 石炭 408 礦油 403 海産肥料 319 其他 油脂及蠟, 綿織物, 穀粉及澱粉等	
		到	土及砂 101,158 生果實 3,875 蕪朮製品 3,691 綿織物 2,802 乾魚 1,308 蔬菜 1,044 鮮魚 980 牛馬 656 木製品 491 薪炭 437 煙草 387 家具 315 其他 木材, 硝子及同製品, 鐵製品等	
	富田	發送	人造肥料 408 セメント 355 其他 動物肥料, 骸炭, 礦油等	
		到着	礦石製品 16,258 土及砂 4,710 薪炭 3,459 加工木材 830 其他 石材	
	橋	發送	砂糖 789 人造肥料 681 容器 627 動物肥料 553 生果實 441 植物肥料 369 其他 洋酒, 穀粉及澱粉, 米等	
		到着	薪炭 3,605 石材 1,491 麥 865 牛馬 646 鮮魚 444 其他 生果實, 米, 蔬菜等	
	椿	發送	麻苧製品, 鐵製品, 菓子等	



(續) 昭和十二年 內地港別品種別噸量表

地方別	港別	發着別	種別	噸量
島	泊	到着	薪炭 2,014 其他 乾魚, 海草, 容器等	
	阿部	發送	麻苧製品, 綿糸, 鐵製品等	
		到着	海草, 乾魚, 家具等	
	由岐	發送	セメント 448 其他 砂糖, 洋酒, 爆發物等	
		到着	土及砂 26,700 薪炭 490 其他 乾魚, 蔬菜, 家具等	
	日和佐	發送	セメント 307 其他 人造肥料, 鐵製品, 容器等	
		到着	土及砂 45,663 薪炭 4,247 其他 動物飼料, セメント, 鮮魚等	
	牟岐	發送	石鹼, 麻苧製品, 洋酒等	
		到着	土及砂 43,868 薪炭 1,685 乾魚 502 其他 鮮魚, 魚節, 容器等	
	淺川	發送	鐵製品, 人造肥料, 家具等	
到着		土及砂 344,090 薪炭 3,956 其他 乾魚, 魚節, 蔬菜等		
穴吹	發送	鐵製品, 人造肥料, 木製品等		
	到着	乾魚, 家具, 生果實等		
鞆	發送	セメント, 人造肥料, 金屬材等		
	到着	乾魚, 薪炭, 鮮魚等		
引田	發送	莫大小及タオル 320 セメント 310 其他 被服, 綿糸, 綿織物等		
	到着	莫大小及タオル 552 其他 蔬菜, 鮮魚, 乾魚等		
向島	發送	木材		
	到着	石材 615		
香本	發送	棉花 4,864 綿糸 2,027 莫大小及タオル 1,106 襪及層物 658 人造肥料 317 其他 綿織物, 和洋紙, 海產肥料等		
	到着	綿糸 7,180 莫大小及タオル 1,292 綿織物 869 其他 布帛製品, 木製品, 蔬菜等		
津	發送	襪及層物 1,345 土及砂 822 其他 植物肥料, 海產肥料, 和洋紙等		

(續) 昭和十二年 內地港別品種別噸量表

地方別	港別	發着別	種別	噸量
田志度	到着		土及砂 1,634 煉瓦及瓦 551 和洋紙 521 其他 乾魚, 被服, 蔬菜等	
	發送		植物肥料 304 其他 米, 人造肥料, セメント等	
小豆	到着		釀造品 319 其他 薪炭, 木材, 米等	
	發送		容器 21,006 硝子及同製品 7,925 加工木材 2,750 棉花 2,631 工業用品 2,377 砂糖 1,582 木材 610 製綿 538 大豆 526 木製品 380 鐵製品 321 其他 染料, 海產肥料, 植物肥料等	
島	到着		石材 48,198 釀造品 44,453 綿糸 5,731 動物飼料 2,099 生果實 1,609 鹽 1,159 薪炭 891 礦石製品 884 容器 529 其他 硝子及同製品, 家具, 綿織物等	
	發送		植物肥料 8,994 木材 6,088 襪及層物 5,710 鐵製品 4,779 製紙原料 4,465 砂糖 4,064 礦油 3,247 和洋紙 3,100 工業用品 3,058 綿織物 2,690 陶磁器 2,432 人造肥料 2,424 石鹼 2,224 セメント 2,210 硝子及同製品 1,884 洋酒 1,843 容器 1,809 動物飼料 1,780 加工木材 1,577 菓子 1,504 莫大小及タオル 1,307 小間物類 1,227 藥品 1,070 煙草 1,044 金屬材 1,018 紙製品 1,018 穀粉及澱粉 979 米 957 履物及同附屬品 903 家具 844 塗料 822 木製品 803 和酒 790 電氣用品 741 車輛 727 被服 718 棉花 672 襪及層物 665 乾物 663 礦石製品 594 金屬製品 560 文房具 551 竹及藤製品 536 麻苧製品 488 蔬菜 459 帽子 446 綿糸 444 土及砂 431 毛織物 418 植物油 383 菓脯糖 377 石製品 342 昆布 332 釀造品 324 生果實 314 其他 荒物, 經木及麥稈眞田, 機械類等	
松	到着		和洋紙 16,946 鹽 9,927 米 8,451 電氣用品 3,541 麥 3,146 煙草 2,554 鐵製品 1,989 綿糸 1,932 家具 1,655 生果實 1,610 硝子及同製品 1,281 植物油 1,174 容器 1,136 襪及層物 1,046 木材 945 工業用品 920 釀造品 877 履物及同附屬品 848 加工木材 790 帽子 665 綿織物 505 棉花 499 薪炭 465 木製品 414 生鳥 346 穀粉及澱粉 312 其他 漆器, 蔬菜, 被服等	
	發送		工業用品 7,567 陶磁器 3,332 植物肥料 1,973 容器 1,823 木製品 1,338 動物肥料 986 鐵製品 805 石炭 746 人造肥料 557 棉花 476 綿織物 444 硝子及同製品 437 其他 米, セメント, 洋酒等	
坂	到着		鹽 5,295 綿糸 3,317 土及砂 1,960 麥 1,766 米 1,634 棉花 1,464 植物肥料 561 工業用品 501 硝子及同製品 358 生果實 345 其他 釀造品, 和酒, 鐵製品等	
	發送		硝子及同製品 3,005 鐵製品 1,977 木材 1,496 植物肥料 1,275 洋酒 1,160 砂糖 1,086 工業用品 1,051 菓子 1,003 陶磁器 951 容器 903 石鹼 695 棉花 673	

(續) 昭和十二年 内地港別品種別噸量表

地方別	港別	發着別	種別	噸量
川	龜	送	綿織物 650 和酒 520 石炭 516 人造肥料 452 和洋紙 451 金屬材 445 セメント 396 小間物類 339 藥品 307 其他 紙製品, 植物油, 家具等	
		到	鐵製品 1,822 米 1,332 綿糸 1,298 棉花 617 工業用藥品 614 硝子及同製品 546 和酒 418 竹及藤製品 371 鹽 358 容器 314 其他 履物及同附屬品, 植物肥料, 木材等	
	多度津	發	棉花 3,687 木材 1,746 植物肥料 1,512 人造肥料 605 海產肥料 574 綿織物 543 鐵製品 365 其他 和洋紙, 加工木材, 履物及同附屬品等	
		到	鹽 15,675 帽子 2,057 藁製品 808 米 588 加工木材 436 木材 324 其他 硝子及同製品, 和酒, 蔬菜等	
	觀音寺	發	棉花 1,569 鐵製品 1,279 砂糖 1,073 綿織物 1,058 工業用藥品 997 人造肥料 932 容器 642 木材 629 製綿 627 海產肥料 543 同製品 528 植物肥料 487 洋酒 456 機械類 439 陶磁器 387 セメント 343 和酒 335 礦油 328 加工木材 300 其他 金屬材, 菓子, 石鹼等	
		到	藁製品 3,024 綿織物 2,240 綿糸 2,167 生果實 1,808 工業用藥品 1,752 麥 1,106 容器 1,093 硝子及同製品 775 加工木材 517 米 494 木材 447 鐵製品 313 其他 棉花, 襪及履物, 雜穀等	
	本島	到	石材 8,525 土及砂 1,450	
	與島	到	石材 8,608 土及砂 1,998	
	直島	發	礦石 7,718 石炭 1,340 其他 鐵製品, 金屬材, 礦石製品等	
		到	工業用藥品 12,756 石材 1,905 其他 穀粉及澱粉	
	川之江	發	製紙原料 574 襪及履物 366 其他 鐵製品, 工業用藥品, 和洋紙等	
		到	和洋紙 3,948 綿糸 3,621 生果實 663 其他系 583 木製品 393 其他 紙製品 鐵製品, 綿織物等	
愛	發	襪及履物 2,523 製紙原料 1,192 工業用藥品 1,161 鐵製品 720 和洋紙 632 礦油 339 硝子及同製品 306 其他 米, 石鹼, 洋酒等		
	到	綿糸 2,100 和洋紙 1,882 其他 木材, 木製品, 紙製品等		
北	發	鐵製品 1,502 木製品 1,164 木材 1,006 機械類 324 其他 工業用藥品, 人造肥料,		

(續) 昭和十二年 内地港別品種別噸量表

地方別	港別	發着別	種別	噸量
川	新居濱	送	加工木材等	
		到	石材 300 其他 生果實, 薪炭, 麥等	
	西條	發	骸炭 37,617 鐵製品 8,486 金屬材 7,047 礦石 4,865 木材 3,897 工業用藥品 3,424 土及砂 3,399 容器 2,772 礦石製品 1,898 礦油 1,454 硝子及同製品 1,086 陶磁器 826 機械類 822 麻苧製品 743 金屬製品 721 綿織物 714 麻苧 677 電氣用品 653 煉瓦及瓦 650 石鹼 632 洋酒 595 塗料 548 金屬管 510 石炭 484 人造肥料 445 砂糖 437 護膜及同製品 399 車輛 357 薪炭 355 家具 345 木製品 309 其他 菓子, 被服, 和洋紙等	
		到	工業用藥品 31,161 人造肥料 26,061 其他系 4,783 塗料 1,041 鐵製品 510 容器 376 其他 石炭, 麻織物, 家具等	
	壬生川	發	工業用藥品 2,026 鐵製品 1,768 人造肥料 1,078 綿織物 851 機械類 816 木材 653 其他 和洋紙, 染料, 襪及履物等	
		到	綿織物 2,873 和洋紙 710 其他系 534 鮮魚 310 其他 生果實, 鐵製品, 乾魚等	
	今高	發	鐵製品 1,564 工業用藥品 1,081 硝子及同製品 876 木材 525 加工木材 508 機械類 477 製紙原料 322 其他 陶磁器, 金屬材, 人造肥料等	
		到	和洋紙 994 麥 383 其他 米, 生果實, 綿織物等	
	高	發	棉花 10,048 綿糸 5,474 綿織物 2,607 木材 2,479 鐵製品 2,212 陶磁器 1,510 礦油 1,506 穀粉及澱粉 1,093 洋酒 1,077 工業用藥品 1,055 石鹼 1,051 硝子及同製品 797 加工木材 763 莫大小及タオル 665 砂糖 604 薪炭 534 藥品 464 履物及同附屬品 423 小間物類 423 礦石製品 420 和洋紙 409 金屬材 395 容器 395 被服 394 木製品 326 家具 320 其他 菓子, 米, 人造肥料等	
		到	綿織物 16,380 莫大小及タオル 12,270 綿糸 6,782 生果實 4,195 礦石製品 1,158 其他系 656 加工木材 588 木材 573 石材 505 襪及履物 468 麥 372 硝子及同製品 349 容器 339 其他 土及砂, 被服, 家具等	
	高	發	鐵製品 3,208 洋酒 2,609 綿織物 2,273 木材 1,677 陶磁器 1,654 人造肥料 1,634 容器 1,598 礦油 1,524 工業用藥品 1,284 硝子及同製品 1,170 石鹼 1,155 和洋紙 1,015 菓子 951 砂糖 944 薪炭 911 加工木材 741 小間物類 734 紙製品 634 藥品 629 莫大小及タオル 623 文房具 620 穀粉及澱粉 586 棉花 573 履物及同附屬品 490 電氣用品 434 植物肥料 424 車輛 375 石製品 356 塗料 346 家具 335	

(續) 昭和十二年 內地港別品種別噸量表

地方別	港別	發着別	種 別 噸 量												
濱	濱	送	綿糸 332	金屬材 330	釀造品 325	毛織物 318	玩具 312	和酒 302	其他 護謨及同製品, 被服, 經木及麥稈眞田等						
		到	綿織物 6,657	生果實 4,861	煉瓦及瓦 2,140	麥 1,974	蔬菜 838	米 835	加工木材 721	硝子及同製品 717	石材 685	鐵製品 679	木材 549	襪及層物 417	
長	濱	着	薪炭 345	其他 莫大小及タオル, 容器, 毛織物等											
		發	砂糖 965	鐵製品 813	人造肥料 471	綿織物 323	硝子及同製品 322	陶磁器 317	工業用藥品 307	其他 和酒, 石鹼, 礦油等					
濱	濱	到	薪炭 3,166	加工木材 1,699	木材 1,490	麥 1,378	和洋紙 630	生果實 613	木製品 301 其他 石材, 油脂及蠟, 鐵製品等						
		川	發	棉花 2,821	鐵製品 540	人造肥料 357	其他 工業用藥品, 米, セメント等								
八	幡	到	綿織物 3,686	棉花 3,518	莫大小及タオル 475	生果實 342	其他 蔬菜, 麥, 家具等								
		發	礦鐵石 8,900	鐵製品 1,310	工業用藥品 1,005	綿織物 975	砂糖 826	陶磁器 769	人造肥料 646	硝子及同製品 560	穀粉及澱粉 543	綿糸 532	石鹼 444	礦石製品 368	
濱	濱	送	容器 355	莫大小及タオル 344	礦油 303	其他 洋酒, 菓子, 毛織物等									
		到	木材 10,814	生果實 6,103	薪炭 5,785	綿織物 3,902	加工木材 3,520	乾魚 2,182	牛馬 1,840	莫大小及タオル 462	襪及層物 388	蔬菜 386	和洋紙 345	其他 農具, 動物肥料, 棉花等	
宇	和	發	鐵製品 2,224	砂糖 1,794	棉花 1,736	陶磁器 1,402	人造肥料 1,271	容器 1,251	綿織物 1,059	洋酒 1,027	礦油 1,005	工業用藥品 818	硝子及同製品 775	石鹼 712	
		到	菓子 617	履物及同附屬品 517	小間物類 478	藥品 462	土及砂 460	木製品 433	和洋紙 433	莫大小及タオル 429	和酒 373	穀粉及澱粉 340	被服 312	其他 電氣用品, 金屬製品, 家具等	
島	島	着	生果實 14,036	薪炭 7,300	綿糸 3,331	綿織物 2,203	木材 1,684	乾魚 1,487	牛馬 1,105	棉花 568	農具 489	蔬菜 387	和洋紙 315	其他 魚節, 米, 木製品等	
		發	鐵製品 3,309	木材 2,526	機械類 1,504	人造肥料 951	陶磁器 626	工業用藥品 456	石製品 302	其他 塗料, 藥品, 礦油等					
郡	中	到	生果實 2,295	薪炭 2,026	陶磁器 994	木材 780	麥 686	石材 606	蔬菜 545 其他 容器, 綿織物, 石製品等						

(續) 昭和十二年 內地港別品種別噸量表

地方別	港別	發着別	種 別 噸 量									
三	瓶	發	棉花 1,876	人造肥料 312	其他 工業用藥品, 綿織物, 礦石製品等							
		到	棉花 3,456	薪炭 3,453	綿糸 3,027	木材 2,345	綿織物 2,280	生果實 1,051	蔬菜 1,028	牛馬 721	乾魚 310	其他 襪及層物, 礦石製品, 穀粉及澱粉等
深	浦	發	礦油, 鐵製品, 硝子及同製品等									
		到	薪炭 2,172	牛馬 382	生果實 317	其他 乾魚, 獸皮革, 魚節等						
船	越	發	綿織物, 鐵製品, 電氣用品等									
		到	乾魚 674	其他 魚節, 綿糸, 綿織物等								
四	坂	發	礦鐵石 54,448	金屬材 6,676	礦石製品 389	其他 容器, 鐵製品, 金屬管等						
		到	工業用藥品 2,271									
小	大	到	石材 1,400									
		發	人造肥料, 豆粕肥料									
削	大	到	土及砂 8,263	石材 3,378								
		發	工業用藥品, 米, 煉瓦及瓦等									
島	島	到	石材 25,946	其他 硝子及同製品								
		發	麻苧製品, 硝子及同製品, 鐵製品等									
甲	浦	到	薪炭 2,693	其他 蔬菜, 魚節, 乾魚等								
		發	植物肥料, 工業用藥品, 鐵製品等									
吉	真	到	蔬菜 3,383	薪炭 1,393	其他 木材, 竹材及藤, 其他豆等							
		發	人造肥料 406	其他 鐵製品, 米, 硝子及同製品等								
奈	牛	到	蔬菜 7,046	薪炭 2,498	其他 和酒, 乾魚, 木製品等							
		發	和酒 310	其他 洋酒, 工業用藥品, 人造肥料等								
安	藝	到	薪炭 7,439	生果實 4,029	蔬菜 1,910	陶磁器 359	其他 和洋紙, 木材, 荒物等					

(續) 昭和十二年 內地港別品種別噸量表

地方別	港別	發着別	種別	噸量				
高	發	高	工業用品 16,292	砂糖 7,758	動物飼料 7,286	鐵製品 6,153	綿織物 5,292	容器 5,246
			人造肥料 5,234	製紙原料 4,332	礦油 4,169	硝子及同製品 3,182	植物肥料 3,138	和洋紙 2,615
			棉花 2,407	石鹼 2,237	和酒 2,233	洋酒 2,105	紙製品 1,871	セメント 1,858
			木製品 1,827	履物及同附屬品 1,720	麻苧 1,688	莫大小及タオル 1,672	煉瓦及瓦 1,574	菓子 1,549
			薪炭 1,439	金屬材 1,424	小間物類 1,401	車輛 1,369	陶磁器 1,345	電氣用品 1,311
			被服 1,279	家具 1,223	土及砂 1,211	文房具 1,156	襪及履物 1,135	護謨及同製品 1,089
			穀粉及澱粉 1,077	動物肥料 1,074	生果實 974	綿糸 969	木材 917	機械類 887
			藥品 847	醱造品 842	米 796	礦鑽石 789	麻苧製品 783	帽子 754
			塗料 747	石製品 727	金屬製品 658	豆粕肥料 653	蒸餾棕櫚製品 588	乾物 582
			加工木材 570	毛織物 556	製綿 522	礦石製品 507	其他織物 473	昆布 450
			荒物 445	海產肥料 401	漆器 394	玩具 367	清涼飲料 346	布帛製品 343
			鳥獸肉 307	竹及籐製品 303	其他 蔬菜, 煙草, 爆發物等			
知	到	知	木材 65,510	礦石製品 62,688	薪炭 51,801	セメント 34,912	和洋紙 19,914	綿糸 13,390
			生果實 12,440	蔬菜 10,529	工業用品 8,551	加工木材 7,824	硝子及同製品 3,436	容器 2,461
			竹材及籐 2,454	石材 1,504	木製品 1,284	牛馬 1,115	鮮魚 1,104	襪及履物 995
			荒物 898	棉花 819	鐵製品 793	魚節 613	鹽魚 468	家具 425
陶磁器 420	麥 388	米 348	其他 土及砂, 醱造品, 被服等					
須	發	須	動物飼料 1,700	紙製品 1,664	人造肥料 1,657	鐵製品 1,079	石炭 774	硝子及同製品 556
			セメント 468	工業用品 421	砂糖 384	礦油 335	其他 植物肥料, 容器, 麻苧製品等	
崎	到	崎	薪炭 9,253	木材 3,665	工業用品 2,334	木製品 1,448	加工木材 822	竹材及籐 695
			其他 和洋紙, 竹及籐製品, 硝子及同製品等					
下	發	下	動物飼料 1,442	人造肥料 1,073	セメント 1,023	鐵製品 968	綿織物 334	砂糖 332
			工業用品 315	其他 硝子及同製品, 洋酒, 陶磁器等				
田	到	田	薪炭 21,957	蔬菜 471	顏料及填充料 434	其他 魚節, 加工木材, 木製品等		
			人造肥料 457	鐵製品 302	其他 砂糖, 工業用藥品, 硝子及同製品等			
毛	到	毛	薪炭 4,877	木材 719	其他 乾魚, 魚節, 人造肥料等			
			鐵製品 348	其他 工業用藥品, 麻苧製品, 綿織物等				
室	發	室	鐵製品 348	其他 工業用藥品, 麻苧製品, 綿織物等				
			蔬菜 1,042	魚節 608	其他 硝子及同製品, 木材, 鮮魚等			

(續) 昭和十二年 內地港別品種別噸量表

地方別	港別	發着別	種別	噸量							
手	發	手	人造肥料 919	綿糸 435	工業用品 390	其他 藥品, 綿織物, 植物肥料等					
			薪炭 4,811	蔬菜 3,005	其他織物 791	加工木材 485	其他 生果實, 鐵製品, 乾魚				
神	發	神	セメント 58,444	石炭 15,010	鐵製品 14,700	木材 10,381	骸炭 9,406	米 8,074			
			棉花 3,896	襪及履物 3,500	硝子及同製品 3,420	薪炭 2,902	和洋紙 2,533	綿織物 1,680			
			金屬材 1,643	機械類 1,580	小間物類 1,362	莫大小及タオル 959	木製品 765	麻苧製品 732			
			金屬製品 660	油脂及蠟 650	菓子 648	護謨及同製品 635	礦油 604	加工木材 530			
			乾物 512	容器 497	荒物 448	木皮 429	家具 416	人造肥料 415			
			竹及籐製品 381	布帛製品 370	金屬管 358	石鹼 341	塗料 339	文房具 338			
			土及砂 329	陶磁器 319	其他 藥品, 工業用藥品, 礦鑽石等						
			穀粉及澱粉 31,478	棉花 6,981	土及砂 5,825	襪及履物 1,084	セメント 1,041	鐵製品 728			
			石炭 533	骸炭 525	其他 容器, 麻苧製品, 木製品等						
			尼	發	尼	礦鑽石 202,147	石炭 148,507	人造肥料 74,642	セメント 42,443	工業用品 42,313	土及砂 41,685
						木材 39,669	礦石製品 33,407	魚油 20,193	棉花 17,480	金屬材 14,166	海產肥料 11,532
						製紙原料 9,078	骸炭 6,571	襪及履物 5,200	米 4,333	棉實 2,792	植物肥料 2,584
煉瓦及瓦 2,337	鐵製品 2,362	齒牙甲殼及骨角 1,655				油脂及蠟 1,059	豆粕肥料 1,013	礦油 750			
動物肥料 542	硝子及同製品 445	羽毛類 316	塗料 307	其他 石材, 和洋紙, 木皮等							
崎	到	崎	人造肥料 97,545	鐵製品 59,532	土及砂 22,598	工業用品 18,003	石鹼 12,353	加工木材 8,936			
			礦石製品 5,764	硝子及同製品 4,743	セメント 3,779	容器 3,150	煉瓦及瓦 2,893	金屬製品 1,860			
西	發	西	石炭 40,667	種子及苗木 26,486	棉實 20,997	セメント 13,777	米 4,814	工業用品 3,160			
			金屬材 1,626	棉花 1,154	塗料 969	其他 土及砂, 木材, 骸炭等					
宮	到	宮	豆粕肥料 23,852	土及砂 17,508	植物油 10,292	植物肥料 7,190	容器 6,427	石炭 608			
			其他 石材								
御	發	御	セメント 4,948	其他 石炭							
			土及砂 5,498	和酒 4,693							
岩	發	岩	セメント 366	其他 鐵製品, 木材, 和洋紙等							
			土及砂 3,267	石材 950							
屋	到	屋	土及砂 3,267	石材 950							
			石炭, 煙草, 人造肥料等								

(續) 昭和十二年 內地港別品種別噸量表

地方別	港別	發着別	種	別	噸	量								
屋	到着		土及砂	3,124	石 材	675	煉瓦及瓦	560	其他	礦石製品, 乾魚, 鮮魚等				
			礦石製品	548	セメント	300	其他	煉瓦及瓦, 木材, 礦石製品等						
佐野	到着		煉瓦及瓦	945	礦石製品	569	其他	乾魚, 生果實, 鮮魚等						
			砂 糖	441	其他	綿織物, 綿糸, 鐵製品等								
志 筑	到着		煉瓦及瓦	1,283	石 材	1,260	生果實	570	米	405	其他	被服, 鐵製品, 乾魚等		
			發送	齒牙甲殼及骨角工業用品	2,696	砂 糖	2,048	棉 花	1,989	石 炭	1,819	鐵製品	1,591	礦石製品
洲	發送		工業用品	1,416	礦石製品	1,114	人造肥料	983	製紙原料	882	陶磁器	741	動物飼料	721
			菓子	715	和洋紙	701	洋 酒	694	煙 草	586	硝子及同製品	565	木 材	562
本	發送		セメント	518	襪襪及層物	492	木製品	475	容 器	464	金屬材	444	加工木材	402
			家具	396	綿織物	385	石 鹼	354	乾 物	342	其他	藥品, 被服, 骸炭等		
到着			礦石製品	8,122	綿織物	4,421	土及砂	3,573	米	3,268	和洋紙	3,243	綿 糸	2,941
			煉瓦及瓦	2,939	生果實	1,775	石 材	1,500	麥	1,095	蕪菁及同製品	1,064	牛 馬	884
由 頁	發送		鐵製品	811	容 器	666	棉 花	634	釀造品	382	家 具	332	電氣用品	330
			其他	乾魚, 硝子及同製品, 薪炭等										
沼 島	到着		礦石製品	1,988	礦石製品	1,408	土及砂	489	其他	石炭, 石材, 鐵製品等				
			土及砂	59,658	礦 石 製品	15,338	セメント	1,820	石 材	1,420	麥	871	牛 馬	584
福 島	發送		煉瓦及瓦	320	其他	生果實, 陶磁器, 鮮魚等								
			セメント, 綿糸, 綿織物等											
福 島	到着		蔬菜, 生果實, 鮮魚等											
			人造肥料	2,504	土及砂	1,545	木 材	1,303	石 炭	1,102	工業用品	758	砂 糖	728
福 島	發送		鐵製品	669	礦 油	657	綿織物	568	硝子及同製品	526	齒牙甲殼及骨角	510	容 器	415
			穀粉及澱粉	332	海產肥料	331	綿 糸	311	植物肥料	308	其他	乾物, 石鹼, 陶磁器等		
福 島	到着		煉 瓦	47,150	土及砂	7,322	石 材	2,140	麥	2,114	乾 物	1,969	生果實	1,660
			牛 馬	663	蔬 菜	526	陶磁器	312	其他	硝子及同製品, 米, 被服等				
福 島	發送		石 炭	3,274	人造肥料	1,834	工業用品	1,046	海產肥料	400	其他	木材, 陶磁器, 動物肥料等		
			煉 瓦	40,760	石 材	485	其他	米, 蔬菜, 生鳥等						

(續) 昭和十二年 內地港別品種別噸量表

地方別	港別	發着別	種	別	噸	量								
都 志 郡	發送		工業用品	500	セメント	433	人造肥料	343	其他	海產肥料, 動物肥料, 陶磁器等				
			煉 瓦	16,446	石 材	530	其他	和洋紙, 生果實, 被服等						
家 津 (淡路)	發送		セメント	667	其他	煙草, 硝子及同製品, 鐵製品等								
			煉瓦及瓦	1,915	和 酒	833	洋 酒	464	石 材	450	其他	生果實, 米, 硝子及同製品等		
明 石	發送		セメント	4,652	石 炭	3,508	蔬 菜	413	其他	容器, 鐵製品, 人造肥料等				
			蕪菁及同製品	14,007	土及砂	4,074	石 材	1,770	煉瓦及瓦	1,765	薪 炭	430	其他	礦石製品
高 砂	發送		セメント	10,722	工業用品	10,044	硝子及同製品	6,472	陶磁器	3,279	棉 花	2,716	礦石製品	2,521
			薪 炭	2,512	骸 炭	2,463	襪襪及層物	2,440	鐵製品	1,275	海產肥料	1,213	製紙原料	1,120
備 磨	發送		人造肥料	1,006	木 材	909	和洋紙	471	石 炭	456	土及砂	371	礦石製品	343
			其他	藥品, 金屬材, 布帛製品等										
備 磨	到着		土及砂	37,141	煉 瓦	31,410	礦 石 製品	15,315	釀造品	6,054	工業用品	5,656	蕪菁及同製品	5,390
			和洋紙	1,333	鹽	1,226	人造肥料	725	其他	木材, 石材, 鐵製品等				
備 磨	發送		礦 油	7,788	鐵製品	4,439	石 炭	4,432	セメント	3,970	木 材	3,620	礦石製品	2,982
			綿織物	2,947	容 器	2,494	菓子	2,302	硝子及同製品	2,300	和洋紙	2,035	棉 花	1,911
備 磨	發送		工業用品	1,479	海產肥料	1,433	石 鹼	1,215	骸 炭	1,205	陶磁器	1,077	木製品	675
			金屬材	634	人造肥料	623	加工木材	562	家 具	531	莫大小及タオル	511	穀粉及澱粉	490
備 磨	發送		植物油	429	米	423	砂 糖	384	礦石製品	382	土及砂	377	小間物類	354
			藥品	351	綿 糸	346	其他	乾物, 帽子, 塗料等						
備 磨	到着		蕪菁及同製品	12,542	土及砂	11,379	乾 物	6,827	藥 品	6,420	釀造品	4,391	鐵製品	3,978
			工業用品	3,256	骸 炭	2,900	加工木材	2,391	製 綿	2,339	菓子	1,557	容 器	1,023
備 磨	發送		鹽	1,001	燐 寸	710	穀粉及澱粉	628	礦石製品	601	綿織物	572	疊疊表及敷物	545
			其他豆	472	和洋紙	327	其他	米, 硝子及同製品, 昆布等						
備 磨	發送		硝子及同製品	16,649	容 器	2,683	工業用品	1,251	鐵製品	724	セメント	575	人造肥料	566
			木 材	323	其他	陶磁器, 菓子, 海產肥料等								
備 磨	到着		釀造品	23,092	土及砂	6,094	薪 炭	3,437	疊疊表及敷物	2,372	乾 物	1,693	木 材	720

(續) 昭和十二年 內地港別品種別噸量表

地方別	港別	發着別	種別	噸量
庫	干着	發	米 594 蕪米 340 其他 燻寸,加工木材, 容器等	
			到	容器, 硝子及同製品, 履物及同附屬品等
	室津(播磨)	發	石材 615 其他 履物及同附屬品, 煙草, 家具等	
			到	セメント 9,124 木材 7,778 土及砂 4,422 鐵製品 2,244 砂糖 755 金屬材 571 工業用品 427 金屬管 409 機械類 312 其他 礦油, 塗料, 礦石製品等
	相	發	土及砂 6,833 木材 646 石材 615 薪炭 586 鐵製品 378 其他 容器, 紙製品, 石製品等	
			到	工業用品 8,953 棉花 3,858 硝子及同製品 1,305 鐵製品 464 礦油 438 礦鐵石 328 製紙原料 326 其他 土及砂, セメント, 人造肥料等
	赤	發	煉瓦及瓦 12,224 土及砂 9,748 鹽 3,457 工業用品 3,372 綿織物 2,871 石材 2,775 清涼飲料 2,720 薪炭 1,581 其他 硝子及同製品, 護謨及同製品, セメント等	
			到	礦油, 木材, 鐵製品等
	家	發	石材 83,371 土及砂 14,059 其他 家具, 鐵製品, 鮮魚等	
			到	土及砂 313 其他 綿糸, 鐵製品, 家具等
福	發	煉瓦及瓦 1,694		
		到	鐵製品, 綿糸, セメント等	
牛	發	生果實 1,923 石材 320 其他 綿織物, 鮮魚, 蔬菜等		
		到	礦鐵石 16,914 木材 12,264 鐵製品 6,457 砂糖 3,643 セメント 3,055 棉花 2,770 硝子及同製品 2,454 容器 2,254 工業用品 2,197 礦油 2,002 石鹼 1,848 陶磁器 1,546 藥品 1,442 金屬材 981 人造肥料 981 和洋紙 924 木製品 913 菓子 828 穀粉及澱粉 708 洋酒 662 紙製品 652 土及砂 649 家具 648 小間物類 601 襪及履物 532 塗料 522 和酒 496 礦石製品 485 金屬製品 467 文房具 435 加工木材 423 木皮 417 植物油 383 石製品 377 綿織物 322 護謨及同製品 322 釀造品 319 米 315 煉瓦及瓦 313 其他 電氣用品, 荒物, 竹及藤製品等	
窓	發	土及砂 25,775 和洋紙 15,199 硝子及同製品 5,187 其他糸 4,480 綿織物 4,461 襪及履物 3,671 木皮 2,176 工業用品 2,131 綿糸 1,704 薪炭 1,547 生果實 873 石材 708 麥 692 藥品及敷物 645 礦石製品 447 米 432 鮮魚 309 其他 牛馬, 棉花, 人造肥料等		
		到		
岡	發	綿糸 2,971 礦鐵石 2,065 木材 1,908 容器 1,860 鐵製品 1,673 セメント 998 棉花 693 洋酒 563 綿織物 539 工業用品 520 砂糖 463 木製品 459 陶磁器 411 礦油 349 石鹼 347 硝子及同製品 313 其他 菓子, 紙製品, 家具等		
		到	綿織物 3,414 工業用品 2,960 綿糸 1,940 穀粉及澱粉 1,444 木材 1,025 人造肥料 935 土及砂 646 容器 542 石材 518 加工木材 402 其他織物 373 乾魚 300 其他 生果實, 米, 和酒等	
山	發	木材, 人造肥料		
		到	石材 35,857 土及砂 27,019	

(續) 昭和十二年 內地港別品種別噸量表

地方別	港別	發着別	種別	噸量
宇	發	送	木材 7,649 鐵製品 2,477 金屬材 905 工業用品 437 礦油 364 塗料 351 セメント 304 其他 機械類, 木皮, 礦石製品等	
			到	煉瓦及瓦 4,325 石材 2,723 土及砂 1,600 蔬菜 1,152 麥 711 其他 生果實 牛馬, 硝子及同製品等
野	發	送	工業用品 9,654 棉花 6,817 綿織物 3,564 礦鐵石 2,036 鐵製品 1,050 穀粉及澱粉 770 機械類 447 木材 428 綿糸 420 礦石製品 337 容器 330 煉瓦及瓦 319 セメント 307 其他 金屬材, 和洋紙, 染料等	
			到	綿織物 5,575 工業用品 2,538 石材 1,710 染料 1,616 被服 1,260 布帛製品 1,217 綿糸 574 其他 棉花, 生果實, 鐵製品等
伊	發	送	土及砂 13,176 礦鐵石 6,465 セメント 1,483 工業用品 1,323 礦石製品 787 石炭 623 木材 620 其他 鐵製品, 薪炭, 蕪米及同製品等	
			到	煉瓦及瓦 35,494 石材 16,413 土及砂 5,780 礦石製品 1,285 セメント 647 其他 綿織物, 其他織物, 薪炭等
玉	發	送	木材 5,098 工業用品 4,137 鐵製品 3,928 容器 1,886 礦油 1,817 セメント 1,470 硝子及同製品 1,136 棉花 1,008 砂糖 860 製紙原料 771 藥品 681 陶磁器 551 綿織物 519 木製品 512 石鹼 498 和洋紙 474 綿糸 462 製綿 368 和酒 354 加工木材 351 米 327 機械類 323 其他 穀粉及澱粉, 植物肥料, 金屬材等	
			到	綿糸 5,031 襪及履物 4,270 其他糸 2,816 石材 1,938 和酒 1,642 蕪米及同製品 1,411 硝子及同製品 925 棉花 865 麥 828 容器 694 木材 649 生果實 489 疊疊表及敷物 413 鐵製品 364 礦石製品 355 釀造品 328 其他 米, 植物肥料, 薪炭等
笠	發	送	綿糸 2,971 礦鐵石 2,065 木材 1,908 容器 1,860 鐵製品 1,673 セメント 998 棉花 693 洋酒 563 綿織物 539 工業用品 520 砂糖 463 木製品 459 陶磁器 411 礦油 349 石鹼 347 硝子及同製品 313 其他 菓子, 紙製品, 家具等	
			到	綿織物 3,414 工業用品 2,960 綿糸 1,940 穀粉及澱粉 1,444 木材 1,025 人造肥料 935 土及砂 646 容器 542 石材 518 加工木材 402 其他織物 373 乾魚 300 其他 生果實, 米, 和酒等
山	發	送	木材, 人造肥料	
			到	石材 35,857 土及砂 27,019

(續) 昭和十二年 內地港別品種別噸量表

地方別	港別	發着別	種 別 噸 量										
廣	倉	發	礦油 1,330	木材 959	砂糖 530	鐵製品 468	穀粉及澱粉 433	硝子及同製品 328					
		送	容器 312	其他 石鹼, 加工木材, 和酒等									
	敷	到	綿糸 1,025	其他 其他糸, 工業用藥品, 襪襪及屑物等									
		着											
	彦	發	綿糸 10,638	棉花 2,281	木材 1,035	工業用藥品 670	綿織物 485	鐵製品 428					
		送	其他 人造肥料, 加工木材, 和酒等										
	崎	到	綿織物 3,566	疊疊表及敷物 3,093	木製品 1,125	其他 蕨蘭棕櫚製品, 米, 綿糸等							
		着											
	新	發	綿糸 1,850	鐵製品 663	其他 硝子及同製品, 薪炭, 骸炭等								
		送											
	廣	到	鐵製品 5,945	綿織物 389	和酒 349	其他 船具及漁具, 蔬菜, 疊疊表及敷物等							
		着											
福	發	工業用藥品 14,507	木材 4,837	鐵製品 2,677	容器 2,063	硝子及同製品 1,244	薪炭 1,029	加工木材 934	礦鐵石 933	陶磁器 850	穀粉及澱粉 688	襪襪及屑物 687	石鹼 660
	送	藥品 603	米 593	骸炭 503	人造肥料 467	土及砂 451	染料 451	礦油 409	文房具 404	和洋紙 396	海產肥料 385	護謨及同製品 332	セメント 303
山	到	染料 5,805	蕨蘭棕櫚製品 2,792	加工木材 2,660	綿織物 1,316	木材 1,165	薪炭 1,087	鐵製品 1,025	綿糸 573	襪襪及屑物 558	硝子及同製品 450	和洋紙 411	木製品 358
	着	工業用藥品 333	家具 308	其他 容器, 棉花, 米等									
尾	發	木材 12,578	工業用藥品 12,043	鐵製品 4,990	石炭 3,877	礦油 3,430	綿糸 2,859	容器 2,747	石鹼 2,127	陶磁器 2,033	硝子及同製品 1,703	綿織物 1,585	海產肥料 1,547
	送	人造肥料 1,510	塗料 1,082	金屬材 1,015	植物油 969	藥品 959	加工木材 930	砂糖 918	石製品 817	植物肥料 806	莫大小及タオル 796	菓子 790	棉花 684
道	到	骸炭 660	昆布 625	家具 623	和洋紙 618	文房具 590	小間物類 572	乾物 567	紙製品 528	洋酒 493	石材 484	麻苧製品 457	金屬製品 442
	着	毛織物 430	木製品 409	釀造品 406	穀粉及澱粉 399	動物肥料 342	帽子 324	染料 312	和酒 311	其他 護謨及同製品, 礦石製品, 薪炭等			
系	發	綿織物 3,334	疊疊表及敷物 2,106	生果實 1,754	工業用藥品 1,499	履物及同附屬品 1,464	其他糸 1,391	薪炭 1,318	石材 1,080	蔬菜 843	麥 839	硝子及同製品 834	鐵製品 719
	送	麻苧製品 304	其他 襪襪及屑物, 帽子, 木材等										
崎	發	木材 1,362	鐵製品 423	其他 石炭, 金屬材, 硝子及同製品等									
	到	セメント 20,158	礦石製品 673	其他 生果實, 和酒, 人造肥料等									

(續) 昭和十二年 內地港別品種別噸量表

地方別	港別	發着別	種 別 噸 量										
三	發	工業用藥品 1,716	鐵製品 1,104	硝子及同製品 503	製紙原料 458	陶磁器 420	木材 404	機械類 366	麻苧 304	其他 加工木材, 容器, 和酒等			
		送											
原	到	石炭 2,596	木材 2,434	礦石製品 1,684	穀粉及澱粉 1,626	工業用藥品 616	加工木材 571	和酒 556	綿織物 482	硝子及同製品 374	其他 容器, 鐵製品, 羽毛類等		
	着												
因	發	木材 5,951	鐵製品 3,942	骸炭 420	金屬材 373	機械類 329	其他 塗料, 工業用藥品, 植物肥料等						
	送												
島	到	生果實 1,958	石材 870	其他 蔬菜									
	着												
忠	發	工業用藥品 1,605	鐵製品 805	容器 729	其他 木材, 機械類, 土及砂等								
	送												
海	到	生果實, 獸皮革, 家具等											
	着												
竹	發	木材 1,690	容器 927	鐵製品 590	其他 人造肥料, 石鹼, 金屬材等								
	送												
原	到	煉瓦及瓦 7,784 礦石製品 2,488 其他 和酒, 生果實, 和洋紙等											
	着												
音	發	綿糸, 木材, 土及砂等											
	送												
戸	到	石材 87,784 其他 生果實, 鮮魚, 乾魚等											
	着												
吳	發	鐵製品 10,905	木材 7,289	金屬材 5,800	骸炭 4,674	土及砂 4,518	石炭 3,360	硝子及同製品 3,006	石鹼 2,397	容器 1,838	工業用藥品 1,760	洋酒 1,691	塗料 1,677
	送	陶磁器 1,623	砂糖 1,252	機械類 1,099	加工木材 877	藥品 868	家具 762	セメント 755	綿織物 703	菓子 672	礦石製品 641	小間物類 623	金屬製品 605
吳	到	礦鐵石 567	和洋紙 559	文房具 533	麻苧製品 531	釀造品 515	煉瓦及瓦 511	礦油 504	綿糸 491	紙製品 479	木製品 472	石製品 429	護謨及同製品 407
	着	電氣用品 387	穀粉及澱粉 336	帽子 317	莫大小及タオル 316	其他 玩具, 植物油, 和酒等							
廣	到	骸炭 7,245	硝子及同製品 1,824	土及砂 1,324	鐵製品 1,252	塗料 1,210	礦石製品 755	容器 694	石製品 608	和酒 500	工業用藥品 443	生果實 342	加工木材 334
	着	其他 木材, 襪襪及屑物, 蔬菜等											
廣	發	木材 15,992	容器 15,613	鐵製品 14,477	棉花 7,137	金屬材 6,601	工業用藥品 6,045	洋酒 5,660	骸炭 5,105	硝子及同製品 4,727	礦油 4,641	和洋紙 4,460	陶磁器 3,855
	送	砂糖 3,671	綿織物 3,125	菓子 2,991	石鹼 2,948	塗料 2,657	土及砂 2,284	米 2,009	小間物類 1,956	藥品 1,912	製紙原料 1,910	麻苧 1,831	麥 1,740
廣	到	麻苧製品 1,668	莫大小及タオル 1,388	木製品 1,387	礦石製品 1,363	護謨及同製品 1,274	加工木材 1,259						
	着												

(續) 昭和十二年內地港別品種別噸量表

地方別	港別	發着別	種別	噸量
島	送		金屬製品 1,252 人造肥料 1,209 家具 1,172 紙製品 1,118 動物飼料 1,026 電氣用品 956	
			襪及屑物 936 植物肥料 912 文房具 907 木皮 892 車輛 856 石製品 844	
			帽子 813 機械類 733 石炭 666 釀造品 598 履物及同附屬品 562 穀粉及澱粉 561	
			和酒 519 清涼飲料 457 賣藥 447 獸皮革 423 薪炭 417 毛織物 414	
			昆布 412 被服 412 生果實 402 布帛製品 354 油脂及蠟 352 乾物 350	
			海產肥料 349 金屬管 347 玩具 312 葦藁製品 303 製綿 302 其他 綿糸, 竹及藤製品, セメント等	
	到着		硝子及同製品 7,107 礦石製品 6,858 綿糸 4,745 骸炭 4,571 木材 4,532 襪及屑物 3,329	
			加工木材 3,306 容器 3,051 鐵製品 2,434 工業用藥品 2,168 植物肥料 1,962 其他糸 1,461	
			獸皮革 1,390 木皮 1,326 綿織物 1,188 和酒 802 護膜及同製品 790 土及砂 697	
			家具 686 穀粉及澱粉 614 和洋紙 572 顏料及填充料 567 木製品 530 石材 504	
			履物及同附屬品 496 小間物類 466 藥品 456 洋酒 377 製綿 357 油脂及蠟 332	
			塗料 301 其他 生果實, 疊疊表及敷物, 麥等	
宮島	發送	工業用藥品 9,973 木材 1,413 鐵製品 1,063 機械類 769 其他 セメント, 製紙原料, 金屬管等		
	到着	工業用藥品 6,811 鮮魚 918 其他織物 482 木製品 458 其他 生果實, 荒物, 洋酒等		
東野	發送	葦藁製品 342 其他 木材, 植物肥料, 植物油		
	到着	土及砂 11,349 礦石製品 5,069 石材 2,104 葦藁製品 500 其他 穀粉及澱粉		
大長	發送	植物肥料, 海產肥料, 人造肥料等		
	到着	生果實 5,313 其他 蔬菜		
	倉橋島	發送	海產肥料, 鐵製品, 人造肥料等	
大君	到着	石材 213,651		
	發送	棉花 4,060 其他 人造肥料, 植物肥料, セメント		
岩山	到着	生果實		
	發送	製紙原料 14,762 工業用藥品 3,992 鐵製品 2,444 綿織物 468 木材 463 綿糸 393		
山國	發送	機械類 308 其他 和洋紙, 麻苧, 金屬材等		
	到着	其他糸 3,292 和洋紙 3,086 麥 650 工業用藥品 466 牛馬 380 其他 其他織物, 綿織物, 容器等		

(續) 昭和十二年內地港別品種別噸量表

地方別	港別	發着別	種別	噸量
久賀	發送		薪炭, 容器, 綿糸等	
	到着		竹材及藤 755 生果實 738 牛馬 626 其他 石炭, 鮮魚, 和酒等	
柳井	發送		木材 1,414 海產肥料 840 陶磁器 814 鐵製品 759 工業用藥品 406 植物肥料 359	
	到着		硝子及同製品 348 其他 石鹼, 綿糸, 文房具等	
室津	發送		竹材及藤 600 生果實 441 其他 牛馬, 獸皮革, 和酒等	
	到着		砂糖, 木材, 礦油等	
室積	發送		竹材及藤 555 其他 生果實, 綿糸, 鮮魚等	
	到着		綿糸, 容器, 其他糸等	
下松	發送		綿糸, 米, 家具等	
	到着		鐵製品 1,425 容器 806 木材 395 其他 金屬材, 礦石製品, 機械類等	
徳山	發送		顏料及填充料 473	
	到着		鐵製品 5,479 木材 3,811 容器 2,137 陶磁器 962 機械類 833 塗料 573	
三田	發送		工業用藥品 554 石鹼 554 薪炭 486 硝子及同製品 395 礦油 388 金屬材 353	
	到着		其他 加工木材, 礦石製品, 棉花等	
田尻	發送		工業用藥品 65,097 油脂及蠟 1,389 其他 人造肥料, 木材	
	到着		鐵製品 6,021 木材 1,794 工業用藥品 1,281 製紙原料 1,259 金屬材 1,028 硝子及同製品 959	
小野田	發送		機械類 917 セメント 754 陶磁器 637 薪炭 616 金屬管 465 紙製品 453	
	到着		藥品 415 塗料 402 文房具 365 和洋紙 351 骸炭 324 小間物類 312	
宇	發送		金屬製品 305 電氣用品 304 其他 加工木材, 石鹼, 護膜及同製品等	
	到着		竹材及藤 2,795 綿糸 712 工業用藥品 584 鹽 363 其他 襪及屑物, 礦石製品, 護膜及同製品等	
宇	發送		礦石 4,008 木材 824 人造肥料 329 其他 工業用藥品 礦石製品 鐵製品等	
	到着		セメント 15,957 工業用藥品 10,134 石材 725	
宇	發送		鐵製品 7,351 棉花 4,491 木製品 3,349 容器 1,716 金屬材 1,464 陶磁器 1,291	
	到着		礦油 928 工業用藥品 777 礦石製品 748 紙製品 648 機械類 566 煉瓦及瓦 565	
宇	發送		塗料 540 金屬管 512 石鹼 479 木材 474 家具 430 土及砂 419	
	到着			



(續) 昭和十二年 內地港別品種別噸量表

地方別	港別	發着別	種 別		噸 量				
大 別	部	送	護謨及同製品 345	電氣用品 302	其他 薪炭, 藥品, 硝子及同製品等				
		到着	石炭 536,784	セメント 195,276	綿糸 20,161	工業用藥品 4,995	人造肥料 3,481	其他 綿織物, 土及砂, 鐵製品等	
	下	發	砂糖 12,539	木材 6,973	鐵製品 6,726	容器 4,932	麻苧製品 4,409	塗料 1,993	
			金屬材 1,862	綿糸 1,583	綿織物 1,362	加工木材 1,306	石鹼 1,240	小間物類 1,148	
		送	和酒 1,055	硝子及同製品 1,024	藥品 996	木製品 872	穀粉及澱粉 819	工業用藥品 801	
			文房具 729	紙製品 713	礦油 693	其他糸 680	礦鑛石 675	乾物 669	
	口	到	和洋紙 654	薪炭 640	莫大小及タオル 494	金屬製品 461	釀造品 425	昆布 597	
			護謨及同製品 575	車輛 377	染料 370	玩具 366	洋酒 356	履物及同附屬品 356	
	萩	到	菓子 352	其他 家具, 賣藥, 帽子等					
			砂糖 7,595	米 3,698	工業用藥品 2,891	硝子及同製品 1,184	石製品 1,303	植物肥料 767	
守	到	顏料及填充料 714	容器 597	加工木材 408	鐵製品 332	其他 魚油, 鮮魚, 人造肥料等			
		木材, 陶磁器, 鐵製品等							
江	到	竹材及藤 7,793 薪炭 861							
		綿織物, 金屬製品, 鐵製品等							
府	到	竹材及藤 3,480 其他 米							
		綿織物 1,416	鐵製品 1,107	洋酒 930	木材 849	陶磁器 845	毛綿物 699		
大	到	被服 675	莫大小及タオル 668	藥品 558	和酒 523	硝子及同製品 471	小間物類 418		
		菓子 397	文房具 328	履物及同附屬品 310	紙製品 301	其他 石鹼, 生果實, 其他織物等			
大	到	竹材及藤 5,042 薪炭 1,779 竹及藤製品 605 其他 藥品, 土及砂, 容器等							
		鐵製品 5,022	綿織物 2,320	藥品 2,096	木材 2,024	莫大小及タオル 1,819	工業用藥品 1,468		
府	到	金屬材 1,430	和洋紙 1,390	石鹼 1,345	棉花 1,311	小間物類 1,216	陶磁器 1,172		
		硝子及同製品 1,084	紙製品 1,039	和酒 1,035	文房具 906	被服 827	履物及同附屬品 820		
大	到	人造肥料 813	帽子 780	護謨及同製品 689	金屬製品 645	塗料 588	毛綿物 580		
		加工木材 561	家具 546	車輛 510	菓子 509	木製品 497	綿糸 467		
府	到	砂糖 456	染料 432	土及砂 418	其他織物 369	賣藥 358	礦石製品 332		
		電氣用品 325	麻苧製品 312	荒物 308	其他 布帛製品, 機械類, 生果實等				
大	到	米 16,561 薪炭 5,888 綿糸 5,830 和洋紙 5,371 其他糸 5,327 竹材及藤 4,277							

(續) 昭和十二年 內地港別品種別噸量表

地方別	港別	發着別	種 別		噸 量			
分	着	硝子及同製品 968	礦石製品 572	木材 550	疊疊表及敷物 463	麥 357	煉瓦及瓦 342	
		種子及苗木 323	其他 鐵製品, 釀造品, 蕨菌棕櫚製品等					
	佐	發	金屬材 3,588	礦鑛石 3,510	礦石製品 1,707	鐵製品 791	其他 工業用藥品, 硝子及同製品, 土及砂等	
			工業用藥品 2,024	其他 鐵製品, 硝子及同製品, 和洋紙等				
	白	發	鐵製品 729	容器 384	其他 砂糖, 陶磁器, 藥品等			
			薪炭 5,338	竹材及藤 1,942	其他 植物肥料, 竹及藤製品, 木製品等			
	津	發	礦石製品 468 其他 植物肥料, 鐵製品, 礦鑛石等					
			セメント 29,716	土及砂 7,941	薪炭 3,807	礦石製品 651	其他 工業用藥品, 木材, 塗料	
	伯	發	鐵製品 651	陶磁器 362	綿織物 330	其他 砂糖, 人造肥料, 硝子及同製品等		
			セメント 35,185	棉花 3,809	薪炭 1,101	竹材及藤 329	其他 乾物, 硝子及同製品, 工業用藥品等	
浦	發	藥品, 綿織物, 綿糸等						
		薪炭 4,151						
中	發	鐵製品 880	陶磁器 673	木材 552	加工木材 415	容器 386	植物肥料 342	
		人造肥料 330	藥品 311	其他 硝子及同製品, 莫大小及タオル, 土及砂等				
津	到	薪炭 6,182 竹材及藤 5,865 其他 硝子及同製品, 木材, 襪襪及履物等						
		鐵製品 2,751	綿織物 833	工業用藥品 551	和洋紙 522	金屬材 501	硝子及同製品 485	
宮	發	小間物類 383	莫大小及タオル 324	護謨及同製品 322	紙製品 304	其他 履物及同附屬品, 文房具塗料等		
		其他糸 14,958	穀粉及澱粉 4,206	竹材及藤 2,318	薪炭 1,132	工業用藥品 713	牛馬 460	
呂	到	米 414	其他 生果實, 襪襪及履物, 乾魚等					
		工業用藥品 1,684	人造肥料 1,466	鐵製品 1,201	綿織物 373	其他 莫大小及タオル, 動物肥料, 石鹼等		
島	到	薪炭 17,571	木材 13,339	工業用藥品 10,688	竹材及藤 3,351	米 2,681	硝子及同製品 2,617	
		植物肥料 1,100	種子及苗木 489	加工木材 395	穀粉及澱粉 338	木製品 335	其他 襪襪及履物, 麥, 動物飼料等	

(續) 昭和十二年 內地港別品種別噸量表

地方別	港別	發着別	種別	噸量
崎	宮崎	發送	陶磁器 410 其他 木材, 和酒, 燗寸等	
		到着	竹材及籐 2,995 薪炭 2,949 其他 硝子及同製品, 蔬菜	
	內海	發送	綿織物 660 鐵製品 623 小間物類 442 藥品 424 陶磁器 422 文房具 349 其他 工業用藥品, 紙製品, 莫大小及タオル等	
		到着	薪炭 3,065 竹材及籐 2,073 木材 851 其他 荒物, 加工木材, 米等	
	油津	發送	鐵製品 1,052 陶磁器 537 木材 394 其他 人造肥料, 和酒, 綿織物等	
		到着	薪炭 8,289 木材 7,584 竹材及籐 2,494 其他 加工木材, 鮮魚, 米等	
	福島	發送	海產肥料, 鐵製品, 綿織物等	
		到着	薪炭 4,416 竹材及籐 2,505 木材 763 乾魚 355 其他 生果實, 種子及苗木, 米等	
	古江	發送	人造肥料	
		到着	薪炭 3,950 竹材及籐 2,785 其他 麥, 麻苧, 米等	
	延岡	發送	工業用藥品 3,230 陶磁器 1,199 鐵製品 908 人造肥料 686 石鹼 451 煉瓦及瓦 381 其他 植物油, 和洋紙, 硝石製品等	
		到着	薪炭 12,225 木材 9,195 竹材及籐 3,912 工業用藥品 3,716 其他 油脂及蠟, 襪及屑物, 容器等	
志布志	發送	鐵製品 419 其他 麻苧製品, 金屬材, 綿織物等		
	到着	竹材及籐 4,413 薪炭 2,397 植物肥料 854 穀粉及澱粉 676 木材 508 木製品 458 其他 動物飼料, 麥, 鐵製品等		
波見	發送	人造肥料, 工業用藥品, 鐵製品等		
	到着	竹材及籐 4,054 薪炭 3,074 動物飼料 2,785 木材 2,746 生果實 1,505 穀粉及澱粉 1,242 米 1,092 其他 鮮魚, 麥, 襪及屑物等		
名瀬	發送	植物肥料 421 硝油 340 其他 鐵製品, 綿織物, 砂糖等		
	到着	砂糖 456 其他 藥品, 薪炭, 牛馬等		
兒鹿	發送	人造肥料 18,335 鐵製品 6,328 棉花 5,274 綿織物 3,598 土及砂 2,664 金屬材 2,485		
		陶磁器 2,472 石鹼 1,795 工業用藥品 1,710 和洋紙 1,647 藥品 1,580 小間物類 1,511		

(續) 昭和十二年 內地港別品種別噸量表

地方別	港別	發着別	種別	噸量
兒島	發送	莫大小及タオル 1,440 硝子及同製品 1,378 漆器 1,339 被服 1,136 和酒 1,112 帽子 1,079		
		車輛 1,078 植物肥料 1,050 文房具 1,009 紙製品 1,003 履物及同附屬品 978 麻苧製品 864		
	到着	家具 855 硝油 767 塗料 715 綿糸 686 金屬製品 587 木材 574		
		毛織物 537 砂糖 496 護膜及同製品 496 穀粉及澱粉 393 容器 387 布帛製品 358 木製品 356 加工木材 328 石製品 306 其他 釀造品, 電氣用品, 玩具等		
島	到	木材 25,351 煙草 5,461 竹材及籐 5,275 米 4,101 薪炭 3,492 綿糸 3,378		
	着	牛馬 3,320 動物飼料 3,096 穀粉及澱粉 2,062 麥 1,552 綿織物 1,221 砂糖 808 加工木材 694 襪及屑物 624 植物肥料 575 容器 348 獸皮革 323 其他 蔬菜, 人造肥料, 工業用藥品等		
古仁屋	發送	植物肥料, 硝油, 鐵製品等		
	到着	薪炭 1,555 砂糖 1,457 其他 蔬菜, 釀造品, 牛馬等		
福司	發送	硝子及同製品 8,366 金屬材 6,486 人造肥料 6,007 木材 3,722 洋酒 3,409 鐵製品 3,122		
		容器 2,002 工業用藥品 1,905 綿糸 1,735 石鹼 1,513 塗料 1,154 薪炭 1,064		
	到着	和洋紙 913 紙製品 859 麥 814 硝油 783 小間物類 735 和酒 686		
		綿織物 683 生果實 662 砂糖 625 藥品 506 文房具 491 其他系 415 煉瓦及瓦 414 毛織物 410 機械類 398 棉花 344 電氣用品 331 加工木材 327 其他 金屬製品, 護膜及同製品, 蔬菜等		
築上	到	洋酒 9,543 綿糸 6,619 米 5,673 骸炭 3,477 履物及同附屬品 1,795 鐵製品 1,639		
	着	容器 1,551 綿織物 985 麻苧製品 898 油脂及蠟 630 砂糖 535 木材 501 硝子及同製品 454 和酒 450 其他 工業用藥品, 種子及苗木, 和洋紙等		
小倉	發送	綿織物 840 小間物類 419 毛織物 386 鐵製品 380 文房具 311 其他 莫大小及タオル, 藥品, 和洋紙等		
	到着	米 2,971 石炭 1,536 工業用藥品 318 其他 麥, 油脂及蠟, 薪炭等		
發送	木材 7,068 鐵製品 2,856 綿織物 1,471 工業用藥品 1,268 莫大小及タオル 795 塗料 700			
	金屬材 699 其他系 637 硝石製品 610 和洋紙 607 護膜及同製品 584 小間物類 584			
到着	毛織物 471 セメント 460 藥品 420 文房具 412 帽子 405 容器 394			
	紙製品 367 金屬製品 353 木製品 346 綿糸 334 硝子及同製品 334 獸皮革 322 石鹼 318 家具 308 其他 薪炭, 加工木材, 履物及同附屬品等			
發送	陶磁器 4,017 和洋紙 2,527 油脂及蠟 1,604 工業用藥品 1,082 鐵製品 778 獸皮革 581			
	硝子及同製品 349 其他 容器, 麻苧製品, 綿織物等			

(續) 昭和十二年內地港別品種別噸量表

地方別	港別	發着別	種別		噸量									
若	發	送	鐵製品	27,892	工業用品	11,249	木材	10,814	礦鑛石	8,791	石鹼	8,496	容器	7,753
			金屬材	6,866	車輛	6,781	塗料	6,389	綿織物	6,328	土及砂	6,032	人造肥料	4,014
			小間物類	3,950	陶磁器	3,694	護謨及同製品	3,294	藥品	3,151	和洋紙	3,117	硝子及同製品	3,054
			木製品	2,962	文房具	2,905	紙製品	2,527	莫大小及タオル	2,412	礦石製品	2,263	和酒	2,227
			煉瓦及瓦	1,962	毛織物	1,910	麻苧製品	1,682	加工木材	1,639	電氣用品	1,622	家具	1,517
			礦油	1,513	金屬製品	1,508	帽子	1,353	履物及同附屬品	1,217	機械類	1,201	被服	1,187
			清涼飲料	1,134	砂糖	1,082	其他織物	1,007	棉花	1,005	薪炭	977	綿糸	962
			醱造品	955	石製品	926	布帛製品	902	植物油	818	骸炭	789	米	675
			油脂及蠟	667	染料	662	襪及履物	600	洋酒	584	荒物	554	顏料及填充料	538
			賣藥	510	製綿	469	玩具	469	穀粉及澱粉	461	菓子	438	雜穀	415
			其他糸	387	皮革製品	380	竹及藤製品	306	其他	金屬管, 生果實, 漆器等				
			松	到	着	石炭	2,206,351	工業用品	30,820	骸炭	22,740	米	19,146	綿糸
鐵製品	12,577	セメント				10,759	鮮魚	7,090	硝子及同製品	5,961	藥品	4,998	植物油	4,354
種子及苗木	2,763	動物飼料				2,465	染料	1,743	綿織物	1,324	容器	1,238	土及砂	999
履物及同附屬品	739	護謨及同製品				708	礦石製品	611	洋酒	571	電氣用品	508	植物肥料	462
福	發	送	木材	15,505	鐵製品	6,799	金屬材	3,068	洋酒	2,644	硝子及同製品	1,878	工業用品	1,658
			塗料	1,296	土及砂	1,255	棉花	1,094	襪及履物	1,014	藥品	909	金屬製品	896
			礦油	889	清涼飲料	876	容器	765	陶磁器	746	加工木材	729	紙製品	594
			木製品	577	文房具	570	荒物	535	麻苧製品	492	帽子	445	莫大小及タオル	422
			石鹼	416	石製品	398	砂糖	386	護謨及同製品	374	小間物類	351	骸炭	349
薪炭	346	礦石製品	329	家具	319	其他	和洋紙, 米, セメント等							
岡	到	着	石炭	179,536	硝子及同製品	799	襪及履物	394	其他	鐵製品, 石製品, 棉花等				
			木材	4,245	人造肥料	1,885	鐵製品	900	金屬材	625	硝子及同製品	611	工業用品	431
大	發	送	陶磁器	379	藥品	326	其他	加工木材, 塗料, 土及砂等						
			米	4,442	植物油	495	植物肥料	455	其他	木材, 獸皮革, 襪及履物等				
岡	發	送	金屬材	2,909	容器	2,469	木材	1,805	鐵製品	1,529	工業用品	444	藥品	310
			其他	礦油, 塗料, 陶磁器等										
大	到	着	石炭	38,457	工業用品	2,883	骸炭	2,749	染料	1,943	人造肥料	1,111	藥品	450
			其他	塗料, 植物油, 礦石製品等										
唐	發	送	木材	563	礦鑛石	446	其他	鐵製品, 容器, 土及砂等						

(續) 昭和十二年內地港別品種別噸量表

地方別	港別	發着別	種別		噸量									
佐	津	到	石炭	24,529	其他	魚油, 獸皮革, 藥品等								
			呼	送	和酒	311	其他	鐵製品, 塗料, 麻苧製品等						
			子	到	魚油, 乾魚, 鐵製品等									
賀	伊萬里	發	木材	366	鐵製品	319	其他	藥品, 工業用品, 金屬材等						
			到	石炭	3,217	陶磁器	2,149	其他	獸皮革, 石製品, 藥品等					
			住之江	發	木材, 容器, 襪及履物等									
平	戶	發	送	容器	542	鐵製品	367	其他	工業用品, 麻苧製品, 硝子及同製品等					
			到	石炭	52,651	海產肥料	344	其他	海草, 乾魚, 齒牙甲殼及骨角等					
長	佐	發	木材	10,585	鐵製品	5,555	金屬材	2,089	容器	1,931	砂糖	1,548	人造肥料	1,512
			工業用品	1,136	塗料	1,083	硝子及同製品	930	石鹼	907	骸炭	865	紙製品	839
			藥品	727	土及砂	634	賣藥	563	陶磁器	529	礦油	503	植物肥料	500
世	保	發	送	麻苧製品	419	綿織物	397	文房具	395	礦石製品	360	其他	金屬製品, 小間物類, 和洋紙等	
			到	石炭	131,573	人造肥料	5,132	穀粉及澱粉	339	其他	綿糸, 海草, 骸炭等			
長	發	送	木材	21,098	鐵製品	10,097	金屬材	4,253	工業用品	1,710	塗料	1,479	麻苧製品	1,372
			礦油	1,289	紙製品	1,288	藥品	951	石鹼	910	硝子及同製品	761	莫大小及タオル	756
			砂糖	743	陶磁器	711	金屬製品	644	金屬管	607	和酒	604	文房具	594
岡	發	送	容器	560	土及砂	506	綿織物	505	小間物類	482	和洋紙	475	煉瓦及瓦	450
			布帛製品	435	薪炭	413	機械類	395	礦石製品	366	石製品	366	骸炭	365
			家具	359	綿糸	358	護謨及同製品	339	帽子	338	其他	木製品, 醱造品, 電氣用品等		
崎	到	着	石炭	57,360	鮮魚	18,314	綿糸	15,651	穀粉及澱粉	1,481	硝子及同製品	1,015	乾魚	915
			工業用品	405	鐵製品	322	其他	魚節, 襪及履物, 和酒等						
島	發	送	鐵製品	460	容器	437	陶磁器	387	蔬菜	346	其他	硝子及同製品, 藥品, 工業用品等		
			原	到	染料	905	人造肥料	645	工業用品	469	米	303	其他	麥, 醱造品, 雜穀等

(續) 昭和十二年 內地港別品種別噸量表

地方別	港別	發着別	種 別	噸 量	
崎 戸	發送	到着	木材, 容器		
			石炭 115,199		
	發送	到着	容器		
			石製品 1,313 其他 鮮魚, 醸造品		
熊 本	發送	到着	鐵製品 1,974 紙製品 477 人造肥料 444 工業用藥品 344 其他 和酒, 木材, 容器等		
			米 3,164 石製品 1,773 穀粉及澱粉 889 其他 麥, 動物飼料, 植物肥料等		
	發送	到着	人造肥料 2,355 鐵製品 877 和酒 809 金屬材 309 其他 工業用藥品, 藥品, 礦石等		
			薪炭 6,000 木材 1,900 石炭 1,292		
	發送	到着	礦石 1,336 鐵製品 499 工業用藥品 348 其他 容器, 金屬材, 土及砂等		
			人造肥料 7,221 工業用藥品 6,684 硝子及同製品 3,052 顏料及填充料 2,694 其他 穀粉及澱粉, 藥品, 襪及屑物等		
	發送	到着	和酒 572 其他 人造肥料, 鐵製品, 石鹼等		
			乾魚 1,152 其他 穀粉及澱粉, 植物肥料, 小間物類等		
	沖 那 覇	發送	到着	鐵製品, 陶磁器, 綿織物等	
				人造肥料 578 植物肥料 546 其他 鐵製品, 綿織物, 洋酒等	
發送		到着	人造肥料 12,966 鐵製品 2,821 植物肥料 2,327 陶磁器 1,954 石鹼 1,497 豆粕肥料 1,426 綿織物 1,320 容器 1,088 礦油 919 履物及同附屬品 870 砂糖 832 車輛 776 和酒 709 工業用藥品 701 動物飼料 602 藥品 590 硝子及同製品 567 菓子 566 穀粉及澱粉 535 小間物類 519 莫大小及タオル 493 セメント 465 家具 455 金屬材 418 洋酒 399 被服 384 土及砂 356 文房具 353 木材 328 電氣用品 321 其他 紙製品, 和洋紙, 薪炭等		
			砂糖 26,974 和酒 4,254 牛馬 1,471 工業用藥品 874 蔬菜 839 石材 372 襪及屑物 302 其他 人造肥料, 齒牙甲殼及骨角, 獸皮革等		
發送	到着	米 479 其他 菓實, 藻類製品, 木材, セメント等			
		砂糖 333 其他 容器, 鐵製品, 木製品等			

(續) 昭和十二年 內地港別品種別噸量表

地方別	港別	發着別	種 別	噸 量
新 潟	發送	到着	塗料 448	
			工業用藥品 20,921 木材 18,685 棉花 10,453 容器 7,989 石炭 5,287 薪炭 2,405 綿織物 2,392 セメント 2,280 米 2,154 礦油 1,976 硝子及同製品 1,900 穀粉及澱粉 1,721 鐵製品 1,263 綿糸 1,169 陶磁器 1,140 砂糖 1,024 海產肥料 1,022 塗料 971 加工木材 924 醸造品 796 土及砂 715 金屬材 669 人造肥料 574 動物飼料 522 和酒 505 大豆 379 煉瓦及瓦 338 骸炭 328 其他 染料, 家具, 藥品等	
	發送	到着	土及砂 170,471 木材 33,434 工業用藥品 16,311 綿織物 9,668 加工木材 8,869 莫大小及タオル 5,108 薪炭 3,317 棉花 3,189 綿糸 1,936 蔬菜 1,437 容器 1,059 硝子及同製品 807 木製品 764 人造肥料 764 鮮魚 709 醸造品 538 其他 家具, 植物肥料, 生果實等	
			米 1,252 棉花 1,120 木材 1,010 薪炭 710 礦油 647 麻苧製品 560 セメント 317 其他 植物肥料, 竹材及藤, 其他植物纖維等	
	發送	到着	土及砂 201,934 薪炭 1,814 生果實 1,011 容器 888 麻苧製品 742 菓實製品 579 木材 532 其他 竹材及藤, 硝子及同製品, 經木及麥稈眞田等	
			硝子及同製品 3,513 和洋紙 2,024 セメント 858 容器 834 木材 747 動物肥料 423 工業用藥品 418 藥品 404 人造肥料 382 其他 礦油, 植物肥料, 米等	
	發送	到着	土及砂 173,088 薪炭 3,301 生果實 2,391 加工木材 886 蔬菜 840 其他 容器, 鐵製品, 襪及屑物等	
			棉花 3,157 容器 641 セメント 400 其他 煉瓦及瓦, 礦石製品, 礦油等	
	發送	到着	土及砂 58,498 薪炭 4,310 生果實 2,231 木材 971 其他 硝子及同製品, 工業用藥品, 容器等	
			工業用藥品, セメント, 米等	
發送	到着	セメント 11,969 其他 礦石製品, 牛馬, 生果實		
		棉花 4,279 海產肥料 910 人造肥料 499 米 418 工業用藥品 404 疊疊表及敷物 374 其他 植物肥料, 鐵製品, 礦油等		
發送	到着	土及砂 35,370 木材 10,991 薪炭 2,779 綿糸 662 竹材及藤 397 其他 棉花, 加工木材		
		人造肥料, 海產肥料, 土及砂等		
發送	到着	米, 豆粕肥料, 人造肥料等		

(續) 昭和十二年 內地港別品種別噸量表

地方別	港別	發着別	種別	噸量
山	部	到着	石材	1,084
		發送	セメント 2,895 米 2,221 人造肥料 1,690 鐵製品 1,279 礦油 936 和酒 866 容器 710 菓子 696 海產肥料 608 陶磁器 572 硝子及同製品 540 鮮魚 459 洋酒 448 工業用品 446 石炭 405 加工木材 395 木材 375 和洋紙 346 家具 340 蔬菜 306 藥品 306 其他 醱造品, 動物飼料, 經木及麥稈眞田等	
	田	到着	土及砂 8,267 薪炭 4,519 生果實 4,285 木材 1,787 硝子及同製品 616 石製品 600 加工木材 530 綿織物 341 其他 襪及屑物, 葯劑, 漆料, 鐵製品等	
		發送	土及砂 42,815 薪炭 1,103 其他 工業用藥品	
	周參見	發送	米, セメント, 植物肥料等	
		到着	土及砂 41,156 薪炭 1,328 其他 木材, 木製品, 容器等	
	串本	發送	セメント 3,164 鐵製品 387 砂糖 333 其他 煙草, 米, 和酒等	
		到着	石材 2,249 鳥獸肉 370 海草 304 其他, 木材, 魚節, 魚油等	
	古座	發送	砂糖, 鐵製品, セメント等	
		到着	木材 4,429 薪炭 1,607 其他 容器, 魚油, 加工木材等	
	勝浦	發送	石炭 2,469 鐵製品 1,282 植物肥料 1,274 製紙原料 1,270 土及砂 890 礦油 882 陶磁器 816 容器 602 セメント 582 人造肥料 581 煙草 537 和酒 527 加工木材 506 蔬菜 458 砂糖 447 米 388 洋酒 362 生果實 312 機械類 312 工業用品 307 其他 綿織物, 醱造品, 石鹼等	
		到着	木材 54,174 和洋紙 12,769 製紙原料 6,506 薪炭 1,160 工業用品 1,113 加工木材 820 生果實 411 其他 家具, 硝子製品, 容器等	
	新宮	發送	セメント 2,395 鐵製品 1,112 容器 1,042 硝子製品 667 爆發物 552 洋酒 549 土及砂 543 和酒 498 石鹼 328 礦油 323 生果實 315 其他 砂糖, 綿織物, 蔬菜等	
		到着	木材 20,499 土及砂 14,991 薪炭 5,268 加工木材 3,441 石炭 563 其他 陶磁器, 植物肥料, 硝子製品等	
	木本	發送	セメント 453 礦油 370 鐵製品 323 其他 人造肥料, 植物肥料, 和酒等	
到着		木材 27,103 加工木材 463 其他 石材, 生果實, 土及砂等		
三尾	發送	セメント 732 其他 塗料, 麻苧製品, 礦油等		

(續) 昭和十二年 內地港別品種別噸量表

地方別	港別	發着別	種別	噸量
重	鷺長島	到着	木材 12,909 其他 加工木材, 木皮, 薪炭等	
		發送	セメント 527 其他 鐵製品, 礦油, 加工木材等	
	波切	到着	木材 1,811 其他 工業用藥品, 加工木材	
		發送	鐵製品 504 セメント 500 其他 塗料, 容器, 礦油等	
	鳥羽	到着	硝子及同製品, 鐵製品, 蔬菜等	
		發送	セメント 436 其他 木材, 硝子及同製品, 鐵製品等	
	津	到着	木製品, 硝子及同製品, 鐵製品等	
		發送	セメント 7,849 人造肥料 422 其他 木材, 鐵製品, 薪炭等	
	四日市	到着	木材, 木製品, 荒物等	
		發送	セメント 1,761 骸炭 1,585 人造肥料 874 石炭 400 容器 380 薪炭 340 其他 硝子及同製品, 礦油, 塗料等	
愛名古屋	到着	セメント 3,668 工業用品 3,311 硝子及同製品 1,492 陶磁器 814 人造肥料 436 其他 醱造品, 家具, 鐵製品等		
	發送	セメント 29,982 木材 10,405 人造肥料 8,804 骸炭 6,309 鐵製品 5,516 工業用品 5,064 礦油 3,115 葯劑, 漆料 1,684 容器 1,306 硝子及同製品 882 機械類 712 塗料 644 麥 607 石炭 592 硝子製品 525 硝子製品 408 其他 砂糖, 石製品, 藥品等		
知	到着	陶磁器 8,477 骸炭 4,371 土及砂 2,781 工業用品 2,097 硝子及同製品 1,523 木材 1,148 人造肥料 865 セメント 680 動物飼料 661 煉瓦及瓦 582 鐵製品 469 電氣用品 327 其他 麻苧製品, 加工木材, 棉花等		
	發送	セメント 3,147 骸炭 1,514 人造肥料 1,178 薪炭 487 其他 煉瓦及瓦, 礦油, 麥等		
靜水	到着	煉瓦及瓦 2,862		
	發送	木材 2,060 骸炭 875 セメント 470 其他 爆發物, 煉瓦及瓦, 容器等		
岡	到着	加工木材, 木材, 船具及漁具等		
	發送	爆發物		
神奈	發送	容器 19,143 木材 3,350 硝子製品 2,097 骸炭 1,685 車輛 1,639 礦油 1,453 鐵製品 1,103 硝子製品 1,015 工業用品 850 硝子及同製品 532 金屬材 393 煉瓦及瓦 343 石製品 332 其他 綿糸, 土及砂, 洋酒等		

(續) 昭和十二年 內地港別品種別噸量表

地方別	港別	發着別	種 別 噸 量											
川濱	到着		塗料	12,313	鐵製品	6,227	硝子及同製品	1,670	砂糖	1,055	植物油	462	其他	紙製品
			穀粉及澱粉, 工業用藥品等											
東	發送		容器	15,580	石炭	8,930	骸炭	7,050	工業用藥品	6,653	金屬材	5,969	礦鑛石	4,568
			セメント	3,635	鐵製品	3,020	砂糖	2,922	和酒	2,288	木材	1,813	棉花	1,564
			人造肥料	1,494	礦石製品	941	車輛	878	穀粉及澱粉	831	和洋紙	828	製綿	661
京	到着		油脂及蠟	375	陶磁器	363	煉瓦及瓦	317	木材	306	其他	硝子及同製品, 洋酒, 石材等		
			砂糖	14,204	鐵製品	4,636	工業用藥品	4,547	和洋紙	3,552	石鹼	3,148	木材	1,584
小原笠島	到着		米	1,261	製紙原料	1,235	麥	1,075	棉花	800	煉瓦及瓦	701	容器	430
			骸炭	380	塗料	358	油脂及蠟	324	其他	製綿, 加工木材, 羽毛類等				
千葉	館山	到着	土及砂	1,147										
宮城	鹽釜	發送	木材	306										
岩手	宮古	到着	加工木材	2,376	木材	1,863	其他	齒牙甲殼及骨角						
青森	到着		薪炭											
			加工木材, 魚油, 木材等											
森	八戸	到着	工業用藥品	11,525	其他	加工木材								
秋田	船川	到着	塗料	2,685										
北	函	發送	容器	7,501	鐵製品	5,081	麻苧製品	2,966	金屬材	2,128	砂糖	1,860	人造肥料	1,265
			和酒	941	和洋紙	767	綿織物	718	車輛	540	石鹼	532	塗料	524
			植物油	432	木材	409	硝子及同製品	407	醸造品	384	乾物	372	棉花	338
館	到着		莫大小及タオル	311	石製品	301	其他	工業用藥品, 製綿, 煉瓦及瓦等						
			工業用藥品	9,244	魚油	6,890	油脂及蠟	3,304	木材	2,688	昆布	2,553	和洋紙	2,456
小	發送		製紙原料	1,159	其他豆	1,093	蔬菜	983	加工木材	805	海產肥料	604	鹽魚	584
			穀粉及澱粉	528	其他	植物肥料, 海草, 乾魚等								
小	到着		鐵製品	7,235	人造肥料	5,380	金屬材	4,817	綿織物	3,660	莫大小及タオル	3,298	砂糖	2,898
			和洋紙	2,819	麻苧製品	1,845	硝子及同製品	1,763	棉花	1,614	車輛	1,296	工業用藥品	1,154
			石鹼	1,087	煉瓦及瓦	928	植物肥料	861	植物油	817	製綿	774	和酒	761
			容器	739	塗料	634	豆粕肥料	557	醸造品	550	土及砂	543	石製品	483
送			油脂及蠟	399	竹材及藤	381	被服	378	藥品	360	履物及同附屬品	331	木製品	330
			紙製品	316	其他	漆器, 襪及履物, 布帛製品等								

(續) 昭和十二年 內地港別品種別噸量表

地方別	港別	發着別	種 別 噸 量											
海	樽	到着	木材	34,701	石炭	32,159	和洋紙	11,756	穀粉及澱粉	10,370	其他豆	9,234	魚油	1,787
			種子及苗木	1,650	動物飼料	1,541	麻苧製品	1,235	昆布	894	麥	851	米	809
			鹽魚	501	清涼飲料	438	製紙原料	404	襪及履物	404	加工木材	376	藥品	349
			紙製品	325	其他	雜穀, 工業用藥品, 鐵製品等								
留	發送		人造肥料	1,234	金屬材	475	硝子及同製品	338	其他	鐵製品, 石鹼, 竹材及藤等				
			木材	39,575	穀粉及澱粉	751	石炭	440	其他	砂糖, 魚油, 米等				
根室	到着		昆布	385	魚油	402	其他	海產肥料, 工業用藥品, 乾魚等						
			魚油, 昆布, 海產肥料											
厚岸	到着		魚油, 昆布											
釧路	發送		人造肥料	1,493	鐵製品	990	麥	910	砂糖	374	其他	容器, 金屬材, 石製品等		
			石炭	75,153	木材	42,692	和洋紙	6,549	穀粉及澱粉	6,054	魚油	4,030	其他豆	3,495
室	到着		砂糖	1,619	製紙原料	1,388	加工木材	1,314	大豆	1,016	動物飼料	814	昆布	639
			其他	乾魚, 蔬菜, 海產肥料等										
道	發送		麥	5,421	木材	3,753	鐵製品	2,733	人造肥料	2,450	容器	2,059	加工木材	1,536
			工業用藥品	1,533	木製品	1,512	硝子及同製品	1,386	煉瓦及瓦	1,075	金屬材	1,035	土及砂	915
關	到着		爆發物	716	石製品	572	薪炭	349	骸炭	342	製綿	331	其他	莫大小及タオル, 砂糖, セメント等
			石炭	531,012	和洋紙	69,818	木材	40,976	油脂及蠟	3,487	加工木材	2,253	動物飼料	1,715
太	到着		魚油	1,682	工業用藥品	1,540	其他豆	1,372	藥品	1,147	米	990	麻苧製品	886
			砂糖	620	海產肥料	399	其他	木製品, 鐵製品, 鹽魚等						
太	發送		工業用藥品	3,037	礦石製品	666	礦鑛石	557	煉瓦及瓦	325	其他	和洋紙, 金屬材, 鐵製品等		
			木材	62,355	和洋紙	36,691	製紙原料	18,132	石炭	1,155	加工木材	497	其他	鐵製品, 動物飼料, 襪及履物等
太	發送		鐵製品	2,034	工業用藥品	1,848	土及砂	662	煉瓦及瓦	310	容器	306	其他	車輛, 爆發物, 紙製品等
			石炭	177,176	和洋紙	27,200	木材	26,849	製紙原料	10,638	魚油	1,578	昆布	314
太	到着		其他	鹽魚, 砂糖, 動物飼料等										
			鐵製品	753	其他	煉瓦及瓦, 工業用藥品, 金屬材等								
太	發送		石炭	20,163	和洋紙	12,557	製紙原料	10,875	襪及履物	697	魚油	421	其他	海產肥料, 動物飼料, 昆布等
			其他	海產肥料, 昆布等										

(續) 昭和十二年 内地港別品種別噸量表

地方別	港別	發着別	種 別										噸 量	
臺	基隆	發着	人造肥料	30,277	鐵製品	13,589	木材	10,008	綿織物	9,916	和洋紙	8,289	石鹼	5,387
			電氣用品	3,161	藥品	3,117	塗料	3,061	工業用品	2,999	硝子及同製品	2,998	車輛	2,864
			礦石製品	2,644	麻苧製品	2,644	セメント	2,553	莫大小及タオル	2,522	小間物類	2,354	金屬材	2,293
			土及砂	2,207	煉瓦及瓦	1,554	文房具	1,530	履物及同附屬品	1,461	護謨及同製品	1,171	金屬製品	1,156
			植物肥料	1,075	荒物	1,101	被服	1,027	植物油	986	菓子	977	陶磁器	864
	高雄	到着	米	63,236	石炭	27,579	砂糖	15,474	木材	7,337	和洋紙	4,073	襪及物	1,560
			穀粉及澱粉	1,290	獸皮革	893	其他豆	793	植物肥料	682	加工木材	560	工業用品	552
			麻織物	470	乾物	416	其他糸	346	鐵製品	327	其他	茶, 麻苧製品, 家具等		
			鐵製品											
			砂糖	14,426	木材	1,331	米	426	工業用品	322	其他	穀粉及澱粉		
花蓮港	到着	鐵製品												
		砂糖	1,903	襪及物	815	其他	木材, 染料, 綿織物等							
高	發着	人造肥料	42,704	鐵製品	6,259	木材	3,513	セメント	1,895	車輛	1,890	石鹼	1,504	
		金屬材	1,336	煉瓦及瓦	1,326	洋酒	1,307	加工木材	1,232	和酒	1,158	礦石製品	1,153	
		塗料	1,128	工業用品	1,038	硝子及同製品	959	石製品	920	電氣用品	758	麻苧製品	658	
		綿織物	617	金屬製品	586	機械類	514	和洋紙	492	小間物類	421	陶磁器	408	
		藥品	396	護謨及同製品	376	綿糸	327	履物及同附屬品	314	其他	金屬管, 荒物, 砂糖等			
高雄	到着	砂糖	117,385	生果實	48,906	工業用品	24,467	米	21,616	乾物	8,793	木材	1,996	
		穀粉及澱粉	1,453	和洋紙	933	齒牙甲殼及骨角	453	襪及物	421	染料	407	植物肥料	353	
		蔬菜	321	其他	鐵製品, 鮮魚, 棉花等									
安	發着	和洋紙	3,392	鐵製品	2,527	木材	2,202	石鹼	1,309	硝子及同製品	1,210	綿糸	1,035	
		綿織物	1,006	人造肥料	975	藥品	779	小間物類	643	莫大小及タオル	597	文房具	583	
平	到着	工業用品	497	金屬製品	437	塗料	421	護謨及同製品	341	荒物	321	醸造品	316	
		其他	穀粉及澱粉, 礦石製品, 電氣用品等											
澎湖島	發着	鹽	13,199	穀粉及澱粉	481	襪及物	393	木材	388	其他	麻苧製品, 染料, 鐵製品等			
		工業用品, 鐵製品, 石鹼等												
澎湖島	到着	木材	325	其他	其他豆, 植物肥料, 獸皮革等									

(續) 昭和十二年 内地港別品種別噸量表

地方別	港別	發着別	種 別										噸 量
南	巴拉オ島	發着	木材	1,679	鐵製品	412	加工木材	377	其他	家具, セメント, 醸造品等			
			齒牙甲殼及骨角	524	魚節	518	其他	木皮, 鐵製品, 生果實等					
	アングウル島	發着	加工木材, 木材, 家具等										
			礦石製品	24,409	セメント	4,200							
	サイパン島	發着	骸炭	637	木材	610	其他	鐵製品, 菓子, 醸造品等					
			砂糖	3,432	穀粉及澱粉	1,536	工業用品	1,132	其他	魚節, 其他豆, 容器等			
	ホナベ島	發着	木材, 鐵製品, 礦油等										
			穀粉及澱粉	543	其他	木材, 魚節, 齒牙甲殼及骨角等							
	ヤップ島	發着	木材, 鐵製品, 醸造品等										
			齒牙甲殼及骨角, 礦石製品, 加工木材										
トラツク島	發着	木材	919	其他	鐵製品, 硝子及同製品, 醸造品等								
		魚節, 家具, 電氣用品等											
ヤルイト島	發着	木材, 鐵製品, 綿織物											
		魚節, 綿糸, 鐵製品											
ロタ島	發着	鐵製品	817	其他	木材, 骸炭, 菓子等								
		砂糖	1,396	其他	工業用品, 魚節, 植物油等								
テニアン島	發着	骸炭	319	其他	木材, 鐵製品, 荒物等								
		砂糖	8,557	工業用品	707	其他	獸皮革, 乾物, 醸造品等						

第三節 朝鮮各港との集散

第一款 集散數量及價額

昭和十二年中對朝鮮貿易海運集散貨物の南北兩鮮地方分布の狀態を見るに、南鮮諸港への移出入其の大部分を占め、北鮮諸港への移出入は逐年増加の趨勢にあるも、尙噸量價額共總量の15%内外を占むる

に過ぎず、如斯南北兩鮮間に著大の間隔を存するは人口の粗密、文化進運の遅速、交通の便否、港灣の良否等の關係上蓋し已むを得ざる處なるべし。

而して南朝鮮諸港中仁川を第一位とし、鎮南浦、群山、釜山之に次ぐ、北朝鮮諸港にありては清津を首位とするも南朝鮮各港に比し著しき遜色あり、然れども、日滿連絡港として將來の發展を期待せらるゝ羅津港築港工事完成の際には、當港と北朝鮮方面との交通關係も一新紀元を劃するに至るべし。

昭和十二年 朝鮮各港移出入貨物表 (△印減)

港別	出 貨					入 貨					出 入 計	
	汽船	帆船	計		前年比較 増減噸量	汽船	帆船	計		前年比較 増減噸量	噸量	價 額
			噸量	價 額				噸量	價 額			
南朝鮮	488,744	20,799	509,543	207,148,713	△27,307	1,057,117	56,059	1,113,176	195,863,011	△299,717	1,622,719	403,011,724
浦項	7,488	—	7,488	3,099,196	992	4,801	—	4,801	881,620	△10,576	12,289	3,980,816
釜山	100,714	12,484	113,198	48,672,833	△4,350	61,725	44,486	106,211	21,850,548	△12,177	219,409	70,523,381
馬山	4,865	4,265	9,130	2,160,532	△530	8,324	—	8,324	2,240,241	△4,334	17,454	4,400,773
麗水	4,427	960	5,387	1,781,300	△5,152	25,248	—	25,248	4,878,201	△378	30,635	6,659,501
木浦	22,916	909	23,825	9,807,654	△3,712	104,719	2,431	107,150	24,882,893	△36,190	130,975	34,690,547
群山	36,818	235	37,053	12,727,983	△3,378	198,854	—	198,854	39,292,162	△100,266	235,907	52,020,145
仁川	204,259	1,016	205,275	91,669,529	△21,467	260,076	6,456	266,532	56,055,913	1,906	471,807	147,725,442
海州	6,126	750	6,876	2,255,032	1,676	34,999	—	34,999	4,214,428	17,932	41,875	6,469,460
鎮南浦	75,385	180	75,565	24,516,152	△4,171	269,642	360	270,002	24,501,700	△144,165	345,567	49,017,852
兼二浦	132	—	132	6,068	121	75,949	—	75,949	10,879,698	△13,860	76,081	10,885,766
新義州	23,208	—	23,208	9,945,514	11,957	8,920	—	8,920	3,716,494	2,303	32,128	13,662,008
濟州島	2,406	—	2,406	506,920	707	3,445	—	3,445	1,282,301	925	5,851	1,789,221
其他	—	—	—	—	—	415	2,326	2,741	1,186,812	△837	2,741	1,186,812
北朝鮮	152,713	5,008	157,721	60,774,366	△4,404	151,464	14,682	166,146	24,263,603	23,542	323,867	85,037,969
元山	25,077	1,645	26,722	10,706,948	△3,878	36,910	4,475	41,385	6,099,424	△2,207	68,107	16,806,372
興南	20,783	—	20,783	7,070,706	△3,518	27,642	250	27,892	4,978,226	10,399	48,675	12,048,932
西湖津	9,323	90	9,413	3,851,997	△256	9,596	—	9,596	1,670,373	△376	19,009	5,522,370
新浦	465	—	465	237,028	△1,530	8,359	—	8,359	941,345	3,905	8,824	1,178,373
新昌	1,556	300	1,856	871,164	△94	3,242	—	3,242	432,770	2,191	5,098	1,303,934
城津	16,346	—	16,346	6,903,062	261	15,945	190	16,135	2,498,145	1,481	32,481	9,401,207
清津	54,689	2,773	57,462	21,716,047	13,183	28,536	3,213	31,749	5,037,850	1,766	89,211	26,753,897
羅津	7,563	—	7,563	2,895,488	102	1,239	—	1,239	165,459	1,000	8,802	3,060,947
雄基	16,911	200	17,111	6,521,926	△8,674	19,995	149	20,144	1,863,226	771	37,255	8,385,152
其他	—	—	—	—	—	6,405	6,405	576,785	4,612	6,405	576,785	—
總計	641,457	25,807	667,264	267,923,079	△31,711	1,208,581	70,741	1,279,322	220,126,614	△276,175	1,946,586	488,049,693

第二款 出入貨物の種類

南北朝鮮に對する大阪港對移出入主要品種別數量次表の如し。

對朝鮮貿易地方別並品種別累年比較表

南 朝 鮮  
(移 出)

品 種 別	昭和八年	昭和九年	昭和十年	昭和十一年	昭和十二年	品 種 別	昭和八年	昭和九年	昭和十年	昭和十一年	昭和十二年
鐵製品	40,429	43,846	52,624	52,778	56,318	硝子及 同製品	7,129	12,222	7,314	7,147	6,985
鐵及鋼	69,000	42,970	51,787	65,346	—	莫大小及 タオル	6,055	8,568	7,078	7,021	6,533
木 材	30,980	48,918	41,287	52,466	39,718	襪襪及 物	4,908	8,670	7,017	7,137	5,416
人造肥料	18,943	19,990	25,162	33,415	33,959	生果實	13,017	9,165	6,883	4,448	4,018
和洋紙	12,593	13,405	17,907	22,025	25,897	車 輛	5,785	9,235	6,654	10,247	6,557
金屬材	15,096	13,039	17,264	27,052	16,565	藥 品	4,028	5,887	5,270	5,588	4,989
綿織物	23,012	18,511	14,859	12,003	12,195	染 塗 料	4,194	5,472	5,267	5,379	4,355
金屬線	9,329	10,050	10,252	13,019	—	容 器	5,610	3,039	2,865	4,215	4,762
工業用品	5,332	8,952	9,691	9,628	12,599	釀造品	2,618	2,716	2,818	1,530	1,012
鐵 管	8,995	7,583	8,979	10,894	—	加工木材	7,070	4,177	2,768	2,271	7,404
土及砂	5,775	4,248	7,657	11,701	9,570	洋 酒	7,082	2,271	1,084	1,003	1,478

(移 入)

品 種 別	昭和八年	昭和九年	昭和十年	昭和十一年	昭和十二年	品 種 別	昭和八年	昭和九年	昭和十年	昭和十一年	昭和十二年
米	575,429	577,764	551,987	728,106	571,028	棉 花	9,612	8,890	15,062	13,383	12,956
石 炭	235,250	225,858	275,723	359,312	208,197	動物飼料	17,326	18,453	13,914	4,196	7,776
鐵及鋼	28,535	21,481	53,546	84,919	—	襪襪及 物	5,276	8,917	10,350	11,126	21,035
礦 鐵 石	4,052	22,957	28,177	31,408	—	海産肥料	4,852	1,971	5,095	10,271	5,067
豆粕及 植物肥料	28,105	33,460	28,122	22,903	43,955	和洋紙	3,744	4,952	4,523	5,103	6,750
大豆及 其他豆	28,567	24,130	22,368	27,228	19,638	雜 穀	331	234	350	629	220



北 朝 鮮

( 移 出 )

品 種 別	昭和八年	昭和九年	昭和十年	昭和十一年	昭和十二年	品 種 別	昭和八年	昭和九年	昭和十年	昭和十一年	昭和十二年
鐵 及 鋼	20,843	19,690	38,178	35,053	—	綿 織 物	8,388	7,420	3,385	3,795	3,365
鐵 製 品	14,232	16,084	19,680	22,300	24,770	生 果 實	4,528	3,744	2,734	3,230	5,545
金 屬 材	4,663	4,632	6,660	10,330	8,240	和 洋 紙	1,813	2,019	2,568	3,749	3,965
金 屬 線	2,365	2,898	3,925	4,569	—	鐵 管	2,234	4,635	237	4,945	—

( 移 入 )

品 種 別	昭和八年	昭和九年	昭和十年	昭和十一年	昭和十二年	品 種 別	昭和八年	昭和九年	昭和十年	昭和十一年	昭和十二年
木 材	2,690	3,347	38,793	8,377	21,708	魚 油	2,028	3,709	7,730	9,896	10,545
海 產 肥 料	10,505	17,626	24,881	23,960	40,242	人 造 肥 料	8,765	5,542	7,597	8,091	11,814
セメント	2,590	6,090	22,879	19,340	12,280	大 豆 及 其 他 豆	12,104	11,469	7,593	14,427	10,965
石 炭	1,799	814	10,087	354	—	米	6,129	8,123	3,566	15,338	11,051

第 三 款 港 別 重 要 出 入 貨 物

朝鮮各港別に重要貨物の出入數量を擧ぐれば次表の如し。

昭 和 十 二 年 朝 鮮 港 別 品 種 別 噸 量 表

港 別	發 着 別	種 別	噸 量
浦 發	發	鐵製品 1,253 金屬材 423 和洋紙 314 電氣用品 275 木材 212 襪及屑物 211	
	送	石鹼 209 其他 麻苧製品, 莫大小及タオル, 人造肥料等	
項 到	着	米 3,642 大豆 553 襪及屑物 355 其他 魚油, 其他豆, 植物肥料等	
	發	鐵製品 11,638 セメント 6,812 木材 5,600 和洋紙 4,741 加工木材 4,373 土及砂 3,963	
釜 發	發	金屬材 3,516 工業用品 3,382 綿糸 3,263 綿織物 2,535 石鹼 2,390 其他織物 2,244	
	發	文房具 1,914 被服 1,724 菓子 1,697 硝子及同製品 1,479 麻苧製品 1,399 金屬製品 1,390	
	發	莫大小及タオル 1,342 礦石製品 1,241 紙製品 1,183 小間物類 1,181 木製品 1,154 穀粉及澱粉 1,148	
	發		

( 續 ) 昭 和 十 二 年 朝 鮮 港 別 品 種 別 噸 量 表

港 別	發 着 別	種 別	噸 量
山 發	發	人造肥料 1,131 陶磁器 1,040 藥品 963 洋酒 956 容器 934 電氣用品 925	
	送	家具 895 生果實 883 襪及屑物 853 薪炭 655 其他糸 627 荒物 616	
山 到	着	和酒 567 襪及屑物 564 棉花 539 煉瓦及瓦 536 爆發物 536 賣藥 523	
	着	機械類 508 農具 505 骸炭 478 石製品 460 布帛製品 455 釀造品 447	
馬 發	發	染料 417 履物及同附屬品 386 車輛 368 帽子 281 礦油 266 砂糖 232	
	送	油脂及蠟 224 清涼飲料 203 其他 植物油, 昆布, 塗料等	
山 到	着	米 45,151 植物肥料 24,692 襪及屑物 6,683 魚油 5,558 海產肥料 4,605 棉花 2,707	
	着	燐寸 2,050 木皮 1,581 木材 1,199 動物飼料 831 海草 775 動物肥料 677	
麗 發	發	大豆 613 襪及屑物 574 藥品 463 綿織物 442 セメント 380 植物油 373	
	送	鐵製品 334 顏料及填充料 322 工業用品 287 麻苧製品 278 其他 穀粉及澱粉, 綿糸, 油脂及蠟等	
水 發	發	セメント 3,100 木材 1,623 鐵製品 586 加工木材 296 人造肥料 250 其他 金屬材, 和洋紙, 容器等	
	到	米 4,132 棉花 1,024 襪及屑物 910 動物飼料 362 植物肥料 361 棉實 200	
木 發	發	其他 和酒, 種子及苗木, 大豆等	
	到	セメント 760 木材 596 鐵製品 576 人造肥料 432 金屬材 204 其他 綿織物, 莫大小及タオル, 麻苧製品等	
木 到	着	米 15,508 石炭 3,312 海草 3,256 植物肥料 1,476 襪及屑物 571 棉花 435	
	發	其他 製綿, 動物飼料, 乾魚等	
釜 發	發	木材 2,962 人造肥料 2,205 鐵製品 1,934 棉花 954 金屬材 944 穀粉及澱粉 872	
	送	和洋紙 869 綿織物 841 生果實 654 莫大小及タオル 598 石鹼 530 陶磁器 460	
釜 到	着	農具 423 工業用品 394 礦石製品 362 塗料 358 藥品 325 硝子及同製品 289	
	發	麻苧製品 276 文房具 259 其他織物 246 襪及屑物 238 紙製品 207 其他 荒物, 其他糸, 機械類等	
釜 到	着	米 79,355 棉花 5,247 植物肥料 2,588 海草 2,536 襪及屑物 1,388 土及砂 1,299	
	發	獸皮革 813 魚油 708 綿織物 670 麥 477 製綿 447 動物飼料 408	

(續) 昭和十二年 朝鮮港別品種別噸量表

港別	發着別	種 別										噸 量
浦	着	種子及苗木 358 乾魚 345 綿糸 230 其他 鐵製品, 護謨及同製品, 植物油等										
		人造肥料 8,631 木材 3,224 鐵製品 2,918 金屬材 2,034 和洋紙 1,391 綿織物 1,202 生果實 1,129 石鹼 792 其他織物 590 莫大小及タオル 495 農具 475 布帛製品 436 工業用藥品 402 砂糖 400 襪襪及屑物 345 麻苧製品 344 文房具 283 小間物類 279 荒物 243 陶磁器 239 硝子及同製品 220 藥品 216 塗料 211 其他 紙製品, 家具, 木製品等										
山	到	米 188,845 大豆 2,006 襪襪及屑物 1,224 植物肥料 1,066 動物飼料 598 麥 366 其他 植物油, 工業用藥品, 土及砂等										
		鐵製品 23,789 木材 18,096 棉花 16,282 和洋紙 14,362 セメント 6,342 綿織物 5,588 金屬材 4,759 土及砂 4,618 車輛 4,456 人造肥料 4,125 硝子及同製品 3,853 機械類 3,632 工業用藥品 3,510 電氣用品 2,621 莫大小及タオル 2,584 植物肥料 2,571 藥品 2,544 石鹼 2,420 礦石製品 2,132 其他織物 1,944 文房具 1,695 襪襪及屑物 1,619 家具 1,546 塗料 1,447 小間物類 1,273 木製品 1,258 容器 1,249 護謨及同製品 1,216 陶磁器 1,216 紙製品 1,160 金屬製品 1,091 生果實 988 加工木材 980 布帛製品 962 穀粉及澱粉 939 麻苧製品 924 荒物 725 石製品 718 被服 670 獸皮革 642 砂糖 636 煉瓦及瓦 628 其他糸 560 農具 525 和酒 511 染料 496 油脂及蠟 489 礦鐵石 475 履物及同附屬品 463 骸炭 422 毛織物 394 植物油 389 清涼飲料 374 礦油 351 洋酒 344 帽子 338 綿糸 312 製綿 303 金屬管 297 菓子 266 蔬菜 266 釀造品 258 麻織物 235 麥 231 賣藥 220 竹材及藤 215 其他 種子及苗木, 雜穀, 洋傘等										
川	到	米 193,872 植物肥料 9,323 大豆 5,843 襪襪及屑物 5,122 動物飼料 3,654 棉花 2,803 綿織物 2,166 木皮 1,835 獸皮革 1,408 魚油 1,051 鐵製品 672 綿糸 671 容器 649 其他豆 563 油脂及蠟 502 藥品 414 海產肥料 394 工業用藥品 355 和洋紙 355 薪炭 254 家具 228 海草 200 其他 齒牙甲殼及骨角, 蕁蘭棕 梲製品, 穀粉及澱粉等										
		鐵製品 2,358 木材 847 車輛 662 人造肥料 569 其他 金屬材, 礦石製品, 土及砂等										

(續) 昭和十二年 朝鮮港別品種別噸量表

港別	發着別	種 別										噸 量
州	到	米 18,760 セント 12,401 植物肥料 2,074 大豆 647 石材 384 動物飼料 291 其他 麥, 襪襪及屑物, 鐵製品等										
		人造肥料 14,439 鐵製品 8,973 木材 6,175 金屬材 3,219 和洋紙 3,070 礦鐵石 2,202 工業用藥品 2,123 電氣用品 1,344 石鹼 1,329 加工木材 1,312 襪襪及屑物 1,213 容器 1,006 綿織物 762 莫大小及タオル 759 車輛 726 文房具 642 硝子及同製品 625 藥品 503 機械類 483 塗料 463 小間物類 396 麻苧製品 383 其他織物 361 護謨及同製品 327 紙製品 323 陶磁器 322 木製品 316 家具 310 礦石製品 308 被服 301 荒物 276 農具 251 穀粉及澱粉 238 土及砂 229 金屬製品 224 其他 布帛製品, 菓子, 礦油等										
鎮	發	石炭 204,885 米 20,852 大豆 6,618 襪襪及屑物 4,208 和洋紙 3,344 植物肥料 2,281 土及砂 1,510 顏料及填充料 1,427 動物飼料 1,403 其他豆 837 生果實 707 棉花 692 セメント 600 棉實 290 穀粉及澱粉 250 玩具 245 和酒 232 藥品 211 其他 油脂及蠟, 鐵製品, 獸皮革等										
		加工木材, 礦鐵石										
浦	到	大豆										
		工業用藥品 2,527 鐵製品 2,201 人造肥料 2,002 金屬材 1,051 襪襪及屑物 1,013 綿織物 904 和洋紙 819 綿糸 674 製紙原料 550 石鹼 541 其他糸 390 礦石製品 260 機械類 254 硝子及同製品 245 藥品 242 木材 235 土及砂 220 莫大小及タオル 214 其他 木製品, 文房具, 其他織物等										
義	送	和洋紙 3,024 大豆 1,535 米 859 襪襪及屑物 505 穀粉及澱粉 425 顏料及填充料 398 木材 383 動物肥料 264 其他 動物飼料, 植物肥料, 陶磁器等										
		容器 1,142 其他 木材, 家具, 鐵製品等										
州	到	海草 586 其他 乾魚, 乾物, 蔬菜等										
		鐵製品 3,936 金屬材 1,947 木材 1,696 容器 1,635 綿織物 961 人造肥料 925 麻苧製品 763 加工木材 708 生果實 639 和洋紙 538 石鹼 526 硝子及同製品 423										
濟	發											
州	到											
島	着											
元	發											

(續) 昭和十二年 朝鮮港別品種別噸量表

港別	發着別	種 別 噸 量									
山	送	其他織物 410	油脂及蠟 385	莫大小及タオル 367	工業用藥品 324	塗料 308	穀粉及澱粉 288				
		藥品 262	木製品 241	文房具 230	其他 礦石製品, 荒物, 襪及屑物等						
興	到	海產肥料 13,679	セメント 12,080	魚油 3,655	米 3,610	油脂及蠟 1,375	大豆 1,373				
	着	顏料及填充料 1,371	海草 939	襪及屑物 788	其他 石材, 乾魚, 木皮等						
興	發	鐵製品 2,601	骸炭 1,700	金屬材 1,188	工業用藥品 1,046	容器 820	木材 692				
	送	豆粕肥料 482	植物油 482	麻苧製品 471	電氣用品 315	紙製品 278	煉瓦及瓦 266				
南	到	人造肥料 11,814	工業用藥品 10,494	米 2,532	油脂及蠟 1,739	海產肥料 560	石鹼 438				
	着	其他 大豆, 鐵製品, 襪及屑物等									
西	發	生果實 1,513	鐵製品 1,132	莫大小及タオル 609	和洋紙 443	木材 339	人造肥料 317				
	送	綿織物 299	其他 電氣用品, 文房具, 麻苧製品等								
湖	到	米 4,707	工業用藥品 1,944	海產肥料 642	大豆 468	其他 獸皮革, 鹽魚, 襪及屑物等					
	着										
新	發	鐵製品, 麻苧製品, 硝子及同製品等									
	送										
浦	到	海產肥料 5,962	魚油 2,159	其他 大豆, 動物肥料, 藥品等							
	着										
新	發	鐵製品 619	其他 硝子及同製品, 麻苧製品, 和洋紙等								
	送										
昌	到	海產肥料 1,529	麻苧製品 220	其他 石材, 種子及苗木, 麻苧等							
	着										
城	發	鐵製品 2,581	電氣用品 855	金屬材 788	和洋紙 707	綿織物 534	容器 440				
	送	木材 416	骸炭 411	生果實 405	莫大小及タオル 352	製紙原料 325	其他織物 293				
津	到	麻苧製品 247	襪及屑物 225	工業用藥品 210	煉瓦及瓦 207	荒物 200	其他 機械類, 硝子及同製品, 礦石製品等				
	着	工業用藥品 3,412	海產肥料 2,658	木材 2,455	大豆 2,365	魚油 649	顏料及填充料 510				
		製紙原料 266 其他 藥品, 米, 種子及苗木等									

(續) 昭和十二年 朝鮮港別品種別噸量表

港別	發着別	種 別 噸 量									
清	發	鐵製品 10,128	木材 5,023	生果實 2,562	金屬材 2,339	洋酒 1,918	和洋紙 1,624				
	送	石鹼 1,579	煉瓦及瓦 1,077	綿織物 1,052	容器 1,023	工業用藥品 875	麻苧製品 813				
津	到	襪及屑物 790	莫大小及タオル 742	藥品 665	加工木材 649	小間物類 625	塗料 544				
	着	文房具 539	車輛 528	電氣用品 515	機械類 514	其他織物 512	荒物 507				
羅	發	硝子及同製品 490	陶磁器 388	紙製品 370	被服 363	木製品 358	菓子 274				
	送	釀造品 256	土及砂 250	農具 230	金屬製品 212	石製品 207	穀粉及澱粉 205				
羅	到	襪及屑物 203	砂 200	其他 清涼飲料, 布帛製品, 履物及同附屬品等							
	着	木材 11,160	海產肥料 6,977	大豆 4,654	油脂及蠟 2,993	魚油 1,231	動物飼料 1,056				
雄	發	種子及苗木 311	其他豆 278	セメント 200	其他 植物肥料, 工業用藥品, 襪及屑物等						
	送	鐵製品 1,469	木材 1,065	金屬材 411	車輛 300	セメント 221	其他 藥品, 電氣用品, 襪及屑物等				
基	到	動物飼料 693	其他 麥, 鐵製品, 家具等								
	着	鐵製品 2,173	金屬材 1,364	工業用藥品 1,058	石鹼 481	電氣用品 445	木材 441				
基	發	襪及屑物 433	機械類 399	生果實 380	土及砂 313	綿織物 286	礦石製品 257				
	送	和洋紙 242	莫大小及タオル 214	セメント 200	其他 煉瓦及瓦, 加工木材, 麻苧製品等						
基	到	木材 8,091	動物飼料 3,410	海產肥料 2,567	魚油 2,127	大豆 1,409	豆粕肥料 746				
	着	麥 564	種子及苗木 321	其他 其他豆, 鐵製品, 米等							

#### 第四節 外國各港との集散

##### 第一款 集散數量及價額

大阪港對外貿易を其の仕向仕出港別並に取扱税關別に區別掲載せば次の如し。

昭和十二年 外國各港輸

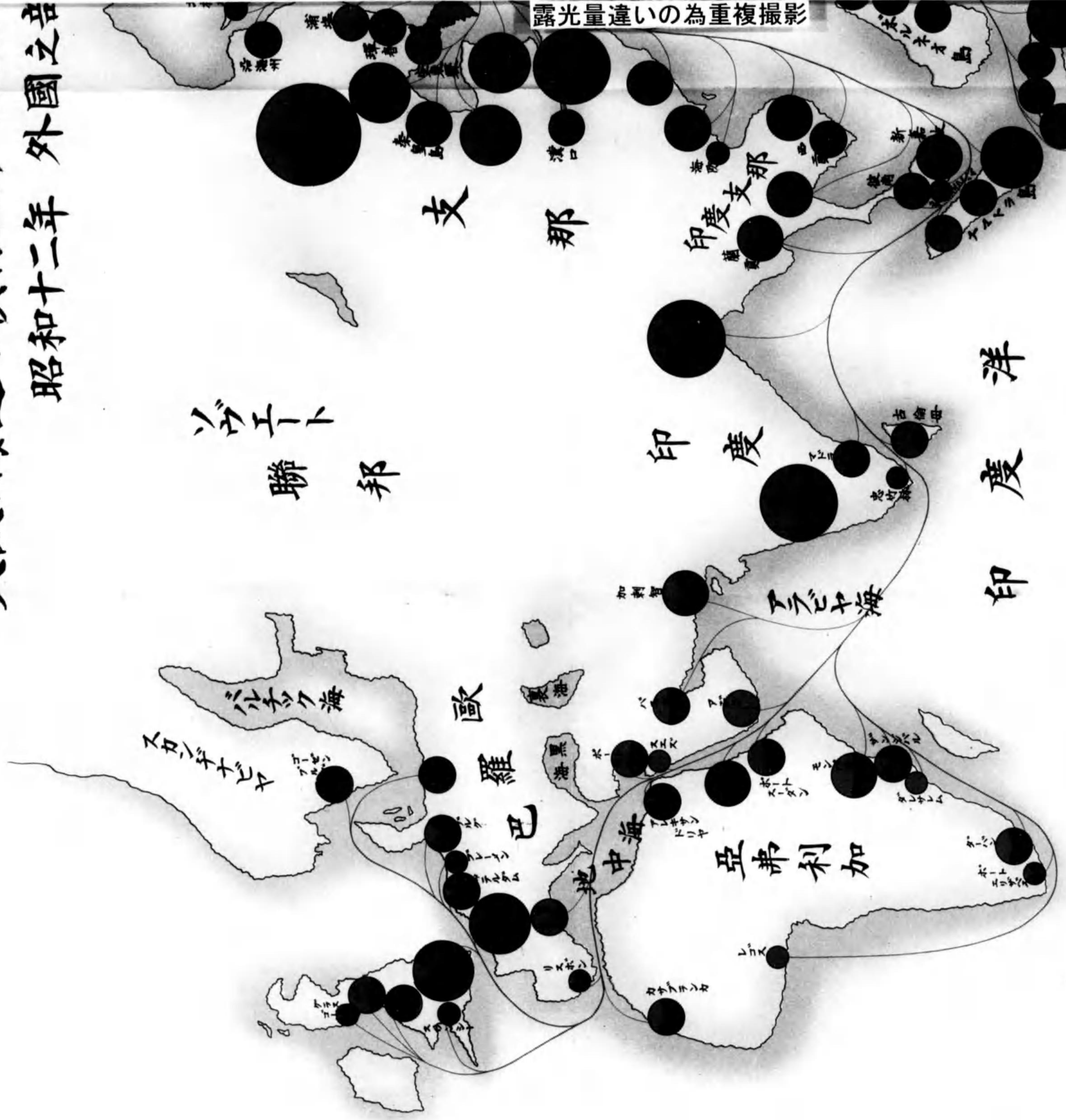
港 別	輸 出						前年比較 增減噸量	大 阪 船 卸 大 阪 手 數
	大 阪 船 積 大 阪 手 數	神 戶 本 船 積		計				
		大 阪 手 數	神 戶 手 數	噸 量	價 額			
關 東 州	533,905	50,815	22,466	607,186	307,939,795	34,387	870,693	
大 連	533,905	50,815	22,466	607,186	307,939,795	34,387	870,693	
滿 洲 國	41,929	309	2,140	44,378	25,429,128	6,268	169,315	
理 春	14,390	6	—	14,396	6,152,364	4,201	9,934	
安 東 縣	14,310	36	995	15,341	11,073,411	5,028	410	
營 口 及 牛 莊	13,229	267	1,145	14,641	8,203,353	△ 2,961	158,971	
露 領 亞 細 亞	37,686	—	3	37,689	1,872,179	17,857	41,150	
浦 鹽 斯 德	37,686	—	3	37,689	1,872,179	17,857	2,806	
沿 海 州	—	—	—	—	—	—	31,604	
北 樺 太	—	—	—	—	—	—	6,740	
北 支 那	153,727	6,389	8,690	168,806	64,662,743	△ 19,100	188,987	
秦 皇 島	72	—	—	72	936	70	61,894	
天 津	85,700	5,306	5,389	96,395	38,562,021	3,216	67,863	
芝 罘	2,288	—	—	2,288	646,723	△ 306	273	
青 島	65,667	1,083	3,301	70,051	25,453,063	△ 22,080	58,957	
長 江 流 域	115,862	4,497	5,216	125,575	62,234,721	△ 10,843	138,044	
上 海	113,456	4,495	3,934	121,885	60,171,620	△ 8,425	117,973	
南 京	—	—	—	—	—	△ 11	—	
九 江	—	—	—	—	—	—	1,040	
漢 口	2,406	2	1,282	3,690	2,063,101	△ 2,407	18,912	
長 沙	—	—	—	—	—	—	68	
重 慶	—	—	—	—	—	—	51	
南 支 那	722	755	358	1,835	1,178,576	△ 2,028	200	
福 州	13	70	—	83	59,719	△ 124	7	
廈 門	362	402	11	775	499,361	△ 913	22	
汕 頭	73	283	9	365	243,741	△ 460	1	
廣 東	274	—	338	612	375,755	△ 531	170	
英 領 香 港	36,125	4,006	4,236	44,367	26,824,776	△ 11,334	30,035	
佛 領 印 度	5,357	372	55	5,784	1,873,284	1,062	178,129	
ホ ン ケ ー	2,371	—	—	2,371	872,528	2,371	64,019	
海 防	1,337	36	23	1,396	431,688	△ 360	6,840	
ハ ノ イ	36	—	18	54	20,454	△ 103	—	

Handwritten notes and stamps on page 193, including a large circular stamp and vertical text columns.

0 1 2 3 4 5 6 7 8 9 10 1 2 3 4 5

# 大阪下海運ニテ貨物五千噸以上

## 昭和十二年 外國之埠



露光量違いの為重複撮影

昭和十二年大阪港對外貿易集散貨物

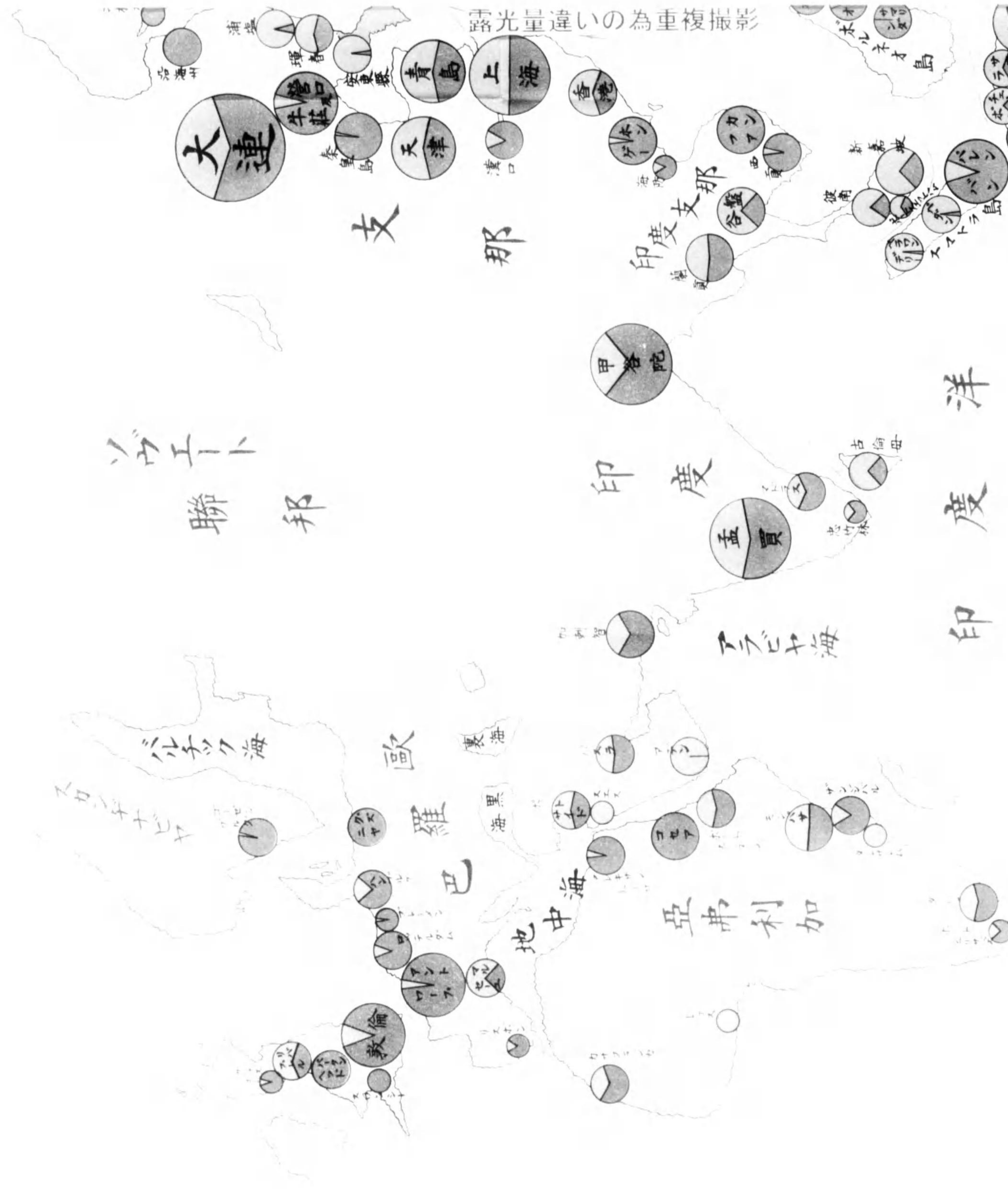
出貨 二百二萬三千二十二屯  
 拾億二千七百八十四千七百四十四  
 入貨 五百四十二萬二千七百零七屯  
 九億七千六百五十六萬五千二百  
 合計 七百四十四萬二千七百七十五屯  
 千億四百四十四萬二千七百五十七

- 凡例
- 七拾萬屯以上 ●
  - 貳拾萬屯以上 ●
  - 拾萬屯以上 ●
  - 五萬屯以上 ●
  - 壹萬屯以上 ●
  - 五千屯以上 ●

0.040 0.044 0.048 0.052 0.056 0.060 0.064 0.068 0.072 0.076 0.080 0.084 0.088 0.092 0.096 0.100 0.104 0.108 0.112 0.116 0.120 0.124 0.128 0.132 0.136 0.140 0.144 0.148 0.152 0.156 0.160 0.164 0.168 0.172 0.176 0.180 0.184 0.188 0.192 0.196 0.200 0.204 0.208 0.212 0.216 0.220 0.224 0.228 0.232 0.236 0.240 0.244 0.248 0.252 0.256 0.260 0.264 0.268 0.272 0.276 0.280 0.284 0.288 0.292 0.296 0.300 0.304 0.308 0.312 0.316 0.320 0.324 0.328 0.332 0.336 0.340 0.344 0.348 0.352 0.356 0.360 0.364 0.368 0.372 0.376 0.380 0.384 0.388 0.392 0.396 0.400 0.404 0.408 0.412 0.416 0.420 0.424 0.428 0.432 0.436 0.440 0.444 0.448 0.452 0.456 0.460 0.464 0.468 0.472 0.476 0.480 0.484 0.488 0.492 0.496 0.500

# 大阪ト海運ニテ貨物五千噸以上

## 昭和十二年 外國之品

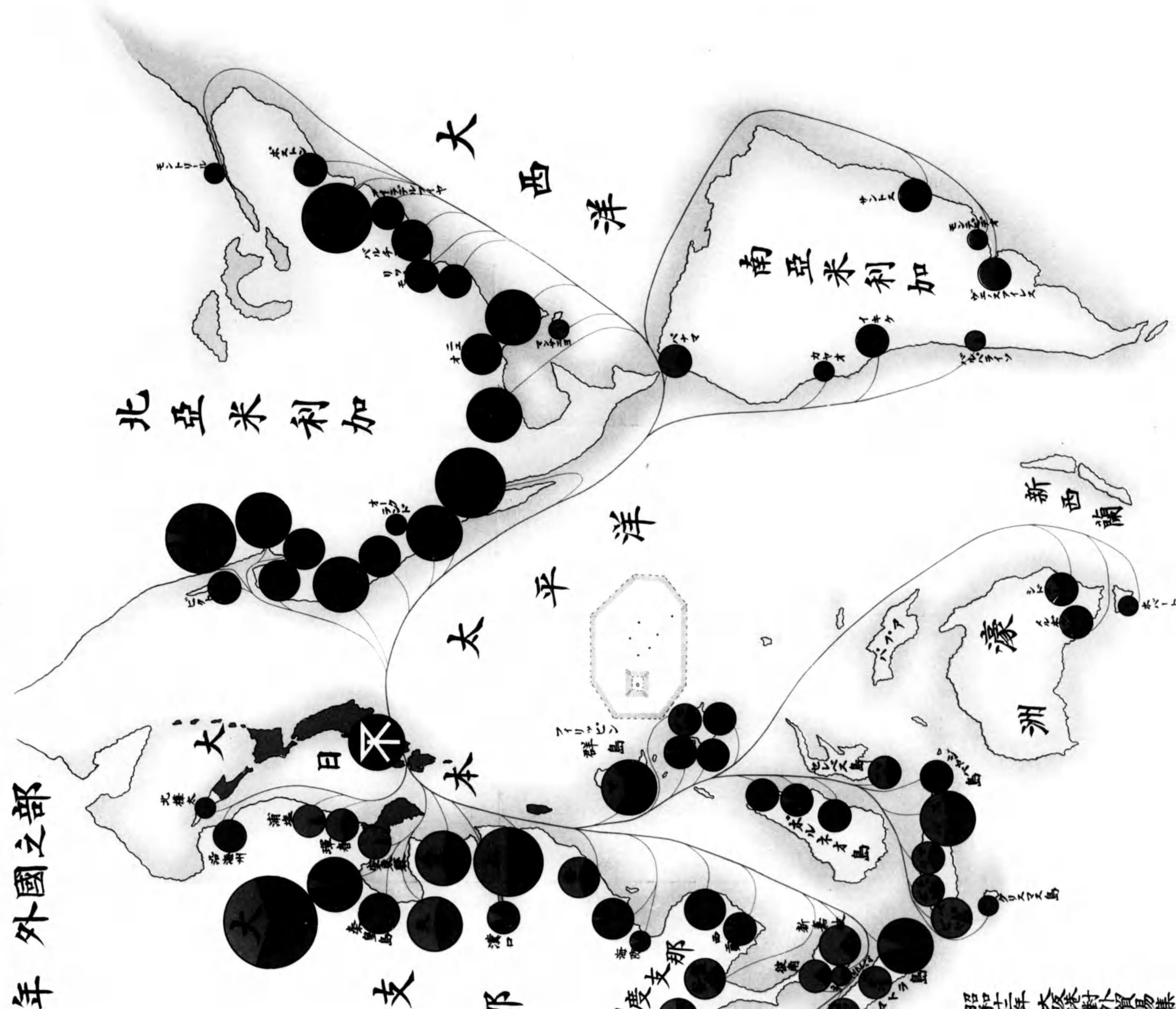


昭和十二年大阪港對外貿易集散貨物  
 出貨 二百二萬三千二十二屯  
 入貨 五百四十二萬三千七百四十三屯  
 合計 七百六十四萬六千七百六十五屯



影撮重複の爲量差違

五千噸以上ヲ取引スル各地  
年 外國之部



五千噸以上ヲ取引スル各地  
年 外國之部





兵庫縣

神戸市

大阪府

京都府

奈良県

和歌山県

徳島県

香川県

愛媛県

高知県

福岡県

佐賀県

熊本県

大分県

宮崎県

鹿児島県

沖縄県

出入貨物表 (△印減)

神戸本船卸		計		前年比較		出入計	
大關手	税数	噸量	價額	増減	噸量	噸量	價額
1,886	18,882	891,461	57,185,605		49,902	1,498,647	365,125,400
1,886	18,882	891,461	57,185,605		49,902	1,498,647	365,125,400
913	1,254	171,482	12,085,473	△	29,662	215,860	37,514,601
913	—	10,847	934,831	△	4,853	25,243	7,087,195
—	144	554	72,324		373	15,895	11,145,735
—	1,110	160,081	11,078,318	△	25,182	174,722	19,281,671
797	61	42,008	3,922,512		26,917	79,697	5,794,691
797	61	3,664	134,708		939	41,353	2,006,887
—	—	31,604	3,679,964		30,191	31,604	3,679,964
—	—	6,740	107,840	△	4,213	6,740	107,840
3,404	3,310	195,701	22,984,438	△	72,560	364,507	87,647,181
—	22	61,916	923,908	△	21,976	61,988	924,844
3,404	2,178	73,445	9,947,604	△	26,287	169,840	48,509,625
—	—	273	7,890		256	2,561	654,613
—	1,110	60,067	12,105,036	△	24,553	130,118	37,558,099
1,956	3,204	143,204	23,559,626		46,153	268,779	85,794,347
1,454	2,554	121,981	18,459,970		49,872	243,866	78,631,590
—	—	—	—	△	46	—	—
8	—	1,048	418,196	△	3,918	1,048	418,196
494	650	20,056	4,606,596		346	23,746	6,669,697
—	—	68	58,942	△	82	68	58,942
—	—	51	15,922	△	19	51	15,922
459	313	972	438,866		143	2,807	1,617,442
24	10	41	7,600	△	30	124	67,319
58	3	83	20,331	△	22	858	519,692
—	16	17	14,888	△	16	382	258,629
377	284	831	396,047		211	1,443	771,802
1,199	16	31,250	9,079,792	△	5,448	75,617	35,904,568
73	73	178,275	3,985,856	△	12,160	184,059	5,859,140
—	11	64,030	1,025,041	△	3,709	66,401	1,897,569
72	27	6,939	828,507	△	297	8,335	1,260,195
—	4	4	3,732	△	3	58	24,186

(續) 昭和十二年 外國各港輸

港 別	輸 出						前年比較 増減噸量	大 阪 卸 大 阪 税 手 數
	大 阪 積		神 戸 本 船 積		計			
	大 阪 税 手 數	大 阪 税 手 數	神 戸 税 手 數	神 戸 税 手 數	噸 量	價 額		
西 貢	1,613	336	14	1,963	548,614	△ 846	42,527	
カンファ	—	—	—	—	—	—	64,743	
暹 羅	39,246	1,093	214	40,553	18,970,770	△ 7,290	12,484	
盤 谷	39,246	1,093	214	40,553	18,970,770	△ 7,290	12,484	
海峽殖民地	70,965	2,774	605	74,344	24,268,956	7,438	24,258	
新 嘉 坡	57,164	1,178	561	58,903	21,530,532	1,402	18,605	
ホート スエットハム	4,303	167	27	4,497	465,416	3,207	2,540	
彼 南	9,498	1,429	17	10,944	2,273,008	2,829	3,113	
英領印度	243,442	12,998	5,689	262,129	142,456,574	7,743	409,351	
蘭 貢	25,679	1,134	922	27,735	12,512,414	△ 2,649	23,350	
甲 谷 陀	85,738	2,421	1,532	89,691	43,848,465	△ 1,929	216,883	
マ ド ラ ス	12,095	307	99	12,501	5,908,448	662	20,969	
忠 竹 林	1,564	58	—	1,622	1,592,627	△ 762	4,136	
古 倫 母	19,690	733	481	20,904	4,863,790	3,568	2,191	
孟 買	80,939	6,458	2,564	89,961	60,936,992	10,540	105,205	
加 刺 智	17,737	1,887	91	19,715	12,793,838	△ 1,687	36,617	
イ ラ ン	939	14	—	953	846,805	△ 1,047	3,080	
ア シ ル	939	14	—	953	846,805	△ 1,047	3,080	
亞 刺 比 亞	18,685	5,371	31	24,087	16,505,183	2,231	16,683	
ア デ ン	5,747	4,190	31	9,968	8,517,604	123	49	
バ ス ラ	12,938	1,181	—	14,119	7,987,579	2,108	16,634	
バレスタイン	587	69	—	656	479,618	△ 1,199	—	
ヤ フ ア	587	69	—	656	479,618	△ 1,199	—	
シ リ ヤ	1,949	644	23	2,616	2,023,823	419	1	
アレキ サンドレツド	1,949	644	23	2,616	2,023,823	419	1	
南洋諸島	283,207	11,909	4,005	299,121	152,644,937	52,982	523,477	
マ ニ ラ	40,804	7,774	196	48,774	16,445,027	9,911	89,645	
イ ロ イ ロ	164	184	—	348	155,281	△ 391	12,021	
セ ブ	12,135	658	—	12,793	3,140,704	△ 1,182	8,453	
ザンボアンガ	—	—	—	—	—	△ 3	42,395	
ダ バ オ	1,573	—	—	1,573	649,585	419	38,564	
サンダカン	79	—	—	79	34,204	13	19,895	
＊ ワ オ	1,080	72	—	1,152	448,758	345	9,634	

出 入 貨 物 表 (△印減)

港 別	輸 入						出 入 計	
	神 戸 本 船 卸		計		前年比較 増減噸量	噸 量	價 額	
	大 阪 税 手 數	神 戸 税 手 數	噸 量	價 額				
1	31	42,559	1,071,218	38,453	44,522	1,619,832		
—	—	64,743	1,057,358	△ 46,604	64,743	1,057,358		
1,120	214	13,818	4,129,659	7,080	54,371	23,100,429		
1,120	214	13,818	4,129,659	7,080	54,371	23,100,429		
313	3,816	28,387	12,659,175	7,169	102,731	36,928,131		
296	3,789	22,690	11,868,264	3,736	81,593	33,398,796		
17	27	2,584	342,230	1,992	7,081	807,646		
—	—	3,113	448,681	1,441	14,057	2,721,689		
3,139	24,497	436,987	156,717,887	101,431	699,116	299,174,461		
87	6,253	29,690	16,823,173	4,721	57,425	29,335,587		
12	5,164	222,059	30,659,649	22,546	311,750	74,508,114		
204	135	21,308	2,303,843	11,117	33,809	8,212,291		
2	101	4,239	1,140,921	1,758	5,861	2,733,548		
524	5,413	8,128	4,485,831	236	29,032	9,349,621		
2,310	7,431	114,946	70,125,548	56,038	204,907	131,062,540		
—	—	36,617	31,178,922	5,015	56,332	43,972,760		
117	—	3,197	842,850	3,114	4,150	1,689,655		
117	—	3,197	842,850	3,114	4,150	1,689,655		
646	—	17,329	2,216,891	8,643	41,416	18,722,074		
50	—	99	53,757	32	10,067	8,571,361		
596	—	17,230	2,163,134	8,611	31,349	10,150,713		
—	—	—	—	—	656	479,618		
—	—	—	—	—	656	479,618		
—	—	1	1,081	1	2,617	2,024,904		
—	—	1	1,081	1	2,617	2,024,904		
2,891	6,872	533,240	50,764,409	59,230	832,361	203,409,346		
880	2,695	93,220	6,873,115	3,384	141,994	23,318,142		
—	—	12,021	1,394,436	△ 2,969	12,369	1,549,717		
147	—	8,600	826,461	4,234	21,393	3,967,165		
—	—	42,395	1,868,347	18,770	42,395	1,868,347		
2	—	38,566	1,734,421	8,012	40,139	2,384,006		
2	37	19,934	1,204,013	1,005	20,013	1,238,217		
7	—	9,641	894,207	△ 4,342	10,793	1,342,965		

(續) 昭和十二年 外國各港輸

港 別	輸 出						大 阪 船 卸 大 阪 税 手 數
	大 阪 船 積		神 戶 本 船 積		計		
	大 阪 税 手 數	大 阪 税 手 數	神 戶 税 手 數	神 戶 税 手 數	噸 量	價 額	
サマリンダ	207	—	—	207	116,154	80	25,677
パリクパハン	500	—	—	500	96,144	312	2,265
パンジャル マシン	1,119	16	—	1,135	571,652	776	67
ボンチヤナコ	637	—	—	637	298,560	256	96
メナド	3,042	32	—	3,074	1,314,405	184	1,625
ゴロンタロ	66	—	—	66	37,346	35	2,071
マカツサー	13,195	118	92	13,405	7,763,251	△ 131	8,494
バタビヤ	59,269	278	1,173	60,720	30,830,214	8,095	7,944
チエリボン	12,383	624	207	13,214	9,211,172	3,609	5,076
サマラン	29,326	297	967	30,590	21,203,880	6,133	17,843
スラバヤ	66,298	958	1,370	68,626	42,072,788	12,607	77,465
プロバリンゴ	—	72	—	72	40,645	19	14,579
チイラチャツブ	2,634	—	—	2,634	543,573	905	1,240
バレンバン	12,853	214	—	13,067	5,262,753	6,426	89,253
メダン	434	49	—	483	298,528	3	—
コタレチア	—	—	—	—	—	△ 9	—
シボルカ	188	—	—	188	47,035	16	—
バダン	10,650	29	—	10,679	5,229,062	2,770	376
ベラワンデリー	13,874	331	—	14,205	6,355,146	2,237	242
ラホール	203	89	—	292	231,260	64	30
ニューギニヤ	—	—	—	—	—	—	61
ニュー カレドニヤ	112	14	—	126	38,669	△ 987	—
マカテア島	—	—	—	—	—	—	2,753
クリスマス島	—	—	—	—	—	—	8,360
其 他	382	100	—	482	209,141	470	37,353
濠 洲	10,261	7,851	1,223	19,335	13,769,675	2,865	56,481
タウンズビル	5	—	50	55	35,747	△ 6	85
アリスベン	834	584	15	1,433	1,175,395	579	1,621
シドニー	4,385	2,894	782	8,061	5,719,786	1,224	17,490
メルボルン	3,520	2,126	315	5,961	4,449,429	99	21,168
アデレード	149	138	38	325	186,213	17	241
フレマントル	119	55	23	197	147,698	△ 36	51
ニュージランド	607	1,002	—	1,609	1,113,465	324	2,208
オークランド	—	—	—	—	—	—	—
ウエリントン	527	656	—	1,183	737,986	550	2,868

出 入 貨 物 表 (△印減)

港 別	輸 入						出 入 計	
	神 戶 本 船 卸		計		前 年 比 較		噸 量	價 額
	大 阪 税 手 數	神 戶 税 手 數	噸 量	價 額	増 減 噸 量	増 減 價 額		
	5	—	25,682	1,155,712	△ 3,694	25,889	1,271,866	
	—	—	2,265	201,549	△ 161	2,765	297,693	
	—	—	67	29,015	△ 532	1,202	600,667	
	3	—	99	145,879	△ 159	736	444,439	
	57	—	1,682	221,964	△ 364	4,756	1,536,369	
	—	—	2,071	91,124	△ 4,713	2,137	128,470	
	138	32	8,664	2,289,276	159	22,069	10,052,527	
	35	1,883	9,862	2,410,057	2,996	70,582	33,240,271	
	—	—	5,076	1,014,734	△ 1,889	18,290	10,225,906	
	—	584	18,427	2,624,981	△ 1,840	49,017	23,828,861	
	199	1,607	79,271	12,276,085	28,962	147,897	54,348,873	
	88	—	14,667	1,922,245	△ 1,278	14,739	1,962,890	
	—	—	1,240	144,528	△ 2,409	3,874	688,101	
	1,168	34	90,455	8,432,416	△ 14,077	103,522	13,695,169	
	—	—	—	—	△ 28	483	298,528	
	—	—	—	—	—	—	—	
	—	—	—	—	△ 3	188	47,035	
	45	—	421	59,946	55	11,100	5,289,008	
	30	—	272	60,516	71	14,477	6,415,662	
	19	—	49	19,110	△ 37	341	250,370	
	—	—	61	23,790	△ 4	61	23,790	
	—	—	—	—	△ 43	126	38,669	
	—	—	2,753	79,837	△ 272	2,753	79,837	
	—	—	8,360	242,440	△ 6,958	8,360	242,440	
	66	—	37,419	2,524,205	37,354	37,901	2,733,346	
	691	1,182	58,354	37,007,864	8,450	77,689	50,777,539	
	9	—	94	42,194	△ 127	149	77,941	
	30	96	1,747	2,095,878	△ 836	3,180	3,271,273	
	334	496	18,320	10,764,155	7,059	26,381	16,483,941	
	79	448	21,695	12,177,037	6,774	27,656	16,626,466	
	85	119	445	535,470	△ 1,651	770	721,683	
	74	23	148	205,258	74	345	352,956	
	8	—	2,216	1,204,235	△ 553	3,825	2,317,700	
	50	—	2,918	3,519,568	△ 1,950	4,101	4,257,554	

(續) 昭和十二年 外國各港輸

港 別	輸 出						前年比較 増減噸量	大 阪 船 卸 税 數	
	大 阪 船 積			計		噸 量			價 額
	大 阪 手	神 戶 手	神 戶 手	噸 量	價 額				
木 曜 島	1	237	—	238	3,275	—	150		
ホ バ ー ト	—	—	—	—	—	—	9,382		
リ ッ ト ル ト ン	107	149	—	256	188,288	△	139		
パ ー ス	7	—	—	7	2,900	—	—		
其 他	—	10	—	10	9,493	—	—		
土 耳 古	1,000	79	—	1,079	982,337	△	444		
ス タ ン ブ ル	1,000	79	—	1,079	982,337	△	426		
イ ズ ミ ー ル	—	—	—	—	—	△	18		
ソ ヅ エ ー ト	—	—	—	—	—	—	—		
ロ シ ヤ	—	—	—	—	—	—	—		
オ ア ッ サ	—	—	—	—	—	—	—		
希 臘	129	111	—	240	100,915	△	594		
バ ト ラ ス	—	—	—	—	—	△	54		
サ ロ ニ カ	—	9	—	9	6,845	△	53		
マ ル タ	129	102	—	231	94,070	△	410		
ベ リ ュ ー ス	—	—	—	—	—	△	77		
伊 太 利	372	348	12	732	357,977	—	265		
ト リ エ ス ト	13	239	—	252	139,740	△	56		
ベ ニ ス	—	—	3	3	1,883	△	2		
タ ラ ン ト	12	—	—	12	10,448	—	—		
ナ ボ リ	279	—	5	284	100,217	—	271		
セ ノ ア	68	109	4	181	105,689	—	46		
其 他	—	—	—	—	—	—	131		
佛 蘭 西	5,908	3,607	15	9,530	7,552,849	△	1,315		
マ ル セ イ ュ	4,672	3,386	15	8,073	6,527,943	△	858		
ボ ル ド ー	19	—	—	19	10,650	—	6		
ル ア ー プ ル	1,164	221	—	1,385	1,007,843	△	516		
ダ ン キ ル ク	53	—	—	53	6,413	—	53		
其 他	—	—	—	—	—	—	561		
西 班 牙	297	152	—	449	414,724	△	223		
バ ロ セ ロ ナ	31	4	—	35	29,466	△	24		
バ レ ン シ ヤ	—	—	—	—	—	—	291		
ジ ブ ラ ル タ ル	266	148	—	414	385,258	△	199		
葡 萄 牙	1,467	58	—	1,525	905,129	△	22		
リ ス ボ ン	1,467	58	—	1,525	905,129	△	22		

出 入 貨 物 表 (△印減)

港 別	輸 入						出 入 計		
	大 阪 船 卸			計		前年比較 増減噸量	噸 量	價 額	
	大 阪 手	神 戶 手	神 戶 手	噸 量	價 額				
—	21	—	—	171	66,690	△	83	409	69,965
—	—	—	—	9,382	5,215,544	—	420	9,382	5,215,544
—	1	—	—	1,218	1,181,835	△	677	1,474	1,370,123
—	—	—	—	—	—	—	—	7	2,900
—	—	—	—	—	—	—	—	10	9,493
—	—	—	—	44	68,684	△	9,441	1,123	1,051,021
—	—	—	—	22	48,158	—	19	1,101	1,030,495
—	—	—	—	22	20,526	△	9,460	22	20,526
—	—	—	—	—	—	—	82,956	—	—
—	—	—	—	—	—	—	82,956	—	—
—	28	—	—	2,835	285,685	—	2,604	3,075	386,600
—	—	—	—	169	3,043	—	166	169	3,043
—	—	—	—	2,421	278,639	—	2,364	2,430	285,484
—	—	—	—	—	—	—	—	231	94,070
—	28	—	—	245	4,003	—	74	245	4,003
—	205	76	—	4,344	1,827,291	—	2,763	5,076	2,185,268
—	156	22	—	3,380	877,049	—	2,483	3,632	1,016,789
—	—	—	—	62	15,781	—	24	65	17,664
—	—	—	—	—	—	△	20	12	10,448
—	—	—	—	512	668,086	—	468	796	768,303
—	37	54	—	247	180,169	△	335	428	285,858
—	12	—	—	143	86,206	—	143	143	86,206
—	130	245	—	3,725	1,469,778	△	1,846	13,255	9,022,627
—	124	200	—	2,836	1,258,083	—	165	10,909	7,786,026
—	—	45	—	86	26,856	△	39	105	37,506
—	—	—	—	—	—	△	142	1,385	1,007,843
—	6	—	—	242	27,874	△	2,391	295	34,287
—	—	—	—	561	156,965	—	561	561	156,965
—	114	—	—	1,917	546,252	△	902	2,366	960,976
—	—	—	—	201	106,731	△	2,153	236	136,197
—	—	—	—	291	154,521	—	146	291	154,521
—	114	—	—	1,425	285,000	—	1,105	1,839	670,258
—	306	—	—	6,801	1,175,702	—	1,865	8,326	2,080,831
—	306	—	—	6,801	1,175,702	—	1,865	8,326	2,080,831

(續) 昭和十二年 外國各港輪

港 別	輸 出						前年比較 増減噸量	大 阪 船 卸 大 阪 税 手 數
	大 阪 船 積		神 戸 本 船 積		計			
	大 阪 税 手 數	大 阪 税 手 數	神 戸 税 手 數	神 戸 税 手 數	噸 量	價 額		
英 吉 利	9,494	11,927	1,854	23,275	11,711,798	6,566	149,991	
ロ ン ド ン	6,884	4,173	1,016	12,073	6,865,086	2,476	89,481	
ニ ュ ー ボ ー ト	—	—	—	—	—	—	1,131	
ス ワ ン シ ー	—	—	—	—	—	—	8,077	
リ バ プ ー ル	2,160	7,488	828	10,476	4,355,590	3,702	5,470	
バ ー ク ン ヘ ッ ド	—	—	—	—	—	—	36,499	
マ ン チ エ ス タ ー	28	5	—	33	32,085	33	—	
グ ラ ス ゴ ー	422	206	3	631	401,425	347	6,004	
ニ ュ ー カ ッ ス ル	—	—	—	—	—	△ 2	—	
ミ ッ ド ル ス バ ラ	—	—	7	7	4,745	△ 45	3,181	
イ ミ ン ハ ム	—	—	—	—	—	—	36	
其 他	—	55	—	55	52,867	55	112	
白 耳 義	4,331	2,043	17	6,391	4,871,352	1,375	132,242	
ア ン ト ワ ー プ	4,331	2,043	17	6,391	4,871,352	1,375	132,242	
和 蘭	2,988	1,430	9	4,427	2,325,111	1,518	22,407	
ロ ッ テ ル ダ ム	2,391	1,129	5	3,525	1,944,342	1,381	21,720	
ア ム ス テ ル ダ ム	597	301	4	902	380,769	137	687	
獨 逸	3,182	5,200	439	8,821	6,249,061	3,466	24,333	
ア レ ー メ ン	23	193	—	216	147,609	175	3,542	
ハ ン プ ル グ	3,159	5,007	439	8,605	6,101,452	3,291	20,791	
丁 抹	9	22	—	31	22,620	△ 59	532	
コ ベ ン ハ ー ゲ ン	9	22	—	31	22,620	△ 59	532	
諾 威	380	609	—	989	427,074	82	2,352	
オ ス ロ	260	591	—	851	370,447	△ 16	2,139	
サ ー バ ス アル グ	120	18	—	138	56,627	98	213	
瑞 典	235	656	12	903	670,517	175	14,516	
ゴ ー セ ン アル グ	169	631	—	800	594,923	263	14,377	
ス ト ッ ク ホ ル ム	66	25	12	103	75,594	△ 88	139	
ポ ー ト ラ ン ド	—	—	—	—	—	—	20,454	
グ ズ ニ ヤ	—	—	—	—	—	—	20,454	
ラ テ イ ビ ヤ	—	—	—	—	—	△ 3	—	
リ ガ	—	—	—	—	—	△ 3	—	

出 入 貨 物 表 (△印減)

港 別	輸 入						出 入 計	
	神 戸 本 船 卸		計		前年比較 増減噸量	噸 量	價 額	
	大 阪 税 手 數	神 戸 税 手 數	噸 量	價 額				
	2,180	4,587	156,758	27,453,205	63,150	180,033	39,165,003	
	2,127	2,406	94,014	14,753,977	43,266	106,087	21,619,063	
	—	—	1,131	331,486	311	1,131	331,486	
	—	835	8,912	1,441,819	5,073	8,912	1,441,819	
	23	686	6,179	2,597,893	554	16,655	6,953,483	
	6	140	36,645	6,471,143	8,800	36,645	6,471,143	
	—	—	—	—	—	33	32,085	
	—	285	6,289	1,219,647	3,290	6,920	1,621,072	
	—	—	—	—	△ 31	—	—	
	11	235	3,427	497,065	1,834	3,434	501,810	
	1	—	37	23,079	△ 71	37	23,079	
	12	—	124	117,096	124	179	169,963	
	1,298	3,008	136,548	21,554,556	53,613	142,939	26,425,908	
	1,298	3,008	136,548	21,554,556	53,613	142,939	26,425,908	
	1,483	1,788	25,678	6,443,356	△ 1,332	30,105	8,768,467	
	1,472	1,465	24,657	6,032,606	△ 1,464	28,182	7,976,948	
	11	323	1,021	410,750	132	1,923	791,519	
	3,059	8,305	35,697	8,340,947	55	44,518	14,590,008	
	987	1,772	6,301	1,599,043	△ 172	6,517	1,746,652	
	2,072	6,533	29,396	6,741,904	227	38,001	12,843,356	
	70	164	766	208,142	46	797	230,762	
	70	164	766	208,142	46	797	230,762	
	109	156	2,617	1,402,574	1,783	3,606	1,829,648	
	96	156	2,391	1,279,178	1,597	3,242	1,649,625	
	13	—	226	123,396	186	364	180,023	
	1,515	1,251	17,282	5,525,026	6,759	18,185	6,195,543	
	1,458	927	16,762	5,364,157	6,791	17,562	5,959,080	
	57	324	520	160,869	△ 32	623	236,463	
	86	—	20,540	6,007,195	9,021	20,540	6,007,195	
	86	—	20,540	6,007,195	9,021	20,540	6,007,195	
	—	—	—	—	—	—	—	
	—	—	—	—	—	—	—	

(續) 昭和十二年 外國各港輸

港 別	輸 出						前年比較 増減噸量	大 阪 船 卸 大 阪 税 關 手 數
	大 阪 船 積		神 戸 本 船 積		計			
	大 阪 税 關 手 數	大 阪 税 關 手 數	神 戸 税 關 手 數	神 戸 税 關 手 數	噸 量	價 額		
ダンチヒ	—	—	—	—	—	△	10	—
フィンランド	60	142	—	202	170,097	△	2,194	233
ヘルシング フォールス	60	142	—	202	170,097	△	2,194	233
北亞米利加	20,717	35,970	2,351	59,038	32,645,690		5,770	1,912,708
ビクトリヤ	187	138	—	325	172,995		323	35,303
晚 香 坡	305	504	539	1,348	266,407	△	618	212,111
シヤトル	—	1,614	684	2,298	430,083	△	1,054	96,397
タ コ マ	—	—	302	302	53,510	△	316	60,436
グレース ハーバー	—	—	—	—	—	—	—	81,004
ボートランド	101	635	—	736	58,779	△	646	112,851
クースベイ	—	—	—	—	—	—	—	52,378
桑 港	694	3,128	676	4,498	1,233,938	△	3,986	101,704
オークランド	—	—	—	—	—	—	—	9,041
ロスアンゼルス	340	2,318	74	2,732	775,942	△	4,693	408,831
マンサニヨ	4,368	1,128	—	5,496	3,822,350		3,667	217
ガルベストン	173	32	—	205	34,194		70	136,015
ニューオル リンズ	62	126	—	188	94,080	△	40	60,614
タ ン バ	—	—	—	—	—	—	—	100,221
パ ナ マ	3,091	6,639	—	9,730	8,155,278		2,467	3,940
サ バ ン ナ	—	22	—	22	1,870	△	123	18,980
リッチモンド	—	—	—	—	—	—	—	21,443
バルチモア	38	653	—	691	213,366		528	92,090
フィラデル フィヤ	96	695	—	791	197,554		122	39,906
紐 育	8,091	15,521	28	23,640	16,256,150		7,216	212,953
ボ ス ト ン	832	759	—	1,591	190,527		676	8,409
モンtréal	4	27	—	31	14,871		1	6,126
ト ロ ン ト	—	—	—	—	—	—	—	—
クリーブランド	—	—	—	—	—	△	2	—
シ カ ゴ	—	—	—	—	—	△	3	217
ホルト プリンス	15	20	—	35	28,617	△	45	3,462
ハ ヲ ナ	35	275	—	310	264,881		148	1,509
ホ ノ ル 、	2,177	1,601	48	3,826	212,868		1,860	12
タ ム ビ コ	5	—	—	5	790	△	20	3,120
其 他	103	135	—	238	166,640		238	33,418

出 入 貨 物 表 (△印減)

輸 入					出 入 計	
神 戸 本 船 卸		計		前年比較 増減噸量	噸 量	價 額
大 阪 税 關 手 數	神 戸 税 關 手 數	噸 量	價 額			
—	—	—	—	△	1,097	—
—	—	233	62,402	△	2,812	435
—	—	233	62,402	△	2,812	435
40,651	17,210	1,970,569	380,973,685		2,029,607	413,619,375
11	—	35,314	1,562,803	△	35,913	1,735,798
594	926	213,631	47,239,383		214,979	47,505,790
3,220	817	100,434	12,201,813	△	41,171	102,732
1,796	85	62,317	11,941,497	△	41,282	62,619
298	—	81,302	3,990,897	△	27,264	81,302
309	—	113,160	7,682,061	△	13,045	113,896
—	—	52,378	2,626,701	△	23,835	52,378
5,132	874	107,710	20,275,227		56,309	112,208
35	—	9,076	477,664	△	6,439	9,076
3,103	—	411,934	51,408,478	△	7	414,666
—	—	217	126,077		78	5,713
2,419	6,570	145,004	71,547,109		4,636	145,209
2,757	6,137	69,508	27,039,070		37,873	69,696
—	—	100,221	2,906,409		12,735	100,221
401	—	4,341	1,092,056		2,155	14,071
2,493	—	21,473	5,520,160	△	485	21,495
738	—	22,181	2,568,792		21,792	22,181
4,940	389	97,419	12,171,332		65,239	98,110
2,872	387	43,165	5,777,686		36,100	43,956
7,872	804	221,629	83,704,062		105,745	245,269
310	—	8,719	1,654,210	△	1,426	10,310
20	194	6,340	1,057,378		4,133	6,371
—	—	—	—	△	38	—
—	—	—	—	—	—	—
2	8	227	217,592	△	1,336	227
—	—	3,462	481,980		3,339	3,497
105	—	1,614	182,382	△	373	1,924
972	19	1,003	129,228		874	4,829
26	—	3,146	2,346,920		283	3,151
226	—	33,644	3,044,718		32,182	33,882

(續) 昭和十二年 外國各港輪

港 別	輸 出						前年比較 増減噸量	大 阪 船 卸 大 阪 税 手 數
	大 阪 船 積		神 戶 本 船 積		計			
	大 阪 税 手 數	大 阪 税 手 數	神 戶 税 手 數	神 戶 税 手 數	噸 量	價 額		
南亞米利加	17,323	22,301	171	39,795	26,217,195	17,440	53,248	
マ ン タ	—	—	—	—	—	△ 27	3,467	
カ ヤ オ	579	275	—	854	460,728	426	4,564	
イ キ ケ	202	136	12	350	222,831	91	10,852	
タルタル	—	—	—	—	—	—	—	
バルバライソ	4,637	1,926	39	6,602	5,826,069	△ 417	624	
ヴェノス アイレス	9,173	16,519	51	25,743	15,284,360	13,922	11,322	
モンアピデオ	472	1,360	41	1,873	1,720,838	1,090	2,826	
サントス	607	1,478	16	2,101	1,322,113	997	16,158	
リオアジャ ネイロ	806	382	12	1,200	626,324	419	945	
バ イ ヤ	—	—	—	—	—	△ 30	—	
バランキリヤ	—	—	—	—	—	△ 100	76	
ヴェナベントナ	—	—	—	—	—	—	78	
其 他	847	225	—	1,072	753,932	1,069	2,336	
亞弗利加	70,638	32,224	274	103,136	68,203,579	6,054	224,003	
モンバサ	20,601	5,442	—	26,043	14,700,254	3,796	26,354	
ザンジバル	1,867	258	—	2,125	841,022	1,169	8,840	
ダレサレム	7,046	2,060	—	9,106	6,460,609	1,618	—	
ベ イ ラ	2,137	294	—	2,431	1,474,757	147	—	
ダーバン	8,822	2,713	72	11,607	5,857,515	1,345	15,038	
ポート エリザベス	1,510	338	—	1,848	603,418	189	5,456	
ケープタウン	2,523	618	58	3,199	1,444,781	428	577	
ヂ ア チ	—	288	—	288	247,651	△ 1,191	5	
ポートスーダン	1,504	4,856	—	6,360	4,974,792	693	6,679	
コ セ ア	—	—	—	—	—	—	98,941	
ポートサイド	5,826	4,466	130	10,422	8,965,402	△ 822	7,505	
アレキ サンドリヤ	532	722	—	1,254	1,059,023	△ 1,770	18,948	
アルジェー	52	127	—	179	160,826	△ 75	3,636	
カサアランカ	5,163	4,936	—	10,099	8,947,286	△ 1,334	17,037	
モンロピヤ	7	7	14	28	15,775	△ 1,138	—	
ス エ ズ	4,499	2,280	—	6,779	4,176,363	△ 932	—	
レ ゴ ス	4,631	594	—	5,225	4,466,161	△ 2,056	—	
其 他	3,918	2,225	—	6,143	3,807,944	5,987	14,987	
不 詳	30	25	—	55	32,176	△ 1	1,261	
總 計	1,733,154	226,770	60,108	2,020,032	1,027,841,744	118,257	5,239,210	

出 入 貨 物 表 (△印減)

港 別	輸 入						出 入 計	
	神 戶 本 船 卸		計		前年比較		出 入 計	
	大 阪 税 手 數	神 戶 税 手 數	噸 量	價 額	増 減 噸 量	噸 量	價 額	
	8,182	233	61,663	44,041,290	438	101,458	70,258,485	
	278	—	3,745	955,860	△ 251	3,745	955,860	
	66	—	4,630	1,002,520	△ 4,500	5,484	1,463,248	
	—	—	10,852	1,036,949	7,840	11,202	1,259,780	
	—	24	24	52,536	6	24	52,536	
	—	—	624	147,249	△ 4,011	7,226	5,973,318	
	5,776	110	17,208	15,193,617	299	42,951	30,477,977	
	641	58	3,525	6,827,360	△ 1,970	5,398	8,548,198	
	1,051	9	17,218	15,474,207	1,317	19,319	16,796,320	
	333	32	1,310	1,212,086	848	2,510	1,838,410	
	—	—	—	—	△ 1,553	—	—	
	—	—	76	41,268	△ 8	76	41,268	
	—	—	78	42,354	78	78	42,354	
	37	—	2,373	2,055,284	2,343	3,445	2,809,216	
	3,384	412	227,799	71,498,309	59,768	330,935	139,701,888	
	90	46	26,490	15,056,451	1,059	52,533	29,756,705	
	342	—	9,182	1,123,781	9,137	11,307	1,964,803	
	—	—	—	—	△ 1,093	9,106	6,460,609	
	—	—	—	—	△ 282	2,431	1,474,757	
	—	7	15,045	18,734,502	7,666	26,652	24,592,017	
	21	10	5,487	10,093,838	2,624	7,335	10,697,256	
	21	42	640	1,007,314	△ 560	3,839	2,452,095	
	5	—	10	5,430	△ 21	298	253,081	
	1,562	—	8,241	4,145,624	1,964	14,601	9,120,416	
	—	—	98,941	2,869,289	20,339	98,941	2,869,289	
	163	307	7,975	7,315,373	△ 786	18,397	16,280,775	
	975	—	19,923	10,077,616	△ 972	21,177	11,136,639	
	199	—	3,835	163,378	3,436	4,014	324,204	
	6	—	17,043	495,273	2,377	27,142	9,442,559	
	—	—	—	—	—	28	15,775	
	—	—	—	—	△ 11	6,779	4,176,363	
	—	—	—	—	—	5,225	4,466,161	
	—	—	14,987	410,440	14,891	21,130	4,218,384	
	—	—	1,261	94,950	1,201	1,316	127,126	
	82,404	101,129	5,422,743	976,561,013	557,432	7,442,775	2,004,402,757	

第二款 出入貨物の種類

對外貿易輸出入貨物を五方面に大別し各地に於ける輸出入主要貨物種類及數量を擧ぐるに次表の如し。

對外貿易地方別並品種別累年比較表

一、東 洋 方 面

關 東 洲

(輸 出)

品 名	昭和八年	昭和九年	昭和十年	昭和十一年	昭和十二年	品 名	昭和八年	昭和九年	昭和十年	昭和十一年	昭和十二年
砂 糖	9,394	1,849	5,638	10,270	5,837	機 械 類	3,205	8,414	9,262	10,413	11,071
煙 草	1,129	6,541	9,762	9,754	16,143	電 氣 用 品	2,163	6,122	5,053	5,332	7,432
生 果 實	10,865	10,495	10,408	8,386	8,825	木 製 品	3,066	3,574	4,677	4,833	4,537
木 材	25,206	23,942	38,813	28,218	42,949	硝 子 及 同 製 品	6,619	9,091	9,854	9,168	16,762
襪 及 物	11,245	8,755	11,653	11,788	10,234	陶 磁 器	2,248	3,255	3,077	2,492	3,083
鐵 及 鋼	25,098	29,335	33,492	53,332	—	綿 織 物	61,781	65,302	61,112	72,904	77,058
セメント	6,845	14,415	9,631	21,084	1,515	莫 大 小 及 同 附 屬 品	6,902	6,039	6,380	9,369	13,738
煉瓦及瓦	300	21,697	7,333	5,511	3,108	帽 子	4,530	3,287	2,784	3,326	3,495
其他糸	8,664	9,639	8,759	10,473	4,258	石 鹼	3,731	3,719	4,959	4,312	4,739
染 塗 料	5,008	5,809	6,251	7,390	9,601	和 洋 紙	4,294	5,407	8,091	12,062	11,851
工 業 用 品	3,589	4,455	3,904	4,729	8,426	紙 製 品	19,585	19,116	20,824	19,182	25,587
麻 苧 製 品	3,685	3,696	4,272	6,157	4,416	藥 品	4,391	5,059	6,027	8,835	9,943
鐵 管	9,071	9,249	11,637	4,358	—	車 輛	4,029	4,235	4,466	5,224	6,356
鐵 製 品	52,660	52,192	60,764	64,428	68,169	容 器	5,213	10,825	18,576	19,012	19,075
金 屬 線	5,569	5,955	7,276	7,096	—		4,751	5,451	4,034	8,064	7,018
金 屬 製 品	2,538	3,014	4,412	5,112	5,490						

(輸 入)

品 名	昭和八年	昭和九年	昭和十年	昭和十一年	昭和十二年	品 名	昭和八年	昭和九年	昭和十年	昭和十一年	昭和十二年
大 豆	9,296	12,059	14,128	10,313	8,790	鐵 及 鋼	148,122	121,699	104,533	122,271	—
其他豆	14,642	5,833	6,718	7,573	6,612	金 屬 材	1,655	5,257	2,344	1,230	—
雜 穀	5,417	7,503	4,780	6,615	5,012	礦 石 製 品	2,756	3,250	1,546	2,109	1,180
鹽	18,094	35,806	40,999	25,138	81,251	煉 瓦 及 瓦	3,381	4,670	2,553	266	4,081
石 炭	536,878	669,464	632,942	491,310	453,703	豆 粕 其 他 肥 料	18,449	24,896	20,097	16,668	24,504
礦 鑛 石	22,337	21,429	25,825	28,247	—	綿 糸	3,903	4,134	2,032	1,975	1,620
土 及 砂	62,826	48,441	60,404	16,234	16,878	種 子 及 木 動 物 飼 料	57,568	11,059	25,852	38,228	16,283
木 材	830	8,464	1,199	4,522	2,270		88,274	14,705	6,280	6,644	7,849
棉 實	2,792	2,980	8,492	3,270	7,517						

滿 洲 國

(輸 出)

品 名	昭和八年	昭和九年	昭和十年	昭和十一年	昭和十二年	品 名	昭和八年	昭和九年	昭和十年	昭和十一年	昭和十二年
砂 糖	329	1,091	969	240	116	硝 子 及 同 製 品	816	1,346	1,041	865	1,572
洋 酒	2,505	1,066	3,349	4,494	915	綿 織 物	1,924	2,315	2,580	3,279	3,909
襪 及 物	2,400	2,552	2,619	2,802	2,425	石 鹼	548	833	1,067	1,165	1,255
鐵 及 鋼	573	3,183	1,655	2,634	—	和 洋 紙	2,162	2,212	2,118	1,414	2,717
鐵 管	606	1,168	466	497	—	紙 製 品	454	712	496	861	643
鐵 製 品	1,322	1,630	1,942	2,524	4,091	藥 品	651	775	881	676	1,092

(輸 入)

品 名	昭和八年	昭和九年	昭和十年	昭和十一年	昭和十二年	品 名	昭和八年	昭和九年	昭和十年	昭和十一年	昭和十二年
大 豆	665	638	686	2,466	3,298	鐵 及 鋼	8,490	28,471	64,600	50,856	—
石 炭	56,574	46,497	53,157	63,338	45,043	豆 粕 其 他 肥 料	3,602	1,313	1,275	169	949
礦 鑛 石	35,039	46,944	48,674	51,407	—	藥 品	1,070	1,449	2,150	2,099	1,916
棉 實	7,750	17,884	27,640	12,418	2,979	種 子 及 木 苗	5,943	3,788	12,047	13,172	6,316

露 領 亞 細 亞

(輸 出)

品 名	昭和八年	昭和九年	昭和十年	昭和十一年	昭和十二年	品 名	昭和八年	昭和九年	昭和十年	昭和十一年	昭和十二年
砂 糖	504	172	28	—	—	鐵 製 品	82	204	66	460	1,829
襪 及 物	723	78	10	—	—	金 屬 線	23	52	890	78	—
鐵 及 鋼	57	214	761	40	—						

(輸 入)

品 名	昭和八年	昭和九年	昭和十年	昭和十一年	昭和十二年	品 名	昭和八年	昭和九年	昭和十年	昭和十一年	昭和十二年
石 炭	8,482	13,066	13,621	10,953	6,740	豆 粕 其 他 肥 料	2	—	—	—	—
木 材	48,249	55,809	12,071	—	—						



北 支 那

(輸 出)

品 名	昭和八年	昭和九年	昭和十年	昭和十一年	昭和十二年	品 名	昭和八年	昭和九年	昭和十年	昭和十一年	昭和十二年
砂 糖	6,097	5,731	5,405	2,604	4,398	金 屬 線	3,798	6,850	7,243	9,699	—
穀 粉 及 粉	209	118	125	338	2,076	機 械 類	1,279	3,805	3,586	4,839	7,656
木 材	16,229	5,459	8,963	9,095	15,051	電 氣 用 品	1,105	1,096	1,102	1,901	1,077
襪 及 物	3,248	5,045	7,403	8,304	4,262	硝 子 製 品 及 同 類 製 品	3,233	4,085	6,207	8,305	6,042
鐵 及 鋼	15,433	22,901	29,993	40,370	—	同 類 製 品	1,687	1,762	1,472	2,067	1,327
加工木材	1,917	245	172	125	184	綿 織 物	36,701	41,258	35,117	18,855	9,433
染 塗 料	2,083	2,284	3,175	2,395	2,199	莫 大 小 及 其 他 同 類 附 屬 品	1,548	1,240	993	1,065	558
工 業 用 品	6,230	7,119	6,796	9,722	6,420	石 鹼	2,293	2,551	1,202	510	105
麻 苧 製 品	257	292	206	511	167	和 洋 紙	712	1,343	2,025	2,270	1,550
鐵 管	1,371	2,972	1,771	1,152	—	藥 品	1,811	2,265	2,896	2,475	1,257
鐵 製 品	12,167	13,257	16,471	23,247	20,565						

(輸 入)

品 名	昭和八年	昭和九年	昭和十年	昭和十一年	昭和十二年	品 名	昭和八年	昭和九年	昭和十年	昭和十一年	昭和十二年
其 他 豆	4,753	4,141	3,049	3,031	1,189	獸 皮 革	1,135	1,245	940	1,660	1,163
雜 穀	1,116	692	727	803	273	麻 苧	2,200	1,069	579	595	538
鹽	16,418	4,535	7,310	16,635	6,502	鐵 及 鋼	229	1,445	717	5,159	—
鳥 獸 肉	3,700	4,276	3,086	5,268	2,914	豆 粕 及 其 他 肥 料	6,340	5,093	4,772	6,033	6,447
石 炭	48,160	65,857	69,604	115,264	79,561	工 業 用 品	4,750	939	1,064	1,842	1,978
棉 花	3,518	2,503	5,819	7,692	9,184	荒 物	3,931	1,414	2,408	1,358	574
棉 實	57,547	43,376	55,934	53,714	46,786	動 物 飼 料	26,435	15,985	24,031	18,810	14,285

長 江 流 域

(輸 出)

品 名	昭和八年	昭和九年	昭和十年	昭和十一年	昭和十二年	品 名	昭和八年	昭和九年	昭和十年	昭和十一年	昭和十二年
砂 糖	2,631	2,879	8,534	3,956	6,000	金 屬 線	1,095	5,044	5,975	6,764	—
乾 物	487	328	189	144	94	金 屬 製 品	245	249	273	322	321
昆 布	540	932	908	621	28	機 械 類	3,470	4,509	4,629	5,217	6,992
鐵 及 鋼	1,311	1,842	6,203	19,128	—	電 氣 用 品	1,693	1,732	1,382	1,035	928
金 屬 材	534	817	1,696	2,744	1,488	木 製 品	1,291	1,103	1,436	1,434	1,757
礦 石 製 品	2,100	1,801	1,827	1,902	1,152	硝 子 製 品 及 同 類 製 品	2,729	5,036	5,447	4,958	3,399
綿 糸	158	209	303	283	600	陶 磁 器	489	491	356	250	525
其 他 糸	725	1,347	2,296	3,425	7,675	綿 織 物	20,429	20,625	15,634	13,150	10,028
染 塗 料	1,680	2,691	2,216	2,139	1,384	莫 大 小 及 其 他 同 類 附 屬 品	264	284	357	368	341
工 業 用 品	5,737	9,797	9,486	14,611	10,293	帽 子	306	765	614	1,862	1,678
麻 苧 製 品	502	786	641	1,182	1,093	小 間 物 類	399	256	348	261	285
鐵 管	1,814	1,391	646	218	—	和 洋 紙	1,993	3,634	4,317	6,416	4,811
鐵 製 品	4,907	5,404	7,086	12,695	9,726	藥 品	4,371	3,122	2,735	2,765	1,525

(輸 入)

品 名	昭和八年	昭和九年	昭和十年	昭和十一年	昭和十二年	品 名	昭和八年	昭和九年	昭和十年	昭和十一年	昭和十二年
其 他 豆	2,091	9,017	2,911	4,090	2,065	豆 粕 及 其 他 肥 料	25,759	27,698	21,981	18,397	17,559
礦 鑽 石	3,324	3,296	5,867	6,446	—	綿 糸	3,493	1,981	282	83	25
棉 花	6,232	1,039	3,465	1,047	475	植 物 油	470	618	718	652	516
棉 實	2,520	1,641	3,762	9,356	27,565	染 塗 料	788	720	654	433	344
襪 及 物	1,637	1,219	1,425	2,301	1,525	工 業 用 品	1,630	1,134	1,018	911	413
獸 皮 革	2,915	2,518	2,324	2,633	2,453	帽 子	930	1,399	129	489	360
齒 牙 甲 殼 及 骨 角	7,408	6,365	6,514	7,019	4,381	藥 品	1,522	1,876	2,500	1,866	1,527
麻 苧	5,465	7,158	6,514	7,035	5,022	種 子 及 木 苗	4,394	18,279	26,557	4,813	2,247
鐵 及 鋼	8,689	8,318	5,310	3,080	—	動 物 飼 料	54,805	25,748	11,375	6,653	6,636
金 屬 材	1,698	2,018	2,620	3,127	—						

南 支 那

(輸 出)

品 名	昭和八年	昭和九年	昭和十年	昭和十一年	昭和十二年	品 名	昭和八年	昭和九年	昭和十年	昭和十一年	昭和十二年
砂 糖	492	72	64	57	36	金 屬 線	15	109	243	189	—
鐵 及 鋼	109	271	374	497	—	硝 子 及 品	18	94	163	242	153
工 業 用 品	63	75	125	158	78	綿 織 物	79	83	138	313	154
鐵 製 品	48	126	296	336	163	和 洋 紙	37	66	223	569	270

(輸 入)

品 名	昭和八年	昭和九年	昭和十年	昭和十一年	昭和十二年	品 名	昭和八年	昭和九年	昭和十年	昭和十一年	昭和十二年
石 炭	40,834	27,366	1,954	—	—	豆 粕	445	286	265	237	—
						其 他 肥 料					

英 領 香 港

(輸 出)

品 名	昭和八年	昭和九年	昭和十年	昭和十一年	昭和十二年	品 名	昭和八年	昭和九年	昭和十年	昭和十一年	昭和十二年
鐵 及 鋼	125	581	1,201	2,086	—	鐵 製 品	1,081	1,740	2,305	3,099	2,785
金 屬 材	245	1,241	1,114	1,958	1,877	金 屬 線	58	770	1,657	2,080	—
セメント	14,069	7,060	10,625	12,454	6,227	電 氣 用 品	401	463	737	461	710
綿 糸	305	204	1,176	2,516	3,894	工 業 用 品	388	1,230	1,294	1,353	856
其 他 糸	50	1,766	675	529	696	硝 子 及 品	995	1,226	1,766	2,243	2,396
染 塗 料	530	503	792	2,166	2,189	同 製 品	8,155	9,061	8,525	13,578	10,442
麻 苧 製 品	403	482	541	407	346	綿 織 物	2,730	4,464	2,678	2,162	1,865
						和 洋 紙					

(輸 入)

品 名	昭和八年	昭和九年	昭和十年	昭和十一年	昭和十二年	品 名	昭和八年	昭和九年	昭和十年	昭和十一年	昭和十二年
砂 糖	2	5	102	—	—	銅	270	128	59	623	—
礫 石	195	404	34	408	—	金 屬 材	957	815	1,155	1,474	—
土 及 砂	—	4,082	4,070	2,200	7,260	豆 粕	548	425	391	65	—
獸 皮 革	258	471	227	213	780	其 他 肥 料	889	679	689	266	659
木 材	3,505	2,631	2,056	672	1,052	油 脂 及 蠟	133	135	114	68	—
鐵 及 鋼	1,484	1,192	1,982	5,853	—	工 業 用 品	826	453	704	582	218
						藥 劑 及 雜 品					

佛 領 印 度

(輸 出)

品 名	昭和八年	昭和九年	昭和十年	昭和十一年	昭和十二年	品 名	昭和八年	昭和九年	昭和十年	昭和十一年	昭和十二年
染 塗 料	480	358	278	527	3,056	硝 子 及 品	202	221	1,089	1,224	960
工 業 用 品	147	214	188	455	555	綿 織 物	35	407	471	449	59

(輸 入)

品 名	昭和八年	昭和九年	昭和十年	昭和十一年	昭和十二年	品 名	昭和八年	昭和九年	昭和十年	昭和十一年	昭和十二年
石 炭	119,187	92,475	184,042	142,710	130,338	鐵 及 鋼	28	96	103	2,851	—
棉 花	108	333	310	369	462	油 脂 及 蠟	—	26	129	415	312

暹 羅

(輸 出)

品 名	昭和八年	昭和九年	昭和十年	昭和十一年	昭和十二年	品 名	昭和八年	昭和九年	昭和十年	昭和十一年	昭和十二年
鐵 及 鋼	798	2,308	6,368	9,114	—	綿 織 物	3,679	4,831	8,003	8,558	8,074
鐵 製 品	4,692	7,494	11,047	11,677	8,209	和 洋 紙	1,673	2,965	1,904	1,485	1,509
硝 子 及 品	2,855	4,870	5,752	7,497	6,377						

(輸 入)

品 名	昭和八年	昭和九年	昭和十年	昭和十一年	昭和十二年	品 名	昭和八年	昭和九年	昭和十年	昭和十一年	昭和十二年
棉 花	6	467	74	791	52	木 材	8,854	2,490	5,056	4,186	6,985

海 峽 殖 民 地

(輸 出)

品 名	昭和八年	昭和九年	昭和十年	昭和十一年	昭和十二年	品 名	昭和八年	昭和九年	昭和十年	昭和十一年	昭和十二年
鐵 及 鋼	455	1,434	1,768	6,187	—	硝 子 及 品	7,452	12,366	10,632	12,158	12,217
セメント	836	4,983	3,566	2,912	15,323	綿 織 物	9,478	10,556	5,041	4,776	4,642
加 工 木 材	1,384	1,470	470	1,181	1,976	莫 大 小 及 夕 オ ル	659	1,169	1,168	1,187	851
染 塗 料	298	730	1,294	949	708	和 洋 紙	930	1,092	1,009	1,236	1,230
工 業 用 品	2,343	3,255	2,633	3,106	3,367	藥 品	344	589	509	707	563
鐵 製 品	12,971	15,776	13,449	17,079	15,312						

(輸 入)

品名	昭和八年	昭和九年	昭和十年	昭和十一年	昭和十二年	品名	昭和八年	昭和九年	昭和十年	昭和十一年	昭和十二年
穀粉及澱粉	3,632	758	1,130	1,380	371	金屬材	1,150	1,323	1,647	1,153	—
竹材及籐	949	869	1,162	1,074	1,219	護謨及同製藥品	4,108	3,147	2,806	2,694	2,919
齒牙甲殼及骨角	718	470	530	487	572	藥	1,173	1,121	1,408	1,524	2,079
鐵及鋼	7,617	7,868	4,149	7,325	—						

英 領 印 度

(輸 出)

品名	昭和八年	昭和九年	昭和十年	昭和十一年	昭和十二年	品名	昭和八年	昭和九年	昭和十年	昭和十一年	昭和十二年
染塗料	10,174	6,488	6,677	4,912	3,489	綿織物	44,431	48,665	68,304	58,262	54,852
金屬材	5,633	7,990	8,591	4,736	2,632	絹織物	898	2,060	1,663	939	50
セメント	21,061	10,716	11,894	7,897	13,140	莫大小及タオトル履物及同附屬品	13,671	10,741	9,826	6,710	5,975
加工木材	2,547	2,391	594	358	1,233	同製及同製陶磁器	3,101	2,258	780	336	353
綿糸	6,056	6,935	12,984	10,054	9,948	和洋紙	47,085	50,469	53,863	51,504	49,854
其他糸	2,714	10,003	9,004	8,611	17,952	帽子	1,947	2,471	5,203	2,848	2,927
工業用品	5,410	7,882	13,275	11,413	11,404	小間物類	2,146	2,600	3,287	2,251	2,750
鐵製品	23,094	24,446	29,694	24,136	22,482	玩具	2,271	2,130	2,689	2,660	2,583
金屬線	2,375	7,944	4,471	4,363	—		1,127	1,177	1,547	1,321	1,313
木製品	1,933	2,431	1,858	1,419	1,895		5,480	4,034	4,900	4,833	4,561

(輸 入)

品名	昭和八年	昭和九年	昭和十年	昭和十一年	昭和十二年	品名	昭和八年	昭和九年	昭和十年	昭和十一年	昭和十二年
礦鑽石	3,460	8,071	11,195	19,335	—	豆精及其他肥料	4,339	3,438	4,408	3,843	9,003
棉花	78,919	100,869	85,398	97,757	118,213	油脂及蠟	718	213	1,010	1,934	2,158
麻苧	1,243	1,091	994	873	786	護謨及同製藥品	328	626	381	269	161
鐵及鋼	122,046	149,479	132,573	186,032	—	同製及木	623	358	19	3,193	6,248
金屬材	9,488	13,656	16,870	10,973	—						

亞 刺 比 亞

(輸 出)

品名	昭和八年	昭和九年	昭和十年	昭和十一年	昭和十二年	品名	昭和八年	昭和九年	昭和十年	昭和十一年	昭和十二年
綿糸	61	57	91	168	42	綿織物	7,919	9,097	20,153	13,957	13,890

シ リ ヤ

(輸 出)

品名	昭和八年	昭和九年	昭和十年	昭和十一年	昭和十二年	品名	昭和八年	昭和九年	昭和十年	昭和十一年	昭和十二年
鐵製品	249	74	189	207	129	綿織物	679	1,030	1,134	1,129	1,063

二、南 洋 方 面

南 洋

(輸 出)

品名	昭和八年	昭和九年	昭和十年	昭和十一年	昭和十二年	品名	昭和八年	昭和九年	昭和十年	昭和十一年	昭和十二年
鐵及鋼	4,369	5,335	9,631	18,505	—	鐵製品	35,381	34,658	31,072	40,294	43,344
セメント	10,031	6,466	5,694	5,382	11,571	硝子及同製品	37,658	42,579	44,286	48,093	65,954
加工木材	6,718	3,565	1,791	3,099	3,575	綿織物	80,367	77,466	78,406	69,520	76,892
工業用品	4,896	5,815	7,181	7,518	8,065	莫大小及タオトル	3,478	3,293	3,143	3,585	5,634

(輸 入)

品名	昭和八年	昭和九年	昭和十年	昭和十一年	昭和十二年	品名	昭和八年	昭和九年	昭和十年	昭和十一年	昭和十二年
砂糖	14,875	16,050	14,675	23,316	11,967	麻苧	3,714	4,441	3,643	3,349	2,845
礦鑽石	12,263	3,852	35,608	37,694	—	鐵及鋼	23,378	24,427	29,513	41,552	—
木 材	85,186	116,458	149,946	204,548	231,231	礦油	1,574	5,626	68,229	93,922	—
棉花	1,144	1,770	1,237	1,503	3,260	藥品	202	17,932	5,661	826	753
齒牙甲殼及骨角	1,515	1,765	1,228	2,233	1,537	種子及木	9,433	10,637	9,419	18,182	20,523

濠 洲

(輸 出)

品名	昭和八年	昭和九年	昭和十年	昭和十一年	昭和十二年	品名	昭和八年	昭和九年	昭和十年	昭和十一年	昭和十二年
襪及工業用品	24	127	54	36	62	電氣用品	385	325	401	270	195
鐵製品	871	371	500	533	408	硝子及同製品	1,507	1,383	2,735	2,364	2,809
	332	441	351	818	480	綿織物	2,433	4,897	7,422	6,471	7,124

(輸 入)

品名	昭和八年	昭和九年	昭和十年	昭和十一年	昭和十二年	品名	昭和八年	昭和九年	昭和十年	昭和十一年	昭和十二年
麥	6,210	3,473	897	4,839	1,691	鐵及鋼	4,384	13,072	19,655	15,422	—
獸皮革	586	1,554	2,148	933	1,740	金屬材	7,967	7,305	11,159	9,522	—
羽毛類	22,008	15,583	18,005	12,932	9,420	油脂及蠟	4,436	2,911	1,731	1,035	2,038
齒牙甲殼及骨角	2,447	2,557	2,594	2,438	2,213	工業用品	350	955	297	298	161

三、歐洲方面

土 耳 古

(輸 出)

品名	昭和八年	昭和九年	昭和十年	昭和十一年	昭和十二年	品名	昭和八年	昭和九年	昭和十年	昭和十一年	昭和十二年
綿糸	9	24	—	1	2	綿織物	784	123	495	1,492	1,050

伊 太 利

(輸 出)

品名	昭和八年	昭和九年	昭和十年	昭和十一年	昭和十二年	品名	昭和八年	昭和九年	昭和十年	昭和十一年	昭和十二年
綿織物	70	372	227	309	137						

(輸 入)

品名	昭和八年	昭和九年	昭和十年	昭和十一年	昭和十二年	品名	昭和八年	昭和九年	昭和十年	昭和十一年	昭和十二年
鐵及鋼	1,885	234	938	185	—	和洋紙	77	33	386	786	958
金屬材	404	633	3,797	377	—	藥品	245	75	103	73	171

佛 蘭 西

(輸 出)

品名	昭和八年	昭和九年	昭和十年	昭和十一年	昭和十二年	品名	昭和八年	昭和九年	昭和十年	昭和十一年	昭和十二年
綿織物	2,479	5,682	3,656	8,635	6,379						

(輸 入)

品名	昭和八年	昭和九年	昭和十年	昭和十一年	昭和十二年	品名	昭和八年	昭和九年	昭和十年	昭和十一年	昭和十二年
洋酒	225	37	273	106	54	工業用品	804	669	1,599	541	898
鐵及鋼	6,099	4,256	7,378	2,874	—	鐵製品	289	609	228	153	39
金屬材	804	413	489	691	—	藥品	526	489	374	98	202

西 班 牙

(輸 出)

品名	昭和八年	昭和九年	昭和十年	昭和十一年	昭和十二年	品名	昭和八年	昭和九年	昭和十年	昭和十一年	昭和十二年
綿織物	524	579	446	456	563	其他織物	89	123	100	18	14

(輸 入)

品名	昭和八年	昭和九年	昭和十年	昭和十一年	昭和十二年	品名	昭和八年	昭和九年	昭和十年	昭和十一年	昭和十二年
洋酒	654	652	774	581	492	工業用品	23	828	346	—	—

英 吉 利

(輸 出)

品名	昭和八年	昭和九年	昭和十年	昭和十一年	昭和十二年	品名	昭和八年	昭和九年	昭和十年	昭和十一年	昭和十二年
襪及物	390	1,124	1,543	1,875	2,189	綿織物	1,447	641	1,112	1,781	3,234
礦石製品	349	488	469	1,881	3,556	莫大小及多才ル履物及同附屬品	2,256	1,814	2,228	2,851	2,921
植物油	46	401	550	—	36	玩具	883	66	105	37	208
鐵製品	475	390	430	2,968	3,884		398	305	318	594	316

(輸 入)

品名	昭和八年	昭和九年	昭和十年	昭和十一年	昭和十二年	品名	昭和八年	昭和九年	昭和十年	昭和十一年	昭和十二年
石炭	705	209	1,139	—	—	鐵製品	739	656	474	487	625
礦鑽石	3,580	4,826	8,877	2,112	—	金屬線	41	42	34	15	—
薪炭	4,591	480	957	—	—	金屬製品	121	70	163	43	26
麻苧	86	71	68	52	38	硝子及同製品	1,031	3,914	621	122	50
鐵及鋼	124,744	51,585	89,250	50,200	—	毛織物	424	357	353	346	257
金屬材	4,956	3,749	5,461	9,303	—	和洋紙	515	285	516	432	575
工業用品	10,472	14,219	36,690	24,664	35,231	藥品	411	575	416	1,205	409

白 耳 義

(輸 入)

品名	昭和八年	昭和九年	昭和十年	昭和十一年	昭和十二年	品名	昭和八年	昭和九年	昭和十年	昭和十一年	昭和十二年
鐵及鋼	139,019	108,818	131,271	63,123	—	鐵製品	680	1,687	1,143	718	75
金屬材	1,729	1,787	4,082	3,630	—	硝子及同製品	2,783	1,912	1,027	443	251
鐵管	144	243	304	5,493	—						

和 蘭

(輸 入)

品 名	昭和八年	昭和九年	昭和十年	昭和十一年	昭和十二年	品 名	昭和八年	昭和九年	昭和十年	昭和十一年	昭和十二年
鐵及鋼	26,546	19,456	15,000	10,993	—	鐵製品	271	272	69	4	106
工業用品	191	470	1,650	1,418	2,639						

獨 逸

(輸 出)

品 名	昭和八年	昭和九年	昭和十年	昭和十一年	昭和十二年	品 名	昭和八年	昭和九年	昭和十年	昭和十一年	昭和十二年
礦鑽石	659	4,574	1,008	832	522	襪及物	81	662	594	685	702

(輸 入)

品 名	昭和八年	昭和九年	昭和十年	昭和十一年	昭和十二年	品 名	昭和八年	昭和九年	昭和十年	昭和十一年	昭和十二年
鹽	1,053	812	1,392	1,007	1,561	鐵製品	1,997	502	401	508	618
鐵及鋼	17,181	20,366	25,714	22,076	—	金屬線	35	82	41	48	—
金屬材	2,250	1,595	2,357	1,205	—	機械類	86	184	556	175	—
礦油	808	711	1,624	720	—	毛織物	92	73	65	59	51
染塗料	477	444	369	380	387	硝子及品	961	360	560	202	206
工業用品	134	532	716	513	674	和洋紙	490	559	952	1,146	1,490
鐵管	520	1,373	1,591	2,400	—	藥品	486	764	1,027	290	478

丁 抹

(輸 入)

品 名	昭和八年	昭和九年	昭和十年	昭和十一年	昭和十二年	品 名	昭和八年	昭和九年	昭和十年	昭和十一年	昭和十二年
鐵及鋼	1,563	1,803	526	85	—	和洋紙	59	86	57	65	84
硝子及品	16	14	7	9	2						

諾 威

(輸 入)

品 名	昭和八年	昭和九年	昭和十年	昭和十一年	昭和十二年	品 名	昭和八年	昭和九年	昭和十年	昭和十一年	昭和十二年
鐵及鋼	1,028	72	145	84	—	和洋紙	111	156	342	313	1,293

瑞 典

(輸 入)

品 名	昭和八年	昭和九年	昭和十年	昭和十一年	昭和十二年	品 名	昭和八年	昭和九年	昭和十年	昭和十一年	昭和十二年
製紙原料	1,769	2,604	2,357	6,275	11,143	鐵製品	99	93	119	70	124
鐵及鋼	421	3,216	2,189	1,406	—	和洋紙	1,755	3,053	3,489	2,503	3,799

四、亞 米 利 加

北 亞 米 利 加

(輸 出)

品 名	昭和八年	昭和九年	昭和十年	昭和十一年	昭和十二年	品 名	昭和八年	昭和九年	昭和十年	昭和十一年	昭和十二年
人造肥料	7,997	4,935	4,984	2,926	2,648	植物油	2,811	3,270	9,653	7,665	1,785
豆 粕	6,008	7,280	14,446	10,111	10,134	綿織物	1,346	6,941	9,324	16,201	22,612
其他肥料											

(輸 入)

品 名	昭和八年	昭和九年	昭和十年	昭和十一年	昭和十二年	品 名	昭和八年	昭和九年	昭和十年	昭和十一年	昭和十二年
鹽	7,908	9,166	11,467	14,304	9,029	礦石製品	662	2,986	2,649	4,439	4,923
礦鑽石	62,023	40,699	55,178	108,807	—	礦油	236,141	250,384	345,797	413,647	—
木材	553,249	504,362	596,889	641,741	471,664	油脂及蠟	7,068	8,063	12,200	12,336	10,212
棉花	209,364	152,746	126,120	137,399	104,841	工業用品	11,308	11,818	16,464	15,156	33,726
製紙原料	10,359	11,625	10,210	16,152	14,158	鐵管	2,260	1,836	384	6,773	—
獸皮革	1,460	2,244	2,556	1,718	1,883	鐵製品	7,209	5,693	5,023	3,145	4,110
鐵及鋼	86,752	247,493	243,298	210,188	—	和洋紙	3,592	4,821	4,039	4,889	4,395
鋼	8,408	26,383	34,919	20,081	—	車 輛	302	13,983	10,893	13,152	—
金屬材	52,488	72,726	65,148	74,310	—						

南 亞 米 利 加

(輸 出)

品 名	昭和八年	昭和九年	昭和十年	昭和十一年	昭和十二年	品 名	昭和八年	昭和九年	昭和十年	昭和十一年	昭和十二年
木製品	93	91	151	134	187	綿織物	1,709	5,262	7,588	17,334	21,885
硝子及品	49	89	602	89	586	莫大小及 タオル	72	87	82	53	117

(輸 入)

品 名	昭和八年	昭和九年	昭和十年	昭和十一年	昭和十二年	品 名	昭和八年	昭和九年	昭和十年	昭和十一年	昭和十二年
工業用品	2,997	2,448	2,906	8,264	6,269	藥品	2,806	3,182	4,459	4,492	7,157

五、亞 弗 利 加

(輸 出)

品 名	昭和八年	昭和九年	昭和十年	昭和十一年	昭和十二年	品 名	昭和八年	昭和九年	昭和十年	昭和十一年	昭和十二年
鐵製品	3,832	6,918	9,018	11,770	10,444	綿織物	41,691	66,011	47,682	50,493	51,796
硝子及同製品	4,637	6,629	9,435	9,576	12,226						

(輸 入)

品 名	昭和八年	昭和九年	昭和十年	昭和十一年	昭和十二年	品 名	昭和八年	昭和九年	昭和十年	昭和十一年	昭和十二年
鹽	19,775	9,496	21,853	9,762	11,815	工業用品	10,298	8,875	13,867	17,585	10,822
礦鑽石	115,754	61,602	103,120	94,371	-	藥品	7,309	7,218	8,394	7,918	14,077
棉花	13,179	23,612	14,506	24,802	30,518						

第三款 外國各港出入貨物

更に對外各港別に出入貨物中重要なるもの、數量を次表に掲記す。

昭和十二年 外國港別品種別噸量表

港別	發着別	種 別	噸 量
大	發	綿織物	77,058
		硝子及同製品	16,762
		紙製品	9,943
		容器	7,018
		金屬材	5,305
		小間物類	4,032
		煉瓦及瓦	3,108
		染料	2,224
		昆布	1,456
		賣藥	1,153
		鐵製品	68,169
		煙草	16,143
		人造肥料	9,272
		藥品	6,356
		帽子	4,739
大	發	木材	42,949
		和洋紙	25,587
		車輛	19,075
		其他物	16,999
		石鹼	11,851
		機械類	11,071
		工業用品	8,426
		電氣用品	7,432
		塗料	7,377
		砂糖	5,837
		綿糸	5,742
		金屬製品	5,490
		麻苧製品	4,416
		其他糸	4,258
		穀粉及澱粉	4,154
廢物及同附屬品	3,495		
毛織物	3,481		
被服	3,128		
文房具	2,679		
礦油	2,522		
加工木材	1,732		
葎茶製品	1,716		
セメント	1,515		
皮革製品	1,426		
荒物	1,301		
獸皮革	1,172		
菓子	908		
菓子	908		
刷子及刷毛	857		
醸造品	812		
顏料及填充料	761		

(續) 昭和十二年 外國港別品種別噸量表

港別	發着別	種 別	噸 量
連	送	乾物	743
		植物油	442
		雜穀	337
連	到	羽毛類	672
		茶	441
		石製品	335
連	着	竹及藤製品	606
		棉花	376
		絹織物	218
連	到	漆器	583
		疊疊表及敷物	375
		骸炭	210
連	着	石材	533
		魚油	367
		其他麻織物, 魚節, 蔬菜等	
連	到	豆粕肥料	18,849
		其他豆	6,612
		工業用品	1,742
連	着	土及砂	16,878
		雜穀	5,012
		襪及屑物	1,627
連	到	種子及苗木	16,283
		植物肥料	4,932
		綿糸	1,620
連	着	礦石製品	1,180
		藥品	1,071
		油脂及蠟	860
連	到	獸皮革	737
		齒牙甲殼及骨角	302
		其他麥, 家具, 鐵製品等	
連	着	穀粉及澱粉	625
		骸炭	377
		羽毛類	322
連	到	煉瓦及瓦	799
		藥品	280
		工業用品	744
連	着	工業用品	744
		襪及屑物	270
		石鹼	500
連	到	和洋紙	344
		機械類	339
		藥品	280
連	着	生果實	1,052
		其他金屬製品, 綿糸, 電氣用品等	
		工業用品	744
連	到	煉瓦及瓦	799
		藥品	280
		工業用品	744
連	着	工業用品	744
		襪及屑物	270
		石鹼	500
連	到	動物飼料	4,549
		木材	2,054
		大豆	2,003
連	着	豆粕肥料	813
		種子及苗木	682
		麥	480
連	到	其他其他豆, 植物油, 其他植物纖維等	
		雜穀	220
		其他	220
連	發	綿糸	3,008
		其他糸	1,793
		綿織物	1,518
連	送	工業用品	1,325
		紙製品	239
		洋酒	210
連	到	煉瓦及瓦	799
		藥品	280
		工業用品	744
連	着	工業用品	744
		襪及屑物	270
		石鹼	500
連	到	和洋紙	344
		機械類	339
		藥品	280
連	着	生果實	1,052
		其他金屬製品, 綿糸, 電氣用品等	
		工業用品	744
連	到	煉瓦及瓦	799
		藥品	280
		工業用品	744
連	着	工業用品	744
		襪及屑物	270
		石鹼	500
連	到	動物飼料	4,549
		木材	2,054
		大豆	2,003
連	着	豆粕肥料	813
		種子及苗木	682
		麥	480
連	到	其他其他豆, 植物油, 其他植物纖維等	
		雜穀	220
		其他	220
連	發	綿糸	3,008
		其他糸	1,793
		綿織物	1,518
連	送	工業用品	1,325
		紙製品	239
		洋酒	210
連	到	煉瓦及瓦	799
		藥品	280
		工業用品	744
連	着	工業用品	744
		襪及屑物	270
		石鹼	500
連	到	動物飼料	4,549
		木材	2,054
		大豆	2,003
連	着	豆粕肥料	813
		種子及苗木	682
		麥	480
連	到	其他其他豆, 植物油, 其他植物纖維等	
		雜穀	220
		其他	220
連	發	綿糸	3,008
		其他糸	1,793
		綿織物	1,518
連	送	工業用品	1,325
		紙製品	239
		洋酒	210
連	到	煉瓦及瓦	799
		藥品	280
		工業用品	744
連	着	工業用品	744
		襪及屑物	270
		石鹼	500
連	到	動物飼料	4,549
		木材	2,054
		大豆	2,003
連	着	豆粕肥料	813
		種子及苗木	682
		麥	480
連	到	其他其他豆, 植物油, 其他植物纖維等	
		雜穀	220
		其他	220
連	發	綿糸	3,008
		其他糸	1,793
		綿織物	1,518
連	送	工業用品	1,325
		紙製品	239
		洋酒	210
連	到	煉瓦及瓦	799
		藥品	280
		工業用品	744
連	着	工業用品	744
		襪及屑物	270
		石鹼	500
連	到	動物飼料	4,549
		木材	2,054
		大豆	2,003
連	着	豆粕肥料	813
		種子及苗木	682
		麥	480
連	到	其他其他豆, 植物油, 其他植物纖維等	
		雜穀	220
		其他	220
連	發	綿糸	3,008
		其他糸	1,793
		綿織物	1,518
連	送	工業用品	1,325
		紙製品	239
		洋酒	210
連	到	煉瓦及瓦	799
		藥品	280
		工業用品	744
連	着	工業用品	744
		襪及屑物	270
		石鹼	500
連	到	動物飼料	4,549
		木材	2,054
		大豆	2,003
連	着	豆粕肥料	813
		種子及苗木	682
		麥	480
連	到	其他其他豆, 植物油, 其他植物纖維等	
		雜穀	220
		其他	220
連	發	綿糸	3,008
		其他糸	1,793
		綿織物	1,518
連	送	工業用品	1,325
		紙製品	239
		洋酒	210
連	到	煉瓦及瓦	799
		藥品	280
		工業用品	744
連	着	工業用品	744
		襪及屑物	270
		石鹼	500
連	到	動物飼料	4,549
		木材	2,054
		大豆	2,003
連	着	豆粕肥料	813
		種子及苗木	682
		麥	480
連	到	其他其他豆, 植物油, 其他植物纖維等	
		雜穀	220
		其他	220
連	發	綿糸	3,008
		其他糸	1,793
		綿織物	1,518
連	送	工業用品	1,325
		紙製品	239
		洋酒	210
連	到	煉瓦及瓦	799
		藥品	280
		工業用品	744
連	着	工業用品	744
		襪及屑物	270
		石鹼	500
連	到	動物飼料	4,549
		木材	2,054
		大豆	2,003
連	着	豆粕肥料	813
		種子及苗木	682
		麥	480
連	到	其他其他豆, 植物油, 其他植物纖維等	
		雜穀	220
		其他	220
連	發	綿糸	3,008
		其他糸	1,793
		綿織物	1,518
連	送	工業用品	1,325
		紙製品	239
		洋酒	210
連	到	煉瓦及瓦	799
		藥品	280
		工業用品	744
連	着	工業用品	744
		襪及屑物	270
		石鹼	500
連	到	動物飼料	4,549
		木材	2,054
		大豆	2,003
連	着	豆粕肥料	813
		種子及苗木	682
		麥	480
連	到	其他其他豆, 植物油, 其他植物纖維等	
		雜穀	220
		其他	220
連	發	綿糸	3,008
		其他糸	1,793
		綿織物	1,518
連	送	工業用品	1,325
		紙製品	239
		洋酒	210
連	到	煉瓦及瓦	799
		藥品	280
		工業用品	744
連	着	工業用品	744
		襪及屑物	270
		石鹼	500
連	到	動物飼料	4,549
		木材	2,054
		大豆	2,003
連	着	豆粕肥料	813
		種子及苗木	682
		麥	480
連	到	其他其他豆, 植物油, 其他植物纖維等	
		雜穀	220
		其他	220
連	發	綿糸	3,008
		其他糸	1,793
		綿織物	1,518
連	送	工業用品	1,325
		紙製品	239
		洋酒	210
連	到	煉瓦及瓦	799
		藥品	280
		工業用品	744
連	着	工業用品	744
		襪及屑物	270
		石鹼	500
連	到	動物飼料	4,549
		木材	2,054
		大豆	2,003
連	着	豆粕肥料	813
		種子及苗木	682
		麥	480
連	到	其他其他豆, 植物油, 其他植物纖維等	
		雜穀	220
		其他	220
連	發	綿糸	3,008
		其他糸	1,793
		綿織物	1,518
連	送	工業用品	1,325
		紙製品	239
		洋酒	210
連	到	煉瓦及瓦	799

(續) 昭和十二年 外國港別品種別噸量表

港別	發着別	種別	噸量
天津	發	鐵製品 12,694 木材 8,871 綿織物 5,419 和酒 4,011 車輛 3,701 機械類 3,355	
		硝子及同製品 3,323 工業用品 3,321 襪及屑物 2,484 和洋紙 2,131 穀粉及澱粉 1,891 砂糖 1,621	
		石鹼 1,318 塗料 769 清涼飲料 672 護膜及同製品 664 電氣用品 656 木製品 638	
		洋酒 628 紙製品 603 藥品 591 礦石製品 521 皮革製品 505 文房具 486	
		帽子 459 金屬材 395 土及砂 386 其他織物 343 染料 318 莫大小及タオル 314	
	送	綿糸 313 布帛製品 291 金屬製品 270 家具 240 容器 226 煉瓦及瓦 202	
		礦油 200 其他 昆布, 植物油, 小間物類等	
		到	棉實 39,489 石炭 8,908 土及砂 4,189 種子及苗木 3,940 動物飼料 3,707 動物肥料 2,813
		植物肥料 2,291 工業用品 1,976 棉花 1,140 獸皮革 829 荒物 574 麻苧 538	
		藥品 351 其他豆 288 羽毛類 231 其他 雜穀, 木材, 襪及屑物等	
芝罘	發送	人造肥料 278 其他 煙草, 襪及屑物, 鐵製品等	
	到着	土及砂	
青島	發	鐵製品 7,772 木材 6,180 機械類 4,281 綿織物 4,011 工業用品 3,063 砂糖 2,777	
		硝子及同製品 2,690 人造肥料 2,611 和洋紙 2,493 襪及屑物 1,631 塗料 887 藥品 649	
	送	煉瓦及瓦 616 護膜及同製品 580 木製品 567 皮革製品 496 電氣用品 421 礦石製品 345	
		帽子 292 煙草 268 紙製品 257 莫大小及タオル 244 玩具 234 石鹼 232	
島	到	石炭 13,421 動物飼料 10,578 棉花 8,044 棉實 7,297 鹽 6,502 木材 2,889	
	着	鳥獸肉 2,817 動物肥料 903 其他豆 901 土及砂 596 植物肥料 418 獸皮革 334	
上海	發	工業用品 10,239 綿織物 9,867 鐵製品 8,003 其他糸 7,675 機械類 6,983 砂糖 5,728	
		和洋紙 4,685 車輛 3,898 硝子及同製品 3,362 礦石 1,976 金屬材 1,947 骸炭 1,778	
		木製品 1,757 木材 1,721 帽子 1,678 其他織物 1,594 藥品 1,525 煉瓦及瓦 1,278	
		礦石製品 1,152 人造肥料 1,145 油脂及蠟 1,086 襪及屑物 590 護膜及同製品 936 電氣用品 922	
		洋酒 873 塗料 864 清涼飲料 695 毛織物 679 布帛製品 650 和酒 615	
	送	菓子 603 綿糸 594 麻苧製品 592 陶磁器 525 染料 478 紙製品 361	
		齒牙甲殼及骨角 322 金屬製品 317 莫大小及タオル 303 文房具 291 小間物類 284 賣藥 234	
		皮革製品 232 顏料及填充料 220 土及砂 209 加工木材 205 其他 石鹼, 穀粉及澱粉, 礦油等	
		到	棉實 17,969 植物肥料 16,171 木材 14,688 石炭 8,306 動物飼料 3,872 麻苧 3,089
		種子及苗木 2,220 其他豆 1,882 獸皮革 1,829 齒牙甲殼及骨角 1,554 藥品 1,515 襪及屑物 1,509	

(續) 昭和十二年 外國港別品種別噸量表

港別	發着別	種別	噸量
海	着	雜穀 500 植物油 492 棉花 465 工業用品 378 帽子 360 其他植物纖維 350	
		羽毛類 340 和洋紙 313 其他 麥, 魚油, 木製品等	
九江	到着	齒牙甲殼及骨角 956 其他 麻苧	
漢口	發送	鐵製品 1,723 麻苧製品 501 砂糖 272 其他 綿織物, 和洋紙, 工業用品等	
	到着	棉實 9,596 動物飼料 2,764 齒牙甲殼及骨角 1,866 麻苧 1,841 植物肥料 1,300 獸皮革 604	
長沙	到着	塗料 278 其他 其他豆, 羽毛類, 木材等	
		羽毛類, 竹材及藤	
重慶	到着	其他植物纖維, 齒牙甲殼及骨角, 羽毛類	
福州	發送	藥品, 硝子及同製品, 工業用品等	
	到着	襪及屑物, 陶磁器, 雜穀等	
廈門	發送	和洋紙 215 其他 藥品, 鐵製品, 塗料等	
	到着	藥品, 雜穀, 襪及屑物等	
汕頭	發送	鐵製品, 綿織物, 藥品等	
	到着	棉花, 雜穀, 藥品	
廣東	發送	綿織物, 硝子及同製品, 工業用品等	
	到着	襪及屑物 446 獸皮革 249 其他 藥品, 麻苧, 雜穀	
香港	發	綿織物 10,442 セメント 6,227 綿糸 3,894 鐵製品 2,785 硝子及同製品 2,396 塗料 2,173	
		金屬材 1,881 和洋紙 1,865 人造肥料 1,315 工業用品 836 電氣用品 710 其他糸 696	
港	送	顏料及填充料 564 礦石製品 460 陶磁器 360 麻苧製品 346 其他織物 322 藥品 241	
		其他 礦石, 護膜及同製品, 車輛等	
香港	到着	土及砂 7,260 木材 1,052 獸皮革 780 油脂及蠟 639 藥品 385 棉花 227	
		薑蔥蒜 218 其他 齒牙甲殼及骨角, 塗料, 襪及屑物等	
香港	發送	塗料 2,371	
	到着	石炭 64,019 其他 竹材及藤	
海	發送	塗料 487 工業用品 296 硝子及同製品 255 其他 礦石製品, 藥品, 鐵製品等	

(續) 昭和十二年 外國港別品種別噸量表

港別	發着別	種	別	噸	量	
防	到着	石炭	1,614	油脂及蠟	274	其他 塗料, 棉花, 獸皮革等
ハノイ	發送	硝子及同製品, 綿織物, 工業用藥品				
	到着	棉花				
カフアン	到着	石炭	64,705	其他 油脂及蠟		
西貢	發送	硝子及同製品	683	加工木材	280	工業用藥品 245 其他 塗料, 鐵製品, 藥品等
	到着	土及砂	37,722	鹽	2,810	種子及苗木 614 棉花 431 其他 護謨及同製品, 木材, 硝子及同製品等
盤谷	發送	鐵製品	8,209	綿織物	8,074	硝子及同製品 6,377 和洋紙 1,509 工業用藥品 935 紙製品 491
	發送	機械類	384	電氣用品	368	塗料 354 綿糸 325 其他織物 289 其他糸 279
	發送	金屬製品	252	帽子	202	其他, 石鹼, 藥品, 布帛製品等
	到着	木材	6,985	獸皮革	3,058	其他植物纖維 241 棉實 231 種子及苗木 227 齒牙甲殼及骨角 219
	到着	其他	雜穀, 棉花, 護謨及同製品等			
新嘉坡	發送	鐵製品	11,382	硝子及同製品	10,291	セメント 7,917 綿織物 4,487 工業用藥品 2,730 加工木材 1,826
	發送	和洋紙	1,083	人造肥料	910	莫大小及タオル 808 綿糸 792 其他糸 665 礦石製品 570
	發送	塗料	567	葯劑及同製品	548	其他織物 518 皮革製品 505 藥品 505 金屬製品 428
	發送	車輛	426	護謨及同製品	388	機械類 382 布帛製品 355 紙製品 305 電氣用品 276
	發送	植物肥料	275	玩具	233	其他 文房具, 醱造品, 被服等
	到着	護謨及同製品	2,919	藥品	2,079	棉花 1,263 竹材及籐 1,219 齒牙甲殼及骨角 572 穀粉及澱粉 371
	到着	工業用藥品	269	植物油	229	其他 獸皮革, 羽毛類, 染料等
ポートハムエ	發送	セメント	2,954	硝子及同製品	497	鐵製品 272 其他 加工木材, 工業用藥品, 塗料等
	到着	植物油, 雜穀				
彼南	發送	セメント	4,452	鐵製品	1,658	硝子及同製品 1,429 工業用藥品 601 其他 和洋紙, 綿織物, 塗料等
	到着	磁典及屑物				
蘭	發送	硝子及同製品	6,383	綿織物	4,646	鐵製品 3,788 セメント 1,146 工業用藥品 1,127 帽子 794
	發送	莫大小及タオル	709	綿糸	624	陶磁器 441 其他織物 342 其他糸 261 布帛製品 252
	發送	金屬材	249	機械類	248	護謨及同製品 204 其他 小間物類, 紙製品, 塗料等

(續) 昭和十二年 外國港別品種別噸量表

港別	發着別	種	別	噸	量		
買	到着	棉花	7,502	其他豆	3,297	麻 苧 786 植物肥料 679 其他 棉實, 獸皮革, 雜穀等	
甲	發送	硝子及同製品	18,133	綿織物	17,263	工業用藥品 8,538 鐵製品 8,420 其他糸 3,857 莫大小及タオル 2,896	
	發送	礦石製品	2,206	玩具	2,127	綿糸 1,702 陶磁器 1,669 和洋紙 1,549 塗料 1,543	
	發送	其他織物	1,021	機械類	960	帽子 828 木製品 716 護謨及同製品 634 布帛製品 608	
	發送	小間物類	607	紙製品	595	文房具 527 油脂及蠟 457 電氣用品 452 金屬材 420	
谷	發送	皮革製品	406	人造肥料	399	容器 388 土及砂 384 車輛 271 毛織物 220	
	發送	加工木材	219	藥品	218	被服 211 農具 208 石鹼 206 洋酒 204	
	發送	其他	金屬製品, セメント, 履物及同附屬品等				
陀	到着	植物肥料	6,874	棉花	4,898	油脂及蠟 2,044 種子及苗木 962 藥品 886 獸皮革 202	
	到着	其他	其他豆, 齒牙甲殼及骨角, 雜穀等				
マドラス	發送	硝子及同製品	2,977	人造肥料	2,069	鐵製品 1,238 其他糸 1,033 綿織物 970 綿糸 946	
	發送	金屬材	451	機械類	244	セメント 236 其他 紙製品, 塗料, 和洋紙等	
	到着	種子及苗木	1,512	和洋紙	362	其他 獸皮革, 土及砂, 木材等	
忠竹林	發送	綿糸	579	綿織物	400	其他糸 256 其他 鐵製品, 硝子及同製品, 塗料等	
	到着	棉花	507	其他	藥品, 雜穀, 布帛製品		
古倫	發送	セメント	7,133	硝子及同製品	5,516	鐵製品 1,786 綿織物 1,374 莫大小及タオル 574 加工木材 468	
	發送	工業用藥品	369	蔬菜	310	洋傘 228 玩具 202 其他 布帛製品, 護謨及同製品, 紙製品等	
母	到着	棉花	3,778	礦石製品	1,536	植物肥料 872 顏料及填充料 317 其他 獸皮革, 油脂及蠟, 種子及苗木等	
孟	發送	綿織物	22,364	硝子及同製品	16,028	其他糸 11,684 綿糸 6,001 鐵製品 5,146 玩具 2,018	
	發送	機械類	1,905	セメント	1,858	其他織物 1,804 金屬材 1,657 電氣用品 1,134 工業用藥品 1,083	
	發送	莫大小及タオル	934	塗料	915	和洋紙 866 木製品 863 護謨及同製品 776 人造肥料 664	
	發送	陶磁器	656	布帛製品	645	帽子 598 加工木材 470 紙製品 395 金屬製品 355	
	發送	染料	351	穀粉及澱粉	306	藥品 288 小間物類 275 皮革製品 257 文房具 257	
	發送	容器	229	礦石製品	212	毛織物 206 其他 家具, 菓子, 被服等	
買	到着	棉花	68,617	種子及苗木	3,697	植物肥料 578 其他 棉實, 護謨及同製品, 藥品等	
加	發送	綿織物	7,835	セメント	2,595	鐵製品 2,000 其他糸 754 莫大小及タオル 744 硝子及同製品 743	
	發送	其他織物	562	布帛製品	421	電氣用品 408 機械類 258 帽子 224 石鹼 204	



(續) 昭和十二年 外國港別品種別噸量表

港別	發着別	種別	噸量
刺智	發送	其他 護謨及同製品, 工業用藥品, 塗料等	
	到着	棉花 32,911 其他 獸皮革, 鐵製品	
アシ	發送	綿織物 870 其他 硝子及同製品, 其他糸, 毛織物等	
	到着	種子及苗木 772 其他 護謨及同製品, 麥, 棉花等	
アナン	發送	綿織物 8,639 セメント 340 莫大小及タオル 201 其他 鐵製品, 其他織物, 硝子及同製品等	
パス	發送	綿織物 5,251 セメント 3,165 硝子及同製品 1,924 其他織物 1,073 鐵製品 493 莫大小及タオル 427	
	塗料	418 其他 石鹼, 被服, 金屬材等	
ラ	到着	麥 1,399 棉實 1,228 種子及苗木 1,497 棉花 893	
マフア	發送	綿織物 365 其他 硝子及同製品, 鐵製品, 其他織物等	
アレキサン	發送	綿織物 1,063 其他織物 323 硝子及同製品 234 其他 鐵製品, 玩具, 其他糸等	
	到着	金屬製品	
マニ	發送	硝子及同製品 20,049 鐵製品 6,134 綿織物 3,623 セメント 2,335 綿糸 1,990 工業用藥品 1,896 莫大小及タオル 1,495 土及砂 1,112 電氣用品 453 塗料 368 其他糸 343 容器 329 人造肥料 313 機械類 265 布帛製品 265 藥品 262 金屬製品 251 和洋紙 227	
	礦石製品	210 其他 文房具, 陶磁器, 其他織物等	
ラ	到着	木材 77,300 麻苧 2,678 獸皮革 882 種子及苗木 455 其他 工業用藥品, 齒牙甲殼及骨角, 襪襪及屑物等	
イロイロ	發送	綿織物, 工業用藥品, 鐵製品等	
	到着	工業用藥品 12,021	
セア	發送	硝子及同製品等 6,631 鐵製品 3,258 綿織物 486 土及砂 433 其他 機械類, 金屬製品, 塗料	
	到着	木材 6,547 種子及苗木 462 其他植物纖維 268 其他 齒牙甲殼及骨角, 棉花, 獸皮革等	
ザンボガ	到着	木材 42,352	
ダバオ	發送	鐵製品 230 硝子及同製品 214 其他 人造肥料, 乾物, 茶等	
	到着	木材 38,483 其他 麻苧	

(續) 昭和十二年 外國港別品種別噸量表

港別	發着別	種別	噸量
サンダカン	發送	加工木材, 機械類, セメント等	
	到着	木材 17,991 其他 藥品, 砂糖, 工業用藥品等	
タワオ	發送	鐵製品 373 其他 セメント, 礦油, 綿織物等	
	到着	木材 4,013 乾魚 394 其他 麻苧, 藥品	
サマリダ	發送	鐵製品, 車輛, 綿織物等	
バリクババン	到着	木材 25,402 其他 竹材及藤	
	發送	工業用藥品 420 其他 鐵製品, 硝子及同製品, 襪襪及屑物等	
マシヤル	到着	木材 2,016 其他 油脂及蠟	
	發送	鐵製品 562 綿織物 262 其他 硝子及同製品, 莫大小及タオル, 電氣用品等	
ホンチヤナコ	發送	護謨及同製品, 和洋紙, 竹材及藤	
	到着	鐵製品 355 其他 綿織物, 硝子及同製品, 綿糸等	
メナド	發送	藥品, 護謨及同製品, 油脂及蠟等	
	到着	綿織物 758 鐵製品 757 硝子及同製品 711 其他 セメント, 塗料, 莫大小及タオル等	
ゴロンタロ	發送	乾魚, 魚節	
	到着	綿織物, 鐵製品, 家具等	
マカツサ	發送	木材 2,071	
	發送	綿織物 3,835 硝子及同製品 2,605 鐵製品 2,454 綿糸 857 車輛 318 セメント 306 莫大小及タオル 238 塗料 208 其他 其他糸, 其他織物, 護謨及同製品等	
バタ	到着	種子及苗木 2,642 雜穀 2,276 竹材及藤 649 其他植物纖維 621 木材 488 護謨及同製品 461 齒牙甲殼及骨角 365 其他 竹及藤製品, 油脂及蠟, 獸皮革等	
	發送	綿織物 17,439 硝子及同製品 12,799 鐵製品 7,668 加工木材 2,259 セメント 1,991 工業用藥品 1,760 其他織物 1,728 土及砂 1,638 綿糸 1,176 人造肥料 1,134 其他糸 982 塗料 758 莫大小及タオル 606 和洋紙 524 礦石製品 393 布帛製品 337 藥品 332 電氣用品 290 金屬製品 282 皮革製品 252 陶磁器 226 動物肥料 223 被服 200 其他 護謨及同製品, 顏料及填充料, 帽子等	

(續) 昭和十二年 外國港別品種別噸量表

港別	發着別	種別	噸量
ヤ	到	砂糖 1,864 種子及苗木 1,229 藥品 391 護謨及同製品 312 其他 齒牙甲殼及骨角, 油脂及蠟, 竹材及藤等	
	發着	綿織物 3,259 綿糸 2,395 鐵製品 1,250 硝子及同製品 1,071 其他系 796 人造肥料 679 セメント 613 工業用品 484 其他織物 262 其他, 礦石製品, 塗料, 機械類等	
チエリボン	到	種子及苗木 1,361 砂糖 555 其他 藥品, 獸皮革, 齒牙甲殼及骨角等	
	發着	綿織物 13,303 鐵製品 3,353 硝子及同製品 2,994 綿糸 1,317 莫大小及タオル 973 其他織物 870 セメント 844 紙製品 571 和洋紙 543 其他系 535 塗料 265 電氣用品 262 其他 人造肥料, 布帛製品, 加工木材等	
サマラ	到	種子及苗木 3,197 棉實 2,065 砂糖 1,650 植物肥料 1,023 雜穀 221 其他 齒牙甲殼及骨角, 穀粉及澱粉, 其他豆等	
	發着	綿織物 26,084 硝子及同製品 10,313 鐵製品 7,552 セメント 2,222 其他織物 2,173 工業用品 1,919 綿糸 1,874 莫大小及タオル 1,667 其他系 1,050 和洋紙 920 塗料 750 加工木材 574 電氣用品 562 紙製品 536 布帛製品 469 被服 377 人造肥料 366 玩具 359 帽子 297 皮革製品 288 礦石製品 276 金屬製品 256 護謨及同製品 345 藥品 242 車輛 207 機械類 202 其他 乾物, 文房具, 木製品等	
スラバ	到	種子及苗木 9,500 砂糖 7,784 雜穀 3,436 木材 812 棉花 412 齒牙甲殼及骨角 394 棉實 375 植物肥料 362 穀粉及澱粉 328 其他 植物油, 護謨及同製品, 工業用藥品等	
	發着	綿織物	
プロバリンゴ	到	種子及苗木 1,643 其他 雜穀, 其他豆, 砂糖	
	發着	硝子及同製品 745 鐵製品 692 セメント 586 其他 綿織物, 工業用藥品, 加工木材等	
チャップチ	發着	鐵製品 3,489 硝子及同製品 2,951 綿織物 2,252 セメント 693 工業用品 530 其他 其他織物, 紙製品, 莫大小及タオル等	
	到	棉花 2,360 竹材及藤 481 骸炭 274 其他 砂糖, 種子及苗木, 護謨及同製品等	
メダン	發着	綿織物 222 其他 硝子及同製品, 鐵製品, 其他系等	
	到	人造肥料, 工業用藥品, 鐵製品等	
シルボカ	發着	綿織物 2,269 鐵製品 2,132 硝子及同製品 2,002 工業用品 405 綿糸 258 其他織物 257 其他 莫大小及タオル, 布帛製品, 紙製品等	

(續) 昭和十二年 外國港別品種別噸量表

港別	發着別	種別	噸量
ン	到	竹材及藤 203 其他 齒牙甲殼及骨角, 護謨及同製品	
	發着	鐵製品 2,723 硝子及同製品 2,462 綿織物 2,435 セメント 1,741 加工木材 421 藥品 349 塗料 290 工業用品 273 其他 皮革製品, 護謨及同製品, 其他織物等	
ベラワンテリ	到	植物油	
	發着	綿織物, 鐵製品, 藥品等	
ラポール	到	齒牙甲殼及骨角	
	發着	齒牙甲殼及骨角	
ニギニヤ	到	齒牙甲殼及骨角	
	發着	鐵製品, 硝子及同製品, 莫大小及タオル等	
ニドニヤ	發着	綿織物, 硝子及同製品, 刷子及刷毛等	
	到	齒牙甲殼及骨角, 羽毛類	
タウンスピル	發着	綿織物 678 硝子及同製品 276 其他 其他織物, 和洋紙, 鐵製品等	
	到	羽毛類 802 齒牙甲殼及骨角 491 其他 獸皮革, 油脂及蠟, 護謨及同製品等	
プリズベン	發着	綿織物 3,196 硝子及同製品 1,242 和洋紙 896 機械類 412 其他織物 370 布帛製品 242 其他 鐵製品, 其他系, 莫大小及タオル等	
	到	羽毛類 2,974 齒牙甲殼及骨角 1,315 獸皮革 1,119 油脂及蠟 1,075 種子及苗木 266 其他 工業用藥品, 護謨及同製品, 塗料等	
シドニ	發着	綿織物 2,268 和洋紙 882 硝子及同製品 807 其他織物 377 其他系 375 其他 鐵製品, 布帛製品, 莫大小及タオル等	
	到	羽毛類 3,362 麥 1,691 獸皮革 269 油脂及蠟 227 其他 塗料, 齒牙甲殼及骨角, 工業用藥品等	
メルホルン	發着	綿織物, 工業用藥品, 和洋紙等	
	到	羽毛類, 油脂及蠟, 雜穀等	
フレマントル	發着	綿織物, 和洋紙, 車輛等	
	到	藥品, 工業用藥品, 羽毛類	

(續) 昭和十二年 外國港別品種別噸量表

港別	發着別	種別	噸量
パース	發送	鐵製品, 車輛	
ニューグランド	發送	其他織物 333 布帛製品 317 硝子及同製品 227 其他 綿織物, 和洋紙, 莫大小及タオル等	
ウエリントン	到着	塗料 1,085 油脂及蠟 313 其他 獸皮革, 羽毛類, 綿織物等	
ウエリントン	發送	綿織物 417 其他 硝子及同製品, 和洋紙, 木材等	
ウエリントン	到着	羽毛類 1,380 塗料 480 油脂及蠟 300 其他 獸皮革, 工業用藥品, 麻苧等	
リットルトン	發送	綿織物, 硝子及同製品, 和洋紙等	
リットルトン	到着	羽毛類 494 其他, 油脂及蠟, 獸皮革	
木曜島	發送	セメント 237 其他 醸造品	
木曜島	到着	齒牙甲殼及骨角	
ホバト	到着	羽毛類, 油脂及蠟	
スタンブル	發送	綿織物 1,050 其他 文房具, 鐵製品, 電氣用品等	
スタンブル	到着	羽毛類	
イルミ	到着	棉花	
パラス	到着	土及砂	
サロニカ	發送	綿織物, 木製品, 玩具	
サロニカ	到着	種子及苗木	
マルタ	發送	硝子及同製品, 鐵製品, 莫大小及タオル等	
ベリス	到着	土及砂, 礦石製品	
トリエスト	發送	植物油, 機械類, 綿織物等	
トリエスト	到着	和洋紙 941 製紙原料 209 其他 植物油, 石材, 藥品等	
ベニス	發送	石鹼, 綿織物	
ベニス	到着	塗料, 和洋紙	

(續) 昭和十二年 外國港別品種別噸量表

港別	發着別	種別	噸量
タラト	發送	綿織物, 鐵製品	
ナボリ	發送	鐵製品 202 其他 綿織物, 麻苧製品	
ナボリ	到着	羽毛類 266 工業用藥品 210 其他 藥品	
セノア	發送	綿織物, 礦油, 莫大小及タオル等	
セノア	到着	石材, 藥品, 麻苧等	
マルセイユ	發送	綿織物 5,345 鐵製品 887 其他織物 244 其他系 215 其他 襪及屑物, 帽子, 莫大小及タオル等	
マルセイユ	到着	工業用藥品 781 塗料 364 藥品 202 其他 植物油, 和洋紙, 土及砂等	
ホルドー	發送	油脂及蠟, 車輛, 船具及漁具	
ホルドー	到着	洋酒	
ルアル	發送	綿織物 1,034 礦石 211 其他 礦石製品, 鐵製品, 油脂及蠟等	
ダンキルク	發送	襪及屑物	
ダンキルク	到着	工業用藥品, 鐵製品	
パロセロナ	發送	綿織物, 鐵製品, 其他織物等	
パロセロナ	到着	洋酒 201	
バシレン	到着	洋酒 291	
シラルタル	發送	綿織物 349 其他 履物及同附屬品, 莫大小及タオル, 綿糸等	
シラルタル	到着	木皮 1,425	
リスボン	發送	綿織物, 礦石製品, 鐵製品等	
リスボン	到着	木皮 4,671 其他 工業用藥品, 木製品	
ロンドン	發送	綿織物 2,259 莫大小及タオル 2,083 礦石製品 2,014 襪及屑物 1,099 被服 481 加工木材 437 鐵製品 387 其他織物 348 硝子及同製品 281 玩具 266 工業用藥品 261 其他 布帛製品, 金屬製品, 電氣用品等	
ド	到着	和洋紙 565 齒牙甲殼及骨角 442 鐵製品 407 塗料 363 工業用藥品 261 毛織物 200	

(續) 昭和十二年 外國港別品種別噸量表

港別	發着別	種別	噸量
ン	着	其他 藥品, 其他糸, 羽毛類等	
ニユー トス ワ	到着	藥品	
	到着	工業用藥品 459 其他 油脂及蠟, 金屬製品	
リ バ ブ ル	發送	鐵製品 3,492 礦石製品 1,199 襪及層物 1,090 帽子 919 綿織物 853 莫大小及タオル 644 礦石 419 工業用藥品 265 硝子及同製品 227 其他 被服, 加工木材, 履物及同附屬品等	
	到着	工業用藥品 1,999 綿糸 259 其他 疊疊表及敷物, 藥品, 礦石製品等	
マ ス タ イ	發送	綿織物, 被服, 護謨及同製品	
ハ ッ ク	到着	工業用藥品 32,390 其他 鐵製品, 石製品, 油脂及蠟等	
グ ラ ス ゴ ー	發送	莫大小及タオル, 礦石製品, 金屬材等	
	到着	鐵製品, 藥品, 工業用藥品等	
ミ ッ ド ラ ル	發送	綿織物, 硝子及同製品	
	到着	齒牙甲殼及骨角, 工業用藥品, 藥品等	
イ ハ ム	到着	染料, 毛織物, 硝子及同製品	
ア ン ト ワ ー ブ	發送	綿織物 2,835 鐵製品 462 莫大小及タオル 311 油脂及蠟 307 植物油 297 綿糸 253 其他 機械類, 工業用藥品, 礦石製品等	
	到着	人造肥料 2,764 藥品 1,267 工業用藥品 1,098 護謨及同製品 525 硝子及同製品 251 其他 染料, 鐵製品, 塗料等	
ロ ッ テ ル ダ ム	發送	鐵製品 673 綿織物 624 硝子及同製品 364 其他 藥品, 工業用藥品, 染料等	
	到着	工業用藥品 2,639 棉花 596 和洋紙 456 其他 土及砂, 藥品, 齒牙甲殼及骨角等	
ア ム ス テ ル	發送	鐵製品, 礦石製品, 礦石等	
	到着	和洋紙 497 其他 洋酒, 穀粉及澱粉, 護謨及同製品等	
ブ レ ー メ ン	發送	綿織物, 植物肥料, 染料等	
	到着	製紙原料 1,774 塗料 257 其他 礦石製品, 毛織物, 鐵製品等	
ハ ン	發送	綿織物 4,088 襪及層物 702 礦石製品 522 植物油 451 礦石製品 442 其他糸 334 鐵製品 305 綿糸 296 其他織物 283 油脂及蠟 263 其他 被服, 莫大小及タオル,	

(續) 昭和十二年 外國港別品種別噸量表

港別	發着別	種別	噸量
ア ル グ	發送	工業用藥品等	
	到着	鹽 1,561 製紙原料 1,513 和洋紙 1,490 工業用藥品 674 鐵製品 573 藥品 470 硝子及同製品 206 其他 木皮, 土及砂, 塗料等	
コ ー ベ ン ハ	發送	綿織物, 工業用藥品, 布帛製品等	
	到着	和洋紙, 礦石製品, 毛織物等	
オ ス ロ	發送	植物肥料 399 綿織物 228 其他 魚油, 植物油, 鐵製品等	
	到着	和洋紙 1,067 製紙原料 647 其他 顏料及填充料, 鐵製品, 金屬製品等	
サ ー バ グ ス	發送	植物肥料, 鐵製品, 綿織物等	
	到着	和洋紙 226	
ゴ ー ル グ セ ン	發送	綿織物 505 其他 塗料, 礦石, 莫大小及タオル等	
	到着	製紙原料 11,087 和洋紙 3,742 其他 鐵製品, 綿織物, 毛織物	
ス ト ル ム ク	發送	綿織物, 莫大小及タオル, 植物油等	
	到着	和洋紙, 製紙原料, 羽毛類等	
グ ニ ズ ヤ	到着	人造肥料 8,125 其他 植物油, 油脂及蠟	
ヘ ル シ ン グ ス	發送	綿織物, 其他織物, 礦石製品等	
	到着	製紙原料 227 其他 礦石製品	
ビ グ ト リ ヤ	發送	綿織物, 植物肥料, 皮革製品等	
	到着	木材 35,300 其他 獸皮革	
晚 香 坡	發送	襪及層物 360 硝子及同製品 305 人造肥料 302 其他 布帛製品, 植物肥料, 玩具等	
	到着	木材 101,664 製紙原料 5,389 和洋紙 3,716 麥 578 工業用藥品 509 穀粉及澱粉 346 其他 獸皮革, 塗料, 車輛等	
シ ヤ ト ル	發送	植物肥料 882 襪及層物 672 人造肥料 452 其他 綿織物, 布帛製品, 莫大小及タオル等	
	到着	木材 54,918 製紙原料 3,171 獸皮革 461 和洋紙 424 其他 工業用藥品, 染料, 齒牙甲殼及骨角等	

(續) 昭和十二年 外國港別品種別噸量表

港別	發着別	種別	噸量
タコマ	發送	襪及屑物	260
	到着	木材 50,970 製紙原料 1,036 其他 穀粉及澱粉, 動物飼料, 齒牙甲殼及骨角等	
グレイズ	到着	木材 79,461 製紙原料 1,780	
ポートランド	發送	植物肥料 630 其他 人造肥料, 鐵製品	
	到着	木材 78,991 製紙原料 1,484 礦石製品 845 其他 獸皮革, 齒牙甲殼及骨角, 襪及屑物等	
クベイス	到着	木材 49,521 製紙原料 776	
	發送	襪及屑物 1,632 植物肥料 902 植物油 338 人造肥料 305 綿織物 256 其他 其他系, 硝子及同製品, 布帛製品等	
桑	到着	棉花 5,472 鹽 4,691 木材 2,761 藥品 552 獸皮革 535 塗料 494 工業用藥品 481 其他 穀粉及澱粉, 齒牙甲殼及骨角, 染料等	
	港着		
オランダ	到着	鹽 4,338 木材 2,966	
ロズアン	發送	植物肥料 1,482 綿織物 444 人造肥料 301 其他 茶, 襪及屑物, 鐵製品等	
	到着	棉花 23,206 工業用藥品 7,814 其他 種子及苗木, 齒牙甲殼及骨角, 土及砂等	
マンサニヨ	發送	其他系 2,858 工業用藥品 1,623 鐵製品 200 其他 綿織物, 機械類, 油脂及蠟等	
	到着	油脂及蠟 217	
ガルベストン	發送	襪及屑物, 工業用藥品, 鐵製品等	
	到着	棉花 52,579 工業用藥品 865 塗料 461 其他 齒牙甲殼及骨角, 種子及苗木, 油脂及蠟等	
ニルユース	發送	礦石製品, 工業用藥品, 藥品等	
	到着	棉花 21,433 油脂及蠟 1,488 工業用藥品 897 其他 塗料, 齒牙甲殼及骨角, 護謨及同製品等	
パナマ	發送	綿織物 6,985 鐵製品 378 莫大小及タオル 274 硝子及同製品 246 其他 綿糸, 其他織物, 帽子等	
	到着	種子及苗木 1,880 木材 1,304 棉實 230 棉花 211 其他 護謨及同製品, 齒牙甲殼及骨角, 獸皮革	
サバンナ	發送	硝子及同製品	
	到着	木材 7,636 油脂及蠟 7,612 其他 植物油, 藥品, 工業用藥品	

(續) 昭和十二年 外國港別品種別噸量表

港別	發着別	種別	噸量
リモンド	到着	襪及屑物, 和洋紙, 植物油	
バルチモア	發送	植物肥料 407 其他 綿織物, 礦石製品, 硝子及同製品等	
	到着	油脂及蠟 200 其他, 工業用藥品, 藥品, 鐵製品等	
ファイヤール	發送	植物肥料 440 植物油 255 其他 綿織物, 工業用藥品, 襪及屑物等	
	到着	木材 1,931 獸皮革 323 其他 油脂及蠟, 塗料, 襪及屑物等	
紐	發送	綿織物 13,900 植物肥料 3,486 植物油 1,179 硝子及同製品 591 其他織物 577 布帛製品 569 鐵製品 545 人造肥料 404 莫大小及タオル 328 襪及屑物 242 其他系 220 工業用藥品 220 其他 礦石製品, 電氣用品, 竹及藤製品等	
	到着	工業用藥品 21,847 鐵製品 3,999 礦石製品 2,188 棉花 1,053 油脂及蠟 575 藥品 571 塗料 333 製紙原料 293 護謨及同製品 228 其他 電氣用品, 和洋紙, 土及砂等	
ボストン	發送	植物肥料 1,489 其他 襪及屑物, 棉花, 竹及藤製品等	
	到着	礦石製品 819 工業用藥品 677 其他 鐵製品, 襪及屑物, 羽毛類等	
モンテリール	發送	布帛製品, 硝子及同製品, 鐵製品等	
	到着	礦石製品 983 其他 薪炭	
シカゴ	到着	獸皮革 216 其他 工業用藥品	
	發送	綿織物, 鐵製品, 車輛等	
ボルティモア	發送	綿織物, 布帛製品, 其他織物等	
	到着	木材 538 其他 棉花, 染料	
ホノルル	發送	セメント 2,738 人造肥料 783 其他 植物肥料, 綿織物, 車輛等	
	到着	工業用藥品, 齒牙甲殼及骨角, 獸皮革等	
タムピコ	發送	木製品	
	到着	棉花 731 其他 植物纖維, 油脂及蠟	
マンタ	到着	種子及苗木 3,575	
	發送	硝子及同製品, 綿織物, 鐵製品等	

(續) 昭和十二年 外國港別品種別噸量表

港別	發着別	種別	噸量
オ	到着	棉花 533 其他 種子及苗木, 齒牙甲殼及骨角, 羽毛類	
イ	發送	綿織物, 鐵製品, 帽子等	
キ	到着	工業用藥品 6,173	
ク	發送	綿織物 5,963 其他 綿糸, 鐵製品, 植物肥料等	
ケ	到着	洋酒, 齒牙甲殼及骨角, 獸皮革等	
カ	到着	羽毛類	
コ	發送	綿織物 13,875 植物肥料 7,560 鐵製品 895 工業用藥品 815 機械類 764 硝子及同製品 264 硝子製品 249 セメント 226 其他 藥品, 其他糸, 皮革製品等	
ク	到着	藥品 7,157 齒牙甲殼及骨角 1,403 羽毛類 1,266 塗料 274 種子及苗木 224 棉花 211 其他 工業用藥品, 鳥獸肉, 綿織物等	
ケ	發送	綿織物 1,442 其他 綿糸, 其他糸, 其他織物等	
コ	到着	羽毛類 3,063 齒牙甲殼及骨角 248 其他 工業用藥品	
カ	發送	鐵製品 223 其他 其他糸, 工業用藥品, 藥品等	
ク	到着	棉花 15,765 其他 齒牙甲殼及骨角, 工業用藥品, 油脂及蠟	
ケ	發送	鐵製品, 綿織物, 其他糸等	
コ	到着	棉花 275 其他 洋酒, 齒牙甲殼及骨角, 植物油等	
カ	發送	綿織物 12,063 セメント 5,782 鐵製品 2,936 硝子及同製品 1,735 其他織物 409 莫大小及タオル 295 被服 292 車輛 219 工業用藥品 202 其他 皮革製品, 家具, 履物及同附屬品等	
ク	到着	工業用藥品 10,822 棉花 10,017 棉實 3,118 藥品 2,423 其他 羽毛類, 齒牙甲殼及骨角等	
カ	發送	セメント 691 綿織物 572 鐵製品 261 硝子及同製品 210 其他 莫大小及タオル, 硝子製品 家具等	
ク	到着	藥品, 齒牙甲殼及骨角等	
カ	發送	綿織物 5,972 セメント 963 鐵製品 856 硝子及同製品 462 其他 莫大小及タオル, 被服, 其他織物等	
ク	發送	綿織物 644 鐵製品 565 硝子及同製品 321 莫大小及タオル 255 其他 布帛製品, 被服, 其他織物等	

(續) 昭和十二年 外國港別品種別噸量表

港別	發着別	種別	噸量
ダ	發送	硝子及同製品 2,956 鐵製品 2,448 綿織物 1,406 布帛製品 803 工業用藥品 538 其他織物 396 車輛 388 莫大小及タオル 325 其他糸 244 其他 被服, 加工木材, 毛織物等	
イ	到着	藥品 11,565 羽毛類 298 其他 硝子製品, 齒牙甲殼及骨角, 獸皮革	
ホ	發送	硝子及同製品 926 鐵製品 502 其他 綿織物, 布帛製品, 帽子等	
バ	到着	羽毛類 4,293 其他 獸皮革	
ケ	發送	硝子及同製品 1,050 綿織物 686 鐵製品 451 其他 莫大小及タオル, 加工木材, 電氣用品等	
コ	到着	羽毛類 419 其他 齒牙甲殼及骨角, 藥品, 硝子製品	
ク	發送	綿織物 258 其他 鐵製品, 硝子及同製品, 帽子等	
カ	發送	綿織物 4,727 硝子及同製品 932 其他 鐵製品, 其他織物, 履物及同附屬品等	
コ	到着	種子及苗木 4,368 棉花 2,252 土及砂 991 護膜及同製品 624	
ホ	發送	綿織物 7,949 其他糸 503 硝子及同製品 376 油脂及蠟 280 莫大小及タオル 205 其他 其他織物, 鐵製品, 綿糸等	
イ	到着	棉花 7,713 其他 土及砂, 羽毛類, 種子及苗木等	
ア	發送	綿織物 413 其他 其他織物, 硝子及同製品, 鐵製品等	
レ	到着	棉花 10,536 鹽 6,123 其他 綿織物	
ア	發送	綿織物, 其他織物, 硝子及同製品等	
ル	到着	石炭 3,245 木皮 510 其他 洋酒	
カ	發送	綿織物 7,392 其他織物 1,097 硝子及同製品 677 莫大小及タオル 332 被服 239 其他 布帛製品, 鐵製品, 小間物類等	
カ	到着	木皮	
モ	發送	綿織物, 鐵製品, 電氣用品等	
ス	發送	綿織物 2,725 硝子及同製品 2,034 莫大小及タオル 312 鐵製品 298 其他織物 205 其他 其他糸, 車輛, 玩具等	
レ	發送	綿織物 4,301 鐵製品 275 其他 帽子, 麻苧製品, 洋傘等	

### 第五章 鐵道發着貨物

#### 第一節 發着の概況

##### 第一款 發着貨物の趨勢

大阪は海運貨物の集散量に於て全國に覇を稱ふると共に鐵道貨物の發着量に於ても亦第一位に在り、昭和十二年も引續き増加を示し依然活況を呈せり。之を三十一年前即ち明治三十九年に比するに、海運の消長と共に一般經濟界の變動に伴ひ、年により多少の波状を畫くを免がれざるも比年増高の趨勢にあり發送647%、到着489%、合計に於て569%の大増加率を示せり。

而して著しく出超の傾向を有するは之れ工業原料品、食料品等の大量品の主として海運に依り輸入せらるゝに反し、加工精製品の輸出は鐵道に依るもの多きの致す所とす。尙大阪市に出入する事實上の鐵道發着貨物は市外接續各驛を包含せしむるを至當とすべきも茲には暫く市内各驛のみに止めたり。

大阪市内各驛發着貨物累年對照表 (明治四十年ハ本調査ヲ缺ク)

年次	發送	到着	計	年次	發送	到着	計
明治 39	607,028	608,932	1,215,960	大正 12	2,926,343	2,249,470	5,175,813
" 41	601,587	659,178	1,260,765	" 13	3,155,028	2,057,927	5,212,955
" 42	970,034	628,515	1,598,549	" 14	3,227,262	2,167,813	5,395,075
" 43	1,025,952	668,806	1,694,758	昭和元	3,539,613	2,192,684	5,732,297
" 44	1,355,429	969,392	2,324,821	" 2	8,714,764	2,502,221	6,216,985
大正元	1,416,895	986,619	2,403,514	" 3	3,932,837	2,590,969	6,523,806
" 2	1,529,990	1,121,372	2,651,362	" 4	3,938,974	2,542,809	6,481,783
" 3	1,403,662	1,058,767	2,462,429	" 5	3,374,872	2,355,263	5,730,135
" 4	1,395,566	1,097,882	2,493,448	" 6	3,351,072	2,243,466	5,594,538
" 5	1,665,591	1,424,394	3,089,985	" 7	3,350,635	2,098,513	5,449,148
" 6	2,008,150	1,938,389	3,946,539	" 8	3,679,290	2,543,677	6,222,967
" 7	2,559,060	2,011,615	4,570,675	" 9	3,991,724	2,914,459	6,906,183
" 8	2,936,211	2,191,216	5,127,427	" 10	4,177,283	3,092,689	7,269,972
" 9	2,423,365	2,006,848	4,430,213	" 11	4,210,627	3,061,492	7,272,119
" 10	2,600,205	1,867,906	4,468,111	" 12	4,537,443	3,591,489	8,128,932
" 11	2,911,842	1,968,788	4,880,630				

##### 第二款 驛別集散數量

各驛發着量に於て最高位を占むるは東海道幹線の中樞驛たる大阪驛にして總量の28%を占め之に次ぐは西成線の安治川口驛にして、第四位を占むる櫻島驛と共に發送に偏傾せるは兩驛共海運に依り到着せ

る工業原料等の大量品の連絡輸送に係るもの多きの致す處にして、就中安治川口驛に於ける石炭の發送は527,080噸を算し、陸運發送石炭の50%は同驛の取扱に係れり、第三位に當るは關西線湊町驛にて、關西線と大阪港を繋ぐ大阪港驛は第五位を占め其の躍進目醒し、是れを前年に比するに僅少の減少を示せるものあるも總計に於ては増加し、其の著しきものは大阪驛の243,320噸にして、之れに次ぐを大阪港、湊町、櫻島、安治川口の各驛とす。

大阪市内各驛別集散貨物噸量表

線名	驛名	發送		到着		計	
		昭和十二年	昭和十一年	昭和十二年	昭和十一年	昭和十二年	昭和十一年
省線							
東海道線	大阪	1,214,023	1,102,709	1,055,102	903,096	2,249,125	2,005,805
關西線	湊町	387,001	361,714	426,125	345,444	813,126	707,158
	今宮	64,123	57,399	113,847	103,964	177,970	161,363
	天王寺	82,671	53,525	113,167	83,455	195,838	136,980
城東線	平野	28,724	32,884	60,481	57,399	89,205	90,283
	玉造	59,163	48,948	129,399	111,994	188,562	160,942
片町線	淀川	141,311	95,146	225,205	200,407	366,516	295,553
	放出	60,191	57,003	115,077	99,647	175,268	156,650
西成線	野田	6,068	3,895	14,924	11,482	20,992	15,377
	西九條	31,482	34,387	30,097	22,716	61,579	57,103
	安治川口	7,955	9,028	985	2,253	8,940	11,281
臨港線	櫻島	1,082,198	1,049,673	249,750	213,306	1,331,948	1,262,979
	大阪市場	654,070	572,088	64,942	37,833	699,012	609,921
社線	大阪港	15,650	13,302	283,586	277,785	299,016	291,087
	浪速	574,722	368,622	294,950	116,721	669,672	485,343
南海鐵道線	計	146,863	122,481	79,850	45,004	226,713	167,485
	難波	4,336,195	3,982,804	3,237,287	2,632,506	7,573,482	6,615,310
	天下茶屋	—	16,300	—	50,326	—	66,626
	汐見橋	4,456	5,151	17,258	29,247	21,694	34,398
	木津川	78,543	65,851	100,419	116,890	178,962	182,741
	住吉東	48,702	44,306	65,400	54,159	114,102	98,465
	天満橋	4,681	5,588	20,596	26,309	25,277	31,897
	天神橋	7,660	11,332	6,355	5,957	14,015	17,289
	梅田	3,678	6,313	355	2,859	4,033	9,172
	阿倍野橋	6,429	6,223	535	942	6,964	7,165
京阪電氣鐵道線	4,219	6,250	10,128	21,521	14,347	27,771	
阪神急行電鐵線	38,425	43,913	125,375	104,336	163,800	148,249	
大阪鐵道線	4,475	16,596	7,781	16,440	12,256	33,036	
阪和電氣鐵道線	201,248	227,823	354,202	428,986	555,450	656,809	
大阪電氣軌道線	4,537,443	4,210,627	3,591,489	3,061,492	8,128,932	7,272,119	
計							
合計							

第三款 季節に依る集散状況

鐵道貨物の集散は一月の沈衰期より漸増して晩春に至り四月以降漸減の傾向を示し一進一退夏枯期を経て初秋に至り仲秋より再び漸増して歳末旺盛を極むるを常態とす。昭和十二年中の發着状況は非常時景氣の好況裏に常軌を辿れり、即ち發送は三月を最高とし以下十二、五、十、十一、四、六、七、一、二、八、九月の順位となり、到着は十月最高を占め、十二、九、十一、八、五、三、四、一、七、六、二月の順位を示せり。

昭和十二年 大阪市内各驛發着貨物噸量表 (合計噸量ノ順位=依ル)

發送之部 (△印減)

驛名	一月	二月	三月	四月	五月	六月	七月	八月	九月	十月	十一月	十二月	計
大阪	87,393	88,196	114,850	95,760	103,714	95,582	96,590	90,944	97,364	112,988	111,477	119,165	1,214,023
安治川口	86,808	84,225	103,163	90,065	95,171	91,132	87,462	76,903	74,260	98,066	99,643	95,300	1,082,198
櫻島	53,002	53,088	66,151	52,112	53,075	52,444	56,178	49,138	42,061	56,411	51,794	48,616	634,070
湊町	28,289	27,377	33,515	31,001	33,299	29,486	29,289	28,470	32,460	37,236	36,610	39,969	387,001
大阪港	39,818	36,226	42,992	38,445	40,365	34,968	29,859	16,452	14,677	22,175	26,994	31,751	374,722
湊速	13,595	14,388	13,661	14,541	13,261	11,225	9,744	7,740	8,816	12,669	12,169	15,054	146,863
淀川	7,958	8,961	11,256	9,838	11,573	10,661	10,616	13,046	12,391	14,645	13,497	16,869	141,311
南海	12,116	10,380	12,496	10,280	10,554	10,536	10,360	9,417	10,907	11,640	11,831	15,845	136,362
天王寺	5,969	4,607	7,290	8,508	8,364	9,284	10,416	5,359	4,125	4,777	4,967	9,005	82,671
今宮	4,891	4,660	5,641	5,108	5,068	5,068	5,319	4,546	5,694	6,310	5,601	6,217	64,123
片町	4,449	4,433	5,489	4,645	4,913	4,509	4,521	5,018	4,717	5,607	5,161	6,729	60,191
玉造	3,315	4,168	4,513	4,138	4,815	4,112	4,227	5,074	4,465	5,829	6,879	7,628	59,163
阪和	2,719	2,928	3,353	3,021	3,262	3,250	3,527	3,177	3,218	3,397	2,824	3,749	38,425
野田	2,786	3,036	3,176	2,883	3,274	2,293	2,249	1,668	2,198	2,267	2,818	2,834	31,482
平野	2,494	2,754	3,348	3,231	3,810	3,255	2,799	1,676	1,167	1,329	1,236	1,625	28,724
大阪市場	961	897	1,016	1,309	2,334	2,616	1,514	728	825	927	1,025	1,478	15,630
西九條	239	389	504	710	676	710	874	999	545	709	713	887	7,955
京阪(天滿)	624	598	632	645	651	634	620	611	607	658	682	698	7,660
阪急	528	535	635	548	571	513	536	438	497	570	500	558	6,429
放出	405	408	536	619	574	585	594	564	422	341	475	545	6,068
大軌	364	360	359	347	348	332	308	328	339	412	423	555	4,475
大鐵	572	360	443	312	340	310	314	340	311	299	296	322	4,219
京阪(天六)	304	300	306	302	342	281	233	267	301	348	332	362	3,678

(續) 昭和十二年 大阪市内各驛發着貨物噸量表 (合計噸量ノ順位=依ル)

發送之部 (△印減)

驛名	一月	二月	三月	四月	五月	六月	七月	八月	九月	十月	十一月	十二月	計
計	359,599	353,274	435,325	378,368	400,354	373,786	368,149	322,903	322,367	399,610	397,947	425,761	4,537,443
前年比較増減	48,261	25,229	46,707	24,051	51,661	45,201	46,989	7,485	-22,499	39,866	15,530	△1,665	326,816

到着之部 (△印減)

驛名	一月	二月	三月	四月	五月	六月	七月	八月	九月	十月	十一月	十二月	計
大阪	79,803	79,417	85,400	92,853	91,920	80,878	85,238	82,038	79,190	91,600	90,551	96,214	1,035,102
湊町	32,277	31,158	36,059	35,470	37,429	35,184	33,651	31,593	33,219	41,380	39,041	39,664	426,125
大阪港	16,806	10,271	8,690	8,520	7,961	7,221	11,912	39,526	71,676	40,541	37,673	34,153	294,950
大阪市場	20,269	20,711	21,057	21,171	20,443	21,626	17,657	20,578	27,332	32,376	29,505	30,661	283,386
安治川口	17,138	18,815	22,529	17,053	19,727	17,003	20,298	21,440	23,824	20,883	27,858	23,187	249,750
淀川	19,067	16,445	21,297	17,388	20,169	18,699	18,080	16,776	16,679	22,103	19,319	19,183	225,205
南海	21,217	16,547	14,474	16,331	18,910	16,468	16,646	16,181	15,652	14,618	17,627	19,002	203,673
玉造	9,420	10,052	11,549	10,839	9,747	9,685	11,307	8,085	9,776	11,476	11,465	15,998	129,399
阪和	10,316	9,194	10,500	10,407	11,419	9,755	10,306	9,464	10,111	11,304	10,458	12,141	125,375
片町	9,357	10,062	9,607	8,991	9,483	9,027	9,170	8,354	8,969	11,819	9,772	10,466	115,077
今宮	7,962	9,340	11,643	10,559	8,761	8,164	7,286	7,281	8,264	11,802	10,573	12,212	113,847
天王寺	8,980	9,027	9,463	8,782	8,851	7,846	8,082	6,338	10,845	11,294	12,973	10,686	113,167
湊速	6,730	5,128	7,248	7,569	5,775	5,382	5,267	5,631	7,232	8,450	7,772	7,666	79,850
櫻島	7,297	4,651	4,696	4,717	5,188	6,027	6,253	5,022	6,844	4,961	4,221	5,065	64,942
平野	7,338	5,883	5,964	5,793	4,594	5,528	5,046	5,057	3,332	5,169	3,379	3,398	60,481
野田	2,008	1,855	2,152	2,062	1,654	1,121	2,758	2,053	3,357	4,432	3,021	3,624	30,097
放出	946	989	1,119	1,330	1,288	1,001	1,348	1,124	1,820	1,468	1,319	1,172	14,924
大鐵	315	371	500	1,285	940	1,415	1,381	1,283	486	1,087	679	386	10,128
大軌	646	639	622	596	605	612	627	619	643	669	725	778	7,781
京阪(天滿)	528	511	532	509	512	508	522	534	529	546	560	564	6,355
西九條	148	86	67	115	49	50	78	45	52	138	61	96	985
阪急	36	43	45	52	51	51	45	52	35	36	50	39	535
京阪(天六)	29	30	28	26	20	22	24	25	31	38	36	46	355
計	278,628	261,225	285,241	282,418	285,496	263,273	272,982	289,099	339,898	348,190	338,638	346,401	3,591,489
前年比較増減	48,801	32,139	33,258	35,300	42,562	22,735	40,279	44,005	86,067	80,105	46,588	18,158	529,997



第二節 鐵道貨物の種類

第一款 主要發着貨物

本調査に掲げたる品目は大阪鐵道局の指定重要品目により當部所定の品種別に従ひ編輯せるものにして、主要貨物の大部を網羅せりと信ずるも唯だ一部特種貨物は調査各驛に共通せざるため些少の遺漏なきを保せず。

發送貨物中最も大量なるは海運より連絡したる石炭の1,036,739噸にして發送總量の23%を占め是に次ぐを米、棉花、工業用藥品、人造肥料、綿織物等とす、到着は木材の300,208噸を最高とし、綿織物、土及砂、和洋紙、蔬菜、鮮魚等是に次ぐ、之を要するに發送主要品は海運よりの連絡貨物及當市工業加工品の各地に分布せらるゝもの大部を占め、到着主要品は當市及接續町村に於ける消費貨物即ち食料品、工業原料品及び大阪を集散市場として各地に分布せらるゝ間接中繼貨物を主とするものと云ふを得べし。

更に各驛に於ける主要品種を出入別に記せば次表の如し。

主要品種

驛名	發送	到着
大阪	セメント、綿織物、人造肥料、機械類、工業用藥品	土及砂、綿織物、和洋紙、綿糸、蔬菜
湊町	木材、米、人造肥料、砂糖、動植物肥料	木材、綿織物、米、和洋紙、綿糸
今宮	動植物肥料、菓子、襪及屑物、海産肥料、機械類	土及砂、蔬菜、木材、動植物肥料、礫石製品
天王寺	土及砂、動植物肥料、襪及屑物、礫石、鐵製品	土及砂、米、薪炭、蔬菜、煙草
平野	動植物肥料、油脂及蠟、米、海産肥料、鐵製品	土及砂、棉花、動物飼料、米、麥
城東線	機械類、和洋紙、硝子及同製品、動植物肥料、鐵製品	和洋紙、木材、土及砂、米、釀造品
片町、放出	工業用藥品、人造肥料、動植物肥料、硝子及同製品、煉瓦及瓦	和洋紙、木材、米、工業用藥品、薪炭
野田、西九條	硝子及同製品、動植物肥料、砂糖、鐵製品、油脂及蠟	米、木材、蕁桐製製品、薪炭、釀造品
安治川口	工業用藥品、礫石、人造肥料、礫油、鹽	工業用藥品、木材、人造肥料、礫石製品、洋酒
櫻島	石炭、棉花、人造肥料、礫石、石材	木材、洋酒、米、蕁桐製製品、鮮魚
臨港線	米、棉花、石炭、動植物肥料、セメント	綿織物、米、麥、和洋紙、動植物肥料
大阪市場	蔬菜、鮮魚、生果實、乾鹽魚、鳥獸肉	鮮魚、蔬菜、生果實、乾鹽魚、米
社線	綿織物、石炭、鐵製品、綿糸、和酒	綿織物、土及砂、木材、生果實、綿糸

昭和十二年 大阪市内各驛發送貨物噸量表

品種別	大阪	湊町	今宮	天王寺	平野	城東線	片町放出	野田西九條	安治川口	櫻島	臨港線	大阪市場	社線	計
<b>食料品</b>	39,147	28,323	3,482	1,411	847	3,262	1,165	6,897	61,040	17,548	131,832	11,429	25,701	332,084
米	4,007	17,278	10	370	787	168	247	33	9,059	10,810	115,061	—	4,032	161,862
麥	16	266	273	40	11	—	13	—	1,164	157	7,796	—	—	9,736
大豆	49	63	—	—	—	23	—	—	2,249	75	2,928	—	—	5,387
雜穀	100	576	381	—	4	125	—	—	1,913	36	1,903	—	4,757	9,795
砂糖	23,342	5,361	23	—	—	333	41	6,129	207	—	2,885	—	3,329	41,650
菓子	1,424	1,273	2,457	51	8	361	188	35	76	—	39	—	3,344	9,256
鹽	9	507	—	—	—	3	—	—	24,867	—	8	—	—	25,394
和酒	1,402	365	121	195	—	44	11	15	1	82	80	—	5,886	8,202
洋酒	133	29	—	316	—	—	1	—	—	2,375	—	—	17	2,871
茶	2	—	—	—	—	—	—	—	32	—	—	—	—	34
清涼飲料	26	20	1	16	—	—	1	—	—	8	—	—	—	72
煙草	165	447	—	156	—	—	—	—	2,137	—	—	—	71	2,976
釀造品	538	247	69	33	3	1,377	72	610	4,814	—	85	2	374	8,224
蔬菜	1,348	16	23	116	1	329	60	43	92	—	214	4,458	185	6,885
生果實	903	242	43	2	—	1	10	2	13,070	—	14	1,970	1,095	17,352
鳥獸肉	66	23	9	—	—	—	—	—	8	109	8	95	—	318
鮮魚	717	622	22	—	—	—	—	1	8	2,457	—	3,278	2,407	9,512
乾鹽魚	767	351	1	1	—	49	9	20	134	1,111	145	1,596	—	4,184
乾物	54	1	—	—	—	17	15	1	—	—	204	8	—	300
穀粉及澱粉	4,046	628	30	115	33	431	494	8	1,209	328	462	—	—	7,784
其他	33	8	19	—	—	1	3	—	—	—	—	22	204	290
<b>原料品</b>	23,906	37,684	2,731	25,892	436	6,090	2,320	142	626,781	534,747	167,499	5	32,772	1,461,005
石炭	132	1,639	—	—	8	537	28	—	527,030	435,610	45,147	—	26,608	1,036,739
骸炭	3,032	1,388	41	—	—	178	—	—	21,963	—	103	—	—	26,705
礫石	3,330	2,726	314	1,179	—	1,517	281	8	36,921	17,893	802	—	—	64,971
石材	401	102	386	177	—	78	10	—	1,222	14,958	290	—	—	17,624
土及砂	102	271	34	21,423	15	112	75	—	724	952	835	—	914	25,457
木材	8,698	27,329	162	65	85	2,613	513	125	24,342	8,053	2,102	—	2,850	76,937
竹材及籐	—	18	50	—	—	—	2	—	38	—	—	—	—	114
薪炭	2,951	2,630	10	36	—	100	143	—	9,931	25	13	—	—	15,839
棉花	971	1,231	74	105	328	14	84	9	48	54,142	96,780	—	—	153,786
襪及屑物	1,993	80	1,652	2,907	—	605	1,064	—	12	—	8	—	421	8,742
獸皮革	—	—	—	—	—	—	—	—	—	—	—	—	1,973	1,973
羽毛類	1,876	—	8	—	—	264	—	—	—	3,104	6,954	—	—	12,206

(續) 昭和十二年 大阪市内各驛發送貨物噸量表

Table with columns for product categories (品種別) and stations (大阪, 湊町, 今宮, 天王寺, 平野, 城東線, 片町放出, 野田, 西九條, 安治川口, 櫻島, 臨港線, 大阪市場, 社線, 計). Rows include categories like 麻苧, 其他, 原料用品, 金屬材, セメント, 礦石製品, 煉瓦及瓦, 人造肥料, 豆粕肥料, 動植物肥料, 海産肥料, 經木及麥稈, 加工木材, 綿糸, 絹糸, 其他糸, 礦油, 植物油, 油脂及蠟, 工業用藥品, 其他, 全製品, 疊疊表及物, 藪製, 鐵製, 金屬製品, 機械類, 木製品, 硝子及品, 同漆器, 陶磁器, 家具, 綿織物, 絹織物, 毛織物.

(續) 昭和十二年 大阪市内各驛發送貨物噸量表

Table with columns for product categories (品種別) and stations (大阪, 湊町, 今宮, 天王寺, 平野, 城東線, 片町放出, 野田, 西九條, 安治川口, 櫻島, 臨港線, 大阪市場, 社線, 計). Rows include categories like 其他織物, 莫大小及, 和洋紙, 藥品, 車輛, 雜品, 其他, 動物飼料, 牛馬, 計.

昭和十二年 大阪市内各驛到着貨物噸量表

Table with columns for product categories (品種別) and stations (大阪, 湊町, 今宮, 天王寺, 平野, 城東線, 片町放出, 野田, 西九條, 安治川口, 櫻島, 臨港線, 大阪市場, 社線, 計). Rows include categories like 食料品, 米, 麥, 大豆, 其他豆, 雜穀, 砂糖, 菓子, 鹽, 和酒, 洋酒, 茶, 清涼飲料, 煙草, 釀造品, 蔬菜, 生果實, 鳥獸肉, 鮮魚, 乾鹽魚.

(續) 昭和十二年 大阪市内各驛到着貨物噸量表

品種別	大阪	湊町	今宮	天王寺	平野	城東線	片町放出	野田西九條	安治川口	櫻島	臨港線	大市場	社線	計
乾物	232	3	482	—	—	128	896	3	—	—	—	398	—	2,142
穀粉及澱粉	12,423	3,104	471	715	3	1,135	2,579	263	85	—	1,219	1	—	21,998
其他	5,112	2,909	485	11	—	129	435	5	44	—	—	7,214	5,330	21,674
<b>原料品</b>	108,874	186,554	43,541	39,173	23,362	112,880	35,292	5,674	112,700	27,045	21,365	513	107,054	824,027
石炭	936	1,983	99	75	1,780	896	500	—	383	7	—	10	3,613	10,282
骸炭	159	—	—	—	109	—	32	—	3,877	—	218	26	—	4,421
石材	1,605	483	1,553	307	2,456	618	89	63	79	475	278	—	—	8,006
土及砂	70,176	3,040	20,383	23,136	10,040	22,064	2,266	—	5,681	872	455	—	48,840	206,953
木材	11,802	157,297	6,137	3,589	1,384	35,350	16,253	3,358	12,046	14,977	7,389	190	30,436	300,208
竹材及籐	8	59	16	21	—	—	16	—	24	—	—	—	—	144
薪炭	5,024	4,778	321	9,282	2,302	12,359	3,321	2,224	3,717	88	6,338	130	625	50,509
棉花	4,386	7,363	8	19	4,929	37	150	7	27	463	1,495	10	—	18,894
棉質	—	—	—	13	—	—	—	—	—	—	—	—	—	13
製紙原料	573	307	—	—	—	226	—	—	1,424	—	158	—	—	2,688
襪襪及屑物	2,275	488	775	176	—	1,002	88	—	8	—	32	—	—	4,844
獸皮革	—	—	—	—	—	—	—	—	—	—	—	—	1,684	1,684
羽毛類	1,726	—	36	—	—	72	52	—	—	—	73	—	—	1,959
麻苧	16	125	—	—	—	—	76	—	—	—	—	—	—	217
其他	10,188	10,631	14,213	2,555	362	40,256	12,449	22	85,434	10,163	4,929	147	21,856	213,205
<b>原料用品</b>	82,078	31,758	13,741	4,256	2,040	48,104	21,157	1,260	71,494	5,248	31,447	143	24,097	336,823
セメント	820	1,246	38	244	22	279	10	35	8	44	—	—	55	2,801
礦石製品	996	843	3,005	332	36	2,862	2,377	—	7,803	942	—	—	21	19,217
煉瓦及瓦	4,063	1,682	698	905	29	1,611	1,867	9	3,628	275	139	—	—	14,906
人造肥料	3,661	135	8	552	—	267	198	—	9,019	—	1,213	8	1,875	16,936
豆粕肥料	21	26	—	222	8	39	8	20	56	18	—	—	—	418
動植物肥料	709	664	4,825	257	461	2,924	30	12	494	—	10,269	12	—	20,657
海産肥料	18	42	449	202	58	—	48	—	204	—	587	20	—	1,628
加工木材	701	—	—	62	—	226	—	—	3,552	407	—	102	2,476	7,526
綿糸	32,307	8,116	—	25	1,115	70	19	—	1	—	3,430	—	10,413	55,496
絹糸	39	51	—	3	—	—	—	—	1	—	30	1	—	125
其他糸	5,357	839	—	—	13	39	57	—	24	216	4,905	—	—	11,450
油脂及蠟	6,386	1,721	710	61	143	4,712	2,204	429	580	36	5,219	—	—	22,201
工業用藥品	3,400	645	1,132	359	—	14,603	11,362	—	16,212	301	505	—	7,476	55,995
其他	23,600	15,748	2,876	1,032	155	20,472	2,977	755	29,912	3,009	5,150	—	1,781	107,467

(續) 昭和十二年 大阪市内各驛到着貨物噸量表

品種別	大阪	湊町	今宮	天王寺	平野	城東線	片町放出	野田西九條	安治川口	櫻島	臨港線	大市場	社線	計
<b>全製品</b>	725,124	164,559	36,863	33,882	22,665	133,429	53,154	9,999	47,141	13,896	244,859	43,163	179,184	1,707,918
疊疊表及物摺	219	1	5	7	—	6	3	1	—	—	—	—	—	242
疊疊製	629	2,501	2,159	98	109	9,318	364	2,312	952	2,774	2,707	47	—	23,970
鐵製品	8,382	1,050	234	850	158	2,596	101	505	2,491	181	198	30	3,127	19,903
竹及藤製品	—	—	—	—	—	—	—	—	—	—	—	—	—	197
硝子製品	1,084	175	94	31	8	516	158	38	162	1,457	37	—	—	3,762
漆器	56	10	—	—	—	—	—	—	—	—	—	—	—	66
陶磁器	4,959	4,042	84	33	16	270	912	25	751	60	28	5	4,473	15,658
荒物	—	—	—	—	—	—	—	—	—	—	—	—	—	34
家具	—	—	—	—	—	—	—	—	—	—	—	—	—	7,485
綿織物	67,533	31,221	64	39	13	2,331	54	1	1	5	43,652	15	98,469	243,398
絹織物	6,173	37	—	—	—	278	22	1	—	—	143	—	—	6,654
毛織物	1,348	2	—	18	—	2	49	—	—	—	—	—	—	1,419
其他織物	15,995	664	—	7	—	726	1	1	—	—	35	3	—	17,432
被服	—	—	—	—	—	—	—	—	—	—	—	—	—	4
和洋紙	53,124	9,283	601	789	33	53,945	19,079	19	2,126	317	11,573	10	8	150,907
紙製品	—	—	—	—	—	—	—	—	—	—	—	—	—	15
藥品	—	—	—	—	—	—	—	—	—	—	—	—	—	3,724
雜品	565,622	115,573	33,622	32,010	22,328	63,441	32,411	7,096	40,658	9,102	186,486	43,053	61,646	1,213,048
<b>其他</b>	11,671	222	2,224	1,594	5,017	1,333	54	47	379	94	11,325	8	106	34,074
動物飼料	629	199	24	1,011	3,947	309	36	40	345	41	11,276	—	—	17,857
牛馬	9,738	23	2,088	503	1,070	1,024	18	7	26	53	49	8	106	14,713
其他動物	1,304	—	112	80	—	—	—	—	8	—	—	—	—	1,504
<b>計</b>	1,055,102	426,125	113,847	113,167	60,481	554,604	130,001	31,082	249,750	64,942	374,800	283,386	354,202	3,591,489

第二款 主要貨物季節關係

鐵道主要貨物の季節による集散關係を見るに、發送に於ては、米、石炭、棉花、動植物肥料、木材、は冬春に、石炭、セメントは春秋に、綿織物は秋冬に夫々旺盛を極め、到着に於ては鮮魚、蔬菜、土及砂、綿織物は春秋に、米は秋冬に、木材は春夏に、和洋紙は冬春に於て孰れも盛況を示せり。





(續) 昭和十二年 大阪市内各驛到着貨物月別噸量表

品 種 別	一月	二月	三月	四月	五月	六月	七月	八月	九月	十月	十一月	十二月	合 計
藻 類 製 品	1,544	1,496	1,879	1,483	1,379	1,184	1,863	1,771	2,042	1,879	3,326	4,124	23,970
鐵 製 品	3,981	3,841	4,325	802	339	332	1,039	529	450	446	1,470	2,349	19,903
竹及藤製品	12	10	18	18	20	17	15	16	16	14	20	21	197
硝子及漆器	521	554	462	222	357	322	185	375	212	149	191	212	3,762
陶磁器	18	20	28	—	—	—	—	—	—	—	—	—	66
陶磁器	984	1,284	1,233	1,320	1,134	1,136	1,214	1,375	1,254	1,470	1,542	1,712	15,658
荒 物	2	3	2	3	8	2	3	2	3	2	3	1	34
家 具	648	605	667	664	799	788	684	607	656	675	14	678	7,485
綿 織 物	19,008	17,142	18,700	19,258	21,148	18,951	19,625	18,350	23,121	22,664	22,681	22,750	243,398
絹 織 物	1,546	1,483	1,632	248	203	104	176	231	232	310	240	249	6,654
毛 織 物	654	422	343	—	—	—	—	—	—	—	—	—	1,419
其他織物	—	—	—	2,687	2,425	2,237	1,860	1,555	1,825	1,702	1,452	1,689	17,432
被 服	—	—	—	—	—	—	2	2	—	—	—	—	4
和 洋 紙	13,156	13,555	13,502	14,067	14,364	14,349	12,545	11,363	11,074	10,779	11,039	11,114	150,907
紙 製 品	—	—	—	2	2	—	2	2	3	2	2	—	15
藥 品	365	315	92	559	276	431	360	273	204	260	339	250	3,724
雜 品	70,735	80,563	87,132	88,772	91,578	81,098	95,537	116,741	148,667	127,843	108,093	116,289	1,213,048
其 他	1,389	1,317	1,484	1,378	1,358	1,663	1,656	4,211	4,426	5,292	6,258	3,642	34,074
動物飼料	493	547	519	412	433	404	484	1,056	3,003	3,789	4,463	2,254	17,857
牛 馬	800	674	837	830	789	1,107	1,028	3,019	1,279	1,399	1,691	1,260	14,713
其他動物	96	96	128	136	136	152	144	136	144	104	104	128	1,504
計	278,628	261,225	285,241	282,418	285,496	263,273	272,982	289,099	339,898	348,190	338,638	346,401	3,591,489

## 附 錄

## 築 港 の 現 狀

### 附録 築港の現状

#### 第一 入港汽船の出入貨物

大阪市が明治卅年築港工事開始以來鋭意經營せる築港の趨勢を明かにするため、茲に重ねて築港出入汽船及集散貨物の詳細なる統計等を掲げ、其の利用状況を詳説する所あらむとす。

入港汽船 築港開放以來年々増進の顯著なること次表の如く、而して其の増加の艘數に比し噸數のその更に一層大なるは大正元年よりの船型別により自ら明瞭なるべし。

築港入港汽船噸數別年次表

年次	一千噸未満		五千噸未満		八千噸未満		一萬噸未満		一萬噸以上		合計		一艘平均噸數	三十七年(1904)トタル各年比較	
	艘數	總噸數	艘數	總噸數	艘數	總噸數	艘數	總噸數	艘數	總噸數	艘數	總噸數		艘數	總噸數
明治 36	—	—	—	—	—	—	—	—	—	—	56	69,800	1,246	—	—
" 37	—	—	—	—	—	—	—	—	—	—	383	861,847	2,250	100	100
" 38	—	—	—	—	—	—	—	—	—	—	1,072	1,647,730	1,537	280	191
" 39	—	—	—	—	—	—	—	—	—	—	1,289	1,536,843	1,162	332	178
" 40	—	—	—	—	—	—	—	—	—	—	1,545	1,874,237	1,215	403	217
" 41	—	—	—	—	—	—	—	—	—	—	1,463	1,873,195	1,280	382	217
" 42	—	—	—	—	—	—	—	—	—	—	1,551	1,952,478	1,259	405	227
" 43	—	—	—	—	—	—	—	—	—	—	1,578	2,172,935	1,377	412	252
" 44	—	—	—	—	—	—	—	—	—	—	1,715	2,272,045	1,325	448	264
大正 元	663	348,831	1,053	2,021,790	—	—	—	—	—	—	1,716	2,370,621	1,381	448	275
" 2	614	355,510	1,202	2,726,910	—	—	—	—	—	—	1,816	3,082,420	1,697	474	358
" 3	656	339,612	1,436	3,419,410	—	—	—	—	—	—	2,092	3,759,022	1,797	546	436
" 4	1,295	459,407	1,530	3,526,663	35	190,410	—	—	—	—	2,860	4,176,480	1,460	747	485
" 5	1,379	551,582	1,344	2,923,923	46	254,400	—	—	—	—	2,769	3,729,905	1,347	723	433
" 6	1,617	731,098	1,167	2,470,205	44	256,272	2	17,000	—	—	2,830	3,474,575	1,228	739	403
" 7	2,083	1,029,930	1,256	2,361,082	45	274,286	2	17,000	—	—	3,386	3,682,298	1,088	884	427
" 8	2,707	1,323,125	1,496	2,821,707	62	395,221	7	59,652	—	—	4,272	4,599,705	1,077	1,115	534
" 9	2,432	1,167,427	1,800	3,521,640	62	374,735	1	8,653	—	—	4,295	5,072,455	1,181	1,121	589
" 10	1,986	1,173,393	2,158	4,426,268	160	989,629	1	8,982	—	—	4,305	6,598,272	1,532	1,124	766
" 11	2,090	1,313,184	3,007	6,128,396	276	1,584,312	5	41,571	3	32,918	5,381	9,100,381	1,691	1,405	1,056
" 12	2,376	1,324,720	3,606	7,926,611	467	2,785,085	16	133,976	—	—	6,465	12,170,392	1,883	1,688	1,412
" 13	2,289	1,321,396	4,260	9,357,686	662	3,979,523	40	353,687	2	20,006	7,253	15,032,298	2,072	1,893	1,744
" 14	2,278	1,355,570	4,504	9,643,209	667	4,008,664	46	406,405	12	122,971	7,507	15,536,819	2,069	1,960	1,802
昭和 元	3,009	1,627,238	4,720	10,421,506	787	4,685,294	47	412,806	16	165,448	8,579	17,312,292	2,018	2,240	2,000
" 2	3,329	1,862,678	5,235	11,296,679	757	4,482,120	49	435,231	19	197,821	9,389	18,274,529	1,946	2,451	2,120
" 3	3,792	2,091,143	5,551	12,129,088	829	4,928,980	42	377,240	22	231,847	10,236	19,758,298	1,930	2,673	2,293
" 4	3,516	1,934,806	6,346	13,400,205	948	5,638,547	52	457,482	21	227,400	10,883	21,658,440	1,990	2,842	2,513
" 5	3,253	1,660,566	6,517	13,568,709	1,071	6,387,287	54	497,401	56	610,280	10,951	22,724,243	2,075	2,859	2,637
" 6	3,386	1,724,830	6,625	14,020,848	1,163	6,979,565	85	776,702	61	669,873	11,320	24,171,818	2,135	2,956	2,805
" 7	3,765	1,917,865	7,096	14,874,792	1,218	7,323,156	84	762,668	62	680,670	12,225	25,559,151	2,091	3,192	2,966
" 8	4,390	2,157,332	7,098	15,120,124	1,405	8,602,583	132	1,188,824	122	1,350,134	13,147	28,418,997	2,162	3,433	3,297
" 9	4,454	2,030,022	6,915	15,162,556	1,475	9,073,618	183	1,619,306	114	1,245,917	13,141	29,131,419	2,217	3,431	3,380
" 10	5,341	2,431,619	7,073	15,892,975	1,686	10,388,131	225	1,984,876	123	1,352,382	14,448	32,049,983	2,215	3,772	3,719
" 11	6,101	2,731,868	7,130	16,034,220	1,826	11,183,656	233	2,053,786	127	1,396,270	15,417	33,399,800	2,166	4,025	3,875
" 12	5,628	2,653,625	7,135	16,310,555	1,816	11,189,060	269	2,387,978	120	1,318,825	14,968	33,860,043	2,262	3,908	3,929

備考 本表中には帆船及艇船は省略す  
本表中には天保山棧橋に維繫せるものさ雖も安治川に通航せしものは之を算入せず  
本表中明治四十四年迄の汽船噸數別數量は調査不可能の爲記入せず

**集散貨物** 明治四十四年よりの集散量を観るに昭和十二年の増加率は出貨1,425%, 入貨1,688%, 出入計1,607%にして約16倍に相當せり。此間大正三年の低落は歐洲戰亂の初期に於ける影響に由るものなるも、之れに軍需品の輸出入を加算するとせば却て遞増したる結果を見るべく、戰線の擴大、參戰國の累加に伴ふ我邦好景氣の記録は大正七年を絶頂とし、以降其の反動として數年間不振なるも、大正十二年に至りて七年の貿易額以上に據頭し引續き増進の一路を辿りしが、昭和五年は不況の爲め遂に減少を現はせるも、六年は早くも増加に轉じ七年以後は異常なる躍進にして本年も亦一層の激増を示せり。

更に之れを貿易別にて増加の割合を示せば内地15倍、朝鮮9倍、外國29倍となり、尙一面より見れば全量の58%を占めたる内地貿易が51%に低下し、19%を有したる朝鮮貿易も亦10%に低下し、獨り外國貿易は23%より39%に躍進したり。

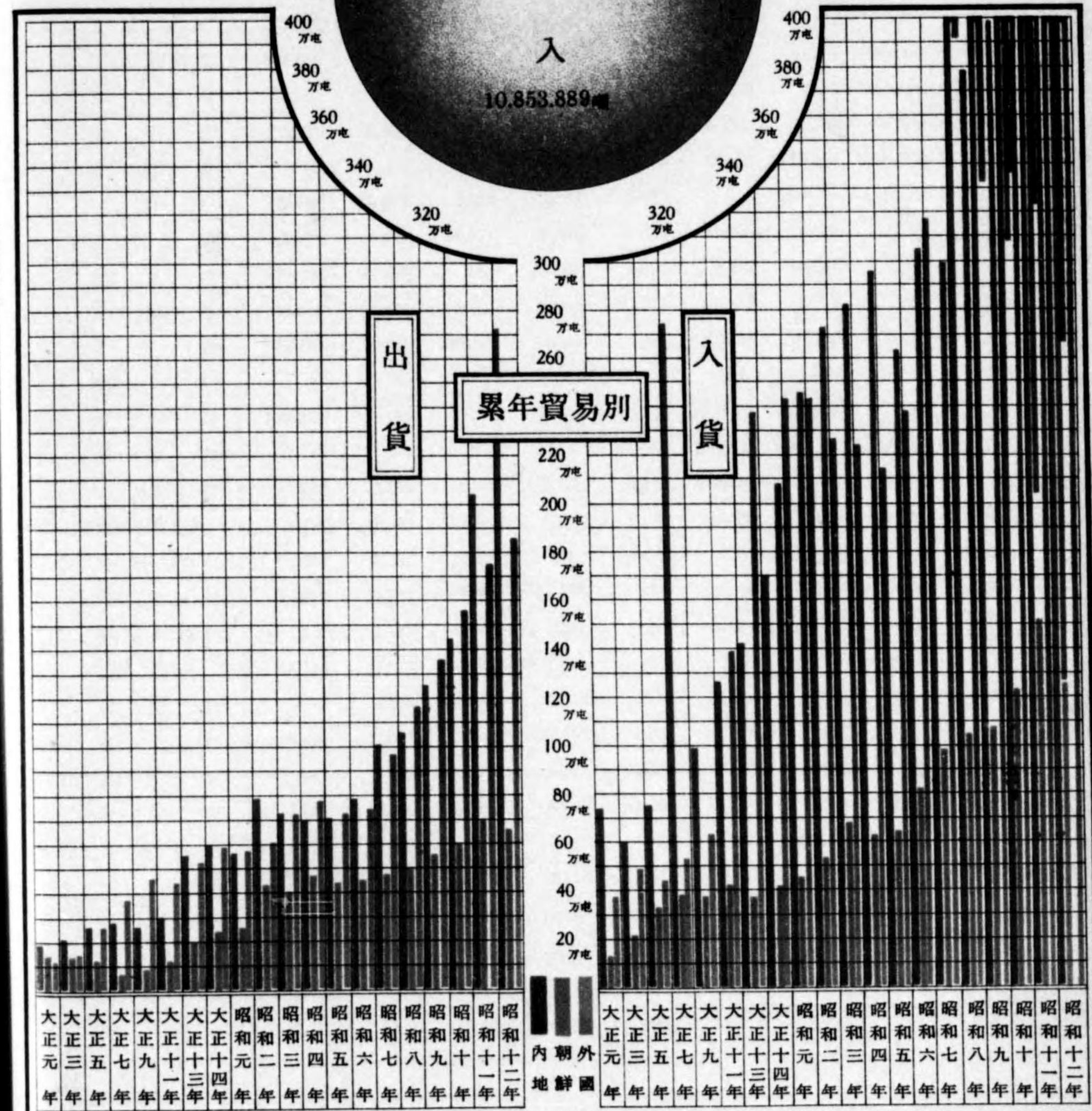

思ふに、従來の船舶碇泊場たりし各河川の利用は既に其の極度に達し、且つ船型の増大は小規模なる河港の利用を不便とするの結果、漸次築港に移動し來るの趨勢を馴致し、一面築港に於ける海陸諸設備の進捗は、従來神戸港に於て荷役せる船舶をして直接大阪に回航し來るに至らしめたるもの亦重大原因なりとす。既往二十七ヶ年間各貿易貨物數量及最近三ヶ年間に於ける主要貨物出入數量を擧ぐれば次表如し。

築港出入貨物年次表

年次	出 貨				入 貨				出入合計
	内地	朝鮮	外國	計	内地	朝鮮	外國	計	
明治 44	130,325	118,637	93,324	342,286	497,395	92,715	154,824	744,934	1,087,220
大正 元	165,333	131,043	100,378	396,754	703,303	116,216	374,080	1,193,599	1,590,353
" 2	278,788	140,446	117,322	536,556	730,383	139,032	379,946	1,249,361	1,785,917
" 3	185,370	129,725	138,950	454,045	570,378	197,660	489,190	1,257,228	1,711,273
" 4	207,417	102,839	252,458	562,714	672,219	285,706	392,822	1,350,747	1,913,461
" 5	236,996	105,483	258,544	601,023	712,363	217,243	424,312	1,353,918	1,954,941
" 6	233,015	81,947	309,309	624,171	858,476	223,986	401,639	1,484,101	2,108,272
" 7	250,871	59,494	372,396	682,761	2,716,386	363,988	512,809	3,593,183	4,275,944
" 8	298,591	127,989	404,880	831,460	1,097,682	498,399	534,425	2,130,506	2,961,966
" 9	240,619	81,780	445,111	767,510	974,305	364,827	618,227	1,957,359	2,724,869
" 10	294,890	110,936	381,978	787,804	1,193,101	302,033	911,851	2,406,985	3,194,789
" 11	295,272	124,914	434,518	854,704	1,238,037	403,164	1,390,112	3,031,313	3,886,017
" 12	678,348	205,432	452,121	1,335,901	1,317,606	372,259	1,972,388	3,662,253	4,998,154
" 13	535,641	199,696	510,381	1,245,718	1,399,729	356,024	2,382,784	4,138,537	5,384,255
" 14	567,306	218,459	591,172	1,376,937	1,685,172	399,441	2,088,656	4,173,269	5,550,206
昭和 元	533,807	253,142	564,934	1,351,883	2,399,400	443,927	2,457,185	5,300,512	6,652,395
" 2	562,550	331,087	600,220	1,493,857	2,398,730	512,537	2,716,274	5,627,541	7,121,398
" 3	678,868	396,212	703,120	1,798,200	2,231,631	672,295	2,803,658	5,707,584	7,505,784
" 4	678,425	456,068	776,418	1,910,911	2,210,376	610,222	2,954,382	5,774,980	7,685,891
" 5	683,976	420,912	707,223	1,812,111	2,111,322	630,754	2,630,531	5,372,607	7,184,718
" 6	761,248	434,083	718,163	1,913,494	2,357,379	794,436	3,047,822	6,199,637	8,113,131
" 7	981,226	460,195	969,032	2,410,453	3,146,313	975,106	2,946,096	7,067,515	9,477,968
" 8	1,030,651	497,792	1,159,337	2,687,780	4,081,752	1,040,850	3,803,672	8,926,274	11,614,054
" 9	1,224,751	548,107	1,374,227	3,147,085	4,684,547	1,067,935	3,980,809	9,733,291	12,880,376
" 10	1,423,076	602,189	1,532,360	3,557,625	4,911,277	1,227,521	4,627,522	10,766,320	14,323,945
" 11	2,027,046	697,938	1,733,112	4,458,096	5,966,745	1,506,485	4,778,142	12,251,372	16,709,468
" 12	2,723,897	659,825	1,848,127	5,231,849	6,741,812	1,258,848	5,320,019	13,320,679	18,552,528

築港出入海運貨物噸量

昭和十二年船種別





**集散貨物** 明治四十四年よりの集散量を觀るに昭和十二年の増加率は出貨1,425%、入貨1,688%、出入計1,907%にして約19倍に相當せり。此間大正三年の低落は歐州戰役の初期に於ける影響に由るものなるも、之れに軍需品の輸出入を加算するとせば却て増大したる結果を見ゆべし。戰役の擴大、多戰國の暴加に伴ふ後期集積の減少は大正七年を絶頂とし、其後其の反動として數年間不振なるも、大正十二年に至りて七年の現象以上に勃然と引續き増進の一路を通りしが、昭和五年は不況の爲め遂に減少を現はせるも、六年は早くも増加に轉じ七年以後は異常なる躍進にして本年も亦一倍の増進を示せり。更に之れを貿易別に見れば内地15倍、朝鮮9倍、外國20倍となり、尚一面より見れば全量の95%を占めたる内地貿易割合に低下し、10%を行したる朝鮮貿易も亦9%に低下し、獨り外國貿易は3%に0.01%に躍進したり。

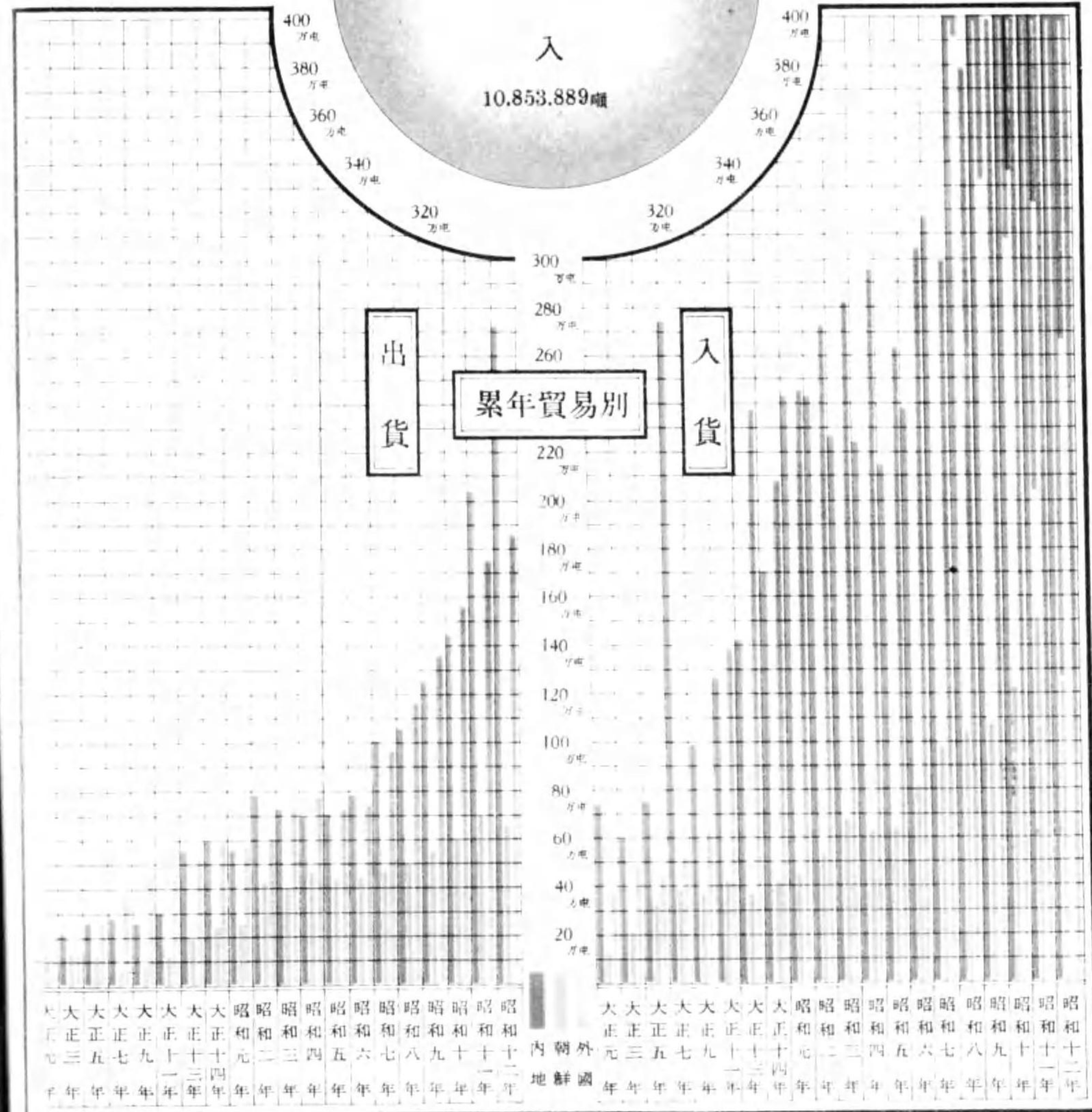
思ふに、従来の船舶設備たりし各河川の利用は既に其の極度に達し、且つ船型の増大は小規模なる河川の利用を不利とするの結果、漸次築港に轉向するの趨勢を顯現し、一面築港に於ける防砂設備の進歩は、従来の河川に於て得たる船舶をもて直捷に河川に同様に利用するに至らざるもの亦重大原因なりとす。假使二十五年間各貿易貨物重量及最近一年間に於ける主要貿易品出入數量を擧ぐれば次表如し。

築港出入貨物年次表

年次	出			入			出入合計		
	内地	朝鮮	外國	内地	朝鮮	外國	内地	朝鮮	外國
明治 44	1,311,150	118,770	23,071	342,396	4,111,575	22,727	151,821	711,734	1,887,220
大正 元	765,200	101,210	1,027	396,750	231,770	110,216	354,780	1,173,591	1,529,353
" 2	278,280	140,110	11,027	1,483,556	2,601,571	137,032	574,916	1,219,361	1,788,917
" 3	438,327	1,173,575	109,527	481,048	571,771	17,662	497,171	1,257,258	1,711,273
" 4	2,272,117	21,280	2,280	582,750	67,221	2,627	2,087,147	1,750,741	1,113,461
" 5	2,272,117	1,173,575	109,527	481,048	571,771	17,662	497,171	1,257,258	1,711,273
" 6	2,272,117	1,173,575	109,527	481,048	571,771	17,662	497,171	1,257,258	1,711,273
" 7	2,272,117	1,173,575	109,527	481,048	571,771	17,662	497,171	1,257,258	1,711,273
" 8	2,272,117	1,173,575	109,527	481,048	571,771	17,662	497,171	1,257,258	1,711,273
" 9	2,272,117	1,173,575	109,527	481,048	571,771	17,662	497,171	1,257,258	1,711,273
" 10	2,272,117	1,173,575	109,527	481,048	571,771	17,662	497,171	1,257,258	1,711,273
" 11	2,272,117	1,173,575	109,527	481,048	571,771	17,662	497,171	1,257,258	1,711,273
" 12	2,272,117	1,173,575	109,527	481,048	571,771	17,662	497,171	1,257,258	1,711,273
昭和 元	2,272,117	1,173,575	109,527	481,048	571,771	17,662	497,171	1,257,258	1,711,273
" 2	2,272,117	1,173,575	109,527	481,048	571,771	17,662	497,171	1,257,258	1,711,273
" 3	2,272,117	1,173,575	109,527	481,048	571,771	17,662	497,171	1,257,258	1,711,273
" 4	2,272,117	1,173,575	109,527	481,048	571,771	17,662	497,171	1,257,258	1,711,273
" 5	2,272,117	1,173,575	109,527	481,048	571,771	17,662	497,171	1,257,258	1,711,273
" 6	2,272,117	1,173,575	109,527	481,048	571,771	17,662	497,171	1,257,258	1,711,273
" 7	2,272,117	1,173,575	109,527	481,048	571,771	17,662	497,171	1,257,258	1,711,273
" 8	2,272,117	1,173,575	109,527	481,048	571,771	17,662	497,171	1,257,258	1,711,273
" 9	2,272,117	1,173,575	109,527	481,048	571,771	17,662	497,171	1,257,258	1,711,273
" 10	2,272,117	1,173,575	109,527	481,048	571,771	17,662	497,171	1,257,258	1,711,273
" 11	2,272,117	1,173,575	109,527	481,048	571,771	17,662	497,171	1,257,258	1,711,273
" 12	2,272,897	659,825	1,848,127	5,231,849	6,741,812	1,258,848	5,320,019	13,320,679	18,552,528

築港出入海運貨物噸量

昭和十二年船種別



## 築港出入主要貨物貿易別噸量表

(出 貨 之 部)

品 種 別	昭 和 十 二 年			昭 和 十 一 年			昭 和 十 年		
	內 地	朝 鮮	外 國	內 地	朝 鮮	外 國	內 地	朝 鮮	外 國
綿 織 物	16,088	15,560	345,198	20,452	15,798	343,726	24,017	18,218	345,522
鐵 製 品	70,883	80,705	200,644	68,874	75,060	206,254	72,541	71,959	172,047
木 材	201,686	46,306	60,143	179,191	56,157	38,887	137,628	43,564	50,246
セメント	178,591	17,448	95,651	200,123	42,769	74,786	142,887	10,541	60,883
硝子及同製品	13,423	8,599	173,687	16,161	8,702	151,505	12,961	8,830	146,980
人 造 肥 料	172,748	35,056	24,709	163,210	34,191	20,140	120,690	25,065	12,391
工 業 用 藥 品	174,611	16,205	56,506	85,950	11,793	56,249	42,835	10,604	48,470
容 器	57,872	8,792	8,131	65,487	10,246	9,508	71,008	10,487	4,152
和 洋 紙	17,894	29,862	46,543	17,174	25,774	41,863	16,573	20,376	43,576
金 屬 線	—	—	—	19,300	17,588	42,515	17,762	14,109	35,362
礦 鑛 石	275,580	3,236	5,256	172,963	3,960	5,520	53,137	3,357	4,793
車 輛	16,074	7,599	30,075	25,389	10,683	36,490	21,156	7,080	25,646
棉 花	49,185	17,508	551	30,988	8,303	7,962	40,088	8,387	2,745
金 屬 材	37,575	24,805	12,431	31,240	37,382	15,727	12,203	23,878	14,766
砂 糖	21,267	1,763	12,762	24,451	1,601	13,359	22,622	2,176	16,621
鐵 管	—	—	—	14,356	15,839	7,891	11,894	13,527	14,813
石 炭	208,674	134	28	37,789	15	153	38,417	1	—
鐵 及 銅	—	—	—	336,165	100,399	164,301	186,057	88,941	94,671
土 及 砂	64,871	10,314	6,007	85,735	13,039	3,653	23,589	8,425	3,685
莫大小及タオル	8,044	9,000	26,711	8,071	9,268	20,730	7,888	8,583	19,140
植 物 肥 料	29,085	2,751	17,649	9,482	1,616	9,561	19,314	1,630	12,269
石 鹼	11,815	11,361	15,984	11,804	11,435	16,068	9,333	10,606	11,927
襪 及 履 物	1,616	7,542	16,222	544	9,166	21,786	1,547	9,208	20,229
米	43,735	79	90	11,441	424	120	22,703	8,011	97
機 械 類	5,810	6,852	33,089	6,278	5,843	25,318	4,955	6,518	18,812
塗 料	6,957	4,523	21,105	7,180	6,378	19,736	6,470	4,697	18,790
其 他 糸	812	2,153	42,016	1,080	2,457	28,359	2,581	1,990	24,722
綿 糸	3,631	5,140	35,680	3,946	2,824	21,766	4,316	2,846	19,897
麻 苧 製 品	9,797	6,853	4,641	10,559	9,926	7,088	10,844	8,671	4,982
藥 品	4,443	6,562	13,222	5,414	6,639	14,952	3,711	5,828	14,514
礦 油	37,347	1,689	3,449	19,270	1,890	4,916	19,751	1,894	2,365
生 果 實	2,699	9,561	9,944	3,084	7,678	8,558	2,723	9,615	10,912
煉 瓦 及 瓦	8,462	3,242	6,152	9,741	3,369	9,911	6,595	3,092	10,613
電 氣 用 品	3,687	8,446	14,547	4,033	5,509	13,068	3,255	4,537	11,935

(續) 築港出入主要貨物貿易別噸量表

(出貨之部)

品 種 別	昭和十二年			昭和十一年			昭和十年		
	內地	朝鮮	外國	內地	朝鮮	外國	內地	朝鮮	外國
礦石製品	19,492	5,656	14,831	6,609	2,540	11,461	6,250	2,681	8,990
其他織物	957	7,171	33,439	1,335	4,154	23,691	917	3,808	12,773
金屬製品	2,992	3,712	9,086	2,848	4,004	8,564	3,755	4,778	6,981
海產肥料	24,382	5	112	25,517	3	56	14,495	219	639
小間物類	4,193	4,644	6,429	4,387	4,616	6,764	4,227	5,144	5,839
紙製品	3,404	4,487	15,195	2,509	3,800	14,223	2,174	3,282	9,650
陶磁器	4,190	4,413	7,828	21,038	3,342	6,765	4,365	3,055	7,632
帽子	1,194	1,513	12,552	1,557	2,593	10,836	1,443	3,254	10,040
加工木材	6,880	6,923	10,302	6,264	3,824	6,305	7,252	2,691	4,558
木製品	4,591	4,436	10,082	3,145	4,225	9,285	1,517	4,333	8,592
和酒	8,437	1,574	4,917	8,685	2,049	405	9,995	3,589	808
護膜及同製品	3,031	3,452	9,223	3,120	2,726	9,526	2,735	2,493	9,030
穀粉及澱粉	4,349	4,102	6,536	3,387	5,071	2,982	4,904	7,055	1,892
被服	4,186	4,322	7,186	6,079	4,223	5,018	4,494	3,980	4,477
製紙原料	29,059	984	567	17,414	805	722	11,621	570	513
文房具	3,156	6,491	5,767	2,853	6,008	5,036	2,607	5,183	4,788
履物及同附屬品	4,064	1,524	5,109	4,589	1,551	5,130	4,833	1,376	6,326
薪炭	14,043	561	95	10,668	841	51	10,370	671	30
洋酒	4,660	3,530	6,551	4,703	1,550	7,199	3,847	1,881	5,323

築港出入主要貨物貿易別噸量表

(入貨之部)

品 種 別	昭和十二年			昭和十一年			昭和十年		
	內地	朝鮮	外國	內地	朝鮮	外國	內地	朝鮮	外國
石炭	1,871,446	199,047	706,736	1,454,849	335,977	856,986	1,560,268	285,810	967,494
鐵及鋼	—	—	—	787,060	85,380	872,231	582,490	53,709	937,212
木材	298,300	23,466	732,928	242,285	11,015	859,833	421,719	38,937	770,248
礦鑛石	—	—	—	661,714	35,662	357,045	649,773	36,273	297,799
米	47,748	581,687	2	42,789	743,444	3	34,784	552,412	9
土及砂	702,267	2,756	73,412	493,125	23,289	69,758	217,819	10,953	69,353
砂糖	200,119	1	8,055	209,108	950	23,705	253,501	4	10,073
棉花	4,123	12,956	258,127	1,485	13,383	267,632	35,253	15,062	212,521
工業用藥品	93,180	16,837	95,163	104,091	8,831	77,517	103,748	2,602	82,261
和洋紙	207,615	6,761	13,390	164,710	5,109	10,783	157,600	4,530	10,939

(續) 築港出入主要貨物貿易別噸量表

(入貨之部)

品 種 別	昭和十二年			昭和十一年			昭和十年		
	內地	朝鮮	外國	內地	朝鮮	外國	內地	朝鮮	外國
金屬材	—	—	—	79,822	3,734	122,009	4,495	1,561	119,496
セメント	209,266	25,694	6	185,539	31,131	—	84,108	31,494	41
棉實	13	708	92,943	—	3,652	80,425	25	3,683	100,587
種子及苗木	2,255	1,632	69,343	4,054	9,314	101,573	4,010	735	94,804
鹽	13,199	—	114,079	4,849	—	81,882	3,462	—	88,477
人造肥料	96,353	11,867	61,923	92,639	8,100	49,175	28,529	7,786	51,863
生果實	53,623	815	113	47,914	712	448	81,716	2,374	593
製紙原料	50,795	312	29,924	64,025	121	26,292	66,333	—	16,357
動物飼料	4,498	12,965	33,488	5,264	5,888	32,294	7,129	15,266	42,050
礦油	—	—	—	222,548	454	515,299	145,698	1,458	418,954
植物肥料	2,195	44,027	39,400	8,964	23,152	21,633	993	27,597	26,131
鐵管	—	—	—	52,260	1,544	36,572	42,919	374	5,999
鐵製品	35,995	1,872	5,189	44,065	1,524	4,613	31,460	1,186	9,262
大豆	1,080	28,593	7,467	375	41,084	8,799	166	29,197	10,738
蔬菜	29,242	94	4	26,959	116	5	39,253	134	—
藥品	2,788	1,498	34,577	2,783	840	27,773	1,445	1,168	36,353
銅	—	—	—	304	2,476	22,596	241	1,315	36,207
海產肥料	2,304	44,894	—	12,137	34,231	—	6,745	29,970	—
石材	444,691	981	2,969	574,188	1,218	640	31,941	194	7
魚油	15,864	17,956	123	18,260	13,553	10	20,986	9,649	—
鮮魚	19,384	62	1	27,188	131	776	26,094	143	204
穀粉及澱粉	24,384	1,019	2,171	20,945	1,672	3,077	21,672	419	3,879
其他豆	15,733	2,010	13,111	13,919	571	16,544	11,351	728	12,830
油脂及蠟	8,803	6,775	16,707	1,686	5,409	16,602	477	6,976	16,094
煉瓦及瓦	16,944	40	4,081	14,612	—	2,695	18,944	74	2,659
羽毛類	324	199	19,313	147	213	17,794	297	170	19,580
襪及屑物	5,408	22,067	4,594	3,200	11,983	3,875	5,784	11,436	2,738
加工木材	28,056	112	—	13,294	124	7	14,947	21	6
齒牙甲殼及骨角	1,317	346	12,908	917	506	17,531	816	359	15,959
獸皮革	614	2,632	13,034	449	1,914	10,429	611	2,712	9,876
塗料	16,999	99	5,099	24,818	51	4,097	6,402	605	5,635
礦石製品	44,871	205	12,242	11,912	1,447	10,808	3,970	106	8,486
雜穀	270	220	11,139	645	734	17,369	2,341	2,563	7,586
車輛	—	—	—	938	106	13,166	1,263	201	10,965
豆粕肥料	12	746	10,540	210	276	7,606	362	1,913	8,713

## 第二 築港出入貨物積載船舶の種類

築港に於ける貨物は汽船積卸を主とし帆艇船及神戸經由の連絡帆艇船積卸は少量にして、之れを最近五ヶ年の記録に徴すれば、昭和八年汽船積卸貨物 10,855,087噸なりしも昭和十二年には 13,940,984噸となり、3,585,897噸(35%)の増進を示し、出入貨物75%を示すに反し帆艇船貨物は僅かに25%を占むるに過ぎず、之れ港灣設備の充實に伴ふ當然の現象と見るべきなり。

築港出入貨物積載船種別噸量表

年次	出 貨			計	入 貨			計
	本船直接積		神戸經由積		本船直接卸		神戸經由卸	
	汽船	帆艇船			汽船	帆艇船		
昭和 8	2,214,212	442,753	30,815	2,687,780	8,140,875	705,124	80,275	8,926,274
" 9	2,450,026	627,965	69,094	3,147,085	8,524,671	1,124,782	83,838	9,733,291
" 10	2,660,257	828,647	68,721	3,557,625	9,688,089	1,011,306	66,925	10,766,320
" 11	3,025,661	1,361,448	70,987	4,458,096	10,201,837	1,990,869	58,666	12,251,372
" 12	3,087,095	2,029,781	114,973	5,231,849	10,853,889	2,385,981	80,809	13,320,679

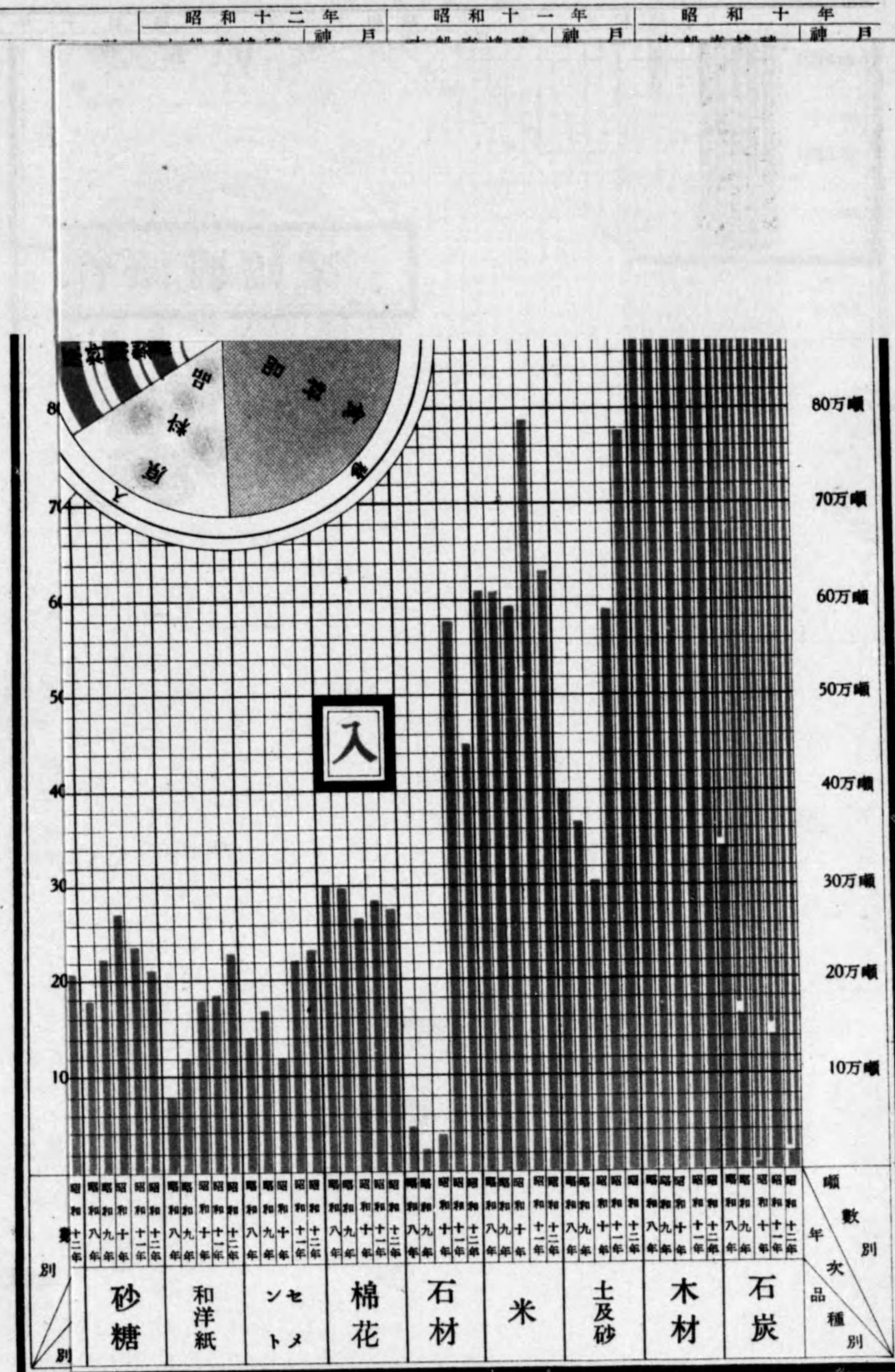
築港出入主要貨物船種別噸量表

(出 貨 之 部)

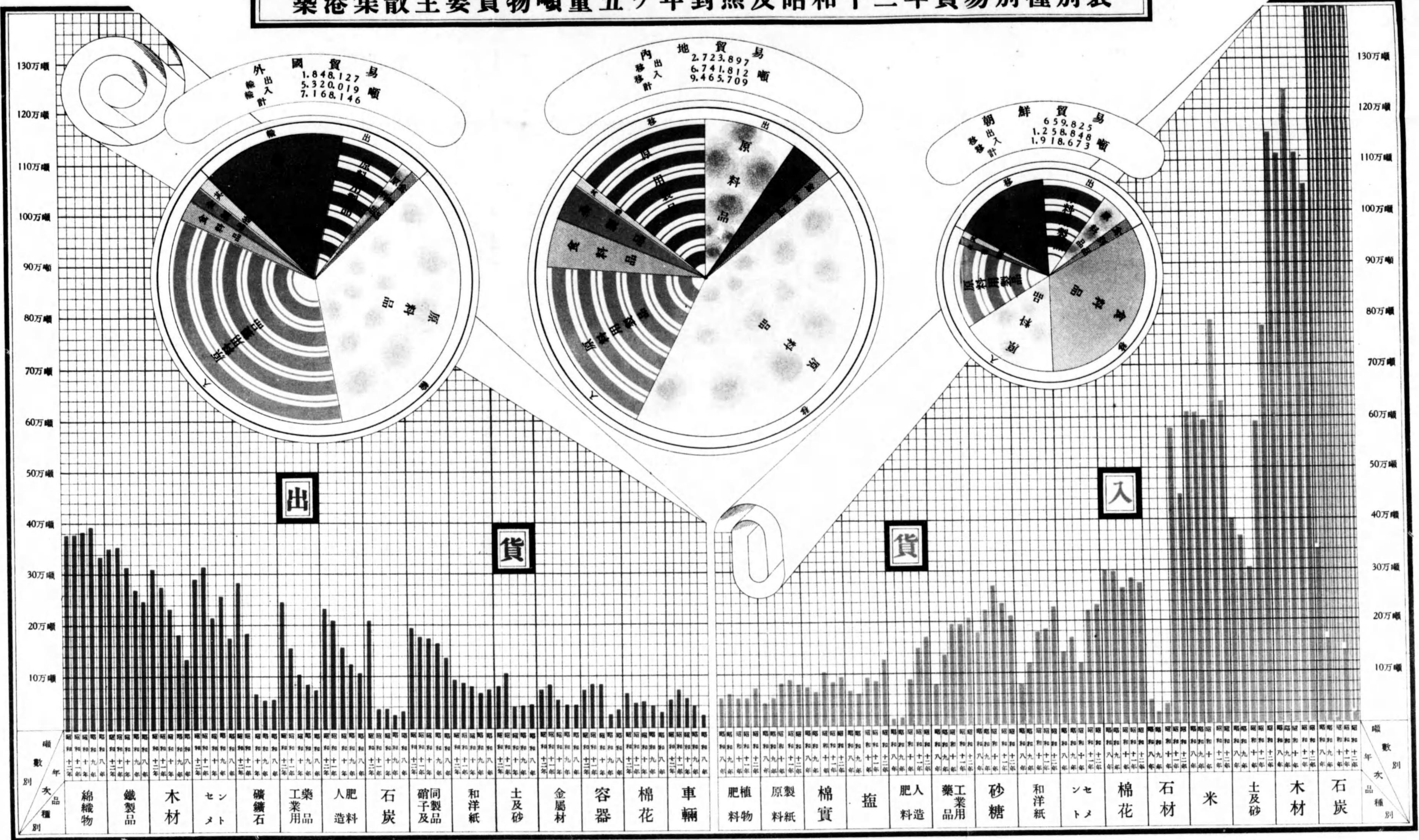
品 種 別	昭和十二年			昭和十一年			昭和十年		
	本船直接積		神戸經由積	本船直接積		神戸經由積	本船直接積		神戸經由積
	汽船	帆艇船		汽船	帆艇船		汽船	帆艇船	
綿 織 物	330,471	162	46,213	343,518	1	36,457	351,206	—	36,551
鐵 及 鋼	—	—	—	386,571	211,240	3,052	281,041	87,424	1,204
鐵 製 品	322,415	25,066	4,751	330,795	17,217	2,176	290,151	24,803	1,593
木 材	129,511	178,041	583	126,581	147,097	557	123,602	107,704	132
セメント	106,494	182,842	2,354	103,183	213,296	1,199	73,554	140,455	292
硝子及同製品	188,509	2,840	4,360	170,104	5,768	496	163,435	4,348	988
人造肥料	143,002	85,905	3,606	125,165	78,556	3,820	97,040	57,485	3,621
工業用薬品	89,232	156,652	1,458	83,867	68,663	1,462	68,568	32,907	434
容 器	30,174	44,583	38	36,435	48,806	—	20,992	64,624	31
和 洋 紙	88,368	3,269	2,662	81,460	3,264	87	76,079	3,946	500
金 屬 線	—	—	—	78,584	137	682	66,320	344	599
礦 鑛 石	14,469	268,950	653	9,386	172,571	486	9,229	51,459	599
車 輛	53,208	286	254	71,209	87	1,266	53,587	123	174
棉 花	24,120	43,049	75	19,881	27,362	10	15,255	35,755	210
金 屬 材	56,073	18,574	164	70,073	13,873	403	49,342	836	669
砂 糖	34,132	1,660	—	35,422	3,989	—	34,952	6,467	—

(續) 築港出入主要貨物船種別噸量表

(出 貨 之 部)



築港集散主要貨物噸量五ヶ年對照及昭和十二年貿易別種別表



0 1 2 3 4 5 6 7 8 9 10 11 12 13 14 15 16 17 18 19 20 21 22 23 24 25 26 27 28 29 30 31 32 33 34 35 36 37 38 39 40 41 42 43 44 45 46 47 48 49 50

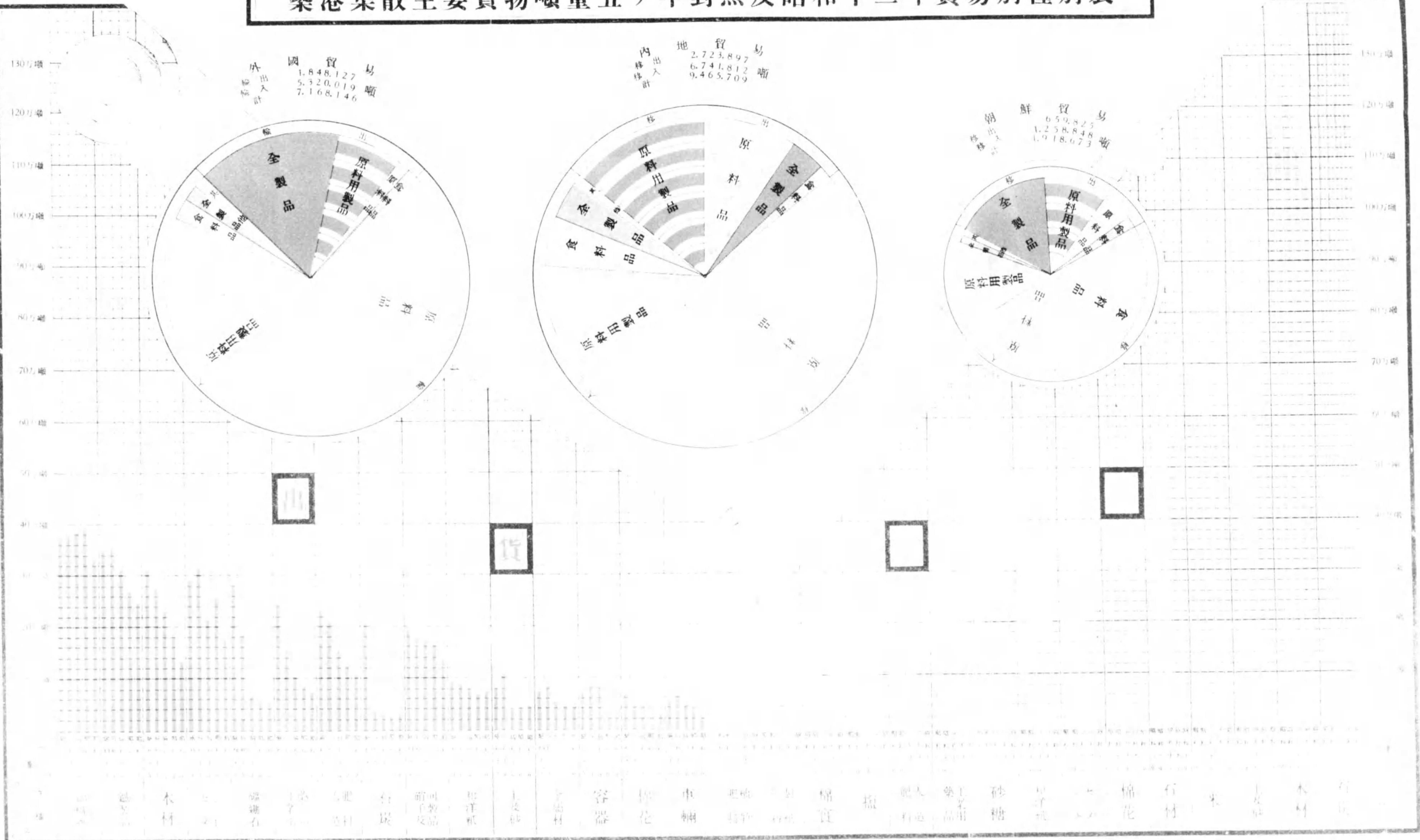

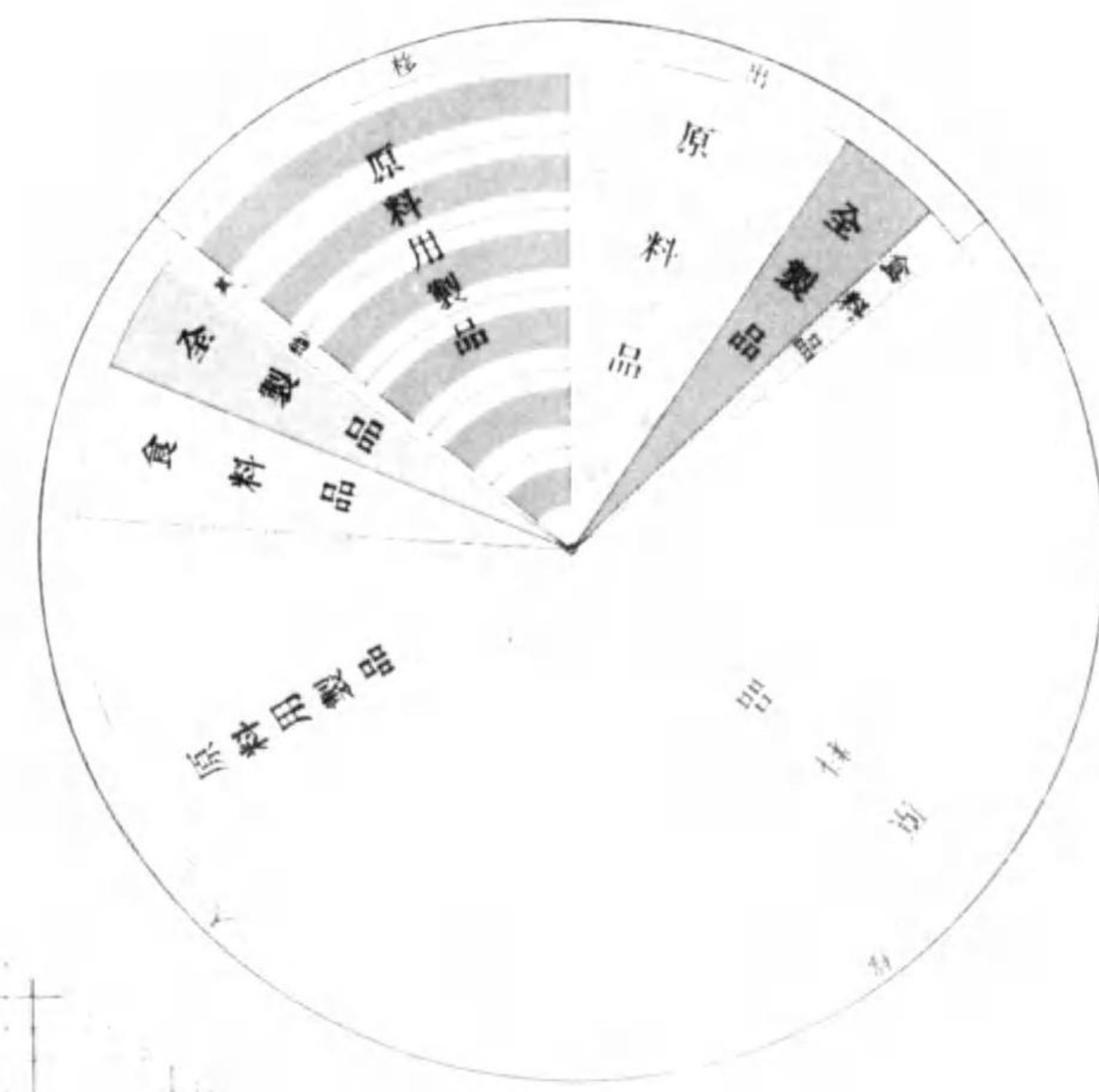
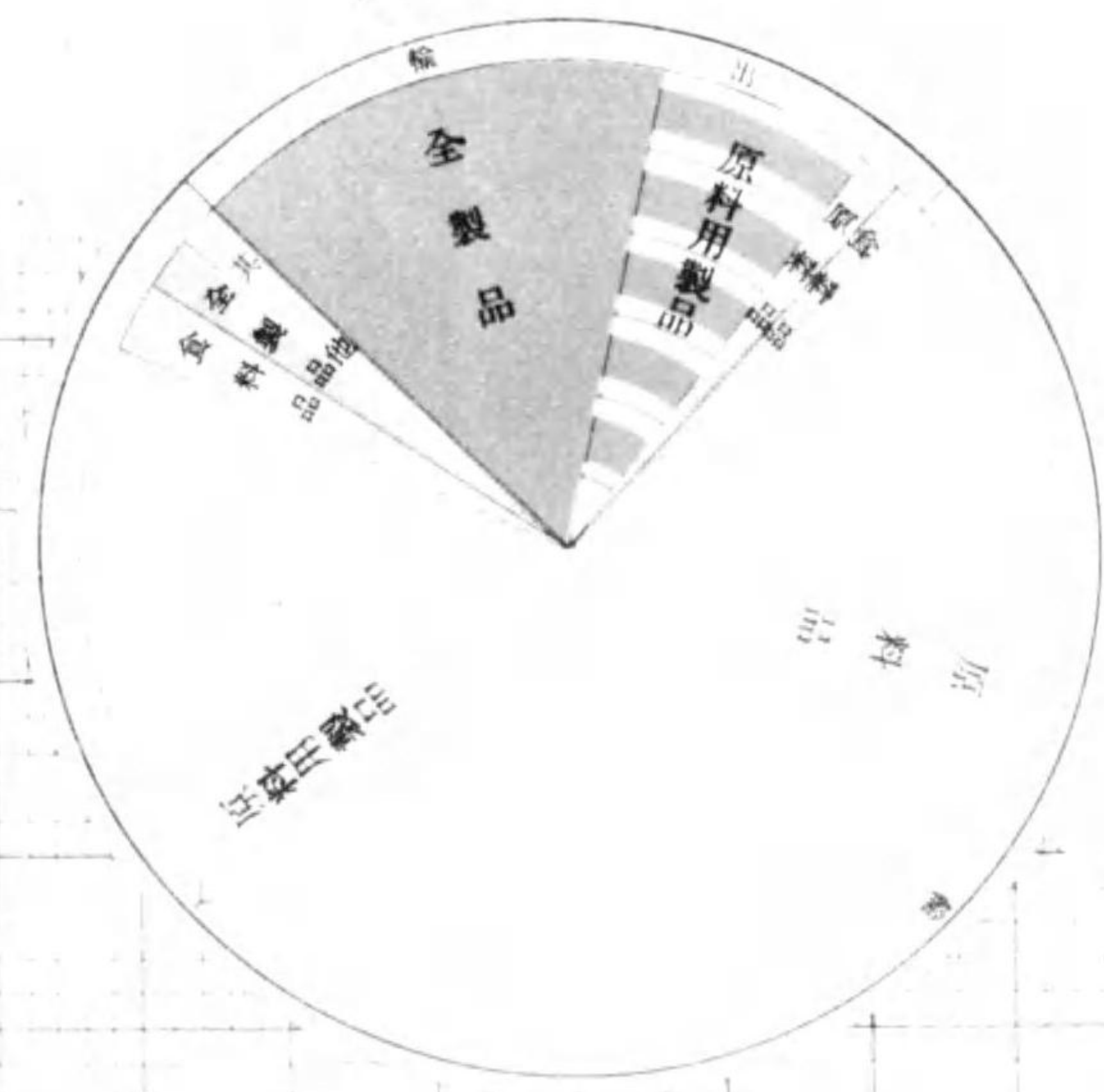
噸數別  
年次  
品種別

築港集散主要貨物噸量五ヶ年對照及昭和十二年貿易別種別表

外 國 貿 易  
輸 入 計 1,848,127  
輸 出 計 5,320,019  
總 計 7,168,146 噸

地 域 貿 易  
輸 入 計 2,723,897  
輸 出 計 6,741,812  
總 計 9,465,709 噸

鮮 貨 貿 易  
輸 入 計 659,825  
輸 出 計 1,258,848  
總 計 1,918,673 噸



木材 糖 食料品 肥料 石灰 硝子製品 紙洋紙 土皮砂 土産物 容器 棉花 車輛 肥料 製糖 棉花 石 米 木材 石灰

斤 重 量

第二 築港出入貨物積載船舶の種類

築港に於ける貨物は汽船積卸を主とし帆艇船及神戸經由の連絡帆艇船積卸は少量にして、之れを最近

(續) 築港出入主要貨物船種別噸量表

(出 貨 之 部)

品 種 別	昭和十二年			昭和十一年			昭和十年		
	本船直接積		神戸經由積	本船直接積		神戸經由積	本船直接積		神戸經由積
	汽船	帆艇船	帆艇船	汽船	帆艇船	帆艇船	汽船	帆艇船	帆艇船
鐵 管	—	—	—	36,733	971	382	37,881	1,943	410
石 炭	8,825	200,011	—	170	37,787	—	46	38,372	—
土 及 砂	19,895	61,071	226	19,834	82,572	21	14,829	20,870	—
莫大小及タオル	42,946	—	809	37,878	3	188	35,472	2	137
植 物 肥 料	12,864	22,500	14,121	7,257	6,775	6,627	10,187	14,433	8,593
石 鹼	38,958	106	96	39,008	298	1	31,809	1	56
襪 襪 及 屑 物	23,885	423	1,072	31,306	52	138	30,029	737	218
米	2,568	41,536	—	7,123	4,862	—	16,579	14,232	—
機 械 類	40,862	3,585	1,304	34,689	2,496	254	27,756	1,984	545
塗 料	29,799	2,576	210	31,364	1,794	136	27,898	2,020	39
其 他 糸	42,429	—	2,552	29,183	—	2,713	26,918	—	2,375
綿 糸	42,545	3	1,903	27,141	—	1,395	25,874	110	1,075
麻 苧 製 品	21,225	1	65	27,486	1	86	24,311	—	186
藥 品	23,850	150	227	25,578	1,301	123	23,928	72	53
礦 油	11,977	30,386	122	9,616	16,444	16	6,887	17,118	5
生 果 實	21,342	—	862	18,309	—	1,011	22,426	—	824
煉 瓦 及 瓦	15,640	2,216	—	20,864	2,121	36	18,092	855	1,353
電 氣 用 品	26,486	12	182	22,362	220	28	19,690	—	37
礦 石 製 品	23,957	13,191	2,831	16,484	3,195	931	15,019	2,492	410
其 他 織 物	39,106	—	2,461	27,817	—	1,363	15,306	—	2,192
金 屬 製 品	15,503	180	107	15,310	71	35	15,354	139	21
海 産 肥 料	325	24,172	—	91	25,485	—	971	14,382	—
小 間 物 類	15,125	—	141	15,740	—	27	15,207	—	3
紙 製 品	22,284	733	69	20,463	46	23	15,077	—	29
陶 磁 器	15,996	400	35	14,856	16,284	5	14,686	365	1
帽 子	14,410	—	849	14,890	—	96	14,669	—	68
加 工 木 材	21,269	2,726	110	14,227	1,640	526	11,443	3,058	—
木 製 品	19,021	—	88	16,624	1	30	14,101	336	5
和 酒	14,906	22	—	11,049	90	—	14,372	20	—
護 謨 及 同 製 品	15,619	8	79	15,359	1	14	14,228	15	15
穀 粉 及 澱 粉	12,683	1,951	353	10,124	1,282	34	10,804	3,045	2
被 服	15,183	2	509	15,320	1	89	12,878	—	73
製 紙 原 料	1,794	28,816	—	1,838	16,968	135	1,980	10,724	—
文 房 具	15,345	—	69	13,870	1	26	12,567	—	11
履 物 及 同 附 屬 品	10,509	—	188	11,250	—	20	12,484	—	51
薪 炭	1,420	13,279	—	2,289	9,271	—	2,132	8,939	—
洋 酒	14,611	128	2	13,449	3	—	11,035	16	—

築港出入主要貨物船種別噸量表

(入貨之部)

Table with columns for years (昭和十二年, 昭和十一年, 昭和十年) and ship types (本船直接卸, 神戶卸, 汽船, 帆艇船, 帆艇船). Rows list various goods like 炭, 鐵及鋼, 木材, etc.

(續) 築港出入主要貨物船種別噸量表

(入貨之部)

Table with columns for years (昭和十二年, 昭和十一年, 昭和十年) and ship types (本船直接卸, 神戶卸, 汽船, 帆艇船, 帆艇船). Rows list goods like 加工木材, 齒牙甲殼及骨角, etc.

第三 船車連絡貨物

從來貨物の船車連絡としての臨港鐵道は安治川北岸を走る西成線に過ぎざりしも、昭和三年末今宮驛より分岐せる埠頭地に通ずる一線の開通を見たり、今兩者の船車連絡状況は窺ふに、櫻島の集散量は明治四十三年(鐵道天保驛閉鎖櫻島驛開始當年)に於ける出入 236,210 噸、内鐵道連絡 30,612 噸に比すれば昭和十二年に於て總量約 15 倍 3,632,279 噸、連絡貨物約 29 倍 895,441 噸に増加するの盛況を呈し、築港埠頭地は臨港線開通後約十年にして既に 2,559,548 噸の集散量を示せり。如斯兩地域の利用は年により多少の波状を畫くは免がれ難きところなるも概して増嵩の傾向を辿りつゝ比年堅實なる發達を示せり。

櫻島 最近十ヶ年集散貨物年次表

Table with columns for years (昭和 3 to 12) and categories (發, 送, 到, 着) with sub-categories (海運, 陸運, 合計). Rows show tonnage data for various years.

備考、昭和九年は風水害に因り調査不能



築港埠頭

最近五ヶ年集散貨物年次表

年次	發 送			到 着		
	海 運	陸 運	計	海 運	陸 運	計
昭和 8	386,860	355,386	742,246	743,768	141,732	885,500
" 9	453,437	523,667	977,104	761,968	147,577	909,545
" 10	419,383	640,003	1,059,386	721,222	176,080	897,302
" 11	648,684	816,784	1,465,468	586,685	281,430	868,115
" 12	615,261	755,329	1,350,590	565,585	645,573	1,208,958

昭和十二年 櫻島集散貨物品種別輸送系路表

品 種 別	發 送					到 着				
	海 運		陸 運		計	海 運		陸 運		計
	汽 船	帆 船	計	鐵 道		汽 船	帆 船	計	鐵 道	
<b>食 料 品</b>	504	20,940	21,444	21,793	43,237	11,002	30,420	41,422	25,263	66,685
米	—	3,697	3,697	11,891	15,588	—	9,774	9,774	6,955	16,729
麥	—	340	340	173	513	—	140	140	516	656
大豆	—	—	—	83	83	—	—	—	11	11
其他豆	—	8,450	8,450	—	8,450	10,250	—	10,250	—	10,250
雜穀	—	—	—	40	40	—	—	—	—	—
和酒	—	—	—	123	123	—	—	—	3	3
洋酒	—	8,393	8,393	3,562	11,955	—	2,251	2,251	12,619	14,870
清涼飲料	—	—	—	12	12	—	—	—	—	—
釀造品	—	—	—	—	—	—	—	—	1	1
蔬菜	—	—	—	—	—	—	—	—	68	68
生果實	—	—	—	—	—	—	—	—	91	91
鳥獸肉	—	—	—	163	163	—	—	—	—	—
鮮魚	504	60	564	3,685	4,249	752	18,135	18,887	2,949	21,836
乾魚	—	—	—	1,667	1,667	—	—	—	2,050	2,050
穀粉及澱粉	—	—	—	394	394	—	120	120	—	120
<b>原 料 品</b>	5,350	199,093	204,443	662,766	867,209	1,685,586	134,431	1,820,017	37,159	1,857,176
石炭	5,350	145,610	150,960	522,739	673,699	1,560,447	114,123	1,674,570	8	1,674,578
骸炭	—	—	—	—	—	—	121	121	—	121
礦石	—	22,025	22,025	21,472	43,497	—	—	—	—	—
石材	—	—	—	17,949	17,949	—	17,792	17,792	570	18,362

(續) 昭和十二年 櫻島集散貨物品種別輸送系路表

品 種 別	發 送					到 着				
	海 運		陸 運		計	海 運		陸 運		計
	汽 船	帆 船	計	鐵 道		汽 船	帆 船	計	鐵 道	
土及砂	—	650	650	1,042	1,692	—	315	315	1,050	1,365
木材	—	4,325	4,325	12,078	16,403	—	—	—	22,465	22,465
薪炭	—	—	—	50	50	—	—	—	176	176
棉花	—	26,070	26,070	81,213	107,283	81,519	700	82,219	694	82,913
羽毛類	—	413	413	6,208	6,621	4,820	417	5,237	—	5,237
其他	—	—	—	15	15	38,800	963	39,763	12,196	51,959
<b>原料用製品</b>	37,688	182,095	219,783	62,369	282,152	354,480	10,531	365,011	6,546	371,557
金屬材	—	1,448	1,448	—	1,448	—	—	—	—	—
セメント	—	4,166	4,166	2,574	6,740	—	1,830	1,830	52	1,882
礦石製品	—	970	970	276	1,246	—	952	952	1,130	2,082
煉瓦及瓦	—	225	225	590	815	—	—	—	330	330
人造肥料	—	21,055	21,055	30,945	52,000	44,022	—	44,022	—	44,022
豆粕肥料	—	12,051	12,051	1,258	13,309	13,450	—	13,450	27	13,477
植物肥料	—	—	—	30	30	—	—	—	—	—
海產肥料	—	—	—	18	18	—	—	—	—	—
加工木材	—	748	748	2,913	3,661	—	3,291	3,291	610	3,901
其他糸	—	200	200	6,394	6,594	—	—	—	259	259
礦油	37,688	111,711	149,399	10,065	159,464	—	—	—	—	—
魚油	—	821	821	—	821	—	—	—	—	—
油脂及蠟	—	—	—	1,209	1,209	—	—	—	54	54
塗料	—	268	268	—	268	3,500	321	3,821	—	3,821
工業用藥品	—	544	544	1,558	2,102	—	510	510	451	961
其他	—	27,888	27,888	4,539	32,427	293,508	3,627	297,135	3,633	300,768
<b>全 製 品</b>	16,934	13,364	30,298	53,634	83,932	29,696	4,724	34,420	25,739	60,159
菓糖棕櫚製品	—	2,540	2,540	890	3,430	—	—	—	5,548	5,548
燐寸	2,330	—	2,330	—	2,330	—	—	—	—	—
鐵製品	—	—	—	—	—	—	—	—	217	217
機械類	3,265	1,005	4,270	2,161	6,431	—	—	—	—	—
電氣用品	1,250	—	1,250	—	1,250	—	—	—	—	—
硝子及同製品	—	1,405	1,405	1,993	3,398	—	4,577	4,577	2,185	6,762
陶磁器	—	—	—	—	—	—	137	137	90	227
綿織物	—	—	—	—	—	—	—	—	6	6
和洋紙	—	3,611	3,611	—	3,611	—	—	—	380	380
車輛	330	—	330	16	346	—	—	—	—	—

(續) 昭和十二年 櫻島集散貨物品種別輸送系路表

品 種 別	發 送					到 着					
	海 運		計	陸 運		計	海 運		陸 運		計
	汽 船	帆 船		汽 船	帆 船		汽 船	帆 船	汽 船	帆 船	
雜 品	9,759	4,803	14,562	48,574	63,136	29,696	10	29,706	17,313	47,019	
其 他	—	—	—	70	70	—	—	—	102	102	
動 物 飼 料	—	—	—	70	70	—	—	—	49	49	
牛 馬	—	—	—	—	—	—	—	—	53	53	
計	60,476	415,492	475,968	800,632	1,276,600	2,080,764	180,106	2,260,870	94,809	2,355,679	

昭和十二年 築港埠頭集散貨物品種別輸送系路表

品 種 別	發 送			到 着		
	海 運	陸 運	計	海 運	陸 運	計
食 料 品	109,380	221,519	330,899	157,309	62,161	219,470
米	23,938	202,405	226,343	97,870	28,395	126,265
麥	17,925	3,226	21,151	15,731	15,687	31,418
大 豆	972	3,084	4,056	1,516	84	1,600
雜 穀	2,486	7,346	9,832	15,410	27	15,437
砂 糖	5,050	3,666	8,716	2,684	—	2,684
和 洋 酒	38,275	120	38,395	7	545	552
清 涼 飲 料	—	—	—	—	35	35
釀 造 品	—	126	126	—	2,347	2,347
蔬 菜	1,606	321	1,927	860	360	1,220
生 果 實	1,867	21	1,888	—	14,264	14,264
鳥 獸 肉	—	12	12	2,125	—	2,125
乾 物	—	280	280	—	—	—
穀 粉 及 澱 粉	2,824	474	3,298	2,156	89	2,245
其 他 食 料 品	14,437	438	14,875	18,950	328	19,278
原 料 品	48,526	160,402	208,928	164,599	39,770	204,369
石 炭	4,499	40,588	45,087	—	—	—
礦 鑛 石	1,456	1,039	2,495	—	—	—
土 及 砂	1,611	110	1,721	—	546	546
木 材	1,897	1,897	3,794	10,662	2,612	13,274
薪 炭	—	26	26	—	12,484	12,484

(續) 昭和十二年 築港埠頭集散貨物品種別輸送系路表

品 種 別	發 送			到 着		
	海 運		計	海 運		計
	汽 船	帆 船		汽 船	帆 船	
棉 花	22,468	50,394	72,862	102,060	20,229	122,289
棉 實	7,207	3,198	10,405	8,175	—	8,175
製 紙 原 料	390	—	390	773	256	1,029
獸 皮 革	1,913	6,359	8,272	11,031	—	11,031
羽 毛 類	3,876	16,693	20,569	6,802	146	6,948
齒 牙 甲 殼 及 骨 角	1,260	5,163	6,423	7,409	—	7,409
麻 苧	1,830	14,402	16,232	14,310	—	14,310
其 他 原 料 品	119	20,533	20,652	3,377	3,497	6,874
原 料 用 製 品	195,571	134,243	329,814	129,126	31,936	161,062
金 屬 材	40,067	1,566	41,633	—	—	—
セメント	—	27,786	27,786	1,923	—	1,923
肥 料	15,796	59,755	75,551	5,654	16,759	22,413
綿 糸 類	487	1,332	1,819	12,252	7,045	19,297
礦 油	560	56	616	—	—	—
油 脂 及 蠟	2,932	696	3,628	2,137	538	2,675
染 塗 料	10,874	554	11,428	9,931	—	9,931
工 業 用 藥 品	13,377	14,567	27,944	400	738	1,138
其 他 原 料 用 製 品	111,478	27,931	139,409	96,829	6,856	103,685
全 製 品	261,784	219,165	480,949	112,351	511,706	624,057
菓 實 糖 製 品	—	—	—	—	4,422	4,422
鐵 及 金 屬 製 品	44,915	3,403	48,318	21,773	120	21,893
機 械 類	11,990	727	12,717	—	—	—
硝 子 及 同 製 品	743	66	809	3	679	682
皮 革 製 品	1,480	—	1,480	1,444	—	1,444
綿 織 物	122,631	9,691	132,322	21,181	146,529	167,710
和 洋 紙	13,574	5,093	18,667	8,494	15,189	23,683
藥 品	429	1,363	1,792	2,611	—	2,611
車 輛	466	—	466	—	—	—
雜 品	38,709	195,312	234,021	39,399	311,992	351,391
種 子 及 苗 木	—	470	470	470	—	470
動 物 飼 料	26,847	3,040	29,887	16,434	13,531	29,965
雜 品	—	—	—	542	19,244	19,786
計	615,261	735,329	1,350,590	563,385	645,573	1,208,958

### 第四 倉庫及上屋出入貨物

一、埠頭所在稅關輸入上屋 明治四十四年四月一日市有上屋を以て輸入貨物保稅上屋に指定せられたり、爾來市は無償使用の便宜を與へたる結果、輸入貨物の増加せると共に一面長時日に亘る滯貨を生ずるに至りたるを以て、大正二年十月保稅地域使用規定を制定し料金を課する事とせり、その昭和十年以降出入品種數量次表の如し。

築港埠頭保稅上屋出入貨物噸量表

品 種 別	昭和十年		昭和十一年		昭和十二年			年 末 現在高	
	搬 入	搬 出	搬 入	搬 出	搬 入	搬 出	計		
穀粉及種子	69,368	79,530	3,264	3,118	6,781	3,909	2,839	6,748	3,141
飲食物	2,736	2,779	488	574	1,290	—	1,087	1,087	204
海產物	438	315	435	558	663	—	661	661	2
牛馬皮及獸骨類	9,042	8,941	5,642	5,641	10,712	1,666	9,027	10,693	155
羽毛類	19,554	20,954	769	747	121	—	148	148	1
藥品	2,025	2,084	2,531	2,414	1,876	84	1,904	1,988	8
油脂及蠟	3,497	3,559	4,171	4,189	6,906	1,744	5,052	6,796	174
染塗料	523	522	396	407	758	11	747	758	6
棉花	713	875	2,489	2,489	1,407	195	1,212	1,407	—
麻苧及棕梠	549	550	427	407	378	—	408	408	—
紙類	4,235	5,599	2,254	2,445	3,114	953	2,115	3,068	131
布帛及同製品	2,261	2,214	181	180	736	—	740	740	52
礦鑛石	496	423	324	392	730	114	610	724	11
鐵及金屬材	19,423	20,824	14,506	14,760	—	—	—	—	—
金屬製品	889	881	560	605	417	—	414	414	3
機械類	1,534	1,520	626	603	459	—	483	483	21
硝子及陶磁器	4,345	4,627	1,715	1,740	2,756	—	2,606	2,606	136
木材	1,282	942	1,744	1,987	2,410	908	1,581	2,489	32
工業用藥品	2,028	1,862	2,900	3,077	2,554	384	2,104	2,488	67
肥料	11,678	11,675	1,070	702	790	876	285	1,161	—
麥稈眞田	2,551	2,568	1,885	1,933	—	—	—	—	—
貝殼	1,340	1,417	1,401	1,329	1,389	—	1,447	1,447	48
雜品	14,689	14,162	17,061	16,916	39,853	13,346	26,711	40,057	1,572
計	175,196	188,823	66,839	67,213	86,080	24,190	62,181	86,371	5,764

二、其他上屋及倉庫出入貨物 前項以外、埠頭地所在倉庫に出入せる貨物は次表の如く其主なるものは、鐵及鋼、棉花、米、工業用藥品、金屬材、麥、綿布、鐵製品等なり。

築港埠頭倉庫及上屋出入貨物噸量表

區 分	昭 和 8	9	10	11	12
搬 入	667,265	793,034	765,369	756,284	641,080
搬 出	580,196	792,574	706,270	586,579	678,851
計	1,247,461	1,585,608	1,471,639	1,342,863	1,319,931

又櫻島に所在せる市設上屋の一部は明治四十一年十一月大阪稅關櫻島出張所設置以來輸出入貨物藏置場として利用せるに出入貨物は累年増加し大正三年、四年の二回に藏置場を増設せり、出入貨物の主なるものは、棉花、綿織物、鐵及鋼、硝子、羽毛、米、和洋紙等なり。

櫻島倉庫及上屋出入貨物噸量表

區 分	倉 庫			上 屋		
	搬 入	搬 出	計	搬 入	搬 出	計
昭 和 8	65,801	56,367	122,168	127,994	124,875	252,869
" 9	77,488	90,977	168,465	96,578	104,517	201,095
" 10	79,337	85,155	164,492	134,932	137,456	272,388
" 11	148,275	138,811	287,086	170,424	142,391	312,815
" 12	77,635	71,064	148,699	249,826	244,212	494,038

### 第五 港灣設備及其利用

南北兩防波堤に包圍せられたる港内總面積は6,545,500平方米にして、右水域中大部分は平均朔望干潮面下九米以上の水深を有し、内一部は十米以上の水深を保たしめ、浮標、棧橋、繫船護岸等を施設せり其利用の大意は下の如し。

一、繫船浮標 港内碇繫場として大棧橋の南側に一定の區劃を定め、明治三十八年十月、6個の繫船浮標を設置せしを始め漸次増設し、現在にありては大棧橋の南方に 32 個 26 隻分（内六ヶ所は對をなす）北方に 5 個、併て 37 個 31 隻分を設置す、其繫留船舶次表の如し。

繫船浮標繫留汽船年次表

區分	昭和3	4	5	6	7	8	9	10	11	12
汽船艘數	2,656	2,839	2,941	2,989	3,096	3,329	3,331	3,604	3,704	3,729
總噸數	10,035,043	11,006,736	11,559,057	12,363,319	12,681,124	14,420,401	14,678,264	16,530,499	17,178,154	16,567,361
繫留延時間	112,436	133,962	127,798	167,982	145,657	140,508	152,794	156,167	212,160	177,894

二、棧橋及繫船岸

名稱	利 用
単頭大棧橋	沿岸定期航路に利用せらる
櫻島棧橋	一般航路殊に孟買甲谷陀航路大汽船の碇繋場
同片棧橋	帆船船の荷役
梅町棧橋	主として石炭及重油の積卸に利用せらる
天保山棧橋	専ら内國旅客船の維繫旅客乗降の用に充つ
鐵道棧橋	鐵道省の石炭荷揚場として専用せらる
八幡屋棧橋	沿岸定期航路に利用せらる
第一號繫船岸	専ら外航(大連、青島、橫濱—上海)に利用せらる
第二號繫船岸	同上(神戸—上海、天津、濠洲)に利用せらる
第五號繫船岸	専ら内航(大阪—那覇、沖繩)に利用せらる
第六號繫船岸	専ら外航(太平洋沿岸、印度、シヤム)に利用せらる
第七號繫船岸	専ら内航船に利用せらる
第八號繫船岸	主として朝鮮航路に利用せらる
尻無南繫船岸	内航船の石炭荷揚場として利用せらる
梅町船渠東岸	魚類の荷揚場として利用せらる
同北岸	主として内航船の石炭荷揚場として利用せらる
同西岸	専ら外航船(大連線)の石炭並に雜貨の荷揚場として利用せらる

維繫汽船年次表

場所別	區分	昭和3	4	5	6	7	8	9	10	11	12
単頭大棧橋	汽船艘數	3,206	3,621	3,490	3,408	3,669	3,688	2,661	2,986	3,293	2,731
	總噸數	2,238,540	2,607,470	2,868,067	2,747,297	2,873,513	2,952,097	1,823,137	1,576,174	1,562,839	1,781,365
	繫留延時間	41,278	44,983	48,455	58,206	57,954	59,558	47,570	30,969	26,954	20,483
櫻島棧橋	汽船艘數	52	55	98	90	75	104	168	207	459	280
	總噸數	295,880	296,470	565,555	591,887	500,041	699,483	784,683	821,325	1,149,559	1,046,461
	繫留延時間	1,843	1,808	2,828	3,768	3,374	5,487	7,312	7,322	14,784	11,421
梅町棧橋	汽船艘數	—	10	26	124	292	381	256	282	293	322
	總噸數	—	27,129	78,958	484,423	888,691	1,161,337	850,572	1,083,060	963,500	1,096,719
	繫留延時間	—	199	586	6,523	13,614	18,395	12,763	15,768	15,528	14,376

(續) 維繫汽船年次表

場所別	區分	昭和3	4	5	6	7	8	9	10	11	12
天保山棧橋	汽船艘數	11,520	12,119	11,918	11,861	11,013	10,384	10,938	11,174	10,518	10,142
	總噸數	9,031,620	10,576,744	10,360,482	10,657,195	10,124,197	9,125,883	9,114,152	8,234,823	8,137,707	8,981,269
	繫留延時間	5,421	4,934	4,999	5,313	4,877	4,732	4,945	5,069	4,926	4,691
鐵道棧橋	汽船艘數	—	—	—	—	114	109	80	85	105	68
	總噸數	—	—	—	—	162,110	173,593	149,737	162,721	184,863	122,889
	繫留延時間	—	—	—	—	4,451	5,255	3,525	5,405	4,764	4,680
第繫一船	汽船艘數	330	393	400	375	351	432	407	407	433	375
	總噸數	1,533,867	1,805,090	2,028,045	1,833,673	1,747,071	2,420,973	2,393,653	2,465,645	2,361,446	2,271,145
	繫留延時間	15,565	16,412	16,962	19,794	19,081	20,125	18,995	19,456	22,368	17,930
第繫二船	汽船艘數	—	36	58	211	209	249	300	264	261	256
	總噸數	—	95,479	329,327	721,611	680,073	831,748	1,158,188	1,063,071	926,506	972,899
	繫留延時間	—	943	1,887	11,021	10,013	12,574	16,308	15,834	15,696	13,056
第繫五船	汽船艘數	—	—	—	—	—	—	—	—	—	13
	總噸數	—	—	—	—	—	—	—	—	—	55,506
	繫留延時間	—	—	—	—	—	—	—	—	—	768
第繫六船	汽船艘數	—	2	29	22	34	45	112	197	401	263
	總噸數	—	6,133	56,728	140,105	188,793	291,330	830,683	844,528	947,680	893,986
	繫留延時間	—	117	388	949	1,330	2,784	5,547	7,686	13,320	9,360
第繫七船	汽船艘數	—	1	46	51	120	349	284	466	736	518
	總噸數	—	1,491	61,577	44,488	149,857	415,832	559,785	851,251	771,444	920,963
	繫留延時間	—	40	1,214	1,568	6,213	16,593	13,752	19,063	29,506	21,796
第繫八船	汽船艘數	—	—	—	—	—	—	—	531	680	570
	總噸數	—	—	—	—	—	—	—	725,747	1,035,496	1,094,416
	繫留延時間	—	—	—	—	—	—	—	22,686	26,572	21,816
尻繫無船南岸	汽船艘數	—	139	125	101	103	126	129	144	144	108
	總噸數	—	147,680	93,497	99,592	118,735	131,173	160,623	173,818	153,161	140,576
	繫留延時間	—	4,343	3,522	3,108	3,670	4,143	4,175	5,353	4,572	3,999
梅町船渠	汽船艘數	—	—	—	—	33	73	111	140	280	374
	總噸數	—	—	—	—	38,536	80,140	137,970	218,083	641,039	923,731
	繫留延時間	—	—	—	—	881	1,953	3,995	6,093	13,067	18,652

三、在港汽船別 昭和十二年中に於ける築港在港汽船を各月毎に噸數別に區別したるものを調査する

に次表の如し。

昭和十二年 築港在港

Table with columns for route (航路別), tonnage categories (總噸數別), and months (一月 to 六月). Rows include '内航' (Inland) and '外航' (Outland) with various tonnage levels and a '合計' (Total) row.

同 上 繫 船

Table with columns for mooring location (繫船場所別), months (一月 to 六月), and tonnage (隻數, 噸數). Rows list various mooring locations like '埠頭大棧橋' and '櫻島棧橋'.

汽 船 月 別 表

Table with columns for months (七月 to 十二月) and tonnage (隻數, 噸數). Rows list monthly statistics for steamships, including a '合計' (Total) row.

場 所 別 表

Table with columns for months (七月 to 十二月) and tonnage (隻數, 噸數). Rows list statistics by location, including a '合計' (Total) row.

昭和十二年 築港汽船

Table with columns for route (航路別), tonnage categories (總噸數別), and months (一月 to 六月). Rows include '内航' (Inland) and '外航' (Outland) with various tonnage levels and a total (合計).

同 上 繫 船

Table with columns for mooring location (繫船場所別) and months (一月 to 六月). Rows list specific mooring locations like '埠頭大棧橋' and '櫻島棧橋' with vessel counts and delays.

滯 泊 時 數 表

Table with columns for months (七月 to 十二月) and total (計). Rows show vessel counts and delay hours for various categories, with a total row at the bottom.

場 所 別 表

Table with columns for months (七月 to 十二月) and total (計). Rows show vessel counts and delay hours for specific locations, with a total row at the bottom.



▲天氣豫報及警報信號 明治四十三年九月以降築港埠頭地にありし大阪府立測候所は昭和八年五月天王寺區御蔭山新廳舎に移轉せるも舊廳舎の一部に出張所を設置し、又中央氣象臺は昭和五年八月大正區鶴濱通に大阪支臺開設し主として出入船舶並航空機に對し天氣豫報及警報の便を圖りたるも、昨年大阪府立測候所廢止さると共にその跡へ移轉せり、其他安治川、木津川沿岸及築港埠頭大阪稅關港務部所管に警報信號標の設置あり。

▲船舶信號 大正二年九月より大棧橋先端港灣部出張所を設け、出入船舶の見張りをなすと共に信號を交換し錨地の指定其他各般の便宜を講じつゝありしが、大正十年八月大阪府港務部の開設と共に之を引繼ぎ現在は大阪稅關港務部に屬し大正十三年五月北防波堤關門及第一號繫船岸西端に見張所を増設せられたり、因に大棧橋先端見張所は中央突堤築造工事施行の爲め目下休止中なり。

### 第六 埋立地及其利用

一、埋立地 既成埋立地の總面積 4,779,226 平方米にして内其大部分 4,704,049 平方米は既に下附を受け下表の如く利用せられつゝあり。

埋立地及其利用

場所別	官公署	保健教化施設	工場	住宅店舖	倉庫上屋物揚場	物揚場橋臺數	道鐵道數	水路數
	平方米	平方米	平方米	平方米	平方米	平方米	平方米	平方米
白一條通至八條通及出崎町	112,001	54,453	35,091	254,537	41,260	6,942	168,331	74,880
南海岸通及北海岸通	47,055	—	—	11,385	245,016	9,679	158,662	10,575
天保町、八幡屋町及田中町、川岸町	489	3,200	1,759	—	18,331	324	985	9,649
櫻島町	54,179	—	62,020	4,459	110,797	764	73,392	—
梅町	87,395	—	—	—	213,340	—	60,030	—
新福崎町	3	—	—	—	41,501	1,068	23,607	28,116
鶴町	103,276	21,246	60,800	174,883	54,876	1,640	134,325	—
福町	59,283	—	147,872	2,744	17,200	1,785	27,875	41,164
鶴濱通	102,010	—	13,987	3,696	76,873	—	53,924	—
船町	461,116	—	507,321	—	—	—	40,175	—
南恩加島町	49,432	2,456	121,276	12,195	51,884	—	25,977	3,537
平尾町、千島町	—	—	28,817	—	—	—	1,005	—
北福崎町	15,818	—	—	—	—	—	—	—
計	1,092,057	81,355	978,943	463,899	871,078	22,202	768,288	167,921

又埋立地に於ける最近二十ヶ年間の戸數及人口は次の如く著しく増加せり。

年次	埠頭地		櫻島及梅町		南恩加島及船町、鶴濱通、福町、平尾町、千島町		計	
	戸數	人口	戸數	人口	戸數	人口	戸數	人口
大正七年五月	2,366	10,378	—	—	—	—	2,366	10,378
同八年七月	2,409	10,563	71	221	140	477	2,620	11,261
同九年四月	2,552	11,311	80	234	322	1,202	2,954	12,747
同十年五月	2,690	11,422	64	196	1,059	4,197	3,813	15,815
同十一年五月	2,819	11,979	74	208	1,160	4,104	4,053	16,291
同十二年五月	2,760	13,114	44	152	2,696	10,254	5,500	23,520
同十三年十二月	2,995	12,334	66	202	3,054	9,456	6,115	21,992
同十四年十月	3,100	12,553	81	265	3,412	10,789	6,593	23,607
昭和元年十月	3,119	12,596	88	371	3,569	13,931	6,776	26,898
同二年十月	3,456	12,797	102	385	3,937	12,357	7,495	25,539
同四年九月	3,312	14,348	91	421	4,499	17,600	7,902	32,369
同五年九月	3,412	14,585	108	423	4,699	18,299	8,219	33,307
同六年九月	3,362	13,350	102	416	4,571	17,991	8,035	31,757
同七年九月	3,366	14,483	102	426	4,547	18,095	8,015	33,004
同八年九月	3,548	15,177	130	567	4,891	20,133	8,569	35,877
同九年十月	2,882	12,897	110	433	4,669	20,183	7,661	33,513
同十年九月	3,886	16,283	142	664	5,164	22,595	9,192	39,542
同十一年九月	3,936	17,901	149	646	5,645	23,016	9,730	41,563
同十二年九月	4,205	18,412	153	649	5,623	23,612	9,981	42,673
同十三年八月	4,218	18,195	129	539	5,872	25,688	10,219	44,422

二、倉庫及上屋の面積 築港櫻島方面に於ける倉庫及上屋は市設 27 棟 58,338 平方米、私設 254 棟 202,824 平方米、合計 281 棟 261,162 平方米にして何れも盛に使用されつゝあり。

▲市設倉庫及上屋 築港埠頭地内に建設せられる市有倉庫及上屋は 21 棟 48,165 平方米にして、内大棧橋左右繫船護岸に面せるもの 4 棟、第一突堤に 4 棟、第三突堤に 8 棟、三種入堀に沿えるもの 2 棟、天保山運河に面せるもの 1 棟、安治川尻南岸繫船護岸に沿へるもの 2 棟なり。櫻島所在のものは上屋 4 棟 10,591 平方米、倉庫 2 棟 4,582 平方米、合計 6 棟 15,173 平方米にして、是等上屋の大部分は市設保稅地域の指定を受け通關貨物の荷捌用として一般に利用せしめ、其他の上屋は倉庫業者に賃貸活用せられつゝあり。何れも鐵道引込線との連絡完全なるを以て貨物の出入夥多頻繁なり。

▲私設倉庫及上屋 築港に於ける各種設備の進捗すると共に私有倉庫及上屋の建設著しく増加し現在築港埠頭沿岸地に 187 棟 127,198 平方米、櫻島 46 棟 38,668 平方米、梅町 12 棟 1,697 平方米、天保山運河沿岸地 45 棟 23,814 平方米、鶴町及福町 14 棟 6,447 平方米の多きに達し何れも利用せられつゝあり。

註 昨年に比し天保山運河沿岸地帯に激減を見たるは運河幅員擴張工事の爲めなり。



埋立地内上屋及倉庫現在表

場 所	上 屋		倉 庫		計		所 有 者
	棟 數	面 積	棟 數	面 積	棟 數	面 積	
築港埠頭沿岸地	18	41,346	—	—	18	41,346	大 阪 市
	—	—	23	13,497	23	13,497	三 菱 倉 庫 株 式 會 社
	—	—	2	606	2	606	大 運 組
	2	294	15	11,033	17	11,327	東 神 倉 庫 株 式 會 社
	—	—	4	1,636	4	1,636	竹 内 清 一
	7	18,872	64	59,409	71	78,281	住 友 倉 庫 株 式 會 社
	1	382	10	8,548	11	8,930	杉 村 倉 庫 株 式 會 社
	—	—	1	2,945	1	2,945	尼 崎 汽 船 部
	1	644	1	2,945	2	3,589	株 式 會 社 富 島 組
	—	—	2	4,450	2	4,450	澁 深 倉 庫 株 式 會 社
櫻島及梅町	—	—	4	1,937	4	1,937	川 西 倉 庫 株 式 會 社
	1	773	—	—	1	773	住 友 倉 庫 株 式 會 社
	4	10,591	2	4,582	6	15,173	大 阪 市
	—	—	9	4,208	9	4,208	東 神 倉 庫 株 式 會 社
	7	9,607	29	19,080	36	28,687	三 菱 倉 庫 株 式 會 社
	2	4,628	10	7,069	12	11,697	日 滿 倉 庫 株 式 會 社
	—	—	7	3,504	7	3,504	乾 卯 兵 衛
	—	—	7	2,943	7	2,943	大 阪 倉 庫 株 式 會 社
	1	992	2	827	3	1,819	大 阪 市
	—	—	1	629	1	629	清 水 安 次 郎
天保山運河沿岸	—	—	1	341	1	341	嘉 納 合 名 會 社
	—	—	3	1,689	3	1,689	射 場 本 吉 兵 衛
	—	—	10	4,553	10	4,553	澁 深 倉 庫 株 式 會 社
	—	—	3	604	3	604	株 式 會 社 長 瀬 商 店
	2	1,773	18	11,391	20	13,164	東 神 倉 庫 株 式 會 社
	—	—	1	156	1	156	株 式 會 社 佐 伯 組
	—	—	1	363	1	363	渡 邊 榮 一
	—	—	3	1,366	3	1,366	田 中 源 太 郎
	—	—	2	949	2	949	盛 岡 嘉 兵 衛
	計	46	89,902	235	171,260	281	261,162

三、貿易機關 稅關輸入部移轉以來、保稅地域の設定、外航船舶の陸地交通指定場所の増加せるあり加之近時各種貿易機關の新設及移轉し來れるもの甚だ多く海運業者には日本郵船、大阪商船、尼崎汽船部等運送取扱業者には大正運輸、富島組、其他各回漕店仲仕供給業者等の各出張所、代理店設置せられ貨物保管業を經營せる三菱、住友、東神、杉村の各倉庫會社等各般の必要機關略備はるに至れり。

▲稅關 大阪稅關にては明治三十八年二月監視派出所を築港埠頭大棧橋側に設置、次で同四十一年十二月櫻島に、翌年四月築港埠頭に稅關出張所を設置、同四十四年四月輸入部を築港に移轉、稅關本廳舍も亦大正九年埠頭地に移轉開廳するに至れり。

▲市設保稅地域 稅關の本據を築港に移轉したるより稅關は下記の市有上屋及其附近を關稅法に依る通關貨物陸揚船積及藏置場所に指定せり、此總面積は建物 46,151 平方米、岸壁及土地 36,999 平方米、棧橋橋面 6,427 平方米とす。

- 一、大 棧 橋 大棧橋南側の一部
- 二、櫻 島 棧 橋 櫻島棧橋一圓
- 三、梅 町 棧 橋 梅町棧橋突端部
- 四、大棧橋基點南側 埠頭第二號上屋及其周圍土地並に岸壁
- 五、大棧橋基點北側 埠頭第一號上屋及其周圍土地並に岸壁
- 六、安 治 川 南 岸 安治川第三號及第四號上屋及正面土地並に岸壁
- 七、櫻 島 町 櫻島第二號乃至同第四號上屋及正面土地並に岸壁
- 八、第 二 號 繫 船 岸 A, B, C, D, 上屋及其正面岸壁並に後方及側面土地
- 九、第 六 號 繫 船 岸 Q, R, S, T, 上屋及其正面岸壁並に後方及側面土地
- 十、第 七 號 繫 船 岸 U, V, W, X, 上屋及其正面岸壁並に後方及側面土地

▲市設保稅工場 外國貨物の改裝仕分其他の手入を爲さんとするもの、便を計る爲め本市に於ては曩に保稅工場の特許を受け下記の通り之を一般に併用せり。

港區新福崎町二丁目 埠頭第七號上屋の一部 645 平方米及土地岸壁 1,656 平方米。

附 錄 終

昭和十三年十二月十七日印刷

昭和十三年十二月二十日發行

大 阪 市 役 所 港 灣 部

大阪市此花區上福島南二丁目二三八番地

印刷者 長 尾 政 吉

大阪市此花區上福島南二丁目二三八番地

印刷所 株式會社 大 阪 國 文 社

電話 福島 三〇〇番

14. 2口-75



14.2口

75

終