

納本

14. 6/1-155



14.6/1

5

大正十五年度保健衛生調査書

長野縣



始



凡例

第一輯ハ内務省衛生局農村保健衛生調査指針ニ基キ大  
正十五年十月小縣郡別所村ノ實地調査ヲ爲シタル成績  
ヲ蒐録ス

第二輯ハ大正十五年四月ヨリ十一月ニ至ル間  
郡五ヶ村五大字ニ就キ保健衛生状態ノ實地調査ヲ施行  
シタル成績ヲ蒐録ス



昭和二年三月

長野縣警察部衛生課

第一輯

小縣郡別所村  
ニ於ケル

農村保健衛生狀態實地調査

目次

|              |    |
|--------------|----|
| 第一 緒論        | 一  |
| 一、緒言         | 一  |
| 二、成績概要       | 一  |
| 三、調査ノ開始及其ノ經過 | 五  |
| 四、調査地ノ地勢     | 七  |
| 五、氣象         | 七  |
| 六、別所村沿革      | 七  |
| 七、宗教         | 八  |
| 八、教育         | 八  |
| 九、衛生         | 九  |
| 一〇、慈惠救濟      | 一〇 |
| 一一、財政        | 一〇 |

|                 |    |
|-----------------|----|
| 一二、産業概況         | 二二 |
| 一三、金融機關         | 二五 |
| 一四、本村ノ自治        | 二五 |
| 一五、民情風俗         | 二六 |
| 第 二 別所村人口及戸數    | 二六 |
| 一、本村ノ部落別戸數及人口   | 二七 |
| 二、配偶ノ有無         | 二八 |
| 三、婚 姻           | 二八 |
| 四、離 婚           | 二九 |
| 第 三 別所村生産、死産、死亡 | 三〇 |
| 一、生 産           | 三二 |
| イ、公 生 兒         | 三二 |
| ロ、私 生 兒         | 三三 |
| 二、死 産           | 三四 |
| 三、死 亡           | 三五 |

|                      |    |
|----------------------|----|
| イ、既往十ヶ年各年別死亡者數       | 三六 |
| ロ、既往十ヶ年死亡月別          | 三七 |
| ハ、死亡者ノ年齢別            | 三八 |
| 四、死 亡 原 因            | 三九 |
| 五、本村死亡原因ト全國死亡原因トノ比較  | 四〇 |
| 六、重ナル死亡原因            | 四一 |
| 七、小兒死亡原因             | 四二 |
| イ、一歳未満乳兒死亡月齡別        | 四三 |
| ロ、一歳未満乳兒死亡ト季節ノ關係     | 四四 |
| ハ、一歳未満乳兒死亡病類         | 四四 |
| ニ、一歳未満乳兒死亡原因ト死亡月トノ關係 | 四五 |
| ホ、五歳未満小兒死亡原因         | 四六 |
| 第 四 妊産育兒ニ關スル調査       | 四七 |
| 一、乳兒期ノ榮養方法           | 四八 |
| 二、離 乳 期              | 四九 |

|                  |    |
|------------------|----|
| 三、妊孕回数           | 三九 |
| 第五 村民体格          | 四一 |
| 一、一歳以上六歳未満児童ノ体格  | 四二 |
| イ、体 重            | 四二 |
| ロ、身 長            | 四三 |
| ハ、胸 圍            | 四三 |
| 二、六歳以上二十五歳未満者ノ体格 | 四四 |
| イ、体 重            | 四四 |
| ロ、身 長            | 四六 |
| ハ、胸 圍            | 四七 |
| 三、二十五歳以上ノ者ノ体格    | 五一 |
| イ、体 重            | 五一 |
| ロ、身 長            | 五二 |
| ハ、胸 圍            | 五三 |
| ニ、頭 圍            | 五四 |

|                    |    |
|--------------------|----|
| 四、身長ニ依リ分チタル人員      | 五五 |
| 五、体重ニ依リ分チタル人員      | 五六 |
| 六、胸圍ニ依リ分チタル人員      | 五九 |
| 七、本村壯丁検査ニ於ケル体格等位成績 | 五九 |
| 第六 糞便検査            | 六〇 |
| 一、糞便検査成績           | 六〇 |
| イ、寄生蟲卵保有者ノ割合       | 六〇 |
| ロ、年齢別寄生蟲卵保有者       | 六一 |
| ハ、調査區別寄生蟲卵保有者      | 六四 |
| 第七 本村住民ノ疾患         | 六五 |
| 一、本村身体検査ノ際發見セル疾病   | 六五 |
| 二、村民ノ齲齒調査          | 六九 |
| 三、トラホーム            | 七〇 |
| 第八 飲料水ノ調査          | 七三 |
| 井戸ノ構造              | 七四 |

第九 飲食物ニ關スル調査..... 六

一、主食物..... 六

二、米麥消費高..... 七

三、副食物..... 七

四、味噌醬油..... 八

第一〇 飲酒喫咽..... 八

第一一 家屋ニ關スル調査..... 八

一、家屋ノ構造..... 八

二、住宅家屋ノ方向..... 七

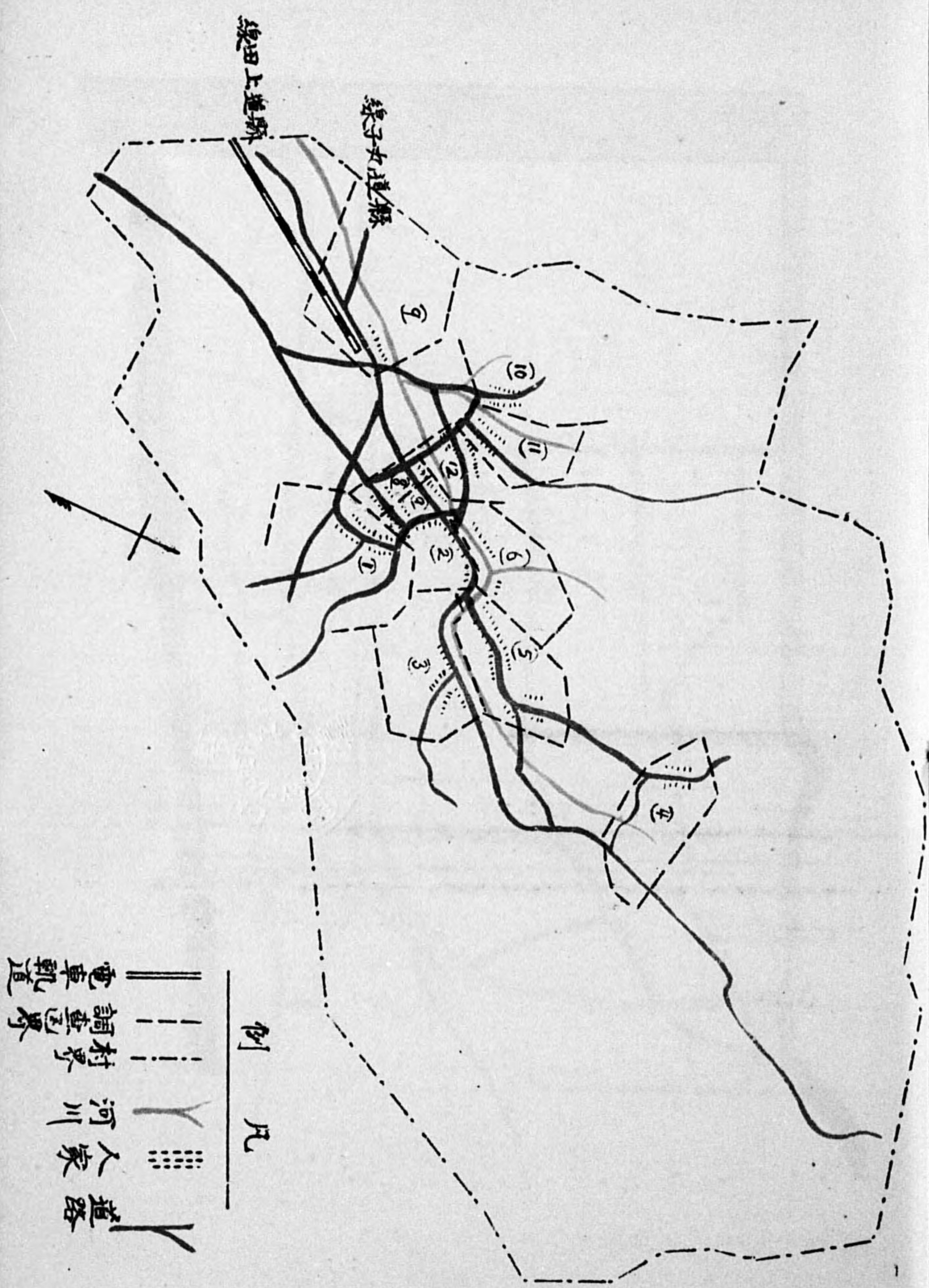
三、住屋ノ位置換氣採光..... 七

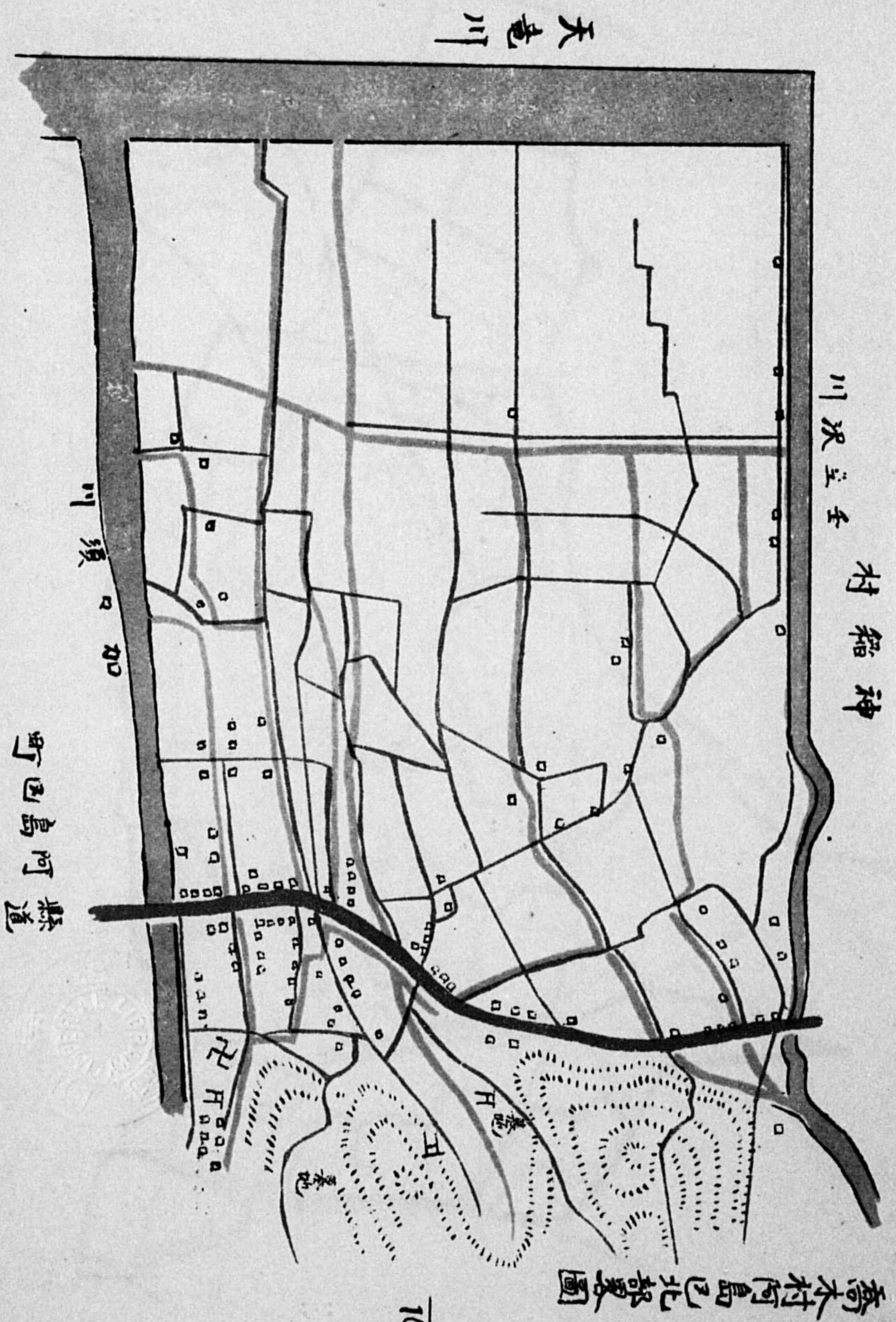
四、住宅附屬設備ノ衛生狀況..... 六

第一二 自殺及其ノ他ノ變死..... 九

第一三 本村民ノ生活費..... 九

小縣郡別所村保健衛生調査區畵圖





天志川

川沢立冬 村船神

町田島阿道

高木村阿島北部界圖

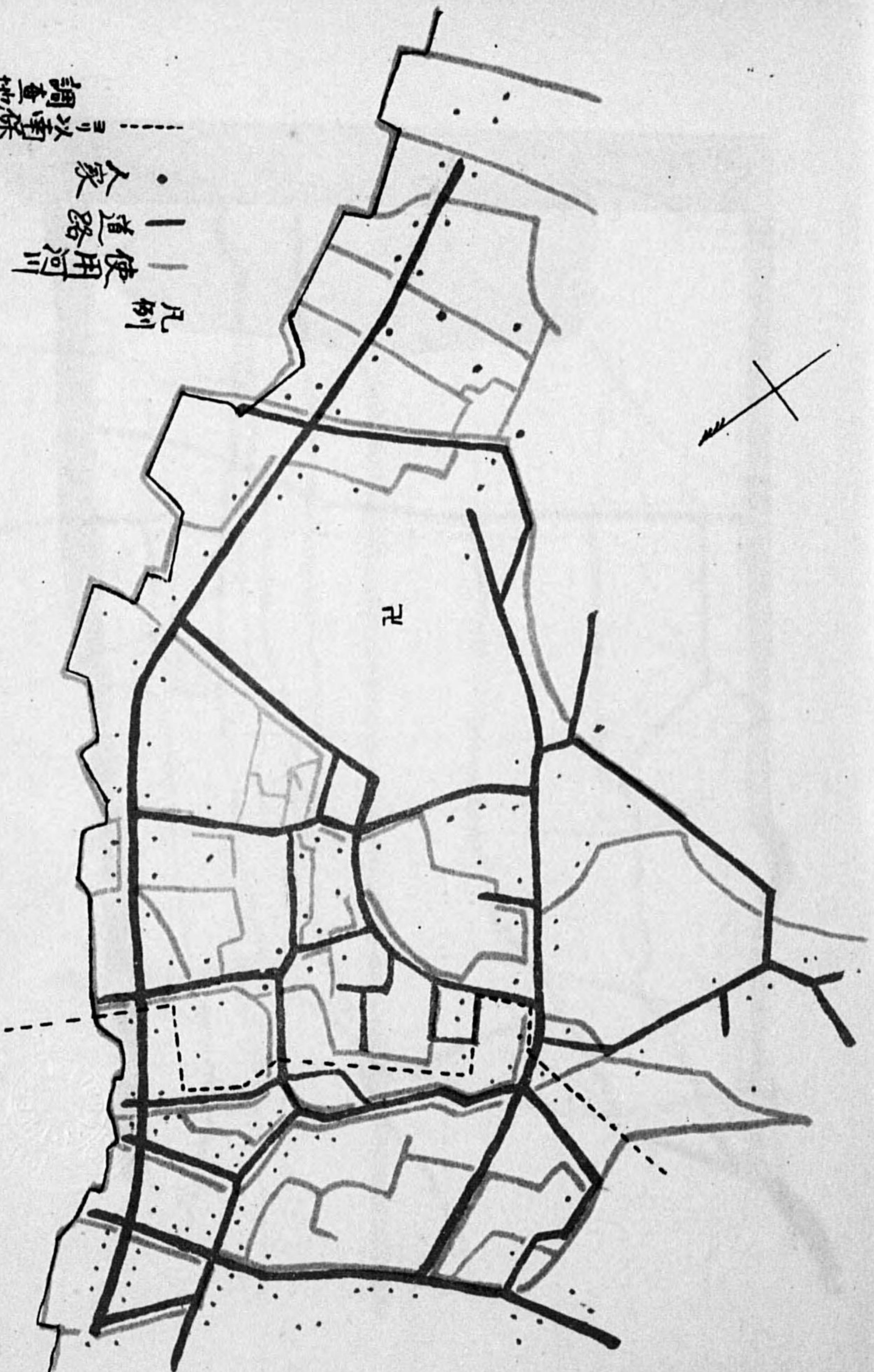
1/1000



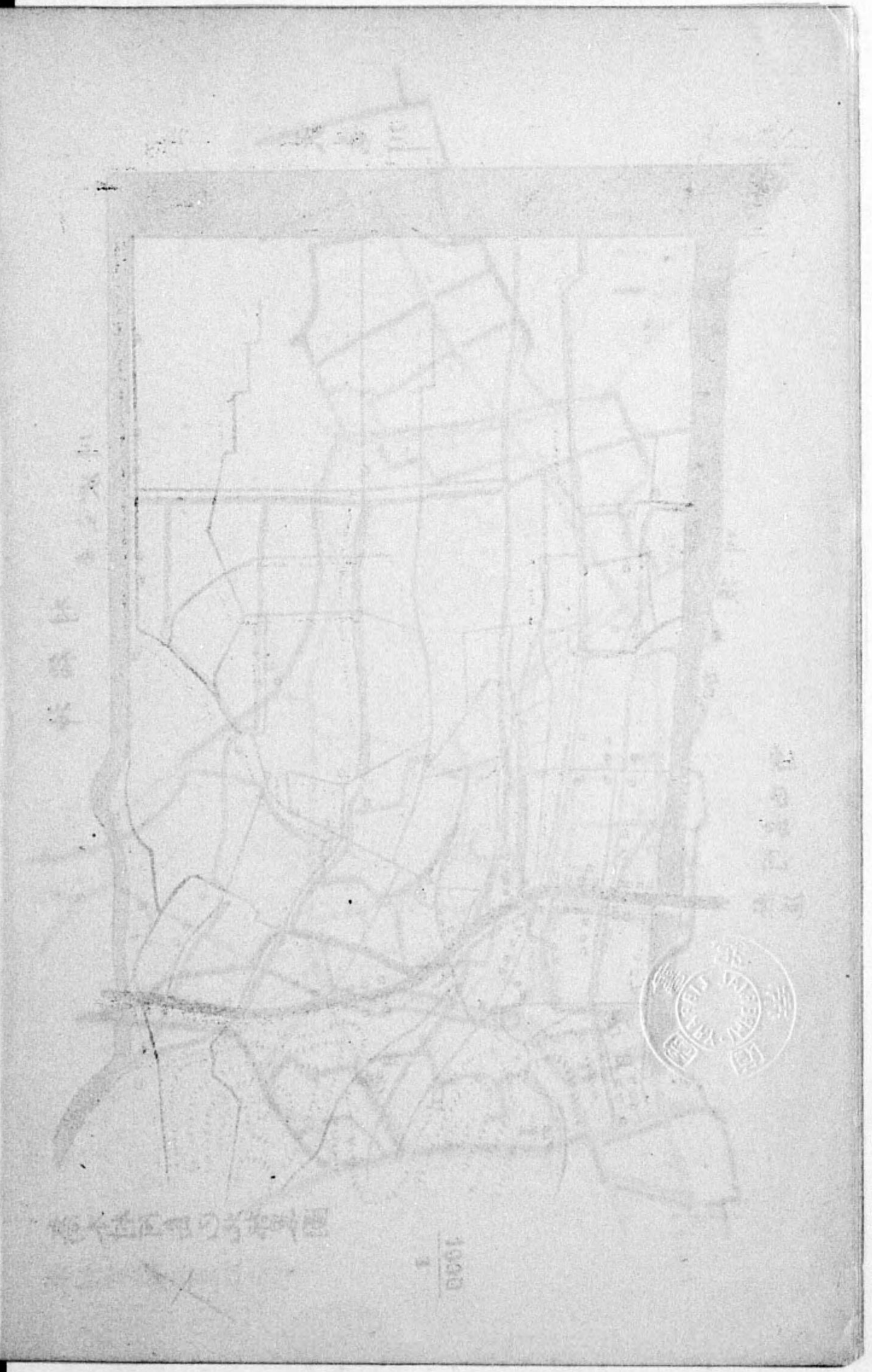
天



凡例  
 一 使用河  
 一 道路  
 · 人家  
 --- 以南茶健  
 調查地



秦村字小坡區覽取圖



1000  
 1



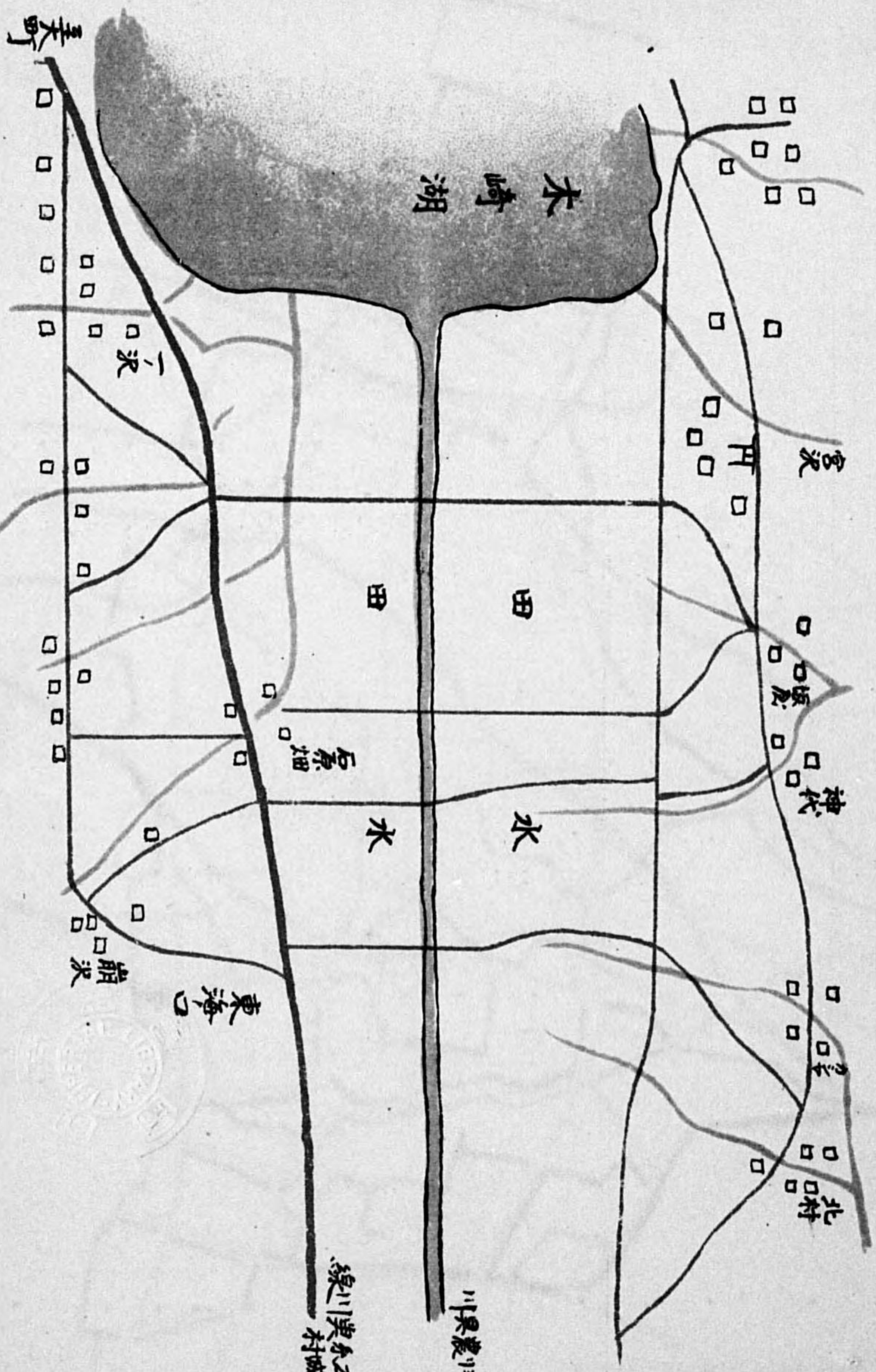
北安堂那平村字海心

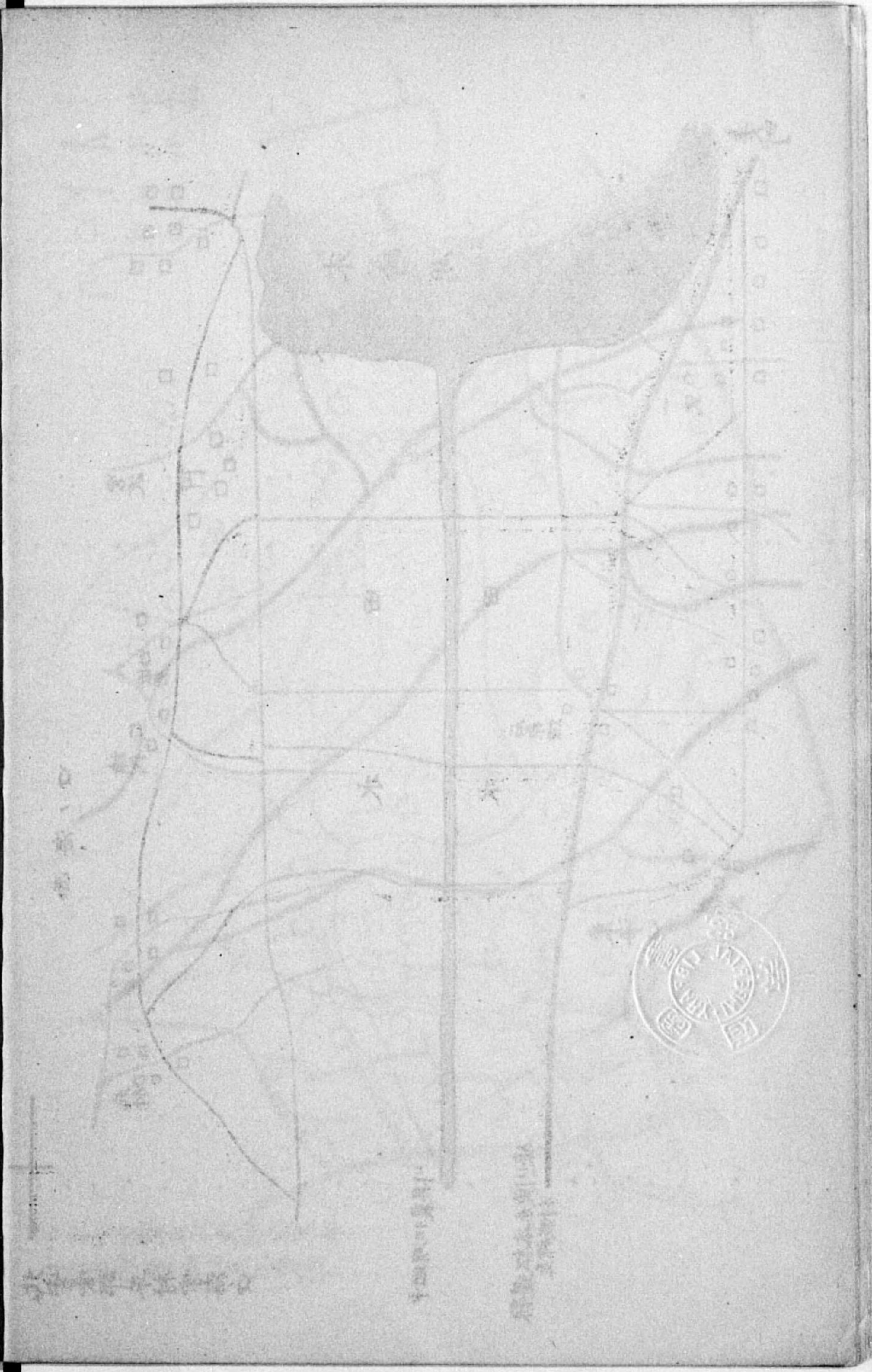
口、海西



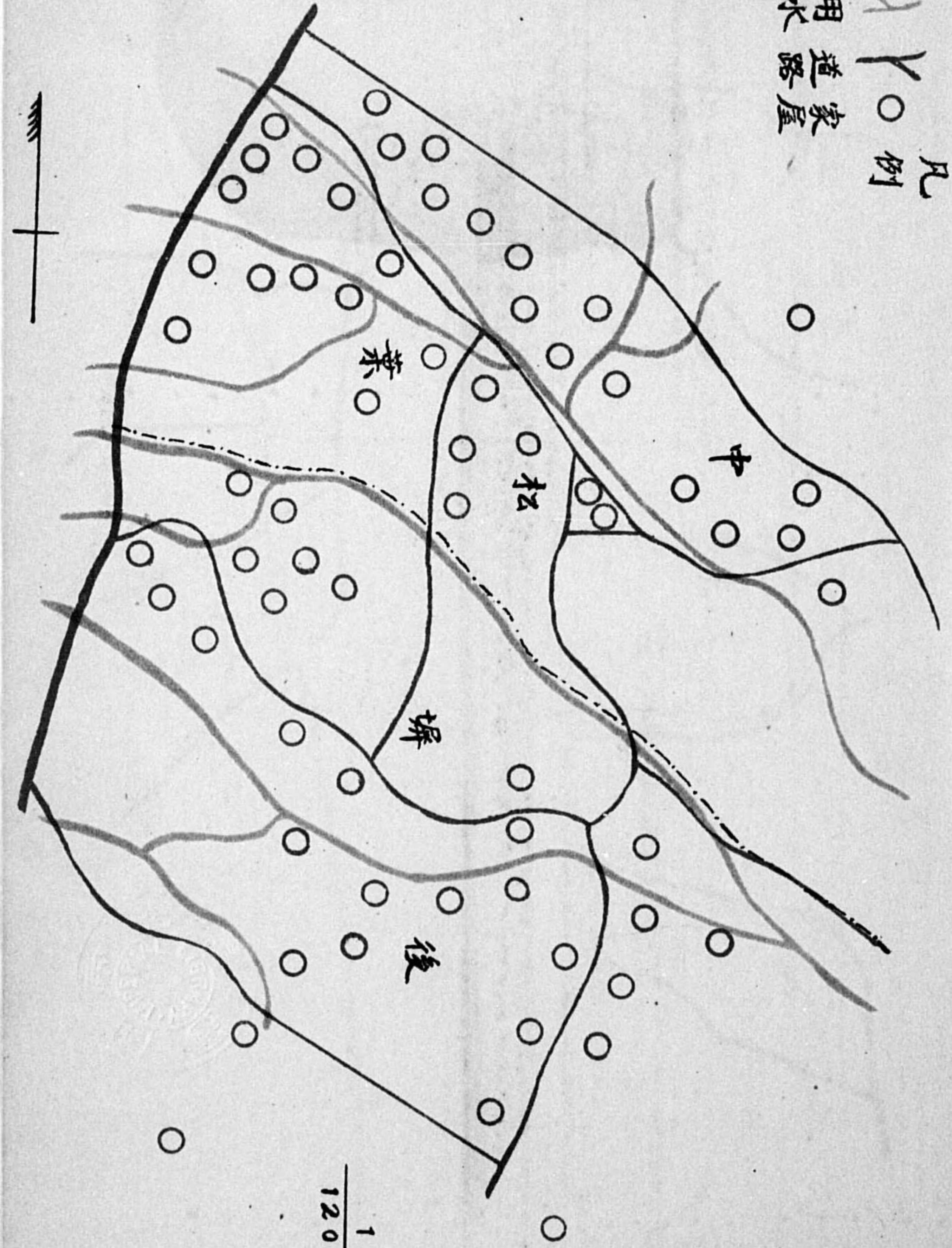
川果農河湖細中

線川奥本松道縣  
村城神皇



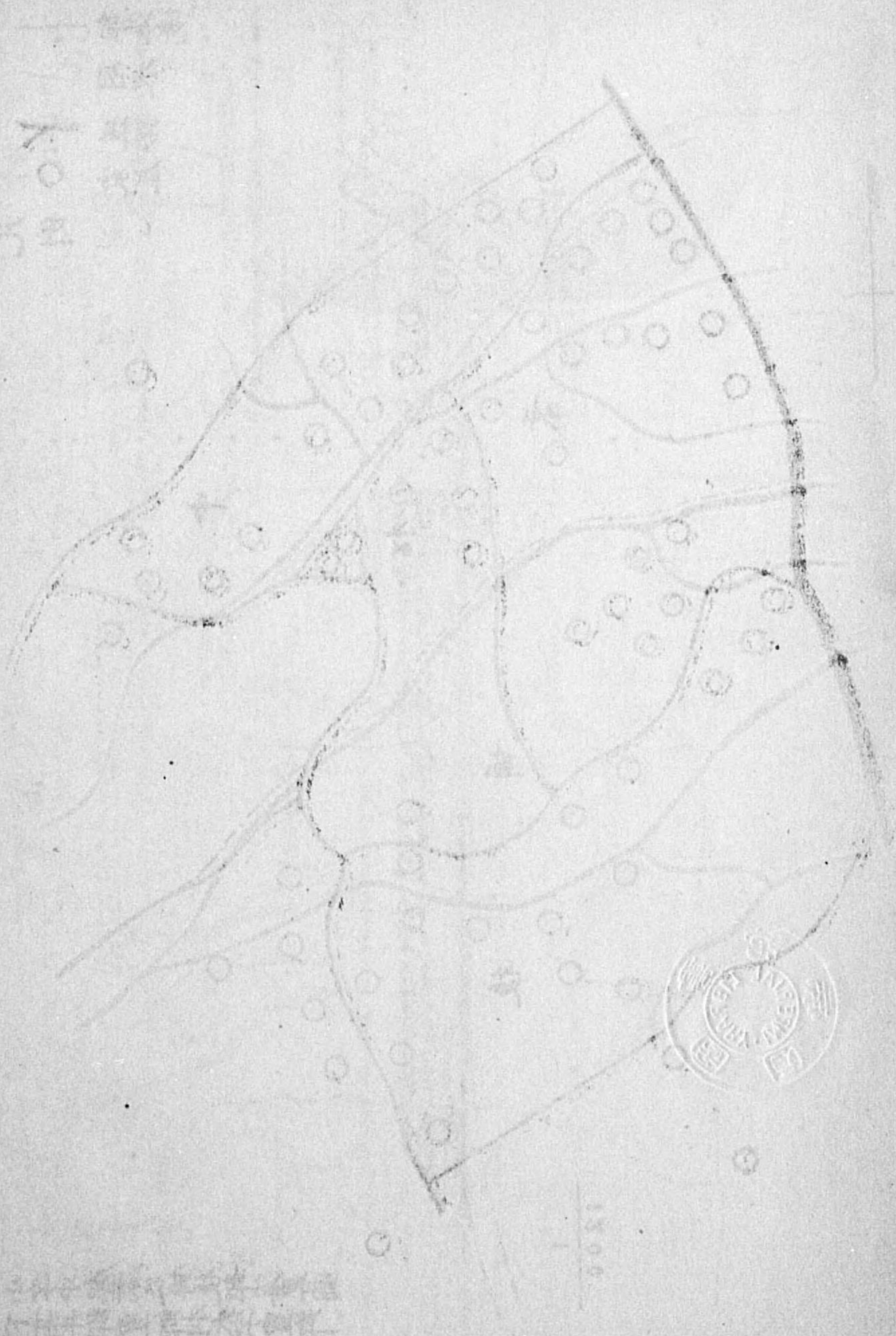


凡例  
 ○ 房屋  
 Y 道路  
 入 用水  
 |---| 部落境



下高井郡豊郷村大字豊郷  
 小字中松菜後部落各圖

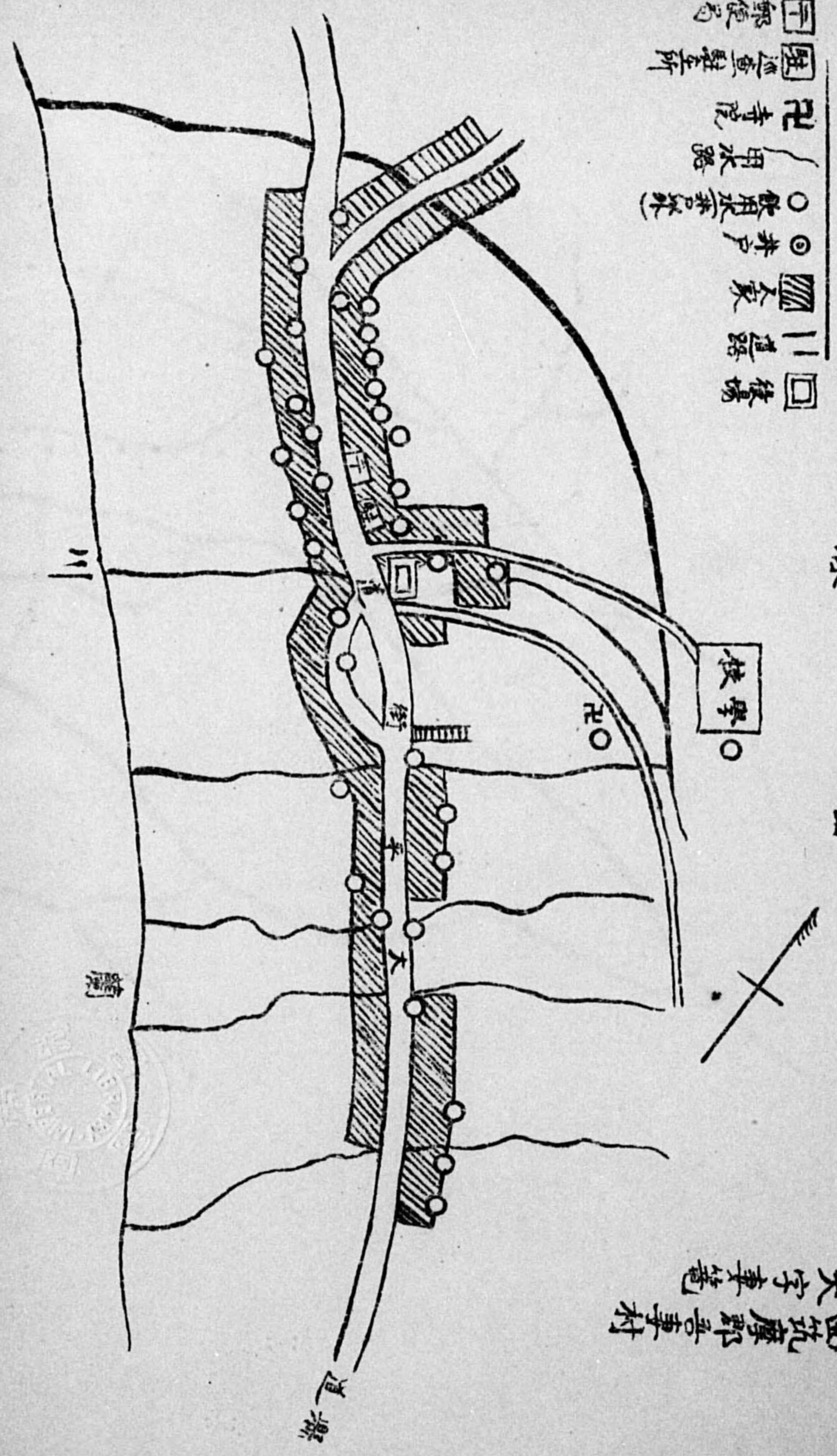
1  
 1200



例凡

- 後場
- || 道路
- ▨ 家
- 井
- 飲用水(井外)
- ┌ 甲水澗
- 卍 寺院
- ⊖ 巡査駐在所
- ⊞ 郵便局


林 山



西筑摩郡吾妻村  
大字筆繪




（一其地查詢）村所別郡縣小



小縣郡所別村  
○ ○ ○ ○ ○ ○ ○ ○ ○ ○


大正天皇  
萬歲萬歲萬歲





（二其他查調）村所別郡縣小





小郡別所於ルケ野保健康會臨時出張所







(一其地查調) 島阿村木喬郡那伊下







(二其地査調) 島阿村木喬郡那伊下




(一其地査調) 坂小村湊郡訪諏






(二其地査調) 坂小村 湊郡 訪 諏




所張出時臨會查調生衛健保縣野長ルケ於ニ坂小村湊郡訪諏




（一其地查調） 口ノ海村平郡曇安北





(二共地査調) 口ノ海村平郡曇安北





(三其地査調) 口ノ海村平郡曇安北





後界葉松中字村郷豊郡井高下







# 第一 緒 論

## 一、緒 言

本調査ハ内務省衛生局農村保健衛生實地調査指針ニ基キ大正十五年十月一日ヨリ同月十日ニ至ル間縣下小縣郡別所村ノ衛生状態ヲ調査セル成績ニシテ主トシテ實地調査ニ從事シタル人員ハ衛生技師二人技手一人助手三人書記一人計七人ニシテ期間内衛生課長及次席警部ハ調査狀況視察ノ爲メ來村セリ

本調査ニ關シ警察署長、警察官村當局並ニ左記ノ諸氏ヨリ受ケタル多大ノ援助ニ對シ調査班ハ茲ニ深甚ノ謝意ヲ表ス

- |        |        |        |        |
|--------|--------|--------|--------|
| 竹内 榮五郎 | 梅原 政吉  | 瀧澤 和十  | 竹内富士太郎 |
| 平林 芳太郎 | 關 恒助   | 古平 豊治郎 | 山極 治作  |
| 小林 正美  | 倉澤 善一  | 清水 宗衛  | 藤極 又一  |
| 櫻井 仁太郎 | 池田 録四郎 | 中澤 盛太郎 | 南條 順治  |

## 二、成績 概要

一、現在戸數三百二十八戸人口一千四百四十人ニシテ既往十ヶ年ニ於ケル本籍人口常住人口入寄留者出

寄留者ヲ通覽スルニ人口漸次増加ノ傾向ニアリ要スルニ逐年温泉地ノ發展ニ伴フニ因ルナラン

一、本村最近十ヶ年ニ於ケル平均一ヶ年ノ生産ハ人口千ニ付二三・一五死産ハ生産千ニ付九・三七死亡人口千ニ付一三・七九ニシテ之ヲ本縣及全國ニ比スレバ死産ハ高率ナルモ死亡ニ於テハ其何レニ比スルモ低率ニシテ優良ノ成績ニアルハ特ニ注目ヲ要ス

一、本村死亡原因ト全國死亡原因トヲ病類別大分類ニ因リ比較スルニ消化器系ノ疾患及神経系ノ疾患最も多ク之レニ次グハ血行器ノ疾患ニシテ同病ノ死亡ニ在リテハ約四倍ノ高率ヲ示セリ而シテ傳染性疾患及全身病ハ遙カニ低率ニシテ優良ノ成績ニアリ

一、本村一歳未満ノ乳兒死亡ハ總死亡百中一八・六ナリ而シテ生産千ニ對スル本村ノ乳兒死亡ハ一一二・八ナルガ本縣ハ一九二・〇(自大正二年至大正十四年)全國ハ一六六・〇(大正九年)ナルヲ以テ其ノ何レニ比スルモ優良ノ成績ヲ示セリ

更ニ前記乳兒死亡ヲ月齡ニ依リ觀察スレバ一歳未満死亡總數百ニ付生後一ヶ月未満死亡ノ者四七・二ノ高率ヲ示シ之レニ次グハ二ヶ月未満三ヶ月未満ノ順序ナルノ点ハ特ニ注目ヲ要ス

一、乳兒哺育状態ハ母乳榮養專ラニシテ即チ調査人員百ニ對シ九一・六%ナリ

一、本村婦人ノ妊孕回数ハ一人平均五・五、妊孕セシコトナキモノ三十三人調査人員百ニ對シ一九・〇ナリ

一、一歳以上六歳未満小兒ノ体格ハ之レヲ三島博士調査本邦健体小兒ノ体格(体重、身長、胸圍)ト比較スルニ身長ニ於テ僅ニ四歳——五歳未満五歳——六歳未満ノ女兒優リ胸圍ニアリテハ女兒二歳——三歳未満三歳——四歳未満四歳——五歳未満優良ニシテ男兒ニアリテハ僅カニ五歳——六歳未満ノ者ニ於テ勝レルヲ見ル

一、六歳以上二十五歳未満ノ体格(身長、体重、胸圍)ヲ文部省ノ調査成績ト比較スルニ劣レルモノ各年齢階級ヲ通ジ多數ヲ占ム

一、二十五歳以上ノ者ノ体格ニ就キ其ノ体重ノ最モ重キ年齢ハ男子ニアリテハ三十五歳乃至四十歳ニ於テ平均体重十四貫四百八十三匁ヲ算シ女子ニ在リテハ四十歳乃至四十五歳ニシテ平均体重十二貫八百四十三匁ナリ

一、身長ハ男子ニアリテハ四十歳乃至四十五歳ノ者平均身長五尺二寸四分女子ニアリテハ四十歳乃至四十五歳ノ者平均身長四尺七寸九分ノ長サヲ示ス

一、胸圍ハ男子ニアリテハ三十五歳乃至四十歳ノ者平均胸圍二尺七寸九分女子ニアリテハ四十五歳乃至五十歳ノモノ平均胸圍二尺六寸五分ノ廣サヲ示セリ

一、本村壯丁検査成績ハ最近十ヶ年平均甲乙種合格者壯丁千ニ付キ六六・八ナルガ全國ハ七二・一本縣六〇・五ナルヲ以テ全國ニ比スレバ合格率ハ不良ノ成績ニアリ(全國ハ大正四年ヨリ同十三年ニ至ル十

ケ年平均、本縣ハ大正十三年)

一、住民ノ糞便検査ノ結果検査人員百中保卵者五九・一ニシテ尙ホ之レヲ調査區ニ就キ觀察スレバ第十區保卵率最モ高ク(五二・五)最低率ナルハ第四區(二二・五)ニシテ更ニ既濟保健衛生調査地四ヶ村ニ比スレバ第三位ニ相當ス

一、身体検査ノ際發見シタル患者中最モ多キハトラホーム九十五人淋巴腺炎五十二人結膜炎四十七人ナリ

一、齲齒ヲ有スルモノハ検査人員百ニ對シ二三・一〇ナリ 義齒充填者アルモノ甚シク多カラズ

一、本村ニ於ケル飲料水ハ第二區、第六區ニ於テハ水道ヲ使用スルモ他ハ殆ンド井水ニシテ飲料水ニ適スルモノ二一濾過シテ適スルモノ三、適セザルモノ六九ナリ而シテ井戸ノ構造ハ優良不良ノモノ少ナク中位程度ノモノ多數ヲ占ム

一、主食物ハ米麥ノ二種ニシテ米食ノモノ總戸數ノ約三分ノ二ヲ占ム其他ハ米麥ノ混食ニシテ食事度數ハ三度ヲ普通トシ偶々農繁期ニ在リテ四度ヲ食スルモノアリ

一、米麥ノ消費高ハ一年一人平均米九斗二升麥七升九合ナリ

一、副食物ハ主トシテ野菜ヲ用ヒ朝夕味噌汁ヲ取り其他ハ乾魚ナルコト普通農村ノ例ニ同シト雖モ調査區域ノ約三分ノ一ヲ占ムル温泉地ニ在リテハ比較的生魚鳥獸肉類ヲ食スルモノ尠カラズ

一、飲酒ハ十五歳以上ノモノニシテ男二五五人女三六人合計二九一人検査人員百ニ付キ三二・七%ナリ

一、喫烟者ハ男女共ニ既濟保健調査地四ヶ村ニ比シ多キヲ見ル就中婦女ニ在リテ遙ニ高率ナルハ調査地域内温泉地ニ於テ藝妓、酌婦飲食店其ノ他ノ業者ガ居住スルニ因ルナラン

一、住屋ノ大部分ハ山地及平坦地ニ建造セラレ家屋ハ二階建瓦葺ノモノ總戸數中約半數ヲ占メ温泉地域内ニハ規模狭少ナラザル建物ヲ見受クルモ他ハ普通農村ノ例ニ同ジ家屋ノ建坪ハ十一坪以上二十坪ノモノ多數ヲ占メ總戸數ニ對比スルニ(三二・九二)ニシテ換氣採光中位程度ノモノ最モ多シ

之レヲ要スルニ本村住民ノ衣食住ニ就キ特記スベキ点ナシト雖モ便所ノ如キ農村ニ屢々散見スル住宅出入ノ左右ニ設ケラレタルモノ少ナキモ其ノ構造及糞池ニ改善ヲ要スベキモノアリ体格疾病等ニ就テハ小兒死亡中一歳未満ノ乳兒殊ニ生後一ヶ月以内ニ在リテ死亡スルモノ多ク且ツ其ノ原因ガ消化器系ニ屬スル疾患(主トシテ胃腸病)ニシテ全國ノ夫レニ比シ高率ニアリ即チ育兒上又妊孕婦人ノ攝生上特ニ注意ヲ要スベキ点ナリ

一歳以上六歳未満ノ幼兒ニ於テ比較的体格ノ劣レル事實又身体検査ノ際發見セル住民ノ疾病中トラホーム患者ノ高率ナル事實等何レモ保健上注意ヲ要スベキ点ナリ

### 三、調査ノ開始及其經過

調査事項ト調査期間ヲ參酌シ便宜左記三部ニ大別シ更ラニ各部ヲ(イ)(ロ)ニ分チ各係ヲ置キ係ニ相當班員ヲ配屬シ調査ニ從事ス尙ホ調査ニ先チ準備ノ爲メ課員ヲ派遣シタルコトアリ又一般住民ニ對シ本村劇場内ニ於テ調査ニ關スル講演會ヲ開催シ一面保健衛生實地調査ノ趣旨概要ト題スル印刷物ヲ配付シ本調査ノ趣旨徹底ヲ期セリ

第一部

(イ) 身体検査

(ロ) 糞便検査

第二部

(イ) 水質検査

(ロ) 井戸ノ現場調査

第三部

(イ) 統計及庶務

(ロ) 戸別訪問

十月一日ヨリ六日迄

身体検査

十月七日ヨリ九日迄

糞便検査

十月五日ヨリ七日迄

井戸ノ現場調査

十月八日ヨリ十日迄

水質検査

十月十日午後ヨリ十一日夕刻迄

調劑及配付

十月二日ヨリ八日迄

戸別訪問

以上調査開始ノ十月一日ヨリ順次統計ニ關スル下調票ノ整理及本票ノ記入ニ從事シ而シテ本調査ノ各部終了迄二十一日間ヲ要シタリ

四、調査地ノ地勢

本村ハ小縣郡ノ西部ニシテ中央山脈ノ北麓ニ位シ面積半平方里東ハ本郡鹽田平ニ面シ遙ニ千曲川ノ清流ヲ隔テ、淺間山烏帽子岳ノ連峰ト相對シ交通ハ上田市ヨリ通ズル縣道村ノ中央ヲ貫キ是レニ關聯シ里道トシテノ支線多ク何レモ二間以上ノ幅員ニシテ荷馬車貨物自動車等ノ交通スルヲ得ルモ山間部ハ坂路ナルガ故ニ稍不便ヲ感ズ其他浴客ノ爲上田別所間ノ自動車及電車アリテ交通上至便ナリ

五、氣候

本村ハ海拔五九〇・一米ニシテ夏季溫度平均七十度稀レニハ八十度ニ昇騰スルコトアリ冬季ハ積雪少ナク從テ寒氣激甚ナル事ナキモ偶氷点下十八度位ニ降ルコトアリ

六、別所村ノ沿革

文治二年三月鹽田庄最勝光院領トアリ後鹽田氏ノ所領タルコト東鑑ニ見ユ寶永元年ヨリ松平忠周ノ領ト

ナリシガ明治二年六月版圖ヲ奉還セリ次テ上田藩ハ明治四年十一月中長野縣ト改マリ後信濃全國長野縣管轄トナレリ而シテ明治二十二年五月自治制實施ニ伴ヒ別所村一圓ヲ以テ別所村トナル

### 七、宗 教

寺院ハ安樂寺(曹洞宗)常樂寺(天台宗)ノ二寺其他佛堂トシテ淳和天皇ノ天長年間千余年前ニ奉置セル千手觀音ノ堂アリ全村民ハ一般前記二ヶ寺ノ檀徒ニシテ信仰心頗ル厚シ

### 八、教 育

明治六年十二月五日山田村滿願寺ヲ以テ假校舍トナシ昇高ノ二字ヲ撰テ校名トシ昇高學校ト稱ス  
明治七年九月ニ至リ手塚、兩、前山、新町ノ四ヶ村、分離シテ別ニ一校ヲ創設シ同年十一月ニ至リ別所、野倉ノ二ヶ村亦分離シテ別ニ一校ヲナシ別所學校ト稱ス明治十年昇高別所兩校舍ヲ合シ昇高學校ト稱ス  
後明治十九年四月別所、八木澤、山田、野倉、手塚、新町、前山ノ七ヶ町村ヲ合セテ昇高學校ヲ本校トシ手塚、新町、前山ノ三ヶ町村ニ支校ヲ設ケ別ニ野倉村ニ派出所ヲ置キ校名ヲ改メテ別所學校トナス明治二十二年町村制實施ニ當リ野倉山田ノ二ヶ村ハ分離シテ西鹽田村ニ屬シ八木澤村ハ中鹽田ニ別レ別所村ハ獨立シ同時ニ本縣々令ヲ以テ學區ノ改正ヲ行ハレ別所村ニ尋常科ヲ設置ス其後大正九年四月高等科ヲ併置セリ然ルニ年々兒童ノ増加ト共ニ校舍ノ狹隘ヲ感ジ大正十一年度ニ於テ二階建校舍ヲ増築シ漸ク兒童ノ收

容ニ不足ナカラシムル等幾多ノ變遷ヲ經テ今日ニ至ル現今兒童ノ増加益盛ナルヲ以テ諸般ノ設備等之レニ伴ヒ從テ經費モ多額ヲ要シツ、アリ今大正拾五年度ニ於ケル小學校豫算兒童數及學級等ヲ掲レバ左ノ如シ

|       |         |
|-------|---------|
| 豫 算   | 九千八百八十圓 |
| 兒 童 數 | 二百四十三人  |
| 學 級   | 七       |
| 教 員 數 | 八       |

### 九、衛 生

村内ヲ通ジ十二組ヲ設ケ各組ニ組合長ヲ置キ之レヲ統括シテ聯合組合ヲ設ケ組合長一名ニシテ村長之ヲ兼別ニ副組合長一名書記一名ヲ置キ庶務ヲ整理ス  
種痘ハ春秋二季清潔法モ又同ジク春秋二季之レヲ行ヒ成績良好ナリ其他本村ハ溫泉地ナルガ故ニ年一回接客業者ニ對シ結核ノ健康診斷ヲ行ヒ尙トラホーム檢診ハ毎年一回之ヲ行ヒ重輕症患者ニハ治療券ヲ交付シテ治療ヲ督勵シ更ラニ大正十四年度ハ特ニ治療所ヲ役場内ニ設ケ二ヶ月ニ亘リ常任ノ看護婦並ニ醫師立會治療ニ努メタル結果患者ノ數ヲ減少スルニ至レリ

### 一〇、慈惠救濟

#### 一、貧民救助政策

本村内貧民者ノ救助策トシテ罹病者ニハ施藥ヲ爲シ或ハ不慮ノ罹災者ニハ食費ノ幾分ヲ救助シ其他方面委員ト連絡ヲ圖リ生活ノ途ヲ講ジツ、アリ

#### 二、社會改良政策

- 1、舉村一致各業務ニ服シ生活ノ餘裕アル者ト雖モ無爲徒食ヲ戒メ勤勞ヲ尙ヒ業務ヲ樂ミ更ニ社會公共ノ事業ニ貢獻スルノ氣風ヲ馴致ス
- 2、各自ノ業務ニ精勵恪勤シ殊ニ能率増進ヲ計リ優秀ナル成果ヲ舉グルニ努ム
- 3、村民互ニ奢侈ヲ戒メ冗費ヲ省キ特ニ贅澤品ノ使用ヲ抑制スルト共ニ總テ消費ノ合理化ニ努ム
- 4、社會生活上ニ於ケル各種ノ弊習ヲ改メ虛禮虛飾ヲ廢シ又儀式及社交上ニ付テハ總テ華ヲ去リ實ヲ旨トシ分度ヲ超エザル事ニ努ム
- 5、村民一般ニ亘リ實踐貯金ノ勵行ヲナス

#### 一一、財政

本村大正十五年度歳入金二萬二百七十九圓ニシテ經常部ノ主ナルモノ左ノ如シ

|                |        |
|----------------|--------|
| 一、役場費          | 四、四三八圓 |
| 一、會議費          | 九二圓    |
| 一、土木費          | 一、一二五圓 |
| 一、小學校費         | 九、八八〇圓 |
| 一、傳染病豫防費       | 九六圓    |
| 一、トラホーム豫防費     | 一二五圓   |
| 一、勸業諸費         | 八二圓    |
| 一、社會事業費        | 一二四圓   |
| 一、警備費          | 六三二圓   |
| 一、基本財産造成費      | 二二〇圓   |
| 一、財産費          | 二、三四一圓 |
| 一、諸稅負擔         | 一、四三六圓 |
| 一、神社費          | 三四〇圓   |
| 尙臨時部ノ主ナルモノ左ノ如シ |        |
| 一、村有建物建築物費     | 一五〇圓   |

- 一、寄附金 一〇〇圓
- 一、補助金 一、〇八〇圓
- 一、村有温泉工事費 六二六圓
- 一、其他 一、七四七圓

大正十五年度諸稅左ノ如シ

| 稅別 | 總額       | 住民一戸當リ | 人口一人當リ |
|----|----------|--------|--------|
| 國稅 | 五、〇五五圓   | 一五圓五   | 三四六〇   |
| 縣稅 | 九、四八〇、三  | 三五、四   | 六、九〇   |
| 村稅 | 一四、七五、〇〇 | 四四、五〇  | 一〇、五九  |

### 一二、産業

本村ハ總面積半平方里ノ小村ニ過ギザルガ故ニ耕地トシテハ水田五十六町二反歩米ノ年産額一千三百十三石ニ過ギズ從テ年々多クノ移入ヲ見ツ、アリ畑ハ九十八町三反歩其ノ多クハ桑園ニシテ養蠶ハ春夏秋蠶ヲ通ジテ八千有餘貫ノ産額ヲ見年ト共ニ隆盛ニ向ヒツ、アリ

山林ハ比較的多ク其ノ面積二百二十二町歩、内四十八町七反歩ハ縣有林ニシテ落葉松鬱蒼トシテ縣下ニ

範タリ山村、産額モ年々多キヲ加ヘ薪炭ノ村外ニ出ズルモノ少ナカラズ副産物トシテハ松茸及粟等アリト雖モ未ダ見ルベキモノナシ果樹ノ主ナルモノハ柿ニシテ樽柿及乾柿ハ關東、關西兩方面ニ多クノ搬移出ヲ見ルニ至レリ

蠶種ノ製造ハ近時稍減少シタリト雖モ其ノ産額五萬九千七百圓此ノ多クハ郡外及縣外ニ移出シツ、アリ其ノ他産物トシテハ凍豆腐、瓦、石材等アルモ特記スルモノナシ尙本村生産ニ關スル統計ヲ示セバ左ノ如シ

### (イ) 主要農産物ノ部

| 種類  | 收穫高     | 價格      |
|-----|---------|---------|
| 米   | 一、三三石   | 四五、九五五圓 |
| 麥   | 一〇六石    | 一、七六七   |
| 蔬菜  | 三四、五七〇圓 | 三、四九五   |
| 馬鈴薯 | 四、三〇五圓  | 八六一     |
| 大豆  | 五四石     | 一、三五〇   |
| 小豆  | 五石      | 一七五     |

### (ロ) 主要工産物

| 種類  | 製造高                    | 價格                   |
|-----|------------------------|----------------------|
| 凍豆腐 | 二、八八〇 <small>連</small> | 二八八 <small>円</small> |
| 乾柿  | 七、八九〇 <small>東</small> | 二、〇八五                |
| 生絲  | 三五 <small>斤</small>    | 二、四七五                |
| 真綿  | 一〇 <small>貫</small>    | 三五五                  |
| 瓦   | 六五〇 <small>坪</small>   | 一、六〇〇                |
| 石材  | 一、五三〇 <small>才</small> | 二、三六〇                |

| (ハ)養蠶ノ部                |                     | (ニ)蠶種ノ部                 |                         |
|------------------------|---------------------|-------------------------|-------------------------|
| 飼養戸數                   | 掃立枚數                | 收繭量                     | 價格                      |
| 春蠶 一三 <small>戸</small> | 五八 <small>枚</small> | 二、九四九 <small>斤</small>  | 三五、九七九 <small>円</small> |
| 夏秋蠶 一元                 | 一、三三七               | 五、三三〇                   | 五九、一〇〇                  |
| 普通蠶種枚數                 |                     | 三九、八五〇 <small>枚</small> |                         |
| 同價格                    |                     | 五九、七五 <small>円</small>  |                         |

(ホ)林野産物ノ部

| 用材                   | 薪炭材                  | 竹材                 | 副産物                  | 總價格                    |
|----------------------|----------------------|--------------------|----------------------|------------------------|
| 一五五 <small>石</small> | 二五〇 <small>捆</small> | 七 <small>束</small> | 一五五 <small>円</small> | 一、六六九 <small>円</small> |

| (ハ)家畜               |                    |                     |                     |
|---------------------|--------------------|---------------------|---------------------|
| 馬                   | 牛                  | 豚                   | 山羊 兔                |
| 一五 <small>頭</small> | 八 <small>頭</small> | 一〇 <small>頭</small> | 六〇 <small>匹</small> |

| 養鶏飼育戸數              | 成禽數 | 雛數  | 産卵數    | 産卵價格                   |
|---------------------|-----|-----|--------|------------------------|
| 七〇 <small>戸</small> | 三五六 | 一九六 | 三七、五九〇 | 一、八七九 <small>円</small> |

### 一三、金融機關

村内ニ産業組合及川西銀行ノ出張所アリ産業組合ハ本村金融機關ノ一トシテ着々其ノ歩ヲ進メ本年ニ至リ出資口數ヲ増シ産業資金ノ融通其他貯金ノ便ヲ計ルガ爲メ競フテ貯蓄ヲナシ一般村民ヲシテ勤儉貯蓄ノ思想ヲ向上セシメ經濟界モ好影響ヲ支ヘツ、アリ其他無盡講アリテ相互扶助的ニ金融ヲ計リツ、アリ

### 一四、本村ノ自治

町村制施行以來村治ハ圓滿ニ發達シ嘗テ村政上ニ惡影響ヲ及ボシタル事ナク村役場職員ハ専心誠意自治上ニ貢獻シ各種團體役員又一層自治ノ發達進展ヲ計リツ、アリ



尙本村ニハ別ニ自治研究協議員會ヲ設立シ村政上ノ問題ヲ研究對議シ以テ自治行政ニ遺憾ナキヲ期シツ  
、アリ

### 一五、民情風俗

本村住民一般ノ職業ハ農蠶業ト商業トヲ營ムモノ多ク氣風質朴ニシテ村民良ク融和シ敢テ障壁ヲ設ケズ  
又同情ノ念厚ク勤儉力行ノ志薄カラザル点ハ以テ治産ノ美風存スルヲ窺フニ足ラン

### 第一一 別所村人口及戶數

大正十五年十月一日現在戶數三百二十八戶人口一千四百四十人ニシテ中男ハ女ニ比シ二十八人少ナシ即  
女一〇〇名ニ對シ男九六・一ニシテ大正十四年國勢調査ノ全國ハ女一〇〇名ニ對男一〇一・〇本縣ハ九五  
・〇ニシテ本村ハ男ニ比シ女多ク更ニ之ヲ全國ニ比スレバ男ハ低率ニシテ本縣ニ比スレバ大差ナシ  
本村人口中幼年者中年者老年者ノ三別ニ觀レバ左ノ如シ

|            |       |
|------------|-------|
| 十五歲 未滿     | 三・四三〇 |
| 十五歲以上六十歲未滿 | 五・八八  |
| 六十歲 以上     | 九・五二  |
| 不詳         | 一・二八  |

### 一、本村ノ部落別戶數及人口 (第一表、第三表參照)

本村ハ便宜上ソノ地形ニ據リ施政區ヲ第一區ヨリ第十二區ニ分ツ而シテ一戶平均家族人員ハ四・四〇本  
縣(大正十四年)平均五・二全國(大正十四年)五・〇ナルヲ以テ本縣ノ平均ニ比シ〇・八全國平均ニ比ベ  
〇・六少ナシ尙既濟保健衛生調査地ノ一戶平均人員及本村施政區ニ於テノ平均人員ハ左ノ如シ

|          |          |          |          |         |      |
|----------|----------|----------|----------|---------|------|
| 下伊那郡 三穗村 | 西筑摩郡 山口村 | 南安曇郡 小倉村 | 更級郡 上山田村 | 小縣郡 別所村 |      |
| 一戶平均人員   | 五・六七     | 六・二一     | 四・九九     | 四・八二    | 四・四〇 |

|     |     |
|-----|-----|
| 第一區 | 四・〇 |
| 第二區 | 五・〇 |
| 策三區 | 四・三 |
| 第四區 | 五・七 |
| 第五區 | 四・七 |
| 第六區 | 三・六 |
| 第七區 | 四・八 |

|      |     |
|------|-----|
| 第八區  | 三・五 |
| 第九區  | 四・六 |
| 第十區  | 三・八 |
| 第十一區 | 四・三 |
| 第十二區 | 四・八 |

本村既往十ヶ年ニ於ケル(自大正五年至大正十四年)本籍人口常住人口入寄留者出寄留者ヲ通觀スルニ何レモ漸次増加ヲ示シツ、アルモ著シキ變動アルヲ認メズ

二、配偶ノ有無(第四表參照)

本村現住人口千四百四十名中有配偶者男三百十三名女二百八十四名計五百九十七名ニシテ其他ハ無配偶者ナリ而シテ無配偶者中四百八十一人ハ十五歲未滿ノ小兒百四人ハ二十歲未滿ノ若年者ナルヲ以テ二十歲以上ノモノニシテ無配偶者ハ三百三人ナリ

三、婚姻

本村最近十ヶ年間(自大正五年至大正十四年)ノ婚姻數ハ二四四人一年平均ハ二四・四ナリ其ノ年齡別並ニ婚姻ノ種類

ニ依リ分テ左ノ如シ

| 年     | 普通婚姻 | 入夫婚姻 | 婿養子縁組 | 計   |
|-------|------|------|-------|-----|
| 大正五年  | 三    | 三    | 一     | 一六  |
| 大正六年  | 一〇   | 一    | 一     | 一〇  |
| 大正七年  | 一九   | 二    | 一     | 二二  |
| 大正八年  | 三    | 一    | 一     | 四   |
| 大正九年  | 三    | 二    | 一     | 三   |
| 大正十年  | 四    | 一    | 一     | 三   |
| 大正十一年 | 四    | 一    | 一     | 三   |
| 大正十二年 | 四    | 一    | 二     | 七   |
| 大正十三年 | 三    | 一    | 一     | 三   |
| 大正十四年 | 二    | 一    | 三     | 三   |
| 計     | 一四〇  | 一三   | 一三    | 一四四 |

四、離婚

本村最近十ケ年間ノ離婚數ハ二二ニシテ妻ガ夫ノ家ヲ去リシモノ二〇夫ガ妻ノ家ヲ去リシモノ二ニシテ一年平均ノ離婚ハ人口千ニ對シ一五・二七ナリ而シテ之レヲ全國一〇・三〇(大正十年)ニ比スレバ高率ナルヲ認ム

### 第三 別所村生産、死産、死亡 (第五表参照)

本村人口ハ大正五年ヨリ大正十四年迄ノ既往十ケ年間ニ於ケル役場ノ調査ニ因ル而シテ男女ノ十ケ年平均數ハ男ニ比シ本籍人口ニ於テ女十人多ク常住人口ニ於テハ男六人多シ

| 年     | 本籍人口  | 常住人口  |
|-------|-------|-------|
| 大正五年  | 一、四三九 | 一、三七七 |
| 大正六年  | 一、三六〇 | 一、三三七 |
| 大正七年  | 一、三九九 | 一、三三四 |
| 大正八年  | 一、四三六 | 一、三九六 |
| 大正九年  | 一、四九三 | 一、三六五 |
| 大正十年  | 一、五三二 | 一、四三三 |
| 大正十一年 | 一、五六三 | 一、四三五 |

|       |       |       |
|-------|-------|-------|
| 大正十二年 | 一、六〇〇 | 一、四六四 |
| 大正十三年 | 一、六四〇 | 一、四八三 |
| 大正十四年 | 一、三五九 | 一、四八五 |
| 平均    | 一、四七六 | 一、三七六 |

### 一、生 産 (第六表参照)

生産數ハ大正五年ヨリ大正十四年ニ至ル既往十ケ年間男百七十三人女百四十六人合計三百十九人ニシテ之レヲ前記十ケ年平均本村常住人口一千三百七十八人ニ對スル人口千ニ付一ケ年平均生産比例ヲ見レバ二三・一五ニシテ本縣(大正四年ヨリ大正十三年迄)三四・五五全國三三・八(大正十三年)ナルニ比較スレバ其ノ何レヨリモ本村ノ生産ハ低率ナルヲ思ハシム然シテ之レヲ更ニ本縣既濟ノ左記保健衛生查查地ニ比スルモ亦低率ニシテソノ第二位ニアリ

| 本 村        | 上山田村  | 三穂村  | 山口村  | 小倉村   |
|------------|-------|------|------|-------|
| (常住人口千ニ對シ) | 三三・一五 | 三三・六 | 三九・七 | 三〇・五一 |
| (イ)公 生 兒   |       |      |      | 三三・四三 |

公生兒ハ三〇五人ニシテ其ノ百分比ヲ男女別トシ既往十ケ年間ニ就キ觀察スレバ左ノ如シ

| 年    | 公生百中  |       | 公生百中  |       |
|------|-------|-------|-------|-------|
|      | 男     | 女     | 男     | 女     |
| 大正五年 | 五・六三  | 四七・七三 | 五・〇六  | 四一・九三 |
| 大正六年 | 五・〇〇  | 四四・〇〇 | 五・〇〇〇 | 五〇・〇〇 |
| 大正七年 | 五・〇〇〇 | 五〇・〇〇 | 四・六七  | 五・三三  |
| 大正八年 | 五・八五  | 四八・二五 | 六・二一  | 三六・八八 |
| 大正九年 | 四・四八  | 五・五一  | 六・三六  | 三五・七一 |
| 平均   | 五・〇九  | 四五・九〇 |       |       |

即チ本村總生産(公生)中男女別ニ依リ分チタル既往十ケ年間ノ平均率ハ右ノ如ク女ニ比シ男ニ於テ八・二%ノ多キヲ見ルハ注目ヲ要ス又各年公生兒生産狀況ヲ見レバ著シキ變動ナキモ其ノ最小ナルハ大正五年ノ十九人最大ナルハ大正十四年ノ四十二人ナリ  
更ラニ既往十ケ年ニ於ケル生産總數(公生私生)ヲ出生月別ニ見レバ左掲ノ如ク最モ多キハ三月ニシテ之レニ次グハ二月一月ナリ最モ少ナキハ十一月、六月、十二月ノ順ナリ(第七表參照)

| 月   | 男   | 女   | 計   |
|-----|-----|-----|-----|
| 一月  | 二〇  | 二〇  | 四〇  |
| 二月  | 二〇  | 二〇  | 四〇  |
| 三月  | 二〇  | 二〇  | 四〇  |
| 四月  | 二〇  | 二〇  | 四〇  |
| 五月  | 二〇  | 二〇  | 四〇  |
| 六月  | 二〇  | 二〇  | 四〇  |
| 七月  | 二〇  | 二〇  | 四〇  |
| 八月  | 二〇  | 二〇  | 四〇  |
| 九月  | 二〇  | 二〇  | 四〇  |
| 十月  | 二〇  | 二〇  | 四〇  |
| 十一月 | 二〇  | 二〇  | 四〇  |
| 十二月 | 二〇  | 二〇  | 四〇  |
| 合計  | 二四〇 | 二四〇 | 四八〇 |

| 月  | 男   | 女   | 計   |
|----|-----|-----|-----|
| 二月 | 三〇  | 四三  | 七三  |
| 三月 | 三三  | 四七  | 八〇  |
| 四月 | 三〇  | 四〇  | 七〇  |
| 五月 | 二九  | 三五  | 六四  |
| 六月 | 二八  | 三五  | 六三  |
| 合計 | 一七三 | 一八六 | 三三九 |

(ロ)私生兒  
前記既往十ケ年間ニ於ケル本村ノ私生兒生産ハ男八名女六名計十四名ニシテ其ノ他男三名女四名ノ死産アリ今本村私生兒百中男女別ヲ既往十ケ年間ニ付キ通觀スルニ左ノ如シ

| 年     | 私生百中 | 私生百中 |
|-------|------|------|
|       | 男    | 女    |
| 大正五年  | —    | —    |
| 大正六年  | —    | —    |
| 大正七年  | —    | —    |
| 大正八年  | —    | —    |
| 大正九年  | —    | —    |
| 大正十年  | —    | —    |
| 大正十一年 | —    | —    |
| 大正十二年 | —    | —    |
| 大正十三年 | —    | —    |

大正九年 三三・三三 一六・七 大正十四年 一〇〇・〇〇

要スルニ男子ニ於テハ女子ニ比シテ一四・二九%多キヲ見ル  
 更ニ本村既往十ケ年間ニ於ケル生産總數百中公、私生兒ノ比率ヲ見レバ公生九八・七四私生四・三八ニシ  
 テ本村ノ生産百對私生兒ハ左記本縣既濟保健衛生調査地ノ四ケ村ニ比スレバ高率ニシテ大正八年全國平  
 均八・二ニ比スレバ遙ニ低率ヲ示セリ。

|            |      |     |     |     |
|------------|------|-----|-----|-----|
| 本村         | 上山田村 | 三穗村 | 山口村 | 小倉村 |
| 生産百中私生 四・六 | 三・七  | 〇・九 | 一・四 | 一・六 |

二、死 産

既往十ケ年間ニ於ケル本村ノ死産數ハ男十六名女十二名計二十八名ニシテ内私生兒七名ヲ含メリ而シテ  
 此レヲ一ケ年ノ平均率トシテ更ニ之レヲ本村ニ於ケル既往十ケ年(大正五年ヨリ大正十四年ニ至ル)ノ平  
 均生産千ニ對スル比ヲ見ルニ九・三七トナリ本縣(大正十三年)ノ比率六・六四ヨリハ本村ノ死産ハ遙カニ  
 高率ナルヲ思ハシム。  
 尙更ラニコノ死産總計二十八名ニ就キテ其妊孕月數ヲ觀察スレバ九ケ月ナルモノ最モ多ク之レニ次ギテ

七、八、十月トモ何レモ同一數ヲ示シ最モ少ナキハ五ケ月ナリトス(第八表、第九表參照)

三、死 亡

大正五年ヨリ大正十四年ニ至ル本村ノ死亡數ハ男一〇五名女八八名計一九三名ニシテ一ケ年ノ平均ハ一  
 九名ナリ而シテ本村ノ常住人口千ニ對スル死亡比ハ一三・七九ニシテ本縣ノ一八・九二(大正十三年)全國  
 ノ二一・二(大正十年)ニ比スレバソノ何レヨリモ低率ニシテ優良ニアリ尙ホ既濟保健衛生調査地四ケ村  
 ニ比スルモ低率ノ第二位ニアリ、之レ等ヲ表示セバ左ノ如クニシテ生産超過ハ縣、全國ヨリ低率ニシテ  
 既濟保健調査地トヲ對比スル時ハ低率ノ第二位ニアリ

|             |       |            |       |       |       |       |       |
|-------------|-------|------------|-------|-------|-------|-------|-------|
| 本村          | 本縣    | 全國         | 本村    | 上山田村  | 三穗村   | 山口村   | 小倉村   |
| 生産          | 死亡    | 死亡ニ對スル生産超過 | 一三・七九 | 一八・九二 | 二一・二〇 | 一三・六〇 | 九・三六  |
| 三三・一五       | 三六・〇一 | 三三・八〇      | 一三・七九 | 一八・九二 | 二一・二〇 | 一三・六〇 | 九・三六  |
| 常住人口死亡千ニ對スル | 一三・七九 | 一三・七九      | 一三・七九 | 一三・〇六 | 一五・六一 | 一六・六七 | 一一・七六 |

生産超過  
 本村 九・三  
 上山田村 八・三  
 三穗村 一三・五  
 山口村 一三・九  
 小倉村 一〇・四

(イ) 既往十ヶ年各年別死亡者數

|       |       |      |       |
|-------|-------|------|-------|
| 大正五年  | 男 一〇  | 女 八  | 計 一八  |
| 大正六年  | 男 九   | 女 一〇 | 計 一九  |
| 大正七年  | 男 六   | 女 六  | 計 一二  |
| 大正八年  | 男 二   | 女 六  | 計 八   |
| 大正九年  | 男 一五  | 女 一三 | 計 二八  |
| 大正十年  | 男 八   | 女 二  | 計 一〇  |
| 大正十一年 | 男 九   | 女 七  | 計 一六  |
| 大正十二年 | 男 三   | 女 七  | 計 一〇  |
| 大正十三年 | 男 三   | 女 八  | 計 一一  |
| 大正十四年 | 男 三   | 女 二  | 計 五   |
| 計     | 男 一〇五 | 女 八九 | 計 一九三 |

(ロ) 前記既往十ヶ年死亡月別 (第十表参照)

|     |       |      |       |
|-----|-------|------|-------|
| 一月  | 男 二   | 女 八  | 計 一〇  |
| 二月  | 男 一〇  | 女 一三 | 計 二三  |
| 三月  | 男 六   | 女 八  | 計 一四  |
| 四月  | 男 四   | 女 五  | 計 九   |
| 五月  | 男 一〇  | 女 七  | 計 一七  |
| 六月  | 男 一〇  | 女 七  | 計 一七  |
| 七月  | 男 九   | 女 五  | 計 一四  |
| 八月  | 男 三   | 女 八  | 計 一一  |
| 九月  | 男 九   | 女 六  | 計 一五  |
| 十月  | 男 六   | 女 八  | 計 一四  |
| 十一月 | 男 七   | 女 八  | 計 一五  |
| 十二月 | 男 一〇  | 女 六  | 計 一六  |
| 計   | 男 一〇五 | 女 八九 | 計 一九三 |

以上ノ月別ニ依リ觀察スルニ最モ多キハ十一月之レニ次グハ二月、八月ニシテ最モ少ナキハ九月、一月ナリ其他各月トモ大差ナシトハ雖モ本村ニ於ケル死亡季節ノ關係ハ概シテ春秋ニ少ナク盛夏、酷寒ノ季節ニ多キノ傾向ヲ示セリ

(ハ) 死亡者ノ年齢別 (本村最近十ヶ年ニ於ケル死亡一九三名中)

| 年齢別      | 實數 | 百分比  | 全國百分比 |
|----------|----|------|-------|
| 〇歳—十二月未滿 | 三  | 一八・七 | 三五・〇  |
| 一年—五年    | 三  | 一七・六 | 一一・九  |
| 五年—十年    | 七  | 三・六  | 二・八   |
| 十年—十五年   | 五  | 二・六  | 二・三   |
| 十五年—二十年  | 二  | 一・〇  | 四・四   |
| 二十年—三十年  | 八  | 四・二  | 四・五   |
| 三十年—四十年  | 九  | 四・六  | 三・三   |
| 四十年—五十年  | 一四 | 七・二  | 二・七   |
| 五十年—六十年  | 三  | 二・四  | 三・一   |
| 六十年—七十年  | 二  | 一・二  | 一四・一  |

七十年—八十年 三五 一一・九 二五・七  
 八十年—九十年 七 三・六 三・七

以上ノ統計ニ於テハ乳兒及春機發動期ノ者ニアリテハ全國ノ平均ヨリハ遙ニ優良ノ成績ニアレドモ其ノ他ノ年代ニ於テハ共ニ高率ニアリ

#### 四、死亡原因 (第十一表參照)

本村十ヶ年間總死亡一九三名中之レガ原因病類ヲ系統的ニ分ツニ左ノ如シ

|            | 男 | 女 | 計  |
|------------|---|---|----|
| 一、傳染性疾患    | 六 | 六 | 一二 |
| 二、全身病      | 四 | 一 | 五  |
| 三、神経系ノ疾患   | 三 | 一 | 四  |
| 四、血行器ノ疾患   | 一 | 九 | 一〇 |
| 五、呼吸器ノ疾患   | 一 | 八 | 九  |
| 六、消化器ノ疾患   | 三 | 二 | 五  |
| 七、泌尿生殖器ノ疾患 | 六 | 二 | 八  |

- 八、皮膚及運動器ノ疾患 四 一 五
- 九、幼兒ニ固有ナル疾患 三 三 六
- 十、外因ニ依ル死亡 三 一 四

計 一〇五 八 一九三

即チ最モ多數ナルハ消化器ノ疾患及神経系ノ疾患ニシテ最少ナルハ皮膚及運動器ノ疾患ナリ

### 五、本村死亡原因ト全國死亡原因トノ比較

總死亡百中原因別ニセル本村既往十ヶ年平均ト全國平均死亡原因別百分比(大正二年ヨリ大正十二年)トヲ比較スルニ左ノ如シ

|             | 別所村  | 全國   |
|-------------|------|------|
| 一、傳染病疾患及全身病 | 八・八  | 三三・一 |
| 二、神経系ノ疾患    | 二四・三 | 一五・〇 |
| 三、血行器ノ疾患    | 一三・四 | 三・三  |
| 四、呼吸器ノ疾患    | 一〇・九 | 一六・五 |
| 五、消化器ノ疾患    | 二四・三 | 一七・五 |

- 六、泌尿及生殖器ノ疾患 九・三 四・四
- 七、皮膚及運動器ノ疾患 二・六 〇・七
- 八、畸形及幼兒ニ固有ノ疾患 三・一 五・八
- 九、外因ニヨル死亡 二・〇 二・九

即チ各大分類ニ依リ分チタル死亡原因ハ全國ノモノニ比シ神経系ノ疾患並ニ消化器系ノ疾患ニ於テ高率ニシテ傳染病ノ疾患ニアリテハ遙ニ低率ヲナシ其他ハ何レモ大差ナキヲ知ル

### 六、重ナル死亡原因

本村死亡原因中比較の多數ヲ占ムルモノ及注意スベキモノ左ノ如シ

#### (一) 肺結核及其他ノ結核死亡

|     |   |       |     |
|-----|---|-------|-----|
| 肺結核 | 五 | 人口千ニ付 | 三・五 |
| 腸結核 | 三 | 同     | 二・〇 |

#### (二) 神経系ノ疾患

|     |     |        |      |
|-----|-----|--------|------|
| 腦出血 | 二   | 總死亡千ニ付 | 五七・五 |
| 腦膜炎 | 一・九 | 同      | 九・四  |



|            |    |   |  |      |
|------------|----|---|--|------|
| (三) 血行器ノ疾患 |    |   |  | 三二   |
| 心臓病        | 六  | 同 |  | 九三・二 |
| (四) 消化器ノ疾患 |    |   |  |      |
| 胃腸加答兒      | 三  | 同 |  | 六三・一 |
| 爾他ノ消化器ノ疾患  | 三  | 同 |  | 一五・四 |
| (五) 呼吸器ノ疾患 |    |   |  |      |
| 氣管支炎       | 七  | 同 |  | 三六・三 |
| 爾他ノ呼吸器疾患   | 一〇 | 同 |  | 五・八  |

七、小兒死亡原因 (第十二表參照)

本村ニ於ケル一歳未満乳兒死亡最近十ヶ年(大正五年ヨリ大正十四年)合計ハ三六名ニシテ内男一八名女一八名アリ即チ本村乳兒死亡者ハ總死亡百中一八・六ナリ又生産千ニ對スル本村乳兒死亡ハ一一・二・八ニシテ本縣ノ九二・〇(自大正二年至大正十三年平均)全國ノ一六六・〇(大正九年)ニ比スレバ頗ル低率ニシテ優良ノ成績ニアリ

(イ) 一歳未満乳兒死亡月齡別

乳兒死亡三六名ヲ其ノ月別ニセバ

| 月           | 男 | 女 | 計  | 一歳未満死亡總數百ニ對スル比 |
|-------------|---|---|----|----------------|
| 一月未滿死亡ノモノ   | 八 | 九 | 一七 | 四七・二           |
| 一月—二月未滿死亡   | 二 | 三 | 五  | 一四・〇           |
| 二月—三月未滿死亡   | 三 | 四 | 七  | 一九・四           |
| 三月—四月未滿死亡   | 一 | 一 | 二  | 五・五            |
| 四月—五月未滿死亡   | 一 | 一 | 二  | 二・八            |
| 五月—六月未滿死亡   | 一 | 一 | 二  | 二・八            |
| 六月—七月未滿死亡   | 一 | 一 | 二  | 二・八            |
| 七月—八月未滿死亡   | 一 | 一 | 二  | 二・八            |
| 八月—九月未滿死亡   | 一 | 一 | 二  | 二・八            |
| 九月—十月未滿死亡   | 一 | 一 | 二  | 二・八            |
| 十月—十一月未滿死亡  | 一 | 一 | 二  | 二・八            |
| 十一月—十二月未滿死亡 | 一 | 一 | 二  | 二・八            |

即チ生後一ヶ月以内ノ死亡者ハ一七名ニシテ四七・二%ノ高率ナルヲ示シ之レニ次グハ二ヶ月未滿三ヶ

月未滿ナリ

(ロ)一歳未滿乳兒死亡ト季節ノ關係

| 月  | 男 | 女 | 計 | 月   | 男 | 女 | 計 |
|----|---|---|---|-----|---|---|---|
| 一月 | 1 | 3 | 3 | 七月  | 1 | 1 | 1 |
| 二月 | 4 | 2 | 6 | 八月  | 1 | 4 | 4 |
| 三月 | 2 | 1 | 3 | 九月  | 2 | 1 | 3 |
| 四月 | 1 | 1 | 2 | 十月  | 2 | 1 | 3 |
| 五月 | 1 | 2 | 2 | 十一月 | 2 | 1 | 2 |
| 六月 | 1 | 1 | 2 | 十二月 | 3 | 2 | 5 |

即チ最モ多キ死亡ノ季節ハ二月ニシテ十二月、八月之レニ次グラ見レバ本村乳兒ノ死亡ハ概シテ酷寒及盛夏ノ季節ニ最モ多キ傾向ヲ示セリ

(ハ)一歳未滿乳兒死亡病類

本村一歳未滿乳兒死亡原因ノ最モ多キモノヲ摘記スレバ左ノ如シ(其他ハ實數七・〇ノ少數ニ過ギザルヲ以テ掲記ヲ略ス)

消化器ノ疾患

胃腸病

爾他ノ消化器ノ疾患

神経系ノ疾患

腦膜炎

幼兒ニ固有ナル疾患

呼吸器ノ疾患

即チ消化器疾患ノ二七・八ヲ最高トシ神経系ノ疾患之レニ次グ

(ニ)一歳未滿乳兒死亡者原因ト死亡月トノ關係

| 死亡ノ月 | 爾他ノ全身病 | 腦膜炎 | 心臟ノ器質的疾患 | 呼吸器ノ疾患 | 消化器ノ疾患 | 幼兒ニ固有ノ疾患 |
|------|--------|-----|----------|--------|--------|----------|
| 一月   | 1      | 1   | 1        | 1      | 1      | 1        |
| 二月   | 1      | 1   | 1        | 1      | 1      | 1        |
| 三月   | 1      | 1   | 1        | 1      | 1      | 1        |
| 四月   | 1      | 1   | 1        | 1      | 1      | 1        |

計 死亡百ニ付

胃腸病 二 三 五 一三・九

爾他ノ消化器ノ疾患 二 八 一〇 二七・八

神経系ノ疾患 二 二 二 一九・四

腦膜炎 五 二 二 一三・九

幼兒ニ固有ナル疾患 三 二 二 一三・九

呼吸器ノ疾患 三 二 二 一三・九

| 月  | 五月 |   | 六月 |      | 七月   |      | 八月   |      | 九月 |   | 十月 |   | 十一月 |   | 十二月 |   |
|--|----|---|----|------|------|------|------|------|----|---|----|---|-----|---|-----|---|
|  | 男  | 女 | 男  | 女    | 男    | 女    | 男    | 女    | 男  | 女 | 男  | 女 | 男   | 女 | 男   | 女 |
| 是レニ依レバ死亡原因ノ多數ヲ占ムルハ消化器ノ疾患ニシテ季節ハ二月十二月ニ最モ多シ |    |   |    |      |      |      |      |      |    |   |    |   |     |   |     |   |
| (ホ)五歳未満小兒死亡原因 (一歳未満ヲ除ク)                  |    |   |    |      |      |      |      |      |    |   |    |   |     |   |     |   |
| 既往十ヶ年ニ於ケル本村一歳以上五歳未満小兒死亡數ハ左ノ如シ            |    |   |    |      |      |      |      |      |    |   |    |   |     |   |     |   |
| 一歳—二歳未満                                  | 男  | 女 | 計  | 對スル比 | 總死亡ニ | 對スル比 | 大正九年 | 全國平均 |    |   |    |   |     |   |     |   |
|  | 一〇 | 八 | 一八 | 九三・二 | 二    | 六〇・〇 | 六〇・〇 |      |    |   |    |   |     |   |     |   |

以上合計三四人(男一八人女一六人)ヲ本村總死亡千ニ對スル比一七六・一ハ全國平均二一八・六ニ比スルニ四七・五ノ高率ニアリ、而シテ其ノ死亡原因ノ重ナルモノヲ摘記スレバ次表ノ如ク傳染病及呼吸器病ナルヲ知ル

| 病名           | 男  | 女  | 計  | 總死亡百分比 |
|--------------|----|----|----|--------|
| (一) 傳染性病及全身病 | 四  | 二  | 六  | 三・一    |
| (二) 腦 膜 炎    | 三  | 二  | 五  | 二・六    |
| (三) 肺炎及氣管支肺炎 | 四  | 二  | 六  | 三・一    |
| (四) 消化器ノ疾患   | 二  | 二  | 四  | 二・二    |
| 計            | 一六 | 一六 | 三二 | 一七六・一  |

### 第四 妊娠及育兒ニ關スル調査

本村十五歳未満ノ小兒四百四十八名ニ就キ榮養方法ヲ調査スルニ左掲ノ如シ

一、乳兒期ノ榮養方法 (第十三表參照)

| 人 員         | 調査人員百ニ對スル |
|-------------|-----------|
| 人 乳 營 養(母乳) | 四〇六       |
| 人 工 營 養(煉乳) | 九・六       |
| 母 乳 牛 乳     | 一・六       |
| 混 合 榮 養     | 五・四       |
| 乳 母 乳 牛 乳   | 〇・七       |
| 母 乳 煉 乳     | 一・六       |

二、離 乳 期 (第十四表參照)

十五歳未満ノ小兒四百四十八名中現在哺乳中ノモノ七十三名ヲ除キ他ノ三百七十一名ニ對スル離乳期ヲ調査スルニ左掲ノ如クニシテ二年六ヶ月ヨリ三年ノモノ最モ多シ

| 離 乳 期     | 小 兒 ノ 數 |
|-----------|---------|
| 一 年       | 一四      |
| 一年以上一年六ヶ月 | 三       |
| 一年以上二年    | 八七      |

|           |     |
|-----------|-----|
| 二年以上二年六ヶ月 | 五   |
| 二年六ヶ月以上三年 | 一〇八 |
| 三年以上三年六ヶ月 | 三   |
| 三年六ヶ月以上四年 | 三   |
| 四年以上四年六ヶ月 | 三   |
| 四年六ヶ月以上五年 | 五   |
| 五年以上五年六ヶ月 | 一   |
| 五年六ヶ月以上六年 | 一   |

三、妊 孕 回 數

本村住民四十五歳以上ノ婦人百七十三人(調査人員)ニ就キ其ノ妊孕ノ有無如何ヲ調査シタルニ妊孕シタルコトアルモノ百四十人(調査人員百ニ對シ八〇・九二) 妊孕シタルコトナキモノ三十三人(調査人員百ニ對シ一九・〇八)ナリ而シテ妊孕回数ヲ見レバ左ノ如シ

| 妊孕回数 | 人 員 | 調査人員ニ對スル百分率 |
|------|-----|-------------|
| 一 回  | 一六  | 九・二         |

|     |    |    |    |    |    |    |     |     |     |     |     |      |     |     |
|-----|----|----|----|----|----|----|-----|-----|-----|-----|-----|------|-----|-----|
| 二回  | 一回 | 一回 | 一回 | 一回 | 一回 | 一回 | 一回  | 一回  | 一回  | 一回  | 一回  | 一回   | 一回  | 一回  |
| 八   | 九  | 一〇 | 一一 | 一二 | 一三 | 一四 | 一五  | 一六  | 一七  | 一八  | 一九  | 二〇   | 二一  | 二二  |
| 一〇  | 一〇 | 一一 | 一二 | 一三 | 一四 | 一五 | 一六  | 一七  | 一八  | 一九  | 二〇  | 二一   | 二二  | 二三  |
| 五・五 |    |    |    |    |    |    | 〇・六 | 一・二 | 二・九 | 六・九 | 九・三 | 一〇・四 | 五・三 | 五・五 |

即チ本村ニ於テハ五回、七回ノモノ最モ多ク平均妊孕回数ハ一人ニ付キ五・五ナリ 更ラニ妊孕婦人中死  
 流産アリシモノヲ見レバ左ノ如シ

|            |    |
|------------|----|
| 死流産アリシモノ   | 三  |
| 一回死流産アリシモノ | 一四 |
| 二回死流産アリシモノ | 四  |
| 三回死流産アリシモノ | 一  |
| 四回死流産アリシモノ | 一  |
| 五回死流産アリシモノ | 一  |

尚ホ妊孕婦人中百ニ付キ死流産アリシモノ左掲ノ如ク既濟保健衛生調査地ノ夫レニ比スレバ三穗村ヲ除  
 キ本村ハ高率ナリ

|         |      |     |      |     |      |
|---------|------|-----|------|-----|------|
| 妊孕婦人百ニ付 | 本村   | 三穗村 | 山口村  | 小倉村 | 上山田村 |
|         | 一五・〇 | 三・三 | 三・七五 | 六・二 | 一三・五 |

### 第五 村民ノ体格

村民体格検査ハ本村人口一千四百四十人中事故不參、疾病、老齡者等百七名ヲ除キ一千三百三十三人ニ

就キ検査ヲ行ヒタル結果ヲ

- 一、滿一歲ヨリ六歲未滿幼兒体格
- 一、滿六歲ヨリ二十五歲未滿ノ体格
- 一、二十五歲以上ノ者ノ体格

ニ分チ記述セン但シ幼兒体格ハ之レヲ三島通良氏ノ調査ト比較對照セリ

一、一歲以上六歲未滿兒童ノ体格

括弧内ノ數字ハ三島博士本邦健康兒童ノ体格検査成績ニ係ル(+)トアルハ本村民ノ優レルヲ示シ(-)トアルハ本村民ノ劣レルヲ示ス(以下皆同ジ)

(イ) 體 重

| 年齢 | 男                       | 女                        |
|----|-------------------------|--------------------------|
| 一歲 | 二五二四 (二八八〇) (-) 〇、三六六   | 二、三三〇九 (二、六四〇) (-) 〇、三三二 |
| 二歲 | 二、九六三 (三、三〇〇) (-) 〇、三三八 | 二、六九〇 (三、〇七〇) (-) 〇、〇三八  |
| 三歲 | 三、四〇四 (三、六六〇) (-) 〇、三五六 | 三、三八八 (三、四四〇) (-) 〇、〇五二  |
| 四歲 | 三、七四二 (四、〇六〇) (-) 〇、三三八 | 四、〇三五 (三、八七〇) (-) 一、六五   |

五歲——六歲未滿 四、二九四 (四、四〇〇) (-) 〇、二一六

(ロ) 身 長

| 年齢 | 男                     | 女                      |
|----|-----------------------|------------------------|
| 一歲 | 二、三九 (二、六三) (-) 〇、二三五 | 二、六一六 (二、六六〇) (-) 〇、四四 |
| 二歲 | 二、二四 (二、八三) (-) 〇、六七  | 二、六三 (二、八〇) (-) 〇、一七   |
| 三歲 | 二、九三 (三、〇三) (-) 〇、一〇  | 二、八九 (三、〇〇) (-) 〇、三七   |
| 四歲 | 三、一五 (三、三) (-) 〇、〇六   | 三、三二 (三、一八) (+) 〇、一三   |
| 五歲 | 三、三三 (三、三九) (-) 〇、〇六  | 三、五一 (三、三六) (+) 〇、一三   |

(ハ) 胸 圍

| 年齢 | 男                    | 女                    |
|----|----------------------|----------------------|
| 一歲 | 一、四六 (一、五五) (-) 〇、〇八 | 一、三六 (一、五三) (-) 〇、一五 |
| 二歲 | 一、五〇 (一、五九) (-) 〇、〇五 | 一、六七 (一、五六) (+) 〇、一一 |
| 三歲 | 一、六〇 (一、六三) (-) 〇、〇三 | 一、六七 (一、六〇) (+) 〇、〇七 |
| 四歲 | 一、五 (一、六七) (-) 〇、〇三  | 一、六六 (一、六四) (+) 〇、〇  |
| 五歲 | 一、七六 (一、七四) (+) 〇、〇二 | 一、六九 (一、七一) (-) 〇、〇  |

以上記載セル一歳以上六歳未滿ノ検査人員左ノ如シ

別 所 村

三島博士調査

| 年齢      | 男  | 女  | 男  | 女  |
|---------|----|----|----|----|
| 一歳—二歳未滿 | 三三 | 一三 | 七  | 六  |
| 二歳—三歳未滿 | 三  | 一三 | 二四 | 三五 |
| 三歳—四歳未滿 | 四  | 一三 | 七〇 | 五五 |
| 四歳—五歳未滿 | 一六 | 一五 | 三五 | 三〇 |
| 五歳—六歳未滿 | 二  | 一九 | 四三 | 三五 |

以上記載セル一歳—六歳未滿ノ本村兒童ヲ三島博士調査ニ係ル本邦健康兒童体格表ニ比較センニ身長ニアリテハ四歳—五歳、五歳—六歳ノ女優レ、胸圍ニアリテハ二歳—三歳、三歳—四歳、四歳—五歳ノ女、五歳—六歳ノ男ニ於テ優レルヲ見ルノミ

一、六歳以上二十五歳未滿ノ体格

(イ) 体 重

男

女

| 年齢        | 男                         | 女                         |
|-----------|---------------------------|---------------------------|
| 六歳—七歳未滿   | 四、五六九 (四、六七五) (一) 〇、一〇六   | 四、五六九 (四、五二六) (十) 〇、〇五三   |
| 七歳—八歳未滿   | 五、二一九 (五、二一九)             | 四、七七四 (四、九三二) (一) 〇、一四八   |
| 八歳—九歳未滿   | 五、五八八 (五、六〇六) (一) 〇、〇一八   | 五、一〇三 (五、四〇三) (一) 〇、三〇〇   |
| 九歳—十歳未滿   | 六、三二〇 (六、三二五) (十) 〇、〇八五   | 五、三九〇 (五、九二〇) (一) 〇、五三〇   |
| 十歳—十一歳未滿  | 六、四五三 (六、六三九) (一) 〇、一八六   | 六、六八六 (六、四九三) (十) 〇、一九四   |
| 十一歳—十二歳未滿 | 七、〇三七 (七、二四三) (一) 〇、二〇五   | 七、一七二 (七、三二七) (一) 〇、〇四五   |
| 十二歳—十三歳未滿 | 八、四八二 (八、〇〇七) (十) 〇、四七五   | 七、四六三 (八、三二二) (一) 〇、七四九   |
| 十三歳—十四歳未滿 | 八、七四三 (九、〇〇五) (一) 〇、二六三   | 八、五九八 (九、三〇二) (一) 〇、七〇四   |
| 十四歳—十五歳未滿 | 九、七七一 (一〇、三六四) (一) 〇、六三三  | 九、六四三 (一〇、四五五) (一) 〇、八一三  |
| 十五歳—十六歳未滿 | 一一、一八八 (一一、八七三) (一) 〇、六八四 | 一一、八二七 (一二、四四一) (十) 〇、三八六 |
| 十六歳—十七歳未滿 | 一二、三三三 (一二、九四九) (一) 〇、六二六 | 一二、五三〇 (一二、〇六四) (十) 〇、四五六 |
| 十七歳—十八歳未滿 | 一四、〇〇三 (一三、六四九) (十) 三、五三一 | 一、七五五 (一三、五三〇) (一) 〇、七六五  |
| 十八歳—十九歳未滿 | 一三、〇六〇 (一四、〇八一) (一) 一、〇二一 | 一三、三五五 (一三、八三九) (十) 〇、四九六 |
| 十九歳—二十歳未滿 | 一三、八二四 (一四、三三二) (一) 〇、五二七 | 一三、四七四 (一三、九六五) (十) 〇、一〇九 |
| 二十歳—廿一歳未滿 | 一四、〇〇六 (一四、四六三) (一) 〇、四七七 | 一三、七七六 (一三、〇〇五) (十) 〇、七七一 |

|     |       |        |          |     |       |        |          |     |       |
|-----|-------|--------|----------|-----|-------|--------|----------|-----|-------|
| 廿一歲 | 廿二歲未滿 | 一三、一七三 | (一四、四八四) | (一) | 一、三三二 | 一三、一八五 | (一三、九七五) | (十) | 〇、三二〇 |
| 廿二歲 | 廿三歲未滿 | 一三、六六三 | (一四、四八六) | (一) | 〇、八三四 | 一三、七二三 | (一三、八九〇) | (一) | 〇、一七七 |
| 廿三歲 | 廿四歲未滿 | 一四、三三三 | (一四、四三六) | (一) | 〇、三〇四 | 一三、三五〇 | (一三、七四六) | (一) | 〇、四九六 |
| 廿四歲 | 廿五歲未滿 | 一四、七二二 | (一四、四二五) | (十) | 〇、三九六 | 一三、〇六九 | (一三、六八七) | (一) | 〇、六二八 |

(口)身

長

男

女

|     |       |      |        |     |       |      |        |     |       |
|-----|-------|------|--------|-----|-------|------|--------|-----|-------|
| 六歲  | 七歲未滿  | 三、五五 | (三、五三) | (十) | 〇、尺〇四 | 三、六三 | (三、四八) | (十) | 〇、尺一四 |
| 七歲  | 八歲未滿  | 三、七二 | (三、六七) | (十) | 〇、〇〇四 | 三、五七 | (三、六三) | (一) | 〇、〇〇六 |
| 八歲  | 九歲未滿  | 三、八一 | (三、八三) | (一) | 〇、〇〇一 | 三、七四 | (三、七八) | (一) | 〇、〇〇四 |
| 九歲  | 十歲未滿  | 三、九  | (三、九七) | (十) | 〇、〇〇二 | 三、八一 | (三、九三) | (一) | 〇、〇一一 |
| 十歲  | 十一歲未滿 | 四、〇七 | (四、二)  | (一) | 〇、〇一四 | 四、一六 | (四、〇八) | (十) | 〇、〇〇八 |
| 十一歲 | 十二歲未滿 | 四、三五 | (四、三五) | (一) | —     | 四、三七 | (四、三五) | (十) | 〇、〇一一 |
| 十二歲 | 十三歲未滿 | 四、四六 | (四、四三) | (十) | 〇、〇〇四 | 四、三七 | (四、四)  | (一) | 〇、〇〇七 |
| 十三歲 | 十四歲未滿 | 四、五  | (四、六一) | (一) | 〇、〇〇六 | 四、六九 | (四、六三) | (十) | 〇、〇〇七 |
| 十四歲 | 十五歲未滿 | 四、五九 | (四、八四) | (一) | 〇、三五五 | 四、六一 | (四、七六) | (一) | 〇、一五  |

|     |       |      |        |     |       |      |        |     |       |
|-----|-------|------|--------|-----|-------|------|--------|-----|-------|
| 十五歲 | 十六歲未滿 | 四、九〇 | (五、〇六) | (一) | 〇、一六  | 四、八二 | (四、八五) | (一) | 〇、〇〇三 |
| 十六歲 | 十七歲未滿 | 五、一二 | (五、一九) | (一) | 〇、〇七  | 四、八六 | (四、八九) | (一) | 〇、〇一一 |
| 十七歲 | 十八歲未滿 | 五、三九 | (五、五六) | (十) | 〇、〇〇三 | 四、八二 | (四、九一) | (一) | 〇、〇〇九 |
| 十八歲 | 十九歲未滿 | 五、三三 | (五、三九) | (一) | 〇、〇〇七 | 四、八三 | (四、九一) | (一) | 〇、〇〇八 |
| 十九歲 | 二十歲未滿 | 五、三七 | (五、三)  | (一) | 〇、〇〇四 | 四、九一 | (四、九三) | (一) | 〇、〇〇四 |
| 二十歲 | 廿一歲未滿 | 五、三三 | (五、三)  | (一) | —     | 四、九一 | (四、九三) | (一) | 〇、〇一一 |
| 廿一歲 | 廿二歲未滿 | 五、一六 | (五、三)  | (一) | 〇、一七  | 四、九〇 | (四、九五) | (一) | 〇、〇〇五 |
| 廿二歲 | 廿三歲未滿 | 五、三八 | (五、三)  | (一) | 〇、〇五  | 四、八六 | (四、九四) | (一) | 〇、〇〇八 |
| 廿三歲 | 廿四歲未滿 | 五、三九 | (五、三)  | (一) | 〇、〇〇四 | 四、七六 | (四、九四) | (一) | 〇、〇一八 |
| 廿四歲 | 廿五歲未滿 | 五、三五 | (五、三)  | (一) | 〇、〇〇八 | 四、七八 | (四、九二) | (一) | 〇、〇一四 |

(八)胸

圍

男

女

|    |      |       |         |     |       |       |         |     |       |
|----|------|-------|---------|-----|-------|-------|---------|-----|-------|
| 六歲 | 七歲未滿 | 一、尺七三 | (一、尺七九) | (一) | 〇、尺〇六 | 一、尺七三 | (一、尺七三) | (一) | 一〇、尺〇 |
| 七歲 | 八歲未滿 | 一、七九  | (一、八五)  | (一) | 〇、〇〇六 | 一、七四  | (一、七六)  | (一) | 〇、〇〇四 |
| 八歲 | 九歲未滿 | 一、八七  | (一、九)   | (一) | 〇、〇〇四 | 一、七六  | (一、八七)  | (一) | 〇、〇一一 |



|     |       |               |      |               |      |
|-----|-------|---------------|------|---------------|------|
| 九歲  | 十歲未滿  | 二、〇三(一、九七)(+) | 〇、〇六 | 一、七六(一、九〇)(-) | 〇、一四 |
| 十歲  | 十一歲未滿 | 二、〇〇(二、〇三)(-) | 〇、〇三 | 一、九四(一、九六)(-) | 〇、〇二 |
| 十一歲 | 十二歲未滿 | 二、〇三(二、〇九)(-) | 〇、〇六 | 二、〇七(二、〇三)(+) | 〇、〇四 |
| 十二歲 | 十三歲未滿 | 二、一五(二、一七)(-) | 〇、〇二 | 二、〇五(二、一三)(-) | 〇、〇七 |
| 十三歲 | 十四歲未滿 | 二、三三(二、三五)(-) | 〇、〇三 | 二、一九(二、二三)(-) | 〇、〇四 |
| 十四歲 | 十五歲未滿 | 二、〇〇(二、三五)(-) | 〇、三五 | 二、三三(二、三三)(-) | 〇、一〇 |
| 十五歲 | 十六歲未滿 | 二、三四(二、四七)(-) | 〇、一三 | 二、四八(二、四三)(+) | 〇、〇五 |
| 十六歲 | 十七歲未滿 | 二、五五(二、五六)(-) | 〇、〇一 | 二、五五(二、四九)(+) | 〇、〇六 |
| 十七歲 | 十八歲未滿 | 二、五三(二、六三)(-) | 〇、一〇 | 二、四七(二、五四)(-) | 〇、〇七 |
| 十八歲 | 十九歲未滿 | 二、五七(二、六七)(-) | 〇、一〇 | 二、五一(二、五八)(-) | 〇、〇七 |
| 十九歲 | 二十歲未滿 | 二、七〇(二、七〇)    | —    | 二、六三(二、六〇)(+) | 〇、〇三 |
| 二十歲 | 廿一歲未滿 | 二、六一(二、七一)(-) | 〇、一〇 | 二、六五(二、五九)(+) | 〇、〇六 |
| 廿一歲 | 廿二歲未滿 | 二、六九(二、七三)(-) | 〇、〇三 | 二、五六(二、五八)(-) | 〇、〇二 |
| 廿二歲 | 廿三歲未滿 | 二、七二(二、七七)    | —    | 二、五四(二、五八)(-) | 〇、〇四 |
| 廿三歲 | 廿四歲未滿 | 二、八一(二、七七)(+) | 〇、一〇 | 二、五五(二、五八)(-) | 〇、〇三 |

廿四歲——廿五歲未滿 二、七六(二、七七)(+) 〇、〇五 二、五三(二、五八)(-) 〇、〇五

前記六歲以上二十五歲未滿ノモノ検査人員左ノ如シ

| 年 齡 | 男     | 女  | 年 齡 | 男     | 女  |
|-----|-------|----|-----|-------|----|
| 六歲  | 七歲未滿  | 一五 | 七歲  | 八歲未滿  | 一四 |
| 八歲  | 九歲未滿  | 一九 | 九歲  | 十歲未滿  | 一三 |
| 十歲  | 十一歲未滿 | 二三 | 十一歲 | 十二歲未滿 | 二二 |
| 十二歲 | 十三歲未滿 | 一〇 | 十三歲 | 十四歲未滿 | 二〇 |
| 十四歲 | 十五歲未滿 | 七  | 十五歲 | 十六歲未滿 | 一〇 |
| 十六歲 | 十七歲未滿 | 八  | 十七歲 | 十八歲未滿 | 六  |
| 十八歲 | 十九歲未滿 | 七  | 十九歲 | 二十歲未滿 | 一四 |
| 二十歲 | 廿一歲未滿 | 三  | 廿一歲 | 廿二歲未滿 | 一三 |
| 廿二歲 | 廿三歲未滿 | 九  | 廿三歲 | 廿四歲未滿 | 九  |
| 廿四歲 | 廿五歲未滿 | 一〇 |     |       | 八  |

今茲ニ記載セル検査人員ヲ以テ得タル六歲以上二十五歲未滿ノ本村住民体格ヲ文部省ノ調査成績ト其ノ優劣ヲ比較スルコト左ノ如シ

(体 重)

男子ニアリテハ九歳——十歳、十二歳——十三歳、十七歳——十八歳、二十四歳——二十五歳ニ於テ優  
レルノ外他ハ劣レリ

女子ニアリテハ六歳——七歳、十歳——十一歳、十五歳——十六歳、十六歳——十七歳、十八歳——十  
九歳、十九歳——二十歳、二十歳——二十一歳、二十一歳——二十二歳未滿ニ於テ優レルモ他ハ劣レリ

(身 長)

男子ニアリテハ六歳——七歳、七歳——八歳、九歳——十歳——十一歳——十二歳ハ同數十二歳——十三  
歳、十七歳——十八歳、二十歳——二十一歳同數ナルモ他ハ劣レルヲ見ル

女子ニアリテハ六歳——七歳、十歳——十一歳——十二歳、十三歳——十四歳、未滿ニ於テ優  
レルノ外他ハ劣レリ

(胸 圍)

男子ニアリテハ九歳——十歳、二十三歳——二十四歳、二十四歳——二十五歳未滿ニ於テ優レルモ十九  
歳——二十歳、二十二歳——二十三歳未滿ニ於テハ同數ニシテ他ハ何レモ劣レリ

女子ニアリテハ十一歳——十二歳、十五歳——十六歳、十六歳——十七歳、十七歳、十九歳——二十歳、二十歳  
——二十一歳未滿ニ於テ優リ十八歳——十九歳ニ於テハ同數ニシテ他ハ劣レリ

要スルニ之本村ノ体格一般ハ文部省調査ニ係ルモノニ比較シ成績良好ナリトハ決定シ難シ

三、二十五歳以上ノ者ノ体格 ◎ハ最大 △ハ次位 ×ハ最低

| 年 齢         | (イ) 体 重 |        |
|-------------|---------|--------|
|             | 男平均体重   | 女平均体重  |
| 二十五歳——三十歳未滿 | 一四、二五二  | 一三、三九四 |
| 三十歳——三十五歳未滿 | 一三、六五九  | 一、六七二  |
| 三十五歳——四十歳未滿 | ◎一四、四八三 | △一、七三〇 |
| 四十歳——四十五歳未滿 | 一四、二一五  | 一三、八四三 |
| 四十五歳——五十歳未滿 | △一四、四三三 | 一一、九五二 |
| 五十歳——五十五歳未滿 | 一四、〇九六  | 一一、三五  |
| 五十五歳——六十歳未滿 | 一三、七三六  | 一一、一〇一 |
| 六十歳——六十五歳未滿 | 一三、七二四  | 一一、六二七 |
| 六十五歳——七十歳未滿 | 一三、六八八  | 一一、〇九四 |
| 七十歳——七十五歳未滿 | 一三、六三二  | 一一、六六一 |

七十五歲—八十歲未滿  
八十歲—八十五歲未滿

×二、二八  
一三、三〇

八  
二

一〇、三九  
×九、〇七〇

五  
二

五二

(口)身長

年 齡

男平均身長

檢查人員

(女)平均身長

檢查人員

二十五歲—三十歲未滿  
三十歲—三十五歲未滿  
三十五歲—四十歲未滿  
四十歲—四十五歲未滿  
四十五歲—五十歲未滿  
五十歲—五十五歲未滿  
五十五歲—六十歲未滿  
六十歲—六十五歲未滿  
六十五歲—七十歲未滿  
七十歲—七十五歲未滿  
七十五歲—八十歲未滿

五七  
五九  
五三  
五三  
五三  
五四  
五二  
五六  
五三  
五〇九  
五〇六

五  
五  
三  
三  
四  
三  
一  
一  
一  
一  
八

四七  
四八  
四七  
四七  
四七  
四七  
四六  
四四  
四六  
四六  
四六  
四六  
四二  
四一  
三六〇

五  
五  
四  
四  
三  
三  
二  
二  
二  
一  
一  
一  
一  
一  
一  
五

八十歲—八十五歲未滿

五〇一

二

四三

二

(八)胸圍

年 齡

男平均胸圍

檢查人員

女平均胸圍

檢查人員

二十五歲—三十歲未滿  
三十歲—三十五歲未滿  
三十五歲—四十歲未滿  
四十歲—四十五歲未滿  
四十五歲—五十歲未滿  
五十歲—五十五歲未滿  
五十五歲—六十歲未滿  
六十歲—六十五歲未滿  
六十五歲—七十歲未滿  
七十歲—七十五歲未滿  
七十五歲—八十歲未滿  
八十歲—八十五歲未滿

二七  
二七  
二七  
二七  
二七  
二七  
二七  
二七  
二七  
二七  
二七  
二七

五  
三  
三  
三  
三  
三  
三  
三  
三  
三  
三  
三

二五  
二六  
二六  
二六  
二六  
二六  
二六  
二六  
二六  
二六  
二六  
二六

五  
四  
四  
四  
四  
四  
四  
四  
四  
四  
四  
四

五三

(二) 頭 圍

| 年 齡        | 男平均頭圍 | 検査人員 | 女平均頭圍 | 検査人員 |
|------------|-------|------|-------|------|
| 二十五歳—三十歳未満 | 一七六   | 五    | 一七五   | 五    |
| 三十歳—三十五歳未満 | 一七六   | 五    | 一七二   | 五〇   |
| 三十五歳—四十歳未満 | 一八〇   | 三    | 一七三   | 四二   |
| 四十歳—四十五歳未満 | 一七六   | 五    | 一七三   | 四七   |
| 四十五歳—五十歳未満 | 一七九   | 五    | 一七四   | 四三   |
| 五十歳—五十五歳未満 | 一七九   | 三    | 一七二   | 三六   |
| 五十五歳—六十歳未満 | 一八一   | 四    | 一七三   | 三    |
| 六十歳—七十五歳未満 | 一八三   | 一    | 一七一   | 三六   |
| 六十五歳—七十歳未満 | 一八一   | 二    | 一七一   | 二    |
| 七十歳—七十五歳未満 | 一八一   | 四    | 一七一   | 一〇   |
| 七十五歳—八十歳未満 | 一七九   | 八    | 一六九   | 五    |
| 八十歳—八十五歳未満 | 一八三   | 二    | 一六〇   | 二    |

以上ヲ通覽スルニ体重、身長、胸圍ヲ通ジ男女共二十五歳以上四十五歳未満ノ壯年階級ニ在リテハ比較的

ニ優良ニアリ頭圍ニ於テハ男二十五歳以上六十五歳未満女二十五歳以上五十歳未満ニ在テ優良ナルヲ見ル

四、身長ニ依リ分チタル人員

本村住民ノ身長四尺以上ノモノヲ(一寸毎ニ分チ)人員別ニ記セバ左ノ如ク男ハ五尺二寸ヨリ五尺三寸ノモノ九一名ニシテ最モ多ク之レニ次グハ五尺ヨリ五尺一寸、五尺一寸ヨリ五尺二寸ヲ第三位トス女ハ四尺七寸ヨリ四尺八寸ノ者一一九名ニシテ最モ多ク之レニ次グハ四尺八寸ヨリ四尺九寸ノモノニシテ四尺六寸ヨリ四尺七寸ノモノヲ第三位トス

| 身長      | 男  | 女  |
|---------|----|----|
| 四尺〇—四尺一 | 一九 | 一〇 |
| 四、一—四、二 | 七  | 三  |
| 四、二—四、三 | 一〇 | 二〇 |
| 四、三—四、四 | 三  | 七  |
| 四、四—四、五 | 三  | 五  |
| 四、五—四、六 | 三  | 五  |

|     |   |     |    |
|-----|---|-----|----|
| 四、六 | — | 四、七 | 一〇 |
| 四、七 | — | 四、八 | 一〇 |
| 四、八 | — | 四、九 | 一〇 |
| 四、九 | — | 五、〇 | 一〇 |
| 五、〇 | — | 五、一 | 一〇 |
| 五、一 | — | 五、二 | 一〇 |
| 五、二 | — | 五、三 | 一〇 |
| 五、三 | — | 五、四 | 一〇 |
| 五、四 | — | 五、五 | 一〇 |
| 五、五 | — | 五、六 | 一〇 |
| 五、六 | — | 五、七 | 一〇 |
| 五、七 | — | 五、八 | 一〇 |

五、体重ニ依リ分チタル人員

本村住民体重ノ七貫匁以上ノモノ(一貫匁毎ニ分チ)ヲ人員別ニ記セバ左ノ如ク男ハ十三貫匁ヨリ十四貫

匁迄ノモノ最モ多ク之レニ次グハ十四貫匁ヨリ十五貫匁、女ハ十一貫匁ヨリ十二貫匁迄ノモノヲ最モト  
ナシ十二貫匁ヨリ十三貫匁ノモノ之レニ次グ

|    |   |    |   |    |   |
|----|---|----|---|----|---|
| 七  | — | 八  | 男 | 三  | 女 |
| 八  | — | 九  | 男 | 四  | 女 |
| 九  | — | 一〇 | 男 | 四  | 女 |
| 一〇 | — | 一一 | 男 | 六  | 女 |
| 一一 | — | 一二 | 男 | 一六 | 女 |
| 一二 | — | 一三 | 男 | 六  | 女 |
| 一三 | — | 一四 | 男 | 七  | 女 |
| 一四 | — | 一五 | 男 | 四  | 女 |
| 一五 | — | 一六 | 男 | 七  | 女 |
| 一六 | — | 一七 | 男 | 九  | 女 |
| 一七 | — | 一八 | 男 | 四  | 女 |
| 一八 | — | 一九 | 男 | 五  | 女 |

一九——二〇  
二〇——

六、胸圍ニ依リ分チタル人員

本村住民ノ胸圍二尺二寸以上ノモノ(一寸毎ニ分チ)人員別ニ記セバ次ノ如ク男ハ二尺七寸ヨリ二尺八寸ノモノ百〇二名ニシテ最モ多數ヲ占メ之レニ次グハ二尺八寸ヨリ二尺九寸ノモノ、九十七名二尺六寸ヨリ二尺七寸ノモノ八十八名ナリ  
女ハ二尺五寸ヨリ二尺六寸ノモノ百十九名ニシテ最モ多數ヲ占メ之レニ次グハ二尺四寸ヨリ二尺五寸ノモノ九十八名二尺六寸ヨリ二尺七寸ノモノ八十九名ナリ

七、本村壯丁検査ニ於ケル体格等位成績

|      | 甲種 | 乙種 | 丙種 | 丁種 | 戊種 | 計  |
|------|----|----|----|----|----|----|
| 大正五年 | 三  | 三  | 五  | 二  | —  | 三  |
| 大正六年 | 三  | 六  | 五  | —  | —  | 一四 |
| 大正七年 | 七  | 七  | 二  | —  | —  | 一六 |
| 大正八年 | 五  | 七  | 二  | —  | —  | 一六 |

|       |    |    |    |   |   |     |
|-------|----|----|----|---|---|-----|
| 大正九年  | 二  | 七  | 八  | — | — | 一八  |
| 大正十年  | 六  | 六  | 三  | — | — | 一五  |
| 大正十一年 | 五  | 六  | 五  | — | — | 一六  |
| 大正十二年 | 三  | 八  | 二  | — | — | 一四  |
| 大正十三年 | 三  | 六  | 四  | — | — | 一三  |
| 大正十四年 | 三  | 六  | 七  | — | — | 一七  |
| 計     | 四〇 | 六三 | 四四 | 六 | — | 一五三 |

本村前記十ヶ年ニ於ケル壯丁検査成績ヲ全國及本縣ノ者ニ比較スルニ左ノ如クニシテ十ヶ年ノ平均ニ就キ壯丁千人中体格等差別ノ歩合ヲ見ルニ

|    | 甲種   | 乙種   |
|----|------|------|
| 本村 | 二六、三 | 四〇、五 |
| 全國 | 三三、七 | 三三、四 |
| 本縣 | 三三、四 | 三六、一 |

而シテ本村甲、乙種ノ合計ハ六六・八%ニシテ全國ノ七二・二%本縣ノ六〇・五%ニ比シテ何レモ合格率ハ不良ノ成績ヲ示セリ

# 第六 糞便検査

糞便採集前住民一般ニ對シ講演會ノ席上ニ於テ寄生虫ニ關スル事項及各自ノ糞便ヲ容器ニ移入スル場合ノ心得ヲ詳細ニ説述シ各區(一區ヨリ十二區)ノ糞便採取期日ヲ豫定シ衛生組長ヲ採集監督トシ糞便ハ調査本部(劇場)ニ設備シタル各區ノ容器ニ搬入セシメ檢便セリ採便容器ハ貝殻ヲ利用シ糞便ノ量ハ拇指頭大トス而シテ其ノ檢便成績ハ左ノ如シ

## 一、糞便検査成績

(イ) 寄生虫卵保有ノ割合

| 検査人員     | 検査人員百ニ對スル割合男女計 |     |       |
|----------|----------------|-----|-------|
|          | 男              | 女   | 計     |
| 有卵者      | 七〇六            | 七四  | 一、四〇  |
| 無卵者      | 六三五            | 六六〇 | 一、三九五 |
| 十二指腸蟲保卵者 | 二九三            | 二九六 | 五八九   |
| 蛔蟲保卵者    | 一〇〇            | 一三〇 | 二三〇   |
| 寄生虫卵保有者  | 三三三            | 三三八 | 六七〇   |

鞭蟲  
東洋毛様

寄生虫卵保有者

〇年  
一  
二  
三  
四  
五  
計  
一〇  
一五  
二〇

六〇頁第六糞便検査ニ付訂正ス  
検査成績誤謬ニ付訂正ス

糞便検査成績

(イ) 寄生虫卵保有者ノ割合

| 検査人員    | 検査人員百ニ對スル割合 |     |      |
|---------|-------------|-----|------|
|         | 男           | 女   | 計    |
| 有卵者     | 七〇六         | 七四  | 一、四〇 |
| 無卵者     | 四三三         | 四二八 | 八六一  |
| 寄生虫卵保有者 | 二九三         | 二九六 | 五八九  |

(ニ) 寄生虫卵数ノ割合

| 有卵数      | 有卵数百ニ對スル割合 |     |     |
|----------|------------|-----|-----|
|          | 男          | 女   | 計   |
| 十二指腸蟲卵数  | 一〇〇        | 一三〇 | 二三〇 |
| 蛔蟲卵数     | 三三三        | 三三八 | 六七〇 |
| 鞭蟲卵数     | 一八二        | 二〇一 | 三八三 |
| 東洋毛様線虫卵数 | 一          | 一   | 二   |

二六・六

一〇・一

有者

二〇 一九 一四 一四 一六 九三 五四 五九 五五 四五

六一





|    |    |    |    |    |    |    |    |    |    |    |    |    |    |    |
|----|----|----|----|----|----|----|----|----|----|----|----|----|----|----|
| 不詳 | 九〇 | 八五 | 八〇 | 七五 | 七〇 | 六五 | 六〇 | 五五 | 五〇 | 四五 | 四〇 | 三五 | 三〇 | 二五 |
| 九〇 | 八五 | 八〇 | 七五 | 七〇 | 六五 | 六〇 | 五五 | 五〇 | 四五 | 四〇 | 三五 | 三〇 | 二五 | 二〇 |
| 以上 | 九〇 | 八五 | 八〇 | 七五 | 七〇 | 六五 | 六〇 | 五五 | 五〇 | 四五 | 四〇 | 三五 | 三〇 | 二五 |
| 一七 | 三  | 四  | 四  | 三  | 三  | 三  | 三  | 三  | 三  | 三  | 三  | 三  | 三  | 三  |
| 八  | 一  | 二  | 七  | 六  | 六  | 三  | 三  | 三  | 三  | 三  | 三  | 三  | 三  | 三  |
| 九  | 三  | 二  | 七  | 四  | 二  | 三  | 三  | 三  | 三  | 三  | 三  | 三  | 三  | 三  |

一、種類ノ蟲卵ヲ保有セルモノ

十二指腸蟲

蛔蟲

鞭蟲

東洋毛様綿蟲

二、種類ノ蟲卵ヲ保有セルモノ

蛔蟲、鞭蟲

十二指腸蟲

十二指腸蟲、鞭蟲

東洋毛、鞭蟲

東洋毛、蛔蟲

三、種類ノ蟲卵ヲ保有セルモノ

|   |   |   |   |   |   |   |   |   |     |   |   |   |   |     |
|---|---|---|---|---|---|---|---|---|-----|---|---|---|---|-----|
| 男 | 一 | 一 | 四 | 三 | 二 | 男 | 一 | 三 | 一七〇 | 四 | 男 | 一 | 三 | 一七〇 |
| 女 | 一 | 一 | 四 | 三 | 二 | 女 | 一 | 三 | 一七〇 | 四 | 女 | 一 | 三 | 一七〇 |
| 計 | 一 | 一 | 八 | 六 | 四 | 計 | 一 | 六 | 三三〇 | 八 | 計 | 一 | 六 | 三三〇 |

蛔蟲、鞭蟲、十二指腸蟲 一 三 七  
 蛔蟲、鞭蟲、東洋毛様綿蟲 一 一 一

(六) 調査區別寄生蟲卵保有者

| 區別   | 検査人員 | 有卵者 | 無卵者 | 検査人員<br>百對保卵 |
|------|------|-----|-----|--------------|
| 第一區  | 八七   | 五   | 三三  | 三六・七         |
| 第二區  | 二四   | 五   | 四九  | 四三・九         |
| 第三區  | 一〇三  | 五   | 四三  | 四三・一         |
| 第四區  | 八〇   | 六   | 一八  | 二二・五         |
| 第五區  | 一五七  | 七   | 七〇  | 四四・五         |
| 第六區  | 一三三  | 七   | 六〇  | 四五・三         |
| 第七區  | 一三〇  | 七   | 五五  | 四三・一         |
| 第八區  | 一四三  | 九   | 五三  | 三七・一         |
| 第九區  | 八四   | 四   | 四四  | 五三・二         |
| 第十區  | 二六   | 五   | 六一  | 五三・五         |
| 第十一區 | 一六四  | 五   | 六九  | 四三・一         |

第十二區 一三三 九七 三四 二五・九

以上ノ如ク調査區別ニ依ル寄生蟲卵保有者ノ最高率ナルハ第十區ニシテ最低率ナルハ第四區ナリトヌ而シテ既濟保健衛生調査地左記四ヶ村ノ夫レニ比シ本村ハ第三位ニ相當ス

検査人員百ニ付 有卵者 本村 三穗村 山口村 小倉村 上山田村  
 五九・九 七五・五 四五・九 四六・六 八〇・八四

第七 本村住民ノ疾病

本村住民ノ疾病調査ハ身体検査ニヨリテ診定セルモノニシテ左ノ如シ

一、本村身体検査ノ際發見セル疾病

本村住民検査人員千三百三十三名ニシテ疾病ノ重ナルモノ左ニ

| 一、呼吸器ノ疾患 | 男 | 女 | 計  |
|----------|---|---|----|
| 氣管支炎     | 五 | 五 | 一〇 |
| 氣管支肺炎    | 二 | 二 | 四  |
| 肋膜炎      | 一 | 一 | 二  |

|          |   |   |   |    |
|----------|---|---|---|----|
| 感        | 胃 | 八 | 一 | 六  |
| 喘        | 息 | 一 | 二 | 三  |
| 二、神経系疾患  |   |   |   |    |
| 脚        | 氣 | 一 | 一 | 一  |
| 脊        | 髓 | 七 | 八 | 一  |
| 神        | 痛 | 一 | 一 | 二  |
| 神        | 弱 | 二 | 一 | 三  |
| 坐骨神経痛    |   |   |   |    |
| 癩        | 癩 | 一 | 一 | 一  |
| 三、消化器ノ疾患 |   |   |   |    |
| 胃        | 兒 | 七 | 三 | 三〇 |
| 腹        | 炎 | 一 | 一 | 一  |
| 扁        | 炎 | 二 | 二 | 四  |
| 痔        | 瘻 | 一 | 一 | 一  |

|         |   |   |   |   |
|---------|---|---|---|---|
| 脫       | 腸 | 二 | 一 | 二 |
| 四、耳目ノ疾患 |   |   |   |   |
| ト       | ム | 四 | 五 | 九 |
| 結       | 炎 | 七 | 〇 | 七 |
| 涙       | 炎 | 一 | 二 | 三 |
| 中       | 炎 | 一 | 三 | 三 |
| 睫       | 症 | 一 | 七 | 八 |
| 風       | 眼 | 一 | 二 | 二 |
| 麥       | 症 | 一 | 一 | 一 |
| 五、皮膚ノ疾患 |   |   |   |   |
| 濕       | 疹 | 八 | 八 | 六 |
| 疥       | 癬 | 一 | 一 | 一 |
| 液       | 臭 | 二 | 七 | 九 |

|          |   |   |   |
|----------|---|---|---|
| 癩 疽      | 一 | 一 | 一 |
| 六、全身病ノ疾患 |   |   |   |
| リウマチス    | 一 | 三 | 四 |
| 瘍        | 三 | 三 | 六 |
| 肺 氣 腫    | 一 | 一 | 一 |
| 其 他      | 三 | 五 | 八 |
| 七、循環器ノ疾患 |   |   |   |
| 心臓辨膜炎    | 七 | 四 | 二 |
| 心臓肥大     | 二 | 一 | 三 |
| 貧 血      | 二 | 三 | 五 |
| 淋 巴 腺 炎  | 二 | 六 | 五 |
| 八、泌尿生殖器病 |   |   |   |
| 腎 臟 炎    | 一 | 一 | 一 |
| 子 宮 病    | 一 | 一 | 一 |
| 其 他      | 一 | 一 | 一 |

### 二、村民ノ齲齒調査

本村住民有齲齒者ノ數及其割合ヲ掲グレバ左ノ如シ

| 年 齡     | 検査人員 | 有齲齒者 | 検査人員百對比 |
|---------|------|------|---------|
| 〇才 — 五才 | 一四九  | 一〇   | 六・七     |
| 五 — 一〇  | 一六四  | 四九   | 二九・九    |
| 一〇 — 一五 | 一三三  | 五    | 三・八     |
| 一五 — 二〇 | 九    | 一三   | 一一・三    |
| 二〇 — 二五 | 八九   | 一四   | 一五・七    |
| 二五 — 三〇 | 一九   | 三六   | 三三・〇    |
| 三〇 — 三五 | 八九   | 三七   | 四三・八    |
| 三五 — 四〇 | 七五   | 四    | 五・四     |
| 四〇 — 四五 | 八六   | 四三   | 五〇・〇    |
| 四五 — 五〇 | 八七   | 四九   | 五六・三    |
| 五〇 — 五五 | 七    | 三六   | 五六・七    |

|    |   |    |      |      |
|----|---|----|------|------|
| 五五 | — | 六〇 | 五    | 七〇   |
| 六〇 | — | 六五 | 四    | 五九   |
| 六五 | — | 七〇 | 三    | 六六   |
| 七〇 | — | 七五 | 二    | 三九   |
| 七五 | — | 八〇 | 一    | 五四   |
| 八〇 | — | 八五 | 〇    | 六二   |
| 八五 | — | 九〇 | 〇    | 五〇   |
| 九〇 | — |    | 〇    | 五〇   |
| 計  |   |    | 一、三三 | 三三、一 |

三、トラホーム

本村民ノトラホーム患者ハ左掲ノ如ク本縣大正十四年度ノ患者率四・八%ニ比シ二・二%多キハ注目ヲ要ス尙既濟保健衛生調査地ノ夫レニ比スレバ高率ノ第三位ニアリ

|     |      |         |         |
|-----|------|---------|---------|
| 年 齡 | 検査人員 | トラホーム患者 | 検査人員百對比 |
| 〇—  | 一五   | 四       | 二・七     |

|    |   |    |    |    |      |
|----|---|----|----|----|------|
| 五  | — | 一〇 | 一六 | 一四 | 六・三  |
| 一〇 | — | 一五 | 一三 | 一三 | 二・二  |
| 一五 | — | 二〇 | 九  | 八六 | 六・七  |
| 二〇 | — | 二五 | 八  | 八六 | 九・三  |
| 二五 | — | 三〇 | 一〇 | 九  | 一〇・〇 |
| 三〇 | — | 三五 | 八  | 七  | 一〇・〇 |
| 三五 | — | 四〇 | 七  | 一三 | 一五・二 |
| 四〇 | — | 四五 | 六  | 一〇 | 一一・六 |
| 四五 | — | 五〇 | 七  | 三  | 三・六  |
| 五〇 | — | 五五 | 七  | 三  | 四・五  |
| 五五 | — | 六〇 | 五  | 四  | 五・一  |
| 六〇 | — | 六五 | 四  | 四  | 八・九  |
| 六五 | — | 七〇 | 三  | 一  | 二・五  |
| 七〇 | — | 七五 | 三  | 一  | 三・八  |
| 七五 | — | 八〇 | 三  | 一  | 七・七  |

|    |    |       |    |    |
|----|----|-------|----|----|
| 八〇 | 八五 | 四     | 七〇 | 七二 |
| 八五 | 九〇 |       |    |    |
| 九〇 |    |       |    |    |
| 計  |    | 一、三三三 | 九六 | 七〇 |

|         |    |      |      |     |      |
|---------|----|------|------|-----|------|
| 検査人員百對比 | 本村 | 上山田村 | 三穂村  | 山口村 | 小倉村  |
|         | 七〇 | 五〇   | 二二・九 | 四・七 | 二二・二 |

### 第八 飲料水ノ調査

本村ニ於ケル飲料水ノ状況ヲ調査スルニ普通井水ヲ需ムルモノ大多數ヲ占メ其ノ他ハ簡易水道及溪水ヲ需ムルモノナリ

飲料水ノ水質検査ニ提出シタルモノハ

|      |   |    |   |    |    |   |    |
|------|---|----|---|----|----|---|----|
| 簡易水道 | 一 | 溪水 | 五 | 井水 | 八七 | 計 | 九三 |
|------|---|----|---|----|----|---|----|

井戸ハ殆ド屋外ニアリ蓋ノアルモノ少ナク構造ハ中位ト認メタルモノ多シ  
水質検査ノ結果飲料適否ハ次ノ如シ

|          |   |      |
|----------|---|------|
| 飲料ニ適スルモノ | 三 | 二三・五 |
|----------|---|------|

|              |    |        |
|--------------|----|--------|
| 濾過シテ飲料ニ適スルモノ | 三  | 三・三    |
| 飲料ニ適セザルモノ    | 六九 | 七四・九   |
| 計            | 九三 | 一〇〇・〇〇 |

更ニ水質検査ノ結果ニ依リ區分スレバ左ノ如シ

一、『クロール』含有量

|    |            |              |   |       |
|----|------------|--------------|---|-------|
| 一  | 三〇         | ミリグラムヲ含有スルモノ | 七 | 二九・〇三 |
| 三〇 | 六〇         | 同            | 七 | 二九・〇三 |
| 六〇 | 以上         | 同            | 三 | 四一・九四 |
| 一  | 『アンモニア』ノ有無 |              |   |       |

|                 |   |       |
|-----------------|---|-------|
| 『アンモニア』ヲ含有スルモノ  | 九 | 一・〇七  |
| 『アンモニア』ヲ含有セザルモノ | 一 | 九八・九三 |

一、有機質含有量

|   |    |              |    |       |
|---|----|--------------|----|-------|
| 〇 | 一〇 | ミリグラムヲ含有スルモノ | 八七 | 九三・五五 |
|---|----|--------------|----|-------|

一〇——二〇 同

一、亞硝酸ノ有無

亞硝酸ヲ含有スルモノ

亞硝酸ヲ含有セザルモノ

一、硝酸ノ有無

硝酸ヲ含有スルモノ

硝酸ヲ含有セザルモノ

一、硫酸ノ有無

硫酸ヲ含有スルモノ

硫酸ヲ含有セザルモノ

### 井戸ノ構造

一、井戸八十七ニ就キ井桁井壁ノ有無ニヨリ分チタル井數

井桁井壁共ニ備フルモノ

個數

六

百分比

七三・五六

六

六・四五

二

三・二五

九

九七・八五

三

三六・七一

五

六二・三九

九

一〇〇・〇〇

〇

〇

井壁ヲ設ケラル、モ井桁ナキモノ

三

二六・四四

一、蓋ノ装置如何ニヨリ分チタル井數

蓋ノ装置アルモノ

一四

一六・〇九

家内ニアルカ又ハ特ニ屋根ヲ付シタルモノ

一〇

一一・五〇

屋外ニアリ蓋ノ装置ヲ有セザルモノ

三

七三・四一

一、井桁井壁ノ種類ニ依リ分チタル井戸

井桁木造ニシテ井壁石ノモノ

一七

一九・五四

井桁井壁共ニ石ノモノ

四

四八・二七

井桁井壁共ニ陶管ノモノ

一

一・一五

井桁セメント井壁石ノモノ

三

四・四五

井桁ナク井壁石ノモノ

三

二六・四四

井桁陶管ニシテ井壁石ノモノ

一

一・一五

一、水深ニ依リ分チタル井戸

一メートル以内ノモノ

二

二四・二三

二同

六

二九・八九

三同 二〇・六九  
 四同 二〇・六九  
 五同 三・四五  
 六同 一・二五

一、水面迄ノ深サニ依リテ分チタル井戸  
 一メートル以内ノモノ

二同 三〇・六九  
 三同 三三・九九  
 四同 二八・七三  
 五同 一四・九四  
 六同 六・九〇  
 七同 一・一五  
 八同 三・四五  
 一・二五

井戸ト不潔場所トノ距離

一、井戸ト便所トノ距離

二メートル以内ノモノ 三  
 四同 九  
 六同 一八  
 八同 二二  
 十同 二二  
 十メートル以上ノモノ 二〇  
 一、井戸ト肥料溜トノ距離  
 十メートル以内ノモノ 〇  
 十メートル以上ノモノ 二  
 一、井戸ト汚水溜トノ距離  
 二メートル以内ノモノ 一  
 四同 三  
 六同 四  
 八同 三  
 十同 〇



以上本村ノ飲料水ノ一般ヲ見ルニ飲料ニ適スルモノ極メテ少ナク二・五八〇〇ニシテ(前調査地上山田村ハ約六〇・〇〇)其ノ飲料不適ト成リタル理由ハ主トシテ『クロートル』多量ニ依ルモノ多數ヲ占ム。又微白濁及白濁セル水ハ主トシテ其ノ地質粘土ニ由ルモノト思料ス。

井戸ノ構造ハ中位ノモノ多シト雖ドモ甚悪キモノ例ヘバ河川又ハ道路ト並行シ塵埃ノ舞込ミ又雨水汚水ノ流入ノ慮レアルモノ等アリ

## 第九 飲食物ニ關スル調査

### 一、主 食 物

本村ニ於ケル主食物ハ米麥ノ二種ニシテ米食ノモノ總戸數ノ約三分ノ二弱、他ハ米麥混食ナリ今本村三百二十八戸ノ米麥使用ノ割合ヲ見ルニ左ノ如シ

|           |     |
|-----------|-----|
| 米飯ノモノ     | 三〇九 |
| 米七分麥三分ノモノ | 五〇  |
| 米八分麥二分ノモノ | 三〇  |

|           |    |
|-----------|----|
| 米九分麥一分ノモノ | 二〇 |
| 米六分麥四分ノモノ | 一七 |

食事度數ハ一日三度ヲ普通トスルモ農繁期ニ在テハ偶一日四度ノモノアリ

### 二、米 麥 消 費 高

本村戸數三百二十八戸ノ一ケ年間ニ於ケル米麥ノ消費高ヲ計上スルニ米一千四百二十一石一斗三升二合麥百十四石三斗四升三合ニシテ之レヲ總人口一千四百四十人ニ對スル一人一年平均消費高ヲ見ルニ米九斗二升四合麥七升九合ナリ

### 三、副 食 物

本村住民各戸ニ於ケル副食物ハ主トシテ野菜ヲ用ヒ朝夕ハ味噌汁其他鹽魚乾魚ヲ食用スルコト一般ノ農村ト何等異ナル處ナキモ當調査區ノ約三分ノ一ハ温泉地ニシテ準市街地ヲ形成シ其ノ職業上ノ關係ヨリ比較的魚、鳥獸、肉類ヲ用ユルモノ尠カラザルノ現況ニアリ而シテ各戸一ケ月ノ魚、鳥肉買入高ヲ調査シタル結果ハ左掲ノ如クニシテ餅ハ各戸殆ンド食用トス本村全戸一ケ年ノ消費高ハ百五十八石四升一戸平均四斗八升二合ナリトス

本村ノ魚、鳥獸肉買入代本縣既濟保健衛生調査地下伊那郡三穗村西筑摩郡山口村南安曇郡小倉村更級郡上山田村ノ四ヶ村ニ於ケル調査戸數ニ對スル其ノ百分比トヲ連掲スレバ左ノ如シ

| 一ヶ月魚鳥獸肉代買入高 | 本村 |             | 三穗村   | 山口村   | 小倉村   | 上山田村  |
|-------------|----|-------------|-------|-------|-------|-------|
|             | 戸數 | 調査戸數ニ對スル百分比 | 同上    | 同上    | 同上    | 同上    |
| 一圓以下ノモノ     | 三七 | 一一・六        | 五・五六  | 三三・九三 | 三三・三七 | 一〇・三〇 |
| 一圓—二圓ノモノ    | 九  | 三〇・一八       | 三・三九  | 三五・六五 | 一九・五四 | 二八・二六 |
| 二圓—三圓ノモノ    | 七九 | 二四・〇八       | 一八・八九 | 一七・三九 | 三三・六四 | 一七・八五 |
| 三圓—四圓ノモノ    | 四  | 一四・〇〇       | 一九・一九 | 七・三九  | 九・〇九  | 一六・二二 |
| 四圓—五圓ノモノ    | 一三 | 三・九六        | 五・八三  | 二・六三  | 一三・一八 | 五・六六  |
| 五圓—六圓ノモノ    | 三三 | 六・七一        | 一一・六九 | 四・七六  | 三・六四  | 七・八四  |
| 六圓—七圓ノモノ    | 九  | 二・七四        | 一・二二  | 〇・八七  | 一・八三  | 二・七六  |
| 七圓—八圓ノモノ    | 二  | 〇・六一        | 〇・六   | 一・三〇  | 一・三六  | 一・四五  |
| 八圓—九圓ノモノ    | 三  | 〇・九一        | 一・五九  | 一・三〇  | —     | 〇・七三  |
| 九圓—十圓ノモノ    | 三  | 〇・九一        | —     | —     | 二・七三  | 〇・五八  |
| 十圓—以上ノモノ    | 一五 | 四・五七        | 四・二二  | 一・三〇  | —     | 四・五〇  |

計上セザルモノ

〇・五六

三・四八

二・七三

四・〇六

### 四、味噌醬油

全戸數三百二十八戸中味噌ハ自家醸造ノモノ二百四十五戸ニシテ此ノ醸造ニ充用スル大豆總量七十一石一斗一升ニシテ假リニ大豆一升ヨリ味噌一貫二百匁ノ所得アリトスレバ八千五百三十三貫二百匁トナリ更ラニ之レヲ前記二百四十五戸ニ於テ消費スルト假定セバ一年一戸平均三十四貫八十三匁ヲ消費スル結果トナル

而シテ本村ニ於ケル味噌醸造ノ原料ハ豆、鹽、麴、麥ヲ混和スルモノ比較的多クヲ占ムルノ狀況ニシテ尙ホ醸造セラレタルモノハ其ノ年内ニ悉ク消費セラレベキモノニアラズ多少ノ残存アルベキニ因リ繰越シ食用ニ供セラル、トセバ前記消費料算出ハ的確ノモノトハ斷シ難シ

醬油ハ自家醸造ノモノ全戸三百二十八戸中僅カニ三戸ニシテ購入ノモノ三百二十五戸此ノ購入量一年九十三石五斗二升之レヲ一年一戸平均ニ見レバ二斗八升四合ナリ

### 第一〇 飲酒喫烟

本村住民中十五歳以上ノモノニ就キ飲酒喫烟ノ有無ヲ調査シタル結果ハ左掲ノ如ク常用トハ毎日晩酌ス

ルモノ時々飲用スルモノトハ其他ノ飲酒者ヲ云フ

一、飲 酒

| 検査人員 | 飲 酒 者  |          | 検査人員百ニ付飲酒者 |
|------|--------|----------|------------|
|      | 常用スルモノ | 時々飲用スルモノ |            |
| 男    | 四三四    | 一六九      | 六〇・一       |
| 女    | 四六五    | 一一〇      | 七・七        |
| 計    | 八八九    | 一八九      | 三三・八       |

二、喫 煙

| 検査人員 | 喫 ス ル モ ノ |        | 喫セザルモノ | 検査人員百ニ付喫煙者 |
|------|-----------|--------|--------|------------|
|      | 喫 ス ル モ ノ | 喫セザルモノ |        |            |
| 男    | 四三四       | 三〇一    | 一三三    | 七・〇        |
| 女    | 四六五       | 二一九    | 三四六    | 三五・六       |
| 計    | 八八九       | 四三〇    | 四六九    | 四七・二       |

以上ノ如クニシテ飲酒喫煙者ノ男女ノ比率ヲ左記既済保健衛生調査地ノ夫レニ對比スルトキハ女ノ飲酒

者ハ下伊那郡三種村ヲ除キ高率ナリ喫煙者ハ特ニ當村ニ在テ著シキ高率ヲ見ルハ之レ當調査區中ノ温泉地ニ藝妓酌婦等ノ業者ノ居住スルニ因ルナラン

|     | 本 村  |      | 上山田村 |      | 三種村  |     | 山口村  |     | 小倉村  |     |
|-----|------|------|------|------|------|-----|------|-----|------|-----|
|     | 男    | 女    | 男    | 女    | 男    | 女   | 男    | 女   | 男    | 女   |
| 飲 酒 | 六〇・一 | 七・七  | 五三・七 | 二・四  | 六四・二 | 九・八 | 三五・八 | 三・三 | 六九・七 | 六・一 |
| 喫 煙 | 七二・〇 | 三三・六 | 六三・一 | 一六・四 | 四〇・七 | 七・六 | 二九・九 | 二・三 | 三八・二 | 〇・二 |

尙ホ本村各戸ニ於ケル酒精消費量ハ一ケ年百四十六石六斗二升此ノ戸數三百二十八戸一戸一ケ年平均四斗五升餘ニ當ル

第一一 家屋ニ關スル調査

住屋ノ大部分ハ山地及平坦及丘陵ニ建造セラレ其ノ數ハ山地百五十戸平坦九十戸丘陵其ノ他ヲ合セテ八十八戸ナリ建物ハ全部木造ニシテ規模狭少ナラサルモノヲ認メ就中和洋折衷ノ構造ニ成ル旅館等ノ点在セルヲ見ル然レドモ此ノ地域ヲ除外シタル以外ハ普通農村ノ夫レト同様ニシテ草葺板葺ノモノモ少カラズ換氣採光ハ中位程度ノモノ多キヲ算ス

### 一、家屋ノ構造

全戸數三百二十八戸中平家建百七十八戸二階建百五十戸草葺一二四瓦一八二板一二亞鉛葺一〇ニシテ常  
住家屋ノ建坪及宅地ノ坪數左ノ如シ

#### 家屋ノ廣サ

| 常住家屋ノ建坪數    | 戸數  | 全戸數ニ對<br>スル百分比 |
|-------------|-----|----------------|
| 五坪以下ノモノ     | 一〇  | 三・〇五           |
| 六坪—十坪ノモノ    | 六〇  | 一八・元           |
| 十一坪—二十坪ノモノ  | 一〇八 | 三三・九三          |
| 二十一坪—三十坪ノモノ | 八四  | 二五・六〇          |
| 三十一坪—四十坪ノモノ | 三四  | 一〇・三六          |
| 四十一坪—五十坪ノモノ | 一四  | 四・三七           |
| 五十一坪—六十坪ノモノ | 四   | 一・三三           |
| 六十一坪—七十坪ノモノ | 四   | 一・三三           |
| 七十一坪—八十坪ノモノ | 六   | 一・八三           |

#### 宅地ノ廣サ

| 宅地ノ坪數       | 戸數 | 全戸數ニ對<br>スル百分比 |
|-------------|----|----------------|
| 八十一坪—九十坪ノモノ | 二  | 〇・六一           |
| 九十一坪—百坪ノモノ  | —  | —              |
| 百一坪以上ノモノ    | 二  | 〇・六一           |
| 十坪以下        | 七  | 二・一六           |
| 十一坪—二十坪ノモノ  | 七五 | 二二・八一          |
| 二十一坪—三十坪ノモノ | 四三 | 一三・八〇          |
| 三十一坪—四十坪ノモノ | 一九 | 五・七九           |
| 四十一坪—七十坪ノモノ | 四三 | 一三・二一          |
| 七十一坪—百坪ノモノ  | 四五 | 一三・七三          |
| 百一坪—二百坪ノモノ  | 五五 | 一六・七七          |
| 二百一坪—三百坪ノモノ | 六  | 一・八三           |
| 三百一坪—五百坪ノモノ | 三  | 〇・九一           |
| 五百一坪以上ノモノ   | 三  | 〇・九一           |

本村常住家屋ノ建坪ハ十一坪ヨリ二十坪ノモノ多ク宅地ノ坪數ハ十一坪ヨリ二十坪ノモノ最も多シ更ラニ住宅ニ使用スル疊數ヲ掲レバ左ノ如シ

| 疊            | 數 | 戶數  | 全戶數ニ對スル百分比 |
|--------------|---|-----|------------|
| 疊ナキモノ(莫蔭庭代用) |   | 三七  | 八・三三       |
| 五疊以下ノモノ      |   | 三   | 〇・九三       |
| 六疊——一〇疊ノモノ   |   | 六三  | 一八・九〇      |
| 一一疊——一五疊ノモノ  |   | 四二  | 一二・五〇      |
| 一六疊——二〇疊ノモノ  |   | 五〇  | 一五・三四      |
| 二一疊——三〇疊ノモノ  |   | 六六  | 二〇・二二      |
| 三一疊——五〇疊ノモノ  |   | 四三  | 一二・一一      |
| 五一疊——一〇〇疊ノモノ |   | 三三  | 七・〇一       |
| 一〇一疊 以上      |   | 一三  | 三・九六       |
| 計            |   | 三八三 | 一〇〇・〇〇     |

尙本村疊總數ヲ一戸平均ニ見レバ二三、二七疊平均一人五・四四疊ニ相當ス即チ全戸中二一疊——三〇疊ノ疊ヲ使用スルモノ最も多シト雖モ溫泉地域内ノ旅館其ノ他營業者ノ居住スル關係ヨリ此ノ調査ハ實

際ニ於ケル家族ノ居住ニ使用シ居ル數ト混同セルカノ傾キアリ絶對正確ノモノト認メ難シ

### 二、住宅家屋ノ方向

| 住宅家屋ノ方向 | 戶數  |
|---------|-----|
| 南       | 一四五 |
| 西       | 六   |
| 東       | 七   |
| 北       | 六   |
| 西南      | 七   |
| 東南      | 二〇  |

方向ハ住宅ニ面シ日光ノ射入最も廣キ開方向ヲ採リタル結果南向スルモノ最も多キヲ認メタリ

### 三、住宅ノ位置、換記採光

本村全戸ノ位置ヲ地勢ニ依リ揭示スレバ左ノ如シ

|    |     |    |    |
|----|-----|----|----|
| 山地 | 一五〇 | 河岸 | 三五 |
| 平坦 | 九〇  | 低地 | 二三 |

丘陵 計 三六  
 乾燥 二九〇 計 濕潤 三六  
 計 三六

尙換氣採光ノ良否ハ左ノ如シ

|    |     |    |    |     |
|----|-----|----|----|-----|
| 換氣 | 良   | 中  | 不良 | 計   |
|    | 四〇  | 一〇 | 一〇 |     |
| 採光 | 良   | 中  | 不良 | 計   |
|    | 四〇  | 一〇 | 一〇 |     |
| 計  | 二〇  | 五  | 三  | 四   |
| 計  | 一三〇 | 一五 | 六  | 一五〇 |

以上ノ如ク換氣採光共ニ中位程度ノモノ多キヲ占メ不良ニ屬スルモノ少ナシ  
 本村總戸數三百二十八戸ノ内九十戸ハ家賃ヲ支出シ居ル家屋ニシテ此ノ家賃總月額四百五十七圓九十錢  
 一戸平均五圓九錢ニ相當ス而シテ此ノ家賃ノ住宅ハ商店其ノ他ノ業者等ノ住宅大部分ヲ占メ餘ノ二百三  
 十八戸ハ自己所有ノ家屋ニ住スルモノニシテ普通農村ノ例ニ同シ

#### 四、住宅附屬設備ノ衛生狀況

本村家屋ニ附屬スル排水装置アルモノ稀少ニシテ偶々土管ヲ使用シタルモノアルモ一般ニ完備セリト云  
 ヒ難シ然レドモ住宅ノ多クガ山地傾斜ニ位置セルヨリ自然排水ノ流下ニ適スルノ狀況ニアリ即チ全戸中  
 汚水排除ハ極メテ不良ナリト認ム。厩舎及肥料溜等ハ甚シク不潔ナルモノ尠ナシト雖モ改善ノ餘地アル  
 モノ亦少ナカラズ  
 便所ノ構造ハ主トシテ木造ニシテ普通農村ノ形式ニ同ジ。糞地ハ木製ノモノ多ク地下滲透ノ虞レアルモ  
 ノアリ

入浴ハ夏冬三十回(一ヶ月)又ハ一日二回以上入浴スルモノ九十七戸ヲ算スルモ之レ主トシテ溫泉地及其  
 ノ附近ノ住民ナルヲ以テ之レ等ヲ總戸數ヨリ除外シ二百三十一戸ニ付キ其ノ入浴度數ヲ調査スルニ左ノ  
 如シ

|           |     |    |
|-----------|-----|----|
| 入浴回數      | 夏   | 冬  |
| 毎 日       | 一〇二 | 九二 |
| 一ヶ月二十五回以内 | 六〇  | 三〇 |
| 一ヶ月二十回以内  | 三三  | 七  |
| 一ヶ月十五回以内  | 三   | 五  |
| 一ヶ月十回以内   | 一   | 七  |

一ヶ月五回以内

通例農村ニ見ル自家用据風呂等ヲ使用スルモノナク温泉ニ浴スル事便ナルヲ以テ他ノ調査地ニ比シ入浴度數多キヲ認ム

### 第一二 自殺及其他ノ變死

本村ニ於ケル最近十ヶ年間大正五年ヨリ大正十四年ニ至ル自殺者及其ノ他ノ變死ハ溺死男一人女一人窒息男一人負傷男一人計四人ナリ

### 第一三 本村住民ノ生活費

資産及生活程度ヲ參考シ本村住民中代表的家族三戸ニ付キ一ヶ年間ニ於ケル生活費ヲ調査シタル結果左ノ如シ

|      |      |      |      |
|------|------|------|------|
| 家族人員 | 甲一戸  | 乙一戸  | 丙一戸  |
| 主食物品 | 八人   | 八人   | 六人   |
|      | 五七六圓 | 五二〇圓 | 三九四圓 |

|       |       |       |     |
|-------|-------|-------|-----|
| 副食品   | 二四五   | 二九六   | 八〇  |
| 住宅修繕費 | 五〇    | 四〇    | 一〇  |
| 燈火燃料費 | 二〇〇   | 一五〇   | 一五  |
| 衣服費   | 一五〇   | 一〇〇   | 五〇  |
| 家具費   | 五〇    | 三〇    | 一五  |
| 酒類    | 三二〇   | 一五〇   | 一〇  |
| 煙草    | 三〇    | 一〇    | 一五  |
| 交際費   | 一五〇   | 一〇〇   | 二〇  |
| 教育費   | 五〇    | 二二〇   | 三〇  |
| 其他雜費  | 七〇    | 五〇    | 三〇  |
| 合計    | 一、七六一 | 一、五五六 | 六六四 |

明 宣 宗 宣 德 年 間 宣 德 十 年 宣 德 十 年 宣 德 十 年  
宣 德 十 年 宣 德 十 年 宣 德 十 年 宣 德 十 年  
宣 德 十 年 宣 德 十 年 宣 德 十 年 宣 德 十 年  
宣 德 十 年 宣 德 十 年 宣 德 十 年 宣 德 十 年



## 統計表目次

|       |                               | 頁  |
|-------|-------------------------------|----|
| 第一表   | 體性及區=依り分チタル戸數人口……………          | 1  |
| 第二表   | 體性及年齡=依り分チタル現住人口……………         | 2  |
| 第三表   | 體性=依り分チタル本籍人口常住人口及入寄留出寄留…………… | 3  |
| 第四表   | 體性年齡及配偶ノ有無=依り分チタル人口……………      | 4  |
| 第五表   | 體性=依り分チタル常住人口及生産死産死亡……………     | 5  |
| 第六表   | 體性及公生私生=依り分チタル生産……………         | 6  |
| 第七表   | 體性及月=依り分チタル生産……………            | 8  |
| 第八表   | 體性及公生私生=依り分チタル死産……………         | 8  |
| 第九表   | 體性公生私生及懷孕ノ月數=依り分チタル死産……………    | 10 |
| 第十表   | 體性及月=依り分チタル死亡……………            | 12 |
| 第十一表  | 體性年齡及原因=依り分チタル死亡……………         | 15 |
| 第十二表  | 原因及月=依り分チタル小兒死亡……………          | 21 |
| 第十三表  | 年齡及乳兒期ノ榮養方法=依り分チタル小兒……………     | 32 |
| 第十四表  | 體性及離乳期=依り分チタル小兒……………          | 33 |
| 第十五表  | 體性及年齡=依り分チタル體重、身長、胸圍、頭圍……………  | 34 |
| 第十六表  | 體性及年齡=依り分チタル身長一寸ニ對スル體重……………   | 42 |
| 第十七表  | 體性及年齡=依り分チタル身長百ニ對スル胸圍……………    | 44 |
| 第十八表  | 體性及年齡=依り分チタル頭圍ト胸圍トノ關係……………    | 46 |
| 第十九表  | 體性年齡及身長ニ依り分チタル人員……………         | 48 |
| 第二十表  | 體性年齡及體重=依り分チタル人員……………         | 64 |
| 第二十一表 | 體性年齡及胸圍=依り分チタル人員……………         | 72 |
| 第二十二表 | 體格ノ等位=依り分チタル壯丁検査……………         | 81 |

|       |                               |     |
|-------|-------------------------------|-----|
| 第二十三表 | 體性及年齡=依リ分チタル寄生虫卵保有者           | 82  |
| 第二十四表 | 體性及年齡=依リ分チタル寄生虫卵保有者及非保有者      | 84  |
| 第二十五表 | 體性年齡及病名=依リ分チタル患者              | 87  |
| 第二十六表 | 體性及年齡=依リ分チタルトラホーム患者           | 96  |
| 第二十七表 | 體性及年齡=依リ分チタル有齲齒者              | 97  |
| 第二十八表 | 區及飲料水ノ適不適檢出物質=依リ分チタル飲料水       | 98  |
| 第二十九表 | 區及檢出物質中「クロール」有機質ト關係=依リ分チタル飲料水 | 100 |
| 第三十表  | 世帯=依リ分チタル主食物ノ消費高              | 101 |
| 第三十一表 | 體性及年齡=依リ分チタル飲酒及喫烟者            | 102 |
| 第三十二表 | 人員=依リ分チタル世帯數                  | 106 |
| 第三十三表 | 建坪及世帯人員=依リ分チタル住宅數             | 106 |

第一表 體性及區=依リ分チタル戸數及人口

| 區 名     | 戸 數 | 現 住 人 口 |     |       |
|---------|-----|---------|-----|-------|
|         |     | 男       | 女   | 計     |
| 第 一 區   | 22  | 46      | 41  | 87    |
| 第 二 區   | 23  | 56      | 58  | 114   |
| 第 三 區   | 24  | 48      | 54  | 102   |
| 第 四 區   | 14  | 48      | 32  | 80    |
| 第 五 區   | 30  | 78      | 79  | 157   |
| 第 六 區   | 36  | 55      | 77  | 132   |
| 第 七 區   | 27  | 57      | 73  | 130   |
| 第 八 區   | 39  | 70      | 73  | 143   |
| 第 九 區   | 18  | 39      | 45  | 84    |
| 第 十 區   | 30  | 53      | 63  | 116   |
| 第 十 一 區 | 38  | 85      | 79  | 164   |
| 第 十 二 區 | 27  | 71      | 60  | 131   |
| 計       | 328 | 706     | 734 | 1,440 |

第二表 体性及年齢ニ依リ分テタル現住人口

| 年 齡     | 男   | 女   | 計     |    |
|---------|-----|-----|-------|----|
| 0 — 5   | 0—1 | 16  | 11    | 27 |
|         | 1—2 | 22  | 12    | 34 |
|         | 2—3 | 20  | 13    | 33 |
|         | 3—4 | 13  | 11    | 24 |
|         | 4—5 | 16  | 22    | 38 |
| 計       | 87  | 69  | 156   |    |
| 5 — 10  | 82  | 72  | 154   |    |
| 10 — 15 | 75  | 82  | 157   |    |
| 15 — 20 | 47  | 54  | 101   |    |
| 20 — 25 | 49  | 50  | 99    |    |
| 25 — 30 | 55  | 60  | 115   |    |
| 30 — 35 | 42  | 51  | 93    |    |
| 35 — 40 | 43  | 49  | 92    |    |
| 40 — 45 | 38  | 50  | 88    |    |
| 45 — 50 | 46  | 48  | 94    |    |
| 50 — 55 | 31  | 37  | 68    |    |
| 55 — 60 | 36  | 33  | 69    |    |
| 60 — 65 | 22  | 24  | 46    |    |
| 65 — 70 | 18  | 22  | 40    |    |
| 70 — 75 | 15  | 10  | 25    |    |
| 75 — 80 | 10  | 9   | 19    |    |
| 80 — 85 | 1   | 2   | 3     |    |
| 85 — 90 | 1   | 3   | 4     |    |
| 90 —    | —   | —   | —     |    |
| 不詳      | 8   | 9   | 17    |    |
| 合計      | 706 | 734 | 1,440 |    |

第三表 体性ニ依リ分テタル本籍人口常住人口入寄留出寄留

|       | 本籍人口 |     |       | 入寄留者 |     |     | 出寄留者 |     |     | 常住人口 |     |       |
|-------|------|-----|-------|------|-----|-----|------|-----|-----|------|-----|-------|
|       | 男    | 女   | 計     | 男    | 女   | 計   | 男    | 女   | 計   | 男    | 女   | 計     |
| 大正五年  | 721  | 703 | 1,429 | 101  | 112 | 213 | 123  | 139 | 262 | 679  | 598 | 1,277 |
| 同 六年  | 687  | 673 | 1,360 | 119  | 128 | 247 | 159  | 143 | 302 | 637  | 680 | 1,317 |
| 同 七年  | 691  | 688 | 1,379 | 108  | 112 | 220 | 132  | 142 | 274 | 627  | 597 | 1,224 |
| 同 八年  | 721  | 715 | 1,436 | 115  | 123 | 238 | 147  | 155 | 302 | 689  | 607 | 1,296 |
| 同 九年  | 745  | 747 | 1,492 | 121  | 135 | 246 | 142  | 163 | 305 | 692  | 673 | 1,365 |
| 同 十年  | 755  | 706 | 1,521 | 112  | 125 | 237 | 133  | 151 | 284 | 722  | 711 | 1,433 |
| 同 十一年 | 771  | 792 | 1,563 | 104  | 131 | 236 | 135  | 155 | 290 | 712  | 723 | 1,435 |
| 同 十二年 | 787  | 813 | 1,600 | 116  | 136 | 252 | 141  | 164 | 305 | 707  | 757 | 1,464 |
| 同 十三年 | 794  | 846 | 1,640 | 119  | 139 | 258 | 149  | 169 | 318 | 716  | 767 | 1,483 |
| 同 十四年 | 665  | 694 | 1,359 | 129  | 106 | 235 | 184  | 158 | 342 | 739  | 746 | 1,485 |
| 平均    | 734  | 747 | 1,478 | 115  | 125 | 240 | 145  | 154 | 299 | 692  | 686 | 1,378 |

第四表 体性年齢及配偶ノ有無ニ依リ分テタル人口

|           | 有 配 偶 |     |     | 無 配 偶 |     |     | 合 計 |     |       |
|-----------|-------|-----|-----|-------|-----|-----|-----|-----|-------|
|           | 男     | 女   | 計   | 男     | 女   | 計   | 男   | 女   | 計     |
| 0 ——— 15  | —     | —   | —   | 252   | 229 | 481 | 252 | 229 | 481   |
| 15 ——— 20 | —     | —   | —   | 49    | 55  | 104 | 49  | 55  | 104   |
| 20 ——— 25 | 11    | 23  | 34  | 39    | 42  | 81  | 50  | 65  | 115   |
| 25 ——— 30 | 28    | 45  | 73  | 25    | 15  | 40  | 53  | 60  | 113   |
| 30 ——— 35 | 53    | 41  | 94  | 8     | 11  | 19  | 61  | 52  | 113   |
| 35 ——— 40 | 35    | 24  | 59  | 2     | 16  | 18  | 37  | 40  | 77    |
| 40 ——— 45 | 42    | 46  | 88  | 3     | 11  | 14  | 45  | 57  | 102   |
| 45 ——— 50 | 39    | 36  | 75  | 5     | 15  | 20  | 44  | 51  | 95    |
| 50 ——— 55 | 36    | 25  | 61  | 3     | 13  | 16  | 39  | 38  | 77    |
| 55 ——— 60 | 35    | 18  | 43  | 9     | 13  | 22  | 34  | 31  | 65    |
| 60 ——— 65 | 16    | 15  | 31  | 6     | 13  | 19  | 22  | 28  | 50    |
| 65 ——— 70 | 14    | 5   | 19  | 6     | 13  | 19  | 20  | 18  | 38    |
| 70 ——— 75 | 9     | 5   | 14  | 13    | 4   | 17  | 22  | 9   | 31    |
| 75 ——— 80 | 3     | 1   | 4   | 3     | 8   | 11  | 6   | 9   | 15    |
| 80 ——— 85 | 2     | —   | 2   | 2     | 2   | 4   | 4   | 2   | 6     |
| 85 ——— 90 | —     | —   | —   | —     | —   | —   | 1   | 2   | 3     |
| 90 ———    | —     | —   | —   | —     | —   | —   | —   | —   | —     |
| 不 詳       | —     | —   | —   | —     | —   | —   | —   | —   | —     |
| 合 計       | 313   | 284 | 597 | 426   | 462 | 888 | 739 | 746 | 1,485 |

第五表 体性ニ依リ分テタル常住人口及生産・死産・死亡

|         | 常 住 人 口 |     |       | 生 産 |    |    | 死 産 |   |   | 死 亡 |    |    |
|---------|---------|-----|-------|-----|----|----|-----|---|---|-----|----|----|
|         | 男       | 女   | 計     | 男   | 女  | 計  | 男   | 女 | 計 | 男   | 女  | 計  |
| 大 正 五 年 | 679     | 598 | 1,277 | 10  | 10 | 20 | —   | 3 | 3 | 10  | 8  | 18 |
| 同 六 年   | 637     | 680 | 1,317 | 17  | 11 | 28 | 3   | — | 3 | 9   | 10 | 19 |
| 同 七 年   | 627     | 597 | 1,224 | 19  | 18 | 37 | 1   | — | 1 | 6   | 6  | 12 |
| 同 八 年   | 689     | 607 | 1,296 | 14  | 14 | 28 | 1   | 1 | 2 | 11  | 6  | 17 |
| 同 九 年   | 692     | 673 | 1,365 | 17  | 19 | 36 | 1   | 4 | 5 | 15  | 13 | 28 |
| 同 十 年   | 722     | 711 | 1,433 | 19  | 13 | 32 | 1   | 1 | 2 | 8   | 11 | 19 |
| 同 十 一 年 | 712     | 723 | 1,435 | 16  | 18 | 34 | 2   | 2 | 4 | 9   | 7  | 16 |
| 同 十 二 年 | 707     | 757 | 1,464 | 11  | 14 | 25 | —   | — | — | 12  | 7  | 19 |
| 同 十 三 年 | 716     | 767 | 1,483 | 22  | 14 | 36 | 3   | — | 3 | 12  | 8  | 20 |
| 同 十 四 年 | 739     | 746 | 1,485 | 28  | 15 | 43 | 4   | 1 | 5 | 13  | 12 | 25 |
| 平 均     | 692     | 686 | 1,378 | 17  | 15 | 32 | 2   | 1 | 3 | 11  | 9  | 19 |

第六表 体性及公生私生ニ

|         | 公 生 |     |     | 私 生 |   |    | 合 計 |     |     |
|---------|-----|-----|-----|-----|---|----|-----|-----|-----|
|         | 男   | 女   | 計   | 男   | 女 | 計  | 男   | 女   | 計   |
| 大 正 五 年 | 10  | 9   | 19  | —   | 1 | 1  | 10  | 10  | 20  |
| 同 六 年   | 14  | 11  | 25  | 3   | — | 3  | 17  | 11  | 28  |
| 同 七 年   | 18  | 18  | 36  | 1   | — | 1  | 19  | 18  | 37  |
| 同 八 年   | 14  | 13  | 27  | —   | 1 | 1  | 14  | 14  | 28  |
| 同 九 年   | 16  | 17  | 33  | 1   | 2 | 3  | 17  | 19  | 36  |
| 同 十 年   | 18  | 13  | 31  | 1   | — | 1  | 19  | 13  | 32  |
| 同 十 一 年 | 16  | 16  | 32  | —   | 2 | 2  | 16  | 18  | 34  |
| 同 十 二 年 | 10  | 14  | 24  | 1   | — | 1  | 11  | 14  | 25  |
| 同 十 三 年 | 22  | 14  | 36  | —   | — | —  | 22  | 14  | 36  |
| 同 十 四 年 | 27  | 15  | 42  | 1   | — | 1  | 28  | 15  | 43  |
| 合 計     | 165 | 140 | 305 | 8   | 6 | 14 | 173 | 146 | 319 |

依リ分チタル生産

| 公 生 百 中 |       | 私 生 百 中 |        | 生 産 總 數 百 中 |       |
|---------|-------|---------|--------|-------------|-------|
| 男       | 女     | 男       | 女      | 公 生         | 私 生   |
| 52.63   | 47.37 | —       | 100.00 | 95.00       | 5.00  |
| 56.00   | 44.00 | 100.00  | —      | 89.28       | 10.71 |
| 50.00   | 50.00 | 100.00  | —      | 97.29       | 2.70  |
| 51.85   | 48.15 | —       | 100.00 | 96.43       | 3.57  |
| 48.48   | 51.51 | 33.33   | 66.66  | 91.66       | 8.33  |
| 58.06   | 41.93 | 100.00  | —      | 96.87       | 3.01  |
| 50.00   | 50.00 | —       | 100.00 | 91.11       | 5.88  |
| 41.67   | 58.33 | 100.00  | —      | 96.00       | 4.00  |
| 61.11   | 38.89 | —       | —      | 100.00      | —     |
| 84.34   | 46.87 | 100.00  | —      | 74.41       | 2.32  |
| 54.09   | 45.90 | 57.14   | 42.85  | 98.74       | 4.38  |

第七表 体性及月ニ依リ

| 月     | 大正五年 |    |    | 同 六年 |    |    | 同 七年 |    |    | 同 八年 |    |    | 同 九年 |    |    |
|-------|------|----|----|------|----|----|------|----|----|------|----|----|------|----|----|
|       | 男    | 女  | 計  | 男    | 女  | 計  | 男    | 女  | 計  | 男    | 女  | 計  | 男    | 女  | 計  |
| 一 月   | 1    | 3  | 4  | 3    | 1  | 4  | 1    | 3  | 4  | 3    | 3  | 6  | 2    | 3  | 5  |
| 二 月   | 2    | 2  | 4  | 1    | 1  | 2  | 6    | 3  | 9  | —    | 1  | 1  | 2    | 3  | 5  |
| 三 月   | —    | 3  | 3  | 1    | —  | 1  | 4    | 1  | 5  | 3    | 2  | 5  | 3    | 1  | 4  |
| 四 月   | 1    | —  | 1  | —    | —  | —  | 1    | —  | 1  | 2    | 1  | 3  | 1    | 2  | 3  |
| 五 月   | 2    | 1  | 3  | 3    | 1  | 4  | 1    | 2  | 3  | 2    | 1  | 3  | 2    | —  | 2  |
| 六 月   | 1    | —  | 1  | —    | 1  | 1  | 2    | 1  | 3  | —    | 1  | 1  | 2    | 1  | 3  |
| 七 月   | —    | —  | —  | 1    | —  | 1  | 2    | 3  | 5  | 1    | 2  | 3  | 1    | 2  | 3  |
| 八 月   | —    | —  | —  | 1    | 3  | 4  | 1    | 1  | 2  | —    | —  | —  | 2    | 2  | 4  |
| 九 月   | 1    | —  | 1  | 2    | —  | 2  | 1    | 2  | 3  | 1    | 2  | 3  | 1    | 3  | 4  |
| 十 月   | 1    | 1  | 2  | 3    | 1  | 4  | —    | 2  | 2  | —    | —  | —  | 1    | —  | 1  |
| 十 一 月 | 1    | —  | 1  | —    | 2  | 2  | —    | —  | —  | 2    | 1  | 3  | —    | 1  | 1  |
| 十 二 月 | —    | —  | —  | 2    | 1  | 3  | —    | —  | —  | —    | —  | —  | —    | 1  | 1  |
| 計     | 10   | 10 | 20 | 17   | 11 | 28 | 19   | 18 | 37 | 14   | 14 | 28 | 17   | 19 | 36 |

第八表 体性及公生私生

|     | 大正五年 |   |   | 同 六年 |   |   | 同 七年 |   |   | 同 八年 |   |   | 同 九年 |   |   |
|-----|------|---|---|------|---|---|------|---|---|------|---|---|------|---|---|
|     | 男    | 女 | 計 | 男    | 女 | 計 | 男    | 女 | 計 | 男    | 女 | 計 | 男    | 女 | 計 |
| 公 生 | —    | 3 | 3 | 3    | — | 3 | 1    | — | 1 | —    | 1 | 1 | —    | 3 | 3 |
| 私 生 | —    | — | — | —    | — | — | —    | — | — | —    | — | — | —    | 1 | 1 |
| 合 計 | —    | 3 | 3 | 3    | — | 3 | 1    | — | 1 | —    | 1 | 1 | —    | 4 | 4 |

分チタル生産

| 同 十年 |    |    | 同十一年 |    |    | 同十二年 |    |    | 同十三年 |    |    | 同十四年 |    |    | 合 計 |     |     |
|------|----|----|------|----|----|------|----|----|------|----|----|------|----|----|-----|-----|-----|
| 男    | 女  | 計  | 男    | 女  | 計  | 男    | 女  | 計  | 男    | 女  | 計  | 男    | 女  | 計  | 男   | 女   | 計   |
| 4    | 3  | 7  | 1    | —  | 1  | —    | 1  | 1  | 1    | 1  | 2  | 4    | 2  | 6  | 20  | 20  | 40  |
| 3    | 1  | 4  | 2    | 1  | 3  | 1    | 2  | 3  | 3    | 3  | 6  | 2    | 3  | 5  | 22  | 20  | 42  |
| 5    | 1  | 6  | 3    | 2  | 5  | 3    | 1  | 4  | 7    | 1  | 8  | 5    | 1  | 6  | 34  | 13  | 47  |
| 3    | 2  | 5  | —    | 3  | 3  | —    | 1  | 1  | 1    | 1  | 2  | 1    | —  | 1  | 10  | 10  | 20  |
| 1    | —  | 1  | 1    | 1  | 2  | 1    | 2  | 3  | 2    | 1  | 3  | 1    | —  | 1  | 16  | 9   | 25  |
| —    | 1  | 1  | —    | 1  | 1  | —    | 1  | 1  | 1    | —  | 1  | 1    | 1  | 2  | 7   | 8   | 15  |
| —    | —  | —  | 1    | 4  | 5  | 1    | —  | 1  | —    | 1  | 1  | 3    | 1  | 4  | 10  | 13  | 23  |
| 1    | 1  | 2  | 3    | 2  | 5  | 1    | 3  | 4  | 1    | 1  | 2  | 3    | 2  | 5  | 13  | 15  | 28  |
| 1    | 1  | 2  | 1    | 3  | 4  | 3    | 2  | 5  | 1    | —  | 1  | 1    | 1  | 2  | 13  | 14  | 27  |
| —    | 2  | 2  | —    | —  | —  | —    | —  | —  | 2    | 1  | 3  | 5    | 2  | 7  | 12  | 8   | 20  |
| 1    | 1  | 2  | 2    | —  | 2  | 1    | —  | 1  | 1    | —  | 1  | —    | —  | —  | 8   | 6   | 14  |
| —    | —  | —  | 2    | 1  | 3  | —    | 1  | 1  | 2    | 4  | 6  | 2    | 2  | 4  | 8   | 10  | 18  |
| 19   | 13 | 32 | 16   | 18 | 34 | 11   | 14 | 25 | 22   | 14 | 36 | 28   | 15 | 43 | 173 | 146 | 319 |

ニ依リ分チタル死産

| 同 十年 |   |   | 同十一年 |   |   | 同十二年 |   |   | 同十三年 |   |   | 同十四年 |   |   | 合 計 |    |    |
|------|---|---|------|---|---|------|---|---|------|---|---|------|---|---|-----|----|----|
| 男    | 女 | 計 | 男    | 女 | 計 | 男    | 女 | 計 | 男    | 女 | 計 | 男    | 女 | 計 | 男   | 女  | 計  |
| 1    | 1 | 2 | 2    | — | 2 | —    | — | — | 2    | — | 2 | 4    | — | 4 | 13  | 8  | 21 |
| —    | — | — | 1    | 1 | 2 | —    | — | — | 2    | — | 2 | —    | 2 | 2 | 3   | 4  | 7  |
| 1    | 1 | 2 | 3    | 1 | 4 | —    | — | — | 4    | — | 4 | 4    | 2 | 6 | 16  | 12 | 28 |



第十表 体性及月ニ依リ分

|       | 大正五年 |   |    | 同 六年 |    |    | 同 七年 |   |    | 同 八年 |   |    | 同 九年 |    |    |
|-------|------|---|----|------|----|----|------|---|----|------|---|----|------|----|----|
|       | 男    | 女 | 計  | 男    | 女  | 計  | 男    | 女 | 計  | 男    | 女 | 計  | 男    | 女  | 計  |
| 一 月   | —    | 1 | 1  | 1    | —  | 1  | —    | — | —  | —    | — | —  | —    | 2  | 2  |
| 二 月   | 1    | — | 1  | 1    | —  | 1  | —    | 1 | 1  | 1    | 2 | 3  | 1    | 3  | 4  |
| 三 月   | 2    | 2 | 4  | —    | —  | —  | —    | — | —  | 1    | 1 | 4  | 1    | 2  | 3  |
| 四 月   | 1    | — | 1  | 1    | 1  | 2  | —    | 1 | 1  | —    | — | 1  | 1    | 1  | 2  |
| 五 月   | 1    | 1 | 2  | —    | —  | —  | 1    | 1 | 2  | —    | — | —  | 2    | 1  | 3  |
| 六 月   | —    | 1 | 1  | —    | —  | —  | —    | — | —  | 1    | 1 | 2  | —    | —  | —  |
| 七 月   | 2    | — | 2  | 1    | 1  | 2  | —    | 1 | 1  | 2    | — | 2  | 1    | 2  | 3  |
| 八 月   | 1    | 1 | 3  | 2    | 2  | 4  | 1    | — | 1  | 1    | — | 2  | 1    | —  | 1  |
| 九 月   | —    | 1 | 1  | 1    | —  | 1  | —    | — | —  | —    | 1 | 1  | 5    | 1  | 6  |
| 十 月   | 1    | 1 | 2  | 1    | 1  | 2  | —    | 1 | 1  | 1    | 1 | 2  | —    | 1  | 1  |
| 十 一 月 | 1    | — | 1  | —    | 2  | 2  | 3    | 1 | 4  | 4    | — | 4  | 2    | —  | 2  |
| 十 二 月 | —    | — | —  | 1    | 3  | 4  | 1    | 5 | 1  | —    | — | —  | 1    | —  | 1  |
| 計     | 10   | 8 | 18 | 9    | 10 | 19 | 6    | 6 | 12 | 11   | 6 | 17 | 15   | 13 | 28 |

チタル死亡

| 同 十年 |    |    | 同十一年 |   |    | 同十二年 |   |    | 同十三年 |   |    | 同十四年 |    |    | 合 計 |    |     |
|------|----|----|------|---|----|------|---|----|------|---|----|------|----|----|-----|----|-----|
| 男    | 女  | 計  | 男    | 女 | 計  | 男    | 女 | 計  | 男    | 女 | 計  | 男    | 女  | 計  | 男   | 女  | 計   |
| —    | 1  | 1  | 1    | — | 1  | —    | — | —  | —    | 1 | 1  | —    | 3  | 3  | 2   | 8  | 10  |
| —    | 1  | 1  | —    | 1 | 1  | 3    | — | 3  | 2    | 1 | 3  | 1    | 3  | 4  | 10  | 12 | 22  |
| —    | —  | —  | —    | — | —  | 1    | 1 | 2  | —    | 1 | 1  | 1    | 1  | 2  | 6   | 8  | 14  |
| —    | —  | —  | —    | — | —  | —    | 2 | 2  | —    | — | —  | 1    | —  | 1  | 4   | 5  | 9   |
| 1    | 2  | 3  | —    | — | —  | 2    | — | 2  | 1    | 1 | 2  | 2    | 1  | 3  | 10  | 7  | 17  |
| —    | 1  | 1  | 3    | 1 | 4  | —    | — | —  | 5    | 2 | 7  | 1    | 1  | 2  | 10  | 7  | 17  |
| 2    | —  | 2  | 1    | — | 1  | —    | — | —  | —    | 1 | 1  | —    | —  | —  | 9   | 5  | 14  |
| 1    | 2  | 3  | 1    | 2 | 3  | 1    | 1 | 2  | 1    | — | 1  | 2    | —  | 2  | 12  | 8  | 20  |
| —    | 1  | 1  | 2    | — | 2  | —    | 1 | 1  | —    | — | —  | 1    | 1  | 2  | 9   | 6  | 15  |
| —    | —  | —  | —    | — | —  | 2    | 1 | 3  | 1    | 1 | 2  | —    | 1  | 1  | 6   | 8  | 14  |
| 3    | 1  | 4  | 1    | 2 | 3  | —    | 1 | 1  | 1    | — | 1  | 2    | 1  | 3  | 17  | 8  | 25  |
| 1    | 2  | 3  | —    | 1 | 1  | 3    | — | 3  | 1    | — | 1  | 2    | —  | 2  | 10  | 6  | 16  |
| 8    | 11 | 19 | 9    | 7 | 16 | 12   | 7 | 19 | 12   | 8 | 20 | 13   | 12 | 25 | 105 | 88 | 193 |



第十一表 体性原因及年齢ニ依リ分チタル死亡(續)

|             | 1, 傳染性病及全身 |   |     |   |     |   |         |   |        |   |
|-------------|------------|---|-----|---|-----|---|---------|---|--------|---|
|             | 腸室扶斯       |   | 肺結核 |   | 腸結核 |   | 爾他ノ傳染性病 |   | 爾他ノ全身病 |   |
|             | 男          | 女 | 男   | 女 | 男   | 女 | 男       | 女 | 男      | 女 |
| 0—5<br>才未滿  | 0—1        | — | —   | — | —   | — | —       | — | —      | — |
|             | 1—2        | — | —   | — | —   | — | —       | — | —      | — |
|             | 2—3        | — | —   | — | 1   | — | —       | 1 | —      | — |
|             | 3—4        | — | —   | — | —   | — | —       | — | —      | 1 |
|             | 4—5        | — | —   | — | —   | — | —       | 1 | —      | — |
|             | 計          | — | —   | — | 1   | — | —       | 2 | —      | 1 |
| 5—10<br>才未滿 | 5—10       | — | —   | — | —   | — | —       | — | —      | — |
|             | 10—15      | — | —   | — | —   | — | —       | — | 2      | — |
| 15—20       | —          | — | —   | — | —   | — | —       | — | —      | — |
| 20—25       | —          | — | —   | 1 | —   | — | —       | — | —      | — |
| 25—30       | —          | — | —   | — | —   | — | —       | — | —      | — |
| 30—35       | —          | — | —   | — | 1   | — | —       | — | —      | — |
| 35—40       | —          | — | —   | — | —   | — | —       | 1 | —      | — |
| 40—45       | —          | — | —   | — | 1   | — | —       | — | —      | — |
| 45—50       | —          | — | —   | — | —   | — | 1       | 1 | 1      | — |
| 50—55       | 1          | — | —   | — | —   | — | —       | — | —      | — |
| 55—60       | —          | 1 | —   | — | —   | — | —       | — | 1      | — |
| 60—65       | —          | — | —   | — | —   | — | —       | — | —      | — |
| 65—70       | —          | — | —   | — | —   | — | —       | — | —      | — |
| 70—75       | —          | — | —   | — | —   | — | —       | — | —      | — |
| 75—80       | —          | — | —   | 1 | —   | — | —       | — | —      | — |
| 80—85       | —          | — | —   | — | —   | — | —       | — | —      | — |
| 85—90       | —          | — | —   | — | —   | — | —       | — | —      | — |
| 90—         | —          | — | —   | — | —   | — | —       | — | —      | — |
|             | 合計         | 1 | 1   | 2 | 3   | — | —       | 3 | 2      | 4 |

第十一表 体性原因及年齢

|       | 病  |   | 2, 神 經 系 ノ 疾 患 |   |       |   |                 |   |    |    |
|-------|----|---|----------------|---|-------|---|-----------------|---|----|----|
|       | 計  |   | 腦 膜 炎          |   | 腦 出 血 |   | 爾 他 ノ 神 經 系 疾 患 |   | 計  |    |
|       | 男  | 女 | 男              | 女 | 男     | 女 | 男               | 女 | 男  | 女  |
| 0—1   | —  | — | 6              | 2 | —     | — | —               | 3 | 6  | 5  |
| 1—2   | —  | — | 2              | 1 | —     | — | —               | 1 | 2  | 2  |
| 2—3   | 1  | 1 | —              | 1 | —     | — | 2               | — | 2  | 1  |
| 3—4   | —  | 1 | —              | — | —     | — | —               | — | —  | —  |
| 4—5   | 1  | — | —              | — | —     | — | —               | — | —  | —  |
| 計     | 2  | 2 | 8              | 4 | —     | — | 2               | 4 | 10 | 8  |
| 5—10  | —  | — | 4              | — | —     | — | —               | — | 4  | —  |
| 10—15 | 2  | — | —              | — | —     | — | —               | — | —  | —  |
| 15—20 | —  | — | —              | — | —     | — | —               | — | —  | —  |
| 20—25 | 1  | — | —              | — | —     | — | —               | — | —  | —  |
| 25—30 | —  | — | —              | — | 1     | — | —               | — | 1  | —  |
| 30—35 | —  | 1 | —              | — | —     | — | 1               | 1 | 1  | 1  |
| 35—40 | —  | 1 | —              | — | —     | — | —               | — | —  | —  |
| 40—45 | —  | 1 | 1              | — | —     | — | —               | 1 | 1  | 1  |
| 45—50 | 2  | 1 | —              | — | —     | — | —               | — | —  | —  |
| 50—55 | 1  | — | —              | — | 1     | — | —               | 1 | 1  | 1  |
| 55—60 | 1  | 1 | —              | — | 2     | — | 2               | 1 | 4  | 1  |
| 60—65 | —  | — | —              | 1 | —     | — | —               | 1 | —  | 2  |
| 65—70 | —  | — | —              | 1 | 1     | — | 1               | — | 2  | 1  |
| 70—75 | —  | — | —              | — | 1     | 1 | —               | — | 1  | 1  |
| 75—80 | 1  | — | —              | — | 1     | 1 | 1               | — | 2  | 1  |
| 80—85 | —  | — | —              | — | 1     | 1 | 1               | — | 2  | 1  |
| 85—90 | —  | — | —              | — | —     | — | —               | — | —  | —  |
| 90—   | —  | — | —              | — | —     | — | —               | — | —  | —  |
| 合 計   | 10 | 7 | 13             | 6 | 8     | 3 | 8               | 9 | 29 | 18 |

ニ依リ分テタル死亡(續)

| 3, 血 行 器 ノ 疾 患  |   |                   |   |    |   | 4, 呼 吸 器 ノ  |   |             |   |                 |   |                 |   |
|-----------------|---|-------------------|---|----|---|-------------|---|-------------|---|-----------------|---|-----------------|---|
| 心 臟 ノ 器 質 的 疾 患 |   | 爾 他 ノ 血 行 器 ノ 疾 患 |   | 計  |   | 急 性 氣 管 支 炎 |   | 慢 性 氣 管 支 炎 |   | 肺 炎 及 氣 管 支 肺 炎 |   | 爾 他 ノ 呼 吸 器 疾 患 |   |
| 男               | 女 | 男                 | 女 | 男  | 女 | 男           | 女 | 男           | 女 | 男               | 女 | 男               | 女 |
| 1               | — | 1                 | — | 2  | — | 2           | 1 | 1           | 1 | —               | — | 3               | 1 |
| —               | — | —                 | — | —  | — | —           | 1 | 1           | 1 | —               | — | 1               | — |
| —               | — | —                 | — | —  | — | —           | — | 1           | — | —               | — | 1               | — |
| 1               | — | —                 | — | 1  | — | —           | — | —           | — | —               | — | 1               | — |
| —               | — | —                 | — | —  | — | —           | — | —           | — | —               | — | —               | — |
| 2               | — | 1                 | — | 3  | — | 3           | 3 | 2           | 1 | —               | — | 2               | 4 |
| —               | 1 | —                 | — | —  | 1 | —           | — | —           | — | —               | — | —               | — |
| —               | — | —                 | — | —  | — | —           | — | 1           | — | —               | — | —               | — |
| —               | 1 | —                 | — | —  | 1 | —           | — | —           | — | —               | — | —               | — |
| 1               | — | —                 | — | 1  | — | —           | — | —           | — | —               | — | 1               | — |
| 1               | — | —                 | — | 1  | — | —           | — | —           | — | —               | — | —               | — |
| —               | — | —                 | — | —  | — | —           | — | —           | — | —               | — | —               | — |
| 3               | — | —                 | — | 3  | — | —           | — | —           | — | —               | — | —               | 1 |
| —               | 1 | —                 | — | —  | 1 | —           | — | —           | — | —               | — | —               | — |
| 1               | — | 1                 | — | 2  | — | —           | — | —           | — | —               | — | 1               | 1 |
| —               | 1 | —                 | — | —  | 1 | —           | — | —           | — | —               | — | —               | — |
| 1               | 1 | —                 | — | 1  | 1 | —           | — | —           | — | —               | — | —               | — |
| 1               | 1 | 1                 | — | 2  | 5 | —           | — | —           | — | —               | — | —               | — |
| 1               | — | —                 | 2 | 1  | 2 | —           | — | 1           | — | —               | — | 1               | 1 |
| —               | — | 1                 | — | 1  | — | —           | — | —           | — | —               | — | —               | 1 |
| —               | 1 | —                 | — | —  | 1 | —           | — | —           | — | —               | — | —               | — |
| —               | — | —                 | — | —  | — | —           | — | —           | — | —               | — | —               | — |
| 11              | 7 | 4                 | 2 | 15 | 9 | 3           | 4 | 3           | 1 | —               | — | 4               | 6 |

第十一表 体性原因及年齢ニ

|            | 疾患  |    | 5, 消化器ノ |   |     |   |              |   |                |   |   |
|------------|-----|----|---------|---|-----|---|--------------|---|----------------|---|---|
|            | 計   |    | 胃腸疾患    |   | 肝臓病 |   | 虫 瘻<br>突 器 炎 |   | 産ニ因セザ<br>ル 腹膜炎 |   |   |
|            | 男   | 女  | 男       | 女 | 男   | 女 | 男            | 女 | 男              | 女 |   |
| 0—5<br>才未滿 | 0—1 | 6  | 3       | 3 | 1   | — | —            | — | 1              | — | — |
|            | 1—2 | 2  | 2       | 2 | —   | — | —            | — | —              | — | — |
|            | 2—3 | 1  | 1       | 2 | —   | — | —            | — | —              | — | — |
|            | 3—4 | —  | 1       | — | —   | — | —            | — | 1              | — | — |
|            | 4—5 | —  | —       | — | —   | — | —            | — | —              | — | — |
|            | 計   | 9  | 7       | 7 | 1   | — | —            | — | 2              | — | — |
| 5—10       | —   | —  | —       | — | —   | — | —            | — | —              | — | — |
| 10—15      | —   | 1  | —       | — | —   | — | —            | — | —              | — | — |
| 15—20      | —   | —  | —       | 1 | —   | — | —            | — | —              | — | — |
| 20—25      | —   | 1  | —       | — | —   | — | —            | — | —              | — | — |
| 25—30      | —   | —  | —       | — | —   | — | —            | — | —              | — | — |
| 30—35      | —   | —  | —       | — | —   | — | —            | — | —              | — | — |
| 35—40      | —   | —  | —       | — | —   | — | —            | — | —              | — | — |
| 40—45      | 1   | —  | —       | — | —   | — | —            | — | —              | — | — |
| 45—50      | —   | —  | —       | — | —   | — | —            | — | —              | — | — |
| 50—55      | 1   | 1  | —       | — | —   | — | —            | — | —              | — | — |
| 55—60      | —   | —  | —       | — | —   | — | —            | — | —              | — | — |
| 60—65      | —   | —  | —       | 1 | 1   | — | —            | — | —              | — | — |
| 65—70      | —   | —  | 1       | — | 1   | 1 | —            | — | —              | — | — |
| 70—75      | 1   | 2  | —       | 1 | —   | — | —            | — | —              | — | — |
| 75—80      | —   | 1  | —       | — | —   | — | —            | — | —              | — | — |
| 80—85      | —   | —  | —       | — | —   | — | —            | — | —              | — | — |
| 85—90      | —   | —  | —       | — | —   | — | —            | — | —              | — | — |
| 90—        | —   | —  | —       | — | —   | — | —            | — | —              | — | — |
| 合計         | 12  | 13 | 8       | 4 | 2   | 1 | —            | — | 2              | — | — |

依リ分チタル死亡(續)

| 疾患 | 6, 泌尿及生殖器ノ疾患 |    |     |    | 7, 皮膚及運動器ノ疾患 |   |   |   |           |    |   |
|----|--------------|----|-----|----|--------------|---|---|---|-----------|----|---|
|    | 計            |    | 腎臓炎 |    | 他ノ泌尿器病       |   | 計 |   | 皮膚及運動器ノ疾患 |    |   |
|    | 男            | 女  | 男   | 女  | 男            | 女 | 男 | 女 | 男         | 女  |   |
| —  | 6            | 3  | 8   | —  | —            | — | — | — | —         | 1  | — |
| —  | 2            | 2  | 2   | —  | —            | — | — | — | —         | 1  | — |
| —  | —            | 2  | —   | —  | 1            | — | — | — | —         | —  | — |
| —  | —            | —  | 1   | —  | —            | — | — | — | —         | —  | — |
| —  | —            | —  | —   | —  | —            | — | — | — | —         | —  | — |
| —  | 8            | 7  | 11  | —  | 1            | — | — | — | 1         | 1  | 1 |
| —  | 1            | —  | 1   | —  | 1            | — | — | — | 1         | —  | — |
| 1  | 1            | 1  | 1   | —  | —            | — | — | — | —         | —  | — |
| —  | —            | —  | 1   | —  | —            | — | — | — | —         | —  | — |
| —  | 1            | —  | 1   | —  | —            | — | — | — | —         | —  | — |
| —  | 1            | —  | 1   | —  | —            | — | — | — | —         | —  | — |
| —  | —            | —  | —   | —  | 1            | — | 1 | — | 2         | 1  | — |
| —  | —            | —  | —   | —  | —            | — | 1 | — | 1         | —  | — |
| —  | 1            | —  | 1   | —  | 1            | — | — | — | 1         | —  | — |
| 1  | —            | 1  | —   | —  | —            | — | — | — | —         | —  | — |
| 2  | 1            | 2  | 1   | 1  | —            | 1 | — | — | 2         | —  | 1 |
| 2  | —            | 3  | 1   | —  | —            | — | — | — | —         | 1  | — |
| 3  | 1            | 5  | 2   | —  | 2            | — | — | — | 2         | —  | — |
| 4  | —            | 4  | 1   | —  | 2            | 1 | — | — | 1         | 2  | — |
| —  | 1            | —  | 1   | 1  | —            | 1 | — | — | 2         | —  | — |
| —  | 1            | —  | 1   | 1  | 1            | — | — | — | 1         | 1  | — |
| —  | —            | —  | —   | —  | —            | — | — | — | —         | —  | — |
| —  | —            | —  | —   | —  | —            | — | — | — | —         | —  | — |
| 合計 | 13           | 17 | 23  | 24 | 3            | 9 | 3 | 3 | 6         | 12 | 4 |

第十一表 体性原因及年齢ニ依リ分チタル死亡(終)

|       | 8, 畸形及幼年  |   |   |   | 9, 外因ニ依ル死 |   |   |   | 合 計 |    |     |
|-------|-----------|---|---|---|-----------|---|---|---|-----|----|-----|
|       | 幼兒ニ固有ナル疾患 |   | 計 |   | 爾他ノ外因ニ依ル死 |   | 計 |   | 男   | 女  | 計   |
|       | 男         | 女 | 男 | 女 | 男         | 女 | 男 | 女 |     |    |     |
| 0—1   | 1         | 2 | 1 | 2 | —         | — | — | — | 18  | 18 | 36  |
| 1—2   | 2         | 1 | 2 | 1 | 1         | — | 1 | — | 10  | 8  | 18  |
| 2—3   | —         | — | — | — | —         | — | — | — | 6   | 4  | 10  |
| 3—4   | —         | — | — | — | —         | 1 | — | 1 | 1   | 4  | 5   |
| 4—5   | —         | — | — | — | —         | — | — | — | 1   | —  | 1   |
| 計     | 3         | 3 | 3 | 3 | 1         | 1 | 1 | 1 | 36  | 34 | 70  |
| 5—10  | —         | — | — | — | —         | — | — | — | 4   | 3  | 7   |
| 10—15 | —         | — | — | — | —         | — | — | — | 3   | 2  | 5   |
| 15—20 | —         | — | — | — | —         | — | — | — | —   | 2  | 2   |
| 20—25 | —         | — | — | — | —         | — | — | — | 2   | 2  | 4   |
| 25—30 | —         | — | — | — | 1         | — | 1 | — | 3   | 1  | 4   |
| 30—35 | —         | — | — | — | —         | — | — | — | 2   | 4  | 6   |
| 35—40 | —         | — | — | — | 1         | — | 1 | — | 1   | 2  | 3   |
| 40—45 | —         | — | — | — | —         | — | — | — | 5   | 3  | 8   |
| 45—50 | —         | — | — | — | —         | — | — | — | 2   | 4  | 6   |
| 50—55 | —         | — | — | — | —         | — | — | — | 6   | 2  | 8   |
| 55—60 | —         | — | — | — | —         | — | — | — | 10  | 4  | 14  |
| 60—65 | —         | — | — | — | —         | — | — | — | 5   | 4  | 9   |
| 65—70 | —         | — | — | — | —         | — | — | — | 9   | 6  | 15  |
| 70—75 | —         | — | — | — | —         | — | — | — | 8   | 8  | 16  |
| 75—80 | —         | — | — | — | —         | — | — | — | 6   | 3  | 9   |
| 80—85 | —         | — | — | — | —         | — | — | — | 3   | 4  | 7   |
| 85—90 | —         | — | — | — | —         | — | — | — | —   | —  | —   |
| 90—   | —         | — | — | — | —         | — | — | — | —   | —  | —   |
| 合計    | 3         | 3 | 3 | 3 | 3         | 1 | 3 | 1 | 105 | 88 | 193 |

第十二表 体性原因及月ニ依リ分チタル小兒死亡(0歳—1歳)

| 死亡ノ月 | 傳染性病及全身病 |   |   |   | 神經系ノ疾患 |   |   |   |
|------|----------|---|---|---|--------|---|---|---|
|      | 全身病      |   | 計 |   | 腦膜炎    |   | 計 |   |
|      | 男        | 女 | 男 | 女 | 男      | 女 | 男 | 女 |
| 一月   | —        | 1 | — | 1 | —      | — | — | — |
| 二月   | —        | — | — | — | —      | 1 | — | 1 |
| 三月   | —        | — | — | — | 1      | — | 1 | — |
| 四月   | —        | — | — | — | —      | 1 | — | 1 |
| 五月   | —        | — | — | — | —      | — | — | — |
| 六月   | —        | — | — | — | —      | — | — | — |
| 七月   | —        | — | — | — | 1      | — | 1 | — |
| 八月   | —        | — | — | — | —      | — | — | — |
| 九月   | —        | — | — | — | —      | — | — | — |
| 十月   | —        | 1 | — | 1 | —      | — | — | — |
| 十一月  | —        | — | — | — | 1      | — | 1 | — |
| 十二月  | —        | — | — | — | 2      | — | 2 | — |
| 計    | —        | 2 | — | 2 | 5      | 2 | 5 | 2 |

第十二表 依月及原因性體

|    |   | 血行器ノ疾患   |   |   |   | 呼吸器ノ疾患 |   |   |   | 消化器  |   |   |   |
|----|---|----------|---|---|---|--------|---|---|---|------|---|---|---|
|    |   | 心臟ノ器質的疾患 |   | 計 |   | 呼吸器疾患  |   | 計 |   | 胃腸疾患 |   |   |   |
|    |   | 男        | 女 | 男 | 女 | 男      | 女 | 男 | 女 | 男    | 女 |   |   |
| 一  | 月 | —        | — | — | — | —      | — | — | — | —    | — | — | — |
| 二  | 月 | 1        | 1 | 1 | 1 | —      | — | — | — | —    | — | — | — |
| 三  | 月 | —        | — | — | — | —      | — | — | — | —    | — | — | — |
| 四  | 月 | 1        | — | 1 | — | —      | 1 | — | — | —    | — | — | — |
| 五  | 月 | —        | — | — | — | —      | — | — | — | —    | — | 1 | — |
| 六  | 月 | 1        | — | 1 | — | —      | — | — | — | 1    | — | — | — |
| 七  | 月 | —        | — | — | — | —      | — | — | — | —    | — | — | — |
| 八  | 月 | —        | — | — | — | —      | 1 | — | 1 | —    | — | 2 | — |
| 九  | 月 | —        | — | — | — | 1      | — | 1 | — | —    | — | — | — |
| 十  | 月 | —        | — | — | — | 1      | — | 1 | — | —    | — | — | — |
| 十一 | 月 | —        | — | — | — | —      | — | — | — | 1    | — | — | — |
| 十二 | 月 | —        | — | — | — | 1      | — | 1 | — | —    | — | — | — |
| 計  |   | 2        | 1 | 3 | 1 | 3      | 2 | 3 | 2 | 2    | 3 |   |   |

續) 0歲—1歲小兒死亡之分析

| ノ疾患      |   | 畸形及幼年 |    |           |   | 合計 |   |    |    |    |
|----------|---|-------|----|-----------|---|----|---|----|----|----|
| 爾他ノ消化器疾患 |   | 計     |    | 幼兒=固有ナル疾患 |   | 計  |   | 合計 |    |    |
| 男        | 女 | 男     | 女  | 男         | 女 | 男  | 女 | 男  | 女  | 計  |
| —        | 1 | —     | 1  | —         | 1 | —  | 1 | —  | 3  | 3  |
| 1        | — | 1     | —  | 2         | — | 2  | — | 4  | 2  | 6  |
| 1        | — | 1     | —  | —         | 1 | —  | 1 | 2  | 1  | 3  |
| —        | — | —     | —  | —         | — | —  | — | 1  | 1  | 2  |
| —        | 1 | —     | 2  | —         | — | —  | — | —  | 2  | 2  |
| —        | 1 | 1     | 1  | —         | — | —  | — | 1  | 1  | 2  |
| —        | — | —     | —  | —         | — | —  | — | 1  | —  | 1  |
| —        | 1 | —     | 3  | —         | — | —  | — | —  | 4  | 4  |
| 1        | 1 | 1     | 1  | —         | — | —  | — | 2  | 1  | 3  |
| —        | — | —     | —  | 1         | — | 1  | — | 2  | 1  | 3  |
| —        | — | 1     | —  | —         | — | —  | — | 2  | —  | 2  |
| —        | 2 | —     | 2  | —         | — | —  | — | 3  | 2  | 5  |
| 3        | 8 | 5     | 11 | 2         | 2 | 2  | 2 | 18 | 18 | 36 |



第十二表 体性原因及月ニ依リ分チタル小兒死亡(1歳-2歳)

|    | 月 | 外因ニ依ル死 |   |   |   | 合計 |   |    |
|----|---|--------|---|---|---|----|---|----|
|    |   | 窒息     |   | 計 |   | 男  | 女 | 計  |
|    |   | 男      | 女 | 男 | 女 |    |   |    |
| 一  | 月 | —      | — | — | — | 1  | — | 1  |
| 二  | 月 | 1      | — | 1 | — | 5  | 1 | 6  |
| 三  | 月 | —      | — | — | — | —  | 3 | 3  |
| 四  | 月 | —      | — | — | — | —  | — | —  |
| 五  | 月 | —      | — | — | — | 1  | — | 1  |
| 六  | 月 | —      | — | — | — | 1  | 1 | 2  |
| 七  | 月 | —      | — | — | — | —  | — | —  |
| 八  | 月 | —      | — | — | — | —  | 1 | 1  |
| 九  | 月 | —      | — | — | — | 1  | — | 1  |
| 十  | 月 | —      | — | — | — | —  | — | —  |
| 十一 | 月 | —      | — | — | — | 1  | 1 | 2  |
| 十二 | 月 | —      | — | — | — | —  | 1 | 1  |
| 計  |   | 1      | — | 1 | — | 10 | 8 | 18 |

第十二表 体性原因及月ニ依リ分チタル小兒死亡(2歳-3歳)(續)

|    | 月 | 傳染病及全身病 |   |   |   | 神經系ノ疾患 |   |   |   | 呼吸器ノ疾患 |   |   |   |
|----|---|---------|---|---|---|--------|---|---|---|--------|---|---|---|
|    |   | 傳染病     |   | 計 |   | 腦膜炎    |   | 計 |   | 呼吸器疾患  |   | 計 |   |
|    |   | 男       | 女 | 男 | 女 | 男      | 女 | 男 | 女 | 男      | 女 | 男 | 女 |
| 一  | 月 | —       | — | — | — | —      | — | — | — | —      | — | — | — |
| 二  | 月 | —       | — | — | — | —      | — | — | — | —      | — | — | — |
| 三  | 月 | —       | — | — | — | —      | — | — | — | —      | 1 | — | 1 |
| 四  | 月 | —       | — | — | — | —      | — | — | — | —      | — | — | — |
| 五  | 月 | —       | — | — | — | —      | 1 | — | 1 | 1      | — | 1 | — |
| 六  | 月 | —       | 1 | — | 1 | —      | — | — | — | 1      | — | 1 | — |
| 七  | 月 | —       | — | — | — | —      | — | — | — | —      | — | — | — |
| 八  | 月 | —       | — | — | — | —      | — | — | — | —      | 2 | — | 2 |
| 九  | 月 | —       | — | — | — | —      | — | — | — | —      | — | — | — |
| 十  | 月 | —       | — | — | — | —      | — | — | — | —      | — | — | — |
| 十一 | 月 | —       | — | — | — | —      | — | — | — | —      | — | 1 | — |
| 十二 | 月 | —       | — | — | — | —      | — | — | — | —      | — | — | — |
| 計  |   | —       | 1 | — | 1 | —      | 1 | — | 1 | 4      | 2 | 4 | 2 |

第十二表 体性原因及月=依リ分チタル小兒死亡(2歳-3歳)

|   | 月 | 消化器病 |   |   |   | 合計 |    |   |
|---|---|------|---|---|---|----|----|---|
|   |   | 消化器病 |   | 計 |   | 男  | 女  | 計 |
|   |   | 男    | 女 | 男 | 女 |    |    |   |
| 一 | 月 | —    | — | — | — | —  | —  |   |
| 二 | 月 | —    | — | — | — | —  | —  |   |
| 三 | 月 | —    | — | — | — | 1  | 1  |   |
| 四 | 月 | —    | — | — | — | —  | —  |   |
| 五 | 月 | —    | — | — | 1 | 1  | 2  |   |
| 六 | 月 | —    | — | — | 1 | 1  | 2  |   |
| 七 | 月 | 2    | — | 2 | 2 | —  | 2  |   |
| 八 | 月 | —    | — | — | 2 | —  | 2  |   |
| 九 | 月 | —    | — | — | — | 1  | 1  |   |
| 十 | 月 | —    | — | — | — | —  | —  |   |
| 十 | 一 | 月    | — | — | — | —  | —  |   |
| 十 | 二 | 月    | — | — | — | —  | —  |   |
| 計 |   | 2    | — | 2 | 6 | 4  | 10 |   |

第十二表 体性原因及月=依リ分チタル小兒死亡(3歳-4歳(續))

|   | 月 | 傳染病及全身病 |   | 消化器病 |   |       |   | 呼吸器疾患 |   |    |   |   |   |
|---|---|---------|---|------|---|-------|---|-------|---|----|---|---|---|
|   |   | 傳染病     |   | 計    |   | 胃腸加答兒 |   | 計     |   | 肺炎 |   | 計 |   |
|   |   | 男       | 女 | 男    | 女 | 男     | 女 | 男     | 女 | 男  | 女 | 男 | 女 |
| 一 | 月 | —       | 1 | —    | 1 | —     | 1 | —     | 1 | —  | — | — | — |
| 二 | 月 | —       | — | —    | — | 1     | — | 1     | — | —  | — | — | — |
| 三 | 月 | —       | — | —    | — | —     | — | —     | — | —  | — | — | — |
| 四 | 月 | —       | — | —    | — | —     | — | —     | — | —  | — | — | — |
| 五 | 月 | —       | — | —    | — | —     | — | —     | — | —  | — | — | — |
| 六 | 月 | —       | — | —    | — | —     | — | —     | — | —  | 1 | — | 1 |
| 七 | 月 | —       | — | —    | — | —     | — | —     | — | —  | — | — | — |
| 八 | 月 | —       | — | —    | — | —     | — | —     | — | —  | — | — | — |
| 九 | 月 | —       | — | —    | — | —     | — | —     | — | —  | — | — | — |
| 十 | 月 | —       | — | —    | — | —     | — | —     | — | —  | — | — | — |
| 十 | 一 | 月       | — | —    | — | —     | — | —     | — | —  | — | — | — |
| 十 | 二 | 月       | — | —    | — | —     | — | —     | — | —  | — | — | — |
| 計 |   | —       | 1 | —    | 1 | 1     | 1 | 1     | 1 | —  | 1 | — | 1 |



第十二表 体性原因及月=依リ分テタル小兒死亡(3歳-4歳)

|     | 月 | 外因=依ル死 |   |   |   | 合 計 |   |   |
|-----|---|--------|---|---|---|-----|---|---|
|     |   | 外因=依ル死 |   | 計 |   | 男   | 女 | 計 |
|     |   | 男      | 女 | 男 | 女 |     |   |   |
| 一   | 月 | —      | — | — | — | —   | 2 | 2 |
| 二   | 月 | —      | — | — | — | 1   | — | 1 |
| 三   | 月 | —      | — | — | — | —   | — | — |
| 四   | 月 | —      | 1 | — | 1 | —   | 1 | 1 |
| 五   | 月 | —      | — | — | — | —   | — | — |
| 六   | 月 | —      | — | — | — | —   | 1 | 1 |
| 七   | 月 | —      | — | — | — | —   | — | — |
| 八   | 月 | —      | — | — | — | —   | — | — |
| 九   | 月 | —      | — | — | — | —   | — | — |
| 十   | 月 | —      | — | — | — | —   | — | — |
| 十 一 | 月 | —      | — | — | — | —   | — | — |
| 十 二 | 月 | —      | — | — | — | —   | — | — |
| 計   |   | —      | 1 | — | 1 | 1   | 4 | 5 |

第十二表 体性原因及月=依リ分テタル小兒死亡(4歳-5歳)

|     | 月 | 傳染性病及全身病 |   |   |   | 合 計 |   |   |
|-----|---|----------|---|---|---|-----|---|---|
|     |   | 肺結核      |   | 計 |   | 男   | 女 | 計 |
|     |   | 男        | 女 | 男 | 女 |     |   |   |
| 一   | 月 | —        | — | — | — | —   | — | — |
| 二   | 月 | —        | — | — | — | —   | — | — |
| 三   | 月 | —        | — | — | — | —   | — | — |
| 四   | 月 | —        | — | — | — | —   | — | — |
| 五   | 月 | —        | — | — | — | —   | — | — |
| 六   | 月 | —        | — | — | — | —   | — | — |
| 七   | 月 | —        | — | — | — | —   | — | — |
| 八   | 月 | —        | — | — | — | —   | — | — |
| 九   | 月 | —        | — | — | — | —   | — | — |
| 十   | 月 | —        | — | — | — | —   | — | — |
| 十 一 | 月 | —        | — | — | — | —   | — | — |
| 十 二 | 月 | 1        | — | 1 | — | 1   | — | 1 |
| 計   |   | 1        | — | 1 | — | 1   | — | 1 |

第十三表 年齢及乳兒期ノ栄養方法ニ依リ分チタル小兒

|         | 人 乳 養 養 |     |            |     | 人 工 養 養 |    |          |    |   |
|---------|---------|-----|------------|-----|---------|----|----------|----|---|
|         | 母 乳     | 乳母乳 | 母 乳<br>乳母乳 | 計   | 牛乳      | 煉乳 | 牛乳<br>煉乳 | 其他 | 計 |
| 0 — 1   | 17      | —   | —          | 17  | —       | 1  | —        | —  | 1 |
| 1 — 2   | 34      | —   | —          | 34  | —       | —  | —        | —  | — |
| 2 — 3   | 33      | —   | —          | 33  | —       | —  | —        | —  | — |
| 3 — 4   | 22      | —   | —          | 22  | —       | 1  | —        | —  | 1 |
| 4 — 5   | 27      | —   | —          | 27  | —       | —  | —        | —  | — |
| 5 — 6   | 35      | —   | —          | 35  | —       | —  | —        | —  | — |
| 6 — 7   | 36      | —   | —          | 36  | —       | —  | —        | —  | — |
| 7 — 8   | 23      | —   | —          | 23  | 1       | —  | 1        | —  | 2 |
| 8 — 9   | 33      | —   | —          | 33  | —       | —  | —        | —  | — |
| 9 — 10  | 23      | —   | —          | 23  | —       | —  | —        | —  | — |
| 10 — 11 | 25      | —   | —          | 25  | —       | —  | —        | —  | — |
| 11 — 12 | 39      | —   | —          | 39  | —       | —  | —        | —  | — |
| 12 — 13 | 19      | —   | —          | 19  | 1       | —  | —        | —  | 1 |
| 13 — 14 | 26      | —   | —          | 26  | —       | 1  | —        | —  | 1 |
| 14 — 15 | 14      | —   | —          | 14  | 1       | —  | —        | —  | 1 |
| 合 計     | 406     | —   | —          | 406 | 3       | 3  | 1        | —  | 7 |

第十三表 年齢及乳兒期ノ栄養方法ニ依リ分チタル小兒(續)

|         | 混 合 養 養    |            |            |            |     |    | 不 詳 | 合 計 |
|---------|------------|------------|------------|------------|-----|----|-----|-----|
|         | 母 乳<br>牛 乳 | 乳母乳<br>牛 乳 | 母 乳<br>煉 乳 | 乳母乳<br>煉 乳 | 其 他 | 計  |     |     |
| 0 — 1   | 3          | —          | —          | —          | —   | 3  | —   | 21  |
| 1 — 2   | 1          | —          | —          | —          | —   | 1  | —   | 35  |
| 2 — 3   | 1          | —          | —          | —          | —   | 1  | —   | 34  |
| 3 — 4   | 1          | 2          | 1          | —          | —   | 4  | —   | 27  |
| 4 — 5   | 4          | —          | —          | —          | —   | 4  | —   | 31  |
| 5 — 6   | 2          | 1          | 2          | —          | —   | 5  | —   | 40  |
| 6 — 7   | —          | —          | —          | —          | —   | —  | —   | 36  |
| 7 — 8   | 2          | —          | 1          | —          | —   | 3  | —   | 28  |
| 8 — 9   | 3          | —          | —          | —          | —   | 3  | —   | 36  |
| 9 — 10  | 1          | —          | —          | —          | —   | 1  | —   | 24  |
| 10 — 11 | 2          | —          | 1          | —          | —   | 3  | —   | 28  |
| 11 — 12 | 3          | —          | 1          | —          | —   | 4  | —   | 43  |
| 12 — 13 | —          | —          | —          | —          | —   | —  | —   | 20  |
| 13 — 14 | —          | —          | 1          | —          | —   | 1  | —   | 28  |
| 14 — 15 | 1          | —          | 1          | —          | —   | 2  | —   | 17  |
| 合 計     | 24         | 3          | 8          | —          | —   | 35 | —   | 448 |

第十四表 体性及離乳期ニ依リ分チタル小兒

| 離 乳 期          | 男   | 女   | 計   |
|----------------|-----|-----|-----|
| 1.0 — 1.6<br>年 | 8   | 6   | 14  |
| 1.0 — 1.6<br>月 | 15  | 18  | 33  |
| 1.6 — 2.0      | 47  | 40  | 87  |
| 2.0 — 2.6      | 30  | 28  | 58  |
| 2.6 — 3.0      | 56  | 52  | 108 |
| 3.0 — 3.6      | 18  | 16  | 34  |
| 3.6 — 4.0      | 19  | 12  | 31  |
| 4.0 — 4.6      | 3   | 2   | 5   |
| 4.6 — 5.0      | —   | 1   | 1   |
| 5.0 — 5.6      | —   | —   | —   |
| 5.6 — 6.0      | —   | —   | —   |
| 6.0 — 6.6      | —   | —   | —   |
| 6.6 — 7.0      | —   | —   | —   |
| 7.0 — 7.6      | —   | —   | —   |
| 7.6 — 8.0      | —   | —   | —   |
| 8.0 — 8.6      | —   | —   | —   |
| 8.6 — 9.0      | —   | —   | —   |
| 9.0 — 9.6      | —   | —   | —   |
| 9.6 — 10.0     | —   | —   | —   |
| 哺 乳 中          | 49  | 30  | 73  |
| 合 計            | 239 | 205 | 444 |

第十五表 体性及年齢ニ依リ分

| 年 齡     | 檢 査 員 |    | 体 重   |       |        |        |       |       | 身    |      |      |      |
|---------|-------|----|-------|-------|--------|--------|-------|-------|------|------|------|------|
|         | 男     | 女  | 平 均   |       | 最 大    |        | 最 小   |       | 平 均  |      | 最 大  |      |
|         |       |    | 男     | 女     | 男      | 女      | 男     | 女     | 男    | 女    | 男    | 女    |
| 週 0—1   | —     | —  | —     | —     | —      | —      | —     | —     | —    | —    | —    | —    |
| 週 1—2   | —     | —  | —     | —     | —      | —      | —     | —     | —    | —    | —    | —    |
| 週 2—3   | —     | —  | —     | —     | —      | —      | —     | —     | —    | —    | —    | —    |
| 週 3—1   | —     | —  | —     | —     | —      | —      | —     | —     | —    | —    | —    | —    |
| 月 1—2   | —     | 1  | —     | 0.840 | —      | 0.840  | —     | 0.840 | —    | 1.71 | —    | 1.71 |
| 月 2—3   | 3     | 3  | 1.517 | 1.390 | 1.840  | 1.480  | 1.140 | 1.300 | 1.78 | 1.85 | 2.07 | 1.90 |
| 月 3—4   | —     | —  | —     | —     | —      | —      | —     | —     | —    | —    | —    | —    |
| 月 4—5   | 3     | —  | 1.973 | —     | 2.141  | —      | 1.840 | —     | 2.11 | —    | 2.25 | —    |
| 月 5—6   | 1     | —  | 1.930 | —     | 1.930  | —      | 1.930 | —     | 1.90 | —    | 1.90 | —    |
| 月 6—7   | 2     | 1  | 2.005 | 2.070 | 2.290  | 2.070  | 1.720 | 2.070 | 2.26 | 2.00 | 2.24 | 2.00 |
| 月 7—8   | —     | —  | —     | —     | —      | —      | —     | —     | —    | —    | —    | —    |
| 月 8—9   | 3     | 1  | 1.760 | 1.880 | 2.000  | 1.880  | 1.500 | 1.880 | 2.07 | 1.90 | 2.14 | 1.90 |
| 月 9—10  | 2     | 1  | 1.890 | 1.680 | 2.140  | 1.680  | 1.640 | 1.680 | 2.32 | 2.25 | 1.84 | 2.25 |
| 月 10—11 | —     | —  | —     | —     | —      | —      | —     | —     | —    | —    | —    | —    |
| 月 11—12 | —     | —  | —     | —     | —      | —      | —     | —     | —    | —    | —    | —    |
| 才 1—2   | 23    | 13 | 2.514 | 2.309 | 3.300  | 2.960  | 2.010 | 1.300 | 2.39 | 2.16 | 2.64 | 2.77 |
| 才 2—3   | 21    | 12 | 2.962 | 2.690 | 3.760  | 3.200  | 2.400 | 2.000 | 2.14 | 2.63 | 2.93 | 2.89 |
| 才 3—4   | 14    | 13 | 3.404 | 3.388 | 3.840  | 4.000  | 2.870 | 2.680 | 2.93 | 2.89 | 3.31 | 3.09 |
| 才 4—5   | 16    | 15 | 3.742 | 4.039 | 4.430  | 4.600  | 2.790 | 3.440 | 3.15 | 3.31 | 3.36 | 3.52 |
| 才 5—6   | 20    | 19 | 4.294 | 3.969 | 4.900  | 5.620  | 3.590 | 3.300 | 3.33 | 3.51 | 3.67 | 4.24 |
| 才 6—7   | 15    | 21 | 4.569 | 4.569 | 4.900  | 6.280  | 3.840 | 3.300 | 3.56 | 3.62 | 3.71 | 4.38 |
| 才 7—8   | 14    | 14 | 5.119 | 4.774 | 5.850  | 6.540  | 4.370 | 3.740 | 3.71 | 3.57 | 3.90 | 3.90 |
| 才 8—9   | 19    | 17 | 5.588 | 5.103 | 6.550  | 6.220  | 4.690 | 4.480 | 3.81 | 3.74 | 4.03 | 3.94 |
| 才 9—10  | 13    | 11 | 6.210 | 5.390 | 7.040  | 6.120  | 5.530 | 4.250 | 3.99 | 3.81 | 4.34 | 4.03 |
| 才 10—11 | 13    | 15 | 6.453 | 6.686 | 7.260  | 8.600  | 5.940 | 6.060 | 4.07 | 4.16 | 4.31 | 4.52 |
| 才 11—12 | 21    | 20 | 7.037 | 7.172 | 8.180  | 10.270 | 5.860 | 5.560 | 4.25 | 4.27 | 4.60 | 4.57 |
| 才 12—13 | 10    | 10 | 8.482 | 7.463 | 10.640 | 9.900  | 6.920 | 6.350 | 4.46 | 4.37 | 4.71 | 4.82 |
| 才 13—14 | 20    | 8  | 8.742 | 8.598 | 11.230 | 9.820  | 7.740 | 7.200 | 4.55 | 4.69 | 5.02 | 4.91 |
| 才 14—15 | 7     | 10 | 9.771 | 9.642 | 11.600 | 12.200 | 7.920 | 7.850 | 4.59 | 4.61 | 5.14 | 4.94 |

チタル体重・身長・胸圍・頭圍

| 長    |      | 胸 圍  |      |      |      | 頭 圍  |      |      |      |      |      |      |      |
|------|------|------|------|------|------|------|------|------|------|------|------|------|------|
| 最 小  | 平 均  | 平 均  |      | 最 大  |      | 平 均  |      | 最 大  |      | 最 小  |      |      |      |
|      |      | 男    | 女    | 男    | 女    | 男    | 女    | 男    | 女    |      |      |      |      |
| —    | —    | —    | —    | —    | —    | —    | —    | —    | —    | —    |      |      |      |
| —    | —    | —    | —    | —    | —    | —    | —    | —    | —    | —    |      |      |      |
| —    | —    | —    | —    | —    | —    | —    | —    | —    | —    | —    |      |      |      |
| —    | —    | —    | —    | —    | —    | —    | —    | —    | —    | —    |      |      |      |
| —    | 1.71 | —    | 1.14 | —    | 1.14 | —    | 1.14 | —    | 1.15 | —    | 1.15 |      |      |
| 1.62 | 1.71 | 1.31 | 1.22 | 1.37 | 1.30 | 1.20 | 1.13 | 1.28 | 1.21 | 1.31 | 1.22 | 1.22 | 1.20 |
| —    | —    | —    | —    | —    | —    | —    | —    | —    | —    | —    | —    | —    | —    |
| 1.99 | —    | 1.35 | —    | 1.42 | —    | 1.32 | —    | 1.36 | —    | 1.43 | —    | 1.33 | —    |
| 1.90 | —    | 1.42 | —    | 1.42 | —    | 1.42 | —    | 1.41 | —    | 1.41 | —    | 1.41 | —    |
| 2.19 | 2.00 | 1.40 | 1.44 | 1.42 | 1.44 | 1.38 | 1.44 | 1.42 | 1.41 | 1.44 | 1.41 | 1.40 | 1.41 |
| —    | —    | —    | —    | —    | —    | —    | —    | —    | —    | —    | —    | —    | —    |
| 2.02 | 1.90 | 1.29 | 1.39 | 1.32 | 1.39 | 1.24 | 1.39 | 1.43 | 1.39 | 1.48 | 1.39 | 1.40 | 1.39 |
| 1.80 | 2.25 | 1.31 | 1.41 | 1.42 | 1.41 | 1.30 | 1.41 | 1.40 | 1.43 | 1.40 | 1.43 | 1.38 | 1.43 |
| —    | —    | —    | —    | —    | —    | —    | —    | —    | —    | —    | —    | —    | —    |
| —    | —    | —    | —    | —    | —    | —    | —    | —    | —    | —    | —    | —    | —    |
| 1.63 | 1.44 | 1.46 | 1.38 | 1.59 | 1.55 | 1.33 | 1.10 | 1.58 | 1.54 | 1.65 | 1.62 | 1.43 | 1.44 |
| 1.76 | 2.22 | 1.54 | 1.67 | 1.71 | 1.58 | 1.44 | 1.40 | 1.58 | 1.54 | 1.63 | 1.62 | 1.53 | 1.44 |
| 2.59 | 2.69 | 1.60 | 1.67 | 1.72 | 1.58 | 1.49 | 1.33 | 1.61 | 1.58 | 1.64 | 1.64 | 1.53 | 1.52 |
| 2.91 | 2.94 | 1.65 | 1.66 | 1.74 | 1.78 | 1.52 | 1.55 | 1.63 | 1.58 | 1.71 | 1.65 | 1.52 | 1.52 |
| 2.93 | 3.23 | 1.76 | 1.69 | 1.84 | 1.86 | 1.63 | 1.57 | 1.63 | 1.61 | 1.72 | 1.66 | 1.56 | 1.55 |
| 3.38 | 3.25 | 1.73 | 1.72 | 1.87 | 1.86 | 1.61 | 1.59 | 1.63 | 1.69 | 1.70 | 1.76 | 1.56 | 1.53 |
| 3.52 | 3.12 | 1.79 | 1.74 | 1.90 | 1.90 | 1.66 | 1.55 | 1.64 | 1.64 | 1.72 | 1.70 | 1.61 | 1.60 |
| 3.59 | 3.40 | 1.87 | 1.76 | 2.05 | 1.93 | 1.65 | 1.67 | 1.66 | 1.64 | 1.75 | 1.73 | 1.63 | 1.57 |
| 3.76 | 3.40 | 2.03 | 1.76 | 2.11 | 1.93 | 1.24 | 1.67 | 1.69 | 1.64 | 1.76 | 1.70 | 1.61 | 1.55 |
| 3.88 | 3.80 | 2.00 | 1.94 | 2.24 | 2.30 | 1.92 | 1.84 | 1.68 | 1.69 | 1.74 | 1.75 | 1.63 | 1.65 |
| 4.00 | 3.87 | 2.03 | 2.07 | 2.14 | 2.32 | 1.90 | 1.80 | 1.69 | 1.65 | 1.85 | 1.77 | 1.62 | 1.62 |
| 4.12 | 4.07 | 2.15 | 2.05 | 2.40 | 2.17 | 1.80 | 2.00 | 1.69 | 1.68 | 1.75 | 1.73 | 1.61 | 1.60 |
| 4.02 | 4.11 | 2.22 | 2.19 | 2.37 | 2.33 | 2.02 | 2.10 | 1.70 | 1.69 | 1.77 | 1.77 | 1.62 | 1.58 |
| 4.38 | 4.25 | 2.00 | 2.23 | 2.45 | 2.49 | 1.34 | 1.95 | 1.73 | 1.72 | 1.83 | 1.85 | 1.65 | 1.62 |

第十五表 体性及年齢ニ依リ分チタル

| 年 齡       | 檢 査 人 員 |    | 体 重    |        |        |        |        |        | 身    |      |      |      |
|-----------|---------|----|--------|--------|--------|--------|--------|--------|------|------|------|------|
|           |         |    | 平 均    |        | 最 大    |        | 最 小    |        | 平 均  |      | 最 大  |      |
|           | 男       | 女  | 男      | 女      | 男      | 女      | 男      | 女      | 男    | 女    | 男    | 女    |
| 15 --- 16 | 10      | 11 | 11.188 | 11.827 | 13.100 | 12.400 | 8.720  | 10.400 | 4.90 | 4.82 | 5.17 | 5.01 |
| 16 --- 17 | 8       | 13 | 12.333 | 12.520 | 13.520 | 14.470 | 9.560  | 10.810 | 5.12 | 4.86 | 5.52 | 5.24 |
| 17 --- 18 | 6       | 10 | 14.002 | 11.755 | 15.100 | 13.240 | 13.000 | 9.980  | 5.29 | 4.82 | 5.60 | 5.07 |
| 18 --- 19 | 7       | 14 | 13.060 | 13.325 | 15.120 | 19.120 | 9.400  | 11.030 | 5.22 | 4.83 | 5.53 | 5.20 |
| 19 --- 20 | 14      | 5  | 13.814 | 13.474 | 15.540 | 16.880 | 12.040 | 11.310 | 5.27 | 4.91 | 5.53 | 5.09 |
| 20 --- 21 | 3       | 5  | 14.006 | 13.776 | 14.620 | 14.300 | 13.000 | 12.220 | 5.32 | 4.91 | 5.51 | 5.11 |
| 21 --- 22 | 12      | 9  | 13.712 | 13.185 | 14.680 | 14.480 | 12.140 | 11.360 | 5.16 | 4.90 | 5.44 | 5.04 |
| 22 --- 23 | 9       | 14 | 13.662 | 12.713 | 16.570 | 14.680 | 12.340 | 10.780 | 5.28 | 4.86 | 5.55 | 5.12 |
| 23 --- 24 | 9       | 8  | 14.232 | 12.250 | 18.760 | 13.660 | 12.780 | 10.710 | 5.29 | 4.76 | 5.67 | 4.90 |
| 24 --- 25 | 10      | 10 | 14.711 | 12.069 | 16.900 | 16.900 | 12.200 | 9.100  | 5.25 | 4.78 | 5.74 | 5.26 |
| 25 --- 26 | 8       | 12 | 14.795 | 12.470 | 15.670 | 15.470 | 12.740 | 10.580 | 5.15 | 4.80 | 5.33 | 5.06 |
| 26 --- 27 | 17      | 14 | 13.165 | 12.450 | 14.840 | 14.740 | 11.980 | 10.000 | 5.01 | 4.76 | 5.26 | 5.01 |
| 27 --- 28 | 9       | 8  | 14.261 | 12.721 | 17.860 | 14.720 | 12.660 | 10.770 | 5.26 | 4.69 | 5.64 | 4.91 |
| 28 --- 29 | 10      | 12 | 14.706 | 12.237 | 16.900 | 14.390 | 13.120 | 10.800 | 5.25 | 4.83 | 5.50 | 5.00 |
| 29 --- 30 | 11      | 8  | 14.334 | 11.594 | 15.920 | 14.470 | 12.320 | 9.130  | 5.18 | 4.73 | 5.55 | 4.98 |
| 30 --- 31 | 6       | 10 | 13.438 | 11.768 | 14.300 | 19.500 | 12.800 | 8.350  | 5.18 | 4.73 | 5.32 | 4.94 |
| 31 --- 32 | 5       | 12 | 13.436 | 13.200 | 14.460 | 16.500 | 13.020 | 10.150 | 5.19 | 4.85 | 5.30 | 5.25 |
| 32 --- 33 | 12      | 10 | 13.890 | 12.225 | 18.650 | 14.670 | 11.800 | 9.500  | 5.25 | 4.77 | 5.60 | 4.95 |
| 33 --- 34 | 3       | 6  | 13.190 | 13.888 | 13.640 | 17.400 | 12.400 | 10.400 | 5.15 | 4.82 | 5.34 | 5.06 |
| 34 --- 35 | 13      | 12 | 14.345 | 12.275 | 16.500 | 13.820 | 12.570 | 10.150 | 5.20 | 4.74 | 5.50 | 5.11 |
| 35 --- 36 | 12      | 6  | 13.955 | 12.261 | 15.100 | 15.600 | 12.570 | 10.620 | 5.20 | 4.71 | 5.50 | 5.11 |
| 36 --- 37 | 8       | 9  | 14.657 | 13.269 | 17.240 | 14.070 | 13.060 | 11.860 | 5.23 | 4.85 | 5.37 | 5.12 |
| 37 --- 38 | 8       | 14 | 14.798 | 13.509 | 16.200 | 20.590 | 12.400 | 10.650 | 5.25 | 4.83 | 5.40 | 5.30 |
| 38 --- 39 | 4       | 6  | 14.962 | 13.536 | 15.600 | 18.450 | 13.730 | 10.870 | 5.30 | 4.79 | 5.62 | 5.20 |
| 39 --- 40 | 5       | 7  | 14.046 | 11.077 | 16.170 | 11.900 | 12.520 | 10.050 | 5.21 | 4.65 | 5.48 | 4.84 |

体重・身長・胸圍・頭圍(續)

| 長    |      | 胸 圍  |      |      |      | 頭 圍  |      |      |      |      |      |      |      |
|------|------|------|------|------|------|------|------|------|------|------|------|------|------|
|      |      | 平 均  |      | 最 大  |      | 最 小  |      | 平 均  |      | 最 大  |      |      |      |
| 最 小  | 最 大  | 男    | 女    | 男    | 女    | 男    | 女    | 男    | 女    | 男    | 女    |      |      |
| 4.64 | 4.70 | 2.34 | 2.48 | 2.69 | 2.64 | 2.15 | 2.26 | 1.75 | 1.75 | 1.89 | 1.80 | 1.66 | 1.71 |
| 4.84 | 4.56 | 2.55 | 2.55 | 2.82 | 2.88 | 2.30 | 2.24 | 1.76 | 1.75 | 1.82 | 1.83 | 1.70 | 1.63 |
| 5.16 | 4.55 | 2.52 | 2.47 | 2.77 | 2.63 | 2.66 | 2.32 | 1.79 | 1.72 | 1.85 | 1.85 | 1.75 | 1.63 |
| 4.80 | 4.36 | 2.57 | 2.51 | 2.70 | 3.29 | 2.27 | 2.34 | 1.79 | 1.76 | 1.83 | 1.83 | 1.70 | 1.69 |
| 5.03 | 4.72 | 2.70 | 2.62 | 2.86 | 2.84 | 2.46 | 2.42 | 1.77 | 1.74 | 1.82 | 1.78 | 1.72 | 1.70 |
| 5.00 | 4.72 | 2.61 | 2.65 | 2.67 | 2.70 | 2.56 | 2.51 | 1.77 | 1.74 | 1.82 | 1.77 | 1.70 | 1.70 |
| 4.95 | 4.80 | 2.69 | 2.56 | 2.90 | 2.75 | 2.60 | 2.39 | 1.76 | 1.74 | 1.83 | 1.81 | 1.65 | 1.68 |
| 4.98 | 4.66 | 2.71 | 2.54 | 2.95 | 2.81 | 2.54 | 2.14 | 1.78 | 1.72 | 1.84 | 1.78 | 1.69 | 1.67 |
| 5.06 | 4.50 | 2.81 | 2.55 | 3.11 | 2.89 | 2.61 | 2.29 | 1.82 | 1.70 | 1.93 | 1.74 | 1.75 | 1.60 |
| 5.08 | 4.55 | 2.76 | 2.53 | 2.90 | 2.90 | 2.56 | 2.21 | 1.80 | 1.70 | 1.89 | 1.85 | 1.73 | 1.62 |
| 4.95 | 4.60 | 2.52 | 2.56 | 3.05 | 2.92 | 2.58 | 2.40 | 1.77 | 1.72 | 1.84 | 1.79 | 1.69 | 1.69 |
| 4.80 | 4.32 | 2.68 | 2.60 | 2.90 | 2.89 | 2.53 | 2.21 | 1.77 | 1.71 | 1.85 | 1.80 | 1.70 | 1.65 |
| 5.02 | 4.47 | 2.89 | 2.54 | 3.04 | 2.69 | 2.66 | 2.34 | 1.79 | 1.74 | 1.82 | 1.86 | 1.74 | 1.69 |
| 5.03 | 4.65 | 2.76 | 2.52 | 3.08 | 2.60 | 2.47 | 2.37 | 1.79 | 1.74 | 1.85 | 1.76 | 1.72 | 1.65 |
| 4.68 | 4.41 | 2.75 | 2.48 | 2.84 | 2.70 | 2.57 | 2.26 | 1.78 | 1.71 | 1.83 | 1.80 | 1.71 | 1.64 |
| 4.99 | 4.31 | 2.69 | 2.42 | 2.79 | 2.71 | 2.46 | 2.38 | 1.79 | 1.69 | 1.84 | 1.77 | 1.77 | 1.64 |
| 5.06 | 4.57 | 2.73 | 2.63 | 2.87 | 2.89 | 2.68 | 2.41 | 1.76 | 1.73 | 1.79 | 1.80 | 1.75 | 1.65 |
| 5.03 | 4.30 | 2.82 | 2.57 | 3.07 | 2.67 | 2.65 | 2.45 | 1.79 | 1.70 | 1.90 | 1.78 | 1.72 | 1.63 |
| 5.05 | 4.29 | 2.69 | 2.65 | 2.75 | 2.97 | 2.61 | 2.52 | 1.78 | 1.73 | 1.87 | 1.80 | 1.72 | 1.66 |
| 4.91 | 4.50 | 2.79 | 2.54 | 2.92 | 2.69 | 2.65 | 2.49 | 1.78 | 1.69 | 1.84 | 1.76 | 1.72 | 1.60 |
| 4.91 | 4.55 | 2.79 | 2.64 | 2.92 | 2.93 | 2.65 | 2.40 | 1.80 | 1.73 | 1.82 | 1.82 | 1.73 | 1.64 |
| 5.00 | 4.60 | 2.71 | 2.65 | 2.90 | 2.80 | 2.70 | 2.50 | 1.80 | 1.72 | 1.85 | 1.83 | 1.76 | 1.66 |
| 5.04 | 4.16 | 2.84 | 2.66 | 3.01 | 3.15 | 2.71 | 2.41 | 1.77 | 1.73 | 1.83 | 1.80 | 1.74 | 1.70 |
| 5.05 | 4.58 | 2.85 | 2.69 | 3.02 | 3.06 | 2.68 | 2.44 | 1.84 | 1.78 | 1.92 | 1.77 | 1.76 | 1.63 |
| 4.97 | 4.50 | 2.77 | 2.52 | 3.01 | 2.59 | 2.47 | 2.47 | 1.79 | 1.73 | 1.87 | 1.82 | 1.75 | 1.65 |

第十五表 体性及年齢ニ依リ分チタル

| 年 齡     | 檢 査 人 員 |    | 体 重    |        |        |        |        |        | 身    |      |      |      |
|---------|---------|----|--------|--------|--------|--------|--------|--------|------|------|------|------|
|         | 男       | 女  | 平 均    |        | 最 大    |        | 最 小    |        | 平 均  |      | 最 大  |      |
|         |         |    | 男      | 女      | 男      | 女      | 男      | 女      | 男    | 女    | 男    | 女    |
| 40 — 41 | 7       | 13 | 14.444 | 13.252 | 16.680 | 17.760 | 12.460 | 10.670 | 5.19 | 4.79 | 5.44 | 5.18 |
| 41 — 42 | 6       | 11 | 14.493 | 12.472 | 18.220 | 14.600 | 11.550 | 10.600 | 5.08 | 4.78 | 5.21 | 4.97 |
| 42 — 43 | 8       | 5  | 14.151 | 12.410 | 15.680 | 12.800 | 13.320 | 11.180 | 5.17 | 4.76 | 5.31 | 4.94 |
| 43 — 44 | 11      | 16 | 14.193 | 12.693 | 17.000 | 15.340 | 11.520 | 9.880  | 5.16 | 4.79 | 5.52 | 5.04 |
| 44 — 45 | 7       | 7  | 13.294 | 13.390 | 16.840 | 14.830 | 10.520 | 11.120 | 5.11 | 4.82 | 5.46 | 5.02 |
| 45 — 46 | 10      | 8  | 14.083 | 11.646 | 15.500 | 15.240 | 13.050 | 11.290 | 5.17 | 4.75 | 5.40 | 4.88 |
| 46 — 47 | 9       | 9  | 14.657 | 11.758 | 16.730 | 14.600 | 13.420 | 10.800 | 5.25 | 4.71 | 5.47 | 4.90 |
| 47 — 48 | 8       | 6  | 14.401 | 13.071 | 16.190 | 15.780 | 12.100 | 10.870 | 5.26 | 4.77 | 5.84 | 4.99 |
| 48 — 49 | 14      | 12 | 14.086 | 12.144 | 16.700 | 17.400 | 11.180 | 9.160  | 5.10 | 4.81 | 5.32 | 4.98 |
| 49 — 50 | 4       | 7  | 14.938 | 11.138 | 16.280 | 12.320 | 13.000 | 10.530 | 5.37 | 4.66 | 5.54 | 4.80 |
| 50 — 51 | 5       | 5  | 13.536 | 11.580 | 16.800 | 16.320 | 11.700 | 10.000 | 5.11 | 4.70 | 5.29 | 5.03 |
| 51 — 52 | 6       | 6  | 13.890 | 13.159 | 15.700 | 18.510 | 11.800 | 9.650  | 5.14 | 4.84 | 5.29 | 5.09 |
| 52 — 53 | 4       | 10 | 14.652 | 12.345 | 18.230 | 18.720 | 12.250 | 9.800  | 5.23 | 4.78 | 5.39 | 5.10 |
| 53 — 54 | 9       | 12 | 13.908 | 13.038 | 15.780 | 16.900 | 12.500 | 9.720  | 5.11 | 4.69 | 5.64 | 5.32 |
| 54 — 55 | 7       | 3  | 14.496 | 11.453 | 17.700 | 14.110 | 13.200 | 10.270 | 5.12 | 4.59 | 5.28 | 4.65 |
| 55 — 56 | 8       | 5  | 13.343 | 11.902 | 16.800 | 14.240 | 11.520 | 10.400 | 5.09 | 4.75 | 5.12 | 4.84 |
| 56 — 57 | 5       | 6  | 13.890 | 11.795 | 17.380 | 13.280 | 12.530 | 10.430 | 5.09 | 4.66 | 5.34 | 4.88 |
| 57 — 58 | 5       | 4  | 15.084 | 13.915 | 16.260 | 15.370 | 12.760 | 11.010 | 5.30 | 4.89 | 5.50 | 5.03 |
| 58 — 59 | 8       | 9  | 13.490 | 12.680 | 16.340 | 17.590 | 11.160 | 10.210 | 5.09 | 4.38 | 5.36 | 5.01 |
| 59 — 60 | 8       | 7  | 12.840 | 10.714 | 15.670 | 13.390 | 10.050 | 8.200  | 5.05 | 4.61 | 5.44 | 4.69 |
| 60 — 61 | 5       | 5  | 13.484 | 12.030 | 13.900 | 15.580 | 12.810 | 9.380  | 5.19 | 4.77 | 5.26 | 4.89 |
| 61 — 62 | 2       | 7  | 13.470 | 11.150 | 13.640 | 13.780 | 13.300 | 9.210  | 5.13 | 4.62 | 5.14 | 4.79 |
| 62 — 63 | 2       | 7  | 13.255 | 11.393 | 14.000 | 15.410 | 12.510 | 9.730  | 5.13 | 4.73 | 5.24 | 5.03 |
| 63 — 64 | 7       | 6  | 13.739 | 10.812 | 16.180 | 12.800 | 11.840 | 9.880  | 5.15 | 4.76 | 5.38 | 4.94 |
| 64 — 65 | 3       | 1  | 14.623 | 12.750 | 17.020 | 12.750 | 12.830 | 12.750 | 5.18 | 4.82 | 5.36 | 4.82 |

体重・身長・胸圍・頭圍 (續)

| 長    |      | 胸 圍  |      |      |      |      |      | 頭 圍  |      |      |      |      |      |
|------|------|------|------|------|------|------|------|------|------|------|------|------|------|
| 最 小  |      | 平 均  |      | 最 大  |      | 最 小  |      | 平 均  |      | 最 大  |      | 最 小  |      |
| 男    | 女    | 男    | 女    | 男    | 女    | 男    | 女    | 男    | 女    | 男    | 女    | 男    | 女    |
| 4.84 | 4.52 | 2.75 | 2.67 | 2.91 | 3.14 | 2.51 | 2.48 | 1.70 | 1.73 | 1.85 | 1.82 | 1.77 | 1.65 |
| 4.96 | 4.51 | 2.83 | 2.64 | 3.01 | 2.84 | 2.60 | 2.32 | 1.79 | 1.72 | 1.86 | 1.80 | 1.73 | 1.66 |
| 5.03 | 4.68 | 2.72 | 2.63 | 2.93 | 2.75 | 2.59 | 2.45 | 1.77 | 1.71 | 1.83 | 1.73 | 1.70 | 1.65 |
| 4.86 | 4.41 | 2.79 | 2.64 | 3.07 | 2.88 | 2.53 | 2.43 | 1.77 | 1.72 | 1.84 | 1.84 | 1.67 | 1.65 |
| 4.90 | 4.72 | 2.68 | 2.66 | 3.12 | 2.91 | 2.44 | 2.51 | 1.79 | 1.73 | 1.87 | 1.79 | 1.74 | 1.70 |
| 4.91 | 4.61 | 2.68 | 2.50 | 3.05 | 2.84 | 2.64 | 2.47 | 1.80 | 1.73 | 1.86 | 1.80 | 1.75 | 1.70 |
| 5.07 | 4.47 | 2.80 | 2.58 | 2.98 | 2.75 | 2.71 | 2.42 | 1.80 | 1.74 | 1.88 | 1.93 | 1.74 | 1.63 |
| 4.90 | 4.36 | 2.74 | 2.66 | 2.93 | 2.85 | 2.61 | 2.40 | 1.76 | 1.77 | 1.86 | 1.84 | 1.54 | 1.73 |
| 4.92 | 4.56 | 2.78 | 2.57 | 2.96 | 3.11 | 2.50 | 2.20 | 1.78 | 1.74 | 1.84 | 1.82 | 1.74 | 1.65 |
| 5.13 | 4.47 | 2.52 | 2.48 | 2.86 | 2.62 | 2.57 | 2.34 | 1.81 | 1.73 | 1.85 | 1.78 | 1.79 | 1.69 |
| 4.76 | 4.50 | 2.69 | 2.50 | 2.94 | 2.95 | 2.52 | 2.38 | 1.78 | 1.71 | 1.90 | 1.78 | 1.72 | 1.65 |
| 4.91 | 4.67 | 2.75 | 2.70 | 2.86 | 3.18 | 2.61 | 2.37 | 1.82 | 1.73 | 1.94 | 1.85 | 1.74 | 1.66 |
| 4.89 | 4.56 | 2.81 | 2.58 | 3.16 | 3.09 | 2.67 | 2.38 | 1.81 | 1.73 | 1.87 | 1.87 | 1.72 | 1.66 |
| 4.87 | 4.60 | 2.75 | 2.70 | 2.89 | 3.05 | 2.59 | 2.37 | 1.80 | 1.68 | 1.84 | 1.87 | 1.78 | 1.60 |
| 4.98 | 4.53 | 2.84 | 2.59 | 3.10 | 2.82 | 2.69 | 2.41 | 1.77 | 1.69 | 1.83 | 1.71 | 1.70 | 1.66 |
| 4.80 | 4.57 | 2.73 | 2.58 | 3.01 | 2.80 | 2.51 | 2.38 | 1.81 | 1.71 | 1.88 | 1.75 | 1.78 | 1.67 |
| 4.89 | 4.54 | 2.80 | 2.52 | 3.03 | 2.65 | 2.63 | 2.39 | 1.78 | 1.72 | 1.85 | 1.80 | 1.72 | 1.64 |
| 5.15 | 4.76 | 2.83 | 2.71 | 2.90 | 2.90 | 2.74 | 2.43 | 1.82 | 1.72 | 1.91 | 1.77 | 1.76 | 1.72 |
| 4.81 | 4.13 | 2.75 | 2.64 | 2.97 | 2.90 | 2.56 | 2.38 | 1.80 | 1.73 | 1.88 | 1.84 | 1.74 | 1.65 |
| 4.68 | 4.50 | 2.69 | 2.44 | 3.03 | 2.69 | 2.44 | 2.22 | 1.84 | 1.71 | 1.90 | 1.73 | 1.74 | 1.65 |
| 5.07 | 4.66 | 2.73 | 2.57 | 2.84 | 2.82 | 2.62 | 2.37 | 1.81 | 1.72 | 1.89 | 1.78 | 1.73 | 1.65 |
| 5.13 | 4.26 | 2.78 | 2.53 | 2.85 | 2.78 | 2.70 | 2.31 | 1.84 | 1.72 | 1.86 | 1.79 | 1.82 | 1.68 |
| 5.01 | 4.33 | 2.82 | 2.49 | 2.82 | 2.81 | 2.81 | 2.31 | 1.84 | 1.74 | 1.90 | 1.78 | 1.84 | 1.62 |
| 5.04 | 4.69 | 2.74 | 2.49 | 2.90 | 2.68 | 2.59 | 2.34 | 1.78 | 1.71 | 1.84 | 1.75 | 1.72 | 1.69 |
| 5.00 | 4.82 | 2.85 | 2.56 | 3.05 | 2.56 | 2.70 | 2.56 | 1.85 | 1.70 | 1.93 | 1.70 | 1.79 | 1.70 |



第十六表 体性及年齢ニ依リ分

| 週月年     | 年齢            | 検査人員         |    |    | 身長一寸ニ對スル体重 (平均) |     |
|---------|---------------|--------------|----|----|-----------------|-----|
|         |               | 男            | 女  | 計  | 男               | 女   |
| 週齡      | 0 — 1<br>週未滿  | —            | —  | —  | —               | —   |
|         | 1 — 2         | —            | —  | —  | —               | —   |
|         | 2 — 3         | —            | —  | —  | —               | —   |
|         | 3 — 1<br>ヶ月未滿 | —            | —  | —  | —               | —   |
| 月齡      | 1 — 2<br>ヶ月未滿 | —            | 1  | 1  | 73              | 75  |
|         | 2 — 3         | 3            | 3  | 6  | 79              | 83  |
|         | 3 — 4         | —            | —  | —  | —               | —   |
|         | 4 — 5         | 3            | —  | 3  | 98              | 91  |
|         | 5 — 6         | 1            | —  | 1  | 100             | 102 |
|         | 6 — 7         | 2            | 1  | 3  | 99              | 89  |
|         | 7 — 8         | —            | —  | —  | —               | —   |
|         | 8 — 9         | 3            | 1  | 4  | 111             | 96  |
|         | 9 — 10        | 2            | 1  | 3  | 96              | 97  |
|         | 10 — 11       | —            | —  | —  | —               | —   |
|         | 11 — 12       | —            | —  | —  | —               | —   |
|         | 才             | 1 — 2<br>才未滿 | 22 | 13 | 35              | 120 |
| 2 — 3   |               | 21           | 12 | 33 | 125             | 113 |
| 3 — 4   |               | 14           | 13 | 27 | 121             | 113 |
| 4 — 5   |               | 16           | 15 | 31 | 124             | 115 |
| 5 — 6   |               | 20           | 19 | 39 | 130             | 128 |
| 6 — 7   |               | 15           | 21 | 36 | 135             | 129 |
| 7 — 8   |               | 14           | 14 | 28 | 339             | 130 |
| 8 — 9   |               | 19           | 17 | 36 | 448             | 141 |
| 9 — 10  |               | 13           | 11 | 24 | 151             | 153 |
| 10 — 11 |               | 13           | 15 | 28 | 569             | 164 |
| 11 — 12 |               | 21           | 20 | 41 | 172             | 166 |
| 12 — 13 |               | 10           | 10 | 20 | 183             | 179 |

チタル身長一寸ニ對スル体重

| 年齢      | 検査人員 |     |       | 身長一寸ニ對スル体重 (平均) |     |
|---------|------|-----|-------|-----------------|-----|
|         | 男    | 女   | 計     | 男               | 女   |
| 13 — 14 | 20   | 8   | 28    | 188             | 190 |
| 14 — 15 | 7    | 10  | 17    | 190             | 197 |
| 15 — 16 | 10   | 11  | 21    | 199             | 263 |
| 16 — 17 | 8    | 13  | 21    | 235             | 255 |
| 17 — 18 | 6    | 10  | 16    | 240             | 239 |
| 18 — 19 | 7    | 14  | 21    | 200             | 449 |
| 19 — 20 | 14   | 5   | 19    | 269             | 256 |
| 20 — 21 | 3    | 5   | 8     | 258             | 258 |
| 21 — 22 | 12   | 9   | 21    | 247             | 257 |
| 22 — 23 | 9    | 14  | 23    | 249             | 259 |
| 23 — 24 | 9    | 8   | 17    | 277             | 263 |
| 24 — 25 | 10   | 10  | 20    | 280             | 261 |
| 25 — 30 | 55   | 54  | 109   | 280             | 273 |
| 30 — 35 | 39   | 50  | 89    | 271             | 271 |
| 35 — 40 | 23   | 42  | 75    | 274             | 263 |
| 40 — 45 | 39   | 47  | 86    | 275             | 261 |
| 45 — 50 | 45   | 42  | 87    | 277             | 266 |
| 50 — 55 | 31   | 36  | 67    | 274             | 260 |
| 55 — 60 | 34   | 31  | 65    | 270             | 245 |
| 60 — 65 | 19   | 26  | 45    | 259             | 233 |
| 65 — 70 | 17   | 21  | 38    | 253             | 239 |
| 70 — 75 | 14   | 10  | 24    | 259             | 238 |
| 75 — 80 | 8    | 5   | 13    | 258             | 238 |
| 80 — 85 | 2    | 2   | 4     | 238             | —   |
| 85 — 90 | —    | —   | —     | —               | —   |
| 90 —    | —    | —   | —     | —               | —   |
| 合計      | 663  | 670 | 1.333 | —               | —   |

第十七表 体性及年齢ニ依リ

| 週年月 | 年齢               | 検査人員 |    |    | 身長百ニ對スル胸圍 (平均) |      |
|-----|------------------|------|----|----|----------------|------|
|     |                  | 男    | 女  | 計  | 男              | 女    |
| 週齡  | 0 — 1<br>週未滿     | —    | —  | —  | —              | —    |
|     | 1 — 2            | —    | —  | —  | —              | —    |
|     | 2 — 3            | —    | —  | —  | —              | —    |
|     | 3 — 1<br>ヶ月未滿    | —    | —  | —  | —              | —    |
| 月齡  | 1 — 2<br>ヶ月 ヶ月未滿 | —    | 1  | 1  | 70.0           | 68.7 |
|     | 2 — 3            | 3    | 3  | 6  | 71.3           | 66.5 |
|     | 3 — 4            | —    | —  | —  | —              | —    |
|     | 4 — 5            | 3    | —  | 3  | 71.5           | 67.5 |
|     | 5 — 6            | 1    | —  | 1  | 77.1           | 69.8 |
|     | 6 — 7            | 2    | 1  | 3  | 70.8           | 66.9 |
|     | 7 — 8            | —    | —  | —  | —              | —    |
|     | 8 — 9            | 3    | 1  | 4  | 62.4           | 69.1 |
|     | 9 — 10           | 2    | 1  | 3  | 65.3           | 62.0 |
|     | 10 — 11          | —    | —  | —  | —              | —    |
|     | 11 — 12          | —    | —  | —  | —              | —    |
| 才   | 1 — 2<br>才未滿     | 22   | 13 | 35 | 62.8           | 60.7 |
|     | 2 — 3            | 21   | 12 | 33 | 59.0           | 55.9 |
|     | 3 — 4            | 14   | 13 | 27 | 58.3           | 53.9 |
|     | 4 — 5            | 16   | 15 | 31 | 53.5           | 51.2 |
|     | 5 — 6            | 20   | 19 | 30 | 53.1           | 52.0 |
|     | 6 — 7            | 15   | 21 | 36 | 50.0           | 49.7 |
|     | 7 — 8            | 14   | 14 | 28 | 49.1           | 48.8 |
|     | 8 — 9            | 19   | 17 | 36 | 49.9           | 47.8 |
|     | 9 — 10           | 13   | 11 | 24 | 48.5           | 49.0 |
|     | 10 — 11          | 13   | 15 | 28 | 48.9           | 48.5 |
|     | 11 — 12          | 21   | 20 | 42 | 48.5           | 47.1 |
|     | 12 — 13          | 10   | 10 | 20 | 47.8           | 47.1 |

分テタル身長百ニ對スル胸圍

| 年齢      | 検査人員 |     |       | 身長百ニ對スル胸圍 (平均) |      |
|---------|------|-----|-------|----------------|------|
|         | 男    | 女   | 計     | 男              | 女    |
| 13 — 14 | 20   | 8   | 28    | 48.0           | 48.3 |
| 14 — 15 | 7    | 10  | 17    | 45.3           | 43.7 |
| 15 — 16 | 10   | 11  | 21    | 47.9           | 48.2 |
| 16 — 17 | 8    | 13  | 21    | 49.5           | 50.0 |
| 17 — 18 | 6    | 10  | 16    | 49.9           | 50.6 |
| 18 — 19 | 7    | 14  | 21    | 51.3           | 52.1 |
| 19 — 20 | 14   | 5   | 19    | 51.4           | 53.5 |
| 20 — 21 | 3    | 5   | 8     | 51.1           | 51.5 |
| 21 — 22 | 12   | 9   | 21    | 52.5           | 55.5 |
| 22 — 23 | 9    | 14  | 23    | 52.8           | 52.6 |
| 23 — 24 | 9    | 8   | 17    | 52.9           | 52.6 |
| 24 — 25 | 10   | 10  | 20    | 52.4           | 53.0 |
| 25 — 30 | 55   | 54  | 109   | 52.1           | 50.9 |
| 30 — 35 | 39   | 50  | 89    | 51.3           | 52.9 |
| 35 — 40 | 33   | 42  | 75    | 52.6           | 51.2 |
| 40 — 45 | 39   | 47  | 86    | 54.8           | 53.9 |
| 45 — 50 | 45   | 42  | 87    | 54.8           | 54.9 |
| 50 — 55 | 31   | 36  | 67    | 53.8           | 54.1 |
| 55 — 60 | 34   | 31  | 65    | 51.7           | 54.0 |
| 60 — 65 | 19   | 26  | 45    | 51.1           | 52.9 |
| 65 — 70 | 17   | 21  | 38    | 52.5           | 55.4 |
| 70 — 75 | 14   | 10  | 24    | 53.6           | 51.5 |
| 75 — 80 | 8    | 5   | 13    | 53.9           | 53.9 |
| 80 — 85 | 2    | 2   | 4     | 54.0           | 52.8 |
| 85 — 90 | —    | —   | —     | —              | —    |
| 90 —    | —    | —   | —     | —              | —    |
| 合計      | 663  | 670 | 1.333 | —              | —    |



第十八表 体性及年齢ニ依リ

| 年 齡           | 頭圍ヨリ胸圍ノ大ナルモノ |     |     | 同上小ナルモノ |    |    |
|---------------|--------------|-----|-----|---------|----|----|
|               | 男            | 女   | 計   | 男       | 女  | 計  |
| 0 — 1<br>才 未滿 | 2            | 2   | 4   | 10      | 4  | 14 |
| 1 — 2         | 5            | 1   | 6   | 14      | 11 | 25 |
| 2 — 3         | 6            | 3   | 9   | 14      | 7  | 21 |
| 3 — 4         | 7            | 6   | 13  | 8       | 7  | 15 |
| 4 — 5         | 11           | 10  | 21  | 4       | 4  | 8  |
| 5 — 6         | 18           | 17  | 35  | 2       | 1  | 3  |
| 6 — 7         | 13           | 18  | 31  | 2       | 3  | 5  |
| 7 — 8         | 13           | 13  | 26  | 1       | 1  | 2  |
| 8 — 9         | 18           | 17  | 35  | 2       | —  | 2  |
| 9 — 10        | 13           | 10  | 23  | —       | 1  | 1  |
| 10 — 11       | 12           | 15  | 27  | 1       | —  | 1  |
| 11 — 12       | 20           | 19  | 39  | 1       | 1  | 2  |
| 12 — 13       | 10           | 10  | 20  | —       | —  | —  |
| 13 — 14       | 20           | 8   | 28  | —       | —  | —  |
| 14 — 15       | 7            | 10  | 17  | —       | —  | —  |
| 合 計           | 175          | 159 | 334 | 58      | 40 | 98 |

分チタル頭圍ト胸圍トノ關係

| 同上同一ナルモノ |   |    | 合 計 |     |     |
|----------|---|----|-----|-----|-----|
| 男        | 女 | 計  | 男   | 女   | 計   |
| 2        | 1 | 3  | 14  | 7   | 21  |
| 3        | 1 | 4  | 22  | 13  | 35  |
| 1        | 2 | 3  | 21  | 12  | 33  |
| —        | — | —  | 14  | 13  | 27  |
| 1        | 1 | 2  | 16  | 15  | 31  |
| —        | 1 | 1  | 20  | 19  | 39  |
| —        | — | —  | 15  | 21  | 36  |
| —        | — | —  | 14  | 14  | 28  |
| —        | — | —  | 19  | 17  | 36  |
| —        | — | —  | 13  | 11  | 24  |
| —        | — | —  | 13  | 15  | 28  |
| —        | — | —  | 21  | 20  | 41  |
| —        | — | —  | 10  | 10  | 20  |
| —        | — | —  | 20  | 8   | 28  |
| —        | — | —  | 7   | 10  | 17  |
| 7        | 6 | 13 | 239 | 205 | 444 |





