

第二款 神戸經由間接汽船貨物

阪神間を船にて連絡せる、神戸經由の所謂間接汽船貨物の分布の経路は大阪港に於ける現在直接交通線以外、若くは取引關係の稀薄なる地方なるは謂ふまでもなく、即ち其大部分は外國航路線により出入するものにして、内地航路及朝鮮航路に屬するもの僅少なり、然りと雖も大阪港に外國航路の寄航するもの漸次多きを加ふるに従ひ此の種貨物は漸減し、現今にありては外國貿易貨物の約八分強を占むるに過ぎず。

昭和八年 阪神接續貿易貨物地方別表

(内 地)

地方別	出 貨	入 貨	計	地方別	出 貨	入 貨	計
臺 灣	73,986	53,475	127,461		—	—	—

(外 國)

地方別	輸 出			輸 入			合 計
	大阪税關 数	神戸税關 数	計	大阪税關 数	神戸税關 数	計	
關 東 州	23,422	23,636	47,058	2,850	17,423	20,273	67,331
滿 洲 國	57	2,329	2,386	22	1,948	1,970	4,356
露 領 亞 細 亞	—	5	5	894	197	1,091	1,096
北 支 那	2,051	17,652	19,703	2,795	5,872	8,667	28,307
長 江 流 域	5,055	9,360	14,415	1,704	7,325	9,029	23,444
香港及南支那	1,723	6,391	8,114	466	2,447	2,913	11,027
暹羅印度及 海峽殖民地	23,373	7,315	30,688	7,153	34,829	41,982	72,670
亞細亞土耳其及 亞刺比亞	1,637	18	1,655	46	—	46	1,701
南洋諸島及濠洲	13,349	3,279	16,628	4,280	11,329	15,609	32,237
歐 羅 巴	7,880	362	8,242	14,197	25,563	39,760	48,002
亞 米 利 加	20,856	592	21,448	41,992	22,801	64,793	86,241
亞非利加及其他	19,700	274	19,974	4,818	414	5,232	25,206
計	119,103	71,213	190,316	81,217	130,148	211,365	401,681

第三款 帆 舢 船 貨 物

昭和八年中帆舢船による貨物は六百五十七萬七千噸に達するも、此の中五十二萬九千餘噸は前款神戸經由出入貨物にして、獨立輸送船舶としての帆舢船貨物は出貨二百十三萬三千噸、入貨三百九十一萬五千噸なり、之を地方別に見るに九州沿岸を第一位とし、其大部分は若松港よりの石炭廻漕に屬す。之に次ぐに大阪附近即ち大阪、兵庫、和歌山各府縣の沿岸、四國沿岸、中國沿岸の順位を以てし、東海沿岸への出入は尠少にして見るに足らず。

因に兵庫への出入は所謂間接汽船出入貨物を除きたるものなるも調査不能のため尙此の中には多少の經由貨物を包含するを免れず。

昭和八年 帆舢船輸送貨物地方別表

地方別	出 貨	入 貨	計	地方別	出 貨	入 貨	計
大 阪	33,967	83,580	117,547	福 岡	110,819	1,233,837	1,344,656
德 島	149,128	198,785	347,913	佐 賀	3,420	3,436	6,856
香 川	231,912	175,927	407,839	長 崎	32,999	21,380	54,379
愛 媛	203,510	256,179	459,689	熊 本	5,318	5,577	10,895
高 知	84,936	93,819	178,755	和 歌 山	148,345	489,542	637,887
兵 庫	371,115	390,337	761,452	三 重	25,620	78,604	104,224
岡 山	173,853	168,355	342,208	愛 知	33,184	3,005	36,189
廣 島	283,003	206,583	489,586	靜 岡	50	1,090	1,140
山 口	71,002	281,044	352,046	神 奈 川	166	4,516	4,682
大 分	64,577	57,234	121,811	東 京	62,630	32,045	94,675
宮 崎	22,581	111,461	134,042	計	2,133,066	3,915,239	6,048,305
鹿 兒 島	20,931	18,903	39,834				

## 第二節 内地各港の集散

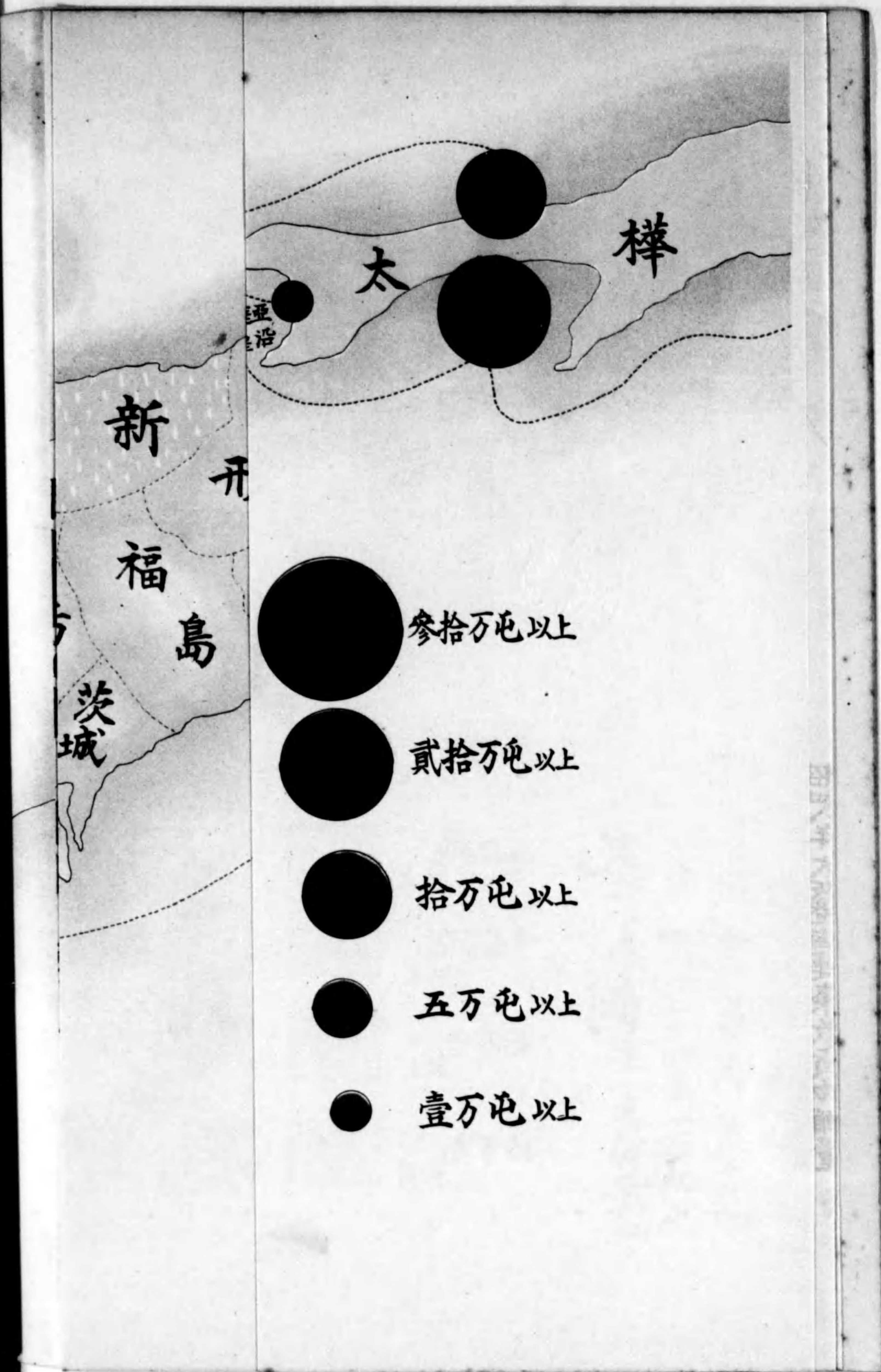
### 第一款 集散數量及價額

大阪港出入海運貨物の内地分布地域は、瀬戸内海沿岸を中心として、南は沖縄、臺灣、北は北海道、樺太に亘り、全国の各港を網羅して剩す處なきも、概して大阪以西に濃密にして、北陸、東山に稀薄なるを免れず、今昭和八年に於ける大阪港對地方集散状態を示せば、

昭和八年地方別集散數量

地方別	府縣名	出貨	入貨	計
九州西北沿岸	福岡, 長崎, 佐賀, 熊本	537,154	3,137,695	3,674,849
中國沿岸	兵庫(淡路ヲ除ク), 岡山, 廣島, 山口	1,010,449	1,444,715	2,455,164
四國內海沿岸	徳島, 香川, 愛媛	832,706	1,041,397	1,874,103
北海道, 樺太		154,011	1,365,010	1,519,021
臺灣		270,209	321,618	591,827
九州東南沿岸	大分, 宮崎, 鹿兒島	239,059	372,902	611,961
四國外海沿岸	高知	149,696	191,181	340,877
大阪灣沿岸	大阪, 兵庫一部(淡路)	80,222	226,929	307,151
紀伊沿岸	和歌山	167,479	651,394	818,873
東海沿岸	静岡, 神奈川, 東京	146,734	196,191	342,925
琉球諸島	沖縄	40,817	64,090	104,907
尾勢沿岸	三重, 愛知	89,151	94,885	184,036
北陸沿岸	富山, 新潟	1,354	4,203	5,557
東山沿岸	青森, 岩手, 秋田	4,053	132,554	136,607
山陰沿岸	島根	—	4,495	4,495
計		3,723,094	9,249,259	12,972,353


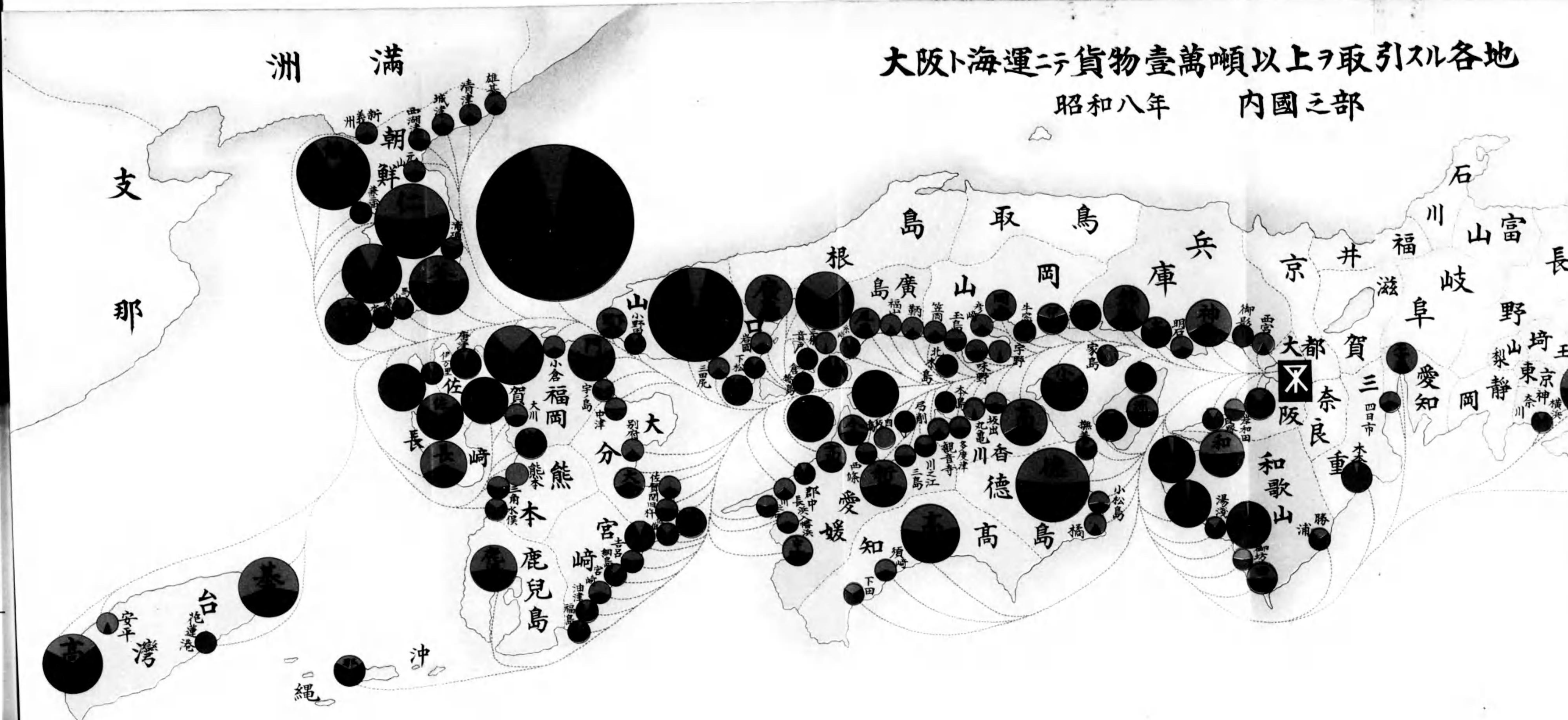
其の仕向仕出港の重なるものを抽出せば次の如し。



露光量違いの為重複撮影

# 大阪ト海運ニテ貨物壹萬噸以上ヲ取引スル各地

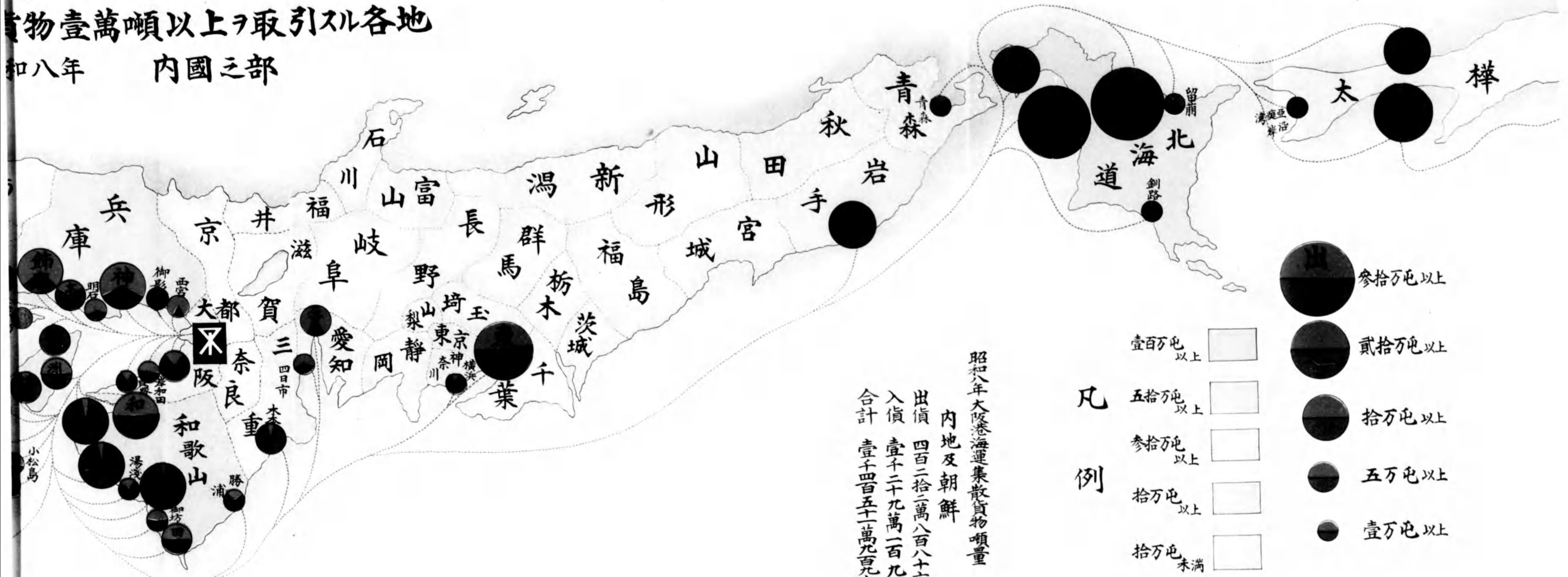
昭和八年 内國三部





露光量違いの為重複撮影


貨物壹萬噸以上ヲ取引スル各地  
和八年 内國之部



露光量違いの為重複撮影

# 各地取引引ル以上噸萬壹物

和八年 内國之部



内地及朝鮮  
 出 4,000,000 噸以上  
 入 2,000,000 噸以上  
 出 1,000,000 噸以上  
 入 500,000 噸以上

凡例

昭和八年主要仕向仕出港

噸量ヨリ見タルモノ

價額ヨリ見タルモノ

出

貳拾萬噸以上	若松
拾九萬噸以上	德島
拾八萬噸以上	廣島
拾七萬噸以上	基隆、東京
拾六萬噸以上	神戸、高松、高知
拾五萬噸以上	飾磨
拾四萬噸以上	新居濱
拾三萬噸以上	高知
拾二萬噸以上	小樽、和歌山
拾一萬噸以上	長崎、尾道
拾萬噸以上	吳、鹿兒島、下關、福岡、岡山、門司
九萬噸以上	大分、名古屋、函館、佐世保、今治
八萬噸以上	宇和島、高濱、小豆島、福山、宇部
七萬噸以上	丸龜、小倉、那覇、安平、洲本
六萬噸以上	田邊、高砂、伊部、觀音寺、四坂島
五萬噸以上	彦崎、佐賀關、坂出、多度津
四萬噸以上	笠岡、玉島、大川、別府、三原、四日市、八幡濱、西宮、堺、網干
三萬噸以上	味野、岸和田、鞆、宇野、赤穂、熊本
二萬噸以上	小松島、勝浦、徳山、佐伯、土々呂
一萬噸以上	大牟田、撫養、長濱、細島、留朋
五千噸以上	湯淺、三島、明石、三角、橋、箕島
	岩國、倉敷、中津、川之石、三田尻
	延岡、白杵、水俣、武豊、須崎
	海南、宇島、下田、津久見、西條
	宮崎、横濱、尼崎、相生、御坊
	油津、福良、唐津、島原、大東島
	内海、三本松、名瀬

入

貳百拾六萬噸以上	若松
五拾四萬噸以上	室蘭
四拾七萬噸以上	宇部
貳拾八萬噸以上	オホーツク海沿岸
貳拾五萬噸以上	小樽
拾九萬噸以上	瀬戸、福岡、小大下、高知
拾七萬噸以上	海南
拾五萬噸以上	東京、高知、由良
拾四萬噸以上	吳、住ノ江、
拾參萬噸以上	箕島
拾貳萬噸以上	佐世保
拾壹萬噸以上	間宮海峽沿岸、大島、基隆
拾萬噸以上	釜石
八萬噸以上	和歌山
七萬噸以上	門司、小豆島、新居濱
六萬噸以上	木本、神戸、東野、那覇、高砂、高松
五萬噸以上	徳島、堺、函館、延岡、唐津、都志
四萬噸以上	津久見、大牟田
參萬噸以上	鹿兒島、福良、網干、倉橋島、伊部
貳萬噸以上	亞庭灣沿岸、釧路、横濱、佐伯、飾磨
	廣島、長崎、勝浦、今治、大分、家島
	糸崎、北木島、細島、洲本、湯淺
	牛窓、油津、御影、田邊、本島、郡中
	徳島、下關、伊萬里、玉島、尾道
	高濱、下松、宇和島、福島、音戸
	坂出、水俣、弓削、岡山、撫養
	小倉、宇島、小野田、觀音寺、多度津
	貝塚、土々呂、大川、赤穂、味野
	下田、青森、花蓮港、岸和田、八幡濱
	三角、佐賀關、名古屋、川之石
	笠岡、小松島、八戸、彦崎、福山
	三島、白杵、中津、四日市、波見
	西條、川之江、留朋、御坊、須崎、新宮
	手結、明石、尾鷲、鞆、別府、竹原

貨

七千萬圓以上	若松
五千萬圓以上	德島
四千萬圓以上	基隆
參千萬圓以上	廣島、飾磨
貳千萬圓以上	高知、今治、高松、小樽、鹿兒島
	大分
壹千萬圓以上	尾道、神戸、下關、長崎、東京、吳、岡山、門司、新居濱、福岡
	高知、彦崎、函館、佐世保、高濱
	宇和島、和歌山、觀音寺
九百萬圓以上	安平、小倉、那覇
八百萬圓以上	宇部、福山、別府、笠岡、洲本、丸龜
七百萬圓以上	名古屋
五百萬圓以上	八幡濱、田邊、味野
四百萬圓以上	鞆、土々呂、坂出、箕島
參百萬圓以上	西條、川之石、大川、宇島、玉島
	小豆島、勝浦、長濱、三本松、高砂
	三島、網干、多度津、細島、小松島
	岩國
貳百萬圓以上	撫養、熊本、佐伯、三田尻、内海
	柳井、留朋、佐賀關、三原、白杵
	油津、王生川
壹百萬圓以上	三角、唐津、中津、島原、手結、名瀬、徳山、下田、川之江、岸和田
	三瓶、須崎、木本、御坊、宇野、倉敷、明石、大君、赤穂、亞庭灣沿岸
	室戸、宮崎、尾鷲、串本、横濱、福良、郡中、橋、延岡、尼崎、竹原

貨

壹億壹千萬圓以上	若松
參千萬圓以上	德島
貳千萬圓以上	長崎、高知、宇部、今治、東京、門司
壹千萬圓以上	高松、高知、小樽、大分、玉島、オホーツク海沿岸、基隆、洲本、土々呂、釜石、新居濱、鹿兒島、廣島
	那覇、間宮海峽沿岸
九百萬圓以上	飾磨、徳山、川之石、大牟田、高濱
八百萬圓以上	味野
七百萬圓以上	神戸
六百萬圓以上	室蘭、下關、亞庭灣沿岸、佐賀關
	撫養、小豆島
五百萬圓以上	尾道、八幡濱、彦崎、函館、西條
四百萬圓以上	多度津、横濱、岡山、笠岡、細島
	宇和島、觀音寺、和歌山、小松島
參百萬圓以上	吳、箕島、大君、福岡、別府、水俣
	川之江、小倉
貳百萬圓以上	田邊、三瓶、佐世保、小大下、勝浦
	長濱、瀬戸、赤穂、木本、糸崎、福山、大川
壹百萬圓以上	名古屋、三角、宇島、岩國、住ノ江
	花蓮港、網干、福良、鞆、下松、三島
	五島、假屋、郡中、内海、延岡、御坊
	油津、津久見、須崎、佐伯、船出
	由良、牛窓、唐津、坂出

昭和八年 内地各港出入貨物表 (△印減)

港別	出 貨					入 貨					合 計	
	汽船	帆船	計		前年比較 増減噸量	汽船	帆船	計		前年比較 増減噸量	噸量	價 額
			噸量	價 額				噸量	價 額			
大阪	—	33,967	33,967	3,302,753	20,806	—	83,580	83,580	521,172	1,495	117,547	3,823,925
堺	—	15,289	15,289	549,615	14,352	—	58,315	58,315	252,965	795	73,604	802,580
貝塚	—	3,070	3,070	463,334	2,838	—	13,492	13,492	75,672	81	16,562	539,006
岸和田	—	13,398	13,398	1,617,393	4,381	—	11,715	11,715	174,497	625	25,113	1,791,890
佐野	—	2,196	2,196	672,005	△ 648	—	—	—	—	△ 4	2,196	672,005
淡輪	—	14	14	406	△ 117	—	58	58	18,038	△ 2	72	18,444
德島	81,388	149,128	230,516	66,259,669	17,401	68,867	198,785	267,652	47,111,042	95,476	498,168	113,370,711
撫養	2,619	7,175	9,794	2,975,518	△ 7,542	3,414	11,878	15,292	6,293,525	2,675	25,086	9,269,043
堂浦	121	1	122	84,666	21	295	2,032	2,327	162,807	2,042	2,449	247,473
德島	72,254	124,569	196,823	57,815,625	26,995	56,150	177,788	233,938	34,494,934	98,109	430,761	92,310,559
小松島	3,251	8,273	11,524	3,175,947	△ 2,005	4,391	4,953	9,344	4,097,448	△ 5,394	20,868	7,273,395
富岡	—	95	95	9,010	△ 2,022	—	48	48	1,968	16	143	10,978
橋	1,212	7,575	8,787	1,115,479	1,506	2,327	—	2,327	540,452	△ 565	11,114	1,655,931
樺泊	112	141	253	70,835	105	703	968	1,671	452,495	92	1,924	523,330
阿部	81	—	81	39,613	△ 28	38	—	38	12,810	△ 30	119	52,423
由岐	384	78	462	190,100	26	218	550	768	234,722	31	1,230	424,822
日和佐	297	916	1,213	225,383	216	242	—	242	152,841	△ 1,252	1,455	378,224
牟岐	453	265	718	278,909	74	455	—	455	231,377	△ 20	1,173	510,286
浅川	318	22	340	153,801	△ 66	361	—	361	152,558	△ 299	701	306,359
突喰	183	18	201	78,203	18	237	568	805	269,834	35	1,006	348,037
鞆浦	103	—	103	46,580	103	36	—	36	13,271	36	139	59,851
香川	47,822	231,912	279,734	60,738,671	38,362	41,225	175,927	217,152	39,070,912	39,457	496,886	99,809,583
引田	519	1,665	2,184	126,092	1,466	673	28	701	228,461	240	2,885	354,553
向島	—	—	—	—	△ 436	1,238	—	1,238	709,602	1,128	1,238	709,602
三本松	3,228	2,080	5,308	3,430,184	△ 283	615	334	949	836,937	△ 1,245	6,257	4,267,121
津田	374	1,577	1,951	485,544	801	425	—	425	154,251	5	2,376	639,795
志度	—	1,510	1,510	212,701	214	—	—	—	—	—	1,510	212,701
小豆島	2,711	32,617	35,328	3,623,126	1,325	868	74,918	75,786	6,251,570	26,772	111,114	9,874,696
高松	21,002	106,823	127,825	26,447,902	28,244	17,219	43,426	60,645	19,399,273	6,228	188,470	45,847,175
坂出	2,926	20,067	22,993	4,217,421	2,128	1,733	15,638	17,371	1,009,021	△ 2,719	40,364	5,226,442
丸龜	2,967	30,615	33,582	8,015,040	5,158	976	1,641	2,617	915,576	903	36,199	8,930,616
多度津	4,053	17,311	21,364	3,296,409	3,742	9,013	4,562	13,575	4,874,930	△ 5,043	34,939	8,171,339

(續) 昭和八年 内地各港出入貨物表 (△印減)

港別	出 貨					入 貨					合 計	
	汽船	帆船	計		前年比較 増減噸量	汽船	帆船	計		前年比較 増減噸量	噸量	價 額
			噸量	價 額				噸量	價 額			
觀音寺	10,042	16,727	26,769	10,848,634	676	8,465	5,168	13,633	4,204,571	△ 1,471	40,402	15,053,205
本島	—	50	50	800	50	—	25,175	25,175	406,150	11,002	25,225	406,950
興島	—	—	—	—	—	—	4,987	4,987	79,770	3,607	4,987	79,770
直島	—	870	870	34,818	△ 4,723	—	50	50	800	50	920	35,618
愛媛	118,946	203,510	322,456	94,367,931	61,098	300,414	256,179	556,593	84,116,096	208,333	879,049	178,484,027
川之江	1,781	2,670	4,451	1,638,488	237	6,550	633	7,183	3,201,617	1,060	11,634	4,840,105
三島	2,502	6,450	8,952	3,333,282	△ 35	3,051	5,376	8,427	1,527,099	5,105	17,379	4,860,381
北條	—	1,398	1,398	200,262	379	46	15	61	5,490	39	1,459	205,752
新居濱	31,184	73,220	104,404	14,666,110	61,356	17,320	56,863	74,183	11,394,826	55,178	178,587	26,060,936
西條	4,643	1,672	6,315	3,881,286	390	7,274	226	7,500	5,095,611	442	13,815	8,976,897
壬生川	1,987	2,603	4,590	2,036,146	12	2,018	50	2,068	924,294	191	6,658	2,960,440
今治	21,397	24,896	46,293	27,397,171	2,039	29,717	3,941	33,658	22,758,802	389	79,951	50,155,973
高濱	15,056	22,775	37,831	12,942,145	△ 1,921	17,910	2,020	19,930	9,019,561	△ 2,143	57,761	21,961,706
長濱	4,173	5,621	9,794	3,456,167	△ 300	3,784	723	4,507	2,395,083	△ 5,132	14,301	5,851,250
川之石	5,621	2,423	8,044	3,879,087	976	10,249	25	10,274	9,667,539	△ 1,032	18,318	13,546,626
八幡濱	7,314	9,483	16,797	5,918,101	△ 25	10,229	1,221	11,450	5,531,899	△ 4,696	28,247	11,450,000
宇和島	19,826	19,554	39,380	11,478,889	9,436	17,129	1,528	18,657	4,273,676	△ 4,819	58,037	15,752,565
郡中	754	3,944	4,698	1,188,516	369	5,915	18,747	24,662	1,443,597	4,086	29,360	2,632,113
三瓶	2,661	1,094	3,755	1,546,330	1,799	3,837	302	4,139	2,856,060	△ 203	7,894	4,402,390
深浦	—	113	113	24,812	△ 46	419	—	419	101,123	419	532	125,935
船越	—	259	259	106,853	259	803	—	803	178,678	803	1,062	285,531
四坂島	47	25,335	25,382	674,286	△ 13,827	—	—	—	—	—	25,382	674,286
大島	—	—	—	—	—	—	119,260	119,260	995,360	△ 50,766	119,260	995,360
小天下	—	—	—	—	—	164,163	27,794	191,957	2,496,686	191,957	191,957	2,496,686
弓削	—	—	—	—	—	—	17,455	17,455	249,095	17,455	17,455	249,095
高知	64,760	84,936	149,696	37,162,290	△ 11,718	97,362	93,819	191,181	22,922,722	28,206	340,877	60,085,012
甲浦	550	273	823	233,345	△ 342	446	488	934	295,627	3	1,757	528,972
吉良川	797	40	837	209,294	258	1,476	—	1,476	103,909	592	2,313	313,203
奈半利	1,305	774	2,079	499,821	△ 56	4,286	—	4,286	250,895	2,202	6,365	750,716
安藝	1,043	1,035	2,078	515,031	△ 527	1,922	—	1,922	287,992	340	4,000	803,023
高知	52,301	67,847	120,148	29,182,524	△ 15,811	71,425	82,712	154,137	17,967,366	18,499	274,285	47,149,890
須崎	1,847	5,683	7,530	1,524,557	165	6,348	—	6,348	1,172,285	1,762	13,878	2,696,842
下田	961	6,050	7,011	1,643,285	2,787	2,109	9,913	12,022	918,026	555	19,033	2,561,311



(續) 昭和八年 內地各港出入貨物表 (△印減)

港別	出 貨					入 貨					合 計	
	汽船	帆船	計		前年比較 増減噸量	汽船	帆船	計		前年比較 増減噸量	噸量	價 額
			噸量	價 額				噸量	價 額			
宿毛	352	982	1,334	233,426	585	564	316	880	598,232	581	2,214	831,658
室戸	3,340	945	4,285	1,279,733	442	2,797	390	3,187	627,755	1,228	7,472	1,907,488
手結	2,264	1,307	3,571	1,841,274	781	5,989	-	5,989	700,635	2,444	9,560	2,541,909
兵庫	11,588	371,115	382,703	73,538,491	164,142	45,086	390,337	435,423	41,411,002	115,958	818,126	114,949,493
神戸	1,631	127,632	129,263	18,753,018	73,097	36,236	31,183	67,419	7,044,263	11,780	196,682	25,797,281
尼崎	-	6,154	6,154	1,027,208	△ 9,622	-	302	302	9,571	287	6,456	1,036,779
西宮	-	16,276	16,276	386,945	14,166	-	3,180	3,180	23,904	206	19,456	410,849
御影	-	1,190	1,190	20,834	99	-	28,649	28,649	57,298	7,990	29,839	78,132
岩屋	237	206	443	155,543	347	41	-	41	16,389	△ 12	484	171,932
假屋	342	-	342	271,714	△ 546	142	4,497	4,639	1,450,460	△ 28	4,981	1,722,174
佐野	190	-	190	140,716	88	416	-	416	113,158	△ 97	606	253,874
志筑	1,151	1,207	2,358	801,517	1,138	840	2,189	3,029	852,308	353	5,387	1,653,825
洲本	2,935	28,916	31,851	8,227,830	2,860	4,545	25,842	30,387	12,593,635	2,406	62,238	20,821,465
由良	347	394	741	227,727	△ 776	278	3,118	3,396	1,056,137	△ 2,397	4,137	1,283,864
沼島	133	-	133	80,326	△ 11	188	-	188	162,638	66	321	242,964
福良	2,040	3,724	5,764	1,230,067	1,622	1,418	42,877	44,295	1,581,877	11,668	50,059	2,811,944
湊	282	553	835	159,855	△ 2,881	276	3,930	4,206	151,058	△ 1,459	5,041	310,913
都志	80	694	774	65,190	△ 698	84	52,241	52,325	361,842	38,151	53,099	427,032
郡家	374	2,327	2,701	841,053	2,227	283	-	283	107,305	106	2,984	948,358
室津	123	-	123	65,309	18	144	-	144	114,829	△ 110	267	180,138
明石	9	8,864	8,873	1,435,118	△ 206	4	5,975	5,979	469,515	738	14,852	1,904,633
高砂	53	29,225	29,278	3,398,304	11,751	3	60,673	60,676	753,350	17,855	89,954	4,151,654
飾磨	73	112,236	112,309	30,827,993	63,475	13	36,781	36,794	9,981,661	16,737	149,103	40,809,654
網干	-	14,834	14,834	3,302,496	2,154	1	43,576	43,577	1,691,575	2,232	58,411	4,994,071
相生	1,116	5,000	6,116	751,248	△ 398	84	86	170	33,592	49	6,286	784,840
赤穂	472	11,586	12,058	1,365,621	6,141	90	12,870	12,960	2,340,311	783	25,018	3,705,932
家島	-	97	97	2,859	97	-	32,368	32,368	444,326	10,146	32,465	447,185
其他	-	-	-	-	-	-	-	-	-	△ 1,492	-	-
岡山	4,038	173,853	177,891	49,116,384	43,996	3,043	168,355	171,398	41,246,301	113,630	349,289	90,362,685
福河	393	-	393	327,781	△ 387	105	-	105	57,742	△ 167	498	385,523
牛窓	336	1,063	1,399	259,748	△ 551	806	28,202	29,008	1,022,843	27,367	30,407	1,282,591
岡山	-	50,259	50,259	14,768,645	△ 944	-	15,965	15,965	4,603,135	2,906	66,224	19,371,780
宇野	438	12,072	12,510	1,456,876	5,758	-	430	430	124,280	267	12,940	1,581,156

(續) 昭和八年 內地各港出入貨物表 (△印減)

港別	出 貨					入 貨					合 計	
	汽船	帆船	計		前年比較 増減噸量	汽船	帆船	計		前年比較 増減噸量	噸量	價 額
			噸量	價 額				噸量	價 額			
味野	2,754	11,894	14,648	5,639,516	5,388	1,899	11,015	12,914	8,666,699	1,208	27,562	14,356,215
伊部	117	26,749	26,866	273,018	18,139	233	41,439	41,672	748,273	41,554	68,538	1,021,291
玉島	-	19,601	19,601	3,715,545	4,651	-	21,018	21,018	15,676,865	17,059	40,619	19,392,410
笠岡	-	19,980	19,980	8,465,957	2,488	-	9,913	9,913	4,592,119	△ 869	29,893	13,058,076
北木島	-	444	444	2,855	444	-	30,714	30,714	491,424	22,398	31,158	494,279
倉敷	-	8,230	8,230	1,455,388	1,267	-	633	633	130,949	△ 1,530	8,863	1,586,337
彦崎	-	23,561	23,561	12,701,055	7,743	-	9,026	9,026	5,131,972	3,437	32,587	17,833,027
廣島	78,152	283,003	361,155	95,397,118	78,458	182,420	216,583	398,003	32,886,415	21,418	750,158	128,283,533
鞆	2,281	10,514	12,795	4,562,544	6,035	1,169	4,379	5,548	1,568,625	2,927	18,343	6,137,169
福山	-	35,328	35,328	8,739,299	308	-	8,600	8,600	2,175,441	1,915	43,928	10,914,740
尾道	16,427	43,815	60,242	19,906,295	10,663	10,522	9,537	20,059	5,603,822	△ 13,392	80,301	25,510,117
糸崎	914	1,928	2,842	503,404	1,156	21,778	9,296	31,074	2,314,497	8,230	33,916	2,817,901
三原	-	17,461	17,461	2,262,336	10,916	-	678	678	19,662	678	18,139	2,281,998
因島	2,715	75	2,790	612,827	932	-	-	-	-	-	2,790	612,827
忠海	1,562	670	2,232	385,850	△ 410	289	-	289	84,025	40	2,521	469,875
竹原	896	2,755	3,651	1,015,136	111	1,160	4,016	5,176	484,062	1,202	8,827	1,499,198
音戸	829	19	848	649,766	△ 735	539	17,407	17,946	515,724	3,940	18,794	1,165,490
吳	15,473	42,332	57,805	15,300,922	6,802	132,336	14,233	146,569	3,562,972	△ 11,734	204,374	18,863,894
廣島	36,700	122,093	158,793	39,691,121	39,601	11,350	24,712	36,062	11,016,369	△ 11,686	194,855	50,707,490
宮島	355	195	550	210,434	△ 213	1,604	-	1,604	513,534	246	2,154	723,968
東野	-	3,069	3,069	134,249	1,835	-	64,405	64,405	688,820	19,814	67,474	823,069
大長	-	234	234	16,528	△ 125	1,673	2,634	4,307	323,025	△ 359	4,541	339,553
倉橋島	-	90	90	180	△ 33	-	43,475	43,475	646,856	29,178	43,565	647,036
大君	-	2,425	2,425	1,400,227	1,615	-	2,089	2,089	3,331,955	△ 3,376	4,514	4,732,182
瀬戸田	-	-	-	-	-	-	1,122	1,122	37,026	△ 6,205	1,122	37,026
山口	63,953	71,002	134,955	38,969,536	26,124	311,196	281,044	592,240	46,454,344	△ 54,000	727,195	85,423,880
岩國	4,115	4,244	8,359	3,037,742	401	4,103	-	4,103	1,729,491	△ 326	12,462	4,767,233
久賀	249	117	366	185,684	7	719	80	799	111,184	517	1,165	296,868
柳井	3,986	991	4,977	2,778,549	△ 543	721	-	721	312,970	△ 134	5,698	3,091,519
室津	120	-	120	43,473	9	106	-	106	79,677	△ 9	226	123,150
室積	766	61	827	678,369	△ 340	103	-	103	60,685	11	930	739,054
下松	385	3,244	3,629	223,422	△ 394	-	19,343	19,343	1,541,617	△ 13,357	22,972	1,765,039
徳山	6,264	4,802	11,066	1,709,532	5,062	17,000	37,078	54,078	9,700,675	14,445	65,144	11,410,207

(續) 昭和八年 內地各港出入貨物表 (△印減)

港別	出 貨					入 貨					合 計	
	汽船	帆船	計		前年比較 増減噸量	汽船	帆船	計		前年比較 増減噸量	噸量	價 額
			噸量	價 額				噸量	價 額			
三田尻	4,556	3,405	7,961	2,846,133	△ 250	339	2,657	2,996	424,713	2,131	10,957	3,270,846
小野田	—	3,059	3,059	273,596	1,614	—	14,240	14,240	317,840	△ 2,592	17,299	591,436
宇部	4,752	30,135	34,887	8,971,918	12,900	269,487	203,460	472,947	25,673,212	△ 46,076	507,834	34,645,130
下關	38,760	18,386	57,146	17,547,031	7,808	18,618	3,129	21,747	6,478,350	△ 8,037	78,893	24,025,381
萩	—	2,558	2,558	674,087	△ 150	—	1,057	1,057	23,930	△ 573	3,615	698,017
大分	62,155	64,577	126,732	40,105,754	14,982	102,124	57,234	159,358	29,457,800	86,247	286,090	69,563,554
守江	1,316	395	1,711	863,313	△ 735	1,586	—	1,586	240,785	△ 368	3,297	1,104,098
別府	13,472	4,735	18,207	8,645,464	412	3,119	2,354	5,473	3,287,233	△ 2,635	23,680	11,932,697
大分	34,601	15,049	49,650	20,384,668	6,958	32,133	1,478	33,611	16,683,342	6,116	83,261	37,068,010
佐賀關	3,447	19,998	23,445	2,335,103	7,496	10,409	—	10,409	6,329,541	2,239	33,854	8,664,644
白杵	2,018	5,759	7,777	2,177,515	△ 816	293	7,841	8,134	280,151	5,761	15,911	2,457,666
津久見	—	6,757	6,757	799,317	3,473	39,045	12,216	51,261	1,186,539	31,578	58,018	1,985,856
佐伯	4,221	6,573	10,794	2,855,167	2,131	15,327	23,382	38,709	1,146,482	33,610	49,503	4,001,649
蒲江	295	—	295	160,144	105	211	1,859	2,070	96,663	1,841	2,365	256,807
中津	2,785	5,311	8,096	1,885,063	△ 4,042	1	8,104	8,105	207,064	8,105	16,201	2,092,127
宮崎	23,647	22,581	46,228	15,429,738	11,575	40,181	111,461	151,642	20,997,531	88,859	197,870	36,427,269
土々呂	10,025	106	10,131	4,438,662	2,995	13,111	—	13,111	11,737,934	8,127	23,242	16,176,596
細島	6,145	3,582	9,727	3,285,810	2,313	8,814	21,791	30,605	4,539,122	20,102	40,332	7,824,932
宮崎	—	6,289	6,289	1,277,106	323	—	3,855	3,855	53,970	△ 3,721	10,144	1,331,076
内海	3,930	1,628	5,558	2,834,957	463	1,845	—	1,845	1,440,845	△ 951	7,403	4,275,802
油津	2,868	2,960	5,828	2,172,985	791	11,500	17,246	28,746	1,212,685	23,763	34,574	3,385,670
福島	563	143	706	276,498	122	3,496	14,800	18,296	413,048	△ 2,833	19,002	689,546
古江	115	50	165	72,417	△ 229	1,415	—	1,415	171,909	1,059	1,580	244,326
延岡	1	7,823	7,824	1,071,303	4,797	—	53,769	53,769	1,428,018	43,313	61,593	2,499,321
鹿兒島	45,168	20,931	66,099	24,414,107	6,093	42,999	18,903	61,902	13,652,813	△ 17,657	128,001	38,066,920
波見	545	—	545	193,333	2	7,948	—	7,948	631,744	3,280	8,493	825,077
名瀬	5,270	—	5,270	1,750,039	1,028	1,624	—	1,624	524,331	△ 39	6,894	2,274,370
鹿兒島	36,647	20,931	57,578	21,796,405	4,088	27,046	18,903	45,949	11,294,528	△ 19,654	103,527	33,090,933
古仁屋	1,125	—	1,125	265,646	467	2,186	—	2,186	350,006	△ 299	3,311	615,652
其他	1,581	—	1,581	408,684	508	4,195	—	4,195	852,204	△ 945	5,776	1,260,888
福岡	266,610	110,819	377,429	118,210,745	90,639	1,294,739	1,233,837	2,528,576	155,162,753	513,318	2,906,005	273,373,498

(續) 昭和八年 內地各港出入貨物表 (△印減)

港別	出 貨					入 貨					合 計	
	汽船	帆船	計		前年比較 増減噸量	汽船	帆船	計		前年比較 増減噸量	噸量	價 額
			噸量	價 額				噸量	價 額			
門司	24,370	25,814	50,184	14,749,055	17,364	56,045	22,474	78,519	20,257,461	8,767	128,703	35,006,516
宇島	5,915	1,102	7,017	3,800,447	352	13,423	910	14,333	1,803,048	△ 8,473	21,350	5,603,495
小倉	14,987	18,592	33,579	9,563,793	△ 2,037	14,763	150	14,913	3,102,240	△ 47,169	48,492	12,666,033
若松	173,063	27,431	200,494	71,451,439	36,415	1,018,804	1,144,889	2,163,193	115,094,328	437,900	2,363,687	186,545,767
福岡	34,058	23,017	57,075	14,024,651	35,830	137,093	56,764	193,857	3,303,407	96,187	250,932	17,328,058
大川	13,351	5,871	19,222	3,866,696	△ 2,324	13,024	—	13,024	2,007,681	3,016	32,246	5,874,377
大牟田	866	8,992	9,858	754,664	5,039	41,587	9,150	50,737	9,594,588	23,090	60,595	10,349,252
佐賀	5,048	3,420	8,468	2,993,965	2,185	213,637	3,436	217,073	3,352,697	55,475	225,541	6,346,662
唐津	3,151	2,601	5,752	1,886,107	1,306	50,746	2,798	53,544	1,014,740	14,470	59,296	2,900,847
呼子	383	65	448	179,294	119	210	—	210	59,075	△ 249	658	238,369
伊萬里	1,514	754	2,268	928,564	834	20,667	638	21,305	574,714	4,381	23,573	1,503,278
住ノ江	—	—	—	—	△ 74	142,014	—	142,014	1,704,168	36,873	142,014	1,704,168
長崎	89,175	32,999	122,174	31,413,581	52,820	340,762	21,380	362,142	35,517,632	127,279	484,316	66,931,213
平戸	1,338	251	1,589	524,570	659	696	—	696	148,245	377	2,285	672,815
佐世保	35,599	12,514	48,113	11,564,944	24,118	119,472	1,023	120,495	2,666,687	84,861	168,608	14,231,631
長崎	48,617	16,354	64,971	17,369,922	25,105	23,648	12,269	35,917	28,628,474	4,675	100,888	45,998,396
島原	3,621	2,075	5,696	1,846,544	1,133	528	—	528	161,357	59	6,224	2,007,901
田助	—	—	—	—	—	97	—	97	22,967	△ 59	97	22,967
瀬戸	—	—	—	—	—	196,321	3,282	199,603	2,395,236	37,428	199,603	2,395,236
五島	—	880	880	53,622	880	—	4,806	4,806	1,494,666	△ 62	5,686	1,548,288
其他	—	925	925	53,979	925	—	—	—	—	—	925	53,979
熊本	23,765	5,318	29,083	5,887,601	7,925	24,327	5,577	29,904	5,261,510	△ 5,110	58,987	11,149,111
三角	6,231	2,583	8,814	1,998,469	3,264	10,557	649	11,206	1,818,562	△ 21,221	20,020	3,817,031
熊本	11,488	107	11,595	2,855,534	1,410	—	—	—	—	—	11,595	2,855,534
水俣	6,046	1,718	7,764	846,202	2,748	12,727	4,883	17,610	3,210,606	15,208	25,374	4,056,808
牛深	—	910	910	187,396	503	1,043	45	1,088	232,342	903	1,998	419,738
沖繩	40,817	—	40,817	11,016,043	2,132	64,090	—	64,090	10,994,983	10,202	104,907	22,011,026
八重山	816	—	816	339,947	623	927	—	927	145,975	440	1,743	485,922
宮古	1,490	—	1,490	504,876	1,072	587	—	587	93,942	△ 2,048	2,077	598,818
那覇	32,823	—	32,823	9,321,542	2,431	62,443	—	62,443	10,729,413	12,625	95,266	20,050,955
大東島	5,688	—	5,688	849,678	△ 1,994	133	—	133	25,653	△ 815	5,821	875,331

(續) 昭和八年 內地各港出入貨物表 (△印減)

港別	出 貨					入 貨					合 計	
	汽船	帆船	計		前年比較 增減噸量	汽船	帆船	計		前年比較 增減噸量	噸量	價 額
			噸量	價 額				噸量	價 額			
臺灣	270,209	-	270,209	68,353,001	△ 98,542	321,618	-	321,618	43,045,272	△ 25,969	591,827	111,398,273
基隆	149,523	-	149,523	45,402,198	△ 44,190	114,327	-	114,327	12,812,811	30,769	263,850	58,215,009
蘇澳	3	-	3	1,441	2	-	-	-	-	-	3	1,441
花蓮港	154	-	154	42,152	△ 3	11,734	-	11,734	1,699,021	△ 8,061	11,888	1,741,173
卑南	42	-	42	17,675	19	625	-	625	95,625	625	667	113,300
高雄	86,598	-	86,598	12,907,008	△ 37,013	191,055	-	191,055	27,863,696	△ 46,805	277,653	40,770,704
安平	32,570	-	32,570	9,589,109	△ 15,915	3,843	-	3,843	562,943	△ 1,922	36,413	10,152,052
澎湖島	1,319	-	1,319	393,418	△ 1,442	34	-	34	11,176	△ 575	1,353	404,594
島根	-	-	-	-	-	4,495	-	4,495	58,435	4,495	4,495	58,435
和江	-	-	-	-	-	3,963	-	3,963	51,519	3,963	3,963	51,519
鶴崎	-	-	-	-	-	532	-	532	6,916	532	532	6,916
新潟	1,354	-	1,354	42,270	△ 303	2,643	-	2,643	270,286	△ 1,997	3,997	312,556
新潟	1,354	-	1,354	42,270	△ 303	2,643	-	2,643	270,286	△ 1,997	3,997	312,556
富山	-	-	-	-	-	1,560	-	1,560	48,360	1,560	1,560	48,360
伏木	-	-	-	-	-	1,560	-	1,560	48,360	1,560	1,560	48,360
和歌山	19,134	148,345	167,479	31,457,481	10,721	161,852	489,542	651,394	18,093,511	140,409	818,873	49,550,992
和歌山	1,156	77,843	78,999	11,370,736	11,949	270	82,164	82,434	4,184,564	8,693	161,433	15,555,300
海南	-	7,168	7,168	974,278	△ 1,831	56,874	121,380	178,254	951,351	46,043	185,422	1,925,629
箕島	105	8,546	8,651	4,004,755	△ 188	227	130,659	130,886	3,347,613	83,555	139,537	7,352,368
湯淺	251	9,085	9,336	914,035	△ 56	159	30,217	30,376	698,658	24,957	39,712	1,612,693
由良	-	1,056	1,056	32,733	200	94,371	57,467	151,838	972,759	20,501	152,894	1,005,492
比井	-	-	-	-	△ 21	-	-	-	-	-	-	-
御坊	484	5,394	5,878	1,470,321	△ 2,369	2,363	4,055	6,418	1,398,164	2,235	12,296	2,868,485
印南	-	-	-	-	△ 657	-	-	-	-	-	-	-
南部	1	2,785	2,786	235,405	789	1	-	1	1,171	△ 21	2,787	236,576
田邊	5,804	23,634	29,438	5,890,270	494	1,077	25,816	26,893	2,873,728	2,345	56,331	8,763,998
富田	-	-	-	-	△ 609	-	-	-	-	-	-	-
周參見	271	695	966	132,813	647	345	-	345	133,693	△ 14	1,311	266,506
串本	2,372	2,297	4,669	1,242,401	277	1,522	502	2,024	750,585	△ 2,243	6,693	1,992,986
古座	1,544	2,257	3,801	939,116	1,172	521	-	521	197,504	△ 548	4,322	1,136,620

(續) 昭和八年 內地各港出入貨物表 (△印減)

港別	出 貨					入 貨					合 計	
	汽船	帆船	計		前年比較 增減噸量	汽船	帆船	計		前年比較 增減噸量	噸量	價 額
			噸量	價 額				噸量	價 額			
勝浦	7,085	4,267	11,352	3,548,997	3,285	4,122	31,078	35,200	2,403,241	17,550	46,552	5,952,238
新宮	61	3,318	3,379	701,621	△ 2,361	-	6,204	6,204	180,480	△ 62,644	9,583	882,101
三重	7,775	25,620	33,395	5,587,389	3,523	4,155	78,604	82,759	3,168,641	66,540	116,154	8,756,030
木本	1,731	2,528	4,259	1,474,157	△ 100	959	67,326	68,285	2,324,331	57,983	72,544	3,798,488
尾鷲	1,476	2,510	3,986	1,268,679	△ 774	141	5,654	5,795	234,138	4,233	9,781	1,502,817
長島	713	873	1,586	423,094	△ 2,332	253	120	373	44,258	24	1,959	467,352
波切	230	92	322	129,161	△ 1,096	284	-	284	123,471	15	606	252,632
鳥羽	1,619	623	2,242	728,179	519	33	-	33	18,020	9	2,275	746,199
津	1,180	2,828	4,008	688,393	△ 274	24	-	24	16,874	△ 1	4,032	705,267
四日市	826	16,166	16,992	875,726	7,580	2,461	5,504	7,965	407,549	4,277	24,957	1,283,275
愛知	22,572	33,184	55,756	7,953,507	10,456	9,121	3,005	12,126	2,059,058	△ 4,398	67,882	10,012,565
名古屋	22,572	25,579	48,151	7,685,341	7,430	9,121	1,286	10,407	1,966,367	△ 313	58,558	9,651,708
武豊	-	7,605	7,605	268,166	3,026	-	1,719	1,719	92,691	△ 4,085	9,324	360,857
静岡	281	50	331	35,981	△ 1,288	64	1,090	1,154	44,347	20	1,485	80,328
清水	281	-	281	32,311	△ 1,338	64	-	64	12,737	18	345	45,048
下田	-	10	10	2,510	10	-	1,090	1,090	31,610	2	1,100	34,120
其他	-	40	40	1,160	40	-	-	-	-	-	40	1,160
神奈川	6,069	166	6,235	1,241,348	△ 3,158	34,657	4,516	39,173	4,648,520	△ 2,847	45,408	5,889,868
横濱	6,069	166	6,235	1,241,348	△ 3,158	34,657	4,516	39,173	4,648,520	△ 2,847	45,408	5,889,868
東京	77,538	62,630	140,168	17,232,401	62,566	123,819	32,045	155,864	21,468,828	50,203	296,032	38,701,229
東京	77,538	62,630	140,168	17,232,401	62,566	123,819	32,045	155,864	21,468,828	50,203	296,032	38,701,229
岩手	67	-	67	11,658	67	106,760	-	106,760	11,530,080	35,431	106,827	11,541,738
釜石	67	-	67	11,658	67	106,760	-	106,760	11,530,080	35,431	106,827	11,541,738
青森	3,986	-	3,986	607,646	974	20,885	-	20,885	1,148,354	1,623	24,871	1,756,000
青森	3,986	-	3,986	607,646	974	11,807	-	11,807	854,249	2,899	15,793	1,461,895
八戸	-	-	-	-	-	9,078	-	9,078	294,105	△ 1,276	9,078	294,105
秋田	-	-	-	-	-	4,909	-	4,909	1,106,608	△ 1,976	4,909	1,106,608

(續) 昭和八年内地各港出入貨物表 (△印減)

港別	出 貨					入 貨					合 計	
	汽船	帆船	計		前年比較 増減噸量	汽船	帆船	計		前年比較 増減噸量	噸量	價 額
			噸量	價 額				噸量	價 額			
船 川	—	—	—	—	—	4,909	—	4,909	1,106,608	△ 1,976	4,909	1,106,608
北海道	141,537	—	141,537	39,846,116	△ 20,469	916,419	—	916,419	31,899,283	180,944	1,057,956	71,745,399
函 館	48,133	—	48,133	11,852,577	△ 1,585	57,715	—	57,715	5,105,422	△ 1,733	105,848	16,957,999
福 山	17	—	17	4,990	△ 5	—	—	—	—	△ 74	17	4,990
江 差	273	—	273	80,663	△ 18	130	—	130	19,796	72	403	100,459
瀬 柵	67	—	67	18,825	5	64	—	64	13,375	64	131	32,200
壽 都	136	—	136	46,090	△ 27	—	—	—	—	△ 10	136	46,090
岩 内	96	—	96	27,121	19	2,728	—	2,728	32,736	2,685	2,824	59,857
古 平	8	—	8	2,482	6	2	—	2	424	△ 128	10	2,906
小 樽	79,131	—	79,131	24,185,936	4,522	255,240	—	255,240	17,880,941	140,651	334,371	42,066,877
留 萌	9,593	—	9,593	2,412,248	855	6,451	—	6,451	561,076	3,990	16,044	2,973,324
利尻島	49	—	49	10,086	44	711	—	711	50,521	△ 5,263	760	60,607
稚 内	340	—	340	36,359	310	17	—	17	34,952	△ 249	357	71,311
奥尻島	7	—	7	1,267	△ 2	10	—	10	1,940	10	17	3,207
網 走	—	—	—	—	—	—	—	—	—	△ 1,826	—	—
根 室	725	—	725	193,100	△ 390	2,044	—	2,044	365,402	△ 2,130	2,769	558,502
霧多布	14	—	14	9,867	14	296	—	296	34,973	△ 131	310	44,840
厚 岸	93	—	93	33,549	87	1,340	—	1,340	146,058	△ 858	1,433	179,607
釧 路	2,431	—	2,431	791,637	△ 3,549	39,180	—	39,180	891,861	△ 24,594	41,611	1,683,498
室 蘭	421	—	421	138,014	△ 20,757	549,100	—	549,100	6,719,317	69,123	549,521	6,857,331
禮文島	3	—	3	1,305	2	3	—	3	237	△ 43	6	1,542
天 鹽	—	—	—	—	—	1,388	—	1,388	40,252	1,388	1,388	40,252
樺 太	12,474	—	12,474	2,850,158	2,636	448,591	—	448,591	32,168,513	78,765	461,065	35,018,671
オホセウ 沿 岸	3,237	—	3,237	647,601	408	289,355	—	289,355	15,183,449	40,423	292,592	15,831,050
宮 崎	4,779	—	4,779	918,990	1,699	119,384	—	119,384	10,558,269	20,729	124,163	11,477,259
亞 細 亞	4,458	—	4,458	1,283,567	529	39,852	—	39,852	6,426,795	17,613	44,310	7,710,362
計	1,590,028	2,133,066	3,723,094	943,543,333	594,203	5,334,020	3,915,239	9,249,259	800,895,821	1,951,389	12,972,353	1,744,439,151

第二款 港別重要出入貨物

更に之を各港毎に出入重要貨物量を表示すれば次表の如し。

昭和八年内地港別品種別噸量表

地方別	港別	發着別	種 別	噸 量
大 阪	堺	發	セメント 12,246 石炭 1,829 木材 503 棉花 241 礦鑛石 180 工業用藥品 116 其他金屬材, 薪炭, 鐵及鋼等	
		到着	土及砂 53,044 煉瓦及瓦 4,864 礦鑛石 242 其他鮮魚	
	貝 塚	發	セメント 1,957 棉花 567 石炭 476 其他加工木材, 礦石製品	
		到着	土及砂 10,628 煉瓦及瓦 2,864	
	岸 和 田	發	石炭 9,800 棉花 1,918 鐵及鋼 615 セメント 394 礦石製品 353 木材 214 其他薪炭, 雜穀, 米	
		到着	土及砂 6,264 煉瓦及瓦 5,251 鮮魚 200	
	佐 野	發	石炭 1,001 棉花 840 木材 229 其他金屬線, 礦油	
		發	木材	
	淡 輪	到着	鮮魚	
		發	木材 727 綿織物 711 砂糖 707 工業用藥品 692 石炭 496 鐵製品 447 人造肥料 426 硝子及同製品 341 薪炭 252 セメント 238 容器 231 石鹼 226 陶磁器 211 海產肥料 172 被服 155 土及砂 154 洋酒 146 膠物及同附屬品 142 米 135 綿糸 120 機械類 120 加工木材 111 家具 107 鐵及鋼 106 和洋紙 106 莫大小及タオル 100 其他竹及藤製品, 乾魚, 藥品等	
	徳 養 堂 浦	到	工業用藥品 3,282 被服 1,998 鹽 1,578 藥品 1,497 鮮魚 1,103 薪炭 854 海草 713 木材 475 硝子及同製品 403 綿織物 389 生果實 269 蔬菜 216 其他乾魚, 醸造品, 乾物等	
		發	綿織物, 綿糸, 金屬材等	
徳	到着	鹽 2,033 其他鮮魚, 被服, 生果實等		
	發	木材 26,945 容器 11,486 砂糖 9,370 鐵製品 9,185 セメント 8,015 綿糸 8,000 石炭 7,330 鐵及鋼 6,459 陶磁器 6,229 綿織物 6,204 硝子及全製品 6,091 穀粉及澱粉 4,618 人造肥料 3,426 工業用藥品 3,306 石鹼 2,696 礦油 2,682 洋酒 2,539 植物肥料 2,389		



(續) 昭和八年 內地港別品種別噸量表

地方別	港別	發着別	種別	噸量
津	發	送	木材 568 襪及屑物 266 植物肥料 122 和洋紙 107 鐵製品 106 其他鮮魚, 齒牙甲殼及骨角, セメント等	
			乾魚, 鮮魚, 米等	
田	到	着	乾魚, 鮮魚, 米等	
志度	發	送	木材 356 礦油 167 米 118 薪炭 113 其他植物肥料, 植物油, 竹材及藤等	
			容器 17,180 硝子及同製品 3,933 木材 2,258 加工木材 1,825 砂糖 880 鐵製品 583	
小豆	發	送	セメント 562 米 546 穀粉及澱粉 430 工業用品 419 洋酒 378 木製品 367	
			醸造品 366 家具 323 小間物類 250 鐵管 247 綿織物 202 人造肥料 201	
島	到	着	薪炭 199 礦油 197 和酒 173 鐵及鋼 173 礦石製品 171 動物肥料 167	
			石炭 156 藥品 156 染料 143 機械類 140 塗料 124 被服 108	
高松	發	送	植物肥料 102 其他金屬材, 電氣用品, 燐寸等	
			醸造品 37,197 石材 33,940 土及砂 2,160 鹽 596 植物油 334 其他生果實, 容器, 硝子及同製品等	
高松	發	送	木材 21,666 植物肥料 13,805 襪及屑物 8,095 セメント 5,813 鐵製品 3,987 薪炭 3,952	
			砂糖 3,895 礦油 3,484 鐵及鋼 3,468 容器 3,135 工業用品 3,008 綿織物 2,427	
高松	到	着	陶磁器 2,389 硝子及同製品 2,351 石鹼 2,117 和洋紙 1,955 人造肥料 1,795 洋酒 1,553	
			米 1,386 小間物類 1,386 莫大小及タオル 1,185 加工木材 1,167 骸炭 1,114 製紙原料 1,111	
高松	發	送	乾物 1,049 石炭 998 家具 996 蔬菜 983 菓子 938 履物及同附屬品 908	
			穀粉及澱粉 873 塗料 818 藥品 811 被服 756 金屬材 705 紙製品 685	
高松	到	着	石製品 652 金屬線 586 土及砂 575 醸造品 552 麻苧製品 545 動物飼料 545	
			護膜及同製品 495 文房具 487 乾魚 484 毛織物 476 經木及麥稈眞田 474 電氣用品 470	
高松	發	送	金屬製品 421 和酒 416 木製品 412 帽子 412 車輛 412 鐵管 399	
			海產肥料 385 植物油 376 棉花 356 綿糸 322 竹及藤製品 307 煉瓦及瓦 282	
高松	到	着	荒物 260 機械類 248 木皮 201 玩具 196 布帛製品 177 昆布 176	
			製綿 157 其他糸 151 生果實 147 煙草 138 賣藥 129 清涼飲料 107	
高松	發	送	海草 102 其他鮮魚, 石材, 染料等	
			和洋紙 15,591 米 6,722 鹽 6,079 煙草 3,697 生果實 2,451 帽子 2,139	
高松	到	着	硝子及同製品 1,685 植物油 1,090 容器 792 鐵製品 787 麥 725 履物及同附屬品 647	
			家具 638 工業用品 594 土及砂 490 醸造品 437 鐵及鋼 432 漆器 423	
高松	發	送	襪及屑物 386 棉花 356 綿織物 315 鮮魚 307 種子及苗木 247 顏料及填充料 246	
			製綿 229 蔬菜 200 生鳥 200 其他小間物類, 麻苧製品, 乾魚等	
高松	發	送	木材 5,120 石炭 1,551 植物肥料 1,318 動物肥料 1,166 蕪朮棕梠製品 998 鐵及鋼 938	

(續) 昭和八年 內地港別品種別噸量表

地方別	港別	發着別	種別	噸量
坂	發	送	鐵製品 926 容器 702 工業用品 664 木製品 634 砂糖 516 陶磁器 507	
			薪炭 485 硝子及同製品 483 綿織物 426 礦油 391 海產肥料 332 棉花 310	
坂	到	着	石製品 246 莫大小及タオル 243 金屬材 241 煉瓦及瓦 214 鐵管 191 人造肥料 185	
			家具 172 毛織物 162 菓子 161 金屬製品 149 履物及同附屬品 142 製綿 134	
坂	發	送	土及砂 132 金屬線 128 綿糸 127 動物飼料 121 乾物 112 石鹼 107	
			其他麻苧製品, 小間物類, 藥品等	
坂	到	着	鹽 15,606 麥 439 米 280 其他鐵及鋼, 蔬菜, 生果實等	
			木材 3,142 鐵及鋼 2,655 硝子及同製品 2,328 鐵製品 2,138 動物肥料 1,287 砂糖 1,216	
丸	發	送	工業用品 1,203 容器 969 菓子 874 石炭 791 礦油 769 セメント 756	
			米 708 陶磁器 708 人造肥料 554 綿織物 545 薪炭 537 植物肥料 517	
丸	到	着	機械類 505 石鹼 475 洋酒 393 金屬材 366 家具 347 和洋紙 309	
			金屬製品 378 土及砂 291 鐵管 291 小間物類 290 金屬線 277 加工木材 267	
丸	發	送	莫大小及タオル 263 植物油 255 動物飼料 240 乾物 235 藥品 233 乾魚 225	
			木製品 222 電氣用品 221 醸造品 217 綿糸 187 文房具 175 海產肥料 173	
丸	到	着	護膜及同製品 168 被服 163 紙製品 162 帽子 159 麻苧製品 151 塗料 145	
			石製品 134 襪及屑物 121 荒物 121 經木及麥稈眞田 116 玩具 114 穀粉及澱粉 112	
丸	發	送	履物及同附屬品 103 車輛 100 其他製綿, 毛織物, 蔬菜等	
			竹及藤製品 735 麥 428 其他和酒, 米, 紙製品等	
丸	到	着	木材 9,459 動物飼料 2,239 セメント 2,075 陶磁器 651 石炭 484 綿織物 444	
			薪炭 370 植物肥料 351 鐵製品 333 被服 285 海產肥料 201 硝子及同製品 187	
丸	發	送	履物及同附屬品 181 綿糸 178 和洋紙 178 電氣用品 148 莫大小及タオル 138 小間物類 138	
			毛織物 132 鐵及鋼 120 竹及藤製品 119 金屬線 117 魚油 116 工業用品 103	
丸	到	着	機械類 102 其他家具, 鐵管, 礦油等	
			帽子 5,733 鹽 3,889 生果實 596 蕪朮棕梠製品 573 麥 302 經木及麥稈眞田 285	
丸	發	送	鮮魚 216 米 213 其他和洋紙, 生鳥, 獸皮革等	
			砂糖 3,015 綿糸 2,685 木材 2,010 製綿 1,790 綿織物 1,129 鐵及鋼 1,124	
丸	到	着	鐵製品 1,015 動物飼料 909 硝子及同製品 887 容器 620 植物肥料 611 人造肥料 572	
			洋酒 506 礦油 464 工業用品 453 陶磁器 398 薪炭 324 穀粉及澱粉 321	
丸	發	送	石鹼 316 セメント 306 石炭 294 金屬材 276 菓子 269 莫大小及タオル 261	
			和洋紙 232 土及砂 221 乾物 213 加工木材 197 毛織物 196 棉花 171	
丸	到	着	米 167 金屬線 166 被服 160 小間物類 147 家具 144 帽子 140	
			蔬菜 139 金屬製品 127 履物及同附屬品 127 藥品 126 和酒 116 煙草 105	

(續) 昭和八年 內地港別品種別噸量表

地方別	港別	發着別	種 別 噸 量																																												
川	寺	到	生果實 105	鐵 管 105	機械類 103	其他電氣用品, 乾魚, 木製品等																																									
		着	米 1,621	綿織物 1,484	硝子及同製品 910	容 器 419	麥 370	鮮 魚 273	鐵及鋼 272	工業用品 256	木製品 254	砂 糖 248	乾 魚 202	其他生果實, 襪及屑物, 家具等																																	
	本島	發送	石材																																												
		到着	石 材 25,125	其他硝子及同製品																																											
	與島	到着	石 材 4,976	其他薪炭																																											
		發送	礦鑛石 505	礦石製品 141	煉瓦及瓦 106	其他薪炭, 金屬材																																									
	直島	到着	石材																																												
		發送	工業用品 381	鐵及鋼 340	鐵製品 314	和洋紙 235	綿織物 227	製紙原料 211	洋 酒 177	陶磁器 149	木 材 142	經木及麥稈 眞田 114	襪及屑物 107	菓 子 106	其他石鹼, 金屬線, 硝子及同製品等																																
	川之江	到着	和洋紙 4,875	帽 子 681	生果實 219	其他煙草, 紙製品, 小間物類等																																									
		發送	棉 花 1,268	工業用品 656	鐵製品 607	米 414	木 材 399	襪及屑物 390	鐵及鋼 371	砂 糖 321	和洋紙 320	礦 油 239	硝子及同製品 239	綿織物 237	石 鹼 235	洋 酒 211	人造肥料 150	製紙原料 134	動物飼料 132	菓 子 114	小間物類 101	其他機械類, 莫大小及タオル, 土及砂等																									
三島	到着	礦鑛石 5,020	和洋紙 2,005	紙製品 322	其他生果實, 硝子及同製品, 綿糸等																																										
	發送	石 炭 198	動物飼料 184	木 材 124	鐵及鋼 102	其他海產肥料, 鐵製品, 棉花等																																									
北條	到着	生果實, 米																																													
	發送	骸 炭 37,080	礦鑛石 19,578	鐵及鋼 9,612	木 材 7,220	鐵製品 5,152	銅 2,983	機械類 1,825	工業用品 1,660	鐵 管 1,635	土及砂 1,603	金屬材 1,036	硝子及同製品 874	煉瓦及瓦 797	綿織物 641	塗 料 628	礦 油 601	金屬管 581	礦石製品 543	陶磁器 526	金屬線 524	容 器 502	砂 糖 475	電氣用品 443	石 鹼 393	綿 糸 362	木製品 326	麻 苧 306	家 具 298	セメント 296	薪 炭 271	金屬製品 251	爆發物 251	動物飼料 202	麻苧製品 192	石製品 174	護膜及同製品 172	莫大小及タオル 171	紙製品 170	洋 酒 168	毛織物 160	菓 子 156	和洋紙 155	藥 品 129	被 服 120	乾 物 117	加工木材 104

(續) 昭和八年 內地港別品種別噸量表

地方別	港別	發着別	種 別 噸 量																																																									
濱	着	到	礦鑛石 54,681	銅 13,016	工業用品 1,132	人造肥料 893	鹽 627	硝子及同製品 498	鐵製品 475	鐵及鋼 305	金屬材 270	家 具 215	釀造品 208	其他蔬菜, 麻苧製品, 綿織物等																																														
		發送	綿織物 1,348	綿 糸 1,058	木 材 899	薪 炭 343	鐵製品 251	鐵及鋼 240	和洋紙 207	金屬線 156	工業用品 119	其他電氣用品, 穀粉及澱粉, 莫大小及タオル等																																																
西條	着	到	綿織物 4,748	和洋紙 1,365	生果實 256	鮮 魚 218	其他金屬製品, 鐵製品, 人造肥料等																																																					
		發送	綿 糸 613	硝子及同製品 549	人造肥料 382	木 材 262	鐵及鋼 232	砂 糖 151	蔬 菜 147	鐵製品 140	工業用品 140	綿織物 177	陶磁器 135	動物飼料 106	其他和洋紙, 莫大小及タオル, 米等																																													
壬生川	到着	到	和洋紙 1,311	綿織物 232	其他生果實, 竹及藤製品, 木材等																																																							
		發送	綿 糸 9,756	木 材 8,201	棉 花 3,993	鐵製品 2,155	鐵及鋼 1,755	綿織物 1,708	陶磁器 1,559	穀粉及澱粉 885	工業用品 791	砂 糖 790	莫大小及タオル 728	動物飼料 688	薪 炭 631	硝子及同製品 582	金屬材 489	洋 酒 459	履物及同附屬品 418	礦 油 382	鐵 管 377	藥 品 363	菓 子 355	加工木材 354	石 鹼 329	米 328	被 服 326	土及砂 306	家 具 299	和洋紙 291	小間物類 270	塗 料 266	金屬線 232	毛織物 228	植物肥料 227	機械類 211	帽 子 211	海產肥料 203	木製品 194	電氣用品 170	護膜及同製品 153	玩 具 153	金屬製品 138	セメント 134	染 料 128	文房具 123	紙製品 117	麻苧製品 116	釀造品 109	礦石製品 105	金屬管 104	其他車輛, 骸炭, 石製品等								
今治	到着	到	綿織物 13,003	莫大小及タオル 9,442	生果實 3,891	綿 糸 3,267	鮮 魚 741	被 服 389	襪及屑物 273	其他棉花, 木製品, 和洋紙等																																																		
		發送	木 材 2,972	綿織物 2,731	鐵製品 2,257	鐵及鋼 1,936	人造肥料 1,637	砂 糖 1,375	礦鑛石 1,250	陶磁器 1,224	硝子及同製品 1,099	植物肥料 869	工業用品 844	和洋紙 827	菓 子 773	セメント 681	石 鹼 655	莫大小及タオル 609	洋 酒 593	履物及同附屬品 583	礦 油 576	小間物類 565	海產肥料 481	藥 品 461	金屬材 412	電氣用品 397	被 服 389	文房具 369	紙製品 363	家 具 362	穀粉及澱粉 351	塗 料 351	棉 花 349	金屬線 333	綿 糸 326	加工木材 315	護膜及同製品 314	容 器 304	釀造品 285	毛織物 283	薪 炭 263	豆粕肥料 242	玩 具 242	煉瓦及瓦 233	帽 子 227	鐵 管 201	動物飼料 193	機械類 190	木製品 178	金屬製品 170	車 輛 164	植物油 162	石製品 158	土及砂 142	和 酒 140	其他糸 120	染 料 120	乾 物 113	米 108	荒 物 106

(續) 昭和八年內地港別品種別噸量表

地方別	港別	發着別	種 別		噸 量										
濱 長 川 石 八 幡 濱 宇 和	濱 着	到	綿織物	6,127	生果實	4,875	礦鑛石	1,854	綿 糸	987	農 具	610	米	465	
			和洋紙	437	小間物類	398	襪襪及屑物	353	鐵製品	299	其他蔬菜, 乾魚, 家具等				
	長 發	發	到	砂 糖	1,058	鐵製品	837	人造肥料	638	綿織物	504	陶磁器	495	鐵及鋼	459
				硝子及同製品	364	莫大小及タオル	226	洋 酒	229	鐵 管	173	工業用藥品	169	和 酒	167
				石 鹼	164	被 服	163	容 器	161	木 材	157	豆粕肥料	153	金屬線	151
				金屬材	143	菓 子	132	家 具	129	電氣用品	124	和洋紙	113	米	110
	濱 着	送	到	藥 品 104 其他製綿, 毛織物, 礦油等											
				和洋紙	748	生果實	521	薪 炭	261	絹 糸	261	加工木材	244	其他襪襪及屑物	
	川 之 石	發 送	到	棉花	3,403	製 綿	892	人造肥料	530	米	360	鐵製品	288	木 材	268
				穀粉及澱粉	195	硝子及同製品	194	工業用藥品	161	綿織物	136	鐵及鋼	100	其他砂糖, 家具, 加工木材等	
八 幡 濱	發 送	到	綿 糸	3,813	棉 花	2,687	綿織物	1,360	襪襪及屑物	599	莫大小及タオル	580	生果實	320	
			其他鐵及鋼, 蔬菜, 乾魚等												
幡 濱 宇 和	發 送	到	鐵製品	1,159	工業用藥品	962	綿織物	864	鐵及鋼	678	木 材	675	硝子及同製品	628	
			土及砂	627	人造肥料	528	陶磁器	489	容 器	452	洋 酒	402	砂 糖	382	
			穀粉及澱粉	374	石 鹼	344	綿 糸	339	莫大小及タオル	302	菓 子	282	礦 油	254	
			被 服	243	金屬線	236	木製品	229	農 具	220	小間物類	217	石製品	209	
			和洋紙	192	和 酒	182	毛織物	177	麻苧製品	175	膠物及同附屬品	169	電氣用品	167	
			藥 品	167	家 具	164	金屬材	154	機械類	128	文房具	128	鐵 管	126	
濱 着	到	到	海產肥料	125	塗 料	121	紙製品	107	煉瓦及瓦	100	植物肥料	100	其他護謨及同製品, 帽子, 加工木材等		
			綿織物	4,762	生果實	3,088	鮮 魚	915	乾 魚	431	和洋紙	322	蔬 菜	289	
宇 和	發 送	到	莫大小及タオル	251	其他襪襪及屑物, 綿糸, 絹糸等										
			木 材	3,387	工業用藥品	3,190	農 具	2,861	鐵製品	2,133	金屬線	2,126	砂 糖	1,629	
			陶磁器	1,388	土及砂	1,378	綿織物	1,282	加工木材	1,216	硝子及同製品	1,037	鐵及鋼	982	
			容 器	847	洋 酒	822	人造肥料	711	膠物及同附屬品	626	家 具	573	石 鹼	527	
			菓 子	523	穀粉及澱粉	497	木製品	486	石 炭	440	莫大小及タオル	426	和洋紙	386	
			金屬材	385	電氣用品	383	小間物類	362	被 服	350	藥 品	322	帽 子	297	
			毛織物	265	和 酒	260	文房具	246	綿 糸	239	機械類	229	護謨及同製品	222	
			礦 油	220	石製品	218	染 料	209	植物肥料	204	紙製品	187	製 綿	182	
			玩 具	172	鐵 管	164	塗 料	163	荒 物	161	麻苧製品	136	動物飼料	135	

(續) 昭和八年內地港別品種別噸量表

地方別	港別	發着別	種 別		噸 量										
島 郡 中 三 瓶 深 浦 船 越 四 坂 島 小 大 下 弓 削 大 島 甲 浦 吉 良 川 奈 半 利	島 送	送	乾 物	121	礦石製品	119	煉瓦及瓦	116	布帛製品	112	豆粕肥料	110	煙 草	108	
			金屬製品	107	昆 布	101	其他漆器, 米, 釀造品等								
	島 着	發	到	生果實	5,119	農 具	3,895	乾 魚	3,183	綿織物	1,904	莖菌棕桐製品	730	木製品	498
				鮮 魚	463	和洋紙	357	其他襪襪及屑物, 鐵製品, 魚節等							
	郡 送	發	送	陶磁器	994	人造肥料	662	鐵製品	326	土及砂	275	植物肥料	241	硝子及同製品	232
				工業用藥品	195	鐵及鋼	163	綿織物	118	藥 品	109	其他金屬材, 礦油, 砂糖等			
	中 着	到	到	石 材	18,418	生果實	2,704	乾 魚	1,667	魚 節	237	其他蔬菜, 石製品, 襪襪及屑物等			
				棉花	719	鐵製品	472	木 材	468	機械類	281	鐵及鋼	229	煉瓦及瓦	151
	三 瓶	發 送	到	製 綿	151	人造肥料	147	綿織物	145	砂 糖	101	其他木製品, 綿糸, 鐵管等			
				綿織物	2,396	生果實	591	綿 糸	458	鮮 魚	323	其他蔬菜, 棉花, 其他豆等			
深 浦	發 送	到	鐵及鋼, 鐵製品, 豆粕肥料等												
			乾 魚	290	其他海產肥料, 魚節, 生果實等										
船 越	發 送	到	金屬線	113	其他金屬材, 塗料, 礦油等										
			乾 魚	753	其他海產肥料, 綿織物, 鮮魚等										
四 坂 島	發 送	到	礦鑛石	23,803	礦石製品	673	金屬管	310	骸 炭	169	金屬材	158	其他鐵及鋼, 石炭, 鐵製品等		
			礦鑛石	191,542	石 材	415									
小 大 下	到	到	礦鑛石 16,346 鹽 1,109												
			礦鑛石	63,910	土及砂	51,505	石 材	3,845							
弓 削	到	到	礦油, セメント, 硝子及同製品等												
			鮮 魚	558	其他蔬菜, 乾魚, 魚節等										
大 島	發 送	到	金屬線	103	其他人造肥料, 鐵製品, 和酒等										
			蔬 菜	960	薪 炭	217	其他生果實, 石製品, 木材等								
甲 浦	發 送	到	鐵製品	373	鐵及鋼	264	硝子及同製品	181	セメント	140	其他綿織物, 植物肥料, 薪炭等				
			蔬 菜	2,780	生果實	1,255	其他乾魚, 薪炭, 和洋紙等								



(續) 昭和八年 內地港別品種別噸量表

地方別	港別	發着別	種別	噸量
安	發	送	人造肥料 264 植物肥料 247 動物飼料 196 鐵製品 172 和酒 125 其他硝子及同製品, 洋酒, 工業用藥品等	
			到	蔬菜 1,224 和洋紙 299 其他襪及屑物, 生果實, 荒物等
高	發	送	動物飼料 11,976 砂糖 6,027 鐵製品 5,678 鐵及鋼 4,618 工業用藥品 4,447 人造肥料 4,416 容器 4,022 木材 3,284 硝子及同製品 3,237 製紙原料 2,920 綿織物 2,788 和酒 2,637 陶磁器 2,591 礦油 2,430 洋酒 2,413 石鹼 2,243 セメント 2,230 麻苧 2,115 紙製品 2,050 麻苧製品 1,986 生果實 1,809 煉瓦及瓦 1,755 植物肥料 1,414 釀造品 1,413 和洋紙 1,333 製綿 1,254 小間物類 1,247 穀粉及澱粉 1,219 家具 1,196 土及砂 1,161 電氣用品 1,145 米 1,098 煙草 1,074 莫大小及タオル 1,043 金屬材 1,007 鐵管 984 金屬線 947 石炭 934 薪炭 873 石製品 861 乾魚 850 菓子 830 被服 769 襪及同製品 727 文房具 721 加工木材 645 塗料 626 帽子 625 膠物及同附屬品 605 石材 569 動物肥料 511 豆粕肥料 498 藥品 491 荒物 472 乾物 458 昆布 392 機械類 351 蕪桐製 338 車輛 331 蔬菜 327 綿糸 326 玩具 313 金屬製品 297 農具 292 清涼飲料 282 漆器 257 襪及屑物 252 骸炭 239 鳥獸肉 234 木製品 233 毛織物 231 礦石製品 222 麥 208 植物油 202 疊疊表及敷物 198 金屬管 174 布帛製品 151 其他糸 149 賣藥 135 竹及藤製品及填充料 134 爆發物 128 種子及苗木 126 海產肥料 124 鮮魚 120 獸皮革 105 其他染料, 其他織物, 礦石等	
			到	セメント 31,052 薪炭 26,728 和洋紙 19,749 蔬菜 16,654 礦石製品 15,916 木材 10,512 生果實 9,196 工業用藥品 4,880 加工木材 2,132 乾魚 1,568 容器 1,054 硝子及同製品 1,015 木製品 934 鮮魚 843 魚節 776 鐵及鋼 610 荒物 577 襪及屑物 567 鐵製品 519 牛馬 504 製紙原料 477 家具 397 農具 341 疊疊表及敷物 303 紙製品 290 其他生鳥, 乾果, 獸皮革等
須	發	送	鐵製品 935 動物飼料 883 硝子及同製品 838 鐵及鋼 687 人造肥料 397 セメント 238 麻苧製品 237 礦油 208 米 206 工業用藥品 205 砂糖 173 容器 151 加工木材 149 金屬材 147 陶磁器 144 和酒 133 金屬線 129 石製品 111 其他木材, 洋酒, 生果實等	
			到	木製品 2,933 加工木材 913 和洋紙 558 其他顏料及填充料, 蔬菜, 乾魚等
下	發	送	動物飼料 1,050 鐵製品 758 鐵及鋼 515 人造肥料 493 硝子及同製品 343 礦油 304 骸炭 250 陶磁器 240 工業用藥品 235 セメント 207 砂糖 191 綿織物 147 金屬線 106 其他土及砂, 米, 家具等	
			到	薪炭 9,736 蔬菜 606 魚節 452 其他海草, 木材, 乾魚等

(續) 昭和八年 內地港別品種別噸量表

地方別	港別	發着別	種別	噸量
宿	發	送	セメント 538 木材 108 其他人造肥料, 鐵製品, 砂糖等	
			到	鮮魚 308 其他魚節, 乾魚, 絹糸等
知	發	送	鐵及鋼 712 鐵製品 256 礦油 222 木材 203 捕魚 196 洋酒 168 動物飼料 144 工業用藥品 133 麻苧製品 131 硝子及同製品 117 砂糖 114 米 112 綿糸 100 其他綿織物, 和酒, 礦石製品等	
			到	蔬菜 1,448 鮮魚 482 其他薪炭, 魚節, 海草等
手	發	送	動物飼料 857 綿糸 334 人造肥料 237 其他糸 232 鐵製品 170 其他織物 147 綿織物 116 其他動物肥料, 麻苧製品, 硝子及同製品等	
			到	蔬菜 3,090 生果實 1,375 和洋紙 374 竹材及藤 214 其他加工木材, 木材, 乾魚等
神	發	送	木材 29,096 セメント 24,489 骸炭 15,111 石炭 11,994 鐵製品 5,383 土及砂 5,182 鐵及鋼 3,258 硝子及同製品 2,431 小間物類 2,279 和洋紙 2,227 薪炭 1,962 綿織物 1,772 莫大小及タオル 1,123 菓子 1,100 家具 1,041 礦油 846 塗料 706 石鹼 672 文房具 570 加工木材 535 紙製品 525 木皮 482 礦石製品 436 容器 421 油脂及蠟 406 金屬線 389 洋酒 370 礦石 347 金屬材 336 陶磁器 332 煉瓦及瓦 323 米 320 玩具 319 帽子 317 金屬製品 301 車輛 265 棉花 243 被服 233 木製品 218 藥品 212 襪及同製品 209 經木及麥稈 207 工業用藥品 196 石製品 194 植物油 170 電氣用品 134 荒物 128 竹及藤製品 127 植物肥料 124 和酒 120 其他豆 117 其他膠物及同附屬品, 其他糸, 竹材及藤等	
			到	礦油 35,712 土及砂 22,648 容器 761 棉花 680 和洋紙 280 竹及藤製品 253 礦石 247 家具 233 木材 210 其他布帛製品, 鐵製品, 莫大小及タオル等
尼	發	送	礦油 1,773 石炭 1,555 工業用藥品 1,483 棉花 753 鐵及鋼 243 其他木材, 礦石製品, 植物肥料等	
			到	容器, 礦石製品, 鐵及鋼等
西	發	送	セメント 10,410 石炭 4,772 鐵及鋼 555 木材 325 煉瓦及瓦 100 其他豆粕肥料, 棉花, 陶磁器等	
			到	土及砂 2,148 煉瓦及瓦 1,032
宮	發	送	石炭 904 木材 145 加工木材 141	
			到	土及砂 28,649

(續) 昭和八年內地港別品種別噸量表

地方別	港別	發着別	種別	噸量
岩	發送		木材	185 其他鐵製品, 石炭, 被服等
			被服, 家具, 麻苧製品等	
屋	到着		被服, 家具, 麻苧製品等	
			綿糸, 綿織物, 被服等	
假	發送		綿糸, 綿織物, 被服等	
			鮮魚 4,543 其他乾魚, 被服, 綿織物等	
屋	到着		鮮魚 4,543 其他乾魚, 被服, 綿織物等	
			綿糸, 綿織物, 容器等	
佐	發送		綿糸, 綿織物, 容器等	
			生果實, 乾魚, 鮮魚等	
野	到着		生果實, 乾魚, 鮮魚等	
			石炭 1,087 綿織物 216 礦油 117 金屬線 111 其他毛織物, 被服, 鐵製品等	
志	發送		石炭 1,087 綿織物 216 礦油 117 金屬線 111 其他毛織物, 被服, 鐵製品等	
			鮮魚 1,901 生果實 693 其他鐵製品, 乾魚, 米等	
筑	到着		鮮魚 1,901 生果實 693 其他鐵製品, 乾魚, 米等	
			齒牙甲殼及骨角 3,782 木材 2,593 鐵製品 1,877 セメント 1,534 砂糖 1,416 工業用品 1,294	
洲	發送		鐵及鋼 1,289 容器 988 動物飼料 948 陶磁器 881 硝子及同製品 851 製紙原料 836	
			襪及屑物 651 綿織物 618 洋酒 610 和洋紙 478 穀子及澱粉及澱粉 475 土及砂 375	
洲	到着		襪及屑物 651 綿織物 618 洋酒 610 和洋紙 478 穀子及澱粉及澱粉 475 土及砂 375	
			菓子 371 機械類 356 家具 353 木製品 330 石鹼 308 人造肥料 302	
洲	發送		煙草 295 藥品 277 金屬材 259 加工木材 255 被服 252 海產肥料 239	
			履物及同附屬品 205 文房具 190 石製品 188 鐵管 169 電氣用品 154 棉花 151	
洲	到着		履物及同附屬品 205 文房具 190 石製品 188 鐵管 169 電氣用品 154 棉花 151	
			礦石 150 金屬線 149 塗料 147 毛織物 143 釀造品 142 紙製品 140	
洲	發送		礦石 150 金屬線 149 塗料 147 毛織物 143 釀造品 142 紙製品 140	
			植物肥料 135 小間物類 131 礦石製品 130 金屬製品 129 護膜及同製品 122 礦油 110	
洲	到着		植物肥料 135 小間物類 131 礦石製品 130 金屬製品 129 護膜及同製品 122 礦油 110	
			莫大小及タオル 101 其他和酒, 金屬管, 帽子等	
洲	發送		莫大小及タオル 101 其他和酒, 金屬管, 帽子等	
			綿織物 3,618 鐵製品 3,309 土及砂 3,284 和洋紙 3,098 礦石製品 2,475 綿糸 2,049	
洲	到着		綿織物 3,618 鐵製品 3,309 土及砂 3,284 和洋紙 3,098 礦石製品 2,475 綿糸 2,049	
			米 2,013 煉瓦及瓦 761 石材 623 蒸餾酒精製品 534 容器 482 乾魚 408	
洲	發送		米 2,013 煉瓦及瓦 761 石材 623 蒸餾酒精製品 534 容器 482 乾魚 408	
			麥 323 陶磁器 263 電氣用品 227 家具 221 其他釀造品, 硝子及同製品, 和酒等	
洲	到着		麥 323 陶磁器 263 電氣用品 227 家具 221 其他釀造品, 硝子及同製品, 和酒等	
			礦石 160 礦石製品 150 其他石炭, 綿織物, 鐵製品等	
洲	發送		礦石 160 礦石製品 150 其他石炭, 綿織物, 鐵製品等	
			鮮魚 3,247 其他生果實, 金屬製品, 鐵製品等	
洲	到着		鮮魚 3,247 其他生果實, 金屬製品, 鐵製品等	
			綿糸, 生果實, 綿織物等	
洲	發送		綿糸, 生果實, 綿織物等	
			鮮魚, 蔬菜, 生果實等	
洲	到着		鮮魚, 蔬菜, 生果實等	
			石炭 1,564 土及砂 980 砂糖 522 木材 518 綿織物 276 薪炭 240	
洲	發送		石炭 1,564 土及砂 980 砂糖 522 木材 518 綿織物 276 薪炭 240	
			綿糸 184 セメント 100 其他鐵製品, 洋酒, 礦油等	
洲	到着		綿糸 184 セメント 100 其他鐵製品, 洋酒, 礦油等	

(續) 昭和八年內地港別品種別噸量表

地方別	港別	發着別	種別	噸量
頁	到着		土及砂 38,648 鮮魚 3,043 煉瓦及瓦 1,252 乾魚 201 其他蔬菜, 莫大小及タオル, 米等	
			石炭 171 木材 167 人造肥料 109 其他工業用藥品, 綿織物, 砂糖等	
淡	發送		石炭 171 木材 167 人造肥料 109 其他工業用藥品, 綿織物, 砂糖等	
			煉瓦及瓦 3,930 其他乾魚, 鮮魚, 蔬菜等	
都	到着		煉瓦及瓦 3,930 其他乾魚, 鮮魚, 蔬菜等	
			石炭 341 海產肥料 170 其他人造肥料, 礦油, 木材等	
志	發送		石炭 341 海產肥料 170 其他人造肥料, 礦油, 木材等	
			土及砂 38,419 煉瓦及瓦 13,822 其他生鳥, 生果實, 米等	
郡	到着		土及砂 38,419 煉瓦及瓦 13,822 其他生鳥, 生果實, 米等	
			礦油 143 容器 127 和洋紙 126 綿織物 104 其他鐵製品, 穀粉及澱粉, 菓子等	
家	發送		礦油 143 容器 127 和洋紙 126 綿織物 104 其他鐵製品, 穀粉及澱粉, 菓子等	
			乾魚, 米, 生果實等	
室	到着		乾魚, 米, 生果實等	
			鐵製品, 塗料, 護膜及同製品等	
津	發送		鐵製品, 塗料, 護膜及同製品等	
			履物及同附屬品, 乾魚, 家具等	
明	到着		履物及同附屬品, 乾魚, 家具等	
			鐵及鋼 1,804 木材 1,039 容器 715 薪炭 623 セメント 613 石炭 369	
石	發送		鐵及鋼 1,804 木材 1,039 容器 715 薪炭 623 セメント 613 石炭 369	
			工業用品 347 礦油 312 鐵管 266 陶磁器 257 骸炭 249 鐵製品 185	
石	到着		工業用品 347 礦油 312 鐵管 266 陶磁器 257 骸炭 249 鐵製品 185	
			綿糸 180 硝子及同製品 174 土及砂 166 塗料 151 加工木材 129 其他金屬材, 植物油, 和洋紙等	
高	發送		綿糸 180 硝子及同製品 174 土及砂 166 塗料 151 加工木材 129 其他金屬材, 植物油, 和洋紙等	
			土及砂 4,423 鮮魚 1,468 其他石材, 船具及漁具, 其他織物等	
高	到着		土及砂 4,423 鮮魚 1,468 其他石材, 船具及漁具, 其他織物等	
			製紙原料 6,524 木材 4,065 骸炭 3,303 セメント 1,661 工業用品 1,597 鐵及鋼 1,593	
砂	發送		製紙原料 6,524 木材 4,065 骸炭 3,303 セメント 1,661 工業用品 1,597 鐵及鋼 1,593	
			薪炭 1,516 襪及屑物 1,355 石炭 1,241 鐵製品 848 人造肥料 579 鐵管 511	
砂	到着		薪炭 1,516 襪及屑物 1,355 石炭 1,241 鐵製品 848 人造肥料 579 鐵管 511	
			砂糖 482 金屬材 470 硝子及同製品 470 陶磁器 400 礦油 296 容器 217	
砂	發送		砂糖 482 金屬材 470 硝子及同製品 470 陶磁器 400 礦油 296 容器 217	
			和洋紙 206 煉瓦及瓦 189 礦石製品 122 動物飼料 120 藥品 101 其他土及砂, 石製品, 金屬管等	
砂	到着		和洋紙 206 煉瓦及瓦 189 礦石製品 122 動物飼料 120 藥品 101 其他土及砂, 石製品, 金屬管等	
			土及砂 40,054 蒸餾酒精製品 15,983 煉瓦及瓦 3,112 鹽 858 工業用品 596 其他家具, 人造肥料等	
飾	發送		土及砂 40,054 蒸餾酒精製品 15,983 煉瓦及瓦 3,112 鹽 858 工業用品 596 其他家具, 人造肥料等	
			鐵及鋼 16,885 木材 9,185 セメント 5,743 鐵製品 5,517 容器 4,968 綿織物 4,454	
飾	到着		鐵及鋼 16,885 木材 9,185 セメント 5,743 鐵製品 5,517 容器 4,968 綿織物 4,454	
			硝子及同製品 4,391 砂糖 4,229 菓子 4,046 石炭 3,310 骸炭 2,860 工業用品 2,460	
飾	發送		硝子及同製品 4,391 砂糖 4,229 菓子 4,046 石炭 3,310 骸炭 2,860 工業用品 2,460	
			和洋紙 2,261 陶磁器 1,944 金屬材 1,909 莫大小及タオル 1,816 石鹼 1,355 小間物類 1,330	
飾	到着		和洋紙 2,261 陶磁器 1,944 金屬材 1,909 莫大小及タオル 1,816 石鹼 1,355 小間物類 1,330	
			薪炭 1,225 綿糸 1,021 鐵管 1,020 棉花 987 海產肥料 972 土及砂 903	
飾	發送		薪炭 1,225 綿糸 1,021 鐵管 1,020 棉花 987 海產肥料 972 土及砂 903	
			礦油 832 家具 822 藥品 769 人造肥料 759 穀粉及澱粉 687 金屬線 668	
飾	到着		礦油 832 家具 822 藥品 769 人造肥料 759 穀粉及澱粉 687 金屬線 668	
			米 640 紙製品 596 乾物 564 加工木材 548 帽子 536 被服 514	
飾	發送		米 640 紙製品 596 乾物 564 加工木材 548 帽子 536 被服 514	
			昆布 465 電氣用品 436 塗料 425 文房具 424 植物油 416 蔬菜 414	
飾	到着		昆布 465 電氣用品 436 塗料 425 文房具 424 植物油 416 蔬菜 414	

(續) 昭和八年內地港別品種別噸量表

地方別	港別	發着別	種別	噸量
庫	送		木皮 391 麻苧製品 367 石製品 332 金屬製品 331 荒物 330 膠物及同附屬品 329	
			醱造品 318 木製品 312 煉瓦及瓦 291 護膜及同製品 290 襪及層物 268 玩具 241	
			布帛製品 214 和酒 208 動物飼料 200 毛織物 197 染料 191 金屬管 190	
	到		竹及藤製品 179 洋酒 171 漆器 152 車輛 134 生果實 131 蒸餾棕梠製品 125	
			機械類 113 植物肥料 106 其他乾魚, 其他糸, 製紙原料等	
			乾物 5,402 醱造品 5,320 鐵製品 3,207 綿織物 2,931 菓子 1,825 加工木材 1,519	
	着		蒸餾棕梠製品 1,432 容器 1,227 紙製品 1,024 鹽 957 木材 670 燐寸 646	
			礦石製品 486 獸皮革 481 穀粉及澱粉工業用品 372 和酒 246 鐵及鋼 243 硝子及同製品 242	
			動物飼料 229 電氣用品 209 工業用品 204 其他米, 護膜及同製品, 昆布等	
	網	發	工業用品 3,745 砂糖 1,217 木材 1,072 石炭 1,026 容器 738 鐵製品 702	
		送	鐵及鋼 604 硝子及同製品 523 セメント 478 陶磁器 398 菓子 310 綿織物 267	
		到	植物油 228 石鹼 227 和洋紙 185 金屬材 179 藥品 151 人造肥料 120	
干	發	莫大小及タオル 117 動物飼料 115 醱造品 114 護膜及同製品 112 家具 108 煉瓦及瓦 102		
	送	其他石製品, 鐵管, 加工木材等		
	到	土及砂 30,328 醱造品 7,006 蒸餾棕梠製品 2,250 動物飼料 820 米 653 燐寸 328		
相	發	乾物 226 木材 209 其他加工木材, 容器, 薪炭等		
	送	木材 1,875 鐵及鋼 1,640 骸炭 1,179 鐵製品 455 セメント 230 其他金屬材, 鐵管, 礦油等		
	到	煉瓦及瓦, 鐵製品, 被服等		
赤	發	土及砂 3,896 工業用品 1,710 セメント 908 硝子及同製品 752 木材 714 容器 462		
	送	穀粉及澱粉 454 鐵及鋼 419 礦鑛石 296 礦油 265 鐵製品 236 米 210		
	到	石炭 209 薪炭 161 棉花 142 其他陶磁器, 石鹼, 家具等		
穂	發	鹽 6,288 土及砂 3,821 綿織物 2,749 其他工業用品, 被服, 毛織物等		
	送	木材, セメント, 船具及漁具等		
	到	石材 27,097 土及砂 5,263 其他礦石製品		
福	發	綿糸 116 其他木材, 鐵製品, 家具等		
	送	膠物及同附屬品, 木製品, 家具等		
	到	木材 577 セメント 256 薪炭 113 其他綿糸, 鐵製品, 鐵及鋼等		

(續) 昭和八年內地港別品種別噸量表

地方別	港別	發着別	種別	噸量
岡	到		石材 27,610 鮮魚 597 綿織物 203 其他生果實, 家具, 被服等	
	發		薪炭 4,430 鐵及鋼 4,020 鐵製品 3,949 菓子 2,931 硝子及同製品 2,800 木材 2,533	
	送		セメント 2,452 礦油 2,050 綿糸 1,747 陶磁器 1,696 石鹼 1,453 骸炭 1,302	
山	發		金屬材 820 土及砂 797 工業用品 756 小間物類 706 砂糖 629 容器 593	
	送		藥品 536 穀粉及澱粉 515 金屬線 467 石製品 436 植物油 427 和酒 404	
	到		石炭 371 加工木材 346 鐵管 345 家具 339 人造肥料 323 動物飼料 242	
宇	發		荒物 233 和洋紙 218 塗料 216 米 212 護膜及同製品 191 金屬製品 190	
	送		被服 181 煉瓦及瓦 178 金屬管 167 植物肥料 164 木皮 163 電氣用品 136	
	到		襪及層物 134 洋酒 128 醱造品 126 車輛 126 棉花 111 礦石製品 102	
野	發		其他紙製品, 海產肥料, 蒸餾棕梠製品等	
	送		和洋紙 6,164 工業用品 2,007 疊疊表及敷物 1,991 土及砂 1,117 薪炭 743 襪及層物 463	
	到		米 388 硝子及同製品 201 其他生果實, 容器, 鐵及鋼等	
味	發		鐵及鋼 3,535 木材 2,182 セメント 1,483 薪炭 1,289 鐵製品 1,039 鐵管 702	
	送		土及砂 242 金屬材 201 工業用品 193 礦油 185 塗料 144 和洋紙 143	
	到		煉瓦及瓦 125 木皮 124 容器 118 石製品 108 其他骸炭, 銅, 加工木材等	
野	發		鮮魚 395 其他加工木材	
	送		工業用品 2,557 綿織物 2,507 木材 1,775 穀粉及澱粉 1,075 綿糸 821 薪炭 717	
	到		容器 567 鐵製品 520 鐵及鋼 400 染料 328 和洋紙 301 棉花 247	
伊	發		被服 204 植物肥料 176 土及砂 165 硝子及同製品 160 煉瓦及瓦 142 金屬材 114	
	送		其他砂糖, 陶磁器, 木製品等	
	到		綿織物 5,365 綿糸 1,640 石材 1,324 工業用品 1,091 染料 1,014 鮮魚 780	
部	發		被服 447 其他和洋紙, 加工木材, 木製品等	
	送		土及砂 22,187 セメント 1,247 礦鑛石 1,014 木材 783 容器 605 石炭 500	
	到		油脂及蠟 170 其他人造肥料, 鐵及鋼, 鐵製品等	
玉	發		石材 25,707 礦鑛石 15,530 其他被服, 礦石製品, 煉瓦及瓦等	
	送		木材 5,572 容器 1,515 薪炭 1,173 硝子及同製品 993 鐵製品 928 セメント 699	
	到		礦油 692 棉花 558 砂糖 553 工業用品 416 鐵及鋼 406 綿織物 379	
河	發		石鹼 356 土及砂 324 陶磁器 284 金屬材 281 米 255 藥品 245	
	送		石炭 211 和洋紙 200 人造肥料 175 穀粉及澱粉 173 加工木材 162 石製品 159	
	到		洋酒 156 動物肥料 156 醱造品 139 家具 135 海產肥料 109 金屬線 103	
牛	發		其他製綿, 植物油, 和酒等	
	送			
	到			

(續) 昭和八年 內地港別品種別噸量表

地方別	港別	發着別	種別		噸量			
山	島	到	綿糸 7,830	和酒 1,561	藻類棕櫚製品 1,493	棉花 1,196	硝子及同製品 1,194	襪及屑物 1,040
		發	薪炭 684	木材 557	鮮魚 489	米 410	硝子及同製品 312	醱造品 298
		着	生果實 287	容器 256	其他製綿, 鐵及鋼, 麻苧製品等			
	笠	發	綿糸 2,968	木材 1,853	容器 1,849	薪炭 1,117	海產肥料 984	鐵製品 725
			陶磁器 587	硝子及同製品 571	土及砂 491	工業用品 469	鐵及鋼 407	加工木材 398
		送	石鹼 363	砂糖 348	綿織物 348	セメント 325	礦油 262	金屬材 258
			菓子 244	人造肥料 233	莫大小及タオル 210	乾魚 205	動物飼料 204	礦石 193
	散	動物肥料 180	藥品 177	文房具 164	漆器 161	家具 145	和洋紙 133	
		履物及同附屬品 128	紙製品 127	棉花 123	穀粉及澱粉 119	小間物類 110	帽子 109	
	岡	到	綿織物 3,018	木材 511	綿糸 426	棉花 370	米 263	加工木材 262
着		乾魚 238	雜穀 235	工業用品 224	硝子及同製品 223	陶磁器 223	其他生果實, 履物及同附屬品, 乾物等	
北木島	發送	土及砂 333	其他煉瓦及瓦, セメント					
	到着	石材 30,714						
倉	發	木材 2,452	薪炭 850	硝子及同製品 705	鐵製品 529	鐵及鋼 389	礦油 341	
		木製品 273	棉花 270	砂糖 206	鐵管 136	菓子 129	穀粉及澱粉 125	
	送	金屬材 120	石鹼 111	其他容器, 石製品, 石炭等				
散	到着	硝子及同製品 207	其他疊疊表及敷物, 醱造品, 容器等					
	發	綿糸 6,235	木材 3,329	セメント 2,054	工業用品 1,652	鐵及鋼 921	棉花 823	
		容器 591	薪炭 440	鐵製品 363	礦油 278	綿織物 260	硝子及同製品 256	
送	襪及屑物 234	鐵管 232	和洋紙 145	金屬材 126	藥品 114	其他木製品, 人造肥料, 砂糖等		
崎	到着	疊疊表及敷物 3,135	綿織物 2,184	綿糸 1,186	和酒 1,047	木製品 230	其他米, 製綿, 絹織物等	
	發	鐵及鋼 4,521	骸炭 1,747	綿糸 1,607	和酒 1,526	鐵製品 961	容器 293	
送		硝子及同製品 258	金屬線 195	木材 188	金屬材 165	醱造品 132	家具 101	
柄	到	其他砂糖, 麻苧製品, 洋酒等						
		鐵製品 2,836	和酒 745	鐵及鋼 416	鮮魚 322	綿織物 233	其他乾物, 種子及苗木, 容器等	

(續) 昭和八年 內地港別品種別噸量表

地方別	港別	發着別	種別		噸量			
廣福	發	木材 7,778	鐵及鋼 2,338	工業用品 2,104	硝子及同製品 1,637	薪炭 1,490	陶磁器 1,016	
		綿織物 956	セメント 931	容器 812	菓子 751	藥品 714	砂糖 666	
		金屬材 585	礦油 539	骸炭 532	人造肥料 497	金屬線 496	莫大小及タオル 481	
	送	石鹼 479	穀粉及澱粉 472	植物肥料 422	海產肥料 400	和洋紙 388	襪及屑物 372	
		金屬製品 373	鐵管 348	加工木材 329	家具 326	石製品 319	煉瓦及瓦 286	
		動物飼料 274	棉花 236	護謨及同製品 211	帽子 206	文房具 203	小間物類 183	
		鐵製品 174	紙製品 155	植物油 147	車輛 145	米 143	昆布 138	
	山	到	醱造品 136	染料 136	乾物 132	電氣用品 130	和酒 123	塗料 122
			製綿 120	綿糸 114	履物及同附屬品 110	其他玩具, 木製品, 被服等		
	尾	發	土及砂 2,486	木材 2,392	綿織物 1,284	染料 629	生果實 502	毛織物 482
米 250			其他容器, 藻類棕櫚製品, 木製品等					
道	發	木材 5,765	鐵及鋼 5,067	綿糸 3,308	海產肥料 2,648	鐵製品 2,600	菓子 2,460	
		薪炭 2,151	人造肥料 1,514	硝子及同製品 1,508	砂糖 1,476	石鹼 1,462	工業用品 1,452	
		綿織物 1,444	陶磁器 1,332	動物飼料 1,270	植物油 1,187	礦油 1,151	鐵管 932	
	送	和洋紙 874	金屬材 853	莫大小及タオル 797	乾物 760	染料 673	植物肥料 662	
		動物肥料 586	塗料 583	家具 562	麻苧製品 561	小間物類 558	紙製品 553	
		容器 538	洋酒 513	文房具 484	石炭 476	藥品 474	被服 439	
		醱造品 397	金屬線 387	金屬製品 387	履物及同附屬品 380	帽子 372	乾魚 321	
	尾	到	毛織物 310	昆布 302	製綿 301	加工木材 298	土及砂 266	護謨及同製品 252
			木製品 246	機械類 237	玩具 230	電氣用品 213	車輛 167	穀粉及澱粉 166
			石製品 163	藻類棕櫚製品 150	農具 145	其他糸 143	荒物 104	煉瓦及瓦 103
道	發	經木及麥稈 100	其他蔬菜, 布帛製品, 船具及漁具等					
		土及砂 2,683	生果實 2,281	工業用品 2,224	疊疊表及敷物 1,635	綿織物 1,593	履物及同附屬品 1,153	
		蔬菜 892	硝子及同製品 803	鐵製品 517	乾魚 474	石材 432	容器 313	
崎	到	帽子 248	布帛製品 230	襪及屑物 201	其他鹽, 礦石製品, 家具等			
		木材 517	人造肥料 465	容器 386	鐵及鋼 375	鐵製品 132	植物肥料 129	
柄	發	硝子及同製品 128	其他砂糖, 玩具, 薪炭等					
		礦油 30,323	土及砂 340	其他木材, 蔬菜, 生果實等				
	到	セメント 6,661	硝子及同製品 1,718	木材 1,646	鐵及鋼 1,445	海產肥料 781	麻苧 592	
三	發	鐵製品 390	陶磁器 371	加工木材 316	鐵管 243	和酒 242	容器 223	
		藥品 203	砂糖 168	履物及同附屬品 156	蔬菜 147	金屬線 128	動物飼料 120	
		金屬材 110	礦油 110	木製品 104	薪炭 103	植物肥料 100	其他石炭, 米,	

(續) 昭和八年內地港別品種別噸量表

地方別	港別	發着別	種別	噸量
原	發着	送	家具等	
		到	木材 678	
	因島	發	鐵及鋼 874 鐵製品 522 木材 359 鐵管 195 銅 112 金屬材 104	
		送	其他骸炭, 塗料, 礦石製品等	
	忠	發	土及砂 439 鐵及鋼 331 容器 253 鐵製品 207 加工木材 122 木材 101	
		送	其他機械類, 人造肥料, 鐵管等	
	海	到	土及砂, 生果實, 獸皮革等	
		發	硝子及同製品 500 木材 333 鐵及鋼 292 鐵製品 214 薪炭 200 洋酒 169	
	原	到	薪炭 3,821 和酒 327 生果實 309 其他鹽, 文房具, 蔬菜等	
		發	綿糸 238 其他麻苧製品, 鐵製品, 鐵及鋼等	
音	到	石材 17,407 其他乾魚, 鮮魚, 生果實等		
	發	木材 5,363 鐵及鋼 5,167 骸炭 4,174 鐵製品 3,964 鐵管 2,956 金屬材 2,029		
吳	發	土及砂 1,599 硝子及同製品 1,502 石炭 1,498 薪炭 1,359 洋酒 1,231 陶磁器 1,219		
		金屬線 1,010 石鹼 1,006 菓子 957 礦石製品 939 工業用品 938 容器 897		
	家具 807 塗料 712 綿織物 693 製綿 656 藥品 611 加工木材 608			
	煙草 530 砂糖 517 莫大小及タオル 511 小間物類 493 金屬製品 492 綿糸 468			
	礦油 457 和洋紙 436 電氣用品 429 醸造品 392 文房具 372 石製品 368			
	煉瓦及瓦 343 紙製品 325 麻苧製品 319 植物肥料 317 機械類 305 帽子 301			
	木製品 289 膠物及同附屬品 287 動物飼料 270 護謨及同製品 269 蒸餾棕梠製品 262 被服 259			
	玩具 259 植物油 239 金屬管 231 乾物 222 和酒 202 車輛 186			
	穀粉及澱粉 153 其他糸 153 油脂及蠟 145 棉花 134 賣藥 130 礦鑽石 127			
	獸皮革 118 荒物 118 セメント 116 蔬菜 114 銅 110 毛織物 107			
廣	到	生果實 104 竹及藤製品 104 其他布帛製品, 顏料及填充料, 漆器等		
	發	礦鑽石 140,855 土及砂 1,120 金屬材 649 木材 396 石製品 330 鐵及鋼 254		
廣	到	鐵製品 249 和酒 246 其他容器, 生果實, 乾魚等		
	發	木材 28,473 鐵及鋼 16,522 鐵製品 9,178 薪炭 5,136 容器 4,976 硝子及同製品 4,764		
廣	發	菓子 4,738 金屬材 4,131 洋酒 4,028 金屬線 3,958 綿織物 3,890 骸炭 3,351		
	發	土及砂 3,249 工業用品 3,077 陶磁器 2,593 和洋紙 2,146 木皮 2,119 製綿 2,050		

(續) 昭和八年內地港別品種別噸量表

地方別	港別	發着別	種別	噸量
原	發着	送	鐵管 2,004 莫大小及タオル 1,896 石鹼 1,794 小間物類 1,786 家具 1,644 砂糖 1,492	
		到	藥品 1,464 礦油 1,456 塗料 1,419 被服 1,401 棉花 1,308 動物飼料 1,273	
	因島	發	紙製品 1,189 文房具 1,102 セメント 1,066 金屬製品 1,045 護謨及同製品 1,014 石製品 887	
		送	加工木材 881 襪及屑物 877 帽子 809 人造肥料 771 麻苧製品 723 電氣用品 665	
	忠	發	乾物 658 醸造品 604 木製品 555 石炭 552 綿糸 550 玩具 547	
		送	車輛 535 麻苧 525 昆布 498 膠物及同附屬品 497 金屬管 417 機械類 404	
	海	到	海產肥料 383 植物油 354 毛織物 352 穀粉及澱粉 345 煉瓦及瓦 342 米 341	
		發	油脂及蠟 338 生果實 302 製紙原料 273 銅 266 皮革製品 244 荒物 241	
	原	到	煙草 237 竹及藤製品 237 和酒 233 賣藥 231 乾魚 214 獸皮革 201	
		發	布帛製品 196 麻織物 192 礦石製品 191 漆器 191 顏料及填充料 182 其他糸 179	
音	到	染料 168 清涼飲料 147 竹材及藤 108 海草 101 其他植物肥料, 雜穀, 蒸餾棕梠製品等		
	發	土及砂 4,688 木材 4,085 工業用品 3,273 煙草 3,266 綿織物 1,379 綿糸 1,273		
音	到	鮮魚 981 鐵製品 786 容器 747 小間物類 670 石製品 635 木皮 618		
	發	石材 532 襪及屑物 473 和酒 432 膠物及同附屬品 369 穀粉及澱粉 346 疊疊表及敷物 337		
音	到	麥 328 礦石製品 322 植物肥料 270 加工木材 249 護謨及同製品 237 硝子及同製品 237		
	發	鐵及鋼 203 其他家具, 銅, 塗料等		
音	到	鐵製品 210 其他玩具, 洋酒, 小間物類等		
	發	鮮魚 1,124 木製品 207 其他荒物, 生果實, 容器等		
音	到	蒸餾棕梠製品 1,143 容器 911 鐵及鋼 293 木材 200 煉瓦及瓦 177 動物飼料 100		
	發	其他加工木材, 鐵製品, 穀粉及澱粉等		
音	到	礦鑽石 50,910 土及砂 13,495		
	發	植物肥料 112 人造肥料 105 其他工業用藥品		
音	到	生果實 4,307		
	發	土及砂		
音	到	石材 27,137 礦鑽石 16,323 其他礦石製品		
	發	棉花 1,910 木材 240 其他容器, セメント, 動物飼料等		
音	到	綿糸 2,089		
	發	鹽 1,122		

(續) 昭和八年 內地港別品種別噸量表

地方別	港別	發着別	種 別 噸 量											
山	岩	發	製紙原料	1,254	鐵及鋼	854	鐵製品	797	工業用藥品	667	綿糸	635	木材	630
		送	容器	529	鐵管	339	機械類	311	和洋紙	244	金屬線	175	蕪苧棉製品	149
	國	到	和洋紙 3,259 其他容器, 綿織物, 鮮魚等											
		發	容器, 綿糸, 鐵製品等											
	久	到	生果實 602 其他米, 鮮魚, 獸皮革等											
		發	綿糸	608	動物飼料	440	綿織物	355	木材	342	莫大小及タオル	342	鐵及鋼	292
	柳	到	鐵製品	201	人造肥料	190	紙製品	176	小間物類	165	履物及同附屬品	153	工業用藥品	131
		送	文房具	128	被服	102	其他電氣用品, 藥品, 鐵管等							
	井	到	和酒, 生果實, 綿織物等											
		發	鐵製品, 木製品, 家具等											
	津	到	履物及同附屬品, 被服, 和酒等											
		發	綿糸	205	其他糸	119	其他鐵管, 鐵製品, 塗料等							
室	到	米, 機械類, 釀造品等												
	發	容器	2,350	鐵管	525	鐵及鋼	212	加工木材	167	動物飼料	132	鐵製品	130	
下	到	其他骸炭, 銅, 木材												
	發	礦油	18,866	油脂及蠟	434	其他鹽								
德	到	鐵及鋼	4,074	鐵製品	1,589	木材	1,443	鐵管	777	石炭	693	容器	399	
	發	骸炭	311	煉瓦及瓦	225	塗料	112	其他植物肥料, 金屬線, 礦油等						
山	到	工業用藥品	32,797	鐵及鋼	17,324	油脂及蠟	3,417	礦油	479	其他薪炭				
	發	木材	1,121	鐵製品	1,083	容器	921	鐵及鋼	452	綿織物	265	紙製品	265	
三	到	莫大小及タオル	263	鐵管	242	電氣用品	189	文房具	189	藥品	160	履物及同附屬品	152	
	發	小間物類	138	和酒	126	毛織物	125	金屬線	115	家具	107	機械類	105	
田	到	被服	103	其他和洋紙, 骸炭, 製紙原料等										
	發	鹽	2,095	鮮魚	564	其他米, 獸皮革, 釀造品等								
小	到	木材	1,391	工業用藥品	638	容器	400	鐵製品	131	其他鐵管, 鐵及鋼, 礦鑽石等				
	發													

(續) 昭和八年 內地港別品種別噸量表

地方別	港別	發着別	種 別 噸 量												
田	到	發	セメント	13,360	石炭	880									
		發	鐵及鋼	8,483	紙製品	5,989	木材	3,893	棉花	3,039	鐵製品	2,485	木製品	1,240	
	字	到	陶磁器	931	鐵管	762	麻苧製品	632	金屬材	507	礦石製品	484	容器	421	
		發	薪炭	315	藥品	294	石鹼	292	和酒	287	金屬線	251	塗料	223	
	送	到	小間物類	206	硝子及同製品	201	金屬製品	191	電氣用品	168	工業用藥品	167	家具	150	
		發	莫大小及タオル	129	菓子	123	骸炭	121	礦鑽石	121	綿織物	121	和洋紙	119	
	部	到	釀造品	112	セメント	112	煉瓦及瓦	107	帽子	105	土及砂	101	護謨及同製品	101	
		發	其他綿糸, 石製品, 洋酒等												
	下	到	石炭	408,578	セメント	51,264	綿糸	11,758	綿織物	786	其他製綿, 礦油, 獸皮革等				
		發	木材	7,073	鐵及鋼	4,891	鐵製品	3,886	麻苧製品	3,600	砂糖	2,813	容器	2,407	
	關	到	土及砂	1,599	和酒	1,547	鐵管	1,407	綿織物	1,382	塗料	1,284	硝子及同製品	1,249	
		發	薪炭	1,195	金屬材	1,141	小間物類	885	綿糸	845	陶磁器	794	石鹼	779	
口	到	金屬線	727	礦油	588	乾物	580	莫大小及タオル	575	文房具	527	藥品	525		
	發	穀粉及澱粉	522	動物飼料	460	鹽魚	443	和洋紙	442	紙製品	431	履物及同附屬品	429		
下	到	工業用藥品	415	其他糸	389	釀造品	388	帽子	350	洋酒	346	木製品	318		
	發	毛織物	308	家具	271	護謨及同製品	263	石製品	259	玩具	247	麻苧	244		
關	到	被服	233	菓子	229	人造肥料	223	荒物	212	機械類	210	昆布	207		
	發	銅	175	蔬菜	173	染料	172	車輛	166	棉花	155	電氣用品	152		
口	到	加工木材	143	金屬製品	142	金屬管	139	油脂及蠟	136	海草	129	布帛製品	120		
	發	煉瓦及瓦	117	賣藥	115	清涼飲料	111	其他礦石製品, 植物油, 植物肥料等							
關	到	砂糖	6,423	金屬材	3,829	鮮魚	2,713	工業用藥品	2,575	鐵及鋼	840	硝子及同製品	655		
	發	顏料及填充料	587	石製品	468	礦油	310	麻苧製品	210	其他鐵製品, 米, 乾魚等					
下	到	木材	567	鐵及鋼	239	陶磁器	229	鐵製品	218	家具	175	藥品	114		
	發	其他漆器, 硝子及同製品, 麻苧製品等													
口	到	木材	476	薪炭	332	竹材及藤	249								
	發	鐵製品	283	綿織物	220	鐵及鋼	114	其他人造肥料, 金屬線, 履物及同附屬品等							
江	到	疊疊表及敷物	1,359	其他米, 獸皮革, 乾魚等											
	發	綿織物	2,149	木材	1,212	鐵製品	854	莫大小及タオル	806	洋酒	756	硝子及同製品	711		
別	到	陶磁器	602	毛織物	574	履物及同附屬品	525	鐵及鋼	518	被服	434	其他糸	385		
	發	藥品	326	生果實	324	家具	315	和酒	316	石鹼	305	小間物類	303		

(續) 昭和八年 內地港別品種別噸量表

地方別	港別	發着別	種 別 噸 量																																																							
大	府	送	文房具 287	菓子 265	紙製品 265	和洋紙 236	石炭 233	鐵管 222	容 器 216	金屬材 205	醸造品 201	帽子 199	玩具 171	人造肥料 138	工業用品 138	金屬線 130	洋傘 126	石製品 118	加工木材 116	電氣用品 113	工業用品 109	車輛 107	其他荒物, 金屬管, 砂糖等																																			
		到	工業用品 1,700	薪炭 684	竹及藤製品 542	竹材及藤 520	絹糸 416	藥品 209	其他醸造品, 家具, 綿織物等																																																	
		着	鐵製品 3,796	鐵及鋼 3,476	綿織物 2,800	木材 2,642	人造肥料 2,314	襪及屑物 2,150	金屬線 1,726	金屬材 1,578	棉花 1,364	藥品 1,355	莫大小及タオル 1,279	和洋紙 1,270	礦石 1,210	硝子及同製品 1,000	膠物及同附屬品 981	和酒 950	小間物類 946	被服 916	紙製品 808	文房具 710	植物肥料 688	木製品 670	鐵管 664	石鹼 596	陶磁器 595	家具 533	製紙原料 514	帽子 509	毛織物 464	工業用品 455	土及砂 439	護膜及同製品 438	洋酒 433	車輛 365	菓子 340	麻苧製品 306	醸造品 277	石炭 260	荒物 250	石製品 248	金屬製品 244	電氣用品 235	綿糸 218	布帛製品 201	機械類 198	煙草 192	加工木材 192	塗料 177	賣藥 162	穀粉及澱粉 154	生果實 142	玩具 117	動物肥料 113	農具 102	煉瓦及瓦 101	其他礦油, 其他糸, 砂糖等
	分	到	米 16,519	和洋紙 7,651	綿糸 5,323	工業用品 1,200	疊疊長及敷物 423	絹糸 303	金屬材 275 其他醸造品, 乾物, 綿織物等																																																	
		着	礦石 18,190	鐵及鋼 1,314	銅 828	金屬材 408	鐵製品 390	木材 306	煉瓦及瓦 181	米 140	硝子及同製品 128	其他礦油, 綿織物, 工業用品等																																														
	佐	賀	送	銅 7,946	工業用品 1,347	金屬材 875	其他セメント, 海草, 鐵製品等																																																			
			到	人造肥料 1,118	鐵製品 650	和酒 562	硝子及同製品 558	海產肥料 446	砂糖 379	鐵及鋼 366	木材 350	陶磁器 221	工業用品 171	容 器 160	膠物及同附屬品 146	藥品 145	石製品 130	爆發物 113	金屬材 112	莫大小及タオル 100	其他加工木材, 薪炭, 洋酒等																																					
	白	許	到	薪炭 6,212	竹及藤製品 984	竹材及藤 492	醸造品 202	其他蔬菜, 和酒, 生果實等																																																		
			着	鐵及鋼 2,983	礦石 1,160	鐵製品 977	容 器 656	海產肥料 219	機械類 146	木材 120	植物肥料 100 其他薪炭, 人造肥料, 和酒等																																															
	津	久	送	セメント 48,015	薪炭 2,974	其他竹材及藤, 工業用品, 鮮魚等																																																				
到			礦石 1,656	鐵及鋼 1,301	鐵製品 1,192	人造肥料 785	木材 432	綿織物 394																																																		

(續) 昭和八年 內地港別品種別噸量表

地方別	港別	發着別	種 別 噸 量																								
大	伯	送	工業用品 381	鐵管 355	麻苧製品 287	陶磁器 279	土及砂 218	機械類 174	金屬材 157	金屬線 154	硝子及同製品 142	藥品 134	セメント 129	莫大小及タオル 127	洋酒 118	膠物及同附屬品 100	其他石鹼, 漆器, 金屬製品等										
		到	セメント 32,079	薪炭 5,263	鮮魚 351	竹材及藤 207	其他乾魚, 生果實, 乾物等																				
		着	鐵製品, 綿織物, 莫大小及タオル等																								
	蒲	江	送	薪炭 1,853	其他乾魚, 鮮魚, 竹材及藤等																						
			到	薪炭 1,853	其他乾魚, 鮮魚, 竹材及藤等																						
	中	津	送	木材 1,701	鐵及鋼 907	鐵製品 693	容 器 446	和酒 424	金屬材 384	莫大小及タオル 251	工業用品 239	鐵管 182	人造肥料 181	帽子 169	硝子及同製品 155	石製品 153	土及砂 137	薪炭 131	加工木材 126	菓子 109	其他文房具, 金屬線, 農具等						
			到	薪炭 5,067	竹材及藤 1,445	襪及屑物 390	其他木材, 鐵及鋼																				
	土	々	送	鐵製品 2,071	鐵及鋼 1,255	綿織物 779	鐵管 432	金屬材 377	工業用品 331	莫大小及タオル 299	金屬線 254	膠物及同附屬品 223	金屬製品 211	硝子及同製品 195	小間物類 185	藥品 152	文房具 147	土及砂 138	護膜及同製品 133	綿糸 132	和酒 119	和洋紙 118	毛織物 112	紙製品 103	被服 102	其他石製品, 菓子, 電氣用品等	
			到	其他糸 8,088	銅 1,970	蔬菜 522	鮮魚 393	乾魚 259	乾物 236	牛馬 233	生果實 219	其他工業用品, 綿織物, 薪炭等															
	宮	島	送	人造肥料 1,920	鐵及鋼 1,139	鐵製品 948	綿織物 905	海產肥料 616	莫大小及タオル 449	金屬材 288	容 器 256	植物肥料 214	毛織物 190	小間物類 183	製紙原料 160	被服 157	金屬線 152	和酒 140	工業用品 108	文房具 108	石製品 107	膠物及同附屬品 104	其他紙製品, 藥品, 土及砂等				
到			工業用品 12,056	木材 11,056	薪炭 1,531	種子及木苗 1,271	其他糸 837	加工木材 807	人造肥料 625	米 355	竹材及藤 321	襪及屑物 215	鐵及鋼 209	其他乾物, 生果實, 鮮魚等													
宮	崎	送	陶磁器 1,007	鐵製品 770	鐵及鋼 548	人造肥料 531	石製品 406	土及砂 360	礦油 237	爐寸 236	硝子及同製品 205	木材 186	石鹼 161	藥品 118	其他荒物, 洋酒, 金屬材等												
		到	薪炭 3,855																								
內	發	鐵製品 432	小間物類 326	鐵及鋼 315	綿織物 312	文房具 236	金屬材 233																				

(續) 昭和八年 內地港別品種別噸量表

地方別	港別	發着別	種別	噸量
崎	海	送	莫大小及タオル 229 石鹼 200 藥品 189 膠物及同附屬品 151 和洋紙 151 陶磁器 131 紙製品 125 其他被服, 鐵管, 護謨及同製品等	
		到着	薪炭 425 絹糸 284 其他竹及藤製品, 竹材及藤, 襪及屑物等	
	油	發送	鐵製品 730 鐵及鋼 505 人造肥料 360 綿織物 319 陶磁器 308 硝子及同製品 170 麻苧製品 161 洋酒 141 和酒 132 石鹼 106 被服 104 其他菓子, 金屬製品, 藥品等	
		到着	木材 20,331 薪炭 5,744 蔬菜 640 鮮魚 519 生果實 518 其他硝子及同製品, 魚節, 木製品等	
	福島	發送	鐵製品, 工業用藥品, 鐵及鋼等	
		到着	薪炭 15,865 木材 1,085 生果實 839 其他蔬菜, 乾魚, 麥等	
	古江	發送	人造肥料, 綿織物, 鐵製品等	
		到着	薪炭 817 乾魚 356 其他海草, 魚節, 襪及屑物等	
	延岡	發送	セメント 2,370 人造肥料 1,768 鐵製品 490 陶磁器 465 鐵及鋼 230 木材 162 石鹼 136 礦油 113 海產肥料 110 熨斗 107 工業用藥品 106 其他硝子及同製品, 石製品, 乾物等	
		到着	薪炭 43,529 木材 4,951 竹材及藤 3,973 油脂及蠟 647 棉花 252 其他襪及屑物, 顏料及填充料, 硝子及同製品等	
波見	發送	人造肥料 153 其他植物肥料, 鐵製品, 電氣用品等		
	到着	木材 1,869 動物飼料 1,195 米 941 穀粉及澱粉 935 薪炭 809 竹材及藤 786 乾魚 457 生果實 262 其他麥, 蔬菜, 木製品等		
名瀨	發送	礦油 451 セメント 358 鐵及鋼 337 鐵製品 337 綿織物 326 砂糖 311 膠物及同附屬品 263 米 246 陶磁器 199 石鹼 157 礦石製品 146 硝子及同製品 137 家具 106 其他小間物類, 被服, 機械類等		
	到着	砂糖 698 其他薪炭, 洋酒, 蔬菜等		
鹿	發送	人造肥料 6,348 鐵製品 4,945 鐵及鋼 3,460 綿織物 3,415 土及砂 2,536 陶磁器 2,503 棉花 1,580 莫大小及タオル 1,507 和洋紙 1,471 工業用藥品 1,149 藥品 1,120 小間物類 1,051 硝子及同製品 1,039 金屬材 983 被服 969 膠物及同附屬品 962 石鹼 892 紙製品 849		

(續) 昭和八年 內地港別品種別噸量表

地方別	港別	發着別	種別	噸量
兒島	兒島	送	洋酒 791 文房具 742 金屬線 727 家具 715 帽子 684 礦油 665 木材 661 セメント 602 動物肥料 562 和酒 549 鐵管 530 金屬製品 489 漆器 478 塗料 452 綿糸 445 麻苧製品 393 菓子 392 機械類 375 植物肥料 334 護謨及同製品 334 昆布 302 煙草 291 木製品 288 砂糖 285 熨斗 263 加工木材 226 玩具 222 車輛 220 製綿 209 煉瓦及瓦 207 穀粉及澱粉 201 布帛製品 199 石製品 186 賣藥 178 釀造品 158 油脂及蠟 150 荒物 141 竹及藤製品 135 毛織物 133 電氣用品 131 生果實 130 染料 127 清涼飲料 110 農具 106 其他植物油, 海產肥料, 疊疊表及敷物等	
		到着	薪炭 8,578 竹材及藤 6,324 木材 4,663 煙草 4,586 牛馬 2,616 綿糸 2,334 砂糖 2,222 綿織物 1,461 工業用藥品 1,452 麥 1,341 穀粉及澱粉 1,325 動物飼料 892 種子及苗木 857 襪及屑物 679 魚節 640 米 446 乾魚 426 獸皮革 350 生果實 343 蔬菜 322 小間物類 228 棉花 227 其他乾物, 和洋紙, 和酒等	
	古仁屋	發送	セメント 210 鐵製品 164 麻苧製品 133 礦油 126 其他鐵及鋼, 木材, 蔬菜等	
		到着	砂糖 1,806 其他薪炭, 蔬菜, 容器等	
	門司	發送	硝子及同製品 8,498 容器 3,619 人造肥料 3,433 鐵製品 3,152 木材 2,931 洋酒 2,460 金屬材 1,962 鐵及鋼 1,925 棉花 1,646 礦油 1,530 石鹼 1,390 礦石 1,280 麻苧製品 1,206 綿糸 1,097 小間物類 752 綿織物 699 工業用藥品 680 金屬線 624 和洋紙 566 塗料 519 文房具 466 和酒 408 紙製品 364 電氣用品 344 莫大小及タオル 342 加工木材 321 藥品 290 鐵管 280 膠物及同附屬品 270 土及砂 249 銅 242 金屬製品 239 毛織物 238 護謨及同製品 231 薪炭 227 陶磁器 214 家具 193 釀造品 175 木製品 174 帽子 160 玩具 159 被服 151 菓子 149 砂糖 147 其他糸 140 礦石製品 138 製紙原料 136 煉瓦及瓦 135 麻苧 106 其他荒物, 機械類, 賣藥等	
		到着	セメント 34,304 鐵及鋼 7,975 米 5,341 種子及苗木 5,034 綿糸 4,848 洋酒 3,217 金屬線 2,461 綿織物 1,601 和洋紙 1,278 金屬材 1,241 膠物及同附屬品 1,130 金屬製品 937 鐵製品 706 護謨及同製品 581 鐵管 548 麻苧製品 529 被服 371 電氣用品 364 陶磁器 336 硝子及同製品 322 金屬管 309 工業用藥品 290 和酒 282 砂糖 279 油脂及蠟 272 機械類 222 容器 220 木材 202 其他銅, 棉質, 家具等	
	宇	發送	綿織物 1,090 鐵及鋼 433 鐵製品 361 小間物類 361 莫大小及タオル 358 薪炭 345 毛織物 321 木材 256 文房具 232 膠物及同附屬品 221 藥品 198 海產肥料 156 金屬材 152 帽子 141 和洋紙 135 石鹼 115 紙製品 112 加工木材 101 護謨及同製品 101 其他綿糸, 洋酒, 車輛等	



(續) 昭和八年 內地港別品種別噸量表

地方別	港別	發着別	種 別		噸 量															
島	到	着	鐵及鋼	10,532	米	1,839	薪炭	550	竹材及藤	360	工業用藥品	277	其他鐵管, 鐵製品, 金屬材等							
			木材	8,881	鐵及鋼	3,278	硝子及同製品	2,351	鐵製品	1,984	綿織物	1,790	和洋紙	682						
	發	莫大小及タオル	674	薪炭	657	製紙原料	612	工業用藥品	503	塗料	481	陶磁器	461							
		鐵管	452	小間物類	403	護謨及同製品	383	其他糸	376	骸炭	363	金屬材	362							
		毛織物	355	家具	346	膠物及同製品	346	爆發物	336	文房具	327	紙製品	314							
		金屬線	311	被服	310	帽子	280	礦油	278	金屬製品	272	木製品	254							
		土及砂	252	石鹼	216	玩具	212	加工木材	207	藥品	196	獸皮革	192							
		煉瓦及瓦	184	電氣用品	171	洋酒	164	和酒	156	綿糸	133	麻苧製品	129							
		菓子	109	農具	106	其他荒物, 皮革製品, 生果實等														
		倉	到	着	鐵及鋼	8,182	陶磁器	2,450	鐵製品	651	金屬材	478	麻苧製品	390	金屬線	333	油脂及蠟	328	礦油	321
若	發	鐵及鋼	35,189	鐵製品	19,409	鐵管	11,015	木材	8,458	金屬材	8,388	綿織物	7,866							
		硝子及同製品	6,272	工業用藥品	4,867	金屬線	4,820	和洋紙	4,544	石鹼	3,996	容器	3,640							
		人造肥料	3,560	莫大小及タオル	3,424	小間物類	3,403	塗料	3,209	護謨及同製品	3,197	藥品	3,111							
		文房具	2,597	電氣用品	2,595	毛織物	2,495	土及砂	2,433	車輛	2,357	紙製品	2,206							
		被服	2,059	木製品	1,964	膠物及同製品	1,930	陶磁器	1,914	菓子	1,812	礦油	1,754							
		帽子	1,745	家具	1,604	金屬製品	1,418	棉花	1,371	洋酒	1,367	麻苧製品	1,155							
		綿糸	1,153	石製品	1,066	礦鑽石	987	油脂及蠟	810	機械類	808	玩具	750							
		加工木材	700	布帛製品	689	金屬管	650	和酒	504	銅	490	染料	474							
		漆器	459	穀粉及澱粉	451	釀造品	449	雜穀	442	骸炭	436	荒物	429							
		植物油	407	薪炭	384	竹及藤製品	371	賣藥	339	礦石製品	316	顏料及填充料	307							
		米	299	石材	299	皮革製品	270	煉瓦及瓦	269	清涼飲料	265	其他糸	256							
		獸皮革	242	植物肥料	206	農具	192	生果實	189	麻織物	187	動物飼料	185							
		砂糖	172	セメント	171	刷子及刷毛	168	製綿	160	魚節	138	豆粕肥料	116							
		洋傘	112	乾物	101	其他昆布, 襪及屑物, 其他織物等														
		松	到	着	石炭	1,600,408	鐵及鋼	444,063	米	23,517	鐵製品	14,534	工業用藥品	14,508	綿糸	13,798				
硝子及同製品	7,991			煉瓦及瓦	5,789	種子及苗木	4,584	骸炭	3,848	和洋紙	3,374	セメント	3,055							
藥品	2,819			植物油	2,176	綿織物	1,643	洋酒	1,308	襪及屑物	1,272	植物肥料	1,162							
礦油	1,072			塗料	982	金屬材	971	被服	920	和酒	891	染料	624							
石鹼	375			土及砂	348	容器	339	金屬線	311	油脂及蠟	267	紙製品	234							
礦石製品	225			木材	212	電氣用品	204	其他動物飼料, 膠物及同附屬品, 鐵管等												
發	木材	15,375	鐵及鋼	6,558	鐵製品	4,328	硝子及同製品	3,256	金屬材	1,997	金屬線	1,526								

(續) 昭和八年 內地港別品種別噸量表

地方別	港別	發着別	種 別		噸 量									
福	發	陶磁器	1,131	莫大小及タオル	999	鐵管	962	工業用藥品	941	土及砂	827	人造肥料	761	
		石製品	613	藥品	577	金屬製品	573	洋酒	537	セメント	536	帽子	525	
		小間物類	521	電氣用品	517	容器	483	製綿	479	塗料	453	木製品	445	
		機械類	440	家具	440	石鹼	426	文房具	383	綿織物	355	膠物及同附屬品	350	
		麻苧製品	331	薪炭	324	荒物	320	礦油	309	和洋紙	286	護謨及同製品	279	
		礦石製品	275	紙製品	272	被服	270	菓子	226	麻織物	211	煉瓦及瓦	202	
		麻苧	193	玩具	176	漆器	172	加工木材	170	骸炭	160	車輛	153	
		釀造品	141	和酒	134	昆布	134	穀粉及澱粉	131	毛織物	131	清涼飲料	130	
		乾物	127	棉花	124	竹及藤製品	119	顏料及填充料	118	染料	112	油脂及蠟	106	
		其他砂糖, 乾魚, 金屬管等												
岡	送	到	着	石炭	190,726	鐵及鋼	509	襪及屑物	253	獸皮革	205	其他石製品, 容器, 鐵製品等		
		發	木材	5,602	鐵及鋼	3,013	石製品	991	鐵製品	957	陶磁器	931	金屬材	853
大	發	人造肥料	553	鐵管	489	加工木材	475	工業用藥品	355	木製品	313	土及砂	289	
		莫大小及タオル	256	石鹼	227	硝子及同製品	225	金屬線	223	塗料	203	小間物類	195	
川	送	護謨及同製品	183	帽子	157	家具	135	機械類	133	容器	124	和洋紙	112	
		綿織物	110	藥品	107	文房具	103	其他礦油, 銅, 膠物及同附屬品等						
岡	到	着	米	8,724	獸皮革	406	植物油	349	襪及屑物	326	麥	283	植物肥料	277
		其他金屬材, 木材, 鐵及鋼等												
大	發	容器	4,697	鐵及鋼	1,621	木材	1,129	工業用藥品	508	礦油	370	鐵製品	247	
		礦鑽石	180	鐵管	161	煉瓦及瓦	143	金屬材	140	洋酒	128	硝子及同製品	107	
津	送	其他陶磁器, 機械類, 和酒等												
		到	着	石炭	27,334	金屬材	12,654	工業用藥品	4,535	骸炭	2,920	染料	1,535	塗料
唐	發	人造肥料	419	砂糖	250	藥品	234	其他鐵製品, 礦油, 礦石製品等						
		送	木材	1,363	鐵製品	1,121	鐵及鋼	575	藥品	186	硝子及同製品	182	土及砂	172
呼	到	着	綿織物	162	工業用藥品	104	膠物及同附屬品	101	其他文房具, 金屬線, 金屬材等					
		發	鐵製品, 硝子及同製品, 鐵及鋼等											
子	到	着	植物肥料, 蔬菜, 染料等											
		發	木材	590	鐵及鋼	231	鐵製品	212	藥品	198	硝子及同製品	121	金屬材	115
萬	送	其他工業用藥品, 金屬線, 人造肥料等												

(續) 昭和八年 內地港別品種別噸量表

地方別	港別	發着別	種	別	噸	量								
長	賀里	到着	石炭	14,903	陶磁器	6,086	藁藁棕櫚製品	256	其他乾魚, 鐵及鋼, 藥品等					
		住ノ江 到着	石炭	142,014										
	平	發送	鐵及鋼	178	礦油	113	木材	107	其他染料, 鐵製品, 麻苧製品等					
		到着	乾魚	538	其他, 魚油, 海草, 米等									
	佐世保	發送	木材	7,555	鐵及鋼	6,406	鐵管	3,974	土及砂	3,657	鐵製品	3,098	塗料	2,742
			金屬材	1,912	セメント	1,200	銅	1,168	硝子及同製品	1,123	骸炭	1,030	金屬線	787
			石鹼	630	工業用藥品	622	藥品	586	小間物類	482	綿織物	458	麻苧製品	429
			洋酒	418	紙製品	401	家具	388	砂糖	320	莫大小及タオル	312	荒物	301
			文房具	300	陶磁器	296	加工木材	257	人造肥料	256	木製品	251	和洋紙	250
			清涼飲料	230	被服	226	機械類	225	護謨及同製品	223	礦油	215	帽子	206
			植物油	205	膠物及同附屬品	194	菓子	191	金屬製品	189	容器	189	玩具	168
			電氣用品	166	漆器	163	動物飼料	160	金屬管	158	煉瓦及瓦	135	乾物	127
			釀造品	113	綿糸	111	其他礦石製品, 和酒, 車輛等							
			到着	石炭	117,060	金屬材	1,137	土及砂	313	鐵及鋼	272	其他獸皮革, 穀粉及澱粉, 海草等		
	長	發送	木材	13,332	鐵及鋼	11,166	鐵製品	4,813	鐵管	3,954	金屬材	2,520	麻苧製品	1,891
礦油			1,709	塗料	1,196	金屬線	1,129	莫大小及タオル	1,083	棉花	966	木製品	950	
土及砂			904	硝子及同製品	847	石鹼	821	小間物類	782	藥品	759	工業用藥品	754	
和酒			689	銅	689	容器	584	被服	574	穀粉及澱粉	564	文房具	546	
陶磁器			527	綿織物	520	紙製品	512	家具	446	膠物及同附屬品	406	綿糸	364	
和洋紙			356	石製品	355	帽子	287	洋酒	282	電氣用品	277	護謨及同製品	269	
煉瓦及瓦			258	機械類	253	荒物	248	金屬製品	247	植物油	244	砂糖	221	
爆發物			204	油脂及蠟	203	染料	185	釀造品	167	加工木材	165	顏料及填充料	161	
骸炭			160	菓子	158	獸皮革	156	礦石製品	153	車輛	144	毛織物	134	
玩具			134	布帛製品	121	漆器	118	雜穀	112	製綿	104	清涼飲料	101	
其他竹及藤製品, 賣菜, 金屬管等														
崎	到着	綿糸	13,928	鮮魚	11,886	乾魚	2,235	穀粉及澱粉	1,826	土及砂	686	鐵及鋼	463	
		工業用藥品	406	魚節	403	金屬材	339	獸皮革	270	襪及屑物	268	鐵製品	255	
島	發送	小間物類	229	和洋紙	209	其他海草, 鐵管, 家具等								
		鐵及鋼	503	鐵製品	480	容器	392	人造肥料	323	硝子及同製品	301	陶磁器	273	
		木材	264	礦油	211	藥品	196	漆器	183	金屬材	174	綿織物	172	
		和酒	125	工業用藥品	125	礦石	105	其他農具, 莫大小及タオル, 小間物類等						

(續) 昭和八年 內地港別品種別噸量表

地方別	港別	發着別	種	別	噸	量								
熊	原	到着	雜穀, 和酒, 襪及屑物等											
		田助 到着	乾魚, 機械類, 陶磁器											
	湘	到着	石炭	199,603										
		發送	木材	378	礦油	321	鐵及鋼	181						
	島	到着	鮮魚	4,806										
		發送	人造肥料	1,975	鐵及鋼	1,782	鐵製品	1,126	和酒	975	礦石	520	竹材及藤	267
	三	發送	鐵管	187	工業用藥品	170	金屬材	127	其他機械類, 洋酒, 塗料等					
		到着	米	7,794	穀粉及澱粉	1,077	麥	549	石製品	366	植物肥料	240	其他獸皮革, 綿糸, 鐵及鋼等	
	熊	發送	鐵及鋼	3,437	人造肥料	2,812	和酒	1,002	金屬線	617	鐵製品	521	金屬材	455
		發送	工業用藥品	423	鐵管	351	洋酒	179	藥品	170	帽子	147	電氣用品	144
	水	發送	塗料	120	其他文房具, 紙製品, 銅等									
		發送	土及砂	2,881	容器	1,147	硝子及同製品	959	鐵製品	879	鐵及鋼	673	鐵管	195
	保	到着	礦石	120	礦油	116	其他工業用藥品, 礦石製品, 金屬材等							
		到着	工業用藥品	14,048	人造肥料	3,042	土及砂	240	其他綿糸, 礦油, 鐵製品等					
	牛	發送	和酒	317	鐵及鋼	251	其他木材, 陶磁器, 薪炭等							
到着		乾魚	966	其他穀粉及澱粉, 魚節										
八	發送	礦油	146	其他鐵製品, 綿織物, 陶磁器等										
	到着	砂糖	711	其他木皮, 齒牙甲殼及骨角, 鐵及鋼等										
宮	發送	人造肥料	312	鐵製品	158	其他煉瓦及瓦, 膠物及同附屬品, 綿織物等								
	到着	砂糖	575	其他石材										
那	發送	人造肥料	4,093	鐵及鋼	2,783	鐵製品	2,607	陶磁器	1,521	綿織物	1,485	土及砂	1,256	
	發送	砂糖	1,212	石鹼	958	動物飼料	830	穀粉及澱粉	769	礦油	733	膠物及同附屬品	659	
		容器	645	工業用藥品	549	植物肥料	521	硝子及同製品	474	被服	451	竹及藤製品	445	
		昆布	429	莫大小及タオル	425	小間物類	425	金屬材	350	藥品	323	文房具	309	
		襪及屑物	305	和洋紙	305	車輛	294	菓子	287	金屬線	261	和酒	246	

(續) 昭和八年內地港別品種別噸量表

地方別	港別	發着別	種別	噸量
繩	大東島	送	木材 244 紙製品 237 鐵管 231 家具 229 電氣用品 227 礦造品 220	
			礦石製品 220 綿糸 217 荒物 216 煙草 201 洋酒 197 煉瓦及瓦 195	
			豆粕肥料 194 帽子 187 機械類 157 木製品 156 セメント 153 塗料 146	
			金屬製品 138 麻苧製品 135 護謨及同製品 129 米 124 加工木材 120 植物油 109	
			其他金屬管, 竹材及藤, 毛織物等	
		到着	砂糖 51,053 和酒 6,060 蔬菜 1,502 鐵及鋼 1,281 牛馬 976 工業用品 517	
			其他獸皮革, 齒牙甲殼及骨角, 魚節等	
			米 928 土及砂 761 木材 460 豆粕肥料 424 礦造品 248 セメント 245	
			大豆 232 麻苧製品 205 加工木材 145 穀粉及澱粉 127 人造肥料 114 鐵製品 112	
			鐵及鋼 101 其他煤炭, 乾物, 礦油等	
臺	基	發	鐵及鋼 22,676 木材 21,157 鐵製品 13,406 人造肥料 11,737 綿織物 9,583 金屬線 8,366	
			鐵管 3,684 和洋紙 3,606 金屬材 3,144 塗料 2,521 麻苧製品 2,305 礦油 2,282	
			電氣用品 1,934 莫大小及タオル 1,891 硝子及同製品 1,890 小間物類 1,718 油脂及蠟 1,577 工業用品 1,514	
			藥品 1,480 煉瓦及瓦 1,392 石鹼 1,356 土及砂 1,275 洋酒 1,138 植物油 970	
			木製品 925 文房具 912 陶磁器 858 腹物及同附屬品 775 金屬製品 770 車輛 730	
		送	荒物 712 護謨及同製品 711 綿糸 683 加工木材 671 紙製品 642 石製品 591	
			菓子 588 被服 582 毛織物 570 家具 546 穀粉及澱粉 518 機械類 506	
			礦石製品 504 礦造品 459 帽子 407 賣藥 401 清涼飲料 390 砂糖 344	
			布帛製品 332 銅 329 和酒 317 其他糸 287 乾物 277 金屬管 266	
			木皮 230 容器 187 爆發物 174 獸皮革 169 皮革製品 163 玩具 152	
隆	島	送	セメント 143 染料 143 顏料及填充料 133 其他織物 128 蕪間棕櫚製品 125 漆器 122	
			刷子及刷毛 120 茶 117 農具 117 煙草 112 洋傘 111 昆布 110	
			鹽魚 108 襪及履物 106 植物肥料 106 其他乾魚, 蔬菜, 疊疊表及敷物等	
			米 38,035 石炭 37,013 砂糖 16,080 木材 9,289 工業用品 3,068 顏料及填充料 1,531	
			獸皮革 997 竹材及藤 866 硝子及同製品 637 茶 560 魚節 529 礦油 443	
		到着	機械類 430 其他豆 425 鐵製品 230 金屬材 229 海產肥料 208 其他和洋紙, 銅, 鐵及鋼等	
			鐵製品, 家具	
			鐵製品, 鐵及鋼, 鐵管等	
			砂糖 9,266 木材 1,314 工業用品 1,009 植物油, 石鹼, 鐵製品	

(續) 昭和八年內地港別品種別噸量表

地方別	港別	發着別	種別	噸量	
灣	卑南	發送	金屬製品, 鐵及鋼, 蕪間棕櫚製品等		
			砂糖 625		
		高	發	人造肥料 32,705 木材 15,082 鐵及鋼 11,503 鐵製品 4,153 煉瓦及瓦 3,355 金屬線 2,067	
				加工木材 1,440 鐵管 1,250 麻苧製品 1,063 塗料 1,018 金屬材 925 土及砂 921	
				石鹼 848 硝子及同製品 595 洋酒 590 工業用品 490 綿織物 482 車輛 369	
				金屬製品 315 小間物類 311 和洋紙 288 植物肥料 243 莫大小及タオル 243 荒物 240	
		送	到	礦油 232 電氣用品 214 植物油 197 藥品 193 和酒 190 木製品 189	
				護謨及同製品 189 家具 183 文房具 175 陶磁器 166 腹物及同附屬品 166 清涼飲料 164	
				機械類 147 綿糸 130 金屬管 123 紙製品 123 被服 120 石製品 105	
				油脂及蠟 103 煙草 101 其他礦石製品, 容器, 穀粉及澱粉等	
雄	到着	砂糖 74,889 生果實 50,500 工業用品 21,678 木材 11,073 米 4,612 乾物 3,432			
		木製品 579 硝子及同製品 463 染料 270 金屬材 252 鐵及鋼 239 其他蔬菜, 藥品 齒牙甲殼及骨角等			
島	根	發	木材 8,351 鐵及鋼 5,370 鐵製品 2,035 人造肥料 1,809 綿糸 1,123 和洋紙 911		
			綿織物 884 金屬線 792 石鹼 613 鐵管 583 硝子及同製品 550 小間物類 436		
			莫大小及タオル 409 洋酒 408 金屬材 378 塗料 375 工業用品 341 藥品 340		
			車輛 302 文房具 269 植物油 219 腹物及同附屬品 210 金屬製品 203 紙製品 203		
			護謨及同製品 186 荒物 184 油脂及蠟 172 石製品 161 被服 158 清涼飲料 138		
		送	土及砂 138 布帛製品 127 家具 117 菓子 111 毛織物 110 木製品 109		
			陶磁器 104 帽子 103 其他乾物, 機械類, 礦造品等		
			鹽 2,444 鐵及鋼 299 金屬材 209 其他工業用品, 木材, 染料等		
			木材 270 鐵及鋼 129 鐵製品 112 其他硝子及同製品, 綿織物, 石鹼等		
			齒牙甲殼及骨角, 金屬材, 獸皮革等		
新	新	到着	礦石 3,963		
			礦石 532		
		發送	動物飼料 1,344 其他木材, 鐵及鋼		
			礦油 2,222 塗料 421		
富山	伏木	到着	礦石製品 1,560		

(續) 昭和八年內地港別品種別噸量表

地方別	港別	發着別	種 別		噸 量									
和歌山	發	和	木材	13,334	工業用品	8,677	石炭	5,543	薪炭	4,937	海產肥料	4,591	鐵及鋼	4,263
			棉花	3,708	セメント	3,544	米	3,412	動物飼料	2,888	硝子及同製品	2,646	砂糖	1,837
			礦油	1,782	土及砂	1,391	容器	1,220	鐵製品	1,159	穀粉及澱粉	981	染料	887
			骸炭	797	礦造品	756	人造肥料	699	和酒	561	製綿	542	加工木材	529
			植物油	422	和洋紙	421	大豆	380	藥品	370	家具	359	陶磁器	308
	送	和	塗料	285	煉瓦及瓦	282	豆粕肥料	270	金屬材	268	植物肥料	264	鐵管	237
			其他豆	208	荒物	183	木製品	168	菓子	166	礦石製品	157	金屬線	139
			製紙原料	120	洋酒	116	石鹼	106	其他金屬管, 竹及藤製品, 綿糸等					
			土及砂	48,735	木材	16,051	木製品	3,701	加工木材	2,754	容器	2,176	鮮魚	1,696
			工業用品	1,077	莫大小及タオル	1,042	棉花	1,035	礦造品	678	襪及層物	376	家具	262
海	發	南	礦油	1,434	竹材及藤	639	海產肥料	635	人造肥料	584	植物油	355	薪炭	311
			米	250	豆粕肥料	237	木材	193	植物肥料	172	石製品	167	硝子及同製品	142
			セメント	124	菓子	115	土及砂	112	容器	100	其他鐵製品, 棉花, 工業用品等			
			土及砂	176,421	生果實	601	其他葛蘭棕櫚製品, 麻苧製品, 綿織物等							
			藥品	1,320	木材	924	和洋紙	772	海產肥料	686	動物肥料	650	鐵及鋼	564
	送	南	容器	337	米	327	植物肥料	319	工業用品	286	葛蘭棕櫚製品	216	鐵製品	212
			礦油	201	人造肥料	179	豆粕肥料	165	金屬材	116	陶磁器	102	其他土及砂, 硝子及同製品, 賣藥等	
			土及砂	121,508	加工木材	2,568	生果實	1,908	綿織物	696	藥品	616	容器	415
			葛蘭棕櫚製品	343	薪炭	305	工業用品	296	帽子	228	木材	215	其他礦油, 襪及層物, 硝子及同製品等	
			セメント	4,313	木材	1,002	植物肥料	541	容器	474	海產肥料	362	礦油	322
湯	發	島	陶磁器	255	人造肥料	131	菓子	129	棉花	119	工業用品	112	鐵製品	110
			動物肥料	107	其他和酒, 木製品, 藥品等									
			礦石	27,357	生果實	2,586	薪炭	229	其他藥品, 容器, 礦造品等					
			礦石	808	其他セメント, 米, 煉瓦及瓦等									
			土及砂	100,125	礦石	41,689	セメント	10,024						
	送	島	セメント	642	棉花	640	木材	501	襪及層物	476	土及砂	297	工業用品	251
			製紙原料	248	鐵及鋼	245	陶磁器	236	鐵製品	209	礦油	191	礦造品	185

(續) 昭和八年內地港別品種別噸量表

地方別	港別	發着別	種 別		噸 量									
南	發	坊	硝子及同製品	166	米	107	和酒	106	家具	106	其他和洋紙, 洋酒, 礦石製品等			
			生果實	3,083	木材	1,601	和洋紙	480	綿糸	391	其他加工木材, 容器, 襪及層物等			
			セメント	741	人造肥料	404	容器	369	米	302	鐵管	202	海產肥料	130
			植物肥料	109	土及砂	103	其他豆粕肥料, 麥, 礦油等							
			米	4,045	セメント	2,584	木材	2,087	土及砂	1,325	陶磁器	1,208	硝子及同製品	1,187
	送	坊	鐵及鋼	1,093	鐵製品	1,092	礦油	985	人造肥料	915	和酒	785	容器	647
			海產肥料	506	菓子	472	家具	470	鐵管	422	洋酒	391	工業用品	391
			蔬菜	326	薪炭	311	綿織物	272	礦造品	255	疊疊表及敷物	253	動物飼料	253
			生果實	223	乾物	215	植物肥料	198	石鹼	183	和洋紙	177	金屬材	172
			砂糖	167	竹及藤製品	163	麻苧製品	159	金屬製品	159	藥品	159	鮮魚	146
田	發	邊	被服	146	乾魚	137	塗料	137	爆發物	131	石製品	121	穀粉及澱粉	111
			骸炭	111	金屬線	109	金屬管	108	荒物	106	木製品	102	帽子	102
			其他車輛, 加工木材, 紙製品等											
			生果實	11,209	薪炭	3,203	木材	3,189	容器	1,838	硝子及同製品	1,805	鮮魚	790
			鐵及鋼	663	葛蘭棕櫚製品	323	加工木材	229	陶磁器	211	鐵製品	210	礦造品	204
	送	邊	其他家具, 乾魚, 竹材及藤等											
			セメント	640	其他米, 人造肥料, 被服等									
			乾魚, 生果實, 魚節等											
			セメント	824	礦油	334	煙草	301	砂糖	276	鐵製品	273	米	239
			綿織物	176	和酒	143	生果實	118	容器	108	煉瓦及瓦	101	其他洋酒, 木材, 工業用品等	
本	發	座	鮮魚	693	魚節	377	乾魚	288	其他海產肥料, 家具, 蔬菜等					
			セメント	710	米	369	鐵製品	291	砂糖	186	薪炭	148	和酒	145
			礦油	119	麻苧製品	106	其他綿織物, 生果實, 家具等							
			乾魚, 鮮魚, 家具等											
			セメント	1,160	米	873	砂糖	676	煙草	549	綿織物	526	製紙原料	497
	送	座	工業用品	452	鐵製品	442	生果實	426	礦油	417	植物肥料	393	和酒	266
			被服	230	金屬線	215	鐵及鋼	203	家具	197	蔬菜	164	麻苧製品	164

(續) 昭和八年 內地港別品種別噸量表

地方別	港別	發着別	種 別 噸 量									
山	浦	送	膠物及同附屬品 161	木材 136	車輛 127	毛織物 125	莫大小及タオル 111	其他薪炭, 乾魚, 和洋紙等				
		到着	木材 29,630	乾魚 2,653	鮮魚 1,486	生果實 246	其他加工木材, 魚節, 家具等					
	新	發	セメント 486	鐵及鋼 451	洋酒 393	和酒 263	醸造品 186	木材 176				
		送	植物肥料 151	鐵製品 102	其他乾物, 金屬線, 米等							
	宮	到着	木材 6,202	其他鮮魚								
		發	麻苧製品 439	鐵製品 258	セメント 247	砂糖 224	綿織物 155	和酒 152				
	木	送	礦油 145	人造肥料 140	塗料 137	被服 137	礦石製品 111	植物肥料 110				
		送	其他金屬線, 米, 薪炭等									
	本	到着	木材 67,326	生果實 338	其他石製品, 乾魚, 家具等							
		發	セメント 655	麻苧製品 523	米 317	塗料 234	鐵製品 219	礦油 174				
尾	送	金屬線 143	鐵及鋼 136	其他被服, 綿織物, 染料等								
	到着	木材 5,658	其他米, 鮮魚, 家具等									
長	發	金屬線 251	セメント 223	麻苧製品 176	其他工業用藥品, 鐵製品, 人造肥料等							
	到着	木材, 海草, 動物飼料等										
波	發	容器, 麻苧製品, 金屬線等										
	到着	鐵製品, 雜穀, 家具等										
鳥	發	金屬線 590	鐵及鋼 540	鐵製品 176	海草 144	麻苧製品 114	セメント 112					
	送	其他綿糸, 塗料, 金屬材等										
羽	到着	麻苧製品, 鐵製品, 硝子及同製品等										
	發	セメント 2,326	人造肥料 385	綿糸 237	硝子及同製品 197	砂糖 182	其他洋酒, 煉瓦及瓦, 容器等					
津	到着	鐵製品, 機械類, 和酒等										
	發	セメント 13,128	骸炭 1,009	容器 614	金屬線 362	人造肥料 334	鐵及鋼 269					
四	發	鐵製品 199	煉瓦及瓦 187	硝子及同製品 182	工業用藥品 114	木材 113	塗料 113					
	送	金屬材 112	其他礦油, 爆發物, 鐵管等									

(續) 昭和八年 內地港別品種別噸量表

地方別	港別	發着別	種 別 噸 量									
愛	市	到着	セメント 5,190	陶磁器 1,759	砂糖 360	土及砂 314	其他醸造品, 金屬線, 綿織物等					
		發	鐵及鋼 12,983	セメント 5,344	骸炭 3,981	金屬線 3,456	木材 3,009	金屬材 2,751				
	名	發	薪炭 2,614	礦油 2,157	鐵製品 2,076	鐵管 1,371	砂糖 929	工業用藥品 863				
		送	土及砂 692	人造肥料 682	容器 564	石材 486	煉瓦及瓦 415	硝子及同製品 385				
	古	發	莫大小及タオル 289	加工木材 238	綿糸 235	礦石製品 222	塗料 174	竹材及籐 166				
		送	米 150	動物肥料 135	麻苧製品 134	石製品 115	其他電氣用品, 石炭, 植物肥料等					
	屋	到着	加工木材 1,757	陶磁器 1,596	土及砂 1,540	動物飼料 1,125	木製品 406	鐵及鋼 374				
		發	電氣用品 335	莫大小及タオル 309	工業用藥品 299	帽子 253	其他鐵製品, 金屬材, 礦石製品等					
	武	發	セメント 5,611	骸炭 1,271	人造肥料 228	鐵製品 197	礦油 110	薪炭 106				
		送	其他鐵及鋼, 穀粉及澱粉, 硝子及同製品									
知	到着	陶磁器 1,530	其他木材									
	發	煉瓦及瓦 120 其他襪履及屑物, 鐵製品, 車輛等										
靜	到着	加工木材, 和洋紙										
	發	鐵製品										
水	到着	木材 1,090										
	發	鐵及鋼 1,537	鐵管 1,484	鐵製品 472	硝子及同製品 388	和酒 378	車輛 292					
下	發	金屬材 288	金屬線 270	加工木材 220	菓脯類 167	容器 113	石材 102					
	送	其他礦油, 木材, 米等										
岡	到着	礦油 11,547	人造肥料 10,897	鐵及鋼 9,113	鐵管 2,455	硝子及同製品 841	鐵製品 679					
	發	塗料 537	植物油 426	砂糖 335	金屬材 284	金屬線 277	其他工業用藥品 145					
神	到着	木材, 礦石等										
	發	薪炭 44,998	鐵及鋼 25,448	骸炭 8,347	硝子及同製品 6,707	和酒 6,276	セメント 6,261					
奈	發	鐵製品 5,330	工業用藥品 4,980	容器 3,994	金屬線 3,716	和洋紙 3,669	砂糖 3,525					
	送	礦石製品 1,991	金屬材 1,892	車輛 1,740	鐵管 1,438	人造肥料 902	木材 882					
川	到着	棉花 563	礦油 548	植物肥料 480	藥品 429	陶磁器 412	木皮 399					
	發	洋酒 391	襪履及屑物 379	塗料 328	菓脯類 321	麻苧製品 246	米 242					
東	到着	煉瓦及瓦 239	蔬菜 218	土及砂 165	加工木材 164	大豆 161	顏料及填充料 145					
	發	礦石 132	石材 125	石鹼 119	穀粉及澱粉 119	其他機械類, 石製品, 製紙原料等						
東	到着	鐵及鋼 42,820 礦油 41,060 セメント 14,784 鐵管 10,726 塗料 9,836 鐵製品 6,795										

(續) 昭和八年內地港別品種別噸量表

地方別	港別	發着別	種 別 噸 量											
京	京	着	礦鑛石	4,868	石 鹼	3,206	米	3,033	砂 糖	2,543	工業用藥品	2,527	人造肥料	1,414
			麻苧製品	1,309	和洋紙	1,241	金屬材	966	木 材	883	金屬線	692	車 輛	655
			機械類	612	襪襪及屑物	466	加工木材	463	紙製品	437	穀粉及澱粉	384	金屬管	349
			土及砂	320	洋 酒	263	小間物類	252	硝子及同製品	233	棉 花	218	煉瓦及瓦	206
			和 酒	204	其他羽毛類, 藥品, 電氣用品等									
岩	釜	送	鐵管											
			到	鐵及鋼 106,760										
青	青	送	容 器	942	人造肥料	758	鐵及鋼	757	鐵製品	697	金屬線	320	砂 糖	128
			硝子及同製品	100	其他金屬材, 醱造品, 和洋紙等									
森	到	着	加工木材	4,365	木 材	4,166	魚 油	1,938	海產肥料	425	金屬材	403	工業用藥品	211
			其他和洋紙, 生果實, 鐵及鋼等											
秋田	船川	到	セメント	8,547	工業用藥品	470	其他魚油							
			塗 料	3,964	礦 油	945								
北	函	送	容 器	9,959	鐵及鋼	5,924	鐵製品	5,706	金屬線	2,978	薪 炭	2,103	金屬材	2,065
			麻苧製品	1,932	砂 糖	1,784	和 酒	1,738	綿織物	1,349	硝子及同製品	1,243	石 鹼	849
			和洋紙	813	莫大小及タオル	595	塗 料	586	棉 花	442	乾 物	412	醱造品	400
			石製品	361	鐵 管	350	漆 器	343	植物油	295	菓 子	274	綿 糸	258
			工業用藥品	256	煉瓦及瓦	249	木 材	204	被 服	198	蕪蘭棕櫚製品	191	生果實	190
			土及砂	181	木製品	175	蔬 菜	172	小間物類	146	藥 品	134	金屬製品	121
			製 綿	119	紙製品	106	其他洋酒, 陶磁器, 加工木材等							
館	到	着	海 產	14,464	魚 油	9,598	セメント	7,170	工業用藥品	4,253	木 材	3,901	蔬 菜	3,810
			昆 布	3,238	礦石製品	1,818	木製品	1,337	乾 魚	1,211	加工木材	1,020	動物肥料	531
			和洋紙	404	鹽 魚	298	其他大豆, 礦鑛石, 穀粉及澱粉等							
福	送	鐵製品, 木材, 漆器等												
江	送	砂糖, 乾物, 鐵製品等												
差	到	雜穀, 乾魚, 大豆等												
瀨	送	砂糖, 植物油, 乾物等												
備	到	乾魚, 家具												

(續) 昭和八年內地港別品種別噸量表

地方別	港別	發着別	種 別 噸 量											
岩	都	送	砂糖, 鐵製品, 麻苧製品等											
			到	植物油, 工業用藥品, 乾物等										
			到	石 炭 2,728										
古	平	送	金屬材, 鐵管, 鐵製品等											
			到	乾魚										
小	發	送	鐵及鋼	9,172	米	6,085	金屬線	5,834	人造肥料	5,176	綿織物	5,026	鐵製品	4,487
			金屬材	3,886	砂 糖	3,280	莫大小及タオル	3,014	硝子及同製品	2,847	薪 炭	2,712	和洋紙	2,410
			石 鹼	2,159	麻苧製品	1,797	棉 花	1,639	加工木材	1,310	和 酒	1,264	容 器	1,212
			石製品	1,076	醱造品	965	塗 料	941	植物油	682	工業用藥品	670	被 服	533
			木 材	528	漆 器	516	金屬製品	457	蔬 菜	379	製 綿	348	洋 酒	345
			小間物類	316	鐵 管	305	生果實	294	菓 子	285	綿 糸	278	土及砂	270
			陶磁器	233	其他糸	230	紙製品	227	電氣用品	218	礦石製品	216	藥 品	209
			木製品	202	文房具	185	車 輛	170	穀粉及澱粉	112	襪襪及屑物	105	蕪蘭棕櫚製品	101
			同製品	101	其他煉瓦及瓦, 雜穀, 布帛製品等									
海	榑	到	石 炭	136,870	木 材	34,045	和洋紙	15,907	其他豆	11,978	動物飼料	10,359	蔬 菜	9,966
			穀粉及澱粉	9,313	海產肥料	5,816	麻苧製品	2,781	礦鑛石	2,411	魚 油	2,238	木製品	1,579
			製紙原料	1,434	乾 魚	972	砂 糖	956	加工木材	863	藥 品	506	鐵製品	504
			昆 布	473	鹽 魚	414	薪 炭	392	米	380	雜 穀	368	種子及苗木	358
			工業用藥品	239	金屬材	233	其他生果實, 鐵及鋼, 動物肥料等							
留	送	到	鐵及鋼	1,927	金屬線	1,161	人造肥料	882	薪 炭	859	鐵製品	613	硝子及同製品	395
			石製品	342	金屬材	233	石 鹼	231	和洋紙	231	菓 子	220	醱造品	168
			工業用藥品	159	莫大小及タオル	138	其他容器, 塗料, 製綿等							
助	到	着	木 材	5,678	魚 油	239	其他藥品, 海產肥料, 蔬菜等							
利	送	到	容器, 鐵製品, 金屬材等											
尻	到	着	海產肥料	521	其他昆布, 鹽魚, 車輛									
稚	送	到	薪 炭	245	其他鐵製品, 金屬材, 塗料等									
內	到	着	藥品											
奥	送	到	鐵製品, 砂糖											
尻	到	着	工業用藥品											

(續) 昭和八年 内地港別品種別噸量表

地方別	港別	發着別	種別	噸量	
道	根室	發送	鐵製品, 容器, 鐵及鋼等		
		到着	昆布 774 海産肥料 333 其他魚油, 木材, 工業用藥品等		
	霧多布	發送	鐵製品, 塗料, 藥品等		
		到着	海産肥料, 工業用藥品, 昆布等		
	厚岸	發送	鐵製品, 麻苧製品, 塗料等		
		到着	昆布 362 魚油 303 海産肥料 298 木材 260 其他工業用藥品, 藥品, 植物油等		
	銅路	發送	鐵製品 300 石鹼 241 鐵及鋼 141 砂糖 134 和酒 128 塗料 103 和洋紙 103 金屬線 102 其他植物油, 麻苧製品, 石製品等		
		到着	石炭 32,164 木材 3,684 雜穀 1,262 穀粉及澱粉 465 海産肥料 424 其他豆 286 工業用品 250 其他種子及苗木, 製紙原料, 大豆等		
	室蘭	發送	石鹼, 鐵製品, 生果實等		
		到着	石炭 546,459 木材 1,419 雜穀 1,100 其他製紙原料, 海産肥料		
	禮文島	發送	竹材及藤, 船具及漁具		
		到着	木材 1,388		
	樺太	オホーツク海沿岸	發送	礦石製品 1,141 金屬線 590 鐵製品 447 工業用品 391 鐵及鋼 271 其他藁蔴棕櫚製品, 煉瓦及瓦, 塗料等	
			到着	木材 264,746 和洋紙 13,648 製紙原料 10,815 其他動物飼料, 穀粉及澱粉, 昆布等	
		問宮海峽沿岸	發送	工業用品 1,379 煉瓦及瓦 1,293 鐵製品 286 鐵及鋼 231 木製品 174 礦石製品 112 金屬線 110 麻苧製品 103 其他容器, 鐵管, 和洋紙等	
太	亞庭灣沿岸	到着	木材 91,518 和洋紙 14,363 製紙原料 8,431 石炭 2,288 海産肥料 386 魚油 353 其他乾魚, 藥品, 昆布等		
		發送	鐵及鋼 1,060 鐵製品 770 硝子及同製品 267 工業用品 235 麻苧製品 187 金屬線 180 金屬材 144 鐵管 123 和洋紙 123 塗料 115 植物油 108 其他蔬菜, 煉瓦及瓦, 生果實等		
	到着	木材 14,346 和洋紙 9,042 製紙原料 8,905 石炭 3,520 昆布 739 海産肥料 604 魚油 566 鐵製品 473 鐵及鋼 334 其他植物油, 麻苧製品, 動物肥料			

第三節 朝鮮各港との集散

第一款 集散數量及價額

昭和八年中對朝鮮貿易海運集散貨物の南北兩鮮地方分布の狀態を見るに、南鮮諸港への移出入其の大部分を占め、北鮮諸港への出入は逐年増加の趨勢にあるも噸量價額共總量の各一割内外を占むるに過ぎず、如斯南北兩鮮間に著大の間隔を存するは人口の粗密、文化進運の遲速、交通の便否、港灣の良否等の關係上蓋し己を得ざる處なるべし。

而して南朝鮮諸港中仁川を第一位とし、鎮南浦、群山之に次ぐ、北鮮諸港にありては清津を首位とするも南鮮各港に比し著しき遜色あり。

頃者羅津港に北滿貨物の吞吐口を設けらるゝことに決せりと聽く、蓋し此の門口の整備する曉に於ける當港と北鮮方面との交通關係は一新紀元を劃するなるべし。

昭和八年 朝鮮各港移出入貨物表 (△印減)

港別	出貨				入貨				出入計			
	汽船	帆船	噸量	價額	汽船	帆船	噸量	價額	噸量	價額		
南朝鮮	405,778	—	405,778	116,588,771	26,230	982,625	—	982,625	107,025,464	114,212	1,388,403	223,614,235
釜山	92,194	—	92,194	28,993,788	△ 8,098	109,722	—	109,722	16,185,053	△ 14,504	201,916	45,178,841
馬山	5,149	—	5,149	1,806,162	429	21,206	—	21,206	2,945,091	2,878	26,355	4,751,253
木浦	21,939	—	21,939	7,422,335	1,493	110,251	—	110,251	18,230,165	53,494	132,190	25,652,500
群山	33,569	—	33,569	9,317,754	156	190,204	—	190,204	25,341,156	△ 3,022	223,773	34,658,910
仁川	163,712	—	163,712	47,339,127	23,650	199,704	—	199,704	25,839,143	9,030	363,416	73,178,270
鎮南浦	65,347	—	65,347	14,773,649	9,183	276,401	—	276,401	10,064,053	60,686	341,748	24,837,702
新義州	12,869	—	12,869	3,835,372	△ 3,596	7,587	—	7,587	99,4150	△ 410	20,456	4,829,522
兼二浦	101	—	101	39,846	77	31,336	—	31,336	2,882,688	△ 2,688	31,437	2,922,534
麗水	3,351	—	3,351	1,256,822	△ 173	22,448	—	22,448	2,481,103	10,631	25,799	3,737,925
濟州島	1,482	—	1,482	320,298	△ 1,968	2,130	—	2,130	521,184	△ 918	3,612	841,482
浦項	6,065	—	6,065	1,483,618	5,077	11,636	—	11,636	1,541,678	△ 965	17,701	3,025,296
北朝鮮	92,014	—	92,014	27,760,431	11,367	58,225	—	58,225	8,420,881	△ 48,468	150,239	36,181,312
元山	20,910	—	20,910	6,138,287	209	15,870	—	15,870	2,033,517	178	36,780	8,171,804
西湖津	19,829	—	19,829	5,665,684	2,417	17,840	—	17,840	3,463,789	△ 22,742	37,669	9,129,473
新浦	189	—	189	68,915	189	2,783	—	2,783	714,019	2,783	2,972	782,934
城津	8,168	—	8,168	2,633,994	1,408	4,591	—	4,591	517,116	△ 3,352	12,759	3,151,110
清津	27,313	—	27,313	8,749,750	△ 1,855	11,736	—	11,736	892,377	△ 20,343	39,049	9,642,127
新昌	2,383	—	2,383	677,302	1,179	1,803	—	1,803	517,681	△ 876	4,186	1,194,983
雄基	13,222	—	13,222	3,826,499	7,820	3,602	—	3,602	282,382	△ 4,116	16,824	4,108,881
總計	497,792	—	497,792	144,349,202	37,597	1,040,860	—	1,040,860	115,446,345	65,744	1,538,642	259,795,547

第二款 出入貨物の種類

南北朝鮮に對する大阪港對移出入主要品種別數量次表の如し。

對朝鮮貿易地方別並品種別累年比較表

南 朝 鮮

( 移 出 )

品 種 別	昭和四年	昭和五年	昭和六年	昭和七年	昭和八年	品 種 別	昭和四年	昭和五年	昭和六年	昭和七年	昭和八年
鐵及鋼	61,899	49,741	56,736	53,577	69,000	洋 酒	4,853	6,664	5,883	6,453	7,082
鐵製品	32,547	26,029	35,620	38,837	40,429	加工木材	4,706	3,764	3,375	2,982	7,070
木 材	19,632	22,229	18,740	18,611	30,980	莫大小及 タオル	3,136	4,281	4,672	4,338	6,055
綿織物	12,358	18,756	16,592	17,233	23,012	車 輛	912	462	2,921	2,235	5,785
人造肥料	40,287	37,667	12,536	14,462	18,943	土 及 砂	5,464	4,383	18,707	12,174	5,775
金屬材	13,697	16,277	15,272	16,983	15,098	容 器	3,453	3,199	3,491	4,191	5,610
生果實	10,178	8,050	11,539	13,110	13,017	工 業 用 品	3,439	3,989	6,055	7,559	5,332
和洋紙	10,454	12,128	10,510	11,446	12,593	襪 履 及 物	4,895	4,075	4,711	7,694	4,908
金屬線	12,272	11,757	13,929	10,405	9,329	染 塗 料	6,526	5,068	5,270	4,448	4,194
鐵 管	6,707	6,485	6,191	12,264	8,995	藥 品	1,994	2,565	3,086	3,727	4,028
硝子及 同製品	5,480	6,239	5,684	6,092	7,129	釀 造 品	3,538	3,900	5,688	3,362	2,618

( 移 入 )

品 種 別	昭和四年	昭和五年	昭和六年	昭和七年	昭和八年	品 種 別	昭和四年	昭和五年	昭和六年	昭和七年	昭和八年
米	400,887	404,910	487,361	534,026	575,429	棉 花	7,915	8,458	6,549	7,471	9,612
石 炭	50,864	—	123,886	175,806	235,250	襪 履 及 物	4,778	2,929	5,301	4,625	5,276
大豆及其他豆	24,061	33,798	24,775	26,825	28,567	海産肥料	1,819	2,542	5,506	3,996	4,852
鐵及鋼	2,860	196	535	30,772	28,555	礦 鑛 石	24	308	2,342	2,606	4,052
豆粕及 植物肥料	36,784	20,093	26,175	26,298	28,105	和 洋 紙	2,692	3,021	3,487	3,389	3,744
動物飼料	5,006	10,189	13,553	10,509	17,326	雜 穀	1,344	20,769	201	488	331

北 朝 鮮

( 移 出 )

品 種 別	昭和四年	昭和五年	昭和六年	昭和七年	昭和八年	品 種 別	昭和四年	昭和五年	昭和六年	昭和七年	昭和八年
鐵及鋼	34,758	11,622	15,038	20,386	20,843	生果實	2,698	3,310	3,295	3,248	4,528
鐵製品	9,401	9,697	9,316	14,794	14,232	金屬線	2,940	2,100	2,096	2,679	2,365
綿織物	5,913	9,314	6,706	5,484	8,388	鐵 管	2,531	2,715	2,158	2,591	2,234
金屬材	2,943	3,633	2,971	3,219	4,663	和洋紙	1,362	1,788	1,817	1,332	1,813

( 移 入 )

品 種 別	昭和四年	昭和五年	昭和六年	昭和七年	昭和八年	品 種 別	昭和四年	昭和五年	昭和六年	昭和七年	昭和八年
大豆及其他豆	11,200	16,229	11,452	10,258	12,104	木 材	446	298	955	6,683	2,690
海産肥料	4,608	30,724	11,988	30,783	10,505	セメント	—	10,600	6,443	—	2,590
人造肥料	—	205	1,102	28,508	8,765	魚 油	6,943	10,557	6,583	3,079	2,028
米	2,190	16,178	3,086	4,436	6,129	石 炭	—	—	—	3,425	1,799

第三款 港別重要出入貨物

朝鮮各港別に重要貨物の出入數量を擧ぐれば次表の如し。

昭和八年 朝鮮港別品種別噸量表

港 別	發 着 別	種 別 噸 量											
釜 山	發	鐵及鋼	10,448	鐵製品	10,013	木 材	9,533	綿織物	3,417	金屬材	3,080	和洋紙	2,977
		金屬線	2,303	土及砂	2,303	鐵 管	2,119	生果實	1,940	棉 花	1,813	硝子及 同製品	1,706
		石 鹼	1,700	麻苧製品	1,470	小間物類	1,429	莫大小及 タオル	1,404	加工木材	1,345	工業用 藥品	1,315
		被 服	1,276	洋 酒	1,261	人造肥料	1,214	藥 品	1,185	紙製品	1,060	文房具	1,035
		襪履及 物	964	塗 料	907	容 器	878	家 具	874	帽 子	813	礦石製品	783
		機械類	757	和 酒	733	木製品	706	荒 物	702	葉 子	687	陶磁器	598
	送	釀造品	534	穀粉及 澱 粉	530	護謨及 同製品	513	金屬製品	501	車 輛	498	布帛製品	457
		染 料	447	植物油	433	膠 物 及 同附屬品	429	綿 糸	366	骸 炭	365	礦 油	357
		石製品	350	電氣用品	341	煉瓦及瓦	329	農 具	276	爆發物	273	油脂及蠟	235
		麥	194	植物肥料	188	製紙原料	171	木 皮	160	製 綿	155	清涼飲料	154
		玩 具	153	毛織物	146	漆 器	146	賣 藥	130	其他糸	124	乾 物	118
		昆 布	117	蔬 菜	111	皮革製品	107	礦鑛石	102	其他織寸、竹及藤製品、麻等			



(續) 昭和八年 朝鮮港別品種別噸量表

港別	發着別	種別	噸量
山	到	米	78,046
		植物肥料	5,414
		海產肥料	4,358
山	着	動物飼料	4,185
		棉花	3,373
		襪及屑物	3,108
馬	發	大豆	1,069
		魚油	890
		礦石	816
馬	送	牛馬	705
		獸皮革	650
		金屬材	420
山	到	乾魚	395
		人造肥料	319
		棉質	285
山	着	土及砂	284
		顏料及填充料	268
		木材	261
馬	發	工業用品	224
		其他護謨及同製品, 藥品, 鐵製品等	
		鐵製品	600
馬	送	硝子及同製品	534
		木材	391
		人造肥料	381
山	到	綿織物	257
		鐵及鋼	252
		襪及屑物	112
山	着	藥品	166
		金屬材	146
		莫大小及タオル	139
山	到	石鹼	132
		和洋紙	112
		其他動物飼料, 製紙原料, 鐵管等	
木	發	其他加工木材, 生果實, 農具等	
		鐵及鋼	2,857
		綿織物	2,378
木	送	生果實	2,044
		人造肥料	1,936
		鐵製品	1,565
浦	到	木材	1,409
		金屬材	745
		和洋紙	678
浦	着	綿糸	616
		洋酒	448
		石鹼	405
群	發	農具	400
		莫大小及タオル	325
		金屬線	314
群	送	襪及屑物	279
		硝子及同製品	257
		木製品	246
山	到	土及砂	230
		車輛	225
		棉質	193
山	着	帽子	180
		藥品	176
		鐵管	173
山	到	小間物類	169
		工業用品	166
		加工木材	160
山	着	機械類	159
		家具	157
		紙製品	156
山	到	荒物	150
		麻苧製品	150
		和酒	147
山	着	釀造品	136
		塗料	131
		被服	104
山	到	其他陶磁器, 染料, 電氣用品等	
		米	97,483
		棉花	5,283
山	着	植物肥料	1,849
		海草	1,164
		植物油	610
山	到	大豆	483
		藁蔴棕梠製品	430
		綿織物	313
山	着	動物飼料	212
		其他礦石, 護謨及同製品, 麥等	
		鐵及鋼	7,826
山	到	生果實	3,264
		綿織物	2,898
		人造肥料	2,174
山	着	鐵製品	2,059
		金屬材	1,925
		木材	1,394
山	到	鐵管	981
		和洋紙	861
		石鹼	621
山	着	金屬線	559
		洋酒	552
		襪及屑物	490
山	到	硝子及同製品	468
		莫大小及タオル	405
		木製品	336
山	着	小間物類	319
		土及砂	272
		工業用品	268
山	到	加工木材	254
		麻苧製品	236
		礦石製品	195
山	着	紙製品	193
		釀造品	190
		礦油	178
山	到	和酒	174
		家具	170
		農具	166
山	着	藥品	164
		車輛	159
		文房具	158
山	到	被服	153
		帽子	151
		荒物	140
山	着	機械類	131
		塗料	120
		植物油	119
山	到	布帛製品	115
		清涼飲料	114
		陶磁器	100
山	着	其他棉糸, 油脂及蠟, 電氣用品等	
		米	183,121
		動物飼料	2,274
山	到	大豆	1,502
		植物肥料	1,051
		獸皮革	612
山	着	襪及屑物	324
		礦石	220
		其他銅, 石材, 藁蔴棕梠製品等	
山	到	鐵及鋼	29,513
		鐵製品	16,880
		木材	15,616
山	着	綿織物	12,722
		金屬材	5,224
		和洋紙	4,831
山	到	金線	4,402
		生果實	4,051
		鐵管	4,007
山	着	容器	3,173
		洋酒	3,068
		車輛	3,010
山	到	硝子及同製品	2,809
		加工木材	2,800
		人造肥料	2,574
山	着	莫大小及タオル	2,212
		セメント	2,002
		工業用品	1,855
山	到	藥品	1,809
		土及砂	1,789
		植物肥料	1,564
山	着	陶磁器	1,342
		石鹼	1,338
		塗料	1,284

(續) 昭和八年 朝鮮港別品種別噸量表

港別	發着別	種別	噸量
川	到	紙製品	1,262
		小間物類	1,245
		木製品	1,186
川	着	襪及屑物	1,159
		電氣用品	1,035
		機械類	1,019
川	到	釀造品	1,010
		家具	983
		荒物	962
川	着	麻苧製品	960
		和酒	932
		文房具	919
川	到	菓子	884
		礦油	738
		礦石製品	729
川	着	煉瓦及瓦	719
		帽子	699
		植物油	579
川	到	石製品	575
		油脂及蠟	531
		布帛製品	526
川	着	金屬製品	526
		染料	490
		砂糖	428
川	到	清涼飲料	423
		製綿	421
		毛織物	401
川	着	履物及同附屬品	375
		被服	375
		護謨及同製品	329
川	到	穀粉及澱粉	325
		農具	236
		蔬菜	226
川	着	獸皮革	210
		賣藥	205
		棉花	192
川	到	銅	192
		漆器	184
		綿糸	181
川	着	昆布	171
		乾魚	169
		其他糸	167
川	到	疊疊表及敷物	156
		麥	149
		皮革製品	149
川	着	顏料及填充料	129
		乾物	116
		燻寸	107
川	到	玩具	105
		其他織物, 洋傘, 竹及籐製品等	
		米	164,482
川	着	植物肥料	8,735
		大豆	8,239
		動物飼料	4,228
川	到	薪炭	2,886
		礦石	2,500
		襪及屑物	406
川	着	獸皮革	1,995
		麥	1,183
		鐵製品	659
川	到	銅	523
		鐵及鋼	442
		齒牙甲殼及骨角	278
川	着	其他木皮, 石材, 動物肥料等	
		鐵及鋼	12,912
		人造肥料	10,455
川	到	鐵製品	6,819
		金屬材	2,654
		和洋紙	2,405
川	着	木材	2,392
		加工木材	1,979
		車輛	1,672
川	到	生果實	1,414
		工業用品	1,352
		襪及屑物	1,281
川	着	莫大小及タオル	1,139
		鐵管	1,048
		竹及籐製品	1,033
川	到	洋酒	940
		土及砂	914
		金屬線	840
川	着	石鹼	706
		礦油	678
		綿織物	611
川	到	礦石	567
		容器	560
		石製品	450
川	着	麻苧製品	445
		釀造品	411
		藥品	407
川	到	紙製品	373
		礦石製品	371
		文房具	367
川	着	塗料	363
		帽子	359
		木製品	323
川	到	小間物類	312
		荒物	310
		和酒	293
川	着	被服	269
		陶磁器	256
		煉瓦及瓦	242
川	到	護謨及同製品	236
		セメント	218
		布帛製品	202
川	着	菓子	187
		機械類	178
		顏料及填充料	170
川	到	電氣用品	162
		家具	148
		履物及同附屬品	145
川	着	金屬製品	142
		農具	127
		其他植物油, 油脂及蠟, 賣藥等	
川	到	石炭	224,662
		大豆	13,268
		米	10,232
川	着	植物肥料	8,293
		動物飼料	5,867
		和洋紙	3,269
川	到	鐵及鋼	1,740
		生果實	1,287
		顏料及填充料	1,088
川	着	麥	1,020
		銅	1,016
		襪及屑物	678
川	到	乾果	591
		砂糖	363
		棉質	338
川	着	棉花	323
		金屬材	312
		獸皮革	264
川	到	其他雜穀, 硝子及同製品, 麻苧製品等	
		鐵及鋼	2,998
		鐵製品	1,738
川	着	石鹼	874
		金屬材	770
		洋酒	687
川	到	金屬線	650
		和洋紙	554
		襪及屑物	392
川	着	鐵管	235
		莫大小及タオル	217
		綿織物	208
川	到	和酒	174
		工業用品	161
		硝子及同製品	159
川	着	釀造品	136
		土及砂	123
		小間物類	120
川	到	石製品	115
		車輛	111
		塗料	106
川	着	其他麻苧製品, 藥品, 煉瓦及瓦等	
		大豆	3,300
		製紙原料	1,515
川	到	米	649
		木材	366
		動物飼料	346
川	着	豆粕肥料	300
		和洋紙	289
		工業用品	266
川	到	植物肥料	214
		其他襪及屑物, 礦石, 硝子及同製品等	
		鐵製品, 和洋紙, 硝子及同製品等	

(續) 昭和八年 朝鮮港別品種別噸量表

港別	發着別	種別	噸量
浦	到着	鐵及鋼 26,111 石炭 5,225	
	發送	綿織物 415 木皮 402 鐵管 308 鐵及鋼 276 鐵製品 207 和酒 178 金屬線 100 其他綿糸, 礦石製品, 硝子及同製品等	
水	到着	米 16,120 石炭 5,363 金屬材 208 其他植物肥料, 襪及屑物, 鐵製品等	
濟州島	發送	容器 456 土及砂 140 木材 103 其他石鹼, 鐵製品, 襪及屑物等	
	到着	海產肥料 338 工業用藥品 259 乾魚 202 其他麥, 種子及苗木, 穀粉及澱粉等	
浦	發送	鐵及鋼 1,905 金屬材 496 鐵製品 473 加工木材 376 容器 310 生果實 190 人造肥料 179 襪及屑物 176 麻苧製品 163 莫大小及タオル 135 釀造品 131 金屬線 108 其他和洋紙, 鐵管, 綿織物等	
	到着	米 9,351 乾魚 466 石材 459 植物肥料 389 大豆 344 其他海產肥料, 襪及屑物, 鐵製品等	
元	發送	鐵及鋼 5,336 鐵製品 2,535 綿織物 2,024 生果實 1,312 木材 1,247 金屬材 779 金屬線 676 麻苧製品 640 和洋紙 374 容器 365 土及砂 292 莫大小及タオル 271 洋酒 254 鐵管 247 工業用藥品 243 石鹼 241 襪及屑物 233 加工木材 225 人造肥料 196 礦油 148 植物油 147 車輛 141 塗料 117 硝子及同製品 115 藥品 115 小間物類 114 電氣用品 109 文房具 106 荒物 104 其他木製品, 和酒, 陶磁器等	
	到着	大豆 3,072 米 2,769 セメント 2,590 海產肥料 1,784 石炭 1,480 顏料及填充料 807 魚油 743 乾魚 415 生果實 375 動物飼料 262 工業用藥品 244 鐵及鋼 201 其他植物肥料, 藥品, 襪及屑物等	
西	發送	鐵及鋼 5,321 鐵製品 3,445 綿織物 1,424 生果實 1,239 金屬材 790 鐵管 608 金屬線 571 麻苧製品 489 和洋紙 379 礦油 369 工業用藥品 320 襪及屑物 270 洋酒 257 莫大小及タオル 241 木材 221 電氣用品 221 硝子及同製品 217 塗料 198 土及砂 198 石鹼 174 木製品 160 容器 146 陶磁器 140 小間物類 112 其他硝子, 護謨及同製品, 紙製品等	
	到着	人造肥料 8,765 米 2,965 工業用藥品 982 海產肥料 801 油脂及蠟 791 藥品 753 礦石 602 生果實 393 薪炭 251 大豆 220 穀粉及澱粉 215 其他乾魚, 容器 石材等	
新	發送	麻苧製品, 鐵製品, 鐵及鋼等	

(續) 昭和八年 朝鮮港別品種別噸量表

港別	發着別	種別	噸量
浦	到着	海產肥料 2,088 藥品 289 石材 204 其他大豆, 乾魚, 魚油等	
	發送	鐵及鋼 2,170 鐵製品 1,462 綿織物 1,154 生果實 320 金屬材 280 工業用藥品 212 鐵管 190 煉瓦及瓦 190 襪及屑物 147 和洋紙 126 硝子及同製品 114 麻苧製品 113 莫大小及タオル 113 金屬線 100 其他荒物, 石鹼, 機械類等	
津	到着	大豆 3,435 海產肥料 385 其他米, 石材, 顏料及填充料等	
清	發送	鐵及鋼 5,174 鐵製品 3,691 綿織物 2,525 金屬材 1,845 生果實 916 セメント 854 木材 807 金屬線 717 鐵管 693 和洋紙 651 穀粉及澱粉 640 襪及屑物 561 莫大小及タオル 470 石鹼 459 煉瓦及瓦 416 麻苧製品 381 和酒 351 荒物 351 被服 268 小間物類 258 木製品 243 硝子及同製品 231 礦油 218 塗料 214 藥品 204 紙製品 195 陶磁器 192 工業用藥品 185 文房具 183 膠物及同附屬品 178 洋酒 171 釀造品 166 電氣用品 165 清涼飲料 161 容器 132 家具 117 毛織物 111 其他染料, 疊疊表及散物, 綿糸等	
	到着	大豆 3,045 海產肥料 2,975 木材 2,484 魚油 1,113 薪炭 333 其他豆 320 石炭 319 礦石 249 其他米, 獸皮革, 鐵製品等	
新	發送	鐵及鋼 569 鐵製品 360 硝子及同製品 222 麻苧製品 115 生果實 107 其他和洋紙, 容器, 莫大小及タオル等	
昌	到着	海產肥料 790 大豆 389 石材 233 其他藥品, 獸皮革, 銅等	
雄	發送	鐵製品 2,698 鐵及鋼 2,253 綿織物 1,241 金屬材 906 生果實 634 煉瓦及瓦 553 鐵管 451 木材 445 金屬線 256 硝子及同製品 244 石鹼 231 和洋紙 193 莫大小及タオル 177 襪及屑物 154 荒物 130 陶磁器 118 木製品 113 電氣用品 102 其他紙製品, 工業用藥品, 土及砂等	
	到着	海產肥料 1,682 大豆 1,392 其他米, 魚油, 木材等	

第四節 外國各港との集散

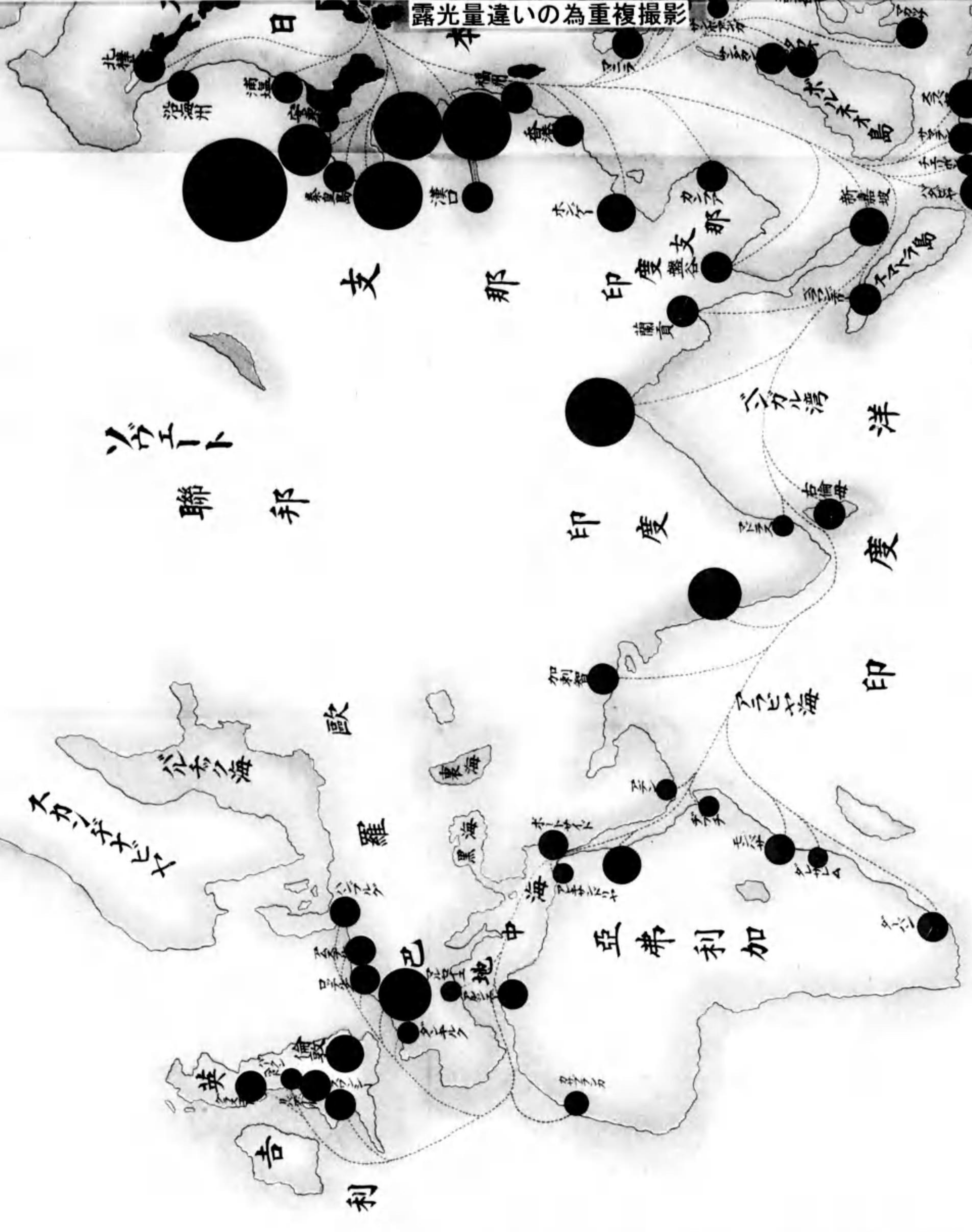
第一款 集散數量及價額

大阪港對外貿易を其の仕向仕出港別並に取扱税關別に區別掲記せば次の如し。





# 大阪ト海運ニテ貨物五千噸以上ヲ 昭和八年 外國之部

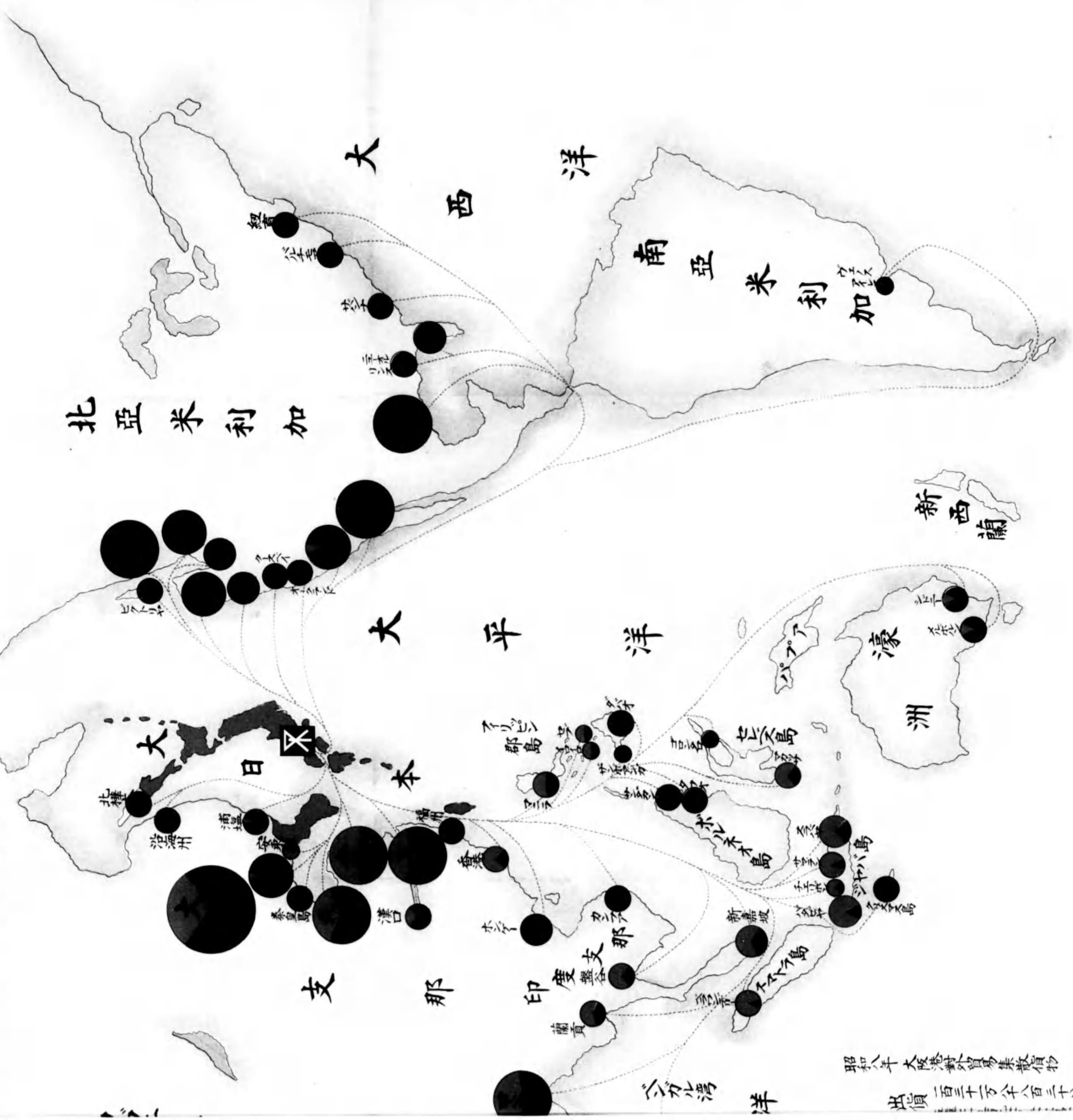


露光量嫌いの為重複撮影

各港	前年比較 増減割合	噸數	噸數
倫敦	148,718	854.7	119
紐約	148,718	854.7	85
香港	9,823	121.4	
上海	1,731		
神戶	2,950		
橫濱	5,142		
東京	683		
大阪	683		
名古屋			
京都			
福岡			
北九州			
札幌			
仙台			
青森			
函館			
旭川			
釧路			
帯広			
旭川			
札幌			
仙台			
青森			
函館			
旭川			
釧路			
帯広			
旭川			
札幌			
仙台			
青森			
函館			
旭川			
釧路			
帯広			
旭川			
札幌			
仙台			
青森			
函館			
旭川			
釧路			
帯広			
旭川			
札幌			
仙台			
青森			
函館			
旭川			
釧路			
帯広			
旭川			
札幌			
仙台			
青森			
函館			
旭川			
釧路			
帯広			
旭川			
札幌			
仙台			
青森			
函館			
旭川			
釧路			
帯広			
旭川			
札幌			
仙台			
青森			
函館			
旭川			
釧路			
帯広			
旭川			
札幌			
仙台			
青森			
函館			
旭川			
釧路			
帯広			
旭川			
札幌			
仙台			
青森			
函館			
旭川			
釧路			
帯広			
旭川			
札幌			
仙台			
青森			
函館			
旭川			
釧路			
帯広			
旭川			
札幌			
仙台			
青森			
函館			
旭川			
釧路			
帯広			
旭川			
札幌			
仙台			
青森			
函館			
旭川			
釧路			
帯広			
旭川			
札幌			
仙台			
青森			
函館			
旭川			
釧路			
帯広			
旭川			
札幌			
仙台			
青森			
函館			
旭川			
釧路			
帯広			
旭川			
札幌			
仙台			
青森			
函館			
旭川			
釧路			
帯広			
旭川			
札幌			
仙台			
青森			
函館			
旭川			
釧路			
帯広			
旭川			
札幌			
仙台			
青森			
函館			
旭川			
釧路			
帯広			
旭川			
札幌			
仙台			
青森			
函館			
旭川			
釧路			
帯広			
旭川			
札幌			
仙台			
青森			
函館			
旭川			
釧路			
帯広			
旭川			
札幌			
仙台			
青森			
函館			
旭川			
釧路			
帯広			
旭川			
札幌			
仙台			
青森			
函館			
旭川			
釧路			
帯広			
旭川			
札幌			
仙台			
青森			
函館			
旭川			
釧路			
帯広			
旭川			
札幌			
仙台			
青森			
函館			
旭川			
釧路			
帯広			
旭川			
札幌			
仙台			
青森			
函館			
旭川			
釧路			
帯広			
旭川			
札幌			
仙台			
青森			
函館			
旭川			
釧路			
帯広			
旭川			
札幌			
仙台			
青森			
函館			
旭川			
釧路			
帯広			
旭川			
札幌			
仙台			
青森			
函館			
旭川			
釧路			
帯広			
旭川			
札幌			
仙台			
青森			
函館			
旭川			
釧路			
帯広			
旭川			
札幌			
仙台			
青森			
函館			
旭川			
釧路			
帯広			
旭川			
札幌			
仙台			
青森			
函館			
旭川			
釧路			
帯広			
旭川			
札幌			
仙台			
青森			
函館			
旭川			
釧路			
帯広			
旭川			
札幌			
仙台			
青森			
函館			
旭川			
釧路			
帯広			
旭川			
札幌			
仙台			
青森			
函館			
旭川			
釧路			
帯広			
旭川			
札幌			
仙台			
青森			
函館			
旭川			
釧路			
帯広			
旭川			
札幌			
仙台			
青森			
函館			
旭川			
釧路			
帯広			
旭川			
札幌			
仙台			
青森			
函館			
旭川			
釧路			
帯広			
旭川			
札幌			
仙台			
青森			
函館			
旭川			
釧路			
帯広			
旭川			
札幌			
仙台			
青森			
函館			
旭川			
釧路			
帯広			
旭川			
札幌			
仙台			
青森			
函館			
旭川			
釧路			
帯広			
旭川			
札幌			
仙台			
青森			
函館			
旭川			
釧路			
帯広			
旭川			
札幌			
仙台			
青森			
函館			
旭川			
釧路			
帯広			
旭川			
札幌			
仙台			
青森			
函館			
旭川			
釧路			
帯広			
旭川			
札幌			
仙台			
青森			
函館			
旭川			
釧路			
帯広			
旭川			
札幌			
仙台			
青森			
函館			
旭川			
釧路			
帯広			
旭川			
札幌			
仙台			
青森			
函館			
旭川			
釧路			
帯広			
旭川			
札幌			
仙台			
青森			
函館			
旭川			
釧路			
帯広			
旭川			
札幌			
仙台			
青森			
函館			
旭川			
釧路			
帯広			
旭川			
札幌			
仙台			
青森			
函館	</		



ニテ貨物五千噸以上ヲ取引スル各地  
昭和八年 外國之部



昭和八年大阪對外貿易集散貨物  
出價二百三十萬千八百三十元



輸出入貨物表 (△印減)

輸		入			出		入	
神戶本船卸		計		前年比較	計		計	
大關	阪手	噸	價	噸	噸	價	噸	價
稅數	稅數	量	額	增減	量	額	量	額
2,850	17,423	875,062	41,205,120	322,271	1,255,410	194,479,911		
2,850	17,423	875,062	41,205,120	322,271	1,255,410	194,479,911		
22	1,948	123,618	6,146,044	14,783	144,698	13,284,313		
22	—	66	6,119 △	400	2,538	786,812		
—	139	168	28,902	31	7,229	2,091,409		
—	1,809	123,384	6,111,023	15,152	134,931	10,406,092		
894	197	75,395	3,195,557 △	69,607	77,250	3,456,538		
894	197	21,263	995,349 △	42,978	23,118	1,256,330		
—	—	17,648	988,503 △	23,005	17,648	988,503		
—	—	—	— △	3,521	—	—		
—	—	36,484	1,211,705 △	103	36,484	1,211,705		
2,795	5,872	204,586	18,987,557	41,921	352,313	79,240,400		
—	29	30,154	363,462	4,686	30,154	363,462		
2,785	4,289	97,594	11,494,653	20,954	161,175	41,204,637		
—	9	13	12,596 △	2	169	65,268		
10	1,545	76,825	7,116,846	16,283	160,815	37,607,033		
1,704	7,325	139,491	26,439,712	42,235	213,518	65,123,338		
1,245	6,045	124,836	22,804,924	39,347	194,625	59,294,185		
—	107	107	31,653	18	144	56,756		
2	—	1,150	333,598	631	1,150	333,598		
456	1,173	13,291	3,223,168	2,158	17,492	5,392,430		
1	—	89	34,507	63	89	34,507		
—	—	18	11,862	18	18	11,862		
1	754	44,960	648,714	23,400	46,295	1,072,730		
—	45	44,139	500,356	23,602	44,174	510,088		
1	11	12	956 △	83	249	96,395		
—	48	48	30,366	34	111	48,630		
—	650	761	117,036 △	153	1,761	417,617		
465	1,693	10,469	1,960,250	96	44,352	13,116,041		
1,838	112	121,638	1,843,267	45,301	123,342	2,311,571		
—	5	85,965	1,034,337	39,634	85,965	1,034,337		

神戶本船卸  
 大關  
 阪手  
 噸  
 價  
 前年比較  
 噸  
 噸  
 價  
 噸  
 價



(續) 昭和八年 對 外 國 各 港

港 別	輸 出						前年比較 増減噸量	大 阪 船 卸 稅 數
	大 阪 船 積			計		大 阪 船 卸 稅 數		
	大 阪 關 手 數	神 戶 關 手 數	神 戶 本 船 積 關 手 數	噸 量	價 額			
海 防	775	19	15	809	247,409	499	1,540	
ハ ノ イ	30	—	16	46	20,290	33	—	
カ ン フ ア	—	—	—	—	—	—	32,123	
西 貢	742	88	19	849	200,605	591	65	
暹 羅	17,971	457	202	18,630	6,879,121	7,105	8,315	
盤 谷	17,971	457	202	18,630	6,879,121	7,105	8,315	
海峽殖民地	43,673	2,946	850	47,469	17,999,501	24,966	16,247	
新 嘉 坡	41,163	2,868	780	44,811	17,523,094	22,904	15,553	
ポ ー ト セ ッ ト ハ ム	289	4	35	328	110,565	285	344	
彼 南	2,221	74	35	2,330	365,842	1,777	350	
英領印度	202,650	19,863	6,213	228,726	99,438,624 △	2,789	198,021	
蘭 貢	21,419	2,333	1,820	25,572	9,708,755	410	15,732	
甲 谷 陀	68,551	7,268	1,245	77,064	30,952,735 △	4,986	109,043	
マ ド ラ ス	3,914	181	74	4,169	2,597,201 △	852	2,514	
忠 竹 林	62	19	—	81	91,084 △	157	138	
古 倫 母	21,832	1,369	543	23,744	4,879,780	10,277	404	
孟 買	72,138	7,469	2,451	82,058	43,245,210 △	6,658	57,283	
加 刺 智	14,734	1,224	80	16,038	7,963,859 △	823	12,907	
テ ー プ ル 島	—	—	—	—	—	—	—	
亞 刺 比 亞	7,733	1,337	11	9,081	6,422,713 △	2,037	97	
ア テ ン	5,029	1,191	11	6,231	4,540,456 △	4,040	7	
バ ス ラ	2,704	146	—	2,850	1,882,257	2,003	90	
シ リ ヤ	841	300	7	1,148	666,007	322	—	
アレキ サンドレット	841	300	7	1,148	666,007	322	—	
南洋諸島	217,328	10,037	2,468	229,833	111,295,547	47,446	163,775	
マ ニ ラ	15,564	2,461	120	18,145	4,570,269	709	17,320	
イ ロ イ ロ	2,241	270	—	2,511	193,548	1,309	2,861	
セ プ	4,651	123	—	4,774	739,339	2,352	4,457	
ザンボアンガ	1	—	—	1	741 △	16	8,101	
ダ バ オ	285	32	—	317	115,710 △	33	33,060	
サンダカン	15	—	—	15	2,205 △	14	16,856	

輸 出 入 貨 物 表 (△ 印 減)

港 別	輸 入						前年比較 増減噸量	出 入 計	
	神 戶 本 船 卸			計		前年比較 増減噸量		噸 量	價 額
	大 阪 關 手 數	神 戶 關 手 數	神 戶 本 船 卸 稅 數	噸 量	價 額				
海 防	—	—	53	1,593	122,351 △	3,952	2,402	369,760	
ハ ノ イ	—	—	8	8	8,162 △	6	54	28,452	
カ ン フ ア	—	—	—	32,123	458,474	7,808	32,123	458,474	
西 貢	1,838	—	46	1,949	219,943	1,817	2,798	420,548	
暹 羅	495	—	173	8,983	304,508	6,751	27,613	7,183,629	
盤 谷	495	—	173	8,983	304,508	6,751	27,613	7,183,629	
海峽殖民地	1,319	—	5,118	22,684	7,383,609 △	4,020	70,153	25,383,110	
新 嘉 坡	962	—	5,101	21,616	7,143,785 △	3,320	66,427	24,666,879	
ポ ー ト セ ッ ト ハ ム	206	—	17	567	82,831 △	451	895	193,396	
彼 南	151	—	—	501	156,993 △	249	2,831	522,835	
英領印度	3,501	—	29,426	230,940	71,798,879	72,691	459,674	171,237,503	
蘭 貢	63	—	8,270	24,065	7,491,253	6,113	49,637	17,200,008	
甲 谷 陀	406	—	6,512	115,961	13,123,325	31,735	193,025	44,076,060	
マ ド ラ ス	—	—	88	2,602	233,900	1,923	6,771	2,831,101	
忠 竹 林	—	—	257	395	292,060 △	146	476	383,144	
古 倫 母	238	—	5,844	6,486	3,497,329 △	2,447	30,230	8,377,109	
孟 買	1,804	—	8,455	67,542	38,039,623	31,166	149,600	81,284,833	
加 刺 智	990	—	—	13,897	9,121,389	5,197	29,935	17,085,248	
テ ー プ ル 島	—	—	—	—	— △	850	—	—	
亞 刺 比 亞	44	—	—	141	45,909	41	9,222	6,468,622	
ア テ ン	24	—	—	31	13,733 △	32	6,262	4,554,189	
バ ス ラ	20	—	—	110	32,176	73	2,960	1,914,433	
シ リ ヤ	2	—	—	2	1,494	2	1,150	667,501	
アレキ サンドレット	2	—	—	2	1,494	2	1,150	667,501	
南洋諸島	2,884	—	9,744	176,403	14,277,448	12,069	406,236	125,572,995	
マ ニ ラ	67	—	3,628	21,015	2,136,749	11,038	39,160	6,707,018	
イ ロ イ ロ	—	—	28	2,889	97,229 △	5,853	5,400	290,777	
セ プ	—	—	—	4,457	439,000	2,912	9,231	1,178,339	
ザンボアンガ	—	—	—	8,101	218,727	677	8,102	219,468	
ダ バ オ	—	—	—	33,060	1,039,204	10,376	83,377	1,154,914	
サンダカン	—	—	50	16,906	468,808	7,162	16,921	471,013	

(續) 昭和八年對外國各港

港 別	輸 出						前年比較 増減噸量	大 阪 船 卸 税 數
	大 阪 船 積		神 戶 本 船 積		計			
	大 阪 關 手 數	大 阪 税 數	神 戶 關 手 數	神 戶 税 數	噸 量	價 額		
タワオ	797	7	—	—	804	157,658	514	12,522
サマリンダ	75	1	—	—	76	17,102 △	42	2,466
バリクババン	1,089	—	—	—	1,089	311,510	1,046	1,125
バンジャルマシン	169	3	—	—	172	77,999	148	315
ボンチヤナコ	128	4	—	—	132	42,086	132	144
メナド	2,245	30	—	—	2,275	760,159	1,166	39
ゴロンタロ	9	—	—	—	9	5,502 △	17	5,104
マカツサー	8,846	189	84	—	9,119	4,219,102 △	648	3,656
バタピヤ	55,582	1,834	285	—	57,701	26,517,084	12,243	6,621
チエリボン	6,797	408	196	—	7,401	4,162,642	1,709	2,277
サマラン	33,770	1,307	954	—	36,031	20,044,182	11,556	3,786
スラバヤ	66,717	2,402	766	—	69,885	41,986,952	6,163	25,141
プロバリンゴ	—	—	—	—	—	—	—	2,911
チイラチヤツブ	1,571	19	—	—	1,590	304,214 △	890	203
バレンバン	3,162	81	—	—	3,243	1,096,485	2,124	1,336
メダン	319	26	—	—	345	166,295 △	4,030	299
コタレヂア	10	1	—	—	11	1,799	11	—
シボルカ	38	3	—	—	41	17,919 △	71	—
バダン	4,290	59	—	—	4,349	2,210,939	2,635	77
ベラワンテリー	8,626	708	—	—	9,334	3,484,214	9,334	768
ラポール	9	64	—	—	73	55,677	53	86
バラオ島	10	4	13	—	27	9,150 △	107	—
クリスマス島	—	—	—	—	—	—	—	10,500
アングウル島	—	—	—	—	—	—	—	—
マカテア島	—	—	—	—	—	—	—	1,000
太 洋 島	—	—	—	—	—	—	—	600
サイパン島	—	—	21	—	21	2,945 △	87	—
ボナベ島	—	—	8	—	8	4,776 △	44	—
ヤツブ島	—	—	4	—	4	190 △	18	—
トラツク島	—	—	—	—	—	— △	15	—
ヤールト島	—	—	6	—	6	1,210 △	15	—
テナアン島	—	—	11	—	11	3,119	11	—
其 他	312	1	—	—	313	12,825	278	144

輸 出 入 貨 物 表 (△印減)

港 別	輸 入						前年比較 増減噸量	出 入 計	
	神 戶 本 船 卸		計		噸 量	價 額		噸 量	價 額
	大 阪 關 手 數	神 戶 税 數	噸 量	價 額					
	774	—	13,296	488,265	12,219	14,100	645,923		
	146	—	2,612	84,246	2,151	2,688	101,348		
	200	—	1,325	261,595 △	4,787	2,414	573,105		
	—	—	315	40,493	181	487	118,492		
	—	—	144	93,870 △	737	276	135,956		
	8	—	47	8,417	39	2,322	768,576		
	110	—	5,214	152,906	2,440	5,223	158,408		
	167	53	3,876	857,665 △	2,226	12,995	5,076,767		
	942	2,794	10,357	1,444,728 △	6,836	68,058	27,961,812		
	—	15	2,292	309,386	414	9,693	4,472,028		
	—	805	4,591	628,544 △	2,185	40,622	20,672,726		
	309	2,275	27,725	3,783,613 △	3,796	97,610	45,770,565		
	—	—	2,911	408,655	1,605	2,911	408,655		
	—	—	203	95,893 △	1,634	1,793	400,107		
	125	71	1,532	693,831	584	4,775	1,790,316		
	11	—	310	40,914 △	4,108	655	207,209		
	—	—	—	—	—	11	1,799		
	—	—	—	—	—	41	17,919		
	—	14	91	28,908 △	1,620	4,440	2,239,847		
	—	—	768	47,357	768	10,102	3,531,571		
	—	—	86	25,112 △	10	159	80,789		
	—	—	—	—	—	27	9,150		
	—	—	10,500	210,000	7,500	10,500	210,000		
	—	11	11	1,725 △	6	11	1,725		
	—	—	1,000	20,000 △	14,460	1,000	20,000		
	—	—	600	12,000	600	600	12,000		
	—	—	—	—	—	21	2,945		
	—	—	—	—	—	8	4,776		
	—	—	—	—	—	4	190		
	—	—	—	—	—	—	—		
	—	—	—	—	—	6	1,210		
	—	—	—	—	—	11	3,119		
	25	—	169	139,608 △	339	482	152,433		

(續) 昭和八年對外國各港

港別	輸 出						前年比較 増減噸量	大阪船 稅手數
	神戶本船積			計		前年比較 増減噸量		
	大阪船 稅手數	神戶船 稅手數	本船積 噸量	價 額	噸 量			
濠洲	5,218	3,312	811	9,341	4,633,180	2,383	47,290	
タウンスピル	—	—	42	42	17,445 △	9	263	
アリスベン	181	205	49	435	268,884	99	3,428	
シドニー	3,359	1,533	318	5,210	2,638,468	1,169	22,131	
メルボルン	1,240	1,454	344	3,038	1,467,502	940	14,203	
アデレード	13	9	44	66	34,111 △	11	527	
フレマントル	102	41	—	143	103,971	104	70	
バーズ	2	1	14	17	11,996 △	1	6	
ニュージランド オークランド	173	44	—	217	54,297	67	432	
ウエリントン	148	25	—	173	36,506	38	2,229	
木曜島	—	—	—	—	— △	13	217	
ホバート	—	—	—	—	—	—	3,784	
土耳其	575	296	—	871	625,366 △	2,745	1,094	
スタンプル	538	284	—	822	589,057 △	1,833	7	
イズミール	37	12	—	49	36,309 △	912	1,087	
ソヴェート	—	—	—	—	—	—	3,539	
ロシヤ	—	—	—	—	—	—	3,539	
オデッサ	—	—	—	—	—	—	—	
希臘	324	402	—	726	524,831	396	8	
パトラス	—	6	—	6	4,446	5	—	
サロニカ	5	—	—	5	3,705 △	70	—	
マルタ	108	231	—	339	226,137	85	—	
ベリユース	211	165	—	376	290,543	376	8	
伊太利	296	280	23	599	217,875 △	1,521	2,133	
トリエスト	8	—	—	8	3,393	8	173	
ベニス	—	—	8	8	4,520 △	1	35	
タラント	—	—	3	3	1,585 △	15	—	
ナポリ	181	36	3	220	72,504	78	664	
セノア	107	244	9	360	135,878 △	1,591	1,261	
佛蘭西	2,117	1,548	17	3,682	2,564,769	773	7,783	
マルセイユ	2,051	1,437	17	3,505	2,527,700	2,054	1,272	
ボルドー	—	—	—	—	—	—	310	
ルアーブル	66	111	—	177	37,066 △	1,281	120	
ダンキルク	—	—	—	—	—	—	6,081	

輸 入 貨 物 表 (△印減)

港別	輸 入						出 入 計	
	神戶本船卸			計		前年比較 増減噸量	噸 量	價 額
	大阪船 稅手數	神戶船 稅手數	本船卸 噸量	價 額	噸 量			
	1,396	1,585	50,271	37,559,819	954	59,612	42,192,999	
	6	24	293	103,595	59	335	121,040	
	11	85	3,524	4,138,944	656	3,959	4,407,828	
	576	730	23,437	15,810,143 △	2,136	28,647	18,448,611	
	590	589	15,382	12,453,107 △	523	18,420	13,920,609	
	—	149	676	445,585	512	742	479,696	
	—	8	78	104,230 △	82	221	208,201	
	1	—	7	13,874	7	24	25,870	
	—	—	432	355,401	272	649	409,698	
	37	—	2,266	2,738,930	1,670	2,439	2,775,436	
	51	—	268	78,256	65	268	78,256	
	124	—	3,908	1,317,754	454	3,908	1,317,754	
	—	—	1,094	793,492	1,094	1,965	1,418,858	
	—	—	7	9,765	7	829	598,822	
	—	—	1,087	783,727	1,087	1,136	820,036	
	—	—	3,539	684,498	1,210	3,539	684,498	
	—	—	3,539	684,498	1,210	3,539	684,498	
	4	—	12	1,788 △	56	738	526,619	
	—	—	—	— △	34	6	4,446	
	—	—	—	— △	34	5	3,705	
	—	—	—	—	—	339	226,137	
	4	—	12	1,788	12	388	292,331	
	454	129	2,716	837,767	1,947	3,315	1,055,642	
	80	25	278	173,843	30	286	177,236	
	54	18	107	175,691	36	115	180,211	
	6	12	18	7,982	8	21	9,567	
	28	—	692	99,119	654	912	171,623	
	286	74	1,621	381,132	1,219	1,981	517,005	
	855	441	9,079	2,218,754	3,011	12,761	4,783,523	
	436	419	2,127	1,559,977 △	636	5,632	4,087,677	
	1	22	333	128,560	28	333	128,560	
	—	—	120	22,110 △	231	297	59,179	
	418	—	6,499	508,107	3,850	6,499	508,107	

(續) 昭和八年對外國各港

港 別	輸 出						前年比較 増減噸量	大 阪 大關 船積 稅數
	神 戶 本 船 積			計		大 阪 大關 船積 稅數		
	大 阪 大關 手數	神 戶 手數	本 船 積	噸 量	價 額			
西 班 牙	582	176	—	758	710,100	683	865	
バロセロナ	19	36	—	55	27,217	43	628	
バレンシヤ	—	—	—	—	—	—	23	
ジアラタル	563	140	—	703	682,883	640	214	
葡 萄 牙	3	4	—	7	8,397	6	2,556	
リスボン	3	4	—	7	8,397	6	2,556	
英 吉 利	5,397	3,363	276	9,036	4,840,174 △	623	145,004	
ロンドン	3,976	1,609	173	5,758	3,064,819 △	754	78,061	
ニューボート	—	—	—	—	—	—	2,177	
スワンシー	—	—	—	—	—	—	10,554	
リバプール	1,400	1,702	10	3,112	1,743,726	18	26,884	
パークンヘッド	—	—	—	—	—	—	9,108	
マンチエスター	—	—	84	84	13,760	68	—	
グラスゴー	21	2	4	27	10,053 △	6	13,404	
ニューカツスル	—	—	—	—	—	—	4,445	
ミッドルスバラ	—	—	5	5	2,716	1	279	
イミンナム	—	50	—	50	5,100	50	92	
白 耳 義	658	489	13	1,160	547,319	611	137,591	
アントワープ	658	489	13	1,160	547,319	611	137,591	
和 蘭	2,808	313	12	3,133	929,755 △	2,293	28,104	
ロッテルダム	589	202	9	800	426,256 △	4,161	19,785	
アムステルダム	2,219	111	3	2,333	503,499	1,868	8,319	
獨 逸	1,050	949	12	2,011	498,585	851	17,859	
エムデン	—	—	—	—	—	—	—	
プレーメン	1	—	—	1	1,179 △	199	2,044	
ハンブルグ	1,049	949	12	2,010	497,406	1,050	15,815	
丁 抹	93	—	—	93	41,916	83	1,405	
コペンハーゲン	93	—	—	93	41,916	83	1,405	
諾 威	18	8	—	26	18,129 △	96	1,263	
オスロ	18	8	—	26	18,129 △	96	1,190	
サーバスブルグ	—	—	—	—	—	—	73	
瑞 典	111	33	5	149	24,952 △	141	4,122	
ゴーセンブルグ	97	30	—	127	14,232 △	93	3,231	

輸 出 入 貨 物 表 (△印減)

神 戶 本 船 卸	輸 入				前年比較 増減噸量	出 入 計	
	計		前年比較 増減噸量	出 入 計			
	大 阪 大關 手數	神 戶 手數		噸 量		價 額	
145	—	1,010	535,527 △	2,271	1,768	1,245,627	
145	—	773	498,929 △	2,450	828	526,146	
—	—	23	11,132 △	35	23	11,132	
—	—	214	25,466	214	917	708,349	
51	—	2,607	345,481	1,352	2,614	353,878	
51	—	2,607	345,481	1,352	2,614	353,878	
2,418	9,991	157,413	16,075,793 △	3,036	166,449	20,915,967	
947	6,683	85,691	8,155,831 △	52,952	91,449	11,220,650	
19	—	2,196	207,200	1,744	2,196	207,200	
71	1,186	11,811	791,466	3,626	11,811	791,466	
490	945	28,319	2,386,788	20,518	31,431	4,130,514	
340	309	9,757	2,133,150	8,357	9,757	2,133,150	
—	246	246	30,018 △	848	330	43,778	
423	318	14,145	1,899,123	12,250	14,172	1,909,176	
—	—	4,445	253,365	4,445	4,445	253,365	
12	304	595	177,239 △	364	600	179,955	
116	—	208	41,613	188	258	46,713	
5,110	3,213	145,914	10,435,602	105,637	147,074	10,982,921	
5,110	3,213	145,914	10,435,602	105,637	147,074	10,982,921	
1,123	1,976	31,203	3,245,376	12,550	34,336	4,175,131	
1,054	1,679	22,518	2,522,305	4,587	23,318	2,948,561	
69	297	8,685	723,071	7,963	11,018	1,226,570	
3,146	9,269	30,274	5,109,130	3,281	32,285	5,607,715	
—	—	—	— △	2,133	—	—	
391	2,173	4,608	743,133 △	1,411	4,609	744,312	
2,755	7,096	25,666	4,365,997	6,825	27,676	4,863,403	
259	170	1,834	188,959	1,643	1,927	230,875	
259	170	1,834	188,959	1,643	1,927	230,875	
10	82	1,355	168,426	1,031	1,381	186,555	
10	82	1,282	136,817	974	1,308	154,946	
—	—	73	31,609	57	73	31,609	
574	292	4,988	1,165,876	2,144	5,137	1,190,828	
434	130	3,795	1,070,281	1,368	3,922	1,084,513	

(續) 昭和八年對外國各港

港別	輸 出						前年比較 増減噸量	大 阪 船 卸 税 關 手 數
	神 戶 本 船 積			計		大 阪 船 卸 税 關 手 數		
	大 阪 關 手 數	神 戶 關 手 數	本 船 積 噸	噸 量	價 額			
ストックホルム	14	3	5	22	10,720	△	48	891
ラテイビヤ	1	—	4	5	1,788	—	1	—
リガ	1	—	4	5	1,788	—	1	—
ダンチヒ	90	7	—	97	69,589	63	167	—
フィンランド	—	12	—	12	436	12	—	—
ヘルシング フォールス	—	12	—	12	436	12	—	—
北亞米利加	3,122	19,015	428	22,565	4,041,998	2,844	1,214,735	—
ピクトリヤ	—	5	—	5	4,821	△	234	33,184
晚香坡	4	414	179	597	53,828	△	782	199,093
シャトル	378	801	130	1,309	105,486	△	866	113,362
タコマ	—	50	15	65	6,448	△	73	78,923
グレース ハーバー	—	—	—	—	—	—	—	114,905
ボートランド	63	100	—	163	8,789	138	56,159	—
クースベイ	—	—	—	—	—	—	—	32,163
桑 港	1,635	6,263	12	7,910	693,350	1,492	93,125	—
オークランド	—	—	—	—	—	—	—	12,151
ロスアンゼルス	492	3,097	—	3,589	315,917	3,589	161,522	—
サンベトロ	—	—	—	—	—	△	5,275	—
マンサニヨ	—	115	—	115	44,355	51	—	—
ガルベストン	—	—	—	—	—	—	—	161,977
ニューオル リンズ	—	70	—	70	8,690	70	28,125	—
タンバ	—	—	—	—	—	—	—	57,798
バナマ	19	517	—	536	377,449	473	179	—
サバンナ	2	104	—	106	3,450	106	13,170	—
リッチモンド	34	—	—	34	1,054	34	87	—
バルチモア	8	5	—	13	2,177	13	14,075	—
フィラデル フィヤ	—	9	3	12	3,654	4	2,096	—
紐 育	66	3,477	54	3,597	1,161,534	2,096	39,284	—
ボストン	1	28	—	29	8,335	△	18	1,496
モントリアル	—	—	—	—	—	△	12	24
トロント	—	—	—	—	—	—	—	—
クリーブランド	—	—	4	4	2,691	△	1	109
シカゴ	—	2	3	5	1,335	2	37	—

輸 出 入 貨 物 表 (△印減)

港別	輸 入						前年比較 増減噸量	出 入 計		
	神 戶 本 船 卸			計		噸 量		價 額	噸 量	價 額
	大 阪 關 手 數	神 戶 關 手 數	本 船 卸 噸	噸 量	價 額					
	140	162	1,193	95,595	776	1,215	106,315	—	—	
	—	—	—	—	△	36	1,788	—	—	
	—	—	—	—	△	36	1,788	—	—	
	48	—	215	63,779	△	71	133,368	—	—	
	—	—	—	—	—	12	436	—	—	
	—	—	—	—	—	12	436	—	—	
	39,742	22,561	1,277,038	225,540,947	115,577	1,299,603	229,582,945	—	—	
	—	7	33,191	901,530	4,266	33,196	906,351	—	—	
	1,210	1,218	201,521	17,067,623	7,125	202,118	17,121,451	—	—	
	1,096	1,437	115,895	7,132,504	33,552	117,204	7,237,990	—	—	
	1,411	324	80,658	3,303,324	1,006	80,723	3,309,772	—	—	
	—	—	114,905	3,213,480	48,313	114,905	3,213,480	—	—	
	993	21	57,173	1,821,165	△	57,336	1,829,954	—	—	
	—	—	32,163	868,401	13,546	32,163	868,401	—	—	
	15,260	1,782	110,167	11,169,438	△	118,077	11,862,788	—	—	
	—	—	12,151	478,177	1,340	12,151	478,177	—	—	
	4,751	—	166,273	14,275,613	162,503	169,862	14,591,530	—	—	
	—	—	—	—	△	142,366	—	—	—	
	34	—	34	10,842	13	149	55,197	—	—	
	6,612	8,341	176,930	123,340,586	23,119	176,930	123,340,586	—	—	
	1,369	6,842	36,336	20,933,699	△	36,406	20,942,389	—	—	
	—	—	57,798	1,156,387	△	57,798	1,156,387	—	—	
	—	—	179	35,172	△	46	412,621	—	—	
	946	—	14,116	5,293,995	2,768	14,222	5,297,445	—	—	
	89	—	176	76,080	△	210	77,134	—	—	
	139	406	14,620	1,405,304	4,032	14,633	1,407,481	—	—	
	135	428	2,659	578,162	614	2,671	581,816	—	—	
	5,415	1,487	46,186	11,802,270	15,985	49,783	12,963,804	—	—	
	219	18	1,733	360,767	632	1,762	369,102	—	—	
	22	200	246	29,166	△	246	29,166	—	—	
	—	7	7	1,365	1	7	1,365	—	—	
	21	—	130	18,006	35	134	20,697	—	—	
	6	5	48	6,184	△	53	7,519	—	—	

(續) 昭和八年對外國各港

港別	輸出						前年比較 増減噸量	大阪船卸 大關稅手
	大阪船積		神戸本船積		計			
	大關稅手	大關稅手	神戶稅手	噸量	價額	噸量		
ハ ヱ ナ	22	256	2	280	346,632	275	1,690	
ホ ノ ル、	395	2,857	26	3,278	263,990	914	1	
其 他	3	845	—	848	628,013	848	—	
<b>南亞米利加</b>	2,127	1,841	164	4,132	1,831,614	3,263	6,258	
カ ヤ オ	1,554	132	10	1,696	110,196	1,665	245	
イ キ ケ	—	—	13	13	7,867 △	2	2,875	
タルタル	—	—	—	—	—	—	—	
バルバライン	1	469	42	512	372,540	410	14	
ヴェノス	469	853	45	1,367	1,140,050	930	2,804	
アイレス	—	4	27	31	22,880	2	60	
モンテビデオ	—	—	—	—	—	—	—	
サントス	35	109	9	153	31,962	41	146	
リオデジャ	65	202	13	280	108,610	142	36	
ネイロ	—	—	5	5	3,587	—	—	
バイヤ	—	—	—	—	—	—	—	
其 他	3	72	—	75	33,922	75	78	
<b>亞弗利加</b>	43,555	19,580	274	63,409	37,290,712	17,151	165,632	
モンバサ	13,268	1,553	—	14,821	7,138,592	2,176	15,229	
ザンジバル	1,576	33	—	1,609	316,439	631	16	
ダレサレム	4,384	822	—	5,206	3,249,171	2,709	237	
ベ イ ラ	1,335	149	—	1,484	876,542	617	—	
ダーバン	3,734	894	59	4,687	1,376,106	3,011	6,286	
ポート	421	58	—	479	89,031	326	2,145	
エリザベス	—	—	—	—	—	—	—	
ケープタウン	1,028	185	52	1,265	256,570	555	16	
チ ア チ	832	434	—	1,266	937,750 △	1,070	3,862	
ポーツーダン	1,448	1,150	—	2,598	1,627,914	48	538	
コ セ ア	—	—	—	—	—	—	89,800	
ポートサイド	12,721	10,993	148	23,862	16,708,591	5,124	18,283	
アレキ	978	1,218	—	2,196	1,463,058	492	3,559	
サンドリヤ	—	—	—	—	—	—	—	
アルジエー	42	59	5	106	81,221	33	21,659	
カサブランカ	1,329	1,532	—	2,861	2,455,914	1,567	4,001	
モンロピヤ	—	—	10	10	5,448 △	10	—	
其 他	459	500	—	959	708,365	942	1	
不 詳	60	120	—	180	124,124	138	208	
<b>總 計</b>	1,128,522	119,103	71,213	1,318,838	573,905,743	207,476	3,723,397	

輸出入貨物表 (△印減)

港別	輸入						前年比較 増減噸量	出入計	
	神戸本船卸		計		噸量	價額		噸量	價額
	大關稅手	神戶稅手	噸量	價額					
	—	5	1,695	224,565	1,600	1,975	571,197		
	14	33	48	37,142 △	10	3,326	301,132		
	—	—	—	—	—	848	628,013		
	2,250	240	8,748	7,500,161	4,936	12,880	9,331,775		
	28	—	273	165,677	273	1,969	275,873		
	—	—	2,875	560,625	2,373	2,888	568,492		
	—	15	15	10,189	4	15	10,189		
	—	—	14	9,226 △	70	526	381,766		
	1,929	101	4,834	6,543,157	2,029	6,201	7,683,207		
	229	100	389	68,926	185	420	91,806		
	46	8	200	84,393	24	353	116,355		
	18	16	70	41,187	40	350	149,797		
	—	—	—	—	—	5	3,587		
	—	—	78	16,781	78	153	50,703		
	4,740	414	170,786	30,331,786	79,077	234,195	67,622,498		
	45	33	15,307	7,015,099	10,101	30,128	14,153,691		
	6	—	22	40,224 △	3	1,631	356,663		
	20	—	257	185,297	44	5,463	3,434,468		
	—	—	—	—	—	1,484	876,542		
	460	9	6,755	12,334,066	1,490	11,442	13,710,172		
	76	5	2,226	1,186,656	36	2,705	1,275,687		
	51	17	84	30,416 △	12	1,349	286,986		
	2,492	—	6,354	163,558 △	2,513	7,620	1,101,308		
	985	—	1,523	368,369	1,373	4,121	1,996,283		
	—	—	89,800	1,796,000	29,397	89,800	1,796,000		
	462	350	19,095	4,047,284	12,794	42,957	20,755,875		
	135	—	3,694	2,644,118	701	5,890	4,107,176		
	8	—	21,667	438,983	21,667	21,773	520,204		
	—	—	4,001	81,395	4,001	6,862	2,537,309		
	—	—	—	—	—	10	5,448		
	—	—	1	321	1	960	708,686		
	78	—	286	80,764	286	466	204,888		
<b>總 計</b>	81,217	130,148	3,934,762	537,121,793	838,194	5,253,600	1,111,027,536		

第二款 出入貨物の種類

對外貿易輸出入貨物を五方面に大別し各地に於ける輸出入主要貨物種類及數量を擧ぐるに次表の如し。

對外貿易地方別并品種別累年比較表

一、東 洋 方 面

關 東 洲

(輸 出)

品 名	昭和四年	昭和五年	昭和六年	昭和七年	昭和八年	品 名	昭和四年	昭和五年	昭和六年	昭和七年	昭和八年
砂 糖	3,835	1,262	942	1,876	9,394	硝子及同製品	7,734	7,198	4,095	6,024	6,619
和 酒	727	603	827	1,290	919	皮革製品	802	482	366	643	917
洋 酒	249	328	202	707	1,115	陶磁器	2,293	1,507	838	1,349	2,248
醸造品	474	384	405	470	741	荒 物	516	436	414	622	730
生果實	6,551	4,012	2,112	7,158	10,865	家 具	913	633	246	822	991
穀粉及粉	953	817	689	1,143	2,193	綿織物	27,693	21,033	16,711	36,992	61,781
昆 布	923	756	533	1,449	1,212	毛織物	798	488	359	1,452	2,430
木 材	14,581	5,560	2,227	7,138	25,206	莫大小及タオル	4,000	3,154	2,949	3,632	6,902
鐵及鋼	19,623	7,765	6,719	10,028	25,098	被 服	1,358	967	1,247	1,588	1,617
金屬材	4,057	2,686	2,181	2,341	807	帽 子	1,916	479	322	310	3,751
加工木材	555	301	166	177	863	小間物類	2,452	1,617	859	1,694	2,404
綿 糸	5,766	3,697	3,179	4,323	2,572	文 房 具	989	681	472	630	877
油脂及蠟	2,865	2,421	647	706	416	和 洋 紙	11,308	8,539	7,616	12,832	19,585
工業用品	4,509	4,019	2,793	4,155	3,589	藥 品	2,287	1,960	2,080	3,165	4,029
鐵製品	21,806	15,278	10,287	25,135	52,660	容 器	1,581	2,726	1,105	5,273	4,751
金屬製品	2,425	1,797	1,321	1,910	2,538						

(輸 入)

品 名	昭和四年	昭和五年	昭和六年	昭和七年	昭和八年	品 名	昭和四年	昭和五年	昭和六年	昭和七年	昭和八年
鹽	2,153	5,470	28,263	30,325	18,094	鐵及鋼	48,650	42,063	89,796	71,570	148,122
大 豆	14,765	9,298	8,387	8,606	9,296	金屬材	252	715	2,066	1,140	1,655
雜 穀	5,453	6,165	10,194	6,429	5,417	豆粕其他料	15,046	20,615	25,193	25,478	18,449
石 炭	472,539	372,894	425,834	314,390	536,878	セメント	13,158	9,955	9,143	11,889	66
木 材	1,505	19,246	1,872	477	830	礦石製品	565	754	2,295	5,296	2,756
棉 質	9,097	5,490	1,479	2,904	2,792	綿 糸	289	798	5,125	3,158	3,903
獸 皮 革	1,230	1,317	2,135	1,564	1,758	藥 品	1,816	1,571	1,371	1,592	1,414
礦 鑛 石	12,227	17,909	9,331	9,072	22,337	硝子及同製品	2,654	2,646	1,804	1,807	248

滿 洲 國

(輸 出)

品 名	昭和四年	昭和五年	昭和六年	昭和七年	昭和八年	品 名	昭和四年	昭和五年	昭和六年	昭和七年	昭和八年
砂 糖	2,311	709	639	397	329	金屬線	282	262	167	610	489
洋 酒	171	200	704	1,169	2,505	硝子及同製品	609	383	241	423	816
襪及物	1,563	896	730	1,169	2,400	綿織物	6,549	4,482	2,108	1,382	1,924
鐵及鋼	1,379	702	533	1,175	573	莫大小及タオル	544	520	440	412	412
綿 糸	520	237	87	215	79	和 洋 紙	1,224	770	664	562	2,162
鐵製品	861	418	1,253	605	1,322	藥 品	561	407	275	314	651

(輸 入)

品 名	昭和四年	昭和五年	昭和六年	昭和七年	昭和八年	品 名	昭和四年	昭和五年	昭和六年	昭和七年	昭和八年
大 豆	46	339	2,960	1,256	665	鐵及鋼	3,922	7,633	11,553	10,429	8,490
石 炭	1,001	14,200	11,596	63,163	56,574	豆粕其他料	1,380	3,102	6,989	3,064	3,602
礦 鑛 石	14,569	18,229	21,571	18,030	35,039	藥 品	1,368	867	2,205	1,289	1,070
棉 質	7,224	5,566	—	5,376	7,750	種 子 及 木 苗	305	516	875	3,775	5,943

露 領 亞 細 亞

(輸 出)

品 名	昭和四年	昭和五年	昭和六年	昭和七年	昭和八年	品 名	昭和四年	昭和五年	昭和六年	昭和七年	昭和八年
砂 糖	—	49	916	42	504	鐵製品	25	153	433	140	82
鐵及鋼	558	917	404	201	57	容 器	38	—	1,300	316	23
銅	—	1	1,877	222	—						

(輸 入)

品 名	昭和四年	昭和五年	昭和六年	昭和七年	昭和八年	品 名	昭和四年	昭和五年	昭和六年	昭和七年	昭和八年
木 材	118,849	96,764	62,529	100,867	48,249	豆粕其他料	1,045	4,177	12,346	12,896	2

北 支 那

(輸 出)

品 名	昭和四年	昭和五年	昭和六年	昭和七年	昭和八年	品 名	昭和四年	昭和五年	昭和六年	昭和七年	昭和八年
砂 糖	16,338	8,381	7,135	7,615	6,097	金 屬 線	1,213	1,845	1,862	2,983	3,798
穀 粉 及 粉 澱	245	213	350	2,283	209	機 械 類	661	569	1,962	2,093	1,279
木 材	2,459	5,953	3,281	7,105	16,229	電 氣 用 品	957	936	784	1,321	1,105
棉 花	2,314	3,338	63	7,715	25	硝 子 及 硝 子 製 品	2,687	3,103	2,333	3,316	3,233
襪 及 物	5,016	3,083	2,445	4,053	3,248	同 護 膜 製 品	961	1,087	1,112	1,734	1,687
鐵 及 鋼	14,114	10,747	10,626	13,752	15,453	綿 織 物	41,636	44,014	34,442	66,425	36,701
加工木材	647	571	426	1,126	1,917	莫 大 小 及 才 及 履 物 及 同 附 屬 品	1,267	1,889	1,507	1,278	1,548
染 塗 料	1,707	1,906	1,677	3,331	2,083	和 洋 紙	218	307	369	1,372	2,293
工 業 用 品	5,570	5,120	6,592	8,620	6,230	藥 品	1,340	1,300	1,252	2,734	1,811
麻 苧 製 品	855	1,765	380	2,183	257						
鐵 製 品	5,828	6,334	5,271	12,605	12,167						

(輸 入)

品 名	昭和四年	昭和五年	昭和六年	昭和七年	昭和八年	品 名	昭和四年	昭和五年	昭和六年	昭和七年	昭和八年
雜 穀	1,313	826	1,057	1,636	1,116	麻 苧	948	1,275	1,372	2,486	2,200
鹽	9,964	19,973	8,661	4,815	16,418	豆 粕 其 他 料	8,639	7,165	10,292	6,341	6,340
鳥 獸 肉	6,344	6,840	7,324	2,194	3,700	工 業 用 品	9,133	7,980	4,570	1,373	4,750
石 炭	43,635	44,760	31,616	51,726	48,160	荒 物	375	663	1,404	2,080	3,931
棉 花	6,471	2,631	3,225	2,791	3,518	動 物 飼 料	14,792	22,464	28,058	29,582	26,435

長 江 流 域

(輸 出)

品 名	昭和四年	昭和五年	昭和六年	昭和七年	昭和八年	品 名	昭和四年	昭和五年	昭和六年	昭和七年	昭和八年
砂 糖	12,802	9,682	4,086	1,349	2,631	鐵 製 品	6,199	4,951	4,135	3,812	4,907
和 酒	146	131	63	106	19	金 屬 製 品	1,593	1,411	628	180	245
釀 造 品	184	146	101	111	109	機 械 類	2,429	1,688	7,003	3,642	3,470
乾 物	174	155	110	320	487	電 氣 用 品	1,208	1,438	1,781	972	1,693
昆 布	1,613	152	553	739	540	木 製 品	1,915	2,450	1,957	1,001	1,291
鐵 及 鋼	1,724	1,793	1,561	1,524	1,311	硝 子 及 硝 子 製 品	9,602	6,363	4,906	3,956	2,729
金 屬 材	2,391	1,040	1,118	190	534	陶 磁 器	595	1,501	404	345	489
加工木材	300	88	130	99	597	綿 織 物	103,812	77,542	51,472	18,294	20,429
綿 糸	2,489	2,550	309	60	158	莫 大 小 及 才 オ ル	1,898	3,019	1,652	296	264
油脂及蠟	280	198	51	183	259	帽 子	1,339	776	501	119	306
染 塗 料	1,136	1,744	1,528	1,870	1,680	小 間 物 類	1,093	1,055	524	144	399
工 業 用 品	7,438	8,094	6,009	4,672	5,737	和 洋 紙	13,045	12,866	8,694	1,926	1,993
麻 苧 製 品	1,061	853	469	443	502	藥 品	1,476	1,647	3,869	2,286	4,371

(輸 入)

品 名	昭和四年	昭和五年	昭和六年	昭和七年	昭和八年	品 名	昭和四年	昭和五年	昭和六年	昭和七年	昭和八年
雜 穀	831	810	1,357	716	710	鐵 及 鋼	5,179	5,265	6,034	1,171	8,689
礦 鑛 石	4,550	2,713	2,318	1,778	3,324	金 屬 材	2,050	1,653	1,979	1,575	1,698
木 材	149	173	13	1,610	16	豆 粕 其 他 料	16,774	27,310	28,771	18,729	25,759
棉 花	3,690	1,653	1,549	2,196	6,232	植 物 油	834	834	735	359	470
棉 實	66,571	25,274	2,876	386	2,520	染 塗 料	757	710	920	500	788
襪 及 物	1,234	1,296	1,047	311	1,637	工 業 用 品	3,129	3,260	2,943	2,843	1,630
獸 皮 革	1,573	1,261	1,375	2,082	2,915	藥 品	1,301	1,662	2,001	274	1,522
齒 牙 甲 殼 骨 角	4,683	4,971	6,036	7,096	7,408	種 子 及 木 苗	2,361	5,816	10,495	3,304	4,394
麻 苧	8,924	3,353	6,415	3,900	5,465	動 物 飼 料	16,328	24,415	28,789	39,509	54,805



南 支 那

(輸 出)

品 名	昭和四年	昭和五年	昭和六年	昭和七年	昭和八年	品 名	昭和四年	昭和五年	昭和六年	昭和七年	昭和八年
砂 糖	1,866	1,190	511	514	492	硝 子 及 同 製 品	142	366	187	—	18
鐵 及 鋼	501	288	185	108	109	綿 織 物	254	369	161	98	79
セメント	1,777	2,401	3,954	—	—	莫 大 小 及 タ オ ル	87	99	50	51	40
工業用品	157	238	329	86	65	和 洋 紙	136	407	724	7	37
鐵 製 品	47	262	212	7	48						

(輸 入)

品 名	昭和四年	昭和五年	昭和六年	昭和七年	昭和八年	品 名	昭和四年	昭和五年	昭和六年	昭和七年	昭和八年
石 炭	—	3,088	15,865	23,490	40,834	豆 粕 其 他 肥 料	1,400	696	502	465	445

英 領 香 港

(輸 出)

品 名	昭和四年	昭和五年	昭和六年	昭和七年	昭和八年	品 名	昭和四年	昭和五年	昭和六年	昭和七年	昭和八年
金 屬 材	690	1,338	1,381	216	245	金 屬 製 品	157	150	123	70	99
セメント	9,583	10,873	18,755	20,057	14,069	電 氣 用 品	546	737	810	587	401
礫石製品	7	39	243	142	70	工 業 用 品	1,167	1,498	2,258	1,140	388
綿 糸	2,810	3,713	1,074	1,783	305	硝 子 及 同 製 品	1,971	1,282	1,038	704	995
染 塗 料	1,010	1,198	813	609	530	綿 織 物	14,677	15,110	11,534	6,962	8,155
麻 苧 製 品	414	508	448	426	403	和 洋 紙	2,371	1,834	1,622	1,312	2,730
鐵 製 品	1,288	1,288	1,067	585	1,081	藥 品	467	304	462	244	154

(輸 入)

品 名	昭和四年	昭和五年	昭和六年	昭和七年	昭和八年	品 名	昭和四年	昭和五年	昭和六年	昭和七年	昭和八年
砂 糖	750	470	508	381	2	鐵 及 鋼	5,620	4,049	1,067	1,106	1,484
獸 皮 革	294	185	321	194	258	金 屬 材	2,729	2,266	1,901	1,088	957
木 材	4,546	6,562	7,977	3,500	3,505	豆 粕 其 他 肥 料	960	622	586	555	548
銅	625	3,735	4,639	544	270	油 脂 及 蠟	828	576	436	583	889
棉 花	194	62	157	128	157	工 業 用 品	291	235	255	239	133

佛 領 印 度

(輸 出)

品 名	昭和四年	昭和五年	昭和六年	昭和七年	昭和八年	品 名	昭和四年	昭和五年	昭和六年	昭和七年	昭和八年
染 塗 料	52	46	123	196	480	硝 子 及 同 製 品	308	429	204	60	202
工業用品	65	66	56	44	147	綿 織 物	113	51	39	45	35

(輸 入)

品 名	昭和四年	昭和五年	昭和六年	昭和七年	昭和八年	品 名	昭和四年	昭和五年	昭和六年	昭和七年	昭和八年
石 炭	70,603	60,786	132,315	71,615	119,187	鐵 及 鋼	491	1,168	222	—	28
棉 花	237	268	172	88	108	油 脂 及 蠟	311	119	434	138	—

暹 羅

(輸 出)

品 名	昭和四年	昭和五年	昭和六年	昭和七年	昭和八年	品 名	昭和四年	昭和五年	昭和六年	昭和七年	昭和八年
鐵 及 鋼	1,175	1,138	968	789	798	硝 子 及 同 製 品	1,457	1,682	1,152	1,779	2,855
鐵 製 品	2,136	2,121	2,292	2,659	4,692	綿 織 物	1,353	785	577	2,393	3,679

(輸 入)

品 名	昭和四年	昭和五年	昭和六年	昭和七年	昭和八年	品 名	昭和四年	昭和五年	昭和六年	昭和七年	昭和八年
米	4,165	2,245	1,346	1,315	—	木 材	1,606	1,061	810	775	8,854

海 峽 殖 民 地

(輸 出)

品 名	昭和四年	昭和五年	昭和六年	昭和七年	昭和八年	品 名	昭和四年	昭和五年	昭和六年	昭和七年	昭和八年
セメント	445	4,181	2,841	351	836	硝 子 及 同 製 品	3,123	4,360	2,555	3,462	7,452
染 塗 料	255	325	170	123	298	綿 織 物	2,751	1,825	1,988	8,398	9,478
綿 糸	355	284	45	436	151	莫 大 小 及 タ オ ル	362	230	158	387	659
工業用品	1,105	2,102	2,117	1,104	2,343	和 洋 紙	171	229	267	783	930
鐵 製 品	2,949	2,326	2,219	3,542	12,971	藥 品	168	227	147	190	344

(輸入)

品名	昭和四年	昭和五年	昭和六年	昭和七年	昭和八年	品名	昭和四年	昭和五年	昭和六年	昭和七年	昭和八年
竹材及藤	398	238	499	1,081	949	金屬材	3,013	2,008	1,968	2,559	1,150
齒牙甲殼及骨角	282	645	596	690	718	護膜及藥品	2,754	2,569	2,913	2,915	4,108
鐵及鋼	1,784	2,204	3,723	12,539	7,617	藥品	798	740	377	869	1,173

英領印度

(輸出)

品名	昭和四年	昭和五年	昭和六年	昭和七年	昭和八年	品名	昭和四年	昭和五年	昭和六年	昭和七年	昭和八年
染塗料	2,425	1,821	2,714	6,626	10,174	絹織物	471	320	873	1,130	898
金屬材	3,762	3,471	2,437	5,408	5,638	莫大小及ル	10,051	11,918	6,998	11,230	13,671
セメント	2,567	8,605	15,669	14,543	21,061	履物及品	1,472	4,930	4,700	2,764	3,101
綿糸	12,659	8,146	5,592	16,025	6,056	同附屬品	34,512	27,544	24,534	42,693	47,085
工業用品	764	880	728	3,050	5,410	和洋紙	595	403	451	4,364	2,146
鐵製品	8,451	7,900	8,011	18,661	23,094	帽子	847	1,052	953	1,875	2,271
木製品	1,352	1,281	1,361	2,174	1,933	小間物類	338	315	218	772	1,127
綿織物	64,390	41,207	43,547	65,980	44,431	玩具	1,613	1,257	939	2,645	5,480

(輸入)

品名	昭和四年	昭和五年	昭和六年	昭和七年	昭和八年	品名	昭和四年	昭和五年	昭和六年	昭和七年	昭和八年
礦鑽石	200	566	3,616	2,102	3,460	豆粕其他料	4,445	5,355	8,026	8,913	4,339
棉花	67,809	65,076	82,400	49,491	78,919	油脂及蠟	1,358	3,542	2,962	2,605	718
鐵及鋼	202,888	114,159	90,171	72,889	122,046	護膜及品	1,062	652	707	1,323	328
金屬材	4,025	19,426	7,400	7,778	9,488	同種苗	8,815	3,260	3,880	4,343	662

亞刺比亞

(輸出)

品名	昭和四年	昭和五年	昭和六年	昭和七年	昭和八年	品名	昭和四年	昭和五年	昭和六年	昭和七年	昭和八年
綿糸	273	67	13	67	61	綿織物	4,055	5,496	6,519	10,270	7,919

シ リ ヤ

(輸出)

品名	昭和四年	昭和五年	昭和六年	昭和七年	昭和八年	品名	昭和四年	昭和五年	昭和六年	昭和七年	昭和八年
鐵製品	—	8	13	61	249	綿織物	24	84	431	618	679

二、南洋方面

南洋

(輸出)

品名	昭和四年	昭和五年	昭和六年	昭和七年	昭和八年	品名	昭和四年	昭和五年	昭和六年	昭和七年	昭和八年
セメント	812	9,497	22,771	17,014	10,051	硝子及品	29,890	25,197	32,025	28,437	37,658
加工木材	3,818	2,766	5,245	6,427	6,718	綿織物	37,072	29,267	32,601	56,677	80,367
工業用品	3,395	2,143	1,895	4,218	4,896	莫大小及ル	2,009	1,362	1,813	4,304	3,478
鐵製品	11,201	9,829	10,327	26,749	35,381	紙製品	1,991	1,097	795	2,149	917

(輸入)

品名	昭和四年	昭和五年	昭和六年	昭和七年	昭和八年	品名	昭和四年	昭和五年	昭和六年	昭和七年	昭和八年
雜穀	3,091	4,264	3,720	3,759	73	麻芋	2,602	3,750	3,441	3,418	3,714
砂糖	15,553	7,810	10,163	7,522	14,875	鐵及鋼	13,685	9,960	16,701	18,477	23,378
澱粉及粉	15,071	7,695	6,913	6,266	1,618	油脂及蠟	5,765	3,567	2,837	1,882	742
礦鑽石	18,389	17,819	13,503	18,556	12,263	護膜及品	745	555	934	1,240	961
木材	39,079	36,678	65,879	62,577	85,186	同種苗	371	3,934	12,347	13,122	9,433

濠洲

(輸出)

品名	昭和四年	昭和五年	昭和六年	昭和七年	昭和八年	品名	昭和四年	昭和五年	昭和六年	昭和七年	昭和八年
襪及物	1,244	372	551	142	24	硝子及品	2,652	2,008	569	1,274	1,507
染塗料	256	309	195	203	171	綿織物	602	547	774	1,279	2,433
鐵製品	236	159	167	471	332	莫大小及ル	133	225	222	188	187

(輸 入)

品 名	昭和四年	昭和五年	昭和六年	昭和七年	昭和八年	品 名	昭和四年	昭和五年	昭和六年	昭和七年	昭和八年
麥	3,031	3,624	14,088	12,054	6,210	金屬材	12,937	11,589	7,146	6,923	7,967
羽毛類	8,911	4,635	13,411	14,848	22,008	油脂及蠟	5,000	4,546	5,437	4,850	4,436
齒牙甲殼及骨角	2,495	2,184	2,252	2,210	2,447	工業用品	1,306	708	383	460	350
鐵及鋼	2,737	35	1,017	5,062	4,384						

三、歐 洲 方 面

土 耳 古

(輸 出)

品 名	昭和四年	昭和五年	昭和六年	昭和七年	昭和八年	品 名	昭和四年	昭和五年	昭和六年	昭和七年	昭和八年
綿 糸	—	—	8	162	9	綿織物	125	1,070	2,321	3,418	784

伊 太 利

(輸 出)

品 名	昭和四年	昭和五年	昭和六年	昭和七年	昭和八年	品 名	昭和四年	昭和五年	昭和六年	昭和七年	昭和八年
銅	—	579	1,062	1,820	—	綿織物	5	14	36	51	70

(輸 入)

品 名	昭和四年	昭和五年	昭和六年	昭和七年	昭和八年	品 名	昭和四年	昭和五年	昭和六年	昭和七年	昭和八年
鐵及鋼	216	117	139	150	1,885	和洋紙	105	34	87	49	77
金屬材	1,507	1,003	32	300	404						

佛 蘭 西

(輸 出)

品 名	昭和四年	昭和五年	昭和六年	昭和七年	昭和八年	品 名	昭和四年	昭和五年	昭和六年	昭和七年	昭和八年
銅	—	282	1,119	1,466	—	綿織物	68	604	312	755	2,479

(輸 入)

品 名	昭和四年	昭和五年	昭和六年	昭和七年	昭和八年	品 名	昭和四年	昭和五年	昭和六年	昭和七年	昭和八年
洋 酒	6,537	425	416	265	225	金屬材	1,240	1,655	749	406	804
鐵及鋼	7,810	4,076	2,180	3,258	6,099	硝子及品	1,456	1,064	1,001	991	—

西 班 牙

(輸 入)

品 名	昭和四年	昭和五年	昭和六年	昭和七年	昭和八年	品 名	昭和四年	昭和五年	昭和六年	昭和七年	昭和八年
洋 酒	508	294	208	438	654	工業用品	—	—	—	2,729	23

英 吉 利

(輸 出)

品 名	昭和四年	昭和五年	昭和六年	昭和七年	昭和八年	品 名	昭和四年	昭和五年	昭和六年	昭和七年	昭和八年
襪及屑物	363	182	274	125	390	綿織物	83	15	184	331	1,447
銅	762	6,581	5,167	3,994	—	莫大小及タオル履物及同附屬品	2,691	4,720	5,547	2,025	2,256
植物油	1,029	1,233	253	9	46	玩具	—	8	157	1,102	883
金屬線	257	1,857	1,532	—	—		191	253	291	258	398

(輸 入)

品 名	昭和四年	昭和五年	昭和六年	昭和七年	昭和八年	品 名	昭和四年	昭和五年	昭和六年	昭和七年	昭和八年
石 炭	—	785	722	1,361	705	鐵製品	1,427	889	683	653	739
礦鑽石	—	835	1,457	1,114	3,580	金屬線	556	912	906	903	41
薪 炭	16	307	1,633	5,838	4,591	金屬製品	138	239	442	82	121
麻 苧	514	296	282	270	86	硝子及同製品	1,080	641	545	721	1,031
鐵及鋼	42,392	38,293	60,162	131,059	124,744	毛織物	5,676	1,355	1,180	1,136	424
金屬材	5,897	4,333	4,980	5,540	4,956	和洋紙	318	274	235	204	515
工業用品	4,434	4,371	3,046	8,648	10,472	藥 品	258	359	668	566	411

白 耳 義

(輸 入)

品 名	昭和四年	昭和五年	昭和六年	昭和七年	昭和八年	品 名	昭和四年	昭和五年	昭和六年	昭和七年	昭和八年
鐵及鋼	40,640	16,784	19,949	36,346	139,019	鐵製品	146	130	903	436	680
金屬材	781	268	299	765	1,729	硝子及品	2,930	2,323	1,662	1,869	2,783
鐵 管	901	84	6	78	144						

和 蘭

(輸 入)

品 名	昭和四年	昭和五年	昭和六年	昭和七年	昭和八年	品 名	昭和四年	昭和五年	昭和六年	昭和七年	昭和八年
鐵及鋼	2,790	6,081	19,399	15,202	26,546	鐵製品	4,652	1,021	320	753	271

獨 逸

(輸 出)

品 名	昭和四年	昭和五年	昭和六年	昭和七年	昭和八年	品 名	昭和四年	昭和五年	昭和六年	昭和七年	昭和八年
礦鑽石	10	3	313	721	659	銅	1,329	1,558	100	200	—

(輸 入)

品 名	昭和四年	昭和五年	昭和六年	昭和七年	昭和八年	品 名	昭和四年	昭和五年	昭和六年	昭和七年	昭和八年
鹽	2,826	2,127	2,049	800	1,053	鐵製品	1,413	1,107	945	1,114	1,997
鐵及鋼	11,998	7,751	12,536	16,513	17,181	金屬線	10,751	4,570	5,074	3,553	35
金屬材	1,741	1,893	2,002	1,301	2,250	機械類	371	111	165	118	86
礦油	613	1,425	841	663	808	毛織物	372	213	201	132	92
染塗料	456	417	336	513	477	和洋紙	626	254	252	259	490
工業用品	772	394	134	106	134	藥品	411	628	631	632	486
鐵管	2,147	615	298	101	520	爆發物	264	411	273	257	117

丁 抹

(輸 入)

品 名	昭和四年	昭和五年	昭和六年	昭和七年	昭和八年	品 名	昭和四年	昭和五年	昭和六年	昭和七年	昭和八年
硝子及同製品	19	18	15	19	16	和洋紙	41	43	51	64	59

諾 威

(輸 入)

品 名	昭和四年	昭和五年	昭和六年	昭和七年	昭和八年	品 名	昭和四年	昭和五年	昭和六年	昭和七年	昭和八年
鐵及鋼	49	17	20	24	1,028	和洋紙	206	245	415	90	111

瑞 典

(輸 入)

品 名	昭和四年	昭和五年	昭和六年	昭和七年	昭和八年	品 名	昭和四年	昭和五年	昭和六年	昭和七年	昭和八年
鐵及鋼	149	128	105	207	421	鐵製品	196	303	177	130	99
金屬材	—	—	47	63	25	和洋紙	2,024	1,157	2,255	1,872	1,755

四、亞 米 利 加

北 亞 米 利 加

(輸 出)

品 名	昭和四年	昭和五年	昭和六年	昭和七年	昭和八年	品 名	昭和四年	昭和五年	昭和六年	昭和七年	昭和八年
人造肥料	—	571	4,443	9,094	7,997	植物油	2,763	2,932	1,345	1,354	2,811
豆 粕	5,812	7,224	3,201	6,100	6,008	刷子及毛	952	568	351	302	186

(輸 入)

品 名	昭和四年	昭和五年	昭和六年	昭和七年	昭和八年	品 名	昭和四年	昭和五年	昭和六年	昭和七年	昭和八年
穀粉及粉	4,131	2,617	3,269	1,025	242	油脂及蠟	2,494	4,025	5,863	5,608	7,068
礦鑽石	61,595	70,793	67,386	83,858	62,023	工業用品	7,251	17,527	19,146	13,098	11,308
木材	867,434	696,915	717,078	504,873	553,249	鐵管	5,213	4,675	2,848	1,239	2,260
棉花	59,262	69,052	111,892	211,063	209,364	鐵製品	4,192	4,193	11,099	3,457	7,209
製紙原料	5,657	2,192	9,181	7,942	10,359	金屬線	1,988	4,989	1,603	629	787
獸皮革	414	324	1,152	1,639	1,460	金屬製品	371	181	371	253	364
鐵及鋼	49,660	30,354	25,793	28,002	86,752	機械類	369	610	386	208	252
金屬材	33,343	31,023	29,829	37,898	52,488	藥品	127	281	681	2,349	1,934
礦油	63,213	114,439	177,070	221,484	236,141						

南 亞 米 利 加

(輸 出)

品 名	昭和四年	昭和五年	昭和六年	昭和七年	昭和八年	品 名	昭和四年	昭和五年	昭和六年	昭和七年	昭和八年
木製品	24	53	63	92	93	綿織物	1,761	709	57	471	1,709
硝子及同製品	63	33	137	3	49	莫大小及オール	44	69	50	50	72

(輸 入)

品 名	昭和四年	昭和五年	昭和六年	昭和七年	昭和八年	品 名	昭和四年	昭和五年	昭和六年	昭和七年	昭和八年
工業用品	792	8,542	4,985	687	2,997						

五、亞 弗 利 加

(輸 出)

品 名	昭和四年	昭和五年	昭和六年	昭和七年	昭和八年	品 名	昭和四年	昭和五年	昭和六年	昭和七年	昭和八年
硝子及同製品	1,750	2,137	1,972	3,195	4,637	綿織物	6,795	6,739	16,035	31,287	41,691

(輸 入)

品 名	昭和四年	昭和五年	昭和六年	昭和七年	昭和八年	品 名	昭和四年	昭和五年	昭和六年	昭和七年	昭和八年
礦鑽石	60,935	82,358	38,228	60,471	115,754	工業用品	10,407	9,707	8,299	4,563	10,298
鐵及鋼	7,386	2,773	21	15	144						

第三款 外國各港出入貨物

更に對外各港別に出入貨物中重要なるもの、數量を次表に掲記す。

昭和八年 外國港別品種別噸量表

港 發 著 別	種 別	噸 量
大 發 送	綿織物	61,781
	鐵製品	52,660
	木材	25,206
	鐵及鋼	25,098
	和洋紙	19,585
	襪及屑物	11,245
	生果實	10,865
	砂 糖	9,394
	鐵 管	9,071
	其他糸	8,664
	莫大小及タオル	6,902
	セメント	6,845
	硝子及同製品	6,619
	金屬線	5,569
	車 輛	5,213
	容 器	4,751
	腹物及同附屬品	4,530
	塗 料	4,456
	紙製品	4,391
	石 鹼	4,294
藥 品	4,029	
帽 子	3,731	
麻苧製品	3,685	
工業用藥	3,589	
機械類	3,205	
木製品	3,066	
植物肥料	2,576	
綿 糸	2,572	
金屬製品	2,538	
毛織物	2,430	
小間物類	2,404	
其他織物	2,390	
布帛製品	2,309	
陶磁器	2,248	
穀粉及澱粉	2,193	
電氣用品	2,163	
礦 油	1,884	
護謨及同製品	1,859	
被 服	1,617	
人造肥料	1,233	
昆 布	1,212	
蔬 菜	1,191	
煙 草	1,129	
玩 具	1,123	
洋 酒	1,115	
骸 炭	1,092	
家 具	991	
和 酒	919	
皮革製品	917	
銅	898	
蕨蘭棕梠製品	895	
文房具	877	
加工木材	863	
金屬材	807	
釀造品	741	
荒 物	730	
獸皮革	713	
礦石製品	712	
植物油	690	
菓 子	675	
乾 物	628	
魚 油	586	
染 料	552	
製 綿	543	
金屬管	540	
顏料及填充料	463	
油脂及蠟	416	
土及砂	413	
礦鑽石	402	
賣 藥	396	
清涼飲料	349	
顏料及填充料	332	
絹織物	327	
漆 器	302	
煉瓦及瓦	300	
疊疊表及敷物	280	
刷子及毛	254	
茶	222	
石製品	180	
海 草	159	
麻織物	130	
魚 節	127	
棉 花	113	
其他其他豆、橋寸、乾魚等		

(續) 昭和八年 外國港別品種別噸量表

港 發 著 別	種 別	噸 量			
連 著	石 炭	536,878			
	鐵及鋼	148,122			
	土及砂	56,611			
	礦鑽石	22,337			
	鹽	18,094			
	豆粕	17,527			
	種子及苗木	13,600			
	大豆	9,296			
	動物飼料	7,014			
	雜 穀	5,417			
其他豆	4,476				
綿 糸	3,903				
運 著	煉瓦及瓦	3,212			
	棉 質	2,792			
	礦石製品	2,756			
	鐵製品	2,166			
	獸皮革	1,758			
	金屬材	1,655			
	骸 炭	1,615			
	藥 品	1,414			
	穀粉及澱粉	1,361			
	木 材	830			
薪 炭	608				
動物肥料	558				
運 著	銅	534			
	棉 花	533			
	工業用品	494			
	煙 草	415			
	齒牙甲殼及骨角	402			
	鐵 管	374			
	植物肥料	364			
	鳥獸肉	294			
	藥 劑及屑物	249			
	硝子及同製品	248			
其他礦油、油脂及蠟、人造肥料等					
運 著	穀粉及澱粉	517			
	鐵 管	355			
	綿織物	334			
	鐵製品	249			
	金屬線	207			
	襪及屑物	199			
	其他鐵及鋼、洋酒、石鹼等				
	運 著	大豆	5,943		
		穀粉及澱粉	5,417		
		昆 布	4,563		
襪及屑物		1,187			
洋 酒		726			
鐵製品		584			
鐵及鋼		317			
綿織物		301			
石 鹼		292			
硝子及同製品		266			
土及砂	228				
砂 糖	226				
金屬線	224				
昆 布	197				
和洋紙	195				
運 著	藥 品	178			
	莫大小及タオル	170			
	塗 料	138			
	布帛製品	138			
	其他紙製品、工業用藥品、機械類等				
	運 著	和洋紙	1,949		
		洋 酒	1,709		
		綿織物	1,289		
		襪及屑物	1,014		
		木 材	752		
硝子及同製品		501			
鐵製品		489			
藥 品		460			
工業用藥品		445			
鐵 管		216			
莫大小及タオル	216				
染 料	214				
運 著	石 鹼	205			
	布帛製品	192			
	機械類	184			
	鐵及鋼	175			
	穀粉及澱粉	166			
	其他植物肥料、砂糖、植物油等				
	運 著	石 炭	56,574		
		礦鑽石	35,039		
		鐵及鋼	8,490		
		棉 質	7,750		
種子及苗木		5,943			
豆粕肥料		3,554			
土及砂		2,371			
藥 品		1,070			
麻 苧		745			
其他豆		693			
大 豆	564				
雜 穀	535				
運 著	其他金屬材、羽毛類、硝子及同製品等				
	襪及屑物	723			
	砂 糖	504			
	茶	232			
	蔬 菜	125			
	其他鐵製品、鐵及鋼、穀粉及澱粉等				
	運 著	木 材	16,704		
		礦鑽石	2,140		
		鐵及鋼	1,216		
		礦 油	666		
其他藥品、其他豆、礦石製品等					
運 著		木 材	16,302		
		鹽 魚	287		
		運 著	木 材	15,243	
			礦 油	12,595	
			石 炭	8,482	
	其他其他豆、麥、護謨及同製品等				
	運 著		石 炭	30,125	
			其他植物肥料、陶磁器、塗料		
			運 著	綿織物	16,814
				鐵及鋼	7,225
鐵製品				5,754	
砂 糖				4,583	
和洋紙		4,393			
工業用品		2,925			
木 材		2,479			
金屬線		1,678			
硝子及同製品	1,430				
藥 品	1,236				
護謨及同製品	1,007				
襪及屑物	879				
運 著	塗 料	776			
	染 料	682			
	莫大小及タオル	679			
	電氣用品	468			
	鐵 管	431			
	綿 糸	403			

(續) 昭和八年 外國港別品種別噸量表

港別	發着別	種 別 噸 量																																																			
津	送	金屬材 364	石 鹼 354	膠 物 及 同 附 屬 品 302	皮 革 製 品 299	其 他 糸 280	玩 具 257	機 械 類 256	陶 磁 器 238	金 屬 製 品 234	植 物 油 214	金 屬 管 206	帽 子 176	文 房 具 157	植 物 肥 料 155	布 帛 製 品 152	麻 苧 製 品 126	紙 製 品 123	礦 油 120	昆 布 116	顏 料 及 填 充 料 115	車 輛 113	其 他 加 工 木 材, 木 製 品, 刷 子 及 刷 毛 等																														
	到	棉 實 43,482	種 子 及 苗 木 19,747	動 物 飼 料 8,574	石 炭 5,250	工 業 用 藥 品 4,676	荒 物 3,931	植 物 肥 料 2,842	麻 苧 2,195	動 物 肥 料 1,139	棉 花 1,094	雜 穀 981	其 他 豆 774	獸 皮 革 520	生 果 實 380	藥 品 245	礦 石 233	羽 毛 類 232	其 他 鐵 及 鋼, 襪 襪 及 屑 物, 齒 牙 甲 殼 及 骨 角 等																																		
	發送	植物肥料, 金屬線, 綿織物等																																																			
	到着	塗料, 其他糸																																																			
青	發	綿織物 19,871	木 材 13,750	鐵 及 鋼 8,206	鐵 製 品 6,399	工 業 用 藥 品 3,296	和 洋 紙 2,747	襪 襪 及 屑 物 2,369	金 屬 線 2,070	膠 物 及 同 附 屬 品 1,991	加 工 木 材 1,820	砂 糖 1,514	機 械 類 1,023	鐵 管 940	護 謨 及 同 製 品 869	電 氣 用 品 637	藥 品 575	生 果 實 478	塗 料 463	玩 具 461	帽 子 413	礦 石 製 品 388	陶 磁 器 377	礦 油 365	石 鹼 358	其 他 糸 358	容 器 345	植 物 油 299	家 具 279	植 物 肥 料 265	木 製 品 237	顏 料 及 填 充 料 233	油 脂 及 蠟 213	金 屬 製 品 212	昆 布 195	小 間 物 類 192	紙 製 品 190	皮 革 製 品 173	染 料 162	穀 粉 及 澱 粉 160	文 房 具 140	麻 苧 製 品 131	魚 油 119	布 帛 製 品 118	其 他 毛 織 物, 綿 糸, 車 輛 等								
	到	動 物 飼 料 17,879	鹽 16,418	棉 實 14,065	石 炭 12,785	其 他 豆 3,979	鳥 獸 肉 3,660	棉 花 2,424	植 物 肥 料 1,454	動 物 肥 料 847	獸 皮 革 615	礦 石 468	齒 牙 甲 殼 及 骨 角 427	襪 襪 及 屑 物 231	骸 炭 200	其 他 經 木 及 麥 稈 眞 田, 雜 穀, 綿 糸 等																																					
	發送	綿織物 19,096	工 業 用 藥 品 5,478	鐵 製 品 4,578	藥 品 4,371	機 械 類 3,464	硝 子 及 同 製 品 2,657	礦 石 製 品 2,100	和 洋 紙 1,871	鐵 管 1,614	砂 糖 1,754	電 氣 用 品 1,684	木 製 品 1,291	鐵 及 鋼 1,285	金 屬 線 1,092	礦 石 947	染 料 870	其 他 糸 724	護 謨 及 同 製 品 680	金 屬 管 663	塗 料 614	加 工 木 材 597	木 材 544	金 屬 材 534	煉 瓦 及 瓦 512	陶 磁 器 489	布 帛 製 品 466	乾 物 463	昆 布 425	植 物 油 406	麻 苧 製 品 406	小 間 物 類 399	魚 油 392	毛 織 物 341	帽 子 306	顏 料 及 填 充 料 286	油 脂 及 蠟 259	金 屬 製 品 245	澱 粉 及 澱 粉 244	莫 大 小 及 タ オ ル 230	紙 製 品 229	襪 襪 及 屑 物 223	銅 174	文 房 具 163	礦 油 158	膠 物 及 同 附 屬 品 137	齒 牙 甲 殼 及 骨 角 125	皮 革 製 品 123	土 及 砂 120	綿 糸 117	菓 子 110	釀 造 品 109	其 他 清 涼 飲 料, 石 材, 車 輛 等
	到	動 物 飼 料 54,082	植 物 肥 料 21,937	鐵 及 鋼 8,685	棉 花 6,174	麻 苧 4,758	種 子 及 苗 木 4,394	齒 牙 甲 殼 及 骨 角 3,520	綿 糸 3,493	礦 石 3,324	其 他 豆 1,673	襪 襪 及 屑 物 1,601	工 業 用 藥 品 1,507																																								

(續) 昭和八年 外國港別品種別噸量表

港別	發着別	種 別 噸 量																													
海	發着	藥 品 1,429	金 屬 材 1,350	獸 皮 革 1,245	帽 子 930	動 物 肥 料 569	雜 穀 492	植 物 油 470	其 他 植 物 纖 維 452	塗 料 363	賣 藥 271	棉 實 266	其 他 羽 毛 類, 油 脂 及 蠟, 礦 油 等																		
	發送	綿織物, 金屬線, 刷子及刷毛等																													
京	到着	麻苧, 雜穀, 其他豆																													
	到着	齒牙甲殼及骨角 1,134 其他襪襪及屑物, 麻苧																													
漢	發送	綿織物 1,302	砂 糖 881	鐵 製 品 329	工 業 用 藥 品 259	染 料 139	和 洋 紙 121	昆 布 115	其 他 麻 苧 製 品, 硝 子 及 同 製 品, 塗 料 等																						
	到着	植物肥料 3,247	齒 牙 甲 殼 及 骨 角 2,754	棉 實 2,254	獸 皮 革 1,652	動 物 飼 料 723	麻 苧 649	塗 料 406	其 他 豆 405	金 屬 材 348	其 他 雜 穀, 工 業 用 藥 品, 藥 品 等																				
口	到着	竹材及藤, 植物肥料, 羽毛類等																													
	到着	獸皮革																													
福	發送	鐵製品, 硝子及同製品, 陶磁器																													
	到着	石 炭 40,834	土 及 砂 3,260	其 他 植 物 肥 料, 雜 穀, 棉 花 等																											
厦	發送	鐵及鋼, 和洋紙, 鐵製品等																													
	到着	棉實, 雜穀																													
汕	發送	鐵及鋼, 工業用藥品, 莫大小及タオル等																													
	到着	棉花, 雜穀																													
東	發送	砂 糖 492	其 他 礦 油, 綿 織 物, 布 帛 製 品 等																												
	到着	植物肥料 408	其 他 襪 襪 及 屑 物, 棉 花, 雜 穀 等																												
香	發	セメント 14,069	綿 織 物 8,155	和 洋 紙 2,730	鐵 製 品 1,081	硝 子 及 同 製 品 995	塗 料 494	麻 苧 製 品 403	電 氣 用 品 401	工 業 用 藥 品 388	鐵 管 373	土 及 砂 367	顏 料 及 填 充 料 356	綿 糸 305	金 屬 材 245	陶 磁 器 212	藥 品 154	砂 糖 129	礦 石 128	鐵 及 鋼 125	布 帛 製 品 117	莫 大 小 及 タ オ ル 115	乾 物 113	帽 子 111	其 他 織 物 106	車 輛 103	其 他 金 屬 製 品, 菓 肉 棕 櫚 製 品, 機 械 類 等				
	到	木 材 3,505	鐵 及 鋼 1,484	金 屬 材 957	油 脂 及 蠟 889	菓 肉 棕 櫚 製 品 826	植 物 肥 料 548																								

(續) 昭和八年 外國港別品種別噸量表

港別	發着別	種別	噸量
港	着	銅 270 獸皮革 258 植物油 247 其他礦石, 棉花, 藥品等	
ホケ	到着	石炭 85,960 其他竹材及藤	
海	發送	塗料 212 工業用品 119 其他蔬菜, 魚油, 硝子及同製品等	
防	到着	石炭 1,330 其他金屬材, 棉花, 塗料等	
ハノ	發送	塗料, 綿織物, 莫大小及タオル	
イ	到着	棉花	
カフ	到着	石炭 31,897 金屬材 226	
西	發送	塗料 238 加工木材 171 硝子及同製品 139 其他和洋紙, 鐵製品, 工業用藥品等	
貢	到着	棉實 1,352 種子及苗木 458 其他棉花, 和洋紙, 鐵及鋼等	
盤	發送	鐵製品 4,692 綿織物 3,679 硝子及同製品 2,855 和洋紙 1,673 金屬線 1,086 セメント 934 鐵及鋼 798 塗料 515 莫大小及タオル 215 銅 170 工業用品 166 礦石製品 153 電氣用品 118 藥品 118 金屬製品 113 其他植物油, 車輛, 其他織物等	
谷	到着	木材 8,854 其他雜穀, 玩具, 棉花等	
新	發送	鐵製品 12,436 綿織物 9,338 硝子及同製品 7,159 工業用品 2,216 鐵管 1,761 加工木材 1,148 和洋紙 928 膠物及同附屬品 919 皮革製品 846 車輛 630 莫大小及タオル 620 護謨及同製品 447 金屬材 442 金屬線 436 藥品 342 鐵及鋼 338 其他織物 306 塗料 271 礦石製品 268 電氣用品 234 農具 224 玩具 204 被服 192 布帛製品 180 釀造品 175 石鹼 170 絹織物 166 綿糸 151 帽子 141 小間物類 130 其他糸 125 陶磁器 121 紙製品 118 金屬製品 105 其他刷子及刷毛, 家具, 乾物等	
嘉	發送	鐵及鋼 7,122 護謨及同製品 4,040 穀粉及澱粉 3,632 藥品 1,173 礦油 1,025 竹材及藤 949 齒牙甲殼及骨角 718 金屬材 688 工業用品 371 植物油 362 礦石 351 薪炭 307 其他鐵製品, 木材, 鹽等	
坡	到着		
ホセ	發送	加工木材 138 其他鐵製品, 綿織物, 莫大小及タオル等	
ット	到着	鐵及鋼 456 其他護謨及同製品, 鐵製品, 雜穀等	
ト	發送	セメント 811 鐵製品 472 硝子及同製品 291 工業用品 122 鐵及鋼 117 其他加工木材, 綿織物, 礦石製品等	
ハム	到着	金屬材 462 其他鐵及鋼	

(續) 昭和八年 外國港別品種別噸量表

港別	發着別	種別	噸量
關	發送	硝子及同製品 5,080 綿織物 4,916 鐵製品 4,102 セメント 3,557 莫大小及タオル 1,519 塗料 887 帽子 687 膠物及同附屬品 602 小間物類 428 陶磁器 383 鐵及鋼 227 綿糸 220 護謨及同製品 199 其他織物 188 文房具 184 玩具 166 石鹼 163 被服 161 布帛製品 151 其他糸 120 其他金屬線, 金屬材, 工業用藥品等	
貢	到着	金屬材 9,475 鐵及鋼 5,894 棉花 4,332 其他豆 2,332 麻芋 1,238 植物肥料 436 其他護謨及同製品, 獸皮革, 棉實等	
甲	發送	硝子及同製品 16,645 鐵製品 9,143 綿織物 8,927 莫大小及タオル 8,411 塗料 5,379 玩具 2,983 工業用品 2,766 セメント 2,409 膠物及同附屬品 1,998 和洋紙 1,642 帽子 1,115 加工木材 1,069 車輛 926 陶磁器 897 其他織物 880 文房具 853 金屬線 812 綿糸 795 其他糸 785 護謨及同製品 724 麻芋製品 723 農具 600 木材 518 電氣用品 434 皮革製品 411 人造肥料 388 紙製品 381 木製品 334 小間物類 325 鐵及鋼 301 金屬製品 295 被服 272 襪襪及屑物 227 布帛製品 216 藥品 214 絹織物 204 金屬材 198 家具 153 其他砂糖, 毛織物, 機械類等	
谷	發送	鐵及鋼 98,404 棉花 6,100 礦石 3,424 植物肥料 2,174 藥品 1,065 種子及苗木 662 塗料 517 油脂及蠟 497 其他動物肥料, 齒牙甲殼及骨角, 雜穀等	
陀	到着		
マ	發送	硝子及同製品 617 綿織物 598 其他糸 560 鐵製品 461 綿糸 444 セメント 226 人造肥料 200 金屬線 191 金屬材 190 工業用品 169 鐵管 113 其他塗料, 莫大小及タオル, 魚油等	
ド	到着	鐵及鋼 2,273 工業用品 207 其他獸皮革, 木材, 其他植物纖維等	
ラ	發送	綿織物, 其他糸, 線糸等	
ス	到着	棉花 364 其他雜穀, 藥品, 茶	
忠	發送	セメント 12,351 綿織物 3,534 硝子及同製品 3,072 加工木材 1,413 鐵製品 847 工業用品 329 洋傘 255 莫大小及タオル 224 玩具 209 其他織物 201 小間物類 106 金屬線 102 其他綿糸, 布帛製品, 膠物及同附屬品等	
竹	到着	棉花 4,254 植物肥料 937 礦石製品 403 油脂及蠟 211 其他獸皮革, 鐵及鋼, 棉實等	
林	發送	綿織物 20,779 硝子及同製品 18,963 鐵製品 7,068 金屬材 4,886 綿糸 4,484 塗料 3,144 莫大小及タオル 2,252 玩具 2,038 工業用品 1,988 其他織物 1,517 木製品 1,443 セメント 1,124 其他糸 1,110 鐵管 848 金屬線 747 護謨及同製品 642 鐵及鋼 601 車輛 521 陶磁器 482 藥品 482 絹織物 473 電氣用品 468 和洋紙 433 燐寸 424 文房具 341 塗料 324 帽子 284 砂糖 249 皮革製品 248 布帛製品 240	
古	發送		
倫	到着		
母	到着		
孟	發送		

(續) 昭和八年 外國港別品種別噸量表

港別	發着別	種別	噸量
買	送	金屬製品 224 石鹼 212 小間物類 198 紙製品 159 毛織物 141 機械類 134 被服 131 土及砂 127 船具及漁具 109 其他刷子及刷毛, 膠物及同附屬品, 絹糸等	
	到着	棉花 51,334 鐵及鋼 14,019 石炭 850 植物肥料 642 鐵製品 251 其他棉質, 護謨及同製品, 薪炭等	
加刺	發送	綿織物 5,635 硝子及同製品 2,708 鐵製品 1,469 セメント 1,394 莫大小及タオル 1,226 金屬線 429 電氣用品 352 膠物及同附屬品 339 塗料 280 金屬材 276 其他織物 195 陶磁器 166 車輛 155 帽子 146 護謨及同製品 126 絹織物 112 其他糸 105 皮革製品 100 其他玩具, 工業用藥品, 紙製品等	
	到着	棉花 12,535 鐵及鋼 1,355 其他綿織物, 硝子及同製品, 藥品	
アアン	發送	綿織物 5,664 硝子及同製品 168 膠物及同附屬品 108 其他鐵製品, 絹糸, セメント等	
バスラ	發送	綿織物 2,255 硝子及同製品 237 金屬材 151 其他鐵製品, 塗料, 陶磁器等	
	到着	種子及苗木, 護謨及同製品, 羽毛類等	
アレキサト	發送	綿織物 679 鐵製品 249 其他莫大小及タオル, 陶磁器, 玩具等	
	到着	綿織物	
マニ	發送	硝子及同製品 8,836 鐵製品 1,923 綿織物 1,890 莫大小及タオル 1,023 塗料 626 工業用藥品 560 和洋紙 501 人造肥料 488 土及砂 420 電氣用品 194 藥品 179 石製品 159 車輛 153 魚油 101 其他セメント, 金屬製品, 小間物類等	
	到着	鐵及鋼 8,942 木材 7,331 麻苧 3,678 薪炭 221 其他金屬材, 齒牙甲殼及骨角, 石炭等	
イロイロ	發送	人造肥料 2,320 工業用藥品 118 其他硝子及同製品, 塗料, 莫大小及タオル等	
	到着	木材 2,861 其他工業用藥品, 金屬材, 麻苧	
セブ	發送	硝子及同製品 3,497 鐵製品 754 綿織物 221 其他金屬製品, 土及砂, 莫大小及タオル等	
	到着	木材 1,024 其他植物纖維 417 其他種子及苗木, 齒牙甲殼及骨角, 鐵及鋼	
ザンボアング	發送	綿織物	
	到着	木材 8,101	
ダバ	發送	鐵製品 114 其他機械類, 硝子及同製品, 乾物等	

(續) 昭和八年 外國港別品種別噸量表

港別	發着別	種別	噸量
オ	到着	木材 30,620 其他鐵製品	
サンダカン	發送	加工木材, 鐵製品, 麻苧製品等	
	到着	木材 16,764 其他砂糖, 工業用藥品	
タワオ	發送	礦油 217 加工木材 138 其他鐵及鋼, 鐵製品, 石鹼等	
	到着	木材 10,333 礦油 1,572 鐵及鋼 384 其他乾魚, 麻苧, 竹材及藤	
サマリダ	發送	硝子及同製品, 鐵製品, 木製品等	
	到着	木材 2,453 其他鐵及鋼, 護謨及同製品, 植物纖維等	
パリクババン	發送	工業用藥品 204 綿織物 154 硝子及同製品 145 加工木材 117 セメント 100 鐵管 100 其他鐵製品, 金屬線, 塗料等	
	到着	油脂及蠟 688 鐵及鋼 630 其他護謨及同製品	
バマンジヤルン	發送	硝子及同製品, 鐵製品, 綿織物等	
	到着	製紙原料, 鐵及鋼, 護謨及同製品	
ボンチヤナコ	發送	工業用藥品, 鐵製品, 綿織物等	
	到着	護謨及同製品, 竹材及藤	
メナ	發送	硝子及同製品 625 綿織物 537 鐵製品 523 セメント 128 鐵及鋼 118 其他金屬線, 石鹼, 塗料等	
	到着	齒牙甲殼及骨角, 護謨及同製品	
ゴロンタロ	發送	綿織物, 鐵製品, 硝子及同製品	
	到着	木材 5,167 其他齒牙甲殼及骨角, 種子及苗木	
マカツ	發送	綿織物 3,455 鐵製品 1,773 硝子及同製品 1,384 鐵及鋼 519 セメント 347 工業用藥品 171 麻苧製品 167 塗料 117 絹糸 108 加工木材 106 其他金屬線, 其他織物, 車輛等	
	到着	種子及苗木 1,016 齒牙甲殼及骨角 528 竹材及藤 500 其他植物纖維 400 護謨及同製品 276 其他木材, 和洋紙, 鐵及鋼等	
バ	發送	綿織物 19,278 鐵製品 9,287 硝子及同製品 8,700 加工木材 3,971 セメント 3,268 其他織物 1,380	



(續) 昭和八年 外國港別品種別噸量表

港別	發着別	種 別 噸 量																																		
タビヤ	送	鐵及鋼 1,295	工業用品 1,203	和洋紙 962	絹織物 863	土及砂 785	鐵管 648	人造肥料 630	金屬線 556	車輛 551	塗料 388	藥品 376	護膜及同製品 317	蕨蘭棕梠製品 226	被服 210	莫大小及タオル 206	皮革製品 189	電氣用品 179	布帛製品 166	帽子 165	石鹼 126	礦石製品 111	乾物 110	金屬製品 110	紙製品 107	其他農具, 家具, 麻苧製品等										
	到着	砂糖 4,985	鐵及鋼 4,397	其他種子及苗木, 藥品, 金屬材等																																
チエリボン	發送	綿織物 2,877	硝子及同製品 1,435	鐵製品 1,075	其他織物 401	鐵及鋼 229	セメント 188	車輛 143	絹織物 125	其他工業用藥品, 護膜及同製品, 和洋紙等																										
	到着	砂糖 1,046	鐵及鋼 737	種子及苗木 381	其他齒牙甲殼及骨角, 藥品, 植物油等																															
サマラ	發送	綿織物 17,386	鐵製品 5,422	硝子及同製品 3,798	セメント 901	其他織物 772	加工木材 607	和洋紙 581	莫大小及タオル 570	塗料 458	車輛 445	工業用品 437	皮革製品 308	電氣用品 306	絹織物 290	紙製品 257	鐵及鋼 254	乾物 231	金屬線 222	帽子 196	被服 185	鐵管 175	石鹼 167	人造肥料 128	藥品 115	布帛製品 113	其他綿糸, 襪襪及屑物, 刷子及刷毛等									
	到着	種子及苗木 1,333	砂糖 1,320	鐵及鋼 457	其他棉質, 植物肥料, 棉花等																															
スラバヤ	發送	綿織物 30,773	鐵製品 10,081	硝子及同製品 6,284	其他織物 2,271	セメント 1,994	工業用品 1,813	絹織物 1,667	和洋紙 1,368	加工木材 1,176	鐵及鋼 1,107	玩具 698	乾物 643	車輛 600	塗料 533	帽子 503	蕨蘭棕梠製品 494	石鹼 461	人造肥料 451	電氣用品 439	金屬線 435	護膜及同製品 435	紙製品 435	被服 339	布帛製品 327	皮革製品 308	藥品 260	農具 205	綿糸 159	土及砂 152	金屬製品 128	其他糸 110	文房具 108	麻苧礦品 104	其他小間物類, 家具, 菓子等	
	到着	鐵及鋼 6,427	砂糖 5,718	種子及苗木 5,432	穀粉及澱粉 1,520	齒牙甲殼及骨角 432	植物肥料 334	護膜及同製品 248	棉花 228	其他金屬材, 礦鑽石, 電氣用品等																										
ブリゴ	到着	砂糖 1,700	種子及苗木 877	其他鐵及鋼, 其他豆, 雜穀等																																
チヤップ	發送	セメント 471	硝子及同製品 451	鐵製品 318	塗料 107	其他加工木材, 綿織物, 金屬線等																														
	到着	護膜及同製品, 鐵及鋼																																		
バレンバン	發送	綿織物 771	鐵製品 741	硝子及同製品 660	セメント 398	鐵及鋼 159	其他工業用藥品																													
	到着	棉花 866	竹材及籐 369	其他鐵及鋼, 木材, 砂糖等																																

(續) 昭和八年 外國港別品種別噸量表

港別	發着別	種 別 噸 量																						
メダン	發送	硝子及同製品 105	其他織物, 石鹼, 鐵製品等																					
	到着	木材, 植物油																						
コジタレヤ	發送	鐵及鋼, 硝子及同製品, 綿織物																						
シルボカ	發送	鐵及鋼, 石鹼, 綿織物等																						
バダ	發送	綿織物 1,429	鐵製品 912	硝子及同製品 625	鐵及鋼 487	絹織物 119	其他莫大小及タオル, セメント, 石鹼等																	
	到着	齒牙甲殼及骨角, 木材, 砂糖等																						
ベラワンテリ	發送	鐵製品 2,170	セメント 1,781	綿織物 1,324	硝子及同製品 936	藥品 566	加工木材 452	金屬線 326	鐵管 215	車輛 188	皮革製品 151	人造肥料 150	其他石鹼, 護膜及同製品, 塗料等											
	到着	鐵及鋼 758	其他鐵製品, 金屬材																					
ラポール	發送	綿織物, 被服, 銅等																						
	到着	齒牙甲殼及骨角																						
バオ島	發送	鐵製品, 綿織物, 礦造品等																						
クマス島	到着	礦鑽石 10,500																						
アウガ島	到着	雜穀, 麻苧																						
マカテ島	到着	礦鑽石 1,000																						
太平洋島	到着	礦鑽石 600																						
サンバ島	發送	燻寸, 大豆, 米等																						
ボナ島	發送	金屬材, 燻寸																						
ヤブ島	發送	セメント, 燻寸																						
ヤト島	發送	塗料, 紙製品, 礦油等																						
テンニア島	發送	洋酒, 乾物, 清涼飲料等																						
タウン	發送	綿織物, 硝子及同製品, 刷子及刷毛等																						

(續) 昭和八年 外國港別品種別噸量表

港別	發着別	種	別	噸	量	
スピル	到着	齒牙甲殼及骨角	244	其他獸皮革, 護謨及同製品, 金屬材		
ブリスベン	發送	綿織物	174	其他硝子及同製品, 電氣用品, 鐵製品等		
	到着	羽毛類	2,808	齒牙甲殼及骨角	352	其他油脂及蠟, 鐵及鋼, 獸皮革等
シドニー	發送	綿織物	1,065	硝子及同製品	850	和洋紙 831 セメント 639 其他糸 444 工業用藥品 217
		鐵製品	178	電氣用品 142 其他其他織物, 塗料, 莫大小及タオル等		
	到着	羽毛類	9,159	麥	3,396	鐵及鋼 2,866 油脂及蠟 2,731 金屬材 2,718 齒牙甲殼及骨角 1,495
		種子及苗木	522	獸皮革 261 其他工業用藥品, 塗料, 護謨及同製品等		
メルボルン	發送	綿織物	999	工業用藥品	636	硝子及同製品 302 電氣用品 164 和洋紙 161 鐵製品 127
		塗料	100	其他莫大小及タオル, 木材, 玩具等		
	到着	羽毛類	7,806	麥	2,591	金屬材 1,506 油脂及蠟 1,463 鐵及鋼 1,051 穀粉及澱粉 256
		其他獸皮革, 工業用藥品, 塗料等				
アタレイド	發送	硝子及同製品, 綿織物, 莫大小及タオル等				
	到着	羽毛類	281	麥	223	其他鐵及鋼, 金屬材, 雜穀等
フレマントル	發送	綿織物	140	其他硝子及同製品		
	到着	羽毛類, 護謨及同製品, 金屬材				
パース	發送	綿織物, 莫大小及タオル, 釀造品				
	到着	藥品				
ニューカサランド	發送	硝子及同製品	144	其他電氣用品, 莫大小及タオル, 綿織物等		
	到着	塗料, 羽毛類, 藥品等				
ウエリントン	發送	硝子及同製品, 電氣用品, 工業用藥品等				
	到着	羽毛類	1,750	塗料	231	其他工業用藥品, 藥品, 鐵及鋼等
木曜島	到着	齒牙甲殼及骨角 268				
ホバート	到着	金屬材 3,717 其他鐵及鋼, 羽毛類, 木皮				
スタン	發送	綿織物 735 其他硝子及同製品, 石鹼, 綿糸等				

(續) 昭和八年 外國港別品種別噸量表

港別	發着別	種	別	噸	量	
ブル	到着	羽毛類				
イズミール	發送	綿織物				
	到着	棉花 1,087				
オウサ	到着	工業用藥品	3,354	其他穀粉及澱粉, 油脂及蠟		
パラス	發送	綿織物				
サロカ	發送	綿織物				
マルタ	發送	履物及同附屬品	180	其他綿織物, 莫大小及タオル, 布帛製品等		
ベリユース	發送	綿織物	338	其他布帛製品, 鐵製品		
	到着	土及砂				
トリエスト	發送	布帛製品, 綿織物				
	到着	鐵及鋼, 和洋紙, 藥品等				
ベニス	發送	綿織物, 塗料, 玩具				
	到着	藥品, 麻苧, 爆發物等				
タラント	發送	綿織物, 荒物				
	到着	金屬材, 鐵及鋼, 機械類等				
ナポリ	發送	玩具, 魚油, 綿織物等				
	到着	鐵及鋼	661	其他藥品		
セノア	發送	玩具	129	其他魚油, 莫大小及タオル, 綿織物等		
	到着	鐵及鋼	1,096	金屬材	381	其他藥品, 麻苧, 染料等
マルセイユ	發送	綿織物	2,479	其他織物	154	礦鑽石 136 其他金屬製品, 襪及屑物, 鐵製品等
	到着	金屬材	804	藥品	514	鐵及鋼 270 其他皮革製品, 工業用藥品, 鐵製品等
ホルブアー	到着	洋酒 214 其他工業用藥品, 鐵及鋼, 金屬製品等				
	發送	礦鑽石, 金屬製品, 礦石製品等,				

(續) 昭和八年 外國港別品種別噸量表

港別	發着別	種別	噸量
ブル	到着	鐵及鋼, 藥品, 塗料	
ダレンキク	到着	鐵及鋼 5,704 工業用品 598 其他鐵製品, 獸皮革, 藥品	
パロセロナ	發送	綿織物, 襪及屑物, 刷子及刷毛等	
パロセロナ	到着	洋酒 631 其他藥品, 工業用藥品, 木皮等	
パレンヤ	到着	洋酒	
ジラルタル	發送	綿織物 494 其他其他織物, 履物及同附屬品, 絹織物等	
ジラルタル	到着	木皮 214	
リスボン	發送	藥品, 綿織物	
リスボン	到着	木皮 2,499 其他洋酒, 金屬材	
ロンドン	發送	莫大小及タオル 1,383 履物及同附屬品 856 綿織物 408 玩具 381 襪及屑物 263 木材 256 礦石製品 242 鐵製品 220 被服 112 礦鑽石 108 其他刷子及刷毛, 文房具, 護謨及同製品等	
ロンドン	到着	鐵及鋼 71,649 金屬材 3,147 礦鑽石 2,841 薪炭 2,282 工業用品 747 鐵製品 535 和洋紙 492 毛織物 401 其他硝子及同製品, 齒牙甲殼及骨角, 煉瓦及瓦等	
ニホー	到着	鐵及鋼 2,073 其他獸皮革, 藥品, 齒牙甲殼及骨角等	
ニホー	到着	鐵及鋼 11,242 金屬材 400 其他礦鑽石, 鐵製品, 羽毛類	
リパブール	發送	綿織物 1,034 莫大小及タオル 871 鐵製品 254 礦石製品 107 其他被服, 襪及屑物, 洋傘等	
リパブール	到着	鐵及鋼 22,311 工業用品 2,395 薪炭 1,268 金屬材 862 石炭 580 礦鑽石 228 其他鐵管, 鐵製品, 銅等	
ハイランド	到着	工業用品 7,019 鐵及鋼 1,057 硝子及同製品 700 其他礦鑽石, 金屬材, 藥品等	
マンチエ	發送	襪及屑物, 綿織物, 荒物	
マンチエ	到着	鐵及鋼, 金屬材, 工業用藥品等	
グラスゴ	發送	魚油, 玩具, 莫大小及タオル等	
グラスゴ	到着	鐵及鋼 11,368 薪炭 1,041 綿糸 730 金屬材 307 工業用品 287 其他機械類, 礦鑽石, 鐵管等	

(續) 昭和八年 外國港別品種別噸量表

港別	發着別	種別	噸量
ニウスル	到着	鐵及鋼 4,445	
ミッドル	發送	綿織物, 小間物類, 玩具	
ミッドル	到着	鐵及鋼 384 其他礦鑽石, 藥品, 金屬材等	
イミンハム	發送	魚油	
イミンハム	到着	硝子及同製品, 齒牙甲殼及骨角, 鐵及鋼等	
アントワー	發送	履物及同附屬品 230 綿織物 215 莫大小及タオル 183 礦鑽石 109 襪及屑物 100 其他鐵石製品, 被服, 鐵製品等	
アントワー	到着	鐵及鋼 139,019 硝子及同製品 2,783 金屬材 1,729 鐵製品 680 藥品 475 護謨及同製品 424 其他鐵管, 礦鑽石, 薪炭等	
ロッテルダム	發送	金屬線 189 紙製品 101 其他魚油, 綿織物, 油脂及蠟等	
ロッテルダム	到着	鐵及鋼 18,795 硝子及同製品 933 礦鑽石 834 藥品 443 鐵管 409 鐵製品 271 其他和洋紙, 工業用藥品, 油脂及蠟等	
アテルダム	發送	鐵管 1,985 綿織物 101 其他電氣用品, 鐵製品, 莫大小及タオル等	
アテルダム	到着	鐵及鋼 7,751 土及砂 400 和洋紙 214 其他薪炭, 藥品, 金屬材等	
アメリ	到着	鐵及鋼 3,540 金屬材 511 塗料 319 其他毛織物, 礦鑽石, 機械類等	
ハン	發送	礦鑽石 659 セメント 400 其他動物 210 綿織物 105 其他海產肥料, 其他糸, 襪及屑物等	
ブル	到着	鐵及鋼 13,641 鐵製品 1,990 金屬材 1,739 人造肥料 1,653 鹽 1,053 硝子及同製品 953 礦油 808 製紙原料 527 鐵管 520 礦鑽石 478 藥品 474 和洋紙 466 金屬製品 465 其他工業用藥品, 塗料, 爆發物等	
ハー	發送	礦石製品, 護謨及同製品, 文房具等	
ハー	到着	鐵及鋼 1,563 其他礦石製品, 和洋紙, 金屬線等	
オス	發送	綿織物, 履物及同附屬品, 護謨及同製品等	
オス	到着	鐵及鋼 1,028 其他金屬材, 和洋紙, 礦鑽石等	
アール	到着	和洋紙	

(續) 昭和八年 外國港別品種別噸量表

港別	發着別	種別	噸量
ゴールゼン	發送	襪及屑物, 礦石, 莫大小及タオル等	
	到着	和洋紙 1,686 製紙原料 1,654 鐵及鋼 309 其他鐵製品, 金屬材, 金屬線等	
ストゥックム	發送	綿織物, 玩具, 陶磁器等	
	到着	木材 852 其他製紙原料, 鐵及鋼, 和洋紙等	
ヘールス	發送	礦石	
リガ	發送	玩具, 刷子及刷毛, 石鹼等	
ダンチヒ	發送	魚油, 藥品, 玩具	
	到着	金屬材, 鐵及鋼, 和洋紙	
ビクトリヤ	發送	木製品	
	到着	木材 33,106 其他鐵及鋼, 礦油, 金屬材等	
晚香坡	發送	植物肥料 275 襪及屑物 174 人造肥料 110 其他木製品, 刷子及刷毛, 羽毛類等	
	到着	木材 148,829 金屬材 31,894 鐵及鋼 12,165 麥 3,622 和洋紙 2,137 製紙原料 1,324 礦石 791 其他穀粉及澱粉, 銅, 薪炭等	
シヤトル	發送	植物肥料 800 人造肥料 302 襪及屑物 126 其他礦石製品, 鐵製品, 莫大小及タオル等	
	到着	木材 89,907 鐵及鋼 10,528 製紙原料 8,161 金屬材 5,341 銅 1,169 其他鐵製品, 獸皮革, 硝子及同製品等	
タコマ	發送	植物肥料, 襪及屑物, 文房具	
	到着	木材 77,241 銅 2,007 鐵及鋼 1,052 金屬材 282 其他棉花, 塗料, 齒牙甲殼及骨角等	
グレイズ	到着	木材 114,255 製紙原料 647 其他藥品	
ポトランド	發送	植物肥料 150 其他襪及屑物	
	到着	木材 55,418 鐵及鋼 1,261 獸皮革 243 其他鐵製品, 銅, 金屬材等	
クベイス	到着	木材 32,163	
桑	發	植物肥料 4,683 人造肥料 1,433 襪及屑物 1,047 植物肥料 448 其他セメント, 刷子及刷毛, 電氣	

(續) 昭和八年 外國港別品種別噸量表

港別	發着別	種別	噸量
港	送	用品等	
	到	礦油 82,917 金屬材 9,057 鐵及鋼 7,622 米 2,332 棉花 1,344 木材 1,252 鹽 1,054 工業用藥品 753 銅 619 獸皮革 561 鐵製品 414 油脂及蠟 309 鐵管 285 齒牙甲殼及骨角 250 塗料 230 礦石 227 藥品 214 其他礦石製品, 染料, 護膜及同製品等	
	着		
オランダ	到着	鹽 6,854 礦油 4,950 其他銅, 塗料, 鐵及鋼等	
ロシア	發送	人造肥料 3,155 襪及屑物 202 其他和洋紙, 植物肥料, 植物油等	
	到着	礦油 142,943 鐵及鋼 6,825 棉花 6,595 工業用藥品 4,195 礦石 2,562 金屬材 1,281 銅 813 薪炭 300 礦石製品 276 其他油脂及蠟, 獸皮革, 鐵管等	
マンサニヨ	發送	鐵製品, 刷子及刷毛, 玩具等	
	到着	油脂及蠟, 植物油	
ガトルベス	到着	棉花 169,159 鐵及鋼 4,477 金屬材 2,729 鐵製品 217 其他齒牙甲殼及骨角, 鐵管, 礦油等	
ニユニオルス	發送	礦石製品, 植物油	
タンバ	到着	棉花 28,276 鐵及鋼 6,928 礦油 713 其他鐵管, 油脂及蠟, 銅等	
	到着	礦石 57,737 其他木材	
パナマ	發送	綿織物 394 其他莫大小及タオル, 玩具, 被服等	
	到着	種子及苗木, 齒牙甲殼及骨角	
サパン	發送	礦石製品 104 其他鐵及鋼	
	到着	油脂及蠟 5,807 棉花 3,722 鐵及鋼 2,064 和洋紙 1,180 木材 976 其他鐵製品, 鐵管, 植物油等	
リツチモンド	發送	礦石製品	
	到着	鐵及鋼, 棉花, 和洋紙等	
バルチモア	發送	礦石製品, 木製品, 綿織物等	
	到着	鐵及鋼 13,605 藥品 241 製紙原料 224 其他鐵管, 硝子及同製品, 銅等	

(續) 昭和八年 外國港別品種別噸量表

港別	發着別	種別	噸量
フイライアルヤ	發送	植物油, 礦石製品, 文具等	
	到着	鐵及鋼 1,424 鐵管 324 獸皮革 321 其他金屬材, 礦油, 礦鑛石等	
組	發送	植物油 2,287 鐵製品 482 礦石製品 285 玩具 134 刷子及刷毛 108 其他硝子及同製品, 礦鑛石, 羽毛類等	
	到着	鐵及鋼 17,612 鐵製品 6,094 工業用藥品 5,773 礦油 4,383 銅 3,097 金屬材 1,624 藥品 1,324 鐵管 795 油脂及蠟 578 硝子及同製品 546 金屬線 531 礦鑛石 488 金屬製品 341 車輛 299 礦石製品 261 種子及苗木 226 機械類 220 棉花 204 其他和洋紙, 塗料, 襪及屑物等	
ホストン	發送	植物油, 木製品, 刷子及刷毛等	
	到着	鐵及鋼 772 工業用藥品 508 其他金屬線, 鐵管, 藥品等	
モントル	到着	鐵及鋼 209 其他金屬材, 棉花	
トント	到着	工業用藥品	
クラリン	發送	硝子及同製品, 小間物類	
	到着	鐵管, 硝子及同製品	
シカゴ	發送	麻苧製品, 硝子及同製品, 玩具	
	到着	礦鑛石, 油脂及蠟, 襪及屑物等	
ハバナ	發送	綿糸 181 其他綿織物, 礦油, 鐵製品等	
	到着	砂糖 1,690	
ホノル	發送	人造肥料 2,997 セメント 132 其他菓子, 木製品, 綿織物等	
	到着	塗料, 齒牙甲殼及骨角, 油脂及蠟等	
カヤオ	發送	セメント 1,543 其他鐵及鋼, 綿織物, 藥品等	
	到着	棉花 216 其他種子及苗木, 植物肥料	
イキケ	發送	莫大小及タオル, 綿織物, 刷子及刷毛	
	到着	工業用藥品 2,875	

(續) 昭和八年 外國港別品種別噸量表

港別	發着別	種別	噸量
バルパライソ	發送	綿織物 469 其他莫大小及タオル, 其他糸, 布帛製品等	
	到着	獸皮革	
タタル	到着	礦油, 羽毛類	
アアエノス	發送	綿織物 1,135 其他絹織物, 綿糸, 藥品等	
	到着	藥品 2,806 齒牙甲殼及骨角 716 種子及苗木 667 羽毛類 422 其他塗料, 礦油, 鐵及鋼等	
モンテピオ	發送	綿織物, 刷子及刷毛	
	到着	鐵及鋼, 齒牙甲殼及骨角, 工業用藥品等	
サントス	發送	木製品, 乾魚, 鐵製品等	
	到着	齒牙甲殼及骨角, 染料, 礦油等	
リオデジャロ	發送	電氣用品, 車輛, 硝子及同製品等	
	到着	羽毛類, 工業用藥品, 其他植物纖維等	
バイヤ	發送	綿織物, 莫大小及タオル	
モンバサ	發送	綿織物 7,754 セメント 3,772 鐵製品 1,206 硝子及同製品 507 礦石製品 382 莫大小及タオル 210 帽子 204 加工木材 138 絹織物 118 其他護膜及同製品, 車輛, 履物及同附屬品等	
	到着	工業用藥品 10,294 棉花 3,872 藥品 1,104 其他羽毛類, 齒牙甲殼及骨角, 其他動物等	
ザンチバル	發送	セメント 1,104 綿織物 286 其他礦石製品, 鐵製品, 硝子及同製品等	
	到着	藥品, 齒牙甲殼及骨角	
ダレサレム	發送	綿織物 3,819 セメント 692 鐵製品 148 硝子及同製品 118 莫大小及タオル 100 其他被服, 家具, 其他織物等	
	到着	棉花 257	
ベイラ	發送	綿織物 885 鐵製品 340 其他硝子及同製品, 護膜及同製品, 莫大小及タオル等	
ダール	發送	硝子及同製品 1,567 鐵製品 925 綿織物 353 セメント 320 車輛 264 莫大小及タオル 223 護膜及同製品 131 木材 113 其他布帛製品, 魚油, 被服等	
	到着	藥品 6,174 礦鑛石 339 其他獸皮革, 鐵及鋼, 礦石製品等	

(續) 昭和八年 外國港別品種別噸量表

港別	發着別	種別	噸量
ポゾトベリス	發送	硝子及同製品 287	其他鐵製品, 車輛, 綿織物等
	到着	金屬材 1,651	羽毛類 327 棉花 246 其他礦石
ケーブタウン	發送	硝子及同製品 656	木材 166 鐵製品 103 其他陶磁器, 綿織物, 莫大小及タオル等
	到着	鐵及鋼, 齒牙甲殼及骨角, 藥品等	
チブチ	發送	綿織物 1,125	其他硝子及同製品, 綿糸, 其他織物
	到着	鹽 6,248	其他金屬材, 種子及苗木
ポトスーダン	發送	綿織物 2,080	硝子及同製品 388 其他鐵製品, 履物及同附屬品, 皮革製品等
	到着	種子及苗木 1,327	其他護謨及同製品, 金屬材, 棉花
コセア	到着	礦石 89,800	
ポトサイド	發送	綿織物 20,122	硝子及同製品 897 莫大小及タオル 801 鐵製品 722 玩具 291 其他織物 156
	到着	履物及同附屬品 133	其他布帛製品, 綿糸, 護謨及同製品等
アレキサンヤ	發送	鹽 13,527	棉花 5,137 石炭 300 其他金屬材, 護謨及同製品, 齒牙甲殼及骨角等
	到着	綿織物 1,642	鐵製品 149 硝子及同製品 128 其他莫大小及タオル, 玩具, 履物及同附屬品等
アルジエ	發送	棉花 3,665	其他鐵及鋼
	到着	綿織物, 其他織物, 鐵製品等	
カサブランカ	發送	礦石 21,610	其他木皮
	到着	綿織物 2,388	其他織物 304 其他莫大小及タオル, 絹織物, 鐵製品等
モンロヤ	發送	礦石 4,000	其他羽毛類
	到着	莫大小及タオル, 綿織物, 陶磁器等	

## 第五章 鐵道發着貨物

### 第一節 發着の概況

#### 第一款 發着貨物の趨勢

大阪は海運貨物の集散量に於て全國に覇を稱ふると共に鐵道貨物の發着量に於ても亦第一位に在り、昭和八年は非常時てふ特種景氣の浪に乗り出入總計に於て七十七萬三千餘噸の激増を示し深刻な不況に俄然活況を呈せり。之を廿ヶ年前即ち明治三十九年に比するに、海運の消長と共に一般經濟界の變動に伴ひ、年により多少の波紋を畫くを免がれざるも比年増嵩の趨勢にあり、發送五十割、到着三十一割強合計四十一割の大増加率を現す。

而して著しく出超の傾向を有するは之れ工業原料品、食料品等の大量品の主として海運に依り輸入せらるゝに反し、加工精製品の輸出は鐵道に依るもの多きの致す所とす。尙大阪市に出入する事實上の鐵道發着貨物は市外接續各驛を包含せしむるを至當とすべきも茲には暫く市内驛のみに止めたり。

大阪市内各驛發着貨物累年對照表 (明治四十年ハ本調査ヲ缺ク)

年次	發着別			年次	發着別		
	發送	到着	計		發送	到着	計
明治 39	607,028	608,932	1,215,960	大正 10	2,600,205	1,867,606	4,468,111
" 41	601,587	659,178	1,260,765	" 11	2,911,842	1,968,788	4,880,630
" 42	970,034	628,515	1,598,549	" 12	2,926,343	2,249,470	5,175,813
" 43	1,026,952	668,806	1,694,758	" 13	3,155,028	2,057,927	5,212,955
" 44	1,355,429	969,392	2,324,821	" 14	3,227,262	2,167,813	5,395,075
大正 元	1,416,895	986,619	2,403,514	昭和 元	3,539,613	2,192,684	5,732,297
" 2	1,529,990	1,121,372	2,651,362	" 2	3,714,764	2,502,221	6,216,985
" 3	1,403,662	1,058,767	2,462,429	" 3	3,932,837	2,590,969	6,523,806
" 4	1,395,566	1,097,882	2,493,448	" 4	3,938,974	2,542,809	6,481,783
" 5	1,665,591	1,424,394	3,089,985	" 5	3,374,872	2,355,263	5,730,135
" 6	2,008,150	1,938,389	3,946,539	" 6	3,351,072	2,243,466	5,594,538
" 7	2,559,060	2,011,615	4,570,675	" 7	3,350,635	2,098,513	5,449,148
" 8	2,936,211	2,191,216	5,127,427	" 8	<b>3,679,290</b>	<b>2,543,677</b>	<b>6,222,967</b>
" 9	2,423,365	2,006,848	4,430,213				

#### 第二款 驛別集散數量

各驛發着量に於て最高位を占むるは東海道幹線の中樞驛たる大阪驛にして總量の二割八分を占め之に

次々西成線の安治川口驛、櫻島驛と共に發送に偏傾せるは兩驛共海運に依り到着せる工業原料等の大量品の連絡輸送に係るもの多きの致す處にして、就中安治川口驛に於ける石炭の發送は四十五萬四千餘噸を算し、陸運發送石炭の五割三分は同驛の取扱に係れり、第三位に當るは關西線湊町驛とす、關西線と大阪港を繋ぐ大阪港驛は第五位を占め其の躍進目醒しく、而して其の出入の七割一分迄出貨にして原料品大部分を占む、是れを前年に比するに特種驛を除く外各驛共増加せり、其の著しきものは大阪驛の三十二萬九千餘噸を多とし之れに次ぐを櫻島、安治川口、湊町、大阪市場、大阪港の各驛とす。

大阪市内各驛別集散貨物噸量表

線名	發着別 驛名	發送		到着		計	
		昭和八年	昭和七年	昭和八年	昭和七年	昭和八年	昭和七年
東海道線	大阪	959,780	833,356	801,809	598,902	1,761,589	1,432,258
	湊町	375,604	368,850	267,369	230,171	640,973	599,021
關西線	今宮	51,361	44,939	79,708	70,489	131,069	115,428
	天王寺	29,902	25,582	94,549	84,920	124,451	110,502
	平野	23,059	20,677	42,364	47,900	65,423	68,577
城東線	玉造	51,466	41,379	68,093	72,877	119,559	114,256
	淀川	72,258	75,809	188,214	187,914	260,472	263,723
片町線	片町	44,656	47,118	79,577	71,481	124,233	118,599
	放出	2,858	3,771	13,476	13,301	16,314	17,072
西成線	野田	24,451	21,077	19,863	12,554	44,314	33,631
	西九條	7,503	8,007	1,433	1,016	8,936	9,023
	安治川口	958,373	888,746	139,399	103,307	1,094,772	992,053
臨港線	櫻島	475,838	371,958	36,755	18,679	512,593	390,637
	大阪市場	11,851	6,442	201,448	170,935	213,299	177,377
	大阪港	235,650	238,769	92,570	64,781	328,220	303,550
南海線	浪速	148,670	158,116	52,239	40,886	200,909	199,002
	難波 (天下茶屋) 湊見橋 (住吉東本) (津川西本)	76,489	73,635	138,975	133,747	215,464	207,382
其他社線	京阪 (天満) (天六)	52,877	55,688	99,170	86,692	152,047	142,380
	阪急	7,026	7,100	7,713	8,560	14,739	15,660
	阪和	5,632	5,428	1,908	1,978	7,540	7,406
其他社線	阪急	7,098	11,362	2,051	4,228	9,149	15,590
	大鐵	6,369	4,107	20,676	6,529	27,045	10,636
	阪和	29,848	22,003	83,135	55,776	112,983	77,779
其他社線	大軌	22,691	16,716	14,183	10,890	36,874	27,606
	合計	3,679,290	3,350,635	2,543,677	2,098,513	6,222,967	5,449,148

第三款 季節に依る集散状況

鐵道貨物の集散は一月の沈衰期より漸増して晩春に至り四月以降漸減の傾向を有し一進一退夏枯期を通じて初秋に至り仲秋より再び漸増して歳末旺盛を極むるを常態とするも、昭和八年中の發着状況は非常時景氣の好響を蒙り破常態をなす、即ち發送は十二月を最高とし以下十一、十、三、九、一、五、六、四、八、二、七月の順位となり、到着は十二月最高を占め十一、一、五、三、九、四、一、二、七、八、六月の順位を示せり。

昭和八年 大阪市内各驛發着貨物噸量表 (合計噸量ノ順位ニ依ル)

驛名	發送ノ部 (△印減)												計
	一月	二月	三月	四月	五月	六月	七月	八月	九月	十月	十一月	十二月	
大阪	71,608	67,690	80,928	75,140	76,293	78,127	74,398	79,879	88,741	91,124	86,765	89,087	959,780
安治川口	82,837	75,078	84,369	79,864	79,834	77,795	66,972	68,259	77,441	83,561	90,092	92,271	958,373
櫻島	42,218	40,273	48,296	41,364	38,399	32,609	32,403	33,924	37,341	39,106	42,206	47,699	475,838
湊町	32,057	27,079	30,951	27,740	28,587	29,423	28,354	31,037	33,635	33,502	33,968	37,278	373,604
大阪港	23,118	18,250	18,009	19,252	19,407	20,477	18,616	15,366	15,839	17,313	22,750	27,253	235,650
浪速	13,748	10,602	11,428	9,786	11,747	12,659	10,895	12,859	11,725	13,576	14,826	14,819	148,670
難波 (天下茶屋)	6,190	5,328	5,863	5,466	6,396	6,229	6,516	6,600	7,355	7,034	6,772	6,740	76,489
湊見橋 (住吉東本)	5,697	6,667	6,584	7,046	5,644	5,214	4,916	5,721	6,622	6,008	5,958	6,181	72,258
津川東 (住吉西本)	5,311	4,200	4,843	3,284	4,419	4,167	4,133	3,755	3,211	4,540	4,493	6,521	52,877
京阪 (天満) (天六)	3,822	4,737	5,637	3,428	3,688	3,892	3,122	2,898	4,309	5,189	5,322	5,422	51,466
今宮	4,105	4,260	4,803	4,391	4,195	4,273	4,024	3,972	4,028	4,291	4,296	4,723	51,361
片町	3,725	3,576	3,964	3,274	3,900	3,384	3,390	3,424	4,236	4,140	3,520	4,123	44,656
天王寺	2,075	2,468	2,471	2,320	2,351	1,862	2,012	2,429	2,628	3,198	2,760	3,328	29,902
阪和	1,588	1,670	1,884	2,081	2,452	2,463	2,332	2,768	2,841	3,085	3,284	3,400	29,848
野田	2,754	2,139	2,466	2,301	2,403	3,016	1,932	1,601	1,309	1,240	1,174	2,116	24,451
平野	1,701	1,749	1,923	2,011	2,581	2,392	1,683	1,568	1,562	1,880	1,916	2,100	23,059
大軌	1,554	1,429	1,735	1,883	1,932	1,711	1,687	1,891	1,884	3,015	1,854	2,116	22,691
大阪市場	596	589	573	1,017	1,480	1,859	1,327	724	987	623	778	1,298	11,851
西九條	322	348	537	506	610	558	863	768	513	692	689	1,097	7,503
阪急	553	576	580	614	625	579	595	580	601	561	589	645	7,098
京阪 (天満)	471	487	621	567	613	612	581	603	680	611	549	631	7,026
大鐵 (天六)	525	477	546	537	559	524	564	522	531	524	540	520	6,369
京阪 (天六)	305	278	453	355	519	626	766	650	547	400	350	383	5,632
放出	411	353	295	187	256	197	204	229	161	213	178	154	2,838

(續) 昭和八年 大阪市內各驛發着貨物噸量表 (合計噸量ノ單位=依ル)

發 送 ノ 部

月別 驛名	一月	二月	三月	四月	五月	六月	七月	八月	九月	十月	十一月	十二月	計
計	307,291	280,289	319,759	294,414	298,890	294,648	272,285	282,027	308,727	325,426	335,627	359,905	3,679,290
前年比較増減	20,795	948	14,633	40,013	28,758	54,684	40,540	49,260	32,316	25,789	25,574	△4,655	328,655

到 着 ノ 部 (△印減)

月別 驛名	一月	二月	三月	四月	五月	六月	七月	八月	九月	十月	十一月	十二月	計
大 阪	63,067	66,325	65,736	67,121	75,121	66,979	61,125	60,213	65,889	64,835	69,317	76,081	801,809
湊 町	19,602	21,673	23,025	20,509	21,714	21,446	21,042	20,345	21,619	25,270	26,912	24,212	267,369
大阪市場	11,854	14,100	14,950	15,487	15,526	13,043	10,916	17,520	21,103	20,370	23,231	23,348	201,448
淀 川	18,601	12,993	21,596	19,903	14,946	11,832	11,624	13,424	14,058	16,499	15,441	17,297	188,214
難波	14,144	9,932	9,837	9,882	10,316	10,839	11,885	12,110	12,806	11,629	11,791	13,804	138,975
天下茶屋	8,689	9,666	13,297	10,748	10,978	11,057	10,081	10,199	10,266	12,223	13,459	15,736	136,399
安治川	8,286	9,543	8,696	8,309	10,098	5,729	10,569	7,739	6,494	7,959	7,284	8,464	99,170
見津吉	7,990	10,574	10,645	10,495	10,091	4,316	4,469	5,467	6,167	7,969	8,358	8,008	94,549
天王寺	9,532	8,249	4,736	4,384	4,865	4,590	4,835	4,347	6,322	5,690	7,653	27,367	92,570
大阪港	4,903	4,927	4,540	6,940	7,721	6,980	8,517	8,021	8,861	7,081	6,607	8,037	83,135
阪 和	5,305	5,497	6,154	6,750	6,887	5,965	5,562	5,796	7,503	8,404	7,458	8,427	79,708
今 宮	6,599	6,076	6,621	6,250	6,627	6,623	6,750	5,774	6,854	7,261	6,851	7,291	79,577
片 町	5,960	6,162	7,165	4,385	5,410	4,360	4,529	4,965	6,185	5,794	5,535	7,643	68,093
玉 造	6,285	3,479	3,496	3,518	3,307	3,023	2,554	2,604	4,107	3,293	2,585	13,988	52,239
浪 速	4,052	3,626	3,234	2,803	4,027	3,043	3,117	2,541	2,841	3,500	4,323	5,257	42,364
平 野	2,682	2,143	1,792	1,539	2,244	2,287	2,715	2,113	1,727	2,293	2,549	12,671	36,755
櫻 島	1,797	1,878	2,751	2,728	1,159	944	1,089	1,512	1,456	1,261	1,887	2,214	20,676
大 鐵	885	1,263	1,257	1,519	1,417	1,140	4,203	1,023	1,445	1,691	1,416	2,604	19,863
野 田	204	827	981	1,075	1,282	1,306	1,493	1,616	1,681	1,038	964	1,216	14,183
大 軌	694	759	1,577	950	840	786	1,821	892	1,107	1,724	1,222	1,104	13,476
放 出	516	555	623	613	744	617	495	770	914	717	618	531	7,713
京 阪	224	216	236	206	252	191	169	165	134	149	53	56	2,051
阪 急	21	18	27	15	268	456	612	292	106	29	33	31	1,908
京 阪	102	119	98	104	106	75	88	107	153	126	127	228	1,433
西 九 條	202,494	200,600	213,070	206,233	215,946	187,627	190,260	189,555	209,798	216,805	225,674	285,615	2,543,677
計	33,215	33,973	15,289	56,208	48,279	38,079	41,569	35,224	30,309	25,356	32,208	56,455	445,164
前年比較増減													

第二節 鐵道貨物の種類

第一款 主要發着貨物

本調査に掲げた品目は大阪鐵道局の指定重要品目により當部所定の品種別に從ひ編輯せるものにして、主要貨物の大部を網羅せりと信ずるも唯だ一部特種貨物は調査各驛に共通せざるため些少の遺漏なきを保せず。

發送貨物中最も大量なるは海運より連絡したる石炭の八十五萬四千噸にして發送總量の約五分の一強を占め是に次ぐを米、木材、セメント、棉花、肥料類、鐵製品等、到着は土及砂の十九萬二千噸を首とし、綿織物、蔬菜、木材、米、和洋紙、礦鑽石、鮮魚、綿糸等是に次ぐ、之を要するに發送主要品は海運よりの連絡貨物及當市工業加工品の各地に分布せらるゝもの大部を占め、到着主要品は當市及接續町村に於ける消費貨物即ち食料品、工業原料品及び大阪を集散市場として各地に分布せらるゝ間接中繼貨物を主とするが如し。

更に各驛に於ける主要品種を出入別に記せば次表の如し。

主 要 品 種

驛 名	發 送	到 着
大 阪	セメント、人造肥料、鐵製品、鐵及鋼、綿織物	綿織物、和洋紙、土及砂、綿糸、洋酒
湊 町	木材、セメント、鐵及鋼、米、鐵製品	木材、綿織物、米、和洋紙、礦鑽石
今 宮	動植物肥料、襪及屑物、菓子、鐵製品、麥	蔬菜、礦鑽石、洋酒、土及砂、木材
天 王 寺	動植物肥料、襪及屑物、鐵製品、礦鑽石、和酒	土及砂、薪炭、米、煙草、セメント
平 野	動植物肥料、油脂及蠟、綿糸、鐵製品、機械類	棉花、土及砂、石炭、麥、動物飼料
城 東 線	鐵製品、動植物肥料、硝子及同製品、機械類、木材	和洋紙、礦鑽石、土及砂、木材、薪炭
片 町、放 出	動植物肥料、硝子及同製品、工業用藥品、藥品、人造肥料	和洋紙、礦鑽石、木材、米、工業用藥品
野田、西九條	動植物肥料、砂糖、硝子及同製品、鐵製品、油脂及蠟	米、木材、薪炭、蕪菁棕櫚製品、洋酒
安 治 川 口	石炭、木材、米、鹽、人造肥料	礦鑽石、礦油、木材、洋酒、工業用藥品
櫻 島	石炭、棉花、石材、セメント、木材	米、木材、礦鑽石、洋酒、機械類
臨 港 線	米、棉花、石炭、動植物肥料、豆粕肥料	米、綿織物、生果實、動植物肥料、和洋紙
大 阪 市 場	鮮魚、蔬菜、乾鹽魚、生果實、砂糖	鮮魚、蔬菜、生果實、乾鹽魚、鳥獸肉
社 線	綿織物、石炭、綿糸、木材、鐵製品	土及砂、綿織物、綿糸、蔬菜、木材



昭和八年 大阪市内各驛發送貨物噸量表

驛別 品種別	大阪	湊町	今宮	天王寺	平野	城東線	片町 放出	野西 九條	田 安治 川口	櫻島	臨港線	大市 阪場	社線	計
<b>食料品</b>	49,111	25,341	3,027	1,359	119	2,077	1,498	6,614	100,272	8,439	97,804	9,962	28,802	334,425
米	13,281	11,537	13	63	43	81	91	225	40,297	3,490	87,480	—	3,540	160,141
麥	38	887	637	—	12	8	32	—	2,246	362	372	—	337	4,931
大豆	12	1,883	1	—	—	27	3	—	4,360	204	2,358	—	—	8,198
雜穀	248	2,800	3	209	46	1	12	—	3,001	196	1,921	—	4,546	12,983
砂糖	19,491	1,633	37	—	—	901	165	5,955	3,724	—	2,380	165	5,378	39,829
菓子	1,917	1,375	1,955	223	5	278	277	35	9	11	8	5	2,559	8,657
鹽	12	121	1	—	—	15	—	—	29,258	—	84	9	—	29,500
和酒	2,260	323	4	493	—	54	48	9	166	1,038	—	—	4,908	9,303
洋酒	250	504	25	29	—	15	—	15	41	2,873	—	—	1,786	5,538
茶	22	59	—	—	—	—	6	—	—	—	—	—	—	87
清涼飲料	110	60	19	12	—	38	3	—	8	—	—	—	899	1,149
煙草	3,287	1,089	—	140	—	—	—	—	86	—	479	—	137	5,218
釀造品	500	468	41	94	2	207	139	369	4,907	1	92	20	688	7,528
蔬菜	1,050	257	39	70	4	104	42	—	606	16	1,933	2,836	1,120	8,077
生果實	1,228	427	49	1	—	3	4	—	11,269	1	64	1,661	484	15,191
鳥獸肉	215	21	5	—	—	—	—	—	—	—	—	112	—	353
鮮魚	—	773	15	—	—	—	3	—	—	15	13	3,010	19	3,848
乾鹽魚	610	491	44	1	—	—	60	4	85	10	9	1,922	1,112	4,348
乾物	119	20	9	—	1	5	57	—	66	—	327	42	234	880
穀粉及澱粉	4,287	1,249	48	21	6	298	505	—	143	222	284	5	6	7,074
海草	—	—	—	—	—	—	—	—	—	—	—	64	—	64
其他	174	14	82	3	—	42	51	2	—	—	—	111	1,049	1,528
<b>原料品</b>	43,524	53,443	4,339	4,780	370	12,125	2,479	50	568,399	403,200	155,093	1	33,358	1,281,161
石炭	38	3,260	—	—	—	130	30	—	454,975	323,650	51,594	—	20,525	854,202
骸炭	3,015	1,552	42	—	—	367	—	—	17,444	—	40	—	4	22,464
礦鐵石	1,009	2,482	52	525	—	442	42	8	16,060	8,734	448	—	—	29,802
石材	2,318	764	625	13	—	664	—	—	2,684	19,309	5,602	—	—	31,979
土及砂	42	26	—	220	—	697	—	—	7,536	1,602	478	—	1,677	12,278
木材	19,572	36,262	508	114	115	5,268	1,016	37	50,364	11,156	4,845	—	9,878	139,131
竹材及籐	29	77	236	12	—	32	4	2	79	—	—	—	—	471

(續) 昭和八年 大阪市内各驛發送貨物噸量表

驛別 品種別	大阪	湊町	今宮	天王寺	平野	城東線	片町 放出	野西 九條	田 安治 川口	櫻島	臨港線	大市 阪場	社線	計
薪炭	6,655	6,889	66	1	15	34	103	1	15,605	31	63	1	1,274	30,738
棉花	1,205	1,294	27	255	232	123	286	1	97	27,729	84,785	—	—	116,034
製紙原料	8	—	16	—	—	16	—	—	3,180	2,671	6,144	—	—	12,035
襪襪及屑物	6,551	354	2,759	3,631	8	4,251	488	—	153	15	94	—	—	18,304
羽毛類	1,372	56	8	12	—	8	—	—	—	8,298	294	—	—	10,048
麻苧	1,246	45	—	—	—	—	—	—	100	—	673	—	—	2,064
其他	464	382	—	1	—	93	510	1	122	5	33	—	—	1,611
<b>原料用品</b>	196,259	53,171	12,080	7,897	18,109	18,151	12,252	9,688	134,549	30,690	61,166	11	26,076	580,099
鐵及鋼	37,061	13,676	396	81	—	2,980	448	7	5,306	90	2,093	—	3,670	65,808
銅	1,192	162	—	—	—	513	—	—	88	66	128	—	—	2,149
セメント	87,921	25,099	—	123	—	1,307	30	—	13,763	16,509	8,675	—	3,429	156,856
礦石製品	77	209	—	—	—	8	8	—	2,420	—	—	—	—	2,722
煉瓦及瓦	118	127	121	—	—	8	108	—	8,324	238	102	—	2	9,148
人造肥料	47,328	7,168	29	—	73	—	1,575	2	27,339	633	5,733	—	49	89,929
豆粕肥料	1,526	1,444	12	—	—	52	—	—	18,554	—	9,018	—	—	30,606
動植物肥料	2,744	3,238	10,906	7,609	15,187	9,975	6,508	8,488	4,730	167	25,214	—	3,326	98,092
海產肥料	150	74	53	—	207	18	565	—	1,448	70	3,824	10	—	6,419
加工木材	—	—	—	—	—	—	—	—	—	—	—	—	368	368
製綿	—	—	—	—	—	1	—	—	—	—	—	—	—	1
綿糸	4,967	884	5	—	804	166	333	—	12	10	1,390	—	13,173	21,744
絹糸	290	—	—	—	—	—	—	—	—	—	—	1	2	294
礦油	1,311	117	27	—	—	65	7	2	15,911	6,981	4,600	—	1,992	31,013
油脂及蠟	2,816	211	471	25	1,830	449	111	1,166	201	—	104	—	—	7,384
染塗顏料	—	—	—	—	—	—	—	—	—	—	—	—	30	30
工業用藥品	8,758	762	60	59	8	2,609	2,559	23	36,453	5,926	285	—	34	57,536
<b>全製品</b>	652,707	239,814	31,869	15,464	4,446	91,128	31,226	15,602	150,883	33,451	69,306	1,877	119,300	1,457,073
疊敷表及物	121	27	—	4	—	—	6	—	—	—	—	—	—	5
菓製	197	184	298	—	7	280	35	105	186	319	14	—	—	1,625
鐵製品	38,159	11,152	994	704	679	10,877	901	3,333	25,851	10,501	1,259	—	8,067	112,477
金屬線	2,237	43	1	56	—	38	87	—	5,346	—	40	—	—	7,848

(續) 昭和八年 大阪市内各驛發送貨物噸量表

驛別 品種別	大阪	湊町	今宮	天王寺	平野	城東線	片町 放出	野田 西九條	安治 川口	櫻島	臨港線	大阪 市場	社線	計
金屬製品	—	—	—	—	—	—	—	—	—	—	—	—	270	270
機械類	17,864	3,972	237	133	325	5,515	378	301	4,085	813	560	—	12	34,195
電氣用品	—	—	—	—	—	—	—	—	—	—	—	—	93	93
石製品	—	—	—	—	—	—	—	—	—	—	—	—	1	1
硝子製品及 同護同製	3,816	427	123	50	1	6,206	2,671	5,901	7,670	206	865	—	181	28,117
漆器	98	27	5	2	—	3	—	—	17	—	—	—	6	158
陶磁器	343	85	24	—	—	65	59	—	—	—	—	—	680	1,256
家具	—	—	—	—	—	—	—	—	—	—	—	—	184	184
綿織物	19,988	1,589	5	25	276	188	92	1	—	—	226	—	45,306	67,699
絹織物	47	22	—	—	—	—	—	—	—	—	—	—	—	69
毛織物	1,140	51	10	—	—	—	26	—	—	—	—	—	16	1,243
麻織物	—	—	—	—	—	—	—	—	—	—	—	—	1	1
莫大小及 才ル	—	—	—	—	—	—	—	—	—	—	—	—	29	29
被服	—	—	—	—	—	—	—	—	—	—	—	—	13	13
小間物類	—	—	—	—	—	—	—	—	—	—	—	—	18	18
和洋紙	11,310	751	11	14	1	5,167	286	2	169	24	4,402	—	489	22,626
藥品	6,314	390	32	41	—	1,593	1,639	15	24,310	3,969	171	—	725	39,199
車輛	156	—	—	—	—	26	20	—	23	—	144	—	—	369
容器	—	—	—	—	—	—	—	—	—	—	—	—	1	1
雜品	550,917	221,094	30,129	14,435	3,157	61,170	25,026	5,944	83,226	17,619	61,625	1,877	63,180	1,139,399
其他	18,179	1,835	46	402	15	243	39	—	4,270	58	951	—	494	26,532
種子及苗木	—	—	—	—	—	—	—	—	—	—	—	—	222	222
動物飼料	17,452	1,801	—	8	8	60	34	—	4,246	50	915	—	—	24,574
牛馬	727	34	46	394	7	183	5	—	24	8	36	—	272	1,736
計	959,780	373,604	51,361	29,902	23,059	123,724	47,494	31,954	958,373	475,838	384,320	11,851	208,030	3,679,290

昭和八年 大阪市内各驛到着貨物噸量表

驛別 品種別	大阪	湊町	今宮	天王寺	平野	城東線	片町 放出	野田 西九條	安治 川口	櫻島	臨港線	大阪 市場	社線	計
食料品	93,256	31,835	29,743	12,700	5,141	28,174	18,005	7,908	13,388	11,067	57,776	179,642	34,621	523,256
米	10,531	13,598	1,159	3,726	1,308	7,922	7,316	6,510	2,714	8,914	43,383	68	3,510	110,659
麥	988	724	470	92	1,945	183	615	47	1,547	10	125	—	304	7,060

(續) 昭和八年 大阪市内各驛到着貨物噸量表

驛別 品種別	大阪	湊町	今宮	天王寺	平野	城東線	片町 放出	野田 西九條	安治 川口	櫻島	臨港線	大阪 市場	社線	計
大豆	67	22	—	1	29	8	3	20	—	—	—	—	1	151
其他豆	—	—	—	—	—	1	—	—	—	—	—	—	—	1
雜穀	856	347	4	220	276	219	103	11	10	—	188	83	244	2,561
砂糖	252	976	—	4	—	—	442	—	—	—	—	—	3	5
菓子	2,563	2,629	87	27	1	194	51	5	27	—	24	10	129	5,747
鹽	8	10	—	—	—	—	—	—	1,053	—	—	—	—	1,071
和酒	484	555	222	52	16	485	46	38	3	—	254	2	836	2,993
洋酒	18,765	1,885	4,266	1,111	146	2,877	921	489	7,780	1,985	1,649	—	1,650	43,524
茶	626	202	8	73	12	55	327	2	7	1	—	—	69	1,382
清涼飲料	2,045	94	250	26	8	175	1	—	—	104	17	1	15	2,736
煙草	5,639	1,080	158	3,588	—	1	1	—	—	—	—	—	3	10,470
釀造品	1,520	1,451	592	779	134	6,250	125	178	28	1	5	86	199	11,348
蔬菜	14,627	292	10,598	1,988	908	6,972	1,161	484	116	23	394	54,821	16,702	108,997
生果實	8,716	419	3,005	249	84	243	223	32	9	—	11,624	27,501	7,745	59,850
鳥獸肉	759	1	2	—	—	—	—	—	—	—	—	—	2,353	3,115
鮮魚	—	3,010	4	8	1	3	—	37	55	1	—	66,976	2	70,097
乾鹽魚	7,673	300	17	109	—	118	2	2	—	—	—	17,844	2,225	28,291
乾物	978	86	706	4	27	687	1,575	5	13	—	4	1,473	947	6,505
穀粉及澱粉	9,373	3,157	417	46	131	1,512	1,825	40	—	28	99	49	22	16,699
海草	—	—	—	—	—	—	—	—	—	—	—	—	615	615
其他	6,786	997	7,867	597	115	269	3,268	8	26	—	9	7,756	14	27,712
原料品	73,355	71,727	17,856	33,888	13,529	107,932	24,798	5,088	47,130	15,354	7,413	55	117,662	535,787
石炭	1,909	2,066	—	29	2,489	855	162	7	257	46	—	—	—	4,452
骸炭	119	—	—	16	81	8	57	—	211	—	—	—	—	492
礦鑛石	6,996	6,587	8,495	2,273	488	36,313	9,695	58	34,050	6,300	1,599	—	10	112,864
石材	2,095	352	324	744	198	497	127	15	75	40	130	20	—	4,617
土及砂	32,352	1,194	3,725	20,818	3,139	32,106	3,075	—	40	20	—	—	96,435	192,904
木材	11,286	53,335	3,502	1,512	1,061	24,516	9,112	2,698	11,115	8,561	5,349	13	16,980	148,740
竹材及藤	93	54	107	445	15	394	—	8	16	—	16	—	—	1,148
薪炭	4,880	2,420	742	7,588	1,193	8,072	2,245	2,287	679	273	191	22	85	30,678
棉花	2,557	3,794	171	25	4,865	3,900	—	10	49	—	97	—	—	15,314

(續) 昭和八年 大阪市内各驛到着貨物噸量表

驛別 品種別	大阪	湊町	今宮	天王寺	平野	城東線	片町 放出	野西 九條	田川	安治 口	櫻島	臨港線	大市 阪場	社線	計
製紙原料	3,139	62	—	—	—	217	—	—	97	44	10	—	—	—	3,569
襪履及屑物	3,406	1,644	941	405	—	524	120	—	540	40	—	—	—	—	7,620
羽毛類	1,461	12	—	—	—	—	—	—	—	16	—	—	—	—	1,489
麻苧	277	31	—	—	—	87	116	—	—	—	—	—	—	—	511
其他	2,785	176	3	33	—	442	89	5	1	14	21	—	—	—	3,569
<b>原料用品</b>	52,477	113,761	7,448	4,033	1,352	31,282	12,832	334	43,244	1,287	11,516	98	22,878	202,542	
鐵及鋼	5,241	4,004	220	192	—	2,855	460	20	4,554	433	99	—	634	18,712	
銅	614	103	—	108	—	3,515	—	—	900	—	15	—	—	5,255	
セメント	2,561	210	8	3,175	227	1,689	2,101	—	—	—	30	23	50	10,074	
礦石製品	2,009	461	276	—	20	904	891	—	55	16	48	—	1,010	5,690	
煉瓦及瓦	253	186	402	84	—	554	582	2	1,334	218	89	10	—	3,714	
人造肥料	2,877	8	28	10	79	30	203	—	3,156	8	1,647	—	—	8,046	
豆粕肥料	—	38	10	—	—	—	—	—	81	—	42	—	2	173	
動植物肥料	333	364	2,602	63	892	5,016	159	10	664	10	7,027	10	711	17,861	
海産肥料	57	62	24	42	25	—	50	—	380	56	782	55	—	1,533	
綿糸	26,930	3,526	22	11	49	269	11	—	5	—	1,058	—	18,336	50,217	
絹糸	6	2	—	—	—	—	3	—	—	—	—	—	14	25	
礦油	4,761	1,053	23	—	—	5,497	490	69	27,091	8	222	—	2,096	41,310	
油脂及蠟	3,491	1,328	3,330	118	55	3,274	799	169	174	—	261	—	—	12,999	
染塗顏料	—	—	—	—	—	—	—	—	—	—	—	—	11	11	
工業用藥品	3,344	2,416	503	230	5	7,679	7,083	64	4,850	538	196	—	14	26,922	
<b>全製品</b>	574,985	149,750	23,492	40,852	20,191	86,871	37,284	7,755	32,520	9,047	67,478	21,616	192,320	1,264,161	
疊敷及物 襪製	1,439	28	12	44	4	37	15	—	1	—	1	—	—	1,581	
鐵製品	653	1,582	1,227	66	245	4,575	434	1,415	811	50	612	—	—	11,670	
鐵製品	14,879	3,083	1,306	442	84	1,909	463	273	4,449	986	388	—	1,407	29,669	
金屬線	4,323	67	1	59	1	14	146	—	642	—	1	—	—	5,254	
金屬製品	—	—	—	—	—	—	—	—	—	—	—	—	98	98	
機械類	8,399	2,439	57	214	220	4,167	319	111	2,713	1,286	1,545	25	5	21,500	
電氣用品	—	—	—	—	—	—	—	—	—	—	—	—	20	20	
石製品	—	—	—	—	—	—	—	—	—	—	—	—	—	52	
竹及藤製品	—	—	—	—	—	—	—	—	—	—	—	—	—	10	

(續) 昭和八年 大阪市内各驛到着貨物噸量表

驛別 品種別	大阪	湊町	今宮	天王寺	平野	城東線	片町 放出	野西 九條	田川	安治 口	櫻島	臨港線	大市 阪場	社線	計
硝子製 同業	1,505	101	87	88	8	428	155	25	122	—	9	8	3	2,539	
及品及 器	—	—	—	—	—	—	—	—	—	—	—	—	—	4	4
漆器	549	194	—	10	—	11	—	—	4	—	—	—	—	768	
磁器	6,521	4,121	67	44	10	1,754	512	16	979	48	40	8	4,359	18,479	
家具	—	—	—	—	—	—	—	—	—	—	—	—	5,838	5,838	
綿織物	41,950	19,810	19	23	6	62	236	5	1	2	40,077	—	78,836	181,027	
絹織物	4,897	56	—	—	—	—	—	—	3	—	1	1	11	4,969	
毛織物	7,805	1,882	—	1	—	3	—	—	—	—	—	—	—	9,691	
麻織物 及小 大	—	—	—	—	—	—	—	—	—	—	—	—	—	22	22
莫大 夕オ 服	—	—	—	—	—	—	—	—	—	—	—	—	—	132	132
被服	—	—	—	—	—	—	—	—	—	—	—	—	—	7	7
和洋紙	33,010	8,325	760	69	20	39,117	13,155	1	589	262	6,941	8	5	102,262	
藥品	2,321	1,410	348	178	—	5,006	4,291	34	3,643	363	116	—	4,074	21,784	
車輛	634	69	15	—	—	44	90	—	22	—	16	—	—	890	
雜品	446,100	106,583	19,593	39,614	19,593	29,744	17,468	5,875	18,541	6,050	17,731	21,566	97,437	845,895	
<b>其他</b>	7,736	296	1,169	3,076	2,151	2,048	134	211	117	—	626	37	330	17,931	
種子及苗木	—	—	—	—	—	—	—	—	—	—	—	—	—	239	239
動物飼料	141	100	—	2,268	1,924	318	74	211	117	—	206	13	—	5,372	
牛馬	7,571	198	929	808	227	1,730	60	—	—	—	420	24	91	12,048	
其他動物	24	8	240	—	—	—	—	—	—	—	—	—	—	272	
<b>計</b>	801,809	267,369	79,708	94,549	42,364	256,307	93,053	21,296	136,399	36,755	144,809	201,448	367,811	2,543,677	

第二款 主要貨物季節關係

鐵道主要貨物の季節に依る集散關係を見るに米の發送は一月より一高一低十一月に至り激増最高位を占め秋季盛なり。到着は十二月最高位を示し年末年始に多く夏季沈衰せり、其の他發着貨物の主たるものに就て見るに發送に於ては砂糖は春冬に、綿織物は夏秋に、鐵製品及木材石炭は秋冬に、棉花は夏秋に、人造肥料は春夏に夫々旺盛を極め、到着に於ては礦鑛石及蔬菜は秋冬に、綿織物、木材は夏秋に、綿糸土砂は春冬に、鮮魚は春秋に孰れも盛況を示せり、而して和洋紙に就ては出入共秋冬に於て盛なり。

昭和八年 大阪市内各驛發送貨物月別噸量表

月別 品種別	一月	二月	三月	四月	五月	六月	七月	八月	九月	十月	十一月	十二月	計
<b>食料品</b>	28,797	18,888	26,433	27,842	26,440	32,139	27,948	25,750	23,270	24,530	32,855	39,533	334,425
米	13,261	7,787	12,533	11,538	10,565	14,089	13,183	14,003	12,715	11,960	20,120	18,387	160,141
麥	372	429	372	431	278	260	459	712	598	371	336	313	4,931
大豆	1,576	513	634	718	451	466	398	394	312	319	787	1,630	8,198
雜穀	1,807	891	941	806	579	645	593	559	840	895	1,239	3,188	12,983
砂糖	3,969	2,795	4,084	4,368	2,980	2,853	3,413	3,238	2,364	3,263	2,919	3,383	39,829
菓子	633	548	633	654	624	648	852	798	771	1,016	681	799	8,657
鹽	3,233	1,745	2,550	3,383	1,697	2,778	1,890	2,146	1,845	1,952	2,218	4,063	29,500
和酒	715	674	978	803	607	711	711	652	478	897	799	1,278	9,303
洋酒	1	487	607	260	646	1,033	1,158	677	358	143	19	99	5,538
茶	4	3	1	50	4	3	1	1	5	10	2	3	87
清涼飲料	30	21	96	67	230	338	115	144	90	6	4	8	1,149
煙草	50	640	203	342	697	779	832	353	84	398	214	626	5,218
釀造品	521	438	630	502	534	552	421	477	779	858	757	1,059	7,528
蔬菜	594	366	417	358	1,103	1,213	363	305	179	562	1,014	1,603	8,076
生果實	276	144	368	1,979	4,179	4,573	2,370	195	153	131	181	642	15,191
鳥獸肉	31	42	9	21	41	38	8	11	8	3	41	100	353
鮮魚	318	281	322	454	226	200	211	176	244	243	490	683	3,848
乾鹽魚	428	286	279	274	290	264	282	320	552	390	333	650	4,348
乾物	156	91	151	27	60	109	32	67	41	34	46	66	880
穀粉及澱粉	744	535	484	615	484	533	618	495	591	628	582	765	7,074
海草	2	10	2	6	7	15	2	2	1	1	15	1	64
其他	26	162	139	186	158	39	36	25	62	450	58	187	1,528
<b>原料品</b>	113,737	103,906	116,976	107,897	100,949	90,395	89,723	94,714	106,277	116,165	119,591	120,831	1,281,161
石炭	75,338	70,630	82,193	74,142	66,154	55,587	56,079	61,755	71,037	80,578	79,836	80,873	854,202
骸炭	2,707	2,148	1,792	1,817	1,757	1,680	1,519	1,685	1,567	1,842	1,693	2,257	22,464
礦鑛石	2,174	2,106	2,914	2,553	2,009	2,311	1,940	1,923	1,944	2,739	3,261	3,928	29,802
石材	3,067	2,399	3,267	3,156	1,819	2,007	2,783	2,576	1,866	3,375	2,823	2,841	31,979
土及砂	978	1,295	1,155	1,181	1,550	780	1,014	647	1,535	492	1,059	592	12,278
木材	13,456	12,041	11,083	11,297	11,101	12,280	11,619	10,594	11,809	11,339	12,356	10,156	139,131
竹材及藤	42	58	44	108	29	34	40	26	24	26	32	8	471

(續) 昭和八年 大阪市内各驛發送貨物月別噸量表

月別 品種別	一月	二月	三月	四月	五月	六月	七月	八月	九月	十月	十一月	十二月	計
薪炭	2,442	3,207	2,173	2,613	1,843	1,784	2,209	2,440	2,283	3,277	3,221	3,246	30,734
棉花	10,254	7,053	8,888	7,054	10,874	10,593	9,389	10,154	11,125	8,653	10,286	11,711	116,034
製紙原料	908	883	505	659	1,094	1,293	1,200	920	998	1,109	1,140	1,326	12,035
襪及屑物	936	1,040	1,496	1,615	1,377	1,108	1,408	1,302	1,539	2,070	2,150	2,263	18,304
羽毛類	1,152	869	1,194	1,543	1,117	702	284	374	185	227	1,249	1,152	10,048
麻苧	158	107	215	96	172	90	56	200	221	207	269	273	2,064
其他	125	70	57	63	53	146	183	118	144	231	216	205	1,611
<b>原料用品</b>	54,989	48,914	53,778	52,821	55,965	57,634	40,486	34,972	39,030	43,519	45,237	52,754	580,099
鐵及鋼	5,784	5,750	5,773	4,778	5,652	5,170	4,946	4,653	4,534	5,970	5,846	6,952	65,808
銅	142	203	126	203	375	125	213	188	187	103	153	131	2,149
セメント	12,759	14,663	17,356	16,970	12,083	9,772	11,213	11,810	12,547	13,280	12,908	11,495	156,856
礦石製品	103	227	452	152	296	259	112	165	318	199	264	175	2,722
煉瓦及瓦	363	527	733	788	1,172	921	1,062	776	577	541	738	950	9,148
人造肥料	8,338	5,137	7,061	7,861	11,003	19,747	7,223	2,807	3,349	5,485	5,895	6,023	89,929
豆粕肥料	4,114	2,933	3,675	4,015	4,760	3,399	823	135	208	375	2,022	4,147	30,606
動植物肥料	12,647	9,445	8,333	8,049	9,364	8,053	5,772	5,403	6,062	6,377	7,001	11,586	98,092
海產肥料	594	457	752	610	685	528	270	312	500	535	551	625	6,419
加工木材	—	79	60	58	—	—	—	—	80	55	—	37	369
綿糸	1,791	1,918	1,821	1,698	2,200	1,738	1,616	1,506	1,873	1,799	1,905	1,879	21,744
絹糸	42	40	70	32	13	10	19	22	14	16	12	4	294
礦油	2,412	2,146	2,679	2,782	2,647	2,333	1,967	2,128	3,123	3,243	2,535	3,018	31,013
油脂及蠟	907	770	645	558	569	710	497	521	526	526	553	602	7,384
染塗顏料	3	4	3	2	1	—	3	2	3	3	4	2	30
工業用藥品	4,990	4,615	4,239	4,265	5,145	4,869	4,750	4,544	5,129	5,012	4,850	5,128	57,536
<b>全製品</b>	107,746	106,742	120,520	103,957	112,930	112,803	112,389	124,510	138,053	137,307	135,899	144,217	1,457,073
疊疊表及物	15	5	7	14	9	12	26	17	20	21	10	7	163
蕙蘭棕櫚製品	208	178	149	115	148	114	105	97	54	168	144	145	1,625
鐵製品	9,191	8,194	10,445	6,715	7,489	7,819	8,784	10,180	11,626	10,177	9,989	11,868	112,477
金屬線	453	599	825	536	706	542	626	647	792	759	615	748	7,848
金屬製品	17	20	19	29	25	19	21	21	22	21	27	29	270

(續) 昭和八年 大阪市内各驛發送貨物月別噸量表

月別 品種別	一月	二月	三月	四月	五月	六月	七月	八月	九月	十月	十一月	十二月	計
機械類	2,230	1,976	2,690	2,426	2,622	2,584	2,736	3,167	3,135	3,140	3,261	4,228	34,195
電氣用品	6	3	8	8	14	7	7	10	7	6	10	7	93
石製品及硝子製同護同漆	—	1	—	—	—	—	—	—	—	—	—	—	1
磁器	1,851	1,603	2,492	2,267	2,476	2,598	2,826	3,416	2,870	1,958	1,782	1,978	28,117
陶磁器	2	2	1	2	3	2	1	1	2	1	2	1	20
家具	15	13	15	9	9	26	9	9	14	11	15	13	158
綿織物	203	168	107	74	87	78	100	68	90	117	81	83	1,256
絹織物	13	12	19	27	12	20	11	17	10	18	6	19	184
毛織物	4,642	4,183	4,697	4,814	5,299	5,517	5,849	6,925	6,613	6,365	6,410	6,385	67,699
麻織物	3	2	3	3	6	15	3	15	4	4	3	8	69
莫大小及才	80	87	70	88	48	33	66	219	262	148	112	30	1,243
被服	—	—	—	—	—	—	—	—	—	—	1	—	1
小間物類	2	4	3	1	1	1	2	2	3	—	3	4	29
和洋紙	1	1	1	1	1	1	1	1	1	1	2	1	13
藥品	—	3	1	2	2	1	1	2	1	1	2	2	18
車輛	3,191	1,682	1,570	1,488	1,599	1,486	1,962	1,791	1,897	2,152	1,841	1,967	22,626
容器	3,387	3,074	2,837	3,132	3,438	3,323	3,202	3,112	3,441	3,352	3,342	3,559	39,199
雜品	32	—	144	—	41	16	8	—	34	46	24	24	369
其他	—	—	—	—	1	—	—	—	—	—	—	—	1
種子及苗木	82,204	84,932	94,417	82,206	88,894	88,589	86,043	94,793	107,155	108,838	108,217	113,111	1,139,399
動物飼料	2,022	1,839	2,052	1,897	2,606	1,677	1,739	2,081	2,097	3,905	2,047	2,570	26,532
牛馬	18	16	17	20	19	20	21	22	20	18	14	17	222
計	1,932	1,743	1,942	1,787	2,530	1,610	1,678	2,044	2,005	2,846	1,980	2,477	24,574
	72	80	93	90	57	47	40	15	72	1,041	53	76	1,736
計	307,291	280,289	319,759	294,414	298,890	294,648	272,285	282,027	308,727	325,426	335,629	359,905	3,679,290

昭和八年 大阪市内各驛到着貨物月別噸量表

月別 品種別	一月	二月	三月	四月	五月	六月	七月	八月	九月	十月	十一月	十二月	計
食料品	44,665	38,730	35,725	37,331	41,197	36,666	33,085	35,046	43,251	43,267	47,248	87,045	523,256
米	11,584	9,453	6,170	5,350	5,425	4,270	2,527	2,763	7,332	8,782	6,559	40,444	110,659
麥	320	244	348	306	376	530	950	750	422	695	874	1,235	7,050
大豆	5	8	10	3	—	1	4	—	17	1	10	92	151

(續) 昭和八年 大阪市内各驛到着貨物月別噸量表

月別 品種別	一月	二月	三月	四月	五月	六月	七月	八月	九月	十月	十一月	十二月	計
其他豆	—	—	—	—	—	—	—	—	—	—	—	—	1
雜穀	316	286	169	188	201	205	122	96	219	374	153	232	2,561
砂糖	34	57	114	131	89	271	340	292	83	48	74	149	1,682
菓子	386	389	483	506	506	402	360	395	538	521	697	564	5,747
鹽	115	60	30	30	98	30	96	134	103	100	110	165	1,071
和酒	225	289	189	244	263	252	171	208	445	211	197	299	2,993
洋酒	1,428	1,496	3,697	6,956	8,845	7,478	7,276	2,751	1,828	401	472	896	43,524
茶	117	65	75	48	80	199	165	161	133	133	110	96	1,382
清涼飲料	139	355	412	353	295	301	473	281	27	23	34	43	2,736
煙草	516	711	898	868	995	923	943	1,347	938	764	877	690	10,470
釀造品	1,081	524	942	1,218	1,068	690	793	860	1,265	1,099	845	963	11,348
蔬菜	10,999	8,259	6,654	6,880	6,298	6,024	3,743	5,377	9,116	11,770	15,889	17,988	108,997
生果實	5,997	4,796	3,197	2,752	2,328	1,861	3,694	6,868	7,143	4,953	7,473	8,788	59,850
鳥獸肉	137	64	47	101	85	77	152	334	538	706	485	389	3,115
鮮魚	4,861	5,515	6,021	5,490	6,968	5,737	4,149	5,239	5,517	6,256	6,718	7,626	70,097
乾鹽魚	1,804	2,202	1,943	2,055	2,396	3,012	2,826	2,853	1,861	2,089	2,594	2,656	28,291
乾物	1,399	1,093	655	394	505	704	653	226	201	172	92	411	6,505
穀粉及澱粉	1,722	1,404	1,823	1,206	1,357	1,018	1,347	1,134	1,420	1,404	1,304	1,560	16,699
海藻	—	5	14	140	128	208	26	35	29	29	1	—	615
其他	1,480	1,455	1,834	2,112	2,891	2,473	2,275	2,942	4,076	2,736	1,680	1,758	27,712
原料品	45,700	43,514	49,856	52,261	54,856	35,738	38,874	35,191	39,058	41,096	50,738	48,905	535,787
石炭	1,233	1,229	1,368	916	985	716	945	907	644	949	1,235	1,145	12,272
骸炭	51	142	49	30	30	16	35	21	30	16	39	33	492
礦鑽石	9,226	8,225	9,734	9,877	9,177	7,615	8,373	9,388	10,170	9,157	9,495	12,427	112,864
石材	362	246	652	422	366	369	404	365	281	432	390	328	4,617
土及砂	19,383	16,761	20,923	24,785	28,054	11,086	12,592	7,986	9,804	10,234	16,198	15,098	192,904
木材	9,807	11,731	11,825	11,341	11,412	11,503	12,320	11,476	12,429	14,703	16,883	13,310	148,740
竹材及籐	115	21	115	69	32	45	36	140	152	129	202	92	1,148
薪炭	2,974	3,102	3,073	2,884	2,119	1,560	1,663	1,928	1,997	2,474	3,130	3,774	30,678
棉花	1,301	1,258	1,366	973	1,391	1,301	1,077	1,155	1,265	1,164	1,721	1,342	15,314
製紙原料	229	155	247	199	399	448	207	364	316	282	357	366	3,569
濫機及屑物	699	412	312	568	578	603	754	776	1,004	660	542	712	7,620
羽毛類	176	100	112	101	108	112	196	136	184	76	124	64	1,489
麻苧	56	62	22	15	51	24	8	34	32	50	114	43	511

(續) 昭和八年 大阪市内各驛到着貨物月別噸量表

月別 品種別	一月	二月	三月	四月	五月	六月	七月	八月	九月	十月	十一月	十二月	計
其他	88	70	58	81	154	340	264	515	750	770	308	171	3,569
<b>原料用品</b>	15,313	15,843	18,372	17,042	15,706	15,800	14,413	14,187	16,132	19,022	18,310	22,402	202,542
鐵及鋼	1,359	2,121	2,889	1,688	1,240	1,041	1,040	1,584	1,132	1,401	1,356	1,861	18,712
銅	869	213	452	336	296	368	442	341	397	448	420	673	5,255
セメント	162	162	240	1,301	1,091	522	362	1,105	1,530	1,400	899	1,300	10,074
礦石製品	399	439	478	335	538	649	592	373	349	446	496	596	5,690
煉瓦及瓦	352	246	361	286	195	170	225	264	296	354	323	642	3,714
人造肥料	278	122	1,072	649	1,065	973	766	501	292	634	1,260	434	8,046
豆粕肥料	2	8	10	—	—	—	12	—	23	58	—	60	173
動植物肥料	1,527	1,187	982	1,604	1,589	1,297	1,315	1,254	1,579	1,137	1,353	3,037	17,861
海產肥料	52	52	68	90	82	259	133	63	37	211	102	384	1,533
綿糸	4,166	4,363	4,343	4,598	3,578	4,012	4,043	3,660	4,107	3,930	3,894	5,523	50,217
絹糸	3	2	2	1	2	1	3	3	3	2	1	2	25
礦油	3,474	3,796	3,919	3,478	2,404	3,359	2,538	2,055	2,767	4,779	4,657	4,084	41,310
油脂及蠟	641	1,342	1,572	863	1,160	853	770	717	1,132	1,705	1,073	1,171	12,999
染塗顏料	—	1	1	1	1	1	1	—	3	—	1	1	11
工業用藥品	2,029	1,789	1,983	1,812	2,465	2,295	2,171	2,267	2,485	2,517	2,475	2,634	26,922
<b>全製品</b>	95,333	101,184	107,918	98,450	102,882	98,073	102,348	103,651	109,491	111,330	107,923	125,578	1,264,161
疊疊表物	129	86	91	121	101	98	149	202	143	126	137	198	1,581
蕪棕櫚製品	1,417	1,043	1,097	853	869	1,203	817	1,009	898	880	758	826	11,670
鐵製品	2,319	3,723	2,801	1,949	1,912	2,047	1,648	2,258	1,980	3,656	2,623	2,753	29,669
金屬線	695	367	458	210	290	315	369	325	645	520	560	500	5,254
金屬製品	6	11	7	10	13	12	8	4	8	3	9	7	98
機械類	1,569	1,367	1,474	2,256	2,241	2,066	1,744	2,075	1,825	1,566	1,657	1,660	21,500
電氣用品	1	1	4	1	4	2	2	2	—	1	1	1	20
石製品	4	9	4	2	6	3	5	3	4	4	6	2	52
竹及藤製品	—	1	2	—	1	1	—	1	2	1	—	1	10
硝子及製品	114	103	273	272	271	266	103	230	113	234	135	425	2,539
同護同製品	—	—	—	—	1	2	—	—	—	—	—	1	4
漆器	65	62	63	45	45	36	41	76	77	90	91	77	768
陶磁器	1,460	1,341	1,489	1,294	1,371	1,396	1,417	1,599	1,631	1,696	1,854	1,931	18,479
家具	324	323	395	403	429	409	473	538	588	667	658	630	5,838

(續) 昭和八年 大阪市内各驛到着貨物月別噸量表

月別 品種別	一月	二月	三月	四月	五月	六月	七月	八月	九月	十月	十一月	十二月	計
綿織物	14,241	13,201	13,851	12,478	13,581	14,106	14,261	16,861	17,770	17,330	16,992	16,355	181,027
絹織物	293	274	372	485	444	339	329	376	492	488	560	517	4,969
毛織物	617	733	962	748	821	843	767	786	938	915	966	595	9,691
麻織物	—	1	2	2	16	—	—	—	—	—	1	—	22
莫大小及 タオ ル	22	12	8	2	—	6	12	8	31	—	16	15	132
被服	1	1	1	—	—	1	1	1	—	1	—	—	7
和洋紙	8,696	8,663	8,622	7,384	7,789	7,363	7,922	8,321	8,252	9,733	9,719	9,798	102,262
藥品	1,560	1,386	1,678	1,661	2,085	1,896	1,821	1,711	1,830	1,747	2,046	2,363	21,784
車輛	32	42	56	109	78	56	90	118	50	75	90	94	890
雜品	61,768	68,434	74,208	68,165	70,514	65,607	70,369	67,147	72,214	71,597	69,044	86,828	845,895
<b>其他</b>	1,483	1,329	1,199	1,149	1,305	1,350	1,540	1,480	1,866	2,090	1,455	1,685	17,931
種子及苗木	20	18	20	17	20	21	24	22	21	20	18	18	239
動物飼料	382	354	268	448	551	377	565	362	547	562	491	465	5,372
牛馬	1,073	941	903	676	694	888	911	1,080	1,258	1,500	930	1,194	12,048
其他動物	8	16	8	8	40	64	40	16	40	8	16	8	272
<b>計</b>	202,494	200,600	213,070	206,233	215,946	187,627	190,260	189,555	209,798	216,805	225,674	285,615	2,543,677

Faint, illegible text and a table structure on the left page.

附 録

築港の現状

## 附 録 築 港 の 現 状

### 第 一 入 港 汽 船 の 出 入 貨 物

大阪市が數千餘萬圓の巨費と三十有八年の長年月とを費し鋭意經營せる築港の趨勢を明かにするため茲に重ねて築港出入汽船及集散貨物の詳細なる統計等を掲げ其の利用状況を詳説する所あらむとす。

入港汽船 築港開放以降年々増進の顯著なること次表の如く、而して其の増加の艘數に比し噸數のそれの更に一層大なるは大正元年よりの船型別を見れば自ら明瞭なるべし。

築 港 入 港 汽 船 噸 數 別 年 次 表

年 次	一千噸未満		五千噸未満		八千噸未満		一萬噸未満		一萬噸以上		合 計		一 艘 平 均 噸 數	三十七年ヲ百トシタル各年比較	
	艘數	總噸數	艘數	總噸數	艘數	總噸數	艘數	總噸數	艘數	總噸數	艘數	總噸數		艘數	總噸數
明治 36	—	—	—	—	—	—	—	—	—	—	56	69,800	1,246	—	—
" 37	—	—	—	—	—	—	—	—	—	383	861,847	2,250	100	100	
" 38	—	—	—	—	—	—	—	—	—	1,072	1,647,730	1,537	280	191	
" 39	—	—	—	—	—	—	—	—	—	1,289	1,536,843	1,162	332	178	
" 40	—	—	—	—	—	—	—	—	—	1,545	1,874,237	1,215	403	217	
" 41	—	—	—	—	—	—	—	—	—	1,463	1,873,195	1,280	382	217	
" 42	—	—	—	—	—	—	—	—	—	1,551	1,952,478	1,259	405	227	
" 43	—	—	—	—	—	—	—	—	—	1,578	2,172,935	1,377	412	252	
" 44	—	—	—	—	—	—	—	—	—	1,715	2,272,045	1,325	448	264	
大正 元	663	348,831	1,053	2,021,790	—	—	—	—	—	1,716	2,370,621	1,381	448	275	
" 2	614	355,510	1,202	2,726,910	—	—	—	—	—	1,816	3,082,420	1,697	474	358	
" 3	656	339,612	1,436	3,419,410	—	—	—	—	—	2,092	3,759,022	1,797	546	436	
" 4	1,295	459,407	1,530	3,526,663	35	190,410	—	—	—	2,860	4,176,480	1,460	747	485	
" 5	1,379	551,582	1,344	2,923,923	46	254,400	—	—	—	2,769	3,729,905	1,347	723	433	
" 6	1,617	731,098	1,167	2,470,205	44	256,272	2	17,000	—	2,830	3,474,575	1,228	739	403	
" 7	2,083	1,029,930	1,256	2,361,082	45	274,286	2	17,000	—	3,386	3,682,298	1,088	884	427	
" 8	2,707	1,323,125	1,496	2,821,707	62	395,221	7	59,652	—	4,272	4,599,705	1,077	1,115	534	
" 9	2,432	1,167,427	1,800	3,521,640	62	374,735	1	8,653	—	4,295	5,072,455	1,181	1,121	589	
" 10	1,986	1,173,393	2,158	4,426,268	160	989,629	1	8,982	—	4,305	6,598,272	1,532	1,124	766	
" 11	2,090	1,313,184	3,007	6,128,396	276	1,584,312	5	41,571	3	32,918	5,381	9,100,381	1,691	1,405	1,056
" 12	2,376	1,324,720	3,606	7,926,611	467	2,785,085	16	133,976	—	—	6,465	12,173,392	1,883	1,688	1,412
" 13	2,289	1,321,396	4,260	9,357,686	662	3,979,523	40	353,687	2	20,006	7,253	15,032,298	2,072	1,893	1,744
" 14	2,278	1,355,570	4,504	9,643,209	667	4,008,664	46	406,405	12	122,971	7,507	15,536,819	2,069	1,960	1,802
昭和 元	3,009	1,627,238	4,720	10,421,506	787	4,985,294	47	412,806	16	165,448	8,579	17,312,292	2,018	2,240	2,000
" 2	3,329	1,862,678	5,235	11,296,679	757	4,482,120	49	435,231	19	197,821	9,389	18,274,529	1,946	2,451	2,120
" 3	3,792	2,091,143	5,551	12,129,088	829	4,928,980	42	377,240	22	231,847	10,236	19,758,298	1,930	2,673	2,293
" 4	3,516	1,934,806	6,346	13,400,205	948	5,638,547	52	457,482	21	227,400	10,883	21,658,440	1,990	2,842	2,513
" 5	3,253	1,660,566	6,517	13,568,709	1,071	6,387,287	54	497,401	56	610,280	10,951	22,724,243	2,075	2,859	2,637
" 6	3,386	1,724,830	6,625	14,020,848	1,163	6,979,565	85	776,702	61	669,873	11,320	24,171,818	2,135	2,956	2,805
" 7	3,765	1,917,865	7,096	14,874,792	1,218	7,323,156	84	762,668	62	680,670	12,225	25,559,151	2,091	3,192	2,966
" 8	4,390	2,157,332	7,098	15,120,124	1,405	8,602,583	132	1,188,524	122	1,350,134	13,147	28,418,997	2,162	3,433	3,297

備考 本表中には帆船及艇船は省略す。  
 本表中には天保山棧橋に維繫せるものと雖安治川に通航せしものは之を算入せず。  
 本表中明治四十四年迄の汽船噸數別數量は調査不可能の爲め記入せず。



**集散貨物** 明治四十四年よりの集散量を觀るに昭和八年の増加率は出貨六十八割、入貨百九割出入計九十六割に當り約十一倍強となれり、此間大正三年の低落は歐亂の初期に於ける影響に由るものなるも之れに軍需品の輸出入を加算するとせば却て遞増したる結果を見るべく、戦線の擴大參戰國の累加に伴ふ我邦好景氣の記録は大正七年を絶頂とし、以降其の反動として數年間不振なるも大正十二年に至りて七年の貿易額以上に據頭し引續き増進の一路を辿りしが昭和五年は不況の爲め遂に減少を現はせるも六年は早くも増加に轉じ七、八年と一層の激増振を示せり。就中八年の異常なる躍進振は注目し値するものあらむ。

更に之れを貿易別にて増加の割合を示せば内地七倍強、朝鮮六倍強、外國十九倍弱となり尙一面より見れば全量の五割八分を占むる内地貿易が四割四分に低下し、一割九分を有する朝鮮貿易も亦一割三分に降下し、獨り外國貿易は二割三分より四割三分餘、即總集散貨物の約半數に躍進したり。

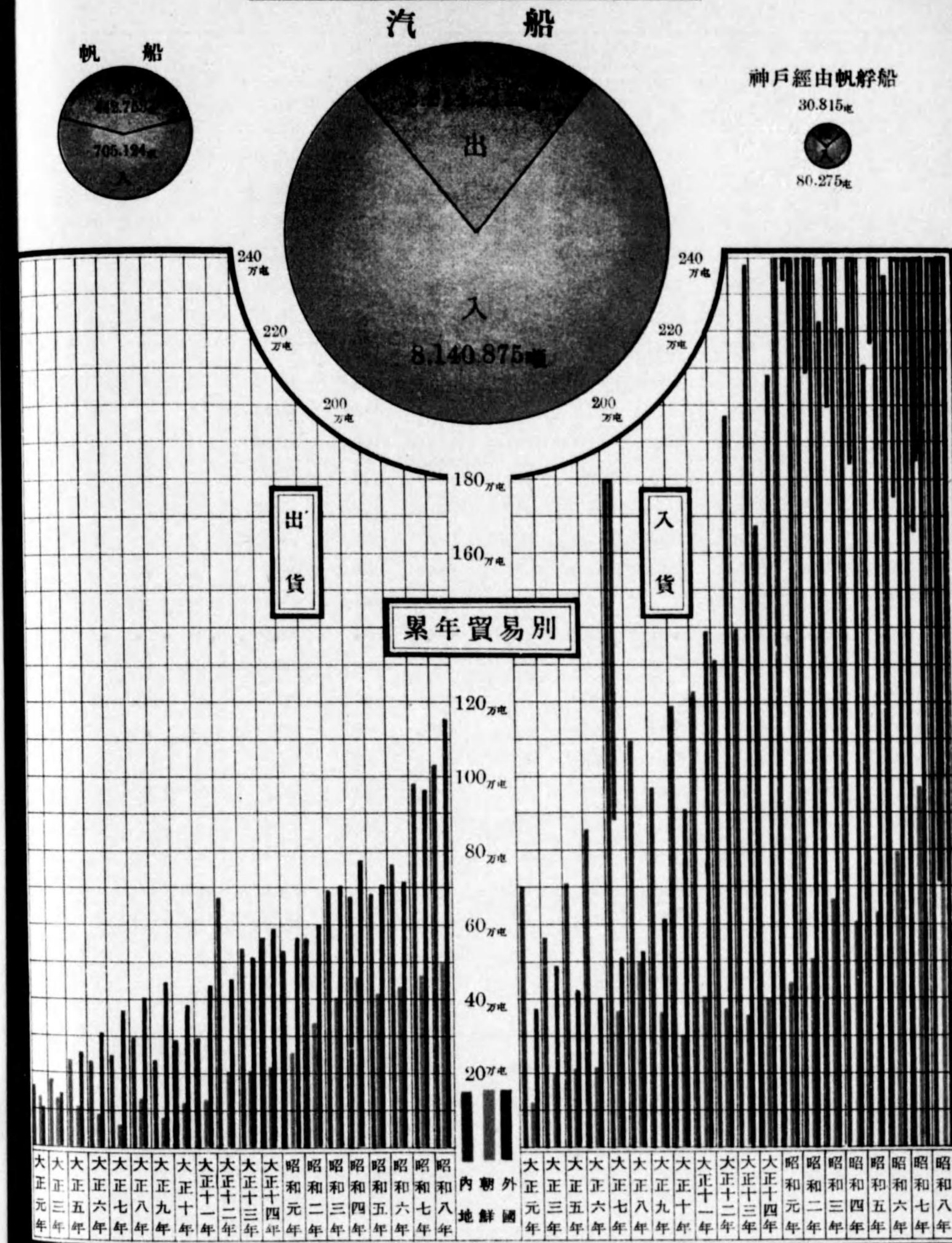
思ふに從來の船舶碇泊場たりし各河川の利用は既に其の極度に達し、且つ船型の増大は小規模なる河港の利用を不便とするの結果、漸次築港に移動し來るの趨勢を馴致したるものなるべし、一面築港に於ける海陸諸設備の進捗は從來神戸港に於て荷役せる船舶をして直接大阪に回航し來るに至らしめたるもの亦重大原因なりとす、既往二十三ヶ年間各貿易貨物數量及最近三ヶ年間に於ける主要貨物出入數量を擧ぐれば次表の如し。

築港出入貨物年次表

年次	出貨噸量				入貨噸量				出入合計
	内地	朝鮮	外國	計	内地	朝鮮	外國	計	
明治 44	130,325	118,637	93,324	342,286	497,395	92,715	154,824	744,934	1,087,220
大正 元	165,333	131,043	100,378	396,754	703,303	116,216	374,080	1,193,599	1,590,353
" 2	278,788	140,446	117,322	536,556	730,383	139,032	379,946	1,249,361	1,785,917
" 3	185,370	129,725	138,950	454,045	570,378	197,660	489,190	1,257,228	1,711,273
" 4	207,417	102,830	252,458	562,714	672,219	285,706	392,822	1,350,747	1,913,461
" 5	236,996	105,483	258,544	601,023	712,363	217,243	424,312	1,353,918	1,954,941
" 6	233,015	81,847	309,309	624,711	858,476	223,986	401,639	1,484,101	2,108,272
" 7	250,871	59,494	372,396	682,761	2,716,386	363,988	512,809	3,593,183	4,275,944
" 8	298,591	127,989	404,880	831,460	1,097,682	498,399	534,425	2,130,506	2,961,966
" 9	240,619	81,781	445,111	767,510	974,305	364,827	618,227	1,957,359	2,724,869
" 10	294,890	110,936	381,978	787,804	1,193,101	302,033	911,851	2,406,985	3,194,789
" 11	295,272	124,914	434,518	854,704	1,238,037	403,164	1,390,112	3,031,313	3,886,017
" 12	678,348	205,432	452,121	1,335,901	1,317,606	372,259	1,972,388	3,662,253	4,998,154
" 13	535,641	199,696	510,381	1,245,718	1,399,729	356,024	2,382,784	4,138,537	5,384,255
" 14	567,306	218,459	591,172	1,376,937	1,685,172	399,441	2,088,656	4,173,269	5,550,206
昭和 元	533,807	253,142	564,934	1,351,883	2,399,400	443,927	2,457,185	5,300,512	6,652,395
" 2	562,550	331,087	600,220	1,493,857	2,398,730	512,537	2,716,274	5,627,541	7,121,398
" 3	698,868	396,212	703,120	1,798,200	2,231,631	672,269	2,803,658	5,707,584	7,505,784
" 4	678,426	456,068	776,418	1,910,911	2,210,376	610,222	2,954,382	5,774,980	7,685,891
" 5	683,976	420,912	707,223	1,812,111	2,111,322	630,754	2,630,531	5,372,607	7,184,718
" 6	761,248	434,083	718,163	1,913,494	2,357,379	794,436	3,047,822	6,199,637	8,113,131
" 7	981,226	460,195	969,032	2,410,453	3,146,313	975,106	2,946,096	7,067,515	9,477,968
" 8	1,050,651	497,792	1,159,337	2,687,780	4,081,752	1,040,850	3,803,672	8,926,274	11,614,054

築港出入海運貨物噸量

昭和八年船種別





築港出入主要貨物貿易別噸量表

(出 貨 之 部)

品 種 別	昭 和 八 年			昭 和 七 年			昭 和 六 年		
	內 地	朝 鮮	外 國	內 地	朝 鮮	外 國	內 地	朝 鮮	外 國
綿 織 物	19,659	31,400	283,620	18,124	22,717	271,057	18,490	23,298	184,355
鐵 製 品	44,455	54,661	143,128	47,026	53,631	90,701	36,975	44,936	41,868
鐵 及 鋼	100,006	89,843	47,227	89,963	73,963	27,429	78,969	71,774	18,649
セメント	112,346	3,126	62,487	27,921	466	58,250	48,246	6,945	69,550
硝子及同製品	16,513	8,287	107,055	13,118	7,042	84,049	14,857	6,448	66,953
木 材	49,333	33,747	43,899	121,077	19,127	17,522	84,485	19,495	8,718
人 造 肥 料	80,650	19,206	8,841	101,330	14,602	11,907	72,019	12,991	10,185
和 洋 紙	13,091	14,406	40,049	11,468	12,778	35,336	6,287	12,327	29,543
工 業 用 藥 品	32,945	6,388	27,776	19,686	8,491	24,403	15,545	6,607	19,887
薪 炭	64,161	50	50	9,219	24	26	4,082	161	32
金 屬 線	24,725	11,694	16,636	28,482	13,084	9,314	16,756	16,025	6,161
礦 鑛 石	47,692	707	1,841	17,744	158	1,116	5,990	79	1,688
土 及 砂	31,671	6,375	2,732	21,623	13,305	1,089	16,168	19,197	2,838
鐵 管	10,352	11,229	18,971	16,673	14,855	11,237	11,762	8,349	9,950
金 屬 材	13,784	19,759	6,981	20,648	20,202	6,348	12,478	18,243	5,490
莫大小及タオル	7,867	7,404	20,623	7,605	5,417	15,488	6,323	5,613	12,907
砂 糖	20,640	546	12,748	20,516	335	6,074	23,308	446	7,387
石 炭	32,624	18	2	33,191	1	1	17,411	1	—
生 果 實	3,640	17,545	11,435	4,977	16,358	7,820	3,508	14,834	2,355
容 器	18,738	6,432	5,226	22,170	4,690	5,563	11,665	3,701	2,432
棉 花	27,053	2,080	138	20,533	1,743	26,873	22,033	1,082	837
襪 及 屑 物	1,348	6,330	19,627	752	9,599	19,054	910	6,018	8,112
塗 料	5,430	3,596	18,023	5,312	3,727	11,862	4,702	4,634	7,047
加 工 木 材	4,745	7,459	14,107	15,627	3,217	10,065	28,452	3,806	7,433
石 鹼	8,461	7,118	7,189	9,071	7,724	3,283	5,161	4,320	1,560
車 輛	6,154	6,047	10,417	4,707	2,326	4,201	2,453	3,060	3,376
藥 品	3,944	4,511	13,606	4,676	4,117	10,992	2,567	3,384	9,005
礦 石	15,279	2,860	2,874	24,734	4,394	4,003	15,683	3,315	311
麻 苧 製 品	9,316	5,505	3,773	8,091	5,112	6,977	6,605	2,922	1,312
米	18,071	128	121	12,884	113	67	11,880	8	50,836
履物及同附屬品	3,177	1,585	11,820	3,607	1,264	6,918	3,690	1,389	7,183
和 酒	12,139	3,313	1,048	7,681	4,249	1,446	12,378	4,101	1,113
洋 酒	4,447	7,876	3,676	4,402	7,264	1,913	3,220	6,656	927

(續) 築港出入主要貨物貿易別噸量表

(出貨之部)

品 種 別	昭 和 八 年			昭 和 七 年			昭 和 六 年		
	內 地	朝 鮮	外 國	內 地	朝 鮮	外 國	內 地	朝 鮮	外 國
植 物 肥 料	6,922	1,756	7,100	9,972	8,348	6,661	3,554	5,225	5,500
其 他 糸	1,168	471	12,132	780	559	11,180	534	492	4,394
綿 糸	3,359	1,843	8,088	3,712	1,808	20,377	4,097	2,194	7,148
機 械 類	2,264	2,656	8,266	2,030	1,678	7,752	1,659	1,224	10,106
礦 石 製 品	5,438	2,219	5,215	5,777	2,863	3,062	3,374	1,827	3,060
陶 磁 器	5,709	3,170	5,583	4,707	2,880	3,834	5,585	2,646	2,222
製 紙 原 料	12,241	191	14	17,516	297	—	7,166	109	96
木 製 品	2,055	3,703	6,585	3,379	3,895	5,077	1,670	3,086	5,009
紙 製 品	2,542	3,722	6,278	2,737	4,391	3,670	2,172	3,295	3,153
海 產 肥 料	12,210	—	50	18,085	20	181	8,105	—	—
電 氣 用 品	2,330	2,432	7,349	2,774	2,109	6,397	2,184	1,853	5,823
小 間 物 類	3,647	4,314	4,125	3,829	4,365	2,907	2,772	3,920	1,858
帽 子	1,754	2,678	7,561	2,168	1,936	3,551	1,427	1,416	2,551
煉 瓦 及 瓦	7,889	2,755	1,010	7,713	1,953	1,926	7,857	6,250	1,970
其 他 織 物	433	293	10,364	345	465	9,736	353	152	4,503
護 謨 及 同 製 品	1,968	1,579	7,147	2,278	1,928	4,822	2,045	2,428	2,953

築港出入主要貨物貿易別噸量表

(入貨之部)

品 種 別	昭 和 八 年			昭 和 七 年			昭 和 六 年		
	內 地	朝 鮮	外 國	內 地	朝 鮮	外 國	內 地	朝 鮮	外 國
石 炭	1,409,544	237,049	812,190	917,137	179,231	527,874	751,613	123,886	627,656
木 材	449,001	3,455	700,875	403,364	7,248	677,342	422,628	1,249	858,075
鐵 及 鋼	407,665	28,867	703,746	316,573	30,930	399,401	93,224	559	335,292
礦 鐵 石	492,449	4,955	262,690	320,493	3,146	199,808	223,808	2,775	159,319
米	23,253	581,558	2,332	15,691	538,462	7,020	12,286	490,447	5,568
土 及 砂	335,434	392	62,826	230,844	395	25,281	81,748	927	28,554
礦 油	46,669	38	252,648	44,643	36	240,512	37,289	3	182,010
棉 花	1,238	9,612	276,163	1,362	7,471	241,020	1,062	6,549	171,299
砂 糖	157,196	391	10,892	216,931	524	5,965	217,115	1,387	7,719
セメント	154,993	2,590	66	92,422	—	12,224	70,176	6,443	9,144
動 物 飼 料	10,571	17,616	88,274	15,702	10,656	73,641	5,068	13,642	71,652
工 業 用 藥 品	48,770	1,952	44,771	35,998	533	32,420	23,629	941	45,408

(續) 築港出入主要貨物貿易別噸量表

(入貨之部)

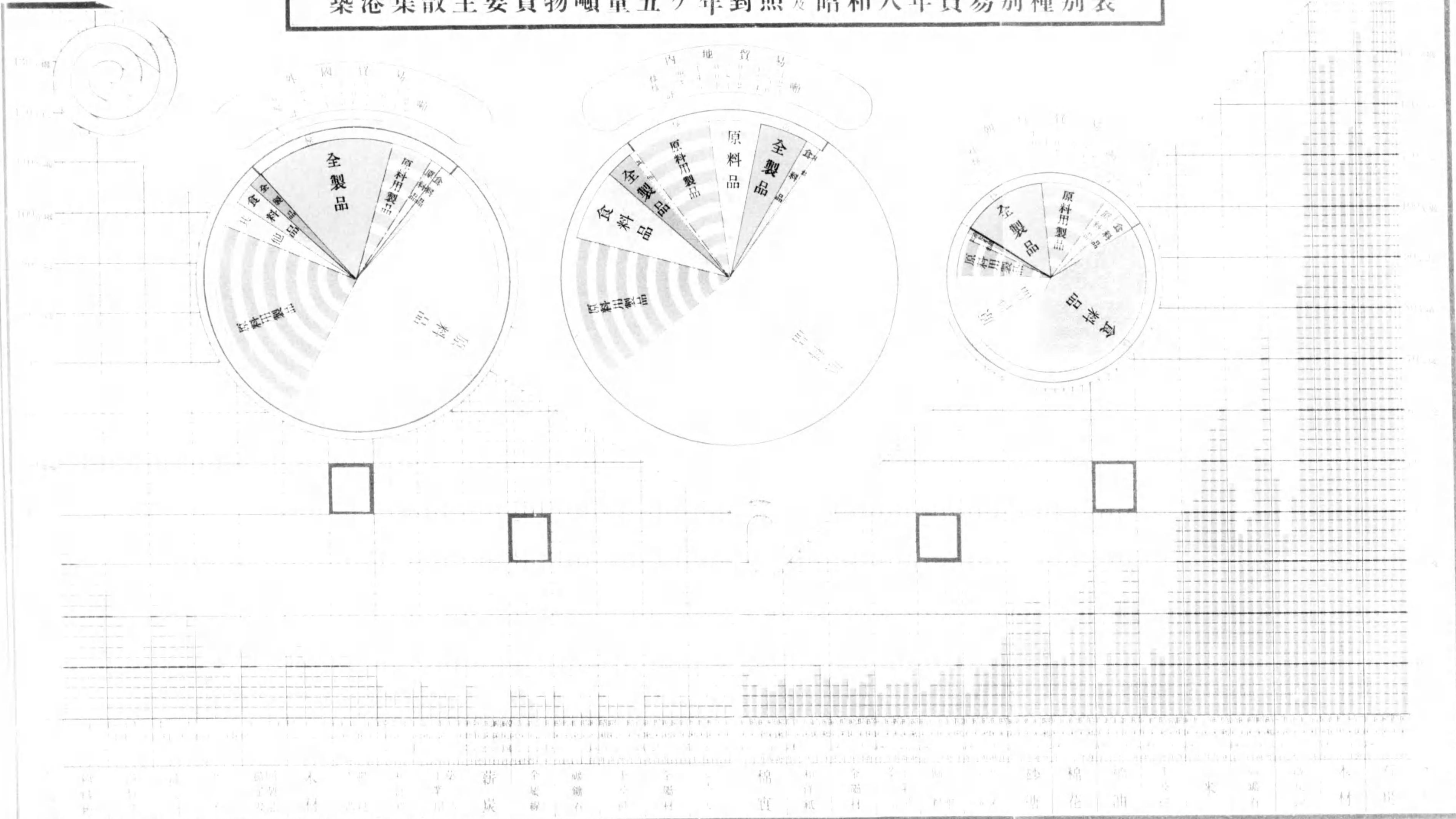
品 種 別	昭 和 八 年			昭 和 七 年			昭 和 六 年		
	內 地	朝 鮮	外 國	內 地	朝 鮮	外 國	內 地	朝 鮮	外 國
金 屬 材	2,909	1,406	82,475	1,236	755	62,645	1,649	705	54,084
和 洋 紙	68,328	3,755	7,003	89,955	3,393	6,964	58,291	3,488	7,286
棉 實	180	2,238	72,106	—	2,067	44,517	—	3,817	51,863
生 果 實	63,274	2,186	460	41,033	2,313	514	20,953	6,495	690
鹽	2,444	—	63,339	3,936	—	53,812	5,088	—	40,928
種 子 及 苗 木	705	215	57,568	4,742	88	42,243	384	129	46,524
植 物 肥 料	149	28,055	26,670	2,180	26,411	25,359	1,822	26,662	33,157
大 豆	381	40,096	5,466	1,038	36,489	5,852	783	35,998	7,389
製 紙 原 料	30,586	1,897	12,792	27,551	1,552	8,306	34,706	10	9,404
石 材	42,296	1,701	6	22,992	99	7	21,378	193	1,658
蔬 菜	40,212	84	6	21,742	136	42	20,495	62	—
海 產 肥 料	23,704	15,357	—	41,046	34,779	—	17,301	17,494	—
人 造 肥 料	16,268	9,194	1,900	3,182	28,719	554	1,761	1,243	3
藥 品	1,646	1,806	21,543	3,469	675	17,993	1,444	539	10,721
其 他 豆	12,522	575	11,091	14,594	594	10,597	13,896	229	15,943
鐵 製 品	9,760	1,419	12,715	6,633	1,848	5,858	5,188	2,108	13,207
羽 毛 類	223	69	22,530	118	147	15,162	590	3	14,083
菓,糖,棕櫚製品	20,647	569	840	125	63	414	80	112	830
塗 料	15,836	76	2,797	8,242	64	1,154	10,950	61	1,530
魚 油	15,626	3,001	21	17,023	4,756	280	11,156	9,186	4
鮮 魚	18,308	73	31	17,100	222	37	2,460	200	60
穀 粉 及 澱 粉	10,589	548	7,259	11,144	136	12,586	13,686	323	15,529
鐵 管	15,334	394	3,939	31,394	164	1,344	40,096	235	3,243
齒 牙 甲 殼 及 骨 角	374	396	15,191	301	408	13,396	131	369	11,646
油 脂 及 蠟	312	939	13,971	252	4,569	15,996	190	24	18,074
薪 炭	4,932	3,574	6,701	1,376	4,918	7,377	1,821	4,246	3,594
麥	289	2,556	9,855	480	1,651	17,137	1,806	125	20,125
獸 皮 革	658	3,947	7,659	617	5,086	5,932	468	3,589	6,175
銅	376	1,781	9,540	944	1,053	1,726	133	1,191	6,149
豆 粕 肥 料	—	325	10,920	—	100	29,927	—	—	31,894
硝 子 及 同 製 品	4,294	471	6,416	4,954	737	3,044	1,089	652	3,126
礦 石 製 品	6,409	105	4,321	3,439	43	7,113	11,403	4	3,743
加 工 木 材	10,306	99	47	12,203	724	—	14,221	382	—





露光量違いの為重複撮影

築港集散主要貨物噸量五ヶ年對照及昭和八年貿易別種別表



(續) 築港出入主要貨物船種別噸量表

(出 貨 之 部)

品 種 別	昭 和 八 年			昭 和 七 年			昭 和 六 年		
	本 船 直 接 積		神 戶 經 由 積	本 船 直 接 積		神 戶 經 由 積	本 船 直 接 積		神 戶 經 由 積
	汽 船	帆 艇 船		汽 船	帆 艇 船		汽 船	帆 艇 船	
襪 襪 及 屑 物	27,109	202	—	29,048	254	103	14,219	293	528
鐵 及 鋼	227,137	9,919	20	184,756	6,462	137	165,152	4,130	110
銅	2,248	62	—	5,083	—	4,446	7,977	—	3,188
金 屬 材	40,267	257	—	46,799	399	—	35,839	298	74
セメント	73,311	104,648	—	66,185	20,180	272	85,152	39,463	126
煉 瓦 及 瓦	10,633	1,021	—	11,327	265	—	15,228	849	—
人 造 肥 料	78,561	27,647	2,489	72,062	48,068	6,709	65,365	26,776	3,054
加 工 木 材	25,428	669	214	28,653	186	70	37,700	1,991	—
製 綿	2,059	—	42	1,889	—	—	2,465	15	—
綿 糸	12,899	—	390	24,450	—	1,446	12,818	—	621
礦 油	9,035	11,972	6	13,224	19,907	—	8,755	10,554	—
塗 料	26,365	618	66	20,299	592	10	15,241	1,124	18
工 業 用 藥 品	45,327	21,667	115	45,760	6,537	283	36,305	5,454	280
麻 苧 製 品	18,294	296	4	20,136	39	5	10,832	—	7
擴 寸	1,170	—	1	1,614	—	2	463	3	1
鐵 管	39,479	1,073	—	41,986	778	1	29,831	227	3
鐵 製 品	240,056	1,495	693	190,329	1,000	29	122,719	596	464
金 屬 線	52,799	189	67	50,870	7	3	37,820	366	756
金 屬 製 品	7,952	—	10	7,844	—	1	7,530	—	61
機 械 類	12,390	744	52	11,152	306	2	12,878	77	34
石 製 品	5,183	364	3	5,027	53	—	4,075	64	18
木 製 品	12,340	—	3	12,310	1	40	9,765	—	—
硝 子 及 同 製 品	123,549	7,080	1,226	130,410	623	176	87,896	69	293
陶 磁 器	12,408	37	17	11,382	38	1	10,375	61	17
綿 織 物	316,204	629	17,846	294,872	96	16,930	218,211	30	7,821
莫 大 小 及 タオル	35,776	25	93	28,472	—	38	24,805	—	38
被 服	9,714	—	39	10,170	—	3	7,661	—	—
帽 子	11,883	—	110	7,654	—	1	5,391	—	3
石 鹼	22,625	1	142	20,061	17	—	11,023	16	—
小 間 物 類	12,081	—	5	11,101	—	—	8,550	—	—
文 房 具	8,677	—	10	8,303	—	—	6,894	—	—
和 洋 紙	65,356	1,145	1,045	58,702	420	460	48,038	101	18
紙 製 品	12,279	—	63	10,798	—	—	8,620	—	—
藥 品	20,854	1,185	21	18,496	1,256	33	14,723	203	30



築港出入主要貨物船種別噸量表

(入貨之部)

品 種 別	昭 和 八 年			昭 和 七 年			昭 和 六 年		
	本船直接卸		神戶 經由卸	本船直接卸		神戶 經由卸	本船直接卸		神戶 經由卸
	汽船	帆艇船		汽船	帆艇船		汽船	帆艇船	
米	601,143	4,352	1,648	555,992	3,166	2,015	499,560	7,128	1,613
大豆	45,855	—	88	43,377	—	2	44,166	—	4
其他豆	24,082	—	106	25,728	—	57	29,946	—	122
雜穀	8,845	—	32	14,545	—	6	16,838	—	39
砂糖	168,460	—	19	222,885	—	11	226,208	—	13
鹽	62,942	—	2,841	57,247	—	501	46,006	—	10
蔬菜	40,302	—	—	21,920	—	—	20,557	—	—
生果	64,129	1,789	2	43,859	—	1	28,092	10	36
乾魚	9,444	—	—	18,580	—	—	11,099	—	—
穀粉及澱粉	18,362	—	34	23,550	—	316	28,832	—	706
昆布	5,968	—	3	20,117	—	—	12,146	—	—
石炭	2,280,923	177,830	30	1,554,767	69,475	—	1,286,336	216,789	30
礦石	614,867	143,570	1,657	522,089	275	1,083	269,811	114,315	1,776
石材	1,925	42,078	—	186	22,912	—	1,856	21,373	—
土及砂	173,099	225,553	—	118,899	137,544	77	34,214	76,965	50
木材	1,150,647	795	1,889	1,032,287	200	5,467	1,279,627	119	2,206
薪炭	11,318	3,889	—	13,653	8	10	9,170	275	216
棉花	275,676	679	10,658	237,054	875	11,924	166,871	842	11,197
棉實	70,700	180	3,644	46,007	—	577	53,032	—	2,648
製紙原料	45,001	—	274	37,017	112	280	43,640	—	480
襪及屑物	9,136	—	46	6,497	—	31	7,656	—	422
獸皮革	11,577	—	687	11,000	—	635	9,875	—	357
麻苧	8,430	—	263	7,049	—	—	8,174	—	190
鐵及鋼	1,118,698	694	20,886	708,468	5,456	32,980	385,581	10,796	32,698
銅	8,585	—	3,112	3,377	—	346	5,365	—	2,108
金屬材	76,166	15	10,609	55,411	25	9,200	48,959	—	7,479
セメント	151,385	6,264	—	93,575	11,071	—	60,954	24,809	—
礦石製品	7,822	2,816	197	7,074	3,084	437	3,654	11,173	323
人造肥料	26,522	840	—	32,247	57	151	2,907	100	—
豆粕肥料	11,245	—	—	27,987	—	2,040	29,439	—	2,455
植物肥料	54,141	—	733	53,364	—	586	61,460	—	181
動物肥料	4,201	—	174	5,421	—	79	7,603	—	122
海産肥料	39,061	—	—	75,825	—	—	34,795	—	—
加工木材	9,197	1,255	—	12,626	301	—	12,411	2,192	—
礦油	266,801	29,554	3,000	242,888	39,620	2,648	180,582	35,594	3,126
植物油	2,750	—	223	3,170	—	296	3,712	—	302
油脂及蠟	14,127	—	1,095	19,637	—	1,367	17,923	—	365

(續) 築港出入主要貨物船種別噸量表

(入貨之部)

品 種 別	昭 和 八 年			昭 和 七 年			昭 和 六 年		
	本船直接卸		神戶 經由卸	本船直接卸		神戶 經由卸	本船直接卸		神戶 經由卸
	汽船	帆艇船		汽船	帆艇船		汽船	帆艇船	
工業用藥品	79,907	13,398	2,188	66,085	465	3,021	65,787	70	4,121
鐵管	16,932	—	735	32,590	—	148	42,791	—	783
鐵製品	23,182	—	712	10,562	130	1,799	16,069	—	4,434
金屬線	1,552	—	395	2,686	—	374	3,592	2	2,331
硝子及同製品	9,161	1,080	940	5,663	2,059	281	4,512	120	235
和洋紙	78,629	—	457	99,993	—	319	68,937	—	128
藥品	21,719	—	3,276	18,433	—	3,704	10,608	211	1,885

第三 船車連絡貨物

從來貨物の船車連絡としての臨港鐵道は安治川北岸を走る西成線に過ぎざりしも、昭和三年末今宮驛より分岐せる埠頭地に通ずる一線の開通を見たり、今兩者の船車連絡状況を窺ふに、櫻島の集散量は明治四十三年(鐵道天保驛開鎖櫻島驛開始當年)に於ける出入二十三萬六千噸、内鐵道連絡一割三分強三萬噸に比すれば、總量約十二倍百三十九萬九千噸、連絡貨物約二十二倍強六十六萬三千餘噸に増加するの盛況を呈し、築港埠頭地は臨港線開通日尙淺しと雖も既に百六十二萬七千餘噸の集散量を示せり。如斯兩地域の利用は年により多少の波状を畫くは免がれ難きところなるも概して増嵩の傾向を辿りつゝ比年堅實なる發達を示せり。

櫻 島 最近十ヶ年集散貨物年次表

年 次	發 送					到 着				
	海 運		陸 運	合 計	海 運		陸 運	合 計		
	汽船	帆艇船			汽船	帆艇船				
大正 13	27,068	96,426	123,494	115,882	239,376	67,560	268,922	336,482	84,885	421,367
" 14	28,066	92,637	120,703	138,382	259,085	73,229	293,941	367,233	101,757	468,990
昭和 元	18,333	55,243	73,576	223,738	297,314	109,024	232,360	341,384	148,673	490,057
" 2	28,393	44,246	72,639	306,505	379,144	139,991	311,639	451,630	159,259	610,889
" 3	28,009	64,978	92,987	366,048	459,035	137,717	422,379	560,096	97,783	657,879
" 4	—	63,609	63,609	291,727	355,336	94,560	323,239	417,799	146,599	564,398
" 5	16,677	69,188	85,865	278,499	364,364	180,785	463,696	644,454	52,810	697,264
" 6	14,129	173,604	187,733	350,970	538,703	249,413	173,967	698,908	33,722	732,630
" 7	27,767	214,633	242,400	474,178	716,576	904,524	207,206	1,111,730	27,177	1,138,907
" 8	43,596	231,012	274,608	611,888	886,496	1,241,048	219,834	1,460,882	51,937	1,512,819

築港埠頭 最近五ヶ年集散貨物年次表

年次	發送			到着		
	海運	陸運	計	海運	陸運	計
昭和 4		249,505	342,535	192,902	67,574	260,476
" 5	112,287	240,694	352,981	378,630	70,521	449,151
" 6	312,493	264,938	577,431	504,744	99,529	604,273
" 7	290,405	356,022	646,427	551,915	90,759	642,674
" 8	386,860	555,386	742,246	743,768	141,732	885,500

昭和八年 櫻島集散貨物品種別輸送系路表

品種別	發送				到着					
	汽船	帆船	計	鐵道	汽船	帆船	計	鐵道	計	
<b>食料品</b>										
米	—	3,176	3,176	10,884	14,060	—	3,402	3,402	13,025	16,427
麥	—	2,948	2,948	3,839	6,787	—	1,009	1,009	9,805	10,814
大豆	—	—	—	398	398	—	70	70	11	81
大雜穀	—	—	—	224	224	—	—	—	—	—
菜子	—	—	—	216	216	—	—	—	—	—
和酒	—	—	—	13	13	—	—	—	—	—
洋酒	—	—	—	1,557	1,557	—	391	391	—	391
茶	—	158	158	4,310	4,468	—	1,932	1,932	2,978	4,910
清涼飲料	—	—	—	—	—	—	—	—	2	2
釀造品	—	70	70	—	70	—	—	—	156	156
蔬菜	—	—	—	2	2	—	—	—	2	2
生果實	—	—	—	24	24	—	—	—	35	35
鮮魚	—	—	—	2	2	—	—	—	—	—
乾鹽魚	—	—	—	18	18	—	—	—	2	2
穀粉及澱粉	—	—	—	15	15	—	—	—	—	—
	—	—	—	266	266	—	—	—	34	34
<b>原料品</b>	7,430	203,075	210,505	504,320	714,825	1,118,929	188,653	1,307,582	21,296	1,328,878
石炭	650	164,354	165,004	388,380	553,384	1,019,990	164,464	1,184,454	55	1,184,509
礦石	—	308	308	10,481	10,789	—	1,732	1,732	7,560	9,292
石材	—	98	98	23,171	23,269	—	18,264	18,264	48	18,312

(續) 昭和八年 櫻島集散貨物品種別輸送系路表

品種別	發送				到着					
	汽船	帆船	計	鐵道	汽船	帆船	計	鐵道	計	
土及砂	—	670	670	1,922	2,592	—	1,313	1,313	24	1,337
木材	—	235	235	16,734	16,969	—	563	563	12,842	13,405
薪炭	—	2,328	2,328	62	2,390	—	331	331	546	877
棉花	6,780	34,862	41,642	41,594	83,236	69,501	759	70,260	—	70,260
棉實	—	—	—	—	—	—	180	180	—	180
製紙原料	—	160	160	5,342	5,502	—	170	170	88	258
襪襪及屑物	—	—	—	30	30	—	—	—	80	80
羽毛類	—	60	60	16,596	16,656	29,438	877	30,315	32	30,347
其他	—	—	—	8	8	—	—	—	21	21
<b>原料用製品</b>	36,016	17,026	53,042	40,871	93,913	122,119	26,807	148,926	1,757	150,683
鐵及鋼	—	651	651	108	759	—	1,297	1,297	520	1,817
銅	—	—	—	79	79	—	—	—	—	—
金屬材	—	1,755	1,755	—	1,755	—	15	15	—	15
セメント	—	1,793	1,793	19,811	21,604	29,799	10,195	39,994	—	39,994
礦石製品	—	187	187	—	187	—	3,986	3,986	19	4,005
煉瓦及瓦	—	41	41	286	327	—	288	288	262	550
人造肥料	—	82	82	823	905	—	240	240	10	250
動植物肥料	—	—	—	251	251	—	—	—	15	15
海產肥料	—	—	—	140	140	—	—	—	112	112
加工木材	—	1,436	1,436	—	1,436	—	2,071	2,071	—	2,071
綿糸	—	—	—	12	12	—	—	—	—	—
礦油	36,016	9,966	45,982	10,472	56,454	92,320	—	92,320	12	92,332
染塗顏料	—	—	—	—	—	—	1,468	1,468	—	1,468
工業用藥品	—	1,115	1,115	8,889	10,004	—	7,247	7,247	807	8,054
<b>全製品</b>	150	7,735	7,885	55,745	63,630	—	872	872	15,859	16,731
菓醬棕櫚製品	—	—	—	638	638	—	—	—	100	100
鐵製品	—	70	70	12,601	12,671	—	23	23	1,183	1,206
金屬線	—	13	13	—	13	—	—	—	—	—
機械類	—	303	303	976	1,279	—	10	10	1,543	1,553
硝子及同製品	—	40	40	309	349	—	335	335	—	335
陶磁器	—	30	30	—	30	—	10	10	72	82
綿織物	—	—	—	—	—	—	—	—	2	2
布帛製品	—	50	50	—	50	—	10	10	—	10
和洋紙	—	7,025	7,025	29	7,054	—	—	—	314	314
藥品	—	195	195	5,954	6,149	—	458	458	545	1,003

(續) 昭和八年 櫻島集散貨物品種別輸送系路表

品 種 別	發 送					到 着					
	海 運		計	陸 運		計	海 運		陸 運		計
	汽 船	帆 船		鐵 道	汽 船		帆 船	鐵 道			
容 器	—	—	—	—	—	—	24	—	—	24	
雜 品	150	9	159	35,238	35,397	—	2	2	12,100	12,102	
其 他	—	—	—	68	68	—	100	100	—	100	
動 物 飼 料	—	—	—	60	60	—	100	100	—	100	
牛 馬	—	—	—	8	8	—	—	—	—	—	
計	43,596	231,012	274,608	611,888	886,496	1,241,048	219,834	1,460,882	51,937	1,512,819	

昭和八年 築港埠頭集散貨物品種別輸送系路表

品 種 別	發 送			到 着		
	海 運	陸 運	計	海 運	陸 運	計
食 料 品	139,300	83,269	222,569	208,707	55,148	263,855
米	109,650	74,243	183,893	168,205	34,030	202,235
麥	1,623	191	1,814	18,945	109	19,054
大 豆	473	2,143	2,616	305	—	305
雜 穀	3,000	2,091	5,091	3,503	12	3,515
砂 糖	2,615	8	2,623	5,407	—	5,407
洋 酒	1,044	—	1,044	269	2,840	3,109
清 涼 飲 料	102	—	102	102	24	126
煙 草	325	1,198	1,523	46	—	46
釀 造 品	—	77	77	—	—	—
蔬 菜	107	2,402	2,509	32	585	617
生 果 實	17,555	81	17,636	33	17,421	17,454
鳥 獸 肉	—	—	—	2,500	—	2,500
鮮 魚	—	32	32	1	2	3
乾 物	—	501	501	—	—	—
穀 粉 及 澱 粉	48	302	350	4,756	113	4,869
海 產 物	196	—	196	231	—	231
其 他 食 料 品	2,562	—	2,562	4,372	12	4,384
原 料 品	73,372	95,370	168,742	165,773	3,246	169,019

(續) 昭和八年 築港埠頭集散貨物品種別輸送系路表

品 種 別	發 送			到 着		
	海 運	陸 運	計	海 運	陸 運	計
	石 炭	—	45,932	45,932	2,305	—
礦 鑽 石	420	497	917	10,949	1,949	12,898
木 材	3,370	1,514	4,884	6,985	797	7,782
竹 材 及 藤	1,066	—	1,066	894	24	918
棉 花	18,354	34,179	52,533	89,864	—	89,864
棉 實	4,085	—	4,085	—	314	314
製 紙 原 料	558	11,060	11,618	10	—	10
獸 皮 革	10,770	—	10,770	13,435	90	13,525
羽 毛 類	20,019	588	20,607	18,567	—	18,567
麻 苧	1,525	1,346	2,871	10,219	—	10,219
其 他 原 料 品	13,205	254	13,459	12,545	72	12,617
原 料 用 製 品	52,831	50,958	103,789	238,502	14,506	253,008
鐵 及 鋼	12,888	1,066	13,954	91,534	62	91,596
金 屬 材	21,287	154	21,441	46,848	—	46,848
セメント	—	10,273	10,273	15,915	36	15,951
肥 料	12,829	37,876	50,705	23,355	13,242	36,597
綿 糸	130	1,318	1,448	14,951	646	15,597
油 脂 及 蠟	3,425	59	3,484	23,343	314	23,657
染 塗 料	533	—	533	9,004	—	9,004
工 業 用 藥 品	1,739	212	1,951	13,552	206	13,758
全 製 品	121,357	124,710	246,067	130,786	68,832	199,618
鐵 管	8,505	—	8,505	8,144	—	8,144
鐵 及 金 屬 製 品	5,384	609	3,993	39,928	220	40,148
機 械 類	2,066	263	2,329	2,099	1,748	3,847
硝 子 及 同 製 品	3,410	1,253	4,663	3,688	48	3,736
家 具	118	—	118	375	—	375
綿 織 物	30,933	127	31,060	31,285	27,519	58,804
和 洋 紙	32,323	8,992	41,315	23,223	11,121	34,344
藥 品	3,139	1,305	4,444	3,175	1,320	4,495
車 輛	—	288	288	11	160	171
雜 品	35,479	111,873	147,352	18,858	26,696	45,554
其 他	—	1,079	1,079	—	—	—
動 物 飼 料	—	1,079	1,079	—	—	—
計	386,860	355,386	742,246	743,768	141,732	885,500

### 第四 倉庫及上屋出入貨物

一、埠頭所在稅關輸入上屋 明治四十四年四月一日市有上屋を以て輸入貨物保稅上屋に指定せられたり、爾來市は無償使用の便宜を與へたる結果、輸入貨物の増加せると共に一面長時日に亘る滞貨を生ずるに至りたるを以て、大正二年十月保稅地域使用規定を制定し料金を課する事とせり、其の昭和六年以降出入品種數量次表の如し。

築港埠頭輸入保稅上屋出入貨物噸量表

年次 搬入出別 品種別	昭和六年		昭和七年		昭和八年				年 末 現在高
	搬 入	搬 出	搬 入	搬 出	搬 入	搬 出			
						水 路	陸 路	計	
穀粉及種子	41,320	33,588	40,403	45,891	54,696	7,788	41,835	49,623	7,377
飲食物	1,937	1,954	875	853	949	167	792	959	26
海產物	645	652	42	42	196	—	196	196	—
牛馬皮獸骨類	4,681	4,688	5,052	5,031	4,294	499	3,836	4,335	78
羽毛類	7,748	6,250	1,017	952	2,801	3	2,860	2,865	3
藥品	2,328	2,341	1,903	1,898	1,372	1,078	273	1,351	40
油脂及蠟	1,147	1,188	756	737	1,705	1,334	346	1,680	47
漆及染料	313	308	582	586	487	367	104	471	20
棉花	225	225	22,678	23,104	924	822	225	1,047	23
麻苧及棕梠	1,692	1,502	1,021	1,121	377	201	266	467	—
紙類	9,164	1,016	4,876	8,605	8,448	4,928	6,953	11,881	993
布帛及同製品	384	398	620	615	259	51	194	245	19
礦物及礦石	482	482	273	272	334	310	5	315	20
鐵及金屬材	3,838	3,965	1,894	1,813	8,564	2,002	6,495	8,497	148
金屬製品	1,989	2,072	527	503	3,291	2,080	1,118	3,198	143
機械類	579	612	445	479	439	355	71	406	34
硝子及陶磁器	168	167	253	253	3,555	2,396	777	3,173	383
木材	2,051	2,192	747	745	780	513	186	699	83
工業用藥品	1,911	1,908	433	401	936	782	167	949	24
肥料	2,583	2,558	3,314	3,201	3,991	423	3,372	3,795	334
麥稈眞田	3,194	3,097	2,668	2,692	2,244	319	1,925	2,244	73
貝殼	1,541	1,535	1,031	1,037	2,007	1,827	142	1,959	55
雜品	4,660	4,796	5,565	5,404	10,358	4,953	4,770	9,723	870
計	94,580	77,494	96,975	106,235	113,007	33,178	76,908	110,086	10,793

二、其他上屋及倉庫出入貨物 前項以外、埠頭地所在倉庫に出入せる貨物は次表の如く其主なるもの米、砂糖、和洋紙、羽毛、鐵製品、鐵及銅、棉花、雜肥料等なり。

築港埠頭倉庫及上屋出入貨物噸量表

區 分	年 次	昭 和 4	5	6	7	8
搬 入		362,467	387,458	390,780	471,076	667,265
搬 出		332,904	360,489	355,525	477,104	580,196
計		695,371	747,947	746,305	948,180	1,247,461

又櫻島に所在せる市設上屋の一部は明治四十一年十一月大阪稅關櫻島出張所設置以來輸出入貨物藏置場として利用せるに出入貨物は累年増加し大正三年、四年の二回に藏置場を増設せり、出入貨物の主なるものは米、棉花、羽毛、雜肥料、鐵及銅、和洋紙等なり。

櫻島倉庫及上屋出入貨物噸量表

年 次	區 分	倉 庫			上 屋		
		搬 入	搬 出	計	搬 入	搬 出	計
昭 和 4		58,229	67,500	125,729	14,537	16,354	30,891
" 5		57,844	53,423	111,267	19,476	17,623	37,099
" 6		69,813	69,339	139,152	118,904	115,938	234,842
" 7		51,601	58,494	110,095	134,691	131,869	266,560
" 8		65,801	56,367	122,168	127,994	124,875	252,869

### 第五 港灣設備及其利用

南北兩防波堤に包圍せられたる港内總面積は六百五十四萬五千五百平方米にして、内四百四十五萬五千平方米（内二十五萬六千平方米は一〇米二）は九米以上の水深を保たしめ、浮標、棧橋、繫船護岸等を施設せり、其利用の大要は下の如し。

一、繫船浮標 港内碇繫場として大棧橋の南側に一定の區劃を定め、明治三十八年十月六個の護船浮標を設置せしを始め漸次増設し、現在にありては大棧橋の南方に三十一個二十五隻分（内六ヶ所は對をなす）北方に五個、併て三十六個三十隻分を設置す、其繫留船舶次表の如し。

繫船浮標繫留汽船年次表

年次	大正13	14	昭和元	2	3	4	5	6	7	8
汽船艘數	2,158	2,337	2,600	2,683	2,656	2,839	2,941	2,989	3,096	3,329
總噸數	7,765,879	8,696,573	8,851,865	9,696,234	10,035,043	11,006,736	11,559,057	12,363,319	12,681,124	14,420,401
繫留延時間	133,442	135,283	153,311	118,456	112,436	133,692	127,798	167,982	145,657	140,508

二、棧橋及繫船岸

名稱	延長	幅員	備考
埠頭大棧橋	253	28	沿岸定期航路船に利用せらる
櫻島棧橋	273	11	一般航路殊に孟買甲谷陀航路大汽船の碇繫場
同片棧橋	187	8	帆解船の荷役
梅町棧橋	364	10	主として石炭及重油の積卸に利用せらる
天保山棧橋	177	9	専ら内國旅客船の維繫旅客乗降の用に充つ
鐵道棧橋	228	—	鐵道省の石炭荷揚場として専用せらる
第一號繫船岸	436	18	専ら外航(大連、青島、橫濱—上海)に利用せらる
第二號繫船岸	341	18	同上(神戸—上海、天津、瀋洲)に利用せらる
第六號繫船岸	359	18	同上(太平洋沿岸航路)に利用せらる
第七號繫船岸	359	18	専ら内港船に利用せらる
第八號繫船岸	335	—	主として朝鮮航路に利用せらる
尻無南繫船岸	339	—	内港船の石炭荷揚場として利用せらる
梅町船渠(北十二號)	256	—	同上

維繫汽船年次表

場所別	年次	大正13	14	昭和元	2	3	4	5	6	7	8
埠頭大棧橋	汽船艘數	1,638	1,905	2,460	2,719	3,206	3,621	3,490	3,408	3,669	3,688
	總噸數	1,310,912	1,437,458	1,448,603	1,833,115	2,238,520	2,607,470	2,868,067	2,747,297	2,873,513	2,952,097
	繫留延時間	21,058	28,204	29,684	37,804	41,278	44,983	48,455	58,206	57,954	59,558
櫻島棧橋	汽船艘數	31	35	26	51	52	55	98	90	75	104
	總噸數	192,990	204,656	152,210	289,765	295,880	296,470	565,555	591,887	500,041	699,483
	繫留延時間	1,190	1,136	733	1,551	1,843	1,808	2,828	3,768	3,374	5,487
梅町棧橋	汽船艘數	—	—	—	—	—	10	26	124	292	381
	總噸數	—	—	—	—	—	27,129	78,958	484,423	888,691	1,161,337
	繫留延時間	—	—	—	—	—	199	586	6,523	13,614	18,359

(續) 維繫汽船年次表

場所別	年次	大正13	14	昭和元	2	3	4	5	6	7	8
天保山棧橋	汽船艘數	10,500	11,011	11,182	11,164	11,520	12,119	11,918	11,861	11,013	10,384
	總噸數	6,520,545	7,669,538	7,552,551	8,640,343	9,031,620	10,576,744	10,360,482	10,657,195	10,124,197	9,125,883
	繫留延時間	3,879	4,335	5,485	5,295	5,421	4,934	4,999	5,313	4,877	4,732
鐵道棧橋	汽船艘數	—	—	—	—	—	—	—	—	114	109
	總噸數	—	—	—	—	—	—	—	—	162,110	173,593
	繫留延時間	—	—	—	—	—	—	—	—	4,451	5,255
第一號繫船岸	汽船艘數	—	—	175	315	330	393	400	375	351	432
	總噸數	—	—	905,525	1,384,787	1,533,867	1,805,090	2,028,045	1,833,673	1,747,071	2,420,973
	繫留延時間	—	—	8,391	13,303	15,565	16,412	16,962	19,794	19,081	20,125
第二號繫船岸	汽船艘數	—	—	—	—	—	36	58	211	209	249
	總噸數	—	—	—	—	—	95,479	329,327	721,611	680,073	831,748
	繫留延時間	—	—	—	—	—	943	1,887	11,021	10,013	12,574
第六號繫船岸	汽船艘數	—	—	—	—	—	2	29	22	34	45
	總噸數	—	—	—	—	—	6,133	56,728	140,105	188,793	291,330
	繫留延時間	—	—	—	—	—	117	388	949	1,330	2,784
第七號繫船岸	汽船艘數	—	—	—	—	—	1	46	51	120	349
	總噸數	—	—	—	—	—	1,491	61,577	44,488	149,857	415,832
	繫留延時間	—	—	—	—	—	40	1,214	1,568	6,213	16,593
尻無南繫船岸	汽船艘數	—	—	—	—	—	139	125	101	103	123
	總噸數	—	—	—	—	—	147,680	93,497	99,592	118,735	131,173
	繫留延時間	—	—	—	—	—	4,343	3,522	3,108	3,670	4,143
梅町船渠(北十二號)	汽船艘數	—	—	—	—	—	—	—	—	33	73
	總噸數	—	—	—	—	—	—	—	—	38,536	80,140
	繫留延時間	—	—	—	—	—	—	—	—	881	1,953

三、在港汽船別並同場所別 昭和八年中に於ける築港在港汽船を各月毎に噸數別及繫船場所別に區別

したるものを調査するに以下二表の如し。

昭和八年 築港在港

Table with columns for month (月別), tonnage (噸數), and ship count (隻數) for various categories (航路別, 內, 外, 航). Rows include 五百噸未滿, 五百噸以上, 一千噸以上, etc.

同上 繫船

Table with columns for month (月別), tonnage (噸數), and ship count (隻數) for various mooring locations (繫船場所別). Rows include 埠頭大棧橋, 櫻島棧橋, 鐵道棧橋, etc.

汽船月別表

Table with columns for month (七, 八, 九, 十, 十一, 十二月) and total (計), showing tonnage (噸數) and ship count (隻數) for steamships.

場所別表

Table with columns for month (七, 八, 九, 十, 十一, 十二月) and total (計), showing tonnage (噸數) and ship count (隻數) for various locations.

四、入港船の滞泊時數 昭和八年に於ける築港入港汽船の滞泊時數を調査するに次表の如し。

昭和八年 築港汽船

Table with columns for route type (航路別), month (月別), and tonnage categories (五百噸未満, 五百噸以上, etc.). Rows include '内航' (Inland) and '外航' (Overseas) with sub-totals for each.

同上 繫船

Table with columns for mooring location (繫船場所別) and month (月別). Rows list various mooring locations like 埠頭大棧橋, 櫻島棧橋, etc., with vessel counts and delay hours.

滞泊時數表

Table with columns for month (七月 to 十二月) and total (計). Rows show vessel counts and delay hours for each month and overall totals.

場所別表

Table with columns for month (七月 to 十二月) and total (計). Rows show vessel counts and delay hours for each month and overall totals.

五、荷揚用護岸 埠頭地、櫻島、梅町方面に於て帆船の荷揚を目的として施設せる護岸次の如し。

Table with 6 columns: 所在場所, 延長, 水深, 所在場所, 延長, 水深. Lists locations like 大棧橋北, 同南, 安治川南岸, etc.

六、運河 港灣及埋立地の利用を増進する爲め埋立地内に開鑿せし運河は、

Table with 6 columns: 名稱, 延長, 幅員, 水深. Lists rivers like 天保山運河, 木津川運河, etc.

▲天保山運河は埠頭埋立地内を貫通し港内荷役船の碇繋場及内港、安治川、尻無川間連絡航行路として活躍し兩岸は倉庫を以て充たさる。

▲木津川運河は内港木津川間唯一の連絡航路にして汽、帆船の通航日々増加し、兩岸埋立地の水運の便を得せしめ工場倉庫地帯としての發達を促進せり。

▲千歳運河は尻無川より木津川運河に至る交互間の航通路として活用せられ其の兩岸は倉庫上屋日に亞いで建築せらる。

▲福町堀は工場地域の中央を貫通し貨物の積卸場として漸次利用せらるゝに至れり。

七、起重機配置 安治川南岸上及大棧橋基點北岸上に揚力二噸半電氣起重機各一基、第三突堤（第六、第七繫船岸）先端及基部に揚力三噸電氣起重機各一基、尻無川北岸上に揚力三十五噸電氣起重機一基、第二繫船岸及第六、第七繫船岸に揚力一噸半自重油機關起重機各二臺宛を配置して普通貨物積卸の要求に應じ、特種重量品の荷役に對して揚力二十噸及十噸起重機艇二艘を以て之に充つ。

八、其他諸設備

▲港内曳船 實馬力千二百七十二（内撾機船）及び七百四十八馬力（汽船）二隻の外小型船四隻を以て一般船舶の岸壁及棧橋繋離、港内轉鑄、作業船曳引等に從事しつゝあり。

▲船舶給水 大正五年四月以降大棧橋兩岸に各五個及天保山棧橋上に四個、第一號繫船岸上に十個、第二、第六、第七、第八號繫船岸上に各八個及櫻島棧橋上に五個、梅町棧橋上に十個、梅町船渠上に七個、尻無南繫船岸上に一個の給水栓を設置し直接給水する外、給水汽艇三隻、水槽船鐵製百噸四隻同八十噸二隻及同六十噸積卸筒付一隻を以て運搬給水を經營し港灣部に於て其の業務を管掌す。

▲渡船 當初市は築港櫻島間に發動機船一艘を配置し無料にて兩者交通の便を計りしが、大正七年以降四艘に増加し、而して十三年四月より天保山棧橋及市營電車と連絡の爲終夜運轉を開始せり。

▲港内船舶塵芥取扱 大正五年四月以降港内船舶の塵芥取除の爲め運搬船一艘を之れに充て入港船舶の便利を計りつゝあり。

▲市設綱取 繫船棧橋及突堤の竣工に伴ひ之が繫離船舶に要する綱取作業は昭和四年八月一日より本市に於て之れを直營し現今發動機船二隻及通船二隻を配備す。

▲航路標識 大阪築港の標識は南北兩突堤先端の燈臺（燈光統一の爲め明治四十二年五月二十一日逓信省航路標識管理所「現燈臺局」の所管に移し、昭和七年十一月改造せり）

此の外、港内標識として市設のもの大棧橋最端に一個（五十燭光電燈）、第一突堤先端前面に一個及第三突堤先端前面に二個の柱燈浮標各百燭光紅色電燈、並に鶴濱通地先船溜場波除堤南北兩端に各一個（百燭光電燈）及木津川尻新設南防波堤端に（アセトン瓦斯）燈臺一個の標識燈を設置し、以上官設二個市設六個合計八個の標識を備へ一般船舶の航行と繫離作業の安全を期せり。

官 設 標 識

Table with 4 columns: 燈 標, 標, 臺. Lists details for Osaka South Pier and Osaka North Pier lights.

市 設 標 識

Table with 4 columns: 燈 標, 標, 識. Lists details for various harbor lights and buoys.

大棧橋尖端標識ハ風水害ノ爲メ倒壊目下復舊中



▲天氣豫報及警報信號 明治四十三年九月以降築港埠頭地にありし大阪府立測候所は昭和八年五月天王寺區御孫山新廳舎に移轉せるも舊廳舎の一部に出張所を設置し、又中央氣象臺は昭和五年八月大正區鶴濱通に大阪支臺を開設し主として出入船舶に對し天氣豫報及警報の便を圖る、其他安治川、木津川沿岸及築港埠頭（大阪稅關港務部所管）に警報信號標の設置あり。

▲船舶信號 大正二年九月より大棧橋尖端に港灣部出張所を設け、出入船舶の見張りをなすと共に信號を交換し錨地の指定其他各般の便宜を講じつゝありしが、大正十年八月大阪府港務部の開設と共に之を引継ぎ現在は大阪稅關港務部に屬し大正十三年五月北防波堤關門及第一繫船岸西端に見張所を増設せられたり。

### 第六 埋立地及其利用

一、埋立地 既成埋立地の總面積四百六十九萬千平方米餘にして内其大部分四百六十八萬八千平方米餘は既に下附を受け下表の如く利用せられつゝあり。

埋立地及其利用

場所別	使用別		工場	住宅店舖	倉庫上屋 物揚場	物揚場 橋臺數	道 路 鐵 道數	水路數
	官公署	保健教化 施 設						
自一條通 及出崎町	135,426	44,935	34,643	235,432	58,687	8,818	171,648	74,865
南海岸通及北海岸通	26,024	175	—	10,265	248,252	6,098	150,338	10,659
天保町 田中町	489	—	1,745	—	18,736	324	—	9,651
櫻 島 町	55,213	—	45,236	3,821	106,613	767	65,459	—
梅 町	—	—	—	—	163,128	—	49,106	—
新 福 崎 町	3	—	—	—	22,355	—	18,445	23,829
鶴 町	105,268	17,384	63,717	163,403	52,060	1,639	131,694	—
福 町	59,725	—	148,209	2,746	8,144	1,785	27,957	41,213
鶴 濱 通	97,058	—	13,983	3,761	48,501	—	47,166	—
船 町	461,001	—	505,896	—	—	—	50,791	—
南 恩 加 島 町	47,893	2,456	122,715	12,186	29,431	—	25,465	—
平 尾 町 千 島 町	—	—	24,024	—	2,056	—	1,005	—
北 福 崎 町	15,814	—	—	—	—	—	—	—
計	1,003,914	64,950	960,168	431,614	757,963	19,431	739,074	160,217

又埋立地に於ける最近十九ヶ年間の戸數及人口は次表の如く著しく増加せり。

年 次	埠 頭 地		櫻 島 及 梅 町		出 張 所 及 鶴 濱 通、 鶴 町、船 町、平 尾 町、千 島 町		計	
	戸 數	人 口	戸 數	人 口	戸 數	人 口	戸 數	人 口
大 正 二 年 末	1,665	5,809	—	—	—	—	1,665	5,809
大 正 三 年 末	1,888	6,836	—	—	—	—	1,888	6,836
大 正 四 年 末	2,067	7,511	—	—	—	—	2,067	7,511
大 正 五 年 十 月	2,143	8,115	—	—	—	—	2,143	8,115
大 正 六 年 七 月	2,190	8,903	—	—	—	—	2,190	8,903
大 正 七 年 五 月	2,366	10,378	大正七年五月迄 埠頭埋立地ニ含ム				2,366	10,378
大 正 八 年 七 月	2,409	10,563	71	221	140	477	2,620	11,261
大 正 九 年 四 月	2,552	11,311	80	234	322	1,202	2,954	12,747
大 正 十 年 五 月	2,690	11,422	64	196	1,059	4,197	3,813	15,815
大 正 十 一 年 五 月	2,819	11,979	74	208	1,169	4,104	4,053	16,291
大 正 十 二 年 五 月	2,760	13,114	44	152	2,696	10,254	5,500	23,520
大 正 十 三 年 十 二 月	2,995	12,334	66	202	3,054	9,456	6,115	21,992
大 正 十 四 年 十 月	8,100	12,253	81	265	3,412	10,739	6,593	23,607
大 正 十 五 年 十 月	3,119	12,596	88	371	3,569	13,931	6,776	25,898
昭 和 二 年 十 月	3,456	12,797	102	385	3,937	12,357	7,495	25,539
昭 和 四 年 九 月	3,312	14,348	91	421	4,499	17,600	7,902	32,369
昭 和 五 年 九 月	3,412	14,585	108	423	4,699	18,296	8,219	33,307
昭 和 六 年 九 月	3,362	13,350	102	416	4,571	17,991	8,035	31,757
昭 和 七 年 九 月	3,866	14,483	102	426	4,547	18,095	8,015	33,004
昭 和 八 年 九 月	3,548	15,177	130	567	4,891	20,133	8,569	35,877
昭 和 九 年 十 月	2,882	12,897	110	433	4,669	20,183	7,661	33,515

二、倉庫及上屋の面積 築港櫻島に於ける倉庫及上屋は市設二十六棟五萬七千九百四十一平方米、私設二百五十八棟十九萬九千二百六十六平方米、合計二百八十四棟二十五萬七千五百七十七平方米にして何れも盛に使用されつゝあり。

▲市設倉庫及上屋 築港埠頭地内に建設せられある市有倉庫及上屋は二十棟四萬二千七百六十八平方米にして、内大棧橋左右繫船護岸に面せるもの四棟、第一突堤に四棟、第三突堤に八棟、天保山運河沿岸に一種、安治川尻南岸繫船護岸に沿へるもの三棟なり。櫻島所在のものは上屋四棟一萬五百九十一平方米、倉庫二棟四千五百八十二平方米、合計六棟一萬五千七百七十三平方米にして、是等上屋の大部分は市設保稅地域の指定を受け通關貨物の荷捌用として一般に利用せしめ、其他の上屋は倉庫業者に賃貸活用せられつゝあり。殊に櫻島所在のものは鐵道引込線との連絡完全なるを以て貨物の出入夥多頻繁なり。

▲私設倉庫及上屋 築港に於ける各種設備の進捗すると共に私有倉庫及上屋の建設著しく増加し現在築港埠頭沿岸地に百三十五棟十二萬四千二百六十四平方米、櫻島四十棟三萬二千二百八十八平方米、天保山運河沿岸地六十九棟三萬八千二百八十七平方米、鶴町及福崎町十四棟六千四百四十七平方米の多きに達し何れも利用せられつゝあり、其他目下新築又は設計中に屬するもの亦尠からず。

埋立地内上屋及倉庫現在表 (昭和九年九月末現在)

場 所	上 屋		倉 庫		計		所 有 者
	棟 數	面 積	棟 數	面 積	棟 數	面 積	
築港埠頭沿岸地	19	41,809	—	—	19	41,809	大 阪 市
	—	—	23	13,536	23	13,536	三 菱 倉 庫 株 式 會 社
	—	—	2	617	2	617	大 運 組
	1	331	23	15,525	24	15,856	東 神 倉 庫 株 式 會 社
	—	—	4	1,636	4	1,636	竹 内 清 一
	9	19,507	61	58,292	69	77,799	住 友 倉 庫 株 式 會 社
	1	382	10	8,548	11	8,930	杉 村 倉 庫 株 式 會 社
	—	—	1	2,945	1	2,945	尼 崎 汽 船 部
	—	—	1	2,945	1	2,945	株 式 會 社 富 島 組
	1	773	—	—	1	773	住 友 倉 庫 株 式 會 社
櫻 島 町	4	10,591	2	4,582	6	15,173	大 阪 市
	—	—	9	4,208	9	4,208	東 神 倉 庫 株 式 會 社
	5	9,276	25	15,961	30	25,237	三 菱 倉 庫 株 式 會 社
鶴 町 一 丁 目	—	—	7	3,504	7	3,504	乾 卯 兵 衛
福 町 二 丁 目	—	—	7	2,943	7	2,943	大 阪 倉 庫 株 式 會 社
天保山運河沿岸地	—	—	1	629	1	629	清 水 安 次 郎
	—	—	1	341	1	341	嘉 納 合 名 會 社
	—	—	3	1,689	3	1,689	射 場 本 吉 兵 衛
	—	—	10	4,553	10	4,553	澁 澤 倉 庫 株 式 會 社
	—	—	2	438	2	438	合 名 會 社 櫻 井 商 店
	—	—	3	604	3	604	株 式 會 社 長 瀬 商 店
	—	—	2	922	2	922	株 式 會 社 安 宅 商 會
	2	1,773	19	12,052	21	13,825	東 神 倉 庫 株 式 會 社
	—	—	1	307	1	307	西 村 福 治
	—	—	3	1,400	3	1,400	渡 邊 榮 一
	—	—	3	1,366	3	1,366	田 中 源 太 郎
	—	—	2	949	2	949	盛 岡 嘉 兵 衛
	—	—	6	5,159	6	5,159	株 式 會 社 富 島 組
	—	—	2	1,123	2	1,123	株 式 會 社 壽 屋
—	—	2	1,984	2	1,984	川 口 平 三 郎	
—	—	2	1,058	2	1,058	合 資 會 社 清 水 組	
—	—	3	463	3	463	大 阪 倉 庫 株 式 會 社	
—	—	1	661	1	661	廣 海 仁 三 郎	
—	—	1	816	1	816	三 國 仁 兵 衛	
—	—	1	959	1	959	大 阪 市	
計	41	84,442	243	172,715	284	257,157	

三、貿易機關 税關輸入部移轉以來、保税地域の設定、外航船舶の陸地交通指定場所の増加せるあり加之近時各種貿易機關の新設及移轉したるもの甚だ多く海運業者には日本郵船、大阪商船、尼崎汽船部等運送取扱業者には大正運輸、富島組、其他各回漕店仲仕供給業者等の各出張所、代理店設置せられ貨物保管業を經營せる三菱、住友、東神、杉村の各倉庫會社等各般の必要機關略備はるに至れり。

▲税關 大阪税關にては明治三十八年二月監視派出所を築港埠頭大棧橋側に設置、次で同四十一年十二月櫻島に、翌年四月築港埠頭に税關出張所を設置、同四十四年四月輸入部を全然築港に移轉、税關本廳舎も亦大正九年埠頭地に移轉開廳するに至れり。

▲保税地域 税關の本據を築港に移轉したるより税關は下記の市有上屋及其附近を關稅法に依る通關貨物陸揚船積及藏置場所に指定せり、此總面積は建物四萬二千九百九十平方米岸壁及土地四萬四千七百七十二平方米棧橋々面七千八百九十八平方米とす。

- 一、大 棧 橋 大棧橋南側の一部
- 二、櫻 島 棧 橋 櫻島棧橋一圓
- 三、梅 町 棧 橋 梅町棧橋突端部
- 四、大棧橋基點南側 南第一號及第二號上屋及其正面土地並に岸壁
- 五、大棧橋基點北側 北第二號上屋及其周圍土地並に岸壁
- 六、安 治 川 南 岸 安治川第三號乃至同第五號上屋及正面土地並に岸壁
- 七、櫻 島 町 櫻島第二號乃至同第四號上屋及正面土地並に岸壁
- 八、第 二 繫 船 岸 A・B・C・D.上屋及其正面岸壁並に後方及側面土地
- 九、第 六 繫 船 岸 Q・R・S・T.上屋及其正面岸壁並に後方及側面土地
- 十、第 七 繫 船 岸 U・V・W・X.上屋及其正面岸壁並に後方及側面土地

▲保税工場 外國貨物の改装仕分其他の手入を爲さんとするもの、便を計る爲め本市に於ては曩に大棧橋北第二號上屋の一部六百五十四平方米に對し保税工場の特許を受け之を一般に開放せし以來利用者多さを加へ、其の後狹隘を感ずるに至りたるを以て昭和八年同屋前面岸壁二千三百十二平方米に對し更に保税工場の特許を得使用に供せり。

附 錄 終

昭和九年十二月二十日印刷

昭和九年十二月廿二日發行

大阪市役所港灣部

大阪市此花區上福島南二丁目二三八番地

印刷者 長尾政吉

大阪市此花區上福島南二丁目二三八番地

印刷所 株式會社 大阪國文社

電話 島三〇二番

14. 2□-75  
  
1200501166686

14.2□  
75

終