14.4
40

0032162024

0032162-024

１４．４－４０

栃木県統計書

栃木県総務部統計課・編

栃木県

大正１４－昭和１３年　第１，２編

昭２至１５

AFB

Z1 3K71

昭和九年

栃木縣統計書

第一編

土地。氣象。戸口。兵事。社寺。社會
褒賞。土木。交通。通信。貯蓄。財政
議會。官公吏



栃木縣

昭和十一年刊行

欠3
第2編寺社
昭和10年と合
算刊行されて
いる。

正誤表

頁	表	欄	行	誤	正
8	第八	5	7	127,423.4	127,861.7
9	第一〇	34	3	1,113.8	1,313.8
10	〃	14	12	8	5
11	〃	26	2	5,321	3,821
23	第一二	15	12	618.1	618.2
36	第二五	17	3	16,097	16,907
〃	〃	10	7	8,103	5,103
39	〃	8	10	8,623	8,620
40	第二七	12	6	706	699
〃	〃	〃	10	101,147	101,140
61	第四二	5	11	1,639	1,609
96	第八八	10	2	660,049	660,849
110	第一〇五	13	11	9,702	9,072

帝國圖書館藏

昭和九年

栃木縣統計書

第一編

土地。氣象。戶口。兵事。社寺
社會。褒賞。土木。交通。通信
貯蓄。財政。議會。官公吏

栃木縣

昭和十一年刊行

昭和十二年九月 本館圖書

14.4
40

凡　例

1. 本縣統計書ハ次ノ四編ヨリ成リ本編ハ其第一編トス

　第一編　土地・氣象・戸口・兵事・社寺・社會・褒賞・土木・交通・通信・貯蓄・財政議會・官公吏

　第二編　學　事

　第三編　産業・金融

　第四編　警察・衛生

2. 本編ハ廳中各主務部課市役所町村役場及他官廳會社等ヨリ蒐集セル材料ニヨリテ編纂セリ

3. 諸表中何年トアルハ一暦年内ノ事實．何年度トアルハ一會計年度内ノ事實ヲ掲クルモノトス

　但明治四十五年一月一日ヨリ大正元年十二月三十一日及大正十五年一月一日ヨリ昭和元年十二月末日ニ至ル各一暦年間ノ事實ハ略シテ大正元年又ハ昭和元年ト記シ又會計年度ニ係ルモノモ之ニ準シテ大正元年度又ハ昭和元年度ト記セリ

4. 附錄ハ最近調査シ得タル事實ニ依リ掲載セリ

5. 單位ハ概ネ圓石貫斤町等ノ一位ニ止メ以下ノ端數ハ四捨五入ノ法ヲ用フ

6. 表中數字ノ間ニ「,」ヲ附セルハ千位及百万位ニシテ「.」ヲ附セルハ其ノ一位ヲ示スモノトス

7. 表中全ク記載スヘキモノナキ事項ハ之ヲ省キ或欄ニ限リ記載スヘキ事實ナキモノハ「—」ヲ塡シ事實不詳又ハ調査未了ノモノハ「?」ヲ附シ計數ノ一位ニ滿タサルモノハ「o」ヲ掲出ス

昭和十一年三月

栃木縣總務部統計課

昭和九年栃木縣統計書第一編

目次

土地

第一　地勢……1
第二　本縣管轄地沿革……1
第三　本縣ノ位置……2
第四　廣袤及面積……2
第五　郡市區劃……2
第六　町村區劃……3
第七　官民有地……7
第八　官有地……7
第九　民有地……8
第一〇　民有々租地……9
第一一　民有免租年期地……23
第一二　民有減租年期地……23
第一三　民有無租地……24

氣象

第一四　測候所名稱及位置等……25
第一五　宇都宮市氣象ノ一……25
第一六　宇都宮市氣象ノ二……26
第一七　宇都宮市氣象ノ三……26
第一八　宇都宮市空氣ノ濕度累年比較及平均……28
第一九　宇都宮市降水量累年比較及平均……28
第二〇　管内各地空氣ノ濕度……29
第二一　管内各地降水量……29
第二二　宇都宮市地震回數……30

戸口

第二三　國勢調査當時現在人口及世帶數……31
第二四　第四回國勢調査世帶及人口郡市別……31
第二五　世帶及人口(町村別)……32
第二六　現在人口一萬以上ヲ有スル市町村及其人口……39
第二七　現住戸數職業別……40
第二八　現在人口動態總覽……54
第二九　本籍人口動態總覽……56
第三〇　現在人婚姻種類別……56
第三一　現在人婚姻月別……56
第三二　現在人婚姻夫妻年齡別……57
第三三　現在人婚姻夫妻相互年齡別……57
第三四　現在人婚姻配偶上ノ身分別……58
第三五　現在人婚姻夫妻相互配偶上ノ身分別……58
第三六　現在人離婚種類別……58
第三七　現在人離婚月別……59
第三八　現在人離婚夫妻關係期間別……59
第三九　現在人離婚方法別……59
第四〇　現在人離婚者相互年齡別……60
第四一　現在人出生身分別……60
第四二　現在人出生月別……61
第四三　現在人死產身分別……62
第四四　現在人死產月別……62
第四五　現在人死產懷孕ノ月數別……62
第四六　現在人死亡月別……63
第四七　現在人死亡年齡別……64
第四八　年齡及身分別現在小兒死亡……65
第四九　現在人死亡配偶上ノ身分別……65
第五〇　現在人死亡年齡及配偶上ノ身分別……66
第五一　現在人死亡原因別……66

兵事及社寺

第五二　徵兵受檢者敎育程度……69
第五三　徵兵受檢者體格……69
第五四　徵兵受檢者疾患……70
第五五　志願兵志願數及採用數……70
第五六　神社及神職……71
第五七　寺院及住職……71
第五八　神佛道以外ノ宗敎用會堂講義所及信徒……72

目次

社會事業及褒賞

第五九　幼兒保育……73
第六〇　施藥救療事業……73
第六一　育兒事業……73
第六二　軍事救護……74
第六三　縣罹災救助基金及其他支出額……74
第六四　日本赤十字社員及年醵金……75
第六五　愛國婦人會員……76
第六六　感化院(那須學園)……77
第六七　褒賞及篤行奇特者賞譽……77

土木及交通

第六八　道　路……79
第六九　工事別土木費決算……79
第七〇　工種別土木費決算……80
第七一　災害員數……80
第七二　災害損失價額……81
第七三　汽車鐵道線路……82
第七四　蒸氣電氣及人車軌道……83
第七五　船　車……84
第七六　汽車鐵道旅客貨物及賃銀……84

通　信

第七七　郵便電信電話局所等……89
第七八　郵便電信電話線路……89
第七九　郵　便……90
第八〇　電　信……90
第八一　電話加入者及電話度數……91
第八二　郵便爲替……91

貯　蓄

第八三　郵便貯金累年比較……93
第八四　貯蓄銀行貯蓄預金……94

財　政

第八五　租　稅……95
第八六　國稅收入額(直接)……95
第八七　國稅收入額(間接)……96
第八八　地租賦課額……96
第八九　地租納額別人員……97
第九〇　所得稅賦課額……98
第九一　第三種所得種類別……99
第九二　第三種所得金高別人員……100
第九三　第一種所得稅納額別人員……100
第九四　第三種所得稅納額別人員……101
第九五　個人營業收益種類別……102
第九六　營業收益稅納額別人員……104
第九七　縣稅收入額種類別……105
第九八　縣稅收入額種類別……106
第九九　縣稅收入額……106
第一〇〇　市稅收入額……107
第一〇一　町村稅收入額……108
第一〇二　國稅滯納處分……108
第一〇三　國稅滯納處分郡市別……109
第一〇四　縣稅滯納處分別……110
第一〇五　縣郡市町村及水利組合歲入歲出……111
第一〇六　縣歲入……112
第一〇七　縣歲出……112
第一〇八　市歲入・市歲出……114
第一〇九　町村歲入……116
第一一〇　町村歲出……118
第一一一　普通水利組合歲入……120
第一一二　普通水利組合歲出……121
第一一三　市基本財產……122
第一一四　町村基本財產……122
第一一五　地方債種類別……124
第一一六　市　債……124
第一一七　町村債目的別……126

目次

第一一八　水利組合債……126
第一一九　直接稅及負擔累年比較……128
第一二〇　公　課……129

議　會

第一二一　貴族院多額納稅者議員互選權者人員納稅額……137
第一二二　衆議院議員選擧……137
第一二三　縣會議員選擧……138
第一二四　縣　會……138
第一二五　市　會……139
第一二六　町村會議員及選擧有權者……139

官　公　吏

第一二七　縣職員……141
第一二八　縣市町村吏員……142

附　錄

第　一　廢藩後現今ニ至ル知事……1
第　二　陸軍管區……1
第　三　憲兵隊管區……2
第　四　徵馬管區……2
第　五　營林署區劃……2
第　六　稅務區劃……2
第　七　裁判所及登記區劃……3
第　八　山　嶽……5
第　九　原　野……5
第一〇　河　川……6
第一一　瀨　沼……8
第一二　公　園……8
第一三　特別保護建造物……9
第一四　國　寶……10
第一五　著名社寺……11
第一六　著名ノ古碑ハ……12
第一七　貴族院議員及衆議院議員……12
第一八　縣會議員……13
第一九　町村大字名表……14


田新
10
5

新米縣管內圖
縮尺五拾萬分之壹
南會津
西白河
東

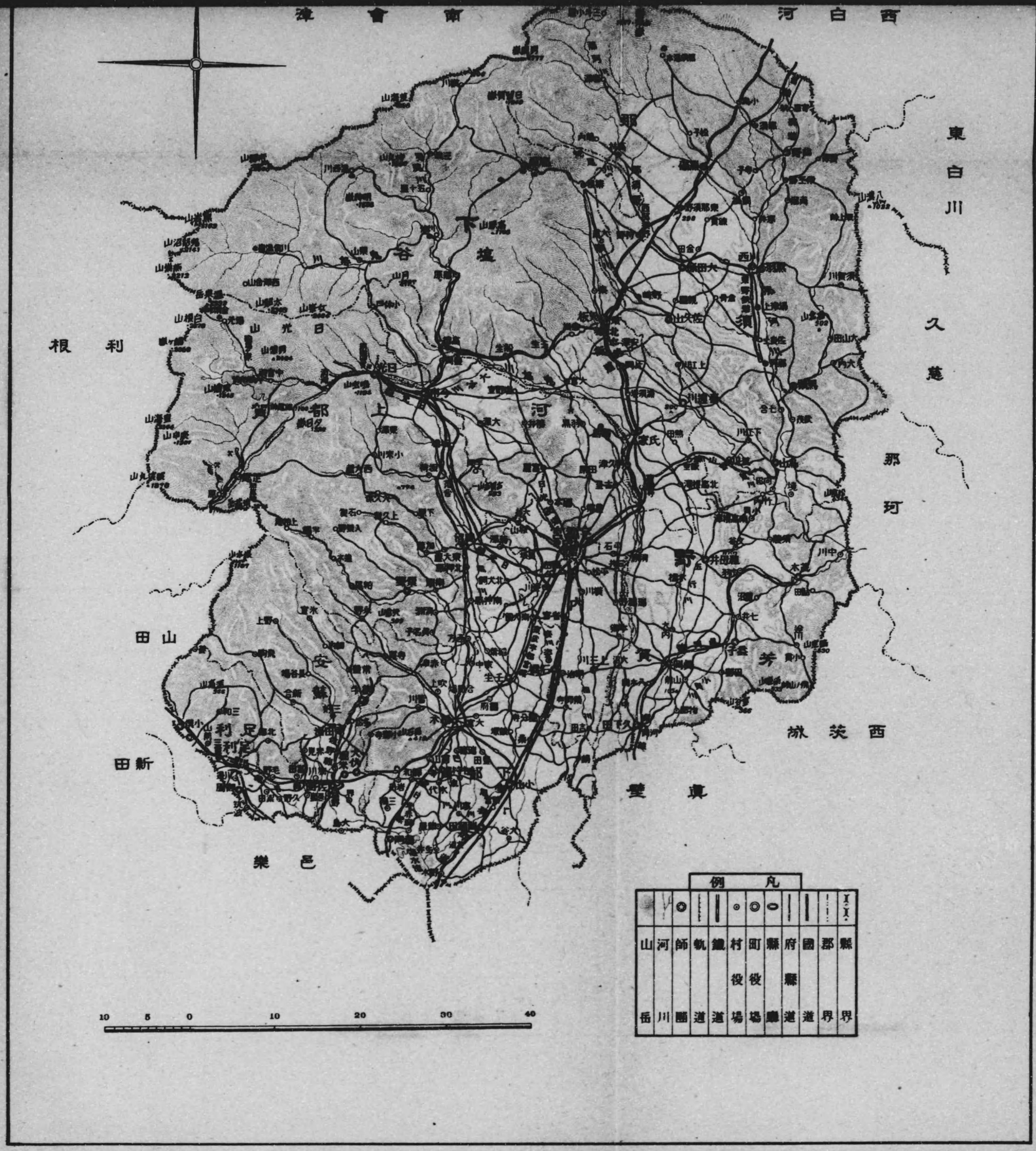

南會津
西白河
東白川
久慈
那珂
西茨城
真壁
邑樂
新田
山田
利根
日光山
上都賀
河
塩谷
那須
芳賀
安蘇
足利
凡例
山岳
河川
師團
軌道
鐵道
村役場
町役場
縣廳
府縣道
國道
郡界
縣界
10 5 0 10 20 30 40



第一　地勢

栃木縣ハ下野國ノ二市八郡ヲ管轄シ東ハ茨城縣ニ西ハ群馬縣ニ南ハ茨城．埼玉．群馬ノ三縣ニ北ハ福島縣ニ境ス東西十九里南北二十五里面積四百十八方里アリ東西北ノ三面ハ山嶽重疊シ其ノ最タルモノヲ那須．高原．日光等ノ火山集ニ土性磽确ナレトモ林產及鑛產豐ニ中央以南ハ所謂關東平野ノ北部ニシテ一望萬頃地質膏腴頗ル農產ニ富ム河川ハ概ネ源ヲ北境ニ發シ其ノ長大ナルモノヲ鬼怒．渡良瀬．那珂トス南流シテ利根川ニ入リ獨那珂ノ一水東折シテ遙ク那珂港ニ注ク共ニ運漕灌漑ノ便アリ湖沼ノ大ナルモノヲ中宮祠湖．赤麻沼トシ魚蝦水產ノ利アリ道路開ケ鐵道縱橫ニ貫通シ電車．軌道．車馬ノ便亦整ヘル爲メ交通輸送極メテ容易ニシテ物資ノ集散頻繁ナリ最モ樞要ノ地ヲ宇都宮市トス市ハ縣廳所在地ニシテ又第十四師團ノ兵營アリ商業歲ト共ニ隆盛ニ趨ク其他足利ハ機業ヲ以テ著レ足尾ハ鑛業ヲ以テ聞ユ皆繁盛ノ市街地ニシテ栃木．佐野．鹿沼．大田原．眞岡．矢板．小山．田沼等之レニ亞ク

第二　本縣管轄地沿革

明治元年六月始メテ下野國ニ眞岡知縣事ヲ置キ舊幕府眞岡代官支配地八萬石ヲ管ス同二年二月知縣事ヲ廢シ日光縣ヲ置キ舊知縣事ノ管地及日光神領其他二百八十九社寺領四百三十六旗下ノ采邑竝濱松．巖原．高德三藩ノ交換地一橋．山內．喜連川三藩ノ奉還地ヲ合セ管ス同四年七月藩ヲ廢シ縣ヲ置キ諸藩悉ク縣トナル同年十一月各縣ヲ廢シ更ニ栃木．宇都宮ノ二縣ヲ置キ栃木縣ハ都賀．安蘇．寒川．足利．梁田ノ五郡及日光縣ノ管地上野國新田．山田．邑樂ノ三郡ヲ管シ宇都宮縣ハ河內．芳賀．那須．塩谷ノ四郡ヲ治セリ同六年六月宇都宮縣ヲ廢シ栃木縣ニ併ス同九年八月上野ノ三郡ヲ群馬縣ニ屬セシメ下野一國ヲ以テ本縣ノ管轄トシ同十一年十一月都賀ヲ分チテ上下トナシ同十七年一月縣廳ヲ栃木ヨリ宇都宮ニ移シ同二十二年三月寒川郡ヲ廢シテ其區域ヲ下都賀郡ニ編入ス同二十九年四月宇都宮ニ市制ヲ施行シ此年足利．梁田ノ二郡ヲ廢シ其區域ヲ以テ更ニ足利郡ヲ置キ更ニ大正十年一月足利ニ又昭和十二年四月栃木ニ各市制ヲ施行シ以テ現今ノ三市八郡トナレリ

第三　本縣ノ位置

縣廳所在地			縣ノ極所					
地名	經緯度（度・分）		極	地名	經度（度・分）	極	地名	緯度（度・分）
宇都宮市塙田町	東經	139.53	東	那須郡大內村大字大那地東方	東經 140.18	南	下都賀郡藤岡町大字下宮南方	北緯 36.12
	北緯	36.34	西	上都賀郡足尾町袈裟丸山北方	東經 139.20	北	那須郡高林村東北方三本槍岳西北	北緯 37.09

第四　廣袤及面積　昭和九年末

郡市	廣袤（里・町） 東西	廣袤（里・町） 南北	面積 實數（方里）	面積 百分比例	郡市	廣袤（里・町） 東西	廣袤（里・町） 南北	面積 實數（方里）	面積 百分比例
河內	4.30	10.24	38.26	9.17	安蘇	4.00	8.18	23.32	5.59
上都賀	8.18	10.06	73.17	17.53	足利	3.00	5.00	12.56	3.01
芳賀	6.09	6.06	39.23	9.40	宇都宮	1.02	1.08	1.08	0.26
下都賀	6.24	7.06	39.37	9.43	足利	1.05	1.03	0.59	0.14
鹽谷	12.30	15.00	89.37	21.42					
那須	7.27	16.18	100.38	24.05	全管	19.00	25.00	417.33	100.00

第五　郡市區劃　昭和九年末

郡市	市町村數 市	町	村	計	大字數	昭和九年末現住戶數	昭和九年推計人口	平均人口 一方里	一戶
河內	—	1	20	21	181	17,840	118,200	3,089	6.63
上都賀	—	5	16	21	95	26,894	150,400	2,055	5.59
芳賀	—	5	15	20	186	20,761	122,900	3,133	5.92
下都賀	—	6	29	35	240	35,898	217,000	5,512	6.04
鹽谷	—	4	12	16	139	15,562	96,400	1,079	6.19
那須	—	9	22	31	238	29,471	181,700	1,810	6.17
安蘇	—	5	10	15	57	16,729	88,800	3,808	5.31
足利	—	3	13	16	57	14,024	74,000	5,892	5.28
宇都宮	1	—	—	1	—	17,358	85,600	75,259	4.93
足利	1	—	—	1	—	8,908	47,500	8,051	5.33
總計	2	38	137	177	1,193	203,445	1,182,500	2,833	5.81

第六　町村區劃

郡	町村	役場所在地	大字數	役場所在地ヨリ縣廳所在地ニ達スル里程（里・町）
	横川村	屋板	10	2.10
	平石村	下平出	7	1.30
	瑞穗野村	下桑島	7	2.25
河	本郷村	東蓼沼	8	4.00
	上三川町	上蒲生	7	4.09
	吉田村	本吉田	13	6.10
	藥師寺村	藥師寺	7	5.04
	明治村	大山	8	4.02
	雀宮村	下反町	10	2.13
	姿川村	下砥上	9	1,20
	城山村	荒針	7	1.20
	國本村	寶木	5	2.00
	富屋村	德次郎	6	2.30
	大澤村	大澤	11	5.07
	豊岡村	大桑	14	8.18
	篠井村	篠井	11	4.32
	羽黑村	中里	10	4.00
	絹島村	下小倉	3	4.20
	古里村	白澤	6	2.25
	田原村	上田原	9	3.00
內	豊郷村	圓堀	13	1.10
	計	—	181	—
上都賀	鹿沼町	鹿沼	4	3.13
	菊澤村	玉田	7	4.13
	北犬飼村	上石川	6	2.18

郡	町村	役場所在地	大字數	役場所在地ヨリ縣廳所在地ニ達スル里程（里・町）
	北押原村	樅山	8	3.18
	南押原村	楡木	8	4.20
	西方村	金崎	5	5.09
上	清洲村	深程	3	6.03
	眞名子村	（字六地藏）	—	6.18
	永野村	上永野	2	9.24
	粕尾村	中粕尾	3	10.01
	栗野町	口栗野	4	8.21
	南摩村	西澤	5	5.31
	加蘇村	加園	4	6.13
都				
	東大蘆村	上日向	7	5.02
	西大蘆村	草久	3	9.13
	板荷村	（字鍛冶谷）	—	5.13
	小來川村	（字宮內）	—	7.30
	落合村	文挾	8	5.02
賀	今市町	今市	9	7.04
	日光町	日光	9	9.07
	足尾町	（字新梨子）	—	16.08
	計	—	95	—
	眞岡町	臺町	11	5.15
芳	大內村	飯貝	12	5.00
	中村	中	16	5.18
	長沼村	太田	12	7.14
	久下田町	谷田貝	8	7.00
賀	物部村	物井	12	6.18
	山前村	小林	14	6.19

第六　町村區劃（續）

郡	町村	役場所在地	大字數	役場所在地ヨリ縣廳所在地ニ達スル里程（里.町）
芳	田野村	長堤	9	7.14
	益子町	益子	5	7.00
	七井村	七井	6	6.11
	逆川村	飯	8	8.13
	茂木町	茂木	9	8.08
	中川村	河井	9	9.27
	小貝村	續谷杉山界	11	6.18
	須藤村	町田	13	7.16
	市羽村	市塙	6	5.30
	南高根澤村	芳志戸	5	4.18
賀	祖母井町	祖母井	5	4.26
	水橋村	西水沼	6	4.00
	清原村	竹下	9	2.13
	計	—	186	—
下都賀	栃木町	薗部	12	7.21
	大宮村	大宮	9	7.13
	壬生町	壬生	2	5.01
	稻葉村	上稻葉	5	5.10
	國府村	惣社	7	6.01
	南犬飼村	北小林	6	3.18
	姿村	下古山	6	4.10
	國分寺村	小金井	6	6.12
	石橋町	石橋	6	5.09
	桑村	羽川	12	6.04

郡	町村	役場所在地	大字數	役場所在地ヨリ縣廳所在地ニ達スル里程（里.町）
下都賀	絹村	福良	8	9.25
	大谷村	雨ヶ谷	13	10.01
	小山町	小山	3	9.22
	間々田村	間々田	8	10.03
	野木村	友沼	10	11.30
	生井村	生良	6	11.03
	寒川村	中里	5	11.27
	穂積村	萩島	9	10.19
	豊田村	小藥	12	9.12
	中村	南小林	9	10.32
	瑞穂村	横堀	9	8.14
	水代村	西水代	5	9.24
	部屋村	部屋	9	11.15
	藤岡町	藤岡	4	12.34
	赤麻村	赤麻	2	12.10
	三鴨村	甲	4	12.08
	岩舟村	靜	4	11.07
	小野寺村	古江	6	12.06
	富山村	富張	3	9.06
	靜和村	和泉	5	9.35
	皆川村	皆川城内	8	8.34
	吹上村	吹上	10	7.27
	寺尾村	梅澤	6	10.01
	赤津村	富張	7	8.00
	家中村	合戰場	4	6.24
	計	—	240	—

第六　町村區劃（續）

郡	町村	役場所在地	大字數	役場所在地ヨリ縣廳所在地ニ達スル里程（里.町）
鹽谷	矢板町	矢板	16	8.20
	泉村	小泉	10	10.12
	箒根村	關谷	13	14.05
	鹽原町	下鹽原	4	16.23
	栗山村	黒部	9	12.35
	三依村	中三依	6	17.10
	藤原町	大原	8	11.15
	船生村	船生	2	6.35
	玉生村	玉生	12	7.13
	大宮村	大宮	9	6.35
	氏家町	氏家	8	4.24
	阿久津村	寶積寺	5	3.12
	北高根澤村	太田	12	4.35
	熱田村	狭間田	11	5.17
	喜連川町	喜連川	5	6.09
	片岡村	岡	9	7.06
	計	—	139	—
那須	大田原町	（大田原）	—	10.35
	親園村	親園	7	9.27
	野崎村	薄葉	7	9.14
	佐久山町	佐久山	4	8.35
	上江川村	下河戸	6	7.00
	下江川村	熊田	8	7.33
	荒川村	大金	17	6.26
	向田村	野上	5	7.24

郡	町村	役場所在地	大字數	役場所在地ヨリ縣廳所在地ニ達スル里程（里.町）
那須	境村	上境	8	10.11
	烏山町	（字元田町）	—	8.21
	七合村	中山	7	9.30
	武茂村	松野	5	10.20
	馬頭町	馬頭	5	10.21
	大内村	大内	4	13.00
	大山田村	大山田下郷	3	12.19
	那珂村	小川	10	8.28
	湯津上村	佐良土	9	10.15
	川西町	黒羽向町	6	12.04
	黒羽町	黒羽田町	9	12.20
	須賀川村	須佐木	5	13.24
	兩郷村	中野内	9	14.06
	伊王野村	伊王野	10	15.33
	芦野町	芦野	5	16.35
	那須村	寺子丙	6	17.33
	鍋掛村	越堀	4	14.11
	金田村	中田原	20	12.17
	黒磯町	豊浦	10	14.32
	東那須野村	東小屋	23	12.30
	狩野村	三島	11	12.62
	西那須野町	（字西那須野）	—	10.27
	高林村	高林	15	15.33
	計	—	238	—

第六　町村區劃（續）

郡	町村	役場所在地	大字數	役場所在地ヨリ縣廳所在地ニ達スル里程（里.町）
安	佐野町	（字北裏）	—	12.00
	植野村	植野	6	12.18
	界村	馬門	4	12.30
	犬伏町	犬伏	9	11.13
	堀米町	堀米	2	11.19
	田沼町	栃本	8	11.14
	三好村	戸室	3	11.34
	葛生町	葛生	4	10.34
	常盤村	仙波	3	12.25
	氷室村	水木	3	15.08
	野上村	白岩	4	14.32
	飛駒村	（字香場東通）	—	15.27
	新合村	閑馬	4	13.25
	赤見村	赤見	4	13.05
蘇	旗川村	並木	3	12.24
	計	—	57	—

郡	町村	役場所在地	大字數	役場所在地ヨリ縣廳所在地ニ達スル里程（里.町）
足	毛野村	山川	10	14.01
	富田村	駒場	7	12.32
	吾妻村	村上	4	12.17
	北郷村	利保	7	17.04
	名草村	名草	—	18.22
	三重村	五十部	3	16.27
	山前村	山下	2	17.07
	三和村	松田	3	19.05
	葉鹿町	（字緣岡）	—	18.05
	小俣町	（字吉田）	—	18.35
	菱村	黒川	2	21.08
	梁田村	福富	3	14.19
	久野村	久保田	3	14.02
	筑波村	小曾根	4	13.18
	御厨町	福居	4	14.23
利	山邊村	八幡	5	16.07
	計	—	57	—

第七　官民有地

郡市	年末現在官有地	年首現在民有地	計
	全管（町）		
年			
（昭和）… 5	158,859.7	380,154.7	539,014.4
6	142,881.3	380,104.2	522,985.5
7	158,354.6	386,888.1	545,242.7
8	158,133.0	386,911.9	545,044.9
9	158,132.8	384,392.5	542,525.3

郡市	年末現在官有地	年首現在民有地	計
	郡市別昭和九年		
河内	3,395.2	45,021.5	48,416.7
上都賀	36,771.9	56,409.4	93,181.3
芳賀	4,283.8	42,359.2	46,643.0
下都賀	510.1	49,033.7	49,543.8
鹽谷	87,848.7	155,596.4	266,354.5
那須	22,909.4		
安蘇	1,990.8	33,761.3	36,076.6
足利	324.5		
字都宮	78.8	1,407.0	1,485.8
足利	19.6	804.0	823.6

第八　官有地

	社寺地	官用地	鐵道用地	宅地	山林	原野	耕地	雜種地	計
	全管（町）								
年末									
（昭和）… 5	4,327.4	4,604.6	489.9	—	140,828.9	8,608.9	—	? —	158,859.7
6	4,327.2	4,604.4	490.1	—	129,742.1	3,717.5	—	? —	142,881.3
7	4,316.4	2,351.7	490.8	0.2	133,730.1	3,700.2	5,264.1	3,501.1	158,354.6
8	4,316.4	2,351.8	490.8	0.2	138,564.8	3,671.0	5,157.6	3,580.4	158,133.0
9	4,316.4	2,351.6	490.8	0.2	138,564.8	3,671.0	5,157.6	3,580.4	158,132.8
	郡市別昭和九年								
河内	54.2	179.6	37.7	—	2,277.6	3.0	27.9	815.2	3,395.2
上都賀	3,584.4	7.1	67.7	0.1	31,796.1	—	—	1,316.5	36,771.9
芳賀	56.1	6.3	31.0	—	1,576.4	0.1	2,105.3	508.6	4,283.8
下都賀	123.7	4.3	101.8	—	—	0.1	—	280.2	510.1
鹽谷	382.9	1,421.2	55.3	—	82,062.0	3,664.4	—	262.9	87,848.7
那須	54.8	707.5	103.8	—	18,687.6	3.4	3,024.4	327.9	22,909.4
安蘇	26.4	0.9	11.9	—	1,899.1	—	—	52.5	1,990.8
足利	26.4	—	22.7	—	266.0	—	—	9.4	324.5
字都宮	4.5	19.6	53.1	0.1	—	—	—	1.5	78.8
足利	3.0	5.1	5.8	—	—	—	—	5.7	19.6

本表中ニハ御料地及國有林野ヲ含ム其種別次ノ如シ（町）原野中ニハ御料地其他ヲ合算記入セリ

第八　官有地（続）

郡市	御料地	国有林野	計	郡市	御料地	国有林野	計
河内	27.9	2,280.6	2,308.5	安蘇	558.5	1,340.7	1,899.2
上都賀	13,085.1	19,933.4	33,018.5	足利	—	266.0	266.0
芳賀	2,120.2	1,576.5	3,696.7	宇都宮	0.1	—	0.1
下都賀	—	48.7	48.7	足利	—	—	—
塩谷	45.4	35,691.0	35,736.4				
那須	5,437.8	16,286.5	21,724.3	計	21,275.0	127,423.4	148,698.4

其ノ他9,424.8町アリ但シ本表中ニハ合マズ

第九　民有地

	有租地	無租地	年期地	計	右ノ内 耕地	右ノ内 不耕地	総地積百分比例 有租地	無租地	年期地	耕地	不耕地
				全管							
年首（昭和）… 6	359,156.1	20,998.6	—	380,154.7	135,732.3	244,422.4	94.5	5.5	—	35.7	64.3
7	357,627.4	22,476.8	—	380,104.2	136,106.0	243,998.2	94.1	5.9	—	35.8	64.2
8	357,883.7	29,004.4	—	386,888.1	136,222.4	221,661.3	92.5	7.5	—	35.2	57.3
9	358,064.2	28,847.7	—	386,911.9	137,079.3	220,984.9	92.5	7.5	—	35.4	57.1
10	355,116.1	21,003.5	8,272.9	384,392.5	136,846.2	247,546.3	92.5	5.5	2.2	35.6	64.4
				郡市別 昭和九年							
河内	43,862.3	301.9	837.3	45,021.5	20,825.9	24,195.6	97.5	6.7	1.9	46.3	53.7
上都賀	52,617.4	3,029.3	762.7	56,409.4	10,349.6	46,059.8	93.3	5.4	1.4	18.3	81.7
芳賀	41,623.4	180.1	555.7	42,359.2	20,412.0	21,947.2	98.3	4.3	1.3	48.2	51.8
下都賀	47,092.1	1,295.6	646.0	49,033.7	29,296.4	19,737.3	96.0	2.6	1.3	59.7	40.3
塩谷那須	134,963.9	15,644.8	4,982.7	155,596.4	42,570.2	113,026.2	86.7	10.1	3.2	27.4	72.6
安蘇足利	32,841.2	454.3	465.8	33,761.3	12,318.1	21,443.2	97.3	1.3	1.4	36.5	63.5
宇都宮	1,338.4	61.4	7.2	1,407.0	784.8	622.2	95.1	4.4	0.5	55.8	44.2
足利	752.4	36.1	15.5	804.6	289.2	514.8	93.6	4.5	1.9	36.0	64.0

本表耕地ト不耕地トハ其ノ他ノ有租地及無租地年期地ヲ調フ

第一〇　民有々租地（地積町．賃貸価格圓）

郡	町村	田 地積	田 賃貸価格	畑 地積	畑 賃貸価格	宅地 地積	宅地 賃貸価格	雑種地 地積	雑種地 賃貸価格	池沼 地積	池沼 賃貸価格
河内	横川村	739.4	183,465	557.4	44,863	32.0	29,037	—	—	0.2	8
	平石村	841.9	271,345	488.9	30,829	16.6	41,279	—	—	—	—
	瑞穂野村	503.2	186,758	384.3	31,563	35.3	30,118	—	—	0	0
	本郷村	566.0	191,775	343.0	31,183	69.5	25,124	—	—	0.1	0
	上三川町	534.5	158,643	432.4	45,411	31.2	40,952	—	—	0.6	5
	吉田村	461.5	154,394	324.0	41,738	73.0	27,089	—	—	0.3	1
	薬師寺村	524.0	146,367	449.8	47,918	64.1	26,401	—	—	0.2	1
	明治村	587.5	167,481	471.6	50,537	35.5	32,330	—	—	0.2	1
	雀宮村	592.3	167,016	452.1	38,419	71.6	26,717	—	—	0	0
	姿川村	492.4	131,045	714.7	58,902	97.5	36,980	—	—	2.4	4
	城山村	479.2	131,135	703.6	47,345	95.9	34,064	—	—	0.4	2
	国本村	387.8	102,713	594.5	39,979	74.0	26,912	—	—	0.1	2
	富屋村	319.7	94,676	155.5	13,006	35.0	15,296	—	—	0.1	0
	大澤村	638.9	112,894	444.3	22,337	57.0	14,686	—	—	1.8	4
	豊岡村	545.3	112,357	308.5	15,788	43.5	10,941	—	—	0.3	1
	篠井村	650.0	128,036	470.8	25,467	86.2	21,974	—	—	0.1	1
	羽黒村	623.7	150,810	278.1	17,750	60.9	18,463	—	—	0.2	2
	絹島村	693.0	202,184	170.1	13,661	61.8	18,017	—	—	—	—
	古里村	656.7	196,739	303.7	21,118	58.9	22,176	—	—	0.8	1
	田原村	658.6	156,887	231.4	14,172	60.9	17,966	—	—	—	—
内	豊郷村	721.9	206,594	324.9	22,173	79.6	34,781	—	—	0.1	0
	計	12,222.5	3,358,314	8,903.4	674,184	1,434.0	551,853	—	—	7.9	33

郡	町村	山林 地積	山林 賃貸価格	牧場 地積	牧場 賃貸価格	原野 地積	原野 賃貸価格	雑種地 地積	雑種地 賃貸価格	計 地積	計 賃貸価格
河内	横川村	539.6	7,911	—	—	34.4	269	3.6	529	1,956.6	271,132
	平石村	824.4	11,702	—	—	23.9	141	0.6	0	2,190.3	355,296
	瑞穂野村	368.7	5,789	—	—	24.3	144	0.5	1	1,371.3	254,373
	本郷村	312.1	4,712	—	—	21.7	149	3.5	13	1,315.9	252,961
	上三川町	498.4	8,577	—	—	18.1	124	4.1	22	1,569.3	253,734
	吉田村	372.2	6,684	—	—	24.6	166	—	—	1,255.6	230,072
	薬師寺村	252.2	4,353	—	—	17.4	120	0.5	3	1,808.2	225,163
	明治村	323.9	5,244	—	—	22.3	150	0.8	4	1,491.8	256,247
	雀宮村	346.8	4,981	—	—	13.3	76	0	0	1,476.1	237,309
	姿川村	739.9	10,481	—	—	51.2	294	4.5	521	2,102.6	238,227
	城山村	1,790.6	20,837	43.5	95	121.2	603	3.9	15	3,238.3	234,096
	国本村	1,113.8	15,520	—	—	112.4	559	2.8	236	2,435.4	185,921
	富屋村	757.5	8,068	—	—	15.4	75	0.4	2	1,283.6	131,123
	大澤村	2,518.9	19,991	—	—	479.2	2,319	4.2	16	4,144.3	172,247
	豊岡村	1,852.3	9,944	57.6	288	212.4	905	2.3	9	3,022.0	159,233
	篠井村	2,151.8	18,613	—	—	237.7	1,182	4.8	18	3,601.4	195,291
	羽黒村	1,631.4	14,057	—	—	113.3	487	0.9	3	2,758.5	201,572
	絹島村	369.3	4,303	—	—	73.2	232	—	—	1,367.4	238,402
	古里村	661.9	9,264	—	—	83.1	492	0.2	1	1,765.3	249,791
	田原村	957.5	10,428	—	—	141.7	844	1.2	2	2,051.3	200,299
内	豊郷村	955.2	10,824	—	—	45.3	268	0.1	0	2,127.1	274,640
	計	19,583.4	212,283	101.1	383	1,838.1	9,599	38.9	1,395	43,882.3	4,809,829

第一〇 民有々

郡	町村	田		畑		宅地		鉱泉地		池沼	
		地積	賃貸価格	地積	賃貸価格	地積	賃貸価格	地積	賃貸価格	地積	賃貸価格
上	鹿沼町	204.7	72,056	140.9	13,203	117.2	249,419	—	—	0.1	1
	粟野村	464.9	149,969	432.2	36,822	73.9	22,678	—	—	0.2	3
	北犬飼村	291.3	56,716	870.0	62,547	86.2	19,225	—	—	0.5	5
	北押原村	484.8	163,672	352.1	41,891	69.0	23,000	—	—	0	0
	南押原村	580.2	184,103	361.1	36,678	71.1	26,915	—	—	0.5	3
	西方村	599.0	241,082	164.6	28,870	78.2	34,786	—	—	1.7	9
	奥名子村	66.1	18,301	132.1	20,144	24.6	7,385	—	—	—	—
	清洲村	276.7	102,530	130.0	20,346	43.9	15,426	—	—	0.6	3
	永野村	78.0	20,155	163.9	20,603	31.8	7,983	—	—	—	—
	柏尾村	118.6	34,477	231.0	21,775	39.2	9,869	—	—	—	—
都賀	栗野町	197.5	61,084	177.5	21,380	41.8	18,970	—	—	0.2	1
	南摩村	279.4	97,982	219.0	33,889	55.8	18,091	—	—	6.1	0
	加蘇村	203.9	62,221	237.0	29,187	49.4	13,005	—	—	—	—
	東大芦村	413.9	124,193	250.4	26,022	61.4	17,448	—	—	0.9	3
	西大芦村	30.4	4,998	221.7	13,516	30.4	6,569	—	—	0	0
	板荷村	10.9	24,140	195.9	16,333	30.8	6,917	—	—	0	0
	小来川村	24.3	4,066	158.7	10,003	22.6	4,129	—	—	—	—
	落合村	376.6	83,412	47.5	29,990	65.9	13,997	—	—	0.1	0
	今市町	405.6	75,077	281.9	15,484	91.9	115,173	—	—	0.2	0
	日光町	91.0	13,692	266.2	11,830	15.9	194,347	—	—	0.5	1
	足尾町	—	—	117.6	4,496	105.7	118,971	—	—	0.1	1
	計	5,198.3	1,593,928	5,151.3	515,075	1,203.7	944,303	—	—	5.7	32
芳賀	真岡町	577.6	156,367	375.8	33,121	26.3	110,679	—	—	0.1	1
	大内村	1,121.0	226,568	491.2	37,157	31.2	33,336	—	—	0.8	3
	中村	520.3	163,613	646.0	49,430	25.5	27,410	—	—	1.9	12
	長沼村	524.6	168,941	341.1	31,873	20.5	23,448	—	—	0.4	1
	久下田町	526.6	161,219	316.3	28,248	18.7	42,653	—	—	0	1

種地（地積町．賃貸価格圓）（續）

山林		牧場		原野		雜種地		計	
地積	賃貸価格	地積	賃貸価格	地積	賃貸価格	地積	賃貸価格	地積	賃貸価格
26.3	2,351	—	—	13.1	45	0.9	4	503.1	337,579
1,378.5	14,315	—	—	107.4	425	1.9	8	2,459.9	224,220
1,282.6	13,770	—	—	27.7	86	1.2	4	2,560.6	152,353
334.9	5,039	—	—	18.7	92	2.5	14	1,312.6	233,758
407.4	5,399	—	—	35.9	141	1.0	4	1,457.2	253,143
317.0	5,462	—	—	29.4	140	4.6	25	1,194.5	310,374
635.6	5,354	—	—	18.3	89	—	—	876.7	51,773
720.7	7,370	11.5	58	29.9	147	0.6	3	1,313.2	145,883
887.3	5,830	—	—	35.1	78	0.1	0	1,196.1	54,759
1,511.2	7,812	3,775.7	3,805	6.5	14	0.4	1	5,682.6	77,753
1,227.5	10,328	—	—	8.2	25	0.2	1	1,722.2	111,784
579.0	7,342	—	—	20.4	99	0.4	2	1,154.1	157,495
3,009.2	17,574	—	—	15.6	60	0.9	3	3,576.6	122,050
1,430.8	10,845	—	—	49.6	194	0.7	2	2,307.7	178,709
6,868.8	17,905	—	—	22.7	42	0.2	0	7,174.2	43,030
2,168.9	15,220	—	—	24.8	88	—	—	2,431.2	62,698
4,019.6	21,670	—	—	11.6	32	0	0	4,236.8	39,900
3,323.3	19,475	136.5	484	145.9	373	3.0	11	4,149.3	147,742
1,634.6	9,977	83.2	116	160.2	315	1.3	3	2,658.9	216,145
3,383.0	14,979	124.3	323	175.3	209	1.1	1	4,057.3	235,383
546.4	1,307	—	—	23.0	22	1.0	91	793.8	124,833
35,872.9	220,319	4,181.2	4,786	973.3	2,716	22.0	177	52,617.4	3,281,334
518.5	6,978	—	—	20.1	211	1.1	1	1,519.5	307,358
673.4	9,307	—	—	125.1	813	2.2	2	2,444.9	307,636
762.6	11,033	—	—	113.9	423	1.5	1	2,971.6	251,972
196.6	5,321	—	—	70.1	225	1.2	1	1,154.5	228,310
213.6	3,658	—	—	3.0	27	0.3	1	1,079.0	235,807

第一〇 民有々租地 (地積町. 賃貸價格圓) (續) 第一〇一

郡	町村	田 地積	田 賃貸價格	畑 地積	畑 賃貸價格	宅地 地積	宅地 賃貸價格	鑛泉地 地積	鑛泉地 賃貸價格	池沼 地積	池沼 賃貸價格	山林 地積	山林 賃貸價格	牧場 地積	牧場 賃貸價格	原野 地積	原野 賃貸價格	雜種地 地積	雜種地 賃貸價格	計 地積	計 賃貸價格
	物部村	1,051.1	229,411	377.1	32,537	26.9	29,132	—	—	0.2	—	618.0	6,254	—	—	24.0	115	0.3	1	2,097.6	297,450
	山前村	1,044.0	200,841	524.0	43,607	30.0	31,896	—	—	0.6	2	835.7	8,318	—	—	15.1	85	0.5	0	2,449.9	284,749
	田野村	398.2	103,702	396.7	35,921	18.2	19,320	—	—	—	3	659.1	5,438	—	—	19.1	103	0.3	1	1,491.6	164,488
芳	益子町	445.0	125,559	416.3	33,765	27.1	51,007	—	—	0.1	—	1,145.9	8,678	—	—	37.8	200	2.1	2	2,074.3	219,211
	七井村	472.6	126,323	403.8	31,888	21.3	24,286	—	—	0	0	1,026.2	9,613	—	—	101.3	523	2.2	2	2,027.4	192,635
	逆川村	447.6	130,340	335.6	30,488	19.2	17,518	—	—	0	0	2,387.8	14,511	—	—	228.0	905	1.8	2	3,420.0	193,764
	茂木町	306.4	92,246	248.6	23,638	17.8	70,971	—	—	0	0	1,535.3	9,649	—	—	76.7	360	0.7	1	2,185.5	196,865
	中川村	230.2	54,179	593.0	57,389	21.5	16,759	—	—	0	0	1,459.4	6,886	—	—	117.4	363	2.3	64	2,423.8	135,640
	須藤村	297.1	82,666	371.9	35,901	15.0	12,019	—	—	0.1	0	1,354.8	8,627	—	—	187.5	695	2.0	2	2,228.4	139,910
	小貝村	370.8	111,679	375.2	35,455	19.4	17,013	—	—	—	0	1,306.5	10,037	—	—	71.2	304	1.1	2	2,144.2	174,490
	市羽村	772.0	158,478	438.0	33,902	28.1	31,659	—	—	0.1	0	1,107.2	10,033	—	—	57.9	346	2.4	2	2,405.7	234,420
	祖母井町	736.2	188,203	262.8	21,797	23.3	29,841	—	—	0	0	420.6	4,181	—	—	22.7	112	3.1	3	1,468.7	244,137
	南高根澤村	929.7	253,133	359.8	26,544	22.9	22,399	—	—	0.3	2	935.2	10,869	—	—	34.5	241	1.0	1	2,283.4	313,189
賀	水橋村	988.3	245,087	269.1	20,686	26.7	28,058	—	—	0	—	526.0	6,380	—	—	20.7	113	1.0	1	1,831.8	300,325
	清原村	479.2	133,795	630.2	49,187	26.3	24,991	—	—	8.8	42	1,630.3	26,944	—	—	45.1	203	1.7	1	2,821.6	235,163
	計	12,239.0	3,112,350	8,173.0	692,534	465.9	664,395	—	—	13.4	67	19,312.1	181,765	—	—	1,391.2	6,367	28.8	91	41,623.4	4,857,569
	大宮村	612.4	199,422	264.6	31,209	56.0	25,516	—	—	0.2	1	54.3	1,120	—	—	4.3	28	0.2	0	992.0	257,296
下	國府村	375.2	130,748	552.6	75,083	85.8	31,922	—	—	0.5	1	186.4	3,735	—	—	17.2	92	1.0	1	1,218.7	241,582
	壬生町	273.9	76,571	627.6	55,854	82.8	55,692	—	—	1.6	6	563.2	8,082	—	—	36.5	166	0.1	0	1,885.7	196,371
	稻葉村	518.3	109,625	567.7	54,378	88.0	32,729	—	—	0.6	2	332.0	5,051	6.8	37	42.9	155	0.8	1	1,557.1	301,978
都	南犬飼村	351.9	84,369	799.5	68,028	104.8	28,690	—	—	—	—	912.6	10,695	—	—	11.2	64	1.3	1	2,181.3	191,847
	妻村	395.5	99,719	441.0	40,538	72.4	24,829	—	—	0.8	5	482.6	7,015	—	—	8.9	94	0.2	0	1,401.4	172,200
	石橋町	184.7	41,238	271.5	24,896	44.6	32,589	—	—	0.1	0	160.0	2,395	—	—	3.7	21	0.2	0	664.8	101,139
	國分寺村	546.1	126,084	705.2	46,544	82.2	31,001	—	—	0.4	2	485.2	6,991	—	—	27.4	160	1.6	2	1,848,1	210,784
賀	桑村	491.0	110,202	917.6	55,588	83.5	20,163	—	—	1.0	4	1,126.6	13,281	—	—	99.2	552	2.6	2	2,621.5	199,792
	絹村	516.7	174,651	502.2	49,164	91.2	35,164	—	—	4.6	9	174.2	2,544	—	—	96.0	428	1.0	1	1,385.9	261,961

郡	町村	田 地積	田 賃貸價格	畑 地積	畑 賃貸價格	宅地 地積	宅地 賃貸價格	鑛泉地 地積	鑛泉地 賃貸價格	池沼 地積	池沼 賃貸價格	山林 地積	山林 賃貸價格	牧場 地積	牧場 賃貸價格	原野 地積	原野 賃貸價格	雜種地 地積	雜種地 賃貸價格	計 地積	計 賃貸價格
	小山町	200.3	31,119	534.0	42,388	100.6	148,001	—	—	0	0	268.9	4,898	—	—	89.1	54	10.5	1,884	1,203.4	228,344
	大谷村	554.4	102,148	943.8	68,834	101.3	24,529	—	—	1.3	7	1,122.8	14,733	3	6	33.2	297	4.5	394	2,766.6	210,948
	間々田町	354.0	72,063	726.3	60,015	72.5	38,002	—	—	4.7	34	517.3	10,271	—	—	23.3	257	0.2	0	1,698.3	180,642
下	野木村	419.2	79,792	974.3	75,768	128.0	40,272	—	—	0.3	2	773.0	12,285	—	—	15.6	140	0.7	1	2,311.1	208,260
	生井村	329.3	88,597	281.3	25,522	44.4	11,569	—	—	15.8	45	16.4	323	—	—	51.6	218	0.8	1	739.6	126,275
	寒川村	390.2	135,791	122.4	15,835	35.4	12,946	—	—	7.0	20	3.4	73	—	—	1.6	9	0.1	0	560.1	164,674
	穂積村	654.0	202,871	259.2	29,088	58.0	23,134	—	—	6.6	16	55.5	996	—	—	57.5	232	0.4	1	1,091.2	256,338
	豊田村	1,120.8	351,535	344.9	34,413	96.1	38,343	—	—	3.9	11	135.6	2,574	—	—	21.4	85	2.3	2	1,725.0	426,963
	中村	536.8	183,922	127.2	17,858	53.9	21,729	—	—	0	0	12.9	254	—	—	3.5	21	0.1	0	734.4	223,784
	鴻穂村	671.6	261,843	173.9	22,980	79.3	32,301	—	—	0.1	0	83.2	1,660	—	—	11.8	87	0.4	1	1,020.3	318,872
	水代村	413.5	145,861	437.4	49,400	68.9	27,593	—	—	0	0	207.7	3,803	—	—	1.1	8	0.2	0	1,128.8	226,665
	部屋村	348.5	96,907	414.6	39,324	56.4	16,781	—	—	6.7	13	128.3	1,873	—	—	50.4	166	0.9	1	1,005.8	155,065
都	藤岡町	72.4	17,694	286.3	33,922	41.9	31,537	—	—	2.2	12	57.4	1,136	—	—	17.1	98	0.3	0	477.6	84,294
	赤麻村	64.2	15,261	413.8	48,599	51.6	18,611	—	—	0	0	151.9	2,424	—	—	7.4	24	0.1	0	689.0	84,919
	三鴨村	149.9	35,080	483.0	45,035	63.5	19,082	—	—	0.1	0	347.5	4,720	—	—	90.3	526	0.8	2	1,135.1	104,445
	岩舟村	170.6	53,668	356.4	39,500	65.4	30,513	—	—	—	—	332.1	3,084	—	—	5.8	27	0.5	2	960.8	126,794
	小野寺村	433.6	142,667	195.5	24,236	66.9	23,535	—	—	—	—	1,011.5	7,483	—	—	2.9	18	0.4	1	1,710.8	197,940
	富山村	324.6	111,900	290.8	35,957	67.4	34,648	—	—	0.1	0	539.4	4,278	—	—	1.4	9	1.1	1	1,224.8	186,798
	静和村	238.7	63,334	431.6	38,750	58.4	21,077	—	—	—	—	293.2	4,351	—	—	0.6	4	0.3	1	1,021.8	132,567
	皆川村	321.6	105,770	316.3	46,194	63.4	25,157	—	—	0.4	1	842.0	6,979	—	—	15.9	59	0.8	117	1,565.4	134,277
	次上村	234.5	77,997	534.4	90,175	88.5	33,621	—	—	0.3	3	585.7	5,811	—	—	7.8	28	0.6	1	1,451.8	207,636
賀	寺尾村	207.4	77,517	222.5	31,758	62.3	21,717	—	—	0.1	1	1,327.2	10,547	—	—	16.9	69	0.3	0	1,836.7	141,609
	赤津村	416.2	137,342	404.7	46,430	82.7	34,344	—	—	0.1	0	504.3	8,370	—	—	16.8	64	1.2	1	1,426.0	223,551
	家中村	318.6	100,678	371.9	47,209	78.7	37,398	—	—	0	0	142.3	2,754	—	—	30.7	167	0.8	1	943.0	188,207
	計	13,210.6	3,849,036	15,331.0	1,510,472	2,481.8	1,084,735	—	—	59.5	195	13,835.6	173,589	7.1	43	921.0	4,422	37.3	2,420	45,883.9	6,924,912
豊	矢板町	804.2	188,362	430.9	29,396	109.2	56,463	—	—	0.3	1	1,646.9	8,889	—	—	242.5	959	1.8	5	3,235.8	284,075
谷	泉村	708.9	160,377	275.3	20,052	87.7	19,599	—	—	—	—	2,252.4	9,394	—	—	117.5	408	1.2	3	3,443.0	209,833

第一〇

民 有 地 種 (地積町. 貸貸價格圓) (續)

郡	町村	田 地積	田 貸貸價格	畑 地積	畑 貸貸價格	宅地 地積	宅地 貸貸價格	鑛泉地 地積	鑛泉地 貸貸價格	池沼 地積	池沼 貸貸價格	山林 地積	山林 貸貸價格	牧場 地積	牧場 貸貸價格	原野 地積	原野 貸貸價格	雜種地 地積	雜種地 貸貸價格	計 地積	計 貸貸價格
鹽	箒根村	477.9	84,827	452.7	32,391	81.0	16,058	—	—	—	—	3,191.2	13,443	—	—	239.6	653	0.9	1	4,443.3	147,373
	鹽原町	61.2	4,950	140.4	6,600	27.5	31,156	0.1	877	—	—	359.5	763	—	—	147.7	167	0	—	736.4	44,513
	三依村	5.0	296	155.6	4,316	9.9	1,054	—	—	—	—	1,035.9	1,408	—	—	34.2	32	0	—	1,240.6	7,106
	栗山村	0.5	25	236.1	6,052	21.6	1,807	—	—	—	—	577.7	640	451.4	1,219	40.5	28	0.2	—	1,328.0	9,771
	藤原町	40.2	4,097	211.5	10,245	36.0	9,018	—	—	—	—	1,077.4	3,394	—	—	272.0	518	1.8	2	1,638.9	27,274
谷	船生村	244.0	38,608	352.5	25,319	42.7	8,714	—	—	0.1	0	1,945.1	7,084	—	—	145.7	330	1.4	2	2,731.5	80,057
	玉生村	430.0	81,598	231.0	13,952	58.2	12,464	—	—	0.1	0	2,257.7	8,060	—	—	164.4	482	0.7	1	3,142.1	116,557
	大宮村	812.6	176,027	281.1	17,760	84.8	21,322	—	—	0	0	1,296.4	6,903	—	—	192.9	666	1.9	4	2,669.7	222,682
	氏家町	1,176.2	286,032	365.3	21,271	104.0	63,007	—	—	0.1	0	479.9	4,545	—	—	24.8	90	1.3	3	2,151.6	374,948
	阿久津村	1,094.3	271,752	418.3	29,204	94.3	27,288	—	—	0.2	0	563.5	7,442	—	—	27.0	128	1.0	3	2,198.4	335,817
	北高根澤村	2,165.9	395,329	437.4	29,143	166.2	36,590	—	—	—	—	640.9	5,157	—	—	36.4	164	1.8	6	3,448.6	466,389
	熱田村	1,443.5	234,631	317.7	15,516	83.7	18,981	—	—	—	—	364.2	2,919	—	—	21.7	102	1.5	3	2,232.3	272,152
	喜連川村	692.9	172,215	419.9	28,827	86.5	43,025	—	—	—	—	1,684.5	10,372	—	—	58.2	239	3.7	10	2,945.7	254,688
	片岡村	684.2	148,126	323.5	18,914	75.6	18,085	—	—	—	—	1,355.2	8,275	—	—	389.3	1,552	1.2	3	2,829.0	194,955
	計	10,841.5	2,247,252	5,049.0	308,958	1,168.9	384,631	0.1	877	0.8	1	20,728.4	98,688	451.4	1,219	2,154.4	6,518	20.4	46	40,414.9	3,048,198
那須	大田原町	261.3	46,028	363.7	17,168	97.4	117,724	—	—	0.4	2	304.7	1,896	5	1	35.2	138	1.9	175	1,065.1	183,132
	親園村	954.0	209,798	326.8	15,951	62.3	13,903	—	—	0.1	—	415.1	2,442	—	—	196.1	771	1.4	2	1,955.8	242,867
	野崎村	609.3	149,647	316.0	18,969	65.2	16,524	—	—	0.1	—	816.2	4.652	—	—	201.8	793	2.2	2	2,010.8	190,587
	佐久山町	497.0	102,222	232.1	11,608	45.4	16,693	—	—	—	—	896.4	4,932	—	—	141.4	529	0.9	1	1,813.2	135,984
	上江川村	543.2	102,752	467.2	25,052	60.9	11,356	—	—	0.1	2	1,817.9	8,650	—	—	309.6	925	1.6	2	3,200.5	148,739
	下江川村	682.4	143,385	706.7	45,697	108.4	21,067	—	—	0.1	—	1,789.1	8,177	—	—	149.2	573	3.3	2	3,439.2	218,901
	荒川村	492.2	108,658	611.2	39,832	88.2	16,800	—	—	0.3	1	1,661.7	8,173	—	—	138.5	535	3.5	2	2,995.6	174,001
	向田村	232.5	57,127	283.1	30,140	42.8	9,637	—	—	—	—	386.8	2,179	—	—	92.2	349	0.5	—	1,037.9	99,432
	境村	186.4	48,194	433.0	65,776	60.5	14,498	—	—	—	—	1,446.5	6,410	—	—	570.5	1,746	0.3	—	2,697.2	136,624
	烏山町	32.7	10,104	94.0	11,009	51.3	80,983	—	—	0	—	201.6	1,351	—	—	11.0	54	0	—	390.6	103,501
	七合村	320.9	70,656	563.7	49,826	76.6	15,653	—	—	0	—	1,148.8	6,133	—	—	160.4	584	2.6	3	2,273.0	142,855
	武茂村	162.2	39,550	241.4	23,970	32.4	6,372	—	—	—	—	717.8	3,177	—	—	97.5	319	0.3	—	1,251.6	73,388

第一〇 民有年租地 (地積町. 賃貸價格圓) (續)

郡	町村	田 地積	田 賃貸價格	畑 地積	畑 賃貸價格	宅地 地積	宅地 賃貸價格	鑛泉地 地積	鑛泉地 賃貸價格	池沼 地積	池沼 賃貸價格	山林 地積	山林 賃貸價格	牧場 地積	牧場 賃貸價格	原野 地積	原野 賃貸價格	雜種地 地積	雜種地 賃貸價格	計 地積	計 賃貸價格
	馬頭町	312.8	65,143	529.4	48,457	62.0	38,721	—	—	0.2	1	1,265.0	6,083	—	—	214.1	656	1.1	1	2,384.6	159,062
	大內村	186.6	39,335	255.7	28,762	35.3	6,374	—	—	0	—	1,169.9	4,226	—	—	58.1	137	—	—	1,705.6	78,834
	大山田村	246.0	53,038	300.2	33,318	36.9	7,401	—	—	0.2	—	1,603.8	6,347	—	—	52.7	183	0	—	2,239.8	100,257
那	那珂村	840.0	207,873	360.2	22,225	79.8	24,527	—	—	0.2	—	1,630.0	8,717	—	—	227.9	911	2.1	2	3,140.2	267,255
	湯津上村	937.6	201,299	404.5	24,684	75.6	15,347	—	—	0.6	2	524.2	3,021	—	—	134.9	528	0.5	1	2,077.9	244,882
	川西町	396.2	83,276	314.0	16,430	51.7	31,241	—	—	2.6	10	474.2	2,472	—	—	382.7	1,525	1.4	92	1,622.8	135,049
	黑羽町	441.5	95,437	335.9	23,695	70.1	31,688	—	—	0.1	2	3,281.3	14,559	—	—	172.4	590	0.7	1	4,302.5	165,972
	須賀川村	219.9	50,901	212.6	19,873	43.1	7,943	—	—	0	—	3,260.7	9,377	14.5	39	125.9	268	0.2	—	3,876.9	88,401
	兩鄕村	398.7	82,462	265.6	19,459	47.5	8,866	—	—	0.1	—	2,206.4	9,198	59.2	160	67.5	235	1.1	2	3,046.1	120,382
	伊王野村	415.5	84,532	335.3	22,448	54.1	13,308	—	—	0.1	—	3,170.5	10,009	909.5	2,456	128.5	293	0.3	—	5,013.8	133,046
	蘆野町	352.3	74,233	292.3	17,042	34.5	7,900	—	—	0.5	2	2,807.1	10,098	—	—	86.1	171	0.2	—	3,573.0	109,446
	那須村	633.4	71,739	1,434.0	37,520	106.6	32,361	0.3	354	0.2	—	8,243.2	20,502	—	—	1,025.5	1,719	2.7	92	11,495.9	164,287
	鍋掛村	180.6	27,368	553.3	19,740	37.4	6,678	—	—	0.1	—	1,132.2	4,079	411.2	1,110	388.1	989	0.4	—	2,703.3	59,964
	金田村	1,288.9	264,169	1,069.9	52,691	144.5	29,935	—	—	0.6	1	1,541.7	8,956	43.4	117	525.0	2,011	3.6	68	4,617.6	357,948
	黑磯町	19.4	2,952	573.5	22,244	67.5	56,163	—	—	—	—	1,629.4	6,662	164.1	443	60.3	168	0.1	—	2,514.3	88,632
	東那須野村	35.1	5,028	847.2	55,382	85.2	17,810	—	—	—	—	1,560.7	7,027	68.2	184	222.6	652	2.0	2	2,821.0	86,085
須	狩野村	131.3	19,021	997.4	47,396	99.5	28,274	—	—	1.2	6	844.3	4,546	—	—	210.9	644	0.9	1	2,285.5	99,888
	西那須野町	9.3	1,097	82.7	2,126	14.2	17,971	—	—	—	—	413.1	1,992	—	—	3,285.4	10,439	—	—	3,804.7	33,625
	高林村	57.7	6,140	750.2	35,226	80.5	13,621	—	—	—	—	5,076.0	14,643	671.5	1,813	560.0	1,084	2.1	1	7,198.0	72,528
	計	12,126.8	2,523,164	14,552.8	906,716	2,017.4	730,342	0.3	354	8.3	29	53,436.3	210,686	2,342.1	6,323	10,032.0	30,489	37.9	451	94,554.0	4,415,554
	佐野町	183.8	65,199	44.4	6,401	91.3	319,281	—	—	0.1	—	4.8	144	—	—	0.9	4	0.6	2	325.9	391,031
安	植野村	662.7	182,619	308.9	40,845	101.8	56,832	—	—	5.9	20	18.8	489	—	—	91.4	360	0.6	1	1,190.1	281,216
	昇村	21.2	5,036	334.7	43,365	36.9	13,650	—	—	1.4	4	60.3	1,437	—	—	148.2	584	1.6	12	604.3	64,088
	犬伏町	228.2	62,210	483.4	57,341	64.8	27,055	—	—	0.1	—	336.8	7,196	—	—	53.5	530	0.7	5	1,167.5	154,337
	堀米町	155.1	50,322	111.8	15,642	32.7	24,049	—	—	0	—	92.7	2,365	—	—	0.1	—	0.1	—	392.5	92,378
	田沼町	294.6	93,772	699.1	96,640	129.8	96,572	—	—	0.4	1	513.0	10,683	—	—	6.7	26	1.0	6	1,644.6	297,700
蘇	三好村	122.4	31,433	200.5	26,875	41.1	13,566	—	—	0	—	468.8	5,263	—	—	7.0	24	0.3	—	840.1	77,161
	葛生町	162.4	53,852	225.3	29,315	69.0	39,227	—	—	0	—	953.3	11,256	—	—	7.4	38	0.2	—	1,417.6	133,688

第一〇　　民有地

郡	町村	田		畑		宅地		鉱泉地		池沼	
		地積	賃貸価格	地積	賃貸価格	地積	賃貸価格	地積	賃貸価格	地積	賃貸価格
安蘇	富岡村	143.3	40,981	237.1	27,486	52.7	14,552	—	—	0	—
	氷室村	67.4	16,139	114.7	10,774	28.0	5,955	—	—	0.1	—
	野上村	104.1	26,626	119.6	10,045	31.0	5,939	—	—	—	—
	飛駒村	72.5	18,772	208.1	20,654	41.3	9,311	—	—	—	—
	新合村	124.9	32,741	297.8	37,116	53.7	15,549	—	—	0.1	1
	赤見村	330.9	104,561	335.2	45,336	93.2	43,937	—	—	0.1	—
都賀	旗川村	286.3	112,627	87.2	12,538	36.9	20,754	—	—	0.2	—
	計	2,959.8	896,890	3,797.8	480,273	904.2	708,329	—	—	8.4	23
足利	毛野村	252.1	75,160	311.1	35,942	77.7	33,549	—	—	1.1	6
	富田村	376.3	117,613	124.6	14,351	55.7	23,922	—	—	1.0	4
	吾妻村	323.0	89,830	167.2	18,512	42.0	14,293	—	—	3.9	26
	北郷村	430.1	135,459	106.3	13,296	75.4	29,374	—	—	0.6	8
	名草村	126.5	40,101	83.3	10,353	33.7	11,167	—	—	0.1	—
	三重村	115.3	39,519	38.4	4,175	36.3	18,952	—	—	0.4	5
	山前村	174.0	66,776	79.7	9,637	45.8	22,540	—	—	0.2	—
	三和村	184.4	63,588	102.4	11,501	55.9	15,196	—	—	0.2	1
	葉鹿町	104.8	38,107	25.9	2,762	24.9	18,120	—	—	—	—
	小俣町	132.2	46,867	93.0	10,472	47.5	22,719	—	—	0	—
	菱村	72.0	22,270	95.5	10,307	36.6	9,985	—	—	0.4	1
	葉田村	278.5	63,579	55.3	6,308	32.0	13,468	—	—	0.4	3
	久野村	257.5	76,241	149.3	18,334	42.5	14,132	—	—	0.1	—
	筑波村	335.4	94,938	163.5	23,634	61.8	21,662	—	—	0.4	2
	御厨町	279.3	76,405	152.9	19,528	57.0	36,014	—	—	0.1	1
	山辺村	234.6	69,225	135.1	16,791	80.5	36,087	—	—	0.2	2
	計	3,676.5	1,120,489	1,884.0	225,908	805.8	341,185	—	—	9.1	59
宇都宮		387.7	124,020	397.1	38,335	394.3	1,439,884	—	—	7.0	316
足利		203.4	59,728	85.8	11,384	195.5	820,793	—	—	0	4
栃木		560.3	214,838	194.5	26,679	185.3	528,874	—	—	1.1	22

租地　（地積町．賃貸価格圓）（畝）

山林		牧場		原野		雑種地		計	
地積	賃貸価格	地積	賃貸価格	地積	賃貸価格	地積	賃貸価格	地積	賃貸価格
1,163.2	10,281	—	—	27.0	102	0.1	—	1,612.4	93,402
1,181.4	6,728	—	—	10.9	29	0.1	—	1,402.6	89,635
1,707.2	11,578	—	—	25.7	70	0.3	—	1,937.9	54,256
2,150.3	9,351	—	—	47.2	97	0.2	—	2,520.1	53,185
1,270.4	11,207	—	—	14.9	40	0.6	—	1,762.3	96,654
1,077.9	18,638	—	—	10.5	61	1.4	4	1,849.2	212,487
25.3	766	—	—	0.4	2	0.4	—	436.7	146,687
11,023.7	107,382	—	—	451.8	1,987	8.1	30	19,153.8	2,192,287
214.5	4,607	—	—	6.2	55	0.5	2	863.2	149,331
271.9	4,780	—	—	25.3	223	0.2	—	855.9	160,393
24.6	563	—	—	29.8	296	0.1	—	590.6	123,580
1,751.0	24,147	—	—	1.0	6	0.3	—	2,365.2	202,290
765.2	8,560	—	—	4.2	18	0.0	—	1,013.0	70,504
280.4	6,241	—	—	1.3	6	0.1	—	473.2	63,808
219.9	3,933	—	—	23.2	92	0.2	—	543.0	102,978
1,359.9	16,312	—	—	2.9	10	0.2	—	1,705.9	106,608
175.7	2,367	—	—	3.1	9	0	—	334.4	61,265
758.5	9,092	—	—	3.5	11	0.3	—	1,035.0	83,972
1,202.6	9,834	—	—	0.4	1	0.2	—	1,407.7	52,298
4.4	127	—	—	1.0	5	—	—	371.6	88,490
33.3	965	—	—	3.6	17	0.1	—	486.4	109,689
24.9	730	—	—	0.6	3	0.3	—	586.9	140,969
17.7	560	—	—	0.6	3	0	—	507.6	132,511
94.8	2,817	—	—	0.8	10	2.7	629	548.7	125,561
7,199.3	95,840	—	—	181.5	765	5.2	631	13,687.4	1,784,877
142.8	3,266	—	—	9.5	193	0	0	1,338.4	1,606,616
231.8	6,645	—	—	3.2	57	1.7	104	752.4	898,715
262.5	4,554	—	—	3.7	24	0.8	1	1,208.2	774,992

第一一　民有免租年期地　（地積町．賃貸價格圓）

	田		畑		宅地		池沼	
	筆數	地積	筆數	地積	筆數	地積	筆數	地積
全管								
年首 (昭和)… 6	6,664	407.2	5,859	393.6	372	15.6	3	0.1
7	6,519	405.0	5,713	398.2	363	13.3	3	0.1
8	6,058	373.4	5,272	366.3	338	12.6	3	0.1
9	6,004	367.2	5,344	371.3	359	12.6	3	0.1
10	5,887	354.7	5,244	359.8	302	10.8	2	0.1
郡市別　昭和十年								
河內	488	33.3	738	68.7	40	2.3	—	—
上都賀	490	31.8	463	24.1	113	3.4	—	—
芳賀	297	19.8	407	28.7	23	0.5	2	0.1
下都賀	226	14.6	1,235	93.4	23	0.9	—	—
鹽谷 那須	3,887	231.5	2,122	133.2	85	3.1	—	—
安蘇 足利	496	23.6	266	10.1	15	0.4	—	—
宇都宮	3	0.1	1	0.0	—	—	—	—
足利	—	—	12	1.6	3	0.2	—	—

	山林		原野		雜種地		計	
	筆數	地積	筆數	地積	筆數	地積	筆數	地積
全管								
年首 (昭和)… 6	1,542	208.1	981	185.5	16	3.7	15,434	1,213.7
7	1,521	584.5	902	231.8	22	3.8	15,133	1,636.7
8	1,352	519.6	954	232.9	23	3.9	14,000	1,508.8
9	1,358	484.3	963	234.5	19	3.1	14,033	1,472.9
10	1,316	520.0	975	236.9	16	3.5	13,742	1,486.1
郡市別　昭和十年								
河內	381	46.8	128	67.8	1	0.0	1,776	219.1
上都賀	188	262.5	114	15.0	2	0.5	1,370	337.3
芳賀	36	42.8	148	22.4	1	0.1	913	114.3
下都賀	250	26.0	214	39.9	—	—	1,948	174.9
鹽谷 那須	120	22.0	331	38.8	11	2.8	6,556	431.4
安蘇 足利	338	119.2	37	52.9	1	—	1,153	206.3
宇都宮	1	0.0	—	—	—	0.1	5	0.2
足利	3	0.7	3	0.1	—	—	21	2.6

第一二　民有減租年期地　（地積町．賃貸價格圓）

	田			畑			宅地			池沼			山林		
	筆數	地積	賃貸價格	筆數	地積	賃貸價格	筆數	地積	賃貸價格	筆數	地積	賃貸價格	筆數	地積	賃貸價格
全管															
年首 (昭和)… 8	17	21.6	210	5	3.8	37	—	—	—	73	5.7	21	8,842	2,430.4	[illegible]
9	18	21.7	210	11	5.8	57	1	0.0	0	76	6.2	23	10,440	3,117.5	[illegible]
10	22	22.2	211	19	10.4	72	5	0.2	3	78	6.3	24	11,500	3,412.2	[illegible]
郡市別　昭和十年															
河內	—	—	—	—	—	—	—	—	—	1	0.0	0	2,288	551.4	[illegible]
上都賀	2	0.1	0	—	—	—	—	—	—	3	0.3	2	1,378	361.0	[illegible]
芳賀	—	—	—	—	—	—	—	—	—	6	1.9	6	1,521	402.0	[illegible]
下都賀	—	—	—	6	2.0	20	5	0.2	3	43	2.2	8	1,947	392.3	[illegible]
鹽谷 那須	9	21.5	211	13	8.4	52	—	—	—	1	0.3	1	3,001	1,068.5	[illegible]
安蘇 足利	11	0.6	—	—	—	—	—	—	—	24	1.6	7	1,299	118.3	[illegible]
宇都宮	—	—	—	—	—	—	—	—	—	—	—	—	30	5.8	[illegible]
足利	—	—	—	—	—	—	—	—	—	—	—	—	36	12.9	[illegible]

	牧場			原野			雜種地			計		
	筆數	地積	賃貸價格	筆數	地積	賃貸價格	筆數	地積	賃貸價格	筆數	地積	賃貸價格
全管												
年首 (昭和)… 8	21	260.5	943	7,281	3,835.1	13,012	95	6.4	26	16,334	6,023.6	[illegible]
9	21	260.5	943	6,802	3,032.5	10,365	95	6.5	26	17,464	6,480.5	[illegible]
10	21	260.5	943	6,947	3,068.5	10,528	97	6.6	26	18,669	6,766.8	[illegible]
郡市別　昭和十年												
河內	—	—	—	430	66.5	333	2	0.3	0	2,721	618.1	[illegible]
上都賀	2	0.4	1	390	61.0	200	17	2.5	11	1,792	425.4	[illegible]
芳賀	—	—	—	277	37.4	204	3	0.2	0	1,807	441.4	[illegible]
下都賀	—	—	—	1,087	73.3	354	25	1.1	1	3,113	471.1	[illegible]
鹽谷 那須	19	260.1	942	2,342	2,601.7	8,712	9	1.0	3	5,394	4,551.3	[illegible]
安蘇 足利	—	—	—	2,404	137.5	706	38	1.4	11	3,776	259.5	[illegible]
宇都宮	—	—	—	17	1.1	11	3	0.1	0	50	7.0	[illegible]
足利	—	—	—	—	—	—	—	—	—	36	12.9	[illegible]

有租地中再揭

第一三　民有無租地（町）

	學校用地		鄉村社地		墳墓地		用惡水路		溜池		堤塘		井溝	
	筆數	地積	筆數	地積	筆數	地積	筆數	地積	筆數	地積	筆數	地積	筆數	地積
全管														
昭和6年首	4,695	378.4	174	30.5	16,957	543.1	1,489	37.6	11,028	934.8	366	17.0	93	1.4
7	4,788	387.4	177	30.6	16,983	543.0	1,556	38.1	11,024	535.0	370	17.1	93	1.5
8	4,960	395.6	185	30.8	16,933	542.8	1,658	39.9	11,023	934.7	374	17.4	93	1.4
9	5,070	401.0	185	30.8	16,964	542.9	1,816	44.4	11,021	934.6	393	17.6	93	1.4
10	5,249	422.6	193	31.1	17,028	543.4	2,272	56.6	11,021	934.6	476	19.7	93	1.4
郡市別　昭和十年														
河内	518	62.3	33	11.0	2,040	75.5	31	1.1	10	1.0	187	14.2	30	0.3
上都賀	591	50.7	24	3.8	2,690	75.3	171	2.0	32	2.5	21	1.2	60	0.6
芳賀	529	55.1	18	2.7	2,294	57.9	105	3.1	83	3.6	71	1.2	2	0.5
下都賀	1,018	71.9	33	6.5	2,284	85.0	1,182	34.8	10,752	908.5	53	0.9	—	—
塩谷	1,080	33.7	32	3.0	4,957	150.8	406	4.6	54	6.5	—	—	1	0.0
那須														
安蘇	804	48.5	53	4.1	2,640	81.9	328	10.5	83	12.5	144	2.2	—	—
足利														
宇都宮	385	27.9	—	—	75	10.6	28	0.1	1	0.0	—	—	—	—
足利	324	16.5	—	—	48	6.4	21	0.4	—	—	—	—	—	—

	鐵道用地		道路		保安林		公署敷地		病院隔離病舍敷地		其ノ他		計	
	筆數	地積	筆數	地積	筆數	地積	筆數	地積	筆數	地積	筆數	地積	筆數	地積
全管														
昭和6年首	7,479	177.4	3,583	43.1	7,605	17,533.1	665	55.2	177	15.4	158	12.0	54,472	19,784.9
7	9,033	223.4	3,967	46.4	7,548	18,533.2	682	56.3	178	15.2	172	12.9	56,570	20,340.1
8	10,224	256.0	4,610	53.6	7,351	18,512.7	349	21.0	184	16.5	605	50.3	58,532	20,372.8
9	10,939	270.8	8,194	79.6	7,338	18,513.2	884	62.3	182	16.6	113	9.9	63,192	20,924.3
10	11,260	286.8	12,810	115.6	7,298	18,503.7	357	21.2	184	16.7	650	50.1	68,831	21,003.5
郡市別　昭和十年														
河内	778	25.3	607	6.5	834	88.5	24	1.3	15	2.2	93	12.7	5,200	301.9
上都賀	2,955	84.5	2,265	23.5	2,053	2,773.3	45	1.8	20	1.9	94	7.7	11,031	3,029.3
芳賀	—	—	1,038	13.9	565	38.3	52	1.9	12	1.4	16	0.5	4,785	180.1
下都賀	3,026	61.1	2,815	22.7	1,217	98.3	48	2.1	44	1.6	115	2.2	22,587	1,256.6
塩谷	1,433	51.5	2,100	21.1	1,421	15,303.8	98	4.1	33	2.8	123	6.9	11,738	15,644.8
那須														
安蘇	2,875	58.1	3,494	22.5	1,198	201.0	3	0.2	44	3.3	186	9.5	11,858	454.3
足利														
宇都宮	158	4.6	146	2.3	—	—	18	6.1	9	2.4	15	7.4	835	61.4
足利	35	1.7	345	3.1	—	—	69	3.7	7	1.1	8	3.2	857	36.1

有租地中再揭



氣象

第一四　測候所名稱及位置等

名稱	英國緑威偏東	北緯	海面上晴雨計位置	所屬觀測所數	創立月日
宇都宮測候所	度分 139.53	度分 36.34	米 125.0	12	明治二十三年八月

第一五　宇都宮市氣象ノ一

	空氣ノ壓力（耗）					空氣ノ溫度（度）					水蒸氣ノ張力平均（耗）	空氣ノ濕度平均（%）	雲量平均（耗）
	平均	最高	同上ノ日	最低	同上ノ日	平均	最高	同上ノ日	最低	同上ノ日			
全管													
年													
（昭和）…5	750.8	767.9	十一月十九日	735.6	六月二日	13.2	34.5	七月十六日	(−) 9.4	一月十日	10.0	77	6.3
6	750.7	763.4	二月十二日	731.4	一月十日	12.2	73.4	八月九日	(−) 12.3	二月十二日	9.9	76	6.7
7	750.6	766.8	一月廿一日	723.3	十一月十五日	12.7	36.8	七月廿九日	(−) 8.2	一月十八日	9.7	77	6.3
8	750.4	764.8	一月十日	728.4	九月五日	12.8	20.7	五月八日	(−) 9.3	一月廿九日	9.8	76	6.3
9	747.7	769.5	四月八日	731.0	九月二十一日	11.9	36.0	三月廿四日	(−) 9.5	二月二十日 三月四日	9.2	76	6.6
月別昭和九年													
月													
1	750.3	765.1	二十八日	735.6	二十日	0.3	9.2	六日、十四日 二十九日	(−) 9.0	五日	3.1	71	3.1
2	753.1	760.0	一日	744.2	三日	1.0	14.2	十八日	(−) 9.5	四日	3.2	67	4.1
3	753.6	763.5	十一日	736.5	二十一日	3.7	19.8	二十四日	(−) 8.9	六日	3.8	65	5.4
4	749.9	769.5	八日	736.0	二十四日	9.7	23.6	二十二日	(−) 3.1	七日	6.6	73	7.9
5	745.5	752.9	七日	737.5	十三日	14.2	27.7	十九日	1.5	四日	10.1	75	6.9
6	742.9	756.9	十九日	735.0	六日	20.8	31.7	二十六日	11.2	七日	14.0	78	8.3
7	742.0	750.1	三十一日	733.7	十一日	22.5	36.0	五日	16.1	十六日	17.5	85	9.1
8	743.1	749.4	一日	738.0	二十四日 二十六日	24.5	34.4	十三日	16.0	二十日	18.5	82	8.4
9	745.1	712.0	二十六日 二十八日	731.8	二十一日	20.2	30.1	九日	10.1	二十七日	14.7	84	9.0
10	749.6	757.1	二十三日	739.2	十二日	13.1	26.0	一日	1.5	二十九日	8.9	79	6.7
11	747.0	758.0	二十五日	735.0	二十七日	8.4	21.1	二日	(−) 3.1	三十日	6.2	75	5.3
12	750.4	756.9	十七日	741.5	二十三日	2.8	17.5	九日	(−) 6.2	七日	4.1	74	4.5

氣壓ハ耗ヲ以テ示シ溫度ノ更正ノミヲ施シ海面上ノ更正ヲ施サス

氣溫ハ攝氏ノ度ヲ用ヒ氷點下ハ（−）ヲ附ス

濕度ハ百分率ニ據リ最乾ヲ零トシ最濕ヲ百トス

雲量ハ滿天ヲ十分シテ雲ナキヲ零トシ全ク雲ヲ以テ蔽ハレタルヲ十トス

第一六　宇都宮市

		降水量（粍）			天氣			
		總量	廿四時間最多	日ノ上ル	雨	雪	霰	雹 雷 電
					全			
(昭和)…	年							
	5	1,631.7	126.5	九月八日	145	16	10	30
	6	1,371.7	63.5	十二月三日	136	20	0	9
	7	1,341.0	58.5	十一月四日	150	6	1	19
	8	1,423.5	102.0	八月十五日	147	26	5	11
	9	1,139.6	65.5	六月十日	146	30	5	20
					月			
月								
1		14.2	11.1	日	6	9	2	0
2		16.8	12.7	日	7	11	0	0
3		32.9	16.1	九日	7	6	0	0
4		128.6	34.7	一日	14	1	0	5
5		120.9	50.2	十日	14	0	1	4
6		166.8	65.5	三十日	14	0	0	7
7		187.6	50.8	二日	21	0	0	0
8		59.1	13.5	十一日	19	0	0	0
9		140.3	41.2	七日	18	0	0	0
10		144.4	24.8	三日	14	0	0	0
11		89.3	48.4	一日	7	3	0	0
12		38.7	21.1	十日	5	0	0	0

天氣日數中雨ハ降水量一粍ノ十分ノ一以上アリタル日．雪及霰ハ雹ノ量ノ多少ニ關セス各現象アリタル日．雹ハ雷ヲ伴ヒタル日．雷ハ雷鳴ノ相伴ヒタル日．電光ハ雷鳴雷光ノ何レカアリタル日．

雲量ニ二ハ雲量平均充タサル日．快晴ハ雲量ニ・五以下ノ日．曇ハ雲量八以上アリタル日．霧ハ視程一粁以下ナル日ヲ謂フ．風速ハ一秒間十米以上アリタル日ニシテ風向ハ同時ニ於ケル風向ヲ以テ表ス．

第一七　宇都宮市

	風向								
	北	北々東	北東	東北東	東	東南東	南東	南々東	南
					全				
(昭和)… 年									
5	205	127	109	48	104	41	66	40	191
6	201	198	153	96	95	45	59	90	203
7	151	156	197	167	92	47	53	62	195
8	192	151	228	144	109	56	55	55	160
9	257	167	117	74	102	53	65	54	223
					月				
月									
1	21	17	13	10	6	2	7	3	7
2	18	14	10	6	5	4	4	3	7
3	26	15	11	6	5	6	3	4	14
4	18	21	3	4	5	4	2	9	23
5	22	7	9	3	9	3	8	7	37
6	11	6	6	6	12	2	7	6	33
7	10	9	12	12	23	5	6	5	24
8	19	14	14	5	9	3	7	6	27
9	28	17	10	8	9	9	6	4	15
10	48	12	7	3	7	3	6	3	12
11	16	15	9	4	4	8	8	1	14
12	20	20	12	7	8	4	1	3	10

氣象ノ二　宇都宮市

日數						一秒時間風速度（米）		
雹	霜	快晴	不照	曇	暴風	平均	最強	同上ノ日
			年					
13	103	57	—	158	0	1.0	8.8	四月廿一日
66	84	47	—	147	4	1.5	12.8	五月十日
90	89	75	93	117	12	1.2	13.9	十月五日
14	117	55	46	159	0	1.3	9.2	十一月二日
11	129	50	70	179	2	1.3	15.5	九月廿一日
			別	昭和九年				
1	31	11	3	3	0	1.3	7.8	三日
0	24	3	1	2	0	1.3	7.4	九日
1	22	10	5	12	0	1.7	13.8	一日
2	7	1	7	18	0	1.6	8.2	十日
2	0	0	4	18	0	1.5	6.2	十二日
0	1	0	0	21	0	1.3	5.3	十三日
2	0	0	0	14	26	0	0.9	5.6
0	1	0	0	11	4	21	0	1.0
1	1	0	0	12	25	1	1.3	15.5
1	1	0	0	3	16	0	1.3	6.0
1	0	0	0	14	8	0	1.1	5.1
0	0	0	0	27	9	0	0.9	5.9

雷ハ雷鳴ノ相伴ヒタル日．霧ハ濃霧アリタル日．霜ハ其ノ厚薄ニ關セス．快晴ハ平均雲量ニ・二以下ノ日．

氣象ノ三　宇都宮市

回數									
南々西	南西	西南西	西	西北西	北西	北々西	靜穩	平均風向	
				年					
114	83	25	25	27	125	87	773	北北北	27.0 東東東
99	55	26	45	21	62	109	633	北北北	50.1 東東東
148	81	39	58	34	60	98	558	北北北	61.0 東東東
125	110	58	47	42	123	142	393	北北北	29.4 東東東
105	72	40	71	51	154	137	443	北北	5.2 東東
				別	昭和九年				
5	4	9	9	5	26	21	21	北北北	12.7 東東東
8	3	2	7	10	17	20	30	北北北	13.7 東東東
6	5	4	16	13	19	11	22	北北北	25.6 東東東
12	7	4	9	2	13	7	37	北北北	56.5 東東東
15	9	1	9	2	8	7	30	南南南	0.8 東東東
17	7	1	4	1	8	11	42	南南	13.0 東東
8	8	3	0	0	2	5	54	南北北	74.6 東東東
9	5	2	2	2	3	7	52	北北北	84.9 東東東
7	4	3	0	2	8	8	42	北北北	39.3 東東東
6	7	8	5	4	12	9	39	北北北	3.4 東東東
8	8	5	1	3	6	17	18	40	北北北 7.0
4	5	5	9	4	21	13	39	北北	5.6 東

第一八　宇都宮市空氣ノ溫度累年比較及平均　（度）

年	平均 一月	二月	三月	四月	五月	六月	七月	八月	九月	十月	十一月	十二月	全月	最高極度	同上月日	最低極度	同上月日
(大正)…14	0.4	0.4	3.6	10.5	14.8	19.5	22.2	24.8	21.6	14.9	9.4	4.8	12.2	33.1	八月廿七日	(−) 9.5	一月一日
(昭和)… 1	0.6	2.5	4.3	8.7	15.4	18.2	23.4	24.8	21.7	13.0	6.9	1.9	11.8	35.1	八月一日	(−) 10.5	一月二日
2	0.1	(−)0.5	4.3	12.0	15.3	19.9	25.0	25.0	19.8	15.0	8.7	2.8	12.3	34.4	七月廿三日	(−) 13.9	一月三十日
3	1.5	1.3	4.8	11.1	16.9	19.4	22.8	23.2	22.1	15.5	9.3	2.6	12.5	33.6	九月一日	(−) 10.8	二月二日
4	2.8	4.3	8.0	14.2	17.0	21.2	26.9	28.1	21.5	17.6	11.4	8.1	15.1	37.1	八月十四日	(−) 11.2	一月二十日
5	1.2	3.3	7.1	12.5	16.5	20.4	25.1	25.7	20.1	15.2	8.1	3.1	13.2	34.5	七月十六日	(−) 9.4	一月十日
6	1.4	0.8	6.5	10.9	15.0	20.1	21.4	26.2	21.9	15.3	9.7	10.4	13.3	34.4	八月九日	(−) 12.3	二月十二日
7	3.0	1.9	4.8	9.9	16.6	19.1	24.9	25.2	20.5	14.7	8.6	3.3	12.7	36.8	七月廿九日	(−) 8.2	一月十八日
8	0.6	1.0	4.1	10.8	16.9	20.8	25.4	25.9	21.5	14.6	8.9	3.5	12.8	35.4	七月廿五日	(−) 9.3	一月廿九日
9	(−) 0.3	1.0	3.7	9.7	16.2	20.8	22.5	24.5	20.2	13.1	8.4	2.8	11.9	36.0	七月五日	(−) 9.5	二月四日
(平均)	1.1	1.6	5.1	11.0	16.1	19.9	24.0	25.3	21.1	14.9	8.9	4.3	12.8	35.0	—	(−) 10.5	—

平均欄ハ最近十ヶ年間分ニヨリ記ス　次表又同シ

第一九　宇都宮市降水量累年比較及平均

年	總量（粍） 一月	二月	三月	四月	五月	六月	七月	八月	九月	十月	十一月	十二月	全年	廿四時間最多（粍）	同上月日	降水日數
(大正)…14	16.2	29.5	73.5	98.1	111.5	95.4	127.0	424.7	182.5	114.6	59.5	47.8	1,390.3	113.2	八月廿六日	153
(昭和)… 1	1.2	25.4	41.3	97.2	126.7	80.8	102.7	192.9	192.0	82.6	17.0	52.7	1,012.0	59.7	八月廿一日	131
2	16.6	26.9	178.8	181.0	197.1	136.3	166.3	450.6	359.5	81.2	44.6	11.8	1,860.7	108.2	四月五日	135
3	36.5	62.6	72.3	129.8	83.6	239.8	287.6	201.7	129.7	257.3	36.0	20.7	1,527.6	110.4	十月八日	176
4	2.0	5.9	45.2	108.7	252.0	81.9	98.6	161.6	348.1	180.0	124.1	41.6	1,449.7	107.3	五月廿二日	146
5	22.3	47.0	112.8	110.5	119.5	203.4	388.9	86.1	288.0	117.7	102.2	33.3	1,631.7	126.5	九月廿八日	145
6	62.3	59.2	68.4	87.2	166.7	268.4	217.1	71.0	182.7	247.5	87.4	43.1	1,561.0	89.5	七月八日	157
7	19.8	64.7	77.8	165.1	84.4	187.5	124.6	93.0	285.7	79.6	122.7	36.0	1,341.0	58.5	十一月十四日	150
8	37.0	14.0	81.8	98.1	53.1	200.1	197.2	406.8	49.8	163.0	72.9	49.7	1,423.5	102.0	八月十五日	147
9	14.2	16.8	32.9	128.6	120.9	166.8	187.6	59.1	140.3	144.4	89.3	38.7	1,139.6	65.5	六月二十日	146
(平均)	22.8	35.2	78.5	120.4	131.6	166.0	189.8	214.8	216.8	146.8	75.6	37.5	1,433.8	94.1	—	149

第二〇　管內各地空氣ノ溫度　昭和九年

地名	空氣ノ溫度（度） 一月	二月	三月	四月	五月	六月	七月	八月	九月	十月	十一月	十二月	全年
足利	2.6	3.7	7.6	12.3	19.6	23.6	24.3	26.9	22.3	15.6	10.4	4.1	14.41
佐野	3.1	5.4	8.1	13.0	20.3	23.5	24.8	26.8	22.7	15.3	10.7	5.1	14.80
田沼	2.7	3.9	7.0	12.1	19.4	23.0	24.2	26.4	22.1	15.2	10.8	5.3	14.34
栃木	2.1	3.9	7.4	12.2	19.6	22.7	23.6	26.6	22.3	16.0	12.1	5.9	14.60
鹿沼	4.1	5.7	8.1	12.4	18.8	22.7	23.4	26.4	22.0	16.0	…	6.7	15.12?
足尾	(−) 0.5	1.4	3.9	10.4	17.9	21.5	23.0	25.5	19.9	13.9	9.7	3.6	13.02
日光	0.7	1.6	4.4	9.5	17.6	20.3	21.7	24.7	18.8	13.8	9.8	4.8	13.31
日光植	0.4	1.3	3.5	9.5	16.7	20.0	…	23.6	18.5	13.2	9.4	4.8	10.08?
中宮祠	(−) 4.9	(−) 3.5	(−) 1.3	5.6	12.7	16.0	18.8	20.2	15.3	9.3	5.6	1.1	7.91
日光湯元	(−) 9.5	(−) 8.4	(−) 5.2	4.8	12.5	16.5	19.3	21.4	15.9	10.4	4.9	1.8	6.98
宇都宮	2.4	3.6	7.2	13.5	19.2	22.7	23.1	26.5	22.0	15.7	11.2	5.1	14.35
眞岡	0.5	1.6	6.0	11.2	18.4	21.4	22.9	25.8	21.5	14.4	9.9	3.5	13.09
茂木	3.6	5.0	7.2	12.5	20.6	24.3	24.5	27.9	22.9	16.4	12.8	6.9	15.38
喜連川	2.7	4.6	8.2	13.2	19.4	22.4	23.5	26.6	22.7	16.2	11.7	5.3	14.71
矢板	2.4	4.3	6.5	11.7	18.5	22.2	23.1	25.6	21.7	15.0	10.5	5.5	13.92
藤原	1.4	3.2	5.6	11.3	17.9	20.9	21.8	24.2	19.9	14.7	10.8	5.1	13.07
鹽原	(−) 0.3	0.6	3.9	9.8	17.0	20.8	21.7	23.8	19.0	13.2	9.8	4.2	11.96
湯西川	(−) 5.5	0.4	2.7	11.3	18.4	21.5	23.0	24.2	…	…	8.8	4.3	11.32?
烏山	2.4	5.9	6.5	12.3	19.6	22.5	23.7	27.0	22.5	16.2	11.7	6.6	14.74
馬頭試	2.3	3.4	6.8	11.9	19.0	22.4	23.3	26.4	22.0	15.5	10.6	5.0	14.05
馬頭專	3.4	4.8	7.4	12.6	19.9	23.3	23.7	26.8	22.4	15.1	11.6	6.3	14.88
大田原	2.0	3.4	5.1	10.7	18.0	21.2	21.7	23.5	20.1	14.5	10.2	4.6	12.62
大田原專	1.4	3.0	6.0	12.1	19.0	23.0	23.3	26.2	21.4	15.2	10.4	4.6	13.89
黒磯	2.4	3.8	6.3	11.5	18.3	22.4	22.8	25.2	21.1	15.4	10.7	5.5	13.78
板室	0.3	0.5	3.1	6.8	16.7	22.8	21.3	23.5	18.4	13.0	8.6	4.1	11.54
那須湯本	(−) 1.2	(−) 0.2	2.1	7.8	15.1	18.3	19.6	21.6	17.5	12.2	8.0	3.3	10.38
小山試	1.8	4.4	7.9	12.3	19.4	23.0	23.6	26.5	21.9	15.6	11.5	5.2	14.49
西那須試	…	…	…	11.0	17.9	22.0	22.1	24.9	20.7	15.0	10.3	5.3	16.02?

第二一　管內各地降水量　昭和九年

地名	降水量（粍） 一月	二月	三月	四月	五月	六月	七月	八月	九月	十月	十一月	十二月	全年
足利	2.8	5.5	29.7	92.8	50.3	109.3	128.8	126.2	141.1	173.8	39.3	44.2	943.8
佐野	4.7	19.6	47.2	93.4	147.4	117.9	127.1	90.2	144.4	165.5	55.2	54.7	1,087.3
田沼	3.8	19.2	43.9	94.6	106.2	136.3	132.4	56.1	152.2	129.2	58.9	63.8	996.6
栃木	7.7	19.3	44.5	116.3	114.0	149.8	132.2	66.0	121.3	134.1	110.1	49.8	1,085.1
鹿沼	3.1	14.7	29.4	120.2	146.4	140.1	184.7	111.5	146.8	153.0	…	58.7	1,108.6?
足尾	18.6	26.8	63.5	130.9	216.3	155.1	152.0	137.2	193.5	215.1	114.3	52.3	1,475.8
日光	28.1	29.7	51.5	97.0	99.6	137.8	138.0	112.0	237.0	172.0	72.0	8.9?	1,183.6?
日光植	13.5	36.2	90.6	145.7	161.5	169.3	175.2	136.5	356.4	217.3	106.9	58.5	1,687.6
中宮祠	41.9	30.8	80.6	135.2	216.7	178.1	161.2	135.5	315.6	240.0	121.2	47.3	1,704.1
日光湯元	113.6	229.1	71.2	102.1	149.2	179.1	68.5	126.9	236.8	177.7	37.6	47.1	1,538.9
宇都宮	14.8	17.3	49.2	112.6	119.8	167.2	203.1	48.4	139.5	145.7	86.4	59.1	1,163.1
眞岡	15.3	12.9	65.0	129.9	125.4	132.9	219.5	101.5	157.7	129.9	120.3	40.5	1,240.8
茂木	20.8	17.5	37.4	119.4	101.4	105.8	145.4	117.9	118.6	83.8	113.9	45.8	1,028.7
喜連川	4.3	18.4	39.8	117.4	161.8	175.2	212.4	125.8	142.5	130.4	103.4	54.0	1,285.4
矢板	20.1	27.1	42.7	119.0	155.7	109.1	133.1	87.4	133.1	117.8	94.9	43.1	1,083.1
藤原	18.2	14.8	36.7	101.3	131.9	47.8	111.5	152.0	173.1	154.8	96.1	46.2	1,084.4

第二一　管內各地降水量　昭和九年（續）

地名	降水量（耗） 一月	二月	三月	四月	五月	六月	七月	八月	九月	十月	十一月	十二月	全年
竹之澤	…	19.5	59.3	125.8	234.3	147.9	170.4	110.4	280.7	194.6	125.3	46.0	1,514.2?
濱子	…	24.6	55.9	125.5	186.5	140.6	157.1	115.6	295.3	189.2	159.5	47.3	1,497.1?
黑部	36.0	30.7	53.1	142.8	140.9	140.7	143.2	82.4	333.7	163.8	107.0	49.4	1,423.7
豐原	68.7	37.0	40.0	130.0	171.0	137.0	144.5	226.9	353.5	162.7	170.0	18.2	1,659.5
湯西川	137.3	61.9	59.2	78.5	110.1	107.5	173.4	88.0	…	31.8?	34.2	37.8	919.7?
烏山	8.8	1.9	10.7	107.6	131.8	157.3	183.4	170.8	163.8	108.6	112.2	7.8	1,164.8
馬頭試	21.2	22.3	34.3	141.6	150.7	213.1	173.2	171.9	150.1	122.2	116.3	31.3	1,348.2
馬頭專	22.1	20.5	54.6	124.8	156.5	219.2	205.6	156.0	141.0	120.3	112.8	30.7	1,364.1
大田原	5.0	19.3	46.2	102.4	167.8	115.3	201.7	76.5	130.1	122.5	99.7	39.8	1,126.3
大田原專	19.0	23.8	43.1	117.4	181.7	143.1	197.5	88.3	143.2	140.1	98.0	50.7	1,245.9
黑磯	10.8	13.7	45.7	73.8	143.3	98.9	157.2	112.1	152.8	123.9	101.5	32.0	1,065.7
板室	63.1	53.3	54.6	113.5	266.1	150.1	238.9	284.1	381.9	158.4	183.0	54.1	2,001.1
那須湯本	82.5	15.0	90.9	109.9	230.0	64.0	197.9	231.5	323.2	184.9	155.6	44.7	1.730.1
小山試	11.1	15.2	42.2	147.9	93.2	149.3	107.3	70.0	130.7	156.1	86.1	18.9	1,028.0
西那須試	…	…	…	137.4	201.1	155.6	173.7	92.3	159.5	123.5	111.0	25.3	1,179.4?

第二二　宇都宮市地震回數

	無感覺	有感覺 微	弱	強	烈	計
全管						
年 (昭和)… 6	287	109	17	1	—	414
7	116	60	12	—	—	188
8	165	57	10	—	—	232
9	106	60	15	—	—	181
月別　昭和九年						
月 1	11	7	1	—	—	19
2	6	8	2	—	—	16
3	9	4	—	—	—	13
4	7	8	1	—	—	16
5	4	4	2	—	—	10
6	9	6	3	—	—	18
7	9	2	1	—	—	12
8	12	2	1	—	—	15
9	6	4	1	—	—	11
10	12	—	1	—	—	13
11	14	9	2	—	—	25
12	7	6	—	—	—	13

戸口

第二三　國勢調査性別現在人口及世帯數

	世帯數	現在人口			女百ニ付男
		男	女	計	
大正九年十月一日	193,622	514,253	532,205	1,046,458	96.63
大正十四年十月一日	200,172	536,259	554,169	1,090,428	96.77
昭和五年十月一日	205,360	562,839	578,898	1,141,737	97.22
昭和十年十月一日	213,060	588,542	606,510	1,195,052	97.04

第二四　第四回國勢調査世帯及人口郡市別

郡市	世帯數	公定人口	現在人口			女百ニ付男	一世帯平均人口
			男	女	計		
河内	18,759	118,315 *3,102	60,590	57,729	118,319	105.0	6.3
上都賀	27,953	150,258	74,561	75,700	150,261	98.5	5.4
芳賀	21,918	123,580	61,169	62,410	123,579	98.0	5.6
下都賀	37,183	215,567 *217	106,067	109,498	215,565	96.9	5.8
塩谷	16,907	*95,759 16	46,846	48,901	95,747	95.8	5.7
那須	32,329	*183,461 23	89,989	93,480	183,469	96.3	5.7
安蘇	17,119	90,292	43,920	46,369	90,289	94.7	5.3
足利	14,538	81,821	38,464	43,354	81,818	88.7	5.6
宇都宮	17,355	*87,129 799	43,287	43,840	87,127	98.7	5.0
足利	8,999	48,875	23,649	25,229	48,878	93.7	5.4
總計	213,060	1,195,057 *4,157	588,542	606,510	1,195,052	97.0	5.6

*印ハ郡又ハ刑務所内現在人口、世帯及人口ハ内閣統計局通報ニ依ル

第二五　世帯及人口町村別

郡町村		昭和十年世帯及人口 世帯數	男	女	計	昭和五年人口	大正十四年人口	大正九年人口	人口ノ増減(△ハ減) 自昭和五年至昭和十年	自大正十四年至昭和五年	自大正九年至大正十四年
河内	横川村	821	2,723	2,723	5,451	5,306	5,026	4,964	145	280	62
	平石村	1,196	3,780	3,682	7,462	7,000	6,784	6,364	462	216	420
	瑞穂野村	778	2,464	2,458	4,922	4,971	4,798	4,972	△ 49	173	△ 174
	本郷村	778	2,404	2,376	4,780	4,607	4,383	4,403	173	224	△ 20
	上三川町	1,041	3,121	3,135	6,256	5,981	5,581	5,325	275	400	256
	吉田村	713	2,060	2,189	4,249	4,186	4,057	3,997	63	129	60
	藥師寺村	779	2,378	2,359	4,737	4,655	4,452	4,384	82	203	68
	明治村	672	2,277	2,276	4,553	4,449	4,234	4,233	104	215	1
	雀宮村	752	2,453	2,493	4,946	4,713	4,407	4,221	233	306	186
	姿川村	1,040	3,914	3,120	7,034	7,209	7,363	6,063	△ 175	△ 154	1,300
	城山村	1,934	6,226	5,493	11,719	11,379	11,436	9,843	340	△ 57	1,593
	國本村	1,095	5,164	3,284	8,448	7,966	7,614	6,736	482	352	878
	富屋村	503	1,527	1,524	3,051	3,035	3,091	3,022	16	△ 56	69
	大澤村	860	2,614	2,649	5,263	5,116	4,949	4,677	147	167	272
	豊岡村	829	2,354	2,529	4,883	4,875	4,688	4,668	8	187	20
	篠井村	1,059	3,034	3,177	6,211	5,961	5,729	5,637	250	232	92
	羽黒村	754	2,312	2,386	4,698	4,691	4,534	4,317	7	157	217
	細島村	655	2,048	2,170	4,218	4,193	3,999	3,882	25	194	117
	古里村	851	2,635	2,595	5,230	5,162	4,919	4,682	68	243	237
	田原村	543	1,747	1,772	3,519	3,451	3,312	3,294	68	139	18
	豊郷村	1,106	3,350	3,339	6,689	6,063	5,524	5,153	626	539	371
	計	18,759	60,590	57,729	118,319	114,969	110,880	104,837	3,350	4,089	6,043
上都賀	鹿沼町	4,603	10,890	11,907	22,797	21,969	20,442	18,097	828	1,517	2,355
	菊澤村	829	2,552	2,640	5,192	5,118	4,964	4,798	74	154	166
	北犬飼村	843	2,861	2,867	5,728	5,412	5,053	4,857	316	359	196

第二五　世帯及人口町村別（續）

郡町村		昭和十年世帯及人口 世帯數	男	女	計	昭和五年人口	大正十四年人口	大正九年人口	人口ノ増減(△ハ減) 自昭和五年至昭和十年	自大正十四年至昭和五年	自大正九年至大正十四年
上都賀	北押原村	781	2,356	2,410	4,766	4,789	4,644	4,543	△ 23	145	101
	南押原村	949	2,801	3,012	5,833	5,712	5,463	5,300	121	249	163
	西方村	839	2,547	2,617	5,164	5,124	4,961	4,963	40	163	△ 2
	眞名子村	292	882	812	1,694	1,713	1,701	1,695	△ 19	12	6
	清洲村	497	1,495	1,468	2,963	2,993	2,961	2,989	△ 30	32	△ 28
	永野村	413	1,216	1,214	2,430	2,433	2,379	2,431	△ 3	54	△ 52
	柏尾村	622	1,822	1,852	3,674	3,680	3,697	3,493	△ 6	△ 17	204
	栗野町	830	2,262	2,208	4,470	4,545	4,471	4,536	△ 75	74	△ 65
	南摩村	633	1,851	1,873	3,724	3,699	3,630	3,701	25	69	△ 71
	加蘇村	672	1,915	1,910	3,825	3,967	3,881	3,910	△ 142	86	△ 29
	東大蘆村	742	2,296	2,354	4,650	4,705	4,693	4,769	△ 55	12	△ 76
	西大蘆村	500	1,499	1,423	2,922	3,000	3,204	3,142	△ 78	△ 204	62
	板荷村	396	1,261	1,249	2,510	2,539	2,388	2,415	△ 29	151	△ 27
	小來川村	372	1,009	1,010	2,019	1,992	1,976	2,197	27	16	△ 221
	落合村	927	2,678	2,810	5,488	5,358	5,052	5,090	130	306	△ 38
	今市町	2,701	6,524	6,949	13,473	12,667	11,742	10,386	806	925	1,356
	日光町	4,116	10,694	10,758	21,452	19,545	17,780	17,378	1,907	1,765	402
	足尾町	5,396	13,130	12,357	25,487	23,803	22,547	32,804	1,684	1,256	△ 10,257
	計	27,953	74,561	75,700	150,261	144,763	137,639	143,494	5,498	7,124	△ 5,855
芳賀	眞岡町	1,940	5,144	5,213	10,357	9,739	9,017	8,241	618	722	776
	大内村	1,095	3,278	3,297	6,575	6,367	6,021	5,873	208	346	148
	中村	1,040	2,908	3,019	5,927	5,718	5,455	5,231	209	263	224
	長沼村	811	2,325	2,455	4,780	4,773	4,652	4,506	7	121	146
	久下田町	1,109	2,971	3,013	5,984	5,396	5,367	5,082	88	529	285
	物部村	944	2,857	2,860	1,717	5,471	5,215	5,054	246	256	161

第二五　世帯及人口町村別（続）

郡	町村	昭和十年世帯及人口 世帯数	男	女	計	昭和五年人口	大正九年人口	大正六年人口	人口ノ増減（△ハ減） 自昭和五年至昭和十年	自大正九年至昭和五年	自大正六年至大正九年
芳賀	山前村	1,332	3,936	3,919	7,855	7,374	6,853	6,768	481	521	85
	田野村	751	2,114	2,162	4,276	4,226	4,036	3,967	50	190	69
	益子町	1,579	4,149	4,220	8,369	7,744	7,554	7,023	625	190	531
	七井村	976	2,532	2,608	5,140	5,064	4,869	4,930	76	195	△ 61
	逆川村	914	2,559	2,590	5,149	5,009	4,910	4,926	140	99	△ 16
	茂木町	1,789	4,177	4,429	8,606	8,290	8,162	7,600	316	128	562
	中川村	1,045	3,131	3,223	6,354	6,144	6,153	6,203	210	△ 9	△ 50
	須藤村	862	2,357	2,261	4,618	4,453	4,332	4,289	165	121	43
	小貝村	764	2,330	2,445	4,775	4,580	4,441	4,351	195	139	90
	市羽村	1,144	3,253	3,292	6,545	6,285	5,987	5,757	260	298	230
	祖母井町	988	2,842	2,851	5,693	5,388	5,155	4,937	305	233	218
	南高根沢村	870	2,599	2,618	5,217	5,055	4,874	4,891	162	181	△ 17
	水橋村	839	2,542	2,573	5,115	5,022	4,759	4,775	93	263	△ 16
	清原村	1,126	3,165	3,362	6,527	6,365	6,129	6,060	162	236	69
	計	21,918	61,169	62,410	123,579	118,933	113,941	110,464	4,616	5,022	3,477
下都賀	栃木町	6,103	15,344	15,991	31,335	29,684	27,370	24,570	1,651	2,314	2,800
	大宮村	722	2,088	2,199	4,287	4,143	3,768	3,560	144	375	208
	國府村	824	2,605	2,579	5,184	5,143	5,067	5,041	41	76	26
	壬生町	1,480	4,102	4,115	8,217	7,773	7,426	7,178	444	347	248
	稻葉村	941	2,897	2,901	5,798	5,763	5,512	5,389	35	251	123
	南犬飼村	871	2,809	2,815	5,624	5,463	5,304	5,218	161	159	86
	姿村	538	2,016	2,046	4,062	3,879	3,737	3,563	183	142	174
	石橋町	831	2,243	2,261	4,504	4,209	3,945	3,300	295	264	645
	國分寺村	1,972	3,331	3,270	6,591	6,140	5,709	5,282	451	431	427
	乘村	951	2,997	3,116	6,113	5,789	5,436	5,161	324	353	275

第二五　世帯及人口町村別（続）

郡	町村	昭和十年世帯及人口 世帯数	男	女	計	昭和五年人口	大正六年人口	大正九年人口	人口ノ増減（△ハ減） 自昭和五年至昭和十年	自大正六年至昭和五年	自大正九年至大正六年
下都賀	絹村	1,134	3,300	3,436	6,736	6,779	6,776	6,495	△ 43	3	281
	小山町	2,620	6,928	7,226	14,154	13,975	12,718	10,769	179	1,257	1,949
	大谷村	962	3,178	3,239	6,417	6,130	5,871	5,519	287	259	352
	間々田町	1,043	2,989	3,064	6,053	5,973	5,670	5,455	80	303	215
	野木村	1,364	4,101	4,548	8,649	8,238	8,025	7,982	411	213	43
	生井村	616	1,767	1,785	3,552	3,570	3,525	3,608	△ 18	45	△ 83
	寒川村	400	1,167	1,230	2,397	2,419	2,390	2,382	△ 22	29	8
	穂積村	543	1,727	1,755	3,482	3,435	3,344	3,354	47	91	△ 10
	豊田村	1,063	3,262	3,288	6,550	6,491	6,419	6,148	59	72	271
	中村	580	1,709	1,767	3,476	3,398	3,348	3,272	78	50	76
	堀籠村	804	2,233	2,346	4,579	4,650	4,608	4,576	△ 71	42	32
	永代村	687	2,042	2,127	4,169	4,053	4,041	3,929	116	12	112
	都屋村	831	2,415	2,551	4,966	4,886	4,755	4,768	80	131	△ 13
都賀	鹿沼町	845	2,187	2,298	4,485	4,418	4,216	4,356	67	202	△ 140
	赤麻村	702	1,974	2,149	4,123	4,023	3,983	3,953	100	40	30
	三鴨村	765	2,105	2,271	4,376	4,390	4,432	4,370	△ 14	△ 42	62
	岩舟村	978	2,557	2,649	5,206	5,153	5,252	4,880	53	△ 99	372
	小野寺村	880	2,492	2,495	4,987	5,116	5,123	5,218	△ 129	△ 7	△ 95
	富山村	756	2,091	2,328	4,419	4,310	4,192	4,193	109	118	△ 1
	静和村	604	1,794	1,778	3,572	3,524	3,427	3,422	48	97	5
	皆川村	853	2,434	2,616	5,100	5,099	5,012	5,087	1	87	△ 75
	吹上村	1,051	3,181	3,319	6,400	6,278	6,051	6,042	122	227	9
	寺尾村	900	2,655	2,523	5,183	5,217	4,975	4,933	△ 34	242	42
芳賀	赤津村	889	2,595	2,679	5,274	5,301	5,176	5,135	△ 27	125	41
	家中村	925	2,712	2,833	5,545	5,608	5,509	5,518	△ 63	99	△ 9
	計	37,183	106,067	109,498	215,565	210,420	202,112	193,626	5,145	8,308	8,486

郡	町村	昭和十年世帯及人口 世帯数	男	女	計	昭和五年人口	大正十四年人口	大正九年人口	人口ノ増減（△減） 自昭和五年至昭和十年	自大正十四年至昭和五年	自大正九年至大正十四年
豊	矢板町	1,927	4,837	5,180	10,017	9,674	8,878	8,340	343	796	538
	泉村	900	2,540	2,594	5,134	5,195	5,097	4,807	△ 61	98	290
	箒根村	827	2,316	2,428	4,744	4,850	4,523	4,539	△ 106	327	△ 16
	豊原町	725	2,156	2,194	4,350	3,784	3,503	3,019	566	281	484
	三依村	343	960	852	1,812	1,536	1,337	1,322	276	199	15
	乘山村	520	1,528	1,420	2,948	2,623	2,651	3,151	325	△ 28	△ 500
	藤原町	1,114	2,955	3,187	6,142	4,740	3,784	4,151	1,402	956	△ 367
	船生村	886	2,425	2,499	4,924	4,675	4,341	4,687	249	334	△ 346
	玉生村	943	2,410	2,421	4,831	4,499	4,242	4,739	332	257	△ 497
	大宮村	908	2,458	2,695	5,153	3,103	4,813	4,678	50	290	135
	氏家町	1,756	4,927	5,192	10,119	9,625	8,626	7,854	494	999	772
	阿久津村	1,261	3,636	3,830	7,466	7,391	6,959	6,652	75	432	307
	北高根沢村	1,596	4,856	5,005	9,861	9,578	8,930	8,654	283	648	276
	鹿田村	904	2,789	2,868	5,657	5,493	4,965	4,743	164	528	222
	喜連川町	1,398	3,677	3,986	7,663	7,537	7,174	7,298	126	363	△ 124
谷	片岡村	899	2,376	2,550	4,926	4,720	4,453	4,481	206	267	△ 28
	計	16,097	46,846	48,901	95,747	91,023	84,276	83,115	4,724	6,747	1,161
那	大田原町	2,369	5,682	6,097	11,779	10,940	10,091	9,116	839	849	975
	親園村	663	2,039	2,098	4,137	4,057	3,864	3,889	80	193	△ 25
	野崎村	711	2,068	2,228	4,296	4,213	3,990	3,870	83	223	120
須	佐久山町	689	1,990	2,027	4,017	3,916	3,798	3,802	101	118	△ 4
	上江川村	681	1,957	2,106	4,063	3,890	3,645	3,598	173	245	47
	下江川村	1,258	3,417	3,599	7,016	6,821	6,434	6,596	195	387	△ 162
	荒川村	1,048	2,873	3,014	5,887	5,511	5,322	5,175	376	189	147
	向田村	625	1,681	1,793	3,474	3,336	3,235	3,208	138	101	27

郡	町村	昭和十年世帯及人口 世帯数	男	女	計	昭和五年人口	大正十四年人口	大正九年人口	人口ノ増減（△減） 自昭和五年至昭和十年	自大正十四年至昭和五年	自大正九年至大正十四年
	塩村	997	2,910	2,961	5,871	5,818	5,698	5,607	53	120	91
	烏山町	1,630	4,027	4,110	8,137	7,451	7,087	6,070	686	364	1,017
	七合村	936	2,659	2,659	5,318	5,068	4,690	4,557	250	378	133
那	武茂村	559	1,652	1,628	3,280	3,200	3,054	2,906	80	146	148
	馬頭町	1,598	4,209	4,255	8,464	7,953	7,384	7,288	511	569	96
	大内村	665	1,723	1,814	3,537	3,392	3,284	3,117	145	108	167
	大山田村	751	2,038	2,120	4,158	3,912	3,752	3,708	246	160	44
	那珂村	1,233	3,287	3,425	6,712	6,375	5,857	5,592	337	518	265
	湯津上村	1,037	2,996	3,025	6,021	5,703	5,287	5,150	318	416	137
	川西町	896	2,491	2,620	5,111	4,776	4,464	4,244	335	312	220
	黒羽町	1,302	3,334	3,446	6,780	6,410	6,456	6,287	370	△ 46	169
	須賀川村	847	2,231	2,295	4,526	4,344	4,291	4,335	182	53	△ 94
	南那村	633	1,954	2,085	4,039	3,955	3,668	3,602	84	287	66
	伊王野村	904	2,483	2,647	5,130	4,980	4,814	4,886	150	166	△ 72
	芦野町	638	1,835	1,993	3,828	3,790	3,724	3,587	38	66	137
	郷須村	2,169	7,206	7,122	14,330	13,446	12,428	11,591	884	1,018	837
	鍋掛村	501	1,567	1,645	3,212	3,084	2,880	2,863	128	204	17
	金田村	1,879	4,628	4,693	9,318	8,870	8,402	8,312	446	468	90
	黒磯町	1,366	3,555	3,775	7,330	6,577	5,791	6,165	753	786	△ 374
	東那須野村	934	2,582	2,737	5,269	4,805	4,423	4,319	464	382	104
須	狩野村	1,260	3,244	3,639	6,383	6,545	6,116	5,344	338	429	772
	西那須野町	1,200	3,178	3,293	6,471	6,007	5,370	5,058	464	637	312
	高林村	850	2,546	2,531	5,077	4,813	4,893	4,685	264	△ 80	208
	計	32,329	89,989	93,460	183,469	173,958	164,192	158,577	9,511	9,766	5,615

第二五　世帯及人口町村別（續）

郡	町村	昭和十年世帯及人口 世帯數	男	女	計	昭和五年人口	大正九年人口	大正十四年人口	人口ノ増減（△ハ減） 自昭和五年至昭和十年	自大正十四年至昭和五年	自大正九年至大正十四年
安	佐野町	3,690	8,556	9,614	18,170	17,179	16,731	14,206	991	443	2,525
	植野村	1,724	4,481	4,922	9,403	9,326	9,296	8,682	77	30	614
	界村	604	1,546	1,652	3,198	3,234	3,336	3,408	△ 36	△ 102	△ 72
	犬伏町	1,079	2,925	3,029	5,954	5,932	6,001	5,927	22	△ 69	74
	須永町	656	1,677	1,752	3,429	3,393	3,528	3,371	36	△ 135	157
	田沼町	2,446	6,277	6,577	12,854	12,839	13,076	12,595	15	△ 237	481
	三好村	539	1,465	1,531	2,996	3,011	3,108	3,115	△ 15	△ 97	△ 7
	葛生町	1,339	3,587	3,485	7,072	6,588	6,333	5,915	484	255	418
	常盤村	629	1,839	1,844	3,683	3,636	3,582	3,544	47	54	38
	永室村	449	1,205	1,186	2,391	2,482	2,455	2,439	△ 91	27	16
	野上村	466	1,253	1,214	2,467	2,582	2,685	2,742	△ 115	△ 103	△ 57
	飛駒村	621	1,654	1,638	3,292	3,450	3,571	3,648	△ 158	△ 121	△ 77
	新合村	814	2,060	2,096	4,156	4,323	4,534	4,668	△ 167	△ 211	△ 134
	赤見村	1,453	3,756	4,038	7,794	7,751	7,867	7,789	43	△ 116	78
蘆	旗川村	610	1,639	1,791	3,430	3,434	3,510	3,664	△ 4	△ 76	△ 154
	計	17,119	43,920	46,369	90,289	89,160	89,613	85,713	1,129	△ 453	3,900
足	毛野村	1,490	3,781	4,227	8,008	7,443	7,459	7,601	565	△ 16	△ 142
	富田村	829	2,097	2,203	4,300	4,273	4,495	4,559	27	△ 222	△ 64
	吾妻村	579	1,618	1,750	3,368	3,410	3,546	3,389	△ 45	△ 136	157
	北郷村	1,264	3,362	3,648	7,010	6,696	6,801	7,216	314	△ 105	△ 415
	名草村	546	1,494	1,614	3,108	3,030	3,040	3,086	78	△ 10	△ 46
	三重村	945	2,522	2,863	5,385	4,532	3,937	3,695	853	595	242
	山前村	884	2,514	3,042	5,556	4,640	4,432	4,402	916	208	30
利	三和村	1,016	3,014	3,582	6,596	4,983	4,902	4,978	1,613	81	△ 76
	葉鹿町	641	1,906	2,039	3,945	3,019	2,733	2,819	926	286	△ 86

第二五　世帯及人口町村別（續）

郡	町村	昭和十年世帯及人口 世帯數	男	女	計	昭和五年人口	大正十四年人口	大正九年人口	人口ノ増減（△ハ減） 自昭和五年至昭和十年	自大正十四年至昭和五年	自大正九年至大正十四年
足	小俣町	911	2,534	3,024	5,558	4,761	4,366	4,179	797	395	187
	菱村	732	2,012	2,201	4,213	3,611	3,511	3,502	602	100	9
	梁田村	432	1,176	1,238	2,414	2,297	2,346	2,423	117	△ 49	△ 77
	久野村	529	1,466	1,446	2,912	2,989	3,114	3,161	△ 77	△ 125	△ 47
	筑波村	755	1,926	2,003	3,929	3,986	4,225	4,361	△ 57	△ 239	△ 136
	御厨町	982	2,433	2,808	5,241	5,038	5,134	4,723	203	△ 96	411
利	山邊村	2,003	4,609	5,666	10,275	8,487	8,195	5,151	1,788	292	3,044
	計	14,538	38,464	43,354	81,818	73,195	72,236	69,245	8,623	958	2,991

內閣統計局速報ニ依ル

第二六　現在人口一萬以上ヲ有スル市町村及其人口

市町村	公定人口	人口 男	女	計	現住戸數（昭和九年末）	女百ニ付男	一世帯ニ付人口
宇都宮市	* 87,129 799	43,287	43,840	87,127	17,358	98.7	40.20
足利市	48,875	23,649	25,229	48,878	8,908	93.7	54.31
栃木市	* 31,335 217	15,344	15,991	31,335	5,908	96.0	51.34
足尾町（下都賀）	25,484	13,130	12,357	25,487	5,112	106.3	47.23
鹿沼町（上都賀）	22,797	10,890	11,907	22,797	4,668	91.5	49.53
日光町（上都賀）	21,452	10,694	10,758	21,452	3,711	99.4	52.12
佐野町（安蘇）	18,170	8,556	9,614	18,170	3,580	89.0	49.24
那須村（那須）	* 14,330 23	7,208	7,122	14,330	1,939	101.2	89.40
今市町（上都賀）	13,473	6,524	6,949	13,473	2,580	93.9	49.88
小山町（下都賀）	14,154	6,928	7,226	14,154	2,555	95.9	54.02
田沼町（安蘇）	12,854	6,277	6,577	12,854	2,432	95.4	52.55
大田原町（那須）	11,778	5,682	6,097	11,779	2,319	93.2	49.72
城山村（河内）	* 11,719 588	6,226	5,493	11,719	1,820	112.06	60.59

*印ハ部隊又ハ刑務所內現在人口．男．女人口ハ內閣統計局速報ニ依ル

第二七　現住戸數

郡市町村	農										水産業	
	農耕ニ從事スル者		畜産ニ從事スル者		蠶業ニ從事スル者		林業ニ從事スル者		計			
	本業	副業	本業	副業	本業	副業	本業	副業	本業	副業	本業	副業
河内郡	12,608	1,211	31	719	22	1,335	29	221	12,697	3,486	12	274
上都賀郡	8,183	1,273	14	343	210	1,279	240	622	8,747	3,517	22	365
芳賀郡	14,992	1,693	7	579	10	972	34	928	15,043	3,872	19	409
下都賀郡	20,583	2,790	53	1,150	109	6,155	13	127	20,758	10,222	77	126
鹽谷郡	8,867	1,248	6	286	23	1,729	128	771	9,024	4,034	16	385
那須郡	17,834	2,773	36	2,186	95	4,107	208	738	18,173	9,804	103	1,887
安蘇郡	7,933	2,277	11	123	190	1,927	119	219	8,253	4,546	9	27
足利郡	6,676	1,457	9	646	36	2,177	31	130	6,752	4,410	6	56
宇都宮市	619	302	24	18	4	—	10	—	657	320	10	—
足利市	379	143	—	46	—	13	—	—	379	202	—	—
栃木市	662	215	2	73	—	38	—	—	664	326	1	37
總計	99,336	15,382	193	6,169	706	19,432	912	3,756	101,147	44,739	275	3,276
河内 横川村	691	34	—	—	—	7	—	1	691	42	1	3
河内 平石村	716	73	6	83	—	7	2	—	724	163	1	25
河内 瑞穂野村	611	72	—	8	1	149	—	—	612	229	—	31
河内 本郷村	620	155	—	1	—	98	—	—	620	254	2	13
河内 上三川町	530	52	—	1	—	37	—	—	530	90	—	37
河内 吉田村	567	14	—	—	2	163	—	—	569	177	—	28
河内 藥師寺村	619	42	—	16	18	57	—	—	637	115	—	20
河内 明治村	560	—	—	—	—	26	—	—	560	26	—	12
河内 雀宮村	595	21	—	—	—	—	—	—	595	21	—	—
河内 委川村	759	69	13	12	5	42	—	2	777	125	1	3
河内 城山村	794	50	3	14	—	—	6	5	803	69	1	—
河内 國本村	632	71	3	48	—	35	3	7	638	162	1	2
河内 富屋村	349	72	—	—	—	21	8	20	357	113	—	1
河内 大澤村	569	—	—	—	—	231	—	—	569	231	—	31

職業別　昭和九年末

郡市町村	鑛業		工業		商業		交通業		自由業公務及		使用人家事		有業者其他ノ		合計	無業		總計
																依ル者收入ニ	無業者其他ノ	
	本業	副業	本業	副業	本業	副業	本業	副業	本業	副業	本業	副業	本業	副業	本業	本業	本業	本業
河内郡	750	141	659	305	1,736	506	295	372	900	73	22	14	513	3	17,584	113	143	17,840
上都賀郡	2,557	246	5,804	1,296	4,270	1,119	1,238	308	2,522	152	344	—	1,197	53	26,701	115	78	26,894
芳賀郡	59	320	1,050	825	2,053	784	260	407	1,524	235	126	32	468	23	20,602	92	67	20,761
下都賀郡	292	133	1,567	1,548	3,226	947	853	266	1,728	55	245	13	670	32	29,416	240	334	29,990
鹽谷郡	169	150	1,240	346	2,641	386	425	159	1,010	45	42	2	549	42	15,116	134	312	15,562
那須郡	61	104	2,183	1,007	4,756	1,442	745	563	2,387	238	247	55	379	82	29,034	190	247	29,471
安蘇郡	96	83	2,896	1,339	2,772	437	440	136	1,017	35	72	3	814	38	16,369	171	189	16,729
足利郡	51	43	3,585	1,988	1,935	680	276	101	771	37	13	16	401	18	13,790	119	115	14,024
宇都宮市	32	—	3,824	—	6,469	424	774	—	4,373	—	10	—	801	—	16,950	340	68	17,358
足利市	42	120	3,401	508	1,854	689	153	6	868	165	245	130	1,460	315	8,402	275	231	8,908
栃木市	—	3	1,267	243	2,664	776	457	4	506	—	6	—	196	—	5,761	62	85	5,908
總計	4,109	1,343	27,476	9,405	34,376	8,190	5,916	2,322	17,606	1,035	1,372	265	7,448	606	199,725	1,851	1,869	203,445
河内 横川村	—	—	13	2	40	35	7	—	24	—	1	—	1	—	778	2	—	780
河内 平石村	4	—	66	14	113	25	13	—	66	—	—	—	97	—	1,084	3	25	1,112
河内 瑞穂野村	—	—	33	17	38	12	2	20	28	6	4	6	5	—	722	3	2	727
河内 本郷村	—	—	26	12	62	33	5	20	26	28	—	28	8	—	749	8	—	757
河内 上三川町	—	—	41	13	337	81	43	—	55	5	—	5	—	—	1,008	27	—	1,033
河内 吉田村	—	—	23	—	39	3	7	5	35	8	—	8	—	—	673	6	25	704
河内 藥師寺村	—	—	12	50	80	26	1	27	34	4	—	4	—	—	764	—	—	764
河内 明治村	—	—	8	—	18	—	—	12	8	8	—	8	73	—	667	1	3	671
河内 雀宮村	—	—	11	5	48	26	28	—	33	1	—	1	—	—	715	5	—	720
河内 委川村	16	5	41	29	36	17	7	—	69	—	3	—	3	3	953	15	7	975
河内 城山村	610	36	63	6	150	23	32	9	76	—	6	—	23	—	1,764	9	47	1,820
河内 國本村	61	39	9	1	137	40	33	19	94	2	—	2	58	—	1,031	3	—	1,034
河内 富屋村	7	8	24	19	50	31	10	30	19	1	4	1	—	—	471	—	—	471
河内 大澤村	—	3	19	11	37	15	8	27	44	2	—	2	155	—	832	3	4	839

第二七　現住戸數

郡	町村	農業										水産業	
		農耕ニ従事スル者		畜産ニ従事スル者		養蚕ニ従事スル者		林業ニ従事スル者		計			
		本業	副業	本業	副業	本業	副業	本業	副業	本業	副業	本業	副業
河内	豊岡村	599	66	—	416	—	80	—	186	599	679	—	—
	篠井村	784	110	1	—	—	173	5	15	790	298	—	8
	羽黒村	599	57	—	23	—	96	—	34	599	210	—	15
	細島村	524	81	—	12	2	42	2	2	528	137	2	11
	古里村	458	110	—	83	1	70	—	2	459	265	3	32
	田原村	430	29	3	1	—	1	3	8	435	33	—	3
	豊郷村	602	41	2	—	—	—	—	—	604	41	—	8
	計	12,608	1,211	31	719	29	1,336	29	221	12,697	3,486	12	274
上都賀	鹿沼町	185	173	—	8	—	4	—	1	185	184	6	17
	菊沢村	574	87	—	4	—	5	7	12	581	108	—	13
	北犬飼村	737	36	3	60	1	35	—	3	741	136	—	4
	北押原村	500	32	—	—	—	15	—	4	500	51	—	28
	南押原村	605	—	—	10	—	66	—	—	605	66	—	41
	西方村	668	57	1	1	—	92	—	—	669	150	—	11
	眞名子村	216	9	—	—	6	72	—	30	221	111	—	2
都賀	清洲村	364	24	—	18	1	63	3	23	368	128	—	11
	永野村	383	3	—	—	—	180	—	—	383	186	—	3
	粕尾村	323	136	—	3	3	163	—	60	326	304	—	40
	栗野町	396	53	—	12	26	85	20	136	431	236	2	80
	南摩村	447	30	—	4	—	47	27	43	481	124	1	8
賀	加蘇村	336	60	—	2	—	82	79	41	415	135	1	1
	東大芦村	467	70	1	57	—	30	6	30	474	196	—	14
	西大芦村	177	123	—	2	165	60	—	75	342	260	—	30
	板荷村	215	38	1	—	—	98	28	25	244	161	—	—
	小来川村	126	94	—	18	9	92	16	41	151	245	—	—

職業別（續）

農業		工業		商業		交通業		自由業及公務		使用人家事		有業者其他ノ		合計	無業		總計
															依ル者收入ニ	無業者其他ノ	
本業	副業	本業	副業	本業	副業	本業	副業	本業	副業	本業	副業	本業	副業	本業	本業	本業	本業
4	12	30	36	32	27	29	1	42	6	—	5	—	—	798	—	20	818
8	10	21	34	34	36	1	33	13	—	—	—	—	—	887	3	—	870
1	2	7	15	30	26	25	30	42	—	—	—	—	—	724	—	—	284
—	—	6	—	33	19	—	—	24	2	—	2	29	—	628	14	—	642
8	20	128	36	76	38	34	97	29	1	4	1	48	—	803	6	4	813
4	—	18	5	24	4	1	12	32	—	—	—	—	—	518	2	1	518
27	6	56	—	245	9	9	—	85	—	—	—	13	—	1,040	3	5	1,048
780	141	699	306	1,736	506	295	372	900	73	22	73	513	3	17,584	113	143	17,840
71	28	2,878	903	622	35	296	34	603	125	172	—	98	—	4,631	12	25	4,668
1	3	113	66	15	7	26	31	38	2	—	—	30	28	804	3	—	807
—	4	7	11	51	5	2	—	30	6	—	—	—	—	831	2	—	833
3	—	82	4	23	—	36	20	24	—	—	—	67	—	762	1	—	765
1	12	7	5	140	122	13	36	42	—	—	—	—	—	808	4	—	812
8	—	86	9	46	14	9	15	30	—	—	—	—	—	838	5	2	845
7	4	21	7	14	6	5	1	13	2	—	—	—	—	231	7	—	238
—	—	28	15	45	20	2	24	23	2	—	—	16	—	471	7	3	481
—	—	5	6	25	8	—	27	14	—	1	—	11	14	403	2	—	411
—	—	53	11	69	15	47	15	35	1	—	—	63	10	583	—	—	593
5	—	73	34	166	86	62	7	63	2	29	—	—	—	830	5	—	835
—	—	37	—	53	4	8	10	18	—	23	—	8	—	612	7	—	619
18	8	58	16	59	19	41	20	35	—	3	—	29	—	659	9	4	672
16	25	61	9	102	30	40	9	37	—	—	—	5	—	735	2	2	739
3	—	25	8	55	51	32	5	31	—	—	—	—	—	489	3	—	492
—	—	36	12	33	13	35	25	14	2	—	—	30	—	392	1	2	395
3	24	14	13	31	23	18	2	44	10	8	—	87	1	336	1	—	337

第二七　　現住戸數

郡町村		農業 農耕ニ從事スル者 本業	副業	畜産ニ從事スル者 本業	副業	蠶業ニ從事スル者 本業	副業	林業ニ從事スル者 本業	副業	計 本業	副業	水産業 本業	副業
上都賀	落合村	666	88	—	4	—	36	18	30	684	158	—	8
	今市町	470	75	1	42	—	2	46	40	517	159	—	51
	日光町	331	50	4	84	—	72	28	29	363	235	12	31
	足尾町	48	26	3	16	—	11	72	7	123	60	—	6
	計	8,183	1,273	14	343	210	1,279	340	622	8,747	3,517	22	365
芳賀	眞岡町	795	242	—	81	—	10	—	9	795	342	—	109
	大内村	867	95	—	52	—	50	2	16	869	213	—	14
	中村	854	31	2	21	4	85	1	3	861	140	3	18
	長沼村	643	11	—	85	1	193	—	—	644	289	3	7
	久下田町	551	60	—	111	—	45	—	20	551	236	3	50
	物部村	845	20	—	15	—	23	—	11	845	69	—	5
	山前村	1,050	87	1	—	—	15	—	1	1,051	103	1	5
	田野村	620	46	—	5	—	28	—	—	630	79	—	1
	益子町	565	301	—	8	—	28	—	2	565	339	—	—
	七井村	794	167	—	—	—	10	7	31	801	208	—	2
	逆川村	732	34	—	—	—	10	2	175	734	219	—	—
	茂木町	541	149	1	42	—	31	7	125	549	347	—	—
	中川村	826	56	—	22	2	55	1	44	829	177	—	21
	須藤村	697	24	—	—	—	—	6	53	703	77	8	70
	小貝村	667	45	—	21	—	15	2	166	669	247	—	18
	市羽村	780	73	—	73	2	30	5	23	787	199	—	9
	祖母井町	680	148	2	—	—	—	1	3	683	151	—	13
	南高根澤村	747	89	—	18	—	—	—	220	747	327	1	33
	水橋村	756	—	—	5	—	2	—	20	756	27	—	2
	清原村	972	15	1	20	1	42	—	6	974	83	—	32
	計	14,932	1,693	7	579	10	672	34	928	15,043	3,872	19	409

戸口　　（續）

郡町村		鑛業 本業	副業	工業 本業	副業	商業 本業	副業	交通業 本業	副業	自由業 公務及 本業	副業	使用人 家事 本業	副業	有業者 其他ノ 本業	副業	合計 本業	無業 依ル者 收入ニ 本業	無業者 其他ノ 本業	總計 本業
上都賀	落合村	3	—	76	38	61	39	33	12	27	—	—	—	2	—	825	12	—	898
	今市町	38	2	493	44	1,097	161	142	15	158	—	13	—	100	—	2,558	22	—	2,580
	日光町	27	33	1,235	67	991	398	279	—	736	—	28	—	32	—	3,763	4	4	3,711
	足尾町	2,353	101	775	26	512	54	112	—	507	—	68	—	620	—	5,070	6	36	5,112
	計	2,557	246	5,804	1,296	4,270	1,119	1,238	308	2,522	152	344	—	1,197	53	26,701	115	78	26,594
芳賀	眞岡町	—	—	129	31	357	41	9	3	472	202	42	—	68	—	1,872	7	28	1,907
	大内村	—	—	15	18	38	39	5	21	35	5	5	30	85	—	1,052	1	1	1,054
	中村	4	8	6	9	65	21	6	21	35	2	—	—	14	—	994	15	13	1,022
	長沼村	—	—	19	2	45	12	3	4	40	—	—	—	58	—	812	1	—	813
	久下田町	—	2	93	25	281	79	49	34	73	—	—	2	109	—	1,150	4	3	1,157
	物部村	—	2	10	27	27	31	6	5	27	—	—	—	—	—	915	—	—	915
	山前村	2	1	17	2	37	18	6	4	28	—	—	—	—	—	1,142	14	—	1,158
	田野村	—	—	11	10	6	32	6	21	34	2	—	—	—	—	687	—	—	687
	益子町	—	30	323	44	304	98	20	—	99	—	—	—	90	23	1,401	21	15	1,437
	七井村	12	20	43	17	84	58	30	6	32	—	—	—	—	—	1,002	1	—	1,003
	逆川村	—	—	7	10	31	34	4	50	21	4	—	—	—	—	797	—	—	797
	茂木町	18	38	200	47	433	70	37	29	360	7	1	—	25	—	1,623	9	3	1,635
	中川村	2	4	19	33	53	6	3	15	24	—	—	—	—	—	930	2	—	932
	須藤村	10	10	10	25	31	16	14	6	44	13	64	—	—	—	884	—	—	884
	小貝村	6	13	9	161	8	38	2	20	26	—	2	—	—	—	722	—	—	722
	市羽村	5	2	56	37	88	39	22	9	39	—	7	—	6	—	1,010	10	3	1,023
	祖母井町	—	—	43	19	128	5	28	13	52	—	5	—	22	—	951	3	1	965
	南高根澤村	—	182	18	269	12	49	5	32	26	—	—	—	—	—	809	1	—	810
	水橋村	—	—	18	20	15	6	2	8	33	—	—	—	—	—	830	—	—	830
	清原村	—	8	4	13	10	92	3	106	18	—	—	—	—	—	1,009	3	—	1,012
	計	59	320	1,050	825	2,053	784	260	407	1,524	235	126	32	648	23	20,602	92	67	20,761

第二七　現住戸數

郡町村		農										水産業	
		農耕ニ從事スル者		畜産ニ從事スル者		蠶業ニ從事スル者		林業ニ從事スル者		計			
		本業	副業	本業	副業	本業	副業	本業	副業	本業	副業	本業	副業
下都賀	大宮村	449	213	1	2	1	80	—	—	451	295	—	5
	國府村	665	54	—	3	10	188	—	—	675	245	2	21
	壬生町	630	68	8	11	4	34	3	1	645	114	—	10
	稻葉村	850	20	—	2	—	80	—	—	850	102	—	40
	南犬飼村	698	6	—	—	1	3	—	—	699	9	—	2
	姿村	539	93	—	4	—	60	—	—	539	157	—	13
	石橋町	232	10	2	—	—	27	—	1	234	38	2	2
	國分寺村	758	80	1	260	—	136	—	—	259	476	—	18
	桑村	786	220	—	1	—	200	—	42	786	463	1	6
	絹村	923	61	1	—	13	412	—	—	937	473	8	68
	小山町	466	115	8	9	22	60	1	—	497	184	18	2
	大谷村	863	40	1	4	—	129	—	—	864	173	—	2
	間々田町	642	188	—	—	14	156	—	10	656	354	3	5
	野木村	969	147	3	4	10	698	—	6	982	855	14	8
	生井村	562	—	—	—	5	277	—	—	567	277	1	4
	寒川村	274	21	1	5	1	163	—	—	276	189	1	11
	穂積村	462	48	—	—	7	305	—	—	463	353	8	20
	豊田村	835	—	19	—	—	532	—	—	854	532	4	57
	中村	426	43	—	55	—	236	—	—	426	334	1	8
	瑞穂村	573	77	3	48	2	158	—	12	578	295	2	25
	水代村	547	141	—	—	—	263	—	—	547	404	—	15
	部屋村	595	67	—	92	—	355	—	—	595	514	—	90
	藤岡町	379	138	—	—	—	130	—	—	379	268	10	39
	赤麻村	525	71	—	42	—	218	—	4	525	335	—	31
	三鴨村	455	175	1	189	—	245	2	10	458	619	1	6

職業別（續）

郡町村		鑛業		工業		商業		交通業		自由業公務及		使用人家事		有業者其他ノ		合計	無業		總計
																	依ル者收入ニ	無業者其他ノ	
		本業	副業	本業	副業	本業	副業	本業	副業	本業	副業	本業	副業	本業	副業	本業	本業	本業	本業
下都賀	大宮村	—	—	44	49	57	33	42	16	61	3	1	2	22	—	678	10	—	688
	國府村	—	—	20	8	40	49	5	6	30	1	3	—	—	—	775	5	4	784
	壬生町	7	2	146	22	379	3	23	9	97	2	19	—	7	—	1,323	24	30	1,377
	稻葉村	—	—	3	76	24	25	3	10	39	1	—	—	—	—	919	5	—	924
	南犬飼村	—	—	27	20	66	6	6	6	29	2	1	—	—	—	828	9	1	838
	姿村	—	—	—	—	1	17	4	8	26	—	5	—	14	—	589	—	—	589
	石橋町	1	2	87	3	293	3	54	1	64	—	1	—	10	—	746	7	5	758
	國分寺村	—	—	15	2	61	119	25	7	110	—	2	6	—	—	972	4	2	978
	桑村	—	—	5	30	45	18	—	—	52	—	—	—	7	—	896	1	8	905
	絹村	1	1	89	825	109	49	8	27	39	3	8	—	7	—	1,206	13	7	1,286
	小山町	15	5	347	54	538	50	410	11	290	3	75	—	151	—	2,341	48	166	2,555
	大谷村	—	—	3	8	21	10	—	4	22	10	—	—	1	—	911	9	1	921
	間々田町	2	6	67	22	153	39	19	25	64	—	—	—	—	—	964	18	—	982
	野木村	—	—	71	44	103	23	21	26	47	—	—	—	51	14	1,289	16	—	1,305
	生井村	—	—	5	1	24	5	1	2	28	—	—	—	—	—	626	—	—	626
	寒川村	2	1	15	—	47	19	2	1	20	—	—	—	2	—	365	4	18	387
	穂積村	—	—	12	1	28	3	18	—	21	—	—	—	—	—	556	2	—	558
	豊田村	—	5	24	—	65	8	14	15	69	—	30	—	—	—	1,060	5	—	1,065
	中村	—	—	60	157	53	30	2	15	29	4	—	—	—	—	571	11	—	582
	瑞穂村	1	5	77	2	60	14	10	2	53	1	—	—	—	—	781	6	—	787
	水代村	—	—	7	2	50	45	—	10	27	—	—	—	45	—	676	—	—	676
	部屋村	—	5	25	4	128	20	13	8	29	—	—	—	—	—	790	—	—	790
	藤岡町	—	—	82	—	211	77	29	6	46	1	—	—	6	—	769	3	—	772
	赤麻村	—	—	36	84	55	134	2	—	34	—	—	—	45	—	697	2	—	699
	三鴨村	—	—	1	1	2	4	2	5	26	—	2	—	—	—	492	2	—	494

現住戸數

郡	町村	農業 農耕ニ従事スル者 本業	農業 農耕ニ従事スル者 副業	農業 畜産ニ従事スル者 本業	農業 畜産ニ従事スル者 副業	農業 蚕業ニ従事スル者 本業	農業 蚕業ニ従事スル者 副業	農業 林業ニ従事スル者 本業	農業 林業ニ従事スル者 副業	農業 計 本業	農業 計 副業	水産業 本業	水産業 副業
下	岩舟村	631	52	—	201	—	46	—	10	531	309	1	3
	小野寺村	751	120	1	60	—	21	1	—	753	201	—	—
	富山村	602	148	2	2	1	62	—	—	606	212	—	—
	静和村	400	72	—	148	—	35	—	—	400	305	—	—
	竹川村	627	28	—	4	—	169	—	—	627	185	—	2
都													
	吹上村	731	73	1	—	15	110	—	2	747	185	—	2
	寺尾村	630	—	—	—	—	260	6	15	636	266	1	—
	赤津村	607	176	—	—	—	146	—	9	607	330	—	—
賀	家中村	601	25	—	4	3	139	—	5	604	173	—	14
	計	20,583	2,790	53	1,150	109	6,155	13	127	20,758	10,222	77	126
豊	矢板町	750	43	—	7	—	140	7	—	757	189	—	33
	泉村	620	36	—	—	—	120	—	—	620	156	—	—
	箒根村	490	130	1	120	1	138	13	21	505	409	2	12
	豊原町	112	6	1	—	—	76	14	20	127	102	—	32
	三依村	128	32	—	—	—	110	61	—	179	142	—	—
	黒山村	308	21	—	—	—	184	30	210	338	416	—	40
	藤原町	278	31	—	35	—	203	—	220	278	519	—	5
	船生村	467	150	2	17	2	70	1	6	472	242	10	76
	玉生村	492	160	—	1	—	57	—	1	492	219	—	9
	大宮村	620	148	—	—	—	58	—	232	620	438	—	10
那	氏家町	728	17	—	—	2	22	11	2	741	41	3	—
	阿久津村	702	147	1	51	6	146	1	—	710	344	—	3
	北高根沢村	1,189	168	—	—	1	20	—	—	1,190	188	—	7
須	熱田村	665	32	—	35	—	115	—	30	665	198	—	6
	喜連川町	735	80	1	20	11	118	—	—	747	218	8	130

職業別（續）

鑛業 本業	鑛業 副業	工業 本業	工業 副業	商業 本業	商業 副業	交通業 本業	交通業 副業	自由業公務及 本業	自由業公務及 副業	使用人家事 本業	使用人家事 副業	有業者其他ノ 本業	有業者其他ノ 副業	合計 本業	無業 依ル者 本業	無業 其他ノ無業者 本業	總計 本業
153	41	8	—	157	27	13	—	27	—	—	—	57	—	946	—	—	946
—	—	16	10	40	10	4	16	44	—	—	—	6	—	863	3	6	871
—	—	33	8	71	11	22	—	20	—	3	—	—	—	754	3	—	757
2	—	19	8	40	8	9	—	22	—	—	—	93	—	585	—	—	585
18	20	26	10	54	3	5	—	55	—	—	—	—	—	735	4	—	739
—	—	85	2	107	5	21	2	31	—	—	—	20	—	1,011	3	—	1,014
90	32	28	—	54	12	32	16	28	—	65	—	—	—	954	4	—	958
—	6	73	87	60	32	8	12	69	24	—	5	27	18	844	14	8	865
—	2	5	8	30	38	6	—	80	—	30	—	93	—	854	5	67	926
292	133	1,567	1,548	3,226	947	853	266	1,723	55	245	13	670	32	29,416	240	334	29,990
—	—	227	29	433	31	46	12	110	3	22	2	117	19	1,712	32	15	1,759
—	—	66	—	87	1	31	—	20	2	—	—	—	—	794	15	—	809
13	26	42	16	55	7	11	15	127	1	18	—	70	—	841	14	5	860
—	—	100	3	197	5	28	4	31	1	—	—	80	—	566	3	18	586
—	—	19	—	18	8	8	3	57	—	—	—	—	—	281	—	—	281
29	—	33	40	27	27	4	—	29	—	—	—	14	—	474	1	2	477
5	20	53	11	336	23	41	—	115	25	—	—	55	—	943	—	4	947
111	97	36	—	98	22	47	15	55	3	—	—	—	—	829	—	8	837
9	4	49	16	155	38	43	1	49	5	—	—	62	—	819	2	87	908
—	—	57	24	109	9	17	13	25	1	—	—	—	—	828	2	—	830
—	—	283	46	332	33	56	6	86	2	—	—	108	23	1,607	10	36	1,653
2	3	66	17	258	36	18	4	67	—	—	—	29	—	1,150	6	—	1,156
—	—	56	52	117	30	5	30	65	2	—	—	12	—	1,445	9	11	1,465
—	—	31	94	93	25	9	25	60	—	—	—	—	—	858	4	—	862
—	—	112	88	232	73	27	20	88	—	2	—	—	—	1,211	26	40	1,277

第二七　現住戸數

郡町村		農業										水産業	
		農耕ニ從事スル者		畜産ニ從事スル者		蠶業ニ從事スル者		林業ニ從事スル者		計			
		本業	副業	本業	副業	本業	副業	本業	副業	本業	副業	本業	副業
鹽谷	片岡村	623	55	—	—	—	152	—	20	623	227	—	21
	計	8,267	1,248	6	286	23	1,729	128	771	9,024	4,034	16	385
那	大田原町	443	24	9	55	2	105	1	5	455	189	2	1
	親園村	502	35	—	10	—	42	—	1	502	88	1	—
	野崎村	493	65	—	38	—	160	—	24	493	287	—	13
	佐久山町	356	136	1	9	10	178	—	1	367	324	6	122
	上江川村	558	63	—	35	—	171	—	5	558	274	—	3
	下江川村	835	93	—	—	—	42	6	30	841	165	2	70
	荒川村	772	125	—	—	—	8	—	—	772	133	20	18
	向田村	520	47	—	10	—	4	1	3	521	64	6	70
	境村	757	43	—	385	—	25	—	40	757	493	3	170
	烏山町	71	192	6	145	—	20	1	15	78	372	43	130
	七合村	739	43	1	39	—	65	1	25	741	172	9	72
	武茂村	384	65	—	—	1	117	—	15	385	197	—	90
	馬頭町	771	170	2	180	1	200	2	31	776	581	—	201
	大内村	428	30	—	—	—	43	—	3	428	76	—	4
	大山田村	458	23	—	128	1	29	12	212	471	392	—	—
	那珂村	782	221	—	50	—	155	—	—	782	426	—	80
	湯津上村	805	64	—	—	—	—	—	—	805	64	2	40
	川西町	384	44	1	43	—	96	—	1	385	184	4	87
須	黒羽町	663	135	—	2	—	5	7	15	673	157	4	120
	須賀川村	411	119	—	—	—	13	80	75	491	207	1	—
	兩郷村	420	51	—	101	—	20	11	20	431	192	—	75
	伊王野村	532	48	—	10	1	46	32	38	565	142	—	82
	芦野町	370	79	1	2	—	205	—	28	371	314	—	6

職業別（續）

鑛業		工業		商業		交通業		自由業公務及		使用人家事		有業者其他ノ		合計	無業		總計
															依ル者收入ニ	無業者其他ノ	
本業	副業	本業	副業	本業	副業	本業	副業	本業	副業	本業	副業	本業	副業	本業	本業	本業	本業
—	—	10	—	64	—	34	11	26	—	—	—	2	—	759	10	86	[illegible]
169	150	1,240	346	2,641	386	425	159	1,010	45	45	2	549	42	15,116	134	312	[illegible]
1	—	431	37	707	54	84	17	373	—	2	—	88	7	2,143	40	136	[illegible]
—	—	39	10	18	10	2	6	37	—	—	—	2	—	601	4	5	615
—	—	5	4	27	25	29	—	58	—	—	—	—	—	612	7	—	619
2	8	65	32	62	84	18	19	94	10	—	—	75	—	689	9	9	707
—	—	12	56	22	36	12	20	22	—	—	—	—	—	626	4	—	630
1	2	36	18	55	23	9	14	56	—	—	—	18	—	1,018	12	3	1,033
—	—	45	16	101	16	16	16	43	—	20	26	—	—	1,017	3	—	1,020
—	—	19	71	25	62	15	14	42	29	—	10	33	20	661	7	27	695
—	—	18	23	71	32	15	3	37	3	—	—	—	—	901	—	—	901
1	15	420	226	534	232	56	45	253	6	179	—	19	—	1,583	5	10	[illegible]
—	3	14	21	35	18	4	35	26	—	—	—	—	—	829	9	—	838
—	—	26	9	28	3	18	13	19	—	—	—	12	—	488	2	—	490
7	3	153	33	448	134	37	34	94	21	—	—	—	—	1,515	3	2	1,520
1	4	12	6	21	17	14	—	33	—	—	—	2	—	511	—	—	511
6	6	33	5	17	22	12	7	37	—	—	—	4	2	580	3	—	[illegible]
—	5	47	33	195	27	6	42	38	1	—	—	—	—	1,068	1	—	1,069
1	2	22	8	68	16	3	8	27	—	—	—	—	—	928	2	1	931
—	—	88	28	212	31	55	31	54	8	—	2	7	—	805	13	7	825
4	4	72	15	194	84	31	9	52	3	3	—	8	—	1,038	8	2	1,048
5	4	59	16	51	18	31	6	40	9	—	—	27	36	705	5	2	712
—	—	40	14	26	12	6	10	30	4	—	—	—	—	533	3	3	539
3	2	57	52	86	30	27	46	49	—	—	—	12	—	799	3	2	804
27	10	67	23	44	23	22	17	33	5	—	—	20	7	584	13	2	599

第二七　現住戸数

郡	町村	農業										水産業	
		農耕ニ従事スル者		畜産ニ従事スル者		養蚕ニ従事スル者		林業ニ従事スル者		計			
		本業	副業	本業	副業	本業	副業	本業	副業	本業	副業	本業	副業
那須	那須村	1,060	262	7	280	—	639	32	77	1,099	1,258	—	31
	鍋掛村	441	—	—	—	—	250	—	—	441	250	—	39
	金田村	1,086	147	5	311	8	190	2	5	1,101	663	—	6
	黒磯町	375	81	2	18	—	131	1	2	378	232	—	30
	東那須野村	518	23	—	—	—	171	2	11	518	205	—	—
	狩野村	782	181	1	254	29	327	18	8	800	770	—	7
	西那須野町	602	55	—	58	42	420	1	10	645	543	—	—
	高林村	546	109	—	23	—	230	—	38	546	400	—	30
	計	17,834	2,773	35	2,186	95	4,107	208	738	18,173	9,804	103	1,897
安	佐野町	105	125	2	4	—	7	—	—	107	136	2	1
	植野村	803	104	—	8	—	345	—	2	803	460	5	—
	界村	494	70	1	2	1	224	2	5	498	301	2	8
	犬伏町	647	364	—	—	—	140	—	—	647	504	—	—
	堀米町	235	120	—	80	—	30	—	—	235	230	—	—
	田沼町	1,225	355	2	3	—	205	—	1	1,227	564	—	—
	三好村	447	50	—	—	—	90	—	45	447	185	—	—
	葛生町	813	226	—	8	—	74	2	—	815	308	—	2
	常盤村	498	20	—	—	1	102	6	35	505	207	—	—
	氷室村	156	23	—	—	131	5	93	15	380	43	—	—
	野上村	301	156	—	—	14	119	—	21	315	296	—	4
足	飛駒村	366	84	—	1	30	130	10	25	406	240	—	—
	新合村	599	50	1	7	3	120	6	20	609	197	—	1
	赤見村	885	335	5	6	10	115	—	—	900	516	—	6
	旗川村	359	135	—	4	—	220	—	—	359	359	—	5
	計	7,933	2,277	11	123	190	1,927	119	219	8,253	4,545	9	27

職業別（續）

鑛業		工業		商業		交通業		自由業公務及		使用人家事		有業者其他ノ		合計	無業		總計
															收入ニ依ル者	其他ノ者	
本業	副業	本業	副業	本業	副業	本業	副業	本業	副業	本業	副業	本業	副業	本業	本業	本業	本業
2	22	67	101	379	142	68	37	334	117	—	—	—	—	1,930	—	—	1,930
—	—	20	—	6	10	1	—	24	—	10	—	—	—	502	—	—	502
—	—	40	51	57	35	30	22	92	13	1	2	—	6	1,232	9	2	1,243
—	—	70	2	620	60	41	14	170	2	—	—	—	—	1,270	6	3	1,279
—	—	32	5	136	34	29	18	34	—	—	—	—	—	758	1	2	761
—	11	121	32	149	36	30	—	77	4	—	15	17	5	1,196	15	16	1,227
—	—	51	28	295	37	25	15	112	2	2	—	36	—	1,166	3	10	1,179
—	3	2	6	68	80	9	39	37	1	30	—	—	—	692	—	1	693
61	104	2,193	1,007	4,756	1,442	745	563	2,387	238	247	55	379	82	29,034	190	247	29,471
24	—	1,201	48	1,235	34	161	6	327	—	15	—	397	—	3,423	60	91	3,589
3	—	422	156	287	11	44	5	81	1	—	—	15	—	1,620	37	43	1,708
—	—	12	6	38	22	6	2	32	—	—	—	13	—	601	1	3	605
2	—	173	2	115	5	16	—	38	—	4	—	—	—	905	3	2	1,000
2	30	131	87	182	5	6	—	33	—	21	—	—	—	616	15	—	631
11	23	412	310	455	85	44	16	119	6	—	—	125	—	2,303	27	12	2,432
1	—	18	5	26	9	14	25	14	4	—	—	5	—	525	2	—	527
18	—	42	—	137	79	18	—	41	5	12	3	207	—	1,290	4	3	1,297
—	—	37	23	45	21	18	4	22	—	—	—	—	—	627	3	—	630
1	—	8	1	15	13	12	17	31	—	—	—	—	—	447	—	—	447
2	—	24	47	17	13	11	18	27	—	—	—	26	33	422	5	—	427
15	10	44	38	29	11	29	9	67	12	—	—	10	5	600	—	—	600
2	—	49	33	55	1	27	9	49	—	—	—	5	—	796	2	5	803
15	20	222	264	93	117	25	20	103	7	20	—	30	—	1,414	6	27	1,447
—	—	111	314	67	13	9	5	27	—	—	—	21	—	591	6	—	600
96	83	2,936	1,339	2,772	437	440	136	1,017	35	72	3	314	28	16,369	171	188	16,729

第二七　現住戸數

郡	町村	農業 農耕ニ從事スル者 本業	農業 農耕ニ從事スル者 副業	農業 畜産ニ從事スル者 本業	農業 畜産ニ從事スル者 副業	農業 蠶業ニ從事スル者 本業	農業 蠶業ニ從事スル者 副業	農業 林業ニ從事スル者 本業	農業 林業ニ從事スル者 副業	農業 計 本業	農業 計 副業	水産業 本業	水産業 副業
足	毛野村	667	170	1	—	—	179	—	2	668	351	—	7
	富田村	563	50	—	—	1	230	—	—	563	280	—	1
	吾妻村	441	58	—	135	—	298	—	—	441	491	—	12
	北郷村	678	285	—	—	—	33	—	30	675	338	—	—
	名草村	365	111	—	—	—	57	1	30	366	198	—	—
	三重村	185	87	—	—	—	35	—	—	185	122	1	5
	山前村	462	28	—	—	—	136	—	1	462	165	—	4
	三和村	477	133	—	—	—	67	2	40	479	240	—	—
	葉鹿町	149	65	2	—	1	50	—	—	151	115	—	1
	小俣町	412	15	—	5	2	172	10	15	424	207	—	6
	菱村	235	95	2	—	30	119	16	20	284	234	—	1
	桑田村	278	9	—	—	3	68	1	—	282	67	—	—
	久野村	450	35	—	—	—	195	—	—	450	230	4	2
	筑波村	446	143	—	24	—	224	—	—	446	391	—	—
利	御厨町	462	135	4	80	—	127	1	2	467	344	—	—
	山邊村	419	38	—	402	—	197	—	—	419	637	1	17
	計	6,676	1,457	9	646	36	2,177	31	130	6,782	4,410	6	56

第二八　現在人口

		現在人口 婚姻	離婚	出生 男	出生 女	出生 計	死産 男	死産 女	死産 性不詳	死産 計	死亡 男	死亡 女	死亡 計
(昭和)…	年 5	8,998	772	20,820	19,906	40,726	1,534	1,259	5	2,798	10,323	9,698	20,021
	6	8,591	761	20,147	19,678	39,825	1,502	1,257	7	2,766	11,482	10,684	22,166
	7	9,544	706	21,227	20,008	41,235	1,529	1,329	9	2,867	10,320	9,510	19,830
	8	8,237	647	20,806	19,582	40,388	1,385	1,206	8	2,599	10,836	9,973	20,809
	9	9,069	676	19,834	19,385	39,219	1,413	1,230	10	2,653	12,399	11,109	23,508

本表以下人口動態表ハ內閣統計局調査ニ依ル

職業別（續）

鑛業 本業	鑛業 副業	工業 本業	工業 副業	商業 本業	商業 副業	交通業 本業	交通業 副業	自由業 公務及 本業	自由業 公務及 副業	使用人 家事 本業	使用人 家事 副業	有業者 其他ノ 本業	有業者 其他ノ 副業	合計 本業	無業 依ル者 收入ニ 本業	無業 無業者 其他ノ 本業	總計 本業
—	—	336	96	352	139	21	—	54	—	—	—	—	—	1,441	11	—	1,452
—	—	41	152	73	33	16	2	50	6	—	—	66	—	807	14	—	821
1	10	21	12	39	27	—	—	22	3	—	—	51	—	574	—	1	575
—	—	259	154	146	29	11	4	59	—	5	—	62	—	1,217	16	2	1,235
6	—	64	27	41	21	7	6	26	2	—	—	—	—	510	4	12	526
4	4	317	173	147	41	16	17	62	3	—	—	82	—	814	8	56	878
—	—	213	71	78	21	19	7	52	9	—	—	—	—	824	4	2	330
—	—	378	88	67	12	17	15	41	—	—	—	—	—	982	3	—	985
—	—	252	20	116	12	7	—	29	1	—	1	18	9	573	2	14	589
15	20	284	201	110	6	28	15	48	—	1	—	—	—	910	—	—	910
3	1	269	105	41	13	5	3	41	2	3	—	19	—	666	6	1	672
3	4	31	18	37	5	4	—	38	1	—	—	—	—	395	7	14	416
—	—	6	17	24	10	3	3	19	—	—	—	14	—	520	3	6	529
—	—	122	202	105	49	12	7	34	5	4	3	5	—	729	4	8	741
2	4	176	165	196	83	36	2	70	5	—	—	12	9	962	11	—	973
17	—	796	486	360	179	75	20	126	—	—	—	73	—	1,857	29	—	1,886
51	43	3,585	1,988	1,935	680	276	101	771	37	13	4	401	18	13,790	119	115	14,024

動態總覽

出生死亡ノ差增	人口千ニ付 婚姻	人口千ニ付 離婚	人口千ニ付 出生	人口千ニ付 死産	出生女百ニ付男	死產女百ニ付男	各性人口千ニ付 死亡 男	各性人口千ニ付 死亡 女	各性人口千ニ付 死亡 計	死亡女百ニ付男	人口千ニ付出產死亡ノ差
20,705	7.88	0.63	38.12	2.45	105.6	121.8	18.34	16.75	17.54	106.44	29.58
17,659	7.46	0.66	34.58	2.40	102.4	119.5	20.21	18.30	19.25	107.47	15.33
21,405	8.21	0.61	35.49	2.47	106.1	115.0	18.00	16.16	17.07	108.52	20.39
19,529	7.03	0.55	34.46	2.22	106.3	114.8	18.73	16.80	17.75	108.65	15.53
15,711	7.67	0.57	33.17	2.24	102.3	114.9	19.22	17.02	18.10	110.20	17.31

第二九　本籍人口動態総覧

	本籍人口								出生死亡ノ差増
	婚姻	離婚	出生 男	出生 女	出生 計	死亡 男	死亡 女	死亡 性不詳	死亡 計	
(昭和)… 年 5	9,295	803	23,222	22,095	45,317	11,378	10,621	—	21,999	22,318
6	8,956	777	22,620	21,983	44,603	12,773	11,765	—	24,538	20,065
7	9,965	710	23,723	22,410	46,133	11,550	10,446	—	21,996	24,137
8	8,674	671	23,455	22,072	45,527	12,108	11,063	—	23,176	22,351
9	9,542	712	22,251	21,708	43,959	12,399	11,103	—	23,508	20,451

第三〇　現在人婚姻種類別

	普通婚姻	入夫婚姻	婿養子婚姻	計	婚姻百中 普通婚姻	婚姻百中 入夫婚姻	婚姻百中 婿養子婚姻
(昭和)… 年 5	8,095	236	667	8,998	89.96	2.62	7.41
6	7,806	215	570	8,591	90.86	2.50	6.63
7	8,677	205	662	9,544	90.92	2.15	6.94
8	7,504	192	541	8,237	91.10	2.33	6.57
9	8,268	206	595	9,069	91.17	2.27	6.56

第三一　現在人婚姻月別

	一月	二月	三月	四月	五月	六月	七月	八月	九月	十月	十一月	十二月	計
(昭和)… 年 5	762	885	1,155	877	770	472	504	566	597	749	748	913	8,998
6	817	738	1,040	842	749	470	471	447	590	737	668	1,022	8,591
7	884	1,140	1,633	871	735	463	437	434	675	682	695	895	9,544
8	652	937	975	767	708	453	402	512	492	713	684	941	8,237
9	818	750	1,136	888	783	553	500	506	650	770	720	1,015	9,069

第三二　現在人婚姻夫妻年齢別

年次	夫ノ年齢 0—19	20—24	25—29	30—34	35—39	40—44	45—49	50—54	55—59	60—64	65—69	70以上	計
(昭和)… 年 5	221	2,961	3,691	1,024	442	274	170	84	62	33	17	14	8,998
6	178	2,927	3,419	1,049	395	240	146	102	73	32	12	13	8,591
7	148	3,084	4,054	1,215	443	231	137	100	68	33	23	8	9,544
8	160	2,452	3,515	1,113	385	210	144	121	71	26	28	12	8,237
9	131	2,745	3,982	1,122	436	242	174	98		38	25	3	9,069

年次	妻ノ年齢 0—14	15—19	20—24	25—29	30—34	35—39	40—44	45—49	50—54	55—59	60—64	65—69	70以上	計
(昭和)… 年 5	—	1,475	5,175	1,393	462	188	128	77	54	27	16	2	1	8,998
6	—	1,258	5,118	1,329	391	209	113	82	46	26	9	6	4	8,591
7	—	1,290	5,691	1,589	471	201	121	76	63	28	10	3	1	9,544
8	—	1,047	4,882	1,283	423	219	96	79	63	28	10	6	1	8,237
9	—	1,068	5,469	1,575	442	212	123	85	85	47	33	11	2	9,069

第三三　現在人婚姻夫妻相互年齢別

夫ノ年齢	妻ノ年齢 0—14	15—19	20—24	25—29	30—34	35—39	40—44	45—49	50—54	55—59	60—64	65—69	70以上	計
0 — 19	—	69	56	5	1	—	—	—	—	—	—	—	—	131
20 — 24	—	553	2,029	152	9	2	—	—	—	—	—	—	—	2,745
25 — 29	—	396	2,792	722	59	10	3	—	—	—	—	—	—	3,982
30 — 34	—	45	467	457	123	29	1	—	—	—	—	—	—	1,122
35 — 39	—	4	100	154	105	54	14	7	7	—	—	—	—	436
40 — 44	—	1	17	57	33	46	28	7	7	3	—	—	—	242
45 — 49	—	—	6	19	39	43	36	24	24	7	—	—	—	174
50 — 54	—	—	—	7	16	17	15	23	23	14	6	—	—	98
55 — 59	—	—	2	2	5	8	17	14	14	11	11	—	—	76
60 — 64	—	—	—	—	1	1	6	7	7	8	11	4	1	36
65 — 69	—	—	—	—	1	2	3	3	3	3	5	7	—	25
70 以上	—	—	—	—	—	—	—	—	—	1	—	—	1	3
計	—	1,068	5,469	1,575	442	212	123	85	85	47	33	11	2	9,069

第三四　現在人婚姻配偶上ノ身分別

年次	夫 初婚者	夫 前配偶者ニ死別レタル者	夫 前配偶者ト離婚セル者	夫 身分不詳	夫 計	妻 初婚者	妻 前配偶者ニ死別レタル者	妻 前配偶者ト離婚セル者	妻 身分不詳	妻 計
(昭和)…年 5	7,911	645	434	8	8,998	8,441	195	355	7	8,998
6	9,515	676	472	9	10,672	9,998	233	422	19	10,672
7	8,467	612	461	4	9,544	8,260	89	95	3	8,467
8	7,218	595	420	4	8,237	7,723	180	333	1	8,237
9	8,056	635	373	5	9,069	8,539	183	337	13	9,069

第三五　現在人婚姻夫妻相互配偶上ノ身分別

夫ノ身分	妻ノ身分 初婚者	前配偶者ニ死別レタル者	前配偶者ト離婚セル者	身分不詳	計
初婚者	7,869	82	99	6	8,056
前配偶者ニ死別レタル者	420	88	123	4	635
前配偶者ト離婚セル者	236	19	115	3	373
身分不詳	5	—	—	—	5
計	8,530	189	337	13	9,069

第三六　現在人離婚種類別

年次	妻カ夫ノ家ヲ去ル離婚	夫カ妻ノ家ヲ去ル離婚	離婚者双方婚家ニ留マル離婚	計	離婚百中 妻カ夫ノ家ヲ去ル離婚	離婚百中 夫カ妻ノ家ヲ去ル離婚	離婚百中 離婚者双方婚家ニ留マル離婚
(昭和)…年 5	666	97	9	772	86.27	12.56	1.17
6	634	116	11	761	83.31	15.24	1.45
7	606	84	16	706	85.84	11.90	2.27
8	556	78	13	647	85.94	12.06	2.01
9	580	88	8	676	85.80	13.02	1.19

第三七　現在人離婚月別

年次	一月	二月	三月	四月	五月	六月	七月	八月	九月	十月	十一月	十二月	計
(昭和)…年 5	58	59	93	79	67	41	43	59	69	65	68	71	772
6	85	66	80	74	81	47	38	61	63	64	51	51	761
7	60	62	93	77	75	38	39	55	43	56	44	64	706
8	59	53	71	57	57	45	41	48	51	44	50	66	647
9	72	72	76	57	73	53	40	43	38	48	34	69	676

第三八　現在人離婚夫妻關係期間別

年次	五年未満 一年未満 六ケ月未満	五年未満 一年未満 六ケ月以上	五年未満 一年未満 計	五年未満 一年以上二年未満 一年未満六ケ月以上	五年未満 一年以上二年未満 一年以上六ケ月未満	五年未満 一年以上二年未満 計	五年未満 二三年以上未満	五年未満 三四年以上未満	五年未満 四五年以上未満	五年未満 計	五十年以上未満	十十五年以上未満	十二十五年以上未満	二十年以上	年数不詳	合計
(昭和)…年 5	48	62	110	52	46	98	78	60	57	195	172	86	48	62	1	772
6	40	66	106	54	69	123	100	63	42	205	154	82	45	64	—	761
7	40	50	90	45	62	107	81	55	48	184	153	70	48	54	—	706
8	33	50	83	57	39	96	74	43	52	169	138	77	39	44	1	599
9	39	54	93	52	52	104	78	51	51	377	145	89	27	41	—	676

第三九　現在人離婚方法別

年次	協議上ノ離婚	裁判上ノ離婚 夫ヨリ提起 離婚ノ事由 第一號	第二號	第四號	第五號	第六號	第七號	第八號	第九號	第十號	計	裁判上ノ離婚 妻ヨリ提起 離婚ノ事由（民法第八百十三條） 第一號	第三號	第四號	第五號	第六號	第七號	第八號	第九號	第十號	計	合計	總計
(昭和)…年 5	766	—	—	—	—	—	—	—	—	—	—	—	—	—	2	3	—	—	1	—	6	6	772
6	755	—	—	—	1	—	—	—	1	—	2	—	—	—	1	2	—	—	1	—	4	6	761
7	701	—	1	—	—	—	—	—	—	—	1	—	—	1	—	1	—	—	2	—	4	5	706
8	644	—	—	—	—	—	—	—	—	—	—	—	—	—	1	—	1	—	1	—	3	3	647
9	667	—	—	—	—	—	—	—	—	—	—	—	—	1	1	2	—	1	4	—	9	9	676

第四〇　現在人離婚者相互年齢別

夫ノ年齢 ＼ 妻ノ年齢	0—14	15—19	20—24	25—29	30—34	35—39	40—44	45—49	50—54	55—59	60—64	65—69	70以上	計
0 — 19	—	—	2	—	—	—	—	—	—	—	—	—	—	2
20 — 24	—	11	63	14	—	—	—	—	—	—	—	—	—	88
25 — 29	—	6	86	79	9	4	—	1	—	—	—	—	—	185
30 — 34	—	—	31	74	44	9	1	3	—	—	—	—	—	162
35 — 39	—	2	7	24	42	21	1	—	—	—	—	—	—	97
40 — 44	—	—	—	3	14	12	11	3	—	—	—	—	—	43
45 — 49	—	—	—	1	4	8	10	5	3	—	—	—	—	31
50 — 54	—	—	—	—	—	1	9	11	3	2	—	—	—	26
55 — 59	—	—	—	—	1	2	5	7	3	3	—	—	—	21
60 — 64	—	—	—	—	—	—	1	3	1	2	—	—	—	7
65 — 69	—	—	—	—	—	2	1	—	1	1	—	—	—	11
70 以上	—	—	—	—	—	—	1	—	—	2	3	2	1	3
計	—	19	189	195	114	59	40	33	11	10	3	2	1	676

第四一　現在人出生身分別

年次	男 嫡出子	男 庶子	男 私生子	男 計	女 嫡出子	女 庶子	女 私生子	女 計	合計	各性出生百中 男 嫡出子	男 庶子	男 私生子	女 嫡出子	女 庶子	女 私生子
(昭和)… 5年	20,062	399	359	20,820	19,191	331	334	19,906	40,726	96.36	1.92	1.72	96.44	1.91	1.68
6	19,375	448	324	20,147	18,938	377	363	19,678	39,825	96.17	2.22	1.61	96.24	1.87	1.84
7	20,500	409	318	21,227	19,319	381	308	20,008	41,235	96.58	1.92	1.50	96.56	1.90	1.54
8	38,955	314	619	40,338	20,068	441	297	20,806	61,144	96.57	2.02	1.53	96.45	1.82	1.43
9	19,165	378	291	19,834	18,721	360	304	19,385	39,219	96.63	1.91	1.47	96.58	1.86	1.57

第四二　現在人出生月別

年次	一月	二月	三月	四月	五月	六月	七月	八月	九月	十月	十一月	十二月	計
男													
(昭和)… 5年	2,317	1,887	2,404	1,346	1,388	1,328	1,490	1,675	1,847	1,717	2,087	1,334	20,820
6	2,471	1,817	2,434	1,336	1,365	1,337	1,529	1,533	1,604	1,651	1,756	1,314	20,147
7	2,125	2,098	2,617	1,463	1,557	1,358	1,467	1,570	1,583	1,891	2,173	1,325	21,227
8	2,388	2,038	2,462	1,351	1,392	1,194	1,419	1,621	1,661	1,755	1,998	1,527	20,806
9	2,217	1,882	2,424	1,442	1,412	1,193	1,401	1,531	1,568	1,639	1,880	1,277	19,834
女													
(昭和)… 5年	2,266	1,874	2,511	1,300	1,262	1,167	1,461	1,624	1,787	1,550	1,660	1,451	19,906
6	2,635	1,835	2,574	1,288	1,407	1,108	1,353	1,443	1,516	1,533	1,491	1,495	19,678
7	2,132	2,008	2,681	1,289	1,461	1,207	1,355	1,437	1,544	1,671	1,769	1,454	20,008
8	2,539	2,009	2,883	1,287	1,281	1,163	1,334	1,457	1,396	1,591	1,630	1,512	19,582
9	2,378	1,892	2,556	1,391	1,296	1,115	1,322	1,485	1,478	1,489	1,524	1,457	19,385
計													
(昭和)… 5年	4,583	3,761	4,915	2,646	2,690	2,495	2,951	3,299	3,627	3,267	3,747	2,785	40,726
6	5,106	3,652	5,008	2,624	2,772	2,445	2,882	2,976	3,120	3,184	3,247	2,809	39,825
7	4,257	4,106	5,298	2,752	3,018	2,565	2,822	3,007	3,127	3,562	3,942	2,779	41,235
8	4,927	4,047	4,845	2,638	2,673	2,357	2,753	3,078	3,057	3,349	3,628	3,039	40,388
9	5,271	4,763	6,201	3,651	3,825	3,140	3,513	3,768	3,642	3,713	4,018	3,423	49,926

第四三　現在人死産身分別

年次	男				女				性不詳	合計	各性死産百中 男			女		
	嫡出子	庶子	私生子	計	嫡出子	庶子	私生子	計			嫡出子	庶子	私生子	嫡出子	庶子	私生子
(昭和)… 年 5	1,303	32	199	1,534	1,034	35	190	1,259	5	2,798	84.94	2.09	12.97	82.13	2.78	15.09
6	1,272	41	189	1,502	1,049	28	180	1,257	7	2,766	84.69	2.73	12.58	83.45	2.23	14.32
7	1,273	42	213	1,529	1,125	43	161	1,329	9	2,867	83.26	2.81	13.93	84.65	3.24	12.11
8	1,170	25	190	1,385	1,013	28	165	1,206	8	2,599	84.48	1.81	13.72	84.00	2.32	13.68
9	1,194	30	189	1,413	1,016	32	182	1,230	10	2,653	84.50	2.12	13.38	82.60	2.60	14.79

第四四　現在人死産月別

年次	一月	二月	三月	四月	五月	六月	七月	八月	九月	十月	十一月	十二月	不詳性	計
(昭和)… 年 5	254	237	230	230	231	214	238	229	225	240	252	233	—	2,793
6	288	266	261	230	189	217	203	210	225	227	202	248	—	2,766
7	257	245	261	268	232	197	212	226	213	234	251	276	—	2,867
8	279	225	230	197	180	205	199	210	217	216	185	256	—	2,599
9	269	226	274	199	217	181	204	199	220	198	243	222	1	2,653

第四五　現在人死産懐孕ノ月数別　昭和九年

懐孕月数	男					女					合計					性不詳
	嫡出子	庶子	私生子	身分不詳	計	嫡出子	庶子	私生子	身分不詳	計	嫡出子	庶子	私生子	身分不詳	計	
3 ヶ月	26	—	5	—	31	11	—	3	—	14	37	—	8	—	45	6
4 ヶ月	78	1	15	—	94	42	—	15	—	57	120	1	30	—	151	1
5 ヶ月	88	1	10	—	99	83	—	22	—	105	171	1	32	—	204	2
6 ヶ月	149	3	30	—	182	154	6	33	—	193	303	9	63	—	375	—
7 ヶ月	149	5	33	—	187	147	8	32	—	187	296	13	65	—	374	1
8 ヶ月	147	4	23	—	174	164	5	21	—	190	311	9	44	—	364	—
9 ヶ月	557	16	73	—	646	415	13	56	—	484	972	29	129	—	1,130	—
10ヶ月以上	—	—	—	—	—	—	—	—	—	—	—	—	—	—	—	—
不詳	—	—	—	—	—	—	—	—	—	—	—	—	—	—	—	—
計	1,194	30	189	—	1,413	1,016	32	182	—	1,230	2,210	62	371	—	2,643	10

第四六　現在人死亡月別

年次	一月	二月	三月	四月	五月	六月	七月	八月	九月	十月	十一月	十二月	計
男													
(昭和)… 年 5	1,034	871	966	754	758	843	907	930	784	725	830	921	10,323
6	1,096	1,178	1,235	914	876	820	1,016	1,054	702	824	795	880	11,482
7	891	926	931	839	761	831	960	940	831	746	790	874	10,320
8	1,017	1,130	1,102	809	750	801	925	972	816	783	795	936	10,836
9	1,106	1,093	1,112	917	827	847	994	1,060	783	754	828	894	11,225
女													
(昭和)… 年 5	913	816	853	732	712	749	947	904	754	739	719	860	9,698
6	941	1,115	1,121	858	763	789	1,033	952	815	780	722	795	10,684
7	852	817	842	729	709	741	961	866	741	670	741	841	9,510
8	933	1,025	1,011	760	653	766	911	895	801	732	677	809	9,973
9	981	918	935	806	701	776	1,076	921	767	758	747	798	10,184
計													
(昭和)… 年 5	1,947	1,687	1,819	1,486	1,470	1,592	1,854	1,834	1,538	1,464	1,549	1,781	20,021
6	2,037	2,293	2,356	1,772	1,641	1,609	2,049	2,006	1,607	1,604	1,517	1,675	22,166
7	1,743	1,743	1,773	1,568	1,470	1,572	1,921	1,806	1,572	1,416	1,531	1,715	19,830
8	1,950	2,155	2,113	1,569	1,403	1,567	1,836	1,867	1,617	1,515	1,472	1,745	20,809
9	2,087	2,011	2,047	1,723	1,528	1,623	2,070	1,981	1,560	1,512	1,575	1,692	21,409

第四七　現在人死亡年齢別

年次	0—14年 0	1	2	3	4	計	5—9	10—14	計	15—39年 15—19	20—24	25—29	30—34	35—39	計
總數															
年 (昭和)… 5	4,462	1,305	828	596	361	7,552	672	334	1,006	768	983	545	476	445	3,217
6	4,884	1,650	1,059	668	382	8,643	722	382	1,164	763	831	577	482	535	3,188
7	4,204	1,340	867	533	366	7,316	672	359	1,031	759	848	584	465	448	3,104
8	4,630	1,361	899	542	352	7,784	670	381	1,051	748	804	589	469	475	3,085
9	4,442	1,723	966	619	362	8,112	647	361	1,008	758	860	611	472	472	3,173
男															
(昭和)… 5	2,475	652	415	288	174	4,004	317	135	452	348	379	250	209	198	1,384
6	2,681	868	535	333	192	4,609	376	157	533	353	420	262	216	234	1,485
7	2,226	709	450	258	185	3,828	333	145	484	364	455	302	225	234	1,580
8	2,545	725	406	277	173	4,176	316	160	476	340	386	284	220	235	1,465
9	2,488	939	486	304	176	4,393	334	155	489	365	433	310	232	206	1,546
女															
(昭和)… 5	1,987	653	413	308	187	3,548	355	199	554	420	404	296	267	247	1,633
6	2,203	782	524	335	190	4,034	406	225	631	410	411	315	266	301	1,703
7	1,978	631	417	281	181	3,488	333	214	547	395	393	282	240	214	1,524
8	2,085	636	443	265	179	3,608	354	221	575	408	418	305	249	240	1,620
9	1,954	784	480	315	186	3,719	313	206	519	393	427	301	240	266	1,627

年次	40—59年 40—44	45—49	50—54	55—59	計	60年以上 60—64	65—69	70年以上	計	年齢不詳	合計
總數											
年 (昭和)… 5	559	697	796	849	2,901	1,031	1,118	3,395	5,544	—	20,220
6	556	661	872	956	3,045	1,070	1,241	3,815	6,126	—	22,166
7	534	604	774	987	2,899	976	1,213	3,291	5,480	—	19,830
8	547	596	799	1,036	2,978	1,092	1,344	3,475	5,911	—	20,809
9	549	623	793	1,099	3,064	987	1,353	3,712	6,052	—	21,409
男											
(昭和)… 5	268	418	484	515	1,685	603	631	1,563	2,797	—	10,322
6	284	379	526	555	1,744	646	698	1,767	3,111	—	11,482
7	260	325	452	603	1,640	579	701	1,508	2,788	—	10,320
8	282	354	453	618	1,707	640	795	1,577	3,012	—	10,836
9	278	349	471	650	1,748	599	761	1,689	3,049	—	11,225
女											
(昭和)… 5	291	279	312	334	1,216	428	487	1,832	2,747	—	9,698
6	272	282	346	401	1,301	424	543	2,048	3,015	—	10,684
7	274	279	322	384	1,259	397	512	1,783	2,692	—	9,510
8	265	242	346	418	1,271	452	549	1,898	2,899	—	9,973
9	271	274	322	449	1,316	388	592	2,023	3,003	—	10,184

第四八　年齢及身分別現在小兒死亡　昭和九年

年齢	男 嫡出子	庶子	私生子	不詳	計	女 嫡出子	庶子	私生子	不詳	計	合計
一年未滿 一ヶ月未滿 五日未滿	289	12	40	—	341	210	5	30	—	245	586
五日以上十日未滿	228	25	30	—	283	197	10	22	—	229	512
十日以上十五日未滿	149	10	14	—	173	115	10	18	—	143	316
十五日以上一ヶ月未滿	220	3	8	—	231	174	10	11	—	195	426
日不詳	—	—	—	—	—	—	—	—	—	—	—
計	886	50	92	—	1,028	696	35	81	—	812	1,840
一ヶ月以上二ヶ月未滿	292	4	12	—	308	207	3	7	—	217	525
二ヶ月以上三ヶ月未滿	163	4	8	—	175	125	2	4	—	131	306
三ヶ月以上六ヶ月未滿	337	11	7	—	355	284	7	12	—	303	658
六ヶ月以上一年未滿	593	13	15	—	621	466	13	12	—	491	1,112
月不詳	1	—	—	—	1	—	—	—	—	—	1
計	1,386	32	42	—	1,460	1,082	25	35	—	1,142	2,602
一年以上二年未滿	926	3	10	—	939	756	13	15	—	784	1,723
二年以上三年未滿	475	4	7	—	486	470	4	6	—	480	966
三年以上四年未滿	295	4	5	—	304	306	4	5	—	315	619
四年以上五年未滿	172	1	3	—	176	179	2	5	—	186	362
計	1,868	12	25	—	1,905	1,711	23	31	—	1,765	3,676
合計	4,140	94	159	—	4,393	3,489	83	147	—	3,719	8,112

第四九　現在人死亡配偶上ノ身分別

年次	男 未婚者	配偶者ノ生存スル者	配偶者ノ死亡セシ獨身者	離婚セシ獨身者	身分不詳	計	女 未婚者	配偶者ノ生存スル者	配偶者ノ死亡セシ獨身者	離婚セシ獨身者	身分不詳	計	合計
年 (昭和)… 5	6,022	2,883	1,418	128	9	10,460	5,204	1,994	2,415	118	23	9,754	20,214
6	6,303	3,441	1,578	108	52	11,482	5,680	2,275	2,564	158	7	10,684	22,166
7	5,500	3,302	1,345	109	64	10,320	4,991	2,090	2,286	130	13	9,510	19,830
8	5,807	3,368	1,494	126	41	10,836	5,211	2,126	2,483	138	15	9,973	20,809
9	6,148	3,433	1,482	131	31	11,225	5,316	2,093	2,625	140	10	10,184	21,409

第五〇　現在人死亡年齢及配偶上ノ身分別・昭和九年

年齢	男						女						合計
	未婚者	配偶ノアル者	配偶ノナシ者生存者	配偶ノナシ者死亡者	離婚シ者	身分詳不	計	未婚者	配偶ノアル者	配偶ノナシ者死亡者	離婚シ者	身分詳不	計	
0 — 14	4,882	—	—	—	—	4,882	4,238	—	—	—	—	4,238	9,120
15 — 19	360	3	—	—	2	365	384	7	—	—	2	393	758
20 — 24	406	19	—	1	7	433	314	100	3	9	1	427	860
25 — 29	185	111	1	5	8	310	97	179	9	16	—	301	611
30 — 34	84	135	4	6	3	232	38	180	10	11	1	240	472
35 — 39	30	159	12	5	—	206	31	208	15	12	—	266	472
40 — 44	26	227	14	10	1	278	22	217	25	7	—	271	549
45 — 49	26	285	25	12	1	349	31	192	45	4	2	274	623
50 — 54	23	377	57	13	1	471	31	201	81	8	1	322	793
55 — 59	36	502	91	18	3	650	38	237	148	26	—	449	1,099
60 — 64	34	433	120	10	2	599	27	158	185	17	1	388	987
65 — 69	15	480	243	21	2	761	23	180	373	16	—	592	1,353
70 — 74	21	336	246	15	—	618	24	116	457	8	—	605	1,223
75 — 79	15	235	339	9	—	598	11	71	549	4	1	636	1,234
80 — 84	3	112	221	3	—	339	6	38	470	2	—	516	855
85 — 89	2	17	94	3	1	117	1	6	207	—	1	215	332
90 — 94	—	2	14	—	—	16	—	2	42	—	—	44	60
95 —	—	—	1	—	—	1	—	1	6	—	—	7	8
年齢不詳	—	—	—	—	—	—	—	—	—	—	—	—	—
計	6,148	3,433	1,482	131	31	11,225	5,316	2,093	2,625	140	10	10,184	21,409

第五一　現在人死亡原因別

年次	腸チフス及パラチフス	發疹チフス	痘瘡	麻疹	猩紅熱	百日咳	ヂフテリヤ	流行性感冒	赤痢及病疫
				總數					
(昭和)…8	96	—	—	4	104	5	165	142	79	136
9	105	—	—	—	128	1	165	124	106	189
				男					
(昭和)…8	49	—	—	4	52	3	62	71	40	59
9	42	—	—	—	68	1	81	60	57	84
				女					
(昭和)…8	47	—	—	—	52	2	103	71	39	77
9	63	—	—	—	60	—	84	64	49	105

第五一　現在人死亡原因別（續）

年次	ペスト	呼吸器ノ結核（氣管及氣管支ノ結核ヲ含ム）	其ノ他ノ結核	癌毒	癌毒症及肢端肥大症（ニコルマ腫ノヲ除ク）	マラリヤ	寄生原蟲及寄生蠕蟲（ヘルミンロニアス）病	其ノ他ノ傳染病及寄生蟲病	其ノ他ノ惡性腫瘍
				總數					
(昭和)…8	—	1,081	404	106	115	—	35	228	878
9	—	1,167	406	104	104	—	21	207	869
				男					
(昭和)…8	—	590	165	59	62	—	23	123	434
9	—	636	178	59	54	—	15	117	441
				女					
(昭和)…8	—	491	239	47	53	—	12	105	444
9	—	531	228	45	50	—	6	90	449

年次	良性惡性ノ腫瘍及性別不詳ノモノ	急性關節リウマチス	慢性リウマチス痛風	糖尿病	ビタミン缺乏症	甲狀腺及腺狀甲腺ノ疾患	其ノ他ノ全身病	貧血	白血病其ノ他ノ血液及造血臟器ノ疾患	アルコール中毒	其ノ他ノ慢性中毒
				總數							
(昭和)…8	46	26	20	28	37	10	3	16	40	7	2
9	42	19	20	32	93	8	9	8	40	4	3
				男							
(昭和)…8	12	9	6	14	58	3	2	6	19	7	1
9	13	6	4	14	53	3	3	5	26	3	2
				女							
(昭和)…8	34	17	14	14	29	7	1	10	21	—	1
9	29	4	16	18	40	5	6	3	14	1	1

年次	腦膜炎（結核性ヲ除ク）	脊髓病（進行性麻痺）	腦出血及腦血栓	痙攣性麻痺	早發性痴呆及其ノ他ノ精神病	癲癇	其ノ他ノ神經系ノ疾患	眼、耳及其ノ附屬器ノ疾患	心臟炎	急性心臟內膜炎	慢性心臟內膜炎及心臟瓣膜ノ障碍
				總數							
(昭和)…8	761	16	2,293	33	45	22	275	18	11	9	396
9	752	20	2,300	34	51	27	273	11	10	14	381
				男							
(昭和)…8	402	12	1,336	23	28	10	146	10	2	3	179
9	397	14	1,277	28	27	13	144	7	7	6	169
				女							
(昭和)…8	359	4	962	10	17	12	129	8	9	6	226
9	355	6	1,023	6	24	14	129	4	3	8	232

年次	心筋ノ疾患（心臟ノ動脈瘤ヲ含ム）	冠狀動脈ノ疾患及狹心症	其ノ他ノ心臟ノ疾患	動脈瘤（心臟ノ動脈瘤ヲ除ク）	動脈硬化（冠狀動脈ヲ除ク）及壞疽	其ノ他ノ血行器ノ疾患	氣管支炎	肺炎	肋膜炎	其ノ他ノ呼吸器ノ疾患（結核性ヲ除ク）	胃及十二指腸ノ潰瘍	下痢及腸炎（二歲未滿）
				總數								
(昭和)…8	45	101	184	6	48	17	554	2,047	329	284	164	1,521
9	30	83	187	7	63	16	552	2,209	309	298	183	1,782
				男								
(昭和)…8	23	66	97	4	26	9	300	1,100	172	179	109	816
9	16	49	98	6	44	7	326	1,187	171	202	135	958
				女								
(昭和)…8	22	35	87	2	22	8	254	947	157	105	55	705
9	14	34	89	1	24	9	268	1,022	138	96	51	804

第五一　現在人死亡原因別（續）

年次	下痢腸炎及腸潰瘍（二歳以上）	蟲樣突起炎	脫腸及腸管閉塞	肝硬變	其ノ他ノ肝臟及膽道ノ疾患（膽石ヲ含ム）	其ノ他ノ消化器ノ疾患	腎臟炎	其ノ他ノ腎臟、腎盂及輸尿管ノ疾患（姙娠ニヨルモノヲ除ク）	排尿道ノ結石	膀胱ノ疾患（腫瘍ヲ除ク）	尿道ノ疾患
總數											
（昭和）…8	1,482	43	76	59	104	677	1,012	39	1	27	1
9	1,616	32	77	64	77	696	917	41	2	22	—
男											
（昭和）…8	667	25	49	35	53	332	489	12	—	18	1
9	742	17	45	42	33	356	438	15	1	11	—
女											
（昭和）…8	815	18	27	24	51	345	523	27	1	9	—
9	874	15	32	22	44	340	479	26	1	11	—

年次	攝護腺ノ疾患	生殖器ノ疾患（花柳病性ヲ除ク）	姙娠中ノ不慮ノ障碍	產ニヨル出血	產褥熱	姙娠中毒（蛋白尿子癇等）	其ノ他ノ產ニヨル疾患	皮膚及皮下結締組織ノ疾患	骨及運動器ノ疾患（結核性及レウマチス性ヲ除ク）	先天性畸形	先天性弱質（一歳未滿）
總數											
（昭和）…8	1	19	10	22	29	20	8	51	57	71	988
9	1	13	10	24	14	29	10	63	37	72	1,006
男											
（昭和）…8	1	1	—	—	—	—	—	27	38	40	553
9	1	2	—	—	—	—	—	39	19	36	575
女											
（昭和）…8	—	18	10	22	29	20	8	24	19	31	435
9	—	11	10	24	14	29	10	24	18	36	431

年次	早產（一歳未滿）	分娩ニヨル產兒ノ障碍（三箇月未滿）	其ノ他ノ幼若乳兒固有ノ疾患（三箇月未滿）	老衰	自殺	他殺	不慮ノ傷害	自殺、他殺不慮ノ傷害ノ別不明ノ外死	戰傷死	刑死	不明ノ診斷及不詳ノ原因	總數
總數												
（昭和）…8	68	5	163	1,316	293	9	453	1	—	—	657	20,809
9	75	10	150	1,397	284	10	450	4	—	—	599	21,409
男												
（昭和）…8	36	—	104	538	184	5	296	—	—	—	354	10,836
9	41	3	96	492	190	3	310	3	—	—	321	11,225
女												
（昭和）…8	32	5	59	778	109	4	157	1	—	—	303	9,973
9	34	7	54	805	94	7	140	1	—	—	278	10,184



兵事及社寺

第五二　徴兵受検者教育程度

	大學卒及同等	高專卒及同等	中學卒及同等	高小卒及同等	尋小卒	尋小中退	不就學	計
				全	管			
(昭和)…年 7	54	212	1,210	6,053	2,353	697	110	11,179
8	68	189	1,296	7,009	2,409	628	70	11,669
9	110	216	1,108	7,053	2,706	589	95	11,877
				郡	市	別	昭和九年	
河内	7	18	177	857	223	53	9	1,344
上都賀	13	23	134	907	302	45	6	1,430
芳賀	11	18	119	858	307	89	12	1,414
下都賀	27	47	209	1,442	497	117	21	2,360
塩谷	—	9	96	582	159	50	9	905
那須	6	18	136	1,157	404	88	28	1,837
安蘇	9	23	58	506	322	55	4	977
足利	6	14	40	379	276	60	4	779
宇都宮	18	35	95	257	107	18	2	532
足利	13	11	44	108	109	14	—	299

第五三　徴兵受検者體格

	甲種	乙種 第一	乙種 第二	丙種	丁種	戊種	計
			全	管			
(昭和)…年 5	2,690	854	2,449	3,970	916	37	10,916
6	3,908	1,272	2,245	3,214	1,012	40	11,691
7	2,993	1,078	2,433	3,562	1,066	57	11,189
8	3,062	1,109	3,097	3,419	938	43	11,668
9	3,570	1,395	2,940	3,032	844	44	11,875
			郡	市	別	昭和九年	
河内	458	148	356	303	77	2	1,344
上都賀	453	172	357	361	83	4	1,430
芳都賀	440	148	360	367	96	3	1,414
下都賀	707	288	554	629	179	3	2,360
塩谷	268	107	252	203	66	9	905
那須	541	200	447	510	127	12	1,837
安蘇	258	96	228	287	102	4	975
足利	242	77	178	213	63	6	779
宇都宮	136	107	133	121	34	1	532
足利	67	52	75	88	17	—	299

第五四　徴兵受檢者疾患

年次	花柳病	トラホーム	郡市	花柳病	トラホーム
全警			郡市別 昭和九年		
年 (昭和)… 5	89	1,360	河内	7	248
			上都賀	19	161
6	84	1,707	芳賀	12	255
			下都賀	23	308
			鹽谷	16	130
7	133	1,093	那須	10	288
			安蘇	4	172
8	106	913	足利	7	118
			宇都宮	9	39
9	109	1,746	足利	2	27

本表ハ本籍受檢者ニ就キ調査シタルモノナリ　但出寄留者ヲ含マス

第五五　海軍志願兵志願數及採用數

	志願者	志願者檢査結果			合格者中採用數							
		合格	不合格	不參者及取消	水兵	機關兵	軍樂兵	船匠兵	看護兵	主計	航空兵	計
全警												
年 (昭和)… 4	839	217	606	16	55	31	—	—	1	8	1	96
5	823	217	606	?	119	62	1	1	4	20	10	217
6	1,043	208	818	17	50	27	—	—	2	3	2	84
7	896	177	719	?	52	25	4	—	—	4	4	89
8	1,029	181	848	?	77	24	1	—	3	8	2	115

電信兵ハ水兵中ニ含ム

郡市別 昭和八年再揭

河内	134	19	115	—	11	—	—	—	—	1	—	12
上都賀	105	20	85	—	6	1	—	—	—	3	—	10
芳賀	157	27	130	—	13	4	—	—	1	3	—	21
下都賀	149	22	127	—	11	6	—	—	—	1	—	18
鹽谷	104	21	83	—	6	4	1	—	—	—	2	13
那須	231	44	187	—	19	5	—	—	1	—	—	25
安蘇	51	9	42	—	5	1	—	—	—	—	—	6
足利	38	9	29	—	4	1	—	—	—	—	—	5
宇都宮	51	8	43	—	2	1	—	—	1	—	—	4
足利	9	2	7	—	—	1	—	—	—	—	—	1

昭和九年ハ材料燒失ノ爲昭和八年ヲ再揭ス以下第五六.第五七.第五八ノ各表同シ

第五六　神社及神職

	別格官幣社	國幣中社	縣社	鄕社	村社	無格社	計	神職
全警								
年 (昭和)… 4	2	2	10	50	1,065	2,182	3,311	254
5	2	2	10	50	1,065	2,182	3,311	249
6	2	2	10	50	1,065	2,182	3,311	269
7	2	2	10	50	1,065	2,182	3,311	269
8	2	2	10	50	1,065	2,182	3,311	280
郡市別 昭和八年再揭								
河内	—	—	—	6	173	222	401	36
上都賀	1	1	3	4	90	344	443	46
芳賀	—	—	1	7	124	413	545	32
下都賀	—	—	4	10	236	322	572	44
鹽谷	—	—	—	3	124	182	309	21
那須	—	—	1	10	184	422	617	46
安蘇	1	—	—	5	61	89	156	25
足利	—	—	1	4	64	159	228	20
宇都宮	—	1	—	—	5	10	16	5
足利	—	—	—	1	4	19	24	5

第五七　寺院及住職

	天臺	眞言	淨土	臨濟	曹洞	黃蘗	眞	日蓮	時	計	境外佛堂	住職
全警												
年 (昭和)… 4	128	400	71	54	190	2	46	40	38	969	1,232	662
5	128	400	71	54	190	2	46	40	38	969	1,231	662
6	128	400	71	54	189	2	46	40	38	968	1,222	662
7	116	395	74	51	197	2	48	41	40	964	1,222	662
8	116	395	74	51	197	2	48	41	40	964	1,222	669
郡市別 昭和八年再揭												
河内	12	31	6	1	9	1	2	1	2	65	73	47
上都賀	19	32	5	—	28	—	3	6	1	94	173	75
芳賀	23	26	13	3	26	—	13	3	7	114	225	78
下都賀	34	96	11	4	20	—	7	10	14	196	250	118
鹽谷	3	21	14	3	12	—	3	10	1	67	71	49
那須	4	83	8	3	28	—	14	5	3	148	224	107
安蘇	7	58	5	13	34	1	1	2	5	126	109	77
足利	10	42	2	19	28	—	—	1	2	104	85	64
宇都宮	3	4	6	2	7	—	3	3	3	31	5	27
足利	1	2	4	3	5	—	2	—	2	19	7	27

第五八　神佛道以外ノ宗教用會堂講義所及信徒

	會堂又ハ講義所	信徒
	全管	
年4月末		
(昭和)… 4	31	2,867
5	30	2,685
6	31	2,705
7	31	2,751
8	31	2,808
	郡市別　昭和八年　再掲	
河内	1	73
上都賀	4	232
芳賀	1	12
下都賀	2	92
塩谷	1	26
那須	4	298
安蘇	3	384
足利	1	24
宇都宮	8	1,206
足利	6	461

	會堂又ハ講義所	信徒
	教派所　昭和八年　再掲	
天主公教	3	492
日本基督教會	4	239
日本ミソヂスト教會	3	146
日本ハリストス正教	4	579
日本組合基督教	5	352
東洋宣教會ホーリネス教	2	239
救世軍	4	253
福音傳道教	1	36
日本聖公會	4	257
其ノ他	1	215



社會事業及褒賞

第五九　幼兒保育

	入所 前年ヨリ越員	入所 年度內入所	入所 計	退所 期間滿了	退所 事故	退所 計	現在兒童ノ年齢 一歲未滿	三歲未滿	六歲未滿	六歲以上	計	資產年末現在高（圓）	年內支出經費（圓）
全管													
年度													
（昭和）…… 8	236	295	531	175	77	233	—	5	138	245	388	14,930	8,605
9	350	433	783	306	89	395	—	—	255	262	517	28,047	13,767
種別													
宇都宮託兒所 男	18	28	46	22	4	26	—	—	16	30	46	5,246	2,430
宇都宮託兒所 女	19	29	48	20	8	28	—	—	12	25	37		
宇都宮共愛樂兒園 男	7	10	17	7	4	11	—	—	2	11	13	1,200	639
宇都宮共愛樂兒園 女	6	9	15	6	7	13	—	—	3	8	11		
田沼町保育園 男	37	18	55	20	4	24	—	—	15	15	30	1,600	1,068
田沼町保育園 女	38	25	63	22	3	25	—	—	25	14	39		
烏山保育園 男	12	28	40	29	—	29	—	—	25	15	40	3,650	1,380
烏山保育園 女	13	27	40	23	—	23	—	—	25	15	40		
鹿沼保育園 男	35	19	54	24	—	24	—	—	10	20	30	3,337	1,237
鹿沼保育園 女	33	31	64	20	—	20	—	—	20	24	44		
大田原幼兒園 男	32	54	86	31	24	55	—	—	8	23	31	2,180	3,426
大田原幼兒園 女	33	56	89	33	19	52	—	—	11	26	37		
足利市西保育園 男	—	21	21	8	2	10	—	—	21	—	21	4,600	1,107
足利市西保育園 女	—	32	32	9	—	9	—	—	32	—	32		
佐野子守學校 男	27	10	37	10	4	14	—	—	10	13	23	6,234	2,480
佐野子守學校 女	40	36	76	22	10	32	—	—	20	23	43		

第六〇　施藥救療事業

	入院 前年ヨリ越員	入院 年內入院	入院 計	入院 年內入院患者延人員	外來 年內外來患者數	外來 年內ノ外來患者延人員	入院及外來患者ノ主ナル疾病 肺結核	其ノ他ノ結核	花柳病	トラホーム	資產年末現在高（圓）	年內ノ支出ノ經費（圓）	年內ノ施療券發行數
全管													
年度													
（昭和）…… 7	5	144	149	2,843	3,641	18,111	5,507	—	897	265	18,912	18,912	558
8	10	71	81	3,603	3,713	16,434	5	—	1,040	358	12,339	2,790	253
9	7	57	61	1,432	444	5,448	14	—	42	9	40,809	18,273	124
種別　昭和九年度													
宇都宮市旭病院	2	1	3	147	60	1,733	—	—	34	2	28,470	14,726	—
小山町無料診療所	—	—	—	—	18	667	—	—	—	—	—	150	34
田沼町無料診療所	—	—	—	—	44	639	—	—	—	3	—	208	90
川俣病院救療部	5	56	61	1,285	322	2,409	14	—	8	4	12,339	3,192	—

第六一　育兒事業

	入院 前年ヨリ越員	入院 年內入院	入院 計	退院 就職其他獨立者ノ	退院 父母又ハ親族引渡	退院 養子トシテ引渡	退院 計	死亡	年末現在 收容當時ノ狀態 孤兒	貧兒	棄兒	其他	3歲未滿	6歲未滿	14歲未滿	18歲未滿	18歲以上	計	計ノ內他ヘ委託 里子	見習	其他	計	資產年度末現在高（圓）	年度內支出經費（圓）
全管																								
年度																								
（昭和）… 7	35	8	43	—	—	1	1	1	4	26	3	8	2	5	18	5	11	41	—	19	2	21	59,673	5,775
8	41	11	52	—	3	—	3	2	5	35	3	9	6	4	22	7	13	52	2	20	—	22	53,835	5,775
9	47	32	79	—	1	—	1	2	5	57	3	11	3	13	38	8	14	76	3	19	4	26	53,331	7,218
種別　昭和九年度																								
下野三樂園 男	33	16	49	—	1	—	1	2	3	36	3	4	3	7	19	5	12	46	2	19	—	21	53,331	—
下野三樂園 女	14	16	30	—	—	—	—	—	2	21	—	7	—	6	19	3	2	80	1	—	4	5	—	7,218

第六二　軍事救護

	傷病兵			傷病兵及其ノ家族			下士官兵ノ家族			傷病兵ノ遺族			下士官兵ノ遺族			計		
	戸數	人員	金額	戸數	人員	金額	戸數	人員	金額	戸數	人員	金額	戸數	人員	金額	戸數	人員	金額
全警																		
年度 (昭和)… 8	4	4	74	(1) 24	(1) 108	2,313	(35) 586	(38) 1,993	41,783	2	6	161	16	50	1,460	(36) 632	(39) 2,161	45,791
9	6	6	401	(5) 25	(5) 111	3,068	(10) 603	(22) 2,216	37,437	4	17	354	17	48	1,564	(25) 655	(27) 2,398	42,824
種別　昭和九年度																		
生活扶助	6	6	401	25	111	2,814	603	2,216	37,087	4	17	354	17	48	1,564	655	2,398	42,220
醫療	—	—	—	(3) —	(3) —	238	(2) —	(14) —	286	—	—	—	—	—	—	(15) —	(17) —	524
助產	—	—	—	—	—	—	—	—	—	—	—	—	—	—	—	—	—	—
生業扶助	—	—	—	—	—	—	—	—	—	—	—	—	—	—	1	—	—	—
勅令第六條臨時生活扶助	—	—	—	—	—	—	—	—	—	—	—	—	—	—	—	—	(1) —	—
埋葬	—	—	—	(2) —	(2) —	(16) —	(8) —	(8) —	64	—	—	—	—	—	—	(10) —	(10) —	80

括弧内ノ數字ハ同一人ニ對シ二種以上ノ救護ヲ爲シタルモノニシテ再揭ナリ

第六三　縣罹災救助基金及其他支出額

	年度末基金現在高	年度内支出高	災害別支出高				費目別支出高						
			水災	風災	火災	其他ノ災害	避難所費	食料費	被服費	治癒費	小屋掛費	就業費	雜支出
全警（圓）													
年度 (昭和)… 5	1,668,086	1,995	397	—	1,593	—	—	459	512	—	477	177	370
6	1,806,001	4,728	—	—	2,230	2,498	—	476	782	—	743	184	2,543
7	1,757,020	1,032	—	—	1,032	—	—	406	246	—	380	—	—
8	1,782,618	6,706	—	—	—	—	—	519	624	—	953	4,568	42
9	1,707,736	16,182	—	120	1,485	14,577	—	1,736	585	—	1,020	12,841	—
郡市別　昭和九年度													
河内	—	884	—	—	—	884	—	524	—	—	—	360	—
上都賀	—	1,506	—	—	—	1,506	—	306	—	—	—	1,200	—
芳賀	—	898	—	120	—	778	—	—	—	—	120	778	—
下都賀	—	10,488	—	—	—	10,488	—	906	—	—	—	9,582	—
鹽谷	—	1,247	—	—	1,247	—	—	—	465	—	782	—	—
那須	—	—	—	—	—	—	—	—	—	—	—	—	—
安蘇	—	1,159	—	—	238	921	—	—	120	—	118	921	—
足利	—	—	—	—	—	—	—	—	—	—	—	—	—
宇都宮	—	—	—	—	—	—	—	—	—	—	—	—	—
足利	—	—	—	—	—	—	—	—	—	—	—	—	—

第六四　日本赤十字社員及年醵金

	社員					賛助員			合計	年醵金（圓）	人口千ニ付社員
	有功章佩用特別社員	特別社員	終身正社員	正社員	計	終身賛助員	賛助員	計			
全警											
年末 (昭和)…5 男	69	1,524	18,260	9,576	29,429	6	—	6	29,435	4,999	26.29
女	—	13	382	201	596	—	—	—	596		
計	69	1,537	18,642	9,777	30,025	6	—	6	30,031		
6 男	70	1,487	18,224	9,591	29,372	6	—	6	29,378	12,626	26.02
女	—	12	381	204	597	—	—	—	597		
計	70	1,499	18,605	9,795	29,969	6	—	6	29,975		
7 男	68	1,436	17,216	11,613	30,333	—	—	—	30,333	10,694	26.64
女	1	13	370	230	614	—	—	—	614		
計	69	1,449	17,586	11,843	30,947	—	—	—	30,947		
8 男	68	1,437	17,220	12,200	30,925	—	—	—	30,925	6,719	26.91
女	—	13	370	231	614	—	—	—	614		
計	68	1,450	17,590	12,431	31,539	—	—	—	31,539		
9 男	69	1,462	17,374	13,657	32,562	—	—	—	32,562	10,346	28.06
女	—	12	383	224	619	—	—	—	619		
計	69	1,474	17,757	13,881	33,181	—	—	—	33,181		
郡市別　昭和九年											
支部直轄 男	2	13	182	578	775	—	—	—	775	558	—
女	—	—	11	46	57	—	—	—	57		
河内 男	3	179	578	921	1,681	—	—	—	1,681	1,313	14.26
女	—	—	2	3	5	—	—	—	5		
上都賀 男	13	160	2,877	1,274	4,324	—	—	—	4,324	1,389	29.24
女	—	2	63	8	73	—	—	—	73		
芳賀 男	5	190	2,314	2,179	4,688	—	—	—	4,688	803	38.83
女	—	—	66	28	84	—	—	—	84		
下都賀 男	11	197	4,164	2,203	6,575	—	—	—	6,575	2,439	30.85
女	—	1	9	1	11	—	—	—	11		
鹽谷 男	9	132	1,624	1,057	2,822	—	—	—	2,822	470	29.87
女	—	1	47	9	57	—	—	—	57		
那須 男	7	169	2,030	2,089	4,295	—	—	—	4,295	1,312	23.93
女	—	2	34	17	53	—	—	—	53		
安蘇 男	1	166	1,496	842	2,505	—	—	—	2,505	475	29.19
女	—	2	76	9	87	—	—	—	87		
足利 男	—	66	1,091	1,280	2,437	—	—	—	2,437	373	33.69
女	—	—	45	11	56	—	—	—	56		
宇都宮 男	13	96	711	979	1,799	—	—	—	1,799	310	22.28
女	—	4	16	88	108	—	—	—	108		
足利 男	5	94	307	255	661	—	—	—	661	304	14.29
女	—	—	14	4	18	—	—	—	18		

備考　直轄人口千ニ付社員數ハ宇都宮市ニ合セ算出セリ　（年醵金ハ收入濟額ヲ計上ス）

第六五　愛國婦人會員

	特別會員	通常會員	計	女子人口千ニ付會員	有功者	贊助員	年賦金額
全管							
(昭和)…年5	2,344	10,938	13,282	23.09	1,427	70	1,037
6	2,364	10,804	13,168	22.56	1,317	70	1,254
7	2,556	11,402	13,961	24.94	1,257	62	3,087
8	2,764	11,916	14,680	24.73	1,255	62	6,729
9	3,970	20,011	23,981	40.07	209	114	16,094
郡市別　昭和九年							
河内	459	1,132	1,591	27.53	6	9	972
上都賀	420	2,257	2,677	35.27	25	18	1,396
芳賀	308	2,075	2,383	38.37	11	11	1,271
下都賀	499	2,205	2,704	18.87	18	2	1,076
豐谷	487	2,358	2,845	57.94	9	19	2,495
那須	496	4,621	5,117	55.38	29	16	3,341
安蘇	205	934	1,139	25.14	2	8	849
足利	177	824	1,001	26.27	1	6	737
宇都宮	754	3,129	3,883	89.88	97	20	3,257
足利	165	476	641	25.95	11	5	700

第六六　感化院（那須學園）

		入院 前年ヨリ越 命令依者ニル	入院 前年ヨリ越 出願依者ニル	入院 本年入院 命令依者ニル	入院 本年入院 出願依者ニル	入院 計	退院 改悛	退院 滿年	退院 事故 疾病	退院 事故 逃亡	退院 事故 犯罪	退院 事故 其他ノ事故	退院 事故 計	退院 計	死亡	年末現在 他ヘ委託	年末現在 假退院	年末現在 在院	年末現在 計
(昭和)…年5	男	8	23	5	6	42	4	—	—	—	—	—	—	4	—	4	—	34	38
	女	1	1	—	—	2	—	—	—	—	—	—	—	—	—	2	—	—	2
	計	9	24	5	6	44	4	—	—	—	—	—	—	4	—	6	—	34	40
6	男	11	27	—	3	41	8	—	—	—	—	—	—	8	1	2	—	30	32
	女	1	1	—	—	2	—	—	—	—	—	—	—	—	—	2	—	—	2
	計	12	28	—	3	43	8	—	—	—	—	—	—	8	1	4	—	30	34
7	男	10	23	7	1	41	3	—	—	1	1	1	3	6	—	9	—	26	35
	女	1	1	—	—	2	—	—	—	—	—	—	—	—	—	2	—	—	2
	計	11	24	7	1	43	3	—	—	1	1	1	3	6	—	11	—	26	37
8	男	8	27	4	11	50	5	—	—	—	—	3	3	8	—	8	—	34	42
	女	1	1	1	—	3	—	—	—	—	—	—	—	—	—	3	—	—	3
	計	9	28	5	11	53	5	—	—	—	—	3	3	8	—	11	—	34	45
9	男	9	33	2	9	53	11	—	—	—	—	2	2	13	—	5	—	35	40
	女	2	1	—	1	4	4	—	—	—	—	—	—	4	—	—	—	—	—
	計	11	34	2	10	57	15	—	—	—	—	2	2	17	—	5	—	35	40

第六七　褒賞及篤行奇特者賞譽

年次	褒賞受領者	木杯ヲ賜ハリシ者 一組	木杯ヲ賜ハリシ者 一個	金圓ヲ賜ハリシ者	褒狀ヲ賜ハリシ者	計	金圓ヲ賜ハリシ金額
(昭和)…年5	1	2	—	1	315	319	20
6	—	—	—	—	95	95	—
7	—	1	—	1	73	75	20
8	—	1	—	1	73	75	20
9	—	—	—	1	40	41	20



土木及交通

第六八　道路（米）　昭和九年度

種別	路線数	路線延長	道路延長			
			道路	橋梁	渡船場	計
国道	2	136,254.2	121,238.0	1,348.0	306.0	122,886.0
地方費道 府県道	260	3,300,223.7	2,550,276.7	24,521.8	9,443.9	2,584,242.4
準地方費道	—	—	—	—	—	—
市道	540	254,015.0	253,372.0	643.0	—	254,015.0
町村道	5,995	10,696,005.0	10,509,913.0	41,616.0	2,767.0	10,554,296.0
計	6,797	14,286,497.9	13,434,799.7	68,128.8	12,510.9	13,515,439.4

第六九　工事別土木費決算

	通常土木工事				災害土木工事			臨時費	合計
	新設改築	修繕	雑費	計	復旧	雑費	計		
				全管		(国)			
年度（昭和）5	902,476	523,618	835,246	2,311,340	722,133	—	722,133	125,198	3,158,671
6	522,672	461,319	1,376,205	2,360,096	646,490	—	646,490	117,709	3,124,295
7	1,910,227	464,909	2,378,637	4,753,473	445,936	—	445,936	93,946	5,293,355
8	2,747,111	551,494	1,168,294	4,466,899	217,362	—	217,362	88,940	4,773,201
				事業別		昭和八年			
県事業	1,715,526	285,476	1,160,074	3,161,076	191,581	—	191,581	84,067	3,436,724
市事業	144,025	57,514	9,581	211,120	—	—	—	—	211,120
町村事業	831,718	191,292	3,512	1,076,522	25,781	—	25,781	—	1,102,303
水利組合事業	5,842	17,212	—	23,054	—	—	—	—	23,054
区費事業	—	—	—	—	—	—	—	—	—
私人事業	—	—	—	—	—	—	—	—	—

第七〇　工種別土木費決算

	河川工事	疏水工事	池沼瀧工事	道路工事	橋梁工事	上水道工事	下水道工事	用惡水工事	砂防工事	雜費	縣吏員費	計
					全	管	(圓)					
年度 (昭和)… 5	611,908	—	—	1,035,015	432,794	—	—	68,204	44,373	841,179	125,198	3,158,671
6	479,173	—	—	775,106	330,935	—	—	39,379	37,870	1,344,123	117,709	3,124,295
7	497,360	49,537	—	1,724,073	505,155	—	—	30,143	236,343	2,163,792	86,952	5,293,355
8	587,902	—	—	2,294,205	396,599	80,153	1,090	51,759	170,000	1,107,427	84,067	4,773,202
					金	種	別	昭和八年				
縣費	536,256	—	—	1,336,370	319,957	—	—	—	170,000	990,074	84,067	3,436,724
市費	—	—	—	101,086	7,809	—	—	16,891	—	85,334	—	211,120
町村費	46,193	—	—	856,749	68,833	18,153	1,090	17,502	—	31,784	—	1,102,304
水利組合費	5,453	—	—	—	—	—	—	17,366	—	235	—	23,054
區費	—	—	—	—	—	—	—	—	—	—	—	—
私費	—	—	—	—	—	—	—	—	—	—	—	—

第七一　災害員數

年次	災害度數	被害市町村數	汎濫面積(町)	死傷者 死者	死傷者 負傷者	河川損害 堤防切斷	河川損害 其他損害(箇所)	堤防破損(間)	道路決損(間)	橋梁決損(箇所)	用惡水破損(箇所)	田畑損害 田(町)	田畑損害 畑(町)	田畑損害 米麥(石)	宅地其他ノ土地損害(町)	建物損害(棟)	船舶流損(隻)
							水			害							
年 (昭和)… 5	2	44	70	—	—	13,696	92	—	5,618	243	—	11,997	1,830	2,202	13	202	—
6	1	13	149	2	1	11,951	183	—	5,222	145	50	242	38	225,937	83	473	16
7	2	6	78	—	—	3,564	154	3,564	960	100	—	435	47	17	—	4,183	—
8	1	33	305	—	—	25,043	277	45	15,630	294	—	693	36	7,883,435	—	983	—
9	3	46	?	—	—	10,486	156	—	35,616	182	11	306	89	2,341,865	322	3,877	—
							暴風雨被害										
(昭和)… 4	—	—	—	—	—	—	—	—	—	—	—	—	—	—	—	—	—
5	—	—	—	—	—	—	—	—	—	—	—	—	—	—	—	—	—
6	—	—	—	—	—	—	—	—	—	—	—	—	—	—	—	—	—
7	—	—	—	—	—	—	—	—	—	—	—	—	—	—	—	—	—

昭和八年ヨリ長サハ米.面積ハヘクタール.容量ハ瓩ヲ以テ表示ス

第七二　災害損失額　(圓)

年次	復舊費 河川	港灣及海岸	道路	橋梁	用惡水其他	計	諸損耗 田	畑	生毛 米麥	生毛 其他	宅地其他ノ土地	建物	船舶	雜額	計	合計
						水			害							
年 (昭和)… 5	883,414	—	484,917	326,703	730	1,675,764	45,281	10,700	112,650	57,332	1,200	4,205	—	1,300	232,668	1,908,4[illegible]
6	312,612	—	173,897	75,292	430	562,231	12,764	2,340	21,484	8,200	500	6,100	960	300	52,648	614,879
7	133,352	—	76,777	235,807	—	445,936	18,899	1,170	5,124	9,597	—	110,608	—	8,417	153,815	599,751
8	683,320	—	222,815	237,677	7,880	1,221,692	47,156	6,273	183,514	23,886	—	3,363	—	—	264,195	1,485,8[illegible]
9	246,732	—	238,352	78,300	19,103	582,487	9,670	57,948	397,502	16,506	—	39,821	—	—	521,447	1,103,934
						暴風雨被害										
(昭和)… 4	—	—	—	—	—	—	—	—	—	—	—	—	—	—	—	—
5	—	—	—	—	—	—	—	—	—	—	—	—	—	—	—	—
6	—	—	—	—	—	—	—	—	—	—	—	—	—	—	—	—
7	—	—	—	—	—	—	—	—	—	—	—	—	—	—	—	—

第七三　汽車鐵道線路　昭和九年末

種別	駅名	線路 前駅ヨリノ距離	線路 停車場内側線
		(茨城縣界ヨリ) 粁	粁
東北本線	間々田	*6.5	1.1
	小山	*7.4	22.5
	小金井	*7.5	1.4
	石橋	*7.3	1.1
	雀宮	*6.4	0.9
	宇都宮	*7.7	21.3
	岡本	6.2	1.7
	實積寺	5.5	4.8
	氏家	5.9	2.3
	蒲須坂	4.5	1.6
	片岡	3.8	1.9
	矢板	6.3	2.8
	野崎	4.8	1.7
	西那須野	5.2	4.0
	東那須野	6.0	2.4
	黒磯	5.4	5.6
	黒田原	8.3	3.6
	下野豊原	5.2	1.6
	(福島縣界)	2.7	—
	計	112.6	82.3
永戸線	小山	(茨城縣界ヨリ) 3.9	—
日光線	鶴田	4.8	2.5
	鹿沼	9.6	1.8
	文挾	8.0	0.8
	下野大澤	5.9	0.8
	今市	5.7	1.5
	日光	6.5	3.3
	計	40.5	10.7

種別	駅名	線路 前駅ヨリノ距離	線路 停車場内側線
		(群馬縣界ヨリ) 粁	粁
國毛線	小俣	1.5	1.4
	前山	4.6	1.4
	利足	4.6	2.0
	田富	7.1	1.4
	野佐	4.5	3.0
	舟岩	7.3	1.6
	下大平	4.1	1.9
	木栃	4.4	3.1
	川思	5.4	1.6
	山小	5.4	—
	計	48.9	17.4
有鉄	田久下	0.2	0.7
	内寺	4.0	0.2
	岡眞	3.8	1.6
	井西田	4.8	0.4
	子笠	4.0	0.6
	井七	3.3	0.8
	塙市	5.9	0.8
	木茂	7.6	1.2
	計	33.6	6.3
足尾線	向原	(群馬縣界ヨリ) 1.7	0.4
	洞通	3.2	1.2
	尾足	0.9	2.2
	藤間	1.3	1.1
	本尾足	1.6	0.3
	計	8.7	5.2
鳥山線	田井仁	5.9	0.9
	金大	6.8	0.9
	山烏	7.6	1.7
	計	20.3	3.5
合計		238.5	125.4

種別	駅名	線路 前駅ヨリノ距離	線路 停車場内側線
		(群馬縣界ヨリ) 粁	粁
伊勢崎本線	縣	3.1	—
	福居	2.1	0.8
	東武和泉	1.2	—
	足利	1.8	1.3
	野州山邊	1.6	0.9
	(群馬縣界)	0.5	—
	計	10.3	3.0
東武日光鉄道	(茨城縣界ヨリ)		
	藤岡	2.2	1.0
	静和	7.8	0.7
	新大平下	2.3	0.3
	栃木	4.8	2.3
	新栃木	3.0	3.4
	合戦場	2.1	—
	家中	2.4	0.7
	東武金崎	4.2	0.6
	樋木	4.6	0.5
	楡山	3.0	1.0
	新鹿沼	2.6	2.0
	新鹿沼	3.0	0.3
	北鹿沼	5.1	1.0
	板荷	3.6	0.7
	下小代	2.8	0.2
	明神	6.1	2.9
	下今市	1.0	—
	上今市	6.1	1.3
	東武日光	67.2	18.9
	計		
佐野鉄道会社線	(群馬縣界ヨリ)		
	田嶋	2.1	0.5
	佐野町	2.1	1.0
	佐野	2.5	0.4
	須永	1.6	0.7
	吉水	2.1	0.9
	田富	2.5	1.9
	多田	1.6	0.6
	莫生	2.8	3.4

第七三　汽車鐵道線路（續）

種別	駅名	線路 前駅ヨリノ距離	線路 停車場内側線
		粁	粁
東武鉄道株式会社佐野鉄道線	上白石	0.8	0.4
	築地	0.6	0.6
	第一會澤	1.1	1.2
	第二會澤	0.8	0.2
	第三會澤	1.1	0.5
	宮本	0.6	0.5
	大叶	0.9	0.4
	計	23.2	13.2
大谷会社線	荳針	5.8	0.7
	瓦作	1.3	0.3
	立岩	1.3	0.2
	西川田	—	—
	新鶴田	3.2	—
	計	11.6	1.2

種別	駅名	線路 前駅ヨリノ距離	線路 停車場内側線
		粁	粁
東武宇都宮線	野州大塚	3.9	0.4
	壬生	3.4	2.9
	國谷	3.5	0.3
	安塚	4.0	0.5
	西川田	3.5	1.5
	南宇都宮	3.8	0.5
	花東宇勝町武宮	1.1	—
	都計	1.2	1.3
		24.4	7.4
合計		136.7	43.7
東野鉄道株式会社東野鉄道線	大田原	4.6	0.7
	会丸原	5.2	0.3
	黒羽	3.3	1.7
	湯津上	3.1	0.3
	佐良土	5.1	0.3
	那須小川	3.1	0.9
	計	24.4	4.2

種別	駅名	線路 前駅ヨリノ距離	線路 停車場内側線
		粁	粁
下野電氣鐵道	幸岡	3.0	0.9
	桐根	3.5	0.2
	玉生	3.0	0.2
	茂木	2.9	0.4
	天頂	1.2	—
	船生	2.1	0.3
	計	15.7	2.0
總計		445.3	175.3
(昭和)…… 9		445.3	175.3
8		420.1	161.7
7		420.1	167.1
6		420.1	161.7
5		314.1	12.8

昭和六年ヨリ粁ヲ以テ示ス

第七四　蒸氣電氣及人車軌道

	年	線路（粁） 長	線路（粁） 延長	車輛數	年內乘客數
		全國			
(昭和)……	5	48.01	49.42	238	1,054,594
	6	37.46	32.83	61	755,624
	7	51.00	55.21	68	617,760
	8	51.00	11.60	176	648,092
	9	40.40	45.81	178	705,190
		種別			
電氣	日光電氣軌道株式會社	10.22	13.39	50	705,190
	黒磯軌道株式會社	14.78	15.42	—	—
	計	25.00	28.81	50	705,190
人車	鍋山人車軌道株式會社	15.40	17.00	123	—

昭和七年ヨリ粁ヲ以テ示ス

*複線

第七五　船車

	日本形小船三月首	諸車 自動車	乘用馬車	人力車	自轉車	荷積馬車	荷積牛車	荷車	計
				全	警				
年 (昭和)… 4	319	902	19	708	113,428	7,462	309	33,062	155,890
5	371	1,031	17	580	111,922	6,932	343	31,079	151,904
(年末) 6	341	1,256	19	787	123,217	4,874	605	25,593	155,615
7	271	1,518	23	779	129,279	6,311	552	28,066	166,528
8	265	1,776	—	670	140,066	6,275	611	28,506	177,904
				郡	市	別	昭和九年度		
河內	10	390	—	179	21,566	1,695	18	2,626	26,474
上都賀	16	436	—	93	16,222	983	10	2,899	20,643
芳賀	44	120	—	40	6,030	319	5	1,325	7,839
下都賀	82	197	—	127	26,963	924	248	7,934	36,393
鹽谷	29	129	—	16	8,561	427	11	1,511	10,655
那須	19	255	—	89	24,310	1,544	44	5,657	31,899
安蘇	—	98	—	47	11,573	282	233	3,076	15,309
足利	12	151	—	79	24,841	101	42	3,478	28,692
宇都宮	36	—	—	—	—	—	—	—	—
足利	17	—	—	—	—	—	—	—	—

昭和四年ノ諸車ハ各三月首現在トス　宇都宮ハ河內郡ニ足利市ハ足利郡ニ合算ス

第七六　汽車鐵道旅客貨物及賃銀

	旅客人員 乘車	降車	手小荷物(瓲) 發	貨物(瓲) 發	着	賃銀(圓) 旅客	手小荷物	貨物	計
				全	警				
年度 (昭和)… 5	8,625,737	8,942,218	3,680,068	1,287,274	1,011,257	3,384,076	174,344	2,766,688	6,325,108
6	8,406,710	8,690,863	2,772,273	1,381,209	1,002,597	3,329,321	165,020	2,728,764	6,223,105
7	8,234,633	8,258,684	947,164	1,428,998	969,727	3,055,837	163,540	2,983,296	6,202,673
8	8,288,577	8,384,090	3,183	1,507,323	1,015,275	3,180,877	164,838	3,114,150	6,459,865
9	8,565,973	8,690,685	3,696	1,461,395	1,092,257	3,310,164	168,198	3,057,653	6,486,015

第七六　汽車鐵道旅客貨物及賃銀（續）

種別	驛名	旅客人員 乘車	降車	手小荷物(瓲) 發	貨物(瓲) 發	着	賃銀(圓) 旅客	手小荷物	貨物	計
				驛	名	昭和九年度				
東北本線	間々田	69,282	71,356	45	5,047	3,448	26,855	1,481	11,609	39,945
	小山	299,955	312,722	155	60,635	59,189	161,119	6,798	124,970	292,887
	小金井	44,377	44,443	15	3,452	4,128	16,894	721	10,063	27,678
	石橋	125,780	130,977	39	10,278	15,643	38,018	2,034	44,561	84,613
	雀宮	43,310	48,321	9	776	2,731	10,071	557	5,147	15,775
	宇都宮	836,729	823,743	626	78,850	140,592	518,731	25,890	295,628	840,249
	岡本	55,937	55,956	6	11,195	34,035	8,062	327	35,334	43,723
	寶積寺	108,746	110,772	59	8,069	5,425	22,821	1,469	22,237	46,527
	氏家	186,161	190,714	80	16,756	17,651	55,404	3,627	50,093	109,124
	蒲須坂	39,491	39,441	6	657	390	8,153	328	1,571	10,052
	片岡	54,696	54,738	8	6,763	1,553	12,794	379	12,612	25,785
	矢板	170,156	167,636	51	22,972	7,208	67,216	1,847	53,344	122,407
	野崎	33,487	32,801	13	2,427	1,618	14,569	699	5,921	21,189
	西那須野	208,029	218,679	68	19,318	10,721	144,883	3,941	56,512	205,336
	東那須野	42,724	42,209	11	7,120	2,345	15,486	838	16,375	32,399
	黑磯	136,070	134,444	69	29,789	14,688	95,292	3,523	74,900	173,715
	黑田原	68,713	70,534	20	23,076	3,943	30,432	894	57,782	89,108
	下野豊原	16,980	17,753	2	1,921	2,752	3,867	117	5,409	9,393
	計	2,540,623	2,562,239	1,282	309,101	328,060	1,250,667	55,170	884,068	2,189,905
日光線	鶴田	102,432	103,288	11	3,705	3,880	4,959	589	14,645	20,193
	施沼	131,092	131,077	46	11,719	25,266	50,933	3,321	91,248	145,502
	文挾	39,285	40,396	6	2,419	695	8,728	299	8,370	17,397
	下野大澤	24,253	21,658	2	897	186	3,986	124	1,517	5,627
	今市	106,080	109,305	29	9,670	11,045	38,470	1,874	27,445	67,789
	日光	315,915	329,985	154	38,350	60,777	175,614	11,239	252,905	439,758
	計	719,057	725,709	248	66,760	101,849	282,690	17,446	396,130	696,263
岡毛線	小俣	73,987	74,916	14	1,303	4,218	18,116	781	1,576	20,573
	山前	71,865	73,374	15	593	8,641	19,046	320	2,761	22,627
	足利	379,375	376,565	424	10,419	68,341	148,168	34,927	110,387	293,542
	富田	54,112	53,856	8	3,460	1,493	9,763	374	6,880	17,022
	佐野	356,568	357,985	146	19,356	41,937	123,931	6,261	69,360	199,552
	岩舟	64,292	64,214	10	12,985	4,167	12,121	470	24,047	36,638
	大平下	44,907	45,796	6	2,078	2,821	7,680	366	7,271	15,317
	栃木	492,492	504,384	165	94,431	42,949	192,405	8,109	272,954	474,468
	思川	34,118	33,136	6	523	680	8,003	384	1,408	9,745
	計	1,571,716	1,584,226	794	145,148	181,247	539,238	52,552	496,744	1,088,534

第七六　汽車鐵道旅客貨物及貨錢（續）

種別	線名	驛名	旅客人員 乘車	旅客人員 降車	手小荷物（噸） 發	貨物（噸） 發	貨物（噸） 着	貨錢（圓） 旅客	貨錢（圓） 手小荷物	貨錢（圓） 貨物	貨錢（圓） 計
國有	眞岡線	久下田	67,109	67,296	17	9,698	6,149	15,667	979	18,396	35,042
		寺内	11,518	11,450	3	688	1,183	3,609	194	1,779	5,582
		眞岡	183,078	183,995	32	10,182	10,083	30,649	2,007	27,511	60,167
		西田井	9,524	9,416	3	51	1,175	2,864	207	399	3,130
		益子	60,568	61,073	14	4,350	2,929	15,098	883	20,963	36,944
		七井	37,309	37,276	9	5,071	2,247	8,060	824	9,922	18,006
		市塙	43,229	43,334	14	1,709	3,667	9,966	794	7,264	18,025
		茂木	65,513	66,509	43	10,062	9,595	22,744	2,511	41,837	66,892
		計	477,832	480,349	135	42,411	36,978	108,386	7,899	127,031	243,786
	足尾線	原向	20,289	19,526	5	1,445	2,120	9,206	254	2,666	12,124
		通洞	65,071	66,335	33	100,963	12,148	51,647	2,199	31,402	85,248
		足尾	16,079	15,047	11	9,934	31,728	12,266	810	8,833	22,908
		間藤	30,879	33,118	28	2,805	7,203	23,896	2,321	4,405	30,702
		足尾本山	—	—	6	15,256	173,774	—	443	51,385	51,828
		計	132,318	134,026	83	130,383	227,033	97,612	6,027	98,771	202,410
鳥山線		仁井田	42,070	41,990	12	4,601	971	8,199	474	9,088	17,761
		大金	36,671	36,236	15	2,682	1,563	8,612	666	5,741	14,918
		鳥山	75,739	74,432	104	20,305	10,286	44,955	4,282	63,670	113,027
		計	154,480	152,658	131	27,588	12,820	61,766	5,421	78,499	145,686
會計			5,696,026	5,639,207	2,673	721,391	887,987	2,340,329	144,515	2,081,743	4,566,587
東武鐵道株式會社	佐野線	田島	11,762	89,701	3	491	1,504	3,707	87	584	4,378
		佐野町	60,229	51,196	23	3,787	8,966	33,013	771	10,824	44,608
		佐野	110,228	224,126	8	1,538	3,460	44,846	190	1,292	46,328
		堀米	14,099	36,590	10	299	821	3,392	199	461	4,123
		吉水	37,789	18,692	3	6,019	325	4,383	61	7,018	12,062
		田沼	150,352	91,911	22	40,090	8,162	25,167	614	42,925	68,706
		多田	29,615	24,729	3	3,790	23	4,126	87	4,731	8,943
		葛生	122,551	69,998	14	22,570	10,546	24,994	449	24,736	50,179
		上白石	—	—	—	466	3,866	—	—	801	801
		築地	—	—	—	20,848	2,025	—	—	22,428	22,428
		第一會澤	—	—	—	203,049	5,504	—	—	233,697	233,697
		第二會澤	—	—	—	—	—	—	—	—	—
		第三會澤	—	—	—	63,147	6,265	—	—	73,272	73,272
		宮本	—	—	—	10,237	8,947	—	—	11,790	11,790
		大叶	—	—	—	65,615	15,444	—	—	48,981	48,981
		計	536,725	526,202	86	447,946	75,247	144,117	2,429	483,400	629,946

第七六　汽車鐵道旅客貨物及貨錢（續）

種別	線名	驛名	旅客人員 乘車	旅客人員 降車	手小荷物（噸） 發	貨物（噸） 發	貨物（噸） 着	貨錢（圓） 旅客	貨錢（圓） 手小荷物	貨錢（圓） 貨物	貨錢（圓） 計
東武鐵道株式會社	日光線	鹿岡	80,793	82,501	35	4,586	5,242	22,837	602	5,799	29,238
		靜和	65,214	26,335	8	1,679	1,538	18,102	175	2,366	20,643
		新大平下	40,051	97,860	4	265	2,820	10,302	82	684	11,068
		新木	172,168	211,297	19	2,699	10,733	38,126	405	5,261	43,792
		新栗木	69,032	68,442	23	2,907	11,788	20,876	602	8,933	30,411
		合戰場	19,923	20,297	3	—	—	5,060	82	—	5,142
		家中	20,313	15,767	5	585	561	4,216	137	468	5,821
		東武金崎	22,960	18,160	10	1,349	1,470	9,039	234	2,274	11,547
		楡木	19,298	13,308	6	1,410	2,764	5,750	220	2,002	7,972
		樅山	32,486	18,034	12	2,538	520	10,098	382	4,147	14,627
		新鹿沼	108,560	172,369	67	15,097	4,015	55,961	1,411	30,328	87,700
		北鹿沼	18,236	11,911	5	829	360	3,848	108	727	4,683
		板荷	28,081	10,540	4	2,905	395	4,661	130	5,564	10,375
		下小代	21,236	10,491	1	2,519	524	2,864	80	5,177	8,081
		明神	37,318	16,032	2	374	670	4,563	94	567	5,364
		下今市	97,772	92,347	15	13,781	5,620	29,681	405	31,109	61,195
		上今市	64,423	32,501	4	—	—	7,433	186	—	7,619
		東武日光	211,963	327,757	17	—	—	76,477	575	—	77,052
		計	1,084,361	1,196,007	240	54,286	49,210	380,194	5,947	106,370	491,511
伊勢崎本線		縣	14,717	10,482	2	—	—	2,847	34	—	2,881
		關居	107,423	69,794	10	1,820	5,662	15,226	256	2,180	17,662
		足利	384,375	432,127	139	2,582	18,140	186,992	4,378	15,048	206,418
		野州山邊	44,769	66,548	8	2,223	7,026	10,404	196	9,288	19,888
		計	551,284	578,951	196	6,631	30,718	215,369	4,863	27,122	247,354
東武宇都宮線		野州大塚	24,636	12,642	2	—	—	4,174	64	—	4,238
		壬生	93,633	36,361	13	39,309	4,838	20,960	426	36,760	58,146
		國谷	11,364	8,271	1	—	—	2,134	40	—	2,174
		安塚	33,829	14,680	4	1,203	992	6,168	73	1,768	8,009
		西川田	27,353	59,367	2	703	892	3,504	68	1,133	4,705
		南宇都宮	33,732	75,296	1	17	373	2,711	20	36	2,767
		花勝町	49,695	16,423	6	—	—	9,617	142	—	9,759
		東武宇都宮	257,634	277,698	120	2,249	22,678	132,490	2,088	5,538	140,116
		計	537,795	499,743	149	43,487	29,127	181,748	2,927	45,233	229,908

鐵道別		驛名	旅客人員 乘車	旅客人員 降車	手小荷物（噸） 發	貨物（噸） 發	貨物（噸） 着	貨錢（圓） 旅客	貨錢（圓） 手小荷物	貨錢（圓） 貨物	貨錢（圓） 計
東野鐵道株式會社	大谷線	鶴田	—	—	—	2	42	—	—	4	4
		荒針	—	—	—	79,935	15	—	—	113,400	113,400
		瓦作	—	—	—	22,799	2	—	—	32,000	32,000
		立岩	—	—	—	28,043	20	—	—	44,722	44,722
		西川田	—	—	—	—	—	—	—	—	—
		新鶴田	—	—	—	—	—	—	—	—	—
		計	—	—	—	130,780	90	—	—	190,126	190,126
會計			2,710,125	2,800,903	631	683,129	184,392	921,422	16,168	857,254	1,794,844
東野鐵道株式會社	東野線	大田原	94,985	90,969	215	12,128	10,250	9,024	3,938	14,804	27,766
		金丸原	15,300	13,866	7	292	315	1,968	91	464	2,523
		黒羽	62,811	61,734	95	18,514	4,010	16,108	1,995	29,195	47,298
		湯津上	8,637	9,073	7	88	71	1,674	103	295	2,071
		佐良土	7,564	6,498	14	55	497	1,944	177	906	3,027
		那須小川	11,764	10,995	37	5,558	3,243	3,547	697	11,093	15,337
		計	200,511	193,125	375	36,669	18,376	33,265	6,970	47,777	87,992
下野電氣鐵道株式會社	下野電氣鐵道線	矢板	19,721	21,975	3	341	31	4,857	119	339	5,315
		幸岡	3,379	2,723	1	685	39	397	45	775	1,417
		柄畑	4,534	3,635	1	439	14	669	35	804	1,508
		玉生	13,340	12,287	4	720	448	3,654	139	1,115	5,008
		芦場	3,422	2,983	2	9,473	236	378	92	8,367	9,837
		天頂	2,343	2,560	1	6,412	71	544	55	5,886	6,485
		船生	12,536	11,287	5	2,136	665	3,955	162	3,863	7,980
		計	59,311	57,460	17	30,206	1,502	15,142	647	20,939	36,728



通信

第七七　郵便電信電話局所等

	郵便局			郵便取扱所	電信取扱所	自働電話所	郵便切手賣捌所	郵便函	郵便私書箱
	電信又ハ電話ヲ取扱フモノ	電信電話ヲ取扱ハサルモノ	計						
	全管								
年度末									
(昭和)…5	63	62	125	—	11	15	1,461	1,397	[illegible]
6	64	61	125	19	12	14	1,369	1,406	[illegible]
7	65	61	126	18	12	14	1,390	1,405	[illegible]
8	70	58	128	19	12	19	1,380	1,419	[illegible]
9	73	57	130	21	12	19	1,367	1,429	[illegible]
	郡市別　昭和九年度								
河内	5	8	13	2	1	—	103	107	[illegible]
上都賀	12	9	21	1	3	3	158	171	[illegible]
芳賀	7	4	11	7	—	—	161	170	[illegible]
下都賀	13	9	22	3	3	3	259	267	[illegible]
塩谷	9	6	15	1	1	—	135	136	[illegible]
那須	16	5	21	3	1	—	229	239	[illegible]
安蘇	4	4	8	2	—	3	92	97	[illegible]
足利	3	3	6	1	—	—	47	51	—
宇都宮	3	5	8	—	1	7	121	129	[illegible]
足利	1	4	5	—	2	3	62	62	76

第七八　郵便電信電話線路　(里町)

年次	通信郵便線路		電信線路		電話線路								市外電信線路	
			架空裸線		架空裸線		架空ケーブル			地下ケーブル			架空裸線	
	通信線路	鐵道	線路	線條	線路	線條	線路	線條	心線	線路	線條	心線	線路	線條
年度末														
(昭和)…5	388.27	560.05	128.78	1,001.83	114.86	629.85	31.37	33.66	3,628.05	1.88	2.83	2,388.73	82.21	1,[illegible]
6	332.14	447.54	127.59	986.03	113.13	606.00	33.71	36.62	4,038.60	2.00	3.01	2,438.54	82.09	1,[illegible]
7	332.14	447.54	127.59	986.03	113.13	606.00	33.71	36.62	4,038.60	3.00	3.01	2,438.54	82.09	1,[illegible]
8	332.14	447.54	127.59	986.03	113.13	606.00	33.71	36.62	4,038.60	2.00	3.01	2,438.54	82.09	1,[illegible]
9	442.80	824.20	495.73	3,943.25	449.94	2,140.00	72.33	177.24	18,284.76	16.60	22.48	17,370.24	246.50	5,[illegible]

昭和九年ヨリ茨ヲ以テ表示ス

第七九　郵便

年次	内国通常郵便物 引受	内国通常郵便物 配達	内国小包郵便物 引受	内国小包郵便物 配達
	全管			
(昭和)…5年度	35,882,341	43,999,351	421,838	635,720
6	38,339,540	46,940,621	401,536	615,382
7	34,866,319	43,453,957	377,825	592,094
8	36,531,247	44,232,349	408,115	622,371
9	36,232,829	45,140,985	443,284	661,274

郡市	内国通常郵便物 引受	内国通常郵便物 配達	内国小包郵便物 引受	内国小包郵便物 配達
	郡市別	昭和九年度		
河内	1,050,432	1,829,277	16,084	25,051
上都賀	4,551,179	6,963,871	61,628	103,218
芳賀	2,632,296	3,766,466	18,764	47,684
下都賀	4,853,735	7,584,947	39,699	91,544
塩谷	2,647,349	3,420,760	26,082	55,257
那須	4,871,159	5,834,060	40,167	96,427
安蘇	2,205,696	3,018,012	21,282	43,859
足利	814,128	1,283,002	6,631	14,584
宇都宮	9,100,607	8,006,244	115,566	116,507
足利	3,525,967	3,954,347	97,323	66,573

第八〇　電信

	内国電報 發信	内国電報 着信	外国電報 發信	外国電報 着信	計 發信	計 着信
	全管					
(昭和)…5年度	410,210	449,579	270	257	410,480	449,836
6	400,563	422,125	252	315	400,815	422,440
7	391,780	410,458	1,432	1,682	393,212	412,140
8	395,479	409,205	763	1,035	396,242	410,243
9	389,154	409,089	182	207	389,336	409,296
	郡市別	昭和九年度				
河内	14,037	16,667	—	—	14,037	16,667
上都賀	50,536	52,986	132	122	50,668	53,108
芳賀	19,435	23,887	2	3	19,437	23,890
下都賀	63,714	64,997	6	16	63,720	65,013
塩谷	25,382	26,985	2	2	25,384	26,987
那須	41,765	46,006	5	5	41,770	46,011
安蘇	23,611	26,158	7	9	23,618	26,167
足利	4,003	7,254	—	—	4,003	7,254
宇都宮	93,278	86,699	13	26	93,291	86,724
足利	53,393	57,451	15	24	53,408	57,475

第八一　電話加入者及電話度數

	加入者	加入申込中ノ者	同一加入區域内通話度數 加入者ヨリ	同一加入區域内通話度數 非加入者	同一加入區域内通話度數 呼出請求度數	加入區域外通話度數 加入者ヨリ	加入區域外通話度數 非加入者ヨリ	加入區域外通話度數 無料通話	加入區域外通話度數 發信通話取消	加入區域外通話度數 呼出請求度數
			全管							
(昭和)…5年度	8,013	10	30,602,241	42,368	967	1,394,710	85,401	60,329	3,259	9,306
6	8,086	483	31,345,273	39,148	1,124	1,432,436	83,377	60,202	3,678	8,205
7	8,382	460	29,116,188	33,617	1,043	1,426,728	82,644	64,515	3,330	7,996
8	8,646	436	36,879,570	34,962	1,008	1,489,411	85,791	67,180	3,169	8,090
9	8,808	401	41,976,377	41,335	1,113	1,631,997	95,921	153,740	3,366	10,125
			郡市別 昭和九年							
河内	60	—	54,020	3	—	18,323	4,374	680	41	75
上都賀	1,162	4	4,851,125	1,401	1,108	244,492	12,557	29,894	373	1,702
芳賀	443	—	1,527,071	108	—	71,607	8,735	10,178	73	541
下都賀	1,226	34	4,660,715	3,364	—	229,468	14,930	26,644	495	891
塩谷	511	—	1,718,499	100	—	111,821	12,317	9,414	140	1,254
那須	976	—	3,412,290	186	5	193,884	21,344	18,292	241	2,558
安蘇	731	44	2,823,413	3,550	—	135,327	7,974	15,459	287	438
足利	144	—	413,400	9	—	47,399	3,412	6,126	73	41
宇都宮	2,163	99	16,282,739	23,845	—	296,742	4,053	25,598	873	2,164
足利	1,392	220	6,233,105	8,769	—	282,934	6,225	11,455	790	461

第八二　郵便爲替

年次	内国郵便爲替 振出 口數	内国郵便爲替 振出 金額	内国郵便爲替 拂渡 口數	内国郵便爲替 拂渡 金額	外国郵便爲替 振出 口數	外国郵便爲替 振出 金額	外国郵便爲替 拂渡 口數	外国郵便爲替 拂渡 金額
			全管					
(昭和)…5年度	318,148	6,738,840	338,639	7,158,029	92	5,023	540	19,815
6	321,924	6,877,813	343,342	6,973,115	99	3,878	172	10,304
7	316,768	6,418,871	348,482	6,743,644	65	2,921	143	7,770
8	329,220	6,504,176	359,699	7,030,517	49	2,361	253	12,148
9	336,927	6,621,081	396,300	7,447,766	62	2,100	691	28,290



貯蓄

第八三　郵便貯金累年比較

	預ケ箇所	預ケ人員	預金額	預ケ人一人ニ付金額
(昭和)…年 2	111	166,267	1,875,958	11.28
3	110	177,864	1,894,903	10.65
4	110	191,153	2,246,787	11.75
5	111	206,389	2,977,661	14.43
6	111	233,691	4,231,415	18.11
7	111	264,513	6,054,327	22.89
8	111	264,513	6,854,327	25.91
9	111	316,252	9,300,448	29.41
10	109	335,881	10,122,129	30.14
11	114	332,527	10,101,075	30.29
13	117	267,491	12,019,048	44.93
14	116	301,796	12,873,507	42.66
(昭和)… 1	116	313,654	13,558,772	43.23
2	117	336,380	16,497,197	49.04
3	117	361,313	19,293,015	53.41
4	117	377,370	21,888,418	55.93
5	?	402,358	32,904,463	81.78
6	125	421,121	37,003,793	87.86
7	126	428,923	36,706,543	85.58
8	128	452,372	39,678,616	87.71
9	130	474,719	40,817,255	85.97

第八五　貯金銀行貯蓄預金

	取扱店数		預ケ人員	預ケ金額（圓）
	本店	支店		
全管				
年				
(昭和)…… 4	1	93	71,051	4,198,414
5	1	48	69,819	4,069,385
6	1	48	69,819	4,069,385
7	1	42	69,518	7,529,626
8	1	35	63,087	3,728,523
9	1	34	61,963	3,639,894
郡市別昭和九年				
河内	—	—	—	—
上都賀	—	4	8,389	652,030
芳賀	—	8	8,257	242,302
下都賀	—	4	4,886	341,476
谷塩	—	4	7,123	326,370
那須	—	7	7,630	304,366
安蘇	—	4	4,674	170,445
足利	—	2	2,438	402,961
宇都宮	1	—	14,659	1,061,888
足利	—	1	3,507	137,556

本表支店中ニハ出張所及代理店ヲ含ム



財政

第八六 租税 (圓)

年次	國税	縣税	市町村税	計	年次	國税	縣税	市町村税	計
(大正)…10年度	8,698,365	4,145,993	4,653,614	17,497,973	(昭和)…3年度	7,936,477	4,540,024	5,263,637	1,740,138
11	9,820,004	4,877,162	5,813,451	20,510,717	4	8,531,244	4,640,573	5,297,209	18,469,026
12	9,480,770	4,972,998	5,129,050	19,582,818	5	8,032,287	4,332,040	4,401,429	16,765,756
13	9,333,563	5,045,854	5,334,871	19,720,278	6	6,220,674	3,814,750	3,674,494	13,709,918
14	8,928,624	4,725,591	5,067,638	18,021,853	7	6,102,755	3,636,506	3,682,703	13,421,964
(昭和)…1	7,833,000	4,620,873	5,251,004	17,704,877	8	6,513,537	3,813,922	4,212,304	14,539,763
2	7,874,156	4,521,118	5,016,320	17,411,593	9	6,362,185	4,005,572	4,333,312	15,207,069

昭和八年度町村税ハ豫算ヲ掲ク

第八七 國税收入額 (收入濟額) (圓)

	直接國税							
	地租	營業收益税	資本利子税	相續税	臨業税	營業税	所得税	計
	金額							
年度 (昭和)…5	1,408,251	423,920	104,396	359,093	129,875	366	1,260,906	3,678,229
6	1,277,183	330,654	82,617	321,226	82,385	—	876,742	2,970,807
7	1,189,668	285,734	78,308	291,330	61,608	—	767,426	2,678,374
8	1,172,136	294,758	76,314	250,100	72,469	—	794,254	2,660,031
9	1,174,710	314,498	66,009	210,336	68,448	—	838,932	2,672,933
	稅務署別 昭和九年度							
宇都宮	227,610	79,215	21,266	30,085	3,738	—	210,228	572,142
鹿沼	113,209	40,261	2,763	19,131	45,539	—	100,479	321,382
真岡	160,503	14,774	3,549	19,810	548	—	87,719	286,903
栃木	256,569	54,070	10,472	45,928	7	—	139,712	506,748
大田原	250,411	40,857	4,334	33,527	17,285	—	99,515	402,929
足利	166,418	85,321	23,822	55,856	731	—	231,339	563,236

第八八　国税収入額（円）（続）

	間接国税				合計
	酒税	清涼飲料税	織物消費税	計	
	全管				
(昭和)…年度 5	2,911,817	33,067	1,409,167	4,354,051	8,032,287
6	1,794,113	32,158	1,423,596	3,249,367	6,220,674
7	2,117,401	34,386	1,275,794	3,427,581	6,102,755
8	2,431,183	38,376	1,383,977	3,853,536	6,513,537
9	2,536,907	52,922	1,599,366	4,189,195	6,962,185
	税務署別　昭和九年度				
宇都宮	527,675	45,090	105	572,870	1,145,012
鹿沼	126,567	1,102	25	127,694	449,076
真岡	338,485	—	14	338,499	595,402
栃木	649,244	1,573	447	651,264	1,158,012
大田原	660,049	—	90	660,939	1,113,468
足利	234,087	5,157	1,598,685	1,837,929	2,401,215

第八九　地租賦課額

	田	畑	宅地	鉱泉地	池沼	山林	牧場	原野	雑種地	計
	全管									
(昭和)…年首 6	931,145	263,559	293,689	13	23	42,847	278	1,814	37	1,533,405
7	724,823	205,213	306,336	41	31	50,226	583	2,569	53	1,289,875
8	724,679	204,684	308,126	55	31	50,105	580	2,562	174	1,290,996
9	725,008	205,422	309,388	44	32	50,123	580	2,420	175	1,293,192
10	725,524	205,163	310,680	47	32	50,091	580	2,411	192	2,378,100
	都市別　昭和十年一月一日現在									
河内	127,253	25,653	20,901	—	2	8,090	15	268	55	314,101
上都賀	60,607	19,612	35,660	—	1	8,372	182	104	7	230,848
芳賀	118,274	26,317	25,247	—	3	6,907	—	242	3	351,093
下都賀	154,450	58,491	61,109	—	9	6,867	2	175	77	461,975
塩谷	181,306	46,197	42,636	47	2	11,757	381	1,407	20	711,680
那須										
安蘇	76,590	26,974	39,651	—	3	7,720	—	105	26	277,451
足利										
宇都宮	4,751	1,468	54,551	—	12	125	—	8	0	20,678
足利	2,293	451	30,925	—	0	253	—	2	4	10,274

第九〇　地租納額別人員

	千圓以上	五百圓以上	二百圓以上	百圓以上	五十圓以上	三十圓以上	二十圓以上	十五圓以上	十圓以上
	全管								
(昭和)…年首 6	6	37	276	930	3,314	5,975	7,747	7,060	11,082
7	4	36	266	868	3,124	5,701	6,992	7,018	10,769
8	4	32	219	681	2,534	4,826	6,597	6,488	11,129
9	4	29	210	659	2,459	4,725	6,548	6,483	10,960
10	4	36	205	737	2,379	4,442	6,405	6,342	10,414
	郡市別　昭和十年一月一日現在								
河内	—	3	19	86	350	748	1,127	972	1,483
上都賀	1	3	28	56	224	438	593	559	1,024
芳賀	—	7	19	104	310	625	834	817	1,400
下都賀	—	6	35	132	443	870	1,244	1,295	2,216
塩谷那須	2	9	30	216	616	983	1,578	1,614	2,584
安蘇足利	—	6	37	66	195	358	591	688	1,108
宇都宮	1	2	15	45	143	289	307	284	420
足利	—	—	22	32	98	131	131	113	179

年次	七圓以上	五圓以上	三圓以上	二圓以上	一圓以上	五十銭以上	二十銭以上	二十銭未満	計
	全管								
(昭和)…年首 6	9,215	9,342	15,671	16,458	28,119	22,829	18,624	35,830	192,565
7	9,148	9,132	15,659	16,553	27,363	23,600	20,521	27,211	183,960
8	9,979	10,074	16,254	16,094	27,947	27,082	24,108	24,105	188,153
9	9,947	10,107	16,223	16,454	29,438	27,953	24,808	24,347	191,359
10	10,198	10,028	16,270	16,267	31,993	29,695	27,415	24,003	196,833

第九〇　地租納額別人員（續）

郡市	七圓以上	五圓以上	三圓以上	二圓以上	一圓以上	五十錢以上	二十錢以上	二十錢未滿	計
河內	1,287	1,240	2,095	1,869	3,505	2,995	2,793	2,461	23,033
上都賀	978	921	1,639	1,473	2,999	3,027	2,967	2,989	19,919
芳賀	1,206	1,124	1,792	1,808	3,507	3,611	3,348	3,550	24,062
下都賀	2,149	2,315	3,702	3,906	6,756	5,729	4,534	3,836	39,168
豐谷 那須	2,470	2,430	3,809	3,771	7,395	7,594	7,541	8,431	51,073
安蘇 足利	1,523	1,471	2,411	2,879	7,092	6,319	5,871	2,501	33,116
宇都宮	419	390	617	420	530	280	286	193	4,641
足利	166	137	205	141	209	140	75	42	1,821

本表ハ同一人ニシテ二以上ノ市町村ニ於テ地租ヲ納ムルモノハ各市町村毎ニ各別ニ計算シタルモノナリ

第九一　所得稅賦課額（當初ノ決定額）

	人員			所得金高（圓）			稅額（圓）			現住戶數百ニ付第三種納稅者（人）	第三種納稅者一人ニ付納稅額（圓）
	第一種	第三種	計	第一種	第三種	計	第一種	第三種	計		
全警											
年 (昭和)… 5	396	12,035	12,431	2,266,098	23,808,123	26,074,221	125,721	904,907	1,030,628	6.14	75.19
6	353	9,490	9,843	1,362,108	18,265,297	19,627,405	72,148	646,331	718,479	4.77	68.11
7	383	8,331	8,714	1,647,398	15,638,970	17,286,368	87,401	530,384	617,785	4.26	63.66
8	434	9,296	9,730	1,728,905	16,925,140	18,654,045	95,685	561,022	656,707	4.62	60.35
9	472	10,150	10,622	1,593,359	18,989,190	20,585,549	88,918	635,303	724,221	4.93	62.59
郡市別　昭和九年度											
河內	16	767	783	20,091	1,043,350	1,063,441	1,096	25,797	26,893	4.30	33.63
上都賀	68	1,284	1,352	191,047	2,622,420	2,813,467	10,719	93,149	103,868	4.77	72.55
芳賀	15	789	804	10,350	1,348,130	1,358,480	506	49,659	50,165	3.80	62.94
下都賀	65	1,912	1,977	329,905	3,172,830	3,502,735	22,866	101,681	124,547	5.51	53.18
豐谷 那須	127	1,683	1,810	263,962	2,868,190	3,132,152	13,760	84,808	98,568	3.74	50.39
安蘇 足利	56	959	1,015	222,807	1,926,720	2,149,527	12,335	59,248	71,583	3.17	61.78
宇都宮	81	1,901	1,982	416,251	3,776,690	4,192,941	19,437	119,991	139,428	10.95	63.12
足利	44	855	899	141,946	2,230,860	2,372,806	8,199	100,970	109,169	9.60	118.09

第九二　第三種所得種類別（當初ノ決定額）（圓）

	田	畑	原野其他ノ土地	貸宅地及貸家	畜產及蠶業	工業	商業	金融業	交通業	娛樂興行及接客業	貸公債ノ子
全警											
年度 (昭和)… 5	4,311,778	1,180,805	308	2,122,708	—	1,633,480	5,428,503	732,031	32,375	—	697,635
6	2,172,641	773,085	179	1,956,622	21,896	1,511,484	3,931,548	704,242	65,503	680,340	637,717
7	1,788,605	657,329	893	1,730,622	11,391	1,286,029	3,416,444	692,130	51,270	596,808	654,743
8	2,679,103	802,331	966	1,665,161	14,457	1,633,049	3,408,996	689,811	55,960	692,458	665,107
9	3,134,593	992,563	7,249	1,745,246	20,907	1,944,527	3,747,741	677,942	62,430	701,376	648,990
郡市別　昭和九年											
河內	444,146	149,237	—	21,331	1,375	64,680	84,428	68,460	1,300	6,300	51,020
上都賀	205,245	80,625	924	181,405	150	130,551	575,669	44,712	25,100	146,446	111,982
芳賀	511,586	133,162	2,108	49,195	723	80,981	136,685	117,470	—	8,150	36,094
下都賀	599,655	262,372	3,488	307,536	13,236	202,425	676,540	216,940	4,500	63,810	118,733
豐谷 那須	986,301	232,747	629	132,812	2,512	160,050	380,120	84,430	8,230	135,840	115,985
安蘇 足利	223,409	86,503	100	173,146	411	536,798	274,546	29,850	—	32,800	75,807
宇都宮	116,869	36,525	—	543,912	2,500	120,752	1,207,021	104,650	18,800	230,994	96,443
足利	47,382	11,392	—	335,909	—	648,290	412,732	11,430	4,500	71,036	43,506

	配當	俸給給料歲費	賞與	諸給與	庶業	其他ノ所得	山林以外ノ所得計	山林ノ所得	合計	所得稅法第十五條第十六條第十六條ノ三ニ依ル[illegible]人[illegible]	差引合計
全警											
年度 (昭和)… 5	2,573,240	3,471,997	1,035,750	391,539	1,091,488	493,393	25,197,050	712,130	25,909,180	2,101,057	23,808,123
6	1,668,302	3,106,566	818,576	336,639	1,048,604	130,544	19,564,488	334,860	19,899,348	1,634,051	18,265,297
7	1,250,250	2,376,148	679,605	348,792	1,031,471	67,266	16,640,796	387,520	17,028,316	1,389,346	15,638,970
8	1,266,406	2,479,136	578,071	369,695	1,041,688	70,513	18,013,010	391,550	18,404,560	1,479,420	16,925,140
9	1,330,941	2,648,741	741,862	351,746	1,119,546	67,619	19,945,263	754,552	20,699,821	1,710,631	18,989,190
郡市別　昭和九年											
河內	21,574	108,796	23,768	12,308	25,356	2,555	1,086,634	58,300	1,144,934	101,584	1,043,350
上都賀	149,823	536,232	269,661	16,276	137,606	4,890	2,617,297	280,840	2,898,137	275,717	2,622,420
芳賀	96,246	119,633	18,031	23,865	56,659	5,670	1,396,258	68,840	1,465,098	116,968	1,348,130
下都賀	241,118	355,666	112,414	44,853	196,068	11,937	3,431,351	40,710	3,472,061	299,231	3,172,830
豐谷 那須	137,736	208,462	43,158	38,990	153,640	21,618	2,843,230	218,990	3,062,220	194,030	2,868,190
安蘇 足利	214,576	169,945	31,088	25,049	112,450	3,665	1,995,593	74,552	2,070,145	143,425	1,926,720
宇都宮	181,889	898,831	171,428	172,523	311,938	10,805	4,227,130	1,860	4,228,990	452,300	3,776,690
足利	287,979	251,175	72,314	17,882	125,829	6,419	2,347,776	10,460	2,358,236	127,376	2,230,860

第九三　第三種所得金高別人員（當初ノ決定額）

	五十萬圓以下壹萬圓以上	壹萬圓以上	五千圓以上	三千圓以上	二千圓以上	千貳百圓以上	千貳百圓未滿	計
				全	管			
年度（昭和）… 5	378	396	1,072	1,790	2,034	6,034	431	12,035
6	252	231	808	1,381	1,657	4,776	385	9,490
7	168	194	743	1,184	1,536	4,151	355	8,331
8	206	173	786	1,369	1,584	4,739	439	9,296
9	220	206	826	1,498	1,753	5,272	375	10,150
				郡	市	別 昭和九年		
河内	7	6	39	106	115	478	16	767
上都賀	26	14	101	176	243	687	37	1,284
芳賀	30	14	54	90	121	453	27	789
下都賀	23	39	179	276	287	1,020	88	1,912
豐谷 那須	26	29	105	235	322	911	55	1,683
安蘇 足利	10	35	102	154	188	427	43	959
宇都宮	50	34	120	326	337	953	77	1,897
足利	48	35	126	135	140	343	32	859

第九四　第一種所得稅納額別人員（當初ノ決定額）

年次	千圓以上	五百圓以上	二百圓以上	百圓以上	五十圓以上	三十圓以上	二十圓以上	十五圓以上	十圓以上	十圓未滿	計
					全	管					
年度（昭和）… 5	28	19	31	40	57	33	36	21	37	94	396
6	13	14	30	36	48	45	33	24	32	76	351
7	16	15	31	28	48	37	35	29	45	97	381
8	19	18	34	37	53	44	41	30	45	109	430
9	23	11	35	52	59	50	42	39	44	117	472

第九四　第一種所得稅納額別人員（續）

郡市	千圓以上	五百圓以上	二百圓以上	百圓以上	五十圓以上	三十圓以上	二十圓以上	十五圓以上	十圓以上	十圓未滿	計
					郡	市	別 昭和九年				
河内	—	—	2	—	3	3	1	1	2	4	16
上都賀	2	1	8	9	6	5	6	8	7	16	68
芳賀	—	—	1	1	—	1	1	3	—	8	15
下都賀	6	2	5	7	13	8	3	4	4	13	65
豐谷 那須	5	—	5	11	19	12	13	7	13	37	127
安蘇 足利	4	—	5	6	4	5	4	5	5	18	56
宇都宮	3	5	6	10	12	9	14	7	3	12	81
足利	3	3	3	8	2	7	—	4	5	9	44

第九五　第三種所得稅納額別人員（當初ノ決定額）

	千圓以上	五百圓以上	二百圓以上	百圓以上	五十圓以上	三十圓以上	二十圓以上	十五圓以上	十圓以上	十圓未滿	計
					全	管					
年度（昭和）… 5	123	180	434	754	1,008	1,042	1,164	1,037	2,068	4,220	12,035
6	84	124	338	609	823	845	943	789	1,603	3,327	9,490
7	53	101	303	521	713	761	811	659	1,456	2,953	8,331
8	71	104	324	534	817	763	887	787	1,589	3,420	9,296
9	82	105	349	587	868	890	926	869	1,827	3,647	10,150
					郡	市	別 昭和九年				
河内	3	3	14	31	38	53	57	65	161	342	767
上都賀	8	12	43	65	97	155	134	132	238	400	1,284
芳賀	10	10	17	38	47	55	64	56	129	363	789
下都賀	10	19	71	100	155	141	145	139	302	330	1,912
豐谷 那須	11	11	44	69	133	133	157	134	346	645	1,683
安蘇 足利	3	16	44	66	94	101	96	88	156	295	959
宇都宮	21	15	62	141	206	180	189	163	374	550	1,901
足利	16	19	54	77	98	72	84	92	121	222	855

第九六　個人營業

	物品販賣業		金錢貸付業		物品貸付業		製造業		運送業		請負業		印刷業		寫眞業		倉庫業	
	營業人員	純益金額	營業人員	純益金額	營業人員	純益金額	營業人員	純益金額	營業人員	純益金額	營業人員	純益金額	營業人員	純益金額	營業人員	純益金額	營業人員	純益金額
金																		
年度 (昭和)… 6	* 161 7,302	6,884,547	* 156 458	825,463	* 1 1	2,350	* 18 1,000	1,739,890	* 26 104	105,000	* 59 669	664,915	37	36,880	35	39,290	—	—
7	* 136 7,209	6,439,850	* 166 440	801,800	* 1 1	2,320	* 15 1,070	1,562,740	* 27 132	110,140	* 62 699	659,040	42	36,950	* 3 33	35,600	—	—
8	* 164 7,199	6,694,630	* 173 448	809,600	* 1 1	2,100	* 18 1,074	1,723,910	* 30 143	116,490	* 48 752	672,760	* 1 47	39,740	* 2 32	31,580	* 1	800
9	* 138 7,340	6,967,130	* 179 429	766,690	* 1 1	2,100	* 15 1,118	2,062,820	* 34 169	127,090	* 51 793	733,570	* 1 46	41,070	* 2 35	33,430	* 1	400
郡市																		
河內	* 4 253	194,200	* 15 51	75,350	—	—	* 1 29	66,100	* 2 3	2,650	* 1 18	17,050	—	—	—	—	—	—
上都賀	* 4 1,033	1,016,120	* 4 35	48,850	—	—	* 1 58	105,730	* 10 41	33,800	* 8 113	107,090	* 1 2	1,900	* 2 3	1,400	—	—
芳賀	* 22 484	346,080	* 38 70	142,820	—	—	* 2 28	79,820	* 2 11	6,260	* 5 27	21,700	2	1,650	2	1,230	* —	—
下都賀	* 37 1,389	1,303,870	* 55 97	230,680	* 1 —	700	* 3 125	220,540	* 6 26	16,450	* 13 96	73,460	6	3,700	6	4,650	1	400
豐谷 那須	* 34 1,172	929,030	* 37 70	96,890	—	—	* 3 63	120,900	* 10 33	21,680	* 8 89	95,300	6	3,800	2	1,000	—	—
安蘇 足利	24 796	633,870	* 12 46	42,450	1	1,400	* 4 399	654,090	* 1 11	6,250	* 6 152	119,470	3	3,420	3	1,950	—	—
宇都宮	* 9 1,579	1,866,550	* 15 53	115,400	—	—	60	103,250	* 2 34	31,100	* 2 131	146,650	18	14,700	15	19,500	—	—
足利	* 4 634	667,410	* 3 7	14,250	—	—	* 1 356	712,390	* 1 10	8,900	* 8 157	152,850	9	11,900	4	3,700	—	—

營業人員ノ＊印ハ兼業トス

收益種類別

	席貸業		旅人宿業		料理店業		周旋業		代理業		仲立業		問屋業		無盡業		計	
	營業人員	純益金額	營業人員	純益金額	營業人員	純益金額	營業人員	純益金額	營業人員	純益金額	營業人員	純益金額	營業人員	純益金額	營業人員	純益金額	營業人員	純益金額
營（稅額圓）																		
年度 (昭和)… 6	* 2 67	66,850	* 25 187	279,955	* 9 421	376,340	* 1 10	9,360	* 50 13	16,010	* 5 17	20,060	7	8,240	1	1,900	* 513 10,329	11,077,000
7	59	59,650	* 28 181	257,620	* 9 406	361,700	11	9,850	* 49 22	24,380	* 4 19	20,440	6	6,650	1	4,000	* 500 10,331	10,382,330
8	54	60,050	* 24 176	251,630	* 14 382	331,660	* 1 13	12,500	* 59 22	30,760	* 9 19	19,530	7	8,950	—	—	* 545 10,369	10,705,690
9	49	50,900	* 28 179	301,330	* 13 421	394,410	* 2 10	13,100	* 60 19	24,970	* 1 23	19,000	9	19,150	—	—	* 526 10,641	11,547,160
別　昭和九年																		
河內	— —	—	— —	—	— 4	2,800	— —	—	* 2 —	370	— —	—	—	—	—	—	* 25 368	358,520
上都賀	—	—	* 2 45	97,000	* 1 78	75,300	— 1	1,500	* 11 4	5,700	— 3	2,500	—	—	—	—	* 44 1,416	1,496,890
芳賀	—	—	* 6 2	2,020	* 1 36	21,650	— —	—	* 4 —	480	—	—	—	—	—	—	* 80 662	623,710
下都賀	2	1,400	* 8 18	21,410	* 6 61	56,060	2 —	1,650	* 13 4	6,140	* 1 9	10,200	1	5,500	—	—	* 144 1,840	1,955,410
豐谷 那須	— 1	—	* 4 72	124,850	* 4 88	70,000	— 1	1,600	* 11 1	2,210	1	200	—	—	—	—	* 111 1,600	1,458,520
安蘇 足利	— —	—	* 2 3	2,900	31	29,400	* 1 —	500	* 6 3	2,600	— —	—	1	3,000	—	—	* 56 1,449	1,801,800
宇都宮	47	49,500	* 1 33	47,050	* 1 75	78,300	— 3	2,900	* 12 3	5,230	— 6	3,500	5	7,550	—	—	* 42 2,062	2,491,160
足利	— —	—	* 5 6	6,100	— 48	60,900	* 1 3	4,950	* 1 4	2,240	— 4	2,600	2	3,100	—	—	* 24 1,244	1,651,290

第九七　營業收益稅納額別人員　（當初ノ決定額）

		千圓以上	五百圓以上	二百圓以上	百圓以上	五十圓以上	三十圓以上	二十圓以上	十五圓以上	十圓以上	十圓未滿	計
全管												
年度												
5	個人	1	10	112	365	1,008	1,628	1,924	2,238	3,367	7	10,660
	法人	14	13	31	37	44	35	33	21	41	120	389
	計	15	23	143	402	1,052	1,663	1,957	2,259	3,408	127	11,049
6	個人	1	4	84	297	769	1,250	1,691	1,752	4,438	42	10,328
	法人	10	9	21	33	36	31	37	30	43	98	348
	計	11	13	105	330	805	1,281	1,728	1,782	4,481	140	10,676
7	個人	—	1	53	236	591	888	1,240	1,551	2,572	3,198	10,330
	法人	9	13	22	29	32	39	25	24	43	143	379
	計	9	14	75	265	623	927	1,265	1,575	2,615	3,341	10,709
8	個人	1	8	53	255	598	883	1,217	1,627	2,605	3,121	10,368
	法人	10	14	24	30	33	47	35	33	44	160	430
	計	11	22	77	285	631	930	1,252	1,660	2,649	3,281	10,798
9	個人	2	5	81	285	956	956	1,280	1,712	2,692	2,962	10,640
	法人	7	18	21	35	58	38	39	24	57	172	469
	計	9	23	102	320	1,014	994	1,319	1,736	2,749	3,134	11,109
郡市別　昭和九年												
河內	個人	—	1	3	3	33	33	37	47	101	126	368
	法人	—	—	1	1	1	2	1	2	1	7	16
上都賀	個人	—	—	7	38	149	149	191	248	360	340	1,416
	法人	1	1	3	6	10	5	5	1	11	23	66
芳賀	個人	—	—	6	12	31	31	71	89	184	239	662
	法人	—	—	—	1	1	—	1	2	1	9	15
下都賀	個人	—	2	10	54	141	141	206	235	526	499	1,840
	法人	2	3	3	9	8	7	4	5	5	19	65
鹽谷那須	個人	—	—	5	30	131	131	170	263	446	481	1,600
	法人	1	4	2	7	16	9	11	5	17	56	128
安蘇足利	個人	—	1	12	36	121	121	175	210	378	439	1,449
	法人	2	2	3	2	5	5	4	2	5	25	55
宇都宮	個人	—	1	20	68	216	216	272	348	416	541	2,061
	法人	1	4	6	7	9	7	8	6	14	18	80
足利	個人	2	—	18	44	134	134	158	222	281	297	1,244
	法人	—	4	3	2	8	3	5	1	3	15	44

第九八　郡稅收入額種類別　（圓）

種別		昭和五年度	昭和六年度	昭和七年度	昭和八年度	昭和九年度
地租附加稅		1,638,128	1,518,311	1,500,115	1,535,294	1,556,805
特別地稅		141,062	126,737	117,936	124,599	130,131
營業收益稅附加稅		317,515	225,189	205,362	234,190	255,294
所得稅附加稅		412,436	267,265	224,186	251,982	278,192
鑛業稅附加稅		9,633	7,483	9,034	10,610	8,621
家屋稅		718,502	709,516	704,397	742,599	769,113
營業稅		165,272	135,141	116,419	123,204	127,676
計		3,402,548	2,989,642	2,877,483	3,022,478	3,125,832
雜稅	遊藝師匠稅	541	348	386	353	410
	遊藝人稅	301	258	313	313	273
	俳優稅	246	216	289	342	233
	幇間稅	—	—	—	—	—
	藝妓稅	53,365	42,324	39,940	36,956	37,877
	相撲稅	1	5	2	2	2
	代書人稅	366	370	388	371	361
	漁業稅	7,618	8,151	8,051	7,675	6,822
	狩獵稅	2,708	2,149	2,182	2,577	2,670
	不動產取得稅	173,862	168,651	130,114	139,807	151,211
	遊興稅	45,964	34,258	33,406	41,153	60,571
	屠畜稅	6,048	6,459	9,069	8,792	8,475
	市場稅	819	1,273	946	1,301	1,039
	演劇稅	6,919	2,815	5,674	6,266	5,525
	興業稅	31,663	22,938	20,873	19,944	21,145
	畜犬稅	13,548	10,398	8,558	8,969	9,901
	船稅	1,132	1,140	1,022	1,052	969
	車稅	506,836	454,235	438,656	467,720	517,860
	水車稅	10,599	8,457	7,879	7,809	8,005
	軌道稅	6,374	6,402	6,806	5,967	6,013

第九九　縣稅收入額種類別（圓）（續）

種別		昭和五年度	昭和六年度	昭和七年度	昭和八年度	昭和九年度
雜種稅	電柱稅	43,958	36,187	30,196	8,892	7,895
	金庫稅	9,366	9,359	9,151	9,074	9,592
	旋風機稅	3,204	2,505	2,127	2,658	2,726
	瓦斯管稅	393	394	394	394	394
	廣告稅	1,657	1,550	1,332	920	1,056
	温泉稅	1,504	1,266	1,269	1,637	1,673
	觀覽稅	—	—	—	10,500	16,991
	計	929,492	825,108	759,023	791,444	879,740
合計		4,332,040	3,814,750	3,636,506	3,813,922	4,005,572

第一〇〇　縣稅收入額

年次		國稅附加稅 地租附加稅	國稅附加稅 營業收益稅附加稅	國稅附加稅 所得稅附加稅	國稅附加稅 鑛業稅附加稅	國稅附加稅 計	縣稅 特別地稅	縣稅 營業稅	縣稅 雜種稅	縣稅 家屋稅	縣稅 計	合計
		全管（圓）										
決算	年度 (昭和)… 5	1,638,128	317,515	412,436	9,633	2,377,712	141,063	165,270	929,493	718,502	1,954,328	4,332,040
	6	1,518,311	225,189	267,265	7,483	2,018,248	126,737	135,141	825,108	709,516	1,796,502	3,814,750
	7	1,500,114	205,396	224,187	9,034	1,938,731	117,936	116,419	759,023	704,397	1,697,775	3,636,506
	8	1,534,913	234,324	252,079	10,610	2,031,926	124,742	123,207	791,447	742,600	1,781,996	3,813,922
	9	1,556,805	255,294	278,192	8,621	2,098,912	130,131	127,676	879,740	769,113	1,906,660	4,005,572
豫算	10	1,532,230	217,586	233,862	8,983	2,052,661	135,531	143,809	890,963	805,326	1,975,629	4,028,290

第一〇〇　縣稅收入額（續）

	國稅附加稅 地租附加稅	國稅附加稅 營業收益稅附加稅	國稅附加稅 所得稅附加稅	國稅附加稅 鑛業稅附加稅	國稅附加稅 計	縣稅 特別地稅	縣稅 營業稅	縣稅 雜種稅	縣稅 家屋稅	縣稅 計	合計
	郡市別 昭和九年度										
河内	218,928	6,237	9,905	83	235,153	15,054	5,878	84,424	53,289	158,645	393,798
上都賀	153,438	27,784	31,486	8,016	220,724	12,329	16,608	109,922	97,374	236,233	456,957
芳賀	212,214	10,870	19,496	7	242,587	18,438	11,680	80,364	66,217	176,699	419,286
下都賀	341,316	35,627	39,133	—	416,076	27,330	17,827	152,491	130,920	328,568	744,644
豐谷	139,255	8,730	15,336	424	163,745	8,342	11,237	64,066	54,277	137,922	301,667
那須	190,416	20,952	20,564	53	231,985	26,555	15,123	88,172	87,050	216,900	448,885
安蘇	98,505	13,864	13,059	—	125,428	12,962	12,712	76,455	65,141	167,270	292,698
足利	81,969	11,988	9,157	—	103,114	8,756	10,320	51,874	44,214	115,164	218,278
宇都宮	76,931	63,020	61,095	—	201,046	193	12,533	80,175	107,959	200,866	401,912
足利	43,833	26,104	31,277	—	101,214	172	11,815	69,028	54,548	135,563	236,777
本廳	—	30,118	27,684	38	57,840	—	1,937	22,769	8,124	32,830	90,670

第一〇一　市稅收入額（圓）

年次		國稅附加稅 地租附加稅	國稅附加稅 營業收益稅附加稅	國稅附加稅 所得稅附加稅	國稅附加稅 計	縣稅附加稅 營業稅附加稅	縣稅附加稅 雜種稅附加稅	縣稅附加稅 家屋稅附加稅	縣稅附加稅 特別地稅附加稅	縣稅附加稅 計	特別稅 特別稅戶數割	特別稅 其ノ他特別稅	特別稅 計	合計
決算	年度 (昭和)… 5	字 17,275	85,477	—	102,752	17,722	99,981	40,327	118	158,148	185,263	1,830	187,093	447,993
		足 9,645	27,193	—	36,838	9,773	53,480	22,924	48	86,225	105,912	—	105,812	228,975
	6	字 16,761	51,356	—	68,116	14,006	95,835	36,253	100	146,194	157,820	679	158,498	372,809
		足 9,451	23,735	—	33,186	7,771	42,810	26,295	57	76,933	100,875	—	100,875	210,994
	7	字 20,525	54,541	—	75,066	12,769	83,950	50,620	54	147,393	158,708	1,387	152,095	374,554
		足 11,956	24,105	—	36,061	8,944	54,240	28,007	49	91,240	104,987	—	104,987	232,288
	8	字 24,862	65,064	—	89,926	12,498	78,003	62,205	56	152,762	158,286	1,343	159,629	402,317
		足 14,755	27,429	—	42,184	10,138	56,058	30,005	61	96,262	106,710	—	106,710	245,156
	9	字 28,674	74,072	—	102,746	12,533	86,670	64,960	75	164,238	160,390	1,834	162,224	429,208
		足 17,138	30,594	—	47,732	10,806	71,332	31,369	67	113,534	108,881	—	108,881	270,247

第一〇二　町村税収入額

決算年度	直接国税附加税 地租附加税	直接国税附加税 営業収益税附加税	直接国税附加税 鉱業税附加税	賦税附加税 特別地税附加税	賦税附加税 家屋税附加税	賦税附加税 営業税附加税	賦税附加税 雑種税附加税	特別税 戸数割	特別税 其ノ他	計
				全	管					
(昭和)… 5	678,720	187,662	9,708	53,360	255,727	102,916	662,666	1,632,098	141,604	3,724,461
6	634,081	161,511	7,511	49,728	250,762	82,559	564,592	1,225,041	114,909	3,090,694
7	600,543	174,727	40,925	48,652	252,633	77,347	515,124	1,363,056	102,854	3,075,861
8	610,122	164,483	49,807	51,255	267,020	79,109	529,009	1,348,159	98,161	3,197,125
				郡	別	昭和八年				
河内	97,999	7,650	130	6,632	24,014	4,674	53,314	114,284	—	308,697
上都賀	56,375	34,886	48,434	3,778	43,272	12,614	83,791	216,971	22,671	522,792
芳賀	90,965	10,137	2	7,954	24,033	8,602	55,325	134,062	—	331,080
下都賀	159,727	29,448	—	12,538	59,969	13,973	117,494	286,823	4,420	684,392
塩谷	63,069	28,805	344	4,083	25,035	8,937	47,755	99,086	—	277,114
那須	66,016	18,734	892	8,778	42,735	13,128	76,429	261,308	39,656	527,676
安蘇	41,548	18,510	2	4,124	27,863	9,952	55,131	134,373	16,301	307,804
足利	34,423	16,313	3	3,368	20,099	7,229	39,770	101,252	15,113	237,570

第一〇三　国税滞納処分

年次	督促状発付 人員	督促状発付 税額(圓)	財産差押 人員	財産差押 税額(圓)	処分決行徴収 人員	処分決行徴収 税額(圓)	税金欠損 人員	税金欠損 税額(圓)	翌年度へ繰越 人員	翌年度へ繰越 税額(圓)	督促状発付人員一ニ付税額(圓)
					全	管					
(昭和)… 5	16,534	263,918	1,171	197,320	15	21,281	40	290	1,324	156,584	15.96
6	28,132	170,359	1,739	102,578	51	5,993	54	5,486	7,052	183,002	6.06
7	29,570	140,852	1,957	18,576	21	107	27	102	5,214	30,959	4.76
8	20,994	127,296	468	22,778	4	103	21	139	4,173	32,468	6.06
9	19,323	137,100	831	58,976	33	2,163	7	36	4,043	57,833	7.10

第一〇三　国税滞納処分（続）

種別	督促状発付 人員	督促状発付 税額(圓)	財産差押 人員	財産差押 税額(圓)	処分決行徴収 人員	処分決行徴収 税額(圓)	税金欠損 人員	税金欠損 税額(圓)	翌年度へ繰越 人員	翌年度へ繰越 税額(圓)	督促状発付人員一ニ付税額(圓)
					税目別	昭和九年度					
地租	17,239	20,265	697	592	22	96	3	2	3,475	5,771	1.18
所得税	655	26,241	15	993	2	23	—	—	202	13,415	40.96
営業収益税	790	12,752	31	671	—	—	4	34	219	4,196	16.14
鉱業税	223	19,306	73	8,014	7	544	—	—	75	6,643	86.96
資本利子税	40	183	1	9	—	—	—	—	5	10	4.58
相続税	368	46,531	10	772	—	—	—	—	58	5,405	126.44
酒税	5	11,663	4	47,929	2	1,505	—	—	5	22,234	2,332.60
織物消費税	4	159	—	—	—	—	—	—	4	159	39.75
営業税	—	—	—	—	—	—	—	—	—	—	—

第一〇四　国税滞納処分郡市別　昭和九年度

郡市	督促状発付 人員	督促状発付 税額(圓)	財産差押 人員	財産差押 税額(圓)	処分決行徴収 人員	処分決行徴収 税額(圓)	税金欠損 人員	税金欠損 税額(圓)	翌年度へ繰越 人員	翌年度へ繰越 税額(圓)	督促状発付人員一ニ付税額(圓)
河内	2,738	18,742	50	49,539	6	1,545	—	—	572	21,635	6.85
上都賀	1,799	15,744	6	48	—	—	—	—	589	8,900	8.75
芳賀	1,417	4,709	53	554	—	—	—	—	258	1,313	3.32
下都賀	3,052	18,346	28	231	—	—	—	—	862	7,987	6.01
塩谷・那須	8,097	53,791	659	7,282	24	623	3	2	1,096	10,362	6.64
安蘇・足利	1,445	8,659	1	0	—	—	—	—	520	5,595	5.99
宇都宮	709	12,410	34	1,322	3	0	4	34	107	1,150	17.50
足利	66	4,699	—	—	—	—	—	—	39	981	71.20
計	19,323	137,100	831	58,976	33	2,163	7	36	4,043	57,833	7.10

第一〇五　国税滞納処分別

	督促状発付		財産差押		処分決行徴収		税金欠損		翌年度へ繰越	
	人員	税額（圓）	人員	税額（圓）	人員	税額（圓）	人員	税額（圓）	人員	税額（圓）
全管										
年度（昭和）…5	208,346	714,831	56,563	165,528	42,061	122,136	741	1,737	116,959	417,178
6	352,073	783,481	53,325	150,302	36,582	103,082	1,353	2,899	172,193	496,871
7	278,454	800,300	63,149	182,341	51,061	142,415	3,440	5,128	186,939	494,257
8	234,359	655,238	85,756	225,112	65,324	172,770	2,805	5,430	134,978	332,907
9	228,650	656,983	94,132	237,017	74,046	174,808	2,717	4,448	101,901	253,762
税目別　昭和九年度										
特別地税	18,241	22,113	9,694	12,534	7,285	9,220	1	1	7,565	9,590
家屋税	56,836	147,716	23,428	50,119	18,653	34,841	45	248	24,790	55,608
営業税	15,393	35,161	6,016	12,696	4,551	9,170	208	614	7,027	17,803
雑種税	87,142	207,833	31,598	67,608	24,923	52,219	2,437	3,435	43,717	102,070
地租附加税	45,782	192,764	22,199	81,560	17,816	62,806	8	71	16,795	52,984
所得税附加税	1,984	17,858	239	3,630	176	1,466	4	8	779	6,223
鉱業税附加税	145	541	6	8	7	9	—	—	104	402
営業収益税附加税	3,122	32,997	952	8,862	635	5,077	14	71	1,124	9,702

本表ニハ既往年度分ヲ含マス

第一〇六　県部市町村及水利組合歳入歳出（四）

年次	歳入				
	県	市	町	村	水利組合
決算 年度（昭和）…5	9,397,821	1,363,357		7,833,666	85,614
決算 6	8,484,875	1,729,335		7,226,747	73,637
決算 7	12,260,363	1,692,024		8,521,970	141,086
決算 8	14,288,292	2,650,272		8,750,025	98,237
決算 9	11,818,017	2,350,553		7,624,481	180,533
豫算 10	6,756,280	1,388,475		7,621,249	131,655

年次	歳出				人口一人付歳額		
	県	市	町村	水利組合	県	市	町村
決算 年度（昭和）…5	8,416,943	1,280,939	7,341,266	74,500	7.37	10.22	7.23
決算 6	8,050,341	1,596,955	6,332,709	62,157	6.99	12.57	6.67
決算 7	11,456,984	1,609,387	8,155,101	125,971	9.86	12.48	7.90
決算 8	8,765,376	2,319,882	8,266,383	98,237	7.48	17.70	7.60
決算 9	10,440,573	2,148,711	7,624,481	148,437	8.83	25.10	6.95
豫算 10	6,756,280	1,388,475	7,621,249	131,655	5.67	16.08	7.22

昭和九年度町村歳入歳出決算ハ昭和九年度豫算ニヨリ昭和八年度水利組合歳入歳出決算ハ昭和八年度豫算ニヨル而シテ昭和十年度水利組合歳入歳出豫算ハ昭和九年度ヲ再掲ス

第一〇七　縣歳入（圓）

年次		經常 縣稅	財産收入	使用料及手數料	國庫下渡金	雜收入	恩給分擔金收入	計	臨時 繰越金	國庫補助金	國庫交付金
決算	(昭和)5年度	4,332,041	7,512	263,973	135,825	1,143,261	2,392	5,885,004	1,090,927	461,821	21,850
	6	3,814,750	5,879	237,754	122,442	1,025,123	3,345	4,209,293	980,374	526,593	—
	7	3,636,507	4,408	225,482	137,843	1,282,406	4,641	5,287,387	434,034	2,111,683	—
	8	3,813,922	3,978	230,530	126,224	1,502,765	11,217	5,738,636	803,380	2,398,941	2,160
	9	4,005,572	3,652	264,601	139,667	1,399,357	10,341	5,823,190	2,133,972	1,937,756	—
豫算	10	4,023,290	39,647	303,869	139,395	1,007,356	9,887	5,523,444	20,000	291,129	—

年次		臨時 寄附金	社會事業併付金收入	住宅組合併付金收入	財産賣拂代金	縣債	繰越入一時繰入金	其他	計	合計
決算	(昭和)5年度	20,718	—	43,477	—	1,696,800	170,200	7,024	3,512,817	9,397,821
	6	66,870	6,832	43,415	—	1,624,600	—	26,398	3,275,582	8,484,875
	7	270,595	5,995	42,595	—	3,678,900	149,500	279,774	6,973,076	12,260,363
	8	177,675	6,142	36,681	—	4,936,700	—	187,977	8,549,656	14,288,292
	9	130,644	5,974	27,701	—	1,562,900	—	195,880	5,994,827	11,818,017
豫算	10	261,967	6,795	49,924	—	432,000	—	166,021	1,327,836	6,756,280

第一〇八　縣歳出（圓）

種別		決算 昭和五年度	同六年度	同七年度	同八年度	同九年度	豫算 昭和十年度
經常	神社費	2,747	2,697	2,683	2,669	2,712	4,103
	會議費	40,204	44,497	39,06	40,016	35,708	32,293
	職員費	96,747	97,483	634,223	623,305	660,918	673,503
	警察費	938,248	956,803	890,778	872,335	964,718	903,633
	警察廳舍修繕費	8,014	7,547	7,489	6,645	6,303	5,784
	土木費	665,109	610,676	456,023	418,597	387,977	427,768
	教育費	1,270,002	1,163,600	1,080,345	973,053	953,681	958,324
	衛生及病院費	66,049	63,586	40,620	47,353	50,252	47,127
	勸業費	643,189	617,619	191,706	187,867	213,968	213,770
	社會事業費	11,333	11,716	12,748	11,990	14,050	12,464
	都市計畫事業費	12,667	12,068	11,460	8,969	9,693	12,586
	史蹟名勝天然紀念物調査保存費	813	818	668	463	418	522
	選舉費	1,138	3,889	147	549	664	6,165
	財産費	1,607	1,972	1,434	812	1,457	1,443
	縣稅取扱費	113,544	109,601	108,306	114,532	118,128	129,666
	廳中諸費	13,135	13,075	15,984	18,609	17,293	17,389
	縣廳舍修繕費	9,886	9,881	8,839	6,835	6,061	6,490
	統計費	3,136	2,367	2,122	2,114	2,095	2,150
	恩給費	47,256	49,027	66,038	50,906	62,668	86,174
	其他諸費	487	11,593	9,377	2,052	5,373	36,520
	計	3,945,311	3,800,515	3,579,998	3,388,942	3,514,037	3,577,379

第一〇八　縣歳出（圓）（續）

種別		決算 昭和五年度	同六年度	同七年度	同八年度	同九年度	豫算 昭和十年度
臨時	警察廳舍建築費	16,083	11,378	12,312	22,037	17,929	27,400
	土木費	1,439,340	1,021,043	625,587	431,351	966,249	138,651
	市町村土木補助費	32,631	84,450	67,753	15,508	74,036	10,000
	教育費	59,295	48,692	13,140	57,054	17,766	14,421
	教育補助費	42,507	38,852	36,195	44,724	52,796	45,552
	衛生補助費	26,529	21,120	21,632	19,857	35,311	20,968
	勸業費	22,409	41,436	72,170	61,831	106,389	88,255
	勸業補助費	111,873	98,905	37,455	95,969	107,901	96,361
	幹職會補助費	400	580	540	660	460	460
	社會事業助成費	6,913	8,099	4,420	4,005	4,005	4,005
	青年團練所補助費	25,000	23,500	20,645	21,450	24,172	25,650
	消防義會補助費	900	850	770	770	770	770
	市町村統計調査費補助	8,618	6,907	6,903	6,903	6,902	6,903
	利根川流域瀬川維持費分擔金	20,808	10,690	14,987	—	22,801	8,839
	造林事業費本年度支出額	8,351	7,241	6,883	—	—	1,432
	公有林野縣行造林事業費本年度支出額	20,616	19,416	14,635	10,328	6,372	5,967
	荒廢地復舊費本年度支出額	28,891	22,125	18,459	6,566	9,991	10,000
	高原縣有林造林事業費本年度支出額	13,203	12,081	11,612	6,236	3,988	5,041
	橋梁架換費本年度支出額	153,122	113,717	2,747	15,225	380,649	194,500
	橋梁新架費分擔金本年度支出額	15,000	14,256	—	150,160	14,458	
	記念造林事業費本年度支出額	5,031	2,117	2,010	1,276	957	1,432
	縣費補充費	466,438	587,753	616,944	697,271	819,497	694,867
	道路改修費	—	—	404,628	—	19,307	122,498
	縣債費	994,386	616,784	2,486,010	3,698,245	1,271,258	1,226,501
	河川改修費	—	—	134,003	—	—	—
	橋梁新架費	100,247	54,536	22,595	—	9,320	—
	國道改良費國庫分擔金	—	—	66,666	—	—	1
	行幸啓及御成諸費	883	1,054	596	495	976	—
	鬼怒川改修工事費國庫分擔金	294,870	382,290	293,870	—	145,930	23,706
	政府所有米拂下補助費	—	—	19,103	—	—	—
	政府所有米拂下費	—	—	119,641	—	—	—
	時局對策施設費	—	—	2,004,949	2,852,749	1,812,756	33,331
	時局對策施設費貸付金	—	—	244,502	—	—	—
	道路敷買收費	—	—	159,917	—	—	—
	其他諸費	507,288	1,000,454	262,597	544,456	993,339	367,740
	計	4,471,632	4,250,326	7,876,986	8,765,376	6,926,536	3,178,401
合計		8,416,943	8,050,841	11,456,684	8,128,872	10,440,573	6,758,280

第一〇九　市　歳　入　（圓）

年次	市税	基本財産収入	使用料及手数料	財産売拂代	雑収入	前年度繰越金	国税徴収交付金	県税徴収交付金	水利組合徴収交付金	合併収入金
年度（昭和）… 4	宇 527,223	21,063	66,686	33,146	64,521	59,229	13,765	23,227		16
	足 247,879	—	7,938	—	24,457	7,496	6,340	7,515		—
5	宇 447,993	19,056	63,162	4,130	65,027	130,838	8,724	14,488		13
	足 228,975	—	8,354	—	24,072	23,406	6,404	7,259		—
決 6	宇 372,809	20,054	60,937	1,307	67,420	78,642	8,167	14,068		—
	足 210,994	—	57,052	—	24,002	9,544	5,706	6,819		19
算 7	宇 374,554	22,185	65,155	50,219	63,411	54,438	7,178	12,299		6
	足 232,288	—	63,474	—	53,291	75,853	4,676	6,909		20
8	宇 402,317	20,722	65,380	1,196	63,446	53,437	7,119	13,458		16
	足 245,156	1,386	70,785	243	47,538	29,772	2,723	8,139		18
9	宇 429,209	20,211	66,143	2,508	87,005	187,696	7,508	13,738		15
	足 270,246	2,917	72,209	4,876	56,384	142,694	5,290	8,973		18
豫算 10	宇 471,269	28,043	64,291	203	63,899	1	7,225	11,623		14
	足 256,863	2,348	75,667	—	25,696	10,000	4,734	7,308		20

年次	国庫下渡及補助金	県補助金	寄附金	繰入金	市債	其他	計	歳入百中 歳収入	歳入百中 基本財産収入	歳入百中 其他
年度（昭和）… 4	49,465	1,767	150	—	—	269,782	1,072,118	49	1	49
	25,039	2,620	1,205	—	—	1,702	332,191	75	—	25
5	71,292	2,666	600	—	—	182,960	1,010,949	44	1	54
	34,945	2,188	10	20,000	—	1,795	357,408	64	—	27
決 6	70,592	2,797	14,975	3,400	35,000	177,312	927,780	40	3	58
	30,501	24,163	3,076	206,636	217,900	5,143	801,555	26	—	74
算 7	86,756	4,385	600	48,358	210,000	171,378	1,175,832	29	2	66
	55,675	—	6,471	7,485	—	10,060	516,202	45	—	55
8	85,553	4,692	6,220	—	—	1,237,571	1,966,137	20	1	73
	23,011	23,443	28,660	17,500	—	173,771	684,145	36	—	64
9	61,387	5,613	1,721	—	441,821	177,214	1,501,789	24	1	75
	63,636	34,161	6,605	26,000	—	149,755	848,764	68	—	32
豫算 10	75,397	4,683	4,300	—	20,000	174,594	925,442	51	3	92
	34,891	33,691	1,834	6,000	—	3,981	463,033	55	0	44

字ハ宇都宮市、足ハ足利市ナリ次表亦同シ　足利市ハ大正十年一月一日ヨリ実施

第一〇九　市　歳　出　経常臨時合計額　（圓）

年次	役所費	会議費	土木費	教育費	衛生費	勧業費	救助費	警備費
年度（昭和）… 4	宇 155,209	4,867	60,388	322,838	45,774	11,997	—	25,206
	足 57,703	1,967	13,717	130,081	15,615	2,147	347	16,398
5	宇 151,203	5,252	71,120	350,769	64,551	1,546	231	23,391
	足 52,084	1,857	14,833	117,020	21,938	2,202	241	16,215
決 6	宇 139,454	4,352	65,259	337,007	99,479	2,068	141	24,067
	足 58,653	1,583	16,754	119,388	46,643	2,303	585	14,752
算 7	宇 146,576	4,790	80,335	359,359	104,972	2,339	3,793	27,965
	足 51,405	1,662	22,648	209,310	43,384	2,748	2,902	15,220
8	宇 144,731	4,383	55,753	333,066	93,528	2,831	4,641	23,819
	足 57,563	1,753	87,895	178,891	52,096	2,232	3,747	15,799
9	宇 147,467	4,682	45,870	400,347	92,135	4,863	5,370	22,786
	足 58,622	1,398	76,556	245,568	100,825	2,596		16,426
豫算 10	宇 150,707	8,811	43,051	322,300	122,157	5,834	5,880	23,311
	足 56,003	1,566	21,329	161,351	47,931	2,407	6,428	15,536

年次	基本財産造成費	財産費	諸税及負拂	公債費	雑支出	予備費	補助及寄附金	其他	計
年度（昭和）… 4	2,070	1	1,656	136,435	46,878	—	8,904	119,006	941,279
	—	2,141	453	10,189	21,690	—	5,160	29,677	307,266
5	3,894	3	1,657	141,095	23,184	—	22,590	71,469	931,955
	—	2,055	121	10,189	31,900	—	5,160	23,169	348,984
決 6	4,855	32	2,647	146,143	19,118	—	7,879	20,752	873,253
	—	1,711	116	429,376	14,030	—	4,644	15,164	725,792
算 7	3,550	1,876	4,709	148,311	11,131	—	6,330	216,349	1,122,335
	—	2,052	153	96,346	12,674	—	4,691	21,807	487,902
8	2,928	1,986	4,684	899,559	6,254	—	7,430	192,738	1,778,431
	8,843	700	167	98,970	5,901	—	4,909	20,983	541,451
9	3,001	2,180	4,658	580,732	12,022	—	9,980	25,210	1,361,208
	13,570	—	203	225,766	10,548	—	4,559	30,766	787,403
豫算 10	3,383	2,380	4,657	184,166	5,956	5,000	15,030	22,818	925,442
	8,487	—	180	114,769	8,563	3,000	4,199	11,284	463,033

第一一〇　町村歳入決算額及歳入歳出繰越額

		御下賜金	町村税	財産収入	使用料及手数料	財産売払代	前年度繰越金	国税徴収交付金	県税徴収交付金	組合町村財産費交付金
						全				
決算	(昭和)…4年度	11,078	4,522,107	195,636	320,688	17,197	646,909	86,979	86,593	1,210
決算	5	11,712	3,724,461	157,923	310,274	4,469	544,986	83,656	82,912	941
決算	6	10,615	3,090,694	160,929	295,005	12,538	490,520	69,586	71,990	880
決算	7	10,633	3,075,861	195,520	300,962	10,166	384,790	69,194	69,712	701
決算	8	9,629	3,197,125	182,939	313,356	15,925	366,869	63,183	75,435	846
歳計	9	21,680	3,639,857	186,037	341,922	53,076	183,639	62,775	71,734	919
歳計	10	7,572	3,781,109	207,509	351,736	12,781	180,770	63,541	72,699	990
						郡				
西内		8	308,697	10,978	14,678	33	15,273	7,675	6,420	218
上都賀		987	522,792	25,291	91,586	4,082	100,457	8,073	11,917	37
芳賀		6,296	331,080	21,773	24,219	—	31,857	8,641	8,071	108
下都賀		—	634,392	33,559	86,182	1,813	70,346	15,074	18,945	5
塩谷		19	277,114	21,448	18,094	1,879	6,724	5,965	6,838	58
那須		2,204	527,676	20,962	44,366	226	41,763	9,101	11,327	—
安蘇		115	307,804	25,065	26,141	7,377	78,414	4,874	6,957	22
足利		—	237,570	23,863	8,090	15	22,035	3,780	4,960	198

歳入　経常臨時合計額

国庫下渡金	国庫補助金	県補助金	寄附金	町村債	雑収入其他	計
		書	(圓)			
1,372,680	153	186,119	136,000	471,617	590,234	8,645,250
1,564,085	477	161,266	140,912	427,254	618,838	7,833,666
1,575,145	2,414	153,376	134,386	573,453	585,216	7,226,747
1,652,207	229,169	910,778	181,073	623,471	802,733	8,531,979
1,658,167	95,416	927,593	242,976	762,900	836,851	8,758,025
1,531,783	75,999	236,880	85,494	399,290	683,396	7,624,481
1,563,475	72,741	138,859	65,140	270,206	827,121	7,621,249
		期	(昭和八年度決算)			
181,820	8,973	93,351	22,059	24,809	82,789	777,236
215,100	8,117	107,537	75,092	92,523	103,408	1,366,999
199,787	9,689	116,887	28,715	112,182	103,967	1,003,272
350,128	12,203	162,911	21,100	90,017	154,842	1,701,517
149,362	13,745	71,121	35,818	111,752	64,212	784,149
311,396	22,557	168,524	30,441	191,569	173,794	1,555,816
143,704	13,032	112,332	16,332	98,335	90,368	931,272
108,470	7,100	95,036	13,419	41,713	63,471	629,726

第一一一　町村歳出　經常臨時ノ合計額

	年度	役場費	會議費	土木費	教育費	衛生費	勸業費	救助費	警備費	基本財産造成費	財産費	諸税及負擔	公債費	豫備費	補助及寄附金	雜支出其他	計
		金								警			(圓)				
決算	(昭和)… 4	1,341,554	49,975	376,583	4,226,596	194,793	30,524	2,196	173,185	242,586	30,947	9,401	285,574	—	201,702	927,536	8,093,152
	5	1,179,577	38,026	329,131	3,838,695	179,820	34,980	2,317	146,359	193,077	31,790	7,757	295,581	—	194,589	869,567	7,341,266
	6	1,072,783	25,084	288,956	3,461,809	123,384	18,818	1,961	133,466	188,832	26,642	8,426	310,169	—	110,146	1,062,233	6,832,709
	7	1,084,394	31,455	1,458,931	3,576,209	126,043	27,360	8,334	130,608	124,637	31,990	21,824	341,754	—	140,924	1,050,638	8,155,101
	8	1,133,399	42,730	378,694	3,654,805	219,218	33,580	5,457	159,558	141,454	36,080	20,506	294,935	—	235,532	1,900,426	8,266,383
豫算	9	1,170,074	44,067	235,076	4,033,447	184,358	39,611	16,430	180,336	146,851	32,369	29,497	352,970	99,347	186,494	373,554	7,624,481
	10	1,186,240	45,611	177,109	3,965,581	131,196	38,192	46,240	161,759	126,690	35,900	19,225	377,661	98,816	191,397	1,019,632	7,621,249
		郡								別			(昭和八年度決算)				
河内		114,546	4,431	29,640	365,497	3,158	1,605	1,004	10,247	9,188	549	434	22,591	—	13,539	189,103	765,532
上都賀		187,272	6,299	32,131	545,009	16,355	2,230	979	34,182	24,737	16,003	1,844	45,269	—	73,724	251,250	1,237,234
芳賀		116,807	4,479	25,108	418,473	10,879	5,776	215	12,008	12,629	1,748	6,032	24,385	—	21,179	315,941	975,659
下都賀		223,395	9,969	72,070	741,440	33,686	7,726	1,730	32,141	27,384	3,381	3,286	83,547	—	38,862	327,286	1,605,903
鹽谷		96,307	3,930	23,577	331,454	6,036	2,403	40	11,787	20,003	1,530	3,985	42,720	—	22,647	209,222	775,641
那須		193,839	7,660	15,317	641,595	104,474	7,903	162	26,662	11,428	3,485	2,832	53,347	—	32,493	396,860	1,498,057
安蘇		111,438	4,429	39,876	362,493	25,277	2,956	1,309	22,134	21,417	3,566	1,299	5,386	—	23,829	176,273	801,682
足利		89,795	1,533	140,975	258,844	19,353	2,981	18	10,397	14,668	5,818	744	17,690	—	9,259	34,490	606,565

第一一二　普通水利組合歳入　經常臨時ノ合計額

		組合數	組合費 段別割	組合費 地租割	夫役現品	財産ヨリ生ズル收入	使用料及手數料	補助金	寄附金	公債	雜收入其ノ他	繰越金	計
						全管（圓）							
決算（再揭）	年度（昭和）…4	56	57,288	10,106	468	4,929	1,894	—	302	—	4,847	13,042	93,376
	5	57	46,998	2,805	463	4,100	1,325	1,429	3,010	—	13,682	11,797	85,614
	6	64	39,032	1,051	468	4,539	1,213	1,260	648	—	14,412	11,114	73,637
	7	54	34,350	3,775	468	4,963	1,551	5,938	68,003	—	10,582	11,480	141,110
豫算（再揭）	8	—	43,432	3,737	603	5,557	1,964	6,352	13,595	8,211	7,606	7,180	98,237
	9	—	47,375	4,457	728	5,461	2,121	4,364	19,283	21,135	19,303	7,628	131,855
						郡市別（昭和七年度決算再揭）							
河内		10	3,927	199	—	3,138	758	1,203	41,159	—	882	2,345	53,611
上都賀		11	4,190	—	—	355	113	1,015	21	—	1,247	1,196	8,137
芳賀		1	2,830	—	—	89	4	—	—	—	81	—	3,004
下都賀		5	903	2,289	—	222	—	—	296	—	229	1,994	5,933
豊谷		5	7,234	—	468	432	162	150	26,435	—	1,953	492	37,326
那須		17	7,501	252	—	513	233	1,045	42	—	3,260	3,439	16,285
安蘇		—	—	—	—	—	—	—	—	—	—	—	—
足利		7	7,765	—	—	214	85	2,525	50	—	2,864	1,234	14,737
宇都宮（事務官管理）		—	—	—	—	—	—	—	—	—	—	—	—
足利		1	—	1,035	—	—	196	—	—	—	66	780	2,077

昭和八年度決算並十年度豫算ハ材料費失ノ算揭載セス

第一一三　普通水利組合歳出　經常臨時ノ合計額

		管理費	會議費	事業費	管備費	公債費	諸稅及負擔	財產費	財產費	組合費取扱費	雜支出其ノ他	豫備費	計	繰出中事業費
						全管（圓）								
決算	年度（昭和）…4	13,606	2,907	41,944	47	7,208	237	3,051	328	1,304	5,864	—	81,496	51
	5	16,782	3,020	37,958	47	3,906	350	2,556	52	858	8,971	—	74,500	51
	6	14,999	2,628	27,504	43	1,153	138	5,719	30	720	9,173	—	62,157	44
	7	30,177	2,936	35,590	86	388	196	35,520	33	893	20,152	—	125,971	28
豫算（再揭）	8	16,441	4,478	51,140	116	1,818	223	9,798	84	1,156	6,901	6,082	98,237	52
	9	19,685	4,518	50,298	116	4,938	239	9,088	44	1,113	35,354	6,462	131,855	38
						郡市別（昭和七年度決算再揭）								
河内		11,384	861	4,488	—	—	—	17,866	33	296	14,955	—	49,793	9
上都賀		762	129	4,150	—	—	97	481	—	113	1,463	—	7,195	58
芳賀		834	181	1,457	—	—	—	100	—	121	308	—	3,001	49
下都賀		1,005	192	1,922	20	149	76	—	—	10	344	—	3,718	52
豊谷		11,704	625	4,151	—	—	—	16,496	—	237	939	—	34,142	12
那須		2,825	543	8,060	—	202	9	50	—	—	1,738	—	13,427	60
安蘇		—	—	—	—	—	—	—	—	—	—	—	—	—
足利		1,423	364	10,728	66	34	14	527	—	167	405	—	13,728	78
宇都宮		—	—	—	—	—	—	—	—	—	—	—	—	—
足利		240	41	634	—	3	—	—	—	49	—	—	967	66

第一一四　市基本財産

	市經濟全般ノ爲ニ設備スルモノ								特定ノ目的ノ爲ニ設備スルモノ								計							
	土地價額	立木價額	建物價額	公債證書價額	諸株券價額	現金	其他財產價額	計	土地價額	立木價額	建物價額	公債證書價額	諸株券價額	現金	其他財產價額	計	土地價額	立木價額	建物價額	公債證書價額	諸株券價額	現金	其他財產價額	計
								全								警	(圓)							
年度末(昭和)… 5	949,280	—	—	36,360	—	21,137	20,936	1,027,753	—	—	—	66,950	2,900	186,305	2,090	258,245	949,280	—	—	103,300	2,900	207,442	23,076	1,285,998
6	956,176	—	—	42,350	—	44,720	—	1,043,246	—	—	—	74,950	2,900	125,136	90	203,076	956,176	—	—	117,300	2,900	169,856	90	1,246,322
7	956,628	—	—	27,350	—	97,034	—	1,081,012	—	—	—	75,150	2,900	145,932	90	224,072	956,628	—	—	102,500	2,900	242,966	90	1,305,084
8	932,396	—	—	27,350	—	112,212	—	1,071,958	—	—	—	64,440	—	194,560	—	259,000	932,396	—	—	91,790	—	306,772	—	1,330,958
9	929,430	—	—	27,350	—	115,998	—	1,072,778	—	—	—	61,421	2,630	143,643	90	207,784	929,430	—	—	88,771	2,630	259,641	90	1,280,562
								市								別	昭和九年度							
宇都宮	851,236	—	—	27,350	—	65,729	—	944,315	—	—	—	58,863	—	46,518	—	105,381	851,236	—	—	86,213	—	112,247	—	1,049,696
足利	78,194	—	—	—	—	50,2[illegible]9	—	128,463	—	—	—	2,558	2,630	97,125	90	102,403	78,194	—	—	2,558	2,630	147,394	90	230,866

第一一五　町村基本財産

	基本財産ヲ有スル町村數	町村經濟全般ノ爲ニ設備スルモノ								特定ノ目的ノ爲ニ設備スルモノ								計							
		土地價額	立木價額	建物價額	公債證書價額	諸株券價額	現金	其他財產價額	計	土地價額	立木價額	建物價額	公債證書價額	諸株券價額	現金	其他財產價額	計	土地價額	立木價額	建物價額	公債證書價額	諸株券價額	現金	其他財產價額	計
								全								警	(圓)							
年度末(昭和)… 5	170	2,783,296	119,796	41,189	191,543	55,500	1,733,134	177,574	5,102,032	1,295,513	42,500	2,752	28,700	139,850	826,286	85,952	2,421,553	4,078,809	162,296	43,941	220,243	195,350	2,559,420	263,526	7,523,585
6	168	2,858,518	127,809	62,229	182,790	79,893	1,563,449	222,172	5,096,860	932,225	42,900	2,353	63,760	32,048	793,660	91,034	2,017,980	3,850,743	170,709	64,582	246,550	111,941	2,357,109	313,206	7,114,840
7	174	2,995,533	178,869	63,461	193,015	69,930	1,449,929	272,623	5,223,360	1,083,543	49,550	26,633	48,470	46,052	757,457	81,587	2,093,292	4,079,076	228,419	99,094	241,485	115,982	2,207,386	354,210	7,316,652
8	175	2,788,901	152,479	66,638	185,553	55,472	1,442,626	238,799	4,930,468	1,029,145	17,560	4,348	60,415	36,613	857,233	75,176	2,080,490	3,818,046	170,039	70,986	245,968	92,685	2,299,859	313,975	7,010,958
9	175	2,987,306	179,398	61,570	191,800	60,730	1,625,326	145,791	5,251,921	860,375	36,570	4,848	313,800	40,840	911,871	74,373	2,242,677	3,847,681	215,968	66,418	505,600	101,570	2,537,197	220,164	7,494,598
								郡								別	昭和九年度							
河內	21	87,370	—	3,372	—	800	43,049	40,710	275,301	24,723	—	—	—	—	52,310	1,475	78,508	112,093	—	3,372	—	800	195,359	42,185	353,809
上都賀	21	672,353	156,125	22,598	145,850	16,270	172,080	720	1,185,996	136,558	8,750	—	18,210	460	40,755	3,330	208,063	808,911	164,875	22,598	164,060	16,730	212,836	4,050	1,394,059
芳賀	20	167,035	—	640	2,250	5,500	277,634	19,639	472,698	35,275	—	—	—	11,600	122,810	3,500	179,185	202,310	—	640	2,250	17,100	406,444	23,139	651,883
下都賀	35	302,190	300	10,305	4,600	5,320	185,798	15,147	523,660	222,107	—	500	18,700	10,070	315,058	53,860	620,295	524,297	300	10,805	23,300	15,390	500,856	69,007	1,143,955
鹽谷	16	436,652	5,079	2,040	21,000	2,000	124,512	12,675	603,958	47,912	—	1,936	5,600	1,400	17,689	2,808	77,404	484,564	5,079	4,035	26,600	3,400	142,201	15,483	681,362
那須	31	629,306	13,679	5,744	11,700	3,600	345,935	11,150	1,021,114	116,686	25,000	—	254,160	—	90,401	460	486,707	745,992	38,679	5,744	265,860	3,600	436,336	11,610	1,507,821
安蘇	15	339,303	4,215	9,677	4,300	16,470	155,618	36,920	566,503	254,084	2,820	920	3,400	5,100	160,124	3,830	430,278	593,387	7,035	10,597	7,700	21,570	315,742	40,750	996,781
足利	16	353,097	—	7,194	2,100	10,770	220,700	8,830	602,691	23,030	—	1,433	13,730	12,210	106,724	5,110	162,237	376,127	—	8,627	15,830	22,980	327,424	13,940	764,928

第一一五　地方債

年度末	縣債	市債	町村債	水利組合債
	額			
(昭和)…… 5	5,663,356	2,263,470	2,592,684	14,338
6	5,804,115	1,992,364	2,969,631	6,263
7	7,453,312	2,273,078	3,361,838	5,576
8	8,427,109	1,364,761	3,617,483	59,785
9	10,851,752	2,474,178	4,013,654	223,941
	目	的	物	
教育費	—	528,349	759,928	—
衛生費	—	78,868	48,538	—
勸業費	32,000	—	17,413	—
土木費 普通	3,373,800	181,735	24,000	214,941
土木費 災害	3,231,100	—	—	5,000
舊債借還	35,000	—	—	—
其他	4,179,852	1,685,226	3,163,775	4,000

第一一六　借

年次	許可 教育費	許可 衛生費	許可 勸業費	許可 土木費 普通	許可 土木費 災害	許可 舊債借還	許可 其他	許可 計	委任 教育費	委任 衛生費	委任 勸業費
年度末											
(昭和)… 5 字	—	147,526	—	—	—	—	772,094	919,620	135,000	709,792	—
足	—	489,920	—	—	—	—	9,138	499,058	—	—	—
6 字	—	125,143	—	—	—	714,900	19,170	858,318	43,499	—	—
足	—	797,636	—	—	—	97,900	7,011	902,547	120,000	—	—
7 字	—	782,764	—	—	—	180,000	10,212	972,976	138,789	35,000	—
足	—	358,997	—	—	—	94,440	4,783	958,220	118,093	20,000	—
8 字	—	108,915	—	175,348	—	—	—	284,263	94,882	9,000	—
足	—	891,536	—	—	—	—	2,447	893,983	21,237	31,396	—
9 字	95,000	34,300	—	—	—	304,000	703,085	1,141,385	—	27,595	—
足	—	—	—	13,200	—	—	908,350	921,550	234,656	—	—

當該別　許可債委任許可債ノ合計

計	人口一ニ付 縣債	人口一ニ付 市債	人口一ニ付 町村債
	額	(圓)	
10,533,848	4.96	19.83	2.55
10,772,373	5.04	15.66	2.90
13,003,804	6.42	17.62	3.36
13,469,138	7.19	10.41	3.48
17,563,525	9.18	18.59	3.82
	別	昭和九年度	
1,288,377	—	3.97	0.72
127,406	—	0.59	0.05
49,413	0.03	—	0.02
3,651,776	2.85	1.37	0.02
3,378,800	2.73	—	—
35,000	0.03	—	—
9,032,853	3.53	23.77	3.02

借　(圓)

許可 土木費 普通	許可 土木費 災害	許可 舊債借還	許可 其他	許可 計	計 教育費	計 衛生費	計 勸業費	計 土木費 普通	計 土木費 災害	計 舊債借還	計 其他	計 計
—	—	—	—	135,000	135,000	145,726	—	—	—	—	772,094	1,054,820
—	—	—	—	709,792	—	1,199,712	—	—	—	—	9,138	1,208,850
—	—	68,000	—	111,499	43,499	125,148	—	—	—	782,000	19,170	969,817
—	—	—	—	120,000	120,000	797,636	—	—	—	97,900	7,011	1,022,547
—	—	—	30,000	203,789	138,789	817,764	—	—	—	180,000	40,212	1,176,765
—	—	—	—	138,093	118,093	878,997	—	—	—	94,440	4,783	1,096,313
—	—	—	30,000	133,832	94,882	117,915	—	175,348	—	—	30,000	418,145
—	—	—	—	52,633	21,237	922,932	—	—	—	—	2,447	946,616
—	—	—	84,692	111,687	95,000	61,895	—	—	—	304,000	792,177	1,253,072
—	—	—	64,900	299,556	234,656	—	—	13,200	—	—	973,250	1,221,106

第一一七　町村債目的別

	町村債ヲ有スル町村數	許可債 教育費	衛生費	勤業費	土木費 普通	土木費 災害	舊債償還	其他	計	委任許可債 教育費	衛生費
全											
年度末 (昭和)… 5	106	15,428	19,980	3,506	—	—	—	111,107	150,021	616,083	50,655
6	125	13,007	41,119	16,448	—	—	13,199	82,305	166,078	530,137	17,148
7	127	7,267	12,196	2,392	—	—	—	53,789	75,644	446,678	31,611
8	169	49,500	33,861	—	—	—	—	77,986	161,347	415,115	64,444
9	169	432,905	24,242	—	24,000	—	—	45,415	526,562	327,023	24,296
郡											
河内	20	—	—	—	—	—	—	4,500	4,500	32,474	3,796
上都賀	21	149,600	—	—	—	—	—	2,391	151,991	26,372	17,100
芳賀	18	—	—	—	—	—	—	2,915	2,915	1,647	—
下都賀	33	83,392	—	—	—	—	—	15,213	98,605	84,975	3,400
鹽谷	16	20,718	—	—	24,000	—	—	6,395	51,113	21,941	—
那須	30	131,000	22,242	—	—	—	—	10,001	163,243	125,265	—
安蘇	15	48,195	—	—	—	—	—	—	48,195	6,212	—
足利	16	—	2,000	—	—	—	—	4,000	6,000	28,317	—

	任許可債 勤業費	土木費 普通	土木費 災害	舊債償還	其他	計	計 教育費	衛生費	勤業費	土木費 普通	土木費 災害	舊債償還	其他	計
管							(圓)							
年度末 (昭和)… 5	1,676,574	300	3,000	65,568	30,483	2,442,663	631,511	70,635	1,680,080	300	3,000	—	207,158	2,592,684
6	2,164,268	6,000	—	10,000	76,000	2,803,553	543,144	58,267	2,180,716	6,000	—	23,199	158,305	2,969,631
7	2,366,066	242,777	—	—	199,063	3,286,195	453,945	43,807	2,368,458	242,777	—	—	252,851	3,361,838
8	18,700	15,067	14,471	—	2,928,339	3,456,136	464,615	98,305	18,700	15,067	14,471	—	3,006,325	3,617,483
9	17,413	—	—	—	3,118,360	3,487,092	759,928	48,538	17,413	24,000	—	—	3,163,775	4,013,654
別							昭和九年度							
河内	—	—	—	—	313,858	350,128	32,474	3,796	—	—	—	—	318,358	354,628
上都賀	142	—	—	—	164,000	207,614	175,972	17,100	142	—	—	—	166,391	359,605
芳賀	11,283	—	—	—	676,411	689,341	1,647	—	11,283	—	—	—	679,326	692,256
下都賀	5,988	—	—	—	472,539	566,902	168,367	3,400	5,988	—	—	—	487,752	665,507
鹽谷	—	—	—	—	389,473	411,414	42,659	—	—	24,000	—	—	395,868	462,527
那須	—	—	—	—	859,739	935,004	256,265	22,242	—	—	—	—	869,740	1,148,247
安蘇	—	—	—	—	100,619	106,831	54,407	—	—	—	—	—	100,619	155,026
足利	—	—	—	—	141,721	169,858	28,137	2,000	—	—	—	—	145,721	175,858

第一一八　水利組合債

	組合債ヲ有スル町村數	許可債 勤業費	土木費 普通	土木費 災害	舊債償還	其他	計	委任許可債 勤業費	土木費 普通	土木費 災害	舊債償還	其他	計	計 勤業費	土木費 普通	土木費 災害	舊債償還	其他	計
全																			
年度末 (昭和)… 5	3	—	3,306	—	—	—	3,306	—	—	11,032	—	—	11,032	—	3,306	11,032	—	—	14,338
6	2	—	6,243	—	—	—	6,243	—	—	—	—	—	—	—	6,243	—	—	—	6,243
7	2	—	5,576	—	—	—	5,576	—	—	—	—	—	—	—	5,576	—	—	—	5,576
8	7	—	48,785	5,000	—	6,000	59,785	—	—	—	—	—	—	—	48,785	5,000	—	6,000	59,785
9	9	—	214,941	5,000	—	4,000	223,941	—	—	—	—	—	—	—	214,941	5,000	—	4,000	223,941
郡																			
河内	—	—	—	—	—	—	—	—	—	—	—	—	—	—	—	—	—	—	—
上都賀	1	—	—	—	—	2,000	2,000	—	—	—	—	—	—	—	—	—	—	2,000	2,000
芳賀	—	—	—	—	—	—	—	—	—	—	—	—	—	—	—	—	—	—	—
下都賀	2	—	32,795	—	—	—	32,795	—	—	—	—	—	—	—	32,795	—	—	—	32,795
鹽谷	1	—	20,000	—	—	—	20,000	—	—	—	—	—	—	—	20,000	—	—	—	20,000
那須	3	—	1,400	5,000	—	2,000	—	—	—	—	—	—	—	—	1,400	5,000	—	2,000	8,400
安蘇	2	—	160,746	—	—	—	8,400	—	—	—	—	—	—	—	160,746	—	—	—	160,746
足利	—	—	—	—	—	—	160,746	—	—	—	—	—	—	—	—	—	—	—	—

第一一九　直接税及負擔累年比較

年次		國稅（圓）	縣稅（圓）	市町村稅（圓）	計（圓）	戶數一ニ付（錢） 國稅	縣稅	市町村稅	人口一ニ付（錢） 國稅	縣稅	市町村稅
	年度										
(大正)…	9	3,576,525	3,874,093	4,798,336	12,248,954	21.16	22.92	28.39	3.31	3.59	4.59
	10	4,101,061	4,145,599	5,130,932	13,377,592	24.13	24.40	30.19	3.75	3.80	4.84
	11	4,544,015	4,877,262	5,813,451	15,234,728	25.56	27.44	32.70	4.34	4.66	5.41
	12	4,272,912	4,972,998	5,083,069	14,328,979	23.68	27.57	28.17	4.03	4.75	4.67
	13	4,189,328	5,045,855	5,335,025	14,570,208	23.21	27.76	29.35	4.00	4.56	4.81
決	14	4,218,350	4,725,594	5,067,642	14,011,586	22.34	25.04	26.85	3.93	4.33	4.65
(昭和)…	1	3,982,536	4,620,873	5,251,004	13,854,408	21.04	24.48	27.82	3.62	4.20	4.78
	2	3,527,250	4,521,118	5,016,320	13,064,688	18.49	23.69	26.29	3.18	4.08	4.52
	3	3,890,804	4,540,024	5,263,637	13,694,463	20.38	23.79	27.58	3.48	3.96	4.71
算	4	4,024,133	4,640,573	5,297,209	14,185,752	21.00	24.22	27.64	3.57	4.12	4.70
	5	3,678,236	4,332,040	4,401,429	13,003,828	18.78	22.12	22.49	3.22	3.79	3.86
	6	2,970,807	3,814,750	3,674,494	14,098,774	14.95	18.67	18.49	2.58	3.31	3.19
	7	2,675,174	3,636,506	3,682,703	13,869,917	13.67	18.54	18.82	2.30	3.13	3.16
	8	2,660,001	3,813,922	3,844,593	10,686,227	13.23	18.96	20.95	2.27	3.25	3.59
	9	2,672,990	4,005,572	4,339,312	11,017,874	13.14	19.69	21.33	2.26	3.39	3.67

昭和九年度町村稅ハ豫算ニ依ル

第一二〇　公課（圓）

郡	町村名	直接國稅	縣稅	市町村稅	計
	横川村	10,471	21,341	14,183	45,995
	平石村	18,674	31,109	17,983	67,766
	鳴籠野村	9,941	19,588	13,882	43,411
	本鄕村	9,786	18,511	13,848	42,145
阿	上三川町	16,221	24,847	19,679	60,747
	吉田村	10,392	17,884	12,736	41,012
	薬師寺村	8,664	17,426	11,886	37,976
	明治村	10,112	18,603	8,770	37,485
	雀宮村	9,048	18,229	15,226	42,503
	姿川村	9,334	21,092	20,248	50,674
	城山村	11,010	25,824	23,519	60,353
	國本村	7,106	18,041	16,056	41,203
	富屋村	5,204	11,293	8,603	25,100
	大澤村	6,008	14,798	12,805	33,611
	豊岡村	5,306	13,306	12,473	31,085
	篠井村	6,699	16,095	14,531	37,325
	羽黒村	8,778	18,203	19,476	46,457
	絹島村	9,944	19,210	16,591	45,745
	古里村	11,145	21,406	20,327	52,878
内	田原村	7,437	14,985	12,057	34,479
	豊郷村	11,081	24,234	17,612	52,927
	計	202,361	406,025	322,491	930,877
上	鹿沼町	39,790	87,317	96,755	223,862
	菊澤村	8,277	18,820	16,205	43,302
都	北犬飼村	5,816	14,640	17,790	38,246
賀	北押原村	8,944	18,436	14,234	41,614

第一二〇　公　課（圓）（積）

郡	町村名	直接國稅	縣稅	市町村稅	計
上都	南押原村	14,496	23,196	11,632	49,324
	西方村	13,808	24,737	16,692	55,237
	眞名子村	1,918	4,466	5,213	11,597
	清洲村	6,199	11,627	4,838	22,664
	永野村	4,740	6,661	5,803	17,204
	鮎尾村	2,669	7,966	13,085	23,720
	栗野町	6,320	14,458	17,122	37,900
	南摩村	7,858	13,535	17,385	38,778
	加蘇村	5,310	12,426	18,034	35,770
	東大蔵村	6,802	14,886	14,791	36,479
	西大蔵村	5,555	6,944	14,324	26,823
	板荷村	2,668	7,085	8,495	18,248
	小來川村	1,610	4,339	10,374	16,323
	落合村	31,421	19,472	17,645	68,538
	今市町	22,667	45,850	45,168	113,685
河都	日光町	31,311	74,128	86,618	192,057
	足尾町	13,912	36,539	71,812	122,263
	計	242,091	467,528	524,015	1,233,634
芳賀	眞岡町	34,635	49,023	33,629	117,287
	大內村	13,242	25,292	15,313	53,847
	中村	19,413	21,704	11,626	52,743
	長沼村	13,400	17,749	14,063	45,212
	久下田町	13,707	22,465	21,489	57,661
	物部村	11,257	22,878	18,510	52,645
	山前村	11,993	23,958	19,218	55,169
	田野町	6,473	12,988	6,154	25,615

第一二〇　公　課（圓）（積）

郡	町村名	直接國稅	縣稅	市町村稅	計
芳賀	益子町	15,221	24,754	14,848	54,823
	七井村	7,717	16,622	12,454	36,793
	逆川村	7,765	16,005	20,753	44,523
	茂木町	18,946	31,301	36,954	87,201
	中川村	4,686	12,954	20,979	38,619
	須藤村	5,176	11,875	17,249	34,300
	小貝村	7,139	14,462	15,527	37,128
	市羽村	9,930	20,708	17,990	48,628
	祖母井町	13,580	22,651	17,659	53,890
	南高根澤村	19,320	24,068	15,968	59,356
	水橋村	14,074	22,305	12,202	49,081
	清原村	9,217	21,589	18,325	49,131
	計	257,391	435,851	360,910	1,054,152
下都	大宮村	10,065	19,589	15,593	45,247
	國府村	9,337	19,769	10,340	39,446
			26,334		
			18,288		
	壬生町	13,509		22,977	62,820
	稻葉村	8,678	17,174	15,511	42,477
	南犬飼村	7,070		14,220	38,464
	姿村	6,939	14,260	13,112	34,311
	石橋町	11,237	16,185	17,486	44,908
			19,797		
			17,378		
	國分寺村	3,701		15,266	43,864
	桑村	6,918	22,616	18,826	48,123
	絹村	10,698		18,525	51,839
賀都	小山町	22,100	44,619	54,523	121,242
	大谷村	8,399	19,925	21,473	49,797
	間々田町	8,692	18,847	26,026	53,565

第一二〇　公　課（国）（県）

郡	町村名	直接国税	県税	市町村税	計
	野木村	7,843	20,707	18,445	46,995
	生井村	4,540	10,905	8,672	24,117
	粟川村	8,153	12,225	8,329	28,707
下	鶴巣村	11,344	19,158	11,588	42,090
	豊田村	18,374	31,494	31,438	81,306
	中村	9,831	16,579	10,698	37,108
	鴻巣村	12,610	24,105	16,935	53,650
	水代村	10,681	18,515	12,278	41,474
	都賀村	6,741	14,174	14,173	35,088
	鹿岡町	14,934	17,769	15,676	48,379
都	赤麻村	4,131	9,906	8,507	22,544
	三鴨村	3,856	10,744	9,536	24,136
	岩舟村	6,652	14,999	11,819	33,470
	小野寺村	8,154	15,950	17,951	42,055
	富山村	8,593	16,282	11,523	36,398
	静和村	6,243	12,591	11,988	30,822
	皆川村	7,637	16,378	17,039	41,054
	吹上村	7,746	18,236	16,654	42,636
	寺尾村	5,980	13,404	12,057	31,441
賀	赤津村	8,770	18,534	16,927	44,231
	家中村	8,143	18,220	11,580	37,943
	計	313,299	625,656	557,791	1,496,746
豊	矢板町	17,516	34,722	30,332	82,570
	泉村	9,568	16,785	11,951	38,304
	巻根村	5,587	12,526	6,662	24,775
	豊原町	6,106	15,718	11,528	33,352
谷	三依村	200	1,579	2,564	4,343

第一二〇　公　課（国）（県）

郡	町村名	直接国税	県税	市町村税	計
	栗山村	236	2,007	7,736	10,079
	藤原町	4,359	19,159	34,252	57,770
塩	船生村	3,609	9,366	12,934	25,909
	玉生村	5,095	11,217	11,398	27,710
	大宮村	10,562	19,041	14,563	44,166
	氏家町	27,514	42,474	25,986	95,974
	阿久津村	17,787	30,092	24,290	72,169
	北高根沢村	34,524	42,051	30,937	107,512
	塩田村	16,398	22,723	19,473	58,594
	喜連川町	12,922	26,814	30,055	70,491
谷					
	片岡村	10,763	16,237	13,843	40,843
	計	182,796	322,511	289,259	794,566
	大田原町	30,490	51,712	45,987	128,189
	親園村	9,716	17,257	12,450	39,423
那	野崎村	7,225	15,061	8,208	30,494
	佐久山町	6,838	12,813	13,393	33,044
	上江川村	6,332	12,433	12,360	31,125
	下江川村	8,764	18,923	21,331	49,018
	荒川村	6,781	15,470	16,759	39,010
	向田村	3,577	8,752	10,963	23,292
	湯津村	5,165	12,986	12,276	30,427
	烏山町	20,543	27,643	42,495	90,681
	七合村	5,125	13,366	15,994	34,485
	武茂村	2,362	6,929	9,109	18,400
須	馬頭町	7,892	22,790	29,541	60,223
	大内村	2,265	7,260	8,092	17,617
	大山田村	3,781	9,065	12,270	25,116

第一二〇　公　課（圓）（續）

郡	町村名	直接國稅	縣稅	市町村稅	計
那須郡	那珂村	12,224	23,623	23,540	59,387
	湯津上村	9,321	19,888	16,034	45,243
	川西町	20,852	22,981	25,787	69,620
	黒羽町	14,493	21,104	23,430	59,027
	須賀川村	3,618	9,509	15,074	28,201
	南那村	4,533	9,917	14,538	28,988
	伊王野村	5,405	12,783	11,428	29,621
	薫野町	4,374	9,915	10,577	24,866
	那須村	43,658	26,455	32,683	102,796
	鍋掛村	2,015	6,163	4,955	13,133
	金田村	14,080	29,872	29,242	73,194
	黒磯町	9,882	21,855	28,146	59,883
	東那須野村	3,263	10,497	13,307	27,067
	野野村	4,354	13,103	17,449	34,906
	西那須野町	3,737	14,539	18,624	36,900
	高林村	1,874	7,749	13,872	23,495
	計	284,539	512,418	569,914	1,366,871
安蘇郡	佐野町	23,618	88,858	83,783	196,259
	植野村	11,615	31,603	22,905	76,123
	界村	2,614	9,135	12,281	24,030
	犬伏町	5,147	16,383	16,481	38,016
	堀米町	3,919	12,043	13,760	29,722
	田沼町	11,679	38,016	38,776	88,471
	三好村	3,599	9,610	14,191	27,400
	葛生町	5,676	17,598	28,646	51,920
	常盤村	2,848	9,517	12,015	24,380
	氷室村	1,179	5,049	9,221	15,449

第一二〇　公　課（圓）（續）

郡	町村名	直接國稅	縣稅	市町村稅	計
安蘇郡	野上村	1,676	5,664	8,166	15,506
	飛駒村	1,648	7,337	10,256	19,241
	新合村	2,737	10,435	11,256	24,428
	赤見村	7,718	21,809	21,931	51,458
	旗川村	5,633	13,000	13,606	32,241
	計	91,306	296,062	327,276	714,644
足利郡	毛野村	6,481	21,231	17,159	44,871
	富田村	6,071	14,949	13,788	34,808
	吾妻村	4,331	10,508	13,014	27,853
	北郷村	7,654	21,392	22,774	51,820
	名草村	2,448	7,583	7,267	17,298
	三重村	3,692	12,921	13,047	29,660
	山前村	4,633	15,298	15,412	35,343
	三和村	6,849	17,292	24,413	48,554
	葉鳥町	3,621	11,084	15,247	29,952
	小俣町	4,616	13,775	15,755	34,146
	菱村	1,842	7,420	12,438	21,700
	梁田村	3,084	7,809	7,092	17,985
	久野村	3,717	9,400	8,862	21,979
	筑波村	4,985	13,003	11,442	29,430
	御厨町	5,790	18,006	18,953	42,749
	山邊村	5,250	21,257	30,625	57,132
	計	75,064	222,928	247,288	545,280
宇都宮		237,895	415,289	429,208	1,082,392
足利		78,759	254,418	270,247	603,424
栃木		93,337	151,115	151,400	395,852



第一二一　貴族院多額納税者議員互選人名簿登録人員調査表

	互選権ヲ有スル者									互選権ヲ有セザル者							
	人員		納税額				一人納税額			人員		納税額				一人納税額	
	総数	内華族	地租	所得税	営業税	計	最多	最少	平均	総数	内華族	地租	所得税	営業税	計	最多	最少
						全	国			(円)							
(明治)…37	14	—	12,031	2,062	294	14,387	1,921	999	1,069	14	—	7,307	1,247	454	9,008	999	999
44	15	—	—	—	—	26,880	4,508	1,951	2,459	32	—	18,365	15,830	6,877	41,062	1,999	1,999
(大正)… 7	15	—	19,197	22,510	2,440	44,107	3,955	2,385	2,940	14	—	12,943	10,662	2,878	26,484	2,877	1,999
14	97	—	80,536	164,389	28,726	263,803	8,186	1,307	2,716	9	—	696	9,351	697	10,697	4,694	1,999
						郡	市		部	(大正十四年六月十日)							
河上芳下里 内貴郡	2	—	931	1,980	233	2,994	1,545	1,417	1,497	—	—	—	—	—	—	—	—
河上芳下里 郡部	12	—	3,457	19,197	2,753	24,397	2,987	1,979	1,274	—	—	—	—	—	—	—	—
河上芳下里 郡部	13	—	16,427	22,783	2,415	35,625	5,331	1,985	2,987	—	—	—	—	—	—	—	—
河上芳下里 郡部	10	—	9,265	32,044	5,871	47,211	5,910	1,155	2,694	—	—	—	—	—	—	—	—
河上芳下里 谷郡	11	—	10,979	34,789	666	46,350	8,186	1,476	4,213	—	—	—	—	—	—	—	—
那須安足 須郡	6	—	3,217	14,474	1,347	19,038	6,665	1,603	2,882	—	—	—	—	—	—	—	—
那須安足 須郡	10	—	3,752	21,788	4,360	29,900	6,185	1,307	2,990	1	—	647	4,077	—	4,724	4,694	4,694
那須安足 那須利郡	4	—	2,382	6,965	697	10,122	4,055	1,574	2,541	1	—	64	4,068	222	4,354	4,354	1,999
那須安足 那須郡	6	—	2,386	14,272	5,666	22,632	6,665	1,574	2,517	1	—	63	1,366	404	1,833	1,833	1,833
那須安足 安足郡	12	—	2,818	17,982	4,260	25,072	3,955	1,315	2,089	—	—	—	—	—	—	—	—

第一二二　衆議院議員選挙

	議員数	選挙権ヲ有スル者	選挙権ヲ有スル者ノ中				選挙権ヲ有スル者ノ百		
			投票セシ者			投票セサリシ者	投票セシ者		投票セサリシ者
			有効	無効	計		有効	無効	
					全	国			
(昭和)…… 3年2月	9	215,220	179,871	2,124	181,995	33,220	83.57	0.99	15.44
5年2月	9	219,257	192,819	2,288	195,107	24,151	87.94	1.04	11.02
7年2月	9	223,171	194,278	2,380	196,658	26,508	87.05	1.07	11.88
					郡	市	部	(昭和七年)	
河上芳下里 内貴郡	—	21,932	19,110	379	19,489	2,442	87.13	1.73	11.14
河上芳下里 郡部	—	28,922	25,753	315	26,068	2,852	89.04	1.09	9.87
河上芳下里 郡部	—	23,965	20,474	405	20,879	3,086	85.43	1.69	12.88
河上芳下里 郡部(栃木)	—	22,704	20,266	210	20,476	2,227	89.28	0.92	9.80
河上芳下里 郡部(小山)	—	19,691	17,390	181	17,571	2,120	88.31	0.92	10.77
河上芳下里 谷郡	—	17,089	14,944	205	15,149	1,939	87.45	1.20	11.35
那須安足 須郡(大田原)	—	19,272	16,296	116	16,412	2,861	84.56	0.60	14.84
那須安足 須郡(烏山)	—	13,276	11,452	96	11,548	1,727	86.26	0.72	13.02
那須安足 那須郡	—	18,664	15,598	109	15,707	2,957	83.57	0.58	15.85
那須安足 那須利郡	—	15,088	13,550	121	13,671	1,418	89.81	0.80	9.39
那須安足 宇都宮	—	14,677	12,508	162	12,670	2,006	85.22	1.10	13.67
那須安足 安足	—	7,892	6,937	81	7,018	874	87.39	1.03	11.07

第一二三　縣會議員選擧

	議員數	選擧權ヲ有スル者	投票數 有効	投票數 無効	投票數 計	投票セサル者	人口千ニ付選擧有權者	議員一ニ付 人口	議員一ニ付 選擧有權者	議員一ニ付 平均得票數	選擧有權者百中 投票セシ者	選擧有權者百中 投票セサル者
全管												
年 (大正)…12	36	86,640	78,217	1,039	79,256	7,384	82.9	28,068	2,407	2,173	91.5	8.5
(昭和)… 2	37	202,461	155,443	2,092	157,535	44,927	184.1	29,719	5,470	4,201	77.8	22.2
6	37	211,997	180,366	2,359	182,725	29,271	186.3	30,760	5,729	4,875	86.2	13.8
10	37	229,786										
郡市別（昭和六年九月）												
河内	4	22,645	17,678	561	18,239	2,896	183.6	28,014	5,286	4,420	86.3	13.7
上都賀	5	29,463	24,011	234	24,247	2,828	187.0	28,952	5,415	4,802	89.6	10.5
芳賀	4	24,915	19,178	244	19,422	3,647	193.9	29,740	5,767	4,795	84.2	15.8
下都賀	7	43,542	35,485	407	35,892	4,906	194.0	30,038	5,828	5,069	88.0	12.0
鹽谷	3	17,659	14,106	217	14,324	1,889	178.1	30,341	5,404	4,702	88.4	11.7
那須	6	33,957	26,480	214	26,692	4,443	179.0	28,992	5,189	4,413	85.7	14.3
安蘇	3	18,914	14,014	119	14,133	3,771	200.8	29,720	5,968	4,671	78.9	21.1
足利	2	15,644	12,670	159	12,829	1,605	197.2	36,597	7,217	6,335	88.9	11.1
宇都宮	2	14,855	10,735	141	10,876	2,251	186.3	40,437	6,563	5,368	82.9	17.1
足利	1	8,192	6,009	63	6,072	1,035	161.9	43,898	7,107	6,009	85.4	14.6

第一二四　縣會

年次	通常會日數	臨時會日數	議員 定員	議員 年末現員	年次	通常會日數	臨時會日數	議員 定員	議員 年末現員
年 (大正)…14	30	1	36	36	年 (昭和)… 4	30	1	37	37
					5	30	1	37	37
(昭和)… 1	30	4	36	36	6	30	1	37	37
					7	30	7	37	37
2	30	1	37	37	8	30	1	37	37
3	27	—	37	37	9	30	—	37	37

第一二五　市會

年次	會數	議員 定員	議員 現員	選擧有權者	議員定員一ニ付人口	人口千ニ付選擧有權者
年末 (昭和)… 1	字 1	36	36	9,238	2,186	117.[illegible]
	足 1	30	28	6,938	1,450	170.[illegible]
2	字 1	36	36	13,347	2,258	164.[illegible]
	足 1	30	27	7,024	1,680	168.[illegible]
3	字 1	36	35	13,540	2,333	161.[illegible]
	足 1	30	27	7,387	1,433	171.[illegible]
4	字 1	36	35	13,625	2,406	157.[illegible]
	足 1	30	29	7,428	1,477	167.[illegible]
5	字 1	36	35	13,753	2,261	168.[illegible]
	足 1	30	28	7,552	1,463	172.[illegible]
6	字 1	36	35	14,098	2,289	171.[illegible]
	足 1	30	28	4,639	1,493	170.[illegible]
7	字 1	36	36	14,333	2,317	171.[illegible]
	足 1	30	26	7,839	1,520	171.[illegible]
8	字 1	36	31	14,482	2,347	171.[illegible]
	足 1	30	30	8,003	1,553	171.[illegible]
9	字 1	36	36	14,743	2,378	172.[illegible]
	足 1	30	30	8,117	1,583	170.[illegible]

第一二六　町村會議員及選擧有權者

年次	會設置數	議員數（現員）	選擧有權者	議員一ニ付選擧有權者	人口千中選擧有權者	郡別	會設置數	議員數（現員）	選擧有權者	議員一ニ付選擧有權者	人口千中選擧有權者
全管						**郡別 昭和九年**					
年末 (昭和)… 5	175	2,818	197,995	70.26	194.79	河内	21	348	22,467	64.56	190.[illegible]
						上都賀	21	356	29,237	82.13	194.[illegible]
6	175	2,691	199,405	74.10	194.64	芳賀	20	342	24,701	72.22	200.[illegible]
						下都賀	35	620	43,200	69.68	199.[illegible]
7	175	2,695	201,621	74.81	195.22						
						鹽谷	16	242	17,524	72.41	181.78
8	175	2,822	202,382	71.72	194.41	那須	31	490	33,721	68.82	185.59
						安蘇	15	236	18,789	79.61	211.59
9	175	2,856	205,179	71.84	173.51	足利	16	222	15,540	70.00	327.16



官公吏

第一二七 縣職員 昭和九年末

官名	人員	俸給年額	官名	人員	俸給年額
知事	1	4,650	屬 國費	38	31,020
書記官	3	8,870	屬 縣費	27	21,948
地方事務官	7	12,620	道路書記	13	9,924
地方視學官	1	1,650	道路技手	51	45,940
地方警視	5	7,020	土木書記	8	4,080
地方技師	3	8,590	土木技手	46	39,528
道路技師	2	2,950	農林主事補	34	21,816
道路主事	1	1,470	農林技手	233	173,232
土木技師	2	4,240	商工技手	13	11,160
土木主事	1	1,300	商工主事補	4	3,372
地方農林主事	2	2,600	社會事業主事補	2	430
地方農林技師	34	55,160	統計主事補	6	4,128
地方商工主事	1	1,300	社會教育主事補	2	1,764
體育運動主事	1	1,650	測候書記	1	288
地方商工技師	5	8,560	測候技手	3	2,232
地方統計主事	1	1,820	衛生主事補	2	1,656
測候技師	1	1,470	衛生技手	10	10,140
衛生技師	7	14,260	防疫醫	2	2,720
學校衛生技師	1	2,420	防疫監吏	5	3,612
社會教育主事	1	1,470	建築技手	1	1,020
社會事業主事	1	1,300	地方警察技手	2	2,280
視學 國費	—	—	雇 國費	37	12,108
視學 縣費	4	4,980	雇 縣費	94	36,072
警部	20	17,148	巡查	728	405,252
小作官補	1	1,320	計	1,550	1,073,834
技手 國費	14	12,024	休職者 勅任	—	—
技手 縣費	10	9,744	休職者 奏任	—	—
警部補	58	37,476	休職者 判任	4	1,340
			計	4	1,340

官公吏

第一二七　屬職員　昭和九年末

官名	人員	俸給年額	官名	人員	俸給年額
知事	1	4,650	屬 國費	38	[illegible]
書記官	3	8,870	屬 縣費	27	[illegible]
地方事務官	7	12,620	道路書記	13	[illegible]
地方視學官	1	1,650	道路技手	51	[illegible]
地方警視	5	7,020	土木書記	8	[illegible]
地方技師	3	8,590	土木技手	46	[illegible]
道路技師	2	2,950	農林主事補	34	[illegible]
道路主事	1	1,470	農林技手	233	[illegible]
土木技師	2	4,240	商工技手	13	[illegible]
土木主事	1	1,300	商工主事補	4	[illegible]
地方農林主事	2	2,600	社會事業主事補	2	[illegible]
地方農林技師	34	55,160	統計主事補	6	[illegible]
地方商工主事	1	1,300	社會教育主事補	2	[illegible]
體育運動主事	1	1,650	測候書記	1	[illegible]
地方商工技師	5	8,560	測候技手	3	[illegible]
地方統計主事	1	1,820	衛生主事補	2	[illegible]
測候技師	1	1,470	衛生技手	10	[illegible]
衛生技師	7	14,260	防疫醫	2	[illegible]
學校衛生技師	1	2,420	防疫監察	5	[illegible]
社會教育主事	1	1,470	建築技手	1	[illegible]
社會事業主事	1	1,300	地方警察技手	2	[illegible]
視學 國費	—	—	雇 國費	37	[illegible]
視學 縣費	4	4,980	雇 縣費	94	[illegible]
警部	20	17,148	巡査	728	[illegible]
小作官補	1	1,320	計	1,550	[illegible]
技手 國費	14	12,024	休職者 勅任	—	—
技手 縣費	10	9,744	休職者 奏任	—	[illegible]
警部補	58	37,476	休職者 判任	4	[illegible]
			計	4	[illegible]