





始



外 75

大 正 四 年

靜 岡 縣 統 計 書

第 壹 編

雜 纂

靜 岡 縣

144
58

144-58

大正四年 静岡縣統計書第壹編 雜纂



- 一本縣統計書ハ次ノ四編ヨリ成リ本編ヲ其第一編トス
第一編 雜纂 第二編 學事 第三編 勸業 第四編 警察
- 二本統計書ハ主トシテ大正四年ノ事實ヲ記載ス而シテ尙前數年ノ事實ヲ各表末ニ列載シテ彼此消長如何ヲ知ルノ便ニ資ス但シ制度ノ變革又ハ調査ノ都合ニ依リ累年ノ事實ヲ比較シ難キモノアリ
- 三本編部門ヲ分テ九トス第一土地、第二戶口、第三兵事、第四土功、第五賞恤、第六社寺、第七議會、第八財政、第九官公吏及文書是ナリ尙卷末ニ附録トシテ參照トナルヘキ事項ヲ掲載セリ
- 四本編登載ノ計數ハ概ネ一位ニ止メ以下ノ端數ハ四捨五入ノ法ヲ用シ其一位ニ滿タサルモノハ(0)ヲ記スチ例トス故ニ各數ノ單位ト合計數ノ單位ト符合セサルモノアリ然レトモ一位未滿ノ端數ヲ要スルモノハ之レヲ表シ一位ニ(.)ヲ附シ又千位百萬位ニ(,)ヲ施シ首行ノ單位ニ其名稱ヲ記シ而シテ登記スヘキ事實ナキモノハ(-)ヲ附シ調査未了若クハ事實不詳ナルモノハ(?)ヲ施セ
- 五本編郡市別若クハ官署別表中往々其名稱ヲ省クモノハ登記スヘキ事實ナキニヨル

大正六年三月

靜岡縣

大正
6. 4. 10
内交

大正四年静岡縣統計書第壹編雜纂

目次

第一部 土地

	頁
第一 地勢	1
第二 位置	1
第三 面積廣袤	2
第四 民有有租地ノ反別及地價ノ累年比較	2
第五 民有有租地ノ反別及地價	4
第六 民有有租地ノ地租	4
第七 災害地租免除	5
第八 年期地	6
第九 地目變換地	6
第一〇 地類變換地	8
第一一 民有有租地反別及地價ノ町村別	26
第一二 地價ノ最高最低	27
第一三 民有免租地ノ反別	27

第二部 戶口

第一四 戶口ノ累年比較	29
第一五 戶口ノ郡市別	29
第一六 戶口ノ市町村別	30
第一七 本籍人年齡別	48
第一八 本籍人族稱別	51
第一九 本籍人動態ノ月別	51
第二〇 本籍人生產ノ月別	52
第二一 本籍人死亡ノ月別	52
第二二 本籍人婚姻及離婚ノ月別	54
第二三 死產ノ月別	54
第二四 本籍人生產ノ類別	56
第二五 本籍人死亡類別ノ一	56
第二六 本籍人死亡類別ノ二(未婚者中六歲未滿)	57
第二七 本籍人婚姻類別	57



大正四年五月五日



第二八	本籍人離婚類別	58
第二九	死産類別	58
第三〇	人口動態總覽(現住)	59
第三一	月ニ依リ分チタル婚姻(現住)	59
第三二	夫妻相互ノ年齡ニ依リ分チタル婚姻(現住)	59
第三三	配偶上ノ身分ニ依リ別チタル婚姻(現住)	59
第三四	夫妻ノ年齡ニ依リ分チタル婚姻(現住)	60
第三五	月ニ依リ別チタル離婚(現住)	61
第三六	年齡ニ依リ分チタル離婚(現住)	61
第三七	夫妻相互ノ年齡ニ依リ分チタル離婚(現住)	61
第三八	夫妻トシテ經過シタル年數ニ依リ分チタル離婚(現住)	61
第三九	月ニ依リ分チタル生産(現住)	62
第四〇	月ニ依リ分チタル死産(現住)	62
第四一	身分ニ依リ分チタル生産及死産(現住)	62
第四二	懷孕月數ニ依リ分チタル死産(現住)	62
第四三	體性及原因ニ依リ分チタル死亡(現住)	64
第四四	原因及職業ニ依リ分チタル死亡(現住)	66
第四五	體性原因及年齡ニ依リ分チタル死亡(現住)	70
第四六	原因及月ニ依リ分チタル死亡(現住)	74
第四七	在留外國人	78

第三部 兵 事

第四八	壯丁人員並ニ體格檢查成績(現住)	79
第四九	壯丁者花柳病及トラホーム患者(現住)	79
第五〇	壯丁教育程度	80

第四部 土 功

第五一	溜池及水路	81
第五二	土木費	81
第五三	土木費細別ノ一	82
第五四	土木費細別ノ二	86
第五五	土木費細別ノ三	87
第五六	土木費細別ノ四	97
第五七	水災	98

第五部 賞 恤

第五八	日本赤十字社靜岡支部社員	101
第五九	愛國婦人會靜岡支部會員	101

第六〇	救恤年末現在救助人員及救助費額	102
第六一	輕羅災救助基金及其支出額並ニ救助戶數人員	102
第六二	棄兒養育	104
第六三	感化院	104
第六四	盲啞教育事業	106
第六五	育兒事業	106
第六六	冤囚保護事業	106
第六七	以上列記外ノ救濟事業	106
第六八	行路病人及行路死亡人	108
第六九	褒賞	108

第六部 社 寺

第七〇	神社	109
第七一	神職	109
第七二	寺院	110
第七三	佛道教會講社及宗務所	110
第七四	神道教會講社	111
第七五	神佛道以外ノ宗教會堂講義所及宣布者	111

第七部 議 會

第七六	衆議院議員及選舉權者	113
第七七	衆議院議員選舉	113
第七八	縣會議員選舉權者	114
第七九	縣會議員選舉	114
第八〇	市町村會議員及選舉人	115

第八部 財 政

第八一	國稅ノ累年比較	117
第八二	國稅	118
第八三	諸稅負擔歩合	119
第八四	地租ノ類別	119
第八五	第三種所得額	120
第八六	第三種所得額種類別	120
第八七	地租納額別人員	122
第八八	國稅滯納	123
第八九	國稅滯納ノ部市別	123
第九〇	內務省所管本縣經費	124
第九一	縣歲入	124

4 目次

第九二	縣稅收入ノ郡市別	125
第九三	縣稅營業稅及雜種稅ノ細別	126
第九四	縣稅滯納	130
第九五	縣歲出豫算及決算	138
第九六	縣歲出決算ノ細別	142
第九七	縣稅ノ稅率及地位等級表	146
第九八	職工等級表	152
第九九	貸座敷引手茶屋娼妓賦金地位等級表	152
第一〇〇	郡歲入	153
第一〇一	郡歲出	155
第一〇二	市町村費支出	158
第一〇三	市町村費收入	160
第一〇四	縣有財產	162
第一〇五	郡有財產	162
第一〇六	市町村基本財產	163

第九 官公吏及文書

第一〇七	縣官	165
第一〇八	郡職員	165
第一〇九	市吏員	166
第一一〇	町村吏員	166
第一一一	往復文書	167
第一一二	縣令達件數	168

附 錄

第一一三	沿革	169
第一一四	行政區劃	170
第一一五	市町村區劃	172
第一一六	港灣	181
第一一七	燈臺	181
第一一八	山岳	182
第一一九	原野	182
第一二〇	河川	184
第一二一	瀑布	184
第一二二	池沼湖	185
第一二三	神社	186
第一二四	寺院	186
第一二五	靜岡縣統計圖表	

第 一 部

土 地

面 積	方 里	一方里平均戶數	一方里平均人口
	492.02	502	3,092
民有有租地		反 別	地 價
		500,552	47,342,529
民有免租地		9,502	

4 目 次

第九二	縣稅收入ノ郡市別	125
第九三	縣稅營業稅及雜種稅ノ細別	126
第九四	縣稅滯納	130
第九五	縣歲出豫算及決算	138
第九六	縣歲出決算ノ細別	142
第九七	縣稅ノ稅率及地位等級表	146
第九八	職工等級表	152
第九九	貸座敷引手茶屋娼妓賦金地位等級表	152
第一〇〇	郡歲入	153
第一〇一	郡歲出	155
第一〇二	市町村費支出	158
第一〇三	市町村費收入	160
第一〇四	縣有財產	162
第一〇五	郡有財產	162
第一〇六	市町村基本財產	163

第九 官公吏及文書

第一〇七	縣官	165
第一〇八	郡職員	165
第一〇九	市吏員	166
第一一〇	町村吏員	166
第一一一	往復文書	167
第一一二	縣令達件數	168

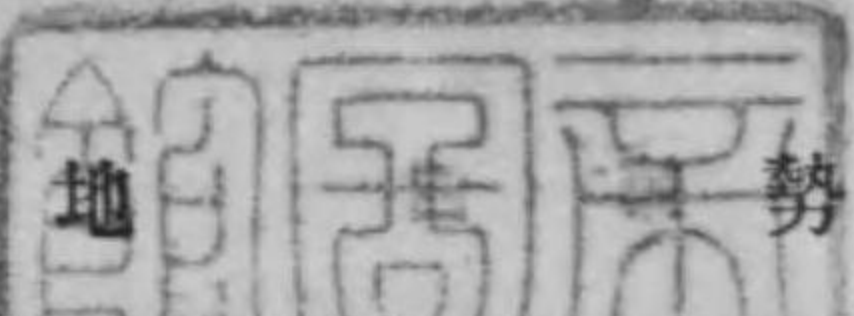
附 錄

第一一三	沿革	169
第一一四	行政區劃	170
第一一五	市町村區劃	172
第一一六	港灣	181
第一一七	燈臺	181
第一一八	山岳	182
第一一九	原野	182
第一二〇	河川	184
第一二一	瀑布	184
第一二二	池沼湖	185
第一二三	神社	186
第一二四	寺院	186
第一二五	靜岡縣統計圖表	

第 一 部

土 地

面 積	方 里	一方里平均戶數	一方里平均人口
	492.02	502	3,092
民有有租地		反 別 500,552	地 價 47,342,529
民有免租地		9,502	



第一

本縣ハ伊豆國ノ駿河遠江ノ三國ヨリ成リ北ハ山脈ヲ以テ甲斐信濃ノ二國ニ界シ西ハ三河ニ接シ東ハ箱根山ヲ割リテ相模ニ隣リ南ハ一帯太平洋ニ面シ中部ニ駿河灣ヲ抱擁ス地形東西ニ伸ニ南北ニ縮マリ諸大川ハ概ネ源ヲ北方ニ發シ南流シテ海ニ注ク

伊豆國ハ縣ノ東部ニ位シ南方ニ斗出セル半島ニシテ其最南端ヲ石廊崎ト云フ富士火山脈國中ニ礫風シ耕耘ノ利ニ乏シト雖モ水産山林ノ利ニ富ミ又温泉ノ各處ニ湧出スルアリ沿海ノ地其港多ク下田港其巨擘ナリ

駿河國ハ縣ノ中部ニアリ北ハ山岳連亘シテ甲信二國ト境ヲ接ス其巔然トシテ天外ニ聳ユルモノハ駿甲二國ニ跨ル富士山ニシテ海拔實ニ一萬二千尺ナリ南部一帯沿海ノ地ハ土壤膏腴ニシテ農産ノ利多ク流産ノ益ヲ有ス清水港ハ國中ノ良港ニシテ三保崎遠ク海中ニ斗出シ風浪ヲ避リ港内靜穩百貨運陸ノ咽喉ナリ國內河流多ク其大ナルモノ中央ニ富士安倍ノ二川アリ駿遠ノ國境ニ大井川アリ共ニ奔流海ニ入ル

遠江國ハ縣ノ西部ニアリ北境ハ山岳重疊所謂赤石山系ナシ山林ニ富ミ中部ニハ牧之原三方ヶ原ノ高原アリ天龍川信濃ヨリ來リ蜿蜒南シテ海ニ入ル濱名湖ハ國ノ西邊ニ湛ヘ其海波ト相通スル所ヲ今切ト云フ御前崎遠ク海中ニ斗出シテ駿河灣ト遠江灣トヲ割ス其他ノ形勢凡駿河ト相似タリ

第二 位置

地名	經緯度		方位	地名	經緯度		方位	地名	北緯
	經	緯			經	緯			
静岡市道手町	西	1.22	極東	田方郡小室村川奈	0.36	極南	藤原郡御前崎村御前崎	34.35	
	北	34.58	極西	濱名郡新所村梅田	2.17	極北	安倍郡井川村田代	35.31	

備考 經度ハ東京宮城内舊本丸天主堂ヲ基礎トス

第三 面積廣表

郡市	面積	方位		地名		里程	方位		地名		里程
		極東	極西	極東	極西		極東	極西			
賀茂郡	42.11	極東	極西	城東村	奈長本	7.22	極南	南崎村	長津呂	7.35	
田方郡	62.50	極東	極西	小室浦村	川奈梨	11.20	極南	上狩野村	湯ヶ野	13.13	
駿東郡	41.31	極東	極西	泉浮島村	茶畑	5.30	極南	靜浦村	口野島	11.03	
富士郡	36.04	極東	極西	須津野村	江上稻子	6.20	極南	田子浦村	五貫島	9.11	
庵原郡	17.74	極東	極西	蒲原町	蒲原名	5.31	極南	江尻町	江尻	6.00	
安倍郡	62.33	極東	極西	三清保村	三黒保	7.10	極南	大里村	中田	17.06	
志太郡	33.47	極東	極西	岡部町	岡部名	5.26	極南	吉永村	飯淵	11.14	
藤原郡	61.42	極東	極西	吉田村	川菊	4.18	極南	御前崎村	御前崎	19.27	
小笠郡	25.67	極東	極西	比木村	比木島	13.30	極南	佐倉村	佐倉	13.11	
周智郡	43.20	極東	極西	熊氣切多	川宮上	4.22	極南	久野山	久野山	15.31	
菊田郡	28.46	極東	極西	笠井通	西野	4.18	極南	福田村	福田	16.08	
濱名郡	26.58	極東	極西	中新町	中梅	8.20	極南	五島村	松尾	6.18	
引佐郡	11.05	極東	極西	鹿王村	灰木坂	7.29	極南	氣賀山	氣賀	4.00	
全管	492.02	極東	極西	田方郡小室村川奈	濱名郡新所村梅田	38.21	極南	藤原郡御前崎村御前崎	安倍郡井川村田代	26.21	

備考 本縣海岸線ノ延長ハ伊豆國五十五里六町三十七間三尺駿河國二十六里十一町五十間遠江國二十四里十六町五十間三尺計百五里三十五町十八間トス、静岡市ハ安倍郡ニ濱松市ハ濱名郡ニ包含ス

第四 民有有租地ノ反別

年次	反別						
	田	宅地	畑	山林	原野	其他	計
三十九年	63,812.2315	9,946.6419 * 306.6822	67,000.9729	280,866.2807	79,380.5915	1,481.7917	502,804.2204
四十年	63,518.4429	9,890.3722 * 308.8014	66,763.6611	281,801.5109	79,490.6728	1,481.2308	503,257.7201
四十一年	63,797.3422	9,881.8629 * 310.9523	66,820.4213	281,984.1529	79,670.4309	1,474.2608	503,939.4513
四十二年	64,094.5726	9,918.7014 * 313.7902	66,437.7521	277,094.0527	79,579.8321	1,461.2700	498,809.9921
四十三年	63,106.7309	9,886.5401 * 326.2008	66,193.2210	277,592.1220	79,072.3628	1,457.7422	497,634.9408
四十四年	62,370.4928	10,247.9105	66,412.9312	278,038.8409	78,861.5327	1,444.3921	497,376.1212
大正元年	62,832.7725	10,306.5016	66,870.6517	279,119.0516	78,063.4810	1,444.3628	498,636.8422
全二年	63,314,1927	10,387.4717	67,023.5817	279,288.8228	77,896.7329	1,429.7406	499,346.5704
全三年	63,201.1819	10,424.1704	67,268.2902	280,545.2403	77,277.7118	1,887.2006	500,103.8022
全四年	63,541.1109	10,456.2625	67,897.0409	280,213.6719	76,973.1821	1,470.4512	500,551.7405

備考 *印ハ市街宅地

第五 民有有租地ノ

郡市	反別						
	田	宅地	畑	山林	原野	其他	計
賀茂郡	2,283.4621	402.4518	2,503.3220	30,625.7906	17,251.5227	5.9107	53,072.4809
田方郡	4,562.9313	850.5601	4,508.4604	36,330.3711	26,384.1411	405.0012	73,041.6722
駿東郡	5,244.5618	891.1903	5,802.5427	15,313.8800	12,315.1812	8.8510	39,576.2210
富士郡	4,526.9216	770.2515	6,992.8810	11,592.0601	8,587.5413	6.1011	32,475.7706
庵原郡	2,098.6801	417.8204	7,636.8605	12,758.0122	673.5524	24.9607	23,609.9003
安倍郡	5,193.6001	760.4012	9,191.5215	70,955.9826	1,644.9803	30.0224	87,776.5221
志太郡	8,323.4829	1,000.3326	3,443.8514	32,672.0618	1,888.9915	21.6014	47,350.3426
榛原郡	4,094.2826	715.5711	3,775.8911	13,483.2601	1,469.3417	128.8325	23,667.2061
小笠郡	8,101.2105	1,089.1704	5,063.3117	7,170.3128	3,213.7521	492.9022	25,080.6807
周智郡	2,057.5526	329.3802	2,163.1322	25,439.8720	460.5628	8.8524	30,459.3802
磐田郡	7,346.3221	1,127.5817	5,974.2813	15,743.7810	1,440.9017	188.5824	31,821.4712
濱名郡	6,814.4517	1,410.8716	8,197.9707	3,607.9512	628.7425	139.8718	20,799.8805
引佐郡	2,567.1227	364.9728	2,374.0827	4,404.6922	1,002.2628	4.4518	10,717.6200
静岡市	131.8918	218.1727	19.4812	0.9501	4.1825	2.2525	376.9518
濱松市	194.5810	157.4921	249.4015	114.4521	7.4625	2.2011	725.6113
合計	63,541,1109	10,456.2625	67,897.0409	280,213.6719	76,973.1821	1,470.4512	500,551.7405

及地價ノ累年比較

地	價					
	田	宅地	畑	山林	原野	其他
26,055,550.725	3,778,688.987 * 506,981.357	6,771,730.197	748,181.129	76,403.063	16,296.203	37,953,881.661
25,911,640.328	3,765,277.966 * 508,738.595	6,783,676.429	747,970.927	76,705.235	16,666.054	37,810,684.534
25,932,480.175	3,760,826.403 * 509,905.210	6,807,074.986	750,932.057	77,089.400	15,923.979	37,854,232.310
25,956,063.970	3,762,918.000 * 511,115.950	6,843,148.880	754,825.940	77,679.130	17,516.330	37,923,271.200
25,547,104.330	3,745,629.640 * 518,053.760	6,839,818.080	759,525.620	76,825.980	18,121.120	37,505,078.530
25,344,754.050	13,544,537.150	6,739,519.750	722,990.820	74,341.440	17,176.570	46,443,319.780
25,512,301.720	13,625,928.680	6,810,619.900	726,186.620	74,061.200	17,390.620	46,793,488.740
25,673,206.300	13,785,725.040	6,848,250.060	724,708.880	73,690.630	15,189.670	47,120,770.630
25,613,647.630	13,822,500.810	6,882,795.560	727,239.880	72,618.090	21,784.670	47,140,586.640
25,713,968.510	13,875,578.950	6,934,739.660	723,987.700	72,380.180	21,873.600	47,342,528.600

反別及地價 大正四年末現在

地	價					
	田	宅地	畑	山林	原野	其他
789,089.880	409,358.420	202,960.570	86,202.080	9,042.150	354.410	1,497,007.510
1,875,574.800	1,145,643.640	431,217.990	90,775.030	13,238.920	1,593.800	3,558,044.180
1,961,527.180	1,178,662.030	564,478.280	16,376.130	7,424.150	107.430	3,728,575.200
1,721,685.320	809,505.040	752,937.830	27,662.850	6,702.130	31.110	3,318,524.280
873,253.640	539,869.160	365,487.120	24,030.980	1,277.170	80.300	1,803,998.370
2,274,445.720	835,073.060	489,435.110	51,586.280	3,652.850	256.430	3,654,449.450
3,526,668.000	1,142,974.490	334,470.300	55,148.040	4,024.630	1,398.190	5,064,683.650
1,641,626.750	744,959.240	473,333.080	62,319.360	5,623.610	545.050	2,928,407.090
3,713,013.670	1,029,350.900	633,096.880	98,788.020	9,801.920	512.560	5,484,563.950
897,011.100	303,337.030	245,425.070	38,179.050	1,465.900	39.390	1,485,457.540
2,936,132.750	1,244,077.420	793,998.370	76,960.550	4,959.350	2,643.290	5,053,771.730
2,430,674.980	1,502,837.580	1,315,789.020	53,181.280	3,296.280	14,168.730	5,319,947.870
920,334.600	345,765.700	281,070.930	40,404.640	1,644.820	76.570	1,589,297.260
68,382.200	1,825,885.090	4,128.640	20.630	97.180	45.150	1,898,558.890
84,547.920	818,280.150	46,910.470	2,352.780	129.120	21.190	952,241.630
25,713,968.510	13,875,578.950	6,934,739.660	723,987.700	72,380.180	21,873.600	47,342,528.600

第六 民有有租地ノ地租 大正四年末現在

Table with 10 columns: 郡市, 田, 宅地, 畑, 山林, 原野, 其他, 計. Rows include various municipalities like 賀田, 富庵, 志樺, etc., and a summary row for 大正三十四年.

第八 年 期 地 大正四年末現在

Table with 10 columns: 郡市, 荒地, 低價地, 閉墾地, 開拓地. Sub-columns for each category include 反, 別, 地, 價. Rows include municipalities like 賀田, 富庵, 志樺, etc., and a summary row for 合計.

第七 災害地地租免除 大正四年

Table with 7 columns: 郡市, 田, 畑, 合計. Sub-columns for each category include 反, 別, 地, 價. Rows include municipalities like 賀田, 富庵, 志樺, etc., and a summary row for 合計.

Table with 8 columns: 郡市, 新開地, 地目變換地, 造林地, 合計. Sub-columns for each category include 反, 別, 地, 價. Rows include municipalities like 賀田, 富庵, 志樺, etc., and a summary row for 合計.

第九 地 目 變 換

郡 市	田		畑		宅 地		池 沼	
	反 別	地 價	反 別	地 價	反 別	地 價	反 別	地 價
賀田 茂方郡	0.4600	144	2.0300	214	3.4800	3,128	—	—
駿 方東郡	2.8700	1,150	4.2500	727	5.4000	7,774	—	—
	14.3300	4,898	7.5400	1,185	9.2600	12,147	—	—
富庵 土原郡	6,1400	1,511	5.0500	675	6.2300	6,551	—	—
安 原倍郡	2.0700	617	6.6200	895	3.5900	3,714	—	—
	10.0900	3,538	6.6500	1,336	8.0300	8,644	—	—
志樺 太原郡	2.6000	1,113	4.4100	730	4.9300	5,141	—	—
小 笠郡	4.6900	1,339	10.8700	1,069	5.0800	4,952	0.0200	0
	3.4000	1,516	6.8500	1,128	3.3200	4,106	1.7300	14
周 智田郡	0.9000	311	2.1500	340	2.0800	17,300	—	—
繁 名郡	5.5600	2,165	7.2200	1,270	6.5800	6,548	0.0700	0
濱 名郡	2.8800	811	7.9700	1,342	3.9500	3,857	—	—
引 佐岡郡	0.9700	366	2.3900	374	0.9800	1,140	—	—
靜 岡市	0.1200	55	0.2300	76	0.6000	2,015	—	—
	—	—	0.0600	12	0.7900	2,146	—	—
合 計	57.0800	19,584	74.2900	11,373	64.3000	73,593	1.8200	14

第一〇 地 類 變 換

郡 市	田		畑		宅 地		池 沼	
	反 別	地 價	反 別	地 價	反 別	地 價	反 別	地 價
賀田 茂方郡	—	—	—	—	—	—	—	—
駿 方東郡	—	—	—	—	—	—	—	—
富庵 土原郡	—	—	—	—	—	—	0.1300	0
安 原倍郡	—	—	—	—	—	—	2.3400	8
志樺 太原郡	—	—	—	—	—	—	0.1100	1
小 笠郡	—	—	—	—	—	—	0.0100	0
周 智田郡	—	—	—	—	—	—	—	—
繁 名郡	—	—	—	—	—	—	0.3500	2
濱 名郡	—	—	—	—	—	—	3.7200	585
引 佐岡郡	—	—	—	—	—	—	—	—
靜 岡市	—	—	—	—	—	—	—	—
合 計	—	—	—	—	—	—	6.6600	596

地 大正四年

山 林	原 野		雜 種 地		合 計		
	反 別	地 價	反 別	地 價	反 別	地 價	
77.0100	219	—	—	0	1	82.9800	3,706
5,1400	4	—	—	0.0003	31	20.6603	9,686
0.2000	1	—	—	—	—	31.3300	18,231
0.1300	1	—	—	—	—	17.5500	8,738
0.0100	0	0.4600	—	—	—	12.7500	5,227
30.3800	79	—	—	—	—	55.1500	13,597
—	—	—	—	—	—	11.9400	6,984
2.7600	21	—	—	—	—	23.4200	7,431
1.2000	12	—	—	—	—	16.5000	6,776
—	—	—	—	—	—	5.1300	2,381
0.2700	5	—	—	—	—	19.7000	9,088
—	—	—	—	—	—	14.8000	6,010
0.0600	1	—	—	—	—	4.4000	1,881
—	—	—	—	—	—	0.9500	2,146
—	—	—	—	—	—	0.8500	2,158
120.1600	343	0.4600	1	0.0003	32	318.1103	104,940

地 大正四年

山 林	原 野		雜 種 地		合 計		
	反 別	地 價	反 別	地 價	反 別	地 價	
5.1000	7	0.6800	0	—	—	5.7800	7
5.4800	20	0.2600	0	—	—	5.7400	20
13.6000	25	0.7800	1	—	—	14.3800	26
35.1400	75	0.4600	1	—	—	35.7300	76
69.2000	75	0.0900	0	—	—	69.2900	75
152.3100	64	1.0400	3	—	—	155.6900	75
6.5500	16	0.3400	1	—	—	7.0000	18
2.8200	33	0.3200	1	0.0800	0	3.2200	34
3.1600	62	0.7200	3	0.0100	0	3.9000	65
14.1700	12	0.4100	1	—	—	14.5800	13
11.1800	66	0.5900	3	—	—	12.1200	71
1.1600	27	0.0700	0	0.0100	0	4.9600	612
2.4500	20	0.2900	1	—	—	2.7400	21
—	—	—	—	—	—	—	—
—	—	—	—	—	—	—	—
322.3200	502	6.0500	15	0.1000	0	335.1300	1,113

第一一 民有有租地反別

郡 町 村	反 別						
	田	宅 地	畑	山 林	原 野	其 他	計
賀茂郡	2,283.4621	402.4518	2,503.3220	30,625.7906	17,251.5227	5.9107	53,072.4809
城東村	104.6919	22.4205	166.521	3,186.8305	1,668.0721	0.7222	5,149.2903
稻取村	32.5016	19.6903	179.2215	431.0424	551.6509	0.5123	1,214.6400
下河津村	230.8620	33.2807	198.7114	1,918.8611	1,383.4729	0.7801	3,765.9822
上河津村	102.3414	16.9811	114.3410	2,185.1723	1,691.4013	0.0516	4,110.3027
稻梓村	245.7307	24.3009	122.6623	3,628.7420	1,626.4808	0.2000	5,648.1307
稻生澤村	132.6100	17.9821	57.5500	1,110.6017	348.2804	0.0921	1,667.1303
白濱村	63.5601	11.6715	103.1716	357.2424	244.8104	0.2820	780.7520
濱崎村	21.2715	8.5023	76.7704	364.3307	133.5219	0.1025	604.3205
下田町	19.9806	20.5919	18.0804	128.0713	0.5328	1.2927	188.5706
朝日村	103.5209	15.3806	97.4507	943.4820	368.2011	0.1519	1,528.2012
竹麻村	114.7203	20.4910	90.8627	675.6525	260.1829	0.3226	1,162.2600
南崎村	32.0512	8.4120	75.7708	566.9912	280.3303	0.2110	963.7805
南中村	166.9608	23.3104	152.6725	1,216.4600	869.9227	0.0715	2,429.4119
南上村	210.3303	21.3622	156.4003	1,646.2908	1,072.5408	0.0427	3,106.9811
三坂村	63.9416	12.3815	142.2718	727.2328	513.3606	0.0325	1,459.2418
三濱村	55.5724	13.2024	132.3605	1,288.5700	629.8610	0.2519	2,119.9322
岩科村	153.7324	23.5916	144.3521	1,971.1319	827.8918	0.1416	3,120.8624
松崎村	88.3627	23.1906	67.6521	313.1427	6.7302	0.1209	499.2202
中川村	117.9815	16.9102	110.2718	2,812.8205	1,250.5818	0.2622	4,808.8420
仁科村	124.3803	26.4001	161.0217	2,193.2013	1,744.7001	0.1216	4,249.8321
田子村	23.2003	8.4721	62.2026	391.5123	174.8521	0.0100	660.2704
安良里村	11.6322	4.0803	29.8103	460.6822	335.9205	0.0114	842.1509
宇久須村	63.4624	9.7826	43.0114	2,107.8418	1,268.1603	0.0324	3,492.1119
田方郡	4,562.9313	850.5601	4,508.4604	36,330.5711	26,384.1411	405.0012	73,041.6722
三島町	175.1429	58.9704	128.2027	417.3428	1,005.1618	0.0429	1,784.8915
錦田村	175.1028	33.5711	574.0213	467.0208	357.6418	0.2403	1,607.6121
北上村	132.2919	23.0125	199.8828	550.3304	621.8015	0.6621	1,528.0022
中郷村	521.8904	46.0520	90.8228	106.3822	19.5722	0.0318	784.7724
川西村	139.6513	23.5508	132.5324	382.3123	371.4224	0.0416	1,049.5818
江間村	110.3722	18.6423	76.0324	155.9318	186.2427	0.0428	547.2922
内浦村	25.6303	10.0200	61.6102	513.3515	162.2405	1.5720	774.4315
西浦村	59.7320	15.6318	183.9621	2,557.5821	268.8718	2.0306	3,087.8314
修善寺村	191.7623	35.7213	116.1228	1,291.3422	1,506.1221	138.0227	3,273.1214
戸田村	65.8404	19.1028	54.4004	2,850.9811	938.9003	86.5228	4,015.7618
土肥村	88.3228	19.0007	80.8910	3,080.6422	687.2904	0.3509	3,956.5120
西豆村	86.3016	19.4805	135.5022	638.7904	331.1707	3.2404	1,214.4928
函南村	553.4524	85.3027	619.4804	1,822.7016	3,094.5205	167.4724	6,342.9510
菫山村	550.7120	73.4029	268.7702	726.5528	1,502.8726	0.0321	3,122.3607
田中村	227.7218	40.5012	97.4527	412.3007	538.1515	0.1308	1,316.2727

及地價ノ町村別

大正四年末日現在

郡 町 村	地 價						
	田	宅 地	畑	山 林	原 野	其 他	計
賀茂郡	789,089.880	409,358.420	202,960.570	86,202.080	9,042.150	354.410	1,497,007.510
城東村	32,042.360	13,789.210	8,546.260	8,352.590	931.210	34.290	63,695.920
稻取村	7,820.120	21,768.430	9,252.200	1,879.740	291.660	23.710	41,135.860
下河津村	66,585.490	27,506.820	17,460.450	6,036.400	725.460	33.030	118,362.650
上河津村	34,738.930	12,099.460	10,552.520	4,729.880	861.520	0.180	62,982.490
稻梓村	72,256.790	18,373.150	10,721.610	8,610.390	832.580	5.090	110,799.550
稻生澤村	62,008.130	21,108.560	6,329.330	3,807.450	226.190	31.580	93,511.300
白濱村	14,860.070	10,112.460	10,186.780	1,257.190	153.830	10.630	36,580.960
濱崎村	6,500.300	8,721.980	10,194.830	1,508.000	68.380	5.090	26,998.580
下田町	8,579.660	69,474.860	2,063.320	520.670	2.450	78.980	80,719.940
朝日村	32,917.390	12,272.050	7,937.990	2,256.000	186.660	1.350	55,571.440
竹麻村	38,058.010	18,067.290	7,601.600	3,096.520	146.640	15.370	66,985.430
南崎村	9,455.500	6,124.960	4,067.490	1,507.890	168.850	9.770	21,334.400
南中村	68,319.810	20,500.890	9,208.570	4,168.430	458.520	89.140	102,745.360
南上村	70,246.290	14,802.160	12,077.540	6,415.300	607.870	0.150	104,149.310
三坂村	25,511.690	10,692.300	10,378.800	2,316.060	292.440	0.340	49,251.630
三濱村	12,817.760	12,919.760	8,596.400	2,988.830	320.560	4.540	37,645.850
岩科村	50,698.100	20,989.630	11,760.900	5,206.930	420.240	0.810	89,076.700
松崎村	37,327.240	31,283.840	8,071.850	1,272.340	9.620	0.140	77,965.030
中川村	44,698.340	13,164.920	10,767.200	6,883.380	621.520	4.180	76,139.540
仁科村	47,927.600	22,790.480	15,604.580	5,734.740	852.450	0.770	92,910.620
田子村	9,293.020	10,025.770	5,518.200	1,416.580	90.240	0.030	26,343.840
安良里村	4,717.640	4,476.480	2,162.760	1,632.390	168.120	0.150	13,157.540
宇久須村	31,679.700	8,293.020	3,799.240	4,576.380	595.140	0.090	48,943.570
田方郡	1,875,574.800	1,145,643.640	431,217.900	90,775.030	13,238.920	1,593.800	3,558,044.180
三島町	97,724.190	263,533.550	21,456.050	514.850	502.960	0.250	383,731.850
錦田村	77,784.510	25,221.550	41,057.220	1,835.100	184.940	1.100	146,084.420
北上村	54,378.320	16,673.460	17,986.380	1,674.080	319.140	3.340	91,034.720
中郷村	235,819.520	46,837.380	17,269.310	450.460	14.540	0.190	300,391.400
川西村	63,756.940	23,211.550	22,219.390	1,281.910	190.310	60.850	110,720.950
江間村	50,686.320	17,206.570	15,805.730	456.080	93.760	0.330	84,248.790
内浦村	8,727.020	10,263.470	5,285.760	1,528.820	81.830	52.840	25,939.740
西浦村	21,437.710	12,521.560	12,603.680	6,862.490	138.800	52.490	53,616.730
修善寺村	82,929.440	51,381.310	10,844.000	2,320.200	761.970	84.950	148,321.870
戸田村	28,719.810	19,298.160	5,245.790	5,698.070	469.260	57.390	59,488.480
土肥村	31,725.260	18,921.480	6,136.760	4,264.800	344.780	28.240	61,421.320
西豆村	28,516.440	13,414.900	10,526.150	1,732.950	166.630	13.930	60,371.000
函南村	238,250.560	71,108.790	65,790.580	3,537.500	1,619.190	172.270	380,478.890
菫山村	266,565.560	70,137.390	43,294.670	2,048.650	776.800	0.180	382,823.250
田中村	117,639.030	56,399.640	11,879.700	1,220.590	297.680	0.660	187,437.300

第一一

民有有租地反別

及地價ノ町村別

(續)

郡町村	反別							地價									
	田	宅	地	畑	山	林	原野	其他	計	田	宅	地	畑	山	林	原野	其他
北狩野村	192.2219	31.1915	245.9300	1.452.6422	1,558.4104	0.1528	3,478.5628	63,612.770	20,322.510	15,322.310	3,474.360	816.610	0.800	103,549.860			
下狩野村	141.7218	24.9704	83.5216	477.8228	765.7416	0.0425	1,493.8417	55,569.000	21,579.640	10,194.760	993.940	416.190	0.240	88,753.770			
中狩野村	171.8004	25.5227	93.5020	1,941.9012	1,702.6215	0.2509	3,935.1127	47,229.890	19,165.210	5,847.990	2,652.970	837.120	34.870	75,768.050			
上狩野村	175.5827	30.7000	118.8209	1,717.5408	1,792.1907	0.0723	3,834.9214	36,430.680	25,653.040	7,440.290	2,351.310	899.320	55.380	72,830.020			
野島村	27.6816	20.3815	125.2408	3,420.1921	1,389.6214	1.0910	4,884.2224	4,561.430	14,562.010	7,023.420	14,546.080	655.820	41.070	41,389.830			
小室村	32.0608	12.6714	142.9513	1,809.9623	369.7621	0.5810	2,368.0029	8,029.850	9,108.840	9,711.950	6,336.170	185.630	15.290	33,387.830			
下大見村	101.3328	12.9924	121.2805	367.2426	1,253.1904	0.0805	1,856.1602	37,740.370	9,205.380	5,556.860	783.600	628.050	0.270	53,914.530			
中大見村	156.4024	23.6911	82.1105	2,068.5921	2,854.0007	0.0718	5,184.8826	49,625.430	17,825.450	6,139.780	5,373.940	1,333.780	0.230	80,298.610			
上大見村	116.6608	20.6903	75.0402	712.9912	720.0803	0.1323	1,645.6021	29,580.980	13,454.640	4,144.310	1,409.660	365.600	0.410	48,955.600			
宇佐見村	93.7608	16.0012	78.3229	1,282.8227	737.8026	0.0325	2,208.7707	41,268.280	15,720.930	6,914.410	3,333.190	309.040	0.790	67,546.610			
伊東町	106.5829	48.4323	151.4828	2,115.1308	679.1622	0.5323	3,101.3513	42,866.770	127,817.670	13,184.310	5,678.990	327.210	205.930	190,080.910			
網代村	—	4.7302	8.4326	55.1712	0.3321	0.7801	69.4602	—	14,930.790	944.020	139.000	0.510	29.970	16,044.290			
多賀村	74.9914	15.3326	85.7229	1,643.0916	445.2228	0.1808	2,264.7701	29,044.290	11,966.430	7,301.960	4,700.410	206.360	4.140	53,223.590			
熱海町	68.5919	41.1915	278.3100	1,291.7706	623.8215	0.4522	2,304.1517	25,354.430	108,200.340	18,090.450	3,574.360	295.060	675.300	156,189.940			
駿東郡	5,244.5618	891.1903	5,802.5427	15,313.8800	12,315.1812	8.8510	39,576.2210	1,961,527.180	1,178,662.030	564,478.280	16,376.130	7,424.150	107.430	3,728,575.200			
沼津町	206.9004	55.5322	49.5117	10.0703	1.8207	0.5608	324.4101	100,914.710	302,427.590	7,395.450	18.320	9.870	2.200	410,768.140			
片浜村	116.8400	29.3526	128.4413	22.4107	1.6507	0.0227	298.7320	45,325.990	44,209.630	20,830.420	77.180	1.830	0.060	110,445.110			
原町	312.5023	28.7224	130.4617	44.9319	62.2705	0.0310	578.9408	65,838.540	42,917.350	16,874.060	109.780	157.900	0.100	125,897.730			
浮島村	307.9003	30.8204	459.9020	348.9920	532.4818	3.8927	1,684.0102	63,674.790	25,585.150	36,317.440	780.510	587.730	1.040	126,946.660			
鷹根村	273.3106	32.7329	426.7104	210.3918	648.7210	0.1529	1,592.0406	88,633.420	27,173.910	37,534.600	469.030	362.370	0.520	154,173.850			
金岡村	300.8418	44.8308	453.3007	288.2208	673.8016	0.2206	1,761.2303	125,371.120	42,271.590	48,674.090	550.740	325.680	0.460	217,193.680			
楊原村	212.9916	40.7512	135.7227	127.8109	148.8819	0.0915	666.2708	116,143.500	71,366.040	20,365.620	474.570	298.040	0.320	208,648.090			
大岡村	230.6729	26.8926	109.6414	43.9518	15.8313	0.0403	427.0613	113,834.050	30,421.160	14,533.370	146.210	37.000	0.100	158,971.890			
静浦村	9.3628	23.2707	76.8323	306.8221	34.0426	2.0514	452.4129	4,667.010	45,094.090	10,177.340	841.890	68.300	98.550	60,947.680			
大平村	119.5702	13.8227	87.6408	148.5511	159.3212	0.0310	528.9510	54,860.330	11,287.680	16,654.770	506.690	321.950	0.070	83,631.490			
清水村	357.7500	32.3523	171.2826	63.8510	41.0420	0.1108	666.4027	180,832.420	37,903.850	30,128.330	274.110	134.250	0.300	249,278.260			
長泉村	269.0320	52.1829	462.7800	239.0613	723.8301	0.1726	1,747.0729	117,356.860	49,066.950	43,789.350	599.900	356.770	0.350	211,170.180			
小泉村	128.0101	23.0522	139.5524	145.6712	187.7625	0.0908	624.1602	59,941.400	23,848.680	14,342.480	353.450	140.860	0.320	98,627.190			
泉村	157.5122	28.2611	213.4928	948.9201	564.9310	0.1626	1,913.3008	70,815.570	25,370.950	23,397.080	1,153.860	236.080	0.510	120,974.050			
深良村	125.0828	18.1428	62.9217	690.4827	407.3129	0.0508	1,304.6217	49,146.380	14,483.650	7,273.840	722.800	211.650	0.120	71,838.440			
富岡村	103.6828	36.7626	337.0204	2,034.9101	306.5022	0.1723	2,824.0714	45,350.750	24,768.660	35,812.180	2,937.120	273.710	0.450	109,142.870			
須山村	—	12.4928	178.9318	2,495.2401	32.0317	0.0810	2,718.7914	—	9,099.930	15,810.340	1,173.210	32.870	0.170	26,116.520			
富士岡村	298.8804	43.2001	309.1216	1,041.7821	426.0914	0.1815	2,119.3611	95,897.730	31,033.360	32,032.640	892.210	216.190	0.370	160,072.500			
原里村	173.2413	38.1023	373.9423	290.7627	373.8825	0.1409	1,250.1000	40,704.870	25,988.470	29,735.090	413.920	309.080	0.330	97,151.760			
印野村	2.7827	17.6802	356.8521	1,164.9405	1,488.9606	0.0226	3,031.2527	429.320	7,580.130	13,402.750	580.950	296.600	0.070	22,289.820			
玉穂村	143.6118	23.8206	125.9214	930.7402	1,290.1000	0.0020	2,514.2100	40,442.940	15,508.210	14,303.130	446.190	387.520	0.020	71,088.010			
御厨村	467.0904	81.0913	274.6507	180.0110	296.4605	0.0100	1,299.3209	152,910.330	98,354.350	28,226.850	275.850	433.400	0.030	280,200.810			
高根村	321.7512	32.8923	93.3329	146.0413	186.4806	0.0004	780.5127	92,529.370	24,337.330	9,760.620	205.160	224.380	0.010	127,056.870			
須走村	0.7624	5.3120	20.4216	1,383.2302	908.7207	0.0300	2,318.4909	93.770	5,223.820	404.700	335.680	233.030	0.060	6,291.060			
北郷村	376.0220	50.9223	277.4417	749.2100	1,613.2315	0.1517	3,067.0002	129,849.260	38,023.870	19,688.280	693.760	1,104.120	0.320	189,359.610			

第一一 民有有租地反別

郡 町 村	反 別						
	田	宅	地	畑	山	林	原 野 其 他 計
足柄村	町 72.3700	町 14.3102	町 149.3123	町 554.8007	町 667.3304	町 0.0410	町 1,458.2216
小山町	町 151.0028	町 53.6818	町 197.3014	町 702.0014	町 521.5603	町 0.2411	町 1,625.8028
富士郡	4,526.9216	770.2515	6,992.8810	11,592.0601	8,587.5413	6.1011	32,475.7706
元吉原村	町 156.0727	町 17.4624	町 61.8304	町 58.1419	町 12.8926	町 0.6307	町 307.0517
須津村	町 295.1104	町 33.9029	町 391.5305	町 469.0029	町 795.2808	町 0.1029	町 1,984.9514
吉永村	町 237.4423	町 36.6006	町 515.2707	町 1,366.4715	町 1,222.8426	町 0.2025	町 3,378.8512
原田村	町 69.3902	町 19.3502	町 198.4916	町 77.1404	町 5.3408	町 0.2106	町 369.9308
今泉村	町 235.1612	町 41.3518	町 477.8219	町 239.3011	町 112.4308	町 0.9925	町 1,107.0808
吉原町	町 0.8622	町 13.5829	町 0.3129	町 0.0223	町 0.0100	町 —	町 14.8104
島田村	町 185.6513	町 9.0125	町 2.1126	町 —	町 1.0115	町 0.1206	町 197.9225
田子浦村	町 420.5223	町 38.5321	町 75.9624	町 2.7716	町 57.1912	町 1.2110	町 596.2116
加島村	町 597.8627	町 56.3906	町 99.8100	町 2.0506	町 10.2304	町 0.8622	町 767.2205
岩松村	町 251.7226	町 25.3201	町 193.1912	町 74.3107	町 80.5725	町 0.0404	町 625.1715
傳法村	町 228.0618	町 26.4801	町 243.3722	町 39.4528	町 1.4104	町 0.1225	町 538.9208
大淵村	町 —	町 34.2129	町 565.2020	町 1,012.1315	町 102.9303	町 0.0300	町 1,714.5207
大鰐村	町 203.8108	町 48.4616	町 417.9419	町 163.4229	町 7.5728	町 0.1812	町 841.4122
富士根村	町 142.6304	町 57.7920	町 706.7322	町 927.1722	町 156.1013	町 0.0220	町 1,990.4711
大宮町	町 326.2707	町 75.4310	町 689.3003	町 632.8200	町 174.3122	町 0.4507	町 1,898.6219
大宮村	町 209.8527	町 39.1723	町 406.3027	町 409.0522	町 59.0225	町 0.1504	町 1,123.5808
北山村	町 91.9210	町 40.1917	町 630.8606	町 648.4227	町 431.7329	町 0.0920	町 1,843.2419
上井出村	町 29.4219	町 21.9329	町 379.3216	町 1,901.8826	町 3,175.4800	町 0.1020	町 5,508.1620
白井村	町 126.7805	町 18.7124	町 230.2100	町 639.5025	町 943.0625	町 0.0729	町 1,958.3618
上野村	町 336.3819	町 48.0614	町 232.7823	町 357.0117	町 168.7801	町 0.1322	町 1,143.1706
袖野村	町 231.5711	町 40.4421	町 306.0411	町 2,103.9527	町 664.6402	町 0.1223	町 3,246.7825
芝富村	町 150.3509	町 27.7710	町 168.4108	町 467.9323	町 404.5929	町 0.1805	町 1,219.2524
鹿原郡	2,098.6801	417.8204	7,636.8605	12,758.0122	673.5524	24.9607	23,609.9003
内房村	町 64.5708	町 17.1122	町 456.6619	町 233.6102	町 6.9007	町 0.0200	町 778.8828
松野村	町 132.1416	町 25.4716	町 464.3225	町 1,038.1710	町 5.6411	町 0.0511	町 1,665.8129
富士川町	町 131.5727	町 27.2724	町 196.3008	町 549.4009	町 6.1415	町 0.1602	町 910.8625
蒲原町	町 195.0527	町 28.6002	町 232.8818	町 680.7518	町 15.1708	町 0.0100	町 1,152.4813
由比町	町 119.6524	町 33.5807	町 634.0305	町 601.0918	町 260.3306	町 0.5915	町 1,649.2915
興津町	町 157.7413	町 32.5812	町 353.0916	町 400.7313	町 63.2226	町 11.8601	町 1,019.2421
小島村	町 117.8600	町 29.7007	町 1,175.3101	町 2,062.7118	町 49.5618	町 0.0219	町 3,435.1801
兩河内村	町 129.7501	町 36.4917	町 2,103.9321	町 4,889.3101	町 24.4610	町 9.0119	町 7,192.9709
鹿原村	町 217.2511	町 50.6313	町 1,069.8626	町 1,377.6609	町 126.0719	町 0.3729	町 2,841.8717
袖師村	町 115.9322	町 20.8523	町 90.0127	町 29.9516	町 1.6516	町 0.1122	町 258.5406
江尻町	町 27.5418	町 20.7610	町 30.8409	町 0.1219	町 0.2903	町 1.3401	町 80.9100
辻村	町 40.1328	町 11.1614	町 15.0826	町 —	町 0.0414	町 —	町 66.4322
飯田村	町 215.8707	町 25.4902	町 148.9303	町 68.3919	町 88.7114	町 0.6105	町 548.0120
高部村	町 243.8909	町 30.6506	町 308.5325	町 224.0012	町 22.6100	町 0.7511	町 830.4503

及地價ノ町村別 (續)

地					價	
田	宅	地	畑	山	林	原 野 其 他 計
町 30,246.520	町 9,732.830	町 5,990.310	町 561.230	町 374.270	町 0.090	町 46,905.750
町 75,716.230	町 95,577.800	町 11,022.150	町 781.810	町 288.700	町 0.490	町 183,387.180
町 1,721,685.320	町 809,505.040	町 752,937.830	町 27,662.850	町 6,702.130	町 31.110	町 3,318,524.280
町 31,368.590	町 21,388.370	町 11,398.930	町 605.350	町 199.870	町 10.660	町 64,971.790
町 82,680.570	町 27,718.550	町 29,371.610	町 1,097.770	町 1,916.180	町 0.220	町 142,784.900
町 84,877.250	町 26,774.310	町 39,967.440	町 2,024.730	町 463.420	町 1.080	町 154,108.250
町 25,955.890	町 19,814.680	町 26,416.720	町 477.640	町 12.660	町 0.440	町 72,678.030
町 102,421.540	町 42,223.050	町 68,537.350	町 1,183.860	町 79.830	町 3.520	町 214,749.150
町 417.700	町 56,749.820	町 173.960	町 0.460	町 0.170	町 —	町 57,342.110
町 77,042.070	町 12,379.730	町 698.880	町 —	町 0.970	町 0.230	町 90,121.880
町 181,460.700	町 37,380.970	町 27,189.520	町 26.870	町 117.620	町 6.530	町 246,182.210
町 290,861.690	町 86,109.480	町 41,278.850	町 25.980	町 27.470	町 3.700	町 418,307.170
町 133,326.730	町 28,052.880	町 28,376.410	町 853.250	町 65.730	町 0.020	町 190,675.020
町 115,813.390	町 33,054.500	町 44,309.960	町 517.100	町 11.400	町 0.320	町 193,706.670
町 —	町 10,564.560	町 48,627.440	町 3,093.730	町 70.460	町 0.180	町 62,356.370
町 90,838.230	町 65,344.900	町 56,970.640	町 1,781.260	町 50.100	町 0.380	町 214,985.510
町 47,878.790	町 43,374.100	町 57,807.860	町 2,700.760	町 279.950	町 0.050	町 152,041.510
町 132,064.570	町 134,955.300	町 80,322.900	町 2,858.190	町 397.200	町 1.970	町 350,660.130
町 71,169.310	町 33,598.420	町 45,253.950	町 1,608.780	町 384.840	町 0.310	町 152,015.610
町 23,579.720	町 23,391.160	町 58,160.210	町 2,207.390	町 260.310	町 0.200	町 107,598.990
町 4,748.560	町 11,671.570	町 19,293.140	町 942.390	町 559.640	町 0.220	町 37,215.520
町 21,202.380	町 10,962.840	町 15,284.190	町 734.550	町 540.850	町 0.160	町 48,724.970
町 96,398.030	町 35,764.310	町 16,438.060	町 1,011.670	町 153.160	町 0.290	町 149,765.520
町 63,469.100	町 25,273.680	町 19,471.260	町 2,161.450	町 396.280	町 0.250	町 110,772.020
町 44,110.510	町 22,957.810	町 17,288.530	町 1,749.670	町 714.020	町 0.380	町 86,820.950
町 873,253.640	町 539,869.160	町 365,487.120	町 24,030.980	町 1,277.170	町 80.300	町 1,803,998.370
町 20,350.410	町 12,372.820	町 13,376.660	町 407.230	町 12.910	町 0.040	町 46,520.070
町 54,227.260	町 20,329.330	町 22,712.360	町 1,870.710	町 20.220	町 0.110	町 99,159.990
町 43,449.520	町 38,547.830	町 18,786.840	町 1,308.360	町 17.460	町 0.390	町 102,110.400
町 80,002.550	町 55,581.530	町 30,363.970	町 2,245.970	町 24.430	町 0.040	町 168,218.490
町 47,193.870	町 49,937.450	町 36,383.670	町 2,023.600	町 451.520	町 0.660	町 135,990.770
町 80,236.950	町 63,318.570	町 30,172.750	町 2,837.940	町 166.000	町 37.790	町 176,770.000
町 47,389.470	町 23,497.580	町 38,451.350	町 3,244.950	町 68.150	町 0.070	町 112,651.570
町 26,132.170	町 18,811.900	町 23,111.290	町 2,631.730	町 53.970	町 13.720	町 70,754.780
町 99,539.370	町 44,866.330	町 59,907.790	町 3,175.710	町 157.110	町 1.920	町 207,648.230
町 58,723.590	町 28,840.560	町 12,836.210	町 446.270	町 9.590	町 0.790	町 100,857.010
町 10,443.040	町 75,827.210	町 5,510.330	町 13.830	町 3.490	町 13.350	町 91,811.250
町 17,437.330	町 31,667.430	町 2,209.720	町 —	町 0.430	町 —	町 51,314.910
町 89,558.170	町 24,940.620	町 16,880.410	町 734.600	町 243.490	町 6.030	町 132,963.320
町 108,879.650	町 28,328.540	町 30,159.480	町 1,477.220	町 43.520	町 5.340	町 168,893.750

第一一 民有有租地反別

郡 町 村	反 別						
	田	宅 地	畑	山 林	原 野	其 他	計
西 奈 村	189,6700	27,4209	357,9116	602,0708	2,7109	0,0122	1,178,9104
安 倍 郡	5,193,6001	760,4012	9,191,5215	70,955,9826	1,644,9803	30,0224	87,776,5221
有 度 村	396,6822	54,5409	382,1105	284,3519	78,0422	4,5015	1,200,2502
清 水 町	11,9018	30,9117	14,3826	0,8922	0,1426	10,9929	69,2518
入 江 町	104,6701	21,4205	62,5210	0,4211	0,2413	1,0323	190,3203
不 二 見 村	366,4407	57,5822	287,0528	212,0827	278,0622	1,1109	1,202,9025
三 保 村	10,3715	26,2107	316,3606	31,3228	23,3200	0,0617	407,6613
大 谷 村	145,3310	16,2922	94,8112	139,9029	1,3620	—	397,7203
久 能 村	2,4626	13,9111	103,7412	339,6805	2,6418	0,0117	462,4629
豊 田 村	759,6705	79,7006	287,4504	181,4514	32,9027	0,0623	1,341,2599
大 里 村	747,0909	75,5926	113,4902	10,3320	2,4507	0,1204	949,0908
長 田 村	618,1611	81,3215	627,1305	2,010,6723	3,5116	0,2210	3,341,0320
千 代 田 村	586,2314	41,9807	310,3529	613,4100	4,4115	6,6724	1,563,0729
安 東 村	253,6220	22,8509	41,5814	26,8507	0,0107	0,0701	344,9928
麻 機 村	248,5014	26,4308	274,2900	432,5623	37,9019	3,8414	1,023,5418
岐 機 村	207,4629	32,6108	373,1219	1,895,9505	62,3104	0,1812	2,571,6517
大 河 内 村	10,3401	10,1608	385,7425	4,414,0109	3,9012	—	4,824,1625
海 々 島 村	2,4315	7,2118	953,4310	1,348,6708	6,4914	0,0005	2,318,1910
玉 川 村	37,8929	22,2210	1,146,3318	9,294,1819	32,0412	0,1902	10,532,8800
井 川 村	3,9306	10,8522	1,565,9015	28,737,8220	8,7305	—	30,327,2508
美 和 村	226,6124	35,2928	493,2302	4,872,6628	52,0218	0,5720	5,680,4200
服 織 村	186,5925	23,6702	154,0318	1,864,1129	432,5311	0,1900	2,661,1425
中 薬 科 村	91,0828	20,2128	194,0124	2,243,8211	514,7315	—	3,063,8816
南 薬 科 村	103,7129	16,0609	134,0409	1,786,1527	27,4810	0,0201	2,067,4825
清 澤 村	28,7926	16,7426	283,5827	4,136,5529	22,9727	—	4,488,6715
大 川 村	43,5207	16,5919	592,7425	6,077,4803	16,6823	0,1208	6,747,1525
志 太 郡	8,323,4829	1,000,3326	3,443,8514	32,672,0618	1,888,9915	21,6014	47,350,3426
藤 枝 町	174,9115	44,8027	67,9928	122,4320	28,9315	0,0507	439,1422
廣 幡 村	399,6201	33,6007	83,0220	59,2326	3,4601	1,0115	579,9610
阿 部 村	250,9619	30,7220	400,5116	1,698,7819	23,9808	0,1601	2,405,1323
朝 比 奈 村	95,4029	20,4721	234,2723	2,378,7516	24,1718	0,0321	2,753,1308
葉 梨 村	428,9118	44,2523	336,9600	1,561,9300	69,0520	0,4428	2,441,5629
稻 葉 村	168,5811	20,5419	90,5913	892,1122	131,2712	0,1712	1,303,2829
瀬 戸 谷 村	135,0126	24,5923	246,3600	4,735,0617	211,8014	0,3828	5,353,2318
伊 久 身 村	46,1215	18,6019	182,2503	3,376,1903	17,9616	0,1421	3,640,6817
笹 間 村	12,0425	11,9412	159,4016	5,610,0815	25,1414	0,0213	5,818,6505
東 川 根 村	7,3829	20,2917	256,1814	5,995,7800	279,4027	0,1701	6,559,2228
徳 山 村	31,0210	20,9126	164,0615	3,058,6228	93,5409	0,0705	3,368,2503
大 長 村	162,6617	22,3529	154,0202	1,452,9703	317,0113	0,6423	2,109,6727
大 津 村	147,1229	15,6406	153,2800	743,6221	286,7920	0,1006	1,346,5722

及地價 町村別

(續)

地							價	
田	宅 地	畑	山 林	原 野	其 他	計		
89,690,290	23,001,460	24,624,290	1,612,860	4,880	0,050	138,933,830		
2,274,445,720	835,073,060	489,435,110	51,586,280	3,652,850	256,430	3,654,449,450		
181,568,100	58,782,930	53,724,340	1,033,740	260,890	18,890	295,388,890		
3,545,740	89,611,690	1,744,560	27,600	0,920	101,640	95,032,150		
42,907,790	44,939,850	15,625,770	24,990	3,090	10,880	103,512,370		
180,288,156	62,605,660	33,432,250	1,821,100	1,062,240	4,150	279,213,550		
1,937,170	24,974,390	31,511,790	415,260	76,120	0,200	58,912,930		
60,011,990	17,251,010	11,720,250	1,177,620	5,670	—	90,166,540		
512,750	14,611,650	9,165,880	2,278,610	13,440	0,500	26,582,830		
371,072,680	90,298,040	45,357,810	1,879,360	138,180	0,170	508,746,240		
383,705,900	96,913,600	19,678,560	182,470	24,750	9,260	500,514,540		
311,001,780	89,989,590	72,272,110	12,131,070	16,690	0,460	485,411,700		
241,041,400	49,998,860	18,360,770	1,685,790	27,350	21,410	311,135,580		
129,384,860	34,191,510	3,852,970	89,240	0,050	0,050	167,518,680		
95,891,600	24,037,740	21,379,350	1,670,530	117,090	1,930	143,098,240		
60,124,340	29,116,140	20,978,560	2,869,050	238,490	1,540	113,328,120		
2,119,320	4,954,050	8,681,680	1,298,910	4,650	—	17,058,610		
217,530	2,158,120	4,277,170	121,180	3,140	82,450	6,859,593		
4,598,160	11,912,640	18,243,170	2,536,830	31,680	0,160	37,322,640		
219,930	4,034,670	6,259,850	737,480	4,080	—	11,256,010		
71,753,540	20,920,500	28,575,600	5,777,840	115,310	0,290	127,143,080		
63,054,610	21,461,980	10,775,690	3,807,720	1,110,720	2,310	100,213,070		
32,418,370	13,091,400	15,033,000	2,164,440	266,410	—	52,973,620		
34,293,520	13,057,120	8,540,530	4,530,980	106,930	0,050	60,529,130		
4,814,080	9,232,430	16,567,180	2,132,460	16,410	—	32,782,560		
7,962,410	6,927,490	13,676,270	1,194,010	8,550	0,090	29,768,820		
3,526,668,000	1,142,974,490	334,470,300	55,148,040	4,024,630	1,398,190	5,064,683,650		
94,214,610	133,099,130	9,343,890	786,690	168,000	0,230	237,612,550		
189,013,770	39,052,240	11,451,440	380,380	46,790	2,720	239,947,340		
115,994,120	39,050,960	28,324,260	5,325,760	75,490	0,510	188,771,100		
27,577,770	12,992,130	18,359,530	3,595,010	27,620	0,090	62,552,150		
200,474,750	38,274,930	41,476,560	5,799,060	255,390	1,640	286,282,330		
76,459,450	17,295,640	8,597,280	3,454,870	425,710	0,980	106,233,880		
41,739,330	16,172,270	21,139,360	8,207,350	324,290	0,910	87,583,510		
11,880,490	9,091,590	15,913,850	4,377,080	22,100	0,200	41,285,310		
1,810,580	5,303,740	9,771,380	3,556,920	25,680	0,050	20,468,350		
1,433,320	9,817,940	15,363,810	3,293,500	270,430	0,350	30,179,350		
7,226,060	11,840,210	14,833,020	2,992,350	90,240	0,050	37,031,930		
59,656,230	17,315,350	16,655,770	3,306,250	445,150	31,940	97,410,690		
66,337,820	11,918,420	9,256,420	2,751,990	314,880	0,300	90,579,830		

第一一 民有有租地反別

郡 町 村	反 別							計
	田	宅 地	畑	山 林	原 野	其 他		
嶋田町	533.1224	72.8315	24.8203	13.8619	5.0902	4.6724	654.4127	
六合村	353.1822	37.8128	83.5726	339.9313	1.6410	0.1502	816.3111	
青嶋村	501.6924	53.3321	109.6306	201.4618	228.7022	1.6909	1,096.5310	
大洲村	367.9221	36.9404	42.1814	4.2621	2.2126	0.7600	454.2926	
高洲村	501.6423	54.5725	34.0026	3.6315	2.9507	0.4119	597.2325	
豊田村	356.4403	31.9325	18.4818	0.2505	0.1719	0.3522	407.6502	
大富村	680.0511	58.2226	44.0905	4.6703	2.0316	0.4222	789.5023	
大靜村	428.6522	41.1603	33.8015	7.7625	10.6620	0.0501	522.1026	
相川村	441.3316	34.9228	61.8919	12.5612	28.8528	2.4408	582.0221	
吉永村	469.5100	44.2007	53.4027	23.2410	19.9909	4.6405	614.9928	
和田村	433.5418	48.6227	51.9200	31.5610	1.1119	0.1009	566.8723	
小川村	321.4520	34.4817	20.2416	3.2519	2.6017	0.9014	382.9513	
西益津村	295.3805	33.2714	41.3117	1.1001	0.6008	0.0922	371.7707	
東益津村	319.1823	37.9410	250.4514	334.7021	66.5318	0.9725	1,009.8021	
焼津町	260.5203	51.2507	45.0618	4.1526	3.8227	0.4611	365.2902	
榛原郡	4,094.2826	715.5711	3,775.8911	13,483.2601	1,469.3417	128.8325	23,667.2001	
御前崎村	9.6724	28.6714	150.5524	47.4119	2.2425	0.4210	238.9926	
白羽村	42.6322	38.3118	332.1824	171.2319	4.8624	34.9110	624.1527	
地頭方村	170.7720	31.9618	184.7820	232.4511	36.7103	1.5617	658.2529	
相真町	292.6307	66.6326	365.1112	399.0712	92.3728	4.4025	1,220.3320	
菅山村	162.9829	16.8401	83.7823	175.1706	129.1510	0.0004	567.9413	
萩岡村	319.2220	44.3519	243.9517	487.1407	432.5018	0.1224	1,527.3115	
川崎町	409.0701	75.4518	356.4814	456.9024	33.6607	34.7912	1,366.3716	
勝間田村	323.9729	46.6610	298.1903	729.7221	329.7403	0.4826	1,728.7902	
坂部村	259.6419	28.6429	133.8303	339.6816	0.9003	—	762.7110	
吉田村	915.9710	109.7912	178.3916	84.9311	21.6823	34.5712	1,345.3524	
初倉村	549.9100	80.8624	413.0117	434.1509	89.7421	1.0909	1,568.7820	
金谷町	239.8927	38.4810	217.8227	182.3220	105.6103	0.1600	784.3027	
五和村	324.6926	37.3304	184.6121	652.1915	105.8323	15.3406	1,320.0205	
下川根村	39.4712	24.4515	202.4700	1,440.6723	53.4726	0.0628	1,760.6219	
中川根村	29.3022	35.6026	288.0711	3,210.4902	11.3810	0.7623	3,575.6304	
上川根村	4.3828	11.4707	142.5919	4,439.6621	19.4300	0.0129	4,617.5714	
小笠郡	8,101.2105	1,039.1704	5,063.3117	7,170.3128	3,213.7521	492.9022	25,080.6807	
掛川町	19.2621	42.2210	22.3010	3.2814	1.9520	0.2307	89.2622	
南郷村	75.3802	7.0929	24.8412	19.4716	28.5328	0.0600	155.3927	
大池村	161.7421	16.3028	63.9409	30.9516	19.2318	1.3422	293.5324	
曾我村	283.8426	25.3913	92.3812	81.2502	40.9502	1.1826	525.0121	
和田岡村	189.5114	21.8327	159.4514	51.1419	19.0016	0.1617	441.1217	
垂木村	230.7511	18.8903	60.6313	47.9805	9.8328	0.3013	368.4018	
雨櫻村	209.0407	17.1805	99.4600	594.7917	20.6406	0.1510	941.2715	

及地價ノ町村別

(續)

郡 町 村	地 價							計
	田	宅 地	畑	山 林	原 野	其 他		
嶋田町	245,757.920	159,604.620	4,015.430	172.530	30.260	1,154.590	410,735.350	
六合村	147,532.400	36,575.050	9,592.770	1,588.450	18.990	0.700	195,308.360	
青嶋村	214,856.110	67,597.670	12,398.920	1,120.860	630.060	9.670	296,613.290	
大洲村	148,446.520	33,301.450	6,396.290	84.240	33,390	5.960	188,267.850	
高洲村	201,952.610	52,113.890	4,575.300	57.510	33.540	3.820	258,736.670	
豊田村	150,372.300	25,699.080	3,296.250	5.500	1.730	3.440	179,378.300	
大富村	268,888.090	52,711.530	6,791.170	87.200	32.850	2.130	328,512.970	
大靜村	190,505.810	38,007.600	4,425.940	190.420	108.370	0.140	233,238.280	
相川村	135,284.750	31,668.150	7,148.670	309.670	223.380	22.160	174,656.780	
吉永村	155,667.160	39,035.140	4,701.100	428.930	105.470	147.730	200,085.530	
和田村	178,889.990	43,092.550	9,454.860	408.970	21.670	0.780	231,868.820	
小川村	158,415.100	39,730.140	4,025.120	60.820	49.650	3.530	202,284.360	
西益津村	146,930.670	36,040.010	5,600.120	17.950	6.900	0.380	188,596.030	
東益津村	166,511.980	34,254.340	22,504.390	2,695.340	194.840	1.570	226,162.460	
焼津町	122,838.290	92,318.720	9,007.400	92.440	41.760	1.670	224,300.280	
榛原郡	1,641,626.750	744,959.240	473,333.080	62,319.360	5,613.610	545.050	2,928,407.090	
御前崎村	2,367.310	29,631.500	20,869.880	731.380	7.260	19.370	53,626.700	
白羽村	15,460.490	35,676.300	36,747.210	2,336.060	26.280	104.710	90,351.050	
地頭方村	71,436.490	30,260.840	24,905.990	3,622.880	180.270	113.510	130,519.980	
相真町	128,714.650	94,075.750	43,716.690	6,633.220	414.090	17.200	273,571.600	
菅山村	72,333.250	14,820.400	10,712.900	1,973.750	393.280	0.010	100,233.590	
萩岡村	140,714.340	37,989.040	27,194.230	5,041.880	1,987.350	0.460	212,927.300	
川崎町	171,463.720	105,972.260	50,720.850	3,375.500	128.100	136.750	331,797.180	
勝間田村	143,230.600	43,401.300	31,782.150	6,392.930	1,022.770	2.400	225,832.150	
坂部村	115,084.130	27,290.610	14,039.080	3,425.130	5.730	—	159,844.680	
吉田村	316,749.340	105,924.020	17,160.720	1,443.810	152.060	129.390	441,559.340	
初倉村	202,917.670	72,702.440	55,059.770	4,695.610	630.930	3.630	336,010.050	
金谷町	104,186.330	70,159.890	30,490.100	2,715.400	263.970	0.670	207,816.360	
五和村	144,432.260	32,465.370	17,816.530	5,842.950	297.660	15.080	200,869.850	
下川根村	7,607.630	16,660.500	30,193.550	5,112.660	49.900	0.270	59,624.510	
中川根村	4,334.840	21,577.830	45,075.520	6,075.020	25.150	1.560	77,089.920	
上川根村	593.700	6,351.190	16,847.910	2,901.180	38.810	0.040	26,732.830	
小笠郡	3,713,013.670	1,029,350.900	633,096.880	98,788.020	9,801.920	512.560	5,484,563.950	
掛川町	7,934.530	122,632.610	2,684.430	74.260	14.990	2.130	133,342.950	
南郷村	35,206.060	6,181.270	3,166.620	560.130	115.990	0.300	45,230.370	
大池村	74,313.310	15,976.660	10,603.450	791.860	66.060	6.710	101,758.050	
曾我村	125,398.720	23,941.270	15,597.000	1,650.540	222.170	4.970	166,814.670	
和田岡村	89,674.040	19,429.370	32,312.070	1,275.880	281.100	2.370	142,974.839	
垂木村	120,905.280	16,923.790	10,120.840	1,347.710	128.220	1.710	149,414.550	
雨櫻村	108,172.940	14,936.550	15,512.930	8,685.990	151.600	0.720	147,460.730	

第一一

民有有租地反別

郡 町 村	反 別						
	田	宅	地	畑	山	林	原 野 其 他 計
原 谷 村	225,9700	21,8819	65,3010	84,5617	25,9015	1,6821	425,3122
原 田 村	145,2515	22,0812	122,5628	460,0821	123,2317	0,0828	873,3201
原 泉 村	51,6006	11,3829	177,3604	1,082,7214	961,8310	0,0803	1,684,9906
西 郷 村	335,4515	34,1017	196,6819	158,6726	81,2500	0,4902	806,6619
倉 眞 村	147,5309	22,0204	206,1315	176,1029	88,5628	0,3803	640,7428
栗 本 村	164,4708	17,0029	117,5401	100,4302	92,1212	0,5314	492,1106
西 山 口 村	190,5717	19,1223	122,0101	125,3011	29,9119	0,6510	487,5821
東 山 口 村	213,0714	22,5401	181,1017	273,6800	130,7507	0,3122	821,4625
日 坂 村	60,1200	11,4526	87,9519	345,3427	157,4827	0,3411	662,7110
東 山 村	41,5916	5,4110	63,1911	151,3713	224,5518	0,0405	486,1713
西 南 郷 村	125,2615	11,6427	49,0929	46,1815	56,7315	0,0729	289,0110
上 内 田 村	184,3915	22,0623	87,6714	76,5915	40,7313	0,3718	411,8408
中 内 田 村	183,0923	21,0614	76,2225	56,2505	60,0508	0,2802	396,9722
下 内 田 村	114,6520	11,8929	39,9710	10,3319	0,8802	0,0022	177,7512
佐 東 村	127,5215	17,0224	71,4116	68,7606	48,2916	0,1801	333,2018
岩 滑 村	69,1428	10,0806	33,3004	8,2005	5,7419	0,0614	126,5416
土 方 村	253,4226	32,8614	151,1108	132,8613	163,3516	0,8401	734,4618
中 村	229,9727	23,3304	53,0014	21,1614	7,6007	13,3510	348,4316
笠 原 村	248,1805	38,3211	157,5105	118,1509	10,2823	1,3804	573,8327
横 須 賀 町	206,0614	46,3317	158,2421	100,9223	32,3809	0,8228	543,7822
大 淵 村	191,2826	22,5821	126,7623	225,6600	40,3818	0,5612	607,2510
大 坂 村	207,0622	22,9418	80,0222	114,6408	73,0523	0,2223	497,9626
三 濱 村	59,3022	12,9819	67,0003	35,5512	2,0210	4,3501	181,2208
三 俣 村	26,2628	4,3622	24,9322	6,2207	0,2026	20,0807	82,0822
千 濱 村	247,9723	32,8219	159,8714	40,8600	9,8419	66,3501	557,7316
池 新 田 村	250,4808	44,8609	259,3202	185,1612	14,8209	318,4309	1,073,0819
朝 比 奈 村	233,1024	20,1000	130,8306	234,0820	82,8624	0,3408	701,3822
比 木 村	173,7929	18,8919	98,6218	121,8910	45,9307	0,0408	459,1901
佐 倉 村	104,7427	27,9426	209,3122	310,6002	24,3619	52,4008	729,3814
新 野 村	176,4819	20,0822	91,8717	186,1718	113,4604	0,0203	588,1023
南 山 村	218,6929	26,5324	104,1129	149,3717	18,6016	0,3505	517,6900
川 野 村	152,0409	20,6311	94,0526	115,1006	27,6118	0,1210	409,5720
相 草 村	159,7728	18,0711	101,7721	102,5601	34,2303	0,1223	416,5427
平 田 村	399,7329	36,0720	85,1612	32,3001	4,9413	0,5700	558,7915
横 地 村	165,8003	19,2205	71,0718	58,4701	59,1907	0,3017	374,0621
六 郷 村	232,1705	30,0424	148,9402	203,9900	58,3227	0,3425	673,8223
河 城 村	273,6008	43,9617	281,1028	443,2716	498,5814	2,5919	1,543,1312
西 方 村	180,4523	28,3918	131,4804	142,9613	220,2129	0,0408	703,5605
加 茂 村	161,4227	18,9825	56,5023	34,7821	3,1826	0,1602	275,0604

及地價ノ町村別

(續)

郡 町 村	地 價						
	田	宅	地	畑	山	林 原 野 其 他 計	
原 谷 村	110,218,290	19,409,050	10,387,060	1,806,660	226,060	8,400	142,055,520
原 田 村	66,508,250	15,923,710	17,180,040	5,129,510	193,610	0,460	104,935,580
原 泉 村	16,447,120	6,633,300	13,805,680	3,352,000	1,150,420	0,160	41,388,680
西 郷 村	166,901,680	28,917,360	16,638,020	3,086,790	308,320	1,980	215,854,150
倉 眞 村	68,090,990	16,547,620	11,306,230	2,760,250	177,840	1,170	98,884,080
栗 本 村	78,975,800	14,215,430	9,950,040	1,899,050	196,070	3,890	105,240,280
西 山 口 村	89,865,920	18,624,900	16,578,880	2,580,360	164,110	3,240	127,817,410
東 山 口 村	95,703,750	19,687,980	20,961,220	4,711,120	242,210	0,690	141,306,970
日 坂 村	23,131,590	9,381,260	8,194,830	3,863,050	159,040	1,030	44,730,800
東 山 村	15,028,500	3,413,900	4,682,490	1,759,060	112,940	0,100	24,996,990
西 南 郷 村	58,802,690	10,397,060	8,311,280	1,153,910	286,410	0,380	78,951,730
上 内 田 村	86,447,950	19,335,300	10,802,830	2,110,270	85,130	1,260	118,782,740
中 内 田 村	90,970,150	18,183,870	8,048,720	1,224,920	208,950	1,480	118,644,090
下 内 田 村	52,543,790	9,569,310	6,988,010	201,300	1,720	0,040	69,304,170
佐 東 村	70,429,940	15,298,790	9,046,680	1,524,720	72,580	0,330	96,373,040
岩 滑 村	25,007,250	8,304,990	4,258,820	149,800	11,500	0,120	38,002,480
土 方 村	130,088,200	27,182,220	19,355,850	1,917,140	243,380	3,470	178,790,260
中 村	117,717,230	21,017,760	8,275,180	399,910	23,550	58,530	147,492,160
笠 原 村	104,812,250	33,791,650	22,831,410	1,746,140	43,360	4,640	163,229,450
横 須 賀 町	104,431,850	62,232,230	23,926,630	1,516,370	491,340	4,790	192,603,210
大 淵 村	82,393,480	19,990,190	18,085,940	4,027,100	201,330	3,170	124,701,210
大 坂 村	106,981,230	20,697,130	13,005,930	1,962,280	223,050	0,690	142,870,310
三 濱 村	18,165,080	10,398,880	9,067,520	420,890	5,300	8,750	38,036,420
三 俣 村	7,926,310	3,856,750	3,957,690	74,320	0,630	40,170	15,855,870
千 濱 村	68,924,660	28,443,600	23,369,530	590,060	25,300	145,020	121,498,170
池 新 田 村	94,916,670	44,888,350	31,176,420	1,836,740	54,280	68,610	172,941,070
朝 比 奈 村	110,531,000	16,630,390	16,402,080	3,983,740	414,630	2,290	147,964,130
比 木 村	85,716,730	16,095,900	12,813,430	1,330,390	230,210	0,370	116,187,030
佐 倉 村	41,103,250	24,557,410	22,913,400	3,035,990	122,620	106,180	91,838,850
新 野 村	87,135,550	17,589,390	10,721,440	3,546,390	126,540	0,160	119,119,470
南 山 村	101,808,680	24,967,110	11,494,970	2,103,930	69,220	1,760	140,445,670
川 野 村	69,828,060	17,974,880	9,180,870	1,873,800	81,880	0,890	98,940,380
相 草 村	70,955,300	16,020,160	10,067,820	1,309,870	102,700	0,970	98,456,820
平 田 村	172,165,460	33,332,520	15,532,450	681,060	17,270	9,480	221,738,240
横 地 村	77,801,800	17,758,670	8,515,850	1,405,890	171,120	0,720	105,654,050
六 郷 村	101,005,090	27,872,800	14,838,110	3,168,340	165,870	1,840	147,052,050
河 城 村	115,144,670	37,084,990	29,844,520	6,575,880	1,812,040	4,720	190,466,820
西 方 村	92,966,050	36,121,930	21,530,620	3,080,140	567,360	0,220	154,266,320
加 茂 村	73,816,530	16,974,640	8,781,050	515,530	31,900	1,480	100,121,130

第一一 民有有租地反別

郡 町 村	反 別						
	田	宅 地	畑	山 林	原 野	其 他	計
周 智 郡	2,057.5526	329.3802	2,163.1322	25,439.8720	460.5628	8.8524	30,459.3802
久 努 西 村	367.6009	26.5815	56.4722	134.7217	8.4613	0.7310	594.5826
山 梨 町	199.1108	20.0126	27.4904	5.4810	2.0405	0.1819	254.3312
宇 刈 村	252.8427	22.6701	43.2828	199.7802	33.4327	2.9412	554.9707
飯 田 村	255.0426	25.0508	56.3229	56.5913	75.4702	1.4107	469.9025
園 田 村	297.2510	26.8326	63.2901	100.9014	17.7723	0.3414	506.4028
一 宮 村	212.4325	19.7106	57.2708	164.8927	32.4027	0.2107	486.9410
森 町	172.5105	30.7407	69.7023	174.4011	135.7408	0.1205	583.2229
天 方 村	76.5129	17.1027	149.5007	769.4111	49.3705	0.0815	1,062.0004
三 倉 村	27.5715	15.2316	197.4012	2,625.6315	5.4823	0.0104	2,871.3425
犬 居 村	26.8020	25.7301	181.7017	1,510.0715	17.8419	2.4803	1,764.6415
氣 多 村	58.3309	28.3604	225.5513	4,294.4406	43.6818	0.1125	4,650.4915
熊 切 村	56.2503	28.0329	318.2910	5,323.7523	33.4712	0.0600	5,759.8917
城 西 村	17.8715	12.2309	206.9328	1,664.2410	1.4016	0.0410	1,902.7328
奥 山 村	37.3805	31.0507	509.8800	8,415.5126	3.9510	0.0813	8,997.8701
磐 田 郡	7,346.3221	1,127.5817	5,974.2813	15,743.7810	1,440.9017	188.5824	31,821.4712
幸 浦 村	356.8710	26.0407	100.0928	13.9700	8.5302	61.5716	567.0903
東 淺 羽 村	358.5910	21.0620	36.6804	0.3818	0.0521	0.3127	417.1010
豐 濱 村	180.0905	15.6514	41.7120	0.3804	18.5229	4.4414	260.8126
西 淺 羽 村	317.5614	27.0619	76.2716	4.1807	0.8625	0.3110	426.2701
上 淺 羽 村	363.2314	36.4926	123.3820	146.0429	18.0420	0.1710	687.3829
笠 西 村	206.3307	41.2120	182.6028	354.8600	53.9501	0.9527	839.9223
久 努 村	434.3320	31.9708	106.2912	206.4705	42.3416	1.1328	822.5529
袋 井 町	188.7716	18.7629	25.1820	0.5205	1.0920	0.2513	234.6013
田 原 村	331.1723	27.1504	87.6524	30.3121	1.5026	1.6316	479.4424
御 厨 村	228.9108	21.0629	104.4718	29.1605	2.9003	0.3210	386.8413
福 島 村	262.6014	31.7826	108.9801	13.5715	41.3710	26.4806	484.8012
於 保 村	366.8202	30.3229	89.1709	12.5915	22.8024	1.7027	523.4316
南 御 厨 村	247.2622	19.3418	47.2820	2.0529	0.3214	0.0227	316.3110
西 貝 村	186.7129	16.4709	73.7411	51.9021	0.5204	0.1817	329.5501
見 付 町	81.0206	38.5123	227.9401	229.9800	0.0829	0.1018	577.6517
中 泉 町	107.1523	38.2807	90.4204	4.4820	0.3203	0.2600	240.9227
梅 原 村	—	5.3113	12.1103	—	0.0129	—	17.4415
天 龍 村	276.0818	24.4903	88.9506	1.0108	0.4917	1.0013	392.0405
長 野 村	298.7409	41.6816	190.1701	4.0406	10.1825	18.0301	562.8528
袖 浦 村	215.1604	34.1312	257.5520	72.1705	170.0728	12.1300	761.2309
掛 塚 町	107.6117	49.7709	164.5321	1.5515	0.8021	1.7616	326.0509
十 束 村	129.2601	28.8701	139.4429	2.8128	5.4715	1.0323	306.9107

及地價ノ町村別 (續)

地							價						
田	宅 地	畑	山 林	原 野	其 他	計	田	宅 地	畑	山 林	原 野	其 他	計
897,011.100	303,337.030	245,425.070	38,179.050	1,465.900	39.390	1,485,457.540	158,244.770	25,075.490	9,349.170	2,030.350	53.700	3.810	194,757.290
98,084.850	26,734.860	5,454.740	98.100	10.300	0.930	130,383.780	123,796.850	18,878.660	6,725.870	2,873.030	190.630	15.110	152,480.150
121,955.890	23,923.100	8,745.780	1,120.140	369.390	9.800	156,124.100	144,666.020	24,030.670	10,122.120	1,242.180	89.780	1.910	180,152.680
98,666.790	16,551.860	8,397.940	1,419.090	83.720	1.090	125,120.490	79,333.170	73,757.700	9,492.340	1,840.420	381.570	1.920	164,807.120
24,502.100	10,004.560	14,008.670	5,140.760	116.450	0.410	53,772.950	6,131.260	8,588.550	23,434.010	3,734.690	42.470	0.440	41,926.420
5,271.690	17,688.240	24,634.400	3,345.400	17.900	2.220	51,959.850	15,560.410	19,594.650	22,486.700	6,170.420	62.830	0.940	63,875.950
11,473.830	14,103.080	37,193.320	6,867.210	41.980	0.160	69,679.580	2,839.600	6,795.620	23,015.300	811.790	1.570	0.220	33,464.100
5,483.870	17,614.990	42,364.710	1,485.470	3.610	0.430	66,953.080	2,936,132.750	1,244,077.420	793,998.370	76,960.550	4,959.350	2,643.290	5,058,771.730
130,672.710	23,137.350	14,063.220	190.330	56.010	18.730	168,138.410	152,755.980	19,338.110	8,668.260	22.780	0.620	3.500	180,789.250
70,542.760	15,179.280	5,789.120	21.520	71.810	26.780	91,631.270	144,760.910	24,897.830	13,579.980	208.480	14.230	4.340	183,465.770
166,987.940	25,201.060	20,520.760	2,677.490	94.270	0.620	225,482.140	92,738.460	49,761.570	26,928.680	5,566.320	446.370	5.300	175,446.700
194,368.120	32,221.710	13,998.410	3,160.570	423.260	8.370	244,180.440	78,495.260	39,353.630	3,736.150	25.830	5.060	1.190	121,617.120
117,137.460	24,687.830	11,432.580	725.330	7.340	34.760	154,025.300	86,271.890	19,255.130	12,946.430	937.890	24.650	1.920	119,437.910
98,637.590	39,310.250	15,062.200	381.870	192.520	1,883.370	155,467.800	155,523.660	30,121.950	13,784.710	363.590	540.970	7.840	200,342.720
102,767.770	18,277.430	9,086.270	119.420	7.750	0.140	130,258.780	68,180.360	15,153.080	10,699.420	1,433.820	5.260	1.860	95,473.800
30,767.450	110,230.840	26,093.070	6,055.550	0.450	1.330	173,138.690	45,097.670	93,214.900	13,004.140	287.190	14.060	5.790	151,623.750
—	3,826.210	1,470.250	—	0.390	—	5,296.850	129,767.410	26,015.380	23,157.290	88.200	11.240	14.600	179,054.120
138,708.730	43,923.190	46,886.650	307.390	57.420	162.860	230,046.240	61,194.820	32,852.240	25,894.710	1,251.130	840.130	107.970	122,141.000
30,807.43	69,826.470	22,587.810	91.850	9.690	23.830	124,347.080	52,476.470	26,667.160	31,202.600	134.310	62.740	5.770	110,549.050

第一一 民有有租地反別

郡町村	反別						
	田	宅	地	畑	山	林	原野其他計
井通村	374,312	44,560	214,731	6,822	10,361	2,912	653,721
池田村	31,112	11,380	22,440	0,661	1,472	0,162	67,251
富岡村	243,221	29,650	213,132	210,172	6,603	2,369	705,152
岩田村	69,651	18,350	141,982	142,929	23,262	34,870	431,062
向笠村	180,027	20,440	150,692	424,321	87,211	10,981	873,671
大藤村	—	14,870	236,571	357,521	28,711	0,060	637,741
今井村	249,902	26,710	60,921	4,230	4,970	0,500	347,242
三川村	353,861	33,172	82,230	333,701	163,640	1,242	967,870
廣瀬村	82,670	37,782	274,872	193,511	125,251	0,091	714,205
敷地村	98,752	13,390	75,272	161,200	308,022	0,551	657,218
野部村	88,180	19,881	183,092	181,311	209,730	0,021	682,232
二俣町	23,131	25,411	85,432	198,361	1,712	0,031	334,102
光明村	61,812	30,620	243,722	770,041	16,501	0,282	1,123,026
龍川村	4,670	28,921	251,091	2,396,431	3,771	0,342	2,685,250
龍山村	6,891	25,521	195,180	2,067,280	5,371	0,042	2,300,306
上阿多古村	56,052	18,901	228,702	695,572	1,880	0,004	1,001,130
下阿多古村	75,862	24,791	197,510	1,372,492	24,371	0,081	1,695,131
熊村	38,211	13,660	157,141	981,006	—	0,092	1,190,120
浦川村	48,310	20,961	259,111	1,815,991	11,780	—	2,156,161
佐久間村	11,692	23,372	154,512	1,040,380	5,830	—	1,240,802
山香村	3,591	14,650	171,151	1,207,262	0,051	0,012	1,396,742
濱名郡	6,814,451	1,410,871	8,197,970	3,607,951	628,742	139,871	20,799,880
曳馬村	277,262	64,842	327,612	213,791	3,162	0,091	886,781
三方原村	—	8,410	142,042	65,960	7,840	0,021	224,281
天神町	99,190	31,992	98,111	3,620	0,351	0,102	233,390
白鷺村	265,081	46,520	228,551	8,032	25,471	2,930	576,612
可美村	241,661	29,172	124,130	30,002	1,621	1,291	427,900
新津村	281,531	43,812	299,911	16,361	39,671	2,670	683,982
篠原村	235,530	50,401	318,402	16,242	5,791	32,392	658,790
舞坂町	60,000	11,703	82,881	1,882	18,932	15,140	190,652
新居町	237,261	39,122	256,510	213,322	32,181	11,812	790,301
白須賀町	137,181	30,231	203,512	156,871	2,400	11,870	542,080
吉津村	277,451	35,200	174,380	261,761	5,340	0,480	754,621
新所村	206,130	26,041	191,960	309,630	189,530	13,980	937,280
知波田村	177,621	18,241	108,560	252,970	36,690	0,470	594,561
入出村	30,170	7,931	49,150	18,390	3,112	0,491	109,262
村郷村	35,782	9,970	77,011	22,690	0,752	1,109	147,321
南庄内村	82,860	16,930	93,230	45,100	2,311	0,372	240,821

及地價ノ町村別 (續)

郡町村	地價						
	田	宅	地	畑	山	林	原野其他計
井通村	155,125	45,095	47,546	224,540	94,680	21,070	243,207
池田村	11,539	14,147	4,977	42,820	14,560	1,400	30,722
富岡村	88,996	27,037	25,552	2,524	28,880	12,220	144,172
岩田村	27,577	16,719	16,980	2,817	83,710	173,760	64,301
向笠村	69,722	15,855	10,874	5,530	441,360	90,720	92,514
大藤村	—	11,168	14,426	3,775	136,550	0,250	29,507
今井村	106,895	25,472	10,372	116,420	41,370	4,490	142,902
三川村	159,205	31,827	10,748	3,552	394,210	6,500	205,734
廣瀬村	15,374	28,128	19,404	2,300	242,140	0,310	65,449
敷地村	48,367	10,953	13,129	865,460	249,540	1,850	73,566
野部村	38,095	18,798	16,772	1,648	211,020	0,110	75,526
二俣町	9,108	70,495	11,607	689,360	8,260	3,090	91,911
光明村	19,589	22,175	36,131	1,778	22,080	0,970	79,697
龍川村	727,390	16,828	29,755	7,084	4,820	4,650	54,404
龍山村	847,490	13,341	24,524	5,873	16,380	0,150	44,602
上阿多古村	12,573	10,185	22,710	1,274	2,840	0,020	46,747
下阿多古村	14,987	14,548	17,846	3,967	35,100	0,400	51,386
熊村	8,067	7,327	16,056	1,441	—	0,350	32,894
浦川村	7,765	12,723	29,111	2,521	28,370	—	52,150
佐久間村	2,123	29,246	20,427	2,009	16,780	—	53,823
山香村	783,680	9,558	23,400	2,871	0,060	0,050	36,593
濱名郡	2,430,674	1,502,837	1,315,789	53,181	3,296	14,168	5,319,947
曳馬村	129,148	74,943	72,357	3,435	17,100	0,510	279,903
三方原村	—	3,283	3,381	875	39,190	0,050	7,579
天神町	40,445	50,905	22,254	269,050	14,250	4,590	113,893
白鷺村	91,048	48,701	41,346	633,050	559,820	9,380	182,299
可美村	86,783	32,041	25,493	1,322	20,930	31,720	145,694
新津村	72,890	42,020	41,570	711,110	145,550	326,640	157,663
篠原村	59,247	59,596	44,215	721,180	8,080	3,357	167,146
舞坂町	9,395	19,737	7,517	65,700	94,810	2,971	39,781
新居町	99,107	53,421	39,972	2,585	134,950	1,629	196,851
白須賀町	50,819	32,867	25,250	598,640	7,210	25,720	109,569
吉津村	124,810	38,577	27,227	2,965	43,160	4,370	193,630
新所村	79,467	28,118	19,941	3,104	913,780	2,741	134,287
知波田村	62,337	16,214	14,037	3,337	176,130	3,100	96,155
入出村	14,535	11,371	6,126	175,330	15,760	88,580	32,313
村郷村	18,851	12,580	22,088	406,270	18,990	100,690	54,046
南庄内村	41,090	17,462	25,346	886,420	18,130	4,230	84,807

第一一 民有有租地反別

郡 町 村	反 別						
	田	宅 地	畑	山 林	原 野	其 他	計
北 庄 内 村	154.6605	37.7607	308.5629	103.3419	9.9008	0.8716	615.1124
和 地 村	154.8201	21.4208	144.8718	99.6125	24.7906	0.6527	446.1825
吉 野 村	21.0724	6.9218	37.1729	16.3303	0.7023	0.0426	82.2703
伊 佐 見 村	167.8909	37.1609	265.8329	170.9709	31.9615	1.1619	675.0000
神 久 呂 村	281.4514	38.1309	288.8829	318.5526	14.5826	0.0415	941.6629
雄 踏 村	231.6812	35.0702	213.0424	34.1517	1.4819	13.8817	529.3301
入 野 村	250.4911	24.5417	164.2923	195.2409	1.8127	0.0719	636.4716
富 塚 村	98.4406	22.8319	121.3919	180.7314	3.9025	0.0215	427.3408
小 野 口 村	216.7812	59.4806	256.8813	185.7910	8.1111	0.0427	727.1019
積 志 村	481.8121	91.0104	401.7907	117.1312	6.2922	0.4411	1,098.4917
赤 佐 村	174.8403	36.4503	182.4514	170.7008	22.3007	1.1329	587.8904
中 瀬 村	6.0811	46.1323	391.2107	121.9114	8.6724	1.8412	575.8701
龍 池 村	86.1318	29.3204	162.3022	25.0515	18.1514	6.1701	327.1514
豊 西 村	202.5406	34.5517	230.2707	37.4413	7.9000	8.1705	520.8818
笠 井 町	80.2601	24.4429	88.5212	20.4317	0.6821	0.0702	214.4222
北 濱 村	44.2920	94.6909	570.6723	130.2909	2.9509	0.1529	843.0709
市 野 村	225.1226	36.8923	137.0508	10.5507	0.0800	0.2517	409.9621
天 王 村	212.8308	27.0716	106.3627	6.5401	0.1524	0.0427	353.0213
藤 村	192.8925	24.0005	107.0613	1.7505	0.5618	0.0819	326.3625
和 田 村	162.8019	32.9619	191.4708	2.4414	0.8708	0.9803	391.5406
中 町 村	135.9904	27.5825	113.7708	1.2029	8.6300	0.2025	287.4601
飯 田 村	116.0905	41.7212	253.9924	5.9900	5.9508	1.0810	424.8329
芳 川 村	250.4614	54.9710	343.0007	7.5405	3.9300	2.1426	662.0602
河 輪 村	81.6609	31.0719	164.4921	2.8817	0.8225	0.3521	281.3022
五 嶋 村	138.5106	23.8611	176.5013	4.6223	68.1822	4.6013	416.3003
引 佐 郡	2,567.1227	364.9728	2,374.0827	4,404.6922	1,002.2628	4.4518	10,717.6200
氣 賀 町	403.4029	47.2607	243.9313	287.2522	11.3904	2.9628	996.2213
中 川 村	342.0325	28.8811	149.1209	200.1719	11.3107	0.1310	731.6621
都 田 村	255.3415	31.3806	250.1909	943.8107	150.1019	0.0215	1,630.8611
井 伊 谷 村	146.9305	28.0116	188.1407	218.5907	13.1208	0.0100	594.8113
奥 山 村	139.8406	25.3909	216.5107	619.8618	65.8104	0.0500	1,067.4714
金 指 町	22.2921	5.8421	21.7000	9.0522	11.9918	0.0100	70.9022
伊 平 村	161.6617	19.4216	149.5925	373.0026	91.5919	0.0210	795.3123
鏡 玉 村	199.1622	27.9429	249.3417	428.6018	283.4617	0.1417	1,188.6800
東 濱 名 村	167.8718	37.9701	183.8812	191.0522	11.9616	0.2213	592.9722
西 濱 名 村	486.5804	70.3206	416.4319	690.9527	118.4822	0.7114	1,783.5002
鹿 玉 村	241.9715	42.5226	305.2129	442.3014	233.0114	0.1501	1,965.1909

及地價ノ町村別 (續)

地	價					
	田	宅 地	畑	山 林	原 野	其 他 計
78,456.460	39,838.110	74,195.530	1,588.010	29.070	34.680	194,141.860
65,433.120	19,689.950	25,578.200	1,072.320	24.970	4.810	111,503.070
4,039.790	4,548.520	3,627.580	120.260	1.390	0.100	12,337.640
71,164.980	34,890.900	51,674.880	2,273.900	139.930	15.880	160,160.470
128,048.840	36,570.790	51,813.940	4,056.300	46.140	0.700	220,536.710
101,701.470	45,053.970	40,681.670	485.330	26.390	2,355.170	190,304.000
72,610.110	26,390.800	27,375.230	2,993.820	15.116	3.080	129,388.150
32,761.020	21,466.680	13,084.150	1,818.100	9.560	0.080	62,139.530
88,766.120	57,331.090	42,457.670	2,674.650	85.420	0.260	191,315.210
216,193.190	98,089.050	95,793.390	1,642.360	57.760	8.020	411,783.770
66,967.270	31,662.820	23,837.830	2,797.460	130.760	6.210	125,402.350
528.510	33,440.990	33,128.930	1,633.510	16.570	4.780	68,813.290
7,595.900	24,185.150	12,512.530	313.000	51.470	80.850	44,768.900
26,100.000	32,716.060	20,958.840	481.600	41.840	26.870	80,325.210
29,361.850	47,844.930	17,810.570	984.210	13.340	0.330	96,015.230
14,701.790	85,891.000	80,621.990	3,470.040	42.220	0.610	184,727.650
95,610.200	40,673.900	37,377.490	648.960	1.440	11.880	174,323.870
61,933.690	28,110.230	21,081.030	380.580	1.990	0.230	111,507.750
60,112.350	27,155.200	20,840.620	108.900	7.750	0.230	108,225.050
34,596.790	39,094.420	28,004.850	165.800	6.460	92.450	101,960.800
24,721.920	35,746.310	13,251.780	34.890	33.490	0.910	73,789.300
33,167.550	40,889.260	38,057.680	435.670	11.850	55.700	112,617.710
85,879.800	56,985.020	61,110.500	549.390	37.560	36.980	204,549.250
26,443.200	31,166.930	26,922.610	189.490	9.990	42.720	84,774.940
23,748.450	21,612.510	15,861.110	78.120	225.970	86.570	61,612.730
920,334.600	345,765.700	281,070.930	40,404.640	1,644.820	76.570	1,589,297.260
144,996.310	63,727.340	26,310.490	5,025.110	78.080	64.940	240,202.270
127,980.170	27,243.190	19,478.920	2,363.280	14.140	0.650	177,080.350
82,705.880	24,342.010	28,134.050	8,573.020	196.080	0.050	143,951.090
59,212.860	25,992.970	24,689.580	2,482.360	47.910	0.030	112,425.710
49,636.700	17,810.870	25,189.910	2,286.800	157.830	0.100	95,082.210
7,323.540	10,526.500	2,315.140	156.250	25.440	0.020	20,349.890
51,616.300	13,799.270	16,852.860	1,651.060	167.960	0.050	84,087.500
60,677.290	17,502.590	28,960.860	2,465.000	407.280	0.550	110,013.570
68,968.800	34,639.770	28,156.530	2,829.470	37.190	0.700	134,692.460
186,347.470	73,145.520	54,950.860	8,032.190	244.670	8.970	322,729.680
80,866.280	36,975.670	26,031.730	4,540.100	268.240	0.510	148,682.530

第一二

地價ノ最高最低

大正四年末現在

郡市	田				畑			
	最高	最低	最高	最低	最高	最低	最高	最低
	場所	一反歩ノ地價	場所	一反歩ノ地價	場所	一反歩ノ地價	場所	一反歩ノ地價
賀茂郡	稻生澤村本郷	75.540	南中村上賀茂	1.910	岩科村岩科	27.900		
田方郡	三島町田福寺脇	87.810	三島町芝町	1.910	葦山村内中	33.360		
駿東郡	小泉村富澤	94.750	原町桃里	2.060	北郷村大胡田	34.880		
富士郡	島田村依田橋	81.180	田子浦村五貫島	3.230	加島村上横割	70.770		
庵原郡	興津町中宿	85.370	兩河内村河内	1.750	庵原村庵原	31.540		
安倍郡	安東村北安東	92.660	千代田村土新	2.820	安東村北安東	36.000		
志太郡	東益津村方上	87.750	稻葉村宮原	3.950	葉梨村上蔵田	32.750		
榛原郡	勝間田村勝田	65.860	吉田村大幡	3.680	五和村横岡新田	50.250		
小笠郡	大坂村太田	77.750	千濱村千濱	5.030	南山村河東	33.780		
周智郡	宇刈村宇刈	75.550	奥山村奥領家	4.270	三倉村	46.510		
磐田郡	西浅羽村富里	71.340	笠西村高尾	2.070	井通村西ノ島	44.640		
濱名郡	曳馬村高林	78.210	豊西村中善地	2.430	市野村市野	39.940		
引佐郡	東濱名村都筑	76.450	鹿玉村新原	3.550	西濱名村鶴代	28.770		
静岡市	紺屋町	82.890	音羽町	18.900	追手町	40.920		
濱松市	淺田	67.470	兩追分	10.740	馬込	38.140		

郡市	畑				宅地			
	最高	最低	最高	最低	最高	最低	最高	最低
	場所	一反歩ノ地價	場所	一反歩ノ地價	場所	一反歩ノ地價	場所	一反歩ノ地價
賀茂郡	三濱村妻良	1.240	下田町	900.000	中川村門野	30.000		
田方郡	葦山村内中	1.250	三島町市ノ原町	2,250.000	土肥村土肥	18.000		
駿東郡	印野村家下	0.750	沼津町本	3,900.000	須走村字瀧ノ澤	27.000		
富士郡	上井出村麓	0.550	吉原町字西本町北	755.400	上井出村根原	15.000		
庵原郡	庵原村吉原	0.310	江尻町江尻	1,140.000	西奈村平山	30.000		
安倍郡	井川村栲澤	0.150	清水町受新田	840.000	井川村栲澤	24.000		
志太郡	朝比奈村野田澤	0.440	島田町横井道上	1,080.000	東川根村梅地	24.000		
榛原郡	勝間田村静谷	1.420	金谷町金谷河原	570.000	上川根村千頭	24.000		
小笠郡	倉真村具太郎	0.410	掛川町掛川	939.170	原泉村炭焼	30.000		
周智郡	氣多村小俣京丸	0.350	森町森	660.000	氣多村小俣京丸	15.000		
磐田郡	中泉町中泉	1.400	見付町	1,080.000	浦川村浦川	27.000		
濱名郡	飯田村西ノ郷	1.290	天神町村馬込	600.000	新居町新居	36.000		
引佐郡	中川村三和	1.810	氣賀町氣賀	570.000	鹿玉村遠川	27.000		
静岡市	音羽町	6.800	奥原町三丁目	6,600.000	音羽町	108.000		
濱松市	兩追分	2.650	田町	4,650.000	澤	84.000		

第一三

民有免租地ノ反別

大正四年末現在

郡市	學校敷地	郷村社地	墳墓地	用水路	火葬場	保安林	溜池	堤塘	井溝	道路
賀茂郡	町 12.2100	町 0.3500	町 33.9300	町 —	町 0.0300	町 62.8400	町 0.6100	町 0.1800	町 —	町 0.0500
田方郡	町 13.2500	町 1.1400	町 65.1700	町 0.5900	町 0.2200	町 39.8100	町 46.7700	町 2.1800	町 0.7900	町 0.5900
駿東郡	町 15.3000	町 1.1500	町 58.1600	町 2.4100	町 0.0800	町 85.4000	町 24.8500	町 0.9900	町 0.2900	町 0.0200
富士郡	町 15.0400	町 1.5600	町 47.0000	町 0.0100	町 0.0600	町 120.1300	町 4.2900	町 0.0300	町 6.6700	町 0.9100
庵原郡	町 5.5607	町 0.6501	町 18.1407	町 1.8717	町 0.2026	町 197.7014	町 0.9129	町 0.3606	町 1.8606	町 0.6701
安倍郡	町 11.8029	町 0.6120	町 38.6704	町 0.0814	町 0.2122	町 6,437.4526	町 3.5007	町 1.0908	町 0.0322	町 0.2000
志太郡	町 17.0600	町 1.3200	町 53.6300	町 4.3000	町 0.3100	町 20.5900	町 13.1900	町 0.3500	町 4.0400	町 4.2100
榛原郡	町 12.3900	町 0.4900	町 37.6100	町 2.2500	町 0.1700	町 51.1700	町 36.5400	町 4.2500	町 1.4200	町 0.9500
小笠郡	町 16.6000	町 1.2700	町 51.4800	町 7.0300	町 0.1600	町 303.5200	町 205.4400	町 73.4300	町 59.0300	町 83.1300
周智郡	町 7.6600	町 0.5400	町 14.8100	町 1.4900	町 0.1400	町 108.4900	町 10.4500	町 4.8400	町 5.5300	町 5.8700
磐田郡	町 32.1700	町 0.8100	町 33.0300	町 23.8900	町 0.4200	町 76.5300	町 7.8100	町 62.5200	町 22.8500	町 17.9500
濱名郡	町 23.3800	町 1.0400	町 41.5700	町 8.3500	町 0.0700	町 161.6700	町 31.4400	町 55.4400	町 28.1500	町 27.1800
引佐郡	町 6.3400	町 0.1600	町 16.5400	町 0.4200	町 —	町 4.4200	町 10.3500	町 0.8200	町 0.4200	町 0.4000
静岡市	町 8.0124	町 0.5811	町 4.5403	町 5.3304	町 —	町 —	町 —	町 0.8401	町 —	町 0.4514
濱松市	町 9.8700	町 0.4800	町 2.7700	町 —	町 0.0100	町 0.2200	町 0.5300	町 0.1500	町 0.6500	町 1.2800
合計	町 206.6600	町 12.0602	町 517.1114	町 58.0305	町 2.0918	町 7,669.9510	町 396.6906	町 207.4715	町 131.7328	町 143.8615

郡市	役場敷地	警察敷地	病院敷地	鐵道敷地	軌道敷地	郡役所敷地	隔離病舎敷地	其他	合計
賀茂郡	町 0.3400	町 0.1700	町 —	町 —	町 —	町 0.2500	町 1.3300	町 0.0300	町 112.3200
田方郡	町 0.4100	町 0.2000	町 —	町 19.6000	町 0.9000	町 —	町 4.0700	町 0.7500	町 196.4400
駿東郡	町 0.8900	町 0.2500	町 —	町 1.7500	町 6.5400	町 0.2600	町 3.4600	町 0.1900	町 201.9900
富士郡	町 0.7700	町 0.1400	町 —	町 20.4700	町 6.0400	町 —	町 3.1200	町 —	町 226.2400
庵原郡	町 0.6014	町 0.1520	町 —	町 —	町 0.2213	町 0.1202	町 1.1220	町 0.0615	町 230.1518
安倍郡	町 0.3418	町 0.0202	町 —	町 5.6207	町 —	町 —	町 1.7001	町 5.4520	町 6,506.8320
志太郡	町 1.2300	町 0.1000	町 0.3600	町 —	町 6.3900	町 0.1700	町 2.0500	町 0.3600	町 129.7200
榛原郡	町 0.2800	町 0.1300	町 —	町 —	町 1.0000	町 0.2000	町 1.7400	町 0.5800	町 151.1700
小笠郡	町 0.9200	町 0.1200	町 —	町 —	町 —	町 —	町 3.7800	町 9.9500	町 815.8600
周智郡	町 0.1400	町 0.0600	町 —	町 —	町 —	町 0.1500	町 1.7700	町 0.0100	町 161.9500
磐田郡	町 1.1400	町 0.1700	町 0.5100	町 0.7800	町 0.5000	町 0.3000	町 4.8800	町 0.2000	町 286.4600
濱名郡	町 0.8600	町 0.0700	町 0.1100	町 1.2800	町 6.1400	町 —	町 3.6800	町 0.2900	町 390.7200
引佐郡	町 0.1900	町 0.0400	町 —	町 4.3200	町 0.1300	町 —	町 1.7700	町 0.0900	町 46.4100
静岡市	町 0.4927	町 0.1617	町 —	町 —	町 1.2914	町 0.6303	町 1.2016	町 3.8800	町 27.4414
濱松市	町 —	町 —	町 0.2400	町 0.6400	町 1.2300	町 —	町 —	町 0.5800	町 18.6500
合計	町 8.6129	町 1.7909	町 1.2200	町 54.4607	町 30.3827	町 2.0805	町 35.6807	町 22.4305	町 9,502.3622

第 二 部

戸 口

本部門中第三〇表ヨリ第四六表ニ至ル諸表ノ事實ハ内閣統計局ノ編纂ニ係ル人口動態統計ヨリ本縣ニ關スル分ヲ拔萃セルモノナリ

現在戸數			247,236
現在人口	男	女	計
	768,861	757,680	1,521,541
本籍人口	788,542	763,278	1,551,820

第一四

戸口ノ累年比較

年末現在

年次	現住戸數	現住人口	本籍人口	一戸平均 現住人口	本籍百ニ對スル 現住人口	現住戸數千ヶ 戸ニ付一ヶ 年増加率	現住人口千 人ニ付一ヶ 年増加率
明治二十九年	207,544	1,165,628	1,173,925	5.62	99.29	9.51	12.47
明治三十年	208,828	1,179,472	1,188,242	5.65	99.28	6.19	12.11
明治三十一年	210,713	1,200,322	1,199,765	5.70	100.05	9.03	17.44
明治三十二年	213,097	1,211,733	1,211,488	5.69	100.02	11.31	9.51
明治三十三年	215,046	1,234,667	1,234,544	5.74	100.01	9.15	18.93
明治三十四年	217,152	1,256,628	1,236,453	5.75	100.01	8.79	17.79
明治三十五年	218,331	1,272,603	1,275,699	5.83	99.79	5.43	12.71
明治三十六年	220,125	1,290,876	1,294,904	5.86	99.69	8.22	14.36
明治三十七年	219,781	1,289,343	1,311,481	5.78	98.31	(-) 1.56	(-) 1.19
明治三十八年	220,462	1,312,412	1,326,518	5.95	98.94	3.19	17.98
明治三十九年	222,042	1,332,381	1,339,608	6.00	99.47	7.16	15.22
明治四十年	224,597	1,349,466	1,358,101	6.01	99.36	11.51	12.82
明治四十一年	227,103	1,371,280	1,379,516	6.04	99.40	11.16	16.17
明治四十二年	230,289	1,397,087	1,403,780	6.07	99.52	14.03	18.82
明治四十三年	233,641	1,417,505	1,428,612	6.07	99.22	14.35	14.40
明治四十四年	236,406	1,438,069	1,453,341	6.08	98.78	11.85	14.30
大正元年	239,719	1,460,009	1,477,735	6.09	98.79	14.24	15.03
大正二年	242,698	1,478,980	1,503,588	6.09	98.38	12.43	12.99
大正三年	244,038	1,499,711	1,529,677	6.15	98.04	5.50	14.02
大正四年	247,236	1,521,541	1,551,820	6.15	98.05	13.13	14.56

第一五

戸口ノ郡市別

大正四年末現在

郡市	現住戸數	本籍人口	現住人口				一戸平均 現住人口	本籍人百 ニ對スル 現住人口
			男	女	計	女百ニ付 男		
賀田	13,281	80,390	38,213	39,037	77,250	92.77	5.81	
	19,699	134,752	64,677	63,084	127,761	102.53	6.49	
	19,514	125,148	63,684	68,910	132,594	92.42	6.79	
富庵	17,154	114,721	56,906	55,220	112,136	103.03	6.54	
	12,523	86,123	41,331	41,274	82,608	100.15	6.60	
	18,389	119,955	58,152	57,941	116,094	100.37	6.31	
志小	22,816	151,577	72,554	71,183	143,737	101.93	6.30	
	14,924	95,993	46,920	45,888	92,808	102.25	6.22	
	19,882	126,269	58,985	57,912	116,897	101.85	5.88	
周繁	8,298	51,950	25,454	24,174	49,628	105.29	5.98	
	23,499	144,078	71,477	69,135	140,612	103.39	5.98	
	26,796	176,115	84,846	83,999	168,845	101.01	6.30	
引静	8,345	54,824	25,896	25,755	51,651	100.55	6.19	
	13,563	58,735	32,736	32,139	64,875	101.86	4.78	
	8,553	31,190	22,026	22,019	44,045	100.03	5.15	
合計	247,236	1,551,820	763,861	757,680	1,521,541	100.82	6.15	

第一六 戸口ノ市

順序	町村名	現住戸數	本籍人口			他				
			男	女	計	他府縣及他市町村へ			外國	
						男	女	計	男	女
1	賀茂郡	13,281	40,264	40,126	80,390	4,463	3,663	8,126	196	49
2	城東村	588	1,946	1,804	3,750	230	199	429	25	6
3	稻取村	946	2,973	2,975	5,948	272	290	562	8	—
4	下河津村	1,005	3,005	2,951	5,956	322	258	580	4	—
5	上河津村	574	1,486	1,479	2,965	96	53	149	—	—
6	稻梓村	702	2,287	2,133	4,420	254	173	427	3	—
7	稻生澤村	536	1,604	1,636	3,240	164	194	358	3	—
8	白濱村	400	1,101	1,121	2,222	52	53	105	4	—
9	濱崎村	489	1,246	1,319	2,565	60	63	123	3	—
10	下田町	1,156	2,750	3,036	5,786	553	566	1,124	5	5
11	朝日村	387	1,285	1,278	2,563	79	64	143	7	—
12	竹麻村	482	1,413	1,445	2,858	139	63	202	2	—
13	南崎村	285	863	959	1,822	113	89	202	5	—
14	南中村	518	1,580	1,606	3,186	109	92	201	5	1
15	南上村	456	1,439	1,527	2,966	146	148	294	4	3
16	三坂村	349	1,034	1,072	2,106	148	126	274	15	2
17	三濱村	574	1,743	1,752	3,495	287	217	504	10	3
18	岩科村	739	2,523	2,431	4,954	414	183	597	17	2
19	松崎村	705	2,315	2,358	4,673	447	355	802	19	9
20	中川村	459	1,439	1,351	2,790	140	89	229	3	—
21	仁科村	713	2,472	2,405	4,877	228	196	424	40	11
22	田子村	556	1,752	1,551	3,303	85	69	154	11	7
23	安真里村	302	885	851	1,736	49	47	96	1	—
24	宇久須村	360	1,123	1,086	2,209	71	76	147	2	—
25	田方郡	19,699	68,696	66,056	134,752	10,092	8,607	18,699	200	51
26	三島町	2,124	5,973	5,961	11,934	1,702	1,561	3,263	11	3
27	北上村	355	1,545	1,343	2,888	175	146	321	2	—
28	錦田村	681	2,793	2,704	5,497	425	378	803	11	5
29	中郷村	692	2,833	2,728	5,561	479	417	896	15	4
30	川西村	451	1,616	1,581	3,197	231	194	425	2	—
31	江間村	255	1,127	1,108	2,235	139	125	264	18	5
32	内浦村	366	1,618	1,445	3,063	275	163	438	4	—
33	西浦村	434	1,613	1,541	3,154	177	132	309	9	4
34	修善寺村	674	2,460	2,388	4,848	105	84	189	2	1
35	戸田村	572	2,394	2,263	4,657	439	349	788	13	3
36	土肥村	695	1,986	2,019	4,005	117	89	206	10	8
37	西豆村	418	1,447	1,390	2,837	120	103	223	—	—
38	函南村	1,178	4,853	4,696	9,549	952	720	1,672	32	3
39	菫山村	1,054	4,338	4,278	8,616	1,068	874	1,942	9	1
40	田中村	850	2,927	2,816	5,743	390	275	665	7	1

町村別 大正四年末現在

順序	町村名	現住人口	出			入			現住人口			一戸平均現住人口	順序
			男	女	計	男	女	計	男	女	計		
1	賀茂郡	77,250	38,213	39,037	77,250	3,063	2,662	5,725	38,213	39,037	77,250	5.81	1
2	城東村	3,362	1,719	1,643	3,362	51	48	99	1,719	1,643	3,362	5.72	2
3	稻取村	5,771	2,888	2,883	5,771	229	198	427	2,888	2,883	5,771	6.10	3
4	下河津村	5,881	2,958	2,923	5,881	310	232	542	2,958	2,923	5,881	5.85	4
5	上河津村	2,991	1,488	1,503	2,991	113	82	195	1,488	1,503	2,991	5.21	5
6	稻梓村	4,076	2,054	2,022	4,076	52	63	115	2,054	2,022	4,076	5.81	6
7	稻生澤村	3,641	1,883	1,758	3,641	458	318	776	1,883	1,758	3,641	6.79	7
8	白濱村	2,213	1,089	1,124	2,213	59	57	116	1,089	1,124	2,213	5.53	8
9	濱崎村	2,569	1,242	1,327	2,569	74	71	145	1,242	1,327	2,569	5.25	9
10	下田町	5,735	2,724	3,011	5,735	567	555	1,122	2,724	3,011	5,735	4.96	10
11	朝日村	2,444	1,211	1,233	2,444	30	19	49	1,211	1,233	2,444	6.32	11
12	竹麻村	2,686	1,282	1,404	2,686	28	23	51	1,282	1,404	2,686	5.57	12
13	南崎村	1,703	783	920	1,703	54	50	104	783	920	1,703	5.98	13
14	南中村	3,076	1,505	1,571	3,076	57	61	118	1,505	1,571	3,076	5.94	14
15	南上村	2,831	1,376	1,455	2,831	98	82	180	1,376	1,455	2,831	6.21	15
16	三坂村	1,831	871	960	1,831	20	17	37	871	960	1,831	5.25	16
17	三濱村	3,142	1,488	1,654	3,142	71	125	196	1,488	1,654	3,142	5.47	17
18	岩科村	4,473	2,141	2,332	4,473	87	88	175	2,141	2,332	4,473	6.05	18
19	松崎村	4,317	2,063	2,254	4,317	229	260	489	2,063	2,254	4,317	6.12	19
20	中川村	2,673	1,355	1,318	2,673	73	56	129	1,355	1,318	2,673	5.82	20
21	仁科村	4,680	2,356	2,324	4,680	182	128	310	2,356	2,324	4,680	6.56	21
22	田子村	3,289	1,758	1,531	3,289	112	56	168	1,758	1,531	3,289	5.92	22
23	安真里村	1,708	883	825	1,708	54	21	75	883	825	1,708	5.66	23
24	宇久須村	2,158	1,096	1,062	2,158	55	52	107	1,096	1,062	2,158	5.99	24
25	田方郡	127,761	64,677	63,084	127,761	7,127	5,746	12,873	64,677	63,084	127,761	6.49	25
26	三島町	11,979	6,009	5,970	11,979	1,834	1,577	3,411	6,009	5,970	11,979	5.64	26
27	北上村	2,636	1,409	1,227	2,636	52	32	84	1,409	1,227	2,636	7.43	27
28	錦田村	4,832	2,435	2,397	4,832	117	82	199	2,435	2,397	4,832	7.10	28
29	中郷村	4,864	2,442	2,422	4,864	135	122	257	2,442	2,422	4,864	7.03	29
30	川西村	3,002	1,502	1,500	3,002	135	113	248	1,502	1,500	3,002	6.66	30
31	江間村	2,019	1,001	1,018	2,019	131	40	71	1,001	1,018	2,019	7.92	31
32	内浦村	2,807	1,442	1,365	2,807	131	83	206	1,442	1,365	2,807	7.67	32
33	西浦村	2,987	1,507	1,480	2,987	101	75	176	1,507	1,480	2,987	6.88	33
34	修善寺村	4,884	2,428	2,456	4,884	109	157	266	2,428	2,456	4,884	7.25	34
35	戸田村	3,981	2,006	1,975	3,981	90	65	155	2,006	1,975	3,981	6.96	35
36	土肥村	4,087	2,044	2,043	4,087	24	3	25	2,044	2,043	4,087	5.88	36
37	西豆村	2,656	1,342	1,314	2,656	209	124	333	1,342	1,314	2,656	6.35	37
38	函南村	8,089	3,964	4,125	8,089	162	152	314	3,964	4,125	8,089	6.87	38
39	菫山村	7,312	3,582	3,730	7,312	396	332	728	3,582	3,730	7,312	6.94	39
40	田中村	5,886	2,944	2,942	5,886	456	407	863	2,944	2,942	5,886	6.92	40

第一六 戸口ノ市

順序	町村名	現住戸数	本籍人口			他				
			男	女	計	他府縣及他市町村へ			外	
						男	女	計	男	女
1	北狩野村	563	2,198	2,042	4,240	243	193	436	3	—
2	下狩野村	467	1,769	1,667	3,436	339	272	611	7	—
3	中狩野村	499	1,786	1,662	3,448	229	198	427	11	4
4	上狩野村	641	2,143	2,008	4,151	213	170	383	2	—
5	對島村	584	1,813	1,824	3,637	114	113	227	—	—
6	小室村	501	1,452	1,428	2,880	116	66	182	1	—
7	下大見村	256	937	946	1,883	131	112	243	1	—
8	中大見村	496	1,817	1,754	3,571	332	237	569	2	—
9	上大見村	420	1,389	1,314	2,703	192	143	335	3	—
10	宇佐見村	531	2,018	1,989	4,007	200	172	372	2	2
11	伊東町	1,870	5,556	5,236	10,792	589	573	1,162	15	7
12	網代村	517	1,616	1,625	3,241	210	281	491	—	—
13	多賀村	412	1,428	1,356	2,784	112	137	249	2	—
14	熱海町	1,143	3,251	2,944	6,195	278	330	608	6	—
15	駿東郡	19,514	63,746	61,402	125,148	7,230	6,144	13,374	304	96
16	沼津村	2,948	7,020	7,099	14,119	882	824	1,706	112	28
17	片濱村	804	3,214	3,149	6,363	143	132	275	21	6
18	原町村	861	3,338	3,278	6,616	253	242	495	3	2
19	浮島村	606	2,182	2,088	4,270	155	106	261	5	1
20	鷹根村	547	2,179	2,002	4,181	172	102	274	3	2
21	金岡村	666	2,709	2,613	5,322	333	194	527	25	10
22	楊原村	1,290	4,521	4,181	8,702	519	452	971	21	3
23	大岡村	450	2,070	1,945	4,015	372	305	677	8	4
24	静浦村	981	3,796	3,459	7,255	256	210	466	36	7
25	大平村	260	1,196	1,089	2,285	170	140	310	4	2
26	清水村	625	3,051	2,915	5,966	582	485	1,067	6	1
27	長泉村	780	3,223	3,209	6,432	588	445	1,033	12	2
28	小泉村	480	1,451	1,461	2,912	248	231	479	11	5
29	泉村	475	1,698	1,628	3,326	178	159	337	3	—
30	深真村	339	1,261	1,195	2,456	149	117	266	4	1
31	富岡村	615	2,187	2,055	4,242	245	204	449	—	—
32	須山村	193	738	680	1,418	45	36	81	1	—
33	富士岡村	661	2,562	2,500	5,062	306	288	594	13	10
34	原里村	567	1,719	1,688	3,405	104	100	204	3	4
35	印野村	216	681	666	1,347	34	40	74	—	—
36	玉穂村	294	1,036	1,034	2,070	66	57	123	1	2
37	御殿場町	1,144	3,913	3,767	7,680	526	503	1,029	3	—
38	高根村	350	1,616	1,509	3,125	242	213	455	4	2
39	須走村	93	380	349	729	92	85	177	2	—
40	北郷村	590	2,465	2,372	4,837	274	253	527	—	—

町村別 (續)

順序	町村名	出					他ヨリ入			現住人口			一戸平均現住人口	順序
		其男	他女	合計		計	男	女	計	男	女	計		
				男	女									
26	—	—	—	272	193	465	98	101	199	2,024	1,950	3,974	7.06	1
24	—	—	—	370	272	642	100	87	187	1,499	1,482	2,981	6.38	2
32	9	—	—	272	211	483	103	105	208	1,617	1,556	3,173	6.36	3
47	3	—	—	262	173	435	203	166	369	2,084	2,001	4,085	6.37	4
23	—	—	—	137	113	250	264	191	455	1,940	1,902	3,842	6.58	5
10	—	—	—	127	66	193	155	99	254	1,480	1,461	2,941	5.87	6
10	—	—	—	142	112	254	25	14	39	820	848	1,668	6.52	7
14	—	—	—	348	237	585	99	84	183	1,568	1,601	3,169	6.39	8
17	—	—	—	212	143	355	37	33	70	1,214	1,204	2,418	5.76	9
15	1	—	—	217	175	392	131	57	188	1,932	1,871	3,803	7.16	10
52	1	—	—	656	581	1,237	965	760	1,725	5,865	5,415	11,280	6.03	11
18	—	—	—	228	281	509	338	112	450	1,726	1,456	3,182	6.15	12
20	4	—	—	134	141	275	78	71	149	1,372	1,286	2,658	6.45	13
33	—	—	—	317	330	647	545	473	1,018	3,479	3,087	6,566	5.74	14
957	125	8,491	6,365	14,856	8,429	13,873	22,302	63,684	68,910	132,594	6.79	15		
156	24	1,150	876	2,026	1,172	884	2,056	7,042	7,107	14,149	4.80	16		
44	—	208	138	346	87	85	172	3,093	3,096	6,189	7.70	17		
41	12	297	256	553	111	100	211	3,152	3,122	6,274	7.29	18		
32	1	192	108	300	103	37	140	2,093	2,017	4,110	6.78	19		
20	2	195	106	301	47	42	89	2,031	1,938	3,969	7.26	20		
29	—	387	204	591	56	27	83	2,378	2,436	4,814	7.23	21		
61	4	601	459	1,060	504	488	992	4,424	4,210	8,634	6.69	22		
42	22	422	331	753	152	140	292	1,800	1,754	3,554	7.90	23		
55	3	347	220	567	372	167	539	3,821	3,406	7,227	7.37	24		
19	1	193	143	336	38	25	63	1,041	971	2,012	7.74	25		
32	—	620	486	1,106	210	188	398	2,641	2,617	5,258	8.41	26		
46	9	646	456	1,102	371	417	788	2,948	3,170	6,118	7.84	27		
20	4	279	240	519	216	204	420	1,388	1,425	2,813	5.86	28		
27	6	208	165	373	142	117	259	1,632	1,580	3,212	6.76	29		
11	—	164	118	282	61	38	99	1,158	1,115	2,273	6.71	30		
34	3	279	207	486	187	164	351	2,095	2,012	4,107	6.68	31		
11	—	57	36	93	68	46	114	749	690	1,439	7.46	32		
38	15	357	313	670	93	91	184	2,298	2,278	4,576	6.92	33		
32	2	139	106	245	186	180	366	1,766	1,760	3,526	6.22	34		
17	—	51	40	91	57	39	96	687	665	1,352	6.26	35		
14	2	81	61	142	86	61	147	1,041	1,034	2,075	7.06	36		
60	2	589	505	1,094	917	877	1,794	4,241	4,139	8,380	7.33	37		
27	6	273	221	494	43	38	81	1,386	1,326	2,712	7.75	38		
7	—	101	85	186	35	36	71	314	300	614	6.60	39		
37	2	311	255	566	103	81	184	2,257	2,198	4,455	7.55	40		

第一六 戸口ノ市

順序	町村名	現住戸数	本籍人口			他				
			男	女	計	他府縣及他市町村へ			外	
						男	女	計	男	女
1	小山町	2,443	2,589	2,565	5,154	171	132	303	3	4
2	足柄村	236	951	908	1,859	125	89	214	-	-
3	富士郡	17,154	58,578	56,143	114,721	7,445	6,503	13,948	142	55
4	元吉原村	614	2,242	2,288	4,530	309	271	580	11	8
5	須津村	66	2,455	2,436	4,891	290	215	505	3	2
6	吉永村	700	2,583	2,471	5,054	280	262	542	9	2
7	原田村	415	1,329	1,333	2,662	213	199	412	1	-
8	今泉村	855	3,171	3,122	6,293	492	473	965	4	-
9	吉原町	646	1,906	1,945	3,851	561	618	1,179	15	7
10	島田村	229	730	728	1,458	144	135	279	1	-
11	田子浦村	1,040	4,238	2,954	8,192	506	420	926	3	-
12	加島村	1,187	3,909	3,691	7,600	616	548	1,164	13	4
13	岩松村	676	2,719	2,760	5,479	313	288	601	28	9
14	傳法村	670	2,161	2,040	4,201	331	280	611	1	-
15	大瀬村	574	1,729	1,715	3,444	91	80	171	-	-
16	蘆岡村	1,112	3,484	3,319	6,803	506	472	978	1	1
17	富士根村	1,060	3,499	3,459	6,958	345	247	592	3	2
18	大宮町	2,471	7,579	6,516	14,095	983	851	1,834	15	13
19	富丘村	750	2,695	2,700	5,395	136	105	241	9	3
20	北山村	730	2,473	2,400	4,873	171	153	324	1	1
21	上井出村	474	1,342	1,345	2,687	99	80	179	-	-
22	白糸村	316	1,151	1,100	2,251	141	120	261	3	-
33	上野村	664	2,411	2,327	4,738	256	211	467	2	-
24	柚野村	665	2,611	2,531	5,142	314	278	592	4	-
25	芝富村	670	2,161	1,963	4,124	348	197	545	15	3
26	庵原郡	12,523	43,617	42,506	86,123	5,040	4,159	9,199	208	91
27	内房村	393	1,521	1,395	2,916	163	119	282	-	-
28	松野村	592	2,068	1,936	4,004	154	139	293	4	3
29	富士川町	1,007	3,269	3,105	6,374	528	451	979	17	7
30	蒲原町	1,324	4,953	4,842	9,795	346	323	669	60	54
31	由比町	1,362	4,855	4,882	9,737	427	350	777	16	8
32	興津町	1,228	4,109	4,034	8,143	519	343	862	5	-
33	小島村	850	3,255	3,169	6,424	324	288	612	15	1
34	兩河内村	963	3,696	3,621	7,317	330	241	571	15	4
35	庵原村	971	3,907	2,713	7,620	222	202	424	8	2
36	袖師村	557	2,161	2,094	4,255	234	201	435	20	3
37	江尻町	1,254	2,971	3,001	5,972	818	768	1,586	9	1
38	辻村	500	1,043	1,021	2,064	204	175	379	4	2
39	飯田村	457	1,733	1,673	3,406	254	185	439	27	4
40	高部村	565	2,237	2,234	4,471	229	214	443	3	1

町村別 (續)

順序	町村名	現住戸数	出			他ヨリ入			現住人口			一戸平均現住人口	順序	
			男	女	計	男	女	計	男	女	計			
														其
32			4	206	140	346	2,952	9,243	12,195	5,335	11,668	17,003	6.96	1
13			1	138	90	228	60	58	118	873	876	1,749	7.41	2
802			139	8,389	6,697	15,086	6,717	5,784	12,501	56,906	55,230	112,136	6.54	3
70			22	390	301	691	127	126	253	1,979	2,113	4,092	6.66	4
28			4	321	221	542	73	77	150	2,207	2,292	4,499	7.07	5
38			4	327	268	595	174	163	337	2,430	2,366	4,796	6.85	6
17			2	231	201	432	135	128	263	1,233	1,260	2,493	6.01	7
30			3	526	476	1,002	374	347	721	3,019	2,993	6,012	7.03	8
21			3	597	628	1,225	330	377	707	1,639	1,694	3,333	5.16	9
13			3	158	138	296	87	48	135	659	638	1,297	5.66	10
70			12	579	432	1,011	76	53	129	3,735	3,575	7,310	7.03	11
46			11	675	563	1,238	326	278	604	3,560	3,406	6,966	5.87	12
34			14	375	311	686	112	99	211	2,456	2,548	5,004	7.40	13
15			4	347	284	631	300	259	559	2,114	2,015	4,129	6.16	14
14			-	105	80	185	335	250	585	1,959	1,885	3,844	6.70	15
55			14	562	487	1,049	560	536	1,096	3,482	3,368	6,850	6.16	16
28			7	376	256	632	380	253	633	3,503	3,456	6,959	6.57	17
80			4	1,078	868	1,946	1,960	1,856	3,816	8,461	7,504	15,965	6.46	18
44			3	189	111	300	118	97	215	2,624	2,686	5,310	7.08	19
47			8	219	162	381	172	180	352	2,426	2,418	4,844	6.64	20
16			-	115	80	195	172	131	303	1,799	1,396	2,795	5.90	21
18			1	162	121	283	56	44	100	1,045	1,023	2,068	6.54	22
48			8	306	219	525	167	101	268	2,272	2,209	4,481	6.75	23
40			5	358	283	641	84	55	139	2,337	2,303	4,640	6.98	24
30			7	393	207	600	599	326	925	2,367	2,082	4,449	6.64	25
592			111	5,840	4,361	10,201	3,557	3,129	6,686	41,334	41,274	82,608	6.60	26
20			-	183	119	302	58	28	86	1,396	1,304	2,700	6.87	27
29			6	187	148	335	81	46	127	1,962	1,834	3,796	6.41	28
46			15	591	473	1,064	399	368	767	3,077	3,000	6,077	6.03	29
78			41	484	418	902	159	79	238	4,628	4,503	9,131	6.90	30
55			7	498	365	863	231	132	363	4,588	4,649	9,237	6.78	31
66			6	590	349	939	347	244	591	3,866	3,929	7,795	6.35	32
34			4	373	293	666	86	73	159	2,968	2,949	5,917	6.96	33
36			5	381	250	631	211	123	334	3,526	3,494	7,020	7.29	34
61			14	291	218	509	165	151	316	3,781	3,646	7,427	7.65	35
18			1	272	205	477	91	96	187	1,980	1,985	3,965	7.12	36
32			2	859	771	1,630	1,104	1,163	2,267	3,216	3,393	6,609	5.27	37
15			-	223	177	400	392	415	807	1,212	1,259	2,471	4.94	38
27			2	308	191	499	57	60	117	1,482	1,542	3,024	6.62	39
48			2	280	217	497	105	88	193	2,062	2,105	4,167	7.38	40

第一六 戸口ノ市

順序	町村名	現住戸数	本籍人口			他				
			男	女	計	他府縣及他市町村へ			外	
						男	女	計	男	女
1	西奈村	500	1,839	1,786	3,625	288	160	448	5	1
2	安倍郡	18,389	60,863	59,092	119,955	7,076	6,029	13,105	631	119
3	有度村	980	3,713	3,588	7,301	746	719	1,465	40	27
4	清水町	1,573	4,253	4,201	8,454	596	574	1,170	49	13
5	入江町	727	2,039	2,040	4,079	324	291	615	2	1
6	不二見村	1,025	3,971	3,795	7,766	552	490	1,042	120	4
7	三保村	600	2,096	2,038	4,134	116	95	211	343	45
8	大谷村	294	1,261	1,124	2,385	188	121	309	5	5
9	久能村	424	1,803	1,852	3,655	192	136	328	12	—
10	豊田村	1,373	4,422	4,375	8,797	496	344	840	3	1
11	大里村	1,710	4,763	4,823	9,586	408	391	799	13	4
12	長田村	1,905	7,039	6,775	13,814	905	765	1,670	16	8
13	千代田村	1,014	3,452	3,394	6,846	626	543	1,169	4	4
14	安東村	574	1,494	1,421	2,915	282	245	527	7	3
15	麻機村	446	1,695	1,690	3,385	134	116	250	6	2
16	睦機村	1,008	2,999	2,955	5,954	182	187	369	—	—
17	大河内村	310	1,042	997	2,039	76	66	142	—	—
18	梅ヶ島村	217	748	719	1,467	67	54	121	—	—
19	玉川村	685	2,373	2,169	4,542	212	159	371	2	1
20	井川村	415	1,162	1,118	2,280	29	28	57	—	—
21	美和村	805	2,880	2,749	5,629	354	199	553	1	—
22	服織村	569	1,903	1,840	3,743	212	200	412	1	—
23	中葉科村	484	1,652	1,568	3,220	161	147	308	—	—
24	南葉科村	319	1,176	1,089	2,265	136	91	227	1	—
25	清澤村	467	1,487	1,355	2,842	35	29	64	5	1
26	大川村	465	1,440	1,417	2,857	47	39	86	1	—
27	志太郡	22,816	77,074	74,503	151,577	9,317	8,483	17,800	110	36
28	藤枝町	1,732	5,302	5,247	10,549	1,218	1,161	2,379	1	—
29	廣橋村	726	2,699	2,629	5,328	318	286	604	9	5
30	岡部町	862	3,166	3,074	6,240	409	360	769	3	—
31	朝比奈村	500	1,798	1,811	3,609	125	126	251	—	—
32	葉梨村	848	3,067	3,082	6,149	309	280	589	6	—
33	稲葉村	494	1,712	1,610	3,322	132	139	271	2	—
34	瀬戸谷村	660	2,314	2,129	4,443	176	146	322	2	1
35	伊久身村	424	1,560	1,385	2,945	102	72	174	3	2
36	笹間村	292	1,084	1,044	2,128	92	76	168	—	—
37	東川根村	447	1,489	1,427	2,916	161	136	297	—	—
38	徳山村	452	1,418	1,311	2,729	139	115	254	—	—
39	大長村	571	1,869	1,747	3,616	64	61	125	—	—
40	大津村	383	1,262	1,217	2,479	50	58	108	2	—

町村別 (續)

順序	町村名	現住戸数	現住人口			他府縣及他市町村へ		外		現住人口	戸平均	順序
			男	女	計	他府縣及他市町村へ		外				
						男	女	計	男			
27	西奈村	500	1,839	1,786	3,625	288	160	448	5	1	6.54	1
28	志太郡	22,816	77,074	74,503	151,577	9,317	8,483	17,800	110	36	6.30	27
29	廣橋村	726	2,699	2,629	5,328	318	286	604	9	5	6.54	29
30	岡部町	862	3,166	3,074	6,240	409	360	769	3	—	6.61	30
31	朝比奈村	500	1,798	1,811	3,609	125	126	251	—	—	6.99	31
32	葉梨村	848	3,067	3,082	6,149	309	280	589	6	—	6.64	32
33	稲葉村	494	1,712	1,610	3,322	132	139	271	2	—	6.34	33
34	瀬戸谷村	660	2,314	2,129	4,443	176	146	322	2	1	6.57	34
35	伊久身村	424	1,560	1,385	2,945	102	72	174	3	2	6.74	35
36	笹間村	292	1,084	1,044	2,128	92	76	168	—	—	7.09	36
37	東川根村	447	1,489	1,427	2,916	161	136	297	—	—	6.26	37
38	徳山村	452	1,418	1,311	2,729	139	115	254	—	—	5.85	38
39	大長村	571	1,869	1,747	3,616	64	61	125	—	—	6.31	39
40	大津村	383	1,262	1,217	2,479	50	58	108	2	—	6.32	40

第一六 戸口ノ市

順序	町村名	現住戸数	本籍人口			他				
			男	女	計	他府縣及他市町村へ			外	
						男	女	計	男	女
1	嶋田町	2,889	7,786	7,794	15,580	649	600	1,249	6	1
2	六合村	710	2,465	2,357	4,822	202	160	362	3	—
3	青嶋村	1,240	3,594	3,468	7,062	373	330	703	2	—
4	大洲村	570	2,123	2,098	4,221	299	294	593	10	5
5	高洲村	690	2,555	2,448	5,003	348	298	646	2	—
6	豊田村	462	1,820	1,777	3,597	347	293	640	5	3
7	大富村	823	3,218	2,989	6,207	528	383	911	2	—
8	静濱村	657	2,573	2,386	4,959	372	351	723	11	4
9	相川村	630	2,224	2,181	4,405	293	232	525	1	1
10	吉永村	856	3,017	2,900	5,917	218	209	427	1	—
11	和田村	737	2,725	2,551	5,276	290	286	576	4	1
12	小川村	613	2,157	2,083	4,240	277	264	541	3	3
13	西益津村	645	2,312	2,303	4,615	809	714	1,523	12	6
14	東益津村	753	2,968	2,902	5,870	397	350	747	13	3
15	焼津町	2,150	6,767	6,553	13,320	620	703	1,323	7	1
16	榛原郡	14,924	48,739	47,254	95,993	3,503	3,125	6,628	67	20
17	御前崎村	634	2,021	1,938	3,959	66	66	132	1	—
18	白羽村	602	1,808	1,728	3,536	38	40	78	—	—
19	地頭方村	677	2,148	1,988	4,136	107	104	211	4	2
20	相良町	1,813	5,847	5,663	11,510	452	419	871	9	—
21	菅山村	368	1,208	1,196	2,404	108	107	215	—	—
22	萩間村	750	2,639	2,525	5,164	206	117	323	2	1
23	川崎町	1,904	5,825	5,860	11,685	515	469	984	8	4
24	勝間田村	741	2,474	2,350	4,824	228	176	404	2	—
25	坂部村	445	1,550	1,429	2,979	104	97	201	2	2
26	吉田村	1,931	6,430	6,273	12,703	320	277	597	4	1
27	初倉村	1,086	3,895	3,764	7,659	385	356	741	9	1
28	金谷町	1,371	4,545	4,548	9,093	569	537	1,106	16	8
29	五和村	897	2,959	2,838	5,797	173	156	329	9	1
30	下川根村	618	2,006	1,894	3,900	34	32	66	—	—
31	中川根村	726	2,344	2,240	4,584	143	128	271	1	—
32	上川根村	361	1,040	1,020	2,060	55	44	99	—	—
33	小笠郡	19,882	64,475	61,794	126,269	8,970	8,086	17,056	199	92
34	掛川町	1,620	4,158	4,073	8,231	1,723	1,628	3,351	3	—
35	南郷村	111	374	383	757	80	81	161	1	—
36	大池村	374	1,384	1,371	2,755	183	155	338	3	—
37	曾我村	377	1,528	1,471	2,999	259	226	485	1	3
38	和田岡村	343	1,267	1,207	2,474	230	202	432	13	8
39	垂木村	351	1,172	1,222	2,394	153	154	309	4	4

町村別 (續)

順序	町村名	現住戸数	現住人口			出					他ヨリ入			一戸平均現住人口	順序
			男	女	計	他府縣及他市町村へ			外		男	女	計		
						男	女	計	男	女					
78		3	733	604	1,337	1,394	1,313	2,707	8,447	8,503	16,950	5.87	1		
28		—	233	160	393	73	113	186	2,305	2,310	4,615	6.50	2		
42		9	417	339	756	463	468	931	3,640	3,597	7,237	5.84	3		
29		2	338	301	639	70	90	160	1,855	1,887	3,742	6.56	4		
56		12	406	310	716	103	90	193	2,252	2,228	4,480	6.49	5		
34		7	386	303	689	87	72	159	1,521	1,546	3,067	6.64	6		
44		8	374	391	765	81	67	148	2,725	2,665	5,390	6.55	7		
39		6	422	361	783	58	55	113	2,209	2,080	4,289	6.53	8		
34		8	328	241	569	63	69	132	1,959	2,009	3,968	6.30	9		
57		2	276	211	487	35	28	63	2,776	2,717	5,493	6.42	10		
32		5	326	292	618	43	29	72	2,442	2,288	4,730	6.42	11		
38		3	318	270	588	137	129	266	1,976	1,942	3,918	6.39	12		
40		5	861	725	1,586	187	177	364	1,068	1,755	3,423	5.31	13		
52		5	462	358	820	96	85	181	2,602	2,629	5,231	6.95	14		
77		6	704	710	1,414	1,057	810	1,867	7,120	6,653	13,773	6.41	15		
607		47	4,177	3,192	7,369	2,358	1,826	4,184	46,920	45,888	92,808	6.22	16		
31		5	98	71	169	44	41	85	1,967	1,908	3,875	6.11	17		
26		—	64	40	104	20	17	37	1,764	1,705	3,469	5.76	18		
33		1	144	107	251	39	42	81	2,043	1,923	3,966	5.86	19		
72		5	533	424	957	278	215	493	5,592	5,454	11,046	6.09	20		
15		—	123	107	230	58	48	106	1,143	1,137	2,280	6.20	21		
35		2	243	120	363	239	123	362	2,635	2,528	5,163	6.88	22		
77		10	600	483	1,083	284	270	554	5,509	5,647	11,156	5.86	23		
33		3	263	179	442	133	128	261	2,344	2,299	4,643	6.27	24		
26		2	132	101	233	8	9	17	1,426	1,337	2,763	6.21	25		
67		4	391	282	673	180	108	288	6,219	6,099	12,318	6.38	26		
45		5	439	362	801	68	75	143	3,524	3,477	7,001	6.45	27		
52		8	637	553	1,190	476	304	780	4,584	4,299	8,683	6.33	28		
37		—	219	157	376	93	76	169	2,833	2,757	5,590	6.23	29		
18		—	52	32	84	84	69	153	2,038	1,931	3,969	6.42	30		
31		1	175	129	304	189	154	343	2,358	2,265	4,623	6.37	31		
9		1	64	45	109	165	147	312	1,141	1,122	2,263	6.27	32		
992		151	10,161	8,329	18,490	4,671	4,447	9,118	58,985	57,912	116,897	5.88	33		
70		9	1,796	1,637	3,433	2,051	1,944	3,995	4,413	4,380	8,793	5.43	34		
12		1	93	82	175	23	23	51	304	329	633	5.70	35		
7		—	193	155	348	45	54	99	1,236	1,270	2,506	6.70	36		
19		—	279	229	508	23	26	49	1,272	1,268	2,540	6.74	37		
12		5	255	215	470	36	57	93	1,048	1,049	2,097	6.11	38		
13		3	170	163	333	30	30	60	1,032	1,089	2,121	6.04	39		

第一六 戸口ノ市

順序	町村名	現住戸数	本籍人口			他				
			男	女	計	他府縣及他市町村へ			外	
						男	女	計	男	女
1	雨櫻村	379	1,323	1,259	2,582	146	115	261	3	2
2	原谷村	400	1,371	1,292	2,663	196	185	381	2	1
3	原田村	405	1,387	1,310	2,697	136	120	256	—	—
4	原泉村	258	921	845	1,766	34	27	61	4	4
5	西郷村	564	1,970	1,817	3,787	153	95	248	8	5
6	倉真村	388	1,324	1,292	2,616	172	173	345	11	3
7	粟本村	280	1,037	995	2,032	164	115	279	11	4
8	西山口村	377	1,328	1,322	2,650	193	201	394	8	3
9	東山口村	430	1,546	1,439	2,985	213	200	413	1	—
10	日坂村	293	1,122	1,089	2,211	191	205	396	10	3
11	東山村	125	405	364	769	23	21	44	—	—
12	西南郷村	213	680	630	1,310	104	87	191	5	2
13	上内田村	347	1,110	1,153	2,263	96	92	188	7	3
14	中内田村	314	1,050	983	2,033	118	78	196	—	—
15	下内田村	166	578	539	1,117	91	61	152	2	—
16	佐束村	307	1,025	900	1,925	76	64	140	1	—
17	岩滑村	110	410	391	801	81	70	151	1	1
18	土方村	579	1,903	1,843	3,746	98	81	179	8	11
19	中村	432	1,409	1,344	2,753	172	140	312	3	2
20	笠原村	627	1,941	1,919	3,860	170	153	323	—	—
21	横須賀町	1,136	3,700	3,635	7,335	618	603	1,221	20	11
22	大淵村	425	1,480	1,406	2,886	88	86	174	—	—
23	大坂村	390	1,302	1,253	2,555	124	90	214	—	—
24	三濱村	205	682	710	1,392	41	49	90	—	—
25	三俣村	64	209	189	398	11	5	16	—	—
26	千濱村	531	1,854	1,751	3,605	162	277	439	1	—
27	池新田村	825	2,601	2,470	5,071	238	166	404	3	—
28	朝比奈村	504	1,676	1,530	3,206	237	156	393	2	1
29	比木村	344	1,207	1,184	2,391	133	119	252	—	—
30	佐倉村	446	1,377	1,339	2,716	113	106	219	—	—
31	新野村	414	1,314	1,223	2,537	130	126	256	2	1
32	南山村	505	1,666	1,586	3,252	273	254	527	2	1
33	川野村	344	1,095	1,036	2,131	160	139	299	—	—
34	相草村	303	1,010	940	1,950	171	141	312	—	—
35	平田村	591	2,045	1,883	3,928	354	276	630	1	—
36	横地村	297	997	987	1,984	125	130	255	3	2
37	六郷村	644	1,762	1,650	3,412	176	169	345	3	3
38	河城村	779	2,522	2,380	4,902	230	225	455	41	7
39	西方村	683	1,390	1,363	2,753	174	119	293	9	7

町村別 (續)

順序	町村名	現住戸数	出			他府縣及他市町村へ			現住人口			一月平均現住人口	順
			男	女	計	男	女	計	男	女	計		
19		8	168	125	293	27	23	50	1,182	1,157	2,339	6.17	1
16		1	214	187	401	50	39	89	1,207	1,144	2,351	5.88	2
12		—	148	120	268	52	39	91	1,291	1,229	2,520	6.22	3
14		1	52	32	84	45	32	77	914	845	1,759	6.82	4
23		1	184	101	285	52	37	89	1,838	1,753	3,591	6.37	5
15		4	198	180	378	49	37	86	1,175	1,149	2,324	5.99	6
15		1	190	120	310	7	10	17	854	885	1,739	6.21	7
40		22	241	226	467	37	47	84	1,124	1,143	2,267	6.01	8
23		5	237	205	442	40	50	90	1,349	1,284	2,633	6.12	9
23		13	224	221	445	35	35	70	933	903	1,836	6.27	10
4		—	27	21	48	17	18	35	395	361	756	6.05	11
12		1	121	90	211	37	76	113	596	616	1,212	5.69	12
23		3	126	98	224	30	37	67	1,014	1,092	2,106	6.07	13
10		3	128	81	209	24	20	44	946	922	1,868	5.95	14
9		—	102	61	163	12	7	19	488	485	973	5.86	15
11		—	88	64	152	29	28	57	966	864	1,830	5.96	16
7		—	89	71	160	11	8	19	332	328	660	6.00	17
38		5	144	97	241	42	35	77	1,801	1,781	3,582	6.19	18
17		—	192	142	334	43	51	94	1,260	1,253	2,513	5.58	19
26		1	196	154	350	34	39	73	1,779	1,804	3,583	5.71	20
67		16	705	630	1,335	132	96	228	3,127	3,101	6,228	5.48	21
33		1	121	87	208	21	35	56	1,380	1,354	2,734	6.43	22
12		—	136	90	226	36	23	59	1,202	1,186	2,388	6.12	23
4		—	45	49	94	14	14	28	651	675	1,326	6.47	24
3		—	14	5	19	13	10	23	208	194	402	6.28	25
32		5	195	282	477	29	39	68	1,658	1,508	3,166	6.02	26
45		6	286	172	458	32	77	109	2,397	2,375	4,772	5.78	27
26		—	265	157	422	23	26	49	1,434	1,399	2,833	5.62	28
15		—	148	119	267	13	16	29	1,072	1,081	2,153	6.26	29
26		—	139	106	245	72	61	133	1,310	1,294	2,604	5.84	30
18		2	150	129	279	30	28	58	1,194	1,122	2,316	5.59	31
26		1	301	256	557	69	53	122	1,434	1,383	2,817	5.58	32
21		1	181	140	321	61	45	106	975	941	1,916	5.57	33
17		2	188	143	331	83	70	153	905	867	1,772	5.85	34
24		—	379	276	655	93	79	172	1,759	1,686	3,445	5.83	35
30		13	158	145	303	44	42	86	883	884	1,767	5.95	36
26		6	205	178	383	261	213	474	1,818	1,685	3,503	5.44	37
48		6	319	238	557	109	119	228	2,312	2,261	4,573	5.87	38
20		5	203	131	334	561	550	1,111	1,748	1,782	3,530	5.17	39

第一六 戸口ノ市

順序	町村名	現住戸数	本籍人口			他				
			男	女	計	他府縣及他市町村へ			外 國	
						男	女	計	男	女
1	加茂村	282	863	826	1,689	157	119	276	2	-
2	周智郡	8,298	26,641	25,309	51,950	3,987	3,516	7,503	30	8
3	久努西村	412	1,430	1,450	2,880	214	235	449	4	2
4	山梨町	452	1,499	1,434	2,933	302	256	558	-	-
5	宇刈村	352	1,254	1,199	2,453	135	126	261	-	-
6	飯田村	447	1,539	1,456	2,995	155	144	299	3	2
7	園田村	396	1,435	1,267	2,702	231	163	394	1	-
8	一宮村	323	1,018	931	1,949	152	131	283	-	-
9	桑方町	1,247	3,542	3,631	7,173	1,562	1,473	3,035	4	1
10	天方村	443	1,539	1,429	2,968	140	129	269	-	-
11	三倉村	569	1,891	1,717	3,608	225	194	419	-	-
12	犬居村	638	2,144	1,990	4,134	267	255	522	4	3
13	氣多村	841	2,155	2,135	4,290	166	135	301	1	-
14	熊切村	661	2,295	2,131	4,426	151	136	287	1	-
15	城西村	416	1,299	1,183	2,482	99	74	173	-	-
16	奥山村	1,101	3,601	3,356	6,957	188	65	253	12	-
17	磐田郡	23,499	73,503	70,575	144,078	9,140	8,156	17,296	66	17
18	幸浦村	495	1,646	1,547	3,193	113	93	206	-	-
19	東浅羽村	278	916	847	1,763	90	90	180	-	-
20	豊濱村	340	1,147	1,100	2,247	101	89	190	-	-
21	西浅羽村	337	1,285	1,221	2,506	73	80	153	-	-
22	上浅羽村	483	1,561	1,635	3,196	117	139	256	1	-
23	笠西村	770	2,210	2,046	4,256	147	119	266	-	-
24	久努村	582	2,130	2,084	4,214	266	241	507	2	2
25	袋井町	535	1,591	1,576	3,167	327	312	639	1	-
26	田原村	377	1,377	1,303	2,680	193	136	329	2	-
27	御厨村	294	1,081	1,011	2,092	217	189	406	6	-
28	福島村	719	2,304	2,274	4,578	108	91	199	-	-
29	於保村	459	1,640	1,534	3,174	250	211	461	3	1
30	南御厨村	252	951	911	1,862	108	91	199	1	-
31	西貝村	253	882	851	1,733	105	96	201	1	-
32	見付町	1,734	4,596	4,511	9,107	796	811	1,607	2	-
33	中泉町	1,260	3,237	3,213	6,450	675	638	1,313	-	-
34	梅原村	125	540	509	1,049	30	20	50	-	-
35	天龍村	318	1,130	1,155	2,285	222	216	438	2	-
36	長野村	509	1,812	1,748	3,560	195	148	343	7	3
37	袖浦村	545	1,837	1,739	3,576	204	198	402	4	-
38	掛塚町	1,140	4,270	4,105	8,375	1,269	1,088	2,357	3	-
39	十束村	326	1,209	1,116	2,325	159	165	324	8	7

町 村 別 (續)

其	他	出 計			他 入			現 住 人 口			一戸平均 現住人口	順 序
		男	女	計	男	女	計	男	女	計		
9	-	168	119	287	44	44	88	739	751	1,491	5.23	1
343	53	4,360	3,577	7,937	3,173	2,442	5,615	25,454	24,174	49,628	5.98	2
16	5	234	242	476	63	37	100	1,259	1,245	2,504	6.03	3
22	-	324	256	580	119	112	231	1,294	1,290	2,584	5.72	4
7	-	142	126	268	22	18	40	1,131	1,091	2,225	6.32	5
19	7	177	153	330	86	82	168	1,448	1,385	2,833	6.34	6
15	-	247	163	410	34	30	64	1,222	1,134	2,356	5.95	7
13	-	165	131	296	18	17	35	871	817	1,688	5.23	8
66	28	1,632	1,502	3,134	1,343	1,147	2,490	3,253	3,276	6,529	5.24	9
18	-	158	129	287	106	84	190	1,487	1,384	2,871	6.48	10
15	-	240	194	434	250	161	411	1,901	1,684	3,585	6.30	11
32	9	303	267	570	151	131	282	1,992	1,854	3,846	5.03	12
31	2	198	137	335	516	372	888	2,473	2,370	4,843	5.76	13
31	2	133	138	271	155	124	279	2,247	2,117	4,364	6.60	14
10	-	109	74	183	67	49	116	1,257	1,158	2,415	5.81	15
48	-	248	65	313	253	78	331	3,616	3,369	6,985	6.34	16
964	113	10,170	8,286	18,456	8,144	6,846	14,990	71,477	69,135	140,612	5.98	17
20	2	133	95	228	19	17	36	1,532	1,469	3,001	6.06	18
21	-	111	90	201	26	12	38	831	769	1,600	5.76	19
19	-	120	89	209	32	37	69	1,059	1,048	2,107	6.20	20
22	-	95	80	175	17	12	29	1,207	1,153	2,360	7.00	21
25	2	143	141	284	64	59	123	1,482	1,553	3,035	6.22	22
33	3	180	122	302	304	303	607	2,334	2,227	4,561	5.92	23
21	3	289	246	535	58	42	100	1,899	1,880	3,779	6.49	24
16	2	344	314	658	232	221	453	1,479	1,483	2,962	5.54	25
22	-	217	136	353	28	35	63	1,188	1,202	2,390	6.34	26
14	4	237	193	430	36	28	64	880	846	1,726	5.87	27
17	1	125	92	217	95	100	195	2,270	2,282	4,556	6.34	28
28	4	281	216	497	21	20	41	1,330	1,338	2,718	5.92	29
26	10	135	101	236	5	5	10	821	815	1,636	6.49	30
14	-	120	96	216	22	6	28	784	761	1,545	6.11	31
57	9	855	820	1,675	1,014	942	1,956	4,755	4,633	9,388	5.41	32
31	-	706	638	1,344	952	914	1,866	3,483	3,489	6,972	5.53	33
2	-	32	20	52	18	17	35	526	506	1,032	8.26	34
9	-	233	216	449	14	23	37	911	962	1,873	5.89	35
16	1	218	152	370	34	26	60	1,628	1,622	3,250	6.39	36
21	3	229	201	430	69	56	125	1,677	1,594	3,271	6.00	37
105	30	1,377	1,116	2,493	117	108	225	2,947	3,097	6,044	5.30	38
26	5	193	177	370	23	23	46	1,039	962	2,001	6.14	39

第一六 戸口ノ市

順序	町村名	現住戸数	本籍人口			他府縣及他市町村へ				
			男	女	計	他府縣		他市町村		計
						男	女	男	女	
1	井通村	545	2,270	2,160	4,430	98	95	193	3	—
2	池田村	313	926	957	1,883	208	166	374	—	—
3	富岡村	474	1,585	1,458	3,043	183	188	371	3	—
4	岩田村	315	1,094	960	2,054	104	72	176	—	—
5	向笠村	335	1,134	1,106	2,240	98	94	192	4	—
6	大藤村	262	847	783	1,630	35	35	70	—	—
7	大井村	311	1,208	1,126	2,334	86	80	166	4	—
8	三川村	475	1,746	1,593	3,339	197	184	381	3	—
9	廣瀬村	570	1,860	1,811	3,671	112	128	240	2	1
10	敷地村	278	899	892	1,791	71	73	144	—	—
11	野部村	475	1,443	1,467	2,910	100	110	210	1	—
12	二俣町	1,124	2,518	2,607	5,125	503	435	938	—	—
13	光明村	784	2,447	2,336	4,783	226	203	429	—	—
14	龍川村	727	2,411	2,282	4,693	295	263	558	—	—
15	龍山村	722	1,890	1,632	3,522	177	151	328	1	—
16	上阿多古村	510	1,642	1,521	3,163	117	50	167	—	—
17	下阿多古村	600	1,990	1,938	3,928	177	138	315	—	—
18	熊村	415	1,254	1,189	2,443	125	97	222	2	3
19	浦川村	658	1,954	1,856	3,810	190	169	359	—	—
20	佐久間村	800	1,493	1,372	2,865	134	107	241	—	—
21	山香村	670	1,603	1,493	3,096	139	59	198	—	—
22	濱名郡	26,796	89,138	86,977	176,115	9,572	8,816	18,388	97	46
23	曳馬村	1,194	3,415	3,395	6,810	310	262	572	1	—
24	三方原村	405	876	870	1,746	121	135	256	—	—
25	天神町	1,255	2,424	2,451	4,875	226	228	454	1	—
26	白鷹村	647	2,322	2,213	4,535	297	232	529	—	—
27	可美村	532	1,916	1,894	3,810	195	206	401	2	1
28	新津村	639	2,272	2,071	4,343	69	49	118	3	1
29	新原村	972	3,679	3,625	7,304	233	216	449	—	—
30	舞坂町	565	1,905	1,884	3,789	76	60	136	6	6
31	新居町	1,264	4,514	4,636	9,150	432	502	934	31	15
32	白須賀町	713	2,727	2,749	5,476	620	604	1,224	2	—
33	吉津村	577	1,907	1,868	3,775	245	193	438	3	—
34	新所村	577	1,866	1,858	3,724	131	115	246	2	—
35	知波田村	433	1,507	1,410	2,917	152	126	278	2	—
36	入出村	369	1,273	1,254	2,527	101	87	188	1	—
37	村郷村	378	1,191	1,118	2,309	98	80	178	—	—
38	南庄内村	336	1,172	1,258	2,430	165	148	313	2	—
39	北庄内村	774	2,695	2,588	5,283	397	327	724	—	—

町村別 (續)

順序	町村名	現住人口	出生計			他府縣入			現住人口			一戸平均現住人口	順序	
			男	女	計	男	女	計	男	女	計			
														男
37			2	188	97	235	17	46	63	2,149	2,109	4,258	7.81	1
17			6	225	172	397	182	157	339	883	942	1,825	5.83	2
26			6	212	194	406	62	57	119	1,435	1,321	2,756	5.81	3
12			—	116	72	188	39	65	104	1,017	953	1,970	6.25	4
16			—	118	94	212	33	44	77	1,049	1,056	2,105	6.28	5
5			—	40	35	75	99	80	179	906	828	1,734	6.62	6
10			—	100	80	180	17	18	35	1,125	1,064	2,189	7.04	7
31			7	231	191	422	46	42	88	1,561	1,444	3,005	6.33	8
33			1	147	130	277	127	223	350	1,840	1,904	3,744	6.57	9
9			—	80	73	153	19	34	53	838	853	1,691	6.08	10
25			4	126	114	240	92	99	191	1,409	1,452	2,861	6.02	11
27			2	530	437	967	921	710	1,631	2,909	2,880	5,789	5.15	12
26			—	252	203	455	264	201	465	2,459	2,334	4,793	6.11	13
20			4	315	267	582	195	179	374	2,291	2,194	4,485	6.17	14
15			—	193	151	344	488	332	820	2,185	1,813	3,998	5.54	15
11			—	128	50	178	121	118	239	1,635	1,589	3,224	6.32	16
23			2	200	140	340	108	68	176	1,898	1,866	3,764	6.27	17
10			—	137	100	237	174	146	320	1,291	1,235	2,526	6.09	18
17			—	207	169	376	228	177	405	1,975	1,864	3,839	5.83	19
17			—	151	107	258	1,186	594	1,780	2,528	1,859	4,387	5.48	20
12			—	151	59	210	526	450	976	1,978	1,884	3,862	5.76	21
1,006			111	10,675	8,973	19,648	6,383	5,995	12,378	84,846	83,999	168,845	6.30	22
38			3	349	265	614	582	524	1,106	3,648	3,654	7,302	6.12	23
14			—	135	135	270	340	242	582	1,081	977	2,058	5.08	24
19			—	246	228	474	1,275	1,037	2,312	3,453	3,260	6,713	5.35	25
32			6	329	238	567	25	28	53	2,018	2,003	4,021	6.21	26
22			—	219	207	426	87	81	168	1,784	1,768	3,552	6.68	27
42			3	114	53	167	57	213	270	2,215	2,231	4,446	6.96	28
41			3	274	219	493	116	103	219	3,521	3,509	7,030	7.23	29
21			2	103	68	171	99	53	152	1,901	1,869	3,770	6.67	30
59			20	522	537	1,059	362	361	723	4,354	4,460	8,814	6.97	31
31			4	663	608	1,271	121	138	259	2,185	2,279	4,464	6.26	32
26			3	274	196	470	83	77	160	1,716	1,749	3,465	6.01	33
22			—	155	115	270	67	62	129	1,778	1,805	3,583	6.21	34
16			—	170	126	296	43	31	74	1,380	1,315	2,695	6.22	35
9			—	111	87	198	36	24	60	1,198	1,191	2,389	6.47	36
8			—	106	80	186	63	93	156	1,148	1,131	2,279	6.03	37
20			6	187	154	341	16	16	32	1,001	1,120	2,121	6.31	38
30			4	427	331	758	138	117	255	2,406	2,374	4,780	6.18	39

第一六 戸口ノ市

順序	町村名	現住戸數	本籍人口			他					順序	
			男	女	計	他府縣及他市町村へ			外			國
						男	女	計	男	女		
1	和地村	430	1,489	1,444	2,933	209	179	388	-	-	2	
2	吉野村	215	774	747	1,521	83	72	155	-	-	-	
3	伊佐見村	783	2,517	2,435	4,952	216	218	434	-	-	-	
4	神久呂村	727	2,539	2,451	4,990	290	295	585	-	-	-	
5	雄踏村	950	3,545	3,437	6,982	282	246	528	7	3	-	
6	入野村	521	1,897	1,842	3,739	218	215	433	6	2	-	
7	富塚村	467	1,506	1,392	2,898	110	88	198	-	-	-	
8	小野口村	800	2,875	2,733	5,608	306	292	598	-	-	-	
9	北濱村	1,310	4,487	4,296	8,783	472	408	880	-	-	-	
10	赤佐村	612	1,788	1,794	3,582	167	164	331	-	-	-	
11	中瀬村	700	2,452	2,430	4,882	193	166	359	-	-	-	
12	龍池村	399	1,479	1,392	2,871	182	171	353	-	1	-	
13	豊西村	532	1,887	1,752	3,639	188	147	335	-	-	-	
14	笠井町	719	1,768	1,826	3,594	232	260	492	-	-	-	
15	積志村	1,340	4,723	4,545	9,268	567	513	1,080	5	2	-	
16	市野村	465	1,755	1,679	3,434	259	265	524	3	3	-	
17	天王村	348	1,229	1,183	2,412	82	78	160	1	-	-	
18	瀧村	368	1,312	1,319	2,631	104	117	221	3	-	-	
19	和田村	628	1,900	1,825	3,725	287	273	560	7	7	-	
20	中ノ町村	716	1,896	1,835	3,731	310	304	614	-	-	-	
21	飯田村	526	1,964	1,918	3,882	193	157	350	5	3	-	
22	芳川村	820	2,983	2,855	5,838	476	374	850	1	-	-	
23	河輪村	431	1,465	1,439	2,904	165	144	309	-	-	-	
24	五嶋村	359	1,247	1,266	2,513	103	100	203	-	-	-	
25	引佐郡	8,345	27,906	26,918	54,824	3,282	2,810	6,092	16	5	-	
26	氣賀町	1,385	4,401	4,383	8,784	511	492	1,003	8	3	-	
27	中川村	549	1,936	1,890	3,826	211	268	579	1	-	-	
28	都田村	658	2,416	2,348	4,764	235	231	516	-	-	-	
29	井伊谷村	560	1,947	1,834	3,781	228	175	403	1	-	-	
30	奥山村	553	1,870	1,687	3,557	212	162	374	-	-	-	
31	伊平村	497	1,602	1,602	3,204	157	145	302	1	-	-	
32	金指町	235	759	772	1,531	155	132	287	1	-	-	
33	鎮王村	657	2,156	2,062	4,218	183	168	351	-	-	-	
34	東濱名村	833	2,963	2,775	5,738	308	278	586	3	2	-	
35	西濱名村	1,577	5,040	4,806	9,846	632	483	1,115	-	-	-	
36	鹿玉村	841	2,816	2,759	5,575	300	276	576	1	-	-	
37	静岡市	13,563	29,754	28,981	58,735	5,390	4,971	10,361	445	300	-	
38	濱松市	8,553	15,548	15,642	31,190	2,878	2,805	5,683	28	10	-	

備考 他へ出寄留中在在在、在在在、在在在ノ人口へ他府縣及他市町村へ出ノ部ニ計上セリ

町村別 (續)

順序	町村名	現住戸數	現住人口			出					他			現住人口	平均人口	順序	
			男	女	計	他府縣及他市町村へ			外		國	男	女				計
						男	女	計	男	女							
14			4	223	185	408	136	89	225	1,402	1,348	2,750	6.40	1			
9			-	92	72	164	17	17	34	699	692	1,391	6.47	2			
20			-	236	218	454	105	101	206	2,386	2,318	4,704	6.01	3			
20			4	310	299	609	89	75	164	2,318	2,227	4,545	6.25	4			
35			3	324	252	576	127	131	258	3,348	3,316	6,664	7.01	5			
24			5	248	222	470	55	46	101	1,704	1,666	3,370	6.47	6			
14			-	124	88	212	82	54	136	1,464	1,358	2,822	6.04	7			
36			-	342	292	634	304	314	618	2,837	2,755	5,592	6.99	8			
52			4	524	412	936	105	63	168	4,068	3,947	8,015	6.12	9			
21			2	188	166	354	101	117	218	1,701	1,745	3,446	5.63	10			
27			-	220	166	386	63	58	121	2,295	2,322	4,617	6.90	11			
17			1	202	173	375	40	32	72	1,317	1,251	2,568	6.44	12			
22			-	210	147	357	87	67	154	1,764	1,672	3,436	6.46	13			
13			-	245	260	505	354	351	705	1,877	1,917	3,794	5.28	14			
44			2	616	517	1,133	273	352	625	4,380	4,380	8,760	6.54	15			
22			3	284	271	555	38	39	77	1,509	1,447	2,956	6.36	16			
13			2	96	80	176	87	113	200	1,220	1,216	2,436	7.00	17			
12			-	119	117	236	69	52	121	1,262	1,254	2,516	6.84	18			
13			-	307	280	587	229	220	449	1,822	1,765	3,587	5.71	19			
33			15	343	319	662	327	319	646	1,880	1,835	3,715	5.19	20			
24			6	222	166	388	48	52	100	1,790	1,804	3,594	6.83	21			
31			5	508	379	887	66	78	144	2,541	2,554	5,095	6.21	22			
26			1	191	145	336	44	35	79	1,318	1,329	2,647	6.14	23			
14			-	117	100	217	27	20	47	1,157	1,186	2,343	6.53	24			
323			35	3,621	2,850	6,471	1,611	1,687	3,298	25,896	25,755	51,651	6.19	25			
55			3	574	498	1,072	557	647	1,204	4,384	4,532	8,916	6.44	26			
26			-	338	268	606	111	93	204	1,709	1,715	3,424	6.24	27			
27			2	312	233	545	75	79	154	2,179	2,194	4,373	6.65	28			
24			2	253	177	430	84	76	160	1,778	1,733	3,511	6.27	29			
21			-	233	162	395	102	86	188	1,739	1,611	3,350	6.06	30			
17			3	175	148	323	50	56	106	1,477	1,510	2,987	5.98	31			
17			8	173	140	313	85	102	187	671	734	1,405	6.01	32			
18			2	201	170	371	128	96	224	2,083	1,988	4,071	6.20	33			
37			7	348	287	635	46	56	102	2,661	2,544	5,205	6.25	34			
45			-	677	483	1,160	257	272	529	4,620	4,595	9,215	5.84	35			
36			8	337	284	621	116	124	240	2,595	2,599	5,194	6.19	36			
1,770			843	2,215	1,143	3,358	10,587	9,272	19,859	32,736	32,139	64,875	4.78	37			
235			39	263	49	312	9,619	9,231	18,850	22,026	22,019	44,045	5.15	38			

第一七

本籍人年齡別

大正四年末現在

生 年 別	有 配 偶		無 配 偶		合 計		計
	男	女	男	女	男	女	
大正四年生	—	—	24,712	23,934	24,712	23,934	48,646
大正三年生	—	—	23,069	22,549	23,069	22,549	45,618
大正二年生	—	—	22,804	21,742	22,804	21,742	44,546
大正元年生	—	—	20,381	19,906	20,381	19,906	40,287
明治四十四年生	—	—	20,759	20,536	20,759	20,536	41,295
一歲—五歲	—	—	111,725	108,667	111,725	108,667	220,392
明治四十三年生	—	—	20,007	19,423	20,007	19,423	39,430
明治四十二年生	—	—	19,585	19,088	19,585	19,088	38,673
明治四十一年生	—	—	18,292	18,136	18,292	18,136	36,429
明治四十年生	—	—	18,135	18,634	18,135	18,634	36,769
明治三十九年生	—	—	16,020	13,917	16,020	13,917	29,937
六歲—十歲	—	—	92,039	89,198	92,039	89,198	181,237
明治三十八年生	—	—	17,040	17,013	17,040	17,013	34,053
明治三十七年生	—	—	16,320	15,899	16,320	15,899	32,219
明治三十六年生	—	—	17,186	16,458	17,186	16,458	33,644
明治三十五年生	—	—	16,935	16,382	16,935	16,382	33,317
明治三十四年生	—	—	16,422	15,954	16,422	15,954	32,376
十一歲—十五歲	—	—	83,903	81,706	83,903	81,706	165,609
第一次不生產的年齡	—	—	287,667	279,571	287,667	279,571	567,238
明治三十三年生	2	45	16,289	15,437	16,291	15,482	31,773
明治三十二年生	1	256	15,556	14,517	15,557	14,773	30,330
明治三十一年生	30	809	14,548	13,389	14,578	14,198	28,776
明治三十年生	159	1,871	14,688	12,558	14,797	14,429	29,226
明治二十九年生	423	3,346	13,410	10,090	13,833	13,436	27,269
十六歲—二十歲	615	6,327	74,441	65,991	75,056	72,318	147,374
明治二十八年生	860	5,276	12,934	8,553	13,794	13,829	27,623
明治二十七年生	1,586	6,357	12,287	6,489	13,873	12,846	26,719
明治二十六年生	2,265	7,344	10,441	4,742	12,706	12,086	24,792
明治二十五年生	3,458	8,260	9,324	3,895	12,782	12,154	24,936
明治二十四年生	4,400	8,137	6,990	2,994	11,390	11,132	22,522
二十一歲—二十五歲	12,569	35,374	51,976	26,673	64,545	62,047	126,592
明治二十三年生	5,996	8,685	5,998	2,760	11,994	11,445	23,439
明治二十二年生	7,662	9,160	5,128	2,606	12,790	11,766	24,556
明治二十一年生	8,338	9,552	4,356	2,596	12,694	12,148	24,842
明治二十年生	8,813	9,417	3,481	2,225	12,294	11,642	23,936
明治十九年生	9,112	9,551	2,816	1,909	11,928	11,460	23,388
二十六歲—三十歲	39,921	46,365	21,779	12,096	61,700	58,461	120,161
明治十八年生	8,620	8,825	2,396	1,863	11,016	10,688	21,704
明治十七年生	8,884	8,674	2,085	1,796	10,969	10,470	21,439
明治十六年生	9,121	9,413	1,876	2,003	10,997	11,416	22,413

第一七

本籍人年齡別

(續)

生 年 別	有 配 偶		無 配 偶		合 計		計
	男	女	男	女	男	女	
明治十五年生	8,039	7,280	1,678	1,619	9,717	8,899	18,616
明治十四年生	8,188	8,532	1,775	1,717	9,963	10,249	20,212
三十一歲—三十五歲	42,852	42,724	9,810	8,998	52,662	51,722	104,384
明治十三年生	8,348	7,912	1,658	1,806	10,006	9,718	19,724
明治十二年生	8,174	7,763	1,580	1,534	9,754	9,297	19,051
明治十一年生	7,907	7,338	1,406	1,558	9,313	8,896	18,209
明治十年生	7,638	7,025	1,384	1,548	9,022	8,573	17,595
明治九年生	8,240	7,693	1,529	1,656	9,769	9,349	19,118
三十六歲—四十歲	40,307	37,731	7,557	8,102	47,864	45,833	93,697
明治八年生	7,383	6,797	1,327	1,494	8,710	8,291	17,001
明治七年生	7,082	6,465	1,233	1,489	8,315	7,954	16,269
明治六年生	7,272	6,635	1,298	1,532	8,570	8,167	16,737
明治五年生	6,305	5,698	1,153	1,363	7,458	7,061	14,519
明治四年生	5,833	5,107	1,097	1,375	6,930	6,482	13,412
四十一歲—四十五歲	33,875	30,702	6,108	7,253	39,983	37,955	77,938
明治三年生	5,196	4,354	930	1,226	6,126	5,580	11,706
明治二年生	5,267	4,620	1,055	1,266	6,322	5,886	12,208
明治元年生	6,382	5,319	1,263	1,615	7,645	6,934	14,579
慶應三年生	5,100	4,423	1,077	1,442	6,177	5,865	12,042
慶應二年生	5,406	4,400	1,188	1,501	6,594	5,901	12,495
四十六歲—五十歲	27,351	23,116	5,513	7,050	32,864	30,166	63,030
慶應元年生	6,037	5,005	1,214	1,703	7,251	6,708	13,959
文久三年生	5,802	4,953	1,291	1,760	7,093	6,713	13,806
文久二年生	5,044	4,111	1,127	1,557	6,171	5,668	11,839
文久元年生	4,334	3,596	1,080	1,594	5,414	5,190	10,604
五十一歲—五十五歲	3,764	3,117	957	1,455	4,721	4,572	9,293
萬延元年生	24,981	20,782	5,669	8,069	30,650	28,851	59,501
安政六年生	4,526	3,556	1,216	1,768	5,742	5,324	11,066
安政五年生	4,125	3,525	1,122	1,857	5,247	5,382	10,629
安政四年生	4,474	3,173	1,339	1,782	5,813	4,955	10,768
安政三年生	4,554	3,737	1,433	2,205	5,987	5,942	11,929
安政二年生	4,198	3,202	1,401	2,086	5,599	5,288	10,887
五十六歲—六十歲	21,877	17,193	6,511	9,698	28,388	26,891	55,279
生產的年齡	244,348	260,314	189,364	153,930	433,712	414,244	847,956
安政二年生	3,988	3,002	1,379	2,143	5,367	5,145	10,512
安政元年生	4,057	2,908	1,447	2,275	5,504	5,183	10,687
嘉永六年生	3,690	2,648	1,389	2,356	5,079	5,004	10,083
嘉永五年生	3,701	2,523	1,470	2,432	5,171	4,955	10,126
嘉永四年生	2,936	1,997	1,222	2,072	4,158	4,069	8,227
六十一歲—六十五歲	18,372	13,078	6,907	11,278	25,279	24,356	49,635

第一七 本籍人年齡別 (續)

Table with columns for birth year (生年別), marital status (有配偶, 無配偶), and total count (合計). Rows include birth years from 嘉永三年 to 文化十三年, and age groups from 六十六歲 to 百歲.

第一七 本籍人年齡別 (續)

Table with columns for birth year (生年別), marital status (有配偶, 無配偶), and total count (合計). Rows include birth years from 文化十二年 to 文化八年, and age groups from 百一歲 to 百六歲以上.

第一八 本籍人口族稱別 大正四年末現在

Table showing population by ethnicity (族稱) and sex (男, 女). Categories include 華族, 士族, 平民, and 總計.

第一九 本籍人動態ノ月別 大正四年

Table showing population dynamics (birth, death, marriage, divorce) by month (月別). Columns include birth (生), death (死), marriage (婚姻), and divorce (離婚).

備考 死産ノ事實ハ現住人口ニヨルモノトス

第二〇 本籍人生

Table showing birth statistics by month and gender for various municipalities (賀茂郡, 方東郡, etc.) and a total count.

第二一 本籍人死

Table showing death statistics by month and gender for various municipalities (賀茂郡, 方東郡, etc.) and a total count.

備考 ×印ハ本籍不明 △印無籍者

産ノ月別 大正四年

(*印ハ産兒)

Table showing birth statistics by month and gender for various municipalities (賀茂郡, 方東郡, etc.) and a total count.

亡ノ月別 大正四年

Table showing death statistics by month and gender for various municipalities (賀茂郡, 方東郡, etc.) and a total count.

第二二 本籍人婚姻及

Table showing marriage statistics by month and region for the year 1915. Columns include region (郡市), month (一月 to 十二月), and counts for marriage (婚) and divorce (離).

離婚ノ月別 大正四年

Table showing divorce statistics by month for the year 1915. Columns include month (一月 to 十二月) and counts for divorce (離) and marriage (婚).

第二三 死産ノ

Table showing stillbirth statistics by month and region for the year 1915. Columns include region (郡市), month (一月 to 七月), and counts for stillbirths (死産).

月別 (△印ハ男女不詳) 大正三年

Table showing monthly statistics for the year 1914, including counts for various categories by month (八月 to 十二月) and a total count (合計).

第二四 本籍人生産ノ類別 (△印身分不詳) 大正四年

Table with columns for birth types (children, illegitimate children, total), population, and birth rates per 1,000. Rows list municipalities like 賀茂郡, 田方郡, etc.

第二五 本籍人死亡類別ノ一 ((×ハ本籍不明) (+ハ無籍)) 大正四年

Table with columns for death categories (unmarried, widowed, divorced, etc.), population, and death rates per 1,000. Rows list municipalities like 賀茂郡, 田方郡, etc.

第二六 本籍人死亡類別ノ二 (未婚者中六歳未満) 大正四年

Table with columns for death types (children, illegitimate children, total), population, and death rates per 1,000. Rows list municipalities like 賀茂郡, 田方郡, etc.

第二七 本籍人婚姻類別 大正四年

Table with columns for marriage types (initial, remarriage, divorce, etc.), population, and marriage rates per 1,000. Rows list municipalities like 賀茂郡, 田方郡, etc.

第二八 本籍人離婚類別 大正四年

Table showing divorce statistics by municipality (賀田, 茂方, 富庵, etc.) categorized by type of divorce (協議上ノ離婚, 裁判上ノ離婚) and total counts.

第二九 死産類別 (△ハ男女不詳) 大正四年

Table showing stillbirth statistics by municipality (賀田, 茂方, 富庵, etc.) categorized by sex (男, 女) and total counts.

第三〇 人口動態總覽 (現住)

Table showing population dynamics (births, deaths, marriages, divorces) by year (大正元年, 明治四十四年, etc.) and sex.

第三一 月ニ依リ分チタル婚姻 (現住)

Table showing monthly marriage statistics by year (大正元年, 明治四十四年, etc.) and month.

第三二 夫妻相互ノ年齢ニ依リ分チタル婚姻 (現住) 四十五年 大正元年

Table showing marriage statistics by age group of both spouses (満二十歳迄, 二十歳以上満二十五歳迄, etc.).

第三三 配偶上ノ身分ニ依リ分チタル婚姻 (現住) 四十五年 大正元年

Table showing marriage statistics by marital status of the spouse (初婚者, 先妻ニ死別シタル者, etc.).

第三四 夫妻ノ年齢ニ依リ分チタル婚姻 (現住)

年 齡 別	大 正 元 年		四 十 四 年		四 十 三 年		四 十 二 年		四 十 一 年	
	夫	妻	夫	妻	夫	妻	夫	妻	夫	妻
滿 十 五 歲 迄	—	3	—	1	—	4	—	14	—	5
十 六 歲	—	173	—	176	1	197	1	158	—	205
十 七 歲	7	435	6	418	7	466	15	426	13	459
十 八 歲	111	964	116	894	134	896	125	936	124	944
十 九 歲	178	1,378	224	1,325	204	1,489	210	1,309	275	1,450
二 十 歲	353	1,810	379	1,742	395	1,700	419	1,717	478	1,870
十五歲以上滿廿歲迄	649	4,760	725	4,555	741	4,752	770	4,546	891	4,933
二 十 一 歲	585	1,766	553	1,707	620	1,805	665	1,820	733	1,939
二 十 二 歲	771	1,318	857	1,479	985	1,514	924	1,482	1,055	1,555
二 十 三 歲	1,077	1,076	1,182	1,187	1,297	1,245	1,262	1,151	1,153	1,115
二 十 四 歲	1,571	825	1,520	881	1,586	867	1,301	782	1,363	854
二 十 五 歲	1,564	693	1,472	647	1,369	617	1,398	589	1,571	688
廿歲以上滿廿五歲迄	5,568	5,678	5,584	5,901	5,857	6,048	5,550	5,824	5,875	6,151
二 十 六 歲	1,291	506	1,166	470	1,223	437	1,339	450	1,260	454
二 十 七 歲	987	327	1,060	368	1,055	432	941	358	1,017	366
二 十 八 歲	831	285	863	307	834	322	717	304	762	268
二 十 九 歲	642	242	609	229	586	252	632	254	623	246
三 十 歲	479	206	411	184	495	218	459	202	479	210
廿五歲以上滿卅歲迄	4,230	1,566	4,109	1,558	4,193	1,661	4,088	1,577	4,141	1,544
三 十 一 歲	388	176	379	176	405	163	372	162	396	165
三 十 二 歲	291	149	344	146	341	149	266	152	352	137
三 十 三 歲	257	108	265	108	247	135	258	121	269	98
三 十 四 歲	226	99	221	90	230	111	187	107	215	90
三 十 五 歲	162	83	172	98	190	97	183	83	191	95
卅歲以上三十五歲迄	1,324	615	1,381	618	1,413	655	1,266	625	1,423	585
三 十 六 歲 以 上 迄	650	290	638	293	599	233	629	231	574	221
四 十 一 歲 以 上 迄	548	218	506	190	577	218	563	195	537	197
五 十 一 歲 以 上 迄	177	64	191	58	191	60	165	49	212	54
六 十 一 歲 以 上	59	11	59	19	62	6	45	15	55	23
合 計	13,205	13,205	13,193	13,193	13,633	13,633	13,076	13,076	13,708	13,708

第三五 月ニ依リ分チタル離婚 (現住)

年 次	一 月	二 月	三 月	四 月	五 月	六 月	七 月	八 月	九 月	十 月	十 一 月	十 二 月	計
大 正 元 年	204	191	198	182	134	125	175	163	185	226	181	186	2,150
四 十 三 年	166	177	219	183	133	104	123	177	230	209	162	214	2,097
四 十 二 年	198	196	221	180	151	100	133	156	234	227	155	193	2,144
四 十 一 年	170	126	232	188	142	111	154	176	229	209	184	279	2,200
四 十 年	191	206	195	195	133	123	180	178	215	230	176	233	2,250

第三六 年齢ニ依リ分チタル離婚 (現住)

年 齡 別	大 正 元 年		四 十 四 年		四 十 三 年		四 十 二 年		四 十 一 年	
	夫	妻	夫	妻	夫	妻	夫	妻	夫	妻
滿 十 五 歲 迄	—	—	—	—	—	—	—	—	—	—
十五歲以上滿二十歲迄	54	345	59	361	57	364	66	413	76	451
二十歲以上滿二十五歲迄	557	807	587	831	585	875	585	853	648	881
二十五歲以上滿三十歲迄	640	446	670	412	690	444	686	429	671	408
三十歲以上滿三十五歲迄	390	259	316	228	352	214	363	236	380	256
三十五歲以上滿四十歲迄	211	138	192	131	175	108	198	110	194	114
四十歲以上滿五十歲迄	185	126	178	98	183	103	191	120	171	106
五十歲以上滿六十歲迄	82	24	75	31	74	30	87	30	88	26
六 十 歲 以 上	31	5	20	5	28	6	24	9	22	8
合 計	2,150	2,150	2,097	2,097	2,144	2,144	2,200	2,200	2,250	2,250

第三七 夫妻相互ノ年齢ニ依リ分チタル離婚 (現住) 四十五年 大正元年

夫ノ年齢	妻ノ年齢										計
	滿十五歲迄	十五歲以上滿二十歲迄	二十歲以上滿二十五歲迄	二十五歲以上滿三十歲迄	三十歲以上滿三十五歲迄	三十五歲以上滿四十歲迄	四十歲以上滿五十歲迄	五十歲以上滿六十歲迄	六十歲以上	計	
滿 二 十 歲 迄	—	43	11	—	—	—	—	—	—	—	54
二十歲以上滿二十五歲迄	—	207	313	31	4	1	1	—	—	—	557
二十五歲以上滿三十歲迄	—	79	380	156	22	2	—	—	1	—	640
三十歲以上滿三十五歲迄	—	10	91	181	93	11	4	—	—	—	390
三十五歲以上滿四十歲迄	—	5	9	56	86	45	9	1	—	—	211
四十歲以上滿五十歲迄	—	1	3	18	46	59	55	3	—	—	185
五十歲以上滿六十歲迄	—	—	—	4	7	16	43	11	1	—	82
六 十 歲 以 上	—	—	—	—	1	4	14	9	3	—	31
合 計	—	345	807	446	259	138	126	24	5	—	2,150

第三八 夫妻トシテ經過シタル年數ニ依リ分チタル離婚 (現住)

年 次	一 年 迄	年數ニ依リ										計
		一年以上二年迄	二年以上三年迄	三年以上四年迄	四年以上五年迄	五年以上十年迄	十年以上十五年迄	十五年以上二十年迄	二十年以上	年數不詳	計	
大 正 元 年	482	447	278	177	151	309	145	96	65	—	—	2,150
四 十 三 年	560	410	241	176	121	304	151	82	52	—	—	2,097
四 十 二 年	539	453	293	183	95	302	159	64	56	—	—	2,144
四 十 一 年	582	465	250	150	132	343	144	67	67	—	—	2,200
四 十 年	638	462	212	159	143	343	167	65	60	1	—	2,250

第三九 月ニ依リ分

Table with 7 columns for months (一 to 七) and 2 rows for gender (男, 女) for each year from 大正元年 to 四十一年.

第四〇 月ニ依リ分

Table with 7 columns for months (一 to 七) and 2 rows for gender (男, 女) for each year from 大正元年 to 四十一年.

第四一 身分ニ依リ分チ

Table with 13 columns for birth types (嫡出子, 庶子, 私生子, 合計) and 2 rows for gender (男, 女) for each year from 大正元年 to 四十一年.

第四二 懷孕月數ニ依リ

Table with 13 columns for pregnancy months (四箇月未満, 四箇月, 五箇月, 六箇月, 七箇月) and 2 rows for gender (男, 女) for each year from 大正元年 to 四十一年.

チタル生産 (現住)

Table with 12 columns for months (八 to 十二月) and 2 rows for gender (男, 女) for each year from 大正元年 to 四十一年.

チタル死産 (現住)

(*印ハ男女不詳)

Table with 12 columns for months (八 to 十二月) and 2 rows for gender (男, 女) for each year from 大正元年 to 四十一年.

タル生産及死産 (現住)

Table with 13 columns for birth types (庶子, 私生子, 身分不詳, 合計) and 2 rows for gender (男, 女) for each year from 大正元年 to 四十一年.

分チタル死産 (現住)

Table with 13 columns for pregnancy months (八箇月, 九箇月, 十箇月, 十箇月以上, 不詳, 合計) and 2 rows for gender (男, 女) for each year from 大正元年 to 四十一年.

第四三 體性及原因ニ依リ分チタル死亡 (現住)

番 號	原 因	大 正 元 年			千 分 率				
		男	女	計	大正元年	四十四年	四十三年	四十二年	四十一年
1	腸 壁 扶 斯	138	121	259	9.9	5.3	5.4	5.0	6
2	發 疹 壁 扶 斯	—	—	—	—	—	—	—	—
3	麻 刺 利 亞	1	1	2	0.1	0.1	0.2	0.3	—
4	痘 瘡	2	1	3	0.1	—	—	—	1
5	麻 疹	16	13	29	1.1	0.7	4.4	4.6	2
6	猩 紅 熱	—	1	1	0.0	0.0	—	0.0	—
7	百 日 咳	46	59	105	4.0	4.1	6.2	3.1	7
8	實布埤利亞及格魯布	68	74	142	5.5	5.8	6.9	6.5	—
9	流 行 性 感 冒	51	31	82	3.2	2.4	2.8	2.9	2
10	虎 列 刺	23	3	26	1.0	0.0	—	0.0	—
11	赤 痢	60	67	127	4.9	6.8	5.3	3.4	—
12	百 斯 篤	—	—	—	—	—	—	—	—
13	肺 結 核	1,043	987	2,030	77.8	75.4	77.3	73.4	74
14	結 核 性 膈 膜 炎	84	93	177	6.8	6.4	5.5	5.9	7
15	腸 結 核	143	200	343	13.2	14.5	5.8	6.4	13
16	爾他ノ臟器ノ結核	82	71	153	5.9	4.8	11.7	11.1	2
17	癩	38	21	59	2.3	2.3	2.4	2.6	3
18	微 毒	165	162	327	12.5	13.3	13.0	13.1	12
19	爾他ノ傳染性病	191	166	357	13.7	16.4	13.3	13.0	8
20	二 口 蟲 病	1	—	1	0.0	0.1	0.7	0.1	?
21	痛	340	345	685	26.3	26.4	24.7	25.6	23
22	痛以外ノ惡性新生物	18	14	32	1.2	1.0	0.7	0.9	—
23	癩 癩 質 斯 性 疾 患	20	44	64	2.5	2.7	?	?	?
24	脚 氣	25	12	37	1.4	8.7	4.7	7.3	5
25	糖 尿 病	18	13	31	1.2	1.2	?	?	?
26	爾他ノ營養變調ノ疾患	34	41	75	2.9	5.6	4.7	5.9	6
27	爾他ノ全身病	3	4	7	0.3	0.4	?	?	?
28	急性及慢性アルコール中毒	3	—	3	0.1	0.3	?	?	?
29	膈 膜 炎	1,085	988	2,073	79.5	81.3	80.0	85.1	84
30	膈 出 血 及 膈 軟 化	1,027	888	1,915	73.4	67.0	64.0	69.8	78
31	妊娠、産ニ因セサル子癩及小兒ノ瘡癩	85	73	158	6.1	6.7	7.4	9.5	9
32	爾他ノ神經系ノ疾患	380	305	685	26.3	27.1	29.8	33.1	16

第四三 體性及原因ニ依リ分チタル死亡 (續)

順 序	原 因	大 正 元 年			千 分 率				
		男	女	計	大正元年	四十四年	四十三年	四十二年	四十一年
33	心 臟 ノ 器 質 的 疾 患	408	447	855	32.8	34.0	30.9	31.4	33
34	爾他ノ血行器ノ疾患	55	55	110	4.2	3.7	?	?	?
35	急 性 氣 管 支 炎	274	250	524	20.1	20.9	41.8	40.2	42
36	慢 性 氣 管 支 炎	414	367	781	29.9	24.6	13.1	13.5	12
37	肺 炎 及 氣 管 支 肺 炎	891	801	1,692	64.9	63.8	73.8	69.2	74
38	爾他ノ呼吸器ノ疾患	354	266	620	23.8	20.8	20.3	20.3	26
39	胃 ノ 疾 患	416	443	859	32.9	37.8	36.0	41.3	52
40	下 痢 及 腸 炎	1,185	1,337	2,522	96.7	97.9	99.0	89.6	67
41	霍 亂	3	4	7	0.3	0.3	0.2	0.1	—
42	十 二 指 腸 蟲 病	15	23	38	1.5	1.8	1.6	1.4	2
43	蟲 標 垂 炎 及 腸 胃 高 峰 蠕 織 炎	18	17	35	1.3	1.0	?	?	?
44	腸 脫 及 腸 管 梗 塞	92	42	134	5.1	5.4	4.5	3.8	4
45	肝 臟 硬 化	69	46	115	4.4	3.5	4.0	2.5	3
46	爾他ノ消化器ノ疾患	177	126	303	11.6	10.5	?	?	?
47	腹 膜 炎 (産ニ因スルモノヲ除ク)	172	186	358	13.7	13.9	13.4	13.3	20
48	腎 臟 炎 及 フライト氏病	351	459	810	31.1	32.3	28.1	28.1	25
49	爾他ノ泌尿器及男子生殖器ノ疾患	26	15	41	1.6	2.1	?	?	?
50	婦 人 生 殖 器 ノ 疾 患	—	83	83	3.2	4.0	3.6	3.8	4
51	產 婦 毒 瘡	—	58	58	2.2	3.1	2.5	2.2	3
52	其他ノ妊娠及産ニ因スル疾患	—	110	110	4.2	3.3	4.0	3.4	4
53	皮 膚 及 運 動 器 ノ 疾 患	104	106	210	8.1	6.7	?	?	?
54	畸 形 及 先 天 性 弱 質	762	710	1,472	56.4	56.6	57.2	55.6	59
55	幼 兒 ニ 固 有 ナル 疾 患	200	164	364	14.0	11.3	?	?	?
56	老 衰	702	1,110	1,812	69.5	68.2	66.8	70.8	73
57	自 殺	174	116	290	11.1	9.3	9.5	9.5	9
58	中 毒	4	2	6	0.2	0.3	0.5	0.7	1
59	爾他ノ外因ニ依ル死	391	196	587	22.5	27.0	21.4	19.3	21
60	以上列記外ノ疾患	?	?	?	?	?	42.5	43.3	32
61	不 明 ノ 診 斷	627	570	1,197	45.5	44.7	44.0	43.6	50
62	原 因 不 詳	50	53	103	4.0	4.4	4.4	4.5	4
合 計		13,124	12,900	26,024	1,000	1,000	1,000	1,000	1,000

備 考 從來ノ類別ヲ少シク變更セルモノアリ即チ[23]營養變調ノ疾患ヨリ糖尿病(25)[47]中毒ヨリ[31]急性アルコール中毒[28][51]以上列記外ノ疾患ニヨリ癩癩質斯(23)爾他ノ全身病(27)爾他ノ血行器ノ疾患(34)蟲標垂炎及腸胃高峰蠕織炎(43)爾他ノ消化器ノ疾患(46)爾他ノ泌尿器男子生殖器ノ疾患(49)皮膚及運動器ノ疾患(53)幼兒ニ固有ナル疾患(55)ヲ分離シ從來ノ[49]死及[50]爾他ノ外傷ヲ合セテ(59)爾他ノ外因ニ依ル死トセル是レナリ

第四四 原因及職業ニ依

順 序	原 因	農 業、 畜、 養、 蠶、 及 狩 獵	漁 業 及 製 鹽 業	礦 業 及 採 石 業 (但 採 石 業 ヲ 除 ク)	石 炭 及 石 油 ノ 採 取 及 精 製 業	土 石 類 ノ 採 取 及 製 造 業	金 屬 ニ 關 ス ル 製 造 業	機 械 器 具 製 造 業	化 學 的 製 品 及 類 似 品 製 造 業	綿 織 物 製 造 業	絲 織 物 製 造 業	染 料 及 其 他 色 織 業	紙、 革、 毛、 織 造 業	皮 製 品 製 造 業	木 竹 類 ノ 製 造 業
1	馬 痘 扶 斯	142	9	1	-	-	1	-	-	3	1	1	1	14	
2	發 疹 望 扶 斯	-	-	-	-	-	-	-	-	-	-	-	-	-	
3	麻 刺 利 亞	-	-	-	-	-	-	-	-	-	-	-	-	-	
4	痘 疹	3	-	-	-	-	-	-	-	-	-	-	-	-	
5	麻 疹	18	3	-	-	-	-	-	-	-	-	-	-	1	
6	猩 紅 熱	1	-	-	-	-	-	-	-	-	-	-	-	-	
7	百 日 咳	80	2	-	-	-	1	-	-	-	-	2	-	-	
8	實 布 姪 利 亞 及 格 魯 布	105	6	-	-	-	1	1	-	2	-	-	2	3	
9	流 行 性 感 冒	69	2	-	-	-	-	-	-	-	-	-	-	-	
10	虎 列 刺	2	19	-	-	-	-	1	-	-	-	-	-	-	
11	赤 痢	88	8	-	-	1	1	-	-	-	-	1	-	2	
12	百 斯 篤	-	-	-	-	-	-	-	-	-	-	-	-	-	
13	肺 結 核	1,145	46	4	-	4	24	3	-	31	16	9	9	56	
14	結 核 性 腦 膜 炎	108	10	1	-	1	1	1	-	-	1	-	-	8	
15	腸 結 核	203	6	-	-	-	3	3	-	7	1	1	-	8	
16	爾 他 ノ 臟 器 ノ 結 核	93	6	-	-	2	2	-	-	-	-	-	-	2	
17	癩	45	5	-	-	-	-	-	-	-	-	-	-	1	
18	徽 毒	214	31	-	-	1	1	-	-	1	1	-	-	4	
19	爾 他 ノ 傳 染 性 病	254	7	-	-	-	4	1	-	1	1	-	-	4	
20	二 口 蟲 病	1	-	-	-	-	-	-	-	-	-	-	-	-	
21	癌	477	24	-	-	1	5	1	-	8	2	1	7	7	
22	癌 以 外 ノ 惡 性 新 生 物	22	2	-	-	-	1	1	-	-	-	-	1	2	
23	癩 癩 質 斯 性 疾 患	50	2	-	-	-	1	-	-	-	-	-	-	1	
24	脚 氣	5	1	-	-	-	1	-	-	1	-	-	-	2	
25	糖 尿 病	25	-	-	-	-	-	-	-	-	-	-	-	-	
26	爾 他 ノ 營 養 變 調 ノ 疾 患	52	1	-	-	-	-	-	-	2	-	-	-	-	
27	爾 他 ノ 全 身 病	2	-	-	-	-	-	-	-	1	-	-	-	-	
28	急 性 及 慢 性 アル コ ホ ル 中 毒	2	-	-	-	-	-	-	-	-	-	-	-	-	
29	腦 膜 炎	1,490	55	3	-	6	13	6	-	18	9	4	4	33	
30	腦 出 血 及 腦 軟 炎	1,342	53	1	-	4	7	4	3	6	7	2	2	27	
31	妊 娠 產 二 因 セ サ ル 子 癩 及 小 兒 ノ 癩 癩	127	6	-	-	-	-	1	-	1	-	1	2	2	
32	爾 他 ノ 神 經 系 ノ 疾 患	480	29	1	-	-	-	2	-	4	2	1	12	12	

リ分チタル死亡 (現住) 明治四十五年 大正元年

順 序	計	無 職 業 者 ノ 死 亡 者	有 職 業 者 ノ 死 亡 者	其 他 ノ 死 亡 者	教 育 ニ 關 ス ル 死 亡 者	現 役 陸 軍 及 海 軍	公 務 及 自 由 業 者 ノ 死 亡 者	船 舶 運 送 業 者 ノ 死 亡 者	人 力 車 及 馬 車 業 者 ノ 死 亡 者	交 通 業 者 ノ 死 亡 者	商 業 者 ノ 死 亡 者	其 他 ノ 工 業 者 ノ 死 亡 者	紙 工 業 者 ノ 死 亡 者	石 工 業 者 ノ 死 亡 者	土 木 建 築 業 者 ノ 死 亡 者	洗 滌 業 者 ノ 死 亡 者	及 他 ノ 業 者 ノ 死 亡 者	飲 食 料 品 製 造 業 者 ノ 死 亡 者	
1	250	8	11	2	2	-	8	1	-	1	37	3	1	1	2	1	-	3	3
2	-	-	-	-	-	-	-	-	-	-	-	-	-	-	-	-	-	-	-
3	2	-	-	-	-	-	2	-	-	-	-	-	-	-	-	-	-	-	2
4	3	-	-	-	-	-	-	-	-	-	-	-	-	-	-	-	-	-	3
5	29	1	-	-	-	-	-	-	-	-	5	-	-	-	-	-	-	-	29
6	1	-	-	-	-	-	-	-	-	-	-	-	-	-	-	-	-	-	1
7	105	1	2	1	1	-	9	1	-	1	37	3	1	1	2	1	-	1	105
8	142	3	1	-	-	-	6	-	-	2	6	-	-	-	1	1	-	2	142
9	82	2	1	-	-	-	4	-	-	1	4	-	-	-	1	1	-	1	82
10	26	-	-	-	-	-	-	-	-	2	-	-	-	-	-	-	-	-	26
11	127	4	5	1	1	-	8	1	-	1	8	1	-	3	1	1	-	1	127
12	-	-	-	-	-	-	-	-	-	-	-	-	-	-	-	-	-	-	-
13	2,030	122	64	15	15	2	241	10	-	10	241	14	5	14	35	75	5	12	2,030
14	177	8	1	1	1	-	24	1	-	-	24	-	-	8	-	-	-	-	177
15	343	19	6	5	5	-	33	5	-	-	33	3	-	16	5	5	-	5	343
16	153	5	6	2	2	-	15	4	-	2	15	-	-	4	3	4	-	2	153
17	59	3	1	-	-	-	1	-	-	-	1	-	-	1	1	-	-	-	59
18	327	10	9	-	-	-	24	3	-	3	24	-	-	16	2	2	-	2	327
19	357	15	7	1	1	-	29	2	-	2	29	-	-	10	2	2	-	9	357
20	1	-	-	-	-	-	-	-	-	-	-	-	-	-	-	-	-	-	1
21	685	29	5	1	1	-	76	6	-	2	76	2	-	16	1	2	-	7	685
22	36	-	-	-	-	-	3	-	-	-	3	-	-	-	-	-	-	-	36
23	64	1	3	-	-	-	6	-	-	-	6	-	-	-	-	-	-	-	64
24	37	8	2	2	2	-	5	2	-	-	5	2	-	1	1	2	-	1	37
25	31	-	1	-	-	-	1	-	-	-	1	-	-	2	-	-	-	-	31
26	75	3	2	-	-	-	6	-	-	1	6	-	-	3	2	3	-	2	75
27	7	-	-	-	-	-	3	-	-	-	3	-	-	-	1	-	-	-	7
28	3	-	-	-	-	-	-	-	-	-	-	-	-	1	-	-	-	-	3
29	2,073	63	37	9	9	1	165	11	-	2	165	4	-	62	6	9	-	14	2,073
30	1,915	74	42	4	4	-	189	4	-	5	189	1	-	35	4	7	-	15	1,915
31	158	2	4	-	-	-	7	-	-	1	7	-	-	1	-	-	-	1	158
32	685	25	14	3	3	1	68	-	-	1	68	1	-	12	7	2	-	4	685

第四四 原因及職業ニ依

順 序	原 因	農、畜、 養蠶、 林業及 狩獵	漁業及 製鹽業	鑛業及 採石業 (但ナラ ズ)	石炭及 石油ノ 採取及 精製業	土石類 ノ採取 及製造	金屬ニ 關スル 製造業	機械器 具製造	化學的 製品及 類似品 製造業	綿、絲、 織物等 ノ製造	塗物、 糊、色 等ノ製	紙、皮、 革、ニ 關スル 製造業	木竹類 ノ製造
33	心臟ノ器質的疾患	629	20	1	—	1	5	2	1	3	—	3	16
34	爾他ノ血行器ノ疾患	78	3	—	—	—	—	—	—	—	—	2	1
35	急性氣管支炎	388	12	—	—	1	5	—	—	5	2	1	13
36	慢性氣管支炎	578	15	—	—	2	4	—	—	13	1	2	16
37	肺炎及氣管支肺炎	1,207	44	5	—	3	16	5	1	7	2	7	19
38	爾他ノ呼吸器ノ疾患	448	17	2	—	1	1	—	1	5	—	1	11
39	胃ノ疾患	661	15	—	—	5	4	2	—	5	—	1	11
40	下痢及腸炎	1,857	61	4	—	3	12	4	2	15	1	5	36
41	霍亂	7	—	—	—	—	—	—	—	—	—	—	—
42	十二指腸蟲病	33	1	—	—	1	—	—	—	—	—	—	—
43	蟲様垂炎及腸骨高峯竇膿炎	19	2	—	—	—	—	—	—	—	—	—	—
44	脱腸及腸管梗塞	93	3	—	—	—	—	—	—	—	—	1	5
45	肝臟硬化	94	2	—	—	—	—	1	—	—	—	—	2
46	爾他ノ消化器ノ疾患	236	6	—	—	1	1	—	—	2	1	—	2
47	腹膜炎	258	14	—	—	—	—	1	—	3	2	1	7
48	腎臟炎及フライト氏病	564	15	1	—	1	4	1	—	6	1	1	12
49	爾他ノ泌尿器及男子生殖器疾患	33	1	—	—	—	—	—	—	—	—	—	—
50	婦人生殖器ノ疾患	63	—	—	—	—	1	—	—	—	—	—	1
51	產熱	44	3	1	—	—	1	—	—	—	—	—	1
52	爾他ノ妊娠及産ニ因スル疾患	72	6	1	—	—	—	—	—	—	—	—	4
53	皮膚及運動器ノ疾患	149	5	—	—	1	2	—	—	—	—	2	3
54	畸形及先天性弱質	1,079	33	2	—	3	11	1	—	7	5	3	31
55	幼兒ニ固有ナル疾患	258	8	—	—	3	4	—	—	2	—	—	5
56	老衰	1,383	44	—	—	—	7	2	—	1	7	3	21
57	自殺	196	4	1	—	2	—	2	—	2	1	1	4
58	中毒	3	—	—	—	—	—	—	—	—	—	—	—
59	爾他ノ外因ニ由ル死	394	25	1	—	4	5	1	—	5	1	1	5
60	不明ノ診斷	868	25	3	—	1	12	3	—	8	6	5	17
61	原因不詳	53	1	—	—	—	4	—	—	1	—	3	2
總計		18,390	718	33	—	53	166	50	8	176	74	66	431

備考 無職業者ノ家計ノ主ナル職業中ニ包含ス

リ分チタル死亡 明治四十五年 大正元年 (續)

飲食料 品及嗜好 品製造業	被服及 縫製業 洗滌業 製履業	土木 建築業	陶石 木版等 ノ印刷 寫真業	其他ノ 工業	商業 (大中小 ノ別)	交通業 (大中小 ノ別)	人力車 及馬車 業	船舶 運輸業	公務及 自由業 (大中小 ノ別)	現役陸 軍及海 軍	教育ニ 關スル 業	其他ノ 有職者 及ニシ テ職業 不詳者	無職業 者及 ニシテ 職業不 詳者	計	順 序
4	5	19	—	2	79	5	4	1	17	—	6	11	21	855	33
—	—	5	—	—	10	2	—	2	2	—	—	3	2	110	34
5	1	18	—	1	26	3	3	2	5	—	2	10	21	524	35
5	5	20	1	3	41	6	3	—	8	—	2	24	32	781	36
19	14	41	—	2	169	13	4	7	33	1	7	28	38	1,692	37
5	3	13	—	4	49	8	—	1	10	—	2	10	28	620	38
7	8	10	2	1	56	3	1	2	16	—	1	20	28	859	39
18	22	69	1	5	216	18	5	5	41	2	13	48	59	2,522	40
—	—	—	—	—	—	—	—	—	—	—	—	—	—	7	41
—	—	—	—	—	3	—	—	—	—	—	—	—	—	38	42
—	—	1	—	—	5	—	—	1	2	—	—	2	3	35	43
—	—	2	—	—	18	2	—	1	2	1	—	5	1	134	44
1	1	5	—	—	5	—	—	—	1	—	—	—	3	115	45
2	2	7	—	1	21	2	—	1	8	—	3	5	2	303	46
2	3	2	—	2	25	3	1	1	9	3	4	8	9	358	47
3	9	32	1	3	67	6	1	5	24	—	3	20	30	810	48
—	—	—	—	—	1	1	—	—	1	—	—	—	4	41	49
1	—	—	—	—	12	—	—	—	1	—	—	2	2	83	50
—	1	1	—	—	3	1	—	—	1	—	—	1	—	58	51
1	1	3	—	—	13	—	—	2	—	—	1	4	2	110	52
—	1	4	—	—	21	2	—	—	7	—	1	1	11	210	53
7	15	40	3	4	91	8	11	7	24	—	9	43	35	1,472	54
2	2	8	1	1	39	7	1	1	6	—	1	7	8	364	55
8	8	45	2	—	112	9	6	1	31	—	4	22	96	1,812	56
4	1	9	—	1	13	1	3	2	10	3	2	9	19	290	57
—	—	1	—	—	1	—	—	—	1	—	—	—	—	6	58
5	4	27	—	3	30	17	3	6	12	—	3	16	19	587	59
8	13	27	—	—	79	12	2	5	21	—	6	32	44	1,197	60
1	1	4	—	1	9	2	—	1	7	—	2	3	8	103	61
189	217	697	24	64	2,179	216	79	89	539	15	119	558	931	26,084	

第四五

體性原因及年齡ニ

順序	年 齡	腸 瘻	麻 利	瘡 痘	麻 疹	猩紅熱	百日咳	實布亞及格魯布	流行性感冒	虎列刺	赤 痢	肺結核	結核性腦膜炎	腸結核	附他ノ臟器ノ結核
1	0—1	—	—	2	7	—	29	12	16	—	1	22	26	3	15
2	1—2	—	—	—	5	—	10	21	4	—	—	21	12	3	6
3	2—3	1	—	—	—	—	5	16	2	—	4	2	6	3	3
4	3—4	—	—	—	1	—	—	8	—	—	5	3	7	6	1
5	4—5	—	—	—	—	—	—	—	—	—	—	—	—	—	—
6	5—10	6	—	—	2	—	1	5	—	—	3	1	2	3	1
7	10—15	7	—	—	—	—	1	6	—	—	17	10	9	6	6
8	15—20	22	—	—	—	—	—	—	—	—	4	3	114	8	17
9	20—25	20	—	—	—	—	—	—	1	3	4	162	2	29	6
10	25—30	17	—	—	—	—	—	—	1	4	1	142	3	18	10
11	30—35	17	—	—	—	—	—	—	3	—	—	95	1	7	5
12	35—40	12	—	—	1	—	—	—	1	4	4	66	1	6	1
13 男	40—45	6	—	—	—	—	—	—	1	—	—	48	—	3	2
14	45—50	6	—	—	—	—	—	—	3	—	—	63	—	2	3
15	50—55	3	—	—	—	—	—	—	1	2	—	65	—	12	2
16	55—60	6	—	—	—	—	—	—	—	—	6	89	—	1	2
17	60—65	9	1	—	—	—	—	—	2	1	4	65	—	6	2
18	65—70	3	—	—	—	—	—	—	6	—	4	49	—	6	1
19	70—75	2	—	—	—	—	—	—	5	—	5	21	—	2	2
20	75—80	—	—	—	—	—	—	—	3	—	1	8	—	—	—
21	80—85	—	—	—	—	—	—	—	5	—	1	3	—	—	—
22	85—90	1	—	—	—	—	—	—	—	—	—	1	—	—	—
23	90—95	—	—	—	—	—	—	—	—	—	—	—	—	—	—
24	95—	—	—	—	—	—	—	—	—	—	—	—	—	—	—
25	計	138	1	2	16	—	46	68	51	23	60	1,043	84	143	82
1	0—1	—	—	1	6	—	33	10	9	—	1	18	16	2	11
2	1—2	7	—	—	2	—	15	26	—	—	5	12	18	7	6
3	2—3	—	—	—	1	—	4	15	—	—	5	7	9	3	—
4	3—4	1	—	—	1	—	5	5	1	—	—	2	6	2	—
5	4—5	—	—	—	—	—	—	—	—	—	—	—	—	—	—
6	5—10	6	—	—	3	—	1	5	—	—	5	1	2	3	—
7	10—15	11	—	—	—	—	1	12	1	—	4	13	7	12	5
8	15—20	17	—	—	—	—	—	—	2	—	4	67	8	22	4
9	20—25	25	—	—	—	—	—	—	—	1	1	172	12	48	7
10	25—30	14	—	—	—	—	—	—	1	3	3	192	4	23	9
11	30—35	10	1	—	—	—	—	1	—	1	1	123	4	22	11
12	35—40	5	—	—	—	—	—	—	2	—	4	97	—	12	4
13 女	40—45	5	—	—	—	—	—	—	—	3	3	58	2	15	4
14	45—50	8	—	—	—	—	—	—	1	2	2	46	1	8	2
15	50—55	6	—	—	—	—	—	—	1	2	2	46	—	6	2
16	55—60	8	—	—	—	—	—	—	3	1	2	43	1	5	3
17	60—65	2	—	—	—	—	—	—	—	8	8	23	1	2	—
18	65—70	—	—	—	—	—	—	—	1	—	4	17	1	1	—
19	70—75	1	—	—	—	1	—	—	3	—	7	8	—	3	1
20	75—80	1	—	—	—	—	—	—	3	—	2	5	—	1	—
21	80—85	—	—	—	—	—	—	—	1	—	1	1	—	1	—
22	85—90	—	—	—	—	—	—	—	—	—	—	—	—	—	—
23	90—95	—	—	—	—	—	—	—	—	—	—	—	—	—	—
24	95—	—	—	—	—	—	—	—	—	—	—	—	—	—	—
25	計	121	1	1	13	1	59	74	31	3	67	987	93	200	71
合 計		259	2	3	29	1	105	142	82	26	127	2,030	177	343	153

依り分チタル死亡 (現住)

明治四十五年 大正元年

類	數	附他ノ傳染病	二口 蟲 病	痛 癆	痛以ノ惡性新生物	能麻質 斯疾 患	脚 氣	糖尿 病	附他ノ變疾 全身病	急性及 慢性ノ 中 毒	腦膜炎 及 腦軟 化	出血 及 腦 梗 塞	妊産 婦ノ 子 癩 及 瘡	ニル 小 癩	附他ノ 系 疾 患	順 序
—	106	59	—	—	2	1	5	—	6	—	430	—	69	56	1	
—	6	14	—	—	—	—	—	—	4	—	136	—	5	7	2	
—	—	33	—	—	—	—	—	—	1	—	135	1	4	7	3	
—	—	15	—	—	—	—	—	—	1	—	85	—	5	6	4	
—	2	15	—	—	—	—	—	—	—	—	55	1	1	3	5	
—	—	10	1	—	—	2	—	—	—	—	76	1	1	9	6	
—	—	5	—	—	—	1	—	—	2	—	30	—	—	7	7	
1	1	1	—	—	2	—	5	—	1	—	25	1	—	7	8	
3	—	6	—	2	1	1	1	—	1	—	16	1	—	17	9	
8	3	3	—	2	1	—	4	1	3	—	11	4	—	9	10	
4	5	—	—	—	2	—	1	1	3	—	15	10	—	23	11	
9	5	2	—	—	1	1	1	—	—	—	8	21	—	24	12	
1	7	5	—	14	2	—	2	3	2	—	8	29	—	19	13	
2	7	4	—	27	1	1	1	4	3	—	8	41	—	28	14	
7	9	3	—	30	3	2	—	4	3	—	7	66	—	21	15	
1	7	1	—	63	—	1	—	1	—	1	12	97	—	36	16	
2	5	5	—	68	1	—	2	2	2	—	8	157	—	32	17	
1	1	5	—	60	2	7	1	1	—	1	10	201	—	24	18	
—	—	3	—	46	—	1	—	—	1	1	6	186	—	23	19	
—	1	—	—	16	—	1	—	—	—	—	—	111	—	9	20	
—	—	1	—	6	—	1	1	—	—	—	1	74	—	7	21	
—	—	1	—	1	—	—	—	—	1	—	2	22	—	4	22	
—	—	—	—	—	—	—	—	—	—	—	1	2	—	2	23	
—	—	—	—	—	—	—	—	—	—	—	—	1	—	—	24	
38	165	191	1	340	18	20	25	18	34	3	1,085	1,027	85	380	25	
—	117	46	—	—	—	—	5	—	3	—	354	2	55	52	1	
—	10	15	—	—	—	—	—	—	3	—	148	1	4	16	2	
—	1	24	—	—	1	—	—	—	—	—	109	1	8	11	3	
—	2	20	—	—	—	—	—	—	—	—	80	—	2	3	4	
—	—	10	—	—	—	1	—	—	2	—	54	—	1	2	5	
—	1	12	—	—	1	2	—	—	3	—	86	—	3	13	6	
—	—	1	—	—	1	2	1	—	—	—	27	—	—	9	7	
1	1	4	—	1	1	—	2	1	2	—	25	5	—	13	8	
2	—	6	—	—	1	1	—	—	5	—	15	5	—	17	9	
2	6	6	—	6	—	1	2	1	1	—	15	10	—	14	10	
4	4	5	—	20	—	2	—	1	5	2	9	14	—	16	11	
5	4	2	—	23	3	2	1	1	4	—	11	12	—	14	12	
1	5	1	—	32	1	2	—	—	2	—	9	20	—	9	13	
—	1	2	—	39	1	3	—	—	1	—	7	32	—	16	14	
1	3	2	—	38	—	2	—	2	2	—	8	48	—	13	15	
1	2	6	—	52	1	6	1	4	—	—	8	80	—	18	16	
1	3	1	—	57	1	5	—	1	4	—	6	128	—	18	17	
2	1	1	—	37	2	3	—	1	—	1	6	158	—	17	18	
1	1	—	—	24	—	6	—	—	2	—	8	159	—	19	19	
—	—	2	—	8	—	4	—	—	3	—	1	108	—	8	20	
—	—	—	—	6	—	2	—	1	—	—	2	81	—	4	21	
—	—	—	—	2	—	—	—	—	—	—	—	20	—	3	22	
—	—	—	—	—	—	—	—	—	—	—	—	3	—	—	23	
—	—	—	—	—	—	—	—	—	—	—	—	1	—	—	24	
21	162	166	—	345	14	44	12	13	41	4	988	888	73	305	25	
合 計	59	327	357	1	685	32	64	37	75	7	2,073	1,915	158	685		

第四六 原因及月ニ依リ

順序	原因	一月		二月		三月		四月		五月		六月	
		男	女	男	女	男	女	男	女	男	女	男	女
1	腸 窒 扶 斯	15	8	14	6	11	6	9	1	7	12	8	13
2	發 疹 窒 扶 斯	—	—	—	—	—	—	—	—	—	—	—	—
3	麻 刺 利 亞	—	—	—	—	—	—	—	—	—	—	—	—
4	瘡	—	—	—	—	—	—	—	—	—	—	—	—
5	癩 疹	1	3	1	2	—	—	—	—	2	3	3	1
6	猩 紅 熱	—	—	—	—	—	—	—	1	—	—	—	—
7	百 日 咳	2	1	1	2	—	1	1	2	1	6	3	6
8	實布埤利亞及格魯布	10	11	11	9	10	9	3	6	4	3	5	4
9	流 行 性 感 冒	8	11	10	4	9	4	5	1	2	3	3	1
10	虎 列 刺	—	—	—	—	—	—	—	—	—	—	—	1
11	赤 痢	—	—	1	—	1	—	—	—	3	4	4	4
12	百 斯 篤	—	—	—	—	—	—	—	—	—	—	—	—
13	肺 結 核	107	68	88	92	93	94	82	78	81	75	88	80
14	結 核 性 胸 膜 炎	7	5	7	4	10	7	6	8	9	5	4	13
15	腸 結 核	14	8	10	8	16	13	11	26	15	18	10	19
16	爾他ノ臟器ノ結核	10	8	5	7	9	6	6	4	5	3	6	4
17	癩	6	3	6	4	1	3	5	2	1	—	7	—
18	敵 毒	14	16	16	14	12	14	14	11	18	14	8	14
19	爾他ノ傳染性病	8	9	7	10	5	4	14	3	9	10	14	18
20	二 口 蟲 病	—	—	—	—	—	—	—	—	1	—	—	—
21	痛	36	24	28	26	23	30	20	38	26	19	24	24
22	癌以外ノ惡性新生物	1	2	3	1	—	1	—	—	1	—	1	1
23	癩 癩 質 斯 性 疾 患	2	2	3	1	1	3	2	6	2	5	—	5
24	脚 氣	2	1	1	1	—	—	—	—	—	—	3	3
25	糖 尿 病	1	3	2	2	1	—	—	—	3	—	3	1
26	爾他ノ營養變調ノ疾患	3	1	2	1	5	1	3	2	1	6	3	5
27	爾他ノ全身病	—	—	—	—	—	—	1	—	—	—	1	1
28	急性及慣性アルコール中毒	—	—	—	—	—	—	—	—	—	—	—	—
29	腦 膜 炎	67	64	64	63	94	66	68	71	95	74	108	100
30	腦 出 血 及 腦 軟 化	122	99	98	74	81	67	60	58	92	59	71	69
31	妊娠産ニ因セサル子癩及小兒ノ癩癩	9	10	8	8	9	2	5	5	8	6	15	3
32	爾他ノ神經系ノ疾患	34	27	27	20	32	33	22	22	32	25	33	23

分チタル死亡 (現住) 明治四十五年 大正元年

順序	七月		八月		九月		十月		十一月		十二月		合計		
	男	女	男	女	男	女	男	女	男	女	男	女	男	女	計
1	8	8	10	25	16	12	16	12	8	13	16	5	138	121	259
2	—	—	—	—	—	—	—	—	—	—	—	—	—	—	—
3	—	1	—	—	—	—	1	—	—	—	—	—	1	1	2
4	—	—	2	—	—	—	—	—	—	1	—	—	2	1	3
5	1	2	3	1	2	—	1	—	—	1	2	—	16	13	29
6	—	—	—	—	—	—	—	—	—	—	—	—	—	1	1
7	5	10	11	9	9	13	3	3	2	1	8	5	46	59	105
8	4	6	1	2	3	2	3	7	7	4	7	11	68	74	142
9	2	—	—	—	1	—	1	1	4	3	6	3	51	31	82
10	—	—	—	1	—	—	11	1	5	—	7	—	23	3	26
11	13	12	14	20	10	11	9	7	4	8	1	1	60	67	127
12	—	—	—	—	—	—	—	—	—	—	—	—	—	—	—
13	93	75	95	109	86	89	82	80	83	78	71	68	1,043	987	2,030
14	12	8	9	10	8	11	5	9	5	9	2	4	84	93	177
15	10	25	15	13	12	24	12	16	7	20	11	10	143	200	343
16	3	7	7	7	11	5	8	7	6	6	6	7	82	71	153
17	3	1	3	3	3	1	2	—	1	3	—	1	38	21	59
18	11	12	12	15	17	10	20	12	11	19	12	11	165	162	327
19	32	24	33	33	33	22	21	15	9	9	6	9	191	166	357
20	—	—	—	—	—	—	—	—	—	—	—	—	1	—	1
21	26	30	33	24	32	34	34	33	25	30	33	33	340	345	685
22	1	3	3	1	4	3	2	2	—	—	2	—	18	14	32
23	1	7	2	3	—	3	2	4	2	2	3	3	20	44	64
24	3	1	3	1	2	1	8	3	1	—	2	1	25	12	37
25	2	—	2	1	1	1	2	—	—	4	1	1	18	13	31
26	3	5	3	6	1	5	7	3	3	3	—	3	34	41	75
27	—	1	—	—	1	—	—	1	—	—	—	—	3	4	7
28	—	—	—	—	—	—	—	—	—	—	—	—	3	—	3
29	163	134	135	142	82	100	74	66	69	55	66	53	1,085	988	2,073
30	70	84	86	101	78	57	84	70	90	67	95	83	1,027	888	1,915
31	2	4	4	4	2	5	8	3	9	12	6	11	85	73	158
32	37	23	44	43	39	25	26	22	24	19	30	23	380	305	685

第四六

原因及月ニ依リ

順序	原因	一月		二月		三月		四月		五月		六月	
		男	女	男	女	男	女	男	女	男	女	男	女
33	心臓ノ器質的疾患	42	54	44	41	25	42	32	37	27	34	28	25
34	爾他ノ血行器ノ疾患	4	6	7	3	4	4	6	7	3	2	5	7
35	急性氣管支炎	43	42	43	28	28	30	19	12	14	19	15	6
36	慢性氣管支炎	54	50	69	57	52	37	24	29	26	17	25	22
37	肺炎及氣管支肺炎	134	116	127	100	93	77	67	50	64	67	52	61
38	爾他ノ呼吸器ノ疾患	50	28	38	30	40	29	38	21	24	23	25	20
39	胃ノ疾患	32	36	33	32	33	37	26	30	31	28	30	35
40	下痢及腸炎	74	73	56	61	64	60	34	55	73	88	124	138
41	霍亂	—	—	—	—	—	—	1	—	—	—	2	1
42	十二指腸蟲病	1	—	—	3	—	—	—	2	2	2	—	1
43	蟲様垂炎及腸骨窩蜂窩織炎	2	2	1	—	1	2	1	—	—	—	3	1
44	脱腸及腸管梗塞	6	1	8	2	7	—	8	5	2	1	8	4
45	肝臓硬化	5	3	3	3	4	4	9	2	9	5	4	3
46	爾他ノ消化器ノ疾患	21	14	7	10	7	15	8	7	13	8	11	11
47	腹膜炎 (産ニ因スルモノヲ除ク)	21	11	13	13	11	21	11	15	14	16	13	11
48	腎臓炎及フライト氏病	35	44	23	32	23	31	24	24	21	32	16	32
49	爾他ノ泌尿器及男子生殖器ノ疾患	4	—	3	2	1	—	2	—	3	2	2	2
50	婦人生殖器ノ疾患	—	9	—	6	—	4	—	6	—	6	—	6
51	産褥熱	—	4	—	2	—	7	—	5	—	3	—	6
52	爾他ノ妊娠及産ニ因スル疾患	—	6	—	11	—	11	—	3	—	7	—	14
53	皮膚及運動器ノ疾患	7	13	13	4	7	8	10	9	5	8	7	9
54	畸形及先天性弱質	97	96	96	78	61	72	38	31	42	40	35	39
55	幼児ニ固有ナル疾患	27	23	23	11	16	15	10	9	10	8	14	15
56	老衰	88	116	76	99	68	87	40	62	35	68	35	75
57	自殺	8	6	16	7	11	11	23	11	16	8	21	10
58	中毒	1	1	—	—	—	—	—	—	1	—	1	—
59	爾他ノ外因ニ依ル死	28	12	26	10	26	14	33	15	33	19	33	18
60	不明ノ診断	76	59	56	43	71	44	41	41	41	34	39	45
61	原因不詳	10	7	7	7	4	7	5	8	3	5	3	2
合計		1,349	1,126	1,201	1,054	1,080	1,033	847	841	930	900	976	1,032

分チタル死亡 明治四十五年 大正元年 (續)

順序	原因	七月		八月		九月		十月		十一月		十二月		合計		
		男	女	男	女	男	女	男	女	男	女	男	女	計		
33	心臓ノ器質的疾患	32	37	27	39	43	31	39	28	37	32	32	47	408	447	855
34	爾他ノ血行器ノ疾患	3	6	4	6	6	1	4	3	6	4	3	6	55	55	110
35	急性氣管支炎	7	8	10	8	15	14	18	23	34	28	28	32	274	250	524
36	慢性氣管支炎	19	24	19	19	25	26	27	22	36	28	38	36	414	367	781
37	肺炎及氣管支肺炎	46	48	42	62	50	44	46	51	66	58	104	67	891	801	1,692
38	爾他ノ呼吸器ノ疾患	35	15	20	22	14	13	28	19	20	24	22	22	354	266	620
39	胃ノ疾患	44	34	40	52	38	52	36	33	34	36	39	38	416	443	859
40	下痢及腸炎	229	253	194	226	120	137	80	100	79	74	58	72	1,185	1,337	2,522
41	霍亂	—	2	—	1	—	—	—	—	—	—	—	—	3	4	7
42	十二指腸蟲病	2	4	3	4	3	2	1	1	2	2	1	2	15	23	38
43	蟲様垂炎及腸骨窩蜂窩織炎	2	1	1	4	—	4	—	2	5	—	2	1	18	17	35
44	脱腸及腸管梗塞	6	3	10	3	13	6	6	8	9	5	9	4	92	42	134
45	肝臓硬化	3	5	9	1	8	3	3	5	8	8	4	4	69	46	115
46	爾他ノ消化器ノ疾患	27	11	15	11	17	14	16	10	22	7	13	8	177	126	303
47	腹膜炎 (産ニ因スルモノヲ除ク)	18	24	18	17	12	14	11	12	17	20	13	12	172	186	358
48	腎臓炎及フライト氏病	22	31	31	52	42	41	41	48	35	48	38	44	351	459	810
49	爾他ノ泌尿器及男子生殖器ノ疾患	1	—	2	3	3	4	4	2	—	—	1	—	26	15	41
50	婦人生殖器ノ疾患	—	9	—	7	—	10	—	7	—	9	—	4	—	83	83
51	産褥熱	—	4	—	2	—	7	—	5	—	3	—	3	—	58	58
52	爾他ノ妊娠及産ニ因スル疾患	—	6	—	11	—	11	—	3	—	7	—	11	—	110	110
53	皮膚及運動器ノ疾患	5	7	11	9	13	11	11	13	5	8	10	7	104	106	210
54	畸形及先天性弱質	43	39	47	44	53	46	71	42	84	87	95	96	762	710	1,472
55	幼児ニ固有ナル疾患	12	9	13	14	19	10	14	11	17	17	25	22	200	164	364
56	老衰	48	92	64	116	55	108	61	106	60	99	72	82	702	1,110	1,812
57	自殺	9	13	17	10	11	9	19	14	11	7	12	10	174	116	290
58	中毒	1	—	—	—	—	—	—	1	—	—	—	—	4	2	6
59	爾他ノ外因ニ依ル死	40	26	51	28	44	19	32	9	15	14	30	12	391	196	587
60	不明ノ診断	48	49	38	50	39	54	47	53	60	46	71	52	627	570	1,197
61	原因不詳	5	4	1	5	4	2	2	1	3	2	3	3	50	53	103
合計		1,212	1,250	1,217	1,400	1,095	1,127	1,061	1,022	1,040	1,042	1,116	1,043	13,124	12,960	26,084

第四七 在留外國人 大正四年末現在

郡市	英吉利		佛蘭西		瑞 西		北米合衆國		獨 葡	及 牙	支 那		合 計		計
	男	女	男	女	男	女	男	女			男	女	男	女	
賀茂郡	1	1	—	—	—	—	—	—	—	—	1	1	2	2	4
田方郡	—	—	—	—	—	—	3	2	× 2	× 1	—	—	5	3	8
駿東郡	1	—	1	—	—	—	—	—	—	—	—	—	2	—	2
濱名郡	—	—	—	—	—	—	—	—	—	—	2	—	2	—	2
靜岡市	17	16	2	8	—	1	6	6	1	—	11	3	37	34	71
濱松市	2	2	—	—	—	—	1	1	—	—	—	—	3	3	6
合 計	21	19	3	8	—	1	10	9	× 2	× 1	14	4	51	42	93
大正三年	19	17	3	7	—	1	10	7	1	1	13	3	46	36	82
大正二年	15	9	2	6	2	1	9	5	3	3	8	1	39	25	64
大正元年	10	10	2	6	—	—	7	7	1	—	10	1	30	25	55
四十四年	11	10	2	6	1	1	7	4	1	1	9	1	31	25	56

備考 ×印ハ獨逸人

第三部
兵 事

第四七 在留外國人 大正四年末現在

郡市	英吉利		佛蘭西		瑞 西		北米合衆國		獨 葡	及 牙	支 那		合 計		計
	男	女	男	女	男	女	男	女			男	女	男	女	
賀 茂 郡	1	1	—	—	—	—	—	—	—	—	1	1	2	2	4
田 方 郡	—	—	—	—	—	—	3	2	× 2	× 1	—	—	5	3	8
駿 東 郡	1	—	1	—	—	—	—	—	—	—	—	—	2	—	2
濱 名 郡	—	—	—	—	—	—	—	—	—	—	2	—	2	—	2
靜 岡 市	17	16	2	8	—	1	6	6	1	—	11	3	37	34	71
濱 松 市	2	2	—	—	—	—	1	1	—	—	—	—	3	3	6
合 計	21	19	3	8	—	1	10	9	× 2	× 1	14	4	51	42	93
大 正 三 年	19	17	3	7	—	1	10	7	1	1	13	3	46	36	82
大 正 二 年	15	9	2	6	2	1	9	5	3	3	8	1	39	25	64
大 正 元 年	10	10	2	6	—	1	7	7	1	—	—	1	30	25	55
四 十 四 年	11	10	2	6	1	1	7	4	1	1	9	1	31	25	56

備 考 ×印ハ獨逸人

第 三 部
兵 事

第四八 壯丁人員並ニ體格検査成績 (現住) 大正四年

郡市	壯丁人員			體格検査成績							受檢者 百ニ付 甲種合 格		
	受檢者	不受檢者	計	甲種	乙種		丙種	丁種	戊種	計			
					第一	第二							
賀田	茂方	郡	663	161	824	311	43	145	111	45	8	663	46.91
駿	東	郡	1,194	186	1,380	516	90	267	238	76	7	1,194	43.22
		郡	1,132	191	1,323	444	96	234	270	76	12	1,132	39.22
富庵	士原	郡	955	120	1,075	380	106	174	223	55	17	955	39.79
安	倍	郡	756	160	916	299	94	150	155	54	4	756	39.23
		郡	1,103	171	1,274	445	131	258	201	58	10	1,103	40.44
志樺	太原	郡	1,373	152	1,525	480	150	385	287	52	19	1,373	34.96
小	笠	郡	877	101	978	365	109	209	163	22	9	877	41.62
		郡	1,147	198	1,345	429	132	287	234	58	7	1,147	37.40
周榮	智田	郡	435	56	491	160	54	117	78	18	8	435	36.82
濱	名	郡	1,256	183	1,439	484	162	296	260	40	14	1,256	38.53
		郡	1,531	202	1,733	541	225	351	300	73	41	1,531	35.34
引靜	佐岡	郡	470	55	525	167	77	88	111	18	9	470	35.53
濱	松	市	496	101	597	174	38	122	126	36	—	496	35.08
		市	237	65	302	76	29	49	64	11	8	237	32.07
合	計		13,625	2,102	15,727	5,271	1,536	3,132	2,821	692	173	13,625	38.69

第四九 壯丁者花柳病及トラホーム患者 (現住) 大正四年

郡市	検査 人員	花柳病				トラホーム				
		梅毒	軟下疳	癩疾	計	重症	中等症	輕症	計	
賀田	茂方	郡	9	5	5	19	2	9	36	47
駿	東	郡	7	3	27	37	11	44	75	130
		郡	5	6	33	44	23	48	132	203
富庵	士原	郡	7	2	21	30	9	32	127	168
安	倍	郡	5	6	18	29	6	21	97	124
		郡	6	3	26	35	3	16	90	109
志樺	太原	郡	23	16	10	49	—	9	16	25
小	笠	郡	11	4	10	25	—	5	22	27
		郡	3	2	5	10	3	14	63	80
周榮	智田	郡	4	—	4	8	—	6	13	19
濱	名	郡	7	3	10	20	5	45	87	137
		郡	7	4	16	27	2	18	29	49
引靜	佐岡	郡	1	2	5	8	36	139	169	344
濱	松	市	1	4	18	23	—	4	33	37
		市	3	1	2	6	1	8	16	25
合	計		99	61	210	370	101	418	1,005	1,524

第五〇

壯丁教育程度

大正四年

部	市	中學卒業以上ノモ	中學卒業同等ト認ムルモ	高等小學卒業ノモ	高等小學同等ト認ムルモ	尋常小學卒業ノモ	尋常小學同等ト認ムルモ	稍讀書算術ヲ得ルモ	讀書算術ヲ識ラザルモ	計	壯丁百中尋常小學校卒業同等以上ト認ムル者
實	茂郡	13	15	55	145	380	15	51	10	664	90.81
田	方郡	41	15	399	150	510	28	58	15	1,216	94.00
駿	東郡	22	44	120	171	576	17	141	8	1,099	86.44
富	士郡	21	18	169	43	510	31	178	21	991	97.92
庵	原郡	9	13	149	71	385	32	87	11	757	87.05
安	倍郡	17	16	132	89	620	106	115	12	1,107	88.53
志	太郡	27	39	222	35	348	557	103	11	1,342	91.51
榛	原郡	36	24	217	19	270	203	93	3	865	88.90
小	笠郡	35	23	64	39	518	281	174	5	1,139	84.28
周	智郡	6	5	97	12	223	19	40	5	407	88.94
磐	田郡	44	59	262	64	546	114	116	9	1,214	89.70
濱	名郡	33	65	397	26	173	85	33	1	813	96.28
引	佐郡	5	14	192	22	591	241	150	9	1,224	87.01
靜	岡市	23	19	71	20	280	11	54	5	483	87.78
濱	松市	13	23	43	4	88	4	13	1	189	92.59
合	計	345	392	2,589	910	5,998	1,744	1,406	126	13,510	88.66

備考 本表ハ本籍人ニ就キ調査セシニヨリ前表第(四九)壯丁者受檢人員ト符合セス

第四部

土功

縣事業費	958,650
市町村事業費	1,206,953
組合事業費	34,112
合計	2,199,715
災害損失價額	180,916

第五〇

壯丁教育程度

大正四年

郡市	中學卒業以上ノモ	中學卒業同等ノモ	高等小學卒業ノモ	高等小學同等ノモ	尋常小學卒業ノモ	尋常小學同等ノモ	稍讀書識得ルモ	讀書識得ルモ	計	壯丁中等學校卒業以上ノ者
賀茂郡	13	15	55	145	360	15	51	10	664	90.81
田方郡	41	15	399	150	510	28	58	15	1,216	94.00
駿東郡	22	44	120	171	576	17	141	8	1,099	86.44
富士郡	21	18	169	43	510	31	178	21	991	97.92
庵原郡	9	13	149	71	385	32	87	11	757	87.05
安倍郡	17	16	132	89	620	106	115	12	1,107	88.53
志太郡	27	39	222	35	348	557	103	11	1,342	91.51
榛原郡	36	24	217	19	270	203	93	3	865	88.90
小笠郡	35	23	64	39	518	281	174	5	1,139	84.28
周智郡	6	5	97	12	223	19	40	5	407	88.94
磐田郡	44	59	262	64	546	114	116	9	1,214	89.70
濱名郡	33	65	397	26	173	85	33	1	813	96.28
引佐郡	5	14	192	22	591	241	150	9	1,224	87.91
靜岡市	23	19	71	20	280	11	54	5	483	87.78
濱松市	13	23	43	4	88	4	13	1	189	92.59
合計	345	392	2,589	910	5,998	1,741	1,406	126	13,510	88.66

備考 本表ハ本籍人ニ就キ調査セシニヨリ前表第(四九)壯丁者受檢人員ト符合セス

第四部

土功

縣事業費	958,650 ^円
市町村事業費	1,206,953
組合事業費	34,112
合計	2,199,715
災害損失價額	180,916

第五一

溜池及水路

大正四年末現在

郡市	用 水								放 水							
	溜池		堰		溝		渠		閘及樋		溝		渠		閘及樋	
	個	面積	個	延長	個	延長	個	延長	個	所	個	延長	個	所		
賀田	52	1,769	313	5,634	900	103,078	302	9,534	561	711	63,530	212	109			
茂方	88	53,358	780	51,401	1,440	232,016	634	7,236	711	63,530	212	109				
東	72	74,492	389	45,191	4,938	171,858	277	631	711	63,530	212	109				
富安	75	5,388	187	2,361	825	139,356	248	151	151	45,862	131	59				
士原	27	8,286	85	9,985	396	60,795	71	202	202	42,537	59	35				
安倍	40	59,025	69	2,642	548	137,477	177	221	221	44,077	35	35				
志原	83	47,194	457	2,627	1,432	385,268	315	135	135	19,776	42	49				
大原	306	73,939	340	1,763	2,195	123,972	208	164	164	20,159	49	49				
笠	740	717,887	449	2,037	889	189,406	427	157	157	30,277	255	255				
周智	109	42,695	103	532	179	104,168	59	183	183	3,347	34	207				
勢田	95	52,342	175	1,529	950	251,593	582	557	557	112,286	207	157				
濱	464	102,965	96	2,335	419	79,002	95	249	249	50,471	157	157				
引静	64	37,651	111	691	326	56,612	139	64	64	6,328	25	2				
岡	—	—	—	—	35	32,085	6	—	—	—	—	—				
松	2	1,518	—	—	12	5,726	—	38	38	7,412	—	—				
合 計	2,217	1,278,509	3,554	128,728	15,484	2,072,412	3,540	4,024	4,024	462,832	1,492	1,492				
大 正 三 年	2,221	1,282,265	3,533	138,470	15,538	2,108,021	3,654	3,972	3,972	455,581	1,506	1,506				
大 正 二 年	2,190	1,292,208	3,505	139,034	15,785	2,165,732	3,615	3,970	3,970	457,234	1,517	1,517				

第五二

土 木 費

大正三年度

種 別	縣 事 業			市 町 村 事 業					組 合 事 業			合 計
	縣 費	國庫補助 及寄付金	計	市町村費	縣費補助	郡 費 補 助	寄付金	計	縣 費 補 助	組合費	計	
河 川	443,398	49,824	493,222	160,108	199,115	—	58,535	417,758	16,026	11,468	27,494	938,474
道 路	188,032	38,425	226,457	348,288	162,314	5,743	35,581	551,926	—	—	—	778,333
橋 梁	64,199	7,398	71,597	51,894	48,756	—	9,795	110,445	—	—	—	182,042
港 灣	41,884	3,807 ×1,500	47,191	1,175	—	—	—	1,175	—	—	—	48,366
海 岸	—	—	—	19,658	12,441	—	13,818	45,917	—	—	—	45,917
下水及用悪水路	—	—	—	63,250	—	—	1,539	64,789	—	1,166	1,166	65,955
砂 防	37,624	8,568	46,192	11	30	—	33	74	—	456	456	46,722
溝 渠	—	—	—	4,720	—	—	—	4,720	—	—	—	4,720
水 道	—	—	—	4,855	—	—	—	4,855	—	—	—	4,855
其 他	71,620	2,371	73,991	5,294	—	—	—	5,294	—	4,996	4,996	84,281
合 計	846,757	110,393 ×1,500	958,650	652,253	422,656	5,743	119,301	1,206,953	16,026	18,086	34,112	2,190,715
大 正 二 年 度	505,666	18,600 ×10,000	534,266	410,847	252,742	10,951	62,595	737,135	4,148	16,839	20,987	1,292,388
大 正 元 年 度	868,901	140,010	1,008,911	467,925	363,645	12,635	86,787	936,902	33,789	35,633	69,422	2,015,325

備 考 1. ×印ハ寄付金 2. 市町村事業ニ對スル國庫補助金ハ縣補助費中ニ包含ス 3. 其他トハ各種別ニ區分シ
能ハサル諸費トス

第五三

土木費細別ノ一

大正三年度

種	別	事			業			
		費	國庫補助	寄付				
通	河	富士川	12,347	—	—	12,347		
		安倍川	55,394	—	—	55,394		
		大井川	17,996	—	—	17,996		
		天龍川	19,041	—	—	19,041		
		計	104,778	—	—	104,778		
	築	道	國道、東海道	10,394	—	—	10,394	
			假定縣道、姫街道	31,344	31,733	—	63,077	
			沼津停車場往還	4,571	—	—	4,571	
			沼津靜浦往還	515	—	—	515	
			御殿場中畑往還	3,253	—	—	3,253	
		計	50,077	31,733	—	81,810		
	常	築	港	17,301	—	—	17,301	
			灣清水港	17,301	—	—	17,301	
	工	砂	防	2,606	1,388	—	3,994	
			安倍川流域	4,810	2,562	—	7,372	
瀬戸川流域			3,762	2,003	—	5,765		
大井川流域			1,450	772	—	2,222		
太田川流域			3,460	1,843	—	5,303		
山居澤川流域			1,359	—	—	1,359		
狸澤川流域			874	—	—	874		
神澤川流域	160	—	—	160				
	計	18,481	8,568	—	27,049			
土	合	計	190,637	40,301	—	230,938		
		修	河	富士川	18,213	—	—	18,213
				安倍川	67,667	—	—	67,667
				大井川	37,712	—	—	37,712
				天龍川	36,055	—	—	36,055
			計	159,647	—	—	159,647	
		築	港	灣	5,021	—	—	5,021
				清境港	1,147	—	—	1,147
				沼津港	5,076	—	1,500	6,576
			計	11,244	—	1,500	12,744	
		舊	國	道	25,406	—	—	25,406
				東箱根裏街道	7,554	—	—	7,554
			計	32,960	—	—	32,960	
		工	事	下田街道	11,008	—	—	11,008
				熱海街道	5,467	—	—	5,467
足柄街道	968			—	—	968		
甲州街道(大宮線)	1,101			—	—	1,101		
横須賀街道	5,757			—	—	5,757		
	信州街道	4,611	—	—	4,611			

第五三

土木費細別ノ一

(續)

種	別	事			業			
		費	國庫補助	寄付				
通	修	道	路	掛塚街道	360	—	—	360
				二俣西街道	3,145	—	—	3,145
				姫街道	1,980	—	—	1,980
				小計	34,397	—	—	34,397
				沼津、靜浦往還	1,863	—	—	1,863
				沼津停車場往還	289	—	—	289
				甲州街道	1,993	—	—	1,993
				岩淵停車場往還	164	—	—	164
				佐野停車場往還	172	—	—	172
				御殿場、中畑往還	1,551	—	—	1,551
				御殿場、大野原往還	1,015	—	—	1,015
				三島停車場往還	176	—	—	176
				修善寺往還	562	—	—	562
				伊東街道	3,706	—	—	3,706
				江ノ浦、四日町往還	893	—	—	893
原停車場往還	4	—	—	4				
縣廳往還	484	—	—	484				
江尻、清水往還	480	—	—	480				
久能街道	2,072	—	—	2,072				
安倍街道	4,065	—	—	4,065				
江尻停車場往還	140	—	—	140				
靜岡停車場往還	108	—	—	108				
久能別街道	110	—	—	110				
堀ノ内、池新田往還	1,145	—	—	1,145				
掛川停車場往還	349	—	—	349				
藤枝停車場往還	802	—	—	802				
焼津停車場往還	65	—	—	65				
島田停車場往還	181	—	—	181				
金谷停車場往還	25	—	—	25				
横須賀往還	208	—	—	208				
濱松停車場往還	438	—	—	438				
二俣東街道	1,112	—	—	1,112				
松崎、稻津往還	2,708	—	—	2,708				
御殿場停車場往還	47	—	—	47				
小計	26,927	—	—	26,927				
	計 (道路)	94,284	—	—	94,284			
土	事	國	道	東海街道	9,332	—	—	9,332
				東箱根裏街道	1,104	—	—	1,104
				小計	10,436	—	—	10,436
				下田街道	10,079	—	—	10,079

第五三 土木費細別ノ一 (續) 三

種	別	縣 事 業						
		縣 費	國庫補助	寄 付	計			
通 修	橋 梁	熱海街道	11	—	—	11		
		甲州街道(大宮線)	1,222	—	—	1,222		
		足柄街道	169	—	—	169		
		橋須賀街道	3,302	—	—	3,302		
		掛塚街道	199	—	—	199		
		二俣西街道	717	—	—	717		
		信州街道	281	—	—	281		
		小計	15,980	—	—	15,980		
		常 復	里 道	甲州街道	4,669	—	—	4,669
				江浦、四日町往還	255	—	—	255
				佐野停車場往還	151	—	—	151
				沼津、靜浦往還	855	—	—	855
				伊東街道	164	—	—	164
				御殿場、大野原往還	32	—	—	32
				縣廳往還	99	—	—	99
久能街道	363			—	—	363		
安倍街道	2,336			—	—	2,336		
堀ノ内、池新田往還	1,220			—	—	1,220		
二俣東街道	208			—	—	208		
袋井停車場往還	371			—	—	371		
松崎、稻梓往還	1,144			—	—	1,144		
小計	11,867			—	—	11,867		
土 工	砂 防			(橋 梁)	38,283	—	—	38,283
		安倍川流域	4,397	—	—	4,397		
		杉山川流域	3,137	—	—	3,137		
		瀬戸川流域	1,771	—	—	1,771		
		都田川流域	20	—	—	20		
		大井川流域	2,686	—	—	2,686		
		太田川流域	93	—	—	93		
		計	12,104	—	—	12,104		
		費 支 出	河 川	河川管理員費	2,385	—	—	2,385
				量水費	531	—	—	531
				測量費	1,492	—	—	1,492
				計	4,408	—	—	4,408
				吏員費	5,186	—	—	5,186
				測量費	387	—	—	387
				常用工夫費	11,292	—	—	11,292
工事履給	3,358			—	—	3,358		
計	20,223			—	—	20,223		
水 事	合 計				315,562	—	1,500	317,062

第五三 土木費細別ノ一 (續) 三

種	別	縣 事 業								
		縣 費	國庫補助	寄 付	計					
雜 支 出	砂 防	吏員費	6,343	—	—	6,343				
		測量費	297	—	—	297				
		器具費	399	—	—	399				
		計	7,039	—	—	7,039				
		區別シ能ハザル諸費	11,216	—	—	11,216				
合 計		42,886	—	—	42,886					
通常土木費計		549,085	40,301	1,500	590,886					
災 害 復 舊 水 工	河 川	富士川	31,852	9,091	—	40,943				
		安倍川	88,289	25,199	—	113,488				
		大井川	20,831	5,946	—	26,777				
		天龍川	33,593	9,588	—	43,181				
		計	174,565	49,824	—	224,389				
		道 路	假 定 道	東海街道	2,528	722	—	3,250		
				箱根裏街道	363	103	—	466		
				小計	2,891	825	—	3,716		
				下田街道	785	224	—	1,009		
				熱海街道	3,765	1,075	—	4,841		
				甲州街道(大宮線)	1,196	341	—	1,537		
				信州街道	3,604	1,029	—	4,633		
				小計	9,351	2,669	—	12,020		
				里 道	假 定 道	沼津、靜浦往還	271	77	—	348
						伊東街道	1,185	338	—	1,523
久能街道	240					68	—	308		
安倍街道	9,097					2,597	—	11,694		
松崎、稻梓往還	413					118	—	531		
小計	11,206					3,198	—	14,404		
計 (道路)	23,448					6,692	—	30,140		
水 工	假 定 道	東海街道	6,057			1,729	—	7,786		
		箱根裏街道	1,869			391	—	2,260		
		小計	7,426			2,120	—	9,546		
		下田街道	1,356			387	—	1,743		
		熱海街道	35			10	—	45		
		足柄街道	124			36	—	160		
		信州街道	1,076			307	—	1,383		
		小計	2,591			740	—	3,331		
		橋 梁	假 定 道	甲州街道	6,633	1,893	—	8,526		
				佐野停車場往還	301	86	—	387		
				沼津、靜浦往還	441	126	—	567		
				御殿場、大野原往還	329	94	—	423		
				安倍街道	7,421	2,118	—	9,539		

第五三 土木費細別ノ一 (續) 三

種別	事業			計
	費	國庫補助	寄付	
災害復舊工事	二俣東街道	93	27	120
	袋井停車場往還	681	194	875
	小計	15,899	4,538	20,437
	(橋梁)	25,916	7,398	33,314
	清焼津港	9,134	2,607	11,741
	港	4,205	1,200	5,405
	港	13,339	3,807	17,146
	港	237,268	67,721	304,989
	合			
	計			
土木費	料、手當及賞與	39,667	—	39,667
	給族測量	10,292	1,142	11,434
	見張小屋材料及器具、小屋建設費	4,412	951	5,363
	消耗品費	125	30	155
	小使運搬費	1,685	85	1,770
	通信運搬費	962	70	1,032
	區分シ能ハサレ費諸	169	39	208
	合	85	1	86
	計	2,378	53	2,431
	合	629	—	629
災害土木費計	60,404	2,371	62,775	
縣事業費總計	297,672	70,092	367,764	
縣事業費總計	846,757	110,393	1,500	958,650

備考 1. 大正三年度決算(經常部第三款、臨時部第一、第一〇款)ニ於ケル土木費關係歳出額918,943.550ニ比シ金39,706.450ノ増差アルハ經常部第一七款縣吏員費39,667.000ヲ包含セルト四捨五入トノ結果ニヨル

2. 國庫補助金ニ於テ金23,918.250ノ減差ヲ生シタルハ砂防工事補助金9,000圓ト決算シアルモ工事竣工中ニ係ルモノアル結果金432圓ノ返納ヲ要スルモノヲ減額シタルト災害土木補助ニ於テ金23,486圓ハ市町村土木工事補助金ニ屬スルヲ以テ本表ニ掲載セザルト及ヒ製表上四捨五入トノ關係ニ依ル

第五四 土木費細別ノ二 大正三年度

種別	事業			計
	市費	縣費補助	寄付	
通常土木費	道路里道	5,624	—	5,624
	水道安西水門	1,570	—	1,570
	水道渠	476	—	476
	計	7,670	—	7,670
修復繕修	道路里道	6,035	817	6,852
	橋梁全	740	59	799
	橋梁	1,065	—	1,065
	計	7,840	876	8,716

第五四 土木費細別ノ二 (續) 三

種別	事業			計
	市費	縣費補助	寄付	
通常土木費	堤防潰地土地及移轉物補償金	1,481	—	1,481
	測量費	14	—	14
	常工夫費及臨時人夫費	557	—	557
	計	2,052	—	2,052
合	17,562	876	18,438	
災害土木費	道路	9,492	1,101	10,593
	橋梁	798	—	798
	溝渠	3,179	—	3,179
	合	13,469	1,101	14,570
總計	31,031	1,977	33,008	

備考 市決算金ニ比シ金1,085多キハ四捨五入ノ結果ニヨル又本年度縣費補助費決算額ニ比シ金7,540ノ減差アルハ前年度ニ繰入整理シタルト四捨五入トノ結果ニ依ル

第五五 土木費細別ノ三 (×印ハ郡費補助) 大正三年度

種別	事業				
	町村費	縣、郡費補助	寄付	計	
通常土木費	太田川流域支、小	3,449	3,946	—	7,395
	天龍川流域支、小	1,584	—	—	1,584
	河	5,033	3,946	—	8,979
	假定道	2,858	4,839	—	7,697
	中	850	1,738	—	2,588
	小	3,708	6,577	—	10,285
	里	240,301	90,825	20,155	357,024
	道	244,009	97,402	20,155	367,309
	橋用水	1,015	188	—	1,203
	合	254,325	101,536	20,155	381,759
修復繕修	稻生澤川流域	—	41	48	89
	青野川流域	4	41	48	93
	青野川流域	33	16	—	49
	大市	84	44	—	128
	太田	117	60	—	177
	安	370	—	—	370
	里	247	190	—	437
	川	27	—	—	27
	川	5	—	—	5
	川	21	—	—	21

第五五

土木費細別ノ三

(續)

種	別	町 村 事 業					
		町 村 費	縣、郡費補助	寄 付	計		
通	狩野川流域	幹、狩野川	172	1,311	245	1,728	
		支、境見川	—	581	278	859	
		支、大見川	—	30	35	65	
		支、小計	172	1,922	558	2,652	
		陰初澤	—	177	275	452	
	常	潤井川流域	幹、潤井川	1,220	2,352	242	3,784
			支、肌湯川	57	218	205	480
			支、弓澤川	379	206	—	585
			支、富士押大河原	96	51	—	147
			支、江小計	2,043	2,797	529	5,369
沼川流域		幹、沼谷川	751	661	194	1,606	
		支、神赤淵川	—	160	271	431	
		支、赤淵川	75	55	80	210	
		支、和田川	288	50	—	288	
		支、廣沼川	57	—	—	57	
土	富士川流域	幹、富士川	374	—	—	374	
		支、芝額川	324	269	—	593	
		支、稻有無瀬川	353	303	—	656	
		支、有無瀬川	20	—	—	20	
		支、境澤川	271	178	—	449	
	興津川流域	幹、興津川	495	1,256	—	1,751	
		支、中河内川	77	36	—	113	
		支、布澤川	58	37	—	95	
		支、小計	630	1,329	—	1,959	
		巴川流域	40	—	—	40	
水	巴川流域	幹、巴川	565	—	—	565	
		支、山原川	105	—	—	105	
		支、和鹽田川	114	106	—	220	
		支、長尾川	314	788	181	1,283	
		支、吉飛川	—	34	77	111	
	由庵山伊佐	支、小計	1,138	945	284	2,367	
		比原川	131	235	—	366	
		原切川	329	91	—	420	
		伊佐川	532	493	—	1,025	
		伊佐川	54	54	—	108	

第五五

土木費細別ノ三

(續)

種	別	町 村 事 業					
		町 村 費	縣、郡費補助	寄 付	計		
通	澤午和神	端堂川	146	—	—	146	
		王堂川	175	—	—	175	
		淵澤川	181	164	—	345	
		支、淵澤川	26	—	—	26	
		支、淵澤川	595	5,187	995	6,777	
	常	安倍川流域	支、久保川	30	752	506	1,288
			支、新間谷川	16	—	—	16
			支、丸見川	210	—	—	210
			支、水見川	—	56	92	148
			支、小計	851	5,995	1,593	8,439
朝小橋		比奈川	—	337	188	525	
		飯山川	15	—	—	15	
		支、飯山川	1,144	2,472	—	3,616	
		幹、瀬戸川	24	1,378	891	2,293	
		支、朝比奈川	498	980	—	1,478	
復	瀬戸川流域	支、流澤川	78	47	—	125	
		支、梨部川	9	—	—	9	
		支、閩部川	459	—	—	459	
		支、谷稻葉川	100	—	—	100	
		支、其他ノ河川	663	—	—	663	
	土	大井川流域	支、大代川	828	1,508	—	2,336
			支、澤水川	113	11	—	124
			支、清家山田川	12	7	—	19
			支、行田川	170	170	—	340
			支、谷手川	28	—	—	28
水		大井川流域	支、上葛川	1	—	—	1
			支、葛境川	90	—	—	90
			支、葛境川	20	—	—	20
			支、長尾川	18	41	81	140
			支、中津川	36	45	51	132
	勝間田川流域	支、小計	24	—	—	24	
		支、尾津川	76	—	—	76	
		支、小計	1,416	1,782	132	3,330	
		幹、勝間田川	1,069	1,035	447	3,451	
		支、朝柄栗田川	40	44	48	132	
費	勝間田川流域	支、橋三田川	68	24	—	92	
		支、三田川	6	114	167	287	
		支、仁新大澤川	59	—	—	59	
		支、小計	5	—	—	5	
		支、大澤川	—	—	144	144	
	勝間田川流域	支、小計	1,247	2,117	806	4,170	
		幹、萩間川	200	932	579	1,711	

第五五 土木費細別ノ三

(續)

種別	町村事業						
	町村費	縣、郡費補助	寄付	計			
通修	萩間川流域	支、管ヶ谷川 567	77	224	868		
		小計	767	1,009	803	2,579	
	坂口谷川流域	幹、坂口谷川	182	—	—	182	
		支、中橋川	55	—	—	55	
		支、湯ノ木川	147	—	—	147	
		支、中ヤ川	217	—	—	217	
		支、谷田川	9	—	255	264	
		小計	610	—	255	865	
	湯長新	日川	3,164	769	85	4,018	
		溝川	13	—	—	13	
常繕	菊川流域	幹、菊川	1,319	3,478	252	5,049	
		支、牛淵川	168	148	21	337	
		支、小笠川 <small>(三俣村)</small>	478	3,826	1,468	5,772	
		支、小笠川 <small>(内田村)</small>	498	151	—	649	
		支、佐東川	6	—	—	6	
	原野谷川流域	支、龜惣川	725	—	—	725	
		支、高松川	58	—	—	58	
		支、四方川	300	—	—	300	
		支、黒松川	155	—	—	155	
		小計	3,707	7,603	1,741	13,051	
土舊	原野谷川流域	幹、原野谷川	3,617	4,786	—	8,403	
		支、逆倉真川	1,087	200	—	1,287	
		支、垂木川	388	277	—	665	
		支、結縁寺川	658	—	—	658	
		支、東山澤川	5	—	—	5	
	新野川流域	支、西山澤川	977	—	—	977	
		支、新知川	692	—	—	692	
		支、新知川	49	—	—	49	
		支、下俣川	74	—	—	74	
		支、小笠澤川	668	446	—	1,114	
木工	原野谷川流域	支、宇刈川	29	—	—	29	
		支、蟹田川	188	—	—	188	
		支、法多澤川	103	—	—	103	
		小計	8,535	5,709	—	14,244	
		新野川流域	幹、新野川	751	11	—	762
	支、朝比奈川		256	—	—	256	
	小計		1,007	11	—	1,018	
	東西龍高		大谷川	37	36	—	73
			大谷川	165	—	—	165
		今寺川	74	44	—	118	
費	幹、辨財天川	603	346	—	949		

第五五 土木費細別ノ三

(續)

種別	町村事業						
	町村費	縣、郡費補助	寄付	計			
通修	辨財天川流域	支、下紙川	162	—	—	162	
		小計	765	346	—	1,111	
	比木川流域	幹、比木川	313	—	—	313	
		支、會下ノ川	9	—	—	9	
		小計	322	—	—	322	
	常繕	太田川流域	幹、太田川	4,453	8,820	359	13,641
			支、敷地川	348	171	—	519
			支、三倉川	99	356	494	949
			支、瀬入川	23	—	—	23
			小支、宇刈川	250	—	—	250
天龍川流域		小支、一宮川	187	74	—	261	
		小支、伏間川	135	22	—	157	
		小支、徳田川	61	—	—	61	
		小支、小久保川	53	—	—	53	
		小支、大久保川	41	—	—	41	
	小計	5,653	9,452	853	15,958		
土舊	仿留川流域	幹、仿留川	598	696	—	1,294	
		支、今浦川	1,088	47	—	1,135	
		小計	1,686	743	—	2,429	
	天龍川流域	幹、天龍川	2,632	—	—	2,632	
		支、二俣川	440	654	—	1,094	
		支、阿多古川	163	129	—	292	
		支、氣田川	109	206	—	315	
		小支、不動川	20	14	—	34	
	木工	笠子川流域	小支、熊切川	—	191	291	482
			小計	3,364	1,194	291	4,849
笠子川流域			幹、笠子川	625	586	—	1,211
		支、東笠子川	35	12	—	47	
		小計	660	598	—	1,258	
		芳一坊	宮川	79	132	—	211
			瀨川	116	34	—	150
都田川流域		瀨川	20	14	—	34	
		幹、都田川	785	138	—	923	
		支、伊谷川	270	95	—	365	
費	釣橋	小計	1,055	233	—	1,288	
		各河川 = 區別シ能ハサル諸費	179	139	—	318	
	河川	計	391	—	—	391	
		計	48,219	53,492	9,877	111,588	
	假定縣道	甲州街道(須走線)	153	611	—	764	
		足柄街道	—	17	5	22	
		甲州街道{(大宮線)}	493	961	—	1,454	
		甲州街道{(興津線)}	549	625	—	1,174	
		清水街道	1	29	12	42	

第五五 土木費細別ノ三 (續)

種別	町 村 事 業					
	町 村 費	縣、郡費補助	寄 付	計		
通 常 修 道	燒津街道	58	102	—	160	
	橫須賀街道	117	36	—	153	
	信州街道	728	1,070	71	1,869	
	三州街道	138	323	—	461	
	小計	2,237	3,774	88	6,099	
	里道	55,717	19,331	7,970	83,018	
	路計	57,954	23,105	8,058	89,117	
	假 定 修 道	甲州街道 (大宮線)	37	82	—	119
		燒津街道 (興津線)	204	193	—	397
		燒津街道	184	427	—	611
橫須賀街道		703	1,761	—	2,464	
信州街道		457	437	—	894	
三州街道		49	115	—	164	
小計		1,634	3,015	—	4,649	
里橋		22,340	6,012	1,446	29,798	
梁計		23,974	9,027	1,446	34,447	
復 港		取田港	459	—	—	459
	下相良港	117	—	—	117	
	港計	429	—	—	429	
土 庫	田子浦村湖除	145	87	—	232	
	池新田村湖除	454	218	—	672	
	千濱村湖除	119	66	8	193	
	橫須賀町湖除	202	170	—	372	
	三侯村湖除	429	173	—	602	
	大瀨村湖除	55	55	—	110	
	氣賀町湖除	132	132	—	267	
	其ノ他ノ湖除	43	6	—	49	
	海岸湖除計	6,766	3,457	4,630	14,853	
	海湖除計	8,348	4,364	4,638	17,350	
工 事	和加島村、田子浦村用水	183	—	—	183	
	加松村、加島村用水	501	—	—	501	
	小淵井川用水	286	—	—	286	
	鷹岡村、傳法村用水	139	—	—	139	
	北山外三ヶ村用水	124	—	50	174	
	堰井用水	982	—	—	982	
	上下井用水	12	—	284	296	
	寺谷用水	1,256	—	—	1,256	
	其ノ他ノ用水	2,006	—	—	2,006	
	用水路計	1,400	—	—	1,400	
稻取水	40,666	—	1,125	41,791		
水道	47,555	—	1,459	49,014		
稻取水	1,016	—	—	1,016		

第五五 土木費細別ノ三 (續)

種別	町 村 事 業				
	町 村 費	縣、郡費補助	寄 付	計	
通 常 土 木 費	其ノ他計	641	—	—	641
	水	1,657	—	—	1,657
	下各種目ニ區別シ能ハサル諸費	116	—	—	116
合 計	1,340	—	—	1,340	
通 常 土 木 費 計	190,168	89,988	25,478	305,634	
通 常 土 木 費 計	444,493	191,524 × 5,743	45,633	687,393	
災 害 復 舊 工 事	青野川流域	36	181	198	415
	那賀川流域	—	103	172	275
	白川	36	284	370	690
	生科須	5,477	240	—	5,717
	久須	61	—	—	61
	野川	119	—	—	119
	川	5,657	240	—	5,897
	津澤	—	2,667	1,159	3,826
	科須	534	—	257	791
	久須	464	410	57	931
狩野川流域	野川	849	300	—	1,149
	野川	3,842	299	1,100	5,241
	野川	993	548	—	1,541
	野川	25,400	17,773	1,684	44,857
	野川	2,923	1,450	685	5,058
	野川	6,777	37	66	6,880
	野川	2,626	421	431	3,478
	野川	489	62	207	758
	野川	141	18	—	159
	野川	1,405	—	—	1,405
宮 島 伊 大	野川	533	—	—	533
	野川	2,822	—	—	2,822
	野川	2,252	—	—	2,252
	野川	18	1,618	2,002	3,638
	野川	—	595	297	892
	野川	78	—	—	78
	野川	981	—	—	981
	野川	584	—	—	584
	野川	139	—	—	139
	野川	—	46	68	114
宮 島 伊 大	野川	149	88	—	237
	野川	—	214	358	572
	野川	47,317	22,322	5,798	75,437
	野川	17	17	—	34
	野川	17	17	—	34
	野川	740	762	183	1,685
	野川	57	38	—	95

第五五 土木費細別ノ三

(續)

種別	町 村 事 業					
	町 村 費	縣、郡費補助	寄 付	計		
災 害 復 土 木 工 費	山 川	2,758	299	—	3,057	
	鉢 川	21	21	—	42	
	初 川	50	50	—	100	
	和 川	3	3	—	6	
	大 川	45	335	290	670	
	田 川	1,039	7,870	10,515	19,424	
	鉢 澤 川 流 域	幹、結 澤 川	—	138	207	345
		支、馬 伏 川	37	604	1,134	1,775
		支、須 野 川	—	110	177	287
		支、野 澤 川	—	41	62	103
支、西 大 澤 川		—	85	128	213	
小 計	1,076	8,848	12,223	22,147		
沼 川 流 域	幹、沼 川	—	220	95	315	
	支、高 橋 川	93	170	278	541	
	支、春 山 川	—	235	394	647	
	支、駒 瀨 川	—	30	72	102	
	支、中 川	33	30	58	121	
	支、大 神 谷 川	60	—	—	60	
	支、赤 沼 川	71	1,347	1,356	2,703	
	支、廣 沼 川	—	795	1,125	1,991	
	支、廣 沼 川	—	380	569	949	
	小 計	257	3,225	3,947	7,429	
潤 井 川 流 域	幹、潤 井 川	210	324	—	534	
	支、飢 湯 川	243	251	296	790	
	小 計	453	575	296	1,324	
富 士 川 流 域	支、芝 子 川	917	704	7	1,628	
	小 計	917	687	712	1,399	
興 長 由 伊 山	津 川	2,151	4,441	—	6,592	
	尾 川	1,208	1,879	—	3,087	
	比 川	179	385	—	564	
	佐 川	241	225	—	466	
	布 切 川	99	89	—	188	
安 倍 川 流 域	支、藁 科 谷 川	2,473	31,231	5,670	39,374	
	支、新 間 保 川	852	846	—	1,698	
	支、尼 久 子 川	—	873	1,213	2,086	
	支、丸 子 川	516	247	—	763	
	支、水 見 色 川	150	839	1,303	2,292	
	支、久 住 川	299	199	—	498	
	支、黒 俣 川	465	448	178	1,091	
	支、飯 間 谷 川	—	411	633	1,044	
	支、西 川	—	202	305	507	
	小 計	4,755	35,296	9,302	49,353	

第五五 土木費細別ノ三

(續)

種別	町 村 事 業					
	町 村 費	縣、郡費補助	寄 付	計		
災 害 復 土 木 工 費	巴 川	—	131	58	189	
	朝 比 奈 川	—	737	322	1,059	
	瀬 戸 川 流 域	幹、瀬 戸 川	1,689	4,868	—	6,557
		支、朝 比 奈 川	1,367	3,332	130	4,829
		支、葉 梨 川	—	1,988	3,589	5,577
		支、花 澤 川	37	10	—	47
		支、瀧 澤 川	—	450	452	902
		支、野 田 澤 川	—	142	632	774
		支、法 ノ 川	228	152	—	380
		小 計	3,321	10,942	4,803	19,066
礪 山 川 流 域		幹、礪 山 川	—	588	1,748	2,336
		支、大 津 谷 川	19	11	—	30
	支、東 光 寺 谷 川	303	165	—	468	
	其他區別ノ能ハサレモノ 小 計	135	—	—	135	
大 井 川 流 域	幹、大 井 川	1,007	—	—	1,007	
	支、相 賀 谷 川	1,295	827	—	2,122	
	支、笹 間 川	—	165	360	525	
	支、河 内 川	—	93	253	346	
	支、大 家 山 川	264	615	—	879	
小 計	157	121	—	278		
勝 間 田 川	2,723	1,821	613	5,157		
礪 石 間 川	勝 間 川	675	1,059	—	1,734	
	石 間 川	273	542	—	815	
原 野 谷 川 流 域	幹、原 野 谷 川	4,718	12,806	1,173	18,697	
	支、逆 木 川	127	31	—	158	
	支、垂 木 川	564	—	—	564	
	支、西 野 谷 川	353	309	174	836	
	支、東 山 澤 川	78	533	—	1,315	
	支、西 山 澤 川	657	43	—	1,087	
	支、新 知 川	71	—	—	71	
	支、下 俣 川	76	—	—	76	
	支、小 笠 澤 川	1,059	700	—	1,759	
	支、蟹 田 川	123	—	—	123	
支、宇 刈 川	53	—	—	53		
小支、法 多 澤 川	296	197	—	493		
小 計	8,879	15,006	13,347	25,232		
新 野 川 流 域	幹、新 野 川	28	17	—	45	
	支、朝 比 奈 川	882	457	—	1,339	
	小 計	910	474	—	1,384	
辨 財 天 川 流 域	幹、辨 財 天 川	68	32	—	100	
	支、下 紙 川	41	—	—	41	
小 計	109	32	—	141		

第五五 土木費細別ノ三 (續)

種 別	町 村 事 業				
	町 村 費	縣、郡費補助	寄 付	計	
災 害 復 舊 土 木 工 事	東西龍高嶺	1,701	1,358	—	3,059
	大谷川	396	200	—	596
	今谷寺川	150	96	—	246
	松形川	33	15	—	48
	川	160	50	—	210
	大田川流域	2,483	9,601	1,021	13,105
	支、三田倉川	—	1,074	1,628	2,702
	支、敷地川	2,977	3,336	—	6,313
	小支、一宮川	335	324	—	659
	小支、小藪川	85	42	—	127
	小支、宇刈川	—	54	128	182
	小小支、伏間川	253	163	—	416
	小小支、白髮川	15	82	107	204
	小計	6,148	14,676	2,884	23,708
	復 舊 土 木 工 事	菊川流域	1,475	3,762	208
支、牛酒川		1,405	607	—	2,012
支、丹野川		2,442	2,499	—	4,941
支、小笠川		593	540	—	1,133
小計		5,915	7,408	208	13,531
天龍川流域		61	930	870	1,361
支、氣田川		—	69	115	184
支、熊切川		—	54	81	135
小支、水窪川		—	118	222	340
小小支、中山川		189	113	—	302
小支、小藪川	—	116	186	302	
支、大千瀬川	20	—	—	20	
小計	270	1,400	974	2,644	
河川	106,856	141,677	48,658	297,191	
木 工 事	甲州街道(須走線)	244	1,673	—	1,917
	足柄街道	—	180	21	201
	甲州街道(大宮線)	23	48	—	71
	甲州街道(興津線)	287	388	—	675
	燒津街道	23	52	—	75
	信州街道	351	545	18	914
	小計	928	2,886	39	3,853
	里道	24,246	37,003	7,329	68,578
	路	25,174	39,889	7,368	72,431
	費 事	甲州街道(須走線)	140	326	—
足柄街道		27	1,510	160	1,697
信州街道		140	189	—	329
小計		307	2,025	160	2,492
里道		25,060	37,457	8,189	70,706
橋		25,367	39,482	8,349	73,198

第五五 土木費細別ノ三 (續)

種 別	町 村 事 業				
	町 村 費	縣、郡費補助	寄 付	計	
災 害 復 舊 土 木 工 事	港灣清沙除路	170	—	—	170
	海岸用水	11,310	8,077	9,180	28,567
	用懸水	12,939	—	80	13,019
	砂防大澤川	11	30	33	74
	雜支出、各種目ニ區別シ能ハサル諸費	1,902	—	—	1,902
災 害 土 木 費 計	183,729	229,155	73,668	486,552	
町 村 土 木 費 總 計	628,222	420,679 × 5,743	119,301	1,178,945	
備 考 1. 町村費決算額ノ内土木費ニ關スル諸費金1,168,026圓ニ比シ金5,919圓ノ増差ヲ生シタルハ町村決算ニ於テ土木費附金、土木補助トシテ整理シタル結果金6,164圓ヲ増シ又組合費負擔額ヲ土木費トシテ整理シタルモノ金245圓ノ減差アルニヨリ					
2. 町決算ノ内土木費ニ關スル縣費補助金ニ於テ金1,379圓ノ減差アルハ大正三年度縣費補助金支拂額ノ内金1,414圓ハ町村ニ於テ取セシモノニ係リ大正四年度ニテ雜支出トシテ返納ヲ了セシモ便宜本表ニ於テ該金額ヲ控除セシト他ハ四捨五入ノ結果ナリ					
3. 縣歲入出決算中ニ土木補助費ニ於テ市及水利組合事業ニ屬スル分ヲ控除シ金55,731圓460ノ減差アルハ町村決算ニ於テ大正二年度或ハ大正四年度ニ繰入又ハ繰越シタルモノアルニ因ル					

第五六 土木費細別ノ四 大正三年度

種 別	水 利 組 合 事 業			
	組 合 費	縣 補 助 費	計	
新 築 改 築 工 事	巴川流域、幹、巴川川	1,493	—	1,493
	大田川流域、幹、大田川川	7,439	9,372	16,811
	原野谷川流域、幹、原野谷川	630	5,394	6,024
	計	9,562	14,766	24,328
測 量 費	180	—	180	
合 計	9,742	14,766	24,508	
修 繕 復 舊 工 事	巴川流域、幹、巴長尾川	1,516	892	2,408
	支、小計	241	368	609
	大井川流域、幹、大井川	1,757	1,260	3,017
	計	149	—	149
	砂防、巴川流域、砂防、巴川水	1,906	1,260	3,166
砂 防、巴川流域、砂防、巴川水	456	—	456	
砂 防、巴川流域、砂防、巴川水	1,166	—	1,166	
砂 防、巴川流域、砂防、巴川水	10	—	10	
合 計	3,538	1,260	4,798	
水 諸 材 持 各 種 目ニ區別シ能ハサル諸費	防 人 夫 賃	1,822	—	1,822
	料 色 小 屋 費	1,978	—	1,978
	溜 石 蓄 積 費	394	—	394
	溜 石 蓄 積 費	136	—	136
	溜 石 蓄 積 費	476	—	476
合 計	4,806	—	4,806	
總 計	18,086	16,026	34,112	
備 考 本表總計金額ノ組合費決算額ニ比シ四百八拾九圓ノ減差ヲ生セシハ組合費決算額中土木費ニ屬セサルナ事業費トシテ整理セシ結果ニ依ル				

第五七 水 災 (續)

	損失價額									
	流失、埋没 其他ノ浸水	畑				田畑以外ノ 土地	船	箱	其他ノ損害	合計
		生 米	麥	其 他	計					
岩科川流域	—	—	—	—	—	—	—	—	257	
那賀川流域	—	—	—	—	—	—	—	—	114	
青野川流域	—	—	25	25	—	—	—	22	747	
寺川流域	—	—	—	—	—	—	—	—	356	
鮎澤川流域	—	—	—	—	—	—	—	—	2,510	
稻子川流域	—	—	—	—	—	—	—	—	716	
芝川流域	—	—	—	—	—	—	—	—	9,250	
潤井川流域	—	—	—	—	—	—	—	105	12,573	
富士川流域	—	—	—	—	—	—	—	101	18,963	
伊佐布川流域	—	—	—	—	—	—	—	—	335	
興津川流域	150	—	50	200	—	—	—	—	3,780	
由比川流域	—	—	—	—	—	—	—	—	800	
和瀬川流域	—	—	—	—	—	—	—	—	230	
巴川流域	—	—	—	—	—	—	—	—	14,512	
藁科川流域	—	—	—	—	—	—	—	—	2,702	
安倍川流域	180	—	40	220	—	—	—	200	27,217	
瀬戸川流域	75	—	50	125	—	—	—	320	4,433	
梶山川流域	—	—	—	—	—	—	—	—	667	
大井川流域	—	—	—	—	—	—	—	—	24,394	
大代川流域	—	—	—	—	—	—	20	—	734	
家山川流域	—	—	100	100	—	—	—	—	538	
坂口谷川流域	—	—	—	—	—	—	—	—	446	
湯日川流域	—	—	—	—	—	—	—	—	278	
勝間田川流域	—	—	—	—	—	—	—	—	3,316	
西大谷川流域	—	—	—	—	—	—	—	—	30	
菊川流域	—	—	355	355	—	—	—	—	4,745	
原野谷川流域	—	—	—	—	—	—	—	200	974	
太田川流域	—	—	—	—	—	—	—	—	1,812	
天龍川流域	—	—	—	—	—	—	—	—	41,984	
暴風雨 被害	—	—	—	—	—	—	—	—	1,063	
賀茂郡 藤原郡	—	—	300	300	—	—	140	—	440	
合計	405	—	920	1,325	—	—	160	948	180,916	

第五部

賞恤

第五七 水 災 (續)

	損 失					價 額				合 計
	流失、埋没 其他ノ浸水	畑			計	田圃以外ノ 土地	船	其他ノ損害	合	
		生 米	麥	其 他						
岩科川流域	—	—	—	—	—	—	—	—	257	
那賀川流域	—	—	—	—	—	—	—	—	114	
青野川流域	—	—	25	25	—	—	—	22	747	
寺川流域	—	—	—	—	—	—	—	—	356	
結澤川流域	—	—	—	—	—	—	—	—	2,510	
船子川流域	—	—	—	—	—	—	—	—	716	
芝川流域	—	—	—	—	—	—	—	—	9,250	
潤井川流域	—	—	—	—	—	—	—	105	12,573	
富士川流域	—	—	—	—	—	—	—	101	18,963	
伊佐布川流域	—	—	—	—	—	—	—	—	333	
興津川流域	150	—	50	200	—	—	—	—	3,780	
山比川流域	—	—	—	—	—	—	—	—	800	
和瀬川流域	—	—	—	—	—	—	—	—	230	
巴川流域	—	—	—	—	—	—	—	—	14,512	
壺科川流域	—	—	—	—	—	—	—	—	2,702	
安倍川流域	180	—	40	220	—	—	—	200	27,217	
瀬戸川流域	75	—	50	125	—	—	—	320	4,433	
栲山川流域	—	—	—	—	—	—	—	—	667	
大井川流域	—	—	—	—	—	—	—	—	24,394	
大代川流域	—	—	—	—	—	—	—	20	734	
家山川流域	—	—	100	100	—	—	—	—	538	
坂口谷川流域	—	—	—	—	—	—	—	—	446	
湯日川流域	—	—	—	—	—	—	—	—	278	
勝間田川流域	—	—	—	—	—	—	—	—	3,316	
西大谷川流域	—	—	—	—	—	—	—	—	30	
菊川流域	—	—	255	255	—	—	—	—	4,745	
原野谷川流域	—	—	—	—	—	—	—	200	974	
太田川流域	—	—	—	—	—	—	—	—	1,812	
天龍川流域	—	—	—	—	—	—	—	—	41,984	
暴風雨 被害	—	—	—	—	—	—	—	—	1,667	
暴風雨 被害	—	—	300	300	—	—	—	140	440	
合 計	405	—	920	1,325	—	—	—	160	948	180,915

第五部

賞 恤

第五八

日本赤十字社静岡支部社員

大正四年末日現在

郡	市	佩有功章者		特 別		終 身 正		正		終 身 贊 助		贊 助		合 計		
		男	女	男	女	男	女	男	女	男	女	男	女	男	女	計
賀田	茂方郡	—	—	5	2	1,131	16	982	65	3	—	—	—	2,121	83	2,204
		—	—	48	1	1,913	49	1,773	30	1	—	—	—	3,735	80	3,815
駿富	東士郡	2	—	14	2	1,531	79	721	26	7	—	—	—	2,275	107	2,382
		2	—	40	1	1,038	41	1,835	34	1	—	—	—	2,916	76	2,992
庵安	原倍郡	2	—	13	1	1,054	23	778	11	33	—	3	—	1,883	35	1,918
		1	—	16	—	1,560	34	1,599	13	54	1	9	—	3,239	48	3,287
志榛	大原郡	—	—	29	—	2,328	53	1,140	21	10	—	1	—	3,508	74	3,582
		—	—	27	—	1,559	29	1,402	15	21	—	—	—	3,009	44	3,053
小周	笠智郡	—	—	19	—	2,055	42	1,432	28	11	1	—	—	3,517	71	3,588
		—	—	33	—	861	19	720	4	3	—	—	—	1,617	23	1,640
磐濱	田名郡	1	—	56	—	2,033	33	1,313	39	24	—	2	—	3,429	72	3,501
		—	—	41	—	3,025	37	1,728	19	19	2	—	—	4,813	58	4,871
引静濱	佐岡松市	—	—	13	—	1,255	20	520	8	23	—	—	—	1,811	28	1,839
		6	—	26	5	503	223	508	128	6	—	2	—	1,051	356	1,407
		2	—	14	1	409	46	292	18	1	1	—	718	66	784	
合	計	16	—	394	13	22,255	744	16,743	459	217	5	17	—	39,642	1,221	40,863

第五九

愛國婦人會静岡支部會員

大正四年末日現在

郡	市	有 功 章	特 別	通 常	贊 助	計
賀田	茂方郡	13	46	1,202	1	1,262
		26	57	2,364	39	2,486
駿富	東士郡	13	116	920	5	1,054
		19	76	1,545	7	1,647
庵安	原倍郡	13	31	1,456	12	1,512
		7	43	1,505	5	1,560
志榛	大原郡	37	76	1,779	4	1,896
		13	25	1,583	1	1,622
小周	笠智郡	7	33	2,239	5	2,284
		2	9	670	7	688
磐濱	田名郡	35	107	1,877	23	2,042
		5	22	2,155	3	2,185
引静濱	佐岡松市	2	19	886	2	909
		48	189	969	10	1,216
		15	52	445	6	518
合	計	255	901	21,505	130	22,831

第六〇 救恤、年末現在救助

郡市	人										
	救 助					國 費 及 公 費 救 助					
	遊 疾	老 衰	疾 病	幼 弱	計	遊 疾	老 衰	疾 病	幼 弱	其 他	計
買 茂 郡	—	—	—	—	—	—	—	—	—	—	—
田 方 郡	—	—	—	—	—	—	—	—	—	—	—
陸 東 郡	—	—	—	—	—	—	—	—	—	—	—
富 士 郡	—	—	1	—	1	—	—	—	—	—	—
庵 原 郡	—	—	—	—	—	—	—	—	—	—	—
安 倍 郡	—	—	—	—	—	—	—	—	—	—	—
志 太 郡	—	—	—	—	—	—	—	—	—	—	—
樣 原 郡	—	—	—	—	—	—	—	—	—	—	—
小 笠 郡	—	—	3	—	3	—	—	—	—	—	—
周 智 郡	—	—	1	—	1	—	—	—	—	—	—
智 田 郡	—	—	2	—	2	—	—	—	—	—	—
濱 名 郡	—	—	—	—	—	—	—	—	—	—	—
引 佐 郡	—	—	—	—	—	—	—	—	—	—	—
諍 岡 市	—	—	—	—	—	—	—	—	—	—	—
濱 松 市	—	—	—	—	—	—	—	—	—	—	—
合 計	—	—	7	—	7	—	—	—	—	—	—

第六一 縣罹災救助基金及

郡名	災 害 地 名	年度末基 金現在高	本 年 度 支 出 高	災 害 別 支 出 高					費	
				水	災	風	火	災		其他ノ災害
小 笠 郡	下内田村	—	43	43	—	—	—	—	—	
	平 田 村	—	310	310	—	—	—	—	—	
	千 濱 村	—	113	113	—	—	—	—	—	
	南 山 村	—	145	145	—	—	—	—	—	
	岩 滑 村	—	31	31	—	—	—	—	—	
	笠 原 村	—	201	201	—	—	—	—	—	
	相 草 村	—	51	51	—	—	—	—	—	
計	—	—	894	894	—	—	—	—		
周 智 郡	犬 居 村	—	309	—	—	—	309	—		
合 計	—	1,042,183	1,203	894	—	—	309	—		

備 考 小笠郡ニ於ケル就業費ノ種額ヲ給與シタルモノ

人員及救助費額 大正四年

郡市	員											費 額					
	救 助					國 費 及 公 費 救 助						合 計					
	遊 疾	老 衰	疾 病	幼 弱	其 他	計	國 費	縣 費	郡 費	市 費	町 村 費		計				
買 茂 郡	—	—	—	—	—	—	—	—	—	—	—	—	—				
田 方 郡	—	—	—	—	—	—	—	—	—	—	—	—	—				
陸 東 郡	—	2	—	—	—	2	—	—	—	—	61	61	61				
富 士 郡	—	—	3	—	—	3	26	—	—	—	29	29	55				
庵 原 郡	1	2	1	—	—	4	—	—	—	—	53	53	53				
安 倍 郡	—	—	—	—	—	—	—	—	—	—	—	—	—				
志 太 郡	1	—	3	—	—	4	—	—	—	—	120	120	120				
樣 原 郡	—	1	1	—	—	2	—	—	—	—	25	25	25				
小 笠 郡	1	2	3	—	—	6	63	—	—	—	91	91	154				
周 智 郡	—	—	—	—	—	—	10	—	—	—	16	16	26				
智 田 郡	—	1	1	—	—	2	31	—	—	—	39	39	70				
濱 名 郡	1	5	—	2	—	8	10	—	—	—	78	78	88				
引 佐 郡	—	—	—	—	—	—	—	—	—	—	—	—	—				
諍 岡 市	2	13	6	—	—	21	—	—	—	759	—	759	759				
濱 松 市	—	3	—	—	—	3	—	—	—	61	—	61	61				
合 計	6	29	18	2	—	55	140	—	—	820	512	1,332	1,472				

其支出額並救助戸數人員 大正四年

目 別	支 出 高					救 助 戸 數 及 人 員		
	食 料 費	被 服 費	治 療 費	小 屋 掛 費	就 業 費	雜 支 出	戸 數	人 員
—	—	—	—	—	43	—	36	—
—	—	—	—	—	310	—	173	—
—	—	—	—	—	113	—	72	—
—	—	—	—	—	145	—	81	—
—	—	—	—	—	31	—	26	—
—	—	—	—	—	201	—	179	—
—	—	—	—	—	51	—	28	—
—	—	—	—	—	894	—	595	—
50	99	—	160	—	—	—	23	94
50	99	—	160	894	—	—	618	94

第六四 盲 啞 教 育

Table with columns: 名稱, 組織, 所在, 年次, 入學 (前年ヨリ越, 本年入學, 計), 卒業, 退學. Includes data for 江尻按鍼學校 and 東海訓盲院.

第六五 育 兒

Table with columns: 名稱, 組織, 所在, 年次, 入院 (前年ヨリ越, 本年入院, 計), 退院 (就業立為, 父母親族へ引渡, 養子トシテ引渡, 其他), 死亡, 收容當 (孤兒, 貧兒). Includes data for 富士育兒院, 遠江救護院, and 静岡ホーム.

備考 富士育兒院年齢別欄中一歳未満ト一歳以上三歳未満トノ区分不明ニ付キ便宜該欄ニ記入セリ

第六六 免 因 保

Table with columns: 名稱, 組織, 所在, 年次, 一時的ニ保護シタル者, 保 護 (前年ヨリ越, 本年新ニ保護, 計), 保 護 解 (保護ノ起ルル者, 親族ニ引渡, 他人ニ引渡, 無 断會 入 監).

第六七 以 上 列 記 外

Table with columns: 名稱, 組織, 所在, 年次, 本 年 癩 患 者 救 療. Includes data for 神山復生病院, 楊原村我入道支部, and 中遠慈善會.

備考 ×印ハ船舶、神山復生病院ノ患者年末人員ハ五九名ニシテ該欄ニハ本年中ニ於ケル延人員ヲ記入セリ

育 事 業

Table with columns: 年 末 現 在 (通學寄宿別, 年 齡 別), 資 産 (年末現在高), 本年中ノ支出經費, 授業料免除 (學用品支給人員).

事 業

Table with columns: 年 末 現 在 (時ノ狀態別, 年 齡 別), 計ノ内他ヘ委託(再掲) (里子, 徒弟見習, 其他), 資 産 (年末現在高), 本年中ノ支出經費.

護 事 業

Table with columns: 除 (其他, 計), 年 末 現 在 (直接(收容)保護, 間 接 保 護), 本年中直接保護延人員 (男, 女, 計), 資 産 (年末現在高), 本年中ノ支出經費.

救 濟 事 業

Table with columns: 中 救 濟 人 員 (救濟事由別) (難 破 船 救 護, 醜、寡、孤、獨及癩疾者等), 資 産 (年末現在高), 本年中ノ支出經費.

第六八

行旅病人及行旅死亡人

大正四年

郡市	行 旅 病 人											行 旅 死 亡 人			
	救 護					救 護					救 護 止				内 容
	前年	本年新	合 計		引 渡	退 去	逃 亡	死 亡	合 計		合 計		扶 養 費 額	扶 養 費 額	
越	救護	男	女	男					女	男	女	計			計
賀田	3	6	7	2	9	—	—	8	6	2	8	?	?	?	?
茂方	—	9	9	4	9	—	5	4	5	4	9	?	?	?	66
東	1	8	9	—	9	—	3	5	8	—	8	?	?	?	114
駿	—	—	—	—	—	—	—	—	—	—	—	?	?	?	—
富	—	3	2	1	3	—	1	2	2	1	3	?	?	?	20
庵	3	10	13	—	13	—	8	2	10	—	10	?	?	?	67
安	—	5	4	1	5	—	1	2	2	1	3	?	?	?	21
志	—	5	5	—	5	—	1	4	5	—	5	?	?	?	16
様	—	2	2	—	2	—	2	—	2	—	2	?	?	?	6
小	—	2	—	—	—	—	1	—	—	—	—	?	?	?	—
周	1	—	—	1	1	—	—	1	—	1	1	?	?	?	12
盤	—	5	4	1	5	—	5	—	4	1	5	?	?	?	97
濱	—	5	5	—	5	—	4	—	5	—	5	?	?	?	50
引	—	—	—	—	—	—	—	—	—	—	—	?	?	?	—
静	2	—	2	—	2	—	—	—	2	—	2	?	?	?	—
濱	4	20	18	6	24	—	15	6	16	5	21	?	?	?	—
松	—	8	7	1	8	—	8	—	7	1	8	?	?	?	—
合 計	14	88	83	19	102	—	56	36	74	18	92	?	?	?	536

第六九

褒 賞

種 別	大 正 二 年				大 正 三 年				大 正 四 年			
	木杯ヲ賜シ者	金圓ヲ賜シ者	縣公報ニ登載セシ者	計	木杯ヲ賜シ者	金圓ヲ賜シ者	縣公報ニ登載セシ者	計	木杯ヲ賜シ者	金圓ヲ賜シ者	縣公報ニ登載セシ者	計
德行ノ者	—	—	—	—	—	—	—	—	5	—	—	5
金穀財産寄附者	780	—	13,205	13,985	1,137	—	9,545	10,682	1,383	—	12,085	13,468
合 計	780	—	13,205	13,985	1,137	—	9,545	10,682	1,388	—	12,085	13,473

第 六 部
社 寺

第六八

行旅病人及行旅死亡人

大正四年

部	市	行 旅 病 人												止 内			
		救 護				救 護				救 護				合 計		扶 養 費 額	扶 養 者 数
		前年	本年	合 計	計	引 渡	退 去	逃 亡	死 亡	合 計	男	女	計	扶 養 費 額	扶 養 者 数		
賀田	花方東	3	6	7	2	9	—	—	—	8	6	2	8	—	—		
東	東	—	9	9	—	9	—	—	9	5	4	9	—	—			
宮原	土原	—	3	2	1	3	—	—	2	2	1	3	—	—			
安	安	—	13	4	1	13	—	—	8	10	1	11	—	—			
志	太	—	5	5	—	5	—	—	4	5	—	5	—	—			
小	登	—	2	2	—	2	—	—	1	2	—	2	—	—			
周	賀	1	—	—	1	1	—	—	—	—	1	1	—	—			
祭	田	—	5	4	1	5	—	—	5	4	1	5	—	—			
引	名	—	5	5	—	5	—	—	4	5	—	5	—	—			
津	佐	2	—	—	—	2	—	—	2	2	—	2	—	—			
浦	岡	4	20	18	6	24	—	—	15	16	5	21	—	—			
松	松	—	8	7	1	8	—	—	—	7	1	8	—	—			
合 計		14	88	83	19	102	—	—	36	74	18	92	—	—			

部	市	行 旅 死 亡 人												止 内	
		年 末 現 在			病 死		變 死		合 計			合 計		扶 養 費 額	扶 養 者 数
		男	女	計	男	女	男	女	男	女	計	扶 養 費 額	扶 養 者 数		
賀田	花方東	1	—	1	58	6	1	2	1	8	2	10	—	—	
東	東	—	—	—	58	4	1	5	—	9	1	10	—	—	
宮原	土原	—	—	—	19	1	1	6	—	7	—	7	—	—	
安	安	—	—	—	12	2	—	6	—	8	—	8	—	—	
志	太	—	—	—	31	6	—	5	—	11	—	11	—	—	
小	登	—	—	—	24	—	—	7	—	7	—	7	—	—	
周	賀	—	—	—	—	—	—	—	—	—	—	—	—	—	
祭	田	—	—	—	35	—	—	2	—	2	—	2	—	—	
引	名	—	—	—	25	2	—	5	—	5	—	5	—	—	
津	佐	—	—	—	—	—	—	4	—	4	—	4	—	—	
浦	岡	—	—	—	16	2	1	9	2	11	3	14	—	—	
松	松	—	—	—	—	—	—	6	1	7	1	8	—	—	
合 計		9	1	10	614	26	6	64	9	90	15	105	—	—	

備 考 救護費止閉死亡ノ外引渡退去逃亡ノ区分不明ニ付便宜退去欄中ニ登録シ置キタリ

第六九

褒 賞

種 別	大 正 二 年				大 正 三 年				大 正 四 年			
	木 林 等 贈 者	金 額 者	縣 公 報 登 載 者	計	木 林 等 贈 者	金 額 者	縣 公 報 登 載 者	計	木 林 等 贈 者	金 額 者	縣 公 報 登 載 者	計
總 行 ノ 者	—	—	—	—	—	—	—	—	5	—	—	—
金 額 財 産 寄 附 者	780	—	13,205	13,985	1,137	—	9,545	10,682	1,383	—	12,085	13,465
合 計	780	—	13,205	13,985	1,137	—	9,545	10,682	1,388	—	12,085	13,465

第 六 部

社 寺

第七〇 神 社 大正四年末現在

郡	市	官幣		別 官幣社	國幣小社	縣社	郷社	村社	無格社	計
		大社	中社							
賀田 駿	茂方 東郡	—	—	—	—	1	8	76	150	235
		1	—	—	—	3	10	155	248	417
富庵 安	士原 倍郡	—	—	—	—	—	4	122	302	429
		1	—	1	—	2	8	99	36	142
志樺 小	太原 笠郡	—	—	—	—	2	16	157	117	292
		—	—	—	—	1	14	52	96	158
周磐 濱	智田 名郡	—	—	—	1	2	3	54	47	107
		—	—	—	—	4	19	170	113	306
引靜 濱	佐岡 松市	—	1	—	—	—	7	54	49	111
		—	—	—	3	1	2	7	12	25
合	計	2	1	1	4	19	139	1,511	1,716	3,393

第七一 神 職 大正四年末現在

郡	市	官國幣社			縣社		郷社		村社	無格社	計
		宮司	禰宜	主典	社司	社掌	社司	社掌	社掌	社掌	
賀田 駿	茂方 東郡	—	—	—	1	2	4	3	17	1	28
		1	2	2	3	3	6	3	28	3	51
富庵 安	士原 倍郡	—	—	—	—	—	4	5	15	5	35
		1	1	2	1	—	4	4	5	1	14
志樺 小	太原 笠郡	—	—	—	2	2	8	13	12	1	38
		—	—	—	2	—	6	10	13	2	31
周磐 濱	智田 名郡	—	—	—	—	—	5	6	17	—	30
		1	1	1	2	1	2	5	13	9	35
引靜 濱	佐岡 松市	—	—	—	4	3	12	10	24	3	56
		—	—	—	—	3	14	4	48	21	90
合	計	1	1	1	—	—	3	—	10	1	17
		1	1	1	1	—	2	—	2	—	7
合	計	6	8	10	18	17	79	72	226	56	492

第七二 寺院 大正四年末現在

Table with 12 columns: 郡市, 天臺, 眞言, 淨土, 臨濟, 曹洞, 黄檗, 眞, 日蓮, 時, 計. Rows include 賀田駿, 茂方東, 富庵安, 志橋小, 周盤濱, 引靜濱, and a total row.

第七四 神道教會講社 大正四年

Table with 17 columns: 郡市, 扶桑, 三穗, 御嶽, 黒住, 天理, 大成, 大社, 神宮, 金光, 日文, 丸山, 水穂, 實行, 皇祖, 神習, 天眞, 計. Rows include 賀田駿, 富庵安, 志橋小, 周盤濱, 引靜濱, and a total row.

第七三 佛道教會講社及宗務所 大正四年末現在

Table with 13 columns: 郡市, 天臺, 眞言, 淨土, 臨濟, 曹洞, 黄檗, 眞, 日蓮, 時, 計, 宗務所. Rows include 賀田駿, 富庵安, 志橋小, 周盤濱, 引靜濱, and a total row.

第七五 神佛道以外ノ宗教會堂講義所及宣布者

Table with 11 columns: 郡市, ハリス, 美普教, 救世軍, 天主公教, 日本基, クリスチ, 日本メソ, 日本, 日本福, 計, 宣布者. Rows include 賀田駿, 富庵安, 志橋小, 周盤濱, 引靜濱, and a total row.

第七部

會議

第七六

衆議院議員及選舉有權者

大正四年

郡	市	議員數	選舉人名簿ニ登録セラルベシ者		議員一人ニ付		人口千中選舉權ヲ有スル者	選舉權ヲ有スル者一人ニ付納稅額
			人員	納稅額	現住人口	選舉權ヲ有スル者		
賀田	茂方郡	}	1,496		}	}	19.37	}
			2,284				17.87	
駿富	東七郡	}	2,769		}	}	20.88	}
			1,934				17.25	
庵安	原倍郡	}	1,347		}	}	16.31	}
			2,444				21.05	
志榛	太原郡	}	4,165		}	}	28.98	}
			2,727				29.38	
小周	笠智郡	}	5,096		}	}	43.59	}
			1,215				24.48	
磐濱	田名郡	}	4,819		}	}	34.27	}
			5,248				31.08	
引濱	佐松市	}	1,546		}	}	29.93	}
			882				20.03	
計		9	37,972	?	169,060	4,219	26.07	?
靜岡市		1	1,499	?	64,875	1,499	23.11	?
合計		10	39,471	?	152,154	3,947	25.94	?

第七七

衆議院議員選舉

大正四年三月二十五日

郡	市	議員數	選舉權ヲ有スルモノ	選舉權ヲ有スル者ノ中			當選議員ノ得點數	選舉權ノ有スル者百中			
				投票セシ者				投票セサシモノ			
				有效	無効	計		有效	無効	計	
賀田	茂方郡	}	1,594	1,488	2	1,490	104	1,126	93.35	0.12	6.53
			2,594	2,441	12	2,453	141	1,415	94.10	0.46	5.44
駿富	東七郡	}	2,900	2,739	12	2,751	149	897	94.45	0.41	5.14
			2,059	1,985	5	1,990	69	560	96.41	0.24	3.35
庵安	原倍郡	}	1,503	1,408	3	1,411	92	1,028	93.68	0.20	6.12
			2,513	2,328	14	2,342	171	1,787	92.64	0.56	6.80
志榛	太原郡	}	4,294	4,231	16	4,247	147	4,113	96.29	0.36	3.35
			2,841	2,739	9	2,748	93	2,470	96.41	0.32	3.27
小周	笠智郡	}	5,219	4,998	28	5,026	193	4,918	95.77	0.53	3.70
			1,290	1,217	2	1,219	71	823	94.35	0.15	5.50
磐濱	田名郡	}	5,033	4,804	36	4,840	193	3,311	95.45	0.72	3.83
			5,516	5,224	14	5,238	278	3,952	94.71	0.25	5.04
引濱	佐松市	}	1,671	1,591	11	1,602	69	881	95.21	0.66	4.13
			1,026	943	2	945	81	697	91.91	0.19	7.90
計		9	40,153	38,136	166	38,302	1,851	27,978	94.98	0.41	4.61
靜岡市		1	1,721	1,608	4	1,612	109	1,031	93.43	0.23	6.33
合計		10	41,874	39,744	170	39,914	1,960	29,009	94.91	0.40	4.69

第七八

縣會議員選舉有權者

大正四年十二月十五日現在

郡市	議員數		選舉權ヲ有スル者	被選舉權ヲ有スル者	人口千ニ付選舉權ヲ有スル者	人口千ニ付被選舉權ヲ有スル者
	定員	年末現在				
賀田	2	2	3,853	1,512	49.97	17.47
茂方	4	4	5,154	2,404	40.34	18.82
駿富	4	4	5,221	2,729	39.38	20.58
東士	3	3	2,633	1,810	23.48	16.14
庵安	2	2	2,844	1,292	34.43	15.64
原倍	3	3	4,546	2,308	39.16	19.88
志榛	4	4	7,415	4,035	51.59	28.07
太原	3	3	5,699	2,615	61.41	28.18
小周	3	3	8,231	5,394	70.41	46.14
笠智	1	1	2,733	1,072	55.07	21.60
勢濱引	4	4	8,722	4,502	62.03	32.02
田名佐	5	5	10,512	5,444	62.26	32.24
1	1	1	3,358	1,548	65.01	29.97
靜濱	2	2	2,192	1,408	33.79	21.70
岡松	1	1	1,310	1,291	29.74	29.31
合計	42	42	74,423	39,364	48.91	24.95

第七九

縣會議員選舉

大正四年九月二十七日

郡市	議員數	選舉權ヲ有スルモノ	選舉權ヲ有スルモノノ中			人口千中選舉權ヲ有スル者	選舉權ヲ有スル者	投票百中	投票百中		
			投票セシ者	投票セサル者	計					有效	無効
賀田	2	3,679	2,695	15	2,710	969	47.62	73.66	26.34	99.45	0.55
茂方	4	4,826	4,391	44	4,435	391	37.77	91.90	8.10	99.01	0.99
駿富	4	4,950	4,598	55	4,653	297	37.33	94.00	6.00	98.81	1.19
東士	3	4,173	3,878	72	3,950	223	37.21	94.65	5.35	98.17	1.83
庵安	2	2,714	2,266	22	2,288	426	32.85	84.30	15.70	99.04	0.96
原倍	3	4,382	3,046	191	3,237	1,145	38.80	73.87	26.13	94.10	5.90
志榛	4	7,118	6,295	51	6,346	772	49.52	89.15	10.85	99.20	0.80
太原	3	5,439	5,098	41	5,139	300	58.60	94.48	5.52	99.20	0.80
小周	3	7,768	7,038	74	7,112	656	66.45	91.56	8.44	98.96	1.04
笠智	1	2,625	1,810	17	1,827	798	52.89	69.60	30.40	99.07	0.93
勢濱引	4	8,403	7,137	56	7,193	1,210	59.73	85.60	14.40	99.22	0.78
田名佐	5	10,040	8,700	101	8,801	1,238	59.47	87.66	12.34	98.85	1.15
1	1	3,226	3,056	45	3,101	125	62.46	96.12	3.88	98.52	1.48
靜濱	2	2,023	1,716	36	1,752	271	31.18	86.60	13.40	97.94	2.06
岡松	1	1,249	977	8	985	264	28.36	78.86	21.14	99.19	0.81
合計	42	72,615	62,701	828	63,529	9,085	47.72	87.49	12.51	98.70	1.30

備考。投票數ト投票セサル者トヲ合シテ選舉權ヲ有スルモノノ數ニ符合セサルハ演名郡ニ於テ投票數一票相違セシニヨル

第八〇

市町村會議員及選舉人

大正四年十二月末日現在

郡市	市會			町會			村會			計		
	會數	議員	選舉權ヲ有スル者	會數	議員	選舉權ヲ有スル者	會數	議員	選舉權ヲ有スル者	會數	議員	選舉權ヲ有スル者
賀田	—	—	—	2	27	889	21	264	8,006	23	291	8,895
茂方	—	—	—	3	58	2,042	26	322	10,075	29	380	12,117
駿富	—	—	—	4	80	2,441	23	271	7,815	27	351	10,256
東士	—	—	—	2	36	1,316	20	274	7,746	22	310	9,062
庵安	—	—	—	5	87	3,288	10	133	4,075	15	230	7,363
原倍	—	—	—	2	28	799	22	290	9,780	24	318	10,579
志榛	—	—	—	4	81	3,640	24	301	10,829	28	382	14,469
太原	—	—	—	3	53	3,195	13	173	7,227	16	226	10,422
小周	—	—	—	2	42	1,240	44	478	12,201	46	520	13,441
笠智	—	—	—	2	28	757	12	147	4,387	14	175	5,144
勢濱引	—	—	—	5	81	2,285	38	426	12,141	43	507	14,426
田名佐	—	—	—	4	57	2,160	37	451	15,405	41	508	17,565
1	—	—	—	2	31	983	9	111	4,935	11	142	5,918
靜濱	1	38	2,994	—	—	—	—	—	—	1	38	2,994
岡松	1	30	2,038	—	—	—	—	—	—	1	30	2,038
合計	2	68	5,032	40	689	25,035	299	3,641	114,622	341	4,398	144,689
大正三年	2	64	5,032	40	707	24,616	299	3,723	113,203	341	4,494	142,851
大正二年	2	66	4,771	39	697	23,701	300	3,087	113,181	341	4,570	141,653
大正元年	2	63	4,724	39	651	23,097	300	3,581	112,056	341	4,295	139,877
四十四年	2	65	4,671	38	630	22,337	× 4	× 61	× 934	342	4,421	136,068

備考。×印ハ町村組合會選舉權ヲ有スル者ノ數中靜岡市ハ大正二年二月十日濱松市ハ大正三年七月五日現在調テ掲載ス

第八部

財政

(大正三年度決算)

			一戸負擔額
諸 稅	國 稅	5,583,362 ^円	22.880 ^円
	縣 稅	2,358,358	9.664
	市町村稅	2,744,613	11.247
	計	10,686,333	43.791
		歲 入	歲 出
經 費	縣	3,193,569 ^円	2,951,659 ^円
	郡	196,295	173,611
	市町村	5,326,909	4,938,848
	計	8,716,771	8,064,118

第八一

國稅累年比較

年次	地租	所得稅	營業稅	酒稅	醬油稅	砂糖消費稅	賣藥營業稅
三十八年度	2,156,914.242	380,974.600	423,517.830	864,654.900	126,279.980	48,799.460	3,590.500
三十九年度	2,254,414.639	391,285.200	429,509.790	1,206,363.076	140,355.170	65,006.350	3,664.500
四十年度	2,243,356.871	442,373.442	446,778.290	1,229,928.210	134,982.960	59,238.670	3,694.500
四十一年度	2,244,792.321	545,119.672	504,341.920	1,255,320.380	119,858.220	22,908.200	3,613.100
四十二年度	2,255,788.785	550,759.195	535,904.540	1,386,536.640	116,118.660	67,300.920	3,677.000
四十三年度	2,002,461.523	533,835.460	553,742.910	1,388,905.190	119,513.680	85,105.880	3,643.000
四十四年度	1,851,725.445	611,616.590	526,331.660	1,362,456.000	125,241.410	115,529.670	3,723.500
大正元年度	1,893,851.275	659,676.840	579,254.780	1,481,686.330	132,060.340	121,487.070	3,979.500
大正二年度	1,918,875.350	587,878.240	617,055.470	1,462,164.580	132,018.270	132,989.120	4,195.500
大正三年度	1,895,132.050	598,844.115	648,476.650	1,424,149.890	130,336.830	139,028.230	4,346.500

年次	織物消費稅	續業稅	取引所稅	通行稅	相續稅	其他	合計
三十八年度	—	22,688.890	2,165.060	—	—	182,871.170	4,212,456.633
三十九年度	37.420	21,793.040	1,716.760	4,668.120	25,942.770	14.630	4,544,771.465
四十年度	266,799.490	26,421.640	2,994.210	6,841.590	38,437.530	66.720	4,901,914.123
四十一年度	342,051.260	24,411.660	1,731.480	7,267.270	40,453.160	4,265.970	5,116,184.613
四十二年度	330,149.770	29,540.250	3,096.820	12,091.650	48,749.020	1,708.680	5,341,299.930
四十三年度	362,108.930	26,063.730	4,615.440	14,361.520	38,889.250	1,422.410	5,134,668.923
四十四年度	402,463.180	28,107.990	18,152.080	15,760.010	56,335.960	1,279.540	5,118,723.035
大正元年度	565,438.210	31,762.600	26,019.670	16,317.650	62,939.260	1,054.630	5,575,527.345
大正二年度	613,065.960	42,296.560	24,611.240	18,197.310	55,637.630	1,003.180	5,609,988.410
大正三年度	590,372.670	38,076.000	18,739.660	20,161.470	74,410.790	1,286.830	5,583,361.685

第八二 國 稅 大正三年度收入済額

郡 市	地 租	所 得 税	營 業 税	酒 税	醬 油 税	砂糖消費税	賣藥營業税
賀茂郡	62,266.000	17,048.000	19,993.000	105.000	1,618.000	—	165.000
田方郡	142,094.682	34,137.390	39,746.630	149,735.390	6,780.880	—	291.500
駿東郡	147,701.113	54,965.000	51,257.440	104,808.060	9,317.000	—	474.000
富士郡	137,900.380	32,720.000	31,138.130	103,759.730	5,901.600	46.750	173.500
庵原郡	72,914.480	23,416.900	21,866.730	61,050.640	7,766.690	—	186.000
安倍郡	152,603.785	33,154.270	21,793.930	103,117.670	5,832.340	4.720	405.000
志太郡	207,914.525	55,923.890	62,782.700	198,138.820	9,635.810	—	452.000
榛原郡	121,282.475	29,622.110	31,477.300	81,525.180	18,964.190	282.000	166.500
小笠郡	227,258.000	37,940.000	38,740.000	121,289.000	4,635.000	31.000	270.000
周智郡	61,962.775	18,359.950	16,008.330	19,206.360	1,116.100	—	150.000
磐田郡	200,996.975	60,654.785	52,043.640	153,289.190	21,106.980	—	277.500
濱名郡	217,202.845	53,709.140	63,481.170	174,351.700	9,179.510	5,058.570	360.000
引佐郡	67,422.800	12,217.040	13,667.500	11,729.550	1,050.670	—	149.000
静岡市	48,897.070	80,984.830	98,679.010	84,479.690	14,593.680	—	773.500
濱松市	26,714.145	56,960.810	85,801.140	57,553.910	13,438.380	133,605.190	253.000
合 計	1,895,132.050	598,844.115	648,476.650	1,424,149.890	130,336.530	139,028.230	4,346.500
郡 市	織物消費税	鹽 業 税	取引所税	通 行 税	相 控 税	其 他	計
賀茂郡	125.000	8,361.000	—	358.000	2,522.000	—	112,561.000
田方郡	2,211.000	1,746.800	—	6,864.340	4,603.030	45.460	388,257.102
駿東郡	31,489.000	—	—	160.280	4,748.020	47.200	404,767.113
富士郡	997.000	784.200	—	1,329.470	3,946.420	47.820	318,745.000
庵原郡	2,146.530	—	—	547.450	2,931.270	—	192,856.690
安倍郡	7,582.840	2,421.000	—	12.780	4,260.870	—	331,189.205
志太郡	3,686.900	1,084.470	—	1,569.280	8,057.040	—	549,244.535
榛原郡	871.000	2,907.530	—	—	4,441.960	1,073.000	289,013.245
小笠郡	6,652.000	125.000	—	—	6,912.000	71.000	443,923.000
周智郡	3,667.380	475.800	—	—	1,878.000	—	122,824.695
磐田郡	40,944.150	20,095.200	—	1,043.280	10,396.230	2.350	559,950.280
濱名郡	237,345.090	—	—	—	4,864.110	—	765,552.139
引佐郡	76,245.000	75.000	—	—	1,599.720	—	184,166.280
静岡市	7,294.630	—	18,739.660	4,367.080	10,404.720	—	369,213.870
濱松市	170,016.650	—	—	3,909.510	2,845.400	—	551,097.531
合 計	590,372.670	38,076.000	18,739.660	20,161.470	74,410.790	1,286.830	5,583,361.685

第八三 諸 税 負 擔 歩 合

年 次	一 戸 ニ 對 ス ル 負 擔 歩 合				一 人 ニ 對 ス ル 負 擔 歩 合			
	國 税	縣 税	市町村税	計	國 税	縣 税	市町村税	計
三十八年度	19.167	4.202	5.534	28.903	3.267	0.716	0.943	4.926
三十九年度	20.468	5.543	6.094	32.105	3.411	0.924	1.015	5.350
四十年 度	21.825	7.215	7.469	36.509	3.632	1.201	1.243	6.076
四十一年 度	22.528	6.878	8.857	38.063	3.731	1.139	1.467	6.337
四十二年 度	22.861	6.819	9.571	39.252	3.768	1.124	1.578	6.470
四十三年 度	21.720	7.614	10.059	39.393	3.570	1.251	1.653	6.474
四十四年 度	21.353	7.882	10.659	39.894	3.506	1.294	1.750	6.550
大正元 年度	22.973	8.086	11.277	42.336	3.770	1.327	1.850	6.947
大正二 年度	23.115	8.774	11.188	43.077	3.793	1.440	1.836	7.069
大正三 年度	22.880	9.664	11.247	43.791	3.723	1.573	1.830	7.126

第八四 地 租 ノ 類 別 大正三年度收入済額

郡 市	田 租	宅 地 租	畑 租	其 他 (山林、原野等)	計
賀茂郡	36,877.000	10,196.000	9,925.000	5,268.000	62,266.000
田方郡	87,502.114	28,534.605	20,132.908	5,925.055	142,094.682
駿東郡	90,356.806	20,437.715	26,600.902	1,305.690	147,701.113
富士郡	80,769.595	20,153.620	35,094.735	1,882.430	137,900.380
庵原郡	41,026.780	13,479.755	16,962.585	1,445.360	72,914.480
安倍郡	105,668.955	20,699.810	23,159.375	3,075.645	152,603.785
志太郡	160,557.075	28,504.655	15,502.965	3,349.830	207,914.525
榛原郡	76,718.925	18,610.345	22,143.035	3,810.170	121,282.475
小笠郡	166,004.000	25,764.000	29,608.000	5,882.000	227,258.000
周智郡	40,757.280	7,522.110	11,480.490	2,202.895	61,962.775
磐田郡	128,006.505	31,041.480	37,266.380	4,682.610	200,996.975
濱名郡	113,956.640	37,646.165	61,689.135	3,910.905	217,202.845
引佐郡	43,160.125	8,683.775	13,234.315	2,344.585	67,422.800
静岡市	3,221.795	45,454.350	212.015	8.910	48,897.070
濱松市	3,967.485	20,396.405	2,210.810	139.445	26,714.145
合 計	1,178,551.080	346,124.790	325,222.650	45,233.530	1,895,132.050

第八五 第三種

Table with columns for 郡市 (Municipality), 千圓以下 (Under 1000), 二千圓以下 (Under 2000), 三千圓以下 (Under 3000), 五千圓以下 (Under 5000), 七千 (7000), and 合計 (Total). Rows include municipalities like 賀田, 茂方, 富原, etc.

第八六 第三種所得

Table with columns for 郡市 (Municipality), 田畑 (Fields), 宅地貸付及貸家 (Residential loans and rental), 山林 (Forests), 原野其他ノ土地 (Other lands), 礦業 (Mining), 牧養及採取業 (Livestock and extraction), 貸金預金ノ利子 (Interest on loans and deposits), and 俸給及給與 (Salaries and allowances). Rows include municipalities like 賀田, 茂方, 富原, etc.

所得額 大正四年當初決定額

Table with columns for 圓以下 (Under 1000), 一萬圓以下 (Under 10000), 一萬五千圓以下 (Under 15000), 二萬圓以下 (Under 20000), 三萬圓以下 (Under 30000), and 合計 (Total). Rows include municipalities like 賀田, 茂方, 富原, etc.

額種類別 大正四年當初決定額

Table with columns for 商業 (Commerce), 工業 (Industry), 農業 (Agriculture), 勞力 (Labor), 其他 (Other), 合計 (Total), 控除額 (Deductions), and 差引合計 (Net Total). Rows include municipalities like 賀田, 茂方, 富原, etc.

第九〇 內務省所管本縣經費

Table with 6 columns: 科, 目, 大正五年度豫算, 大正四年度決算, 大正三年度決算, 大正二年度決算, 大正元年度決算. Rows include 俸賜旅費, 旅費, 雜費, 徵兵費, 傳染病預防費, 警察費, 畜牛結核預防費, 古官國幣地方感化院補助費, 道路改良費補助費, 營繕費補助費, 陸軍大演習及觀經式地方臨時費, 傳染病預防費.

第九一 縣 歲 入

Table with 7 columns: 科, 目, 大正六年度豫算, 大正五年度決算, 大正四年度決算, 大正三年度決算, 大正四年度決算, 大正三年度決算. Rows include 地稅, 營業稅, 所得稅, 賣藥營業稅, 戶數割, 國庫補助金, 國庫特別寄附金.

第九二 縣稅收入ノ郡市別

(×印ハ取引所營業稅附加稅)

Table with 10 columns: 郡市, 地租割, 營業稅, 雜種稅, 營業稅附加稅, 礦業稅附加稅, 所得稅附加稅, 賣藥營業稅附加稅, 戶數割, 計. Rows include 賀茂郡, 田方郡, 駿東郡, 富士郡, 富原郡, 安倍郡, 志太郡, 榛原郡, 小笠郡, 周智郡, 濱名郡, 引佐郡, 靜岡市, 濱松市.

Table with 10 columns: 郡市, 地租割, 營業稅, 雜種稅, 營業稅附加稅, 礦業稅附加稅, 所得稅附加稅, 賣藥營業稅附加稅, 戶數割, 計. Rows include 賀茂郡, 田方郡, 駿東郡, 富士郡, 富原郡, 安倍郡, 志太郡, 榛原郡, 小笠郡, 周智郡, 濱名郡, 引佐郡, 靜岡市, 濱松市.

第九三 縣稅營業稅及

		賀茂郡	田方郡	駿東郡	富士郡	庵原郡	安倍郡	志太郡	榛原郡
營業稅	商工業稅	5,349.440	8,654.810	7,287.740	5,857.200	4,963.840	5,855.320	8,509.970	5,066.680
	計	2,805.720	4,434.580	3,913.340	3,135.660	2,528.370	2,774.450	4,662.460	2,814.820
計		8,155.160	13,089.390	11,201.080	8,992.860	7,492.210	8,629.770	13,172.430	7,881.500
雜稅	料理屋稅	36.580	239.220	86.240	91.220	24.430	75.670	41.760	34.800
	待合茶屋遊船宿稅	—	6.800	—	—	—	—	—	—
種	飲食店稅	696.870	1,002.460	811.860	951.380	820.550	947.000	1,258.520	1,140.730
	湯屋稅	110.720	111.000	208.970	112.290	153.100	71.970	101.960	108.630
稅	理髮業稅	290.550	480.050	426.410	354.880	347.300	416.530	716.190	409.210
	貸座敷稅	—	—	—	—	5.600	1.800	—	—
稅	芝居茶屋稅	—	—	—	—	1.500	—	—	—
	遊藝師匠稅	7.800	55.200	21.600	22.200	26.400	18.600	19.200	—
稅	遊藝人稅	11.700	61.500	6.300	8.400	7.500	15.300	36.000	14.700
	相撲稅	14.000	—	9.500	12.000	—	—	6.500	3.000
稅	俳優稅	—	—	5.000	—	3.000	—	12.000	12.000
	藝妓稅	980.800	1,960.300	3,640.800	1,047.700	1,839.200	541.550	2,223.600	885.600
稅	市場稅	—	0.850	—	—	—	73.820	597.880	54.320
	演劇稅	309.440	897.570	269.020	387.320	395.270	39.330	803.680	423.620
稅	興行稅	778.420	605.760	432.790	547.840	501.900	124.480	367.920	388.530
	遊覽所稅	—	7.800	50.360	5.200	3.600	3.200	7.200	3.800
稅	遊技場稅	85.500	278.000	110.500	106.500	120.000	97.500	93.000	39.000
	寄席稅	206.000	641.700	660.400	56.050	137.700	3.600	289.610	—
稅	船稅	1,628.910	1,270.280	985.740	390.590	564.020	1,214.800	563.280	647.260
	車稅	3,823.830	9,077.450	12,048.190	6,875.680	6,502.650	11,583.800	11,409.150	9,174.930
稅	水乘稅	100.660	300.210	497.470	350.080	91.890	82.300	195.090	69.840
	馬稅	17.000	42.000	99.000	20.000	41.000	42.000	46.000	6.000
稅	屠畜業稅	—	—	—	—	—	—	—	—
	漁業稅	4,721.770	3,982.800	1,642.360	605.090	1,594.730	2,141.960	2,083.280	2,231.480
稅	探採鳥獸稅	4,084.040	123.640	—	14.280	—	195.270	—	62.080
	鳥獸稅	76.600	118.800	106.400	133.400	52.000	133.600	72.600	52.200
稅	日本形船稅	36.780	21.520	5.600	3.240	2.280	—	12.040	1.160
	西洋形船稅	783.310	149.850	59.690	3.400	0.700	33.350	73.050	56.600
稅	筏乘稅	—	—	—	0.350	13.650	106.050	168.000	32.200
	法人建物稅	147.120	298.160	2,482.130	2,136.280	347.790	659.460	936.410	342.890
稅	實取牛馬稅	7.200	60.600	50.400	28.500	70.500	0.300	18.300	1.800
	代書業稅	55.500	64.750	36.000	39.250	24.000	8.500	48.750	49.500
稅	畜水器稅	249.250	338.000	343.000	411.250	204.250	216.000	157.750	101.000
	水器稅	170.000	—	—	—	—	—	—	260.000
稅	自動車稅	10.000	15.000	20.000	10.000	—	10.000	10.000	—
	自動自轉車稅	—	5.000	2.500	7.500	5.000	5.000	15.000	—
稅	自轉車稅	885.000	2,136.000	3,378.000	2,838.000	3,517.500	4,099.500	5,812.500	3,444.000
	汽力電力車稅	—	36.000	—	330.000	45.000	—	—	—
稅	流水稅	—	—	—	238.810	402.230	445.300	7,129.900	578.190
	計	20,325.350	24,388.270	28,497.230	18,138.680	17,866.240	23,407.540	35,326.120	20,629.070

雜種稅ノ細別

(大正四年度)

小笠郡	周智郡	磐田郡	濱名郡	引佐郡	靜岡市	濱松市	合計
5,835.710	3,135.090	8,875.690	8,062.820	3,046.780	9,171.300	5,556.370	95,228.760
3,664.470	2,071.620	5,883.080	4,647.050	1,584.740	5,209.000	2,066.800	52,196.160
9,500.180	5,206.710	14,758.770	12,709.870	4,631.520	14,380.300	7,623.170	147,424.920
123.760	102.800	317.290	74.750	138.040	12.500	86.000	1,485.060
—	—	—	—	—	—	—	6.800
1,424.410	830.270	1,991.370	1,880.100	512.230	926.750	807.980	16,002.480
92.980	32.500	167.370	213.630	45.310	222.350	217.200	1,969.980
454.040	237.640	721.630	590.600	183.980	1,081.550	511.550	7,222.110
—	—	—	—	—	10.500	—	17.900
—	—	—	—	—	—	1.700	3.200
—	1.800	—	—	—	43.800	13.800	230.100
10.500	9.300	18.300	16.800	4.200	17.100	15.000	252.600
8.500	—	23.000	3.000	—	—	—	79.500
—	—	3.000	19.000	11.000	—	—	65.000
1,432.600	857.750	3,926.400	2,007.450	1,435.050	5,375.000	7,454.250	35,668.050
36.320	3.000	104.080	66.380	17.920	177.260	163.480	1,295.310
596.940	253.080	1,075.360	380.010	180.610	2,098.200	2,896.690	11,006.140
422.560	142.560	362.380	338.080	179.870	598.470	506.330	6,297.890
5.000	15.600	11.200	6.600	2.400	77.000	100.800	299.760
75.000	36.000	160.500	60.500	10.500	226.000	52.500	1,551.000
—	25.400	66.010	113.000	—	1,447.830	252.100	3,899.400
260.150	65.620	1,779.420	3,069.050	511.050	—	4.290	12,954.460
11,950.680	4,789.730	17,909.080	21,370.100	4,323.110	6,089.700	3,235.820	140,163.990
29.290	92.920	49.880	102.720	49.900	—	—	2,012.250
10.000	2.000	6.000	1.000	5.000	4.000	—	341.000
—	6.200	—	—	—	—	—	6.200
268.040	51.480	798.410	2,443.400	106.600	6.700	—	22,678.100
—	—	4.560	18.100	—	—	—	4,501.970
84.600	74.000	135.200	56.200	33.800	39.400	23.200	1,192.000
—	—	—	—	—	—	—	82.620
—	—	96.400	17.000	20.000	—	—	1,293.350
—	59.500	191.450	—	—	9.800	—	581.000
684.880	353.200	1,266.580	1,359.330	102.870	1,593.150	1,573.360	14,284.610
28.800	29.700	66.300	27.900	14.100	—	1.200	405.600
61.500	31.000	57.000	0.250	36.000	50.000	71.750	693.750
152.250	123.000	160.750	111.000	43.500	112.000	53.250	2,776.250
20.000	—	—	—	—	—	—	450.000
—	—	—	—	—	15.000	—	90.000
5.000	—	20.000	7.500	5.000	37.500	2.500	117.500
6,739.500	1,936.500	8,118.000	9,898.500	2,959.500	5,758.500	4,407.000	65,928.000
—	—	—	—	—	204.000	294.000	909.000
—	1,548.890	5,037.640	39.030	—	4,782.760	—	20,202.750
24,977.300	11,711.440	44,644.560	44,350.980	10,931.540	31,018.520	22,744.050	378,956.890

第九三

縣稅營業稅及

		賀茂郡	田方郡	駿東郡	富士郡	庵原郡	安倍郡	志大郡	榛原郡
營業稅	商工業稅	4,037.210	6,336.230	5,406.280	4,182.360	3,769.710	4,452.700	6,156.770	3,636.180
	計	7,791.500	11,240.210	9,334.460	7,590.890	6,716.630	7,799.610	11,276.280	6,831.100
雜稅	料理屋稅	26.820	93.160	16.680	34.610	16.080	22.290	1.650	2.800
	待合茶屋遊船宿稅	—	0.700	5.060	—	—	—	—	—
雜稅	飲食店稅	521.930	858.190	756.460	834.930	630.210	689.330	881.810	906.690
	湯屋稅	111.900	109.860	199.770	111.110	140.000	73.660	91.170	104.890
雜稅	理髮業稅	266.150	470.600	419.470	345.480	330.200	396.820	679.690	382.030
	貸稅	—	—	2.150	—	—	3.300	—	—
雜稅	芝居茶屋稅	—	—	—	—	—	—	—	—
	遊藝師匠稅	—	42.000	4.500	24.000	18.000	27.500	13.000	—
雜稅	遊藝人稅	16.000	91.500	16.000	2.000	4.000	12.000	55.500	16.000
	相撲稅	3.000	—	9.500	—	—	—	6.000	3.000
雜稅	俳優稅	1.000	—	—	—	3.000	—	—	—
	藝妓稅	1,123.850	2,046.050	3,512.550	729.700	1,788.900	512.000	1,858.700	714.150
雜稅	市場稅	—	0.500	—	—	—	44.900	476.660	59.030
	演劇稅	415.810	688.950	381.980	292.330	495.880	4.140	708.750	377.220
雜稅	興行稅	334.880	300.960	310.300	335.200	511.200	42.240	182.080	256.480
	遊覽所稅	—	13.200	11.600	4.900	3.000	4.200	17.500	4.200
雜稅	遊技場稅	58.500	268.500	106.500	141.000	136.500	108.000	112.500	55.500
	寄席稅	146.150	436.900	678.600	52.950	23.900	9.700	257.000	—
雜稅	船稅	1,601.900	1,239.660	985.820	409.640	588.170	1,231.550	577.520	665.060
	車稅	3,633.050	9,049.900	11,975.110	6,719.950	6,370.830	11,421.100	11,315.950	9,235.380
雜稅	水車稅	88.750	270.750	449.980	320.870	82.360	90.030	170.960	61.750
	馬稅	7.000	35.000	108.000	21.000	35.000	49.000	52.000	14.000
雜稅	屠畜稅	64.800	381.400	107.600	153.700	10.400	103.500	15.400	4.600
	漁業稅	4,727.370	3,991.530	1,646.540	607.440	1,591.450	2,149.130	2,082.440	2,240.260
雜稅	探藻稅	4,084.140	123.760	—	14.280	—	195.270	—	63.460
	自轉車稅	607.500	1,531.500	2,569.500	2,088.000	2,713.500	3,349.500	4,921.500	2,748.000
雜稅	捕鳥獸稅	84.200	119.800	114.400	128.400	47.000	134.400	79.000	50.400
	日本形船稅	42.920	24.060	6.500	3.240	3.750	7.160	12.040	1.160
雜稅	西洋形船稅	802.670	156.600	61.510	3.400	—	32.700	72.950	65.000
	筏乘稅	—	—	—	1.000	19.000	161.500	264.500	54.000
雜稅	法人建物稅	130.460	287.350	2,177.550	1,838.280	325.430	555.920	829.520	288.300
	取牛馬稅	9.000	72.000	49.200	29.400	71.100	0.900	19.800	2.100
雜稅	代書業稅	45.500	63.500	33.000	38.500	24.000	8.500	38.750	38.000
	犬稅	291.500	360.250	354.500	402.750	200.000	201.750	147.250	117.250
雜稅	自動車稅	10.000	15.000	5.000	10.000	—	5.000	5.000	—
	潛水器稅	160.000	—	—	—	—	—	—	250.000
雜稅	電力車稅	—	387.000	—	177.000	27.000	—	—	—
	流水稅	—	—	—	564.820	578.650	482.030	8,072.370	740.250
計		19,416.750	23,530.130	27,075.330	16,429.980	16,788.510	22,123.070	34,019.960	19,524.970

雜種稅ノ細別

(續)

(大正三年度)

小笠郡	周智郡	磐田郡	濱名郡	引佐郡	静岡市	濱松市	合計
4,152.950	2,113.260	6,383.890	5,516.490	2,102.370	6,012.850	3,523.810	67,783.060
3,898.970	2,638.370	7,030.830	5,041.040	2,009.540	5,385.000	1,847.400	58,454.390
8,051.620	4,751.630	13,414.720	10,557.530	4,111.910	11,397.850	5,371.210	126,237.450
26.240	17.800	117.900	27.450	42.940	—	18.000	464.420
—	—	—	—	—	—	—	5.760
1,028.490	729.110	1,591.490	1,569.200	476.080	564.900	543.100	12,581.970
90.710	32.400	172.730	225.340	47.230	227.800	218.200	1,956.740
450.170	248.700	685.830	600.470	189.690	1,058.000	525.600	7,042.960
—	—	—	—	—	8.200	—	13.650
—	—	—	—	—	—	—	—
—	—	—	—	—	36.000	12.000	177.000
13.500	14.000	21.000	19.000	7.000	35.000	23.500	346.000
—	—	15.500	—	—	—	—	37.000
3.500	—	2.000	—	2.000	1.000	—	17.500
1,505.150	566.250	3,697.950	1,992.600	1,497.150	4,497.500	7,200.000	33,242.500
34.920	3.000	105.610	90.300	18.860	171.860	167.620	1,173.260
407.290	154.890	1,218.470	267.940	194.580	1,691.180	2,538.970	9,838.360
351.380	223.840	372.160	265.760	45.760	430.920	437.750	4,400.910
4.000	26.000	5.200	6.000	1.200	—	32.200	132.300
51.000	13.500	160.500	71.000	21.000	242.000	52.500	1,593.500
6.300	14.150	61.600	117.700	—	1,071.090	246.550	3,122.590
241.990	74.080	1,788.050	3,119.370	507.910	—	4.360	13,026.080
11,863.150	4,825.800	17,761.530	20,961.340	4,329.710	6,027.600	3,323.040	133,808.440
27.680	89.620	41.190	88.510	42.580	7.100	—	1,832.130
14.000	3.000	9.000	3.000	6.000	3.000	—	359.000
—	47.800	2.800	11.100	—	—	68.400	971.500
264.340	63.370	800.210	2,444.500	110.200	12.350	—	22,731.130
—	—	—	18.500	—	—	—	4,499.410
5,613.000	1,651.500	6,924.000	8,325.000	2,604.000	4,860.000	4,015.500	54,522.060
73.600	70.600	142.800	55.400	39.200	47.200	16.600	1,203.000
—	—	—	—	—	—	—	100.830
—	—	110.550	19.600	15.000	—	—	1,339.980
—	94.900	293.500	—	—	15.000	—	903.000
644.950	332.670	1,206.960	1,207.320	96.190	1,562.730	1,364.940	12,848.570
33.300	32.100	74.100	30.900	17.100	—	1.200	442.200
61.500	31.000	54.750	55.000	33.250	48.000	61.500	634.750
183.250	129.750	159.250	99.250	46.250	104.250	37.750	2,835.000
—	—	—	—	—	30.000	—	80.000
20.000	—	—	—	—	—	—	430.000
—	—	—	—	—	204.000	294.000	1,089.000
5.970	942.850	5,064.220	—	—	3,185.200	—	19,636.360
23,024.380	10,432.280	42,650.850	41,691.550	10,390.880	26,141.880	21,203.280	354,443.800

第九四 縣 稅

郡市	處分決行徴收ノモノ								地租 人員
	營業稅附加稅		所得稅附加稅		戶數 人員	割計 人員	合計 人員	稅額	
	人員	稅額	人員	稅額					
賀茂郡	—	—	—	—	—	—	—	—	—
田方郡	—	—	—	—	—	0.230	1	1.680	—
駿東郡	—	—	7	1.750	990	517.010	2.078	1,661.040	—
富土郡	—	—	—	—	1	0.220	2	1,220	—
庵原郡	—	—	—	—	—	—	1	0.500	—
安倍郡	△ 2	2.090	—	—	—	—	—	—	3
志太郡	△ 1	0.090	2	0.200	150	64.630	285	155.910	× 7
榛原郡	—	—	—	—	—	—	—	—	—
小笠郡	—	—	—	—	84	50.890	224	263.765	—
周智郡	—	—	—	—	76	34.350	133	99.550	—
磐田郡	—	—	—	—	—	—	—	—	—
濱名郡	—	—	—	—	—	—	—	—	—
引佐郡	—	—	—	—	—	—	—	—	—
靜岡市	—	—	50	21.600	399	200.890	802	851.480	9
濱松市	—	—	—	—	—	—	—	—	—
合計	△ 2	2.090	59	23.550	1,700	868.220	3,526	3,035.145	× 21
	△ 1	0.090							× 7

郡市	翌年度									
	戶數		割計		地租		營業稅		雜種	
	人員	稅額	人員	稅額	人員	稅額	人員	稅額	人員	稅額
賀茂郡	21	11.680	56	33.300	—	—	—	—	—	—
田方郡	124	36.700	195	92.320	—	—	—	—	—	× 2
駿東郡	× 877	279.120	× 1,221	553.780	—	—	—	—	—	—
富土郡	× 19	× 14.780	× 19	× 14.780	× 29	× 16.295	× 27	× 126.800	× 72	—
富庵郡	25	9.660	37	21.780	—	—	—	—	—	—
庵原郡	123	45.550	211	117.920	—	—	—	—	—	—
安倍郡	× 363	134.310	× 526	414.250	—	—	—	—	—	—
志太郡	× 1	× 0.460	× 20	× 248.485	—	—	—	—	—	—
志太郡	115	43.870	178	100.300	—	—	—	—	—	—
榛原郡	34	8.530	46	19.805	—	—	—	—	—	—
小笠郡	54	17.390	87	48.500	—	—	—	—	—	—
周智郡	24	9.040	61	49.140	—	—	—	—	—	—
磐田郡	132	34.230	230	116.070	—	—	—	—	—	—
濱名郡	148	73.890	199	139.450	—	—	—	—	—	—
引佐郡	18	5.170	36	23.090	—	—	—	—	—	—
靜岡市	1,269	359.480	2,024	962.975	4	16.670	3	5.500	16	—
濱松市	822	266.870	1,308	865.490	18	1.960	27	20.550	31	—
	× 104	× 29.880	× 171	× 147.895	× 2	× 5.880	× 27	× 126.800	× 5	—
合計	4,149	1,335.490	6,415	3,558.170	22	18.630	30	26.050	49	—
	× 124	× 45.120	× 210	× 411.160	× 31	× 22.175	× 27	× 126.800	× 79	—

備考 △印ハ賣藥營業稅附加稅、×ハ既往年度ニ屬スルモノ、* 縣直接取扱ニ係ルモノ、稅額ノミニ記入シ人員數

滯納 稅 (續) (大正四年度)

郡市	稅金 欠損										
	營業稅附加稅		雜種稅		營業稅附加稅		營業稅附加稅		所得稅附加稅		
	人員	稅額	人員	稅額	人員	稅額	人員	稅額	人員	稅額	
賀茂郡	—	—	—	—	—	—	—	—	—	—	
田方郡	23	14.390	11	6.660	1	0.570	—	—	—	—	
駿東郡	41	26.240	27	25.300	1	0.600	2	3.480	—	—	
富土郡	178	127.720	166	146.940	—	—	—	—	—	—	
庵原郡	10	9.400	2	2.720	—	—	—	—	—	—	
安倍郡	9,920	43	28.720	36	33.030	—	—	—	—	—	
志太郡	100.420	70	53.260	62	91.260	1	1.100	△ 1	△ 0.090	5	0.610
志太郡	× 35.915	× 8	× 88.710	× 8	× 88.710	× 2	× 121.240	6	29.850	× 16	4.050
榛原郡	41	29.750	22	26.680	—	—	—	—	—	—	—
小笠郡	2,385	6	4.340	5	4.550	—	—	—	—	—	—
周智郡	23	19.610	10	11.500	—	—	—	—	—	—	—
磐田郡	26	26.050	11	14.050	—	—	—	—	—	—	—
濱名郡	74	60.940	24	20.900	—	—	—	—	—	—	—
引佐郡	27	25.310	24	40.250	—	—	—	—	—	—	—
靜岡市	10	8.500	8	7.300	—	2.120	—	—	—	—	—
濱松市	10,395	498	332.300	236	252.350	5	7.350	—	—	5	1.020
	262	281.650	209	292.310	13	23.790	△ 2	△ 0.080	—	2	0.840
	× 31	× 37.850	× 26	× 71.865	× 4	× 7.890	—	—	—	× 6	× 0.390
合計	123,120	1,332	1,048,180	853	975,830	21	35,530	8	33,330	28	6,520
	× 35,915	× 31	× 37,850	× 34	× 160,595	× 6	× 129,130	△ 3	△ 0.170	× 8	× 2,550

郡市	繰越										
	營業稅附加稅		營業稅附加稅		所得稅附加稅		戶數		割計		
	人員	稅額	人員	稅額	人員	稅額	人員	稅額	人員	稅額	
賀茂郡	—	—	—	—	—	—	—	—	—	—	
田方郡	—	—	—	—	—	—	—	—	—	—	
駿東郡	× 22,680	—	—	—	—	—	—	—	× 2	× 22,680	
富土郡	× 78,380	× 4	× 31,680	—	—	× 9	× 2,315	× 220	× 139,230	× 361	× 394,700
富庵郡	—	—	—	—	—	—	—	—	—	—	—
庵原郡	—	—	—	—	—	—	—	—	—	—	—
安倍郡	—	—	—	—	—	—	—	—	—	—	—
志太郡	—	—	—	—	—	—	—	—	—	—	—
志太郡	—	—	—	—	—	—	—	—	—	—	—
小笠郡	—	—	—	—	—	—	—	—	—	—	—
周智郡	—	—	—	—	—	—	—	—	—	—	—
磐田郡	—	—	—	—	—	—	—	—	—	—	—
濱名郡	—	—	—	—	—	—	—	—	—	—	—
引佐郡	—	—	—	—	—	—	—	—	—	—	—
靜岡市	39,620	4	26,880	—	—	6	2,550	5	16,430	38	107,650
濱松市	66,170	4	3,240	—	—	—	—	98	44,480	180	136,400
	× 17,250	× 1	× 1,560	—	—	× 3	× 5,940	× 19	× 10,450	× 30	× 41,080
合計	105,790	8	30,120	—	—	6	2,550	103	60,910	218	244,050
	× 118,310	× 5	× 33,240	—	—	× 12	× 8,255	× 241	× 153,380	× 395	× 462,160

ニ記入ナキモノハ二稅以上ノ滯納ニヨルモノ

第九四 縣 稅

郡市	督 促 狀 ナ 發									
	地 租 割		營 業 稅		雜 種 稅		營 業 稅 附 加 稅		營 業 稅	
	人 員	稅 額	人 員	稅 額	人 員	稅 額	人 員	稅 額	人 員	稅 額
賀茂郡	79	29,270	72	65,320	61	68,410	5	3,410	19	
田方郡	—	—	68	58,970	57	155,550	2	1,740	4	
駿東郡	447	372,145	880	915,500	922	1,016,840	194	242,320	—	
富士郡	21	18,440	50	47,150	27	225,090	2	4,920	2	
庵原郡	121	76,375	163	148,750	196	198,070	12	22,590	—	
安倍郡	182	94,930	215	172,550	224	301,510	8	128,590	12	
志太郡	—	—	196	177,550	143	148,090	15	14,850	—	
榛原郡	29	17,655	29	25,120	49	46,820	4	4,280	—	
小笠郡	82	41,775	109	137,170	164	234,090	23	132,600	—	
周智郡	50	27,640	91	110,070	93	165,880	8	5,470	1	
磐田郡	105	47,450	280	222,680	219	262,680	14	11,490	2	
濱名郡	22	9,180	80	105,670	101	155,900	14	29,780	—	
引佐郡	36	33,005	37	43,000	50	65,890	1	3,410	—	
静岡市	212	218,015	1,123	1,111,600	800	1,001,410	134	329,110	—	
濱松市	232	212,900	582	692,160	609	1,173,570	141	277,280	—	
合 計	1,618	1,198,780	3,975	4,033,200	3,655	5,219,800	577	1,211,840	40	

郡市	差 押 ナ シ タ ル									
	雜 種 稅		營 業 稅 附 加 稅		營 業 稅 附 加 稅		所 得 稅 附 加 稅		戶 數	
	人 員	稅 額	人 員	稅 額	人 員	稅 額	人 員	稅 額	人 員	稅 額
賀茂郡	2	3,650	—	—	—	—	—	—	4	
田方郡	2	2,230	—	—	—	—	—	—	1	
駿東郡	572	679,560	149	157,400	—	—	29	13,040	1,657	
富士郡	44	43,380	3	32,230	—	—	4	0,630	166	
庵原郡	1	0,850	1	4,330	1	1,540	—	—	10	
安倍郡	6	8,580	—	—	—	—	—	—	8	
榛原郡	77	76,540	3	3,920	—	—	2	0,550	265	
志太郡	17	15,210	—	—	—	—	—	—	45	
榛原郡	7	9,200	—	—	—	—	—	—	12	
小笠郡	44	77,930	15	15,880	—	—	—	—	204	
周智郡	36	49,450	2	0,160	—	—	—	—	15	
磐田郡	128	158,410	10	7,310	—	—	2	0,290	400	
濱名郡	8	10,670	1	1,470	—	—	—	—	23	
引佐郡	1	2,250	—	—	—	—	—	—	—	
静岡市	194	329,700	53	131,970	—	—	30	12,265	615	
濱松市	9	13,000	1	630	—	—	—	—	8	
合 計	1,104	1,437,230	236	325,140	1	1,540	63	26,145	3,305	

滯 納 (續) (大正三年度)

附加稅 稅 額	シ タ ル モ ノ					財 産 ノ				
	所 得 稅 附 加 稅		戶 數 割		計		地 租 割		營 業 稅	
	人 員	稅 額	人 員	稅 額	人 員	稅 額	人 員	稅 額	人 員	稅 額
36,450	3	0,230	179	82,400	418	285,490	—	—	4	3,730
56,320	—	—	131	51,340	262	323,920	—	—	1	1,100
—	34	14,890	3,306	1,751,780	5,783	4,313,475	384	321,075	557	623,910
8,050	1	0,600	176	77,200	279	381,450	22	16,685	37	40,090
—	5	0,580	550	325,900	1,048	772,355	2	1,330	6	5,550
59,110	7	3,330	920	355,670	1,568	1,115,690	1	3,015	1	0,800
—	3	0,890	563	282,830	920	624,210	75	19,410	56	47,480
—	1	0,140	96	44,290	208	138,305	—	—	26	21,820
—	—	—	423	183,370	743	729,165	1	0,315	4	4,400
3,990	2	0,780	376	415,980	621	729,810	31	6,070	51	72,210
14,230	6	1,190	757	311,610	1,383	871,330	34	90,445	1	1,150
—	—	—	360	272,320	577	572,850	15	15,610	50	50,410
—	—	—	105	33,380	230	178,725	×	—	×	—
—	202	91,125	2,948	1,263,380	5,422	4,014,810	61	28,990	142	118,750
—	78	18,880	1,597	1,101,520	3,239	3,476,250	121	131,360	267	320,300
178,150	342	132,635	12,487	6,552,970	22,701	18,527,835	1	0,455	2	1,700
—	—	—	—	—	—	—	692	527,630	1,183	1,290,560
—	—	—	—	—	—	—	× 56	× 107,130	× 38	× 41,150

割 稅 額	モ ノ 處 分 決 行 徴 收 ノ モ ノ									
	計		地 租 割		營 業 稅		雜 種 稅		營 業 稅 附 加 稅	
	人 員	稅 額	人 員	稅 額	人 員	稅 額	人 員	稅 額	人 員	稅 額
1,880	10	9,200	—	—	3	2,980	1	0,650	—	—
1,450	4	4,780	—	—	—	—	1	0,700	—	—
983,380	3,348	2,778,365	204	183,810	296	336,310	323	386,300	87	86,790
93,470	276	226,395	1	0,165	—	—	—	—	1	4,330
9,600	21	23,200	—	—	—	—	—	—	—	—
4,420	16	16,815	—	—	—	—	1	1,180	—	—
82,190	478	230,090	73	18,425	52	43,590	70	63,810	3	3,920
18,790	88	55,820	—	—	—	—	—	—	—	—
5,300	24	19,215	—	—	—	—	—	—	—	—
93,920	347	266,170	29	5,585	40	56,600	36	59,690	13	14,810
70,430	50	163,495	× 5	× 15,385	—	—	—	—	2	0,160
42,740	157	160,410	14	13,955	42	41,200	28	34,510	3	2,230
157,920	743	471,680	—	—	—	—	—	—	—	—
22,600	41	45,690	—	—	—	—	—	—	—	—
—	4	4,405	—	—	1	0,900	1	2,250	—	—
442,300	1,281	1,367,935	57	59,485	139	194,350	122	228,780	33	83,060
6,950	25	28,030	—	—	—	—	—	—	1	0,040
1,873,450	6,587	5,481,805	378	281,425	573	675,930	583	777,870	140	195,140
× 163,900	326	× 389,890	× 5	× 15,385	—	—	—	—	3	0,300

縣 稅

郡市	處分決行徴収ノモノ								地租 人員
	釀業稅附加稅		所得稅附加稅		戶數割		合計		
	人員	稅額	人員	稅額	人員	稅額	人員	稅額	
賀茂郡	—	—	—	—	2	0.500	6	4.130	—
田方郡	—	—	—	—	—	—	1	0.700	—
駿東郡	—	—	17	6.900	1,024	633.710	1,951	1,633.820	3
富士郡	1	1.540	—	—	4	4.490	7	10.525	—
庵原郡	—	—	—	—	1	0.460	2	1.640	—
安倍郡	—	—	2	0.550	262	80.780	462	211.075	2
志太郡	—	—	—	—	1	0.200	1	0.200	—
榛原郡	—	—	—	—	—	—	—	—	1
小笠原郡	—	—	—	—	176	83.380	296	220.225	1
周智郡	—	—	—	—	40	37.480	127	129.375	—
磐田郡	—	—	—	—	—	—	—	—	—
濱名郡	—	—	—	—	—	—	—	—	—
引佐郡	—	—	—	—	—	—	2	3.150	—
靜岡市	—	—	13	6.055	389	302.820	754	874.590	17
濱松市	—	—	—	—	—	—	—	—	—
合計	1	1.540	32	13.505	1,899	1,143.820 × 8.270	3,609 × 5	3,089.430 × 24.425	24

郡市	翌年度								地租 人員
	戶數割		合計		地租割		營業稅		
	人員	稅額	人員	稅額	人員	稅額	人員	稅額	
賀茂郡	13	6.220	50	37.130	—	—	—	—	—
田方郡	116	40.610	196	102.900	—	—	—	—	× 2
駿東郡	1,161	429.220	1,705	927.035	—	—	—	—	× 72
富士郡	16	4.910	21	8.090	× 29	× 16.295	× 27	× 126.800	—
庵原郡	103	38.810	133	69.170	—	—	—	—	—
庵原郡	125	60.160	247	157.070	—	—	—	—	—
安倍郡	287	99.290	407	203.010	7	35.915	—	—	8
志太郡	117	50.760	178	99.450	—	—	—	—	—
榛原郡	13	4.670	25	16.845	—	—	—	—	—
小笠原郡	95	32.750	126	73.560	—	—	—	—	—
周智郡	11	3.620	53	31.140	—	—	—	—	—
磐田郡	149	44.120	250	125.980	—	—	—	—	—
濱名郡	135	88.480	187	149.570	—	—	—	—	—
引佐郡	21	4.020	39	25.500	—	—	—	—	—
靜岡市	1,571	478.170	2,466	1,269.175	—	—	—	—	59
濱松市	789	324.490	1,070	663.900	36	22.245	65	75.750	× 1
合計	4,696 × 16	1,705,390 × 4.910	7,132 × 21	3,951,435 × 8.090	× 43	58,160 × 16.295	65 × 27	75,750 × 126.800	67 × 75

備考 △印ハ賣藥營業稅附加稅、×印ハ既往年度ニ屬スルモノ 稅額ノミニ記入シ人員數ナキハ二稅以上ノ滯納ニ由ルモノ

滯 納 (續)

郡市	稅 金 欠 損														
	釀業稅附加稅		所得稅附加稅		營業稅附加稅		營業稅附加稅		所得稅附加稅						
	人員	稅額	人員	稅額	人員	稅額	人員	稅額	人員	稅額					
賀茂郡	—	—	—	—	—	—	—	—	—	—					
田方郡	—	—	—	—	—	—	—	—	—	—					
駿東郡	8,935	× 3	240,350	× 1.870	272	248,530	× 2	× 1,310	—	—					
富士郡	—	—	—	—	20	20,080	9	9,690	1	0.590					
庵原郡	—	—	—	—	62	48,380	55	47,210	△ 1	△ 0.090					
安倍郡	2,850	90	61,080	33	30,630	3	3,430	2	5,730	—					
志太郡	—	—	—	—	45	34,090	12	12,000	3	2,240					
榛原郡	1,8650	4	3,540	6	5,350	1	1,420	—	—	—					
小笠原郡	0,610	14	20,130	15	19,170	1	0,900	—	—	—					
周智郡	—	—	—	—	31	19,420	11	8,100	—	—					
磐田郡	—	—	—	—	62	49,020	39	32,840	—	—					
濱名郡	—	—	—	—	33	35,320	18	25,030	1	0,740					
引佐郡	—	—	—	—	9	9,160	9	12,320	—	—					
靜岡市	13,525	477	394,500	359	308,420	28	71,880	—	—	14	2,680				
濱松市	—	—	—	—	153	172,750	106	137,070	15	27,070	7	2,520			
合計	27,785	× 3	1,344	1,169,480	× 1,870	983	928,800	× 2	× 1,310	△ 1	111,450	2	5,730	24	5,820

郡市	繰 越										
	營業稅附加稅		營業稅附加稅		所得稅附加稅		戶數割		合計		
	人員	稅額	人員	稅額	人員	稅額	人員	稅額	人員	稅額	
賀茂郡	—	—	—	—	—	—	—	—	—	—	
田方郡	—	—	—	—	—	—	—	—	—	—	
駿東郡	× 22,680	—	—	—	—	—	—	—	—	—	
富士郡	× 78,280	× 4	× 31,680	—	—	—	—	—	—	—	
庵原郡	—	—	—	—	—	—	—	—	—	—	
庵原郡	—	—	—	—	—	—	—	—	—	—	
安倍郡	88,710	2	121,240	—	—	—	—	—	—	—	
志太郡	—	—	—	—	—	—	—	—	—	—	
榛原郡	—	—	—	—	—	—	—	—	—	—	
小笠原郡	—	—	—	—	—	—	—	—	—	—	
周智郡	—	—	—	—	—	—	—	—	—	—	
磐田郡	—	—	—	—	—	—	—	—	—	—	
濱名郡	—	—	—	—	—	—	—	—	—	—	
引佐郡	—	—	—	—	—	—	—	—	—	—	
靜岡市	—	—	—	—	—	—	—	—	—	—	
濱松市	122,150	11	17,960	—	—	—	—	—	—	—	
合計	× 30,900	× 1	× 4,500	—	—	—	—	—	—	—	
合計	210,840	13	139,200	2	18,900	17	13,260	× 209	97,570	416	63,700
合計	× 131,960	× 5	× 36,180	—	—	—	—	× 222	× 142,930	× 267	× 456,480

第九五

縣歲出豫

科 目	豫			
	大正六年度	大正五年度	大正四年度	大正三年度
警 察 費	326,294.000	323,621.000	314,651.000	315,522.000
警 察 廳 舍 修 繕 費	2,985.000	3,550.000	3,598.000	4,210.000
土 木 費	325,167.000	223,502.000	457,749.000	827,252.000
經 縣 會 議 諸 費	17,939.000	18,133.600	17,904.000	15,097.000
衛 生 及 病 院 費	29,014.000	27,521.000	26,521.000	25,913.000
教 育 費	225,679.000	205,964.000	208,083.000	202,272.000
郡 廳 舍 修 繕 費	1,530.000	1,707.000	1,872.000	2,109.000
郡 役 所 費	76,499.000	77,448.000	77,201.000	76,872.000
救 育 費	1,872.000	2,022.000	1,834.000	1,863.000
諸 途 書 及 揭 示 諸 費	1,988.000	2,305.000	1,534.000	1,543.000
勤 業 費	184,856.000	173,748.000	199,294.000	196,154.000
縣 稅 取 扱 費	57,573.000	54,780.000	59,595.000	61,681.000
縣 廳 舍 修 繕 費	803.000	5,173.000	1,394.000	1,606.000
常 衆 議 院 議 員 選 舉 費	58.000	67.000	67.000	2,758.000
縣 會 議 員 選 舉 費	36.000	40.000	2,336.000	40.000
財 產 費	2,134.000	2,936.000	3,262.000	2,373.000
縣 吏 員 費	103,729.000	104,107.000	108,529.000	107,837.000
行 政 執 行 費	15.000	15.000	15.000	15.000
縣 統 計 費	1,722.000	1,720.000	1,585.000	1,585.000
收 用 審 查 費	152.000	152.000	152.000	152.000
縣 立 學 校 基 本 財 產 蓄 積 費	—	5,915.000	7,683.000	5,085.000
神 社 供 進 費	593.000	593.000	726.000	285.000
地 方 改 良 費	300.000	300.000	—	—
懲 戒 審 查 會 費	40.000	40.000	40.000	40.000
備 費	27,260.000	28,892.000	29,520.000	22,268.345
感 化 院 費	—	—	—	—
合 計	1,388,233.000	1,264,251.000	1,525,145.000	1,876,532.345

算 及 決 算

算	決				算
	大正二年度	大正四年度	大正三年度	大正二年度	
304,567.000	308,625.803	305,771.556	302,178.713	300,539.402	292,279.467
3,736.000	3,629.130	4,490.960	3,257.630	2,949.540	3,764.410
341,499.000	435,976.922	687,945.916	336,307.200	689,492.627	1,323,152.295
14,894.000	17,351.030	15,691.070	14,661.020	14,745.510	14,651.920
28,742.000	25,510.030	24,531.220	27,669.277	33,859.352	24,976.673
200,221.000	203,705.470	197,925.700	196,862.000	205,667.720	195,761.070
2,092.000	1,860.560	2,153.690	2,057.385	2,302.830	3,341.660
75,145.000	75,251.410	75,433.800	74,467.360	78,538.783	81,018.969
1,607.000	2,727.350	1,927.516	1,539.483	2,602.318	1,320.815
1,370.000	1,291.490	1,165.040	1,424.300	1,270.580	1,153.050
210,704.000	194,532.095	187,739.995	996,704.870	205,986.125	196,465.435
60,133.000	59,655.322	62,220.869	57,892.558	54,375.258	43,365.208
2,570.000	1,338.360	1,955.510	2,169.580	2,177.660	1,469.350
67.000	66.150	2,543.350	144.600	2,756.390	57.500
40.000	2,343.450	435.690	39.600	182.920	2,336.040
2,888.000	3,422.965	2,423.995	3,028.185	2,815.240	2,721.035
111,565.000	104,297.975	104,889.340	110,175.150	114,535.450	88,624.135
15.000	—	—	—	—	—
1,857.000	1,607.280	1,507.110	1,887.150	1,304.750	1,342.330
152.000	38.660	34.580	165.630	69.160	—
5,085.000	6,900.808	5,914.670	5,725.553	—	—
285.000	725.860	437.000	285.000	285.000	285.000
300.000	—	—	282.170	318.910	—
40.000	—	—	—	—	—
43,344.345	—	—	—	—	—
1,412,918.345	1,450,968.120	1,687,138.577	1,338,924.414	1,717,075.525	2,278,096.362

第九五 縣 歲 出 豫

科 目	豫			
	大正六年度	大正五年度	大正四年度	大正三年度
土 木 費	149,375.000	133,800.000	174,908.000	158,029.000
郡市町村土木補助費	227,588.000	187,633.000	297,503.000	561,879.000
教 育 費	9,710.000	12,591.000	1,207.000	4,044.000
教 育 補 助 費	18,850.000	21,150.000	20,750.000	21,855.000
郡市町村傳染病豫防補助費	59,597.000	20,000.000	60,148.000	83,913.000
縣廳舎建築費	—	152.000	—	—
慈善救濟資金補充費	3,000.000	3,000.000	3,000.000	2,000.000
感 化 院 費	—	—	—	—
勸 業 費	50,392.000	51,908.000	77,626.000	32,749.000
小學校教員恩給金補充費	58,391.000	42,374.000	27,682.000	31,714.000
小學校教員加俸資金補充費	28,049.000	28,109.000	25,444.000	27,356.000
勸 業 補 助 費	24,850.000	23,900.000	—	14,688.000
海外博覽會補助費	—	—	—	—
土木費本年度支出額	—	—	—	46,359.000
郡市町村土木補助費本年度支出額	48,594.000	44,577.000	47,530.000	—
基本林造成費本年度支出額	—	—	—	13,246.375
勸業費本年度支出額	13,247.000	13,247.000	13,247.000	3,788.000
警 察 費	1,280.000	8,072.000	—	574.000
官 舎 建 築 費	—	—	—	—
神 職 會 補 助 費	500.000	500.000	500.000	500.000
郡廳舎建築修繕費	10,790.000	11,110.000	—	—
檢 査 所 建 築 費	—	—	—	375.000
教育費本年度支出額	—	—	62,154.000	65,968.000
衛生及病院費	—	350.000	—	—
慈善事業補助費	—	—	—	—
市町村トラホーム豫防補助費	3,701.000	3,701.000	3,701.000	3,170.000
警察廳舎建築費	5,085.000	—	—	13,012.700
雜 債 償 還 費	—	—	—	—
縣 債 償 還 費	—	383,950.000	262,901.000	249,300.280
縣 債 償 還 費	184,996.000	34.000	400.000	400.000
特別會計繰入金償還金	100,000.000	7,519.000	6,643.000	—
過 年 度 支 出	—	—	7,342.000	—
御 大 典 奉 祝 費	—	—	1,695.000	—
賑恤資金補充費	2,000.000	2,000.000	2,000.000	—
縣立學校基本財産繰入費	6,995.000	—	—	—
合 計	1,006,990.000	999,677.000	1,096,377.000	1,334,920.353
總 計	2,395,228.000	2,263,928.000	2,621,522.000	3,211,452.700

備考 大正六年度ハ當初決定額

算 及 決 算 (續)

算	決				算
	大正二年度	大正四年度	大正三年度	大正二年度	
136,001.000	167,775.722	150,820.184	115,767.827	88,683.250	91,444.680
303,051.000	271,109.070	494,421.000	259,152.790	385,317.640	567,398.120
1,068.000	1,182.930	3,743.700	1,059.000	10,804.630	27,079.878
21,855.000	20,750.000	21,855.000	21,855.000	20,000.000	18,400.000
89,543.000	56,938.980	75,539.300	82,484.422	57,891.139	34,339.855
16,826.000	—	—	16,824.850	—	—
2,000.000	3,000.000	2,000.000	2,000.000	—	—
—	—	—	—	—	—
50,678.000	77,619.940	32,529.380	50,525.620	33,781.610	57,531.050
23,291.000	36,785.800	31,233.421	23,272.146	17,191.248	—
25,706.000	25,440.000	27,356.000	25,706.000	27,287.000	26,853.010
—	—	14,688.000	—	—	14,488.738
—	—	—	—	—	1,000.000
121,699.000	—	80,377.450	82,157.780	230,793.185	165,023.402
—	6,015.000	—	—	29,880.850	25,874.750
13,246.375	—	14,149.510	15,197.870	14,438.700	12,981.040
14,193.000	13,416.886	4,826.890	10,206.485	—	—
5,833.000	—	541.150	5,797.880	1,411.610	137.690
—	—	—	—	198.000	—
150.000	500.000	500.000	150.000	150.000	—
11,465.000	—	—	11,449.300	—	—
1,005.000	—	392.915	1,004.580	—	—
12,060.000	80,266.440	44,976.430	129.190	—	—
—	—	—	—	9,675.460	1,452.000
800.000	—	—	800.000	500.000	500.000
4,102.000	2,844.760	2,609.280	3,753.590	3,289.130	4,061.810
15,904.000	—	12,910.400	6,985.797	—	—
—	—	449.899	565.816	910.047	294.348
301,550.280	262,900.280	249,300.280	301,550.280	52,585.451	87,307.500
—	238.160	—	—	—	—
—	6,500.000	—	—	—	—
—	6,399.167	—	—	—	—
—	1,843.860	—	—	—	—
—	2,000.000	—	—	—	—
—	—	—	—	—	—
1,172,026.655	1,043,527.995	1,264,520.189	1,045,426.223	984,788.950	1,136,167.871
2,584,945.000	2,494,396.115	2,951,658.766	2,384,350.637	2,701,864.475	3,414,264.233

第九六 縣歲出決算ノ細別

科	目	大正四年度	大正三年度	大正二年度	大正元年度	四十四年度
經	警備給及諸費	308,625.803	305,771.556	302,178.713	300,539.402	292,279.467
	警備給及諸費	258,201.043	253,144.936	251,162.063	243,171.917	241,788.657
	廳機密費	47,924.760	50,126.620	48,516.650	54,867.485	47,990.810
	廳機密費	2,500.000	2,500.000	2,500.000	2,500.000	2,500.000
	警察廳舍修繕費	3,629.130	4,490.960	3,257.630	2,949.540	3,764.410
	警察廳舍修繕費	3,629.130	4,490.960	3,257.630	2,949.540	3,764.410
	土道治水木橋堤梁防費	435,976.922	687,945.916	336,307.200	689,492.627	1,323,152.295
	土道治水木橋堤梁防費	194,852.282	199,517.436	123,984.620	163,289.062	266,420.919
	土道治水木橋堤梁防費	150,503.300	384,035.190	127,666.260	447,218.985	926,254.416
	砂測防量費	2,994.880	12,105.470	3,248.430	—	—
	砂測防量費	7,707.630	9,128.060	9,671.980	9,300.980	6,960.250
	港雜灣費	15,269.400	23,314.720	42,159.070	22,013.700	31,288.570
	港雜灣費	31,790.335	30,162.370	29,576.840	27,020.130	23,784.140
	渡災害工事雜費	17,760.760	6,575.550	—	—	—
	渡災害工事雜費	15,098.335	23,107.120	—	20,649.820	68,444.000
常	縣會會議諸費	17,351.030	15,691.070	14,661.020	14,745.510	14,651.920
	縣會會議諸費	10,501.230	9,680.050	9,242.720	9,371.770	9,794.800
	縣會參事會諸費	6,849.800	6,011.020	5,418.300	5,373.740	4,857.120
	衛生及病院諸費	25,510.030	24,531.220	27,669.277	33,859.352	24,976.673
	衛生及病院諸費	18,307.990	17,219.060	18,316.197	29,898.562	19,384.533
	健康診所費	748.760	765.340	857.900	846.460	918.590
	健康診所費	6,453.280	6,546.820	8,495.180	3,114.330	4,673.550
	教師範育學校費	203,705.470	197,925.700	196,802.000	205,667.720	195,761.070
	教師範育學校費	74,491.720	69,439.260	67,687.190	78,408.390	71,357.820
	中農學校費	92,812.590	92,599.230	92,778.700	90,993.960	89,137.040
	中農學校費	17,577.530	18,414.420	19,113.270	18,775.040	18,491.070
	高等女學校費	14,946.790	14,189.620	13,865.990	14,268.710	13,503.810
	高等女學校費	3,876.840	3,283.170	3,416.850	3,221.620	3,271.330
	郡廳舍修繕費	1,860.560	2,153.690	2,057.385	2,302.830	3,341.660
	郡廳舍修繕費	1,860.560	2,153.690	2,057.385	2,302.830	3,341.660
郡役給及所諸費	75,251.410	75,433.800	74,467.360	78,838.783	81,018.969	
郡役給及所諸費	60,739.080	61,694.180	60,382.490	62,929.240	65,158.300	
郡役給及所諸費	14,512.330	13,739.620	14,084.870	15,909.543	15,860.669	
部	救救育助費	2,727.350	1,927.516	1,539.483	2,602.318	1,330.815
	救救育助費	2,727.350	1,927.516	1,539.483	2,602.318	1,330.815
	諸途書及揭示諸費	1,294.490	1,165.040	1,424.300	1,270.580	1,153.050
	諸途書及揭示諸費	1,294.490	1,165.040	1,424.300	1,270.580	1,153.050
	勸地業森林會費	194,539.095	187,739.995	196,704.870	205,986.125	196,465.435
	勸地業森林會費	545.820	—	—	—	—
	勸地業測候所費	—	515.880	414.910	488.650	575.470
	勸地業測候所費	5,256.790	5,293.810	5,379.950	5,243.640	4,726.430
	置業取驗場費	31,581.710	31,735.220	34,291.780	35,450.330	37,670.330
	置業取驗場費	33,598.100	30,248.900	30,562.770	34,304.240	31,750.330

第九六 縣歲出決算ノ細別

(續)

科	目	大正四年度	大正三年度	大正二年度	大正元年度	四十四年度
經	水産試驗場費	13,705.660	11,429.520	13,746.250	18,458.340	15,071.350
	水産試驗場費	19,761.360	19,038.110	19,172.340	20,462.980	20,709.610
	耕地整理費	20,301.815	22,301.345	28,324.205	29,181.430	30,931.010
	耕地整理費	10,702.570	9,749.540	—	—	—
	勸業諸費	50,795.500	49,803.800	60,123.425	58,032.245	54,037.930
	勸業諸費	575.000	801.690	577.010	778.280	695.955
	原蠶種製造所費	5,332.620	5,775.860	4,112.230	3,585.990	—
	原蠶種製造所費	2,382.150	1,026.320	—	—	—
	縣稅取撥費	59,655.322	62,220.869	57,892.558	54,375.258	43,365.208
	縣稅取撥費	56,561.822	59,412.549	55,058.048	51,365.268	40,160.788
	金庫入諸費	2,845.800	2,761.890	2,626.750	2,811.210	3,005.850
	金庫入諸費	247.700	46.430	207.760	198.780	198.570
	縣廳舍修繕費	1,338.360	1,955.510	2,169.580	2,177.660	1,469.350
	縣廳舍修繕費	1,168.980	1,955.510	2,169.580	2,177.660	1,469.350
	縣廳舍修繕費	169.380	—	—	—	—
常	衆議院議員選舉費	66.150	2,543.350	144.600	2,756.390	57.500
	衆議院議員選舉費	66.150	2,543.350	144.600	2,756.390	57.500
	縣會議員選舉費	2,343.450	435.690	39.600	182.920	2,336.040
	縣會議員選舉費	2,343.450	435.690	39.600	182.920	2,336.040
	財產維持費	3,422.965	2,423.995	3,028.185	2,815.240	2,721.035
	財產維持費	2,299.530	1,315.030	2,024.200	1,589.110	1,720.855
	財產維持費	1,123.435	1,108.965	1,003.985	1,226.130	1,000.180
	縣吏員費	104,297.975	104,889.340	110,175.150	114,535.450	88,624.135
	縣吏員費	104,297.975	104,889.340	110,175.150	114,535.450	88,624.135
	行政執行費	—	—	—	—	—
	行政執行費	—	—	—	—	—
	縣統計費	1,607.280	1,507.110	1,887.150	1,304.750	1,342.330
	縣統計費	1,607.280	1,507.110	1,887.150	1,304.750	1,342.330
	收用審查費	38.660	34.580	165.630	69.160	—
	收用審查費	38.660	34.580	165.630	69.160	—
部	縣立學校基本財産蓄積費	6,900.808	5,914.670	5,725.553	—	—
	縣立學校基本財産蓄積費	6,900.808	5,914.670	5,725.553	—	—
	神社供進費	725.860	437.000	285.000	285.000	285.000
	神社供進費	725.860	437.000	285.000	285.000	285.000
	感化院費	—	—	—	—	—
	感化院費	—	—	—	—	—
	地方改良費	—	—	282.170	318.910	—
	地方改良費	—	—	282.170	318.910	—
	合計	1,450,868.120	1,687,133.577	1,338,924.414	1,717,075.525	2,278,096.362

第九六

縣歲出決算ノ細別

(續)

科	目	大正四年度	大正三年度	大正二年度	大正元年度	四十四年度
土	道治水路橋梁防費	167,775.722	150,620.184	115,767.827	88,683.250	91,444.680
	砂河川防調査費	34,750.032	18,732.804	19,273.165	4,997.890	9,760.380
	砂河川防調査費	72,530.650	104,777.850	61,558.132	72,913.740	70,721.250
	市町村土木補助費	271,109.070	494,421.000	259,152.790	385,317.640	567,398.120
	市町村道路水路橋梁補助費	170,456.230	227,099.790	187,863.110	251,630.980	215,420.690
	市町村土木補助費	100,652.840	267,321.210	71,289.680	133,686.660	351,977.430
	師範學校費	1,183.930	3,743.700	1,059.000	—	27,079.878
	中學校費	156.930	—	—	5,201.390	27,079.878
	農等學校建築費	1,027.000	3,743.700	459.000	5,285.340	—
	農等學校建築費	—	—	600.000	—	—
教	教育補助費	20,750.000	21,355.000	21,855.000	20,000.000	18,400.000
	小學校教育補助費	20,750.000	21,355.000	21,855.000	20,000.000	18,400.000
	市町村傳染病預防補助費	56,938.980	75,539.300	89,484.422	57,891.139	34,339.855
	市町村傳染病預防補助費	56,938.980	75,539.300	89,484.422	57,891.139	34,339.855
	市町村トヲホーム豫防補助費	2,844.760	2,609.280	3,753.590	3,289.130	4,061.810
	市町村トヲホーム豫防補助費	2,844.760	2,609.280	3,753.590	3,289.130	4,061.810
	勸業試驗場費	77,619.940	32,529.380	50,525.620	33,781.610	57,531.050
	農事試驗場費	3,395.940	—	7,536.040	—	31,828.720
	水産試驗場費	456.000	415.960	1,949.840	5,588.780	—
	工業試驗場費	73,768.000	22,062.000	31,285.000	25,042.000	23,228.000
時	工業名湖調査及試驗費	—	5,764.200	—	2,000.000	—
	原蠶種製造所費	—	—	—	—	2,397.660
	蠶病豫防費	—	3,449.640	9,804.740	1,055.000	—
	蠶業講習會費	—	—	—	95.830	76.670
	式根島漁船碇留場修繕費	—	837.580	—	—	—
	小學校教員恩給金補充費	36,785.800	31,233.421	23,272.146	17,191.248	14,488.738
	小學校教員恩給金補充費	36,785.800	31,233.421	23,272.146	17,191.248	14,488.738
	小學校教員加俸資金補充費	25,440.000	27,356.000	25,706.000	27,287.000	26,853.010
	小學校教員加俸資金補充費	25,440.000	27,356.000	25,706.000	27,287.000	26,853.010
	勸業補助費	—	14,688.000	—	—	—
部	博覽會出品補助費	—	14,688.000	—	—	—
	土木費本年度支出額	—	80,377.450	82,187.780	230,793.185	165,023.402
	清水港改良費本年度支出額	—	17,300.700	82,187.780	86,892.990	76,274.950
	本坂峠改良費本年度支出額	—	63,076.750	—	—	—
	御殿場箱根往還改良費本年度支出額	—	—	—	117,445.945	87,348.452
	港橋改良費本年度支出額	—	—	—	26,454.250	1,400.000
	郡市町村土木補助費本年度支出額	6,015.000	—	—	29,880.850	25,874.750
	治水堤防費本年度支出額	6,015.000	—	—	29,880.850	25,874.750
	基本林造成費本年度支出額	13,416.886	14,149.510	15,197.870	14,438.700	12,981.040
	基本林造成費本年度支出額	13,416.886	14,149.510	15,197.870	14,438.700	12,981.040
特別會計繰入金償還金	6,500.000	—	—	—	—	
特別會計繰入金償還金	6,500.000	—	—	—	—	
縣債費	238.160	—	—	—	—	
縣債費	238.160	—	—	—	—	
過年度支出	6,399.167	—	—	—	—	
過年度支出	6,399.167	—	—	—	—	

第九六

縣歲出決算ノ細別

(續)

科	目	大正四年度	大正三年度	大正二年度	大正元年度	四十四年度
總	御大典奉祝費	1,843.860	—	—	—	—
	御大典奉祝費	1,843.860	—	—	—	—
	賑恤資金補充費	2,000.000	—	—	—	—
	賑恤資金補充費	2,000.000	—	—	—	—
	勸業費本年度支出額	—	4,826.890	10,206.485	—	—
	府縣聯合共進會費本年度支出額	—	—	—	—	—
	東京博覽會本年度支出額	—	4,826.890	10,206.485	—	—
	流業地聯合工事費本年度支出額	—	—	—	—	—
	警察費	—	541.150	5,797.880	—	137.690
	電話架設及總機費	—	541.150	5,797.880	—	137.690
時	警察廳舍建築費	—	12,910.400	6,985.797	1,411.610	—
	慈善救濟資金補充費	3,000.000	2,000.000	2,000.000	—	—
	慈善救濟資金補充費	3,000.000	2,000.000	2,000.000	—	—
	郡廳舍建築修繕費	—	—	11,449.300	—	—
	郡廳舍建築修繕費	—	—	11,449.300	—	—
	縣廳舍建築費	—	—	16,824.850	—	—
	縣廳舍建築費	—	—	16,824.850	—	—
	檢査所建築費	—	392.915	1,004.580	—	—
	建築費本年度支出額	—	392.915	1,004.580	—	—
	第二師範學校建築費本年度支出額	80,266.440	44,976.430	129.190	—	—
部	農學校費本年度支出額	80,266.440	44,976.430	129.190	—	—
	衛生院費	—	—	—	9,675.460	1,452.000
	衛生院費	—	—	—	9,675.460	1,452.000
	慈善事業補助費	—	—	800.000	500.000	500.000
	慈善事業補助費	—	—	800.000	500.000	500.000
	神職會補助費	500.000	500.000	150.000	150.000	500.000
	神職會補助費	500.000	500.000	150.000	150.000	500.000
	官舎建築費	—	—	198.000	198.000	—
	官舎建築費	—	—	198.000	198.000	—
	雜項	—	449.899	565.816	910.047	294.348
總	過年度縣歲出追拂戻	—	300.593	214.306	301.367	50.703
	過年度歲入下	—	7.296	251.750	269.210	243.645
	國庫補助返納金費	—	142.010	99.760	339.530	—
	感化院費	—	—	—	—	—
	感化院費	—	—	—	—	—
	縣債償還費	262,900.280	249,300.280	301,550.280	52,585.451	87,307.500
	縣債償還費	262,900.280	249,300.280	301,550.280	52,585.451	87,307.500
	振替會補助費	—	—	—	1,750.000	—
	海外博覽會補助費	—	—	—	—	1,000.000
	海外博覽會補助費	—	—	—	—	1,000.000
合計	1,043,527.995	1,264,520.189	1,045,426.223	984,788.950	1,136,167.871	
總計	2,494,396.115	2,951,658.766	2,381,350.337	2,701,864.475	3,414,264.233	

第九七

縣稅ノ稅率及

科 目	地位等級及種別	課稅標準	稅 率		科 目	地位等級及種別	課稅標準	稅 率	
			大 正 三 年 度	大 正 三 年 度				大 正 三 年 度	大 正 三 年 度
船	積石五十石未満日	(年稅一艘=#船) 底全長二間迄	0.500		漁 業	賀 茂 郡 年 稅	4,689.360		
	本形海船、漁船、解	船底全長三間迄	0.700			田 方 郡 全	3,880.440		
	船小廻船、川船	船底全長四間迄	0.900			駿 東 郡 全	1,629.540		
		四間以上一間ヲ増ス毎ニ加算 但以上船船ニシテ耕作一途ニ用ユルモノハ其半額	0.260			富 士 郡 全	591.480		
	遊 船	船底全長二間迄 以上一間ヲ増ス 毎ニ加算	1,000			庵 原 郡 全	1,563.480		
			0.600			安 倍 郡 全	2,084.580		
		自甲馬車二匹立以上(但無蓋車)ハ半額	年稅一輛ニ付	12.000		志 太 郡 全	2,014.200		
		全上一匹立(但全上)	全	10.000		榛 原 郡 全	2,210.040		
		客馬車二匹立以上(軌道ニヨルモノハ半額)	全	8.000		小 笠 郡 全	229.140		
		全上一匹立(但全上)	全	6.000		周 智 郡 全	16.200		
車	軌道人力客車	全	2.000	磐 田 郡 全	776.160				
	軌道人力貨車	全	1.500	濱 名 郡 全	2,435.040				
	荷積牛馬車二匹立以上	全(但軌道ニヨルモノ及耕作一途ニ用ユルモノハ半額)	6.000	引 佐 郡 全	91.800				
	荷積牛馬車一匹立	全(但全上)	4.500	探 査					
	人力車二人乘	全	3.000	石 花 菜					
	全上一人乘	全	2.000	賀 茂 郡 年 稅	3,958.500				
	荷 積 車	大七六八車	全	2.200	白 濱 村 一	2,238.300			
		中 小 車	全	1.400	濱 崎 村 一	966.600			
		耕作專用車	全	0.600	城 東 村 一	18.000			
	水 車	挽 碓	年稅一基ニ付	0.200	稻 取 村 一	442.800			
揚 白		全二斗張以上	0.080	下 河 津 村 一	120.000				
		全二斗張未満	0.050	朝 日 村 一	24.000				
乘 馬		年稅一頭ニ付	2.000	竹 麻 村 一	18.000				
	牛 犢	一 頭 = 付	1.200	南 崎 村 一	38.400				
厩 畜	牛	全	0.600	岡 子 村 一	25.200				
	馬	全	1.000	安 真 里 村 一	15.600				
	豚	全	0.300	仁 科 村 一	48.000				

地 位 等 級 表

(續)

科 目	地位等級及種別	課稅標準	稅 率		科 目	地位等級及種別	課稅標準	稅 率	
			大 正 三 年 度	大 正 三 年 度				大 正 三 年 度	大 正 三 年 度
海 苔	濱 名 郡	季稅施榮植立海面百坪ニ付			富 士 郡				14.280
	舞 坂 町 一	圓	0.180			上 井 出 村 一	圓		10.980
	新 居 町 一	圓	0.150			白 糸 村 一	圓		2.520
	安 倍 郡					上 野 村 一	圓		1.680
	清 水 町 一	圓	0.200			前 掲 以 外	季稅一戸ニ付		0.240
	三 保 村 一	圓	0.300			荒 布 若 布	年稅一戸ニ付		0.240
	不 二 見 村 一	圓	0.150			葦 草 鹿 尾 菜	全		0.200
	賀 茂 郡 季 稅	120.000				白 轉 車	年稅一輛ニ付		3.000
	城 東 村 一	圓	9.600				一 等		2.000
	下 河 津 村 一	見高、濱、谷津、繩地	8.400				(季稅一人ニ付)等		1.000
朝 日 村 一	吉佐美、田牛	3.600		抽 鳥 獸	狩獵法ニ依リ免狀ヲ有スルモノ	(全 上)等	0.400		
南 崎 村 一	圓	8.400			狩獵法ニ依ラス民ヲ以テ鳥獸ヲ捕獵スルモノ	(全 上)	0.600		
三 坂 村 一	入 間	30.000		日 本 形 船	年稅百石ニ付		2.000		
三 濱 村 一	圓	36.000		西 洋 形 船	蒸 氣 船 年稅百噸ニ付		15.000		
岩 科 村 一	雲見、石部、岩地、道部	9.600			風 帆 船 全		10.000		
仁 科 村 一	濱	7.200		筏 乘	年稅一人ニ付		1.000		
安 真 里 村 一	圓	7.200			本 家 及 倉 庫 年稅一坪ニ付		0.140		
田 方 郡 一	圓	38.400		法 人 建 物	荷 物 倉 庫 全		0.090		
熱 海 町 一	圓	12.000			工 場 全		0.070		
宇 佐 美 村 一	圓	8.400			雜 建 物 全		0.060		
伊 東 町 一	新井、湯川	5.400		貨 取 牛 馬	年稅一頭ニ付		0.600		
西 豆 村 一	圓	15.600		代 書 業	(訴訟、非訟事件)及登記ニ關スル書類ヲ代書スルモノ(上記ノ外)	年稅一人ニ付	4.000		
士 尾 村 一	圓	15.600		畜 犬	年稅一頭ニ付		0.500		
戶 田 村 一	圓	36.000		自 動 車	年稅一輛ニ付		10.000		
四 浦 村 一	江梨、平澤、久科、古宇、足保、立保、木須、久通	5.400		澄 水 器	年稅一臺ニ付		10.000		
				汽 力 車	年稅一輛ニ付		12.000		
				電 力 車	年稅一臺ニ付		10.000		
				流 木	管 流 百 才 = 付 但山梨縣ヨリ富士川ヲ流下スル材ニシテ山梨縣ニ於テ課稅ヲ受クルモノハ半額トス	年稅一坪ニ付(全 上)	0.030		
					筏 一 坪 = 付(全 上)		0.150		

第九八 職工等級表

大正三年度

Table with 4 columns: 種別 (Category), 職名 (Job Name), 業名 (Industry Name), and 等級 (Grade). It lists various professions like printing, metalworking, and agriculture, categorized into four grades.

第九九 貸座敷引手茶屋娼妓賦金地位等級表

大正三年

Table with 6 columns: 地位 (Status), 免許地 (Exemption Area), 貸座敷數 (Number of Rental Units), 引手茶屋娼妓 (Teahouse/Geisha), 賦課標準 (Tax Standard), and 一ヶ月賦金 (Monthly Tax). It details tax rates for different areas and types of establishments.

第一〇〇 郡人歳入

〇〇-五

Table showing county income for the 5th year of the Taisho era. Columns include 郡名 (County Name), 財産収入 (Property Income), 各町村分賦額 (Municipal Allocation), 繰越金 (Carry-over), 國庫及縣費補助金 (National/County Subsidy), 雑収入 (Miscellaneous Income), 其他 (Other), and 計 (Total).

Table showing county income for the 4th year of the Taisho era. Columns include 郡名 (County Name), 財産収入 (Property Income), 各町村分賦額 (Municipal Allocation), 繰越金 (Carry-over), 國庫及縣費補助金 (National/County Subsidy), 雑収入 (Miscellaneous Income), 其他 (Other), and 計 (Total).

第一〇〇 郡入歳入源 (續)一葉

郡名	大正三年度豫算						
	財産收入	各町村分賦額	繰越金	國庫及縣費補助金	雑收入	其他	計
賀茂郡	1,138.560	10,565.450	1,751.014	3,000.000	4,452.000	—	20,907.024
田方郡	1,894.990	13,739.960	2,204.180	1,835.000	11,001.900	2,315.250	32,991.280
駿東郡	100.750	12,900.460	780.278	—	1,086.600	—	14,868.088
富士郡	317.540	8,902.400	1,219.000	1,600.000	1,681.220	1,350.000	15,070.160
庵原郡	32.984	5,881.738	871.237	—	12.600	—	6,798.559
安倍郡	—	11,084.030	1,219.650	—	16.860	—	12,320.540
志太郡	97.970	9,847.721	2,433.335	2,050.000	2,694.160	80.000	17,203.186
榛原郡	150.000	7,024.773	700.000	2,775.000	4,959.520	—	15,609.293
小笠郡	—	12,308.470	2,450.180	1,000.000	1,290.900	—	17,049.550
周智郡	160.000	2,607.758	902.822	750.000	1,182.880	2,405.000	8,008.460
磐田郡	614.601	7,673.997	100.000	500.000	3,140.684	—	12,029.282
濱名郡	4.600	8,398.713	866.400	1,892.000	5,003.750	—	16,165.463
引佐郡	53.740	3,690.930	309.830	—	32.070	—	4,086.570
合計	4,565.735	114,626.400	15,807.926	15,402.000	36,555.144	6,150.250	193,107.455

郡名	大正三年度決算						
	財産收入	各町村分賦額	繰越金	國庫及縣費補助金	雑收入	其他	計
賀茂郡	1,212.480	10,565.450	1,751.014	3,000.000	3,988.000	—	20,516.944
田方郡	2,092.740	13,739.960	2,259.922	1,835.000	11,061.820	2,266.200	33,255.642
駿東郡	100.750	12,900.460	780.278	—	1,086.240	—	14,867.728
富士郡	383.190	8,902.400	1,262.266	1,600.000	1,548.840	1,350.000	15,046.696
庵原郡	32.400	5,881.738	1,151.805	—	24.840	—	7,090.783
安倍郡	—	11,084.030	1,286.564	—	18.118	—	12,388.712
志太郡	100.030	9,847.721	2,433.335	2,000.000	2,750.430	80.000	17,211.516
榛原郡	179.062	7,024.773	1,620.088	2,775.000	5,276.650	—	16,875.573
小笠郡	—	12,308.470	2,525.828	1,000.000	1,389.851	—	17,224.149
周智郡	154.634	2,607.758	1,173.992	750.000	1,105.327	2,405.000	8,196.711
磐田郡	725.800	7,673.997	766.052	500.000	3,269.620	—	12,935.469
濱名郡	1.248	8,398.713	1,337.960	1,892.000	4,941.740	—	16,571.661
引佐郡	56.050	3,690.930	309.839	—	56.422	—	4,113.211
合計	5,038.384	114,626.400	18,658.943	15,352.000	36,517.898	6,101.200	196,294.825
大正二年度	4,544.316	117,220.448	17,687.609	15,102.000	34,407.850	13,962.201	202,924.424
大正三年度	5,088.000	117,033.000	20,457.000	13,025.000	28,507.000	17,646.000	201,756.000
大正四年度	4,476.083	111,836.445	17,401.892	12,900.000	31,041.728	3,178.455	180,834.603
大正五年度	3,995.388	108,761.164	17,812.994	13,150.000	23,949.647	7,939.300	175,608.493

第一〇一 郡出歳出

郡名	大正五年度					
	會議費	選挙費	郡吏員費	教育費	土木費	衛生費
賀茂郡	1,075.090	8.500	740.850	10,667.245	—	97.500
田方郡	1,218.700	15.000	617.000	17,726.420	—	—
駿東郡	890.000	11.000	1,207.000	723.000	—	100.000
富士郡	654.230	6.000	808.200	6,709.140	—	600.000
庵原郡	217.940	9.000	520.000	150.000	—	60.000
安倍郡	512.040	10.000	1,585.000	—	—	123.500
志太郡	362.980	8.300	786.000	13,140.670	—	27.360
榛原郡	573.980	5.000	826.000	11,983.380	233.000	80.000
小笠郡	1,122.840	4.600	997.000	6,467.540	—	301.000
周智郡	252.200	15.000	422.000	4,001.890	—	32.000
磐田郡	713.500	2.000	664.000	7,299.040	—	30.000
濱名郡	856.040	13.000	480.200	8,051.050	—	42.800
引佐郡	321.200	3.000	951.000	280.000	—	36.480
合計	8,770.740	110.400	10,604.250	87,199.375	233.000	1,530.640

郡名	大正五年度						
	勸業費	財産費	積立金	各種補助費	豫備費	其他	計
賀茂郡	—	—	900.000	4,430.000	346.095	1,470.500	19,735.780
田方郡	2,280.000	147.780	3,408.030	3,928.500	418.810	890.000	30,650.240
駿東郡	395.000	105.000	—	8,325.000	145.000	980.000	12,881.000
富士郡	350.000	64.400	—	3,420.000	196.050	947.000	13,755.020
庵原郡	50.000	37.000	11.000	4,080.000	50.650	613.000	5,798.580
安倍郡	2,210.000	155.000	—	5,000.000	100.000	1,920.000	11,615.540
志太郡	250.000	—	400.000	1,900.000	351.790	1,339.380	18,626.480
榛原郡	1,450.000	—	180.930	—	161.799	406.000	15,900.089
小笠郡	20.000	—	—	4,540.000	599.900	380.000	14,432.880
周智郡	150.000	40.000	414.650	1,000.000	100.000	55.500	6,483.240
磐田郡	519.000	797.059	—	2,980.000	265.955	587.000	13,857.554
濱名郡	350.000	3.250	599.170	3,630.000	810.357	2,246.000	17,081.867
引佐郡	405.000	—	114.190	2,590.000	29.000	379.000	5,108.870
合計	8,429.000	1,349.489	6,027.970	45,883.500	3,575.406	12,213.380	185,927.150

第一〇一 郡 歳

郡名	大 正 四 年					
	會議費	選挙費	郡吏員費	教育費	土木費	衛生費
賀茂郡	1,078.900	66.500	740.500	10,609.370	—	97.500
田方郡	1,218.700	83.000	617.000	17,857.560	—	—
駿東郡	891.660	120.700	1,142.000	7,453.000	—	75.000
富士郡	655.730	46.000	783.500	8,198.288	—	600.000
庵原郡	322.805	33.000	607.000	150.000	—	60.000
安倍郡	512.040	51.000	1,585.000	—	—	123.500
志太郡	423.560	61.290	535.860	9,777.235	—	10.000
榛原郡	587.900	60.000	826.000	11,886.220	230.000	80.000
小笠郡	793.820	89.750	853.700	8,246.960	—	301.000
周智郡	272.200	40.000	422.000	3,968.100	—	32.000
磐田郡	574.560	—	1,235.050	5,523.935	—	17.790
濱名郡	856.460	99.000	498.200	8,679.370	—	42.800
引佐郡	296.900	33.000	746.000	150.000	—	—
合計	8,485.235	783.240	10,591.810	92,500.038	230.000	1,439.590

郡名	大 正 三 年					
	會議費	選挙費	郡吏員費	教育費	土木費	衛生費
賀茂郡	1,087.075	8.200	714.500	10,854.820	—	97.500
田方郡	1,218.700	15.000	617.000	20,349.260	—	—
駿東郡	1,054.640	11.000	1,112.000	—	—	75.000
富士郡	655.730	6.000	757.000	6,288.690	—	1,000.000
庵原郡	322.805	10.000	607.000	150.000	—	80.000
安倍郡	512.040	13.000	1,665.000	—	—	123.500
志太郡	289.100	12.920	526.000	10,500.401	—	27.360
榛原郡	587.900	5.000	826.000	10,654.810	30.000	60.000
小笠郡	821.800	4.600	865.500	9,538.490	—	301.000
周智郡	263.200	15.000	423.500	5,501.410	—	52.000
磐田郡	713.500	2.000	675.000	5,595.870	—	30.000
濱名郡	1,122.860	16.000	498.200	9,000.600	—	42.800
引佐郡	289.400	8.000	697.000	360.000	—	—
合計	8,938.750	126.820	9,983.700	88,794.351	30.000	1,889.160

出 (續)

度	豫 算					
	勸業費	財産費	積立金	各種補助費	豫備費	其他計
—	—	1,200.000	500.000	4,380.000	230.410	212.000
1,980.000	48.780	2,881.450	3,822.990	403.490	652.000	29,564.880
2,655.000	100.000	—	20.000	156.000	646.950	13,260.310
50.000	64.400	—	3,490.000	205.880	999.000	15,092.798
50.000	35.000	14.070	4,856.000	150.000	723.000	7,000.875
1,640.000	155.000	—	6,110.000	100.000	2,173.000	12,449.540
247.800	—	—	1,875.710	—	8,178.855	21,110.310
1,450.000	—	175.590	—	116.867	209.000	15,621.577
20.000	—	—	4,540.000	388.340	168.000	15,351.570
250.000	40.000	412.050	865.000	147.000	44.500	6,492.850
300.958	1,245.854	—	2,890.000	—	259.770	12,047.917
200.000	3.250	—	3,100.000	296.537	2,246.000	16,021.617
245.000	—	113.790	2,530.000	59.950	386.800	4,561.440
9,088.758	2,892.264	4,096.950	38,479.610	2,204.474	16,898.875	187,690.864

度	豫 算					
	勸業費	財産費	積立金	各種補助費	豫備費	其他計
—	—	—	1,707.014	4,874.000	295.815	1,268.000
610.000	45.780	2,763.130	6,437.480	389.930	545.000	32,991.280
—	124.000	—	10,661.000	396.278	1,434.170	14,868.088
200.000	29.880	300.000	3,090.000	213.860	2,529.000	15,070.160
50.000	100.000	12.984	4,519.000	150.000	796.770	6,798.559
870.000	355.000	—	6,110.000	150.000	2,522.000	12,320.540
250.000	—	300.250	2,010.000	1,412.155	1,875.000	17,203.186
—	—	395.000	2,630.000	183.583	187.000	15,609.293
30.000	—	—	4,120.000	843.360	524.800	17,049.550
250.000	67.000	411.850	870.000	100.000	54.500	8,008.460
400.000	987.300	—	2,840.000	332.612	453.000	12,029.282
200.000	3.250	—	2,750.000	293.753	2,238.000	16,165.463
370.000	—	103.740	1,700.000	31.600	526.830	4,086.570
3,230.000	1,712.210	5,993.968	52,661.480	4,792.946	14,954.070	193,107.455

第一〇一 郡 歳

郡名	大 正 三 年					
	會議費	選舉費	郡吏員費	教育費	土木費	衛生費
賀 茂 郡	604,490	1,000	659,607	10,515,621	—	66,800
田 方 郡	832,960	—	622,420	19,645,423	—	—
駿 東 郡	745,300	—	1,058,270	—	—	—
富 士 郡	540,860	4,200	754,290	6,122,130	—	1,000,000
庵 原 郡	166,630	—	508,800	145,200	—	35,380
安 倍 郡	292,820	1,000	1,548,950	—	—	57,750
志 太 郡	245,320	4,790	524,610	9,993,236	—	12,300
榛 原 郡	297,180	2,000	698,340	10,444,750	25,560	44,300
小 笠 郡	507,260	6,450	733,290	8,093,518	—	300,870
周 智 郡	155,780	1,150	381,220	5,133,695	—	12,150
磐 田 郡	512,566	4,000	669,000	5,354,949	—	10,000
濱 名 郡	997,010	1,000	452,120	7,654,850	—	30,800
引 佐 郡	222,561	—	662,634	358,155	—	—
合 計	6,120,737	25,590	9,273,551	53,461,527	25,560	1,570,350

備考 大正五年度及大正四年度豫算額、當初決定額

出 (續)

度 決 算						
勸業費	財産費	積立金	各種補助費	豫備費	其他	計
—	—	1,707,014	4,790,919	—	1,266,180	19,611,631
302,700	42,199	2,793,100	4,777,850	—	550,250	29,566,902
—	124,325	—	10,414,830	—	1,399,670	13,742,395
53,000	31,425	300,000	3,075,000	—	2,491,575	14,372,480
—	83,190	12,984	4,363,000	—	629,965	5,945,149
84,720	296,963	—	5,370,000	—	2,388,950	10,041,153
249,410	—	300,250	1,969,000	—	915,995	14,214,911
—	—	395,000	2,679,000	—	259,820	14,845,950
—	—	—	4,101,720	—	307,160	14,050,268
210,870	24,520	411,850	870,000	—	62,600	7,263,835
379,032	1,517,722	—	2,840,000	—	611,000	11,898,269
196,000	2,590	—	2,750,000	—	2,329,100	14,413,470
313,000	—	106,050	1,700,000	—	281,895	3,644,295
1,788,732	2,122,934	6,026,248	49,701,319	—	13,494,160	173,610,708

第一〇二 市 町 村

郡市	役所及役場費	會議費	土木費	教育費	衛生費	救助費
賀 茂 郡	41,239	1,840	59,697	73,373	19,655	117
田 方 郡	61,457	2,661	124,620	127,892	33,562	238
駿 東 郡	60,373	2,064	234,669	166,834	16,037	209
富 士 郡	53,876	2,681	67,870	110,840	27,534	64
庵 原 郡	39,834	1,135	47,454	70,544	13,579	54
安 倍 郡	54,690	1,443	123,175	95,159	11,977	225
志 太 郡	65,226	2,277	99,115	107,950	9,132	241
榛 原 郡	44,034	1,278	55,426	83,406	2,207	96
小 笠 郡	58,421	2,169	115,926	106,368	5,921	196
周 智 郡	26,631	802	37,840	49,553	2,738	89
磐 田 郡	72,553	2,286	133,983	127,886	7,042	186
濱 名 郡	62,571	2,223	39,154	129,721	18,547	167
引 佐 郡	21,505	860	29,097	51,578	4,940	39
市 市	27,178	1,556	30,431	86,496	11,561	1,364
市 市	14,967	621	2,575	96,985	620	73
合 計	704,555	25,896	1,201,032	1,484,585	185,052	3,359
大 正 二 年 度	680,577	29,154	787,844	1,460,621	197,075	3,273
大 正 三 年 度	665,249	24,407	913,513	1,636,379	270,562	36,353
大 正 四 年 度	619,757	23,946	1,170,697	1,626,505	192,371	2,650
大 正 五 年 度	568,468	25,225	987,076	1,478,240	141,440	2,517

費 支 出 大 正 三 年 度

警備費	勸業費	財産造成費	財産費	諸税及負擔	公債費	雜支出	計
4,525	209	41,305	92,434	15,344	15,844	69,849	435,431
3,499	8,902	19,333	7,244	16,111	20,811	25,351	451,631
4,530	876	10,030	1,981	19,128	17,615	26,615	560,961
5,097	729	13,649	2,118	8,947	20,083	17,322	330,810
4,807	90	6,301	240	6,838	6,788	9,618	207,182
2,700	197	23,278	1,199	15,934	9,403	18,214	357,595
6,603	661	13,317	123	10,326	10,028	24,104	349,103
3,063	186	15,827	3,240	7,111	7,272	19,959	243,105
3,288	342	28,290	3,597	14,463	16,159	11,648	366,788
669	197	6,391	255	6,469	2,565	13,462	147,661
6,179	349	27,057	548	804	41,561	27,317	447,851
3,515	508	28,310	146	8,640	2,589	45,884	341,875
659	36	5,627	169	3,542	668	8,016	126,736
7,460	8,229	2,673	495	4	54,204	132,789	364,440
4,363	31	222	15	804	50,210	36,143	207,029
60,957	21,542	241,510	113,804	134,465	275,800	486,291	4,938,848
54,613	10,239	196,790	117,949	148,752	323,547	346,885	4,307,329
56,491	15,586	172,611	34,236	183,961	444,061	283,447	4,736,886
49,065	49,659	170,419	8,266	123,278	429,616	593,017	5,059,246
42,919	15,618	148,049	15,125	98,289	571,246	512,833	4,607,050

第一〇三 市 町 村

郡 市	市 町 村								
	地 租	所 得 稅	國稅營業稅	鹽 業 稅	資 業 營業稅	戶 數 割	縣稅營業稅	雜 種 稅	
	附 加 稅	附 加 稅	附 加 稅	附 加 稅	附 加 稅	附 加 稅	附 加 稅	附 加 稅	
賀田 茂方郡	11,101	1,926	2,230	272	7	113,091	3,097	5,653	
賀田 東郡	28,118	6,446	7,421	81	12	167,355	6,043	11,533	
富庵 土原郡	27,364	14,151	12,148	—	9	135,306	7,777	9,784	
富庵 倍郡	45,880	10,112	8,324	7	8	149,656	4,892	9,946	
志原 小郡	15,972	3,741	3,606	—	8	113,883	2,913	5,477	
志原 小郡	26,903	5,866	3,291	70	19	146,655	3,132	8,683	
引靜 佐岡市	49,406	9,457	9,464	—	22	148,852	8,265	9,968	
引靜 佐岡市	24,691	3,653	4,349	92	8	122,415	3,016	6,736	
引靜 佐岡市	56,742	6,309	6,138	—	12	136,494	3,849	10,847	
周鑿 智田郡	12,352	3,104	2,674	28	4	73,441	1,619	3,284	
周鑿 智田郡	56,113	10,196	8,030	1,739	10	162,939	5,833	13,989	
周鑿 智田郡	39,203	7,185	9,077	—	17	164,303	5,519	20,979	
引靜 佐岡市	14,585	1,825	2,153	—	11	62,757	1,765	4,363	
引靜 佐岡市	8,197	15,655	21,914	—	38	—	6,886	13,712	
引靜 佐岡市	3,062	9,586	12,628	—	12	—	3,520	13,761	
合 計	419,689	109,212	113,447	2,289	197	1,697,207	68,146	148,715	
大正二年度	425,825	96,252	108,710	2,769	177	1,686,752	70,794	140,712	
大正元年度	420,134	113,233	97,126	2,011	52	1,734,066	171,272	31,904	
四十四年度	426,960	90,936	91,031	1,489	—	1,653,868	148,908	39,694	
四十三年度	424,282	81,675	86,282	1,435	—	1,483,898	147,562	25,121	

郡 市	國庫交付金	縣稅交付金	前年度繰越金	寄 附 金	國庫補助金	縣 稅	
						土 本 費	衛 生 費
賀田 茂方郡	2,314	2,744	14,350	13,034	—	16,212	2,287
賀田 東郡	5,050	2,938	35,726	27,450	—	34,831	5,046
富庵 土原郡	8,695	4,673	152,095	24,558	1,500	53,419	3,805
富庵 倍郡	7,158	3,554	33,137	20,662	—	20,530	8,932
志原 小郡	3,414	2,552	11,703	14,804	—	20,725	3,408
志原 小郡	7,159	3,744	29,436	23,964	—	81,657	4,777
引靜 佐岡市	8,267	4,649	32,957	27,229	—	35,200	2,345
引靜 佐岡市	6,966	3,347	29,188	12,121	—	17,120	516
引靜 佐岡市	10,237	4,222	23,569	20,359	—	45,699	1,952
周鑿 智田郡	3,623	1,953	11,331	15,439	—	18,729	723
周鑿 智田郡	10,015	5,430	33,423	39,336	—	48,876	1,597
周鑿 智田郡	8,670	5,671	41,717	19,648	—	15,619	4,977
引靜 佐岡市	2,132	1,763	7,299	5,182	350	13,442	1,137
引靜 佐岡市	6,496	3,250	26,178	2,336	1,200	1,860	5,343
引靜 佐岡市	4,470	2,399	13,191	600	800	117	16,311
合 計	94,726	52,889	500,300	266,722	3,850	424,036	63,156
大正二年度	54,591	44,924	389,752	199,643	3,951	251,258	45,902
大正元年度	54,051	50,889	327,227	242,970	3,966	371,456	98,615
四十四年度	48,659	35,292	418,296	298,949	4,087	551,870	50,693
四十三年度	39,480	33,895	347,663	276,695	4,060	424,988	30,085

費 收 入 大正三年度

特 別 稅	稅						財 產 生 入	使 用 料 及 手 數 料	雜 收 入
	家 庭 割 賦 稅	寄 住 稅	水 車 稅	步 一 稅	櫻 葉 稅	計			
—	—	—	—	—	—	137,377	225,976	3,367	17,268
—	—	505	—	536	—	228,070	33,245	38,285	6,384
658	—	—	—	—	—	207,257	21,195	24,683	38,570
—	—	—	—	—	—	228,825	11,984	10,541	9,697
—	—	—	—	—	—	145,600	6,336	5,046	6,152
5,608	—	694	—	—	1,095	202,016	7,282	9,881	4,559
2,482	—	238	816	—	—	238,970	16,211	12,099	4,851
1,274	—	—	—	—	—	166,234	20,140	5,515	3,805
833	—	—	—	—	—	221,224	15,258	8,273	10,571
—	—	—	—	—	—	96,506	5,518	3,235	1,604
31,466	162	—	—	—	—	290,477	17,577	10,541	17,630
1,418	—	—	—	—	—	247,701	11,042	11,713	5,627
—	—	—	—	—	—	87,459	2,261	4,075	7,926
—	97,940	—	—	—	—	164,342	1,311	25,847	26,109
—	39,986	—	—	—	—	82,555	2,063	28,193	7,819
43,739	138,088	1,437	816	536	1,095	2,744,613	397,399	201,294	168,572
47,477	134,358	1,906	815	648	—	2,715,195	342,821	180,226	171,839
48,658	115,649	749	804	75	1,100	2,736,893	170,761	61,075	299,161
40,530	97,345	318	789	55	—	2,591,923	173,027	63,377	303,716
43,836	8,171	1,189	766	62	—	2,377,759	142,400	38,791	244,740

補 助 費	公 債	夫 役	財 產 課 入 金	郡 費 補 助	其 他	合 計	
							動 業 費
1,202	—	19,701	1,397	3,866	2,011	17,272	460,677
23	284	40,184	1,600	48,690	2,484	7,486	477,592
80	2,749	60,053	17,050	226	5,986	14,482	582,739
1,542	985	31,989	—	2,712	612	1,090	3,883
17	—	24,150	1,400	—	280	—	221,690
1,182	318	87,934	7,300	—	5,574	1,790	3,280
—	—	37,545	—	224	2,820	—	1,565
—	311	17,947	—	—	3,815	217	2,621
—	—	47,651	2,000	18,514	11,246	1,017	3,606
12	383	19,847	—	—	500	—	159,556
—	530	51,003	2,900	4,696	4,056	—	492,084
—	246	20,842	2,900	—	8,812	—	1,016
—	500	15,079	—	—	1,505	650	135,681
—	1,411	8,614	65,700	—	50,000	—	2,628
—	1,632	18,060	48,800	—	—	—	1,697
4,058	9,349	500,509	149,650	27,769	143,492	15,245	59,789
7,118	10,297	314,575	183,860	16,858	87,802	16,722	80,316
10,252	11,464	491,787	385,584	23,258	89,562	19,713	214,219
6,854	13,967	623,084	341,247	37,576	77,477	17,598	367,018
4,678	16,817	476,568	717,110	34,290	27,083	16,650	82,562

第一〇四

縣有財產

大正四年八月十五日現在

種別	現金		有價證券		計	種別	現金		有價證券		計
	元	圓	元	圓			元	圓	元	圓	
慈惠救濟資金	27,531	134,600	162,131		縣立學校基本金	25,593	23,400	48,993			
衛生資金	4,264	4,200	8,464		罹災救助基金	483,414	565,800	1,049,214			
富士川通船賦金	2,310	—	2,310		御成橋修繕費基金	56	1,100	1,156			
安倍川橋梁基金	2,181	600	2,781		靜岡農工銀行株	—	300,000	300,000			
市町村立小學校教員恩給基金	14,526	92,200	106,726		合計	904,523	1,203,596	2,108,119			
勸業資金	4,214	21,796	26,010		大正三年	889,551	1,131,074	2,020,625			
教育資金	146,736	7,700	154,436		大正二年	839,254	984,402	1,823,656			
市町村立小學校教員加俸資金	193,668	52,200	245,868								

	物		件							
	土地	建物	汽船	汽船	汽船	汽船	汽船	汽船	汽船	
大正四年	1,126,743	22,280	2	—	3	4	—	2	1	12
大正三年	1,126,741	21,726	2	—	3	8	—	2	1	16
大正二年	1,102,978	20,664	2	1	3	8	1	2	1	18

第一〇五

郡有財產

大正三年度末

郡名	土地		建物		造林		有價證券(額面)	其他諸品價額	現金	價額及現金計
	反別	價格	坪數	價額	反別	價額				
賀茂郡	1,5811	4,751	1,028	15,420	—	—	—	8,433	15,940	44,544
田方郡	—	—	1,258	28,083	53,1617	3,141	—	1,386	25,471	58,081
駿東郡	0,8213	5,927	395	8,264	—	—	200	986	7,191	22,568
富士郡	0,9506	1,972	544	10,188	305,9308	55,290	—	5,232	1,886	74,568
庵原郡	—	—	55	1,360	50,0000	1,000	—	699	179	3,238
安倍郡	31,5401	937	344	15,280	119,5521	9,776	—	1,692	932	28,617
志太郡	1,1528	3,433	557	10,381	5,0000	16	—	1,100	1,600	16,520
榛原郡	1,8325	11,030	967	14,517	—	—	—	10,972	694	37,213
小笠原郡	0,1726	1,609	300	5,955	—	—	—	2,942	—	10,506
周智郡	0,4605	1,385	292	4,771	—	—	24,420	5,248	2,578	38,402
磐田郡	1,0305	3,811	619	7,363	290,0000	7,191	—	2,940	7,893	20,698
濱引郡	0,0914	487	646	12,600	—	—	—	870	450	14,407
佐郡	—	—	—	—	—	—	—	443	788	1,211
合計	39,6614	35,342	7,005	134,182	823,6516	76,414	25,120	42,943	65,582	379,583
大正二年度	50,1024	31,709	6,637	110,873	806,1922	30,572	24,180	43,144	69,526	310,004
大正元年度	33,6726	35,747	6,566	119,005	635,1614	30,212	3,150	48,059	62,888	299,061

第一〇六

市町村基本財産

大正三年度末現在

郡市	市町村經濟全般ノ爲メニ設備スルモノ								
	町村數	土地價格	立木價格	建物價格	諸公債證書價格	諸株券價格	現金	其他財產價	合計
賀茂郡	23	316,630	—	—	29,550	42,162	186,325	—	574,667
田方郡	28	475,868	—	16,924	1,160	6,885	39,581	77,561	617,979
駿東郡	22	193,021	18,720	500	3,591	22,525	22,019	—	265,376
富士郡	21	60,348	22,855	760	600	30,755	19,588	—	134,906
庵原郡	15	30,733	50	—	4,570	3,650	21,221	—	60,224
安倍郡	23	333,258	—	3,400	1,000	5,140	48,482	250	391,530
志太郡	28	94,863	150	1,670	4,400	20,275	66,607	2,162	190,127
榛原郡	16	43,134	—	2,950	20,344	33,767	42,459	—	142,654
小笠原郡	44	166,659	1,181	1,825	4,940	22,827	59,335	—	196,767
周智郡	14	6,173	2,400	197	4,400	5,640	20,408	250	39,503
磐田郡	43	5,513	820	17,505	13,465	23,201	75,032	—	135,536
濱引郡	39	30,472	5	3,102	2,670	3,440	87,500	—	127,189
佐郡	11	5,218	—	—	1,180	7,360	6,795	170	20,723
靜岡市	—	2,230	—	—	150	—	918	—	3,298
濱松市	—	148,253	—	—	—	—	2,964	—	151,217
合計	327	1,857,378	46,211	48,833	92,020	227,627	699,234	80,393	3,051,696

郡市	特定ノ目的ノ爲メニ設備スルモノ								
	町村數	土地價格	立木價格	建物價格	諸公債證書價格	諸株券價格	現金	其他財產價	合計
賀茂郡	23	8,662	2,470	—	16,200	27,200	114,303	—	168,835
田方郡	24	54,141	3,676	115,107	2,255	2,625	79,614	8,379	265,827
駿東郡	23	7,347	6,498	—	2,333	3,950	35,376	48	55,552
富士郡	17	6,604	4,038	—	200	15,410	15,074	—	41,346
庵原郡	13	13,070	15,291	500	2,155	450	28,741	—	60,207
安倍郡	19	1,768	475	600	200	130	27,252	100	30,525
志太郡	26	12,880	—	—	8,300	13,139	64,840	1,100	100,259
榛原郡	16	1,340	2,202	—	1,319	7,514	37,730	—	50,105
小笠原郡	45	8,330	300	—	1,230	4,917	26,382	—	41,159
周智郡	13	11,038	5,613	26,001	2,950	1,200	47,329	40	94,171
磐田郡	41	10,798	400	—	8,720	13,990	60,034	—	93,942
濱引郡	35	423	—	—	1,305	750	26,099	—	28,577
佐郡	11	377	138	—	—	5,750	13,014	—	19,279
靜岡市	—	—	—	—	—	—	12,874	—	12,874
濱松市	—	—	—	—	—	—	8,592	—	8,592
合計	306	136,778	41,121	142,208	47,167	97,025	597,284	9,667	1,071,250

第九部

官公吏及文書