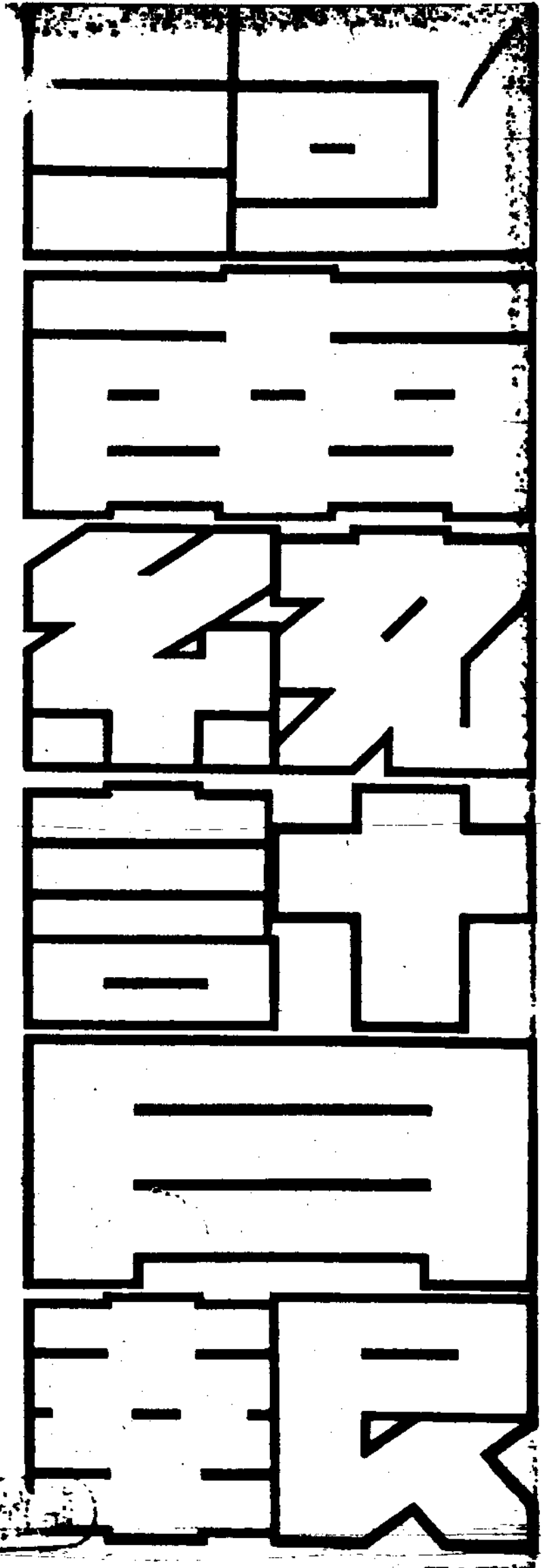


中華民國二十九年十月廿四日

第二卷第八期

(農林統計專號)

河南省政府秘書處統計室編印



北平圖書館

河南統計月報

第二卷

第八期

河南統計月報

第二卷 第八期 (農林統計專號)

河南統計月報 第二卷 第八期 目錄

目錄

農林統計

引言.....1—5

農 業

總面積及耕地面積.....6—8

總戶與農戶總數.....9—13

農戶分類.....14—19

農業工資.....20—22

糧食作物面積及產量.....23—41

特種作物面積及產量.....42—60

園圃作物面積及產量.....61—65

蠶桑產量及價值.....66—70

災害損失估計.....71—76

農民副業.....77—81

養蜂產量.....82—83

倉儲與貸款.....84—86

農村地價.....97—101

城鎮地價.....102—106

林 業

造林面積及株數.....107—111

高欄面積及蓄木.....112—114

—

主要經濟數據 21-22

本行產品及運費 23-24

附 載

蘇聯政府調查(二十五年度) 25-26

【補註】各種學兵調查(二十五年度) 27

本府會議

本府委員會議(六次) 28

本行收發文件

本行收發文件統計表 29

人 事

各種各級人員進出統計表 30

各種各級人員變動統計表 31

人 口

蘇聯各區戶口統計表 32

蘇聯各區戶口之變動 33

蘇聯各區戶口之增加與減少統計表 34

蘇聯各區戶口之出生與死亡統計表 35

土 地

蘇聯各區土地統計表 36

財 政

蘇聯各區國家預算統計表 37

蘇聯各區國家預算執行統計表 38

蘇聯各區國家預算執行結果統計表 39

蘇聯各區國家預算執行結果統計表 40

各縣農林牧業統計表	156—158
各縣工礦人財物統計表	159—160
各縣工商業統計表	161
教育行政經費支出統計表	162
省府及各地縣政府經費支出統計表	163

交通

各縣公路客運量統計表	164
各縣汽車客運量統計表	165
各縣郵政業務統計表	165
各縣航空運輸業務統計表	166

農行合作

各縣農行合作事業發展統計表	167
---------------	-----

水利

各縣灌溉統計表	168—170
---------	---------

度量衡鑑定

鑑定度量衡器具統計表(西工局三局)	171—172
-------------------	---------

糧食

各縣主要糧食產量統計表	173—175
-------------	---------

商業

中法銀行總行業務發展統計表	176—178
---------------	---------

中法銀行營業收支統計表	178
-------------	-----

衛生

各縣衛生防疫統計表	179
-----------	-----

各縣衛生行政經費支出統計表	180
---------------	-----

開封省會各醫院診治病症分類統計表..... 181

開封省會防疫狀況統計表..... 182

其他

開封省會各業商號統計表..... 183

開封省會娼妓狀況統計表..... 184

各縣社會調查

桐柏.....185—192

獲嘉.....192—198

遂平.....198—207

臨潁.....207—214

鳳翔.....215—222

統計消息

國際

近十年來中日生絲產量比較.....223—224

第十一屆世運會各國成績統計.....224—225

各國在美投資數..... 225

國內

全國耕地面積.....225—226

二十五年上半年份全國紗廠概況..... 226

本年一月至五月各月份生產指數..... 227

鄂省舉行田賦調查.....227—228

我國桐油產銷概況.....228—229


全國棉產估計數.....229—230

全國農民數統計.....230—231

國府主計處舉辦人口農業調查.....231—223

綏西河套戶口調查.....	232
本年全國各地終雪終霜期統計.....	232
全國合作事業調查.....	233—234
本省	
舉辦特產調查.....	235
甄用縣統計員.....	235
濟源縣函送調查表格程序不符.....	235
本府函送廢除苛雜統計材料.....	235
本省專員區兼縣統計員薪俸.....	235
呈復行政院本府合署後之統計組織情形.....	236
令縣填送社會政治經濟狀況調查表.....	236
襄城縣統計員到差.....	236
濬縣統計員因案免職.....	236
審核各縣查報表.....	236—240
編輯後記.....	240

河南統計月報 第二卷 第八期 目錄



河南農林統計引言

本省農林統計，雖歷年均有近似發表表，惟皆簡略不詳，遲期稍遲。本編係根據二十四年份各縣政府查報之資料，整理分析之結果，故本編所載數字，均以二十四年份為主。凡原資料固有遺漏舛誤者，均經參酌其他農林資料，加以更正。內容計分農業，林業二大類，農業又分為：(1)總面積及耕地面積；(2)總戶數與農戶耕地數；(3)農民分類；(4)農業工資；(5)糧食作物面積及產量；(6)特用作物面積及產量；(7)園圃作物面積及產量；(8)蠶桑產量及價值；(9)農業災害損失估計；(10)農民副業；(11)養蜂產量；(12)倉儲建設；(13)農村地價；(14)城鎮地價等十四目。林業又分為：(1)造林面積及株數；(2)苗圃面積及苗木數；(3)林產價值；(4)木材產量及消費估計等四目。茲將各目內容，分述如次：

一、農 業

(1)總面積及耕地面積 此項資料，分為「總面積」「耕地」「耕地面積佔總面積百分數」三項。總面積所載之數，為60,566方市里，折合為247,712,175市畝，佔全國總面積百分之1.5%。若根據測量局五萬分之一地圖計算，為656,484方市里，較本編少4,084方市里。然圖之繪製，不易準確，未免稍有出入；本編所載，似較為可靠。耕地面積數為302,377方市里，折合為113,391,363市畝，佔全省總面積百分之四十五以上(係包括可耕地之面積數)。「耕地」圖內分為水田，旱地，園圃三種；此三種面積之百分比為：水田佔8.4%，旱地佔85.8%，園圃佔2.8%。惟三種耕地內所載之總計數，尚缺永城，羅山，方城，泌陽，商城，息縣，嵩縣，孟津，洛寧等九縣未報，故僅譯其餘一百一十三縣之總計數。

高
新
統
計
月
報
第
二
卷
第
八
期
農
業
統
計
報
告

(2)總戶口及農戶總數 此項資料，分為「總戶數」「農戶數」「農戶口數」「農戶口數佔總戶口之百分比」「農戶口數佔總人口之百分比」六項。此項資料，可從「農戶口數佔總戶口之百分比」及「農戶口數佔總人口之百分比」兩項資料中，推知農戶口數佔總戶口之百分比，及農戶口數佔總人口之百分比。

(3)農戶分類 此項資料，分為「自耕農」「半自耕農」「佃農」「雇農」四項；按農戶口數之百分比為：自耕農戶佔55.0%，半自耕農戶佔22.1%，佃農戶佔17.2%，雇農戶佔5.7%。若按農戶口數佔總戶口之百分比，則自耕農佔 56.5%，半自耕農佔22.5%，佃農佔17.4%，雇農佔5.7%。此項統計，可從農戶口數佔總戶口之百分比，及農戶口數佔總人口之百分比兩項資料中，推知農戶口數佔總戶口之百分比，及農戶口數佔總人口之百分比。

(4)農業工資 此項資料，分為「長工」(全年工)、「月工」，「日工」三種，按工資之高低，分為「長工」「月工」「日工」三種。此項資料，可從「長工」「月工」「日工」三種資料中，推知農業工資之高低。

(5)糧食產量及收穫量 此項資料，分為「小麥」「大麥」「高粱」「玉米」「水稻」「其他」(包括「白薯」「花生」等)八項；按產量之百分比，產量，按收穫量之百分比，收穫量。小麥佔23.2%，大麥佔7.21%，高粱佔13.7%，玉米佔13.4%，水稻佔32.5%，其他佔7.91%。按收穫量之百分比，收穫量，小麥佔23.2%，大麥佔7.21%，高粱佔13.7%，玉米佔13.4%，水稻佔32.5%，其他佔7.91%。按產量之百分比，產量，按收穫量之百分比，收穫量。小麥佔23.2%，大麥佔7.21%，高粱佔13.7%，玉米佔13.4%，水稻佔32.5%，其他佔7.91%。

價2.92元，豆莢3.55元，其值平均為2.75元；合計產值為493,927.817元，以此分配於全省，則每畝平均收入為1,100.00元，較去年減少百分之四十七以上。此外統計，豫省各縣因受災影響，可藉以觀察土壤肥瘠，及被災程度之概況。

(6) 特出作物面積及產值 此項作物面積總數，為5,402,051畝，前次產作物總面積為4,340,000畝，分為「棉花」、「花生」、「菸草」、「大麻」、「甘蔗」、「薯類」、「其他」七項，每項分別為面積、產量、價值三種。此項作物面積與前次相比：棉花佔51.57%，花生佔22.33%，菸草佔3.48%，大麻佔3.31%，甘蔗佔1.02%，薯類佔1.88%，其他佔1.44%。若按二十一年之產值與前次作物面積相比較，計高出前次百分之三以上，產值總計為23,100,000元，每畝平均收入為4.28元。至產值總數為23,100,000元；每畝平均收入為：棉花5.91元，花生11.58元，甘蔗17.97元，薯類5.55元，其他8.82元；總平均為4.28元。該項各種作物受災而減少收成，平均較減少百分之三十以上；以「棉花」、「花生」兩項受災較重，菸草次之。

(7) 雜糧作物面積及產值 此項資料，分為「穀類」、「豆類」、「瓜類」、「其他」四項，每項分別為面積、產量、價值三種。此項作物面積與前次相比，佔產作物總面積已達2.09。產值總計為23,100,000元，每畝平均收入1.10元。因患大災，平均收入較減少百分之四十。

(8) 蔬菜產值及價值 本省蔬菜山產，多種雜糧，有白菜、油菜、秋菜等類，產量甚豐。本報僅分其產值，計分二項，其法一為，秋菜二項，其產值亦豐，均併入「雜糧」欄內，茲以其受災之重，並將其產值二項產值，列入「蔬菜」之項，其法二為，秋菜二項，其產值亦豐，均併入「雜糧」欄內，茲以其受災之重，並將其產值二項產值，列入「蔬菜」之項。本報僅分其產值，計分二項，其法一為，秋菜二項，其產值亦豐，均併入「雜糧」欄內，茲以其受災之重，並將其產值二項產值，列入「蔬菜」之項。

(9) 災害損失估計 此項資料，分為「災區種類」、「災區戶口」、「災區面積」、「損失總數」、「受災人數」五項。本年農產收成，因受災影響之數，約佔收成以上；而損失總數，約佔收成總數三分之一。以災區種類計，以災區種類，其數

災次之，其他三級海潮……等災又次之。若按總戶口平均為比較，每百戶被災者
三戶；每百人被災者 137人；每人損失為5.20元。關於各種災害之種類，及被
災之程度，均列一表於左；惟編錄數目，因各縣呈報材料不全，無法統計，故未
列入。

(1) 農林副業 此項資料，分為「蠶桑」、「畜牧」、「副業」(包括手工)，「其
他」四項，每項分為戶數、人數、產量、價值四種。產值總數為51,552,645元，
佔總產值收入百分之十一；平均每農戶收入十一元，每農戶約二元弱。以各項
產值佔總產值之百分比：蠶桑佔49.2%，畜牧佔 39.8%，副業佔3.7%，其他佔13
.3%。農林副業，原可藉此本省農林經濟及價值之情況，惟本省歷年畜牧產值數
，均有逐漸減少之趨勢；其原因連年災患影響之所致。

(2) 蠶絲產量 此項資料，以設有絲場及養蠶產量較多之縣等四十三縣為
根據；其未設絲場及產量不足百斤者，概未列入。內容分為「絲場名稱」、「性
質」、「種數」、「每繭平均價值」、「產量值」五項。以養蠶及絲場性質分，農民私立者
佔百分之九二；產量數，以濟南縣為特多，佔總產量百分之二十八。若與二十三
年產量比較，增減之數，相差不遠。

(3) 官儲糧穀數 二十四年儲穀總數為914,131市石，折合為127,974,100市
斤。平均每農戶儲穀35市斤，每農戶儲穀4.94市斤；以全省人口平均分配，每
人儲穀數，僅為2.7市斤。以此項數字為根據，可見各縣本年儲穀數目之實況。

(4) 農村地價 此項資料，分為「耕地」、「非耕地」兩類，耕地分為「水田
」、「旱地」兩項，每項地價，分為上、中、下三等。非耕地分為「林地」、「牧地
」、「鹽地」、「其他」四項，每項地價，分為最高、普通兩種。此種統計，可察地
價之高低，觀察土壤之肥瘠、人口之疏密、水利狀況之良窳等等。

(5) 城鎮地價 此項資料，分為「商業中心地」、「住宅地」、「園圃地」三項
，每項地價分為最高、普通兩種。以各縣數字比較，城鎮地價遠過其他各縣地
價主要地價數十分以上；以此項地價看，實為特殊之故。此種統計，可為觀

察交通便利與否，及城市繁榮與否之參考資料。

二·林業

(1)造林面積及株數 此項資料，分爲「原有」「新植」二項，每項分爲面積，株數兩種。二十四年造林面積數爲 272,783 畝，佔「原有」面積數百分之一八強，較歷年造林面積，均爲增加，種植株數爲 8,342,347 株，佔原有株數百分之二十二強。若與上年份發表近似數相比較，面積增加半數以上，而株數則稍減；究其原因，上年所報之植樹株數，係包括枯死者在內；本年則以成活株數計算，而將枯死株數剔除，故有畝數增加，株數減少之現狀。

(2)苗圃面積及苗木 此項資料，分爲「苗圃數」「面積」「株數」三項，每項分爲公有，私有兩種。二十四年青苗圃面積，公有與私有數字之比較，相差不遠；然青苗株數，公有較私有多至四倍以上。以每畝平均青苗株數計，公有爲 1,955 株，私有爲 371 株，私有每畝苗木產數，較公有約少五分之四弱。

(3)主要林產物產量 此項資料，分爲「林木產量」「菓木產量」兩項，每項以各種樹木所產產量之數分類列入。若以兩項總產量爲百分比：林木佔 72.9%，菓木佔 27.1%。惟此項資料僅鄭縣等八十四縣，其餘縣等二十七縣，或因所報不確，發還檢查；或因呈報免報；或完全未報，均未列入。

(4)木材產量及消費 此項資料，分爲「生產量」「消費量」兩項，消費量內分爲建築，燃料，工業，其他四種。以各種產消費數字相比較，燃料佔總生產數百分之四十二；佔總消費數百分之六十二。其原因，係該縣食糧之款，將隴海鐵路局之全路木材產消費合併在內。惟此項資料之總數，以消費數與生產數相比較，不敷消費之數爲百分之二十二。若將鄭縣產消費款除，則本年生產數較消費數尚多五百餘萬立方尺。

農業 表1. 總面積及耕地面積

(本一)

河南統計月報 第三卷 第八期 農林統計 (續前頁)

縣別	總面積 (畝)	耕 地 (畝)				耕地面積 佔總面積 百分比
		共 計	水 田	旱 地	國 園	
總計	247,112,175	115,591,565	9,750,999	92,744,127	2,977,143	45.76
鄭州	1,308,000	650,000	20,000	624,700	11,500	48.51
開封	1,925,000	1,015,000	—	1,011,000	7,400	52.58
洛陽	1,225,000	1,120,000	24,000	1,094,200	10,500	48.98
許昌	1,124,000	615,000	15,100	600,000	20,000	54.69
滎陽	925,000	505,000	—	505,150	19,000	56.99
中牟	1,025,000	770,000	2,100	768,000	9,000	76.05
滑州	800,000	390,000	—	391,000	20,000	51.25
許州	1,125,000	540,000	7,000	533,000	12,000	56.48
鄭州	1,224,000	1,115,000	—	1,115,000	12,000	90.98
開封	1,825,000	1,015,000	1,400	1,013,600	12,000	55.60
洛陽	925,000	770,000	—	770,000	12,000	83.24
許昌	725,000	390,000	5,400	384,600	4,500	54.15
滎陽	465,000	220,000	5,000	215,000	10,000	47.31
中牟	525,000	370,000	4,000	366,000	9,000	71.24
滑州	1,025,000	495,000	—	495,000	15,000	48.29
許州	1,225,000	515,000	—	515,000	12,000	42.41
鄭州	1,325,000	400,000	—	400,000	12,000	30.28
開封	925,000	425,000	—	425,000	12,000	45.96
洛陽	1,225,000	770,000	—	770,000	12,000	63.21
許昌	825,000	495,000	—	495,000	12,000	60.11
滎陽	1,125,000	615,000	—	615,000	12,000	55.25
中牟	1,225,000	770,000	—	770,000	12,000	63.21
滑州	1,325,000	400,000	—	400,000	12,000	30.28
許州	1,225,000	770,000	—	770,000	12,000	63.21
鄭州	1,425,000	1,220,000	—	1,220,000	14,000	85.45
開封	1,925,000	1,115,000	—	1,115,000	12,000	57.97
洛陽	1,425,000	805,000	15,100	790,000	10,000	56.19
許昌	1,225,000	615,000	11,800	603,200	10,000	49.54
滎陽	1,125,000	505,000	—	505,000	12,000	45.36
中牟	1,325,000	915,000	—	915,000	12,000	69.15
滑州	1,425,000	505,000	—	505,000	12,000	35.49
許州	1,225,000	770,000	—	770,000	12,000	63.21
鄭州	1,325,000	615,000	—	615,000	12,000	46.48

(表二)

縣別	全縣面積 (畝)	種 地				耕地面積 佔總面積 百分比
		共 計	水 田	旱 地	國 園	
滎陽	1,543,086	890,761	3,025	885,389	1,147	66.24
開封	865,433	562,003	114,620	240,000	5,383	41.59
中牟	708,387	614,387	36,000	570,554	7,833	67.73
鄭州	1,033,000	777,225	132,670	623,345	51,210	43.11
滎經	2,100,914	574,393	193,462	365,481	15,450	27.22
許昌	3,221,000	674,077	147,400	508,867	18,000	21.84
開封	1,400,000	571,571	149,341	420,182	1,848	40.74
武平	1,201,100	818,221	111,657	596,143	110,421	67.01
武平	1,204,500	871,708	69,324	795,451	6,733	62.96
博望	601,070	529,782	92,000	421,000	18,782	60.04
洛陽	1,237,250	733,000	—	733,037	963	70.74
封邱	700,000	506,000	—	506,466	1,500	73.92
滎經	1,264,933	670,634	—	670,415	219	72.24
武平	411,000	244,767	78	243,299	1,590	59.51
滎經	708,583	444,251	—	440,331	3,920	62.70
孟津	905,387	600,486	111,425	491,508	7,053	67.41
許昌	1,440,500	1,400,536	867	1,405,277	15,412	81.12
臨汝	2,540,500	870,034	33,215	841,899	4,820	34.53
臨汝	1,400,000	970,040	—	873,680	103,160	65.65
襄城	1,400,000	670,827	486	677,731	1,560	46.92
臨汝	1,500,000	945,933	—	945,180	813	63.07
臨汝	1,195,710	791,710	—	790,510	1,200	66.21
寶豐	1,514,400	487,000	1,500	485,000	2,800	37.88
修武	1,204,000	623,270	802	626,576	15,901	48.16
許昌	1,000,000	550,000	70,000	415,900	52,000	18.54
許昌	4,240,150	1,600,000	—	1,600,000	75,000	34.29
許昌	2,200,000	1,200,000	5,000	1,600,000	17,218	70.63
許昌	2,344,000	2,044,000	5,169	1,940,735	98,170	87.20
許昌	4,200,000	21,400,000	—	—	—	35.54
許昌	4,400,000	21,500,000	—	—	—	53.62
許昌	4,200,000	2,310,000	975	2,514,321	704	48.50
許昌	4,200,000	1,414,940	—	1,138,313	276,637	32.48
許昌	4,200,000	505,217	70,542	515,000	3,013	12.86
許昌	3,000,000	725,210	3,836	728,275	3,207	7.96
許昌	2,500,000	1,223,000	70,338	1,254,446	856	37.37
許昌	3,200,000	600,175	2,166	616,704	1,245	25.70
許昌	2,200,000	900,000	—	900,000	5,000	41.05
許昌	3,100,000	400,000	327,000	735,980	6,020	14.72
許昌	4,200,000	4,000,000	—	3,993,445	7,555	85.09

(表三)

縣別	全縣面積 (市畝)	耕 地 (市畝)				耕地面積 佔總面積 百分比
		共 計	水 田	旱 地	園 圃	
鹿邑	3,361,984	2,601,600	—	2,581,456	20,144	77.38
太康	3,269,998	2,503,067	—	2,500,015	3,052	76.54
西華	2,008,240	1,408,240	—	1,378,990	29,250	70.12
扶溝	1,567,275	1,207,275	—	1,050,812	156,463	77.03
商水	1,145,054	711,699	—	706,895	4,804	62.16
項城	2,360,000	1,335,599	—	1,329,841	5,758	56.59
沈邱	1,715,173	1,385,638	—	1,381,994	3,644	80.79
汝南	3,776,258	3,040,236	—	3,035,973	4,263	80.50
確山	2,496,750	1,047,595	33,290	972,205	42,10	41.96
遂平	1,903,500	1,522,800	950	1,457,251	64,599	80.00
西平	1,448,120	1,210,315	—	1,073,718	136,597	83.58
正陽	2,712,750	1,711,702	98,248	1,611,954	1,500	63.11
新蔡	2,034,000	1,800,000	—	990,000	90,000	53.10
上蔡	2,087,250	1,652,840	—	1,636,693	15,877	79.19
潢川	2,463,000	1,389,550	1,024,320	364,529	701	56.43
信陽	5,358,000	3,113,600	1,868,160	934,080	311,360	58.11
羅山	3,021,531	1,863,960	1,637,965	202,650	23,345	61.69
光山	3,450,375	665,649	448,512	176,126	41,011	19.29
商城	5,150,250	850,000	—	—	—	16.50
固始	5,142,750	996,594	450,180	431,594	114,820	19.38
息縣	3,591,000	988,934	—	—	—	27.54
經扶	2,724,375	190,706	153,435	37,271	—	8.81
洛南	2,044,000	1,529,045	348,000	1,172,700	8,345	74.80
嵩縣	5,532,750	501,200	—	—	—	9.06
孟津	778,500	348,992	—	—	—	44.83
汝州	1,941,498	387,015	8,563	371,147	7,305	19.93
偃師	1,105,500	718,190	5,940	707,400	4,850	64.96
登封	1,363,500	548,982	8,165	530,837	9,980	40.26
伊川	2,144,120	931,686	6,830	924,493	363	43.46
伊洛	2,677,500	450,000	—	—	—	16.81
宜陽	1,447,500	678,000	38,800	638,660	540	46.84
陝縣	3,016,667	873,482	—	859,516	13,966	28.96
靈寶	3,232,500	785,964	141,000	614,982	20,982	24.31
盧氏	7,252,636	179,810	5,331	169,576	4,903	2.48
新安	1,654,500	398,018	4,500	393,068	450	24.06
瀋邱	2,038,500	826,397	6,453	787,350	32,594	40.54
洛寧	4,500,750	500,000	—	—	—	11.11
閿鄉	1,623,750	908,163	16,000	880,180	11,983	55.96

1. 「水田」者未詳其詳，數字係根據地籍調查，其數之實估計之。
 2. 「水田」「旱地」「園圃」三種係通河河二邊計者，向以水田、旱地、園圃、方城、汝陽、鹿邑、息縣、靈寶、孟津、洛寧等八縣未詳，故僅錄一百〇三縣之總計數。

農業表2. 總戶與農戶耕地數

(表一)

縣	別	總戶數	農戶數	農戶佔總戶數百分比	耕地面積(市畝)	每農戶平均佔耕地數	總人口平均每人佔耕地數
總計		5,686,287	4,607,188	81.02	113,391,363	24.61	3.28
第 一 區	鄭縣	46,635	28,181	59.79	636,297	22.35	1.93
	開封縣	76,334	33,117	43.42	1,618,667	48.88	3.55
	禹縣	93,221	76,739	82.79	1,279,250	16.67	2.38
	氏許縣	46,691	42,162	91.30	915,661	21.73	3.15
	中牟縣	42,706	35,544	81.39	756,876	21.03	3.15
	荊川縣	27,498	26,295	96.30	771,258	29.73	3.55
	長葛縣	30,796	29,596	96.77	359,698	12.00	1.92
	新鄭縣	45,282	38,830	86.67	584,931	15.06	2.34
	密縣	35,453	28,852	82.86	1,107,740	38.20	4.74
	登封縣	41,894	40,373	95.23	1,070,611	26.75	3.37
第 二 區	陽武縣	33,189	24,576	73.98	425,585	17.32	2.12
	廣武縣	17,549	15,189	88.23	285,037	22.33	3.50
	杞水縣	18,308	16,764	91.54	350,212	20.59	2.23
	鄆城縣	122,753	86,261	69.91	2,770,725	32.23	3.82
	延津縣	56,995	44,573	78.95	1,438,452	32.68	3.55
第 三 區	水滸縣	55,085	55,085	79.71	*1,507,085	27.40	2.74
	睢縣	*64,623	52,990	82.81	* 859,000	16.03	2.56
	陳留縣	20,871	17,658	85.71	434,510	20.66	3.47
	開封縣	22,052	17,602	79.82	540,488	30.70	4.58

(表二)

縣	別	總戶數	農戶數	農戶佔總戶數百分比	耕地面積(市畝)	每農戶平均佔耕地數	總人口平均每人佔耕地數
第一區	考民城	33,475	27,127	81.82	510,956	26.33	3.07
	寧城	29,296	25,936	89.65	951,747	36.61	6.47
	和城	30,773	24,132	77.41	805,450	33.54	4.87
第二區	夏邑	41,066	38,256	92.68	1,058,734	27.86	4.20
	夏邑	32,542	30,910	96.87	742,955	23.96	2.62
	夏邑	26,569	24,445	92.30	946,206	39.41	5.60
第三區	安陽	125,894	87,768	69.71	1,750,049	19.88	2.60
	滑縣	95,722	76,855	80.29	2,127,914	19.17	2.91
	淇縣	53,680	41,647	77.78	874,528	20.09	2.79
第四區	汲縣	30,589	24,811	80.64	479,320	19.21	2.59
	林縣	65,608	46,958	71.29	769,261	16.36	1.90
	武陟	66,833	52,912	79.10	1,411,223	26.62	3.76
第五區	武陟	20,264	18,214	90.00	311,467	17.28	2.55
	臨內	32,253	24,548	75.00	278,806	11.62	1.42
	內黃	40,760	37,388	90.24	1,028,991	27.81	4.74
第六區	新鄉	43,473	37,180	86.05	890,161	24.05	3.73
	延津	18,780	16,098	84.21	360,000	22.50	3.53
	延津	42,102	29,288	51.90	614,387	21.17	2.31
第七區	新鄉	45,723	31,675	68.91	777,225	24.34	2.77
	延津	59,561	47,071	79.66	574,393	12.21	1.87
	延津	41,138	39,498	92.86	674,272	17.28	2.02
第八區	延津	56,213	41,992	75.41	571,371	13.59	2.03
	武陟	55,810	47,083	93.93	818,221	17.51	2.39

(表三)

縣	別	總戶數	農民戶數	農戶佔總戶數百分比	耕地面積(市畝)	每農戶平均佔耕地數	總人口平均每人佔耕地數
四	武	38,273	31,431	81.58	871,708	28.09	3.72
	嘉	28,356	22,384	78.57	529,782	24.05	2.91
	律	22,172	19,897	89.95	733,600	36.65	5.52
	邱	24,393	19,496	79.17	566,966	29.84	4.23
區	武	20,945	18,336	85.71	870,634	53.94	6.88
	武	11,112	7,866	72.73	244,767	31.11	3.40
	溫	30,029	23,940	79.72	444,251	18.50	1.73
	縣	37,565	30,534	81.28	609,986	20.31	2.37
第	許	75,762	61,824	81.57	1,499,556	27.40	3.73
	臨	57,891	49,779	86.98	879,934	18.33	2.56
	鄆	82,482	57,979	70.73	976,840	16.85	2.16
	慶	63,635	51,520	78.79	679,827	13.77	1.98
五	鄆	48,944	41,422	83.67	945,993	23.05	3.17
	臨	57,347	32,800	57.89	791,710	24.03	2.37
	寶	46,971	30,700	65.95	497,900	16.60	1.11
	鄆	44,558	32,433	72.71	623,279	19.37	2.62
區	山	43,161	31,549	72.09	536,106	17.29	1.87
	南	103,218	97,416	94.17	1,963,895	20.28	2.67
	陽	68,662	62,104	91.17	1,709,829	27.56	4.92
	新	83,462	65,984	79.51	2,044,074	31.64	4.57
第	方	76,552	61,241	80.26	1,433,743	21.85	3.63
	泌	62,066	52,135	83.87	1,509,147	29.01	4.25
	唐	85,882	56,755	66.27	2,316,000	40.63	4.26
	總	☆	☆	☆	☆	☆	☆

(表四)

縣	別	總戶數	農戶數	農戶佔總數百分比	耕地面積(市畝)	每農戶平均佔耕地數	總人口平均每人佔耕地數
六區	鄆縣	106,752	98,165	91.61	1,414,949	14.42	2.47
	滑縣	57,828	45,619	77.96	595,217	12.69	2.11
	內鄉	88,798	82,991	93.23	715,218	8.61	1.58
七區	南陽	28,340	26,488	92.85	1,113,630	42.80	5.70
	鎮平	45,165	46,196	88.99	820,175	24.85	1.97
	新野	44,918	33,140	73.78	908,290	27.40	3.73
八區	桐柏	22,104	18,974	86.32	469,800	24.73	4.26
	淮陽	116,496	104,754	89.65	4,001,300	39.47	5.45
	鹿邑	123,391	104,875	85.34	2,601,600	24.76	3.71
第一區	太康	109,364	80,292	80.00	2,503,067	31.28	4.58
	西華	72,765	61,364	83.56	1,408,240	23.08	3.33
	扶溝	48,515	45,703	93.75	1,207,275	26.26	3.84
第二區	商水	48,166	45,026	93.48	711,699	15.82	2.66
	項城	36,522	33,665	92.14	1,335,599	39.26	4.49
	沈邱	59,756	49,752	84.03	1,385,638	27.84	5.23
第三區	汝南	114,734	94,129	82.45	3,040,236	32.34	4.49
	光山	70,636	56,768	80.36	1,047,595	18.36	3.34
	滎陽	55,746	49,159	87.47	1,522,890	31.06	4.80
第四區	西平	63,729	56,721	88.89	1,210,315	20.86	3.45
	正陽	56,562	51,338	91.07	1,711,702	33.54	5.53
	新蔡	56,417	32,168	57.10	1,080,000	33.75	3.07
第五區	上蔡	85,658	75,819	88.23	1,652,840	22.03	3.48
	潢川	51,815	38,277	73.03	1,389,550	33.92	4.19

(表五)

縣	別	總戶數	農戶數	農戶佔總戶數百分比	耕地面積(市畝)	每農戶佔耕地數	總人口平均每人佔耕地數
第九區	信陽	65,595	52,013	79.29	3,113,600	59.88	7.96
	光山	55,185	40,239	72.73	1,863,960	44.10	5.27
	光山	56,926	38,329	66.67	665,649	17.52	1.71
	商城	41,102	34,525	82.93	850,000	25.00	2.37
	固始	98,365	83,137	84.69	996,594	12.01	1.84
第十區	息縣	61,974	49,579	79.03	988,934	20.16	2.02
	扶風	20,263	18,374	70.67	190,706	10.55	1.94
	洛陽	70,369	47,596	68.33	1,529,045	32.53	2.79
	嵩縣	33,468	25,770	76.96	501,200	19.26	1.92
	孟津	18,794	15,975	85.00	348,992	21.81	2.39
第十一區	鞏縣	51,608	47,519	92.09	387,015	8.23	1.07
	偃師	42,278	23,739	57.14	718,190	29.91	2.74
	登封	41,465	37,710	90.95	548,982	14.44	2.24
	伊川	36,552	32,896	91.67	931,686	28.24	3.22
	伊陽	28,639	26,352	92.01	450,000	17.30	2.83
第十二區	宜陽	26,601	22,189	81.48	678,000	30.81	3.38
	陝縣	28,207	22,676	82.13	973,482	37.93	4.00
	靈寶	30,617	29,851	96.67	785,964	27.06	4.56
	盧氏	25,606	17,498	68.33	179,810	45.61	1.36
	新安	18,163	16,611	91.46	398,018	23.41	2.39
第十三區	滎陽	26,483	19,956	75.35	826,397	48.73	5.94
	洛陽	26,612	25,130	94.43	500,000	19.89	2.37
總計		12,949	12,437	96.04	908,163	76.04	1.24

註：「※」指未呈報之縣，其戶數及耕地數，係根據以前土地清丈冊推算估計之。

農業表3. 農民分類

縣別	總計		自耕農	
	戶數	人數	戶數	人數
總計	4,607,188	25,953,509	2,404,603	13,136,907
鄭縣	28,181	198,379	14,634	102,938
開封縣	33,117	162,896	16,067	71,586
禹縣	76,739	469,690	52,347	314,082
尉氏	42,162	195,303	28,882	145,635
通許	35,544	191,979	15,008	92,216
中牟	26,295	204,785	21,357	167,334
滎川	29,596	172,776	25,750	150,500
長葛	38,830	183,053	33,517	148,520
新鄭	28,852	141,427	23,741	112,336
密縣	40,373	269,240	39,734	265,292
滎陽	24,576	148,071	11,855	64,875
廣武	15,189	74,133	11,762	57,875
汜水	16,764	136,754	15,774	128,078
商邱	86,261	438,308	76,341	387,707
杞縣	44,573	289,449	31,573	197,595
水城	☆55,085	☆439,212	—	—
睢縣	☆52,990	☆272,616	—	—
陳留	17,658	76,856	12,407	62,629
蘭封	17,602	96,588	4,197	21,893
考城	27,127	107,252	11,787	51,139
民權	25,936	128,966	20,169	100,445
寧陵	24,132	127,551	13,915	74,683
柘城	38,256	181,817	19,102	90,875
夏邑	30,910	269,521	28,717	259,040
虞城	24,445	163,432	19,630	127,326
安陽	87,768	369,107	39,072	157,842
滑縣	76,855	590,905	72,647	568,447
濬縣	41,647	201,323	24,154	97,359
汲縣	24,811	144,425	15,425	83,107
林縣	46,958	219,654	37,198	183,429
武安	52,912	254,244	32,606	150,019
涉縣	18,214	83,185	12,647	50,632
臨漳	24,548	125,004	12,338	61,811
內黃	37,388	198,422	36,624	194,106

(表一)

半自耕農		佃農		僱農	
戶數	人數	戶數	人數	戶數	人數
918,933	5,010,436	736,256	4,003,877	224,320	1,119,810
7,581	53,367	4,025	28,375	1,941	13,699
9,137	34,410	6,694	55,060	1,219	1,840
9,364	53,584	14,826	96,168	202	856
7,855	29,411	3,275	11,989	2,150	8,268
14,031	74,605	2,582	9,543	3,923	15,615
7,342	19,636	1,331	9,817	1,265	7,998
1,193	7,158	1,853	10,318	800	4,800
3,239	13,900	970	6,805	1,104	8,825
4,143	21,643	805	4,432	163	416
—	—	639	3,948	—	—
6,592	47,285	3,987	24,878	2,142	10,933
1,253	9,273	407	2,558	1,767	4,427
894	7,788	96	888	—	—
9,057	45,285	553	3,318	310	1,998
7,348	42,008	5,152	43,216	500	6,330
—	—	—	—	—	—
—	—	—	—	—	—
1,354	4,068	2,317	6,970	1,580	3,189
8,076	40,368	3,815	21,267	1,514	13,060
4,940	14,999	8,877	36,754	1,523	4,360
3,406	17,016	2,361	11,505	—	—
5,434	28,560	2,403	12,625	2,380	11,683
14,273	59,842	4,881	31,100	—	—
1,327	7,204	304	1,469	562	1,508
2,894	20,645	1,420	12,300	501	3,161
37,697	168,706	7,486	27,685	3,513	14,874
300	1,590	1,257	8,712	2,651	12,156
10,289	66,461	7,204	30,366	—	7,137
5,511	35,657	3,233	22,258	642	3,403
4,200	16,789	2,700	11,690	2,860	7,746
11,767	65,670	4,699	23,407	3,840	15,148
3,642	20,287	1,822	12,031	103	235
139	712	8,932	45,116	3,139	17,365
400	2,040	364	1,456	—	820

縣別	總計		自耕農	
	戶數	人數	戶數	人數
湯陰	37,180	201,515	24,773	134,270
淇縣	16,098	88,350	12,607	68,710
新鄉	29,288	179,117	17,629	88,294
輝縣	31,675	157,402	7,402	39,641
沁陽	47,071	273,059	33,821	204,498
濟源	39,498	217,289	30,528	159,519
博愛	41,992	158,172	29,584	113,153
武陟	47,083	243,312	40,284	190,324
修武	31,431	184,320	18,421	148,068
獲嘉	22,384	143,383	13,994	90,063
延津	19,897	98,002	18,116	89,182
封邱	19,496	110,977	14,136	84,800
陽武	18,336	104,428	11,995	71,250
原武	7,866	47,199	2,216	12,627
溫縣	23,940	114,313	8,042	40,210
孟縣	30,534	150,136	10,265	65,330
許昌	61,824	352,006	54,688	317,216
臨汝	49,779	272,369	13,387	76,836
鄆城	57,979	289,953	48,958	244,652
襄城	51,520	232,500	21,564	97,467
郟陵	41,431	207,110	25,741	128,705
臨潁	32,800	163,611	25,000	120,000
寶豐	30,700	146,908	6,700	33,580
鄭縣	32,433	177,345	16,645	94,898
魯山	31,549	195,511	7,165	48,578
南陽	97,410	702,300	36,625	266,225
葉縣	62,104	260,427	28,702	123,510
舞陽	65,984	353,999	15,958	89,304
方城	☆61,241	☆314,016	—	—
泌陽	☆52,135	☆298,476	—	—
唐河	56,755	430,031	13,778	121,928
鄧縣	98,165	440,923	81,390	352,738
浙川	45,619	212,462	4,364	21,456
內鄉	82,991	333,863	33,196	133,549
南召	26,488	150,646	7,085	35,225
鎮平	40,196	286,279	8,030	45,726
新野	33,140	200,488	17,322	110,008
桐柏	18,974	95,247	7,589	38,119
淮陽	104,754	651,376	56,459	343,446

(表二)

半自耕農		佃農		傭農	
戶數	人數	戶數	人數	戶數	人數
12,107	65,400	306	1,625	—	—220
1,396	8,120	2,085	11,510	—	—
7,277	51,938	4,167	36,947	215	1,938
9,903	55,417	9,828	53,182	4,542	20,162
12,605	65,207	645	3,304	—	—
4,750	43,750	1,230	5,400	2,990	8,540
3,828	12,120	8,537	31,235	523	1,664
3,797	30,973	2,578	16,447	424	5,568
9,434	24,873	2,193	9,183	1,387	2,192
4,476	30,111	2,936	18,818	978	4,391
109	833	1,591	7,840	31	147
2,500	12,500	1,850	9,250	1,010	4,627
3,110	20,070	2,306	9,074	925	4,034
2,271	14,196	1,119	10,583	2,260	10,293
7,543	36,972	3,440	17,200	4,915	19,931
12,757	47,271	7,512	37,535	—	—
—	—	7,136	34,790	—	—
7,354	44,859	27,211	141,533	1,827	9,136
2,135	9,965	6,735	34,569	151	767
17,532	72,360	6,541	36,510	5,883	26,155
8,379	41,895	6,982	34,910	320	1,600
3,240	17,810	2,000	15,000	2,560	10,793
8,000	41,084	14,000	62,400	2,000	9,844
6,045	31,645	9,254	48,057	509	2,743
16,384	98,683	7,000	41,500	1,000	6,750
27,121	236,720	19,640	127,360	14,030	71,795
19,303	59,409	18,500	73,200	1,299	4,303
30,148	165,990	18,791	93,218	1,087	5,487
—	—	—	—	—	—
14,006	122,443	17,421	139,470	11,550	46,190
9,370	44,092	5,310	30,865	2,195	13,228
19,164	95,684	18,281	91,387	3,810	3,935
20,717	86,463	16,388	63,775	12,480	50,071
2,182	13,392	16,488	100,560	732	1,463
10,425	64,274	14,408	102,130	19,264	74,142
6,500	38,750	9,310	51,760	—	—
3,722	18,580	4,740	23,832	2,919	14,710
12,633	98,080	20,330	128,300	15,110	81,550

縣 別	總 計		自 耕 農	
	戶 數	人 數	戶 數	人 數
鹿 邑	104,875	574,583	52,437	263,438
太 康	80,292	424,842	32,117	195,674
西 華	61,364	357,339	36,357	224,195
扶 溝	45,703	252,910	24,930	128,251
商 水	45,026	238,064	30,549	159,032
項 城	33,665	254,839	24,236	181,378
沈 邱	49,752	208,563	13,954	44,770
汝 南	94,129	561,072	57,064	320,202
確 山	56,768	246,988	28,393	116,921
遂 平	49,159	242,421	25,899	141,352
西 平	56,721	308,328	42,540	231,246
正 陽	51,338	222,820	6,468	32,340
新 蔡	32,168	193,005	19,256	96,280
上 蔡	75,819	356,687	47,080	235,495
潢 川	38,277	246,519	8,312	53,851
信 陽	52,013	278,884	21,341	129,367
羅 山	40,239	204,363	13,156	64,917
光 山	38,329	268,905	4,102	29,317
商 城	☆34,525	☆302,059		
固 始	83,137	442,433	22,688	136,128
息 縣	☆49,579	☆395,573		
經 扶	18,374	59,526	4,296	16,761
洛 陽	47,596	298,838	28,558	179,303
嵩 縣	☆25,770	☆200,582		
孟 津	☆15,975	☆123,861		
蒙 縣	47,519	224,252	18,614	79,883
偃 師	23,739	224,838	13,496	131,464
登 封	37,710	210,986	30,012	169,122
伊 川	32,876	258,712	12,712	89,724
伊 陽	☆26,352	☆157,705		
宜 陽	22,189	157,727	13,757	94,928
陝 縣	22,676	149,000	12,807	85,245
靈 寶	29,851	167,164	17,656	98,873
盧 氏	17,498	89,715	5,617	28,431
新 安	16,611	140,720	8,974	111,556
濬 縣	19,956	109,109	14,439	72,495
洛 寧	☆25,130	☆156,377		
關 鄉	12,437	60,957	8,113	37,217

註：1. [☆]者係未呈報或登還未經呈復之縣份，所列數字，根據中華
 2. 農民戶口之總計數，尚缺永城，確縣，方城，泌陽，商城，息
 計」關戶口之總計數。

(表三)

半自耕農		佃農		僱農	
戶數	人數	戶數	人數	戶數	人數
36,706	219,329	13,634	78,852	2,098	12,964
24,087	114,583	18,412	86,028	5,676	28,557
15,578	86,125	9,240	46,433	189	586
17,785	117,372	2,204	4,127	784	3,160
3,270	16,665	4,067	30,948	7,140	31,419
7,729	69,561	1,100	3,306	600	600
15,566	90,196	12,232	51,434	3,000	22,163
15,706	92,161	16,691	98,048	4,668	50,661
16,725	63,567	11,650	58,924	—	7,570
14,259	57,038	7,512	38,075	1,489	5,955
11,343	61,665	2,838	15,417	—	—
10,800	54,000	30,700	123,000	3,370	13,480
7,845	50,910	4,915	34,405	152	11,410
9,550	37,018	14,766	70,217	4,417	13,957
930	3,822	22,353	161,918	6,682	26,928
17,633	83,911	9,657	45,632	3,382	19,974
12,488	67,892	14,381	71,172	214	382
12,564	87,948	19,742	138,194	1,921	13,440
22,642	113,120	26,022	154,430	11,785	38,755
3,384	12,875	10,496	29,247	198	643
19,038	119,535	—	—	—	—
12,125	53,657	16,780	87,964	—	2,748
6,749	65,992	2,520	25,452	974	1,920
4,502	22,361	3,000	19,215	196	288
11,121	77,968	4,832	39,994	4,231	51,020
7,565	52,270	867	6,022	—	4,507
8,500	56,950	1,369	6,805	—	—
2,942	16,475	8,828	49,430	425	2,380
5,208	27,732	5,158	25,988	1,515	7,564
4,881	21,825	2,748	5,918	—	1,421
4,350	23,958	1,161	6,174	—	6,482
3,235	10,160	295	8,952	794	4,622

民國統計提要，各縣農民佔全縣百分比數推算之。

註：濰縣，孟津，伊陽等九縣未報，故各類農民戶口數之和，少於「總

農業表4. 農業工資

(單位以元計) (表一)

縣 別	長 (年工) 工			月 工			日 工		
	最高	最低	普通	最高	最低	普通	最高	最低	普通
總 平均	34.23	14.41	24.16	4.35	1.94	2.86	0.32	0.14	0.25
鄭 州	40.00	15.00	27.50	6.00	3.00	4.50	0.30	0.20	0.25
開 封	35.00	14.00	22.00	8.00	3.00	6.00	1.00	0.40	0.60
禹 州	50.00	20.00	30.00	6.00	2.00	3.00	0.50	0.20	0.30
尉 氏	35.00	16.00	23.00	4.50	3.00	3.00	0.20	0.10	0.16
通 許	25.00	10.00	16.00	4.00	1.20	2.00	0.20	0.10	0.15
中 牟	30.00	10.00	15.00	5.00	2.00	3.00	0.30	0.10	0.20
滎 陽	30.00	15.00	20.00	4.00	2.50	3.00	0.30	0.20	0.25
長 葛	50.00	20.00	25.00	5.00	3.00	4.00	0.30	0.15	0.20
新 鄭	30.00	20.00	25.00	3.00	2.00	2.25	0.30	0.10	0.20
密 縣	30.00	8.00	12.00	3.00	1.00	1.50	0.50	0.10	0.15
滎 陽	60.00	32.50	40.00	6.50	4.00	4.50	0.40	0.30	0.35
廣 武	42.00	15.00	35.00	5.00	2.50	4.50	0.30	0.15	0.25
汜 水	25.00	12.00	16.00	4.00	2.50	3.00	0.20	0.10	0.13
商 邱	32.00	8.00	15.00	4.00	1.00	2.00	0.30	0.10	0.15
杞 縣	18.00	5.00	12.00	2.50	1.00	1.40	0.40	0.20	0.30
永 城	30.00	18.00	25.00	5.00	2.00	3.00	0.33	0.15	0.25
睢 縣	15.00	6.00	11.00	3.00	1.00	1.50	0.10	0.05	0.07
陳 留	35.00	20.00	27.00	4.00	3.00	3.50	0.50	0.20	0.30
蘭 封	20.00	10.00	15.00	2.00	1.00	1.60	0.40	0.10	0.20
考 城	20.00	10.00	15.00	2.00	1.00	1.50	0.20	0.10	0.15
民 權	14.00	8.00	12.00	4.00	1.20	2.00	0.30	0.10	0.10
三 門	15.00	5.00	10.00	2.0	1.00	1.50	0.30	0.15	0.20
柘 城	20.00	4.00	12.00	3.00	0.50	1.50	0.50	0.08	0.10
夏 邑	25.00	12.00	18.00	6.00	2.00	4.00	0.30	0.15	0.20
虞 城	20.00	15.00	18.00	2.00	1.00	1.50	0.20	0.10	0.15
安 陽	36.00	12.00	20.00	6.00	2.00	3.00	0.25	0.08	0.15
滑 縣	25.00	7.00	10.00	3.00	2.00	2.50	0.10	0.06	0.08
濬 縣	25.00	10.00	18.00	5.00	1.00	3.00	0.30	0.10	0.20
汲 縣	32.00	12.00	24.00	5.00	1.00	3.00	0.45	0.20	0.30
林 縣	40.00	20.00	30.00	7.00	2.0	4.00	0.40	0.20	0.30
武 安	72.00	15.00	30.00	5.00	3.00	4.00	0.50	0.08	0.15
涉 縣	32.00	12.00	25.00	5.00	2.00	3.00	0.10	0.05	0.07
淇 縣	50.00	15.00	25.00	6.00	2.00	3.50	0.4	0.10	0.30
內 黃	40.00	10.00	20.00	5.00	2.00	3.00	0.14	0.06	0.10

河南統計月報 第二卷 第八期 農林統計 農業(農業工資) 二〇

(表二)

縣 別	長 (年工) 工			月 工			日 工		
	最高	最低	普通	最高	最低	普通	最高	最低	普通
湯 陰	30.00	20.00	25.00	—	—	—	0.50	0.30	0.40
淇 縣	25.00	15.00	20.00	3.00	2.00	2.50	0.40	0.15	0.20
新 鄉	40.00	25.00	30.00	3.50	1.50	2.50	0.40	0.15	0.20
輝 縣	—	—	34.00	—	—	3.00	—	—	—
沁 陽	32.00	12.00	18.00	3.00	1.50	2.20	0.15	0.10	0.12
濟 源	35.00	20.00	25.00	4.50	3.00	3.50	0.30	0.15	0.20
博 愛	30.00	12.00	15.00	3.00	1.20	2.00	0.12	0.06	0.08
武 陟	35.00	15.00	20.00	2.50	1.50	2.00	0.12	0.05	0.10
修 武	30.00	10.00	20.00	4.00	2.50	3.00	0.20	0.10	0.15
獲 嘉	60.00	10.00	30.00	4.00	2.00	3.00	0.30	0.15	0.25
延 津	30.00	18.00	24.00	3.00	2.00	2.50	0.65	0.30	0.40
封 邱	55.00	16.00	20.00	6.00	4.00	5.00	0.50	0.30	0.40
陽 武	30.00	15.00	20.00	3.50	2.00	2.50	0.40	0.20	0.30
原 武	48.00	23.00	35.00	8.50	5.00	6.00	0.30	0.15	0.25
溫 縣	40.00	10.00	25.00	4.00	1.00	2.00	0.40	0.05	0.15
孟 縣	40.00	16.00	22.00	3.00	1.00	2.00	0.15	0.08	0.10
許 昌	36.00	13.00	20.00	3.00	1.30	1.50	0.30	0.15	0.20
臨 汝	36.00	15.00	22.00	3.00	1.00	2.00	0.25	0.15	0.20
鄆 城	42.00	18.00	30.00	4.00	2.50	3.00	0.20	0.10	0.15
襄 城	24.00	8.00	16.00	3.00	2.00	1.50	0.30	0.15	0.20
鄆 陵	30.00	10.00	20.00	4.00	2.00	3.00	0.25	0.10	0.15
臨 潁	50.00	18.00	30.00	6.00	2.00	3.00	0.40	0.10	0.12
寶 豐	25.00	10.00	15.00	8.00	4.00	6.00	0.30	0.20	0.25
輝 縣	28.00	20.00	22.00	2.80	2.50	2.60	0.10	0.08	0.09
魯 山	72.00	36.00	45.00	6.60	3.50	4.20	0.60	0.35	0.40
南 陽	30.00	10.00	20.00	3.00	1.50	2.00	0.20	0.10	0.15
葉 縣	30.00	20.00	24.00	6.00	4.00	5.00	0.50	0.30	0.40
舞 陽	20.00	8.00	15.00	2.00	1.00	1.50	0.30	0.20	0.25
方 城	20.00	10.00	15.00	2.00	1.00	1.50	—	—	—
泌 陽	30.00	10.00	20.00	3.00	1.00	1.50	0.30	0.10	0.20
唐 河	54.00	36.00	45.00	5.80	3.50	3.80	0.35	0.20	0.25
鄧 縣	36.00	16.00	20.00	3.00	1.00	2.00	0.20	0.10	0.12
浙 川	36.00	24.00	34.00	4.00	2.00	3.00	0.12	0.07	0.08
內 鄉	26.00	21.00	22.00	3.00	2.60	2.80	0.20	0.16	0.18
南 召	30.00	20.00	25.00	2.00	1.50	1.80	0.13	0.10	0.11
鎮 平	20.00	10.00	15.00	4.50	2.00	3.00	0.15	0.08	0.10
新 野	18.00	10.00	13.00	—	—	—	0.20	0.10	0.15
桐 柏	20.00	10.00	15.00	3.80	1.30	2.50	0.30	0.10	0.20

(表三)

縣 別	長 (年工) 工			月 工			日 工		
	最高	最低	普通	最高	最低	普通	最高	最低	普通
淮陽	13.00	6.00	8.00	1.00	0.50	0.70	0.15	0.18	0.10
鹿邑	14.00	6.00	10.00	3.50	1.50	2.50	0.25	0.15	0.20
太康	25.00	15.00	20.00	4.50	3.00	4.00	0.20	0.10	0.15
西華	—	—	15.00	—	—	1.50	0.50	0.30	0.40
扶溝	40.00	10.00	25.00	7.00	4.00	5.00	0.40	0.20	0.30
商水	15.00	10.00	12.00	2.00	1.00	1.50	0.20	0.10	0.15
項城	25.00	15.00	20.00	3.00	2.00	2.50	0.20	0.10	0.15
沈邱	25.00	5.00	12.00	2.00	0.40	0.10	0.25	0.10	0.15
汝南	28.00	2.00	7.00	2.00	0.80	1.00	0.20	0.12	0.16
確山	45.00	25.00	25.00	3.50	1.50	2.50	0.30	0.10	0.20
遂平	30.00	10.00	20.00	9.00	2.00	6.00	0.50	0.10	0.30
西平	15.00	9.00	11.00	4.00	1.00	2.00	1.00	0.10	0.20
正陽	30.00	10.00	20.00	5.00	1.00	2.00	0.30	0.10	0.20
新蔡	12.00	5.00	7.00	1.50	0.80	1.00	0.15	0.07	0.16
上蔡	25.00	10.00	15.00	5.00	1.00	3.00	0.22	0.03	0.05
潢川	25.00	12.00	12.50	2.00	1.00	1.50	0.30	0.20	0.25
信陽	22.00	10.00	15.00	4.00	2.00	3.00	0.40	0.10	0.20
羅山	25.00	15.00	20.00	—	—	—	0.50	0.25	0.30
光山	25.00	12.00	17.00	2.50	1.00	2.00	0.25	0.10	0.15
固始	30.00	15.00	20.00	5.00	3.00	4.00	0.30	0.15	0.20
息縣	40.00	25.00	30.00	6.00	2.00	3.00	0.50	0.15	0.25
經扶	12.00	8.00	10.00	1.50	1.00	1.20	0.15	0.10	0.12
洛陽	65.00	18.00	32.00	6.00	2.00	4.00	0.50	0.10	0.30
嵩縣	30.00	15.00	20.00	6.50	4.00	5.50	0.25	0.15	0.20
鞏縣	50.00	20.00	35.00	5.00	2.00	3.00	0.20	0.10	0.15
偃師	60.00	30.00	40.00	5.00	3.00	4.00	0.40	0.20	0.30
登封	20.00	8.00	15.00	1.50	0.60	1.00	0.20	0.08	0.14
伊川	45.00	8.00	25.00	5.00	2.00	4.00	0.30	0.10	0.20
伊陽	22.00	14.00	16.00	2.00	1.50	1.60	0.20	0.17	0.18
宜陽	40.00	20.00	30.00	5.00	2.0	4.00	0.35	0.20	0.30
陝縣	58.75	28.25	42.50	6.00	3.33	4.50	0.33	0.13	0.25
靈寶	70.00	20.00	40.00	7.00	2.00	4.00	0.40	0.15	0.25
盧氏	60.00	20.00	40.00	6.00	3.00	4.50	0.30	0.10	0.20
新安	35.00	20.00	28.00	5.00	2.00	3.00	0.40	0.10	0.20
澗池	55.00	25.00	35.00	4.00	2.00	3.00	0.25	0.05	0.15
洛寧	30.00	10.00	20.00	5.00	1.50	3.00	0.30	0.10	0.20
閿鄉	60.00	25.00	40.00	7.00	3.50	5.00	0.50	0.25	0.35

註：1. 商城，孟津，二縣未據呈報，故未列入。

2. 本表均指供給膳宿之工資。

農業 表5. 主要糧食耕作物面積及產量

(表一)

種 類	縣 別	總 計	鄭 縣	開 封	禹 縣	尉 氏
小 麥	面 積 (市畝)	55,416,061	121,338	572,904	652,000	391,852
	產 量 (百市斤)	49,822,176	409,648	440,181	1,992,800	286,286
	每畝平均收 獲數(市斤)	90	338	77	183	73
大 麥	面 積 (市畝)	9,270,751	19,990	50,781	68,400	34,905
	產 量 (百市斤)	8,212,376	26,193	49,457	173,600	30,022
	每畝平均收 獲數(市斤)	88	137	98	209	86
大 米	面 積 (市畝)	4,764,345	17,992	—	2,000	—
	產 量 (百市斤)	3,071,129	33,566	—	5,600	—
	每畝平均收 獲數(市斤)	65	189	—	280	—
小 米	面 積 (市畝)	14,731,859	29,357	36,020	123,800	157,448
	產 量 (百市斤)	16,677,328	66,245	42,584	592,200	94,878
	每畝平均收 獲數(市斤)	113	228	120	481	61
高 粱	面 積 (市畝)	12,751,487	31,436	96,443	39,500	173,408
	產 量 (百市斤)	13,272,631	71,887	106,998	79,940	110,963
	每畝平均收 獲數(市斤)	104	232	111	200	64
玉 蜀 黍	面 積 (市畝)	10,035,831	6,154	41,205	16,000	—
	產 量 (百市斤)	11,533,442	21,458	44,412	54,040	—
	每畝平均收 獲數(市斤)	115	350	107	338	—
豆	面 積 (市畝)	8,010,511	21,683	53,099	61,600	231,398
	產 量 (百市斤)	12,854,384	70,126	75,610	90,160	124,621
	每畝平均收 獲數(市斤)	71	318	142	145	54
其 他	面 積 (市畝)	3,617,877	5,128	47,378	27,800	77,478
	產 量 (百市斤)	25,024,388	17,629	451,271	100,000	844,284
	每畝平均收 獲數(市斤)	636	360	960	357	1,096

種類	縣別	通許	中牟	滎川	長葛	新鄭
小麥	面積(市畝)	500,000	140,000	382,324	255,000	615,000
	產量(百市斤)	312,200	70,000	267,697	479,500	581,000
	每畝平均收穫量(市斤)	62	50	70	188	94
大麥	面積(市畝)	40,000	75,246	28,805	11,634	3,200
	產量(百市斤)	28,000	74,633	32,340	24,431	2,758
	每畝平均收穫量(市斤)	70	99	110	210	86
大米	面積(市畝)	—	140,000	—	52	—
	產量(百市斤)	—	70,000	—	146	—
	每畝平均收穫量(市斤)	—	50	—	281	—
小米	面積(市畝)	33,000	11,336	131,569	188,700	69,400
	產量(百市斤)	58,800	8,722	153,097	531,160	119,582
	每畝平均收穫量(市斤)	128	77	116	281	172
高粱	面積(市畝)	35,000	300,281	92,674	90,743	5,200
	產量(百市斤)	35,000	266,000	90,819	190,560	7,367
	每畝平均收穫量(市斤)	100	88	98	209	142
玉蜀黍	面積(市畝)	—	864	—	2,400	34,650
	產量(百市斤)	—	612	—	3,460	68,768
	每畝平均收穫量(市斤)	—	71	—	144	198
豆	面積(市畝)	250,000	218,697	140,530	27,471	6,300
	產量(百市斤)	1,320,000	222,790	98,391	28,459	4,718
	每畝平均收穫量(市斤)	528	102	70	140	75
其他	面積(市畝)	80,000	2,125	69,362	55,234	—
	產量(百市斤)	400,000	33,600	693,620	553,400	—
	每畝平均收穫量(市斤)	500	1,581	1,000	1,000	—

(表二)

密 縣	榮 陽	廣 武	汜 水	商 邱	杞 縣
1,332,172	339,500	125,662	240,355	579,974	1,018,190
2,998,065	286,020	35,182	429,649	812,609	1,437,173
225	84	28	179	141	141
2,310	52,695	7,666	11,048	215,550	30,564
6,458	47,782	5,546	20,282	200,279	43,456
280	91	72	184	93	142
560	—	275	—	—	—
1,920	—	219	—	—	—
343	—	80	—	—	—
14,100	108,090	49,853	141,515	219,558	153,894
39,380	118,853	40,810	263,549	222,692	316,028
279	110	82	186	101	205
100	43,830	13,843	—	209,882	394,360
350	30,377	9,702	—	171,907	551,600
350	69	69	—	82	140
1,005,651	110,150	141,150	111,052	—	—
2,815,823	174,412	79,040	261,833	—	—
280	159	56	236	—	—
44,630	89,450	16,797	41,130	202,019	85,086
56,147	60,795	4,710	30,228	262,392	120,233
125	68	28	74	130	141
350	5,380	—	2,018	130,315	12,282
5,001	65,142	—	19,795	753,586	47,783
1,429	1,211	—	969	578	388

種別		永 城	睢 縣	陳 留	蘭 封	考 城
小 麥	面積(畝)	1,500,000	458,000	150,000	54,396	236,300
	產量(百市斤)	1,400,000	443,800	71,400	67,584	148,869
	每畝平均收穫量(市斤)	93	97	48	125	63
大 麥	面積(畝)	50,000	5,300	6,000	1,553	24,126
	產量(百市斤)	35,000	7,882	2,100	1,294	15,200
	每畝平均收穫量(市斤)	70	149	33	81	63
大 米	面積(畝)	—	—	—	—	—
	產量(百市斤)	—	—	—	—	—
	每畝平均收穫量(市斤)	—	—	—	—	—
小 米	面積(畝)	200,000	197,000	8,000	44,500	33,710
	產量(百市斤)	280,000	425,520	3,500	56,837	42,472
	每畝平均收穫量(市斤)	140	216	44	128	126
高 粱	面積(畝)	1,009,000	202,000	140,000	79,200	123,200
	產量(百市斤)	700,000	261,012	56,000	99,372	112,112
	每畝平均收穫量(市斤)	70	129	40	125	91
玉 蜀 黍	面積(畝)	—	—	—	1,734	35,000
	產量(百市斤)	—	—	—	1,448	24,500
	每畝平均收穫量(市斤)	—	—	—	84	70
豆	面積(畝)	1,050,000	266,700	60,000	48,880	80,250
	產量(百市斤)	735,000	288,400	26,600	44,713	48,335
	每畝平均收穫量(市斤)	70	108	44	91	60
其 他	面積(畝)	80,000	2,300	84,000	2,917	38,370
	產量(百市斤)	460,000	26,800	728,000	29,170	234,200
	每畝平均收穫量(市斤)	575	1,165	867	1,000	611

(表三)

民 權 寧 陵	柘 城	夏 邑	虞 城	安 陽	
323,500	794,580	370,953	713,856	301,000	680,000
243,740	444,965	155,800	458,907	194,366	770,000
73	56	42	64	65	113
21,000	8,530	1,762	8,976	46,621	7,000
30,800	9,554	1,238	8,408	69,469	5,320
147	1,12	70	94	149	76
—	—	—	—	—	450
—	—	—	—	—	728
—	—	—	—	—	161
35,000	341,280	65,732	134,075	81,239	420,000
82,600	238,896	101,049	358,589	120,449	309,400
236	70	154	267	148	74
105,000	360,870	198,412	297,641	176,866	190,000
200,500	404,174	263,999	426,058	247,612	249,200
210	116	133	143	140	131
7,050	875	—	—	—	137,000
5,600	305	—	—	—	161,560
78	35	—	—	—	118
75,000	536,070	19,485	606,119	194,633	45,500
47,320	221,554	5,940	234,773	67,004	21,938
62	41	30	38	34	48
10,000	12,550	22,781	48,820	17,427	800
116,000	75,300	127,113	271,829	97,198	7,300
1,160	604	538	537	538	913

種別	縣別	滑 縣	濬 縣	汲 縣	林 縣	武 安
小麥	面積(畝)	1,452,161	837,290	167,200	332,000	240,251
	產量(百市斤)	772,549	833,722	79,520	362,600	288,733
	每畝平均收穫量(市斤)	53	100	48	109	120
大麥	面積(畝)	192,425	1,500	16,602	84,000	1,082
	產量(百市斤)	80,818	2,198	8,134	102,200	756
	每畝平均收穫量(市斤)	42	144	49	122	70
大米	面積(畝)	—	—	9,600	—	—
	產量(百市斤)	—	—	7,700	—	—
	每畝平均收穫量(市斤)	—	—	79	—	—
小米	面積(畝)	536,167	659,000	121,520	693,000	474,589
	產量(百市斤)	143,436	369,040	51,038	904,400	703,139
	每畝平均收穫量(市斤)	27	56	42	131	148
高粱	面積(畝)	203,807	1,830	13,260	62,000	17,540
	產量(百市斤)	113,179	6,150	5,558	96,040	24,086
	每畝平均收穫量(市斤)	56	336	42	155	137
玉米	面積(畝)	666,585	18,500	184,000	236,000	62,598
	產量(百市斤)	419,937	37,000	103,000	240,800	67,548
	每畝平均收穫量(市斤)	63	200	56	102	108
豆	面積(畝)	909,279	9,300	27,600	110,000	25,941
	產量(百市斤)	479,511	18,610	8,120	124,600	18,302
	每畝平均收穫量(市斤)	53	200	29	113	71
其他	面積(畝)	75,402	850	16,300	—	1,426
	產量(百市斤)	522,358	900	114,100	—	7,482
	每畝平均收穫量(市斤)	693	106	700	—	500

(續)

品名	單位	數量	價值	稅額	稅率
...	...	185,454	223,200	356,205	159.700
...	...	133,000	86,161	184,852	109.800
...	...	72	59	81	27
...	...	2,000	70,500	821	11.630
...	...	1,400	35,250	212	27.300
...	...	70	50	80	37
...	...	5,582	—	—	—
...	...	1,400	—	—	—
...	...	25	—	—	—
...	...	167,618	252,000	356,205	139.800
...	...	141,400	159,153	264,852	87.100
...	...	84	83	88	27
...	...	7,500	211,500	312,856	32.200
...	...	4,200	101,500	145,552	13.500
...	...	57	95	82	11
...	...	55,872	82,900	133,728	12.400
...	...	31,520	59,850	106,858	11.800
...	...	36	97	88	17
...	...	27,956	109,700	89,816	45.800
...	...	11,900	82,810	77,712	39.500
...	...	43	27	84	27
...	...	—	—	88	—
...	...	—	—	88	—
...	...	—	—	88	—

幣別	單位	種類	數量	價值	備註
元	正	現款	100.00	100.00	
		存款	100.00	100.00	
元	正	現款	50.00	50.00	
		存款	50.00	50.00	
元	正	現款	20.00	20.00	
		存款	20.00	20.00	
元	正	現款	10.00	10.00	
		存款	10.00	10.00	
元	正	現款	5.00	5.00	
		存款	5.00	5.00	
元	正	現款	2.00	2.00	
		存款	2.00	2.00	
元	正	現款	1.00	1.00	
		存款	1.00	1.00	
元	正	現款	0.50	0.50	
		存款	0.50	0.50	
元	正	現款	0.20	0.20	
		存款	0.20	0.20	
元	正	現款	0.10	0.10	
		存款	0.10	0.10	
元	正	現款	0.05	0.05	
		存款	0.05	0.05	
元	正	現款	0.02	0.02	
		存款	0.02	0.02	
元	正	現款	0.01	0.01	
		存款	0.01	0.01	
元	正	現款	0.005	0.005	
		存款	0.005	0.005	
元	正	現款	0.002	0.002	
		存款	0.002	0.002	
元	正	現款	0.001	0.001	
		存款	0.001	0.001	

(表五)

縣	嘉	延	津	封	邱	陽	武	原	武	溫	縣
488,000	480,270	296,140	174,980	29,833	185,000						
683,200	268,951	207,298	48,994	50,300	141,400						
143	56	70	28	106	76						
23,000	54,838	78,400	43,730	1,476	23,750						
32,200	38,422	76,220	15,306	3,212	11,246						
140	70	97	55	218	46						
—	—	—	—	—	—						
—	—	—	—	—	—						
—	—	—	—	—	—						
235,000	193,587	102,500	24,150	26,200	88,400						
197,400	189,715	122,900	6,522	65,000	100,231						
84	98	121	27	247	113						
2,400	82,459	43,400	46,900	37,761	82,200						
2,814	80,809	53,900	26,264	62,250	78,980						
116	98	124	56	165	96						
233,000	98,043	27,700	11,910	16,770	78,547						
254,800	96,082	20,100	6,670	31,000	58,040						
126	98	62	56	164	74						
10,200	82,212	61,350	134,870	6,159	25,146						
9,936	46,039	45,168	57,764	20,510	9,784						
98	56	74	28	333	390						
800	28,797	14,430	7,015	14,700	4,283						
3,000	172,782	17,569	49,105	54,030	16,815						
450	600	122	700	368	383						

種別	孟 縣	許 昌	臨 汝	鄆 城	襄 城
小 麥 (市斤)	679,155	1,424,693	479,260	560,000	40,000
產 量 (百市斤)	760,654	2,222,153	146,300	537,600	22,400
每畝平均收穫量 (市斤)	112	156	31	96	56
大 麥 (市斤)	63,259	134,251	13,070	256,000	4,000
產 量 (百市斤)	101,214	172,539	5,489	771,000	2,800
每畝平均收穫量 (市斤)	160	129	32	301	70
大 米 (市斤)	—	—	18,500	—	—
產 量 (百市斤)	—	—	38,150	—	—
每畝平均收穫量 (市斤)	—	—	210	—	—
小 米 (市斤)	45,298	—	250,000	205,000	6,000
產 量 (百市斤)	90,597	—	867,300	195,160	5,040
每畝平均收穫量 (市斤)	200	—	347	95	84
高 粱 (市斤)	2,570	201,296	28,000	110,100	3,000
產 量 (百市斤)	3,912	603,887	56,000	110,810	2,100
每畝平均收穫量 (市斤)	152	300	200	010	70
玉 蜀 黍 (市斤)	34,152	31,231	286,000	—	200
產 量 (百市斤)	54,643	102,702	704,000	—	140
每畝平均收穫量 (市斤)	160	329	246	—	70
豆 (市斤)	23,419	794,573	53,000	195,800	10,300
產 量 (百市斤)	3,510	777,673	30,200	87,780	5,810
每畝平均收穫量 (市斤)	15	98	57	45	56
其 他 (市斤)	—	3,024	21,000	24,500	500
產 量 (百市斤)	—	4,123	63,000	490,000	2,500
每畝平均收穫量 (市斤)	—	156	500	200	500

(表六)

鄭 陵	臨 穎	寶 豐	鄭 縣	魯 山	南 陽	葉 縣
340,242	400,000	120,000	276,478	260,000	850,000	590,163
285,803	168,000	84,000	332,273	546,000	1,120,000	385,571
84	42	70	121	210	132	65
42,531	100,000	30,000	35,031	14,700	100,000	252,927
41,679	42,000	12,600	56,083	29,400	168,000	323,179
98	42	42	160	200	168	128
—	—	3,000	1,365	1,300	—	—
—	—	2,100	236	3,094	—	—
—	—	70	15	238	—	—
42,531	200,000	80,000	49,438	17,000	550,000	281,030
42,531	140,000	63,000	83,746	26,180	700,000	427,907
100	70	79	169	154	127	152
85,026	350	10,000	31,087	40,000	150,000	421,542
102,074	210	4,760	56,007	61,600	256,000	605,832
120	60	48	180	154	177	144
—	—	30,000	22,863	120,000	600,000	13,000
—	—	11,200	47,607	252,000	700,000	12,901
—	—	37	208	210	117	99
25,518	36,000	42,000	141,562	19,800	400,000	222,346
27,985	13,440	35,280	192,038	30,380	392,000	211,630
110	37	84	136	153	98	95
212,655	40,000	5,000	28,501	9,000	80,000	140,311
2,126,550	320,000	40,000	158,670	74,100	200,000	205,930
1,000	800	600	557	823	250	147

種類	縣別	舞陽	方城	泌陽	唐河	鄧縣
小麥	面積(市畝)	223,041	700,000	160,200	186,000	1,651,562
	產量(百市斤)	258,997	752,000	366,800	314,000	739,899
	每畝平均收穫量(市斤)	116	107	229	169	45
大麥	面積(市畝)	410,110	7,000	14,600	33,100	412,890
	產量(百市斤)	224,062	14,000	103,480	24,400	173,414
	每畝平均收穫量(市斤)	53	200	71	74	42
大米	面積(市畝)	5,094	4,000	4,710	1,175	—
	產量(百市斤)	2,139	12,000	12,180	1,080	—
	每畝平均收穫量(市斤)	42	300	258	92	—
小米	面積(市畝)	401,105	150,000	47,800	503,065	199,088
	產量(百市斤)	336,928	231,000	84,000	352,146	83,616
	每畝平均收穫量(市斤)	84	154	176	70	42
高粱	面積(市畝)	184,073	100,000	53,200	435,000	132,725
	產量(百市斤)	77,309	130,000	35,084	117,500	55,744
	每畝平均收穫量(市斤)	42	150	66	27	42
玉蜀黍	面積(市畝)	289,100	60,000	11,400	405	206,445
	產量(百市斤)	161,056	120,000	28,280	162	57,805
	每畝平均收穫量(市斤)	56	200	248	40	28
豆	面積(市畝)	442,687	200,000	79,900	201,400	558,902
	產量(百市斤)	189,276	340,000	140,910	55,230	182,375
	每畝平均收穫量(市斤)	43	170	176	27	33
其他	面積(市畝)	68,067	5,500	32,500	51,414	247,734
	產量(百市斤)	398,360	145,000	580,500	386,200	2,477,340
	每畝平均收穫量(市斤)	585	264	1,786	751	1,000

(表七)

浙 川	內 鄉	南 召	鎮 平	新 野	桐 柏	淮 陽
205,322	425,662	76,513	783,160	450,000	118,000	3,176,060
71,863	1,153,642	16,869	328,927	630,000	54,880	3,052,000
35	271	22	42	140	47	96
1,032	70,937	2,900	750	30,000	39,200	419,500
375	63,843	812	315	64,400	27,160	489,580
36	90	28	42	215	69	117
8,077	2,250	11,605	1,300	—	226,300	—
2,261	2,700	15,693	364	—	158,480	—
28	120	135	28	—	70	—
111,518	32,856	1,954	380	380,000	13,200	515,500
23,419	114,532	1,093	202	140,000	3,640	553,660
21	349	56	53	37	28	107
—	—	2,320	770	30,000	78,100	744,000
—	—	1,028	216	58,800	60,340	1,487,360
—	—	44	28	156	77	230
152,154	354,685	54,988	460	—	—	—
42,603	826,100	155,072	193	—	—	—
28	233	282	42	—	—	—
153,447	68,111	2,370	460	10,000	42,300	234,660
53,266	40,599	350	1,288	8,120	25,340	342,258
35	60	15	250	81	60	146
46,406	35,468	8,571	960	50,000	15,700	201,700
231,934	119,607	42,327	5,800	500,000	32,600	1,024,999
500	337	494	604	1,000	208	508

種類	單位				
	噸	担	斤	兩	錢
杉	1,200	24,000	240,000	24,000	240,000
	1,500	30,000	300,000	30,000	300,000
松	1,000	20,000	200,000	20,000	200,000
	1,200	24,000	240,000	24,000	240,000
柏	800	16,000	160,000	16,000	160,000
	1,000	20,000	200,000	20,000	200,000
楠	600	12,000	120,000	12,000	120,000
	800	16,000	160,000	16,000	160,000
樟	500	10,000	100,000	10,000	100,000
	600	12,000	120,000	12,000	120,000
栗	400	8,000	80,000	8,000	80,000
	500	10,000	100,000	10,000	100,000
櫟	300	6,000	60,000	6,000	60,000
	400	8,000	80,000	8,000	80,000
櫟	200	4,000	40,000	4,000	40,000
	300	6,000	60,000	6,000	60,000
櫟	100	2,000	20,000	2,000	20,000
	150	3,000	30,000	3,000	30,000
櫟	50	1,000	10,000	1,000	10,000
	75	1,500	15,000	1,500	15,000
櫟	25	500	5,000	500	5,000
	37.5	750	7,500	750	7,500

(表八)

項	城	汝	鳳	汝	南	確	山	西	平	正	陽	新	蔡
750,000	402,052	1,106,973	622,000	429,490	923,700	210,000	—	—	—	—	—	—	—
751,000	296,723	553,895	870,800	453,895	740,000	440,000	—	—	—	—	—	—	—
98	74	50	140	100	80	200	—	—	—	—	—	—	—
150,000	102,854	671,753	210,000	173,510	178,600	10,000	—	—	—	—	—	—	—
280,710	61,279	350,619	294,000	137,722	142,880	30,000	—	—	—	—	—	—	—
112	60	53	140	74	80	300	—	—	—	—	—	—	—
—	—	—	28,000	—	5,000	—	—	—	—	—	—	—	—
—	—	—	30,000	—	4,000	—	—	—	—	—	—	—	—
—	—	—	140	—	84	—	—	—	—	—	—	—	—
25,700	47,072	182,823	180,000	136,500	2,100	80,000	—	—	—	—	—	—	—
17,990	18,490	132,104	157,197	175,140	1,000	400,000	—	—	—	—	—	—	—
70	61	72	143	128	80	500	—	—	—	—	—	—	—
120,000	103,215	222,660	242,000	99,710	403,000	55,100	—	—	—	—	—	—	—
84,920	93,731	147,560	350,000	104,000	302,311	123,000	—	—	—	—	—	—	—
70	91	64	150	104	97	357	—	—	—	—	—	—	—
—	—	—	370	—	300	—	—	—	—	—	—	—	—
—	—	—	708	—	352	—	—	—	—	—	—	—	—
—	—	—	140	—	70	—	—	—	—	—	—	—	—
315,000	352,680	402,554	472,000	351,850	361,200	17,000	—	—	—	—	—	—	—
152,300	68,021	278,069	705,000	369,372	291,238	84,400	—	—	—	—	—	—	—
40	19	69	149	88	81	310	—	—	—	—	—	—	—
24,000	12,284	98,786	91,000	80,720	3,000	8,500	—	—	—	—	—	—	—
84,000	50,990	254,715	1,270,000	482,320	650,000	33,000	—	—	—	—	—	—	—
1,000	468	254	1,395	793	2,167	395	—	—	—	—	—	—	—

河南統計月報 第三卷 第八期 農林統計 建築(建築)調查報告 三七

種類	縣別	上	蔡	濟	川	信	陽	羅	山	光	山
		上	蔡	濟	川	信	陽	羅	山	光	山
小麥	縣別	562,420	266,850	250,000	150,000	24,004					
	縣別	587,428	196,256	420,000	12,000	10,081					
	縣別	104	74	167	80	42					
大麥	縣別	78,336	80,341	20,000	900,000	4,000					
	縣別	169,554	53,277	30,800	60,000	1,680					
	縣別	216	66	154	67	42					
大麥	縣別	—	416,027	350,000	3,000,000	48,000					
	縣別	—	42,870	700,000	1,400,000	20,160					
	縣別	—	11	200	47	42					
小麥	縣別	71,939	—	4,000	—	—					
	縣別	96,649	—	6,720	—	—					
	縣別	134	—	168	—	—					
高粱	縣別	16,567	6,050	50,000	40,000	—					
	縣別	21,817	2,100	84,000	14,000	—					
	縣別	151	29	168	35	—					
玉米	縣別	—	—	—	—	—					
	縣別	—	—	—	—	—					
	縣別	—	—	—	—	—					
其他	縣別	365,703	79,511	50,000	190,000	20,000					
	縣別	219,230	18,050	84,000	29,000	8,400					
	縣別	60	22	168	15	42					
其他	縣別	2,537	—	2,000	40,000	—					
	縣別	6,625	—	5,600	400,000	—					
	縣別	283	—	280	1,000	—					

(表九)

因 始 經 扶	洛 陽 嵩 縣 羣 縣	價 師			
216,450	27,462	328,000	160,000	153,528	205,692
216,738	9,840	590,257	280,000	236,519	8,518
100	36	180	175	154	04
26,518	16,428	120,000	6,000	12,364	9,810
11,852	52,470	172,658	3,000	22,642	1,245
45	319	144	50	183	13
248,402	63,558	—	2,000	—	1,940
319,150	106,848	—	5,000	—	—
128	—	—	250	—	—
—	—	325,600	30,000	72,850	123,670
—	—	668,504	15,000	101,990	3,664
—	—	205	50	140	03
8,526	—	—	3,000	16,437	985
5,968	—	—	3,000	21,368	29
70	—	—	100	130	03
98,246	—	189,584	10,000	97,582	1,300
137,544	—	189,584	8,000	164,105	38
140	—	100	50	168	03
122,597	3,694	42,530	20,700	79,112	350
13,187	3,777	62,689	4,400	89,769	410
11	102	147	21	112	117
12,850	—	45,000	30,000	1,839	2,145
102,800	—	306,667	57,000	27,585	1,320
800	—	815	190	1,500	62

種類	縣別	登 封	伊 川	伊 陽	宜 陽	陝 縣
小 麥	面積 (市畝)	172,496	350,000	77,900	383,300	212,082
	產量 (百市斤)	258,491	350,000	85,931	114,989	178,515
	每畝平均收穫量 (市斤)	150	100	110	30	84
大 麥	面積 (市畝)	41,025	50,000	5,000	65,700	15,398
	產量 (百市斤)	50,422	60,000	7,519	29,266	14,361
	每畝平均收穫量 (市斤)	123	120	150	45	93
大 米	面積 (市畝)	—	3,700	2,978	3,800	—
	產量 (百市斤)	—	9,250	4,021	2,660	—
	每畝平均收穫量 (市斤)	—	250	135	70	—
小 米	面積 (市畝)	5,905	6,000	63,105	83,300	39,320
	產量 (百市斤)	5,555	7,000	74,550	62,441	38,465
	每畝平均收穫量 (市斤)	94	117	118	75	98
高 粱	面積 (市畝)	—	7,000	66,744	150,000	411
	產量 (百市斤)	—	8,400	97,440	152,726	345
	每畝平均收穫量 (市斤)	—	120	146	102	84
玉 蜀 黍	面積 (市畝)	153,102	8,000	109,000	84,000	122,297
	產量 (百市斤)	381,828	8,100	91,087	49,000	98,061
	每畝平均收穫量 (市斤)	249	101	84	58	80
豆	面積 (市畝)	11,056	6,406	10,865	120,000	45,460
	產量 (百市斤)	19,326	3,430	18,151	86,911	17,258
	每畝平均收穫量 (市斤)	175	54	167	72	38
其 他	面積 (市畝)	34,250	1,200	25,000	67,500	492
	產量 (百市斤)	28,105	1,200	129,100	675,000	3,240
	每畝平均收穫量 (市斤)	82	100	516	1,000	659

(表十)

靈 寶	盧 氏	新 安	沁 池	閩 鄉	備 攷
16,800	16,450	567,000	187,464	54,305	查孟津，息縣，商城未據查報；內黃，遂平，洛寧三縣，因呈報錯誤，發還更正，均未列入。
16,800	18,574	971,834	328,062	35,479	
100	113	171	175	65	
—	4,832	150,000	12,842	4,360	
—	3,395	79,800	21,574	2,797	
—	70	53	168	64	
—	4,258	—	—	586	
—	4,830	—	—	717	
—	113	—	—	122	
—	4,600	160,000	143,571	43,700	
—	2,576	98,802	304,338	32,628	
—	56	62	212	75	
—	—	30,000	74,693	4,320	
—	—	5,860	100,835	2,797	
—	—	20	135	65	
55,350	24,580	130,000	14,327	59,800	
47,685	27,530	94,952	17,005	51,626	
86	112	73	119	86	
29,682	16,819	34,262	21,957	6,347	
22,995	13,352	14,960	16,351	3,574	
77	79	44	74	56	
—	4,255	10,000	13,538	1,580	
—	49,800	38,000	220,474	16,518	
—	1,170	380	1,629	1,045	

農業 表6. 主要特用作物面積及產量

縣 別		總 計	鄭 縣	開 封	禹 縣	尉 氏
棉	面 積 (市畝)	2,816,852	7,596	—	4,000	9,530
	產 量 (百市斤)	1,079,263	21,398	—	1,600	4,771
	價 值 (元)	16,094,742	310,518	—	16,000	80,820
花	面 積 (市畝)	1,219,576	1,956	288,585	90	22,564
	產 量 (百市斤)	2,111,382	11,695	135,173	630	27,077
	價 值 (元)	8,306,828	51,319	524,250	1,890	138,384
菸	面 積 (市畝)	845,829	759	—	51,500	—
	產 量 (百市斤)	757,732	2,576	—	77,250	—
	價 值 (元)	8,464,406	18,417	—	772,500	—
大	面 積 (市畝)	289,822	—	—	150	236
	產 量 (百市斤)	412,066	—	—	4,700	78
	價 值 (元)	3,357,087	—	—	1,400	468
甘	面 積 (市畝)	109,565	—	463	120	2,413
	產 量 (百市斤)	717,144	—	187	—	46,912
	價 值 (元)	1,202,071	—	2,170	2,400	36,929
芝	面 積 (市畝)	102,530	—	—	—	—
	產 量 (百市斤)	76,236	—	—	—	—
	價 值 (元)	607,993	—	—	—	—
其	面 積 (市畝)	78,477	—	—	—	—
	產 量 (百市斤)	55,115	—	—	—	—
	價 值 (元)	319,481	—	—	—	—
他						

(表一)

通 許	中 車	消 川	長 葛	新 鄭	密 縣
60,000	—	1,600	687	1,780	—
36,000	—	480	1,099	726	—
240,000	—	19,200	10,992	29,000	—
50,000	227,855	20,000	703	5,500	—
100,000	60,000	20,000	1,061	1,100	—
300,000	240,000	80,000	5,303	55,000	—
—	—	—	13,928	—	—
—	—	—	27,856	—	—
—	—	—	• 278,560	—	—
—	—	270	—	—	—
—	—	94	—	—	—
—	—	2,600	—	—	—
—	—	—	—	150	32
—	—	—	—	3,500	387
—	—	—	—	42,000	532
—	—	—	—	—	—
—	—	—	—	—	—
—	—	—	—	—	—
—	—	—	—	—	—
—	—	—	—	—	—
—	—	—	—	—	—

縣別	萊陽	嶧武	泥水	商邱	杞縣	
榆	面積(畝)	1,000	598	—	35,670	33,150
	產量(市斤)	200	429	—	19,305	44,439
	價值(元)	8,000	10,800	—	75,738	199,983
花	面積(畝)	—	—	—	23,300	12,500
	產量(百市斤)	—	—	—	95,420	531,634
	價值(元)	—	—	—	753,030	18,980
菸	面積(畝)	300	4	—	—	—
	產量(百市斤)	450	50	—	—	—
	價值(元)	4,500	376	—	—	—
草	面積(畝)	200	—	—	3,000	6,974
	產量(百市斤)	100	—	—	685	715
	價值(元)	1,000	—	—	19,710	6,724
甘	面積(畝)	—	70	—	248	2,375
	產量(百市斤)	—	2,072	—	3,105	11,084
	價值(元)	—	1,750	—	1,200	3,786
芝	面積(畝)	—	—	—	—	—
	產量(百市斤)	—	—	—	—	—
	價值(元)	—	—	—	—	—
其	面積(畝)	—	—	—	—	—
	產量(百市斤)	—	—	—	—	—
	價值(元)	—	—	—	—	—

(表二)

水 城	離 縣	陳 留	關 封	考 城	民 權
4,000	—	1,200	1,674	250	2,250
1,400	—	187	462	175	1,135
16,800	—	9,200	4,932	2,625	7,160
18,000	2,500	8,000	151,670	240	3,350
54,000	7,500	3,257	101,124	576	4,700
216,000	21,000	7,245	606,684	2,880	18,560
4,000	—	—	—	—	—
1,600	—	—	—	—	—
8,000	—	—	—	—	—
8,000	—	—	—	95	450
4,000	—	—	—	48	250
40,000	—	—	—	618	2,560
150	450	—	—	60	—
600	450	—	—	150	—
480	373	—	—	150	—
—	—	—	—	—	—
—	—	—	—	—	—
—	—	—	—	—	—
—	—	—	120	—	—
—	—	—	1,012	—	—
—	—	—	640	—	—

縣 別		事 陵	柘 城	夏 邑	虞 城	安 陽
棉	面 積 (市畝)	8,950	14,446	30,146	4,958	58,495
	產 量 (百市斤)	4,475	51,518	21,102	2,458	16,881
	價 值 (元)	48,600	65,861	168,818	24,500	322,400
花	面 積 (市畝)	4,585	2,482	2,970	951	1,250
	產 量 (百市斤)	4,587	3,206	6,925	1,946	1,856
	價 值 (元)	22,932	5,452	20,775	9,730	4,700
菸	面 積 (市畝)	808	—	—	—	1,960
	產 量 (百市斤)	1,068	—	—	—	3,260
	價 值 (元)	5,340	—	—	—	42,000
大	面 積 (市畝)	635	—	17	445	500
	產 量 (百市斤)	191	—	1,207	160	220
	價 值 (元)	2,857	—	241	1,600	27,000
甘	面 積 (市畝)	105	445	1,091	36	60
	產 量 (百市斤)	1,264	1,224	9,637	535	125
	價 值 (元)	1,205	741	4,819	530	3,250
芝	面 積 (市畝)	—	—	14,210	—	—
	產 量 (百市斤)	—	—	5,699	—	—
	價 值 (元)	—	—	45,589	—	—
其	面 積 (市畝)	—	—	—	—	—
	產 量 (百市斤)	—	—	—	—	—
	價 值 (元)	—	—	—	—	—
他	面 積 (市畝)	—	—	—	—	—
	產 量 (百市斤)	—	—	—	—	—
	價 值 (元)	—	—	—	—	—

(表三)

滎 縣	汲 縣	武 安	涉 縣	臨 漳	內 黃
10	10,534	849	40	18,000	700
3	2,315	507	12	12,600	280
144	92,600	6,750	300	189,000	3,920
40	624	223	—	5,000	—
74	520	538	—	5,000	—
370	218,400	1,661	—	2,000	—
—	—	—	80	100	—
—	—	—	64	200	—
—	—	—	459	20,000	—
—	—	2,057	50	—	50
—	—	1,646	15	—	50
—	—	19,541	225	—	750
—	519	—	—	—	43
—	2,560	—	—	—	1,720
—	1,564	—	—	—	1,000
—	—	—	—	—	—
—	—	—	—	—	—
—	—	—	—	—	—
—	—	—	—	—	—
—	—	—	—	—	—
—	—	—	—	—	—

縣 別		湯 陰	淇 縣	新 鄉	輝 縣	沁 陽
棉	面 積 (市畝)	2,360	2,000	11,000	11,280	3,500
	產 量 (百市斤)	1,180	400	5,500	2,256	1,397
	價 值 (元)	23,600	20,000	88,000	67,680	21,000
花	面 積 (市畝)	1,375	—	—	10,340	—
	產 量 (百市斤)	2,750	—	—	5,170	—
	價 值 (元)	13,750	—	—	258,500	—
菸	面 積 (市畝)	—	—	—	—	3,000
	產 量 (百市斤)	—	—	—	—	2,400
	價 值 (元)	—	—	—	—	24,000
天	面 積 (市畝)	—	—	—	9,870	—
	產 量 (百市斤)	—	—	—	1,481	—
	價 值 (元)	—	—	—	26,610	—
蔗	面 積 (市畝)	—	—	—	6,310	—
	產 量 (百市斤)	—	—	—	3,786	—
	價 值 (元)	—	—	—	189,300	—
芝	面 積 (市畝)	—	—	—	—	—
	產 量 (百市斤)	—	—	—	—	—
	價 值 (元)	—	—	—	—	—
其	面 積 (市畝)	—	—	—	—	5,000
	產 量 (百市斤)	—	—	—	—	33,600
	價 值 (元)	—	—	—	—	37,000
他						

(表四)

滎 縣	博 愛	武 陟	修 武	獲 嘉	延 津
22,400	1,820	25	4,031	56,130	3,840
13,440	910	13	806	28,065	2,534
167,100	13,650	375	40,310	420,975	50,688
1,050	—	26,705	8,700	3,600	3,550
3,150	—	16,021	26,100	7,500	6,141
9,780	—	64,091	65,250	30,000	21,495
142	8,280	1,628	—	300	—
213	828	2,442	—	4,500	—
2,160	165,600	14,650	—	22,500	—
410	—	—	—	—	—
12	—	—	—	—	—
246	—	—	—	—	—
—	—	47	—	1,020	—
—	—	1,864	—	40,800	—
—	—	1,864	—	50,000	—
—	—	—	—	—	—
—	—	—	—	—	—
—	—	—	—	—	—
—	250	—	—	—	(灌溉) 200
—	500	—	—	—	23
—	5,000	—	—	—	805

縣別		封邱	陽武	原武	溫縣	孟縣
棉花	面積(市畝)	500	2,230	505	3,650	—
	產量(百市斤)	25	1,450	253	304	—
	價值(元)	1,375	57,980	3,535	18,250	—
花生	面積(市畝)	2,700	21,200	18,600	1,100	—
	產量(百市斤)	7,478	31,800	18,600	20	—
	價值(元)	8,500	127,200	74,410	800	—
菸草	面積(市畝)	—	—	—	—	240
	產量(百市斤)	—	—	—	—	720
	價值(元)	—	—	—	—	7,200
大麻	面積(市畝)	—	—	—	—	—
	產量(百市斤)	—	—	—	—	—
	價值(元)	—	—	—	—	—
甘蔗	面積(市畝)	50	—	—	—	—
	產量(百市斤)	550	—	—	—	—
	價值(元)	400	—	—	—	—
芝麻	面積(市畝)	—	—	4,650	—	—
	產量(百市斤)	—	—	3,697	—	—
	價值(元)	—	—	27,900	—	—
其他	面積(市畝)	1,460	—	—	—	—
	產量(百市斤)	73	—	—	—	—
	價值(元)	7,500	—	—	—	—

(表五)

許 昌	臨 汝	鄆 城	襄 城	鄆 陵	臨 潁
—	150	12,156	40,000	125,414	9,870
—	76	4,871	28,000	4,217	9,250
—	680	312,156	112,000	1,580	55,000
—	—	13,345	—	—	—
—	—	2,135	—	—	—
—	—	423,020	—	—	—
39,982	1,200	—	100,000	637	63,320
4,999	2,460	—	150,000	194	46,640
129,956	14,560	—	1,200,000	4,500	90,000
5,439	—	—	7,000	13,890	—
263	—	—	4,200	6,945	—
2,155	—	—	50,400	69,450	—
2,402	—	351	3,500	463	4,368
15,626	—	1,316	35,000	6,945	21,840
192,000	—	5,178	15,700	7,250	10,000
—	—	—	—	—	—
—	—	—	—	—	—
—	—	—	—	—	—
—	—	—	—	(藍花) 894	—
—	—	—	—	107	—
—	—	—	—	16,700	—

縣 別		寶 豐	郊 縣	魯 山	南 陽	葉 縣
棉	面 積 (市畝)	2,100	5,894	550	—	—
	產 量 (百市斤)	130	1,474	585	—	—
	價 值 (元)	4,500	58,940	23,850	—	—
花	面 積 (市畝)	5,000	1,889	3,000	—	56,450
	產 量 (百市斤)	2,250	9,449	9,000	—	169,350
	價 值 (元)	7,500	28,347	60,300	—	828,750
菸	面 積 (市畝)	4,000	63,585	29,000	—	—
	產 量 (百市斤)	3,500	91,993	40,600	—	—
	價 值 (元)	60,000	879,214	609,000	—	—
大	面 積 (市畝)	3,500	1,962	—	—	—
	產 量 (百市斤)	947	988	—	—	—
	價 值 (元)	12,000	4,938	—	—	—
甘	面 積 (市畝)	250	1,752	400	—	—
	產 量 (百市斤)	2,000	43,879	5,200	—	—
	價 值 (元)	4,000	43,879	2,600	—	—
芝	面 積 (市畝)	—	—	—	—	83,500
	產 量 (百市斤)	—	—	—	—	66,800
	價 值 (元)	—	—	—	—	534,400
其	面 積 (市畝)	—	—	—	—	—
	產 量 (百市斤)	—	—	—	—	—
	價 值 (元)	—	—	—	—	—
他	面 積 (市畝)	—	—	—	—	—
	產 量 (百市斤)	—	—	—	—	—
	價 值 (元)	—	—	—	—	—

(表六)

舞陽	方城	泌陽	唐河	鄧縣	浙川	內鄉
14,894	2,500	29,720	52,500	332,000	—	653
2,999	500	24,060	53,850	26,560	—	131
119,942	20,000	192,480	1,615,500	389,400	—	5,224
—	2,000	2,385	8,420	20,600	—	132
—	2,000	3,050	29,470	41,200	—	462
—	20,000	9,150	176,820	123,600	—	2,130
18,945	—	2,120	31,400	298,000	284	—
37,890	—	2,720	87,920	44,700	1,420	—
568,350	—	21,760	1,319,800	625,800	12,780	—
2,954	—	1,785	22,475	19,000	—	62
1,477	—	795	120,712	3,500	—	65
14,770	—	7,950	1,207,120	31,500	—	846
2,887	1,000	—	16,400	720	81	182
57,740	10,000	—	59,040	7,200	3,240	2,735
173,220	10,000	—	118,080	7,200	3,240	820
—	—	—	—	—	—	—
—	—	—	—	—	—	—
—	—	—	—	—	—	—
—	—	—	—	—	—	—
—	—	—	—	—	—	—
—	—	—	—	—	—	—

河南統計月報

第二卷

第八期

農林統計
農業(特用作物)

五三

縣 別		南 召	鎮 平	新 野	桐 柏	淮 陽
棉	面積 (市畝)	—	—	52,000	12,000	86,000
	產量 (百市斤)	—	—	27,000	6,120	90,200
	價值 (元)	—	—	810,000	152,400	750,000
花	面積 (市畝)	430	—	54,000	1,000	—
	產量 (百市斤)	516	—	270,000	5,000	—
	價值 (元)	2,048	—	540,000	3,000	—
菸	面積 (市畝)	120	—	—	2,000	—
	產量 (百市斤)	600	—	—	1,000	—
	價值 (元)	3,600	—	—	2,500	—
大	面積 (市畝)	—	—	1,024	1,000	—
	產量 (百市斤)	—	—	100	850	—
	價值 (元)	—	—	60,000	1,000	—
甘	面積 (市畝)	28	—	—	1,000	—
	產量 (百市斤)	1,680	—	—	1,000	—
	價值 (元)	2,520	—	—	1,000	—
芝	面積 (市畝)	—	—	—	—	—
	產量 (百市斤)	—	—	—	—	—
	價值 (元)	—	—	—	—	—
其	面積 (市畝)	—	—	—	(紅花) 500	—
	產量 (百市斤)	—	—	—	350	—
	價值 (元)	—	—	—	500	—
他						

(表七)

鹿 邑	太 康	西 華	扶 溝	商 水	項 城	沈 邱
51,200	89,251	1,048	1,658	1,580	30,000	28,746
19,600	93,000	1,048	1,059	948	18,000	20,130
94,472	465,000	21,252	21,370	7,584	90,000	34,500
100	—	563	573	256	—	—
120	—	1,126	1,126	205	—	—
810	—	1,138	1,248	614	—	—
—	—	—	—	260	—	—
—	—	—	—	390	—	—
—	—	—	—	19,500	—	—
10,000	360	244	277	180	5,000	1,820
3,500	29	122	138	108	5,000	1,092
52,500	240	1,233	1,438	1,620	2,500	4,600
200	50	123	148	208	260	374
600	1,980	1,231	1,244	624	12,500	1,496
720	200	1,231	1,335	1,248	3,750	1,870
—	—	—	—	—	—	—
—	—	—	—	—	—	—
—	—	—	—	—	—	—
—	—	—	—	—	—	—
—	—	—	—	—	—	—
—	—	—	—	—	—	—

縣別		汝 南	確 山	遂 平	西 平	正 陽
棉	面積 (市畝)	460,858	25,000	14,000	72,100	540
	產量 (百市斤)	31,495	5,000	14,000	1,252	334
	價值 (元)	314,948	45,000	96,000	250,400	67,800
花生	面積 (市畝)	—	1,200	1,000	—	—
	產量 (百市斤)	—	6,000	3,000	—	—
	價值 (元)	—	36,000	9,000	—	—
菸草	面積 (市畝)	—	8,900	400	1,800	100
	產量 (百市斤)	—	17,800	3,200	865	192
	價值 (元)	—	534,000	25,600	8,650	2,134
大麻	面積 (市畝)	124,502	—	800	800	—
	產量 (百市斤)	226,318	—	1,040	125	—
	價值 (元)	1,281,590	—	9,500	1,125	—
甘蔗	面積 (市畝)	1,200	1,500	600	10,100	—
	產量 (百市斤)	6,000	30,000	9,000	9,367	—
	價值 (元)	6,000	3,000	18,000	9,367	—
芝麻	面積 (市畝)	—	—	—	—	—
	產量 (百市斤)	—	—	—	—	—
	價值 (元)	—	—	—	—	—
其他	面積 (市畝)	59,190	—	(高粱) 10	—	—
	產量 (百市斤)	11,838	—	5	—	—
	價值 (元)	41,433	—	1,500	—	—

(表八)

新 蔡	上 蔡	漢 川	信 陽	羅 山	光 山	固 始
30,000	—	4,194	—	135,200	279	1,820
30,000	—	1,525	—	30,000	167	546
150,000	—	123,746	—	500,000	5,022	3,822
—	350	256	400	66,331	—	19,541
—	1,050	438	400	120,000	—	117,240
—	6,300	1,240	2,000	1,500,000	—	468,860
—	31,000	—	100	47,250	—	—
—	6,300	—	200	80,000	—	—
—	75,000	—	4,000	800,000	—	—
7,000	12,000	—	—	—	—	8,280
14,500	3,000	—	—	—	—	42,240
43,500	51,000	—	—	—	—	253,440
800	—	—	—	40,739	342	735
12,000	—	—	—	160,000	684	62,800
24,000	—	—	—	160,000	2,730	18,840
—	—	170	—	—	—	—
—	—	40	—	—	—	—
—	—	104	—	—	—	—
—	—	—	(英) 3,000	—	(英) 512	(英) 2,856
—	—	—	100	—	41	7,140
—	—	—	40,000	—	12,278	142,800

縣 別		息 縣	經 扶	洛 陽	嵩 縣	鞏 縣
棉	面 積 (市畝)	—	2,280	26,000	1,600	—
	產 量 (百市斤)	—	482	26,000	55	—
	價 值 (元)	—	520	52,000	3,300	—
花	面 積 (市畝)	—	820	—	—	—
	產 量 (百市斤)	—	223	—	—	—
	價 值 (元)	—	1,200	—	—	—
菸	面 積 (市畝)	—	—	—	—	—
	產 量 (百市斤)	—	—	—	—	—
	價 值 (元)	—	—	—	—	—
大	面 積 (市畝)	—	—	120	—	—
	產 量 (百市斤)	—	—	120	—	—
	價 值 (元)	—	—	600	—	—
甘	面 積 (市畝)	—	—	—	—	—
	產 量 (百市斤)	—	—	—	—	—
	價 值 (元)	—	—	—	—	—
芝	面 積 (市畝)	—	—	—	—	—
	產 量 (百市斤)	—	—	—	—	—
	價 值 (元)	—	—	—	—	—
其	面 積 (市畝)	—	(茶) 4,360 桐油	—	—	—
	產 量 (百市斤)	—	245	—	—	—
	價 值 (元)	—	5,200	—	—	—

(表九)

縣	縣	封	伊	川	宜	陽	陝	縣	靈	寶
—	—	—	6,383	—	—	—	149,730	—	300,000	—
—	—	—	766	—	—	—	73,874	—	75,000	—
—	—	—	42,130	—	—	—	2,216,220	—	2,250,000	—
—	650	—	60	—	—	—	100	—	1,250	—
—	3,900	—	60	—	—	—	300	—	1,250	—
—	8,357	—	300	—	—	—	2,000	—	1,250	—
—	—	—	40	—	5,300	—	15,204	—	—	—
—	—	—	60	—	1,060	—	304	—	—	—
—	—	—	360	—	53,000	—	3,040	—	—	—
—	—	—	60	—	320	—	55	—	—	—
—	—	—	60	—	780	—	50	—	—	—
—	—	—	240	—	7,800	—	300	—	—	—
—	—	—	—	—	—	—	95	—	—	—
—	—	—	—	—	—	—	665	—	—	—
—	—	—	—	—	—	—	6,650	—	—	—
—	—	—	—	—	—	—	—	—	—	—
—	—	—	—	—	—	—	—	—	—	—
—	—	—	—	—	—	—	—	—	—	—
—	—	—	—	—	—	—	—	—	—	—
—	—	—	—	—	—	—	—	—	—	—
—	—	—	—	—	—	—	—	—	—	—

河南統計月報 第二卷 第八期 農林統計 農業(特用作物) 五九

(表十)

縣 別		盧 氏	新 安	滎 陽	洛 寧	國 鄉
棉	面積 (市畝)	3,890	1,436	9,962	590	151,722
	產量 (百市斤)	814	287	2,491	1,360	45,517
	價值 (元)	24,420	8,616	89,658	5,440	1,729,631
花生	面積 (市畝)	470	89	854	—	2,155
	產量 (百市斤)	949	89	2,050	—	3,843
	價值 (元)	7,580	445	5,124	—	10,376
菸	面積 (市畝)	385	—	3,428	—	—
	產量 (百市斤)	963	—	4,285	—	—
	價值 (元)	14,400	—	14,630	—	—
大	面積 (市畝)	520	18	3,526	260	—
	產量 (百市斤)	416	18	7,152	499	—
	價值 (元)	8,320	360	15,712	4,990	—
甘	面積 (市畝)	—	—	—	—	—
	產量 (百市斤)	—	—	—	—	—
	價值 (元)	—	—	—	—	—
芝	面積 (市畝)	—	—	—	—	—
	產量 (百市斤)	—	—	—	—	—
	價值 (元)	—	—	—	—	—
其	面積 (市畝)	—	—	125	—	—
	產量 (百市斤)	—	—	51	—	—
	價值 (元)	—	—	5,125	—	—

註：1. 沁水，南陽，鎮平，息縣，遂縣，靈陽，伊川等七縣，因受水旱之災，收成全無。
2. 滑縣，林縣，廣城，孟津四縣，未據查報，故未列入。

農業表7. 主要園圃作物面積及產量

(表一)

縣別	蔬		瓜		茄		其他	
	面積 (畝)	產量 (市斤)	面積 (畝)	產量 (市斤)	面積 (畝)	產量 (市斤)	面積 (畝)	產量 (市斤)
總計	823,845	9,134,107	47,929	996,924	787,928	2,419,292	6,100,656	4,423,311
蘇州	5,326	118,967	3,156	50,135	71,231	2,570	3,182	3,480
無錫	3,986	7,093	—	—	—	105	132	528
常州	1,770	24,250	—	—	—	4,719	11,241	46,432
鎮江	6,064	86,064	—	—	—	5,000	120,000	50,000
揚州	9,723	150,000	1,200	130,000	50,000	5,400	20,000	80,000
南通	—	—	—	120	1,200	—	—	—
徐州	2,560	79,639	—	—	—	600	1,500	5,100
清河	1,518	32,770	—	—	—	243	205	1,023
如皋	3,080	42,840	—	—	—	—	—	—
海門	1,232	3,702	—	—	—	—	—	—
鹽城	1,995	125,000	—	—	—	1,750	13,900	30,500
海武	1,015	16,732	—	—	—	3,687	61,712	248,790
興化	2,420	5,552	—	—	—	11,181	7,514	4,056
高郵	2,944	28,329	—	—	—	1,609	11,035	59,995
江都	5,106	17,607	—	—	—	—	—	—
江浦	1,589	5,800	—	—	—	—	—	—
睢寧	2,200	44,550	675	475	523	475	535	2,375
銅山	606	1,475	—	—	—	1,604	3,743	30,784
邳州	741	32,372	—	—	—	452	9,335	12,670
總計	—	—	—	—	—	—	—	—
其他	—	—	—	—	—	—	—	—
蘇州	—	—	—	—	—	—	—	—
無錫	—	—	—	—	—	—	—	—
常州	—	—	—	—	—	—	—	—
鎮江	—	—	—	—	—	—	—	—
揚州	—	—	—	—	—	—	—	—
南通	—	—	—	—	—	—	—	—
徐州	—	—	—	—	—	—	—	—
清河	—	—	—	—	—	—	—	—
如皋	—	—	—	—	—	—	—	—
海門	—	—	—	—	—	—	—	—
鹽城	—	—	—	—	—	—	—	—
海武	—	—	—	—	—	—	—	—
興化	—	—	—	—	—	—	—	—
高郵	—	—	—	—	—	—	—	—
江都	—	—	—	—	—	—	—	—
江浦	—	—	—	—	—	—	—	—
睢寧	—	—	—	—	—	—	—	—
銅山	—	—	—	—	—	—	—	—
邳州	—	—	—	—	—	—	—	—
總計	—	—	—	—	—	—	—	—

(表二)

縣別	蔬		菜		瓜		類		菓		品		其		他	
	面積(市畝)	產量(百市斤)	面積(市畝)	產量(百市斤)	面積(市畝)	產量(百市斤)	面積(市畝)	產量(百市斤)	面積(市畝)	產量(百市斤)	面積(市畝)	產量(百市斤)	面積(市畝)	產量(百市斤)		面積(市畝)
二	110	9,900	9,900	9,900	—	—	—	—	—	—	—	—	—	—	—	—
考城	735	18,900	22,020	22,020	1,000	80,000	16,000	16,000	1,740	1,500,000	9,000	9,000	—	—	—	—
民權	388	3,228	1,235	1,235	—	—	—	—	208	16,196	1,792	1,792	—	—	—	—
寧陵	3,900	56,942	8,622	8,622	—	—	—	—	5,535	15,857	44,898	44,898	—	—	—	—
新蔡	1,463	10,604	11,743	11,743	—	—	—	—	177	1,606	1,769	1,769	—	—	—	—
夏邑	503	4,430	5,212	5,212	—	—	—	—	—	—	—	—	—	—	—	—
鹿邑	14,740	183,411	157,770	157,770	—	—	—	—	—	—	—	—	—	—	—	—
三	402	2,814	23,120	23,120	—	—	—	—	4,950	158,929	113,392	113,392	—	—	—	—
太康	2,373	2,196	4,028	4,028	—	—	—	—	80	256	640	640	—	—	—	—
沈邱	2,640	54,300	99,403	99,403	—	—	—	—	2,193	12,070	131,640	131,640	—	—	—	—
林縣	46,000	581,200	290,000	290,000	—	—	—	—	—	—	—	—	—	—	—	—
武安	3,274	94,070	43,718	43,718	—	—	—	—	15	35	180	180	—	—	—	—
沙縣	22,200	37,900	112,670	112,670	—	—	—	—	—	—	—	—	—	—	—	—
臨潁	1,500	39,300	18,600	18,600	—	—	—	—	40	962	4,350	4,350	—	—	—	—
內黃	150	3,550	4,920	4,920	—	—	—	—	—	—	—	—	—	—	—	—
鄆陽	2,215	56,800	56,800	56,800	—	—	—	—	514	11,420	15,420	15,420	—	—	—	—
淇縣	3,000	43,600	19,260	19,260	—	—	—	—	2,380	940	2,700	2,700	—	—	—	—
新鄉	3,600	69,841	58,137	58,137	1,500	30,000	30,000	30,000	160	1,440	4,880	4,880	—	—	—	—
鎮平	12,400	257,450	128,725	128,725	—	—	—	—	—	—	—	—	—	—	—	—
延津	2,700	18,000	25,500	25,500	—	—	—	—	1,250	107,000	42,000	42,000	—	—	—	—
延陵	1,420	44,000	18,920	18,920	—	—	—	—	6,524	170,400	9,292	9,292	—	—	—	—
博愛	6,070	94,217	155,388	155,388	—	—	—	—	3,250	6,375	31,875	31,875	—	—	—	—
武陟	547	14,775	5,160	5,160	—	—	—	—	112	6,633	3,318	3,318	—	—	—	—

(表三)

縣別	蔬			菜			瓜			類			菜			其			他		
	面積 (市畝)	產量 (百市斤)	價值 (元)	面積 (市畝)	產量 (百市斤)	價值 (元)	面積 (市畝)	產量 (百市斤)	價值 (元)	面積 (市畝)	產量 (百市斤)	價值 (元)	面積 (市畝)	產量 (百市斤)	價值 (元)	面積 (市畝)	產量 (百市斤)	價值 (元)	面積 (市畝)	產量 (百市斤)	價值 (元)
第一區	修武	5,232	235,440	58,860	—	—	—	—	—	—	—	—	—	—	—	—	—	—	—	—	—
	獲嘉	14,660	204,200	155,460	—	—	—	—	—	—	—	—	—	—	—	—	—	—	—	—	—
	延津	546	42,010	28,620	—	—	—	—	—	—	—	—	—	—	—	—	—	—	—	—	—
	封邱	700	1,550	2,500	—	—	—	—	—	—	—	—	—	—	—	—	—	—	—	—	—
第二區	陽武	219	5,640	4,287	—	—	—	—	—	—	—	—	—	—	—	—	—	—	—	—	—
	原武	78	4,914	2,455	—	—	—	—	—	—	—	—	—	—	—	—	—	—	—	—	—
	滎陽	450	625	195	—	—	—	—	—	—	—	—	—	—	—	—	—	—	—	—	—
	孟津	3,904	31,600	77,811	—	—	—	—	—	—	—	—	—	—	—	—	—	—	—	—	—
第三區	滎陽	11,877	4,329	94,929	—	—	—	—	—	—	—	—	—	—	—	—	—	—	—	—	—
	陸渾	2,200	66,158	37,570	—	—	—	—	—	—	—	—	—	—	—	—	—	—	—	—	—
	鄧城	3,515	5,713	232,060	—	—	—	—	—	—	—	—	—	—	—	—	—	—	—	—	—
	襄城	15,700	266,700	147,420	—	—	—	—	—	—	—	—	—	—	—	—	—	—	—	—	—
第四區	鄧陵	658	120	250	—	—	—	—	—	—	—	—	—	—	—	—	—	—	—	—	—
	臨潁	1,200	12,270	13,650	—	—	—	—	—	—	—	—	—	—	—	—	—	—	—	—	—
	寶豐	1,330	895	920	—	—	—	—	—	—	—	—	—	—	—	—	—	—	—	—	—
	鄭縣	2,989	29,884	89,652	—	—	—	—	—	—	—	—	—	—	—	—	—	—	—	—	—
第五區	魯山	9,000	82,500	68,250	—	—	—	—	—	—	—	—	—	—	—	—	—	—	—	—	—
	南陽	64,000	150,000	510,000	—	—	—	—	—	—	—	—	—	—	—	—	—	—	—	—	—
	葉縣	10,609	88,300	212,180	—	—	—	—	—	—	—	—	—	—	—	—	—	—	—	—	—
	舞陽	15,887	119,981	155,975	—	—	—	—	—	—	—	—	—	—	—	—	—	—	—	—	—
第六區	方城	6,000	18,000	9,000	—	—	—	—	—	—	—	—	—	—	—	—	—	—	—	—	—
	泌陽	990	25,210	50,420	—	—	—	—	—	—	—	—	—	—	—	—	—	—	—	—	—
	唐河	34,240	644,040	831,540	—	—	—	—	—	—	—	—	—	—	—	—	—	—	—	—	—
	合計	—	—	—	1,999	21,035	63,105	—	—	—	—	—	—	—	—	—	—	—	—	—	—

(表五)

縣別	類別	菜		瓜		其他		總計	總值 (元)
		產量 (百市斤)	價值 (元)	產量 (百市斤)	價值 (元)	產量 (百市斤)	價值 (元)		
第一區	瓜	700	7,000			300	3,000		
	菜	17,129	590,000			10,221	380,000		
	其他	30,855	47,982			8,010	24,030		
	合計	14,920	1,000,000						
第二區	瓜					600	100	500	
	菜	2,200	20,000						
	其他	500	1,410						
	合計	7,305	55,810			662	15,378	44,021	
第三區	瓜	1,300	28,150			250	5,380	9,850	6,891
	菜								
	其他								
	合計								
第四區	瓜	522	7,654	60	720	210	1,081	732	
	菜	2,334	29,500			7,432	13,264	9,270	
	其他	3,714	15,953	831	9,363	241	1,150	7,972	
	合計	4,100	10,000	1,300	1,300	6,800	68,000	28,500	
第五區	瓜	574	17,465			1,660	8,322		
	菜	3,894	35,580						
	其他	28,124	19,092						
	合計	600	3,280	153	4,387	1,547	6,015	30,075	
第六區	瓜	2,783	32,000	430	3,000	627	7,810	34,017	
	菜								

註：瓜類，瓜類，本據行報，故未列入。

農業表8. 蠶繭產量及價值

(表一)

縣別	共		計		春		秋		總		
	月數	數量 (市斤)	價值 (元)	月數	數量 (市斤)	價值 (元)	月數	數量 (市斤)	價值 (元)	月數	數量 (市斤)
總計	288,234	2,120,167	1,320,191	285,099	2,028,554	1,265,264	3,835	93,608	51,925		
蘇州	875	87,586	11,019	675	87,586	11,019					
無錫	4,039	4,100	1,640	4,039	4,100	1,640					
常州	451	4,000	1,600	451	4,000	1,600					
鎮江	2,206	40,420	68,548	1,712	35,760	67,520	494	(A) 6,716	1,028		
揚州	2,139	31,630	11,500	2,050	30,300	10,000	100	(A) 1,070	1,500		
南通	312	6,300	12,015	312	6,300	12,015					
徐州	220	1,200	1,377	220	1,200	1,377					
江蘇	2,992	23,939	7,879	2,492	23,439	7,479					
浙江	1,400	62,000	12,400	32,000	57,000	12,800					
安徽	51,255	122,577	80,156	31,255	122,577	80,156					
湖北	1,676	10,000	4,000	1,575	10,000	4,000					
湖南	1,506	6,500	1,500	1,508	6,200	1,500					
江西	477	2,555	3,100	477	2,555	3,100					
福建	201	2,200	1,200	201	2,200	1,200					
廣東	476	6,500	2,000	476	6,500	2,000					
廣西	6,850	85,700	100,000	6,850	85,700	100,000					
雲南	732	8,500	1,700	732	8,500	1,700					
貴州	1,200	2,070	1,000	1,200	2,070	1,000					

(表二)

縣別	共計		計值(元)		月數	計值(元)		月數	計值(元)	月數	計值(元)	月數	計值(元)
	戶數	數(市斤)	戶數	數(市斤)		戶數	數(市斤)						
宣城	2,820	19,740	2,820	19,740	2,820	19,740	2,820	19,740	2,820	19,740	2,820	19,740	2,820
茂林	456	3,785	456	3,785	456	3,785	456	3,785	456	3,785	456	3,785	456
寧國	5,542	25,884	5,542	25,884	5,542	25,884	5,542	25,884	5,542	25,884	5,542	25,884	5,542
郎溪	6,721	30,105	6,721	30,105	6,721	30,105	6,721	30,105	6,721	30,105	6,721	30,105	6,721
廣德	204	3,025	204	3,025	204	3,025	204	3,025	204	3,025	204	3,025	204
太平	750	1,250	750	1,250	750	1,250	750	1,250	750	1,250	750	1,250	750
涇縣	328	30,176	328	30,176	328	30,176	328	30,176	328	30,176	328	30,176	328
績溪	361	2,904	361	2,904	361	2,904	361	2,904	361	2,904	361	2,904	361
旌德	1,135	7,125	1,135	7,125	1,135	7,125	1,135	7,125	1,135	7,125	1,135	7,125	1,135
林縣	—	—	—	—	—	—	—	—	—	—	—	—	—
武安	259	2,377	259	2,377	259	2,377	259	2,377	259	2,377	259	2,377	259
祁門	100	200	100	200	100	200	100	200	100	200	100	200	100
臨滄	560	1,400	560	1,400	560	1,400	560	1,400	560	1,400	560	1,400	560
內黃	1,475	5,556	1,475	5,556	1,475	5,556	1,475	5,556	1,475	5,556	1,475	5,556	1,475
陽谷	—	—	—	—	—	—	—	—	—	—	—	—	—
泗水	405	2,866	405	2,866	405	2,866	405	2,866	405	2,866	405	2,866	405
和縣	1,403	4,350	1,403	4,350	1,403	4,350	1,403	4,350	1,403	4,350	1,403	4,350	1,403
繁峙	1,220	15,060	1,220	15,060	1,220	15,060	1,220	15,060	1,220	15,060	1,220	15,060	1,220
扶風	824	3,865	824	3,865	824	3,865	824	3,865	824	3,865	824	3,865	824
濟寧	849	16,170	825	13,150	825	13,150	825	13,150	825	13,150	825	13,150	825
博山	4,693	13,350	4,693	13,350	4,693	13,350	4,693	13,350	4,693	13,350	4,693	13,350	4,693
武陟	764	5,592	764	5,592	764	5,592	764	5,592	764	5,592	764	5,592	764
合計	—	—	—	—	—	—	—	—	—	—	—	—	—
合計	—	—	—	—	—	—	—	—	—	—	—	—	—

宣統三年十月報 第二號 總入額 總產額 總計

(表三)

縣別	共計		共計		共計		共計		共計	
	戶數	數量(市斤)	價值(元)	戶數	數量(市斤)	價值(元)	戶數	數量(市斤)	價值(元)	戶數
第一區	3,501	55,010	105,030	3,501	55,010	105,030	—	—	—	—
延津	25	350	270	25	350	270	—	—	—	—
封邱	13	216	152	13	206	152	—	—	—	—
陽武	320	640	640	320	640	640	—	—	—	—
原武	55	220	330	55	220	330	—	—	—	—
滎陽	400	7,500	3,000	400	7,500	3,000	—	—	—	—
孟津	356	3,280	1,640	356	3,280	1,640	—	—	—	—
第二區	19,682	45,796	22,898	19,682	45,796	22,898	—	—	—	—
臨汝	299	15,209	3,000	139	9,000	2,070	160	6,200	930	—
臨城	1,231	5,475	2,114	1,231	5,475	2,114	—	—	—	—
襄城	600	1,800	270	600	1,800	270	—	—	—	—
鄧陵	876	7,848	2,158	876	7,848	2,158	—	—	—	—
臨潁	320	4,000	800	320	4,000	800	—	—	—	—
第三區	2,283	6,374	15,935	2,283	6,374	15,935	—	—	—	—
許昌	1,390	46,000	82,000	1,390	46,000	82,000	—	—	—	—
舞陽	11,300	118,800	53,760	11,300	118,800	53,760	—	—	—	—
遂平	3,011	180,930	90,465	3,011	180,930	90,465	—	—	—	—
新蔡	77	4,514	1,929	35	764	229	42	3,450	1,700	—
方城	800	17,400	42,000	300	2,400	1,200	500	15,000	3,000	—
泌陽	—	—	—	—	—	—	—	—	—	—
唐河	3,225	65,145	12,964	3,225	65,145	12,964	—	—	—	—

(表四)

縣別	共		計		春		夏		秋		
	戶數	數(市斤)	價(元)	數(市斤)	價(元)	戶數	數(市斤)	價(元)	戶數	數(市斤)	價(元)
鄧縣	10,712	21,424	8,284	10,712	8,284	10,712	21,424	8,284			
浙川	1,471	15,508	2,456	1,400	2,279	1,400	14,240	2,279	71	1,268	177
內鄉	20	1,800	3,400	20	3,400	20	1,800	3,400			
西平	1,440	6,150	17,640	150	2,150	150	550	2,150	1,290	5,600	15,490
鎮平	15,720	9,400	22,700	15,500	8,000	15,500	3,200	8,000	220	8,200	14,700
桐野	134	5,965	9,000	134	9,000	134	5,965	9,000			
桐柏	70	13,090	2,610	20	450	20	2,270	450	50	10,820	2,160
豫陽	7,870	49,500	9,900	7,870	9,900	7,870	49,500	9,900			
鹿邑	4,900	241,000	50,150	4,900	50,150	4,900	241,000	50,150			
太康	4,100	95,400	28,620	4,100	28,620	4,100	95,400	28,620			
西華											
扶溝											
商水	4,196	4,500	575	4,196	575	4,196	4,500	575			
項城											
沈邱	624	18,720	3,744	624	3,744	624	18,720	3,744			
汝南	16,744	84,270	27,400	16,744	27,400	16,744	84,270	27,400			
舞山	6,535	81,850	25,435	6,500	23,150	6,500	66,500	23,150	35	15,350	2,285
遂平	1,530	49,110	23,170	1,530	23,170	1,530	49,110	23,170			
西平	520	2,600	260	320	195	320	1,950	195	200	(B)650	65
正陽	358	2,864	845	358	845	358	2,864	845			
新蔡	2,400	49,500	7,200	2,400	7,200	2,400	49,500	7,200			
上蔡	1,500	16,000	3,500	1,500	3,500	1,500	16,000	3,500			
潢川	94	1,410	282	94	282	94	1,410	282			

(表五)

縣別	共		計		有		無		計	
	戶數	數量(市斤)	價值(元)	戶數	數量(市斤)	價值(元)	戶數	數量(市斤)	價值(元)	戶數
第九區	2,100	25,000	45,000	2,100	25,000	45,000	22	5,270	1,570	
南陽	276	21,270	6,130	254	16,000	4,560				
鄧州	22	330	99	22	380	99				
光山	4,234	40,610	8,122	4,234	40,610	8,122				
固始	1,208	3,000	1,450	1,208	3,000	1,450				
息縣										
舞陽										
第十區	27	11,400	5,000				27	11,400	5,000	
南陽	35	750	195	35	750	195				
淅川										
寶豐	960	1,560	1,234	960	1,560	1,234				
伊陽										
第十一區	457	2,285	1,868	457	2,285	1,868				
南陽										
第十二區	353	3,200	480	353	3,200	480				
南陽	270	800	250	270	800	250				
淅川	756	5,773	1,721	756	5,773	1,721				
南陽										

註：1.「有」欄數項內有「A」者，係代表秋收；「B」者，係代表天荒。

2.在商城，伊川，孟津三縣，未據呈報，故未列入。

3.有「一」欄數項未有記錄之縣。

農業表9. 災害損失估計表

(表一)

縣	別	災害種類	被災戶數		死亡人口		被災面積	積作物面積(畝)	損失價值(元)		受賑人數
			戶數	口數	死亡人口	農作物積			農作物積	房屋(元)	
總計		水、旱、風、雹	1,913,698	9,252,660	42,568	42,568	31,402,156	3,643,547	15,309,520	519,969	
第一區	鄭州	水	813	7,460	—	—	11,340	84,120	3,000	5,131	
	開封	水	31,502	157,808	25	25	801,410	2,404,200	318,125	127,508	
	許昌	水	6,798	25,132	49	49	200,000	190,000	10,000	379	
	許昌	水	8,000	42,300	153	153	248,850	600,000	200,000	2,000	
	許昌	水	34,000	180,000	—	—	746,420	800,000	100,000	—	
	許昌	水	4,189	31,799	3	3	303,536	485,000	48,340	3,000	
	許昌	水	—	—	—	—	—	—	—	—	—
	許昌	水	—	—	—	—	—	—	—	—	—
	許昌	水	—	—	—	—	—	—	—	—	—
	許昌	水	—	—	—	—	—	—	—	—	—
第二區	鄭州	旱	19,325	98,625	—	—	425,050	392,000	496,000	—	
	開封	旱	8,960	45,760	—	—	85,000	52,350	118,605	—	
	許昌	旱	792	278	73	73	12,470	8,570	28,298	1,760	
	許昌	旱	16,360	9,930	126	126	388,940	184,570	889,860	76,500	
	許昌	旱	885	9,014	5	5	280,000	215,000	575,800	—	
	許昌	旱	190	908	2	2	569	462	1,821	—	
	許昌	旱	1,500	4,538	10	10	2,079	1,400	11,010	910	
	許昌	旱	18,998	135,044	—	—	611,810	345,610	427,510	—	
	許昌	旱	41,314	512,910	—	—	1,000,000	842,356	3,494,400	—	
	許昌	旱	—	—	—	—	—	—	—	—	—

(表二)

縣	別	災種	被災戶數		被災人口		死亡人口	被災面積		作物面積(市畝)	損失價值		受賑人數
			戶數	數	數	數		全面積	作物面積		農作物(元)	房屋(元)	
二	臨潁	水	1,547	6,340	12	24,890	17,928	80,500	34,000	2,454			
		水	3,490	17,456	2	179,280	140,000	202,308	218,000	17,456			
		水	1,035	3,125	225	8,200	7,180	21,920	3,900	2,000			
		旱	2,462	5,551	51	16,573	15,076	50,440	10,090	1,544			
		旱	1,720	543		2,500	2,370	12,580	1,000				
區	夏邑	旱	700	3,500		49,766	29,851	19,000					
		旱	11,781	99,093		323,440	102,507	198,002					
		旱	15,807	81,000		138,300	101,860	217,000					
		旱	94,600	352,100	21	1,575,000	1,075,000	1,800,000					
		旱	8,915	37,551	55	283,520	165,600	225,000					
第	汝	旱	13,613	84,511		137,788	118,614	681,470					
		旱	11,348	49,176		164,078	142,498	615,947	24,000				
		旱	4,614	58,274		319,650	297,520	297,643					
		旱	2,040	183,337	34	183,337	168,749	68,008					
		旱	7,214	28,856		20,501	14,420	40,282					
三	武安	旱	1,250	6,825		1,508	1,475	4,340					
		旱	510	2,446		10,000	4,190	10,000					
		旱	2,590	12,697	2,020	287,853	63,570	155,000	5,400				
		旱	7,916	39,612	30	324,000	134,420	291,850	133,420	11,383			
		旱	21,025	106,125		1,286,290	760,245	2,175,000					
內黃	旱	16,367	69,502	40	395,340	116,957	1,081,400	254,700	62,523				
	旱	14,338	187		526,916	526,917	675,000						

(表三)

縣別	災害種類	被災戶數		被災人口		死亡人口	被災面積		積作物面積(市畝)	損失價值		受賑人數
		戶數	口數	戶數	口數		農作物面積	房屋(元)		農作物(元)		
第一區	滄縣	31,688	126,753	—	—	—	962,190	912,000	—	8,072,400	—	—
	“ 肅縣	15,033	83,920	23	—	—	236,233	236,433	—	1,062,788	264,560	83,820
	“ 新鄉	4,399	24,470	—	—	—	70,000	60,000	—	180,000	—	—
	“ 博愛	3,000	13,085	—	—	—	65,000	65,000	—	233,500	—	—
第二區	“ 新鄉	2,473	11,217	23	—	—	4,182	3,019	—	21,133	—	—
	“ 魏縣	817	4,082	2	—	—	769	612	—	18,360	—	—
	“ 魏縣	6,300	31,500	—	—	—	30,597	22,993	—	281,500	276,568	31,500
	“ 魏縣	42,396	108,343	—	—	—	524,111	392,076	—	1,176,228	—	—
	“ 魏縣	35,119	189,739	24	—	—	301,950	275,298	—	693,447	78,734	—
	“ 魏縣	21,714	173,711	26	—	—	278,910	26,940	—	523,720	—	—
	“ 魏縣	4,917	41,139	18	—	—	35,612	22,380	—	151,775	90,200	—
	“ 魏縣	8,079	1,550	4	—	—	107,482	98,900	—	385,000	25,000	—
	“ 魏縣	52,500	—	—	—	—	388,128	348,320	—	570,000	—	—
	“ 魏縣	11,189	30,544	35	—	—	146,205	89,066	—	553,338	61,782	—
第三區	“ 武陟	22,136	1,805	—	—	—	251,220	192,111	—	960,555	—	—
	“ 武陟	2,350	11,750	7	—	—	60,000	45,000	—	300,000	—	—
	“ 武陟	1,254	6,785	13,500	—	—	9,720	9,000	—	—	—	—
	“ 武陟	500	2,500	1,800	—	—	1,400	4,200	—	—	—	—
	“ 武陟	3,648	17,064	32	—	—	20,792	19,972	—	302,416	29,400	—
	“ 武陟	9,230	22,872	66	—	—	129,472	105,250	—	4,220,800	1,220,800	18,174
	“ 武陟	1,016	4,406	21	—	—	3,800	3,600	—	14,000	51,000	—
	“ 武陟	594	1,882	—	—	—	1,700	1,450	—	3,700	2,800	—
	“ 武陟	2,259	13,554	—	—	—	81,040	80,840	—	59,100	9,600	—
	“ 武陟	6,363	28,420	21	—	—	32,782	362,060	—	451,271	—	—

(表四)

縣別	災害種類	被災戶數		被災人口		被災面積		被災面積		損失農作物(元)	損失房屋(元)	受災人數
		戶數	口數	死亡人口	全面積	農作物面積	農作物積					
第一區	旱	30,000	132,437		398,180	396,976			200,000			
	風	12,465	79,679		49,760							
	旱	21,534	134,172									
第二區	旱	45,200	226,000		494,100	474,000			1,447,700			
	水	12,612	87,594	58	163,000	93,600			65,492	9,698		
	水	69,681	324,032	101	620,983	471,227			4,156,808	1,905,430	9,015	
	水	27,002	178,473	13	604,716	305,526			1,260,000	748,933	71,249	
	水	6,635	7,295	2	485,160	385,604			323,600	26,220	5,510	
	水	1,500	5,000	4	26,870	14,928			50,000	32,000	4,000	
第三區	旱	11,200	245	50	496,160	146,400			650,000			
	水	13,919	1,914	22	221,449	104,584			178,900	42,996		
	水	10,491	32,854	41	133,685	63,685			160,000	316,000		
第四區	水	18,119	71,588	29	218,750	200,842			958,247	147,438		
	水	12,209	65,105	40	191,406	133,984			480,715	221,359	18,720	
	水	1,200	1,650	50	16,200	10,800			20,000	3,000	1,000	
第五區	風	2,000			27,000	16,200			50,000			
	風	13,623	273,472		2,064,452	1,264,452			2,477,342			
	水	64,275	332,608		1,454,317	1,445,877			3,335,351	514,200		
第六區	水	11,699	60,444	328	359,257	114,984			1,356,457	16,362		
	水	312	1,608		1,028	8,220						
內	水	16,878	40,530	852	401,760	229,416			329,421	1,147,109		

(表五)

縣	別	災害種類	被災戶口			被災面積		損失價值		受賑人數
			戶數	口數	死亡人口	全面積	農作物面積(市畝)	農作物(元)	房屋(元)	
第一區	南召	旱	12,581	62,925	109	103,070	79,118	185,760	—	—
	..	水	14,884	85,617	164	600,310	489,540	585,000	457,730	—
	鎮平	旱	2,462	9,390	2	496,770	103,700	200,000	80,560	—
	新野	水	6,485	66,921	176	870,000	590,000	231,300	796,199	9,870
	桐柏	旱	6,650	—	—	135,000	135,000	485,000	—	—
第二區	淮陽	水	18,570	76,300	4	196,000	196,000	985,000	—	—
	..	旱	9,800	46,700	—	147,200	147,200	505,000	—	—
	鹿邑	旱	37,545	192,715	—	1,055,123	943,410	657,128	—	—
	太康	—	—	—	—	—	—	—	—	—
	西華	水	39,885	294,810	31	582,135	541,112	575,425	73,905	9,865
第三區	扶溝	水	8,502	38,018	3	158,120	149,280	119,062	249,460	9,761
	商水	水	27,835	139,174	7	882,244	719,600	643,658	71,980	—
	項城	水	8,218	16,254	32	489,545	429,200	197,300	34,000	—
	邱邱	旱	32,271	201,252	—	195,137	709,450	52,000	—	—
	汝南	水	35,340	208,000	9	944,215	866,960	429,380	200,000	—
第四區	確山	—	—	—	—	—	—	—	—	—
	西平	水	21,649	120,176	12	616,688	323,175	700,000	250,000	—
	正陽	水	340	450	3	20,250	20,250	243,000	51,000	650
	新蔡	水	5,600	58,000	12	241,400	215,600	843,091	62,541	—
	..	旱	6,200	33,600	—	170,400	160,400	488,000	—	—
第五區	上蔡	水	10,002	48,612	64	147,810	143,721	506,787	14,225	—
	潢川	旱	44,500	258,658	682	551,747	501,588	1,878,000	—	—

(表六)

縣	別	災害種類	被災戶口		被災人口	被災積		損失價值		受賑人數
			戶數	口數		全面積	農作物積	農作物(元)	房屋產(元)	
九區	羅山	旱	33,840	251,764	123	193,361	180,125	1,500,000	—	—
	光山	旱	34,154	239,078	905	599,985	347,886	2,230,000	—	—
	固始	旱	88,786	457,812	15,241	3,142,750	770,572	7,705,720	25,237	—
	息縣	旱	70,700	397,685	1,650	2,161,950	1,739,500	5,000,000	—	—
	新蔡	旱	13,156	62,700	256	869,220	620,000	1,286,000	—	—
第十區	浚縣	水	10,897	61,613	—	57,355	35,567	107,670	65,500	—
	陽武	旱	9,875	78,920	—	6,752	4,000	157,860	—	—
	滎陽	水	17,763	106,579	68	18,938	15,930	318,589	19,236	1,236
	滎陽	水	13,010	44,740	196	133,196	69,425	241,700	2,626,495	24,152
	滎陽	旱	—	—	—	494,092	147,020	1,023,960	—	—
第十一區	登封	水	14,902	77,488	456	1,299,846	1,183,256	4,691,000	1,158,366	77,259
	伊川	旱	41,665	—	—	292,517	285,653	737,748	—	—
	伊川	水	121	829	31	889	512	120,000	1,274	799
	伊陽	風雹	1,142	5,342	—	4,138	3,213	401,640	5,941	1,391
	伊陽	水	6,959	20,397	72	477,696	149,320	281,957	163,790	—
第十一區	宜陽	水	276	1,496	15	32,400	12,370	54,770	65,560	—
	寶豐	雹	452	2,251	41	—	4,976	21,410	12,400	1,853
	盧氏	水	4,682	23,476	23	43,398	35,669	269,200	5,800	—
	新安	旱	1,563	5,863	14	18,560	6,415	12,800	—	—
	渾源	旱	18,163	—	—	—	—	—	—	—
第十一區	池州	旱	26,482	138,823	—	497,600	314,343	471,512	13,757	—
	陳鄉	水	70	130	—	780	780	11,172	—	—

註：1.有「一」者，係據報未受災害。

2.尚有臨縣，寧陵，滑縣，鄭縣，遂平，商城，泌陽，唐河，孟津，陝縣，洛寧等十一縣未據呈報，故未列入。

農業表10. 農民副業

(表一)

縣 別		總 計	鄭 縣	開 封	禹 縣	尉 氏	通 許
織 布	戶 數	1,367,164	513	21,681	15,400	5,569	20,000
	人 數	3,063,002	796	37,188	92,400	14,251	30,000
	產 量 (疋)	10,590,273	4,315	80,741	800,000	712,550	30,000
	價 值 (元)	23,619,065	9,856	193,778	1,600,000	206,735	42,000
畜 豬	戶 數	1,457,774	14,865	17,475	5,000	2,827	25,000
	人 數	2,249,865	18,175	23,088	30,000	5,308	19,400
	產 量 (頭)	3,695,170	17,635	4,645	20,000	31,889	40,000
	價 值 (元)	16,655,567	140,578	37,160	28,000	384,668	180,000
養 羊	戶 數	85,267	1,184	—	—	2,561	8,000
	人 數	123,651	2,309	—	—	4,918	1,700
	產 量 (頭)	740,129	15,319	—	—	26,664	12,100
	價 值 (元)	2,479,169	125,138	—	—	213,312	12,000
養 雞	戶 數	890,837	28,181	—	—	14,500	25,000
	人 數	1,549,232	53,891	—	—	25,320	35,000
	產 量 (隻)	4,964,793	254,317	—	—	136,820	120,000
	價 值 (元)	1,143,372	29,183	—	—	41,046	24,000
牧 其 他	戶 數	20,086	—	—	—	—	2,000
	人 數	28,069	—	—	—	—	—
	產 量 (隻)	81,250	—	—	—	—	△ 5,000
	價 值 (元)	121,913	—	—	—	—	15,000
編 織	戶 數	124,091	—	—	—	—	—
	人 數	226,536	—	—	—	—	—
	產 量	—	—	—	—	—	—
	價 值 (元)	387,018	—	—	—	—	—
其 他	戶 數	116,768	—	—	—	—	500
	人 數	165,727	—	—	—	—	1,400
	產 量	—	—	—	—	—	2,700,000 (市斤)
	價 值 (元)	7,146,481	—	—	—	—	570,000

縣 別		中 牟	滄 川	長 葛	新 鄭	密 縣	榮 陽
織 布	戶 數	17,260	25,152	5,747	—	40,373	985
	人 數	17,260	42,120	9,952	—	125,431	2,945
	產 量 (正)	8,630	84,240	40,740	—	41,325	14,725
	價 值 (元)	43,150	252,720	61,110	—	8,265	15,825
畜 豬	戶 數	2,100	24,536	10,782	—	23,152	1,650
	人 數	2,100	49,026	19,675	—	15,288	3,125
	產 量 (頭)	4,000	24,536	35,385	—	24,369	3,850
	價 值 (元)	32,000	192,688	141,540	—	97,476	40,000
養 雞	戶 數	—	836	58	—	8,312	200
	人 數	—	836	69	—	12,468	350
	產 量 (頭)	—	1,870	1,253	—	67,312	2,350
	價 值 (元)	—	18,700	5,012	—	154,624	11,750
收 其 他	戶 數	—	27,847	—	—	40,373	—
	人 數	—	27,847	—	—	125,107	—
	產 量 (隻)	—	111,388	—	—	211,865	—
	價 值 (元)	—	11,388	—	—	40,373	—
編 織	戶 數	—	—	—	80	—	15,000
	人 數	—	—	—	150	—	23,500
	產 量 (斤)	—	—	—	10,000	—	47,000
	價 值 (元)	—	—	—	1,300	—	47,000
其 他	戶 數	—	28,859	—	75	—	—
	人 數	—	29,339	—	530	—	—
	產 量	—	—	—	—	—	—
	價 值 (元)	—	259,202	—	21,000	—	—

(表二)

廣武	汜水	商邱	杞縣	永城	睢縣	陳留	蘭封
3,250	9,097	71,932	1,468	8,936	1,100	3,654	3,249
5,890	16,248	77,350	8,805	31,036	1,237	8,475	7,498
19,580	169,150	81,157	26,415	620,720	17,000	8,974	25,890
29,400	169,150	140,348	13,207	744,864	18,900	21,450	53,460
1,875	182	168,835	30,744	1,066	110	12,374	4,352
2,180	—	226,703	37,002	7,643	284	21,882	5,723
18,340	303	93,609	51,340	15,268	13,430	56,840	5,977
101,200	188	554,647	154,020	76,340	16,116	324,890	24,886
—	—	—	830	—	—	1,630	—
—	—	—	2,490	—	—	1,685	—
—	—	—	14,070	—	—	4,530	—
—	—	—	12,400	—	—	7,245	—
—	—	38,500	—	—	—	—	—
—	—	37,422	—	—	—	—	—
—	—	96,240	—	—	—	—	—
—	—	19,248	—	—	—	—	—
—	—	740	—	—	—	—	—
—	—	756	—	—	—	—	—
—	—	3,940	—	—	—	—	—
—	—	1,842	—	—	—	—	—
7,250	—	—	—	—	—	—	—
21,370	—	—	—	—	—	—	—
184,500 (斤)	—	—	—	—	—	—	—
94,250	—	—	—	—	—	—	—
—	3,709	—	—	—	—	—	—
—	5,354	—	—	—	—	—	—
—	18,175 (斤)	—	—	—	—	—	—
—	5,170	—	—	—	—	—	—

縣 別		考 城	民 權	寧 陵	柘 城	夏 邑	虞 城	
織 布	戶 數	12,050	820	14,240	3,466	4,818	768	
	人 數	29,780	1,820	23,768	15,815	6,782	1,026	
	產 量 (疋)	55,260	920	94,880	22,094	21,764	3,859	
	價 值 (元)	110,520	3,680	23,720	34,670	26,116	5,264	
畜	養 豬	戶 數	2,855	2,750	9,502	8,334	1,012	335
		人 數	3,887	4,850	10,970	30,757	1,205	632
		產 量 (頭)	5,860	2,800	12,131	10,319	6,752	1,496
		價 值 (元)	14,300	10,360	112,048	49,892	54,016	10,982
	養 羊	戶 數	1,560	2,280	—	—	—	348
		人 數	1,605	2,280	—	—	—	381
		產 量 (頭)	12,840	11,575	—	—	—	658
		價 值 (元)	25,680	9,540	—	—	—	2,023
	養 雞	戶 數	—	22,853	—	—	23,361	13,289
		人 數	—	48,853	—	—	23,700	—
		產 量 (隻)	—	—	—	—	183,023	55,901
		價 值 (元)	—	15,200	—	—	36,605	5,530
其 他	戶 數	—	725	—	—	—	135	
	人 數	—	1,725	—	—	—	165	
	產 量 (隻)	—	—	—	—	—	332	
	價 值 (元)	—	542	—	—	—	362	
編 織	戶 數	—	160	—	4,522	407	13	
	人 數	—	350	—	11,146	1,092	27	
	產 量 (元)	—	210,000	—	—	—	—	
	價 值 (元)	—	21,000	—	1,982	4,544	319	
其 他	戶 數	—	1,524	—	—	—	—	
	人 數	—	1,922	—	—	—	—	
	產 量	—	—	—	—	—	—	
	價 值 (元)	—	67,840	—	—	—	—	

(表三)

安陽	清縣	滹縣	汲縣	林縣	武安	涉縣	臨漳
25,328	105,423	10,471	9,500	10,000	25,570	800	11,287
27,551	215,886	14,352	19,200	30,000	30,372	900	20,740
78,415	192,045	44,416	51,400	20,000	160,600	880	54,780
111,200	1,152,270	188,664	126,400	40,000	160,010	1,780	218,920
24,842	12,571	1,638	9,672	14,000	12,850	—	2,354
54,876	22,991	2,090	9,800	16,500	—	—	7,364
23,355	88,582	408	12,130	22,000	13,001	—	2,463
275,000	797,238	2,040	87,410	200,000	104,008	—	24,630
13,275	—	169	282	800	—	2,215	—
15,185	—	196	363	900	—	2,700	—
23,993	—	650	10,690	12,000	—	6,629	—
32,000	—	2,600	16,532	24,000	—	9,442	—
8,410	—	—	19,714	20,000	24,503	9,000	—
18,900	—	—	19,714	25,000	—	10,000	—
167,411	—	—	67,850	120,000	30,576	18,452	—
12,000	—	—	7,085	16,000	254,098	3,890	—
7,868	—	200	92	—	—	8	—
10,027	—	352	92	—	—	10	—
△ 11,868	—	△ 2,253	△ 882	—	—	△ 70	—
35,000	—	675	265	—	—	35	—
—	—	—	—	—	—	6,082	—
—	—	—	—	—	—	9,475	—
—	—	—	—	—	—	—	—
—	—	—	—	—	—	4,250	—
—	—	41	—	—	—	500	—
—	—	135	—	—	—	1,550	—
—	—	2,689	—	—	—	4,000	—
—	—	270	—	—	—	800	—

縣 別		內 黃	湯 陰	淇 縣	新 鄉	輝 縣	沁 陽		
織 布	戶 數	29,235	3,625	1,200	11,300	17,280	24,640		
	人 數	55,979	13,216	2,000	13,782	33,203	67,153		
	產 量 (疋)	857,734	34,060	8,000	110,256	5,640	14,780		
	價 值 (元)	1,715,468	34,060	32,000	165,384	11,280	13,302		
畜	養 豬	戶 數	1,339	1,133	1,500	35,000	16,540	1,212	
		人 數	9,766	5,588	2,200	4,733	54,477	2,229	
		產 量 (頭)	22,027	5,126	1,800	9,877	24,180	3,823	
	養 羊	價 值 (元)	250,000	51,261	24,300	98,770	362,770	15,292	
		戶 數	—	—	80	301	—	381	
		人 數	—	—	130	503	—	431	
	牧	雞	產 量 (頭)	—	—	4,800	4,713	—	5,240
			價 值 (元)	—	—	14,400	18,932	—	10,480
			戶 數	—	—	2,500	—	—	—
		其 他	人 數	—	—	3,000	—	—	—
			產 量 (隻)	—	—	10,000	—	—	—
			價 值 (元)	—	—	2,000	—	—	—
編 織	戶 數	—	—	20	—	—	—		
	人 數	—	—	28	—	—	—		
	產 量 (隻)	—	—	1,600	—	—	—		
	價 值 (元)	—	—	480	—	—	—		
其 他	戶 數	—	—	—	—	—	1,910		
	人 數	—	—	—	—	—	6,761		
	產 量	—	—	—	—	—	—		
	價 值 (元)	—	—	—	—	—	143,101		
其 他	戶 數	—	—	160	—	—	2,593		
	人 數	—	—	350	—	—	13,456		
	產 量	—	—	220,000	—	—	—		
	價 值 (元)	—	—	23,000	—	—	158,197		

(表四)

濟源	博愛	武陟	修武	獲嘉	延津	封邱	陽武
20,130	12,500	1,423	29,300	15,055	995	14,500	11,980
30,195	18,950	2,846	—	26,057	2,985	14,650	30,520
191,560	113,700	18,276	18,400	108,103	5,970	15,400	33,305
210,309	125,070	31,931	27,600	110,000	20,895	37,500	43,297
235	3,200	435	31,000	2,676	7,929	1,650	7,851
—	3,990	435	—	2,860	9,901	2,050	17,930
1,410	7,320	4,664	31,000	6,740	19,110	1,780	5,744
12,690	7,320	27,984	310,000	33,700	17,199	6,970	373,360
1,210	3,472	—	—	60	126	76	823
1,210	4,800	—	—	120	184	200	863
48,400	20,560	—	—	4,530	4,372	120	964
96,800	82,240	—	—	9,060	13,116	360	2,892
—	38,250	—	—	—	2,370	8,865	—
—	59,510	—	—	—	2,370	9,020	—
—	368,700	—	—	50,151	17,762	52,000	—
—	55,305	—	—	5,800	—	1,400	—
—	326	—	—	—	—	—	—
—	661	—	—	—	—	—	—
—	△ 4,250	—	—	△ 785	—	—	—
—	1,062	—	—	230	—	—	—
—	—	—	—	—	—	—	1,549
—	—	—	—	—	—	—	1,817
—	—	—	—	—	—	—	—
—	—	—	—	—	—	—	3,299
—	12,500	—	—	—	—	6,250	—
—	22,200	—	—	—	—	7,265	—
—	15,360 (斤)	—	—	—	—	1,220	—
—	76,800	—	—	—	—	1,300	—

縣 別		原 武	溫 縣	孟 縣	許 昌	臨 汝	鄆 城		
織 布	戶 數	585	3,000	13,574	34,615	28,915	1,393		
	人 數	1,250	3,170	33,500	45,898	104,878	8,689		
	產 量 (疋)	1,800	12,000	42,400	461,605	173,490	12,314		
	價 值 (元)	2,020	8,400	508,800	433,215	277,584	29,638		
畜	養 豬	戶 數	890	1,500	75	20,660	34,610	29,344	
		人 數	1,500	1,720	385	22,023	34,538	—	
	養 羊	產 量 (頭)	1,300	3,000	1,100	22,510	38,190	56,145	
		價 值 (元)	8,500	15,000	1,200	199,212	153,760	786,030	
牧	養 雞	戶 數	—	800	—	11,234	—	2,115	
		人 數	—	1,200	—	17,490	—	4,157	
	其 他	產 量 (頭)	—	4,163	—	119,061	—	47,815	
		價 值 (元)	—	14,430	—	398,175	—	382,520	
編	養 雞	戶 數	1,130	2,000	—	53,256	45,320	—	
		人 數	3,488	2,000	—	92,420	46,846	—	
	其 他	產 量 (隻)	8,512	39,599	—	210,605	332,124	—	
		價 值 (元)	895	4,000	—	41,061	39,855	—	
其 他	其 他	戶 數	—	—	—	261	—	—	
		人 數	—	—	—	401	—	—	
	其 他	產 量 (隻)	—	—	—	△17,675	—	—	
		價 值 (元)	—	—	—	10,685	—	—	
編	其 他	戶 數	—	—	—	—	—	41,202	
		人 數	—	—	—	—	—	—	57,867
	其 他	產 量	—	—	—	—	—	—	792,378
		價 值 (元)	—	—	—	—	—	—	161,890
其 他	其 他	戶 數	—	—	—	—	—	—	
		人 數	—	—	—	—	—	—	
	其 他	產 量	—	—	—	—	—	—	
		價 值 (元)	—	—	—	—	—	—	

(表五)

襄城	鄆陵	臨潁	輝縣	魯山	南陽	葉縣	舞陽
44,500	40,258	1,000	19,301	4,549	41,000	15,600	60,899
55,000	12,301	50,000	54,845	4,648	85,000	438,100	180,315
10,000	540,000	60,000	91,293	37,560	120,000	150,000	30,545
20,000	1,800,000	60,000	10,955	40,500	200,000	200,000	121,635
11,980	48,361	20,000	20,810	1,234	25,000	17,210	5,945
33,000	45,800	30,000	33,429	2,315	30,000	17,400	6,727
37,000	56,832	40,000	7,083	9,784	30,000	109,200	5,985
—	568,320	240,000	63,747	78,272	240,000	219,600	49,945
—	—	—	928	—	2,000	413	4,520
—	—	—	1,931	—	2,500	1,382	390
—	—	—	5,899	—	45,000	7,800	2,984
—	—	—	29,495	—	45,000	31,200	5,968
—	—	—	30,896	—	—	18,651	64,395
—	—	—	31,869	—	—	27,331	68,914
—	—	—	163,127	—	—	700,030	208,915
—	—	—	32,625	—	—	105,004	41,783
—	—	—	386	—	—	—	4,080
—	—	—	678	—	—	—	4,656
—	—	—	2,913	—	—	—	△ 1,245
—	—	—	1,169	—	—	—	374
—	—	—	—	—	—	509	—
—	—	—	—	—	—	1,760	—
—	—	—	—	—	—	101,800	—
—	—	—	—	—	—	11,180	—
—	—	—	—	—	—	1,582	—
—	—	—	—	—	—	3,712	—
—	—	—	—	—	—	—	—
—	—	—	—	—	—	245,754	—

縣別		方城	泌陽	唐河	鄧縣	淅川	內鄉
織布	戶數	5,300	450	14,560	9,816	912	14,325
	人數	7,200	790	25,050	20,613	1,307	16,752
	產量(疋)	7,000	4,600	88,600	196,320	3,650	21,542
	價值(元)	7,000	13,800	177,200	392,640	8,760	43,684
養畜	戶數	17,500	10,842	19,980	19,633	4,452	18,543
	人數	18,000	7,349	21,110	45,155	6,892	19,415
豬	產量(頭)	21,400	53,649	36,700	58,899	5,182	20,653
	價值(元)	64,200	643,788	256,900	471,192	25,910	65,485
養	戶數	250	—	—	—	—	—
	人數	360	—	—	—	—	—
羊	產量(頭)	5,000	—	—	—	—	—
	價值(元)	15,000	—	—	—	—	—
養	戶數	43,000	—	—	—	45,320	—
	人數	49,000	—	—	—	88,314	—
	產量(隻)	87,000	—	—	—	91,638	—
	價值(元)	17,400	—	—	—	9,614	—
其他	戶數	—	—	—	—	—	—
	人數	—	—	—	—	—	—
	產量(隻)	—	—	—	—	—	—
	價值(元)	—	—	—	—	—	—
編織	戶數	—	—	—	—	43,500	—
	人數	—	—	—	—	85,763	—
	產量	—	—	—	—	—	—
	價值(元)	—	—	—	—	15,422	—
其他	戶數	—	—	890	—	—	—
	人數	—	—	2,240	—	—	—
	產量	—	—	655,000	—	—	—
	價值(元)	—	—	72,050	—	—	—

(表六)

南 召	鎮 平	新 野	桐 柏	淮 陽	鹿 邑	太 康	西 華
2,138	9,710	10,328	600	37,200	3,648	4,000	1,248
5,143	57,500	15,211	730	—	4,276	13,700	3,157
4,500	20,000	40,029	18,000	126,000	218,880	32,000	74,880
85,500	30,000	80,000	32,000	378,000	393,984	64,000	149,764
23,582	6,480	13,844	1,600	31,580	5,384	10,500	42
138,994	26,480	15,808	2,300	—	6,504	50,500	42
25,813	32,020	58,000	6,500	35,600	17,034	39,000	188
232,317	192,126	480,000	130,000	347,000	17,034	380,000	1,878
—	3,225	—	—	—	—	—	123
—	13,225	—	—	—	—	—	123
—	62,250	—	—	—	—	—	492
—	186,750	—	—	—	—	—	984
—	—	—	—	—	—	10,000	—
—	—	—	—	—	—	50,700	—
—	—	—	—	—	—	52,000	—
—	—	—	—	—	—	10,400	—
—	—	—	—	—	—	—	—
—	—	—	—	—	—	—	—
—	—	—	—	—	—	—	—
—	—	—	—	—	—	—	—
—	—	—	—	—	—	—	1,236
—	—	—	—	—	—	—	2,829
—	—	—	—	—	—	—	183,612 (圓)
—	—	—	—	—	—	—	367,224
—	—	—	280	—	—	1,242	—
—	—	—	557	—	—	1,932	—
—	—	—	—	—	—	248,400	—
—	—	—	3,900	—	—	37,260	—

縣 別		扶 溝	商 水	項 城	沈 邱	汝 南	確 山	
織 布	戶數	1,297	31,518	33,665	4,532	414	8,650	
	人數	3,536	64,251	69,840	22,430	2,615	19,690	
	產量 (疋)	83,743	76,350	200,000	33,645	3,656	492,840	
	價值 (元)	163,564	229,050	80,000	44,738	18,968	1,774,224	
畜 牧	養 猪	戶數	3,450	36,020	---	9,254	79,636	31,200
		人數	4,136	73,640	34,565	23,472	87,636	31,200
		產量 (頭)	5,420	81,040	60,275	25,638	99,272	156,000
		價值 (元)	48,780	567,280	120,550	102,552	893,448	1,248,000
	養 羊	戶數	---	---	---	2,307	---	---
		人數	---	---	3,006	4,825	---	---
		產量 (頭)	---	---	13,460	6,544	---	---
	其 他	戶數	---	---	---	---	---	---
		人數	---	---	36,510	---	---	---
		產量 (隻)	---	---	92,050	---	---	---
價值 (元)		---	---	---	---	---	---	
其 他	戶數	---	---	---	---	---	---	
	人數	---	---	310	---	---	---	
	產量 (隻)	---	---	2,520	---	---	---	
	價值 (元)	---	---	693	---	---	---	
編 織	戶數	---	---	---	---	---	---	
	人數	---	---	---	---	---	---	
	產量	---	---	---	---	---	---	
	價值 (元)	---	---	---	---	---	---	
其 他	戶數	---	---	---	---	---	---	
	人數	---	---	---	---	---	---	
	產量	---	---	---	---	---	---	
	價值 (元)	---	---	---	---	---	---	

(表七)

途	中	西	平	正	滿	何	察	滿	川	陸	滿	黑	山	老	山
150	510	10,480	3,200	4,650	5,517	13,021	6,995								
304	1,510	12,150	3,500	20,967	3,921	19,428	24,219								
692	3,000	157,200	5,600	67,318	15,900	452,000	254,560								
1,750	6,000	314,400	8,400	149,632	45,000	600,000	362,840								
16,000	320	25,404	40,000	4,965	50,215	10,754	19,025								
85,250	440	21,694	30,800	45,000	68,140	20,750	60,730								
19,576	5,000	304,848	42,000	320,374	212,436	37,000	100,510								
117,456	50,000	914,544	210,000	255,096	702,200	300,000	250,000								
2,400	—	1,500	1,500	105	—	—	—								
3,375	—	3,394	3,200	84	—	—	—								
18,700	—	35,000	6,400	1,000	—	—	—								
50,100	—	280,000	6,400	1,500	—	—	—								
37,865	—	30,700	35,000	—	—	40,000	31,000								
149,966	—	37,240	60,000	—	—	87,000	137,000								
113,595	—	90,000	120,000	—	—	40,000	70,000								
14,312	—	13,815	12,000	—	—	20,000	22,000								
—	—	1,250	—	—	—	—	—								
—	—	3,000	—	—	—	—	—								
—	—	25,400	—	—	—	—	—								
—	—	40,000	—	—	—	—	—								
—	750	—	—	—	—	—	—								
—	1,500	—	—	—	—	—	—								
—	11,250	—	—	—	—	—	—								
—	1,600	—	—	—	—	—	—								
4,560	1,500	—	—	—	—	40,000	—								
18,425	5,041	—	—	—	—	—	—								
—	—	—	—	—	—	—	—								
12,736	—	—	—	—	—	—	—								

河 南 省 計 划 日 報 第 二 卷 第 八 期 農 林 部 計 划 局 編 印 (附 屬 單 位) 八 七

(表八)

伊 陽	宜 陽	陝 縣	靈 寶	盧 氏	新 安	通 遼	通 遼
16,601	13,910	13,771	19,624	4,740	11,000	35,000	115
24,801	18,520	30,710	35,340	5,250	13,000	57,500	200
39,202	99,500	33,721	55,340	17,230	15,000	94,300	300
117,600	19,600	162,324	490,550	54,400	24,000	265,900	1,000
6,700	11,900	3,840	700	6,400	6,000	13,241	100
9,200	32,500	9,350	200	6,700	7,500	25,410	200
7,000	16,400	6,200	3,500	9,000	5,000	25,700	1,000
49,000	196,000	78,000	2,100	77,000	40,000	225,700	24,000
—	225	90	—	1,500	—	—	—
—	800	200	—	1,000	—	—	—
—	4,100	1,800	—	30,000	—	—	—
—	8,700	8,500	—	20,000	—	—	—
—	—	13,000	—	—	—	—	—
—	—	10,000	—	—	—	—	—
—	—	9,000	—	—	—	—	—
—	—	16,000	—	—	—	—	—
—	—	—	—	—	—	—	—
—	—	—	—	—	—	—	—
—	—	—	—	—	—	—	—
—	—	—	—	—	—	—	—
—	—	—	—	—	—	—	—
—	—	—	—	—	—	—	—
—	—	—	—	—	—	—	—
—	—	—	—	—	—	—	—
—	—	—	—	—	—	—	—
—	—	—	—	—	—	—	—
—	—	—	—	—	—	—	—
—	—	—	—	—	—	—	—
—	—	—	—	—	—	—	—
—	—	—	—	—	—	—	—
—	—	—	—	—	—	—	—
—	—	—	—	—	—	—	—
—	—	—	—	—	—	—	—
—	—	—	—	—	—	—	—
—	—	—	—	—	—	—	—
—	—	—	—	—	—	—	—

通遼統計月報 第二期 第六版 總發行所 通遼(兼其屬地) (通遼)

註:本表人。

農業表11. 養蜂產量

(表一)

縣別	蜂場名稱	性質		箱數		每箱平均價格 (元)	產量	
		公立	私立	本國種	外國種		數量 (市斤)	每市斤價格 (元)
總計	—	2	135	4,302	4,504	22	247,717	0.26
鄭縣	平定養蜂場	—	1	—	200	20	20,000	0.15
禹縣	新豐養蜂場	—	2	—	176	35	360	0.20
尉氏	尉氏縣養蜂場	1	—	—	15	15	525	0.25
通許	通許縣養蜂場	—	—	200	80	20	12,000	0.25
遂平	—	—	—	52	434	15	5,435	0.20
汝南	汝南縣養蜂場	—	2	—	150	9	9,000	0.15
遂平	遂平縣養蜂場	—	2	—	40	25	2,300	0.60
廣武	廣武縣養蜂場	—	5	7	105	31	369	0.20
汝南	汝南縣養蜂場	—	5	10	58	17	1,491	0.20
武安	武安縣養蜂場	—	2	18	20	15	1,305	0.20
臨潁	臨潁縣養蜂場	1	—	—	21	30	125	0.55
汝南	汝南縣養蜂場	—	—	566	58	12	11,592	0.25
武安	武安縣養蜂場	—	5	3	92	29	2,365	0.57
修武	修武縣養蜂場	—	1	—	32	16	1,980	0.25
臨潁	臨潁縣養蜂場	—	50	32	21	25	1,050	0.30
遂平	遂平縣養蜂場	—	2	6	14	17	842	0.20
正陽	正陽縣養蜂場	—	5	—	77	30	2,370	0.24
遂平	—	—	—	175	346	29	15,690	0.20
臨潁	臨潁縣養蜂場	1	2	—	177	10	1,779	0.20
廣武	廣武縣養蜂場	1	4	5	215	19	147	0.16
遂平	—	—	—	2,463	—	—	35,741	0.25
臨潁	合作養蜂場	—	3	34	—	29	140	0.32

河南統計月報

第二卷

第八期

農林統計

養蜂(養蜂)

九二

(表二)

縣別	蜂場名稱	性質		箱數		每箱平均價格 (元)	產量	
		公立	私立	本國種	外國種		數量 (市斤)	每市斤價格 (元)
寶豐	裕民養蜂場	—	1	—	32	40	100	0.20
鄭縣	裕民養蜂場	—	2	—	51	20	273	0.48
南陽	裕民等養蜂場	1	4	162	—	9	1,115	0.30
舞陽	周氏養蜂場	—	1	—	40	40	950	0.25
方城	王氏養蜂場	—	1	—	10	20	150	0.30
唐河	王性 王養蜂場	—	2	454	58	25	69,250	0.23
鎮平	懷德養蜂場	1	—	—	30	15	450	0.60
太康	民生等養蜂場	—	5	—	24	26	2,670	0.20
汝南	農場等養蜂場	3	11	—	435	16	514	0.18
確山	西民養蜂場	—	1	—	60	20	1,000	0.25
遂平	建業養蜂場	—	1	—	38	25	2,280	0.20
西平	東莊等養蜂場	—	5	—	135	25	7,800	0.30
正陽	—	—	2	—	76	20	100	0.30
新蔡	梅氏等養蜂場	—	3	—	86	25	5,160	0.20
上蔡	三友等養蜂場	—	5	—	156	15	1,950	0.15
潢川	方氏養蜂場	—	1	—	82	20	460	0.20
信陽	三友等養蜂場	—	2	—	25	30	1,220	0.30
羅山	民生等養蜂場	—	3	—	90	20	9,000	0.10
山陰	和農等養蜂場	—	5	—	280	12	1,380	0.30
息縣	同德等養蜂場	—	5	11	402	29	11,277	0.39
洛陽	文化等養蜂場	—	4	—	61	22	182	0.20
宜陽	農民	—	—	54	—	—	324	0.25

註：其未設有蜂場及產量不足百市斤者之縣，概未列入。

農 業 表12. 倉 儲 積 穀 數

(單位以市石計) (表一)

縣 別	積 穀 數				
	共 計	縣 倉	區 倉	鄉 鎮 倉	
總 計	914,101	471,294	389,365	53,442	
第 一 區	鄭縣	6,010	6,010	—	
	開封	10,401	4,061	6,340	
	禹縣	1,700	900	800	
	尉氏	8,723	308	8,415	
	通許	4,500	3,000	1,500	
	中牟	6,000	900	5,100	
	洧川	4,000	4,000	—	
第 二 區	長葛	8,354	354	8,000	
	新鄭	11,109	6,087	5,022	
	密縣	12,000	4,000	8,000	
	滎陽	4,000	1,000	3,000	
	廣武	4,000	4,000	—	
	汜水	4,000	1,430	2,570	
	商邱	18,121	12,000	6,001	● 120
第 三 區	杞縣	12,000	2,400	9,600	
	永城	11,490	11,490	—	
	睢縣	4,200	4,100	—	● 100
	陳留	3,800	3,800	—	
	蘭封	2,014	2,014	—	
	考城	3,176	800	2,376	
	民權	3,868	1,930	1,938	
第 四 區	寧陵	12,385	4,000	4,000	4,385
	柘城	8,255	8,255	—	
	夏邑	11,421	8,000	3,421	
	虞城	2,167	2,167	—	
	安陽	9,879	3,544	4,019	2,316
	滑縣	—	—	—	
	濬縣	11,757	11,757	—	
第 五 區	汲縣	4,970	1,825	3,145	
	林縣	10,677	7,111	3,566	
	武安	20,800	10,400	10,400	
	涉縣	5,577	2,400	1,667	1,510
	臨漳	4,000	4,000	—	
	內黃	15,511	6,998	8,346	167
	湯陰	4,221	1,374	2,847	

河南統計月報

第二卷

第八期

農林統計

農業(倉儲積穀)

九四

(表二)

縣 別	積 數			鄉 鎮 倉	
	共 計	縣 倉	區 倉		
區 第 四	淇縣	4,198	1,407	2,791	—
	林縣	11,673	2,121	9,552	—
	輝縣	12,947	6,195	2,795	3,957
	沁陽	8,299	4,851	3,448	—
	濟源	7,082	6,864	—	● 218
	博愛	10,660	10,660	—	—
	武陟	4,036	1,900	2,136	—
	修武	7,999	5,025	2,974	—
	獲嘉	5,359	3,651	1,608	● 100
	延津	4,001	1,000	3,001	—
	封邱	1,041	550	491	—
	陽武	4,100	2,338	1,762	—
區 第 五	原武	2,082	482	1,600	—
	溫縣	3,010	1,795	1,215	—
	孟縣	4,000	2,000	2,000	—
	許昌	34,047	1,987	32,060	—
	臨汝	11,042	2,020	9,022	—
	鄆城	3,000	3,000	—	—
	襄城	12,008	7,253	4,755	—
	鄭陵	7,571	7,571	—	—
	臨潁	—	—	—	—
	寶豐	8,131	877	7,254	—
	鄭縣	10,765	2,748	8,017	—
	魯山	1,021	1,021	—	—
區 第 六	南陽	23,813	7,500	16,313	—
	葉縣	8,247	6,831	1,416	—
	舞陽	17,808	1,734	16,074	—
	方城	12,000	2,400	9,600	—
	泌陽	4,349	3,207	1,142	—
	唐河	24,429	19,049	5,380	—
	鄧縣	2,203	2,203	—	—
	淅川	6,667	1,730	4,937	—
	內鄉	16,011	305	15,706	—
	南召	2,362	2,362	—	—
	鎮平	18,893	1,068	1,174	16,651
	新野	16,564	12,826	3,738	—
桐柏	3,668	3,668	—	—	
滎陽	15,984	6,495	9,489	—	

(表三)

縣 別	積 穀			數	
	共 計	縣 倉	區 倉		
第 七 區	鹿邑	24,293	16,001	8,292	—
	太康	23,050	3,000	20,050	—
	西華	1,296	1,296	—	—
	扶溝	19,000	19,000	—	—
	商水	666	531	135	—
	項城	3,475	3,475	—	—
	沈邱	8,423	7,329	1,094	—
第 八 區	汝南	50,973	39,579	10,804	590
	確山	9,940	3,280	6,660	—
	遂平	10,466	5,336	5,130	—
	西平	—	—	—	—
	正陽	15,404	—	15,404	—
	新蔡	6,600	6,600	—	—
第 九 區	上蔡	10,262	3,647	6,615	—
	潢川	—	—	—	—
	信陽	4,786	1,770	3,016	—
	羅山	5,243	5,243	—	—
	光山	2,392	2,392	—	—
	商城	—	—	—	—
第 十 區	息縣	9,529	9,529	—	—
	經扶	—	—	—	—
	洛陽	22,738	8,000	8,127	6,611
	嵩縣	922	922	—	—
	鞏縣	8,039	5,000	3,039	—
	偃師	8,825	803	183	7,839
	登封	8,260	8,260	—	—
第 十 一 區	伊川	6,652	—	5,856	816
	伊陽	4,827	2,468	1,438	921
	官陽	4,000	4,000	—	—
	陝縣	4,090	4,040	50	—
	靈寶	4,000	1,000	3,000	—
第 十 一 區	盧氏	2,335	2,000	335	—
	新安	4,000	2,404	1,596	—
	渾池	4,043	2,170	1,072	801
	洛寧	3,587	3,587	—	—
閿鄉	5,829	3,523	2,306	—	

註：1. 縣級倉庫有登記號者，係代表義倉。

2. 孟津縣未據呈報，故未列入。

農業表18. 農村地價

(價格以每市畝計) (表一)

縣別	耕			地			耕			地				
	水	田	旱	上	中	下	林	地	牧	地	其	他		
	最高	中	下	最高	中	下	最高	普通	最高	普通	最高	普通		
平	85	62	40	44	30	16	27	14	8	5	120	77	16	8
鄭	300	160	90	60	50	40	20	8						
開				80	50	12	13	5						
封	200	150	100	80	50	30	20	10			80	50	70	30
尉	60	50	30	55	30	20	35	20						
陽	60	40	30	40	25	10	35	20						
中				30	15	5								
牟				30	20	15	40	30						
延	150	100	50	50	30	12	100	60						
長				45	38	25	25	18	5	2				
幼				100	70	40	30	15	15	10	200	100		
新	400	300	150	85	60	28	15	10			800	600		
鄉				90	35	20								
魯	100	80	60	90	35	20								
汶	100	65	50	45	30	10								
泗				40	20	5	5	2	2	1				
濟				42	35	20	25	18	15	10				
寧				10	8	7	7	6						
東				60	40	10								
水				50	45	40	30	20	20	15			10	8
城				20	12	4	5	4	2	1			5	3
德	75	50	48	20	12	4	5	4	2	1			5	3
神														
農														
德														

(表 3)

縣 別	耕 水			地 田			地 林			地 牧			耕 地			地 其 他		
	上	中	下	上	中	下	最高	普通	最高	普通	最高	普通	最高	普通	最高	普通	最高	普通
四 川	100	80	50	25	15	8												
	50	30	13	10	10	3												
				20	10	11	7	2										
廣 東				30	20	10	100	80										
				50	35	20	15	10										
	60	40	25	35	15	6	6	4										
廣 西				28	20	15												
				50	40	30												
	80	70	60	80	70	60	40	20	20	10								
廣 北	100	80	70	45	25	10												
	90	80	40	45	35	25												
				100	60	10												
廣 南				60	40	10												
				60	35	15												
	80	60	40	25	20	8	15	10	30	20	10							
廣 西	120	100	80	60	45	13	80	60										
	65	55	42	70	50	20	10	6	5	10								
				50	40	20	20	15										
廣 西				30	20	15	10	8										
	70	60	50	40	30	20	28	15										
	70	60	50	40	25	18	20	15										
廣 西	50	30	20	30	22	15	12	10										
	70	45	35	45	30	20	10	10										

廣 西 省 農 業 局 編 製 廣 西 省 農 業 年 報 第 二 卷 第 二 期

(長五)

縣別	耕						地						井				耕				地			
	水			田			旱			地			林		地		牧		地		地		他	
	上	中	下	上	中	下	上	中	下	最高	普通	最低	最高	普通	最低	最高	普通	最高	普通	最高	普通	最高	普通	
第九區	38	26	13	19	13	6	30	20	15	10	6	30	25	20	10	6	8	5	10	15	6	15	6	
第十區	100	80	50	40	30	20	120	80	50	30	20	30	20	15	20	20	20	150	100	160	80	40	10	
第十一區	100	80	50	40	30	20	45	30	20	15	10	15	10	3	10	3	8	5	6	84	60	2	1	

註：1.未報者，用「—」線表小之。

2.完全未報者，計商城，嵩縣，孟津，伊陽四縣，均未列入。

農業表14. 城鎮地價 (價格以每市畝計) (表一)

縣	別	商業中心地		住宅		國		地
		量	高	量	高	量	高	
第一區	平均	432	235	205	122	96	66	
	鄆縣	3,000	1,000	300	100	160	100	
	封邱	8,000	2,000	1,200	400	200	80	
	西華	300	200	200	100	200	120	
	尉氏	150	100	120	65	80	50	
	許昌	380	250	240	180	60	40	
	中牟	250	200	200	100	70	40	
	汜水	62	40	62	50	40	30	
	荥陽	200	150	160	150	150	140	
	高郵	300	140	150	80	80	53	
第二區	新密	120	110	120	110	110	100	
	密陽	500	380	400	285	190	125	
	廣武	500	300	320	160	195	155	
	汜水	110	70	100	30	100	60	
	平均	2,000	700	1,200	400	120	60	
	商水	365	240	250	176	186	124	
	杞縣	45	40	30	25	25	20	
	水滸	800	500	500	300	140	80	
	陳留	80	55	50	40	55	45	
	封邱	150	140	50	30	40	15	

(表二)

縣	別	商業中心地		住宅		園地		地通
		量	普	量	普	量	普	
二區	考民	53	33	38	26	42	31	
	車	250	160	120	80	40	30	
	城	350	300	300	200	60	40	
	城	250	200	130	95	60	40	
	城	1,000	500	500	300	140	100	
第一區	城	200	150	100	60	60	40	
	城	550	350	260	200	150	110	
	城	57	54	45	38	30	28	
	城	240	160	120	80	80	40	
	城	100	60	80	50	80	55	
第二區	城	310	80	250	100	90	70	
	城	250	200	150	100	100	80	
	城	120	80	80	60	90	70	
	城	400	250	250	100	80	50	
	城	300	200	200	100	150	90	
第三區	城	60	42	48	42	38	30	
	城	200	180	170	150	100	80	
	城	500	400	400	300	250	200	
	城	200	100	150	80	80	40	
	城	800	450	320	130	50	30	
第四區	城	220	160	120	100	80	60	
	城	200	120	125	75	100	65	

(表三)

縣	別	商業		中心		住宅		地		園		圃		地			
		量	高	普	通	量	高	普	通	量	高	普	通	量	高	普	通
四	武陟	120			90		90		70		70		60				
	武陟	400		250		350		200									
	嘉善	500		250		200		80		40		25					
	津邱	75		55		30		22		36		20					
五	封邱	160		120		150		100		120		90					
	陽武	150		100		100		50		80		50					
	原武	80		50		30		22									
	滎陽	75		50		60		40		38		28					
第	孟縣	150		120		110		90		85		70					
	許昌	100		80		100		80		100		80					
	汝城	110		60		100		50		130		80					
	鄆城	300		250		80		70		60		50					
五	襄城	800		500		500		300		200		150					
	鄆城	150		100		200		150		100		70					
	陵南	120		70		80		50		70		40					
	潁南	100		80		120		90		60		40					
區	寶豐	200		150		150		100		200		150					
	郟縣	250		180		220		150		100		90					
	省山	500		400		300		250		120		100					
	陽南	200		150		45		300		120		100					
第	陽南	200		180		150		120		100		80					
	陽城	100		80		60		50		55		45					

(表四)

縣	別	商業中心地		住宅		地		國		地	
		最	普	最	高	最	普	最	高	最	普
六	泌陽	300	200	200		100		60		40	
	唐河	55	30	40		25		32		25	
	鄧縣	490	280	180		140		105		90	
	淅川	65	55	55		50		90		75	
	內鄉	65	40	45		30		60		50	
	南召	500	300	180		70		100		70	
區	平野	40	26	33		29		27		22	
	新野	300	200	100		70		50		30	
	桐柏	100	80	80		60		190		50	
	淮陽	100	80	80		60		60		50	
	鹿邑	40	30	80		60		20		14	
	太康	180	120	120		100		150		80	
七	西華	40	35	25		20		25		20	
	扶商	60	45	50		30		40		25	
	潁水	40	35	38		32		38		32	
	城瓏	100	70	80		30		80		50	
	沈邱	80	52	68		35		60		35	
	汝南	400	250	300		150		350		200	
八	確山	900	250	200		120		120		80	
	遂平	300	250	200		150		150		120	
	西平	1,800	1,600	320		180		240		80	
	正陽	150	100	200		120		80		60	

(表五)

縣	別	商業		中心		住宅		地		園		地	
		最	高	最	高	最	高	最	高	最	高	最	高
第一區	新	3,500	2,000	2,000	2,000	1,200	2,000	1,200	290	150	150	290	150
	上	300	250	200	200	180	200	180	100	80	80	100	80
第二區	川	60	40	40	40	30	50	30	45	30	30	45	30
	陽	300	200	200	200	150	250	150	100	80	80	100	80
第三區	山	75	70	70	70	50	70	50	75	50	50	75	50
	光	65	60	60	60	50	55	50	50	45	45	50	45
第四區	同	100	70	70	70	40	50	40	45	35	35	45	35
	息	300	100	100	100	30	50	30	10	8	8	10	8
第五區	扶	180	160	160	160	120	140	120	40	20	20	40	20
	陽	2,500	1,800	1,800	1,800	800	1,400	800	300	180	180	300	180
第六區	陽	350	200	200	200	200	300	200	300	150	150	300	150
	帥	120	95	95	95	90	100	90	60	40	40	60	40
第七區	登	120	80	80	80	70	100	70	100	50	50	100	50
	伊	80	60	60	60	75	85	75	70	60	60	70	60
第八區	官	125	95	95	95	75	85	75	70	60	60	70	60
	陽	167	72	72	72	53	70	53	103	60	60	103	60
第九區	寶	1,000	500	500	500	200	600	200	100	100	100	100	100
	民	120	85	85	85	60	75	60	95	75	75	95	75
第十區	安	16	14	14	14	14	18	14	17	15	15	17	15
	池	240	180	180	180	100	150	100	60	48	48	60	48
第十一區	通	200	150	150	150	100	120	100	80	50	50	80	50
	洛	500	250	250	250	100	200	100	80	50	50	80	50

註：商城，嵩縣，孟津，伊陽四縣，未據呈報，均未列入。

林業表1. 造林面積及株數

(表一)

縣別	共		計		原		有		新		植	
	面 (市畝)	積	株	數	面 (市畝)	積	株	數	面 (市畝)	積		株
總計	1,762,973		45,375,846		1,490,190		37,033,499		272,783		8,342,347	
第 一 區												
鄭州縣			766,850				666,623				160,227	
開封縣	51,899		3,128,200		38,362		2,791,200		13,537		337,000	
嵩山縣	4,708		146,911		1,563		13,900		3,145		133,011	
財源縣	833		56,408		448		28,961		385		27,447	
中牟縣	61,650		1,171,950		60,000		1,150,000		1,650		21,950	
汴水縣	198,291		236,122		83,208		122,600		115,083		113,522	
長葛縣	3,877		236,911		3,395		199,370		482		37,541	
新蔡縣	5,571		1,730,554				1,523,516				207,038	
新蔡縣	8,014		62,450		5,498		60,350		73		2,100	
新蔡縣	83		96,620		2,619		38,424		5,395		58,196	
武水縣	494		5,824		64		4,422		19		1,402	
武水縣	73,777		32,095		143		13,185		351		18,910	
武水縣			514,059		50,902		448,873		22,875		65,186	
第 二 區												
鄧州縣	8,854		681,894		6,208		413,726		2,646		268,168	
鄧州縣	1,533		140,660		804		84,294		729		56,366	
水城縣	714		105,428		325		49,838		389		55,590	
陳留縣	495		106,058		206		44,547		289		61,511	
陳留縣	994,569		3,322,557		982,564		2,870,400		12,005		452,157	
封丘縣	823		26,426		545		12,197		278		14,229	

(表二)

縣	別	共		計		原		有		新		植	
		面 (市畝)	積	株	數	面 (市畝)	積	株	數	面 (市畝)	積	株	數
第一區	新鄉	31		277,700		30		268,200		1		9,500	
	民權	11,259		773,069		9,712		670,108		1,547		102,961	
	寧陵	855		56,000		635		42,700		220		13,300	
	柘城	532		131,132		287		40,693		245		90,439	
	夏邑	685		98,369		208		31,742		477		66,627	
第二區	虞城	1,846		52,565		987		28,748		859		23,817	
	安陽	2,570		395,495		270		77,700		2,300		317,795	
	滑縣	1,042		84,357		24		22,125		758		62,232	
	淇縣	950		34,013		152		13,704		798		20,309	
	汲縣	487		57,742		395		47,248		92		10,494	
第三區	林縣	3,329		21,407		17		714		3,312		20,693	
	武安	51		7,362		3		3,850		48		3,512	
	沈邱	580		35,960		386		23,950		194		12,010	
	臨漳	34,951		1,304,321		20,230		1,216,822		14,721		87,499	
	內黃	2,679		784,260		1,200		654,360		1,479		129,900	
第四區	湯陰	1,096		88,157		346		33,744		750		54,413	
	淇縣	315		44,200		30		6,400		285		37,800	
	新鄉	7,331		126,300		5,518		93,000		1,813		33,300	
	輝縣	7,170		194,097		3,684		115,177		3,486		78,920	
	沁陽	65		13,278		39		2,642		26		10,636	
第五區	濟寧	19,067		902,160		13,720		723,840		5,342		178,320	
	博愛	3,572		179,199		1,969		91,261		1,603		87,938	

(表三)

別	縣	共		計		原		有		新		植	
		面 (市畝)	積	株	數	面 (市畝)	積	株	數	面 (市畝)	積	株	數
四	武陟	1,092		217,907	800	156,092	292	61,815					
	武陟	4,227		252,900	3,582	188,400	645	64,500					
	滎陽	1,423		279,142	614	122,709	809	156,433					
	延津	9,984		332,698	8,382	278,057	1,602	54,641					
	封邱	80		814,700	70	673,000	10	141,700					
五	武陟	586		275,194	445	198,161	141	77,033					
	武陟	24,082		4,067,607	22,160	3,898,862	1,922	168,745					
	滎陽	782		141,361	596	97,074	186	44,287					
	滎陽	38		2,441	26	2,095	12	346					
	許昌	11,010		794,557	6,368	549,841	4,642	244,716					
六	汝城	93		11,070	62	7,440	31	3,630					
	汝城	2,488		51,865	1,769	49,556	719	2,309					
	汝城	7,817		411,463	5,635	273,075	2,182	138,388					
	汝城	19		38,044	16	32,978	3	5,066					
	汝城	1,185		111,782	1,000	95,852	185	15,930					
七	滎陽	13,532		430,688	8,700	156,000	4,832	274,688					
	滎陽	16,043		1,093,306	10,440	626,500	5,603	466,806					
	滎陽	990		17,304	720	8,032	270	9,272					
	滎陽	4,551		1,335,143	3,576	881,900	975	453,243					
	滎陽	30,830		299,804	29,800	181,683	1,030	118,121					
總計		899		85,190	760	69,640	139	15,550					

(表四)

縣	別	共		計	原		有		新		植
		面	積		面	積	株	數	面	積	
六	泌陽	1,112		79,800					1,112		79,800
	唐河	167		32,800	116		23,840		51		8,960
	鄧縣	350		43,755	229		38,925		121		4,830
	浙川	3,856		453,090	2,903		348,550		953		104,540
	內鄉	1,873		29,014	82		13,404		1,791		15,610
	南召	467		9,327	243		5,291		224		4,036
七	平輿	6,202		175,611	6,151		169,615		51		5,996
	新野			125,510			41,171				84,339
	桐柏	23		2,465	13		1,350		10		1,115
	淮陽	835		92,476	364		38,066		471		54,410
八	鹿邑	2,075		124,500	955		57,300		1,120		67,200
	太康	23,985		4,763,597	23,670		4,734,000		315		29,597
	西華	667		160,100					667		160,100
	扶溝	665		161,261					665		161,261
	商水	178		11,290	68		5,605		110		5,685
	項城	359		11,826	158		4,627		201		7,199
九	邱縣	1,122		69,431	369		31,904		753		37,527
	汝南	16,309		588,171	15,302		500,596		1,007		87,575
	光山	516		50,228	190		18,748		326		31,480
十	遂平	2,392		243,497	1,338		125,003		1,054		118,494
	西平	1,730		88,051	568		26,706		1,162		61,345
	正陽	90		20,000	30		3,400		60		16,600

(表五)

縣	別	共		計		原		有		新		植	
		面	積	株	數	面	積	株	數	面	積	株	數
新蔡區	新蔡	1,397	62,657	205	16,847	1,192	45,810						
	上蔡	5,420	76,158	3,820	54,800	1,600	21,358						
第九區	潢川	695	732,006	558	723,657	137	8,349						
	信陽	13,399	5,525,300	12,220	5,236,800	1,179	288,500						
第十區	羅山	105	2,490	75	2,370	30	120						
	光山	868	113,202	857	112,685	11	517						
第十區	固始	30	15,200	12	3,200	18	12,000						
	息縣	212	29,005	118	18,460	94	10,545						
第十區	洛陽	7,200	198,935	6,700	193,935	500	5,000						
	嵩縣	120	19,295	75	12,266	45	7,029						
第十區	鞏縣	139	5,047	106	3,924	33	1,123						
	偃師	6,181	53,497	4,730	46,774	1,451	6,723						
第十區	登封	2,546	297,745	1,956	263,450	590	34,295						
	伊陽	703	65,762	108	21,302	595	44,460						
第十一區	宜陽	1,788	241,092	945	140,944	843	100,148						
	陝縣	1,287	82,726	155	25,126	1,132	57,600						
第十一區	寶豐	2,604	12,126			2,604	12,126						
	氏安	1,552	66,812	1,131	43,434	421	23,378						
第十一區	新鄉	957	97,289	546	50,592	411	46,697						
	延津	1,667	158,786	135	20,225	1,532	138,561						
第十一區	洛寧	162	12,912	96	7,922	66	4,990						
	閿鄉	574	88,544	416	46,824	158	41,720						

註：高城，嵩縣，孟津，伊陽四縣，本處呈報，均未列入。

林業表2. 苗圃面積及苗木

(表一)

縣 別	苗 圃 數			面 (市畝) 積			株 數			
	共計	公有	私有	共計	公有	私有	共 計	公 有	私 有	
總 計	833	275	558	29,225	15,395	13,830	33,318,244	28,115,507	5,146,747	
第 一 區	鄭縣	1	1	—	51	51	—	155,560	155,560	—
	開封	10	1	9	121	109	12	189,116	183,556	5,560
	禹縣	9	9	—	158	158	—	264,000	264,000	—
	尉氏	1	1	—	20	20	—	26,000	26,000	—
	通許	3	3	—	77	77	—	127,592	127,592	—
	中牟	1	1	—	60	60	—	45,000	45,000	—
	洧川	2	2	—	72	72	—	98,894	98,894	—
	長葛	4	4	—	127	127	—	492,179	492,179	—
	新鄭	2	2	—	811	811	—	641,100	641,100	—
	密縣	3	3	—	28	28	—	25,384	25,384	—
第 二 區	滎陽	1	1	—	42	42	—	236,700	236,700	—
	武水	8	3	5	95	92	3	82,910	81,450	1,460
	汜水	1	1	—	333	333	—	195,662	195,662	—
	商邱	378	4	374	3,933	145	3,788	3,527,374	2,660,480	866,894
	杞縣	2	2	—	82	82	—	109,209	109,209	—
	永城	2	2	—	80	80	—	48,720	48,720	—
	睢縣	2	2	—	53	53	—	55,990	—	—
	陳留	1	1	—	32	32	—	87,400	87,400	—
	蘭封	1	1	—	52	52	—	49,400	49,400	—
	考城	1	1	—	25	25	—	232,600	232,600	—
第 三 區	民權	10	2	8	158	66	92	1,191,203	436,703	754,500
	寧陵	3	3	—	145	145	—	289,140	289,140	—
	柘城	2	2	—	15	15	—	165,330	165,330	—
	夏邑	3	3	—	219	219	—	470,806	470,806	—
	虞城	5	5	—	168	168	—	154,640	154,640	—
	安陽	23	2	21	114	56	58	215,400	115,000	100,400
	滑縣	2	2	—	62	62	—	255,700	255,700	—
	濬縣	4	4	—	101	101	—	76,513	76,513	—
	汲縣	2	2	—	116	116	—	723,000	723,000	—
	林縣	1	1	—	25	25	—	162,365	162,365	—
第 四 區	武安	5	5	—	55	55	—	40,150	40,150	—
	涉縣	2	2	—	15	15	—	44,600	44,600	—
	臨漳	1	1	—	22	22	—	75,487	75,487	—
	內黃	1	1	—	32	32	—	38,050	38,050	—

(表二)

縣 別	苗 圃 數			圃 (畝) 積			株 數			
	共計	公有	私有	共計	公有	私有	共 計	公 有	私 有	
第一區	淇水	1	1	—	178	178	—	190,455	190,455	—
	淇縣	7	3	4	143	50	93	910,000	410,000	500,000
	新鄉	2	2	—	92	92	—	250,000	250,000	—
	輝縣	2	2	—	70	70	—	115,985	115,985	—
	沁陽	1	1	—	24	24	—	56,768	56,768	—
	修武	1	1	—	23	23	—	28,000	28,000	—
	武陟	0	0	0	819	367	452	129,740	89,840	39,850
	武陟	1	1	—	30	30	—	70,576	70,576	—
	武陟	2	2	—	675	675	—	450,000	450,000	—
	武陟	3	3	—	102	102	—	1,147,860	1,147,860	—
第二區	延津	2	2	—	120	120	—	898,100	898,100	—
	封邱	1	1	—	0	0	—	17,540	17,540	—
	武陟	1	1	—	50	50	—	218,000	218,000	—
	武陟	11	6	5	166	85	81	256,960	121,310	135,650
	溫縣	2	2	—	24	24	—	65,100	65,100	—
	孟津	41	1	40	70	30	40	60,330	30,000	30,330
	計開	1	1	—	110	110	—	276,000	276,000	—
	第一區	4	4	—	43	43	—	532,709	532,709	—
	第二區	1	1	—	50	50	—	169,000	169,000	—
	第三區	2	2	—	110	110	—	1,100,000	1,100,000	—
第三區	第一區	1	1	—	197	197	—	87,655	87,655	—
	第二區	1	1	—	61	61	—	45,000	45,000	—
	第三區	13	7	6	11	268	1085	430,688	151,835	278,853
	第四區	27	1	26	198	74	124	1,614,080	586,730	1,027,350
	第五區	1	1	—	40	40	—	62,650	62,650	—
	第六區	4	4	—	153	153	—	113,250	113,250	—
	第七區	8	8	—	266	266	—	597,000	597,000	—
	第八區	9	9	—	315	315	—	2,732,562	2,732,562	—
	第九區	3	3	—	70	70	—	53,000	53,000	—
	第四區	第一區	9	0	—	150	150	—	—	—
第二區		2	2	—	168	168	—	400,613	400,613	—
第三區		1	1	—	50	50	—	124,500	124,500	—
第四區		1	1	—	38	38	—	116,123	116,123	—
第五區		2	2	—	135	135	—	92,941	92,941	—
第六區		2	2	—	5	5	—	11,610	11,610	—
第七區		3	3	—	200	200	—	87,416	87,416	—

河南統計月報

第二卷

第八期

農林統計 林業(育苗數)

一三三

(表三)

縣別	苗圃數			面(畝)積			株數			
	共計	公有	私有	共計	公有	私有	共計	公有	私有	
第一區	新野	1	1	—	66	66	—	426,323	426,323	—
	桐柏	1	1	—	13	13	—	84,400	84,400	—
第七區	淮陽	3	3	—	160	160	—	155,000	155,000	—
	鹿邑	2	2	—	55	55	—	510,100	510,100	—
	太康	1	1	—	160	160	—	137,950	137,950	—
	西華	2	2	—	75	75	—	365,675	365,675	—
	扶溝	3	3	—	68	68	—	172,005	172,005	—
	商水	1	1	—	48	48	—	106,030	106,030	—
	項城	3	3	—	75	75	—	638,340	638,340	—
第八區	沈邱	2	2	—	65	65	—	74,000	74,000	—
	汝南	22	3	18	853	161	692	1,536,121	261,621	1,274,500
	確山	3	2	1	93	88	5	469,200	428,000	41,200
第九區	遂平	6	5	1	101	97	4	158,000	112,000	46,000
	西平	10	10	—	202	202	—	736,550	736,550	—
	上蔡	2	2	—	85	85	—	9,000	9,000	—
	新蔡	2	2	—	78	78	—	429,500	429,500	—
	上蔡	1	1	—	810	810	—	420,000	420,000	—
第十區	潢川	1	1	—	40	40	—	546	546	—
	信陽	3	3	—	163	163	—	468,000	468,000	—
	羅山	1	1	—	60	60	—	221,520	221,520	—
	光山	5	1	4	41	26	15	113,000	79,000	34,000
第十一區	固始	2	2	—	74	74	—	90,000	90,000	—
	息縣	1	1	—	120	120	—	608,500	608,500	—
	洛陽	2	2	—	104	104	—	345,700	345,700	—
	嵩縣	1	1	—	515	515	—	2,200	2,200	—
	汝州	2	2	—	40	40	—	35,000	35,000	—
	郟縣	1	1	—	50	50	—	34,732	34,732	—
第十二區	登封	1	1	—	22	22	—	207,000	207,000	—
	伊川	1	1	—	30	30	—	234,900	234,900	—
	宜陽	1	1	—	9	9	—	40,000	40,000	—
	陝縣	59	7	32	116	52	64	34,322	31,122	3,200
	靈寶	5	5	—	230	230	—	50,000	50,000	—
第十三區	盧氏	13	13	—	835	835	—	75,720	75,720	—
	栾川	3	3	—	25	25	—	200,000	200,000	—
	嵩山	1	1	—	75	75	—	392,600	392,600	—
第十四區	洛寧	1	1	—	12	12	—	45,926	45,926	—

註：商城，柘城，孟津，伊川，閿鄉，五縣未據呈報，均未列入。

林業 表3. 主要林產價值

(表一)

縣別	總計	鄭縣	開封	禹縣	尉氏	通許		
價值總計 (元)	19,032,764	550,503	21,778	2,070	201,940	184,000		
林 木 價 值 元	共計	10,764,953	433,496	21,778	1,320	192,200	—	
	楊	1,459,188	60,591	4,390	—	47,000	—	
	柳	1,857,382	174,586	4,950	—	72,000	—	
	榆	1,741,983	121,786	5,040	1,320	50,000	—	
	槐	1,165,615	41,376	6,820	—	—	—	
	椿	661,678	—	578	—	—	—	
	棟	77,519	—	—	—	—	—	
	桐	596,758	—	—	—	19,500	—	
	柏	994,790	35,157	—	—	3,700	—	
	松	149,655	—	—	—	—	—	
	桑	271,649	—	—	—	—	—	
	其他	1,788,737	—	—	—	—	—	
	菓 木 價 值 元	共計	8,267,753	117,007	—	750	9,740	184,000
		桃	192,774	10,128	—	—	—	30,000
杏		333,930	—	—	—	—	15,000	
柿		401,473	—	—	—	2,650	—	
李		47,710	—	—	—	—	15,000	
梨		428,576	15,361	—	—	3,190	35,000	
棗		774,446	91,518	—	—	3,900	32,000	
胡桃		1,564,313	—	—	750	—	—	
其他		4,256,794	—	—	—	—	—	
其他	267,739	—	—	—	—	57,000		

河南統計月報 第二卷 第八期 農林統計 林業(林產價值) 一一五

縣別	中	牟	洹	川	長	葛	新	鄭	密	縣	滎	陽
價值總計 (元)	22,500	357,960	42,231	601,500	119,142	70,383						
林	共計	22,500	328,580	38,254	260,500	93,834	70,383					
	楊	—	87,320	3,510	15,000	15,632	5,455					
	柳	13,000	45,960	1,627	20,000	2,834	—					
木	榆	9,500	107,670	11,283	85,500	36,206	30,000					
	槐	—	10,350	2,702	30,000	23,461	8,890					
	椿	—	8,500	1,656	10,000	1,684	9,900					
	棟	—	—	—	—	—	—					
價	桐	—	52,480	14,543	40,000	—	4,358					
	柏	—	16,500	2,935	25,000	14,017	11,780					
	松	—	—	—	—	—	—					
值	桑	—	—	—	—	—	—					
(元)	其他	—	—	—	35,000	—	—					
菓	共計	—	39,380	3,977	341,000	25,308	—					
	桃	—	—	—	—	—	—					
	杏	—	—	—	—	—	—					
木	柿	—	7,580	—	—	—	—					
	李	—	—	—	—	—	—					
	梨	—	5,900	—	—	—	—					
價	棗	—	15,800	3,670	341,000	24,291	—					
	胡桃	—	—	307	—	1,017	—					
值	栗	—	—	—	—	—	—					
(元)	其他	—	—	—	—	—	—					

(表二)

廣 武	汜 水	商 邱	杞 縣	永 城	蘭 封	考 城
8,970	4,048	69,755	153,010	290,570	51,359	78,475
5,520	—	69,280	143,700	100,890	51,359	54,135
800	—	13,663	72,000	17,840	8,972	16,730
3,020	—	31,940	31,500	24,210	10,763	13,935
1,300	—	17,929	12,000	—	1,279	—
400	—	1,418	28,200	18,940	—	12,820
—	—	—	—	4,500	4,581	—
—	—	—	—	35,400	—	—
—	—	500	—	—	23,624	1,600
—	—	3,830	—	—	2,140	9,050
—	—	—	—	—	—	—
—	—	—	—	—	—	—
—	—	—	—	—	—	—
3,450	4,048	475	9,310	189,680	—	24,340
—	—	—	3,810	15,550	—	4,730
—	—	—	2,900	6,610	—	5,220
—	3,635	—	—	—	—	4,970
—	—	—	2,600	—	—	—
—	200	—	—	72,820	—	3,190
—	213	—	—	88,700	—	6,230
3,450	—	475	—	—	—	—
—	—	—	—	—	—	—
—	—	—	—	6,000	—	—

縣別	民權	開陵	柘城	夏邑	虞城	安陽	
價值總計 (元)	6,118	276,480	151,943	39,760	2,786	204,300	
林	共計	6,118	276,480	151,943	39,760	2,786	187,800
木	楊	1,135	122,035	—	—	189	72,000
	柳	1,338	85,545	—	—	1,491	65,000
	榆	818	24,300	—	—	187	12,300
	槐	922	27,400	—	—	197	—
	椿	340	—	—	—	—	—
	楸	500	—	—	—	—	—
	檉	—	—	—	—	722	34,000
價	柏	885	12,000	—	39,760	—	4,500
值 (元)	松	—	—	—	—	—	—
	桑	—	5,250	3,132	—	—	—
	其他	180	—	148,811	—	—	—
菓	共計	—	—	—	—	—	16,500
	桃	—	—	—	—	—	—
	杏	—	—	—	—	—	—
	柿	—	—	—	—	—	4,300
木	李	—	—	—	—	—	—
	梨	—	—	—	—	—	700
	棗	—	—	—	—	—	500
	胡桃	—	—	—	—	—	2,000
	栗	—	—	—	—	—	—
價 (元)	其他	—	—	—	—	—	9,000

(表三)

汲 縣	林 縣	武 安	涉 縣	臨 漳	湯 陰	淇 縣
130,500	35,000	24,250	525,310	893,000	6,768	78,050
121,400	—	12,625	419,210	893,000	6,768	77,080
29,800	—	1,580	178,600	147,500	1,237	30,700
29,900	—	—	63,500	505,000	2,288	14,600
29,300	—	2,180	6,800	140,500	1,590	10,550
13,400	—	440	154,000	90,000	1,273	1,600
8,300	—	3,690	—	10,000	380	8,300
—	—	855	—	—	—	—
4,100	—	—	—	—	—	3,150
6,600	—	3,880	2,740	—	—	8,180
—	—	—	—	—	—	—
—	—	—	—	—	—	—
—	—	—	13,570	—	—	—
9,100	35,000	11,625	106,100	—	—	970
—	—	—	—	—	—	—
—	—	—	—	—	—	100
—	—	—	56,600	—	—	720
—	—	—	—	—	—	150
—	—	—	1,000	—	—	—
—	—	340	—	—	—	—
9,100	15,000	3,460	17,100	—	—	—
—	—	—	—	—	—	—
—	20,000	7,825	31,400	—	—	—

河南統計月報 第二卷 第八期 農林統計 林業(林產價值) 一一九

縣別	新鄉	輝縣	沁陽	濟源	博愛	修武	
價值總計 (元)	27,110	12,270	329,506	475,084	64,550	405,100	
林	共計	24,910	9,150	329,506	343,400	62,050	249,400
木	構	3,100	—	—	44,220	5,200	—
	柳	6,500	7,430	—	—	13,600	87,400
	榆	11,610	—	—	76,400	24,500	102,000
	槐	900	—	—	42,400	1,200	—
	椿	800	1,720	—	—	1,200	—
	棟	—	—	—	—	2,000	—
	桐	—	—	—	8,000	8,000	—
	柏	2,000	—	—	8,900	—	—
	松	—	—	—	—	—	—
	桑	—	—	—	—	—	—
其他	—	—	329,506	16,500	7,500	—	
菓	共計	2,200	3,120	—	131,000	2,200	155,700
木	桃	—	—	—	—	2,200	—
	杏	—	3,120	—	—	—	—
	柿	—	—	—	—	—	92,300
	李	—	—	—	—	—	—
	梨	—	—	—	—	—	—
	棗	—	—	—	—	—	8,500
	胡桃	2,200	—	—	6,700	—	—
其他	—	—	—	—	—	—	
菓	共計	—	—	—	—	—	—
其他	—	—	—	135,000	—	—	

(表四)

封 邱	陽 武	原 武	溫 縣	武 縣	許 昌	臨 汝
1,704	69,485	127,137	1,900	28,148	821,779	186,720
1,289	57,561	110,081	1,850	21,600	721,151	166,720
265	17,370	13,046	200	1,700	200,251	9,500
254	11,521	75,493	450	4,820	—	7,100
270	28,870	10,232	700	3,250	285,583	26,500
140	—	3,802	220	3,300	157,005	15,100
180	—	7,952	86	—	—	35,200
—	—	58	0	—	—	—
—	—	—	—	2,270	—	49,500
100	—	—	0	8,400	86,000	9,500
—	—	—	—	—	—	—
60	—	—	—	—	—	—
—	—	—	—	—	—	14,000
415	9,925	17,065	56	9,500	0	—
105	9,925	376	—	88	—	—
—	—	—	—	0	—	—
—	—	—	—	9,500	—	—
—	—	—	—	—	—	—
150	—	—	—	0	—	—
100	—	26,059	—	—	—	—
—	—	—	56	—	88	—
—	—	—	—	—	—	—
—	—	—	—	—	—	—

河南統計月報 第三卷 第八期 農林統計 林業(林產物產)

海商統計月報 第二卷 第八期 農林統計 (林業) 林產物產量 (一)

類別	原 產	新 產	計 總	出 口	備 註	備 註	
計總	3,380	4,385	7,765	178,221	215,000	45,389	
木	計總	—	1,120	320	—	25,200	235
	杉	—	—	107	—	16,000	5,340
	松	—	1,120	213	—	27,200	19,200
	柏	—	—	—	—	—	—
	栗	—	—	—	—	2,000	1,000
	櫟	—	—	—	—	1,000	1,000
	其他	—	—	—	—	1,200	—
薪	計總	3,380	3,265	—	—	—	320
	杉	—	320	—	—	—	—
	松	3,380	2,945	—	—	—	—
	其他	—	—	—	—	—	—
炭	計總	—	—	—	—	—	—
	杉	—	—	—	—	—	—
	松	—	—	—	—	—	—
雜	計總	—	—	—	—	—	—
	杉	—	—	—	—	—	—
	松	—	—	—	—	—	—
其	計總	—	—	—	—	—	—
	其他	—	—	—	—	—	—

(表五)

舞 陽	浙 川	內 鄉	南 召	鎮 平	桐 柏	淮 陽
7,230	717,515	39,555	14,850	366,770	75,000	230,100
8,750	623,651	39,555	8,950	156,510	75,000	228,000
1,500	59,467	—	—	—	—	58,000
350	18,421	—	—	—	—	83,000
550	103,022	—	—	15,750	—	27,000
450	—	—	—	—	—	52,500
450	48,787	—	300	—	—	—
320	—	—	—	—	—	—
550	—	2,550	—	—	—	10,500
1,500	245,280	—	4,150	—	20,000	—
—	—	—	—	—	50,000	—
—	—	—	—	—	—	17,000
1,100	118,674	37,005	4,500	140,760	5,000	—
480	93,864	—	5,900	210,260	—	2,100
—	12,302	—	—	18,540	—	2,100
480	—	—	—	—	—	—
—	25,315	—	—	—	—	—
—	—	—	—	—	—	—
—	19,591	—	—	98,800	—	—
—	—	—	—	86,100	—	—
—	—	—	—	6,820	—	—
—	36,556	—	5,900	—	—	—
—	—	—	—	—	—	—

縣 別	鹿 邑	太 康	西 華	扶 溝	商 水	沈 邱
價值總計 (元)	2,080,820	96,800	5,123	5,251	11,135	250,780
林 共計	31,150	96,800	—	—	11,135	174,000
木						
楊	9,950	—	—	—	1,325	—
柳	12,200	—	—	—	864	24,000
榆	—	—	—	—	2,050	—
槐	—	—	—	—	4,340	43,200
椿	—	—	—	—	350	35,600
棟	—	—	—	—	—	—
價 值 (元)						
桐	—	—	—	—	1,006	—
柏	9,000	—	—	—	—	36,400
松	—	—	—	—	—	—
桑	—	—	—	—	1,200	32,800
其他	—	96,800	—	—	—	—
菓 共計	2,049,670	—	5,123	5,251	—	76,780
木						
桃	55,000	—	—	—	—	24,200
杏	275,050	—	—	—	—	22,730
柿	164,120	—	2,127	2,151	—	—
李	—	—	—	—	—	29,850
梨	162,500	—	2,458	2,550	—	—
棗	—	—	—	—	—	—
胡桃	1,384,000	—	538	550	—	—
價 值 (元)						
果	—	—	—	—	—	—
其他	9,000	—	—	—	—	—

(表六)

汝南	確山	遂平	西平	新蔡	上蔡	羅山
1,500,000	201,520	26,850	298,370	59,450	138,000	32,950
1,500,000	133,520	25,600	246,236	58,150	138,000	27,450
—	10,700	2,000	7,123	—	—	—
168,000	10,570	800	5,384	—	15,000	4,000
145,000	—	1,200	8,223	—	15,000	2,100
325,600	17,500	7,800	6,215	—	25,000	—
375,000	20,500	1,500	—	—	15,000	2,000
—	20,300	—	1,253	—	6,000	—
186,000	20,900	—	6,170	—	35,000	3,500
23,000	5,450	7,000	95,851	31,150	12,000	3,250
—	—	—	—	—	—	2,600
123,400	—	500	42,676	27,000	15,000	3,500
154,000	27,600	4,800	73,541	—	—	6,500
—	68,000	1,250	52,134	1,300	—	5,500
—	—	—	—	—	—	—
—	—	—	—	—	—	—
—	—	—	—	—	—	—
—	—	—	—	—	—	—
—	—	—	—	—	—	—
—	—	—	—	—	—	—
—	18,900	—	52,134	—	—	—
—	49,100	1,250	—	1,300	—	5,500
—	—	—	—	—	—	—

縣別		光山	固始	經扶	嵩縣	梁縣	登封
價值總計 (元)		66,301	195,023	17,720	4,094,166	16,780	48,580
林	共計	57,625	188,631	12,020	—	15,950	36,580
	楊	—	—	—	—	1,500	6,536
	柳	17,600	—	—	—	12,000	1,951
	榆	—	—	—	—	1,600	19,304
	槐	—	—	—	—	400	—
	椿	—	—	—	—	500	2,702
木	棟	—	—	—	—	—	—
	桐	3,500	—	—	—	—	—
	柏	16,725	12,845	—	—	150	2,818
	松	19,800	62,430	7,500	—	—	—
	桑	—	—	—	—	—	—
	其他	—	113,356	4,520	—	—	3,409
果	共計	8,676	6,392	5,700	4,094,166	830	12,000
	桃	2,250	—	—	—	—	—
	杏	1,300	—	—	—	—	—
	柿	—	—	—	—	830	10,000
	李	—	—	—	—	—	—
	梨	4,326	—	—	—	—	—
	棗	—	—	—	—	—	—
	胡桃	—	—	—	—	—	2,000
	栗	—	6,392	5,700	△ 4,094,166	—	—
	其他	500	—	—	—	—	—

(表七)

伊 陽	宜 陽	陝 縣	靈 寶	盧 氏	瀋 池	洛 南
176,700	108,260	48,810	18,000	65,120	14,015	800
147,700	62,260	48,810	18,000	57,480	10,715	800
—	14,570	—	1,000	—	1,000	—
—	12,400	—	17,000	—	800	—
—	1,540	—	—	13,280	—	—
—	—	—	—	—	2,215	—
—	20,850	—	—	—	850	—
3,000	—	—	—	—	—	—
—	—	—	—	—	—	—
—	12,500	—	—	—	1,810	—
—	—	—	—	—	—	—
—	—	—	—	—	—	—
144,700	—	48,810	—	44,200	4,040	800
29,000	46,000	—	—	7,640	3,300	—
—	—	—	—	—	700	—
—	—	—	—	—	600	—
—	—	—	—	—	—	—
—	—	—	—	—	—	—
—	—	—	—	—	—	—
—	—	—	—	—	—	—
—	—	—	—	—	—	—
29,000	—	—	—	3,310	700	—
—	46,000	—	—	3,330	1,300	—
—	—	—	—	1,000	—	—

河南統計月報 第二卷 第八期 農林統計 林業(林產價值) 一三七

註：(1) 本表之數，係根據各縣之「林業」調查報告，經整理而成。(2) 本表之數，係根據各縣之「林業」調查報告，經整理而成。(3) 本表之數，係根據各縣之「林業」調查報告，經整理而成。

林業表4. 木材產量及消費

(單位以立方公尺計) (表一)

縣別	生產量	消 費					業					數
		共 計	建 築	燃 料	工 業	其 他	共 計	燃 料	工 業	其 他		
總計	66,560,576	81,558,866	22,137,363	34,724,405	9,245,726	15,451,372						
第 一 區	30,000,000	50,000,000	12,000,000	20,000,000	5,000,000	13,000,000						
鄆 縣	19,482	155,879	73,359	42,520	40,000							
開 封 縣	275,000	525,000	382,000	12,000	95,300	35,700						
禹 氏	520,000	524,800	320,000	170,000	120,000	4,800						
尉 氏	182,900	182,900	120,000	32,900		30,000						
中 牟	30,000	28,000	15,000	12,000	500	500						
滑 縣	58,460	62,610	26,580	19,120	16,910							
長 葛	150,243	143,843	31,563	30,411	20,987	60,882						
新 鄉	200,000	250,000	150,000	50,000		50,000						
衛 輝	86,085	86,085	53,121		34,213	1,721						
陽 武	132,285	153,785	15,500	125,000	13,285							
廣 武	22,150	19,210	12,610		6,000	600						
汜 水	14,920	16,010	8,320	6,800	890							
第 二 區	5,660,247	5,859,333	1,514,375	4,228,852	71,410	44,696						
高 郵	187,674	184,459	54,630	103,642	14,187	12,000						
水 滸	261,000	282,000	35,000	91,000	140,000	16,000						
睢 寧	4,544	4,544	1,830	584	1,130	1,000						
陳 留	14,000	18,040	7,740	2,700	1,500	6,100						

(表二)

縣	別	生產量	消		費					數
			共	計	燃	料	工	業	其	
一	封	12,362	23,122	12,640	1,230	8,120	1,132			
	城	142,810	131,550	86,240	11,870	16,610	10,830			
	權	1,650	1,830	800	400	650				
	寧	1,700,000	1,500,000	600,000	700,000	150,000	50,000			
	城	6,234,970	5,962,640	794,200	3,839,730	479,980	848,730			
區	夏	10,800	11,019	7,480	1,880	1,500	150			
	城	18,974	18,974	14,574	900	1,400	2,100			
第	安	42,750	89,150	27,000		50,210	11,940			
	滑	183,222	167,476	95,109	26,753	35,614	10,000			
	游	167,300	156,030	42,250	36,780	27,300	4,970			
	汲	1,873,200	199,100	42,600	81,300	35,900	39,300			
	林	714,000	112,000	46,000	32,000	13,000	21,000			
三	武	83,572	41,838	12,358	14,300	3,180	12,000			
	涉	350,000	200,000	150,000	30,000	100,000	20,000			
	臨	792,500	697,500	361,500	25,000	297,500	3,500			
	內	44,400	45,620	14,770	10,236	8,564	12,050			
	陽	17,089	17,787	8,235	4,357	2,416	3,779			
區	武	81,000	68,000	50,000	5,200	11,000	1,800			
	新	32,315	45,599	31,133	11,022	23,422	1,102			
	鄉	221,200	20,780	10,380	5,160	4,140	1,100			
	陽	239,262	32,802	16,630	12,740		3,432			
	濟	160,000	128,000	90,000	20,000	18,000				

(表三)

縣	別	生產量	用						數					
			共	計	造	燒	料	工	其	他				
第一區	博	79,350	75,560	24,750	26,300	12,100	12,500							
	武	60,340	63,234	24,540	18,350	10,344	10,000							
	修	78,100	59,050	18,590		4,960	23,500							
	滎	26,590	29,256	8,450		9,620	11,186							
	延	143,000	107,600	58,600	1,000	48,000								
	封	1,220	1,252	515	155	230	352							
第二區	武	29,732	28,682	11,288	8,285	7,736	1,373							
	武	81,352	4,892	1,825	512	1,555	1,000							
	滎	65,460	70,780	43,960	4,320	22,500								
	滎	6,700	5,610	2,040	1,210	2,360								
	計	2,513,060	2,513,060	838,020	755,234	819,806								
	汝	23,025	22,185	8,500	3,150	6,400	4,135							
第三區	汝	33,000	32,500	11,800	5,200	1,450	14,500							
	新	347,900	339,400	124,200	193,743	21,457								
	寶	19,150	17,270	13,040	1,020	2,040	1,170							
	豐	18,954	16,957	13,489	1,000	2,468								
	縣	750,000	550,000	251,000	10,000	111,000								
	山	28,000	26,000	8,000	6,000	4,000	8,000							
第四區	陽	54,812	44,812	10,560	8,000	12,000	14,252							
	無	4,928	3,917	2,245	1,217	385	60							
	方	20,000	50,000	50,000										
	城	264,400	95,990	50,800	18,790	16,000	10,400							
	計	2,513,060	2,513,060	838,020	755,234	819,806								
	汝	23,025	22,185	8,500	3,150	6,400	4,135							

(表四)

縣	別	生 產 量	消 費			費			數		
			共 計	建 築	燃 料	工 業	其 他	工	業	其 他	
六 區	唐 縣	764,600	694,825	347,265	217,310	84,500	45,650				
	鄧 州	42,452	42,452	35,052	6,200	1,000	200				
	新 鄉	81,125	33,130	11,200	18,130	2,800	1,800				
	內 鄉	58,600	48,926	11,856	30,585	1,785	4,700				
	南 召	580,000	490,000	10,000	300,000	40,000	140,000				
	鎮 平	273,200	273,200	1,800	270,000	1,400					
七 區	新 野	230,420	293,150	64,240	214,500	10,320	4,290				
	淅 川	219,000	117,000	6,000	109,000	2,000					
	保 康	600,000	600,000	450,000	50,000	100,000					
	鹿 邑	36,000	28,860	9,700	9,100	8,000	2,160				
	太 康	42,000	56,000	33,600	8,400	14,000					
	西 平	15,428	15,428	4,628	7,456	1,206	2,143				
八 區	扶 溝	16,828	16,828	5,335	8,051	1,334	2,108				
	商 水	2,650	2,130	820	630	680	150				
	項 城	18,000	17,500	8,100	4,200	3,700	1,500				
	汝 州	263,000	94,180	23,820	58,357		12,003				
	汝 南	500,000	1,110,000	600,000	300,000	200,000	10,000				
	山 東	491,800	440,000	220,000	110,000	20,000	90,000				
正 區	11,570	14,070	4,800	2,500	4,300	2,470					
正 區	198,140	198,189	97,322	73,291	27,571						
正 區	65,000	66,500	20,000	33,000	12,000	1,500					

(表五)

縣	別	生產量	費					數		
			計	建	築	燃	料	工	業	其
第一區	新蔡	65,000	50,800	12,400	11,200	12,000	21,200			
	上蔡	156,000	121,000	52,000	15,000	23,000	31,000			
第二區	潢川	18,274	521,694	106,078	299,134	78,114	38,368			
	信陽	460,000	410,000	150,000	140,000	80,000	40,000			
第九區	光山	496,240	495,840	154,900	189,509	105,700	45,740			
	固始	4,645,000	2,348,000	564,000	988,090	338,000	458,000			
第十區	扶	244,250	239,688	46,520	147,247	22,456	18,465			
	新蔡	100,000	100,000	1,000	97,000	2,000	500			
第十一區	洛陽	9,000	21,000	19,000	10,000	1,500	1,000			
	鄧縣	17,000	13,000	2,000	420	1,000	5,210			
第十二區	鄧縣	11,200	10,860	4,750	17,120	180	2,168			
	汝州	3,640	39,643	22,523	3,504	8,672	205			
第十三區	宜陽	43,360	43,405	29,064	88	19				
	洛陽	1,105	1,097	785	41,820	2,740	1,000			
第十四區	寶豐	16,035	48,514	4,254	1,500	7,000	21,500			
	寶豐	11,500	11,500	2,000	55,890	18,200	1,000			
第十五區	汝州	151,900	149,320	43,820	2,000	1,000	4,000			
	新安	8,000	10,500	6,500	5,000	11,000	1,000			
第十六區	汝州	50,000	40,000	20,000	2,800	10,300	1,000			
	汝州	15,800	30,600	16,500	2,800	10,300	1,000			

註：1. 鄭縣所列數字，包括滎海鐵路所產消之數。

2. 其餘鄭城，臨潁，商城，息縣，伊川，伊陽，洛寧等七縣未據呈報，均未列入。

附 載

民國二十五年份

河南省棉產估計調查

本省棉產估計調查，由棉產改進所主持；就主要產棉縣份分區派員親赴各縣指導改進工作，并調查本年耕種棉田及產量估計數，以求棉產之改進，與夫數字之準確。共計調查八十三縣，所有主要產棉縣份，大致已調查完全。其間僅有少數產棉縣份，因匪氛不靖，工作進行困難，故尚付闕如。

本省今年棉花播種期間，因雨水調勻；棉下種後，出苗甚旺；棉田耕作質量，亦較往年增加甚速。惟洛陽以西之汝縣，登封，閩鄉等縣，得雨較少，出苗較晚。五月間盛發第三苗，復受蟲災，一部分棉苗被毀；六七月間野蟲為害，各處最為普遍；幸為時尚短，經雨沖洗，大部得以撲滅，棉株生長，尚屬良好。嗣後各地多有旱象，正值棉株開花吐絮，不免稍受影響。茲將各縣估計調查數字，列表如次：

本省二十五年份棉產估計表

(表一)

縣	棉		田 (市畝)		積		皮		棉 (担)		產		額
	共	計	中	棉	洋	棉	共	計	中	棉	洋	棉	
總計	5,989,844		1,499,972		4,489,872		1,477,818		291,526		1,186,292		
第一區	32,626		120		32,505		10,431		29		10,402		
鄭縣	36,691		26,500		10,191		3,175		2,385		79		
禹縣	6,000		4,000		2,000		1,080		7,44		336		
尉氏	32,600		24,400		8,200		7,730		5,270		2,460		
許都	429		399		30		45		42		3		
中牟	20,600		20,200		400		899		884		15		
汜水	500		200		300		105		42		63		
新密	2,002		2,570		32		522		512		10		
密陽	1,000		80		920		207		14		193		
廣武	22,100		100		22,000		6,846		26		6,820		
武陟	11,200		11,000		200		2,729		2,675		34		
第二區	53,000		46,500		6,500		8,149		6,374		1,755		
商邱	74,280		61,060		13,220		15,767		12,594		3,173		
杞水	150,000		120,000		30,000		32,520		23,520		9,000		
水滸	58,020		57,060		960		11,214		10,984		230		
睢縣	8,298		8,298				1,393		1,393				
陳留	5,570		5,570				936		936				
封邱	1,230		1,230				172		172				
民權	23,368		23,144		224		4,505		4,455		50		

(表二)

縣	別	棉 (市畝) 面			和			皮			棉 (担) 產			額					
		共	中	棉	洋	棉	共	計	中	棉	洋	棉	共	計	中	棉	洋	棉	
區	柘城	5,200	4,200	1,000			975	735	240										
	夏邑	48,200	48,200				8,676	8,676											
	虞城	66,000	61,000	5,000			9,625	8,540	1,085										
區	安陽	715,500	71,550	643,950			209,323	20,678	188,645										
	滑縣	21,130	21,000	130			3,184	3,150	34										
	淇縣	8,100	5,400	2,700			1,530	861	669										
區	汲縣	11,050	2,210	8,840			1,624	209	1,415										
	林縣	23,200	15,640	7,560			3,349	2,102	1,247										
	武安	396,534	158,614	237,920			93,233	36,132	57,101										
區	臨漳	213,800	2,138	211,662			52,479	40	52,069										
	內黃	52,100	17,600	34,500			11,131	2,851	8,280										
	湯陰	189,000	945	188,055			57,363	128	37,235										
區	淇縣	2,680	580	2,100			612	92	520										
	新鄉	195,000	19,500	175,500			53,040	5,304	47,736										
	輝縣	18,750	5,625	13,125			4,262	1,170	3,032										
區	沁陽	2,600	2,080	520			419	333	80										
	濟源	120,000	55,000	65,000			35,075	14,080	20,995										
	修武	12,500	10,000	2,500			2,905	2,310	595										
區	獲嘉	135,000		135,000			34,425		34,425										
	延津	13,034	8,689	4,345			2,041	1,095	946										
	武陟	900		900			490		490										
區	滎陽	10,000	10,000				1,800	1,800											
	孟津	150,000	15,000	135,000			42,480	3,600	38,880										

(表三)

縣	別	田(市畝)面			積		皮			產		額	
		共	中	棉	洋	棉	計	中	棉	洋	棉	棉	
第五區	汝	46,997	22,652		24,347		9,223	3,964		5,259			
	城	23,200	21,000		2,200		5,491	4,620		871			
	陵	15,488	14,280		1,208		2,107	1,964		243			
	臨	1,150	750		400		280	135		145			
	寶	2,000	1,200		800		70	30		34			
第六區	南	25,000	1,000		24,000		5,724	180		5,544			
	陽	3,800	3,500		300		422	350		72			
	沁	181,097	18,100		162,997		62,263	3,584		58,679			
	唐	165,600	1,600		164,000		43,608	312		43,296			
	鄧	258,000	8,000		250,000		73,568	1,568		72,000			
第七區	衛	65,600			65,000		16,088			16,088			
	內	42,000			42,000		9,009			9,009			
	鄉	12,000			12,000		2,376			2,376			
	平	108,500	1,500		107,000		31,110	294		30,816			
	野	88,000	86,000		2,000		17,496	16,856		640			
第八區	淮	392,800	117,840		274,960		144,079	29,696		114,283			
	太	3,070	840		2,230		755	153		602			
	西	43,600	22,200		21,400		13,698	5,994		7,704			
	扶	58,600	50,600		8,000		4,647	3,719		928			
第九區	汝	41,800	16,720		25,080		9,489	2,943		6,546			
	南	13,300	13,000		300		2,155	2,080		75			
	平	11,200	11,000		200		1,140	1,100		40			

(表四)

縣別	棉田(市畝)面積		積棉	皮		棉(担)產額	
	共計	中棉		共計	中棉	洋棉	額
正陽	42,000	20,000	22,000	19,320	4,800	14,520	
商城	1,470	640	830	181	69	112	
固始	4,500	3,200	1,300	765	560	205	
息縣	33,500	33,500		5,628	5,628		
洛陽	331,824	1,619	330,205	60,087	155	59,732	
嵩縣	15,220	7,400	7,820	1,063	516	547	
孟津	1,600	400	1,200	532	112	420	
梁縣	80,465	24,139	56,326	23,817	5,793	18,034	
偃師	245,000	24,500	220,500	47,334	3,675	43,659	
登封	15,000	10,000	5,000	625	450	175	
伊川	100,000		100,000	18,000		18,000	
宜陽	10,795	9,196	1,599	1,696	1,287	409	
陝縣	134,400		134,400	32,256		32,256	
寶豐	185,000		185,000	33,300		33,300	
盧氏	6,100		6,100	1,366		1,366	
新安	8,851	6,194	2,657	2,224	1,585	638	
渾源	64,000		64,000	19,200		19,200	
洛寧	11,425		11,425	2,056		2,056	
閿鄉	146,100		146,100	35,064		35,064	

註：本表數字，依據本省棉產改進所估計調查之報告。

綜觀上表所列之數字，各縣均以洋棉種植面積為多，平均約佔中棉棉田面積百分之七十四以上。緣因洋棉為細膩原料，需要增加；且每畝產額較中棉為高，又與本省土壤種植甚為適宜。

補 餘

民國二十五年份 各縣旱災概況調查

吾豫本年自夏入秋，天氣亢旱，雨水絕少，二麥歉收，秋禾枯死，損失甚鉅。已據各縣呈報旱災者，至九月份止，計有二十餘縣；其餘各縣，尚在調查中。茲將呈報旱災縣之災情概況，列表如次：

河南省二十五年份旱災損失概況統計表

縣 別	被 災 總 面 積 (方市里)	被 災 田 地 畝 數 (市畝)	損 失 數 目 (元)	本 年 收 穫 百 分 數
總 計	119,018	19,279,206	87,603,511	22%100
鄭 縣	1,200	162,300	300,000	50
禹 縣	5,610	826,035	3,304,140	無收穫
通 許	1,323	503,204	3,246,480	20
長 葛	2,000	324,600	1,624,500	13
密 縣	3,650	614,300	3,686,000	16
杞 縣	3,362	1,273,750	6,500,000	22
蘭 封	1,540	500,000	300,000	30
滑 縣	6,204	2,082,514	16,190,000	18
濟 縣	2,225	576,300	494,100	42
汲 縣	2,584	574,750	200,000	75
許 昌	2,850	763,000	4,000,000	30
臨 汝	4,750	685,000	2,500,000	32
鄆 陵	2,660	618,100	850,000	25
臨 潁	1,729	708,765	3,543,825	15
寶 豐	2,795	351,500	600,000	18
舞 陽	3,509	599,600	1,289,000	30
方 城	4,950	785,000	2,000,000	23
浙 川	4,191	549,800	1,319,616	20
扶 溝	2,112	864,000	1,728,000	28
商 水	2,057	502,895	1,115,690	12
羅 山	2,674	417,589	1,010,000	35
洛 陽	3,112	1,210,000	4,800,000	20
嵩 縣	14,215	352,024	1,651,160	無收穫
孟 津	1,480	246,794	1,250,800	10
鞏 縣	1,937	262,190	1,229,760	25
登 封	3,300	489,100	7,314,600	無收穫
伊 陽	6,000	286,993	2,000,000	10
宜 陽	2,370	655,800	4,646,360	7
盧 氏	9,432	41,547	108,800	15
靈 寶	5,380	463,100	1,059,000	18
閿 鄉	3,570	421,000	1,287,300	20
新 安	2,672	258,100	221,880	20
滎 池	1,575	310,580	832,500	15

河南省政府委員會決議案件統計表

(二十五年五月份)

開會日期		共計	5	8	12	15	19	22	26	29
會次	期數	8	#546	#547	#548	#549	#550	#551	#552	#553
報告件數	件數	34	1	4	3	4	6	6	5	5
討論件數	件數	66	12	8	7	8	5	10	7	9
總計	總計	66	12	8	7	8	5	10	7	9
	共章則	6	—	—	1	—	—	2	1	2
總類	公務員銜叙委託	4	—	—	—	—	—	2	—	2
	公安局職員參加軍訓	1	—	—	—	—	—	—	1	—
民	共章則	17	4	1	1	4	3	1	1	2
	任免	9	2	—	1	3	1	1	—	1
議	土地登記	2	1	—	—	—	1	—	—	—
	土地遷移	1	—	—	—	1	—	—	—	—
政	土地清丈	1	—	—	—	—	—	—	1	—
	設縣振務分會	2	—	1	—	—	—	—	—	1
案	翻修民政廳房屋	1	—	—	—	—	1	—	—	—
	共章則	22	5	5	2	3	—	3	1	3
類	捐助振款	5	2	—	1	1	—	1	—	—
	保教經費	1	—	—	—	—	—	—	1	—
別	豫北工程費	1	—	1	—	—	—	—	—	—
	整理本府經費	1	—	—	—	—	—	—	—	1
及	測量縣地國費	1	1	—	—	—	—	—	—	—
	審核縣地方概算	2	1	—	1	—	—	—	—	—
件	本省第二級概算	1	—	—	—	—	—	—	—	1
	本府附設民校預算	1	—	—	—	—	—	1	—	—
數	變通辦理考加薪	1	—	—	—	—	—	1	—	—
	設營業稅分駐所	1	—	1	—	—	—	—	—	—
數	僱師災民新居地價費	2	—	1	—	—	—	—	—	1
	僱師災民新居移墓費	1	—	1	—	—	—	—	—	—
及	開封保教費征收變通	2	1	—	—	1	—	—	—	—
	三區延長壯丁訓練費用	1	—	1	—	—	—	—	—	—
件	共章則	19	3	2	3	1	2	3	4	1
	任免	6	2	—	2	1	—	—	1	—
數	周口堤工	1	—	1	—	—	1	—	—	—
	黃河防汛	2	—	—	—	—	—	—	1	—
件	黃河河道林	2	—	—	—	—	—	1	1	—
	道安路工程	1	—	—	—	—	—	—	1	—
數	贊流堤工	1	1	—	—	—	—	—	—	—
	本省通訊設備	1	—	—	—	—	—	1	—	—
及	黃河兩岸測量	1	—	—	—	—	—	—	—	1
	本省應設電話工料	1	—	—	—	—	—	1	—	—
件	民權縣長刑訊電話工料	1	—	1	—	—	—	—	—	—
	縣府第一科人員任用資格	1	—	—	1	—	—	—	—	—
數	共章則	2	—	—	—	—	—	1	—	1
	任免	1	—	—	—	—	—	—	—	1
件	黃河渡口教育	1	—	—	—	—	—	1	—	—

河南統計月報 第二卷 第八期 本府會議

河南省政府收發文件分類統計表

(二十五年五月份)

文 別		共 計	祕書處	民政廳	財政廳	建設廳	教育廳
總 計	收	15,764	2,668	4,132	4,362	3,189	1,413
	發	32,504	6,042	9,079	11,837	1,968	3,578
呈 文	收	12,605	1,029	3,636	3,837	2,750	1,353
	發	229	89	60	46	32	2
咨 文	收	262	42	30	66	113	11
	發	274	55	59	61	78	21
公 函	收	1,038	419	194	272	128	25
	發	743	119	385	146	82	11
便 函	收	534	526	—	—	—	8
	發	797	785	—	12	—	—
電報及電信	收	507	507	—	—	—	—
	發	988	988	—	—	—	—
代 電	收	609	45	232	139	181	12
	發	1,147	71	605	417	52	2
訓 令	收	131	60	21	37	10	3
	發	17,532	1,696	5,379	6,413	1,213	2,831
指 令	收	78	40	19	11	7	1
	發	5,899	566	2,355	1,965	354	659
委 令	收	—	—	—	—	—	—
	發	327	14	44	219	15	35
批 示	收	—	—	—	—	—	—
	發	596	127	192	118	142	17
佈告及牌示	收	—	—	—	—	—	—
	發	3,972	1,532	—	2,440	—	—

註：1.「通令」「府令」併入訓令，「狀」併入「呈」，「登代」併入「指令」。

2.印刷品未列入。

河南省各縣各級長官更調概況表

(二十五年五月份)

(一) 縣長						
縣別	新任	原任		更調原因	更調情形	新任令委日期
		姓名	就職日期			
民權	張法權	楊隆準	23, 1, 24.	任職二級政務廳	免職	25, 5, 15.
新蔡	劉啓烈	廖政七	24, 10, 16.	病故	免職	25, 5, 21.
(二) 區長						
縣別	新任	原任		更調原因	更調情形	新任備案日期
		姓名	就職日期			
武陟	易孚尹	高彥章	24, 11, 7.	辭職	免職	25, 5, 2.
陝縣	孫東陽	秦國英	24, 8, 31.	包庇烟毒	撤職	25, 5, 23.
沈邱	黃開文	邵慎潞	25, 3, 16.	因母病辭職	免職	25, 5, 26.
內黃	施殿華	楊法孔	24, 12, 13.	人地不宜調任民權	對調	25, 5, 26.
民權	楊法孔	施殿華	24, 12, 5	人地不宜調任內黃	對調	25, 5, 26.
(三) 公安長官						
縣別	新任	原任		更調原因	更調情形	新任加委日期
		姓名	就職日期			
虞城	宋邵邦	朱漢藩	23, 11.	辭職	免職	25, 5, 1.
新野	王新堃	宋景梅	23, 7.	能力平庸辦事顛預	免職	25, 5, 6.
林縣	牛榮西	申鴻賓	24, 11.	辭職	免職	25, 5, 14.
孟縣	孔繁華	徐安之	24, 9.	能力薄弱不治輿情	免職	25, 5, 18.
沁陽	黃筱俊	蕭明俊	22, 12.	調委湯陰	對調	25, 5, 21.
湯陰	蕭明俊	黃筱俊	22, 12.	調委沁陽	對調	25, 5, 21.
濟源	徐浩然	林鑑堂	25, 2.	辭職	免職	25, 5, 21.
襄城	盧丙寅	宋斌	24, 11.	有虧職守	免職	25, 5, 21.

河南省各縣各級官長受懲概況表

(二十五年五月份)

縣別		姓名		獎		懲		原		因		日期		
縣別	姓名	獎	懲	獎	懲	原	因	日期	原	因	日期	原	因	日期
(一) 縣長														
涉縣	陳文粹	—	中	—	中	對於收支禁煙經費漏未列入月報		25,5,			25,5,			
內黃	朱鴻賓	—	記過一次	—	記過一次	對於辦理毒品犯不合		25,5			25,5			
伊川	馬子龍	嘉	—	獎	—	辦理二十三年食穀超過定額		25,5,13,			25,5,13,			
永城	宋炳春	—	中	—	中	戶口異動呈報誤期		25,5,14,			25,5,14,			
睢縣	蔡慎	—	記過一次	—	記過一次	戶口異動呈報誤期三次		25,5,26,			25,5,26,			
考城	桑丹桂	—	記過一次	—	記過一次	禁煙不力		25,5,26,			25,5,26,			
夏邑	錢裕國	—	中	—	中	戶口異動呈報誤期		25,5,26,			25,5,26,			
(二) 區長														
修武	侯煥	—	記過一次	—	記過一次	抗拒保長		25,5,23,			25,5,23,			

開封省會戶口統計表

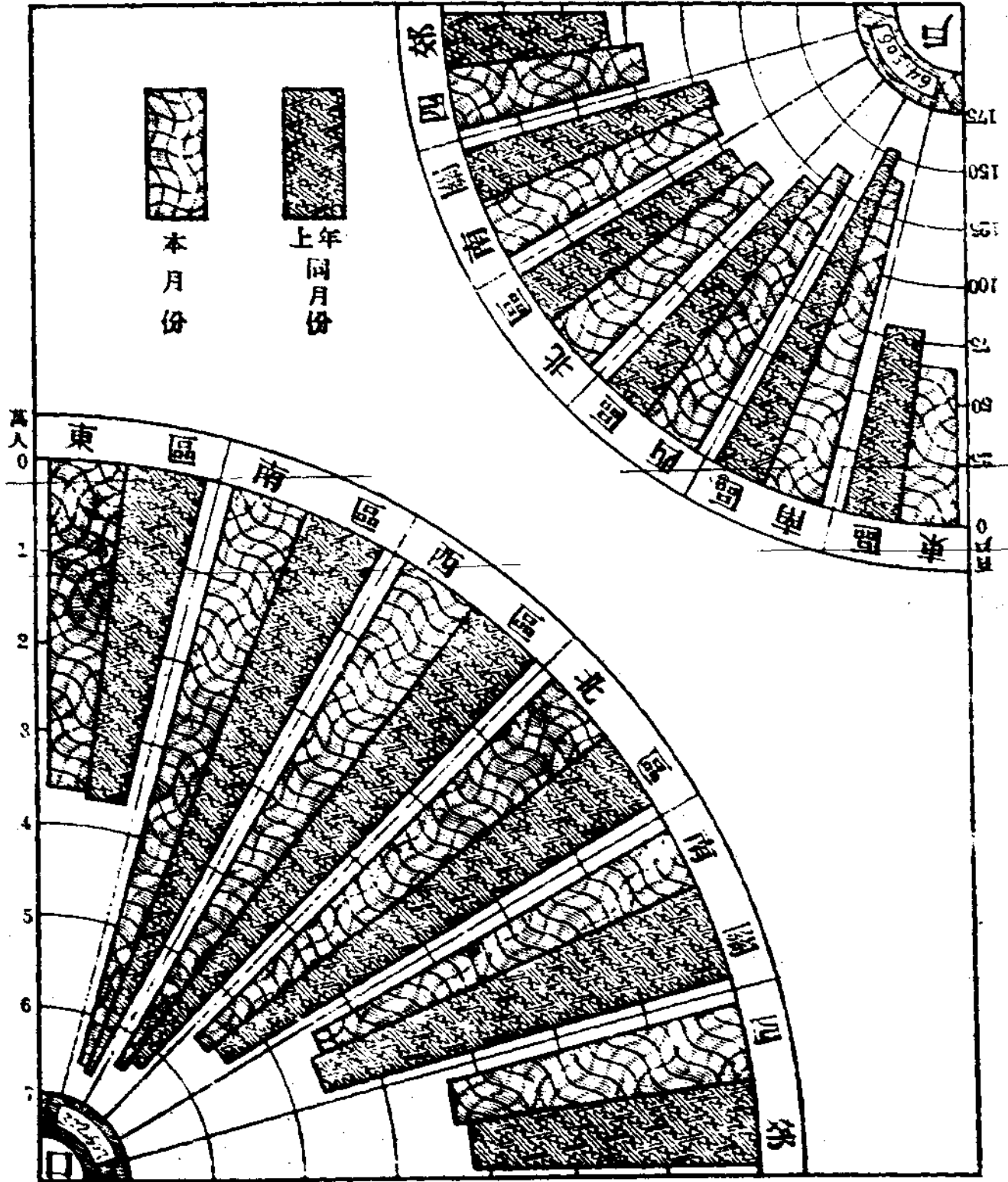
(三十五年五月份)

區別	本月份			上年同月份			增減比					
	戶數	口數		戶數	口數		戶數	口數				
		共計	男		女	共計		男	女			
總計	64,500	302,617	176,724	125,893	64,334	301,012	176,622	124,390	+ 172	+1,605	+ 102	+1,503
東區	7,355	37,851	21,894	15,957	7,672	38,471	22,366	16,105	- 317	- 620	- 472	- 148
南區	14,383	66,696	39,589	27,107	15,080	67,719	40,209	27,516	- 697	-1,023	- 620	- 403
西區	12,813	65,400	38,541	26,859	12,159	63,607	37,642	25,965	+ 654	+1,793	+ 899	+ 894
北區	11,315	55,418	32,339	23,079	11,083	54,176	32,102	22,074	+ 232	+1,242	+ 237	+1,005
南區	11,003	44,973	26,075	18,898	11,229	45,897	26,527	19,370	- 226	- 924	- 452	- 472
四郊	7,637	32,279	18,286	13,993	7,111	31,142	17,776	13,366	+ 526	+1,137	+ 510	+ 627

開封省會戶口比較圖

二十五年五月份

河南統計月報 第二卷 第八期 人口



開封省會市民生死移轉婚嫁統計表

(二十五年五月份)

區別	總戶數		入		徙		出		出生		死亡		男婚	女嫁		
	戶數	日計	數		日計	數	數		日計	數	日計	數				
			男	女			男	女								
總計	1,869	6,357	3,340	3,017	2,073	7,343	3,826	3,516	329	175	154	148	78	70	36	32
東區	240	960	538	428	323	1,315	670	645	89	38	51	33	17	16	9	5
南區	293	1,097	600	497	309	1,204	638	566	89	54	35	28	19	9
西區	321	683	336	349	295	635	311	324	31	17	14	20	10	10	11	12
北區	474	1,693	880	813	503	1,851	1,012	839	58	31	27	24	12	12	10	2
南區	318	1,115	563	552	309	1,418	703	717	41	25	16	24	10	14	3	1
西區	223	801	423	378	244	920	496	424	21	10	11	19	10	9	3	12

開封省會市民生死移轉婚嫁比較圖
二十五年五月份

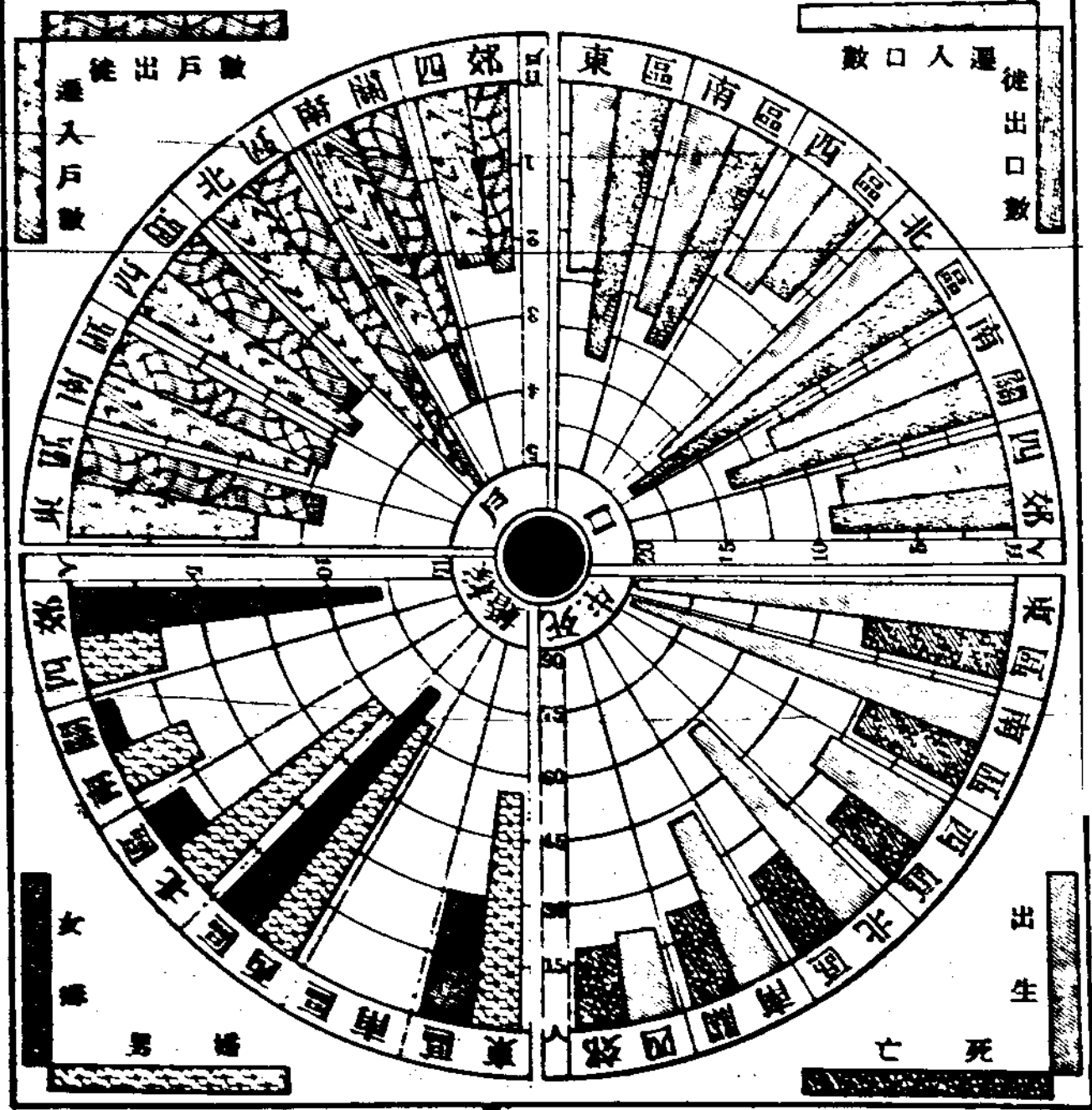
河南統計月報

第二卷

第八期

人口

一四六



河南省插花地整理概况统计表

(二十五年五月份)

插花縣	被插花縣	插花村數	處理情形	會				報				交			接	
				年	月	日	戶口	面積	丁銀	漕米	核准	核駁				
3	3	39	—	—	—	—	170	6,830.06	260.215	—	3	—	—	—		
延津	滑縣	1	—	25	5	13	154	559.90	74.965	—	准	—	—	—		
南名	南陽	35	—	25	5	2	—	6,056.96	180.290	—	准	—	—	—		
唐	相	3	—	25	5	13	16	213.20	4.960	—	准	—	—	—		

河南省地方收支實況統計表

(二十五年五月份)

河南統計月報 第二卷 第八期 財政

收 入		支 出			
項 目	金 額	項 目	金 額		
總 計		總 計			
	1,663,260.14		1,526,902.93		
經 常	共 計	共 計	843,128.24		
	田賦	黨 務 費	9,083.90		
	普通營業稅	行 政 費	233,349.99		
	牙帖營業稅	司 法 費	83,389.36		
	屠宰營業稅	公 安 費	126,546.64		
	煙酒牌照稅	財 務 費	45,661.66		
	地方財產收入	教 育 文 化 費	213,767.67		
	地方事業收入	衛 生 費	9,630.40		
	補助收入	衛 生 費	2,805.45		
	其他收入	建 設 費	78,800.82		
教 育 費	協 助 費	7,984.35			
共 計	101,366.86	經 常	債 務 費	5,000.00	
田賦附加	99,651.67		撫 卹 費	5,486.00	
田賦滯納罰金	1,647.46		預 備 費	21,622.00	
災區善後儲蓄	67.73		共 計	40,772.15	
臨 時	共 計	2,335.69	臨 時	行 政 費	8,727.80
	汽車營業收入	2,335.69		司 法 費	4,545.24
營 業	共 計	391,698.46	營 業	公 安 費	13,625.75
	特別	307,840.13		財 務 費	9,834.46
特 別	特 別	83,858.33	特 別	協 助 費	3,865.40
	稅捐	173.50		稅捐	173.50
收 存	共 計	2,335.69	營 業	共 計	2,335.69
	汽車營業收入	2,335.69		長途汽車營業	2,335.69
支 總	共 計	640,606.85	特 別	共 計	491,549.43
	特別	491,549.43		特 別	149,117.42
結 計	共 計	185,465.00			
	特別	149,117.42			

1. [●] 係本省正附契稅，指定為教育專款，由教育款產管理處運收運支；惟支出之教育文化費，自庫款266,80元在內。
2. 本月份教育費實存銀352,872.10元。
3. 本月份省庫不敷銀167,406.11元。

河南省省庫收入實況分類統計表

(二十五年五月份)

單位以元計

類	別	實收數	備	考
總	計	1,362,849.61	契稅係政府司款未列入	
經	共	867,439.60		
	田	486,768.41	地丁錢糧	
	賦	21,670.47	本年實收 8,511.86, 比係上年實收 51,444.47, 係計二十五年	
	稅	10,311.88	豫省地方附加稅	
	款	48,915.30	本年實收 48,915.30, 係係上年實收	
		59,233.21	本年實收 59,233.21, 係係上年實收	
		25,215.15	本年實收 25,215.15, 係係上年實收	
常	財產	1,373.59	本年實收	
	事業	2,530.76	本年實收 327.40, 係係上年實收	
	補助	110,000.00	本年實收	
	其他	12,847.52	本年實收	
臨時	共	101,366.85		
	田賦	99,631.67		
	儲蓄	1,735.18		
營業	共	2,335.00		
	郵政	2,335.00		
特	共	591,042.40		
	特	55,017.36		
		3,030.50		
		25,961.50		
		1,585.33		
		200,600.00		
		9,881.01		
		5,005.30		
		3,345.43		
		4,924.84		
		2,067.53		
別	暫記	1,188.50		
	支款·收回款	82,053.94		

河南統計月報 第二卷 第八期 財政 一四九

河南省省庫支出實況分類統計表

(二十五年五月份) 單位以元計 (表一)

類	別	實支數	備 考		
總 計		1,313,402.00			
經	共 計	629,627.37			
	重 務	9,683.90	本月份7,000.00,餘係上月份		
	行 政	省 政 府	62,869.09		
		財政廳審計科	1,535.25		
		各區專員公署	35,338.80		
		各種政府	121,055.35		
		振 務 會	656.00	上月份	
	費 用	政務院及審人院	7,834.55	本月份3,180.00,餘係上月份	
		墾殖本民工廠	2,572.00	本月份1,200.00,餘係上月份	
		廣播電台	1,007.90	上月份	
		國民革調委會	500.00	本月份250.00,餘係上月份	
		司 法	高等法院	12,126.50	上月份
			第一分院及看守所	3,967.00	上月份
			第二分院及看守所	3,000.00	上月份
			第三分院	2,269.00	本月份1,000.00,餘係上月份
第四分院及看守所			6,783.10	本月份2,500.00,餘係上月份	
法 院		鄭縣法院及看守所	4,064.50	上月份	
	洛陽法院及看守所	3,882.50	本月份1,400.00,餘係上月份		
	信陽及安陽法院	4,343.70	上月份		
	汝縣等五縣法院	8,373.00	上月份		
	反 省 院	3,739.10	本月份1,200.00,餘係上月份		
費 用	第一及洛陽監獄	4,243.80	本月份1,000.00,餘係上月份		
	公路建設委會	125.00	上月份		
	各縣司法費	26,771.20			
	省會公安局	54,710.00	本月份15,000.00,餘係上月份		
	保安司令部	91,530.15			
常 務					

(表二)

類	別	實支數	備 考	
經	財 務	各縣財務費	29,118.31	
		各縣統一征收處	16,543.35	
	文化	國 術 館	266.80	本月份120.00,餘係上月份
		推行農村合作	9,630.40	上月份
	衛生	省 立 醫 院	2,805.45	本月份1,400.00,餘係上月份
		建 設 費	78,800.82	
	協 助	陸地測量局	5,216.50	本月份2,000.00,餘係上月份
		民國日報社	1,952.75	本月份1,000.00,餘係上月份
	債 務	各區無線電台	815.10	
		善後公債償還費	5,000.00	
	郵 政	撫 卹 費	5,486.00	
		撥請公署補助費	20,000.00	
	預 備 費	撥請公署撥備費	1,400.00	
		皮筏工人工資	222.00	
常 臨	共 計	40,772.15		
	行 政 費	省政府補助費	4,000.00	
		各縣廢除苛雜	3,542.23	補助費
	費	河運促進會	557.95	本月份300.00,餘係上月份
		土地陳報處	627.00	
	司 法	司 法 費	4,545.24	
	公 安	保 安 司 令 部	13,625.75	臨時費
	財 務	各縣解款旅費	4,632.41	
		票照印刷費	5,202.04	上月份
	時	協 助	協 助 費	3,865.43
稅 捐		監 理 委 員 會	173.50	上月份
營 業	共 計	2,335.69		
	路政	長途汽車營業	2,335.69	

(表三)

類	別	實支數	備 考	
特 別	共 計	640,666.85		
	雜			
		駐京辦事處	1,000.00	上月份
		河 務 局	64,937.27	
		電政及電話管理局	5,036.00	電政管理局5,000.00,
		建廳公路衛生租	1,668.00	本月份800.00,餘係上月份
		購備糧秣借款	80,000.00	
		船 舶 管 理 處	3,310.90	本月份1,408.00,餘係上月份
		水 利 處	16,642.95	
		省黨部臨時修理費	2,000.00	
		農村合作委員會	1,511.50	特設辦事處
		第九區專署	14,400.00	災區電話費及經商兩項雜費
		水災救濟總會	2,654.00	
		商 城 縣	2,165.00	區公所經費及教育補助費
		測 量 局	5,726.50	
		封邱堵寨決口	1,000.00	堵寨王決口伙食費
		第二期民衆學校	1,050.00	
		省會公安局	1,289.14	購置設備
		建設廳公務處	244,719.72	
		縣統計員訓練	2,153.61	
		省會一二三小學校	1,933.13	上月份
		雜項解費及旅費	1,044.03	
		透支及發還款	3,021.55	
		消租稽征處	1,000.05	本月份
		學生集中訓練	20,000.00	球隊及講習委員會
		外事警察訓練班	1,918.83	
	師資訓練所	1,041.00	第十一區	
	其 他	3,846.29		
項	支 款	14,402.42		
別	收 款	134,715.00		

註：教育費，係由教育廳撥付，或由各縣撥付，或由各機關撥付，或由各團體撥付，或由各個人撥付，均詳列教育專款收支統計表於後。

河南省各縣實解田賦統計表

(二十五年五月計) 單位：元 (分)

縣別	共收數	丁	地	漕	糧	補助捐	解省地方 費附加
總計	579,702.43	483,738.41	21,672.47	60,951.67	10,511.88		
豫北	7.83						7.83
開封縣	1,457.23	1,153.32		286.43			22.52
通許縣	12,370.10	12,012.25		1,352.10			102.06
許昌縣	6,200.30	5,372.20	27.20	799.00			200.00
許州縣	16,000.00	11,000.00		2,000.00			
中牟縣	2,750.44	2,337.30		139.00			34.14
汴水縣	2,533.77	2,133.73					400.00
杞縣	6,750.00	5,000.00	1,000.00	2,000.00			50.00
蘭封縣	3,454.41	2,100.00		1,354.41			
封丘縣	4,000.00	3,000.00					
延津縣	4,043.00	3,000.00		1,000.00			
原陽縣	2,414.10	1,714.10		700.00			200.00
陽武縣	3,182.23	2,000.00		1,182.23			200.00
滎陽縣	1,000.00	700.00	300.00				200.00
鄭州縣	10,112.10	14,500.00	700.00	5,000.00			300.40
水滎縣	0,156.00	0,100.00		56.00			
陳留縣	0,526.14	2,000.00		1,473.86			40.00
淮陽縣	3,300.00	2,000.00	1,000.00	200.00			20.40
鹿邑縣	1,000.00	1,000.00					
寧陵縣	1,000.00	1,000.00					
民權縣	3,000.00	2,000.00		1,000.00			
寧夏縣	4,000.00	3,000.00	1,000.00				
柘城縣	4,000.00	3,000.00		1,000.00			
睢縣	5,000.00	4,000.00		1,000.00			20.00
杞縣	5,000.00	4,000.00		1,000.00			
通許縣	6,100.00	6,000.00		100.00			
許州縣	11,000.00	5,000.00	5,000.00	100.00			100.00
中牟縣	0,800.00	7,000.00		2,000.00			200.00
汴水縣	10.00	10.00					
杞縣	4,000.00	1,000.00		3,000.00			
延津縣	1,000.00	1,000.00					20.00
原陽縣	12,000.00	12,000.00					100.00
陽武縣	0,500.00	0,500.00					

河南統計月報 第三卷 第八期 財政

(表二)

縣別	共收數	丁地	漕糧	補助捐	解省地方費附加
海陸縣	2,033.31	2,033.31	—	300.00	—
淇縣	5,372.87	4,430.51	50.00	892.36	—
輝縣	5,452.52	2,187.94	527.43	550.12	186.83
沁陽	5,048.61	2,271.70	—	674.35	102.30
濟源	7,335.92	6,262.70	—	843.76	231.38
修武	2,869.89	2,869.89	—	—	—
武陟	11,021.72	7,638.16	3,301.00	512.61	200.72
武鄉	7,097.31	5,538.60	617.37	494.72	386.86
淇縣	6,374.33	5,515.37	—	759.37	119.59
延津	5,410.72	5,047.45	—	359.51	—
封邱	2,373.94	2,373.94	—	—	—
武陟	5,089.21	4,302.20	—	1,080.00	—
武陟	5,922.55	5,408.12	—	300.00	194.43
溫縣	7,216.45	5,120.45	3,097.00	1,000.00	—
孟縣	6,309.58	5,100.38	600.00	500.00	100.00
許昌	7,892.02	6,000.00	—	1,600.00	263.00
許昌	5,960.55	5,000.55	—	600.00	100.00
許昌	6,897.33	6,107.33	—	450.00	250.00
許昌	5,932.02	5,122.00	—	697.00	113.00
許昌	7,479.00	6,455.00	7.55	854.95	161.90
許昌	7,809.11	7,809.11	—	—	—
許昌	5,675.31	5,195.11	—	462.10	17.50
許昌	5,659.22	5,547.14	—	471.00	120.32
許昌	5,419.57	5,007.10	—	167.14	25.00
許昌	4,370.55	4,370.55	—	—	—
許昌	4,014.50	3,973.50	—	20.00	21.00
許昌	5,835.24	5,272.74	—	100.00	100.00
許昌	5,682.18	5,182.68	—	500.00	—
許昌	1,152.00	852.00	—	300.00	—
許昌	1,519.37	1,519.37	—	—	—
許昌	4,957.13	4,957.13	—	—	—
許昌	600.54	400.24	—	100.00	—
許昌	4,265.04	3,288.12	—	1,000.00	—
許昌	1,552.54	1,552.54	—	—	—
許昌	5,718.43	3,212.10	—	374.07	132.30

(表三)

縣別	共收數	丁地	漕糧	補助費	解百地方費附立
新野	2,700.00	2,100.00	—	600.00	—
桐柏	3,325.69	3,117.67	—	208.02	—
淮陽	8,019.88	8,019.88	—	—	—
鹿邑	29,282.44	24,945.44	—	4,337.00	—
太康	25,362.54	22,562.54	3,000.00	—	—
內黃	12,255.55	8,663.55	—	3,592.00	—
扶溝	8,958.83	7,058.83	—	1,900.00	—
商水	2,501.59	2,201.59	—	300.00	—
項城	1,426.54	1,353.54	—	73.00	—
汝南	8,622.74	7,753.74	—	869.00	—
確山	2,521.55	2,021.55	—	500.00	—
平輿	4,577.61	3,938.51	—	639.10	—
西平	3,262.22	2,495.52	—	766.70	—
正陽	3,043.22	1,913.71	—	1,129.51	—
新蔡	5,925.33	5,447.37	—	477.96	—
上蔡	14,120.41	14,120.41	—	—	—
信陽	10,115.55	8,310.02	—	1,805.53	—
羅山	156.85	—	—	156.85	—
光山	1,483.52	1,147.49	—	336.03	—
商城	89.73	78.44	—	11.29	—
固始	4,283.05	4,283.05	—	—	—
息縣	11,472.94	12,751.73	—	—	—
遂平	9,545.02	7,700.00	472.00	1,373.02	—
汝南	531.73	252.22	279.51	—	—
遂平	5,170.63	3,219.58	—	1,951.05	—
遂平	92.55	78.70	—	13.85	—
伊川	2,785.55	877.55	—	1,908.00	—
伊川	5,242.22	5,242.22	—	—	—
寶豐	11,187.00	9,981.00	—	1,206.00	—
寶豐	1,000.00	1,565.70	—	—	—
新安	1,902.00	1,755.00	—	147.00	—
洛寧	2,822.74	2,824.91	—	—	—
洛寧	2,400.00	2,344.00	—	56.00	—
洛寧	10,214.73	8,754.73	—	1,460.00	—

註：本月尚未解出賦者計自遂平、伊陽、汝寧、汝州、遂平、遂平、遂平、伊陽、宜陽等九縣，本表未列入。

河南省政府財政廳 財政科 編 第一二二號 第一冊 第一頁

河南省各縣實解稅款統計表

(二十五年五月份) 單位:元 (表一)

河南省各縣實解稅款統計表
 二十五年五月份
 單位:元
 (表一)

縣別	普通營業稅	牙貼營業稅	屠宰營業稅	菸酒牌照稅
計	40,915.00	39,233.21	25,215.75	19,404.85
新蔡	3,337.70	251.62	883.20	2,542.00
遂平	3,337.70	776.43	2,000.00	2,112.50
西平	3,337.70	2,222.65	977.00	510.00
舞陽	3,337.70	3,337.70	3,337.70	333.77
臨潁	3,337.70	3,337.70	3,337.70	333.77
許昌	3,337.70	3,337.70	3,337.70	333.77
鄧州	3,337.70	3,337.70	3,337.70	333.77
南陽	3,337.70	3,337.70	3,337.70	333.77
鎮平	3,337.70	3,337.70	3,337.70	333.77
新野	3,337.70	3,337.70	3,337.70	333.77
唐河	3,337.70	3,337.70	3,337.70	333.77
桐柏	3,337.70	3,337.70	3,337.70	333.77
光化	3,337.70	3,337.70	3,337.70	333.77
南召	3,337.70	3,337.70	3,337.70	333.77
魯山	3,337.70	3,337.70	3,337.70	333.77
葉縣	3,337.70	3,337.70	3,337.70	333.77
郟縣	3,337.70	3,337.70	3,337.70	333.77
臨汝	3,337.70	3,337.70	3,337.70	333.77
登封	3,337.70	3,337.70	3,337.70	333.77
中牟	3,337.70	3,337.70	3,337.70	333.77
滎陽	3,337.70	3,337.70	3,337.70	333.77
開封	3,337.70	3,337.70	3,337.70	333.77
鄭州	3,337.70	3,337.70	3,337.70	333.77

(表二)

縣 別	普通營業稅	牙帖營業稅	屠宰營業稅	烟酒牌照稅
湯陰縣	83.75	51.61	51.40	46.00
新鄉縣	3,089.84	544.00	771.60	356.00
沁陽縣	446.52	335.46	225.20	74.00
濟源縣	147.60	915.00	132.20	27.00
博愛縣	672.95	373.32	177.80	169.00
武陟縣	316.60	—	—	—
修武縣	368.00	271.10	149.30	—
延津縣	—	—	—	—
封邱縣	—	1,485.22	—	—
陽武縣	61.30	297.00	110.90	—
原陽縣	67.52	275.27	42.50	25.00
溫縣	—	—	—	—
孟津縣	441.70	655.50	288.00	55.00
許昌縣	3,549.26	1,202.71	733.50	185.00
臨汝縣	—	671.00	188.00	44.00
鄆城縣	1,849.75	1,665.00	524.90	82.50
襄城縣	451.20	1,255.00	522.20	59.00
鄧縣	230.00	645.00	200.00	—
臨潁縣	135.68	619.50	183.50	35.50
寶豐縣	121.00	470.45	142.50	50.00
郟縣	125.00	655.50	40.00	50.00
滑縣	112.00	558.00	245.00	21.00
南陽縣	1,161.73	800.72	704.90	208.00
葉縣	85.00	840.00	243.50	43.00
舞陽縣	1,034.18	1,322.83	374.10	189.00
方城縣	952.14	553.00	476.10	96.67
泌陽縣	198.00	881.45	282.50	80.00
唐河縣	—	—	—	—
鄧縣	442.26	653.75	229.50	93.79
浙川縣	144.00	295.75	40.00	8.00
內鄉縣	200.00	130.00	50.00	17.00
南召縣	77.00	181.00	68.00	16.50
鎮平縣	—	—	—	—
新野縣	—	158.30	—	—
桐柏縣	133.55	96.04	87.80	24.40

(表三)

縣 別	普通營業稅	牙帖營業稅	屠宰營業稅	烟酒牌照稅
淮陽	1,740.82	1,069.50	638.90	105.00
鹿邑	—	—	—	—
太康	—	514.00	470.00	102.00
西華	249.61	700.00	135.50	15.00
扶溝	—	590.00	—	58.50
商水	567.95	963.16	219.90	71.50
項城	61.30	486.00	126.80	4.00
沈邱	50.00	353.05	—	—
汝南	938.47	1,782.00	1,217.90	240.00
確山	—	294.10	—	—
遂平	244.68	614.25	231.80	30.30
西平	—	195.60	—	—
正陽	105.03	413.17	328.10	56.00
新蔡	—	—	474.90	—
上蔡	176.00	1,526.00	450.00	50.00
潢川	—	195.60	—	—
信陽	905.19	880.36	677.90	96.00
羅山	68.00	249.00	259.40	26.70
光山	—	—	—	—
商城	—	195.00	219.30	18.50
固始	—	332.00	306.80	68.50
息縣	—	328.50	310.50	19.05
經扶	—	—	—	—
洛陽	2,522.00	1,788.88	755.20	721.50
嵩縣	—	—	—	—
孟津	11.20	417.86	78.10	7.00
鞏縣	854.25	540.00	211.70	8.50
偃師	171.00	—	95.00	—
登封	—	111.30	230.20	3.00
伊川	—	—	—	—
伊陽	60.00	—	—	—
宜陽	82.94	225.00	104.00	92.50
陝縣	—	462.96	190.00	130.00
盧氏	1,000.45	601.50	208.20	75.00
寶豐	63.33	930.38	59.00	—
新安	254.35	285.70	180.60	—
渾源	355.08	432.50	50.40	40.00
洛寧	217.93	336.00	97.80	165.00
閿鄉	158.30	—	—	—

河南省省地方收入計算統計表

(二十五年五月份) 單位:元 (表一)

科 目		共 收 數	本 年 度		前收上年	
			本 期 數	前 期 數	度 後 期 數	
總 計		1,798,310.58	1,154,488.15	574,547.56	69,275.27	
經	其 計	1,591,728.39	776,055.88	561,367.35	54,303.01	
	山 地 丁	486,768.41	432,492.49	22,567.59	31,708.33	
	清 銀	21,536.92	3,000.00	5,311.86	13,225.06	
	補 助 捐	60,951.67	56,803.56	2,102.88	2,045.23	
	出 巡 費	10,311.88	7,648.75	1,464.53	1,198.59	
	賦 地 租	133.53	—	—	133.53	
	稅	普通營業稅	48,915.34	46,105.65	2,713.65	96.03
		牙 站 稅	59,253.21	55,094.77	638.45	3,520.00
		賭 博 稅	25,215.15	14,698.95	461.33	55.00
		統 統 酒 煙 稅	10,204.83	10,288.43	318.43	—
	財 產	稅 房 地 租	1,374.59	1,374.59	—	—
		教 育 房 地 租	3,995.38	—	3,995.38	—
		事 業 房 地 租	2,650.70	327.43	—	2,323.27
	行 政	開 封 縣 費	561.11	561.11	—	—
		公 務 費	582.53	—	582.53	—
		工 務 費	—	—	—	—
	稅 務	用 附 稅	513,316.72	—	513,316.72	—
		稅 務 附 加	110,000.00	110,000.00	—	—
	助 費	印 花 稅	12,841.62	12,841.62	—	—
		撥 款 地 方	—	—	—	—
其 他	官 款 生 息	3,378.48	2,378.48	1,500.00	—	
	統 統 稅 捐	45.50	45.50	—	—	
	市 政 收 入	12,496.62	12,496.62	—	—	
	各 項 雜 項	561.53	—	561.53	—	
	各 項 雜 項	5,832.21	—	5,832.21	—	
	各 項 雜 項	—	—	—	—	

河南統計月報 第二卷 第八期 財政

(表二)

科 目	共 收 數	本 年 度		補收上年 度後期數	
		本 期 數	前 期 數		
臨 時	共 計	98,101.26	81,431.15	10,421.24	6,248.87
	補 助 費	94,442.67	81,412.95	6,780.85	6,248.87
	田賦滯納罰金	16.47	16.47	—	—
	災區善後儲蓄	67.73	1.73	66.00	—
	飛 機 場 款	3,574.39	—	3,574.39	—
特 別	共 計	306,145.74	294,665.46	2,758.97	8,721.31
	公 路 附 加 款	53,027.36	53,027.36	—	—
	官 款 繳 還	23,968.59	23,551.72	271.10	145.77
	推 收 罰 金	451.27	418.81	32.46	—
	抄 錄 費	46.20	46.20	—	—
	書 狀 費	1,365.09	1,365.09	—	—
	舖 捐 罰 金	39.07	39.07	—	—
	中 央 撥 補 築 路 費	200,000.00	200,000.00	—	—
	妓 女 檢 驗 費	730.30	730.30	—	—
	水 利 費	9,881.91	9,881.91	—	—
	官 產 收 入	5,605.00	5,605.00	—	—
	清 理 灘 地 款	3,345.43	—	2,455.41	890.02
	飛 機 場 款	1,634.61	—	—	1,634.61
	田 賦 罰 金	1,630.99	—	—	1,630.99
	保 安 附 加 款 捐	3,026.59	—	—	3,026.59
	刷 匪 費	1,393.33	—	—	1,393.33
	營業 長 途 汽 車 運 業 收 入	2,335.69	2,335.69	—	—

河南省省地方支出計算統計表

(二十五年五月份)

單位：元

科 目	共 支 數	本 年 度		補 支 上 年 度 後 期 數	
		本 期 數	前 期 數		
總 計	2,120,890.90	1,184,026.12	915,243.26	30,621.52	
經	共 計	1,623,122.50	721,077.70	902,044.89	—
	行 政 費	331,630.24	249,234.84	82,395.40	—
	司 法 費	216,161.03	119,334.19	96,826.84	—
	公 安 費	414,247.69	220,594.79	193,652.90	—
	財 務 費	45,661.65	43,081.07	2,579.69	—
	技 育 費	508,354.91	246.80	508,108.11	—
	建 設 費	69,955.68	67,665.51	2,301.37	—
常	衛 生 費	2,805.45	2,805.45	—	—
	撫 恤 費	486.00	486.00	—	—
	債 務 費	5,000.00	5,000.00	—	—
	預 備 費	4,644.00	4,644.00	—	—
	協 助 費	24,164.95	7,984.35	16,180.58	—
臨	共 計	21,059.35	17,109.48	3,459.37	481.50
	行 政 費	4,109.24	3,937.70	162.50	—
	司 法 費	3,076.79	2,473.15	603.64	—
	財 務 費	9,834.46	7,909.73	1,443.25	481.50
	協 助 費	3,865.40	2,615.40	1,250.00	—
捐 稅 監 理 委 員 會	173.50	173.50	—	—	
特 別	共 計	483,382.27	443,503.25	9,739.02	30,140.02
	特 別 支 出	483,382.27	443,503.25	9,739.02	30,140.02
營 業	共 計	2,335.69	2,335.69	—	—
	路 政 支 出	2,335.69	2,335.69	—	—

河南統計月報

第二卷

第八期

財政

一六一

河南省教育專款收支實況統計表

(二十五年五月份)

單位：元

河南統計月報 第二卷 第八期 財政(教育經費) 一六一

收		入	支		出
總計		300,419.53	總計		213,500.87
契稅	共計	235,836.85	學校	共計	154,914.98
	契費	213,958.10		大學	42,236.47
	契費	21,878.69		職業	16,993.70
契稅	共計	60,358.83	經費	師範	22,789.27
	契紙價	21,795.20		中學	56,659.12
附加	手續費	34,825.98	小學	16,236.42	
	水利征收費	3,717.65	社	共計	9,006.57
校產	共計	1,152.32	社會教育經費	圖書館	2,425.00
	地租	890.44		博物館	1,746.83
	房租	12.61		教育館	200.00
	庫金生息	45.36		體育館	200.00
	學捐	273.91		洛陽實業區	451.66
雜項	共計	3,111.53	補習教育	3,580.42	
	草契工價餘項	161.00	古蹟研究會	462.66	
	執照工價餘項	158.11	共計	49,819.32	
	各項罰金	285.14	獎勵	1,545.00	
	存款生息	350.39	軍事教育	2,083.51	
	測繪局盈餘	1,156.89	師範生津貼	14,309.00	
	雜項收入	1,000.00	補助經費	7,825.02	
附收支結存實況			考績費	576.75	
上月結存	265,953.44	官廳教育經費			1,938.50
本月收入	300,419.53	建築設備委員會			200.00
本月支出	213,500.87	專款管理費			3,447.00
本月結存	352,872.10	總			17,594.54

開封省會公安局蓄激處沒收捐款統計表

(二十五年五月) 單位：元

款 別	實 收 數
總 計	12,987.86
房 捐	5,099.97
房 產 公 益 捐	1,252.87
舖 捐	1,159.25
汽 車 捐	40.00
洋 馬 車 捐	22.00
人 力 車 捐	1,404.00
軍 套 車 捐	13.50
各 種 車 牌 價	56.20
號 衣 號 坎 價	4.00
戲 捐	274.00
濟 濟 捐	1,168.00
鼓 書 捐	14.00
人 民 會 場 提 成 租 金	554.25
房 地 租 所 等 租 金	1,400.35
水 牌 捐	4.37
各 種 執 照 費	185.00
其 他	17.05

註：其他包括行旅及申請執照登記等費。

河南省縣道修築里程統計表

(一九五五年五月份)

路名	原定長度	興	築	里	數
	線	其	計	程	本月新築
總計	570.84	53.28		18.20	35.08
省	590.72				
洛陽	63.80				在建築架
開封	77.50				全上
鄭州	97.50				全上
許昌	133.21				擬建橋架
南陽	105.71				全上
縣	70.12	53.28		18.20	35.08
博愛	16.00	16.00		10.00	6.00
孟津	17.60	17.60		8.20	9.40
許昌	20.00	10.00			10.00
鄭州	11.52	4.68			4.68
南陽	5.00	5.00			5.00

註：●指路基完成。

河南省長途汽車營業收支統計表

(二十五年五月份)

收 入		支 出	
項 別	金 額 (元)	項 別	金 額 (元)
總 計	41,918.92	總 計	34,098.12
客 票	38,643.23	薪 俸	4,345.67
貨 運	2,398.30	工 資	5,217.16
行李運費	877.02	辦 公 費	2,514.76
其 他	0.37	行 車 費	19,540.00
		護 路 費	2,480.53

河南省電話管理總局收支統計表

(二十五年五月份)

單位：元

收 入				支 出			
項 別	共 計	長途電話	省會電話	項 別	共 計	長途電話	省會電話
總 計	11,852.70	774.22	4,078.48	總 計	9,915.90	5,707.90	4,208.00
普通電話	3,785.09	1,272.00	2,513.09	俸 給	7,085.09	3,939.12	3,145.97
長途電話	755.00	563.00	192.00	辦 公 費	1,296.51	897.72	398.79
省會電話	7,312.61	1,939.22	5,373.39	購 置 費	74.85	40.35	34.50
附 營 業 損 益 實 況				營 業 用 費	182.30	120.00	62.30
盈 虧				維 持 費	1,207.65	710.71	496.94
長途電話	2,066.32	—	—	獎 卹 費	22.00	—	22.00
省會電話	—	129.52	—	特 別 辦 公 費	47.50	—	47.50
共 計	1,936.80	—	—				

河南統計月報 第二卷 第八期 交通

河南省廣播電台播音節目統計表

(二十五年五月份)

節 目	共 計		
	次 數	時 間	
總 計	238	164:44	
總理紀念週	4	4:34	
講 演	總理遺教	3	1:25
	新 運	1	0:15
	其 他	1	0:30
常 規	無 綫 電	3	1:30
	法 律	3	1:30
	電 信	4	0:20
識 報	農 業	5	2:40
	衛 生	12	5:31
告 白	省府政務會議	8	1:57
	新 聞	57	38:00
	簡 明 新 聞	21	3:30
	氣 象	26	2:10
播 送 劇 片	平 劇	3	9:05
	梆 子	2	5:20
	唱 片	45	52:59
民 衆 教 育	4	2:20	
兒 童 節 目	4	1:43	
時 事 述 評	4	2:25	
雜 談	1	0:15	
軍 樂	2	1:10	
轉 播 中 央	24	25:25	
無 綫 電 問 答	1	0:10	

河南省各縣農村合作事業
 推進概況統計表
 (二十五年五月份)

縣 別	信 用 合 作 社		
	社 數	社 員 數	資 本 數
總 計	41	2,948	7,131
滑 縣	8	1,140	2,594
湯 陰	8	447	1,296
長 葛	9	475	950
南 陽	4	299	808
襄 城	4	224	448
輝 縣	2	69	150
汲 縣	1	34	68
安 陽	1	35	105
杞 縣	1	61	124
靈 寶	1	31	318
廣 武	1	71	142
許 昌	1	62	128

河南省各縣雨量統計表

(二十五年五月份)

(表一)

河南統計月報 第二卷 第八期 水利 一六八

縣別	總雨量 (公厘)	降雨 日數	一日內最大雨量		一次最大雨量	
			量(公厘)	數日期	量(公厘)	所經時間
鄭縣	39.0	2	20.0	14	20.0	5:45
開封	43.1	6	19.8	17	19.8	4:00
禹縣	56.0	4	29.0	14	29.0	4:00
尉氏	38.0	3	23.0	14	23.0	5:45
通許	19.4	4	8.4	24	8.4	9:10
中牟	82.0	3	63.0	14	63.0	6:00
汴川	7.0	2	5.0	14	5.0	7:00
長葛	41.0	4	18.6	17	18.6	5:00
新鄭	69.0	3	46.0	14	46.0	5:50
密縣	27.0	4	17.0	14	17.0	11:00
滎陽	65.6	3	42.2	14	42.2	7:13
廣武	51.0	4	21.0	17	21.0	未詳
汜水	72.5	2	47.0	18	47.0	5:50
商邱	41.0	3	17.0	24	17.0	7:00
杞縣	19.0	2	10.0	18	10.0	3:00
永城	10.4	2	7.0	24	10.4	12:25
睢縣	15.0	2	12.0	17	12.0	25:50
陳留	37.1	4	15.1	14	15.1	3:10
蘭封	28.9	4	13.2	17	13.2	3:40
考城	23.0	1	23.0	17	23.0	2:00
民權	31.0	4	15.0	17	15.0	2:00
寧陵	2.0	1	2.0	17	2.0	2:20
柘城	4.0	1	4.0	7	4.0	3:00
夏邑	—	—	—	—	—	—
虞城	30.0	3	15.0	14	15.0	5:30
安陽	36.0	3	20.0	24	20.0	8:00
滑縣	13.3	4	6.5	24	8.5	8:05
濬縣	12.0	2	7.0	24	7.0	8:00
汲縣	25.0	6	9.0	17	9.0	5:50
林縣	6.0	5	3.0	26	3.0	7:00
武安	24.0	4	10.0	17	10.0	2:30
涉縣	75.0	3	40.0	17	40.0	3:00
臨漳	23.5	2	14.0	17	14.0	1:00
內黃	10.0	1	10	18	10.0	5:05
湯陰	9.0	2	5.0	14	5.0	3:20
淇縣	11.0	3	5.0	24	5.0	19:05
新鄉	6.0	1	6.0	14	6.0	2:15

(表二)

縣別	總雨量 (公厘)	降雨 日數	一日內最大雨量		一次最大雨量	
			量(公厘)	日期	量(公厘)	所經時間
輝縣	30.4	3	21.7	14	21.7	15:00
沁陽	34.1	4	14.8	17	14.8	未詳
濟源	46.2	4	32.0	18	32.0	4:00
博愛	36.0	4	13.0	15	13.0	7:00
武陟	47.5	4	19.2	17	19.2	2:40
修武	28.0	4	12.0	14	12.0	9:00
獲嘉	41.0	3	25.0	14	25.0	9:00
延津	36.0	2	23.0	17	23.0	7:50
封邱	4.1	3	2.4	24	2.4	8:20
陽武	56.0	3	25.0	18	25.0	7:30
原武	44.0	4	26.0	17	26.0	22:05
溫縣	53.4	4	29.4	14	29.4	6:30
孟縣	30.0	3	15.6	17	15.6	4:00
許昌	33.1	5	12.3	18	12.3	2:20
臨汝	41.0	5	14.0	17	14.0	未詳
鄆城	21.3	6	9.8	24	9.8	11:00
襄城	40.0	4	16.6	23	12.5	1:50
鄆陵	48.0	3	20.0	14	20.0	7:00
臨潁	47.0	5	20.0	17	20.0	1:30
寶豐	57.8	4	23.0	14	23.0	6:20
郟縣	18.0	2	10.0	11	10.0	7:00
魯山	16.6	7	5.6	20	5.6	6:45
南陽	72.0	7	43.0	23	43.0	22:30
葉縣	90.0	4	56.0	14	56.0	7:00
舞陽	51.0	2	37.5	24	37.5	未詳
方城	54.0	4	23.1	24	13.1	6:30
泌陽	7.8	6	2.5	24	2.5	15:50
唐河	115.5	8	69.0	23	69.0	9:48
鄧縣	202.0	6	71.0	6	71.0	7:45
內鄉	91.5	7	50.4	23	65.4	28:30
南召	33.0	4	15.0	23	15.0	10:15
鎮平	78.0	5	31.0	23	31.0	10:00
新野	103.7	7	38.0	23	38.0	17:25
桐柏	5.7	12	0.7	1	0.7	4:00
淮陽	24.1	6	9.5	23	10.9	29:20
鹿邑	1.6	2	0.8	27	0.8	0:20

(表三)

縣別	總雨量 (公厘)	降雨 日數	一日內最大雨量		一次最大雨量	
			量 (公厘)	數 日期	量 (公厘)	數 所經時間
太康	40.3	3	18.0	24	18.0	12:41
西華	38.4	5	12.8	14	13.8	21:00
扶溝	40.2	8	23.8	14	23.8	未詳
商水	34.7	8	11.3	23	21.7	27:50
項城	18.0	1	18.0	23	18.0	11:15
沈邱	6.0	4	2.0	13	3.0	25:00
汝南	27.4	5	20.0	23	20.0	19:00
確山	39.5	4	29.2	23	29.2	未詳
遂平	37.2	4	20.0	24	20.0	9:40
西平	29.0	3	15.0	23	15.0	7:00
正陽	46.0	5	20.0	23	20.0	10:10
新蔡	16.0	2	12.0	24	12.0	6:10
上蔡	29.0	3	15.0	23	15.0	7:00
潢川	27.0	9	11.0	23	11.0	15:00
信陽	78.0	8	40.0	23	49.0	43:10
羅山	56.0	5	35.0	23	35.0	20:00
光山	14.5	8	4.0	24	4.0	8:00
商城	541.0	3	285.0	24	285.0	20:00
固始	59.6	10	24.0	23	24.0	20:00
息縣	32.4	7	7.2	25	7.2	6:00
經扶	72.0	5	39.0	23	39.0	6:00
嵩縣	7.0	2	4.0	23	4.0	20:00
孟津	16.0	3	7.0	17	7.0	1:30
鞏縣	67.0	2	47.0	15	47.0	11:40
偃師	8.0	3	3.0	14	3.0	7:15
登封	37.0	3	20.0	17	20.0	4:00
伊川	68.0	3	35.0	14	35.0	6:25
伊陽	26.0	5	9.0	23	9.0	5:00
宜陽	34.0	3	18.0	14	18.0	7:30
陝縣	30.1	7	11.1	23	10.1	15:10
靈寶	47.0	3	33.0	23	33.0	5:29
盧氏	29.0	3	22.0	23	9.0	11:40
新安	42.9	4	24.3	14	24.3	7:40
澗池	23.5	3	8.5	17	8.5	6:45
洛寧	29.3	5	16.0	23	22.9	27:00
閿鄉	35.2	3	22.0	23	22.0	20:20

註：1.各縣所載雨量數，均以縣城測候為準。

2.浙川，洛陽兩縣未據呈報，均未列入。

河南省各縣檢定度量衡器統計表

(二十五年四月份)

專員區別	度			器			量			器			衡		
	共計	合格	不合格	共計	合格	不合格	共計	合格	不合格	共計	合格	不合格	共計	合格	不合格
總計	191	191	—	94	94	—	778	778	—	5	5	—	108	108	—
第一區	—	—	—	—	—	—	—	—	—	—	—	—	—	—	—
第二區	—	—	—	—	—	—	—	—	—	—	—	—	—	—	—
第三區	101	101	—	70	70	—	256	256	—	—	—	—	256	256	—
第四區	—	—	—	—	—	—	—	—	—	—	—	—	—	—	—
第五區	—	—	—	—	—	—	—	—	—	—	—	—	—	—	—
第六區	—	—	—	—	—	—	—	—	—	—	—	—	172	172	—
第七區	30	30	—	24	24	—	178	178	—	24	24	—	178	178	—
第八區	—	—	—	—	—	—	—	—	—	—	—	—	—	—	—
第九區	—	—	—	—	—	—	—	—	—	—	—	—	—	—	—
第十區	—	—	—	—	—	—	—	—	—	—	—	—	108	108	—
第十一區	60	60	—	—	—	—	59	59	—	—	—	—	59	59	—

註：自四月份起，各縣檢定員改設於專員公署，所有檢定之工作，概歸專署辦理。

河南省各縣檢定度量衡器統計表

(二十五年五月份)

專員區別	度			器			量			器			衡		
	共計	合格	不合格	共計	合格	不合格	共計	合格	不合格	共計	合格	不合格	共計	合格	不合格
總計	987	960	27	545	517	28	4,458	4,389	69	1,194	1,194	—	1,194	1,194	—
第一區	50	50	—	64	36	28	994	944	50	—	—	—	—	—	—
第二區	280	253	27	49	49	—	520	501	19	—	—	—	—	—	—
第三區	130	130	—	—	—	—	268	268	—	—	—	—	—	—	—
第四區	—	—	—	—	—	—	—	—	—	—	—	—	—	—	—
第五區	—	—	—	—	—	—	—	—	—	—	—	—	—	—	—
第六區	183	183	—	154	154	—	1,194	1,194	—	—	—	—	—	—	—
第七區	—	—	—	168	168	—	166	166	—	—	—	—	—	—	—
第八區	300	300	—	80	80	—	624	624	—	—	—	—	—	—	—
第九區	—	—	—	—	—	—	—	—	—	—	—	—	—	—	—
第十區	40	40	—	20	20	—	365	365	—	—	—	—	—	—	—
第十一區	4	4	—	10	10	—	327	327	—	—	—	—	—	—	—

河南省各縣主要糧食每百市斤平均價格表

(二十五年五月份) 單位以元計 (表一)

縣 別	小麥	芝 蔴	青 豆	綠 豆	豌豆	高 粱	小 米	大 米	玉 蜀黍	行 麵	麵 粉 (每袋)	
											頭等	三等
總平均	4.69	8.04	4.34	4.56	3.74	3.77	4.58	7.75	3.95	6.28	3.62	3.11
鄭 縣	5.00	7.75	4.55	4.70	3.55	3.85	4.15	8.20	3.15	6.55	3.15	2.95
開 封	5.17	7.98	5.10	5.03	4.12	4.32	4.69	8.50	3.93	6.50	3.45	3.35
禹 縣	6.50	8.20	5.50	6.00	5.30	4.30	5.50	10.30	4.35	7.10	—	—
尉 氏	4.73	7.89	4.59	4.90	4.27	4.05	4.55	—	—	6.09	—	—
通 許	4.50	6.10	4.30	4.40	—	4.00	4.50	—	3.40	7.10	—	—
中 牟	7.35	10.06	6.40	6.00	4.00	4.50	6.00	—	4.50	7.80	—	—
洹 川	4.10	8.10	3.60	3.90	3.60	3.80	4.40	—	—	5.50	—	—
長 葛	4.30	8.00	4.25	4.35	3.85	3.60	3.86	—	3.60	5.35	—	—
新 鄭	4.37	8.78	4.37	4.05	3.83	3.38	5.10	—	3.24	—	3.30	—
密 縣	5.05	5.85	4.83	5.00	3.65	—	4.55	6.40	3.25	7.05	—	—
滎 陽	6.05	8.70	5.73	5.83	5.43	4.85	6.15	9.80	4.30	7.00	3.50	3.05
廣 武	5.25	11.00	4.00	4.20	—	3.10	4.50	—	3.75	—	—	—
汜 水	4.85	—	—	5.00	3.88	—	4.78	—	3.66	6.81	—	—
商 邱	5.40	9.10	5.35	5.53	5.33	4.00	5.27	10.10	—	7.10	—	—
杞 縣	4.52	6.50	4.00	4.15	4.12	3.71	4.40	—	—	4.60	—	—
永 城	3.95	9.62	5.02	4.82	4.23	3.17	4.10	8.53	—	4.60	—	—
陳 留	5.10	6.70	3.50	4.42	3.77	3.90	3.75	8.85	3.60	4.75	—	—
蘭 封	6.04	7.30	4.85	5.00	5.05	4.52	5.01	—	4.20	7.00	—	—
考 城	5.95	10.25	—	5.95	5.90	5.10	7.10	—	5.72	7.15	—	—
民 權	5.75	10.20	5.05	5.55	—	4.10	5.00	—	4.35	8.75	—	—
柘 城	5.44	8.46	5.29	5.61	5.27	4.50	5.30	8.25	—	5.38	—	—
夏 邑	4.08	8.27	4.03	4.85	4.85	3.10	3.90	—	—	4.53	—	—
虞 城	4.81	5.75	4.40	4.10	3.70	3.75	4.75	10.00	—	5.35	—	—
安 陽	5.22	8.55	4.56	6.25	—	4.76	4.81	7.65	4.68	6.95	—	—
滑 縣	5.16	12.55	4.96	5.08	5.04	5.72	5.65	6.30	5.46	7.13	3.58	—
濬 縣	5.54	10.00	5.45	5.33	4.43	4.74	5.54	10.00	4.70	7.50	—	—
汲 縣	4.90	8.40	9.80	4.90	4.10	4.04	5.24	6.95	4.00	6.25	3.48	3.00
林 縣	4.56	—	3.80	3.85	—	3.00	4.16	7.12	2.81	6.61	—	—
武 安	4.53	11.54	—	4.36	—	—	4.23	5.55	3.50	6.10	3.45	3.25
涉 縣	3.55	—	—	3.38	—	3.14	3.83	—	2.96	5.75	—	—
臨 漳	5.17	9.94	4.73	4.47	—	4.73	5.25	10.00	4.73	7.19	3.58	—
內 黃	9.65	12.71	—	8.65	—	7.10	9.90	—	7.15	10.45	5.60	—

河南統計月報 第二卷 第八期 糧 價

(表二)

縣別	小麥	芝蔴	青豆	綠豆	豌豆	高粱	小米	大米	玉蜀黍	行麵	麵粉	
											(每袋)	四等
湯陰縣	5.80	—	—	5.20	—	6.80	5.90	—	7.30	7.70	—	—
淇縣	5.79	—	—	5.81	—	5.43	5.85	9.44	5.44	7.57	3.55	—
新鄉縣	4.58	9.65	—	4.50	4.00	3.95	4.70	6.50	4.30	6.10	3.22	2.45
輝縣	3.25	—	—	5.10	—	3.92	5.91	7.70	4.30	7.20	3.44	—
沁陽	6.55	9.10	5.70	6.23	5.40	5.28	5.53	7.78	5.40	7.30	3.52	2.62
濟源	4.64	10.0	3.85	4.22	4.48	5.40	4.81	7.44	5.46	7.00	—	—
博愛	5.63	—	—	5.17	—	5.14	6.20	—	5.22	8.08	3.32	2.52
武陟	4.35	8.50	5.25	5.00	—	—	5.30	7.30	4.80	7.10	—	—
修武	5.72	11.80	6.90	4.60	5.59	5.54	5.80	7.60	5.80	7.40	3.75	—
獲嘉	4.07	4.80	—	3.82	3.24	—	4.14	—	2.20	4.95	—	—
延津	5.10	9.13	5.11	4.68	—	5.19	5.01	12.94	4.82	7.38	—	—
封邱	4.74	10.30	4.46	4.40	—	5.05	6.10	—	4.60	6.40	—	—
陽武	4.16	8.77	4.33	4.29	—	4.54	4.35	—	4.38	5.83	—	—
原武	6.23	8.85	—	4.95	—	4.87	5.00	—	4.83	5.83	3.70	—
溫縣	7.20	11.80	—	7.00	—	—	7.30	11.00	6.00	3.10	3.9	3.80
孟縣	5.13	—	—	4.52	3.98	4.52	4.85	—	4.55	3.10	—	—
臨汝	3.73	9.51	3.93	3.25	3.07	2.54	3.09	6.80	2.61	5.21	—	—
鄆城	5.00	8.20	4.10	4.25	3.00	3.20	4.10	7.30	3.20	5.00	3.40	3.00
襄城	3.83	8.45	4.30	4.07	3.10	4.80	4.06	4.90	3.33	5.15	—	—
郟縣	3.58	6.35	3.08	3.08	3.10	2.85	3.10	9.00	—	—	—	—
臨潁	4.84	9.73	4.46	4.64	3.71	3.84	4.57	8.64	—	5.10	—	—
寶豐	2.75	7.26	—	3.16	2.10	2.40	3.20	6.60	2.30	—	—	—
魯山	4.20	7.80	3.70	4.10	3.30	2.50	4.60	5.60	3.50	5.10	—	—
南陽	3.36	5.98	3.45	2.95	2.88	3.05	3.05	5.55	2.88	5.65	—	—
葉縣	4.62	8.60	3.58	3.68	2.50	3.28	3.90	—	—	6.60	—	—
舞陽	3.47	7.88	3.82	4.19	2.17	2.73	3.52	—	2.70	5.69	—	—
方城	2.82	7.15	2.85	3.01	2.08	2.50	3.04	4.65	2.65	4.65	—	—
泌陽	3.35	8.00	3.50	3.35	3.20	2.80	3.75	6.00	2.55	5.50	—	—
唐河	4.20	7.15	4.95	5.10	3.68	3.60	5.35	8.30	3.05	5.20	—	—
確山	3.10	6.83	3.05	3.15	2.26	—	3.83	5.16	2.82	5.70	—	—
浙川	2.96	7.34	—	2.65	1.95	—	3.36	4.30	3.00	3.40	—	—
內鄉	2.40	7.60	—	2.70	2.26	—	2.60	3.33	2.76	3.60	—	—
南召	3.55	3.80	2.80	3.27	2.67	2.17	3.55	4.20	2.99	5.50	—	—
鎮平	3.11	5.21	2.86	2.14	1.84	2.34	2.98	4.30	2.40	—	—	—
桐柏	4.15	7.32	3.72	3.75	2.90	3.90	—	4.77	—	4.37	—	—
淮陽	3.63	5.85	3.49	3.33	3.18	2.96	3.11	—	—	4.89	—	—

(表三)

縣別	小麥	芝蔴	青豆	綠豆	豌豆	高粱	小米	大米	玉蜀黍	行麵	麵粉	
											一等	二等
臨邑	4.36	7.67	3.89	3.75	4.25	3.82	4.09	10.20	—	5.58	2.48	2.38
太康	4.82	7.40	4.25	4.25	4.45	3.70	4.45	9.10	—	5.05	—	—
西華	3.00	6.10	3.60	3.35	3.00	3.00	—	—	—	—	—	—
扶溝	5.10	7.70	4.20	4.70	4.00	4.40	—	—	—	—	—	—
商水	4.07	5.75	3.45	3.37	2.45	2.77	4.47	7.95	—	3.95	5.27	5.07
項城	3.20	6.60	3.85	3.42	2.90	3.00	2.50	5.40	—	4.74	—	—
沈邱	4.22	5.14	4.08	4.85	4.00	3.42	5.22	11.00	—	5.10	—	—
汝南	3.80	5.57	3.47	3.91	2.61	2.75	3.74	7.48	—	5.58	—	—
確山	5.11	8.40	5.25	5.36	4.15	3.50	5.21	8.45	3.70	7.15	—	—
遂平	3.27	7.50	3.20	3.20	3.50	3.70	4.50	—	—	6.50	—	—
西平	4.40	9.00	4.90	4.80	2.80	2.60	3.00	—	—	6.00	—	—
正陽	3.32	5.50	—	3.42	2.90	2.44	3.04	5.24	—	6.70	—	—
新蔡	3.70	6.47	3.20	3.70	2.50	3.00	4.00	7.90	—	5.55	—	—
上蔡	3.65	9.55	3.15	2.85	2.85	2.65	—	—	—	—	—	—
遂川	2.70	5.05	3.17	3.17	1.10	1.44	—	7.00	—	4.30	3.40	2.80
信陽	5.05	—	4.00	5.55	4.30	3.35	5.65	6.20	—	7.00	3.70	—
羅山	2.85	3.50	1.90	2.25	2.00	1.55	2.25	3.00	—	7.00	—	—
光山	4.55	—	3.65	3.65	—	3.70	—	7.10	—	6.25	—	—
息縣	5.85	7.15	—	5.60	4.80	4.50	—	6.60	5.04	7.05	4.00	3.40
息縣	5.57	3.75	—	6.55	5.55	—	6.55	—	—	—	—	—
新蔡	6.17	0.80	—	5.00	4.10	—	—	6.00	—	5.00	—	—
濟寧	5.10	7.00	4.30	4.60	3.80	3.20	4.50	9.30	3.00	6.10	3.40	3.10
寧陵	4.5	—	—	4.65	3.60	—	4.50	—	—	5.30	3.50	—
濬縣	5.20	—	—	5.20	3.90	—	—	—	—	—	—	—
淇縣	4.85	—	4.05	4.20	3.50	—	4.00	9.00	3.90	7.40	—	—
伊川	4.70	8.40	3.35	4.00	3.55	3.35	4.00	7.00	3.55	5.60	—	—
宜陽	5.00	—	3.55	3.64	3.15	3.35	3.55	—	—	5.10	3.05	—
陝縣	4.50	6.60	4.20	4.30	4.50	2.90	3.20	7.00	3.20	6.45	3.55	3.50
靈寶	5.25	9.00	4.80	7.05	6.50	3.20	3.75	—	—	5.80	3.90	4.20
原陽	3.80	6.60	3.00	3.10	2.10	—	4.50	—	—	5.15	—	—
新鄉	4.61	7.60	3.85	3.97	3.70	2.80	4.10	10.10	3.45	5.90	3.90	3.40
濬縣	4.70	8.00	—	3.40	3.50	1.60	3.45	—	—	5.35	3.15	—
淇縣	3.40	—	—	3.60	—	—	3.20	—	—	5.00	—	—
滑縣	4.05	4.30	3.05	4.35	4.40	—	4.10	8.70	3.90	5.60	—	—

注：臨縣、寧陵、許昌、鄭縣、新野、商城、淇縣、孟津、伊陽等九縣，未獲足額，故未列入。

河南省中福兩公司聯合辦事處 銷煤數量及價格統計表

(二十五年五月份) (表一)

運銷地別		數量 (噸)	價格 (元)
總計		110,597.19	7.16
省	共計	78,535.84	4.93
	陳莊	2,959.00	3.33
	汜化	60.00	2.70
	常口	112.12	1.90
	李封	4,155.45	1.37
	王封	1,906.95	1.46
	焦作	657.81	1.47
	李河	9,717.58	1.90
	橋張河	3,826.75	2.20
	韓武	30.00	3.80
	舞子營	140.00	3.69
	慶嘉	780.00	3.63
	大仔營	170.00	4.64
	新鄉	6,473.00	4.20
	白洋	1,100.00	4.41
	沒縣	3,689.00	4.59
	李源屯	720.00	4.55
	柳街	2,420.00	4.79
	王莊	2,310.00	6.46
	道口	3,409.00	5.35
內	三里河	285.50	5.40
	衛河南	1,025.00	6.20
	縣德	1,926.72	5.24
	湯陰	68.59	4.94
	濬縣	93.00	5.60
	淇縣	770.00	5.57
	衛輝	1,433.00	5.48
	濬王	2,256.00	4.60
	小屯	200.00	4.69
	亢村	1,830.00	4.89
	志美	312.00	5.15
	鄭州	1,929.00	6.00
南橋	504.00	5.25	

(表二)

運銷地別		數量 (噸)	價格 (元)
省	許昌	730.00	7.06
	臨潁	310.00	7.09
	鄆城	1,218.00	9.78
	周家口	1,215.50	8.26
	陳州	229.00	8.49
	水寨	135.00	10.31
	槐店	120.00	10.22
	界首	114.00	13.65
	北舞渡	50.00	9.28
	襄縣	55.00	8.97
	西平	366.50	8.96
	遂平	240.00	11.05
	駐馬店	560.00	10.08
	確山	62.00	10.18
	開封	41.00	9.33
	內	信陽	1,857
孟廟		100.00	7.75
馬牧店		100.00	8.40
商邱		1,040.00	9.80
蘭封		40.00	8.30
羅王		270.00	7.60
興隆		135.00	8.10
開封		13,942.00	7.56
中牟		10.00	6.95
白沙		15.00	6.95
洛陽		458.00	8.21
外		共計	32,061.35
	衛南運河	9,862.40	12.07
	保定	1,282.00	8.96
	大陳莊	80.00	8.50
	高邑	200.00	8.50
	鎮內	300.00	8.50
	內邱	160.00	8.70
	順德	787.00	6.26
	鄆縣	4.50	7.08
	磁縣	546.00	5.43
	潁州	99.00	10.69
	漢口	7,547.38	12.69
	正陽關	5.00	20.50
	潁上	26.00	10.50

(表三)

運銷地別		數量 (噸)	價格 (元)
省	燕 湖	168.60	16.41
	南 京	741.75	16.50
	鎮 江	540.75	16.72
	蘇 州	568.00	17.40
	上 海	2,124.00	16.26
	杭 州	835.50	17.13
	武 昌	36.625	15.73
	九 江	2.00	16.00
	寧 波	66.00	18.72
	新 浦	111.00	17.78
	運 河	12.00	17.42
	徐 州	2,310.00	10.40
	碭 山	82.00	9.01
	滑 南	400.00	16.00
外	西 安	742.64	19.91
	咸 陽	131.691	21.41
	天 津	760.00	11.37
	濟 寧	351.00	16.00
	鄒 縣	43.014	16.70
	滕 縣	169.00	13.51
	宿 州	410.00	10.38
	蚌 埠	556.50	10.63

註：1.價格係指省內外所售各種煤之每噸平均價。
 2.價格之「總計」「共計」，係省內外各地售煤之平均價。
 3.所列各處銷煤，凡炸炭多者，價格較高。
 4.各地每噸價格，含有各項費用。
 5.王封，桶張河，常口，李封，李河係礦廠零銷。

河南省中福兩公司
 聯合辦事處營業收支統計表
 (二十五年五月份)

收 入		支 出	
科 目	金 額	科 目	金 額
總 計	370,936.50	總 計	537,995.78
售 煤 收 入	368,924.00	薪 俸	28,129.66
其 他 收 入	2,012.50	工 資	113,727.64
—	—	材 料	40,917.54
—	—	運 費	355,220.94

開封省會醫藥狀況統計表

(二十五年五月份)

項 別	醫師醫院 或藥房數	比較上月份 增(+) 減(-)
西 醫	共 計	118 - 9
	男	103 + 5
	女	15 - 14
中 醫	共 計	141 + 9
	男	139 + 8
	女	2 + 1
看 護 士	共 計	140 + 1
	男	70 - 2
	女	70 + 3
助 產 士	共 計	18 + 3
	男	—
	女	18 + 3
藥 劑 師	共 計	30 + 5
	男	20 + 5
	女	10 —
醫 院	12	- 3
接 生 婆	14	+ 1
西 藥 房	19	+ 4
中 藥 房	68	—

開封省會各醫院概況統計表

(二十五年五月份)

醫院別	職員			人數			病床數
	共計	醫師	護士	護士	其他	其他	
總計	252	72	139	41			425
省立醫院	69	31	28	10			90
河大醫院	40	10	29	1			60
中大醫院	6	5	1				28
大明醫院	19	3	11	5			21
阜五醫院	3	2	1				
平安醫院	8	3	3	2			8
同濟醫院	19	5	8	6			20
保康醫院	8	3	3	2			8
路加醫院	5	2	3				4
濟汴醫院	12	2	4	6			19
康平醫院	8	2	4	2			17
順普醫院	55	4	44	7			150

開封省會各醫院診治病症分類統計表

(二十五年五月份)

醫院別	總計	內科										外科							科		
		呼吸系		循環系		泌尿系		神經系		運動系		器管病		新陳代謝病		傳染病		其他病		花柳病	其他傷
		化病	吸病	循病	環病	尿病	泌病	神病	經病	系病	連病	器病	官病	新病	陳病	傳病	染病	其病	他病		
總計	18,309	816	912	488	509	210	805	494	1,156	40	993	110	2,072	9,482	1,150	851	342	1,279	2,442	1,516	2,224
省立醫院	8,961	277	400	295	210	805	132	40	993	1	587	1	587	5,221	501	714	80	906	1,500	627	1,565
濟世醫院	1,481	32	54	17	9	4	88	4	136	—	95	—	95	1,042	66	9	70	106	381	56	360
河大醫院	1,118	80	40	55	8	35	21	50	45	36	98	36	98	641	32	39	88	15	210	86	171
康平醫院	147	22	12	—	4	11	3	16	3	4	4	4	4	68	4	16	2	9	18	16	3
福音醫院	5,284	293	315	60	150	108	157	945	22	32	2,241	32	2,241	1,955	493	41	24	175	655	209	358
中人醫院	539	49	40	22	60	52	19	83	15	25	8	25	8	165	—	—	30	8	68	59	—
大明醫院	202	12	8	8	22	2	12	1	6	7	10	7	10	114	2	1	4	12	29	66	—
晨五醫院	7	—	—	—	—	—	—	—	—	—	—	—	—	7	—	—	1	—	1	3	2
平安醫院	53	23	7	—	2	1	—	—	—	—	—	—	—	30	—	—	—	5	15	6	4
同濟醫院	182	94	6	2	20	5	20	9	—	—	—	—	—	88	10	5	23	11	9	30	—
路加醫院	257	138	24	26	20	19	27	—	—	—	—	—	—	119	20	23	15	23	20	15	3
保康醫院	79	47	5	3	4	1	15	8	—	—	—	—	—	32	2	3	5	9	12	1	—

開封省會各業商號統計表

(二十五年五月計)

業 別	原 設	新 設	閉 歇	與 上 月 比 較	
總 計	2,275	25	21	+ 3	
商 業	食 品	2,274	22	7	+ 3
	服 務	222	1	—	+ 1
	保 險	222	—	—	—
	信 息	222	—	1	- 1
工 業	文 化	222	1	1	—
	醫 藥	222	—	—	—
	其 他	222	1	—	+ 1
其 他	其 他	222	1	2	- 1
	其 他	222	2	2	+ 3
	其 他	222	—	—	—
其 他	其 他	222	—	—	—
	其 他	222	—	—	—
	其 他	222	—	—	—
其 他	其 他	222	—	—	—
	其 他	222	—	—	—
	其 他	222	—	—	—
其 他	其 他	222	2	2	+ 3
	其 他	222	1	—	+ 1
	其 他	222	2	2	—
其 他	其 他	222	2	—	+ 2
	其 他	222	3	2	+ 1
	其 他	222	—	—	—

開封名會娼妓狀況統計表

(一九三五年五月份)

等 級	娼院數	娼 數		納捐數	檢驗結果		備 考
		原有	現有		有 病	無 病	
總計	45	222	224	1,332	33	191	
一 等	16	75	71	852	12	59	一等每名月捐12元
二 等	15	45	55	270	5	50	二等每名月捐 5元
三 等	14	92	98	190	13	62	三等每名月捐 2元

數較，迄今地方組織，尚未開始，財政收據人數，財政上學科僅七歲，中學六歲，小學五歲。

(5) 國民革命軍在豫東或豫西二條線：以國民革命軍在豫東或豫西二條線，約有千餘人。

(9) 全縣戶口總數及其職業：全縣戶口總數，共計二〇，八九五戶，農佔百分之七十五，工佔百分之十，學佔百分之十五，自由職業佔百分之五。

(10) 戶口登記及其方法：戶口登記表已製成，其辦法以戶口登記表為基礎，及各保平表，由農運至保平戶口條列，編查表。

二 產業與產出

(1) 全縣之天然資源：全縣天然資源，以煤為最，其次為油，農產中，農人在可開採，每日每人可產之，可採半二石，可採三口之生活費。礦產中煤之產，因交通不便，以人工及牛車運往，而煤等處，他如鐵、煤、鹽、石油等礦產，產量亦巨，然煤礦採掘，致受其妨礙。

(2) 農工商各業：全縣無不，政府當派員來調查其產額，並上獲得產額支，以獲大產額，不入軍行等項，而其餘人等，能獲產者，多不致否。

(3) 全縣各種礦產：農產品白麵，麥，高粱，芝麻，黃豆，綠豆，豌豆，棉花，玉米，小麥，青島等類，以棉花為大宗，礦產以煤為大宗，產量亦巨。

(4) 全縣各種礦產產額及產額：每年產出產額至七萬担，約一萬担，產額甚巨，產至產額，產至產額。

三 交通與建設

(1) 全縣交通建設：全縣交通之困難，約一古，人口居為難，故為古，僅有七路，故有七路，故能合一，可通至他處，各處亦有路，二等路一處。

(2)水陸運輸情形：本縣不通水道，陸路祇有東西大道，東至仙陽，西至唐河，運輸工具，以小車及挑仗為最多，畜力次之。

(3)最長及最寬之道路及建築情形：最長度與最寬度之道路，以柳明道，柳唐道為最；其長二百四十里，寬五公尺，路基雖經築成，尚不能通駛汽車。

(4)河道：本縣雖為淮河支流之處，因水量過小，河內又係粗沙，無法淤治。

(5)郵政電話電報等交通情形：本縣設有二等郵局，電報由郵局代收，因交通阻礙，發報無不延遲，縣內電話，祇供公用，不營業。

(6)革命中建設之新建築：國民革命中建設之新建築，除架設線路電話，及建築民工，修築汽水道，及柳唐道路基外，現在籌劃橋梁涵洞，以期早日通車。

四 農業與農村

(1)灌溉排水器具：本縣山泉眾多，所以池堰灌溉，疏溝排水。頗為便利，無採市面式農具者。

(2)肥料：肥料以人糞尿，廐肥，堆肥，綠肥，芝麻餅，豆餅，菜餅，為大宗，廐肥每斤十文，堆肥每斤五文，綠肥每斤八文，人糞尿每斤二十文，芝麻豆菜餅每斤六十文，其來源由農人自行搜集，或採買。

(3)農產物：每歲出產農產物以麥米為大宗。(詳見產業與產品農產品項下。)

(4)農村組織：本縣農村實行保甲制度。

(5)地主，自耕農，半自耕農，佃農戶數之比較：地主自耕農佔百分之十，半自耕農佔百分之二十，佃農佔百分之七十。

(6)一般農戶之賃租方法：本縣農人賃租手續，以六月六日為期，經中間人撮合後，佃戶交租，因未通客，待本午秋收畢交佃，佃戶納租時，生產品收獲，地主與佃，二價均分。

(7)一年中普通農產量及繳納租額之比較：每畝每年普通產量一石至兩石，繳納租額為二五均分。

(8)一般農民生活程度：農民生活簡單，豐收之年，即可自給，近以劫餘稅重，穀不值錢，致多數農民，浩嘆無油無鹽，苦不堪言。

(9)農忙時期與尋常時期僱農工資之比較：農忙時期僱工每日除管飯外，約酬洋二角，尋常時一角五分。

(10)農民借貸：常年三分，或照月利三分，長年係一週付息一次，照月係按月付給一次。

五 工業與工人

(1)手工業：該縣無工廠，手工業僅木，泥，石，竹各種，經常的適應社會，無發展趨勢。至關於改良各種產品之新計劃，現正集議開採眼鏡石，惟限經濟，恐難實現。

(2)工人待遇：手工業夥友之工資，多係按年而定，可於平常時支用，年終補賬，最高五十元，普通三十元。每年按清明，端陽，中秋，十月一日等節，放工一日。其工徒按三年或一年無給，自習出師後，始定薪金，學徒期間之待遇，僅供給衣食住而已。

(3)全縣工人組織：全縣工人總數，向無切實統計，其組織僅共擁一行頭，負招應生意之責，如船碼頭，泥頭，木頭，藥頭，駱馬頭，車行頭等類，凡由各頭成交之生意，行頭有十抽一，或百抽五之權利。

(4)失業工人與在業工人之比較：本縣手工業及營力工業工人，多半有事做工，無事從耕，失業工人，為數甚少。

~~(5)勞資感情：無仲裁機關，惟近計正籌議八作工會，至勞資雙方感情頗好。~~

六 商業與商人

(1)每歲銷售之大宗商品：每歲銷售之大宗商品，以鹽，蔥油，洋布，紙烟，火柴為最多。其他雜貨次之。大部分商品之來源，完全由漢口信陽運

來，國貨以布及鹽，紙煙，火紙爲多。外國貨以煤油及洋紗，白糖爲多。大半爲日德之貨，銷售不旺。

(2) 商人組織：商人團體有商會，其組織有主席一人，執行監察委員各三人，均由會員開會選舉之。

(3) 商人借貸：借貸之利率，普通爲二分至四分，期限分「年」「月」二種，城西五六兩區，有「四六」「三七」及「對抽」之事，普通在正月爲對抽，即於正月借貸時貸與人僅五十串，至年底即得一百串，類多類推，清明節付六十，年底得一百；六月六付七十，年底得一百；此種借貸利率較之印子銀尚重，寒微農民，因受高利貸之剝削，而傾家蕩產者，不可勝計。

(4) 店員工資及員東感情：店員每月工資最高者五元，最低者一元五角。店員與店東感情頗洽，尙少糾紛。

七. 教育與風化

(1) 全縣教育機關：教育會，教育館，圖書館各一處，鄉村師範，女子學校各一處，完全小學五處，初級小學十四處，民衆學校六處，共計三十處。

(2) 教育經費：教育經費，共一五，六九八元，其來源分地丁附加，契稅附加，牙帖附加，學田租課，園稅，鹽油捐，與儲本生息等七項。清理手續，地丁附加由縣政府征收處代征代繳，惟田園租課，由教育局直接簡接清收之，至保管方法，由教育局款產經理處，登記保管，稽核出納。民國二十二年一三年間第四區整理匪產及絕產，交付教育局九百六十畝，該地俱爲活水田，以三十畝合牛一頭，共合牛三十二頭。此亦教育經費之一來源也。

(3) 教育程度：全縣受過小學教育者二，三〇〇人，受過中學教育者六九人，受過大學教育者六人，其入私塾義塾者一，二〇〇人，成年人識字者二，四〇〇人。

(4) 學齡兒童在學與失學之比較：學齡兒童之在學者三，四三一人，失學者

一四，四六三人。

- (5) 社會教育：公共閱報室，通俗圖書館，民衆教育館，公共運動場各一處。
。閱報室設有閱報桌檯，有時事新報，世界日報，與河南民報等數種。
圖書館，購有萬有文庫等一千種，兩千餘冊，公共運動場內，有籃球，
網球，田徑賽等種種運動器械，惟教育館迭因駐軍，門窗牆屋破壞不堪，
無款建修。民衆學校現共有六處。
- (6) 農村及職業教育發展之程度與困難：農村教育極屬幼稚，其困難原因；
一因農村距離多不適中；二因經費不易籌措。且農民貧苦，子弟無力就
學。至職業教育發展之困難，則由於一無職業教育人材；二無特別出產
；三無經費。
- (7) 一般人民之宗教信仰：多信仰佛教，基督教，信佛教者，或禱災祈禱，
用香楮茶食誦經禮懺。信基督教者，逢星期日，或大集會，則演講唱讚
美詞，禱告上帝。宗教信仰不同者，尚無多大惡感，惟基督則不受當地
人士歡迎，教民與非教民尚無衝突。
- (8) 全縣大小廟宇數目及廟產之總額：大小廟宇數目，共四十一座，廟產總
額五一〇畝。
- (9) 不良嗜好：a. 每年迎神賽會時，鄉村間有小賭，城市通衢早已禁絕，所
受影響甚小。b. 男子女子之吸食鴉片者，佔全縣人口百分之三，嗎啡一
物，從未流入此間。
- (10) 婚喪禮俗等：
a. 普通結婚年齡十八歲，舊式傳統帖者約十分之八，採新式結婚者，約
十分之二。至蓄婢者，絕無。納妾者，爲數極少，童養媳佔百分之三
四，奸淫買賣人口，近幾年來，不曾多見。
b. 普通喪殯，貧民延道士，富家則行較繁禮儀，子承繼，請親族立遺囑，
藉便承繼遺產。至於待寡婦，家有財產願守節者，聽其守節，若家
貧無養者，再嫁亦所不禁。

- c. 桐柏自民國革新以來，蓄髮纏足情事，日漸減少，近者男子皆不蓄髮，女子纏足，約佔百分之三。
- d. 每年春入鄉間，間有迎神賽會之事，平時殊不多見。

八 社會與公安

- (1) 人民食料：全縣人民食料，以米麥為大宗，每年生產過剩，多向外運銷。
- (2) 人民修養身心之娛樂機關：全縣僅有公共運動場一處，民衆圖書館一處，困於經費，設備簡陋。
- (3) 每年災荒：每年災荒以水旱災為最烈，多在秋季發生，一遇災害設法頗行減收，人民聽之；惟本縣河溪甚多，近數年政府提倡開挖溝渠，引水灌田，裨益非淺。
- (4) 人民疾病：人民每年死於疾病者，以瘟疫為最多，原因多由不講衛生所致。民間疾病之施救因經費困難，全縣向無防疫機關之設立，僅有私立醫院兩處，遇有疾病，由官廳購買藥物，委託代辦施救。
- (5) 公法團體概況：全縣計有農會，工會，商會，教育會，婦女會等團體，因經費困難，均係有名無實，亦無工作之可言。

九 財政與金融

- (1) 全縣每年賦稅徵收總額及其支出狀況：每年繳納田賦總額一萬五千二百六十二元，每年支出內務，司法，財務等經常費洋，壹萬四千一百四十三元五角六分，因近來多難，均未能按數征收，入不敷出，每感困難。
- (2) 附加稅：按每正銀牧省地方附加餉費洋五角，牧縣地方附加教育，建設，公安，自治，政警，保安，區費公款等項附加洋七元零九分六厘，均由丁地征收處隨糧帶征。
- (3) 金融流通情形：市面流通多係銅元，銀元較少，最流通紙幣，多係本地市票，現已出示勒令收回，違與處罰。城關及市鎮之商店發行之兌換券

，多數有失信用。

十 行政與司法

- (1) 鄉村間行政制度：全縣劃分為六區，每區以保甲制度劃分，其行政制度，每五戶選甲長一人，受保長之指揮，每十甲選保長一人，受聯保主任之指揮，奉行一切命令；及督辦鄉村間之設施。
- (2) 法院及監獄：該縣無新式法院，監獄早已倒塌，所有已決人犯，均由看守所執行，管獄員由看守所長兼任。人犯每日除受訓海外，並學手工。
- (3) 禁烟情況：全縣已無鴉片種植，至外縣運來者，亦甚少，實行烟式登記，并設土膏店，限期戒絕，未登記者，令警察所，政警隊，密為查緝。

(六四) 獲嘉

一 土地與人口

- (1) 根據土地清丈處五萬分一測量圖計算，該縣面積為一，九六四方市里。
- (2) 據二十四年調查，該縣人口，計男九四，六八四人，女八八，〇〇九人，共計一八三，六九三人，人口密度，每方市里，約九十人。
- (3) 土地價格：a. 各種田畝（農耕田）價格：各種田畝最高價格，每畝四〇元，最低價格每畝三元，普通價格每畝一五元。b. 各種地畝（非農耕地）價格：各種地畝最高價格，每畝五〇元，最低價格每畝一〇元，普通價格每畝二〇元。
- (4) 公有土地之經營狀況：公有土地，由教育局經營，每年之收入，補助教育經費。
- (5) 每畝土地過去及現在產收情形：上等土地過去產收每畝一百三十斤，中等每畝八十斤，下等每畝三十四斤，現在產收與過去相同。
- (6) 全縣戶籍總數及其職業分配：全縣共二九，六三八戶，農二四，一七六戶，工一，二三九戶，商九六七戶，學一六七四戶，餘為自由職業。

二 產業與產品

- (1) 全縣之天然富源：全縣均屬平原，無礦產。
- (2) 農工商事業：無大規模之農工商事業，僅有私立平民工廠一處，民國十六年成立，內分織染兩科，每月經費一百四十元，無基本金，意在提倡工業。
- (3) 出產品每年輸出銷場：小麥輸出以清化，新鄉等處為銷場，棉花輸出以新鄉，鄆縣，武陟，汲縣等處為銷場。

三 交通與建設

- (1) 校大城鎮人口：縣城面積約一四〇，〇〇〇方公尺，男女老幼共三，九〇〇五人；亢村鎮面積約二七三，九〇〇方公尺，男女老幼共二，九二〇人；中和鎮面積約一三〇，四九七方公尺，男女老幼一，六七一人。房舍街道，均係舊式，交通工具多用牛馬車，及人力車。
- (2) 水陸運輸：陸路有道清鐵路，經過縣城附近，車站距城二里，平漢鐵路經過縣南三十里之亢村鎮，附近車站距亢村鎮五里，由縣城往新鄉，鄆縣，修武，武陟，原武等縣，均有公路運輸，專備牛馬車，木馬車。
- (3) 最長與最寬之道路：由縣城往新鄉，鄆縣，修武，武陟，原武之五條公路，均有五六十里長，三丈六尺寬，為本縣之最長與最寬之道路。
- (4) 河道：衛河經過縣城五六兩鎮，約三丈寬，水勢甚小，每屆春冬二季常無水，亦未加修治。此外，無漁港，亦無商港。
- (5) 郵政電話及運輸等交通情形及其營業狀況：郵政縣城內設三等郵局一處，亢村鎮，中和鎮，及獅子營，各設郵政代辦所一處，每年收入約二萬四千餘元，電話由縣政府及各機關各公署均有，電報電話，係公置，無營業。此外無通訊局。
- (6) 革命軍進剿後之建設：自國民革命軍進剿後，無新建設；唯對於公路，曾加修築。

四 農業與農村

- (1)灌溉情形：排水灌溉，概用舊式器械，無採用西式農具者。
- (2)肥料：肥料有人糞，牲畜糞，蕨餅，來源均出本地，普通價格人糞每石約五毛，牲畜糞每石二毛，蕨餅每石四元。
- (3)農產物：每歲出產大小麥，玉子，谷，黑豆，黃豆，芝麻，綠豆，棉花等。以小麥，谷，玉子，棉花為大宗。
- (4)農村組織：一般農村均按保甲制度組織，每十家為一甲，設甲長一人，每十甲為一保，設保長一人，數保為一聯保，設聯保主任一人。
- (5)地主自耕農半自耕農佃農之比較：全縣農民共七，六九五戶，自耕農三，四一五戶，半耕農一，六五三戶，佃農一，二二七戶，地主（係小地主）一，四〇〇戶。
- (6)一般農民之納租方法：一般農民之納租，有十分之八用生產品，十分之二用現金。一年中每畝普通農產量約百斤，繳納五十斤。
- (7)農忙時期與尋常時期雇農工資之比較：農忙時期，雇農工資，每日約洋一角，尋常時期，約洋五分，伙食由僱主供給。
- (8)一般農民借貸情形：農民借貸以三個月，六個月，或全年為滿期，月利三分四分不等。

五 工業與工人

- (1)全縣綫大工廠，及其產品：前有蛋廠兩處，因每年虧累甚重，今已停止營業。
- (2)手工業：木工，泥工，鐵工等。木工，泥工，均能改良，故全縣各大商埠，均有兼請木泥工人，鐵工不知改良，故該業衰敗不堪。
- (3)工人待遇：手工業膠友之工資，每日三角五分，學徒工資，每年約三四元，工作時間無定，假期分年設，寒暑，兩種，年假約二十日，寒暑假約一個月，但無工廠工人。
- (4)工人組織：全縣工人總數，約二萬四千餘人，有組織者僅五百餘人，其

組織名稱爲建築業工會，理髮工會等。

(5)失業工人與在業工人：失業工人佔工人總數十分之三，在業工人佔工人總數十分之七。

(6)勞資感情及工人生活狀況：勞資雙方，感情尚好，無仲裁機關。一般工人，尚有粗棉布衣服穿，小米玉米吃，所住的房屋，亦比農民好的多。

六 商業與商人

(1)每年銷售之大宗商品：本縣每年銷售之大宗商品，以米，麥，棉花，爲最多，花生，土布，豆等類次之。至大部分外來商品之來源由於上海，天津，北平，山東等處運來，純係國貨，縣垣敵塞，商業蕭條，推銷不大容易。

(2)商人組織：本縣商人團體，有縣商會，於民國二十年，奉令組織成立，~~內部組織，有執行委員十五人，監委五人，由執委中推選常務五人。并由常務互推一人爲主席，負責辦理該會事宜。~~

(3)商人借貸：本縣商人借貸，完全係往來交易，以資本生息者，甚少。

(4)店員工資及店東感情：本縣各商號店員工資，最高額每月五元，最低額每月七角。至店員與店東感情，因店員卸盡職責，與店東感情尚稱融洽，無糾紛之可言。

七 教育與風化

(1)教育機關：本縣教育機關有縣立師範，職業，民衆教育館各一處，完全小學七處，女子初級小學九處，及教育局教育會等。

(2)教育經費：本縣教育經費三萬零五百九十元，丁地附加，基金生息，學田租，地畝捐，地方款，補助費，由教育款產經理處保管及清理。

(3)教育程度：本縣受過小學教育一，三二〇人，中學教育三——人，大學教育四七人，私塾教育一，五二九人，成年人識字二七，三六三人。

(4)學齡兒童在學與失學之比較：本縣學齡兒童，共計五六。〇一四人，在學兒童七，〇三五人，失學兒童四八，九七九人。

- (5) 社會教育：本縣有公共閱報室，公共體育場，民衆教育館，教育館內，設民衆學校一處。
- (6) 農業及職業教育：本縣農業及職業教育均不發展，因經費困難，人才缺乏。
- (7) 青年學生之體育訓練：本縣之青年學生，受軍事操，與柔軟操兩種體育訓練。軍事操因困難在即，成績尚佳；柔軟操成績則不好。
- (8) 宗教信仰及廟產：本縣有少數人民，信仰同善社，及西華堂宗教，以靜坐念佛爲儀式。此外有回，佛，耶教等，宗教信仰不同者，無惡感，教民與非教民亦無衝突。全縣大小廟宇，總計二四六處，至於廟產，則作爲教育基金，及供區田園使用。
- (9) 不良嗜好：a. 本縣賭風以新年期間爲最熾，近年來，農村破產，賭風亦隨之而減。b. 本縣男子吸食鴉片及嗎啡者，約佔全人口百分之一，女子吸食鴉片及嗎啡者，約佔全人口萬分之四。
- (10) 婚喪禮俗及其他：a. 本縣男子結婚二十歲上下，女子結婚十八歲上下，大半採用舊式迎娶儀式，蓄婢納妾者較少，兼養媳或姦淫買賣人口等風氣尤少。b. 喪殯禮節簡單，育子承繼以賢愛爲上，遺產由承繼接管人，待遇寡婦，普通均甚優待。c. 十五歲以上之婦女，纏足者佔十分之七，男子蓄髮者，約佔全人口千分之一。d. 迎神賽會，定期演戲，向頗普遍，近年來迷信較淺，此等風氣亦減。

八 社會與公安

- (1) 慈善團體：本縣有救濟院，貧民借貸所各一處，救濟院，每月放錢兩次，以初一十五爲期，大口一千，小口五百，貧民借貸所，有基金洋二千元，貧民借貸每人不得過二十元，每月還本一次，一年還完。
- (2) 人民集會結社：本縣人民集會，有鄉民會議，保甲會議，其性質，係人民討論村政事宜。
- (3) 人民食料：本縣人民食料，尙敷供給。

- (4) 每年災荒：本縣每年多旱災，蝗災，旱災多在夏季，蝗災多在秋季，均無防禦方法。
- (5) 人民疾病：本縣人民，每年死於疾病者，以傷寒，赤痢，瘧疾為最多，其原因，由於一般人民對於衛生多不講究，且對於民間疾病之治療，尚無衛生或防疫機關之設置。
- (6) 土匪發生原因：本縣三四六等區，有零星土匪，夜聚明散，其原因多由退伍軍人，及一切無業流氓，懶於工作，甘為匪盜。
- (7) 秘密性的人民團體：該縣現無大刀會，紅槍會，小刀會，哥老會，青紅幫，理教等之組織。

九 財政金融

- (1) 全縣每年財賦繳收總額及其支出狀況：本縣丁地銀二萬七千一百九十三兩零五分六厘，每兩丁地五元三角，總數洋十四萬一千四百〇〇三分八厘九，計解省款每兩丁地三元，總計八萬一千五百七十九元一角七分。縣保安費每兩丁地三角，總計八千一百五十七元九角二分。縣教育每兩丁地六角，總計一萬六千三百一十五元一角八分。縣地方公款，每兩丁地三角，總計與保安費同。自治，公安，政警，建設每兩均二角五分，總計均為六千七百九十八元七角六分。
- (2) 每年忙漕正稅總額及其徵稅方法：本縣每年忙漕正稅每兩丁地四元八角二分七厘，總計洋九萬九千五百八十四元零八分，由民衆自行赴縣征收處完納。
- (3) 附加稅：本縣有縣保安費附加，每兩丁地三角，教育附加每兩丁地六角，地方公款每兩丁地三角，自治，公安，政警，建設等項附加，每兩丁地均二角五分，其征收方法，係隨糧代征。
- (4) 各種徵稅之計算法：本縣丁地計算，現已廢兩改元，而弊端時常發生，以及有地無糧有糧無地，與不報免征等情事，亦復不少。
- (5) 金融流通情形：本縣金融交易，以現洋銅元為多，通行之紙幣，以河南

農工銀行紙幣較多，此外無私人或商店公司，發行之紙幣。

十 行政與司法

- (1) 鄉村行政制度：本縣鄉村劃分六區，以下分設三百零三保，二千九百七十三甲，鄉村間行政由保長處理事務，甲長協助之。
- (2) 法院及監獄：本縣無新式法院，監獄管理，無絲毫改良，仍係舊式制度。
- (3) 懲治盜匪之工作：本縣盜匪案件，自二十二年六月間，舉辦清鄉，至二十三年六月底止，均經審訊明確，依法判決，呈准執行。
- (6) 煙禁概況：本縣煙禁，除遵照各項法令辦理外，并設立縣戒烟所一處，區戒烟分所六處，勸令煙民入所限期戒絕，現經呈報已戒絕出所者，總計有百餘人，仍在積極進行，以期最短期間完全禁絕。

(六五) 遂平

一 土地與人口

- (1) 根據土地清丈處五萬分一測量圖計算，該縣面積為五，〇七六方市里。
- (2) 據二十四年調查，該縣人口，計男一六五，三二一人，女一四九，八三五人，共計三一五，一五六人。人口密度，每方市里，約六二人。
- (3) 耕地面積與荒地面積之比較：耕地面積約三，五〇六，七三四公畝，荒地面積約三六，一六六公畝。
- (4) 耕地土質：上等地面積，約佔十分之一，中等地面積，約佔十分之六，下等地面積約佔十分之三。
- (5) 官荒地畝與民荒地畝：官有荒地面積約佔一，一六六公畝，民有荒地面積約佔三五，〇〇〇公畝。
- (6) 土地價格：a. 各種田畝(農耕地)價格：農耕地最高價格每畝一百元，最低價格每畝二十元，普通價格每畝四十元。b. 各種地畝(非農耕地)價格：最高價格每畝三百元，最低價格每畝一百元，普通價格每畝一百五十元。c. 湖塘山丘價格：最高價格每畝十元，最低價格每畝五元，普通

價格每畝六元。

- (7) 公有土地之營管狀況：公有土地歸地方財務委員會營管，租與農人耕種，租額仍沿前清舊例，每年每畝租制錢二百文，屢次增租，均未實現，已成公地民有性質，現正計劃整頓中。
- (8) 每畝土地過去及現在歲收情形：上等地每畝歲收麥子約五百公斤，秋禾四百公斤，中等地每畝歲收麥子約二百公斤，秋禾約一百餘公斤，下等地每畝歲收麥子約一百公斤左右，秋禾一百公斤左右。（以上均指豐年而言）
- (9) 全縣戶籍總數及其職業：全縣共五萬五千六百八十四戶，其職業分配狀況，農戶佔百分之七十五，工人佔百分之二，商人佔百分之三，學佔百分之十六，自由職業佔百分之四。
- (10) 舉辦戶口登記及其方法之概要：查本縣戶口異動，已經舉辦，祇初次編查保甲，尙未詳確，致每月戶口異動，差錯不符，復於二十二年十一月間從新編查，因頭緒紛繁，二十三年五月間始報竣，旋即戶口異動亦即查報，自二十三年六月份起實行辦理戶口異動，由住戶自行報告甲長，由甲長呈報保長，由保長呈報區長，由區長呈報縣府彙報專員公署，分別存轉，此其方法之概要也。

二 產業與產品

- (1) 出產品的名稱種類：本縣農產品有芝蔴，黃豆，小麥，高粱，穀子，甘薯，棉花。此外有漁獵，牛皮，羊皮，西瓜，柿，桃，李，梨，杏，蘋果等，產量尙無統計。
- (2) 出產品每年輸出數量及銷售場所：每年約輸出芝蔴一千二百噸，黃豆一千五百噸，牛皮一百噸，羊皮一百五十噸，蘋果亦有輸出，銷售漢口。

三 交通與建設

- (1) 較大城市概況：遂平縣縣城，周圍華里九里三十步，全城面積約一，九

八〇公畝，人口總數一二，二八八，建築情形，城牆係磚石築成，高二丈，廣八尺，護城壕七尺，闊倍之，城內住宅，草房居多，瓦房次之，各大街路面修築尚整齊，僻者則高低不平，所有交通工具，牛車最多，馬車次之，手挽車又次之，長途電話，業已設置，環境電話，已經架設，縣黨部並有無線電話收音機一架。

(2)水陸運輸情形：陸路運輸工具，牛車最多，馬車次之，手挽車又次之，鐵道，平漢鐵路，自境內經過，縣內糧食賴以輸出，公路有名無實，並無汽車行駛，大道有往西平，舞陽，泌陽，確山，汝南，上蔡等縣大道，運輸工具，為牛車，馬車，手挽車；水路南汝水橫貫境內，惟現在尚無舟楫。

(3)最長度與最寬度之道路：本縣之道路，最長以遂平至舞陽之縣道為最長，計三十公里，係以土修築，路心高三尺，邊高一尺五寸，側溝寬各二尺，最寬以遂平至確山西平之縣道為最寬，計七公尺，亦係用土修築，路心高三尺，邊高一尺五寸，側溝寬深各二尺。

(4)河道：本縣境內，有兩大河流，曰石洋河，曰南汝水，石洋河，河身高於平地，河牀太狹，兩岸雖有堤防，每屆夏秋，仍不免氾濫之害，南汝水河內積沙，逐年增加，堤防不修，近數年來，屢有水患，現在尚無游治之議。

(5)郵政電話電報等概況：郵政本縣係三等郵局，設局長一人，信差二人，村差一人，雜差一人，郵差四人，各重要鄉鎮，有郵寄代辦所，各項業務，係按當地情形，酌量應付，因郵務未臻發達，每年仍有虧累，電話本縣有河南省電話管理局，遂平分局一處，職員三人，專司長途電話之責，因成立未久，營業尚不十分發達，每月收入約二十元，至於城內各機關，及各區公所，重要鎮市，有環境電話之設。無電報。

四 農業與農村

(1)灌溉排水用具之設備：灌溉用具，有購用水車者，但僅係為灌溉菜園而

設，對於耕地，向不灌溉，排水用具，亦無改良。此外亦無採用西式農具者。

(2)肥料：芝麻餅，葵苔餅，人糞，牲畜糞，堆肥，其來源芝麻餅，葵苔餅，係軋油剩餘之滓質；堆肥，人糞，及牲畜糞，係搜集而來。芝麻餅每斤約值銅元十餘枚，葵苔餅每斤約值銅元七八枚，人糞，牲畜糞，及堆肥，每千斤約值銅元五百枚。

(3)農產物：本縣每歲出產農產物，有小麥，黃豆，芝麻，高粱，谷子，豌豆，大麥，蕎麥，綠豆，棉花，甘薯等，以小麥，黃豆為大宗。

(4)農村組織：民國二十二年前，曾實行地方自治，農村組織，按照區，鄉，鎮，閭，鄰之編制，嗣因豫鄂皖三省勦匪總司令部，頒布保甲條例，又改行保甲制度。

(5)地主自耕農半自耕農佃農戶數及比率：全縣共計三萬九千零七十九戶，地主佔百分之一，自耕農佔百分之五十，半自耕農佔百分之四十，佃農佔百分之九。

(6)一般農民之賃租方法：由佃戶託人向田主說合，應允後，雙方共同設宴，邀請說合人等，訂立契約，並由佃戶，酌量財力，向田主繳納押金若干，亦有不繳押金者，至於佃戶田主間之關係，則處於平等地位，惟每年舊歷三節，佃戶須與田主送節禮，(點心之類)遇有地方派款，佃主各出一半，納租係用生產品，每畝出產，佃主各分一半。

(7)一年中每畝普通之農產量及繳納租額情形：本縣一年中，每畝普通之農產量，約收糧食四百餘公斤，繳納租額為全產量二分之一。

(8)一般農民生活程度：衣多係土產粗布，每人每年約需國幣三元至五元，食五谷雜糧，每人每年約需國幣三十餘元，住多屬土壁草屋，瓦屋極少。

(9)農忙時期與尋常時期僱農工資之比較：農忙時期，每人每日最高工資約需國幣四五角，尋常時期，每人每日最高工資，約需國幣四五分，(以

上均係火食在外)二者比較相差十倍。

- (10)農民借貸：農民借貸之利率，最高月利十分，最低月利二分，普通月利四分，或五分，期限有月期，季期，年期不等。借貸方法，多託人說合，訂立字據，央人作保，或鋪保，亦有以不動產作抵押者，種類有學校基金，及私人放款。

五 工業與工人

(1)全縣較大工廠概況：工廠有縣立民生工廠，分織科染科，生產能力，全廠工人十餘人，每日工作十小時，生產能力頗小。該廠係官營性質，機器與原料，多購自漢口，亦有在附近各埠購來者，固定資本五百五十元，流動資本一千六百三十六元，工廠員工之薪工雜費，另由縣地方款支付，因屬官立，歷任主管人員，均敷衍了事，經營不當，以致虧累頗鉅。

(2)手工業：手工業計有木工，石工，竹工，及織筵編蓆等，近數年來，尚能維持原狀，無有盛衰。

(3)工人待遇：工廠工人，每日工作十小時，每人每月工資銀四元五角，手工業夥友，每日工作約十小時，每人每日工資銅元一百八十枚，並無假期，至於手工業學徒，三年內衣食費，由工主供給，無工資；三年外，每人每年工資除食用不及外，約六元。

(4)工人組織：工廠工人因人數太少，無組織。木石竹等手工業工人，全縣共約二千九百餘人，合組一建築業職業工會，內設理事會，及監事會，並附設小學校一處，因工人多係散居各鄉，活動頗少。

(5)失業工人與在業工人之比較：本縣工人多兼務農業，農忙時耕種，農暇時作工，所以失業工人極少，不過百分之一二。

六 商業與商人

(1)每歲銷售之大宗商品：布疋以洋布為最多，土布次之；雜貨以糖海菜及紙張為多，鐵器多屬土產；煤油以美孚公司，及亞細亞公司者為多；紙

烟以英美烟公司所出之哈德門為最多，前門煙炮台煙亦有；藥材本國產最多，外國藥次之；煤炭多用中福公司出產品。至大部分商品之來源，均係購自漢口，以外國貨為最多，尤以日本貨，德國貨，英國貨，美國貨為最多。布疋類銷售最廣，他種貨物次之。

- (2) 商人組織：商人團體已經組織縣商會，設執行委員九人，主席一人，下分京貨雜貨，藥材，五金，布疋等同業公會，每公會設委員五人，主席一人。
- (3) 商人借貸：與一般農民借貸之利率及期限方法種類同。店員工資及員東感情：最高每人每月工資銀五元，最低每人每月工資銀一元。店員與店東，感情尚好，並無糾紛。

七 教育與風化

- (1) 教育機關：全縣有中等學校三處：即遂平縣立中學校；遂平縣立師範學校；遂平縣立職業學校。有完全小學十一處，即縣立第一小學校；縣立第二小學校；縣立第三小學校；縣立第四小學校；縣立第五小學校；遂平縣科學研究會，設立義務小學校；信義小學校；遂平大同小學校；育英小學校；第三區立小學校；遂平職業學校附設小學校。第一區初級小學校十八處；第二區初級小學校六處；第三區初級小學校十六處；第四區初級小學校十三處；第五區初級小學校十三處；第六區初級小學校十九處；第七區初級小學校十八處；第八區初級小學校十二處。私立初級小學校二十二處。縣立講演所一處；民衆教育館一處；民衆學校十二處。以上全縣教育機關，計一百六十五處，教育行政機關，為遂平縣教育局。
- (2) 教育經費：全縣教育經費為四萬零六百六十三元八角二分六厘，其來源，由稟租收入七千六百零八元六角零一厘，由稅捐收入二萬七千四百六十四元一角九分八厘，由息金收入二千零三十九元零二分七厘，由財委會補助收入三千五百五十二元。其清理，由遂平縣教育局經濟稽核委員

會辦理之，教育款產處，每於會計年度開始時，先造具臨時預算書，由教育行政委員會審查決定後，開支，而賬目則由稽核委員會按月按期稽核。至於教款之保管，完全由教育局長指導，由教育款產經理處會計經理之。

(3)教育程度：全縣受過小學教育者七一，二五人，受過中等教育者七七八人，受過大學教育者五五人，入私塾者三五六人，成年人識字者二，八五六人。

(4)學齡兒童在學與失學之比較：學齡兒童總數為三九，七八六名，在學兒童七，三八六名，失學兒童三二，四〇〇名。

(5)社會教育：計設有公共閱報室四處，通俗圖書館一處，民衆教育館一處，公共運動場一處，民衆學校十二處，注音符號推行委員會一處，通俗講演所一處。

(6)農村及職業教育概況：本縣原定農村初小之最低限數，為三一四處，現僅有一三七處，對於最低限數，相差頗巨，其困難之點，為：a.地方不靖；b.連年水旱時疫為災；c.一般民衆多頑固不化；d.農村經濟破產。以致教款缺乏。至職業教育情形，本縣職業教育向不發達，現僅有縣立職業學校一處，(農林科)其困難之情形為：a.教款不足，設備簡陋，畢業後不能得到真實之技能；b.一般民衆多不信仰，不願令子弟入校肄業。

(7)青年學生之體育訓練：在課內者，有軍事訓練，童子軍訓練，普通操，遊戲國術等。在課外者，有田徑賽，各種運動，各校均能施以切實之訓練。

(8)宗教信仰及廟產：一般人民，迷信頗深，但無一定信仰，崇拜之偶像甚多，宗教團體有組織者，計回教，耶穌教等。所用儀式，除宗教團體，各自有特別規定外，一般人民，多沿用舊有跪拜儀式。宗教信仰不同者，無惡感，教民與非教民亦無衝突。至全縣大小廟宇數目，及廟產之總額，計大小廟宇共一百六十七處，三，二〇二間；廟產共二，八七一畝。

(9)不良嗜好：a.廢歷新年及春季，爲賭風最熾時期，鄉下農民，往往因賭博欠債，無法償還，而流爲土匪，對於治安，影響頗大，對於風化職業之影響，則較小。b.全縣人口中，染有鴉片或嗎啡等嗜好者，約佔百分之一二，以男子爲最多，女子次之。

(10)婚喪禮俗及其他：

- a.男女結婚年齡，約在十六歲與二十歲之間，儀式係沿用舊式，男女交拜天地後，入洞房，合卺，蓄婢者，甚少；納妾及童養媳，亦屬寥寥。惟近年來，農村經濟，日趨衰落，謀生困難，姦淫買賣人口之風氣，較前少盛。
- b.普通舉行喪殯禮節頗繁，有人死三天時葬埋者，有排期葬埋者，亦有停喪時間很久，擇吉日葬埋者，殯禮分成服，點主等節目，死者之遺產，由其子承繼，不論兒子多少，均有承繼權，絕嗣時由近族中擇一承繼，對於寡婦，待遇頗善，惟貧寒之家，寡婦多再醮。
- c.男子已不蓄髮，女子纏足之風仍盛，約佔全縣婦女十分之七八。
- d.自革命軍到達後，本縣城鄉廟宇之神像，多已搗毀，迎神賽會之舉，較前頓減，現仍存留者，每年中全縣不過六處，定期演戲之舉，在十六年至二十年之間，幾將絕迹，現在多又恢復，縣內並有本地梆子戲兩班。

八 社會與公安

(1)慈善團體：有振務分會一處，專司救災事宜，委員七人，主席一人，民國二十年，本縣水災該會曾調查災戶，請發振麥振款，及督修堤防，二十三年本縣又遭水災，該會正計劃救濟中。

(2)人民集會結社之名稱及其性質：a.文化團體有教育會，科學研究會，科學日新會，地方自治研究會，鄉村教育研究會等。b.公益團體，有理教勸戒烟酒會。c.宗教團體，有耶穌教，回教等。d.救國團體，有民衆抗日救國會。e.慈善團體有紅十字會，義善堂等。並有各種花會吃會等。

(3) 人民食料：全縣人民食料，足資供給。

(4) 災荒狀況：災荒非每年皆有，遇有災時，以夏秋為烈。被害之程度各有不同，尚無防禦方法。

(5) 人民疾病：人民每年多患瘧疾，痢疾，瘟疫，傷寒諸症，以死於傷寒瘟疫者居多，原因係無衛生知識，衣食無節，且不清潔。民間疾病之施教，有縣立醫院，每年施種牛痘，酌購防疫藥品，此外對於疾病，則無特別施教法術。

(6) 公法團體概況：有工會，農會，商會等，其組織，均係依照工會法，農會法，商會法而成立。經費一項，工會，商會，以會員繳納之會費充之；農會則無經費，工作方面，因經費困難，無大表現。

(7) 土匪及秘密性人民團體：境內無大股土匪，惟夜聚明散之零星散匪頗多，大半迫于飢寒，尚無反動背景。至秘密性團體，有青幫，理教，同善社等，但勢力薄弱，影響亦小。

九 財政與金融

(1) 全縣每年財賦繳收總額及其支出狀況：實征丁銀一萬五千六百六十一兩二錢六分二厘，每兩九元四角三分九厘四毫，合征洋十四萬七千八百三十二元九角一分七厘。除解省五萬零四百二十九元二角六分四厘外，支地方各機關經費十萬零七千六百零三元七角二分一厘，總計不敷洋一萬零二百元零六分八厘。

(2) 每年忙漕正稅總額及其征稅方法：實征丁銀一萬五千六百六十一兩二錢六分二厘，每兩計收正稅三元二角二分，總計五萬零四百二十九元二角六分四厘，征稅方法，係以花戶自封投櫃為原則，倘有派櫃警備者，由征收處逐日繳送縣府，則解財政廳。

(3) 鴉片公賣情事：本縣設有土膏店四所，每所每年納稅四百元，（係現行法令所許）。

(4) 全縣金融流通情形：年來因受帝國主義侵略，及兵匪災荒之類仍，與生

產方法不能改良，致農村日趨破產，金融陷於停滯，境內通行之紙幣，為中國銀行，交通銀行，中南銀行，四省農工銀行，及本省農工銀行所發行者。銅元以當五十文者為最多，當百文者次之，當二百文者又次之。此外無地方或私法人發行之兌換券與他種紙幣。

十 行政與司法

- (1) 鄉村間行政制度之實況：本縣鄉區之劃分，係以天然界限，面積均等，及鄉民感情上之關係為標準。二十二年以前，實行地方自治，時共分八區，一百餘鄉鎮，鄉鎮下為闾鄰。現已遵照豫鄂皖三省勦匪總司令頒部之保甲條例，改編為八區，四百九十保，六十五聯保，每區設區長一人，每保設保長一人，每聯保設聯保主任一人，保以下為甲，設甲長一人，甲以下為戶，設戶長一人，所有行政制度，完全依據保甲條例設施。
- (2) 法院及監獄：無新式法院，監獄較前稍有改良，設管獄員兼看守所長一人，及看守數人管理之。
- (3) 土劣及共產黨活動情形：舊日土劣雖多，已打倒，而新土劣不斷產生，現在新舊土劣，互相利用勾結，時有活動，每屆新舊縣長交替，或黨務有變動時，其活動尤甚，至於共產黨，在十九年活動最烈，幸經數次破獲，現勢力大衰。

(六六) 臨潁

一 土地與人口

- (1) 根據土地清丈處五萬分一測量圖計算，該縣面積為三，〇四八方市里。
- (2) 據二十四年調查，該縣人口，計男一七三，七一〇人，女一六〇，七一七人，男女共計三三四，四二七人，人口密度，每方市里一〇九人。
- (3) 耕地面積與荒地面積：全縣耕田約七千餘頃，荒地面積，約佔耕地面積百分之三。
- (4) 耕地土質：耕地土質，黃土最多，約佔全縣土地百分之七十，黏土約百

分之二十六，沙土約百分之四，

(5)土地價格：a.各種田畝(農耕田)價格：農耕田價格，最高者每畝九十元，最低者十元，普通者五六十元。b.各種地畝(非農耕田)價格：非農耕田，價格最高者，每畝約三百元，最低者七八十元，普通者百餘元。此外，全境無山丘湖泊。

(6)公有土地之營管情形：公有土地如苗圃，農試場等，前由建設局營管，自裁局歸科後，由縣政府第三科營管，各鄉區廟產，統歸教育局，作為教育基金。

(7)每畝土地過去及現在產收情形：過去歲收，因連年水旱等災，產收僅自三四成，今年因水災奇重，全境被淹者，百分之八十以上，秋收僅平均一二成。

(8)全縣戶籍總數及其職業：全縣六萬餘戶，務農者約百分之八十，工商學各佔百分之六七。

(9)游民乞丐等人數：游民約三千餘人，乞丐約一千一百餘人。

二 產業與產品

(1)全縣之天然富源：全縣境內，均屬平原，並無任何天然富源。且地瘠民貧，無特殊產物，故關於農，工，商，礦事業，並無大規模之組織。

(2)出產品：全縣土地宜於農業，故出產品多係農業產品，如大麥，每年約收九十餘萬斤，小麥約收二百餘萬斤，高粱約收三十餘萬斤，豆類約收一百二十餘萬斤，穀類約收一百五十餘萬斤，其他芝蔴，紅薯，菸葉產額，亦不在少數。至出產品每年輸出數量，約佔出產數量百分之二十五；其銷售場所，為豫西各縣，及湖北，河北，山西等省。

三 交通與建設

(1)較大城市概況：縣境較大城市，只有縣城一處，面積約五方里，人口約三萬餘人，至其街道房舍，多係舊式，鮮見新式建築，交通工具，多係人力車，畜力車，並無新式工具。

- (2)運輸情形：平漢鐵路，及南北大道，經過許城，藉以運輸縣內土產。無水路運輸。
- (3)最長最寬最直捷之道路：南北大道經過許城，計長六十里，寬三十六尺，民國十八年春，曾修築一次，路旁植有樹木，惟近年失修，以致崎嶇不平，樹木存者僅十之一二。
- (4)河道：境內河流，如潁水，石梁河，渠匯河，五里河，均係急流小川，不但不能行船，且每年及秋間，時有汎濫決口情形，可謂有害無利，即令修治，亦為浩舉，從未見有治本方法。
- (5)郵政電話電報等交通狀況：城內設郵局一處，東南西北四鎮，各設有分局。電話有橫城電話，長途電話，其營業，均不發達。
- (6)革命軍進駐後之新建築：自國民革命軍進駐後，如中山公園，國民大戲園，中山公園等，僅建築有廟宇，加以改造，尚無新的建築，關於道路，亦曾修築多次，但無若何宏遠計劃。

四 農業與農村

- (1)灌溉排水用具之設備：灌溉排水，仍沿用舊式用具，無改良。此外，無採用西式農具者。
- (2)肥料：肥料多係畜糞，以及豆餅，芝麻，乾餅，糞渣等法製成。
- (3)農產物：每歲出產農產物，如大麥，小麥，豆類，穀類，芝麻，紅薯等，種類繁多，惟以小麥穀類為大宗。
- (4)農村組織：自實行保甲制以來，一般農村組織，均按保甲條例實行。
- (5)農民借貸機關：無農民銀行，至農民借貸者，縣立政務院曾辦有農民借貸所，惟以基金寥寥，農民感到興趣甚少。
- (6)地主自耕農半自耕農佃農戶數之比較：地主的佔百分之三，自耕農約佔百分之八十，半自耕農約佔百分之十，佃農約佔百分之七。
- (7)一般農民之貸款方法：其貸款方法，佃戶向地主或保人，訂立租約，納租多用生產品。一年中以賦稅通融的租額行為農產量之半。

(8)一般農民之痛苦：近幾年來，生產量過多，糧價減低，而完納賦稅，得用現金，故每年所收大部用於繳納賦稅，農民常感經濟恐慌之苦。

(9)農忙時期與尋常時期雇農工資之比較：農忙時期與尋常時期雇農工資，幾成二與一之比。

(10)農民借貸：農民借貸之利率，百分之三四不等。年利多，日利少，亦有指地借貸，按畝繳納糧食者。

五 工業與工人

(1)工廠概況：較大工廠僅有縣立平民工廠一處，其產品多係織染之類，如布疋，毛巾，襪子等，生產能力不大。該廠係縣款經營，其宗旨，原為救濟失業平民，規模甚小，機器僅係舊式木機，原料來自外埠，惟資本有限，無贏餘亦不虧本。

(2)手工業：手工業有織布，織綢，編竹器，燒陶器等。但多係墨守成法，不知改良，且生產量少，僅能供給全縣應用。近年來，捲烟手工業，頗稱發達，蓋因此烟比舶來紙烟定價低廉，且較絲烟適口，故一般農民，爭購吸食，是以捲紙烟業，大有蒸蒸日上之勢。至改良各種產品之新計劃，本縣產品最著者，為生絲，烟葉，大小麥子，芝麻，黃豆等，因教育落後，科學尚未昌明，對於各種產品，尚無改良之計劃。

(3)工人待遇：工商業不發達，手工業夥友甚少，其最高工資，每月十元，最少工資每月三元，每日工作時間，普通約八小時，假期如每年元宵，端午，仲秋等節日，及各種廟慶重要紀念日，均照例放假。

(4)工人組織：全縣工人總數均一千餘人，無若何組織。

(5)失業工人與在業工人之比較：近年因受市業倒閉影響，失業工人超過在業工人二倍以上。

(6)勞資感情：勞資雙方，感情十分融洽，不發生糾紛，無沖及機關。

(7)工人生活狀況：一般工人，每月獲得工資雖少，但本縣物價較低，尚能維持生活，衣食住方面，均不發生問題。

六 商業與商人

- (1) 每歲銷售之大宗商品：每歲銷售之商品以原料品，(生絲) 製造品(綢) 二者為大宗。大部分商品多購自漢口，鄭州，許昌，漯河等地，多係外國貨，以美德兩國貨為最多，如各種布疋，每年銷售八萬五千尺左右，煤油肥皂等物，銷售亦多。
- (2) 較大規模之商業：本縣幅員偏小，適當平漢鐵路之衝，連年兵燹匪禍，十室九空，商業蕭條，已達極點，故無新的或大規模的商業事業之舉辦及計劃。
- (3) 商人組織：本縣商人團體，有同業公會十個，由同業會員組織成立。每同業公會，選舉委員五人，由執委選舉主席一人。商會由同業公會會員代表，及商店會員代表大會組織成立，主席一人，由常務委員推舉常務委員三人，由執行委員投票選舉，執行委員九人，監察委員五人，由各同業公會會員代表，及商店會員代表大會，投票選舉。
- (4) 商人借貸：一般商人借貸之利率，為二厘或三厘，期限不定，分年利月利兩種。
- (5) 店員工資及員東感情：店員工資，每月最高額約十元，最低額為五元。店員與店東，均甚融洽，並無糾紛。

七 教育與風化

- (1) 教育機關：全縣教育機關，有民衆教育館一處，中等學校二處，一為職業學校，(附設初中一班) 二為鄉村師範學校。(並附設小學) 完全小學有縣立一，二，三，四，五等小學，及縣立女子小校一處。縣公立初級小學共一百七十六處，教育行政機關，有教育局。
- (2) 教育經費：全縣教育經費，每年收入二萬三千二百元，其來源有廟產，學田，丁地附加，及契稅附加，戲捐等項。縣立各學校經費，由本縣教育款產處保管；鄉區小學經費，由各該學校處保管；近以教育經費，虧累過多，擬組織一清理教款委員會，着手清理。

- (3)教育程度：全縣共有人口三十二萬人，統計受過小學教育者，約五萬一千餘人；受過中學教育者約一千七百餘人；受過大學教育者約二十餘人；人私塾者約五千餘人。成年人識字者，約一萬人。
- (4)學齡兒童在學與失學之比較：全縣學齡兒童約三萬人，在學兒童約佔五分之三，失學兒童約佔五分之二。
- (5)社會教育：縣教育局，設有公共閱報室，通俗圖書館，民衆教育館各一處，無公共運動場之設備。
- (6)農村及職業教育：全縣共分九十餘聯保，每一聯保各設小學一處二處三處不等。平均每一聯保有初級小學二處，民國十七年春季，每聯保各設民衆夜班一處，嗣受時局影響，均已停辦，故地面不靖，實發展農村教育困難之一大原因。至職業教育，本縣原有職業學校一處，計畢業學生七百餘人，對於養蠶繅絲，成績甚佳，惟學生畢業後，若無相當出路，對於所學之職業，多不能應用，故職業教育發展，實屬困難。
- (7)青年學生之體育訓練：本縣各學校對於青年學生之體育訓練，除練習柔軟體操外，均設有足球，籃球，網球等場，組織各種球隊，輪流訓練。
- (8)宗教信仰及廟產：以往一般人民，多崇拜佛教，迷信甚深，嗣以縣黨部組織宣傳隊，不時赴鄉勸導，喚醒迷信者甚多，即令宗旨未改，僅抱其慈悲好善之心，至燒香拜佛各儀式，已革除殆盡。信佛教者，及回教者較多，信基督教者甚少，彼此向無齟齬，教民與非教民，亦無衝突。至全縣大小廟宇，約一百七十餘處，廟產總額，約有田地二十餘頃。
- (9)不良嗜好：a.賭博之風，屢經警察所保安隊，嚴令禁止，故賭風不甚熾，對於治安風化，職業尚無不良影響。b.男子或女子吸食鴉片者，男子約佔全人口百分之一，女子約佔全人口千分之一，吸食嗎啡者甚少，男女約共佔全人口萬分之一。
- (10)婚喪禮俗及其他：

- a. 普通結婚年齡，男子十八歲，女子十六歲，仍多採用舊式迎親禮，至萬婢納妾，童養媳，或姦淫買賣人口等風氣，均不甚熾。
- b. 普通舉行喪葬禮節，除少數殷實富戶，聘請大禮生，(唱禮先生)舉行啓門，祝灶，開柩，稟命，成服，成主等禮，少事繁華外，餘均因陋就簡，喪盡其哀而已。裔子尚有承繼遺產的習慣，寡婦率多改嫁，亦有終身守節，誓不他適者，所受待遇尚優。
- c. 男子蓄髮之風，早經革除殆盡，纏足婦女，雖未完全解放，除老年婦女，不易解放外，其未放足之婦女，僅佔全人口十分之一二，且本縣放足委員會，正在積極查放中。
- d. 迎神賽會或定期演戲等情事，尙未盡除，但發現於城市者甚少。

八 社會與公安

- (1) 慈善團體：因經濟困難，僅設救濟院養老院各一處，無其他救災濟貧團體之組織。
- (2) 人民集會結社之名稱及其性質：人民集會結社有民衆娛樂會，(如路燈會獅子會雲仙會鑼鼓會等)國術研究社，講演社，(佛教宣傳教行勸人修德養性)等。
- (3) 人民食料：全縣人民食料，足資供給。
- (4) 人民娛樂機關：人民修養身心之娛樂機關，爲經濟所限，尙無設置。
- (5) 每年災荒：每年常遭水災，又以今年水災爲最烈，水災多在夏秋兩季，今年水災，秋季最烈，全縣將盡成澤國，房屋倒塌，難以計數，被淹秋禾，幾佔全縣十分之八，將來能否播種，尙未可知，其防禦方法，僅開渠種樹而已，以工程浩大，實行不易，一時尙難收效。
- (6) 人民疾病：人民每年死於疾病者，以霍亂症爲最多，其原因以在夏日食物不潔所致。民間疾病之施救，本縣設有縣立醫院一處，備有防疫針，及各種藥品，專爲人民患病施救之用，凡本縣民衆經各機關，或各該鄉保主任證明時，入院診病，概不取費。

(7)公法團體概況：公法團體，有教育會，農會，婦女協進會等，其組織方面，均由各該會會員，選舉幹事五人，辦理全會事務，由幹事五人中，互推常務幹事一人，執行全會日常事務，惟均以經費無着，工作方面，已陷於停頓狀況。

(8)土匪及秘密性人民團體：無大股土匪，亦無反動背景。至秘密性的人民團體，亦少青紅幫，理教等會，其勢力甚小，無甚影響。

九 財政與金融

(1)全縣每年財賦徵收總額及其支出狀況：全縣每年財賦徵收總額約十九萬八千餘元，其支出方面每年繳省庫八萬餘元，支教育費三萬餘元，支保安費二萬餘元，支各機關經費二萬餘元，雜費三萬餘元，收支相符。

(2)每年忙清正稅總額及其徵稅方法：每年忙清正稅，約二萬七千六百兩，每兩收洋五元三毛。各種征稅，尚無弊端。

(3)有無鴉片公賣情形：縣城內有官膏局二處，吸食者由縣府發給燈捐票據，每燈一盞，每月收洋一元。

(4)全縣金融流通情形：全縣金融流通滯塞，僅四省農工銀行，中央銀行，交通銀行等紙幣，通行市面。此外地方或私法人，均未發行兌換券，和其他種紙幣。

十 行政與司法

(1)鄉村間行政制度之實況：全縣共劃分五區，每區按保甲編制，約分十餘聯保，或二十餘聯保不等，每一聯保，約分五保或六保不等，每保分十甲，制度嚴密，行政方面，頗感便利。

(2)法院與監獄：未設法院，由承審員協助縣長處理司法事務，監獄整齊改良。

(3)懲治盜匪之工作：鄉村人民為自衛計，多備有鎗枝，盜匪無多，但偶一發現匪案，即由縣政府辦理。

(六七)關鄉

一 土地與人口

- (1)根據土地清丈總五萬分一測量圖計算，該縣面積為四、二六四方市里。
- (2)據二十四年調查該縣人口，計男三五，七九八人，女三四，一三二人，共計六九，九三〇人。人口密度，每方市里約十六人。
- (3)耕地土質：耕地土質，上等面積佔全縣耕地百分之七五，中等面積佔全縣耕地百分之五，下等面積佔全縣耕地百分之二十。
- (4)土地價格：a.各種田畝價格：最高價格每畝洋四十元，普通價格每畝洋三十元，最低價格每畝洋二十元。b.各種地畝(非農耕地)價格：非農耕地，最高價格每畝十五元，普通每畝十元，最低每畝六元。c.湖塘山丘等價格：山坡地之最高價格，每畝十元，普通價格每畝五元，最低價格每畝二元，無湖塘。
- (5)公有土地之營管狀況：公有地由縣府第二科營管，每畝約收銀洋五元。
- (6)每畝土地歲收情形：過去上等地每年所收約值洋三十元，中等地約二十元，下等地約十元左右。現在連年荒旱，上等地所收約值洋十五元，中等地約十元，下地五六元。
- (7)全縣戶籍總數及職業分配：全縣共一萬三千一百九十八戶，全縣有職業共男二萬六千八十八口，女二萬二千一百三十五口，農佔百分之七十，工佔百分之七，商佔百分之十，學佔百分之九，自由職業佔百分之四。
- (8)男女老幼以及壯丁人口總數：全縣壯丁人口共一萬三千五百七十二口，全縣男女老幼人口共六萬九千餘人，壯丁約佔全縣人口五分之一。
- (9)游民乞丐等之人數：連年荒旱，十室九空，雖有田畝，亦無耕種，流為乞丐游民者，約一千五百餘人。
- (10)舉辦戶口登記情形：本縣民國二十一年三月舉辦戶籍訓練班，正在積極辦理戶口登記事項，旋奉令改辦保甲，原辦戶籍事務停止，戶口已於本年調查登記，現根據鄂皖三省總領事館之戶口異動登記辦法，進行辦理。

二 產業與產品

(1) 出產品：a. 農業產品：以棉為大宗，每年產量約二百萬斤。小麥玉蜀黍次之，豌豆大豆又次之，產量尚無統計，無確實數字。b. 工業產品：僅有家庭手工業，農暇時作之，其產品不一，數量寥寥。

(2) 出產品每年輸出數量及銷售場所：每年淨棉輸出量，約二萬餘担，多銷於鄭州等處，轉運上海。

三 交通與建設

(1) 較大城鎮概況：縣城面積一方餘里，人口二千七百餘人，又文底鎮，面積一方餘里，人口一千六百餘人，盤豆鎮，面積一方餘里，人口一千九百四十一人，大字營面積一方餘里，人口一千三百五十九人，建築每均各有草房瓦房數百間。

(2) 水陸運輸情形：一由滎海鐵路火車運輸；一由黃河民船運輸；一由公路汽車運輸，或用牲口背負，或以人力推担。

(3) 最長與最寬之道路：最長與最寬之道路，為滎通汽車路，由滎至瀘關，長一百二十里，在本縣境內者八十五里，其寬約有四丈。

(4) 河道：河道有黃河，向未疏濬。黃河支流三道，略有淤積。

(5) 郵政電話電報等交通情形：有電話局一處，分局三處，線長九十餘里，又有三等郵局一處，電報局一處。

(6) 革命軍達到後之新建設：除興修汽車路外，又修新式木橋四座，既濟渠干道，可以灌田數千畝，復創立苗圃菜場各一處，以提倡改良農林事業，並設有雨量測站一所，所有各處公路，現正計劃修理。

四 農業與農村

(1) 灌溉情形：灌溉仍用舊日水井，柳壩，近年有十二處改用車輪水斗，此為改良後之工具也。此外無採用西式農具者。

(2) 肥料與農產物：肥料分人畜糞，糞料，雜草，灰塵各種，人畜糞，由厩肥堆而成者，每石普通賣洋二角，糞料雜草等，較稀亦產。農產物，

以棉花為大宗。

- (3) 農村組織：該縣農村組織，已遵前清法令編為保甲鄉鎮，現在改為保甲制度。
- (4) 農村合作事業：前曾由縣農會，呈請地政廳成立農民消費合作社，但以前歲旱冰災災至，民不聊生，款未籌出，不能實現。此外，關於農民借貸機關之設置，該縣擬農民銀行，前由教濟院擬定借貸章程擬設立借貸所，亦以年終，款未籌出，不能實現。
- (5) 地主自耕農半自耕農佃農戶數及其比率：該縣自耕農佔百分之七十，半自耕農佔百分之二九，佃農佔百分之一。
- (6) 一般農民之借貸方法：本地農民貸租手續，先向中言明，立契約，佃戶納租自租受全者，有活生產品者。
- (7) 一年中每畝普通之農產量及繳納租額之比較情形：一年中每畝普通之農產，麥子八十斤，棉花二十斤，交租額，約需麥子二十五斤，棉花五斤。
- (8) 農民生活：本地生活程度尚高，一般農民每人每年衣，食，住即糧衣藥食，亦需洋百餘元。一般農民之痛苦，屬極地貧民貧，賦重稅重者，計本地畝一石，斗，升合，上田九升一合，中田七升，下等沙田亦五升。每年正賦，地方雜款都在太平時，每畝上等田需洋一元五角，民國十五年每畝農民產費需洋四元餘，農民之苦，蓋可想見。至農民工資，農忙時期，每天每人工資洋二角三分，農閒時每天每人工資一角八分。
- (9) 農民借貸：本地農民借貸自現錢糧食之分，普通每月每元三分利息；借麥子，春種貸食，秋後每斗息利二升。

五 工業與工人

- (1) 工廠：該縣除礦山交通運輸，尚無工廠之設，近有一高壓設備一草辦工廠，正在籌備中。其資本，決向省方籌款充之，以資募集業者為工人，將來營業所獲之利，完全歸於中民。

(2)手工業：陶匠，銅匠，染匠，木泥匠，雖產皆有日趨繁盛之勢，蓋以隴海幹路已通，交通便利，各手工業因而繁盛，勢將趨也。

(3)改良各種產品之計劃：陶，銅，木匠，擬改良製造，仿製新式器具，以便應用；染匠改良舊法，照科學研究最新染法。

(4)工人待遇：a.本地所有手工業無論夥友學徒，其待遇普通除飯食外，均有工資。b.本地各手工業夥友工資每月普通三元，工作時間每日八小時，星期日照常工作，如有特別事務，准予請假，在旬日內，不扣工資。c.手工業學徒，所受待遇，普通在初學三年內，每人每年付洋五元，三年外待遇與夥友同。

(5)工人組織：因縣苦瘠者迭產，風氣閉塞，民國二十年前，又無黨派，各手工業工人，如同散沙，並無組織，現受黨部指導，各組織工會，刻正在調查組織中，故全縣工人確數尚未調查清楚，大約有二千餘人。

(6)失業工人與在業工人：失業工人約二百餘人，在業工人，約二千餘人。

(7)勞資感情：本地勞資雙方感情尚好，聞有衝突惡感，正同業會未成立前，均由縣商會調停處理。

(8)工人生活：本地工人，衣，食，住每人每年需洋百餘元。

六 商業與商人

(1)每歲銷售之大宗商品：因縣每歲售出大宗商品，惟有本地產之棉，豐年約在二百餘萬斤，今年天旱歉收，約售出五十萬斤。至外來商品之來源，大部分從鄭縣洛陽購來，銷售不廣。

(2)商人組織：因縣縣商人團體，有七個同業公會，其內容組織，均合法合。

(3)商人借貸：一般商人借貸之利率，普通三分五分，期限三月五月不等，借貸之方法，有個人與個人，或個人與商號借貸，均經過合法之手續；付息還本方法，均在當時訂可為定。

(4)店員工資及員工感情：因縣店員，每月工資，最高八元，最低六元，

均火食在內。店員與店東，感情尚佳，糾紛頗少。

七 教育與風化

- (1)教育機關：教育行政委員會，教育局，教育會，師範學校，第一二完全小學校，及初級小學校六十餘處。
- (2)教育經費：全縣共有教育經費洋二〇，三八一元八角，其款由地丁附加，及學田廟產收入，並由教育款產處保管，支付。
- (3)教育程度：全縣共計高級小校畢業者約一，二五〇名，中學畢業三二名，省立師範畢業者四名，縣立師範畢業者八二名，成年人識字者約一八，五〇〇人。
- (4)學齡兒童在學與失學之比較：全縣共有男女學齡兒童一二，五三五名，入學之男生共四，二一六名，女生共一二五名，餘均失學：計男生約佔失學兒童百分之十五，失學女生，佔百分之九十五。
- (5)社會教育：有公共閱報室六處，通俗圖書館一處，公共運動場一處。
- (6)農村及職業教育：該縣農村，昔年共有初級小學四十八處，現已推廣至六十一處，但因近兩年來，亢旱為災，鄉村生活甚苦，辦理學校，多為困難。至職業教育，本縣尚未辦理。
- (7)青年學生之體育訓練：青年學生，身證尚屬健全，唯各校對體育訓練，不甚適當。
- (8)宗教信仰及廟產：一般人多信仰道教，兼祀多神，往往用迎神賽會，焚香祭奠等儀式。宗教信仰不同者因湖邑民性敦厚，頗有古風，故宗教信仰不同者，尚無大惡感，教民與非教民，亦無大衝突。至全縣大小廟宇數目及廟產之總數，當民十八年軍隊將境內各廟宇焚毀後，現所餘廟宇，不過百數十處，而廟產亦寥寥無幾，尚無統計。
- (9)不良嗜好：a.每年賭風最熾時，為農曆正月間，人民率多聚賭，勝者任意揮霍，負者傾家蕩產，小而變為貧窮，大而變為一空，流為乞丐盜賊，則影響地方治安與風化。b.男女吸食鴉片者頗多，吸食嗎啡者則無。

(10) 婚喪禮俗及其他：

- a. 普通結婚年齡多在十四歲至二十歲之間，採用親迎及拜天地等儀式。至蓄婢，納妾，重養媳，以及奸淫買賣人口等風氣，素不常見，間或有之。
- b. 普通舉行喪殯禮節，繁簡尚屬適中，裔子承繼遺產的習俗，率皆子承繼其父，無子則以胞姪繼之，無胞姪則以堂姪繼之，總之，由近及遠。待遇寡婦，尚不刻薄，且頗有優待之習慣。
- c. 男子蓄髮者，絕無僅有。而婦女纏足之風氣，猶屬昌熾，約計男子蓄髮，佔全人口千分之四，而婦女纏足，約佔全體婦女百分之五十以上。
- d. ~~迎神賽會及定期演戲等事，向為一般人民所樂為，故境內各村，關於迎神賽會，以及定期演戲，每年之間，數見不鮮。~~

八 社會與公安

- (1) 慈善團體：閩邑無育幼養老，救災，濟困等團體之組織，惟城內設有振務會一處，若遇災稔發生，則負責請賑，或施藥以救災荒。
- (2) 人民食料：閩邑全縣人民食料，如遇豐稔，足可供用；逢旱災蝗蝻發生，則不足供給。
- (3) 每年災荒：閩邑地處西北山原高阜，每年常有旱災，至疫癘，蝗蝻，冰雹，則年有年無，其最烈者為旱災，疫癘每在夏秋之間，防禦防法，不甚完備。
- (4) 人民疾病：人民每年死於霍亂，白喉，傷寒疾病者為最多，皆因不講衛生所致；民間疾病，並無特別施教法術，臨時皆係本地醫生療治，衛生防疫機關，城內僅有平民醫院一處，內容組織，甚簡單。
- (5) 土匪及秘密性人民團體：閩邑秩序完善，大股土匪，早已遠颺，民間為害之事甚少，雖時有三五成羣截路情事，亦無反動背景。至秘密性的人民團體如大刀會，紅槍會，小刀會，青紅幫，哥老會，理教等，均無。

九 財政與金融

- (1) 全縣每年田賦徵收總額及其支出狀況：本縣每年田賦總額，除奉令停緩豁免者外，實應徵丁地銀三萬五千二百五十三兩一錢四分六厘，合洋七萬七千五百五十六元九角二分一厘。及每年應征補助捐洋一萬零五百七十五元九角四分四厘。丁地出票捐洋五百六十元。奉令隨丁地附收補助費洋一萬七千六百二十六元五角七分三厘。以上全年共應征洋十萬零五千七百五十九元四角三分八厘。除縣政府內務行政經費洋一萬一千零六十七元，財務費洋一千九百九十二元，其餘應解省之款，均按月分撥分款解交省庫。
- (2) 每年忙漕正稅總額及其征收方法：本縣並無漕糧，其征稅方法，係按丁地正銀一兩，收洋二元二角，又隨丁地正銀，每兩收補助捐三角，臨時補助費洋五角，丁銀出票每張收洋一分四厘，內扣除每張四厘，出票工價下餘一分，解交省庫。
- (3) 預征情事：本縣以前曾預征丁銀；至二十年奉令停征，並由新收二十年田賦款內，分別償還三成，以償清為止。最近三年，均係年征年款，並未預征。
- (4) 附加稅：本縣全年額征丁地銀三萬五千二百五十三兩一錢四分六厘，內除寄軍沙糧，不納附稅，每年實應征地方附稅，正銀三萬零零六十八兩七錢九分三厘，按附稅正銀，每兩附加教育費洋六角，合洋一萬八千零四十一元二角七分六厘，建設，公安，自治，政警等費四項，各洋二角五分，合計洋各七千五百一十七元一角九分八厘，民團及地方公款兩項各三角，合洋各九千零二十元零六角三分八厘。
- (5) 各種征稅之計算法：本縣各種征稅之計算法係遵章征收，如有以銅元完納錢糧者，亦係遵令按照郵局價核收，至有地無根，有根無地情事，因土地尚未清丈，登記，實所難免。
- (6) 全縣金融流通情形：本縣地處邊陲，商業閉塞，金融極形拮据，最近流

行之紙幣名稱，以河南農工銀行，天津中國中南銀行，上海中國中南銀行，上海交通銀行，中央銀行者為多。此外，無私人發行之兌換券，與他種紙幣。

河南統計月報
第二卷
第八期
各縣社會調查

十 行政與司法

- (1) 鄉村間行政制度：本縣奉令劃分五自治區，嗣奉令飭速辦理保甲，現正依法推行。
- (2) 法院及監獄：本縣未設法院，係承審員制度，監獄亦係舊式，加之看守所倒塌，尚未修理，現已決未決人犯，均屬雜居，管理殊感不便。
- (3) 懲治盜匪之工作：縣政府督飭各區長，及保安隊努力勦捕，如捕獲盜匪，經訊問後，輕者送法院，重者呈送級靖公署。



統計消息

甲、國際

一、近十年來中日生絲產銷比較

蠶絲為我國重要農產品之一，產銷盛衰，與國內農村經濟影響極大。近年因日本意大利等產絲國之技術與經濟上之改進，政府當局，復加補助，故其產銷數量，均能突飛猛進，尤其日本生絲在世界市場，握操縱之權，大有獨占之勢。茲將近十年來中日意生絲產量列表於次：

年 別	日 本 絲	中 國 絲	意 大 利 絲	其 他	總 計
1923—24	38,107	15,663	10,803	2,589	67,162
1924—25	54,068	17,069	11,585	3,538	86,200
1925—26	56,978	17,901	9,656	3,515	88,050
1926—27	66,193	19,280	8,499	3,339	97,311
1927—28	68,839	19,092	10,201	3,435	101,567
1928—29	72,366	19,411	10,560	3,240	105,577
1929—30	74,955	19,577	10,648	3,543	108,724
1930—31	70,459	18,000	10,492	3,446	102,397
1931—32	69,049	9,023	7,801	2,376	88,249
1932—33	70,913	10,820	7,455	2,461	91,649
1933—34	66,006	8,805	7,495	2,133	84,439

註：單位「千磅」。

由上表觀察，日絲每年平均產量，佔世界產量總額百分之七五。我國生絲產量自一九二三年至一九三〇年，每年呈逐漸增加之勢，然自三一年起，則突然減少，一九三三年，稍見上升，三四年又復下降，其減縮之數，以與日絲產量日增之情相較，殊形反差也。

自一九二九年世界經濟恐慌發生後，生絲消費受一重大打擊。日絲得政府資

助，成本減低，競爭傾銷，我國生絲出口數量遂受排擠減退。茲將日絲，華絲，輸美數量列表，以便比較。

年 別	日絲輸美數	華絲輸美數	其他各國絲輸美數	總 計
1926	53,793,000	10,249,690	2,379,510	66,422,000
1927	61,797,000	10,787,770	1,420,230	74,005,000
1928	64,112,000	10,527,407	849,593	75,489,000
1929	69,739,000	14,906,166	2,402,834	87,048,000
1930	59,918,000	9,880,811	3,934,189	73,733,000
1931	69,526,000	9,846,769	4,480,231	83,853,000
1932	69,137,000	2,530,494	2,385,506	74,053,000
1933	60,213,000	3,768,936	3,263,064	67,245,000
1934	54,989,000	1,102,573	287,427	56,379,000

註：單位「磅」

由上表觀察，可見日絲輸美增加，而華絲反衰落。綜合以上兩表情形，第一可知美國近日生絲進口之數量，已呈減退之象，日絲輸美已有壟斷全美生絲進口總額之勢。第二以美國生絲消費佔全世界消費總額百分之七十以上之國，日絲遂能獨佔。然則華絲之急起直追，實有賴於政府當局之扶持，至於品質，有關信用。經營絲商，果能不貪近利，誠意改進，則國面上之，亦大有可能也。

二、第十一屆世運會各國成績統計

第十一屆奧林匹克運動大會現告結束，此次參加選手人數以美國二四〇人為最多，科新達科那一人為最少，我國參加者計六九人。所得成績，德美兩國最優，德獲勝三三項（即三三個金牌）為冠軍，美獲勝二四項為亞軍。田徑賽在該會各項運動節目中佔最重要地位，美國在田徑賽中獲勝十三項為第一，德與芬蘭各獲勝三項，日本勝兩項，英國與紐西蘭各勝一項，茲將各國得獎金獎牌數列表於次：

國別	總計	金洋	銀洋	銅洋	國別	總計	金洋	銀洋	銅洋
美國	130	120	130	加拿大	1	5	5		
法國	23	20	30	英國	1	2	3		
蘇俄	24	20	12	日本	1	0	0		
德國	10	1	5	印度	1	0	0		
日本	8	9	5	澳洲	0	5	3		
蘇聯	7	6	6	菲律賓	0	2	3		
荷蘭	7	6	6	南美洲	0	1	1		
瑞典	6	5	9	南美洲	0	1	0		
日本	6	4	8	南美洲	0	1	0		
日本	6	4	7	南美洲	0	1	0		
日本	4	7	3	南美洲	0	0	3		
日本	4	6	3	南美洲	0	0	2		
日本	3	5	0	南美洲	0	0	1		
日本	2	2	3	南美洲	0	0	1		
日本	2	2	3	南美洲	0	0	1		
日本	2	1	2	南美洲	1	2	0		
日本	1	0	5						

三、各國在美投資數

美國商務部最近發表外人在美之投資統計，總數為美金五，〇三五，〇〇〇，〇〇〇元，其中以美國人之投資為最多，佔全數百分之廿七，計一，三七四，〇〇〇，〇〇〇元，加拿大居第二，約一，〇〇〇，〇〇〇，〇〇〇元，其次為荷蘭八〇〇，〇〇〇，〇〇〇元，瑞士三九九，〇〇〇，〇〇〇元，法比二八二，〇〇〇，〇〇〇元，上述五國已佔全數百分之七六，拉丁美洲總數僅四三，〇〇〇，〇〇〇元，不足百分之一，可見此等國家，經濟並不充裕，向外投資，實無餘力云。

乙、國內

一、全國耕地面積

全國耕地面積調查，經內政部統計處，統計竣事，於本月內發表，總計全國耕地面積為一，一六八，四八萬畝。其各省面積如下：蘇，八，五七七萬畝，浙，三，三三五萬畝，皖，三八，二四萬畝，湘，三，九七三萬畝，鄂，六，四三二萬畝，贛，三，〇二〇萬畝，閩，一，一二六萬畝，川，九，六五四萬畝，

湖，二，四三五萬畝，黔，七六四萬畝，粵，四，〇四三萬畝，桂，三，一一二二萬畝，魯，一〇，五〇萬畝，冀，九，一二四萬畝，豫，九，七五六萬畝，晉，六，〇五八萬畝，陝，二，九四萬畝，遼，七，八五四萬畝，吉，六，六二〇萬畝，黑，五，〇四八萬畝，熱，一，七五五萬畝，察，一，六五七萬畝，綏，二，三九六萬畝，甘，一，八六五萬畝，新，一，二六八萬畝，甯，一二二萬畝，青，二一一萬畝，蒙，藏，康三省尚不在內云。

二、二十五年上半年份全國紗廠概況

華商紗廠聯合會近發表二十五年上半年全國紗廠產棉存棉及停工狀況如下：

(一)產棉——本年一月一日至六月三十日半年內紗廠產棉花一，一五五，三四七包，(每包五〇〇磅)較上年下半年減少二九，八八六包，較上年同期減一七，八〇三包，其中中棉佔一，〇七二，一〇七包，較去年下半年增九，九三八包，較去年同期增八〇，二三四包，美棉佔三八，七二二包，較去年下半年減三〇，七二四包，較去年同期，減六四，九八九包，印棉佔三〇，五八九包，較去年下半年減八，七〇七包，較去年同期減二五，八一六包，埃及棉一二，六五〇包，較去年下半年增三六四包，較去年同期減五三四包，他種棉佔一，二七九包，亦較上年減，蓋因匯兌關係，外棉換算價高，進口稅重，故紗廠用外棉，有逐漸減少之勢。

(二)存棉——七月一日紗廠存棉為三九二，一二七包，較去年下半年增三三，二五一包，較去年同期增加七六，一五五包，其中中棉存數與去年下半年相較，大致類似，惟印棉存數增一九，三九。包，其原因為去年國內產量歉收，粗絨棉供不應求，市價步漲，春間印棉曾一度極跌，遂有一部份進口，以應需求，但多數係五六月運到，故六月底所有印棉較多。

(三)停工狀況——一月至六月半年內停工廠數達一，五五五，〇一四錠，較去年下半年增一九四，七三一錠，但平均停工為四，則較前略見減少，若以全國總錠數計算，停工週數為五，〇六週，與去年下半年相埒，但較之去年上半年則增一，三四週，停工率增高，足徵紗業之疲弱，仍未能免於困難也。

三、本年一月至五月各月份生產指數

本年一二三月份國內重要工業生產量，以季節關係，稍見減縮，四月較春季較為進步，約增百分之十左右，五月稍減，亦以季節影響之故。茲將中央銀行經濟研究處發表之各各月份生產指數列表如下：

品名	二十一年	二十二年	二十三年	二十四年	二十五年				
					一月	二月	三月	四月	五月
棉紗	103.9	93.4	105.9	100.7	94.5	95.2	95.5	101.1	96.1
捲烟	114.6	106.9	93.9	99.2	106.3	101.5	100.1	96.2	89.5
麥粉	65.0	57.7	98.9	113.5	63.6	66.5	68.0	94.6	74.4
火柴	101.0	109.4	101.3	89.3	78.8	70.4	114.1	104.5	131.8
水泥	96.8	100.4	103.0	96.7	84.3	124.7	106.7	93.1	99.6
啤酒	—	87.0	105.4	101.1	40.1	58.0	82.3	124.4	167.5
火酒	—	—	—	100.0	18.0	27.7	79.7	104.9	176.3
總指數	99.5	97.2	100.7	102.1	90.6	90.7	92.7	100.4	92.5

上項指數之編製，始於去年，今年關於計算方法復加修改，其詳見中央銀行月報第五卷第六號。

四、鄂省舉行田賦調查

鄂省府對於整理田賦，益正夙願，極為注意，並經規定自二十五年七月開始至明年六月為「田賦年」，其步驟有三：一為調查田賦，二為改善徵收方法，三為訂定賦稅標準。現已着手，實行田賦調查，制定各縣調查田賦實施綱要令發各縣辦理。該綱要辦法內容，係由縣長督同區長，聯保主任，分保分甲按戶調查，以查得實戶，實田，實額為宗旨；同時並按照編定保甲門牌號次，切實清查戶口。在積極方面，縣長，區長，聯保主任，保甲長，全體動員合作，注重事務之分配，組織之調整，人員之聯繫。消極方面，排除妨害調查進行之外來阻礙，取締人民一切消極抵制，嚴格執行聯保以下人員之獎懲。關於調查期限：(一)甲

長切查，保長復查，限自接到調查表之日起，十天以內，填齊據報。(二)縣長偕同各區長聯保主任分別查詢審核，復查抽丈訂正表册限四十八天辦竣。(三)公告，定為十日，期滿即行定案，由區署彙編送縣限十日辦竣。(四)編造全縣戶口田畝清册，合畝定賦，限一個月辦竣。(五)全縣分區同時並舉，限三個月一律完成。經費規定：一等縣四千五百元，二等縣四千元，三等縣三千五百元，各級人員努力從事，依限完成者，予以嘉獎，記功，升級之獎勵，辦事不力，失職誤公者，加以申誡記過撤職之懲處。據該省楊主席談話略謂：此次田畝總調查，以現時保甲區域為調查基礎，以現任保甲人員為調查主幹，以保甲戶口册籍為調查根據，按戶問田，按田問賦，俾田不離戶，戶不脫賦，戶，田，賦三者，有確切之聯繫，真多益寡，使有田者完賦，無田者免稅，田多賦少，田少賦多者均稅，大戶無法逃賦，小戶減輕負擔，此為湖北財政生死關頭，亦人民平均負擔機會，故決以全力推進云。

五、我國桐油產銷概況

我國植物油料廠之設立，現已實現，本月十五日在廬山開創立會，各總分行負責人業經推定，總廠設漢口。查植物油料中之桐油為我國出口大宗，以往每年總出口值，常在二千萬至三千萬之間，占全出口量百分之八十，而產桐地區，又以川湘為最，茲將調查所得各情誌次：

(一)產桐地區——全國產桐地區以川，湘，鄂，浙四省為盛，陝南及桂，黔，皖，贛，閩等省次之。其中四川計有五二縣，年產約六十餘萬担，湖南計三十縣，約五十萬担，鄂北及川陝交界十餘縣，約三十萬担，浙江約二十萬担，合計其他各省全國現有成熟桐樹，約一千七百餘萬株，另據專家估計，我國適宜產桐區當北緯二二度至二三度，東經一〇〇度至一一〇度之間，面積約六十八萬七千方英里。銷售地點在四川為萬縣，瀘州，重慶，湖南為津市，辰州，常德，長州，湖北為老河口，宜昌，沙市，而以漢口為外運樞紐。故此次中國植物油料廠即分在滬，漢，常德，長沙，重慶，萬縣等六處設廠。

(二)漢口桐油對外貿易——桐油在漢口有數千萬巨額貿易，已如上述，該地

油商，現全市共四十餘家，分出口及內銷兩幫，外銷數額最高年達九十萬担，內銷則僅數千担至萬餘担，外銷最大主顧為美國，最多時佔總額百分之八十二，且皆由華商手中直接採購，至今該項貿易，仍操在我國商人手中。茲錄列該市五年來桐油對外貿易情況如下：

年 別	貨 易 數 量 (公担)
民 國 二 十 年	606,712.89
民 國 二 十 一 年	476,363.45
民 國 二 十 二 年	775,758.79
民 國 二 十 三 年	327,085.25
民 國 二 十 四 年	352,796.38
總 計	2,538,716.76

(三)稅運費用——1.各地到漢費用如下表： 2.漢市外運費用如下表：

起運地點	每担運費
重 慶	5.88
萬 縣	5.25
宜 昌	0.85
老 河 口	2.50
常 德	2.65

運達地點	每担費用
香 港	1.70
歐 洲	4.50
紐 約	2.80

由上兩表證明，海洋運費較長江運費為廉，而內地經費，又視長江運費為高。

(四)最近市況——近月以來，因植物油料廠之設，外商多有待於優美之新油，意存觀望，遂致市況步跌，兩月前叫價七十二三元者，今復降至五十一二元矣。

六、全國棉產估計數發表

中華棉業統計會對本年全國棉產近頃作一估計報告，該報告謂：本年主要棉區計十二省，共五千餘萬畝，產棉一千六百餘萬担，為近二十年間之最高數，若與上年棉田及產額較增加約至一倍以上，蓋因天氣適宜雨水調適之故。茲將各情

誌後。

(一)各省棉田面積估計有如下表：
(單位畝)

省別	估計數	較上年增加數
河北	9,497,177	+3,181,207
山東	6,091,514	+4,290,372
山西	2,095,932	+1,028,030
河南	6,656,634	+4,061,274
陝西	4,235,191	+ 578,177
湖北	8,458,705	+3,890,366
湖南	744,720	+ 373,532
江西	235,530	+ 35,792
安徽	1,420,000	+ 789,547
江蘇	10,493,486	+ 235,933
浙江	1,722,087	- 37,405
四川	1,263,080	+ 208,834
總計	58,314,056	+18,135,659

(二)皮棉產額估計有如下表：
(單位担合一百斤)

省別	估計數	較上年增加數
河北	2,975,297	808,850
山東	1,848,849	1,441,634
山西	625,528	372,936
河南	1,496,276	1,079,498
陝西	1,147,775	345,722
湖北	3,022,394	2,105,210
湖南	294,390	252,196
江西	59,705	17,224
安徽	545,300	337,221
江蘇	2,434,543	456,923
浙江	666,057	204,121
四川	1,263,080	814,748
總計	16,379,194	7,236,273

由上兩表觀之，無論黃河流域及長江流域棉田及其產額，均屬良好，據此次調查全國主要產棉之十二省，除浙江省較上年微減外，餘均大增，若河北，山西，河南，陝西，安徽等省棉田，均為近二十年之最高數，總計全國棉田較上年增百分之五十七，產量較上年增加一倍，平均每畝產量約三十斤，以十餘年來之最高紀錄也。

七、全國農民數統計發表

內政部統計處對人口調查，已進行數載，關於農民人數，及各種農民比例調查已有統計，總計全國農民數為三二〇，三八四，〇一八人，各種農民比例，除新，寧，蒙，藏，康五省尚無結果外，其餘二十五省計自耕農佔百分之四三，半自耕農佔百分之二三，佃農佔百分之三四，茲將各區詳情表列於下：

省 區 別	農民總人數	百 分 數			
		自耕農	半自耕農	佃 農	
總 計	320,384,018	43	23	34	
黃 河 區	山 東	32,550,540	70	17	13
	山 西	10,120,043	60	22	18
	河 南	28,851,690	53	21	26
	河 北	24,075,113	68	19	13
長 江 區	陝 西	8,169,016	51	22	27
	江 蘇	25,788,334	37	26	37
	安 徽	16,093,488	36	19	45
	江 西	12,156,339	24	30	46
珠 江 區	湖 北	19,402,481	30	32	38
	湖 南	19,888,547	26	25	49
	四 川	25,537,785	22	19	59
	廣 東	17,395,515	18	24	58
閩 浙 區	廣 西	6,643,920	31	29	40
	浙 江	13,925,371	22	33	45
東 北 區	福 建	8,453,557	27	31	42
	遼 寧	11,715,990	50	19	31
	吉 林	6,496,033	46	17	37
西 北 區	黑 龍 江	2,792,567	54	18	28
	新 疆	1,651,733	—	—	—
	寧 夏	303,290	—	—	—
	甘 肅	4,262,380	53	19	28
熱 察 區	青 海	328,862	59	23	18
	熱 河	1,792,651	80	13	7
	察 哈 爾	1,576,456	32	26	42
雲 貴 區	綏 遠	1,373,499	55	19	26
	雲 南	6,919,620	33	28	39
蒙 藏 區	貴 州	5,262,988	33	25	42
	蒙 古	1,523,600	—	—	—
	西 藏	2,666,300	—	—	—
	西 康	2,666,300	—	—	—

註：「河南」所載農民數，係民國二十一年份估計數記載之。

一八、國府主計處舉辦人口農業試查

我國農業經濟，盡人皆知其已呈衰落之象，但究至如何程度，因無完整精確之統計，故其詳亦盡人所不知。為籌謀挽救對策，關於舉辦全國人口農業普查，實為當前之必要。國府主計處一年以前，即已籌劃舉辦，但以我國幅員遼闊，人口衆多，各地教育文化，又參差不齊，在未舉辦全國普查之前，應先擇地試行，

藉以明瞭普查時所遇之困難，及所用方法之應如何改進。七月一日該處統計局已先在江寧自治實驗縣進行試查，七日全部歲事，七月二十四日又在高淳縣作第二次試查，結果均極圓滿，現正在整理數字，整理後將公諸衆覽，俾供參考，並聞該處將在上海蕪湖等處繼續試行云。

九、綏西河套戶口調查

綏西河套之安北，五原，臨河三縣，土壤肥沃，灌溉便利，素有西北糧庫之稱。今年春，綏省當局派行訪共，編練保甲，曾派調查員多人，在該三縣作實地調查，歷時兩月，始告竣事，據該調查結果，安原有二八，〇一六八，四，〇四九

戶，五原計有五七，九〇二人，一一，四七七戶，臨河一一〇，六三〇人，三二，二七九戶，合計有居民三七，八〇五戶，一九六，五三八人。查該河套人口在民國十五年調查時，共不過五三，四二二人，十年以來，人口較前增加將及三倍云。

十、本年全國各地終雪終霜期統計

中央氣象研究所調查我國本年（廿五年）各地終雪終霜日期，根據有報告者加以統計，茲採錄該表如下：

1. 終 雪

地 點	日 期
遼寧公共嶺	四月十九日
綏遠歸綏	四月十二日
綏遠包頭	四月十日
河北天津	三月二十日
山西陽曲	三月廿六日
陝西西安	三月十九日
陝西涇陽	三月十八日
寧夏	四月十日
山東泰山	四月十一日
河南鄭縣	三月十九日
河南開封	三月十一日
河南京	三月十八日
江蘇鎮江	三月十八日
江蘇銅山	三月十一日
上海市	二月廿九日
江蘇吳縣	二月廿九日
江蘇南通	二月廿五日
江西南昌	二月廿八日
湖北武昌	三月十八日
湖南津市	三月十二日
湖南常德	三月三日
湖南長沙	三月三日
福建南平	三月十日
福建浦城	三月五日
福建長汀	三月一日
廣西桂林	二月十一日
貴州貴筑	一月廿六日
甘肅酒泉	五月廿三日

2. 終 霜

地 點	日 期
綏遠歸綏	五月十九日
綏遠包頭	四月二十日
遼寧公共嶺	四月廿九日
北平市	四月廿五日
山西陽曲	四月三十日
河南開封	五月廿七日
陝西西安	四月四日
甘肅蘭州	四月三十日
上海市	四月十三日
江蘇南通	四月三日
江蘇吳縣	三月卅一日
江蘇銅山	三月廿一日
南京市	三月廿五日
湖南津市	三月廿一日
湖南常德	三月廿二日
湖南長沙	三月八日
湖南衡陽	三月八日
福建浦城	三月九日
福建長汀	三月八日
貴州貴筑	二月十四日
廣西桂林	二月十三日
廣西柳州	二月十三日

十一、全國合作事業調查

中央農業實驗所，為明瞭我國合作事業之進展起見，曾於民國二十三年十二月舉行全國合作事業調查一次，該次調查，至二十二年年底止，全國共有合作社五，三三五社，社員一八四，五八七人，至二十三年年底止，全國共有合作社一四，六四九社，社員五五七，五二二人，在此一年內所增加者共九，三一四社，社員三七二，九三四人。二十四年十二月，復舉行第二次調查，寄請江，浙，皖，冀，魯，豫，晉，陝，鄂，湘，贛，閩，粵，桂等省各縣政府，調查在縣府正式登記備案之合作社狀況，又寄請全國各省主管合作之機關，調查各縣政府所呈報有案之合作狀況互相校核。現各省市已經寄回之一，〇六七縣市表格，業分別整理統計完竣，至二十四年年底止，全國共有登記備案之合作社為二六，二二四社，社員一，〇〇四，四〇二人，平均每社社員二八人。此外尚有預備社及互助社，共計五，三三二社。該一年內之放款金額計九，九五六，六七四元，平均每社員之運用資金約有十元。綜計一年內新增之合作社共一二，五一七社，社員四八六，二九〇人，至二十四年以前成立之合作社，已經解散者亦有一，〇四八社之多。茲將去歲調查後分析情況分誌於次：

(一)合作社種類——按我國現有之二六，二二四社，依其業務之性質分類，以信用合作社為最多，佔全數百分之五九，運銷生產等合作社均各佔百分之九，利用合作社佔百分之四，購買合作社(包括供給消費二種在內)佔百分之三，兼營合作社佔百分之十六。至社員之分配比例，不與社數之比例相一致，其中信用合作社人數，佔百分之四二，運銷合作社人數佔百分之十二，生產合作社人數佔百分之十一，利用購買各合作社人數各佔百分之七，而兼營則佔百分之二十一。

(二)各省發展概況——各省合作事業發展速度最高者以河北省居第一位，計共有六，二四〇社，社員一三五，七二三人，二十四年一年內增三，八三〇社，社員八五，九〇七人。江蘇省第二位，計共有四，〇七七社，社員一三八，三六九人，二十四年一年內增一，三〇〇社，社員四五，九八四人。山東第三位，計共有三，六三七社，社員一〇六，一四三人，二十四年一年內增一，六二五社，

社員四五，七八三人。安徽第四位，計共有二，二八四社，社員七三，六七三人，二十四年一年內增九三二社，社員三一，〇一七人。江西第五位，計共有二，〇三八社，社員一三一，四四七人，二十四年一年內增八九六社，社員八六，四四七人。浙江第六位，計共有一，九七二社，社員七〇，六六六人，二十四年一年內增加四七四社，社員一七，一七三人。河南第七位，計共有一，七六一社，社員一〇〇，三二四人，二十四年一年內增加九二三社，社員，五五，六〇〇人。湖北第八位，計共有一，二二八社，社員六〇，一二二人，二十四年一年內增加七六五社，社員三八，七四七人。湖南第九位，計共有九六三社，社員五六，四八六人，二十四年一年內增加五四四社，社員二〇，六一三人。陝西第十位，計共有六七一社，社員六三，六九〇人，二十四年一年內增四六六社，社員二一，九八一人，再次爲山西，福建，廣東，綏遠，甘肅等省均在五百社以下。

(三)合作社指導機關——就其所填報之名稱分之，則由縣政府指導者佔百分之五一，由駐縣合作事業指導員辦事處指導者佔百分之二七，由華洋義賑會指導者佔百分之七，由省合作事業委員會指導者佔百分之四，由其他機關指導者各佔百分之十一。

(四)合作社放款機關——農民借貸所佔百分之十九，合作委員會及聯合社佔百分之十七，華洋義賑會佔百分之十六，中國農民銀行佔百分之十三，省農民銀行佔百分之十二，中國銀行佔百分之七，上海銀行佔百分之四，其他機關合佔百分之十二。

(五)今後改進方針——據該所調查研究結果，知合作社不能按期還款者佔三分之一，職員舞弊，或用途不正當等原因，亦佔百分之三三，此後改進，應由健全組織着手，尤要者有提高農民教育程度，使社員有合作常識，社務不爲少數人把持。其次金融機關應踴躍放款，指導機關積極提倡，多方並進，再一年後，成績將更可觀也。

丙、本省

一、舉辦特產調查

查舉辦本省各種特產調查，為本府二十五年份統計行政計劃之一，日前已由本府統計室制定調查綱要，內容計分調查意義，調查範圍，調查綱目，查報方法等，表式內容計有產地，產量，生產組織，培植及收穫，製造情況，貿易狀況，運輸狀況，其他等，上項綱要及表式制定後，即由本府令發各縣政府，統限於本年十月底以前呈報，並責由各該縣長認真督促進行，依限辦理完竣云。

二、甄用縣統計員

本府甄用縣統計員，各情已誌前訊：截至本月十日止，共計報名投考者五十五人，除資格經審查不合者五一人外，准予應甄者計四六四人，本月二十一日舉行筆試時，實到僅二八四人。二十二日試竣，二十四日開始評閱試卷，為慎重評選起見，本月底始將各科分數評定，約下月一二日可放榜云。

三、濟源縣函送表格程序不符

查本府頒發之各種統計查報表填送程序，早經規定由縣呈府，本月十三日濟源縣政府將本年上半年份統計查報表六種，函送本府秘書處，核與規定程序不合，當由秘書處根據規定辦法，函達查照。

四、本府函送廢除苛雜統計材料

實業部經濟年鑑編纂委員會所編輯之第三回年鑑早經付印，不日出版，第四回年鑑現擬廢續編纂，各省廢除苛捐雜稅情形，仍須列入，藉以明瞭各處之施政成績。本月二十一日特函請本府，供給是項資料；經將編製之五年來豁免苛捐雜稅統計表，抄錄一份，函送參考。

五、本省專員區兼縣統計員薪俸

查本省各專署兼縣統計員責任事務均較其他縣份繁重，而待遇仍與其他之一等縣份相等，本月十八日第二區行政督察專員朱玖瑩呈請將該署統計員秦正秉薪俸另行規定，提高待遇，以資養廉。本府據呈後，經即交由財政廳通盤妥籌辦理。嗣據財政廳覆稱：「以本年度庫款奇絀，無款可加，擬請待至二十六年年度再行核辦。」經已令行該專員知照矣。

六、呈復行政院本府合署後之統計組織情形

本月二十二日本府奉到行政院第四九三九號訓令，以本府前呈之統計組織調查表及人事登記片，未填所轄各廳局之統計組織，飭於文到二星期內，遵照前發表式填送，以憑核轉。經以本府自二十三年九月一日實行合署辦公後，所屬各廳統計組織，均已撤銷，并遵照合署辦公辦法大綱第八條及河南省政府合署辦公施行規則第三條之規定，祇於秘書處設直統計室，綜理統計事務，所有該室統計組織表及人事登記片業已填送在案」呈復。

七、令縣填送社會政治經濟狀況調查表

本月二十五日本府訓令各縣查填二十五年一至六月份社會政治經濟狀況調查表，原令如下：

「案准——中國國民黨中央執行委員會統計處本年八月二十一日統總字第一二一七號公函，并附縣社會政治經濟狀況調查表，囑轉發所屬將本年一月至六月上半年來狀況填呈核轉，以便彙編等由；除函核并分令外，合函檢同原表二份，令仰該縣政府遵照查填，於本年九月份以前呈送到府，以憑核轉，為要。」

八、襄城縣統計員到差

查襄城縣統計員楊步雲，考入本府財務行政講習所受訓，遺缺已調內鄉縣統計員姬寶霞接充，茲據該縣長李峯七月二十六日呈報該員於是月二十三日到達任事矣。

九、滎縣統計員因案免職

滎縣統計員秦國維不遵守政府法令，常向本省報社投寄新聞稿，日前竟將有關國防消息投遞於河南民言日報，該報予以登載後，經滎縣縣長余芝澍函委，即以該員洩露國防消息，呈請本府懲處，當經予以免職，並通令各縣政府各機關知照矣。

十、審核各縣查報表

(表一)

縣別	月報表							教育年報表		年報表		半年報表						
	二十五年份							廿四年度		廿四年份		廿四廿五年份						
	一月	二月	三月	四月	五月	六月	七月	新送	更正	新送	更正	新送	新送					
	新送	更正	新送	更正	新送	更正	新送	更正	新送	更正	新送	更正						
總計	1	1	1	4	1	5	5	11	20	51	11	30	15		6	10	13	50
鄭縣							1											1
開封縣											1							1
禹州縣											1							1
尉氏縣											1							1
許昌縣											1							1
中牟縣										1								1
長葛縣											1							1
新密縣											1	1						1
密陽縣										1	1						2	
武陟縣											1		1					1
汲縣											1							1
淇縣											1							1
滑縣										1	1							1
浚縣											1							1
林縣											1							1
淇陽縣											1							1
安陽縣											1				1			1
武陟縣											1							1
臨潁縣											1							1
內黃縣											1							1

(表三)

縣別	月報表							教育年報表		月份報表		半年報表	
	二十五年份							廿四年份		廿四年份		廿四廿五年份	
	一月	二月	三月	四月	五月	六月	七月	新送	更正	新送	更正	新送	新送
扶商						1							
水城													
項邱						1							1
沈汝													
確山						1				1			
遂平						1							1
西平						1		1					1
正陽						1				1			
新蔡					1	1	1						
上蔡												1	
潢川													
信陽					1						1		
羅山			1	1	1	1							1
光山						1	1						1
商水													1
固始						1	1						1
息縣					1			1					1
經扶								1					1
洛陽													1
嵩縣	1	1	1	1									1
汝寧					1								1
遂平													1
伊川			1	1	1	1							1
伊陽		1											1
宜陽													1
陝州													1
靈寶									1				1
盧氏													1
新安					1	1							1
瀘州													1
濟陽													1

註：榮陽縣二十四年上下半年份表，濬縣二十三年度教育年報表，唐河更正二十五年上半年份表及未列入之嵩縣二十四年份七月至十二月份表均以●表示。

以上送審之月報表計一〇三縣，更正表三八縣，教育年報表屬於二十三年度者一縣，二十四年度者一四縣，二十四年份年報表六縣，更正表十縣，半年報表屬於二十四年上半年份者一縣，下半年份者一二縣，二十五年上半年份者五〇縣。合計共審核四，五〇份，更正表尚不在內云。

十一、各縣區統計調查通訊員更動概況

茲將各縣區通訊員更動概況列表如下：

縣別	區別	姓名	辭退原因	本府處理情形
禹縣	二	李卓卿	因事	解聘
禹縣	五	張震祥	公務編身	通呈該縣政府核辦
杞縣	二	馬培高	教務編身	全 上
寶豐	一	賈元勳	全 上	全 上
新蔡	三	魏雲龍	人地生疏	全 上
光山	一	甘召卿	教務編身	全 上
汲縣	二	趙蔚濤	因事	解聘

編輯後記

- (一)本期農林統計，係根據二十四年份各種查報資料整理編製，內容分析甚詳，並於「引言」中詳加說明，以資參證。
- (二)農林統計編「附錄」本省二十五年份各種棉產調查估計數，為觀察本省近年來棉產改進及本年棉產概況之助。
- (三)本期除農林統計外，其餘各篇，以本年五月份資料為主；非屬五月份之資料，則於篇首及目錄分別註明其月份。
- (四)本報第二卷第九期，擬出「教育統計」專號，特此預告。

河南統計月報

第二卷 第八期

農林統計專號

(中華民國二十五年八月出版)

編製者 河南省政府秘書處統計室

發行者 河南省政府秘書處

印刷者 河南開封新時代印刷局

月出一冊 每冊定價三角

全年定價三元 半年一元五角

(郵費在內)