



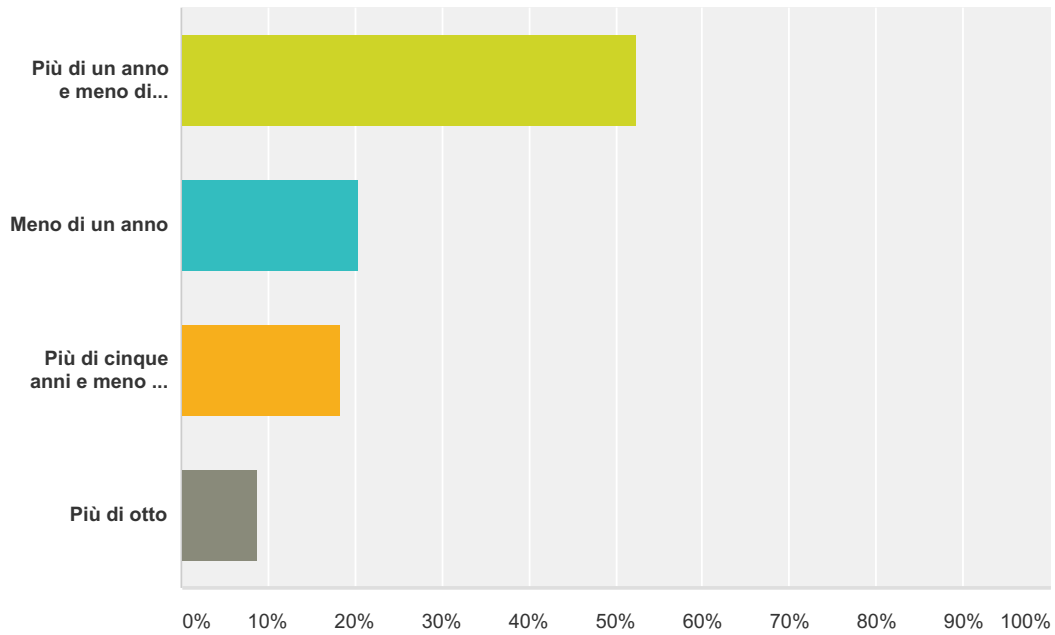
# **ALLEGATO 1**

# **QUESTIONARIO SOCI**

**marzo 2015**

## Q1 Da quanto tempo sei socio/a?

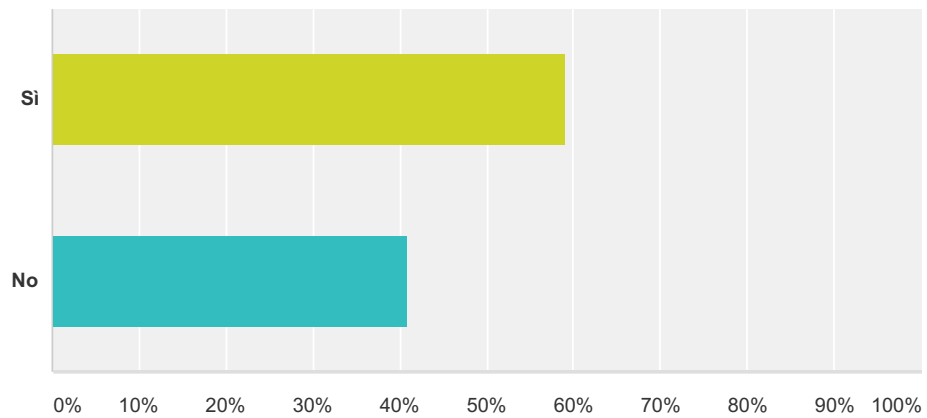
Hanno risposto: 103 Hanno saltato la domanda: 0



Opzioni di risposta	Risposte
Più di un anno e meno di cinque	52,43% 54
Meno di un anno	20,39% 21
Più di cinque anni e meno di otto	18,45% 19
Più di otto	8,74% 9
<b>Totale</b>	<b>103</b>

## Q2 Partecipi come contributore a qualche progetto della Wikimedia Foundation?

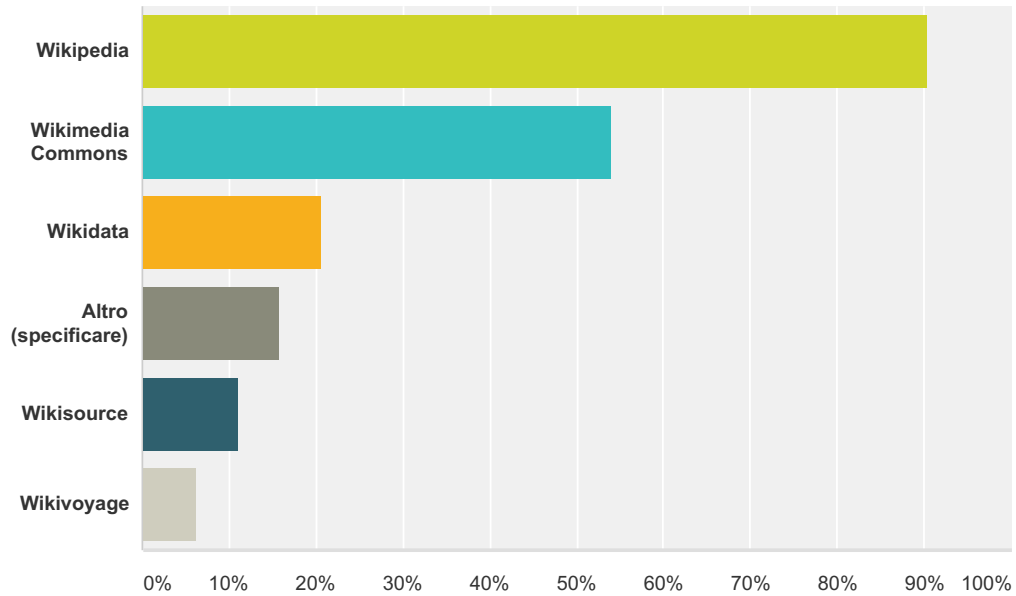
Hanno risposto: 100 Hanno saltato la domanda: 3



Opzioni di risposta	Risposte
Si	59,00% 59
No	41,00% 41
<b>Totale</b>	<b>100</b>

**Q3 Se contribuisci ai progetti della Wikimedia Foundation, indica quali tra quelli in elenco (è possibile indicare più di una risposta):**

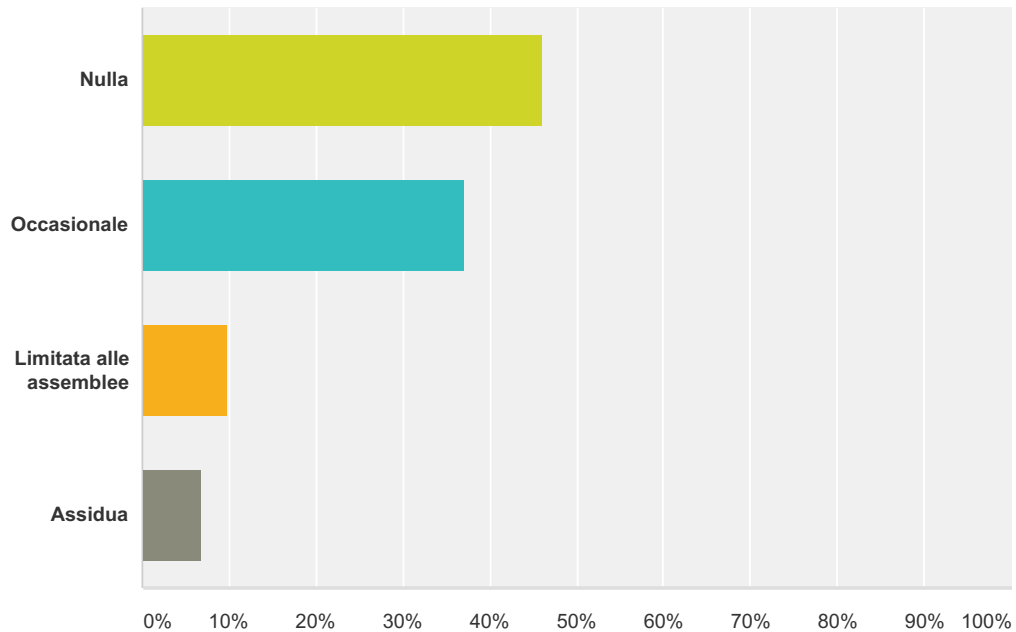
Hanno risposto: 63 Hanno saltato la domanda: 40



Opzioni di risposta	Risposte
Wikipedia	90,48% 57
Wikimedia Commons	53,97% 34
Wikidata	20,63% 13
Altro (specificare)	15,87% 10
Wikisource	11,11% 7
Wikivoyage	6,35% 4
<b>Totale rispondenti: 63</b>	

**Q4 Come definiresti la tua partecipazione alla vita della Associazione (partecipazione a discussioni in mailing list, ovvero in uno spazio di discussione dedicato ai soci, e/o alla realizzazione di progetti o attività)?**

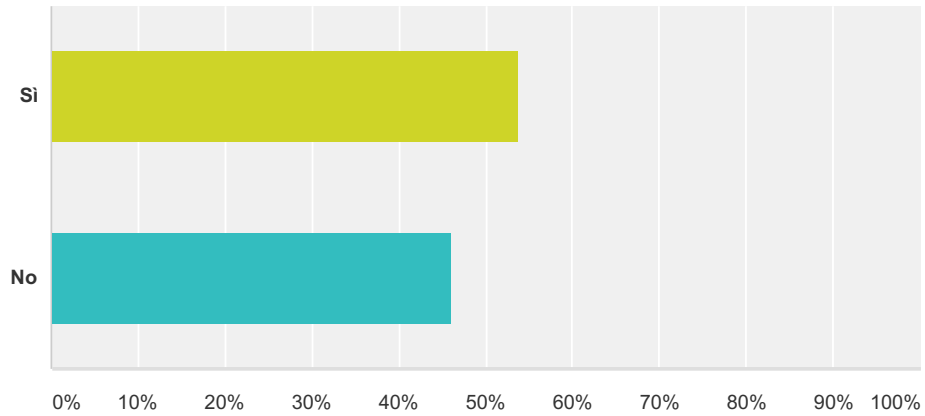
Hanno risposto: 102 Hanno saltato la domanda: 1



Opzioni di risposta	Risposte
Nulla	46,08% 47
Occasionale	37,25% 38
Limitata alle assemblee	9,80% 10
Assidua	6,86% 7
<b>Totale</b>	<b>102</b>

**Q5 Se alla domanda precedente hai risposto "assidua" o "occasionale", hai partecipato o partecipi concretamente a qualche attività o progetto?**

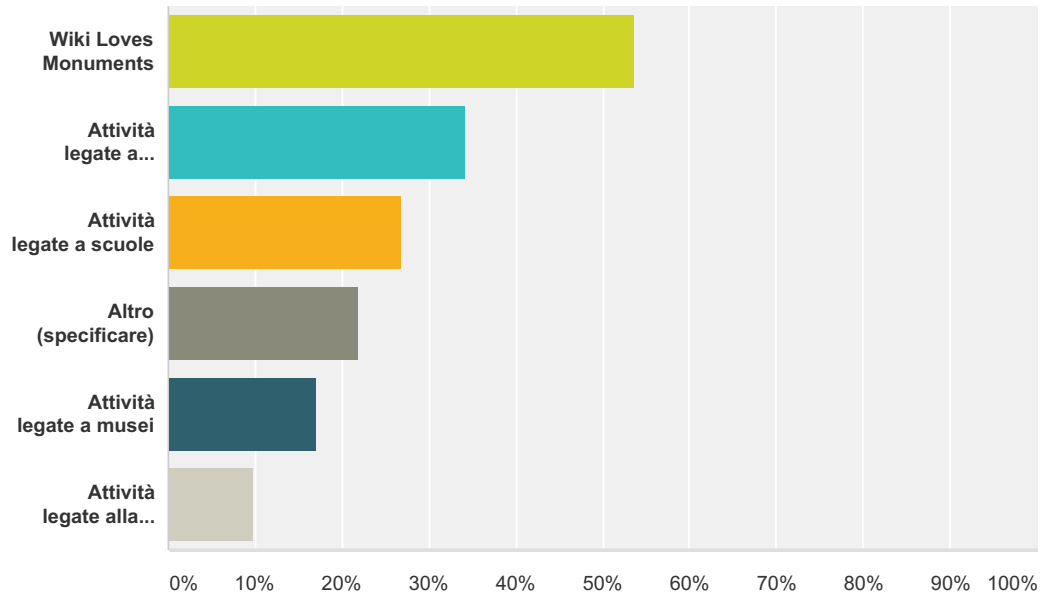
Hanno risposto: 52 Hanno saltato la domanda: 51



Opzioni di risposta	Risposte
Si	53,85% 28
No	46,15% 24
Totale	52

**Q6 Se hai partecipato o partecipi concretamente a qualche attività o progetto, puoi indicarci a quali? (è possibile indicare più di una risposta)**

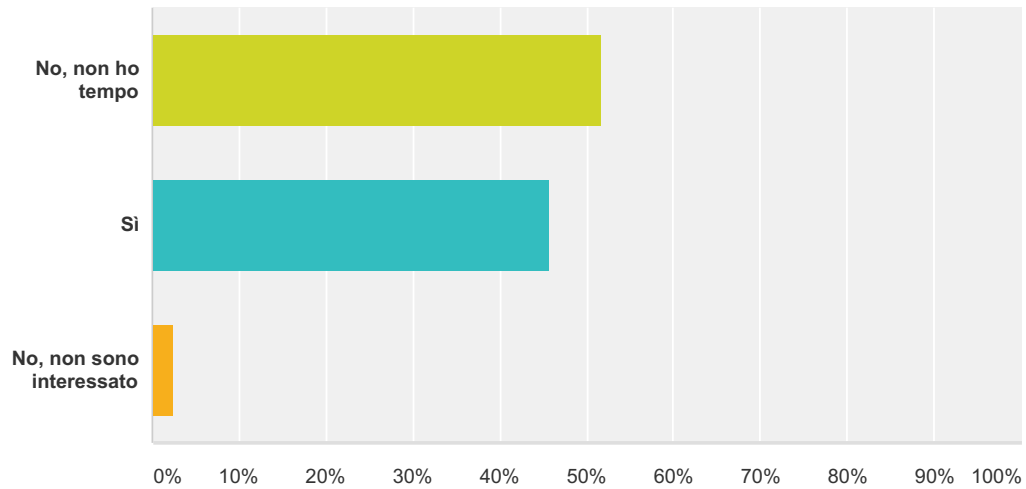
Hanno risposto: 41 Hanno saltato la domanda: 62



Opzioni di risposta	Risposte
Wiki Loves Monuments	53,66% 22
Attività legate a biblioteche	34,15% 14
Attività legate a scuole	26,83% 11
Altro (specificare)	21,95% 9
Attività legate a musei	17,07% 7
Attività legate alla diffusione di OpenStreetMap	9,76% 4
<b>Totale rispondenti: 41</b>	

### Q7 Se non hai mai partecipato attivamente alla vita dell'associazione, ti piacerebbe incrementare il tuo coinvolgimento?

Hanno risposto: 83 Hanno saltato la domanda: 20

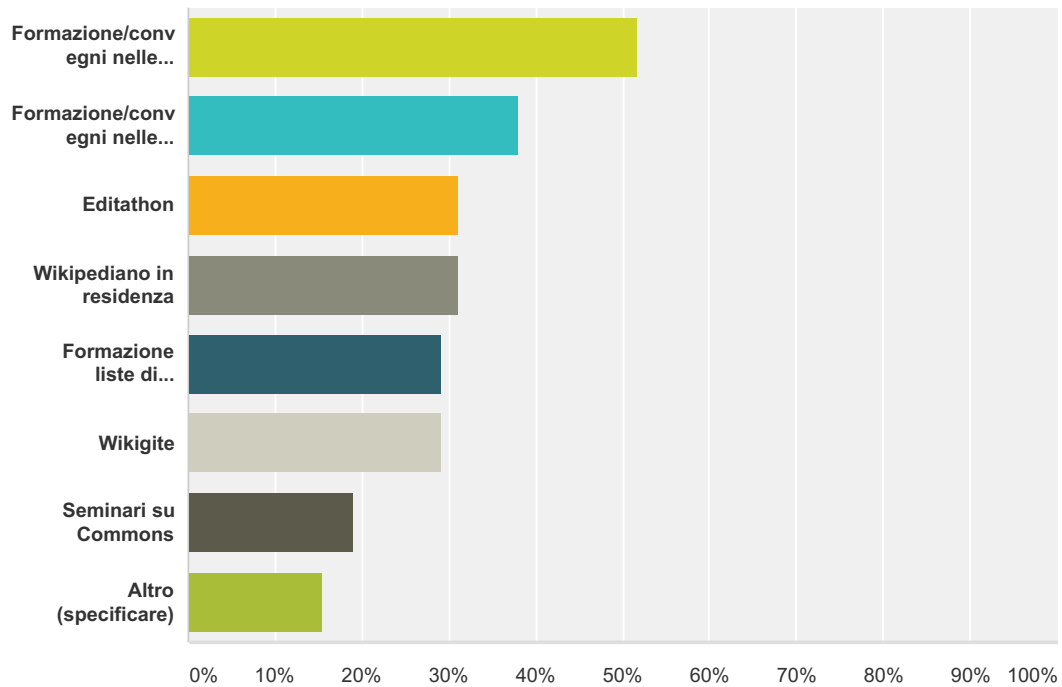


Opzioni di risposta	Risposte	
No, non ho tempo	51,81%	43
Sì	45,78%	38
No, non sono interessato	2,41%	2
<b>Totale</b>		<b>83</b>



### Q8 Se ti piacerebbe incrementare il tuo coinvolgimento, saresti interessato a svolgere una o più delle seguenti attività?

Hanno risposto: 58 Hanno saltato la domanda: 45



Opzioni di risposta	Risposte
Formazione/convegni nelle scuole	51,72% 30
Formazione/convegni nelle biblioteche	37,93% 22
Editathon	31,03% 18
Wikipediano in residenza	31,03% 18
Formazione liste di monumenti per Wiki Loves Monuments	29,31% 17
Wikigite	29,31% 17
Seminari su Commons	18,97% 11
Altro (specificare)	15,52% 9
<b>Totale rispondenti: 58</b>	

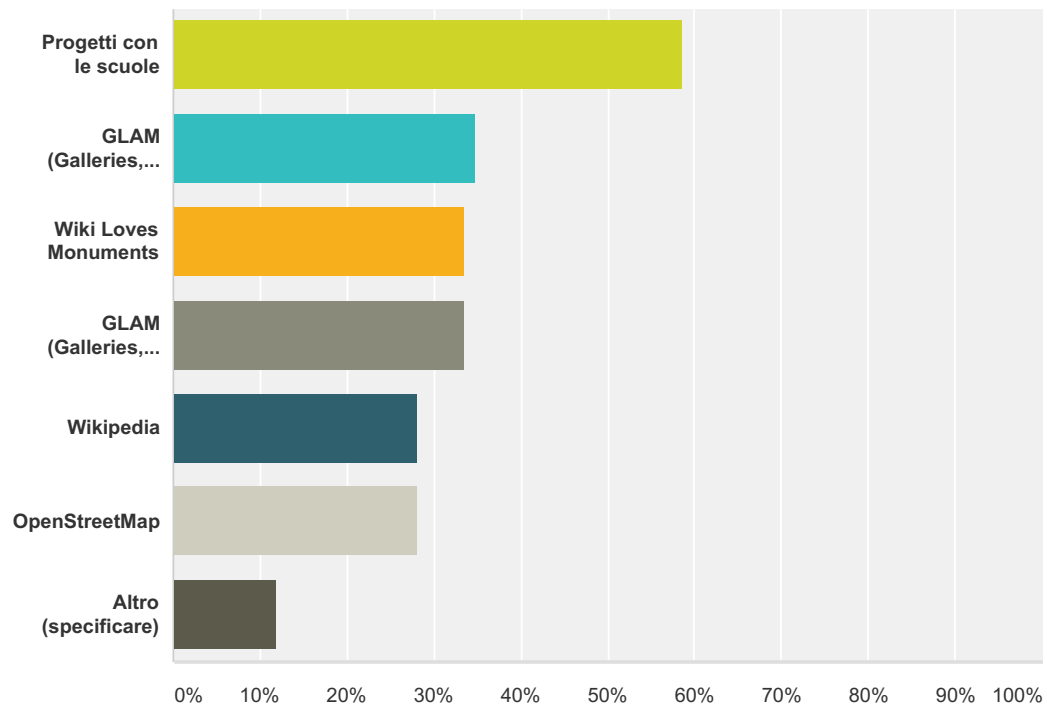
**Q9 Ci sono altre modalità con le quali ti piacerebbe contribuire alla vita dell'associazione (ad esempio, condividendo tue particolari competenze o attitudini personali)?**

Hanno risposto: 15 Hanno saltato la domanda: 88

#	Risposte	Data
1	occasionalmente scrivo poesia o qualche saggio e racconti	16/03/2015 21:19
2	mi occupo di gestione amministrativa di associazioni, se servisse	16/03/2015 18:51
3	Mappa dei soci per regione e per attitudine e attività (bibliotecari, archeologi, informatici) in modo che chi condivide gli stessi interessi possa fare sinergia	16/03/2015 12:39
4	Sono musicologo e piccolo editore. Vorrei realizzare una banca dati per i libretti d'opera, come specificato alla voce precedente. Altro progetto, monumentale, quello di digitalizzare libri e testi ormai introvabili, di saggistica (prevalentemente musicale) e di letteratura.	16/03/2015 12:16
5	creare un gruppo di lavoro per la ridefinizione del concetto di evidenza su Wiki	16/03/2015 12:14
6	Più interazione/integrazione tra WMI ed it.wiki (ora è quasi nulla!)	14/03/2015 22:05
7	Progetti per le scuole	13/03/2015 15:13
8	biblioteche con volumi medievale, musei e castelli	12/03/2015 19:02
9	hackathon, sessioni dedicate agli sviluppatori	11/03/2015 11:21
10	fotografo	11/03/2015 06:29
11	In questo periodo ho poco tempo.	10/03/2015 14:41
12	parlare, scrivere, cibo	10/03/2015 13:16
13	So scrivere molto bene, e ho molte idee.	10/03/2015 12:34
14	video foto testi	10/03/2015 11:45
15	non avendo molto tempo, potrei fare da advisor su obiettivi strategici specifici di management, networking e fundraising	10/03/2015 11:32

**Q10 In quale dei seguenti ambiti vorresti che l'associazione concentrasse maggiormente i propri sforzi in futuro? (è possibile indicare più di una risposta)**

Hanno risposto: 92 Hanno saltato la domanda: 11



Opzioni di risposta	Risposte
Progetti con le scuole	58,70% 54
GLAM (Galleries, Libraries, Archives and Museums) - Musei	34,78% 32
Wiki Loves Monuments	33,70% 31
GLAM (Galleries, Libraries, Archives and Museums) - Biblioteche	33,70% 31
Wikipedia	28,26% 26
OpenStreetMap	28,26% 26
Altro (specificare)	11,96% 11
<b>Totale rispondenti: 92</b>	

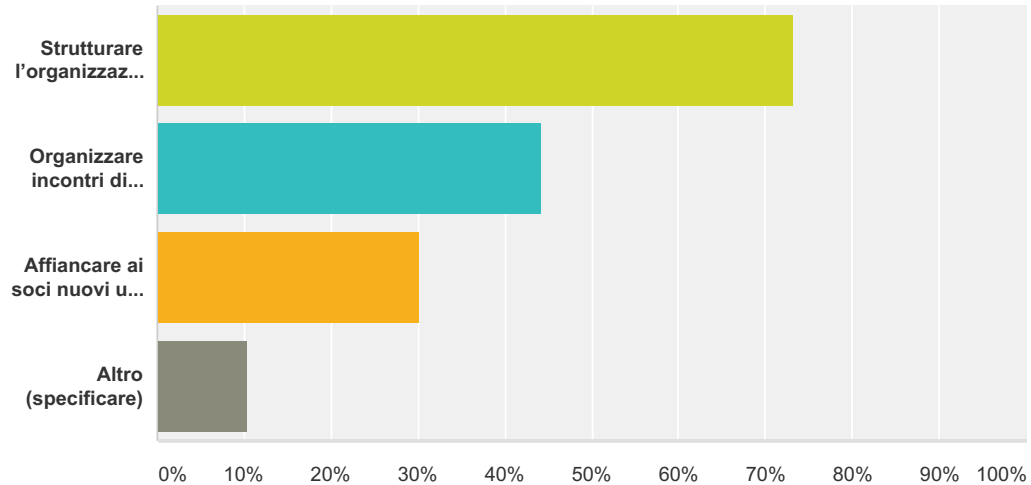
## Q11 Se alla domanda precedente hai risposto "Wikipedia", per favore specifica come:

Hanno risposto: 22 Hanno saltato la domanda: 81

#	Risposte	Data
1	Cercando di aumentare la contribuzione nel miglioramento delle voci	18/03/2015 13:56
2	rafforzando le notizie dove appaiono un po' carenti	16/03/2015 21:19
3	Migliorando alcune voci	16/03/2015 20:49
4	Mi accorgo che mi addentro in un ambito e attorno a problemi che non mi sono posto e di cui non ho competenza. Verso volentieri la quota a Wikimedia perché utilizzo il servizio e lo ritengo oneroso,	16/03/2015 20:29
5	riconoscimento di crediti scolastici per la realizzazione di pagine di wikipedia.	16/03/2015 18:46
6	Comunicazione di Wikipedia in modo trasversale: sui media generalisti nazionali e locali, campagne di comunicazione e informazioni in nodi della rete (biblioteche, associazioni culturali e università). Smettetela di comunicare Wikimedia Italia, lavorate per sostenere i progetti, che è il vostro mandato e il motivo per il quale ricevete il 5 per mille.	16/03/2015 16:36
7	andare oltre le "50 sfumature" inutilmente dispersive	16/03/2015 13:35
8	migliorare la qualità delle voci	16/03/2015 13:27
9	maggior controllo sui contenuti che molto spesso sono abbandonati a se stessi. Formazione sugli amministratori che spesso si limitano a cancellare le nuove pagine senza curarsi dell'importanza dei contenuti. Creazione di gruppi per la gestione dei portali tematici. Innalzamento del livello di autorevolezza di Wikipedia che all'interno delle scuole non è vista come una enciclopedia autorevole ne veritiera.	16/03/2015 12:14
10	Sono già pienamente soddisfatto di come la gestite ma ovviamente essendo un progetto "infinito" è per me l'ambito dove indirizzare l'attenzione. E' il motivo per cui sono socio.	16/03/2015 12:10
11	Editathlon, Festival della Qualità promossi da WMI, concorsi	14/03/2015 22:05
12	Progetti di formazione ed utilizzo di Wikipedia all'Università/Scuole	11/03/2015 11:58
13	rendendo più "appetibile" scrivere su Wikipedia, incrementando il numero dei contributori,coinvolgendo gli ambienti tech (mondo degli sviluppatori)	11/03/2015 11:21
14	Incentivando la contribuzione, ricordando che i contenuti si basano sull'impegno volontario delle persone	11/03/2015 09:35
15	non sono in grado di rispondere in breve tempo e spazio	11/03/2015 02:09
16	Wikipediani in residenza. Collaborazione con enti per la valorizzazione del territorio o per la memoria storica (pro loco, assessorati, fondazioni,....) al fine di ottenere testi e multimedia per arricchire le voci di Wikipedia o insegnare a loro come editare. Noi ci guadagniamo in termini di materiale per il progetto, loro dovrebbero guadagnarci con la maggiore visibilità per l'oggetto della loro promozione.	10/03/2015 17:48
17	incentivando la partecipazione di scuole e università per migliorare la qualità delle voci	10/03/2015 17:24
18	Un buon ufficio stampa che promuova wikipedia su scala nazionale	10/03/2015 14:56
19	creare iniziative di miglioramento della qualità delle voci	10/03/2015 14:53
20	migliorare la qualità degli interventi sia nella redazione dei testi che nelle attività di controllo.	10/03/2015 14:50
21	progetti e iniziative (evidentemente esterne) per la riduzione del tasso di respingimento dei nuovi arrivati	10/03/2015 12:21
22	testi	10/03/2015 11:45

**Q12 Quali misure pensi che potrebbero essere adottate per facilitare la vita dell'associazione e la partecipazione dei soci? (è possibile indicare più di una risposta)**

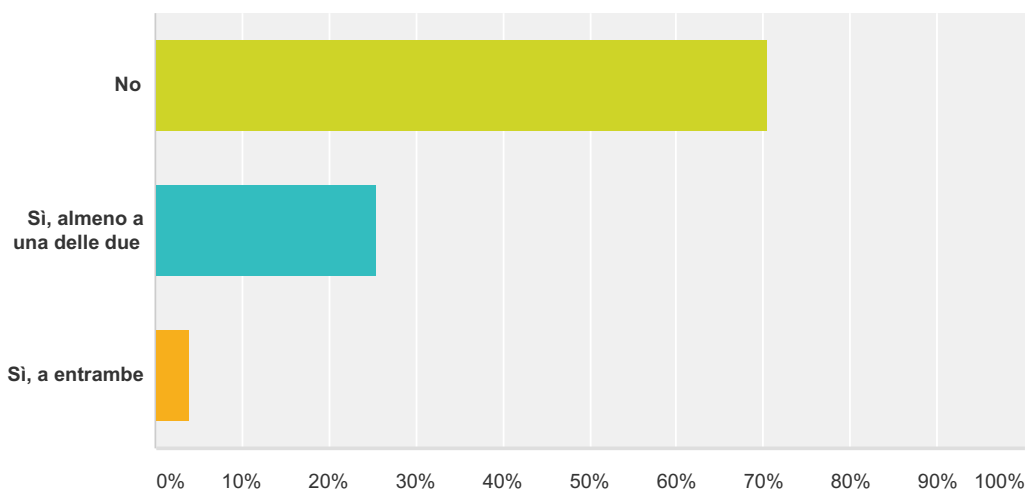
Hanno risposto: 86 Hanno saltato la domanda: 17



Opzioni di risposta	Risposte
Strutturare l'organizzazione dei volontari su base geografica con l'individuazione di un referente nazionale e di referenti regionali e locali per le principali attività	73,26% 63
Organizzare incontri di persona su aree tematiche specifiche (es: GLAM, scuole, gender gap)	44,19% 38
Affiancare ai soci nuovi un socio più esperto, per facilitare l'inserimento nell'associazione	30,23% 26
Altro (specificare)	10,47% 9
<b>Totale rispondenti: 86</b>	

### Q13 Partecipi alle due assemblee annuali di Wikimedia Italia?

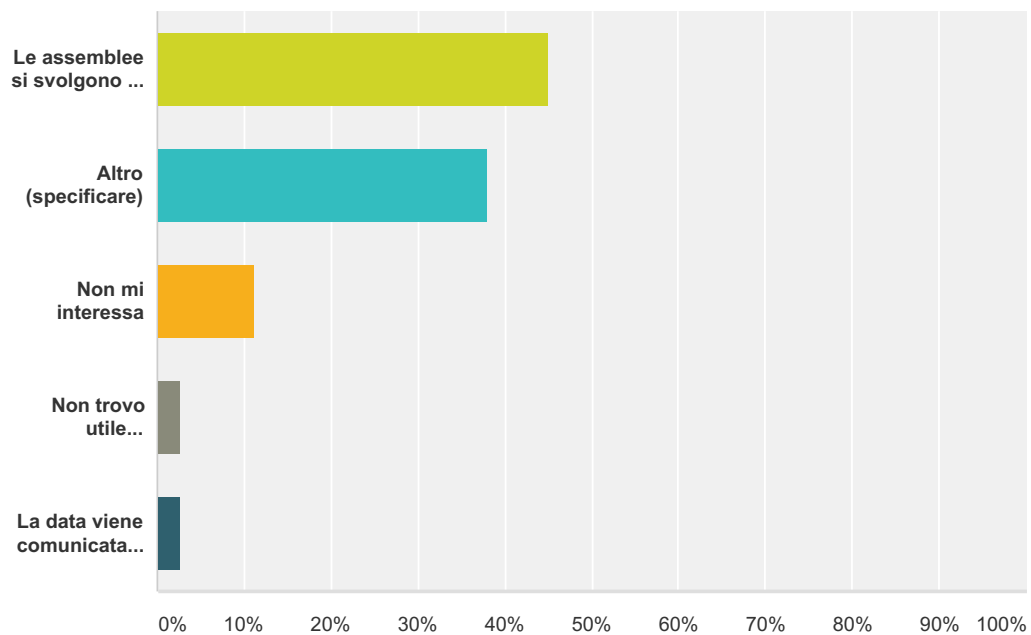
Hanno risposto: 102 Hanno saltato la domanda: 1



Opzioni di risposta	Risposte
No	70,59% 72
Si, almeno a una delle due	25,49% 26
Si, a entrambe	3,92% 4
<b>Totale</b>	<b>102</b>

### Q14 Se alla domanda precedente hai risposto "No", per favore spiega perché:

Hanno risposto: 71 Hanno saltato la domanda: 32



Opzioni di risposta	Risposte
Le assemblee si svolgono in città troppo lontane rispetto a dove vivo	45,07% 32
Altro (specificare)	38,03% 27
Non mi interessa	11,27% 8
Non trovo utile partecipare	2,82% 2
La data viene comunicata troppo tardi	2,82% 2
<b>Totale</b>	<b>71</b>

**Q15 Se alla domanda precedente hai risposto "non trovo utile partecipare", per favore spiega perché:**

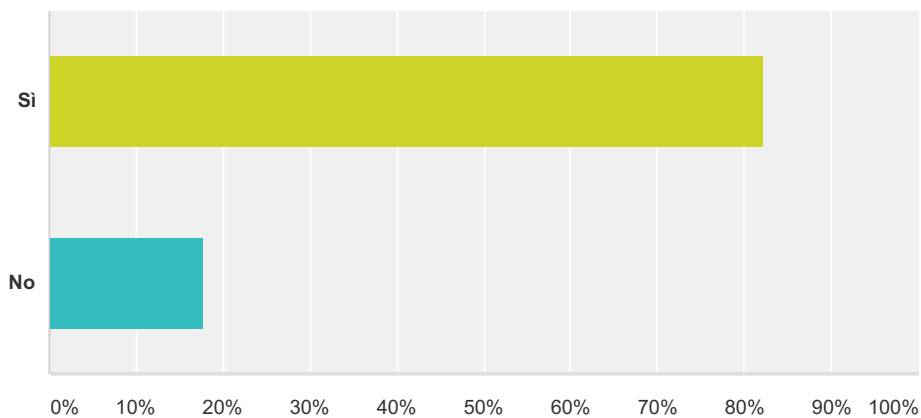
Hanno risposto: 2 Hanno saltato la domanda: 101

#	Risposte	Data
1	L'attenzione è più sul passato che sul futuro; le due cose non sono ben bilanciate e l'impressione è che il direttivo tema l'assemblea invece di pensare che siamo lì per darvi una mano. Fateci lavorare!	16/03/2015 16:36
2	Non credo rilevante il mio contributo	11/03/2015 11:58



### Q16 Ritieni di essere adeguatamente informato sulle attività di Wikimedia Italia?

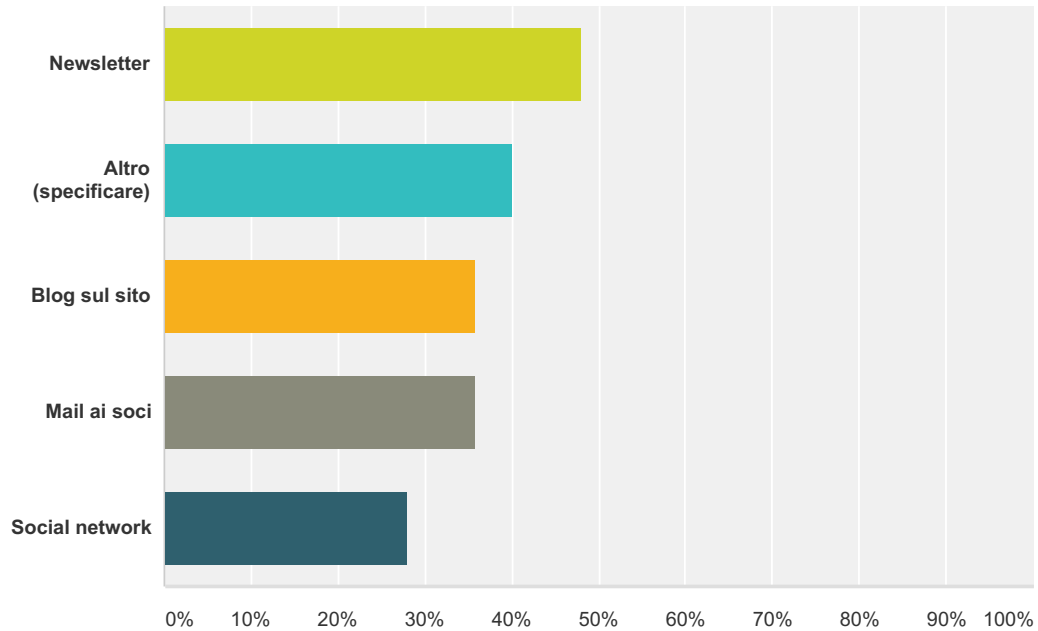
Hanno risposto: 101 Hanno saltato la domanda: 2



Opzioni di risposta	Risposte
Si	82,18% 83
No	17,82% 18
<b>Totale</b>	<b>101</b>

**Q17 Se alla domanda precedente hai risposto "No", quali mezzi vorresti che venissero potenziati o introdotti? (è possibile indicare più di una risposta)**

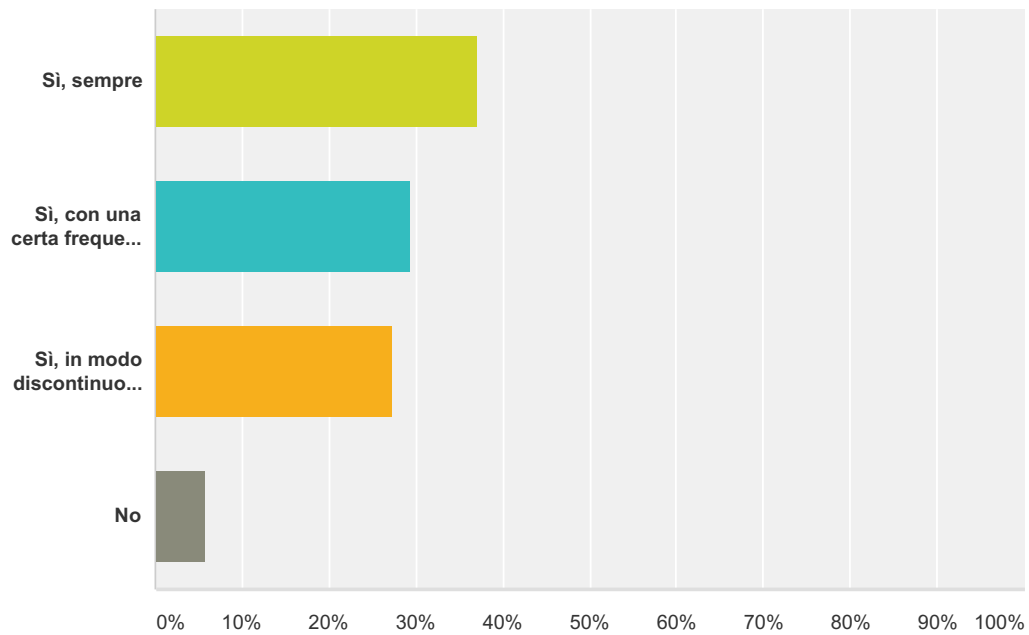
Hanno risposto: 25 Hanno saltato la domanda: 78



Opzioni di risposta	Risposte
Newsletter	48,00% 12
Altro (specificare)	40,00% 10
Blog sul sito	36,00% 9
Mail ai soci	36,00% 9
Social network	28,00% 7
<b>Totale rispondenti: 25</b>	

### Q18 Leggi la newsletter quindicinale dell'associazione?

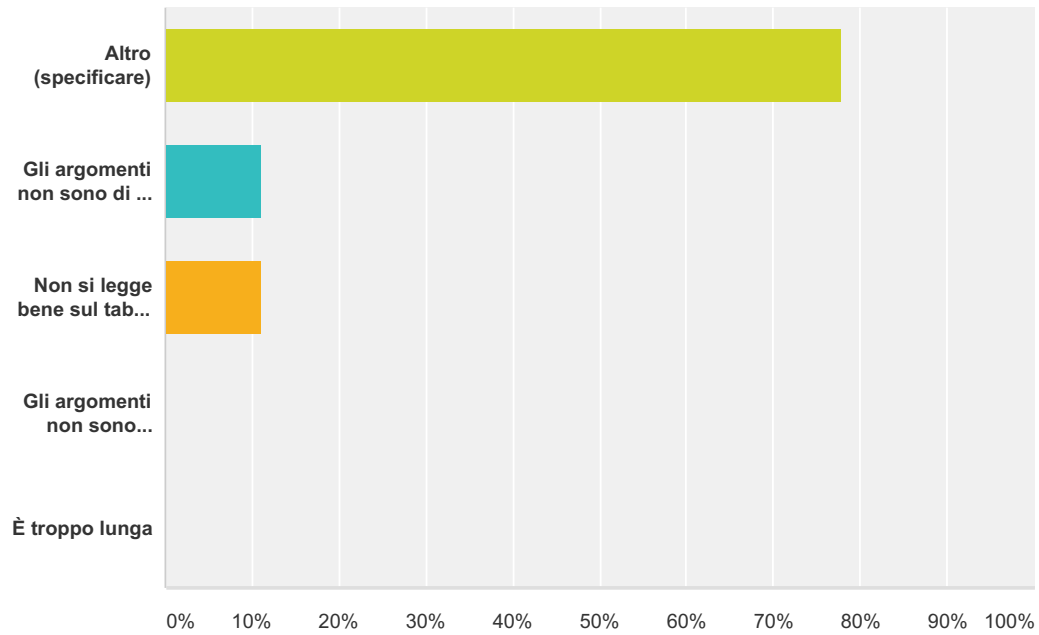
Hanno risposto: 102 Hanno saltato la domanda: 1



Opzioni di risposta	Risposte
Si, sempre	37,25% 38
Si, con una certa frequenza (una volta al mese)	29,41% 30
Si, in modo discontinuo (qualche volta nel corso dell'anno)	27,45% 28
No	5,88% 6
<b>Totale</b>	<b>102</b>

## Q19 Se hai risposto no, perché?

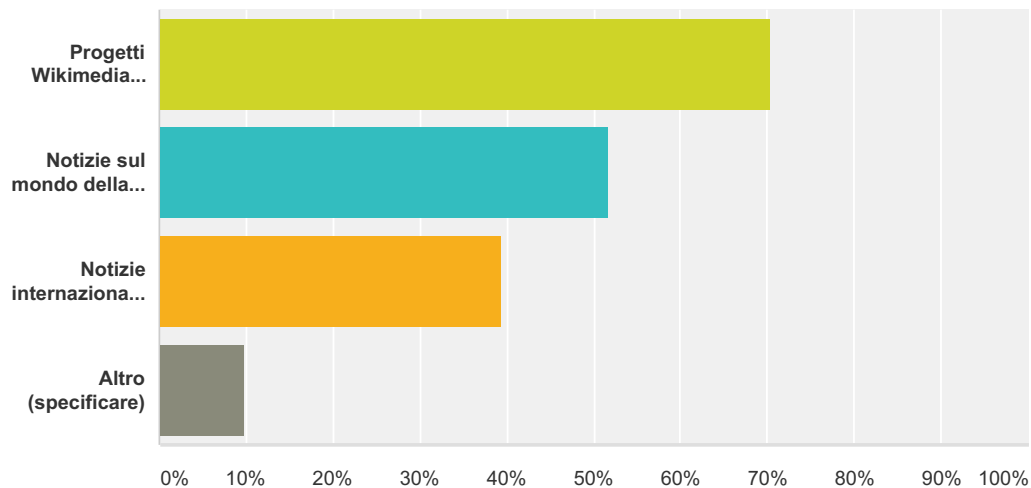
Hanno risposto: 9 Hanno saltato la domanda: 94



Opzioni di risposta	Risposte
Altro (specificare)	77,78% 7
Gli argomenti non sono di mio interesse	11,11% 1
Non si legge bene sul tablet e smartphone	11,11% 1
Gli argomenti non sono trattati in modo abbastanza approfondito	0,00% 0
È troppo lunga	0,00% 0
<b>Totale</b>	<b>9</b>

## Q20 Se leggi la newsletter, quali argomenti vorresti venissero approfonditi? (è possibile indicare più di una risposta)

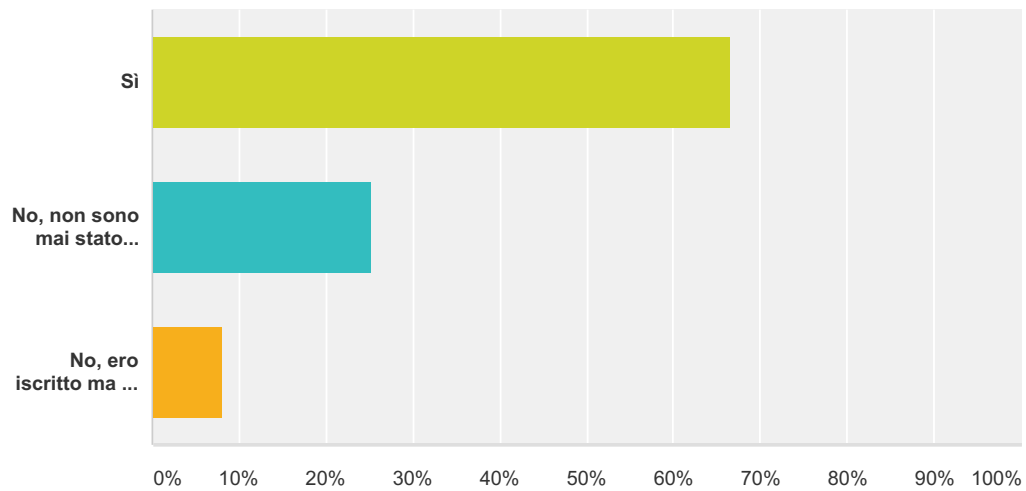
Hanno risposto: 81 Hanno saltato la domanda: 22



Opzioni di risposta	Risposte
Progetti Wikimedia Italia	70,37% 57
Notizie sul mondo della conoscenza libera in generale	51,85% 42
Notizie internazionali dal mondo Wikimedia	39,51% 32
Altro (specificare)	9,88% 8
<b>Totale rispondenti: 81</b>	

## Q21 Sei iscritto alla mailing list dei soci?

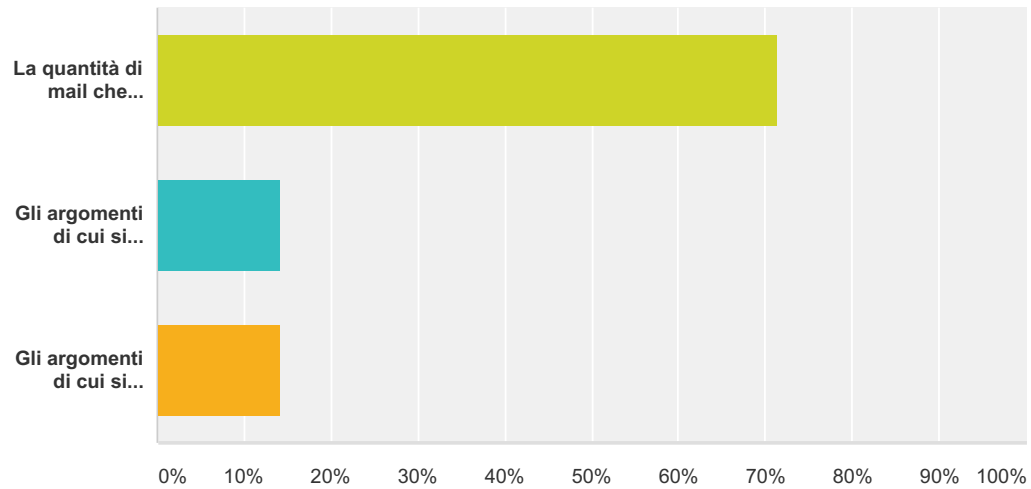
Hanno risposto: 99 Hanno saltato la domanda: 4



Opzioni di risposta	Risposte
Sì	66,67% 66
No, non sono mai stato iscritto	25,25% 25
No, ero iscritto ma ora non più	8,08% 8
<b>Totale</b>	<b>99</b>

## Q22 Se alla domanda precedente hai risposto "No, ero iscritto ma ora non più", perché?

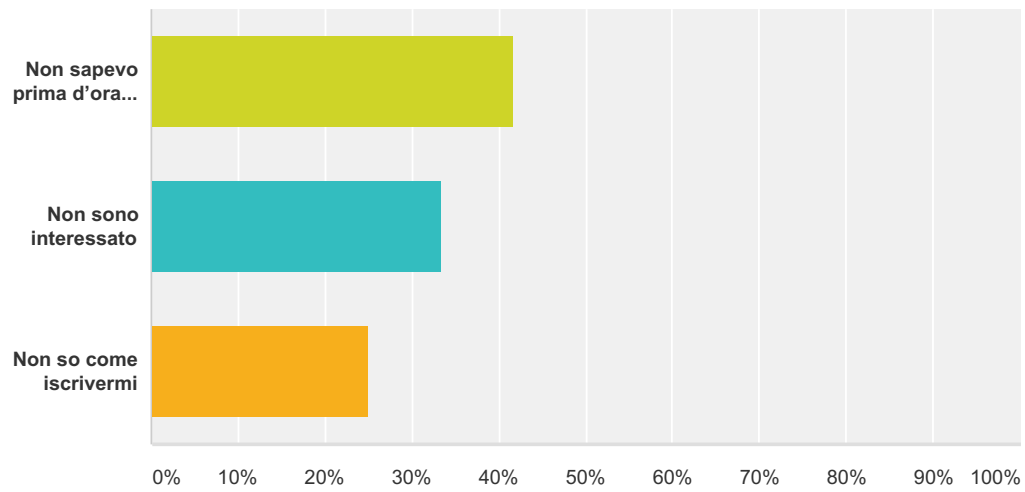
Hanno risposto: 7 Hanno saltato la domanda: 96



Opzioni di risposta	Risposte	Conteggio
La quantità di mail che ricevevo era troppo alta	71,43%	5
Gli argomenti di cui si parlava non erano di mio interesse	14,29%	1
Gli argomenti di cui si parlava non erano trattati in modo esaustivo	14,29%	1
<b>Totale</b>		<b>7</b>

### Q23 Se non sei mai stato iscritto alla mailing list, perché?

Hanno risposto: 24 Hanno saltato la domanda: 79

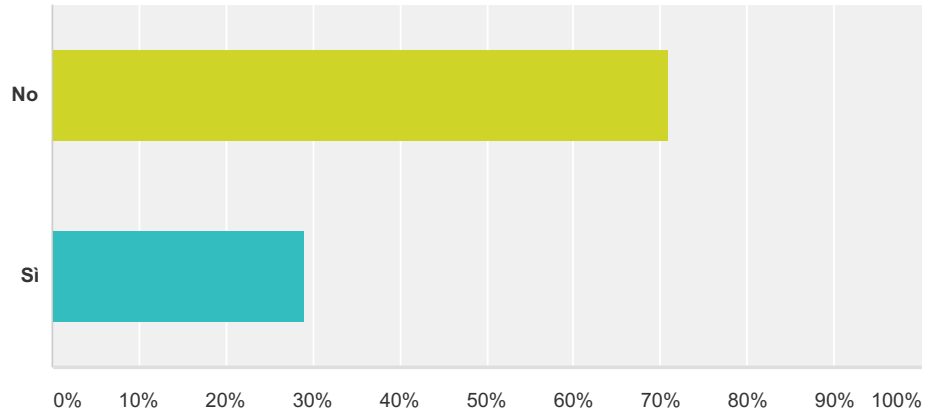


Opzioni di risposta	Risposte
Non sapevo prima d'ora dell'esistenza della mailing list dedicata ai soci	41,67% 10
Non sono interessato	33,33% 8
Non so come iscrivermi	25,00% 6
<b>Totale</b>	<b>24</b>



## Q24 Ritieni che le attività e i progetti di Wikimedia Italia siano adeguatamente pubblicizzati all'esterno?

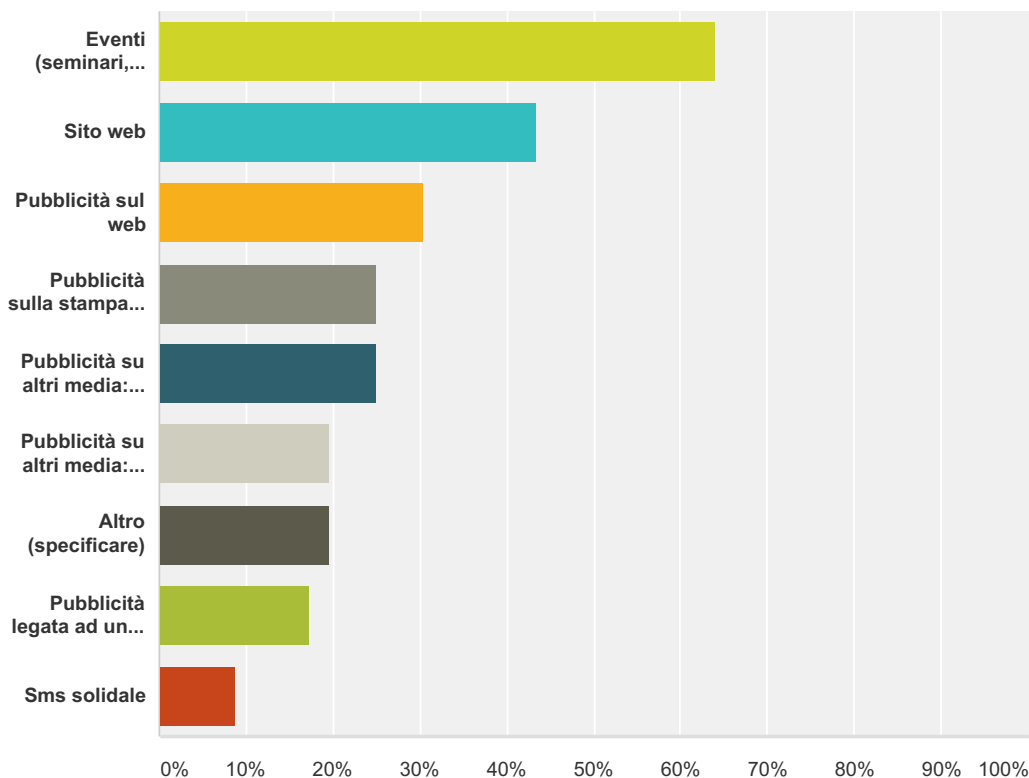
Hanno risposto: 93 Hanno saltato la domanda: 10



Opzioni di risposta	Risposte
No	70,97% 66
Si	29,03% 27
<b>Totale</b>	<b>93</b>

**Q25 Quali canali vorresti che l'Associazione potenziasse per promuovere adeguatamente all'esterno i suoi progetti? (è possibile indicare più di una risposta)**

Hanno risposto: 92 Hanno saltato la domanda: 11



Opzioni di risposta	Risposte	
Eventi (seminari, convegni, ecc.)	64,13%	59
Sito web	43,48%	40
Pubblicità sul web	30,43%	28
Pubblicità sulla stampa di settore	25,00%	23
Pubblicità su altri media: radio	25,00%	23
Pubblicità su altri media: televisione	19,57%	18
Altro (specificare)	19,57%	18
Pubblicità legata ad un testimonial	17,39%	16
Sms solidale	8,70%	8
<b>Totale rispondenti: 92</b>		



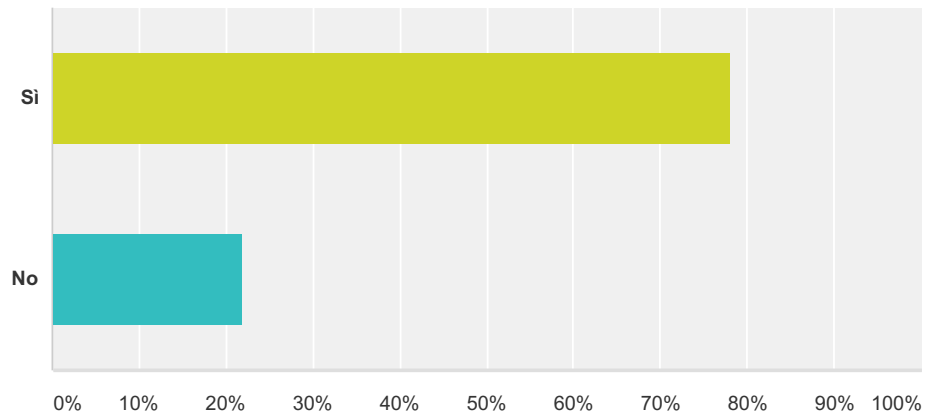
## **ALLEGATO 2**

# **QUESTIONARIO EX SOCI**

**marzo 2015**

### Q1 Sei a conoscenza del fatto che non risulti più socio/a di Wikimedia Italia perché la tua iscrizione è scaduta?

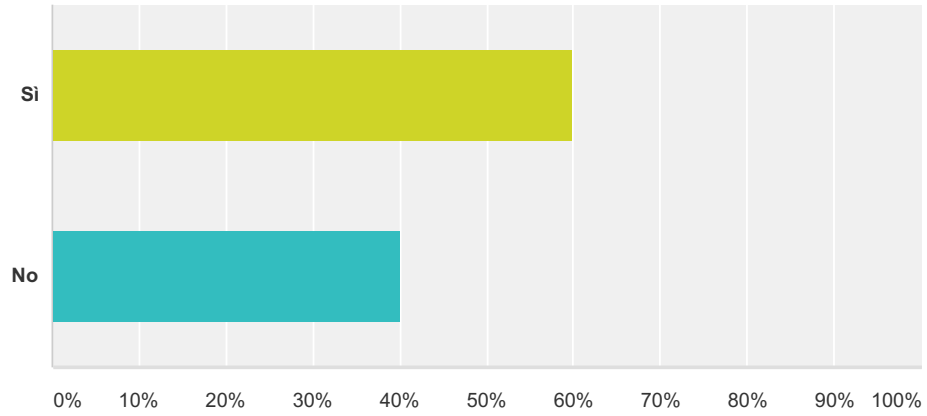
Hanno risposto: 55 Hanno saltato la domanda: 0



Opzioni di risposta	Risposte
Si	78,18% 43
No	21,82% 12
<b>Totale</b>	<b>55</b>

## Q2 Se alla domanda precedente hai risposto "no", hai intenzione di iscriverti nuovamente?

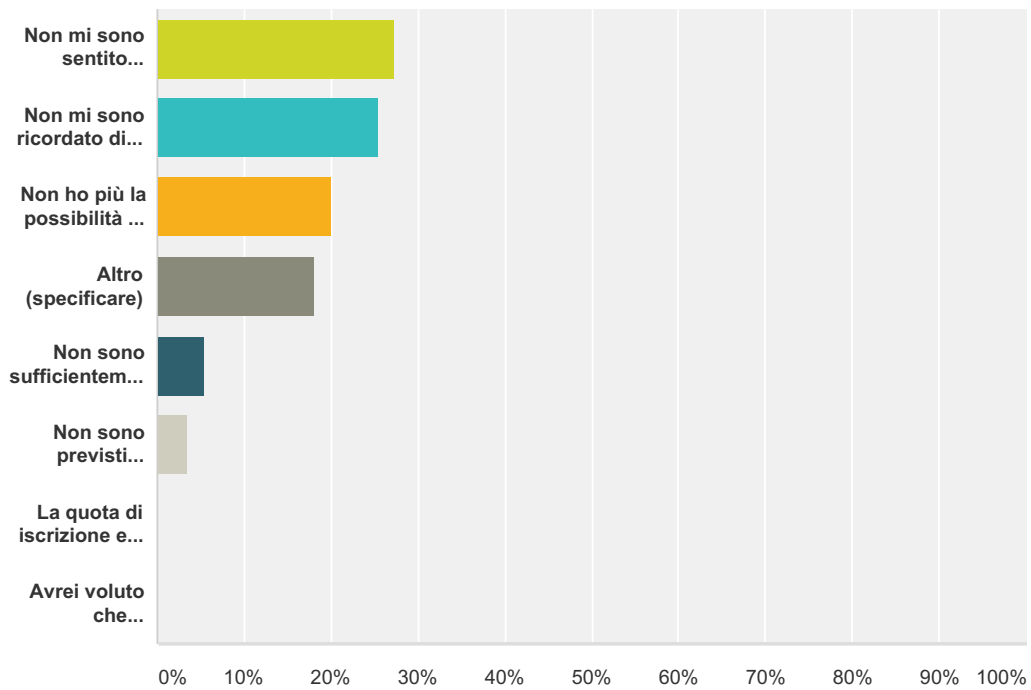
Hanno risposto: 30 Hanno saltato la domanda: 25



Opzioni di risposta	Risposte	
Si	60,00%	18
No	40,00%	12
<b>Totale</b>		<b>30</b>

### Q3 Per quale motivo non hai rinnovato la tua iscrizione?

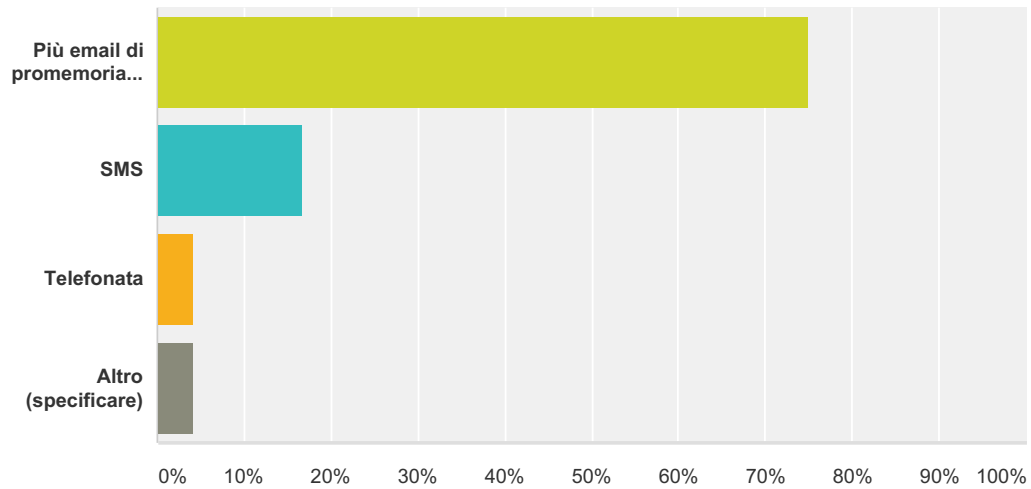
Hanno risposto: 55 Hanno saltato la domanda: 0



Opzioni di risposta	Risposte
Non mi sono sentito sufficientemente coinvolto nella vita dell'associazione	27,27% 15
Non mi sono ricordato di rinnovare	25,45% 14
Non ho più la possibilità di partecipare alla vita dell'associazione	20,00% 11
Altro (specificare)	18,18% 10
Non sono sufficientemente informato rispetto alle attività dell'associazione	5,45% 3
Non sono previsti sufficienti benefici per i soci	3,64% 2
La quota di iscrizione era troppo alta	0,00% 0
Avrei voluto che l'Associazione si impegnasse maggiormente in attività diverse da quelle in cui si è concentrata	0,00% 0
<b>Totale</b>	<b>55</b>

### Q4 Se non hai rinnovato la tua iscrizione perché hai dimenticato di farlo, quale tipo di promemoria pensi sia efficace?

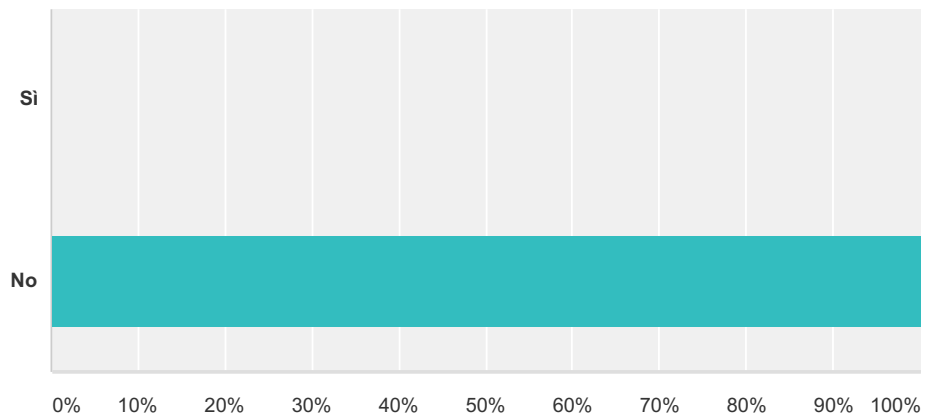
Hanno risposto: 24 Hanno saltato la domanda: 31



Opzioni di risposta	Risposte	Conteggio
Più email di promemoria durante l'anno	75,00%	18
SMS	16,67%	4
Telefonata	4,17%	1
Altro (specificare)	4,17%	1
<b>Totale</b>		<b>24</b>

**Q5 Se non hai rinnovato la tua iscrizione perché la quota di iscrizione era troppo alta, sei a conoscenza del fatto che da novembre 2014 sono state inserite delle quote agevolate per giovani dai 18 fino ai 30 anni, coppie e insegnanti?**

Hanno risposto: 19 Hanno saltato la domanda: 36

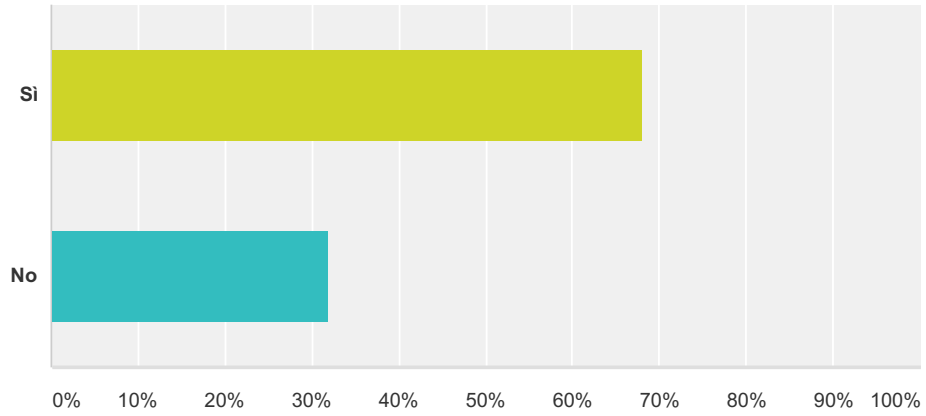


Opzioni di risposta	Risposte
Si	0,00% 0
No	100,00% 19
Totale	19



### Q6 Se rientri in una delle precedenti categorie, pensi che ti iscriverai nuovamente?

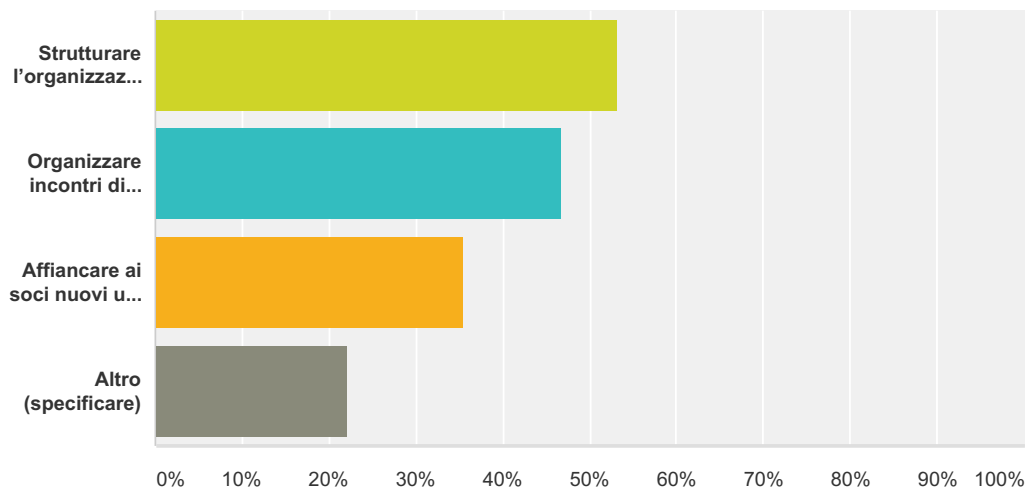
Hanno risposto: 25 Hanno saltato la domanda: 30



Opzioni di risposta	Risposte
Si	68,00% 17
No	32,00% 8
<b>Totale</b>	<b>25</b>

**Q7 Quali misure pensi che potrebbero essere adottate per facilitare la vita dell'associazione e la partecipazione dei soci? (è possibile indicare più di una risposta)**

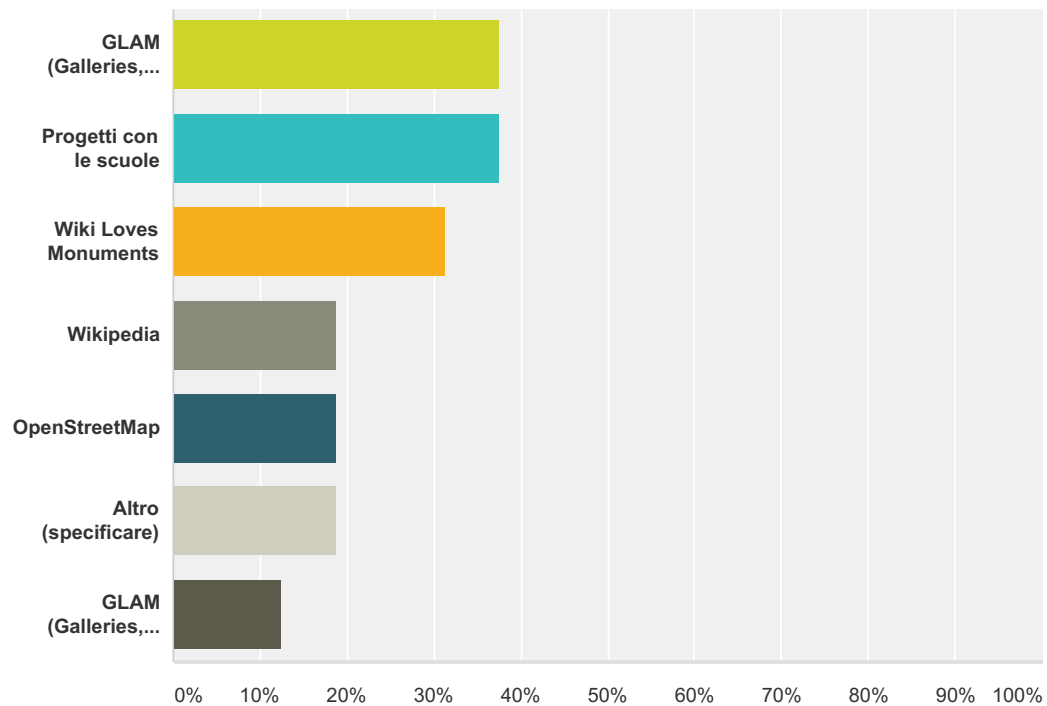
Hanno risposto: 45 Hanno saltato la domanda: 10



Opzioni di risposta	Risposte
Strutturare l'organizzazione dei volontari su base geografica con l'individuazione di un referente nazionale e di referenti regionali e locali per le principali attività	53,33% 24
Organizzare incontri di persona su aree tematiche specifiche (es: GLAM, scuole, gender gap)	46,67% 21
Affiancare ai soci nuovi un socio più esperto, per facilitare l'inserimento nell'associazione	35,56% 16
Altro (specificare)	22,22% 10
<b>Totale rispondenti: 45</b>	

**Q8 Se non hai rinnovato la tua iscrizione perché avresti voluto che l'associazione si impegnasse maggiormente in attività diverse da quelle su cui si è concentrata, in quale campo pensi che Wikimedia Italia avrebbe dovuto/dovrebbe impegnarsi di più? (è possibile indicare più di una risposta)**

Hanno risposto: 16 Hanno saltato la domanda: 39



Opzioni di risposta	Risposte
GLAM (Galleries, Libraries, Archives and Museums) - Musei	37,50% 6
Progetti con le scuole	37,50% 6
Wiki Loves Monuments	31,25% 5
Wikipedia	18,75% 3
OpenStreetMap	18,75% 3
Altro (specificare)	18,75% 3
GLAM (Galleries, Libraries, Archives and Museums) - Biblioteche	12,50% 2
<b>Totale rispondenti: 16</b>	

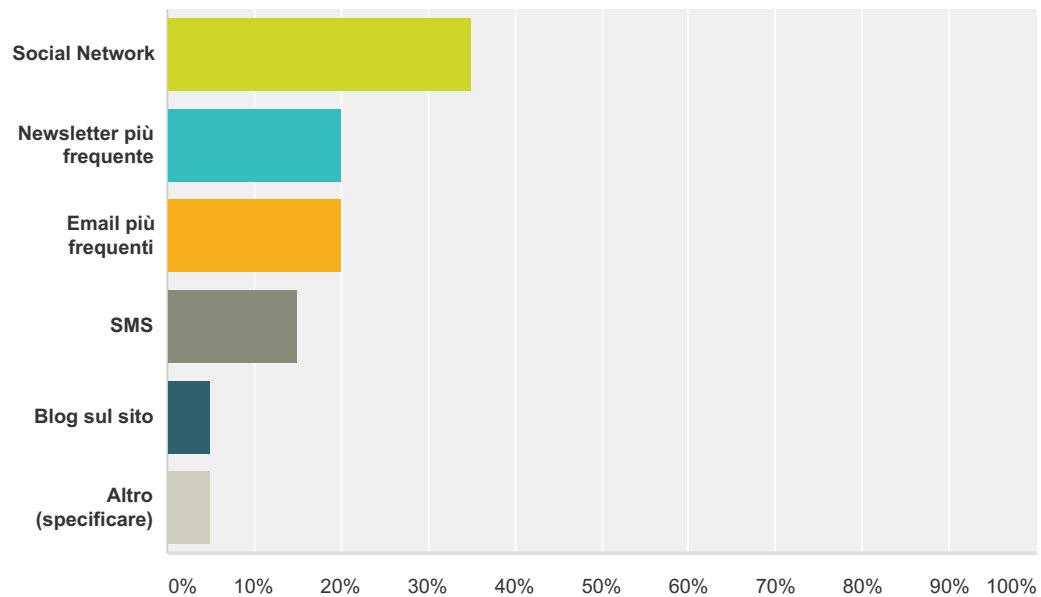
**Q9 Se alla domanda precedente hai risposto "Wikipedia", per favore specifica come:**

Hanno risposto: 4 Hanno saltato la domanda: 51

#	Risposte	Data
1	ampliare alcune voci: musica classica e arte	10/03/2015 12:12
2	ampliare alcune voci: musica classica e arte	10/03/2015 12:12
3	Piu pagine tradotte in italiano....	10/03/2015 09:57
4	zfgnzfnxvn zcbzcvbcn	09/03/2015 20:09

**Q10 Se non hai rinnovato la tua iscrizione perché pensi di non essere sufficientemente informato rispetto alle attività dell'associazione, attraverso quale canale avresti voluto essere più aggiornato?**

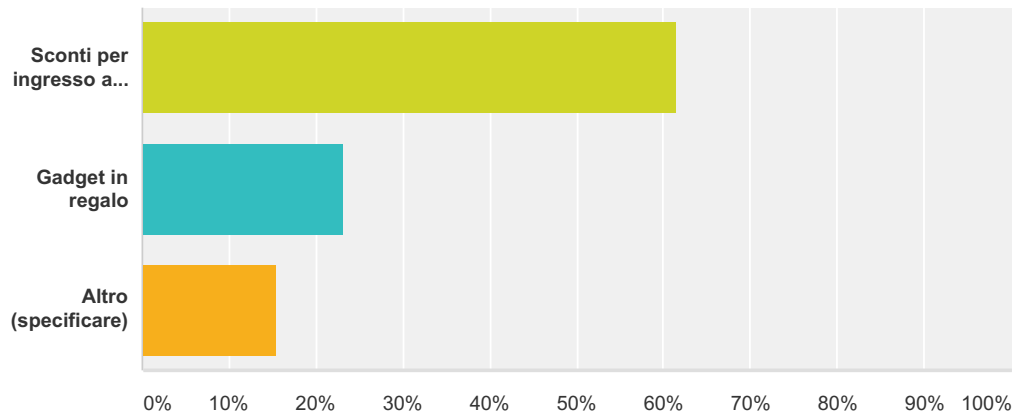
Hanno risposto: 20 Hanno saltato la domanda: 35



Opzioni di risposta	Risposte
Social Network	35,00% 7
Newsletter più frequente	20,00% 4
Email più frequenti	20,00% 4
SMS	15,00% 3
Blog sul sito	5,00% 1
Altro (specificare)	5,00% 1
<b>Totale</b>	<b>20</b>

### Q11 Se non hai rinnovato la tua iscrizione perché non sono previsti sufficienti benefici per i soci, quali tipi di incentivi vorresti?

Hanno risposto: 13 Hanno saltato la domanda: 42



Opzioni di risposta	Risposte
Sconti per ingresso a manifestazioni o musei	61,54% 8
Gadget in regalo	23,08% 3
Altro (specificare)	15,38% 2
<b>Totale</b>	<b>13</b>



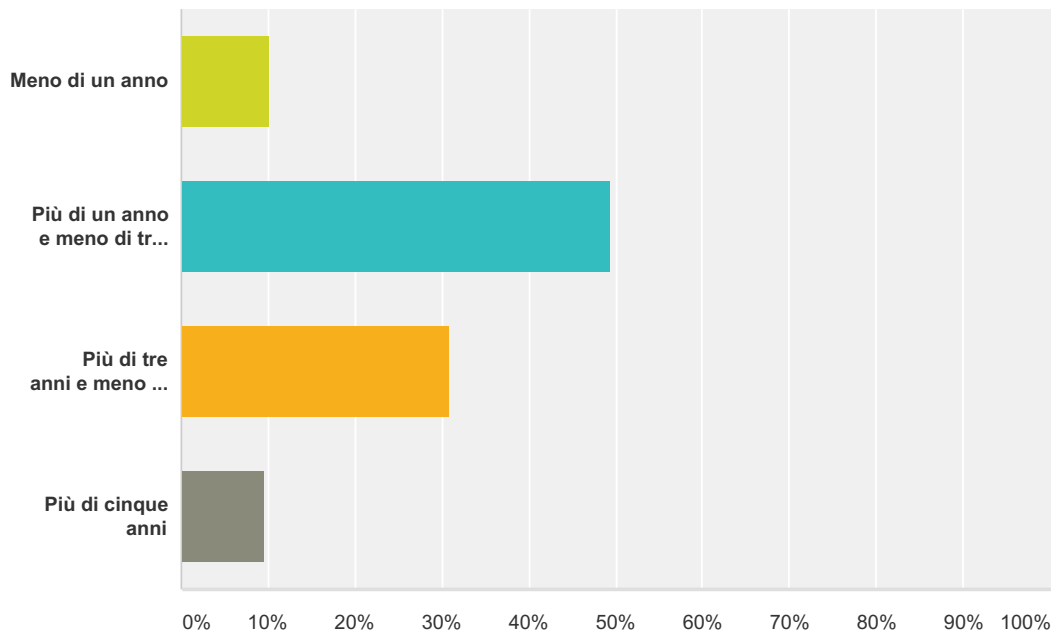
## **ALLEGATO 3**

# **QUESTIONARIO DONATORI**

**marzo 2015**

## Q1 Da quanto tempo sostieni Wikimedia Italia?

Hanno risposto: 571 Hanno saltato la domanda: 4

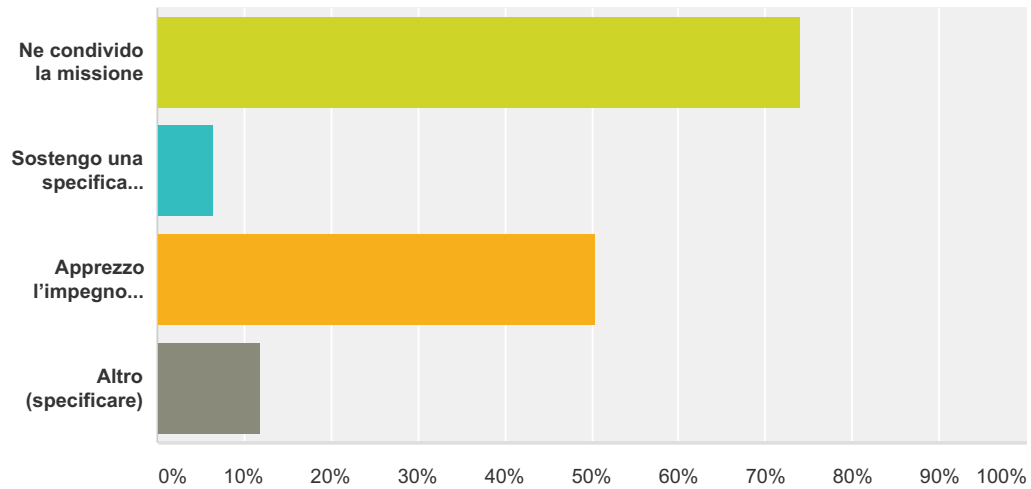


Opzioni di risposta	Risposte
Meno di un anno	10,16% 58
Più di un anno e meno di tre anni	49,39% 282
Più di tre anni e meno di cinque	30,82% 176
Più di cinque anni	9,63% 55
<b>Totale</b>	<b>571</b>



## Q2 Perché hai scelto di sostenere Wikimedia Italia? (è possibile indicare più di una risposta)

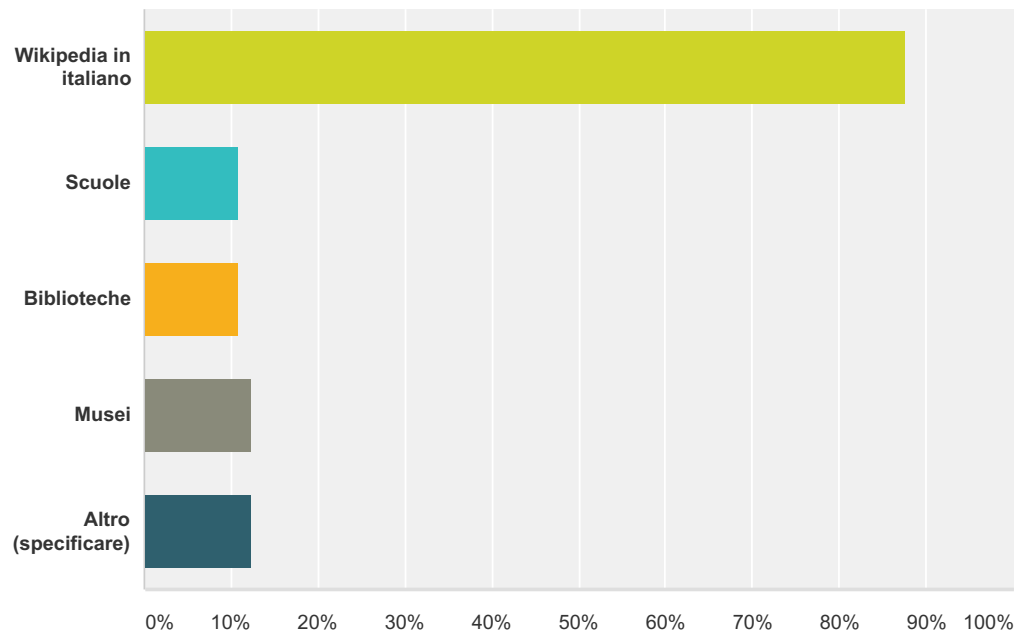
Hanno risposto: 574 Hanno saltato la domanda: 1



Opzioni di risposta	Risposte
Ne condivido la missione	74,22% 426
Sostengo una specifica attività	6,45% 37
Apprezzo l'impegno socialmente responsabile di Wikimedia Italia	50,52% 290
Altro (specificare)	11,85% 68
<b>Totale rispondenti: 574</b>	

**Q3 Se alla domanda precedente hai scelto "sostengo una specifica attività", puoi indicarci per favore quale? (è possibile indicare più di una risposta)**

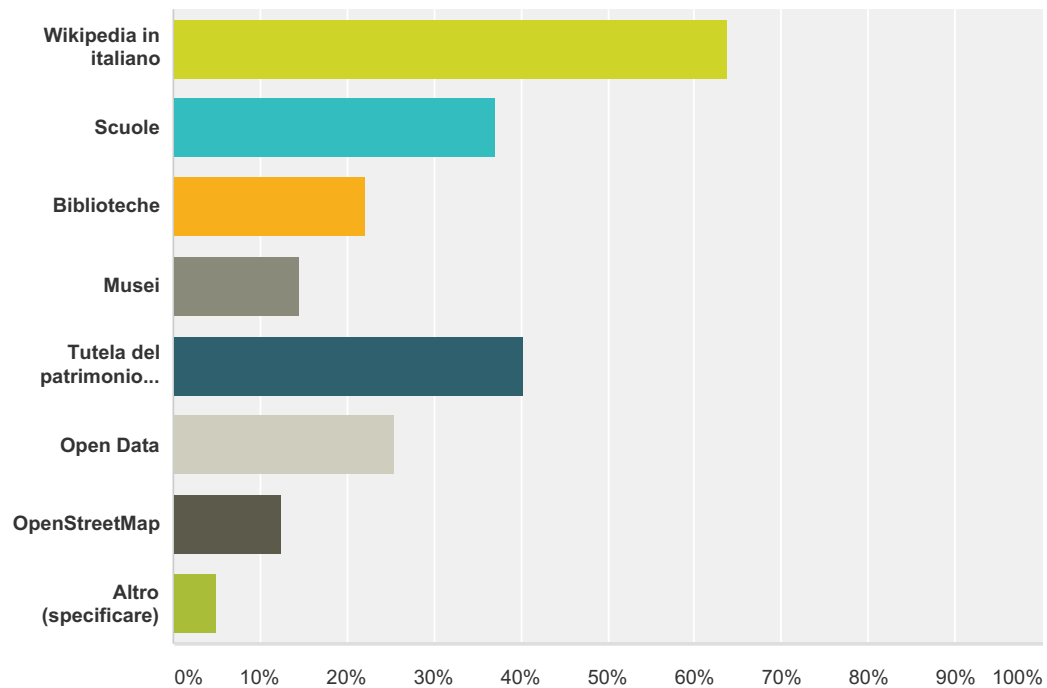
Hanno risposto: 65 Hanno saltato la domanda: 510



Opzioni di risposta	Risposte
Wikipedia in italiano	87,69% 57
Scuole	10,77% 7
Biblioteche	10,77% 7
Musei	12,31% 8
Altro (specificare)	12,31% 8
<b>Totale rispondenti: 65</b>	

**Q4 In quale/i dei seguenti ambiti vorresti che Wikimedia Italia concentrasse i propri sforzi? (è possibile indicare più di una risposta)**

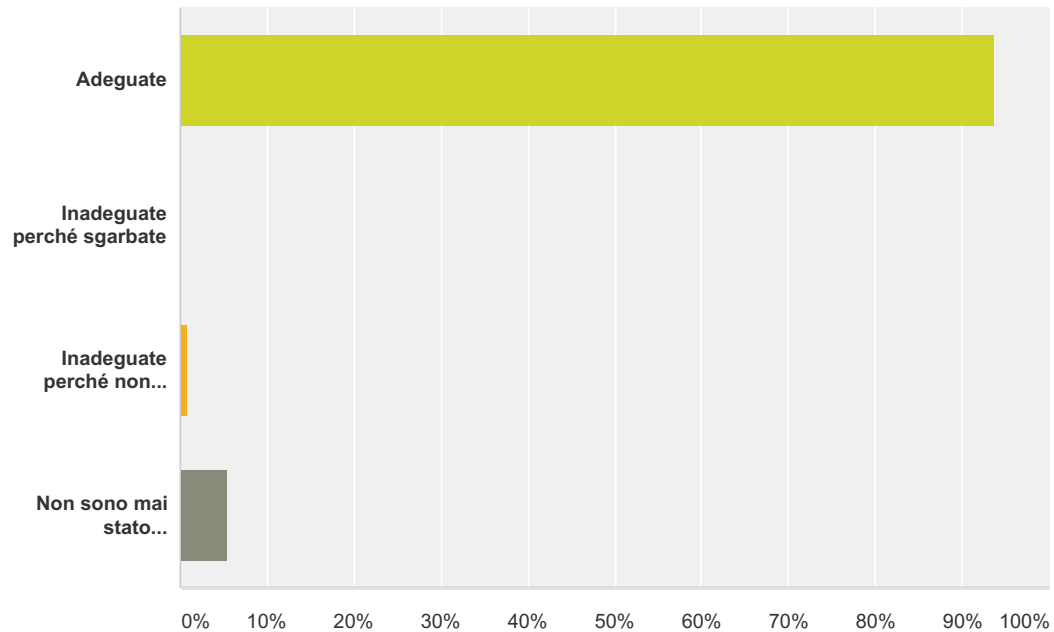
Hanno risposto: 554 Hanno saltato la domanda: 21



Opzioni di risposta	Risposte
Wikipedia in italiano	63,90% 354
Scuole	37,18% 206
Biblioteche	22,20% 123
Musei	14,62% 81
Tutela del patrimonio culturale	40,25% 223
Open Data	25,45% 141
OpenStreetMap	12,45% 69
Altro (specificare)	5,05% 28
<b>Totale rispondenti: 554</b>	

### Q5 Come giudichi le comunicazioni con cui Wikimedia Italia ti ha chiesto di effettuare una donazione?

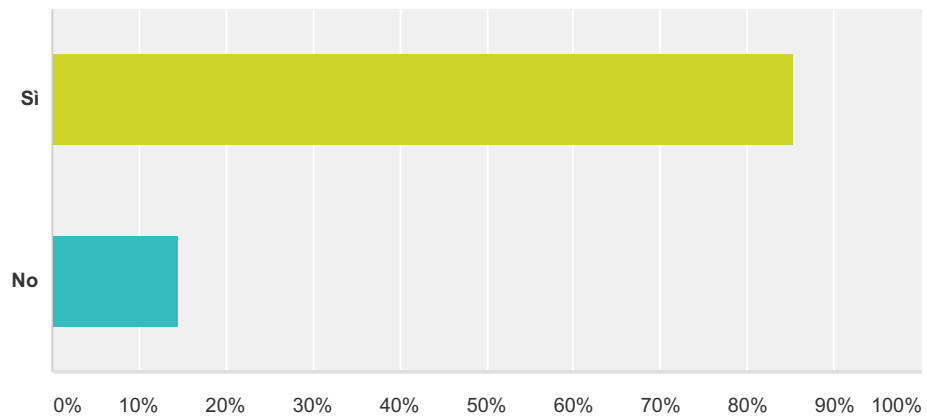
Hanno risposto: 570 Hanno saltato la domanda: 5



Opzioni di risposta	Risposte
Adeguate	93,68% 534
Inadeguate perché sgarbate	0,00% 0
Inadeguate perché non esaustive	0,88% 5
Non sono mai stato contattato/a	5,44% 31
<b>Totale</b>	<b>570</b>

## Q6 Sei a conoscenza del fatto che puoi destinare a Wikimedia Italia il 5x1000?

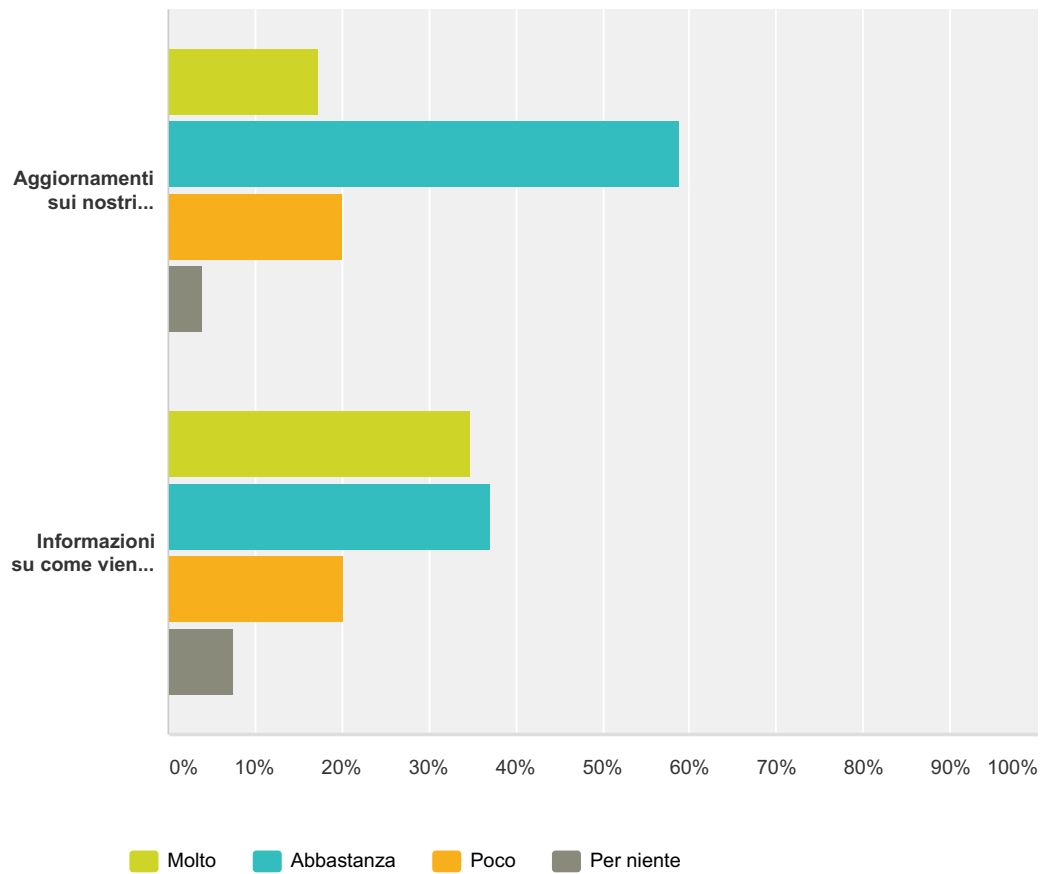
Hanno risposto: 572 Hanno saltato la domanda: 3



Opzioni di risposta	Risposte
Si	85,49% 489
No	14,51% 83
Totale	572

### Q7 Indica per favore quanto per te è importante ricevere:

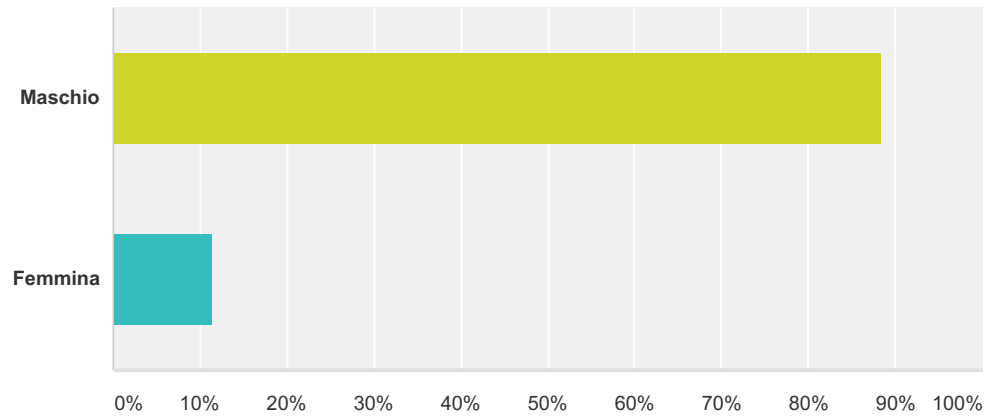
Hanno risposto: 568 Hanno saltato la domanda: 7



	Molto	Abbastanza	Poco	Per niente	Totale
Aggiornamenti sui nostri progetti	17,32% 71	58,78% 241	20,00% 82	3,90% 16	410
Informazioni su come viene impiegata la tua donazione	34,94% 167	37,24% 178	20,29% 97	7,53% 36	478

### Q9 Genere

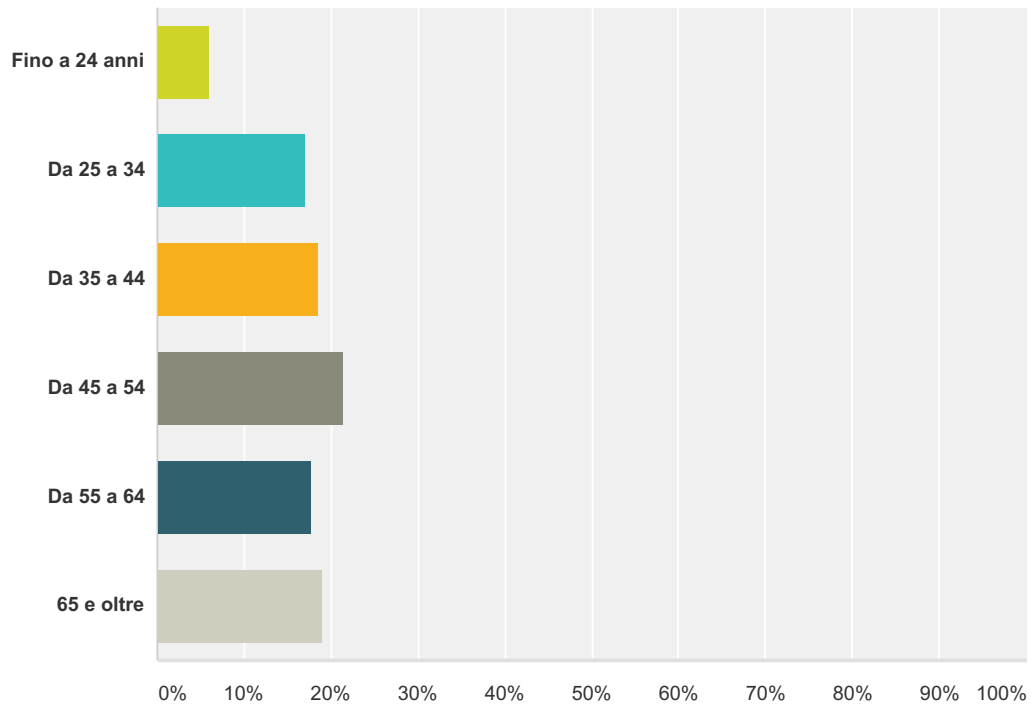
Hanno risposto: 558 Hanno saltato la domanda: 17



Opzioni di risposta	Risposte
Maschio	88,53% 494
Femmina	11,47% 64
<b>Totale</b>	<b>558</b>

## Q10 Età

Hanno risposto: 560 Hanno saltato la domanda: 15

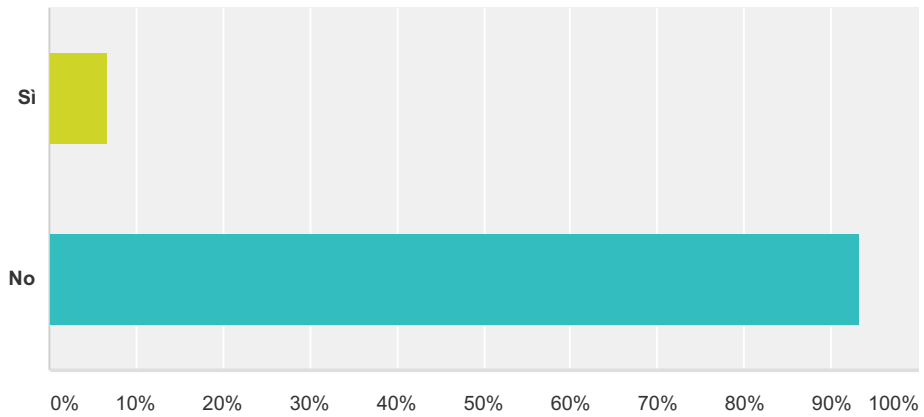


Opzioni di risposta	Risposte
Fino a 24 anni	6,07% 34
Da 25 a 34	17,14% 96
Da 35 a 44	18,57% 104
Da 45 a 54	21,61% 121
Da 55 a 64	17,68% 99
65 e oltre	18,93% 106
<b>Totale</b>	<b>560</b>



### Q11 Sei socio/a di Wikimedia Italia?

Hanno risposto: 547 Hanno saltato la domanda: 28



Opzioni di risposta	Risposte
Si	6,58% 36
No	93,42% 511
<b>Totale</b>	<b>547</b>



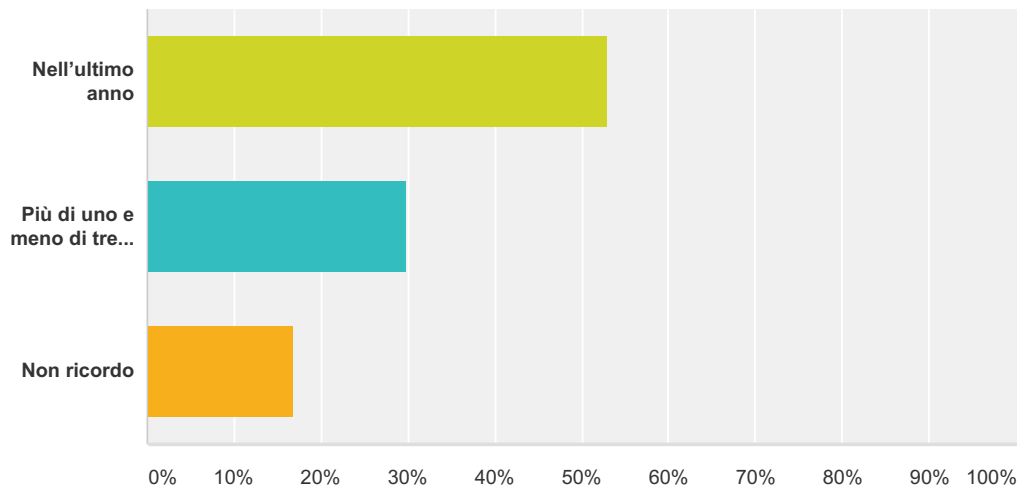
## **ALLEGATO 4**

# **QUESTIONARIO EX DONATORI**

**marzo 2015**

## Q1 Quando hai effettuato una donazione a Wikimedia Italia l'ultima volta?

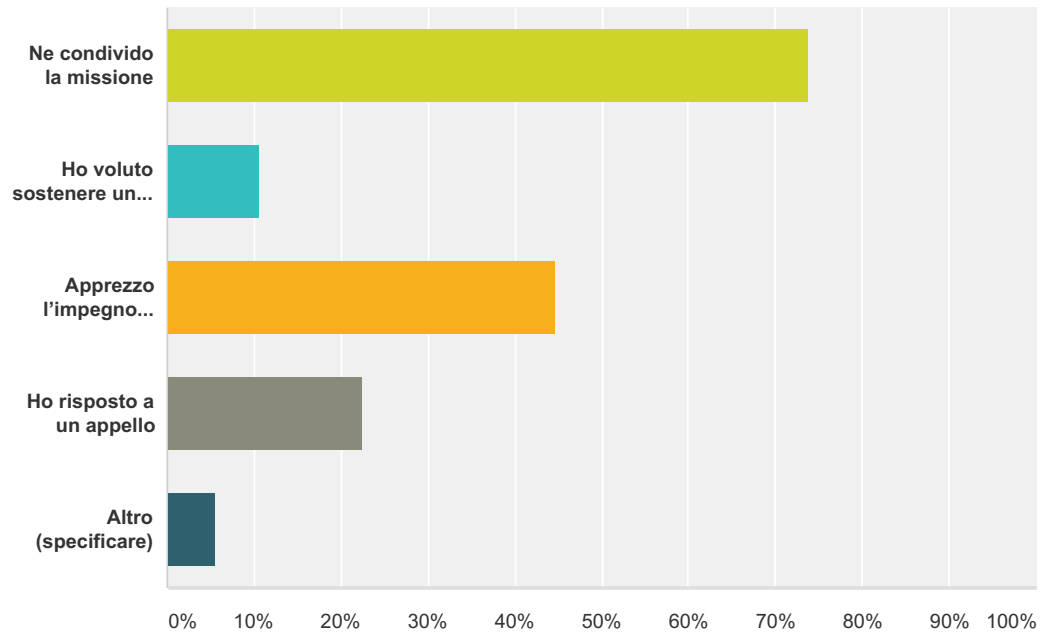
Hanno risposto: 2.100 Hanno saltato la domanda: 12



Opzioni di risposta	Risposte
Nell'ultimo anno	53,05% 1.114
Più di uno e meno di tre anni fa	29,95% 629
Non ricordo	17,00% 357
<b>Totale</b>	<b>2.100</b>

## Q2 Perché hai scelto di sostenere Wikimedia Italia? (è possibile indicare più di una risposta)

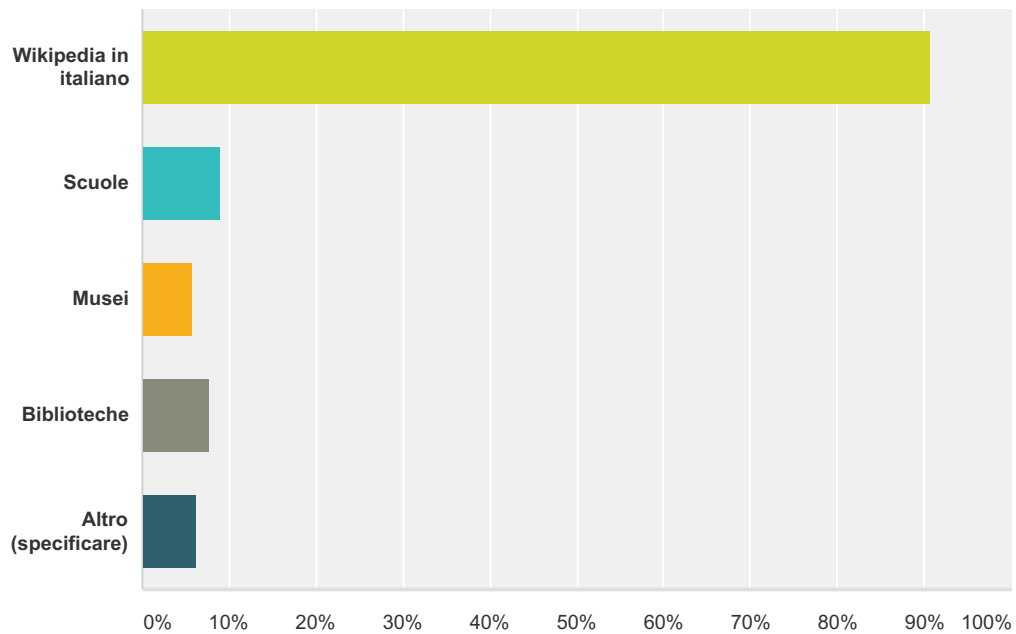
Hanno risposto: 2.108 Hanno saltato la domanda: 4



Opzioni di risposta	Risposte
Ne condivido la missione	73,81% 1.556
Ho voluto sostenere una specifica attività	10,72% 226
Apprezzo l'impegno socialmente responsabile di Wikimedia Italia	44,73% 943
Ho risposto a un appello	22,63% 477
Altro (specificare)	5,65% 119
<b>Totale rispondenti: 2.108</b>	

**Q3 Se alla domanda precedente hai risposto "ho voluto sostenere una specifica attività", per favore indica quale (è possibile indicare più di una risposta):**

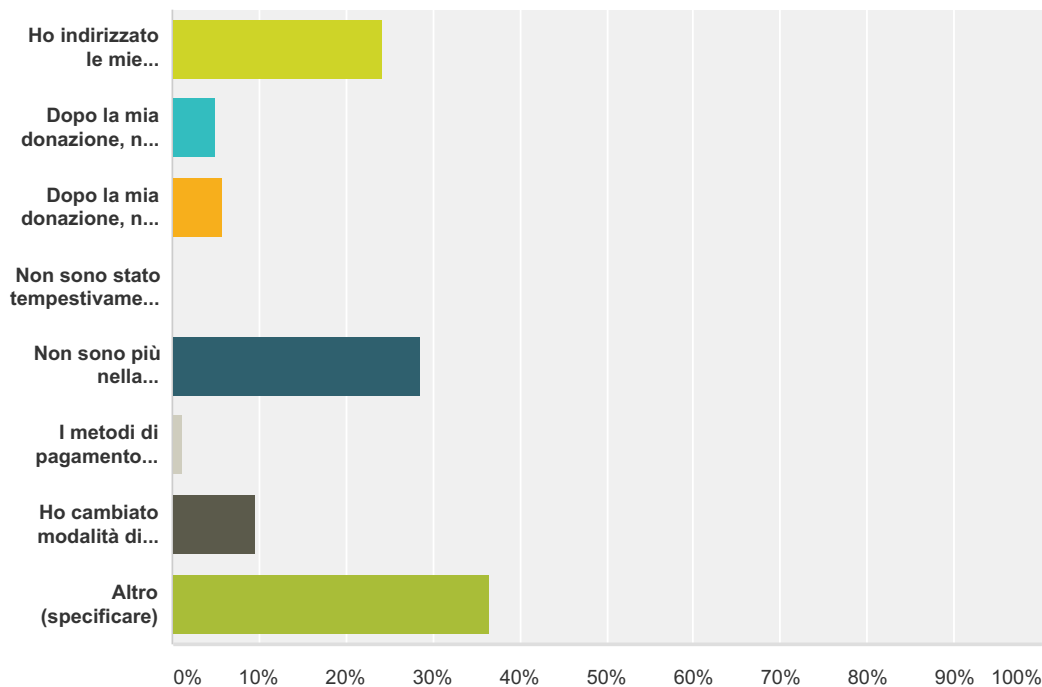
Hanno risposto: 347 Hanno saltato la domanda: 1.765



Opzioni di risposta	Risposte	Conteggio
Wikipedia in italiano	<b>90,78%</b>	315
Scuole	<b>8,93%</b>	31
Musei	<b>5,76%</b>	20
Biblioteche	<b>7,78%</b>	27
Altro (specificare)	<b>6,34%</b>	22
<b>Totale rispondenti: 347</b>		

## Q4 Perché hai deciso di non sostenere più Wikimedia Italia? (è possibile indicare più di una risposta)

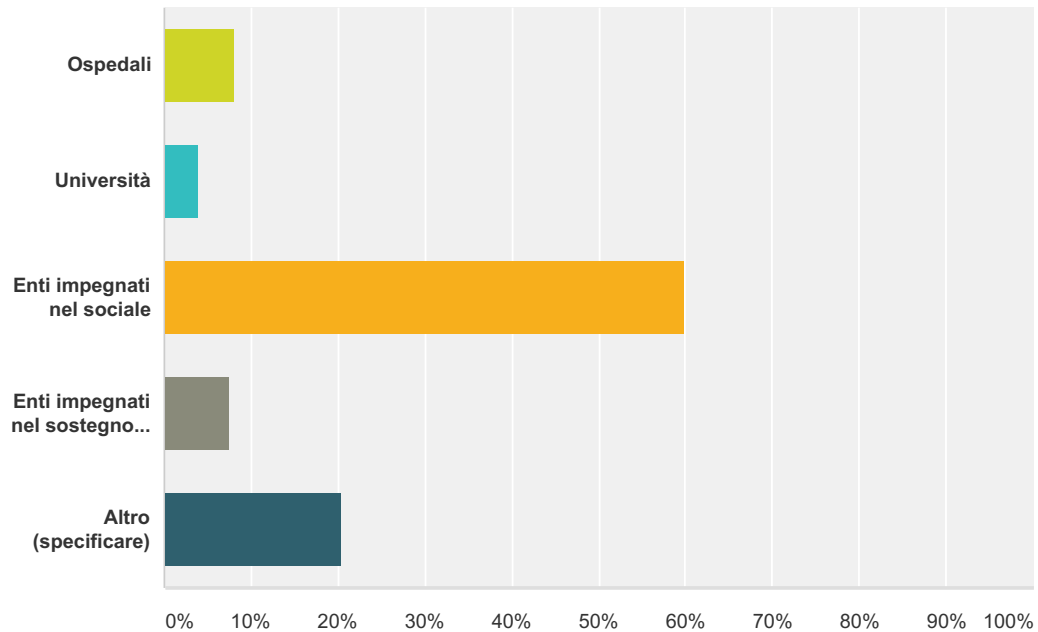
Hanno risposto: 1.213 Hanno saltato la domanda: 899



Opzioni di risposta	Risposte
Ho indirizzato le mie donazioni ad altri enti	24,15% 293
Dopo la mia donazione, non sono stato sufficientemente informato circa le attività di Wikimedia Italia	5,11% 62
Dopo la mia donazione, non sono stato sufficientemente informato circa il modo in cui Wikimedia Italia ha utilizzato le donazioni ricevute	5,85% 71
Non sono stato tempestivamente ringraziato	0,25% 3
Non sono più nella condizione di effettuare donazioni	28,69% 348
I metodi di pagamento disponibili non sono agevoli	1,32% 16
Ho cambiato modalità di contribuzione (dono il cinque per mille a Wikimedia Italia)	9,56% 116
Altro (specificare)	36,52% 443
<b>Totale rispondenti: 1.213</b>	

**Q5 Se alla domanda precedente hai risposto "ho indirizzato le mie donazioni ad altri enti", per favore indica di che tipo:**

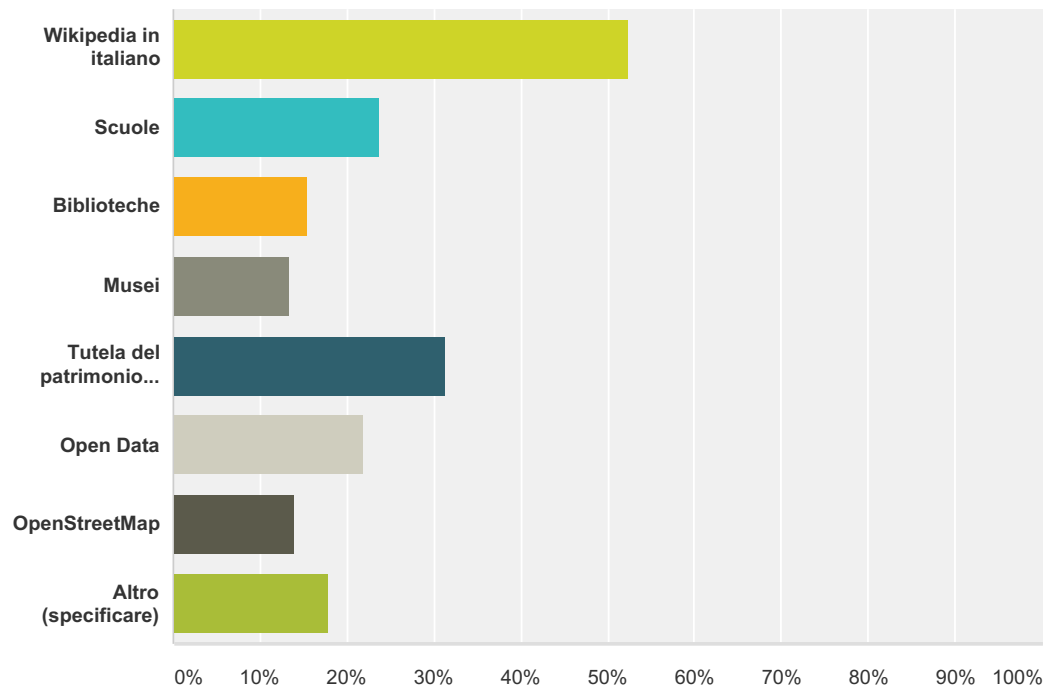
Hanno risposto: 329 Hanno saltato la domanda: 1.783



Opzioni di risposta	Risposte
Ospedali	8,21% 27
Università	3,95% 13
Enti impegnati nel sociale	59,88% 197
Enti impegnati nel sostegno alla cultura	7,60% 25
Altro (specificare)	20,36% 67
<b>Totale</b>	<b>329</b>

**Q6 Torneresti a donare se Wikimedia Italia concentrasse i propri sforzi in uno o più dei seguenti ambiti? (è possibile indicare più di una risposta)**

Hanno risposto: 1.122 Hanno saltato la domanda: 990

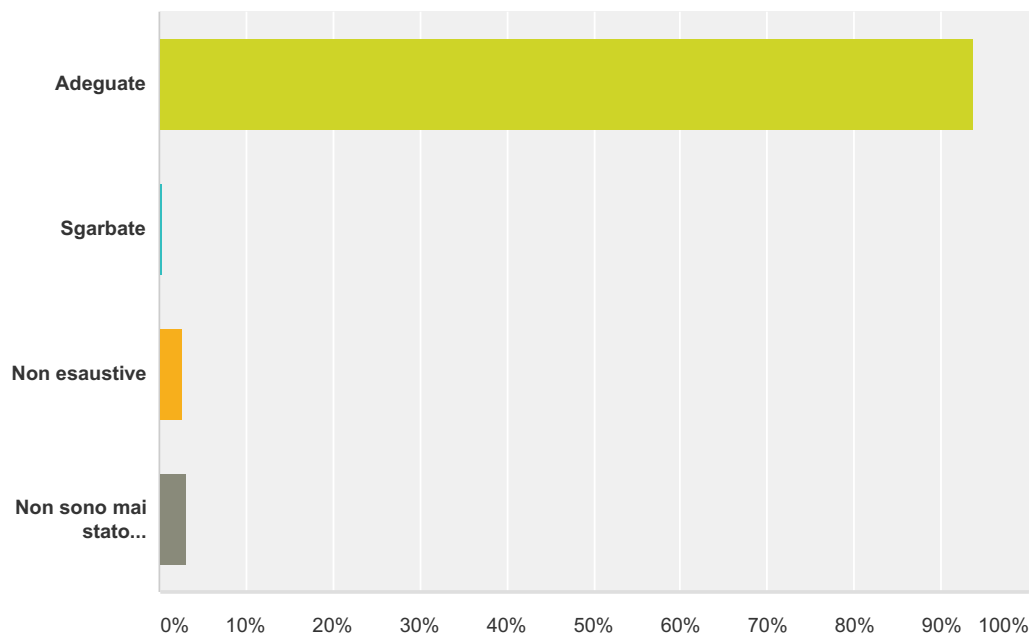


Opzioni di risposta	Risposte
Wikipedia in italiano	52,50% 589
Scuole	23,80% 267
Biblioteche	15,51% 174
Musei	13,37% 150
Tutela del patrimonio culturale	31,28% 351
Open Data	22,01% 247
OpenStreetMap	13,90% 156
Altro (specificare)	17,91% 201
<b>Totale rispondenti: 1.122</b>	



## Q7 Come giudichi le comunicazioni con cui Wikimedia Italia ti ha chiesto di effettuare una donazione?

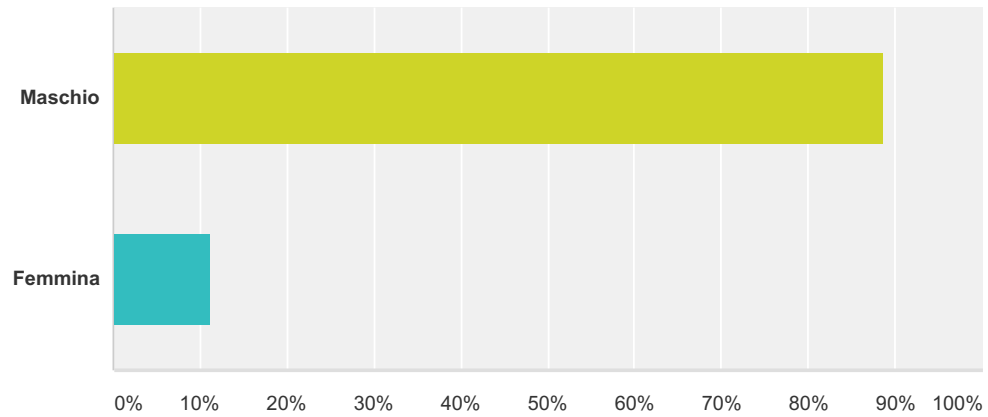
Hanno risposto: 2.059 Hanno saltato la domanda: 53



Opzioni di risposta	Risposte
Adeguate	93,83% 1.932
Sgarbate	0,34% 7
Non esaustive	2,67% 55
Non sono mai stato contattato	3,16% 65
<b>Totale</b>	<b>2.059</b>

## Q9 Genere

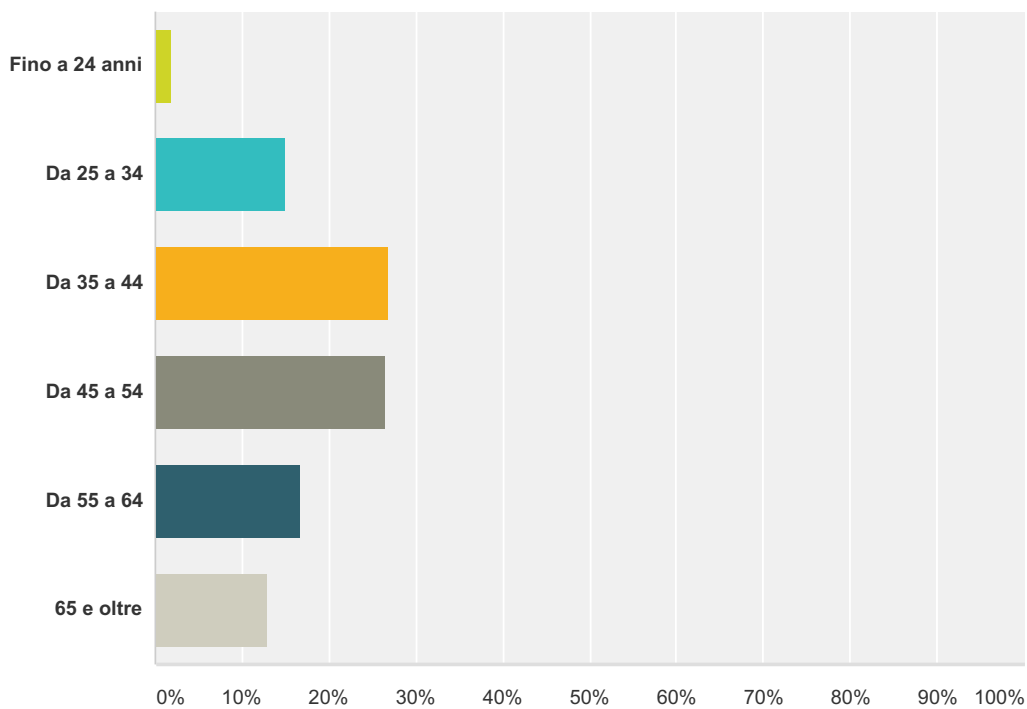
Hanno risposto: 2.057 Hanno saltato la domanda: 55



Opzioni di risposta	Risposte	
Maschio	<b>88,62%</b>	1.823
Femmina	<b>11,38%</b>	234
<b>Totale</b>		<b>2.057</b>

## Q10 Età

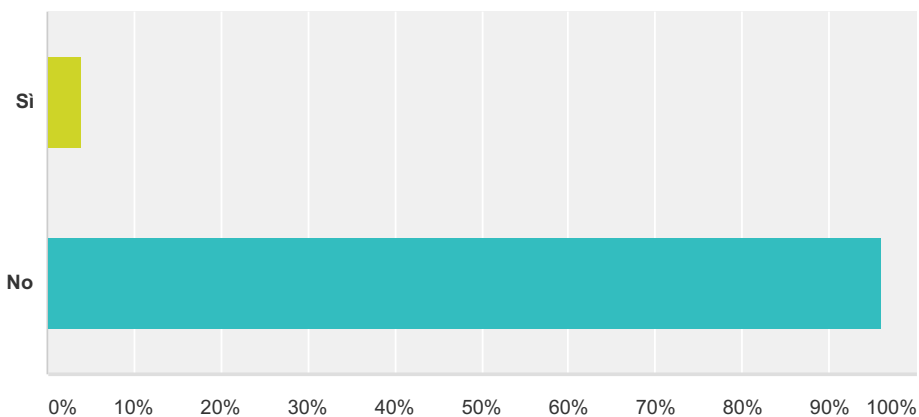
Hanno risposto: 2.057 Hanno saltato la domanda: 55



Opzioni di risposta	Risposte
Fino a 24 anni	1,80% 37
Da 25 a 34	15,07% 310
Da 35 a 44	26,98% 555
Da 45 a 54	26,54% 546
Da 55 a 64	16,72% 344
65 e oltre	12,88% 265
<b>Totale</b>	<b>2.057</b>

## Q11 Sei socio di Wikimedia Italia?

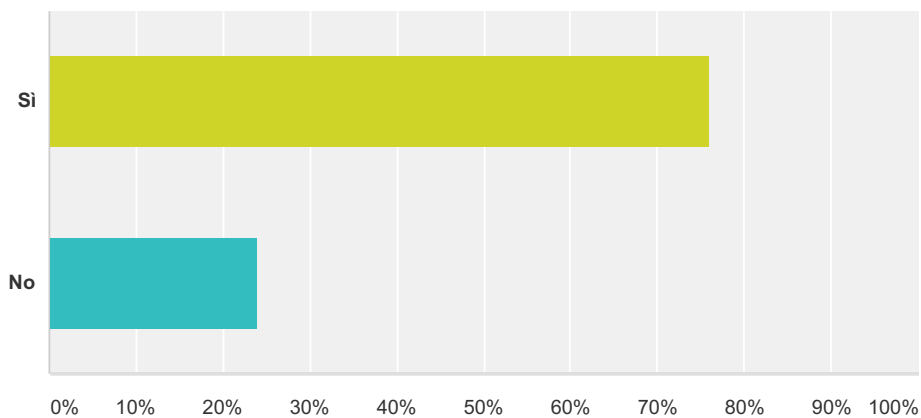
Hanno risposto: 1.991 Hanno saltato la domanda: 121



Opzioni di risposta	Risposte
Si	4,07% 81
No	95,93% 1.910
<b>Totale</b>	<b>1.991</b>

## Q12 Sei a conoscenza del fatto che puoi destinare a Wikimedia Italia il 5x1000?

Hanno risposto: 2.067 Hanno saltato la domanda: 45



Opzioni di risposta	Risposte
Si	75,91% 1.569
No	24,09% 498
<b>Totale</b>	<b>2.067</b>



## **ALLEGATO 5**

# **QUESTIONARIO**

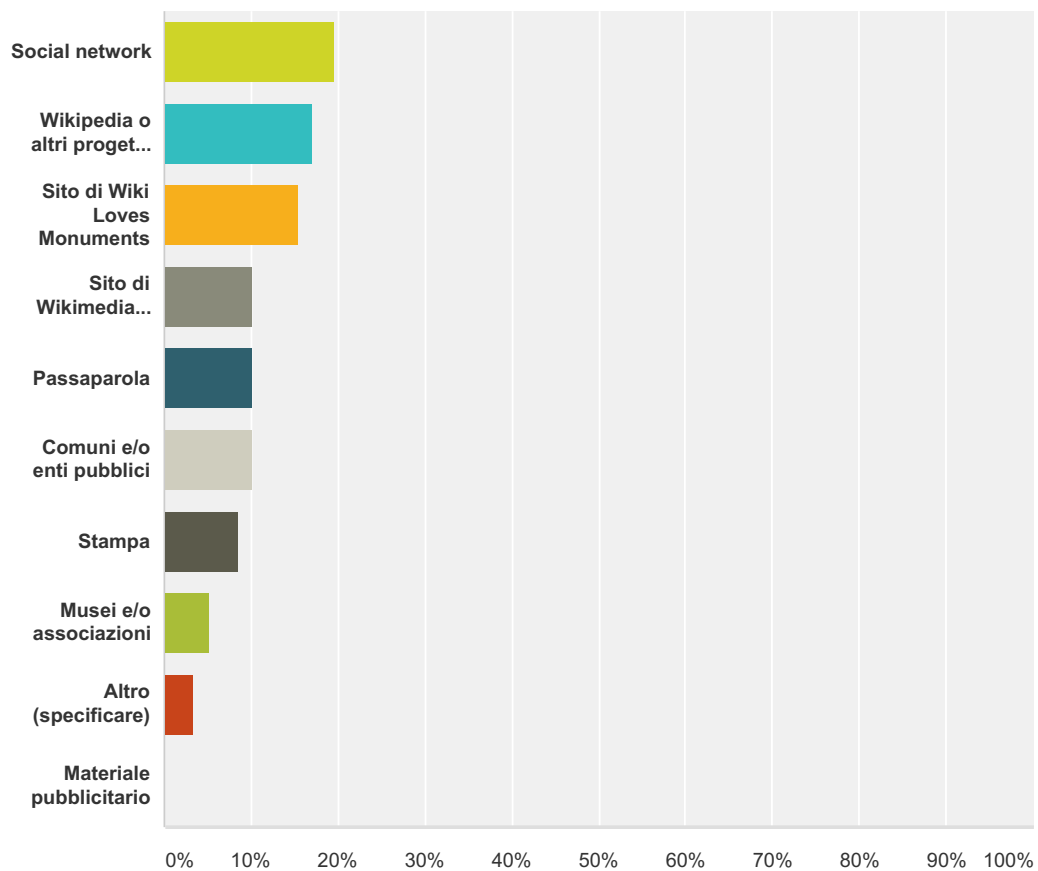
## **“AMICI” DI**

# **WIKI LOVES MONUMENTS**

**marzo 2015**

## Q1 Come sei venuto a conoscenza di Wiki Loves Monuments?

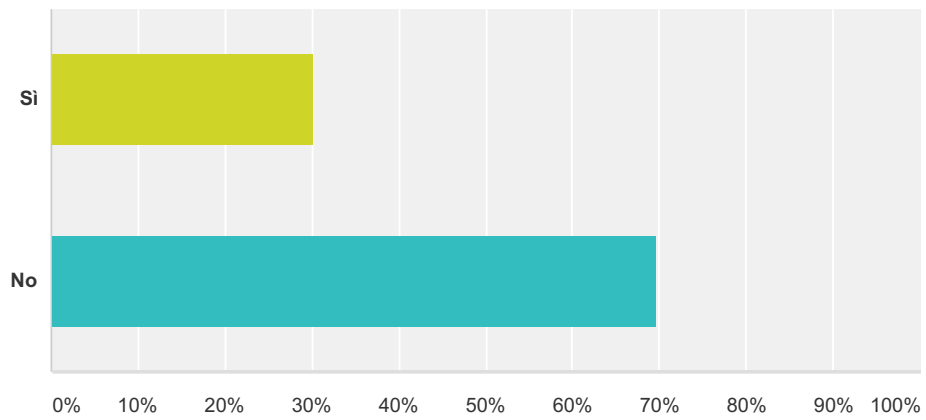
Hanno risposto: 117 Hanno saltato la domanda: 2



Opzioni di risposta	Risposte
Social network	19,66% 23
Wikipedia o altri progetti Wikimedia Foundation	17,09% 20
Sito di Wiki Loves Monuments	15,38% 18
Sito di Wikimedia Italia	10,26% 12
Passaparola	10,26% 12
Comuni e/o enti pubblici	10,26% 12
Stampa	8,55% 10
Musei e/o associazioni	5,13% 6
Altro (specificare)	3,42% 4
Materiale pubblicitario	0,00% 0
<b>Totale</b>	<b>117</b>

## Q2 Sei un contributore di Wikipedia e/o Wikimedia Commons?

Hanno risposto: 112 Hanno saltato la domanda: 7

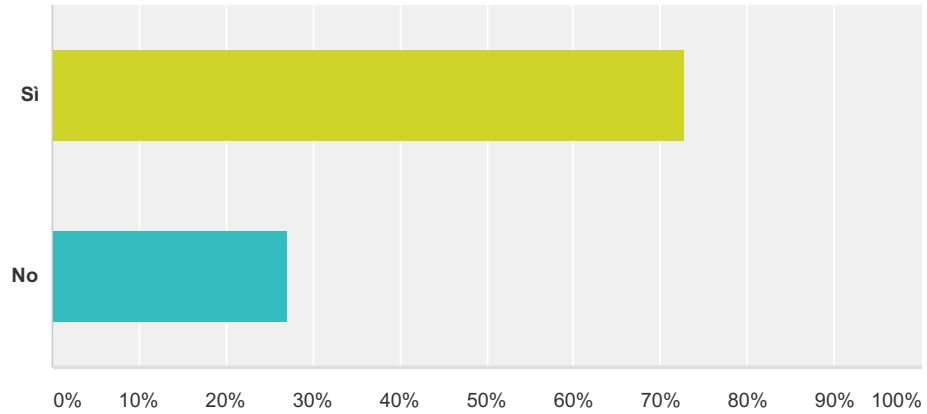


Opzioni di risposta	Risposte
Si	30,36% 34
No	69,64% 78
<b>Totale</b>	<b>112</b>



### Q3 Conosci Wikimedia Italia, l'associazione che promuove Wiki Loves Monuments? (approfondisci)

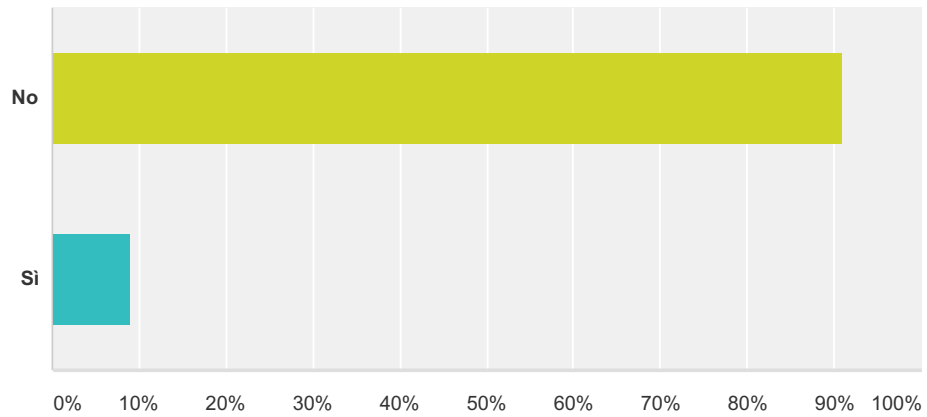
Hanno risposto: 118 Hanno saltato la domanda: 1



Opzioni di risposta	Risposte	Percentuale
Si	86	72,88%
No	32	27,12%
<b>Totale</b>	<b>118</b>	

### Q4 Sei socio/a di Wikimedia Italia?

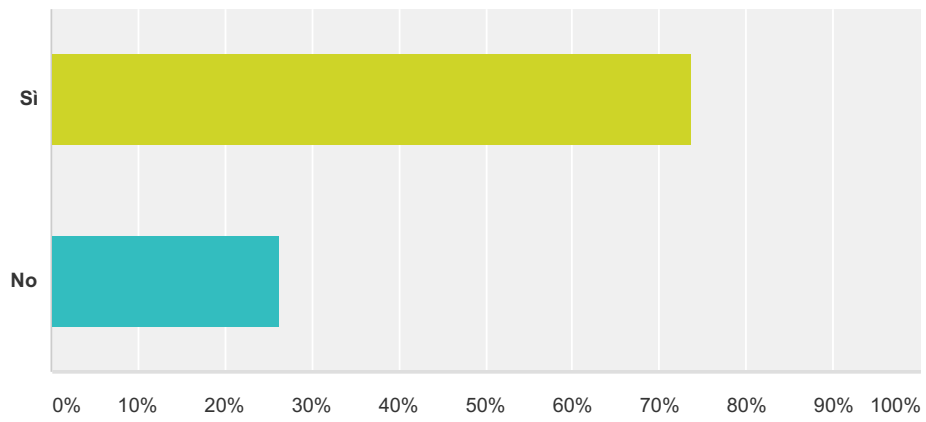
Hanno risposto: 112 Hanno saltato la domanda: 7



Opzioni di risposta	Risposte
No	91,07% 102
Si	8,93% 10
<b>Totale</b>	<b>112</b>

### Q5 Hai mai partecipato al concorso con delle tue foto?

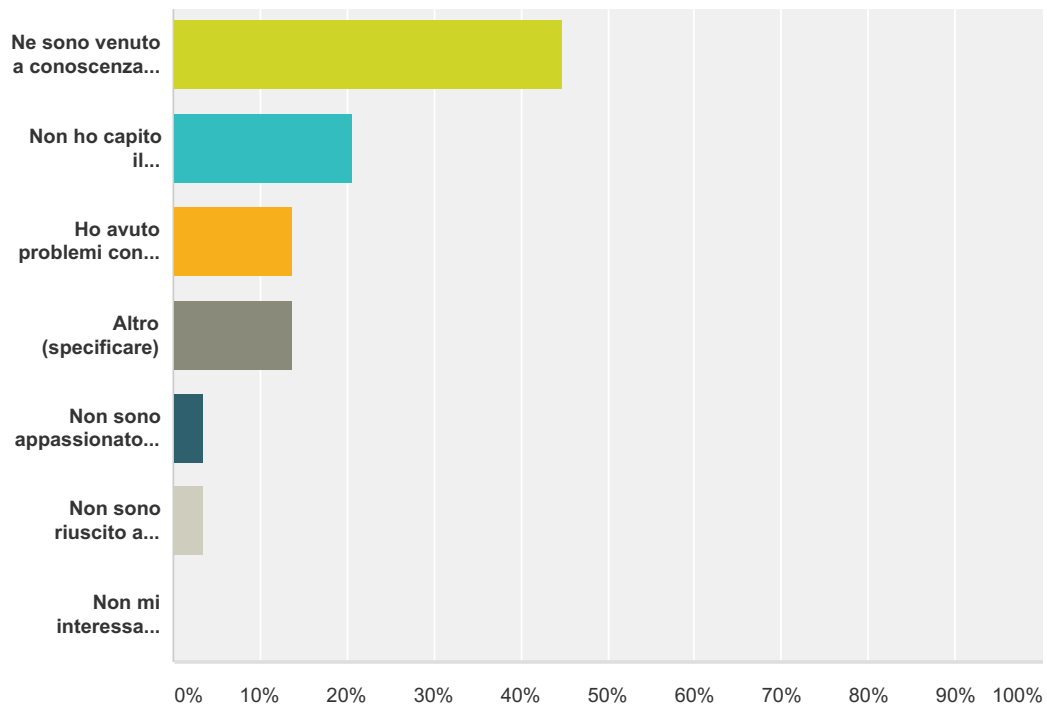
Hanno risposto: 118 Hanno saltato la domanda: 1



Opzioni di risposta	Risposte
Si	73,73% 87
No	26,27% 31
<b>Totale</b>	<b>118</b>

## Q6 Se hai risposto NO alla domanda precedente, perché?

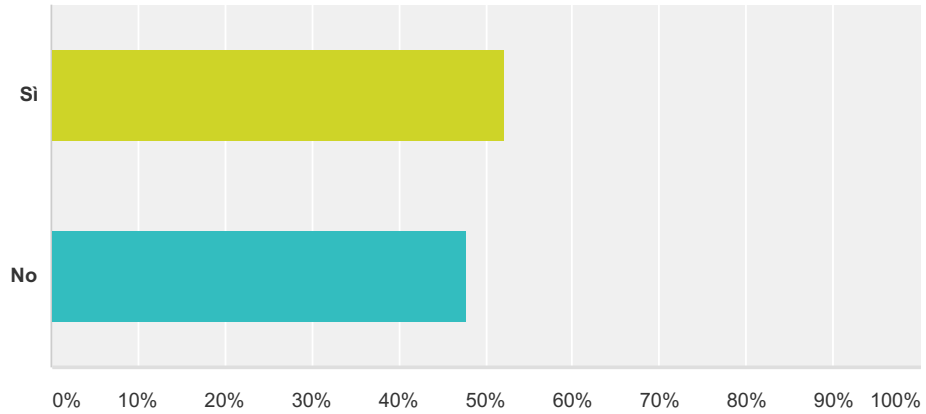
Hanno risposto: 29 Hanno saltato la domanda: 90



Opzioni di risposta	Risposte
Ne sono venuto a conoscenza troppo tardi	44,83% 13
Non ho capito il funzionamento del concorso	20,69% 6
Ho avuto problemi con i gestori/proprietari del monumento che volevo fotografare	13,79% 4
Altro (specificare)	13,79% 4
Non sono appassionato di fotografia	3,45% 1
Non sono riuscito a registrarli su Wikimedia Commons	3,45% 1
Non mi interessa partecipare con le mie foto	0,00% 0
<b>Totale</b>	<b>29</b>

### Q7 Ti piacerebbe collaborare come volontario/a nell'edizione 2015 di Wiki Loves Monuments?

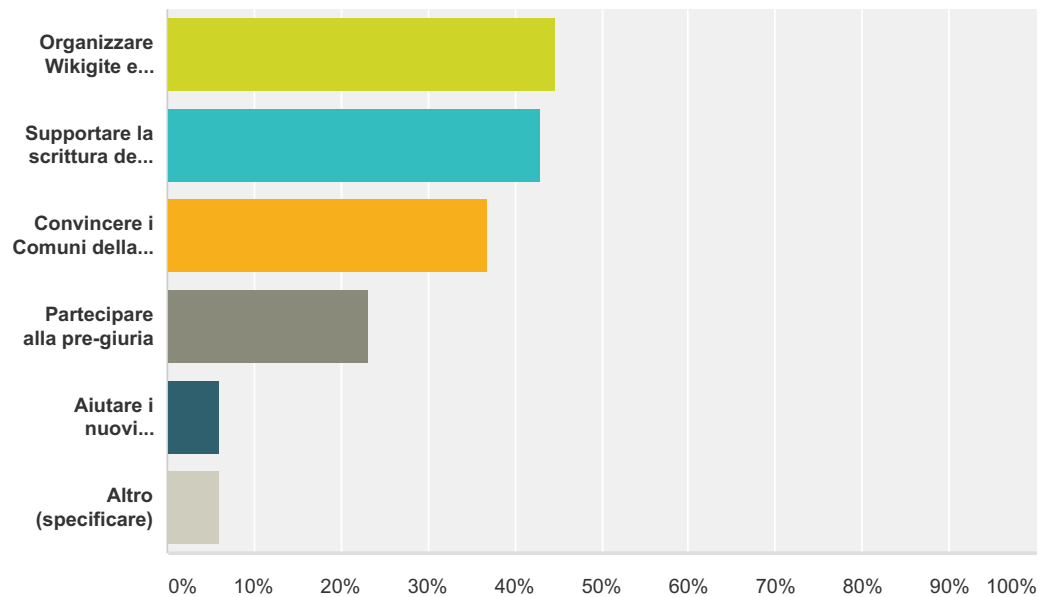
Hanno risposto: 115 Hanno saltato la domanda: 4



Opzioni di risposta	Risposte
Si	52,17% 60
No	47,83% 55
<b>Totale</b>	<b>115</b>

**Q8 Se hai risposto SI alla domanda precedente, in quali attività ti piacerebbe essere coinvolto/a? (è possibile indicare più di una risposta)**

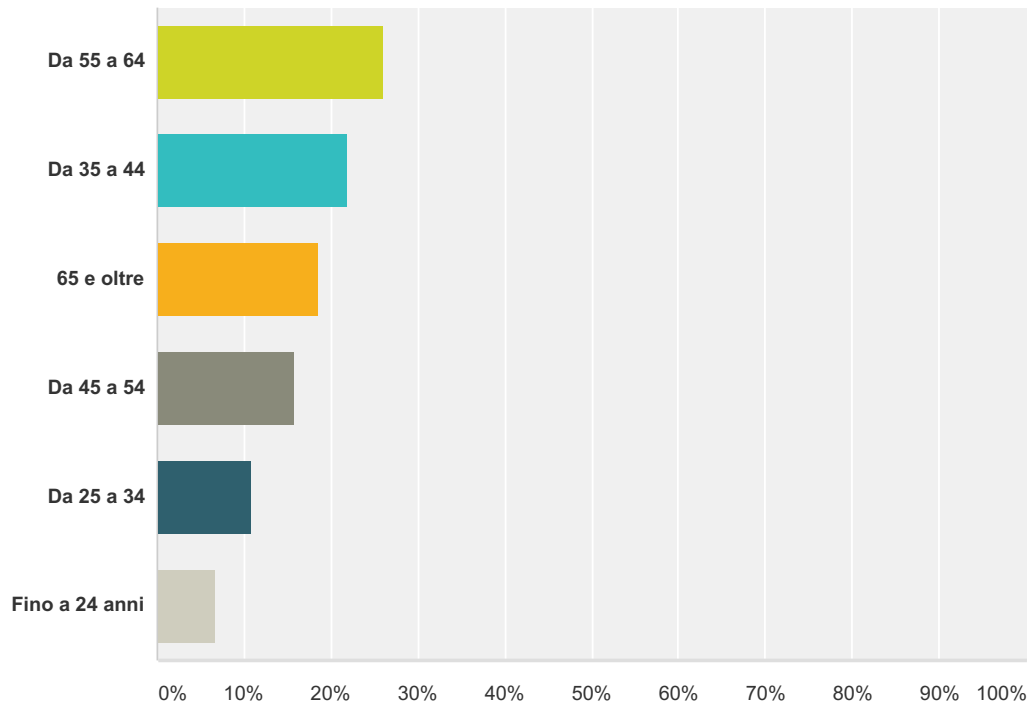
Hanno risposto: 65 Hanno saltato la domanda: 54



Opzioni di risposta	Risposte
Organizzare Wikigite e Safari fotografici nella mia zona	44,62% 29
Supportare la scrittura del blog con contributi di settore (fotografia, specifica area geografica, ecc.)	43,08% 28
Convincere i Comuni della mia zona ad aderire al concorso	36,92% 24
Partecipare alla pre-giuria	23,08% 15
Aiutare i nuovi concorrenti via e-mail per spiegare il funzionamento del concorso	6,15% 4
Altro (specificare)	6,15% 4
<b>Totale rispondenti: 65</b>	

## Q9 Quanti anni hai?

Hanno risposto: 119 Hanno saltato la domanda: 0



Opzioni di risposta	Risposte
Da 55 a 64	26,05% 31
Da 35 a 44	21,85% 26
65 e oltre	18,49% 22
Da 45 a 54	15,97% 19
Da 25 a 34	10,92% 13
Fino a 24 anni	6,72% 8
<b>Totale</b>	<b>119</b>

## Q10 Qual è la tua professione o materia di studio?

Hanno risposto: 115 Hanno saltato la domanda: 4

#	Risposte	Data
1	Impiegato tecnico settore edilizia	19/03/2015 16:37
2	insegnante scuola infanzia	19/03/2015 09:05
3	Impiegata	17/03/2015 23:56
4	Impiegata	17/03/2015 23:56
5	impiegata	17/03/2015 23:34
6	assicurazioni; Arte, Pittura, architettura dei monumenti;	17/03/2015 23:26
7	operario	17/03/2015 21:13
8	ex dirigente bancario neo pensionato	17/03/2015 16:16
9	Indirizzo Commerciale- Segretaria d'Azienda. felicemente in pensione	17/03/2015 13:16
10	elettronico	17/03/2015 09:09
11	Ingegnere	17/03/2015 02:20
12	arte: pittura, fotografia, beni culturali ecc.	17/03/2015 01:21
13	geometra	17/03/2015 00:33
14	Giornalista Fotoreporter	16/03/2015 23:30
15	Studente di Architettura	16/03/2015 23:27
16	impiegato	16/03/2015 23:19
17	Medicina	16/03/2015 22:54
18	programmatore analista informatico	16/03/2015 22:42
19	Pensionato	16/03/2015 22:42
20	operaia	16/03/2015 20:19
21	ex Tipografo	16/03/2015 19:29
22	Impiegata	16/03/2015 19:25
23	Ingegneria	16/03/2015 19:13
24	grafico	16/03/2015 18:00
25	pensionato	16/03/2015 17:32
26	insegnante	16/03/2015 17:25
27	operaio	16/03/2015 17:16
28	Impiegato	16/03/2015 16:57
29	pensionato	16/03/2015 16:37
30	Architettura. Reaustaro architettonico e dei beni monumentali	16/03/2015 16:32
31	istruttore informatico	16/03/2015 15:46
32	Ingegnere assistenza tecnica	16/03/2015 15:43



33	programamtrice	16/03/2015 15:40
34	istituto tecnico commerciale	16/03/2015 15:34
35	Psicoterapeuta	16/03/2015 15:29
36	Impiegata	16/03/2015 15:19
37	pensionato	16/03/2015 15:08
38	giornalista	16/03/2015 15:01
39	Disoccupata	16/03/2015 14:53
40	insegnante	16/03/2015 14:49
41	docente	16/03/2015 14:45
42	Impiegato	16/03/2015 14:34
43	progettista di interni	16/03/2015 14:32
44	Matematica	16/03/2015 14:30
45	studente arc	16/03/2015 14:27
46	Impiegato	16/03/2015 13:55
47	chimico	16/03/2015 13:48
48	pensionata	16/03/2015 00:33
49	data manager	15/03/2015 22:18
50	Filmmaker	15/03/2015 10:16
51	ricerca attivita di studio ambito arte e storia	14/03/2015 16:17
52	impiegata	13/03/2015 18:17
53	Assessore al Turismo Comune di Corigliano Calabro	13/03/2015 14:35
54	Consulente informatico	12/03/2015 00:02
55	Progettista Meccanico	11/03/2015 23:49
56	impiegato quadro Poste Italiane SpA	11/03/2015 22:11
57	Legge	11/03/2015 17:18
58	pensionato	11/03/2015 16:22
59	Operaia	11/03/2015 13:44
60	fotografo	11/03/2015 10:53
61	Musei e turismo	11/03/2015 10:47
62	Informatico	11/03/2015 10:45
63	Dipendente gruppo bancario	11/03/2015 09:40
64	Formazione professionale	11/03/2015 09:20
65	Programmatore Analista informatico in quiescenza	11/03/2015 09:16
66	ex insegnante di scienze	11/03/2015 00:01
67	Dipendente Coop settore Politiche sociali	10/03/2015 23:59
68	exDirigente ChimicoFotografico Maestro del Lavoro	10/03/2015 23:47
69	studentessa	10/03/2015 23:29
70	commesso	10/03/2015 22:54

71	Impiegato	10/03/2015 22:49
72	disoccupata	10/03/2015 22:43
73	Insegnante	10/03/2015 22:19
74	3d specialist	10/03/2015 21:35
75	Barista	10/03/2015 21:00
76	arte/cultura/fotografia	10/03/2015 20:58
77	pensionato	10/03/2015 20:39
78	architetto	10/03/2015 20:32
79	Pensionato	10/03/2015 20:12
80	Insegnante - Storia dell'arte	10/03/2015 20:10
81	lavoro	10/03/2015 19:57
82	Responsabile ufficio comunicazione	10/03/2015 19:51
83	Scienze turistiche	10/03/2015 19:25
84	Impiegato MIBACT	10/03/2015 19:23
85	programmatore microcontrollori	10/03/2015 19:10
86	pubblico dipendente agenzie fiscali	10/03/2015 19:02
87	disoccupato	10/03/2015 18:52
88	fotografo professionista	10/03/2015 18:10
89	tecnico informatico	10/03/2015 18:00
90	casalinga	10/03/2015 17:11
91	Impiegato	10/03/2015 16:52
92	Liceo scientifico Scienze Applicate	10/03/2015 16:45
93	Direttore Palazzo Bonifacio VIII	10/03/2015 16:41
94	fotografia	10/03/2015 16:31
95	Giornalista fotoreporter	10/03/2015 16:27
96	pensionato	10/03/2015 16:27
97	impiegata	10/03/2015 16:20
98	Pensionato ma anche Divulgatore Scientifico della biochimica e Docente Università 3°età	10/03/2015 16:19
99	impiegato logistica	10/03/2015 16:14
100	Insegnante	10/03/2015 16:12
101	Impiegata	10/03/2015 16:08
102	Ingegneria	10/03/2015 16:04
103	beni culturali	10/03/2015 15:59
104	commercio - laurea in finanza e controllo	10/03/2015 15:55
105	Informatico	10/03/2015 15:31
106	Disoccupato	10/03/2015 15:31
107	Architetto	10/03/2015 15:27
108	insegnante	10/03/2015 15:24

109	neo laureata in Culture digitali e della comunicazione e diplomata in Fotografia Pubblicitaria	10/03/2015 15:20
110	giornalista	10/03/2015 15:16
111	ricerca scientifica	10/03/2015 15:11
112	Ingegnere	10/03/2015 15:04
113	Lingue	10/03/2015 14:59
114	Geometra	10/03/2015 14:59
115	Dottorato di ricerca	10/03/2015 14:57

## Q11 Qual è la tua Provincia di residenza?

Hanno risposto: 117 Hanno saltato la domanda: 2

#	Risposte	Data
1	Ud	19/03/2015 16:37
2	venezia	19/03/2015 09:05
3	Modena	17/03/2015 23:56
4	Modena	17/03/2015 23:56
5	Genova	17/03/2015 23:34
6	Roma	17/03/2015 23:26
7	novara	17/03/2015 21:13
8	imperia	17/03/2015 16:16
9	Va	17/03/2015 13:16
10	biella	17/03/2015 09:09
11	MB	17/03/2015 02:20
12	or	17/03/2015 01:21
13	carbonia-iglesias	17/03/2015 00:33
14	Napoli	16/03/2015 23:30
15	Udine	16/03/2015 23:27
16	torino	16/03/2015 23:19
17	vicenza	16/03/2015 22:54
18	Messina	16/03/2015 22:42
19	Bologna	16/03/2015 22:42
20	la spezia	16/03/2015 20:19
21	Genova	16/03/2015 19:29
22	Bologna	16/03/2015 19:25
23	Napoli	16/03/2015 19:13
24	torino	16/03/2015 18:00
25	genova	16/03/2015 17:32
26	Austria	16/03/2015 17:25
27	mantova	16/03/2015 17:16
28	Cosenza	16/03/2015 16:57
29	Rona	16/03/2015 16:37
30	Latina	16/03/2015 16:32
31	Firenze	16/03/2015 15:46
32	Terni	16/03/2015 15:43
33	milano	16/03/2015 15:40

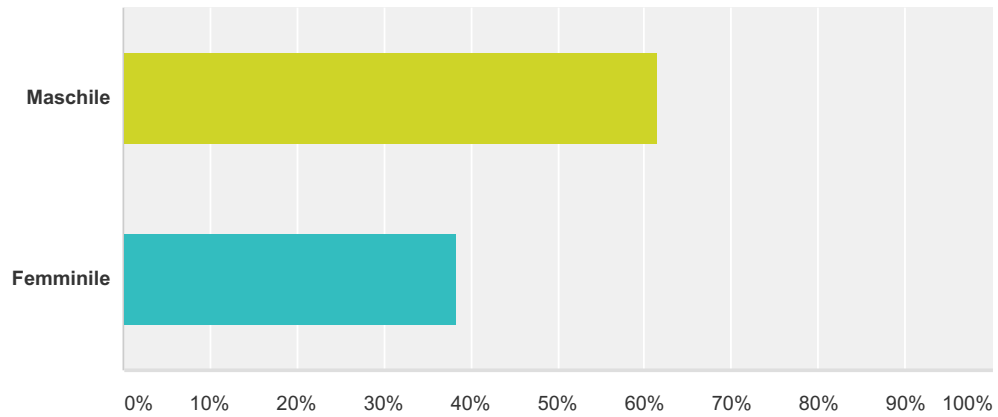
34	novara	16/03/2015 15:34
35	Firenze	16/03/2015 15:29
36	Genova	16/03/2015 15:19
37	Siena	16/03/2015 15:08
38	Cosenza	16/03/2015 15:01
39	Genova	16/03/2015 14:53
40	Roma	16/03/2015 14:49
41	oristano	16/03/2015 14:45
42	Vicenza	16/03/2015 14:34
43	Taranto	16/03/2015 14:32
44	Roma	16/03/2015 14:30
45	Genova	16/03/2015 13:55
46	Genova	16/03/2015 13:53
47	sassari	16/03/2015 13:48
48	trento	16/03/2015 00:33
49	roma	15/03/2015 22:18
50	Genova	15/03/2015 10:16
51	roma	15/03/2015 01:06
52	varese	14/03/2015 16:17
53	monza e brianza	13/03/2015 18:17
54	Cosenza	13/03/2015 14:35
55	Cremona	12/03/2015 00:02
56	Bologna	11/03/2015 23:49
57	ancona	11/03/2015 22:11
58	Roma	11/03/2015 17:18
59	como	11/03/2015 16:22
60	Milano	11/03/2015 13:44
61	Lodi	11/03/2015 10:47
62	Terni	11/03/2015 10:45
63	Firenze	11/03/2015 09:40
64	Genova	11/03/2015 09:20
65	Messina	11/03/2015 09:16
66	noli	11/03/2015 00:01
67	Livorno	10/03/2015 23:59
68	Savona	10/03/2015 23:47
69	Ancona	10/03/2015 23:29
70	ravenna	10/03/2015 22:54
71	Vercelli	10/03/2015 22:49

72	Padova	10/03/2015 22:43
73	Bologna	10/03/2015 22:19
74	Treviso	10/03/2015 21:35
75	Varese	10/03/2015 21:27
76	Asti	10/03/2015 21:00
77	Milano	10/03/2015 20:58
78	ancona	10/03/2015 20:39
79	aosta	10/03/2015 20:32
80	Milano / Belluno	10/03/2015 20:12
81	Ferrara	10/03/2015 20:10
82	Campobasso	10/03/2015 19:57
83	Alessandria	10/03/2015 19:51
84	Isernia	10/03/2015 19:25
85	Napoli	10/03/2015 19:23
86	Genova	10/03/2015 19:10
87	ancona	10/03/2015 19:02
88	sassari	10/03/2015 18:52
89	firenze	10/03/2015 18:28
90	lecco	10/03/2015 18:10
91	Cosenza	10/03/2015 18:00
92	Torino	10/03/2015 17:11
93	Genova	10/03/2015 16:52
94	Brescia	10/03/2015 16:45
95	Frosinone	10/03/2015 16:41
96	biella	10/03/2015 16:31
97	Napoli	10/03/2015 16:27
98	cagliari	10/03/2015 16:27
99	Parma	10/03/2015 16:20
100	Genova	10/03/2015 16:19
101	terni	10/03/2015 16:14
102	Siracusa	10/03/2015 16:12
103	Pesaro e Urbino	10/03/2015 16:08
104	Genova	10/03/2015 16:04
105	Taranto	10/03/2015 15:59
106	biella	10/03/2015 15:55
107	Carbonia-Iglesias	10/03/2015 15:31
108	Genova	10/03/2015 15:31
109	Firenze	10/03/2015 15:27

110	Varese	10/03/2015 15:24
111	Napoli	10/03/2015 15:20
112	milano	10/03/2015 15:16
113	roma	10/03/2015 15:11
114	Genova	10/03/2015 15:04
115	Isernia	10/03/2015 14:59
116	Palermo	10/03/2015 14:59
117	Biella	10/03/2015 14:57

### Q12 Genere

Hanno risposto: 117 Hanno saltato la domanda: 2



Opzioni di risposta	Risposte
Maschile	61,54% 72
Femminile	38,46% 45
<b>Totale</b>	<b>117</b>





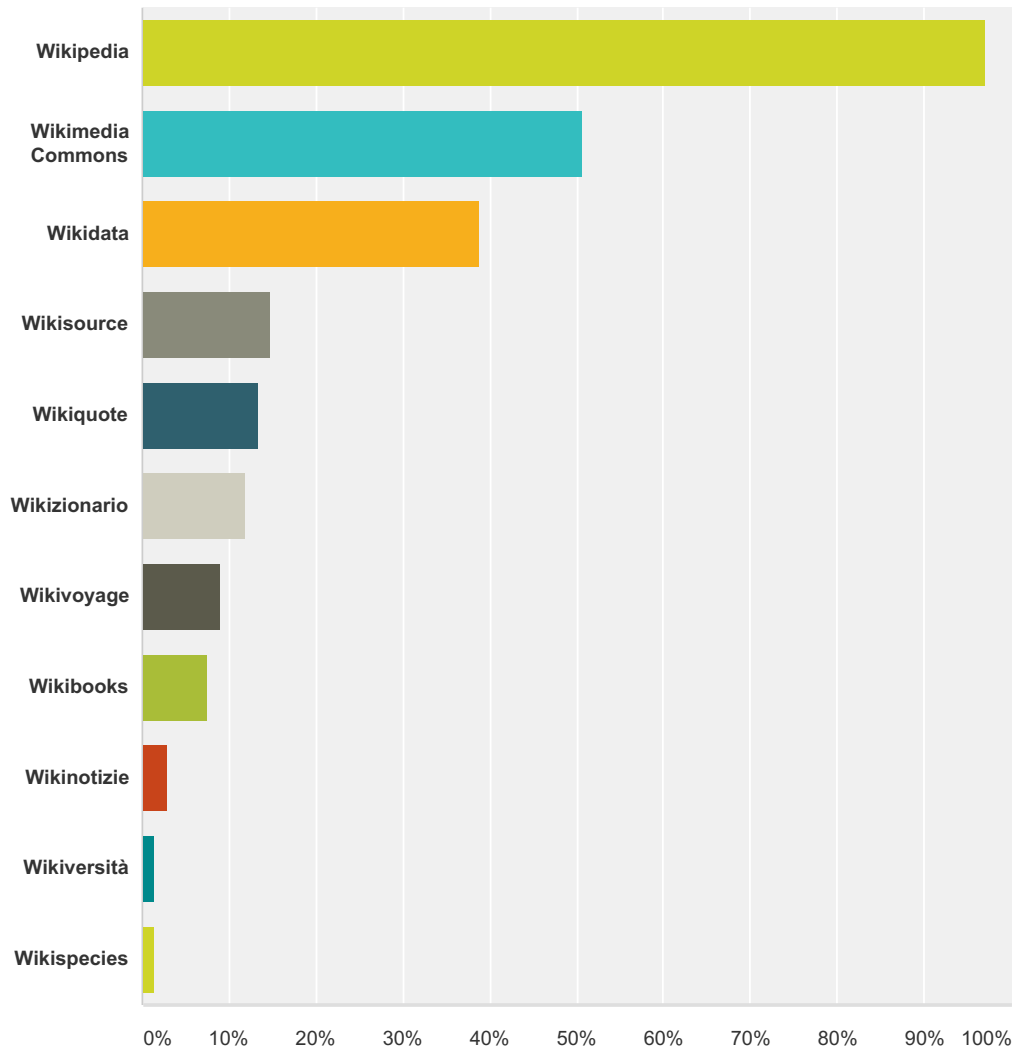
## **ALLEGATO 6**

# **QUESTIONARIO WIKIPEDIANI**

**marzo 2015**

## Q1 A quali progetti Wikimedia partecipi attivamente? (è possibile indicare più di una risposta)

Hanno risposto: 67 Hanno saltato la domanda: 2

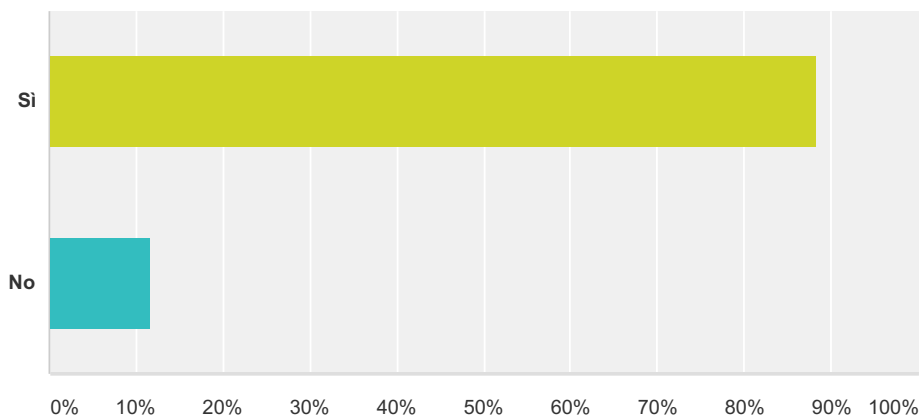


Opzioni di risposta	Risposte
Wikipedia	97,01% 65
Wikimedia Commons	50,75% 34
Wikidata	38,81% 26
Wikisource	14,93% 10
Wikiquote	13,43% 9
Wikizionario	11,94% 8
Wikivoyage	8,96% 6

Wikibooks	7,46%	5
Wikinotizie	2,99%	2
Wikiversità	1,49%	1
Wikispecies	1,49%	1
<b>Totale rispondenti: 67</b>		

## Q2 Conosci Wikimedia Italia (WMI), i suoi scopi, il suo ruolo e le sue attività?

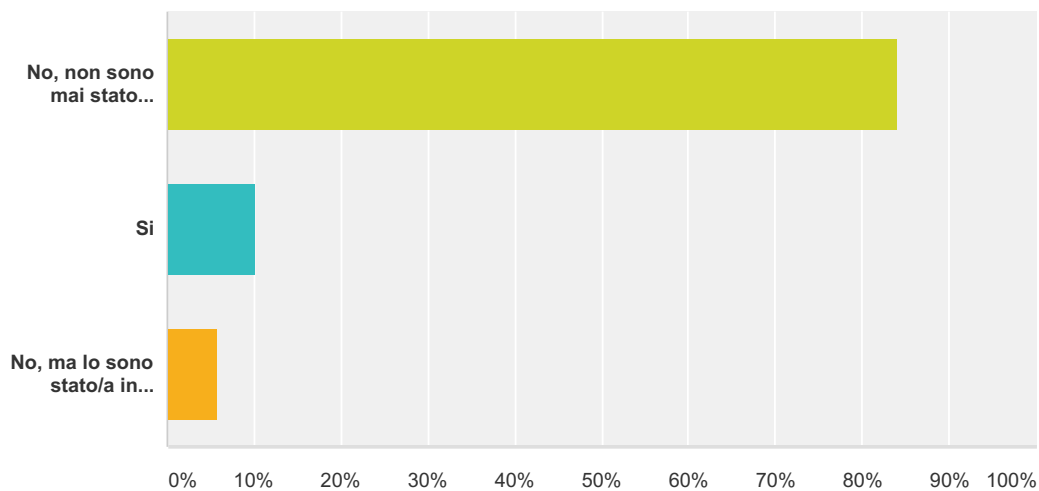
Hanno risposto: 69 Hanno saltato la domanda: 0



Opzioni di risposta	Risposte
Si	88,41% 61
No	11,59% 8
<b>Totale</b>	<b>69</b>

### Q3 Sei socio/a di WMI?

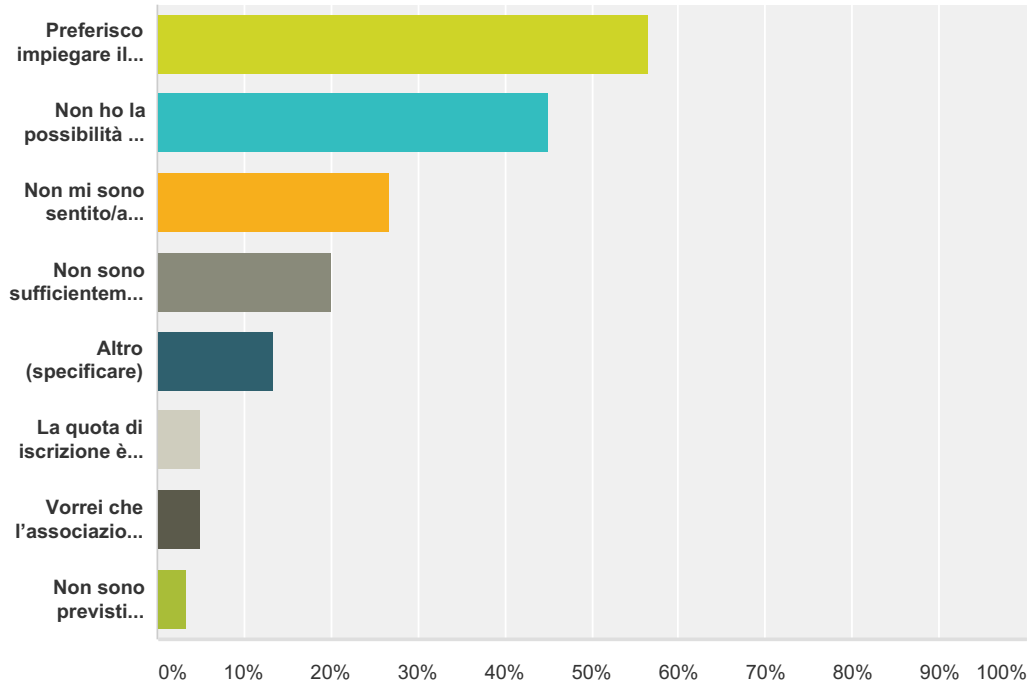
Hanno risposto: 69 Hanno saltato la domanda: 0



Opzioni di risposta	Risposte
No, non sono mai stato socio/a	84,06% 58
Si	10,14% 7
No, ma lo sono stato/a in passato	5,80% 4
<b>Totale</b>	<b>69</b>

### Q4 Per quali motivi non sei più o non sei mai stato socio/a? (è possibile indicare più di una risposta)

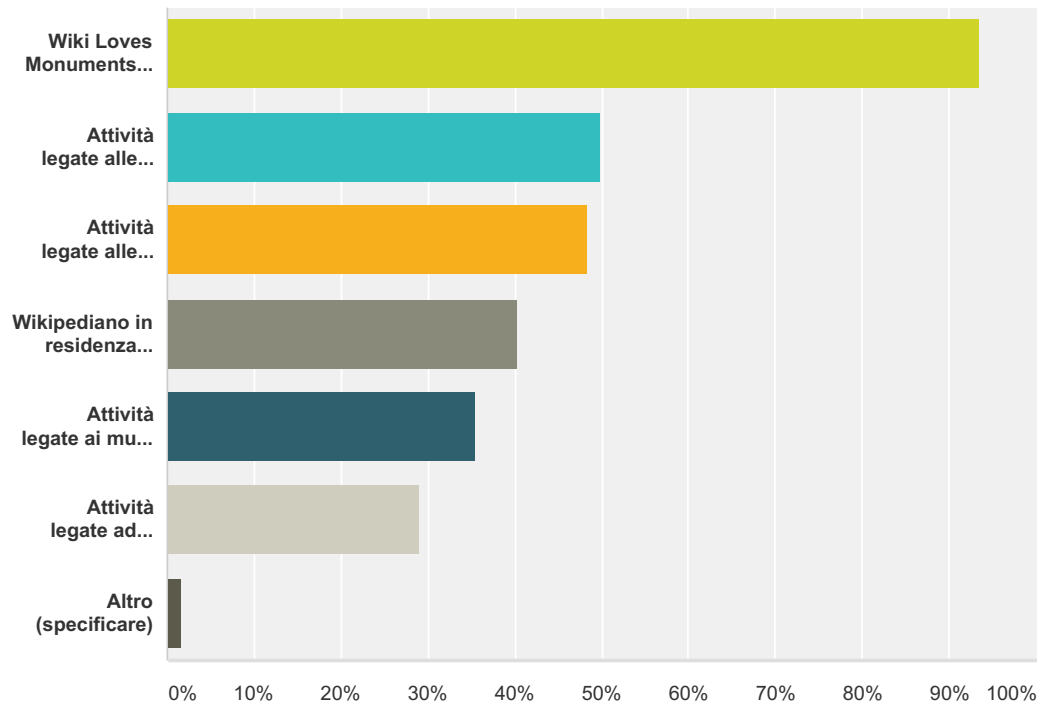
Hanno risposto: 60 Hanno saltato la domanda: 9



Opzioni di risposta	Risposte
Preferisco impiegare il mio tempo solo come contributore di Wikipedia	56,67% 34
Non ho la possibilità di partecipare alla vita della associazione	45,00% 27
Non mi sono sentito/a sufficientemente coinvolto/a nella vita della associazione	26,67% 16
Non sono sufficientemente informato/a rispetto alle attività dell'associazione	20,00% 12
Altro (specificare)	13,33% 8
La quota di iscrizione è troppo alta	5,00% 3
Vorrei che l'associazione si impegnasse maggiormente in attività diverse da quelle su cui si concentra	5,00% 3
Non sono previsti sufficienti benefici per i soci	3,33% 2
<b>Totale rispondenti: 60</b>	

### Q5 Quali attività, organizzate da WMI, conosci? (è possibile indicare più di una risposta)

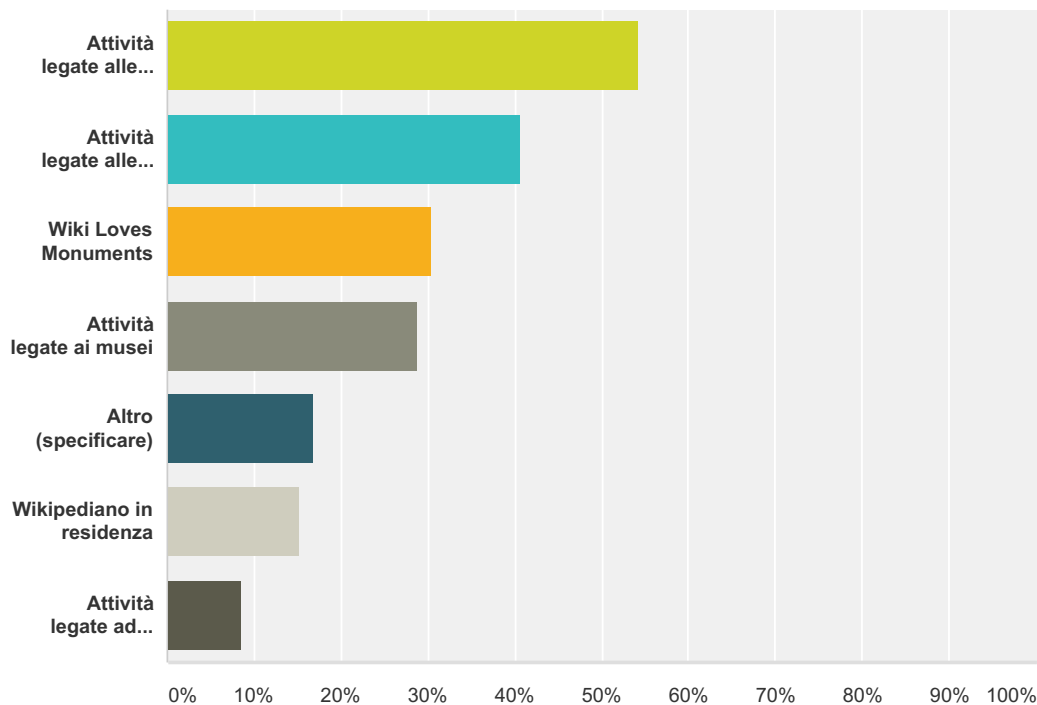
Hanno risposto: 62 Hanno saltato la domanda: 7



Opzioni di risposta	Risposte	
Wiki Loves Monuments (approfondisci)	93,55%	58
Attività legate alle scuole (approfondisci)	50,00%	31
Attività legate alle biblioteche (approfondisci)	48,39%	30
Wikipediano in residenza (approfondisci)	40,32%	25
Attività legate ai musei (approfondisci)	35,48%	22
Attività legate ad OpenStreetMap (approfondisci)	29,03%	18
Altro (specificare)	1,61%	1
<b>Totale rispondenti: 62</b>		

### Q6 Su quali attività vorresti che WMI concentrasse maggiormente i propri sforzi? (è possibile indicare più di una risposta)

Hanno risposto: 59 Hanno saltato la domanda: 10

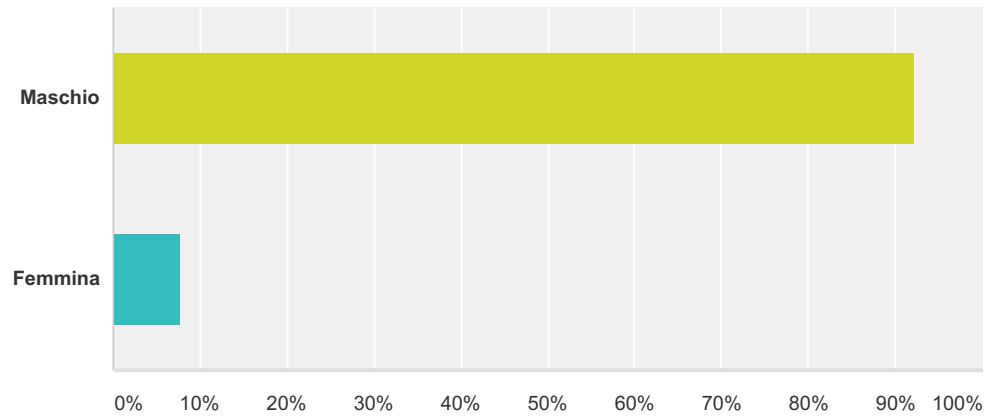


Opzioni di risposta	Risposte	Conteggio
Attività legate alle scuole	54,24%	32
Attività legate alle biblioteche	40,68%	24
Wiki Loves Monuments	30,51%	18
Attività legate ai musei	28,81%	17
Altro (specificare)	16,95%	10
Wikipediano in residenza	15,25%	9
Attività legate ad OpenStreetMap	8,47%	5
<b>Totale rispondenti: 59</b>		



### Q7 Genere

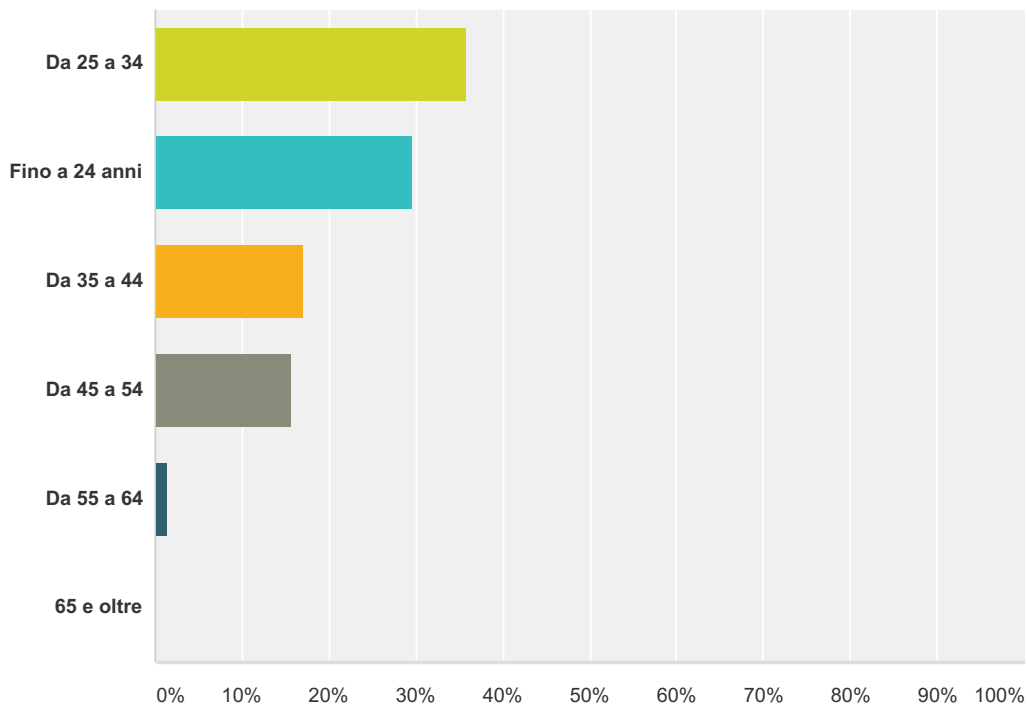
Hanno risposto: 64 Hanno saltato la domanda: 5



Opzioni di risposta	Risposte	
Maschio	92,19%	59
Femmina	7,81%	5
<b>Totale</b>		<b>64</b>

### Q8 Età

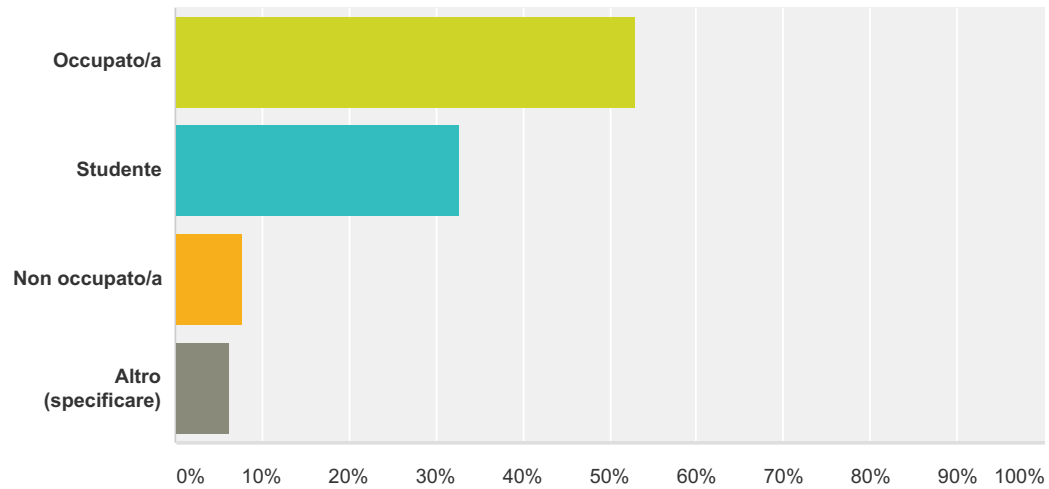
Hanno risposto: 64 Hanno saltato la domanda: 5



Opzioni di risposta	Risposte	
Da 25 a 34	35,94%	23
Fino a 24 anni	29,69%	19
Da 35 a 44	17,19%	11
Da 45 a 54	15,63%	10
Da 55 a 64	1,56%	1
65 e oltre	0,00%	0
<b>Totale</b>		<b>64</b>

## Q9 Professione

Hanno risposto: 64 Hanno saltato la domanda: 5



Opzioni di risposta	Risposte	
Occupato/a	53,13%	34
Studente	32,81%	21
Non occupato/a	7,81%	5
Altro (specificare)	6,25%	4
<b>Totale</b>		<b>64</b>