
A decorative border of stylized, dark, swirling floral or leaf-like motifs surrounds the central text. The motifs are intricate and resemble a type of chrysanthemum or similar flower, with long, thin petals or leaves radiating from a central point. The border is composed of several overlapping, flowing lines that create a sense of movement and organic form.

ALFRED LICHTWARK
ÜBUNGEN
IN DER
BETRACHTUNG
VON
KUNSTWERKEN





L. WERNER
MÜNCHEN
Residenzstr. 17.

ÜBUNGEN IN DER BETRACHTUNG
VON KUNSTWERKEN

SCHRIFTEN VON ALFRED LICHTWARK

- Schongauer, Dürer, Rembrandt (gemeinschaftlich mit J. Janitsch)
Berlin, Grote'sche Verlagsbuchhandlung, 1885.
- Der Ornamentstich der deutschen Frührenaissance.
Berlin, Weidmann'sche Verlagsbuchhandlung, 1887.
- Zur Organisation der Kunsthalle — die Kunst in der
Schule. Hamburg, Otto Meissner, 1887.
- Die innere Ausstattung des Hamburger Rathauses.
Hamburg, Otto Meissner, 1891.
- Hermann Kauffmann und die Kunst in Hamburg. München,
Verlagsanstalt F. Bruckmann A.-G., 1892.
- Makartbouquet und Blumenstrauß. München, Verlagsanstalt
F. Bruckmann A.-G., 1894.
- Wege und Ziele des Dilettantismus. München, Verlags-
anstalt F. Bruckmann A.-G., 1894.
- Die Bedeutung der Amateurphotographie. Halle a/Saale
W. Knapp, 1894.
- Blumenkultus — Wilde Blumen. Dresden, Gerhard Kühn-
mann, 1897.
- Vom Arbeitsfelde des Dilettantismus. Dresden, Gerhard
Kühnmann, 1897.
- Die Wiedererweckung der Medaille. Dresden, Gerhard
Kühnmann, 1897.
- Deutsche Königsstädte (Städtestudien). Dresden, Gerhard
Kühnmann, 1898.
- Hamburg — Niedersachsen (Städtestudien). Dresden, Gerhard
Kühnmann, 1897.
- Verzeichnis der neueren Meister der Kunsthalle —
Geschichte und Organisation des Instituts. Hamburg,
Lütcke & Wulff, 1897.
- Die Sammlung von Bildern aus Hamburg. 65 Abbildungen.
Hamburg, Lütcke & Wulff, 1897.
- Hamburgische Künstler des 19. Jahrhunderts. 60 Ab-
bildungen. Hamburg, Lütcke & Wulff, 1897 (in Vorbereitung).
- Übungen in der Betrachtung von Kunstwerken. Mit
16 Tafeln. Herausgegeben von der Lehrervereinigung zur Pflege
der künstlerischen Bildung. 2. Auflage. Dresden, Gerhard
Kühnmann, 1898.

Als Manuskript gedruckt

für die Kreise der Kunsthalle:

- Ph. O. Runge's Pflanzenstudien. Hamburgische Liebhaber-
bibliothek 1895.
- Vermischte Aufsätze. Hamburg 1895.
- Studien. 1. Band, Hamburg 1896. 2. Band, Hamburg 1897. Ham-
burgische Liebhaberbibliothek.
- Briefe an die Kommission für die Verwaltung der
Kunsthalle. 1. Band 1891—1892. — 2. Band 1893. — 3. Band
1894—1895.

ALFRED LICHTWARK

ÜBUNGEN
IN DER BETRACHTUNG
VON KUNSTWERKEN

NACH VERSUCHEN MIT EINER SCHULKLASSE
HERAUSGEGEBEN
VON DER LEHRERVEREINIGUNG
ZUR PFLEGE DER KÜNSTLERISCHEN BILDUNG

ZWEITE AUFLAGE

MIT 16 ABBILDUNGEN

DRESDEN
VERLAG VON GERHARD KÜHTMANN

1898

Druck von Fischer & Wittig in Leipzig.

MEINEM FREUNDE C. KALL

INHALTSVERZEICHNIS

	Seite
Vorwort	II
Einleitung	17
Vautier, Der verlorene Sohn	35
Runge, Kinderbildnis	51
Menzel, Rüstungen	63
Helsted, Der Stadtrat hält Sitzung	71
Siebelist, Bei der Schularbeit	81
Gensler, Vater und Mutter Gensler.	87
Kauffmann, Propsteier Fischer	97
Ruths, Das Baumhaus	118
Kuehl, Strasse beim Teilfeld	128
Lenbach, Kaiser Wilhelm I.	137

VERZEICHNIS DER ABBILDUNGEN

	Seite
Vautier, Der verlorene Sohn	34
Runge, Kinderbildnis	50
Menzel, Rüstungen	62
Helsted, Der Stadtrat hält Sitzung	70
Siebelist, Bei der Schularbeit	80
Gensler, Vater und Mutter Gensler	86 u. 92
Paulsen, Hamburgerin vom Anfang des achtzehnten Jahrhunderts	94
Kauffmann, Propsteier Fischer	96
„ Haideweg	112
Ruths, Das Baumhaus	118
„ Abenddämmerung	120
„ Aumühle	122
Kuehl, Strasse beim Teilfeld	128
„ Bei St. Michaelis	134
Lenbach, Kaiser Wilhelm I.	136

VORWORT

ZUR

ZWEITEN AUFLAGE

Die erste Auflage der „Übungen“ wurde für die Kreise der Kunsthalle in Hamburg als Manuskript gedruckt. Sie war sehr schnell vergriffen.

Da die Nachfragen anhalten, sehe ich mich genötigt, die Schrift in den Buchhandel zu geben, für den sie nicht bestimmt war.

Die Einleitung musste für diesen Zweck einige Zusätze erhalten. Sonst habe ich nichts geändert und auch die lokalen Beziehungen nirgend verwischt.

A. L.

VORWORT
ZUR
ERSTEN AUFLAGE

Nachdem ich in dem Vortrag „Die Kunst in der Schule“ (Zur Organisation der Kunsthalle, Hamburg 1887) die ersten Vorschläge gemacht hatte, sind seit Ende der achtziger Jahre jeden Winter in der Kunsthalle Übungen in der Betrachtung von Kunstwerken angestellt worden.

Von Jahr zu Jahr hat sich der Kreis der Teilnehmer erweitert. Als aus ihrer Mitte 1896 die Lehrervereinigung zur Pflege der künstlerischen Bildung in der Schule zusammengetreten war, wurde ich aufgefordert, eine Anleitung herauszugeben.

Da eine theoretische Auseinandersetzung die Hauptsache nicht lehrt, wurde vereinbart, einen Winter lang dieselbe Schulklasse in die Kunsthalle zu führen und die Unterhaltungen aufzuzeichnen. Die Wahl fiel auf die Oberklasse einer höheren Töchterschule mit dem Durchschnittsalter von vierzehn Jahren. Das Ergebnis liegt vor.

Es ist kein Stenogramm, denn es empfahl sich, früher gewonnene Erfahrungen hineinzuarbeiten. Doch sind die Antworten der Kinder, soweit dies überhaupt möglich, getreu wiedergegeben. Hie und da schien es nötig, zu betonen, dass der Wortlaut vorliegt.

Es bedarf wohl kaum des Hinweises, dass die Unterhaltungen vor den Bildern trotz ihrer Ausführlichkeit nur in grossen Zügen angezeichnet sind. Nicht immer kamen die Antworten so schnell, wie die Lektüre vielleicht erwarten lässt, und nach Möglichkeit sind die Betrachtungen, die sich bei jedem Bilde wiederholen, weggelassen. Es war nicht meine Absicht, ein vollständiges Lehrbuch zu geben. Das schien mir, wo die Form sich jedesmal individuell zu gestalten hat, ausgeschlossen. Um dem Lehrer so wenig wie möglich vorweg zu nehmen, habe ich eine Reihe der bedeutendsten Gemälde unserer Sammlung unberücksichtigt gelassen.

Vielleicht würde es genügt haben, den Inhalt der Besprechungen kurz zusammenzufassen. Aber da das Gebiet vielen Lehrern noch fremd ist, habe ich dem Wunsche nach einer ausführlichen Wiedergabe entsprochen.

Es gilt überdies weit weniger, die Materie zu bezeichnen, als die Form zu finden, die jeder Einzelne nach den Bedürfnissen seiner Eigenart abwandeln kann. Um dies zu betonen, habe ich die leichten zufälligen Abschweifungen und Aus-


blicke nicht alle unterdrückt. Die Besprechungen sollen eben kein Muster und Vorbild zum Nachahmen, sondern ein Beispiel geben, wie es einer einmal gemacht hat.

Neben der Auflösung des Stoffes in ein Spiel von Fragen und Antworten sind auch andere Methoden möglich, nur vom zusammenhängenden Vortrag, der die Selbständigkeit unterdrückt, ist abzuraten.

Wichtig ist der Wechsel des Standpunktes, namentlich des Ausgangspunktes. Soweit mir möglich, habe ich dies in den Einleitungen zu betonen versucht.

Möge dieser Versuch dazu beitragen, der bildenden Kunst in Hamburg einen Platz in der Erziehung des kommenden Geschlechtes zu erobern, und zwar dem Unterricht in der Kunstanschauung gegenüber der bisher vorwiegend gepflegten Kunstgeschichte.

A. L.



EINLEITUNG

An jede Generation stellt das Leben neue Anforderungen. Aufmerksamer, als bisher ihre Neigung war, sollte die Schule auf die grossen Wetterzeichen achten.

Der Typus des modernen Deutschen hat seine schwachen Seiten auf dem Gebiet der ästhetischen Bildung. Es fehlt ihm an äusserer Kultur und Festigkeit der Form wie an einem innerlichen Verhältnis zur bildenden Kunst. Nach künstlerischen Genüssen, die eine Erziehung des Auges und des Herzens voraussetzen, hat er kein Bedürfnis. Er sieht schlecht mit dem äusseren Auge und mit der Seele überhaupt nicht. Diesen Unzulänglichkeiten muss aus Gründen der Erhaltung unserer Nationalität wie aus Rücksicht auf unsere Volkswirtschaft mit aller Macht entgegengearbeitet werden.

Unsere bisherige Schulbildung hat das Individuum im Kampf um seine Existenz innerhalb und ausserhalb unserer Grenzen unterstützt, aber für die Erhaltung und Kräftigung unserer Natio-

nalität nicht geleistet, was nötig war. Am Engländer fallen die starken, am Deutschen die schwachen Seiten seiner Erziehung zuerst in die Augen. Der Typus des englischen Gentleman beginnt sich der Gesellschaft der ganzen Welt aufzuprägen. Von Deutschland aus ist nur ein Typus in ähnlicher Weise über die ganze Welt gegangen: der des Offiziers. Im Civil sind die Herrscher aller Kulturstaaten englische Gentlemen, in Uniform deutsche Offiziere.

Der englische Gentleman und der deutsche Offizier wirken als Vorbild durch dieselben ästhetischen Qualitäten der Korrektheit und strengen äusseren Zucht.

Dass der typische Deutsche eine unzulängliche formale Bildung besitzt, macht ihn schwach gegen die Einflüsse fremden Volkstumes, namentlich des englischen. Was sich daraus ergibt, ist bekannt genug.

Nun stehen wir überdies vor einem grossen wirtschaftlichen Kampfe. Die Zukunft unserer Industrie wird mit davon abhängen, ob wir entschlossen und imstande sind, der nächsten Generation eine sorgfältige künstlerische Erziehung des Auges und der Empfindung angedeihen zu lassen. Bisher haben wir nur für die Ausbildung von Künstlern gesorgt. Dass wir damit allein eine erste Stelle auf dem Weltmarkte weder erringen noch behaupten können, springt uns jetzt in die Augen, und wir erblicken in der Erziehung eines

heimischen Konsumenten, der die höchsten Anforderungen stellt, eine der wichtigsten Lebensaufgaben.

Das wirksame Instrument der Schule, das in unseren Händen ist, muss diesem Zweck dienstbar gemacht werden, sodass bei jedem Fach, das es zulässt, die ästhetische Funktion gepflegt wird.

In Hamburg ist zur Pflege der künstlerischen Bildung eine Lehrervereinigung zusammengetreten, die in der litterarischen, musikalischen und im engeren Sinne künstlerischen Erziehung praktisch erreichbare Ziele zu erkennen sucht.

Die Vereinigung hat sich in eine Reihe von Kommissionen gegliedert, die die einzelnen Gebiete bearbeiten. Die Kommission für die Jugendschrift sucht der verderblichen Spekulation durch Hinweis auf das künstlerisch und litterarisch Wertvollste entgegenzuarbeiten. Sie hat im Sommer 1896 in der Kunsthalle eine umfassende Ausstellung über die Entwicklung der illustrierten Jugendschrift seit dem fünfzehnten Jahrhundert veranstaltet, deren Material u. a. eine Reihe der grossen in- und ausländischen Bibliotheken geliefert hatten. Eine andere Kommission untersucht die Methoden des Zeichenunterrichts, den sie auch der künstlerischen Erziehung des Auges dienstbar zu machen sucht. Eine dritte beschäftigt sich mit der Ausstattung und dem Wandschmuck der Schulräume und beabsichtigt, im Herbst 1897 in der Kunsthalle eine Ausstellung des in Deutschland, England, Frankreich und Nord-

amerika vorhandenen Materials zu veranstalten. Ebenso wird unter Anlehnung an die Bestrebungen der Gesellschaft hamburgischer Kunstfreunde die Anregung zur Blumenpflege durch die Schule, die Bereicherung des Turnunterrichts und der Jugendspiele durch die Einführung ästhetischer Grundsätze, der Musikunterricht, die Behandlung der Litteratur in der Schule bearbeitet.

Die Lehrervereinigung wünscht durch diese Arbeiten, über deren Ergebnisse die Aufsätze der Vorsitzenden der Kommissionen Bericht erstatten, zur Bekämpfung der gefahrbringenden Schwächen der Bildung des heutigen Geschlechts beizutragen. Sie stellt sich dabei mit der Verwaltung der Kunsthalle entschlossen auf den Boden des Lokals, indem sie anstrebt, was bei den in Hamburg vorliegenden Verhältnissen zunächst durchführbar erscheint.

Die Betrachtung von Kunstwerken im Besitz der öffentlichen Sammlungen gehört in den Rahmen.



Es giebt Beobachtungen über das Wesen der Kunst, die das Kind produziert. Wir wissen, dass es die Dinge in seiner Darstellung nach Gesetzen vereinfacht, die für jede Zeit und für alle Völker gelten, und haben die Verwandtschaft der ersten Versuche des Kindes mit denen der primitiven Menschen erkannt.

Aber wie weit die Fähigkeit des Kindes reicht, ein Werk der bildenden Kunst nachzuempfinden, wann sie beginnt, wie sie sich entwickelt, ist, soweit mir bekannt, noch ein ziemlich unerforschtes Gebiet.

Für die Musik mag man über ein ausreichendes Material verfügen. In der Litteratur fangen die hamburgischen Lehrkreise gerade erst an — und soviel ich weiss, sind sie die ersten —, praktische Versuche zu machen, wie weit die Kinderseele an den Erzeugnissen der Dichtung Gefallen findet. Dass Neigung und Kraft weit hinausgehen über die Bewältigung der Bruchstücke, die das Lesebuch bisher enthielt, dass umfangreichere Werke der ersten Dichtung beim Kinde auf empfänglichen Boden fallen, scheint danach nicht zweifelhaft.

In der bildenden Kunst müssen uns mannigfaltige und von verschiedenartigen Persönlichkeiten unternommene Versuche erst orientieren. Es ist gewagt, aus Kindheitserinnerungen eines Einzelnen allgemeine Schlüsse zu ziehen, die mehr als das Selbstverständliche lehren.

Niemand wird erwarten, dass man aus dem Kinde einen Kunstkenner machen kann, oder dass es in der Kunstbetrachtung ein Klassenziel giebt, das alle erreichen können. Mehr als auf vielen anderen Gebieten spricht hier die besondere Begabung, die angeborene Empfänglichkeit mit.

Die Betrachtung soll zunächst das Interesse erwecken und das Kind lehren und gewöhnen, genau

und ruhig das einzelne Kunstwerk anzusehen. Dies ist die Hauptsache, denn das kann der nicht besonders Beanlagte nur durch Anweisung und Übung lernen. Er wird es sich am leichtesten als Kind aneignen, wo in seinem Gemüt schlechte Gewohnheiten noch nicht Wurzel gefasst haben.

Ob überhaupt und wieweit das Kind imstande ist, künstlerische Qualitäten zu empfinden, möchte ich nicht entscheiden. Doch kommt es darauf für die Schule nicht an.

Das Kind hat reichlich zu thun mit der Beobachtung und Aneignung des sachlichen Inhalts, dessen Bewältigung die Voraussetzung des künstlerischen Genusses bildet. Namentlich dem viellesenden Stadtkinde, das nicht von Haus aus gewohnt ist, mit dem Auge zu arbeiten, und das die Welt ausserhalb des Strassennetzes gar nicht oder nur flüchtig kennt, bietet die blosse Beobachtung Schwierigkeiten die Hülle und Fülle.

Es muss im übrigen genügen, wenn ihm eine Ahnung aufgeht, dass jenseits des mit dem Wort zu deckenden sachlichen Inhalts noch etwas Anderes im Kunstwerk steckt, das man nur fühlen kann, und das eigentlich die Hauptsache ist.

Über die Reihenfolge, in der die bedeutendsten der im öffentlichen Besitz vorhandenen Gemälde zu betrachten sind, giebt der allgemeine Gang der künstlerischen Entwicklung Aufschluss. Wie am Anfang der Dichtung die epische Form steht, so pflegt auch die bildende Kunst zunächst zu erzählen.

Das erzählende Genrebild wird deshalb am ersten das Interesse des Kindes fesseln, in unserer Sammlung also etwa Vautiers Toast auf die Braut oder sein Verlorener Sohn.

Bei diesen Bildern muss das Kind lernen, sich ganz genau Rechenschaft zu geben über das, was der Künstler hat ausdrücken wollen. Es ist jede einzelne Gestalt bis in die geringsten Einzelheiten durchzunehmen, jede Bewegung, jede Geste auf ihre Bedeutung zu prüfen. Was dem Erwachsenen selbstverständlich erscheint, ist es für das Kind durchaus nicht. Und wenn die nachstehende Niederschrift der Unterhaltungen zu ausführlich wirkt, so darf man nicht vergessen, welcher Reiz für das Kind im Suchen und Finden liegt, und dass die Unterhaltung vor dem Bilde etwas Lebendiges ist. Wie jede Stunde in der Schule muss auch die Besprechung eines Bildes ein kleines Drama sein und den Reiz der Improvisation haben, bei der alle Kräfte sich frei entfalten. Dies lässt sich wie überall nur dann erreichen, wenn der Lehrer den zu verarbeitenden Stoff gründlich beherrscht.

Ist der sachliche Inhalt erschöpft, so muss die Beleuchtung und die Farbe betrachtet werden. Es ist nicht schwer, den Unterschied zwischen direktem Licht, Reflexen und zerstreutem Licht herausfinden zu lassen. Schwieriger ist die Farbe zu behandeln, da hier der Wortschatz noch weniger auszureichen pflegt. Bei Mädchen pflegen die Schwierigkeiten geringer zu sein als bei Knaben.

Es ist zum Bewusstsein zu bringen, dass es Bilder giebt, bei denen die Farbe Nebensache ist, die eigentlich gar nicht farbig zu sein brauchten (wie oben der Verlorene Sohn von Vautier), und dass bei anderen die Farbe eine der Hauptsachen ist. Nur muss mit grosser Strenge darauf gehalten werden, dass dies auf dem Wege der Beobachtung konstatiert wird, und dass sich keine Kritik anschliesst. Das Kind darf niemals verleitet werden, sich überlegen zu fühlen, sonst würde eine schlechte Angewohnheit begründet oder gepflegt. Der Respekt vor dem Kunstwerk darf ihm nicht genommen werden.

Ziemlich früh lässt sich durch Beobachtung der Begriff der Qualität der Farbe gewinnen. Am leichtesten wird er durch einen plötzlichen Kontrast erkannt, etwa wenn, nachdem das Auge längere Zeit ein Bild ohne positive Farbe betrachtet hat, eine Handvoll Blumen davorgehalten wird oder ein farbiges Stück aus der Frauentoilette, vielleicht ein Hut mit farbigem Bande. Erst wenn die Erkenntnis gewonnen ist, dass in der Natur und in der Toilette Farbe existiert, die der Künstler nicht auf das Bild nimmt, lassen sich mit Gewinn Bilder betrachten, die positiv Farbe enthalten.

Da die Kinder mehr von der Musik als von der bildenden Kunst zu verstehen pflegen, kann bei der Farbe die musikalische Erfahrung zum Vergleich herangezogen werden. Dass es unmusikalische und musikalische Naturen giebt, wissen sie

alle, auch Begriff und Wort für Anschlag, Einsatz, Schönheit, Qualität des Tones pflegen sie zu besitzen. Die Übertragung derartiger Begriffe auf das Gebiet der bildenden Kunst pflegt keine Schwierigkeit zu machen.

Nicht strenge genug können Phrasen und Allgemeinheiten vermieden werden. Beobachtung und immer wieder die elementare Beobachtung muss den Inhalt aller Kunstbetrachtung bilden, die mit Kindern angestellt wird. Nie darf aus dem Auge verloren werden, dass es sich für das Kind nicht um Begriff, Wesen und Geschichte der Kunst, sondern ausschliesslich um das einzelne Kunstwerk, höchstens um eine einzelne, fest umrissene Künstlergestalt handelt.

Mit dem genau betrachteten Einzelwerke können gelegentlich andere schon bekannt gewordene verglichen werden, etwa um durch den Gegensatz ein auf Farbe gestelltes Bild von einem koloristisch gleichgültigen zu unterscheiden. Aber alle Verallgemeinerungen sind mit der höchsten Vorsicht zu behandeln.

Meinungen und Ansichten über Kunst mitzuteilen ist geradezu Sünde, ganz gleichgültig, ob es im Sinne der sogenannten älteren oder der sogenannten modernen Richtung geschieht. Natürlich wird ein nach der einen oder anderen Seite in Vorurteilen befangener Lehrer keinen Segen stiften.

Der Grundsatz, beim einzelnen Kunstwerk zu bleiben, muss in der Praxis eher übertreibend zur

Anwendung gebracht werden. Denn da fehlt es dem Publikum gerade. Wir sind viel eher geneigt, ganze Epochen mit historischem oder kritischem Blick zu überfliegen, sogenannte Richtungen in Bausch und Bogen zu verdammen oder zu preisen, als ein einzelnes Kunstwerk genau zu betrachten und uns über den Eindruck Rechenschaft abzulegen.

Deshalb ist Kunstgeschichte in der Schule, wo sie auf eigener Erfahrung des Kindes nicht ruhen kann, direkt schädlich. Sie sollte streng verpönt sein. Wo sie vorkommt, gehört sie meist in das Gebiet der feineren und auch wohl der derberen Komik. Namentlich in Mädchenschulen. Wenn es die Schule verlässt, hat das arme Kind alles schon gehabt und kann sich von Herzen für gar nichts mehr interessieren, denn das Herz, auf das es ankommt, hat nichts gelernt.

Dies darf jedoch nicht so verstanden werden, als sollte das Gefühl noch besonders erregt werden. Nichts wäre verkehrter als irgendwelche Sentimentalität. Was an Empfindungsvermögen vorhanden ist, wird durch die blosse Anleitung zum Beobachten hinreichend wachgerufen.

Überhaupt keine Worte machen und sehr häuslicherisch mit dem Ausdruck der Bewunderung oder Begeisterung umgehen. Sind sie beim Lehrer vorhanden, so teilen sie sich unmittelbar mit, und ein warmes, herzliches Wort wird um so stärker wirken, je seltener es kommt.

Auf das Kritisieren, diese abscheuliche Ange-

wohnheit, durch die sich die Halbbildung und die Gefühlsroheit unseres Durchschnittspublikums offenbart, kommt der Mensch nicht von selber. Es entsteht aus einem Ansteckungsstoff, der sich in Massenansammlungen Halbgebildeter entwickelt. Das gesunde Kind hat kein Bedürfnis nach Kritik. Es will geniessen. Diese Kraft des Herzens muss entwickelt werden. Der Lehrer bedarf gar keiner Anstrengung, kritische Anwandlungen, wo sie etwa bei einem einzelnen Kinde schon vorkommen sollten, zu unterdrücken. Sollte er aber selber in seinem Gemüt die leiseste Neigung zum Kritisieren entdecken, so muss er dies Unkraut mit Stumpf und Stiel ausrotten, ehe er es wagen darf, mit Kindern vor ein Bild zu treten.

Überhaupt hat er so wenig wie möglich eine Meinung zu äussern oder eine Meinungsäusserung herauszufordern.

Das Kind soll geniessen lernen. Die Lust, zu kritisieren und Kritiken zu hören, hat in unserem Jahrhundert die unmittelbare Freude an allen grossen Erscheinungen der Kunst im Herzen von Millionen und aber Millionen zerstört.



Die Gewöhnung, eingehend und ausdauernd zu beobachten, und das Erwecken der Empfindung, nicht die Mitteilung oder Aneignung von Wissen

sind die Ziele der Kunstbetrachtung. Wie überall, ist das Wissen auch hier nur Mittel zum Zweck, nicht Selbstzweck. Es sollte, soweit es notwendig erscheint, als etwas ganz Selbstverständliches behandelt werden, als bloße Voraussetzung, von der weiter kein Aufhebens gemacht wird. Wissen, das man nicht brauchen lernt oder überhaupt nicht brauchen kann, ist in künstlerischen Dingen so überflüssig wie überall und oft geradezu schädlich, denn, an sich eine unfruchtbare Sache, hat es die Tendenz, steril zu machen, namentlich das gelernte, nicht selbst erworbene Wissen. Was bei der Betrachtung des Kunstwerkes an Wissen und Erkenntnis nötig wird, sollte stets entwickelt, nie mitgeteilt werden. Das Kind muss sein Wissen selbst erarbeiten, seine Erkenntnis erleben, nur dann werden sie fruchtbar in ihm und aus ihm zur Wirkung kommen.



Wenn sich bei der Unterhaltung eine Gelegenheit giebt, von irgendeinem Punkte aus eine Perspektive auf verwandte Erscheinungen zu eröffnen, die dem Kinde bekannt sind, so soll man zugreifen.

Wie bei allem Unterricht, sollte das Wesen der Einführung in die Werke der bildenden Kunst Fröhlichkeit und Heiterkeit sein. Trockene und pedantische Aufzählung und Auslegung schrecken

ab. Wer nicht die Herzensfreude an der Kunst in sich fühlt, sollte von diesem Zweig des Unterrichts die Hand lassen. Ebensogut könnte ein Unmusikalischer Musikunterricht erteilen.



Es bedarf wohl kaum der Betonung, dass ausschliesslich von Originalwerken auszugehen ist. Erst in den höheren Klassen der Gymnasien dürften Photographien zu benutzen sein. Das Kind soll die wichtigsten Kunstwerke, die es in Hamburg giebt, von Angesicht zu Angesicht genau kennen lernen.

In welchem Alter mit dem Betrachten von Gemälden begonnen werden kann, möchte ich nicht entscheiden, doch meine ich, dass es in der Schule nicht allzu früh geschehen sollte. Etwa um das zwölfte Jahr herum.

Skulptur und Architektur dürfen wohl erst mit dem 14. Jahre in Angriff genommen werden.

In Mädchenschulen können die Altersgrenzen sich nach unten ein gutes Stück verschieben. Mädchen sind im allgemeinen früher entwickelt und haben den Vorzug vor Knaben, dass ihr Auge durch die Aufmerksamkeit auf die Toilette besser geschult ist, namentlich für die Erkenntnis der Farbe und für die Empfindung ihrer Qualität.

Besondere Wichtigkeit ist den Gedächtnis-

übungen beizumessen. Jedes Bild, das durchbesehen ist, muss wie ein Gedicht im Gedächtnis haften, nicht nur nach seinem allgemeinen Inhalt, sondern mit jeder Einzelheit.

Von Zeit zu Zeit ist bei passender Gelegenheit zurückzugreifen und eine Stichprobe über irgendeine Einzelheit zu machen. Es muss verlangt werden, dass jede einzelne Figur bis in die leiseste Bewegung aus dem Gedächtnis wiederholt werden kann.

Mechanische Rekonstruktion eines ganzen Bildes ermüdet jedoch leicht, nimmt viel Zeit und darf deshalb nicht übertrieben werden.

Bei der gelegentlichen Wiederholung wird sich immer wieder herausstellen, dass die Farbe auf den Bildern, wo sie nicht wesentlich ist, auch im Gedächtnis nicht leicht haftet, dass dagegen ohne Schwierigkeiten der farbige Aufbau eines Bildes aus dem Gedächtnis gelingt, wenn der Künstler in der Farbe gedacht hat. Bei Vautiers Verlorenem Sohn die Farben zu behalten, gelingt wenigen, bei dem grossen Kinderbildnis von Runge sitzen sie wie von selber fest in der Erinnerung.

Den Kindern fällt dieser Unterschied bald auf.



Wenn auch von erzählenden Bildern auszugehen ist, und die schwieriger zugänglichen rein darstellenden Werke im allgemeinen erst später an

die Reihe kommen sollten, braucht man doch nicht gerade ängstlich nach einem mechanisch folgerichtigen gradus ad parnassum zu suchen. Es dürfte sich weit eher empfehlen, Leichteres und Schwereres wechseln zu lassen.



Dass mit der lebenden Kunst, d. h. mit der Kunst unseres Jahrhunderts, anzufangen sei, erscheint mir nicht zweifelhaft. Hier sind die wenigsten Voraussetzungen nötig. Das Kind versteht unmittelbar. Soweit es möglich ist, müssen die Werke der lokalen Kunst zunächst berücksichtigt werden. Sie werden überall die sicherste Grundlage abgeben und auf die Pflege der lokalen Tendenzen vorbereiten.

Doch wird man bei der lebenden Kunst nicht stehen bleiben können.

Nur muss man sich hüten, den Zugang zur alten durch besondere Vorbereitungen zu erschweren. Bei den grossen Kunstwerken vergangener Zeiten — und nur um diese kann es sich handeln — braucht man nicht viel Umstände mit der Einleitung zu machen. Wo das Kunstwerk selber nicht alles enthält, ergeben sich für das, was der Lehrer mitzuteilen hat, bei der eingehenden Betrachtung überall die Anknüpfungspunkte von selbst. Die Hauptsache bleibt, dass das Kunstwerk nicht als Illustration zu einem kunstgeschichtlichen Vortrag oberflächlich

angesehen wird, sondern Ausgang und Endziel einer eingehenden Betrachtung bleibt, bei der das kunst- und kulturgeschichtliche Element als möglichst einzuschränkende Zuthat ganz zurücktritt. Es muss immerwährend mit dem Auge gearbeitet werden.

Für die deutsche Jugend müssen die deutschen Meister voranstehen. Das erscheint selbstverständlich, ist aber leider vorläufig noch frommer Wunsch. Wo unsere Knaben in den Gymnasien und unsere Mädchen in den höheren Töchterschulen mit alter Kunst bekannt gemacht werden, ist es die antike und die italienische. Und sie pflegen sich das Auge durch den Anblick der fremdartigen Formen (in Gipsabgüssen und Photographien, Originale bekommen sie kaum anders als in den drei grossen Königstädten zu sehen) derart die Augen verwöhnt zu haben, dass sie Dürer, Holbein, Rembrandt, Ostade nicht mehr unbefangen geniessen können. Ich will nicht davon reden, dass sie ihnen, wenn überhaupt, wohl nur als Künstler, wenn nicht geringerer Art, so doch niedrigerer Entwicklungsstufe vorgestellt zu werden pflegen.

An Schongauer, Dürer, Holbein, Ostade, Rembrandt muss das deutsche Kind in die ältere Kunst eingeführt werden. Erst von diesem Standpunkt aus soll es ins Ausland sehen.

Wie unsere germanischen Meister unmittelbar zu Herzen gehen, dass haben in zehnjähriger Praxis die Kreise der Hamburger Lehrervereinigung beobachtet und an sich selber in Erfahrung gebracht.

Die Gesellschaft Hamburgischer Kunstfreunde hat beschlossen, für den Gebrauch der Vorlesungen und für Schulzwecke die wichtigsten Werke der germanischen Meister in Faksimilereproduktionen herauszugeben. Den Anfang macht zum Holbeinjubiläum der Totentanz. Die Ausgaben sollen so wohlfeil werden, dass sie jeder Hörer der Vorlesung, jedes Kind beim Unterricht wie ein Programm in der Hand haben kann.

Diese Reproduktionen haben, namentlich soweit sie nach Holzschnitten hergestellt sind, den Wert von Originalen.

Von Gipsabgüssen und Photographien erwarte ich für die künstlerische Erziehung nicht viel Gutes und sehr grosse Nachteile.

Ihre Massenhaftigkeit und Unzulänglichkeit verführt zur oberflächlichen Betrachtung. Es ist ein trauriges Schauspiel, eine Mädchenklasse oder Gymnasialklasse vor einer Aufstellung Photographien der Hauptwerke Raffaels oder Michelangelos zu sehen.

Die Flut von Reproduktionen droht die Keime einer künstlerischen Bildung zu ertränken, wo sie sich zeigen. Wer nach eingehenden Vorbereitungen nach Italien kommt, wird die Erfahrung gemacht haben, dass er überall geneigt ist, die Kunstwerke, die er in Reproduktionen noch nicht kennt, zu überschätzen, und dass es ihm schwer fällt, durch den Wust von Reproduktionsbildern, die er im Kopfe hat, von den grossen Meister-

werken einen frischen und neuen Eindruck zu haben.

Es besteht die Absicht, diesen Übungen eine Einführung in die Galerie holländischer und älterer hamburgischer Meister der Kunsthalle folgen zu lassen.



B. VAUTIER
DER VERLORENE SOHN

DER VERLORENE SOHN

VON

B. VAUTIER

Ihr habt auf dem Schilde den Titel des Bildes gelesen, der Verlorene Sohn. Woher kennt ihr den verlorenen Sohn?

Aus dem Gleichnis des neuen Testaments.

In welcher Zeit spielt die Begebenheit, die der Künstler malt, in der Zeit Christi?

Nein, in unserer Zeit.

Aber wir tragen doch keine Kniehosen?

Wir nicht, aber die Bauern.

Auch bei uns?

Ja, die Vierländer.

Das thaten sie schon vor hundert und zweihundert Jahren. Wenn ich nun nicht glauben will, dass die Geschichte, die hier gemalt ist, zu unseren Tagen spielt?

Der Mann an der Thür trägt unsere Tracht, und dann hängt über dem Tisch eine Petroleumlampe.

Wie lange brennen wir denn Petroleum?

Die Kinder schweigen.

Seit etwa 1860. Im Comptoir eines Hamburger Kaufmannes steht heute noch die erste Petroleumlampe, die als Muster nach Deutschland kam. Warum tragen denn die Bauern heute noch dieselben Kleider wie ihre Urgrosseltern?

Sie sind nicht für das Neue.

Manches an der alten Tracht ist auch für den Arbeiter praktischer, z. B. die Kniestrümpfe. Lange Beinkleider sind auf dem Felde und bei mancher anderen Arbeit sehr unbequem. Bei welcher Beschäftigung geben unsere Herren sie jetzt wieder auf und ziehen Kniestrümpfe an?

Beim Wettrudern, beim Radeln.

Wir wollen nun einmal die Geschichte vom verlorenen Sohn in der Bibel nachlesen. — Welche Personen kommen in dieser Geschichte vor?

Der Sohn, der Vater, der Bruder.

Und auf unserem Bilde ausserdem?

Die Mutter, die Grossmutter, die Schwestern, die Magd.

Vergesst den Hund nicht! Welcher Teil der Familie fehlt im Gleichnis?

Alle Frauen.

Welche Figur sieht man auf diesem Bilde zuerst?

Den Vater.

Welche Stelle nimmt er ein?

Die Mitte.

Und wodurch hat ihn der Künstler sonst noch auffällig gemacht?

Durch die Haltung, er ist die höchste Figur im Bild. — Er steht am weitesten vorn.

Noch ein anderes Mittel verwendet der Künstler. Vergleicht den Vater mit dem Sohn.

Der Vater steht, wo es am hellsten ist, der Sohn steht im Dunkelen.

Weshalb ist es nicht umgekehrt? Stellt euch einmal vor, der Sohn stände im hellsten Licht und der Vater im Dunkel.

Es kommt mehr auf den Vater an.

Warum?

Der Vater muss entscheiden, ob der Sohn bleiben soll.

Wir wollen uns nun die Haltung und Bewegung des Vaters genauer ansehen. Hat er schon lange so gestanden?

Nein.

Was hat er wohl vorher gethan?

Er hat am Tisch gesessen.

Woraus schliesst ihr das?

Die anderen sitzen noch am Tisch.

Auch wenn keiner am Tisch sässe, liesse sich aus der Bewegung des Vaters darauf schliessen. Seht einmal seine linke Hand an. Was thut sie?

Sie stösst einen Stuhl gegen den Tisch.

Welchen Stuhl?

Den, auf dem der Vater gesessen hat.

Wie ist es nun vor sich gegangen, dass der Vater in diese Stellung gekommen ist?

Er hat den Sohn eintreten sehen, ist aufgesprungen und stösst seinen Stuhl gegen den Tisch.

Ist er allein aufgesprungen?

Nein, die Mutter mit.

Und was thut die Mutter?

Sie sucht den Vater zu besänftigen.

Was thut der Vater mit der rechten Hand?

Er streckt sie aus.

Das wollen wir genau besehen. Wenn wir eine Bewegung verstehen wollen, müssen wir sie selber machen. Steh auf, mache es vor und beschreibe, was du thust.

Der Arm wird steif ausgestreckt, schräge nach unten, etwas nach aussen. Dabei dreht er sich ein wenig (um seine Achse, der Ausdruck wird gefunden und erklärt), die Hand ist mit dem Rücken nach oben, die Finger sind gespreizt.

Seht mich an, ich will es euch einmal vormachen.
Was drückt diese Bewegung aus?

Abwehren, wegstossen, vertreiben.

Kann man das durch eine andere Gebärde noch stärker ausdrücken?

Jawohl, wenn man den Arm dabei erhebt.

Wir wollen uns merken, dass der Vater nicht die stärkste Gebärde macht. Die rechte Hand macht also die Gebärde des Vonsichstossens. Und was that die Linke?

Sie stiess den Stuhl gegen den Tisch.

Hat das in diesem Moment etwas zu bedeuten?

So stösst er den Sohn von sich.

Sieht man beide Gebärden gleich deutlich?

Nein, die der rechten Hand deutlicher.

Warum hat der Künstler den Unterschied gemacht?
Ihr wisst es nicht? Wenn man beides gleich deutlich sehen könnte, würde man nicht wissen, was man zuerst sehen soll. Die Gebärde der rechten Hand ist die Hauptsache. — Wie stehen die Beine?

Der rechte Fuss ist vorgesetzt.

Auf welchem Beine ruht die Last des Körpers?

Auf dem linken.

Welches Bein steht fester auf dem Boden?

Das linke.

Es giebt einen Namen für das festaufstehende Bein, das die Last des Körpers trägt, man nennt es das *Standbein*. Und das lose aufgestellte Bein, das keine Last trägt und sich freier bewegen kann, heisst das *Spielbein*. — Wird durch die Stellung der Beine die Gemütsbewegung so deutlich ausgedrückt wie durch die Bewegung der Hände?

Nein.

Aber ich fühle, wenn ich die Stellung der Füße ansehe, dennoch, dass der Mann erregt ist.

Das Spielbein ist weit vorgestellt.

Nun haben wir den Teil, der die Gemütsbewegung am deutlichsten ausdrückt, noch gar nicht betrachtet, welcher ist es?

Der Kopf, das Gesicht.

Wie trägt der Vater den Kopf?

Er hat ihn in den Nacken geworfen.

Wann macht man diese Bewegung?

Wenn man einem Gegner Trotz bietet.

Welche Teile des Gesichtes drücken die Bewegung der Seele aus?

Die Augen — der Mund.

Ihr habt eins vergessen, es hängt mit den Augen zusammen.

Die Stirn.

Das wollen wir jetzt prüfen. Beschreibt mir den Mund.

Der Mund ist zusammengepresst.

Was hat das zu bedeuten? Wann presse ich den Mund zusammen?

Wenn ich etwas nicht will.

Ihr wisst wohl nicht, wie es kommt, dass das Zusammenpressen des Mundes soviel wie „Nein“ bedeutet oder „Ich will nicht“. Wann presst ein Säugling den Mund zusammen?

Wenn er die Flasche nicht will.

Ihr könnt euch merken, dass die meisten Bewegungen, durch die der Mund eine Regung der Seele ausdrückt, ursprünglich mit dem Essen zusammenhängen. Seht euch die Mundwinkel des Vaters an.

Sie sind herabgezogen.

Was bedeutet das? Macht es einmal.

Widerwillen, Ekel, Überdruß.

Denkt wieder an den Säugling, wann zieht der die Mundwinkel herab?

Wenn er satt ist und noch trinken soll.

Was bedeutet es also, wenn ich die Mundwinkel herabziehe?

Ich mag nicht.

Und wenn ich im Gespräch über einen Menschen die Mundbewegung mache?

Ich mag ihn nicht, ich will nichts von ihm wissen, es ist mir zuwider.

Zuwider wie was?

Wie Speise, wenn ich satt bin.

Kann mir eine Speise auch zuwider sein, wenn ich hungrig bin?

Ja, wenn sie schlecht ist.

Was thut der Säugling, wenn die Milch sauer ist?

Er macht ein Gesicht und speit sie aus.

Macht auch der Erwachsene eine solche Bewegung, wenn ihm ein Mensch sehr zuwider ist?

Er speit vor ihm aus.

Pflegen wir das zu thun?

Nein, es schickt sich nicht.

Was drückt also der Mund des Vaters aus?

Er will von dem Sohn nichts wissen, — der Sohn ist ihm zuwider, der Vater hat genug von ihm.

Wohin sind seine Augen gerichtet?

Ins Leere.

Wann pflegt man in's Leere zu sehen?

Wenn man sich besinnt.

Wie bewegt sich dabei die Stirn?

Sie ist gerunzelt, die Augenbrauen sind hochgezogen.

Worauf besinnt sich denn wohl der Vater?

Ob er den Sohn nicht doch wiederaufnehmen soll.

Denkt euch, der Vater wäre ganz fest entschlossen, den Sohn von sich zu stossen, er dächte gar nicht daran, ihn wiederaufzunehmen. Nun kommt der Sohn plötzlich herein, wie der Vater am Tisch sitzt. Was wird er thun?

Er wird aufspringen, wird ihn zornig anblicken und ihn hinausweisen.

Mache es einmal vor. Das ist richtig. Der Vater ist auf unserem Bilde noch abweisend, er besinnt sich aber schon. Wer ist nicht mehr abweisend?

Die Mutter. Sie besänftigt den Vater.

Wie macht sie es?

Sie legt die rechte Hand auf seinen Arm, der die abwehrende Bewegung macht, legt die linke Hand um seine Schulter und sieht ihn bittend an.

Nun müssen wir sehen, was die Familie am Tisch sagt. Da ist erst der junge Mensch mit dem Hut auf dem Kopf. Wer ist das?

Der Bruder, der zu Haus gebliebene Bruder.

Wie sieht der den Verlorenen an?

Misstrauisch, unmutig.

Was thut die Schwester, die vom Tisch aufgesprungen ist?

Sie fasst mit der Rechten nach ihrem Kopf.

Was bedeutet das?

Sie ist erschrocken.

Warum fasst man nach dem Kopf, wenn man vor etwas erschrickt?

Man schützt den Kopf.

Was thut sie mit der linken Hand?

Sie fasst nach ihrer älteren Schwester.

Das bedeutet wieder Schutz suchen. Und ihr Gesicht?

Augen und Mund sind aufgerissen.

Was bedeutet das?

Schrecken.

Warum mache ich die Augen weit auf, wenn ich erschrecke? — Den Ausdruck der Augen versteht man, wenn man an das wirkliche Sehen denkt. Was für Gegenstände sind es, die man mit weit-offenen Augen ansieht?

Grosse Gegenstände, die man plötzlich erblickt.

So wirkt die plötzliche Erscheinung des verlorenen Bruders wie etwas Grosses, Furchtbares, das überraschend kommt, auf seine Schwester. —

Was thut die ältere Schwester?

Sie sieht den Vater bittend an und legt flehend die Hand auf die Brust.

Am Tisch sitzt noch eine Frau?

Die Grossmutter. Sie erhebt sich mühsam vom Stuhl.

Was mag sie wollen?

Den Vater besänftigen.

Und die kleine Schwester?

Sie ist beim Essen geblieben.

Warum wohl?

Sie versteht noch nicht, was vorgeht.

Nun wenden wir uns zum verlorenen Sohn. Er ist über den Vorplatz hereingekommen. Überraschend, niemand hat ihn erwartet. Wo hat er sich hingestellt?

An der Thür.

Warum ist er nicht weitergegangen?

Er steht und wartet — er ist demütig.

Wie steht er da?

Er hat sich gegen den Pfosten gelehnt.

Was bedeutet das?

Er ist erschöpft — matt.

Vielleicht. Aber er will möglicherweise auch damit ausdrücken, dass er noch ein gewisses Recht fühlt. Wohin blickt er?

Er hat den Kopf gesenkt und blickt zu Boden.

Was bedeutet das wieder?

Demut, Ergebenheit.

Was thun die Hände?

Die Rechte mit dem Hut hängt herab.

Die Linke streichelt den Hund.

Hat das etwas zu bedeuten, dass der Hund ihm entgegenspringt?

Der Hund hät ihn erkannt und freut sich.

Warum freut er sich?

Er mag ihn leiden.

Was schliessen wir daraus?

Dass der Sohn gut gegen Tiere ist.

In welchem Zustand befindet sich der Sohn?

Er ist verkommen. Sein Haar ist verwildert und ungepflegt, sein Anzug schlecht.

Wo mag er sich aufgehalten haben?

In der Stadt, er trägt keine Bauernkleidung.

Wie kommt es, das wir so viel von ihm sehen, obgleich er im Dunkel steht?

Der Hintergrund ist beleuchtet.

Wisst ihr, wie man die Erscheinung eines dunkelen Körpers nennt, der sich von einem hellen Hintergrunde abhebt?

Schatten — Schattenriss.

Mit einem Fremdwort pflegen wir auch Silhouette zu sagen (der Ausdruck wird erklärt). Nun haben wir noch eine Figur vergessen.

Die Frau an der Thür.

Wer mag sie sein?

Die alte Magd, sie trägt ein Kopftuch.

Wie ist sie dahin gekommen?

Sie ist dem Sohn entgegengesprungen.

Gerade wie der Hund. Aber warum reicht sie ihm nicht die Hand oder umhalst ihn?

Sie erschrickt vor seinem Aussehen.

Wie drückt sich das aus?

Sie ringt die Hände und sinkt gegen die Wand.

Das biblische Gleichnis wird nun noch einmal herangezogen. Es wird sodann das ganze Zimmer genau betrachtet und in allen Einzelheiten genau beschrieben. Woher kommt das Licht? Welche der Lichtquellen (das Wort muss gefunden werden) sind sichtbar, welche nicht? Was ist direkt beleuchtet, wo treten Reflexe auf? — Dann werden die Farben benannt. Es stellt sich heraus, dass sie immer als schmutzig-rot, dunkelblau, stumpfgrün und im ganzen als trübe bezeichnet werden müssen. Die Kinder wissen, dass die Bauern kräftige und entschiedene Farben lieben. Es wird der farbige Hut eines Mädchens an das Bild gehalten, um den Gegensatz zu zeigen. Der Künstler hat die Farben nicht hervorgehoben. Wenn man an das Bild denkt, erinnert man sich der Farben nicht mit. Was der Künstler ausdrücken will, kann er auch ganz ohne Farbe darstellen. Das Bild ist ebenso interessant in der Photographie. Es erzählt eine Geschichte. — Erzählen uns alle Bilder eine

Geschichte? — Es giebt in der Natur Dinge, die gar nichts bedeuten, deren Betrachtung aber doch zu unseren grössten Freuden gehört. Was meine ich wohl?

Die Blumen.

Warum sieht man die Blumen so gern an?

Weil sie schön sind — weil sie schöne Farben haben.

Es giebt auch Gemälde, die man nur deshalb betrachtet, weil sie schön sind, nicht weil sie etwas erzählen oder etwas bedeuten. Man muss sie ansehen, wie man Blumen ansieht. Hier ist solch' ein Bild. Was stellt es dar?

Blumen in einer Vase.

Wie die gewöhnlichen Menschen die Blumen betrachten, um sich an der Lieblichkeit ihrer Farbe und Form zu erfreuen, so sehen die Maler viele andere Dinge an, deren Schönheit die meisten Menschen gar nicht merken. Was hat der Künstler auf diesem Bilde gemalt?

Eine Auster, eine angeschnittene Citrone, eine silberne Schale.

Wenn der gewöhnliche Mensch an diesem Tisch vorübergegangen wäre und gesehen hätte, da steht ein Glas, da liegt eine Citrone neben einer Austerschale, so hätte er genug gehabt und sich nicht mehr darum gekümmert. Der Künstler ist stehen geblieben und hat sich in die Betrachtung des

Glases vertieft und beobachtet, an welchen Stellen das Licht zurückgeworfen wird, wie sich die Dinge umher im Glase spiegeln, wie das Stück von der Glaswand erscheint, durch das man hindurch sehen kann, welche Wirkung entsteht, wo die beiden Wände sich decken, oder wo der Wein durchscheint. Ebenso hat er sich in die Beobachtung der Citrone und der Austernschale vertieft. Der Künstler sieht nicht nur die Dinge, die er malen will, so genau an, sondern alle Dinge. Er hat mehr Genuss davon als die anderen, die nicht genau zusehen, ahnen können.

Auf diesem Bilde hat ein bedeutender Maler sich auszudrücken bemüht, wie schön er ein Kalbsviertel findet. Was würden wohl die meisten Menschen sagen, wenn sie dieses Bild sehen?

Das möchte ich nicht im Zimmer haben.

Künstler denken anders. Ihr habt oben in der Galerie die Bilder Kaiser Wilhelms, Bismarcks und Moltkes gesehen. Der Künstler, der sie gemalt hat, einer unserer bedeutendsten Meister, war vor einigen Jahren in der Kunsthalle und sah dieses Kalbsviertel. Er war so entzückt davon, dass er ganz dringlich fragte, ob die Kunsthalle es wohl hergeben würde. Es giebt bedeutende Künstler, die ihr ganzes Leben lang solche Bilder von Blumen und leblosen Dingen malen, deren Schönheit sie gefühlt haben, und es giebt Kunstfreunde, die solche „Stilleben“ sehr hoch schätzen. Wenn eure Köchin

in die Kunsthalle ginge, welches Bild würde ihr wohl besser gefallen, der verlorene Sohn oder das Kalbsviertel?

Es giebt Bilder, die dem Beschauer etwas erzählen, diese sind auch bei dem Ungebildeten beliebt, und es giebt andere Bilder, die nur für die Künstler und Kunstfreunde schön sind.



PH. O. RUNGE
KINDERBILDNIS

KINDERBILDNIS

VON

PH. O. RUNGE

Wie kommt euch dies Bild vor?

Altmodisch. Komisch.

Woran liegt das wohl?

An der Tracht.

Könnt ihr an den Kleidern der Kinder erkennen, wann das Bild gemalt ist? Nein? Dann seht euch einmal das Mädchen in dem weissen Kleide an. An welche historische Persönlichkeit erinnert euch die Tracht?

An die Königin Luise.

Weshalb?

Wegen der kurzen Taille.

Das stimmt auch, denn das Bild stammt wirklich aus der Zeit der Königin Luise, es wurde 1805 gemalt. Aus der Tracht der Knaben würdet ihr die Zeit vielleicht so schnell nicht erraten haben. Aber die kurze Taille kommt auch hier wieder

vor, ebenso beim Kind im Wagen. Wisst ihr, weshalb man damals so kurze Taillen trug? Man richtete sich nach dem griechischen Stil, die Häuser und Paläste sollten aussehen, als hätten die alten Griechen sie gebaut, und die Menschen richteten sich nach dem Aussehen griechischer Statuen. Für die Männer war es schwer, weil die moderne Tracht mit Rock und Weste und Beinkleid einmal feststand, aber die Frauen konnten ihrem Ideal erheblich näher kommen. An der Tracht dieser drei Kinder sehen wir übrigens ein Kleidungsstück, das wir bei den antiken Statuen nicht finden. Welches meine ich wohl? Fangt vom Kopfe aus an.

Den Spitzenkragen.

Das hat etwas zu bedeuten. Die Mode, sich nach den alten Griechen zu richten, dauerte nicht lange. Es kam eine neue Zeit, die für eine andere Epoche schwärmte, für das Mittelalter mit Burgen und gotischen Kirchen, mit Rittern und Edelfräulein. Diese Zeit nennt man die Romantik. Auf ihren Einfluss in der Tracht deuten die weissen Kragen, die man sich als ritterliche Festkleidung dachte. — Wenn ich euch ein Bild aus der Zeit Luthers zeigte, würdet ihr mir dann auch sagen, es sei altmodisch?

Nein, dann hiesse es altertümlich.

Worin liegt der Unterschied?

Altmodisch ist, was noch nicht sehr lange her ist.

Richtig, wenn eine Tracht aus der Mode ist, dauert es beinahe hundert Jahre, bis sie altertümlich und nicht mehr altmodisch wirkt. — Wie würdet ihr das Bild nennen?

Spielende Kinder.

Sind es bloss Kinder im allgemeinen, wie auf den Liebigbildern und den Aufklebebildern, oder hat der Künstler wirkliche Kinder abgemalt?

Es sind wirkliche Kinder.

Woran seht ihr das?

Sie sind nicht hübsch genug.

Wie nennt man das Gemälde, das einen wirklichen Menschen darstellt?

Ein Porträt, ein Bildnis.

Wir haben also ein Kinderbildnis vor uns, ein Kinderbildnis von 1805. Wie werden heute Kinderbildnisse hergestellt?

Durch Photographie.

Die gab es damals noch nicht. Wenn man unser Bild nicht genau ansieht, hält man es dann für ein Bildnis?

Nein, gewöhnlich malt man ein Bildnis nicht mit einer Landschaft.

Das ist zu schwierig. Nun wollen wir uns die Kinder einmal ansehen. Womit sind sie beschäftigt?

Der Knabe und das kleine Mädchen ziehen einen kleinen Wagen, in dem ein kleines Kind sitzt.

Sind sie in der Fahrt?

Nein, sie wollen abfahren.

Warum malte der Künstler sie nicht in vollem Jagen?

Das passt sich nicht für ein Bildnis. Wenn sie sich so rasch bewegen, kann man sie nicht genau betrachten.

Woraus sehen wir, dass sie gerade weiterfahren wollen?

Der Knabe erhebt die Peitsche.

Er ist Kutscher und Pferd zugleich. Was thut das Mädchen?

Es sieht sich nach dem Kleinen um.

Was würdet ihr sagen, wenn der Junge es thäte?

Das wäre unnatürlich. Mädchen sind vorsorglicher.

Was sieht das Mädchen?

Es sieht, dass das Kleine einen Blattstengel angefasst hat.

Woran merkt man, dass sie das sieht?

Sie streckt erschrocken die Hand aus.

Was wird sie sonst noch thun?

Dem Kinde zuzurufen, es soll loslassen.

Warum?

Sonst fällt es aus dem Wagen, wenn sie zufahren, denn kleine Kinder halten fest.

Wie kommt das kleine Kind dazu, nach dem Stengel zu fassen?

Kleine Kinder greifen nach allem.

Wir wollen es uns einmal näher ansehen. Weiss es, dass es einen Gegenstand gepackt hat?

Nein, es sieht ihn nicht an.

Wie geschieht diese Bewegung also?

Unbewusst.

Wohin guckt das Kind?

Nirgend hin. Kleine Kinder sehen ins Leere.

Wisst ihr, wie man das mit einem Fremdwort nennt, wenn man einen Gegenstand scharf ins Auge fasst?

Den Blick fixieren.

Kleine Kinder können den Blick noch nicht fixieren. Was fällt euch an den Augen auf?

Sie schielen ein bischen.

Ist das eine Eigentümlichkeit dieses Kindes?

Nein, kleine Kinder schielen oft ein wenig.

Mit welcher Hand greift es?

Mit der Rechten.

Was thut die Linke?

Sie fasst den Wagenbort an.

Und die Füsse?

Die Füsse sind nackt und bewegen sich.

Ist das richtig beobachtet?

Ja, kleine Kinder spielen immer mit den Füßen,
wenn sie keine Strümpfe und Schuhe anhaben.

Beschreibe mir die Bewegung des Jungen.

Mit der Linken fasst er die Deichsel, die Rechte
hält die Peitsche hoch und will losschlagen. Er
blickt den Beschauer an.

Was das grössere Mädchen thut, haben wir schon
gesehen. In welcher Stellung sehen wir ihr Gesicht?

Binahe im Profil.

Wo befinden sich die Kinder?

Auf einem Wege vor einem Staket.

Wie ist das Staket gefärbt?

Weiss.

Was befindet sich dicht hinter dem Staket?

Eine Hecke.

Kennt ihr die Pflanze?

Liguster.

Und hinter der Hecke?

Liegt eine grosse Wiese.

Was sehen wir am Rand der Wiese?

Häuser und Gärten.

Das ist eine alte hamburgische Anlage. Früher pflegten die Hamburger den Bauern um Hamburg ein Stück Land an der Strasse abzukaufen, dann hatten sie von ihrem Garten aus den Blick über die grosse Wiesenfläche und hatten immer frische Luft. Was seht ihr in der Ferne?

Türme.

Der deutlichste ist der von St. Georg, den man damals von Eimsbüttel, wo die Kinder wohnten, noch sehen konnte. Eins der Häuser sieht aus wie beflaggt. Es sind aber keine Fahnen. Was mögen diese langen Streifen Zeug bedeuten?

Es ist eine Färberei.

Wohin führt der Weg rechts?

Nach dem Haus.

Was seht ihr davon?

Es hat ein rotes Dach und weissgestrichene Fensterrahmen.

Wie heisst die Pflanze, deren Blattstengel das kleine Kind anfasst?

Sonnenblume.

Nun haben wir uns klar gemacht, was die Kinder thun, und haben ungefähr alles genannt, was auf dem Bilde zu sehen ist. Jetzt wollen wir uns das Werk einmal ganz genau im einzelnen ansehen. Welche Farben haben die Kleider der Kinder?

Das Mädchen hat ein weisses Kleid an, der

Junge einen grünen Anzug, das kleine Kind ein rotes Kleid mit weissen Tupfen.

Hat das Mädchen nichts Farbigen an sich?

Es hat rote Lederschuhe und einen gestickten Saum.

Was ist auf den Saum gestickt?

Eine Rose, eine Nelke mit ihren Blättern.

Woher kommt das Licht?

Das Licht fällt von links.

Aber auf dem Kleid sehen wir helle beleuchtete Streifen in dem Schatten, den der Körper des Knaben auf das Mädchen wirft. Woher kommen die? Geht das Licht durch den Körper?

Nein, es sind Reflexe vom Wege.

Wo sehen wir am Mädchen sonst noch Reflexlichter?

Am Halse.

Welchen Ton haben diese?

Sie sind grünlich.

Woher kommt das?

Der Anzug des Jungen wirft einen grünlichen Schein.

Welche Teile haben sonst noch Reflexlichter?

Die Knöchel der linken Hand auf der Deichsel, der linke Arm, die rechte Hand.

Von wo sehen wir die rechte Haut beleuchtet?

Von unten durch die Reflexe.

An welchem der beiden anderen Kinder sehen wir am meisten Reflexlicht?

An dem Kind im Wagen.

Beschreibt mir die Beleuchtung des rechten Armes!

Der Arm hat bis zur Handwurzel direktes Licht, die Hand liegt im Schatten und wird durch Reflexe erhellt.

Wie ist es mit den Füßen?

Die Füße sind im Schatten und erhalten Reflexe.

Wo sind sonst noch Reflexe zu beobachten?

Am Hals, am Gewand.

Und beim Jungen?

Auch namentlich am Hals und am Anzug.*)

Welche Farbe tragen die Schuhe des grüngekleideten Jungen?

Sie sind gelb.

Seht einmal nach, wo ausser an den Kindern die Beleuchtung besonders zart beobachtet ist?

An der Sonnenblume. Einzelne Blätter erhalten direktes Licht, einzelne werden durch

*) Einzelne Teile, wie die rechte Hand des kleinen Kindes und der Körper des Mädchens, sind in Bezug auf alle Einzelheiten der Beleuchtung ganz genau zu beschreiben.

starke Reflexe vom Boden beleuchtet, andere sind dunkel.

Wie nennt man die Wirkung eines dunkelen Körpers gegen einen hellen Hintergrund?

Den Schattenriss. Die Silhouette.

Denkt jetzt einmal an die Farben, die wir auf Vautiers Verlorenem Sohn beobachtet haben, und vergleicht sie mit den Farben auf diesem Bilde.

Beim Verlorenen Sohn sind die Farben dunkel und trübe, bei dem Kinderbildnis sind sie hell und klar.

Nun wollen wir das Bild verhängen. Versucht einmal, ob ihr die Farben alle behalten habt.

Die Kinder nennen, ohne sich zu besinnen, alle Farben richtig.

Hier steht das Bild von Vautier, seht es euch noch einmal auf die Farben an, recht genau. Jetzt verhängen wir dies Bild wieder. Nun lasst sehen, ob ihr die Farben behalten habt.

Die Kinder nennen nur wenige richtig, verwirren sich aber sehr bald.

Da seht ihr einen grossen Unterschied zwischen den beiden Bildern. Bei Vautier haben wir neulich schon gesehen, dass es auf die Farbe gar nicht ankommt. Was der Künstler hat ausdrücken wollen, das lässt sich auch an der Photographie erkennen, wo die Farben wegbleiben. Sie waren ihm die

Nebensache. Deshalb können wir sie nicht ohne grosse Mühe behalten. Bei Runge hält das Gedächtnis sie ohne Schwierigkeit fest. Wenn wir uns denken, die Kinder wären auch in grauviolett, graugelb, graubraun, rotgrau gekleidet, wäre es noch dasselbe Bild? Wäre es noch so freundlich und frisch? Bei Runge ist die Farbe eine Hauptsache. Er freut sich daran, schöne Farben zu wählen und sie hell zu beleuchten. Nicht immer denken die Künstler so. Es giebt viele Bilder, die keine hellen Farben haben. Kennt ihr Menschen, die sich an hellen, freundlichen, leuchtenden Farben freuen?

Die Damen.

Wann tragen die Damen namentlich gern helle und leuchtende Farben?

Wenn sie sich schmücken, wenn sie zu Ball gehen.

Warum wählen sie solche Farben?

Weil sie besser stehen und hübscher sind.

Wer trägt meistens dunkle und stumpfe Farben?

Die Herren.

Das thaten sie nicht immer. Im vergangenen Jahrhundert trugen sie apfelgrüne seidene Röcke und gelbe seidene Westen dazu, oder sie wählten andere leuchtende Farben, wie heute nur die Damen thun, wenn sie zu Ball gehen.

Es liegt nahe, bei diesen Kontrast auf die Malerei in unserem Jahrhundert hinzuweisen, die in der

Art Vautiers die Farbe verschmählt, und an die Künstler zu erinnern, die auf die Beobachtung von Farbe und Licht in der Natur ausgehen wie Runge. Doch halte ich das für bedenklich. Es wird zu leicht die blosse Beobachtung verlassen und das Gebiet der Kritik betreten.



ADOLPH MENZEL
RÜSTUNGEN

RÜSTUNGEN
VON
ADOLPH MENZEL

Von wem ist dieses Bild gemalt?

Von Adolph Menzel.

Was wisst ihr von diesem Künstler?

Er hat das Leben Friedrichs des Grossen geschildert.

Wie würdet ihr dieses Bild seiner Technik nach nennen?

Einen Stahlstich.

Warum?

Es ist unter Glas, es hat schwarz und weisse Farbe.

Das trifft nicht ganz zu, ich sehe noch eine andere.

Braun.

Ihr werdet die Technik noch nicht kennen. Man nennt sie meistens Guaschmalerei. Aus welcher Sprache stammt das Wort?

Aus der französischen.

Und die Franzosen haben es von uns, es hängt mit Waschen zusammen. Auf welchen Stoff deutet das Wort?

Auf Wasser.

Wir haben bisher Bilder mit Ölfarben gesehen, wie haben wir Guaschfarben zu übersetzen?

Wasserfarben.

Wie nennt man Wasserfarben gewöhnlich?

Aquarell.

Das klingt uns feiner. Der Künstler würde dies Bild nicht Aquarell nennen. Es giebt zweierlei Wasserfarben, durchsichtige, bei denen immer noch etwas vom Papier durchscheint, und undurchsichtige, bei denen das Papier bedeckt wird. Man nennt sie Deckfarben. — Zu welcher Art gehört dieses hier?

Zu den Deckfarben.

Menzel hat sehr viel Bilder in Deckfarben gemalt, und einige seiner allerbesten. Er ist der einzige grosse deutsche Künstler in unserem Jahrhundert, der diese Technik ausgebildet hat. — Was stellt dieses Bild dar?

Rüstungen.

Sind Menschen drin?

Nein.

Sieht man es auf den ersten Blick? Und warum nicht?

Die Rüstungen sind hingestellt, als ob Menschen darin steckten.

Wo habt ihr Rüstungen gesehen?

Im Altertümmuseum.

Und wie stehen sie dort?

Ganz gerade, auf einem Ständer.

Könnten sie sich so halten, wie Menzel sie gemalt hat?

Sie würden zusammenfallen.

Das ist doch etwas Unnatürliches. Wir wollen doch sehen, ob wir herausbekommen, weshalb der Künstler das so gemacht hat. Wenn man das Bild flüchtig mit dem ersten Blick trifft, meint man, wirkliche Ritter zu sehen. Nehmen wir nun einmal an, es wären lebendige Menschen. Welcher von den Rittern scheint der Oberste zu sein?

Der zweite von rechts.

Warum? — Was thut er?

Er redet die anderen an.

Und wie steht er da? In welcher Haltung?

Den anderen gegenüber, befehlend.

Wir wollen uns seine Stellung ansehen. Beschreibt sie.

Das rechte Bein ist das Standbein, das linke das Spielbein.

Was ist von den Armen zu sagen?

Den rechten Arm sieht man nicht, der linke Unterarm ist erhoben.

Wenn wir die Beine nicht sehen könnten, sondern nur die Arme, könnten wir dann einen Schluss machen, welches Bein das Standbein und welches das Spielbein wäre?

Wenn der linke Arm eine Geste macht, pflegt das rechte Bein das Standbein zu sein.

Wie trägt der Oberste den Kopf?

Er trägt ihn hoch.

Und nun vergleicht seine Rüstung mit denen der anderen. Wodurch unterscheidet sie sich?

Sie ist eleganter.

Der Oberste redet also. Und was thun die anderen?

Sie hören zu.

Nehmen wir den ersten rechts. Beschreibt einmal seine Haltung.

Der Körper ruht auf beiden Beinen, das rechte ist etwas vorgestellt. Der Oberkörper ist vorgebeugt, die rechte Hand ist auf das Knie gestützt, der Kopf ist etwas vorgestreckt.

Was würde der Mann, wenn einer darin steckte, in diesem Augenblick thun?

Er würde geradeaus sehen.

Was deutet die Stellung dieser Rüstung an?

In die Ferne sehen und lauern.

Nun die folgende.

Das rechte Bein ist das Standbein, das linke kaum zu erkennen. Der Unterarm ist etwas vorgestreckt, der Kopf ist in den Nacken gelegt.

Wohin würden die Augen blicken?

Nach oben.

Und was würde der Oberste von den Händen sehen, die etwas vorgestreckt sind?

Die Handfläche.

Was will ich ausdrücken, wenn ich mich mit dem Blick nach oben und mit nach unten ausgestreckten Händen, die Handfläche nach vorn, vor einen anderen Menschen hinstelle? Denkt daran, dass die Handfläche zeigen immer eine Gebärde des Gebens ist.

Ich biete mich dir an, ich gehöre dir ganz, thu mit mir, was du willst, befehl, ich gehorche.

Beschreibe die folgende Figur.

Linkes Standbein, rechtes Spielbein, der rechte Arm hängt schlaff herab.

Könnt ihr darin einen besonderen Ausdruck finden?

Nein.

Beschreibe die letzte Figur.

Rechtes Stand- und linkes Spielbein. Der rechte Oberarm ist nach hinten gerichtet, der Unterarm liegt auf der Hüfte.

Was mag das bedeuten?

Er prüft vielleicht, ob ein Riemen fest genug angezogen ist.

Wie könnte man wohl die ganze Scene bezeichnen?

Vor der Schlacht.

Was thäte dann der Oberste?

Er hielte eine Ansprache.

Und der erste rechts?

Er spähte nach dem Feind.

Der zweite?

Er drückt seine Hingebung aus.

So ungefähr hat es Menzel auch gemeint. Aber nicht das allein hat er ausdrücken wollen, als er dieses Bild malte, und es ist ihm nicht einmal zuerst auf die Darstellung dieser Scene angekommen.

Das Bild trägt die Jahreszahl 1866. Damals malte Menzel ein grosses Bild von der Krönung König Wilhelms von Preussen, unseres ersten Kaisers. Der König hatte ihm im Schloss zu Berlin einen grossen Saal gegeben, wo er malen konnte. In dem Saal standen viele alte Rüstungen, und wenn

Menzel sich an seinem grossen Bilde müde gearbeitet hatte, dann malte er Helme und Armschienen, Beisskörbe bissiger Pferde und Ritterrüstungen. Ihn interessierten die hellen Lichter und Reflexe auf dem dunkelen blanken Metall und zugleich die gespenstige Lebendigkeit, die die Rüstungen haben, wenn man sie plötzlich erblickt oder wenn man sie lange Zeit verloren ansieht. Solche Rüstungsstudien giebt es viele von Menzels Hand. Er hat sie alle zu seinem Vergnügen gemacht und sie viele Jahre lang nur seinen Freunden gezeigt, die zu ihm ins Atelier kamen. Viel später erst, als er ein sehr berühmter Künstler war, bewarben sich die Ausstellungen darum, und dann kauften die Museen und die Sammler sie, und Künstler und Kunstfreunde bewunderten sie. Aber was sie am meisten anstaunten, war nicht das, was wir so eingehend betrachtet haben, der Spass, der in dem Bilde steckt, sondern es war die malerische Darstellung des Metalls mit allen Lichtern, Reflexen und tiefen Schatten.

Wir besitzen von Menzel noch drei andere Bilder, die alle in ganz ähnlicher Weise entstanden sind.

Die Atelierwand ist eine Partie der Wand seiner Werkstatt. Wenn er abends mit dem Licht in der Hand daran vorüberging, dann schienen ihm die Gipsabgüsse von Armen und Köpfen, von Leibern und Totenmasken auf dem roten Grunde der Wand in der flackernden Beleuchtung, wie wenn das Leben der Menschen, nach deren Gliedern sie

abgeformt waren, plötzlich wieder in sie hineingefahren sei. Und so hat er dieses Stück Wand einmal bei Lampenlicht gemalt. Auch dieses Bild hat er bis vor wenig Jahren in seinem Atelier behalten. Ebenso die Landschaft, das Nymphenbad im Zwinger zu Dresden. Als er es malte, um 1850, war niemand ausser ihm, der erkannt hatte, wie schön dieser verfallene Winkel in Dresden war; beinahe fünfzig Jahre hat er das Bild bei sich behalten. Das Bildnis, das wir besitzen, hat er einem Freunde gemalt und geschenkt.



A. HELSTED
DER STADTRAT HÄLT SITZUNG

DER STADTRAT HÄLT SITZUNG

VON

A. HELSTED

Was stellt das Bild dar?

Eine Sitzung.

Wer ist die Hauptperson?

Der Sprechende.

Und wer ist die zweitwichtigste?

Der, den er anredet.

Wodurch sind die beiden aus dem Kreise herausgelöst?

Sie sehen sich an.

Wer mag der Angeredete sein?

Der Vorsitzende.

In welcher Stimmung spricht der Redner?

Er ist heftig.

Und wie wirkt seine Rede auf den Vorsitzenden?

Unangenehm.

Um was wird es sich handeln?

Um einen Angriff, eine Meinungsverschiedenheit.

Beschreibe die Bewegung des Sprechenden.

Er ist aufgestanden, hat die Hände weit vor sich auf den Tisch gestützt und beugt sich vorüber.

Was bedeutet dieses Vorbeugen?

Er möchte seinem Gegner näher kommen.

Worin äussert sich die Erregtheit des Sprechenden?

In dem Aufstützen, in dem Mienenspiel, in der Gleichgültigkeit gegen den Stuhl, den er bei der nächsten Regung umwerfen wird.

Nun der Vorsitzende. Wie sieht er den Angreifer an?

Mit gekniffenen Augen.

Wann machen wir beim Sehen die Augen klein?

Wenn wir kleine Dinge betrachten.

Was will ich damit ausdrücken, wenn ich einen Menschen so ansehe?

Du bist mir viel zu klein. — Du Knirps.

Wie bewegt er den Kopf?

Er legt ihn in den Nacken.

Was bedeutet das, wenn ich im Gespräch mit einem anderen den Kopf in den Nacken lege?

Ich will nichts von ihm wissen. — Ich ziehe

mich von ihm zurück, ich will mich fernhalten.

Dafür haben wir ein sehr feines Gefühl, solch eine Bewegung verstehen wir sofort. Nun seht euch den Mund an.

Der Mund ist zusammengepresst. Die Winkel sind heruntergezogen.

Wann presst ein Säugling den Mund zu? Wir haben es neulich schon gefunden.

Wenn er die Flasche nicht mag.

Und der Erwachsene?

Wenn er etwas nicht annehmen will.

Das gilt für wirkliche Dinge und für Meinungen. Welche Empfindung wird durch die herabgezogenen Mundwinkel ausgedrückt?

Ekel, Abscheu, Widerwillen.

Wovor drückt der Vorsitzende Abscheu aus?

Vor der Ansicht des Sprechers, vor dem Sprecher.

Wenn ein kleines Kind solch einen Mund macht, was weiss die Mutter dann?

Es schmeckt ihm etwas nicht.

Das ist auch ursprünglich die Meinung dieser Gebärde. Was will man damit sagen, wenn man einen Menschen ansieht und zieht die Mundwinkel herab?

Du bist mir unangenehm wie eine ekelhafte Speise.

Was sagt nun das Mienenspiel des Vorsitzenden, wenn wir das Zurücklegen des Kopfes, das Zusammenkneifen des Auges, das Verziehen des Mundes zusammennemen?

Ich will nichts mit dir zu thun haben — du Knirps bist mir der Mühe nicht wert — du bist mir ganz zuwider.

Die Gebärdensprache des Vorsitzenden drückt aber noch viel mehr aus. Was thut er mit der Rechten?

Er hat den Ellbogen auf den Tisch gestützt und hält den Kneifer hoch.

Wie würdet ihr die Bewegung dieser Hand nennen?

Elegant, absichtlich..

Was bedeutet es, wenn man vor einem Gegner die Brille abnimmt?

Ich sehe dich auch so ganz genügend.

Und wenn man mit Absicht die Brille aufsetzt?

Ich muss dich mir mal genauer ansehen.

Macht diese Gebärde der Hand mit dem Kneifer einmal nach, was will der Vorsitzende dem Sprecher damit zu verstehen geben?

Dass er ein vornehmerer Mann sei.

Wenn man sich über eine Gebärde ganz klar werden will, muss man sie nachmachen. — Die

linke Hand ist auch noch zu betrachten. Was thut sie?

Sie spielt mit dem Löschblatt.

Was will der Vorsitzende damit ausdrücken?

Nichts.

Warum spielt er denn mit dem Löschblatt?

Das thut die Hand von selber.

Wann pflegt man mit den Händen zu spielen?

Wenn man erregt ist.

Das ist der Vorsitzende offenbar. Aber wie will er scheinen?

Ruhig.

Und die linke Hand verrät ihn. — Sind die beiden Gegner aus demselben Stande?

Nein, der Vorsitzende ist feiner.

Woran sieht man das?

An den gepflegten Händen — an dem gepflegten Haar.

Wie ist das Haar des Angreifenden behandelt?

Mit Wasser gebürstet.

Am Haar sieht man immer zuerst, ob ein Mensch gewohnt ist, etwas auf sich zu halten. — Nun wollen wir uns die anderen ansehen. Beschreibe mir den Mann zur Linken des Vorsitzenden.

Er hält die Hände gefaltet auf dem Tisch und beugt sich darüber.

Sitzt er, als ginge es ihn nichts an? Betet er?

Nein, er hört genau zu.

Woran sieht man das?

An seinen Augen, die geradeaus blicken — an seiner Stirn, die wagerecht gerunzelt ist.

Warum runzeln wir die Stirn, wenn wir scharf zuhören? Ihr wisst es nicht? Thut der Hund es auch? Nein — was thut er denn?

Er spitzt die Ohren.

Warum thun wir es nicht auch, wenn wir horchen?

Wir können es nicht.

Dafür ziehen wir dann die Augenbrauen hoch, als ob wir die Augen öffnen wollten. Bei uns müssen die Augen sich für die Ohren bewegen. Was mag dieser Mann wohl sein?

Ein Geistlicher, er ist glatt rasiert und trägt eine weisse Halsbinde.

Nun der folgende.

Er hat sich zurückgelehnt, hat die Hände in die Ärmellöcher seiner Weste gesteckt und blickt den Redner an.

Erklärt mir seinen Gesichtsausdruck.

Die Augen sind weit geöffnet, die Augenbrauen hoch gezogen, die Stirn hat wagerechte Falten.

Wann öffnen wir die Augen so weit?

Wenn wir etwas Grosses sehen.

Und wenn wir in der Unterhaltung einen anderen mit solchen Augen ansehen?

Dann sind wir erstaunt.

Wir thun, als ob wir plötzlich einen grossen Gegenstand zu sehen bekommen, der uns überrascht. Nase und Mund ergänzen das Spiel.

Er rümpft die Nase.

Wann thun wir das?

Wenn wir etwas Unangenehmes riechen.

Und wenn wir — was sich eigentlich nicht schickt — von einem Menschen mit Naserümpfen sprechen?

Dann wollen wir sagen, er ist uns unangenehm wie ein übler Geruch.

Wir sagen es ja auch direkt: ich kann den Kerl nicht riechen. Was drückt der Mund aus?

Widerwillen, die Winkel sind herabgezogen.

Was diese Miene ursprünglich sagen will, wissen wir ja schon. Nun sitzen noch zwei an der Schmalseite.

Der eine ist kurz und dick, er beugt sich vor und legt die rechte Hand hinters Ohr, er ist schwerhörig.

Sehen wir das auch an seinem Gesicht?

Jawohl, die Augenbrauen sind hochgezogen, die Stirn hat wagerechte Falten.

Und sein Nachbar?

Er hat den Kopf in beide Hände gestützt und hört aufmerksam zu, indem er den Sprecher ansieht.

Wie sitzt der Mann rechts vom Vorsitzenden?

Er reibt unterm Tisch die Hände auf den Knien.

Was bedeutet das?

Ängstlichkeit, Unsicherheit, Unbehaglichkeit.

Dazu stimmt auch der unsichere Blick und die verlegene Haltung des Kopfes. Was wisst ihr vom Nachbarn zu sagen?

Er sieht den Redner gross an, weicht aber mit dem Oberkörper zurück.

Nun die beiden, die vorn sitzen?

Den ersten sieht man vom Rücken. Er hat die eine Hand auf den Tisch, die andere auf den benachbarten Stuhl gestützt und die Füße zusammengezogen, als ob er aufspringen wollte.

Und der letzte?

Sitzt ruhig da, hat die Arme übergeschlagen und blickt den Redner an.

Was bedeutet es, dass er die Unterlippe vorschiebt?
Macht es einmal.

Die Sache ist ihm bedenklich.

Wer sitzt auf den Stühlen neben dem Redner?

Niemand.

Was bedeutet das?

Er hat in der Versammlung keinen Freund.

Nun fasst einmal den ganzen Vorgang zusammen.

In einer Versammlung greift ein Mann, der einer niedrigeren Schicht angehört, den Vorsitzenden an, und die übrigen Mitglieder sind darüber erstaunt.

Können wir auch wohl schliessen, um was es sich handelt?

Es ist etwas beschlossen, was die kleinen Leute schädigt (thatsächliche Antwort).

Lässt sich erraten, wo sich der Vorgang abspielt? Seht euch die Figuren in den Nischen an. Wer sind die Göttinnen?

Die Göttin der Weisheit — die mit der Eule — und die Göttin der Gerechtigkeit — die mit der Binde um die Augen und der Wage in der Hand. Es ist ein Saal im Rathaus.

In was für einer Stadt mag das Rathaus liegen?

In einer kleinen Stadt.

Woraus schliessest du das?

Die Männer haben schlecht sitzende Kleider und kleinstädtische Gesichter.

Und wo mag die Stadt liegen? In Italien oder Frankreich?

Nein, die Leute sehen beinahe so aus wie bei uns.

Die Scene spielt auch nicht weit von hier, in Dänemark. Wer das Land kennt, würde es aus den Gesichtern und dem Mobiliar erraten. — Was ist der farbigste Fleck auf dem Bilde?

Das bunte Taschentuch, das aus der Tasche des Mannes vorn hängt.

Das hat gewiss etwas zu bedeuten?

Nein.

Warum hat der Künstler nicht mehr Farbe verwendet?

Der Raum hatte keine Farbe, die Menschen tragen dunkle Stoffe.

Wenn sie ihre Frauen mitgebracht hätten, würde wohl mehr Farbe da sein. Warum hat sich der Künstler wohl keinen Stoff gewählt, der mehr Farbe hat?

Ihn interessierte der Ausdruck der Gemütsbewegung mehr.



ARTHUR SIEBELIST
BEI DER SCHULARBEIT (FINKENWÄRDER)

BEI DER SCHULARBEIT

VON

ARTHUR SIEBELIST

Nennt mir einmal einige berühmte Musiker in Hamburg?

Die Kinder nennen, ohne sich zu besinnen, eine Reihe von Sängern und Sängerinnen der Oper.

Und nun einen berühmten Maler?

Die Kinder schweigen.

Oder einige Dichter?

Niemand antwortet. Ein Mädchen sagt: Detlev von Liliencron.

Das ist merkwürdig. Ihr kennt eine Menge Musiker, aber keine Dichter und Maler, trotzdem es an Malern und Dichtern unter uns nicht fehlt. Daran könnt ihr sehen, dass die Menschen sich heute viel mehr für die Musik interessieren als für die Dichtkunst und für die Malerei. Aber das ist nicht immer so. Es kommen Zeiten, in denen die

Dichter und ihre Werke bekannter sind als die Musiker und Maler, und dann wieder andere, wo sich die Menschen mehr für die Maler und ihre Kunst als für die Musiker und Dichter begeistern. Das wechselt manchmal rasch. Wer interessiert sich zum Beispiel mehr für Gemälde, ihr oder eure Eltern?

Wir (rasch und einstimmig).

Und wenn ihr erwachsen seid, werdet ihr euch auch für die Männer interessieren, die die Bilder malen, die euch gefallen, und werdet ihre Namen kennen, wie ihr jetzt die der Sänger und Sängerinnen kennt. Es wird dann auch wohl mehr Maler in Hamburg geben als heute. Von den Malern, die jetzt bei uns leben, kennt man in Deutschland nur sehr wenige.

Das Bild, das wir vor uns haben, ist von einem jungen Hamburger gemalt. Ihr seht noch kein Schild auf dem Rahmen. Wie würdet ihr es wohl nennen?

Bei der Schularbeit.

Wer sitzt bei der Schularbeit?

Zwei Mädchen.

Beschreibe einmal die erste.

Man sieht sie im Profil. Sie sitzt mit vorgebeugtem Kopfe und sieht auf ihr Schreibheft, das auf dem Tische liegt. Sie stützt den Kopf gegen die Knöchel der rechten Hand,

in der sie einen Bleistift hält. Die Linke spielt mit dem Löschblatt, das sie zwischen dem Mittel- und dem Ringfinger hält.

Was können wir aus diesem Spiel schliessen?

Das Mädchen hat die Arbeit fertig. Sie liest sie noch einmal über.

Was wisst ihr von dem anderen Mädchen zu sagen?

Man sieht sie ganz von vorn. Sie ist noch beim Schreiben und hat sich über das Heft gebeugt. Sie schreibt ab, mit dem kleinen Finger der linken Hand hält sie die Stelle fest. Die Augen verfolgen die entstehende Abschrift. Die Unterarme liegen bis zum Ellbogen auf dem Tisch.

Wo steht der Tisch?

In der Aussenecke des Zimmers.

Worauf sitzen die Mädchen?

Auf Bänken, die an der Wand stehen.

Womit ist der Tisch bedeckt?

Mit einem schwarzen Wachstuch, das ein Muster aus grünen Ranken mit roten Blumen hat.

Wie viele Fenster sieht man in dem Zimmer?

Zwei, und von dem dritten ein Stück.

Hat das Zimmer noch mehr Fenster?

Ja, links vorn ist noch eins, man sieht es aber nicht.

Woraus schliessen wir, dass es da ist?

Der Spiegelrahmen ist von links beleuchtet.

Das Zimmer hat also vier Fenster. Auf wieviel Wände sind sie verteilt?

Auf zwei.

Was für eine Beleuchtung haben die Dinge im Zimmer, wenn das Licht von zwei Seiten kommt?

Doppelte Beleuchtung.

Man sagt auch wohl, dass das Licht sich kreuzt. Was sehen wir zwischen je zwei Fenstern?

Einen Spiegel in Mahagonirahmen.

Wie hängen diese Spiegel?

Hoch und vornübergeneigt.

Erklärt mir, warum die Leute ihre Spiegel so anbringen.

Sie hängen hoch, weil sie in dem kleinen Raum geschützt sein müssen, und schräge, weil man sonst sich nicht darin spiegeln kann.

Was seht ihr in der äusseren Ecke?

Einen Eckbord mit Vasen, einer ausgestopften Eule und einer gehäkelten Spitze daran.

Wie sind die Gardinen?

Kurz.

Warum?

Für lange ist kein Platz in dem engen niedrigen Zimmer.

Welches sind die Hauptfarben auf dem Bilde?

Blau, rosa und rot. Die Wände sind blaugrün, die Decke ist rosa, die Fenster sind weissgestrichen.

Sind unsere Zimmer auch so farbig?

Nein, die Bauern mögen lieber Farbe leiden als wir.

Was sieht man durch die offenen Fenster?

Grüne Bäume.

Welches von den beiden Mädchen hat der Künstler am ausführlichsten gemalt?

Die im Profil.

Beschreibt sie einmal ganz genau, namentlich auch die Beleuchtung. — Nun stellt euch einmal vor, Vautier, der Maler, dessen Erzählung: „Der verlorene Sohn“ wir besehen haben, nähme sich vor, Mädchen bei der Schularbeit zu malen, wie würde dieser Künstler sich das Bild wohl ausdenken?

Wie sie die Tinte umgeworfen haben (tatsächliche Antwort).

Wenn die Schüler leicht darauf einzugehen im stande sind, und wenn die Zeit vorhanden ist, lässt sich an manchen Stellen länger verweilen. Bei den Bänken z. B. wäre zu beobachten, dass sie nicht gepolstert sind, sondern Kissen haben, dass ihr Kasten unten ein Aufbewahrungsmöbel ist, dass wir solche Bänke nicht kennen und dafür das

Sofa haben (mit lauter orientalischen Namen: Kanapee, Divan, Ottomane), dass es aus dem Orient zu uns gekommen ist u. s. w. Derartige Betrachtungen haben mit der Fähigkeit, Kunstwerke zu betrachten, mehr zu thun, als auf den ersten Blick erscheint: sie lehren beobachten, sie machen den Stoff lebendig, sie erwecken die Gewohnheit, von allen Punkten auszublicken auf die Perspektiven, die sich aufthun.



GÜNTHER GENSLER
MUTTER GENSLER

VATER UND MUTTER GENSLER

BILDNISSE

VON

GÜNTHER GENSLER

Seht euch einmal die Frau an, die auf diesem Bilde vor uns steht. Was für eine Natur mag sie gewesen sein nach dem ersten Eindruck, den man von ihrem Bildnis erhält?

Eine energische Natur.

Wie können wir energisch mit einem deutschen Wort wiedergeben?

Willenskräftig.

Wodurch wird dieser Eindruck bewirkt?

Durch den Ausdruck des Gesichts.

Gewiss. Aber wenn wir den ersten Blick auf die Gestalt werfen, pflegt das Gesicht noch nicht mitzusprechen. Seht einmal die Gestalt an, wie wenn ihr sie aus der Ferne erblickt, wo die Züge noch nicht zu erkennen sind, oder denkt euch, ihr sähet

sie vom Rücken, würde sie dann auch noch so energisch aussehen?

Ja, durch die Haltung.

Wir können gleich die Probe machen, ob das richtig ist. Wenn wir das Gesicht verdecken, bleibt derselbe starke Eindruck bestehen. Nun müssen wir uns klar zu machen suchen, wie dieser Eindruck entsteht. Wie würdet ihr die Haltung der Frau nennen?

Eine stramme Haltung.

Das pflegt man von einer Dame nicht gerade zu sagen, es stimmt aber. Warum nennen wir diese Haltung stramm?

Der Rücken ist gerade, der Kopf ist in den Nacken geworfen.

Das ist wohl etwas stark ausgedrückt. Man wirft den Kopf in den Nacken, wenn man sich gegen einen Widersacher behaupten will. Wie nennt man diese Haltung dann? Ich will es euch vormachen.

Herausfordernd.

Das können wir von Mutter Gensler nicht sagen. Wir müssen deshalb den Ausdruck abschwächen, indem wir statt werfen ein anderes Wort wählen.

Sie hat den Kopf in den Nacken gelegt.

Sind wir mit der Haltung schon fertig, wenn wir sagen, Mutter Gensler steht stramm oder, da es

sich um eine Dame handelt, aufrecht da und hat den Kopf in den Nacken gelegt?

Nein, die Haltung der Arme fehlt noch.

Beschreibt sie.

Die Ellbogen sind an die Hüften gedrückt, die rechte Hand liegt über der Handwurzel der linken Hand.

Worin liegt denn hier die innere Willenskraft ausgedrückt?

In dem Andrücken der Ellenbogen.

Nun zum Gesicht. Welche Teile des Gesichts drücken den Charakter aus?

Auge und Mund.

Seht euch die Augen an. Wie möchtet ihr den Blick bezeichnen?

Der Blick ist fest — ernst — ruhig.

Auf wen richtet sie diesen festen Blick?

Auf den Beschauer.

Wie ist der Mund gebaut?

Die Oberlippe ist dünn, die Unterlippe ist stark.

Was fühlt ihr von der Bewegung des Mundes?

Der Mund ist fest geschlossen.

Welchen Eindruck hat man von einem festgeschlossenen Munde?

Den Eindruck von Energie.

Also stimmen Augen und Mund zur Haltung des Körpers. Nur ein Mensch, der eine starke Seele hat, sieht auch in ruhigen Augenblicken so energisch aus. Ein Mensch mit weichem Willen kann sich nur mit Absicht und Anstrengung in solche Positur bringen. Dem Starken ist sie natürlich. — Wann mag das Bild gemalt worden sein? — Wir haben bei dem Bild von Runge uns an ein Merkmal erinnert, das in der Tracht einer bekannten historischen Persönlichkeit vorkommt.

Die kurze Taille der Königin Luise.

Ist dies Bild vor der Zeit der Königin Luise entstanden oder nachher?

Nachher, das Kleid sieht moderner aus, die Taille ist länger.

Ist sie schon lang?

Nein.

Lang wird sie erst in den dreissiger Jahren. Wir haben das Bild wohl in das Ende der zwanziger Jahre zu setzen. Was trägt die Frau auf dem Kopfe?

Eine Haube aus weissen Spitzen und weissen Atlasbändern.

Wie nannte man diese Hauben in Hamburg? Ihr kennt den Ausdruck nicht mehr? — Putzmütze. Diese grossen Hauben wurden zu der Zeit, als dieses Bild gemalt wurde, von allen verheirateten Frauen

getragen, auch wenn sie erst neunzehn Jahre waren. Machen die verheirateten Frauen heute noch einen Unterschied mit ihrer Tracht?

Sie tragen den „Capottehut“.

Was für ein Kleid trägt Mutter Gensler?

Ein schwarzes Seidenkleid.

Das war damals das Feierkleid der Bürgerfrau. — Jetzt zum Vater Gensler. Was könnt ihr mir über den ersten Eindruck des Mannes sagen?

Er war keine so energische Natur wie die Frau, er war weicher.

Wie ist seine Haltung zu bezeichnen?

In sich zusammengesunken.

Was thut er mit der Rechten?

Er stützt sie auf den Tisch.

Und mit der Linken?

Er stützt sie auf die Hüfte.

Und welche Lage hat das Rückgrat?

Es ist gekrümmt.

Wie hält er den Kopf?

Vornübergeneigt.

Wir haben einen Mann vor uns, der seinen in sich zusammengesunkenen Körper gegen einen Tisch lehnt, die Rechte auf den Tisch, die Linke auf die

Hüfte stützt und geneigten Hauptes dasteht. Wie stimmt das zu Mund und Augen?

Die Augen blicken einen nicht fest an, sehen träumerisch aus, der Mund hat einen ähnlichen Bau wie der von Mutter Gensler, aber er ist nicht festgeschlossen, sieht nicht energisch aus.

Wir müssen noch auf die Stirn achten.

Die Stirn hat wagerechte Falten. Die Augenbrauen sind etwas in die Höhe gezogen.

Was bedeutet das?

Verwunderung.

Wenn die Züge eines Menschen beständig den Ausdruck einer leisen Verwunderung tragen, welcher Art dürfte dann sein Charakter nicht sein?

Er ist nicht willenskräftig.

Gewiss nicht. Der energische Mensch wundert sich nicht fortwährend, dazu nimmt er sich garnicht die Zeit. — Beschreibt den Anzug.

Schwarzer Frack, hoch zugeknöpft, weisse Weste, schwarze Beinkleider. Aus der Westentasche hängt das Uhrband mit Uherschlüssel und Petschaft heraus.

Tragen wir die noch?

Nein, einen Uherschlüssel brauchen wir nicht mehr, und wir siegeln unsere Briefe nur selten.



GÜNTHER GENSLER
VATER GENSLER

Wenn wir nun die Bildnisse vergleichen, welcher Zug fällt dann im Wesen von Mutter Gensler besonders auf?

Die Selbständigkeit.

Das kann man wörtlich nehmen, diese Frau ist eine selbständige Natur, die sich nicht anzulehnen braucht, frei, aufgerichtet steht sie da und sieht einen mit festem Blicke an.

Was sagen diese beiden Bilder über das Leben im Genslerschen Hause aus?

Mutter Gensler hatte das Regiment.

Wir wissen nun noch manches über Vater und Mutter Gensler. Es waren die Eltern von drei sehr begabten und sehr verdienstvollen Hamburger Malern, Günther, Jacob und Martin. Vater Gensler war ein Goldplätter, eine feine Gelehrtennatur. Er sass viel für sich allein und las. Diese Neigung, sich mit Litteratur zu beschäftigen, haben seine Söhne von ihm geerbt. Mutter Gensler war der Herr im Hause. Es giebt noch manche Leute, die sie gekannt haben, und wenn sie von ihr sprechen, so sagen sie, es wäre eine sehr energische, eine sehr bestimmte Frau gewesen, immer mit Ausdrücken, die diesen starken Willenskern ihrer Natur hervorheben. Sie wohnten am Dragoner-stall in einem schönen alten Hause, das im vergangenen Jahrhundert noch eine Sommerwohnung gewesen war. Der schöne Garten mit geraden Obstalleen und einem prächtigen kleinen Garten-

pavillon aus dem vergangenen Jahrhundert gehörte noch dazu. In dem Pavillon hatten die Söhne ihr Atelier. So habe ich den Ort in den achtziger Jahren noch besucht. — Findet ihr es nun recht von dem Künstler, dass er in den Bildnissen seiner Eltern uns so viel über das häusliche Leben erzählt, uns und allen kommenden Geschlechtern deutlich sagt, dass seine Mutter eine sehr viel stärkere Natur gewesen sei, als sein Vater?

Das hat er nicht gewollt. Er hat die Eltern gemalt, wie sie wirklich waren.

Und er hat sie für das Zimmer der Eltern gemalt. Von seinen Eltern hat er sie später geerbt, die Kunsthalle hat sie aus seinem Vermächtnis. Wenn ein Künstler seinen Vater und seine Mutter malt, so werden das meistens seine besten Werke. Wie mag das wohl kommen, dass er ihren Charakter besser auszudrücken vermag als den eines Fremden, der zu ihm kommt, um sich malen zu lassen?

Er kennt sie genauer.

So ist es mit allem, was der Maler malt. Er drückt das am treffendsten aus, was er am besten kennt. Wenn er Landschaften malt, welche wird er dann wohl am treffendsten schildern?

Die aus seiner Heimat.

Sie ist ihm wie Vater und Mutter vertraut. Ihr sagt, Günther Gensler habe seine Eltern gemalt, wie sie wirklich waren. Geschieht das nicht immer,



A. PAULSEN
BILDNIS EINER HAMBURGERIN VOM ANFANG
DES 18. JAHRHUNDERTS

wenn ein Bild von einem Menschen gemacht wird?
Z. B. bei einer Photographie?

Nein, die wird verschönert.

Also auf der Photographie erscheint der Mensch, wie er gern aussehen möchte, hübscher als in Wirklichkeit. — Und von unseren Bildnismalern wird beinahe immer verlangt, dass sie eine sogenannte angenehme oder schöne Ähnlichkeit geben. Habt ihr den Eindruck, Vater und Mutter Gensler wären verschönert?

Nein, sie sehen aus, wie sie waren.

Heute wollen die Leute hübscher aussehen, im vergangenen Jahrhundert stand ihr Wunsch nach etwas anderem, da wollten sie vornehm, fürstlich erscheinen. Hier habt ihr das Bild einer Hamburger Kaufmannsfrau aus dem Anfange des vergangenen Jahrhunderts. Es ist eine ältere Dame, aber sie trägt ein ausgeschnittenes Kleid, hat einen grünen, goldgestickten Prunkmantel umgeworfen und blickt, wie wenn sie eine Fürstin wäre. Die Frau war gar nicht reicher und vornehmer als Mutter Gensler. Wenn Günther seine alte Mutter so hätte malen wollen, im ausgeschnittenen Kleid mit dem Fürstenmantel, was hätte sie wohl gesagt?

Das schickt sich nicht für mich.

Und wenn der alte Künstler die Kaufmannsfrau im einfachen Kleid hätte malen wollen?

Das hätte sie nicht gelitten.

Da seht ihr, wie die Gesinnung der Menschen sich ändert. Ihr habt von einem Fürsten vom Anfang unseres Jahrhunderts gehört, dem es alle Welt hoch anrechnete, dass er mit seiner Familie auf dem Lande im Sommer ein bürgerliches Leben führte. Wer war das?

Friedrich Wilhelm III. in Paretz.

Denkt euch, Ludwig XIV. von Frankreich hätte mit Frau und Kindern so einfach und bürgerlich zu leben versucht. Was würde man dazu gesagt haben?

Das passt sich nicht für einen König.

- Welches Ereignis in der Weltgeschichte bezeichnet den Zeitpunkt, wo sich dieser Wechsel der Ansichten vollzog?

Die französische Revolution.

Vorher wollte die Kaufmannsfrau wie eine Fürstin aussehen, nachher fühlte sich ein König beglückt, wenn er allen Pomp von sich thun und als Guts-herr wie ein anderer Mensch leben konnte.

PROPSTEIER FISCHER

VON

HERMANN KAUFFMANN

Hier steht ein Bild vor euch, das ihr auswendig lernen sollt. Wie fängt man das wohl an?

Wir sehen das Bild an.

Kennt ihr einen photographischen Apparat? Auch der steht vor dem Bilde und sieht es sich an, und wenn er genug gesehen hat, wird er zugemacht. Dann ist das Bild auf der Platte. Versucht einmal den photographischen Apparat eures Auges auf das Bild zu richten, als wenn ihr es mit den Augen photographieren wolltet. Auf welchen Punkt müsst ihr dabei das Auge einstellen?

Auf den Mittelpunkt.

Haltet die Augen ganz fest auf diesen Punkt gerichtet, bewegt sie nicht von der Stelle. Seht ihr nun das ganze Bild?

Nein, wir sehen nur die Mitte genau, nach den Seiten wird es immer undeutlicher, und an den Ecken sieht man fast nichts.

Was muss ich thun, wenn ich die Ecken sehen will?

Die Augen dahin richten.

Muss der photographische Apparat bewegt werden?

Nein.

Warum nicht?

Der sieht alles auf einmal.

Kennt ihr noch so einen Apparat, der alles auf einmal sieht?

Den Spiegel.

Das Auge ist also ganz anders beschaffen als die Camera und der Spiegel. Es sieht nur die Stelle, auf die es gerichtet ist, und die ist gar nicht umfangreich. Es würde also gar nichts nützen, wenn wir uns vor das Bild stellen, wie ein Spiegel oder die Camera, und warten, ob das Bild sich von selbst abspiegelt und einprägt. Was müssen wir dabei ausser dem Auge noch gebrauchen?

Den Verstand.

Es ist noch eine andere Kraft nötig.

Wir müssen behalten wollen. Der Wille.

Damit sind wir nun schon ein Stück weiter. Wir müssen den Willen und den Verstand brauchen. Der Verstand allein thut es noch nicht. Wer wird das Bild wohl am besten behalten?

Wer sich am meisten Mühe giebt.



H. KAUFFMANN
PROPSTEIER FISCHER

Also der am besten will. Wenn ich nicht wirklich will, nützt alles nichts. Nun habt ihr schon beobachtet, ich kann nicht alles auf einmal sehen, also auch nicht alles auf einmal behalten. Was werde ich also thun müssen?

Das Bild einteilen.

Das kann auf verschiedene Art geschehen. Ich kann von links oder rechts anfangen und ein Stück nach dem anderen besehen und behalten. Also hier links eine Frau, über ihr ein Stück Wasser, unter ihr ein Stück Strand, ein Mann, über ihm ein Stück Wasser, unter ihm ein Stück Strand u. s. w. Was sagt ihr zu dieser Art und Weise? Möchtet ihr es so machen?

Nein, so kann man es nicht behalten.

Der Künstler hat sich sein Bild nicht so stückweise ausgedacht. — Wie muss ich einteilen, wenn ich behalten will?

In Gruppen.

Wie viele Gruppen sind in der Mitte?

Zwei Gruppen; vorn ein Mann, zwei Frauen und ein Knabe, die Fische aus dem Netz nehmen; der Mann wirft sie einem Knaben zu, der sie in einen Fischkasten thut; dahinter begrüsst ein Vater Frau und Kind.

Und links?

Zwei Gruppen. Ein Mann legt seiner Frau ein Netz auf die Schulter; ein anderer

Fischer ist mit seinen Kindern am Boot beschäftigt.

Wie viele Gruppen haben wir nun noch übrig?

Eine, die rechts vor der Hütte; zwei Männer, eine Frau und ein Kind um einen Tragkorb.

Da seht ihr, wie einfach das Bild eigentlich ist. Wenn man es zuerst sieht, scheint es ein Gewimmel von Menschen zu entfalten, und wenn man es zerlegt, so ist es gar nicht so schwer zu behalten. Nur muss man es richtig anfangen. Wessen Einteilung muss man zu treffen suchen?

Die des Künstlers.

Auch ihr habt alle vierzehn Tage ein Kunstwerk zu machen, das ist euer Aufsatz. Nun denkt euch, es würde euch nichts aufgegeben als: macht einen Aufsatz. Womit würdet ihr dann euer Werk beginnen?

Wir suchen uns ein Thema.

Und wenn ihr euch darüber entschieden habt, dass ihr zum Beispiel über den Frühling schreiben wollt, was muss dann geschehen?

Dann sammeln wir den Stoff.

Und wenn ihr euch klar gemacht habt, was ihr alles über den Frühling sagen könnt, was folgt dann?

Dann machen wir die Disposition.

Wir wollen uns vorstellen, der Künstler, der ein Bild malen will, machte es auch so. Es stimmt

nicht immer genau, denn der grosse Künstler will nicht malen, er muss malen. Und er braucht nicht lange ein Thema zu suchen, es steht von selbst vor seinem Auge, er kann sich vor all den Bildern, die er mit seinem inneren Auge sieht, gar nicht wehren. Wir haben also auch beim Bilde zuerst das Thema — man nennt es aber anders.

Gegenstand.

Wie heisst der Gegenstand, den sich Hermann Kauffmann zu malen vorgenommen hatte?

Die Heimkehr der Fischer in der Propstei.

Konnte er nun wohl gleich anfangen, das zu malen?

Nein, er musste erst die Landschaft studieren und die Menschen, die Häuser, die Boote und Netze.

Alles, was ihr auf dem Bilde seht, musste er erst nach der Natur zeichnen und malen. Wir sprechen über diese Studien noch. Und als er für jedes Boot, für jeden Menschen, jeden Stein und Vorsprung am Ufer, für die Wolken und Häuser die Studien hatte, alle einzeln, wie ihr sie hier nebenan unter Glas und Rahmen seht, da musste er die Disposition machen. Wisst ihr, welches Wort man beim Bilde für Disposition braucht?

Komposition.

Auf deutsch?

Aufbau — Anlage — Anordnung.

Ihr müsst nun nicht denken, dass die verschiedenen Thätigkeiten so glatt hintereinander vor sich gehen, wie drei Ellen Zeug abmessen. Während der Künstler seine Studien macht, in den Pausen, beim Essen, nach Feierabend, gehen die Gedanken herum und bauen am Bilde.

Diese seine Anordnung haben wir uns klar zu machen, wenn wir das Bild behalten wollen, und zuerst, wie wir es gethan haben, in den Hauptzügen. Einen Teil des Bildes haben wir noch ganz weggelassen.

Die Landschaft.

Nun müssen wir bei jeder der fünf Gruppen uns alle Bewegungen und Stellungen ansehen. Also zuerst die Gruppe links unten, den Mann, der seiner Frau das Netz auf die Schultern legt. Das Netz ist zusammengerollt, man sieht nur die Masse. Aber eine Eigenschaft können wir doch erkennen, nicht am Netz selber, sondern an der Bewegung der beiden Leute.

Es ist schwer.

Aus welcher Bewegung des Mannes schliessen wir das?

Er steht mit gespreizten Beinen da, auf denen die Last des Körpers gleichmässig ruht.

Und bei der Frau?

Sie stemmt sich dagegen, sie stemmt die Hände dagegen.

Woraus besteht die Gruppe am Boot?

Aus dem Vater, einem grösseren Knaben und einem kleineren Mädchen.

Was thut der Vater?

Er beugt sich in das Boot und greift mit der Rechten nach einem Gegenstand, den man nicht sieht. Mit der Linken stemmt er sich gegen den Rand, dass der Ellbogen spitz in die Höhe steht.

Der Knabe?

Der stemmt sich mit der Brust und beiden Händen gegen das Boot und blickt nach seiner kleinen Schwester, die das Ufer herabkommt.

Warum stemmt er sich gegen das Boot?

Es soll nicht umfallen.

Und weshalb sieht er nach der Schwester?

Sie schleppt eine Stütze herab.

Woher wisst ihr, dass es eine Bootstütze ist?

Auf der anderen Seite liegt schon eine.

Wie ist die Stütze gebaut?

Zwei Bretter sind im spitzen Winkel (keilförmig) gegeneinander gerichtet und werden in der Mitte durch eine Strebe auseinander gehalten.

Wie kommt das Boot auf den Strand?

Es ist auf den Strand gezogen.

Warum hat man das gethan?

Um es zu schonen. Das Wasser ist flach, die Wellen würden es gegen die Steine stossen. Aber wenn die Flut kommt? Ihr seht doch das Meer.

Es muss ein Meer sein, das keine Flut hat. Also welches wohl?

Die Ostsee.

Sie hat sehr wenig Wechsel im Wasserstand. Dieser ist aber doch nicht immer gleich hoch, woran seht ihr das?

An den Linien am Strand, wo die Dinge liegen, die die Wellen anspülen.

Wie viele seht ihr deutlich?

Drei.

Das kleine Mädchen mit der Bootstütze müssen wir noch betrachten.

Es schleppt sich ab. Es hat den Leib und und das linke Knie gegen die Stütze gedrückt, beim Zutreten stösst es jedesmal die Last ein Stück vorwärts.

Warum schleppt der Junge nicht?

Das kleine Mädchen kann das Boot nicht stützen.

Wie viele Boote seht ihr auf dem Ufer?

Vier. Eins kommt erst an.

Beschreibt die Gruppe der Eltern mit dem Kinde.

Der Vater kommt herauf, die Mutter steigt herab, sie steht höher, der Vater hat über dem rechten Arm das Netz, mit der Linken fasst er nach dem Kinde, das er lächelnd ansieht.

Womit sind die Leute vorn beschäftigt?

Sie lösen die Fische aus dem Netz. Der Knabe links thut sie in einen kahnförmigen, durchlöcherten Fischbehälter, der nachher ins Wasser geworfen wird.

Beschreibt diesen Jungen.

Er steht gebückt auf gespreizten Beinen und leert den Korb in den Kasten. Dabei blickt er zu dem Fischer auf, der ihm noch den Fisch zuwirft.

Was hat dieser Fischer im Moment vorher gethan?

Er hat sich über das Netz mit den Fischen gebückt.

Woran lässt sich das erkennen?

Die Füße stehen noch wie vorher, er hat nur den Oberkörper gewendet. In der Linken hält er noch das Netz.

Nun die übrigen Figuren.

Die junge Frau neben dem Manne hockt an der Erde, mit den Händen arbeitet sie und blickt dabei zu dem Jungen hinüber. Die Alte

steht über das Netz gebeugt, der Junge benutzt seinen rechten Fuss als Stuhl und ruht beim Losmachen der Fische mit dem linken Ellbogen auf dem linken Knie.

Zwischen den beiden mittleren Gruppen sehen wir noch eine einzelne Figur.

Es ist ein Junge, der mit gespreizten Beinen im Sande sitzt, die Hände als Stützen nach hinten geschoben.

Sitzen unsere Strassenjungen auch so?

Nein, der Boden ist zu hart, so sitzt man nur im weichen Sande.

Wer will es einmal wagen, die ganze Gruppe rechts zu beschreiben?

Ein alter Mann hält mit beiden Händen den an der Erde stehenden Tragkorb fest, in den ein Fischer aus einem Tragbrett Fische schüttet. Dieser hält das Brett mit der linken Hand und dem linken Knie, er stützt es dabei gegen den Rand des Korbes und streicht mit der Rechten die Fische ein. Eine Frau kniet daneben und hebt die vorbeifallenden Schollen auf. Sie wird durch ein zusehendes kleines Kind verdeckt, das mit herabhängenden Händen und geneigtem Kopf dasteht. In seinem Haar spielt die Sonne.

Wiederholt nun die ganze Komposition mit allen Bewegungen und Stellungen, während ich das Bild

verhülle. — Seht ihr, wenn man den Verstand und den Willen braucht, kann man ein so inhaltreiches Bild sehr rasch sich einprägen. Man kann sich im Bilderbehalten auch besonders üben, und wer Freude am Besuch von Museen haben will, muss sich immer wieder prüfen, ob er sich der Bilder, die er besieht, auch wirklich genau erinnert. Aber macht es denn Vergnügen, ein Bild wiederzusehen, wenn man es auswendig kennt? Wer kann mir aus einer anderen Kunst ein Beispiel sagen, dass man ein Kunstwerk auswendig wissen und es doch immer wieder geniessen kann?

Eine Melodie, ein Musikstück.

Was für Musik muss es sein?

Gute Musik, die schlechte wird langweilig.

Dasselbe gilt auch von Bildern. — Nun haben wir alle Bewegungen und Stellungen durchbesehen. Eine bestimmte Art von Gebärden kommt nur einmal vor.

Gebärden, die Freude und Schmerz ausdrücken.
Der Vater, der sein Kind begrüsst, lächelt.

Warum fehlt im übrigen der Ausdruck von Freude und Schmerz?

Es ist ein alltägliches Ereignis dargestellt.

Liesse sich die Heimkehr der Fischer auch als eine Scene voll Angst und Schrecken schildern?

Ja, beim Sturm, wenn ein Boot gekentert ist und die Frauen und Kinder am Strande warten,

oder wenn die Leiche eines ertrunkenen Fischers ans Land gebracht wird.

Kann uns denn dies alltägliche Ereignis interessieren? Wie hat der Künstler alle die Menschen geschildert?

Natürlich, einfach.

Das ist das Schwerste. Es ist leichter, einen wütenden oder verzweifelten Ausdruck zu schildern, als eine so einfache und richtig gefühlte Bewegung. Das versteht ihr wohl noch nicht so zu schätzen, wie der Künstler oder der Kunstfreund. erinnert euch der Bildnisse von Vater und Mutter Gensler. Geben uns alle Bildnisse soviel Aufschluss über den Charakter der Dargestellten? — Wie kommt es, dass der Künstler uns die beiden Alten so schildern konnte?

Er kannte sie so gut.

So ist es auch mit den heimkehrenden Fischern, nur wer sie ganz genau kennt, wer mit ihnen gelebt hat, kann sie so einfach und treffend schildern. Kauffmann hat in der That zwei ganze Sommer bei den Fischern gelebt und hat sie immer wieder gezeichnet, gemalt und beständig beobachtet. — Wie würdet ihr die Gegend nennen, in der die Scene spielt?

Seeküste — Seestrand.

Weshalb ist Seeküste besser als Seestrand?

Strand bezeichnet nur den Streifen, der bei

Hochwasser von den Wellen bespült wird, hier ist ein breiteres Stück Land mitgeschildert.

In wie viele verschiedenartige Gebiete lässt sich die Landschaft einteilen? Fangt bei der See an.

In vier: See, Strand, steiles Ufer, hohe Felder.

Was fällt euch am Strande auf?

Viele grosse Felsblöcke.

Wie kommen sie dahin? Das könnt ihr wohl nicht ohne weiteres sehen. Nehmen wir erst die folgende Strecke, das steile Ufer. Aus welchem Stoff mag dies Gebiet bestehen?

Aus Sand.

Hat es wohl von jeher dieselbe Gestalt gehabt?

Nein, es bröckelt von oben immer ein Stück nach dem anderen ab.

Der Regen schwemmt die Erde herunter und bei Sturmfluten reisst die See von unten Land weg, und es stürzt von oben nach. Oft versinken in der Zeit eines Menschenlebens weite Strecken. Ich stand einmal an der Ostsee vor einem Hause, das hart am Rand eines Absturzes lag. Da kam der Besitzer, ein uralter Mann, und erzählte mir, seine Eltern hätten einen Garten gehabt, der noch weit in die See hineingereicht hätte, und wo wir vor dem Absturz standen, hätte eine Kegelbahn angefangen. Wo mögen nun wohl die Felsblöcke herkommen?

Sie haben in der Erde gesteckt.

Und wo bleibt das Erdreich?

Das wird vom Meer weggeschwemmt.

Wie nennt man in unserer Gegend solche Felsblöcke?

Findlingsblöcke oder erratische Blöcke.

Fragt einmal euren Lehrer in der Geographiestunde, woher sie stammen. Sie haben schon eine grosse Seereise gemacht, ehe sie an der Küste der Ostsee zu Boden sanken. Was geht auf dem hohen Felde vor?

Eine Kornernte.

Wer dicht an das Bild herantritt, kann die Leute in ihren charakteristischen Bewegungen bei der Arbeit erkennen. Vorn zum Beispiel steht ein dicker Hofbesitzer, der mit erhobener Hand Befehle erteilt. Überhaupt sind an allen Ecken und Enden kleine Bilder zu sehen, die meist von grosser Schönheit sind. Aus all den Motiven, die in diesem Bilde stecken, würde ein anderer Künstler ein Dutzend Bilder gemalt haben. Was geht am Himmel vor?

Ein Gewitter zieht auf.

Beschreibt die Wolken. — Zu welcher Tageszeit kommen diese Fischer heim?

Bei Abend, man sieht es an den langen Schatten.

Der Künstler hat das Abendlicht sehr sorgfältig studiert. Beschreibt mir die Beleuchtung des Knaben

in der Mittelgruppe, der auf seinem rechten Fusse sitzt.

Die Sonne trifft direkt ein Stück vom linken Arm beim Ellbogen, das Knie und das Schienbein. Alles andere ist im Schatten.

Ist der Schatten ganz gleichmässig?

Nein, es sind überall Reflexe zu sehen.

Auf welchen Teilen sind sie am deutlichsten zu sehen?

Auf den hellen, dem Fleisch, dem weissen Hemd.

Welchen Ton haben die Reflexe auf dem Hemd?

Einen bläulichen Ton.

Seht ihr sonst noch bläuliche Reflexe?

An allen Figuren auf der Schattenseite. Manchmal sind die Umrisse blau.

Das müsst ihr euch merken. Dieses ist eins der frühesten Bilder in Deutschland, auf dem ein Künstler diese blauen Reflexe darzustellen gewagt hat. Vielleicht nach dem Tode Philipp Otto Runges überhaupt das erste. Kauffmanns Zeitgenossen wollten noch nichts davon wissen, sie tadelten ihn wegen der blauen Töne in den Schatten. Erst heute merken wir, dass er richtig gesehen hat.

Wir haben auf diesem Bilde sehr viele Dinge beobachtet, aber wer von neuem davortritt, wird immer noch wieder neue Züge entdecken, die ihm

entgangen waren, und wird das schon Bekannte immer besser verstehen.

Hier sind andere Werke des Künstlers aufgestellt.

Was stellen sie dar?

Landleute, die bei der Ernte ausruhen, — Holzfäller beim Aufladen, eine Holzfuhr auf steilem verschneiten Wege, Senner, die zu Thal ziehen wollen, Senner, die mit ihrer Herde ins Dorf zurückkommen, einen Reiter, der abends vor einem Wirtshaus eintrifft, einen Bauer, der mit seinem Pflug vom Felde kommt, ein Fuhrwerk auf dem Heidewege, einen Bauer, der von der Mühle kommt, Bauern, die auf die Fähre warten, Jäger auf der Heide.

Woher sind fast alle diese Stoffe genommen?

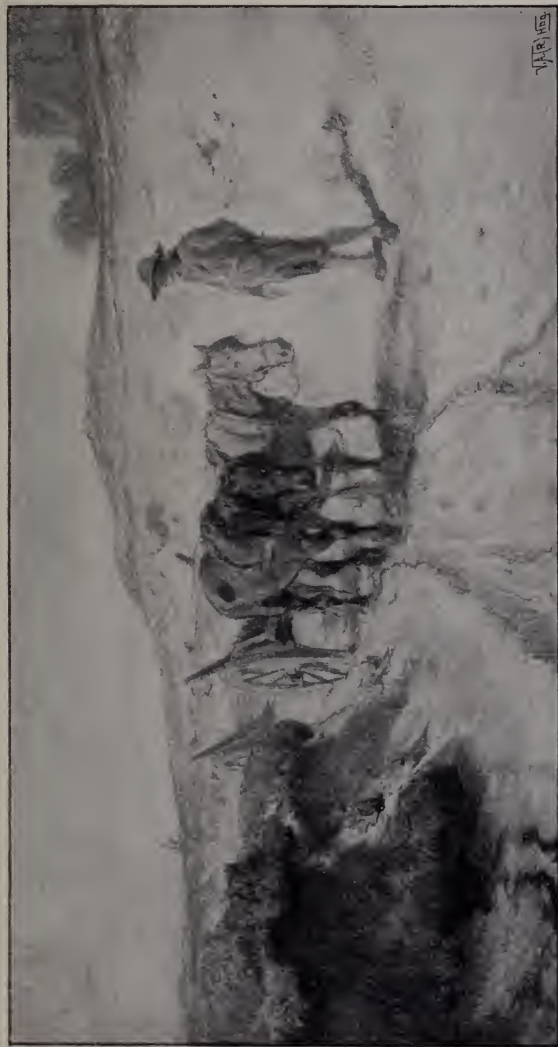
Aus dem Leben der Landleute.

Aus welcher Gegend?

Einige aus der Ebene, andere aus dem Gebirge.

Zuerst hat Kauffmann, der ein geborener Hamburger war, das Leben im Gebirge geschildert. Er hatte um 1830 in München die Malerei gelernt und im Bayerischen viele Studien gemacht. Dann kam er — um 1833 — nach Hamburg zurück und malte das Leben der Bauern, Fischer, Schiffer, Fuhrleute und Jäger in unserer Umgebung. Was für Scenen hat er auf den Bildern, die wir besitzen, nicht dargestellt?

Erregte Scenen, komische Scenen.



H. KAUFFMANN
HEIDEWEG

Nennt mir derartige Begebenheiten aus dem Bauernleben, die ihr auf anderen Bildern gesehen habt — in unserer Galerie oder vor den Schaufenstern.

Der verlorene Sohn, eine Frau, die ihren Mann aus dem Wirtshaus holt, der Tanz auf der Alm, Hochzeitsschmäuse, Kindtaufe, Begräbnis.

Wie können wir die Stoffe, die Kauffmann sich aussuchte, bezeichnen?

Stoffe aus dem alltäglichen Leben.

Was für Gebärden kann er dabei nicht anbringen?

Gebärden der Verzweiflung, des Hasses, der Wut, der Trauer, der Freude.

Welche Art von Bildern fesselt das Publikum auf den ersten Blick am meisten?

Die Bilder, die eine ungewöhnliche Begebenheit darstellen.

Aber der Kunstfreund schätzt die anderen Bilder mehr und freut sich an der Einfachheit und Natürlichkeit der Stellungen und Bewegungen, die die Menschen bei der Ausübung ihres Berufes oder beim Ausruhen machen. Ihr müsst nun auf allen Bildern von Kauffmann, die wir in der Galerie besitzen, diese Züge verfolgen. — Hier zum Beispiel sind ruhende Landleute geschildert. Beschreibt mir die Frau!

Sie sitzt mit dem Rücken an den Baum gelichtwark, Übungen.

lehnt auf der Erde, der Kopf ist vorn über-
gesunken, die Hände liegen im Schoss.

Was für Hände hat diese Frau?

Grosse, plumpe Arbeitshände.

Wäre es nicht schöner, wenn die Frau feine,
elegante Hände hätte?

Es wäre nicht richtig.

Was sagt ihr zu dem Manne?

Er liegt auf dem Rücken. (Folgt die genaue
Beschreibung.)

Was würdet ihr sagen, wenn die Frau so daläge?

Das schickte sich für eine Frau nicht.

Der Mann lässt sich mehr gehen. Und der andere
Mann?

Es ist ein Alter, er steht mit dem Rücken
gegen den Baum, hat die Hände übereinander
gelegt und blickt übers Feld.

Warum schläft er nicht?

Alte Leute brauchen nicht so viel Schlaf.

Was sagt ihr zu dem Kutscher hier, der neben
seiner Holzfuhr geht?

Er legt den Oberkörper gegen den Wind und
drückt mit der Linken den Hut fest.

So wollen wir auf allen Bildern von Kauffmann die
Bewegungen der Menschen und der Tiere be-
trachten und zu verstehen suchen. Auch der Tiere.

Hier sind Kühe auf der Weide geschildert. Einige liegen ruhig wiederkäugend da. Andere bewegen sich. Wohin sehen sie?

Es kommen die Melker.

Hier sitzt ein Hund auf dem gefrorenen Waldboden.

Er hebt frierend die eine Pfote auf.

Nun aber erst die Pferde. Die hat Kauffmann am meisten geliebt und am sorgfältigsten beobachtet. — Wenn ihr erkennen wollt, wie genau und wie mannigfaltig Kauffmanns Beobachtungen sind, müsst ihr einmal auf diesem kleinen Bilde, der Heimkehr von der Alm, jede der vielen Figuren einzeln prüfen. Sind alle Bilder Kauffmanns in derselben Art komponiert?

Nein, einige haben sehr viele Figuren, andere nur wenige oder eine einzelne.

Die Bilder sind hier in der Reihenfolge ihrer Entstehung aufgestellt. Auf welchen finden sich am meisten Figuren?

Auf den frühesten.

Wie viele zählt ihr auf den spätesten?

Eine einzige und ein paar Tiere.

Wie würdet ihr die späten im Vergleich zu den frühen bezeichnen?

Einfach.

Das hat der Künstler mit Absicht so gemacht. Wenn ich die Schilderung der Heimkehr von der

Alm mit ihren unzähligen Figuren betrachten will, muss ich die einzelne Gestalt oder Gruppe für sich nehmen. Und wenn ich zum Beispiel die Heimfahrenden auf dem Wagen ansehe, den Kutscher, wie er sich auf dem Bock umwendet, und den Alten, der ihm noch eine Anweisung giebt, was sehe ich dabei von all den übrigen Menschen und Tieren?

Nichts.

Das hat auch der Künstler gefühlt, und deshalb hat er später so einfache Szenen gewählt. Könnt ihr mir ein anderes Gebiet nennen, wo die grössere Einfachheit als ein Zeichen von Geschmack gilt?

Die Tracht, der Schmuck.

Wenn eine Dame ein Perlenband und eine Halskette von Diamanten besitzt, warum legt sie dann nicht beide zugleich an?

Das eine stört das andere.

So ist es auch in der Malerei.

Als er ganz jung war, brachte Hermann Kauffmann so viele Figuren auf seine Bilder, wie er sich ausdenken konnte, später beschränkte er sich auf wenige, die man mit einem Blick übersehen kann. Er liebte als Mann das Einfache mehr. Zu seiner Zeit mochte das Publikum die Maler lieber leiden, die freudige oder traurige Begebenheiten erzählten. Heute wendet sich der Geschmack, und man zieht, wie Kauffmann, die Schilderung des

ruhigen Lebens vor. Deshalb wird Kauffmann jetzt höher angesehen als bei seinen Lebzeiten, und sein Ruhm ist im Wachsen. Wenn fremde Künstler unsere Galerie besuchen, dann sind sie von den Bildern Hermann Kauffmanns aufs höchste überrascht und erfreut. Sie pflegen ihn gar nicht zu kennen, denn in den deutschen Galerien ist so gut wie nichts von ihm zu sehen. Die Galerien haben nichts von ihm erworben, weil er bei seinen Lebzeiten nicht so berühmt war, wie andere Künstler. Hamburg aber kann stolz sein, dass es einen solchen Meister besass, und jeder Hamburger muss seine Bilder in unserer Galerie genau kennen.

DAS BAUMHAUS

VON

VALENTIN RUTHS

Dies ist ein Bild aus Hamburg, wie es früher war. Valentin Ruths hat es im Jahre 1850 gemalt. Der Grundeigentümerversammlung hat es 1896 der Kunsthalle geschenkt. Bis dahin war es nicht aus der Werkstatt des Künstlers gekommen, der sehr viel davon hielt. Es war sein erstes grösseres Ölgemälde aus der Zeit, wo er noch keine Kunstakademie besucht hatte, und erinnerte ihn an seine Jugend. — Was ist die Hauptsache auf diesem Bilde?

Das grosse Haus in der Mitte.

Auch dieses existiert nicht mehr. Es hiess das Baumhaus,¹⁾ war eins der schönsten Häuser in Hamburg und hatte obendrein die allerschönste Lage. Wisst ihr, wie die Strasse heisst?

Der Baumwall.

Die Häuser auf der anderen Seite stehen heute noch. Ihr werdet das rote mit der runden Ecke wiedererkennen. Es ist noch ganz so wie auf diesem

¹⁾ Vgl. *Lehrbuch* NFA III 2340



VALENTIN RUTHS
DAS BAUMHAUS (BRUCHSTÜCK AUS DEM BILDE)

Bilde, nur der Balkon auf dem Dache sieht etwas anders aus. Eine der grössten Reedereien, die Slomansche, hat ihre Geschäftsräume darin. Baumhaus und Baumwoll haben ihren Namen von dem Sperrbaum, der den Eingang des Binnenhafens verschloss. — Wir wollen uns das alte Haus genau ansehen. Wie ist es gelegen?

Mit zwei Seiten liegt es nach der Strasse, mit zwei Seiten nach dem Wasser. Es ruht auf gemauerten Pfeilern. Der Grundriss ist lang und schmal. Auf ein Erdgeschoss mit hohen Fenstern folgt ein Zwischengeschoss mit niedrigen Fenstern, darüber wieder ein hohes Geschoss. Dann kommt das Dach mit grossen Erkern und kräftigen Schornsteinen. Der Dachfirst ist abgeschnitten, auf der breiten Fläche erhebt sich ein kleines Haus wie ein Gartenpavillon. Es ist nach der Rückseite geschoben, so dass davor ein grosser von einer Balustrade eingefasster Altan bleibt. Das Dach des Pavillons hat, wie das untere Dach, geschwungene Flächen und Erker. Oben sieht man Stangen, die an Signalstangen bei der Eisenbahn erinnern. Die Dächer sind mit schwarzglasierten Ziegeln bedeckt, die kleinen Dächer der Erker mit Kupfer. Die Fenster sind weiss gestrichen, die Wände grau.

Dieses Haus war in Hamburg sehr bekaunt und wurde von vielen Menschen besucht. Es enthielt

eine berühmte Wirtschaft. Die Schiffsreeder kamen alle Tage hin, um die Bewegung im Hafen zu beobachten. Von dem Altan oben sahen sie mit Fernröhren den aufkommenden Schiffen entgegen. Als das Haus gebaut wurde, im siebzehnten Jahrhundert, gab es nur erst Segelschiffe. Die Signalstangen auf dem Dach sind der sogenannte optische Telegraph. Weiter unten an der Elbe waren in Abständen auf hohen Punkten, immer soweit man sehen konnte, ähnliche Vorrichtungen, und mit bestimmten Zeichen wurden Nachrichten von Cuxhaven herauf nach Hamburg befördert. Andere Telegraphen gab es noch nicht. In dem hübschen Hause auf dem Dach hatte der Hamburger Künstlerverein seine Versammlungen. Was liegt rechts vor dem Blockhaus?

Ein kleines einstöckiges Gebäude auf Pfählen. Das war eine Wache der Stadtsoldaten. Einer in seiner bunten Uniform ist am Geländer zu sehen. Wie fällt das Licht auf das Haus?

Die Schmalseite ist beleuchtet, die Breitseite vom Licht gestreift.

Die Beleuchtung ist überaus eingehend studiert. Ihr müsst alle Einzelheiten daraufhin ansehen. So das offene Fenster vorn in der Wache mit seinem Schatten auf der Wand, die Fahne auf der anderen Seite, die frei in der Luft stehenden Pfeiler und Pfosten des Unterbaus, die Treppe, die auf die Landungsbrücken hinabführt, und die Schiffe, die



VALENTIN RUTHS
ABENDDÄMMERUNG

daran liegen. Links an den Vorsetzen seht ihr auf einem Hause einen zierlichen Aussichtsturm, das Haus gehörte ehemals der Familie Roosen, es steht noch, eins der malerischsten alten Häuser am Hafen, aber der Turm ist abgebrochen.

Ich habe auch hier die anderen Bilder des Künstlers aufgestellt, die wir besitzen. Was stellen sie alle dar?

Landschaften und Stadtbilder.

Dies kleine ist das erste, das er überhaupt gemalt hat. Wie heisst es?

Das Blockhaus.

Das lag dem Baumhaus gegenüber im Wasser. Es war ein schwimmendes Haus, das, wie heute die Landungsbrücken, mit der Flut sich hob und mit der Ebbe sank.

Dies und das Baumhaus sind die ersten Ölbilder, die Valentin Ruths gemalt hat. Er hatte damals noch keine Kunstakademie besucht. Um 1850 ging er nach Düsseldorf. Was schildert dieses Bild hier?

Einen Abend im Sabinergebirge.

Und dieses?

Eine Berglandschaft in der römischen Campagna.

Was können wir aus diesen Bildern schliessen?

Dass Herr Ruths in Italien gewesen ist.

Nebenbei, einen bedeutenden Künstler pflegt man nicht Herr zu nennen, wenn man von ihm spricht. Im Verkehr mit ihm ist das natürlich etwas Anderes. Welche Gegend schildert diese Landschaft?

Die Ostseeküste.

Und diese beiden?

Eine Heide — ein Flussthäl.

Dann diese letzten?

Das Dovenfleth, den Zollkanal, die Aumühle.

Die Bilder sind nach der Zeit ihrer Entstehung aufgestellt. Womit beginnt die Reihe?

Mit Bildern aus Hamburg.

Und womit schliesst sie?

Mit Bildern aus Hamburg und aus der Umgebung.

In der langen Zeit dazwischen hat Valentin Ruths nur wenige Bilder aus unserer Stadt gemalt, darunter eine Ansicht des Scharmarktes, wie er vor einem Menschenalter aussah, und einen Blick auf das Baumhaus. Aus der näheren Umgebung der Stadt hat er zahlreiche Motive geholt, die meisten aber aus dem Böhmerwalde, aus den deutschen Mittelgebirgen und aus Italien. Im Treppenhaus der Kunsthalle hat er die acht grossen Landschaften gemalt, deren Reproduktionen hier ausgestellt sind. Denkt einmal, dass ein Künstler vor die Aufgabe



VALENTIN RUTHS
DIE ALTE AUMÜHLE.



gestellt wird, acht so grosse Bilder für einen Raum zu malen. Was stellt diese erste Landschaft dar?

Einen Wald, die Bäume sind noch nicht belaubt, am Boden blühen Primeln und Anemonen, es ist Frühling und die Landschaft ist aus unserer Nähe.

Und dieses folgende Bild?

Vorn ist ein Mühlteich mit einem Schwanenpaar und seinen Jungen, am Rand blühen alle Stauden und Büsche, das Korn reift, es ist Sommer. Die Landschaft ist hügliger als bei uns, aber es ist eine deutsche Landschaft.

Das dritte Bild schildert eine Heide mit mageren Birken, die der Sturm beugt. Es ist Herbst, man sieht es an dem gelben Laub, die Gegend ist in Deutschland zu suchen.

Das letzte Bild ist eine Winterlandschaft aus einem deutschen Gebirge. Am Abgrund liegt eine Kapelle.

Woher sind also alle diese vier Landschaften?

Aus Deutschland.

Haben sie einen Zusammenhang, oder sind es nur vier einzelne Landschaften?

Es sind die Jahreszeiten in der deutschen Landschaft.

Warum steht wohl im letzten Bild, dem Winterbild, die Kapelle? Sie hätte auch in jedem anderen

Platz. Weshalb hat die Herbstlandschaft den Sturm, und nicht der Frühling? Und nun die Landschaften gegenüber, sind sie auch aus Deutschland?

Nein, aus Italien.

Was schildern sie?

Einen Sonnenaufgang die erste, die zweite einen heissen Mittag, wo sich die Wanderer in den Schatten flüchten, die dritte einen Abend, die vierte eine Mondnacht.

Was für ein Motiv hat diese letzte?

Einen Park mit Marmorfiguren, Springbrunnen und Wasserbecken.

Weshalb hat der Künstler für die Nacht gerade diesen Stoff gewählt? — Wie würdet ihr den Gedanken bezeichnen, den der Künstler seinen Bildern im Treppenhaus zu Grunde gelegt hat?

Dies hier ist eins der Werke aus der jüngsten Epoche des Künstlers. Das Datum steht hinter der Bezeichnung: 1894. Ruths war also nahezu siebzig Jahre als er es malte. Die Landschaft stammt aus dem Lauenburgischen. Versuche einmal, ob du sie beschreiben kannst.

Das Bild besteht aus der dunkelen Landschaft und dem hellen Himmel darüber. Beide Teile sind fast gleich gross. Es ist Abend, die Sonne ist untergegangen, die Mondsichel steht am Himmel.

Könnte es nicht auch der Morgen sein?

Der Fuchs braut (die Abendnebel steigen),
und dann ist der Himmel dunstig.

Warum pflegt er abends dunstiger zu sein als
morgens?

Wenn die Sonne scheint, verdunstet mehr
Wasser als nachts.

Weiter in der Beschreibung.

Der Vordergrund ist eine Wiese mit hohem
Gras und vielen weissen und gelben Blumen.
Die grossen weissen gehören einem Dolden-
blütler. Über der Wiese schwebt ein leichter
Streifen Abendnebel. Rechts steht ein Busch,
am Rand der Wiese zieht sich ein Knick hin.
Man sieht an der Bewegung der Linien, dass
der Boden wellig ist. Im Mittelgrunde liegt
ein ruhiger, nicht sehr breiter Landsee, vorn
ist er hell, wo der Waldrand sich spiegelt,
dunkel, am jenseitigen Ufer sieht man eine
schmale Strecke Wiesenland, dann folgt ein
Gürtel Buschholz, und dahinter erhebt sich
der Wald. Rechts liegt ein einzelnes Bauern-
haus, den Hintergrund bildet wieder Hochwald.
Im Hintergrund wird das Waldland durch zwei
grosse sandige Strecken unterbrochen, die im
Abendlicht hell herüberscheinen. Es ist Som-
mer, die Zeit der hellen Nächte. Der Himmel
wirft noch soviel Licht zurück, dass der Mond
kaum zu sehen ist und die Büsche und Wälder

nicht als Schattenrisse dastehen, sondern noch Körper haben. Am Himmel sind keine Wolken zu sehen. Aber er ist nicht einfarbig. Am Horizont sind violette Töne, in der mittleren Schicht darüber gelbe, ganz oben grüne Töne vorherrschend. Aber alles geht ineinander über.

Wenn keine Wolken da sind, warum erscheint dann der Horizont so trübe und der Himmel oben so hell?

Wenn man nach dem Horizont sieht, so hat man eine tiefere Schicht von Dünsten zwischen dem Auge und dem Licht, als wenn man über sich in den Himmel blickt.

Was fehlt auf dem Bilde?

Der Mensch.

Wo ist er?

Zu Bett.

Ist sonst Leben zu sehen?

Über dem Walde links fliegen Vögel.

Sind sie deutlich?

Nicht sehr, sie sind weit weg.

Welchen Eindruck erhält man, wenn man das Bild lange ruhig ansieht?

Den Eindruck von Ruhe, Stille, Frieden.

Wie entsteht dieser Eindruck wohl?

Wir erinnern uns daran, dass wir am späten Abend auf dem Lande keinen Laut hören.

Kennt ihr auf anderem Gebiet einen Künstler, der uns diesen Eindruck des Abendfriedens durch ein Kunstwerk hervorrufen kann?

Der Dichter Matthias Claudius mit seinem Abendlied: Der Mond ist aufgegangen.

An den Werken von Hermann Kauffmann und Valentin Ruths in unserer Galerie lässt sich am sichersten der Begriff der künstlerischen Individualität entwickeln. Dies darf nicht zu früh versucht werden, kann aber schon sehr gut mit dem Alter von zwölf bis vierzehn Jahren geschehen. Die Kinder müssen auch hier alles selber finden. Da das vorliegende Material sehr reich ist, genügt die genaue Betrachtung von fünf oder sechs Bildern, denen sich eine mehr kursorische der übrigen anschließt. Es muss der eigenen Arbeit noch Raum bleiben, und die Kinder dürfen nie die Empfindung bekommen, dass ein Bild wirklich schon erschöpft ist, wenn der Lehrer es mit ihnen betrachtet hat. Bei Valentin Ruths wären etwa das Blockhaus, das Baumhaus, der Abend im Sabinergebirge, die Flussmündung, die Aumühle, die Abendstimmung von 1894 und der Cyclus der Wandgemälde zu Grunde zu legen.

STRASSE BEIM TEILFELD

VON

G. KUEHL

In welcher Technik ist dieses kleine Bild gemalt?
Ihr kennt sie nicht. Welche Techniken haben wir
bisher kennen gelernt?

Die Ölmalerei, die Malerei in Wasserfarben.

Geh einmal ganz nahe an das Bild heran und sieh
dir ein Stück der Malerei an, die Laterne zum
Beispiel. Wie ist sie gemalt?

Mit lauter einzelnen Strichen.

Und wie sehen diese Striche aus?

Etwas rauh.

Wodurch unterscheiden sie sich von einem ein-
zelnen Strich, den der Pinsel mit der Ölfarbe
macht?

Sie glänzen nicht.

Kennt ihr die Striche, die ähnlich aussehen?

Griffelstriche auf der Schiefertafel.



GOTTHARD KUEHL.
STRASSE BEIM TEILFELD

Ist dieses Bild auch auf einer Schiefertafel gemalt?

Nein, auf grauer Pappe.

Woher weisst du das?

Man sieht an manchen Stellen den Grund.

Das Bild ist ganz ähnlich gemacht, wie eine Zeichnung auf der Tafel, nur dass der Künstler statt des harten einen weichen Griffel und statt des einen eine Menge bunter Stifte gebraucht. Hier habe ich auch welche mitgebracht. Sie heissen Pastellstifte. Kennt ihr ein Wort, das ähnlich lautet?

Paste, Pastete.

Was bedeutet das?

Einen Brei.

Aus einem Brei sind die Pastellstifte gemacht. Ihr seht, sie sind ganz weich, und färben an der Hand ab. Ihr kennt wohl ähnliche Materialien?

Die Buntstifte.

Wodurch unterscheiden sie sich von den Pastellstiften.

Sie sind von Holz umhüllt wie ein Bleistift, ihr Stoff ist härter, ihr Strich ist glatter.

Man kann auch mit Buntstiften Bilder malen, Menzel hat es oft gethan. Die Malerei mit Pastellstiften war im vergangenen Jahrhundert sehr beliebt. Dann wurde sie eine Zeitlang aufgegeben. In Frankreich hat der grosse Maler Millet sie wiederein-

geführt, wir besitzen ein Pastell von ihm, die Narzissen am Waldboden. Bei uns bedienen sich die Künstler des Pastells etwa seit zwanzig Jahren wieder, besonders häufig seit zehn Jahren. Der Maler dieses Bildes, Gotthard Kuehl, hat besonders gern in Pastell gemalt.

Wisst ihr, zu welcher Abteilung der Galerie dieses Bild gehört?

Zur Sammlung von Bildern aus Hamburg.

Seit wann besteht diese Sammlung?

Seit 1889, es steht an der Wand unter der Bezeichnung des Saales.

Sie ist von Freunden der Kunsthalle begründet und ausgebildet worden. Ehe die Sammlung bestand, wurde Hamburg nur selten gemalt. Die Künstler in Berlin und München wussten es nicht, dass Hamburg mit seiner Umgebung für einen Maler die schönste Stadt in Deutschland sei, und die Künstler, die in Hamburg lebten, malten nicht gern Bilder aus Hamburg, weil man bei uns nicht viel davon wissen wollte. Wenn die Hamburger sich Bilder kauften, so hatten sie am liebsten ein Gebirgsthal mit Felsen und Wäldern oder eine Gegend aus Italien. Das ist in den letzten Jahren anders geworden. Viele berühmte deutsche Künstler wurden eingeladen, Hamburg zu malen, und sie kamen und fanden die Stadt und den Hafen, die Alster und die Walddörfer, die Marschinseln und die Kanäle so schön, wie sie sichs gar nicht ge-

dacht hatten. Auch die Luft und die Beleuchtung gefielen ihnen sehr, denn vom Meer treibt der Westwind feuchte Dünste herauf, und der Sonnenschein, der sich durch diese schwere Luft hindurcharbeiten muss, lässt alle Bäume und Häuser und die Masten der Schiffe weich erscheinen, die in der dünneren Luft Berlins und Münchens hart und klar dastehen würden. Die Künstler, die das bei uns gesehen hatten, haben es überall erzählt, und nun weiss man es in ganz Deutschland, wie schön Hamburg für den Maler ist. Die Hamburger haben es nun auch eingesehen, und ältere wie die jüngeren Künstler, die bei uns leben, haben seitdem immer viele Bilder aus Hamburg gemalt, und jedes Jahr kommen aus dem Binnenlande neue Künstler zu uns, um Stadt und Land zu studieren. — Der Künstler, der dieses Bild gemalt hat, heisst Gotthard Kuehl, er ist ein geborener Lübecker, also als Hanseate unser Landsmann, er hatte lange in Paris und München gelebt und ist jetzt Professor in Dresden. — Aus welchem Teile der Stadt stammt dieses Bild?

Aus dem alten Teil, man sieht es an der Enge der Strasse, die keinen Bürgersteig hat, und an den niedrigen Fachwerkhäusern.

Ist das die schönste Gegend der Stadt?

Nein, die Uhlenhorst, Harvestehude und Hamm sind schöner.

Wir haben noch mehr Bilder von Kuehl. Woher sind die Strassenbilder genommen?

Aus der alten Stadt.

Es war ihm ganz freigestellt, zu malen, was er am liebsten leiden mochte, und andere Künstler, denen es ebenso frei gestellt war, haben andere Teile gewählt, Friedrichsruh, die Aussicht von Wietzels Hotel auf den Hafen, die Alster bei Winterhude, Fontenay. Wie kommt es wohl, dass Kuehl sich diese alten Strassen ausgesucht hat, in denen wir nicht gerne wohnen möchten?

Sie haben ihn mehr interessiert.

Malt denn der einzelne Künstler nicht alle Dinge, die man malen kann?

Nein, der eine malt Berge, der andere die See, ein anderer Kriegsbilder.

Danach pflegt man sie auch wohl kurz zu nennen. Wie nennt man den Maler der See?

Seemaler, Marinemaler.

Und den, der Landschaften malt?

Landschafter.

Was für Dinge hat sich Kuehl in Hamburg ausgesucht?

Alte Strassen, das Innere von Kirchen und alten Gebäuden (die Stoffe werden einzeln genannt).

Wir können auch wohl verstehen, warum er sich für Strassen, Gebäude und Innenräume besonders

interessiert. Ehe er Maler wurde, war er Baumeister (Architekt). Ob auch seine Vaterstadt Lübeck zu seiner Vorliebe für alte Architektur beigetragen hat?

Dort giebt es lauter schöne alte Häuser und Kirchen.

Gewiss. Nur muss man nicht denken, dass deshalb alle Maler, die in Lübeck ihre Jugend verleben, Architekturmaler werden. Wodurch unterscheidet sich diese alte Strasse hauptsächlich von einer der neuen Strassen, die in Eppendorf oder Winterhude angelegt werden?

Sie ist eng.

Warum legen wir keine engen Strassen an?

Das Gesetz verbietet es.

Ich sehe noch einen Unterschied in ihrem Lauf.

Die alte Strasse ist krumm.

Wie ist das wohl zu erklären?

Ehe die Häuser gebaut wurden, war da ein Landweg.

Warum hat sie keinen Bürgersteig?

Sie ist zu eng.

Beschreibt die Strasse und die Häuser.

Man sieht nur ein kurzes Stück der Strasse, sie wendet sich bald nach rechts. An der rechten Seite sieht man eine Häuserwand mit

Zeugricken im ersten Stock, links steht zuerst ein in der Verkürzung gesehenes Haus, wo die Strasse sich wendet, liegt ein einstöckiges Haus mit rotem Dach. Der Himmel ist mit dünnen Wolken bedeckt, zwischen denen das Blau durch den Dunst scheint. Die Sonne scheint nicht in die Strasse. Das Pflaster wirft das kalte Licht mit bläulichem Schein zurück. Auf einer Schwelle sitzt eine Frau, eine andere steht vor ihr mit einem Kinde auf dem Arme.

Welches sind wohl die beiden Dinge auf dem Bilde, die man am ersten erblickt?

Die Laterne links und das Haus mit dem roten Dach weiter hinten.

Wie erscheint die Laterne im Verhältnis zu den Häusern?

Sehr gross.

Seht sie einmal genau an. Von welchem Stoff habt ihr den stärksten Eindruck?

Vom Glase, es erscheint ganz durchsichtig.

Tritt ganz nahe an das Bild und beschreibe, wie der Künstler das Glas gemalt hat.

Ich sehe einzelne weisse, grüne, blaue und gelbe Striche und überall dazwischen den grauen Grund der Pappe.

Nun tritt wieder zurück. Was glaubst du jetzt zu sehen?



GOTTHARD KUEHL
BEI ST. MICHAELIS

Durchsichtiges Glas von grauer Farbe.

Nun sieh dir ganz dicht dabei das rote Dach an.

Es ist mit ziegelroten, fleischfarbenen und schwarzen Strichen gezeichnet. An einigen Stellen sind leichte blaue Flecke. Der graue Grund der Pappe ist an sehr vielen Stellen unbedeckt.

Welche Farbe siehst du, wenn du zurücktrittst?

Ein helles Rot.

Wie hätte der Künstler das Dach wohl sonst noch malen können?

Mit einer einzigen roten Farbe.

Machen es alle Künstler so? Das wisst ihr noch nicht. Seht euch, wenn ihr allein durch die Kunsthalle geht, alle Bilder mit Dächern an. Was hat Kuehl nicht mit gemalt?

Die einzelnen Ziegel.

Warum nicht?

Wenn man das Dach aus der Ferne sieht, erkennt man die einzelnen Ziegel nicht deutlich, man sieht nur die grosse rote Fläche.

Was bedeutet wohl das Blau, das der Künstler wie einen Hauch über einzelne Stellen des Daches gelegt hat?

Den Widerschein.

Und die weissen Flecke auf dem Dach?

Die blitzenden Scheiben der Dachfenster.

Kannst du in einiger Entfernung die grauen Stellen, wo die Pappe durchscheint, die fleischfarbenen Striche, die hell ziegelroten Striche und das leichte Blau noch erkennen? Warum nicht?

Es vermischt sich alles.

Genau wie bei der Laterne. So hat der Künstler einen ähnlichen Eindruck erzielt, wie wenn er einen einzigen Ton hingestrichen hätte. Aber es ist doch nicht ganz dasselbe. Worin der Unterschied liegt, das werdet ihr erst später empfinden und ausdrücken lernen. Was ist wohl leichter, einen einzelnen Ton hinzustreichen oder ihn in seine Bestandteile aufzulösen? — Es wird nun die Fassade des Hauses genau betrachtet. Eins oder das andere der Bilder von Kuehl wird kursorisch beschrieben. — Bei vorgerückteren Schülern lässt sich im Anschluss der vage und schwankende Begriff des Malerischen analysieren. Doch muss mit grosser Vorsicht verfahren werden, damit nicht mit Worten, sondern nur mit der Anschauung gearbeitet wird.



F. VON LENBACH
KAISER WILHELM I.

KAISER WILHELM I.

VON

F. VON LENBACH

Ihr habt dieses Bildnis gewiss schon in der Galerie gesehen und wisst, wen es darstellt. Ob ein Kind, das am Sonntag mit seinen Eltern aus Lübeck kommt und zum erstenmal die Kunsthalle besucht, wohl auch sofort den Kaiser erkennen würde?

Ja.

Wie geht das zu? Niemand von euch hat den Kaiser selbst gesehen.

Wir haben viele Bilder und Büsten von ihm gesehen.

Bei welcher Gelegenheit?

In den Schaufenstern, in den illustrierten Blättern, in Büchern, in Festsälen.

Kennt ihr noch mehr Personen aus unserer Zeit, deren Züge alle Deutschen kennen?

Bismarck, Moltke, Kaiser Friedrich, Kaiser Wilhelm II.

Gab es auch zu Anfang unseres Jahrhunderts Menschen, deren Bildnis alle Deutschen kannten?

Napoleon, Schiller, Goethe.

Und um die Mitte des vergangenen Jahrhunderts?

Friedrich den Grossen.

Kennt ihr einen deutschen Mann aus dem siebzehnten Jahrhundert, dessen äussere Erscheinung im Gedächtnis unseres Volkes haften geblieben ist?

Die Kinder schweigen.

Und aus dem sechzehnten?

Martin Luther.

Und aus der Zeit vorher?

Karl den Grossen.

Das glauben wir. Jeder denkt sich einen grossen Mann mit langem blondem Bart und einer Adler-nase. Aber so haben ihn die Künstler gemalt. Wie er wirklich ausgesehen hat, wissen wir nicht ganz sicher. Möglicherweise war er klein und dick und trug einen Schnurrbart. Nennt mir alle deutschen Männer, von deren Aussehen jeder Deutsche eine klare Vorstellung hat.

Barbarossa —

Gilt nicht. Bei ihm geht es uns wie bei Karl dem Grossen, wir sehen das Bild, das die Maler und Dichter geschaffen haben.

Martin Luther — Friedrich den Grossen,

Schiller und Goethe, Kaiser Wilhelm I., Bismarck und Moltke.

Mehr dürften es wirklich nicht sein. Kennt ihr das Gesicht eines bedeutenden Italieners? Ich meine, so genau, wie ihr Bismarcks Gesicht kennt?

Die Kinder schweigen.

Wenn ihr gross seid und etwas gelernt habt, werdet ihr die Züge von Dante, dem Dichter, von Raffael, Michelangelo und Tizian kennen. Wie steht es mit den Franzosen?

Wir kennen Napoleon.

Eigentlich war er ja auch ein Italiener. Und mit den Engländern?

Shakespeare.

Und von allen übrigen Völkern der Welt, von den Russen? Es giebt viele Millionen Russen mehr als Deutsche.

Den Kaiser von Russland.

Kennt ihr auch seinen Vater — seinen Grossvater — seinen Urgrossvater? Deren Bildnisse waren ihren Zeitgenossen ebensogut bekannt, wie uns das Gesicht des regierenden Kaisers von Russland. Das Bild des Fürsten, das alle seine Zeitgenossen kennen, wird nach seinem Tode meist sehr bald vergessen. Ob es mit dem Antlitz Kaiser Wilhelms I. auch so gehen wird?

Nein.

Warum nicht?

Er hat Deutschland geeinigt.

In welchem Lebensalter hat ihn Lenbach hier gemalt?

In hohem Alter.

Der Kaiser war, wie wir ihn hier vor uns sehen, bald neunzig. Warum hat ihn der Künstler nicht in seiner Jugendzeit gemalt? Das könnt ihr nicht wissen. Lenbach war noch kein berühmter Maler, als der Kaiser jung war. — Was gefällt euch auf diesem Bildnis am besten? Seht alles genau an, ihr braucht euch nicht schnell zu entscheiden. Nun?

Die Augen.

Warum?

Sie sind so lebendig.

Seht in diese Augen ruhig hinein. Glaubt ihr, ihr würdet dem Kaiser, wenn er vor euch stände, auch so ruhig ins Auge sehen können?

Ja, der Ausdruck ist götig.

Das war er in Wirklichkeit. Wen der alte Kaiser ansah, der fasste Vertrauen, wenn er auch vorher noch so ängstlich und verlegen gewesen war. Was empfindet ihr noch mehr in dem Blick?

Klugheit.

Auch das lag wirklich darin. Der Blick des Kaisers hatte etwas Durchdringendes, aber er war doch nicht hart und scharf, sondern immer götig. Man

fühlte, dass einen ein Menschenkenner mit einem guten Herzen ansah. War er denn ein Menschenkenner? — Worin äusserte sich diese Fähigkeit?

Er wählte tüchtige Männer zu seinen Ministern.

Die tüchtigsten. Auch wenn es Männer waren, die noch mehr Begabung besaßen, als er selber. Welche Eigenschaft durfte sein Charakter nicht haben, wenn er solche Genies wie Bismarck und Moltke neben sich wirken lassen konnte?

Neid, Eitelkeit.

Und um mit solchen Männern arbeiten zu können, musste er ganz bestimmte Eigenschaften haben, die Klugheit haben wir schon genannt, die Güte und Neidlosigkeit auch.

Charakterstärke, Gerechtigkeit, Urteilskraft.

Alle diese seltenen Eigenschaften besass der Kaiser. Können wir sie wohl einzeln aus den Zügen seines Gesichts ablesen? Können wir es bei anderen Menschen? Es ist sehr schwer, im Gesicht der Menschen zu lesen. Bei den meisten, weil überhaupt nichts Bestimmtes darin steht. Welche Kräfte der Seele pflegen sich im Gesicht am deutlichsten auszusprechen? Denkt an Mutter Gensler.

Energie.

Das ist eine ganz allgemeine Grundlage, die sich mit bösen und guten Neigungen verbinden kann. Sonst weiss ich noch eine Begabung, die sich manchmal, aber nicht immer anzeigt.

Der Humor.

In welchem Lebensalter ist wohl die Seele am deutlichsten in den Zügen ausgesprochen? Antwortet nicht schnell.

Im höheren Lebensalter.

Wie kommt das?


In der Jugend sind die Züge noch glatt.

Erst die häufige Wiederholung desselben Ausdrucks gräbt ihn im Lauf der Jahre deutlich ein. So kommt es, dass ein Künstler sich oft für den Kopf eines alten Mannes oder einer alten Frau mehr interessiert als für den eines jungen. Ihr habt gewiss ein Jugendbildnis von Bismarck gesehen. Wenn ein Künstler die Wahl hätte, den jungen oder den alten Bismarck zu malen, wofür würde er sich wohl entscheiden?

Für den alten Bismarck.

Ich hörte einst einen grossen Künstler zu seinem Freunde sagen: Ich muss einmal dein Portrait machen, aber noch nicht, warten wir noch zehn Jahre, dein Kopf ist noch nicht reif. — Mit dem Antlitz Kaiser Wilhelms I. ist es ähnlich gegangen. Es wurde immer schöner, je älter der Kaiser wurde. Alles, was er erlebt hatte, die grossen Entschlüsse, die seinem Herzen oft so schwer wurden, die tägliche Sorge und das wachsende Gefühl der Verantwortlichkeit gruben ihre Züge hinein. Manche Leute meinen, wenn sie dieses Bildnis sehen, es

wäre schade, dass wir nicht ein anderes hätten, eins aus der Zeit seiner Jugendkraft. Aber damals war er noch nicht der Held, den wir verehren. Niemand hat den alten Kaiser besser gemalt als Lenbach. Die meisten anderen Bildnisse lassen die wichtigsten Dinge vermissen. Oft hat man nicht den Eindruck des sehr vornehmen Mannes, oft fehlt die Energie, die aus seinem Wesen sprach, und nur sehr selten hat man von einem Bildnis des Kaisers den Eindruck, dass er eine sehr kluge und sehr gütige Natur gewesen sei.



GETTY RESEARCH INSTITUTE



3 3125 01498 1886





