




سازمان برنامه و بودجه
مرکز آمار ایران

آمارنامه استان گیلان



تاریخ انتشار: تیرماه ۱۳۳۷

کتابخانه مرکز آمار ایران
شماره ۱.۴.۱.....

۲۵

۲۱۵/۵۱۱

فهرست مندرجات

صفحه	عنوان
الف	بیش گفتار
ب	علائم اختماری
پ	نقشه جغرافیائی استان شخمت جغرافیائی و اقلیمی:
۱	شخمت جغرافیائی
۲	شخمت اقلیمی
	خصوصیات اجتماعی و نفوس:
۵	جمعیت
۷	ولادت
۸	ازدواج و طلاق
۸	فوت
	نیروی انسانی:
۸	جمعیت فعال
۹	جمعیت شاغل
	آموزش:
۱۰	جمعیت باسواد
۱۱	کودکستان
۱۲	دبستان
۱۳	مدارس داهنمائی
۱۳	دیورستان
۱۴	مدارس حرفه‌ای و فنی
۱۶	مدارس عالی
۱۷	پیکار با بیسوادی
	فدزش و پیش آهنگی:
۱۸	فدزش
۲۰	پیش آهنگی

۱۳۸۷

۱۳۸۷

بهداشت و درمان:

۲۲	ناحیهات درمانی
۲۴	برنگار و دستمالبرنگار
۲۴	واکسیناسیون
۲۴	بهداشت و تنظیم خانواده
۲۵	سازمان بهداشت
۲۶	سالم سازی محیط

کار و امور اجتماعی:

۲۶	شرکت های تعاونی کارگری
----	-------	------------------------

آمار قضائی:

۲۶	بررسی های اول در محکوم
۲۸	دعاوی مطروحه
۲۸	مراجع قضائی
۳۰	فوتشدگان بر اثر سوانح

اوقاف:

۳۱	موقوفات
۳۱	هزینه های عمریه
۳۱	موزه ها و کتابخانه ها
۳۲	سینما

کتابداری:

۳۲	توزیع اراضی
۳۳	سطح کاشت و تولید
۳۰	کودشیمیائی
۴۱	ماشین آلات کتابداری
۴۱	حفاظت خاک
۴۲	اصلاح مراتع

فهرست مندرجات

صفحه	عنوان
۴۲	شرکتهای سهامی زراعی
۴۲	شرکتهای تعاونی روستائی
۴۳	بانک تعاون کشاورزی
۴۳	تعداد دام و طیور
۴۴	کشتار دام
۴۶	متوسط قیمت انواع دام
۵۱	شیلات
	معدن :
۵۵	معادن در حال بهره برداری
	صنعت :
۵۶	ارزش گرفتهها
۵۸	ارزش دادهها
۶۰	ارزش افزوده
۶۲	نیروی انسانی شاغل
۶۳	توزیع کارگاههای بزرگ صنعتی
	برق :
۶۴	ظرفیت
۶۵	تولید
۶۶	فروش
۶۶	مشترکین
	قند و شکر :
۶۷	توزیع قند و شکر
	گمرک :
۶۸	واردات و صادرات
	رسانه های گروهی :
۶۸	رادیو

فهرست مندرجات

صفحه	عنوان
۶۸	ظویزون مخابرات و ارتباطات:
۶۹	پست
۷۰	تلگراف
۷۱	تلفن راهها و حمل و نقل:
۷۲	طول راهها
۷۲	سواپستاسی
۷۲	حمل و نقل دریایی بانک و بیمه:
۷۵	تعداد شعب و نمایندگی
۷۵	تعداد کارکنان
۷۶	سپردنها
۷۶	اعتبارات
۷۸	بیمه شهر دارها:
۸۰	انواع درآمد ها و هزینه ها مالیاتها:
۸۰	مالیاتهای دریایی دخانیات:
۸۲	تنباکو و توتون
۸۲	سیگار

پیشگفتار

اجرای سیاست عدم تمرکز و برنامه ریزیهای منطقه ای شناخت آماری خصوصیات استانها را بیش از پیش مطرح ساخته است . مرکز آمار ایران در جهت اجرای این سیاست علاوه بر اینکه طرحهای آمارگیری را به نحوی تهیه نموده است تا نتایج حاصله از این طرحها در سطح استان قابل ارائه و استفاده باشد ، از سال ۲۵۲۹ شهنشاهی نیز سعی نمود تا بوسیله مناطق آماری از سازمانهای مستقر در استان ، آمار و اطلاعات اقتصادی ، اجتماعی موجود را جمع آوری نماید . حاصل این کوشش گنجینه‌ای از اطلاعات و ارقام آماری را در آرشیو مناطق فراهم آورده است که از این میان آمارنامه های استانی تهیه و در دسترس قرار داده میشود .

اغلب ارقام ارسالی از مناطق آماری که از واحدهای استانی وزارتخانه ها و سازمانها جمع آوری میشود با ارقام موجود در مرکز یکسان نیست و حاکی از اختلافاتی چند میباشد ، در گذشته کنگاش های مداوم روشن ساخت که برای ایجاد یک نظام هم آهنگ آماری موثرتر خواهد بود که از ارقام و اطلاعات تهیه شده در سطح استان حداکثر استفاده بعمل آید تا اولیاء امور را بر رفع کمبود های آماری موجود کوشا تر نماید .

علیهذا اطلاعات اخذ شده از هر واحد استانی پس از بررسی در مرکز و رفع ناهم آهنگی ها منتشر خواهد شد و نام منبع ارائه دهنده رقم نیز بعنوان ماخذ ذیل جداول منظور میشود تا در صورت لزوم قابل مراجعه باشد .

در خانمه مرکز آمار ایران از استانداری استان گیلان و واحدهای مختلف که در تهیه و جمع آوری ارقام ، منطقه آماری استان گیلان را باری و مدد کرده اند سپاسگزاری میکند و امیدوار است این همکاری هر روز بیشتر و صمیمانه تر شده و موجبات اعتدای کمی و کیفی آمار نامه های بعدی این استان را فراهم آورد .

مرکز آمار ایران

علامه اختصاری نشریات مرکز آمار ایران

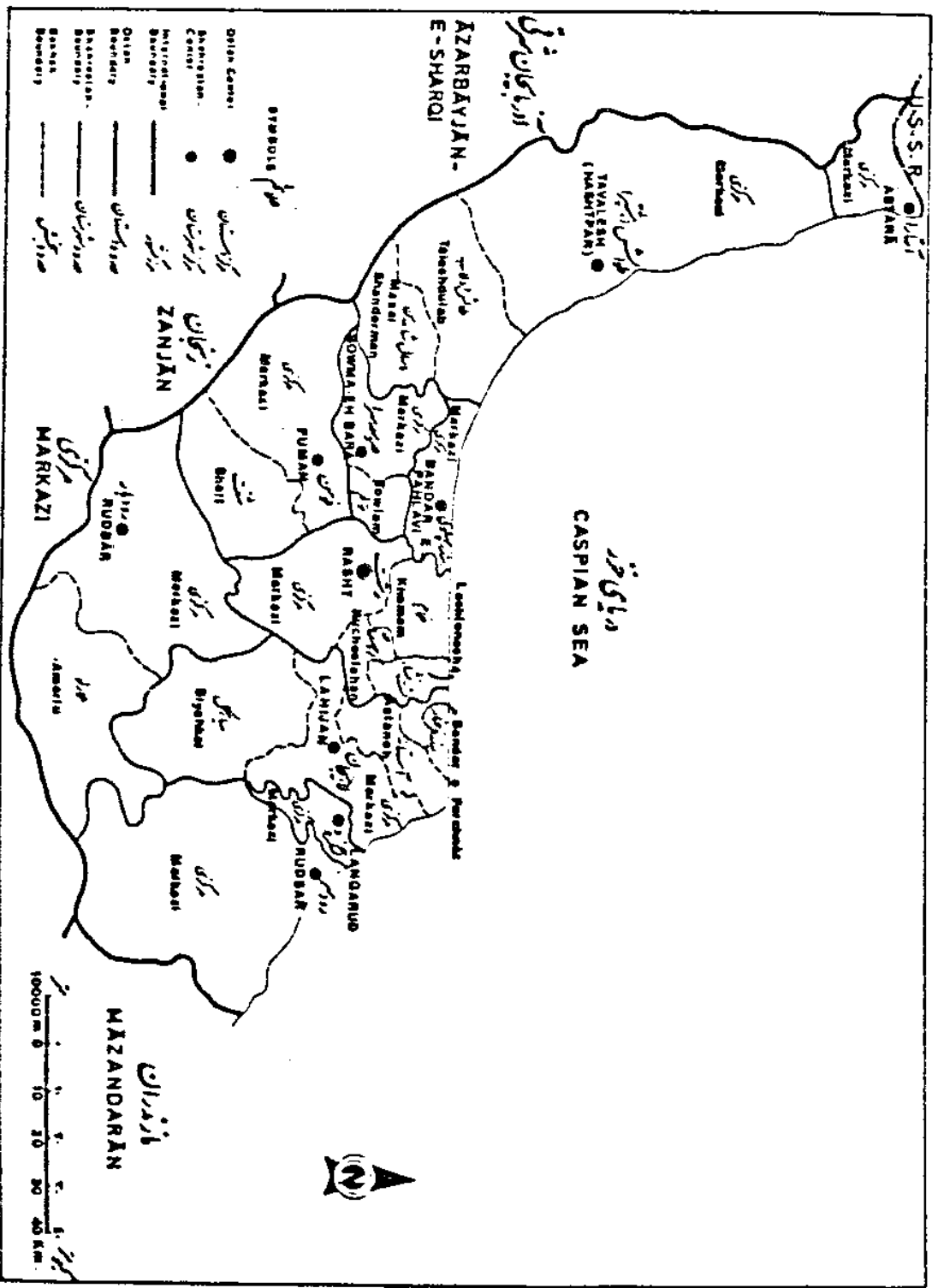
رقم مساوی صفر است	۰
آمار وجود ندارد (آمارگیری یا آماربرداری نشده)	—
رقم رد سترس نیست (از قبیل عدم انتشار)	۰۰۰
صفتیکه ذاتا "باعلا" وجود ندارد	x
رقم کمتر از نصف واحد است	+
رقم قابل صرف نظر کردن است	//
ارقام جنبه تخمین دارد	□
ارقام غیر قطعی است (با قید احتیاط تلفظ شود)	■ □
رقم در جمع نرخی و جمع کل نیامده است	()


اختلاف در سرجمع ها بعلمت سرراست کردن ارقام است .

محاسبه نسبتها و شاخص ها قبل از سرراست کردن ارقام صورت گرفته است .

نقشه استان گیلان به تفکیک شهرستانها

GILAN OSTATE BY SHANREYAN AND BARRISM





مشخصات جغرافیایی استان گیلان

استان گیلان در حدود ۱۴۷۰۹ کیلومتر مربع مساحت دارد و بین ۳۶ درجه و ۳۶ دقیقه تا ۳۸ درجه و ۲۷ دقیقه عرض شمالی و ۴۸ درجه و ۲۵ دقیقه تا ۵۰ درجه و ۳۴ دقیقه طول شرقی از نصف النهار گرینویچ قرار گرفته است.

استان گیلان از شمال به کشور اتحاد جماهیر شوروی و سیالیستی و دریای مازندران، از شرق به استان مازندران از جنوب به استان مرکزی و از مغرب به استان آذربایجان شرقی و فرمانداریکل زنجان محدود می‌باشد.

بر اساس نتایج مقدماتی سرشماری عمومی نفوس و مسکن آبانماه ۲۵۳۵ جمعیت این استان ۱۵۷۷۸۰۰ نفر می‌باشد که از این عصبده ۷۸۶۴۶۴ نفر مرد و ۷۹۱۳۳۶ نفر زن می‌باشند ۳۰۴۹۸۷ خانوار را تشکیل می‌دهند.

مرکز استان گیلان شهر رشت و شهرستانهای تابع آن عبارتند از: رشت، بندر پهلوی، لاهیجان، رودسر، طوالش، قومن، انگرود صومعه سرا، آستارا و رودبار.

بستی و بلندی:

استان گیلان قسمتی از جلگه های ساحلی دریای خزر و کوهپایه های طالش و البرز را در بر دارد. کوههای گیلان امتداد حمال البرز است که در آذربایجان با م کوههای طالش نامیده میشود و در ساحل غربی دریای خزر از شمال ب جنوب تا دره سفیدرود کشیده شده است و دیگر کوههای اصلی البرز که از دره سفیدرود تا کوههای سوروکچور در مازندران امتداد دارد. دامنه این کوهها که به سمت دریای خزر قرار دارد پوشیده از جنگلهای انبوه است. مهمترین قله کوههای گیلان عبارتند از: درفک با ارتفاع ۳۵۰۰ متر، خشکال با ارتفاع ۳۶۰۰ متر، ساهمکوه با ارتفاع ۲۲۵۰ متر و کوه شاه معلم با ارتفاع ۳۰۹۶ متر.

مشخصات اقلیمی:

رشته کوههای البرز جلگه های پست خزر از فلات مرکزی جدا ساخته و حد فاصل دو آب و هوای متضاد می‌باشد. با توجه به نتایج ارقام ایستگاههای هواشناسی مهمترین مشخصات اقلیمی استان گیلان باین شرح است: تعادل تقریبی گرمای سالانه در مرداد (آستارا ۲۶/۷، سدر پهلوی ۲۵/۹) و اعتدال تقریبی سرمای سالانه در بهمن (آستارا ۳/۷، بندر پهلوی ۵/۹).

در گیلان گاهی بالا بودن متوسط حرارت در تابستان و شدت تخیر، هوا را سنگین نموده و تراکم این رطوبت در ارتفاعات، رگبارهای تابستانی را بوجود می‌آورد. در همین زمان در قسمت مابقی فلات مرکزی فشار هوا کم و حرارت زیاد است بنابراین جهت بادهای از دریا ساحل بوده و در درمناحیل که تنها خط رابط بین این منطقه و مناطق جنوبی البرز می‌باشد به نهایت شدت میرسد.

در گیلان بادهای مرطوب در زمستان از شمال غربی، در بهار از شرق، و در تابستان و پایش از مغرب میوزدهم جهت گیلان مرطوبترین منطقه سواحل جنوبی بحر خزر است و جمع باران سالانه آن به حد اکثر ۲۰۸۹ میلیمتر می‌رسد. توزیع نزولات بر حسب فصول و فاصله زمانی نامنتظم است. ارتفاع نزولات در سراسر کناره، زیاد است. و با دور شدن از ساحل مقدار آن کاهش پیدا می‌کند. دشت گیلان بطور متوسط دارای نزولات سالانه ای حدود ۹۰۰ تا ۱۵۰۰ میلیمتر است. بطوریکه در طول هیچ ماهی بدون بارندگی نیست اما ارتفاع متوسط ماهیانسه باران بطور محسوس متغیر است.

رودخانه های گیلان :

وزش ماه های مرطوب دریائی، باران آب و بارهای حاصل از تبخیر دریای خزر با ارتفاع یک هزار متر میسراند و با نزول باران حاصله حدود سی و هشت رودخانه بزرگ و کوچک را که در این منطقه گسترده شده است بوجود میآورد .

با استنای رودخانه سفیدرود که حوضه آبریز آن خارج از این استان است و از کوه های کردستان و آذربایجان سرچشمه میگیرد سا برودخانه از ارتفاعات جنوبی گیلان ماهه گرفت و پس از مشروب ساحل را از غنی زراعتی مازاد آب آنها بعد از آب دریا میریزد و با دریا طاقها و ریگزارهای محاوره می نشینند ، مقدار آب این رودخانه ها به تنمیت از تغییرات بارندگی سواحل دریای خزر سالی دونوبت افزایش مییابد لیکن تغییرات میزان آب سفیدرود تابع رژیم مناطقی است که از آنجا سرچشمه گرفت است و در سال فقط یک بار آنهم در فصل بهار کمقارن با موسم ذوب شدن برف کوه های کردستان و آذربایجان است افزایش مییابد و به حد اکثر خود میرسد . برخی از رودخانه های مهم گیلان عبارتند از : پل سرود ، شلمارود ، ماسال ، گرگانرود و شفارود .

جدول ۱ - تقسیمات جغرافیائی استان گیلان بر اساس آخرین تقسیمات کشوری سال ۲۵۳۲ شاهنشاهی

شهرستان	تعداد شهر	تعداد بخش	تعداد دهستان
کل استان	۳۰	۲۱	۵۶
رشت	۶	۴	۷
بندر پهلوی	۱	۱	۲
لاهیجان	۴	۴	۹
لنگرود	۲	۱	۲
رودسر	۶	۱	۱۰
طوالش	۴	۳	۹
فومن	۳	۲	۶
صومع سرا	۱	۲	۳
آستارا	۱	۱	۱
رودبار	۲	۲	۷

ماخذ وزارت کشور .

جدول ۲ - وضع جوی مرکز استان گیلان

سال ۲۵۳۵ شاهنشاهی

ماه	درجه حرارت (سانتیگراد)		حداکثر سرعت وزش باد	
	حداکثر	حداقل	روز از هر ماه	سرعت (نات) (۱)
فروردین	۳۴/۰	۲/۸	۲۴	۱۵
اردیبهشت	۲۸/۴	۹/۸	۳۱	۱۶
خرداد	۳۵/۲	۱۲/۰	۲۲	۱۰
تیر	۳۲/۰	۱۵/۴	۱۳	۱۶
مرداد	۳۴/۸	۱۶/۰	۲۱	۱۰
شهریور	۳۴/۴	۱۷/۰	۱۱	۱۰
مهر	۲۷/۴	۹/۰	۱۳	۱۲
آبان	۲۲/۲	۳/۸	۷	۱۰
آذر	۳۰/۲	۱/۰	۴	۳۰
دی	۱۳/۰	-۵/۶	۱۴	۱۵
بهمن	۲۲/۰	-۳/۴	۹	۱۰
اسفند	۲۰/۲	۱/۲	۱۲	۱۰

(۱) - نات واحداندا زه گیری سرعت باد است و برابر با ۱/۸۵۳ کیلومتر در ساعت میباشد .
 ماخذ هواشناسی استان .

جدول ۳ - وضع جوی مرکز استان گیلان

سال ۲۵۳۵ شاهنشاهی

ماه	میزان بارندگی (میلیمتر)	رطوبت نسبی (درصد)		تعداد روزهای یخبندان
		حداکثر	حداقل	
فروردین	۴۳/۱	۹۸	۲۶	۰
اردیبهشت	۴۹/۷	۹۸	۲۴	۰
خرداد	۴۷/۰	۹۸	۲۳	۰
تیر	۲۱۱/۴	۱۰۰	۲۵	۰
مرداد	۱/۰	۱۰۰	۵۱	۰
شهریور	۱۴۵/۶	۱۰۰	۲۴	۰
مهر	۱۱۴/۰	۱۰۰	۵۶	۰
آبان	۱۷۱/۹	۱۰۰	۵۲	۰
آذر	۲۹۰/۶	۱۰۰	۱۹	۰
دی	۳۴۵/۰	۱۰۰	۵۴	۱۴
بهمن	۸۲/۴	۱۰۰	۴۱	۶
اسفند	۳۱/۲	۱۰۰	۴۷	۰

ماخذ - هواشناسی استان .

جدول ۴ - وضع جوی شهرهای استان گیلان

سال ۲۵۳۵ شاهنشاهی

شهر	حداقل درجه حرارت (سانتیگراد)	حداقل رطوبت نسبی (درصد)		
		بهار	تابستان	پائیز
رشت	-۵/۶	۲۶	۲۴	۱۹
بندرپهلوی	-۲/۰	۲۵	۲۸	۲۳
رامسر	-۳/۰	۳۰	۲۸	۳۰
آستارا	-۴/۰	۲۸	۳۹	۵۹

توضیح اینکه حداقل رطوبت نسبی در زمستان شهر بندرپهلوی فقط بکروز ۱۷ بود ماست و بقیه از ۴۰ به بالا میباشد.
ماخذ - هواشناسی استان.

جدول ۵ - وضع جوی شهرهای استان گیلان

سال ۲۵۳۵ شاهنشاهی

شهر	حداکثر درجه حرارت (سانتیگراد)	حداکثر رطوبت نسبی (درصد)		
		بهار	تابستان	پائیز
رشت	۳۵/۲	۹۸	۱۰۰	۱۰۰
بندرپهلوی	۳۳/۸	۹۸	۹۸	۹۸
رامسر	۳۶/۶	۱۰۰	۱۰۰	۱۰۰
آستارا	۳۵/۵	۱۰۰	۹۸	۱۰۰

ماخذ - هواشناسی استان.

جدول ۶ - وضع جوی شهرهای استان گیلان

سال ۲۵۳۵ شاهنشاهی

شهر	ارتفاع از سطح دریا (متر)	درجه حرارت (سانتیگراد)			رطوبت نسبی (درصد)		میزان بارندگی سالانه (میلیمتر)
		حداکثر مطلق	حداقل مطلق	متوسط درجه حرارت در سال	ساعت	ساعت	
رشت	-۷	۳۵/۲	-۵/۶	۱۵/۸	۷۳	۹۲	۱۵۳۲/۹
بندرپهلوی	-۲۲	۳۳/۸	-۲/۰	۱۵/۴	۷۷	۸۹	۱۹۶۱/۶
رامسر	-۲۰	۳۶/۶	-۳/۰	۱۵/۶	۷۶	۹۲	۱۴۴۶/۷
آستارا	-۲۵	۳۵/۵	-۴/۰	۱۴/۵	۷۴	۸۷	۱۳۲۲/۳

آستارا از ۱۱ اسفندالی ۲۹ اسفند آمار ندارد.
ماخذ - هواشناسی استان.

جدول ۷ - میزان بارندگی سالانه مناطق مختلف استان گیلان

سال ۲۵۳۵ تا هشتاھی

میزان بارندگی (میلیمتر)		ارتفاع از سطح دریا (متر)	نوع ایستگاه	نام ایستگاه
سال ۲۵۳۵	سال ۲۵۳۴			
۱۵۳۲/۹	۱۶۸۳/۶	-۷	سینویتیک	رشت
۱۹۶۱/۶	۲۴۳۰/۳	-۲۲	سینویتیک	بندر پهلوی
۱۴۴۶/۷	۱۴۳۰/۵	-۲۰	سینویتیک	راسر
۱۴۲۲/۳	۱۱۷۸/۴	-۲۵	کلیما تلوژی	آستارا
.	.	-۲	کلیما تلوژی	لاهیجان
.	.	-۱۰	کلیما تلوژی	فومن

ماخذ - هواشناسی استان

جدول ۸ - تعداد خانوار و جمعیت به تفکیک مناطق در شهرستانهای استان گیلان

سال ۲۵۳۵ تا هشتاھی

جمعیت			خانوار	مناطق
زن	مرد	مرد و زن		
۷۹۱۳۳۶	۷۸۶۴۶۴	۱۵۷۷۸۰۰	۳۰۴۹۸۷	جمع استان گیلان
۲۲۵۸۹۸	۲۳۲۹۸۳	۴۵۸۸۸۱	۹۹۲۰۳	مناطق شهری
۵۶۵۴۳۸	۵۵۳۴۸۱	۱۱۱۸۹۱۹	۲۰۵۷۸۴	مناطق روستائی
۲۲۱۴۹۶	۲۱۹۴۲۱	۴۴۰۹۳۷	۸۹۹۰۱	شهرستان رشت
۹۶۵۶۵	۹۶۴۲۷	۱۹۳۵۱۲	۴۳۶۷۸	مناطق شهری
۱۲۴۹۳۱	۱۲۴۴۹۴	۲۴۹۴۲۵	۴۶۲۲۳	مناطق روستائی
۱۳۹۱۰۱	۱۳۵۸۱۶	۲۷۴۹۱۷	۵۳۶۲۱	شهرستان لاهیجان
۳۱۲۲۲	۳۱۱۱۴	۶۲۳۳۶	۱۳۸۴۷	مناطق شهری
۱۰۷۸۶۹	۱۰۳۷۰۲	۲۱۱۵۷۱	۳۹۷۸۴	مناطق روستائی
۸۱۹۲۹	۸۰۲۴۵	۱۶۲۱۷۴	۳۰۷۵۷	شهرستان رودسر
۱۹۸۲۵	۱۹۹۹۵	۳۹۸۲۰	۸۱۲۶	مناطق شهری
۶۲۰۹۴	۶۰۲۵۰	۱۲۲۳۴۴	۲۳۶۲۱	مناطق روستائی
۷۷۸۸۲	۷۹۵۲۵	۱۵۷۴۰۷	۲۸۲۰۷	شهرستان طوالش
۸۹۹۸	۹۷۲۳	۱۸۷۲۱	۳۶۵۸	مناطق شهری
۶۸۸۸۴	۶۹۷۸۲	۱۳۸۶۶۶	۲۴۵۴۹	مناطق روستائی
۷۲۷۲۴	۷۱۵۸۳	۱۴۴۳۰۷	۲۵۳۶۲	شهرستان فومن
۷۵۰۹	۷۵۸۴	۱۵۰۹۳	۲۹۸۷	مناطق شهری
۶۵۲۱۵	۶۳۹۹۹	۱۲۹۲۱۴	۲۲۳۷۷	مناطق روستائی
۵۳۲۲۵	۵۱۱۲۷	۱۰۴۵۵۲	۱۸۶۵۴	شهرستان صومعه سرا
۵۵۰۰	۵۵۱۶	۱۱۰۱۶	۲۱۹۸	مناطق شهری
۴۷۹۲۵	۴۵۶۱۱	۹۳۵۳۶	۱۶۴۵۶	مناطق روستائی
۴۵۵۵۵	۴۸۱۲۸	۹۳۷۱۳	۱۸۳۶۳	شهرستان رودبار
۷۸۲۲	۱۰۱۷۵	۱۷۹۹۷	۳۲۲۲	مناطق شهری
۳۷۶۶۳	۳۷۹۵۳	۷۵۷۱۶	۱۴۹۳۱	مناطق روستائی
۴۳۸۱۱	۴۲۹۲۶	۸۶۷۳۷	۱۷۳۷۰	شهرستان لنگرود
۱۴۳۵۴	۱۴۸۸۶	۲۹۲۴۰	۶۶۸۴	مناطق شهری
۲۹۴۵۷	۲۸۰۴۰	۵۷۴۹۷	۱۰۶۸۶	مناطق روستائی
۳۷۶۵۶	۳۹۵۳۸	۷۷۱۹۴	۱۶۱۴۸	شهرستان بندر پهلوی
۲۶۹۸۰	۲۸۹۹۸	۵۵۹۷۸	۱۱۸۲۶	مناطق شهری
۱۰۶۷۶	۱۰۵۴۰	۲۱۲۱۶	۴۳۲۲	مناطق روستائی
۱۷۷۲۷	۱۸۱۳۵	۳۵۸۶۲	۶۵۹۲	شهرستان آستارا
۷۱۰۳	۷۰۲۵	۱۴۱۲۸	۲۷۶۷	مناطق شهری
۱۰۶۲۴	۱۱۱۱۰	۲۱۷۳۴	۳۸۲۵	مناطق روستائی

ماخذ - نتایج مقدماتی سرشماری عمومی نفوس و مسکن آبانماه ۲۵۳۵ - مرکز آمار ایران

جدول ۹ - وضع زناشویی جمعیت ده ساله و بالاتر بر حسب جنس در استان گیلان

سال ۲۵۳۵ شاهنشاهی

هرگز ازدواج نکرده	بی همسر		همسر دار		جمعیت ده ساله و بالاتر کل استان	مناطق و جنس
	سی همسر بر اثر طلاق	در اثر فوت همسر	درصد	تعداد		
کل استان						
۴۳۶۸۶۱	۳۴۶۸	۴۸۴۴۳	۵۴/۸	۵۹۱۷۸۱	۱۰۸۰۵۵۳	مردوزن
۳۳۱۳۱۵	۱۳۷۹	۸۶۲۷	۵۴/۷	۲۹۱۳۴۹	۵۳۳۴۹۰	مرد
۲۰۵۵۴۶	۲۱۸۹	۳۹۷۹۶	۵۴/۸	۳۰۰۵۳۲	۵۴۸۰۶۳	زن
مناطق شهری						
۱۴۴۵۵۱	۱۳۹۸	۱۵۳۱۸	۵۲/۱	۱۷۵۲۵۴	۳۳۶۵۲۱	مردوزن
۸۱۰۶۵	۲۲۹	۱۸۸۲	۵۱/۱	۸۷۲۴۲	۱۷۰۶۱۸	مرد
۶۳۳۸۶	۹۶۹	۱۳۴۳۶	۵۳/۱	۸۸۰۱۲	۱۶۵۹۰۳	زن
مناطق روستایی						
۲۹۲۳۱۰	۲۰۷۰	۳۳۱۲۵	۵۶/۰	۲۱۶۵۲۷	۷۴۴۰۳۲	مردوزن
۱۵۰۲۵۰	۸۵۰	۶۷۶۵	۵۶/۴	۲۰۴۰۰۷	۳۶۱۸۷۲	مرد
۱۴۲۰۶۰	۱۲۲۰	۲۶۳۶۰	۵۵/۶	۲۱۲۵۲۰	۳۸۲۱۶۰	زن

ماخذ - مرکز آمار ایران - گزارش نتایج ۵ درصد سرشماری عمومی سال ۲۵۳۵

جدول ۱۰ - جمعیت بر حسب گروههای سنی و جنس در استان گیلان

سال ۲۵۳۵ شاهنشاهی

مناطق روستایی		مناطق شهری		کل جمعیت استان	گروه سنی
زن	مرد	زن	مرد		
۵۶۸۵۰۰	۵۵۵۰۹۲	۲۲۵۲۰۶	۲۳۰۵۱۹	۱۵۷۹۲۱۷	جمع
۹۲۲۲۰	۹۵۱۴۰	۲۸۷۱۰	۲۷۸۹۱	۲۴۳۹۶۱	کمتر از ۵ ساله
۹۴۱۲۰	۹۸۰۸۰	۳۰۵۹۳	۳۲۰۱۰	۲۵۴۸۰۳	۵ - ۹ ساله
۷۷۹۲۰	۷۸۹۲۶	۳۱۱۵۴	۳۱۶۹۵	۲۱۹۶۹۵	۱۰ - ۱۴ ساله
۶۰۲۴۰	۵۲۶۰۷	۲۸۰۱۹	۳۰۴۴۹	۱۷۱۳۱۵	۱۵ - ۱۹ ساله
۴۳۰۶۰	۳۰۳۴۷	۲۰۹۹۰	۱۷۹۲۷	۱۱۲۳۴۴	۲۰ - ۲۴ ساله
۳۲۳۲۰	۲۵۹۰۵	۱۵۹۰۰	۱۶۲۹۶	۹۰۴۲۱	۲۵ - ۲۹ ساله
۲۵۱۰۰	۲۱۵۶۸	۱۲۲۴۶	۱۲۵۳۵	۷۱۴۴۹	۳۰ - ۳۴ ساله
۲۶۶۴۰	۲۲۸۸۱	۱۱۳۰۵	۱۲۴۱۶	۷۲۲۴۲	۳۵ - ۳۹ ساله
۲۷۲۶۰	۳۲۳۸۳	۱۰۸۷۱	۱۲۴۳۵	۸۳۱۴۹	۴۰ - ۴۴ ساله
۲۵۵۸۰	۳۸۲۹۳	۹۲۳۷	۱۰۹۶۲	۷۴۰۷۲	۴۵ - ۴۹ ساله
۲۲۵۰۰	۲۷۲۰۹	۸۷۰۸	۹۲۳۸	۶۷۶۵۵	۵۰ - ۵۴ ساله
۱۱۵۸۰	۱۳۹۴۶	۵۲۷۴	۵۰۲۶	۳۵۸۲۶	۵۵ - ۵۹ ساله
۹۰۴۰	۹۴۶۲	۳۹۳۹	۴۲۳۹	۲۶۶۸۲	۶۰ - ۶۴ ساله
۲۰۲۲۰	۱۸۳۴۳	۸۲۶۰	۷۳۸۰	۵۴۷۰۳	۶۵ ساله و بالاتر

ماخذ - مرکز آمار ایران - گزارش نتایج ۵ درصد سرشماری عمومی سال ۲۵۳۵

جدول ۱۱ - ولادت بر حسب جنس و مناطق در استان گیلان

سال ۲۵۳۵ خاهنشاهی

مناطق روستائی		مناطق شهری		کل استان	شهرستان
دختر	پسر	دختر	پسر		
۲۱۸۷۷	۲۲۸۹۷	۷۵۰۵	۷۵۳۹	۵۹۸۱۸	کل استان
۴۱۸۹	۴۵۷۸	۳۲۰۹	۳۰۹۹	۱۵۰۷۵	رشت
۱۹۵	۱۸۵	۹۳۲	۹۷۰	۲۲۷۲	بندریپهلوی
۴۵۴۲	۴۶۸۳	۶۲۷	۶۱۱	۱۰۴۶۳	لاهیجان
۱۰۰۲	۱۰۳۶	۵۰۵	۵۰۰	۳۰۴۳	لنگرود
۳۰۷۲	۳۱۳۳	۴۰۵	۳۸۸	۶۹۹۸	رودسر
۳۳۳۷	۳۵۶۸	۲۰۲	۲۴۶	۷۳۵۳	طوالش
۲۳۰۲	۲۴۴۵	۳۲۸	۳۹۶	۵۴۷۱	فومن
۱۹۲۹	۱۸۸۸	۳۰۵	۳۰۳	۴۲۲۵	صومعه سرا
۹۲۶	۹۹۳	۷۹۳	۸۲۱	۳۵۳۳	رودبار
۳۸۳	۳۸۸	۳۰۹	۲۰۵	۱۱۸۵	آستارا

ماخذ - ثبت احوال استان .

جدول ۱۲ - تعداد ازدواج و طلاق بر حسب مناطق در استان گیلان

سال ۲۵۳۵ خاهنشاهی

طلاق		ازدواج			شهرستان	
مناطق روستائی	مناطق شهری	کل استان	مناطق روستائی	مناطق شهری		کل استان
۲۷۰	۵۰۳	۷۷۳	۵۵۲۵	۵۹۵۹	۱۱۴۸۴	کل استان
۱۵۰	۱۶۶	۳۱۶	۱۱۴۷	۲۱۰۰	۳۲۴۷	رشت
۰	۳۷	۳۷	۱۹۷	۶۲۴	۸۲۱	بندریپهلوی
۱۷	۶۲	۷۹	۹۴۰	۸۱۵	۱۷۵۵	لاهیجان
۶۴	۱۳	۷۷	۳۲۴	۶۰۱	۹۲۵	لنگرود
۷	۴۳	۵۰	۸۱۳	۱۰	۸۲۳	رودسر
۲۵	۳۳	۵۸	۸۴۸	۱۵۸	۱۰۰۶	طوالش
۵	۶۱	۶۶	۲۱۵	۵۲۲	۹۳۷	فومن
۰	۴۰	۴۰	۷۴۸	۳۵۴	۱۱۰۲	صومعه سرا
۲	۲۷	۲۹	۹۳	۵۰۷	۶۰۰	رودبار
۰	۲۱	۲۱	۰	۲۶۸	۲۶۸	آستارا

ماخذ - ثبت احوال استان .

جدول ۱۲ - فوت بر حسب جنس و مناطق در استان گیلان

سال ۲۵۳۵ شاهنشاهی		مناطق روستائی		مناطق شهری		مناطق	کل استان
زن	مرد	زن	مرد	زن	مرد		
۱۳۰۷	۳۴۶۳	۹۳۲	۱۹۶۲	۷۶۶۶	کل استان
۳۴۹	۷۹۱	۳۸۲	۶۲۸	۲۱۷۰	رشت
۲۱	۵۲	۱۳۳	۲۷۲	۲۸۲	بدره بلوی
۳۱۴	۷۸۳	۱۱۷	۱۸۲	۱۲۹۶	لاهیجان
۴۴	۱۵۷	۲۲	۱۵۲	۲۹۷	لنگرود
۱۱۷	۳۷۵	۲۲	۱۱۷	۶۵۱	رودسر
۱۶۱	۴۵۶	۱۲	۳۶	۴۶۵	طوالش
۱۲۶	۳۴۱	۸۶	۱۵۶	۷۰۹	فوس
۸۳	۳۰۰	۲۱	۱۲۲	۵۲۸	صومعه سرا
۶۵	۱۵۷	۲۹	۲۰۰	۲۷۱	رودبار
۳۷	۴۹	۲۸	۷۳	۱۷۷	آستارا

ماعد - تمام احوال استان .

جدول ۱۳ - جمعیت ده ساله و بالاتر بر حسب وضع فعالیت اقتصادی در استان گیلان

غیر فعال از نظر اقتصادی	فعال از نظر اقتصادی				جمعیت ده ساله و بالاتر کل استان	مناطق و جنس
	میکار	ناامل	درصد	جمع		
.....	کل استان
۵۲۸۷۷۹	۲۴۲۵۴۲	۳۰۹۲۳۲	۵۱/۱	۵۵۱۷۷۴	۱۰۸۰۵۵۳	مرد و زن
۱۸۰۵۳۲	۱۰۶۳۸۲	۲۴۵۵۷۶	۶۶/۱	۳۵۱۹۵۸	۵۳۲۲۹۰	مرد
۳۴۸۲۳۷	۱۳۶۱۶۰	۶۳۶۵۶	۳۶/۵	۱۹۹۸۱۶	۵۲۸۰۶۳	زن
.....	مناطق شهری
۲۱۱۸۹۷	۱۵۰۴۲	۱۰۹۵۸۲	۳۷/۰	۱۲۴۶۲۴	۳۳۶۵۲۱	مرد و زن
۶۷۸۹۰	۹۵۲۲	۹۳۲۰۶	۶۰/۲	۱۰۲۷۲۸	۱۷۰۶۱۸	مرد
۱۴۴۰۰۷	۵۵۲۰	۱۶۳۷۶	۱۳/۲	۲۱۸۹۶	۱۶۵۹۰۳	زن
.....	مناطق روستائی
۳۱۶۸۸۲	۲۲۷۵۰۰	۱۹۹۶۵۰	۵۷/۴	۴۲۷۱۵۰	۷۴۲۰۳۲	مرد و زن
۱۱۲۶۴۲	۹۶۸۶۰	۱۵۲۳۷۰	۶۸/۹	۲۲۹۲۳۰	۳۶۱۸۷۲	مرد
۲۰۲۲۴۰	۱۳۰۶۴۰	۴۷۲۸۰	۲۶/۶	۱۷۷۹۲۰	۳۸۲۱۶۰	زن

ماعد - مرکز آمار ایران - گزارش سایح در صد سرشماری عمومی سال ۲۵۳۵ -

جدول ۱۵ - جمعیت شاغل ده ساله و بالاتر بر حسب فعالیتهای عمده و مناطق در استان گیلان

سال ۲۵۳۵ شاهنشاهی

مناطق روستائی	مناطق شهری	کل استان		فعالیتهای عمده
		درصد	تعداد	
۱۹۹۶۵۰	۱۰۹۵۸۲	۱۰۰	۳۰۹۲۳۲	جمع شاغلین
۱۳۰۲۲۰	۷۹۲۰	۲۴/۷	۱۳۸۱۴۰	کشاورزی، شکار، جنگلداری و ماهیگیری
۲۰۸۰	۵۲۰	۰/۸	۲۶۰۰	استخراج معادن
۲۰۸۴۴	۱۶۵۶۰	۱۲/۱	۳۷۴۰۴	صنعت
۱۱۸۷۳	۱۱۱۸۰	۷/۵	۲۳۰۵۳	ساختمان
۸۸۰	۲۸۲۰	۱/۲	۳۷۰۰	برق و گاز و آب
۱۱۷۴۰	۱۸۴۴۰	۹/۸	۳۰۱۸۰	فروش، هتلداری، رستوران و کافه داری
۶۰۲۰	۹۸۶۰	۵/۱	۱۵۸۸۰	حمل و نقل، انبارداری و ارتباطات و محاورات
۴۰۰	۲۴۰۰	۰/۹	۲۸۰۰	خدمات مالی و بیمه ملکی و تجارتي
۱۴۰۱۳	۳۹۱۶۲	۱۷/۲	۵۳۱۷۵	خدمات اجتماعی و شخصی
۱۵۸۰	۷۲۰	۰/۷	۲۳۰۰	فعالیتهای نامشخص

ماخذ - مرکز آمار ایران - گزارش نتایج ۵ درصد سرشماری عمومی سال ۲۵۳۵.

جدول ۱۶ - جمعیت شاغل ده ساله و بالاتر بر حسب مشاغل عمده و مناطق در استان گیلان

سال ۲۵۳۵ شاهنشاهی

مناطق روستائی	مناطق شهری	کل استان		فعالیتهای عمده
		درصد	تعداد	
۱۹۹۶۵۰	۱۰۹۵۸۲	۱۰۰	۳۰۹۲۳۲	جمع شاغلین
۵۶۶۲	۱۷۵۸۹	۷/۵	۲۳۲۵۱	کارکنان مشاغل علمی، فنی و تخصصی
۲۰۰	۱۳۰۰	۰/۵	۱۵۰۰	مدیران و کارمندان عالی رتبه داری
۳۴۲۰	۱۲۲۲۰	۵/۱	۱۵۶۲۰	کارمندان اداری و دفتری و مشابه
۸۸۸۰	۱۶۰۶۳	۸/۱	۲۴۹۴۳	فروشندهگان و کارکنان بازرگانی
۸۶۳۶	۱۱۸۳۳	۶/۶	۲۰۲۶۹	کارکنان امور خدماتی
۱۲۹۸۸۰	۶۲۲۰	۴۴/۰	۱۳۶۱۰۰	کشاورزان، دامداران، جنگلداران، ماهیگیران و شکارچیان و مشابه
۲۰۲۹۹	۳۹۰۲۹	۲۵/۷	۷۹۵۲۸	کارگران مشاغل تولیدی و رواندگان و وسایط نقلیه
۲۲۷۳	۵۳۲۸	۲/۵	۷۸۰۱	کارکنان گروه بندی نشده

ماخذ - مرکز آمار ایران - گزارش نتایج ۵ درصد سرشماری عمومی سال ۲۵۳۵.

جدول ۱۳ - فوت بر حسب جنس و مناطق در استان گیلان

سال ۲۵۳۵ شاهنشاهی

مناطق روستائی		مناطق شهری		کل استان	شهرستان
زن	مرد	زن	مرد		
۱۳۰۷	۳۴۶۳	۹۳۲	۱۹۶۴	۷۶۶۶	کل استان
۲۴۹	۷۹۱	۳۸۲	۶۴۸	۲۱۷۰	رشت
۲۱	۵۴	۱۳۳	۲۷۴	۲۸۲	بندر پهلوی
۳۱۴	۷۸۳	۱۱۷	۱۸۲	۱۳۹۶	لاهیجان
۴۴	۱۵۷	۴۲	۱۵۴	۳۹۷	لنگرود
۱۱۷	۳۷۵	۴۲	۱۱۷	۶۵۱	رودسر
۱۶۱	۴۵۶	۱۲	۳۶	۶۶۵	طوالش
۱۲۶	۳۴۱	۸۶	۱۵۶	۷۰۹	فومن
۸۳	۳۰۰	۴۱	۱۲۴	۵۴۸	صومعه سرا
۶۵	۱۵۷	۴۹	۲۰۰	۳۷۱	رودبار
۲۷	۴۹	۲۸	۷۳	۱۷۷	آستارا

ماخذ - ثبت احوال استان .

جدول ۱۴ - جمعیت ده ساله و بالاتر بر حسب وضع فعالیت اقتصادی در استان گیلان

سال ۲۵۳۵ شاهنشاهی

غیر فعال از نظر اقتصادی	فعال از نظر اقتصادی				جمعیت ده ساله و بالاتر کل استان	مناطق و جنس
	بیکار	شاغل	درصد	جمع		
						کل استان
۵۲۸۷۷۹	۲۴۲۵۴۲	۳۰۹۲۳۲	۵۱/۱	۵۵۱۷۷۴	۱۰۸۰۵۵۳	مرد و زن
۱۸۰۵۳۲	۱۰۶۳۸۲	۲۴۵۵۷۶	۶۶/۱	۲۵۱۹۵۸	۵۳۲۴۹۰	مرد
۳۴۸۲۴۷	۱۳۶۱۶۰	۶۳۴۵۶	۳۶/۵	۱۹۹۸۱۶	۵۴۸۰۶۳	زن
						مناطق شهری
۲۱۱۸۹۷	۱۵۰۴۲	۱۰۹۵۸۲	۳۷/۰	۱۲۴۶۲۴	۳۳۴۵۲۱	مرد و زن
۶۷۸۹۰	۹۵۲۲	۹۳۲۰۶	۶۰/۲	۱۰۲۷۲۸	۱۷۰۶۱۸	مرد
۱۴۴۰۰۷	۵۵۲۰	۱۶۳۷۶	۱۳/۲	۲۱۸۹۶	۱۶۵۹۰۳	زن
						مناطق روستائی
۳۱۶۸۸۲	۲۲۷۵۰۰	۱۹۹۶۵۰	۵۷/۴	۳۲۷۱۵۰	۷۲۴۰۳۲	مرد و زن
۱۱۲۶۴۲	۹۶۸۶۰	۱۵۲۳۷۰	۶۸/۹	۲۴۹۲۳۰	۳۶۱۸۷۲	مرد
۲۰۴۲۴۰	۱۳۰۶۴۰	۴۷۲۸۰	۲۶/۶	۱۷۷۹۲۰	۳۸۲۱۶۰	زن

ماخذ - مرکز آمار ایران - گزارش نتایج ۵ درصد سرشماری عمومی سال ۲۵۳۵ .

جدول ۱۵ - جمعیت شاغل ده ساله و بالاتر بر حسب فعالیتهای عمده و مناطق در استان گیلان

سال ۲۵۳۵ شاهنامه

مناطق روستائی	مناطق شهری	کل استان		فعالیتهای عمده
		درصد	تعداد	
۱۹۹۶۵۰	۱۰۹۵۸۲	۱۰۰	۳۰۹۲۳۲	جمع شاغلین
۱۳۰۲۲۰	۷۹۲۰	۴۴/۷	۱۳۸۱۴۰	کشاورزی، شکار، جنگلداری و ماهیگیری
۲۰۸۰	۵۲۰	۰/۸	۲۶۰۰	استخراج معادن
۲۰۸۴۴	۱۶۵۶۰	۱۲/۱	۳۷۴۰۴	صنعت
۱۱۸۷۳	۱۱۱۸۰	۷/۵	۲۳۰۵۳	ساختمان
۸۸۰	۲۸۲۰	۱/۲	۳۷۰۰	برق و گاز و آب
۱۱۷۴۰	۱۸۴۴۰	۹/۸	۳۰۱۸۰	فروش، هتلداری، رستوران و کافه داری
۶۰۲۰	۹۸۶۰	۵/۱	۱۵۸۸۰	حمل و نقل، انبارداری و ارتباطات و مخابرات
۴۰۰	۲۴۰۰	۰/۹	۲۸۰۰	خدمات مالی و بیمه ملکی و تجارتي
۱۴۰۱۳	۲۹۱۶۲	۱۷/۲	۵۳۱۷۵	خدمات اجتماعي و شخصي
۱۵۸۰	۷۲۰	۰/۷	۲۳۰۰	فعالیتهای نامشخص

ماخذ - مرکز آمار ایران - گزارش نتایج ۵ درصد سرشماری عمومی سال ۲۵۳۵

جدول ۱۶ - جمعیت شاغل ده ساله و بالاتر بر حسب مشاغل عمده و مناطق در استان گیلان

سال ۲۵۳۵ شاهنامه

مناطق روستائی	مناطق شهری	کل استان		فعالیتهای عمده
		درصد	تعداد	
۱۹۹۶۵۰	۱۰۹۵۸۲	۱۰۰	۳۰۹۲۳۲	جمع شاغلین
۵۶۶۲	۱۷۵۸۹	۷/۵	۲۳۲۵۱	کارکنان مشاغل علمی، فنی و تخصصی
۲۰۰	۱۳۰۰	۰/۵	۱۵۰۰	مدیران و کارمندان عالی رتبه داری
۳۴۲۰	۱۲۲۲۰	۵/۱	۱۵۶۴۰	کارمندان اداری و دفتری و مشابه
۸۸۸۰	۱۶۰۶۲	۸/۱	۲۴۹۴۲	فروشندهگان و کارکنان بازرگانی
۸۶۳۶	۱۱۸۳۳	۶/۶	۲۰۴۶۹	کارکنان امور خدماتی
۱۲۹۸۸۰	۶۲۲۰	۴۴/۰	۱۳۶۱۰۰	کشاورزان، دامداران، جنگلداران، ماهیگیران و شکارچیان و مشابه
۴۰۴۹۹	۳۹۰۲۹	۲۵/۷	۷۹۵۲۸	کارگران مشاغل تولیدی و رانندگان وسائط نقلیه
۲۲۷۳	۵۳۲۸	۲/۵	۷۸۰۱	کارکنان گروه بندی نشده

ماخذ - مرکز آمار ایران - گزارش نتایج ۵ درصد سرشماری عمومی سال ۲۵۳۵

جدول ۱۷ - جمعیت شاغل در سال ۲۵۳۵ بر حسب وضع شغلی و جنس در استان گیلان

سال ۲۵۳۵ شاهنشاهی

اطهار نشده	کارکنان خانوادگی بدون مزد	مزدو حقوق بگیران خصوصی	مزدو حقوق بگیران عمومی	کارکنان مستقل	کارفرمایان	جمع شاغلین	مناطق و جنس
							کل استان:
۱۶۹۷	۵۱۵۲۰	۷۵۵۱۴	۵۹۲۵۹	۱۱۲۴۸۱	۸۷۶۱	۳۰۹۲۳۲	مردوزن
۶۷۶	۱۷۶۲۰	۶۳۹۸۸	۳۷۳۹۰	۱۰۷۲۶۱	۸۶۲۱	۲۴۵۵۷۶	مرد
۱۰۲۱	۳۳۸۸۰	۱۱۵۲۶	۱۱۸۶۹	۵۲۲۰	۱۴۰	۶۳۶۵۶	زن
							مناطق شهری:
۷۰۶	۹۲۰	۳۱۹۵۷	۴۱۴۱۷	۲۹۷۸۱	۴۸۰۱	۱۰۹۵۸۲	مردوزن
۳۴۵	۴۸۰	۲۷۴۹۱	۳۱۰۶۸	۲۹۰۸۱	۳۷۴۱	۹۳۲۰۶	مرد
۳۶۱	۲۴۰	۴۴۶۶	۱۰۳۴۹	۷۰۰	۶۰	۱۶۳۷۶	زن
							مناطق روستایی:
۹۹۱	۵۰۶۰۰	۴۳۵۵۷	۱۷۸۴۲	۸۲۲۰۰	۳۹۶۰	۱۹۹۶۵۰	مردوزن
۳۳۱	۱۷۱۶۰	۳۶۴۹۷	۱۶۳۲۲	۷۸۱۸۰	۳۸۸۰	۱۵۲۳۷۰	مرد
۶۶۰	۳۳۴۴۰	۷۰۶۰	۱۵۲۰	۴۵۲۰	۸۰	۴۷۲۸۰	زن

ماخذ - مرکز آمار ایران - گزارش نتایج ۵ درصد سرشماری عمومی سال ۲۵۳۵

سال ۲۵۳۵ شاهنشاهی

جدول ۱۸ - وضع سواد جمعیت ۶ ساله و بالاتر بر حسب جنس در استان گیلان

نمی‌توانند بخوانند و بنویسند	فقط می‌توانند بخوانند	سواد		جمعیت ۶ ساله و بالاتر کل استان	مناطق و جنس
		درصد	تعداد		
					کل استان
۶۲۰۹۰۹	۱۰۱۹۳	۵۰/۷	۶۲۸۰۳۱	۱۲۷۹۱۳۳	مردوزن
۲۳۸۴۹۰	۶۳۹۳	۶۱/۲	۳۸۹۶۲۱	۶۳۴۵۰۴	مرد
۳۸۲۴۱۹	۳۸۰۰	۴۰/۱	۲۵۸۴۱۰	۶۴۴۶۲۹	زن
					مناطق شهری
۱۱۹۴۰۷	۲۲۲۷	۶۸/۳	۲۶۲۷۰۷	۳۸۴۵۴۱	مردوزن
۴۵۲۸۸	۱۰۲۷	۷۶/۳	۱۴۹۰۳۷	۱۹۵۳۵۲	مرد
۷۴۱۱۹	۱۴۰۰	۶۰/۱	۱۱۳۶۷۰	۱۸۹۱۸۹	زن
					مناطق روستایی
۵۰۱۵۰۲	۷۷۶۶	۴۳/۱	۳۸۵۳۲۴	۸۹۴۵۹۲	مردوزن
۱۹۳۲۰۲	۵۳۶۶	۵۴/۸	۲۴۰۵۸۲	۴۳۹۱۵۲	مرد
۳۰۸۳۰۰	۲۴۰۰	۳۱/۸	۱۴۴۷۴۰	۴۵۵۴۴۰	زن

ماخذ - مرکز آمار ایران - گزارش نتایج ۵ درصد سرشماری عمومی سال ۲۵۳۵

جدول ۱۹ - کودکان و کودکان کوردستانی استان گیلان

سال تحصیلی ۲۵۲۶-۲۵۲۵ شاهنشاهی

کودکان کوردستانی				تعداد کوردستان		شهرستان
غیردولتی		دولتی		غیردولتی	دولتی	
دختر	پسر	دختر	پسر			
۳۷۰	۳۰۱	۳۳۸۸	۳۳۸۲	۱۰	۹۹	کل استان
۱۹۴	۱۷۲	۹۳۷	۸۶۰	۷	۲۱	رشت
۷۴	۳۱	۵۶۵	۵۴۶	۲	۱۷	بندر بهلوی
۰	۰	۷۰۱	۷۵۷	۰	۲۶	لاهیجان
۰	۰	۱۵۳	۱۷۳	۰	۳	رودسر
۱۰۲	۹۸	۱۲۸	۱۵۱	۱	۳	لنگرود
۰	۰	۱۴۶	۱۷۲	۰	۵	صومعه سرا
۰	۰	۲۱۵	۲۱۴	۰	۱۳	فومن
۰	۰	۱۲۸	۱۲۷	۰	۱	طوالش
۰	۰	۱۵۳	۲۲۰	۰	۷	رودبار
۰	۰	۲۲۲	۱۶۱	۰	۳	آستارا

ماخذ آموزش و پرورش استان .

جدول ۲۰ - دبستان و دانش آموزان دبستانی استان گیلان

سال تحصیلی ۲۵۳۶-۲۵۳۵ ناهنثاهی

دانش آموزان		تعداد دبستان	شهرستان
دختر	پسر		
۹۶۱۰۵	۱۲۵۰۹۳	۹۷۸	کل استان
۲۶۴۷۹	۳۲۴۷۵	۱۹۸	رشت
۵۴۴۳	۵۹۲۴	۳۲	بندر پهلوی
۱۸۶۱۷	۲۴۰۰۵	۱۹۸	لامبجان
۱۰۹۵۶	۱۳۰۹۰	۱۳۰	رودسر
۵۸۶۸	۷۰۴۷	۲۸	لنگرود
۶۵۷۰	۸۶۹۰	۷۶	صومعه سرا
۶۶۸۲	۱۰۱۲۸	۸۲	فومن
۸۰۹۳	۱۱۹۶۲	۸۹	طوالش
۵۳۸۹	۸۵۹۲	۱۰۰	رودبار
۲۰۰۸	۳۱۸۰	۳۵	آستارا

ماخذ - آموزش و پرورش استان .

جدول ۲۱ - دبستانها و دانش آموزان سبب دبستانی استان گیلان

سال تحصیلی ۲۵۳۶-۲۵۳۵ ناهنثاهی

شهرستان	تعداد دبستان سبب	تعداد سببها	دانش آموزان			کلاسهای بزرگسالان	
			جمع	پسر	دختر	تعداد	نوع آموز
کل استان	۸۸۲	۱۵۹۰	۲۶۱۱۷	۲۵۸۶۳	۲۰۲۵۲	۲۶۱	۳۸۸۷
رشت	۱۳۷	۲۹۳	۹۷۷۶	۵۱۷۸	۲۵۹۸	۱۱۵	۱۴۵۸
بندر پهلوی	۱۱	۲۹	۷۲۴	۲۰۲	۳۲۲	۰	۰
لامبجان	۱۱۵	۲۰۹	۶۱۶۸	۳۱۹۳	۲۹۷۵	۶۸	۱۱۸۷
لنگرود	۳۹	۱۰۶	۲۵۶۳	۱۳۶۶	۱۱۹۷	۲۲	۵۵۸
صومعه سرا	۶۲	۱۰۹	۳۲۷۷	۱۷۷۷	۱۵۰۰	۰	۰
فومن	۱۱۰	۲۲۷	۵۹۸۵	۳۶۸۲	۲۳۰۳	۰	۰
طوالش	۱۶۵	۲۳۹	۷۴۷۲	۴۶۷۲	۲۸۰۰	۰	۰
رودبار	۵۶	۷۰	۲۱۱۷	۱۲۶۸	۸۲۹	۰	۰
آستارا	۳۶	۶۷	۱۵۹۸	۷۵۵	۸۴۳	۲۰	۴۲۱
رودسر	۱۴۹	۲۴۱	۶۴۱۷	۳۵۷۰	۲۸۴۷	۱۶	۲۶۳

ماخذ - آموزش و پرورش استان .

جدول ۲۲ - مدارس راهنمایی و دانش آموزان دوره راهنمایی استان گیلان

سال تحصیلی ۲۵۳۶-۲۵۳۵ راهنمایی

دانش آموزان		تعداد مدارس راهنمایی	شهرستان
دختر	پسر		
۲۴۰۵۵	۵۲۲۸۲	۲۴۰	کل استان
۱۰۶۷۴	۱۴۴۰۸	۸۴	رشت
۲۸۷۲	۲۳۳۹	۲۳	بندریله‌لوی
۵۶۲۶	۹۲۸۷	۵۷	لاهیجان
۴۱۸۲	۶۲۲۲	۴۹	رودسر
۲۹۱۸	۴۳۲۷	۲۹	لنگرود
۱۶۴۴	۲۷۰۴	۱۹	فومن
۲۰۰۰	۳۲۱۵	۲۰	صومعه‌سرا
۲۰۲۷	۴۱۸۴	۲۴	طوالش
۱۱۵۲	۲۹۳۴	۲۵	رودبار
۹۵۹	۱۴۶۳	۱۰	آستارا

ماخذ - آموزش و پرورش استان

جدول ۲۳ - دبیرستان و تعداد دانش آموزان دبیرستانی استان گیلان

سال تحصیلی ۲۵۳۶-۲۵۳۵ راهنمایی

دانش آموزان				تعداد دبیرستان		شهرستان
غیردولتی		دولتی		غیردولتی	دولتی	
دختر	پسر	دختر	پسر			
۲۰۲۸	۴۹۳۳	۱۶۰۷۵	۲۴۷۶۵	۱۷	۱۰۰	کل استان
۱۵۳۹	۲۴۸۵	۵۰۸۵	۵۶۷۰	۹	۲۲	رشت
۱۸۷	۳۰۰	۱۷۱۵	۱۸۶۲	۱	۶	بندریله‌لوی
۰	۶۱۵	۲۷۷۸	۴۴۵۹	۲	۱۷	لاهیجان
۳۰۲	۱۱۰۹	۱۳۱۵	۲۱۳۶	۴	۶	لنگرود
۰	۴۲۴	۲۰۴۷	۲۹۸۵	۱	۱۷	رودسر
۰	۰	۵۲۰	۱۲۶۲	۰	۵	فومن
۰	۰	۲۲۸	۱۳۲۲	۰	۶	صومعه‌سرا
۰	۰	۹۱۱	۲۴۳۲	۰	۱۰	طوالش
۰	۰	۴۰۱	۱۱۲۸	۰	۷	رودبار
۰	۰	۵۷۵	۱۳۵۷	۰	۴	آستارا

ماخذ - آموزش و پرورش استان

جدول ۲۴ - مدارس حرفه‌ای و فنی استان گیلان

سال تحصیلی ۲۵۲۶-۲۵۲۵ شاهنشاهی

شهرستان	جمع	هنرستان	بهاری	بازرگانی	حرفه‌ای مقدماتی
کل استان	۲۷	۶	۳	۱۱	۷
رشت	۸	۲	۲	۱	۳
بندریله‌لوی	۳	۱	۰	۲	۰
لاهیجان	۵	۱	۱	۲	۱
لنگرود	۴	۱	۰	۲	۱
رودسر	۱	۱	۰	۰	۰
صومعه‌سرا	۲	۰	۰	۱	۱
فومن	۳	۰	۰	۳	۰
آستارا	۱	۰	۰	۰	۱

ماخذ - آموزش و پرورش استان .

جدول ۲۵ - دانش‌آموزان مدارس حرفه‌ای و فنی استان گیلان

سال تحصیلی ۲۵۲۶-۲۵۲۵ شاهنشاهی

شهرستان	جمع	هنرستان	بهاری	بازرگانی	منشگری	حرفه‌ای مقدماتی
کل استان	۹۴۱۹	۳۹۵۱	۱۳۸	۴۳۸۹	۵۰	۸۹۱
رشت	۳۷۳۵	۱۹۰۴	۷۵	۱۵۲۲	۵۰	۱۸۴
بندریله‌لوی	۱۰۴۳	۶۱۷	۰	۲۲۶	۰	۰
لاهیجان	۱۵۷۸	۶۸۳	۶۳	۸۳۲	۰	۰
لنگرود	۹۷۷	۶۶	۰	۷۵۴	۰	۱۵۷
رودسر	۸۹۵	۶۸۱	۰	۰	۰	۲۱۴
صومعه‌سرا	۶۵۵	۰	۰	۴۸۳	۰	۱۷۲
فومن	۳۷۲	۰	۰	۳۷۲	۰	۰
آستارا	۱۶۴	۰	۰	۰	۰	۱۶۴

ماخذ - آموزش و پرورش استان .

جدول ۲۶ - کارکنان آموزشی سطوح مختلف تحصیلی استان گیلان

سال تحصیلی ۲۵۳۶-۲۵۳۵ شاهنشاهی

شهرستان	کودکستان	دبستان	دوره راهنمایی	دبیرستان	مدارس حرفه‌ای و فنی
کل استان	۳۸۵	۷۲۴۹	۳۴۲۷	۱۳۲۲	۵۰۸
رشت	۱۰۵	۲۰۸۳	۱۱۳۴	۳۹۰	۲۴۰
بندریله‌لوی	۴۳	۴۳۲	۳۸۸	۱۰۱	۳۳
لاهیجان	۷۶	۱۴۱۰	۵۵۴	۲۱۲	۹۰
لنگرود	۱۹	۴۶۸	۲۶۱	۱۲۲	۵۸
رودسر	۲۹	۴۳۲	۳۱۴	۱۵۶	۳۳
صومعه‌سرا	۳۱	۴۵۲	۲۱۳	۷۰	۳۴
فومن	۲۸	۵۸۷	۱۹۸	۵۴	۱۵
طوالش	۱۳	۷۵۰	۱۷۷	۹۶	۰
رودبار	۱۸	۲۲۰	۱۶۳	۴۷	۰
آستارا	۲۳	۲۲۵	۱۲۵	۷۴	۵

ماخذ - آموزش و پرورش استان -

جدول ۲۷ - کارکنان غیر آموزشی سطوح مختلف تحصیلی استان گیلان

سال تحصیلی ۲۵۳۶-۲۵۳۵ شاهنشاهی

شهرستان	کودکستان	دبستان	دوره راهنمایی	دبیرستان	مدارس حرفه‌ای و فنی
کل استان	۴۲	۵۹۸	۳۵۲	۲۱۴	۹۴
رشت	۱۵	۱۷۷	۱۰۸	۶۴	۴۶
بندریله‌لوی	۳	۳۶	۲۳	۱۰	۷
لاهیجان	۶	۶۰	۵۴	۳۱	۳۰
لنگرود	۳	۳۷	۲۲	۲۹	۴
رودسر	۲	۵۹	۴۵	۲۳	۲
صومعه‌سرا	۴	۷۳	۲۸	۹	۲
فومن	۰	۲۲	۱۹	۶	۲
طوالش	۲	۵۲	۲۶	۲۶	۰
رودبار	۴	۴۳	۱۶	۵	۰
آستارا	۳	۱۹	۱۱	۱۱	۱

ماخذ - آموزش و پرورش استان -

جدول ۲۸ - دانشجویان دانشگاهها و مدارس عالی استان گیلان در سالهای مختلف تحصیلی

نام دانشکده یا مدرسه عالی	۲۵۲۲-۲۲	۲۵۲۳-۲۳	۲۵۲۴-۲۴	۲۵۲۵-۲۵
مدرسه عالی بازرگانی رشت	۱۲۱۶	۱۲۸۴	۱۰۹۳	۷۵۷
مدرسه عالی مدیریت گیلان	۱۰۷۷	۱۰۵۱	۹۴۴	۵۶۲
انستیتو تکنولوژی رشت	۳۱۸	۳۲۱	۳۰۷	۴۹۲
انستیتو تکنولوژی لاگان	۲۵۸	۲۴۸	۲۲۳	۱۷۹
دانشسرای راهنمائی رشت	۵۲۲	۶۸۲	۹۰۰	۱۰۴۹
مدرسه عالی پرستاری ۲۵ شهریور رشت	۸۶	۸۱	۷۴	۱۰۴

ماخذ - دانشگاهها و مدارس عالی استان .

جدول ۲۹ - فارغ التحصیلان دانشگاهها و مدارس عالی استان گیلان در سالهای مختلف تحصیلی

نام دانشکده یا مدرسه عالی	۲۵۲۲-۲۲	۲۵۲۳-۲۳	۲۵۲۴-۲۴	۲۵۲۵-۲۵
مدرسه عالی بازرگانی رشت	۴۸۲	۳۱۵	۱۶۵	۱۰۷
مدرسه عالی مدیریت گیلان	۲۸۲	۳۷۲	۲۰۷	۴۵
انستیتو تکنولوژی رشت	۱۱۸	۱۳۷	۱۳۲	۷۷
انستیتو تکنولوژی لاگان	۱۱۲	۹۱	.	۲۱
دانشسرای راهنمائی تحصیلی رشت	۵۳۲	۵۹۲	.	۲۷۱
مدرسه عالی پرستاری ۲۵ شهریور رشت	۳۰	۲۶	۲۹	.

ماخذ - دانشگاهها و مدارس عالی استان .

جدول ۳۰ - کارکنان دانشگاهها و مدارس آموزش عالی استان گیلان سال تحصیلی ۲۵۲۶ - ۲۵۲۵ نااهتاهاس

نام دانشکده یا مدرسه عالی	جمع	هياه تا موزشي					
		تمام وقت	نيم وقت	حق التدرسي	كمك آموزشي (فني)	کتابخانه	کارکنان غیراً موزشي
جمع	۳۱۱	۲۶	۱۲	۱۱۷	۵	۹	۷۵
مدرسه عالی بازرگانی رشت	۵۹	۵	.	۱۵	.	۲	۱۸
مدرسه عالی مدیریت گیلان	۷۵	۹	.	۱۲	.	۲	۲۹
انستیتو تکنولوژی رشت	۳۹	.	.	۲۹	.	۱	۴
انستیتو تکنولوژی لاگان	۲۳	.	.	۱۷	.	.	۵
دانشسرای راهنمائی رشت	۵۹	۲۱	۱۲	۱۲	.	۱	۸
مدرسه عالی پرستاری ۲۵ شهریور	۵۶	۱۱	.	۳۰	.	.	۱۱

ماخذ - دانشگاهها و مدارس عالی استان .

جدول ۳۱ - آموزشگاه ، کلاس و کارکنان بیکار بایسواد استان گیلان خرداد ۲۵۳۵ شهنشاهی

کارکنان	کلاس		آموزشگاه	شهرستان
	آموزشی	غیر آموزشی		
۲۱۵۷۰	۱۷۳۳۷	۴۲۳۳	۴۱۸۷۵	کل استان
۳۹۳۶	۲۹۳۱	۱۰۰۵	۷۲۶۸	رشت و پهلوی
۴۴۷۸	۲۶۰۴	۱۸۷۴	۸۱۴۲	لاهیجان
۱۱۹۲	۵۶۲	۶۳۰	۲۰۳۵	لنگرود
۳۵۷۵	۲۷۱۸	۸۵۷	۶۳۷۶	رودسر
۴۷۹۵	۴۶۰۰	۱۱۹۵	۱۰۲۴۶	فومن و صومعه سرا
۲۷۰۹	۲۸۷۵	۸۳۹	۵۶۶۶	طوالش و آستارا
۸۸۵	۱۰۵۷	۱۷۴۲	۱۹۴۲	رودبار

ماخذ - بیکار بایسواد استان .
جدول ۳۲ - سواد آموزان بیکار بایسواد استان گیلان خرداد ۲۵۳۵ شهنشاهی

بزرگ سالان	خردسالان		شهرستان		
	مرد	زن		پسر	دختر
۷۹۶	۱۱۳۲	۳۳۶	۶۱۹	۸۵۲	کل استان
۱۲۹	۲۱۱	۸۲	۱۱۵	۱۶۱	رشت
۱۵۱	۲۲۸	۷۷	۸۷	۱۸۱	لاهیجان
۴۷	۷۰	۲۳	۱۹	۶۰	لنگرود
۱۳۳	۱۶۷	۳۴	۹۰	۱۳۳	رودسر
۱۹۹	۲۴۳	۴۴	۱۷۰	۱۸۵	فومن
۱۰۵	۱۶۳	۵۸	۱۰۲	۹۹	طوالش
۳۲	۵۰	۱۸	۳۶	۳۳	رودبار

ماخذ - بیکار بایسواد استان .

جدول ۳۳ - تاسیسات ورزشی استان گیلان در سال ۲۵۳۵ شاهنشاهی

باشگاه ورزشی		استخر شنا مورد (بهره‌برداری)	سالن ورزشی		استادیوم مورد (بهره‌برداری)	شهرستان
استانی	عمومی		در دست ساختن	مورد بهره‌برداری		
۲	۱۲	۴	۷	۱۳	۵	کل استان
۱	۸	۲	۱	۵	۱	رشت
۰	۳	۲	۰	۲	۱	بندرپهلوی
۱	۱	۰	۳	۱	۱	لاهیجان
۰	۰	۰	۰	۰	۱	رودسر
۰	۰	۰	۱	۱	۰	لنگرود
۰	۰	۰	۰	۱	۰	رودبار
۰	۰	۰	۰	۱	۰	صومعه سرا
۰	۰	۰	۱	۱	۱	فومن
۰	۰	۰	۰	۱	۰	آستارا
۰	۰	۰	۱	۰	۰	طوالش

دنباله جدول ۳۳ - تاسیسات ورزشی استان گیلان در سال ۲۵۳۵ شاهنشاهی

زمین تنیس	زمین بسکتبال	زمین والیبال	زمین فوتبال		بهت دوومیدانی		شهرستان
			خاکی	چمن	در دست ساختن	مورد بهره‌برداری	
۲	۹	۱۱	۱۲	۹	۱	۲	کل استان
۱	۲	۲	۳	۲	۰	۱	رشت
۱	۳	۲	۲	۲	۰	۱	بندرپهلوی
۰	۰	۰	۲	۱	۰	۰	لاهیجان
۰	۰	۰	۲	۰	۰	۰	رودسر
۰	۰	۰	۰	۱	۰	۰	لنگرود
۰	۱	۲	۰	۰	۰	۰	رودبار
۰	۱	۱	۰	۱	۰	۰	صومعه سرا
۰	۱	۰	۱	۱	۰	۰	فومن
۰	۰	۰	۰	۱	۱	۰	آستارا
۰	۰	۱	۱	۰	۰	۰	طوالش

ماخذ - تربیت بدنی استان -

جدول ۳۴ - مربیان ورزش استان گیلان در سال ۲۵۳۵ شاهنشاهی

شهرستان	مربیان ورزش		داوران	ماهی غریق
	مرد	زن		
کل استان	۱۶۲	۹	۱۲۶	۱۱۶
رشت	۲۶	۴	۶۰	۰
بندریپهلوی	۱۱	۰	۱۵	۹۵
لاهیجان	۳۰	۱	۱۲	۳
رودسر	۱۲	۱	۶	۵
لنگرود	۱۵	۱	۷	۶
رودبار	۷	۰	۳	۰
صومعه سرا	۸	۰	۵	۰
فومن	۱۰	۱	۵	۰
آستارا	۷	۱	۸	۷
طوالش	۱۷	۰	۵	۰

ماخذ - تربیت بدنی استان .

جدول ۳۵ - شرکت کنندگان در مسابقات ورزشی در استان گیلان

سال ۲۵۳۵ شاهنشاهی

شهرستان	بسکتبال		بوکس	تنیس روی میز		شطرنج		شنا	
	مرد	زن		مرد	زن	مرد	زن	مرد	زن
کل استان	۷۳۰	۲۹۰	۳۲۵	۷۵۵	۳۷۶	۶۵۵	۲۶۲	۱۵۰	۵۰
رشت	۱۸۰	۱۴۰	۶۰	۲۲۰	۱۶۰	۲۶۰	۱۲۰	۰	۰
بندریپهلوی	۳۰۰	۱۰۰	۱۵۰	۲۰۰	۸۰	۶۰	۲۰	۱۵۰	۵۰
لاهیجان	۷۰	۳۰	۳۰	۱۸۰	۸۰	۱۵۰	۶۰	۰	۰
رودسر	۲۰	۰	۰	۴۵	۰	۳۰	۱۵	۰	۰
لنگرود	۳۵	۲۰	۰	۲۰	۱۰	۳۰	۰	۰	۰
رودبار	۰	۰	۳۰	۲۰	۱۰	۱۵	۵	۰	۰
صومعه سرا	۴۰	۰	۰	۰	۰	۱۵	۵	۰	۰
فومن	۱۵	۰	۱۵	۱۰	۰	۰	۰	۰	۰
آستارا	۴۵	۰	۴۰	۴۰	۲۰	۵۵	۲۵	۰	۰
طوالش	۲۵	۰	۰	۲۰	۱۶	۴۰	۱۲	۰	۰

دنیاه جدول ۳۵ - شرکت کنندگان در مسابقات ورزشی استان گیلان

سال ۲۵۳۵ شاهنشاهی

شهرستان	فوتبال	کشتی	والیبال		وزنه برداری	تنیس (مرد)	زیمناسنیک		دوچرخه سواری		دو میدانی
			مرد	زن			مرد	زن	مرد	زن	
کلستان	۵۵۹۸	۱۰۲۷	۹۸۶	۳۳۵	۵۵۹	۵	۷۵	۲۵	۲۱۷	۸۰۱	۳۰۰
رشت	۱۹۰۰	۲۲۰	۲۱۰	۱۴۰	۸۰	۵	۶۰	۴۰	۷۰	۱۷۰	۱۴۰
بندر پهلوی	۱۲۰۰	۱۵۰	۲۰۰	۱۰۰	۱۵۰	۰	۰	۰	۰	۲۲۰	۸۰
لاهیجان	۷۲۸	۳۳۵	۱۶۰	۲۵	۴۲	۰	۰	۰	۶۲	۱۸۰	۵۰
رودسر	۱۵۰	۶۰	۳۵	۱۵	۱۴۰	۰	۰	۰	۲۵	۳۵	۰
لنگرود	۱۳۰	۵۰	۳۰	۱۵	۲۵	۰	۰	۰	۲۰	۰	۰
رودبار	۱۷۰	۵۲	۲۵	۰	۲۵	۰	۰	۰	۰	۲۰	۰
صومعه سرا	۷۲۰	۲۰	۲۰	۰	۷۰	۰	۰	۰	۸	۲۵	۱۰
فومن	۲۰۰	۵۰	۲۰	۰	۰	۰	۱۵	۵	۸	۳۰	۰
آستارا	۲۵۰	۸۰	۴۰	۲۰	۲۵	۰	۰	۰	۲۸	۷۵	۲۰
طوالش	۱۱۰	۰	۲۶	۰	۰	۰	۰	۰	۱۶	۴۶	۰

ماخذ - تربیت بدنی استان.

جدول ۳۶ - پیشاهنگان استان گیلان

سال ۲۵۳۵ شاهنشاهی

شهرستان	جمع	شهری					
		دختر		پسر			
		فرستگان	دختران	سپاران	شیرجهگان	سپاران	
کلستان	۱۶۳۷۵	۳۵۶۸	۲۵۳۰	۱۱۸۹	۳۵۴۰	۳۶۹۹	۱۸۲۹
رشت	۷۲۷۵	۱۸۲۴	۱۲۳۱	۴۳۰	۱۴۳۱	۱۷۵۳	۶۰۶
بندر پهلوی	۱۳۱۶	۲۷۸	۲۸۱	۶۵	۳۴۶	۲۹۹	۴۷
لاهیجان	۲۳۶۷	۵۲۹	۳۵۴	۲۰۵	۲۸۶	۴۶۰	۳۳۳
لنگرود	۱۱۲۷	۲۱۰	۱۸۶	۱۰۷	۱۷۸	۲۷۴	۱۷۲
رودسر	۷۸۴	۹۸	۹۶	۸۵	۱۶۳	۲۰۱	۱۴۱
فومن	۱۱۴۴	۲۴۴	۱۰۵	۱۱۳	۲۴۷	۲۱۰	۲۲۶
صومعه سرا	۵۶۸	۸۶	۸۴	۹۶	۱۲۸	۷۴	۱۰۰
رودبار	۷۱۷	۱۱۹	۹۷	۶۲	۲۳۵	۱۴۸	۵۶
طوالش	۱۰۷۷	۱۸۰	۹۶	۳۷	۳۳۶	۲۸۰	۱۶۸

دنیالمجدول ۳۶ - بیش آهنگان استان گیلان در سال ۲۵۳۵ تا هشتاھی

روستایی							شهرستان
پسر			دختر			جمع	
سیاران	پسران	شیرجگان	سیاران	دختران	فرشتگان		
۵۷۴	۲۴۵۶	۱۰۱۱۳	۳۹۵	۲۳۹۸	۲۷۴۴	۲۰۶۸۰	کل استان
۲۵	۷۸۸	۲۰۹۰	۳۲	۲۳۱	۷۴۴	۳۹۱۰	رشت
۰	۱۱۶۰	۱۱۸	۰	۴۹	۱۵۲	۴۷۹	بندربهلوی
۹۸	۸۰۲	۱۷۳۷	۳۲	۱۲۴	۲۲۳	۳۲۱۶	لاهیجان
۰	۲۱۷	۲۱۶	۰	۶۴	۲۸	۵۲۵	لنگرود
۰	۵۰۴	۱۰۸۹	۶۴	۱۶۱	۸۹	۱۹۰۷	رودسر
۱۰۶	۸۲۸	۱۸۷۶	۳۲	۱۲۱	۱۳۰	۳۰۹۳	فومن
۴۸	۰	۲۳۴	۱۵۵	۱۲۷۴	۴۱۱	۲۳۲۲	صومعه سرا
۵۶	۲۴۴	۵۲۸	۲۸	۸۸	۱۴۹	۱۲۱۳	رودبار
۲۰۹	۵۷۲	۱۶۲۴	۳۲	۱۶۰	۳۹۴	۲۹۹۱	طوالش
۳۲	۲۴۱	۴۰۱	۰	۱۲۶	۲۲۴	۱۰۲۴	آستارا

ماخذ - بیش آهنگی استان .

جدول ۳۷ - مربیان بیش آهنگی در استان گیلان در سال ۲۵۳۵ تا هشتاھی

شهری							شهرستان
مرد			زن			جمع	
سیاران	پسران	شیرجگان	سیاران	دختران	فرشتگان		
۷۱	۱۲۶	۱۳۸	۴۸	۸۵	۱۳۸	۶۰۶	کل استان
۲۲	۵۵	۵۱	۱۶	۳۹	۶۸	۲۵۱	رشت
۱	۹	۱۳	۲	۸	۹	۴۲	بندربهلوی
۱۲	۱۷	۱۸	۷	۱۲	۱۹	۸۵	لاهیجان
۷	۹	۷	۲	۶	۷	۴۰	لنگرود
۴	۶	۶	۳	۳	۴	۲۶	رودسر
۴	۳	۴	۳	۳	۴	۲۱	صومعه سرا
۸	۷	۱۰	۴	۴	۵	۴۳	فومن
۲	۵	۹	۲	۳	۵	۲۶	رودبار
۵	۱۰	۱۳	۱	۳	۷	۳۹	طوالش
۶	۵	۷	۶	۴	۶	۳۴	آستارا

کتابخانه مرکز آمار ایران
شماره ۱.۴.۴۰۰۰۰۰۰۰

دنیالجدول ۳۲ - مردمان پیش آهنگی در استان گیلان

سال ۲۵۳۵ شاهنشاهی

روستایی						جمع	شهرستان
مرد			زن				
سپاران	پسران	شیرجگان	سپاران	دختران	فرشتگان		
۱۶	۱۲۲	۳۶۸	۱۹	۸۴	۱۰۶	۷۳۶	کل استان
۱	۲۶	۷۸	۷	۷	۲۹	۱۲۸	رشت
۰	۵	۵	۰	۱	۶	۱۷	بندرپهلوی
۳	۲۷	۶۷	۱	۲	۱۶	۱۱۸	لاهیجان
۰	۷	۸	۰	۲	۱	۱۸	لنگرود
۰	۱۷	۲۳	۲	۵	۳	۷۰	رودسر
۲	۰	۱۳	۵	۵۰	۱۹	۸۹	صومسرا
۲	۲۵	۶۸	۱	۲	۵	۱۰۵	فومن
۵	۱۸	۵۱	۱	۵	۱۲	۹۲	هشتپر
۱	۶	۱۶	۰	۳	۹	۲۵	آستارا
۲	۱۲	۱۹	۲	۳	۶	۲۴	رودبار

ماخذ - پیش آهنگی استان .

جدول ۳۸ - تا سیمات درمانی استان گیلان

سال ۲۵۳۵ شاهنشاهی

داروخانه	آزمایشگاه	درمانگاه	آسایشگاه		بیمارستان و آسایشگاه		شهرستان
			تعداد تختخواب	تعداد	تعداد تختخواب	تعداد	
۱۱۱	۸	۱۱۹	۲۷۷	۱	۱۶۶۱	۲۱	کل استان
۵۲	۸	۲۲	۲۷۷	۱	۱۰۲۸	۱۰	رشت
۷	۰	۹	۰	۰	۱۱۱	۱	بندرپهلوی
۱۲	۰	۱۶	۰	۰	۱۳۳	۲	لاهیجان
۸	۰	۶	۰	۰	۱۱۰	۲	لنگرود
۱۴	۰	۱۲	۰	۰	۶۰	۱	رودسر
۳	۰	۱۴	۰	۰	۶۵	۲	فومن
۴	۰	۸	۰	۰	۰	۰	صومسرا
۷	۰	۱۲	۰	۰	۵۰	۱	طوالش
۲	۰	۱۴	۰	۰	۰	۰	رودبار
۲	۰	۶	۰	۰	۸۴	۲	آستارا

ماخذ - بهداری استان .

جدول ۳۹ - پزشکان و دندانپزشکان استان گیلان

سال ۲۵۳۵ شاهنشاهی

دندانپزشک	پزشک				شهرستان
	مجاز	عمومی	متخصص	جمع	
۴۸	۱	۲۵۵	۸۸	۳۴۴	کل استان
۲۴	۱	۱۰۰	۶۳	۱۶۴	رشت
۵	۰	۳۰	۹	۳۹	لاهیجان
۲	۰	۱۷	۲	۱۹	لنگرود
۱	۰	۲۰	۲	۲۲	رودسر
۸	۰	۲۸	۵	۳۳	بندریپلوی
۱	۰	۱۴	۴	۱۸	هشتپر
۱	۰	۸	۲	۱۰	آستارا
۱	۰	۱۵	۱	۱۶	فومن
۱	۰	۷	۰	۷	صومعه سرا
۴	۰	۱۶	۰	۱۶	رودبار

ماخذ - بهداشتی استان .

جدول ۴۰ - واکسیناسیون در استان گیلان

سال ۲۵۳۵ شاهنشاهی

سرک	آبله	دیفتری، کزاز	دیفتری، کزاز سیاه سرفه	شهرستان
۱۱۸۹۹۵	۵۱۰۰۷۹	۳۰۳۳۴۰	۳۰۷۵۶۵	کل استان
۱۰۸۵۲	۱۰۷۴۳۱	۹۱۹۱۵	۶۰۵۱۶	رشت
۲۶۰۸۵	۹۷۹۵۷	۲۶۲۴۳	۵۵۹۴۳	لاهیجان
۸۵۶۹	۳۳۶۸۷	۲۰۱۹۳	۲۰۹۴۴	لنگرود
۱۲۲۵۰	۶۸۱۶۰	۲۴۸۷۵	۲۷۶۰۴	رودسر
۱۶۷۷۰	۳۵۱۰۱	۲۳۳۵۸	۳۰۶۳۹	بندریپلوی
۱۹۴۷۶	۲۷۵۷۵	۲۳۸۵۰	۲۲۵۷۵	هشتپر و طالش
۳۱۶۲	۸۳۴۴	۴۶۵۵	۴۸۴۵	آستارا
۸۳۸۰	۵۰۶۲۳	۱۷۵۲۲	۲۰۸۷۵	فومن
۴۲۲۳	۳۳۳۱۸	۱۹۵۵۵	۲۲۹۱۹	صومعه سرا
۹۲۲۸	۲۷۸۸۳	۳۱۱۷۴	۲۰۷۰۵	رودبار

دنباله جدول ۴۰ - واکنش‌ها در استان گیلان

سال ۲۵۳۵ شاهنشاهی

سل		حصه	فلج اطفال	وبا	شهرستان
ب. ث. ز. مستقیم و غیر مستقیم	آزمایش توبرکولین				
۴۸ ۱۰۲	۹۴ ۶۲۶	۲۹ ۸۳۱	۲۳۷ ۸۹۹	۲ ۶۳۳	کلستان
۲ ۲۸۴	۴۴۸	۷ ۱۳۰	۸۲ ۸۷۸	۹۲۴	رشت
۴ ۲۰۳	۸ ۳۷۱	۷۹۸	۲۳ ۴۹۳	•	لاهیجان
۲ ۸۱۳	۴ ۷۹۵	۷۰۸	۱۲ ۵۸۰	۳	لنگرود
۹ ۸۳۷	۲۴ ۰۴۸	۹ ۳۶۳	۲۲ ۳۰۳	•	رودسر
۱۶ ۰۲۳	۱۰ ۱۴۷	۷ ۳۶۵	۲۵ ۲۲۱	•	بندر پهلوی
۵ ۱۴۹	۱۲ ۰۷۹	۱۷	۱۷ ۳۳۵	•	هشتپر طالش
۷۷۹	۲ ۴۸۷	۱۷ ۷۰۳	۲ ۸۵۴	۸۸۷	آستارا
۱ ۴۰۰	۱۷ ۳۴۵	۱ ۵۴۱	۱۰ ۹۴۹	•	فومن
۳ ۷۰۹	۶ ۶۹۸	۳ ۲۹۹	۱۴ ۱۸۴	•	صومعه سرا
۱ ۹۰۵	۸ ۲۰۸	۱ ۹۰۷	۱۳ ۱۰۲	۸۱۹	رودبار

ماخذ - بهداری استان .

جدول ۴۱ - کلینیک‌های تنظیم خانواده و مراجعین بدان در استان گیلان

سال ۲۵۳۵ شاهنشاهی

سایر موسسات		سپاه بهداشت		وزارت بهداری		جمع		شهرستان
مراجعین	کلینیک	مراجعین	کلینیک	مراجعین	کلینیک	مراجعین	کلینیک	
۲۲۶۷۲	۱۶	۲۵۴۲	۱	۳۹۰۸۲۷	۷۵	۴۱۶۰۶۳	۹۲	کلستان
۹۶۴۵	۲	•	•	۱۳۱۷۷۶	۲۰	۱۴۱۲۲۱	۲۴	رشت
۸۹۲	۳	۲۵۴۲	۱	۲۴۷۰۵	۵	۲۸۱۳۹	۹	بندر پهلوی
۵۴۶۷	۳	•	•	۶۷۹۹۵	۱۵	۷۳۴۶۲	۱۸	لاهیجان
۲۰۴۸	۱	•	•	۲۰۹۹۸	۲	۲۳۰۴۶	۳	لنگرود
•	•	•	•	۲۲۶۷۲	۹	۲۲۶۷۲	۹	رودسر
۱۸۵۹	۱	•	•	۱۹۰۵۲	۳	۲۰۹۱۱	۳	صومعه سرا
۱۳۳۴	۲	•	•	۲۷۷۸۷	۶	۲۹۱۲۱	۸	هشتپر
۹۷۳	۱	•	•	۱۲۳۸۲	۹	۱۵۳۵۵	۱۰	رودبار
•	•	•	•	۸۳۱۴	۲	۸۳۱۴	۲	آستارا
۴۵۶	۱	•	•	۳۳۱۶۲	۲	۳۳۶۲۰	۵	فومن

ماخذ - بهداشت و تنظیم خانواده استان .

جدول ۲۲ - نیروی انسانی در خدمت سبامهدا شت استان گیلان در سالهای مختلف

واحد: نفر

۲۵۲۲	۲۵۲۳	نوع تخصص
۶۵	۲۲	جمع
۱۷	۳	پزشک
۱	۰	دندانپزشک
۲	۰	داروساز
۴	۱	لیسانس‌های حرفه‌پزشکی
۴۱	۲۸	دیپلم‌های کمک‌پزشک

ماخذ - سبامهدا شت استان .

جدول ۲۳ - بازدید روستاها و کشف موارد مثبت و درمان بیماران مالاریائی در استان گیلان سال ۲۵۳۵ تا هشتاھی

بیماران درمان نشده بعثت مسافرت بیمار	تشخیص و درمان				بازدید				شهرستان	
	بیماران درمان نشده	محل ابتلاء		تعداد مبتلایان مشاهده شده	آزمایش خون افراد مشکوک (تعداد)	تعداد خانوار بازدید شده	تعداد جمعیت بازدید شده	تعداد دخات بازدید از روستاها		تعداد روستا های بازدید شده
		خارج استان	داخل استان							
۲	۱	۳	۰	۶	۲۵۲۸۴	۴۸۸۸۲	۲۴۴۴۱۴	۷	۲۶۳۷	رشت
۰	۳	۳	۰	۳	۴۱۵۹	۴۷۳۲	۲۳۶۵۲	۸	۲۱۲	بندر پهلوی
۰	۶	۶	۰	۱	۱۳۴۷۵	۲۸۹۳۵	۱۴۴۶۷۸	۴	۳۹۸۸	هشتیر
۱	۲	۳	۰	۳	۲۴۴۹	۴۱۵۴	۲۰۷۷۴	۴	۳۹۵	آستارا
۰	۰	۰	۰	۰	۱۳۶۷۳	۲۶۶۲۴	۱۳۳۱۲۳	۴	۲۲۵۳	نومن
۱	۲	۴	۰	۴	۱۱۸۹۱	۱۸۹۴۲	۹۴۷۱۲	۴	۶۸۰	صومسرا
۰	۰	۰	۰	۰	۹۷۲۲	۱۱۷۴	۵۸۵۲۰	۷	۹۸۵	لنگرود
۰	۱۵	۲	۱۳	۱۵	۳۸۱۹۵	۴۴۱۶	۲۲۰۸۰۳	۵	۲۸۰۹	لاهیجان
۰	۱	۱	۰	۳	۷۹۸۶	۱۶۶۲۹	۸۳۱۴۵	۷	۱۳۳۶	رودبار
۰	۱	۱	۰	۱	۱۹۸۰۸	۳۱۱۷۱	۱۵۵۸۷۶	۵	۳۸۱۰	رودسر

ماخذ - ریشه کنی مالاریا استان .

جدول ۴۴ - سالم سازی محیط در استان گیلان

سال ۲۵۳۵ شاهنشاهی

شرح	اماکن بازدید شده	بیماری های بهداشت در دست در شده	مواد غذایی و فروش مواد غذایی بازدید شده	نمونه مواد غذایی آزمایش شده	مواد غذایی فاسد شده (کیلوگرم)	اماکن بهداشتی شده	احتیاط بهداشتی مانده شده	اماکن تعطیل شده
کل استان ..	۴۳۱۸۹	۱۱۰۷	۶۸۵۳۱	۲۶۶۹	۱۶۴۹۶/۴	۱۷۱۲	۱۷۰۵۷	۴۱۲

ماخذ: بهداشت محیط استان.

جدول ۴۵ - شرکتهای تعاونی کارگری استان گیلان

سال ۲۵۳۴ شاهنشاهی

نوع تعاون	تعداد	اعضا (مرد)	سرمایه (هزار ریال)
جمع	۳۶	۱۱۹۷۲	۳۶ ۴۴۲
مصرف	۱۷	۷ ۶۲۰	۳۶ ۴۳۳
اعتبار	۱۸	۲ ۳۲۴	۰
مسکن	۱	۲۸	۱۴

ماخذ: کار و امور اجتماعی استان.

جدول ۲۶ - پروندههای وارد و خروج مختمه مراجع

شهرستان	پروندههای مطرح در دادگاهها			پروندههای وارده
	وارده	مختمه	موجود (پایان سال)	
کل استان	۸۱۳۹۱	۹۴۲۲۷	۲۸۰۸۹	۵۸۸۶
رشت	۳۲ ۷۳۰	۳۲ ۸۵۴	۸ ۴۲۹	۲ ۸۵۵
بندر پهلوی	۶ ۰۷۳	۶ ۹۰۹	۱ ۱۴۸	۱ ۲۰۵
لاهیجان	۲ ۶۸۹	۱۲ ۹۲۷	۵ ۱۷۷	۶۳۹
لنگرود	۳ ۶۰۰	۳ ۶۲۲	۲ ۰۴۲	۲۴۸
رودسر	۷ ۸۰۱	۸ ۴۹۷	۱ ۷۲۵	۲۶۲
فومن	۷ ۶۲۷	۷ ۸۴۳	۲ ۴۹۷	۱۱۱
صومعه سرا	۶ ۵۷۷	۷ ۱۴۴	۱ ۷۱۰	۲۴۱
طوالش	۷ ۷۷۲	۸ ۳۸۶	۳ ۶۳۱	۳۲۵
آستارا	۲ ۴۴۱	۲ ۷۸۱	۲۰۸	۰
رودبار	۳ ۰۶۱	۳ ۲۲۳	۱ ۰۱۷	۰

ماخذ: دادگستری استان.

جدول ۲۷ - پرونده‌های مختومه مراجع قضائی استان گیلان در سالهای مختلف

پرونده‌های مختومه خانم‌های نصاب	پرونده‌های مختومه شوراهای دایری	پرونده‌های مختومه دادگاهها	سال
۲۷ ۵۵۷	۲۲ ۲۰۲	۲۴ ۰۰۲	۲۵۲۰
۴۰ ۹۶۲	۶ ۲۳۲	۹۷ ۵۸۲	۲۵۳۱
۶ ۶۶۲	۶ ۹۲۱	۱۰۶ ۰۵۶	۲۵۳۲
۷ ۲۶۲	۶ ۸۵۰	۸۸ ۳۷۰	۲۵۳۳
۷ ۹۹۰	۵ ۰۸۰	۹۲ ۲۲۷	۲۵۳۵

ماخذ دادگستری استان.

سال ۲۵۳۵ تا هشتا می

قضائی استان گیلان

پرونده‌های خانم‌های نصاب			شوراهای دایری	
موجود (پایان سال)	مختومه	وارد	موجود (پایان سال)	مختومه
۶۰۰	۷ ۹۹۰	۸ ۲۰۰	۷۶۹	۵ ۰۸۰
۷۰	۸۲۰	۸۵۰	۶۶۰	۲ ۰۶۸
۲۰	۳۳۰	۳۲۰	۲۸	۱ ۱۸۱
۱۲۰	۱ ۵۳۵	۱ ۶۰۵	۱۸	۶۵۲
۴۰	۲۷۵	۳۱۵	۰	۲۲۸
۶۰	۱ ۱۶۰	۱ ۱۷۰	۰	۲۷۳
۷۵	۱ ۱۵۵	۱ ۱۸۰	۰	۱۱۹
۸۰	۱ ۰۴۰	۱ ۱۲۰	۱۹	۲۳۷
۵۵	۶۷۵	۶۸۰	۲۲	۳۳۲
۲۰	۵۲۰	۵۶۰	۰	۰
۲۰	۲۵۰	۲۶۰	۰	۰

جدول ۴۸ - انواع دعاوی مطروح در مراجع

حجته			مدنی			شهرستان
موجود پایان سال	مختومه	وارد	موجود پایان سال	مختومه	وارد	
۱۸۷۲۹	۷۱۹۸۷	۵۸۵۹۱	۸۰۵۶	۱۳۸۱۰	۱۴۶۲۲	کل استان
۴۴۷۹	۲۳۳۶۶	۲۲۷۷۳	۳۵۷۲	۷۴۹۵	۷۹۸۷	رشت
۹۵۵	۵۵۲۰	۴۶۰۰	۱۷۴	۵۵۰	۷۰۶	بندربلهوی
۴۰۶۵	۱۰۷۸۳	۱۱۷۹	۱۰۳۰	۱۱۶۶	۱۵۱۸	لاهیجان
۱۱۲۵	۲۸۵۹	۲۸۲۸	۸۰۲	۶۸۰	۶۷۶	لنگرود
۱۲۵۲	۶۸۹۶	۶۲۲۵	۴۶۴	۶۰۶	۵۸۲	رودسر
۱۶۱۵	۶۰۸۴	۵۹۲۵	۷۱۲	۱۰۱۵	۹۰۸	فومن
۱۰۶۶	۵۰۴۴	۴۶۳۰	۳۹۱	۷۹۲	۸۲۵	سومسرا
۳۰۰۳	۷۱۳۱	۶۵۷۱	۵۰۵	۷۲۶	۷۰۶	طوالش
۴۸۹	۱۸۳۲	۱۵۹۲	۱۵۹	۳۷۸	۳۲۶	آستارا
۶۸۰	۲۴۷۲	۲۲۶۸	۲۴۵	۲۰۱	۳۶۸	رودبار

ماخذ دادگستری استان.

جدول ۴۹ - مراجع قضائی

شعب بازرسی	دادسرا		شعب دادگاه			شهرستان
	شهرستان	استان	بخش	شهرستان	استان	
۱۰	۱	۱	۳	۶	۴	رشت
۳	۱	۰	۰	۱	۰	بندربلهوی
۳	۱	۰	۱	۲	۰	لاهیجان
۶	۱	۰	۱	۲	۰	رودسر
۴	۰	۰	۱	۰	۰	لنگرود
۰	۱	۰	۰	۱	۰	سومسرا
۴	۱	۰	۰	۱	۰	فومن
۴	۱	۰	۰	۱	۰	طوالش
۴	۰	۰	۱	۰	۰	آستارا
۰	۰	۰	۱	۰	۰	رودبار

ماخذ دادگستری استان.

متفرقه			جنائی		
موجود پایان سال	مختومه	وارد	موجود پایان سال	مختومه	وارد
۱۰۸۳	۸۰۳۹	۷۷۵۶	۲۰۱	۳۹۱	۴۲۲
۱۷۷	۱۶۰۲	۱۵۴۸	۲۰۱	۳۹۱	۴۲۲
۱۹	۸۳۹	۷۶۷	۰	۰	۰
۸۲	۹۹۸	۹۹۲	۰	۰	۰
۹۸	۱۰۴	۹۶	۰	۰	۰
۹	۹۹۵	۹۹۴	۰	۰	۰
۱۷۰	۷۲۴	۷۹۴	۰	۰	۰
۲۵۳	۱۳۰۸	۱۱۰۲	۰	۰	۰
۱۲۳	۵۲۹	۴۹۵	۰	۰	۰
۶۰	۵۷۰	۵۴۳	۰	۰	۰
۹۲	۳۵۰	۴۲۵	۰	۰	۰

خانه‌های انعام	شوراهای داوری	فضات		
		نشسته	ایستاده	جمع
۵۹	۵	۲۷	۱۶	۴۳
۱۵	۲	۲	۳	۵
۱۳۱	۳	۶	۶	۱۲
۱۰۲	۱	۴	۴	۸
۴۱	۱	۲	۰	۲
۸۹	۱	۱	۴	۵
۷۷	۱	۳	۴	۷
۶۳	۱	۳	۴	۷
۱۶	۰	۲	۰	۲
۴۴	۱	۱	۰	۱

جدول ۵۰ - فوت شدگان بر اثر سوانح در حوزه قضایی استان گیلان

سال ۲۵۳۵ شاهنشاهی

سوختی	تصادف		خفگی		نوت مشکوک	جمع	حوزه قضایی
	سایر	اتومبیل	سایر	درآب			
۱۶	۱	۲۶۴	۷	۱۰۹	۸۸	۶۸۳	کل استان
۰	۰	۱۶۴	۰	۳۲	۲	۲۴۴	رشت
۳	۰	۲۸	۱	۴۸	۷	۹۲	بندر پهلوی
۵	۰	۹	۰	۵	۲۶	۴۸	لاهیجان
۱	۰	۱۶	۰	۸	۱۱	۳۹	لنگرود
۲	۰	۲۳	۰	۳	۳	۳۴	رودسر
۰	۰	۱۸	۰	۲	۰	۲۷	فومن
۰	۰	۴۰	۰	۱	۹	۶۰	صومع سرا
۲	۰	۲۱	۶	۳	۱۹	۷۰	هشتپر (طوالش) ..
۰	۱	۸	۰	۳	۰	۱۳	آستارا
۲	۰	۳۷	۰	۲	۱۱	۵۶	رودبار

دنبال جدول ۵۰ - فوت شدگان بر اثر سوانح در حوزه قضایی استان گیلان

سال ۲۵۳۵ شاهنشاهی

سایر	در اثر آوار	مسمومیت	اعدام	انتحار	قتل	سقوط	حوزه قضایی
۰	۰	۳۲	۲	۶	۶	۰	رشت
۰	۰	۰	۰	۲	۳	۰	بندر پهلوی
۰	۰	۳	۰	۰	۰	۰	لاهیجان
۰	۰	۰	۰	۰	۱	۴	لنگرود
۰	۰	۱	۰	۰	۰	۲	رودسر
۰	۱	۵	۰	۰	۰	۱	فومن
۰	۰	۲	۰	۰	۸	۰	صومع سرا
۱۱	۰	۰	۰	۱	۴	۲	هشتپر (طوالش) ..
۰	۰	۰	۰	۱	۰	۰	آستارا
۰	۰	۰	۰	۰	۰	۲	رودبار

مخفف پزشکی قانونی و دادسرای مربوط به استان.

جدول ۵۱ - موقوفات استان گیلان

سال ۲۵۳۵ شاهنشاهی

شهرستان	تعداد موقوفات	تعداد در قیامات			
		مزروعی متصرفی	مزروعی غیر متصرفی	صنعتی متصرفی	صنعتی غیر متصرفی
گیلان	۴۸۱	۱۲۲۹	۱۲۹	۳۳۴	۲۴۷
رشت	۲۵۴	۸۸۲	۶۸	۴۲	۶۰
بندر بیلوی	۱۰	۲	۰	۶۹	۱۷
لاهیجان	۱۳۱	۲۴۸	۲۵	۶۸	۶۳
فومن	۱۸	۹	۷	۲	۰
صومعه سرا	۲۱	۱۳	۶	۱۱۹	۰
لنگرود	۲۴	۶۴	۲	۰	۲۱
رودسر	۵	۱	۱۲	۰	۲۸
طوالشیر	۱۱	۱۹	۰	۱	۱۸
آستارا	۵	۲	۰	۲۳	۰
رودبار	۲	۵	۹	۰	۰

ماخذ: اوقاف استان.

جدول ۵۲ - هزینه های مورخیریه و اوقاف در استان گیلان در سال ۲۵۳۵ شاهنشاهی

(واحد هزار ریال)

شرح	جمع	عمرانی	اجتماعی	بهداشتی منهدی	کمکهای انجام شده			بقاع متبرکه
					بورسگانه	محمولین	طلاب و مدرسین	
گیلان	۳۸۶۷۷۶	۱۳۴۱۴	۲۴۸	۲۰	۲۱۴۸	۲۰۶	۲۳	۸۲۶

ماخذ: اوقاف استان.

جدول ۵۳ - موزه ها و کتابخانه های عمومی استان گیلان

سال ۲۵۳۵ شاهنشاهی

شهرستان	تعداد موزه	کتابخانه های عمومی			تعداد کتابخانه های سیار	تعداد کتابخانه های کودکان
		تعداد	کتب موجود	تعداد اعضاء		
گیلان	۱	۱۱	۵۱۹۶۹	۲۳۳۵۹	۴	۱۰
رشت	۱	۲	۱۴۰۴۸	۱۴۰۷۳	۴	۲
بندر بیلوی	۰	۱	۶۳۷۷	۱۲۷۷	۰	۱
لاهیجان	۰	۱	۸۳۶۳	۱۱۸۵	۰	۲
فومن	۰	۱	۲۹۶۱	۷۷۱	۰	۱
صومعه سرا	۰	۱	۳۸۴۹	۸۲۴	۰	۱
لنگرود	۰	۱	۴۱۸۲	۱۱۲۹	۰	۰
رودسر	۰	۱	۲۷۱۳	۶۰۹	۰	۰
هشتپر	۰	۱	۲۰۲۵	۲۳۸	۰	۰
آستارا	۰	۱	۵۶۱۱	۱۷۱۵	۰	۱
رودبار	۰	۱	۳۸۲۰	۱۱۱۸	۰	۱

ماخذ: فرهنگ و هنر استان.

جدول ۵۴ - تعدا دسینا و تناشاگر در استان گیلان در سالهای مختلف

تناشاگر	سینا	سال
۲۲۹۲۰۰۰	۳۱ ۲۵۲۲
۲۴۷۶۲۷۴	۲۹ ۲۵۲۳
۲۵۶۲۵۰۰	۲۸ ۲۵۲۵

ماخذ - فرهنگ و هنر استان .

جدول ۵۵ - توزیع اراضی کشاورزی در استان گیلان در سالهای مختلف (هکتار)

تناات دائمی غیرمنعمر	تناات دائمی منعمر	آیش		تناات علوفه‌ای		تناات سالانه		سال
		دیم	آبی	دیم	آبی	دیم	آبی	
۲۱۱۲۰	۲۶۲۶۵	۲۷۸۹۸	۴۱۴	۱۹۱۱	۱۳۲۷	۵۷۱۶۶	۱۷۱۲۸۶ ۲۵۲۰
۲۴۶۰۰	۲۶۹۰۰	۲۸۸۰۰	۱۸۰۰	۲۰۰	۱۰۰	۵۶۹۰۰	۱۶۵۶۰۰ ۲۵۲۱
۱۶۸۴۹	۲۶۳۱۸	۲۲۹۲۶	۱۷۲۲	۲۸۴۱	۲۵۹	۵۳۷۹۹	۱۵۴۱۲۲ ۲۵۲۲
۴۲۹۵۱		۱۵۱۷۸	۸۸۰	۲۷۳۷	۹۱۴	۲۹۷۴۱	۱۵۲۶۵۷ ۲۵۲۳

ماخذ - مرکز آمار ایران .

واحد سطح هکتار
واحد وزن کیلوگرم

و دیم به تفکیک محصولات سالانه مارگیری کشاورزی سال ۱۳۳۳ شاهنشاهی در مناطق روستائی استان گیلان

دیم			آسی		
تولید	سطح کاشت	تعداد بهره برداری گزارش دهنده	تولید	سطح کاشت	تعداد بهره برداری گزارش دهنده
(۱)	۲۴ ۰۳۱	۲۳ ۴۹۹	(۱)	۱۵۲ ۲۷۲	۱۴۵ ۰۰۲
۶ ۰۹۶ ۲۱۰	۱۹ ۴۰۹	۲۰ ۵۱۸	۱ ۱۳۴ ۷۳۷	۱ ۹۳۷	۳ ۷۱۰
۱ ۱۷۲ ۵۷۰	۴ ۳۳۳	۹ ۷۱۷	۱۷۲ ۰۳۵	۳۵۴	۷۶۷
.	(۱)	.	۲۲۸ ۴۴۸ ۶۳۷	۱۴۹ ۶۹۱	۱۴۰ ۶۵۶
۴۷۵ ۳۵۰	۲۹۹	۳ ۵۷۸	۹۱۸ ۷۱۴	۳۹۱	۹۳۷
(۱)	۳ ۸۹۱	۹۰ ۷۰۲	(۱)	۶۷۲	۵ ۶۷۶
۱۸۹ ۱۶۳	۱۴۰	۷ ۶۳۳	.	.	.
۴ ۲۶۷ ۱۳۹	۲ ۰۹۱	۷۷ ۸۶۳	۳۸۱ ۹۷۹	۶۷۲	۵ ۶۸۶
۲ ۱۲۵ ۴۷۶	۱ ۶۶۰	۲۹ ۸۳۲	.	.	.
(۲)	(۲)	۱ ۷۸۷	.	.	.
(۲)	(۲)	۱ ۷۸۷	.	.	.
.	.	.	(۲)	(۲)	۵۰
.	.	.	(۲)	(۲)	۵۰
(۱)	۵ ۶۰۱	۴ ۹۱۱	.	.	.
۱ ۸۴۷ ۷۶۸	۵ ۶۰۱	۴ ۹۱۱	.	.	.
(۱)	۱ ۷۵۸	۶ ۵۵۵	.	.	.
۱ ۴۱۸ ۲۷۷	۱ ۶۶۰	۴ ۵۵۳	.	.	.
(۲)	(۲)	۲ ۱۱۵	.	.	.
۲۶ ۸۲۷ ۲۰۲	۸ ۶۱۴	۱۰۴ ۵۸۸	(۲)	(۲)	۲ ۸۲۵
(۱)	۵ ۵۵۵	۱۲۱ ۱۷۸	(۱)	۱۷۸	۴ ۴۵۷
۳ ۱۱۶ ۸۵۰	۱ ۰۰۳	۲۶ ۶۳۲	۲۱۱ ۲۲۷	۱۲۱	۲ ۶۷۳
۵ ۰۷۵ ۵۷۵	۹۰۲	۷۲ ۸۷۹	(۲)	(۲)	۱۴۸
۴ ۶۲۱ ۳۶۲	۹۸۷	۷۶ ۰۷۹	.	.	.
۹ ۹۷۷ ۰۶۰	۲ ۶۹۴	۱۱۳ ۳۸۷	(۲)	(۲)	۳ ۴۱۷
.	.	.	(۲)	(۲)	۱ ۶۴۷
.	.	.	(۲)	(۲)	۱ ۶۴۷
.	.	.	(۲)	(۲)	۱
۸ ۰۶۷ ۵۰۷	۲ ۷۷۶	۸ ۷۳۵	۴ ۷۱۳ ۹۳۹	۹۱۰	۱ ۷۹۰

جدول ۵۹ - سطح کاشت و تولید غلات استان

حواشی		گندم دیم		گندم آبی		سال
تولید	سطح کاشت	تولید	سطح کاشت	تولید	سطح کاشت	
۵۰	۵۲	۱۱۲۲۳	۲۵۹۲۰	۹۸	۱۰۸	۲۵۲۰
۹۰۰	۱۰۰۰	۱۰۰۰۰	۲۳۰۰۰	۲۰۰۰	۲۰۰۰	۲۵۳۱
۲۲۰	۲۶۱	۱۲۱۲۶	۲۳۲۸۳	۱۳۰۳	۱۵۲۸	۲۵۳۲
۱۷۲	۲۵۲	۶۰۹۶	۱۹۲۰۹	۱۱۳۵	۱۹۳۷	۲۵۳۳

(۱) - شامل آرزین - فرت - چاودار - یولافو.....

ماخذ مرکز آمار ایران.

سطح کاشت هکتار
تولید تن

جدول ۶۰ - سطح کاشت و تولید حبوبات استان گیلان در سالهای مختلف

سایر حبوبات (۱)		انواع نخود بولبه		انواع لوبیا		کل حبوبات		سال
تولید	سطح کاشت	تولید	سطح کاشت	تولید	سطح کاشت	تولید	سطح کاشت	
۰۰۰	۰۰۰	۰۰۰	۰۰۰	۰۰۰	۰۰۰	۱۰۶۱۹	۲۲۳۹۵	۲۵۲۰
۲۹۵۰	۲۲۰	۱۸۰	۱۰۰	۶۶۴۰	۲۳۸۰	۹۲۷۰	۲۷۰۰	۲۵۳۱
۰۰۰	۲۲۲۵	۰۰۰	۰۰۰	۲۹۳۳	۲۱۴۲	۲۹۳۳	۲۸۶۹	۲۵۳۲
۲۱۲۵	۱۶۶۰	۱۸۹	۱۲۰	۲۶۲۹	۲۷۶۳	۰۰۰	۲۵۶۳	۲۵۳۳

(۱) - شامل عدس، ماش، باقلاو.....

ماخذ مرکز آمار ایران.

گیلان در سالهای مختلف

سطح کاشت سبزیجات
تولید - تن

۱۳۵۰
۱۳۵۱
۱۳۵۲
۱۳۵۳

سایر غلات (۱)		برنج (شلتوک)		جو دیم	
تولید	سطح کاشت	تولید	سطح کاشت	تولید	سطح کاشت
۶۷۳۵	۱۱۴۹۴	۲۲۴۴۲۷	۱۷۰۶۲۱	۲۷۸۱	۹۳۹۴
۱۰۱۲۰	۲۲۶۰	۴۵۵۰۰۰	۱۶۱۸۰۰	۵۹۰۰	۱۰۰۰۰۰۰
۰۰۰	۱۶۱۲	۴۱۱۷۹۸	۱۵۰۲۸۹	۶۲۱۵	۸۴۶۰
۱۳۹۴	۶۹۰	۳۲۸۲۴۹	۱۴۹۶۹۱	۱۱۷۵	۴۳۳۲

سطح کاشت سبزیجات
تولید - تن

جدول ۶۱ - سطح کاشت و تولید سبزیجات استان گیلان در سالهای مختلف

سایر سبزیجات (۱)		گوجه فرنگی		پیاز		سبزی زمینی		سال
تولید	سطح کاشت	تولید	سطح کاشت	تولید	سطح کاشت	تولید	سطح کاشت	
۱۳۳۳۳	۵۰۰۸	۸۵۶۲	۲۶۳۵	۲۰۱۵	۱۶۵۸	۱۹۱۸	۶۴۵	۲۵۳۰
۰۰۰	۵۰۳۰	۱۰۵۰۰	۱۲۹۰	۲۵۰۰	۷۱۰	۲۳۰۰	۴۳۰	۲۵۳۱
۰۰۰	۲۶۳۱	۵۰۶۹	۱۲۴۵	۵۱۱۳	۱۴۴۲	۲۶۹۶	۱۱۰۱	۲۵۳۲
۱۰۰۲۲	۲۷۲۲	۵۱۰۲	۹۰۸	۴۶۲۲	۹۸۷	۳۳۳۸	۱۱۲۴	۲۵۳۳

(۱) - شامل تره، جعفری، انواع کلم، سیر، شلغم، هویج، پیازچه، تربچه، چغندر لیمویی، ترب کاهو، اسفناج، کرفس و.....
ماخذ: مرکز آمار ایران.

جدول ۶۲ - سطح کاشت و تولید محصولات علوفه‌ای استان گیلان در سالهای مختلف

سطح کاشت - هکتار
تولید - تن

سایر محصولات علوفه‌ای (۱)		شمبر (خشک)		یونجه و اسپرس (خشک)		سال
تولید	سطح کاشت	تولید	سطح کاشت	تولید	سطح کاشت	
۴۰۷۸	۱۹۷۵	۱۰۱۱۷	۱۳۷۳	۱۴۹	۵۴	۲۵۳۰
۰۰۰	۵۰۰	۱۰۰	۴۰	۱۰۰۰	۲۰۰	۲۵۳۱
۰۰۰	۱۹۷۶	۴۴۰۹	۱۳۱۵	۰۰۰	۰۰۰	۲۵۳۲
۰۰۰	۰۰۰	۰۰۰	۰۰۰	۰۰۰	۰۰۰	۲۵۳۳ (۲)

(۱) - شامل ماشک، خمیل، خلر، فرت علوفه‌ای، گاو دانم و
(۲) - در سال ۲۵۳۳ کل سطح کاشت محصولات علوفه ۳۴۸۶ هکتار و کل تولید ۱۲۷۸۱ تن بود مراتع ماخند مرکز آمار ایران.

مساحت هکتار
تعداد ۱۰۰۰
تولید کیلوگرم

جدول ۶۳ - تعداد بهره‌برداری، مساحت، تعداد انواع درختان و مقدار تولید محصولات دائمی در استان گیلان
آمارگیری کشاورزی سال ۲۵۳۳ در مناطقی که وسعتی

تولید	کاشت پراکنده		کاشت مجتمع			تعداد بهره‌برداری گزارش دهند	نام محصول
	تعداد اصله (نهال و باری)	تعداد بهره‌برداری (گزارش دهند)	تعداد اصله (نهال و باری)	مساحت	تعداد بهره‌برداری (گزارش دهند)		
۹۱۴۹۲۵۳	۶۲۴	۷۸۴۶۵	۲۴۱۴	۱۹۵۸	۳۹۱۹۰	۱۰۲۸۶۷	میوه‌های هسته‌دار
۸۸۹۶۱۷۸	۷۳۸۹	۹۰۴۰۹	۵۷۳	۷۱۵	۳۷۶۹۸	۱۱۶۵۲۳	میوه‌های دان‌دار
۶۱۶۱۹۰۸	۲۱۲	۲۲۲۳۱	۱۱۰۷	۳۲۲۱	۱۰۶۶۵	۲۰۷۶۳	مرکبات
۲۳۸۸۶۱۱	۱۷۱	۶۴۹۵۰	۷۱	(۲)	۱۹۳۱۶	۸۷۵۷۸	انجیر
۸۱۴۹۸۶۰	۱۵۶	۴۰۹۰۰	۳۲۵	۱۷۲۲	۱۳۶۸۸	۵۲۲۶۵	انگور
۱۹۶۸۶۴۷	۲۵۲	۲۴۹۲۵	۲۰۳	۲۴۱	۱۵۰۴۰	۵۷۹۶۲	انار
۱۸۴۹۹۷۱	۲۳۸	۵۷۰۲۸	۸۳	۱۹۹	۱۷۹۸۱	۷۳۰۶۱	گردو
۱۰۳۷۶۳۵	۵	۴۰۴	۱۶۵	۴۶۵	۱۷۰۵	۲۰۰۷	زیتون
۳۳۴۹۲۳۰۳	۸	۵۶۷	۲۱۰۲۳۵	۱۸۹۲۵	۳۹۶۱۲	۴۰۱۸۰	چای
۴۰۶۲۹	۱۹	۴۷۵۵	۲۲	(۲)	۲۲۰۲	۶۱۲۵	انواع توت و شاه‌توت
(۱)	۲۹۲	۱۲۹۲۶	۶۱۸	۱۳۹۷	۶۹۲۶	۱۹۱۲۵	سایر درختان میوه
۰	(۲)	(۲)	۳۱۵۸	(۲)	۲۰۰۸	۲۰۰۸	خزان نهال درختان شمر
(۱)	۱۷۲۲	۳۲۵۹۶	۹۲۹۶۴	۱۰۲۵۳	۴۸۶۲۱	۷۷۴۷۱	توت‌نوغان
(۱)	۳۴۲۰۱۰	۹۳۴۲۴	۹۲۲۶۷	۹۱۸۴	۵۲۵۸۶	۱۲۴۷۰۸	سایر درختان غیر شمر
(۱)	۳۴۰۲۰	۵۶	۶۲۱۵۷	(۲)	۲۰۰۷	۲۰۰۷	خزان نهال درختان غیر شمر

(۱) - ارقام غیر قابل جمع
(۲) - مساحت و تولید بیشتر از صفر و کمتر از صد هکتار
ماخند مرکز آمار ایران.

جدول ۶۸ - ماشین آلات عمد موسا براد و ات کشاورزی فروخته شده متوسط بنگا متوسطا شبنهای کشاورزی استان گیلان در سالهای مختلف (۱)

(دستگاه)

سال	تراکتور	گاواهن	دبک	کودپاش	انواع بذرپاش	انواع سمپاش	تریلر	تنه بولدوزر
۲۵۲۲	۱۰۷	۳۳	۱۵	۰	۰	۰	۲	۱
۲۵۲۴	۷۴	۴۴	۹	۰	۰	۲	۲۸	۴
۲۵۲۵	۵۱	۳۳	۲۳	۱	۳	۰	۱۹	۲

(۱) - آمار فروش بنگا متوسطا شبنهای کشاورزی بران جهت منطقه گیلان کم مستقل از شبهه گیلان فروخته شده است در این آمار منظور شده است ماخذ - بنگاه توسعه ماشینهای کشاورزی.

جدول ۶۹ - مساحت جنگل کاربهای مصنوعی، مساحت نهالستانهای احداث شده و طرحهای جنگل داری (دانه زاد و شاخه زاد) استان گیلان در سالهای مختلف

سال	مساحت جنگل کاربهای مصنوعی (هکتار)	مساحت نهالستانهای احداث شده (هکتار)	طرح جنگل داری	
			تعداد	مساحت (هکتار)
۲۵۲۰	۲۸۴	۰	۰	۴۱۵
۲۵۲۱	۴۰۰	۵۲۱	۰	۰
۲۵۲۲	۲۰۰	۳۰۹	۵	۲۳۰۰۰
۲۵۲۳	۸۰۰	۲۷۰	۰	۲۹۰۰۰
۲۵۲۴	۴۰۰	۱۷۳	۱	۲۲۰۰۰
۲۵۲۵	۶۵۰	۹۴	۳	۲۲۷۷۹

ماخذ - سرچنگلداری استان.

جدول ۷۰ - اقدامات مربوط به آب خیزداری در جهت حفاظت خاک در استان گیلان

سال ۲۵۲۴ تاکنون

شهرستان	بانکت سازی (کیلومتر)	نهال کاری (اصنه)	بذرپاشی (هکتار)	جاده سازی (کیلومتر)	فرق مناطق (هکتار)
کل استان	۵۰	۱۱۷۵۰	۱۶	۳/۵	۱۴۳
رودبار	۵۰	۱۱۷۵۰	۱۶	۳/۵	۱۴۳

(۱) - ارقام مندرج در جدول مربوط به سد شهبانوفروج است و کل استان را شامل نمیشود.
 (۲) - بانکت سازی - ایجاد شیار بابعاد مختلف در دامنه های پر شیب کوهها و تپهها بمنظور جلوگیری از فرسایش و شستشوی خاکهای سطحی و غرس گیاهان در داخل آنها برای ایجاد فضای سبز.
 (۳) - فرق - محدود کردن قسمتی از اراضی کمدرای پوشش گیاهی است بمنظور جلوگیری از انهدام آن و تحقیق در بارانواع بذر گیاهان این قسمت.
 ماخذ - مرکز آبخیزداری سد شهبانوفروج.

جدول ۷۱ - عملیات انجام شده در جهت اصلاح مراتع استان گیلان در سالهای مختلف

سال	مساحت مراتع بازدید شده (هکتار)	طرفیت چرا بر حسب تعداد دام (راس)	تعداد پروانه صادر شده
۲۵۲۱	۸۵۴ ۰۰۰	۰	۰
۲۵۲۲	۲۷۶ ۰۰۰	۲۵۲ ۰۰۰	۲۶۸۱
۲۵۲۳	۸۵ ۰۰۰	۱۳ ۰۰۰	۱۶۵۴
۲۵۲۴	۳۴ ۰۰۰	۲۸ ۰۰۰	۳۹۷

ماخذ - سرچنگداری استان -

جدول ۷۲ - مشخصات شرکتهای سهامی زراعی استان گیلان

سال ۲۵۳۵ ناهنهای

نام و محل شرکت	تعداد دهات حوزه عمل	تعداد سهامداران	سرمایه شرکت (هزارریال)	مساحت محدوده شرکت (هکتار)
شرکت سهامی زراعی قریه رود پیش شهرستان فومن	۱	۱۶۳	۹۳۸	۱۲۳۹
شرکت سهامی زراعی قریه تازم آباد شهرستان فومن	۶	۳۴۱	۸۱۷	۱۱۲۰

ماخذ - تعاون و امور روستاهای استان -

جدول ۷۳ - شرکتهای تعاونی روستایی استان گیلان

سال ۲۵۳۵ ناهنهای

شهرستان	تعداد	اعضاء (نفر)	سرمایه (هزارریال)	وام پرداختی		مانده بدهی (هزارریال)	ذخیره مقابله‌ای (هزارریال)
				تعداد	مبلغ (هزارریال)		
کل استان	۱۵۱	۱۸۷۸۹۰	۴۸۵۳۳۷	۱۱۷۹۳۷	۳۰۱۰۷۰۷	۱۴۴۱۹۱۲	۱۳۴۰۲۴
رشت	۳۳	۴۱۹۹۷	۱۴۵۲۴۵	۲۶۵۳۶	۴۹۴۰۴۸	۲۳۴۹۳۰	۴۵۶۹۱
بندریله‌لوی	۳	۲۲۲۷	۶۹۰۱	۱۱۹۳	۲۰۵۳۳	۱۷۰۴۵	۱۱۳۱
لاهیجان	۲۳	۳۹۱۰۶	۸۶۸۸۲	۳۱۱۹۲	۴۸۰۴۵۱	۳۷۵۷۷۲	۲۲۱۷۵
لنگرود	۱۴	۱۱۶۰۱	۲۷۵۷۶	۸۴۵۴	۱۱۵۵۴۹	۱۱۵۰۰۵	۷۳۶۶
رودسر	۱۹	۲۲۳۱۳	۶۱۱۹۲	۱۱۰۵۷	۱۹۲۸۹۹	۲۰۲۴۸۵	۱۶۷۶۷
فومن	۱۳	۱۶۵۳۸	۳۴۷۴۱	۹۹۹۴	۲۰۲۸۹۴	۱۰۶۷۰۷	۷۷۴۳
صومسرا	۱۴	۱۵۱۹۷	۳۱۴۱۸	۶۱۴۲	۱۰۷۰۰۴	۸۶۲۲۲	۹۷۴۹
رودبار	۱۳	۱۳۳۹۰	۲۶۷۶۵	۹۰۸۰	۱۱۰۱۵۷	۹۴۶۹۸	۳۵۶۸
طوالش	۱۶	۲۱۵۷۹	۵۳۸۱۱	۱۲۵۷۷	۲۲۷۶۱۵	۱۶۲۲۴۱	۱۸۰۳۰
آستارا	۳	۳۹۵۲	۱۰۸۰۶	۱۷۱۲	۳۹۵۵۷	۴۶۸۰۵	۱۸۰۴

ماخذ - تعاون و امور روستاهای استان -

جدول ۲۴ - تعداد وام ، مبلغ وامهای پرداختی و وصولی بانک تعاون کشاورزی استان گیلان در سالهای مختلف

سال	تعداد وامهای پرداختی (مقره)	مبلغ وام (هزارریال)	مبلغ وصولی وام (هزارریال)
۲۵۲۳	۲۶ ۶۲۷	۱ ۹۲۵ ۲۷۵	۱ ۱۴۷ ۷۴۶
۲۵۲۴	۲۲ ۹۷۹	۱ ۸۸۹ ۴۶۸	۱ ۵۳۴ ۰۹۹
۲۵۲۵	۲۸ ۳۲۲	۲ ۸۸۵ ۵۸۴	۲ ۲۰۶ ۸۰۴

ماخذ - بانک تعاون کشاورزی استان .

جدول ۲۵ - مبلغ وامهای پرداختی بانک تعاون کشاورزی ایران بر حسب نحوه مصرف در استان گیلان در سالهای مختلف (واحد - هزارریال)

سال	مصارف جاری کشاورزی	امور آبیاری قنوت و حفر چاه	احداث باغات میوه و جای	ساختن بناها و تأسیسات عمومی روستایی	دامداری و دامپروری	پرورش طیور	سایر مصارف
۲۵۲۳	۱ ۲۰۹ ۶۴۶	۹۴ ۲۴۳	۹۲ ۶۹۴	۴۱۸ ۰۹۲	۹۰ ۵۰۷	۱ ۸۲۵	۱۸ ۲۶۸
۲۵۲۴	۱ ۱۰۶ ۴۹۳	۸۲ ۷۰۳	۱۱۱ ۵۸۰	۲۵۱ ۲۲۵	۱۶۲ ۰۵۰	۱ ۲۸۵	۱۷۳ ۱۳۲
۲۵۲۵	۱ ۷۵۲ ۲۲۸	۳۵ ۵۴۴	۱۰۵ ۱۹۲	۳۸ ۷۳۴	۴۰ ۶۱۰	۳۰۵ ۳۶۲	۶۰۷ ۷۱۴

ماخذ - بانک تعاون کشاورزی .

جدول ۲۶ - تعداد انواع دام و طیور استان گیلان در سالهای مختلف (واحد - رأس)

سال	گاو و گوساله	گاو میش و بچه گاو میش	گوسفند و بره	بز و بزغاله	خوک	الاغ	اسب و مادیان	قاطر و استر	طیور (تقطعه)
۲۵۲۰	۵۰۵ ۰۱۴	۶ ۸۹۲	۵۵۲ ۹۵۹	۱۳۶ ۳۱۵	۲۰ ۸۳۶	۷ ۵۱۶	۵۰ ۹۲۱	۷ ۱۸۹	۲ ۲۶۴ ۵۰۵
۲۵۲۱	۵۵۱ ۰۰۰	۱۹ ۰۰۰	۴۵۵ ۰۰۰	۱۰۳ ۰۰۰	۰۰۰	۰۰۰	۰۰۰	۰۰۰	۲ ۵۹۴ ۰۰۰
۲۵۲۲	۴۸۶ ۰۳۵	۱۲ ۵۱۲	۵۱۰ ۴۴۳	۱۰۳ ۵۵۷	۹ ۲۲۵	۵ ۸۳۰	۵۷ ۶۵۹	۶ ۹۴۴	۰۰۰
۲۵۲۳	۶۳۵ ۰۴۶	۹ ۲۱۴	۱۳۶۸ ۰۶۵	۲۴۶ ۸۶۴	۰۰۰	۷ ۲۳۵	۹۶ ۴۲۲	۸ ۲۲۳	۳ ۴۹۳ ۰۴۴

ماخذ - مرکز آمار ایران .

جدول ۷۷ - تعداد کشتار انواع دام در حوزه عمل شهرداریهای استان گیلان در سال ۱۳۳۴ خا هشتامی

(راس)

خوک	گاو میش	گاو و گوساله	بز و بزغاله	گوسفند و بیره	نام شهرداری بتکبک شهرستان
۲۳۸	۲۳۸۰	۵۰۲۱۲	۵۸۳۹۵	۱۶۶۶۰۵	کلاستان
۲۳۸	۱۶۴۳	۲۳۸۶۲	۳۰۴۷۰	۸۰۷۳۹	شهرستان رشت
۲۳۸	۱۱۰۰	۱۲۹۰۳	۲۷۱۷۸	۵۱۹۳۳	رشت
۰	۰	۵۰۲	۰	۳۳۵	سنگر
۰	۰	۱۰۴۲	۶	۳۷۹	خام
۰	۱۶	۱۰۰۰۸	۱۱۸	۲۹۱	لشت نشاء
۰	۱	۱۹۹۱	۲۴۰	۳۳۳	کوچصفهان
۰	۵۲۶	۶۴۱۶	۲۹۲۸	۲۷۲۶۹	بندر پهلوی
۰	۳۴۷	۷۰۶۹	۱۳۲۰۳	۱۹۱۸۴	شهرستان لاهیجان
۰	۲۷۸	۲۹۰۶	۱۱۹۸۰	۱۶۲۹۹	لاهیجان
۰	۰	۱۶۲۰	۲۸۹	۶۳۰	سباهکل
۰	۱۶	۲۰۳۰	۱۱۳۴	۲۰۲۲	آستانه شرمیه
۰	۵۲	۵۱۳	۰	۲۳۳	بندر فرحناز
۰	۳	۲۵۱۲	۱۰۷۵	۷۸۲۳	شهرستان رودسر
۰	۰	۱۰۹۷	۲۸	۱۷۰۵	املش
۰	۰	۳۶۰	۱۶۳	۱۶۹۵	چابکسر
۰	۰	۶۲۳	۲۵۵	۵۰۹	رحیم آباد
۰	۳	۲۲۰۹	۶۱۰	۳۵۲۲	کلاچای
۰	۰	۲۲۳	۰	۳۷۲	واجارگاه
۰	۸۶	۳۰۶۶	۱۸۹۹	۱۲۳۰۲	شهرستان طوالش
۰	۸۲	۱۳۲۲	۱۵۱۷	۹۹۲۰	هشتپر
۰	۳	۳۸۵	۱۶۲	۱۴۴۱	پرورسر
۰	۰	۵۳۵	۰	۲۱۷۱	رضوان شهر
۰	۰	۸۱۴	۲۳۰	۷۷۰	ماسال
۰	۰	۱۵۸۸	۳۷۲	۶۵۱۵	شهرستان فومن
۰	۰	۱۴۶۶	۳۵۳	۶۰۱۳	فومن
۰	۰	۱۲۶	۱۹	۵۰۲	ماسوله
۰	۳	۵۳۶	۱۲۴	۲۹۶	شهرستان شفت
۰	۳	۵۳۶	۱۲۴	۲۹۶	شفت
۰	۱۴۱	۲۱۸۵	۷۲۳۹	۱۹۳۹۶	شهرستان لنگرود
۰	۱۴۱	۱۸۹۳	۷۲۳۹	۱۸۹۵۵	لنگرود
۰	۰	۲۹۲	۰	۲۴۱	کومه
۰	۰	۲۲۹۹	۸۵۲	۲۱۵۲	شهرستان صومعه سرا
۰	۰	۲۲۹۹	۸۵۲	۲۱۵۲	صومعه سرا
۰	۱۵۷	۲۲۰۳	۱۳۲۸	۱۰۹۰۰	شهرستان آستارا
۰	۱۵۷	۲۲۰۳	۱۳۲۸	۱۰۹۰۰	آستارا
۰	۰	۸۹۲	۱۴۳۳	۵۲۹۸	شهرستان رودبار
۰	۰	۶۳۰	۱۴۱۵	۲۶۵۱	رودبار
۰	۰	۲۶۲	۱۸	۲۶۲۷	منجیل

ماخذ - مرکز آمار ایران

جدول ۷۸ - تعداد کشتار انواع دام در فصول و ماههای مختلف در حوزه عمل شهرداریهای استان گیلان در سال ۲۵۳۴ شاهنشاهی (واحد - رأس)

فصل و ماه	گوسفند و بیره	بز و بزغاله	گاو و گوساله	گاو میش	خوک
سال	۱۶۶ ۶۰۵	۵۸ ۳۹۵	۵۰ ۲۱۲	۲ ۳۸۰	۲۲۸
بهار	۳۶ ۹۰۹	۹ ۵۴۱	۱۱ ۲۸۸	۵۰۵	۷۴
فروردین	۱۱ ۲۷۷	۲ ۶۱۹	۳ ۸۶۱	۱۷۲	۲۲
اردیبهشت	۱۴ ۰۱۸	۲ ۶۱۳	۲ ۸۲۷	۱۷۱	۲۲
خرداد	۵۲ ۵۹۷	۱۷ ۲۷۲	۱۳ ۲۳۱	۵۹۷	۴۰
تابستان	۱۵ ۰۷۰	۴ ۹۲۵	۴ ۰۵۳	۱۵۵	۱۰
تیر	۱۸ ۰۷۶	۵ ۷۹۶	۴ ۳۷۳	۱۷۲	۲۰
مرداد	۱۹ ۲۵۱	۶ ۵۵۱	۵ ۰۰۵	۲۶۸	۱۰
شهریور	۴۶ ۴۱۵	۱۷ ۷۲۷	۱۳ ۳۵۱	۸۱۵	۶۴
پائیز	۱۶ ۷۲۱	۶ ۶۵۵	۴ ۶۳۶	۲۲۲	۲۰
مهر	۱۵ ۲۸۹	۵ ۷۷۷	۴ ۴۲۳	۲۲۳	۲۲
آبان	۱۴ ۱۸۵	۵ ۳۰۵	۴ ۲۹۲	۲۴۸	۲۲
آذر	۳۰ ۶۸۲	۱۳ ۸۲۵	۱۲ ۱۴۲	۴۶۳	۶۰
زمستان	۱۲ ۰۰۷	۶ ۱۳۵	۴ ۲۹۶	۱۶۹	۲۵
دی	۸ ۱۹۲	۴ ۳۵۰	۴ ۰۹۰	۱۶۰	۲۳
بهمن	۱۰ ۲۸۲	۳ ۲۶۰	۳ ۵۵۶	۱۳۴	۱۲
اسفند					

ماخذ - مرکز آمار ایران.

جدول ۷۹ - وزن کشتار انواع دام در فصول و ماههای مختلف در حوزه عمل شهرداریهای استان گیلان در سال ۲۵۳۴ شاهنشاهی (واحد - کیلوگرم)

فصل و ماه	گوسفند و بیره	بز و بزغاله	گاو و گوساله	گاو میش	خوک
سال	۲ ۷۰۱ ۰۹۲	۷۱۶ ۳۶۹	۴ ۶۱۹ ۸۸۲	۲۹۸ ۲۱۴	۷ ۰۷۲
بهار	۶۰۲ ۱۹۲	۱۱۳ ۲۵۰	۱ ۰۱۷ ۶۱۷	۶۱ ۶۸۶	۲ ۱۹۹
فروردین	۱۸۷ ۹۲۸	۳۱ ۷۷۲	۳۴۹ ۱۴۹	۲۱ ۶۳۶	۶۵۴
اردیبهشت	۱۸۸ ۷۴۰	۲۰ ۷۸۰	۳۴۰ ۲۴۶	۲۰ ۱۴۰	۶۵۴
خرداد	۲۳۵ ۵۲۵	۵۰ ۶۹۸	۳۳۸ ۰۲۲	۱۹ ۹۱۰	۸۹۱
تابستان	۸۳۵ ۰۶۸	۲۰۶ ۴۱۹	۱ ۱۸۸ ۳۳۱	۷۰ ۸۰۰	۱ ۱۸۸
تیر	۲۴۰ ۳۰۰	۵۹ ۶۲۹	۳۵۰ ۳۳۲	۱۸ ۲۶۰	۲۹۷
مرداد	۲۸۰ ۹۵۶	۶۸ ۲۴۷	۳۹۰ ۷۱۵	۲۰ ۷۳۰	۵۹۴
شهریور	۳۱۳ ۸۱۲	۷۸ ۵۴۳	۴۲۷ ۲۸۴	۳۱ ۸۱۰	۲۹۷
پائیز	۷۵۳ ۲۸۸	۲۱۵ ۳۳۵	۱ ۲۶۱ ۴۹۴	۱۰۸ ۹۹۳	۱ ۹۰۲
مهر	۲۶۶ ۳۲۹	۸۱ ۵۶۱	۲۷۰ ۴۴۰	۲۹ ۶۱۰	۵۹۴
آبان	۲۴۸ ۳۱۴	۶۹ ۶۰۰	۳۵۶ ۰۳۵	۴۸ ۵۷۲	۶۵۴
آذر	۲۳۸ ۷۴۵	۶۴ ۱۶۴	۴۳۵ ۰۲۹	۳۰ ۸۱۰	۶۵۴
زمستان	۵۱۰ ۵۴۲	۱۸۱ ۳۷۵	۱ ۱۵۲ ۴۴۰	۵۶ ۹۳۵	۱ ۷۸۲
دی	۱۹۳ ۰۲۲	۷۴ ۸۹۶	۴۲۸ ۵۹۹	۲۱ ۱۴۵	۷۲۲
بهمن	۱۵۰ ۲۷۴	۶۰ ۹۵۵	۳۹۸ ۲۶۳	۱۹ ۹۱۵	۶۹۰
اسفند	۱۶۷ ۲۴۶	۲۵ ۵۲۲	۳۰۵ ۵۷۸	۱۵ ۸۷۵	۳۵۰

ماخذ - مرکز آمار ایران.

جدول ۸۰ - تعداد، وزن و میانگین وزن لاشه یک راس از

سال	گوسفند و بقره		بز و بزغاله		میانگین وزن یک راس
	تعداد	وزن	تعداد	وزن	
۲۵۳۰	۱۲۴ ۷۷۹	۲ ۱۱۵ ۰۰۰	۷۶ ۴۸۲	۹۷۷ ۰۰۰	۱۲/۷۸
۲۵۳۱	۱۳۷ ۰۰۰	۲ ۳۸۷ ۰۰۰	۵۹ ۰۰۰	۷۹۳ ۰۰۰	۱۳/۴۴
۲۵۳۲	۱۳۷ ۰۰۰	۲ ۱۰۸ ۰۰۰	۶۱ ۰۰۰	۹۵۲ ۰۰۰	۱۵/۶۰
۲۵۳۳	۱۳۴ ۹۰۴	۲ ۳۴۹ ۵۲۸	۲۸ ۲۸۲	۶۲۷ ۰۸۵	۱۳/۰۰
۲۵۳۴	۱۶۶ ۶۰۵	۲ ۷۰۱ ۰۹۳	۵۸ ۳۹۵	۷۱۶ ۳۶۹	۱۲/۲۶

ماخذ - مرکز آمار ایران.

جدول ۸۱ - متوسط قیمت عمده هر روشی یک کیلوگرم گوشت

سال	فروردین	اردیبهشت	خرداد	تیر	مرداد	شهریور
۲۵۳۰	۹۲/۹	۸۹/۵	۸۶/۸	۸۸/۴	۸۷/۴	۸۷/۵
۲۵۳۱	۱۰۷/۰	۱۰۵/۰	۹۴/۰	۹۸/۰	۹۶/۰	۹۲/۰
۲۵۳۲	۱۱۲/۰	۱۱۳/۰	۱۱۳/۰	۱۱۷/۰	۱۱۳/۰	۱۱۳/۰
۲۵۳۳	۱۵۵/۳	۱۶۵/۴	۱۵۴/۶	۱۴۱/۴	۱۵۶/۱	۱۵۶/۱
۲۵۳۴	۲۱۲/۷	۲۰۷/۵	۱۹۳/۳	۱۸۹/۱	۱۶۱/۵	۱۵۷/۸

ماخذ - مرکز آمار ایران.

جدول ۸۲ - متوسط قیمت عمده هر روشی یک کیلوگرم گوشت

سال	فروردین	اردیبهشت	خرداد	تیر	مرداد	شهریور
۲۵۳۰	۹۱/۲	۸۴/۱	۸۱/۲	۸۰/۹	۸۳/۰	۸۳/۲
۲۵۳۱	۱۰۷/۰	۱۰۸/۰	۹۲/۰	۹۸/۰	۹۸/۰	۹۴/۰
۲۵۳۲	۱۱۹/۰	۱۱۳/۰	۱۱۴/۰	۱۱۹/۰	۱۲۷/۰	۱۲۸/۰
۲۵۳۳	۱۲۸/۹	۱۸۱/۸	۱۶۷/۶	۱۵۴/۹	۱۴۷/۰	۱۵۵/۲
۲۵۳۴	۲۱۶/۵	۲۰۹/۳	۱۹۲/۵	۱۸۲/۱	۱۶۲/۳	۱۴۹/۳

ماخذ - مرکز آمار ایران.

انواع دام کشاورشد در حفاظ دارای شهرداری استان گیلان در سالهای مختلف

تعداد - راس
وزن - کیلوگرم

خوک			گاو میش			گاو و گوساله		
میانگین وزن یک راس	وزن	تعداد	میانگین وزن یک راس	وزن	تعداد	میانگین وزن یک راس	وزن	تعداد
۵۲/۴۰	۸۰۰۰	۱۴۲	۱۴۴/۲۲	۱۱۴۰۰۰	۷۸۸	۷۹/۹۱	۳۵۰۰۰۰۰	۴۳۸۷۳
۲۹/۶۸	۸۰۰۰	۱۶۱	۱۳۱/۰۰	۱۳۱۰۰۰	۱۰۰۰	۸۶/۲۲	۴۱۳۹۰۰۰	۴۸۰۰۰
۳۵/۰۰	۷۰۰۰	۲۰۰	۱۲۱/۰۰	۱۲۱۰۰۰	۱۰۰۰	۱۰۹/۳۰	۵۳۵۰۰۰۰	۴۹۰۰۰
۳۶/۰۶	۷۸۶۳	۲۱۸	۱۳۸/۳۴	۲۵۵۸۰۶	۱۸۴۹	۸۸/۷۰	۴۴۴۷۵۲۶	۵۰۱۵۹
۲۹/۷۱	۷۰۷۲	۲۳۸	۱۲۵/۳۸	۲۹۸۴۱۴	۲۳۸۰	۹۲/۰۰	۴۶۱۹۸۸۲	۵۰۲۱۲

گوسهند و بز در حفاظ دارای شهرداری بر حسب ماههای مختلف در استان گیلان در سالهای مختلف

(ریال)

اسفند	بهمن	دی	آذر	آبان	مهر
۹۲/۲	۹۲/۳	۹۰/۳	۸۸/۳	۸۲/۰	۸۶/۶
۱۲۳/۰	۱۲۰/۰	۱۱۶/۰	۱۰۷/۰	۱۰۱/۰	۹۷/۰
۱۲۶/۰	۱۲۵/۰	۱۲۷/۰	۱۲۶/۰	۱۲۲/۰	۱۱۵/۰
۲۱۶/۱	۱۹۴/۱	۱۷۶/۳	۱۵۱/۳	۱۲۹/۳	۱۵۵/۷
۲۱۵/۲	۱۹۹/۶	۱۹۱/۷	۱۶۶/۷	۱۶۲/۳	۱۶۷/۷

بز و بزغاله در حفاظ دارای شهرداری بر حسب ماههای مختلف در استان گیلان در سالهای مختلف

(ریال)

اسفند	بهمن	دی	آذر	آبان	مهر
۹۱/۰	۸۹/۶	۸۶/۷	۸۳/۹	۸۲/۰	۸۱/۹
۱۳۱/۰	۱۳۰/۰	۱۲۱/۰	۱۱۳/۰	۱۰۶/۰	۹۹/۰
۱۲۴/۰	۱۱۵/۰	۱۲۷/۰	۱۲۳/۰	۱۲۹/۰	۱۲۶/۰
۲۲۱/۴	۲۰۶/۶	۱۸۹/۸	۱۴۴/۲	۱۲۳/۲	۱۵۱/۳
۲۲۶/۲	۲۱۶/۴	۲۰۵/۷	۱۷۴/۱	۱۶۴/۷	۱۶۲/۸

جدول ۸۳ - متوسط قیمت عمده فروشی یک کیلوگرم گوشت گاو و گوساله در

شهریور	مرداد	تیر	خرداد	اردیبهشت	فروردین	سال
۵۹/۴	۵۸/۲	۶۰/۸	۵۹/۰	۶۰/۱	۵۹/۱	۲۵۳۰
۵۸/۰	۵۷/۰	۶۰/۰	۶۳/۰	۷۰/۰	۶۲/۰	۲۵۳۱
۷۳/۰	۷۲/۰	۷۲/۰	۷۳/۰	۷۵/۰	۷۶/۰	۲۵۳۲
۹۸/۴	۹۳/۵	۸۱/۰	۹۵/۳	۹۷/۹	۹۶/۶	۲۵۳۳
۱۰۹/۷	۱۱۰/۲	۱۲۰/۲	۱۱۳/۰	۱۱۸/۲	۱۱۹/۲	۲۵۳۴

ماخذ - مرکز آمار ایران .

جدول ۸۴ - متوسط قیمت عمده فروشی یک کیلوگرم گوشت گاو میش در

شهریور	مرداد	تیر	خرداد	اردیبهشت	فروردین	سال
۵۶/۶	۵۶/۶	۶۰/۰	۵۰/۰	۶۱/۶	۶۰/۰	۲۵۳۰
۴۹/۰	۵۶/۰	۶۰/۰	۵۷/۰	۶۹/۰	۵۹/۰	۲۵۳۱
۶۹/۰	۸۵/۰	۶۷/۰	۷۲/۰	۵۷/۰	۵۸/۰	۲۵۳۲
۹۰/۱	۸۷/۱	۵۹/۶	۵۷/۸	۶۳/۳	۸۸/۴	۲۵۳۳
۱۰۳/۳	۱۱۳/۰	۱۲۱/۹	۱۲۱/۷	۱۲۲/۷	۱۲۷/۹	۲۵۳۴

ماخذ - مرکز آمار ایران .

جدول ۸۵ - تولید و ارزش محصولات کارخانه

ماست		شیر		سال
ارزش	مقدار	ارزش	مقدار	
۰۰۰	۷۵۷	۳۷۷۱۰	۳۰۱۱	۲۵۳۳
۰۰۰	۱۱۳۹	۵۸۹۱۲	۳۸۰۰	۲۵۳۴
۰۰۰	۱۱۹۰	۴۸۵۸۶	۳۸۷۰	۲۵۳۵

ماخذ - کارخانجات شیرپاستوریزه ماستان .

نقاط دارای شهرداری بر حسب ماههای مختلف در استان گیلان در سالهای مختلف

(ریال)

مهر	آبان	آذر	دی	بهمن	اسفند
۵۷/۱	۵۷/۱	۵۷/۶	۵۶/۷	۵۸/۶	۶۰/۴
۵۸/۰	۶۱/۰	۶۵/۰	۶۷/۰	۷۰/۰	۷۰/۰
۷۸/۰	۷۷/۰	۸۴/۰	۷۵/۰	۸۲/۰	۸۰/۰
۹۵/۳	۹۶/۲	۹۹/۸	۱۰۶/۲	۱۱۰/۵	۱۲۶/۴
۱۰۷/۸	۱۰۷/۵	۱۰۵/۱	۱۲۴/۴	۱۲۲/۸	۱۳۵/۸

نقاط دارای شهرداری بر حسب ماههای مختلف در استان گیلان در سالهای مختلف

(ریال)

مهر	آبان	آذر	دی	بهمن	اسفند
۵۲/۸	۵۶/۲	۵۶/۱	۵۵/۱	۵۶/۹	۵۵/۷
۵۷/۰	۵۴/۰	۶۸/۰	۶۷/۰	۷۵/۰	۶۳/۰
۸۷/۰	۵۷/۰	۶۲/۰	۷۱/۰	۷۱/۰	۶۵/۰
۸۹/۷	۹۶/۰	۱۰۹/۹	۱۰۴/۹	۱۰۱/۱	۱۲۷/۶
۱۰۴/۴	۸۹/۸	۱۱۰/۸	۱۲۲/۳	۱۳۰/۰	۱۴۹/۷

شیرپاستوریزه ماسان گیلان در سالهای مختلف

مقدار - تن
ارزش - هزار ریال

کره		دوغ		سنتی	
مقدار	ارزش	مقدار	ارزش	مقدار	ارزش
۲۵	۷۹۱۸	۸۸	۱۲۰۳	۵	۳۵۸
۳۲	۵۷۲۴	۲۱۰	۲۹۹۹	۷	۵۹۰
۲۸	۴۹۸۳	۱۶۰	۲۲۳۹	۷	۵۳۶

جدول ۸۶ - وزن لاشه انواع دام کشتار شده در حوزه عمل شهرداریهای استان گیلان در سال ۲۵۳۴ تا هشتاد و نه (کیلوگرم)

خوک	گاو میش	گاو و گوساله	بز و بزغاله	گوسفند و بیره	نام شهرداری متفکیک شهرستان
۷۰۷۲	۲۹۸ ۴۱۴	۴ ۶۱۹ ۸۸۲	۷۱۶ ۳۶۹	۲ ۷۰۱ ۰۹۳	استان گیلان
۷۰۷۲	۱۹۱ ۳۹۸	۱ ۹۹۷ ۰۱۴	۳۷۰ ۵۷۱	۱ ۲۱۲ ۰۰۹	شهرستان رشت
۷۰۷۲	۱۱۰ ۰۰۰	۷۶۰ ۰۵۰	۳۳۱ ۱۴۸	۷۷۸ ۹۹۵	رشت
۰	۰	۴۴ ۵۰۰	۰	۳ ۹۱۰	سنقر
۰	۰	۱۲۵ ۱۷۶	۹۲	۶ ۶۰۱	حمام
۰	۲ ۸۳۸	۱۰۱ ۸۶۳	۱ ۶۱۲	۶۰۷۵	لشت نشاء
۰	۱۰۰	۱۶۳ ۳۰۰	۲ ۵۸۳	۴ ۳۹۳	کوچصفهان
۰	۷۸ ۳۶۰	۸۰۲ ۱۲۵	۲۵ ۱۳۶	۴۱۲ ۰۳۵	بندر پهلوی
۰	۴۵ ۷۹۵	۸۱۶ ۷۱۰	۱۴۵ ۲۲۹	۳۵۱ ۶۰۸	شهرستان لاهیجان
۰	۳۶ ۴۹۵	۳۲۳ ۷۳۵	۱۳۰ ۷۱۰	۲۸۵ ۸۴۵	لاهیجان
۰	۰	۱۸۶ ۴۰۰	۳ ۱۷۹	۲۱ ۲۶۰	سياهکل
۰	۱ ۹۲۰	۲۲۹ ۳۹۰	۱۱ ۳۴۰	۴۰ ۲۴۰	آستانه شرفیه
۰	۷ ۳۸۰	۵۷ ۳۸۵	۰	۴۰ ۶۳۲	بندر فرحناز
۰	۳۲۵	۴۹۱ ۱۸۹	۱۷ ۳۸۶	۱۴۲ ۱۳۹	شهرستان رودسر
۰	۰	۱۰۹ ۸۰۰	۶۲۷	۲۴ ۹۹۳	املش
۰	۰	۴۲ ۴۲۲	۳ ۳۷۵	۳۳ ۴۰۴	چابکسر
۰	۰	۷۴ ۸۸۰	۳ ۸۲۵	۷ ۶۵۵	رحیم آباد
۰	۳۲۵	۳۳۹ ۲۸۷	۹ ۵۵۹	۶۹ ۹۸۷	کلاچای
۰	۰	۲۴ ۸۰۰	۰	۸ ۱۰۰	واجارگاه
۰	۹ ۹۵۶	۲۲۹ ۰۳۸	۳۹ ۹۷۲	۲۳۵ ۳۱۶	شهرستان طوالش
۰	۹ ۷۷۶	۱۰۵ ۹۶۲	۲۵ ۸۷۹	۱۸۲ ۷۲۴	هشتپر
۰	۱۸۰	۱۹ ۷۹۰	۱ ۸۹۳	۱۹ ۰۲۰	پرمسر
۰	۰	۲۱ ۸۷۶	۰	۲۵ ۸۵۲	رضوانشهر
۰	۰	۸۱ ۴۰۰	۲ ۲۰۰	۷ ۷۰۰	ماسال
۰	۰	۱۳۳ ۳۹۸	۸ ۴۳۴	۷۸ ۶۲۸	شهرستان فومن
۰	۰	۱۲۱ ۱۹۸	۸ ۰۵۴	۶۸ ۵۸۸	فومن
۰	۰	۱۲ ۲۰۰	۳۸۰	۱۰ ۰۴۰	ماسوله
۰	۵۲۵	۵۱ ۱۰۰	۱ ۷۷۵	۳ ۸۲۰	شهرستان شفت
۰	۵۲۵	۵۱ ۱۰۰	۱ ۷۷۵	۳ ۸۲۰	شفت
۰	۱۹ ۲۰۰	۲۱۷ ۶۰۶	۸۱ ۵۸۷	۲۲۸ ۷۷۵	شهرستان لنگرود
۰	۱۹ ۲۰۰	۱۸۹ ۵۱۰	۸۱ ۵۸۷	۲۲۳ ۴۸۷	لنگرود
۰	۰	۳۸ ۰۹۶	۰	۵ ۲۸۸	کومله
۰	۰	۲۸۳ ۹۱۰	۹ ۹۷۰	۲۷ ۳۸۵	شهرستان صومعه سرا
۰	۰	۲۸۳ ۹۱۰	۹ ۹۷۰	۲۷ ۳۸۵	صومعه سرا
۰	۳۱ ۲۹۵	۳۱۰ ۲۴۵	۳۱ ۵۹۹	۲۸۸ ۷۵۵	شهرستان آستارا
۰	۳۱ ۲۹۵	۳۱۰ ۲۴۵	۳۱ ۵۹۹	۲۸۸ ۷۵۵	آستارا
۰	۰	۸۹ ۶۸۲	۱۹ ۸۴۶	۱۳۰ ۶۵۸	شهرستان رودبار
۰	۰	۶۳ ۶۴۷	۱۹ ۵۲۱	۵۱ ۹۹۳	رودبار
۰	۰	۲۶ ۰۳۵	۳۰۵	۷۸ ۶۶۵	متجیل

ماخذ - مرکز آمار ایران .

جدول ۸۷ - مقدار انواع ماهی صید شده توسط شیلات استان گیلان در دوره‌های مختلف بهره‌برداری

دوره بهره‌برداری	جمع	غضروفی	سفید	کفال	سایر انواع مقدار
۲۵۳۳-۳۲	۲ ۲۳۶	۵۹۹	۱۸۳	۲۳۴	۱ ۲۲۰
۲۵۳۴-۳۵	۲ ۷۱۱	۶۷۵	۲۰۶	۲۷۲	۱ ۳۵۶
۲۵۳۵-۳۶	۲ ۳۰۷	۶۳۹	۹۹۷	۶۴۱	۱۰۳۰

ماخذ - شرکت سهامی شیلات استان - تولید و فروش انواع ماهیهای فلسدار منجمد تازه استان گیلان در دوره بهره‌برداری ۲۵۳۶ - ۲۵۳۵ شاهنشاهی

انواع ماهی	موجودی در اول دوره بهره‌برداری (کیلو)	مقدار تولید (کیلو)	فروش		موجودی در آخر دوره بهره‌برداری (کیلو)
			مقدار (کیلو)	ارزش (ریال)	
جمع	۱۰۹ ۱۱۶/۷۵	۲ ۶۶۹ ۲۴۷/۳۵	۲ ۳۳۷ ۶۹۲/۴۵	۳۸۶ ۶۵۶ ۸۷۲	۴۴۰ ۶۷۱/۶۵
ماهی سفید	۳۹ ۰۶۴/۱۰	۹۰۲ ۹۷۳/۶۰	۶۵۵ ۸۹۴/۶۰	۱۹۰ ۳۰۷ ۸۱۸	۲۸۷ ۱۴۳/۱۰
ماهی سوف	۳۱۶/۵۰	۲ ۳۱۹/۹۰	۲ ۵۳۴/۶۰	۷۵۳ ۴۹۲	۱۱۱/۸۰
ماهی ماش	۴۱۵/۶۰	۱۲ ۶۰۳/۸۵	۹ ۴۴۹/۶۵	۲ ۵۹۰ ۴۳۲	۳ ۵۶۹/۸۰
انواع ماهی سیم	۷۲/۵۰	۲ ۴۸۳/۲۰	۷۸۵/۱۰	۱۹۷ ۳۳۴	۱ ۷۷۰/۶۰
ماهی سیس	۵۹/۲۰	۶۸۰۱/۷۰	۶ ۱۵۲/۲۰	۱ ۰۷۶ ۶۷۰	۷۰۸/۵۰
ماهی کفال	۳۸ ۵۳۷/۶۵	۶۶۶ ۱۷۶/۰۰	۶۸۴ ۲۷۷/۸۰	۶۴ ۲۳۳ ۱۵۷	۲۰ ۴۴۵/۸۵
ماهی کبوتر	۷ ۹۴۴/۰۰	۸ ۳۹۱/۱۰	۱۵ ۳۵۵/۰۰	۱ ۹۷۶ ۷۴۳	۱۰۸۰/۱۰
ماهی اسبچه	۱۰۶۰/۰۰	۵ ۴۷۰/۰۰	۴ ۸۳۶/۷۰	۲۴۱ ۸۳۵	۱ ۶۹۳/۳۰
اردک ماهی	۹۷/۴۰	۴۹۳/۴۰	۵۴۶/۰۰	۲۷۳۰۰	۴۴/۸۰
ماهی لای	۲/۰۰	-	.	.	۲/۰۰
ماهی آزاد	۷۴۸/۱۰	۱۰۸۷/۱۰	۱ ۶۶۱/۳۰	۷۲۴ ۶۹۲	۱۷۳/۹۰
ماهی کیلکا	۴۰۲/۰۰	۹۰۴ ۸۶۲/۰۰	۹۰۱ ۲۴۱/۵۰	۱۱۸ ۰۲۴ ۸۳۰	۴۰۲۴/۵۰
ماهی کلمه	۸۷/۰۰	۵۱ ۱۸۵/۳۰	۳۶ ۷۴۵/۰۰	۴ ۶۷۰ ۳۸۹	۱۴ ۵۲۷/۳۰
سایر ماهیهای فلسدار غیر استان ارد	۲۰ ۳۰۰/۷۰	۱۰۳ ۴۰۰/۲۰	۱۸ ۳۳۲/۸۰	۱ ۸۳۲ ۳۸۰	۱۰۵ ۳۷۸/۱۰

ماخذ - شرکت سهامی شیلات استان -

جدول ۸۹ - تولید و فروش انواع ماهیهای فلسدار منجمد و تازه استان گیلان در دورههای مختلف بهره برداری

موجودی در آخر دوره بهره برداری (کیلو)	فروش		مقدار تولید (کیلو)	موجودی در اول دوره بهره برداری (کیلو)	دوره بهره برداری
	ارزش (ریال)	مقدار (کیلو)			
۳۵۶۹۰۵/۵۰	۵۹۵۴۳۸۱۴	۱۳۵۱۳۳۳/۶۵	۱۴۷۷۵۳۸/۸۵	۲۳۰۷۰۰/۳۰	... ۲۵۲۳-۲۴
۱۰۹۱۱۶/۷۵	۱۲۰۶۸۵۶۵۲	۲۰۰۴۷۴۵/۰۵	۱۷۶۶۹۵۶/۳۰	۳۴۶۹۰۵/۵۰	... ۲۵۲۴-۲۵
۴۴۰۶۷۱/۶۵	۲۸۶۶۵۶۸۷۴	۲۳۳۷۶۹۲/۴۵	۲۶۶۹۲۴۷/۳۵	۱۰۹۱۱۶/۷۵	... ۲۵۲۵-۲۶

ماخذ - شرکت سهامی شیلات استان .

جدول ۹۰ - تولید و فروش انواع ماهیهای غضرومی استان گیلان در دوره بهره برداری ۲۵۳۶ - ۲۵۳۵ شاهنشاهی

موجودی در آخر دوره بهره برداری (کیلو)	فروش		مقدار تولید (کیلو)	موجودی در اول دوره بهره برداری (کیلو)	انواع ماهی
	ارزش (ریال)	مقدار (کیلو)			
۲۰۱۸۵۰/۰	۲۸۸۰۸۲۶۴	۵۹۴۳۶۹/۳	۶۷۲۲۹۳/۲	۱۲۳۹۲۶/۱	جمع
۱۴۹۵۵۲/۶	۲۸۶۵۹۶۶۴	۵۶۴۷۱۹/۳	۶۳۹۲۷۷/۰	۷۴۹۹۴/۹	فیلم ماهی ، تاس ماهی ، ماهی کلمه دراکول
۵۱۶۴۴/۴	۱۴۸۰۰۰	۲۹۶۰۰/۰	۳۲۳۱۳/۲	۴۸۹۳۱/۲	کلمه و سروردم ماهی غضرومی
۶۵۳/۰	۶۰۰	۵۰/۰	۷۰۳/۰	۰	ماهی غضرومی غیر قابل خوراکی

ماخذ - شرکت سهامی شیلات استان .

جدول ۹۱ - تولید و فروش انواع ماهیهای غضرومی استان گیلان در دورههای مختلف بهره برداری

موجودی در آخر دوره بهره برداری (کیلو)	فروش		مقدار تولید (کیلو)	موجودی در اول دوره بهره برداری (کیلو)	دوره بهره برداری
	ارزش (ریال)	مقدار (کیلو)			
۲۹۸۹۹۹/۴	۴۱۱۱۱۱۹۲	۵۵۷۵۹۱/۱	۵۹۹۳۱۶/۰	۲۵۷۲۷۴/۵	.. ۲۵۲۳-۲۴
۱۲۴۵۰۹/۱	۷۰۳۰۲۶۰۰	۸۵۰۰۹۱/۸	۶۷۵۶۰۱/۵	۲۹۸۹۹۹/۴	.. ۲۵۲۴-۲۵
۱۹۶۱۹۷/۰	۳۹۰۰۱۷۵۰	۵۶۷۵۸۹/۱	۶۳۹۲۷۷/۰	۱۲۴۵۰۹/۱	.. ۲۵۲۵-۲۶

ماخذ - شیلات استان .

جدول ۹۲- تولید و فروش انواع ماهی دودی در استان گیلان در دوره بهر مرداری ۲۵۳۶ - ۲۵۳۵ شاهنشاهی

انواع ماهی	موجودی در اول دوره بهر مرداری (کیلو)	فروش		مقدار تولید (کیلو)	موجودی در آخر دوره بهر مرداری (کیلو)
		ارزش (ریال)	مقدار (کیلو)		
جمع	۱۱ ۸۲۰/۸	۲۶ ۱۷۶ ۱۸۹	۷۹ ۹۵۹/۴	۹۰ ۱۶۰/۲	۱۱ ۸۲۰/۸
ماهی سفید	۱۰ ۲۶۵/۹	۱۶ ۱۸۱ ۹۶۸	۲۶ ۷۷۷/۲	۲۷ ۷۹۸/۴	۱۰ ۲۶۵/۹
ماهی کفال	۵۲/۰	۵ ۶۸۶ ۲۹۰	۲۹ ۱۹۰/۴	۲۲ ۸۲۲/۳	۵۲/۰
ماهی کبوتر	۰	۱۵ ۶۷۵	۵۷/۰	۵۷/۰	۰
ماهی ماش	۴/۵	۰	۰	۳۸۱/۵	۴/۵
ماهی کلمه	۴/۲	۲۷۸ ۲۳۴	۱ ۲۶۴/۷	۲ ۵۴۰/۰	۴/۲
شکماهی	۹۹۴/۲	۳ ۳۰۲ ۶۹۴	۹ ۳۹۶/۰	۱۳ ۲۲۴/۰	۹۹۴/۲
ماهی دراکول دودی گرم	۰	۵۴۴ ۱۲۷	۱ ۷۳۹/۶	۱ ۷۵۷/۵	۰
ماهی سفید غیر استان دارد	۰	۰	۰	۵/۰	۰
ماهی کفال غیر استان دارد	۰	۱۶۷ ۱۸۱	۱ ۵۳۴/۵	۱ ۵۳۴/۵	۰

ماخذ - شیلان استان -

جدول ۹۳ - تولید و فروش انواع ماهیهای دودی سان گیلان در دوره های مختلف بهر مرداری

دوره بهر مرداری	موجودی در اول دوره بهر مرداری (کیلو)	فروش		مقدار تولید (کیلو)	موجودی در آخر دوره بهر مرداری (کیلو)
		ارزش (ریال)	مقدار (کیلو)		
۲۵۳۳ - ۳۴	۴ ۴۱۵/۶	۸ ۳۴۴ ۷۷۷	۶۷ ۹۶۲/۲	۷۵ ۸۱۰/۷	۱۲ ۲۶۴/۱
۲۵۳۴ - ۳۵	۱۲ ۲۶۴/۱	۱۵ ۴۵۴ ۱۴۰	۹۹ ۰۶۵/۰	۹۸ ۶۲۱/۷	۱۲ ۲۶۴/۱
۲۵۳۵ - ۳۶	۱۱ ۸۲۰/۸	۲۶ ۱۷۶ ۱۸۹	۷۹ ۹۵۹/۴	۹۰ ۱۶۰/۲	۱۱ ۸۲۰/۸

ماخذ - شیلان استان -

جدول ۹۴ - تولید و فروش انواع ماهی نور استان گیلان در دوره بهر مرداری ۲۵۳۶ - ۲۵۳۵ شاهنشاهی

انواع ماهی	موجودی در اول دوره بهر مرداری (کیلو)	فروش		مقدار تولید (کیلو)	موجودی در آخر دوره بهر مرداری (کیلو)
		ارزش (ریال)	مقدار (کیلو)		
جمع	۹۱ ۴۲۳/۹۵	۱۶ ۷۱۳ ۷۲۵	۱۰۲ ۱۰۹/۲۵	۱۹۱ ۰۸۸/۶	۹۱ ۴۲۳/۹۵
ماهی سفید شور روماسی	۳۰ ۵۰۲/۸۵	۶ ۶۴۱ ۸۹۵	۲۱ ۳۲۲/۸۵	۲۸ ۵۸۳/۵	۳۰ ۵۰۲/۸۵
ماهی سفید شور روماسی غیر استان دارد	۲۷ ۱۱۸/۵۰	۶ ۵۶۳ ۸۲۷	۲۶ ۳۲۴/۵۰	۲۹ ۵۹۱/۳	۲۷ ۱۱۸/۵۰
ماهی کلمه شور	۶۳/۸۰	۹ ۴۵۶	۷۸/۸۰	۲۲۹/۷	۶۳/۸۰
ماهی کلمه شور روماسی	۴ ۹۹۲/۰۰	۱ ۵۰۵ ۶۱۰	۸ ۲۱۸/۴۰	۱۷ ۹۲۹/۱	۴ ۹۹۲/۰۰
ماهی کفال	۴ ۳۳۶/۲۰	۳۵۶ ۷۸۵	۳ ۲۴۳/۵۰	۶ ۲۲۴/۳	۴ ۳۳۶/۲۰
ماهی کبوتر	۱ ۳۴۲/۰۰	۱۹۸ ۰۸۱	۱ ۶۳۰/۳۰	۹۴۱/۱	۱ ۳۴۲/۰۰
ماهی سیم	۴/۰۰	۲۰۰	۴/۰۰	۰	۴/۰۰
ماهی سی	۴۹/۸۰	۱ ۷۲۴	۲۹/۰۰	۳۳/۹	۴۹/۸۰
ماهی ماشی	۵۲/۰۰	۱۲ ۶۸۴	۱۰۵/۷۰	۵۳/۷	۵۲/۰۰
شکماهی مارنیاد	۱۲۲/۸۰	۵۸ ۱۸۱	۲۸۰/۸۰	۴ ۹۱۵/۳	۱۲۲/۸۰
ماهی کبوتر شور روماسی غیر استان دارد	۳۲۲/۵۰	۲۳ ۸۲۳	۳۹۲/۶۰	۵۶۱/۹	۳۲۲/۵۰
شکماهی شور	۱۴۶/۰۰	۵۶ ۹۲۵	۵۰۷/۰۰	۲۲ ۵۲۳/۰	۱۴۶/۰۰
ماهی کفال شور روماسی غیر استان دارد	۲۲ ۳۶۷/۵۰	۱ ۲۸۴ ۵۰۸	۳۰ ۹۵۲/۰۰	۴۹ ۲۸۱/۸	۲۲ ۳۶۷/۵۰

ماخذ - شیلان استان -

جدول ۹۵ - تولید و فروش انواع ماهیهای شور استان گیلان در دوره‌های مختلف بهره برداری

موجودی در آخر دوره بهره برداری (کیلو)	فروش		مقدار تولید (کیلو)	موجودی در اول دوره بهره برداری (کیلو)	دوره بهره برداری
	ارزش (ریال)	مقدار (کیلو)			
۲۶۰۷۰/۹۰	۱۲۸۴۲۴۵۰	۱۲۸۳۲۲/۷۰	۴۵۹۲۴/۵	۱۲۸۵۱۹/۱۰ ۲۵۳۳-۲۴ =
۹۱۴۲۳/۹۵	۲۲۳۰۷۲۸	۵۰۴۳۲/۸۵	۱۰۵۷۸۵/۹	۲۶۰۷۰/۹۰ ۲۵۳۴-۲۵
۱۷۹۴۰۲/۱۰	۱۶۷۱۳۷۲۵	۱۰۳۱۰۹/۴۵	۱۹۱۰۸۸/۶	۹۱۴۲۳/۹۵ ۲۵۳۵-۲۶

ماخذ - شیلات استان .

جدول ۹۶ - تولید و فروش خاویار در استان گیلان در دوره بهره برداری ۲۵۳۶ - ۲۵۳۵ شاهنشاهی

موجودی در آخر دوره بهره برداری (کیلو)	فروش		تولید (کیلو)	موجودی در اول دوره بهره برداری (کیلو)	انواع خاویار
	ارزش (ریال)	مقدار (کیلو)			
۱۰۸۵۷/۰۶	۳۶۳۵۴۲۷۶۴	۹۶۸۵۰/۲۰	۸۱۳۲۳/۲	۲۶۳۸۴/۰۶ جمع
۵۵۴/۰۰	۶۷۳۷۷۲۵	۱۸۰۳/۱۷	۲۳۲۶/۹	۳۰/۲۷ خاویار بلوگارقم یک
۰	۱۲۶۴۴۶۵	۳۳۸/۴۰	۳۳۸/۴	۰ خاویار دانه بلوگارقم دو
۲۶۱۲/۷۸	۱۳۲۴۹۵۴۶۳	۲۴۲۸۶/۷۷	۲۲۲۲۰/۸	۲۸۷۸/۷۵ خاویار دانه تاس رقم یک
۱۴۷/۴۰	۲۳۴۷۴۰۰۰	۵۸۶۸/۵۰	۶۰۱۵/۹	۰ خاویار دانه تاس رقم دو
۳۹۶۷/۲۱	۱۰۵۸۷۷۵۷۹	۲۳۰۸۵/۶۲	۲۴۱۷۴/۲	۲۸۲۹/۱۳ خاویار دانه سوردگانه رقم یک
۳۰۴۰/۱۷	۲۳۶۶۵۸۶۹	۱۷۰۰۵/۸۳	۱۸۰۲۳/۹	۲۰۰۲/۱۰ خاویار دانه سوردگانه رقم دو
۰	۳۳۱۳۳۸۹۷	۱۲۲۰۹/۸۶	۲۸۱۸/۹	۹۳۹۰/۹۶ پانک
۵۳۵/۰۰	۱۶۸۹۵۷۶۶	۱۲۰۵۲/۰۵	۵۳۸۴/۲	۷۲۰۲/۸۵ خاویار فشرده رقم یک و دو

ماخذ - شیلات استان .

جدول ۹۷- تولید و فروش خاویار در استان گیلان در دوره‌های مختلف بهره‌برداری

موجودی در آخر دوره بهره‌برداری (کیلو)	فروش		تولید (کیلو)	موجودی در اول دوره بهره‌برداری (کیلو)	دوره بهره‌برداری
	ارزش (هزار ریال)	مقدار (کیلو)			
۶۵۳۸/۸۹	۲۱۲۶۵۰۲۵۱	۶۵۰۸۱/۲۷	۶۵۶۶۳/۱۳	۵۹۵۷/۰۳ ۲۵۳۳-۳۴
۲۶۳۸۴/۰۶	۲۰۶۳۷۱۲۲۲	۶۰۱۷۷/۶۹	۸۰۰۲۲/۸۶	۶۵۳۸/۸۹ ۲۵۳۴-۳۵
۱۰۸۵۷/۰۶	۲۶۳۵۲۲۷۶۴	۹۶۸۵۰/۲۰	۸۱۳۲۳/۲۰	۲۶۳۸۴/۰۶ ۲۵۳۵-۳۶

ماخذ: شلالت استان .

جدول ۹۸- معادن در حال بهره‌برداری استان گیلان در سال ۲۵۳۵ شاهنشاهی

شهرستان	معدن سطح الارضی	ذغال سنگ	سنگ گچ	سنگ آهک	سنگ ساختمانی	سرب
..... کلاستان	۴	۱	۱	۵	۱	۱
..... رشت	۲	۰	۰	۰	۰	۰
..... لاهیجان	۰	۰	۰	۰	۱	۱
..... فومن	۱	۰	۰	۰	۰	۰
..... آستارا	۰	۰	۰	۱	۰	۰
..... رودبار	۱	۱	۱	۴	۰	۰

ماخذ: صنایع و معادن استان .

جدول ۹۹ - خلاصه آمار کارگاههای بزرگ صنعتی برحسب رشتههای

عدم مرد و حقوق بگیران		تعداد کارکنان	تعداد کارگاه	فعالیت
غیر عاملین	عاملین			
۱۲۴۲	۸۸۶۹	۱۰۴۵۵	۲۱۷	کل صنایع
۸۰۴	۳۴۵۰	۴۴۶۰	۱۳۹	صنایع مواد غذایی، آشامیدنیها و دخانیات
۱۰۶	۹۱۰	۱۰۵۵	۱۷	صنایع نساجی، پودا و چرم
۱۳۹	۱۸۷۱	۲۰۴۹	۲۳	صنایع چوب و محصولات چوبی
(۲)	۱۱۶	۱۳۵	(۱)	صنایع شیمیائی
۷۰	۱۰۴۵	۱۱۵۲	۲۶	صنایع محصولات معدنی غیر فلزی بجز فرآوردههای نفت و ذغال سنگ
۱۰۶	۱۴۷۷	۱۶۰۳	۱۲	صنایع محصولات و ماشین آلات فلزی فابریکی

(۱) - سه کارگاه کمتر
(۲) - پنجاه نفر کمتر
ماخذ: مرکز آمار ایران.

جدول ۱۰۰ - ارزش گرفتهها در کارگاههای بزرگ صنعتی برحسب رشتههای

ارزش مواد، طنزومات و قطعات معرفی	جمع ارزش گرفتهها	فعالیت
۲۶۰۶۶۳۷	۲۹۰۱۰۲۶	کل صنایع
۱۰۲۳۷۶۸	۱۱۰۸۳۵۰	صنایع مواد غذایی، آشامیدنیها و دخانیات
۲۰۶۵۸۱	۲۱۳۷۲۴	صنایع نساجی، پودا و چرم
۶۰۸۴۶۹	۷۰۰۰۹۵	صنایع چوب و محصولات چوبی
۴۲۶۱۴	۴۸۶۵۵	صنایع شیمیائی
۳۲۱۹۶۱	۳۹۶۸۸۹	صنایع محصولات معدنی غیر فلزی بجز فرآوردههای نفت و ذغال سنگ ..
۵۰۱۲۴۴	۵۳۳۴۰۳	صنایع محصولات و ماشین آلات فلزی فابریکی

ماخذ: مرکز آمار ایران.

فعالیت در استان گیلان در سال ۲۵۳۲ شاهنشاهی

(ارزش هزار ریال)

ارزش افزوده	ارزش نامورها	تغییرات ارزش موجودی انبار	افزایش ناخالص اموال سرمایه‌ای	ارزش گرفته‌ها
۲۱۳۲۲۱۳	۵۰۳۳۳۳۹	۲۵۰۹۰۲	۴۲۷۱۰۵	۲۹۰۱۰۲۶
۱۱۴۵۸۰۸	۲۲۵۴۱۵۸	۶۵۷۹	۱۱۶۰۰۰	۱۱۰۸۳۵۰
۹۵۴۵۷	۳۰۹۱۹۱	-۱۸۹۲	۵۴۲۸	۲۱۳۲۲۴
۲۲۵۵۷۶	۹۳۵۶۷۱	۱۲۸۴۲	۲۱۳۵	۷۰۰۰۱۵
۶۶۲۴۹	۱۱۴۹۰۲	۵۳۷۸۰	۲۷۳۳۷	۴۸۶۵۵
۲۱۸۷۸۸	۵۱۵۶۷۷	۲۹۴۲	۲۲۶۴۹	۲۹۶۸۸۹
۳۸۰۴۳۵	۹۱۳۷۳۸	۳۷۶۶۵۱	۲۴۱۵۵۶	۵۳۳۳۰۳

فعالیت در استان گیلان در سال ۲۵۳۲ شاهنشاهی

(ارزش هزار ریال)

ارزش خریداری شده	ارزش خرید کالاها بدون تغییر شکل	برداشت‌های خدمات صنعتی	ارزش سوخت مصرفی
۶۱۲۱۸	۳۳۲۲۳	۷۶۵۶۰	۱۲۳۳۸۸
۱۸۶۱۸	۱۵۱۳	۱۵۶۶۱	۴۸۷۹۰
۲۸۰۰	۱۱۰۰	۱۶۳۵	۱۶۳۸
۷۸۶۲	۱۹۶۲۰	۲۴۸۰۵	۱۹۳۱۷
۲۳۰۳	۰	۵۵۷	۱۱۸۱
۲۲۸۷۸	۱۰۴۷۰	۵۹۹۲	۳۵۵۸۸
۶۷۵۵	۵۰۰	۷۹۲۰	۱۶۸۸۴

جدول ۱۰۱ - ارزش داده ها در کارگاه های بزرگ صنعتی بر حسب

ارزش تولیدات	جمع ارزش داده ها	فعالیت
۴۴۸۴۶۰۳	۵۰۳۳۳۳۹	کل صنایع
۱۹۱۵۸۶۶	۲۳۵۴۱۵۸	صنایع مواد غذایی، آذامیدنیها و دخانیات
۲۹۳۵۴۶	۳۰۹۱۹۱	صنایع نساجی، پودناک و چرم
۸۲۴۵۹۳	۹۲۵۶۷۱	صنایع چوب و محصولات چوبی
۱۰۳۳۳۸	۱۱۴۹۰۴	صنایع شیمیائی
۴۹۴۶۰۰	۵۱۵۶۷۷	صنایع محصولات معدنی غیر فلزی بجز فرآورد های نفت و ذغال سنگ ..
۸۳۲۷۶۰	۹۱۴۷۲۸	صنایع محصولات و ماشین آلات فلزی فابریکی

ماخذ - مرکز آمار ایران .

جدول ۱۰۲ - اقلام دریافتی و پرداختی بابت خدمات صنعتی

پرداختی بابت خدمات		فعالیت
کارکنترانی	جمع	
۳۹۶۳۷۵	۳۹۷۷۶۱	کل صنایع
۲۲۸۳۳۴	۲۲۸۳۳۴	صنایع مواد غذایی، آذامیدنیها و دخانیات
۱۰۲۲۵	۱۰۲۳۶	صنایع نساجی، پودناک و چرم
۵۷۸۱۶	۵۷۸۱۶	صنایع چوب و محصولات چوبی
.	.	صنایع شیمیائی
.	.	صنایع محصولات معدنی غیر فلزی بجز فرآورد های نفت و ذغال سنگ ...
.	۱۳۷۵	صنایع محصولات و ماشین آلات فلزی فابریکی

ماخذ - مرکز آمار ایران .

رشته‌های فعالیت در استان گیلان در سال ۲۵۳۲ شاهنشاهی

(ارزش - هزار ریال)

ارزش سرق مروخته شده	ارزش فروش کالاهای بدون تغییر شکل	دریافتی بابت خدمات صنعتی	ارزش اموال سرمایه‌ای ساخته شده در کارگاه	تعمیر ارزش موجودی محصولات ناتمام
۳ ۱۶۳	۳۷ ۹۹۴	۳۹۷ ۷۶۱	۱۸ ۳۵۸	۹۱ ۴۶۰
۲ ۲۶۳	۲۰۸۴	۳۳۸ ۳۳۴	۵ ۲۶۷	۱۴۴
۰	۱ ۲۱۰	۱۰ ۲۳۶	۴ ۱۹۹	۰
۹۰۰	۲۲ ۳۱۲	۵۷ ۸۱۶	۵۰	۰
۰	۰	۰	۰	۱۱ ۶۶۶
۰	۱۱ ۷۸۸	۰	۷ ۸۲۲	۱ ۴۶۷
۰	۶۰۰	۱ ۳۷۵	۸۲۰	۷۸ ۱۸۳

کارگاه‌های بزرگ صنعتی بر حسب رشته‌های فعالیت در استان گیلان در سال ۲۵۳۲ شاهنشاهی

(ارزش - هزار ریال)

پروانه‌های بابت خدمات صنعتی				صنعتی
تعمیرات و سروسس اموال سرمایه‌ای	حق العمل کاری	کارکنتراتی	جمع	تعمیرات
۲۹ ۲۹۴	۱۰ ۹۹۱	۳۶ ۲۷۵	۷۶ ۵۶۰	۱ ۳۸۶
۱۵ ۰۴۳	۶۱۰	۸	۱۵ ۶۶۱	۰
۱ ۶۳۵	۰	۰	۱ ۶۳۵	۱۱
۶ ۲۳۶	۲ ۴۷۲	۳۶ ۰۹۷	۴۴ ۸۰۵	۰
۵۵۷	۰	۰	۵۵۷	۰
۳ ۳۴۲	۲ ۶۵۰	۰	۵ ۹۹۲	۰
۲ ۴۹۱	۵ ۲۵۹	۱۷۰	۷ ۹۲۰	۱ ۳۷۵

جدول ۱۰۳ - ارزش خرید، تولید، فروش و مصرف برق در کارگاه‌های بزرگ صنعتی بر حسب رشته‌های فعالیت در استان گیلان سال ۱۳۳۲ (ارزش هزار ریال)

فعالیت	خرید	تولید	فروش	مصرف
کل صنایع	۶۱۲۱۸	۲۵۲۸۱	۲۱۶۲	۸۲۳۳۶
صنایع مواد غذایی، آدامس، نیش و دخانیات	۱۸۶۱۸	۲۲۲۴۰	۲۲۶۳	۲۹۰۹۵
صنایع نساجی، پوشاک و چرم	۲۸۰۰	۰	۰	۲۸۰۰
صنایع چوب و محصولات چوبی	۷۸۶۴	۲۰۲۹	۹۰۰	۸۹۹۳
صنایع شیمیائی	۲۳۰۳	۰	۰	۲۳۰۳
صنایع محصولات معدنی غیر فلزی بجز - فراورده‌های نفت و ذغال سنگ	۲۲۸۷۸	۱۷۷	۰	۲۳۰۵۵
صنایع محصولات ماشین‌آلات فلزی - فابریکی	۶۷۵۵	۳۳۵	۰	۷۰۹۰

ماخذ - مرکز آمار ایران .

جدول ۱۰۴ - ارزش افزوده و اعلام مربوط بان در کارگاه‌های

فعالیت	ارزش افزوده (قبل از احتساب خدمات غیر صنعتی)	دریافتی بابت خدمات غیر صنعتی	پرداختی بابت	
			جمع	بست و تلگراف و تلفن
کل صنایع	۲۱۳۲۳۱۳	۳۳۶۸۷	۱۷۹۰۲۲	۲۱۹۵
صنایع مواد غذایی، آدامس، نیش و دخانیات	۱۱۴۵۸۰۸	۳۳۳۸۵	۱۱۷۳۷۳	۱۷۵۳
صنایع نساجی، پوشاک و چرم	۹۵۴۵۷	۰	۱۴۰۰۴	۲۲۷
صنایع چوب و محصولات چوبی	۲۲۵۵۷۶	۳۰۲	۵۹۸۸	۱۶۶
صنایع شیمیائی	۶۶۲۴۹	۰	۹۳۶	۸۳
صنایع محصولات معدنی غیر فلزی بجز - فراورده‌های نفت و ذغال سنگ	۲۱۸۷۸۸	۰	۲۵۹۷۸	۶۱۴
صنایع محصولات ماشین‌آلات فلزی - فابریکی	۳۸۰۴۳۵	۰	۱۴۷۴۳	۱۱۵۲

ماخذ - مرکز آمار ایران .

جدول ۱۰۵ - ارزش موجودی انبار کارگاههای بزرگ صنعتی برحسب رشتههای فعالیت در استان گیلان در سال ۲۵۳۲ شاهنشاهی
(ارزش - هزار ریال)

آخر اسفند ۲۵۳۱			اول فروردین ۲۵۳۱			فعالیت
مجموعات ناتمام	مجموعات آماده فروش	جمع	مجموعات ناتمام	مجموعات آماده فروش	جمع	
۱۳۱۸۷۲	۵۰۳۲۶۵	۶۳۵۱۳۸	۴۰۴۱۳	۱۴۴۰۲۳	۱۸۴۴۳۶	کل صنایع
۴۴۴	۲۱۳۰۴	۲۱۷۴۸	۳۲۰	۲۴۸۶۹	۲۵۱۸۹	صنایع مواد غذایی، آسمینها و دخانیات
•	۱۵۸۲۷	۱۵۸۲۷	•	۱۷۷۲۹	۱۷۷۲۹	صنایع نساجی، پوشاک و چرم
•	۳۷۳۳۸	۳۷۳۳۸	•	۲۴۴۹۶	۲۴۴۹۶	صنایع چوب و محصولات چوبی
۱۱۶۶۶	۴۲۱۱۴	۵۳۷۸۰	•	•	•	صنایع شیمیائی
۳۰۸۱	۸۱۴۱	۱۱۲۲۲	۱۶۱۴	۶۶۶۶	۸۲۸۰	صنایع محصولات معدنی غیر فلزی بجز - فراوردههای نفت و ذغال سنگ
۱۱۶۶۶۲	۳۶۸۷۳۱	۴۸۵۳۹۳	۳۸۷۹	۷۰۲۶۳	۱۰۸۷۴۲	صنایع محصولات و ماشین آلات فلزی - فابریکی

ماخذ: مرکز آمار ایران.

(ارزش - هزار ریال)

بزرگ صنعتی برحسب رشتههای فعالیت در استان گیلان در سال ۲۵۳۲ شاهنشاهی

سهم در تولید ناخالص ملی					خدمات غیر صنعتی		
استهلاک صنعت	اجاره	بهره	دستمزود حقوق پرداختی	جمع	سایر	تسلیفات	بیمه
۱۱۹۱۳۸۷	۳۵۶۷۹	۲۴۸۹۸	۷۳۵۰۱۴	۱۹۸۶۹۷۸	۱۱۸۹۴۷	۷۸۷۸	۲۸۰۰۲
۷۵۰۸۷	۲۲۲۸۷	۹۱۵۰	۳۳۵۰۹۶	۱۰۶۱۸۲۰	۸۰۴۲۹	۴۵۹۱	۳۰۶۰۰
۸۸۱۳	۶۸۹	۸۶۰	۷۱۰۹۱	۸۱۴۵۳	۷۱۷۹	۸۵	۶۳۱۳
۱۳۱۱۵۰	۱۵۲۱	۱۹۴۳	۸۵۲۷۶	۲۱۹۸۹۰	۴۸۵۸	۵۲	۹۱۰
۵۸۰۰۵	۲۵۰	۹۴۲	۶۰۹۴	۶۵۳۱۳	۱۶۵	•	۶۸۸
۸۴۳۵۴	۳۷۳۱	۱۲۶۰	۱۰۳۲۶۵	۱۹۳۸۱۰	۱۸۷۵۴	۲۰	۶۵۹۰
۲۰۳۹۷۸	۷۰۰۱	۱۰۷۲۱	۱۴۳۹۹۲	۳۶۵۶۹۲	۷۵۶۲	۳۱۳۸	۲۹۰۱

جدول ۶-۶ اطلاعات مربوط به نیروی انسانی شاغل در کارگاه‌های بزرگ صنعت

عده					فعالیت
مرد	کارآموزان	کارکنان ظریفی بدون مزد	مالکان شرکاء فعال	جمع	
۱۰۱۱۱	(۱)	۵۳	۲۶۹	۱۰۴۵۵	کل صنایع
۲۲۵۴	•	(۱)	۱۷۲	۲۴۶۰	صنایع مواد غذایی، آشامیدنیها و دخانیات
۱۰۱۶	(۱)	(۱)	(۱)	۱۰۵۵	صنایع نساجی، پودا و چرم
۲۰۱۰	•	(۱)	(۱)	۲۰۴۹	صنایع چوب و محصولات چوبی
۱۳۳	•	(۱)	(۱)	۱۳۵	صنایع شیمیایی
۱۱۱۵	(۱)	(۱)	(۱)	۱۱۵۳	صنایع محصولات معدنی غیر فلزی بجز فرآورده‌های نفت و ذغال سنگ
۱۵۸۳	(۱)	•	(۱)	۱۶۰۳	صنایع محصولات و ماشین‌آلات فلزی فابریکی

(۱) - پنجاه نفر کمتر

ماخذ - مرکز آمار ایران

جدول ۶-۷-۱ اقلام افزایش ناخالصی اموال سرمایه‌های کارگاه‌های بزرگ صنعتی بر حسب رشته‌های فعالیت در استان گیلان در سال ۲۵۳۲ شاهنشاهی (ارزش - هزار ریال)

فروش یا انتقال اموال سرمایه	خرید یا تحصیل اموال سرمایه‌ای					افزایش ناخالصی اموال سرمایه‌ای	فعالیت
	هزینه تعمیرات اساسی	ساخته شده به حساب کارگاه	بصورت مستعمل	بصورت نو	جمع		
۲۲۲۲	۳۵۴۱۰	۱۸۳۵۸	۷۶۳۸۶	۳۰۰۱۸۳	۲۳۰۳۲۷	۲۲۷۱۰۵	کل صنایع
۲۰۸۷	۳۰۴۳۱	۵۴۶۷	۲۸۳۶۹	۵۴۸۲۰	۱۱۹۰۸۷	۱۱۶۰۰۰	صنایع مواد غذایی، آشامیدنیها و دخانیات
۳۳	۱۰۱۹	۴۱۹۹	۳۲	۲۱۱	۵۴۶۱	۵۴۲۸	صنایع نساجی، پودا و چرم
•	۳۱۵۰	۵۰	۱۳۵	۸۰۰	۴۱۳۵	۴۱۳۵	صنایع چوب و محصولات چوبی
•	۲۰۰	•	۸۵۰	۲۶۲۸۷	۲۷۳۳۷	۲۷۳۳۷	صنایع شیمیایی
•	۳۷۵	۷۸۲۲	•	۱۴۴۵۲	۲۲۶۴۹	۲۲۶۴۹	صنایع محصولات معدنی غیر فلزی بجز فرآورده‌های نفت و ذغال سنگ
۱۱۲	۲۳۵	۸۲۰	۲۷۰۰۰	۱۹۳۶۱۳	۲۴۱۶۶۸	۲۴۱۵۵۶	صنایع محصولات و ماشین‌آلات فلزی فابریکی

ماخذ - مرکز آمار ایران

بر حسب رشته‌های فعالیت در استان گیلان در سال ۲۵۳۴ تا هشتاھی

(ارزش - هزار ریال)

مزد و حقوق پرداختی				کارکنان			
کارآموزان	غیر عاملین	عاملین	جمع	و حقوق بگیران			
				غیر عاملین		عاملین	
				زن	مرد	زن	مرد
۲	۱۹۳۶۳۵	۵۴۱۳۷۷	۷۳۵۰۱۴	۱۰۰	۱۱۴۲	۱۴۷۲	۷۳۹۷
•	۹۹۶۶۱	۲۲۵۴۳۵	۳۲۵۰۹۶	۷۶	۷۲۸	۱۱۹	۳۳۳۱
۲	۱۲۹۵۴	۵۱۱۳۵	۷۱۰۹۱	(۱)	۱۰۴	۱۹۸	۷۱۲
•	۲۰۴۸۴	۶۴۷۹۲	۸۵۲۷۶	(۱)	۱۳۶	(۱)	۱۸۴۲
•	۷۹۹	۵۳۹۵	۶۰۹۴	(۱)	(۱)	۵۱	۶۵
•	۳۱۹۶۲	۸۱۵۰۳	۱۰۳۴۶۵	(۱)	۶۷	۱۵۶	۸۸۹
•	۳۷۷۷۵	۱۰۶۲۱۷	۱۴۳۹۹۲	(۱)	۹۶	۹۱۹	۵۵۸

جدول ۱۰۸ - ارزش سوخت های مصرفی کارگاه های بزرگ صنعتی بر حسب رشته های فعالیت در استان گیلان در سال ۲۵۳۲ تا هشتاھی (ارزش هر ژانریال)

فعالیت	کل ارزش سوخت مصرفی	نفت سفید	نفت سیاه	گاز و شیل	بنزین	گاز	ارزش انواع سوخت	ارزش برآوردنی سوخت
کل صنایع	۱۲۳۳۸۸	۲۸۰۵	۵۲۳۵۲	۲۸۸۲۷	۱۱۴۲۹	۹۰۸۱	۱۳۹۸۲	۲۹۱۱
صنایع مواد غذایی، آدامیدنیها و دخانیات	۴۸۷۹۰	۱۷۵۴	۱۳۹۴۸	۲۰۲۸۹	۷۵۰۴	۲۸۳	۴۰۴۵	۷۶۷
صنایع نساجی، پوشاک و چرم	۱۶۲۸	۱۵۸	۱۰۲۵	۷۸	۹۵	۲	۵۱	۲۱۷
صنایع چوب و محصولات چوبی	۱۹۳۱۷	۱۶۹	۷۶۸۱	۴۷۵۱	۲۴۲۴	۱۹۸	۴۰۸۳	۱۱
صنایع شیمیائی	۱۱۸۱	۴۱۸	۰	۱۱۹	۲۰	۱۴	۶۱۰	۰
صنایع محصولات معدنی غیر فلزی بجز فرآورده های	۳۵۵۸۸	۹۹۶	۲۵۲۹۹	۲۶۲۸	۹۲۹	۲۱۴	۴۸۱۸	۷۰۴
نفت و ذغال سنگ	۲۶۸۸۴	۳۱۰	۲۴۰۰	۹۶۲	۴۵۷	۸۱۶۸	۳۷۵	۲۱۲
صنایع محصولات و ماشین آلات فلزی فابریکی								

ماخذ: مرکز آمار ایران - ظرفیت انواع مولدهای برق شرکت برق منطقه ای گیلان - جدول ۱۰۹ - ظرفیت انواع مولدهای برق شرکت برق منطقه ای گیلان

منطقه	نوع مولد	روغن و سوخت مصرف شده		ظرفیت اسمی (کیلووات)	ظرفیت فعلی (کیلووات)	حداکثر بار همزمان (کیلووات)	ضریب (درصد)
		روغن لیتر	گاز و شیل لیتر				
رشت	دیزل	۳۱۰	۱۶۵۰	۱۱۵۵	۷۳۰	۱۲۵۰۰	۷/۴
بندر بهلوی	دیزل	۰۰۰	۰۰۰	۸۸۰	۶۳۰	۲۷۵۰	۶/۳
لاهیجان	دیزل	۲۱۰	۷۸۰۰	۱۶۷۲	۱۱۱۰	۲۳۰۰	۱/۵
لنگرود	دیزل	۵۲۸	۲۹۳۲۰	۱۰۲۸	۷۵۰	۱۹۵۰	۲/۶
شهر سواری	دیزل	۲۱۰	۹۰۰	۲۴۰	۳۰۰	۲۲۰۰	۷/۰
رودسر	دیزل	۱۸	۱۰۵۰	۵۵۰	۴۳۰	۱۷۰۰	۵/۴
رامسر	دیزل	۰۰۰	۰۰۰	۰۰۰	۰۰۰	۹۰۰	۱/۸
قومن	دیزل	۰۰۰	۰۰۰	۰۰۰	۰۰۰	۵۲۰	۳/۰
استانه	دیزل	۴۵	۲۶۲۶	۳۶۸	۳۲۵	۵۵۰	۵/۲
سومسرا	دیزل	۹۰	۱۵۰۰	۱۷۰	۱۰۰	۴۵۰	۷/۲
کلاچای	دیزل	۰۰۰	۰۰۰	۰۰۰	۰۰۰	۴۶۰	۶/۶
لشت نشا	دیزل	۰۰۰	۰۰۰	۰۰۰	۰۰۰	۴۹۰	۴/۱
قرچناز	دیزل	۰۰۰	۰۰۰	۰۰۰	۴۰	۳۵۰	۰/۵
چابکسر	دیزل	۰۰۰	۰۰۰	۲۰۰	۱۶۵	۹۰۰	۸/۹
کوجصفهان	دیزل	۰۰۰	۰۰۰	۰۰۰	۰۰۰	۱۹۰	۳/۸
خمام	دیزل	۰۰۰	۰۰۰	۰۰۰	۰۰۰	۱۰۰۰	۱/۲
رودبار	دیزل	۰۰۰	۰۰۰	۷۶	۶۰	۱۵۰	۸/۸
نفت	دیزل	۰۰۰	۰۰۰	۰۰۰	۰۰۰	۷۷۰	۱/۷
منجیل	دیزل	۵۷۲	۲۷۲۲۷	۸۸۴	۷۰۰	۹۶۰	۱/۱
آستارا	دیزل	۰۰۰	۰۰۰	۰۰۰	۰۰۰	۱۵۰۰	۱/۲
هشتپر	دیزل	۰۰۰	۰۰۰	۰۰۰	۰۰۰	۱۲۰	۱/۶
رحیم آباد	دیزل	۰۰۰	۰۰۰	۲۳۰	۱۸۵	۳۰۰	۱/۰
کئالم و سادات محله	دیزل	۰۰۰	۰۰۰	۰۰۰	۰۰۰	۱۰۰	۱/۵
خشکبیجار	دیزل	۰۰۰	۰۰۰	۲۲۴	۵۸۰	۲۲۰	۱/۲
سیاهکل	دیزل	۰۰۰	۰۰۰	۰۰۰	۰۰۰	۱۶۵	۱/۴
رضوانشهر	دیزل	۰۰۰	۰۰۰	۱۶۵	۹۰	۲۵۰	۱/۶
نشتارود	دیزل	۰۰۰	۰۰۰	۰۰۰	۰۰۰	۲۵۰	۱/۴
خرم آباد	دیزل	۰۰۰	۰۰۰	۱۱۸	۹۹	۹۸	۱/۲
ماسال	دیزل	۱۴۰	۳۱۷۳	۱۹۸	۱۸۰	۴۰۰	۱/۷
کومله	دیزل	۰۰۰	۰۰۰	۲۵۰	۳۵۰	۳۰۰	۱/۵
اطلس	دیزل	۰۰۰	۰۰۰	۰۰۰	۰۰۰	۰۰۰	۰/۵

ماخذ: برق منطقه ای استان

جدول ۱۱۰- تولید برق توسط شرکت برق منطقه‌ای در استان گیلان در سال ۲۵۳۲ شاهنشاهی (هزار کیلووات ساعت)

برق منطقه‌ای				شهرستان
تحویلی به شبکه	خریداری شده	تولید خالص	مصرف داخلی نیروگاه	
۲۲۸۰۲۲	۲۲۸۶۶۱	۲۸۴	۱۰۳۹	کل استان
۱۰۸۵۷۹	۱۰۸۷۵۲	•	۳۷۲	رشت
۵۲۶۱۹	۵۲۷۲۲	۳۶	۱۰۷	بندر پهلوی
۱۶۸۴۷	۱۶۹۲۷	•	۸۰	لاهیجان
۱۰۱۵۰	۱۰۲۳۴	۲۴	۱۱۷	لنگرود
۱۲۶۲۳	۱۲۶۶۸	۲۳	۷۸	رودسر
۲۸۶۴	۲۸۷۲	۶۸	۱۵	صومعه سرا
۴۱۹۱	۴۲۳۷	•	۴۷	فومن
۸۱۱۰	۸۱۳۸	•	۲۷	طوالش
۷۷۲۹	۷۸۰۶	•	۶۸	رودبار
۴۳۰۱	۴۳۰۵	۱۲۳	۱۲۷	آستارا

ماخذ: برق منطقه‌ای استان -

جدول ۱۱ - میزان فروش برق بتفکیک نوع مصرف در شرکت برق منطقه‌ای دواستان گیلان در سال ۲۵۳۵ شاهنشاهی

(هزار کیلووات ساعت)

شهرستان	جمع	عمومی	صنعتی	خانگی	کشاورزی	مغایر	موسسات عام المنفعه	سایر
کل استان	۲۴۸۰۸۵	۴۹۷۴۵	۱۱۴۸۷۶	۶۱۳۷۴	۱۹۴	۱۶۶۹۱	۲۳۴۰	۲۸۶۵
رشت	۱۳۰۸۱۳	۲۸۸۱۸	۶۸۲۳۸	۲۸۳۹۲	۱۵۲	۴۱۸۶	۴۷۰	۳۵۶
بندر بهلوی	۳۷۵۹۷	۴۷۳۶	۱۷۳۳۹	۹۸۸۷	۲۱	۲۸۶۴	۵۶۴	۱۸۶
لاهیجان	۱۸۶۶۵	۴۵۲۳	۲۰۹۷۲	۶۷۸۴	۰	۲۰۵۶	۳۱۰	۰
لنگرود	۱۰۳۱۶	۲۶۵۶	۲۰۸۰	۳۶۵۵	۷	۱۰۸۸	۵۰	۷۸۰
رودسر	۱۵۲۷۱	۳۵۱۴	۴۵۸۷	۵۰۸۵	۰	۱۸۸۵	۱۵۲	۴۸
صومعه سرا	۳۱۴۷	۹۳۷	۲۴۴	۱۲۴۱	۰	۴۸۹	۴۲	۱۹۴
فومن	۵۶۹۴	۱۰۵۷	۲۱۹۲	۱۱۸۹	۰	۲۶۸	۲۱۵	۵۷۳
طوالش	۹۹۶۲	۱۵۹۵	۴۹۱۶	۱۶۳۰	۱۴	۹۱۲	۳۶۳	۵۳۲
آستارا	۴۴۲۷	۹۷۸	۱۱۳۱	۱۶۹۶	۰	۴۷۲	۱۵۰	۰
رودبار	۱۲۱۹۳	۹۱۱	۸۹۷۷	۱۸۱۴	۰	۲۷۱	۲۴	۱۹۶

ماخذ - برق منطقه‌ای استان .

جدول ۱۱۲ - مشترکین برق بتفکیک نوع مصرف در شرکت برق منطقه‌ای استان گیلان

سال ۲۵۳۵ شاهنشاهی

شهرستان	جمع	تجاری	صنعتی	خانگی	کشاورزی	موسسات عام المنفعه	فروش برای بازار
کل استان	۹۸۲۰۵	۲۳۶۵۴	۳۷۹	۷۳۵۳۰	۱۹	۶۰۸	۱۵
رشت	۳۸۹۸۴	۹۳۰۱	۱۴۷	۲۹۳۳۱	۱۱	۱۹۲	۲
بندر بهلوی	۱۱۹۸۴	۲۰۷۹	۶۲	۹۷۸۹	۱	۵۱	۲
لاهیجان	۱۲۷۵۷	۳۲۰۷	۵۰	۹۴۰۰	۰	۱۰۰	۰
لنگرود	۷۷۶۴	۱۶۵۳	۳۱	۶۰۳۶	۲	۴۱	۱
رودسر	۱۰۲۵۹	۲۴۹۶	۲۹	۷۶۳۵	۰	۹۷	۲
فومن	۲۸۹۸	۹۵۸	۱۱	۱۸۹۲	۰	۳۳	۴
صومعه سرا	۳۳۸۷	۱۰۰۲	۲	۲۳۴۲	۰	۳۵	۱
طوالش	۴۱۵۵	۱۷۹۲	۳۲	۲۳۰۴	۵	۲۰	۲
آستارا	۲۹۲۳	۵۹۰	۸	۲۳۰۲	۰	۲۱	۰
رودبار	۳۰۹۴	۵۷۱	۷	۲۴۹۷	۰	۱۸	۰

ماخذ - برق منطقه‌ای استان .

جدول ۱۳ - توزیع قند و شکر در استان گیلان

سال ۲۵۳۵ هجری شمسی

ارزش فروش (هزار ریال)			مقدار (تن)			سال و ماه
شکر	قند	جمع	شکر	قند	جمع	
۴۲۱ ۸۵۵	۵۲ ۰۴۹	۴۷۳ ۹۰۴	۱۸ ۳۴۲	۱ ۸۹۳	۲۰ ۲۳۵ ۲۵۳۴
۵۴۹ ۲۹۳	۷۷ ۰۹۶	۶۲۶ ۳۸۹	۲۳ ۸۸۳	۲ ۸۰۳	۲۶ ۶۸۶ ۲۵۳۵
۳۳ ۱۴۴	۲ ۸۷۷	۳۶ ۰۲۱	۱ ۴۴۱	۱۰۵	۱ ۵۴۶ فروردین
۴۵ ۵۰۶	۳ ۴۷۰	۴۸ ۹۷۶	۱ ۹۷۹	۱۲۶	۲ ۱۰۵ اردیبهشت
۵۰ ۲۳۹	۵ ۴۵۶	۵۵ ۸۹۵	۲ ۱۹۳	۱۹۸	۲ ۳۹۱ خرداد
۵۳ ۳۴۸	۳ ۶۰۳	۵۶ ۹۵۱	۲ ۳۱۹	۱۳۱	۲ ۴۵۰ تیر
۵۵ ۷۱۱	۶ ۱۲۹	۶۱ ۸۴۰	۲ ۴۲۲	۲۲۳	۲ ۶۴۵ مرداد
۵۳ ۲۷۴	۴ ۹۶۴	۵۸ ۲۳۸	۲ ۳۱۶	۱۸۰	۲ ۴۹۶ شهریور
۴۱ ۴۶۳	۴ ۷۱۵	۴۶ ۱۷۸	۱ ۸۰۳	۱۷۲	۱ ۹۷۵ مهر
۳۸ ۰۰۸	۸ ۳۳۲	۴۶ ۳۴۰	۱ ۶۵۳	۳۰۷	۱ ۹۶۰ آبان
۴۳ ۵۱۴	۱۱ ۴۴۵	۵۴ ۹۵۹	۱ ۸۹۳	۴۱۶	۲ ۳۰۸ آذر
۳۹ ۱۶۹	۹ ۱۷۳	۴۸ ۳۴۲	۱ ۷۰۳	۳۳۴	۲ ۰۳۷ دی
۴۲ ۳۵۸	۹ ۳۱۱	۵۱ ۶۶۹	۱ ۸۴۲	۳۳۹	۲ ۱۸۱ بهمن
۵۳ ۳۵۹	۷ ۵۱۱	۶۰ ۸۷۰	۲ ۳۲۰	۲۷۲	۲ ۵۹۲ اسفند

ماخذ - قند و شکر استان .

جدول ۱۱۴ - واردات و صادرات اقلام عمد از طریق گمرکخانه های استان گیلان

سال ۲۵۳۵ شاهنشاهی

صادرات		واردات		اقلام عمده
ارزش (هزارریال)	مقدار (تن)	ارزش (هزارریال)	مقدار (تن)	
۱۷۴۲۶۶۵	۷۰۲۹۱	۱۶۴۹۷۳۷۶	۳۵۲۸۲۹	جمع
۱۷۴۲۶۶۵	۷۰۲۲۹۱	۱۱۳۳۴۸۸۰	۳۱۵۷۹۲	گمرک بندر پهلوی
۰	۰	۵۱۷۲۴۹۶	۳۷۰۳۷	گمرک آستارا

ماخذ - گمرک استان

سال ۲۵۳۴ شاهنشاهی

جدول ۱۱۵ - مشخصات فنی مراکز رادیویی استان گیلان

فرکانس (کیلو سیکل)	نوع موج	طول موج (متر)	قدرت فرستنده (کیلووات)		تاریخ افتتاح		نام مرکز
			اصلی	نذوق	سال	ماه	
۶۸۰/۰۰	منوسط	۴۴۱/۱۷	۱۰۰	۰	۲۵۲۶	۳	فرستنده ۱۰۰ کیلووات رشت
۶۸۰/۰۰	منوسط	۴۴۱/۱۷	۱۰	۰	۲۵۳۱	۱	فرستنده ۱۰ کیلووات زیباکنار
۸۸/۲۵ (۱)	کوتاه	۳/۲۰	۱۰	۱۰	۲۵۳۳	۷	فرستنده ۱۰ کیلووات زیباکنار

(۱) - فرکانس فرستنده مزیناکنار ۸۸/۲۵ مگا سیکل است.
 ماخذ - رادیو تلویزیون ملی ایران - مرکز رشت

جدول ۱۱۶ - مشخصات فنی مراکز

مشخصات			تاریخ افتتاح				نام مرکز
قدرت فرستنده (وات)			ارتفاع دکل (متر)	کانال	سال	ماه	
تشنع	ذخیره	اصلی					
۴۴۵۰۰۰	۱۰۰۰۰	۲۰۰۰۰	۳۲۰	۱۱	۲۵۲۹	۲	فرستنده تلویزیونی زیباکنار
۲۶	۰	۵	۲۰	۶	۲۵۳۱	۱۱	فرستنده تلویزیونی هرزویل (رودبار)

ماخذ - رادیو تلویزیون ملی ایران - مرکز رشت

جدول ۱۲ استیفات و صندوقهای پستی استان گیلان

سال ۲۵۳۵ شاهنشاهی

روستائی	صندوق شهری		صندوق پستی کار مزدبگیری	نمایندگی پستی	دفتر پستی			اداره پست و تلگراف	شهرستان
	دیواری	پایه دار بزرگ			رسمی	روستائی	شهری		
۴۱۵	۴۲	۱۰۵	۱۷	۱۷	۲۳	۲۹	۲	۱۰	کلستان
۱۰۷	۳	۵۳	۱	۲	۳	۷	۲	۱	رشت
۲۲	۴	۱۵	۰	۱	۲	۱	۰	۱	بندریهلوی
۵۱	۸	۵	۲	۱	۳	۴	۰	۱	لاهیجان
۲۳	۱۱	۸	۱	۱	۱	۲	۰	۱	لنگرود
۶۰	۴	۷	۰	۰	۳	۵	۰	۱	رودسر
۱۵	۲	۶	۲	۰	۲	۰	۰	۱	فومن
۵۳	۶	۳	۲	۲	۲	۷	۰	۱	صومسرا
۶۳	۱	۱	۵	۵	۳	۲	۰	۱	طوالش
۰	۱	۲	۲	۰	۰	۰	۰	۱	آستارا
۲۱	۲	۵	۲	۳	۴	۱	۰	۱	رودبار

ماخذ - پست استان .

تلویزیونی استان گیلان

سال ۲۵۳۴ شاهنشاهی

مطبقه تحت پوشش (شهرستان)	فنی			
	تعداد استودیو		فرکانس موج حامل (کیلوهرتز)	
	بخش	ضبط	تصویر	صدا
بندریهلوی - رشت - رودسر - فومن - طوالش - منجیل و رودبار	۱	۱	۲۱۷ ۲۷۵	۲۲۲ ۷۵۰
	۰	۰	۱۸۲ ۲۵۰	۱۸۷ ۷۵۰

جدول ۱۱۸ - نامه ها و امانات پستی فرستاده شده در داخل و به خارج استان گیلان

سال ۲۵۳۵ شاهنشاهی

بیمخارج استان				در داخل استان				شهرستان
امانات	نامه			امانات	نامه			
	سفرشی	عادی	جمع		سفرشی	ادی	جمع	
۲۸۶۹۷	۱۷۹۱۳۳۰	۲۸۳۵۲۳۸۹	۳۰۱۴۳۷۰۹	۴۰۷۶۴	۸۵۲۰۶۰	۲۱۱۳۵۲۱۶	۲۱۹۸۷۲۷۶	کلستان
۲۰۹۳۶	۴۹۵۸۳۶	۱۱۲۸۲۳۳۲	۱۱۷۸۰۱۶۸	۲۶۹۱۶	۳۷۶۶۹۲	۵۷۴۹۵۸۴	۶۱۲۷۲۷۶	رشت
۱۷۲۰	۶۴۳۸۰	۶۳۴۱۲۹۲	۶۴۰۵۶۷۲	۲۳۸۸	۲۸۰۳۶	۴۹۱۱۶۲۴	۴۹۵۹۶۶۰	بندربهلوی
۱۵۱۱	۷۷۳۷۶	۲۲۲۶۵۷۶	۲۳۰۳۹۵۲	۳۰۷۲	۵۹۶۵۲	۲۷۶۰۷۴۴	۲۸۲۰۳۹۶	لاهیجان
۷۹۲	۶۱۵۹۶	۱۲۳۳۵۲۸	۱۲۹۵۱۲۴	۱۳۰۸	۸۲۲۶۲	۱۲۹۶۶۴۸	۱۳۸۰۹۱۲	لنگرود
۷۳۲	۷۳۱۶۲	۳۵۳۸۶۲۲	۳۶۱۱۷۸۸	۱۶۶۸	۵۸۹۹۲	۱۴۰۰۸۵۶	۱۴۵۹۸۴۸	رودسر
۶۳۱	۲۷۶۳۶	۸۷۱۵۰۰	۸۹۹۱۳۶	۸۸۸	۱۹۲۴۸	۹۸۲۹۳۲	۱۰۰۲۱۸۰	صومسرا
۶۱۱	۲۵۱۰۲	۷۵۳۸۸۸	۷۷۸۹۹۲	۶۶۰	۳۰۵۵۲	۷۸۳۰۷۲	۸۱۳۶۲۴	فومن
۷۸۶	۸۱۰۶۰	۱۶۴۶۳۷۶	۱۷۲۷۴۳۶	۱۵۸۴	۸۲۴۴۰	۱۴۴۳۷۵۶	۱۵۲۶۱۹۶	طالشی
۴۱۵	۸۶۶۰۰۸	۱۰۰۰۵۰۳۶	۱۸۷۱۰۴۴	۱۰۹۲	۵۵۶۲۴	۱۱۶۱۳۲۰	۱۲۱۷۰۶۴	رودبار
۵۶۳	۱۹۱۶۰	۲۵۱۲۳۷	۲۷۰۳۹۷	۱۱۸۸	۳۶۵۴۰	۶۴۴۵۸۰	۶۸۱۱۲۰	آستارا

ماخذ - پست استان

جدول ۱۱۹ - مراکز تلگرافی استان گیلان

سال ۲۵۳۵ شاهنشاهی

تله نایب		جمع	شهرستان
ارتباط غیر مستقیم با مرکز	ارتباط مستقیم با مرکز		
۶	۶	۱۲	کلستان
۰	۱	۱	رشت
۰	۱	۱	بندربهلوی
۱	۱	۲	لاهیجان
۰	۱	۱	لنگرود
۱	۱	۲	رودسر
۱	۰	۱	فومن
۱	۰	۱	صومسرا
۱	۰	۱	طالشی
۱	۰	۱	رودبار
۰	۱	۱	آستارا

ماخذ - مخابرات استان

جدول ۱۲۰ - تلگرامهای مخابراتی در داخل و مخابرات استان گیلان

سال ۲۵۳۵ شاهنشاهی

بمخارج		در داخل		شهرستان
تعداد کلمه	تعداد تلگرام	تعداد کلمه	تعداد تلگرام	
۱۷۶ ۵۳۹	۶ ۲۳۲	۵ ۶۶۸ ۷۹۰	۲۳۶ ۵۳۶	کل استان
۱۶۱ ۰۵۵	۵ ۶۳۵	۲ ۶۶۴ ۳۹۰	۹۲ ۶۰۹	رشت
۱۳ ۲۳۱	۵۰۴	۷۴۰ ۸۹۵	۳۴ ۷۳۹	بندربلهوی
۱ ۳۰۳	۵۱	۲۶۸ ۱۵۳	۲۲ ۱۲۹	لاهیجان
•	•	۱۶۱ ۸۱۵	۷ ۱۹۸	فومن
•	•	۳۱۴ ۶۳۸	۲۰ ۲۰۰	لنگرود
۱۱۶	۵	۳۹۸ ۰۰۳	۱۶ ۶۰۲	رودسر
•	•	۱۲۱ ۷۵۳	۸ ۰۸۱	صومعه سرا
۸۲۴	۳۷	۳۶۱ ۴۸۱	۱۴ ۶۸۷	آستارا
•	•	۱۲۷ ۳۱۰	۵ ۸۷۹	رودبار
•	•	۳۱۰ ۳۵۲	۱۴ ۴۱۲	طوالش

ماخذ - مخابرات استان

جدول ۱۲۱ - مراکز تلغراف بین شهرها (کاربر) و مراکز تلغراف شهری استان گیلان

سال ۲۵۳۵ شاهنشاهی

تلغراف مصاطیسی		تلغراف خودکار				شهرستان	تلغراف بین شهرها (کاربر)		
شماره های مشغول بکار	شماره های مصوبه (۱)	تعداد مراکز	شماره های مشغول بکار		شماره های مصوبه (۱)				
			همگانی	معمولی	همگانی	معمولی			
۴ ۲۸۲	۴ ۴۲۱	۱۳	۱۳۳	۱۵ ۶۸۸	۳۰۰	۱۸ ۵۰۰	۴	۱۲	کل استان
۱۲۹	۱۵۰	۲	۸۳	۱۱ ۱۹۹	۲۰۰	۱۴ ۰۰۰	۲	۲	رشت
•	•	•	۲۹	۲ ۴۹۱	۵۰	۲ ۵۰۰	۱	۱	بندربلهوی
۳۰۰	۳۰۰	۱	۲۱	۱ ۹۹۸	۵۰	۲ ۰۰۰	۱	۱	لاهیجان
۵۰۰	۵۰۰	۱	•	•	•	•	•	•	لنگرود
۱ ۶۰۳	۱ ۶۱۰	۴	•	•	•	•	•	•	رودسر
۳۹۵	۴۰۰	۱	•	•	•	•	•	•	صومعه سرا
۳۱۸	۳۳۰	۱	•	•	•	•	•	•	فومن
۳۲۱	۳۲۱	۱	•	•	•	•	•	•	طوالش
۴۹۹	۵۰۰	۱	•	•	•	•	•	•	آستارا
۲۱۸	۳۱۰	•	•	•	•	•	•	•	رودبار

(۱) - شماره تلفنهایی هستند که در مراکز تلفنی نصب نموده اند و تکمیل کار در شهر میسر آید و در اختیار متقاضیان قرار خواهد گرفت.
 ماخذ - مخابرات استان

جدول ۴۲۲. مکالمه‌های تلفنی در داخل و به خارج استان گیلان

سال ۲۵۳۵ شاهنشاهی

بمخارج استان		در داخل		شهرستان
زمان مکالمه (دقیقه)	تعداد مراجعین	زمان مکالمه (دقیقه)	تعداد مراجعین	
۳۳۴۳۸۹۹	۵۵۰۵۶۱	۳۲۱۱۱۲۹	۷۵۹۶۹۱	کل استان
۸۶۶۵۹۶	۲۴۱۴۳۰	۸۴۴۵۲۶	۲۴۲۰۴۵	رشت
۳۳۹۳۶۰	۸۲۷۳۰	۲۴۰۵۶۱	۸۳۱۷۷	بندر پهلوی
۳۸۱۹۲۸	۸۸۹۸۰	۳۷۴۹۷۳	۸۸۸۷۸	لاهیجان
۳۶۰۸۹۹	۷۲۲۲۲	۳۴۳۴۳۲	۶۹۹۴۴	لنگرود
۴۷۹۳۶۶	۹۳۹۷۳	۴۲۷۷۲۷	۹۴۴۷۴	رودسر
۲۰۰۴۰۶	۳۵۸۹۹	۱۶۸۶۸۷	۳۵۸۹۹	فومن
۱۲۵۰۸۴	۲۵۰۳۹	۱۱۵۹۹۳	۲۲۲۱۲	صومعه سرا
۱۸۶۹۴۲	۳۹۴۷۸	۱۸۶۹۴۲	۳۹۳۸۸	طوالش
۱۰۳۵۶۹	۲۲۳۵۳	۸۸۴۱۶	۱۶۰۰۹	رودبار
۳۱۹۷۴۹	۶۴۶۴۷	۳۱۹۸۷۰	۶۵۶۶۵	آستارا

ماخذ - مخابرات استان .

جدول ۱۲۳ - طول راههای احداث شده مر حسب نوع در سالهای مختلف در استان گیلان

نوع راه	۲۵۳۲	۲۵۳۳	۲۵۳۴	۲۵۳۵
جمع	۱۳۷۱	۱۳۷۱	۱۳۹۵	۱۴۸۳
آسفالت	۴۶۷	۴۶۷	۵۳۲	۵۹۷
شنی	۹۰۴	۹۰۴	۸۶۳	۸۸۶

ماخذ - راه موزن آبروی استان .

جدول ۱۲۴ - تعداد ساختمانهای سازمانی احداثی بخش عمومی در سالهای مختلف در استان گیلان

شهر	۲۵۳۲	۲۵۳۳	۲۵۳۴	۲۵۳۵
جمع	۳۷	-	۳۳	۲۵
بندر بهلوی	۶	-	۱	۰
آستارا	۶	-	۰	۱۰
رشت	۷	-	۳۲	۰
فومن	۵	-	۰	۰
لاهیجان	۵	-	۰	۰
لنگرود	۳	-	۰	۰
رودسر	۵	-	۰	۵
هشتپر	-	-	۰	۱۰

ماخذ - مسکن و شهرسازی استان .

جدول ۱۲۵ - ورود و خروج مسافران توسط هواپیمائی طی ایران در شهرستان

سال ۲۵۳۵ شاهنشاهی

وزن بار (تن)		تعداد مسافر (نفر)		تعداد پرواز (فروند)	ماه
خارج شده	وارد شده	خارج شده	وارد شده		
۲۷۰۸	۴۵۷۹۵	۱۲۷۰۵	۱۲۹۴۸	۲۸۲ ۲۵۳۵
۲۲۰	۴۰۵۰	۱۰۱۹	۱۰۰۷	۲۲ فروردین
۵۵۱	۳۷۰۷	۱۳۱۵	۱۴۱۰	۲۴ اردیبهشت
۳۵۱	۲۰۱۲	۱۰۹۸	۱۱۷۷	۲۲ خرداد
۹۹	۳۱۵۱	۱۵۰۶	۱۳۸۹	۲۹ تیر
۵۴۹	۵۹۱۷	۱۵۷۸	۱۵۸۴	۳۰ مرداد
۲۹۹	۲۸۰۷	۱۴۶۰	۱۴۴۵	۳۰ شهریور
۳۳۲	۳۸۵	۱۰۷۹	۱۰۳۳	۲۵ مهر
۸۷۶	۴۳۰۵	۹۲۸	۹۲۸	۲۱ آبان
۳۳۷	۴۴۷۹	۱۰۹۱	۱۱۰۰	۲۳ آذر
۴۷۵	۶۶۴۵	۵۲۹	۵۶۵	۱۳ دی
۲۰۸	۴۹۶۳	۱۰۲۳	۱۱۵۵	۲۰ بهمن
۴۱۰	۳۳۸۴	۱۰۷۹	۱۱۴۵	۲۳ اسفند

ماخذ: فرودگاه شهرستان.

جدول ۱۲۶ - حمل و نقل بار در بند پهلوی

سال ۲۵۳۵ شاهنشاهی

بارگیری (مواد نفتی) (تن)	تخلیه (تن)	ظرفیت (تن)		مدت توقف (ساعت)	تعداد کشتی وارد شده (فروند)	ماه
		خالص	ناخالص			
۸۵۸۵۹	۳۳۶۸۰۵	۲۲۲۸۰۱	۴۵۶۱۲۲	۲۲۸۷۹	۲۷۱ ۲۵۳۵
۵۵۱۹	۲۶۹۲۶	۱۱۷۷۹	۲۴۸۳۷	۲۳۸۶	۲۶ فروردین
۶۰۸۵	۲۵۷۷۶	۲۲۰۲۶	۲۲۲۲۱	۲۶۹۰	۲۱ اردیبهشت
۴۹۵۸	۳۳۶۲۶	۲۳۲۲۱	۵۰۱۰۸	۳۵۵۳	۳۳ خرداد
۱۳۰۵۳	۲۷۹۶۴	۱۹۸۶۵	۴۱۴۳۳	۲۳۶۸	۲۵ تیر
۵۶۹۶	۲۵۴۹۱	۲۲۲۰۵	۴۵۶۹۲	۲۵۳۱	۲۶ مرداد
۶۴۲۵	۳۵۸۱۰	۳۵۸۴۱	۵۳۹۰۹	۲۷۹۵	۳۰ شهریور
۱۰۰۴۷	۳۰۶۴۶	۲۰۷۷۶	۳۸۹۱۷	۴۸۲۵	۲۴ مهر
۵۰۱۵	۳۱۰۷۵	۱۳۶۸۶	۲۸۶۲۵	۴۶۹۲	۱۷ آبان
۱۱۴۵۳	۲۱۶۹۹	۱۴۰۰۰	۳۸۴۸۹	۲۶۳۴	۱۴ آذر
۹۹۹۹	۱۶۶۲۷	۱۲۱۵۲	۲۵۴۸۳	۲۳۶۱	۱۲ دی
۵۵۵	۳۲۴۹۸	۲۰۹۰۹	۲۴۳۱۸	۲۶۳۵	۱۷ بهمن
۷۰۳۴	۲۹۵۶۴	۱۵۱۲۱	۳۱۹۰۰	۲۳۸۹	۱۵ اسفند

ماخذ: بندر و کشتیرانی استان.

جدول ۱۲۷ - تعداد شعب و نمایندگی بانکها در استان گیلان در سال ۲۵۳۵ شاهنشاهی

نام بانک	جمع	شعب	نمایندگی
رهنی ایران	۱۵	۳	۱۲
مادرات ایران	۱۱۰	۱۱۰	•
ملی ایران	۷۲	۶۲	۸
گسترش خزر	۲	۲	•
رفاه کارگران	۳	۳	•
بازرگانی ایران	۱۹	۱۲	۷
تعاون کشاورزی ایران	۱۰	۱۰	•
بیمه ایران	۲	۲	•
سپه	۲۸	۲۸	•
عمران	۱۳	۱۳	•
تهران	۱۵	۱۵	•

ماخذ - بانکهای استان .

جدول ۱۲۸ - تعداد کارکنان بانکها بر حسب درجه تحصیلی در استان گیلان در سال ۲۵۳۵ شاهنشاهی

نام بانک	جمع	بیواد	کمتراز دبیرم	دبیرم	لیسانس و بیشتر
رهنی ایران	۲۳	۱	۱۸	۱۳	۱
ملی ایران	۵۹۵	۱۷	۲۵۹	۳۰۷	۱۲
سپه	۲۱۳	۱	۸۷	۱۲۴	۱
مادرات ایران	۳۷۹	۳	۱۲۰	۲۵۳	۳
گسترش خزر	۲۹	۲	۱۶	۱۲	۱۹
رفاه کارگران	۲۸	•	۵	۲۳	•
بازرگانی ایران	۹۵	۱	۵۷	۳۶	۱
تعاون کشاورزی	۲۰۱	۲	۷۰	۱۰۸	۱۹
بیمه ایران	۱۷	•	۳	۱۲	•
عمران	۸۴	•	۲۴	۶۰	•
تهران	۹۵	•	۴۸	۴۷	•

ماخذ - بانکهای استان .

جدول ۲۹- تعداد و مبلغ سپرده‌های دریافتی بانک‌ها در

سپرده دیداری		جمع		نام بانک
مبلغ	تعداد	مبلغ	تعداد	
۱۴۲۹۸۶۲	۸۵۶۲۰	۷۵۹۴۲۲۸	۳۲۷۷۲۲	ملی ایران
۶۱۳۹۷۸	۱۹۲۹۶	۲۸۸۰۸۹۷	۹۸۶۳۷	سپه
۲۵۳۳۷۱	۶۷۶۸	۱۱۵۶۷۸۵	۵۳۶۴۶	بازرگانی ایران
۸۱۲۵۰	۱۱۶۵	۴۱۷۴۰۵	۱۷۵۲۲	رفاه کارگران
۱۱۲۷۳۹۰	۱۸۵۸۸	۵۴۳۲۲۷۴	۲۰۹۵۲۵	صادرات ایران
۲۷۵۲۰	۸۸	۱۱۳۱۲۶۳	۸۶۰۸	رهنی ایران
.	.	۱۰۴۲۴۶۰۰۰	۷۱۶۲۲	تعاون کشاورزی
۲۷۳۵۳	۲۸۷۳	۱۴۸۷۲۱	۴۱۸۶	بیمه ایران
۲۲۱۹۰۰	۳۴۰۵	۱۰۷۳۲۵۰	۵۷۳۷۱	عمران
۶۷۵۷۹۰	۵۴۷۳	۱۵۸۷۹۳۴	۳۴۸۳۳	تهران

ماخذ - بانکهای استان .

جدول ۳۰- تعداد و مبلغ اعتبارات پرداختی

صنعتی و معدنی		کشاورزی		جمع		نام بانک
مبلغ	تعداد	مبلغ	تعداد	مبلغ	تعداد	
۷۰۰۰	۲	۱۳۵۹۹۸	۱۳۶۳	۱۰۳۲۶۴۹۵	۸۴۱۷	ملی ایران
.	.	۴۴۲۹	۲۱۰	۲۶۱۷۸۲۴	۱۹۴۲۸	سپه
.	.	.	.	۹۳۱۰۷۲	۳۸۹۸	رفاه کارگران
.	.	.	.	۸۲۸۴۱۰	۹۷۲۷	بازرگانی ایران
۲۶۴۶	۸۷۹	۶۶۶۷	۱۲۸۵	۱۱۲۳۳۲۶	۱۲۸	گسترش خیز
۳۱۹۹۵۶	۳۳	۲۰۴۶۴۰	۶۵	۲۴۲۳۸۷۳	۲۰۰۰۷	صادرات ایران
۴۳۵۸۱۱	۶۸۷	۱۵۰۶۱۶	۹۲۵۰	۵۷۷۶۰۲	۱۳۰۳	رهنی ایران
.	.	.	.	۲۸۵۵۵۸۴	۲۸۳۲۲	تعاون کشاورزی ایران
.	.	۲۸۸۵۵۸۴	۲۸۳۲	۲۹۳۶۷۴	۱۵۴	بیمه ایران
.	.	.	.	۵۱۸۳۰۰	۳۰۶۰	عمران
۱۲۴۰۰	۱۰	.	.	۷۷۷۲۳۳	۱۸۲۰	تهران
.	

ماخذ - بانکهای استان .

استان گیلان در سال ۲۵۳۵ ناهنثاهی

(واحد - هزارریال)

سایرانواع سیرده		سیرده پس انداز		سیرده مدت دار	
مبلغ	تعداد	مبلغ	تعداد	مبلغ	تعداد
۱۵۱۲۷۶	۶۵۰۷	۲۲۷۸۰۶۲	۲۲۲۲۲۲	۱۶۳۵۰۲۸	۲۲۲۲
۲۶۶۱۱	۱۸۷۷	۱۳۶۸۹۹۹	۷۶۱۱۲	۸۷۱۲۰۹	۱۳۵۰
۲۵۵۲۷	۲۲۱۸	۵۱۴۳۰۲	۳۹۲۸۶	۲۶۳۵۶۵	۴۰۷۴
.	.	۲۲۲۲۹۸	۱۶۳۲۴	۱۱۶۵۷	۳۲
۲۶۶۷۷	۱۴۴	۲۲۹۳۱۰۴	۱۸۸۳۶۱	۹۸۷۱۰۳	۲۴۲۲
.	.	۱۰۱۴۸۵۸	۸۴۹۵	۷۸۸۸۵	۲۵
.	.	۱۰۴۲۴۶۰۰۰	۷۱۶۲۲	.	.
.	.	۵۱۸۹۴	۱۲۵۸	۶۹۴۲۲	۵۵
.	.	۷۶۲۸۰۰	۵۳۸۱۶	۸۸۵۵۰	۱۵۰
۸۳۹۵	۱۱۲	۴۲۷۶۰۶	۲۸۷۷۶	۴۵۶۱۴۲	۴۷۲

بانکها بر حسب نوع اعتبار در استان گیلان در سال ۲۵۳۵ ناهنثاهی

(واحد - هزارریال)

سایر		ساختمان		بازرگانی خارجی		بازرگانی داخلی	
مبلغ	تعداد	مبلغ	تعداد	مبلغ	تعداد	مبلغ	تعداد
۱۲۸۹۸	۲۲۷	۸۹۴۵۶۰۰	۸۵۳	۱۵۶۰۰	۳	۱۲۰۹۴۰۰	۵۹۶۷
۳۷۸۰۵۴	۷۲۹۱	۲۲۸۶۸۱	۱۰۷۰	۸۸۰۶۷	۱۶	۱۷۱۸۶۱۲	۱۰۸۴۱
۵۱۲۸۶۵	۳۱۹۸	۴۱۸۲۰۹	۶۹۹
۲۸۰۷۲	۱۸۵	۶۸۶۷	۲۹۷	.	.	۸۰۴۱۵۸	۷۰۸۱
.	.	۵۹۸۷۵۰	۵۰
۷۱۲۰۷۶	۵۹۹۲	۶۰۸۵۸۷	۳۷۹	۱۶۳۷۳	۱۰	۱۵۲۰۴۱۰	۳۶۸۹
۱۶۳۹۶	۱۰۶	۵۶۱۲۰۶	۱۱۹۷
.
۲۷۱۵۵	۲۵	.	.	۲۴۲۶۷	۲	۲۴۲۲۵۵۲	۱۰۷
۱۵۰۹۰۰	۱۹۸۵	۵۵۰۰۰	۲۱۵	.	.	۳۰۰۰۰۰	۸۰۰
۳۸۳۲۷	۲۱۵	۷۳۸۸۸۶	۱۶۰۵

جدول ۳۱- تعداد و مبلغ اعتبارات پرداختی بانکها بر حسب مدت اعتبار در استان گیلان در سال ۲۵۳۵ شاهنشاهی
(واحد - هزارریال)

نام بانک	جمع		کمتراز یکسال		یک تا سه سال		سه سال و بیشتر	
	تعداد	مبلغ	تعداد	مبلغ	تعداد	مبلغ	تعداد	مبلغ
ملی ایران	۸۴۱۷	۱۰۳۲۴۴۹۵	۵۰۲۲	۶۳۲۷۱۲۰	۲۴۲۰	۲۲۱۰۱۰۰	۹۷۵	۱۷۸۹۲۷۵
سه	۱۹۴۲۸	۲۶۱۷۸۴۴	۱۱۰۵۱	۱۷۲۳۰۴۲	۱۴	۸۸۰۶۷	۸۳۶۱	۸۰۶۷۳۵
بازرگانی ایران	۱۸۱۲۷	۸۴۸۴۱۰	۷۶۶۲	۶۲۵۰۳۰	۱۰۴۶۴	۲۲۳۲۰۶	۱	۱۷۴
رفاه کارگران	۳۸۹۸	۹۳۱۰۷۴	۰	۰	۲۹۹۸	۴۰۰۴۴۲	۹۰۰	۵۳۰۶۲۲
بیمه ایران	۱۵۴	۲۹۳۶۷۴	۱۰۷	۲۲۲۲۵۲	۴۷	۵۱۴۲۲	۰	۰
گسترش خزر	۱۴۸	۱۱۲۳۳۴۶	۰	۱۹۰۰	۲۸	۴۴۰۳۵۰	۱۲۰	۶۸۱۰۹۶
صادرات ایران	۲۰۰۰۷	۳۴۴۳۸۷۳	۱۶۷۷۳	۲۴۰۱۴۲۲	۳۰۰۵	۷۰۵۱۷۲	۲۳۹	۳۳۷۲۲۷
رهنی ایران	۱۳۰۳	۵۷۷۶۰۳	۰	۰	۳۴	۱۹۵۶۲	۱۲۶۹	۵۵۸۰۴۱
تعاون کشاورزی ایران	۲۸۲۲۲	۲۸۸۵۵۸۴	۱۴۱۶	۱۴۲۲۷۹	۴۲۴۹	۲۴۰۸۲۶۷	۲۲۶۵۷	۴۳۲۸۳۸
عمران	۳۰۰۰	۵۱۸۳۰۰	۸۰۰	۳۰۰۰۰۰	۱۴۰۰	۱۵۰۰۰۰	۸۰۰	۶۸۳۰۰
تهران	۱۸۲۰	۷۷۷۲۳۳	۱۶۰۵	۷۳۸۸۸۶	۲۱۵	۳۸۳۲۷	۰	۰

ماخذ - بانکهای استان .

جدول ۳۲- حق بیمه دریافتی بر حسب نوع بیمه در استان گیلان در سال ۲۵۳۵ شاهنشاهی
(واحد - هزارریال)

نام شرکت	جمع	اتومبیل	شخصی ثالث	آتشسوزی	باربری	حوادث	تمام خطر	نقلیه آبی	محمولین
کل استان	۱۱۰۱۰۸	۳۵۴۳۴	۴۰۰۵۳	۲۸۸۰۴	۲۶۰۹	۶۱۲	۲۰۰	۱۳۱۶	۱۰۸۰
بیمه ایران	۱۱۰۱۰۸	۳۵۴۳۴	۴۰۰۵۳	۲۸۸۰۴	۲۶۰۹	۶۱۲	۲۰۰	۱۳۱۶	۱۰۸۰

ماخذ - نمایندگی بیمه ایران استان .

جدول ۳۳- تعداد و مبلغ بیمه های دریافتی و خسارات پرداختی شرکت ها و سازماندهای بیمه در استان گیلان در سال ۲۵۳۵ تا هساهی (واحد - هزارریال)

خسارات پرداختی		حق بیمه های دریافتی		نام شرکت
مبلغ	تعداد	مبلغ	تعداد	
۶۶۳۲۶	-	۱۱۰۱۰۸	۱۷۶۴۳	کل استان
۶۶۳۲۶	-	۱۱۰۱۰۸	۱۷۶۴۳	بیمه ایران

ماخذ - نمایندگی بیمه ایران استان .

جدول ۱۳۴- تعداد پروانه های ساختمان صادره بوسیله شهرداریهای استان گیلان در سال ۲۵۳۵ تا هساهی

انواع ساختمانها					تعداد کل	شهر
تاسیسات عام المنفعه	موسسات عمومی	محل کسب و کار	مسکونی با محل کسب	مسکونی		
۳	۰	۱۶	۵۶	۹۹۵	۱۰۷۰	رشت
۰	۲	۶	۱۵	۴۵۴	۴۷۷	بندر پهلوی
۲	۰	۰	۲	۲۰۱	۲۰۷	لاهیجان
۰	۰	۱۱	۳	۱۳۷	۱۵۱	فومن
۱	۲	۹	۹	۱۶۶	۱۸۹	صومعه سرا
۲	۱	۹	۲	۴۰	۵۶	کلاچای
۰۰۰	۰۰۰	۰۰۰	۰۰۰	۰۰۰	۴۲	چابکسر
۰	۰	۷	۰	۲۴	۴۱	مامال
۰	۰	۱	۲	۳۱	۳۶	املش
۰	۰	۲	۰	۲	۴	واچارگاه
۰	۰	۱	۱	۳۰	۳۲	رخواستهر
۰	۲	۶	۵	۸۰	۹۵	سیاهکل
۰	۰	۰	۱	۳	۴	ماسوله
۰	۰	۰	۰	۴۹	۴۹	خمام
۲	۰	۲۳	۲	۱۹۹	۲۲۶	رودسر
۰	۰	۲۰	۳۰	۹۱	۱۴۱	هشتبر
۰	۰	۲۰	۰	۱۵	۳۵	سکر
۰	۰	۱	۰	۴۸	۴۹	لشت نشاء
۰	۰	۱	۰	۴۸	۴۹	کومله
۰	۰	۲	۲	۹	۱۳	رحیم آباد

ماخذ - شهرداریهای استان .

جدول ۳۵ - درآمد و هزینه

نام شهرداری	درآمدها					
	جمع	مستمر	غیرمستمر	کنکهای بلا عوض	موجودی اول سال	جمع هزینهها
لنگرود	۴۸۸۳۱	۳۲۱۸۹	۶۷۱۳	۰	۹۹۲۹	۲۲۶۷۸
هشتر	۴۱۳۰۰	۲۸۷۹۹	۱۶۲۰	۴۵۰۰	۶۳۸۱	۲۵۰۰۴
آستارا	۳۵۲۹۲	۱۳۲۲۳	۷۰۵۴	۰	۱۵۰۱۵	۲۰۹۲۱
فومن	۳۷۹۲۲	۳۸۳۸۸	۲۸۸۰	۴۲۰	۴۲۳۴	۳۲۹۸۱
صومسرا	۳۴۴۲۲	۲۹۹۲۳	۵۵۵	۰	۳۹۲۴	۲۵۵۷۶
بندریلهوی	۹۰۳۳۳	۶۵۸۱۷	۱۶۱۴	۰	۲۲۹۰۲	۷۵۰۳۲
کوجصفهان	۸۲۵۶	۵۶۹۲	۳۱۴	۰	۲۲۵۰	۲۷۴۰
پرمر	۴۳۳۸	۲۱۱۱	۲۸۱	۰	۱۹۳۷	۱۶۴۲
آستانعشرقیه	۲۴۶۸۶	۲۱۱۷۷	۹۲۲	۰	۲۵۸۷	۲۱۷۰۶
رحیمآباد	۷۱۰۷	۴۷۸۷	۲۳۶	۰	۲۰۸۲	۵۷۶۵
واچارگاه	۷۵۹۴	۶۰۵۲	۱۱۷۷	۰	۲۶۵	۵۷۹۵
کویله	۹۷۸۷	۷۲۳۵	۲۸۹	۰	۲۲۶۳	۸۸۹۵
خمام	۷۸۳۵	۶۰۷۳	۵	۰	۱۷۵۷	۶۲۱۴
شفت	۷۲۶۹	۵۲۱۵	۰	۰	۲۰۵۴	۶۴۸۴
ماسال	۵۸۰۲	۳۸۱۶	۳۱۳	۰	۱۶۷۳	۴۲۸۳
لشتنشا	۶۸۶۷	۳۸۳۲	۲۴۷۶	۰	۵۵۹	۶۰۱۲
رضوانشهر	۸۸۱۴	۶۲۴۰	۴۲۷	۰	۲۱۲۷	۴۶۱۳
خشکبیجار	۲۱۳۲	۲۵۲۰	۱۱۴	۰	۲۹۸	۲۲۷۲

ماخذ - شهرداریهای استان .

جدول ۱۳۶ - مالیاتهای دریامتی در استان گیلان سال ۲۵۳۵ تا هشتا

(واحد - هزارریال)		شهرستان	
مالیات غیرمستقیم	مالیات مستقیم	جمع	
۷۱۸۰۶۶	۱۲۷۰۳۷۷	۱۹۸۸۵۴۳	کلیستان
۷۱۶۹۸۹	۷۳۲۹۰۷	۱۲۴۹۸۹۶	رشت
۴۰	۷۶۵۶۱	۷۶۶۰۱	بندریلهوی
۲۰۱	۸۱۰۴۷	۸۱۲۴۸	لاهیجان
۱۶۸	۲۲۲۵۸	۲۲۶۲۶	لنگرود
۱۷۱	۳۲۲۸۹	۳۲۶۶۰	رودسر
۲۰	۲۲۳۷۵	۲۲۳۹۵	فومن
۶۶	۱۴۱۷۷	۱۴۲۴۳	صومسرا
۰	۲۱۶۵۶۰	۲۱۶۵۶۰	طوالش
۳۶۳	۵۵۷۶۵	۵۶۱۲۸	رودبار
۴۸	۱۶۱۳۸	۱۶۱۸۶	آستارا

ماخذ - امور اقتصادی و دارایی استان .

شهرداریهای استان گلستان فرسال ۲۵۳۳ شاهنشاهی

(مبلغ هزارریال)

هریصفا

موجودی آخر سال	فصل چهارم (عموان)	فصل سوم دیون و تعهدات	فصل دوم					جمع
			خریبه	ایمنی آتش نشانی	شهری	اداری	پرسلی	
۵۵۶۶	۱۹۳۳۷	۱۰۹۹	۲۲۶	۲۶۲۴	۱۲۵۴	۸۰۲	۱۷۱۴۷	۲۲۰۷۳
۱۳۷۹۸	۱۶۰۵۱	۶۲۲	۷۹	۹۳۳	۹۳۱	۴۴۹	۵۴۷۱	۷۸۶۳
۱۴۵۴	۲۴۹۷	۱۶۹۴	۲۰۴	۱۲۳۱	۱۳۹۸	۸۸۱	۱۱۰۱۶	۱۴۲۳۰
۴۷۹۲۲	۲۳۰۲۱	۲۱۴	۳۳۷	۸۷۴	۴۸۶	۸۶۵	۶۷۶۹	۹۴۳۱
۸۸۴۵	۱۶۱۰۸	۱۲۲۱	۱۵۶	۹۹۷	۷۶۲	۴۸۲	۵۳۵۸	۷۷۵۵
۱۵۳۰۱	۱۷۹۱۳	۰	۲۵۶۰	۵۲۹۴	۱۱۸۷۲	۳۴۳۲	۳۲۴۱۸	۵۵۵۷۶
۵۵۱۷	۶۶۱	۷۸	۸	۰	۱۲۱	۹۹	۱۷۴۵	۱۹۷۳
۳۳۷۰	۲۹۵	۱۲	۱	۰	۲۱	۶۵۶	۶۱۹	۱۲۹۷
۲۹۸۰	۱۱۸۹۳	۷۲۱	۱۶۱	۸۳۹	۳۵۴۵	۸۰۷	۳۷۲۰	۹۰۹۲
۱۳۴۳	۳۳۹۰	۳۷۲	۱۶	۰	۱۷۳	۸۴	۱۸۳۴	۲۱۰۷
۱۷۹۸	۲۴۶۶	۲۰۹	۵	۳۴۰	۱۳۸	۱۴۵	۲۳۹۹	۳۰۱۷
۹۴۶	۴۰۰۵	۳۰۳	۱۹	۴۴۸	۴۴۸	۱۹۸	۳۳۹۰	۴۴۴۳
۱۶۲۱	۳۹۳۳	۳۳۷	۱۶	۱۳	۲۹۴	۱۶۲	۱۴۴۳	۱۹۲۸
۲۰۱۹	۳۱۱۷	۱۹۵	۴۴	۰	۱۳۷۰	۲۰۹	۱۴۶۷	۳۰۹۰
۱۳۳۳	۱۶۰۷	۱۱۱۶	۲۵	۰	۳۸	۷۰	۱۵۶۶	۱۶۹۹
۸۵۵	۳۶۸۴	۱۱۰	۵	۰	۴۸	۲۸۲	۱۸۱۰	۲۱۴۵
۲۸۰۴	۳۸۷۲	۲۹۱	۳	۳	۶۷	۱۳۸	۱۵۵	۳۵۶
۶۵۸	۱۳۹۹	۱۰	۶	۱۵	۱۸۱	۱۷۱	۶۴۸	۱۰۲۱

جدول ۱۳۷- مقدار و ارزش فروش تنباکو و توتون دخانیات منطقه گیلان در سالهای مختلف

۲۵۳۵		۲۵۳۴		انواع
ارزش هر کیلوگرم (ریال)	مقدار (کیلوگرم)	ارزش هر کیلوگرم (ریال)	مقدار (کیلوگرم)	
۵۰	۱۱ ۹۴۳	۵۰	۱۰ ۴۴۳	تنباکو:
۵۰	۶ ۴۳۳	۵۰	۲ ۰۳۰	کاشان
۷۰	۳۱۵	۷۰	۱۵۰	اصفهان
				هکان
				توتون:
۱۳۰	۸ ۷۱۷	۱۳۰	۹ ۷۱۰	درجه یک
۱۱۰	۱ ۴۷۰	۹۵	۳ ۲۵۵	درجه دو
۱۶۰	۲ ۸۰۵	۱۴۵	۴۵۰	ممتاز
۶۰۰	۱۳۸	۶۰۰	۱۶۴	پهپای ایرانی
۲ ۶۰۰	۳۲	۲ ۶۰۰	۶۵۰	پهپای خارجی
۲۳۰	۲۲۰	۲۰۵	۶۷۵	نیچکوب کشور

ماخذ - دخانیات استان .

جدول ۱۳۸- تعداد و ارزش فروش سیگار توسط دخانیات منطقه گیلان در سالهای مختلف

۲۵۳۵		۲۵۳۴		انواع
ارزش هر یک هزار عدد (ریال)	تعداد	ارزش هر یک هزار عدد (ریال)	تعداد	
۵۰۰	۵ ۷۷۵ ۵۰۰	۵۰۰	۷ ۸۹۴ ۵۰۰	اشنوگا غذی
۵۰۰	۸ ۸۰۹ ۵۰۰	۵۰۰	۱۳ ۹۵۴ ۰۰۰	اشنوویزه ۱۰ عددی
۵۰۰	۱۰۶ ۶۳۰ ۰۰۰	۵۰۰	۱۲۹ ۱۷۰ ۵۰۰	اشنوویزه ۲۰ عددی
۵۰۰	۲۰۸ ۴۲۵ ۰۰۰	۵۰۰	۳۰۹ ۴۳۲ ۰۰۰	هما ۲۰ عددی
۵۰۰	۲ ۲۰۳ ۰۰۰	۵۰۰	۲ ۸۱۰ ۵۰۰	هما ۵۰ عددی
۶۰۰	۲ ۴۰۸ ۰۰۰	۶۰۰	۲ ۰۱۹ ۰۰۰	هامبسی ۴۰ عددی
۶۰۰	۱ ۶۲۹ ۰۰۰	۶۰۰	۳ ۷۶۷ ۰۰۰	اشنوطلانی ۲۰ عددی
۶۵۰	۳۱۵ ۰۰۰	۶۵۰	۲ ۵۹ ۰۰۰	گروگان آبی ۲۰ عددی
۷۵۰	۱ ۵۰۱ ۰۰۰	۷۵۰	۲ ۰۵۳ ۰۰۰	آباداناکوتاه ۲۰ عددی
۷۵۰	۲ ۶۵۸ ۵۰۰	۷۵۰	۳ ۸۱۹ ۰۰۰	مهرگان ۲۰ عددی
۷۵۰	۵۶ ۷۹۵ ۰۰۰	۷۵۰	۴۶ ۲۰۳ ۵۰۰	هما فیلتر دار ۲۰ عددی
۷۵۰	۲۶ ۰۰۰	۷۵۰	۷۴ ۰۰۰	ویژه فیلتر دار ۲۰ عددی
۱ ۰۰۰	۲۷۴ ۲۰۰ ۸۰۰	۱ ۰۰۰	۳۹۲ ۳۰۲ ۲۰۰	زد ۲۰ عددی
۱ ۲۵۰	۷ ۹۵۴ ۰۰۰	۱ ۲۵۰	۵ ۹۶۴ ۰۰۰	تاج ۲۰ عددی
۱ ۲۵۰	۲ ۶۳۶ ۰۰۰	۱ ۲۵۰	۸ ۹۱۱ ۲۰۰	زوبن لوکس ۲۰ عددی
۱ ۲۵۰	۳ ۰۸۳ ۰۰۰	۱ ۲۵۰	۵ ۴۹۵ ۸۰۰	آسیا ۲۰ عددی
۱ ۲۵۰	۵ ۲۶۷ ۰۰۰	۱ ۲۵۰	۸ ۸۸۷ ۸۰۰	مهر ۲۰ عددی
۱ ۲۵۰	۱ ۶۰۱ ۰۰۰	۱ ۲۵۰	.	شیراز ۲۰ عددی
۱ ۸۵۰	۵۰۷ ۲۶۳ ۶۰۰	۱ ۸۵۰	۲۷۳ ۵۰۳ ۶۰۰	وینستون ۲۰ عددی
۱ ۸۵۰	۲ ۸۰۶ ۰۰۰	۱ ۸۵۰	۴ ۰۴۳ ۲۰۰	کنت ۲۰ عددی
۱ ۸۵۰	۷۶۳ ۰۰۰	۱ ۸۵۰	۱ ۳۱۱ ۸۰۰	لارک ۲۰ عددی
۱ ۸۵۰	۶۳۱ ۰۰۰	۱ ۸۵۰	-۶۵۴ ۲۰۰	مارلینو ۲۰ عددی
۱ ۸۵۰	۵۲۵ ۰۰۰	۱ ۸۵۰	۲۴۲ ۰۰۰	رتمنز ۲۰ عددی
۲ ۰۰۰	۹۲۷ ۲۰۰	۲ ۰۰۰	۱ ۷۴۹ ۴۰۰	دانهیل ۲۰ عددی
۲ ۰۰۰	۲ ۵۷۸ ۲۰۰	۲ ۰۰۰	۱ ۰۲۹ ۴۰۰	وانتاز ۲۰ عددی
		۱ ۴۰۰	۸ ۰۰۰	قهبران ۲۰ عددی
		۲ ۰۰۰	۹ ۰۰۰	برگ شکوفه ۱۰ عددی
			.	برگ دانهیل ۲۵ عددی

ماخذ - دخانیات استان .

