

Fondation

orange™

# WikiChallenge Ecoles d'Afrique un défi d'écriture motivant pour vos élèves

Janvier 2023



# Hello !

Que diriez-vous de permettre à vos élèves d'écrire des articles pour la prestigieuse encyclopédie Vikidia ? L'occasion de partager leur culture avec le monde entier, tout en concourant pour le prix Wiki Challenge. Fierté et motivation au rendez-vous !

On vous explique tout dans ce guide.  
**C'est parti !**



# Le Wiki Challenge, pourquoi c'est super ?

# Le Wiki Challenge, la liberté d'expression par delà les frontières.

**Avec le Wiki Challenge**, les élèves expérimentent leur liberté d'expression de la manière la plus universelle qui soit : choix d'un sujet culturel dont ils sont fiers, recherches, apprentissage des codes de l'encyclopédie, puis rédaction d'un article comprenant textes, photos, dessins... Tout cela, à destination du monde entier !

« L'enfant a droit à la liberté d'expression. Ce droit comprend la liberté de rechercher, de recevoir et de répandre des informations et des idées de toute espèce, sans considération de frontières [...] »

*Article 13 de  
la Convention Internationale  
des droits de l'enfant.*

# Le Wiki Challenge depuis 2017

**357** textes écrits  
par les enfants

**4** grands gagnants  
(Lauréats Internationaux)  
5 000€ de fournitures scolaires

**267** écoles  
participantes

**1** concours  
d'écriture annuel

**1** école lauréate par pays  
(Lauréats Nationaux)  
2 000€ de fournitures scolaires

**10** pays d'Afrique  
participants en 2022  
(Burkina Faso, Cameroun, RDC, Côte  
d'Ivoire, Guinée Conakry, Madagascar,  
Mali, Niger, Sénégal et Tunisie)

pour les élèves de  
**9 à 13 ans**

**2** partenaires  
Wiki In Africa & Vikidia

**49** établissements  
récompensés

**1973** photos,  
dessins  
et vidéos



# Plus qu'un challenge, un véritable apprentissage :

- **Du numérique :**

les écoliers manipulent les outils numériques

- **De leur propre culture :**

les enfants mettent en valeur leurs richesses culturelles sur le web

- **De la lecture :**

les élèves apprennent à lire un article encyclopédique

- **De l'écriture :**

les enfants apprennent à rédiger des articles à destination d'une encyclopédie



**Le WikiChallenge,**  
**comment**  
**ça marche ?**

A large yellow diagonal shape, resembling a stylized arrow or a corner, pointing from the bottom-left towards the top-right. A thick black diagonal bar is superimposed over the yellow shape, also pointing from the bottom-left towards the top-right, but at a slightly different angle.

# 4 étapes clés

**1 Trouver un thème :**  
Les élèves d'une même classe ou de plusieurs classes réfléchissent à un sujet sur leur environnement proche. Par exemple, un élément de leur village, de leur ethnie, de la gastronomie, de la biodiversité de leur pays...

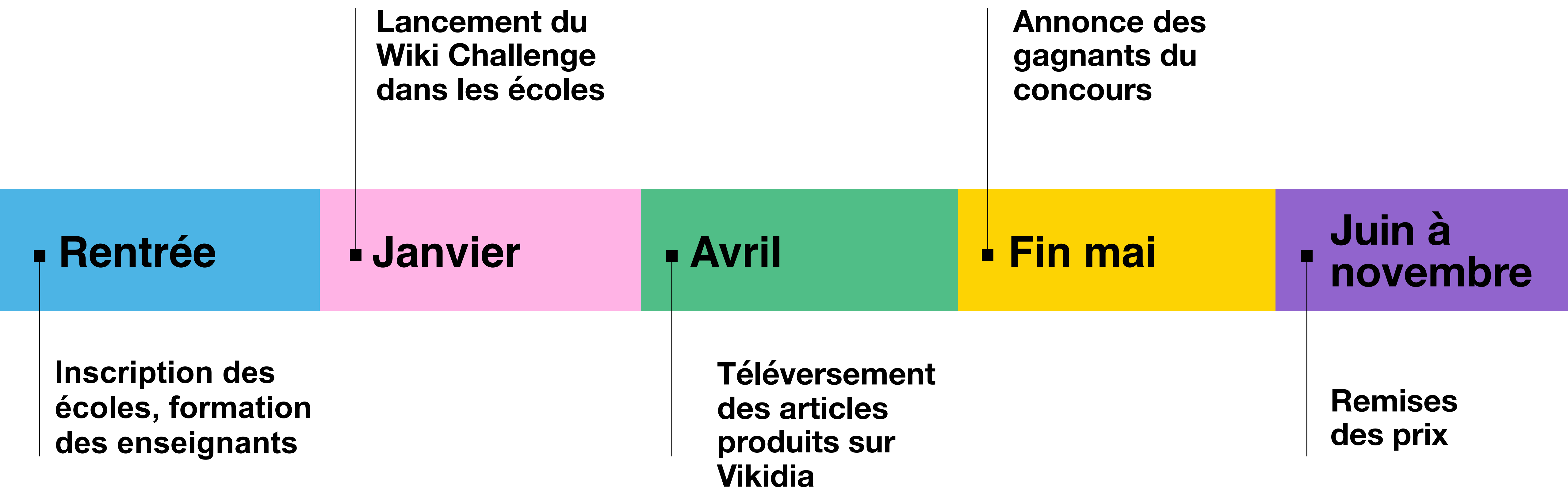
**2 Rédiger :**  
Avec l'aide de leur enseignant, les élèves écrivent un article répondant aux normes de l'encyclopédie : définition, sommaire, différentes sous-parties...

**3 Publier :**  
Les articles sont publiés sur Vikidia à l'aide de la plateforme d'édition hors-ligne WikiFundi. Un médiateur numérique est en soutien de chaque enseignant à toutes les étapes, de la conception jusqu'à la publication.

**4 Recevoir un prix :**  
Un jury international récompense les vainqueurs du Prix Wiki Challenge.



# Le calendrier **Wiki Challenge**



# Comment participer ?

## Pour participer, il faut :

- faire partie du réseau des Ecoles Numériques de la Fondation Orange
- être inscrit au concours via le référent local de la Fondation Orange

## Pendant le Wiki Challenge :

- produire au minimum 1 et au maximum 3 articles par école
- avoir terminé l'écriture en avril
- publier l'article sur [vikidia.org](https://vikidia.org)



# Les critères d'évaluation

1

qualité technique  
(structure, style encyclopédique, neutralité de point de vue et mise en page)

2

qualité de l'écriture  
(orthographe, syntaxe, style, typographie)

3

longueur de l'article  
(nombre de lignes, de mots ou de caractères)

5

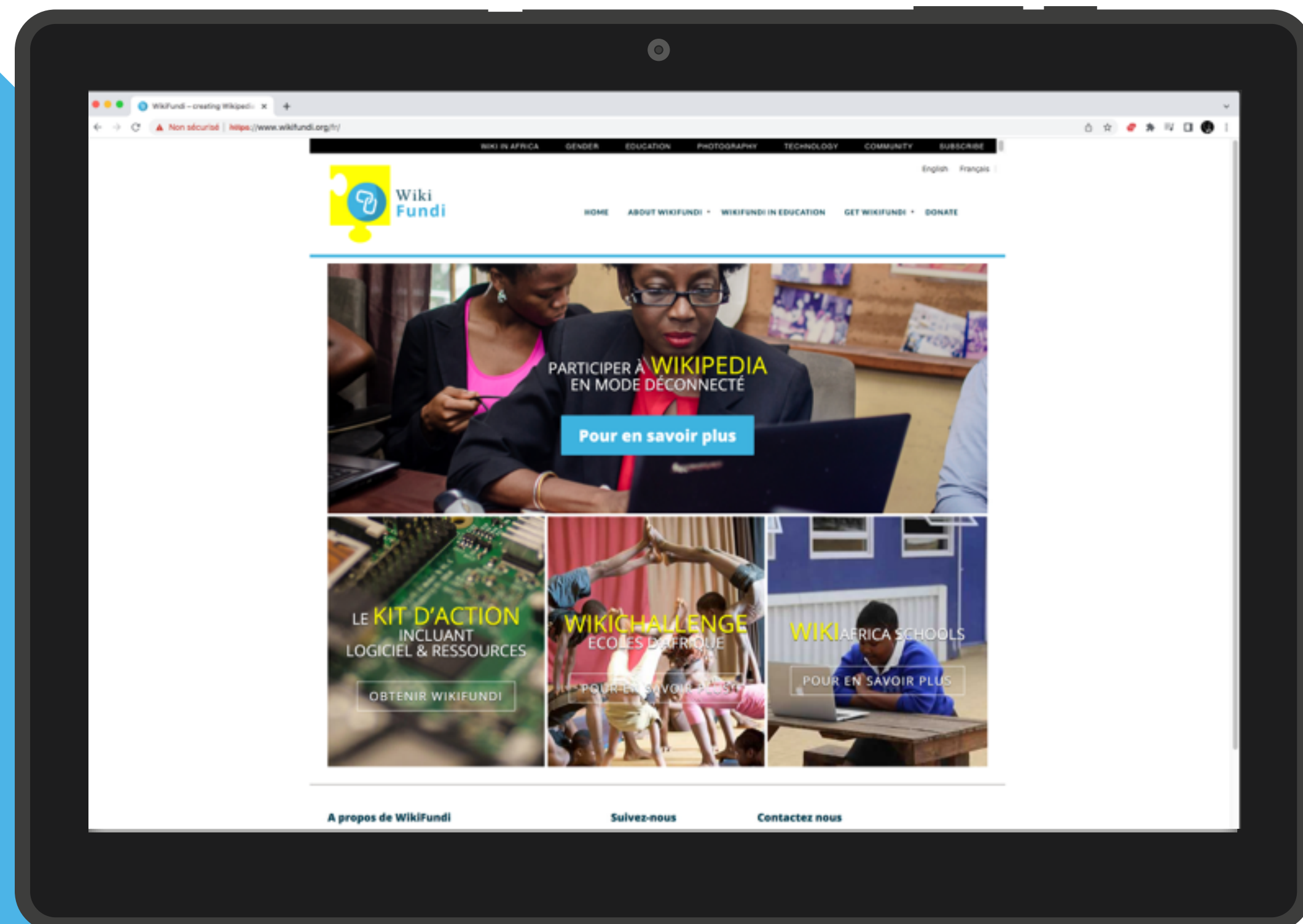
qualité des citations, liens et illustrations des articles (photos, cartes).

4

originalité, valeur et utilité de l'information partagée  
(éducatif, historique, économique et/ou culturel)

Un article c'est bien.  
Un article avec des illustrations, images, ou vidéos, c'est encore mieux !

# WikiFundi, le logiciel de référence pour le Wiki Challenge



**WikiFundi est une plateforme pour créer, écrire et publier des articles au format Wikipédia ou Vikidia, le tout sans internet. Le logiciel permet aux élèves, avec l'aide de leurs enseignants de rédiger leurs textes via leur tablette. Les médiateurs de la Fondation Orange accompagnent ensuite les enseignants pour publier les articles.**

# Vikidia, la plateforme enrichie par le Wiki Challenge

# Vikidia

Vikidia, c'est l'encyclopédie en ligne des 8-13 ans, créée par et pour les enfants. Elle compte des dizaines de milliers d'articles dans tous les domaines.

Grâce au Wiki Challenge, vos élèves auront la fierté de contribuer aux connaissances disponibles sur Vikidia, d'avoir écrit un contenu de référence sur un sujet qui leur tient à cœur.



# Exemple :

## Le Mille pattes de feu à pattes rouges de Madagascar



Dessin de Sakoalavitsy Mena par un élève

Page Discussion Lire Modifier Modifier le wikicode

### Sakoalavitsy Mena

**Sakoalavitsy** ou **Akodavitra** ou **Tsakoririky Mena**, ou Mille pattes de feu à pattes rouges est un animal endémique de Madagascar de l'espèce *Myriapode*, de la famille *Arthropode*. Myriapode signifie myria etpode. Ces mots viennent des mots grecs, *Myrios* qui veut dire mille et *podos* pieds.

Arthropode signifie *Arthro* et *podé*. Ces mots viennent des mots grecs : *arthron* qui veut dire articulé et *podos*, pieds.

C'est pour cela qu'il fait partie de l'espèce *Myriapode* à cause de ses nombreuses pattes.

Sa classe appartient de l'*Arthropode* puisque son corps articulé est formé d'anneaux contenant deux paires de pattes chacun.

#### Caractéristiques

Ses pattes comptent 40 à 400 mais pas 1 000 comme son nom en français le dit.

L'adulte mesure 10 à 13 cm. Son corps comporte 48 à 50 anneaux appelant *Anneau pédifères* portant deux paires de pattes chacun. D'où son nom scientifique *Diptopodi* ou *Diptopoda*.

Aussi, à l'âge adulte, sa couleur contient du noir et rouge. Non seulement celle-ci la différencie mais c'est la marque qu'elle va éjecter des *poisons* de son corps pour se protéger contre les *prédateurs* qui l'attaque. C'est-ce qu'on appelle phénomène d'*aposématisme*.

#### Sa place dans l'écosystème

La Sakoalavitsy tient une place importante dans l'*écosystème*.

Certains animaux de la forêt la mangent pour se protéger contre la piqure des insectes comme les moustiques, les guêpes.

Par exemple : Après avoir mâché son poison, la salive des *lemuriens* devient gluant ; ils oignent leur corps avec sa salive contenant le poison de la *Sakoalavitsy Mena* pour se protéger.

Elle mange des débris de végétaux et animaux qui peuvent pourrir, des petits vers, des bouses d'animaux.

Elle favorise alors la fertilisation du sol.

Le *tavy*, le *déboisement*, les feux de brousse entraînent sa disparition.

Sa vie dépend totalement de la forêt. On les trouve dans la forêt de *Manantely* à *Tolagnaro*.

Elle existait déjà, il y a 428 000 000 d'année.

**Protégeons la Sakoalavitsy Mena. Cessons de détruire la forêt !**

Portail des animaux — Tous les articles sur les animaux | Portail de Madagascar — Tous les articles sur Madagascar.

Catégories : Myriapode | Animal par ordre alphabétique | Faune endémique de Madagascar

Vikidia a besoin de toi ! Faire fonctionner les serveurs a un coût, et pour rester indépendant nous refusons l'affichage de publicités. En faisant un don, tu permets à Vikidia de continuer sa mission et d'apporter la connaissance aux enfants. Tu peux nous soutenir **en faisant un don**, ou gratuitement en utilisant le moteur de recherche solidaire **Lilo**.

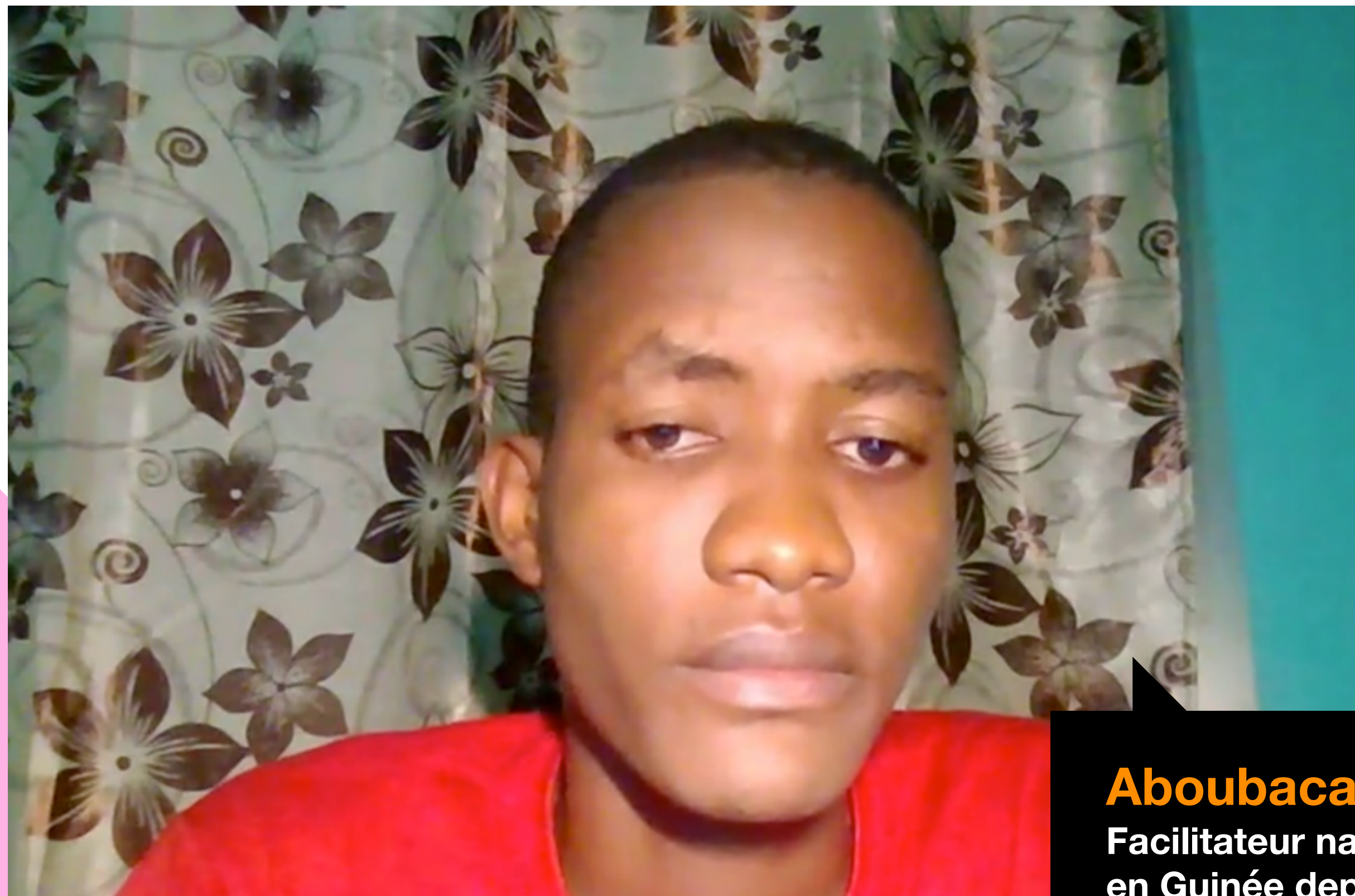
Par Vikidia, l'encyclopédie pour les jeunes, qui explique aux enfants et à ceux qui veulent une présentation simple d'un sujet. Dernière modification de cette page le 28 avril 2022 à 03:04.

Le contenu est disponible sous licence Creative Commons Attribution-Share Alike 3.0 sauf mention contraire.

Confidentialité | À propos de Vikidia | Avertissements | Version mobile

CC BY SA Powered by MediaWiki

# Ils ont fait le Wiki Challenge



"Témoignage sur le WikiChallenge en Guinée" par Aboubacar Keita.  
Source : Wiki in Africa. Vidéo publiée sous licence CC BY SA 4.0.

## **Aboubacar Keita**

Facilitateur national du concours Wiki Challenge  
en Guinée depuis deux éditions

“

Le Wiki Challenge, c'est une vraie occasion de travailler avec tous les outils du Kit Ecoles Numériques. Cela permet aussi aux écoles de partager leur savoir avec le reste du monde. Je suis fier d'avoir accompagné ce super projet.

”

# Ils ont fait le Wiki Challenge



Cette année, ma classe a gagné le 1<sup>er</sup> prix Wiki Challenge International. Ça nous a comblés de joie. En utilisant Vikidia et Wikipédia, les élèves travaillent mieux, ils apprennent plein de choses. Ils veulent déjà participer à la prochaine édition du concours.

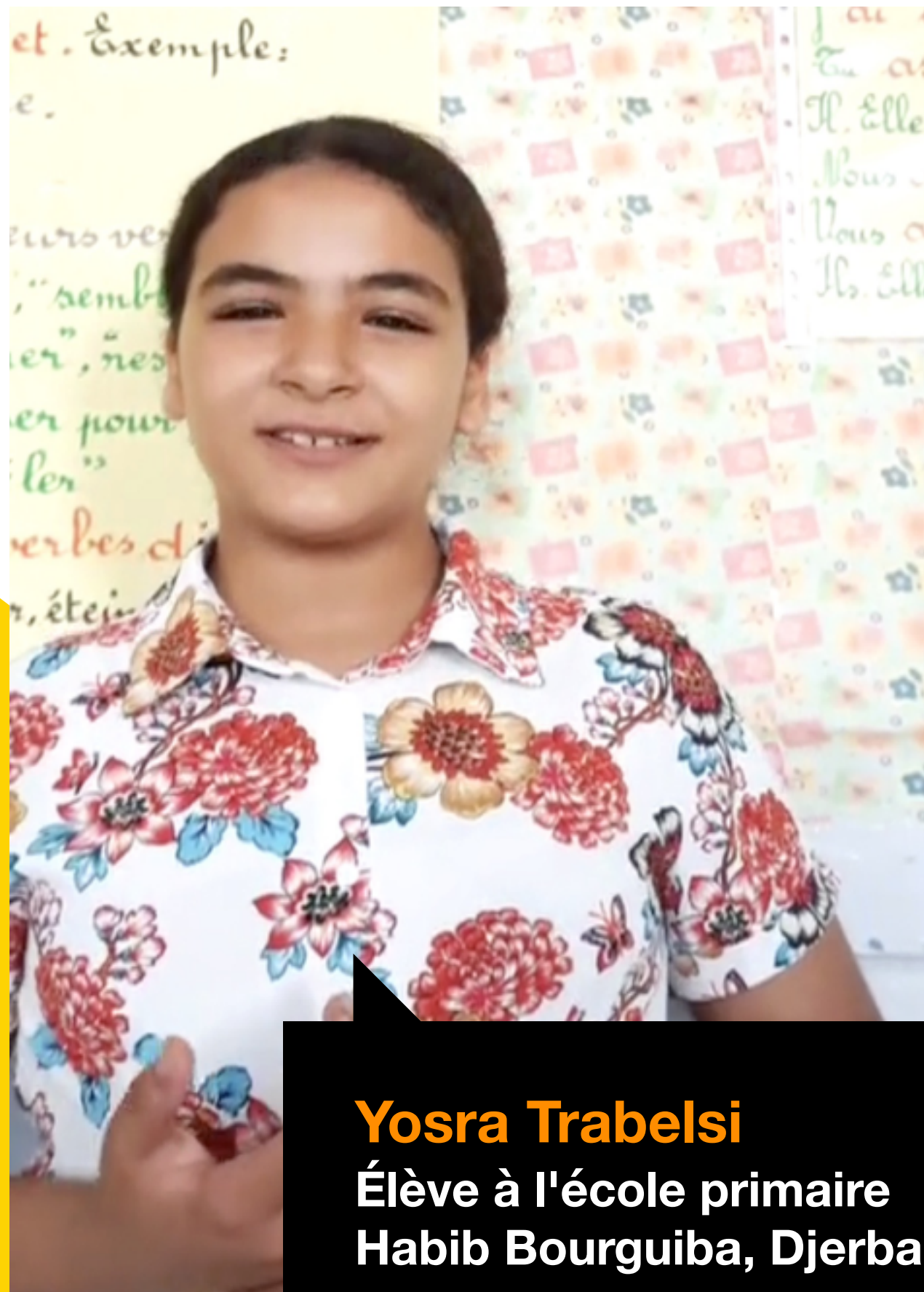


**Maherzia Bellagha**  
Enseignante à l'école primaire  
Habib Bourguiba, Djerba, Tunisie.

"Témoignage sur le WikiChallenge en Tunisie" par Maherzia Bellagha.  
Source : [Wiki in Africa](#). Vidéo publiée sous licence [CC BY SA 4.0](#).



# Ils ont fait le Wiki Challenge



**Yosra Trabelsi**  
Élève à l'école primaire  
Habib Bourguiba, Djerba, Tunisie.

“

Cette expérience m'a appris à travailler en collaboration avec mes camarades et à étudier seule en cherchant des articles sur Wikipédia. J'ai découvert des aspects de ma culture que je ne connaissais pas, notamment sur la gastronomie de mon pays.

”

A decorative graphic consisting of various colored bars (black, orange, blue, green, pink, purple, yellow) arranged in a circular pattern around the central text.

**Une question ?  
Une expérience  
à partager ?  
Des suggestions ?**

**N'hésitez pas à nous contacter  
pour échanger avec nous.**

**[fondation.orange@orange.com](mailto:fondation.orange@orange.com)**

# Merci pour

**votre enthousiasme  
votre engagement  
votre dynamisme  
votre bienveillance  
vos compétences  
votre partage d'expérience  
vos lumières**

**Merci pour  
les élèves !**