

Division of **BESS**

JOURNAL
für
ORNITHOLOGIE.

DEUTSCHES CENTRALORGAN
für die
gesammte Ornithologie.

In Verbindung mit der
Allgemeinen deutschen ornithologischen Gesellschaft zu Berlin,

mit Beiträgen von

Staats-R. Prof. Dr. **J. F. v. Brandt**, Dr. **G. Hartlaub**, **Eng. F. v. Homeyer**, Dr. **A. v. Brehm**, Prof. Dr. **Altum**, Dr. **R. Blasius**, Dr. **Kutter**, Dr. **G. Finsch**, **Victor v. Tschusi-Schmidhoffen**, Dr. **Ant. Reichenow**, **W. v. Nathusius**, Graf **v. Berlepsch**, **A. Nehrhorn**, **Hrm. Schalow**, Dir. Dr. **A. B. Meyer**, Dr. **G. A. Fischer**, **J. Rohveder**, stud. **Aug. Müller**, Dr. **H. Bolau**, **H. Nehrling**, **Jul. Madarasz** und anderen Ornithologen des In- und Auslandes,

h e r a u s g e b e n

von

Prof. Dr. Jean Cabanis,

Custos am Königl. Zoologischen Museum der Friedrich-Wilhelms-Universität zu Berlin;
General-Secr. der Allgem. deutschen ornithologischen Gesellschaft zu Berlin.

XXVIII. Jahrgang.
Vierte Folge, 8. Band.
Mit drei colorirten Tafeln.

Leipzig, 1880.

Verlag von **L. A. Kittler.**

LONDON,

Williams & Norgate, 14,
Henrietta Street, Coventgarden.

PARIS,

A. Franck, rue Richelieu, 67.

NEW-YORK,

B. Westermann & Co,
524 Broadway.

Preis des Jahrganges (4 Hefte mit Abbildungen) 20 Rmk. praen.



578.22543
Jah.
28 Jahrg.
1880
Birds

Inhalt des XXVIII. Jahrganges (1880)

Vierte Folge, 8. Band.

I. Heft, No. 149.

Allgemeine deutsche ornithologische Gesellschaft zu Berlin:		Seite
1.	Bericht über die (IV.) Jahresversammlung. Abgehalten zu Stettin, vom 23. — 26. Mai 1879.	1
	Vorversammlung, Freitag, den 23. Mai Abends	1
	Erster Tag, Sonnabend, den 24. Mai, Sitzung	4
	Zweiter Tag, Sonntag, den 25. Mai, Excursion	8
	Dritter Tag, Montag, den 26. Mai, Sitzung	8
Aufsätze, Berichte, Briefliches:		
2.	III. Jahresbericht (1878) des Ausschusses für Beobachtungsstationen der Vögel Deutschlands	12
3.	Compendium der neu beschriebenen Gattungen und Arten. Von Ant. Reichenow u. Herm. Schalow. (Fortsetzung v. Jahrg. 1879)	97
4.	In eigener Angelegenheit. Von Dr. Kutter	102
Allgemeine deutsche ornithologische Gesellschaft zu Berlin:		
5.	Bericht über die December-Sitzung. Verhandelt Berlin, 8. December 1879. (Cabanis: Ueber <i>Euplectes Gierowi</i> n. sp. v. Angola)	105
6.	Bericht über die Januar-Sitzung. Verhandelt Berlin, 5. Januar 1880. (Reichenow: Ueber die Wickersheimer'sche Conservirungsmethode und über <i>Chrysotis apophoenica</i> n. sp. —)	109
Nachrichten:		
7.	An die Redaction eingegangene Schriften	112

II. Heft, No. 150.

Aufsätze, Berichte, Briefliches etc.:		
1.	Verzeichniss der von Fr. Dörries auf Askold an der ostsibirischen Küste gesammelten Vögel. Von Dr. Heinrich Bolau	113
2.	Ornithologische Mittheilungen aus Oesterreich-Ungarn 1879. Von Victor Ritter von Tschusi zu Schmidhoffen	133

	Seite
3. Ueber eine dritte Collection von Vogelbälgen aus Ost-Afrika, gesammelt von Dr. G. A. Fischer. Von Dr. G. A. Fischer und Dr. Ant. Reichenow.	139
4. Beitrag zur Ornithologie des Verrathales in Thüringen. Von stud. G. Ruhmer.	144
5. Die europäischen grossen Würger. Von E. F. von Homeyer	148
6. Meine ornithologische Sammlung. Von E. F. von Homeyer.	152
7. Bemerkungen über einige oologische Streitfragen. Von Oberstabsarzt Dr. Kutter	157
8. Briefliche Berichte aus Ost-Afrika. Von Dr. G. A. Fischer .	187
9. Compendium der neu beschriebenen Gattungen und Arten. Von Ant. Reichenow und Herman Schalow	194
10. Ueber einige neue von Dr. Emin Bey um Lado, Central-Afrika, entdeckte Vögel. Von Dr. G. Hartlaub	210
Allgemeine Deutsche Ornithologische Gesellschaft.	
11. Bericht über die Februar-Sitzung. Verhandelt Berlin, 2. Febr. 1880. (Altum, über die Formen unseres Rebhuhns. — Müller, Variiren der Eier des Cistensängers. — Graf Berlepsch, Variiren der <i>Acredula caudata</i> .)	215
12. Bericht über die März-Sitzung. Verhandelt Berlin, 1. März 1880. (Cabanis, Ueber <i>Fiscus Souzae</i> .)	219
Nachrichten.	
13. An die Redaction eingegangene Schriften	223

III. Heft, No. 151.

Aufsätze, Berichte, Briefliches etc.

1. Avium Provinziae Petropolitanae Enumeratio. Aufzählung der in der Provinz Petersburg beobachteten Vögel. Von Professor Dr. J. F. von Brandt	225
2. Modest Bogdanow: Die Vögel des Kaukasus. Kasan 1879. Besprochen von Herman Schalow	254
3. Meine ornithologische Sammlung. II. Ammern. Von E. F. v. Homeyer. (Fortsetzung von Journ. f. Orn. 1880, p. 152—157.)	277
4. Beobachtungen über die Vögel der Insel Ponapé (Carolinen). Von Dr. O. Finsch	283
5. Beobachtungen über die Vögel der Insel Kuschai (Carolinen). Von Dr. O. Finsch	296
6. Salvadori's Ornithologie der Papua-Inseln und der Molukken. Bericht von A. B. Meyer	310
7. Compendium der neu beschriebenen Gattungen und Arten. Von Dr. Ant. Reichenow und Herman Schalow (Fortsetzung von Journ. f. Ornith. 1880, p. 194—209)	314
8. Vorläufiges über einen neuen Webervogel. Von Dr. G. Hartlaub	325
9. Ueber einen neuen Laubsänger. Von Julius Madarász . .	326

Allgemeine Deutsche Ornithologische Gesellschaft zu Berlin.		Seite
10.	Bericht über die April-Sitzung. Verhandelt Berlin, 5. April 1880.	329
11.	Bericht über die Mai-Sitzung. Verhandelt Berlin, 1. Mai 1880 .	333
Nachrichten.		
12.	An die Redaction eingegangene Schriften	335

IV. Heft, No. 152.

Allgemeine Deutsche Ornithologische Gesellschaft zu Berlin.		
1.	Bericht über die (V.) Jahresversammlung. Abgehalten zu Berlin vom 27.—31. Mai 1880	337
	Vorversammlung, Donnerstag 27. Mai, Abends	337
	Erster Tag, Freitag den 28. Mai, Sitzung. (W. von Nathusius, über Eier-Dünnschliffe.)	340
	Zweiter Tag, Sonnabend 29. Mai, Sitzung. (Cabanis, Neue Arten von Angola: <i>Polymitra (Fringillaria) major</i> n. sp., <i>Sycobrotus amaurocephalus</i> n. sp., <i>Halcyon pallidiventris</i> n. sp., <i>Bycanistes subquadratus</i> n. sp., <i>Pogonorhynchus frontatus</i> n. sp., <i>Francolinus scleropterus</i> n. sp.) — Excursion	348
	Dritter Tag, Sonntag den 30. Mai. Excursion	353
	Vierter Tag, Montag den 31. Mai. Schluss der Jahresversammlung	354

Aufsätze, Berichte, Briefliches etc.:

2.	IV. Jahresbericht (1879) des Ausschusses für Beobachtungsstationen der Vögel Deutschlands	355
3.	Beiträge zur Ornithologie des nördlichen Illinois. Von H. Nehrling.	408

Allgemeine Deutsche Ornithologische Gesellschaft zu Berlin.

4.	Bericht über die September-Sitzung. Verhandelt Berlin, 6. Sept. 1880. (Cabanis, über neue Arten von Angola: <i>Thamnobia munda</i> n. sp., <i>Chalcomitra deminuta</i> n. sp., <i>Parus (Pentheres) insignis</i> n. sp.)	419.
5.	Bericht über die October - Sitzung. Verhandelt Berlin, 6. Oct. 1880. (Ludwig Hausmann †. — Brehm, Ueber das Brüten von <i>Sturnus vulgaris</i> .)	422
6.	Mitglieder-Verzeichniss	425
7.	Benachrichtigung für die Mitglieder (Journal-Angelegenheit) . .	431

Nachrichten.

8.	An die Redaction eingegangene Schriften	431
----	---	-----

Tafeln des Jahrganges.

- I. Fig. 1. 2. *Buceros (Bycanistes) subquadratus* Cab. — Angola.
- II. Fig. 1. *Pogonorhynchus frontatus* Cab. — Angola.
Fig. 2. *Fringillaria (Polymitra) major* Cab. — Angola.
- III. Fig. 1. *Sycobrotus amaurocephalus* Cab. — Angola.
Fig. 2. *Euplectes Gierowi* Cab. — Angola.



JOURNAL
für
ORNITHOLOGIE.

Achtundzwanzigster Jahrgang.

No. 149.

Januar

1880.

Allgemeine deutsche Ornithologische Gesellschaft.

Bericht

über die

(IV.) Jahres-Versammlung.

Abgehalten zu Stettin, vom 23.—26. Mai 1879.

Vorversammlung.

Verhandelt Stettin, Freitag, den 23. Mai 1879, Abends
8¹/₂ Uhr, im Saale des Hôtel de Prusse.

Anwesend die Herren: Mützel, Jahrmargt, Grunack,
Böhm. Reichenow, Schalow (aus Berlin), E. von Homeyer
(Stolp), R. und W. Blasius (Braunschweig), Dohrn und Bauer
(Stettin), Schumann (Crimmitschau), Jablonski (Zion), Hol-
landt (Stolp), Rhamm (Braunschweig), Altum (Eberswalde),
Henrici (Frankfurt a. O.) und Brenning (Prenzlau).

Als Gäste nahmen Theil die Mitglieder des Ornithologischen
Vereins zu Stettin: P. Degner, Lehrer Röhl, Starke, Mellin,
Schell, Scharffe, Hintze, Brand, Inspector Thomas, Kauf-
mann Reimer, Dr. Jütte, Bindemann, Bankdirector Bur-
scher, Creutz, Freese, Grimm, Dr. Grabow, Oberforstmeister
Gumtau, Director Hasslinger, Geh. Finanzrath und Prov.
Steuer-Director Krieger, Ollwig, Redies, Conservator Schwei-
zer, Schröder, Telegraphendirector Salomon, Justizrath Wer-
ner, Dr. Loeper, Petersen und Dr. Haase.

Vorsitzender: Herr E. von Homeyer. Schriftführer: Herr
Schalow.

Herr E. von Homeyer eröffnet die Sitzung der Vorver-
sammlung und ertheilt dem ersten Geschäftsführer der gegen-

wärtigen Jahresversammlung, Herrn Dohrn, das Wort. Im Namen des Ornithologischen Vereins in Stettin heisst derselbe die anwesenden Mitglieder der Allgemeinen Deutschen Ornithologischen Gesellschaft auf das allerherzlichste willkommen und legt das für die Versammlungstage in Aussicht genommene Programm vor, welches die allseitige Anerkennung fand. Nach einigen geringfügigen Aenderungen wird für die Tage vom 24. bis 26. Mai folgende Eintheilung getroffen:

Erster Tag.

Sonnabend, den 24. Mai, Vormittags 10 Uhr,
Sitzung im Saale des Hôtel de Prusse.

Tagesordnung: 1. Bericht über die Geschäftsführung und Thätigkeit der Gesellschaft im verflossenen Vereinsjahre durch den Vorstand und die Seitens des Vorstandes beauftragten Referenten. Prüfung und Decharge der Rechnungen.

2. Neuwahl für die statutenmässig ausscheidenden Mitglieder des Ausschusses.

3. Entgegennahme und Feststellung des Seitens des Generalsecretairs eingesandten Budgets für das nächste Jahr durch den Gesamtvorstand.

4. Vorträge.

Hierauf um 1 Uhr gemeinsames Diner im Hôtel de Prusse. Nachmittags ornithologische Jagdexursion nach den Curower Cormorancolonien.

Zweiter Tag.

Sonntag, den 25. Mai, Morgens 7 Uhr,
Abfahrt vom Bollwerk zum Besuch einiger ornithologisch interessanter Punkte am Haff und auf der Insel Usedom. Abends in Stettin freie Versammlung im Hôtel de Prusse.

Dritter Tag.

Montag, den 26. Mai. Früh Commissionssitzungen.

9 Uhr Sitzung im Saale des Hôtel de Prusse.

Tagesordnung:

1. Erledigung geschäftlicher Angelegenheiten.

2. Vorträge.

3. Besichtigung des Pommerschen Museums.

Alsdann gegen 1 Uhr Diner im Hôtel de Prusse. Nach-

mittag Dampferfahrt über den Damm'schen See, Besuch von Finkenwalde und Hökendorf. Abends im Hôtel de Prusse Sitzung und Schluss der Jahresversammlung.

Herr E. von Homeyer spricht dem Ornithologischen Verein in Stettin den wärmsten Dank für den freundlichen Empfang im Namen der Ornithologischen Gesellschaft aus. Er richtet ferner herzliche Worte des Dankes und der Anerkennung an die beiden lokalen Geschäftsführer, die Herren Dr. Dohrn und Dr. Bauer, für die ausserordentliche Reichhaltigkeit des aufgestellten Programms.

Bei der Wahl der Vorsitzenden für die Jahresversammlung werden auf Vorschlag des Herrn Dohrn Herr E. von Homeyer zum ersten und Herr Prof. Altum zum zweiten Vorsitzenden ernannt. Beide Herren nahmen dankend das ihnen übertragene Ehrenamt an.

Im Anschluss an die oben mitgetheilte Tagesordnung werden die folgenden Vorträge angemeldet:

1. Herr E. von Homeyer: Ueber den Zug der Vögel.
2. Herr Reichenow: Ueber ein Papageiensystem.
3. Herr Altum: Ueber leitende Gesichtspunkte für die Bestimmung von Formen nach ihrem artlichen Werth.
4. Herr Dohrn: Mittheilungen über einige seltene Arten des Pommerschen Museums.
5. Herr Schalow: Ueber unsere Kenntniss der Avifauna Japans.

Der Präsident bringt die Schreiben derjenigen Mitglieder, die zu ihrem Bedauern verhindert sind, an der Versammlung Theil zu nehmen und schriftlich ihre Grüsse übersenden, zur Kenntniss der Anwesenden. Es sind dies Briefe der Herren: Dr. Struck (Wahren), Gätke (Helgoland), Rohweder (Husum), Nehr Korn (Riddagshausen), Mewes (Stockholm), Wiese (Greifswald), Wiepken (Oldenburg), von Tschusi zu Schmidhoffen (Villa Tännenhof, Hallein) und von Pelzeln (Wien).

Von Herrn von Pelzeln ist zugleich ein kleiner Aufsatz über *Morphnus taeniatus* und *M. guianensis* eingegangen, welcher, wenn es die Zeit erlaubt, zur Verlesung, jedenfalls aber im Journal zum Abdruck gelangen wird. Herr von Tschusi theilt

mit, dass er am 1. Mai d. J. zum ersten Mal in seiner Gegend ein ♂ von *Emberiza hortulana* erlegt habe.

Herr Reichenow überbringt mündliche Grüsse des General-secretairs Prof. Dr. Cabanis, Herr Schalow solche des Herrn Dr. Bolle. Die beiden Genannten sind zu ihrem Bedauern verhindert, persönlich an der Versammlung Theil zu nehmen.

Gegen 11 Uhr schliesst der Präsident die Sitzung der Versammlung. Nach einem gemeinschaftlichen Abendessen bleiben die Theilnehmer noch lange bei anregendem und lebhaftem Gespräch beisammen.

Jahresversammlung.

Erster Tag.

Sonnabend, den 24. Mai 1879, Morgens 10 Uhr,
Sitzung im Saale des Hôtel de Prusse.

Nach Eröffnung der Sitzung durch den Präsidenten werden die von dem abwesenden Generalsecretair eingesandten Rechnungsabschlüsse vorgelegt und einer Commission, bestehend aus den Herren Schumann (Crimmitschau), R. Blasius (Braunschweig) und Schalow (Berlin) zur Prüfung und demnächstiger Berichterstattung übergeben.

Bei der statutenmässig stattfindenden Wahl für die auscheidenden Mitglieder wurden die Herren Dr. Hartlaub (Bremen) und Director Wiepken (Oldenburg) wiedergewählt, während die Herren Oberstabsarzt Dr. Kutter (Neustadt a. S.) und Graf Berlepsch (Schloss Berlepsch) als neue Mitglieder in den Ausschuss gewählt wurden. Die neu- resp. wiedergewählten Herren treten für die Jahre 1880—1883 in Funktion.

Eine Reihe kleinerer geschäftlicher Angelegenheiten gelangt zur Erledigung und es wird, in Anbetracht der bereits weit vorgeückten Zeit, beschlossen, die wichtigeren Geschäfte in der Sitzung am Montag zu erledigen.

Herr Bauer, Mitglied unserer Gesellschaft und zugleich Vorsitzender des Ornithologischen Vereins in Stettin, überbringt den anwesenden Ornithologen im Namen seines Vereins eine Einladung für den heutigen Abend zu einem Souper im Hôtel zu den Drei Kronen, eine Einladung, die von Herrn von Ho-

meyer, im Namen der Ornithologischen Gesellschaft, dankend angenommen wird.

Hierauf hält Herr E. von Homeyer den angemeldeten Vortrag: Ueber den Zug der Vögel. Derselbe wird nach weiterer Ausführung durch den Vortragenden im Journal für Ornithologie veröffentlicht werden. Hier sei nur erwähnt, dass die Ausführungen des Vorsitzenden sich wesentlich gegen einige Ansichten richteten, die Dr. Palmén in Helsingfors vor Kurzem als Erwiderung auf einen Aufsatz des Vortragenden publicirt hat (cf. J. f. O. 1878 p. 113—126 u. 1879 p. 195—206). Herr von Homeyer wies im Verlaufe seiner Mittheilungen auf die grosse Bedeutung der Beobachtung der Zugrichtung hin, sowie auf die sorgfältige Wahl der Zeit, in der diese Beobachtungen anzustellen seien. Eine Reihe practischer Erfahrungen diente zur Erläuterung und Ergänzung seiner theoretischen Darstellungen. Eine grosse Wichtigkeit zur Klärung verschiedener Probleme des Vogelzuges legt Herr von Homeyer den Stationen zur Beobachtung der Vögel Deutschlands bei und betont hauptsächlich die Wichtigkeit der Feststellung der Zugrichtung gewisser klimatischer Formen, die vor allen Dingen geeignetes Material zur Schlussfolgerung über den Zug und die Zugrichtung im Allgemeinen und über den einzelner Arten im Besonderen bieten. Es werden sich bei derartigen Beobachtungen Gesichtspunkte ergeben, die bei der Sammlung von Material zur Lösung der Frage des Zuges sicherlich nicht unberücksichtigt bleiben dürfen.

Dem interessanten Vortrage folgt eine längere und lebhafte Debatte. Herr Altum vertheidigt die Beobachtungen und die aus denselben gezogenen Schlüsse, welche Middendorf in seinen Jsepiptesen Russlands niedergelegt hat, und denen Herr von Homeyer nicht die Bedeutung beilegen möchte, die man denselben gewöhnlich einzuräumen geneigt ist. Herr Altum spricht ferner den Wunsch aus, dass diejenigen Arten, von denen gewisse climatische Varietäten bekannt, und deren genaue Beobachtung für die Wissenschaft des Zuges von grösster Wichtigkeit sei, genannt würden, damit auch der minder unterrichtete Beobachter wisse, welchen Arten er speciell seine Aufmerksamkeit zu schenken habe. Herr von Homeyer verspricht eine Liste der Arten, die hier besonders in Betracht zu ziehen sind, zusammenzustellen und zu veröffentlichen.

Herr W. Blasius spricht über die Neuaufstellung des herzoglichen naturhistorischen Museums in dem neuen Gebäude der herzoglichen Hochschule „Carolo Wilhelmina“ in Braunschweig. Der Vortragende wendet sich zunächst der Entstehung der naturhistorischen Sammlungen zu und giebt einen kurzen geschichtlichen Ueberblick über die Gründung, die Erhaltung und den Zuwachs der einzelnen Bestandtheile des Museums. Er richtet die Aufmerksamkeit speciell auf die Sammlungen der Säugethiere und Vögel und weist auf die grossen Verdienste hin, die sich sein Vater, Prof. J. H. Blasius, um die Vervollständigung dieser Classen des Thierreiches erworben. Dem kurzen Ueberblick über die Entstehung der Sammlungen folgen Mittheilungen über das neue Museum, sowie über dessen Einrichtungen. Besonders eingehend wird die neue practische Einrichtung der Schränke besprochen, die es ermöglicht hat, dass die ornithologische Sammlung in ihrer jetzigen Aufstellung ein fast vollständiges Bild von dem Systeme zu geben vermag, das bei der Aufstellung zu Grunde gelegt ist. Die Anordnung der aufgestellten Vögel ist in kurzen Worten die folgende: Den ersten Schränken, die die Singvögel enthalten, folgen die mit den Schreivögeln, denen sich dann die Klettervögel und die Papageien anschliessen. Diese bilden mit ihrer Schnabelform den Uebergang zu den Raubvögeln, die die folgenden Schränke füllen.

Alsdann folgen die Girtvögel, deren Schluss Gypsabgüsse von Fuss und Kopf des Dodo bilden, welche die ausgestorbenen Dididae der Mascarenen repräsentiren. Diesen reihen sich die Scharr- und Laufvögel an, es folgen die Grallae und Gressores und den Schluss bilden die Schwimmvögel. Das Museum besitzt ausserdem reiche Sammlungen von Vogel-Skeletten, von Nestern und Eiern, von Bälgen, sowie von Vögeln in Spiritus zu anatomischen Untersuchungen. Was hier mit wenigen Worten angedeutet wird, bespricht Herr Blasius in eingehender Weise. Wir verweisen auf seine kleine Schrift, die diesen Gegenstand behandelt: „Die Neuaufstellung des Herzoglichen naturhistorischen Museums zu Braunschweig (Braunschweig, Herzogl. Waisenhaus-Buchdruckerei, 1879).“

In einer zweiten Mittheilung giebt Herr W. Blasius eine Uebersicht der neuen Erwerbungen des Braunschweigischen Museums von Dunenkleidern der Vögel. Dieser Abtheilung ist stets

eine grosse Aufmerksamkeit von Seiten des Vorstandes geschenkt worden und die Sammlung ist daher als eine ungemein reichhaltige zu bezeichnen. Herr Blasius gedenkt in kürzester Zeit ein Verzeichniss der in dem Museum befindlichen Dunenjungens zu veröffentlichen.

Herr W. Blasius theilt ferner eine Anzahl pathologischer und anatomischer Untersuchungen mit. Er weist auf die Erscheinung hin, dass sich die rothe Farbe auf den Primärschwüngen von *Musophaga violacea* mit blossem Wasser entfernen lasse, dass diese Farbe bei dem lebenden Vogel wieder erscheine, bei dem todtten aber keine Ergänzung statt finde.

Herr Böhm legt drei Karten vor, auf welchen er die Verbreitung der drei Krähenarten *Corvus frugilegus*, *corone* und *cornix* dargestellt, und erläutert seine Arbeit durch eine Reihe von Mittheilungen über diesen Gegenstand. Die Darstellungen der Verbreitung der drei genannten Arten basiren in der Hauptsache auf die Beobachtungen und Ergebnisse, die in den Berichten des Ausschusses für Beobachtungsstationen der Vögel Deutschlands im Journal für Ornithologie niedergelegt worden sind. Die vorgelegten Karten verdienen auch insofern einen Vorzug vor ähnlichen anderen, als auf denselben durch das Colorit nicht nur die Gebiete bezeichnet sind, in denen die Species überhaupt vorkommen, sondern auch die Art des Vorkommens gekennzeichnet wird, ob als Stand- oder Strichvogel u. s. w. Herr Böhm gedenkt weiteres Material in dieser Richtung zu sammeln, um später vielleicht, wenn die vielen, augenblicklich noch vorhandenen Lücken ausgefüllt sind, die gewonnenen Resultate zu veröffentlichen.

Gegen halb ein Uhr schloss der Vorsitzende die Sitzung. Eine halbe Stunde später vereinigte eine gemeinschaftliche Mittagstafel im Saale des Hôtel de Prusse die anwesenden Mitglieder und Gäste.

Die für den heutigen Nachmittag in Aussicht genommene Jagdexcursion nach den Cormorancolonien in den Curower-Brüchen wurde gegen halb drei Uhr angetreten. Ein Dampfer führte die Gesellschaft nach Curow, dort wurde bis gegen 7 Uhr gejagt und beobachtet und dann wieder nach Stettin zurückgekehrt. Mit Bezug auf diese interessante Excursion verweisen wir auf die längeren Schilderungen, welche von den Herren Schalow

und Böhm im Ornithologischen Centralblatte (1879 p. 101—107) veröffentlicht worden sind.

Nach der Rückkehr fand Abends gegen halb zehn Uhr das Souper statt, welches der Stettiner ornithologische Verein den Mitgliedern der Ornithologischen Gesellschaft gab. Lange blieb man an dem Abend mit den liebenswürdigen Wirthen vereint und mancher Trinkspruch würzte das heitere Mal.

Zweiter Tag.

Sonntag, den 25. Mai.

Der heutige Tag war dem Ausfluge nach der Insel Usedom gewidmet. Früh morgens um 7 Uhr verliessen die Ornithologen Stettin und fuhren mit einem Dampfer nach Swinemünde und von dort zu Wagen nach dem Zernin-See, in dessen Umgegend längere Jagd- und Beobachtungsexcursionen unternommen wurden. Später, nach der Rückkehr, fand im Hôtel „Drei Kronen“ ein Diner statt und gegen 7 Uhr begab man sich wieder an Bord, um die Heimreise anzutreten. Auch von diesem Tag haben die Herren Schalow und Böhm (l. c.) eine längere Schilderung zu geben versucht.

In Stettin angekommen, fand noch eine freie Vereinigung statt, in der man die Erlebnisse des Tages austauschte. Die hier anwesenden Mitglieder des Ausschusses für Beobachtungsstationen der Vögel Deutschlands: Reichenow, Böhm, Blasius und Schalow traten zu einer Separat-Sitzung zusammen, in welcher beschlossen wurde, ein ornithologisches Taschenbuch, geeignet zu practischem Gebrauch auf Excursionen, zusammenzustellen und herauszugeben. Mit der Ausführung dieses Beschlusses wurden die Herren Böhm und Schalow betraut.

Dritter Tag.

Montag, den 26. Mai.

Vor Beginn der gemeinschaftlichen Sitzung fanden einige Commissionsberathungen statt.

Gegen 9 Uhr eröffnet Herr von Homeyer die allgemeine Sitzung, in der eine Reihe geschäftlicher Angelegenheiten zur Verhandlung und Berathung kam.

Bei der Besprechung des Budgets für das Jahr 1880, das in den wesentlichsten Zügen dem der vergangenen Jahre nachgebildet worden ist, und in welchem nur der Position des Aus-

schusses für Beobachtungsstationen der Vögel Deutschlands ein grösserer Betrag als in den vorangegangenen Jahren zur Verfügung gestellt wurde, nimmt Herr R. Blasius Veranlassung, eine Angelegenheit zur Sprache zu bringen, welche bereits aus dem Jahre 1875, in dem sich die Deutsche ornithologische Gesellschaft zu Berlin und die Deutsche Ornithologen Gesellschaft zur Allgemeinen Deutschen ornithologischen Gesellschaft vereinigten, datirt. In der im Mai des Jahres 1875 zu Braunschweig stattgefundenen Versammlung, in der die Bestimmungen der Vereinigung der beiden vorgenannten Gesellschaften getroffen wurden, war beschlossen worden, dass die Activa beider Gesellschaften der gemeinschaftlichen Gesellschaft zu Gut kommen, die Passiva aber von jeder Gesellschaft für eigene Rechnung getilgt werden sollten. Bei der deutschen ornithologischen Gesellschaft sind die vorhandenen Activa der Gesellschaft verblieben. Die Tilgung der Passiva bestritt der Secretär jener Gesellschaft aus eigenen Mitteln, ohne dass ihm bisher die von ihm s. Z. verauslagte Summe von Reichsmark 588,30 von Seiten der Gesellschaft wiedererstattet worden wäre. Da sich nun im Augenblick die Verhältnisse unserer Gesellschaft derartig gestaltet haben, dass sich bei dem alljährlichen Abschlusse der Rechnung Ueberschüsse ergeben haben, die für unvorhergesehene Ausgaben zu verwenden sein dürften, so stellt Herr R. Blasius den Antrag, unserem Generalsecretär die von ihm für Rechnung der Gesellschaft verauslagte Summe zurückzuerstatten. Der Antrag wird allgemein angenommen und dem Vorstand überlassen die geeigneten Modalitäten in dieser Angelegenheit festzusetzen.

Herr R. Blasius stellt den Antrag, dass bei der im nächsten Jahre stattfindenden Säcularfeier des Geburtstages Johann Friedrich Naumann's sowie bei der bei dieser Gelegenheit stattfindenden Enthüllung eines Denkmals für den Verstorbenen eine Deputation unsere Gesellschaft vertrete. Herr Blasius motivirt seinen Antrag und geht eingehend auf die Geschichte des projectirten Denkmals ein. Bei der von dem Vorsitzenden über diesen Gegenstand eröffneten Debatte wird beschlossen, an der Feierlichkeit im nächsten Jahre Theil zu nehmen und der Vorstand zugleich ermächtigt, s. Z. die Mitglieder der Deputation zu ernennen. Die Kosten für diese Angelegenheit werden jedoch von der Gesellschaftskasse nicht getragen werden.

Vor kurzer Zeit ist vom Generalsecretair der Gesellschaft ein neues Mitgliederverzeichnis veröffentlicht worden. Eine grosse Anzahl neu eingetretener ordentlicher Mitglieder, sowie viele Aenderungen in den Adressen der älteren hatten dieses neue Verzeichniss nothwendig gemacht. Da aber für den Wiederabdruck auch der Liste der ausserordentlichen Mitglieder, bei der ein Zutritt neuer Mitglieder nicht stattfindet, ein dringendes Bedürfniss nicht vorlag, so waren bei der letzt veröffentlichten Mitglieder-Liste nur die ordentlichen Mitglieder aufgeführt. Um nun Irrthümer, die durch dieses neue Verzeichniss etwa entstehen könnten, zu vermeiden, stellt Herr R. Blasius den Antrag, im Beginn des folgenden Jahres ein vollständiges Mitgliederverzeichnis im Journal zum Abdruck zu bringen. Der Vorsitzende unterstützt diesen Antrag, der auch bei der Abstimmung angenommen wird.

Eine längere Debatte entspinnt sich über den nächsten Punkt der Tagesordnung: ob nämlich die Jahresversammlung im nächsten Jahre, welche statutenmässig in Berlin stattfinden muss, wie gewöhnlich für den Herbst oder aber für das Frühjahr einberufen werden soll. Die Mehrzahl der anwesenden Mitglieder plaidiren für die Frühjahrszeit und nach langen Discussionen für und wider wird mit allen Stimmen gegen die der Herren Reichenow und Schalow der Beschluss gefasst: die nächste Jahresversammlung in Berlin im Frühjahr stattfinden zu lassen. Der Vorstand wird ermächtigt die locale Geschäftsführung zu ernennen, desgleichen die genauere Zeit festzusetzen, doch wird bestimmt, dass die Versammlung nicht in den Pfingstfeiertagen stattfinden solle.

Nach einem Bericht des Herrn Schumann über die Revision der vorgelegten Rechnungen wird die nachgesuchte Decharge von der Versammlung ertheilt.

Gegen halb zwölf schloss der Vorsitzende diese letzte Sitzung der diesjährigen Jahresversammlung. In den wärmsten Worten spricht er den beiden Geschäftsführern, den Herren Dr. Dohrn und Dr. Bauer sowie dem Ornithologischen Verein in Stettin den Dank unserer Gesellschaft aus für die Aufstellung und Durchführung des reichhaltigen Programms sowie für all' die Annehmlichkeiten, die die Mitglieder unserer Gesellschaft in dem gastlichen Stettin genossen.

Unter der Führung des Herrn Dohrn wurde alsdann das Pommersche Museum sowie die reichen entomologischen und conchyliologischen Dohrn'schen Privatsammlungen in Augenschein genommen.

Leider fehlte es an der nothwendigsten Zeit, um sich eingehender mit den reichen Schätzen befassen zu können.

Um 1 Uhr wurde im Hotel wiederum gemeinschaftlich gespeist und gegen 2 $\frac{1}{2}$ Uhr führte ein Dampfer die Ornithologen über den Damm'schen See nach Finkenwalde und Hökendorf. Eine längere Fusstour wurde hier durch die prachtvollen Buchenbestände unternommen, Beobachtungen angestellt und später in der gastfreundlichen reizenden Besizung des Herrn Dohrn in Hökendorf gerastet. (cf. Ornithol. Centralblatt I. c).

Spät des Abends kam man wieder in Stettin an, und eine Anzahl der Mitglieder verliess bereits mit dem Abendzuge die gastliche Stadt, die Uebrigen blieben noch lange mit den Herren vom Stettiner ornithologischen Verein gemüthlich plaudernd im Hôtel de Prusse beisammen.

Von den noch anwesenden unternahmen die Herren Reichenow, Böhm, Schalow und Rhamm am folgenden Tage noch einen zweiten Ausflug nach der Curower Cormorancolonie und kehrten gegen Abend von dort mit reicher Beute heim.

Den folgenden Tag, den Mittwoch, verlebten noch einzelne der genannten Herren als Gäste des Herrn Dohrn auf dessen Besizung in Hökendorf. Die Nachtzüge führten auch diese der Heimath zu. —

So sind denn die schönen Tage in Pommerns alter Hauptstadt vorüber! In den Annalen der Deutschen ornithologischen Gesellschaft wird der in Stettin erlebten Maientage des Jahres 1879 stets gern und freudig gedacht werden!

E. v. Homeyer. Altum. Schalow. Reichenow, stellv. Secr.

III. Jahresbericht (1878) des Ausschusses für Beobachtungsstationen der Vögel Deutschlands.

Verzeichniss der Mitarbeiter.

I. Norddeutschland,

1. Westlicher Theil, umfassend Oldenburg, Hannover, Bremen Hamburg, Schleswig, Holstein:

Verein Sylvia (Lehrer Erichsen), Flensburg.

Custos Fr. Böckmann, Hamburg.

Director Wiepken, Oldenburg.

Organist H. Fick, Grasberg (Stade).

2. Mittlerer Theil, Altmark, Mittelmark, Priegnitz, Uckermark, Mecklenburg, westl. Pommern:

Baumeister Thiele, Cöpenick.

Maler A. Walter, Charlottenburg.

Oberförster zur Linde, Gramzow.

H. Beste, Schwerin.

3. Oestlicher Theil, Neumark, östl. Pommern, Posen:

Beobachter fehlen! (leider).

4. Provinzen Preussen:

Förster Spalding, Zymna bei Turoschem.

II. Mitteldeutschland.

5. Westlicher Theil, Rheinprovinz, Westfalen, Hessen:

Baumeister Sachse, Altenkirchen.

Bürgermeister Kiefer, Saarbrücken.

Lehrer Schacht, Feldrom (Teutoburger Wald).

Hauptlehrer Herold, Cronenberg bei Elberfeld.

Graf Berlepsch, Schloss Berlepsch, Witzhausen.

6. Mittlerer Theil, Harz, Thüringen, Anhalt, Provinz Sachsen (südl. Theil), Königreich Sachsen:

A. Roth, Hindenburg (Jden).

H. Wagenknecht, Rannstedt.

Ornithologische Verein, Grossenhain, bearbeitet von

Moritz Neumann u. Adolf Grünwald, Grossenhain.

Aug. Müller, Halle a. S.

Dr. R. Blasius, Braunschweig.

Kammerrath Domes, Braunschweig.

Amtmann Nehr Korn, Riddagshausen.

- Oberförster Dicking, Holzminden.
Oberförster Siemens, Lichtenberg.
Oberförster Uhde, Gr.-Rohda.
Oberförster Wolff, Brunsleberfeld.
Oberförster Vultejus, Walkenried.
Forstgehilfe Retemeyer, Harzburg.
Forstassistent Stolze, Stiege.
Oberförster Thiele, Allrode.
Oberförster Uhde, Rübeland.
Förster Gellrich, Ottenstein.
Förster Schmelzkopf, Bevern.
Oberförster Neurath, Vorwohle.
Forstmeister Beling, Seesen.
Oberförster Häberlin, Braunlage.
Oberförster Krebs, Querum.
Busch, Steterburg.
Forstaufseher Hoffmann, Wieda.
Förster de Lamare, Marienthal.
7. Oestlicher Theil, Schlesien:
Actuar Emmrich, Goldberg.

III. Süddeutschland.

8. Westlicher Theil, Elsass-Lothringen, Pfalz, Grossherzogthum
Hessen, Baden, Württemberg:
Ed. Tauber, Tüchelhausen.
9. Mittlerer Theil, Baiern, Böhmer Wald:
Beobachter fehlen!
10. Oestlicher Theil, Oesterreich, Böhmen, Mähren:
Beobachter fehlen!

IV. Alpenland.

11. Westlicher Theil, Schweiz:
Beobachter fehlen!
12. Oestlicher Theil, Tyrol, Steiermark, Kärnten, Krain:
Beobachter fehlen!

In den nachfolgenden Blättern erstatten die unterzeichneten Mitglieder des Ausschusses für Beobachtungsstationen der Vögel Deutschlands ihren dritten Jahresbericht. Derselbe enthält eine Zusammenstellung der Beobachtungen, welche von den vorgenannten Mitarbeitern in den verschiedensten Theilen Deutschlands in

dem Jahre November 1877 bis November 1878 gesammelt und zur Bearbeitung eingesandt wurden.

Wir freuen uns, es aussprechen zu können, dass die Theilnahme an unseren Arbeiten, die die regste Beachtung kompetenter Beurtheiler finden, stetig fortschreitet und wächst. Von verschiedenen Seiten ist es lobend anerkannt worden, dass in den Veröffentlichungen des Ausschusses ein nicht zu unterschätzendes Material zur Förderung unserer Kenntniss der heimischen Avifauna enthalten sei. Es gilt dies besonders von den Beobachtungen über den Zug der einzelnen Arten. Auch in diesem Jahre sind der Redaction wiederum reiche Mittheilungen zur Verfügung gestellt worden, ja reichhaltigere denn je zuvor. Es geht dies am besten daraus hervor, dass in diesem Jahre bei der fast gleichen Anzahl von Beobachtern und bei dem eifrigen Bestreben der Bearbeiter, Alles das, was bereits in den vorjährigen Berichten eine Stelle gefunden hat, sorgsam auszuscheiden, Wiederholungen thunlichst zu vermeiden und nur neue Beobachtungen aufzuführen, dass dennoch die vorliegende Arbeit den gleichen räumlichen Umfang wie die vorjährige für sich in Anspruch nimmt.

Dieses relativ günstige Resultat ist wohl vielfach der Anwendung des Frageschemas zu danken, welches von dem Ausschuss veröffentlicht und den einzelnen Beobachtern zur Benutzung übergeben worden ist. Wie es jedoch in der Natur eines engumgrenzten Schemas liegt und liegen muss, so beschränken sich die eingesandten Beobachtungen meist auf solche, welche sich bequem und leicht in die Reihen des Fragebogens einordnen lassen, so dass vielfach Beobachtungen, für welche keine Rubriken vorhanden sind, fehlen. Dahin gehören vor allem eingehendere biologische Notizen. Um nun auch für diese Raum zu schaffen und dem Beobachter die Arbeit so viel wie möglich zu erleichtern ist auf einer Conferenz der Unterzeichneten im Mai d. J. in Stettin beschlossen worden, ein ornithologisches Taschenbuch, geeignet zum practischen Gebrauch auf Excursionen heraus zugeben. Die Bearbeitung desselben haben die Herren H. Schalow und Dr. Böhm übernommen. Dieselben hoffen die Arbeit so zu fördern, dass das Taschenbuch spätestens mit Ablauf dieses Jahres in den Händen der Beobachter sein wird.

Um falschen Auffassungen, wie dieselben vielfach Platz ge-

griffen, vorzubeugen, bemerken wir ausdrücklich, dass wir auch in diesem Bericht, wie in den vorangegangenen, die Angaben unserer Beobachter ohne Kritik wiedergeben. Nur in den seltensten Fällen deutet ein Frage- oder Ausrufungszeichen den Zweifel des Bearbeiters an. Angaben, welche direct den Stempel irrthümlicher und falscher Beobachtung tragen, glaubten wir überhaupt keine Beachtung schenken zu dürfen.

In dem diesjährigen Berichte bearbeitete Herr J. Rohweder (Husum) die Sumpf- und Schwimmvögel, Herr Dr. Böhm (Berlin) die Hühner, Tauben, Raubvögel und die Gruppe der Raben, Herr Dr. Blasius (Braunschweig) die Gattungen *Turdus*, *Saxicola*, *Ruticilla*, *Sylvia* im weitesten Sinne, *Motacilla*, *Anthus*, *Alauda*, *Accentor*, *Oriolus* und H. Schalow (Berlin) die Gattungen *Lanius*, *Emberiza*, *Fringilla*, *Parus*, *Muscicapa*, *Hirundo*, *Caprimulgus*, *Alcedo*, *Upupa*, *Cypselus*, *Cuculus* und *Picus*.

Indem wir unseren verehrten Mitarbeitern unseren Dank für die Uebersendung ihrer Beobachtungen an dieser Stelle aussprechen, gestatten wir uns zugleich an sie die Bitte zu richten, die Wiederholung bereits früher gegebener Mittheilungen, die die Zusammenstellung und Bearbeitung des Berichtes ungemein erschwert, in ihren Arbeiten möglichst vermeiden zu wollen.

Dr. R. Blasius. Dr. Böhm. J. Rohweder. H. Schalow.

Lusciola luscinia L. — Nachtigal.

Fast im ganzen Gebiete als unbed. Sommervogel notirt, nur an den Stationen des Oberharzes als Passant beobachtet, so in Stiege am 2 Mai.

Als Ankunfts- resp. Abzugszeit der Brutvögel sind angegeben für Saarbrücken 11. April, Tüchelhausen 18. April und Aug., Altenkirchen 22. April, Feldrom 19. April und 6. Aug., Grossenhain 15. April bis 3. Mai, Hindenburg 12. April, Holzminden 16. April, Bevern 25. April und Mitte Aug., Seesen 22. April, Brunsleberfeld 26. April, Mariantal 22. April und 16. Aug., Braunschweig 16. April, Steterburg 24. April, Goldberg 12. April, Hamburg 21. April, Oldenburg 15. April, Grasberg 19. April, Schwerin 22. April und 6. Aug., Charlottenburg 18. April, Cöpenik 19. April.

Das erste volle Gelege wurde gefunden in Cronenberg am

9. in Halle am 19., in Oldenburg am 15. Mai, flügge Junge in Oldenburg am 8. Juni, Schwerin am 18. Juni.

Als sehr häufig ist die Nachtigal verzeichnet in Saarbrücken, Halle a. S. und Goldberg (hier auf 10 Hektare 10 Paare). —

Lusciola philomela Bechst. — Sprosser.

In Schwerin als Irrgast notirt, wurden von unserem Beobachter aus Gramzow, Herrn Oberförster zur Linde, früher in Westpreussen längst der Weichsel viel beobachtet.

Cyanecula suecica L. — Blaukehlchen.

Als unbed. Sommerv. notirt in Brunsleberfelde (22. Oct. Herbstzug), Vorwohle (4. Mai angek.), Oldenburg (15. April angek.), Charlottenburg, Spandau und Hamburg (26. März angek.); als regalmässiger Passant in Altenkirchen (März und April Frühjahrs-, Sept. Herbstzug), Tüchelhausen (April Frühjahrszug) und Grossenhain (7. April und 8. bis 15. Sept. gezogen); als unregelmässiger Passant in Feldrom und Flensburg (hier früher häufiger). —

In Charlottenburg war die erste Brut am 31. Mai ausgeflogen, am 8. Juni frisches Gelege der 2 Brut.

Erythacus rubeculus L. — Rothkehlchen.

„Rothbrüstchen“ in Saarbrücken und Cronenberg, „Rothbart“ in Charlottenburg, „Rooddabbick in Oldenburg, „Thomas Winter“ in Flensburg und „Rootkelken“ in Schwerin.

Fast in allen Beobachtungsstationen als Sommerbrutvogel erwähnt, auch im Winter beobachtet in Tüchelhausen, Berlepsch, Halle a. S., Grossenhain, Harzburg, Brunsleberfeld, Grossenrohda, Oldenburg, Flensburg, Hamburg, Schwerin, Gramzow.

Ankunft (resp. erstes Singen) und Abzug für Altenkirchen 18. Febr., Saarbrücken 3. März, Cronenberg 10. März, Feldrom 7. März und 20. Oct., Berlepsch 16. März (Wintervogel), 5.—13. April gesungen, Grossenhain 5.—14. April und 26. Sept. — 31. Oct. für die Zugvögel, 2. April für die Wintervogel als Einrichtung in das Nistgebiet, Hindenburg 6. März — 12. April, Ottenstein 28. Februar und Oct. und Nov., Bevern 29. März und Mitte Oct., Vorwohle 5. Februar, Rübeland 18. März und Anf. Nov., Stiege 6.—8. April, Marienthal 14. März und 24. Oct., Charlottenburg 4. März und ganzer Oct., Goldberg Ende Oct., Oldenburg 17. Febr., Gramzow 18. März, Schwerin 10. März und 30. August.

Erste Brut am 3. Juni in Grossenhain, am 5. Mai in Flensburg beobachtet, flügge Junge 13. Juni in Schwerin, 21. Juni in Marienthal. In Charlottenburg wurde die 1. Brut meist mit 6—7 Eiern, die 2. (2. Juli und 16. Juli) mit 5—6 Eiern gefunden.

5. *Ruticilla phoeniceura* L. — Gartenrothschwanz.

„Rothsterz“ in Cronenberg, „Rostert“ in Feldrom, „Roststeert“ in Oldenburg, „Rothsteert“ in Charlottenburg. Von fast allen Beobachtungsstationen als unbed. Sommerv. notirt, nur in Vorwohle, Rübeland und Marienthal als Passant angegeben.

Ankunft und Abzug: Tüchelhausen 8. April, Saarbrücken 9. April, Altenkirchen 15. April, Feldrom 19. April, Berlepsch 15. April, Grossenhain 31. März—10. April nur ♂, 13. October abgezogen, Hindenburg 9. April, Ottenstein 16. April und Sept., Holzminden 18. April, Bevern 12. April und Anfang Oct., Walkenried 4. April und 12. Oct., Braunlage 6. April, Seesen 12. April, Harzburg 25. April und 1. Sept., Brunsleberfelde 30. März und 3. Oct., Gr. Rhode 2. April, Braunschweig 17.—24. April, Oldenburg 20. April, Hamburg 14. April, Grasberg 16. April, Schwerin 19. April und 8. Sept., Cöpenik 20. April, Charlottenburg 12. April. —

Erste Brut in Tüchelhausen im Mai, Grossenhain 19. Mai, Harzburg 4. Mai, Halle a. S. 12. Mai, Flensburg 24. Mai, Charlottenburg 18. Mai, (6 Eier). Flügge Junge 12. Juni in Oldenburg, 20. Juni in Schwerin, Junge 2. Juni in Goldberg. — Zweite Brut Anf. Juli in Charlottenburg (5 Eier).

In Saarbrücken zahlreich vorgekommen, in Goldberg nicht so häufig, wie im Sommer 1877.

6. *Ruticilla tithys* Scop. — Hausrothschwanz.

Von allen Beobachtungsstationen als unbed. Sommerv. notirt.

Ankunft und Abzug: Tüchelhausen 28. März, Saarbrücken 4. April, Altenkirchen 12. März und 30. Oct., Feldrom 3. März und 26. Oct., Berlepsch 27.—31. März, Halle a. S. 3. April einzelne ♂, Grossenhain 10. März — 10. April und 8. Sept. — 17. Oct., Hindenburg 3. April, Ottenstein 6. April und Oct., Vorwohle 2. April und 25. Oct., Bevern 5. April und Anf. Oct., Walkenried 2. April und 17. Oct., Rübeland Ende März und Ende Sept., Allrode 30. März, Stiege 4.—10. April, Harzburg

4. April, Brunsleberfelde 12. April und 15. Oct., Marienthal
 7. April und 22. Sept., Braunschweig 22. März, Oldenburg
 9. April, Hamburg 2. April, Grasberg 11. April, Schwerin
 26. März und 20. Sept., Charlottenburg 15. April, Cöpenick
 5. April. —

Bruten: in Grossenhain erste 25. Mai, zweite 7. Juli, Marienthal 1.—8. Juni, zweite 25. August, Tüchelhausen 1. im Mai zweite im Juli, Altenkirchen erste 1. Mai, zweite 4. Juli, in Oldenburg 18. Mai flügge Junge, in Schwerin 10. Juni, in Goldberg Anfang Juni, in Charlottenburg Anf. Juli 7 Eier.

7. *Turdus merula* L. — Schwarzdrossel, Amsel.

In Zymua als unbed. Sommerv. angegeben, sonst als Stand-, Strich- oder bed. Sommv.

Gesehen zuerst in Saarbrücken im Febr., in Altenkirchen 15. Febr., Berlepsch 29. März, Grossenhain 2. Januar 8 ♂ (!), Braunschweig 17. Februar.

Für die im Winter gen Süden gezogenen ist als Rückkunftszeit angegeben für Grossenhain 11. April, für Vorwohle 17. Febr., Stiege 6. April, Schwerin 14. März.

Bruten: in Altenkirchen 16. Juni zweite Brut, Cronenberg 5. März Nest mit 1 Ei, Grossenhain 25. April beim Nestbau, Halle a. S. 16. März 4 stark bebrütete Eier, Vorwohle 6. April 3 Eier, Harzburg 9. April volles Gelege, Braunschweig 4. Mai ausgeflogene Junge, Oldenburg 4. Mai erste Brut, Flensburg 22. April erste Brut, Charlottenburg 15. April erste (5 Eier) und 12. Juli zweite Brut (4 Eier). —

8. *Turdus torquatus* L. — Schildamsel.

Als Passant beobachtet in Altenkirchen 6. April und 2. Oct., Cronenberg, Feldrom 30. Sept., Berlepsch (einmal!), Vorwohle, Ottenstein 20. April und Oct., Walkenried 2. Oct., Braunlage 20. Sept.—1. Oct. (starke Züge), Rübeland Ende Febr. und Anf. Oct., Allrode, Stiege, Harzburg, Brunsleberfelde 24. Sept.—24. Oct., Gr. Rohde 15. Oct., Marienthal 20. Oct., Oldenburg, Hamburg 21. Sept., Flensburg, Schwerin 6. Oct., Gramzow und Charlottenburg.

Von Grasberg wird die Schildamsel als unbed. Winterv. notirt.

9. *Turdus viscivorus* L. — Misteldrossel.

„Kleiner Ziemer“ in Grossenhain, „Eichdrossel“ in Flensburg.

Als Jahresvogel notirt in Vorwohle, Ottenstein, Gr. Rohde, Hindenburg, Charlottenburg und Zymna, als unbed. Sommerv. am Harz in Rübeland, Allrode, Stiege und Walkenried, in Oldenburg, Altenkirchen, Feldrom und Gramzow, zugleich als bed. Winterv. in Grossenhain, Berlepsch, als unbed. Winterv. in Grasberg und Hamburg, als Passant in den meisten schon oben angegebenen Beobachtungsstationen und in Saarbrücken, Cronenberg, Bevern, Harzburg, Schwerin, zum ersten Male vereinzelt beob. in Rannstedt.

Die Beobachtungszeiten waren: für Altenkirchen 20. März und 28. Sept. (einzeln auch 18. Dec.), Berlepsch 19. März (3. und 4. Januar), Grossenhain 4. Februar — 14. April und 26. Oct. (28. Januar), Holzminden 18. März, Bevern 6. März und Anf. Oct., Braunlage 15. Febr., Rübeland 25. Febr. und Anfang Nov., Stiege 18. Febr., Walkenried 6. März und 15. Nov., Schwerin 5. April., Flensburg 1. März, Hamburg 18. Sept., Gramzow 19. Febr., Charlottenburg Anfang März. —

An allen Brutstellen wurden meistens 2 Gelege beobachtet, in Grossenhain 28. April und 7. Juli, in Walkenried Mai und Juli, in Ottenstein, in Hindenburg, in Charlottenburg 7. April und Anfang Juni.

In Grossenhain brüteten in einem kleinen Gehölze 26 Paare, ein Nest stand 6 Meter hoch auf einer Birke zwischen Stamm und Ast, auf einer Unterlage von Baumflechten aus trocknen Halmen gebaut, in der nächsten Nähe desselben noch 3 andere.

10. *Turdus pilaris* L. — Wachholderdrossel.

„Blauziemer“ in Zymna.

Nur in Charlottenburg und Zymna als Sommerbrutvogel bezeichnet, sonst als Passant und bedingter resp. unbedingter Wintervogel. —

Beobachtet in Altenkirchen 14. Oct. Herbstzug, 18. Dec. und 22. Febr. einzeln, Cronenberg Dec. und Jan. in grossen Schwärmen, Feldrom 2. März Zug, Berlepsch 3. Jan. und 23. März kleine Schaaren, Halle a. S. 14. April Zug, Grossenhain 15.—24. März Frühjahrs-, 23. Sept. Herbstzug, Vorwohle vom 19. Oct. bis 30. März den ganzen Winter hindurch, oft Züge von 500 Stück, Bevern 4. März, Braunlage 11. Dec. 1877 c. 500 Stück, 14. Februar die letzten, 14. Oct. die ersten wieder beobachtet, Rübeland 28. Januar und Anf. Dec., Allrode 15. Jan.

noch grössere Züge, Walkenried vom 15. Oct. bis 27. März, im Herbst 1878 28. Sept. die ersten wieder, Brunsleberfelde 14. April die letzte, Gr. Rohde 26. Oct., Marienthal 9. Oct., Querum 10. Nov., Seesen Anf. Nov., Hamburg 20. Oct., Cöpenik 29. März.

In Charlottenburg wurden die Nester von unserem Beobachter, Herrn Walter, bis jetzt immer auf Kiefern, circa 15—20 Fuss hoch gefunden.

11. *Turdus iliacus* L. — Weindrossel.

„Böhmerchen“ in Altenkirchen, „Biemer“ in Cronenberg, „Wienvogel“ in Oldenburg.

Nur in Zymna als unbed. Sommerv. bezeichnet, überall sonst als Passant, in Grasberg, Feldrom, Berlepsch und Schwerin ausserdem im Winter beobachtet,

Beobachtungszeiten in Tückelhausen März, Altenkirchen 22. Febr., 5.—14. April., 30. Sept., 18. Dec. — Weihnachten, Feldrom 5. Oct., Berlepsch. 11. und 12. April und 6. Januar, Grossenhain 13. Juli bis 18. August mit Jungen durchziehend, Ottenstein 25. Febr. und von Oct. bis Beginn des Winters, Holzminden 16. März, Vorwohle 30. Sept. bis 29. Oct. grosse Züge, 27. Nov. noch einzeln, 2. Febr. bis 1. April Frühjahrszug., Bevern 5. März und Mitte Nov., Braunlage 1. Dec. einzeln. 30. Sept. 1878 Herbstzug. Rübeland 28. Febr. und Ende Nov., Allrode Ende Oct., Stiege 6. April, Seesen 5. März einzelne nach Norden ziehend, im Herbste 1. Oct. einzelne, 14.—17. October viele gefangen, 18.—29. Oct. fast gar kein Zug, dann vom 31. Oct. bis 2. Nov. Höhepunkt des Fanges, der bis Mitte Nov. andauerte, Harzburg 25. Oct., Walkenried 27. Febr. bis 19. April und 1. Oct. bis 11. Nov., Brunsleberfelde 10. März und 10.—22. Oct., Gr. Rohde 26. Sept., Marienthal 11. Oct., Steterburg 26. Sept., Querum vom 1. Oct. bis 4. Nov., im Frühjahr wenig, Ende März ein Schwarm von 25 Stück, Hamburg 18. Sept., Gramzow 17. März, Charlottenburg Oct. und Anfang Nov., Schwerin 22. März bis 20. April, und 17. Sept. bis 26. Oct. —

In Grossenhain wurde beobachtet, dass die Weinvögel mit Vorliebe an den Brombeeren Nahrung suchten.

12. *Turdus musicus* L. — Singdrossel.

„Drossel“ in Saarbrücken.

In allen Beobachtungsstationen als unbed. Sommervogel und

regelm. Passant beobachtet, als Passant allein nur in Tüchelhausen erwähnt, in Braunlage gar nicht beobachtet.

Frühjahrs- resp. Herbstzug in Saarbrücken 3. März, Altenkirchen 19. Febr., Feldrom 18. März und 3. Oct., Belepsch 20. einzeln, 30. März allgemein, Grossenhain 5.—22. April und 6.—25. Oct., Hindenburg 8. März, Ottenstein 25. Febr. und Oct., Bevern 22. Febr. und Ende Oct., Vorwohle 2. März und 1. Sept., Rübeland 28. Febr. und Anfang Nov., Allrode 20. Febr. und Anfang Oct., Stiege 23. März bis 6. April, Walkenried 27. Febr. und 9. Sept., Brunsleberfelde 10. März und 10. bis 22. Oct., Marienthal 8. März und 19. Oct., Lichtenberg 13. Febr., Steterburg 15. Sept., Querum 30. Sept. die ersten Züge, nach 20. Oct. nur noch einzeln, Braunschweig 21. Febr. einzeln, 4. März in Masse, Seesen Herbstzug begann Anf. Oct., Höhepunkt 8. Oct., beendet 18. Oct., Oldenburg 17. Febr. bis 7. Mai, Flensburg 10. März, Hamburg 18. Sept., Charlottenburg Anf. März, Gramzow 2. März, Schwerin 9. März bis 24. April, und 5. Sept. bis 28. Oct. —

Brütet überall 2 mal. Sehr frühe Bruten sind mitgetheilt aus Charlottenburg 15. April 5 Eier, Vorwohle 30. April 4 eben ausgekrochene Junge.

14. *Saxicola oenanthe* L. — Steinschmätzer.

„Blecksteert“ und „Pannbicker“ in Oldenburg.

Unbed. Sommerv. ausser in den in früheren Jahresberichten erwähnten Stationen in Holzminden, Brunsleberfelde, Marienthal, Oldenburg, Tüchelhausen, Berlepsch, Halle a. S., Charlottenburg und Zymna.

Ankunft resp. Abzug in Tüchelhausen 2. April und Sept., Altenkirchen 15. Sept., Feldrom 16. März, Berlepsch 9.—18. April, Grossenhain 3.—14. April und 18. Aug. bis 29. Sept., Ottenstein 18. April und Sept., Vorwohle 13. April, Holzminden 16. April, Stiege 27. April, Seesen 4. April, Harzburg 1. April, Brunsleberfelde und Braunschweig 10. April, Hamburg 17. April und 28. Sept., Cöpenik 14. April, Charlottenburg 26. April, Schwerin 16. April.

Meistens 2 Bruten beobachtet, in Tüchelhausen 1. Brut Mai, in Altenkirchen 18. Mai, in Halle a. S. 26. Mai 5 fast flügge Junge, in Charlottenburg 26. April 6 Eier, Grossenhain

23. Mai, zweite Brut in Halle 9. Juni frisches Gelege, Charlottenburg im Juni, Grossenhain 29. Juni.

Als sehr gemeiner Brutvogel bei Halle a. S. namentlich an den salzigen Seen beob., in Charlottenburg wurden viel häufiger die Nester im Walde als auf dem Felde gefunden.

15. *Pratincola rubicola* L. — Schwarzkehliger Wiesenschmätzer. „Kohlvögelchen“ in Grossenhain.

Unbed. Sommerv. ausser den in den früheren Berichten erwähnten Orten in Tüchelhausen (Zugzeiten 25. März und April) Saarbrücken, Grossenhain, Vorwohle, Oldenburg, Hamburg, Schwerin, Gramzow.

In Altenkirchen vom 12. März an, in Berlepsch vom 18. April an beobachtet.

16. *Pratincola rubetra* L. — Braunkehliger Wiesenschmätzer. „Gierticker“ in Oldenburg, „Judith“ in Flensburg.

Unbed. Sommerv. ausser den in den früheren Berichten erwähnten Orten in Saarbrücken, Tüchelhausen (Zugzeit April und Oct.), Feldrom, Braunschweig (4. Mai beob.), Oldenburg, Hamburg (17. April angek.), Cöpenik (27. April beob.) und Charlottenburg.

In Altenkirchen 14. März, in Grossenhain 12. Mai und 18. August, Vorwohle im Mai, Flensburg 28. April Schwerin 17. April ziehend.

Eier wurden in Flensburg am 22. Mai gefunden.

17. *Cinclus aquaticus* Bechst. — Wasseramsel.

Ausser in den schon früher erwähnten Beobachtungsorten, als Standv. in Feldrom, als unbed. Sommerv. in Zymna, als Irrgast in Ottenstein und Oldenburg, als regelm. Wintergast auf der Werra bei Berlepsch beobachtet.

Eier wurden in Altenkirchen am 16. April, in Harzburg am 6. Mai gefunden.

18. *Motacilla alba* L. — Weisse Bachstelze.

„Bachsterz“ in Altenkirchen; „Picksterz“ in Cronenberg, „Bicksteerteche“ in Marienthal; „Quacksteert“, „Plagsteert“ (Plantfräter) in Oldenburg; Quacksteert, „Wippschwanz“ in Gramzow und Charlottenburg, hier auch „Wippsteert“ genannt.

Unbed. Sommerv. an allen Beobachtungsstationen, nur von Saarbrücken, Feldrom, Oldenburg, Bevern und Hamburg wird berichtet, dass einzelne im Winter dort bleiben.

Ankunft resp. Abzug in Tüffelhausen 20. März, Saarbrücken 1. März, Altenkirchen 23. Febr. einzeln, 25. Februar viele, Feldrom 4. März und 11. Sept., Berlepsch 23. März, Grossenhain 14. Februar und 22. September bis 24. October, Hindenburg 10. März, Ottenstein 25. Februar und October, Bevern 3. März und Ende October, Holzminden 4. März, Vorwohle 17. Februar, Walkenried 4. März und 30. October, Seesen 24. März, Braunlage 20. März, Tanne 19. März, Wieda 1. März, Rübeland Ende März und Ende October, Allrode 21. Februar und Mitte October, Stiege 26. Februar, Harzburg 10. März und 25. October, Brunsleberfelde 5. März und 14. October, Gr. Rohde 27. Februar, Marienthal 16. Februar und 26. October, Steterburg 8. März, Braunschweig 16. Februar einzeln, 10. März viele, Goldberg Ende October, Oldenburg 3. bis 9. März, Grasberg 5. April, Flensburg 19. März, Schwerin 18. März und 7. October, Hamburg 3. März, Gramzow 11. März, Cöpenik 29. März, Zymna 30. März bis 6. April. —

Eier wurden gefunden in Feldrom 11. April, Halle a. S. 5. Mai (7 Eier), Grossenhain 30. Mai, 13. Juni und 7. Juli, Marienthal 4. Juni, Charlottenburg 22. April (6 Eier), 8. Juni (5. Eier), Mitte Juli noch frische Eier.

Ueber eine höchst merkwürdige Art des Brütens berichtet unser Beobachter aus Zymna, Herr Förster Spalding: „Vor einigen Jahren hatte sich ein Pärchen die Balkenlage des Vorbaues in meinem Feldbackofen, ohngefähr 4 Fuss über dem Erdboden, zum Nestbau erwählt. Ich glaube mich nicht zu täuschen, wenn ich behaupte, dass dem gerade brütenden Vögelchen, wenn man in den Vorbau trat, die Angst an den Augen anzusehen war und ebenso wenn gebacken wurde und der Rauch den ganzen Vorbau einnahm. Um das Pärchen zu sichern, nahm ich ein Brett und stellte es so auf, dass das Nest nicht gleich in die Augen fiel, wobei ich etwas nahe an den brütenden Vogel kam, ohne dass er sich stören liess. Nach kurzer Zeit hatte ich die Freude, dass die jungen Bachstelzen das Nest verliessen und munter umherflogen.“

In Feldrom wurde der Moment des Abzuges genauer beobachtet, indem sich die Bachstelzen auf einem hohen Gebäude gesammelt hatten und Nachts 11 Uhr bei hellem Mondschein in grösserem Zuge lockend gen Süden flogen.

19. *Motacilla boarula* Penn. — Graue Bachstelze.

Ausser in den schon früher angegebenen Beobachtungsorten vorgekommen als unbedingter Sommervogel in Saarbrücken, Tüchelhausen (7. März angekommen), Grossenhain (24. März bis 5. April und 1. September bis 2. October), Gramzow und Harzburg. Ausserdem vereinzelt beobachtet in Oldenburg, Riddagshausen (23. Februar) und Lichtenberg (2. April) und im Winter bei strenger Kälte im Ottensteiner Revier an kleinen Gewässern, ebenso in Harzburg.

Als Ankunftszeiten sind ferner angegeben für Altenkirchen 25. Februar, Berlepsch 21. März, Braunlage 1. März, Vorwohle 3. April.

Eier wurden gefunden in Harzburg am 20. Februar, volles Gelege, in Altenkirchen 18. April, Grossenhain 23. Mai.

20. *Motacilla flava* L. — Gelbe Bachstelze.

„Goile Quacksteert,“ „goile Plaagsteert,“ „Goilquitt“ in Oldenburg; „Garstenseier“ in Flensburg.

Als unbedingter Sommervogel ausser in den schon früher angegebenen Beobachtungsorten aufgeführt in Tüchelhausen, Saarbrücken, Bevern, Rübeland, Harzburg, Lichtenberg, Berlepsch, Halle a. S. und Charlottenburg.

Ankunfts- resp. Abgangszeit: Altenkirchen 26. bis 31. Sept. Feldrom 5. Mai, Berlepsch 18. April, Grossenhain 24. März bis 14. April und 1. bis 20. September, Vorwohle 9. April und 9. October, Bevern 10. März, Rübeland Anfang April und Anfang October, Walkenried 30. März und 18. October, Brunsleberfelde 11. März und 1. October, Gr. Rohde 6. März, Marienthal 1. März, Lichtenberg 29. März, Schwerin 15. April, Flensburg 28. März, Hamburg 21. April, Charlottenburg 13. April.

Eier wurden gefunden in Grossenhain erster Brut 2. Juni, zweiter Brut 23. Juni, in Halle a. S. 9. Juni 6 frische, Flensburg 24. Mai.

21. *Anthus aquaticus* Bechst. — Wasserpieper.

In Oldenburg als Irrgast, in Flensburg und Hamburg als regelmässiger Passant notirt.

22. *Anthus pratensis* L. — Wiesenpieper.

„Haidlontje“, „Haidlennerk“ (Fit Pit) in Oldenburg.

Ausser in den schon früher angegebenen Beobachtungsorten vorgekommen als unbedingter Sommervogel in Saarbrücken,

Oldenburg, Hamburg und Charlottenburg und als regelmässiger Passant in Berlepsch und Allrode.

Als Ankunfts- resp. Abzugszeit wurden beobachtet in Feldrom 12. April und 20. October, Grossenhain 3. März bis 14. April und 29. September bis 27. October, Vorwohle März, Allrode 5. März und October, Harzburg 24. März, Grasberg 8. April, Flensburg 8. März.

Erste Brut wurde gefunden in Altenkirchen am 18. Mai, in Charlottenburg Anfang Mai, in Flensburg 20. Mai, zweite Brut in Charlottenburg im Juni und Juli.

23. *Anthus arboreus* Bechst. — Baumpieper.

„Hedlöfken“ in Cronenberg.

Ausser in den schon früher angegebenen Beobachtungsstationen vorgekommen als unbedingter Sommervogel in Tüchelhausen, Saarbrücken, Bevern, Ottenstein, Harzburg, Braunschweig und Charlottenburg.

Ankunfts- resp. Abzugszeit für Tüchelhausen April, Feldrom 4. April, Berlepsch 13. April, Grossenhain 5. Mai und 1. Sept. bis 3. October, Bevern 15. April, Harzburg 18. April, Braunschweig 23. April, Hamburg 18. April.

Eier wurden gefunden in Grossenhain 14. Juli, in Altenkirchen 13. Juli, in Flensburg 16. April (sehr früh!), in Charlottenburg Mitte Mai und Juni und Juli, in Oldenburg 2. Juli.

24. *Anthus campestris* Bechst. — Brachpieper.

Als unbedingter Sommervogel notirt in Feldrom, Grossenhain, Hamburg, Flensburg, Gramzow und Charlottenburg. Hier ist er überall Brutvogel aber nirgends sehr zahlreich.

Grossenhain 5. Mai angekommen, 1. September bis 3. October abgezogen, 14. Juli Gelege gefunden.

25. *Accentor modularis* L. — Flüvogel, Heckenbraunelle.

„Iserkeerl“ in Oldenburg.

Ausser in den schon früher erwähnten Beobachtungsorten als unbedingter Sommervogel erwähnt in Stiege und Charlottenburg, als bedingter Sommervogel in Grossenhain und Oldenburg.

Ankunfts- resp. Abzugszeit in Saarbrücken 3. März, Feldrom 4. März und 3. October, Berlepsch 7. April, Grossenhain 18. August, Ottenstein 1. April und October, Stiege 9. April,

Braunschweig 27. April, Grasberg 4. März, Hamburg 20. März und 3. October, Schwerin 8. April, Charlottenburg Anfang Mai.

Eier wurden gefunden in Altenkirchen 28. April (erste Brut) und 10. Juni (zweite Brut), in Cronenberg 29. April (4 Eier), Flensburg 18. April, Charlottenburg Juni und Juli.

Unser Beobachter in Charlottenburg, Herr Walter, giebt an, dass der Flüvogel regelmässig im Templiner Kreise in Wachholdern brütet, dagegen in der Westpriegnitz von ihm auch im Weidengebüsch gefunden sei.

In Saarbrücken sind die Braunellen nicht zahlreich vorgekommen, vom Harze liegen von 1878 nur Beobachtungen aus Stiege vor. Ich hatte am 28. April 1879 Gelegenheit, auf einer Harztour eine ganz aussergewöhnlich grosse Anzahl von Flügeln zu beobachten. Auf der Strecke von der Achtermannshöhe bis zum Torfhause hin wimmelte es förmlich in den Tannenbastrinden rechts und links von der Chaussee (namentlich in den jungen circa 15jährigen Ständen) von Flügeln. Alle 40 bis 50 Schritt schmetterte im schönsten Morgensonnenschein gegen $\frac{1}{2}$ 8 Uhr wieder ein neues Flügelmännchen seinen melodischen Gesang von der Spitze einer Tanne herab, der Flüvogel war vollständig Charactervogel der Landschaft geworden. Es dürfte interessant sein, zu erfahren, ob auch an anderen Orten im Jahre 1879 so ungewöhnlich viel Heckenbraunellen vorgekommen sind.

26. *Regulus ignicapillus* Tem. — Feuerköpfiges Goldhähnchen.

Ausser in den früher angegebenen Beobachtungsorten noch notirt als Stand- resp. Strichvogel in Tüchelhausen, Vorwohle, Rübeland, Allrode, Harzburg, Schwerin und Gramzow, als unbedingter Sommervogel in Berlepsch, Stiege und Charlottenburg, als regelmässiger Passant in Hamburg, als bedingter Wintervogel in Oldenburg.

Die Ankunft erfolgte in Altenkirchen 9. April, Berlepsch am 7. April, der Herstdurchzug in Grossenhain am 20. October.

Die erste Brut wurde in Altenkirchen am 4. Mai beobachtet, bei Charlottenburg Anfang Mai in hohen Wachholderbüschen.

27. *Regulus cristatus* Koch. — Gelbköpfiges Goldhähnchen.

Ausser in den früher angegebenen Beobachtungsorten notirt als Stand- resp. Strichvogel in Tüchelhausen, Saarbrücken, Otten-

stein, Harzburg, Marienthal, Goldberg, Oldenburg, Hamburg und Feldrom, als unbedingter Sommervogel in Cronenberg und Berlepsch, wo andere Exemplare auch als Wintervogel notirt sind.

Erste Brut gefunden in Altenkirchen am 28. April, in Grossenhain 2. Juni, hier die zweite Brut 14. Juli.

Passanten in Grossenhain am 24. März und 31. October beobachtet.

28. *Sylvia nisoria* Bechst. — Sperbergrasmücke.

Unbedingter Sommervogel in Grossenhain, Bevern (28. April und Anfang October Zugzeit), Halle a. S., Harzburg, (20. April angekommen), Gr. Rohde, Oldenburg, Flensburg und Charlottenburg. —

Bruten: 5 stark bebrütete Eier 2. Juni bei Halle, 9. Juni erstes Gelege bei Flensburg, Junge 22. und 23. Juni bei Grossenhain.

Bei Halle ist die Sperbergrasmücke früher häufiger vorgekommen, bei Flensburg jetzt gar nicht selten, bei Charlottenburg, Spandau, Nauen häufig, dagegen im Templiner Kreise gänzlich fehlend.

29. *Sylvia hortensis* Gm. — Gartengrasmücke.

„Grashoitsche“ oder „Doitsche“ in Saarbrücken.

Neu als unbedingter Sommervogel beobachtet in Tückelhausen, Saarbrücken (16. April angekommen), Halle a. S., Harzburg (24. Mai), Walkenried (28. April und 3. October Zugzeiten), Gr. Rohde, Oldenburg und Charlottenburg. Sonst sind als Ankunfts- resp. Abzugszeiten noch angegeben für Feldrom 3. Mai, Grossenhain 4. Mai und 3. bis 18. August, Vorwohle 15. April und 2. September, Ottenstein 20. April und September, Marienthal Anfang Mai, Goldberg 22. April, Hamburg 5. Mai, Cöpenik 23. April, Schwerin 29. April. —

Bruten: Halle a. S. 6. Juni (6 bebrütete Eier), Grossenhain 26. Mai erste, 14. Juli zweite Brut, Schwerin 18. Juni, Flensburg 26. Mai, Oldenburg 12. Juni flügge Junge.

30. *Sylvia atricapilla* L. — Mönch.

„Singschmetsche“ in Berlepsch, „Swartkopp“ in Flensburg.

Neu als unbedingter Sommervogel aufgeführt in Tückelhausen, Bevern (6. April und Mitte October Zugzeiten), Ottenstein (21. April, September und October), Rübeland (5. Mai und

Ende September), Stiege, Brunsleberfelde (27. April), Gr. Rohde, Marienthal (24. April) und Charlottenburg.

Sonst als Ankunfts- resp. Abzugszeiten angegeben für Saarbrücken 16. April, Altenkirchen 19. April, Berlepsch 27. April, Grossenhain 4. Mai und 4. October, Vorwohle 10. April und 19. October, Harzburg 4. Mai und 25. October, Braunschweig 22. bis 26. April, Oldenburg 19. April, Grasberg 13. Mai, Hamburg 14. April, Schwerin 17. April und 7. August.

Bruten: In Oldenburg 19. Mai Eier, 4. Juni flügge Junge, in Flensburg 28. Mai Eier, in Schwerin 16. Juni erste Brut.

31. *Sylvia cinerea* Bp. — Dorngrasmücke.

„Schmellenstrüpper“ in Altenkirchen.

Neu als unbedingter Sommervogel aufgeführt in Tückelhausen, Saarbrücken, Halle a. S., Harzburg (25. April angek.), Gr. Rohde, Schwerin (18. April angekommen) und Charlottenburg.

Ankunfts- resp. Abzugszeit für Altenkirchen 16. April, Feldrom 2. Mai, Vorwohle 29. April, Ottenstein 18. April und September, Braunschweig 4. Mai, Hamburg 5. Mai.

Bruten: 18. August in Grossenhain Nest mit jungem Kukuk, Oldenburg 8. Juni flügge Junge, Halle a. S. 10. Juni 4 stark bebrütete Eier, Flensburg 28. Mai erstes Gelege.

In Saarbrücken ist die Dorngrasmücke seltener als die Gartengrasmücke.

32. *Sylvia curruca* Lath. — Müllerchen.

Neu als unbedingter Sommervogel aufgeführt in Tückelhausen, Saarbrücken, Halle a./S., Bevern, Harzburg und Charlottenburg.

Ankunfts- resp. Abzugszeiten für Altenkirchen 21. März, Feldrom 1. Mai, Berlepsch 16. April, Grossenhain 21. April, Vorwohle 9. April, Bevern 21. April und Ende September, Ottenstein 2. Mai und September, Harzburg 10. April, Braunschweig 18. April, Oldenburg 3. bis 14. April, Hamburg 14. April, Schwerin 25. April.

Bruten: Altenkirchen 15. Mai Eier, Halle a./S. 12. und 19. Mai Gelege mit 5 Eiern, Grossenhain 19. Mai und 14. Juli Eier, Oldenburg 14. Mai, Schwerin 19. Juni.

33. *Phyllopneuste sibilatrix* Bechst. — Schwirrender Laubvogel.

„Busshenken“ in Oldenburg, „Backhäuseken“ in Charlottenburg.

Neu als unbedingter Sommervogel aufgeführt in Tüchelhausen, Feldrom, Harzburg, Oldenburg, Gramzow und Charlottenburg. Fehlt in Grossenhain.

Ankunfts- resp. Abzugszeiten für Altenkirchen 8. Mai, Vorwohle 3. Mai, Ottenstein 6. Mai und October, Stiege 3. Mai, Harzburg 30. April, Braunschweig und Hamburg 21. April, Schwerin 14. Mai.

In Feldrom wurde der schwirrende Fitis auch in reinem Laubholze brütend gefunden, in Charlottenburg 25. Mai 7 Eier aus erster, am 10. Juli 5 Eier aus zweiter Brut.

34. *Phylloperne trochilus* — Fitis-Laubvogel.

„Maivögelchen“ in Cronenberg, „Backhäuseken“ in Charlottenburg.

Neu aufgeführt als unbedingter Sommervogel in Tüchelhausen, Saarbrücken, Vorwohle, Stiege, Gramzow und Charlottenburg.

Ankunftszeit für Tüchelhausen April, Altenkirchen und Feldrom 14. April, Berlepsch 15. April zuerst, 17. April allgemein. Grossenhain 12. Mai, Vorwohle und Braunschweig 15. April, Grossenhain 20. April, Oldenburg 20. April, Grasberg 12. April, Schwerin 16.—21. April. Hamburg 14. April, Gramzow 17. Mai.

Bruten: Altenkirchen 19. Mai, Tüchelhausen im Mai, Grossenhain 2. Juni und 14. Juli, Schwerin 16. Juni, Flensburg 9. Juni, Charlottenburg 12. Juli.

35. *Phylloperne rufa* L. — Weidenlaubvogel.

„Backhäuseken“ in Charlottenburg.

Neu aufgeführt als unbedingter Sommervogel in Saarbrücken, Tüchelhausen und Harzburg.

Ankunfts- resp. Abzugszeiten: Altenkirchen 18. März und 24. September, Tüchelhausen 26. März, Feldrom 7. April und 15. October, Berlepsch 5. April einzeln, 7. April allgemein, Ottenstein 4. April und October, Harzburg 5. April, Braunschweig 6. April, Oldenburg 4. April, Grasberg 6. April, Hamburg 2. April und 18. October, Schwerin 11. April und 15. September.

Bruten: Altenkirchen 15. Mai, Charlottenburg 8. Mai (6 Eier) und Mitte Juli, Schwerin 13. Juni.

36. *Ficedula hypoleis* L. — Bastardnachtigall.

„Arfkenbicker“ in Oldenburg, „Bischen Allerlei“ in Flensburg.

Neu aufgeführt als unbedingter Sommervogel in Saarbrücken, Tüchelhausen, Halle a. S., Goldberg, Harzburg und Gr. Rohde.

Ankunfts- resp. Abzugszeit: In Tüchelhausen Mai und September, Grossenhain 12.—14. Mai und 4. bis 18. August, Vorwohle 23. Mai, Ottenstein 26. Mai und August, Harzburg 24. Mai, Braunschweig 6. Mai, Grasberg 18. Mai, Hamburg 12. Mai.

Bruten: Tüchelhausen Mai und Juli, Halle a. S., 10. Juni volle Gelege mit 5 resp. 6 Eiern, Grossenhain 23. Juni und 14. Juli Eier, Oldenburg Juni Eier. 20. Juni flügge Junge,

In Saarbrücken und Ottenstein wird die Bastardnachtigall als selten, in Flensburg als sehr gemein angegeben, in Berlepsch wurden sie dieses Jahr gar nicht beobachtet.

In Bezug auf den Nestbau wurde bei Grossenhain in einem Gutsgehöfte bei Grossraschütz die interessante Beobachtung gemacht, dass ein Pärchen ein bereits fast fertig gestelltes Nest wieder auflöste und im Nachbargarten aus demselben Material des alten Nestes in einem Tage wieder frisch aufbaute.

37. *Calamodyta phragmitis* Bechst. — Schilfrohrsänger.

„Reitmensch“ in Oldenburg.

Neu aufgeführt als unbedingter Sommervogel in Saarbrücken, Walkenried und Charlottenburg.

Ankunfts- resp. Abzugszeit für Walkenried 2. Mai und 26. September, Hamburg 12. Mai, Flensburg 8. April, Schwerin 5. Mai,

Bruten: In Walkenried Mai und Juni, in Charlottenburg Mitte Mai Eier.

Der Schilfrohrsänger wird als häufig in Saarbrücken und bei Spandau, als gemein in der Westprienitz aufgeführt.

39. *Calamodyta locustella* Penn. — Heuschreckenrohrsänger.

Als unbedingter Sommervogel in Charlottenburg notirt. hier am 8. Juni 5 Eier gefunden. Zwischen Spandau und Nauen brüteten mehrere Paare.

40. *Calamodyta palustris* Bechst. — Sumpfrohrsänger.

Neu aufgeführt als unbedingter Sommervogel in Halle a. S., Feldrom, Oldenburg, Hamburg und Charlottenburg.

Ankunfts- resp. Abzugszeit: Für Walkenried 2. Mai und 26. September.

Bruten: In Berlepsch 5. Juli Junges geschossen, das eben

das Nest verlassen hatte, in Halle a. S. 16. Juni stark bebrütetes Gelege mit Kuckucksei, Walkenried Mai und Juni Eier, Charlottenburg 19. Mai Eier.

In Halle a. S. wurden die Sumpfrohrsänger am meisten dort beobachtet, wo Weidenpflanzungen mit Brennesseln stark durchwachsen waren, zeigten sich aber nicht so häufig als *C. arundinacea*, in der Westprieznitz bei Charlottenburg waren sie gemein, auf 10 Schritt wurden 3 Nester gefunden.

41. *Calamodyta arundinacea* Gm. — Teichrohrsänger.

„Renthmösch“ in Flensburg.

Neu aufgeführt als unbedingter Sommervogel in Saarbrücken, Berlepsch, Halle a. S., Oldenburg, Flensburg, Schwerin und Charlottenburg.

Ankunftszeit: Für Grossenhain 14. Mai, Hamburg Mai, Schwerin 29. April.

Bruten: Halle a. S. 16. April (!) und 9. Juni, Grossenhain 30. Juni, Flensburg 15. Juni, Charlottenburg 19. Mai.

In Charlottenburg war der Teichrohrsänger nicht so häufig wie *C. palustris*, in Halle a. S. weniger häufig als *C. turdoides*.

42. *Calamodyta turdoides* Mey. — Rohrdrossel.

„Karrakinkkink“ in Schwerin, „Rohrsperling“ in Charlottenburg.

Neu aufgeführt als unbedingter Sommervogel in Halle a. S., Marienthal, Oldenburg und Charlottenburg.

Ankunfts- resp. Abzugszeit: Riddagshausen 30. April, Hamburg 20. Mai, Schwerin 5. Mai und 8. August, Gramzow 5. Juni.

Bruten: Halle a. S. 26. Mai 5 und 4 Eier, 9. und 10. Juni 4 Gelege mit 5 Eiern, 23. Juni 4 Eier, Charlottenburg 30. Mai Eier und Schwerin 18. Juli Junge.

43. *Hirundo urbica* K. — Hausschwalbe.

Ottenstein: „Steinschwalb“. Schwerin: „Huusswölken“. Oldenburg: „Steenschwalke.“

Für alle Gebiete unbedingter Sommervogel.

Ueber die Ankunfts- und Abzugzeiten sind folgende Notizen eingesandt worden: Flensburg Ankunft 10. Mai. Hamburg Ankunft 15. April, Abzug 8. October. Oldenburg erst Ende Juni angekommen. Schwerin Ankunft 28. April, Abzug 21. September. Zymna Ankunft Mai, Abzug 16. August. Braunschweig Ankunft 20. April. Marienthal Ankunft 16. April, Abzug 28. September

(nur in wenigen Paaren im Gebiet gebrütet). Lichtenberg Ankunft 21. April. Brunsleberfeld Ankunft 22. April, Abzug 25. September. Walkenried Ankunft 13. April, Abzug 8. October. Harzburg Ankunft 12. April, Abzug 20. October, doch wurden noch am 27. October einzelne Individuen beobachtet. Stiege Ankunft 10. April, Abzug 15. September, die letzten am 27. September. Allroda Ankunft 19. April. Ottenstein Ankunft 3. Mai, Abzug im September. Bevern Ankunft 20. April, Abzug Mitte October. Hüttenroda Ankunft 3. Mai, Abzug Ende October. Braunlage Ankunft 22. April, Abzug 26. September. Steterburg Ankunft 6. April. Wieda Ankunft 30. April. Grossenhain Ankunft 20. April die ersten Individuen, 22. April der Hauptzug, Abzug vom 24. bis 25. September. Gramzow Ankunft 4. Mai. Hindenburg Ankunft 14. April. Charlottenburg Ankunft 24. April. Abzug 10. September; einzelne Individuen wurden noch im October beobachtet. Berlepsch Ankunft 20. April. Cronenberg Ankunft 9. April. Altenkirchen Ankunft 8. April, Abzug die ersten am 4. September, die letzten am 27. October. Tückelhausen Ankunft im Mai, Abzug im September. In Schwerin fand man am 11. Juni die ersten flüggen Junge. In Oldenburg kamen die Hausschwalben nach den Beobachtungen unseres Berichterstatters ausserordentlich spät an und es wurde daher nur eine Brut gemacht. In Grossenhain war die erste Brut am 21. Juni, die zweite am 24. Juli. In Saarbrücken ist die Art gegen früher bedeutend seltener geworden.

44. *Hirundo rustica* L. — Rauchschnalbe.

Schwerin: „Rookschwölken“. Auf der Insel Wangerooze: „Schwaarluk“. Grossenhain: „Feuerschnalbe“.

Unbedingter Sommervogel.

Von dieser Art stellen sich die Zugzeiten wie folgt: Hamburg Ankunft 15. April, Abzug 8. October. Oldenburg Ankunft 11.—13. April. Grasberg Ankunft 22. April. Schwerin Ankunft 24. April, Abzug 17. September. Zymna Ankunft 17. April, Abzug 19. September. Braunschweig Ankunft vom 9.—21. April, Abzug 7. October. Marienthal Ankunft 11. April, Abzug 2. October, Holzminden Ankunft 14. April. Harzburg Ankunft 11. April, Abzug 15. October. Ottenstein Ankunft 14. April, Abzug Anfang October. Bevern Ankunft 14. April, Abzug Ende September. Vorwohle Ankunft vom 10. bis 19. April.

Wieda Ankunft 19. April. Grossenhain Ankunft von 12. bis 14. Mai, Abzug vom 6. bis 18. August. Gramzow Ankunft 16. April. Hindenburg Ank. 12. April. Charlottenburg Ankunft 6. April, Abzug 15. October. Cöpenick Ankunft 10. April. Feldrom Ankunft 13. April, 10. September. Berlepsch Ankunft 7. April. Goldberg 9. April. Saarbrücken 7. April. Altenkirchen 10. April, Abzug 31. August. Tüchelhausen Ankunft 8. April, Abzug im October.

In Grossenhain wurde die erste Brut am 17. Juni aufgefunden, in Goldberg am 6. Juni und in Flensburg am 20. April (!)

Aus Saarbrücken wird mitgetheilt, dass diese Schwalbe daselbst ausserordentlich zahlreich vorhanden ist.

45. *Hirundo riparia* L. — Uferschwalbe.

Oldenburg: „Bergschwalbe“.

Ausser in den in dem vorjährigen Bericht genannten Orten noch unbedingter Sommervogel für Walkenried, Oldenburg, Hindenburg, Feldrom, Gramzow, Halle a. S. und Saarbrücken.

In Hamburg Abzug 20. September, Walkenried Ankunft 11. April, Abzug 12. October, Marienthal Ankunft Anfang Mai.

Bei Flensburg eine Brut am 10. Juni, bei Halle a. S. bereits am 26. Mai. Hier ist sie ausserordentlich häufig und nistet gern in den Braunkohlengruben. In Walkenried fanden zwei Bruten statt.

46. *Muscicapa grisola* L. — Grauer Fliegenschnäpper.

Schwerin: „Fleegensnapper“, Oldenburg: „Müggensnapper“.

Unbedingter Sommervogel für Flensburg, Hamburg, Oldenburg, Grasberg, Schwerin, Braunschweig, Marienthal, Brunsleberfeld, Walkenried, Harzburg, Stiege, Ottenstein, Bevern, Halle a. S., Grossenhain, Charlottenburg, Goldberg, Saarbrücken, Altenkirchen, Feldrom und Tüchelhausen.

Zugzeiten: Flensburg Ankunft 5. Mai, Hamburg 10. Mai, Oldenburg 4. Mai, Grasberg 24. April, Schwerin 27. April, Braunschweig 3. Mai, Brunsleberfeld 29. April, Harzburg 28. April, Ottenstein Ankunft 28. April, Abzug Anfang September, Bevern Ankunft 6. Mai, Abzug Anfang September, Grossenhain Abzug 1. September, Feldrom Ankunft 7. Mai, Tüchelhausen Anfang April.

Eine Brut wurde in Flensburg am 30. Mai gefunden, in Oldenburg am 5. Juni, in Bevern am 20. Mai, in Halle am 1. Juli, in Charlottenburg am 25. Mai. in Goldberg am 9. Juni. für Tüchelhausen werden zwei Bruten aufgeführt, von denen die erste im Mai, die zweite im Juli stattfindet. Das gleiche gilt von Ottenstein.

47. *Muscicapa atricapilla* L. — Trauerfliegenschnäpper.

Feldrom: „Schlappfittig.“

Für alle Gebiete unbedingter Sommervogel. Nur für Harzburg und desgleichen für Flensburg und Berlepsch wird diese Art als regelmässiger Passant aufgeführt.

Die Zugzeiten sind die folgenden: Flensburg Ankunft 30. April. Hamburg 1. Mai. Abg. 18. August. Oldenburg Ankunft 4. Mai. Schwerin 3. Mai. Braunschweig 6. April. Walkenried 8. April, Abzug 10. October. Harzburg Ankunft 5. Mai. Allroda 25. April. Ottenstein 27. April, Abzug Anfang September. Feldrom Ankunft 16. April, Tüchelhausen 1. Mai.

In Walkenried wurden von diesem Fliegenschnäpper zwei Bruten notirt. In Charlottenburg wurde das erste Nest mit vollständigem Gelege am 25. Mai gefunden. Auf dem Zuge recht häufig. in der Brutzeit ungemein selten. lautet die Angabe aus Halle a. S.

47a. *Muscicapa albicollis* Temm. — Halsbandfliegenschnäpper.

Diese Art wird für Feldrom als unregelmässiger Passant aufgeführt.

48. *Muscivapa parva* Bechst. — Zwergfliegenschnäpper.

In unserem vorjährigen Bericht theilten wir bereits mit, dass diese Art 1877 bei Blankenese brütend gefunden wurde. Unser Beobachter vervollständigt diese Notiz durch die Mittheilung, dass bereits im Juli 1876 dieser Fliegenschnäpper bei Blankenese erlegt wurde.

49. *Ampelis garrulus* L. — Seidenschwanz.

„Kriegsvogel“ in Oldenburg. „Sidenswans“ in Schwerin.

Als Wintervogel nur angegeben für Saarbrücken, Feldrom, Stiege, Harzburg, Braunlage, Mariantal. Halle a. S., Oldenburg, Hamburg, Charlottenburg.

In Halle a. S. wurden am 5. Februar 3 frisch geschossene Vögel gebracht, in Braunlage wurden sie mehrfach beobachtet, am 1. December 5 Stück, 7. Januar 2 Stück. 16. Februar

4 Stück, ebenso in Schwerin am 30. November 3 Stück und vom 27. bis 29. Februar Schwarm von 30 Stück.

50. *Lanius excubitor* L. — Grosser grauer Würger.

Oldenburg: „Radbraker“, „Brägenbiter“. Flensburg: „Bussjäg“. Im Teutoburger Wald führt sowohl diese Art als auch die folgenden den gemeinschaftlichen Namen „Radbrecher“.

Für folgende Gebiete wird diese Art als Standvogel aufgeführt: Ottenstein, Allroda, Harzburg, Stiege, Walkenried, Brunsleberfeld, Gr. Rohda, Hindenburg, Grossenhain, Altenkirchen, Cronenberg und Hamburg; dagegen als Strichvogel für Saarbrücken, Tüchelhausen, Flensburg und Berlepsch, als bedingter Sommervogel für Zymna, als unbedingter Sommervogel für Schwerin, Oldenburg, Feldrom.

In Bevern am Harz beobachtete man das erste Individuum dieser Art am 28. April, in Brunsleberfeld, in dessen Nähe 4 Paare zu brüten pflegen, am 20. März, in Schwerin sogar erst am 16. Mai.

Die erste Brut wurde in Grossenhain am 10. Juni, die zweite am 14. Juli gefunden. Am 23. April fand Herr Sachse in Altenkirchen den grauen Würger auf 4 Eiern brütend. Von unserem Beobachter in Hamburg wird mitgetheilt, dass er am 18. Mai ein Gelege mit 6 Eiern fand. In Vorwohle brütet der grosse graue Würger nur in alten achtzigjährigen Eichen.

51. *Lanius minor* Gm. — Schwarzstirniger Würger.

Ueber diese Art liegen nur wenige Notizen vor. Sie wird als unbedingter Sommervogel für Hamburg, Gramzow, Grossenhain, Harzburg und Schwerin genannt, dagegen als regelmässiger Passant für Feldrom. Die Angaben, dass dieser Würger in Hüttenroda und in Zymna bedingter Sommervogel sei, schien uns auf eine irrthümliche Beobachtung zu beruhen.

Grossenhain Ankunft 19. Mai, Abzug 18. August. Bei Saargemünd fand Herr Sachse am 3. Juni ein Nest mit vier dreiviertel bebrüteten Eiern.

52. *Lanius collurio* L. — Rothrückiger Würger.

Flensburg: „Quark“. Schwerin: „Nägenmürer“.

Unbedingter Sommervogel für Flensburg, Hamburg, Oldenburg, Schwerin, Ottenstein, Rübeland, Allroda, Stiege, Harzburg, Hindenburg, Lichtenberg, Marienthal, Grossenhain, Feldrom, Gramzow, Saarbrücken, Tüchelhausen, Cronenberg, Goldberg,

wo die Art ungemein häufig ist, Vorwohle und Halle a. S. Herr Förster Spalding führt diese Art als bedingten Sommervogel für Zymna und die Johannsburger Wildniss auf. Wir möchten diese Angabe als eine irrig bezeichnen.

Flensburg Ankunft 13. Mai. Ottenstein 5. Mai, Abzug Anfang September. Rübeland Ankunft 5. Mai, Abzug Ende September. Stiege Ankunft 14. Mai. Harzburg 8. Mai. Schwerin 30. April. Hindenburg 6. Mai. Lichtenberg 30. Mai (!). Grossenhain 8. Mai, der Abzug dehnte sich aus auf die Zeit vom 4. August bis ungefähr zum 8. September. Gramzow Ankunft 19. Mai. Tüchelhausen 10. Mai. Vorwohle 29. Mai (!).

Die erste Brut fand man in Flensburg am 26. Mai, in Halle a. S. am 3. Juni. in Grossenhain die erste am 14. Juni, die zweite vier Wochen später. Am 22. Juni wurden in der Umgegend von Schwerin bereits flügge Junge beobachtet. In Ottenstein fanden, wie alljährlich, zwei Bruten statt.

53. *Lanius senator* L. — Rothköpfiger Würger.

Für die folgenden Gebiete wird dieser Würger als unbedingter Sommervogel bezeichnet: Oldenburg, Hamburg, Bevern, Harzburg, Gross Rohde, Hindenburg (sehr selten), Feldrom, Saarbrücken, Tüchelhausen, Saargemünd und Halle a. S. Herr Sachse, ein ausserordentlich zuverlässiger und trefflicher Beobachter, nennt den *L. senator* als bedingten Sommervogel für Altenkirchen (?). In Zymna wurde die Art nie beobachtet.

In Ottenstein wurde, seit 22 Jahren zum zweiten Male, ein Pärchen gefunden, welches am 10. Mai erschien und Anfang des September wieder verschwand. In Bevern Ankunft 29. April, Vorwohle 12. Mai, Grossenhain 29. Juni (?), Abzug 16. August.

Am 3. Juni wurde nach den Mittheilungen Sachse's in der Nähe von Saargemünd ein Nest mit 6 Eiern gefunden, die wenig bebrütet waren. In Tüchelhausen fand die Brut Anfang Juni statt. In Halle a. S. ist die Art zwar nicht sehr häufig, aber doch regelmässig und sicher in einigen Paaren alljährlich anzutreffen. Sie nistet hier sehr gern und fast ausschliesslich auf Kirschbäumen. Nester wurden hier am 2. Juni mit 6, am 3. gleichfalls mit 6 und am 1. Juli mit 5 Eiern gefunden.

54. *Troglodytes parvulus* Koch. — Zaunkönig.

„Nestelkönig“ in Feldrom, „Tunkönig“ in Marienthal, „Kort Johann“ in Grasberg, „Kort Johann in'n Thun“ in Oldenburg,

„Tunkruper“ in Flensburg. „Schneekönig“, „Nettelkönig“ in Charlottenburg.

Neu aufgeführt als Standvogel, resp. Strichvogel in Saarbrücken, Tüchelhausen, Feldrom, Ottenstein, Walkenried, Strassburg, Lichtenberg, Gr. Rohde, Oldenburg, Hamburg, Charlottenburg.

Bruten wurden beobachtet in Tüchelhausen im Mai. Altenkirchen 15. Mai, Oldenburg 4. Mai. Schwerin 9. Juni, Flensburg 15. April, Hamburg 4. Mai (8 Eier), Gramzow 14. Juli (zweites Gelege), Charlottenburg 11. Mai (7 Eier, erstes Gelege). Mitte Juli (zweites Gelege).

55. *Parus major* L. — Kohlmeise.

Ottenstein: „Tintelmeise“. Marienthal: „Geelmeseke“. Flensburg: „Sagenfler“.

Standvogel: Rübeland, Harzburg, Walkenried, Stiege, Brunsleberfeld, Schwerin, Oldenburg, Braunschweig, Feldrom, Hallea. S., (ungemein häufig), Tüchelhausen und Saarbrücken.

In Schwerin wurden am 1. Juni flügge Junge gefunden, in Braunschweig das erste Gelege am 21. April, in Grossenhain Gelege am 28. Mai, 5. Juli und 14. Juli, in Flensburg am 10. April und in Goldberg am 15. Mai.

56. *Parus ater* L. — Tannenmeise.

Goldberg: „Buschmeise“.

Diese Meise ist in Rübeland, Harzburg, Stiege, Walkenried, Feldrom, Halle a. S. Standvogel, in Schwerin, Oldenburg und Goldberg Strichvogel.

In dem letztgenannten Orte wurde ein Gelege am 9. Juni gefunden, in Halle, in dessen Umgebung diese Art ziemlich selten ist, ein solches am 3. Mai.

57. *Parus cristatus* L. — Haubenmeise.

Oldenburg: „Toppmeesche“. Schwerin: „Töppelmeeschen“.

Wenige Notizen liegen über diese Meise vor. Sie ist Standvogel für Harzburg, Stiege, Walkenried, Feldrom und Halle a. S., hier ein äusserst seltener Brutvogel. Ferner wird sie als Strichvogel aufgeführt für Schwerin und Oldenburg.

58. *Parus palustris* L. — Sumpfmeise.

Feldrom: „Schwarzkopf“.

Standvogel für Oldenburg, Walkenried. Halle a. S. (nicht

selten), Feldrom und Tüchelhausen. Strichvogel für Schwerin und Saarbrücken.

59. *Parus coeruleus* L. — Blaumeise.

Die Gebiete Allroda, Harzburg, Walkenried, Brunsleberfeld, Oldenburg, Feldrom, Goldberg, Tüchelhausen haben diese Meise als Standvogel. Stiege, Schwerin, Zymna und Saarbrücken als Strichvogel.

In Brunsleberfeld ist sie nicht sehr häufig; es sind vielleicht 20 Paare, die in dem ganzen Gebiete nisten. Sehr häufig ist sie in Halle a. S. und Umgegend. Gelege wurden hier am 5. und 15. Mai gefunden. Das an dem letztgenannten Tage entdeckte Nest mit 9 Eiern stand auf dem stark beschnittenen Kopfe einer kaum schenkeldicken Weide. Es war lediglich aus Moos gebaut, im Innern mit wenigen Haaren ausgefüttert, und zeigte in seiner äusseren Form ungemein viel Ähnlichkeit mit einem etwas lüderlich gebauten Neste von *F. coelebs*. Es stand vollkommen frei. Bei Grossenhain wurde die Blaumeise am 10. Juni nistend gefunden.

60. *Parus caudatus* L. -- Schwanzmeise.

Grossenhain: „Schneemeise“. Charlottenburg: „Sengestert“.

Für die meisten der Beobachtungsgebiete ist diese Art Standvogel, so für Oldenburg, Harzburg, Walkenried, Braunschweig, Feldrom, Halle a. S., Charlottenburg und Tüchelhausen. Als Strichvogel wird sie aufgeführt für Stiege, Schwerin, Zymna, Saarbrücken und Goldberg. Unser Beobachter in Allroda bezeichnet sie für sein Gebiet als Irrgast, der nur äusserst selten angetroffen wird.

In Braunschweig wurde bereits am 15. März ein halb fertiges Nest gefunden. In Flensburg fand die erste Brut am 24. April statt, in Halle am 29. April und in Goldberg am 28. April.

61. *Parus pendulinus* L. -- Beutelmeise.

Nach den Mittheilungen unserer trefflichen Beobachter in Grossenhain, den Herren Neumann und Grünwald, wurden am 31. März in der Gegend von Naundorf bei Grossenhain drei Pärchen dieser Art beobachtet. Sie trieben sich in Fichtensäumen, nach Nahrung suchend, umher.

62. *Sitta caesia* M. W. — Spechtmeise.

Ottenstein: „Blaspecht“. Schwerin: „Boomhacker“.

In allen Gebieten ist diese Art Standvogel; Ausnahmen: Flensburg und Tüchelhausen Strichvogel und Saarbrücken unbedingter Sommervogel. In Halle ist die Art ungemein häufig, am 1. Mai wurde die erste Brut beobachtet. Nach den Mittheilungen des Herrn Oberförster zur Linde ist die Spechtmeise für die Tuchler Heide ein seltener Brutvogel. In dem Gebiet von Brunsleberfeld leben 10 Brutpaare. In Flensburg fand man das erste Gelege am 24. April.

63. *Certhia familiaris* L. — Baumläufer.

Standvogel: Oldenburg, Stiege, Harzburg, Walkenried, Feldrom, Zymna. Strichvogel: Schwerin (am 4. Juni flügge Junge) und Tüchelhausen. In Marienthal wurden nur 3 Individuen während des Juli beobachtet. In Saarbrücken soll er unbedingter Sommervogel sein.

Die erste Brut wurde in Charlottenburg am 6. April, die zweite im Juni gefunden.

64. *Alauda arvensis* L. — Lerche.

„Löweke“ in Grasberg, „Lauerke“, „Lewecke“, „Lützuck“ in Oldenburg, „Läüberken“ in Feldrom, „Läreken“ in Charlottenburg.

Ausser in den in früheren Berichten erwähnten Beobachtungs-orten als unbedingter Sommervogel notirt in Tüchelhausen, Rannstedt, Bevern, Holzminden, Tanne, Brunsleberfelde, Gross Rohde, Grasberg, Oldenburg, Cöpenik, Charlottenburg.

Ankunfts- resp. Abzugszeit für Altenkirchen 14. Februar und 24. September (26. bis 31. August schon in kleinen Schwärmen gezogen), Cronenberg 9. October, Feldrom 14. Februar und 27. October, Berlepsch 20. März und 28. December, Rannstedt 15. Februar und 29. November, Grossenhain 23. Januar bis 17. Februar und 20. September bis 31. October, Hindenburg 7. Februar, Ottenstein 11. Februar und October, Vorwohle 15. bis 17. Februar, Holzminden 18. März, Bevern 14. Februar, Walkenried 25. Februar und 20. October, Stiege 15. bis 20. Februar, Seesen 28. Februar, Tanne 19. Februar, Allroda 17. Februar, Harzburg 23. Februar und 1. November, Braunlage 18. Februar, Brunsleberfelde 16. Februar, Marienthal 7. Februar und 1. November, Braunschweig 16. Februar, Hindenburg 7. Februar, Goldberg 17. Februar, Hamburg 3. bis 15. Februar, Flensburg 30. Januar, Schwerin 15. Februar, Gramzow 17. Fe-

bruar, Cöpenik 18. Februar. Charlottenburg Februar und Zymna 19. bis 28. Februar, am 20. Februar gesungen, 7. März wieder Winter und aller Gesang verstummt.

Bruten: Grossenhain 1. Juni erste, am 10. Juli zweite Brut, am 24. Februar wurden bereits Paare bei der Paarung beobachtet, Flensburg 5. Mai erste Brut, Hamburg 20. Mai 5 Eier. Sehr interessant für die Entwicklung der verschiedenen Eier eines Geleges ist eine Beobachtung aus Grossenhain, wo am 3. Juni ein Nest mit 3 ca. 4 Tage alten Jungen und einem noch nicht ausgebrüteten Ei gefunden wurden. Am 4. Juni war auch aus dem vierten Ei das kleine Junge ausgekrochen.

65. *Alauda arborea* L. — Haidelerche.

„Dullerche“ in Ottenstein.

Neu aufgeführt als unbedingter Sommervogel in Saarbrücken, Rannstedt, Bevern, Holzminden, Rübeland, Allroda, Harzburg, Tanne, Gr. Rohde, Oldenburg, Schwerin und Charlottenburg.

Ankunft- resp. Abzugszeit in Altenkirchen 17. Februar einzeln, 22. Februar überall. 24. September noch gesungen, Feldrom 17. Februar und 26. September, Grossenhain 24. März, Vorwohle 15. März, Bevern 20. Februar und Ende September. Holzminden 23. März, Ottenstein 13. Februar und October. Rübeland Anfang März und Anfang October, Stiege 18. Februar, Harzburg 15. März, Walkenried 3. März und 1. November. Tanne 19. Februar, Marienthal 28. Februar und Mitte October, Hindenburg 5. März, Gramzow 18. Februar.

Meistens werden 2 Bruten angegeben: in Rannstedt 16. Mai, in Stiege 13. Mai erste Brut, in Charlottenburg Anfang April erstes, 8. Juli zweites Gelege.

66. *Alauda cristata* L. — Haubenlerche.

„Dbicktjunge“ in Oldenburg, „Töppelewack“ in Schwerin.

Neu beobachtet in Saarbrücken als unbedingter Wintervogel, in Tüchelhausen und Harzburg als Strichvogel, in Berlepsch als unbedingter Sommervogel, in Feldrom, Oldenburg, Hamburg und Charlottenburg als Standvogel. In Walkenried wurden die Haubenlerchen während des ganzen Sommers vom 8. März bis zum 27. October, in Zymna während des Winters von Mitte November bis Mitte März beobachtet.

Bruten wurden notirt in Grossenhain 7. Mai erste, 14. Juli

zweite Brut, in Walkenried Mai und Juli, in Charlottenburg 8. April erste, 25. Mai zweite Brut.

67. *Alauda alpestris* L. — Alpenlärche.

Als seltener Gast für Oldenburg aufgeführt.

68. *Emberiza nivalis* L. — Schneeammer.

Bedingter Wintervogel für Oldenburg und Schwerin; Unregelmässiger Passant für Charlottenburg, Flensburg und Altenkirchen.

69. *Emberiza hortulana* L. — Ortolan.

Unbedingter Sommervogel in Hamburg, Oldenburg, Zymna, Feldrom und Hindenburg. Hier vermehrt sich diese Art von Jahr zu Jahr. In der Nähe von Bernau nach Walter unbedingter, nicht gerade seltener Sommervogel, der sich gern in der Nähe der Chausseen aufhält. Bei Grossenhain wurde die Art als Passant am 17. August, bei Halle am 16. Mai beobachtet.

71. *Emberiza citrinella* L. — Goldammer.

Standvogel in den gesammten Beobachtungsgebieten.

Bei Grossenhain ist der Goldammer ausserordentlich häufig. Bruten wurden hier am 20. Mai und 23. Juni gefunden. Bei Halle a. S. nistete die Art am 21. April, bei Altenkirchen fand man am 22. April Gelege.

72. *Emberiza miliaria* L. — Grauammer.

Oldenburg: „Spikergriese“.

Die Gebiete von Flensburg und Gramzow haben diese Art als Strichvogel, die von Hamburg, Oldenburg, Schwerin, Ottenstein, Braunschweig, Grossenhain, Vorwohle und Feldrom als unbedingten Sommervogel.

In Ottenstein kam der Grauammer am 1. April an und zog gegen die Mitte des October wieder ab. In Schwerin wurde er am 3. März zum ersten Male beobachtet, in Braunschweig am 22. April.

In Ottenstein fanden zwei Bruten statt; bei Grossenhain wurde am 7. Juli ein Gelege gefunden.

74. *Emberiza schönielus* L. — Rohrammer.

Oldenburg: „Reitlünje“.

Flensburg bezeichnet diesen Ammer als Strichvogel, Schwerin, Oldenburg, Hamburg, Braunschweig, Grossenhain, Berlepsch und Halle a. S. als unbedingten Sommervogel und Altenkirchen als regelmässigen Passanten.

Hamburg Ankunft 15. Februar, Abzug 3. October. Schwerin

Ankunft 28. April, Braunschweig 20. April, Grossenhain 19. April, Abzug 20. October. Die meisten Vögel dieser Art verliessen jedoch erst gegen Ende des October das Gebiet.

In Halle, wo der Rohammer regelmässig gefunden wird, aber nicht als gerade sehr häufiger Vogel zu bezeichnen ist, wurde er am 16. Juni brütend beobachtet; in Grossenhain am 30. Juni.

75. *Passer montanus* L. — Feldsperling.

Oldenburg: „Boomlüntje“, Grasberg: „Lünen“, Feldrom: „Lüning“, Marienthal: „Sparbuker“.

Sämmtliche Beobachtungsstationen bezeichnen diesen Sperling als Standvogel, nur Tüchelhausen als Strichvogel. In den früheren Berichten wurde er noch nicht genannt als vorkommend in den Harzorten: Stiege, Harzburg, Brunsleberfelde (nur wenige Paare), sowie ferner in Schwerin, Oldenburg, Zymna, Feldrom und Halle.

Gelege wurden am 14. Juli bei Grossenhain und am 12. Mai bei Halle a. S. gefunden.

76. *Passer domesticus* L. — Haussperling.

Ottenstein: „Lunjer“, Oldenburg: „Lüntje“, Wangerooge (Wiepken): „Lärink“, Cronenberg: „Mösche“, Charlottenburg: „Böling“.

Für die gesammten Gebiete Standvogel. Als solcher wird er notirt für Flensburg, Hamburg, Oldenburg, Schwerin, Zymna, Braunschweig, Marienthal, Brunsleberfelde, Walkenried, Harzburg, Stiege, Allrode, Rübeland, Ottenstein, Gramzow, Grossenhain, Feldrom, Cronenberg und Tüchelhausen.

In dem Orte Rübeland wohnen nur wenige Paare.

Gelege wurden in Grossenhain am 13. Mai, 14. Juli und 17. August, in Oldenburg am 16. Mai gefunden. In Ottenstein pflegt er nur dann vier Bruten zu machen, wenn ihm die Eier der beiden ersten Gelege genommen werden.

77. *Pyrrhula rubicilla* Pall. — Dompfaff.

Schwerin: „Doompaap“, Cronenberg: „Fühte“.

Standvogel: Feldrom, Berlepsch und Altenkirchen.

Strichvogel: Harzburg, Gross-Rhoda, Gramzow, Flensburg (ist nicht besonders selten), Cronenberg und Saarbrücken.

Unbedingter Sommervogel: Rübeland, Allrode, Stiege (jedoch

nicht häufig), Oldenburg (doch nur für das südliche Herzogthum), Marienthal (ein Paar auf 310 Hektar), Vorwohle.

Unbedingter Wintervogel: Schwerin, Zymna, Tüchelhausen.

Ankunft in Rübeland Ende März, Abzug Ende November, in Allrode am 28. Januar beobachtet, in Schwerin am 4. April, in Hamburg wurde der Dompfaff in kleinen Zügen, unregelmässig erscheinend, im Winter beobachtet.

In Altenkirchen am 12. Mai brütend gefunden.

In Ottenstein finden regelmässig zwei Bruten statt.

In dem Berichte für das verflossene Jahr (J. f. O. 1878 p. 393) wurde diese Art für das Gebiet von Brunsleberfeld als Strichvogel aufgeführt. In den diesjährigen Notizen erscheint sie als Standvogel.

Alle die über den Dompfaffen eingegangenen Notizen wurden unter „*Pyrrhula rubicilla*“ aufgeführt. Es lässt sich also nur mit annähernder Gewissheit aus den Gebieten des Vorkommens schliessen, ob sich die Beobachtungen auf *P. rubicilla* Pall. oder *P. germanica* Brehm beziehen. Eine Notiz jedoch ist mit Sicherheit auf die erstgenannte Art zu beziehen.

Herr Oberförster Häberlin (Braunlage) schreibt:

„Am 20. November wurde eine grössere Varietät des Dompfaffen hier beobachtet, welche in dem Gebiet nur sehr selten bemerkt wird.“

79. *Fringilla serinus* L. — Girlitz.

Unser Beobachter in Ottenstein bemerkt ausdrücklich, dass diese Art noch nie in seinem Beobachtungsgebiet gefunden worden ist. Für Grossenhain ist sie ein regelmässiger Passant; am 18. August wurden daselbst Exemplare beobachtet. Für Goldberg ist der Girlitz unbedingter Sommervogel. Er brütet in diesem Gebiet nicht zu selten und ist namentlich in der Nähe des Probsthägener Spitzberges recht häufig.

80. *Fringilla spinus* L. — Zeisig.

Standvogel für Walkenried und Gr. Rohda; Strichvogel für Harzburg, Schwerin, Zymna, Flensburg und Tüchelhausen; bedingter Sommervogel für Oldenburg und Feldrom; unbedingter Sommervogel für Saarbrücken (sehr häufig).

In Schwerin wurden grosse Schaaren am 13. Februar beobachtet, desgleichen am 1. December, 1. Februar und 24. März bei Grossenhain.

81. *Fringilla carduelis* L. — Stieglitz.

Oldenburg: „Steillitsk“.

Die Beobachter führen diese Art für Allrode, Stiege, Oldenburg und Saarbrücken (recht häufig) als unbedingten Sommervogel auf. In allen übrigen Gebieten ist die Art Stand- resp. Strichvogel.

In Ottenstein, wo die Art im Winter bedeutend seltener als im Sommer beobachtet wird, finden regelmässig zwei Bruten statt. Bei Schwerin wurden am 1. Juni flügge Junge, bei Grossenhain am 29. Juni, bei Goldberg am 20. Juli, bei Flensburg am 12. Juni und bei Altenkirchen am 22. Juni Gelege gefunden. Bei Berlepsch beobachtete man am 29. December bei sehr starkem Schneegestöber mitten im Hochwalde einen alten Vogel dieser Art.

82. *Fringilla linaria* L. — Leinzeisig.

Flensburg: „Suerenik“.

Unbedingter Wintervogel: Stiege, Schwerin, Hindenburg, Altenkirchen, Flensburg (selten) und Tüchelhausen.

Die Beobachter für Harzburg, Oldenburg, Feldrom (erscheinen hier selten vor dem ersten Drittel des November) und Charlottenburg führen den Leinzeisig seltsamer Weise sämmtlich als bedingten Wintervogel auf, d. h. also als eine Art, die im Winter in dem betreffenden Gebiet vorkommt, von der aber auch ein kleiner Theil der Individuen daselbst während des Sommers verbleibt.

83. *Fringilla cannabina* L. — Grauer Hänfling.

Schwerin: „Grauirditsch“, Oldenburg: „Haidsaatfink“, Wangerooge: „Rubintje“ und „Robin“, Feldrom: „Saاتفresser“, Gramzow: „Wullkratzer“, Saarbrücken: „Stockfink“, Cronenberg: „Flachsfink“, Flensburg: „Eritsch.“

In Walkenried, Harzburg, Bevern, Gr. Rohda, Feldrom, Halle, Altenkirchen und Tüchelhausen Strichvogel, in Schwerin, Oldenburg und Saarbrücken (sehr sparsam auftretend) unbedingter Sommervogel.

Schwerin Ankunft 11. Februar, Abzug 9. September, Grossenhain Ankunft 24. bis 29. März, Abzug 2. October, Altenkirchen am 14. Februar in Menge beobachtet.

Gelege am 12. Juni in Allrode, in Schwerin am 4. Juni,

in Grossenhain am 31. Mai, 1. Juli und 3. August, in Altenkirchen am 9. Mai und in Flensburg am 4. Mai.

84. *Fringilla flavirostris* L. — Berghänfing.

Unbedingter Wintervogel für Walkenried, Schwerin, Hindenburg und Braunlage. Im letztgenannten Gebiete ist dieser Hänfing zwar selten, wurde aber am 15. November in grösserer Menge beobachtet.

85. *Fringilla chloris* L. — Grünling.

Schwerin: „Grönirditsch. Oldenburg: „Gälsaafink“. Wangeroge: „Grainke“. Braunschweig: „Zwunsch“. Cronenberg: „Hanffink“.

Als Standvogel aufgeführt für Walkenried, Altenkirchen und Halle a. S., als unbedingter Sommervogel für Stiege, Harzburg, Schwerin, Oldenburg, Feldrom und Saarbrücken (sehr häufig) und als bedingter Sommervogel für Tüchelhausen.

Ueber die Brutzeiten liegen die folgenden Aufzeichnungen vor. In Harzburg wurde am 22. April ein Nest mit vollem Gelege gefunden, am 9. Juni bei Schwerin flügge Junge, am 30. Mai, 7. Juli und 3. August bei Grossenhain Nester, am 8. Mai bei Flensburg ein Gelege, desgleichen am 26. Mai bei Halle und am 5. Mai bei Altenkirchen. Am 12. April trugen die Grünlinge in der Umgegend von Feldrom zu Nest.

86. *Fringilla coelebs* L. — Buchfink.

Wangeroge: „Ostfink“.

Für Ottenstein und Stiege sind die ♂ Standvögel, die ♀ unbedingte Sommervögel. Dasselbe gilt für Gross Rohda und Harzburg. Als unbedingte Sommervögel werden die Finken für Rübeland, Brunsleberfelde, Schwerin, Oldenburg, Braunschweig, Feldrom, Halle und Saarbrücken aufgeführt. Für Tüchelhausen ist die Art bedingter Sommervogel.

Rübeland Ankunft Ende Februar, Abzug Ende November. Schwerin Ankunft 17. Februar, Abzug 7. October. Grossenhain Ankunft der ersten Individuen am 3. Februar, der Hauptzug fand im März statt und die letzten langten am 7. April an. Der Abzug begann hier am 1. September und dauerte bis zum 16. October. In Gramzow wurde am 11. März der Hauptzug beobachtet. Bei Braunschweig schlug der Fink bereits am 20. Februar.

Brutnotizen liegen nur wenige vor. Flügge Junge am

5. Juni bei Schwerin und am 18. Mai bei Oldenburg. Gelege wurden am 25. Mai und 8. Juli bei Grossenhain, am 3. Mai bei Flensburg und am 21. April bei Halle a. S. gefunden.

87. *Fringilla montifringilla* L. — Bergfink.

Wangerooze: „Ginder“.

In Bevern, Ottenstein, Harzburg, Feldrom, Altenkirchen, Tüchelhausen unbedingter Wintervogel. In Stiege und Vorwohle regelmässiger, in Schwerin und Gramzow unregelmässiger Passant.

In Bevern wurden grosse Mengen dieses Finken am 23. März beobachtet. In Ottenstein fanden sie sich am 4. October ein und verweilten lange in den Buchenwäldern; gegen den Anfang des Mai wurden die letzten daselbst beobachtet. In Allroda traten sie in diesem Beobachtungsjahre in grossen Zügen auf. In Stiege erschienen sie am 26. Februar; die letzten sah man am 8. April. Bei Grossenhain wurden in den Tagen vom 3.—9. Februar grosse Schwärme angetroffen.

88. *Coccothraustes vulgaris* Pall. — Kernbeisser.

Standvogel: Hamburg, Altenkirchen. Strichvogel: Schwerin, Harzburg, Feldrom, Saarbrücken und Tüchelhausen. Unbedingter Sommervogel: Stiege, Oldenburg, Cronenberg und Vorwohle. Unregelmässiger Passant: Hindenburg und Zymna.

In Ottenstein fand man die Art nur ganz einzeln. In Stiege wurden wegen der reichen Buchenmast grosse Schaaren beobachtet.

In Flensburg wurde am 8. Juni ein Nest mit vollem Gelege gefunden.

89. *Loxia pityopsittacus* Bechst. — Kiefernkreuzschnabel.

Altenkirchen: Unbedingter Wintervogel.

90. *Loxia curvirostra* L. — Fichtenkreuzschnabel.

In Flensburg ist die Art Strichvogel und äusserst selten. Als Standvogel wird sie notirt für die Harzorte Walkenried und Rübeland, während sie Stiege als bedingten Wintervogel und Harzburg als Strichvogel aufführt. In Zymna ist diese Art unbedingter Wintervogel. Dasselbe gilt von Altenkirchen. In Berlepsch unregelmässiger Passant. In Ottenstein wurden in diesem Jahre nur vereinzelte Individuen beobachtet. Für Feldrom bedingter Sommervogel. Sie erscheinen hier stets im Juli; in diesem Jahre wurden sie am 26. Juli zuerst beobachtet.

91. *Sturnus vulgaris* L. — Staar.

Flensburg, Oldenburg: „Spree“, Teutoburger Wald, Ottenstein, Saarbrücken, Schwerin: „Sprehe“, Marienthal: „Spreihe“, Altenkirchen: „Sprahle“, Cronenberg: „Sprohle“.

Fast überall unbedingter Sommervogel. Für Gramzow und Altenkirchen als Strichvogel, für Oldenburg als bedingter Sommervogel, für Rübeland nur als unregelmässiger Passant notirt.

Ankunft bei Flensburg 4. Februar, Hamburg 16. Februar, Grasberg 27. Januar, Oldenburg 3. und 16. Februar, Hindenburg 19. Januar, Charlottenburg 21. Februar, Gramzow 18. Februar, Abzug 23. October, Zymna Ankunft 4. April, Abzug Anfang November, Altenkirchen Ankunft 19. Februar, Saarbrücken Ankunft im Februar, Abzug im November, Schloss Berlepsch Ankunft 20. und 23. März, erster Gesang 6. und 10. April.

Feldrom Ankunft 17. Januar, Cronenberg Ankunft 6. Februar, Steterburg Ankunft einzelner 3. Februar, grösserer Massen 13. Februar, Braunschweig Ankunft der ersten 8. Januar, welche aber schon am 10. dieses Monats nach eingetretenem Frost wieder verschwanden, während am 8. Februar wieder einzelne, am 15. Februar grössere Massen eintrafen. Riddagshausen Ankunft von Schaaren 15. Februar, Holzminden Ankunft 18. März, Bevern Ankunft 3. März, Abzug Mitte October, Brunsleberfelde Ankunft von 4 Stück 5. Februar, von ca. 50 14. Februar, Abzug 18. December, Tanne Ankunft 1. März, Allrode 19. Februar, Rübeland 18. Februar, Walkenried Ankunft 26. Februar, Abzug 16. November, Marienthal Ankunft 23. Januar, Abzug Anfang November, Stiege Ankunft 18. Februar, Harzburg Ankunft 22. Februar, Abzug Mitte November, Lichtenberg Ankunft 14. Februar, Seesen Ankunft von Schaaren 19. und 21. Februar, Vorwohle Ankunft 12. und 16. Februar, erster Gesang 3. März, Abzug 1. December, Ottenstein Ankunft 30. Januar, Abzug im October, Rannstedt Ankunft 15. Februar, Abzug 3. October, Halle Ankunft eines Paares 23. Januar, Grossenhain Ankunft von 10 Stück bei Schnee und — 4,5^o am 10. Januar. Mehrere wurden vom 17.—29. Januar beobachtet, welche Anfang Februar wieder fortgestrichen zu sein scheinen. Am 16. Februar wurden wieder mehrere Trupps, von 15–20 Stück von S.W. nach N.O. streichend, beobachtet, von welchem Tage an bis zum 3. März der Hauptzug vor sich ging. Ende Juli zogen sich die Staare

in grosse Flüge zusammen: am Abend des 1. September fiel ein wolkengleicher Zug von vielen Tausenden in das Schilf des grossen Spitalteiches bei Adelsdorf ein; am 22. September begannen die Flüge abziehen, am 17. October wurden bei Westwind starke Schwärme durchziehend beobachtet, am 20. October die letzten von ca. 80 Stück gesehen. Goldberg Ankunft 1876 24. Februar, 1877 19. Februar, 1878 18. Februar.

Bei Cronenberg fand sich das erste gelegte Ei am 15. April, bei Schwerin kam die erste Brut am 11. Mai, bei Feldrom am 24. Mai aus; bei Braunlage, wo die Staare am 8. April zu bauen begonnen hatten, wurden am 23. Mai die ersten, bei Stiege am 28. Mai ausgewachsene Junge gesehen. Bei Rannstedt kam die erste Brut am 27. Mai aus, bei Halle wurden am 17. Juni wieder 5 Eier gefunden. In Grossenhain wurden die ersten Pärchen an den Nistkästen am 17. Februar beobachtet, am 18. waren dieselben zahlreich besetzt, am 10. April wurde die Begattung, am 14. der Beginn des Nestbau's beobachtet, am 5. Mai war die erste Brut ausgekommen, am 15. und 19. Mai wurden die ersten, am 22. Mai bereits viele ausgeflogene Junge beobachtet, am 24. Mai waren fast sämmtliche flügge. Am 6. Juni fanden wiederum Begattungen statt, am 23. Juni floger die ersten, am 7. Juli die letzten Jungen der zweiten Brut aus.

Von den im Frühling zu Altenkirchen ankommenden hört man einen täuschend wie *Oriolus galbula* pfeifen. In Grossenhain wurde im Juli in einem Schwarm ein weisses Exemplar bemerkt.

92. *Pastor roseus* L. — Rosenstaar.

Oldenburg: „Rikelü“, „Ridelvan“, „Wigelwagel“. Wird für die Uckermark als Irrgast bezeichnet.

93. *Oriolus galbula* L. — Pirol.

Saarbrücken: „Goldamsel“. Teutoburger Wald: „Golddrossel“, Flensburg, Schwerin: „Vogel Bülow“, Charlottenburg: „Füerhaken“.

In allen Beobachtungsgebieten unbedingter Sommervogel. Im Teutoburger Wald wurde die Art diesmal auffallend häufig beobachtet, für Marienthal kommt auf ca. 40 Hect. 1 Pärchen.

Flensburg Ankunft 11. Mai, Hamburg 4. Mai, Oldenburg 8. Mai, Hindenburg 2. Mai, Cöpenick 7. Mai, Gramzow 7. Mai, Schwerin 12. Mai, Abzug 21. August, Zymna Ankunft 13. Mai,

Altenkirchen 1. Mai, Saarbrücken 25. April, Riddagshausen 7. Mai, Bevern Ankunft 6. Mai, Abzug 2. August, Brunsleberfelde Ankunft 10. Mai, Abzug 18. August. Walkenried Ankunft 4. Mai, Abzug 2. August, Marienthal Ankunft 12. Mai, Abzug 2. August, Harzburg Ankunft 15. Mai, Abzug 2. August, Vorwohle Ankunft 24. Mai, Ottenstein 14. Mai, Rannstedt Ankunft 12. Mai, Abzug 18. August, Grossenhain Ankunft 12. Mai, durchziehende am 26. bis 29. Juli beobachtet, 18. August der letzte gehört, Goldberg Ankunft 6. Mai, Tüchelhausen 4. Mai.

Bei Altenkirchen wurden am 31. Mai 5, bei Halle am 2. Juni 4 und 3 Eier gefunden. Die Brut kam bei Schwerin am 22. Juni aus, flügge Junge wurden bei Grossenhain am 14. Juli beobachtet.

94. *Corvus corax* L. — Rabe.

Oldenburg: „Rook“, Cronenberg: „Raaf.“

Standvogel für Hamburg, Hindenburg, Charlottenburg, Schwerin, Altenkirchen, dem Teutoburger Wald, Cronenberg, Harzburg. Strichvogel für Oldenburg und Schloss Berlepsch. Bedingter Wintervogel für Vorwohle (2. Februar beobachtet), unregelmässiger Passant für Walkenried. Im Gebiet von Saarbrücken und Ottenstein kommt der Rabe nur selten vor, bei Gross-Rhode fehlt er seit 2 Jahren ganz.

Bei Flensburg wurde ein Gelege am 27. Februar gefunden.

95. *Corvus frugilegus* L. — Saatkrähe.

Standvogel für Hamburg, Altenkirchen, Walkenried. Bedingter Sommervogel für Oldenburg und dem Teutoburger Wald. Unbedingter Sommervogel für Charlottenburg (Ankunft im Februar), Schwerin Ankunft 18. Februar, Abzug 30. October, und Brunsleberfelde, Ankunft 20. März, Abzug 4. October. Regelmässiger Passant für Vorwohle 9. März und Ottenstein 14. Februar und October. Aussergewöhnliche Erscheinung für Stiege.

Herr Förster Spalding schreibt über das Vorkommen der Saatkrähe in der Gegend von Zymna in Ost-Preussen (cf. Jahresbericht II. p. 402): „Die Saatkrähen kann ich speciell für die hiesige Gegend immer nur noch als regelmässige Passanten anführen, obwohl davon in einigen Theilen Ost-Preussens vielfach brüten sollen. Hier habe ich den ganzen Sommer keine zu sehen bekommen, am 9. October aber, des Morgens bei Sonnen-

aufgang, zog ein Flug von ca. 200 Stück in der Richtung von O.N.O. nach W.S.W., am 16. October, ebenfalls des Morgens mehrere Hundert von O. nach W. und am 24. October bei Sonnenaufgang ein Flug von Tausenden, unter welchen sich, den Stimmen nach, auch Dohlen befanden, sehr hoch in der Luft ebenfalls von O.N.O. nach W.S.W. Das Wetter war gut und herrschte völlige Windstille. Am 3. und 4. November endlich waren sehr viele Saatkrähen in dem Walddorf Alt-Uzanny und auf den dazu gehörigen Feldern. Ueber den Zug der Saatkrähen liegen noch folgende Beobachtungen vor: Bei Cronenberg wurden am 9. November ungeheure Schwärme auf dem Durchzuge gesehen, bei Rannstedt am 17. November ein nach S.W. ziehender Flug von 1500 bis 2000 Stück (in beiden Gebieten sind die Saatkrähen regelmässige Passanten, cf. Jahresbericht II, p. 402). Bei Grossenhain begann der Frühjahrszug bei vorherrschendem Westwinde mit dem 21. Januar, dauerte bis zum 30. März und ging im Allgemeinen in der Richtung von S.W. nach N.O. Das Tagebuch des Vereins zu Grossenhain giebt darüber folgende genaue Daten an:

Januar: Schaaren von 50—150 Stück zusammen mit *C. monedula* durchkommend.

18. Februar Morgens bei S. O.-Wind ca. 50 Stück von W. nach O. ziehend. Mittags 25 Stück von W. nach S. O. Nachmittags ca. 200 Stück zusammen mit *Sturnus vulgaris* auf den Feldern.

3. März. Bei W. Wind und 9° W. circa 400 Stück von S. W. nach N. O. ziehend, welche sich hoch in der Luft kreisförmig fortbewegen, obgleich der Wind stark gegen ihren Cours geht.

4. März. ca. 300 Stück von S. W. nach N. O.

6. März. Bei heftigem W. Wind ca. 600 Stück von W. nach O., hoch in der Luft kreisend.

7. März bei N. W.-Wind 40 Stück von S.W. nach N. O.

9. März ca. 500 Stück von S. W. nach N. O.

12. März. Gegen Abend bei starkem Weststurm ca. 500 Stück ankommend. Sie können ihren Cours nicht einhalten und fallen auf den Feldern ein.

17. März. Bei N.-Wind, Frost und Schnee ca. 1200 Stück Nachmittags in unbestimmter Richtung von Acker zu Acker

streichend. Sie scheinen in Folge des anhaltenden, starken Windes etwas matt zu sein und neue Kräfte sammeln zu wollen.

25. März. ca. 100 Stück von S. W. nach N. O.

28. Morgens bei S. O.-Wind ca. 300 und 500 Stück von W. nach O. ziehend.

30. März. Bei S.-Wind ca. 200 Stück von W. nach O.

Der Herbstzug begann mit dem 29. September und schloss mit dem 31. October. Die Zugrichtung ging fast durchweg von N. O. nach S. W.

11. October. Bei heftigem S. W.-Wind einige Hundert von N. O. nach S. W.

12. October. Bei W.-Wind mit Staaren untermischte Züge von N. O. nach S. W. durchziehend.

20. October. Durchzug von O. nach W.

21. October. Desgleichen von N. O. nach S. W.

24. October. Zwei Flüge von je ca. 500 Stück von N. O. nach S. W. gegen den ziemlich heftigen Wind kämpfend.

25. — 27. October. Weiterer Durchzug.

28. October. Zwei Züge, jeder mehrere hundert Stück stark von N. O. nach S. W. ziehend, diesmal nicht in langer Kette, wie sonst, sondern dicht gedrängt.

29. October. Drei grössere Züge durchkommend.

31. October. ca. 300 Stück von N. O. nach S. W. ziehend.

In einer polizeilich vor Zerstörung geschützten Saatkrähen-colonie bei Medessen in der Nähe von Grossenhain befanden sich am 7. April ca. 400 besetzte Nester, in denen die Weibchen theils noch legten, theils schon über den vollzähligen Gelegen brüteten. Am 6. Mai sassen die flüggen Jungen bereits zu hunderten auf den Nesträndern, am 23. Juni war auch die zweite Brut ausgeflogen, und beobachtete man, wie die Alten auf den Wiesen für ihre sie umflatternden Jungen Nahrung suchten. Auch bei Braunschweig brütete die Saatkrähe im Anfang April in mehreren kleinen Colonien, bei Charlottenburg fanden sich volle Gelegen schon Ende März. Bei Schwerin kam die erste Brut am 1. Juni aus.

Die in der Brutcolonie bei Grossenhain gesammelten Gewölle bestanden zum grössten Theil aus Käferüberresten, mehrere nur aus solchen von Maikäfern. Die Magen von zwei herabgefallenen Jungen enthielten Engerlingshäute, Mai- und Feldkäfer, sowie

kleine Steinchen und Sand, dagegen nur ein einziges Haferkorn. Der betreffende Herr Referent schreibt noch in Betreff des Nutzens und Schadens der Saatkrähen: „Obgleich die Landleute die in der Nähe der Colonie gelegenen Ortschaften sehr ungehalten sind über den Schutz, welcher diesen Vögeln von Seiten unseres Vereins, unterstützt durch die Königl. Amtshauptmannschaft, zu Theil wird, indem dieselben in dem aufgegangenen Mais durch Ausziehen der Pflänzchen Schaden verursachen sollen, und man sogar Willens ist, bei genannter Behörde Beschwerde einzureichen, um den Schutz der Vögel zu beschränken, so werde ich doch letzteres durch Gegenbeweise soviel als möglich zu verhindern suchen. Ich habe gerade in diesem so mäuserreichen Jahre wieder vielfach Gelegenheit gehabt, die Nützlichkeit der Saatkrähen für die Landwirthschaft zu beobachten. Dieselben vertilgen die Mäuse in Massen. Ich sah, wie eine Krähe in fünf Minuten drei Stück dieser schädlichen Thiere mit Gewandtheit fing, dieselben gleich den Thurm Falken mit den Füßen festhaltend vom Kopfe anfangend stückweise zerriss und sammt Knochen und Haaren verzehrte.“ (cf. indess auch Jahresber. I, p. 313, II. p. 402).

96. *Corvus cornix* L. — Nebelkrähe.

Oldenburg: „Winterkreie“, Wangerooge: „Buntrang“.

Standvogel für Flensburg, Charlottenburg. Strichvogel für Mariantal. Bedingter Wintervogel für Grasberg, Oldenburg, Saarbrücken, Schloss Berlepsch, Harzburg, Ottenstein (2. December bis Mitte Mai), Halle (im Winter sehr häufig, am 14. Juli zwei Exemplare in Gesellschaft von *C. corone* beobachtet), Tückelhausen. Unbedingter Wintervogel auf dem Teutoburger Wald, bei Allrode (einzeln), Walkenried (20. October bis 3. April), Stiege, Vorwohle (Mitte October vereinzelt zwischen den Zügen von *C. corone*). Bei Altenkirchen wurden Nebelkrähen auf dem Durchzuge am 23. März bemerkt.

Bei Hamburg paarte sich *C. cornix* mit *C. corone* und brachten beide zusammen Junge auf. Bei Grossenhain war die Art am 31. März mit dem Nestbau beschäftigt, die erste Brut flog am 2. Juni aus.

97. *Corvus corone* L. — Rabenkrähe.

Flensburg: „Swarte Krei“, Oldenburg, Schwerin: „Aaskreie“, Wangerooge: „Swartrank“.

Standvogel für Flensburg, Grasberg, Oldenburg, Hindenburg, Schwerin, Charlottenburg (selten, dagegen in der West-Priegnitz ungefähr eben so häufig als *C. cornix* und sich hier regelmässig mit dieser paarend), Saarbrücken (zahlreich), Brunsleberfelde, Gr. Rohde, Allrode, Rübeland, Marienthal, Stiege, Harzburg, Ottenstein, Tüchelhausen. Mehr Strichvogel ist die Art für Schloss Berlepsch, Vorwohle, wo der Herbststrich mit dem 26. October begann und die Rabenkrähen sich im Herbst und Winter in Zügen von 50—100 Stück zusammengeschaart hielten, und Grossenhain, wo sie im Januar zusammen mit *C. cornix* täglich Morgens von N. O. nach S. W. und Abends wieder zurück über die Stadt strichen. Ueber ihr Vorkommen bei Zymna (Ost-Preussen) schreibt Herr Förster Spalding: „Wo die Rabenkrähen, in hiesiger Gegend allgemein Raben genannt, sich hier eigentlich aufhalten, kann ich nicht herausfinden. Ich habe deren meist paarweise und nur selten einzeln gesehen oder gehört. So am 4. und 13. Mai, 12. Juni, 31. Juli, 8., 14., 22., 28. und 31. August und das letzte Mal am 28. October.“ Am 15. März paarten sich die Rabenkrähen bei Braunschweig, bei Altenkirchen wurde am 23. April ein Gelege von 6, zwei bis vier Tage bebrüteten Eiern, am 28. April solche von 5 und 3 Stück gefunden, bei Halle am 14. April Gelege von 2 und 3, am 22. April von 5 und 6 Eiern. Junge fanden sich bei Oldenburg am 8. Mai vor.

Herr Förster Spalding (Zymna) theilt noch folgende Beobachtung mit: „Am 31. August hörte ich mehrfach ein leises und auch nicht rauh klingendes, wachtelartiges: „Weckwer—weck“. Mir waren noch nie im Leben derartige Töne vorgekommen und ich schlich mich behutsam darauf zu, bis ich endlich, im dichten Unterholz verborgen, in der Nähe einer grossen Kiefer stand, von welcher die Töne kamen. Da ich trotz aller Aufmerksamkeit nichts sehen konnte, trat ich mehr aus der Dickung heraus. Da waren die Töne nicht mehr zu hören und eine Rabenkrähe flog vom Baum fort; es war also augenscheinlich dieser Vogel, der sich so seltsam hören liess.“

Anm.: Eine Combination der vorliegenden Angaben über das Vorkommen der beiden Krähenarten *C. cornix* und *C. corone* mit den in den ersten Jahresberichten bestätigt schon jetzt zur Evidenz die auch anderwärts bereits berührte Thatsache (cf. z. B.

Ornith. Centralbl. 1879, Nr. 18), dass *C. cornix* für Deutschland eine nordöstliche Art ist, deren von S. O. nach N. W. ziehende Grenze mit grosser Schärfe durch die Elbe gebildet wird. Mit Eintritt von tiefem Schnee und starkem Frost beginnen die Nebelkrähen in südwestlicher Richtung zu streichen und gelangen so in Masse in die Landstriche westlich der Elbe, woselbst sie dann als Wintervögel eintreffen. Im Frühjahr geht der Rückstrich in umgekehrter, d. h. nordöstlicher Richtung vor sich. Im westlichen Deutschland wird die Art durch die fast überall als Standvogel bleibende *C. corone* ersetzt. In den Grenzgebieten (z. B. Hamburg, West - Priegnitz) paaren sich beide häufig und bringen zusammen Junge aus. Mag man auch beide Formen specifisch von einander sondern, so sind sie doch jedenfalls in der Weise unmittelbar mit einander verwandt, dass die grauschwarze Form aus der schwarzen entstanden ist, worauf nicht nur Gloger, sondern auch Naumann hingewiesen hat. (Die Herren Mitarbeiter an den Jahresberichten seien auch fernerhin ersucht, diesen sehr interessanten und nur durch ein möglichst reichhaltiges Beobachtungsmaterial völlig klarzulegenden Verhältnissen ihre specielle Aufmerksamkeit zu schenken). B.

98. *Corvus monedula* L. — Dohle.

Schwerin: „Klaus“, Fleusburg: „Klauskrei“, Charlottenburg: „Tolken“, „Bürger“, Grasberg: „Thornkrei“, Oldenburg: „Hannike“, „Kridekreie“.

Standvogel für Hamburg, Oldenburg, Charlottenburg, Altenkirchen, Walkenried und Marienthal. Strichvogel für Hindenburg, Vorwohle, wo die Dohlen im Winter zusammen mit *C. corone* und *cornix*, mit ersterer auch zuweilen im Sommer, umherstreichen, und Grossenhain. Kleinere und grössere Züge wurden hier vom 21. Januar bis zum 22. October durchstreichend beobachtet. Für Tüchelhausen ist die Dohle bedingter Sommervogel, auch bei Schwerin bleiben ausnahmsweise einige den Winter über, wie z. B. am 6. Februar mehrere dort beobachtet wurden. Bei Grasberg, Zymna, Cronenberg und Schloss Berlepsch, woselbst am 22. März und 28. December Dohlen in der Luft gehört wurden, ist die Art regelmässiger Passant, im Teutoburger Wald unbedingter Sommervogel. Im Gebiet von Stiege kommt sie nur äusserst selten vor, bei Saubrücken fehlt sie ganz und ist jetzt auch aus der Ottensteiner Gegend nach

Fällung ihrer alten Nisteichen im Forstorte Kleiner Kreuzanger verschwunden. Die ersten Pärchen wurden in Braunschweig am 17., in Grossenhain am 18. April gesehen.

99. *Pica caudata* K. u. Bl. — Elster.

Flensburg: „Husheister“, Grasberg, Schwerin: „Heister“, Oldenburg: „Häxter“, Teutoburger Wald: „Exter“ (Extersteine!), Charlottenburg: „Schackelster“, „Häster“, Zymna: „Schalaster“.

Meist als Standvogel, als Strichvogel für Saarbrücken, Schloss Berlepsch, Marienthal und Grossenhain, als aussergewöhnliche Erscheinung für Stiege angeführt. Nester wurden bei Charlottenburg sowohl 5 als auch 50' über dem Erdboden gefunden. Bei Altenkirchen fanden sich angebrütete Eier am 2. Mai. Bei Grossenhain wurden Elstern am 4. April bei der Paarung, am 12. April beim Nestbau beobachtet und am 28. April in 3, 5, 8 und 10 Meter hoch auf Birken gebauten Nestern 1 und bez. 4 und 7 Eier gefunden. Das zweite dieser Nester wird genau beschrieben: „Als Grundlage diente starkes Reisholz, dann eine Schicht Lehm, in welche verschiedene Stückchen Holz eingedrückt waren. Alsdann folgte eine Schicht trockener Reiser, welche nach Innen immer kleiner und schwächer wurden. Auf dieser Schicht befand sich eine weiche Lage von Birkenlaub und feinen Halmen, auf welcher die Eier lagen und oben wieder mit Birkenreisern überbaut waren.“ Am 12. Juni wurden soeben ausgeflogene Junge bemerkt, am 11, d. M. eine alte Elster geschossen, welche ängstlich schreiend vor einem heftig attackirenden Pirol flüchtete, auf dessen Eier oder Junge sie wahrscheinlich einen Angriff gemacht hatte.

100. *Nucifraga caryocatactes* L. — Nusshäher.

Standvogel bei Allrode, wo er jedoch in strengen Wintern nicht bleibt, Rübeland, Marienthal und Stiege. Strichvogel bei Zymna, wo sich im Herbst nur selten einige sehen lassen, bedingter Wintervogel für Hamburg (8. October bei Blankenese in Dohnen gefangen) und Schloss Berlepsch, unregelmässiger Passant für Charlottenburg, Gramzow, dem Teutoburger Wald, Cronenberg, Gr. Rohde, Ottenstein und Grossenhain, woselbst am 2. und 31. October je ein Pärchen gesehen und je ein Exemplar geschossen wurde. Aussergewöhnliche Erscheinung für Schwerin-Bei Stiege fanden sich am 28. Mai ausgewachsene Junge.

101. *Garrulus glandarius* L. — Eichelhäher.

Charlottenburg: „Holzschreier“, Schwerin: „Holtschraat“, Altenkirchen: „Markolf“ (nicht Murkolf, wie Bericht I, p. 315 steht), Cronenberg: „Markloff“, Saarbrücken: „Herrnvogel“, „Scharf“, Teutoburger Wald: „Häjerker“.

Stand- oder mehr Strichvogel bei Hamburg, Oldenburg, Charlottenburg, Saarbrücken (ziemlich selten), Schloss Berlepsch, Teutoburger Wald, Rübeland, Walkenried, Harzburg, Vorwohle (im Herbst sehr zahlreich), Halle (nicht häufig), Tüchelhausen. Für Flensburg wird der Häher diesmal nur als bedingter Sommervogel, für Grasberg als unbedingter Wintervogel angegeben. Bei Halle wurden am 15. Mai zum Ausschlüpfen reife Eier, bei Grossenhain die junge Brut am 25. Mai gefunden.

102. *Cypselus apus* L. — Mauersegler.

Oldenburg: „Gierschwalke“. Cronenberg: „Kritschwalf“. Für die gesammten Gebiete unbedingter Sommervogel.

Ueber die Zugtermine werden die folgenden Notizen mitgetheilt: Flensburg Ankunft 4. April, Abzug 14. August. Hamburg Ankunft 30. April, Abzug 20. August. Oldenburg Ankunft 3. Mai, Abzug 4. August. Grasberg Ankunft 15. Mai. Schwerin Ankunft 2. Mai, Abzug 30. Juli. Braunschweig Ankunft 21. April. Marienthal Ankunft 2. Mai, Abzug 29. Juli. Stiege Ankunft 28. April, Abzug 20. Juli. Allrode Ankunft 30. April. Harzburg 29. April, Abzug 15. August. Rübeland Ankunft 8. Mai. Ottenstein 30. April, Abzug 31. Juli. An dem letztgenanntem Orte verschwindet der Mauersegler seit Jahren regelmässig in der Nacht vom 31. Juli zum 1. August. Braunlage Ankunft 2. Mai, Abzug 31. Juli. Grossenhain Ankunft 26. April bis 1. Mai, Abzug vom 1. bis 18. August. Gramzow Ankunft 30. April. Hindenburg 6. Mai, Abzug 3. August. Berlepsch Ankunft 29. April. Saarbrücken 27. April, Abzug 20. Juli. Cronenberg Ankunft 29. April, Abzug 26. Juli. Altenkirchen Ankunft 21. April, Abzug 27. Juli. Aachen Ankunft 20. April, Abzug 26. Juli. Tüchelhausen Ankunft 29. April, Abzug Anfang August.

Bei Schwerin wurden am 23. Juni flügge Junge beobachtet. Bei Grossenhain fand Ende Juli die Brut statt. Bei Altenkirchen wurden am 21. Mai und 10. Juni Gelege gefunden.

Aus Grossenhain wird eine Beobachtung eingesandt, nach

welcher ein Mauersegler einen Staarenkasten annectiren wollte, von dem Besitzer aber herausgebissen und weithin verfolgt wurde. Bei Altenkirchen zogen die Mauersegler am 27. Juli fort. Einige Tage vor der Abreise sassen die Jungen noch im Nest. Herr Sachse theilt mit, dass *Cypselus*, auf den Eiern sitzend, ungemein zahm ist. Man kann ihn angreifen und bei Seite schieben, ohne dass er sich widersetzt. Zieht man die Hand fort, so geht er wieder auf das Nest. Bei Altenkirchen sollen noch am 31. August Mauersegler gesehen worden sein.

103. *Caprimulgus europaeus* L. — Ziegenmelker.

Flensburg: „Dumvigel“. Cronenberg: „Heitsraaf“. Saarbrücken: „Geisenmelker“.

Unbedingter Sommervogel für alle Gebiete. In diesem Jahre zum ersten Male aufgeführt als solcher für Schwerin, Oldenburg, Hamburg, Zymna, Bevern, Vorwohle, Berlepsch, Feldrom, Saarbrücken und Tüchelhausen. Ankunft und Abzug: Marienthal 18. Mai u. 24. August. Grossenhain 15. Mai. Tüchelhausen, Anfang Mai, Anfang September.

In Saarbrücken ist die Art sehr sparsam vorkommend. In Altenkirchen wurden am 23. Juni flügge Junge gefunden. Am 25. Mai fand man in Bevern ein Nest, welches unter niederen Baumzweigen stand.

104. *Alcedo ispida* L. — Eisvogel.

Standvogel: Hamburg, Oldenburg, Walkenried, Harzburg, Vorwohle, Saarbrücken, (sehr zahlreich), Tüchelhausen, Goldberg, (an der Katzbach nicht zu selten brütend). Strichvogel: Ottenstein (ein Mal am Sievershagener Bache beobachtet) und Schwerin. Unb. Sommervogel: Feldrom.

105. *Coracias garrula* L. — Mandelkrähe.

Oldenburg: „Blaue Holtkreie“. Unbedingter Sommervogel: Schwerin, Zymna (Ank. 25. April), Oldenburg, Gramzow.

Häufig nach den Mittheilungen des Herren Oberförster zur Linde bei Celle und in der Tüchler Haide. Nach Walter brütet sie in der Mark im Hochwalde überall, recht häufig in den im Kiefernwalde eingesprengt stehenden Eichen im Templiner Kreise.

106. *Upupa epops* L. — Wiedehopf.

Oldenburg: „Fuhlpup“. Feldrom: „Schuithüppek“. Saarbrücken: „Bubbelhahn“.

Für alle Gebiete unbedingter Sommervogel. Ausnahmen:

Allrode, nur zuweilen auf dem Durchzuge beobachtet, u. Stiege.

Ankunft u. Abzug: Hamburg 21. April. Schwerin 1. Mai. Ottenstein 22. Mai u. Anfang September. Walkenried 23. April u. 12. August. Brunsleberfeld 30. April. Hindenburg 14. April, Lichtenberg 30. Mai. Grossenhain 18. August. Gramzow 20. April. Zymna 11. April. Cöpenick 17. April. Spandau 13. April. Vorwohle 28. April.

Bei Grossenhain wurde am 23. Juni ein Nest mit Eier gefunden. Bei Saarbrücken ist die Art sehr selten geworden.

107. *Cuculus canorus* L. — Kukuk.

In allen Gebieten unbedingter Sommervogel.

Ueber die Zugzeiten wurden die folgenden Beobachtungen gesammelt: Hamburg Ank. 21. April. Grasberg Ank. 2. Mai. Schwerin Ank. 3. Mai, Abg. 24. Juli. Zymna Ank. 18. April. Braunschweig Ank. 27. April. Mariantal Ank. 25. April, Abg. 12. Juli. Lichtenberg Ank. 25. April. Brunsleberfeld Ank. 18. April. Walkenried Ank. 24. April, Abg. 10. August. Harzburg Ank. 5. Mai, Abg. 20. August. Stiege Ank. 29. April. Allrode Ank. 22. April. Rübeland Ank. 8. Mai, Abg. Ende August. Ottenstein Ank. 26. April, Abg. Ende August. Bevern Ank. 25. April, Abg. Ende August. Vorwohle Ank. 16. April. Braunlage Ank. 30. April. Wieda Ank. 29. April. Grossenhain Ank. 21. April, Abg. 18. August. Hindenburg Ank. 2. Mai, Abg. 10. August. Charlottenburg Ank. 1. Mai. Cöpenick Ank. 3. Mai. Feldrom Ank. 18. April. Berlepsch Ank. 25. April. Goldberg Ank. 23. April. Saarbrücken Ank. 13. April. Cronenberg Ank. 7. April. Altenkirchen Ank. 15. April. Tüchelhausen Ank. 17. April.

Bei Grossenhain wurde am 18. August ein Ei in einem Neste von *Curruca cinerea* gefunden.

108. *Jynx torquilla* L. — Wendehals.

Unbedingter Sommervogel für alle Gebiete.

Ueber die Zugzeiten wurden die folgenden Beobachtungen gemacht und eingesandt:

Schwerin Ank. 1. Mai. Zymna Ank. 14. März (erscheint sonst dort nie vor Ende April). Braunschweig Ank. 13. April. Walkenried Ank. 30. April, Abg. 14. August. Harzburg Ank. 1. Mai. Stiege Ank. 27. April. Ottenstein Ank. 25. April, Abg. Ende August. Vorwohle Ank. Anfang Mai. Seesen Ank. 18. April. Grossenhain Ank. 12 — 17. April. Gramzow Ank. 16.

April. Hindenburg Ank. 6. Mai. Cöpenick Ank. 20. April. Feldrom Ank. 18. April. Berlepsch Ank. Anfang April. Goldberg Ank. Mitte April. Saarbrücken Ank. 12. April. Altenkirchen Ank. 17. April. Tüchelhausen Ank. 11. April.

Bruten wurden beobachtet: in Halle am 27. Mai und in Goldberg um die Mitte des vorgenannten Monats.

109. *Picus viridis* L. — Grünspecht.

Oldenburg: „Boomhauer“.

Standvogel für Schwerin, Stiege, Walkenried, Harzburg, Vorwohle, Halle (die häufigste Art, Brut: 9. Mai), Feldrom, Charlottenburg, Saarbrücken und Altenkirchen. Strichvogel: Tüchelhausen.

110. *Picus canus* Gm. — Grauspecht.

Diese Brut wird für die Gebiete von Rübeland, Stiege, Harzburg, Marienthal, Vorwohle, Feldrom, Berlepsch, Saarbrücken, Altenkirchen, Tüchelhausen u. Goldberg als Standvogel aufgeführt. In dem letztgenannten Gebiete tritt er im Winter häufiger auf als im Sommer. Oldenburg bezeichnet diese Art als Irrgast. In Halle ist sie als Brutvogel ausserordentlich selten und wurde bis jetzt nur ein Mal von Rey brütend aufgefunden. In diesem Jahre nun wurde sie zum zweiten Male in der Hallenser Umgegend beobachtet. Das Nest war in einer Kopfweide und enthielt 9 wenig bebrütete Eier. „Um vollständig sicher zu gehen“, schreibt unser Beobachter Herr Aug. Müller, „fing ich das Weibchen aus der Höhlung und fand meine Vermuthung bestätigt.“

111. *Picus martius* L. — Schwarzspecht.

Wird für Feldrom u. Oldenburg als unregelmässiger Passant genannt. Bei Hamburg ist die Art selten. Es wurden am 12. Dezember 1877 und am 20. September 1878 Exemplare daselbst erlegt.

112. *Picus major* L. — grosser Buntspecht.

Wird für alle Gebiete als Standvogel aufgeführt. In Halle wo die Art sehr häufig ist, wurde am 9. Mai ein Gelege gefunden.

113. *Picus medius* L. — Mittlerer Buntspecht.

Standvogel in allen Gebieten. In Halle bedeutend seltener als die vorhergehende Art. Brut daselbst am 2. Juni.

114. *Picus minor* L. — Kleiner Buntspecht.

Die Harzgebiete Gross Rohda, Harzburg, Marienthal und

Vorwohle haben diesen Specht als Standvogel. Das gleiche gilt von Hamburg, Altenkirchen, Goldberg, Saarbrücken und Tückelhausen führen ihn als Strichvogel, Oldenburg als bedingten Wintervogel u. Feldrom als unbedingten Sommervogel auf.

Für Gramzow wird dieser Specht als ziemlich häufig vorkommend genannt.

115. *Aquila fulva* L. — Steinadler.

Standvogel in einigen Gegenden der Mark Brandenburg (im Templiner Kreise im Juli d. J. ein junger Steinadler beobachtet), bedingter Wintervogel für Oldenburg, unbedingter Wintervogel für Schwerin, auf dem Teutob. Wald Unregelmässiger Passant. Hr. Oberförster zur Linde fand den Steinadler früher jeden Winter in Westpreussen, wo er den Hasen stark nachstellte.

116. *Aquila naevia* Gm. — Schreiadler.

Unbedingter Sommervogel für Hamburg, Charlottenburg und Gramzow, woselbst der erste Schreiadler am 13. April gesehen wurde. Auch in der Oldenburger Gegend, wo mehrmals junge Exemplare im Herbst geschossen worden sind, scheint er zu horsten. Unregelmässiger Passant im Teutoburger Wald. Am 11. Mai wurde bei Charlottenburg in einem Horst ein etwas angebrütetes Ei gefunden.

117. *Haliaetos albicilla* L. — Seeadler.

Unbedingter Wintervogel für Oldenburg. Regelmässiger Passant bei Hamburg, unregelmässiger Passant im Teutob. Wald.

118. *Circaetus gallicus* Gm. — Schlangenadler.

Unb. Sommerv. bei Hamburg. Von Herrn Oberförster zur Linde wurde der Schlangenadler bei Celle in Hannover als regelmässiger Brutvogel beobachtet.

119. *Pandion haliaetos* L. — Fischadler.

Unbedingter Sommervogel bei Oldenburg, Charlottenburg, Gramzow (Ank. 13. April) und Marienthal, woselbst ein Pärchen beständig horstet. Regelmässiger Passant für Hamburg, Altenkirchen (10. April), Stiege. Unregelmässiger Passant im Teutoburger Wald, bei Walkenried, woselbst sich Fischadler am 9. und 20. Juli und am 16. August sehen liessen, Vorwohle und Grossenhain, wo ein solcher am 1. September auf dem grossen Spitalteiche bei Adelsdorf beobachtet wurde.

120. *Pernis apivorus* L. — Wespenbussard.

Unbedingter Sommervogel für Hamburg, Oldenburg, Char-

lottenburg, Schwerin, den Teutoburger Wald, Walkenried. Unregelmässiger Passant für Cronenberg. Bei Zymna wurden am 9. April 12 Stück durchziehend beobachtet. Altenkirchen Ank. 9. April, Abg. 1. October, Walkenried Ank. 24. März, Abg. 2. November. Bei Feldrom begann der Herbstzug bereits am 30. August. Herr Sachse (Altenkirchen) sah am 15. Mai ein Pärchen grünes Laub zu Horst tragen; Am 29. Mai fand er in diesem das erste, am 5. Juni das zweite Ei vor. Beide waren von matt-gelbgrüner Farbe. Masse: $\frac{51}{42}$ u. $\frac{52}{42}$. Aus einem zweiten Horst nahm Herr Sachse am 2. u. 10. Juni je zwei Eier mit den Massen: $\frac{54}{41,2}$ zu $\frac{53,3}{41}$ und $\frac{51}{42}$ zu $\frac{52}{42}$ und erhielt am 23. Juni aus Saargemünd in Lothringen drei Eier, von denen eins nur angebrütet war, während sich in den beiden anderen fast zum Ausfallen reife Junge vorfanden.

121. *Buteo lagopus* Gm. — Raufussbussard.

Unbedingter Wintervogel für Flensburg, Hamburg, wo sich einzelne ganz regelmässig einfinden, Schwerin, den Teutoburger Wald und Halle, in welchem Gebiet die Art sich in diesem Jahr nur spärlich sehen liess. Als bedingter Wintervogel für Oldenburg und Vorwohle notirt. Aussergewöhnliche Erscheinung für Hindenburg. Ueber der Stadt Grossenhain wurde am 18. Februar ein Pärchen kreisend und am 1. April mehrere Stück auf dem Durchzuge von S. nach N. beobachtet. Am 7. October trafen dort die ersten Raufussbussarde wieder ein.

122. *Buteo vulgaris* Bechst. — Mäusebussard.

Standvogel für Tüchelhausen, Strichvogel bei Saarbrücken (sparsam), Schloss Berlepsch, Vorwohle, Halle. Bed. Sommerv. für Oldenburg, Charlottenburg, den Teutoburger Wald (Herbstzug 7. Sept.), Stiege. Unbed. Sommerv. für Schwerin (Ank. 27. Febr.), Altenkirchen (Ank. 27. Febr., Abg. 1. September), Gr. Rohde, Rübeland, Goldberg. Bei Halle wurden in diesem Jahr nur zwei Pärchen bemerkt, dagegen haben sich die Bussarde um Grossenhain sehr gemehrt. Eier wurden gefunden bei Flensburg am 1. Mai, Altenkirchen 28. April und 9. Juni (Masse: $\frac{63,5}{47}$ (!) zu $\frac{61}{47}$ und $\frac{53}{45}$ zu $\frac{54}{45,5}$), Braunschweig am 21. April, Halle 14. April.

123. *Milvusregalis* Bp. — Königsweih.

Oldenburg u. Teutob. Wald: Twillsteert, Schwerin: Twälstiert. Strichv. für Schloss Berlepsch. Auch in der Nähe von

Braunschweig wurde noch am 11. December ein Exemplar gesehen. Unbed. Sommerv. für Hamburg, Oldenburg, Charlottenburg, Schwerin, Saarbrücken (selten), den Teutob. Wald, Holzminden, Bevern, Rübeland, Tüchelhausen.

Charlottenburg Ank. 15. März, Schwerin 23. März, Zymna 27. Febr., Altenkirchen den 27. Febr., Steterburg 5. März, Braunschweig 15. März, Holzminden 22. März, Bevern Ank. 26. Febr., Abg. Ende Sept., Brunleberfeld Ank. 9. März, Braunlage 1. März, Allrode 3. März, Rübeland Ank. 9. Febr., Abg. Anfang Novbr., Walkenried Ank. 4. März, Abg. 18. October, Marienthal Ank. 14. Febr., Abg. 26. October, Stiege Ank. 5. März, Harzburg Ank. 27. Febr., Abg. 28. October, Vorwohle Ank. 28. Februar, Abg. 22. October, Ottenstein Ank. 2. März, Abgang im October, Tüchelhausen Ank. 20. Febr., Abg. 29. October. Gelege wurden gefunden bei Braunschweig 21. April und bei Altenkirchen 28. April (Masse $\frac{58}{45}$ zu $\frac{55}{44}$).

124. *Milvus migrans* Bodd. — Schwarzer Milan.

Unbed. Sommerv. für Hamburg, Charlottenburg, Gramzow (ebenso häufig als *M. regalis*), Schwerin, Halle und Lichtenberg, Für Harzburg seltene Erscheinung. Im Teutoburger Wald ist der schwarze Milan noch nicht beobachtet, wie Herr Schacht bemerkt, die Angabe im Jahresbericht II p. 412 berichtend, welche sich auf *M. regalis* bezieht.

Ank. bei Gramzow 12. März, Schwerin 15. April, Lichtenberg 5. März. Am 5. Mai fanden sich bei Halle in einem Horste vier wenig bebrütete Eier vor. In demselben Horste nistete auch *Passer montanus*.

125. *Falco peregrinus* L. — Wanderfalk.

Marienthal: Dubenhawk.

Strichv. bei Charlottenburg, Gr. Rohde, Marienthal, auch in West-Preussen von Herrn Oberförster zur Linde in früheren Jahren als ziemlich häufiger Jahresvogel beobachtet; Bed. Sommerv. für Hamburg, wo er sich einzeln alle Winter vorfindet. Bed. Wintervogel bei Oldenburg. Unbed. Sommerv. bei Walkenried (8. April bis 9. October) und Harzburg. Regelm. Passant für Altenkirchen, Tüchelhausen und Grossenhain, wo der Wanderfalk am 10. October bei Weissig auf dem Durchzuge gesehen wurde. Unregelm. Passant auf dem Teutob. Walde.

Bei Halle nistete ein einzelnes Paar mehrere Jahre hindurch,

und wurden dem Weibchen im vorigen Jahre 11 Eier in 4 Gelegen genommen, von denen nur die ersten zwei aus demselben Horste stammten; und zwar 3 Stück am 25. März, 4 am 9. April und je zwei am 25. April und 6. Mai. In diesem Jahre war der Horst am 7. April noch leer, wurde darauf ganz verlassen, und zeigte sich von da an nur noch der eine der beiden Falken in der Gegend. Wahrscheinlich war der andere getödtet worden.

126. *Falco subbuteo* L. — Baumfalk.

Schwerin: Duwenhaawk, Grasberg: Klemmer, Oldenburg: Klemm Vogel.

Strichv. für Charlottenburg, Saarbrücken, Gr. Rohde, Ottenstein. Unbed. Sommerv. bei Flensburg, Hamburg, Grasberg, Oldenburg, Hindenburg, Altenkirchen, Harzburg, Ottenstein, Tüchelhausen. Unregelm. Passant auf dem Teutob. Wald, aussergewöhnliche Erscheinung für Stiege.

Im Gebiete von Halle wurden 10—12 Paar beobachtet, welche Ende April eintrafen. Aus den verschiedenen Horsten, als welche stets alte Nester von *C. corone* benutzt wurden, wurden am 6. Juni 3, am 1. Juli 3 und am 14. Juli 2 Eier entnommen. Nach der Fortnahme des ersten Geleges findet dort eine zweite und letzte Brut statt. Im Wildenhainer Holz, nicht weit von Grossenhain wurde am 2. Juni ein Pärchen einen alten Horst umschwebend gesehen. Dasselbe brütete dort später und wurden am 8. September daselbst vier Stück beobachtet, so dass die Brut ausgekommen zu sein schien. Der Herbstabzug fiel auf den 2. October.

127. *Falco aesalon* L. — Steinfalk.

Unbedingter Wintervogel für Hamburg, woselbst am 23. Januar ein ♂ geschossen wurde. Regelmässiger Passant für Oldenburg. Bei Grossenhain wurde am 2. December wieder ein ♀ geschossen, wie die meisten der früher dort Erlegten ♀ ♀ waren.

128. *Falco vespertinus* L. — Rothfuss-Falk.

Als unregelmässiger Passant für die Schweriner Gegend notirt.

129. *Falco tinnunculus* L. — Thurmfalk.

Schwerin: „Rüttelweih“.

Unbedingter Sommervogel für Grasberg, Schwerin, Zymna, Brunsleberfelde, Rübeland, Marienthal, Stiege (nicht häufig), Vorwohle, Tüchelhausen. Dagegen auch im Winter beobachtet

bei Hamburg, Oldenburg, Charlottenburg, im Teutoburger Wald, bei Saarbrücken, Schloss Berlepsch und Grossenhain.

Gramzow Ank. 26. Februar. Schwerin 8. April. Zymna 11. März. Altenkirchen 10. März. Brunsleberfelde Abg. 10. October. Rübeland Ank. Anfang März, Abg. Ende October. Walkenried Ank. 10. April, Abg. 15. November. Vorwohle Ank. 3. Februar. Ottenstein Ank. 16. April, Abg. Ende September. Bei Grossenhain wurden die ersten Thurm Falken am 27. März bemerkt, Mitte April waren sie noch immer sehr vereinzelt, später häufig. Am 22. April wurden die Falken zuerst an den alten Horstplätzen beobachtet, woselbst sie sich rüttelnd und schreiend umhertrieben, während die ♂ theils mit den ♀ spielten, theils sich unter einander zankten. Am 6. Mai wurde ein Pärchen brütend angetroffen, am 19. Mai schon zwei besetzte Horste. Am 11. Juni fanden sich in einem Horste im Wildenhainer Holz drei circa 12 Tage alte Junge vor, am 14. Juli wurden ebendasselbst mehrere schon ziemlich gewandt fliegend gesehen. Am 20. October zeigte sich noch ein Thurm Falke in der Gegend. Bei Altenkirchen wurden am 5. Mai 6 angebrütete Eier und bei Halle am 3. Mai 7, 6 und 5, am 14., 15. und 20. Mai je 5 Eier, sowie am 14. Juli Nestjunge aufgefunden.

130. *Astur palumbarius* L. — Hühnerhabicht.

Flensburg: „Höhnerdief“, Oldenburg: „Taster, Hawk“, Schwerin: „Scheethaawk“,

Standvogel für Charlottenburg, Allrode, Rübeland.

Strichvogel für Oldenburg, Saarbrücken (zahlreich), Schloss Berlepsch, Tüchelhausen. Bedingter Sommervogel für den Teutoburger Wald und Ottenstein.

Entgegen den Angaben in den früheren Berichten ist der Habicht diesmal für Hamburg als Standvogel, für Grossenhain als Strichvogel und für Gr. Rohde und Harzburg als unbedingter Sommervogel notirt.

Schwerin Ankunft 25. April. Braunlage 1. März. Walkenried Ank. 11. April, Abg. 6. November.

Bei Altenkirchen fanden sich am 28. April in einem Horst zwei, 3 — 5 Tage bebrütete Eier.

Bei Grossenhain wurde am 24. März ein Habicht von Krähen heftig verfolgt gesehen, am 18. April einer auf der Jagd nach einem Thurm Falken, der aber ängstlich schreiend entkam.

131. *Astur nisus* L. — Sperber.

Flensburg: „Dubenfalk“, Oldenburg: „Klemmvogel“, Schwerin: „Haawk“.

Standvogel für Hamburg, Oldenburg, Charlottenburg, Altenkirchen, Harzburg. Strichvogel für Saarbrücken (zahlreich), Schloss Berlepsch, Vorwohle, Grossenhain, Tüchelhausen. Auch im Gebiet von Rübeland zieht sich der Sperber wenigstens im Winter in die Vorberge und streicht in der Gegend von Stiege im harten Winter selbst ganz fort. Bedingter Sommervogel für den Teutoburger Wald. Unbedingter Sommervogel für Marienthal, Schwerin (17. März) und Walkenried (8. April bis 3. November). Bei Flensburg wurde am 5. Mai ein Gelege, bei Altenkirchen am 21. Juli drei flügge Junge gefunden.

132. *Circus cineraceus* Mont. — Wiesen-Weihe.

Unbedingter Sommervogel bei Oldenburg, Charlottenburg und Gramzow. Regelmässiger Passant im Teutoburger Wald.

133. *Circus cyaneus* L. — Korn-Weihe.

Unbedingter Sommervogel für Oldenburg und Charlottenburg. Regelmässiger Passant für Walkenried (13. August) und Stiege. Als seltene Erscheinung bei Vorwohle am 13. April auf dem Durchzuge beobachtet.

134. *Circus aeruginosus* L. — Rohr-Weihe.

Unbedingter Sommervogel für Hamburg, Oldenburg, Charlottenburg und Grossenhain. Regelmässiger Passant bei Altenkirchen und im Teutoburger Wald.

Am Gr. Spitalteiche bei Adelsdorf in der Nähe von Grossenhain wurden am 19. April die ersten Rohrweihen, von den dort brütenden Möwen heftig verfolgt, beobachtet. Vom 5. Mai an zeigte sich dort ständig ein Pärchen, welches an der am meisten versumpften und am schwersten zugänglichen Stelle des Ufers nistete. Die flüggen Jungen wurden am 19. Juli gesehen.

Der Kropf eines an demselben Tage geschossenen jungen ♂ enthielt eine Lerche, der Magen einer zweiten Weihe ebenfalls einen Vogel, anscheinend auch eine Lerche, sowie circa 6 Mäuse. Am 26. October wurde ebendasselbst eine Rohrweihe unter ein Volk Rebhühner stossend beobachtet, welches sich schnell davonlaufend in ein Gesträuch flüchtete und dort so lange sitzen blieb, bis die Weihe, von Nebelkrähen verfolgt, sich wieder entfernt

hatte. Am 27. Oktober wurden die letzten zwei Rohrweihen am Teich gesehen.

135. *Bubo maximus* Sibb. — Uhu.

Standvogel bei Altenkirchen und Harzburg. Bei Gramzow wurde er nur im Frühjahr beobachtet und ist als aussergewöhnliche Erscheinung für Oldenburg notirt.

136. *Otus vulgaris* Flem. — Waldohreule.

Oldenburg: „Kattule“.

Standvogel für Hamburg, Oldenburg, Gramzow (nicht sehr häufig), Rübeland, Walkenried, Stiege und Harzburg. Strichvogel für Schloss Berlepsch, Tüchelhausen, sowie nach der diesmaligen Angabe auch für Altenkirchen. Unbedingter Sommervogel für Saarbrücken (selten) und den Teutoburger Wald. Unregelmässiger Passant bei Grasberg. Im Gebiet von Marienthal hat die Waldohreule auffallend zugenommen, auch bei Halle ist sie ein häufiger Brutvogel. Während sich hier im vorhergehendem Jahre erst Mitte April volle Gelege fanden, wurden in diesem Jahre bereits am 7. April vier mit Jungen besetzte Horste, sämmtlich alte Krähenester, entdeckt; in dreien waren die Jungen sogar schon 10 — 12 Tage alt. Bei Grossenhain wurden am 14. April im Park von Scassa zwei flügge Junge gesehen und am 19. Mai ein besetzter Horst auf einem hohen Baum, auf dem das Weibchen anscheinend auf der zweiten Brut beschäftigt sass. Am zweiten Juni zeigten zerbrochene Eierschalen unter dem Horste das Auskommen der Jungen an. Am 11. Juni wurden flügge Junge der zweiten Brut beobachtet, Herr Sachse (Altenkirchen) erhielt aus Saargemünd 6 Eier vom 3. Juni zugeschickt. Die Masse betrug von je zweien: $\frac{39}{32}$ zu $\frac{40}{32}$ zu $\frac{40}{31}$

137. *Otus brachyotus* L. — Sumpfohreule.

Oldenburg; „Mohreule“.

Standvogel für Hamburg, Grasberg und Gramzow, wo die Art im Randor-Thale gemein ist. Strichvogel für Charlottenburg, Harzburg, Vorwohle (13. December 2 Stück in zweijähriger Fichtenschonung gefunden), Tüchelhausen. Bedingter Sommervogel für Oldenburg und Hindenburg. Unbedingter Sommervogel bei Marienthal. Regelmässiger Passant bei Altenkirchen und auf dem Teutoburger Wald. Bei Halle wurde die Art im Herbst auf sumpfigen Wiesen gefunden, und traf im October gleichfalls zahlreich in der Grossenhainer Gegend ein, woselbst

sie sich theils in Rübenfeldern, theils an dem Adelsdorfer Teiche aufhielt. Am 27. October wurde die letzte gesehen. Unregelmässiger Passant für Schloss Berlepsch.

138. *Nyctea nivea* Daud. — Schneeeule.

Unregelmässiger Passant im Teutoburger Wald. Als aussergewöhnliche Erscheinung für Flensburg, Oldenburg, Schwerin und Saarbrücken notirt.

139. *Athene noctua* Retz. — Steinkauz.

Oldenburg: „Kattule“, Schwerin: „Doodenvagel“, Walkenried. „Leichenhuhn“.

Standvogel für Hamburg, Oldenburg, Charlottenburg, Altenkirchen, Schloss Berlepsch, Gr. Rohde, Walkenried, Marienthal, Vorwohle, Ottenstein, Goldberg (auf Thürmen nistend), Tückelhausen. Bedingter Sommervogel auf dem Teutoburger Walde.

140. *Athene Tengmalmi* Gm. — Rauhfußkauz.

Standvogel bei Oldenburg, wo indess nur ein einziger Brutplatz bekannt ist.

140 a. *Nyctale funerea* L. — Spurbereule.

Am 17. April 1876 wurde ein Exemplar bei Schlemmin in Mecklenburg-Schwerin geschossen.

141. *Syrnium aluco* L. — Waldkauz.

Schwerin: „Holtuhl“, Teutoburger Wald: „Brakenherm“.

Standvogel für Hamburg, Oldenburg, Hindenburg, Charlottenburg, Schwerin, Altenkirchen, Walkenried, Vorwohle, Halle, Tückelhausen, mehr Strichvogel für Saarbrücken (häufig) und Schloss Berlepsch. Gelege wurden gefunden bei Altenkirchen am 7. März und bei Halle solche in der Bruthöhle desselben Pärchens am 23. März und am 14. April von 3, sowie am 3. Mai von 2 Eiern. Flüge Junge wurden bei Braunlage am 4., bei Halle am 5. Mai beobachtet.

142. *Strix flammea* L. — Schleiereule.

Schwerin: „Perluhl“.

Standvogel für Hamburg, Grasberg, Oldenburg, Hindenburg, Charlottenburg, Saarbrücken (häufig), Schloss Berlepsch, Gr. Rohde, Rübeland, Marienthal (1 Paar auf circa 20 Hect.), Stiege, Vorwohle, Goldberg und Tückelhausen. Unbedingter Sommervogel für den Teutoburger Wald. Bei Hamburg wurden am 20. April 4, bei Altenkirchen am 15. Mai 6 leicht bebrütete Eier aufgefunden.

143. *Columba turtur* L. — Turteltaube.

Unbedingter Sommervogel für Hamburg, Oldenburg, Hindenburg, Charlottenburg, Altenkirchen, Schloss Berlepsch, Holzminden, Bevern, Rübeland, Walkenried, Stiege, Vorwohle u. Tüchelhausen. Nur als aussergewöhnliche Erscheinung für Grasberg notirt. Hamburg und Gramzow Ankunft 4. Mai, Zymna 30. April, Altenkirchen 1. Mai, Feldrom 29. Mai (statt wie sonst gewöhnlich 3. — 9. Mai), Bevern Ankunft 4. Mai, Abzug Mitte September, Brunsleberfelde Ankunft 20. Mai, Rübeland Ankunft Anfang März, Abzug Ende October, Walkenried Ankunft 3. Februar (!), Abzug 10. October, Marienthal Ankunft 5. Mai, Abzug 16. September, Harzburg Ankunft 12. Mai, Abzug 15. September, Ottenstein Ankunft 5. Mai, Abzug im September.

144. *Columba oenas* L. — Hohltaube.

Unbedingter Sommervogel für Charlottenburg, Schwerin, Saarbrücken, Schloss Berlepsch, den Teutoburger Wald, Walkendei, Marienthal (1 Pärchen auf 80 — 90 Hect.), Vorwohle, Tüchelhausen. Bedingter Sommervogel für Flensburg, Hindenburg, Altenkirchen und Rübeland. Unregelmässiger Passant bet Oldenburg.

Hamburg: Ankunft 18. Februar, Gramzow und Zymna 4. März, Schwerin 16. März, Altenkirchen 11. März, Holzminden 23. März, Brunsleberfeld 5. März, Allrode und Stiege 18. Februar, Walkenried Ankunft 3. Februar, Abzug 5. October, Harzburg Ankunft 15. März, Ottenstein Ankunft 7. April, Abzug im September.

145. *Columba palumbus* L. — Ringeltaube.

Teutoburger Wald: „Kühtaube“, Wangerooge: „Buschduw“.

Unbedingter Sommervogel für Hindenburg, Charlottenburg, Schwerin, Saarbrücken, Schloss Berlepsch, Holzminden, Bevern, Tanne, Rübeland, Lichtenberg und Tüchelhausen.

Dagegen mehr oder weniger auch im Winter beobachtet bei Flensburg, Grasberg, Oldenburg, Altenkirchen, Walkenried, wo die Ringeltauben im Winter 77 — 78 der Buchenmast wegen zahlreich bleiben, und im Teutoburger Wald. Im Gebiet von Marienthal hat die Art stark zugenommen und kommt jetzt dor 1 Pärchen auf circa 15 Hect.

Hamburg und Gramzow Ankunft 18. Februar, Cöpenick 7. April, Schwerin 24. Februar, Schloss Berlepsch 17. März, Steter-

burg 8. März, Braunschweig 18. Februar, Holzminden 21. März, Bevern Ankunft 4. März, Abzug Ende September, Brunsleberfeld Ankunft 12. Februar, Tanne 19. Februar, Allrode 20. Februar, Rübeland Ankunft 25. Februar, Abzug Ende October, Walkenried Ankunft 6. Februar, Abzug 27. October, Marienthal Ankunft 2. Februar, Abzug 1. November, Harzburg Ankunft 22. Februar, Abzug 16. November, Wieda Ankunft 20. Februar, Lichtenberg 20. Februar, Vorwohle 16. Februar, Ottenstein Ankunft 14. Februar, Abzug im October, Grossenhain Ankunft der ersten 17. März, von vielen Mitte April, Zusammenziehen grosser Schwärme Ende September, Abzug der letzten 5. October.

Gelege wurden gefunden bei Gramzow 23., bei Flensburg am 20., bei Cöpenick am 26. April, bei Harzburg am 5. und bei Goldberg am 20. Juni. Bei Grossenhain wurde am 19. April ein Pärchen beim Nestbau beobachtet, der am 22. d. M. beendet war. Am 7. Juli fand sich das zweite Gelege vor und am 5. August wurden im Park von Neundorf noch Ringeltauben beim Füttern der zweiten Brut angetroffen.

Herr Sachse (Altenkirchen) fand auffallender Weise noch am 20. October in einem Neste zwei mit Federstoppeln bedeckte Junge, welche aber einige Tage darauf verschwunden und, nach den umherliegenden Federn zu urtheilen, wahrscheinlich von einem Raubvogel geschlagen worden waren.

145 a. *Columba livia* L. — Felsentaube.

Als regelmässiger Passant für Hamburg notirt. (!)

146. *Coturnix communis* Bon. — Wachtel.

Oldenburg: „Tütjeblide“, „Kütjeblide“.

Unbedingter Sommervogel für Oldenburg, Hindenburg, Charlottenburg, Schwerin, Altenkirchen, Saarbrücken, Schloss Berlepsch, den Teutoburger Wald, Bevern, Marienthal, Stiege, Vorwohle, Halle, Grossenhain und Tüchelhausen.

Die allgemeine Verminderung der Art macht sich immer mehr bemerklich: Bei Saarbrücken ist sie nur sparsam vertreten, bei Grossenhain erschien sie in diesem Jahr nur vereinzelt, im gesammten Bezirk von Vorwohle hielten sich nur etwa 4 Pärchen auf, bei Hindenburg ist die Wachtel fast gänzlich verschwunden und wurde in diesem Jahr in der Gegend von Zymna (Ost-Preussen) überhaupt nicht bemerkt.

Schwerin Ankunft 18. Mai, Abzug im September, Grossenhain Abzug der letzten 23. und 27. September.

Bei Halle wurde noch am 13. September ein ♀ mit einer Schaar 2 — 3 Tage alter Jungen gefunden.

147. *Perdix cinerea* Lath. — Rebhuhn.

Gramzow: „Dreeschhuhn“, „Perdrischen“ (!).

Als Standvogel für Hamburg, Grasberg, Oldenburg, Charlottenburg, Schwerin, Saarbrücken, Walkenried und Tüchelhausen, degegen als Stand- und Strichvogel für Schloss Berlepsch und Vorwohle, als Strichvogel für Rübeland und Harzburg notirt (cf. Jahresb. I. u. II.). Auf dem Teutoburger Wald Unbedingter Sommervogel.

Bei Harzburg wurden am 6. August auf einer Waldschneisse, 1½ Stunden vom nächsten Felde entfernt, zwei Rebhühner im hohen, samenreichen Grase gefunden (Dommes). Im Gebiet von Marienthal kommt ein Pärchen auf circa 6 Hect. In der Gegend von Grossenhain haben sich die Rebhühner in Folge des neuen Jagdgesetzes sehr gemehrt; Ein einziger Jäger schoss von Anfang September bis Ende October daselbst 1200 Stück. (!) Dagegen schreibt Herr Sachse aus Altenkirchen: „Die Hühnerjagd war mässig, durch das anhaltende Regenwetter im Mai und Juni wurden viele Gelege ganz, andere zur Hälfte faul, so dass wir viele Bruten antrafen, die 6 — 8 Stück hatten.“

Am 24. Februar waren bei Grossenhain fast sämtliche Hühner gepaart, am 11. Mai wurde ein Nest mit 16 zum Auschlüpfen reifen Eiern beim Wiesenmähen blossgelegt und am 28. Juli zwei Völker mit je 14 — 17 circa 14 Tage alten Jungen gefunden.

148. *Phasianus colchicus* L. — Fasan.

Bei Schwerin, wo sich mehrere Fasanerien in der Gegend befinden, häufig, bei Oldenburg nur seltene Erscheinung. Am 15. Januar fanden sich 8 Stück in einem grösseren Garten des Dorfes Neundorf bei Grossenhain ein, obwohl dort keine Fasanerie in der Nähe ist und Fasänen sonst nur vereinzelt bei Glaubitz und Zabeltitz angetroffen wurden.

149. *Tetrao bonasia* L. — Haselhuhn.

Standvogel für Zymna und Saarbrücken (sparsam), sehr selten bei Schwerin und Cronenberg.

150. *Tetrao tetrix* L. — Birkhuhn.

Standvogel für Zymna, Oldenburg, Schwerin (selten geworden), Altenkirchen. Unregelmässiger Passant im Teutoburger Wald. Aussergewöhnliche Erscheinung bei Cronenberg. Das Balzen der Hühner wurde bei Zymna zuerst am 26. März, bei Grossenhain am 5. April gehört.

151. *Tetrao urogallus* L. — Auerhuhn.

Standvogel für Harzburg, Strichvogel für Grossenhain (25. October wurde ein Huhn auf Blochwitzter Revier geschossen). Im Winter zuweilen bei Schloss Berlepsch, Allrode und in den Nadelwäldern auf dem Hilskamme bei Vorwohle.

154. *Ardea cinerea* L. — Fischreiher.

In Schwerin: „Schüttreiher“.

Als Standvogel für Ottenstein, Walkenried und Hamburg notirt; — Bedingter Sommervogel bei Flensburg und Tückelhausen; — Unbedingter Sommervogel bei Schwerin, Oldenburg, Hindenburg (wo er allerdings nur dem Froste weicht), Marienthal, Stiege, Charlottenburg, Gramzow und Zymna; — Strichvogel bei Grossenhain, Rübeland, Harzburg, Witzenhausen (hier auch regelmässiger Passant) und Altenkirchen; — regelmässiger Passant bei Grasberg und am Teutoburger Wald (hier auch bedingter Wintervogel); — unregelmässiger Passant bei Vorwohle.

Die Ankunft resp. der Durchzug im Frühjahr wurde beobachtet: am 8. Februar bei Marienthal; am 15. Februar (und 20. März) bei Vorwohle; am 2. März bei Grossenhain; am 27. März bei Schwerin. Anfang April fanden sich täglich drei Stück auf den Köderwiesen bei Scassa ein.

Auf dem Herbstzuge wurden beobachtet: am 18. October die letzten bei Marienthal, am 30. October die letzten bei Schwerin.

Bei Gramzow überwinterte ein Exemplar; bei Altenkirchen blieben viele den Winter über.

Eine zahlreiche Colonie findet sich bei Gramzow; im Fürstenthum Trachenberg werden die häufig dort nistenden Fischreiher den Saamenteichen schädlich.

Die erste Brut wurde bei Walkenried im Juni (?) beobachtet; bei Husum wurden bereits am 19. März die ersten Eier gefunden.

155. *Ardea purpurea* L. — Purpurreiher.

Wurde als Irrgast in Oldenburg und einzeln im Herbst zuweilen in Trachenberg angetroffen.

157. *Botaurus minutus* L. — Kleine Rohrdommel.

Unbedingter Sommervogel bei Charlottenburg, Gramzow, Hamburg und (ziemlich häufig) in Trachenberg; — unregelmässiger Passant bei Witzhausen, Tüchelhausen (am 14. Mai 71 ein Exemplar erlegt) und in Oldeuburg (wo er auch mitunter brütet).

158. *Botaurus stellaris* L. — Rohrdommel.

In Schwerin: „Radump“.

Unbedingter Sommervogel bei Hamburg, Schwerin, Hindenburg, Charlottenburg, Gramzow und ziemlich häufig in Trachenberg; — regelmässiger Passant bei Grossenhain, wo am Naundorfer See der erste Ruf am 1. April vernommen wurde; — unregelmässiger Passant am Teutoburger Wald und in Oldenburg, wo er früher nicht selten, jetzt nur noch einzeln brütet; Irrgast bei Grasberg.

159. *Nycticorax griseus* L. — Nachtreiher.

Unbedingter Sommervogel und nicht selten bei Gramzow; ziemlich häufig in Trachenberg; — Irrgast in Oldenburg.

160. *Ciconia alba* Bechst. — Hausstorch.

In Charlottenburg „Kneppendräger“.

Unbedingter Sommervogel in Hindenburg, Grossenhain (auch regelmässiger Passant), Trachenberg (häufig) und Zymna; — regelmässiger Passant bei Grasberg, Allrode und am Teutoburger Wald; — unregelmässiger Passant bei Vorwohle, Walkenried (am 12. August beobachtet) und Cronenberg; Irrgast bei Stiege (am 4. Mai beobachtet) und Harzburg. — Bei Ottenstein ist der Hausstorch seit Jahren nicht mehr vorgekommen.

Die Ankunft wurde beobachtet: am 13. März bei Schwerin, 20. März bei Seesen (wo Männchen und Weibchen gleichzeitig gegen Mittag eintrafen), 21. März bei Grossenhain, 28. März bei Hindenburg, 29. März bei Husum, 30. März bei Hamburg, 1. April bei Zymna (der zweite folgte am 3. April), 1. April bei Gramzow, 2. April bei Charlottenburg, 15. — 20. April bei Steterburg, 5. Mai bei Marienthal.

Auf dem Abzuge, resp. die letzten Passanten wurden beobachtet: am 18. August bei Seesen, 19. August bei Grossenhain, 21. August bei Marienthal, 22. August bei Schwerin, 23. August bei Zymna, 23. August bei Braunschweig, 25. August bei Charlottenburg, 30. August bei Hindenburg, 28. Sept. bei Hamburg.

Aus dem Tagebuch des ornithologischen Vereins in Grossenhain werden über den Hausstorch folgende Beobachtungen mitgetheilt: Am 21. März Nachmittags 3 Uhr wurden 12 Stück in einer breiten Linie auf dem Durchzuge von S. W. nach N. O. bemerkt; am 2., 3. und 5. April je einer, und am 6. April abermals 12 Stück. Am letzteren Tage blieben die zwei Paar in Kleinthiemig und Grossraschütz zurück. Am 15. April: nachdem bereits seit einigen Tagen ein Storch (vermuthlich das Weibchen, dessen Männchen man im vorigen Jahre weggeschossen) bei dem Neste auf der Meissnerschen Scheune in Naundorf eingetroffen war, kehrt derselbe heute in Begleitung eines Gatten zurück; am 16. wurde die erste Begattung beobachtet, am 17. die Störchin mehrfach sitzend auf dem Neste bemerkt, abwechselnd damit beide Gatten am Nest bauend. — Am 22. April befand sich ein Zug von 30. Stück auf den Wiesen hinter Weissig; am 23. April Abends halb 8 Uhr zwei Züge von 30 und 32 Stück beim Nahrungsuchen auf den Wiesen bei Grossdobritz. — Seit dem 22. April sitzt das Naundorfer Weibchen den grössten Theil des Tages, seit dem 26. April fest auf dem Neste. Nachdem seit einiger Zeit drei Störche, vielleicht die Jungen vom vorigen Jahre aus dem Naundorfer Nest, bei Adelsdorf beobachtet worden, wurde am 7. Mai das brütende Weibchen in Naundorf von drei Störchen (vermuthlich den ebengenannten) überfallen. Nach heftigem Kampfe und nachdem das zum Nest gehörige Männchen hinzukam, wurden die Räuber in die Flucht geschlagen, doch schienen die Eier zerstört worden zu sein, da die Störchin am folgenden Tage immer auf dem Neste stand und erst nach wiederholter Begattung, vom 15. Mai an mitunter auf demselben sass. — Am 3. Juni fanden sich in einem Nest in Göhra drei ungefähr 8 Tage alte Junge, am 16. c. 14 Tage alte in Grossraschütz; die letzteren flogen am 17. Juni aus, begaben sich jedoch Abends wieder in's Nest. — Am 6. August, einem sehr schönen warmen Tage kreisten 6 Stück über Grossenhain. Am 14. August sind die Störche in Grossraschütz fort, während am 15. die in Naundorf noch da sind. Am 18. August wurde einer in den höchsten Lüften nach S. O. kreisend bemerkt.

161. *Ciconia nigra* L. — Schwarzer Storch.

Unbedingter Sommervogel bei Stiege, Oldenburg und Ham-

burg; — unregelmässiger Passant bei Grossenhain, Ottenstein (selten), am Teutoburger Walde; — Irrgast bei Grasberg, Hindenburg, Vorwohle und Harzburg.

Ankunft bei Stiege am 28. März, bei Flensburg am 23. April, bei Walkenried am 14. April. Am letztgenannten Orte wurden im Juni Eier gefunden und am 25. September der letzte schwarze Storch beobachtet.

Auf Kleinthiemiger und Waldaer Revier (bei Grossenhain) wechselten Ende August bis zum 9. September täglich drei Stück, die sich durchaus nicht scheu zeigten. Auch bei Kalkreuth wurde Anfang September einer gesehen.

Im Fürstenthum Trachenberg horstet der schwarze Storch nur in wenig Paaren, aber im Herbst auf dem Zuge sammeln sich oft 40 — 50 Stück und verweilen zwei bis 3 Wochen.

161 a. *Platalea leucorodia* L. — Löffelreiher.

Für Trachenberg wird notirt: „Im Herbst, aber selten“. An der Dithmarsischen Küste in Schleswig-Holstein erscheint der Löffelreiher unregelmässig aber gar nicht selten.

162. *Fulica atra* L. — Wasserhuhn.

In Oldenburg: „Blässjacob“, in Charlottenburg: „Blässente“ und „Lietze“.

Unbedingter Sommervogel bei Schwerin, Oldenburg, Hindenburg, Trachenberg (sehr häufig), Charlottenburg, Hamburg, Saarbrücken, Tüchelhausen, Altenkirchen und Halle; — regelmässiger Passant bei Allrode und am Teutoburger Walde; — auf dem Durchzuge beobachtet bei Stiege und Witzenhausen (hier auch Strichvogel) und als Irrgast bei Grasberg.

Im Frühjahr wurden die ersten Ankömmlinge bemerkt: am 9. März bei Riddagshausen, am 19. März bei Walkenried, am 23. März bei Marienthal. Die letzten im Herbst beobachtet: am 6. October bei Grossenhain, am 31. October bei Walkenried, im November noch bei Marienthal, und bei Hamburg blieb ein Paar den Winter über. Auch bei Grossenhain wurden den 13. Februar vier Stück, am 18. zwei Stück an der Röder angetroffen.

Nach den am 25. März, 1. April und 19. April am Adelsdorfer Teich vernommenen zahlreichen Rufen, schien es daselbst häufig zu sein. Bei Walkenried wurden im Mai und Juni Eier gefunden.

Aus Halle wird berichtet: „Das Wasserhuhn ist am salzigen

See höchst gemein. Am 26. Mai suchte ich die Vögel bei ihrem Brutgeschäft auf und fand sowohl noch leere Nester, als auch bereits mit Eiern besetzte in der verschiedensten Gelegestärke. Das stärkste Gelege enthielt 10 Eier und war bereits, wie einige andere Gelege von geringerer Eierzahl, bebrütet. Sogar ein Gelege von nur 5 Stück zeigte bei der Präparation eine sehr starke Bebrütung“. (M.)

163. *Gallinula chloropus* L. — Teichhuhn.

Unbedingter Sommervogel bei Schwerin, Oldenburg, Hindenburg, Charlottenburg, Hamburg, Saarbrücken (zahlreich), Tüchelhausen, Altenkirchen, Grossenhain. Wurde in Trachenberg nur in wenig Exemplaren angetroffen. Unregelmässiger Passant am Teutoburger Walde; hier wurde eines Abends im October ein Teichhuhn beim Laternenschein in den Strassen der Stadt Horn gefangen.

Auf dem Herbstzuge wurden einige im October bei Tüchelhausen beobachtet; am 6. October welche bei Grossenhain bemerkt.

Herr A. Müller schreibt aus Halle: „Aus einem in einem Teiche stehenden Nest wurden am 22. Mai sechs Eier genommen, am 29. Mai die Brutstelle nochmals aufgesucht, die nunmehr weitere 7 Eier enthielt ausser 3 zerbrochenen, die theils am Rande des Nestes, theils zwischen dem dicht stehenden Schilfe eingeklemmt lagen. Jedenfalls musste dies Nest von zwei Weibchen zum Absetzen der Eier benutzt worden sein“. Bei Grossenhain wurde am 23. Juni eine Familie an der alten Röder und am 30. Juni eine Schaar junger Teichhühner am Spitalteiche beobachtet.

164. *Ortygometra porzana* L. — Sumpfhuhn.

Unbedingter Sommervogel bei Hamburg, Oldenburg, Charlottenburg, Tüchelhausen, Altenkirchen; — regelm. Passant bei Cronenberg; — Irrgast bei Grasberg. In Trachenberg nicht häufig.

Wurde am 23. März bei Riddagshausen bemerkt, bei Tüchelhausen im April auf dem Frühjahrs-, im September auf dem Herbstzuge beobachtet.

164. a. *Ortygometra pusilla* Bchst. — Bruchhühnchen.

Nach Herrn Wagenknecht wurde am 27. December 1877 ein Exemplar an der Ilm geschossen. Nach Forstmeister Buro 1854

(mitgetheilt von Herrn Spalding) in Trachenberg ziemlich häufig.

165. *Rallus aquaticus* L. — Wasserralle.

In Oldenburg „Sträb.“

Unbedingter Sommervogel bei Schwerin, Oldenburg, Hindenburg, Trachenberg (ziemlich häufig), Charlottenburg, Hamburg, Altenkirchen; — bedingter Sommervogel bei Tüchelhausen; — regelmässiger Passant bei Grossenhain und am Teutoburger Walde.

Bei Grossenhain zuerst beobachtet am 13. März, darauf am 25. März (am Adelsdorfer Teich). — Auf dem Herbstzuge bei Hamburg am 8. October, bei Walkenried am 20. October bemerkt; bei Tüchelhausen wurde noch am 30. November ein Exemplar erlegt.

Am 12. Juli wurde im Templiner Kreise auf sehr nasser Wiese das Nest mit 8 frischen Eiern gefunden.

166. *Crex pratensis* Bechst. — Wachtelkönig.

In Schwerin und Oldenburg „Snarrendart,“ in Vorwohle: „Schnäkäker,“ in Charlottenburg „Thauschnarre.“

Unbedingter Sommervogel bei Schwerin, Oldenburg, Marienthal, Vorwohle (am 16. Juni gehört), Walkenried, Charlottenburg, Hamburg, Saarbrücken (selten), Tüchelhausen, Zymna, Altenkirchen und am Teutoburger Walde; — bedingter Sommervogel bei Grossenhain; — unregelmässiger Passant bei Witzhausen. Brütet oft recht häufig in Trachenberg. Fehlt seit vier Jahren bei Gross-Rohde. Am 16. Juni auf einer Wiese an der Saale bei Halle gehört.

Ankunft bei Grossenhain am 3. April, bei Walkenried am 7. April, bei Marienthal am 12. Mai, bei Schwerin am 18. Mai; im Mai auch zuerst bei Tüchelhausen vernommen. Auf dem Herbstzuge beobachtet am 14. September bei Marienthal, im September bei Tüchelhausen, am 11. October bei Walkenried. Bei dem letztgenannten Ort wurden im Mai und Juni Eier gefunden.

167. *Numenius phaeopus* L. — Kleiner Brachvogel.

In Oldenburg „Lütje Gütvogel“.

Regelmässiger Passant bei Schwerin und Hamburg; unregelmässiger Passant bei Oldenburg, Flensburg und Hindenburg. Bei Grossenhain beobachtet am 25. März, 19. April (ein Weibchen geschossen), 23. September und 13. October.

168. *Numenius arcuatus* L. — Grosser Brachvogel.

In Oldenburg „Gütvögel“ und „Ahnwehrevögel;“ in Charlottenburg „Kronenschneffe.“

Unbedingter Sommervogel in Oldenburg, bei Charlottenburg und Hamburg; regelmässiger Passant bei Schwerin und in Trachenberg (hier im Herbst ziemlich häufig); — unregelmässiger Passant bei Grasberg und Hindenburg.

Auf dem Frühjahrsdurchzuge beobachtet am 3. April bei Schwerin; auf dem Herbstzuge am 27. August bei Schwerin, am 13. October bei Grossenhain. Bei Saarbrücken hielt sich zu Anfang des Winters 76 ein Paar einige Zeit an einem Teiche auf

169. *Limosa rufa* L. — Rothe Pfuhschneffe.

Regelmässiger Passant bei Oldenburg und Hamburg.

170. *Limosa melanura* L. — Schwarzschwänzige Pfuhschneffe.

Bei Grasberg und Oldenburg „Greta.“

Regelmässiger Passant bei Hamburg. Nistet in wenig Paaren in Trachenberg.

171. *Totanus ochropus* L. — Punktirter Wasserläufer.

Unbedingter Sommervogel in Oldenburg und bei Flensburg. In Trachenberg einzeln brütend, auf dem Herbstzuge häufig. Regelmässiger Passant bei Altenkirchen, den 14. April daselbst am Wiedbache beobachtet.

172. *Totanus glareola* L. — Bruch-Wasserläufer.

Unbedingter Sommervogel in Oldenburg.

173. *Totanus calidris* L. — Rothschenkel.

Unbedingter Sommervogel bei Oldenburg und Charlottenburg; — regelmässiger Passant bei Stiege; — in Trachenberg auf dem Herbstzuge sehr häufig.

Bei Schwerin Ankuft am 9. April, Abzug am 11. September.

174. *Totanus fuscus* L. — Dunkler Wasserläufer.

Unregelmässiger Passant in Oldenburg.

175. *Totanus glottis* L. — Grünfüssiger Wasserläufer.

Regelmässiger Passant bei Hamburg; — unregelmässiger Passant in Oldenburg. In Trachenberg auf dem Durchzuge ziemlich häufig.

176. *Machetes pugnax* L. — Kampfhahn.

Bei Oldenburg „Kludderhuhn;“ bei Grasberg „Mönken.“

Unbedingter Sommervogel bei Oldenburg, Grasberg, Charlottenburg, Hamburg, Prenzlau und (häufig) in Trachenberg.

Von zur Linde früher zahlreich beobachtet bei Lingen in Hannover. Bei Saarbrücken als Irrgast einzeln auf dem Zuge. Bei Hamburg wurden einige am 21. Januar erlegt.

177. *Actitis hypoleucis* L. — Uferläufer.

Unbedingter Sommervogel in Oldenburg, bei Charlottenburg, Witzenhausen (auch als Standvogel und Wintervogel?) und Saarbrücken (häufig); — regelmässiger Passant am Teutoburger Walde (14. April und bei Altenkirchen (20. April am Wiedbach); — unregelmässiger Passant bei Rübeland. Bei Halle wurde ein einzelnes Exemplar am 7. Juli an der Saale beobachtet; im Frühjahr zeigt er sich dort häufiger.

178. *Tringa canutus* L. — Isländischer Strandläufer.

Unregelmässiger Passant in Oldenburg und bei Flensburg; in Trachenberg auf dem Herbstzuge sehr häufig.

179. *Tringa maritima* Brünn. — See-Strandläufer.

Regelmässiger Passant bei Hamburg.

180. *Tringa subarctica* Güld. — Bogenschnäbliger Strandl.

Wird für Gramzow (Oberförster zur Linde) und Walkenried (Oberförster Vultejus) als unbedingter Sommervogel bezeichnet, und zwar für die erstere Station mit der Bezeichnung „selten“, für die letztere mit der Notiz „15. April — 8. October; Eier: Mai — Juni.“ — Regelmässiger Passant in Oldenburg; in Trachenberg nicht zu häufig auf dem Durchzuge.

181. *Tringa cinclus* L. — Alpen-Strandläufer.

Unbedingter Sommervogel in Oldenburg.

182. *Tringa minuta* L. — Zwerg-Strandläufer.

Unregelmässiger Passant in Oldenburg und bei Stiege; — in Trachenberg auf dem Herbstzuge ziemlich häufig.

183. *Tringa Temminckii* Lsl. — Temmincks Strandläufer.

Unregelmässiger Passant in Oldenburg.

184. *Calidris arenaria* L. — Sanderling.

Regelmässiger Passant in Oldenburg und bei Hamburg; am letztern Ort wurden den 21. Januar 4 Stück erlegt.

186. *Gallinago gallinula* L. — Kleine Bekasine.

Sommervogel bei Gramzow, Hamburg und Zymna; — regelmässiger Passant bei Schwerin (8. April) und Altenkirchen (24. December); bedingter Wintervogel und regelmässiger Passant in Oldenburg und am Teutoburger Walde; — Strichvogel bei Saarbrücken. Findet sich in Trachenberg nicht häufig. Bei Braunschweig wurde am 13. April ein Stück in einem Baumgarten geschossen.

187. *Gallinago scolopacina* Bp. — Mittlere Bekasine.

In Oldenburg „Bäverbuck“ und „Haverbuck“; bei Charlottenburg „Haberzicke.“

Als Standvogel bezeichnet für Walkenried; — unbedingter Sommervogel bei Hindenburg, Marienthal, Harzburg, Charlottenburg, Hamburg, Tüchelhausen, Zymna und Altenkirchen; — unbedingter Sommervogel und bedingter Wintervogel in Oldenburg; — unbedingter Sommervogel und regelmässiger Passant bei Grossenhain; — in Trachenberg ziemlich häufig brütend, im Herbst sehr häufig, — bedingter Sommervogel bei Ottenstein (nur selten) und Schwerin; — bedingter Sommervogel und regelmässiger Passant am Teutoburger Walde, in ungefähr 2 Stunden Entfernung vom Walde brütend; — unregelmässiger Passant bei Stiege und Witzenhausen (hier auf dem Zuge nur selten vorkommend). Als Strichvogel angegeben für Saarbrücken.

Ankunft am 2. März bei Steterburg, 3. März bei Grossenhain, 21. März bei Schwerin, 2. April bei Grasberg, 13. April bei Braunschweig (ein Exemplar geschossen.)

Rei Walkenried wurden im Mai und Juni Eier gefunden; bei Adelsdorf schienen am 14. Mai die den Beobachter mit ängstlichem Geschrei umkreisenden Alten Junge zu haben; am 9. Juni wurden auf den Wiesen bei Naundorf flugbare Junge angetroffen. — Am Spitalteiche bei Grossenhain wurden den 13. Octob. mehrere Bekasinen auf dem Durchzuge beobachtet.

188. *Gallinago major* Gm. — Doppel-Bekasine.

Unbedingter Sommervogel in Oldenburg und bei Zymna; — in Trachenberg findet sie sich nur in einzelnen brütenden Paaren; — regelmässiger Passant bei Schwerin, Hamburg und Grossenhain. Bei Grossraschütz, wo sie früher auf dem Durchzuge regelmässige Station zu machen pflegte, wurden am 13. Juli drei Stück beobachtet; — Strichvogel bei Saarbrücken.

189. *Scolopax rusticola* L. — Waldschnepfe.

Fast überall mehr oder weniger regelmässiger Passant, an vielen Stationen auch regelmässiger Brutvogel und an manchen Orten in grösserer oder geringerer Zahl zurückbleibender Wintergast. Demgemäss notirt als:

Unbedingter Sommervogel für Grasberg, Marienthal, Stiege, Harzburg, Charlottenburg, Gramzow, Hamburg, Zymna, Alten-

kirchen; unbedingter Sommervogel und bedingter Wintervogel und regelmässiger Passant am Teutoburger Walde; Strichvogel für Saarbrücken; — bedingter Sommervogel für Walkenried; regelmässiger Passant und Sommervogel für Vorwohle und Rübeland; — regelmässiger Passant für Schwerin, Ottenstein, Witzenhausen, Cronenberg, Tüchelhausen, Grossenhain.

Beobachtungen während des Frühjahrszuges: 11. März bei Schwerin, 5. März bei Lichtenberg, 1. April bei Wieda, 19. - 29. März bei Querum, 12. April (balzend) bei Braunlage, 3. März bei Marienthal, 9. März bei Vorwohle, 15. März bei Ottenstein, 25. März bei Rübeland, 6. März bei Allrode, 23. März bis 10. April bei Stiege, 25. März bei Harzburg, 26. März bei Walkenried, 6. März bis 15. April bei Brunsleberfeld, 19. März bei Gross-Rohde, 30. März bei Zymna (worauf der Hauptzug etliche Wochen dauerte), 26. März (bei Schnee und Frost) sieben Stück bei Altenkirchen, 29. März der Hauptzug bei Gramzow, 6. März bei Lindenau 2 Stück in einem Schuss vom Förster Serva erlegt, im März bei Tüchelhausen.

Im Sommer beobachtet: Einzelne brütende Paare bei Allrode; am 26. Mai fünf halb ausgewachsene Junge bei Stiege; im Mai Eier gefunden bei Walkenried; bisweilen nistend bei Gross-Rohde angetroffen; in wenig Paaren brütend in Trachenberg und bei Zymna (hier wurden bis Anfang Juli jeden Abend drei quarrende Männchen beobachtet); am 29. April schon flugbare Junge am Teutoburger Walde.

Beobachtungen des Herbstzuges: 2. — 24. October bei Querum, im November noch bei Marienthal, September und October bei Ottenstein, 15. November bei Rübeland, Mitte October bei Allrode, 5. November bei Harzburg, 3. October bei Walkenried, 30. September bis 31. October bei Brunsleberfeld, 14. October am Teutoburger Walde, 3. — 17. October bei Grossenhain (und zwar im Gräwenitzer, Waldaer, Lampertswaldaer, Lenzer und Nauleiser Revier, am 9. October wurde eine zur Stadt gebracht, die sich am Telegraphendraht todtgeflogen). Bei Altenkirchen wurden am 24. October viele, am 30. October auf einer Treibjagd mehr als 20 geschossen, am 2. November circa 15. Stück und vom 3. — 14. November bei schönem, warmem Wetter noch viele auf der Treibjagd angetroffen.

Den Winter durch blieben viele bei Schwerin, wo am

28. Januar vier Stück eingeliefert wurden; auch bei Walkenried bleiben sie in milden Wintern. Bei Hilden (Cronenberg) wurde am 31. December 1 Stück erlegt, desgleichen am 4. December bei Klein-Kmehlen. Bei Altenkirchen wurden am 4. December noch 10 Stück angetroffen, am 21. Februar schon wieder einige falzend auf dem Strich beobachtet und am 24. Februar die erste erlegt.

190. *Phalaropus hyperboreus* L. — Schmalschnäbl. Wassertreter. Unregelmässiger Passant in Oldenburg.

192. *Recurvirostra avocetta* L. — Säbelschnäbler.

Bei Grasberg: „Tübeck“.

Regelmässiger Passant bei Hamburg, unregelmässiger Passant in Oldenburg.

193. *Grus cinerea* L. — Kranich.

Bei Schwerin „Krone“; bei Charlottenburg „Krone“ und „Krunicke“.

Unbedingter Sommervogel bei Zymna und Charlottenburg, brütet ziemlich häufig in Trachenberg; wurde früher als Brutvogel im Wietzenbruche bei Hannover und ziemlich häufig in der Tucheler Heide beobachtet; — unregelmässiger Passant in Oldenburg und bei Grossenhain; — im Uebrigen regelmässiger Passant.

Beobachtungen des Frühjahrszuges: am 25. März bei Schwerin; im April bei Hindenburg; am 22. März bei Lichtenberg; am 22. März bei Wieda (28 Stück von NW.—SO. bei Nordwind); am 23. März bei Seesen, ein Zug von SW.—NO. mit Südwestwind; am 12. März ein Zug bei Marienthal; am 3. März bei Vorwohle; am 30. März bei Bevern; am 6. April bei Ottenstein; am 1. März bei Stiega; am 29. März bei Brunsleberfeld; am 27. März die ersten und am 12. April Morgens 10 Uhr bei ziemlich scharfem Nordost und heiterm Wetter mindestens 20 Stück in grosser Höhe kreisend nach NO. sich fortbewegend bei Zymna; am 28. März Nachmittags 2 Uhr zehn Stück bei Altenkirchen; am 22. März bei Gramzow; am 15. April der letzte Zug am Teutoburger Walde; durchgehende Züge bei Walkenried: am 5. März Abends 6½ Uhr 60 Stück nach Osten, am 26. März Nachmittags 4 Uhr 50 Stück nach Osten, am 14. April Nachmittags 1 Uhr 7 Stück nach Osten. Bei Zymna zogen am 17.

Juni noch 14 Stück nach Osten, die letzten wurden Ende August gesehen.

Beobachtungen während des Herbstzuges: am 21. September bei Schwerin; im November ein Zug von ungefähr 300 Stück nach Süden bei Grasberg; im November bei Hindenburg; am 23. November die letzten bei Steterburg; am 27. November 18-20 Stück nach Westen bei Braunlage; am 13. October mindestens 200 Stück von O.—W. und am 2. November 60—70 Stück von NO.—SW. bei Seesen; am 14. October 3 Züge bei Marienthal; am 20. October Morgens halb 9 Uhr ein Zug von 40—50 Stück von NO.—SW. bei Grossenhain; am 13. und 30. October bei Vorwohle; Mitte October bei Bevern; am 10. October bei Ottenstein; am 4. Nov. (77.) und vom 13. October bis 6. November (14. und 15. October je mehrere 100) bei Stiege; vom 6. September — 21. October bei Brunsleberfeld; am 31. October bei Altenkirchen: am 31. October am Teutoburger Walde. Bei Walkenried: am 13. October Nachmittag 4½ Uhr 100 Stück, am 30. October Nachmittag 5 Uhr 50 Stück, am 5. November Nachmittag 2 Uhr 100 Stück und um 5 Uhr 60 Stück, am 6. November Mittags 40 Stück, alle von Ost nach West.

194. *Otis tarda* L. — Grosse Trappe.

Standvogel bei Grossenhain und Gramzow (häufig); — unbedingter Sommervogel bei Charlottenburg; — Strichvogel bei Hindenburg; — unbedingter Wintervogel am Teutoburger Walde; — unregelmässiger Passant in Oldenburg. Zeigt sich in Trachenberg nur zuweilen im Spätherbst und Winter. — Aus Grossenhain werden folgende specielle Beobachtungen mitgetheilt: „Am 28. Januar zogen 14 Stück über Grossenhain; dieselben sind diesen Winter hier geblieben und haben ihren Stand hauptsächlich auf den Fluren der Dörfer Wildenhain, Bauda und Roda und wechseln zuweilen, wie heute, über unsere Stadt auf die Fluren von Naundorf und Adelsdorf. Am 1. März balzte auf Naundorfer Revier der erste Hahn. Am 2. März wurden bei Wildenhain gegen 50 Stück beisammen gesehen. Am 9. März 7 Stück auf Naundorfer Revier, am 16. März 9 Stück daselbst, am 20. März auf Kleinthiemiger Revier 50 Stück, am 7. April 25 Stück zwischen Weissig und Roda (die Hähne balzten jetzt täglich), am 13. April 25 Stück beim Dorfe Weissig (die Männchen sämmtlich in Balz), am 14. daselbst wieder 30 Stück

und am 28. zwölf Stück. Am 2. und am 14. Mai wurde auf Wildenhainer Revier je ein Hahn von 12½ Kilo geschossen. Seit dem 20. October werden wieder mehr gesehen.

195. *Otis tetraz* L. — Zwerg-Trappe.

Unregelmässiger Passant in Oldenburg.

195a. *Otis Macqueni* Gray. — Kragentrappe.

Aus Trachenberg wird vom Forstmeister Buro notirt: „*Otis houbara* zeigt sich zuweilen im Winter in wenig Exemplaren auf den Saatfeldern.“ (Mitgetheilt von Spalding).

196. *Oedicnemus crepitans* Temm. — Dickfuss.

In Oldenburg „Sandhohn“; bei Hamburg „Trail“.

Unbedingter Sommervogel in Oldenburg und bei Charlottenburg; — regelmässiger Passant bei Grossenhain (am 20. October zwei Stück am Spitalteiche auf dem Durchzuge beobachtet) und Hamburg; — Irrgast bei Vorwohle.

Bei Charlottenburg wurde die erste Brut am 16. Mai gefunden; auf sandig steinigem Boden der Kiefernfeldhölzer findet er sich daselbst nicht selten.

197. *Haematopus ostralegus* L. — Austernfischer.

In Oldenburg „Schlickheister“ und „Klübick“; auf Wangerooze „Liev“; bei Flensburg „Plütosten“.

Unbedingter Sommervogel in Oldenburg; — regelmässiger Passant bei Hamburg; — Strichvogel bei Flensburg.

198. *Vanellus cristatus* L. — Kibitz.

Unbedingter Sommervogel an den meisten Stationen; — regelmässiger Passant bei Vorwohle, Allrode, Stiege, Harzburg, Witzenhausen, Ottenstein (theils auch Standvogel) und am Teutoburger Walde; — unregelmässiger Passant bei Walkenried (1878 nicht bemerkt) und Cronenberg.

Die Ankunft resp. der Frühjahrsdurchzug wurde beobachtet: am 10. Februar bei Gramzow; am 13. Februar bei Ottenstein; am 17. Februar bei Grossenhain; am 20. Februar bei Marienthal; am 20. Februar bei Flensburg; am 28. Februar bei Hindenburg; am 28. Februar bei Braunschweig; am 1. März bei Bevern; am 2. März bei Steterburg; am 3. und 6. März Flüge auf den Rieselwiesen bei Altenkirchen; am 5. März bei Braunschweig (D.); am 12. März bei Zymna; am 21. März bei Schwerin; am 26. März bei Stiege; am 28. März bei Grasberg; am 29. März

bei Coepenik; Ende März grosse Schaaren bei Witzenhausen; am 2. April bei Brunsleberfeld.

Beobachtungen der Brut: Bei Grossenhain wurden am 20. März, bei Schwerin am 29. März, bei Braunschweig (Bl.) am 30. März, bei Flensburg am 5. April die ersten Eier gefunden; im Juni wurde die Brut bei Marienthal beobachtet. — Bei Goldberg brütet der Kibitz auf der nördlich von den Bergen sich ausdehnenden, von kleinen Teichen und Wassergräben durchschnittenen Hochebene. In Trachenberg nistet derselbe sehr häufig.

Der Abzug, resp. letzten Passanten wurden beobachtet: im August bei Ottenstein, am 6. October bei Marienthal; am 2. October am Teutoburger Walde; am 27. October bei Grossenhain.

Aus Grossenhain werden folgende speciellere Mittheilungen gemacht: Nachdem bis zum 24. März verschiedene kleinere Gesellschaften beobachtet, wurden an diesem Tage auf den Wiesen bei Kleinraschütz und Scassa zwei Schaaren, die eine von 100, die andere gegen 80 Stück, sowie verschiedene einzelne gesehen und am 27. März auf den Wiesen hinter Naundorf einige 70 Stück angetroffen. Vom 23. März an werden Eier zum Verkauf in die Stadt gebracht; die Preise sind in Folge des vielen Angebots bald sehr gefallen: während die ersten 35 und 30 Pf., etwas später 25 und 20 Pf. kosteten, wurden sie am 7. April mit nur 5 Pf. bezahlt; am 27. April dagegen wurden wieder 24 Eier à Stück 12 Pf. angeboten. Am 22. Juni werden die Kibitze mehr in Schaaren getroffen und 25 Stück ziehen von NO.—SW. Am 1. August einzelne, am 4. einer beobachtet. Am 1. September fand sich ein Zug von mindestens 300 Stück, welche sich 80 Schritt von dem Beobachter auf einen Sturzacker niederliessen und daselbst ihr Nachtquartier aufschlugen, am grossen Spitalteiche. Im Sept. vereinzelt, am 13. October c. 20 Stück am Spitalteiche, am 20. October einen Zug von 75 Stück und am 27. October einen solchen von 70—80 Stück auf dem Durchzuge beobachtet.

199. *Squatarola helvetica* L. — Kibitz-Regenpfeifer.

Unregelmässiger Passant in Oldenburg.

200. *Charadrius morinellus* L. — Mornell-Regenpfeifer.

Unbedingter Sommervogel bei Schwerin (1. April—28.

August); — regelmässiger Passant bei Hamburg; — unregelmässiger Passant bei Oldenburg.

201. *Charadrius pluvialis* L. — Gold-Regenpfeifer.

Bei Oldenburg „Brodirk“; auf Wangerooge „Greinlandtürk.“

Unbedingter Sommervogel bei Schwerin (Ankunft am 30. März), Hamburg und in Oldenburg; — regelmässiger Passant bei Altenkirchen; — unregelmässiger Passant bei Vorwohle (19. August). Bei Witzenhausen glaubt Herr v. B. ihn öfters zur Zugzeit in der Luft gehört zu haben.

202. *Charadrius hiaticula* L. — Sand-Regenpfeifer.

Bei Oldenburg „Murmussuck.

Unbedingter Sommervogel bei Flensburg (Ankunft am 28. Februar, erste Brut am 25. April) und Oldenburg. Brütet in Trachenberg in wenig Paaren. Regelmässiger Passant bei Schwerin (31. März) und Hamburg.

203. *Charadrius fluviatilis* Bchst. — Fluss-Regenpfeifer.

Bei Oldenburg „Steenbicker“.

Unbedingter Sommervogel in Oldenburg, bei Zymna und Charlottenburg. Bei letzterer Station wurden Anfang Juni 4 Eier gefunden; der Flussregenpfeifer brütet dort an Seen, mitten im Walde gelegen, ebenso auf Sandflächen, die weit entfernt vom Wasser. Bei Halle hielt sich während der ganzen Brutzeit eine ziemliche Anzahl am salzigen See auf. — Regelmässiger Pässant bei Grossenhain: am 15. März in den Nachmittagsstunden auf Naundorfer Revier ein Zug von 30 Stück; dieselben erhoben sich sogleich sehr hoch und zogen, nachdem sie sich zu einem Dreieck geordnet, unter fortwährendem Pfeifen in nordöstlicher Richtung weiter; am 18. August wurde am sandigen Ufer bei der Baudaer Mühle ein Exemplar angetroffen. — Unregelmässiger Passant bei Altenkirchen.

204. *Charadrius cantianus* L. — See-Regenpfeifer.

In Oldenburg, wo derselbe als unregelmässiger Passant vorkommt, „Mussuck“.

205. *Streptilas interpres* L. — Steinwälzer.

Unregelmässiger Passant in Oldenburg.

206. *Anser cinereus* M. u. W. — Graugans.

Als Standvogel für Gramzow und als unbedingter Sommervogel für Flensburg notirt; — bei Trachenberg häufig in den Erlenbrüchen zu 60—80 Paar, Abzug im August; — bei

Schwerin, wo viele nisten, findet sie sich auch im Winter, sonst daselbst regelmässiger Passant: am 5. October ein grosser Zug nach Süden; — regelmässiger Passant in Oldenburg, bei Grasberg, Rübeland, Harzburg, Hamburg (2. October) und Zymna; — unregelmässiger Passant bei Stiege, Walkenried (1878 nicht bemerkt), Cronenberg und am Teutoburger Walde; — bei Allrode durchziehend in grossen Zügen; — bei Saarbrücken zuweilen als Wintergast; -- bei Bevern am 1. März; bei Hindenburg am 25. Februar und 28. October beobachtet. Bei Grossenhain liessen sich am 28. December drei Stück, aus nördlicher Richtung kommend, am Adelsdorfer Teiche nieder.

207. *Anser segetum* Gm. — Saatgans.

Regelmässiger Passant bei Schwerin (doch findet sie sich dort auch im Winter), Oldenburg, Grasberg, Harzburg, Gramzow, Hamburg, Zymna, Altenkirchen und am Teutoburger Walde; — bedingter Wintervogel und regelmässiger Passant bei Grossenhain; auch in Trachenberg hält sie sich nur im Frühjahr und Herbst zahlreich mehrere Wochen auf, und in gelinden Wintern bleibt sie, so lange die Teiche offen sind; — bedingter Wintervogel bei Ottenstein; — unregelmässiger Passant bei Vorwohle (16. Februar), Stiege (5. November) und Cronenberg; — in Saarbrücken zuweilen Wintergast. Bei Hindenburg am 2. März beobachtet. Die bei Witzenhausen auf dem Zuge öfters vorkommenden und sich hin und wieder auf Äckern niederlassenden Gänse gehören wahrscheinlich dieser Art an.

Specielle Notizen aus Grossenhain: am 18. November wurden gegen 50 Stück bei Kleinthiemig beobachtet; am 12. Februar Abends zogen mehrere Züge von je mindestens 50 Stück über die Stadt in nordöstlicher Richtung; am 27. Februar Mittags flogen gegen 50 Stück über Naundorf in östlicher Richtung und liessen sich auf den Wiesen nieder, wo sie wahrscheinlich übernachteten; am 4. März Morgens ein Zug von gegen 300 Stück unter lebhaftem Geschnatter von SW.—NO., am 9. März 6 Stück und am 29. Nachmittags etliche 30 Stück auf den Wiesen hinter Naundorf beobachtet. Am 18. October zeigten sich die ersten Durchzügler, wohl gegen 80 Stück und am 20. October liessen sich 60 Stück, von NO. kommend, auf Naundorfer Revier nieder.

208. *Anser albifrons* Gm. — Blässgans.

Regelmässiger Passant in Oldenburg, bei Grasberg und Hamburg. In Trachenberg wenig zahlreich unter Saat- und Graugänsen mit vorkommend.

210. *Branta bernicla* L. — Ringelgans.

Regelmässiger Passant in Oldenburg; — unbedingter Wintervogel bei Flensburg; Irrgast bei Vorwohle, des Nachts zuweilen auf dem Zuge gehört. Findet sich häufig an der Küste bei Poel. Bei Witzenhausen (wahrscheinlich) einmal im Winter beobachtet.

211. *Branta leucopsis* Bchst. — Weisswangengans.

Regelmässiger Passant in Oldenburg und bei Flensburg.

212. *Cygnus musicus* Bchst. — Singschwan.

Regelmässiger Passant in Oldenburg; — unregelmässiger Passant bei Schwerin und am Teutoburger Walde; — unbedingter Wintervogel bei Flensburg; Irrgast bei Grasberg.

212a. *Cygnus minor* Pall. — Kleiner Singschwan.

Regelmässiger Passant in Oldenburg, am 14. October beobachtet. (?)

213. *Cygnus olor* Gm. — Höckerschwan.

Als Standvogel angegeben für Hamburg; — unbedingter Sommervogel in Trachenberg, aber nur in wenig Paaren auf den Teichen brütend, und bei Zymna. Bei Halle kommt er in mehreren Paaren verwildert vor und brütet auf der Saale und Elster. Bei Schwerin am 10. Juni auf dem Frühjahrszuge und des Winters viele im Haff beobachtet, ausserdem Brutvogel auf dem Conventersee. — Unregelmässiger Passant am Teutoburger Walde; — Irrgast in Oldenburg.

214. *Vulpanser tadorna* L. — Brandente.

Bei Schwerin „Boomgoos“; auf Wangerooge „Bergaën“.

Unbedingter Sommervogel in Oldenburg; in Trachenberg einzeln brütend; bei Halle brütend am salzigen See, „woselbst ich am 26. Mai ein Nest mit einem Ei vorfand, ohne jedoch über die Identität desselben damals sicher zu sein. Am 9. Juni suchte ich das Nest zum zweiten Male auf, traf diesmal den Vogel an, welcher nunmehr auf 6 Eiern brütete.“ (M.) — Regelmässiger Passant bei Hamburg; — unregelmässiger Passant bei Altenkirchen; — unbedingter Wintervogel bei Flensburg.

215. *Anas querquedula* L. — Knäckente.

Standvogel bei Hamburg; — unbedingter Sommervogel bei Gramzow (selten) und Oldenburg (auch unbedingter Wintervogel); — bedingter Sommervogel bei Altenkirchen; in Trachenberg ziemlich häufig nistend; — regelmässiger Passant bei Stiege und Grossenhain (am 14. April auf den Wiesen hinter Naundorf 10 Stück, 6 Männchen und 4 Weibchen, die sich bis auf zehn Schritt nahe kommen liessen); — unregelmässiger Passant bei Walkenried; — unbedingter Wintervogel bei Flensburg.

217. *Anas strepera* L. — Schnatterente.

Brütet in Trachenberg in einzelnen Paaren; — regelmässiger Passant bei Hamburg und Grossenhain (am 30. und 31. März je ein Zug von S. W. — N. O. bei windstillen Nacht); — unregelmässiger Passant in Oldenburg; — als Irrgast in Ottenstein 1 Exemplar geschossen.

218. *Anas crecca* L. — Krickente.

Bei Grasberg „Heid-Krick“.

Standvogel bei Hamburg und Walkenried (erste Brut im Mai); — unbedingter Sommervogel bei Hindenburg, Allrode, Gramzow (18. April), Zymna und (auch als Wintervogel) in Oldenburg; — unbedingter Sommervogel und regelmässiger Passant bei Grossenhain (am 19. April beobachtet, am 18. August sehr zahlreich auf dem Coselitzer See, am 10. September ein Exemplar bei Grossraschütz geschossen); in Trachenberg ziemlich häufig nistend; — bedingter Sommervogel bei Altenkirchen; — Strichvogel bei Harzburg, Rübeland (auch als regelmässiger Passant); — regelmässiger Passant bei Stiege und am Teutoburger Walde; — unbedingter Wintervogel bei Ottenstein und Flensburg; — bei Saarbrücken zuweilen als Wintergast.

219. *Anas boschas* L. — Stockente.

Standvogel bei Flensburg, Hamburg, Walkenried (Brut im April und Mai) und Stiege am 18. Februar beobachtet, jedoch in strengen Wintern nicht vorhanden); — Stand- und Strichvogel bei Schwerin, grosse Mengen daselbst im Winter, — Strichvogel bei Marienthal, Ottenstein, (im Winter öfters beobachtet), Rübeland und Harzburg; — Strichvogel, bedingter Wintervogel und regelmässiger Passant bei Witzhausen, wo Ende December verschiedene Flüge an der Werra beobachtet wurden; — unbedingter Sommervogel bei Hindenburg, Zymna,

Allrode, Grossenhain (Brut am 23. Juni) und Oldenburg (hier auch im Winter); sehr zahlreich brütend in Trachenberg, bei Halle häufiger Brutvogel, der seine Dunennester hauptsächlich auf Kopfweiden anlegt; — bei Gramzow einige überwinternd; — regelmässiger Passant am Teutoburger Walde; — unregelmässiger Passant bei Vorwohle (am 5. Februar und 12. December beobachtet); — regelmässiger Wintergast bei Saarbrücken.

Aus Grossenhain wird weiter Folgendes mitgetheilt: „Am 23. Juni trafen wir an der alten Röder eine Familie von 10 Jungen und den Alten; am 30. Juni am Spitalteiche bei Adelsdorf eine Familie von 8 flugbaren Jungen und den beiden Alten, die 25 Schritt vor uns aus einem Kornfelde kamen, an dessen Aehren sie sich gesättigt haben mochten; als sie uns erblickten, gab der Erpel einen Ton von sich, und wie auf Kommando erhob sich die kleine Schaar und flog dem nahen Teiche zu. — Auf dem zum Rittergute Coselitz gehörenden grossen Teiche, welcher von Laub- und Nadelholz umgeben ist, und auf dessen Mitte sich eine nur mit dem Nachen zu erreichende Insel befindet, sahen wir am 18. August wohl gegen 300 Enten. Die grösste Zahl derselben bestand aus Stockenten, dann folgten Krickenten und 3 Stück der Schellente, welche letzteren sehr scheuen Vögel sich abgesondert von den andern hielten. Sämmtliche Enten erhoben sich, als wir ihnen sichtbar wurden, fielen aber sogleich wieder ein. — Am 8. September sahen wir auf dem grossen Spitalteiche gewiss 300 Stockenten, nach Sonnenuntergang erhoben sie sich in Abtheilungen zu 30—40 Stück und zogen westlich ab, gewiss nach Nahrung, um früh wieder zu kehren.“

Herr de Lamare berichtet aus Marienthal: „Im Juni d. J. wurde beim Heumachen ein Entennest mit 8 Jungen zerstört. Einige Knaben nahmen sich die noch lebenden zarten Thierchen, zwei Stück, mit nach Hause und setzten dieselben auf dem unmittelbar an meine Wohnung grenzenden Teich. Ein Stück starb bald nachher, während das andere am Leben blieb und gut gedieh. Mach der Mauser im October entpuppte sich ein Erpel, und es ist amusant, das fast ganz zahme Thier zu beobachten. Die Ente (eben dieser Erpel) wurde flügge Anfang September, flog dann weg, kam jedoch immer wieder und ist nun seit 3 bis 4 Wochen ständig hier geblieben. Morgens und Abends reiche ich ihr etwas Brot und Semmel, was sie hinnimmt. Ebenso

meldet sie sich, wenn die Futterzeit naht und ihr nichts gereicht wird. Ab und zu versucht sie auch, sich zwischen meine Hühner zu mischen, die unweit des Strandes gefüttert werden, und wird von diesen geduldet. Kommt dann zufällig ein Mensch in ihre Nähe, so fliegt sie nicht auf, sondern watschelt gemüthlich zum Teiche zurück. Mit meinem Dachshund scheint sie gute Freundschaft geschlossen zu haben, da sie unbedingt in dessen Nähe kommt, sobald der Hund trinkt. Der Teckel sieht dann auf zu ihr, und sie schnattert ihn an, und beide sitzen dann oft 10 Minuten lang nahe, bis zwei Fuss weit, neben einander. Den Hühnerhunden des Herrn Oberförsters Misling traut sie nicht, und entfernt sich schnell vom Ufer, sobald sie erscheinen. Ebenso geht es mit den Dorfjungen. Diese haben oft mit Steinen nach ihr geworfen, und sie kennt die Art ganz gut. Mein Ruf „Schluck, Schluck“ befördert sie aus der entferntesten Ecke nach dem Platze, an dem ich mich befinde. Nur angreifen will sie sich nicht lassen, und bei dem Versuch dazu nimmt sie Reissaus.“

220. *Anas acuta* L. — Spiessente.

Unbedingter Sommervogel und unbedingter Wintervogel in Oldenburg; — Strichvogel bei Hindenburg; — ziemlich häufig in Trachenberg; — regelmässiger Passant bei Grossenhain, am 5. April 5 Stück, 4 Männchen und 1 Weibchen, auf den Wiesen hinter Naundorf beobachtet; — unregelmässiger Passant bei Stiege; — unbedingter Wintervogel bei Flensburg; — bei Grasberg vorkommend und als Irrgast am 2. März bei Vorwohle angetroffen.

221. *Anas penelope* L. — Pfeifente.

Bei Oldenburg „Sminke“; auf Wangerooge „Middelschлагаën“; bei Grasberg „Smunt“.

Als Strichvogel bezeichnet für Hindenburg; — unbedingter Wintervogel bei Schwerin und Hamburg (hier den ganzen Winter beobachtet); regelmässiger Passant in Oldenburg und bei Stiege; — unregelmässiger Passant bei Walkenried (am 5. April ein Paar auf dem Priorteiche); — nicht häufig in Trachenberg.

222. *Fuligula rufina* L. — Kolbenente.

Bei Grasberg „Schlickahnt“.

„Die Kolbenente beobachtete ich in wenig Exemplaren während der Brutperiode am salzigen See bei Halle, nachdem

sie bereits in früheren Jahren daselbst brütend beobachtet worden war.“ (M.)

223. *Fuligula ferina* L. — Tafelente.

Bei Flensburg „Swenen-Dücker“.

Unbedingter Wintervogel bei Hamburg; — bedingter Wintervogel bei Schwerin; — regelmässiger Passant in Oldenburg und bei Stiege; — in Trachenberg einzeln vorkommend. — Aus Halle schreibt Herr A. Müller: „Das von der vorigen Art Gesagte gilt auch von dieser Ente, nur dass sie bedeutend häufiger am See auftritt und von mir während der Brutperiode in Ketten von mindestens 15 und mehr Stück beobachtet wurde. Die Ente brütet nicht auf dem See selbst, sondern in einem sehr dicht mit Schilf durchwachsenen Teiche in unmittelbarer Nähe des Sees.“

224. *Fuligula nyroca* Güld. — Moorente.

Brutvogel in Trachenberg, doch nur einzelne Paare in den Brüchen und an den Teichrändern; — unregelmässiger Passant in Oldenburg und bei Stiege.

225. *Fuligula marila* L. — Bergente.

Unbedingter Wintervogel bei Flensburg und Schwerin (grosse Mengen im Winter); — regelmässiger Passant bei Hamburg; — unregelmässiger Passant bei Oldenburg und bei Stiege.

226. *Fuligula cristata* L. — Reiherente.

Unbedingter Wintervogel bei Hamburg, Schwerin (grosse Mengen im Winter); — regelmässiger Passant in Oldenburg; — unregelmässiger Passant bei Stiege.

227. *Glaucion clangula* L. — Schelente.

Bei Flensburg „Klinker-Dücker“.

Unbedingter Wintervogel bei Hamburg und Schwerin (im Winter grosse Mengen beobachtet); — bedingter Wintervogel bei Witzhausen, regelmässiger Passant in Oldenburg, bei Stiege, Gramzow und Grossenhain (für letzteren Ort auch als Sommervogel angegeben, am 18. August drei beobachtet); in Trachenberg auf dem Frühjahrs- und Herbstzuge oftmals recht häufig.

228. *Harelda glacialis* L. — Eisente.

Auf Wangerooge „Gauluus“.

Regelmässiger Passant in Oldenburg; — unregelmässiger Passant bei Schwerin: — Irrgast bei Stiege.

229. *Somateria mollissima* L. — Eiderente.

Bedingter Wintervogel bei Flensburg; — regelmässiger Passant bei Hamburg; — unregelmässiger Passant an der oldenburgischen Küste; — Irrgast bei Grasberg.

230. *Oedemia fusca* L. — Sammtente.

Bedingter Wintervogel bei Schwerin; — regelmässiger Passant an der oldenburgischen Küste: — als Irrgast bei Ottenstein geschossen.

231. *Oedemia nigra* L. — Trauerente.

Bei Flensburg „Papst“.

Bedingter Wintervogel bei Schwerin; — regelmässiger Passant an der Küste Oldenburgs; — Irrgast bei Stiege.

232. *Mergus albellus* L. — Zwerg-Säger.

Unbedingter Wintervogel bei Hamburg; — regelmässiger Passant in Oldenburg; — unregelmässiger Passant in Schwerin (18. Januar 1878) und Tüchelhausen (14. December 1875 ein Exemplar geschossen); — zeigt sich in Trachenberg im Frühjahr und Herbst oft 8—14 Tage; — Irrgast bei Stiege.

233. *Mergus castor* L. — Gänsesäger.

Auf Wangerooge „Aalscholver“; — bei Zymna „Seerachen“.

Standvogel, aber selten, bei Flensburg; — unbedingter Sommervogel bei Zymna; — unbedingter Wintervogel bei Hamburg; — regelmässiger Passant in Oldenburg; in Trachenberg nur auf dem Durchzuge.

234. *Mergus serrator* L. — Hauben-Säger.

Bedingter Wintervogel bei Schwerin (nistet hier) und Flensburg; — regelmässiger Passant bei Hamburg; in Trachenberg nur auf dem Frühjahrs- und Herbstzuge auf offenen Bruch- und Teichstellen; Oldenburg.

235. *Sterna caspia* Pall. — Raub-Seeschwalbe.

Regelmässiger Passant bei Hamburg.

236. *Sterna anglica* Mont. — Lach-Seeschwalbe.

Unbedingter Sommervogel bei Flensburg; — unregelmässiger Passant in Oldenburg.

237. *Sterna cantiaca* Gm. — Brand-Seeschwalbe.

Unbedingter Sommervogel auf Wangerooge.

239. *Sterna macroura* Naum. — Küsten-Seeschwalbe.

Bedingter Sommervogel an der oldenburgischen Küste.

240. *Sterna hirundo* L. — Fluss-Seeschwalbe.

In Oldenburg „Spire“; auf Wangerooge „Kasteen“; in der Priegnitz (wie alle Seeschwalben) „Fischmeisen“.

Unbedingter Sommervogel bei Schwerin, Oldenburg, Charlottenburg, Coepenik, Zymna und Tüchelhausen (? nur einige Male erlegt); in Trachenberg ziemlich häufig brütend; — regelmässiger Passant bei Hamburg und Altenkirchen; bei Grasberg nur bei Stürmen; — Irrgast bei Stiege.

241. *Sterna minuta* L. — Kleine Seeschwalbe.

Auf Wangerooge „Plitik“.

Unbedingter Sommervogel in Oldenburg und Charlottenburg; — regelmässiger Passant bei Hamburg und Altenkirchen: — wird bei Saarbrücken zuweilen gesehen, am 5. Juli bei Meissen an der Elbe beobachtet.

242. *Sterna nigra* L. — Schwarze Seeschwalbe.

In Oldenburg „Schnertje“; äei Grasberg „Schnerken“.

Unbedingter Sommervogel in Oldenburg und bei Zymna; — in Trachenberg ziemlich häufig brütend; — regelmässiger Passant bei Hamburg und Altenkirchen.

243. *Larus ridibundus* L. — Lach-Möve.

Auf Wangerooge „Mekoob“.

Unbedingter Sommervogel in Oldenburg, bei Schwerin, Charlottenburg (am 12. Februar über 100 Stück auf den Spreewiesen), Zymna und Goldberg. Am letzteren Ort erscheinen sie regelmässig im Juni und Juli jeden Jahres (vom Lunitzecher See bei Liegnitz her); in Trachenberg sehr zahlreich brütend; — Wintervogel bei Hamburg; — regelmässiger Passant bei Altenkirchen; — Strichvogel und regelmässiger Passant bei Witzenhausen, wo am 15. Juli 1877 ein junger Vogel an der Werra erlegt wurde, der schon einige Tage vorher beobachtet wurde; — Irrgast bei Stiege; bei Halle wurden am 26. Mai zwei Exemplare am salzigen See beobachtet.

Specielle Aufzeichnungen aus Grossenhain, besonders über die Adelsdorfer Colonie: Das erste Paar traf am 2. März ein, am 10. März Ankunft von 5 Stück, am 18. und 19. März in grossen Massen; am 26. März früh gegen 6 Uhr 300 Stück auf den überschwemmten Röderwiesen, Nachmittags halb 2 Uhr schwärmten einige 100 über der Stadt; am 21. März Nachmittags 4 Uhr gegen 300 Stück von W. — O. bei Westwind,

Abends 6 Uhr 50 Stück von W. — O.; 24. März: ziehen jetzt täglich in Schwärmen von mehreren 100 Stück aus ihrer Colonie auf die östlich und westlich von der Stadt gelegenen Röderwiesen; 27. März: gegen 200 Stück auf den Wiesen bei Naundorf; 1. April: Die Colonie scheint jetzt vollzählich zu sein, ich schätze sie auf 2000 Stück; am 19. April werden die ersten Eier genommen, gegen Abend reges Leben am Brutplatz, an 1000 Stück schwärmen unter fortwährendem Schreien durch einander über dem Teich. — Anfang Mai ist die Anzahl der Möven nicht mehr so gross; der Pächter hat nicht genug Rohr wegschaffen lassen, so dass sich der Brutplatz als zu klein herausstellte. Infolge dessen war auch die Ausbeute an Eiern nicht so gross wie im vorigen Jahr. Am 19. April wurden zwei Stück genommen, dann alle zwei Tage gegen 2 Schock; die grösste Zahl war um 200 Stück. Das Sammeln wurde fortgesetzt bis zum 1. Mai; von diesem Tage an nahm die Zahl auffallend ab, und um die Colonie nicht zu schwächen, wurde darauf die Wegnahme der Eier eingestellt. Die wegen des zu kleinen Nistplatzes von hier verzogenen Möven haben sich auf einem Teiche bei Schönfeld, drei Stunden östlich von hier, in der Stärke von mehreren 100 Stück, und auf einem Teiche bei Kalkreuth in geringer Anzahl angesiedelt. — Am 14. Mai brüten die Weibchen; auch flogen die Vögel nicht, wie bei früheren Besuchen, weit vom Nistplatz fort. Den 10. Juni: Die Möven streichen wieder mehr über die Fluren und lassen sich gern auf abgemähten Wiesen nieder; man sieht immer 30 — 40 Stück beisammen. 21. Juni: Die Jungen sind flugbar. 4. August: Die Vögel haben den Brutplatz verlassen und streichen, bis 10 Stück zusammen, in der Umgegend umher; das Gross ist bereits fort. — Von der Nützlichkeit der Lachmöven ist jetzt in hiesiger Gegend der Landmann überzeugt, man berichtet öfter mit Freuden, dass dieselben auch eifrige Mäusevertilger seien.

244. *Larus tridactylus* L. — Dreizehige Möve.

Unbedingter Wintervogel bei Hamburg; — unregelmässiger Passant in Oldenburg. Wurde vom Oberförster zur Linde früher im Winter bei Nertheim in Hannover beobachtet und erlegt.

244a. *Larus minutus* Pall. — Zwerg-Möve.

Im October wurde ein junger Vogel bei Husum geschossen,

auf welchen die Beschreibung in Meyer und Wolf „Taschenbuch der deutschen Vögelkunde“ p. 488 ff. in allen Einzelheiten genau passte.

245. *Larus canus* L. — Sturm-Möve.

Sommervogel und regelmässiger Passant auf Wangerooge; — bedingter Wintervogel bei Schwerin; — unbedingter Wintervogel bei Hamburg.

246. *Larus argentatus* Brünn. — Silber-Möve.

In Oldenburg „Krobe“; auf Wangerooge „Koob“.

Sommervogel und regelmässiger Passant an der oldenburgischen Küste; — bedingter Sommervogel bei Schwerin; regelmässiger Passant bei Hamburg; — unregelmässiger Passant bei Grossenhain: am 28. December zogen etwa 25 Stück über Naundorfer Revier von NO.—SW. bei Südwestwind.

247. *Larus fuscus* L. — Herings-Möve.

Regelmässiger Passant bei Hamburg; — Irrgast bei Grasberg.

248. *Larus marinus* L. — Mantel-Möve.

Sommervogel und regelmässiger Passant auf Wangerooge; — regelmässiger Passant bei Hamburg.

249. *Larus glaucus* Brünn. — Eis-Möve.

Unregelmässiger Passant in Oldenburg.

250. *Lestris pomarina* Temm. — Raub-Möve.

Unregelmässiger Passant in Oldenburg.

251. *Lestris parasitica* L. — Schmarotzer-Möve.

Unregelmässiger Passant in Oldenburg.

252. *Halieus carbo* L. — Kormoran-Scharbe.

Jahresvogel bei Hamburg; — In Trachenberg (nicht zahlreich) nistend; — unregelmässiger Passant bei Altenkirchen und in Oldenburg.

254. *Eudytes septentrionalis* L. — Nord-Seetaucher.

Wintervogel und regelmässiger Passant in Oldenburg; regelmässiger Passant bei Hamburg.

255. *Eudytes arcticus* L. — Polar-Seetaucher.

Wintervogel und regelmässiger Passant in Oldenburg.

256. *Eudytes glacialis* L. — Eis-Seetaucher.

Unregelmässiger Passant bei Witzenhausen.

257. *Colymbus minor* L. — Zwerg-Steissfuss.

Bei Grasberg „Zwergpierkenküken“.

Unbedingter Sommervogel in Oldenburg, bei Walkenried (23. April — 28. October, Eier im Mai und Juni); Charlottenburg, Cronenberg (im August ein Junges gefangen), Altenkirchen und dem Teutoburger Walde; in Trachenberg ziemlich häufig brütend; — Sommervogel und bedingter Wintervogel bei Grossenhain: am 28. December ein Stück bei Kleinraschütz geschossen, am 25. März und 1. April beim Adelsdorfer Teich gehört und am 18. August auf dem Coselitzer Teich beobachtet; — regelmässiger Passant und Wintervogel bei Witzenhausen: am 26. März ein Weibchen an der Werra erlegt, ein anderes gesehen; — unregelmässiger Passant bei Schwerin (19. Januar) und Grasberg. Im südlichen Hannover früher oft im Winter beobachtet.

258. *Colymbus grisegena* Bodd. — Rothhalsiger Steissfuss.

Sommervogel (und bedingter Wintervogel) bei Grossenhain: am 13. Juni wurde ein Exemplar auf einem Wiesengraben bei Kleinraschütz lebend gefangen und, da dasselbe nicht am Leben zu erhalten war, präparirt; am 18. August auf dem Coselitzer See beobachtet. — Bedingter Sommervogel (und unregelmässiger Passant) in Oldenburg. In Trachenberg ziemlich häufig brütend. — Unregelmässiger Passant bei Schwerin, am 12. Januar 3 Stück beobachtet.

259. *Colymbus cristatus* L. — Hauben-Steissfuss.

Bei Charlottenburg „Seehahn“.

Als Standvogel für Hamburg notirt, wo er dies Jahr zum ersten Male brütend beobachtet wurde; — unbedingter Sommervogel in Oldenburg und Charlottenburg (hier Ende Mai frische Eier); in Trachenberg ziemlich häufig auf den grossen Teichen brütend. Von fünf am salzigen See bei Halle aufgefundenen Nestern waren am 26. Mai nur zwei mit Eiern besetzt, und zwar enthielt das eine 2, das andere 5 Stück. — Unregelmässiger Passant am Teutoburger Walde und bei Walkenried, wo am 10. Juli ein Exemplar auf dem Steinbruchsteiche gesehen wurde. — Irrgast bei Stiege. — Ankunft bei Riddagshausen am 6. März. — Bei Schwerin überwinterten 14 Stück.

**Compendium
der neu beschriebenen Gattungen und Arten.**

Von

Ant. Reichenow und **Herman Schalow.**

(Fortsetzung von Journ. f. Ornithologie 1879 p. 420—437.)

Rhipidura russata.

Tristram, Ibis 1879. p. 440.

R. fronte, dorso et crisso castaneo-rufis; capite et occipite cum linea suboculari fuscis; alis caudaque fuscis, secundariis extus et rectricibus ad basin dorso concoloribus, his omnibus albo terminatis; subtus alba, uropygio rufo; torque subgutturali nigro. Long. tot. 5.5, al. 2.55, caud. 3.25 inches.

Hab.: Solomon Islands.

Sauloprocta Cockerelli.

Ramsay, Proc. Linn. Soc. New South Wales Vol. IV p. 81.

Ad. ♂. The whole of the upper surface, the head, and the throat jet black; the wings and tail blackish brown; the inner secondaries and scapulars broadly margined and tipped with white, which forms a broad white band down the wing; over the eye a narrow isolated spot of white; the chest and breast black; the feathers on the sides of the throat adjacent to the ear-coverts, very slightly tipped with a subterminal spot of white, those on the chest conspicuously tipped with a lanceolate oblong subterminal spot of the same color, which increases in size on the breast feathers, and joins the white of the abdomen where the feathers are white with a narrow black margin; centre of the abdomen, flanks and under tail coverts pure white; the bases of all the feathers black; under wing coverts blackish brown tipped with white; under surface of wings and tail brown; bill and legs black; rictae stiff and strong, black, not reaching to the tip of the bill. Lgth. 6.2, wing 3.4, tail 3.5, tars. 0.58, bill 0.7 inches.

Hab.: Lango, Guadalcanar, Solomon Islands.

LANIIDAE.

Cyclorhis contrerasi.

Taczanowski, P. Z. S. 1879 p. 224 pl. XXI.

C. virenticipiti similimus, sed pileo toto ferrugineo, dorso obscuriore, colore flavo collari minus extenso.

Hab.: Tambillo, Northern Perou.

Fiscus Capelli.

Barboza du Bocage, Journ. de Sc. Math. Phys. e Nat. 1879. No. XXV.

F. collaris similimus, vix minor, spatio ante-oculari albo. L. t. 220 m., al. 92, caud. 118, rostr. 16 m., tars. 25 m.

Hab.: Cassange. West-Africa.

Pachycephala Christophori.

Tristram, Ibis 1879 p. 441.

P. ♂ supra omnino olivaceus; retricibus et remigibus fuscis, in pogonio externo olivaceo marginatis; mento et thorace flavis, torque nigro; abdomine, crisso et subalaribus flavis. ♀ mari similis, torque absente. Long. tota 5.9, alae 3.3, caudae 2.5, tars. 1 inches.

Hab.: Solomon Islands.

Poecilodryas cinerea.

R. B. Sharpe, Notes Roy. Zool. Mus. Leyden No. 1. 1879. p. 26.

P. similis P. brachyura sed macula mentali nigra nulla et cauda basali alba distinguenda.

Long. 5.6, al. 3.35, caud. 2.4, tarsus 0.8, rostr. 0.65 inch.

Hab.: Noisaroe, Arfak Mountains.

PARADISEIDAE.

Artamia annae.

L. Stejneger, Nyt Magazin for Naturvidenscaberne 1879. Vol. 24 pt. 4.

A. supra metallice nigro-caerulea; capite toto, corpore subtus fasciaque uropygiali pure albis, nucha nigro-undulata; cauda supra concolore, subtus nigra; rostro plumbeo, culmine tomisque albidis; pedibus plumbeis (♂ ad.).

Hab.: Madagascar.

Obs. Species *A. leucocephala* proxima, sed colore caerulea nec viridi et uropygio albo fasciato distinguenda.

Artamia Bernieri ♂.

(Das bisher nicht bekannte alte Männchen obiger Art wird von H. Schlegel, Not. Roy. Zool. Mus. Leyden. No. 2. 1879. p. 112, beschrieben:)

The plumage is entirely tinged with an uniform and deep glossy black, inclining to greenish steelblue. Wing four inches and four lines to four inches and five lines. Tail three inches and three lines. Tarse ten lines. Middle toe without nail seven inches. Bill ten to eleven lines.

SYLVIADAE.

Dromaeocercus Seebohmi.

R. B. Sharpe, Proc. Z. S. 1879 p. 177.

D. similis D. brunneo et ejusdem formae, sed corpore supra maculato nec concolori, plumis brunneis medialiter obscurioribus et gutture albo, brunneo striato, distinguendus.

Hab.: Neighbourhood of Antananarivo, Madagascar.

SYLVICOLIDAE.

Buarremon comptus.

Sclater and Salvin, Ibis 1879 p. 426.

Cineraceus; pileo pallide castaneo, macula frontali distincta flava; lateribus capitis, alis et cauda nigris; alis extus cinereo

limbatus; subtus flavus; subalaribus albis, campterio flavicante; rostro nigro; pedibus corylinis. Lg. tot. 7.0, al. 3.3, caud. 3.3 inches. — Hab.: in rep. Aequatoriana: Maravina. Obs. Species a *Buarremone spodionoto* pilei colore dilutiore et postice circumscripto, necnon macula frontis flava distinguenda.

Buarremone inornatus.

Sclater and Salvin, Ibis 1879 p. 427.

B. brunneinuchus Scl. P. Z. S. 1859 p. 138.

Olivaceus, alis caudaque brunnescentibus; pileo castaneo, striga utrinque cinnamomea; fronte et capitis lateribus nigris, illa albo trimaculata; subtus albus, lateribus et ventre imo cum subalaribus cinereis olivaceo indutis, campterio flavo; rostro nigro; pedibus carnis: Lg. tot. 7.5, al. 3.2, caud. 3.0 inches.

Hab.: in rep. Aequatoriana: Pallatanga; Jima.

Obs. Similis *B. brunneinucho*, sed torque collari nullo.

Buarremone melanolaemus.

Sclater and Salvin, Ibis 1879 p. 425, pl. X fig. 2.

Fuliginoso-niger, pileo castaneo; subtus flavus, olivaceo indutus, gutture nigro; hypochondriis et crisso olivaceis; subalaribus et remigum marginibus internis cinereis; rostro et pedibus nigris. Long. tot. 6.5, al. 3.1, caud. 3.0 inches.

Hab.: in Peruvia merid. (Khachupata).

Buarremone spodionotus.

Sclater and Salvin, Ibis 1879 p. 425.

B. latinuchus Scl. P. Z. S. 1856 p. 87 et 1860 p. 76, 85.

Cinereus, pileo et nucha castaneis; capitis et cervicis lateribus, alis et cauda nigris; subtus flavus, lateribus et crisso cinereo perfusis; subalaribus et remigum marginibus internis albis, campterio flavicante; rostro nigro, pedibus corylinis. Lg. tot. 7.0, al. 3.1, caud. 3.1 inches.

Hab.: in rep. Aequatoriana: Guapulo et Calacali. Sical.

Obs. A. *B. latinucho* dorso cinereo et speculo alari nullo distinguendus.

Nemosia inornata.

Taczanowski, P. Z. S. 1879 p. 228.

♂ capite supra nuchaque rufo-castaneis, dorso griseo; subtus fulvus, alis caudaque fusco-griseis, griseo limbatis. Rostrum corneum; pedes fuscii; iris fusco-brunnea.

♀ mari similis, pileo nuchaque vix rufescenti lavatis, superciliis et regione postoculari rufescentibus. Hab.: Nord du Pérou.

TURDIDAE.

Geocichla avensis.

J. E. Gray, Stray Feathers Vol. VIII. No. 1. 1879 p. 39.

Like *G. interpres*, but with the lores and the greater portion of the ear-coverts white, and with no white tippings to the greater wing-coverts. Legs and feet pale yellow; bill deep brown, yellowish white at base of lower mandible.

Length 7,0, wing 4,25, tail 2,5, tarsus 1,1, bill from frontal bone 0,82 inches.

Hab.: Rumbow (East Malacca).

Henicurus rufidorsalis.

Sharpe, Ibis 1879 p. 255.

H. similis H. ruficapillo, sed dorso rufescente et gula alba nec nigra distinguendus. Lg. tot. 7,2, culm. 0,95, al. 3,5, caud. 3,0, tars. 1,15 inches.

Hab.: Lawas River, north-western Borneo.

Merula albifrons.

Ramsay, Proc. Linn. Soc. of New South Wales. 1879 III. p. 336.

Ad. ♂. The whole of the head, neck and chest white; mantle and all the upper and under surface dark brown, almost blackish brown; under tail-coverts tipped and mesially shaded with whitish; quills of the wings and tail blackish brown; tibial feathers yellowish brown; bill and legs yellow.

Tot. length 7,7 in. wing 4, tail 2,8, tars 1,3.

Hab.: Island of Eromanga, New Hebrides.

Turdus mareensis.

Layard and Tristram, Ibis 1879 p. 472.

♂. General colour very dark smoky brown (almost black) precisely the tint of *T. vanicorensis* of Samoa. Here and there on the underside the feathers of the body show traces of a paler colour on the edges. A palish brown patch (very indistinct) from the beak of the eye to the nape (this is quite wanting in *T. vanicorensis*). Upper surface of back almost (in some lights quite) jetblack. Lower centre of belly and over vent a patch of white and red-brown feathers; the same colours extend down the centre of each feather of the under tail-coverts. This at once distinguishes it from *T. vanicorensis* in which these parts are immaculate, and the shafts of the tail feathers are dark, whereas in the new bird they are very light. Eyelid and bare space about eye yellow; bill yellow, with orange tip; legs and feet very light bright yellow. Lg. 7,3, wing 4, tail 3, tars. 1,2, bill 1,2, (broader than in *T. vanicorensis*, but this may be caused by the dry state of the latter.)

Hab.: Loyalty Islands.

III.

(Mit Bezug auf die in Nr. II unseres „Compendium“ wiedergegebenen neuen Arten des Herrn E. P. Ramsay machen wir darauf aufmerksam, dass der Genannte einen Theil dieser neuen Vögel bereits in der „Nature“ Vol. 20 No. 501 June 5 p. 125 (dem Datum nach zum zweiten Male, in der That wohl früher) unter anderem Namen beschrieben hat, ohne durch eine Anmerkung dies Verfahren zu rechtfertigen und dass derselbe

ferner an der erwähnten Stelle mehrere Arten als neu beschrieben, welche er in der anderen Arbeit (Proc. Lin. Soc. N. S. Wales Vol. IV.) augenscheinlich auf bekannte Arten bezogen, ohne diese Correction pflichtgemäss zu erwähnen. Nur um vor späteren unvermeidlichen Verwirrungen zu warnen, führen wir nachfolgend die in der „Nature“ (l. c.) publicirten Namen, welche wir sonst richtiger todt geschwiegen hätten, nebst den wahrscheinlichen Erklärungen, welche Graf Salvadori (Ibis 1880 Heft 1.) dazu gegeben, auf. Das Verfahren des Herrn Ramsay aber müssen wir als ein höchst verwerfliches hiermit öffentlich perhorresciren.

✓ *Monarcha barbata* Rams. (Nature 1879 p. 125) gleich *M. Brodiei* Rams. (Proc. L. S. N. S. Wales Vol. IV p. 80.)

✓ *Monarcha rufocastanea* Rams. (ibid.) gleichnamig in: l. c. p. 79.

✓ *Sauloprocta cockerellii* Rams. (ibid.) gleichnamig in: l. c. p. 81.

✓ *Myiagra ferrocyanea* Rams. (ibid.) gleichnamig in: l. c. p. 78.

✓ *Myiagra pallida* Rams. (ibid.) gleichnamig in l. c. p. 79.

✓ *Rhipidura rufifrons* Rams. [sic!] (ibid.) gleich *Rh. rubrofrontata* Rams. l. c. p. 82.

✓ *Ginnyris melanocephalus* Rams. (ibid.) gleich *C. dubia* Rams. l. c. p. 83.

✓ *Pseudorectes cinnamomeum* Rams. (ibid.) gleich *Pachycephala orioloides* Peal.

✓ *Calornis solomonensis* Rams. (ibid.) gleich *C. cantoroides* Gray.
Ref.)

TETRAONIDAE.

Excalfactoria lepida.

G. Hartlaub, Berichte des Vereins für naturw. Unterhaltung. Hamburg. 7. November 1879.

Ad.: Supra in fundo fusco-olivascnte nigro fasciolata, striis scapalibus pallide fulvis; pileo minus distincte fuscescente nigroque vario; remigibus pallide fuscis; tectricibus alarum fasciatim nigro maculatis; striola infraoculari nigra alteraque inferiore alba; scutello gulari nigro, albo-marginato alteroque jugulari albo latius nigro-circumdato; pectore abdomineque saturate caerulecente-cinereis; abdomine imo, crisso et cruribus castaneo-rufis; pedibus flavis; rostro nigro.

Jun. supra ab adultis vix diversa; fronte rufescente; stria mediana pilei fulva; fascia infraoculari obsolete nigra; gula pallide fulva; pectore et abdomine in fundo ochraceo-fulvo nigro-fasciatis.

Ala 7, culmen 0,8, tars. 0,17 Ctm.

Hab.: Duke of York Inseln.

PHASIANIDAE.

Ceriornis blythi ♀.

Beschrieben von Godwin-Austen, Proc. Z. S. 1879 III. p. 458 t. 39.

♀: Head above, ear-coverts and a broadish line down the side of the upper neck black a dark; orange-red line above the

eyes, extended beyond the occiput. The back is finely mottled with umber-black and ochre, some of the feathers on the upper margin having two small terminal chestnut spots, with a minute white central and terminal ocellus between them. This spotting disappears towards the upper tail-coverts, which are tipped with rusty brown. The tail is irregularly barred with mottled ochre and black. Chin and throat whitish, each feather narrowly margined black. The nape and upper breast of a rich orange-chestnut colour, followed posteriorly by plumage of a pale umber ground, more or less finely mottled with the umber-black, while some of the feathers have terminal ashy spots margined black and white-shafted. The thighs are narrowly barred dull black and ochre, a few of the thigh-coverts tipped dull white. No spurs. — Wing 9,75, tail 6,5, tarsus 3,5 inches.

Euplocamus sumatranus.

Eupl. nobili similis, sed regionibus inferioribus nigris; plumis lateralibus pectoris rufo maculatis.

Mâle adulte. — Huppe, poitrine, cou, haut du dos, couvertures des ailes et de la queue noirs, mais toutes les plumes bordées de bleu violacé; bas du dos et croupion d'un roux cuivré brillant; partie médiane de la poitrine, ventre, jambes et sous-caudales noirs; ces dernières légèrement bordées de bleuâtres; côtés de la poitrine et flancs noirs à reflets bleuâtres et marqués de grandes taches d'un roux ardent; ailes brunes; queue noire, les quatre rectrices médianes d'un blanc roussâtre, la barbe interne de la paire suivante également d'un blanc roussâtre.

Femelle. — D'un roux vif, plus sombre en dessus qu'en dessous, marqué de marbrures brunes sur les couvertures des ailes et de la queue ainsi que sur les rémiges secondaires; gorge blanchâtre; plumes du cou et du haut de la poitrine plus ou moins bordées de blanc latéralement; plumes des autres régions inférieures entièrement bordées de blanc; queue noire; sous-caudales noires, terminées de brun.

Hab.: Sumatra. (Fortsetzung folgt).

In eigener Angelegenheit.

Auf S. 225 ff. des Jahrganges 1879 dieser Zeitschrift hat Herr W. v. Nathusius meinen früher in derselben erschienenen Aufsatz: „Betrachtungen über Systematik“ etc. einer kritischen Beleuchtung unterworfen. — Ich bedauere lebhaft, dass mir hieraus die Veranlassung erwächst, die Nachsicht des Lesers mit einigen Bemerkungen persönlicher Abwehr in Anspruch nehmen zu sollen, werde aber dabei so kurz wie möglich sein.

Dass ich auf sachliche Einwendungen und mehr oder minder

entschiedene Bekämpfung der von mir in jenem Versuche vorgetragenen Ansichten gefasst sein musste, ist selbstverständlich. Dagegen darf es einigermassen befremden, dass Herr v. Nathusius es angezeigt gefunden hat, seinen kritischen Betrachtungen formell und materiell eine Schärfe zu verleihen, wie sie sonst nur aus einem höheren Grade persönlicher Gereiztheit zu entspringen pflegt, einer weiteren unbefangenen Erörterung wissenschaftlicher Controversen aber kaum förderlich sein kann. — Ich muss es natürlich dem Urtheile des Lesers anheimgeben, inwieweit der von meinem geehrten Herren Gegner angeschlagene Ton der Polemik durch die ganze Haltung meines Aufsatzes motivirt erscheint. Jedenfalls kann die blosse Proclamirung der Devise: „sine ira et studio“ als Beweis für ein wahrhaftes Streben nach rein sachlicher Bekämpfung des Gegners besonders dann nicht gelten, wenn der Modus procedendi des Kritikers mit jenem löblichen Grundsätze zum Theil in auffallendem Widerspruche steht. In die Kategorie der persönlichen Invective gehört es z. B., wenn mir gleich Eingangs, auf Seite 226, gewisse eitle „Gelüste“ imputirt werden. Herr von Nathusius ist hierbei von Voraussetzungen ausgegangen, die ich als unzutreffend zurückweisen muss, indem ich zugleich constatire, dass die Veröffentlichung meines Aufsatzes in diesen Blättern auf den mir s. Z. zugegangenen ausdrücklichen Wunsch der Redaction erfolgte. Dieser stand es zu, nach Einsicht des Manuscripts darüber zu befinden, ob die Arbeit ihrem Inhalte nach in den Rahmen dieses Journals passe oder nicht. — Hierzu sei noch bemerkt, dass ich eine gedrängte Uebersicht der Hauptmomente der Darwin'schen Lehre, obwohl diese „nach gerade nichts Neues mehr“, deshalb glaubte vorausschicken zu sollen, weil ich eine genauere Vertrautheit mit dem Gegenstände wohl kaum bei allen Lesern voraussetzen konnte. Herr v. Nathusius hält nun, als Nicht-Darwinist, einige bei dieser Gelegenheit und später von mir gebrauchte, wohl ziemlich harmlose Ausdrücke und Redewendungen für besonders provocatorisch. Ich weiss nicht, ob sie dies sind, könnte aber vielleicht ein Gleiches umgekehrt von gewissen Ausfällen gegen die Darwinisten behaupten, die der Genannte einer seiner früheren Publikationen einzuflechten für gut befunden hat (cf. Journ. f. Ornith. 1871 S. 252 u. 259); doch dergleichen würde eben nur auf eine jener unfruchtbaren

Erörterungen hinauslaufen: wer „angefangen“ hat. —

Auf das Vergnügen, mit Herrn von Nathusius des Weiteren über die wissenschaftliche Berechtigung der Selectionstheorie zu discutiren, muss ich, wie schon a. a. O. angedeutet, verzichten und dies besseren Kräften überlassen, wenn sich solche hierzu bereit finden sollten. Noch weniger aber konnte und kann ich es für opportun halten, in diesen Blättern die Vereinbarkeit meines religiösen Glaubens mit der Selectionstheorie speciell zu begründen.

Abgesehen von meiner Stellung zur Letzteren, schein ich das Missfallen des Herrn von Nathusius vorzugsweise dadurch erregt zu haben, dass ich erstens der von ihm selbst verfochtenen Ansicht zuwider, die Dotterhüllen nur als appositionelle Theile des Eies anzusehen vermag — eine Auffassung, die mit anerkannt bedeutenden Embryologen zu theilen, mich einigermassen beruhigt — und zweitens, dass ich das Unglück habe, mich nach den vorliegenden Publicationen des Herrn von Nathusius noch nicht davon überzeugen zu können, dass die Mammillendimensionen als „ein durchweg stichhaltiges Kriterium der Species“ zu erachten seien. Ich glaube nicht, hiermit etwas anderes behauptet zu haben, als das, was der Genannte am Schlusse seines „Nachweis des Speciesunterschiedes von *C. corone* und *C. cornix*“ etc. (Journ. f. Ornith. 1874, S. 23 ff.) selbst zugiebt, indem er sagt: „Man wird nie vergessen dürfen, dass die Mammillendimensionen ein Speciescharakter sein können, aber nicht immer sind (!), d. h. dass, wo sie verschieden sind, auch spezifische Verschiedenheit angenommen werden muss, dass aber auch verschiedene Species gleiche Mammillendimensionen besitzen können.“ — Warum also der Vorwurf „missverständlichen und unzutreffenden Hindeutens auf die Krähenbastarde“?

Auch im Uebrigen könnte ich es nur bedauern, wenn Jemand aus meiner im Wesentlichen referirenden Darstellung der Ei-Genese etc. den Eindruck gewonnen hätte, dass ich geneigt bin, die wissenschaftlichen Forschungen Anderer und im Speciellen die Untersuchungen meines Herrn Kritikers „bezüglich des Massgebenden der Strukturverhältnisse der Schale für systematische Gruppierung“ zu gering anzuschlagen. — Es gereicht mir daher zur besonderen Befriedigung, dass Herr von Nathusius die sich ihm bietende Gelegenheit dazu zu benutzen vermochte, die Trag-

weite seiner Entdeckungen, auch in dieser letzteren Beziehung, selbst in das gebührende Licht zu stellen.

Auf die rein sachlichen Einwendungen und Bemängelungen des in meinem Aufsatze beigebrachten muss ich mir vorbehalten, gelegentlich zurückzukommen.

Leustadt O/S., im Januar 1880.

Dr. Kutter.

Allgemeine Deutsche Ornithologische Gesellschaft zu Berlin. Bericht über die December-Sitzung.

Verhandelt Berlin, Montag den 8. December 1879, Abends 7½ Uhr, im Sitzungslokal Unter den Linden 13.

Anwesend die Herren: Bolle, Mützel, Reichenow, Schalow, Böhm, Walter, Thiele, Grunack, Cabanis und Jahrmargt.

Als Gäste die Herren: Lehmann, Schmidt, Schmelzpfennig, Müller, von Oertzen, und von Coffrancé, sämmtlich aus Berlin.

Vorsitzender: Herr Bolle. Schriftführer: Herr Schalow.

Der Schriftführer verliest den Bericht über die Sitzung im verflossenen Monat, derselbe wird in der mitgetheilten Fassung von der Gesellschaft angenommen.

Im Anschluss an die Mittheilungen, welche Herr Cabanis in der November-Sitzung über die Sammlungen des Afrika-reisenden Otto Schütt gegeben hatte, bringt der Genannte noch eine Reihe fernerer Mittheilungen, welche sich bei genauerer Durchsicht der Collectionen ergeben haben, zur Kenntniss der Anwesenden. Er legt einige Arten aus der Familie *Viduanæ* vor, welche entweder als neue oder doch bisher wenig bekannte zu betrachten sind. Unter diesen Formen ist vornehmlich eine *Penthetria* zu nennen, auf deren Habitus der Vortragende genauer eingeht. Sie steht, als die grösste der Gattung, der *P. axillaris* (Smith) sehr nahe, zeichnet sich aber im Gegensatz zu dieser durch einen besonders langen Schwanz aus. Vor kurzem ist diese Art von Barboza du Bocage in Lissabon beschrieben und *P. Hartlaubi* benannt worden. Während der genannte portugisische Ornitholog nur das eine Exemplar erhielt, auf welches er die Art begründete, befinden sich in der Schütt'schen Sammlung ♂, ♀ und jüngere Vögel in interessanten Uebergangskleidern.

Ferner legt Herr Cabanis eine neue *Euplectes*-Art vor, welche er zu Ehren des Begleiters des Herrn Schütt, des Reisenden Gierow, benennt und wie folgt charakterisirt:

Euplectes Gierowii n. sp.

Die Art ist durch die prächtig goldgelbe Färbung, welche den ganzen Rücken, vom Nacken bis zum Bürzel einnimmt, ausgezeichnet. Sie ist grösser als *Eupl. flammiceps* und unterscheidet sich von diesem ausserdem durch weniger Schwarz am Kinn und durch einen schwarzen Vorderkopf. Mit *E. aurinotus* Sws., von welcher Art, wie der Vortragende durch eine ihm zugesandte Abbildung feststellen konnte, sich ein lebendes Exemplar im Besitze eines Mitgliedes unserer Gesellschaft, des Herrn Reg. Rath von Schlechtendal (Merseburg) befindet, kann eine Verwechselung nicht stattfinden, da bei *aurinotus* der Kopf, Hals, die Brust und der Bauch einfarbig schwarz gefärbt sind. Auch scheint *aurinotus* kleiner als *flammiceps* zu sein.

Das einzige bis jetzt bekannte Exemplar von *E. Gierowi*, ein altes Männchen, wurde von den Reisenden im Innern des südwestafrikanischen Continentes gesammelt.

Dass trotz der reichen Sammlungen, welche portugisische Reisende aus Angola einsandten, derartige auffallende Formen bisher noch unbekannt bleiben konnten, erklärt sich wohl daraus, dass einzelne Arten eine gewisse Grenze der Verbreitung nach Westen einzuhalten scheinen und dass diese Grenze von portugisischen Sammlern bisher noch nicht überschritten worden ist oder wenigstens, dass jenseits dieser Grenze noch nicht längere Zeit gesammelt wurde. So soll nach den Mittheilungen des Reisenden Gierow *Penthetria Hartlandi* Boc. im Innern, d. h. westlich vom Quango, ausserordentlich häufig vorkommen, an der Küste oder im Gebiet der Küste aber nur ganz aussergewöhnlich beobachtet worden sein.

Herr Schalow giebt ein eingehendes Referat über eine Anzahl von Photographien, welche ihm von dem Besitzer derselben, unserem auswärtigen Mitgliede, Herrn Rittergutsbesitzer von Nathusius-Königsborn, zur Vorlage und Besprechung in der heutigen Sitzung übergeben worden sind. Die zahlreichen, theils im Journal für Ornithologie, theils in der von v. Siebold herausgegebenen Zeitschrift für wissenschaftliche Zoologie veröffentlichten interessanten Arbeiten Nathusius' über Schliffe der

Eischale sowie über die Ergebnisse der Untersuchungen der Mammillen der inneren Schalenfläche sind allgemein bekannt. Herr von Nathusius hat eine Anzahl seiner microscopischen Präparate — die vorgelegten repräsentiren allerdings gerade sehr charakteristische und in die Augen fallende Stücke — unter verschiedener Vergrößerung photographiren lassen, um den Fachgenossen ein Bild des Materials zu geben, auf welches sich seine Untersuchungen stützen, sowie die Ergebnisse seiner Beobachtungen selbst anschaulich zu machen. Die vorgelegten Photographien, nach Exemplaren der Nathusius'schen Sammlung, sollen demjenigen, der sich für derartige Forschungen interessirt, Vergleichungsmaterial bieten. Herr Schalow ist ermächtigt mitzutheilen, dass der Photograph, welcher zunächst zum privaten Gebrauch des Herrn von Nathusius die Photographien angefertigt hat, Herr Otto Wiegand in Zeitz, die bis jetzt vorhandenen Blätter zum Preise von 1,70 Rmk. à Stück abzulassen bereit ist.

Bei der Vorlage dieser Photographien sowie bei dem Referat über den Gegenstand giebt Herr Schalow einen kurzen historischen Rückblick über die Entwicklung der Oologie als Hilfwissenschaft der Ornithologie, speciell in Deutschland. Der oberflächlichen Betrachtung der Eischale mit besonderer Berücksichtigung der Färbung, des Glanzes und Kornes sowie der Grössenverhältnisse innerhalb einer Art, innerhalb eines Geleges und dergl. mehr, Kriterien, auf welche ältere Arbeiten wie die Bäddeckers, Thiene-mann's und Baldamus' fussen, folgen, ungefähr mit den fünfziger Jahren beginnend, Arbeiten über die Bildung und Structur der Eischale, sowie mit verschiedenem Glück angestellte allgemeine Untersuchungen über Wechselbeziehungen zwischen Schalenbildung und Systematik. Herr Schalow weist eingehend auf die Arbeiten von Landois, Rudolf Blasius und Nathusius hin. Er erörtert die Methoden der Untersuchung der genannten drei Forscher sowie die von denselben gewonnenen Resultate. Herr Nathusius legt bekanntlich ein Hauptgewicht auf die Mammillen der inneren Schalenfläche, d. h. auf die eigenthümlichen zitzenförmigen Fortsätze, mit denen die innere Schalenfläche des Eies besetzt ist und deren Spitzen in die Fasernetze der Schalenhaut inserirt sind. Seine Untersuchungen beziehen sich hauptsächlich auf die Gestaltung und Anzahl dieser Mammillen und haben interessante Resultate ergeben, die sicherlich wohl zu beachten

und nicht mit einem Kopfschütteln von vornherein zu negiren sind. Der Referent giebt eine Beschreibung der Anfertigung der Präparate nach den Angaben von Nathusius und weist kurz auf die wichtigsten Publikationen des Letzteren hin. Die vorgelegten Photographien dienen zur Erläuterung der Mittheilungen. Die Blätter stellen Eierschliffe von *Anser cinereus*, *domesticus*, und *segetum*, von *Perdix cinerea*, *rubra*, ferner von *Phasianus torquatus*, *nyctemerus*, von *Struthio camelus* u. s. w. dar. Mit einem Hinweis auf eine demnächst im Journal für Ornithologie erscheinende Arbeit des Herrn von Nathusius: Betrachtungen über die Selectionstheorie vom Standpunkte der Oologie aus, in welcher die hier nur kurz berührten Punkte werden eingehender behandelt werden, schliesst Herr Schalow sein Referat.

An die Vorlage dieser Abbildungen knüpft sich eine längere Discussion, an der sich vornehmlich die Herren Reichenow, Böhm, Cabanis sowie der Referent betheiligen. Es wird geltend gemacht, ob auch die schwierige und sorgsam anzustellende Methode der Untersuchung stets gleichartige Resultate ergeben wird und es wird zugleich der Wunsch vielfach ausgesprochen, dass auch andere Oologen sich mit diesem Gegenstande befassen möchten, um die Untersuchungen des Herrn von Nathusius weiter fortzuführen und die von Jenem gewonnenen Resultate zu bestätigen resp. unabhängig von den Nathusius'schen Untersuchungen durch eigene Forschungen zu denselben Resultaten zu gelangen.

Aus einer grossen Anzahl neu eingegangener Publikationen, welche der Versammlung vorgelegt werden, bespricht Herr Reichenow die folgenden:

Gadow, Hans, Versuch einer vergleichenden Anatomie des Verdauungssystems der Vögel, in: Jenaische Zeitschrift für Naturwissenschaft. 1879. Bd. XIII. N. F. VI. p. 92 und 339—403 und Reinhardt, J., Vinge prydelserne hos Konge-Ederfuglen og Mandarin Anden, in: Vidensk. Meddel. fra den naturh. Foren. Kjobh. 1879—1880. p. 205—214. (cf. eine auszugsweise Uebersetzung von Prof. von Martens, Ornithologisches Centralblatt 1879 p. 170).

Von dem auswärtigen Mitgliede, Herrn Eduard Tauber in Tüchelhausen (Bayern), ist ein Brief eingegangen, in welchem über das Vorkommen von *Halieus carbo* und *Eudytes septentrionalis* in der Umgegend des vorerwähnten Ortes berichtet wird

Die kurzen Mittheilungen werden im „Ornithologischen Centralblatt“ zum Abdruck gelangen (cf. 1879. No. 1. p. 4 und 5).

Von Herrn Walter ist vor einiger Zeit die Entdeckung gemacht worden, dass die Nester von *Troglodytes parvulus* von Hummeln zur Einlegung ihrer Zellen benutzt werden. Beobachtungen dieser Art wurden im Centralblatt an verschiedenen Stellen veröffentlicht. Inzwischen ist die beobachtete Hummelart von Herrn Dr. Fr. Stein in Berlin als *Bombus pratorum* (L.) festgestellt worden. Herr Reichenow verliest die betreffenden Mittheilungen des Herrn Dr. Stein aus der Berliner Entomologischen Zeitschrift (cf. Ornith. Centralbl. 1880. No. 1. p. 4).

Im Anschluss an eine vor wenigen Tagen veröffentlichte umfangreiche Arbeit Modest Bogdanow's in Petersburg über „die Vögel des Kaukasus“ (Casan 1879) giebt Herr Schalow einen Bericht über dieses in russischer Sprache veröffentlichte Werk. Da die Zeit bereits stark vorgerückt ist, so giebt der Vortragende vorläufig nur eine kurze Uebersicht der wichtigsten Reisen, die im Gebiete des Kaukasus von J. G. Gmelin im Jahre 1770 an bis auf die Gegenwart ausgeführt worden sind, sowie der Ergebnisse, welche diese Reisen für die Kenntniss der Fauna dieses Gebirgslandes gebracht haben. Mit wenigen Worten deutet Herr Schalow noch die Zusammensetzung der kaukasischen Avifauna an, wie sich diese nach dem Bogdanow'schen Werke ergibt und behält sich für eine spätere Sitzung vor, über die Verwandtschaft der Ornis des Kaukasus mit der des angrenzenden Persien zu sprechen. Ein eingehendes Referat über das russische Werk wird in kürzester Zeit im Journal zur Veröffentlichung gelangen.

Herr Reichenow legt die neueste vor kurzem fertiggestellte Tafel aus der III. Lieferung seines Atlas: „Vogelbilder aus fernen Zonen“, auf welcher Arten der Gattung *Pionias* dargestellt werden, vor.

Schluss der Sitzung.

Bolle.

Schalow.

Cabanis, Gen.-Secr.

Bericht über die Januar-Sitzung.

Verhandelt Berlin, Montag den 5. Januar 1880,

Abends 7½ Uhr, im Sitzungslocale.

Anwesend die Herren: Cabanis, Bolle, Brehm, Golz, Reichenow, Böhm, Grunack, Thiele, Sy, Müller, von

Oertzen, Schalow, Hausmann, Walter, Mützel, Jahrmargt u. Leschke.

Als Gäste die Herren: O. Schütt, Oberförster von Riesen-
thal, Hauptmann von Coffrane, Spiess, Lindemann,
Bohnenstengel, Schmidt, Lehmann, Schmelzpfennig,
Fahrenbach, Koch, Wickersheimer u. Flohr, sämmtlich
aus Berlin.

Vorsitzender: Herr Golz, Schriftführer; Herr Reichenow.

Nachdem der Afrikareisende, Herr Ingenieur Schütt einen längeren, mit Beifall aufgenommenen Vortrag über seine Reisen in Innerafrika gehalten, wobei sich derselbe hauptsächlich auf ethnologische Schilderungen beschränkte, erörterte der als Gast anwesende Conservator Herr Wickersheimer aus Berlin sein neues Conservirungsverfahren unter Vorlegung zahlreicher Präparate, welche zum Theil drei- bis viermonatliches, zum Theil aber schon mehrjähriges Alter hatten. Die Conservirungsmethode besteht einmal darin, dass die Conservirungsflüssigkeit, welche ihren Bestandtheilen nach im Centralblatte (S. 9) mitgetheilt ist, in den Körper des frisch getödteten Thieres oder Leichnams ohne Entfernung von Eingeweiden, oder sonstige Vorbereitung, injicirt wird, wozu Herr Wickersheimer eine kleine Spritze benutzt, deren den Objecten entsprechend lange und starke Ansatzröhre mit ihrer Spitze in das Herz des Thieres gestossen wird. Es ist indessen eine subcutane Injection in gleicher Weise anwendbar. Die zweite Manier der Conservirung ist die, dass das betreffende Object einige Stunden, beziehungsweise Tage, in die Flüssigkeit gehängt und nachher getrocknet, oder aber, wie es z. B. bei Fischen, zur Erhaltung deren Farben nothwendig, dauernd in derselben belassen wird. Auch trocken aufbewahrte Präparate, wie Lungen und andere anatomische Theile, behalten vollständig ihre frische Farbe, wenn sie in einem luftdicht verschlossenen Gefässe und dunkel aufbewahrt werden. Der Vortragende zeigte nach der zweiten Methode präparirte Scelette mit den natürlichen Bändern, welche, bereits zwei Jahre alt, ihre volle Beweglichkeit und Geschmeidigkeit zeigten. Eine seit etwa Jahresfrist trocken aufbewahrte präparirte Hundelunge liess sich aufblasen, wie eine frische. An einem trocken präparirten abgehäuteten Vogelkadaver liess sich durch Einblasen von Luft in die Lunge in höchst anschaulicher Weise das Vorhandensein

und die Wirkung der Luftsäcke an den einzelnen Körpertheilen nachweisen, ein höchst interessantes, lehrreiches Experiment, das bisher nicht ausführbar gewesen. Von injicirten Präparaten legte Herr Wickersheimer eine Katze, Enten, Schlangen, Schildkröten u. a. vor, welche alle mindestens drei Monate alt waren, und den Eindruck soeben getödteter Thiere machten. Auch für den Gebrauch in Haushaltungen hat Herr Wickersheimer eine Mischung hergestellt, welche in Fleisch injicirt, dasselbe auf Wochen, soweit die bisherigen Erfahrungen reichen, geniessbar und schmackhaft erhält.

Broschüre über das Verfahren ist in Vorbereitung.

Herr Dr. Brehm theilte hierauf mit, dass Seine Kaiserliche und Königliche Hoheit Kronprinz Rudolph von Oesterreich einen Bartgeier aus Dalmatien erhalten habe. Aus dem Gebiet der unteren Donau wurde Seiner Kaiserlichen Hoheit vor Jahresfrist ein dort erlegtes Exemplar gesandt; auch das Horsten des Vogels in den transylvanischen Alpen ist bekannt, über das Vorkommen in Dalmatien aber dürfte der vorliegende Fall der erste bekannt gewordene sein.

Herr Dr. Reichenow legte sodann einige neu erschienene Drucksachen vor; Sundmann, Finska Fogelägg; Gronau, Die Hühnervögel, Probenummer, und einige Zeitschriften, insbesondere das amerikanische Journal „The Oologist“, die „Vogelwelt“ von Ritsert und den Geflügelzüchter und Vogelfreund von Moessinger.

Herr Dr. Reichenow sprach schliesslich über eine anscheinend neue Papageienart, welche sich lebend im Besitze des Herrn Lindemann in Berlin, eines eifrigen und erfahrenen Vogelwirthes befindet. Der Vogel, eine Amazone, gleicht im allgemeinen der *Chrysotis albifrons* (Sparrm.), unterscheidet sich von derselben aber dadurch, dass das Weiss der Stirn und das Roth der Augengegend weniger ausgedehnt ist — letzteres bildet hinter dem Auge nur einen schmalen Ring — und dass die grossen Handdecken nicht roth, sondern grün sind. Es ist das Verdienst des Herrn Lindemann, diese Abweichungen zuerst erkannt zu haben. Der Vortragende schlägt für diese Form den Namen *Chrysotis apophoenica* vor.

Schluss der Sitzung.

Golz. Reichenow. Cabanis, Gen.-Secr.

Nachrichten.

An die Redaction eingegangene Schriften.

(Siehe Jahrg. 1879, Seite 447/448.)

1558. Dr. G. Hartlaub. Ueber eine neue Wachtel von der Duke of York-Gruppe. [Abdr. aus dem Sitzungsbericht des Vereins für naturwissenschaftliche Unterhaltung in Hamburg, Novbr. 1879]. — Vom Verfasser.
1559. A. v. Pelzeln. Ueber eine fünfte Sendung von Vögeln aus Ecuador. [Separat-Abdruck aus Verhandl. d. K. K. zool.-botan. Ges. in Wien. Jahrg. 1879, Novbr.] — Vom Verfasser.
1560. Ludwig Holtz. Beobachtungen aus der Vogelwelt von Neu-Vorpommern und Rügen. [Separat-Abdr. aus Naturwissenschaftl. Verein in Greifswald 1879]. — Vom Verfasser.
1561. Ph. de Rougemont. Observations sur quelques oeufs du Coucou cendré, *Cuculus canorus* Lin. cum Tab. [Aus Bull. Soc. Neufchatel]. — Vom Verfasser.
1562. W. Meves. Förteckning öfver de foglar, som pa den svenska expeditionen till Jenisei 1876 insamlades eller observerades of Hjalmar Théel. [Aus Oefversigt of K. Vetensk.-Akadem. Förhandlingar 1879 No. 6 Stockholm]. — Vom Verfasser.
1563. P. L. Sclater. Remarks on the Nomenclature of the British Owls, and on the Arrangement of the Ordre *Striges*. [Aus „The Ibis“ 1879]. — Vom Verfasser.
1564. Alfr. Newton. More Moot Points in Ornithological Nomenclature. [From Ann. and Mag. Nat. Hist Decbr. 1879]. Vom Verfasser.
1565. Thom. Salvadori. Prodromus Ornithologiae papuasiae et Moluccarum. VIII. *Campephagidae-Artamidae-Dicruridae Laniidae*. [Estratto dagli Ann. d. Mus. Civ. d. St. Nat. d. Genova. Vol. XV, 1879. Novbr.] — Vom Verfasser.
1566. J. V. Barboza du Bocage. Subsídios para Fauna das possessoes portuguezas d’Africa occidental. — Aves das possessoes portuguezas d’Africa occidental. Decima oitava Lista. [Extracto Jorn. Sc. math., physik. Naturaes No. XXVI. Lisboa — 1879]. — Vom Verfasser.
1567. The Ibis. A. Quarterly Journal of Ornithology. Edit. b. Salvin and Sclater. Fourth Series, Vol. IV. No. 13. January 1880. — Von British-Ornithologist’s Union.

JOURNAL
für
ORNITHOLOGIE.

Achtundzwanzigster Jahrgang.

N^o 150.

April.

1880.

**Verzeichniss der von Fr. Dörries auf Askold an der
Ostsibirischen Küste gesammelten Vögel.**

Von

Dr. Heinrich Bolau.

(Director des Zoologischen Gartens in Hamburg).

Herr Fr. Dörries, ein geborener Hamburger, ging vor etwa drei Jahren nach Ostsibirien, um dort Naturalien, insbesondere Schmetterlinge zu sammeln. Im Februar und November des verflossenen Jahres trafen neben Schmetterlingen und anderen Naturalien die beiden ersten Sendungen wohlpräparirter Vogelbälge in Hamburg ein. Sie haben mir fast vollständig zur genauen Durchsicht vorgelegen und ich habe aus ihnen für das Hamburger Naturhistorische Museum eine Auswahl getroffen, in der alle weiter unten aufgezählten Arten vertreten sind. — Die Tage, an denen die Vögel erlegt wurden, habe ich im Verzeichniss mit aufgeführt, weil sich daraus ohne Weiteres ergibt, welcher Jahreszeit das Kleid des Vogels angehört. Ausserdem habe ich bei den meisten Arten durch Literaturnachweise belegte Angaben über die Verbreitung derselben in Ostasien hinzugefügt, die in manchen Fällen nicht unwillkommen sein dürften.

Die Insel Askold liegt an der ostsibirischen Küste in der Bai Peters des Grossen, ungefähr unter 43° NB. und 150° OL. von Ferro. Ihre Entfernung vom Hafenort Wladiwostock mag etwa sechs deutsche Meilen betragen. Sie hat die Form eines Hufeisens, ist gebirgig und hat einen nur unbedeutenden Umfang; man geht in einer Stunde quer hindurch und kann sie in zwei kleinen Tagemärschen bequem umwandern. Die Sommer sind auf Askold sehr heiss, die Winter sehr kalt.

1. *Archibuteo aquilinus* Hdgs.

Ein Stück vom 15. September 1877.

China, Swinh. Ibis 1873, p. 364. — Japan, *Buteo hemilaseus* T. und Sch. Fauna jap. p. 18. t. VII; — Sharpe, Birds of the Brit. Mus. I, p. 182. — Darasun, Dyb. Journ. f. Ornith. 1872, p. 347.

+ 2. *Haliaeetus albicilla* L.

Ein junger Vogel vom 21. Januar 1878.

China, vom Yangtsekiang nordwärts, südlicher selten, Swinh. P. Z. S. 1871, p. 339. — Japan, Blak und Pr., Ibis, 1878, p. 247. — Zahlreich im südlichen Ussurilande, Ussurimündung, Dyb. Journ. f. Ornith. 1876, p. 190, 1875, p. 242.

3. *Pernis apivorus* L.

Ein Weibchen vom 9. April 1878.

Japan, selten, Fauna Japonica, p. 24. Peking, Père David, P. Z. S. 1871, p. 341. Im Magen unseres Vogels wurden von Herrn Dörries Wespen gefunden.

4. *Astur palumbarius* L.

Zwei Männchen erlegt am 14. September und 15. November und ein Weibchen, erlegt am 8. December 1877.

Der Hühnerhabicht ist durch ganz Sibirien verbreitet; nach Blakiston und Pryer findet er sich auch in Japan, Ibis 1878, p. 248.

5. *Accipiter nisus* L.

Drei Weibchen vom 5. Mai, 7. October und 12. Nov. 1878.

China, Swinh. P. Z. S. 1871, p. 341. Ibis 1873, p. 364.

Japan, Fauna jap. p. 4.

Sibirien, Seebohm, Ibis 1878, p. 324.

Südliches Ussuriland, Ufer des Jap. Meeres, Dybowski, Journ. f. Ornith. 1876, p. 191.

In Indien im Winter, Jerdon, Birds of India I, p. 51.

6. *Accipiter virgatus* Tem.

Ein Männchen vom 29. Mai 1878.

Nach Herrn Dörries ist diese hübsche Art auf Askold ziemlich selten. Die Fauna jap. führt sie als *A. gularis*, Taf. II aus Japan auf. Dybowski erwähnt sie aus Kultuk und Darasun als sehr selten; derselbe fleissige Forscher fand sie auch im südlichen Ussurilande. Journ. f. Ornith. 1872, p. 348 und 1876, p. 191. Ihre Hauptverbreitung hat sie in Südasiens, Holdsworth, P. Z. S.

1872, p. 411, Swinhoe, l. c. 1871, p. 342 und Jerdon, Birds of India I, p. 52.

7. *Scops plumipes* Hume.

Vier Männchen vom 4. Februar, 11. und 20. October und 20. November 1878; drei Weibchen vom 15. Januar, 13. und 21. October 1878.

Scops semitorques Fauna jap. t. 8; — Blakiston und Pryer, Ibis 1878, p. 247.

8. *Syrnium uralense* Pall.

Ein Exemplar vom 20. December 1877.

9. *Eurystomus orientalis* L.

Ein schönes Männchen, am 29. Mai 1878 erlegt.

Diese südasiatische Art nennt Swinhoe, P. Z. S. 1871, p. 347 als Sommergast in Canton und Foochow; im südlichen Ussurilande wurde sie von Dybowski gesammelt. Journal für Ornithologie 1876, p. 192.

10. *Alcedo bengalensis* Gm.

Zwei Männchen vom 16. und 22. Mai 1879.

Japan, Fauna jap. p. 76. t. 38. — Ceylon, Indien, China, Holdsworth, P. Z. S. 1872, p. 424.

11. *Sitta amurensis* Sw.

19 Exemplare, davon 10 Männchen, 5 Weibchen und 4 Stück ohne Geschlechtsangabe, sämmtlich zwischen dem 1. November und 7. December 1878 erlegt.

Sitta amurensis Sw., P. Z. S. 1871, p. 350. China, im Winter in Peking. — An der Ussurimündung sammelte Dybowski diese Art. Journ. f. Ornith. 1875, p. 244.

12. *Certhia familiaris* L.

Ein Weibchen, erlegt am 14. October 1879.

Japan, Blakiston und Pryer, Ibis 1878, p. 230. — Peking, im Winter selten, Swinhoe, P. Z. S. 1871, p. 350. — Ussurimündung, Dyb. Journ. f. Ornith. 1875, p. 245. — Durasun, Dyb., Journ. f. Ornith. 1868, p. 336, 1872, p. 353.

13. *Calamodyta orientalis* Temm. und Schl.

Ein Männchen vom 26. Mai 1879.

Borneo, Sumatra, Celebes, Japan, Fauna jap. p. 50, t. 20 B. Kommt in Tokio Ende April meistens mit sehr abgenutztem Gefieder an, Blakiston und Pryer, Ibis 1878, p. 237. — Nord-China, Swinhoe, Ibis 1874, p. 437. — In Süd-China im Winter,

Swinhoe, l. c., 1871, p. 352. — Südliches Ussuriland, Dyb. Journ. f. Ornith. 1876, p. 194.

14. *Calamodyta (Herbivox) cantans* Temm. und Schl.

Zwei Männchen vom 22. Mai 1879.

Japan, Fauna jap. p. 51, t. 19. — Ist in Japan ein beliebter Käfigvogel; für gute Sänger wurden hohe Preise bezahlt; wandert dort nicht, beginnt mit dem Gesange um den 22. März. Blakiston und Pryer, Ibis 1878, 237. — Nicht in China, wohl aber auf Formosa, Swinhoe, P. Z. S. 1871 p. 353. — Südliches Ussuriland, Dyb. Journ. f. Ornith. 1876, p. 193.

15. *Phylloperneuste coronata* Temm. und Schl.

Zwei Männchen, erlegt am 12. Mai 1879.

Japan, Fauna jap. p. 48, t. 18. — Amoy, Pekink, Swinhoe P. Z. S. 1871, p. 356. — Indien, Japan, Sibirien, Tristram, Ibis 1871, p. 233.

16. *Phyllobasileus proregulus* Pall.

Zwei Vögel ohne Geschlechtsangabe, vom 17. October 1878 und vom 5. Mai 1879.

China, Swinhoe, P. Z. S. 1871, p. 357. — Sibirien, von Middendorf, Sibir. Reise II. 2. p. 183 und Andere. Nicht in Japan, Fauna jap. p. 70.

An den beiden mir vorliegenden Bälgen ist das gelbe Bürzelband sehr auffallend, breiter und lebhafter beim Herbstals beim Frühlingsvogel. Jener hat auch den gelblichen Mittelstreif auf dem Kopfe sehr deutlich, der bei diesem in einzelne Flecken aufgelöst erscheint und daher weniger scharf hervortritt.

17. *Regulus cristatus* Briss., *R. flavicapillus* Naum.

Ein Paar, erlegt am 9. October 1878.

Häufig im Amurlande, v. Hom. nach Schrenk, Journal für Ornithol. 1870, p. 164. — Südl. Ussuriland, Dybowski, Journ. f. Ornith. 1876, p. 194. — Japan, Fauna jap. p. 70. —

18. *Ruticilla aurorea* Pall.

Acht Männchen, eines am 20. Februar 1877, die übrigen vom 6.—11. April 1879 erlegt.

Japan, Fauna jap. p. 56. t. 21 D. — China, Heinan, Formosa, Swinhoe, P. Z. S. 1871, p. 358. — Darasun, Baikalsee, Dyb. Journ. f. Ornith. 1872, p. 362. — Ussurimündung, Dyb. Journ. f. Ornith. 1875, p. 246.

19. *Larvivora cyane* Pall.

Ein Männchen, erlegt am 16. Mai 1879.

Larvivora gracilis Swinhoe, Ibis 1861, pp. 262, 409; — Ganz China, P. Z. S. 1871, p. 358. — Südliches Ussuriland, Dyb. Journ. f. Ornith. 1876, p. 193. — Kurilen, Yesso, Blak. und Pr. Ibis 1878, p. 239. — Darasun, Dyb. Journ. f. O. 1868, p. 334, 1872, p. 433.

20. *Larvivora superciliaris* Jerdon.

Ein Männchen vom 26. April 1879.

Larvivora cyana Hodgson nec Pall., Jerdon, Birds of India II. 145. Indien. — Für China wird dieser Vogel nicht angegeben, wohl aber die vorstehende *Larvivora cyane* Pall., von der Radde, Reisen II, t. 10 eine gute Abbildung giebt. Unsere *Larvivora superciliaris* Jerdon = *L. cyana* Hgds. unterscheidet sich von *L. cyane* Pall. durch den weissen Streif über dem Auge, der bei einigen Vögeln, so z. B. auch bei dem vorliegenden übrigens nur bis zum Auge geht. Jerdon, l. c., p. 146.

Von Dybowski und Anderen scheint *L. superciliaris* bislang in Ostsibirien nicht beobachtet worden zu sein. Wir finden von dort nur *L. cyane* Pall. angegeben, zum Theil unter directer Bezugnahme auf Radde's Mittheilungen über diesen Vogel, z. B. vom Onon und von Darasun Journ. f. Ornith. 1870, p. 309; 1872, p. 364; 1874, p. 335. Es leidet daher wohl keinen Zweifel, dass hier wirklich die Pallas'sche Art und nicht *L. cyana* Hgds. = *L. superciliaris* Jerd. gemeint ist. Dieser letztere Vogel wird von Adams als in Kaschmir und Ladekh gesammelt aufgeführt. P. Z. S. 1859, p. 183.

21. *Nemura cyanura* Pall.

Zwei Männchen vom 12. und 13. October 1878. Zwei Weibchen vom 25. October 1877 und vom 14. October 1878 und eins vom 5. April 1879.

Bei dem mir vorliegenden Weibchen im Herbstkleide ist der Rücken mehr oliven-gelbbraun als bei denen im Frühlingskleid, wo er dunkel-graubraun ist. Auch der ganze obere Kopf ist im Herbst gelblicher als im Frühling. — Die beiden Männchen sind nicht so lebhaft blau wie der alte von Temm. und Schl. in der Fauna jap. t. 21 abgebildete Vogel. Es werden Junge von demselben Jahr sein.

Der Vogel ist im ganzen östlichen und südöstlichen Asien

nicht selten. Japan, Blakiston und Pryer, Ibis 1878, p. 239. — China und Formosa, Swinhoe, P. Z. S. 1871, p. 359. — Von Dybowski beobachtet an der Ussurimündung, Journ. f. Ornith. 1875, p. 246; im südlichen Ussuriland l. c. 1876, p. 193; in Darasun l. c. 1868, p. 334 und 1872, p. 365. Auch Radde und von Schrenk erwähnen ihn aus Sibirien.

22. *Accentor montanellus* Pall.

Ein Männchen vom 21. November 1877, ein Weibchen vom 25. October 1878.

China, Père David, P. Z. S. 1870, p. 125. — Peking, v. Heugl. Journ. f. Ornith. 1874, p. 396. — Kommt bei grosser Kälte nach Peking, lebt im Sommer in Transbaikalien, Swinh. P. Z. S. 1871, p. 361. — Darasun, Dyb. Journ. f. Ornith. 1868, p. 334.

23. *Parus ater* L.

Vier Vögel, erlegt am 17. October 1878, zwei davon als Männchen, einer als Weibchen bezeichnet.

Japan, Blakiston und Pryer, Ibis 1878, p. 235. — Am Baikalsee, Radde, Reisen II, p. 198. — Ussurimündung, Dyb. Journ. f. Ornith. 1875, p. 249.

24. *Parus minor* Temm. und Schl.

Drei Männchen, erlegt am 28. Februar und am 27. und 28. November und zwei Weibchen vom 20. Februar und 6. December 1878.

Japan, T. u. Sch., Fauna jap. p. 70, t. 33. — Im Winter in Schanghai, Swinh., Ibis 1873, p. 371. — Nord-China, Swinhoe, Ibis 1871, p. 361 und 1874, p. 442. — Südliches Ussuriland, Dyb., Journ. f. Ornith. 1876, p. 196.

25. *Parus kamtschatkensis* Bp.

Sieben Männchen, erlegt am 21. Febr., 6. und 28. Dec. 1878; Zwei Weibchen vom 16. October 1877 und 28. December 1878.

Diese interessante, von *P. borealis* wohl zu unterscheidende Art — namentlich durch den verhältnissmässig längeren Schwanz ausgezeichnet — wurde von Dybowski am Ussuri und am Baikalsee gesammelt. Journ. f. Ornith. 1875, p. 249.

26. *Parus (Mecistura) caudatus* L.

Fünf Männchen, erlegt vom 13.—25. October 1878.

Die Schwanzmeise wird in der Fauna japonica nicht aufgeführt, dagegen erwähnt Blakiston, Ibis 1874, p. 154 sie aus

Nord-Japan. In China scheint sie zu fehlen, in Sibirien dagegen überall verbreitet zu sein. Dybowki erwähnt sie aus Darasun, Journ. f. Ornith. 1868, p. 335 und 1872, p. 445.

27. *Motacilla felix* Sw.

Ein Weibchen vom 31. März 1878.

Mot. felix Sw. P. Z. S. 1870, p. 121, Fig. I. Von Swinhoe am Yangtsekiang gefunden. Unser Stück stimmt mit der Abbildung und Beschreibung.

28. *Motacilla amurensis* Seeb.

Drei Männchen vom 14. und 30. April und vom 1. Mai; zwei Weibchen vom 18. October 1878 und vom 2. Mai 1879.

M. amurensis Seeb. Ibis 1878, p. 345, pl. IX. Nach Seeb. Angabe gleich *M. alba* var. *lugens* v. Schrck.

Bei dem Weibchen im Herbstkleide ist an der Stirn und an den Seiten des Kopfes das Weiss stark gelblich überlaufen. Der Kehlfleck ist nur in seinem unteren Theil schwarz, in der ganzen oberen Hälfte finden sich weisse mit schmalem schwarzen Rande versehene Federn. Der Oberkopf ist von schwarzen Federn, die schwärzlich-dunkelgrau gesäumt sind, bedeckt; der ganze Rücken ist bis zu den schwarzen Schwanzdecken hell bläulich-grau. Man könnte das Thier danach eben so gut für *M. ocularis* Sw., wie für *M. amurensis* halten.

Das Weibchen im Frühlingskleide gleicht dem Männchen viel mehr, als das vorige; so ist namentlich der gelbliche Anflug auf dem Weiss des Kopfes nur an der Stirn sehr schwach vorhanden und kaum zu erkennen. Die weisse Stirn geht allmählig in den nach vorn nicht scharf begrenzten schwarzen Kopffleck über. Der Brustfleck ist eben so schwarz wie beim Männchen. Der Rücken ist grau, die schwarzen Nackenfedern sind schmal grau gesäumt.

Die Männchen stimmen genau mit Seebach's Beschreibung und Abbildung l. c. —

29. *Motacilla japonica* Swinh. Ibis 1863, p. 309, Anm.

5 Männchen, erlegt am 31. März, 10., 11. u. 12. April 1879.

Motacilla lugens Temm. und Schl., Fauna jap., p. 60. pl. 25.

Nur bei einem der mir vorliegenden Männchen ist der Rücken in seinem unteren Theile deutlich grau. An einem zweiten haben die schwarzen Schulterfedern ziemlich breite graue Säume, alle übrigen haben hier auf dem Schwarz nur einen

schwachen Anflug von Grau. Sonst gleichen unsere Stücke der in der Fauna jap. gegebenen Abbildung und Beschreibung bis auf einen sehr bemerkenswerthen Unterschied: Während *M. lugens* der Fauna japonica eine schwarze Wange hat, ist dieselbe an unseren Thieren weiss, so dass also ein deutlich abgegrenzter schwarzer Streif durchs Auge verläuft. Ich habe mich dennoch nicht entschliessen können, die Vögel neu zu benennen, da ich die herrschende Verwirrung unter den weissen Bachstelzen nicht gerne noch vermehren möchte. — Bei genauerer Kenntniss der verschiedenen Verfärbungen nach Alter, Jahreszeit und Geschlecht wird es hoffentlich später einmal gelingen, die vielen *Motacilla*-Arten Ostasiens auf eine kleinere Zahl zu reduciren.

30. *Motacilla (Budytes) java* L.

Zwei Männchen und ein Weibchen, vom 10. u. 11. Mai 1879.
China, Molukken, Alaschka, Swinhoe, P. Z. S. 1871, p. 364.
Darasun, selten, Dyb. Journ. f. Ornith. 1868, p. 334. —
Kultuk, Dyb. l. c. 1873, p. 83. — Von Middendorff fand sie an den Küsten des Ochotskischen Meeres nicht, Reisen II, 2, p. 169.

31. *Motacilla boarula* Penn. — *M. sulphurea* Bechst.

Ein Männchen vom 26. April 1879.
China, *Motacilla boarula* Swinh., P. Z. S. 1871, p. 364. —
Kultuk, Dyb. Journ. f. Ornith. 1873, p. 82. — Japan, Fauna japonica p. 59.

An der Kehle des mir vorliegenden Männchens ist jede Feder mit einem feinen weisslichen Rande versehen, so dass das Schwarz nicht rein ist. Dasselbe beobachtete von Middendorff Reisen, II, 2, p. 168 an im Stanowj-Gebirge und am Ochotskischen Meere gesammelten Vögel. Desgleichen Radde II, p. 227.

32. *Anthus cervinus* Pall. — *A. ruficularis* Brehm.

Fünf Weibchen, erlegt am 26. Mai 1878 und 10. und 12. Mai 1879. Von Middendorff, Sibir. Reise II, pp. 164, 165. t. 14, 1—3. — China, Hainan, Formosa, Swinh., P. Z. S. 1871, p. 365.

33. *Anthus japonicus* T. u. Sch.

Ein am 3. November 1878 erlegtes Stück.
Japan, Blak. u. Pr. Ibis 1878, p. 236. — Fauna jap. p. 59, t. 24. — Darasun, Dyb. Journ. f. Ornith. 1870, p. 309. — Winterkleid von *A. cervinus*, Ibis 1875, p. 449.

34. *Turdus Naumanni* Temm.

Ein schönes, ausgefärbtes altes Männchen vom 9. Dec. 1877, das vortrefflich mit der von Naumann t. 358 f. 1 gegebenen Abbildung stimmt.

Blakiston und Pryer nennen diese Art aus Japan und China, Ibis 1878, p. 241; Dybowsky erwähnt sie als an der Lena vorkommend, Journ. f. Ornith. 1872, p. 437. —

35. *Turdus fuscatus* Pall.

Drei Vögel, ein Weibchen vom 20. März, ein Männchen vom 27. März und ein Stück ohne Geschlechtsangabe vom 11. October 1878.

Unsere Stücke stimmen mit der Abbildung, welche Radde, Reisen II, t. VII d gegeben hat, sind nur ein Weniges dunkler.

Nordchina und Formosa, Swinh. Proc. Z. S. 1871, p. 366.

Nach Blakiston und Pryer, Ibis 1878, p. 241 häufig bei Tokis und Yokohama, brütet aber wahrscheinlich weiter nordwärts. Ussola a. d. Angara, Dyb., Journal f. Ornith. 1872, p. 437. Südliches Ussuriland und Ussurimündung, Dyb. l. c. 1875, p. 246 und 1876, p. 193.

36. *Turdus pallidus* Gm.

Ein am 31. Mai 1878 erlegter Vogel ohne Geschlechtsangabe.

Südliches Ussuriland, Dyb., Journ. f. Ornith. 1876, p. 193.

Nordchina und Formosa, Sw., P. Z. S. 1871, p. 367.

Japan, Blakiston und Pryer, Ibis 1878, p. 240.

37. *Turdus (Petrocincla) solitarius* Müll.

Drei Männchen und ein Weibchen, erlegt zwischen dem 9. und 13. Mai 1879.

T. solitarius Müll., *T. manillensis* Gm., ist durch einen grossen Theil von Südostasien verbreitet. Er findet sich auf Luzon und den Philippinen, wie in Japan, Fauna jap. p. 67, dann an der ganzen chinesischen Küste und auf Formosa und Hainan, Swinhoe, Proc. Z. S. 1871, p. 281 und 368. Dybowski sammelte ihn im südlichen Ussuriland, Journ. f. Ornith. 1876, p. 193.

38. *Muscicapa luteola* Pall.

Ein Männchen, 30. März 1878.

Middendorff, Reise, p. 186, t. XVII, 1—3.

39. *Muscicapa (Xanthopygia) tricolor* Hartl.

Sieben Männchen, gesammelt vom 13.—26. Mai 1879 und 28. Mai 1878.

Muscicapa leucophrys Blyth.

Eins der vorliegenden Männchen enthält im weissen Augenbrauenstreif einige schwache Spuren von Gelb; es bildet also einen Uebergang zur japanischen *M. narcissina* (vergl. Journ. f. Ornith. 1876, p. 196); bei zwei anderen finden sich im Nacken einzelne olivengraue Federn, die bei einem fast ein queres Band bilden, beim andern aber zerstreut stehen.

M. tricolor hält sich im Winter in Malakka auf, lebt im Sommer in China, wo sie z. B. bei Peking brütet. Sw. P. Z. S. 1871, p. 380; Ibis 1874, p. 159. Im südlichen Ussurilande wurde sie von Dybowski gesammelt, Journal f. Ornith. 1876, p. 196. —

40. *Hemichelidon latirostris* Raffl.

Ein Männchen vom 18. Mai 1879.

Butalis cinereo-alba, Fauna jap. p. 42, t. 15. Japan. —

China, Swinhoe, Ibis 1875, p. 17 und P. Z. S. 1871, p. 379. Darasun, Dyb., Journ. f. Ornith. 1872, p. 447.

41. *Hemichelidon sibiricus* Gm.

Ein Männchen vom 15. Mai 1879.

Japan, Blakiston und Pryer, Ibis 1878, p. 234. — Amoy, Peking, Swinhoe, P. Z. S. 1871, p. 379. — Am Ussuri, Dyb., Journ. f. Ornith. 1875, p. 249. Darasun, ebenda 1872, p. 446.

42. *Niltava (Cyanoptila) cyanomelana* Temm.

Ein Männchen, erlegt am 15. Mai 1879.

Dieser Vogel findet sich in Japan, Fauna jap. p. 47, t. 17. D., (Auf der Abbildung heisst er fälschlich *Muscicapa melanoleuca*.) wo er seines Gesanges und seines schönen Gefieders ein beliebter Käfigvogel ist, Blakiston und Pryer, Ibis 1878, p. 234, wandert an der chinesischen Küste, Swinhoe, Proc. Zool. Soc. 1871, p. 380 und wurde an der Ussurimündung und im südl. Ussurilande von Dybowski gesammelt, Journ. f. Ornith. 1875, p. 251 und 1876, p. 197.

43. *Ampelis (Bombycilla) phoenicoptera* Temm.

Zwei Männchen und ein Weibchen, erlegt am 20. Mai 1879.

Dieser schöne Seidenschwanz hat seine Verbreitung in Japan, von woher er zuerst durch die Planches coloriées bekannt wurde,

kommt nach Swinhoe, P. Z. S. 1871, p. 374 in Nordchina und auf Formosa vor und wurde von Dybowski am Ussuri erlegt. Journ. f. Ornith. 1875, p. 249. — Radde fand ihn am Bureja-Gebirge, l. c. p. 201, t. VI. 1.

Unser Weibchen hat auf den Enden der Schwingen zweiter Ordnung einen ganz schmalen rothen Saum, der auf t. 44 der Fauna japonica fehlt. Im Uebrigen unterscheidet es sich vom Männchen durch die unteren Schwanzdeckfedern, die bei diesem namentlich an den Enden röthlich sind, während sie bei jenem eine gelblichbraune Farbe haben und durch die auch auf der ebenangeführten Abbildung dargestellten schmaleren weissen Säume der Schwungfedern erster Ordnung. —

Ein prächtig ausgefärbtes Männchen besitzt unser Museum aus Tokio. — Radde, l. c. t. 6. f. 1b. —

44. *Lanius major* Pall.

Zwei Weibchen, erlegt am 18. December 1878 und am 30. December 1877.

Nach Herrn Dörries auf Askold sehr selten.

Die Vögel von der Ussurimündung sind denen vom Baikalsee und aus Daurien gleich, Dyb., Journ. f. Ornith. 1875, p. 249. Peking selten, Swinh. P. Z. S. 1871, p. 375. — Yenisseisk, Tomsk, Seebohm, Ibis 1878, p. 333.

45. *Garrulus Brandtii* Eversm.

Fünf Männchen, vom 3. März, 18. October, 17. und 19. Nov. und 9. December, ein Weibchen vom 18. October 1878.

Garrulus Brandtii findet sich in Sibirien wie in Japan und China.

Auf Askold ist er, wie die obigen Daten zeigen, Standvogel.

Unsere Vögel stimmen mit der von Whitely, Ibis 1867, t. III gegebenen Abbildung bis auf die dunkler umrandete Orbita, die auf der Tafel kaum angedeutet ist.

46. *Nucifraga caryocatactes* L.

Ein Weibchen vom 2., ein Männchen vom 12. und ein Vogel ohne Geschlechtsangabe vom 16. October 1878.

Der Nusshäher ist durch Sibirien, Seebohm, Ibis 1878, p. 332, Japan, Blakiston und Pryer, Ibis 1878, p. 232 und Nordchina, Swinhoe, P. Z. S. 1871, p. 382 verbreitet. Dybowski fand ihn im südlichen Ussuriland, Journ. f. Ornith. 1876, p. 193.

Die mir vorliegenden Vögel gleichen den europäischen gleicher Art völlig.

47. *Pica caudata* Keys. u. Blas.

Zwei Männchen, 9. September und 9. November 1877, ein Weibchen, 5. December 1877, ein Stück ohne Geschlechtsangabe 10. November 1877.

Die vorliegenden Stücke unterscheiden sich nicht von unserer Elster; sie gehören nicht zu der ortsibirischen *P. leucoptera*, denn das Weiss geht auf der Innenfahne der ersten Schwingen nicht bis an's Ende der Feder, Gould, Birds of Asia, part. 14, daher treten denn auch die weissen Spitzen, wie Gould für seine Art ausdrücklich erwähnt, bei geschlossenem Flügel nicht hervor. Der untere Theil des Rückens ist auch nicht weiss, wie dies der fliegende Vogel der Gould'schen Abbildung so schön zeigt: es zeigt sich hier nur etwas Grau.

48. *Corvus corax* L.

Ein Männchen, erlegt am 9. Februar 1868.

Dybowski fand den Kolkraben im südlichen Ussurilande. Journal f. Ornith. 1876, p. 198.

49. *Corvus corone* L.

Ein Vogel vom 27. Januar 1878.

Auf der Insel Naochow bei Hainan, Swinhoe, P. Z. S. 1871, p. 383. — Tokio, Yokohama, Yesso, Blakiston und Pryer, Ibis 1878, p. 232. — Darasun, Dyb. Journ. f. Ornith. 1868, p. 332.

50. *Corvus japonensis* Bp.

Ein Männchen vom 5. November 1877.

Corvus macrorhynchus, Japan, Fauna jap. t. 39. — Blakiston und Pryer, Ibis 1878, p. 231. — Südliches Ussuriland und Ussurimündung, Dyb. Journ. f. Ornith. 1878, p. 332. — Innseit — also nordwärts — der grossen Mauer Swinh. P. Z. S. 1871, p. 382.

51. *Sturnus cineraceus* Temm.

Zwei Männchen vom 24. März 1879 und 4. April 1878 und zwei Weibchen vom 4. April 1878 und 4. April 1879.

Dieser Vogel geht im Winter nach Südchina und Hainan, Swinhoe, P. Z. S. 1871, p. 384; hier trifft man ihn spätestens im Februar, er wandert dann nordwärts, um in Japan und der Mantschurei zu brüten. Ibis 1870, p. 352 und 1863, p. 382. — An der Ussurimündung und im südlichen Ussurilande wurde er

von Dybowski beobachtet. Journ. f. Ornith. 1875, p. 252 und 1876, p. 198. — Radde sah den Vogel am mittleren Amur schon sehr früh, am 26. März 1858 eintreffen und traf ihn am weitesten westlich an der Burejamündung Mitte Juni, wo er überhaupt seine weiteste westliche Verbreitung finden dürfte. l. c. p. 216.

52. *Fringilla montifringilla* L.

Zwei Männchen im Herbstkleide, 13. October, 5. November 1878. — Sechs Männchen im Frühlingskleide, 6. April bis 18. Mai 1879. — Ein Weibchen, 25. October 1877, zwei Weibchen, 13. und 14. April 1879.

Der Bergfink wurde in Sibirien von Seebohm bis zum 69° NB. beobachtet worden. Ibis 1878, p. 335. In Nordchina findet man ihn im Winter, gelegentlich südlich bis Amoy, Sw., P. Z. S. 1871, p. 385. Die Fauna jap. führt ihn p. 87 unter den japanischen Vögeln auf.

53. *Chrysomitris spinus* L.

Neun Männchen, erlegt am 29. October und 1. November 1878 und zwischen dem 5. und 12. Mai 1879. — Sechs Weibchen, vom 18. und 24. October 1878 und 6.—12. Mai 1879. —

Ich halte die vorliegenden Stücke sämmtlich für unsern gemeinen Zeisig und nicht für den nahestehenden *Ch. Dybowskii* Tacz. Journ. f. Ornith. 1876, p. 199, der in jener Gegend zu Hause ist.

Nur bei einem Männchen fehlt der schwarze Fleck am Kinn, bei einem andern, jedenfalls einem jüngeren Thiere, wird er durch ein weissliches Grau ersetzt; das würde für *Ch. Dybowskii* sprechen, kommt aber auch beim jungen Zeisig vor, Naumann V, pp. 158, 160. — Auch von einer eigentlichen Verlängerung des gelben Augenstreifens bis zur Stirn kann ich nichts finden, wenn sich auch bei einigen Männchen einige weniger gelbliche Federchen vorn über den Augen zeigen. — Der gemeine Zeisig findet sich in China, Sw., P. Z. S. 1871, p. 385; Japan, Blakiston und Pryer, Ibis 1878, 245.

54. *Passer rutilans* Temm.

Ein Weibchen vom 9. April 1878.

P. russata Fauna jap. t. 50. — Südchina, Formosa, Swinh., P. Z. S. 1871, p. 386. In Yokohama im Winter, wandert vielleicht, Blakiston und Pryer, Ibis 1878, p. 244.

55. *Coccothraustes japonicus* Temm. u. Schl.

Vier Männchen, vom 15. Februar, 3. März, 5. und 11. Nov.,
Ein Weibchen vom 29. October 1878.

Diese von v. Siebold in Japan entdeckte, unserm *C. vulgaris* sehr nahe stehende Art, wurde ausser in Japan, Fauna jap. p. 90, t. 50, auch in Nordchina von Swinhoe, P. Z. S. 1871, p. 386 und Ibis 1875, p. 121 und im Ussurilande von Dybowski ange-
troffen, Journ. f. Ornith. 1875, p. 254 und 1876, p. 199.

56. *Eophona personata* Temm. u. Schl.

Ein Weibchen, erlegt am 27. Mai 1879.

Japan, Fauna jap. p. 91, t. 52. Nordchina, Swinhoe, Proc. Zool. Soc. 1871, p. 386 und Ibis 1877, p. 145. Ussurimündung und südliches Ussuriland, Dybowski, Journ. f. Ornith. 1875, p. 254; 1876, p. 199. — Gould, Birds of Asia, Part. III.

57. *Pyrrhula orientalis* Temm. u. Schl.

Vier Männchen, zwischen dem 17. October und 26. Novbr. 1878 erlegt. Vier Weibchen, vom 14. und 15. October 1878 und 29. April 1879.

Die *Pyrrhula orientalis* findet sich in Japan, Fauna jap. p. 91, t. 53, in China nordwärts von Shanghai, Swinhoe, Proc. Zool. Soc. 1871, p. 386 und im südlichen Ussurilande, Dyb., Journ. f. Ornith. 1876, p. 200. Swinhoe erwähnt sie auch als von v. Schrenk von den Kurilen ihm zugesandt, Ibis 1874, p. 463. Gould, Birds of Asia, Part. V.

58. *Carpodacus roseus* Pall.

Sieben Männchen, erlegt am 15. Februar und 3. März und am 24.—29. October 1878.

Durch ganz Sibirien verbreitet. — Japan, Blakiston und Pryer, Ibis 1878, p. 245. — Peking, Swinhoe, Ibis 1875, p. 121.

59. *Uragus sibiricus* Pall.

Drei Männchen und ein Weibchen im Frühlingskleid, erlegt am 4. Juni 1878, 6. Mai, 23. Mai und 9. April 1879; zwei Männchen im Herbstkleide vom 4. und 21. October 1877.

Japan, *Pyrrhula sanguinolenta* T. u. Sch., Fauna jap. p. 92, t. 54 und 54B. — Peking, sehr selten, Swinhoe, P. Z. S. 1871, p. 387. — Darasun, Daurien, Dybowski, Journ. f. Ornith. 1868, p. 335.

Die Ansicht von Schrenk's und Radde's l. c. p. 181, der sich von Homeyer, Journ. f. Ornith. 1869, p. 58 anschliesst, dass

Uragus sanguinolentus Temm. Frühlingsform von *U. sibiricus* ist, wird auch durch die vorliegenden Vögel trefflich bestätigt.

60. + *Aegiothus linaria* L.

Drei jüngere und ein ausgefärbtes Männchen, erlegt am 29. October, 23. und 24. November 1878 und drei Weibchen vom 6., 8. und 16. November 1878.

Der Leinfink wurde von Seebohm an der Kureika unter dem Polarkreis beobachtet, Ibis 1878, p. 335. Im Daurischen Gebirge fand Dybowski ihn, Journ. f. Ornith. 1873, p. 92. Aus Japan kennen wir ihn durch die Fauna jap. p. 89.

61. *Linaria (Leucosticte) brunneinucha* Brandt.

Ein Männchen und ein Weibchen, erlegt jenes am 1. Sept. 1877, dieses am 12. Januar 1878.

Wurde von Dybowski im südlichen Ussurilande und bei Darasun gefunden, Journ. f. Ornith. 1876, p. 200 und 1873, p. 92. Nach Blakiston und Pryer in Yesso im kältesten Winter häufig, in Hakodate im Mai, Ibis 1878, p. 245. Wurde auch in Nord-China im kältesten Wetter gesehen. Swinhoe, P. Z. S. 1871, p. 385.

Die nahestehende Art *L. Giglioli* fand Dybowski am Onon, Journ. f. Ornith. 1870, p. 310.

62. *Euspiza aureola* Pall.

Sechs Männchen, 18. Juli 1878, 11—19. Mai 1879; zwei Weibchen, 19. Mai 1879.

Findet sich in ganz Sibirien; unter dem Polarkreis am 9. Juni von Seebohm beobachtet. Ibis 1878, p. 340; Radde, l. c. p. 157, t. IV, a—h. — Japan, Blakiston und Pryer, Ibis 1878, p. 243. — China, Swinhoe, P. Z. S. 1871, p. 387.

63. *Emberiza elegans* Temm.

Sechs Männchen, erlegt am 8. October 1878, 14. März, 4., 6., 14., 15. April 1879; zwei Weibchen vom 15. und 16. April 1879.

Diese schöne Ammer wurde durch Temminck's Planches coloriées, — 583, 1 — zuerst aus Japan bekannt, — Fauna jap. p. 93, t. 55. — Swinhoe kennt sie aus Nordchina, P. Z. S. 1871, p. 388. — Dybowski sammelte sie im südlichen Ussurilande und an der Ussurimündung, Journ. f. Ornith. 1875, p. 253 und 1876, p. 199. Radde am Burejagebirge, l. c. p. 165.

Die beiden mir vorliegenden weiblichen Thiere stimmen in

sofern nicht mit der von Radde l. c. t. X gegebenen Abbildung, als sich bei ihnen auf der Brust an der Stellwoe, die Männchen das schwarze Schild haben, eine schwache, aber deutliche Andeutung eines braunen Schildes findet.

64. *Emberiza spodocephala* Pall.

Neun Männchen, ein Stück davon am 12. April 1878, die übrigen am 26. April bis 7. Mai 1879 erlegt; ein Weibchen vom 8. Mai 1879.

Ostsibirien: Im Flussgebiete der Uda an der Südküste des Ochotskischen Meeres wurde sie von v. Middendorff angetroffen: sie geht wahrscheinlich nördlich nur bis zum Ujan, v. Middendorff, Reisen II. 2. p. 143. — Radde fand sie, l. c. p. 171, erst in Daurien am Mittellaufe des Onon, dagegen nicht westlich vom Apfelgebirge; am mittleren Amur ist sie recht gemein; — sie wurde dann auch von Dybowski am Ussuri gesammelt, Journ. f. Ornith. 1875, p. 254 und 1876, p. 199 und wird von Swinhoe als in Nordchina vorkommend, Ibis 1875, p. 121, aufgeführt und als Wintergast für Südchina und Formosa, Proz. Zool. Soc. 1871, p. 388 genannt. —

65. *Emberiza personata* Temm. u. Schl.

Zwei Weibchen, vom 14. und 19. Mai 1879.

Diese Art ist aus Japan, Fauna jap. p. 99, t. 59 B. und Nordchina, Peking, P. Z. S. 1871, p. 386 bekannt.

66. *Emberiza facata* Pall.

Zwei Weibchen, erlegt am 14. April 1878 und 18. Mai 1879.

Japan, Fauna jap. p. 96, t. 57. — Nordchina, Swinhoe. Ibis 1875, p. 121: kommt nach Südchina im Winter, P. Z. S. 1871, p. 388. — Nach Radde, l. c. p. 176 berührt diese Ammer Daurien und den Amur nur selten. — Dybowski fand Nester und Eier im südlichen Ussurilande. Journ. f. Ornith. 1876, p. 198.

67. *Emberiza rustica* Pall.

Vier Männchen vom 29. März und 29. October 1878 und 14. und 15. April 1879; drei Weibchen vom 15. und 19. März und 29. October 1879.

Japan, Fauna jap. p. 97, t. 58, wo sie nach Blakiston und Pryer, Ibis 1878, p. 243, im Winter auf der Hauptinsel, im Sommer auf Yesso leben. Aus Ostsibirien wird sie von Pallas, Radde und Anderen erwähnt. Nach Swinhoe findet sie sich auch in Nordchina, P. Z. S. 1871, p. 388.

68. *Emberiza rutila* Pall.

Ein Männchen, 14. Mai 1879.

Radde fand diese Ammer am Tarni-nor, wo sie am 15. Mai eintraf; im Ussurilande ist sie selten. In Nordchina findet sie sich nach Swinhoe, Ibis 1875, p. 121, sie wandert im Winter von hier südlich. — Aus Japan wurde sie durch die Fauna jap. bekannt, in der wir auf t. 56 B. eine Abbildung eines ausgefärbten Männchens finden.

Das von Herrn Dörries eingesandte Thier stimmt im Ganzen mit dieser Abbildung, nur reicht das Gelb des Bauches über den Flügelbug hinauf.

69. *Emberiza Tristrami* Sw. P. Z. S. 1870, p. 441.

Zwei Männchen vom 12. und 16. Mai, ein Weibchen vom 17. Mai 1879.

E. Stracheyi Moore, P. Z. S. 1855, p. 215. —

E. quinquelineata J. Verr. Ann. Sc. nat. 1869, X. 67.

Von den Synonymen ist der von Moore gegebene Name der älteste; ich habe dessenungeachtet die neuere Swinhoe'sche Benennung beibehalten, weil sie sich bereits eingebürgert hat und weil Swinhoe a. a. O. die ausführlichste Beschreibung dieser hübschen Ammer giebt. — Swinhoe selbst hat übrigens bereits 1871, P. Z. S., p. 388 seine neue *E. Tristrami* gleich *E. Stracheyi* Moore gestellt, freilich unter Beibehaltung seines neueren Namens. Dass Swinhoe die echte *E. Stracheyi* Moore durch Autopsie kannte, geht aus der Notiz über einen von ihm gesehenen Balg dieser Art im Ostindischen Museum, P. Z. S. 1862, p. 318 hervor. Taczanowski zieht mit Recht auch die *E. quinquelineata* J. Verr. hierher.

Ein Vergleich der mir vorliegenden Bälge mit der Swinhoe'schen Beschreibung veranlasst mich zu folgenden Bemerkungen:

Bei einem der Männchen ist der weisse Fleck unterhalb der schwarzen Kehle vorhanden, beim anderen findet sich nur eine kaum bemerkbare Spur davon. Die Ohrengend ist nicht olivenbraun, sondern schwarz mit einem Stich in's Olivenfarbene. In seinen die eigentliche Beschreibung einleitenden Worten nennt Swinhoe die Kehle schwarz, am Schluss der Beschreibung sagt er, sie sei dunkel, mitten in der Beschreibung aber

„yellowish-brown, more or less marked with black.“ Bei meinen Exemplaren ist die Kehle schwarz.

Beim Weibchen ist die Kehle nur am Rande neben den hellen Bartstreifen schwarz, in der Mitte aber gelblich-weiss. Die hellen Streifen am Kopf sind gelblich-weiss; der Ohrfleck gelblich-olivengrün, schwarz eingefasst. Rücken und Bauch sind wie beim Männchen gezeichnet, haben aber etwas hellere Farben.

Bekannt ist diese Art nur aus China durch Père David und Swinhoe und aus dem südlichen Ussurilande und von der Ussurimündung durch Dybowski, Journ. f. Ornith. 1875, p. 252; 1876, p. 198.

70. *Emberiza pithyornus* Pall.

Ein Männchen, 25. August 1878.

Darasun, Dybowski, Journ. f. Ornith. 1868, p. 335. — Peking, Swinhoe, P. Z. S. 1871, p. 388.

71. *Emberiza cioides* Brandt.

Zehn Männchen, erlegt zwischen dem 18. März und 2. Mai 1879; drei Weibchen vom 11. und 30. April und 2. Mai 1879.

Diese in Sibirien einheimische Art scheint in China und Japan zu fehlen, wo sie durch *E. cioides* Temm. u. Sch., Fauna jap. t. 59 gleich *E. ciopsis* Bp. ersetzt wird. P. Z. S. 1871, p. 388.

72. *Emberiza pusilla* Pall.

Ein Männchen vom 12. Mai 1879.

Geht in Nordsibirien bis zum 71° NB., wo sie am 7. Juni von Seeböhm beobachtet wurde, der sie $\frac{1}{2}^{\circ}$ weiter nicht mehr sah. Sie kommt durch ganz Sibirien vor. In Nordchina beobachtete sie Swinhoe; sie breitet sich von dort im Winter südwärts aus. P. Z. S. 1871, p. 389.

73. *Alauda arvensis* L.

Zwei Männchen, erlegt am 16. und 22. November 1878.

In ganz Sibirien wie in China, P. Z. S. 1871, p. 389, scheint in Japan zu fehlen.

74. *Alauda calandrella* Bonelli.

Ein Männchen vom 9. April 1878.

A. brachylactyla Leisl. —

Kultuk, Darasun, Daurien, — überall selten, — Dyb., Journ. f. Ornith. 1870, p. 309 und 1873, p. 86. —

75. *Picus major* L.

Zwei Männchen, erlegt am 12. December 1877 und am 13. November 1878. Ein Weibchen vom 6. December 1877.

Der grosse Buntspecht ist durch Blakiston und Pryer, Ibis 1878, p. 228 aus Japan, durch Dybowski von Darasun bekannt.

76. *Picus leuconotus* Bechst.

Zwei Weibchen vom 17. December 1877 und 25. Nov. 1878. Drei Männchen, vom 1. Juni, 1. Juli und 28. November 1878.

Kommt in ganz Sibirien und dem Amurlande vor; scheint in Japan und China zu fehlen.

77. *Picus scintilliceps* Sw.

Zwei Männchen, erlegt am 1. Januar und 23. Nov. 1878.

Dieser hübsche Specht wurde zuerst von Swinhoe aus Nord-China und Peking beschrieben, Ibis 1863, p. 96, P. Z. S. 1871, p. 392. — Ein anderweitiges Vorkommen war meines Wissens bislang nicht bekannt geworden.

78. *Gecinus canus* Gm.

Zwei Männchen, den 5. und 27. December 1877 erlegt.

Japan, Blakiston und Pryer, Ibis 1878, p. 229; Nordchina, Swinhoe, P. Z. S. 1871, p. 392 und 1875, p. 124. Baikalsee und Amur, Radde, l. c. p. 137; Darasun in Daurien, Dyb., Journ. f. Ornith. 1868, p. 336.

Von unserm Grauspecht nicht verschieden.

79. *Columba rupestris* Bp.

Ein Vogel ohne Geschlechtsangabe, den 15. März 1878 erlegt.

Südliche: Ussuriland, Dyb., Journ. f. Ornith. 1876. p. 201. Nordchina, Swinhoe, P. Z. S. 1871, p. 396, 397. — *C. leucozonura* Sw., Ibis 1861, p. 259.

+80. *Phasianus torquatus* Temm.

Ein Männchen, erlegt am 11. October 1878.

Am Ussuri häufig, Dyb., Journ. f. Ornith. 1875, p. 255; 1876, p. 201. China, Swinhoe, P. Z. S. 1871, p. 398. Ost-China, Transbaikalien, Amurland bis Süd-China, Elliot, P. Z. S. 1870, p. 408.

+81. *Aegialites minor* Meyer u. W.

Aegialites fluviatilis, Bechst., *A. curonicus* Beseke.

Ein Weibchen, erlegt am 30. April 1879.

Baikalsee, Radde, l. c. p. 325. Chinesische Küste, Hainan,

Swinhoe, Proc. Zool. Soc. 1870, p. 137. Darasun, Dybowski, Journ. f. Ornith. 1868, p. 337.

+ 82. *Numenius phaeopus* L.

Ein Stück vom 6. October 1877.

Von Peking bis Schanghai, Sw., P. Z. S. 1871, p. 410. — Darasun, Dyb., Journ. f. Ornith. 1868, p. 337.

+ 83. *Totanus ochropus* L.

Ein Weibchen, erlegt am 27. Mai 1878.

Findet sich auf Formosa und durch ganz China, Swinhoe, P. Z. S. 1871, p. 406. — Gemein in Japan, Blakiston u. Pryer, Ibis 1878, p. 220. — Kommt durch ganz Sibirien bis Kamtschatka vor, Fauna jap. p. 110.

84. *Gallinago Horsfieldii* Gr.

Ein Männchen, 9. Mai 1879.

Ist aus mehreren Gegenden Sibiriens bekannt, so vom Baikalsee, Swinhoe, P. Z. S. 1871, p. 407; aus Südsibirien *Scelop. stenura* Temm., Radde l. c. p. 237; vom Ussuri, Dyb., Journ. f. Ornith. 1875, p. 225 und 1876, p. 201. Nach Swinhoe, P. Z. S. 1871, p. 407 ist sie im Winter in China, wie auf Formosa und Hainan.

+ 85. *Bucephala histrionica* L.

Ein Männchen vom 31. Januar 1877.

Japan, Blakiston und Pryer, Ibis 1878, p. 215. Kamtschatka, Blakiston, Ibis 1876, p. 335. — Wurde in China bisher nicht gefunden. Swinhoe, Ibis 1877, p. 147.

+ 86. *Alca (Mormon) cirrhata* Gm.

Ein weiblicher Vogel, erlegt am 1. April 1879.

Dieser Alk, der an der Ost- und Westküste des nördlichsten Theiles des grossen Oceans lebt, scheint in der Gegend von Askold sein südlichstes Vorkommen zu haben. Von der Südküste und den Inseln des Ochotskischen Meeres erwähnt ihn von Middendorff l. c. p. 240; Dybowski fand ihn im südlichen Ussurilande, Journ. f. Ornith. 1876, p. 203.

Hamburg, den 5. Februar 1880.

Ornithologische Mittheilungen aus Oesterreich-Ungarn. 1879.

Von **Vict. Ritter von Tschusi zu Schmidhoffen.**

Gyps fulvus.

Im September machte die Mittheilung über die glückliche Erlegung eines Lämmergeiers in der Nähe von St. Johann (Salzb.) die Runde durch viele Zeitungen. In Folge dieser Notiz, die eine sehr weite Verbreitung erlangt zu haben scheint, kamen mir von verschiedenen Seiten Anfragen zu, welche mich um Auskunft ersuchten, ob der erwähnte Lämmergeier wirklich ein *Gypaëtos* sei. Wie ich schon zu verschiedenen Malen Gelegenheit hatte zu bemerken, dass der in unseren Alpen heimische braune Geier (*G. fulvus*) gewöhnlich als Lämmergeier bezeichnet wird, so war es auch hier der Fall. Ich selbst sah den Vogel, welchen der glückliche Schütze, Herr Simon Berger, ein 72jähriger Greis, auf der Reitenkaar-Hochalpe am Hohenaar (3269 Mtr.) in den ersten Tagen des Septembers erlegte, ausgestopft bei dem Stationsvorstand K. Pichler in St. Johann (Pongau).

Pandion haliaëtus.

Den 14. Mai sah ich ein Exemplar unfern meines Gartens über der Alm. Der Vogel rüttelte über einer ziemlich fischreichen Stelle wie ein Thurmfalke und wurde, ehe ich mich auf Schussweite nähern konnte, von Krähen vertrieben.

Alauda brachydactyla.

Diese in Steiermark bisher noch nicht aufgefundene Lerche war Herr Pfarrer Bl. Hanf so glücklich, am 29. April auf einem frischgepflügten Acker, auf dem Wege von Schauerfeld nach Neumarkt zu erlegen und seiner reichen Localsammlung einzuverleiben. Ich hatte den Vogel zur Vergleichung bei mir.

Cinclus albicollis.

Hier um Hallein kamen beide Formen vor, sowohl die rothbraune mitteleuropäische Form (*C. aquaticus* Bechst.), als auch die südliche rostrothbäuchige (*C. albicollis* Salv.), doch zeigt sich letztere, von der ich aus hiesiger Gegend mehrere Exemplare besitze, in weit geringerer Zahl.

Salicaria locustella.

Den im Salzburg'schen seltenen Heuschreckenrohrsänger

traf ich heuer um Hallein zweimal am Zuge. Das erste Exemplar jagte mein Hund am 26. August aus einer Wiese auf, das zweite sah ich den folgenden Tag im Ufergebüsch an der Alm. Ferner ein junges ♂, erlegte ich für meine Sammlung.

Phyllopneuste montana.

Am Herbstzuge erschien der Berglaubvogel sehr häufig, dagegen spärlicher am Frühjahrszuge. Ein ♂ schwirrte längere Zeit vor dem Fenster meines Arbeitszimmers auf einem Apfelbaume. Ich glaube auch heuer einen Brutplatz dieses Laubvogels in der Nähe Hallein's aufgefunden zu haben. Es war am 3. Juni, als ich gelegentlich einer Jagdpartie mehrere Männchen knapp unterhalb der Barbensteine schwirren hörte, zu einer Zeit also, wo dieser Vogel gewöhnlich schon Eier hat. Doch die höchst ungemüthliche Situation, in der ich mich damals befand, — ich hatte glatte Schuhe und das steil abfallende Terrain gestattete nur mit grösster Vorsicht ein langsames Vorwärtsschreiten — erlaubte es mir nicht, nach der Brutstelle mich umsehen zu können.

Muscicapa parva.

Den Zwergfliegenfänger, den ich im Juli 1875 im Salzburg'schen auffand und die folgenden Jahre nur vereinzelt als Seltenheit am Zuge beobachtete, traf ich heuer vom 15.—28. Mai in ziemlicher Zahl am Brandt bei Hallein und war dort auch so glücklich, zwei erst wenige Tage flügge Junge zu entdecken und dadurch diese Art auch als Salzburg'schen Brutvogel nachzuweisen. Die meisten, die ich für meine Sammlung erbeutete, hatten die lichte Kehle mehr oder weniger mit Rostgelb untermischt; nur ein Exemplar hatte eine weisse und ein anderes eine lehmgelbe Kehle. Ein vollkommen ausgefärbtes rothkehliges Exemplar mit grauen Halsseiten hatte ich hier bisher nicht Gelegenheit zu sehen.

Der Zwergfliegenfänger hält sich hier nach meinen bisherigen Erfahrungen mit Vorliebe auf hügeligem Terrain und zwar in schütter stehenden, aus Fichten und Tannen gebildeten Beständen auf, in denen nur sehr vereinzelt die Buche zu finden ist. Merkwürdigerweise traf ich ihn an unfern gelegenen Waldpartien, wo die Buche zahlreicher auftritt, gar nicht.

Was sein Benehmen anbelangt, so kann man bei einiger Beobachtung über die Gattung, der der Vogel angehört, durch-

aus nicht in Zweifel sein, er ist zum grössten Theil fliegenfängerartig; wenn er jedoch in den Kronen der Laubbäume mit grosser Gewandtheit seine Insektenjagd betreibt, dann lässt sich eine gewisse Aehnlichkeit mit dem Benehmen der Laubsänger nicht verkennen.

Der Zwergfliegenfänger ist mit Ausnahme der Mittagsstunden, hauptsächlich jedoch zur Morgenszeit, fast in beständiger Bewegung. Bald treibt er sich hoch in den Wipfeln und Kronen der Bäume, bald wieder auf den unteren, dürr gewordenen Zweigen der Nadelhölzer umher. Flatternd fliegt er ähnlich wie der Waldlaubvogel von dem Zweige eines Baumes zum andern. Dort angekommen hebt und lüftet er, wenn sich nichts verdächtiges zeigt, das weissbindige Schwänzchen, senkt etwas die Flügel, richtet sich auf und beginnt sein einfaches, deshalb aber nicht minder hübsches Liedchen vorzutragen, dessen glöckchenartiges Geklinge lieblich im Walde erschallt. Ist sein Gesang beendet, den er zuweilen zwei- bis dreimal auf derselben Stelle wiederholt, so flattert er zu einem anderen Baume, klingelt dort sein Lied und fliegt wieder einem anderen zu. Dabei wird aber ein vorbeifliegendes Insect nicht unbeachtet gelassen, sondern geschickt weggeschnappt oder ein entfernteres bis hoch in die Baumkronen oder bis am Boden herab verfolgt. Gelangt er auf seinem Streifzuge zu einem Astloche, oder überhaupt zu einer Baumhöhle, so macht er dabei dasselbe Manöver wie der Trauerfliegenfänger. Er schlüpft in die Höhlung hinein, kommt rasch wieder heraus, ruckt mit den Flügeln und dem ausgebreiteten Schwanze, beginnt laut und eifrig zu singen, fliegt hin und her, verschwindet dann wieder in der Höhlung, um rasch darauf wieder hervorzukommen und geberdet sich überhaupt wie im Zustande höchster Extase. Ein Unkundiger würde durch dieses seltsame Benehmen verleitet werden, dort das Nest zu vermuthen und zu suchen, den Erfahrenen vermag er jedoch dadurch nicht zu täuschen, denn das gleiche Manöver wiederholt er an allen ähnlichen Stellen. Ruhig sieht man ihn zu dieser Tageszeit nur für Augenblicke.

So lange unser Vogel durch Nachstellungen nicht scheu gemacht wurde, lässt er sich recht gut beobachten und kommt nicht selten, wenn man sich ruhig verhält, bis auf wenige Meter Entfernung nahe. Da er wie alle übrigen Fliegenschnapper ge-

wisse Lieblingsplätze in seinem Reviere hat, zu denen er immer wieder zurückkehrt, so braucht man sich nur in der Nähe eines solchen aufzustellen, um seinen Zweck gewöhnlich in kurzer Zeit erfüllt zu sehen. Verfolgt man ihn jedoch, oder hat man ihn gar durch einen Fehlschuss erschreckt, dann wird natürlich auch er scheu und vorsichtig, flieht die Nähe seines Verfolgers und weiss auch zur rechten Zeit zu schweigen, so dass seine Erbeutung hernach viel Zeit und Mühe kostet.

Was den Gesang anbelangt, so ist derselbe so eigenthümlich, dass er mit keinem andern verwechselt werden kann. Vor Beginn desselben hört man in der Regel ein nicht sehr lautes, kurz ausgestossenes „Zs, zs, zs, zs, zs,“ das gleichsam als Präludium dienend, in immer schnellerem Tempo wiederholt wird, bis sich ihm der eigentliche Gesang anschliesst. Dieser lautet ungefähr: „Zing, zing, zing, zing, ti-ti, ti-ti, ti-ti, tü, tü, tü, tü“: nur wenige Exemplare sangen: „Zing, zing, zing, zing, tü, tü, tü, tü, tü, tü“ oder „zing, zing, zing, zing, ti, ti, ti, ti, tü, tü, tü, tü, ti, ti, ti, ti“. Gegen das Ende zu fällt der Gesang bedeutend. Der Lockruf lautet wie „Ji, Ji“, der Warnungsruf „Zerr, Zerr“, hat viel Aehnlichkeit mit dem Rufe des Zaunschlüpfers, doch ist er nicht so laut wie bei diesem.

Den 28. Mai hatte ich hier den letzten Vogel gehört, war daher nicht wenig erstaunt, am 1. Juli in einem ziemlich lichten, aus Fichten und Tannen und nur wenigen eingeschmiegtten kleinen Buchen gebildeten Bestande, der sich am Brandt unfern eines Holzschlages befindet und den ich oft passirte, den mir bekannten Lock- und Warnungsruf des kleinen Fliegenschnäppers zu hören. Als ich mich vorsichtig näherte und den Vogel selbst wahrte, konnte ich mit bewaffnetem Auge erkennen, dass er eine kleine Raupe im Schnabel hielt.

Dieser Umstand sowohl, als auch sein ängstliches Benehmen liessen in mir keinen Zweifel aufkommen, dass ich mich am Brutplatze dieses Vogels befand. Nachdem ich mich gut verborgen hatte, liess ich den Vogel nicht aus den Augen, um das Nest zu entdecken. Gelang mir auch letzteres nicht, so war ich doch so glücklich die Jungen aufzufinden. Als sich der Vogel nach einiger Zeit unbeachtet glaubte, flog er auf den dürren Zweig einer kleinen Fichte, wo ich mit Hülfe des Glases zwei ganz kleine Vögelchen erkennen konnte, die mit zitternden Flügeln

und unter beständigem Rufen „sr, sr, sr“ das Futter empfangen. Obschon die Jungen ihrem noch wenig entwickelten Gefieder nach zu urtheilen kaum länger als seit zwei Tagen das Nest verlassen haben mochten, so waren sie doch bereits recht scheu und flogen bei meiner Annäherung auf die höheren Bäume, von wo ich ein Junges für meine Sammlung erlegte. Den bereits erwähnten alten Vogel ausgenommen, sah ich keinen zweiten in der Umgebung. Den nächsten Morgen, als ich jene Stelle wieder besuchte, war von den Vögeln keine Spur mehr zu finden. Erst den 8. Juli vernahm ich an einer entfernteren Stelle desselben Waldtheiles wieder den Warnungsruf des Zwergfliegenfängers und nach längerem Herumspähen gewahrte ich ihn unter Buchengebüsch, wo er auf dem Boden nach Insecten zu suchen schien. Der Vogel war ein alter und offenbar derselbe, den ich am Brüteplatz beobachtet hatte. Er zeigte sich sehr scheu und flog, als er mich ersah, davon. Die darauf folgenden Tage hörte ich ihn in jener Oertlichkeit noch einzelne Male, doch bekam ich weder ihn, noch den jungen Vogel zu Gesicht.

Den 25. Juli erschien ein vollkommen ausgewachsener Vogel im Jugendkleide in meinem Garten, den ich erbeutete und meiner Sammlung einverleibte, die nun eine schöne Suite dieses interessanten Vögelchens enthält.

Hoffentlich werde ich im kommenden Jahre Gelegenheit haben, meine Beobachtungen über diesen interessanten Fliegenfänger fortzusetzen und eingehendere Studien am Brüteplatze machen zu können.

Lusciola tithys.

Den 5., 8. und 15. Januar beobachtete ich ein junges ♂ in meinem Garten.

Lusciola phoenicea.

Den 27. April und den 12. Mai erlegte ich hier wieder je ein ♀ mit Hahnengefieder. Meine Sammlung zählt nun acht derartige Weibchen, von denen jedoch keines dem andern vollkommen gleicht und die nebeneinander gestellt den Uebergang zum männlichen Gefieder in höchst instructiver Weise zeigen. Das lebhaftest gefärbte ♀ gleicht einem jungen ♂ im ersten Herbstkleide fast vollständig. Herr Dr. Alfred Brehm sah diese interessante Suite bei mir gelegentlich seines Besuches am 26. November.

Pratincola rubicola.

Den hier seltenen schwarzkehligen Wiesenschmätzer beobachtete ich am 10. und 26. März und am 27. October.

Hirundo rustica.

Ein ♂ mit schön rostgelber Unterseite erbeutete ich hier den 30. April. Diese Schwalbe dürfte zu *Cecropis pagorum* Br. (Vogelf. p. 47) zu ziehen sein.

Lanius major.

Der einbindige sibirische Würger scheint denn doch nicht zu den besonderen Seltenheiten bei uns zu gehören, indem ich den im „Ornithol. Centralbl.“ (Jahrg. 1878, p. 108) nachgewiesenen zehn Exemplaren wieder vier weitere hinzufügen kann. Ein Stück wurde vom Förster Kooyan im Herbst in der Aroa (Ober - Ungarn) erlegt, ein zweites (♀) schoss ich hier am 26. November gelegentlich der Anwesenheit Dr. A. Brehm's, ein drittes sah ich beim Stationschef Karl Pichler in St. Johann (Salzb.) und ein viertes, ein schönes ♂, bekam ich von demselben Herrn am 9. December.

Ohne Zweifel findet sich der sibirische Würger bei uns häufiger als man gewöhnlich annimmt, doch da Jäger in der Regel auf so geringe Unterschiede nicht achten, so werden wohl die meisten übersehen.

Plectrophanes nivalis.

Nach einer brieflichen Mittheilung Dr. B. Schiavuzzi's in Pirano, wurde in der Umgebung jener Stadt Anfangs December ein Schneeammer erlegt.

Emberiza hortulana.

Ein ♂ des hier seltenen Gartenammers erlegte ich am 1. Mai.

Pluvialis apricarius.

Den 16. November zog zur Abendzeit bei dichtem Schneegestöber ein grosser Zug dieser Vögel durch das Halleiner-Thal. Am 18. desselben Monats bekam ich vom K. K. Oberförster Herrn Ritter v. Koch-Sternfeld ein an der Salzach erlegtes ♂ (vergl. „Nächtl. Wanderer“ Ornithologisches Centralblatt 1880).

Lestris pomarina.

Anfangs November wurden, nach der „Linzer Tagespost“, mehrere am Traunsee beobachtet und ein ♂ erlegt, das an das Linzer Museum gelangte.

Villa Tannen-hof b. Hallein, im December 1879.

Ueber eine dritte Collection von Vogelbälgen aus Ostafrika, gesammelt von Dr. G. A. Fischer.

Von

Dr. G. A. Fischer und Dr. Ant. Reichenow.

Vorbemerkung: Die mit einem Stern versehenen Arten sind vorher noch nicht für das Gebiet constatirt worden.

FAM. ANATIDAE.

1. *Thalassiornis leuconota* (Smith).

420. ♀ Sansibar 2. Juli 1879. Iris braun.

Dieses weibliche Exemplar gleicht in der allgemeinen Färbung dem Männchen, aber Brust und Bauch sind blass isabellfarben und schwarzgrau quergebändert, die Bänder sind dichter auf der Mitte des Bauches, das Crissum ist einfarbig schwarzgrau.

Flügel 165, Schwanz 58, Mundspalte 43, Lauf 35 Mm.

FAM. CHARADRIIDAE.

* 2. *Chettusia inornata* Sws.

421. ♀ Sansibar 4. Juli 1879. Iris grünlich-gelb, Schnabel und Füße braunschwarz. Flügel 170, Schwanz 65, Lauf 60 Mm. Zu der genannten Art und nicht zu *Ch. melanoptera* Rüpp., welche in Hartlaub und Finsch Orn. Ostaf. p. 638 für diese Gebiete angeführt ist, gehört das vorliegende Exemplar. Es stimmt bis auf etwas geringere Maasse mit Exemplaren von der Goldküste überein. Die Unterschiede beider genannten Arten erörterten wir im Journal für Ornithologie 1874, p. 381. Die *Chettusia inornata* ist hiermit also zum ersten Male für Ostafrika constatirt. Auffallend ist ihr Vorkommen daselbst, da der Nordosten und der Süden von der grösseren Art *Ch. melanoptera* bewohnt wird.

FAM. SCOLOPACIDAE.

* 3. *Gallinago major* (Gm.).

434. ♂ Sansibar 25. December 1879. Iris braun; Schnabel braun, an der Basishälfte der Firste und Unterseite des Unterschnabels gelb-braun; Füße hell grau-grün. Länge 270, Flügel 140, Schwanz 60, Mundspalte 60 Mm.

FAM. RALLIDAE.

4. *Gallinula chloropus* (L.).

416. Bagamojo 1. Juni 1879. Flügel 173, Schwanz 80,

Lauf 45, Mittelzehe 70, Mundspalte 27, Hinterrand der Stirnplatte bis zur Schnabelspitze 42 Mm. — Ein sehr dunkel gefärbtes Exemplar. — Die Art ist Brutvogel in Bagamojo. Es wurden Eier gesammelt, welche in Farbe und Grösse ganz mit europäischen übereinstimmen.

FAM. *ARDEIDAE*.

5. *Ardea gularis cineracea* Cab.

419. ♂ Zanzibar 25. Juni 1879. Iris hellgelb. Flügel 265, Schwanz 95, Mundspalte 93, Lauf 90 Mm. (Dr. Fischer's Sammlungen haben es zur Evidenz bewiesen, dass der Meerreiher von Ostafrika eine von dem nordöstlichen constant verschiedene Abart ist, stets ausgezeichnet durch geringere Grösse, helleres Gefieder und dunkleren Schnabel. Von Hildebrandt wurde die weisse Varietät in Bagamojo gesammelt. A. R.)

FAM. *TETRAONIDAE*.

6. *Francolinus garipeensis* Smith.

426. ♂ Zanzibar, September 1879. Iris gelb-braun; Oberschnabel und Spitze des Unterschnabels hornbraun; Basisrand des Oberschnabels und Unterschnabel hornweisslich; Füsse blassgelb. Länge 300, Flügel 185, Schwanz 75, Lauf 45 Mm.

FAM. *MELEAGRIDAE*.

7. *Numida vulturina* Hardw.

427. ♀ Barawa, October 1879. Iris korallroth; Schnabel grünlich bleigrau, Spitze weisslich; nackter Kopf und Hals blaugrau; Füsse dunkelbraun. Länge 700, Flügel 320, längste Schwanzfedern 270, Lauf 105 Mm. — 428. ♂ Barawa. Länge 750, Flügel 330, längste Schwanzfedern 300, Lauf 105 Mm.

8. *Numida Pucherani* Hartl.

(Hierzu ist *Numida Elliotti* Bartl. offenbar als synonym zu ziehen.)

429 und 430: ♂ ♀ Zanzibar - Küste, October 1879. Iris karminroth; Schnabel grünlich-bleifarben, Spitze weisslich; nackte Haut am Kopfe roth, ebenso zwischen den Unterkieferästen und ein Streif am Vorderhalse, der übrige nackte Hals und Hinterkopf blau. Seitlich zwei Hautlappen. Füsse dunkelbraun. Länge 450—460, Flügel 250, Schwanz 120, Lauf 75 Mm.

FAM. *STRIGIDAE*.

9. *Syrnium Woodfordi* (Smith).

431 und 432: pullus. Zanzibar 24. November und 10. De-

cember 1879. Iris schwarzbraun, Wachshaut graugelb, Schnabel und Füße hellgelb. Länge 225 Mm.

FAM. *MUSOPHAGIDAE*.

10. *Corythaix Livingstoni* (G. R. Gray).

417. Nguru-Berge.

FAM. *PICIDAE*.

11. *Picus imberbis* Sund.

435. ♂ Sansibar 25. December 1879. Oberschnabel und Spitze des Unterschnabels braun, Unterschnabel blaugrau; Füße schmutzig grau-grün. Iris blau-grau. Länge 170, Flügel 98, Schwanz 65, Mundspalte 20 Mm.

FAM. *BUCEROTIDAE*.

12. *Buceros cristatus* Rüpp.

438. Nguru-Berge, Juni 1879. Flügel 370, Schwanz 310, Mundspalte 135, Länge des Helmes von dem hinteren Rande bis zur Spitze (directe Entfernung) 210 Mm. — 439. Nguru-Berge, Juni. Flügel 370, Schwanz 300, Mundspalte 130, Helm 180 Mm. — Bei No. 438 überragt die Spitze des Helmes die Schnabelspitze, bei 439 ist sie etwa ebensolang als die Schnabelspitze. — 437. Nguru-Berge Juni. Wie es scheint, weibliches Exemplar. Der Helm hat vorn keine Spitze, sondern ist schräg von oben nach unten abgeschnitten. Flügel 335, Schwanz 280, Mundspalte 130, Länge des Helmes vom hinteren Rande bis zum oberen Ende 80, bis zum unteren, der Schnabelfirste anliegenden Ende 105 Mm.

13. *Buceros buccinator* Temm.

440. Nguru-Berge, Juni 1879. Flügel 270, Schwanz 210, Mundspalte 97 Mm.

14. *Buceros melanoleucus* Licht.

415. Bagamojo 1. Juni. Flügel 325, Schwanz 315, Mundspalte 80 Mm.

FAM. *UPUPIDAE*.

15. *Irrisor erythrorhynchus* (Lath.).

418. Nguru-Berge, Mai 1879. Flügel 140, Schwanz 210, Mundspalte 38 Mm.

FAM. *LANIIDAE*.

* 16. *Dryoscopus major mossambicus* Fisch. et Rehw. n. subsp.

Dr. majori simillimus sed minor, uropygii plumis ante apicem guttis albis notatis.

225. Mossambique, Mai 1879.

Das vorliegende Exemplar weicht durch geringere Grösse und die deutlich tropfenförmigen weissen Flecke des Bürzels so bedeutend von *Dryoscopus major* ab, dass wir uns veranlasst sehen, durch Unterscheidung der Form als Abart besonders auf dieselbe aufmerksam zu machen, um so mehr als *Dr. major* noch nicht in Ostafrika gefunden wurde. Die Maasse beider Formen seien nachfolgend zusammengestellt:

Dr. major: Flügel 98, Schwanz 98, Mundspalte 27 Mm.

Dr. mossambicus: Flügel 90, Schwanz 93, Mundspalte 25 Mm.

FAM. *LIOTRICHIDAE*.

17. *Turdirostris leptorhyncha* Fischer und Reichenow.

433. ♂ Zanzibar, 14. December 1879. Iris gelb-braun, Oberschnabel braun, Unterschnabel blau-grau, Füsse schwärzlich bleigrau.

Die aus Gras gebauten Nester haben ganz die Form derer unserer *Calamoherpe*-Arten, gleichen insbesondere denen von *Calamodyta phragmitis*. Die Eier sind auf weissem Grunde mit zartgrauen oder mit grauen und ölbraunen Flecken bedeckt und messen 19—20,5 Mm. Länge bei 13—14,5 Mm. Breite.

FAM. *PROMEROPIDAE*.

* 18. *Cinnyris Fischeri* Rehw. n. sp.

C. Verreauxi simillima sed multo minor.

Das vorliegende männliche Exemplar mit der Bezeichnung: 224. Mossambique, Mai 1879, weicht durch die geringere Grösse so bedeutend von Exemplaren aus dem Kaffernlande ab, dass wir uns veranlasst finden, es als besondere Form zu unterscheiden. Zur Vergleichung stellen wir die Maasse des Exemplares mit denen eines Stückes vom Kaffernlande nachfolgend zusammen:

Von Mossambique: Flügel 55, Schwanz 45, Mundspalte 23 Mm.

Vom Kaffernlande: „ 66, „ 57, „ 30 „

FAM. *PLOCEIDAE*.

19. *Hyphantornis aureoflavus* (Smith).

436. ♂ Zanzibar, 25. December 1879. Iris röthlich, Schnabel schwarz, Füsse fahlgelb. Länge 135, Flügel 73, Schwanz 50, Mundspalte 17 Mm. — Die Nester gleichen denen von *H. Bojeri*, kugelförmig, mit unterem Schlupfloche, ohne Eingangsröhre und werden aus frischem Grase gebaut, die

Wandungen sehr fest gewebt. Die Eier sind blassblau und messen 19,7—22,8 Mm. Länge bei 14—16 Mm. Breite.

20. *Hyphantornis nigriceps* Lay.

Die Eier wurden in verschiedenen Varietäten gefunden: weiss mit blassröthlichen Flecken, weiss mit rostbraunen Flecken, blassblau, hellblau mit blassröthlichen Flecken, hellblau mit rostbraunen und violeten Flecken. Die Maasse gaben wir bereits Journal für Ornithologie 1878, p. 262. Die Länge derselben erreichte bei den jetzt vorliegenden Exemplaren häufig 23 Mm.

21. *Sycobrotus Kersteni* Hartl. et Finsch.

Die Collection enthält ein Nest dieser Art, am 4. August auf Sansibar gesammelt. Es ist retortenförmig. Die Länge der Röhre von dem Nestbeutel an beträgt 150 Mm., die äussere Höhe des Nestbeutels 130, dessen Länge 200 Mm.

22. *Oryzornis oryzivora* (L.).

Es wurden Eier dieser Art gesammelt, welche rein weiss sind und 17,3—18,2 Länge bei 12,8—13,2 Mm. Breite messen.

FAM. FRINGILLIDAE.

23. *Passer diffusus* Smith.

422. ♂ Sansibar, 27. Juli 1879. Iris graubraun, Schnabel schwarz, Füsse hornbraun. Flügel 80, Schwanz 60, Mundspalte 14 Mm.

FAM. SYLVIADAE.

* 24. *Calamoherpe baeticata* (Sund.).

414. ♂ Sansibar, 18. Mai 1879. Iris gelblichbraun, Schnabel hornbraun, Unterschnabel und Spitze des Oberschnabels blass hornfahl, Füsse horngraubraun, Sohlen gelblich. Länge 130, Flügel 58, Schwanz 55, Mundspalte 18 Mm. — Durch den mehr rostfarbenen Ton der Oberseite und Weichen, geringere Grösse und andere Flügelbildung ist diese Art von der ähnlichen *C. arundinacea* L. gut unterschieden. Bei *C. baeticata* ist die erste Schwinge etwas länger als die Handdecken, 3. und 4. am längsten, 5. kaum kürzer als diese, 2. in der Länge zwischen 7. und 8. Schwinge. Bei *C. arundinacea* dagegen ist die erste Schwinge kürzer als die Handdecken, dritte am längsten, zweite gleich der vierten oder ein wenig kürzer. Die ebenfalls ähnliche *C. caffra* K. Bl. hat die Grösse von *C. arundinacea*, der Ton des Gefeders ist viel dunkler als bei beiden genannten Arten, im Flügel ist die erste Schwinge so lang als die Handdecken, dritte

und vierte am längsten, fünfte kürzer als diese, zweite gleich der sechsten oder wenig kürzer. Zur Vergleichung seien nachfolgend auch noch die Maasse der drei Arten zusammengestellt:

C. baeticata: Flügel 58, Schwanz 55 Mm.

C. arundinacea: Flügel 64, Schwanz 55 Mm.

C. caffra: Flügel 64, Schwanz 60 Mm.

FAM. *TURDIDAE*.

25. *Petrocincla saxatilis* (L.).

413. juv. Bagamojo, März 1879.

26. *Turdus libonyanus* (Smith).

423. Mossambique, Mai 1879. Flügel 110, Schwanz 100, Mundspalte 24 Mm.

Beitrag zur Ornithologie des Werrathales in Thüringen

von

G. Ruhmer, stud. rer. nat.

Schon seit einer Reihe von Jahren benutze ich meine Sommerferien zu einem Ausfluge nach Thüringen, wo ich in Barchfeld, einem Flecken an der Werra, unfern Bad Liebenstein mein Standquartier nehme. Meine Beobachtungen dort sind zwar hauptsächlich der Botanik gewidmet, ich habe aber auch stets den Vögeln einige Aufmerksamkeit geschenkt und will das, was ich beobachtet oder erfahren, hier mittheilen.

Das in Rede stehende Gebiet ist nur klein. Die Westgrenze bildet der Kamm eines Höhenzuges, der als östlicher Ausläufer der Rhön betrachtet werden muss; er liegt zwischen der Fulda und Werra.

Einen Namen dafür finde ich auf keiner Karte und auch in der Gegend selbst ist kein besonderer Name dafür gebräuchlich. Die Ostgrenze bildet der Thüringer Wald. Nach Norden mag eine gerade Linie von Etterwinden nach Salzungen die Grenze bilden. Nach Süden bin ich bis zum Rosabach vorgeedrungen.

Das Gebiet enthält fast alle Bedingungen, die eine reich vertretene Ornis ermöglichen: Laub-, Nadel- und gemischten Wald mit Unterholz, Wiesen, Felder, einige Teiche und Seen, in der Mitte die mit Weidengebüsch eingefasste Werra.

Ich habe allerdings viele Vögel, die im Gebiet vorkommen

mögen, noch nicht bemerkt, da ich wie gesagt nur im Sommer, resp. Herbst dort gewesen bin. Ich habe indessen auch nach Kräften Erkundigungen eingezo gen und von vielen Seiten habe ich auch Zusendungen bemerkenswerther Vögel aus dem Gebiet erhalten.

Buteo vulgaris. Gemein. Auch ein schönes ♀ der weissen Varietät erhielt ich vom Horst geschossen zugesandt.

Milvus regalis ist von jeher selten gewesen.

Falco peregrinus ist dagegen öfter beobachtet worden.

Astur palumbarius horstet nicht im Gebiet und ist eine nur seltene Erscheinung.

Astur nisus und *Falco tinnunculus* sind ungemein häufige Raubvögel.

Circus rufus hat nur einmal früher am Frauenbreitunger See gehorstet.

Bubo maximus soll noch (allerdings ausserhalb des Gebiets und bedeutend weiter südlich) in steilen Felsen an der Werrabahn horsten.

Strix brachyotus erhielt ich zweimal im Herbst (vermuthlich auf dem Zuge).

Strix aluco, *noctua* und *flammea* sind alle wohl häufig zu nennen. Von letzterer hauste ein Pärchen im Taubenschlage des Hofjägers Hergt in Altenbreitungen. Derselbe behauptet, die Eulen hätten eines Tages mehreren seiner Tauben die Köpfe abgebissen. Er schwur ihnen darauf Rache und schoss sie. Das Männchen besitzt ausgestopft der Lehrer Starke in Altenbreitungen, es ist dadurch auffallend, dass Brust und Bauch ganz weiss gefärbt sind.

Lanius excubitor und *Lanius collurio* sah ich allenthalben.

Lanius ruficeps. An der Liebensteiner Chaussée sah ich vier junge Vögel, die jedenfalls einem Neste entstammten.

Garrulus glandarius sehr gemein.

Nucifraga caryocatactes hat sich im Herbst vorigen Jahres bei Barchfeld gezeigt, konnte aber nicht erlegt werden.

Pica caudata, *Corvus monedula* und *Corvus corone* sind Brutvögel und in grosser Zahl anzutreffen. Der Abendversammlungsort der letzteren ist der Dönnersche Berg, eine mässige, meist unbebaute Erhebung; von demselben begeben sie sich auf den grossen Blessberg und die Hunnkuppe zur Nachtruhe.

Corvus cornix wird nur im Winter gesehen.

Corvus corax. Von diesem horstete ein Pärchen bei Helmers, von dem sich das ♂ in meiner Sammlung befindet. Das ♀ wurde geflügelt und entkam.

Corvus frugilegus ist noch nicht beobachtet worden.

Oriolus galbula scheint ganz zu fehlen. Wenigstens hat noch Niemand, soviel ich erfahren habe, seinen bekannten Ruf vernommen.

Sturnus vulgaris zahlreich und besonders im Herbst in kolossalen Schwärmen im Weidengebüsch der Werra Nachtruhe haltend.

Turdus merula zahlreich bei Liebenstein und im Silbergrund.

Turdus musicus Brutvogel, häufig.

Cinclus aquaticus. Im Trusenthal häufig, auch an anderen Bächen.

Muscicapa grisola zahlreich und Brutvogel.

Ficedula hypoleis und *Sylvia hortensis* ebenso.

Saxicola oenanthe nistet allenthalben in steinigem Hohlwegen.

Regulus ignicapillus sah ich zahlreich am Eisberg bei Witzelroda.

Motacilla alba sehr gemein.

Motacilla boarula im Trusenthal.

Alauda arvensis gemein.

Alauda cristata bemerkte ich nicht.

Purus major, coeruleus, cristatus, ater durchweg gemein.

Passer domesticus. Die weissen Sperlinge von Waldfisch sind in der ganzen Gegend bekannt. Ich selbst habe allerdings noch nicht das Glück gehabt, dort einen zu sehen. Dagegen sah ich einen solchen im Gebiet gefangen beim Besitzer des Gasthofes zum Hirsch in Liebenstein. Der Vogel hatte schwarze Augen und war im Uebrigen schneeweiss. Er machte einen etwas fremdartigen Eindruck, sobald er aber seine Stimme hören liess, war jeder Zweifel gehoben.

Passer montanus und *Fringilla coelebs* beide, namentlich letzterer sehr gemein.

Fringilla carduelis zahlreich im Herbst an den Chausséen.

Fringilla serina habe ich, wenigstens im Herbst, stets zahlreich angetroffen.

Fringilla chloris. An der Fischbrücke und bei Immelborn

habe ich ihn häufig gehört und gesehen. *Pyrrhula* soll sich häufig bei Immelborn zeigen.

Emberiza citrinella zahlreich.

Emberiza miliaria und *hortulana* sind unbekannt.

Caprimulgus europaeus im Gebiet vorhanden.

Hirundo urbica und *Hirundo rustica* in allen Ortschaften sehr zahlreich. Für *Hirundo riparia* finden sich keine geeigneten Brutorte.

Certhia familiaris und *Sitta europaea* häufig (letztere vor dem Gasthofe in Wilhelmsthal sehr zutraulich).

Upupa epops nicht sehr häufig.

Alcedo ispida häufig an Gräben und besonders an der Werra.

Picus martius nistet in den Bergen. Ich erhielt ein ♀ in der Mauser und ein junges Männchen, die beide tod gefunden worden waren.

Picus viridis und *major* beide gleich gemein.

Picus minor. Ein junges Exemplar erlegte ich bei Witzelroda in den Obstbäumen der Chaussée.

Jynx torquilla häufiger Brutvogel.

Cuculus canorus häufig. Die jungen Vögel im Herbst zeigen sich im Gegensatze zu den alten ganz und gar nicht scheu.

Columba oenas ist einer der häufigsten Vögel im Gebiet und in grossen Schaaren anzutreffen.

Columba turtur sah ich öfter, dagegen scheint *C. palumbus* zu fehlen.

Ardea cinerea sehr häufig.

Ciconia alba häufiger Brutvogel.

Ciconia nigra. Junge Vögel zeigten sich im Herbst 1879 auf den Werrawiesen. Einer wurde erlegt und mir überbracht. Ueber ein horsten im Gebiet konnte ich nichts ermitteln.

Scolopax gallinago zahlreich.

Vanellus cristatus am Frauenbreitunger See sah ich ihn zahlreich mit *Anas boschas* zusammen.

Fulica atra nistet zahlreich auf dem Forstloch bei Immelborn.

Gallinula chloropus und *porzana* sind beide auf den Teichen und Seen anzutreffen.

Crex pratensis häufig.

Podiceps minor erhielt ich einmal, das Exemplar hatte sich an den Telegraphendrähten der Werrabahn den Kopf einge-

stossen. Das gleiche Schicksal hatten öfter auch die drei vorhergehenden Arten. Landvögel scheinen weniger dieser Gefahr ausgesetzt, wenigstens bemerkte ich nur einen jungen grauen Fliegenschnäpper unter der Leitung.

Larus ridibundus soll am Frauenbreitunger See beobachtet worden sein.

Anser cinereus fast jeden Winter in zahlreichen Schwärmen an der Werra.

Anser torquatus. Im October vorigen Jahres wurde mir ein junger Vogel (vom Schreiner Schmidt in Barchfeld geschossen) zugesaudt.

Anas boschas ist sehr zahlreich auf den Teichen und besonders auf dem Frauenbreitunger See.

Anas crecca. Wie vorige, aber weniger zahlreich.

Anas glacialis. Ein junges Weibchen wurde ebenfalls vom Schreiner Schmidt im Herbst vorigen Jahres erlegt und befindet sich in meiner Sammlung.

Mergus merganser soll sich in manchen Wintern auf dem Frauenbreitunger See blicken lassen.

Die europäischen grossen Würger.

Von

E. F. von Homeyer.

Herr Inspector Meves aus Stockholm hatte die Güte, mir behufs Vorlegung bei Gelegenheit der Versammlung der Deutschen Ornithologen zu Berlin 23 Stück schöner Bälge von *Lanius excubitor* und *major* zu senden. Ich verglich dieselben in Berlin mit den dortigen Exemplaren des Museums und später in Anclam mit der Sammlung des Herrn Tancré. Derselbe hatte die Güte, mir die 11 Exemplare seiner Sammlung zuzusenden, so dass ich mit meinen 17 Stück jetzt 51 dieser Würger zur Hand habe, um dieselben auf ihre Artbeständigkeit prüfen zu können, ohne alle die vielen Stücke in Betracht zu ziehen, welche ich früher zu sehen und zu vergleichen Gelegenheit hatte.

Schon bei meinen früheren Untersuchungen hatte ich starke Zweifel, ob es möglich sein würde, diese beiden Arten zu unterscheiden, indem der Armspiegel, der sich bei dem typischen *Lanius excubitor* als grosser weisser Fleck zeigt, bei einer Reihe

von Vögeln nach und nach so verkleinert, dass er schliesslich zu einem kaum sichtbaren weiss und schwarz melirten kleinen Fleck an der Federwurzel wird, der bei manchen Individuen so allmählich verschwindet, dass man nicht bestimmen kann, zu welcher der beiden (vermeintlichen) Arten ein solcher Vogel gehört. Die vorliegenden 51 Vögel haben mir nun die volle Ueberzeugung gegeben, dass eine Unterscheidung ganz unmöglich ist, zumal auch alte Männchen im Frühjahr dieselben stufenweisen und ganz vollkommenen Uebergänge zeigen, wie andere Alterszustände. Nachstehend wird eine übersichtliche Beschreibung folgen. Es ist noch zu bemerken, dass unter den vorliegenden 51 Stück *Lanius excubitor*, *major* und *Homeyeri* sich Vögel aus den verschiedensten Gegenden befinden und zwar von

Lanius excubitor

mit deutlich freiliegendem Armfleck: 10 Exemplare von der Wolga, 1 Dobrudscha, 2 Genf, 1 Nizza, 3 Altenkirchen, 6 Lappland und Schweden.

Mit mehr oder minder verdecktem Fleck 8 Stück aus Lappland und Schweden. Unter dieser Zahl befinden sich Vögel, an denen die Spur eines Armflecks schwer zu bemerken, aber daran schliessen sich noch 3 Vögel aus Lappland, unter welchen ein altes ♂ vom 10. Mai 1879, an welchem einige Federn des Arms an der Wurzel nur eine kaum sichtbare, weiss und schwarz marmorirte Stelle zeigen.

Ganz ähnlich ist ein junger Vogel vom Baikal, 4. August, welchen ich von Dybowski als *Lanius mollis* erhielt. Derselbe zeigt, wenn auch eine schwache, doch deutliche Mischung mit Weiss an der Wurzel einiger Armschwingen.

Die Reihenfolge der Uebergänge, welche mir vorliegt, ist in Bezug auf den Armspiegel so vollständig, bietet durchaus keine Lücke, wo man vermöchte, die Grenze zwischen *Lanius excubitor* und *major* zu bestimmen, dass es unmöglich erscheint, ferner den fehlenden oder vorhandenen Armspiegel als Criterium der obigen Arten zu betrachten.

Mit Sorgfalt habe ich nun die mir vorliegenden Vögel untersucht, um, wo möglich, anderweitige Unterschiede zu finden. In den plastischen Verhältnissen und in der Grösse ist ein Unterschied nicht vorhanden. Allerdings ändert die Form des Schnabels mannigfaltig ab, jedoch bei beiden Arten individuell

und nach der Localität und ist weder darin, noch anderweitig ein constanter Unterschied zu finden.

Sehr verschieden ist die Ausdehnung des Fleckes auf den Handschwingen bei *Lanius excubitor*, während derselbe bei *Lanius major* viel gleichmässiger und im Ganzen kleiner ist. Aber viele *Lanius excubitor* haben ebenso kleine Flecken, namentlich in manchen Localitäten, z. B. in Lappland und an der oberen Wolga, während das Weiss sich an den Vögeln bei Coblenz nicht allein an beiden Spiegeln, sondern auch an den Spitzen der Armschwingen, sehr weit ausdehnt. Aehnlich ist dies an der unteren Wolga und diejenigen Vögel, welche aus dieser Gegend stammen und als *Lanius Homeyeri* bezeichnet sind, unterscheiden sich nur dadurch von dem typischen *L. excubitor*, dass die Spiegel so gross sind, dass sie in einander fliessen und beim ausgebreiteten Flügel gleichsam eine Binde bilden. Ganz ähnlich ist ein altes ♂ vom 26. März 1879 aus dem Regierungsbezirk Coblenz, nur dass der Bürzel nicht so hell ist, wie ihn die Wolga-Vögel haben.

Sehr ausgezeichnet ist ein altes Männchen aus dem Canton Genf. Dies hat einen Spiegel an den Handfedern, welcher auf der achten Feder 32 Mn. lang ist und keinen Spiegel an den Armfedern, denn dieselben haben nur auf der Innenfahne weiss, keine Spur davon auf der Aussenfahne. Dieser Spiegel ist mehr als doppelt so gross wie bei den typischen Vögeln.

Auch die Zeichnung des Schwanzes ist, wie dies sehr leicht erklärlich, wenn wir berücksichtigen, dass bei *L. excubitor* das Weiss vorherrscht, bei dieser Art weiter verbreitet, als bei *L. major*.

Bei *L. Homeyeri* Cab. sind die beiden äussersten Federn des Schwanzes rein weiss, nur die Schäfte haben in ihrer Mitte mehr oder weniger ausgedehntes Schwarz. Aehnlich verhält es sich bei manchen *L. excubitor*, während die typische Schwanzzeichnung einen schwarzen Fleck von sehr verschiedener Ausdehnung schon an der Innenfahne der ersten Schwanzfeder trägt und auch hier eine vollständige Ausgleichung mit *Lanius major* stattfindet, welcher von ein Drittel bis zur Hälfte der Innenfahne der äussersten Schwanzfeder schwarz hat. Dergleichen Zeichnung ist aber auch bei *Lanius excubitor* nicht selten, sowohl bei jungen (regelmässig) als bei alten Vögeln. (Hier mehr je nach der Localität.)

Lanius Homeyeri Cab.

Wie bereits erwähnt, die weissliche östliche Form von *Lanius excubitor*.

Es liegen mir zwei Vögel von der unteren Wolga, darunter ein Original-Exemplar von Cabanis vor und ein altes Paar aus Turkestan von Severzow.

Die Wolga-Vögel kommen manchen alten Männchen des *L. excubitor* so nahe, dass ein specifischer Unterschied nicht festzustellen ist. Die Weibchen haben noch mehr Weiss, indem statt der zwei Spiegel eine breite Binde durch den Flügel geht, auch die mittleren Armschwingen fast ganz weiss sind. Das von Cabanis erhaltene Exemplar hielt auch Severzow als zum *Lanius excubitor* gehörig. Wenn daher *Lanius Homeyeri* als Art festgehalten werden soll, so kann nur der Vogel aus Turkestan, nicht aber der Wolga-Vogel dahin gezogen werden.

Lanius major Pall.

Das Berliner Museum enthält zwei alte Vögel aus der Baikalgegend. Meine Sammlung ebendaher zwei jüngere Vögel, zwei von der Wolga und einen selbsterlegten jungen Vogel (Weibchen vom 15. October 1868) aus hiesiger Gegend, dazu vier Exemplare aus Lappland von Meves und drei Wolgavögel von Tancre. Wie bereits oben erwähnt, ist es bei manchen Vögeln ganz dem individuellen Dafürhalten anheim gegeben, ob dieselben zu *Lanius excubitor* oder zu *Lanius major* zu ziehen seien.

Bei der Begründung einer Art darf jedoch die Möglichkeit einer festen Unterscheidung erwartet werden; aber hier ist dieselbe vollkommen ausgeschlossen, indem sich die Spiegeltheorie ganz unhaltbar erweist. Ganz ähnlich wird es sich meist auch mit den asiatischen Rothwürgern verhalten, wo auf Grund des fehlenden oder vorhandenen Spiegels Arten getrennt sind.

Der Genfer Würger.

Wie bereits erwähnt, ist dieser Würger so eigenthümlich, dass man versucht sein könnte, ihn als Art zu betrachten. Die Oberseite hat ein dunkleres Grau als seine nordischen und östlichen Verwandten, die Unterseite ist schneeweiss, der Augestreif sehr breit, tief schwarz, über den Schnabel weg sich in eine 1 Mm. breite Linie vereinend; die beiden äussersten Steuerfedern rein weiss mit schwarzen Schäften.

Der Spiegel ist auf den Handschwingen 4 Ctm. lang, auf den Armschwingen fehlt derselbe gänzlich, dagegen haben dieselben 1 Ctm. grosse weisse Spitzen und die mittleren sind an der Innenfahne weiss, ebenso die grossen Achselfedern. Er ist ein prächtiger Vogel, von dem ich jedoch nur dies eine Stück und daher nicht seine Ausbreitung kenne, indem die italienischen grossen Würger sich nur unwesentlich von den deutschen unterscheiden.

Ein sehr altes Weibchen — gleichfalls von Genf — ein Wintervogel, hat fast ganz rein weisse Unterseite, aber einen — wenn auch nicht grossen — Spiegel auf den Armschwingen. Sollte dies ein Brutvogel der Gegend sein, so wäre der Unterschied vom Männchen sehr bedeutend.

Nachtrag.

Soeben erhalte ich noch 12 grosse Würger von der Wolga, die zwar nichts wesentlich Neues bieten, deren ich jedoch erwähnen will. Manche nähern sich dem *Lanius Homeyeri* und einer hat nur den Handspiegel, doch ist derselbe weit grösser als er sonst bei *Lanius major* vorzukommen pflegt. Bei manchen sind beide Spiegel vereint und der Handspiegel dehnt sich über die erste Schwinge aus, auch die Schwanzzeichnung wechselt mit mehr oder weniger Weiss.

Im Allgemeinen bestätigen sie nur das vorher Gesagte.

Meine ornithologische Sammlung.

Von

E. F. von Homeyer.

Angeregt durch die Wünsche verschiedener Ornithologen bei Gelegenheit der Berliner Versammlung gedenke ich fortlaufende Mittheilungen über meine Sammlung zu geben.

Zunächst mag eine Vervollständigung meiner früheren Mittheilung folgen, zumal inzwischen einige interessante Bereicherungen stattgefunden haben.

Oraegithus indicus nov. sp.

Drei Exemplare aus Indien; ein wenig kleiner als die caucasische Art. Die Färbung weicht in manchen Einzelheiten nicht unwesentlich ab. Das Roth der Stirn ist nur bei alten

Vögeln an der Schnabelwurzel in einer Spur vorhanden, der übrige Oberkopf schwärzlich lederbraun oder lederbraun mit schwarzen Längsflecken, bei den Jungen der ganze Kopf mit den Seiten hell lederbraun. Die kleinen Deckfedern des Flügels haben nicht das schöne broncirte Rostbraun wie bei *O. pusillus*.

Wenn man nicht geneigt ist, diese Unterschiede als Artkennzeichen zu würdigen, so reichen sie doch aus, die Art nach der Localität sicher zu unterscheiden. Für eine Sonderung in Unterarten kann ich mich zur Zeit noch nicht bestimmen und so bleibt mir nur übrig, diese — vielleicht locale Form — als Art zu betrachten.

Montifringilla.

Das von mir hierher gestellte Subgenus (*Leucosticte*) ist jetzt in meiner Sammlung zahlreich vertreten. Ausser den früher erwähnten 4 Stück *M. arctoa* P. Z. R. A. II, p. 21. No. 191, exclusis var. b. 2 et c. enthält dieselbe 5 Stück *M. brunneinucha* Brandt = *Passer arctous* var. B. Pallas Z. R. A. II, p. 22. 4 ♂, 1 ♀ einen japanischen Mars.

2 Stück* *Montifringilla* (Br.) *griseinucha* Brandt = *Passer arctous* Var. c. Pallas Z. R. A. I. c. Zwei Männchen aus Oregon, welche ich als *M. littoralis* erhielt, stimmen ganz mit der Abbildung und Beschreibung von Schlegel, nur sind die Maasse etwas schwächer.

1 Stück *Montifringilla* (Br.) *tephrocotis* Swainson. Schlegel I. c. 43. Nordwestamerika. Auch diese Art erhielt ich unter *M. littoralis* aus Oregon.

Asiatische Exemplare der beiden letzten Arten habe ich nicht vergleichen können. Wahrscheinlich kommen jedoch im äussersten Nordosten verschiedene Arten dieser Gruppe vor, denn Nordenskiöld spricht in einer Reisemittheilung über vier verschiedene Arten von Schneeammern und ist wohl anzunehmen, dass sich darunter Arten dieser Gruppe befunden haben.

Hier möchte ich noch anreihen:

2 *Fringillauda sordida* 1 Indien, 1 Turkestan.

1 *Fringillauda memoricola*, aus Indien, welche, wenn auch ohne Roth, in Form und Färbung der vorhergehenden Gruppe sehr nahe stehen, mit den Lerchen aber nichts gemein haben, als dass sie auf dem Boden leben. Diese beiden Arten, welche ich unter obiger Bezeichnung von einem ausgezeichneten Kenner

der Vogelwelt Indiens erhalten habe (Hume), bin ich ausser Stande zu unterscheiden, da sich gar keine richtigen Anhaltspunkte bieten.

Zu *Pyrhala* möchte ich noch bemerken: Finsch in seiner Reise nach Westsibirien (Verhandlungen der zool. bot. Gesellschaft in Wien 1879, p. 212) sagt: „Die bedeutendere Grösse erweist sich als nicht constant“ und führt als Beweis die Maasse von sieben Vögeln aus Deutschland und Sibirien auf, lässt dabei jedoch unberücksichtigt, dass die Grenze beider Arten in Deutschland liegt, wie ich dies auch bereits in meinem ersten Artikel nachgewiesen habe. Die Maasse sind zwar in der Regel entscheidend, wenn man indessen aus einer grossen Zahl beider Arten bei *P. rubicilla* den kleinsten und bei *P. peregrina* den grössten Vogel herausucht, wie dies von Finsch bei den deutschen Vögeln offenbar geschehen, so scheinen die Grössenverhältnisse sich allerdings zu nähern. Dergleichen scheinbare Uebergänge lassen sich bei einer grossen Zahl von Arten aufstellen, ohne dass man versucht sein könnte, dergleichen Arten vereinigen zu wollen, nur darf man die anderweitigen Unterscheidungszeichen nicht unberücksichtigt lassen, wie Finsch dies gethan.

Sehr wahrscheinlich ist der von Finsch als dritter deutscher Vogel aufgeführte Gimpel zu *P. peregrina* gehörig.

Carpodacus

rhodochrous Vigors. Ein schönes Männchen aus Indien ohne nähere Angaben der Localität (Schlegel Tab. 21).

rhodochlamys Brandt. ♂ ♀ aus Turkestan (Schlegel Tab. 25). (Wie schon Schlegel angiebt, ähnelt dieser schöne Vogel in Form und Farbe dem Rosengimpel, jedoch ist das Roth weniger lebhaft und die Grösse viel bedeutender.)

Linaria.

Auf meiner Reise im Frühjahr 1879 hatte ich Gelegenheit, eine Anzahl von Leinfinken in verschiedenen Sammlungen zu sehen, namentlich auch eine Sendung aus dem Nordwesten von Amerika in Lübeck, von denen ich vier Stück erwerben konnte. Nach der Localität sowohl als auch nach Form und Farbe muss ich diese Vögel für die echte *Linaria exilipes* von Coues halten und werde ich weiterhin dieselbe mit der sibirischen Art vergleichen.

Augenblicklich ist mir auch noch die reiche Sammlung zur Hand, welche Herr Meves an mich sandte, behufs Vorlegung bei Gelegenheit der Versammlung der Deutschen Ornithologen in Berlin und werde ich dieselben weiterhin ausführlich besprechen.

Zwei schöne Bälge alter Vögel der echten *L. canescens* aus Grönland hatte Herr Professor Blasius die Güte in Berlin gleichfalls vorzulegen.

+*Linaria exilipes* Coues (Nec Dresser).

Vier Exemplare meiner Sammlung aus Nordwestamerika, mit denen ich noch eine grössere Zahl vergleichen konnte, nähern sich der *L. sibirica* am meisten. Sie unterscheiden sich jedoch durch grössere, namentlich längere Schnäbel und durch kleinere Flügel und etwa 1 Ctm. kürzeren Schwanz. Auch die Färbung beider Arten ist verschieden. Während alte Männchen der sibirischen Art nur einen rosenrothen Anflug auf der Unterseite zeigen, hat die amerikanische Art lebhaftes Roth, auch weit stärkere dunkle Schaftflecken an den Seiten. Möglich wäre, dass die amerikanische Art auch im Osten Asiens lebte, wie nach den Angaben mancher Schriftsteller vielleicht anzunehmen wäre.

Aus Nordamerika erhielt ich auch noch zwei alte Männchen von *Linaria alnorum*, die sich nicht von den europäischen unterscheiden.

Hier möchte ich noch eine Besprechung der von Herrn Meves zur Ansicht eingesendeten Leinzeisige anknüpfen.

Linaria Holboelli Br. Ein Stück aus der Gefangenschaft, weshalb darüber nicht viel zu sagen ist.

Linaria brunnescens Homeyer, ♀, 30. Juli 1876, Lappland.

Von Meves als *L. alnorum magnirostris* bezeichnet. Ein prächtiger alter Vogel, durch Zeichnung und Schnabelform sehr ausgezeichnet. Keine Spur von Roth am Halse.

Linaria alnorum Br.

Acht Stück, meist alte Frühlingsvögel aus Lappland und im Nestkleid.

Linaria rufescens Schl. et Bp. = *L. betularum* Br.

Sieben Stück, hauptsächlich alte Frühlingsvögel und im Nestkleide.

Linaria sibirica Sev. = *L. pallescens* Homeyer.

Siebenzehn Stück, darunter nur ein rosenroth angehauchtes Männchen vom 11. Juli 1876, Lappland. Die Zugehörigkeit dieses Stückes erscheint mir nicht ganz sicher, doch kann es zu keiner anderen bekannten Art gehören, obgleich sich mehrere alte Männchen vom Ende Februar — wo die meisten Leinzeisige sehr viel Roth zeigen — darunter befinden.

Diese Art scheint nie ein lebhaftes Roth auf der Brust zu tragen und über den ganzen Norden der alten Welt verbreitet zu sein. Am nächsten steht ihr zwar die *L. exilipes* Coues, doch hat das alte Männchen dieser Art im Frühlingskleide eine lebhaft gefärbte rothe Brust und, wie oben erwähnt, abweichende Grössenverhältnisse.

Chrysomitris pinus.

Nordwestamerika (Alexandrowsk). Ein Stück.

† *Pinicola flammula* n. sp.

Das Museum zu Lübeck erhielt jüngst eine Originalsendung aus Nordwestamerika, welche auch eine Anzahl von Fichtengimpeln enthielt, welche ich sämmtlich einzusehen Gelegenheit hatte und von denen ich vier Stück, alt ♂ ♀, jung ♂ ♀ erwerben konnte. Diese Vögel sind sehr verschieden von denen der alten Welt und Nordost-Amerikas. Namentlich zeichnet sich das alte Männchen aus. Es hat ein feuriges Ziegelroth, gänzlich abweichend von dem mehr oder minder intensiv Johannisbeerroth der *P. enucleator*, auch zieht sich diese Färbung nicht so weit auf der Brust abwärts. Die Flügel- und Schwanzfärbung ist weit lichter — mehr grau — als bei den Ost-Amerikanern und Europäern.

Das alte Weibchen ähnelt der alten Art am meisten, unterscheidet sich jedoch durch die lichtere Färbung der Steuer- und Schwung-Federn und des weniger weit herabgehenden trüben Pomeranzengelb der Unterseite.

Die Jungen im ersten Herbstkleide sind fast auf der ganzen Unterseite einfarbig aschgrau, nur am Halse leicht mit trübem Pomeranzengelb überlaufen.

Der Schwanz ist 5 bis 10 Millimeter länger als bei der alten Art.

Diese Art unterscheidet sich bei alten Männchen sehr leicht und bleibt auch bei jüngeren Vögeln kenntlich. Vier Stück.

Dem früheren Verzeichniss kommen vorstehend hinzu neun Arten in vierzehn Exemplaren, so dass die Sammlung enthält: 63 Arten und 337 Stück finkenartiger Vögel.

Bemerkungen über einige oologische Streitfragen.

Von Oberstabsarzt **Dr. Kutter.**

In der auf Seite 102 dieses Bandes abgegebenen kurzen Erwiderung auf die kritische Arbeit von W. v. Nathusius: „Betrachtungen über die Selektionstheorie vom Standpunkte der Oologie aus“*) behielt ich mir vor, auf einige der darin enthaltenen mehr sachlichen Einwendungen und Bemängelungen des von mir früher in diesen Blättern Beigebrachten zurückzukommen. Indem ich diesem Vorsatze hiermit entspreche, möchte ich zunächst mit einigen Worten auf den Tadel eingehen, welcher gegen die Formulirung und allgemeine Behandlung meines Thema's erhoben wird.

In einem lehrreichen neueren Werke meines geehrten Gegners**) findet sich u. a. die beachtenswerthe Sentenz: „Kein Denkprozess, auch kein Ausdruck von Thatsachen kann es vermeiden, von gegebenen Voraussetzungen, von Axiomen auszugehen. Es ist ehrlicher, dieselben offen auszusprechen, als sie unter der Hand zu insinuiren.“ — Ich kann dem aus eigenster Ueberzeugung nur vollkommen zustimmen und habe es gerade deswegen für passend erachtet, meine Stellung zur Selektionstheorie schon in der Wahl meines Thema's klar hervortreten zu lassen. Wie sodann ausdrücklich hervorgehoben, war es auch keineswegs der Zweck meiner Arbeit, die wissenschaftliche Berechtigung dieser Theorie zu erweisen oder derselben eine neue Stütze zu verleihen, deren sie nicht bedarf, sondern ich hatte es mir zur Aufgabe gestellt, darzulegen, dass es sehr wohl mit den Prinzipien dieser Lehre vereinbar ist, wenn man den m. A. n. ursprünglich wesentlich aus Anpassung hervorgegangenen Charakteren der Fischalen dennoch eine gewisse Bedeutung für die ornithologische Systematik beimessen darf.

Hierauf irgendwie einzugehen, hat sich der Kritiker nicht bewogen gefunden, womit ich, beiläufig gesagt, nach den ge-

*) Jahrgang 1879, S. 225 ff. dieser Zeitschrift.

**) Untersuchungen über nicht celluläre Organismen etc. Berlin 1877, S. 7.

lieferten übrigen Proben seines freundlichen Wohlwollens, nicht unzufrieden erscheinen möchte. — Sollte indessen auch mein Versuch in der Hauptsache als verfehlt betrachtet werden, so wird mich dies wirklich nur mittelmässig betrüben, denn jedenfalls könnte daraus der Selektionstheorie an sich weiter kein Schaden erwachsen. Uebrigens kann ich durchaus nicht zugeben, dass dieselbe, wie ihr und mein Gegner behauptet, lediglich „ein Produkt von Vermuthungen“ sei. In einer sehr ausführlichen Erörterung ebenso der Beobachtung, wie der Erfahrung zugänglicher thatsächlicher Verhältnisse: individuelle Variabilität, Erbllichkeit, Konkurrenz der Individuen etc. geht vielmehr auch Darwin von jenen sicheren Grundlagen jeder Forschung aus.

Wie bereits mehrfach angedeutet, kann ich es nicht für zweckdienlich und am Platze halten, hier für den „Meister“ einen Strauss auszufechten. Ich glaube mich einfach auf den Hinweis beschränken zu sollen, dass seine Lehre, wenigstens in ihren Grundzügen, von der Mehrzahl der heutigen Vertreter wissenschaftlicher Naturforschung adoptirt wird, und es dürfte somit wohl kaum schlechtweg als unwissenschaftlich zu bezeichnen sein, wenn es Jemand unternimmt, die aus derselben für einen speziellen Zweig der Zoologie sich ergebenden Konsequenzen zu ziehen, bzw. zu prüfen, inwieweit diese mit den thatsächlichen Verhältnissen vereinbar sind oder nicht. — Ob es nun aber, im Gegensatze hierzu, mehr dem Standpunkte der exakten Wissenschaft entspricht, wenn v. Nathusius, wesentlich von seiner individuellen Deutung der genetischen Entwicklung der Eihüllen aus, über eine so umfassend begründete Theorie, wie die Darwin'sche, summarisch abzuurtheilen versucht, will ich nicht erörtern. — Es mag ja zuweilen schweigen, in dem Glauben an die sichere und unfehlbare objektive Begründung eigener Auffassungen, auch dem Suchen nach der Wahrheit auf einem von dem eigenen abweichenden Wege eine gewisse Berechtigung zuzugestehen, aber ich meine doch, dass wir uns diesen Zwang auferlegen müssen.

Die energische Verurtheilung meiner gelegentlich ausgesprochenen Vermuthung, dass die Eischalen der ältesten Vogelgeschlechter unvollkommener konstruirt und ungefärbt gewesen seien, kann ich z. B. mit den Anführungen meiner

Gegners auf S. 226 für sachlich begründet nicht erachten. Zunächst liegt wohl die Neigung, sich von Dingen, die, den gegebenen Verhältnissen nach, der direkten Erforschung durch Beobachtung und Erfahrung nicht zugänglich sind, wenigstens eine Vorstellung zu machen, tief begründet im Menschenherzen. Ob nun die meinige im vorliegenden Falle der objektiven Wahrheit entspricht, wird sich allerdings wohl kaum je positiv erweisen lassen. Ich ging dabei wesentlich von der logischen Schlussfolgerung aus, dass, wie wir dies anderwärts in dem überlieferten paläontologischen Material bestätigt finden, das einfachere und unvollkommen Organisirte dem Vollkommeneren und Spezialisirteren voranzugehen pflegt, — ebenso, unbeschadet späterer besonderer Modifikationen, das Ungefärbte dem Gefärbten. Unter den erwähnten „ältesten Vogelgeschlechtern“ konnten aber natürlich nur die, nach den vorgefundenen Resten, in ihrer Organisation einen unverkennbaren Uebergang von den Reptilien zu den Vögeln zeigenden *Odonthorniten* — zu denen nach dem neuesten Funde eines *Archaeopteryx* beiläufig auch dieser gehört — verstanden sein, nicht aber eine verhältnissmässig so rezente und hoch entwickelte Spezies, wie *Aepyornis maximus* von Madagascar, der offenbar nicht am Anfange, sondern am Ende einer langen Ahnenreihe echter Vögel steht. Der Nachweis der komplizirten Struktur der Eischale dieses Vogels durch v. Nathusius, so werthvoll derselbe anderweitig ist, spricht daher noch nicht gegen meine oben zitierten „Vermuthungen“, die der mir „dankbar“ gewogene Kritiker hier und so oft es sich weiterhin irgend thun lässt, in der geschmackvollsten Weise zu paraphrasiren die Freundlichkeit hat.

Auch der Umstand, dass die Eischalen einiger gegenwärtiger Reptiliengeschlechter „vollständiger und complicirter gebaut“ erscheinen, als diejenigen mancher Vögel, schliesst nicht aus, dass das Verhältniss in toto gerade das umgekehrte ist. Jene Ausnahmen aber überraschen mich nicht, denn auch die Eischalen der Reptilien werden m. E., je nach den äusseren Umständen und Existenzbedingungen, denen sie unterworfen waren, ihren besonderen Entwicklungsgang durchgemacht haben² und theilweise, wo ein spezielles Bedürfniss dazu vorlag, weiter vervollkommenet worden sein. — Wie aber endlich v. Nathusius dazu kommt, zu insinuiren, dass ich die neben einander er-

wähnten Charaktere der Schalen: Struktur und Färbung, unter einander in Causalnexus gebracht hätte, bleibt mir völlig unerfindlich, denn es ist ja gerade mein Bestreben gewesen, zu erweisen, dass sich im Wesentlichen die Eifärbungen unabhängig von Struktur und den sonstigen Merkmalen der Schale, als besonderes Schutzmittel, auf Grund natürlicher Zuchtwahl herausgebildet haben! Ich kann selbstverständlich nicht annehmen, dass mein Gegner hier oder anderwärts nur nach einem Angriffspunkte gesucht habe, um mir etwas Unangenehmes zu sagen; verlangt aber kann doch werden, dass sich Jemand in seinem kritischen Bestreben nicht über den klaren Wortlaut hinaus in willkürlichen Konjekturen und Vermuthungen ergeht, um sich alsdann über selbstgeschaffene Einwände mit Behagen zu verbreiten.

Ich habe bei diesen Punkten von untergeordneter Bedeutung, mit denen der Kritiker debütirt, nur deshalb etwas länger verweilt, um daran die zuweilen hervortretende und eigenthümlich berührende Methode zu exemplifiziren. Der immerhin begreifliche Wunsch, darzuthun, dass auch die übrigen von mir ausgesprochenen oder vertretenen Ansichten doch nicht völlig so aus der Luft gegriffen und romantisch sind, wie es mein Gegner darzustellen beliebt, kann inzwischen für mich nicht massgebend sein, der an meinem Opusculum vollstreckten blutigen, wenschon von mir nicht allzu tragisch genommenen Exekution auch weiterhin Schritt für Schritt zu folgen. Ich gedenke mich vielmehr im Interesse des Lesers darauf zu beschränken, nur die streitigen Punkte von allgemeinerer Bedeutung etwas eingehender zu berühren und muss mich da leider wieder stellenweise um ungelegte Eier bekümmern, denn es gehört hierzu vor Allem die Frage: ob den Dotterhüllen, also zunächst Eiweiss, Schalenhaut und Kalkschale, in der That lediglich ein akzessorischer Charakter beizumessen ist oder ob sie, wie v. Nathusius meint, etwas aus dem Eierstocksei, bezw. der zona pellucida desselben, Erwachsenes sind.

Auf den von dem Genannten (S. 231) erhobenen Einwand, dass unter ersterer Voraussetzung „schon die normale Gestalt des Ei's unerklärt“ bleibe und durch einen vom Uterus ausgehenden Druck wenigstens die beiden Pole nicht „dieselbe gleichmässige Abrundung und Glättung erfahren könnten, wie

die übrige Schale“, sondern hier eine Differenz bemerkbar sein müsse, — habe ich zu entgegnen, dass diese angeblich vermisste Differenz thatsächlich und augenfällig existirt. Wenn aber dies, wie manches andere hierher Gehörige, befremdlicher Weise meinem geehrten Gegner unbekannt geblieben zu sein scheint, so kann ich nur annehmen, dass er sich bisher weniger mit Oologie überhaupt, als vorzugsweise mit der Herstellung von Eischalenschliffen etc. befasst hat und daraus allein seine Konsequenzen zieht.

Offenbar entspricht im Allgemeinen die Form des Ei's, wie schon anderwärts angedeutet, derjenigen des Uterus, welcher gewissermassen die „Gussform“ darstellt. Hiermit soll nicht gesagt werden, dass diese individuell eine invariable sei, wenigleich im Ganzen, wie jeder praktische Oologe weiss, bei einem bestimmten Weibchen auch die Form der Eier, gleich deren übrigen Charakteren, eine sehr übereinstimmende zu sein pflegt. Ebenso wenig will ich behaupten, dass das Ei während seines Verhaltens im Uterus unverrückt an seiner Stelle verharre und nicht vielmehr auch hier noch bestimmten Evolutionen unterworfen ist, — wie mir dies u. a. aus den Umrissen und der Abschattirung gewisser farbiger Zeichnungen und Wischflecken hervorzugehen scheint. — Jeder indessen, der einmal ein Ei aus dem Fruchthälter geschnitten und dasselbe in situ untersucht hat, wird sich unschwer davon überzeugt haben, dass die Wände des Uterus das Ei überall gleichmässig und auch an den Polen fest umschliessen, — ein hier, nach der sonstigen Schlauchform des Organs, theoretisch zu erwartendes punctum minoris resistentiae also thatsächlich, wenigstens der Regel nach, nicht existirt.

In diesem normalen Verhältnisse müssen aber, wie es ja auch nach der Natur und Anordnung der organischen Muskelfasern der Eihälterwände kaum anders zu erwarten ist, doch mitunter Alterationen eintreten. Dies erweist sich eben deutlich in denjenigen gar nicht seltenen Fällen, wo entweder einer der Pole etwas mehr aufgetrieben oder in die Länge gezogen erscheint, als man es nach der sonstigen Konfiguration des Eis erwarten sollte, oder aber — und das ist noch bei Weitem häufiger der Fall — wo die von der übrigen Oberfläche abweichende Bildung der Pole sich nur

auf Textur und Glättung der Schale erstreckt. Dieselbe ist dann dort theils glanzloser, rauher, unebener, ja zuweilen mit Runzlungen, Faltungen und tieferen Gruben versehen, theils umgekehrt: glänzender, glatter. Nach meinen Beobachtungen scheint bei ungleichhälftigen Eiern Ersteres im Durchschnitt öfter am stumpfen, Letzteres am spitzen Pole vorzukommen. Bemerkenswerth dürfte es auch sein, dass nicht selten einer dieser Differenzen die entgegengesetzte am anderen Pole entspricht, so dass dann diese eine sowohl unter sich, wie auch zugleich von der übrigen Oberfläche verschiedene Beschaffenheit zeigen.

Ich bedauere, mich hier wieder auf den inkriminirten fatalen Ausdrücken, wie: öfters, selten, meist, im Durchschnitt u. s. f. ertappen lassen zu müssen, glaube aber wirklich, dass präzise Zahlenangaben in Verhältnissen, wo es schliesslich doch auf subjektive Schätzung eines Mehr oder Weniger hinauskommt und von denen überdies ein Jeder sich leicht durch den Augenschein überzeugen kann, überflüssig sind. Es genüge also die Bemerkung, dass mir bei Durchsicht meines Materials, ohne viel Suchen, hunderte von Exemplaren aufgestossen sind, welche das Gesagte bestätigen, und ich kann also wohl annehmen, dass sich deren bei einiger Aufmerksamkeit in jeder nicht ganz unbedeutenden Sammlung gleichfalls ohne Schwierigkeit finden werden.

Alles dies ist ja allerdings nur das Resultat makroskopischer Untersuchung der betreffenden Eier. Dass aber auch mikroskopisch in den Strukturverhältnissen der Schale Differenzen zwischen den Polen und den mittleren Zonen hervortreten, ist, wie Blasius („Ueber die Bildung etc. der Eischale der Vögel,“ Leipzig 1867, S. 25) erwähnt, von diesem Beobachter in einem solchen Grade bemerkt worden, dass er „um eine gewisse Gleichmässigkeit in der Untersuchung möglich zu machen“, bei seinen Prüfungen dieserhalb nur Stücke aus der Breitseite der Eier verwandte. —

Was ferner die erheblicheren Abweichungen von der normalen individuellen oder spezifischen Form der Eier anlangt, so kann ich dieselbe gleichfalls hauptsächlich nur auf äussere mechanische Beeinflussung derselben Seitens der mütterlichen Genitalapparate beziehen. Insbesondere dürften sich gerade die von Nathusius als Hülfsstruppe in's Treffen geführten Abnormi-

täten: wie seitliche Knickungen und mehr minder ringförmige Einschnürungen oder Wulstungen der Schale, m. E. am ungewungensten auf partielle krampfhaft kontraktur oder andererseits lähmungsartige Erschlaffung der Ringfasern der Muskelschicht zurückführen lassen. Während aber in diesen Fällen die formende Kraft mehr stationär eingewirkt haben muss, zeigt sich dagegen der Einfluss eines krampfhaft kontrahirten Uterussegmentes auf das herabrückende Ei sehr deutlich an denjenigen abnormen Exemplaren plastisch dargestellt, welche eine korkzieherartige Verlängerung des einen Endes zeigen. Ein solches findet sich z. B. in der interessanten kleinen Abhandlung von Landois: „Missbildungen bei Hühnereiern“ unter No. 19 abgebildet. Auch in Fig. 21 ist ebendasselbst, neben zahlreichen anderen hierher gehörigen Fällen, ein besonderes merkwürdiges Unicum skizzirt, bei welchem Eiweiss und Dotter derartig von einander abgeschnürt worden waren, dass beide in zwei verschiedenen Theilen des Ei's sich vollkommen gesondert hatten und diese nur durch einen circa $2\frac{1}{2}$ Ctm. langen, federkiel dicken Stiel, welcher Eiweiss enthielt, in Zusammenhang standen. Ich bemerke hierzu, um Missdeutung zu vermeiden, dass letztere Abnormität keinen festen Kalküberzug besass, also wohl nur mit der Schalenhaut umkleidet war. Der Fall ist indessen geeignet, gleichfalls die erwähnte krankhafte Thätigkeit eines Theiles des Eischlauches zu illustriren. — Bezeichnend dürfte es übrigens sein, dass alle solche Missbildungen nur äusserst selten bei freilebenden Vögeln, relativ häufig aber bei domestizirten und unter diesen wieder bei den Hühnern vorzukommen pflegen, wo die künstliche Ueberproduktion von Eiern naturgemäss auch am meisten zu krankhaften Affektionen der Genitalapparate disponiren muss.

Dass endlich, wie v. Nathusius (S. 232) bemerkt, „abnormer Beschaffenheit des Eies auch eine abnorme Struktur der Schale entspricht“, ist mir durchaus einleuchtend; ich sehe indessen nicht, wie dies gegen die Deutung der Dotterhüllen als akzessorischer Theile des Eies sprechen soll. M. E. wird eben Abnormität des Eies, soweit es sich dabei nicht um Bildungsfehler des Keimes selbst handelt, lediglich durch pathologische Zustände des Ovidukts, bezw. eines Theiles desselben, bedingt. Dass aber krankhafte Affektion eines Organs auch Alterationen

seiner physiologischen Thätigkeit, bezw. seiner Produkte, zur Folge haben kann, ist selbstverständlich. —

Zugegeben muss werden, dass alle diese hier und anderwärts von mir angeführten Gründe für den akzessorischen Charakter der Dotterhüllen mehr theoretischer Natur sind und der individuellen Deutung unterliegen. Auch in den von Nathusius (S. 241) mit aner kennenswerther Objektivität angeführten Fällen des gelegentlichen Vorkommens von Fremdkörpern im Ei kann ich ein wesentliches Argument weder für noch gegen die eine oder andere unserer Ansichten finden; wohl aber dürfte ein solches von ungleich grösserer, ja entscheidender Wichtigkeit in dem schon von anderer Seite hervorgehobenen Vorkommen von dotterlosen Eiern gegeben sein. „Einen direkten Beweis gegen Nathusius' Auffassung“ sagt Seidlitz (Bildungsgesetze der Vogeleier, S. 25) „liefern jene Eier, die, bald bei zu kleiner, bald bei normaler Grösse, gar keinen Dotter besitzen. Wie soll das Dotterhäutchen Ursache (ich schalte nach dem Zusammenhange ein: des Wachstums der Eihüllen) sein, wenn es fehlt?“

Soweit mir erinnerlich, sucht v. Nathusius diesen Einwand in einer seiner früheren Arbeiten in der Zeitschr. f. wissensch. Zoologie, die mir augenblicklich nicht vorliegt, dadurch zu entkräften, dass er das Vorkommen solcher völlig dotterlosen Eier überhaupt bezweifelt, indem er annimmt, dass Dotterrudimente, wie er selbst sie mehrfach in anscheinend dotterlosen Eiern nachzuweisen vermochte, leicht übersehen werden könnten. Indessen ist die thatsächliche Existenz solcher Abnormitäten doch von so vielen zuverlässigen Beobachtern konstatiert, dass eine Täuschung derselben in allen diesen Fällen doch wohl kaum behauptet werden kann. So bemerkt u. A. Landois (a. a. O., S. 8) „die abnorm kleinen Eier pflegen in der Regel nur Eiweiss zu enthalten“ und ferner: „auch habe ich verschiedentlich sehr feste Eiweissgerinnsel in nicht geringen Klumpen, wie auch Stücke geronnenen Blutes, etwa von Haselnussgrösse, zwischen dem normalen Eiweiss der Hühnereier vorgefunden.“ Selbst zugegeben endlich, dass in allen diesen Eiern minimale Dotterrudimente, von Faserhäuten umhüllt oder sonst irgendwo versteckt, sich der Beobachtung entzogen hätten, so bleibt doch schwer verständlich, wie aus einer zona pellucida oder etwas dem ähnlichen solcher Dotterspuren ein Dotterhäutchen und aus

diesem ein wesentlich normales Eiweiss, Schalenhaut etc. erwachsen sollte. — Ich darf indessen diesen Punkt wohl auf sich beruhen lassen, da sich glücklicherweise noch ausserdem weniger minutiöse Objekte als Grundlage einer Beurtheilung des Sachverhalts bieten.

Eine, wie es scheint nicht eben seltene oologische Abnormität bilden die sogenannten Doppeleier, welche, soweit mir bekannt, bisher nur bei Hausgeflügel: Gänsen, Enten und Hühnern, beobachtet wurden. Das Charakteristische derselben besteht bekanntlich darin, dass bei ihnen zwei konzentrisch in einander geschachtelte Schalen vorhanden sind, von denen die äussere Eiweiss mit oder ohne Dotter, die innere entweder nur Dotter, oder Eiweiss, oder Beides zusammen enthalten kann. Ich möchte daher diese sogenannten „Doppeleier“ lieber als doppelschalige bezeichnen, — zum Unterschiede von den doppeldottrigen, bei denen eine Schale zwei Dotter umschliesst. Beide Abnormitäten können auch in gewissem Grade kombinirt vorkommen. Es wird genügen, wenn ich hier nur an die in dieser Zeitschrift erwähnten einschlägigen Fälle erinnere.

Jahrgang 1865, S. 310, beschreibt Altum ein doppelschaliges Ei von *Anser domesticus*. Die äussere Schale enthielt eine trübe gelbliche Jauche, daneben ein normales, etwas kleines Ei mit Eiweiss und Dotter in einer Schale, die nur in ihrer äussersten Schicht weich erschien. Zugleich erwähnt der Genannte noch vier ähnlicher Fälle, welche ihm vorkamen, — drei von der Hausente, eins vom Huhn. Das äussere Ei war bei diesen stets auffallend gross, das innere ein etwas rauhschaliges Spurei, welches nur Eiweiss enthielt.

Jahrgang 1870, S. 144 berichtet Stein von einem ungewöhnlich grossen Hühnerei, welches in seiner äusseren Schale Eiweiss enthielt und zugleich ein anderes Ei von wenig unter normaler Grösse, mit ausgebildeter, harter Schale, worin Eiweiss und Dotter.

Jahrgang 1871, S. 245, Anmerk., erwähnt v. Nathusius einer Dotterschale vom Haushuhn und ebendasselbst, S. 260, findet sich die Beschreibung eines ungeheuren Ei's der Hausgans, welches ein Schwanenei an Grösse übertraf und mit seiner äusseren Schale Eiweiss nebst zwei Dottern, dabei aber noch ein Ei von normaler Grösse, mit Dotter- und Eiweissinhalt, umschloss.

An beiden Schalen zeigte die Textur makroskopisch nichts Abnormes; nur die Aussenfläche der äusseren erschien hier und da etwas rauher. Der Beschreibung dieses Monstrums fügt der Berichterstatter, Wahlgren, den Versuch einer Erklärung des Zustandekommens solcher und ähnlicher Abnormitäten bei, welchem ich mich in der Hauptsache anschliesse und somit auf das dort specieller Beigebrachte verweisen kann. Der Vorgang läuft danach wesentlich darauf hinaus, dass das innere Ei, nach Ausbildung seiner Schale, durch Hemmungen oder Alterationen der normalen expulsiven Thätigkeit des Fruchthälters und in Folge reflektorischer Reizung des Eischlauches, in einem zweiten Tempo, nochmals mit Eiweiss und Schale umgeben oder in ein nachrückendes, noch weiches Ei hineingepresst wird. —

Mein geehrter Gegner, der das Ei in toto als das Aequivalent einer einzigen Zelle, von allerdings riesigen Dimensionen, betrachtet, glaubt die Doppeleier im Allgemeinen — also sowohl doppelschalige als doppeldottrige — auf endogene Zellentheilung, d. h. die Neubildung einer Tochterzelle in der Mutterzelle, zurückführen zu sollen. Er findet es nicht überraschend, dass, ebenso wie erstere „alle Entwicklungsphasen der Mutterzelle durchmacht, also auch ein inneres Ei auf seiner Peripherie eine Schalenhaut und aus dieser die Schale bildet!“ Da nun aber selbst v. Nathusius zugiebt, dass wenigstens den Nährstoff zu dem so schnellen und beträchtlichen Erwasen der Eihüllen aus der zona pellucida unbestritten die Sekretionsdrüsen des Eischlauches liefern, so möchte ich mir die bescheidene Anfrage erlauben, wie denn selbst dieses Rohmaterial, also beispielsweise das Kalksekret der Uteriedrüsen, durch für dasselbe völlig undurchdringliche Gewebe: durch die äussere Schalenhaut, durch die konzentrischen Membranen und flüssigen Schichten der äusseren Eiweissmasse, bis auf die Schalenhaut des inneren Ei's gelangen soll, um hier zu der festen Kalkschale desselben das Substrat abgeben zu können?

So lange, als diese Frage ungelöst bleibt, wolle man mir gestatten, nach wie vor an dem accessorischen Charakter der Dotterhüllen festzuhalten. —

Ein Anderes ist es nun, wie man sich die Bildung der letzteren Seitens des mütterlichen Organismus im Speziellen vorzustellen habe und ich befinde mich da, wie sich weiterhin er-

geben wird, in der glücklichen Lage, meinem Gegner einen Schritt entgegenkommen zu können. — Dass es sich bei der Genese der Eihüllen, insbesondere auch der festen Kalkschale, nicht um ein blosses regelloses Erstarren amorpher Sekretionen des Eischlauches handeln könne, ist unzweifelhaft und von mir bereits früher erwähnt worden. Inwieweit ferner hinsichtlich der von Landois und Blasius in der Eischale gefundenen zelligen oder zellenähnlichen Strukturelemente diese Beobachter, deren Darstellung ich gefolgt bin, noch heut an der Realität und Integrität ihrer Befunde festhalten oder sich davon überzeugt haben, dass ihnen durch die angewandte Untersuchungsmethode erzeugte Artefacte*) vorlagen, muss ich meinen Gewährsmännern überlassen, zu präzisiren. — In formeller Beziehung möchte ich bei dieser Gelegenheit bemerken, dass meine Anführung: die „Kerne“ wären zuweilen in mehreren Lagen übereinander gefunden worden, nicht aus dem von Blasius gegebenen idealen Querschnitte der Strausseneischale abstrahirt wurde, sondern dieser sagt (a. a. O., S. 16) ausdrücklich: „die Kerne liegen zuweilen in mehreren Schichten übereinander“ und auch weiterhin erwähnt er noch, an nicht weniger denn drei verschiedenen Stellen, der speziellen Beobachtung dieses Verhältnisses (vergl. S. 24, bei *Calam. turdoides*; S. 32, bei *Sitta europaea*; S. 35, bei *Cynchr. miliaria!***) Ich kann also den Vorwurf des „Uebersehens“ etc. für mich nicht acceptiren und muss mich vielmehr wundern, dass der Kritiker, bei seiner

*) „Blasenförmige Hohlräume“, wie v. Nathusius (S. 230) meint, sind die betreffenden, durchaus substanziellen Gebilde jedenfalls nicht. Ich habe mich hiervon an mir gütigst mitgetheilten Originalpräparaten der genannten Beobachter zur Genüge überzeugt und halte dieselben für das durch Säureeinwirkung entkalkte und dadurch geschrumpfte organische Substrat der „Mammillen“. Dies geht mir u. a. deutlich hervor aus dem Blasius'schen Präparat einer dem Uterus entnommenen und noch nicht fertig ausgebildeten Taubeneischale, welche, in Kalilauge gekocht, die fraglichen Gebilde viel grösser, mit deutlich differenzirtem Inhalte, en face zeigt (vergl. Blasius a. a. O. Fig. 5). Sie gleichen hier vollkommen den Mammillenquerschnitten in Nathusius'schen Tangentialschliffen.

**) Auch Landois bemerkt, dass in der Eischale vom Grünspecht die „Uterinzellen nicht allein dicht aneinander gedrängt liegen, sondern auch in mehreren Schichten übereinander gelagert sind“, und dasselbe wird beim Staarei angegeben. („Die Eischalen der Vögel in histolog. und genet. Beziehung.“ Separatabdruck, S. 6 und 14).

ausgesprochenen Abneigung gegen „Vermuthungen“, einer solchen in einem Falle Raum giebt, wo es doch nicht eben schwer war zum „Wissen“ zu gelangen. — Etwas weniger „ira“, möchte ich bitten, etwas mehr „studium!“ — Doch dies nur beiläufig und zurück zur Sache!

Was meine Auffassung von der speciellen Ausbildung der Eihüllen anlangt, so wurde dieselbe u. a. wesentlich beeinflusst durch die erwähnte Beobachtung von Coste, der im Isthmus des Ovidukts eines Huhnes ein Ei fand, welches, nur insoweit es diese Stelle passirt hatte, mit der Faserhaut umkleidet war, während das obere Ende noch nichts davon zeigte. Dieser sehr beachtenswerthe Befund, zusammengehalten mit denjenigen von Nasse und Blasius, welche, wie gleichfalls von mir zitirt, an derselben Stelle des Ovidukts eine sehr fest haftende und die Falten verklebende eiweissähnliche Masse fanden, die sich nach den Wahrnehmungen des letztgenannten Autors unter dem Mikroskope von faseriger Struktur zeigte, — diese koinzidirenden direkten Beobachtungen verschiedener Forscher schienen mir für die Annahme einer sekretorischen Entstehung der Schale doch eine gewisse reale Grundlage zu gewähren. — „Einfach sachlich glaube ich konstatiren zu müssen, dass v. Nathusius über solche thatsächliche Befunde (wie der Coste'sche), deren Erörterung doch der alleinige Weg einer für die Oologie wichtigen Fundamentalfrage ist, stillschweigend hinweggeht“ — — doch ich bitte um Vergebung! — Es ist mir da, wie ich mit Schrecken bemerke, ein Passus in die Feder geflossen, welcher sich, abgesehen von dem Namen des Angeschuldigten, (S. 232) wörtlich in der Kritik meines Gegners abgedruckt findet und natürlich gegen mich gerichtet ist. Da ich indessen, Alles wohl erwogen, finde, dass die Mahnung, mit der umgekehrten Adresse, auch hier nicht ganz deplacirt erscheinen dürfte, so mag sie denn stehen bleiben.—

Ein anderes Moment für meine Auffassung von der Genesis der Eihüllen schien sich mir in der naheliegenden Analogie mit den Kalkschalen der Schnecken zu bieten, deren Entstehung, soweit mir bekannt, gleichfalls auf eine sekretorische Thätigkeit des Mantels etc. dieser Thiere zurückgeführt wurde. Insbesondere schienen mir die Deckel mehrerer Arten von *Turbo*, die mir zufällig in die Hände gefallen waren, schon makroskopisch evident

eine komplizirte Struktur zu verrathen. Wenngleich nun die Eihüllen, nach ihrer Vollendung, mit dem mütterlichen Organismus nicht ferner in Zusammenhang bleiben, während die Schnecken ihre Gehäuse etc. zeitlebens mit sich herumtragen, so ist doch auch bei diesen Thieren der Zusammenhang mit jenen Gebilden theilweise ein sehr loser und bei dem kalkigen Winter-Epiphragma gewisser Landschnecken hört er bekanntlich gleichfalls völlig auf. Ich glaubte daher in der Bildungsgeschichte der Schnecken-schalen sehr wohl ein Analogon derjenigen der Eischalen suchen und zugleich annehmen zu dürfen, dass sekretorische Entstehung und das Vorhandensein komplizirter Struktur an gewissen organischen Gebilden, nach der Ansicht kompetenter Forscher, sich keineswegs ausschließen. Genug, dies, sowie die Thatsache, dass Exsudate, also doch „Absonderungen“ von serösen und Synovialhäuten im thierischen Organismus sich zu Bindegewebssträngen umbilden können, war für mich die Veranlassung, mir die Struktur der Eihüllen aus der Verwendung „gewisser organisirter Absonderungsprodukte des mütterlichen Organismus“ zu erklären und ich wünsche mit diesen Anführungen, wenn nichts mehr, so doch das zu erweisen, dass es nicht „gänzlich vage und schattenhafte Vermuthungen“ (S. 233) waren, auf welchen meine Auffassung des Vorgangs basirte.

Erst in allerjüngster Zeit habe ich in Erfahrung gebracht, dass auch mein geehrter Gegner dem mikroskopischen Studium der Molluskenschalen, sowie ihrer Bildungsgeschichte, seine — und wie nicht anders zu erwarten, sehr sorgfältige — Beachtung zugewendet hat. In dem Eingang von mir zitierten Werke zieht v. Nathusius ausserdem auch Krustaceen-Panzer etc., sowie ein Resumé der Ei-Untersuchungen in den Kreis seiner Betrachtungen, aus denen gefolgert wird, dass alle diese thierischen Gebilde lediglich als Wachstumsprodukte anzusehen seien. — Es ist mir nun ein angenehmes Bedürfniss, zu bekennen, wie ich nach dem Studium dieses Werkes zu der Ueberzeugung gelangt bin, dass in der That bei Entstehung der Dotterhüllen des Vogeleies, neben der Verwendung reiner Sekretionen, auch Wachstumsvorgänge in Betracht kommen dürften, — allerdings mit der Reserve, dass dieselben nicht im Eierstocksei, sondern, wie für mich aus dem vorstehend Erörterten hervorgeht, nur im mütterlichen Ovidukt wurzeln und ihre Grund-

elemente finden können. *) An dem durchweg accessorischen Charakter der Eihüllen — und das ist ja von prinzipieller Bedeutung — muss ich also auch so festhalten. Ebenso wird immerhin, und zwar nicht allein durch mikroskopische Untersuchung der Eihüllen, sondern auch der mütterlichen Generationsorgane und ihrer Ausscheidungen während der Eigenese, noch weiterhin genauer zu erforschen sein, inwieweit nicht doch auch einzelne Gewebelemente präformirt aus dem mütterlichen Organismus in die transitorischen Hüllen des werdenden Individuums übergehen.

Auf einen Punkt, der für meine individuelle Stellung zur vorliegenden Frage nicht ohne Wichtigkeit ist, möchte ich hierzu noch mit einigen Worten eingehen; er betrifft die Dotterhaut, deren ich bisher gefissentlich nicht erwähnte. Nach einer beachtenswerthen Beobachtung von Nathusius muss ich der Ueberzeugung sein, dass auch sie, wenigstens in derjenigen Entwicklung, wie sie sich am reifen Ei darstellt, nicht aus dem Eierstocke erwachsen ist. —

Um nicht zu weitschweifig bei einem Gegenstande zu werden, der, wie ich mir nicht verhehle, ohnehin bei den meisten Lesern dieser Zeitschrift nur einem mittelmässigen Interesse begegnen dürfte, muss ich hier bezüglich des Specielleren auf die Arbeit von Nathusius „Ueber den inneren Bau einiger Gänseeier etc.“ (Jahrgang 1872, S. 321 ff.) verweisen und bitten, diese zur Hand zu nehmen. Es handelt sich dort um ein zweidottriges Gänseei, dessen Dotter nicht allein jeder für sich mit einem partikularen, sondern auch ausserdem beide zusammen mit einem gemeinsamen Dotterhäutchen umschlossen waren. In dem ringförmigen dreikantigen Raume, welcher durch letzteres und den am Rande der Bewährungsfläche der beiden Dotter entstehenden Winkel gebildet wurde (a. a. O. Taf. II, Fig. I, 1), fand sich genau dieselbe Eiweissmasse, welche die gemeinsame Dotterhaut äusserlich umgab. Der Beobachter, welcher gegen die accessorische

*) In analoger Weise sind m. E. wohl auch die von Nathusius erwähnten gemeinsamen Faserhüllen der Eier gewisser Schlangen, sowie die theils muköse, theils resistent zähe Substanz, welche die Eier der Batrachier zu Schnüren oder Klumpen verbindet und andere in diese Kategorie gehörige Gebilde, soweit sie organisirt erscheinen, als auf dem Boden der mütterlichen Generationsorgane erwachsene Bindegewebsformationen zu betrachten.

Bedeutung der Dotterhüllen sicht, argumentirt nun so: weil die gemeinsame Dotterhaut für Eiweiss undurchdringlich ist, kann sich das in dem betreffenden Raume enthaltene Eiweiss nicht ausserhalb desselben gebildet haben, und findet somit die Eiweissbildung zwischen den Membranen statt. — Andere würden aus dem Befunde vielleicht so schliessen: weil wenigstens das flüssige Eiweiss, als solches, von den Drüsen im oberen Theile des Ovidukts abgesondert wird und es sich hier hinter der gemeinsamen Dotterhaut, einer für dasselbe undurchdringlichen Membran, vorfindet, so muss diese sich wohl erst gebildet haben, nachdem die Dotter in den Eischlauch eingetreten waren und die Eiweissekretion desselben bereits begonnen hatte. — Ich muss gestehen, dass ich zu diesen „Andern“ gehöre und demnach — mit Rücksicht auf das weiter oben Angeführte und zugleich in Anbetracht der durch Nathusius nachgewiesenen Identität der gemeinsamen und partikularen Dotterhäute unter sich, sowie ihrer membranösen Schichten mit denen des übrigen Eiweisses — annehmen möchte, dass beide hier in Rede stehenden Dotterhüllen sich nicht sowohl aus dem primitiven Dotterhäutchen des Eierstockei's, sondern aus dem mütterlichen Eischlauche entwickelt haben, oder, wenn man lieber will, aus demselben „erwachsen“ sind.*)

Ebenso scheint mir aber auch der ganze eigenthümliche Bau der Eiweissmasse, wie wir ihn durch Nathusius genauer kennen gelernt haben: die mehrfachen konzentrischen Membranen, zwischen denen sich Lagen reiner albuminöser Sekrete einschoben, ferner jenes innerste Quantum strukturlosen, dünnflüssigen Eiweisses, in welchem der Dotter völlig frei fluktirt, —

*) Um nicht einer gestrengen Kritik gegenüber den Vorwurf auf mich zu laden, dass ich eine von Nathusius (Unters. üb. n. cell. Organ., S. 15. Anm.) zitierte Beobachtung Kramer's leichtfertig oder absichtlich ignorire, so sei hier ausdrücklich erwähnt, dass Letzterer schon im Dotterhäutchen des Eierstockei's Andeutungen einer Faserstruktur gefunden zu haben glaubt; zugleich aber sei bemerkt, dass diese „Andeutungen“, da sie bisher selbst dem geschärften Auge von Nathusius entgangen sind, wohl noch der Bestätigung bedürfen. — Als Aequivalent des Dotterhäutchens des Eierstockei's fasse ich, beiläufig gesagt, den „schmalen hyalinen Saum“ auf, der sich, wie v. Nathusius (a. a. O., S. 16) erwähnt, in günstigen Fällen beim gekochten Hühnerei, als den Dotter begrenzend bemerken lässt. (Vergl. hierzu Jahrgang 1872 dieser Zeitschrift, Taf. II, Fig. 4: die doppelten Konturen über a, sowie Fig. 7, unter a.)

dieser bemerkenswerthe stete Wechsel von Schichten geformter und ungeformter Materie scheint mir, sage ich, schon an sich selbst weniger für eine kontinuierliche Entwicklung der organisirten Gebilde von Innen, als vielmehr für ein successives Anwachsen derselben von Aussen zu sprechen. — Möglich, dass die restirenden Zellmembranen der Drüsenepithelzellen des Ovidukts, welche mit ihrem Inhalte das mehr oder minder flüssige, strukturlose Eiweiss liefern, zu jenen Faserhäuten erwachsen. — Das würde dann allerdings wieder im Wesentlichen auf die von mir früher angedeutete Hypothese der Verwendung „gewisser organisirter Absonderungselemente des mütterlichen Organismus“ hinauslaufen, und ich muss befürchten, dass so weit gehende „Vermuthungen“ nur sehr wenig den Beifall meines geehrten Gegners finden werden.

Ich wende mich nun zu einigen anderweitigen Bemängelungen meiner früheren Arbeit. — Aus dem von dem geschätzten Kritiker (S. 238) im Allgemeinen über die Färbung der Eier Bemerkten scheint hervorzugehen, dass derselbe auch diese als, mit der Schale, von Innen heraus erwachsen ansieht; er meint, dass auch hierbei „eine Vervollständigung der thatsächlichen Unterlagen“ allein durch weitere Untersuchung von Schalendünnschliffen geliefert werden könne. Nun, ich meinerseits finde allerdings, dass, auch ganz abgesehen von dem bescheidenen Scherflein einer „thatsächlichen Unterlage“, das ich mit meiner direkten Beobachtung des Ursprungs der Pigmentirung bei dem Ei vom Thurm Falken zu liefern vermochte, kaum irgend ein substanzielles Merkmal der Eischale so sehr den Charakter des Accessorischen, unmittelbar aus dem mütterlichen Eileiter Stammenden trägt, wie gerade die Färbung, Fleckung und Zeichnung vieler Eier. Doch das ist mehr oder minder Ansichtssache und es wird sich darüber schwer streiten lassen.

Was ferner meine Ausführungen über die Endursache der Färbung, speziell bei den Bastardeiern gewisser Hühnerrassen, anlangt, so waren dieselben ein Erklärungsversuch, dieser, ihre Realität vorausgesetzt, allerdings überaus schwer verständlichen Erscheinung — nichts weiter. Fände Jemand einen besseren, so würde ich ihn mit Vergnügen acceptiren. Dass aber jedenfalls die Nathusius'sche Deutung der Färbungsursache eine unzutreffende und die Befruchtung des Keims mit der

Schalenfärbung absolut nicht in ursächlichen Zusammenhang zu bringen ist, ergibt sich schon einfach daraus, dass bei Vögeln mit gefärbten oder gemusterten Eiern auch die unbefruchteten ganz ebenso gefärbt und gezeichnet sind, wie die befruchteten.

Diese Thatsache lässt sich leicht konstatiren durch die Eier von Weibchen, welche in der Gefangenschaft legen, ohne dass nachweislich eine Paarung stattgefunden haben konnte. Aber auch anderweitig dürfte dieselbe kaum einem praktischen Oologen unbekannt sein, da sich unter einem Gelege befruchteter und durch Bebrütung mehr oder minder in der Entwicklung des Embryo vorgeschrittener Eier sehr häufig auch unbefruchtete finden, die indessen in ihren Färbungsverhältnissen keinerlei Unterschied von den übrigen wahrnehmen lassen.

Abgesehen nun hiervon, sehe ich mich aber doch genöthigt, zu konstatiren, dass ich neuerdings Ursache habe, die zuerst von Nathusius erwähnte Thatsache der Beeinflussung, bezw. des Gelbwerdens der weissen Eier einer Henne durch Kreuzung derselben mit dem Hahne einer gelbe Eier legenden differenten Rasse überhaupt in Zweifel zu ziehen. Da nämlich auch ich — obwohl wenigstens von der bona fides meines Gewährsmannes, nach den mir genugsam bekannten Charaktereigenschaften desselben, unbedingt überzeugt — mich bei dem aus den gelieferten Materialien scheinbar hervorgehenden Resultate noch nicht beruhigen konnte, so sind auf meine Veranlassung bereits im vorigen Jahre, hier im Orte, kontrollirende Beobachtungen begonnen worden. Der Fabrikbesitzer A. F.*) hatte die Güte, im Frühlinge 1879 in einer Klause seines, durch Drahtgitter in vollständig abgeschlossene Compartiments eingetheilten Hühnerhauses zwei Brahmahähne (die Rasse hat bekanntlich, wie die Kochinchina's, gelbe Eier) mit fünf zuverlässig reinblütigen Hennen der Holländer-Rasse zusammenzusperren und diese Individuen auch bis zu Ende des Jahres zusammen zu belassen. Die nun von den betreffenden Hennen successive sehr zahlreich gelegten und fortgesetzt genau kontrollirten Eier blieben dabei, ohne jede Ausnahme, von der normalen, rein weissen

*) Der Name thut zwar m. E. nichts zur Sache, indessen steht derselbe den etwa sich dafür Interessirenden in extenso zur Verfügung.

Farbe und sonstigen charakteristischen Beschaffenheit! Ein Theil der Eier blieb den Hennen zur Bebrütung und gingen daraus, wie natürlich, Bastardformen hervor, die bald etwas mehr nach dem Erzeuger, bald mehr nach der Erzeugerin schlugen, im Ganzen aber doch in der Statur und Grösse mehr den Brahma's gleichen; auch die Holle der mütterlichen Rasse ist meist nur schwach angedeutet. Von diesen Bastarden nun wurden zu Anfang dieses Jahres (1880) einige Hennen, gleichfalls unter allen Kautelen sorgfältiger Isolirung, mit denselben beiden Brahmahähnen zusammengespart, und alle von diesen Hennen gelegten Eier zeigten sich, bei fortgesetzter Beobachtung bis zur Zeit (Ende Juni), von einer bei den einzelnen Exemplaren unter sich sehr übereinstimmenden hellen Isabellfarbe. Im Uebrigen nähern sie sich durch ihre verhältnissmässig auffallend geringe Grösse, Glattschaligkeit etc. in bemerkenswerther Weise denen der reinen Holländerrasse.

Ein mit diesen Ergebnissen wenigstens in ihrem ersten Theile übereinstimmendes Resultat hat ein im zoologischen Garten zu Breslau angestellter Versuch ergeben, der wegen gewisser Hindernisse nicht, wie beabsichtigt, schon im vorigen Jahre, sondern erst in dem laufenden zur Ausführung kam. Es wurde dort ein Brahmahahn mit einer Spanierhenne zusammengethan, und auch die nunmehr von dieser produzierten Eier blieben weiss, wie zuvor. Leider ist nicht ermittelt worden, ob sie befruchtet waren. Uebrigens sollen hier und, wie mir neuerdings von befreundeter Seite zugesichert wurde, noch an anderen Orten weitere einschlägige Versuche angestellt werden, über die ich mir ev. vorbehalte, zu berichten. Vorläufig aber scheint mir schon aus dem hier Erwähnten wenigstens soviel hervorzugehen, dass entweder nicht bei allen Hühnerrassen die in Rede stehende Kreuzung einen färbenden Effekt auf die sonst weissen Eier der Hennen hervorbringt, oder — und das ist mir allerdings nunmehr das Wahrscheinlichere — die von Anderen und mir selbst als thatsächlich erachtete Verfärbung der Eier beruht auf einem Fehler der Beobachtung! Dieser dürfte aber darin zu suchen sein, dass, wie v. Nathusius dem von mir publicirten Falle gegenüber wohl durchaus zutreffend bemerkt, die Versuchshennen nicht reinblütig, sondern in irgend einem Grade das Produkt der Verbastardirung mit einer gelbe Eier legenden Rasse waren.

Das meinerseits, nach den mir vorliegenden Eiern berichtete allmähliche Zu- und Abnehmen des Färbungsgrades bleibt hiermit allerdings unaufgeklärt, und ich muss da wohl oder übel den Vorwurf einer nicht genügenden Begründung meiner Bürgschaft auf mich nehmen. Immerhin wolle man aus Obigem ersehen, dass es für mich nicht erst einer äusseren Anregung bedurfte, um nach Gelegenheiten zu suchen, mich durch weitere sorgfältige Konstatirung des Thatsächlichen eventuell selbst zu korrigiren. —

Zu etwas Anderem! — Wenn v. Nathusius (S. 244) die Behauptung aufstellt, dass die „ebenso mannigfaltige als charakteristische innere Struktur der Eischale . . . auf das weitere Gedeihen des einmal ausgeschlüpften Vögelchens ohne jeden Einfluss“ sei, so wird er hiermit allerdings, auch bei dem strengsten Anhänger der Selektionstheorie, kaum einem Widerspruche begegnen, denn das ist selbstverständlich; wenn der Genannte aber fortfährt . . . „ebensowenig ist ein solcher während der Bebrütung . . . denkbar“, so wolle er mir verstaten, hierin ganz entschieden anderer Ansicht zu sein. Ich finde es nicht nur denkbar, sondern — pardon! — fast auf der Hand liegend, dass ebenso das feinere Gefüge der Schale, wie die gesammte übrige physische Beschaffenheit derselben, für die normale Entwicklung des von ihr umschlossenen Embryo von eminenter Wichtigkeit gegenüber denjenigen äusseren Schädlichkeiten sein muss, welche diese Entwicklung, je nach den Nistgewohnheiten der Eltern, störend beeinflussen können.*) Wozu denn alle die, in ihrer Komplizirtheit und Mannigfaltigkeit so trefflich von Nathusius selbst nachgewiesenen Strukturverhältnisse der Eischalen, wenn sie nicht für das werdende Individuum, so lange dasselbe mit seiner provisorischen Hülle ein Ganzes ausmacht, irgend welche Bedeutung hätten? Speziell der „Zahl der Mammillen“ möchte ich dabei freilich, wenn überhaupt, so doch nur eine untergeordnete Wichtigkeit beimessen, — desto mehr aber der sonstigen quantitativen und qualitativen Beschaffenheit

*) Dass es sich bei den Eihüllen natürlich nicht um einen aktiven „Kampf um's Dasein“ handelt, ist von mir bereits anderwärts angedeutet worden. Wohl aber wird ihre möglichst vollkommen passive „Anpassung“ das Persistiren und die Erzielung einer relativ zahlreicheren Nachkommenschaft der Art, Familie etc. begünstigen, oder, im umgekehrten Falle allmählig zur Verminderung und endlich zum Untergange derselben führen.

der einzelnen Schichten, der Zahl und Anordnung der Porenkanäle, der Bildung der Oberhaut u. s. f. — Eine solche Auffassung verträgt sich doch ebensowohl mit der Annahme einer unmittelbaren (schöpferischen), wie mit der einer mittelbaren (naturgesetzlichen) höchsten Beeinflussung des Werdens und Seins, — hat also mit der Selektionstheorie an sich nichts zu thun. —

Dass und wie übrigens die (vererbungsfähige) Eigenthümlichkeit eines bestimmten Weibchens, Eier zu produziren, welche durch irgend eine, nach den Umständen besonders vortheilhafte Modifikation der Schalenstruktur sich auszeichneten, mittelst Naturauslese konservirt, bezw. fortgebildet werden konnte, bedarf für den Anhänger der Selektionstheorie keiner besonderen Ausführung, — für den prinzipiellen Gegner derselben aber hat es natürlich a priori gar keinen Werth, auch wenn ich Bogen mit Explikationen füllen wollte. Aus demselben Grunde halte ich hier auch die weitere Erörterung der Frage für müssig, ob jene erste Modifikation der Schalenstruktur durch Korrelation oder sonstwie entstand. Die Thatsache, dass angeborene Variationen, soweit bisher bekannt, an allen Organen und Organtheilen beobachtet wurden, steht fest; und da wäre es denn doch ein merkwürdiges Unicum, wenn gerade die Eischale der Vögel hiervon ausgenommen sein sollte.

Hierbei will ich nicht unterlassen, in Kürze auf das ominöse Wiedehopfei zurückzukommen, dessen beiläufige Erwähnung in meinem Aufsätze, zu meinem lebhaften Bedauern, so sehr das Missfallen von Nathusius erregt hat. Indem ich nun hier nur das Thatsächliche im Auge behalten und von den entgegengesetzten Konsequenzen absehen will, welche wir Beide, je nach unserem prinzipiellen Standpunkte daraus gezogen haben, kann ich nur sagen, dass ich im Wesentlichen meine Behauptung aufrecht erhalten muss, wenngleich vielleicht irrthümlich daraus gefolgert werden konnte, dass der erwähnte Ueberzug bei allen Eiern des Wiedehopfs in gleicher Entwicklung auftrete. Dies ist nun allerdings nicht der Fall; es kommen in dieser Beziehung Unterschiede bei verschiedenen Gelegen — ich wage nicht zu entscheiden, ob nach der geographischen Provenienz — ja, auch bei einzelnen Individuen derselben, vor. Zuweilen sind nur die makroskopisch sichtbaren tiefen Nadelstichporen, die ebenfalls

bald mehr, bald weniger dicht zusammenstehen, von dem Ueberzuge frei; zuweilen bemerkt man (natürlich deutlicher mit der Loupe) dass derselbe an anderen, meist auch nur kleinen, unregelmässigen Stellen der Oberfläche wie abgeblättert erscheint, so dass hier die darunter liegende Schalenschicht zum Vorschein kommt. Genau dasselbe finde ich bei Eiern der indischen Art (*Upupa nigripennis*), und Aehnliches bemerkt man im Grossen an den Eiern von *Phoenicopterus*, den *Steganopoden*, *Podiceps* etc. Uebrigens will ich keineswegs behaupten, dass die Kortikalschicht bei letzteren unter sich oder mit derjenigen von *Upupa* identisch sei. Es ist sicherlich wohl begründet, wenn v. Nathusius angiebt, dass in dieser Beziehung sehr wesentliche Differenzen der Strukturverhältnisse bestehen, und ich kann ihm für die betreffende gelegentliche Belehrung nur dankbar sein; im vorliegenden Falle aber handelte es sich für mich lediglich darum, auf die analoge Wirkung des Ueberzugs als Schutzmittel hinzuweisen. — Zum Schluss dieser kleinen Episode sei mir gestattet, hier noch dasjenige beizubringen, was Landois*) als Resultat seiner mikroskopischen Untersuchung der Eischale von *Upupa* anführt und was mir bei meiner damaligen kurzen Notiz gleichfalls vorschwebte: „Die Oberfläche des Wiedehopfeies ist rauh. Den Grund dieser Erscheinung fanden wir in der Anwesenheit einer oberen organischen Schicht der Schale, in welcher unregelmässig gestaltete Körnchen eingebettet liegen. Diese organische Oberhaut ist fein granulirt, die einliegenden organischen gröberen Körper imbibiren leicht Magenta. Sobald man diese Oberhautschicht, wodurch die rauhe Oberfläche des Eies bewirkt wird, durch zeitweilige Einwirkung von Salzsäure entfernt, tritt das feinere Korn und der Glanz der unteren Schalenschicht hervor“ etc. —

Es bleiben nun noch einige Einwände zu beleuchten, welche der Kritiker an das von mir über die wissenschaftliche Verwerthung der Schalencharaktere Bemerkte anknüpft. In meinem Versuche hatte ich u. a. gesagt, wie vielleicht prinzipielle Bedenken gegen die Bedeutung der Oologie für die Systematik daraus erhoben werden könnten, „dass nicht allein zuweilen in

*) Die Eierschalen der Vögel in histologischer und genetischer Beziehung. Separatabdruck, S. 13.

einer Gruppe systematisch untrennbarer Vögel die Eier einzelner Genera, resp. Species ganz ausserordentlich von dem typischen Charakter abweichen, sondern auch umgekehrt mitunter die Eier von Vögeln, welche durchaus nicht in näheren verwandtschaftlichen Beziehungen stehen, eine sehr augenfällige Uebereinstimmung gewisser äusserer Merkmale zeigen.“ Diesen scheinbar berechtigten Einwand, der gewiss manchem Oologen, wie auch früher mir selbst, schwere Bedenken erregt hat, glaubte ich darauf zurückführen zu müssen, dass in solchen Fällen wohl hauptsächlich spezielle Anpassungen vorliegen dürften. — v. Nathusius meint nun zunächst die Richtigkeit der dem Vorstehenden zu Grunde liegenden thatsächlichen Wahrnehmungen entschieden bestreiten zu sollen, indem er hervorhebt: „Mir ist bei meinen doch nachgerade ziemlich umfangreichen Untersuchungen kein einziger Fall vorgekommen, auf welchen obige Anführungen passten!“ — Ich erlaube mir demnach, mit einigen der Fälle, welche ich im Auge hatte, hier aufzuwarten.

Auffallend abweichende Ei-Charaktere finde ich z. B. bei *Sarcorhamphus* und *Catharista (aura et atrata)* unter den *Vulturiden*; bei *Parra* und *Hydrophasianus* im Gegensatze zu den nahe verwandten Wasserhühnern und Rallen; bei *Phaëton* unter den *Steganopoden*; bei *Euspiza (americana)* einerseits — *Granativora (melanocephala)* und *Melophus (melanicterus)* andererseits — unter den Ammern; bei *Arundinax (aëdon)* unter den *Calamodyten*; bei *Hypolaïs* unter den Laubsängern; bei den Steisshühnern, Hokko's und Wallnistern, sowohl unter sich, wie auch im Gegensatze zu den übrigen Hühnervögeln; bei *Plectropterus* unter den Gänsen; bei *Erismatura* unter den Enten u. dergl. m.

Eine bemerkenswerthe Uebereinstimmung gewisser äusserer Merkmale — und weiter habe ich auch nichts behauptet — zeigt sich dagegen u. a. in der analogen Zeichnung und Färbung der Eier vieler Erdbrüter und andererseits in ihrer gemeinsamen Farblosigkeit bei den meisten Höhlenbrütern, obwohl diese wie jene ganz verschiedenen Familien, ja Ordnungen angehören können. Ebenso gehören hierher gewisse Aehnlichkeiten der Schalentextur — wie z. B. bei *Erismatura* und *Crax* —; das Vorhandensein einer ähnlichen kroidigen Deckschicht der Schale bei so verschieden zu klassifizirenden Vögeln, wie *Crotophaga* und die *Steganopoden*; die genugsam bekannten Analogien

der Färbung und Grössenverhältnisse bei den Eiern parasitischer *Cuculiden* und denen ihrer Zieheltern u. s. f.

Alle diese hier bezeichneten Fälle von Divergenzen oder Konvergenzen, wo man nach dem gegenwärtigen Stande der Systematik einen anderen Befund erwarten sollte, beziehen sich ja allerdings nur auf rein äusserliche Schalen-Charaktere und ich zweifle nicht, dass, wie schon früher hervorgehoben, hier zuweilen die Erforschung der feineren Strukturverhältnisse der Schale als Korrektiv einer anderweitigen Prüfung derselben wird eintreten können.

Etwas befremdlich berührt es nun aber, wenn, im Gegensatz zu der oben zitierten kategorischen Erklärung von Nathusius, dieser selbst, auf Grund mikroskopischer Untersuchung, das thatsächliche Vorliegen von Differenzen der Schalencharaktere innerhalb einiger der von mir bezeichneten Gruppen bestätigt; so von *Crypturus* und *Megapodius* (S. 258), von *Sarcorhamphus* (S. 256) und von *Erismatura* (S. 260). Die Resultate beider Untersuchungsmethoden scheinen sich also wenigstens hier in erfreulicher Weise zu decken! Ob freilich trotzdem die Ornithologen eine darauf allein sich stützende „Aufforderung zu einer Kritik der bisherigen Systematik“ ausreichend begründet finden und sich dazu entschliessen werden, den Kondor vollständig von den Geiern (geschweige denn von allen übrigen Tagraubvögeln*)

*) Von den in 117 Genera und Subgenera zerfallenden 375 Arten der *Accipitres diurni*, welche in Gray's Handlist aufgeführt werden, sind, wie v. Nathusius (S. 256) gewissenhafter Weise bemerkt, bisher 3 bestimmte Arten und ausserdem 3 Eier, deren Spezieszugehörigkeit mehr oder minder zweifelhaft blieb, mikroskopisch untersucht worden. Inwieweit dieses Material von in Summa 7 Eischalen (von der einen Art 2 Exemplare) ausreicht, um daraus mit einiger Sicherheit auf eine gleichartige Eischalenstruktur auch bei den übrigen Familien und Unterfamilien, Genera und Subgenera der Tagraubvögel schliessen zu können, vermag ich nicht zu beurtheilen; nach den makroskopischen Merkmalen der Eier ergeben sich jedoch unter ihnen eine Anzahl wohl charakterisirter und zum Theil nicht unerheblich von einander abweichender Gruppen.

Was im Speziellen *Sarcorhamphus* betrifft, so schliesst v. Nathusius auf die Nothwendigkeit einer anderweitigen Plazirung desselben nur mit der Reserve, dass die ihm zur Prüfung dienenden, in der Gefangenschaft gelegten beiden Eier nicht abnorm waren. Ich möchte dies nicht glauben. Wenigstens würden mich die „kleinen halbsphärischen

zu trennen und *Erismatura*, wegen der („etwas“ oder „sehr“*)?) abweichenden Eischale, aus den *Anatinen* auszumerzen, muss ich dahingestellt lassen und vorläufig — aus Gründen, welche sich auf die gesammte physische Organisation der Vögel selbst beziehen — bei meiner Ansicht bleiben, dass z. B. in diesen Fällen keine tiefgreifende genetische Divergenz vorliegt, sondern eine solche nur durch spezielle Anpassungscharaktere der Eier vorgetäuscht wird.

Es könnte vielleicht scheinen, als ob ich damit einigermaßen in Widerspruch träte zu dem, was ich selbst über die systematische Bedeutung oologischer Merkmale behauptet habe. Ich muss indessen hierzu auf dasjenige verweisen, was ich auf S. 347 im Jahrgang 1878 dieser Zeitschrift über diese Verhältnisse andeutete. Es wurde dort im Allgemeinen die Schwierigkeit hervorgehoben, zwischen analoger und homologer Bildung gewisser physischer Merkmale zu unterscheiden; zugleich aber wurde darauf hingewiesen, dass eine ungleich grössere Wichtigkeit dem Vorliegen sehr bezeichnender Aehnlichkeiten, bei ausgesprochener Koinzidenz aller Beurtheilungsmomente, zuerkannt werden müsse. — Ich bin daher z. B. geneigt, dem, was v. Nathusius auf Grund der gesammten Schalenstruktur über die Zusammengehörigkeit von *Aepyornis* und *Dinornis* mit den *Struthioniden* anführt, in der That eine massgebende Be-

Auswüchse“, welche sich an den Schalen vorfanden, nicht dazu bestimmen. Diese Granula kommen nämlich an den Eiern gewisser Geschlechter (z. B. *Vultur*, *Aquila* etc.) so überaus häufig vor, dass beinahe eher ihr gänzlich Fehlen an einer Eischale als Abnormität zu betrachten wäre. Auch die „längliche Form“ der beiden Kondoreier ist, weit entfernt, eine krankhafte Beschaffenheit zu involviren, nach den ziemlich zahlreichen und in jeder Beziehung unter sich sehr übereinstimmenden Exemplaren, welche ich gesehen, vielmehr eine charakteristische. Dass bezüglich der Schalentextur eine bemerkenswerthe Uebereinstimmung mit *Catharista* V. vorliegt, wurde bereits oben erwähnt. Ueberhaupt scheinen aber nach meiner Erfahrung die in der Gefangenschaft gelegten Eier, der Regel nach, weit weniger essentiell von den in der Freiheit gelegten abzuweichen, als man versucht sein könnte, anzunehmen. Damit soll natürlich nicht behauptet werden, dass wirklich abnorme Bildungen nicht doch relativ häufiger unter den ersteren als unter den letzteren vorkommen mögen.

*) Vergl. Jahrg. 1879, S. 260 und 1871, S. 250 dieser Zeitschrift.

deutung beizumessen. Und wenn ferner aus einer gelegentlichen Erwähnung des Genannten hervorgeht, dass das Genus *Grus*, nach der mikroskopischen Beschaffenheit der Eischalen zu den *Grallatoren* gehört, so kann ich auch dem nur beipflichten, — möchte aber hinzufügen, dass die makroskopischen Merkmale der Eier (besonders bei *Grus Antigone*) sogar ganz speziell und sehr bestimmt auf einen nahen genetischen Zusammenhang der Kraniche mit den Rallen hinweisen.

Etwas anders scheint die Sache bei den Störchen zu liegen. Nach den äusseren Kriterien der Eischalen bildet das Genus *Ciconia* (Subgenera: *Ciconia*, *Melanopelargus*, *Sphenorhynchus*) mit *Anastomus*, *Tantalus* und *Mycteria* (*Leptoptilus* kenne ich nicht aus eigener Untersuchung) die scharf charakterisirte Gruppe der *Ciconidae*, — welche indessen, obwohl sich keine unmittelbaren Uebergänge finden, ganz augenfällig wieder sehr nahe verwandt mit der Familie der *Ibidae* ist und mit dieser zusammen eine deutlich gesonderte grössere Gruppe bildet. Unter die *Ibidae* rubricire ich beiläufig, soweit mein oologisches Material reicht, die Genera *Platalea*, *Threskiornis*, *Geronticus* und *Falcinellus* (Subgenera: *Falcinellus* — *rufus* — und *Ibis* — *rubra* et *alba* —).

Diese lediglich auf den äusseren Merkmalen der Eier basirende Eintheilung ergiebt eine recht befriedigende Uebereinstimmung mit den Auffassungen der neueren ornithologischen Systematik, und vergleicht man damit z. B. die von Reichenow, im Jahrgang 1877 dieser Zeitschrift, von anderen Gesichtspunkten aus gegebene „Systematische Uebersicht der Schreitvögel (*Gressores*)“; so wird man finden, dass die hier und dort vertretenen Anschauungen sich fast vollkommen decken. Wenn nun v. Nathusius bei der mikroskopischen Prüfung der Eier unserer einheimischen Störche eine auffallende Uebereinstimmung der äusseren Schalenschicht mit derjenigen bei den Tagraubvögeln konstatiren konnte, und wenn ich auch ferner zugeben will, dass eine gewisse Aehnlichkeit der Textur der Storch Eier, zwar durchaus nicht mit allen, aber einigen Gruppen der *Rapaces* sich auch makroskopisch bemerklich macht, so möchte ich doch Anstand nehmen, mit dem letztgenannten Forscher die Frage aufzuwerfen: „ob gerade aus diesem Verhältniss eine Beziehung der *Grallatoren* zu den Raubvögeln mittelst der Störche zu entnehmen ist“? Ich bin vielmehr geneigt, in Ermangelung

anderer, diese Hypothese unterstützender Momente (auch an den Eischalen), hier nicht sowohl eine genetisch bedeutsame Homologie, sondern nur eine jener analogen Bildungen anzunehmen, wie sie, wenigstens nach Auffassung der Selektionstheorie, aus gemeinsamen Existenzbedingungen hervorgehen können und welche möglicherweise im vorliegenden Falle auf ähnlicher Brutgewohnheit und Anlage des Horstes beruht. — Vielleicht vermag mein geehrter Gegner mir hierbei wenigstens insoweit beizustimmen, dass er mit Polonius zugiebt: „Ist dies schon Tollheit, hat es doch Methode.“ —

Gerade solche Fälle sind es indessen, deren Erwägung in mir die schon anderwärts ausgesprochene Ueberzeugung befestigt hat, dass der Oologie zwar mit grossem Recht eine berathende, seltener aber eine für sich allein entscheidende Stimme in der ornithologischen Systematik gebührt, dass sie sich insbesondere vor zu weitgreifenden Konjekturen zu hüten und in zweifelhaften Fällen besser ihre Inkompetenz einzugestehen habe.

Im Uebrigen möchte ich glauben, dass das Urtheil von Nathusius doch wohl kein ganz unbefangenes ist, wenn er überhaupt die wissenschaftliche Berechtigung der Oologie allein und ausschliesslich auf den mikroskopischen Strukturverhältnissen der Dotterhüllen gründet und den „dürftigen Resultaten“ jeder andern Untersuchungsmethode (makroskopische Betrachtung, Berücksichtigung der Form, der Maasse und des Gewichts der Schalen etc.) schlechterdings keinerlei Bedeutung beimisst. — Merkwürdig ist mir bei einer solchen Auffassung nur, dass der Genannte von einigen der bisher erschienenen, umfassenderen oologischen Werke, die doch lediglich auf der Fixirung dieser äusserlichen Merkmale basiren, noch mit einer gewissen Anerkennung sprechen kann und ihm z. B. O. des Murs' *Traité général*, besonders „wegen der Masse des Materials, das es bezüglich der Exoten enthält, werthvoll“ erscheint! Ich muss gestehen, dass ich, bei der offenbaren Stärke meines Gegners in der gelegentlichen Einflechtung eines ebenso passend gewählten, wie geschmackvollen klassischen Zitats (vergl. S. 245) hier weit eher eine kritische Bemerkung erwartet hätte, wie etwa: „Was nützt mich der Mäntel, wenn er nicht gerollt ist?“ —

Ueber die von Nathusius zur Ermittlung der durchschnitt-

lichen Mammillen-Dimensionen befolgte Methode*) und deren Fehlerquellen, sowie über den prinzipiellen Werth dieses Kriteriums für die artliche Sonderung der Vögel will ich mir ein eingehenderes Urtheil natürlich nicht erlauben; ein solches wird in der That, wie schon von anderer Seite hervorgehoben, nur an der Hand kontrollirender Untersuchungen gewonnen werden können. Leider sehe ich mich durch ein individuelles Impediment verhindert, mir auf diesem Wege die erwünschte persönliche Belehrung zu verschaffen; zu einer allgemeingültigeren Eruirung der Sachlage aber wird überhaupt, aus Gründen, welche nach den obwaltenden Umständen wohl ziemlich nahe liegen, ein ganz unbefangener Beobachter geeigneter erscheinen. Immerhin wird es sich m. E. empfehlen — abgesehen von einer sehr sorgfältigen Konstatirung der Authentizität der verwendeten Eier — zunächst die Grenzen der Schwankungen in der durchschnittlichen Grösse der Mammillen nicht allein an mehreren Schliffen aus verschiedenen Regionen derselben Eischale, sondern auch an zahlreicheren Exemplaren derselben Species, noch näher festzustellen. Die hierbei unvermeidlich aus der stärkeren oder schwächeren Wölbung der verwendeten Schalenstücke resultirenden Ungleichmässigkeiten gebührend zu berücksichtigen, dürfte allerdings eine ebenso theoretisch wie praktisch schwer zu lösende Aufgabe sein. Endlich aber wird man solche Prüfungen mehrfach und zwar besonders

*) Beachtenswerth dürfte dabei u. a. sein, dass bei der Auswahl von 10—12 der grössten Mammillenschnitte eines Präparats, welche der Berechnung zu Grunde gelegt werden, „einzelne, sich häufig findende, sehr grosse Querschnitte, die sich oft schon durch ihre unregelmässige Form gewissermassen als zufällige Inseln von Schalensubstanz herausstellen, aber auch bei regelmässigerer Form durch ihre von den übrigen abweichende Grösse aussondern“ (Jahrg. 74, S. 7 dieser Zeitschrift) ganz unberücksichtigt bleiben. Es muss m. E. wenigstens einiges Bedenken erwecken, wenn bei Objekten, deren annähernd normale Dimensionen auf Grund von Durchschnittsberechnungen erst festgestellt werden sollen, gewisse, und noch dazu „häufig“ vorkommende Bildungen a priori als abnorm ausgeschieden werden; denn es tritt hier zu der übrigen subjectiven Schätzung in der Auswahl der grössten Mammillen auch noch das Moment hinzu: welches plus von Grösse derselben als Abnormität aufzufassen ist.

an Suiten von solchen Eiern auszuführen haben, welche einer geographisch weit verbreiteten und danach erfahrungsmässig relativ stark zum Variiren geneigten Art angehören und die selbst aus den verschiedensten Gegenden jenes Verbreitungsbezirks stammen.

Ich wünschte nicht, dass diese Bemerkungen auf Jemanden den Eindruck machten, als wollte ich durch eine demonstrative künstliche Häufung von Schwierigkeiten der Methode von dem weiteren Verfolge derartiger Untersuchungen abschrecken. Im Gegentheil: wenn wirklich den Dimensionen der Mammillen die ihnen von ihrem Entdecker beigelegte Bedeutung eines invariablen Speciescharakters mit Recht gebührt, so ist die Sache von so eminenten prinzipieller Wichtigkeit, dass keine darauf verwendete Mühe als zu gross erscheinen kann! —

Unterdessen sind wir auf die aus den Publikationen von Nathusius sich ergebenden thatsächlichen Befunde, soweit sie zur Ermittlung von Speciesunterschieden dienen können, angewiesen, und da muss ich doch sagen, dass es mir scheinen will, als ob dieselben, wenigstens hinsichtlich ihrer praktischen Ergebnisse, nicht recht im Verhältnisse zu der darauf verwendeten Arbeitskraft ständen. Ich glaube nämlich behaupten zu dürfen, dass sämtliche Formen, welche sich durch die Differenz ihrer Mammillendimensionen sicher als artlich verschieden erwiesen haben, auch durch die von Nathusius so geringschätzig behandelte äusserliche Untersuchung sich — und zwar in einfacherer Weise — specie sondern lassen.*) Ja, es giebt anscheinend Fälle, wo man durch letztere Methode mehr erreicht.

*) Ich möchte hier nicht des Weiteren auf die Krähen- und Kräheneieruntersuchungen meines geehrten Gegners zurückkommen, denn — *hinc illae lacrymae!* Nur mit Rücksicht auf das oben Gesagte muss ich diesen Gegenstand, *contre coeur*, nochmals berühren. Es mag ja vielleicht an einem gewissen Defekt meines Auffassungsvermögens liegen, wenn ich mich auf Grund der von Nathusius gegebenen Daten nicht von der Artselbstständigkeit der Schwarz- und Nebelkrähe zu überzeugen vermag und ich muss es daher durchaus einem Jeden überlassen, sich durch aufmerksames Studium der betreffenden Arbeit darüber sein eigenes Urtheil zu bilden. Indessen wird m. E. überhaupt etwaigen Uebergängen, welche sich zwischen den als different angenommenen Merkmalen der Eier zweier nahe verwandter Vogelformen finden, bis auf

Wie diese selbst bei solchen Arten, welche durch nur „geringe aber standhafte Unterschiede“ von einander zu trennen sind, zuweilen recht befriedigende Resultate ergeben kann, dafür mögen, um hier nur wenige, auch dem Anfänger in der vaterländischen Oologie geläufige Beispiele aufzuführen, die makroskopisch so wohl charakterisirten Eier von *Calamoherpe palustris* und *arundinacea*, sowie die einiger einheimischen Laubsänger: *Phylloperne fitis*, *rufa* und *sibilatrix*, als Belag dienen. Ob bei diesen Arten auch die Mammillendimensionen ein ähnlich präzises Resultat liefern, weiss ich nicht. Dagegen giebt von Nathusius ausdrücklich zu, dass bei der mikroskopischen Untersuchung mehrerer Arten von Enteneiern — es werden u. a. *Anas moschata* und *ferina* namhaft gemacht*) — ein spezifischer Unterschied nicht ermittelt werden konnte und auch bei *Ciconia alba* und *nigra****) die betreffenden Ergebnisse, hinsichtlich ihrer Sicherheit, Einiges zu wünschen übrig lassen. — Nun, ich meine allerdings, dass, bei einigermassen normal funktionirenden Sehwerkzeugen, zur Noth selbst ein Nichtoologe ohne Weiteres das weisse, stark glänzende Ei der *Anas moschata* von dem bräunlich-grünen, matt ölig schimmernden der *Anas ferina* als specie verschieden erkennen wird und dass man, ebenso wenig wie zur

Weiteres nur dann ein Bastardcharakter zuzusprechen sein, wenn die hybride Abstammung dieser Eier durch genaue Bekanntschaft mit dem Elternpaare, bezw. dem Weibchen, zuvor in jedem einzelnen Falle empirisch festgestellt ist. Trifft dies nicht zu, sondern geht man dabei zum Theil oder gänzlich von aprioristischen Voraussetzungen aus, so könnte am Ende gar für irgend einen besonders skeptisch gesinnten oder übelwollenden Kritiker, wie es ja deren giebt, der Schein erweckt werden, dass jene intermediär charakterisirten Eier nur als ein bequemes Auskunftsmittel gegenüber unbequemen, weil nicht in gewisse Theorien passenden Thatsachen dienen sollen. — Ich erwähne dies nicht allein mit Bezug auf die Krähen Eieruntersuchungen, da v. Nathusius, nach Mittheilungen, welche der diesjährigen Ornithologen-Versammlung vorgelegt wurden, neuerdings die Vermuthung hegt, dass den von ihm vorgefundenen bedeutenden Schwankungen in den Mammillendimensionen von *Anser cinereus* zum Theil gleichfalls ein hybrider Charakter zu vindiciren sei und demnach auch unter den Gänsen, oder wenigstens einigen Arten derselben, häufig Bastardformen spuken dürften.

*) Jahrgang 1871, S. 256 dieser Zeitschrift.

**) Ebendasselbst S. 257.

differenziellen Diagnose eines weissen und eines schwarzen Storchs, auch zur Unterscheidung von deren Eiern ein Mikroskop nöthig hat, denn es genügt hier, neben Berücksichtigung der ziemlich erheblichen Grössen- und Gewichts-differenzen, ein Blick durch das Bohrloch der Schale, um, je nach der hell oder intensiv dunkelgrün durchscheinenden Farbe derselben, auch dem Ungeübten die Entscheidung zu ermöglichen.

„Suum cuique!“ — Diese schöne Devise verdiente doch wohl auch auf wissenschaftlichem Gebiete einige Berücksichtigung zu finden; ausserdem aber sollte man es m. E. vermeiden, über dem entfernter Gesuchten das nahe Liegende prinzipiell zu ignoriren und so gelegentlich „den Wald vor Bäumen nicht zu sehen.“

Ich darf Alledem schliesslich wohl noch hinzufügen, dass, wenn in Vorstehendem die Gegensätze einiger meiner Ansichten mit denen von Nathusius mehr ausgeführt wurden und dadurch schärfer pointirt erscheinen, als in meiner früheren Arbeit, dies seinen Grund einerseits darin findet, dass damals die Verhältnisse der Eigenese etc. nur nebenher und als Erläuterung meiner Gesamtauffassung von der Bedeutung der Charaktere des Vogelei's erwähnt werden sollten, — andererseits aber darin, dass ich es geflissentlich zu vermeiden wünschte, eine Polemik wie die gegenwärtige mit einem Manne zu provoziren, dessen wissenschaftliche Begabung ich aufrichtig hochachte und dessen thatsächliche Verdienste auf Grund mühevoller und gewissenhafter Forschungen ich im Uebrigen weit entfernt bin, zu unterschätzen. Dies kann aber natürlich keinen Grund dafür abgeben, nicht auch einmal hier und da anderer Meinung zu sein und solche, wo die Verhältnisse dazu drängen, offen auszusprechen. Wünschenswerth bleibt freilich, dass dies möglichst objektiv und, soweit es der Sache nicht schadet, in schonender Weise geschehe. Ich glaube hiervon bei früheren Gelegenheiten nicht abgewichen zu sein und auch in der vorliegenden Unterhaltung mit meinem geehrten Gegner mich, wie es meiner Gewohnheit und Neigung entspricht, wenigstens durchweg in parlamentarischen Formen bewegt zu haben. Sollte dagegen eine

oder die andere meiner Erörterungen etwas zu — subjektiv gefärbt erscheinen, so wird man mir hoffentlich, nach Massgabe des Vorangegangenen, für diesmal „mildernde Umstände“ zubilligen.

Briefliche Berichte aus Ost-Afrika.

Von **Dr. G. A. Fischer.**

Zanzibar im Juli 1880.

An Dr. Reichenow.

Da in Zanzibar selten ein Monat vergeht, in welchem nicht einige stärkere Regengüsse fallen, so ist von einem sogenannten Winter, d. h. der Jahreszeit, wo das Gras wie verbrannt aussieht und viele Bäume ihres Blätterschmuckes beraubt werden, hier nicht die Rede. Die grösseren Sümpfe und Teiche enthalten selbst in der trockensten Zeit noch Wasser. Reis wird meist zweimal im Jahre geerntet, Ende Mai oder Anfang Juni und im Dezember nach der kleinen Regenzeit; die Ernte für das Negerkorn fällt in die Mitte des Juli. Diese für die Vegetation so günstigen Witterungsverhältnisse bringen es mit sich, dass viele der auf Zanzibar lebenden Vögel das ganze Jahr hindurch reichlich Nahrung finden und so gleichsam von einem ewigen Frühling umgeben, weniger an eine bestimmte Brütezeit gebunden sind, als in einem Gebiete, wo Dürre und Feuchtigkeit in den verschiedenen Jahreszeiten einen schroffen Gegensatz bilden. So findet man denn z. B. von *Euplectes nigriventris* das ganze Jahr hindurch Eier, ebenso von *Turdirostris leptorhynchus*, vor allem aber von *Spermestes cucullata* und *cantans*. Die Hauptperiode ist jedoch auch für diese Vögel auf bestimmte Monate beschränkt, im Allgemeinen von April bis November. Schon im März, also vor Eintritt der eigentlichen Regenzeit, die in den ersten Tagen des April beginnt, sammeln sich in den mit Gras und Strauchwerk durchwachsenen Sümpfen zahlreiche *Euplectes nigriventris*, während *flammeiceps* etwas später, im Anfang Mai, mit dem Nestbau beginnt, da er das Hochgras, welches nach dem Regen in unbebautem Terrain und in den Maniokfeldern emporschießt, allen andern Lokalitäten vorzieht. An allen kleineren in Folge des Regens entstehenden Tümpeln und Teichen stellen sich

Ortygometra nigra ein, an den umfangreicheren siedeln sich *Porphyrio Alleni*, *Parra africana* und *Podiceps minor* an. Diese beginnen ihren Nestbau kurz nach beendigtem Hauptregen zu Ende Mai, ebenso *Turnix lepurana*, wie denn überhaupt die meisten Vögel erst nach jenem zur Brut schreiten. *Hyphantornis aureoflavus* beginnt ebenfalls im Mai seine schwankenden Nester in den Cocosnusspalmen zu bauen, doch benutzt er letztere nicht ausschliesslich; ich fand Nester von ihm in Adansonien, Artocarpus und einmal auch in einem Sumpfe an Cyperus. Gewöhnlich wählt er Brutplätze, welche in der Nähe von Reis- oder Hirsefeldern gelegen sind; Ende August findet man von ihm nur noch wenig brütende Paare, dagegen macht er Ende November noch eine zweite Brut; seine Jungen werden ausschliesslich mit Körnern ernährt. Für die *Nectarinien* ist der Juni und Juli die Hauptbrütezeit. Von *N. gutturalis* bemerkte ich Ende Juni zahlreiche eben flügge Junge. Das aus zartem Bast, feinen Grasfäserchen, halbvermoderten Blättchen und besonders aus dem wolligen Samen gewisser Pflanzen zusammengesetzte Nest ist von der gewöhnlichen Form der *Nectarinien*-Nester und hat einen Umfang von 38 Ctm., ist daher beträchtlich grösser als das der übrigen hier nistenden *Nectarinien*; auch befestigt sie das Nest in grösserer Höhe vom Erdboden, 4 bis 5 Meter, meist an Adansonien oder Mangobäumen, während *N. Jardinei*, *collaris* und eine vierte hier vorkommende Art (wahrscheinlich *olivacea*) meist nur in 1½ bis 2 Meter Höhe an Sträuchern ihre Nester befestigen; selbst die schwankende Negerhirse wird benutzt, besonders von *Nectarinia Jardinei*, an welcher das Nest unmittelbar unterhalb der Aehre befestigt wird. *Andropodus flavescens* und *Pycnonotus nigricans* brüten ebenfalls von Mai bis August, von ersterer Art findet man übrigens das ganze Jahr hindurch Junge. Von *Dicrurus divaricatus* erhielt ich jüngere Thiere im Juni. *Syrnium Woodfordi* brütet zwischen Juli und October in hohlen Adansonien und Mangobäumen. Von *Pooceph. fuscicapillus* sah ich ein jüngeres Exemplar im September. Ein alter Vogel, den ich in Gefangenschaft hielt, begann in den ersten Tagen des Februar zu mausern und zwar ging die Manser in sehr rapider Weise vor sich; an den Beinen begann dieselbe, in der Nacht vom 8—9 waren alle Deckfedern der Unterseite ausgefallen, dann folgte Rücken und Kopf, so dass der Vogel schliess-

lich wie mit einem Mausefell bekleidet aussah. Dass *Psittacus erithacus* vom Tanganika-See hierher in Handel kommt, theilte ich Ihnen wohl schon mit. Er wird von der Westküste des Sees nach Ujiji gebracht, wo er für ein Stück Zeug im Werthe von 1 Mark verkauft wird; er ist bei den Arabern sehr beliebt und man findet ihn überall im Innern in den arabischen Niederlassungen; hier in Zanzibar kostet der Vogel 30 bis 40 Mark. Vor kurzem brachte eine Karawane einen lebenden *Corythaix Fischeri* aus Uniamocsi mit; weiter südlich geht die Art wohl nicht; während der Verbreitungsbezirk für *C. Livingstoni* nach Norden hin höchstens bis Mombasa reicht; am Tangani ist er jedenfalls noch anzutreffen. Nach Aussage der Eingeborenen kommt letztere Art auch auf Zanzibar vor.

Orizornis oryzivora ist nunmehr, wie mir ein alter Araber erzählte, seit circa 35 Jahren auf Zanzibar eingebürgert. Ein arabischer Schiffskapitän brachte dem damaligen Sultan Said Majid eine Anzahl dieser Vögel aus Europa mit, welchen der Sultan die Freiheit schenkte; sie haben sich seitdem so vermehrt, dass ihre Anzahl auf der Insel mehr als 20,000 betragen soll. Sie scheinen sich auch mehr und mehr über das Land auszubreiten, wenigstens fand ich Nester in Cocosnussbäumen und Adansonien. Sie brüten in der Stadt von April bis Juli; in den Monaten August, September und October machen sie sich sehr wenig bemerklich, dagegen sind sie im November bis halben December wieder sehr lebhaft und sitzen allenthalben in den Mauerlöchern, um noch eine Brut zu machen.

Bei der Beobachtung des Brutgeschäftes der hiesigen Vögel fällt es vor allem auf, dass dieselben in Bezug auf ihr Nest und ihre Nachkommen eine viel grössere Sorglosigkeit an den Tag zu legen scheinen, als wie die bei uns nistenden Vögel. Von einem ängstlichen Hin- und Herflattern und sorgenvollem Schreien, wenn man sich dem Neste nähert oder von einem eifrigen Locken ist nichts zu bemerken. Dieses Verhalten erschwert natürlich das Auffinden der Nestlokalität sehr. Meist ergreifen die Thiere die Flucht und bleiben oft sehr lange Zeit von den Eiern weg, was denselben der hohen Temperatur wegen nicht zu schaden scheint.

Von bisher noch nicht gefundenen Eiern sind besonders die von *Dryoscopus sublacteus* hervorzuheben, der hier „Migo“ ge-

nannt wird. Die kunstlosen, aus feinen Wurzelfasern und Fasern von der Cocosnusspalme konstruirten Nester, die ich am 7. und 30. Mai fand, befanden sich in 3 bis 4 Meter Höhe in einem gabligen Aste eines dichtbelaubten Mangobaumes; das Gelege besteht aus 2 Eiern. Trotz des sehr häufigen Vorkommens von *Chrysococcyx cupreus* auf Zanzibar wollte es mir bisher nicht gelingen, über das Brutgeschäft dieses Vogels Sicherheit zu erlangen. In den Monaten April, Mai und Juni hört man seine schrille, pfeifende Stimme immer fort; er zeigt sich dann sehr wenig scheu und ist nicht selten mitten in der Stadt anzutreffen, wo er kleine mit Melonenbäumen und Ricinus bepflanzte Gärten aufsucht, in denen er zahlreiche Raupen findet. Besonders gerne treibt er sich auch in gewissen dichtbewachsenen Stümpfen umher, in welchen viele *Euplectes* und *Turdiprostris leptorhynchus* nisten. Im Mai sah ich, wie sich ein Pärchen auf einem niedrigen Strauche paarte. Das ♂ hüpfte vor der Begattung mit gesträubten Federn unruhig umher, während das ♀ mit gesenkten Flügeln abwartend dasass, nach der Begattung flogen beide in schnellem Fluge davon. Wie ich Ihnen schon kurz mitgetheilt, wurde mir am 28. Mai ein Nest von *Euplectes nigriventris* gebracht mit einem lebenden Weibchen von *Chrysococcyx cupreus*, welches auf jenem Neste gefangen worden. Der Kukuk war nach Angabe des Fängers in das Nest hineingeflogen und habe sich gleich darauf wieder entfernt; nachdem sodann an dem Nest eine Schlinge angebracht worden, habe er sich einige Zeit nachher in derselben gefangen. Das Nest habe drei Eier enthalten, von denen eins zerbrochen, die beiden übrigen erwiesen sich als Eier von *Euplectes nigriventris*. In welcher Absicht sich der Kukuk an jenem Neste zu schaffen gemacht, bleibt ungewiss, sehr unwahrscheinlich ist es jedenfalls, dass er einem *Euplectes nigriventris* ein Ei zur Bebrütung geben sollte, der seine Jungen ausschliesslich mit Sämereien, besonders mit Reis ernährt; auch habe ich unter der grossen Zahl von *Euplectes*-Nestern und Eiern, die ich selbst gefunden, nie ein verdächtiges Ei bemerkt; übrigens werden die Eier von *Chrysococcyx cupreus* denen von *Euplectes* vielleicht sehr ähnlich sein. Am 26. Juni fand ich endlich ein Nest einer *Nectarinie* (*N. olivacea?*), in welchem sich ausser den beiden Nesteiern ein drittes Ei befand, das sich, wie Sie sich überzeugen werden, sowohl an Grösse wie auch besonders an

Form, Färbung und Struktur so von den Nesteriern unterscheidet, dass man dieses Ei als ein fremdes, von einem andern Vogel hineingebrachtes betrachten muss. Auffallend ist es, dass keins der übrigen in diesem Terrain zahlreich vorhandenen *Nectarinien*-Nester ein ähnliches Ei aufwies. Man sollte annehmen, ein junger *Chrysococcyx* müsste diese zarten, durch Spinnewebe zusammengehaltenen Nester der *Nectarinien* bald ruiniren und zum Abreißen bringen. Am ersten hätte ich die Eier von *Chrysococcyx* in den Nestern von *Turdirostris leporhynchus* vermuthet, da ich ihn häufig in der Nähe dieser bemerkt habe; doch sind mir unter den gesammelten Eiern jener Art keine verdächtigen aufgefallen.

Das Terrain, in welchem sich jenes oben erwähnte Nest mit dem Küksei befand, war überhaupt sehr reich an Nestern verschiedener Arten. Es liegt zwei Stunden südlich von der Stadt in der Nähe eines „Hatajua“ genannten, dicht bewachsenen Korallenberges. Mit Negerkorn bestandene Aecker wechseln ab mit Maniokfeldern und Zuckerrohr, zwischen welchen viele Cocosnussbäume und einzelne Adansonien stehen. An der Negerhirse finden sich viele kleine Insekten, welche den *Nectarinien* willkommene Nahrung geben; nach dem Strande hin folgt ein mit zahlreichen Korallenfelsen und dichtem Buschwerk besetztes Terrain, das plötzlich abfällt und einer mit Mangrovegebüsch durchwachsenen Lagune Platz macht, die zur Fluthzeit viel Wasser enthält und nach dem offenen Meere hin zum Theil durch eine Düne abgeschlossen ist, welche besonders Avillienien trägt. An den Mangrovegebüschs sowohl wie besonders an letzteren waren die Nester von *Nectarinien* angebracht. Abgesehen von *gutturalis*, welche hier nicht brütete, waren noch drei Arten hier vertreten, *Jardinei*, *collaris* und wahrscheinlich *olivacea*; von ersterer Art fanden sich die meisten Nester vor; die dunklen Eier gehören dieser an; meist fanden sich nur zwei, seltener drei Eier in einem Neste; die hellen Eier mit dunkleren Punkten gehören wahrscheinlich *olivacea* an; die Nester beider sind kaum zu unterscheiden. Dagegen ist das Nest No. 26, in welchem sich vier Eier befanden (weisslich mit rostrothen Punkten) aus etwas anderem Material; es stammt wahrscheinlich von *collaris*. In den Avillienienbüschs hielt sich noch *Turdirostris leporhynchus* auf, die ich bisher nur in den Sümpfen bemerkt; sein Gesang gleicht

dem unserer Schilfsänger. Ich habe die Nester und Eier dieser Art nach den verschiedenen Lokalitäten, in denen sie gefunden, getrennt, weil sie mir etwas verschieden zu sein scheinen. Die aus den Sümpfen stammenden Nester, die meist in *Cyperus* angelegt sind, sind im Ganzen weniger sorgfältig gebaut wie die in den Avillienengebüschchen; auch scheint es mir, als könnte man bei genauer Betrachtung den Eiern ansehen, aus welchem Terrain sie stammen. Ferner fand ich hier noch zwei Nester einer *Euplectes*-Art, die nicht *flammiceps* oder *nigriventris* ist. Das Nest gleicht, wie Sie sehen werden, sehr dem von *nigriventris*, die Eier sind jedoch nicht mit jenen zu verwechseln, auch war das Nest in grösserer Höhe vom Erdboden angebracht (1½ Mtr.), als es *nigriventris* zu thun pflegt; die zwei Nester, welche ich fand, waren in Avillienien angelegt und enthielten das eine Mal zwei, das andere Mal drei Eier. Vergebens wartete ich wohl verborgen drei Stunden lang auf die Rückkehr des Eigenthümers. Nach der Beschreibung der Eingeborenen könnte die Art wohl *dialematius* sein. Die Mangrove- und Avillienengebüschchen bergen ferner noch die Nester von *Chalcopelia afra*, die sehr wenig haltbar, nur aus einigen Reisern und trockenem Seetang bestehend, in 1—1½ Meter vom Erdboden sich befanden. Einmal fand ich das Nest dieser Taube auf einem ziemlich freiliegenden Korallenfelsen; das Ei lag in einer flachen Ausbuchtung desselben auf einigen Reisern und Seetang. *Andropodus flavescens* und *Pycnonotus nigricans* waren in diesem Terrain auch sehr zahlreich; von ersterem fand ich am 20. Juni zwei Nester, welche Junge enthielten; stark bebrütete Eier, die ich ebenfalls erlangte, wichen von denen an der Küste gesammelten nicht unbedeutend ab. Ferner zeigte sich auch wiederholt *Zanclus aereus* hier, der „Ukiki“ genannt wird. Die schon früher hervorgehobene Neigung kleiner Vögel, sich in unmittelbarer Nähe von Wespennestern anzusiedeln, konnte auch hier wieder öfter bemerkt werden; viermal fand ich Nester von *Nectarinien*, zweimal von *Turdidostris* in der Weise geschützt.

Dass *Centropus superciliosus* auch auf Bäumen sein Nest anlegt, wie die Eingeborenen behaupten, davon konnte ich mich nun auch überzeugen; am 20. Juni fand ich sein Nest in einer 3 Meter hohen Cocospalme; es sass dicht am Stamme und enthielt zwei Eier, die ich mir vornahm, auf dem Heimwege

mitzunehmen, doch waren sie nach etwa zweistündiger Rückkehr verschwunden. Wie die Eingeborenen sagten, trüge sie der Vogel, wenn er gemerkt, dass man bei dem Neste gewesen und die Eier berührt hätte, zu einem anderen Platze. Das Nest von *Pytelia cinereigula*, welches ich im Mai, Juni und Juli häufig in Orangenbäumen fand, gleicht dem von *Spermestes cucullata*; aus demselben Material bestehend ist es etwa um die Hälfte umfangreicher mit seitlichem Eingange. Von *Pyrenestes unicolor* brüteten in diesem Jahre drei Pärchen in der Nähe der Stadt; seine Nester fand ich bisher immer nur an *Cyperus* befestigt. Das erste Ei ist häufig schon gelegt, wenn das Nest noch nicht ganz vollendet ist. Bei Annäherung an das Nest fliegen die Vögel hoch in die Luft steigend davon.

Von bisher auf Zanzibar noch nicht erlegten Vögeln werden Sie eine *Barbatula*-Art (*leucolaema*?) erhalten, dieselbe Art, die ich am 3. October 1878 bei Muniuni im Wapocomolande erlegte, aber wegen zu starker Schussverletzung nicht aufbewahrte. Ich hatte schon lange der eigenthümlich trillernden Flötenstimme dieses Vogels nachgespürt, ohne dass es mir gelungen wäre, den Urheber zu erlangen. Die Art hält sich hier vorzugsweise in Mangobäumen und *Artocarpus* auf, in welchen sie kleine Insekten von den Blättern absucht. Der Nachtreiher No. 455 findet sich in fast allen dichtdurchwachsenen Sümpfen; hier hält er sich wohlversteckt, nur zuweilen sieht man ihn auf eine kurze Strecke emporfliegen, wobei er durch die weissen Schwinge sehr auffällt.

Bitte an alle Ornithologen!

In Anbetracht des gemeinnützigen Zweckes, welchen wir mit nachstehendem „Compendium“ verfolgen, bitten wir die Herren Collegen dringend, uns bei der mühsamen und zeitraubenden Arbeit zu unterstützen und uns die Beschreibungen oder Diagnosen — in Hinsicht auf die internationale Bedeutung sollte doch immer die lateinische Sprache benutzt werden! — der von ihnen neu publicirten Gattungen und Arten in Abschriften oder Sonderabdrücken recht zeitig zugehen zu lassen.

Dr. Ant. Reichenow.
Grossbeerenstrasse 52, Berlin.

Herman Schalow.
Behren-Strasse 55, Berlin.

Compendium der neu beschriebenen Gattungen und Arten.

Von

Dr. Ant. Reichenow und Herman Schalow.

(Fortsetzung von Journal für Ornithologie 1880, p. 97—102).

GOURIDAE.

Leptoptila megalura.

Sclater et Salvin, Proc. Z. S. 1879 III p. 640.

Supra laete brunnea, fronte alba verticem versus plumbea; capite postico et nucha, cervice postica et dorso antico vinaceis, illis rufescenti tinctis, his violaceo vix coruscantibus; subtus vinacea, facie tota, abdomine medio et crisso albis; caudae rectricibus, nisi in duabus mediis, albo terminatis, subalaribus et remigibus intus (apicibus exceptis) laete cinnamomeis; rostro nigro, pedibus rubris.

Long. tot. 11,5, alae 5,7, caudae 4,7 inches.

Hab.: Tilotilo, Prov. Yungas, Bolivia (Buckley).

Obs. *L. rufaxillae* ex Peruvia et Amazonia affinis, sed statura majore, cauda multo longiore, genis albidis nec violaceo tinctis, distinguenda.

FALCONIDAE.

Buteo poecilochrous.

I. H. Gurney, Ibis Vol. III No. 10 April 1879 p. 176.

It bears a considerable resemblance on its upper surface to the adult female of *Buteo erythronotus* and on its under to some examples of *Buteo hypospodius*; but in most of its dimensions and especially in the length of the wing, it exceeds both these species. Culmen without cere 1,1, wing 19,0 tail 9,7, tarsus 3,4, Middle toe 2,0 inches.

Hab.: Ecuador.

(Von dem Wiederdruck der hierzu noch gegebenen über eine Seite langen Beschreibung stehen wir ab, da dieselbe zu einer Bestimmung weniger geeignet ist als obige Notiz. Ref.)

— *Micrastur amaurus.*

I. H. Gurney, Ibis Vol. III No. 10 April 1879 p. 173.

Resembles in its dimensions and conformation *Micrastur melanoleucus* (Vieill.) but differs in the coloration of the underparts and also in the total absence, both in the immature and in the adult plumage, of any nuchal collar, either white or rufous. Culmen excl. of cere 1,0, wing 10,7, tail 10,8, tarsus 3,6, Middle toe 2,1 inches. — Hab.: Panama.

(Es ist hierzu noch eine minutiöse Beschreibung von zwei Exemplaren gegeben, beinahe zwei Seiten umfassend, von deren Wiedergabe wir glauben abstehen zu dürfen. Ref.)

†*Morphnus taeniatus*.

I. H. Gurney, Ibis Vol. III No. 10, April 1879 p. 176, t. 3.

(Der über zwei Seiten langen Beschreibung, von deren ausführlichen Wiedergabe wir abstehe dürfen, entnehmen wir, dass der Vogel ähnlich *M. guianensis* Daud. ist, aber Kopf und Brust dunkler, der dunklere Fleck hinter dem Auge bei dem genannten ist hier nur angedeutet, Kinn nicht weiss, sondern grauweiss mit dunklen Schaftstrichen, auf dem abdomen die weissen Binden schmäler als die schwarzen, während bei *M. guianensis* das umgekehrte der Fall ist. Hab.: Ecuador. — Herr v. Pelzeln hält übrigens das beschriebene Exemplar auf Grund von Beweisstücken für den ganz alten Vogel von *M. guianensis* Daud. [Journ. f. Ornith. 1879 Heft 3 p. 261]).

STRIGIDAE.

Asio butleri.

Hume, Stray Feathers Vol. VII No. 3—5, Dec. 1878 p. 316.

(Durch bedauerliche Missverständnisse ist dieser Name im I. sowohl wie im II. Compendium durch Druckfehler entstellt worden, was hiermit endgültig berichtigt sei. Die Diagnose gaben wir genau auf S. 311, Jahrg. 1879 dieses Journals und ergänzen dieselbe nachfolgend durch die Maasse und Berichtigung des Fundortes. A. R.)

Long. 14,0, wing 9,95, tail 6,0 tars. 2,05 inches.

Hab. Omara, Mekran coast.

PALAEORNITHIDAE.

Palaeornis indoburmanicus.

A. Hume, Stray Feath. Vol. VII Pt. 3—5 p. 459.

Exceeding the *P. eupatrius* in size, wanting the glaucous grey blue tinge on the nape and sides of head of *P. nipalensis* (*sivalensis* Hutt.) and wanting the huge bill of *P. magnirostris*.

Hab.: Burmah.

PSITTACIDAE.

Mascarinus duboisi.

W. A. Forbes, Ibis Vol. III No. 11, July 1879 p. 303.

(Neuer Name für *Psittacus mascarinus* Gm.)

MUSOPHAGIDAE.

Corythaix Schüttii.

J. Cabanis, Ornitholog. Centralbl. IV. Jahrg. 1. Dec. 1879, p. 180.

PICIDAE.

Dryocopus Richardsi.

H. B. Tristram, Proc. Z. S. 1879 III p. 386. t. 31.

Dr. niger, pene resplendens; imo pectore, abdominis lateribus tergoque albis, crisso nigro, gula cinereo-nigra; remigibus sex prioribus ad apices albis; subalaribus et pogonio interno rectricum et tectricum superiorum ad basin albis per duos digitos longitudinis, tectricibus caudae superioribus et inferioribus albo

marginatis. Long. tot. 19, alae 9,6, caudae 8, rostri a rictu 2,5, tarsi 1,25 inches.

Hab.: Island of Tzus Sima, near Japan.

Hypoxanthus aequatorialis.

A. Dubois, Bull. Ac. R. Belg. 2. S. T. XLVII, Juin 1879.

Hyp. rivolio similis, sed multo minor et rostro valdo brevior et gracilior; uropygio et tectricibus superioribus caudae nigris.

Mâle adulte. — Dessus de la tête, nuque, derrière et côtés du cou, une large bande, en moustaches, dos et couvertures des ailes d'un beau rouge éclatant; une bande jaunâtre part de l'angle du front, entoure l'œil et couvre la région parotique; front jusqu'au-dessus des yeux noir, mais toutes les plumes bordées de rouge; gorge d'un noir profond; haut de la poitrine noir, mais chaque plume bordée de rouge et ornée d'une grande tache jaunâtre en forme de fer à cheval; bas de la poitrine jaune avec deux bandes noires sur chaque plume; abdomen, jambes et sous-caudales d'un jaune serin; rémiges noirâtres avec la tige d'un jaune olivâtre, les primaires bordées extérieurement de brun olivâtre et les secondaires de rouge; croupion, couvertures caudales et queue noirs. Bec noir; pattes cendrées.

Femelle adulte. — Semblable au mâle, dont elle ne diffère que par ses taches en moustaches qui sont d'un noir profond.

Hab.: République de l'Équateur.

GALBULIDAE.

Brachygalba salmoni.

Scalater et Salvin, Proc. Z. S. 1879 III p. 535.

Aeneo-viridis, pilei plumis fusco adumbratis, gutture et remigibus intus ad basin albis, ventre medio et crisso castaneis; rostro nigro; pedibus fuscis. Long. tot. 7,2, alae 2,8, caudae 2,3, rostri a rictu 1,8 inches.

Hab.: Neche in Statu Antioquiae, reipubl. Columbianae (Salmon).

Obs. Sp. a *B. goeringi*, cui affinis, pileo dorso concolori nec fusco distinguenda.

UPUPIDAE.

Upupa africana major.

Reichenow, Ornithologisches Centralblatt Jahrg. IV No. 9
1. Mai 1879 p. 72.

TROCHILIDAE.

Bourcieria assimilis.

(Zu verbessern für *Bourcieria assimilis*, Comp. II, Journ. f. Ornithologie 1879 p. 429.)

ANABATIDAE.

+ *Automolus ignobilis.*

Scalater et Salvin, Proc. Z. S. 1879 III p. 522.

Saturate rubiginoso-brunneus, subtus dilutior; lateribus capitis et gutture toto ad pectus rufescenti variegatis, et striis

scapas plumarum occupantibus notatis; cauda obscure castanea unicolori; subalaribus et remigum marginibus interioribus laete ochraceo-rufis. Long. tota 7,8, alae 3,5, caudae rectr. ext. 2,0, med. 3,0 inches. — Hab. in St. Antioquiae, reipubl. Columbianae.

Obs. Sp. colore uniformi, gutture obsoletius striato, insignis; crassitie *A. cervinularis* et huic quoad dorsi picturam non dissimilis.

Phacellodomus sibilatrix.

Döring, Proc. Z. S. 1879 III p. 461.

Distinguished from *P. frontalis* by the rufous colour on the bend of the wing. — Hab.: Bolivia.

Synallaxis rufipennis.

Sclater et Salvin, Proc. Z. S. 1879 III p. 620.

Supra murino-cinerea, pileo fulvo, nigro striato; superciliis albis; tectricibus alarum et secundariis extus cum cauda tota rufis; subtus alba, hypochondriis et crisso fusco lavatis; rostro nigricante, mandibula inferiore ad basin carnea; pedibus fuscis. Long. tota 5,5, alae 2,6, caudae 3,0 inches. — Hab.: Bolivia, Tilotilo (Buckley).

HYPOCNEMIDIDAE.

Grallaria rufo-cinerea.

Sclater et Salvin, Proc. Z. S. III 1879 p. 526.

Supra saturate cinnamomeo-rufa, subtus obscure cinerea; capitis et cervicis lateribus dorso concoloribus; remigibus intus nigris extus rufis; cauda omnino rufo-cinnamomea; rostro nigro; pedibus carnis.

Long. tota 6,0, alae 3,4, caudae 1,8, tarsi 1,7 inches. — Hab.: St. Elena in Prov. Antioquiae (Salmon).

Obs. Sp. crassitie *G. rufulam* paulo excedens, coloribus omnino diversa.

MELIPHAGIDAE.

Chlamyodera orientalis.

J. Gould, Ann. Mag. Nat. Hist. Vol. 4 No. 19 p. 74.

In size it is about the same as *C. nuchalis*, whose habitat is on the opposite part of the continent. The great peculiarity is the barring of the upper plumage, almost approaching to that of *C. maculata* and *C. guttata*. It is less silky in its plumage than the western species particularly the head, cheeks, throat and under surface. — Hab.: Queensland, Port Denison.

Myzomela cinerea.

P. L. Sclater, Proc. Z. S. 1879 III p. 448.

Saturate cineracea, unicolor; subalaribus et remigum marginibus internis albis; rostro et pedibus nigris. Long. tota 5,5, alae 2,8, caudae 2,4, tarsi 0,8, rostri a rictu (lin. dir.) 1,05 inches. — Hab.: Nova Britannia (Brown).

Myzomela Scateri Forbes ♀.

Beschrieben von Scater, Proc. Z. S. 1879 III p. 448.

Supra saturate olivacea; pileo, alis et cauda nigricantibus, his extus olivaceo limbatis; subtus grisescenti flavida, gula coccineo vix tincta.

Zosterops Buxtoni.

F. Nicholson, Ibis Vol. III No. 10 April 1879 p. 167.

(Neuer Name für *Zosterops lateralis* Hartl. von West-Java. Ref.)

LIOTRICHIDAE.

Cyphorhinus dichrous.

Scater et Salvin, Proc. Z. S. 1879 III p. 492 t. 41.

Obscure fumoso-brunneus in nigrum transeuns, gula, lateribus capitis et cervicis, pectore et ventre medio saturate castaneis; rostro nigro, pedibus corneis. Long. tot. 5, al. 2,6, caudae 1,5, tarsi 1,1, inches.

Hab.: Remedios, Antioquia (Salmon).

Turdirostris leptorhynchus.

Reichenow, Ornithologisches Centralblatt No. 20, 15. Oct. 1879, p. 155.

BRACHYPODIDAE.

Pycnonotus Layardi.

T. Ayres, Ibis Vol. III, No. 12, October 1879, p. 390.

Allied to *P. nigricans* but differs in the throat being dark brown instead of black and in the eye-lids being black, thick, but not wattled. — Hab. Transvaal.

(Vorstehendes als wesentlichste Charakteristik der fünf Seiten langen Erörterung entnommen. Ref.)

CAMPEPHAGIDAE.

Edolisoma grayi.

Sharpe, Cat. Birds Brit. Mus. IV, p. 57 (T. Salvadori, Ann. Mus. Civ. Genova Vol. XV, 18. Nov. 1879, p. 37).

General colour above leaden grey, the lesser wing-coverts like the back, the median and greater series black with a narrow hoary margin; primary-coverts black, margined with grey, the secondaries more broadly edged with grey; two centre tail-feathers leaden grey, with a large subterminal spot of black, the rest of the tail-feathers black with ashy spots at the tips; nasal bristles, feathers in front of the eye, eyelid, cheeks and ear-coverts black; under surface of body leaden grey, with a blackish shade on the chin. — Total length 10,2 inches, culmen 0,9, wing 4,9, tail 4,1, tarsus 0,9. — Hab.: Batchian, Ternate, Halmahera.

♀: Above warm brown, slightly shaded with ashy, the crown with leaden blue; lesser wing-coverts like the back, median and greater series broadly edged with rufous; feathers over the eye and upper and under edge of eyelid rufous-buff; lores hoary

grey; feathers in front of and behind the eye blackish; sides of face mottled, the feathers dusky, spotted and streaked with fulvous; under surface of body rufous-buff, barred with blackish in narrow wavy lines, the under tail-coverts uniform; under wing-coverts and axillaries deep fawn-colour.

Edoliisoma neglectum.

T. Salvadori, Ann. Mus. Civ. Genova Vol. XV, 1879, 18. November, p. 36.

♂: simillimus mari *E. Meyeri* Salv., sed colore plumbeo paullo pallidiore et gula minus nigricante distinguendus.

♀: differt a foemina *E. Meyeri* notaeo grisescentiore, gastraeo rufo pallidiore. — Long. tot. 0,235, ala 0,125, cauda 0,100, rostrum 0,020 M.

Hab.: Mafor (Beccari).

Graucalus sublineatus.

P. L. Sclater, Proc. Z. S. 1879 III, p. 448.

Cinereus; remigibus et rectricibus nigris, illis extus cum tectricibus majoribus anguste albo marginatis; abdomine albo regulariter transfasciato; subalaribus albis cinereo transfasciatis; remigum pagina inferiore albicante; rostro et pedibus nigris. Long. tota 9, alae 5,4, caudae 4,3 inches. — Hab.: Nova Hibernia (Brown).

Observ. sp. forma et statura *G. lineati* et ejusdem coloris, sed loris vix nigricantibus et fasciis abdominis diversa.

MUSCICAPIDAE.

Aethomyias gen. n.

R. B. Sharpe, Cat. Birds Brit. Mus. Vol. IV, p. 271 (1879). (Ohne Diagnose. — Typus: *Enthomophila spilodera* Gray.)

Cyanomyias gen. n.

R. B. Sharpe, Cat. Birds Brit. Mus. Vol. IV (1879), p. 278. (Ohne Diagnose. — Typus: *Hypothymis coelestis* Tweedd.)

Digenea cerviniventris.

R. B. Sharpe, Cat. Birds Brit. Mus. Vol. IV (1879), p. 460. Similar to *D. leucomelanura* but deep fawn-coloured underneath instead of white. Length 4 inches, culmen 0,35, wing 2,2, tail 1,9.

Hab.: Khasia (Indien).

Erythromyias gen. n.

R. B. Sharpe, Cat. Birds Brit. Mus. Vol. IV, p. 199 (1879). (Ohne Diagnose. — Typus: *Saxicola dumetoria* Wall.)

Heteromyias gen. n.

R. B. Sharpe, Cat. Birds Brit. Mus. Vol. IV (1879), p. 239. (Ohne Diagnose. — Typus: *Poecilodryas cinereifrons* Ramsay.)

Hypothymis ceylonensis.

R. B. Sharpe, Cat. Birds Brit. Mus. Vol. IV (1879), p. 277. Similar to *H. azurea* of India but having the black nape-

spot less distinct and the black collar on the fore neck entirely absent. Total length 5,8, culmen 0,55, wing 2,8, tail 2,5 inch.

Hab.: Ceylon.

Lalage melanothorax.

R. B. Sharpe, Cat. Birds Brit. Mus. Vol. IV (1879), p. 91.

Similar to *L. sykesi* but with a very much larger bill; the whole head and neck and the throat and chest glossy steel-black, extending much further down than in *L. sykesi*. Total length 7,5 inches, culmen 0,8, wing 4,2, tail 3,2, tarsus 0,8.

Hab.: Madras.

Muscicapa cinerascens.

R. B. Sharpe, Cat. Birds Brit. Mus. Vol. IV (1879), p. 155.

Similar to *M. coerulescens* but more ashy grey and not so blue, especially on the sides of the face and breast; differing from the last-named species in being duller coloured and in having a longer and rather thinner bill. Total length 5,6 inch., culmen 0,5, wing 2,8, tail 2,2, tarsus 0,65.

Hab.: Gold-Coast.

Neomyias gen. n.

R. B. Sharpe, Cat. Birds Brit. Mus. Vol. IV, p. 342 (1879).

(Ohne Diagnose. — Typus: *Rhipidura euryura* Müll.)

Piezorhynchus vidua.

H. B. Tristram, Ibis Vol. III, No. 12. Oct. 1879, p. 439.

♂: capite nigro resplendente; collari albo, dorso nigro; uropygio albo, cauda nigra, rectricibus tribus externis albo terminatis; tectricibus superioribus albis, mediis margine nigro circumdatis; remigibus nigris; mento et thorace nigris; pectore, abdomine et crisso albis. Long. tot. 5,95 inches, alae 3, caudae 3, tarsi 0,8. — Hab.: Solomon Islands.

Poliomyias gen. n.

R. B. Sharpe, Cat. Birds Brit. Mus. Vol. IV, p. 201 (1879).

Of the general aspect and style of plumage of the Red-breasted Flycatchers (*Muscicapa*, section *Erythrosterina*), but having long wings as in *Petroeca* and *Muscicapa*. — Typus: *Motacilla luteola* Pall.

Rhinomyias gen. n.

R. B. Sharpe, Cat. Birds Brit. Mus. Vol. IV (1879), p. 367.

(Ohne Diagnose. — Typus: *Alcippe pectoralis* Salv.)

Rhipidura brenchleyi.

R. B. Sharpe, Catalogue of the Birds in the Coll. of Brit. Mus. Vol. IV, 1879, p. 311.

General colour above dark slaty grey, the upper tailcoverts blacker; tail-feathers dark brown, the two centre feathers with dark brown shafts, all the others with white shafts and tipped with ashy white, this latter increasing in extend towards the outermost feather; wings dark brown, the wing-coverts edged

with ashy, loreal plumes white, extending above the fore part of the eye; feathers in front of and round the eye and the ear-coverts blackish, the latter with a white spot above them; chin and upper throat white, extending backwards along the cheeks; rest of under surface of body light ochraceous buff, the white throat separated from the breast by a greyish-black band, the sides of the breast washed with grey; thighs brown; under tail-coverts white; axillaries dusky, edged with ochraceous buff; under wing-coverts light ochraceous, dusky at base, the greater series white; quills ashy brown below, lighter along the inner web; bill blackish, lighter at the base of the lower mandible. — Length 5,8 inches, culmen 0,4, wing 2,9, tail 3,2. — Hab.: New Hebrides.

Rhipidura erythronota.

R. B. Sharpe, Cat. Birds Brit. Mus. Vol. IV (1879), p. 337.

Similar to *R. layardi* from Viti Levu but differing in its rufous back (not to be confounded with the young plumage of *R. layardi*); wing-coverts brown, externally slightly washed with rufous, some of the median and greater coverts with remains of whitish tips; under surface of body as in *R. layardi* but rather richer ochraceous, the black streaks few in number, broader and not extending below the upper breast; under wing-coverts rufous; tail as in *R. layardi*. Length 6,1 inches, culmen 0,5, wing 3,2, tail 3,5, tarsus 0,85.

Hab.: Fijigroup; island of Vanua Levu.

Rhipidura melanolaema.

R. B. Sharpe, Cat. Birds Brit. Mus. Vol. IV (1879), p. 313.

Above chocolate-brown, of an ochraceous cast, upper tail-coverts more rufous; wing-coverts darker brown, the least and median series with small, nearly obsolete, white tips; tail-feathers dark brown, tipped with white; a narrow frontal line, lores, fore part of cheeks and ear-coverts black; frontal feathers brown, tipped with white, extending backwards and forming a white spot over the fore part of the eye; hinder part of cheeks white; entire throat black; chest scale-like, the feathers being black, broadly margined with white; remainder of under surface below white, flanks brown. Total length 5,9 inches, culmen 0,5, wing 2,8, tail 3,3, tarsus 0,8.

Hab.: Vanikoro, New Hebrides.

Rhipidura rufilateralis.

R. B. Sharpe, Cat. Birds Brit. Mus. Vol. IV (1879), p. 337.

Resembling *R. erythronota* in having the upper surface rufous-brown, but the head only a little duller than the back, whereas in both species from the other Fiji islands the head is ashy and contrasts with the back. Underneath, the white of the throat occupies also the fore neck and chest, the dusky spots being few in number, terminal and triangular and not

continuing upon the abdomen, which is rufous like the flanks and under wing-coverts; thighs rufous; under tail-coverts white.

Total length 5,7 inches, culmen 0,5, wing 2,75, tail 3,1, tarsus 0,75.

Hab.: Island of Taviuni (Fiji group).

Rhipidura saturata.

R. B. Sharpe, Cat. Birds Brit. Mus. Vol. IV (1879), p. 311.

Similar to *R. albiscapa* of Australia, but rather larger and everywhere much darker, the head blacker, the sides of the neck and throat-collar deeper black and the entire under surface richer orange-fulvous; tail blackish, the outer webs and tips of the external feathers smoky brown, dull white towards the base of the outer web of the outermost rectrix; wing-spots much smaller. Total length 6.2 inches, culmen 0.35, wing 2,9, tail 3,55, tarsus 0,65.

Hab.: Tasmania.

Siphia sumatrensis.

R. B. Sharpe, Cat. Birds Brit. Mus. Vol. IV (1879), p. 451.

Similar to *S. banyumas*, but having the underparts entirely white, with the exception of the throat and fore neck. Length 5,2 inches, culmen 0,5, wing 2,7, tail 2,35, tarsus 0,6.

Hab.: Sumatra.

Symmorphus (Lalage) affinis.

Tristram, Ibis 1879, p. 440.

♂ *S. affinis* *S. leucopygio*, sed uropygio albo et colore rectricis extimae distinguendus.

♀ mari similis quoad distributionem colorum, sed brunnea nec nigra.

Hab.: Solomon Islands.

Terpsiphone erythroptera.

R. B. Sharpe, Cat. Birds Brit. Mus. Vol. IV (1879), p. 357.

Above chestnut; crown of head and chest, sides of head and entire throat glossy steel-green; fore neck and breast light ashy grey, the rest of the under surface, including the under tail-coverts, white; tibial plumes and sides of body washed with pale rufous; under wing-coverts chestnut, with broad margins of hoary white. Length 15,7 inches, culmen 0,8, wing 3,65, tail 4,3.

The female differs in not having the long tail, in being duller white below and in having the throat dark grey, with a steel-green gloss. — Hab.: Senegambia.

LANIIDAE.

Pachycephala miosnomensis.

T. Salvadori, Ann. Mus. Civ. Genova Vol. XV, 1879, 18. November, p. 46.

P. jobiensi Meyer simillima sed major. Long. tot. 0,160, ala 0,092, cauda 0,068, rostr. 0,016 M. —

Hab.: Miosnom (Beccari).

CORVIDAE.

Platysmurus Schlegeli.

v. Pelzeln, Verh. k. k. zool. bot. Ges. Wien 1879, p. 529.

Totus niger parum cyaneo nitens, plumis nasalibus densis antrorsum et sursum directis, plumis pilei elongatis, cauda parum gradata, rectricibus rotundatis, rostro brevi, culmine multum curvato, rostri parte anteriore rufescente.

P. aterrimo e Borneo similis, sed minor, rostro brevior, magis alto.

Hab.: Sumatra.

Long. tot. 13½ Zoll, alae 6 Zoll 10 Linien, caudae 6 Zoll 3 Linien, rostri a rictu 14 Linien.

PLOCEIDAE.

Euplectes Gierowii.

J. Cabanis, Sitz. d. Deutschen Ornith. Ges. 8. Dec. 1879 (Ornith. Centralbl. No. 1 1880, p. 6).

Munia Forbesi.

P. L. Sclater, Proc. Z. S. 1879, III, p. 449. t. 37, f. 3.

Testaceo-rufa, subtus paulo dilutior; capite undique cum gula, hypochondriis et ventre imo cum femoribus et caudae tectricibus productis nigris; rostro et pedibus nigris. Long. tot. 4, alae 2, caudae acuminatae 1,5, rostro crassiusculo.

Hab.: Nova Hibernia (Brown).

FRINGILLIDAE.

Donacicola spectabilis.

P. L. Sclater, Proc. Z. S. 1879, III, p. 449, t. 37, f. 2.

Brunnea; pileo, nucha et capitis lateribus nigris; tectricibus caudae superioribus et rectricum mediarum marginibus pallide castaneis; subtus alba; gula, ventre imo et crisso cum femoribus nigris; subalaribus ochraceo-albis; rostro et pedibus nigris. Long. tota 3,4, alae 1,8, caudae 1,2 inches.

Hab.: Nova Britannia (Brown).

Peucaea illinoensis.

Ridgway, Bull. Nutt. Orn. Club Vol. IV, No. 4, 1879, p. 219.

Above sandy ferruginous, indistinctly streaked with light ash-gray, these streaks broadest on the back and middle line of the crown; interscapulars sometimes marked with narrow central streaks of black. Outer surface of the wings light ferruginous, the greater coverts less reddish and edged with paler; tertials dusky brown, bordered terminally with pale reddish ashy; outer surface of the secondaries ferruginous. Tail uniform grayish-brown, the edges of the feathers more ashy. Sides of the head and neck, throat, jugulum and entire sides deep dingy-buff,

this colour most distinct across the breast, paler on the throat and chin; a postocular streak of ferruginous along the upper edge of the auriculars; sides of the neck streaked with ferruginous; an indistinct dusky streak on each side of the throat, along the lower edge of the malar region; abdomen dull white; crissum creamy buff; edge of the wing, from the carpal to the carpo-phalangeal joint, bright yellow. Bill pale horn-color, the maxilla darker; iris brown; legs and feet pale brown. Total length about 6,00, wing 2,35—2,60, tail 2,55—2,80, bill from nostril to tip 0,30—0,33 inches.

Hab.: Central Texas to Southern Illinois.

ALAUDIDAE.

Alauda poecilosterna.

Reichenow, Ornith. Centralbl. No. 20, 15. October 1879, p. 155.

Spilocorydon gen. n.

Reichenow, Ornith. Centralbl. No. 20, 15. October 1879, p. 155.

Spilocorydon hypermethrus.

Reichenow, Ornith. Centralbl. No. 20, 15. October 1879, p. 155.

SYLVIADAE.

Malurus gouldi.

R. B. Sharpe, Cat. Birds Brit. Mus. Vol. IV (1879), p. 287.

Crown of head rich turquoise-blue; in front of the eye a black spot; sides of crown, sides of neck and a broad collar round the hind neck velvety blue-black; mantle and upper back turquoise-blue, scapulars, lower back, rump and upper tail-coverts velvety blue-black; wings brown, the least wing-coverts and a few of the outer greater coverts externally greyish blue, the median coverts dull blue, the primaries with whity brown margins; tail feathers dark ultramarine, with narrow white tips, becoming broader on the outer ones; feathers below the eye, ear coverts and a tuft of plumes on the hinder cheeks turquoise-blue; cheeks, throat and breast velvety blue black, the feathers on the sides of the upper breast tipped with turquoise-blue; centre of the body below whitish, the flanks, sides of body and thighs fulvous-brown; under wing-coverts and axillaries fulvescent. Length 5,5 inches, culmen 0,45, wing 2,15, tail 2,65.

♀: Above rusty brown; wings dark brown; tail-feathers dull blue, the outer ones tipped with white; lores and feathers round the eye rufous; ear-coverts brown, washed with rufous; cheeks and under surface dull white; flanks, thighs and under tail-coverts fulvous-brown.

Hab.: Tasmania, South Australia, Island of Bass's Strait.

SYLVICOLIDAE.

Buarremon claeoprurus.

Sclater et Salvin, Proc. Z. S. 1879 III, p. 504.

Supra obscure olivaceus, subnigricans; pileo rufo-castaneo; capitis lateribus nigris; lororum macula parva flava; alis caudaque nigris; speculo alari albo; subtus laete flavus; lateribus et crisso in olivaceum transeuntibus; rostro corneo, pedibus corylinis.

Long. tota 7,0, alae 2,8, caudae 3,0 inches.

Hab.: Medellin et Sta. Elena in Statu Antioquiae reipubl. Columbianae.

Obs. Aff. *B. latinuchae* ex Peruvia, sed macula lororum flava et colore dorsi olivaceo nec nigro distinguendus.

Buarremon specularis.

O. Salvin, Taczan. Proc. Z. S. II 1879, p. 228.

Très-voisin du *B. latinuchus* Scl., mais différent dans plusieurs détails: la couleur du dos est dans ce dernier schistacée foncée; il a une moustache foncée bien distincte sur les côtés de la gorge; l'aile est plus longue (76 mm. dans le mâle et 74 dans la femelle, dans le *B. latinuchus* elle est de 71), le bec est un peu moins large.

Hab.: Nord du Pérou.

Callithraupis gen. n.

H. von Berlepsch, Ornithologisches Centralblatt No. 8, 15. April 1879, p. 206.

(Die Gattung fällt mit *Cyanicterus* Bp. zusammen. Ref.)

RHACNEMIDIDAE.

Petroeca leggii.

R. B. Sharpe, Cat. Birds Brit. Mus. Vol. IV, p. 165 (1879).

General colour above silky black, the feathers with grey bases; lesser wing coverts black; median series and inner greater white, the latter with concealed blackish bases to the inner webs; outer greater coverts and primary-coverts blackish; quills blackish brown, the inner primaries with a spot of white near the base of the outer web; secondaries all white at base, the inner ones white along the outer web, forming a bar down the wing; tail blackish brown, the penultimate feather white at tip and having a wedge-shaped mark of white running down the outer web; outer feather white, with an oblique brown mark towards the base of the inner web and with a dark brown mark near the tip of the outer web; forehead white; a narrow frontal line, lores, sides of face and throat black, at base of the latter a concealed white spot; breast light scarlet, some of the sides feathers with black margins; abdomen, lower flanks and under tail coverts white; thighs black; under wing-coverts and axillaries white, the outer ones edged with black. Total length 5 inches, culmen 0,45, wing 2,85, tail 2,1.

Hab.: Australia.

The female has all the upper and under surface brown, with the breast strongly tinged with red.

Petroeca ramsayi.

R. B. Sharpe, Cat. Birds Brit. Mus. Vol. IV (1879), p. 172.

Adult male: Similar to *P. goodenovii* but distinguished by the centre of the throat being scarlet and not black. Length 4,5 inches, culmen 0,4, wing 2,5, tail 1,85. — Female similar to the hen of *P. goodenovii* but having the forehead and anterior crown dull brick red.

Hab.: Western Australia.

Tmethotylacus.

Cabanis, Ornith. Centralbl. Nr. 18, 15. September 1879, p. 138.

† *Catharus alticola.*

Salvin et Godmann, Biologia Centrali Americana Zool. Aves p. 3, Sept. 1879.

Supra oleagineo-brunneus, uropygio, alis et cauda concoloribus, pileo paullo rufescentiore; subtus griseus, ventre imo et crisso albis; rostri maxilla cornea, mandibula flava; pedibus pallide corylinis. Long. tota 6,75, alae 3,5, caudae 3,0, rostri a rictu 0,9 inches.

Obs.: Similis *C. melpomenae*, sed alis extus et corpore supra minus cinnamomeis et rostri et pedum coloribus distinguendus. *A. C. frantzii* uropygio et cauda oleagineis nec cinnamomeis notatus.

Hab.: Guatemala (Volcan de Fuego, 6 to 10,000 feet).

IV. Folge.

RALLIDAE.

Rallus insignis.

P. L. Sclater, P. Z. S. pt. 1, 1. Juli 1880, p. 66, pl. VIII.

Supra saturate fusciscenti oleagineus; pileo, capitis lateribus et cervice postica rufo perfusis; subtus niger, fasciis angustis albis usque ad medium ventrem instructus; alis nigricantibus, albo intus transfasciatis, secundariis externis dorso concoloribus; rostro nigro, pedibus carnis.

Lg. 12, al. 5,4, caud. 1,3, rostri a rictu 1,8, tars. 2,7.

Hab.: Nova Britannia.

Zapornia Watersi.

Bartlett, Proc. Zool. Soc. pt. IV 1879 (1. April 1880), p. 772, pl. LXIII.

♂: Beak dark brown; top of head, neck, throat, and breast chestnut-brown, darker on top of the head, paler on the chin; centre of back, scapulars, and upper wing-coverts dark brown, each feather having an elongated black centre; primaries and secondaries dusky brown; upper tail-coverts, tail, and under tail-coverts dark chestnut-brown, tipped with black; belly, thighs,

and vent dark slaty brown; legs, toes, and claws pale brown. Lg. 5,25, wing 2,75.

♀: Beak dark brown; crown of head and neck dark brown, tinged with rufous, with very pale indistinct bars near the tips of each feather; back, scapulars, tertials, and upper wing-coverts dark brown, the centre of each feather blackish, with from four to six whitish spots and bars on the outer edges of the webs of each feather; primaries dusky black, with two or three very indistinct whitish spots on the outer web of the first and second quill - feathers; upper tail-coverts, tail, and lower tail-coverts chestnut-brown, barred with black and white; throat, cheeks, breast, and belly dirty white, tipped with very pale brown; sides, flanks, and vent greyish brown, barred and spotted with white; legs, toes, and claws pale brown. Lg. 5,25, wing 2,75.

Hab.: S. E. Betsileo, Madagascar.

ARDEIDAE.

+ *Ardea cyanirostris*.

Cory, Birds of the Bahama Islands. Boston 1880.

It is closely allied to *A. leucogastra leucoprymna* of Louisiana, from which it is alleged to differ in the color of the bill, which has the terminal third black and the remainder sky-blue instead of yellow, and in the plumage being somewhat darker. (Nach J. A. Allen, Bulletin of the Nuttall Ornith. Club. V. 1880. No. 2, p. 107).

Hab.: Bahama Islands.

Ardea Rutenbergi.

G. Hartlaub, Proc. Zool. Soc. pt. I, 1. Juli 1880, p. 39.

Pileo et nucha cristata nigro aeneis; fascia postoculari rufescenti-fulva, alteraque inferiore latiore et brevior pileo concolori; collo postico et laterali, pectoris lateribus abdomineque medio obscure cinerascens, nonnihil fulvo brunnescenti lavatis; mento et gula albidis, maculis nonnullis rufescentibus longitudinaliter notatis; collo antico superiore in fundo rufescenti-fulvo, maculis obscurioribus irregulariter vario; inferiore pectore et epigastrio mediis ex aurantiaco fulvescentibus; abdomine imo, crisso et subcaudalibus eodem colore lavatis; dorso, tergo, uropygio scapularibusque (subelongatis et sublanceolatis) nitide aeneo-viridibus, his strictissime et vix conspicue rufescenti marginatis; alarum tectricibus omnibus aeneo-virescentibus, dilute rufescenti marginatis; remigibus obsolete virescentibus, limbo apicali strictissimo albedo; subalaribus albo et rufescenti variis; cauda virescente; pedibus fuscis; maxilla fusco-nigricante, mandibula flavidopallida, tomis obscuris.

Lg. rostr. a. fr. 62 mm., al. 190, tars. 57, dig. med. c. ung. 53.

Hab.: Mohambo, Northern Madagascar.

*PHASIANIDAE.**Euplocamus sumatranus.*

M. A. Dubois, Bulletin de l'Acad. Roy. de Belgique, 2. Série, tome XLVII, No. 6; Juin 1879.

(Die Diagnose gaben wir auf Seite 102 dieses Jahrganges des Journals. Ref.)

*TRERONIDAE.**Treron Schalowi.*

Reichenow, Ornithol. Centralblatt No. 14, 15. Juli 1880, p. 108.

*PLATYCERCIDAE.**Aprosmictus chloropterus.*

E. P. Ramsay, Proc. Lin. Soc. New South Wales Vol. III. 1879, p. 251 (gelesen 30. Sept. 1878).

Head and sides of the neck, throat and under surface deep rich crimson, under tail coverts blackish blue at the base, tips crimson, tail black, above and below outer webs above blue, those of the central feathers tinged with green; nape and hind neck and a few adjacent feathers on the sides of the chest, lower part of the back, rump and upper tail coverts deep rich blue; wings blackish brown, the outer webs of the feathers washed, with dark green, the margins of the shoulders to the ends of the scapulars extends a broad band of bright verditer green tinged with yellow, the outer margins of the shoulders tinged with blue, under wing coverts blackish blue, base of the bill coralred, tip and all the under mandible black, feet black, iris orange yellow.

Total length 15, wings 77, tail 9, tarsus 0,8, culmen 1,1.

Hab.: Goldie River, 40 miles inland of Port Moresby (Broadbent).

♀: Rump and upper tail-coverts blue as in the male; primaries and secondaries blackish brown, outer webs of these feathers, wing coverts, head and remainder of upper surface green, throat and sides of the neck green; chest green, with some of the feathers tipped with crimson, breast and remainder of the under surface rich crimson, as in the male, the bases of the under tail coverts black; tail blackish brown above, the outer webs of the three lateral feathers bluish, those of the central ones at the base greenish, under surface black, under wing coverts green, bill black, indication of red at the base of upper mandible, legs and feet black, iris orange yellow.

*TRICHOGLOSSIDAE.**Lorius Gulielmi* an *Lorius hypoenochrous* G. R. Gray varietas.

E. P. Ramsay, Proc. Lin. Soc. NS. Wales Vol. III, 1879, p. 72 (gelesen 28. Jan. 1878).

Differs in having the whole of the abdomen black and a

black band across the interscapular region and in the color of the under tail-coverts; also in the concealed yellow spot near the base of the breast and chest feathers.

Hab.: South Coast of New Guinea.

CONURIDAE.

+ *Brotogerys ferrugineifrons.*

G. N. Lawrence, Ibis Vol. IV, No. 14, 1. Januar 1880, p. 238.

Front marked narrowly with bright ferruginous; the chin and the feathers adjoining the sides of the bill are of a dull light ochreous-red; upper plumage of a dark glossy green, brighter on the upper tail-coverts; tail feathers of a rather lighter green than the back, with reddish brown shafts; outer webs of quills green, the inner black; under wing-coverts dark green; inner edges of quills of a dull light bluish green; under plumage light green, with a yellowish tinge, and on the throat a wash of ochreous; bill dark horn-colour; feet light yellowish brown.

Length 8, wing 4,75, tail 3,50.

Hab.: New Granada, Bogota.

PIONIDAE.

+ *Chrysotis coeligena.*

G. N. Lawrence, Ibis Vol. IV, No. 14, April 1880, p. 237 und P. L. Sclater, P. Z. S. 1880, pt. I, p. 68, t. IX.

Front and lores of a dull yellowish orange; cheeks of rather a light sky-blue; feathers of the crown dull light yellow, ending with green; the feathers of the occiput and cervix are dark green, yellowish at base, and with the terminal edges blackish; back, wing-coverts, and upper tail-coverts dark green; tail-feathers dark green, all, except the two middle ones; having their ends for about an inch in extent of a dull pale yellow, with a wash of light orange-colour on the inner webs; the first primary is black, the others have their outer webs green for four fifths of their length, the terminal portions, with the inner webs, being black; the outer webs of the secondaries are green, with a speculum of bright orange-red, and terminating with deep indigo-blue, the inner webs are black; front edge of the wing with a wash of pale yellow; throat light green, with a wash of blue; breast and abdomen yellowish green, the feathers edged narrowly with blackish, on a side view the colour is bright verditer green; upper mandible light horn-colour, with a reddish mark in front of the nostrils, the lower mandible is of a darker colour; feet blackish brown. Lg. about 13 inches, wing 8,75, tail 5, bill 1,75.

Hab.: Guiana; Essequibo river.

Obs. Similis *C. Dufresniana*, sed genis caeruleis, fronte non rubra, speculo alari flavo et cauda nullo modo rubra distinguenda.

(Forsetzung folgt.)

Ueber einige neue von Dr. Emin Bey, Gouverneur der Aequatorialprovinzen Aegyptens, um Lado, Central-Afrika entdeckte Vögel.

Von

Dr. G. Hartlaub.

Lado, die Hauptstadt der ägyptischen Aequatorial-Provinzen, liegt auf dem hohen Ufer des Bahr Djébel in $5^{\circ} 01' 33''$ ndl. Br. und $31^{\circ} 49' 36''$ O. L. und hat nach Dr. Emin Bey's Beobachtung eine Meereshöhe von 1530 engl. Fuss. Der Fluss, welcher hier eine scharfe Biegung nach Osten macht, birgt hier eine Menge kleiner schlammiger Schilfinseln, die nicht zu betreten sind. Sandbänke fehlen. Dafür giebt es eine Menge Regenlachen und Einbuchtungen, an welchen sich die verhältnissmässig wenigen Wasser- und Stelzvögel halten. In leichter Hebung steigt das Land nach innen. Weite sandige, mit einzelnen Bäumen bestandene Strecken wechseln mit lichten Waldpartien und undurchdringlichen Dorndickichten. Rother Eisenboden liegt weithin zu Tage, nur zur Regenzeit mit dem üppigsten Graswuchs bekleidet. Näher und ferner erheben sich blaue Berge und Höhenketten. Der Pflanzenwuchs ist stellenweise ein reicher: Tamarinden, Dahlbergia, Kigelia, Butyrospermum, Sycomoren, Akazien, Sarcocephalus, Zizyphus, Balanites, hohe Euphorbien sind die häufigeren Bäume.

Auffällig ist das Fehlen der Borassus-Palme, die erst unter $4^{\circ} 18'$ ndl. Br. wieder eintritt, während *Hyphaene thebaica* ungefähr mit $5^{\circ} 33'$ ihre Südgrenze erreicht. Die Regenzeit beginnt hier etwa im März, dauert etwa zwei Monate in einzelnen Schauern, pausirt dann etwa einen Monat und erreicht ihr Maximum Ende Juli und im August. Nur die Monate November, December und Januar sind regenlos. Niederschläge stets reichlich. Die Temperatur ist eine ziemlich constante zwischen 20 bis 34° Celsius. Ein Winter bis auf 18° gehört zu den grössten Seltenheiten.

1. *Sorella* n. g.

Char. gen. Rostrum breviusculum, satis robustum, maxilla subcurvata, culmine rotundato; gonyde conspicue adscendente.

Alae longiusculae, caudae dimidium attingentes; remigibus 1—3 aequalibus, 4 vix brevior.

Cauda mediocris, aequalis vel subemarginata.

Pedes majusculi, graciles.

Ptilosis sericea.

S. Emini Bey, n. sp. Intense castaneo-rufa, capite et collo saturatius tinctis; alarum tectricibus minoribus dorso concoloribus, majoribus et remigibus fuscis, illis pallidius limbatis, his, parte apicali excepta, margine interno latius albidis; cauda fusca; gutture, pectore et epigastrio immaculatis, abdomine nouthil albido-variegato; subalaribus et subcaudalibus intense rufis; pedibus fuscis; rostro nigricante (♂ ad.).

Jun. Pectore et abdomine maculis majoribus rotundatis vel subovatis albis irregulariter variis; subcaudalibus albis, rufo-variegatis; interscapulio plus minus nigro-maculato.

Long. tot. 116 m., rostr. a fr. 9 m., al. 63 m., caud. 40 m., tars. 13 m.

Der hier behandelte, uns in mehreren Exemplaren beider Geschlechter vorliegende Vogel steht der Gattung *Nigrita* nahe, unterscheidet sich von derselben durch den etwas kulpigen und viel weniger gestreckten Schnabel, die relativ längeren Flügel und den schwach abgerundeten Schwanz. Bei *Nigrita* ist dieser letztere bekanntlich keilförmig, während die zusammengelegten Flügel die Schwanzbasis nur wenig überragen. Wir konnten vergleichen *Nigrita canicapilla Emiliae*, *luteifrons*, *bicolor*, *fuscota*, *uropygialis* und die in der Färbung sehr aberrante *N. Arnaudi*, die sich auch durch den kurzen geraden Schwanz von den obengenannten typischen Arten unterscheidet.

Ein feuriges Rothbraun ist die Hauptfarbe bei *L. Emini Bey*. Das seidenglänzende Gefieder zeigt diese Farbe noch dunkler und intensiver an Kopf und Nacken. Die grösseren Flügeldeckfedern mit hellerer Säumung; die fahlbraunen Schwungfedern mit Ausnahme des Spitzentheils mit breitem weisslichen Innenrand. Beim ausgefärbten Vogel erscheint das Rothbraun der Unterseite nur am Hinterleibe weissfleckig gemischt, beim jüngeren steht auf Brust und Bauch unregelmässig weissliche oder hellgrauliche Fleckung. Bei diesem letzteren erkennt man undeutliche schwarze Längsflecken auf dem Mantel. Der Schwanz ist einfarbig fahlbraun. Innere Flügeldecken feurig rothbraun. Beine und Füsse braun. Schnabel schwärzlich. Iris dunkel. In den Maassen keine Abweichung.

Zunächst in der Bremer und Berliner Sammlung.

2. *Dryoscopus cinerascens* n. sp.

Supra pallide fusco - cinerascens, tergo, uropygio et supracaudalibus dilutius cinerascens; pileo vix conspicue maculis obscurioribus longitudinaliter notato; cauda fusca, unicolore; alarum tectricibus fuscis, minoribus limbo apicali albido, majoribus extus albido-marginatis; remigibus fuscis, margine interno pallidis; subtus albidus; gula, abdomine imo et subcaudalibus purius albis; pectore, epigastrio et subalaribus in fundo albido fulvescente lavatis; pedibus et rostro plumbeo - caerulescentibus, hoc tomis et apice pallido (Mas ad.).

Long. tot. circa 195 m., rostr. a fr. 20 m., ala 88 m., cauda 77 m., tarsus 22 m.

Iris aurantiaca.

Die hier beschriebene, wohl ohne Zweifel neue Art ist eine ganz typische und zeigt das lange, reiche, zerschlissene Gefieder des Unterrückens.

Ein fahles Mittelbraun ist die Hauptfarbe der Oberseite. Der Scheitel ist etwas dunkler und lässt undeutlich dunklere Längsfleckung erkennen. Unterrücken heller, graulicher. Flügeldeckfedern weisslich gerandet, schmaler und undeutlicher auch die Armschwingen; Schwanz und äussere Schwungfedern einfarbig braun; untenher weisslich mit fahlbräunlichem Anflug auf Brust und Oberbauch; Kehle und untere Schwanzdecken reiner weisslich; Bürzelgegend etwas heller; untere Schwanzdecken wie die Brust; Schnabel graubläulich mit helleren Tomien und hellerem Spitzentheil des Unterkiefers; Füsse dunkel graubläulich; Iris orange.

Nur ein Exemplar. Bremer Sammlung.

3. *Acrocephalus albotorquatus* n. sp.

Supra dilute olivaceo-fulvescens; supracaudalibus distinctius fulvis; semitorque nuchali distincto albido; alae tectricibus dorso concoloribus; remigibus pallide fuscis, limbo externo tenuissimo fulvescente; subtus isabellinus, gula et abdomine medio albidis; subalaribus et subcaudalibus isabellinis; cauda dilute fusca; pedibus fusco - carneis; maxilla fusca, mandibula pallida. Iris obscura. (Mas ad.)

Long. tot. circa 128 m., rostr. 13 m., al. 55 m., caud. 45 m., tars. 21 m.

Eine typische, durch das weisse Nackenband sehr ausgezeichnete Art, von welcher nur dieses eine Exemplar gesammelt wurde.

Obenher hell fahlröthlich-olive; ein deutliches weissliches Band begrenzt den Hinterkopf; das Auge heller umsäumt; obere Schwanzdecken heller röthlich; innere Flügel, sowie untere Schwanzdeckfedern isabelfahl; ebenso die ganze Unterseite, aber Kehle und Bauchmitte weisslicher; Innenrand der Schwungfedern hell; Wurzelhälfte der Rückenfedern schwärzlich; Füsse und Oberkiefer bräunlich, Unterkiefer hell.

Der lange gestreckte Schnabel ist an der Basis mässig deprimirt. Kurze aber deutliche Bartborsten. Flügel kurz und schwach. Erste Schwinge rudimentär; dritte und vierte die gleichlängsten; die zweite kürzer als die fünfte.

Bremer Sammlung.

4. *Anthreptes orientalis* n. sp.

Sp. ab *A. Longuemarii* Less. parum diversa sed minor et macula tectricum minorum valde conspicua splendideque viridi bene distinguenda.

Foem. Obsolete fusco-cinereascens, subalaribus, superciliis brevibus, gutture, pectore et subcaudalibus albis; abdomine plus minus sulfureo-lavato; cauda nitide violacea, rectricibus laterali- bus limbo apicali parum conspicuo albido; rostro et pedibus obscuris.

Mas jun. Uropygio dorso concolore, superciliis albidis; dorso violaceo et nigricante vario; supracaudalibus nitidissime violaceis; macula alari viridi valde restricta et minus conspicua; abdomine flavescente; crisso sulfureo; subcaudalibus dilute flavis.

(<i>A. orient.</i>)	Long. tot.	. 121 m.,	(<i>A. Longuem.</i>)	148 m.,
" "	" rostr. a fr.	14 "	" "	18 "
" "	" alae	. 70 "	" "	74 "
" "	" caud.	. 43 "	" "	54 "
" "	" tars.	. 17 "	" "	20 "

Wir vergleichen 8 von Dr. Emin Bey bei Lado gesammelte schön ausgefärbte Exemplare, vier Männchen und vier Weibchen, dieses *Anthreptes* mit westlichen *A. Longuemarii* Less. (*leucosoma* Sw.) und kommen zu der Ueberzeugung, dass es sich zwischen denselben um gewisse constante und eben darum specielle Unterschiede handelt. Weder Lesson noch Swainson erwähnen in

ihren Originalbeschreibungen der westafrikanischen Form des grossen schön metallisch-grünen Fleckes am Flügelbuge, wie ihn die kleinere, hier in Rede stehende östliche Form auffällig zeigt und ebensowenig existirt derselbe bei einem prachtvoll ausgefärbten männlichen Exemplar der Bremer Sammlung vom Gambia. Swainson fügt, indem er den grünen Bürzelfleck hervorhebt, ausdrücklich hinzu: „This colour is not seen in any other part of the plumage.“

Dass Heuglin, der unsere neue Art am Flusse von Wau sammelte, auf diesen Unterschied nicht aufmerksam wurde, lässt darauf schliessen, dass ihm keine westlichen Exemplare zur Vergleichung vorlagen. Sodann aber lassen seine Worte „beim alten Männchen im Hochzeitskleide zeigen einige kleine Deckfedern am Flügelbug einen metallgrünen Schiller“ kaum Zweifel darüber, dass bei den von ihm erlegten Vögeln jener grüne Fleck noch nicht vollständig entwickelt war. Ein von Heuglin herstammendes etwas jüngeres Männchen von Wau in der Bremer Sammlung stimmt genau mit seiner Beschreibung. Auffallend ist bei diesem die starke Entwicklung des Gelb auf der Unterseite. Das altausgefärbte Männchen zeigt von dieser Farbe nur die schwächste Andeutung.

Die vergleichende Messung ergibt, wie oben ersichtlich, sehr erhebliche Unterschiede zwischen der westlichen und östlichen Form. Sämmtliche von Dr. Emin Bey eingesendete Exemplare zeigen nahezu dieselben Dimensionen. Heuglin's Maassangabe der Gesamtlänge 7" 2"', beruht selbstverständlich auf einem argen Versehen. Auch die stärksten westlichen Exemplare erreichen nicht die Länge von 5 Zoll.

Der grüne Bürzelfleck, den Swainson so auffällig abbildet, scheint kein ganz constantes Merkmal zu sein. Er fehlt nicht nur dem jüngeren Männchen von Wau in der Bremer Sammlung, sondern ist auch bei den prachtvollen Exemplaren vom Gambia kaum angedeutet. Dagegen zeigen ihn sämmtliche Männchen von Lado sehr deutlich.

Die Iris ist dunkel. Um Lado ist die Art nicht selten. Der Gesang ist nicht übel.

Allgemeine Deutsche Ornithologische Gesellschaft zu Berlin.

Bericht über die Februar-Sitzung.

Verhandelt Montag den 2. Februar 1880, Abends 7½ Uhr,
im Sitzungslocal, Unter den Linden 13.

Anwesend die Herren: Müller, Reichenow, Schalow, Walter, Thiele, Grunack, d'Alton, Bolle, Cabanis, Böhm, Mützel, Sy und von Oertzen.

Von auswärtigen Mitgliedern: Prof. Dr. Altum (Eberswalde), Oberforstmeister Prof. Borggreve (Münden) und Graf von Berlepsch (Schloss Berlepsch).

Als Gäste die Herren: Lehmann, Möschler, Lindemann, Schmidt, von Riesenthal und Bohnenstengel, sämmtlich aus Berlin.

Vorsitzender: Herr Bolle. Schriftführer: Herr Schalow.

Herr Altum hält einen längeren Vortrag über die Formen unseres Rebhuhnes.

Von der Voraussetzung ausgehend, dass von unserem so sehr variablen Rebhuhne ausgeprägte klimatische oder geographische Formen sich würden feststellen lassen, hatte der Vortragende seit längerer Zeit der *Perdix cinerea* seine specielle Aufmerksamkeit gewidmet und für die Sammlungen der Eberswalder Forst-academie eine möglichst grosse Suite von Stücken aus den verschiedensten Gegenden zusammen zu bringen gesucht. Die charakteristischsten Exemplare aus der Sammlung werden von dem Vortragenden ausgestellt und zur Erläuterung seiner Darstellung benutzt. Die Resultate nun, welche sich aus den seit mehreren Jahren angestellten Untersuchungen ergeben, haben die gehegten Erwartungen durchaus nicht so bestätigt, als dies im Anfange angenommen worden war. Gegenseitige Abweichungen finden sich freilich in Hülle und Fülle und diese oft genug wahrlich in nicht geringem Grade. Allein die Eigenthümlichkeiten, welche vielleicht für einzelne Formen als charakteristisch bezeichnet werden könnten, laufen so bunt durcheinander, in den verschiedensten Gegenden auftretend, dass sie durchaus nicht als trennende Momente berücksichtigt werden können. Erhebliche Differenzen finden sich durchaus nicht selten an benachbarten Oertlichkeiten und einzelne auffallende Eigenthümlichkeiten ge-

meinschaftlich in den entlegensten Gegenden. In dem Verlaufe seines Vortrages bespricht Herr Altum das gesammte Material, welches er selbst besitzt sowie das, welches er hat untersuchen können, mit Berücksichtigung zweier Gesichtspunkte, welchen in Bezug auf die Verschiedenheit der einzelnen Formen ein hauptsächliches Gewicht beizulegen ist. Der Vortragende giebt über die Farbe und Zeichnung einerseits, sowie über die Grössenverhältnisse andererseits eingehende Mittheilungen. *Perdix cinerea* variirt in seiner Färbung stärker als die meisten anderen einheimischen Vögel. Besonders tritt dieses Variiren bei der Färbung des Scheitels, der Kehle, Stirn, der Augenstreifen, des Schildes, der Steuerfedern, der Flügeldeckfedern, der Oberbrust und der Tragfedern hervor. Mit Rücksicht hierauf erläutert der Vortragende eingehend die ausgestellten Exemplare und weist auf das überzeugendste das nach, was wir bereits oben hinsichtlich der Bedeutung der Farbenvarietäten angedeutet haben. Der Raum verbietet uns, auf die einzelnen Mittheilungen des Herrn Altum an dieser Stelle zurückzukommen. Nach der Besprechung der Farbe und Zeichnung wird die Grösse der in der Sammlung befindlichen Exemplare abgehandelt. Aus allen diesen Untersuchungen scheint mit Sicherheit der Schluss gezogen werden zu können, dass sich constante geographische Varietäten der *Perdix cinerea* nicht annehmen lassen. Alles weist darauf hin, dass das Rebhuhn weniger durch das mit der geographischen Lage veränderte Klima als solches, als vielmehr durch die Beschaffenheit und Fruchtbarkeit seines singulären Wohnplatzes beeinflusst wird. Zwei scharf ausgeprägte Formen können nahe zusammen wohnen, wenn etwas fruchtbares Ackerland an steile Haide- und Moorflächen grenzt. Wegen dieser engen Localisirung dieser Formen wird man nur selten ein grösseres Territorium für deren Bezeichnung wählen, man wird beispielsweise nicht von schlesischen, märkischen, böhmischen u. s. w. Hühnern sprechen können, wenn es sich um besondere Formen handelt. Befinden sich Gebirge, Moore, Haideflächen, wenig oder sehr fruchtbare Ackerflächen in solchen Ländern und Landestheilen, so variirt danach das Rebhuhn und es stellt sich in demselben Lande nach diesen localen Verschiedenheiten in verschiedenen Formen dar.

Am Schlusse seines Vortrages weist Herr Altum auf eine Anzahl von Typen hin, welche sich auf Grund der Untersuchungen

aus dem ihm zu Gebote stehenden Material ergeben haben und auf welche wir noch kurz hindeuten wollen. Das normale Rebhuhn, welches sich in mittleren Verhältnissen mehr oder weniger gleich bleibt, ist nicht berücksichtigt.

Das Rebhuhn aus der Umgegend von Moskau zeichnet sich durch auffallende Grösse aus. Es ist grösser als die grösste deutsche Form; grau bildet die vorherrschende Färbung dieser Individuen. Das ostpreussische Rebhuhn ist unter den deutschen Hühnern das stärkste. Die braunen Kopftheile leuchten rostig, wie mit Weiss gepudert, die Umgebung des grossen Schildes ist gleichfalls weiss. Ausser durch seine Grösse ist es durch seine leuchtenden Farben, braun und weiss, ausgezeichnet. Das ostfriesische „Moorhuhn“ sowie das folgende sind als kleinere Rassen zu bezeichnen, da sie erheblich unter der Normalgrösse zurückbleiben. Das Moorhuhn wird durch ein ausserordentlich dunkles Gefieder charakterisirt. Das südschwedische Rebhuhn zeichnet sich durch tiefolivenbräunlichen Scheitel, durch das lichte Braun an Kopf und Kehle und durch ein ausserordentlich kleines Schild von schwärzlich leberbrauner Farbe aus. Diesen vier Formen reiht Herr Altum noch das sibirische Rebhuhn, *Perdix barbata* Pall. an, „welchem keine einzige seiner oft so scharf hervortretenden Eigenschaften eigenthümlich ist, dass sich jede derselben, wenn auch nur in grösseren oder geringeren Andeutungen bei anderen Rebhühnern findet, dass es sich in nichts qualitativ, sondern nur quantitativ von diesen unterscheidet, dass seine Farbentöne nur das Extrem einer, zuweilen sogar lückenlosen Scala bildet.“

Herr Altum hat über das von ihm im Vortrage behandelte Thema einen längeren Aufsatz in der Danckelmann'schen Zeitschrift für Forst- und Jagdwesen (XII, 1880, p. 277 u. ff.) veröffentlicht, auf welchen hiermit verwiesen sei.

Herr Müller legt eine Anzahl Eier des Cistensängers (*Cisticola schoenicola* Bp.) sowie höchst zahlreiche, sorgfältig gefertigte Abbildungen von solchen vor und zeigt in diesen die auffallende und vielseitige Varietätenbildung, deren dieselben nicht nur in Bezug auf Zeichnung, sondern auch auf Grundfärbung unterworfen sind. Nur vergleichsweise wird der Eier uns näher stehender Arten wie *Lanius collurio*, *Anthus arboreus*, *Sylvia atricapilla* u. s. w. gedacht und darauf hingewiesen, dass,

wenn auch bei flüchtiger Betrachtung die abnormsten Varietäten der Genannten kaum an den Typus der Art erinnern, es doch die zahlreichen Zwischenstufen seien, die den allmäligen Uebergang erkennen lassen und somit die Varietät als solche verathen. Anders verhält es sich mit den Eiern des Cistensängers, wie dies die vorgelegten Exemplare sowie die neunundzwanzig Abbildungen, die Hauptrepräsentanten aus 216 Gelegen (1060 Stück) erkennen liessen. Zwischenformen und Uebergänge fehlen hier fast, wenigstens zwischen den vier Haupttypen, in welchen man folgende Färbungen erkannte: 1. rein weiss, 2. rein blau-grün, 3. rein weiss mit Flecken, 4. rein blau-grün mit Flecken. Dabei wechseln die Flecken vom hellen Roth bis zum dunkelsten Braun, sind schwach oder stark aufgetragen, auffallend gross oder fast verschwindend klein, ebenso wie deren Anordnung auf dem Ei selbst die vielfältigste sein kann, so dass ein Haupttypus allein oft die verschiedensten Charaktere in sich schliesst. In diesen Eiern treten somit sich einander vollständig extrem gegenüberstehende Colorite auf, Farben wie Blau und Roth, die auch nicht die mindeste Verwandtschaft mit einander haben und können wieder durch andere ersetzt werden oder ganz fehlen. Wie man aus der vorgelegten Farbentabelle ersehen konnte, wiederholen sich die verschiedensten Haupttypen mehr oder weniger in ziemlicher Häufigkeit. Typus 3 und 4 waren es, die das grösste Contingent stellten. Ausserdem hatte der Vortragende Gelegenheit, zwei Cistensänger-Eier, die aus Sikkim in Ostindien stammten, zu sehen. Dieselben trugen den Typus 4, ebenso wie auch nach briefl. Mittheilungen eines in Bengalen lebenden Oologen, die dort gesammelten Eier des Cistensängers nur in dieser einen Färbung vorkommen sollen. Nach einigen Bemerkungen über Struktur, Glanz u. s. w. der Eier, werden noch Beobachtungen, die auf die Zeit der Fortpflanzung Bezug haben, erwähnt, ferner zwei Nester des Vogels vorgelegt und auf deren interessante Bauart aufmerksam gemacht. Eier und Nester stammten aus Südspanien.

Herr Graf Berlepsch legt eine grosse Suite von Exemplaren der *Acredula caudata* vor und bespricht das Variiren und die Verbreitung dieser wie der nahe verwandten Arten *Acredula rosea* und *tephronota*. In Hessen kommt neben der weissköpfigen Art auf dem Zuge auch die mit Schwarz gebändertem Kopfe

versehene Form vor. Es wäre höchst erwünscht, wenn sich diesen Arten allgemeinere Aufmerksamkeit zuwendete und man speciell darauf achten würde, ob nur die weissköpfige Form der Schwanzmeise oder auch die andere mit schwarz gestreiftem Kopfe in dem Gebiet als Brutvogel vorkomme, ob die Jungen immer den gebänderten Oberkopf haben und endlich ob zur Zugzeit sich Exemplare einstellen, welche in der Färbung von den Brutvögeln abweichen.

Bolle. Schalow. Cabanis, Gen.-Secr.

Bericht über die März-Sitzung.

Verhandelt Montag den 1. März 1880, Abends 7½ Uhr,
im Sitzungslokale.

Anwesend die Herren: Cabanis, Bolle, Reichenow, Jahrmargt, Schalow, Krüger-Velthusen, Grunack, d'Alton, Mützel, Müller, von Oertzen, Leschke und Böhm.

Von auswärtigen Mitgliedern: Herr Graf Berlepsch (Berlepsch).

Als Gäste die Herren: Hauptmann von Schöler, Lindemann, Spiess, Lehmann, Schmidt, Koch, Nauwerk, Fahrenbach und Hebenstreit aus Berlin.

Vorsitzender: Herr Bolle. Schriftführer: Herr Schalow.

Die Herren Reichenow und Schalow legen die neuesten im Laufe des Monats erschienenen und eingegangenen Publicationen vor und referiren über dieselben. Herr Reichenow erläutert unter anderen die neuesten Tafeln der vierten Lieferung seiner „Vogelbilder aus fernen Zonen“ und weist auf eine kleine Broschüre des Herrn Dr. Baldamus: „Der Würzburger Amsel-Prozess und die Amsel“ (Frankfurt a. M.) hin. Aus der Reihe der von Herrn Schalow besprochenen Arbeiten verdient die H. Goebel's: „Die Vögel des Kreises Uman, Gouvernement Kiew,“ mit besonderer Rücksicht auf ihre Zugverhältnisse und ihr Brutgeschäft (II. Band des Jahrganges 1879 der Beiträge zur Kenntniss des Russischen Reiches und der angrenzenden Länder Asiens von G. von Helmersen und L. von Schrenck) besonders erwähnt zu werden. Die eingehenden Referate über diese letztgenannte Publikation sowohl wie über die von Herrn

Reichenow vorgelegten Arbeiten, werden im Ornithologischen Centralblatte veröffentlicht werden.

Hierauf spricht Herr Cabanis über *Fiscus Souzae* Bocage aus der Collection von Vögeln, welche das Berliner Museum den Reisenden Schütt und Gierow dankt, sowie aus einer kleinen ornithologischen Sammlung, welche vor kurzem an das zoologische Museum gelangt ist und von dem Reisenden, Herrn Major von Mechow, in Angola, speciell in der Umgegend von Malange zusammengebracht worden ist. Der Vortragende legt mehrere Exemplare der *Lanius*-Art vor, welche im Jahre 1878 von dem bekannten portugisischen zoologischen Sammler d'Anchieta in Angola gesammelt und von Prof. Barboza du Bocage in dem *Jornal de Sciencias Mathematicas physicas e naturaes* unter dem Namen *Lanius Souzae* bekannt gemacht worden war. In einer früheren Sitzung (*Journ. f. Ornithol.* 1879, p. 212—214) hatte Herr Schalow beim Erscheinen der Diagnose der neuen Art und allein auf Grund dieser die Vermuthung ausgesprochen, dass der neue Würger wahrscheinlich mit Unrecht von Barboza den Gattungen *Fiscus* Bp. oder *Enneoctonus* Boie angereiht werde, dass derselbe vielmehr dem asiatischen Genus *Collurio* Bp. zugeheilt werden müsse. Herr Cabanis erläutert nun eingehend die vorgelegten Exemplare und weist an der Zeichnung derselben, an der Bildung des Schwanzes u. s. w. nach, dass der von Herrn Schalow hypothetisch ausgesprochenen Meinung nicht beizupflichten wäre, dass *Lanius Souzae* Barb. nicht dem asiatischen Genus *Collurio* Bp. angehöre, auch nicht etwa der Gattung *Enneoctonus* Boie, sondern wie der Augenschein jetzt zeige, entschieden zum Subgenus *Fiscus* Bp. zu ziehen sei.

Herr Bolle hält einen längeren Vortrag: „Aus alter Zeit.“

Der Vortragende begann damit hervorzuheben, es sei ihm, halb scherzhaft halb im Ernst, der Vorwurf gemacht worden, er greife in seinen Darstellungen, statt sich mit der Gegenwart zu beschäftigen, allzusehr in längst vergangene Jahre zurück. Er wolle nun heute diesem Tadel in noch viel höherem Maasse verfallen. Nicht in frühere Lebensepochen noch jetzt unter uns Verweilender, sondern tief in den Beginn des vorigen Jahrhunderts habe er vor, seine Zuhörer zu führen. Seine Schilderungen dargestellter Ornithologica entnimmt er dem märkischen Chronisten Beckmann, der in sehr wünschens-

werther Weise locale naturgeschichtliche Data geliefert hat. Es ist bemerkenswerth, dass dessen historisch und wohl sonst auch berühmtes Buch: „Historische Beschreibung der Cur und Mark Brandenburg“ nach der uns beschäftigenden Richtung hin, so gut wie gar nicht ausgebeutet worden ist.

Das Werk erschien erst 1750 im Druck, wurde jedoch, spätere Zusätze abgerechnet, bereits im ersten Jahrzehnt des 18. Jahrhunderts verfasst.

Zweierlei verdient hervorgehoben zu werden. Zuerst der durch eine fast gänzlich andere und naturgemässere Beschaffenheit des Landes bedingte damalige grosse Reichthum des Vogel-lebens; zweitens die Art und Weise der Auffassung desselben. Letztere wird als eine reine, sich des glückseligen Ueberflusses und seiner Bedeutsamkeit wenig bewusste, geschildert. Lückenhafte Kenntniss habe obgewaltet. Selteneres sei von Gewöhnlicherem nicht streng gesondert worden. Wir Neueren dagegen, denen klarere wissenschaftliche Anschauung geboten, seien in Gefahr, über dem Wissen die einzelnen Objekte desselben mehr und mehr aus unserem Gesichtskreise verschwinden zu sehen. Wir sehen schon früher allgemein verbreitete Species in der Heimath seltener werden, ja ganz sich verlieren.

Der Umschwung der Dinge ist nicht alt. Er hat sich mit stets wachsender Rapidität vor wenigen Lustren erst vollzogen. Früher, hier und da noch zu Anfang dieses Jahrhunderts, überwiegen Wald und Busch die bebauten Fluren an räumlichem Umfange. Wenn zum Theil auch schon durch die Cultur angegriffen, ja durch das menschliche Bedürfniss hie und da verwüstet, fuhren jene fort, sich, wie allerorten der Urwald, in ganz primitiver Weise wieder zu ersetzen. Sie bewahrten der Vogelwelt die altgewohnten günstigen Lebensbedingungen. Forst nirgend, Haide, nach märkischem Sprachgebrauch, überall. Mit der Trockenlegung der grossen Brücher und Luche hatte man, wir reden vom philosophischen Jahrhundert, kaum erst begonnen. Ihre thierversichtenden Consequenzen entzogen sich noch dem allgemeinen Bewusstsein.

Von Einzelheiten, deren der Vortragende Erwähnung thut, seien die folgenden mitgetheilt.

Die Brutcolonien der Cormorane werden als etwas nur periodisch Auftretendes, Ungewöhnliches hervorgehoben: bei

Lindow und in der Angermünder Gegend. „Man hat ihnen fleissig nachgestellt und grosse Mühe gehabt, sie auszurotten,“ erzählt der Chronist. Vorhandensein des Auerhahns in der Mark „aber nicht in gar grosser Menge.“ Allerdings häufigeres aber keineswegs ganz allgemeines Auftreten des Birkwildes, welches namentlich die Horste oder trockenen Stellen der grossen Sumpfstrecken bevorzugte, mit den Birkenbeständen in Causalverbindungen gebracht wird und sich der Ehre erfreute, die sonst nicht allzu waidmännische Gestalt des ersten Königs seiner Jagd vorzugsweise obliegen zu sehen. Ganz verschwunden, zur Jetztzeit, ist in der Mark bekanntlich das Haselhuhn, während das Birkhuhn uns glücklicherweise erhalten blieb. Ersteres, obwohl früher durch den Draconismus der Jagdverordnungen geschützt, ist für Beckmann zwar noch ein einheimisches, aber schon seltenes Geflügel, dessen Vorkommen meist auf die Neumark beschränkt erscheint. Fasanen begannen im verflossenen Jahrhundert in bedeutenderem Maasse sich einzubürgern, als ihr jetziges spärliches Vorkommen im verwilderten Zustande erwarten lässt. Die Gründung der ersten Fasanerie ist auf die späteren Regierungsjahre des grossen Kurfürsten zurückzuführen. Vor 1685 finden sich keine Anzeichen von solchen.

Nicht nur strenge Jagdgesetze, auch eine Vogelschutzverordnung findet sich vor. Sie betrifft ausschliesslich die Nachtigallen und wurde zuerst 1686 erlassen, 1693 mit Nachdruck erneuert. Man ersieht aus derselben, dass ausländische Nachtigallen, wohl Sprosser, zu jener Zeit einen Handelsartikel ausmachten. In der Regierungsepoche Friedrich des Grossen ist diese Verordnung bereits dem verdienten Schicksal aller derartigen, wenn auch noch so gut gemeinten Decrete, der Vergessenheit anheim gefallen, ohne dass, wie vorher keine Zunahme, so jetzt eine Verminderung dieser kostbaren Sänger zu registriren gewesen wäre.

Faunistisch interessant ist der unzweifelhaft beigebrachte Beweis vom Vorhandensein und Nisten der Beutelmeise am Uckersee, aus dem Jahre 1743.

Der Vortragende verspricht die interessanten Mittheilungen in einer späteren Sitzung fortzusetzen.

An die Vorlesung einzelner Abschnitte aus der Baldamus'schen Broschüre werden eine Reihe von Mittheilungen biologischer

Art über unsere Amsel geknüpft. Die mitgetheilten Stellen beziehen sich auf die Entartung der Amsel und sind mit Erlaubniss des Verfassers in No. 7 des Ornithologischen Centralblatts abgedruckt worden. Eine längere Discussion schloss sich diesen Mittheilungen an.

Herr Graf Berlepsch weist auf ein tadelnswerthes Verfahren hin, das mit Beginn dieses Jahrhunderts sich eingebürgert, Genusnamen als Speciesnamen zu verwenden, so z. B. von *Pica pica*, von *Cornix cornix* zu reden u. s. w. Ein derartiges Verfahren sei nur geeignet, die an und für sich schon genugsam verwirrte Synonymie noch mehr zu verwirren und die Schwierigkeiten für die Anbahnung einer einheitlichen Nomenclatur um ein Bedeutendes zu vermehren.

Schluss der Sitzung.

Bolle. Schalow. Cabanis, Gen.-Secr.

Nachrichten.

An die Redaction eingegangene Schriften.

(Siehe Jahrg. 1880, Seite 112.)

1568. A. v. Pelzeln. Bericht über die Leistungen in der Naturgeschichte der Vögel während des Jahres 1878. Berlin 1880. Nicolai'sche Verlags-Buchhandlung. (Separat-Ausgabe aus Archiv f. Naturg.) — Vom Verfasser.
1569. Prof. Dr. W. Blasius. Oeffentliche Anstalten für Naturgeschichte und Alterthumskunde in Holland und dem nord-westlichen Theile von Deutschland. Reiseskizze. Braunschweig 1880. — Vom Verfasser.
1570. L. Stejneger. Fremdeles om underslaegten *Lanius* og dens norske Arter. (Separataftryk of Archiv for Mathem. og Naturvidenskab. IV. Bind, 1879. Kristiania.) — Vom Verfasser.
1571. R. Collett. Bemaerkninger til Hr. Stejnegers Gjensvar. (Separataftryk af Archiv for Mathem. og Naturvidenskab. Kristiania 1878.) — Vom Verfasser.
1572. Leonh. Stejneger. Bidrag til Vestlandets ornithologiske Fauna. (Saerskilt Aftryk af Nyt Magazin for Naturvid. XXV. Bd.) — Vom Verfasser.
1573. The Ibis. A Quarterly Journal for Ornithology. Edited by Salvin and Selater. Fourth Series, Vol. IV, No. 14, April 1880. — Von der British Ornithologist's Union.

1574. Robert Wardlaw Ramsay. Ornithological Notes from the District of Karen-nee, Burmah. (From the Ibis 1875). — Vom Verfasser.
1575. Rob. W. Ramsay. Ornithological Notes from Afghanistan. No. I. (From the Ibis 1879.) — Von Demselben.
1576. W. Ramsay. A Synopsis of the Genus *Pomatorhinus*. (Cum Tab. III. *Pomath. schistioeps*; IV. *P. ferruginosus*, *Phayrei*; V. *P. albicularis*, *stenorhynchus*.) [From the Ibis 1878.] — Von Demselben.
1577. Ramsay. Ornithological Notes from Afghanistan. No. II. On the Birds of the Hariab District. (From the Ibis 1880.) — Von Demselben.
1578. Arthur Viscount Walden. Notes on the late Colonel Tickell's manuscript Work entitiled „Illustrations of Indian Ornithology.“ Cum Tab. IX. *Picus atratus*; X. *Zosterops siamensis*, *Dicaeum trigonostigma* ♀.) [From the Ibis 1876.] — Von Demselben.
1579. A. V. Walden. Description of a new Species of the Genus *Trichostoma* from the Island of Celebes. (Cum Tab. XI. *Trichostoma Finschi*, *T. celebense*.) [From the Ibis 1876.] — Von Demselben.
1580. L. Taczanowski. Description d'un nouveau Synallaxe péruvien (*S. fruticicola*). — Description d'un nouveau Tyrannide péruvien (*Myiarchus cephalotes*). — Notice sur quelques Oiseaux du Turkestan. (From Proc. Zool. Soc. London 1879.) — Vom Verfasser.
1581. Robert Ridgway. Revisions of Nomenclature of certain North American Birds. (From Proc. Unit. States National Museum 1880.) — Vom Verfasser.
1582. Barboza du Bocage. Aves da Zambezia e do Transvaal, colligidas pelo major Serpa Pinto. (Extracto de Jornal d. Sc. math., physic. e natur. No. XXVII — Lisboa 1880.) — Vom Verfasser.
- 1583, Barboza du Bocage. Notice sur une nouvelle espèce africaine du Genre *Coracias* (*C. dispar*). (Extr. Jornal Sc. math., phys. e natur. No. XXVIII. Lisboa 1880). — Von Demselben.



JOURNAL
für
ORNITHOLOGIE.

Achtundzwanzigster Jahrgang.

№ 151.

Juli.

1880.

Avium Provinciae Petropolitanae Enumeratio.

~~~~~  
Aufzählung

der in der Provinz Petersburg beobachteten Vögel.

Von

**Prof. Dr. J. F. v. Brandt.**

(Weiland Staats-Rath und Academiker in St. Petersburg.)

[Im verflossenen Jahre raubte der Tod unserem Journale einen seiner ältesten Gönner und Mitarbeiter. Das Ornithol. Centralblatt brachte in No. 17 vom 1. September 1879 den Nekrolog des auch um die Ornithologie hochverdienten Altmeisters Johann Friedrich von Brandt. Aus seinen hinterlassenen Manuscripten wurde uns die folgende Zusammenstellung zum Abdruck im Journal wohlwollendst übermittelt. Leider war es dem Verfasser nicht vergönnt, seine Arbeit zu vollendetem Abschlusse zu bringen; aber in der vorliegenden Form ist sie dennoch schon die bei weitem beste, welche über das Vorkommen der Vögel im Umkreise von Petersburg zur Kenntniss gelangt. Sie wird späteren Forschungen als sichere Grundlage dienen und glauben wir das Richtige zu treffen, wenn wir das Manuscript so, wie es vorliegt, ohne jeden Zusatz oder vermeintliche Verbesserung zum Abdruck bringen. Der Herausgeber.]

*RAPACES DIURNAE.*

Genus *Falco* Linn.

1. *Falco subbuteo* Linn. — Julio Kalamjaga. Graf. Spec. 6.
2. *Falco peregrinus* Briss. — Augusto Christowski. Graf. Spec. 3.
3. *Falco aesalon* Gm. — Aprili Smolensköe pole. 2 Spec. Graf.

4. *Falco vespertinus* Linn. — *F. rufipes* Beseke. — Octobre 1833 specimen unicum decem annorum spatio prope Kalamjaga a Grafio occisum.

5. *Falco tinnunculus* Linn. — Quatuor specimina a Grafio prope Kalamjaga et in insula Petroffski 1835 et 1837 occisa.

Genus *Pandion* Savigny.

6. *Pandion Haliaëtos* Linn. — A Grafio non necatus. Sed servatur specimen Petropolitanum in Museo Academico.

Genus *Pernis* Cuv.

7. *Pernis apivorus* Linn. Willughb. — Grafius hujus speciei in catalogo haud mentionem facit, servatur autem specimen in Museo Academico prope Petropolin occisum. Kesslerus quoque hance speciem prope Petropolin observasse (Ecncomb. Ucm. Kiebk. Yreon. okpyra) commemorat. — In universum tantum prope Petropolium rarius occurrere videtur. Viginti enim annorum spatio in laboratorio zoologico nonnulla 3—4 individua videre tantum licuit.

Genus *Buteo* Bechst.

Spec. 8. *Buteo vulgaris* Bechst. Linn. — Grafio teste quotannis 5—6 specimina aestate occidere contigit in variis regionibus Petropolitanis.

Genus *Archibuteo*.

Spec. 9. *Archibuteo lagopus* Brünn. — A Grafio quidem haud occisus. In Museo Academico tamen servatur specimen.

Genus *Aquila* Briss.

Spec. 10. *Aquila chrysaëtos* Linn. — *A. fulvus* Linn. — Specimen eximium prope Petropolin occisum in Museo Academico servatur. Grafius haud enumerat.

Genus *Haliaëtos* Savigny.

Spec. 11. *Haliaëtos albicilla* Briss. — *A. ossifraga* Briss. — Prope Narvam obtinuit Grafius specimina tria. In ditone Petropolitana ceterum haud raro occurrit.

Genus *Astur* Cuv.

Spec. 12. *Astur palumbarius* Linn. Cuv. — Grafius specimina duo ab ipso prope Konnam et in Lachta decem annorum spatio occisa commemorat.

---

\*) Observ. Wrightius Helsingf. trakt. Fogelfauna sub. n. 7 et 8 *Falconem chrysaëtum* et *fulvum* et sub. n. 10 *F. ossifragum* et *albicillam* distinxit.

Spec. 13. *Astur nisus* Linn. — In provincia Petropolitana Grafio teste quotannis specimina plura sunt occisa aestate.

Genus *Circus* Briss.

Spec. 14. *Circus cyaneus* Linn. — Grafius anno 1837 Octobre mense specimen unicum prope Zorskoie Selo nactus est. Prope Helsingforsum Wrightio teste (l. l. n. 15) nostra species parites rarius observatur.

### RAPACES NOCTURNAE.

Genus *Surnia* Dum.

Spec. 15. *Surnia passerina* Linn. — *Str. pygmaea* Bechst. — Grafius decem annorum spatio specimina bina obtinuit. In Museo Academico servatur specimen eximium prope Petropolin occisum. Wrightius l. l. n. 18 Surniam passerinam avibus prope Helsingforsium rarius observandis adnumerat.

Spec. 16. *Surnia funerea* Lath. — *Str. nisoria* Meyer et Wolf. — *St. dolata* Pall. — Annis 1833, 1837 et 1838 Grafius prope Petropolin (Kalamjagam etc.) plura specimina occidit Octobre, Novembre et Decembre mense, quatuor annorum spatio vero avem nostram indagare haud valuit. Museum Academicum variis annis, sed non quotannis Surniae funerae specimina acquirere potuit. Prope Helsingforsium Wrightius l. l. n. 17. seriore autumno observavit.

Spec. 17. *Nyctea nivea* Thunb. — *Strix nyctea* Linn. — Grafius 1834 Decembre mense in insula Christofski specimen unum occidit et specimina viva bina in foro aviario Petropolitano obtinuit. *Strix nyctea* caeterum prope Petropolin quotannis minime apparere videtur. Wrightius quoque annotavit prope Helsingforsium casu quodam esse inventam, ita quidem ut ante plures annos plura specimina ibi sint occisa.

Genus *Nyctale* Brehm.

Spec. 18. *Nyctale Tengmalmi* J. F. Gm. — Quotannis fere Grafio unum vel plura specimina occidere contigit. Museo Academico pariter plura specimina sunt allata — Secundum Wrigthium (l. l. n. 24) species nostra autumno ad hiemem usque prope Helsingforsium vulgaris est. — Num forsitan e magis borealibus advola?

Genus *Bubo* Cuv.

Spec. 19. *Bubo maximus* Ranz. Sibb. — Grafius quotannis plura specimina obtinuit. Avis nostra ceterum non solum in

insula Petrowski est occisa, sed in ipsa urbe capta et Museo Academico ab Amic. collega Prof. Blum donata. Prope Helsingfors magis in sylvis est observatus Wright. l. c. n. 19.

Genus *Aegolius* Keys. Blas.

Spec. 20. *Aegolius brachyotus* Forst. — *Str. Aegolius* et *Str. accipitrina* Pall. It. — Prope Petropolin quotannis satis frequenter occiditur. Wrightius ait autumnali tempore prope Helsingforsium rarius occurrere l. l. n. 21. Museum Academicum plura specimina obtinuit.

Spec. 21. *Aegolius Otus* Linn. — Nec Grafius nec Museum Academicum acquirere *Otum* hucusque potuerunt, quum autem, semel omnino tantum, specimen unum prope Helsingforsum Wrightio autore sit autumno observatum provincia Petropolitana hacce ave vix prorsus carere videtur.

Genus *Ulula* Cuv.

Spec. 22. *Ulula lapponica* Sparrm. -- *Str. barbata* Pall. Zoogr. — Haece species annis quibusdam tantum in provincia Petropolitana hospitare videtur. Anno 1835 et 1837 tantum decem annorum spatio Grafius specimina duo acquirere valuit. Museum Petropolitanum unicum impetravit. Etiam prope Helsingforsium (in Esboçarle) anno 1846 specimen unicum tantum est occisum.

Spec. 23. *Ulula wralensis* Pall. — *Strix wralensis* Pall. itiner. — In provincia Petropolitana rarius hospitare videtur. Museum Academicum et Grafius specimina singula ibi occisa possident. Wrightius hance speciem avibus prope Helsingforsum raris adnumerat (l. l. n. 23).

Spec. 24. *Ulula Aluco*. — Prope Petropolin quotannis satis magna copia reperta a Wrightio inter aves prope Helsingfors obvias haud commemorata. Museum Academicum e provincia Petropolitana et varietatem grisescentem et rufescente brunneam possidet.

Ordo II SCANSORES.

FAM. CYPSELIDAE.

Genus *Cypselus* Ill.

Spec. 25. *Cypselus apus* Linn. — *Hirundo apus* Linn. — Specimen hujus avis Petropolitanum in Museo Academico servatur. Prope Helsingforsum Majo mense apparet in domibus et sylvis nidificaturus (Wright. l. l. n. 45).



Genus *Caprimulgus*.

Spec. 26. *Caprimulgus europaeus* Linn. — Avis in Petropolitana provincia secundum Grafii et proprias observationes haud rara, etiam prope Helsingforsum vulgaris (Wright. l. l. n. 44).

## FAM. CUCULIDAE.

Genus *Cuculus* Linn.

Spec. 27. *Cuculus canorus* Linn. — Circa Petropolin vulgaris Maji initio et quidem primis diebus adveniens. Prope Helsingforsum pariter vulgaris Majique die 12 circiter adveniens.

## FAM. PICINAE.

Genus *Jynx* Linn.

Spec. 28. *Jynx torquilla* Linn. — Prope Petropolin rarior, ita ut Grafius decem annorum spatio specimina duo tantum acquirere potuerit. Prope Helsingfors autem autore Wrightio (l. l. n. 32) vulgaris.

Genus *Picus* Linn.Subgenus A. *Gecinus* Boie.

Spec. 29. *Picus viridis* Linn. -- In provincia Petropolitana a Grafio rarissime observatus Sadelin (Faun. fenn. p. 20. n. 1) avibus Fennicis adnumeravit, in enumeratione avium prope Helsingfors viventium a Wrightio edita vero nec non in Fennicarum avium Societatis Fennicae Enumeratione (Förteckning) deest.

Spec. 30. *Picus canus* Gm. -- *Picus chloris* Pall. — In provincia Petropolitana non admodum frequens; in Fennia pariter satis rarus (Wright. l. l. n. 27).

Subgenus B. *Dryocopus* Boie.

Spec. 31. *Picus Martius* Linn. — In provincia Petropolitana satis frequens (Graf, Brandt) in Fennia vulgaris (Wright. n. 26).

Subgenus C. *Picus*.

Spec. 32. *Picus leuconotus* Bechst. — *Picus Cirris* Pall. Zoogr. — Prope Petropolin haud rarus, prope Helsingfors vero Wrightio (l. l. n. 28) teste, satis rarus.

Spec. 33. *Picus major* Linn. — *Picus Cissa* Pall. — Non solum in provincia Petropolitana (Graf, Brandt), sed etiam in Fennia (Wright. n. 29) specierum vulgatissima.

Spec. 34. *Picus medius* Linn. — *Picus Cynaedus* Pall. — Grafius prope Petropolin comunem esse refert. — In Fenniae avium enumerationibus deest.

Spec. 35. *Picus minor* Linn. — *Picus pipra* Pall. — In Petropolitana provincia (Graf, Brandt) nec non in Fennia (Wright.) satis rarus.

Subgenus *Apternus* Swainson.

Spec. 36. *Picus tridactylus* Linn. — In Provincia Petropolitana nec non in Fennia haud vulgaris.

FAM. *ALCEDINIDAE*.

Genus *Coracias* Linn.

Spec. 37. *Coracias garrula* Linn. — In Provincia Petropolitana interdum occurrit (Brandt). In Fennia pariter rara (Wright. l. l. n. 42).

FAM. *UPUPINAE*.

Genus *Upupa* Linn.

Spec. 38. *Upupa epops* Linn. — Sadelinus Upupam Faunae Fennicae p. 20 adscripsit, apud Wright et in Societatis Fennicae Catalogo vero deest. — Dr. Hoeffner longo (fere triginta) annorum spatio semel tantum in Provincia Petropolitana observavit.

Ordo III. *OSCINES*.

FAM. *ALAUDINAE*.

Genus *Alauda* Linn.

Spec. 39. *Alauda arvensis* Linn. — Prope Petropolin his illisve locis. Prope Helsingfors apparet plerumque initio mensis Aprilis et migrat Octobre.

Spec. 40. *Alauda alpestris* Linn. — Apparet interdum prope Petropolin, Brandt. Annis quibusdam (1837) etiam in Fennia visa, sed annorum nonnullorum spatio recentioribus nominatim temporibus non amplius observata (Wright l. l. n. 89).

Spec. 41. *Alauda arborea* Linn. — Teste Grafio prope Petropolin haud rara. — Wrightio teste (l. l. n. 88) veris initio paria nonnulla per 8—14 dies prope Helsingfors versantur et occidentem versus (Uskila) nidificant.

FAM. *FRINGILLINAE*.

Genus *Plectrophanus* Meyer.

Spec. 42. *Pl. nivalis* Linn. — Hiemali tempore Petropoli vulgaris sicuti in aliis regionibus finitimis.

Observ. *Plectrophanes lapponica* in Fennia prope Helsingfors 1847 semel occisa et prope Kopio gregatim semel observata in Provincia Petropolitana, quantum scio nondum visa.

Genus *Emberiza* Linn.

Spec. 43. *Emberiza citrinella* Linn. — Prope Petropolin aestate at hieme vulgaris. Hieme adeo in ipsa urbe.

Spec. 44. *Emberiza schoeniclus* Linn. — Prope Petropolin a Grafo occisus. Prope Helsingfors in peregrinatione rarius observatus.

Genus *Passer* Pall. Raj.

Spec. 45. *Passer montanus* Linn. — Quum etiamsi rarius apud Helsingfors (Wright l. l. n. 96) occurrat, provinciae Petropolitanae vix deest.

Spec. 46. *Passer domesticus* Linn. Pall. — In tota Provincia Petropolitana et in ipsa metropoli frequentissimus et quoad colorem varius.

Genus *Pyrrhula* Briss. Pall.

Spec. 47. *Pyrrhula rubicilla* Pall. Zoogr. — *Loxia pyrrhula* Linn. — *Pyrrhula vulgaris* var. auct. — Vere et autumno saltem in provincia Petropolitana vulgaris et haud raro cibo destinatus ita quidem ut in foro aviario Petropolitano hiemis initio adhuc specimina occisa observare licet. Avis ceterum in caveis frequenter aliter. Color ruber quo pectus ornatus in captis facile evanescit. Cannabis Seminibus diutius nutrita specimina colorem nigricantem vel fere nigrum assumunt, quod quidem etiam in specie sequente cum Menetriesio observavi.

Spec. 48. *Pyrrhula erythrina* Pall. — In provincia Petropolitana non solum, sed in ipsa metropoli his illisve locis, sicuti etiam prope Helsingfors (secundum Wright l. l. n. 106) nidificat. Wrightio teste ceterum prope Helsingfors Maji fine vel adeo initio Juni demum apparere et citius migrare dicitur.

Subgenus *Corythus* Cuv.

Spec. 49. *Pyrrhula Eucleator* Linn. Cuv. — *Loxia psittacea* Pall. — In provincia Petropolitana sero autumno quotannis, sed pro singulis annis rarius vel frequentius invenitur et comeditur.

Genus *Fringilla*.Subgenus *Acanthis* Meyer.

Spec. 50. *Fringilla Spinus* Linn. — Avicula in provincia Petropolitana praesertim autumno magna copia obvia, quae ex parte adeo sicuti etiam prope Helsingfors ut videtur hibernare et in caveis frequentissime alitur.

Spec. 51. *Fringilla carduelis* Linn. — In provincia Petro-

politana ante cedente multo rarior, sed in caveis pariter nutritus. Wrightio teste l. l. n. 104 prope Helsingfors anno 1845 demum observatus a Sadelino ceterum jam (Faun. p. 30, n. 7) avibus Fennicis adscripta Grafius specimen unicum tantum in foro aviario visum et emtum enumerat.

Spec. 52. *Fringilla linaria* Linn. — *Linaria rubra* Gesn. — Vere et autumnali tempore praesertim frequentissima, in caveis saepissime nutrita. Prope Helsingfors (Wright l. l. n. 102) anno 1846—1847 ex parte hibernarunt.

Subgenus *Linota* Bonap.

Spec. 53. *Fringilla cannabina* Linn. — *Passer papaverina* Pall. — In provincia Petropolitana haud rara. Prope Helsingfors primo vere apparet et sero autumnum migrat Wright l. l. n. 100.

Spec. 54. *Fringilla flavirostris* Linn. — *Fringilla montium* Gm. L. S. — In Provincia Petropolitana rarius tantum hucusque nominatim ab Hoeffnero observata. Wrightius l. l. p. 101 annotat Specimen primum 21. Aprili anni 1842 prope Helsingfors fuisse occisum et deinde Januario et Februario anni 1846 specimina esse necata.

Spec. 55. *Fringilla citrinella* Linn. — In avium Fennicarum enumerationibus deest, Grafius tamen in catalogo mihi communicato inter aves Petropolitanas enumerat.

Spec. 56. *Fringilla Chloris* Linn. — In provincia Petropolitana haud rara. Prope Helsingfors saepius et quidem variis anni temporibus observata (Wright l. l. n. 97).

Subgenus *Fringilla*.

Spec. 57. *Fringilla montifringilla* Linn. — Prope Petropolin haud rara. Adnotante Wrightio (l. l. n. 99) prope Helsingfors vere et autumnum est observata ita ut perplura specimina adeo hibernaverint et Sorbi baccis nutrentur.

Spec. 58. *Fringilla coelebs* Linn. — *Passer spiza* Pall. — In provincia Petropolitana in sylvis et hortis frequentissima. Prope Helsingfors primo Aprilis dimidio apparet et ad Decembrem usque restat. Vestimentum hiemale perfectum Novembre demum observatur (Wright l. l. n. 98).

Genus *Coccothraustes* Briss. Pall.

Spec. 59. *Coccothraustes vulgaris* Pall. — *Loxia Coccothraustes* Linn. — Prope Petropolin rarius Aprili vel Majo apparet. Hoeffnerus semel tantum vidit. Museum Academicum specimen

Petropoli emtum possidet. Wrightio teste (l. l. n. 94) 16. Decembre 1843 specimen unicum prope Helsingfors est occisum. Serius ibidem occidit duo specimina 25 Majo in horto Botanico Helsingforsiano Arthur Nordmann.

Genus *Loxia* Linn.

Spec. 60. *Loxia curvirostra* Linn. — Pro variis annis majori vel maxima copia prope Petropolin ubi ex parte etiam nidificat, apparet et cibo destinata in foro aviario exposita invenitur. In caveis nutritarum marium color ruber in flavum transit.

Spec. 61. *Loxia Pityopsittacus* Bechst. — Haece avis a me Faunae Rossicae cum sequente specie primum vindicata *L. curvirostra* rarius quidem attamen satis frequenter observatur.

Spec. 62. *Loxia leucoptera* Gm. — *A. taenioptera* Glog. — In ditone Petropolitana rarissime apparet, nonnulla tamen specimina observare contigit, quorum unum ab ipso Grafo prope metropolin occisum. — Wrightius prope Helsingfors captam esse refert.

FAM. PARINAE.

Genus *Parus* Linn.

Subgenus *Mecistura* Leach.

Spec. 63. *Parus caudatus* Linn. — In Provincia Petropolitana sparsim obvius. A Wrightio Helsingforsii migrationis tempore observatus.

Subgenus *Parus*.

Spec. 64. *Parus major* Linn. — *Parus Fringillago* Pall. — Prope Petropolin haud rarus et vivus in foro aviario observandus. Prope Helsingfors Parorum vulgatissima species gelationibus primis consequutis sylvas deserens. Wright. l. l. n. 80.

Spec. 65. *Parus coeruleus* Linn. — Specie antecedente minus frequens. Prope Helsingfors a Wrightio migrationis tempore observatus.

Spec. 66. *Parus cyanus* Pall. — Pallasius *Parum cyanum* prope Petropolin observatum esse exhibet, ubi, quantum scio, recentioribus temporibus nemo reperit. — Sadelin (Faun. p. 33, n. 6) utpote avem ex Rossia advenam enumeravit. In avium Fennicarum catalogo Societatis nec non in Wrightii avium prope Helsingfors obviarum enumeratione deest.

Spec. 67. *Parus ater* Linn. — *Parus carbonarius* Pall. —

Prope Petropolin sparsim nec non in Fennia minus frequenti copia observatus.

Spec. 68. *Parus palustris* Linn. — Species in Provincia Petropolitana non solum, sed etiam in Fennia frequenter (Wright. l. l. n. 84) observata.

Observ. *Parus borealis* Selys et *sibiricus* Gmel. quantum scio in ditione Petropolitana nondum observati, etiamsi in catalogo Societatis Fennicae p. 11 *P. sibiricus* sit enumeratus.

Spec. 69. *Parus cristatus* Linn. — In provincia Petropolitana haud ita rarus, prope Helsingfors autore Wright. (l. l. n. 83) vulgaris.

#### Genus *Sitta* Linn.

Spec. 70. *Sitta europaea* Linn. — In provincia Petropolitana rarissima, ita ut Grafius decem annorum spatio duo specimina tantum acquirere potuerit. Fennicis avibus nec a Sadelino et Societatis Fennicae catalogo nec a Wrightio adscripta.

#### Genus *Bombycilla* Briss.

Spec. 71. *Bombycilla Garrula* Linn. — Prope Petropolin variis annis Octobre et Novembre plus minusve vulgaris et in foro aviario Petropolitano magna vel minore copia cibi instar exposita. Hieme anni 1846—1847 Helsingforsii numerus minor inveniebatur, sed individua ad 21 Martis diem ibi comorabant.

#### FAM. CORVINAE.

#### Genus *Garrulus* Briss.

Spec. 72. *Garrulus infaustus* Linn. — *Corvus mimus* Pall. — In provincia Petropolitana haud raro observatus et secundum Hoeffnerum, qui nidum invenit, adeo nidificans. In Fennia a variis ornithologis et ornithophilis visus (cf. Sadel. Faun. p. 19, n. 8, Förteckn. p. 10).

Spec. 73. *Garrulus glandarius* Linn. Briss. — Prope Petropolin haud rarus. Prope Helsingfors (Wright. l. l. n. 41) adeo autumnus vulgaris.

#### Genus *Nucifraga* Briss.

Spec. 74. *Nucifraga caryocatactes* Linn. — Prope Petropolin quotannis? autumnus? apparet. — Inter Fenniae aves jam a Sadelino p. 18, n. 7, commemorata, sed teste Wright prope Helsingfors 1844 demum visa eodemque anno in Fennia frequentissime observata.

Genus *Pica* Linn.

Spec. 75. *Pica caudata* Linn. — In provincia Petropolitana frequentissima et avibus Fennicis vulgaribus a Wrightio (l. l. n. 40) adnumerata.

Genus *Corvus* Linn.Subgenus *Monedula*.

Spec. 76. *Corvus Monedula* Linn. — Nonsolum in provincia Petropolitana, sed etiam in ipsa metropoli frequentissima solitaria et gregaria avibus minoribus eorumque ovis et pullis imo adeo columbis infesta. Prope Helsingfors teste Wrightio rarior.

Subgenus *Corvus*.

Spec. 77. *Corvus Cornix* Linn. — Petropoli et in regionibus confinibus frequentissima. Prope Helsingfors hieme rarior, quum autumno greges numerosi in Sueciam transmigrare dicantur, procella adversa exoriente ex parte ab undis interdum devorati.

Spec. 78. *Corvus Corax* Linn. — In provincia Petropolitana nec non prope Helsingfors (Wright. l. l. n. 36) vulgaris.

Spec. 79. *Corvus frugilegus* Linn. — Grafio teste prope Petropolin haud rarus. — Prope Helsingfors ineunte Aprili (inde ab 8—14) quotannis apparet.

## FAM. STURNIDAE.

Genus *Sturnus* Linn.

Spec. 80. *Sturnus vulgaris* Linn. — In provincia Petropolitana hucusque rarius in insula Petrowski tamen a Grafio semel gregarius observatus. Prope Helsingfors et in domibus vasis et arboribus excavatis nidificans exeunte Martio vel ineunte Aprili vestimento hiemali indutus apparens.

Genus *Merula* Briss.

Spec. 81. *Merula rosea* Briss. — Quum haec avis in Fennia adeo, nominatim in sylva Waktrik prope Wasam, igitur in regione magis boream versus sita quam Petropolitana (cf. Förteckn. p. 9. Sadel. Faun. p. 30, n. 4) sit observata et in Curlandia quoque reperta conjicere licet etiam in provincia Petropolitana interdum hospitare vel hospitasse.

Genus *Troglodytes* Koch.

Spec. 82. *Troglodytes parvulus* Koch. — In provincia Petropolitana sparsim occurrit. In Fennia (Förteckn. p. 11) pariter observatus.

Genus *Certhia* Linn.

Spec. 82. *Certhia familiaris* Linn. — In provincia Petropolitana teste Graffio satis vulgaris. Fenniae haud deest cf. Sadel. Faun. p. 20 et Förteckn. p. 11.

Genus *Cinclus* Bechst.

Spec. 84. *Cinclus aquaticus* Briss. — Prope Petropolin imo adeo in ipsius metropolis ditione e. c. in insula Petroffski observatus, imo adeo haud rarus. In Fenniae quibusdam locis (Kutoa et Tangerfors) hiemie adeo a Wrightio observatus.

Genus *Anthus* Bechst.

Spec. 85. *Anthus rupestris* Nils. — In Scopulis mari affinibus.

Spec. 86. *Anthus pratensis* Linn. — In provincia Petropolitana. In Ladogae ripis a Liljeborg (Naumannia II, p. 98) observatus. Prope Helsingfors inde ab initio Aprilis ad serum usque autumnum.

Spec. 87. *Anthus arboreus* Bechst. — Prope Helsingfors vulgaris, sed specie antecedente serius apparet citiusque migrat.

Genus *Motacilla* Linn.

Spec. 88. *Motacilla alba* Linn. — In provincia Petropolitana frequentissima.

Prope Helsingfors medio Aprili apparet et Octobris fine vestimento hiemali induta evanescit.

Spec. 89. *Motacilla flava* Linn. — *Motacilla flaveola* Pall. — *Motacilla neglecta* Gould. — Specie antecedente in provincia Petropolitana vix minus frequens.

FAM. *TURDINAE*.Genus *Oriolus* Linn.

Spec. 90. *Oriolus Galbula* Linn. — Prope Petropolin quotannis sed sparsius invenitur.

Genus *Turdus* Linn.

Spec. 91. *Turdus iliacus* Linn. — Migrationis tempore tantum autumnopraesertim cum aliis Turdis Petropoli observatus. Prope Helsingfors Aprili apparet Wright. l. l. n. 56.

Spec. 92. *Turdus musicus* Linn. — Migrationis tempore autumnopraesertim in provincia Petropolitana frequentissimus. Prope Helsingforsiam apparet Aprili (Wright. l. l. n. 55).

Spec. 93. *Turdus pilaris* Linn. — In provincia Petropolitana migrationis autumnalis tempore cum antecedente frequentissimus.



Prope Helsingforsiam admodum frequens et saepius per totum annum conspicuus (Wright. l. l. n. 54).

Spec. 94. *Turdus viscivorus* Linn. — In provincia Petropolitana autumnno haud quidem rarus, sed speciebus duabus antecedentibus minus frequens, quod etiam Wrightio teste (l. l. n. 53) de regione Helsingforsiana valet.

Spec. 95. *Turdus Merula* Linn. — Species nostra in Provincia Petropolitana solitaria. — Prope Helsingforsiam secundum Wrightium l. l. n. 57 vere et autumnno pariter specimina singula apparent.

Genus *Accentor* Bechst.

Spec. 96. *Accentor modularis* Bechst. Linn. — *Motacilla modularis* Linn. — In provincia Petropolitana sparsim occurrit et interdum etiam in caveis fori aviarii Petropolitani invenitur. — Prope Helsingforsiam (Wright. l. l. n. 78) saepius Semptembris fine quam vernali tempore est observatus.

Genus *Salicaria* Selby.

Spec. 97. *Sylvia arundinacea* Briss. — Grafius in catalogo Mss. avibus Petropolitanis adnumerat hancce speciem in Fennia hucusque nondum observatam.

Spec. 98. *Salicaria palustris* Bechst. — In Provincia Petropolitana sicuti specimen in Museo Academico servatum testatur. In avium Fennicarum Catalogis deest.

Spec. 99. *Salicaria phragmites* Bechst. — In Provincia Petropolitana sicuti specimen ab Hoeffnero Museo Academico donatum testatur. Inter aves Fennicas non enumerata.

Spec. 100. *Salicaria aquatica* Lath. — *Sylvia schoenobaenus* Scop. — In Provincia Petropolitana haud deest, sicuti specimen in Museo Academico servatum probat. Prope Helsingfors in omnibus arundinetis marinis (Wright. l. l. n. 76).

Genus *Regulus* Raj. Koch.

Spec. 101. *Regulus cristatus* Koch. — *Regulus flavicapillus* Naum. — In Provincia Petropolitana satis frequens. Prope Helsingfors pariter observatus.

Spec. 102. *Regulus ignicapillus* Brehm. — In Grafi catalogo etiam haecce species avibus Petropolitanis adnumeratur.

Genus *Ficedula* Koch.

Spec. 103. *Ficedula hypoleis* Linn. — E provincia Petropolitana ab Hoeffnero Museo Academico benevole communicata.

Prope Helsingforsiam a Wrightio l. l. n. 72 rarius observata. Semel adeo cantum hujus aviculae incolae hujus urbis pro cantu lusciniæ habuerunt.

Spec. 104. *Ficedula sibilatrix*. — Pariter ab Hoeffnero Museo Academico donata et in Provincia Petropolitana ab ipso occisa. A Wrightio prope Helsingforsiam semel tantum visa.

Spec. 105. *Ficedula trochilus* Linn. — *Ficedula fitis* Koch. Naum. — In Provincia Petropolitana, sicuti etiam secundum Wright prope Helsingforsiam haud rara.

Spec. 106. *Ficedula rufa* Lath. — *Sylvia abietina* Nils. — In Provincia Petropolitana sicuti specimina ab Hoeffnero occisa Museoque Academico donata testantur. Wrightius quoque prope Helsingforsiam haud raro praesertim migrationis tempore observavit et cantum eximium nidificationis tempore titillantem gryllinam quodammodo emittere exhibuit l. l. n. 75.

#### Genus *Sylvia* Penn.

Spec. 107. *Sylvia curruca* Lath. — Species in Provincia Petropolitana haud rara etiam prope Helsingforsiam (Wright. l. l. n. 68) vulgaris.

Spec. 108. *Sylvia atricapilla* Briss. — Grafius aliique prope Petropolin (Wrightius l. l. n. 65), Septembre prope Helsingforsiam invenerunt.

Spec. 109. *Sylvia cinerea* Briss. — Provincia Petropolitana et ditio Helsingforsiana hancee speciem satis frequenti copia offerunt.

Spec. 110. *Sylvia hortensis* Pennant. — In Provincia Petropolitana haud raro, ut specimina ab Hoeffnero etc. accepta in Museo Academico servata testantur. In Fenniae (Helsingforsiae) pratis reperit Wright l. l. n. 66. Inde a Petropoli ad Archangelum cum specie antecedente observavit Liljeborg (Naumann. II, 2, p. 95, n. 22).

#### Genus *Lusciola* Keys. Blas.

Spec. 111. *Lusciola philomela* Bechst. — Liljeborgii observationibus (Naumannia II, 2, p. 97) jamjam innotuit Sylviam philomelam (Motacillam Aëdontem Pallasii) inde a Petropoli ad Wuitegram esse visam, inter Petropolin et Novam-Ladogam autem in canalís ripis sylvosis frequentissime esse ab ipso repertam. Speciem nostram Petropoli variis locis occurrere omnibus ornithologis non fugit.

Subgenus *Cyanecula* Brehm.

Spec. 112. *L. suecica* Linn. Keys. Blas. — *Motacilla suecica* Linn. — In Provincia Petropolitana haud rara. A Wrightio l. l. n. 70 in hortis et campis prope Helsingforsiam Septembre observata.

Subgenus *Erythacus* Swains.

Spec. 113. *L. Rubecula* Linn. Keys. Blas. — In provincia Petropolitana praesertim autumnno haud rara. Wrightius l. l. n. 69 refert prope Helsingforsiam vulgarem esse reliquisque Sylviis non solum citius advenire sed tardius migrare.

Subgenus *Ruticilla* Brehm.

Spec. 114. *L. Phoenicurus*. — In Provincia Petropolitana satis vulgaris. Helsingforsiae auctore Wrightio advcnit fine mensis Aprilis et vestimento hibernali indutus Septembre evanescit.

Genus *Saxicola* Bechst.

Spec. 115. *Saxicola Rubetra* Linn. — In provincia Petropolitana observata ut jam omni jure observavit Liljeborg (Naumannia II. 2. p. 97). Helsingforsiam teste Wright *Saxicola oenanthe* serius apparet.

Spec. 116. *Saxicola rubicola* Linn. — Grafius in avium Petropolitatorum catalogo etiam hancee speciem enumerat.

Spec. 117. *Saxicola oenanthe* Linn. — In provincia Petropolitana haud rare et ab omnibus ornithologis et ornithophilis observata. — Helsingforsiae ante Aprilis dimidium apparet et vestimento hiberno indutus Septembre migrat (Wright. l. l. n. 63).

Genus *Lanius* Linn.

Spec. 118. *Lanius excubitor* Linn. — *Lanius major* Pall. — In Provincia Petropolitana parum frequens sed in omnibus Avium Petropolitatorum collectionibus obvius. — Wrightio teste prope Helsingfors saepius autumnno quam vere observatus.

Spec. 119. *Lanius collurio* Linn. — In Provincia Petropolitana specie antecedente frequentior.

Spec. 120. *Lanius minor* Gmel. — *Lanius vigil* Pall. — Prope Helsingfors teste Wright (l. l. n. 52) semel tantum occisus.

Genus *Muscicapa* Linn.

Spec. 121. *Muscicapa grisola* Linn. — Generis specierum in Provincia Petropolitana frequentissima etiam prope Helsingfors admodum vulgaris Septembris fine migrans.

Spec. 122. *Muscicapa parva* Bechst. — Museum Academicum nonnulla specimina prope Petropolin occisa Dr. Hoeffnero debet. In Fennicarum avium enumerationibus deest.

Spec. 123. *Muscicapa atricapilla* Linn. — *M. luctuosa* Temm. — Museum Academicum etiam hujus Speciei exemplaria nonnulla Petropolitana Doctori Hoeffner debet.

FAM. *HIRUNDINIDAE*.

Genus *Hirundo* Linn.

Subgenus *Chelidon* Boie.

Spec. 124. *Hirundo urbica* Linn. — In ipsa metropoli et in locis fere omnibus Provinciae Petropolitanae vulgaris. — Helsingforsiae initio Maji apparet et Septembre mi rat.

Subgenus *Hirundo* auct.

Spec. 125. *Hirundo rustica* Linn. — In Provincia Petropolitana vulgatissima quare etiam a Liljeborg (Naumannia II. 2. p. 94) prope Novam Ladogam observata cum specie antecedente. Helsingforsiae cum antecedente specie apparet et migrat. Anno 1844 et 1845 specimina nonnulla prope Helsingforsiam Octobre sunt observata.

Spec. 126. *Hirundo riparia* Linn. — In Provincia Petropolitana, nominatim a Liljeborg l. l. prope Novam Ladogam observata. In Fennia (cf. Sadelin Faun. p. 33, n. 3. Förteckn. p. 10) pariter inventa.

ORDO *COLUMBINAE*.

Genus *Columba* Linn.

Spec. 127. *Columba palumbus* Linn. — In Provinciae Petropolitanae variis locis sparsim observata. In Fennia (Wright. l. l. n. 110) pariter autumnno et vere rara\*).

Spec. 128. *Columba Oenas*. — In Provincia Petropolitana a Grafo occisa. Prope Helsingforsiam rara (Wright. l. l. n. 111).

ORDO *GALLINACEAE*.

FAM. *TETRAONIDÆ*.

Genus *Lagopus* Vieill.

Spec. 129. *Lagopus albus* Gmel. — *Tetrao Saliceti* Temm. — *Lagopus subalpinus* Nils. — In Provincia Petropolitana haud rarus. In Fennia (Sadel. p. 28, n. 4) nominatim etiam prope Helsingforsiam (Wright. l. l. n. 116).

\*) Liljeborg (Naumannia II. 2. p. 107 n. 72) prope Achangelopolin observavit.

Genus *Tetrao* Linn.

Spec. 130. *Tetrao urogallus* Linn. — In Provincia Petropolitana, sed olim frequentior.

In Fennia (Sadel. p. 28, n. 2. Förteckn. p. 12) nominatim prope Helsingfors (Wright. l. l. n. 114).

Spec. 131. *Tetrao tetrix* Linn. — In Provincia Petropolitana et Fennia cum specie antecedente sed quoad numerum hominum indagacionibus quotannis sensim sensimque deminutus.

Genus *Tetrastes* Keys. Blas.

Spec. 132. *Tetrastes Bonasia* Linn. — In Provinciae Petropolitanae et Fenniae sylvis.\*)

Genus *Starna* Bonap.

Spec. 133. *Starna cinerea* Briss. Bonap. — In Provincia Petropolitana. Prope Helsingforsiam nonnullis annis teste Wrightio l. l. n. 112 sparsim variis locis obviva.

Genus *Coturnix*.

Spec. 134. *Coturnix dactylisonans*. — In provincia Petropolitana sparsim nidificat (Hoeffner). In Fennia pariter observata (Sadel. p. 28, n. 6).

## ORDO GRALLATORES.

## FAM. OTIDAE.

Genus *Otis*.

Spec. 135. *Otis Tetrix* Linn. — Species vix Faunae Petropolitanae addicenda etiamsi specimina duo haud procul a metropoli (prope Kalamaijam et Pargolam) a Grafio sint occisa.

Observatio. Quum *Otis tarda* Linn. secundum Sadelin (Faun. Fenn. p. 27, n. 1) in paroecia Ostro Bothniae 1806 Julio semel sit occisa forsitan etiam in Provincia Petropolitana rarissime hospitavit vel hospitavit.

## FAM. RALLIDAE.

Genus *Crex* Bechst.

Spec. 136. *Crex pratensis* Bechst. — In Provincia Petropolitana nec non in Fennia (Sadel. p. 26, Förteckn. p. 13, Wright. l. l. n. 148) satis vulgaris.

Genus *Ortygometra* Leach.

Spec. 137. *Ortygometra Porzana* Leach. Linn. — In Provincia

---

\*) Wrightius (l. l. n. 113) speciminum prope Helsingfors reperidorum pennas minus splendidas et largas esse annotat.

Petropolitana rarior. Ante aliquot annos prope Helsingforsiam occisa (Wright. l. l. n. 149).

Genus *Rallus* Linn.

Spec. 138. *Rallus aquaticus* Linn. — In Provincia Petropolitana a Grafo aliisque occisus. — In Fennia (Sadel. p. 26, n. 2) ubi tamen rarior videtur quum a Wrightio prope Helsingfors semel tantum sit observatus.

Genus *Gallinula* Briss.

Spec. 139. *Gallinula chloropus* Linn. — In Provincia Petropolitana a Grafo occisa. In Fennia ut videtur rara. Prope Helsingforsiam enim 22. Maji die anni 1842 semel tantum prope Kirkled detecta (Wright. l. l. n. 150).

Genus *Fulica* Linn.

Spec. 140. *Fulica atra* Linn. — Observavi nonnulla specimina in Provincia Petropolitana enecata. Secundum Wright. (l. l. n. 151) prope Helsingforsiam anno 1846 et 1847 specimina avis nostrae singula acquisivit.

FAM. *GRUIDAE*.

Genus *Grus* Pall.

Spec. 141. *Grus cinerea* Bechst. — *Grus vulgaris* Pall. — In Provincia Petropolitana ubi nidificat non solum ferus, sed cicuratus invenitur et migrationis vernalis et autumnalis tempore frequentissime advolat, quod quidem etiam de Fennia valet. Prope Helsingfors (Wright. l. l. n. 125) pariter nidificat.

FAM. *CHARADRIIDAE*.

Genus *Vanellus* Briss.

Spec. 142. *Vanellus cristatus* Meyer et Wolf. — Sparsius prope Petropolin, nec non prope Helsingforsiam (teste Wright. l. l. n. 122) nidificat. Vere ibi citius et frequentiori numero apparet.

Genus *Squatarola* Cuv.

Spec. 143. *Squatarola helvetica* Brisson. — In Provincia Petropolitana haud rara imo aestate occisa, a Wrightio prope Helsingfors 7. Junii die observata.

Genus *Charadrius* Linn.

Spec. 144. *Charadrius pluvialis* Linn. — In provincia Petropolitana non solum migrationis vernalis et autumnalis tempore vulgatissimus, sed etiam aestate obvius. Prope Helsingfors a Wrightio (l. l. n. 120) migrationis tempore observatus.

Genus *Eudromias* Boie.

Spec. 145. *Eudromias Morinellus* Linn. Boie. — *Charadrius Morinellus* Linn. — Migrationis tempore prope Petropolin, sicuti in ditione Helsingforsiana teste Wrightio (l. l. n. 119) observatur.

Genus *Aegialites* Boie.

Spec. 146. *Aegialites cantianus* Boie. — *Charadrius cantianus* Lath. — In Provincia Petropolitana ut specimina in Museo Academico servata testantur a Grafo alliisque occisus. In Fennia hucusque nondum observatus.

Spec. 147. *Aegialites curonicus* Boie. — *Charadrius curonicus* Besecke. — *Charadrius minor* Meyer et Wolf. — In Provincia Petropolitana haud rarus ut specimina bina in Museo Academico servata testantur. Liljeborg in Ladogae ripis observavit (Naumannia II, p. 107, n. 78). In Fennia *Charadrius hiaticula* frequentior (Wright. l. l. n. 117 et 118).

Spec. 148. *Aegialites hiaticula* Boie. — *Charadrius hiaticula* Linn. — In Provincia Petropolitana satis vulgaris et a Liljeborg prope Novam Ladogam observata prope Helsingforsiam specie antecedente rarior (Wright. l. l. n. 117).

Genus *Strepsilas* Illiger.

Spec. 149. *Strepsilas interpres* Illiger. — *Tringa interpres* Linn. — In Provincia Petropolitana migrationis tempore autumno et vere saepe occisa. Prope Helsingforsiam referente Wrightio (l. l. n. 123) in remotissimis scopulis marinis nidificat ita ut Julii initio modo laudato ornithologo pullos colore obscuro imbutos observare licuerit.

Genus *Haematopus* Linn.

Spec. 150. *Haematopus Ostralegus* Linn. — In provincia Petropolitana haud rarus et in litoribus marinis nidificans. Prope Helsingfors haud vulgaris.

## FAM. SCOLOPACIDAE.

Genus *Totanus* Briss. Bechst.

Spec. 151. *Totanus glottis* Linn. — In Provincia Petropolitana haud rarus et ut videtur etiam nidificans. Prope Helsingfors teste Wright. (l. l. n. 141) haud magna copia autumno observatus.

Spec. 152. *Totanus stagnatilis* Bechst. — *Scolopax Totanus* Linn. — Specimina prope Petropolin vere occisa in Museo

Academico servatur. In Fenniae avium catalogis a Sadelino et Wrightio exhibitis deest.

Spec. 153. *Totanus fuscus* Briss. — Specimina duo prope ipsam metropolin vere reperta in Museo Academico servatur. — Fenniae haud deest (cf. Sadelin Addit. ad. p. 25 et Förteckn. p. 13). Prope Helsingfors referente Wrightio (l. l. n. 138) praesertim migrationis tempore et quidem autumnis primo Augusti dimidio nec non vere medio Maji vestimento aestivali indutus observabatur.

Spec. 154. *Totanus Calidris* Linn. -- In provincia Petropolitana haud rarus, prope Helsingforsiam species vulgatissima in scopulis marinis humilioribus nidificans (Wright. l. l. n. 139).

Spec. 155. *Totanus Glareola* Linn. — In provincia Petropolitana satis numerosus praesertim migrationis vernalis et autumnalis tempore. Sed verisimiliter etiam sparsim nidificat, quum olim etiam teste Wrightio (l. l. n. 140) prope Helsingforsiam copiose adeo nidificaret.

Spec. 156. *Totanus ochropus* Bechst. — *Tringa ochropus* Linn. — In provincia Petropolitana non solum prope ipsam metropolin, ut specimen in Museo Academico servatum testatur, sed etiam prope Novam Ladogam a Liljeborg (Naumannia II, p. 109, n. 86) est observatus.

#### Genus *Actitis* Boie.

Spec. 157. *Actites hypoleucus* Boie. — *Tringa hypoleucus* Linn. — Prope Petropolin haud rarus ita ut plura specimina Petropolitana videre licuerit.

#### Genus *Phalaropus* Briss.

Spec. 158. *Phalaropus cinereus* Briss. — *Tringa hyperborea* Linn. — In ipsa quidem Provincia Petropolitana quantum scio nondum est repertus, quum autem anno 1847 Junio in Fenniae scopulis sit observatus (Wright. l. l. n. 152) nostris regionibus migrationis tempore vix alienus videtur.

#### Genus *Limosa* Linn.

Spec. 159. *Limosa rufa* Linn. — In provincia Petropolitana non solum frequentius migrationis tempore sed aestate adeo nidificans. Prope Helsingforsiam rarius inveniri Wrightius (l. l. n. 142) auctor est.

#### Genus *Machetes* Cuv.

Spec. 160. *Machetes pugnae* Cuv. — *Tringa pugnae* Linn. —



In provincia Petropolitana inde a vere ad autumnum satis frequens migrationisque tempore frequentissima. Museum Academicum specimina Petropolitana numerosa ptilosi nuptiali induta possidet.

Observ. *Calidris arenaria* nec in Provincia Petropolitana nec in Fennia hucusque reperta, quod quidem mirum omnino videtur.

Genus *Tringa* Linn. (e. p.)

Spec. 161. *Tringa canutus* Linn. — *Tringa islandica* Gm. — In Provincia Petropolitana migrationis saltem tempore, ut specimina in Museo Academico servata testantur, observata, prope Helsingfors autumnum rarius visa (Wright. l. l. n. 133).

Spec. 162. *Tringa subarquata* Gldenst. — *Tr. falcinella* Pall. — Prope Petropolin vere et autumnum inventa, prope Helsingforsiam annis ultimis minus frequens (Wright. l. l. n. 130).

Spec. 163. *Tringa alpina* Linn. — *Tringa cinclus* Linn. — *Numenius variabilis* Bechst. — In provincia Petropolitana migrationis tempore. Prope Helsingforsiam autumnum primis gelationibus exortis (Wright. l. l. n. 131).

Spec. 164. *Tringa Temminckii* Leisler. — In provincia Petropolitana migrationis tempore. Prope Helsingforsiam autumnum (Wright. l. l. n. 134).

Spec. 165. *Tringa minuta* Leisler. — Cum antecedente, sed frequentior in provincia Petropolitana nec non prope Helsingforsiam (Wright. l. l. n. 133).

Genus *Limicola* Koch.

Spec. 166. *Limicola pygmaea* Koch. — *Tringa platyrhyncha* Temm. — Prope Petropolin specimina singula hujus avis in Sibiria frequentioris sunt occisa et deinde Helsingforsiam anno 1841 vere tria specimina invenerunt. Qua de causa avibus Petropolitanis genuinis aegre adnumeranda.

Genus *Scolopax* Linn.

Subgenus *Ascalopax* Keys. Blas.

Spec. 167. *Scolopax gallinula* Linn. — In provincia Petropolitana sparsim obvia. Faunulae ornithologicae Helsingforsianae avibus rarissimis a Wrightio adnumerata (l. l. n. 146).

Spec. 168. *Scolopax Gallinago* Linn. — In Petropolitana Provincia reliquis speciebus frequentior. Prope Helsingfors non admodum frequens (Wright. l. l. n. 143).

Spec. 169. *Scolopax major* Gmel. — Provincia Petropolitana aestate sat magnam hujus speciei copiam alit.

Subgenus *Scolopax* Linn. s. strict.

Spec. 170. *Scolopax rusticola* Linn. — Habitat satis frequens non solum in Provincia Petropolitana sed a Grafio adeo in ipsa metropoli (insula Petroffski) est occisa.

Genus *Numenius* Briss.

Spec. 171. *Numenius Phaeopus* Linn. — In Provincia Petropolitana nec non teste Wrightio (l. 1. n. 129) prope Helsingforsiam specie sequente rarior.

Spec. 172. *Numenius Arquata* Briss. — *Scolopax arquata* Linn. -- In provincia Petropolitana nec non (teste Wright. l. 1. n. 128) frequenter nidificat.

#### FAM. ARDEIDÆ.

Genus *Ardea*.

Spec. 173. *Ardea cinerea* Linn. — In Provincia Petropolitana a Liljeborg prope Novam Ladogam primum observata (cf. Naumannia II, p. 109, n. 91). Sadelinus (Faun. Fenn. p. 25, n. 2) avibus Fenniae adnumerat.

Spec. 174. *Ardea stellaris* Linn. — In provincia Petropolitana haud procul a metropoli quotannis pluris occisa nec non a Liljeborg (Naumannia II, p. 109) prope Novam Ladogam observata. Faunae Helsingforsianae quidem Wrightius haud adnumeravit, etiamsi Sadelinus p. 25, n. 3. Fenniae avium catalogo inseruerit.

Observ. Referente Wosnesenskiio prope Ladogam etiam *Ardea alba* (verisimiliter *Garzettæ*) specimen est occisum, quod ipsi videre contigit.

Genus *Ciconia* Briss.

Spec. 175. *Ciconia nigra* Linn. — In provincia Petropolitana sparsim occurrit. Wrightius prope Helsingforsiam bis observavit (l. 1. n. 127).

Spec. 176. *Ciconia alba* Linn. — *Ciconia alba* in provincia Petropolitana quidem quantum innotuit non est observata forsitan tamen nonnumquam advolat quum teste Wrightio (l. 1. n. 127) in ditone Helsingforsiana semel vere (prope Borgo) sit occisa.

Observat. Quum *Platulea leucorodia* in Lithuaniae paludosis nidificans in Fennia secundum Sadelin (Faun. Fenn. p. 25) sit observata forsitan etiam rarissime in provincia Petropolitana

apparet etiamsi hucusque ornithologorum et ornithophilorum Petropolitano nemo viderit.

## ORDO NATATORES.

### FAM. ANATIDÆ.

#### Genus *Cygnus* Bechst.

Spec. 177. *Cygnus musicus* Bechst. — *Cygnus olor* Pall. — In provincia Petropolitana ferus praesertim migrationis tempore et cicuratus in Hortis Imperialibus. Helsingforsiae migrationis autumnalis tempore per dies aliquot degit Wright. l. l. n. 164).

Spec. 178. *Cygnus Bewickii* Yarell. — *Cygnus olor* var. *minor*. Prope Petropolin quantum scio nondum observatus prope Helsingfors tamen referente Wrightio l. l. n. 165 occisus. Qua de causa migrationis tempore Provinciae Petropolitanae vix deest.

Observatio. *Cygnus olor* seu *gibbus* migrationis tempore in Provincia Petropolitana numquam observatus.

#### Genus *Anser* Briss.

##### Subgenus *Anser* auct.

Spec. 179. *Anser albifrons* Penn. — In Provincia Petropolitana transmigrat ipsoque hocce spatio interdum occiditur. Vere in scopulorum marinorum prope Helsingforsiam obviorem locis nonnullis dies aliquot degit (Wright. l. l. n. 168).

Spec. 180. *Anser segetum* Gmel. — Migrationis tempore haud raro prope Petropolin (e. o. prope Systerbeon) occiditur. Wrightius prope Helsingfors semel tantum vere observatum esse refert (l. l. n. 167).

Spec. 181. *Anser cinereus* Meyer et Wolf. — *Anas Anser* Linn. — Migrationis tempore hucusque in Provincia Petropolitana antecedente specie rarius observata et occisa. Wrightio teste l. l. n. 166) vere sparsim prope Helsingforsiam occurrit, imo adeo parva nonnulla in Scopulis marinis nidificare dicuntur.

##### Subgenus *Bernicla* Briss. Steph.

Spec. 182. *Anser Brenta* Pall. — *Anas torquata* Belon. — *A. Bernicla* Linn. — Migrationis tempore prope Petropolin hucusque rarius occidebatur. Wrightius affert prope Helsingforsiam vere degere et interdum adeo ad huc Junio mense observari (l. l. n. 170).

Spec. 183. *Anser leucopsis* Bechst. — *Anser Bernicla* Pall. Zoogr. — Migrationis tempore in provincia Petropolitana spe-

cimina singula fere quotannis occiduntur, quod quidem Helsingforsiae (referente Wright. l. l. n. 169) pariter fit.

Observ. *Anser hyperboreus* et *rujicollis* hucusque in provincia Petropolitana haud occisi.

Genus *Anas* Linn. e. p.

Subgenus *Vulpanser*.

Spec. 184. *Anas Tadorna* Linn. — Specimen unicum in provincia Petropolitana occisum observare mihi contigit. Wrightio (l. l. n. 171) teste in scopulis marinis ab Helsingforsia remotioribus, nominatim in Insulis Alandicis nidificare dicitur.

Subgenus *Mareca*.

Spec. 185. *Anas Penelope* Linn. — Anatum speciebus in Provincia Petropolitana per totum aestatem frequentioribus adnumeranda. Paria quoque nonnulla prope Helsingfors nidificant (Wright. l. l. n. 175).

Subgenus *Cyanopteros* Eyton.

Spec. 186. *Anas Querquedula* Linn. — In Provincia Petropolitana sparsim occisa prope Novam Ladogam secundum Liljeborgium (Naumannia II, p. 109, n. 104) haud vulgaris. Vere referente Wrightio l. l. n. 176 his illisve locis prope Helsingforsiam visa.

Subgenus *Dafila* Leach.

Spec. 187. *Anas acuta* Linn. — Species Provinciam Petropolitanam inde a primo vere ad autumnum usque frequenti copia habitans a Liljeborgio (Naumannia l. l. n. 106) prope Novam Ladogam frequenter observata etiam prope Helsingforsiam in scopulis marinis, frequentius tamen in terra firma nidificans (Wright. l. l. n. 174).

Subgenus *Anas*.

Spec. 188. *Anas Boschas* Linn. — Anatum genuinarum fere frequentissima a Wrightio prope Novam Ladogam observata (Naumannia II, p. 109, n. 102). Prope Helsingforsiam vere interdum aquis nondum apertis apparet et Octobre vestimento hiemali induta migrat (Wright. l. l. n. 173).

Subgenus *Querquedula*.

Spec. 189. *Anas Crecca* Linn. — In Provincia Petropolitana, nominatim etiam observante Liljeborgio (Naumannia l. l. n. 103) prope Novam Ladogam vulgaris. In regione Helsingforsiana

pariter frequenti numero nidificat. Mares inde a medio Julio sonum non amplius edere dicuntur (Wright. l. l. n. 177).

Subgenus *Rhynchaspis* Leach.

Spec. 190. *Anas clypeata* Linn. — In metropoleos vicinio rarior videtur quum mihi ipsi viginta annorum spatio specimina nonnulla tantum videre licuerit. Prope Novam Ladogam tamen satis vulgarem esse Liljeborg (Naumannia l. l. n. 107) exhibuit. In regione Helsingforsiana vere teste Wright. l. l. n. 172 frequentior apparuit quam aliis anni temporibus, ita ut in universum solitaria ab ipso dicatur.

Genus *Fuligula*.

Subgenus *Oidemia*.\*)

Spec. 191. *Fuligula fusca* Linn. — In provincia Petropolitana pluries occisa. In Scopulis marinis prope Helsingforsiam obviis vulgaris Wright. l. l. n. 181.

Spec. 192. *Fuligula nigra* Linn. — In Provincia Petropolitana sparsim observata. Prope Helsingforsiam vere tantum est observata Wright l. l. n. 182.

Subgenus *Glaucion*.

Spec. 193. *Fuligula Clangula* Linn. — Provinciae Petropolitanae Anatidum speciebus frequentioribus adnumeranda. In scopulis marinis prope Helsingfors nidificat (Wright. l. l. n. 183).

Subgenus *Harelda*.

Spec. 194. *Fuligula glacialis* Linn. — In Provincia Petropolitana Fuligularum frequentissima non solum in Sinus Fennici oris, sed etiam in Newa flumine donec glacie prorsus

---

\*) E subgeneris *Somateriae* speciebus *Somateria mollissima* teste Wright. (l. l. n. 186) in insulis remotioribus ditionis Helsingforsianae est observata ibique Majo apparuit. Pulli anno secundo jam referente eodem vestimentum nuptiale induunt. — *Somateriae spectabilis* specimina tria quindecim annorum spatio in tractu Helsingforsiano teste Wrightlo l. l. n. 188 occidere contigit cf. etiam Wright. Act. Societ. Fenn. 1841, T. II, p. 751. — *Fuligula Stelleri* per aliquod annos prope Helsingforsiam (cf. Falck Act. Societat. Fenn. II, p. 61) inveniebatur ita ut plura specimina vario vestimento sint occisa, annis recentioribus teste Wright. l. l. p. 35 Anm. (hominum forsitan industria) evanuit, *Fuligulam mollissimam* et *Stelleri* in foro aviario Petropolitano venatens vidit Grafius e borealibus regionibus (Archangelopoli?) verisimiliter allatas.

sitoblecta variis locis observanda primo vere glacie vix abrupta apparens et frequentissime apud nos nidificans, Saporis ingratisissimi. Prope Helsingforsiam referente Wrightio l. l. n. 185 avium aquaticarum vulgatissima.

Subgenus *Fuligula*.

Spec. 195. *Fuligula Marila* Linn. — Plura specimina variis annis in Provincia Petropolitana acquisita observare contigit. Liljeborg prope Novam Ladogam invenit (Naumannia II, p. 110, n. 113).

Spec. 196. *Fuligula cristata* Raj. — In Provincia Petropolitana vix rara variisque annis observata. Prope Helsingforsiam in lacubus nidificat. Quinto Septembris die pullorum corporis dimidia pars colorem obscurum obtulit (Wright. l. l. n. 178).

Spec. 197. *Fuligula ferina* Linn. — Museum Academicum plura hujus speciei exemplaria Provinciae Petropolitanae originem debentia accepit. Liljeborg (Naumannia II, p. 110, n. 114) prope Novam Ladogam satis vulgarem esse exhibet. Wrightius prope Helsingforsiam vere par unicum tantum plurium annorum spatio observavit (l. l. n. 180).

Observ. Praeter Fuligularum species supra allatas forsan etiam *Fuligula nyroca* Provinciae Petropolitanae incolis in posterum erit adnumeranda, quum Blasius (Reise I, S. 95) in lacu Onega, igitur in regione adeo magis boreali, nidificantem invenerit. *Fuligula rufina* vero in foro aviario Petropolitano a Grafo semel acquisita in Provincia Petropolitana hospitare tantum interdum videtur.

Genus *Mergus* Linn.

Subgenus *Merganser* Briss.

Spec. 198. *Mergus merganser* Linn. — In Provincia Petropolitana specie sequente rarior. Etiam prope Helsingforsiam ineunte vere haud frequens Wright. l. l. n. 189.

Spec. 199. *Mergus serrator* Linn. — Generis specierum Faunae Petropolitanae frequentissima. Prope Helsingforsiam pariter copiosissimus et Octobre vestimento aestivali Majo mense jam induto adhuc vestitus. Wright. l. l. n. 190.

Subgenus *Mergus* Linn.

Spec. 200. *Mergus albellus* Linn. — In Provincia Petropolitana passim habitat. Prope Helsingforsiam referente Wrightio

(l. l. n. 191) vere his allisve locis invenitur in aquarum locis apertis hiemali tempore adeo conspicuus.

FAM. *STEGANOPODES* seu *PELICANIDÆ*.

Genus *Carbo* Gesn. Meyer.

Spec. 201. *Carbo Cormoranus* Meyer. — *Pelecanus Carbo* Linn. — In Provincia Petropolitana sparsim habitare videtur, variis saltem annis in foro aviario Petropolitana specimina recenter occisa autumnò invenire licet. Prope Narvam necavit Grafius. In Fennia pariter repertus cf. Förteckn. p. 15.

Observatio. *Pelecanus Onocrotalus* anno 1838 in Fenniae Parochia Karis occisus probare videtur hancee speciem rarissime in Provinciam Petropolitanam forsàn transvolare Fenniae l. l. magis australem, etiamsi hucusque apud nos a nemine sit observata.

FAM. *PODICIPIDÆ*.

Genus *Podiceps* Lath.

Subgenus *Sylbeocyclus* Bonap.

Spec. 202. *Podiceps minor* Lath. — Grafius in ipsa metropoli in insula Petroffski specimen singulum acquisivit. In Fenniae avium catalogis publicatis deest.

Subgenus *Podiceps*.

Spec. 203. *Podiceps cornutus* Lath. — In provinciae Petropolitanae variis locis detectus in Fennia pariter observatus nominatim vernali tempore Wright. l. l. n. 195.

Spec. 204. *Podiceps subcristatus* Jacq. — *Podiceps rubricollis* Lath. — Quum haec avis non solum a Sadelino (Faun. Fenn. p. 23, n. 5) sed etiam in Societatis pro Flora et Fauna Fennica catalogo (Förteckn. p. 15) Fenniae avis adnumeretur et a Wrightio l. l. n. 194 vere prope Helsingforsiam sit observata vix dubitare possumus quum in ipsa Provincia Petropolitana quoque habitet.

Spec. 205. *Podiceps cristatus* Lath. — *Colymbus cristatus* Linn. — Specierum generis in Provincia Petropolitana frequentissima saepius enim specimina ejus comparare mihi contigit. Prope Helsingforsiam pariter congeneribus frequentior. Mas feminae materias nido construendo aptas apportat.

FAM. *COLYMBIDÆ*.

Genus *Colymbus* Linn.

Spec. 206. *Colymbus arcticus* Linn. — In provincia Petro-

politana migrationis tempore frequentissimus, aestate sparsim nidificans et teste Liljeborg (Naumannia II, p. 109) prope Novam Ladogam haud frequens. Quod quidem referente Wright. l. l. n. 196 etiam de regione Helsingforsiana valet.

Spec. 207. *Colymbus septentrionalis* Linn. — In provincia Petropolitana nec non in Fennia praesertim migrationis tempore observatus.

Observatio. *Alcidarum* Familiae species nulla in provincia Petropolitana quantum scimus hucusque ne hospitavit quidem, etiamsi Wrightius l. l. n. 198 et 199 afferat, *Uriaem Gryllen* prope Helsingforsiam parum frequenter inveniri *Alcamque Tordam* rarissime apparere et per ipsum autumnum restare, Sadelinusque exhibeat Faun. Fenn. p. 24, n. 2. *Fraterculam arcticam* rarissime ad Fenniae oras aberrare, deinde etiamsi Grafio in foro aviario Petropolitano *Uriae Troiles*, *Brünnichii*, *Alcae Tordae* et *Mergules Alles* specimina veresimile ab Archangelopolitanis allata acquirere contigerit. — *Tubinarium* Familiae species nulla nec in Provincia Petropolitana, nec in Fenniae oris, sicuti avium Fennicarum catalogi testantur, hucusque est observata.

#### FAM. LONGIPENNES.

##### Genus *Lestris* Ill.

Spec. 208. *Lestris Pomarinus* Temm. — Grafius anno 1834 specimen unicum in Lachta occidit.

Spec. 209. *Lestris parasita* Brünn. — Prope Petropolin rarius occurrit. In regione Helsingforsiana pariter rarissime in mari alto observatus Wright. l. l. n. 163.

##### Genus *Larus* Linn.

Spec. 210. *Larus minutus* Pall. — *L. atricilloides* Falck. — Prope Novam Ladogam igitur in Provincia Petropolitana a Liljeborg (Naumannia II, p. 110, n. 125) frequenter observatus, prope metropolin ipsam tamen nondum visus.

Spec. 211. *Larus ridibundus* Linn. — Prope Novam Ladogam pariter a Liljeborgio l. l. n. 124, sed rarius observatus, prope Petropolin sparsim occisus. — Prope Helsingforsiam post abruptam glaciem paria singula sunt observata. Praeterlapsis temporibus prope Aboam et Wiburgum nidificavit (cf. Prytz de *Laro ridibundo* Aboae 1811).

Spec. 212. *Larus tridactylus*. — Solitarius in mari Baltico



observatus, haud sine haesitatione genuinis Faunae Petropolitanae membris adnumerandus.

Spec. 213. *Larus glaucus* Brünnich. — In Sinu Fennico a Falkio (Acta Soc. Fenn. 1847, p. 655) observatus immo adeo haud procul ab Helsingforsia, in cujus scopulis marinis juniores aves inveniuntur (Wright. l. l. n. 160) mare altum adultis minus appetentes.

Spec. 214. *Larus canus* Linn. — Provincia Petropolitana Larorum frequentissimus non solum in Sinu Finnico in cujus insulis haud raro nidificat, sed etiam in ipsa Newa secundum Liljeborg (l. l. n. 122) prope Novam Ladogam communis quotidie observandus. In Fennia (teste Wright. l. l. n. 157) pariter maxima copia degit.

Spec. 215. *Larus argentatus* Brünn. — In Fennico Sinu observatus prope Helsingforsiam vulgaris Wright l. l. n. 158.

Spec. 216. *Larus fuscus* Linn. — Sicuti species antecedens prope Petropolin sparsim occisus. — In mari Helsingforsiam alluente observandus (Wright. l. l. n. 162).

Spec. 217. *Larus marinus* Linn. — Quum in mari Helsingforsiam alluente reperiatur etiam Sinus Fennici partibus oras Provinciae Petropolitanae alluentibus vix deest, sed in ipsis verisimiliter saltem hospitat.

#### Genus *Sterna* Linn.

Spec. 218. *Sterna caspia* Pall. — Wrightius (l. l. n. 153) affert hujus speciei paria nonnulla quotannis in scopulis marinis Helsingforsianis nidulare. Merito igitur conjicere possumus hance speciem in Sinus Fennici locis Petropolitanam Provinciam ambientibus interdum hospitare.

Spec. 219. *Sterna Hirundo* Linn. — Generis Sterni specierum immo adeo fere Laridarum in Provincia Petropolitana frequentissima a Liljeborgio (Naumannia p. 111, n. 126) prope Novam Ladogam magna copia observata. Wrightio (l. l. n. 154) auctore prope Helsingforsiam vulgatissima, sed primo Augusti dimidio disparsens.

Spec. 220. *Sterna arctica* Temm. — *Sterna macroura* Naumann. — Quum prope Helsingforsiam sparsim sit occisa (cf. Wright l. l. n. 155) etiam in Sinus Fennici parte Petropolitana verisimiliter apparet.

Observatio. In Societatis pro Flora et Fauna Fennica avium enumeratione (i. e Förteckn. p. 14) et apud Sadelinum (Faun. Fenn. p. 22, n. 2) *Sterna nigra* Fennicis avibus adnumeratur, forsitan etiam in Provincia Petropolitana apparet, etiamsi a nemine hucusque apud nos sit observata.

---

**Modest Bogdanow: Die Vögel des Kaukasus.  
Kasan 1879.**

Besprochen von **Herman Schalow.**

Bei Gelegenheit eines Vortrages, welchen ich im October 1878 während der Jahresversammlung unserer ornithologischen Gesellschaft in Berlin über die Fortschritte auf dem Gebiete der Ornithologie vom Jahre 1875 an bis zur Gegenwart, d. h. bis zum October des gedachten Jahres, gehalten, hatte ich meinem Bedauern Ausdruck gegeben, dass wir über ein Gebiet, welches sicherlich nicht zu den uninteressantesten der palaearktischen Region gehört, so gering unterrichtet seien, gering wenigstens in Bezug auf die Anforderungen, welche die jetzige ornithologische Wissenschaft an die Kenntniss eines Landes zu stellen geneigt ist. Die rein faunistischen Arbeiten, welche wir über die Avifauna des Kaukasus besitzen, datiren meist aus früherer Zeit und sind, mit Ausnahme der Veröffentlichungen E. Ménétrié's und Ed. Eichwald's, höchst fragmentarischer Art, ja das Wenige, welches in diesen Publikationen gegeben wird, lässt vielfach eine so verschiedenartige Deutung zu, dass ein auch nur annähernd klares Bild der Zusammensetzung der Vogelfauna jenes Gebirgslandes durch sie nicht erreicht wird. Es darf dies durchaus nicht als ein Vorwurf gegen jene Reisenden betrachtet werden, denen wir die ersten Arbeiten über das beregte Gebiet verdanken. Mit den ihnen zur Verfügung stehenden Mitteln haben dieselben das geleistet, was sie nach dem Stande der Entwicklung der zoologischen Wissenschaft in jenen Tagen leisten konnten. Allein die Mittheilungen derselben können der heutigen Zeit nicht mehr genügen, in welcher mannigfaltige Forschungen viele der an den Kaukasus grenzenden Gebiete

faunistisch klar gelegt haben oder doch wenigstens annähernd klar zu legen bestrebt gewesen sind, und in der zur Vergleichung mit diesen Gebieten und zur Beantwortung weitgreifender Fragen zoogeographischer Natur die dürftigen Fragmente nicht ausreichen, welche uns in jenen älteren Arbeiten über die Vogelwelt des Kaukasus zur Verfügung gestellt werden.

Dem ersten wissenschaftlichen Reisenden, welcher einige Theile des pontischen Gebirges in den Jahren 1770—1772 besuchte, S. G. Gmelin, — zum Unterschiede von dem bekannten Compiler und Herausgeber der 13. Ausgabe der *Systema Naturae* oft der Jüngere genannt — der zwei Jahre nach Beendigung seiner Reise seine Forschungen in einem Werke: „Reise durch Russland zur Erforschung der drei Naturreiche“ niederlegte, sind viele andere Reisende gefolgt, ohne jedoch durch ihre Arbeiten die Kenntniss der Avifauna des Kaukasus bedeutend zu fördern. Vielleicht würden wir durch Gmelin selbst mehr erhalten haben, wenn es ihm vergönnt gewesen wäre, die Ergebnisse seiner Reisen eingehender festzustellen und die Notizen seiner Tagebücher, die später von Pallas bearbeitet wurden, selbst zu ordnen und herauszugeben. Allein der unglückliche Gmelin wurde bekanntlich bei Derbena von dem Häuptling eines kaukasischen Stammes gefangen genommen und starb in der Gefangenschaft. Von den folgenden Forschern nenne ich hier Gildenstädt, Bieberstein, Vietinghoff und Hohenacker. Diesen genannten reihen sich zwei Reisende an, die mit Recht eine grössere Beachtung beanspruchen dürfen. E. Ménétriés bereiste in den Jahren 1829 und 1830 den Kaukasus und drang selbst bis in die nördlichen Gebiete Persiens vor. Die Beobachtungen, die auf seinen Reisen gesammelt wurden, sowie die Ergebnisse aus seinen reichen Sammlungen legte er in seinem 1832 in Petersburg erschienenen Werke: „Catalogue raisonné des objects de Zoologie recueillis dans un voyage au Caucase et jusqu'aux frontières actuelles de la Perse“ nieder. Bereits vor Jenem hatte Eduard Eichwald, Prof. der Naturwissenschaft in Kasan, 1825—1826 den Kaukasus bereist und vornehmlich die Gebiete am Kaspischen Meere erforscht. Die Beschreibung seiner Reise: „Reise auf dem Kaspischen Meere und in den Kaukasus (Stuttgart und Berlin)“ erschien in den Jahren 1834—1838. Dieser ersten Arbeit liess er im Jahre

1841 eine zweite, in dem VII. Bande der *Nouv. Mém. de la Soc. Imperale des Natural. de Moskou* veröffentlichte, betitelt: *Fauna Caspio-Caucasia nonnullis observationibus novis illustravit* folgen, in welcher auch die Ménétrié'schen Forschungen verwerthet wurden, so dass diese zweite Arbeit das Vollständigste ist, was bis dahin über die Fauna des kaukasischen Gebietes geschrieben worden war. Und bis vor kurzem ist die Eichwald'sche Zusammenstellung auch das Vollständigste geblieben. Stets wurde jene Arbeit zuerst zu Rathe gezogen, wenn es galt, sich über die Fauna jenes Gebietes zu unterrichten. Noch eine stattliche Reihe von Arbeiten ist nach dem Jahre 1841 erschienen. Es sind dies theils Untersuchungen faunistischer Art, theils solche, welche sich mit einzelnen Gruppen oder Arten, die auf dem Kaukasus gefunden wurden, beschäftigen, doch alle insgesamt haben nur wenig dazu beitragen können, das Gesamtbild, welches uns durch die Eichwald'schen Forschungen von der Thierwelt des Kaukasus gegeben worden war, um ein bedeutendes zu ändern. Nur geringfügige neue Züge wurden durch sie dem alten Bilde aufgeprägt. Von den Nachfolgern Eichwald's will ich an dieser Stelle, bis auf die neueste Zeit hinabgehend, Brandt, Kolenati, Radde, Bogdanow Taczanowski nennen, ohne damit die Reihe, namentlich der russischen Forscher, auch nur annähernd erschöpft zu haben. —

In der Anfangs erwähnten Versammlung unserer Gesellschaft hatten wir die Ehre, unser auswärtiges Mitglied, Herrn Staatsrath Dr. Radde aus Tiflis in unserer Mitte zu sehen. Ich hatte bei dieser Gelegenheit gegen den Genannten die Hoffnung auszusprechen mir erlaubt, dass er noch ein Mal die Musse finden möge, die reichen ornithologischen Beobachtungen, welche er auf seinen vielen Wanderungen im Gebiete des Kaukasus sammeln konnte, zu sichten und zusammenzustellen, um der Ornithologie ein Werk über die Avifauna des genannten Gebirgslandes zu schenken. Zu meiner Freude höre ich, dass sich der 1878 ausgesprochene Wunsch verwirklichen wird, und dass ein Werk Radde's über die Vogelwelt seines Adoptivlandes in deutscher Sprache in kürzester Zeit in der trefflichen Verlagsbuchhandlung Theodor Fischer's in Cassel erscheinen wird.

Doch ehe dieses Buch noch die Presse verlassen, erscheint unerwartet ein anderes über denselben Gegenstand. Modest

Bogdanow's berufene Feder hat in den Arbeiten der Kasaner Naturforschenden Gesellschaft (1879, Vol. VIII, Heft 4, p. 196) eine umfangreiche Arbeit soeben veröffentlicht. Da dieselbe das neueste und vollständigste ist, was wir bis heute über die Vogelwelt des Kaukasus besitzen und da die Arbeit, leider nur in russischer Sprache veröffentlicht, wahrscheinlich vielen Lesern dieses Journals unzugänglich bleiben wird, so will ich an dieser Stelle ein kurzes Referat über dieselbe geben. Ich entschliesse mich um so eher hierzu, als ich durch die Güte des Verfassers in der Lage bin, einige Mittheilungen aus dessen Werke nach dessen eigener Uebersetzung hier mitzutheilen, sowie einzelne Notizen über wenige Arten, die ich von ihm erhalten, zu veröffentlichen.

In den einleitenden Notizen zu seiner Arbeit giebt der Verfasser zunächst eine Uebersicht der Entwicklung unserer Kenntniss von der Thierwelt des Kaukasus, der sich eine kurze Literaturübersicht anschliesst. Es folgt dann, den Haupttheil der Arbeit bildend, eine Aufzählung der einzelnen Arten (p. 33 bis 196). Bevor ich auf diesen letzten Abschnitt eingehe und namentlich auch auf einige sich ergebende Beziehungen zwischen der Ornis des Kaukasus und des angrenzenden Persien hindeute, will ich kurz einige allgemeine Bemerkungen voranschicken.

Nach den Forschungen Bogdanow's kennt man bis jetzt 323 Arten, die das Gebiet des Kaukasus bewohnen. Von diesen sind 23 noch nicht sicher bestimmt und vorläufig noch als fragliche zu bezeichnen. „Leider,“ so schreibt mir der Verfasser, „erweist es sich, dass zur Zeit ungefähr  $\frac{1}{4}$  der auf dem Kaukasus zu vermuthenden Arten noch nicht aufgefunden ist. Ich schätze die Summe aller Vögel, die den Kaukasus bewohnen oder während der Zugperioden berühren, auf circa 400 Species, von denen zur Zeit nur 323 beobachtet und nur 300 genau bestimmt worden sind. Dieser Umstand hat mich auch bewogen, für den Augenblick von allgemeinen Schlüssen über die Fauna des Kaukasus abzustehen.“ Aus dem angrenzenden Persien, welches vermöge seiner bedeutenderen Ausdehnung und seiner verschiedenartigen Bodenconfiguration für eine reiche Avifauna viel günstiger und geeigneter gelegen ist, sind bis jetzt — ich stütze mich hierbei auf die Veröffentlichungen W. T. Blanford's — nur 384 Arten bekannt, also nur eine verhältnissmässig geringe

Anzahl mehr als bis jetzt vom Kaukasus nachgewiesen ist. Es sollen aus diesen Angaben natürlich keine Schlüsse über die eventuelle Artenanzahl beider Länder gezogen werden. Bei genauerer Durchforschung beider Gebiete werden sich die Zahlen wahrscheinlich bedeutend modifiziren.

Der Zusammensetzung nach ist die Avifauna des russischen Gebirgslandes als zur palaearktischen Region gehörig zu betrachten und am geeignetsten der persischen Subregion, welche Persien, Armenien, Klein-Asien und Syrien umfasst, anzureihen. Ich glaube mich bei dieser Auffassung in Uebereinstimmung mit Bogdanow zu befinden. Wenigstens möchte ich eine briefliche Mittheilung desselben „die Fauna des Kaukasus gehört Asien und nicht Europa an“ in diesem Sinne deuten. Von den 323 Arten des Gebietes sind 6 Formen als dem Lande eigenthümlich zu betrachten. Es sind dies zunächst die von Bogdanow aufgestellten vier neuen Arten: *Buteo Menetriesi*, *Parus Michalowskii*, *Parus Brandtii*, *Picus Poelzami*, sowie eine Subspecies *Passer domesticus* subsp. *caucasicus*. Diesen 5 Formen reihe ich ferner die folgende an: *Oreotetrax caucasica* Pall. *Tetrao Mlokosyewiczii* Tacz. und *Garrulus Krynickii* Kal. sind nicht als specifisch kaukasische Arten zu betrachten, da deren Vorkommen in Klein-Asien bezüglich Süd-Russland und Turkestan sicher nachgewiesen worden ist. Von specifisch persischen Formen, d. h. solchen, welche von Blanford in Persien aufgefunden, und deren weitere Verbreitung bisher unbekannt war, dürften *Parus phaeonotus*, *Erythacus hyrcanus* und *Sitta rupicola* zu bezeichnen sein. Indische Arten, deren Vorkommen so weit westlich meist gleichfalls neu ist, besitzt die kaukasische Ornis in *Sturnus nitens* Hume, *Glycispina Huttoni* Blyth, *Linota brevirostris* Gould und *Phylloscopus tristis* Blyth.

Betrachten wir nun nach diesen einleitenden Worten die einzelnen Arten, welche Bogdanow in seiner Arbeit über die Avifauna des Kaukasus aufführt, etwas eingehender. Ich bemerke übrigens, dass ich bei diesem Referate vollkommen der Nomenclatur des russischen Ornithologen folge.

*Gypaetus barbatus* L. ist ein Bewohner der hohen Ketten des kaukasischen Gebirges. Aus der Gruppe der Vulturinen werden *Vultur monachus* L., *Gyps fulvus* Gm. und *Neophron percnopterus* L. aufgeführt. Neben *Haliaëtus albicilla* L. kommt

auch der Pallas'sche *Haliaëtus leucorypha* vor. Es ist kaum anzunehmen, dass diese letztgenannte Art, welche auch Klein-Asien bewohnt und in Turkestan eingesammelt worden ist, in Persien fehlen sollte. Weder Blanford noch St. John haben diesen Seeadler in Persien selbst gesammelt und führen ihn daher nur mit einem Fragezeichen in der Avifauna des genannten Landes auf. Sicherlich ist die Art, die ja auch Indien bewohnt, nur übersehen worden. *Pandion fluviatilis* Sav. Neben *Aquila imperialis* Bechst. wird *A. nobilis* Pall. nur mit einem Fragezeichen von Bogdanow aufgeführt. Auch in den angrenzenden Gebieten ist die Verbreitung dieser beiden Adler noch durchaus nicht geklärt und fest bestimmt. In Persien kommt *Aquila heliaca* Sav. vor, während *Aquila chrysaetus* L. zweifelhaft ist. Das weite turkestanische Gebiet weist beide Formen auf. Aus Klein-Asien kenne ich nur den *A. chrysaetus*. Für Süd-Russland, d. h. z. B. das Gebiet des mittleren und unteren Dniepr ist die letztgenannte Art Stand- und Brutvogel, während *A. imperialis* nur auf dem Zuge beobachtet worden ist. In dieser Gruppe der echten Adler wird noch viel Material gesammelt werden müssen, bis wir ein klares Bild ihrer Verbreitung in jenen Gebieten erlangen werden.

Von den Schreiadlern kommen *Aquila clanga* Pall. und *A. naevia* Briss. vor. Letztere Art fehlt in den östlicher gelegenen Gebieten, während aus den vom pontischen Gebirge südlicher gelegenen Landestheilen das Vorkommen des *A. clanga* noch nicht nachgewiesen zu sein scheint. *Aquila pennata* Gm, fehlt in dem Bogdanow'schen Verzeichnisse ganz. Sicherlich wird dieser kleine und schöne Adler bei genauerer Durchforschung des Gebietes noch der kaukasischen Avifauna zugetheilt werden müssen.

Von den echten Falken führt der Verfasser *Falco lanarius* Schl., *peregrinus* L., *subbuteo* L., *aesalon* Gm., *Cerchneis tinnunculus* L. und *cenchris* Naum. sowie *Erythropus vespertinus* L. auf. Den Wanderfalken nur als fraglich und noch nicht als sicher constatirt, wenngleich wohl mit Bestimmtheit anzunehmen ist, dass diese Art dem Gebiete nicht fremd ist. *Astur palumbarius* L. und *nisus* L. sind Brutvögel, dagegen ist die kleine Art, *Micronisus brevipes* Sew., der den hohen Norden Syriens bewohnt, im Kaukasus noch nicht beobachtet worden. Wie in Persien

und Turkestan fehlt *Milvus iclinus* Sav. auch der pontischen Fauna, welche nur *Milvus ater* Gm. aufzuweisen hat. Danford fand übrigens *M. iclinus*, wenn auch nur in wenigen Exemplaren, in den nördlichen Gebieten Klein-Asiens (Ibis 1878, p. 5), so dass das Vorkommen im Kaukasus nicht ganz ausgeschlossen erscheinen dürfte.

Von den Buteonen führt Bogdanow nur *Buteo ferox* Gm., *vulgaris* Bechst., den von ihm beschriebenen *Menetriesi* sowie *Pernis apivorus* L. auf, während *B. desertorum* Daud, der sicherlich ebenfalls, wenn auch nur selten, vorkommt, in der Arbeit fehlt. Auch aus dem angrenzenden Persien ist das Vorkommen des Steppenbussards noch nicht nachgewiesen worden, wengleich für dieses Land wohl mit Sicherheit anzunehmen ist, dass diese Art oder vielleicht der kleine indische Bussard, *Buteo rufiventer* Jerd., hier vorkommen. Sewerzow hat noch in Turkestan den *Archibuteo lagopus* gesammelt, der auch aus dem südlichen Russland bekannt ist. Das meiste Interesse unter den Bussarden nimmt die von Bogdanow als neu beschriebene Form in Anspruch. Der Autor giebt über dieselbe die folgenden Mittheilungen, die ich hier unverkürzt folgen lasse (Vögel des Kaukasus p. 45):

„24. *Buteo Menetriesi* Bogd. Der kaukasische Bussard.

1832. *Buteo vulgaris* Ménétrés (XIII), p. 28, n. 37.

1840. *Falco buteo* Nordmann (XXII), p. 105.

1879. *Buteo* sp. Michalowski (LXIX) M. S.

Als ich Mitte Juli des Jahres 1871 die um den See Esenam liegenden Bergabhänge durchstriefte, in der Absicht, das Königsrebhuhn zu finden, bemerkte ich Bussarde, welche einzeln über den Alpenwiesen kreisten und mir sofort durch ihren einfarbig rostrothen Schwanz auffielen. Später beobachtete ich ähnliche Bussarde in den Thälern der Flüsse Belaja und Psekups und am Tubin-Passe. Bei der Durchsicht der erlegten Exemplare kam ich schon damals zur Ueberzeugung, dass ich es nicht mit dem *B. vulgaris* zu thun hatte; da die Bussard-Arten überhaupt schlecht festgestellt und ihre Litteratur sehr verwickelt ist, so beeilte ich mich nicht, den kaukasischen Bussard als eine neue Art bekannt zu machen. Jetzt, nach Durchsicht dieser Vogel-Gruppe halte ich es für möglich, den kaukasischen Bussard für eine neue, von den bekannten Arten verschiedene Art anzusprechen. Im Museum der Akademie der Wissenschaften habe ich



ein Exemplar aus der Sammlung Ménétré's mit der Angabe *Buteo vulgaris* var. vorgefunden. Es ist augenscheinlich, dass er in seinem Verzeichnisse der kaukasischen Vögel unter dem Namen *Buteo vulgaris* gerade dieses Vogels erwähnt. Bei Nordmann findet sich folgende Notiz: „Unter den unzähligen Varietäten des *Falco buteo* C., bewohnt eine Abchasien und Mingrelien und ist durch ihren vollkommen rostrothen (roux de rouille pur) Schwanz genügend kenntlich. Nordmann spricht demnach ebenfalls von demselben Bussarde, den auch ich erbeutet habe. In der letzten Zeit hat Michalowski diesen Vogel in Transkaukasien beobachtet. Da ich den kaukasischen Bussard für eine neue, noch unbeschriebene Species halte, so verleihe ich ihm den Namen *B. Menétrési*, zu Ehren des verstorbenen Dr. Ménétré's, der das Meiste zur Kenntniss der Ornithologie des Kaukasus beigetragen hat.

Bei der Aufstellung der Art haben mir folgende 4 Exemplare zur Verfügung gestanden:

- 1) 1829. Kaukasus, Ménétré's (im Mus. der Akad. der Wiss. N. 1858) ♀.
- 2) 18. VI. 1871. Alpenwiesen am See Esen-am. Bogd. ♂.
- 3) VIII. 1871. St. Dachovskaja, im Thale des Fl. Belaja. Bogdanow ♀.
- 4) 11. VII. 1878. Sekarsche - Schlucht bei Abas - Tuman. Michalowski ♂ (im Mus. d. Akad. d. Wiss.).

Alle Exemplare stimmen vollkommen mit einander überein, und ihre Unterschiede werden nur durch den verschiedenen Grad der Abgenutztheit und des Ausbleibens der Federn bedingt. Die Weibchen sind nur unbedeutend grösser als die Männchen. In den Dimensionen weicht dieser Bussard vom gemeinen Mäusebussard fast gar nicht ab, ist aber von kräftigerem Körperbau.

Oberseite dunkelbraun, jede Feder breit rostroth gesäumt, so dass der Rücken rostroth mit dunkelbraunen Flecken erscheint. Kehle und Wangen weisslich-rostroth mit dunkelbraunen Schaftstrichen. Die ganze übrige Unterseite besteht aus Federn, deren Mitten durch breite, streng abgegrenzte, kastanienbraune Längsflecken verziert sind; auf diesem Längsfleck tritt der schwarze Federkiel scharf hervor; einige Federn haben sogar zwei solcher Längsflecken, von denen der eine, an der Basis der Feder gelegene braun, der andere, an der Spitze der Feder gelegene

kastanienbraun, sogar röthlich angeflogen ist. Der diese Flecken einfassende und zwischen ihnen gelegene Theil der Feder ist hell rostroth oder eher gelblich-roth sandfarben. Durch Abnutzen der Federn wird diese Farbe bedeutend heller und verliert sich. Auf den Federn des Bauches nimmt diese hell-rostrothe Färbung grössere Flächen ein, während die kastanienbraunen Flecken in die Quere an Dimension zunehmen und dadurch auf jeder Feder zwei bis drei Querstreifen bilden. Die Unterschwanzfedern sind von derselben hell-rostrothen Färbung, mit blassen kastanienbraunen Streifen. Schwingen schwarzbraun. Die Aussenfahne der ersten Schwingen mit grauem Anfluge. Die Innenfahne ist im breiteren Theile weiss. Secundärschwingen braun; deren Innenfahnen auf dem der Basis anliegenden Theile weiss (bei den letzten hellroth) mit braunen Querstreifen. Schulterfedern braun, breit rostroth gerandet. Schenkelfedern (Hosen) einfarbig kastanienbraun mit schwarzen Schaftstrichen. Der Schwanz intensiv rostroth; die mittleren Steuerfedern rostroth mit weissen Kielen, an der Endhälfte mit einer breiten und zwei, drei oder vier kleinen, schmalen, unbeständigen, schwarzbraunen Querbinden versehen. Bei den äussersten Steuerfedern ist die Aussenfahne entweder schwarzbraun, grau angeflogen oder rostbraun; die Innenfahne rostroth, stellenweise braun angeflogen. Beide Fahnen sind der ganzen Länge der Feder nach mit schwarzbraunen Querstreifen versehen; die Endbinde ist sehr breit, der Kiel weiss. Die Unterseite des Schwanzes ist hell-rostroth mit weisslichem Schimmer und nur die schwarzbraune Endbinde scheint etwas durch, während die übrigen Querstreifen nicht sichtbar sind. Die Färbung des Schwanzes bildet das typische Kennzeichen der Art, nach welchem sie sogar im Fluge erkannt werden kann.

Schnabel schwarz, Wachshaut gelb, Iris gelb, Füsse gelb, Krallen schwarz.

Vom gemeinen Mäusebussard unterscheidet sich der kaukasische Bussard auf den ersten Blick durch den rostrothen Schwanz und die einfarbigen Hosen, sowie durch den rostrothen Charakter seiner Färbung. Am nächsten steht diese Art dem *B. rufinus* Kretschm. (Rüppel, Atlas II, pl. 27), unterscheidet sich aber auch von diesem durch die Färbung des Schwanzes und die wenig entwickelten Querstreifen desselben. Eine andere

ihr nahestehende Art ist der *B. cirtensis* Levail. (Explor de l'Algerie. Atlas pl. 3); doch unterscheidet sich letzterer, trotzdem dass er einen ebenso rostrothen Schwanz hat, durch die weisse Unterseite und die hell-rostrothen, quergestreiften Hosen.“—

Es ist sonderbar, dass eine Art, die nach unserer Kenntniss ihrer Verbreitung im Kaukasus eigentlich mit Bestimmtheit vorkommen müsste, bis jetzt daselbst noch nicht constatirt zu sein scheint, ein Vogel, dessen Vorkommen allerdings auch im angrenzenden Persien noch nicht beobachtet worden ist. Ich meine *Circaëtus gallicus* Gm. Sicherlich ist der Schlangenbussard in beiden Ländern bisher nur übersehen worden und wird bei genauerer Untersuchung gewiss noch entdeckt werden.

Von den Weihen werden aufgeführt: *Circus rufus* Gm., *Strigiceps cyaneus* L., *pallidus* Sykes und *cineraceus* Mont.

In der Familie der *Strigidae* finden wir nur die gewöhnlichen palaearktischen Formen: *Syrnium aluco* L., *Athene noctua* Retz, *Bubo maximus* Retz, *Aegolius otus* L. und *Brachyotus palustris* Bp. *Strix flammea* und *Glaucidium passerinum* L. sind noch nicht mit Sicherheit für das Gebiet bestimmt. *Scops zorca* Gm., die hübsche kleine *Sc. gui* Scopolis, kommt in den dichten Gärten und Nadelholzwäldern nicht zu selten vor. Bei genauerer Durchforschung wird wahrscheinlich auch noch *Surnia nisoria* Meyer entdeckt werden.

Corviden im weitesten Sinne: *Corvus corax* L., *corone* L. und *cornix* L., *Trypanocorax frugilegus* L., *Lycos monedula* L., *Pica europaea* Cuv., *Fregilus graculus* L., *Pyrhocorax alpinus* Vieill., *Garrulus Krynickii* Kal. *Corvus corone* und *cornix* kommen beide, wie auch in den unteren und mittleren Gebieten des Dniepr, nebeneinander vor, wie das auch in Turkestan nach den Forschungen Sewerzow's der Fall ist. Für Klein-Asien, wenigstens für den nördlichen Theil desselben, ist bisher nur *Corvus cornix* nachgewiesen worden. Auch aus Persien ist, so weit wir bis jetzt unterrichtet sind, kein Fall des Vorkommens der Rabenkrähe bekannt. Das südliche Russland bewohnt *Garrulus glandarius*, der im Kaukasus und in Klein-Asien durch *G. Krynickii* ersetzt wird. Die östlichen Gebiete jenseits des Kaspischen Meeres, in den turkestanischen Regionen, haben gar keine *Garrulus*-Form, während wiederum *Nucifraga caryocatactes*, dessen Vorkommen in den gesammten anderen Gebieten, also

auch im Kaukasus bis jetzt fehlt, hier regelmässig auftritt. Persien hat neben *G. atricapillus* Geoff. noch den von Blanford aufgefundenen *G. hyrcanus*. Da Bogdanow, sicherlich nach sorgfältigster Vergleichung und Prüfung, ganz bestimmt *G. Krynickii* in seiner Arbeit für das pontische Gebiet aufführt, so geht daraus hervor, dass die Vermuthung, welche Blanford (Eastern Persia II, Aves p. 265) ausspricht, dass der *G. glandarius* Ménières' ebenso gut *G. hyrcanus* wie *G. Krynickii* sein könne, sich nicht bestätigt hat.

Von den Sturniden nennt die Arbeit Bogdanow's *Sturnus vulgaris* L., *St. nitens* Hume und *Pastor roseus* L. Hinsichtlich der Artselbstständigkeit des indischen *St. nitens* wird noch immer gestritten. Die östlichen d. h. indischen Exemplare sind sicherlich kleiner als unser gewöhnlicher Staar und ausserdem durchaus ungefleckt. Mit dem Zusammenziehen beider Arten dürfte wohl noch zu warten sein. Auch sollen, wie Hume mittheilt, in den plastischen Verhältnissen der Schnäbel beider Arten constante Differenzen vorhanden sein. Es ist möglich, dass spätere Ornithologen bei genauer Durchforschung des Kaukasus noch einen dritten Staar für das Gebiet auffinden werden, nämlich *Sturnus purpurascens* Gould, dessen Vorkommen in Armenien sicher constatirt, und der überhaupt in ganz Klein-Asien nicht zu den seltenen Erscheinungen gehört. Ob der von Sewerzow als Brutvogel für Turkestan aufgeführte *St. purpurascens* Gould (Journ. f. Ornith. 1875, p. 172) wirklich dieser Art angehört, oder aber mit der indischen Form, die von genannter Art verschieden sein soll, zu identifiziren sein dürfte, wage ich nicht zu entscheiden.

Wir kommen nun zu der grossen Gruppe *Fringillidae*. Neben *Passer salicarius* Vieill., *Salicipasser montanus* L. und *Pyrgita petronia* finden wir in der Liste der Kaukasus-Arten *Passer domesticus caucasicus* Bogd. Nach den mir gemachten Mittheilungen des russischen Forschers steht diese Subspecies in der Mitte zwischen *P. domesticus typicus* und *P. indicus*. Eine genaue und eingehende Beschreibung dieser neuen Art gedenkt Bogdanow in einer späteren Arbeit, in welcher er auch die in der vorliegenden Arbeit fehlenden Erklärungen für seine neu aufgestellten Genera *Salicipasser*, *Plectrofringilla* und *Nigrilauda* geben wird, mitzutheilen. Vielleicht ist *Passer domesticus*

*indicus* Sew. mit der Bogdanow'schen Subspecies zu vereinen. In Persien kommen übrigens die beiden typischen Formen *Passer domesticus* L. und *P. indicus* J. und S. neben einander vor. Von den *Fringillidae* führt Bogdanow ferner auf: *Fringilla coelebs* L., *montifringilla* L., *Coccothraustes vulgaris* Briss. *Mycerobas speculigera* Brandt (Bull. Acad. Sc. St. Pet. IX, p. 11, 1842), wurde, wenn ich nicht irre, nach einem Exemplar beschrieben, welches im Norden Persiens am Caspischen Meere erlegt wurde. Es dürfte daher nicht ausserhalb des Bereiches der Möglichkeit liegen, dass diese Art auch den Kaukasus bewohnt. Die Brandt'sche Art soll übrigens mit *Hesperiphora carneipes* Hodgs. identisch sein. *Chlorospiza chloris* Licht, *Carduelis elegans* Steph., *Oraegithus pusillus* Pall., *Chrysomitris spinus* L., *Linota bella* H. und E., *cannabina* L. und *brevirostris* Gould sowie *Acanthis linaria* L., letztere zweifelhaft. Das Vorkommen der indischen *L. brevirostris* im Kaukasus, die über Persien nicht zu häufig verbreitet zu sein scheint, ist sicherlich nicht ohne Interesse. Ueber das Vorkommen dieser Art in Klein-Asien ist, soweit ich unterrichtet bin, nichts bekannt. Sie bewohnt, wie erwähnt, Persien und das ganze turkestanische Gebiet. Von den Fringilliden finden wir ferner noch bei Bogdanow: *Plectrofringilla* (n. gen. Bogd.), *alpicola* Pall., *Pyrrhula vulgaris* Bechst., *Carpodacus erythrinus* Pall., *Corythus rubicilla* Gould und *Loxia pytiopsittacus* Bechst., letztere Art als zweifelhafte. Von *P. vulgaris* wird wahrscheinlich die auch über Klein-Asien verbreitete grössere Form, *P. major* Brehm, im Kaukasus vorkommen. *Corythus rubicilla* fehlt in Persien, kommt aber in den nordöstlichen Regionen Turkestans als Standvogel vor. Von den hübschen *Erythrospiza*-Arten könnte vielleicht *E. sanguinea* Gould (*E. phoenicoptera* Bp.), welche selbst im Norden Klein-Asiens noch vorkommt und von Blanford in den Hochthälern des Elburz erlegt wurde, den Kaukasus bewohnen. *E. rhodoptera* H. und E. ist wohl mit *E. sanguinea* Gould zu vereinen.

Acht Ammerarten bewohnen das Gebiet: *Euspiza melanocephala* Scop., *Miliaria europaea* Sw., *Emberiza citrinella* L., *Glycispina hortulana* L. und *Huttoni* Blyth., *Hylaespiza cia* L., *Cynchramus schoeniclus* und *pyrrhuloides* Pall. Diesen Arten dürfte sich noch *E. cirrus* L. anreihen, deren Vorkommen am schwarzen Meere sicher constatirt ist. Persien besitzt, mit Aus-

nahme der beiden obengenannten Rohrhammern, dieselben *Emberiza*-Formen wie der Kaukasus. Diesen Arten reihen sich dann in dem letztgenannten Lande noch *E. intermedia* Michahelles und *E. striolata* Licht an. *Plectrophanes nivalis* L., welche am unteren Dniepr noch gefunden worden ist und auch im nordwestlichen Turkestan als Wintervogel in einer vertikalen Verbreitung bis zu einer Höhe von 4000' sich findet, ist in der Bogdanow'schen Arbeit nicht aufgeführt.

Familie *Alaudidae*: *Otocoris penicillata* Gould, *Galerita cristata* L., *Corys arborea* L. (aus Klein-Asien und Persien sicher nachgewiesen), *Alauda arvensis* L., *Calandrella brachydactyla* Lsl., *pispoletta* Pall. (*deserticola* Sew.), *Melanocorypha calandra* L., *bimaculata* Men. und *leucoptera* Pall. sowie *Nigrilauda* (nov. gen. Bogd.) *tatarica* Pall.

Acht Drosseln, von denen eine zweifelhaft für das Gebiet. *Turdus viscivorus* L., *musicus* L., *iliacus* (?) L. und *pilaris* L., *Merula vulgaris* Ray und *torquata* L., *Petrocincla saxatilis* und *Monticola cyana* L. Die fragliche Weindrossel fehlt in Klein-Asien und für das Vorkommen derselben in Persien bilden die wenigen Angaben Ménériés die einzige Quelle.

Die Wasseramsel des Kaukasus, welche Bogdanow als *Cinclus aquaticus* Bechst. aufführt, scheint zu *C. aquaticus* Bechst., var. *cashmiriensis* Gould (P. Z. S. 1859, p. 494; Birds of Asia pt. XII) gezogen werden zu müssen. Salvin zog die Exemplare des Wasserstaars, welche er aus Erzerum erhalten, zu *C. melanogaster*, während Sewerzow *C. leucogaster* Eversm als die Hauptform des turkestanischen Gebietes bezeichnet. Die Angaben aus den südlichen Theilen Russlands lauten meist über *C. aquaticus* Bechst. Ist *Cinclus asiaticus* Gould (nec Sw.) apud Sewerzow, Turkest. Jevotnie zu *C. aquaticus* var. *cashmiriensis* Gould zu ziehen?

*Oriolus galbula* L. *Bombycilla garrula* fehlt in der pontischen Avifauna. In Turkestan ist der Seidenschwanz als Wintervogel bis zu einer Höhe von 8000' beobachtet worden. In Südrussland erscheint er, mehr oder weniger häufig, alljährlich (Goebel, Vögel des Kreises Uman p. 100).

Von den Muscicapiden besitzen Persien und der Kaukasus die vier palaearktischen Formen *Butalis grisola* L., *Muscicapa*

*atricapilla* L. und *collaris* Bechst. sowie *Erythrosterna parva* Bechst.

*Laniidae*: *Enneoctonus collurio* L., *Phoneus ruficeps* Bechst., *Lanius minor* Gm. und *Homeyeri* Cab, (*leucopterus* Sew.). Zu letzterer Art dürfte wohl auch der *L. excubitor* L. vom schwarzen Meer (Danford, Ibis 1878, p. 8) zu ziehen sein.

In der Familie der *Paridae* begegnen wir einigen interessanten Arten. Bogdanow führt die folgenden auf: *Parus major* L., *phaeonotus* Blanf., *Michalowskii* Bogd., *Poecile Brandtii* Bogd., *Calamophilus barbatus* Briss. und *Aegithalus caspius* Pözl. Ferner als fraglich die fünf Arten: *Lophophanes cristatus* L., *Cyanistes coeruleus* L., *Poecile palustris* L. und *lugubris* Natt., sowie schliesslich *Mecistura caudata* L. Von diesen letzteren Arten ist nach Erscheinen des Werkes, wie mir Bogdanow mittheilt, die fragliche *M. caudata* als *M. tephronota* Günth., die ja in ganz Klein-Asien unsere Schwanzmeise ersetzt, sicher gestellt worden. Von den oben aufgeführten echten Meisen sind zwei neu: *Parus Michalowskii* und *Poecile Brandtii*. Die echte *Parus ater* L., die in Klein-Asien vorkommen soll, scheint im Kaukasus zu fehlen. Sie wird hier durch zwei nahe verwandte Formen ersetzt. Zunächst durch *P. phaeonotus* Blanf., die persische Tannenmeise, und alsdann durch *P. Michalowskii*. *Parus coeruleus* ist für den Kaukasus noch zweifelhaft. Es wäre im höchsten Grade interessant, wenn sich bei genauer und eingehender Vergleichung herausstellte, dass die auf den pontischen Gebirgen wohnende Blaumeise einer eigenen Art angehörte. Auch in Persien fehlt bekanntlich *P. coeruleus* und wird daselbst durch eine eigene von Blanford beschriebene Art, *Cyanistes persicus*, ersetzt. In den unteren Gebieten des Dniepr und Don und ebenso in einzelnen Theilen Klein-Asiens haben wir, wenigstens nach den augenblicklich vorliegenden Mittheilungen, die echte *P. coeruleus* L. Turkestan hat seine eigene von Sewerzow aufgefundene *Cyanistes flavipectus* und die Gebiete westlich des Ural werden von der neuerdings von Cabanis beschriebenen *P. Pleskii*, deren Verbreitung übrigens noch nicht ganz sicher festgestellt ist, eingenommen. Im Norden der palaeartischen Region tritt dann *Cyanistes cyaneus* Pall. auf. Eine reiche Menge nahestehender interessanter Arten, welche sämmtlich mehr oder weniger engbegrenzten Gebieten anzugehören scheinen. *Aegithalus*

*pendulinus* (L.) wird im Kaukasus durch *A. caspius* Pözl. ersetzt. Bogdanow belehrt mich in einem Briefe, dass diese letztgenannte Art mit der von Sewerzow beschriebenen *A. castaneus* identisch wäre, dass aber dem von Pölzam in den Protokollen der Naturforschenden Gesellschaft zu Kasan gegebenen Namen die Priorität gebührt. Von seiner neuen Art, der *Parus Michalowskii*, giebt Bogdanow die folgende Beschreibung (Vögel des Kaukasus, p. 87):

„107. *Parus Michalowskii* n. sp. Bogd. — Die kaukasische Tannenmeise.

1840. *Parus ater* Nordmann (XXII), p. 189.

1879. *Parus* sp.? Michalowski (LXIX) M. S.

Herr Michalowski hat dem Museum der Akademie der Wissenschaften zwei Meisen überbracht, die folgendermassen etikettirt sind: 1) ♂ 26. April 1878. Suram-Pass. 9. Sept. 1878, Kirschaweli, in der Sekarschen Schlucht. Eine sorgfältige Bestimmung hat erwiesen, dass diese Exemplare einer selbstständigen Art angehören, welche sich scharf von denen, ihr am nächsten stehenden Arten, nämlich *P. phaenotus* Blanf. und *P. ater* L. unterscheidet und zwischen denselben steht. Von *Parus ater* unterscheidet sich die besprochene Form durch folgende Kennzeichen: bedeutend grössere Dimensionen, bedeutend grösseren und dickeren Schnabel sowie auch grössere und dickere Füsse; ferner ist die Färbung des Rückens nicht rein bläulich-grau wie bei der typischen *P. ater*, sondern olivengrau; dieser olivengraue Anflug tritt auch auf den Flügeln auf, die Kopfplatte ist weniger glänzend. Vom *P. phaenotus* unterscheidet sich die neue Meise dadurch, dass sie bei gleicher Grösse einen längeren Schwanz hat; ferner durch die olivenbraune und nicht einfarbig braune Färbung des Rückens, durch die helle, schmutzig weisse Färbung des Bauches und endlich dadurch, dass die weissen Wangenflecke immer enger werdend längs dem Halse sich weit auf den Rücken ausdehnen, während bei *P. phaenotus* diese Flecke auf dem unteren Ende breiter und abgerundet sind, auch noch auf dem Halse bei den Wangen aufhören.

Beim gleichzeitigen Vergleiche der drei Arten erscheinen die Unterschiede scharf und constant.

Ich zweifle keineswegs an der Selbstständigkeit dieser Art und verleihe ihr den Namen des Herrn Michalowski, welcher nur



3—4 Monate in Transkaukasien verweilt und trotzdem eine nicht unbedeutende Anzahl interessanter Vögel gesammelt hat. Ich habe diese Meise im Juli 1871 in einem Tschinara-Walde in Alistandji (bei Wedeno) beobachtet, konnte sie aber nicht erlegen, da ich auf einen Hirsch lauerte und die Flinte mit Kugeln geladen war. Sie kam auf eine Entfernung von zwei Schritt an mich heran, so dass ich dieselbe so genau betrachten konnte, dass ich mit Bestimmtheit sagen kann, dass es nicht *P. phaenotus* gewesen ist. Ausser den auf den Etiquetten angegebenen Fundorten hat H. Michalowski diese Meise noch in den Nadelwäldern bei Abas-Tuman beobachtet. Sehr wahrscheinlich ist es, dass Nordmann gerade diese Meise für Mingrelien und Abchasien anführt.“

Die zweite von Bogdanow bekannt gemachte Art bespricht derselbe wie folgt (Vögel des Kaukasus, p. 89):

„110. *Poecile Brandtii* n. sp. Bogd. — Brandt's Meise.

Im Museum der Akademie der Wissenschaften befindet sich ein Exemplar einer Meise, welches der nunmehr verstorbene Akademiker J. Fr. Brandt in Borsehom gesammelt hat (N. 5419). Ein Vergleich dieses Exemplares mit den Gattungsverwandten hat erwiesen, dass diese Meise der europäischen *P. palustris* L. am nächsten steht; trotzdem aber, dass das Exemplar sehr schadhafte ist, unterscheidet es sich von *P. palustris* durch folgende Kennzeichen:

1. Der Schnabel ist dicker und stärker. 2. Die Kopfplatte ist nicht schwarz, sondern schwarzbraun und endet schon am Nacken, ohne sich auf den Hinterhals auszudehnen, wie bei der typischen *P. palustris*. 3. Der schwarze Kehlfleck mangelt gänzlich, selbst wenn das Exemplar ein junger Vogel ist, so behalten die angeführten Kennzeichen ihre Bedeutung dennoch bei; jedoch scheint das Exemplar ein alter Vogel zu sein. Eine genauere Untersuchung werde ich in einer vollständigen Monographie der russischen Meisen anführen. Für den Augenblick begnüge ich mich damit, dieser kaukasischen Meise den Namen *Parus Brandtii* zu verleihen, zu Ehren des Akademikers J. F. Brandt, welcher das einzige Exemplar dieser Meise erbeutet hat.“

Diese Meise, nach einem einzigen schlechten Exemplare auf-

gestellt, ist die einzige seiner neuen Arten, welche Bogdanow für zweifelhaft hält.

Aus der Familie der Saxicoliden hat der Kaukasus bei weitem nicht so viele Arten aufzuweisen als die angrenzenden Gebiete Persiens und die des westlichen Turkestan. Sechs sicher bestimmte Arten werden aufgeführt. *Saxicola isabellina* Rüpp., *oenanthe* L., *melanoleuca* Gould, *erythraea* H. und E., *amphileuca* H. und E. (*stapazina* L.) und *leucomela* Pall., Arten, die sämtlich auch Persien bewohnen. Hier treten dann noch *S. deserti* Rüpp., *monacha* Rüpp., *chrysopygia* (De Fil), *morio* H. und E., *albonigra* Hume und *picata* Blyth. hinzu.

*Pratincola rubetra* und *rubicola*, die letztere fraglich.

*Ruticillidae*: *Ruticilla phoenicura* L., *mesoleuca* H. und E., *ochruros* S. G. Gm. und *erythrogastra* Gould. Hinsichtlich der vorletzten Art schreibt mir Bogdanow: „Zu meiner Verwunderung fand ich in den Sammlungen vom Kaukasus und aus Persien keine typischen Exemplare von *R. tithys*. Alle aus jenen Gegenden stammenden Exemplare gehörten zu *R. erythroprocta* Gould, die von Gmelin schon bedeutend früher unter dem Namen *Motacilla ochruros* beschrieben worden ist.“ Ich möchte hierzu bemerken, dass Blanford die typische *R. tithys* Scop. in seiner Avifauna Persiens aufführt. Mit Bezug auf die vorstehenden Bemerkungen gebe ich hier eine kurze Synonymie der Art:

*Ruticilla ochruros* (S. G. Gm.).

*Motacilla ochruros* S. G. Gmelin, Reise durch Russland. Pet. T. III, tab. 19, fig. 3 (1774).

*Oenanthe rufiventris* Vieill., Encycl. méthod. (1788).

*Sylvia semirufa* H. und E., Symb. phys. fol. 66 (1829).

*Sylvia tithys* Ménétriés (nec L.) Cat. rais. etc. Petr. p. 35, No. 71 (1832).

*Sylvia tithys* Nordmann (nec L.) Obs. sur la faune pontique p. 134 (1840) — part.

*Ruticilla Cairii* Degl., Dict. Univ. d'Hist. naturelle XI, p. 259 (1848).

*Ruticilla erythroprocta* Gould, P. Z. S. p. 78 (1855).

*Ruticilla tithys* De Fil (nec Scop.), Viag. in Persia p. 276 (1865) — Blanf. East. Persia II, p. 166 (1876). —

*Erythacus rubecula* L., welche noch in Klein-Asien vor-

kommt und auch aus Turkestan nachgewiesen worden ist, wird im Kaukasus durch die persische Art *E. hyrcanus* Blanf., ersetzt, während in Persien selbst beide Formen nebeneinander vorkommen.

*Cyanecula coerulecula* Pall.

Neben *Lusciola Hafizi* Sew. (*L. Goltzi* Cab., Journ. f. Orn. 1873, p. 79) kommt wahrscheinlich auch *Lusciola philomela* Bechst. innerhalb der Grenzen des Kaukasus vor. Letztere Art versieht Bogdanow als noch nicht sicher nachgewiesen, mit einem Fragezeichen. *Aëdon familiaris* Men. Von den Rohrsängern treten auf: *Salicaria turdoides* Meyer, *Calamodyta phragmitis* Bechst., *melanopogon* Temm. und als noch zweifelhafte Arten *Calamoherpe arundinacea* Gm. und *palustris* Bechst.

*Cettia sericea* Natt. Von den Laubsängern: *Hypolais pallida* H. und E. und ausser unseren drei gewöhnlichen Arten noch die indische *Phyllopneuste tristis* Blyth. Von den Goldhähnchen bewohnt nur *Regulus flavicapillus* Naum. den Kaukasus.

Echte Sylvien: *Adophoneus nisorius* Bechst., *Sylvia atricapilla* L., *hortensis* Penn., *curruca* Lath., *cinerea* Briss. und *mystacea* Men. Auffallend ist das Fehlen von *Sylvia orphea* Temm., welche über ganz Klein-Asien als sehr häufige Art verbreitet ist. Neben *Accentor alpinus* Gm. führt Bogdanow noch *A. modularis* in seiner Fauna auf. Die letztere Art kommt auch, wenn auch nicht zu häufig, in den Gebirgsabhängen des Taurus vor. Was die persische Braunelle anbetrifft, so führt Blanford dieselbe als *A. rubidus* Temm. und S. var. auf und bemerkt, dass das einzige von St. John und ihm gesammelte Exemplar einen intermediären Charakter zwischen *A. modularis* und der japanischen *A. rubidus* trage, der letzteren Art aber näher zu stehen scheine.

Familie *Motacillidae*: *Motacilla alba* L., *dukhunensis* Sykes und *lugubris* Temm. (?). *Calobates sulphurea* Bechst., *Budytes flava* L., *melanocephala* Licht., *Anthus spinoletta* L. (?), *Anthus arboreus* Bechst. und *pratensis* Bechst., *Agrodroma campestris* Pall., also sechs Bachstelzen und vier Pieper, eine Anzahl, die sich bei genauerer Durchforschung des Gebietes sicherlich noch modifizieren wird. Einige Arten, deren Vorkommen in Klein-Asien constatirt, werden sicherlich auch noch im Kaukasus aufgefunden werden.

*Troglodytidae*: *Troglodytes parvulus* Koch. *Certhiidae*: *Certhia*

*familiaris* L., deren Vorkommen in Persien noch fehlt und *Tichodroma muraria* L. *Upupidae*: *Upupa epops* L.

Die Familie *Sittidae* ist im Gebiet des Kaukasus reich vertreten. Neben der gewöhnlichen *Sitta caesia* M. und W. finden wir die schöne von Blanford entdeckte persische *S. rubicola* sowie ferner, freilich noch mit einem Fragezeichen, *Sitta Neymajeri* Mich., für welche wohl besser der Ehrenberg'sche Name *Sitta syriaca* in Anwendung zu bringen ist. Der Kaukasus theilt diese Arten mit Persien; weiter westlich, in Klein-Asien, kommen dieselben Formen vor, nur *S. rupicola* wird durch *S. Krüperi* Pelz. ersetzt.

In der grossen Gruppe der *Insessores* begegnen wir, mit Ausnahme eines neuen Spechtes, durchgängig echt palaeartischen Formen. Der Vollständigkeit halber will ich die Arten hier kurz registriren. *Coraciadae*: *Coracias garrula* L. *Alcedinidae*: *Alcedo ipsida* L. *Ceryle rudis*, dessen Vorkommen am schwarzen Meere constatirt, dürfte auch noch im Kaukasus gefunden werden. *Meropidae*: *Merops apiaster* L. und *persica* Pall. *Cypselidae*: *Cypselus apus* L. und *melba* L. *Hirundinidae*: *Hirundo rustica* L., *Chelidon urbica* L., *Cotyle rupestris* Scop. und *riparia* L. *Caprimulgidae*: *Caprimulgus europaeus* L. *Cuculidae*: *Cuculus canorus* L. Vielleicht kommt auch *Coccytes glandarius* L. vereinzelt vor. *Jyngidae*: *Jynx torquilla* L., der bis jetzt aus Persien fehlt. *Picidae* sechs Arten: *Dryocopus martius* L., *Gecinus viridis* L. und *canus* Gm., *Picus Poelzami* Bogd., *major* L. und *minor* L., von denen die vorletzte Art noch zweifelhaft ist. Als Synonym zu *Gecinus viridis* L. sind *Picus Karelini* Brandt (Bull. Acad. Sc. St. Pet. IX, p. 12, 1842) und ferner *G. Saundersi* Tacz. (Journal f. Ornithol. p. 349, 1878) zu ziehen. Ich kenne die letztgenannte Art nicht aus Autopsie. Bogdanow theilt mir mit, dass der von Taczanowski beschriebene Grünspecht nach Vergleichung einer Reihe von Exemplaren aus den verschiedensten Gegenden des Kaukasus, Russlands und des westlichen Europa durchaus nicht von dem gewöhnlichen Grünspecht verschieden, und dass die für *G. Saundersi* aufgeführten Kennzeichen nicht charakteristisch seien. Gewundert habe ich mich, dass Bogdanow einer Art, welche, wie ich aus einer Notiz Blanford's ersehe, von Eichwald im Kaukasus gefunden sein soll, keine Stelle in seiner Uebersicht anweist. Es

ist dies *Apternus tridactylus* L. Ueber seinen neuen Specht giebt Bogdanow die folgenden Notizen (Vögel des Kaukasus p. 121):

„186. *Picus Poelzami* n. sp. — Der persische Specht.

Im Jahre 1868 brachte der Laborant am zoologischen Museum der Universität zu Kasan, Ed. Poelzam, ein Exemplar eines Spechtes vom Südufer des kaspischen Meeres, welches schon damals unsere Aufmerksamkeit auf sich zog, aber aus Mangel an literarischen Hilfsquellen nicht genau bestimmt werden konnte. Bei der Bearbeitung des kaukasischen, ornithologischen Materials, fand ich in der Sammlung des Museums der Akademie der Wissenschaften drei Exemplare des von Poelzam mitgebrachten Spechtes, die folgendermassen etikettirt waren: 1) ♂ 1844. Kaukasus (Kolenati); 2) ♀ (im Uebergangskleide) 1844, Gilan (Woskoboinikow); 3) junges ♂ (im Jugendkleide), 6. Juni 1855, Lenkoran (Baer).

Die Vergleichung aller vier Exemplare (2 ♂, 1 ♀ 1 juv.) mit verschiedenen Spechtarten aus verschiedenen Gegenden, hat mich zur Ueberzeugung gebracht, dass dieser Specht zur Gruppe folgender Buntspechte gehört: *P. Cabanisi*, *P. mandarinus*, *P. Gouldii*, *P. Luciani*, *P. numidicus*. Von allen diesen Spechten stehen ihm *P. Gouldii* Malh. und *P. Luciani* Malh. am nächsten. Von *P. Gouldii* Malh. unterscheidet sich aber der neue Specht durch folgende Kennzeichen: Durch einfarbig weisse Wangen, durch einen breiten schwarzen Zügel, durch weniger intensive und weniger röthliche Färbung der Unterseite, dadurch dass die rothe Färbung des Steisses sich nicht so weit auf den Bauch erstreckt; durch kleinere weisse Flecke auf den Primärschwingen; durch geringeren rothen Nackenfleck und endlich durch einen kürzeren Schnabel. Vom *P. Luciani* Malh. unterscheidet er sich dadurch, dass die Unterseite etwas heller ist, der Zügel breiter, der zweite weisse Fleck von einer schwarzen Binde gänzlich eingeschlossen wird, die Wangen und zweiten Flecke weiss sind, die Flecken auf den Primärschwingen kleiner und der Nackenfleck niedriger gelegen ist.

Altes Männchen. Kopf schwarz mit Metallglanz, Nacken mit einem dreieckigen rothen Fleck versehen; Hinterhals, Rücken und Bürzel schwarz, wenig glänzend; Kehle, Vorderhals, Brust, Bauch und Seiten hell chocoladenbraun; Stirn hell chocoladenbraun. Wangen schmutzig weiss. Am Mundwinkel beginnend

verläuft ein breiter schwarzer Zügel unter den Wangen, schiebt hinter denselben einen Zweig nach oben, welcher dieselben einschliesst und theilt sich im weiteren Laufe in zwei Zweige, von denen der eine auf die Schulter übergeht, mit dem Rücken zusammenfliesst und das zweite weisse Feld auf dem Halse umsäumt, der andere verläuft in einem Bogen auf dem Kropfe. Aftergegend und Unterbauch grell roth, Schulterfedern weiss; grosse und kleine Flügeldeckfedern schwarz; Schwingen schwarzbraun mit paarweise gelegenen weissen Flecken. Die vier mittleren Steuerfedern schwarz, ungefleckt; nur die zweite Feder hat an der Basis einen kleinen röthlichen Fleck. Die äussersten Steuerfedern weisslich-rostroth mit Querbinden und Flecken.

Junges Weibchen. Unterscheidet sich durch düstere Farben, den Mangel des rothen Nackenflecks, weniger intensiv roth gefärbte Aftergegend und dunklere Färbung der Unterseite.

Junges Männchen im Nestkleide. Unterscheidet sich durch dieselben Kennzeichen, nur ist die Unterseite noch dunkler, ganz braun. Wangen schmutzig-weisslich; die Mitte des unter dem Auge gelegenen weissen Feldes nimmt ein schmutzig-dunkelbrauner Fleck ein. Die Stirn ist von derselben Färbung wie der Kopf. Die schwarzen Federn des Scheitels haben kleine rothe Spitzen. Die weissen Schulterfedern haben einen braunen Anflug.

Ich verleihe diesem Spechte den Namen *P. Poelzami* zu Ehren des H. E. Poelzam, Laboranten am zoologischen Cabinet der Universität Kasan, welcher zuerst meine Aufmerksamkeit auf diesen Specht gelenkt hat.“

*Columbidae*: *Palumbus torquatus* Aldr., *Columba livia* Briss., *oenas* Gm. und *Turtur auritus* Ray.

*Gallinae, Pteroclididae*: *Pterocles alchata* Pall. und *arenaria* Pall. *Tetraonidae*: *Tetrao Mlokosiewiczii* Tacz., *Starna cinerea* L., *Perdix chukar* Gray, *Megaloperdix caucasica* Pall. und *caspia* Gm., *Attagen francolinus* L., *Coturnix communis* Bon. Einige Arten sind in diesen Familien nicht ohne Interesse. Wir finden hier den eigenthümlichen Birkhahn, der auch im südlichen Russland und in den westlichen Gebieten Turkestans vorkommt und im Kaukasus *T. tetrrix* L. ersetzt. Die Gruppe der Steinhühner wird durch das hübsche *Caccabis chukar* repräsentirt. Vielleicht wird auch in den südlichen Gebieten des pontischen

Gebirges noch *Ammoperdix Bonhami* G. R. Gray (*P. griseogularis* Brandt), welches über das nördliche Persien verbreitet ist, gefunden werden. *Megaloperdix caucasica* Pall. wird von Bogdanow eingehender abgehandelt. Wir finden hier ferner den Frankolin, den Durrah, der Perser.

Fam. *Phasianidae*: *Phasianus colchicus* L.

Die Ordnungen der Grallatoren und Natatoren bieten nichts, das der Erwähnung ganz besonders werth wäre. Es sind im allgemeinen die bekannten palaearktischen Arten, die man im Süden vermuthen darf. Ich werde die einzelnen Species, welche Bogdanow in seiner Uebersicht aufführt, auch hier kurz namhaft machen, um die übersichtliche Wiedergabe der Arten in derselben Weise zu Ende zu führen, wie ich sie ein Mal begonnen. Ich glaube mit diesem Abdruck vielen Ornithologen, denen das vorliegende Journal zugänglicher ist als die in Kasan erschienene Arbeit des russischen Forschers, einen Dienst zu erweisen.

#### GRALLATORES.

*Rallidae*: *Rallus aquaticus* L., *Crex pratensis* Bechst., *Ortygometra porzana* L. und *minuta* Pall., *Gallinula chloropus* L., *Porphyrio veterum* Gm. und *Fulica atra* L.

*Otididae*: *Otis tarda* L., *tetrax* L. und *Houbara* sp.? *Oedinenemus crepitans* Temm.

*Charadriidae*: *Vanellus cristatus* L., *Chettusia gregaria* Pall., *Charadrius auratus* Suck, *Squatarola helvetica* L., *Eudromias caspius* Pall., *Aegialites hiaticula* L., *minor* M. und W. und *cantianus* Lath., *Glareola pratincola* L. und *Nordmanni* Fisch., *Cursorius isabellinus* Temm., *Haematopus ostralegus* L. und *Streptopelia interpres* L.

*Scolopacidae*: *Numenius arcuatus* L. und *phaeopus* L., *Limosa melanura* Leisl. und *rufa* Meyer, *Terekia cinerea* Gould, *Totanus glottis* L., *stagnatilis* Bechst., *fuscus* L., *calidis* L., *glareola* L. und *ochropus* L., *Actitis hypoleucos* L., *Tringa cinclus* L., *minuta* Leisl., *Temminckii* Leisl. und *subarcuata* Gould, *Calidris arenaria* L., *Machetes pugnax* L., *Scolopax rusticola* L., *major* L., *gallinago* L. und *gallinula* L., *Lobipes hyperboreus* L., *Recurvirostra avocetta* L. und *Hypsibates himantopus* L.

*Gruidae*: *Grus cinereus* Bechst. und *Antropoides virgo* L.

*Ardeidae*: *Ardea cinerea* L., *purpurea* L., *Egretta alba* L.

und *garzetta*, *Buphus comatus* Pall., *Bubulcus russatus* Wagl., *Ardeola minuta* L., *Botaurus stellaris* L., *Scotaeus nycticorax* L.

*Ciconiidae*: *Ciconia alba* L. und *nigra* L.

*Plataleidae*: *Platalea leucorodia* L. und *Ibis falcinellus* L.

#### NATATORES.

*Phoenicopteridae*: *Phoenicopterus roseus* Pall.

*Anatidae*: *Cygnus olor* Gm. und *musicus* Bechst., *Anser cinereus* Meyer, *segetum* Gm., *arvensis* Br., *albifrons* Gm. und *minutus* Naum., *Bernicla ruficollis* Pall., *Vulpanser tadorna* L., *Casarca rutila* Pall., *Anas boschas* L., *Chaulelasmus strepera* L., *Marmonetta angustirostris* Men., *Dafila acuta* L., *Pterocyanea querquedula* L., *Querquedula crecca* L., *Mareca penelope* L., *Spatula clypeata* L., *Callichen rufina* Pall., *Fuligula marila* L. und *cristata* Ray, *Aythia ferina* L., *Nyroca leucophthalma* Bechst., *Glaucion clangula* L., *Harelda glacialis* L., *Undina mersa* Pall., *Mergus merganser* L., *serrator* L. und *albellus* L.

*Colymbidae*: *Colymbus septentrionalis* L. und *arcticus* L., *Podiceps cristatus* L., *rubricollis* Lath., *cornutus* Lath., *auritus* L. und *minor* L.

*Pelecanidae*: *Pelecanus crispus* Bruch, *onocrotalus* L. und *minor* Rüpp.

*Phalacrocoracidae*: *Phalacrocorax carbo* L. und *pygmaeus* Pall.

*Procellaridae*: *Puffinus anglorum* Temm.

*Laridae*: *Larus canus* L., *cachinnans* Pall. und *argentatus* Brunn., *Chroicocephalus ichtyaëtus* Pall., *ridibundus* L. und *minutus* Pall., *Sterna caspia* Pall., *cantiaca* Gm., *anglica* Mont., *hirundo* L. und *minuta* L., *Hydrochelidon nigra* L., *leucopareia* Natt. und *leucoptera* Meiss.

---



## Meine ornithologische Sammlung.

Von

E. F. von Homeyer.

(Fortsetzung von Journal für Ornithologie Heft II, 1880, p. 152—157.)

### II. Ammern (*Emberiza*).

(Man hat die Ammern in verschiedene Gruppen eingetheilt, doch ist dies nicht gut thunlich, indem eine scharfe Begrenzung und Sonderung dieser Untergattungen in der Natur nicht besteht. Wie weiterhin ausgeführt ist, blieb der Versuch einer solchen Sonderung nicht von grossen Fehlgriffen frei. Möglich wäre, dass eine genauere Kenntniss der Lebensweise es ermöglichte, natürliche Gruppen zu bilden. Mit Ausnahme des Schneeammers (*Plectrophanes*), der sich gut unterscheidet, habe ich daher alles bei *Emberiza* belassen, wenn sich auch die Rohr-ammern möglicherweise abtrennen liessen, wogegen freilich die grosse Verwandtschaft mit *E. rustica* und *pusilla* spricht.)

#### 1. *Emberiza miliaria* L. — Gersten-Ammer.

Aus Toskana, Algier, Syrien, Klein-Asien, Turkestan und Pommern, wobei drei weisse und semmelgelbe Ausartungen. Ueberall unter einander ähnlich, doch aus Algier mit den längsten Flügeln und in der Färbung auf der Oberseite dunkler, auf der Unterseite heller, mit kleineren, intensiveren Flecken.

Aus Turkestan mit gestreckterem Schnabel und fast 1 Ctm. kürzerem Schwanze. 10 Stück.

#### 2. *Emberiza cinerea* Strickl. — Grau-Ammer.

Klein-Asien. 5 Stück.

#### 3. *Emberiza (Euspiza) luteola* Sparm. — Braunköpfiger Ammer.

Aus Turkestan (Severzow) und Indien (Hume). 2 Stück.

#### 4. *Emberiza (Euspiza) melanocephala* Scp. — Kappenammer.

Dalmatien, Griechenland, Syrien, Klein-Asien, Wolga, Helgoland, überall sehr ähnlich, nur kommen in der Wolga-gegend einzelne mit ganz schwarzer Kehle, manche mit einzelnen schwarzen Federn daselbst und auf der Oberbrust vor. 11 Stück.

#### 5. *Emberiza (Euspiza) aureola* Pall. — Weidenammer.

Nordrussland und aus verschiedenen Gegenden Sibiriens und des Amurlandes. Ueberall wesentlich übereinstimmend, jedoch individuell in der Färbung abändernd. So zeigt sich das Schwarz des Kopfes bei den alten Männchen von sehr verschiedener Aus-

dehnung und die braune Brustbinde von ungleicher Breite.  
13 Stück.

6. *Emberiza (Spiza) rutila* Pall. — Rothbrüstiger Ammer.

Baikal. 2 ♂, 1 ♀. 3 Stück.

7. *Emberiza elegans* Temm. — Gelbkehliger Ammer.

Amurland am japanischen Meere und Insel Askold (40°).  
5 ♂, 1 ♀. 6 Stück.

8. *Emberiza spodocephala* Pall. — Graubrüstiger Ammer.

Baikalgegend und Amurland. Letztere sind etwas grösser als die sibirischen, die alten Männchen messen in der Länge circa 156, in der Breite 225 Mm., während die vom japanischen Meere, namentlich von der Insel Askold, 165 und 236 Mm. aufweisen, doch sind diese Verhältnisse nicht ganz constant. 8 St.

9. *Emberiza sulphurata* Temm. — Gelbgrüner Ammer.

Dieser in Form und Färbung dem vorhergehenden ähnliche Ammer unterscheidet sich ausser durch weit geringere Grösse: Flügel 69 Mm., Schwanz 52 Mm., Tarsus 19 Mm., bei kleinen *E. spodocephala* 70, 59 und 21 Mm. — durch die gelbgrüne, nicht graue Färbung des Oberkopfes und Nackens und die grün-gelbe Unterseite. Bisher ist derselbe ausser in Japan wohl nur in Nordchina und Formosa aufgefunden. 1 Stück. Formosa.

10. *Emberiza chrysophrys* Pall. — Gelbstreifiger Ammer.

Amurland. 2 Stück.

11. *Emberiza citrinella* L. — Goldammer.

Pommern und Helgoland. Bei manchen alten Männchen dehnt sich das Gelb am Kopfe weiter aus, auch kommen nicht selten gelbe, semmelgelbe, weisse und bunte Ausartungen vor.  
9 Stück.

12. *Emberiza hortulana* L. — Gartenammer.

Dieser mit Ausschluss des hohen Nordens durch ganz Europa verbreitete Ammer kommt auch in Nordafrika und dem westlichen Asien vor, wo er in manchen Steppen sehr zahlreich auftritt. In der Sammlung befinden sich Exemplare aus Pommern, Helgoland, Schweden, der Dobrudscha, aus Algier und Nubien.

Die Algiervögel sind von Bonaparte unter *Hortulanus chlorocephalus* getrennt, doch liegt kein Grund vor nach dem einzigen Stück, welches mir zur Hand ist. Interessant aber ist, dass dieser Algier-Vogel alle anderen circa 1 Ctm. in der Flügellänge überragt.

Die Zeichnung der Brustbinde geht individuell in Grün oder mehr in Grau über und bei den südlichen ist die Rückenfärbung mit etwas mehr Rostfarbe gesättigt.

Bei einem auf Helgoland im Frühling erlegten alten Weibchen ist der Flügel nur 75 Mm., der Schwanz 52 Mm., der Tarsus 17 Mm., während ein altes Weibchen aus Pommern folgende Maasse hat: Flügel 89 Mm., Schwanz 64 Mm., Tarsus 18 Mm. Die Färbung der Unterseite ist weit lichter als gewöhnlich und von Rostfarbe kaum eine Spur. 21 Stück.

13. *Emberiza caesia* Cretschm. — Rothbärtiger Ammer.

Klein-Asien, blauer Fluss. 5 Stück.

Bonaparte (Revue critique p. 165) trennt diesen Ammer nicht allein als Art von *E. hortulana*, sondern stellt denselben mit *E. striolata* zu *Fringillaria*.

14. *Emberiza striolata* Rüpp. — Gestreifter Ammer.

Nubien. Dieser Ammer scheint individuell ausserordentlich abzuändern.

Bonaparte (Revue critique p. 164) führt diesen Ammer aus Portugal auf, was jedoch in keiner Weise erwiesen ist. Bisher ist derselbe nicht in Europa gefunden. 2 Stück.

15. *Emberiza Huttoni* Horsf. — Huttons-Ammer.

Indien. Dieser Ammer ist dem Gartenammer sehr ähnlich. Die Flügellänge ist bei beiden Arten gleich, der Schwanz bei *Huttoni* 5 Mm. und der Tarsus 1 Mm. länger. Die dritte Steuerfeder hat noch einen grossen weissen Fleck; die Oberseite ist viel blasser und die schwarzen Schaftflecken sind nur angedeutet. Auf der Unterseite fehlt die graue oder grünliche Brustbinde gänzlich und die matte Rostfarbe des Bauches und der Brust zieht sich am Vorderhalse in einem Streifen bis zur Kehle.

Von Finsch in Südsibirien gefunden, von Severzow in Turkestan. 1 Stück.

16. *Emberiza Stewarti* Horsf. — Stewarts-Ammer.

Indien. Die Schnabelbildung nähert sich dem Subgenus *Euspiza*, die Färbung der Gartenammergruppe. 2 Stück.

17. *Emberiza Stracheyi* Moore. — Stracheys-Ammer.

Indien. Steht der *E. cia* am nächsten; hat Ulna 8,8 Ctm., Cauda 6,9 Ctm., während *E. cia* die Ulna 7,8 Ctm., Cauda 7 Ctm. hat. Die Farbenvertheilung ist sehr ähnlich, doch hier viel lebhafter als beim Zippammer. Die schwarzen Kopfstreifen

sind stärker, in dem Grau der Kopfnitte deutliche scharfe Flecken, nicht Schaftstriche, Bauch lebhaft rostfarben. 1 Stück.

18. *Emberiza cia* L. — Zippammer.

Spanien, Italien, Griechenland, Württemberg, Algier. 8 St.

19. *Emberiza cioides* Temm. — Oestlicher Zippammer.

Ostsibirien, Amurland, Insel Askold. Dem Zippammer ähnlich, doch wesentlich verschieden. Ulna 93, Cauda 79; bei *E. cia* Ulna 91, Cauda 71. Der östliche Zippammer ist daher viel langschwänziger, hat auch weit lebhafteres Rostroth, namentlich unter dem Weissgrau (nicht aschgrau wie bei *cia*) eine dunkelrostrothbraune Querbinde, auch so gezeichneten Oberkopf, Nacken und Ohrgegend. Der schwarze Streifen geht nur vom Schnabel zum Auge und fehlt gänzlich hinter demselben. Die Vögel von der Ostküste sind lebhafter rostroth als die sibirischen und gewöhnlich etwas kleiner. 6 Stück.

20. *Emberiza Godlewskyi* Taczanowski.

Baikal - See. Grösser als der Zippammer; Kopf und Hals hell aschgrau; an jeder Seite des Oberkopfes und durch das Auge ein rostbrauner, bis in den Nacken gehender, vom Schnabelwinkel abwärts ein schwärzlicher Streifen. 2 Stück.

21. *Emberiza cirrus* L. — Zaunammer.

Griechenland, Italien, Spanien, Portugal und Algier.

Vögel von der iberischen Halbinsel und von Algier haben auf der Oberseite lebhafteres Rostbraun als italienische (Toskana) und griechische; die von Algier haben die grössten weissen Flecke auf den beiden äusseren Steuerfedern. 8 Stück.

22. *Emberiza pithyornus* Pall. — Fichtenammer.

Turkestan (Severzow), Sibirien, Amur. Die Exemplare aus Turkestan haben auf dem Oberrücken weniger Rostfarbe und sind mehr olivengrau als die Ostsibirier. 9 Stück.

23. *Emberiza fucata* Pall.

Ostsibirien, Amur, Indien.

Bei den sibirischen Vögeln ist der vom Schnabelwinkel ausgehende schwarze Streifen stärker, die Strichelung auf dem Oberkopf stärker, aber das rostfarbene Brustband schmaler und nicht an den Seiten so weit ausgedehnt als bei den indischen, so dass man letztere als Brutvögel ansehen muss, was um so wahrscheinlicher ist, als dieselben 6000 Fuss hoch erlegt sind. 4 Stück.

24. *Emberiza rustica* P.

Nordeuropa, Sibirien, Amurland und Insel Askold. Den alten Männchen im äussersten Osten fehlt oft der weisse Mittelstreif auf dem Oberkopfe. Derselbe ist einfarbig tief schwarz, übrigens ist die Färbung überall ähnlich. 10 Stück.

25. *Emberiza pusilla* Pall. — Zwergammer.

Sibirien, Ostpreussen (Rastenburg), Helgoland. Im Allgemeinen überall ähnlich, nur ein sibirisches Exemplar (Herbstvogel) wesentlich grösser. 8 Stück.

36. *Emberiza Pallasii*\*) Cab. — Der Pallas'sche Ammer.

In der Gegend des Baikal. 6 Stück.

Die charakteristische Zeichnung auf dem Flügelbug, wo die *E. Pallasii* Rostroth, anstatt bei den alten Männchen ein schönes sanftes Aschgrau zeigt, lässt Finsch ganz unerwähnt.

In der Grösse erreicht *E. Pallasii* die *E. arundinacea* nicht, doch kommen einzelne Rohrammern vor, welche dem Pallas'schen Ammer sehr nahe kommen. Es genügt daher nicht — nach dem Vorgange von Finsch — die Maasse neben einander zu stellen, denn der Unterschied liegt, wie bei so vielen nahe verwandten Arten, mehr in der Färbung. —

27. *Emberiza schoeniclus* L. — Rohrammer.

Frankreich, Italien, Helgoland, Dobrudscha, Sibirien, Pommern. 16 Stück.

Bis in die Gegend des Baikal den deutschen ähnlich, nur ist die Rostfarbe etwas fahler. In Südsibirien kommen Ammern vor, die ein wenig grösser sind und einen unbedeutend dickeren Schnabel haben. Diese Vögel sind artlich von *E. arundinacea* nicht zu trennen, doch werden dieselben nicht selten als *E. intermedia* in die Welt geschickt.

28. *Emberiza pyrrhuloides* Pall. — Gimpel-Ammer.

Wolgagegend. 5 Stück.

Wahrscheinlich gehören alle die vermeintlichen Mittelstufen

---

\*) Finsch in seiner sibirischen Reise (Verh. der zoolog. botan. Gesellschaft 1879, p. 218) berichtet, diesen Ammer in West-Sibirien nicht gesehen zu haben, sagt jedoch: „Die weisse Unterseite ist bei allen zart rostfahl überlaufen.“ Dies würde nun auf *E. Pallasii* hinweisen, wo dies Regel ist, keineswegs aber bei *E. arundinacea*, auch nicht bei der sibirischen.

zu *E. arundinacea*, wenigstens habe ich bisher noch in keiner Sammlung einen Vogel gesehen, wo man hätte zweifelhaft sein können, welcher von beiden Arten er näher stände.

Die *Emberiza polaris* Midd., welche nach Finsch l. c. eine ausgezeichnete Art ist, kenne ich nicht aus Selbstanschauung und enthalte mich jedes Urtheils.

29. *Plectrophanes nivalis* L. — Schnee-Spornammer.

Aus Nord-Amerika, Lappland, Sibirien, Amurland und Pommern. Wesentliche und constante Unterschiede sind nicht vorhanden, doch zeigen lappländische Vögel die grössten Maasse und einzelne alte Männchen haben den Unterrücken und Bürzel nicht rein weiss, sondern sind dicht schwarz gefleckt. (Im Mai). Ein altes Männchen im Herbst von Helgoland hat auf der ganzen Oberseite, namentlich auf dem Bürzel, so breite roströthlich-braune Federränder, dass die tiefschwarze Färbung des Gefieders fast oder ganz verdeckt wird. 23 Stück.

30. *Plectrophanes lapponicus* L. — Lappländischer Spornammer.

Nordamerika, Grönland, Lappland, Sibirien, Pommern, Helgoland, Nordrussland.

Auch dieser circumpolare Vogel ändert wenig ab, nur die sibirischen Exemplare sind auf der Oberseite heller, mehr in's Weissliche ziehend, als europäische und amerikanische. Nestkleid von der Meves'schen Reise. 12 Stück.

Recapitulation der Ammern.

|                   |                   |                   |
|-------------------|-------------------|-------------------|
| No. 1 . 10 Stück. | No. 11 . 9 Stück. | No. 21 . 8 Stück. |
| „ 2 . 5 „         | „ 12 . 21 „       | „ 22 . 9 „        |
| „ 3 . 2 „         | „ 13 . 5 „        | „ 23 . 4 „        |
| „ 4 . 11 „        | „ 14 . 2 „        | „ 24 . 10 „       |
| „ 5 . 13 „        | „ 15 . 1 „        | „ 25 . 8 „        |
| „ 6 . 3 „         | „ 16 . 2 „        | „ 26 . 6 „        |
| „ 7 . 6 „         | „ 17 . 1 „        | „ 27 . 16 „       |
| „ 8 . 8 „         | „ 18 . 8 „        | „ 28 . 5 „        |
| „ 9 . 1 „         | „ 19 . 6 „        | „ 29 . 23 „       |
| „ 10 . 2 „        | „ 20 . 2 „        | „ 30 . 12 „       |
| 61 Stück.         | 57 Stück.         | 101 Stück.        |

Im Ganzen 30 Arten Ammern in 219 Exemplaren.

**Beobachtungen  
über die Vögel der Insel Ponapé (Carolinen).**

Von

**Dr. O. Finsch.**

Ponapé (Puinipet, Bonabe, Funopet etc., auch Arcension) ist die grösste und bedeutendste der Carolinen und wie Kuschai eine hohe basaltische Insel von 4—5 deutsche Meilen Länge und 15—20 deutsche Meilen Umfang. Sie ist von durchaus bergiger bis gebirgsiger Beschaffenheit, deren höchste Gipfel eine Höhe von circa 3000 Fuss erreichen und die, wie in Kuschai, bis auf die höchsten Spitzen mit dem dichtesten Baumwuchse bedeckt sind. Es bieten sich also hier dieselben Schwierigkeiten, in das Innere oder auf die Berge zu gelangen, da keine Wege dahin existiren und die geringe Bevölkerung (circa 2000) nur längs dem Strande siedelt. Auf Grund der Sendungen Joh. Kubary's an das Museum Godeffroy in Hamburg konnte ich bereits zweimal über die Vögel Ponapés berichten (Journal des Museums Godeffroy, Heft XII, 1876, p. 14—40 und Proc. Zool. Soc. London 1877, p. 778), bis es mir während meiner letzten Reise nach den Carolinen im Februar und März d. J. selbst vergönnt war, diese herrliche Insel aus eigener Anschauung kennen zu lernen. Ich verweilte 10 Tage auf der Insel und erfreute mich dabei der freundlichsten Aufnahme des lebenswündigen und kenntnissreichen Herrn Joh. Kubary, dessen Name sowohl mit dem Museum Godeffroy als mit der Erforschung der Carolinen überhaupt für immer aufs innigste verbunden bleiben wird. Seiner freudigen und rückhaltlosen Hilfsbereitschaft verdanke ich sowohl eine Menge werthvoller Informationen als die Herbeischaffung von ornithologischem Material und so war es mir möglich, in der verhältnissmässig kurzen Zeit von zehn Tagen von den bis jetzt von Ponapé bekannten 32 Vogelarten, 30 selbst untersuchen oder beobachten zu können. Ueber den eigenthümlichen Charakter der Avifauna habe ich mich in der zuerst citirten Abhandlung ausführlich ausgesprochen und will hier nur noch wiederholen, dass der Insel sechs Arten als eigenthümliche angehören.

—1. *Otus brachyotus* L.

Finsch, Proc. Zool. Soc. London 1877, p. 778.

Diese Art ist nicht, wie ich vermuthete, zufälliger Wandergast, sondern, wie ich dies auf den Sandwich-Inseln nachweisen konnte, Standvogel, denn Herr Kubary zeigte mir Gelege dieser, den Eingeborenen unter dem Namen „Lugoê“ wohlbekannten Eule. Sie bestehen aus 4—5 Eiern, die im Januar ohne eigentliche Nestunterlage auf der Erde gefunden worden waren. Das Ei hat die bekannte Eulenform, ist matt weiss und hat bei 16''' Länge, 14''' Durchmesser.

Ich beobachtete die Art nicht.

2. *Trichoglossus rubiginosus* Bp. F., l. c. p. 778.

Beide Geschlechter sind gleichgefärbt. Im Leben: Schnabel lebhaft hoch orange; Beine schwarz; Iris aus einem inneren breiten hellbraunen und einem äusseren, schmäleren, blassrothen Ringe bestehend. Zunge mit dem eigenthümlichen bürstenartigen Mitteltheil der Spitze, wie bei den echten Trichoglossen. Ich erhielt eine Menge Exemplare, von denen einzelne sich in der Mauser des Kleingefieders befanden, andere ein völlig frisches Federkleid trugen.

Dieser Papagei, über dessen eigentliches Vaterland, trotz der bestimmtesten Angabe des Typus im Leidener Museum, so viele Vermuthungen und falsche Angaben cursirten, gehört zu den gewöhnlichsten Vogelerscheinungen Ponapés und macht sich durch sein lautes, misstönendes Gekreisich schon dem Ankömmeling bemerkbar. Ich traf ihn unmittelbar bei Herrn Kubary's Hause in Hochbäumen und erlegte in Zeit von kaum einer halben Stunde vier Stück. Der Vogel ist nicht scheu, hält sich aber meist ziemlich hoch in den Bäumen versteckt und ist bei der Dichtigkeit des Laubes oft schwierig zu erkennen, wenn man auch seine durchdringende Stimme fast ununterbrochen über sich hört. Man sieht ihn meist paarweis und nicht selten pflegt der überlebende Gatte, den gefallenen zu umschwärmen und wird dadurch leicht zur Beute. Den Colonisten ist dieser Papagei wegen des Schadens, den er in den Pflanzungen anrichtet, verhasst.

*Tr. rubiginosus* nistet hoch in Höhlungen der Bäume und legt, ohne weitere Nestunterlage, nur ein weisses Ei.

3. *Eudynamis taitiensis* Sparrm. — F., l. c. p. 778.

Ich erhielt am 3. März ein Exemplar, ein Männchen. Dasselbe zeigt ein stark abgeriebenes Gefieder, namentlich an Schwingen



und Schwanzfedern, von welchen letzteren die mittelsten am Endtheile nur noch die kahlen Schäfte zeigen. Allem Anscheine nach vermausert die Art hier, ehe sie ihre Wanderungen nach den Brüteplätzen auf der südlichen Hemisphäre antritt. Im Leben: Oberschnabel dunkelhornbraun, schmaler Schneidenrand und Unterschnabel horngrau; Augenring schmutzig grün-grau; Beine schmutzig grün; Fusssohlen blassgelb; Flügel schwarz; Iris dunkelbraun mit schmalem äusserem bräunlichgelbem Ringe. Mageninhalt: Flügeldecken von Käfern, Reste von Raupen. Herr Kubary fand Reste von Eidechsen im Magen.

Nach Herrn Kubary ist die Art nur Zugvogel, wenigstens erhielt er niemals Eier derselben.

4. *Halcyon cinnamominus* Sws. — F. l. c. p. 778.

Die verschiedenen Färbungsstufen, namentlich die constante Geschlechtsverschiedenheit (♂ auf Oberkopf und Unterseite zimtfarben, ♀ Oberkopf zimtfarben, Unterseite weiss) habe ich a. a. O. (Journ. Mus. Godeffroy, Heft XII, 1876, p. 21) ausführlich erörtert und kann, auf Grund meiner eigenen Erfahrungen die Richtigkeit jener Angaben nur bestätigen. Die rostrothen Federenden der oberen Flügeldecken sind keineswegs unbedingte Zeichen der Jugend.

Ich selbst beobachtete den Vogel nur wenige Male und zwar immer paarweis, auf dürren Aesten von Bäumen in der Nähe des Wassers. Der Lockruf ist ein anhaltendes, an gewisse Tringen erinnerndes, hartes und lautes Trillern.

5. *Collocalia vanicorensis* Quoy. — F. l. c. p. 778.

Die Art scheint auf Ponapé seltener als auf Kuschai (Strong-Isl.), wenigstens beobachtete ich im Ganzen nur wenig, wenn auch täglich Exemplare, die bald nahe oder über dem Wasser, bald um und über den Wipfeln der Bäume ihr Wesen treiben und hauptsächlich nach Sonnenaufgang und vor Sonnenuntergang sich zeigten. — Den auf Kuschai gemachten Beobachtungen wüsste ich nichts hinzuzufügen, als dass, nach Herrn Kubary's Mittheilungen, die Art um und in den Spalten der hohen Felswand auf der Insel Jokoits nisten soll; doch bekam ich Eier und Nest nicht zu Gesicht.

6. *Myzomela rubratra* Less. — F., l. c. p. 778.

Wie auf Kuschai überall häufig und mit eine der gewöhnlichsten Vogelgestalten, die sich sehr zutraulich oft ganz nahe

beobachten lässt. Doch muss ich, um Wiederholungen zu vermeiden, auf meine über diese Art auf Kuschai gemachten Beobachtungen verweisen, da ich die Lebensweise der Art auf beiden Inseln ganz übereinstimmend fand. Die Brütezeit scheint, wie bei allen Strandvögeln, an keinen gewissen Monat gebunden, wenigstens erhielt ich frischvermauserte und noch in der Mauser begriffene alte Vögel, flügge Junge und Nester mit frischen und starkbebrüteten Eiern in den ersten zwei Wochen des März. Die Nester zeigen grosse Uebereinstimmung. Sie sind ringförmig wie eine Obertasse von circa 22''' Durchmesser und ebensolcher Tiefe. Der dicke, aber nicht ganz dichte Napf des Nestes besteht aussen aus feinen schwärzlichen Wurzelchen, innen ist das Nest mit trockenen Grashälmchen ausgekleidet. Das Nest ist in der Gabel am Ende eines Zweiges in circa 8—12' Höhe befestigt. Das Gelege besteht aus einem, seltener zwei Eiern. Ein am 10. März erhaltenes Nest enthielt ein stark bebrütetes Ei, ein an demselben Tage erhaltenes zwei frische Eier. Dieselben sind glänzend weiss (circa 8''' lang) und haben am dicken Ende einen schmalen Kranz kleiner runder, zum Theil ineinander verfließender dunkel rothbrauner Flecke, mit einzelnen feineren helleren Spritzpunkten.

7. *Zosterops ponapensis* F. — F., l. c. p. 778.

Eine durch das entschiedene Braun der Oberseite und den merklich kürzeren Schnabel von *Z. cinereus* Kittl. von Kuschai sehr wohl unterschiedene Art, die auf Palau durch *Z. Finschi* Hartl. einen dritten naheverwandten Vertreter erhält, da sich die generische Sonderstellung der letzteren (Gen. *Tephras* Hartl.) als gänzlich unhaltbar erweist.

Ich beobachtete *Z. ponapensis* öfters, meist einzeln und so versteckt im Gelaube des Unterholzes, dass ich nichts bemerkenswerthes mitzutheilen weiss. Ueber Eier und Nest vermochte mir Herr Kubary keinen Aufschluss zu geben. Ich erhielt ein eben flügges Nestjunge. Dasselbe ähnelt in der Färbung fast ganz dem Alten, ist aber düsterer; Schnabel horngelb, Mundwinkel lebhafter, Spitze des Oberschnabels dunkel; Beine fleischfahl; Iris hellbraun,

8. *Zosterops Semperi* Hartl.

Finsch, Mus. Godeff. Heft VIII (1875). p. 16, Tab. IV. fig. 1.  
Ponapé ist ein neues Habitat für diese bisher nur von Palau

bekannte Art, die Johann Kubary übrigens auch auf Ruck (Hogoleu) einsammelte; sie hat also eine unerwartet weite Verbreitung.

Im Leben: Schnabel dunkel hornbraun, Unterschnabel gelbbraun, Iris tiefbraun; Beine gelblichgrau; der weisse Federkranz um's Auge ist bei frischen Exemplaren sehr scharf hervortretend, das Gelb der Unterseite ein sehr lebhaftes Citronengelb und viel lebhafter als auf der citirten Abbildung.

Diese Art scheint seltener als die vorhergehende, wenigstens beobachtete ich sie nur einige Male. Wie *Z. ponapensis* und *cinereus* ist es ein behender Vogel, der im Wesen ganz an unsere Laubsänger erinnert und wie diese durch das Gesträuch und Gezweige der Bäume nach Insekten suchend schlüpft.

Ob er Gesangsanlagen besitzt, vermag ich nicht zu sagen, da ich, wie erwähnt, den Vogel zu wenig und bei seinem flüchtigen Wesen nur zu kurz beobachten konnte. Doch erhielt ich Nester mit frischen und stark bebrüteten Eiern.

Das Nest ist Obertassenförmig, circa 15''' tief und 18''' im Durchmesser; die dicke Wandung besteht aus feinen Grashalmen und Wurzelchen, die aussen mit Moos und weissen Flechten verwebt sind. Es ist nicht allzuhoch in der Gabel eines Astes angebracht. Das circa 8½''' lange Ei ist einfarbig glänzend hellblau. Das Gelege besteht nur in ein bis zwei Eiern.

#### 9. *Calamoherpe syrinx* Kittl.

Finsch, l. c. p. 778.

Im Leben: Iris schön hellbraun, Schnabel dunkelhornbraun, Schneidenrand und Unterschnabel hornfahl; Beine schmutzig bleigrau, Flügel dunkel, Zunge orange.

Ich erhielt nur ein Exemplar dieser Art, bekam sie aber selbst nicht zu Gesicht, wie es mir leider versagt war, ihrem von Herrn v. Kittlitz so sehr gerühmten Gesange zu lauschen. Bei Herrn Kubary sah ich zahlreiche Eier und Nester. Die letzteren ähneln ganz denen unserer *C. turdoides* d. h. sie sind tief-napfförmig, 2'' im Durchmesser und fast 2'' tief. Die dicken Wandungen des Nestes sind, nach echter Rohrsängerart, um 2 bis 3 Rohrstengel über dem Wasser und nahe am Rande desselben befestigt und bilden ein nach unten zu spitzzulaufendes (3—5'' langes) dichtes Geflecht von Halmen, feinen Fasern, das aussen mit trockenen Blättern und Bast bekleidet ist. Der Nest-

napf ist innen mit feinen Grashalmen ausgelegt. Das Gelege besteht meist in 3 Eiern. Dieselben sind circa 11<sup>'''</sup> lang, 7<sup>'''</sup> im Durchmesser, auf milchweissem Grunde mit grösseren, tiefbraunen und feinen graulichen Fleckchen und Punkten besprenkt, von denen sich die grösseren braunen am stumpfen Ende häufen, hier nicht selten in einander verfliessen und dann eine Art Fleckenkranz bilden; manche Eier zeigen daher am stumpfen Rande grosse braune Flecke, andere sind hier nur dichter gesprenkelt als auf der übrigen Eifläche.

Auf Ruck und den Mortlocks, wo es kein Rohr giebt, fand Herr Kubary die Art im Juni auf hohen Bäumen (Rizophoren), meist nahe dem Seestrande nistend und was noch auffallender ist, gesellig d. h. ein Baum trug oft mehrere Nester. Einzelne Nester von Ruck sind sehr lose aus todtten Blättern und verwaulten Pflanzentheilen construiert und bis 3<sup>''</sup> tief.

10. *Myiagra pluto* F.

Finsch, l. c. p, 779.

Im Leben: Beine und Füsse schwarz; Iris schwarzbraun.

Geschlechter nicht verschieden. Meine (l. c.) nach Weingeist-Exemplaren entworfene Beschreibung stimmt ganz mit frischen Individuen überein, nur ist der metallische Schein der Federenden auf dem Oberkopf ohne stahlgrüne Nüancirung, vielmehr glänzend rabenschwarz.

Ich beobachtete die Art mehrmals im Urwald, wo sie sich, mit wippender Schwanzbewegung auf und im Gezweige und in den Lianen hoher Bäume bewegte, ganz nach Fliegenfängerart lauernd sitzend oder schnell nach einem Insekt fliegend, zuweilen dasselbe mittelbar erhaschend. Ich erhielt Nester und Eier, letztere zum Theil stark bebrütet, zum Theil frischgelegt. Das Nest, ein flacher, circa 12<sup>'''</sup> tiefer und 2<sup>''</sup> im Durchmesser haltender Napf, dessen sehr dicht geflochtene Wandungen aus feinen Wurzelchen, Hälmchen, haarähnlichen Flechten und Bananenfasern bestehen; das Ganze ist aussen dicht mit feinem Moos bekleidet. Das circa 10<sup>'''</sup> lange Ei ist milchweiss und trägt vor dem dicken Ende einen dichten Kranz von dunkelrotbraunen und bräunlich-schwärzlichen feinen Punktflecken und Spritzern, die zum Theil ineinander verfliessen. Unterhalb des Fleckenkranzes nach dem spitzen Ende zu sind einzelne dunkle Spritzpunkte unregelmässig vertheilt. Das Gelege enthält meist nur

ein Ei, selten zwei. Das Nest steht auf dem Aste eines Baumes nahe dem Stamme.

11. *Rhipidura Kubaryi* F.

Finsch, l. c. p. 779.

Im Leben: Iris tiefbraun; Schnabel und Beine hornschwarz. Beide Geschlechter sind ganz gleichgefärbt.

Einer der anmuthigsten Kleinvögel der Insel, welcher sich durch häufiges Ausbreiten und Zusammenschlagen der Schwanzfedern schon den Laien bemerkbar macht. Lebensweise und Aufenthalt ganz wie bei der vorhergehenden Art (*Myiagra pluto*), also fliegenfängerartig. Ausser einer kurzén schnarrenden Lockstimme hörte ich keinen Gesang oder etwas ähnliches von dieser Art.

Ueber das Brutgeschäft gelang es mir nicht, Erkundigungen einzuziehen.

12. *Volvozivora insperata* F.

Finsch, l. c. p. 779.

Beide Geschlechter ganz übereinstimmend mit den (l. c.) beschriebenen; junge Männchen ähneln den Weibchen, zeigen aber auf dem Zimmtroth der Unterseite einzelne graue Federn. Iris tiefbraun; Schnabel und Beine schwarz. — Mageninhalt Insekten.

Diese Art hält sich sehr verborgen im dichtesten Unterholz des Urwaldes, ich konnte sie daher nur wenige Male und sehr kurze Zeit beobachten; doch mahnten mich Betragen und Haltung sehr an Drosseln.

13. *Calornis pacificus* (Gm.).

Finsch, l. c. p. 779.

Schon im Fluge fiel mir die ansehnlichere Grösse der Exemplare in Ponapé gegen die von Kuschai auf, und in der That ergeben meine Messungen: Flügel 4" 9''' bis 5" 1'''; Schwanz 2" 10''' bis 3" 4''', Firste 9—10''' etwas bedeutendere Resultate, die indess im Verein mit früher mitgetheilten Messungen von Ponapé- und Palau-Exemplaren sich als gänzlich unhaltbar zu einer specifischen Sonderstellung erweisen. Gesamtfärbung und Iris hoch schwefelgelb, ganz wie bei Kuschai-Exemplaren.

Wie auf Kuschai der häufigste Vogel, der sich paarweis oder zu 3—4 allenthalben bei den Häusern sehen lässt und mit

Vorliebe die Früchte des Melonenbaumes aufsucht, um dieselben aushöhlend auszufressen. Im Uebrigen verweise ich auf die in Kuschai gemachten Beobachtungen, da ich sonst doch nur Wiederholungen bringen müsste.

Die Art baut kein eigentliches Nest, sondern häuft in der Gabelung der Bäume lose Zweige und Halme, auf denen die vier, seltener fünf Eier liegen. Sie sind zart bläulich, mit ziemlich grossen röthlichbraunen Flecken und kleinen dunklen Punkten besprengt, die sich meist am stumpfen Ende vertheilen und hier eine Art undeutlichen Fleckenkranzes bilden; zuweilen sind hier nur einzelne dunkle Flecke mit verwischten röthlichgrauen gemischt, einzelne Eier zeigen am stumpfen Ende nur einzelne blass röthlich-graue Flecke. Die Form ist gestreckt bis 14'' lang, einzelne mehr rund 12''.

Joh. Kubary sammelte diese Art auch auf Ruck und den Mortlocks. Auf der letzteren niedrigen Inselgruppe führt sie eine durchaus abweichende Lebensweise, indem sie sich meist auf der Erde aufhält. Man sieht sie häufig auf dem Sandstrande laufend und der „schwarze Vogel, wie eine Amsel,“ den von Kittlitz auf Lugunor beobachtete, hat ohne Zweifel auf *Calornis* Bezug. Nach Kubary verzehrt die Art auf den Mortlocks mit Vorliebe menschliche Excremente.

14. *Aplonis Pelzelni* F.

Finsch, l. c. p. 779.

Durch Güte von Herrn Kubary erhielt ich ein Exemplar dieser seltenen Art, die hoch in den Bergen lebt, wohin es mir unmöglich war, vorzudringen.

Ueber die Lebensweise machte mir Herr Kubary keinerlei Mittheilungen.

15. *Erythrura trichroa* (Kittl.).

*Erythrura* spec. inc., Finsch, l. c. p. 779.

Ich erhielt diesen reizenden kleinen Fink, den ich vergebens in Kuschai suchte, auf Ponapé und überzeugte mich von der Gleichartigkeit mit Kittlitz's *E. trichroa*.

Altes Männchen: Schön dunkelgrasgrün, auf der Unterseite etwas lebhafter als auf der unteren; Stirn und Vorderkopf bis hinter das Auge, Zügel, Backen und Ohrgegend schön und lebhaft kobaltblau; die Kinnfederchen undeutlich bläulich gespitzt; Schwingen dunkel olivenbraun mit schmalen dunkelgrünen Aussen-

säumen, innen breit isabelfahl gerandet; obere Schwanzdecken lebhaft dunkelroth, die zwei mittelsten, etwas verlängerten und vorragenden, spitzzulaufenden Schwanzfedern düsterer und matter roth; die übrigen olivenbraun mit grünem Schein am Ende und röthlich scheinendem Aussensaume; Schwanz von unten rauchbraun; Schnabel schwarz; Beine hornbraun; Iris braun.

Fl. 2" 1"', M. Schw. 21"', F. 4½"', L. 8"', M. Z. 6"'.  
 Jung. Oberseite incl. Oberkopf düster olivengrün; Kopfseiten, Kinn, Kehle und Kropf schmutzig und heller olivengrün, übrige Unterseite schmutzig grünfahl, auf den unteren Schwanzdecken allmählig ins Olivenfahlgelbe; obere Schwanzdecken und mittelste zwei Schwanzfedern matt roth; Schnabel hornschwarz, Schneidenrand des unteren horngelb wie der Mundwinkel, die Ränder des letzteren zu einer schmalen gelben Falte verlängert, die mit einem blauen Wärzchen geziert ist; Beine fleischbraun; Iris tiefbraun.

*Erythrura trichroa.*

Die nach Spiritusexemplaren entworfene Beschreibung (Mus. God. Heft XII, p. 35) ist zu cassiren, ebenso der vorgeschlagene Name „*E. glauca* F.“, denn wie ich sehr richtig vermuthete, ist das helle Meerblau der Unterseite der damals erhaltenen Exemplare nur in Folge der Aufbewahrung in Spiritus entstanden. *E. modesta* Wall. aus den östlichen Molucken ist eine zwar nahe verwandte, aber durch den olivengoldgelben Anflug auf den Halsseiten unterhalb der Ohrgegend wohlunterschiedene Art.

*E. trichroa* findet sich sehr lokalisirt auf Ponapé, auf Hügeln, die kahlere felsige Stellen zeigen, lebt in kleinen Flügen und ist ziemlich scheu. Das Nest ist, nach Herrn Kubary, sehr tief in dem Blatte der Cocospalme eingesenkt, das Gelege besteht aus 4—5 Eiern. Letztere, welche ich bei Herrn Kubary sah, sind merkwürdiger Weise einfarbig weiss und 7" lang.

16. *Ptilopus ponapensis* F., l. c. p. 779.

Die ersten durch Joh. Kubary erhaltenen Exemplare dieser Taubenart, welche in Folge der Aufbewahrung in Spiritus gelitten hatten, bestimmte ich, indess mit Fragezeichen, als gleichartig mit *Pt. fasciatus* Peale, überzeugte mich aber später an frischen Bälgen, dass sie einer eigenen Art angehören. Dieselbe unterscheidet sich von *Pt. fasciatus* leicht durch den dunkelgrünen, an den Federspitzen in's tief Violette scheinenden

Fleck am' Anfange des Bauches. Die ebenfalls durch einen ähnlich gefärbten (violett mit dunkelgrüner Mitte) Bauchfleck ausgezeichnete *Pt. porphyraerus* Forst. von Tonga unterscheidet sich leicht durch das graulichweisse Schwanzende. Meine eigenen Untersuchungen zahlreicher frischerlegter Exemplare auf Ponapé überzeugten mich aufs Neue von der Constanz der erörterten spezifischen Kennzeichen, sowie von der artlichen Zusammengehörigkeit mit der *Ptilopus* von den Ruck-Inseln (Hogolen). Von *Pt. Hemsheimi* von Kuschai unterscheidet sich *Pt. ponapensis* auch durch den entschieden in's Gelbliche ziehenden Färbungston auf dem Halse, der namentlich Kinn und Oberkehle deutlich blass strohgelb hervortreten lässt. Das Weibchen stimmt ganz mit dem Männchen überein, nur sind Nacken und Hinterhals düsterer, mehr graugrün gefärbt.

Grösse und Färbung der Nacktheile wie bei *P. Hemsheimi*.

Sehr häufig und der eigenthümliche Stimmlaut, welcher übrigens ganz wie der der Art von Kuschai (*Pt. Hemsheimi*) klingt, oft zu hören, um so schwieriger aber die Art selbst im dichten Blattschmuck der Hochbäume zu sehen. Es bedarf daher der Zurechtweisung des geübten Auges der Eingeborenen, wie ich dies bei Kuschai bereits erwähnte, wie ich im Ganzen auf die dort mitgetheilten Beobachtungen verweisen kann, da beide Arten in Lebensweise durchaus übereinstimmen.

Nach Kubary baut die Art auf Bäumen ein loses Nest aus wenigen Aesten und Zweigen und legt ein rein weisses Ei. Dasselbe ist länglich 15''' lang und 10''' im Durchmesser und (wie das von *Pt. fasciatus*, Ornith. Centr. Polyn. taf. II, f. 3) am spitzen Ende auffallend stumpf gespitzt.

17. *Carpophaga oceanica* Less.

Finsch, l. c. p. 780.

Im Leben: Iris purpurroth; Beine carminroth.

Sehr häufig und als fast tägliche Nahrung auf dem Tische der Colonisten; das Fleisch ist in der That sehr wohlschmeckend, indess sind alte Vögel, wie alle alten Tauben sehr zäh.

Hinsichtlich der Lebensbeobachtungen verweise ich auf die bei Kuschai mitgetheilten, da die Lebensweise auf beiden Inseln ganz gleich und ich sonst nichts Weiteres zu berichten wüsste.

18. *Phlegoenas Kubaryi* F.

*Ph. erythroptera* Gm.? Finsch, l. c. p. 780.



Ich erhielt ein schönes Männchen auf Ponapé, welches ganz mit solchen von Ruck, wo Joh. Kubary die Art einsammelte, übereinstimmt.

Die Art hält sich sehr verborgen in den Urwäldern meist an der Erde auf und ist deshalb sehr schwierig zu beobachten und zu erlangen.

Ich gebe hier eine Beschreibung dieser von mir mit Fragezeichen auf *Ph. erythroptera* bezogenen Art.

Männchen alt. Stirn, vordere Hälfte des Scheitels, ein breiter Schläfenstreif, Kopf und Halsseiten mit Einschluss des Vorderhalses und Kopfes bis zur Brust weiss; Hinterkopf, Nacken, Hinterhals und breiter Streif vom hinteren Augenrande unter den Schläfen bis auf die Ohrgegend dunkel schieferfarben (schwärzlich); übrige Oberseite dunkel zimmetbraun mit lebhaften glänzend purpurvioletten Endsäumen; die Basis der Federn schwarz, in der Mitte zimmetbraun, das Ende glänzend violett; unter gewissem Lichte scheint die ganze Oberseite tief purpurviolett, ganz besonders auf Schultern und Rücken; Bürzel und obere Schwanzfedern rauchschwarz mit einzelnen schmalen purpurvioletten Endsäumen; Brust und übrige Unterseite nebst unteren Flügel- und Schwanzdecken dunkel rauchschwarz; die Federn der Brustseiten, welche das Weiss begrenzen, einzeln mit purpurvioletten Endsäumen, wodurch jederseits ein undeutlicher Halbkreis entsteht; Schwingen und Schwanzfedern schwarz, die seitlichen der letzteren an der Basishälfte lichter, ohne jedoch eine deutliche Querbinde zu bilden. Schnabel hornschwarz; schmaler Augenring grau; Beine düster purpurn; Flügel dunkel; die schmale Iris tiefbraun.

Weibchen alt. Weniger lebhaft, namentlich das Purpurviolett auf Schultern und Rücken; Bürzel und obere Schwanzdecken, sowie die hinteren Secundaeren mit einem braunen, etwas ins Grünliche scheinenden Bronzeschimmer; äussere Schwanzfedern an Basishälfte deutlicher schiefergrau.

Flügel 5" 6'''—5" 11''', Schwanz 3"—3" 1''', Füsse 8''', Lauf 15—16''', M. Z. 11—12'''. ♂ ♀ Ruck und Ponapé.

+19. *Charadrius fulvus* Gml.

Finsch, l. c. p. 781.

Sehr häufig, obwohl fast stets einzeln. Man begegnet der Art sowohl am Meeresstrande als in Blössen des Urwaldes und

auf bebauten Stellen nahe den Niederlassungen. Bei Nanmatal fand ich kleine Flüge von 4—6 Stück zusammen. Die meisten Exemplare trugen das Winterkleid, doch zeigten einzelne bereits eine zum Theil stark schwarzgefleckte Unterseite, also Anfang des Sommerkleides. Nach Herrn Joh. Kubary's Mittheilungen bleiben einzelne Vögel das ganze Jahr über auf der Insel, indess ohne zu brüten; doch zieht das Gros der Wintergäste nordwärts.

+ 20. *Strepsilas interpres* L.

Finsch, l. c. p. 781.

Alles von dieser Art bei Kuschai Gesagte bezieht sich auch auf Ponapé, wo nach Kubary's Mittheilungen einzelne Exemplare ebenfalls das ganze Jahr über zurückbleiben.

21. *Ardea sacra* Gml.

Finsch, l. c. p. 781.

Ziemlich vereinzelt, aber allenthalben längs den Rizophoren-Wäldern zu beobachten; weisse Exemplare sind seltener als dunkle.

Nach Joh. Kubary's mündlichen Mittheilungen brütet dieser Reiher einzeln, nicht colonienweise; das Nest, einige zusammengebogene Pflanzen, steht zuweilen nahe am Wasser auf der Erde oder ist aus roh zusammengelegten Zweigen in Rizophorendickicht, etwas oberhalb der höchsten Fluthmarke angebracht. Das Ei ist einfarbig matt, zart hellbläulich, 20''' lang bei 15''' Durchmesser.

+ 22. *Numenius phaeopus* L.

Bei Nanmatal einen kleinen Flug von 5 Stück beobachtet und ein Exemplar erlegt. Nach Joh. Kubary nur Wintergast.

Ein erlegtes Exemplar zeigt den Bürzel auf dunklem Grunde hell gebändert, dürfte daher vielleicht der östlichen Form (*uro-pygialis*) angehören.

+ 23. *Actitis incanus* Gml.

Finsch, l. c. p. 781.

Nirgends so häufig von mir beobachtet als auf Ponapé; allerdings wie überall meist einzeln, aber auf kleinen Inseln bei Nanmatal in Schaaren von 20 und mehr auf den Wurzeln der Mangrove sitzend; vielleicht waren dies schon zum Zuge gerüstete Züge, denn nach Joh. Kubary zieht die Mehrzahl weg, wenn auch einzelne das ganze Jahr über zu sehen sind. Alle

von mir beobachteten und erlegten Exemplare trugen noch das reine Winterkleid.

Bezüglich Lebensbeobachtungen verweise ich auf die über diese Art bei Kuschai mitgetheilten.

24. *Sterna Bergii* Licht.

Finsch, l. c. p. 781.

Ich sah nur wenige Male vereinzelte Exemplare über der Lagune.

25. *Sterna melanauchen*.

Nicht selten in kleinen Flügen längs den Lagunen, wo sie es, ganz wie unsere Seeschwalben, liebt, auf aus dem Wasser hervorragenden dürren Aesten und Baumstämmen aufzubäumen.

*Sterna fuliginosa* Gml., „in zwei Exemplaren im Jugendkleide und angeblich, aber nicht mit völliger Sicherheit als von Ponapé herstammend bezeichnet“ (Finsch, Mus. God. Heft XII, p. 39) ist aus der Liste der Vögel Ponapés zu streichen. Die erwähnten als von Ponapé eingesandten Exemplare wurden nicht von Joh. Kubary gesammelt und sind aus Versehen mir in den Sammlungen des letzteren mit zugesandt worden.

+26. *Anous stolidus* L.

Finsch, l. c. p. 781.

Ganz übereinstimmend in Grösse und Färbung mit Exemplaren von Ruck und Kuschai. Die häufigste Meerschwalbe innerhalb und ausserhalb der Lagune, von der man stets einzelne Exemplare den Uferwäldern zustreben sieht, Lebensweise und Brutgeschäft ganz wie auf Kuschai.

+27. *Anous melanogenys* G.

*A. leucocapillus* F., l. c. p. 781.

Seltener als die vorhergehende, aber in Brutgeschäft und Lebensweise ganz mit den bei Kuschai mitgetheilten Beobachtungen übereinstimmend.

Ich erhielt angebrütete Eier.

+28. *Gygis alba* Sparrm.

Finsch, l. c. p. 782.

Einige Male, aber weit seltener als auf Kuschai beobachtet.

+29. *Puffinus obscurus* Gm.

Finsch, l. c. p. 782.

In Sicht der Insel wenige Male auf See beobachtet. — Die Art nistet unter Baumwurzeln und Wurzeln der Farrenkräuter

auf den Gipfeln der höchsten Berge, in meist sehr schwer, oft gar nicht zugänglichen Localitäten und legt ein weisses Ei. (Mündliche Mittheilung von Joh. Kubary.)

+ 30. *Phaëton candidus* Briss.

Finsch, l. c. p. 782.

Wie auf Kuschai nicht selten einzeln innerhalb der Lagune zu beobachten, wo man sie den Bergwäldern zustreben sieht, in denen sich ihre Nistplätze befinden.

+ 31. *Phaëton rubricaudus*.

Beobachtete ich ein paarmal, am ersten und zweiten Tage nach unserer Abreise von Ponapé in See, ganz nahe und unverkennbar beim Schiffe. — Die Art dürfte ebenfalls auf Ponapé heimisch sein.

+ 32. *Tachypetes aquilus* L.

Nistet einzeln auf Ponapé, wo ich ein Paar Male Exemplare hoch in der Luft kreisen sah. — Ein Exemplar (mit weissem Kopf und Hals) zeigte sich ganz nahe beim Schiffe in See, als wir die Insel zwei Tage hinter uns hatten.

Jaluit (Bonham), Marshall-Inseln, April 1880.

---

## Beobachtungen

### über die Vögel der Insel Kuschai (Carolinen).

Von

Dr. O. Finsch.

Kusai, oder richtiger nach der Aussprache der Eingeborenen Kuschai geschrieben, auch Stronge-Island (Ualan, Oualan oder Walan) genannt, unter 5° 19' ndl. Br. und 163° 6' östl. Länge ist die östlichste aller Carolinen. Sie hat eine Länge von circa 2 deutschen Meilen und einen Umfang von circa 6 deutschen Meilen und ist die erste hohe Insel, welche man südwestlich vom Hawaii kommend antrifft. Ihre Bildung ist durchaus vulkanisch und besteht aus Basalt, dessen zum Theil schroffe steile Picks, wie in Mount Crozer, eine Höhe von etwas über 2000 Fuss (engl.) erreichen. Mit Ausnahme eines verhältnissmässig kleinen Theiles im Norden besteht die Insel durchaus

aus Bergen, die von der Küste bis zur höchsten Spitze mit dem üppigsten Baumwuchs bedeckt sind. Die geringe Bevölkerung, zwischen 300 bis 400 Seelen, siedelt in kleinen Niederlassungen von 2 bis 10 Häusern längs dem Strande; das Innere der Insel ist gänzlich unbewohnt und durch keinerlei Wege zugänglich. Aus diesem Grunde war es mir auch unmöglich, irgendwie in's Innere einzudringen, geschweige denn Berge zu besteigen. Es würde dazu der Hülfe vieler mit Aexten und anderen Werkzeugen bewaffneter Hände bedurft und Wochen Zeit gekostet haben, um solche Ziele zu erreichen, denn von der Undurchdringlichkeit dieser tropischen Wälder mit ihren Lianen und Farren kann man sich schwer eine Vorstellung machen, ohne sie gesehen zu haben. Für uns war es schon unmöglich, in den Mangrove - Dickichten des Küstensaumes mit ihren Tausenden von Wurzeln und Luftwurzeln und dem unergründlichen Schlammgrunde nur ein paar hundert Schritte vorwärts zu dringen und so mussten wir uns darin finden, manchen Vogel zu hören, ohne ihn erreichen zu können. Wenn es mir daher während eines Aufenthaltes von nur 9 Tagen im Februar d. J. gelang, 14 Arten Vögel auf Kuschai einzusammeln und vier weitere durch Beobachtung sicher zu stellen, so darf ich mit diesem Resultate wohl zufrieden sein. Bei der geringen Kenntniss mit der Vogelwelt dieser Insel, welche seit Kittlitz nicht wieder von einem Zoologen besucht wurde, werden die nachfolgenden Blätter immerhin einen willkommenen Beitrag bilden. Von den durch v. Kittlitz beschriebenen Arten entgingen mir drei, nämlich: *Sturnoides corvina*, *Erythrura trichroa* und *Rallus monasa* (*Ortygometra tabuensis*), dagegen gelang es mir, andere durch v. Kittlitz ange deutete oder irrig bestimmte Arten sicher zu stellen. Die Gesamtzahl der bis jetzt von Kuschai bekannten Vogelarten beträgt 22, wovon nur drei (*Zosterops cinereus*, *Sturnoides corvina* und *Ptilopus Hearnshelmi*) der Insel eigenthümlich angehören. Bemerkenswerth und merkwürdig für das Gesamtbild der Ornithologie Kuschai's ist das Fehlen von Vertretern aus der Familie der *Halcyonidae*, *Psittacidae*, *Muscicapidae* sowie echten *Sternae*, um so mehr, als diese Familien auf dem nahen Ponapé, welches eine durchaus gleiche geologische und floristische Beschaffenheit zeigt, zum Theil durch eigenthümliche Arten repräsentirt sind. Auch *Calamoherpe syriac* dürfte möglicher Weise Kuschai be-

wohnen und mag mir entgangen sein. Das Vorhandensein verwilderter Hühner erwähne ich nur nebenbei.

1. *Eudynamis taitiensis* (Sparrm.).

v. Kittlitz beschreibt (Reise II, p. 39) einen Kukuk von Ualan, den er später auf Uleai wieder beobachtete (II, p. 155: „Kukuk mit langem Schwanze“) und der sich ohne Zweifel auf diese Art bezieht, die sich auf ihren Wanderungen sporadisch viel weiter nördlich und westlich verbreitet, als man bisher anzunehmen geneigt war. Ich erhielt sie in der Kingsmill- und Marshall-Gruppe sowie auf Ponapé; doch kennen wir sie auch von den Palaos.

2. *Collocalia vanicorensis* (Quoy & Gaim.).

*Cypselus* spec. = *Hirundo esculenta* ex Java, Kittl. Reise II, p. 26 — id. ib. *C. inquietus*. — *C. ualensis* Streub.

Die Art zeichnet sich durch den mit der übrigen Oberseite einfarbig tiefrauchschwarzen Bürzel von der östlichen polynesischen *C. spodiopygia* Peale aus. Im Leben: Iris tief schwarzbraun; beide Geschlechter gleichgefärbt; Flügellänge 4" 5'''—4" 6'''.

Man sieht diesen Segler hauptsächlich früh und Abends, selbst noch nach Sonnenuntergang fliegen; er hat viel schwalbenartiges im Fluge, schwebt aber auch wie ein echter *Cypselus*, zuweilen rüttelnd, senkrecht stehend mit einigen kurzen Flügelschlägen. Meist sieht man ihn einzeln und paarweis, selten zu 4—6, die dann ein gewisses Revier abjagen, bald um die Gipfel der Palmen, bald längs den Mangrovedickichten, bald über dem Wasser schweben; zuweilen umfliegen sie einen Baum mehrmals, streichen dann in gerader Linie längs der Lisière und kommen nach einiger Zeit auf demselben Wege zurück. — Die Eingeborenen wussten nichts über das Brutgeschäft; doch bin ich geneigt anzunehmen, dass sie auf Bäumen nisten, da ich sie oft und paarweis um gewisse Cocospalmen fliegen sah. — Die Art ist allenthalben zu beobachten, doch nirgends häufig.

3. *Myzomela rubratra* (Less.).

*Cinnymis rubrater* Kittl. Reise I, p. 364, 381 (Lebensweise), id. ib. II, p. 39 et 49, id. Kupfert. VIII, fig. 1.

„Schüsch“ der Eingeborenen.

Beide Geschlechter sind gleichgefärbt, nur das Weibchen düsterer und weniger lebhaft roth, sowie merklich kleiner. Flügge Junge sind rauchschwarz mit einzelnen hervorspriessenden

düster rothen Federn an Oberkopf, Mantel, Bürzel und Unterseite; je nach der Entwicklung haben einzelne Stirn und Oberkopf und Kinn und Kehle, sowie die Brust düster roth gefärbt. Junge sind übrigens an den geschwollenen dicken hochgelben Mundwinkelrändern leicht kenntlich.

Im Leben: Iris schön dunkelbraun; Schnabel schwarz; Beine dunkel braungrau, Sohlen gelb.

Ganze Länge 5" 8"', Flügel 3"', Schwanz 2" 1"', Firste 6"', Lauf 8"'. ♂ ad.

Ganze Länge 5" 8"', Flügel 2" 7"', Schwanz 1" 8"', Firste 6"', Lauf 8"'. ♀ ad.

Dieser reizende, kleine, durch seine Färbung besonders auffallende Vogel gehört zu den häufigsten der Insel. Ich fand den Schüsch in den Hochbäumen längs den Lagunen, Kanälen und Flussufern; doch zeigte er sich gern auch auf den Cocospalmen bei den Häusern und in Gärten. Es ist ein wenig scheues Vögelchen, das auf den Zweigen oft ganz nahe heranflüpf und sich für kurze Zeit beobachten lässt. Im Wesen hat der Schüsch viel meisenartiges; unstät hüpf er von Ast zu Ast und untersucht die Blüthen und Blätter auch an der Unterseite nach Insekten: Dabei lässt er häufig seine Stimme hören, die schon vor Tagesanbruch den Wald belebte und die vorzüglichste Vogelstimme der Insel ist. Der Lockruf, den er während des Hüpfens hören lässt, hat etwas meisenartiges, mit dem zitt der Spechtmeise beginnend etwa wie: Zät, sitt, sitt, tsehrii, dahinter schnell meisenartig: tschitwe, tschitwe, tschitwe. Der Gesang besteht aus einem flötenden reinen Pfiff wie: „tuüt, tuüt,“ dem die meisenartigen Töne folgen. Der Schüsch singt im Sitzen und Fluge. Die Männchen, welche sich schon von Weitem durch ihr schönes Roth bemerkbar machen, waren Ende Februar sehr erregt und verfolgten sich untereinander, sowie die Weibchen. Obschon die Vögel, auch alte Männchen, theilweis noch das Kleingefieder vermauserten und zahlreiche Blutkiele zeigten, waren sie in der Paarung begriffen. In der That fand ich am 28. Februar am Lal (Lual)-Creek ein im Bau begriffenes halbfertiges Nest. Dasselbe war in dem Gabelaste eines der niedrigsten Zweige eines im Wasser stehenden Baumes angebracht. Der Gabelzwiesel steht 4" auseinander und zwischen ihnen hängt Pirolähnlich die flache Nestmulde aus feinen Wurzelchen, Hähm-

chen und haarähnlichen Fasern lose und ziemlich durchsichtig geflochten; einige feine Mooshälmlchen und zarte wollenartige Blütenknospen sind eingewebt. Eins der 6" langen und 3" breiten Blätter deckt das Nest von oben gegen Sonne und Regen. Das eben beim Bau beschäftigte Männchen flog unter ängstlichem Ruf um den Baum und in dessen Zweigen umher, als ich das Nest abnehmen liess.

Sehr anmuthig im Fluge, mit den gerundeten Schwingen sanft herabschwebend, im Uebrigen sehr hurtig. — Die Nahrung besteht in kleinen Insekten, die zum Theil aus den Blütenkelchen der Mangrove und anderer Bäume hervorgesucht werden. Der Schüsich saugt deswegen auch Blumensaft mit ein, der geschossenen nicht selten aus dem Schnabel ausfließt.

#### 4. *Zosterops cinereus* (Kittl.).\*)

*Drepanis cinerea* Kittl. Mém. l'Acad. St. Petersb. Tom. III (1835), p. 4, taf. 5 — id. Kupfertaf. VIII, fig. 2 — id. Reise I, p. 367.

„Tramm“ der Eingeborenen.

Meine längst ausgesprochene Vermuthung, dass dieser seit Kittlitz nicht mehr zur Untersuchung gelangte Vogel ein echter *Zosterops* sein werde, fand ich vollständig bestätigt als ich, kaum an's Land getreten, das erste Exemplar erlegte. Er bildet mit *Z. ponapensis* und *Z. Finschi* eine wegen der braunen oder grauen Färbung charakteristische, für die Carolinen eigenthümliche kleine Unterabtheilung, welche indess keine generische Absonderung (*Tephras* Hartl.) verdient.

Da Kittlitz's Beschreibung nicht in allen Theilen correct ist, gebe ich hier eine neue, vollständigere.

Männchen. Oberseite schmutzig aschgrau, Backen etwas heller, wie die Seiten, übrige Unterseite hell aschgrau, wie ein schmaler, indess nicht sehr scharf ausgeprägter Augenring und die Zügel; Schwingen dunkelbraun, aussen schmal bräunlichgrau gesäumt, mit Ausnahme der ersten; Schwanzfedern dunkelbraun, Schnabel dunkelbraun; Beine gelblichgrau, Zehen mehr schmutzig gelb; Sohlen schmutzig gelb; Iris schön haselbraun bis röthlich-

---

\*) Sollte der Speciesname „*cinereus*“ unter den *Zosterops* bereits früher vergeben sein, so würde eine Neubenennung nöthig sein: *Zosterops Kittlitzi* F.



braun; Nägel dunkel; Zunge bifid und gezähnt zerschlossen. — Beide Geschlechter gleich.

Ganze Länge 4'' 6''', Flügel 2'' 4''', Schwanz 1'' 6''', Firste circa 5''', Lauf 8'''. M. Z. 4<sup>1/2</sup>'''.

Der „Tramm“ ist ein sehr häufiger, lebhafter Vogel mit einer hellen, meisenartigen Lockstimme. Man sieht ihn meist paarweis, seltener zu 4--5. Er weiss sich sehr geschickt im Gelaube zu verbergen und ist dann schwierig zu sehen. Im Habitus und Betragen erinnert er halb an Meisen, halb Laubsänger. Der Lockruf beim Auffliegen ist ein schnelles und scharfes mehrmaliges „tschät, tschät, tschät“ ähnlich dem des Feldsperling, doch nicht so hart; ausserdem lässt der Tramm verschiedene Laute hören, die indess keinen eigentlichen Gesang bilden und am meisten an Meisen (z. B. *palustris*) erinnern. Während des Kletterns und Fliegens locken sie sich häufig und sind überhaupt sehr beweglich. Man findet die Tramm allenthalben, sowohl im Gebüsch bei Häusern, als auf Cocospalmen, in Hochbäumen und Mangrove; oft sehr hoch in den Zweigen. · Ziemlich scheu und weil so beweglich nicht ganz leicht zu erlangen. Die Nahrung besteht in Insekten, die meisenartig von den Zweigen und Blättern abgelesen werden. Diese Vögel mauserten Ende Februar zum Theil das Kleingefieder und führten flügge Junge, die sich noch atzen liessen. Nächst *Myzomela* der häufigste Vogel auf Kuschai, dem er eigenthümlich angehört.

##### 5. *Calornis pacificus* (Gml.).

*Lamprothornis opac* Licht. Kittl. Mém. l'Acad. St. Petersb. Tom. III (1835), p. 7. — *Turdus columbinus* Kittl., Kupfert. 15, fig. 2 — id. Reise I, p. 376. — *Calornis Kittlitzi* F. und H., Orn. Centr. Polyn. p. 109.

„Uä“ der Eingeborenen.

Männchen. Einfarbig rauchschwarz mit schwachem, stahlgrünem Metallschimmer an den Federenden. Schnabel und Füsse schwarz, Sohlen hell, graulich gelb; Iris lebhaft schwefelgelb. Weibchen durchaus gleich. Junge, welche bereits flugbar waren und den Alten folgten, um sich von diesen noch füttern zu lassen, sind im Ganzen heller, mehr rauchschwarz, ohne metallisch scheinende Federenden; die Federn der Unterseite haben zum Theil schmale, etwas hellere Seitensäume, die indess so schwach hervortreten, dass keine deutliche hellere Längs-

strichelung entsteht. Basis des Unterschnabels heller, Mundwinkelrand ins Gelbe; Iris schmutzig weiss oder gelblich weiss.

| Ganze Länge: | Flügel:        | Schwanz:         | Firste:      |
|--------------|----------------|------------------|--------------|
| 8" 3"',      | 4" 7"'—4" 8"', | 2" 10"'—2" 11"', | 8 1/2"—9" ♂. |
| 8" 3"',      | 4" 4"',        | 2" 7"',          | 8" ♀.        |
| 8" 3"',      | 4" 4"'—4" 5"', | 2" 7"',          | 7" Junge.    |

Mageninhalt: Früchte, Feigen, Carica etc.

Allenthalben meist paarweis, am liebsten im dichtesten Ge-laube der Bäume; ich fand sie auch auf den Bergen und längs den Strandwäldern von Lälla bis Coquille-Hafen. Hält sich auf den unteren Zweigen der Bäume auf und versteckt sich sehr geschickt unter der Blätterfülle, so dass er nicht so leicht zu sehen ist. Wenig scheu; sitzt nachlässig und mit herabhängenden Flügeln und etwas erhobenein Schwanze. Flug wippend, quirl-ähnlich. Stimme unbedeutende, kurze, staarähnliche Laute.

Die Alten waren jetzt häufig von Jungen gefolgt, die sich noch füttern liessen, schienen aber wieder zum Brutgeschäft zu schreiten, wie die stark entwickelten Hoden der Männchen an-deuten. Ueber das Brutgeschäft wussten mir die Eingeborenen nichts mitzutheilen. Die Nahrung des „Uä“ besteht in allerlei Früchten, namentlich thut er den Feigen- und Melonenbäumen (Carica) viel Schaden, der indess bei der Ueberfülle dieser Insel nicht in Betracht kommt.

#### 6. *Sturnoides corvina* (Kittl.).

*Lanprotonis corvina* Kittl. Kupfert. 2. Heft (1833), p. 12, taf. XV, fig. 3. — id. Mém. l'Acad. St. Petersb. Tom. II 1835, p. 7, t. 9. — id. Reise II, p. 25, 43, 59 et 103. — *Sturnoides corvina* F. und H., Orn. Centr. Polyn., p. 108.

Nach v. Kittlitz, der zwei Exemplare erhielt, soll die Art nur in den tiefsten gebirgigen Wäldern der Insel vorkommen. Meine Bemühungen, sie zu erlangen oder etwas über sie zu er-fahren, waren vergeblich. Die Art zeichnet sich durch den ge-streckten, ziemlich schlanken Schnabel (13"') schon genügend aus; die Iris ist purpurroth (Kittlitz).

#### 7. *Erythrura trichroa* Kittl.

*Fringilla trichroa* Kittl. Mém. l'Acad. St. Petersb. Tom. II (1835), p. 8, t. 10. — Reise II, p. 38.

Ebenfalls von v. Kittlitz auf Kuschai entdeckt, fand ich

nirgends; kein Eingeborener kannte den Vogel und wusste mir Auskunft zu geben.

8. *Ptilopus Hemsheimi* F., n. sp.

„Kwon“ der Eingeborenen.

Männchen. Stirn und Scheitel bis Hinterkopf tief purpurscharlachroth; diese rothe Kopfplatte ist am Hinterkopfe von einer schmalen gelben Linie umgrenzt; Hinterkopf, Kopfseiten, Hals, Kropf und Oberbrust schimmelweiss, die Basis der Federn blass gelblich, die Mitte der gablig gespaltenen Federn auf Kehle und Kropf deutlicher gelblich, mit graulichweisser Basis; Kinn gelblich angeflogen; Unterbrust und Schenkel grasgrün; hintere Bauchmitte, After und hintere Schenkel hochgelb, untere Schwanzdecken dunkler mit röthlich-orange Schein an den Federspitzen; Oberseite dunkel grasgrün; die hinteren Schulterdecken mit lanzettförmigen, schön lilafarbenem Flecke vor dem Ende der Federn; Schwingen schieferschwarz mit dunkel grasgrünem Aussenrande und Bronzeschimmer; hinterste drei Handschwingen mit schmalen gelben Endrande; Flügelunterseite grau; untere Flügeldecken grau mit gelblichgrünen Spitzen; Schwanzfedern dunkel grasgrün, am Ende über beide Fahnen breit (9<sup>'''</sup>) hochgelb. Schnabel ölgrün, schmaler Augenring ölgelb; Iris aus einem inneren gelblichbraunen und äusseren schmutzig weissen Ringe bestehend; Beine düster purpurroth; Flügel schwarz; Lauf grün befiedert.

Flügel 5<sup>''</sup>, Schwanz 2<sup>''</sup> 4<sup>'''</sup> ♂ ad.

Flügel 4<sup>''</sup> 8<sup>'''</sup>, Schwanz 2<sup>''</sup> 1<sup>'''</sup> ♀ ad.

Das Weibchen ist etwas kleiner, hat Nacken und Hinterhals düsterer schimmelgrau gefärbt, den Unterbauch dunkler grün, stimmt aber im Uebrigen ganz mit dem Männchen überein.

Diese neue Art, welche ich nach dem Kaiserl. deutschen Consul auf Jaluit, Herrn Franz Hemsheim benenne, unterscheidet sich von der nächstverwandten *Pt. ponapensis* leicht durch den gänzlichen Mangel eines lebhaft gefärbten Fleckes auf Unterbrust oder Bauch und das breitere, lebhaft hochgelbe Schwanzende. Ich erlangte eine Menge frischgeschossener Exemplare, die sämmtlich in diesen diagnostischen Charakteren übereinstimmten.

Den eigenthümlichen, sehr charakteristischen Ruf dieser Taube, der wie „Huu-huu (lang), huu“ (kürzer) dem 10 bis 12

mal „hu“ immer schneller oder „guh, guh, guguruguguruguguru“ klingt, hörte ich schon auf der Insel Lälla öfters und später sowohl in den Strandwäldern als in den Mangrovedickichten und in den niedrigen Bergen, ohne indess im Stande zu sein, Exemplare zu erlangen. Erst mit Hilfe der Eingeborenen war dies möglich. Als mir der Knabe die erste Kwo zeigte, vermochte ich sie trotz sorgfältigsten Sehens, selbst mit dem Glase nicht zu entdecken und fürchtend, sie möge fortfliegen, liess ich sie von dem Eingeborenen herabschiessen. Später lernte ich die Vögel selbst zu erkennen. Der „Kwon“ ist nicht scheu, allein es erfordert ungemein geübte Augen, um ihn in dem Gewirr von Blättern zu sehen, da er sich meist in der Mitte der Bäume aufhält. Die Nahrung besteht in allerlei Früchten, darunter ziemlich grosse, so gross als Hagebutten.

Unbegreiflich ist es, wie Kittlitz diese Taube entgehen konnte, deren Ruf mit zu den am meisten charakteristischen Vogelstimmen Kuschai's gehört.

9. *Carpophaga oceanica* Less.

*Columba oceanica* Kittl. Kupfertaf. t. 33, fig. 1 — id. Reise II, p. 39 et 49.

„Mule“ der Eingeborenen.

Die Exemplare von Kuschai stimmen ganz mit solchen von Ponapé und dem übrigen Westen überein. Junge Vögel sind düsterer gefärbt und zeichnen sich durch rostfarbene schmale Federenden auf Flügeldecken und Schultern aus. Beide Geschlechter sind gleichgefärbt. Im Leben: Schnabel schwarz; Beine carminroth; Iris blutroth; Junge: Iris braun bis düster roth; Beine schwarz mit durchscheinendem düster purpurroth. Der Höcker an der Schnabelbasis ist bei beiden Geschlechtern vorhanden und in der Grösse sehr verschieden entwickelt; er besteht aus einer fettigen Masse und ist weich im Leben.

Nicht auf Lälla, sonst allenthalben auf der Insel; doch giebt es besondere Gebiete, wahrscheinlich wo die beliebtesten Früchte wachsen, in welchen die „Mule“ ungemein häufig ist. Capitain Wright, ein Colonist, erzählte mir von vier Schützen, welche an einem Tage 186 Stück erlegten. Wir sahen einen Knaben in Coquille Harbour in Zeit von vier Stunden 16 Stück heimbringen. Ich selbst beobachtete die Art auf der Zugtour in den Bergen bei Taaf. Sie war zahlreicher als *Ptilopus* und ist viel

leichter zu sehen als diese, weil sie grösser und sich das Kastanienbraun des Bauches mehr abhebt. Doch beobachtete ich im Ganzen nur sechs und würde ohne das geübte Auge der Eingeborenen überhaupt keine gesehen haben. Die Mule sitzt gewöhnlich ziemlich hoch in den Zweigen und dichtem Gelaube der Bäume in nachlässiger aufgebauschter Stellung, reckt sich aber bei Annäherung des Schütze: und sieht auf diesen herab; sie ist also nicht scheu. — Ihren Lockruf, ein tiefes dreimaliges „Rrru“, lässt sie nur ziemlich selten hören, aber das Auge der Eingeborenen entdeckt sie auch ohne denselben.

Die erhaltenen Exemplare (sehr viele) waren meist, theilweis oder fast ganz im Wechsel des Kleingefieders, theilweis der Schwingen, daher schwer zu präpariren, besonders des ungemein dicken (fast  $\frac{1}{2}$ “) gelben leichtflüssigen Fettes halber, welches fast den ganzen Vogel einhüllt. — Im Kropfe fand ich verschiedene Früchte, darunter fast pflaumengrosse. — Das Fleisch ist sehr gut, aber lange nicht in dem Maasse, wie ich es mir nach den Erzählungen vorgestellt hatte; alte Vögel waren gebraten zäh, wie alle alten Tauben.

Nach den Aussagen der Eingeborenen baut die Mule ein lose construirtes Nest auf Bäume, welches ein weisses Ei enthält; die Brütezeit ist an keinen bestimmten Monat gebunden und man findet junge Vögel das ganze Jahr über.

Die Eingeborenen zähmen die Mule nicht.

†10. *Charadrius fulvus* Gml.

*Ch. pluvialis* Kittl. Reise II, p. 32 et 53.

„Kulüll“ der Eingeborenen.

Am Strande häufig zu beobachten, wo er namentlich gern die Aussenkante des Riffs und die Sandzungen frequentirt; aber ebenso sehr liebt er es, sich bei den Häusern aufzuhalten und man sieht ihn oft auf den vom Gelaube überschatteten Steinmauern.

Die meisten von mir geschossenen Exemplare trugen das volle Winterkleid; ein am 26. Februar erlegtes ♂ zeigte aber auf Unterseite bereits einzelne neue, nicht verfärbte, schwarze Federn, also Anfänge des Sommerkleides.

Der Lockruf ist verschieden von dem von *Ch. pluvialis*.

Die Eingeborenen meinten, die Art halte sich das ganze

Jahr über hier auf, andere erfahrene ältere Leute versicherten jedoch, sie käme nur zu gewisser Zeit von Ponapé herüber.

+ 11. *Streptilas interpres*.

Kittlitz. Reise II, p. 32 et 55.

Neben *Actitis* der häufigste unter den Wadern und allenthalben am Strande, auf dem Riff und selbst längs den Flüssen zu beobachten, wo er sich auf umgefallenen Bäumen niederlässt. Meist paarweis oder zu drei bis fünf, auf der Tour nach Coquille Harbour einzeln ganze Flüge von 20 Stück und mehr beobachtet. Alle trugen jetzt (Ende Februar) das volle Winterkleid.

12. *Ardea sacra* Gml.

*A. jugularis* Kittl. Reise II, p. 63. — id. I, p. 368.

„Nöklap“ der Eingeborenen, sowohl für weisse als dunkle Vögel, die sie also sehr richtig für eine Art halten.

Ziemlich häufig, aber stets meist einzeln. selten paarweis zu beobachten; weisse ungefähr so häufig als dunkle; letztere vielleicht öfter gesehen. Sowohl im Dickicht und Gelaube der Mangrove als längs dem Strande, wo bei Ebbe oft mehrere auf dem Riff zu sehen sind, die kleine Fische und Brustaceen jagen. Sie wissen sich dabei sehr geschickt hinter Steine oder Baumstämme geduckt den Blicken zu entziehen.

Die dunklen erschienen mir viel dunkler als die bisher untersuchten, fast schwarz, mit schönen Schmuckfedern. Ein solches Exemplar erwies sich als ♀; ein anderes ♂ war rein weiss, mit einer schwarzen Feder im Afterflügel, ebenfalls mit Schmuckfedern. Weisse, dunkel gescheckte Exemplare öfters beobachtet. Ebenso anscheinend junge, schmutzig schieferfarbene Vögel. — Die Art ist nicht sonderlich scheu.

Kittlitz notirt die sonderbaren Stimmlaute dieser Art, welche ich auf meinen Reisen in der Südsee niemals zu hören bekam.

+ 13. *Actitis incanus* Gml.

*Tringa glareola* Pall. v. Kittl. Reise I, p. 365, II, p. 35.

Im Leben: Iris dunkelbraun, Beine schmutzig hell ockerfarben.

Häufigste Art unter den Wadern, allenthalben längs den Ufern, hauptsächlich aber längs dem Meeresstrande, namentlich wo derselbe steinig, daher gern auf dem Riff, zu beobachten, hier in den zurückbleibenden Tümpeln nach Nahrung (kleine Crustaceen etc.) suchend, Meist einzeln oder paarweis, selten

zu 3—5 oder in noch grösseren Flügen. Besonders häufig auf der Tour nach Coquille-Hafen, wo das Riff zahlreich von ihnen belebt war, doch darf man dabei nicht an Hunderte denken.

In der Lebensweise halb *Actitis*, halb *Totanus*, wie letztere bäumt er gern auf. Lockruf *actitis*artig, ein trillerndes „duit, duit, duit“; wippt aber nicht mit dem Schwanze.

Alle erlegten Exemplare (Ende Februar) tragen das reine Winterkleid (unterseits einfarbig grau). — Nicht sehr scheu, bei Weitem weniger als in den Marshall's.

Ob der Vogel hier brütet, wussten die Eingeborenen nicht, meinten aber, sie sähen ihn das ganze Jahr über.

+14. *Numenius phaeopus* L.

*N. tenuirostris*? Kittl. Reise II, p. 55 — id. *N.* sehr ähnlich *phaeopus*, p. 129.

In Taaf beobachtete ich ein Exemplar, das obiger Art oder der östlichen Form anzugehören schien; obwohl ich dies nicht mit Sicherheit zu sagen vermag.

15. *Ortygometra tabuensis* Gml.

*Rallus monasa* Kittl. Reise II, p. 31, 32, 39 et 58.

Nach meinen Untersuchungen des Typus im Museum von St. Petersburg bezieht sich *Rallus monasa* Kittl. auf diese Art. Er erlangte ein Exemplar bei dem Dorfe Uägat, nach dem ich mich, wie nach dem Vogel vergebens erkundigte. Die mit zum Theil dichten Wasserpflanzen bestandenen stillen, teichartigen Lagunen, die wir zwischen Lälla und Taaf passirten, schienen so recht für den Aufenthalt dieses Waders geschaffen; dennoch bemerkte ich, ebenso wenig als in den Mangrove-Dickichten, keine Spur solcher.

+16. *Anous stolidus* L.

„Dunkelbraune Meerschwalbe mit weissem Kopfe.“ Kittlitz, Reise I, p. 358 et 364.

„Palé“ der Eingeborenen.

Schon 2—3 Seemeilen von der Küste in See beobachtet, in kleinen Flügen fischend, zusammen mit *Gygis*. In den Uferdickichten allenthalben häufig, selbst auf den niedrigen Bergen. Brütet in den Baumfarrenklumpen auf hohen Bäumen, nicht eigentlich colonienweise, sondern jedes Pärchen getrennt. Doch sieht man stets mehrere zusammen fliegen. Die Art erscheint im Fluge des langen keilförmigen Schwanzes halber Raubvogel-

artig. Ihre tiefe, schnarrende Lockstimme hört man die ganze Nacht hindurch. In Coquille-Harbour erhielt ich Eier (in jedem Nest nur eins), darunter eins mit einem bereits völlig zum Auschlüpfen reifen Vogel, der in der Schale piepte. Die Eier sind in Grösse und Zeichnung ziemlich abweichend. Sie haben eine spitz eiförmige Gestalt, die Länge differirt von 22—25''' , der Durchmesser von 15—16''' . Sie sind auf milchweissem Grunde, der mit der Bebrütung, wenigstens da, wo das Ei aufliegt, einen schmutzig gelblichen Ton annimmt, mit einzelnen feinen und grossen rothbraunen Flecken gezeichnet. Die grossen unregelmässigen Flecke gruppiren sich am Ende meist zu einem undeutlichen Fleckenkranz und sind hier mit fahl röthlichgrauen Flecken vermischt und verwaschen: einzelne Eier zeigen am stumpfen Ende nur unregelmässige Spritzflecken.

+17. *Anous melanogenys* G.

*Sterna panayensis* oder *temirostris* Kittl. Reise II, p. 64.

„Pale“ der Eingeborenen.

Im Leben: Iris tiefbraun, Lauf und Zehen bräunlich-ocker, Knie, Aussenzehen und Schwimnhäute schmutzig braun.

Schon im Fluge durch geringere Grösse und das tiefe Schwarz leicht von voriger Art zu unterscheiden; im Ganzen seltener, aber da wo sie vorkommt häufiger, d. h. dann meist colonienweis. So fand ich eine grosse Brutcolonie in Coquille-Harbour, die noch ein paar hundert Arten zählen mochte. Die leicht aus Zweigen gebauten, ziemlich flachen Nester waren hoch in den Aesten der Bäume angebracht, ein Baum zählte meist mehrere Nester. Sie enthielten (je eins) ziemlich stark angebrütete Eier (Ende Februar), doch bekam ich nur wenige, da die Eingeborenen behaupteten, nicht auf die Bäume steigen zu können, was in Anbetracht der bedeutenden Höhe allerdings schwer schien. Einige Nester standen kaum 10' hoch über dem Wasser, waren also erreichbar. Die Eier sind ähnlich, aber bedeutend kleiner als von *A. stolidus*, auch von entschieden runderer Form; Länge 18''' , Durchmesser 14—15''' . Die Färbung ist milchweiss, angebrütet schmutzig bräunlich, am stumpfen Ende mit mehreren grossen tiefbraunen Flecken, die zuweilen ineinander verfliessen, aber keinen Fleckenkranz bilden; einzelne wenige dunkle Punkte sind auf der übrigen Eifläche verstreut;



zuweilen am stumpfen Ende nur wenige verstreute grössere Spritzflecke.

+18. *Gygis alba*.

*G. candida* Kittl. Reise I, p. 382, II, p. 39 et 60.

„Jäka“ der Eingeborenen.

Im Leben: Iris tiefbraun; Schnabel an Basishälfte smaltblau, im übrigen schwarz; Beine zart bleiblaue; Schwimmhäute fleischweisslich. — Die Schwingenschäfte sind nicht deutlich schwarz, wie Saunders angiebt, sondern hell hornbrännlich.

Stets zu beobachten an den Bergen und scheint hier in den Bäumen zu nisten; doch fand ich kein Nest. Man sieht sie paarweis oder zu 4—6, oft unter den Flügen von *Anous*, was eine herrliche Abwechslung gewährt, wie der Jäka überhaupt zu den elegantesten Vogelerscheinungen zählt, namentlich wenn die weissen Vögel in und über den Bäumen ihr Wesen treiben. Stimme und Flug seeschwalbenartig; rüttelt häufig.

+19. *Puffinus? obscurus* Gml.

„Schwärzlicher Sturmvogel mit weissem Bauch, so gross als Lachmöve“ Kittl. Reise I, p. 358.

Ein Paar Male in Sicht der Insel einen Sturmtaucher beobachtet, der, oben dunkel, Unterseite (anscheinend von Brust an) weiss, wohl dieser weitverbreiteten Art angehören dürfte.

+20. *Phaëton candidus* B.

Kittl. Reise I, p. 382.

„Ssik“ der Eingeborenen.

Ich erhielt am 28. Februar ein Exemplar, das auf dem Nest ergriffen war. Schnabel ölgelb, am Basisrande olivengrünlich angefliegen, Lauf, Schwimmhaut der Hinterzehe und Zehenbasis fleischgraulich; Zehen und übrige Schwimmhäute schwarz; Iris tiefbraun. — Das Nest hatte hoch in einem Baume gestanden und enthielt ein noch frisches Ei. — Die Vögel sind scheu und halten sich meist ausser Schussweite. Man sieht sie häufig nach den Bergen fliegen, wo sie wahrscheinlich ebenfalls brüten.

Mageninhalt nicht zu erkennen.

Das Ei ist 24“ lang und 18“ im Durchmesser, in Form und Färbung raubvogelartig. Die Grundfärbung ist röthlich, ganz dicht mit rostbraunen feinen und einzelnen grösseren Spritzflecken bedeckt, am stumpfen Ende mit grossen ineinander ver-

fließenden tiefbraunen Flecken, die einen fast unterbrochenen breiten dunklen Kranz bilden.

+ 21. *Phaëton aethereus* L.

Mehrmals unverkennbar (rothe Schnabel, weisse Schwanz!) in Sicht der Insel in See beobachtet, aber nie während meines Aufenthaltes auf der Insel.

+ 22. *Tachypetes aquilus* L.

Im Lälla-Hafen einmal hoch in der Luft fliegend beobachtet; mag in den Bergen nisten.

Geschrieben: Stiller Ocean, an Bord des deutschen Schuners „Franziska“, März 1880.

## Salvadori's Ornithologie der Papúa-Inseln und der Molukken.

Bericht von A. B. Meyer.

Der Graf Tommaso Salvadori in Turin, welchem wir seit dem Jahre 1864 mehr als hundert ornithologische Schriften verdanken, darunter Werke wie die „Uccelli d'Italia“ (1871) und den „Catalogo sistematico degli Uccelli di Borneo“ (1874), hat in diesem Jahre den ersten Band eines auf drei Bände berechneten grossen Werkes: „Ornitologia della Papuasias e delle Molucche“ herausgegeben (4<sup>o</sup> XII und 576 pgs. in Memorie d. R. Acad. d. sc. di Torino ser. II, tom. XXXIII) und sich hierdurch um die ornithologische Welt in hohem Maasse verdient gemacht.

Dieser erste Band enthält die *Accipitres*, *Psittaci* und *Picariae*, der zweite Band, welcher im Druck bereits vorgeschritten ist, soll die *Passeres* und der dritte Band die *Columbae*, *Gallinae*, *Grallatores*, *Anseres* und *Struthiones* enthalten. Das Werk basirt in erster Linie auf den grossartigen Sammlungen der berühmten italienischen Reisenden Beccari und d'Albertis und auf denjenigen des Herrn Bruyn in Ternate, welche alle zum grössten Theile in dem unter Leitung des gerade um diese Reisen und Sammlungen so verdienten Marquis G. Doria stehenden Museo civico von Genua aufbewahrt werden.

Ehe jedoch Salvadori an die Herausgabe seiner seit lange geführten Collectaneen ging, bereiste er im Jahre 1877 die Museen von Paris, London, Leiden, Bremen, Berlin, Dresden und Wien, um überall an Ort und Stelle nicht nur die Typen der in jenen Museen deponirten zu der betreffenden Fauna gehörigen Arten zu studiren und für sein Werk zu beschreiben, sowie möglichst alle vorhandenen Exemplare aus jenen Gegenden durchzumustern, sondern auch um eine sehr grosse Anzahl von Exemplaren, welche er auf seine Reise mitgenommen hatte, zu vergleichen und dadurch seinem Werke den höchsten Grad von Zuverlässigkeit zu verleihen. Diese Reisestudie speciell veranlasste Salvadori 31 Arten neu zu beschreiben oder zu benennen, was in der Abhandlung: *Descrizione di trentuna specie nuove di uccelli della sottoregione papuana, et note intorno al altre poco conosciute*, in *Ann. Mus. civ. Gen.* vol. XII, p. 317 bis 347 im Jahre 1878 geschah. Ausser den zahlreichen Arbeiten aber, welche Salvadori seit dem Jahre 1874 über die einzelnen Sammlungen Beccari's und d'Albertis' veröffentlicht hat, schickte er seinem grossen Werke über die Ornithologie der Papua-Inseln und der Molukken in einem „*Prodromus Ornithologiae Papuasiae et Moluccarum*“ eine Reihe von Vorläufern voraus, von welchen bis jetzt (in den *Ann. Mus. civ. Gen.*) folgende neun erschienen sind:

- 1876 Pars I *Paradiseidae* (31 Arten).  
 „ „ II *Columbae* (90 Arten).  
 1877 „ III *Psittaci* (92 Arten).  
 „ „ IV *Bucerotidae* (1), *Meropidae* (1), *Alcedinidae* (38),  
*Coraciidae* (4), *Podargidae* (9), *Caprimulgidae* (4),  
*Cypselidae* (3).  
 1878 „ V *Accipitres* (54 Arten).  
 „ „ VI *Cuculidae* (36 Arten).  
 1879 „ VII *Hirundinidae* (3), *Muscicapidae* (112 Arten).  
 „ „ VIII *Campophagidae* (36), *Artamidae* (3), *Dicruridae*  
 (10), *Laniidae* (49).  
 1880 „ IX *Menuridae* (1), *Certhiidae* (2), *Nectariniidae* (17),  
*Dicaeidae* (23), *Meliphagidae* (89).

Salvadori hat in seinem neuen Werke jede Art monographisch abgehandelt, indem er die vollständige Literatur derselben chronologisch geordnet zusammenstellte, eine lateinische

Diagnose und die Maasse (Totallänge, Flügel, Schwanz, Schnabel, Tarsus), dann die bekannten Fundorte und den betreffenden Sammler auführte, welchen Angaben eine namentliche Aufzählung und Besprechung aller von den drei obengenannten Reisenden und Sammlern zusammengebrachten Exemplare folgt, und welche jedesmal abgeschlossen werden durch äusserst werthvolle kritische und ergänzende Bemerkungen über die behandelte Art und ihre Verwandten.

In Betracht gezogen wurden die Vögel „zwischen Buru im Westen bis zu den Salomons - Inseln im Osten und von den Admiralitäts-Inseln im Norden bis zu der Südküste Neu-Guinea's und den Aru-Inseln im Süden“; es fallen in dieses Areal die folgenden Inseln und Inselgruppen:

Buru, Amboina, Ceram, Goram, Banda.

Obi, Dammae, Batjan, Kaioa, Makian, Motir, Tidore, Ternate, Halmahera, Morotai.

Gebe, Gagi, Weigeu, Misol, Batanta, Salwati.

Neu-Guinea.

Jobi, Mysore, Mafoor, Manem.

Admiralitäts-Inseln, Neu-Brittannien, Neu-Hannover, Neu-Irland, Salomons-Inseln, Louisiade Archipel.

Aru, Timorlaut, Kei und einige kleine hier und da zwischen den genannten zerstreut liegende. (Celebes und Timor sind aus der Betrachtung ausgeschlossen.)

Von *Accipitres* (S. 1—93) hatte Salvadori 55 Arten abzuhandeln und zwar 36 Arten *Falconidae*: *Limnaetus* (1), *Neopus* (1), *Cuncuma* (1), *Pandion* (1), *Butastur* (1), *Haliastur* (2), *Milvus* (1), *Henicopernis* (1), *Machaerorhamphus* (1), *Baza* (2), *Falco* (1), *Hypotriorchis* (2), *Tinnunculus* (1), *Hieracidea* (1), *Harpyopsis* (1), *Megatriorchis* (1), *Leucospizius* (1), *Urospizius* (1), *Tachyspizius* (1), *Accipiter* (3), *Circus* (1) und 19 Arten *Strigidae*: *Scops* (4), *Ninox* (13), *Strix* (2).

Von *Psittaci* (S. 94—327), welche auf Neu-Guinea so reichhaltig vertreten sind wie nirgend anderswo auf der Erde, 95 Arten und zwar 15 Arten *Cacatuidae*: *Cacatua* (6), *Microglossus* (1), *Nasiterna* (8). 40 Arten *Psittacidae*: *Tanygnathus* (3), *Aprosmictus* (6), *Psittacella* (2), *Cyclopsittacus*\*) (9), *Loriculus* (3),

\*) Seitdem beschrieb Oustalet noch *Cyclopsittacus Salvadorii* vom Norden Neu-Guineas (s. Bull. Ass. sc. de France 1880, p. 172).

*Geoffroyus* (11), *Electus* (5), *Dasyptilus* (1) und 40 Arten *Trichoglossidae*: *Lorius* (10), *Eos* (8), *Chalcopsittacus* (4), *Trichoglossus* (7), *Neopsittacus* (1), *Coriphilus* (5), *Oreopsittacus* (1), *Charmosynopsis* (2), *Charmosyna* (2).

Von *Picariae* (S. 328—547) 105 Arten und zwar 37 Arten *Cuculidae*: *Cuculus* (2), *Cacomantis* (6), *Rhamphomantis* (1), *Miscalinus* (1), *Lamprococcyx* (8), *Surniculus* (1), *Caliechthrus* (1), *Eudynamis* (3), *Urodynamis* (1), *Microdynamis* (1), *Scythrops* (1), *Centrococcyx* (1), *Nesocentor* (1), *Polophilus* (3). 1 Art *Bucerotidae*: *Rhytidoceros*. 1 Art *Meropidae*: *Merops*. 40 Arten *Alcedinidae*: *Alcedo* (2), *Alyone* (3), *Ceyx* (4), *Tanysiptera*\*) (14), *Cyanalcyon* (6), *Sauropatis* (5), *Syma* (1), *Sauromarptis*\*\* (2), *Dacelo* (1), *Melidora* (2). 4 Arten *Coraciidae*: *Eurystomus*. 9 Arten *Podargidae*: *Podargus* (2), *Aegotheles* (7). 5 Arten *Caprimulgidae*: *Caprimulgus* (2), *Eurostopus* (2), *Lyncornis* (1) und 8 Arten *Cypselidae*: *Cypselus* (1), *Chaetura* (1), *Hirundinapus* (1), *Macropygia* (1), *Collocalia* (4).

Es sind diese Daten ein Auszug aus dem systematischen Index, welchen Salvadori seinem Buche voraufgeschickt hat und welcher zusammen mit dem alphabetischen mehr als 2000 Einträge umfassenden Index am Ende desselben (S. 552—573) als eine ausserordentlich praktische und wichtige Einrichtung zur schnellen Orientirung und Auffindung von Einzelheiten bei dem so reichen Inhalte des Werkes hervorgehoben zu werden verdient.

Aber wir begrüßen Salvadori's Arbeit über die papuanische und molukkische Vogelfauna rückhaltlos als eine grundlegende und klassische, durch welche er sich alle Ornithologen zu hohem Danke verpflichtet hat und sprechen die Hoffnung aus, dass die folgenden Bände, denen wir mit Spannung entgegensehen, baldigst erscheinen mögen.

---

\*) Seitdem beschrieb Sharpe noch *Tanysiptera Danae* vom Süden Neu-Guinea's (ibid.).

\*\*\*) Seitdem beschrieb Sharpe noch *Clytoceyx rex* vom Süden Neu-Guinea's (s. Ann. Mag. Nat. Hist. VI, 1880, p. 231).

---

## Compendium der neu beschriebenen Gattungen und Arten.

Von

**Dr. Ant. Reichenow** und **Herman Schalow.**

(Fortsetzung von Journal für Ornithologie 1880, p. 194—209).

### CUCULIDAE.

#### *Chrysococcyx flavigularis.*

Shelley, P. Z. S. pt. IV, 1879 (1. April 1880), p. 679, pl. 50.

Entire upper parts, as well as the sides of the head and neck, golden green, with a very strong shade of copper or lilac-bronze; two centre-tail-feathers uniform fiery copper, the next pair of feathers dark brown glossed with fiery copper, with white ends and a broad white outer margin to the basal three quarters of the outer webs, the remaining three pairs of outer tail-feathers white, with a broad subterminal bar of blackish bronze; quills dark brown, glossed with fiery copper, most strongly so on the outer webs; the inner webs of the quills for about three quarters of their length buff, this color forming partial bars or notches in the brown of the quills; chin and throat bright yellow, with the sides and a few feathers on the middle of the crop golden green; remainder of the under surface of the body, the thighs, and the under tail coverts brownish buff, each feather with some four or five wavy narrow bars of bronze; under wing coverts buff, similarly marked; bill yellow, shaded with horn colour towards the base; legs apparently dark olive, with the soles of the feet yellow. T. length 6, culm. 0,7, wing 3,8, tail 2,8, tars. 0,6.

Hab.: Elmina in Fantee (Stuttgart Museum).

### PICIDAE.

#### + *Celeus immaculatus.*

H. von Berlepsch, Ibis, Vol. IV, No. 13, Januar 1880, p. 113.

This form is most nearly allied to *C. elegans*, from which it seems only to differ in having the inner webs of the wing feathers plain yellow, without the black bands or spots to be seen in that species.

Hab.: Panama (?).

#### + *Centurus terricolor.*

H. von Berlepsch, Ibis, Vol. IV, No. 13, Januar 1880, p. 113.

Affinis *C. tricolori* (ex Bogota), sed major, et rostro longiore, latiore; capitis lateribus, gula et abdomine toto obscure brunneo-

olivaceis; ventre medio obscure rubro (nec flavo-rubro); tectricibus caudae superioribus inferioribusque nigro regulariter fasciatis, primo visu distinguendus. Long. al. 108, caud. 60, rostr. 24, tars. 19.

Hab.: Orinoco district or Trinidad.

*CAPITONIDAE.*

*Pogonorhynchus affinis.*

Shelley, P. Z. S. Pt. IV, 1879 (1. April 1880), p. 680.

In size and colouring this species resembles *P. leucomelas*, excepting that the entire forehead and crown are black as in *P. melanocephalus*. In the bill and rictal bristles it resembles *P. leucomelas*, but the tooth on the upper mandible is barely indicated and the culmen between the nostrils is not quite so wide. T. length 6,2, culmen 0,7, wing 3,15, tail 2,1, tars. 0,8.

Hab.: Weenen, Natal (Shelley Coll.).

*ALCEDINIDAE.*

*Clytoceyx* gen. n.

R. B. Sharpe, Ann. Mag. N. H. Vol. 6, No. 33, Sept. 1880, p. 231.

Genus novum Daceloninarum, rostro quam cauda brevior, culmine laevi rotundato, rectricibus 12, commissura integra, naribus linearibus, tarso longiore quam halluce cum ungue mensurato, rostro magno obtuso, altitudine ad nares mensurata ejus latitudinem aequante insignissimum.

Typus: *Clytoceyx rex.*

*Clytoceyx rex.*

R. B. Sharpe, Ann. Mag. N. H. Vol. 6, No. 33, Sept. 1880, p. 231.

♂: Capite brunneo; plumis oculum circumcingentibus et facie laterali brunneis; regione parotica nigra usque ad collum posticum nigrum producta et torquem latam formante; fascia supraparotica, genis imis et fascia lata cervicali ochrascenti-fulvis; interscapulio nigro; scapularibus et tectricibus alarum brunneis, his ochrascenti marginatis, minimis externis virescenti-cyaneo lavatis; tectricibus primariorum remigibusque saturate brunneis, extus sordide viridi lavatis; dorso postico et uropygio argentescenti cyaneis; supracaudalibus et rectricibus saturate brunneis viridi lavatis; gula alba; corpore reliquo subtus cum subalaribus ochrascenti-fulvis; remigibus infra fuscis, intus pallide ochraceo marginatis. Long. tot. 12, culm. 1,95, alae 6,35, caudae 4,7, tarsi 0,9.

Hab.: South-eastern New Guinea.

*Tanysiptera Danae.*

R. B. Sharpe, Ann. Mag. N. H. Vol. 6, No. 33, Sept. 1880, p. 231,

T. affinis *T. nymphae* Gray, sed pileo dorsoque brunneis,

supercilio et facie laterali tota rufo-brunneis facile distinguenda. Long. tot. 10,5, culm. 1,25, alae 3,45, caudae 6,4, tarsi 0,6.

Hab.: South-eastern New Guinea.

### CORACIADAE.

#### *Coracias dispar.*

Barboza du Bocage, Journ. Sc. Math. Phys. e Nat. Lisboa No. XXVIII, 1880.

Supra dilute cinnamomea, subtus thalassina; capite colloque olivaceo adumbratis; fronte et superciliis late albis; tectricibus minoribus alae et primariarum, uropygio tectricibusque caudae superioribus ultramarinis; tectricibus alae mediis majoribusque, scapularibus et tertiariis dorso concoloribus; remigibus thalassinis, latissime ultramarino-nigro terminatis, 1<sup>o</sup> et 2<sup>o</sup> pogonio externo ultramarinis; reatricibus duabus mediis nigris; duabus sequentibus ultramarinis, margine interno et apice nigris, pogonio externo macula irregulari thalassina; extimis elongatis, versus apicem angustatis, apice ipso dilatato, spatuliforme; reliquis thalassinis, parte apicali ultramarino-nigra. Rostro nigro; pedibus pallide fusciscentibus; iride fusca.

Long. tot. 330 Mm., alae 167 Mm., caudae 150 Mm., tarsi 23 Mm., rostri (culm.) 33 Mm.

Hab.: Caconda (Angola).

#### *Coracias spatulatus.*

Trimen, P. Z. S. Pt. I, 1. July 1880, p. 31.

Hab.: Zambesi.

[Fällt mit der vorhergehenden Art zusammen. — Da Herr Trimen diese neue Art in der Sitzung der Zoologischen Gesellschaft zu London am 20. Januar 1880 publicirt hat, so dürfte der von ihm gegebene Name die Priorität haben. Da die in englischer Sprache gegebene Beschreibung aber sehr lang und umständlich ist, so haben wir hier der schärferen lateinischen Diagnose des Herrn Professor Barboza du Bocage den Vorzug gegeben. Ref.]

### TROCHILIDAE.

#### *Oxygogon cyanolaemus.*

Salvin and Godman, Ibis Vol. IV, No. 14, April 1880, p. 172, pl. IV, fig. 2.

Supra obscure viridis, cervicis lateribus et nucha albis, capite toto nigro viridi lavato, crista elongata nigra, stria media alba, nares versus bifurcata; subtus albescens, gula media plumis elongatis caeruleis ornata, corporis lateribus obscure viridi maculatis; cauda aeneo-viridi, reatricibus tribus utrinque extimis, praeter apices et pogonium externum (extima excepta) lactescenti albis. ♀ mari similis capite dorso concolori, crista elongata et gula caerulea absentibus; rostro et pedibus nigris.



Long. tot. 4,5, al. 2,7, caud. rectr. 3,2, rectr. med. 2,9, rostr. a rictu 0,6.

Obs. *O. guerini* similis, sed gulae mediae plumis elongatis caeruleis nec viridibus et pogoniis internis reetricum lateralium omnino (praeter apices) lactescenti-albis primo visu distinguendus.

Hab.: Sierra Nevada, Colombia.

*Rhamphomicron dorsale*.

Salvin and Godman, Ibis Vol. IV, No. 14, April 1880, p. 172, pl. V, fig. 1, 2.

Supra nigrum viridescente vix tinctum, uropygio anguste aeneo purpurascente, alis fuscis, cauda valde furcata purpureo-nigra; capitis et cervicis lateribus nigerrimis, subtus gula nitidissima viridescenti-aurea, abdomine pallide fusco, viridi-aureo, praecipue in hypochondriis, lavato; crisso sordide albido, plumis singulis medialiter macula viridescente notatis; rostro brevi, paulo in curvo, nigro; pedibus nigris: Lg. tot. 4,2, al. 2,3, caud. 0,5, rectr. ext. 2,0, rostr. a rictu 0,5.

♀ supra viridis, tectricibus supracaudalibus aeneo-purpurascens, cauda purpureo-nigra, reetricibus externis albo terminatis; subtus albida, gula et hypochondriis viridi-aureo maculatis, gula media plumis paucis viridescenti-aureis notata; Long. caud. rectr. ext. 1,6, rectr. med. 1,1.

Obs. Species egregia *R. microrhyncho* forsan affinis, sed dorsi colore primo visu distinguenda.

Hab.: Sierra Nevada, Colombia.

#### CYPSELIDAE.

*Cypselus Balstoni*.

Bartlett, Proc. Zool. Soc. Pt. IV, 1879 (1. April 1880), p. 770.

Beak black; back, primaries, scapulars, tail, and belly very dark bronze-green, inclining to black, each feather more or less tipped with pale buff, these white tips being more distinct on the belly; top of head, throat, tertiaries, and secondaries pale dirty buff, palest on throat tinged with pale bronze-green; under the chin a series of small elongated shaft-spots; under wing-coverts pale greyish buff, with very distinct elongated shaft-spots, tips nearly white; underside of primaries and tail nearly black; under tail-coverts brownish, quills black; legs, toes, and claws blackish brown.

Lg. 6, wing 6,25, wing beyond tail 1,37.

Hab.: S.W. interior Betsileo, Madagascar.

#### TYRANNIDAE.

*Myiarchus cephalotes*.

Stolzmann, M. S.

M. L. Taczanowski. Proc. Zool. Soc. Pt. IV, 1879, (1. April 1880), p. 671.

*M. tyrannulo* simillimus, sed rostro valde brevior; dorso et capite supra olivaceis; gula pallide cinerea, pectore, abdomine, subcaudalibus subalaribusque flavis; alis nigricantibus, albido transfasciatis; tertiariorum limbo lato albido; cauda nigricante, rectricibus lateralibus albido marginatis. Lg. 218, enverg. 304, al. 87, caud. 87, tars. 21, rostr. 22.

Hab.: Pérou.

*Ochthoeca poliogastra.*

Salvin and Godman, Ibis Vol. IV, No. 13, Januar 1880, p. 123.

Supra brunnea fere unicolor, capitis lateribus dorso concoloribus; alis caudaque nigricantibus, illarum tectricibus laete cinnamomea terminatis fasciam alarem formantibus; primariis interne et secundariis extus fusco limbatis; superciliis albis; subtus cinerea, abdomine medio vix albicante, pectore laete rufo; rectricibus utrinque extimis albo marginatis; rostro et pedibus nigris. Long. tot. 5,3, al. 2,8, caud. 2,5, rostro a rictu 0,7, tars. 0,8.

Obs. *O. lessoni* affinis; sed corpore supra, cum pileo et capitis lateribus, brunnescentiore, subtus cinerascientiore differt.

Hab.: Sierra Nevada of Santa Marta, Colombia.

#### ANABATIDAE.

*Geositta antarctica.*

Landbeck, Arch. f. Nat. 46. Jahrgang, III. Heft, 1880, p. 274, taf. 12.

Oberseite mäusegrau; Kinn und Kehle rein weiss; Unterseite fahlweiss, auf der Brust dunkler gewölkt; Seiten grau-braun; Unterschwanzdecken fahlweiss. Hinter dem Auge zieht sich ein weisser Fleck über dem Ohr gegen das Genick; Ohrfedern bräunlich weiss. Grösste Flügeldecken weisslich gerandet. Unterseite der Flügel hell rostfarbig. Erste und vierte Schwinge gleichlang und kürzer als die zwei folgenden, welche gleichlang sind. Die ersten sechs Schwungfedern fahl röthlich und mit Ausnahme der ersten mit schwarzer, weiss eingefasster Spitze; die übrigen Schwungfedern haben dieselbe fahl röthliche Farbe, aber nur die drei letzten sind auf der Aussen-, zum Theil auch auf der Innenfahne schwarz mit sehr breitem röthlichen Rande, welcher nach der Aussenkante heller endigt. Schwanz schwach ausgeschnitten. Aeusserste Schwanzfeder fahl weiss, auf der Spitze der Innenfahne ein schwärzlicher, verloschener Fleck; die zweite von derselben Farbe mit grösserem und intensiverem Fleck, dritte zwei Drittel von der Spitze schwarz, an der Wurzel fahl weiss; vierte und fünfte ebenso; sechste ganz schwarz, fahl weiss eingefasst. Schnabel und Füsse schwarz. Iris dunkelbraun. Länge 140, Schnabel 14, Flügel 110, Schwanz 60 Mm.

Hab.: Feuerland.

(Von *G. isabellina* und *fasciata* durch geringere Grösse, von *G. cunicularia* durch kürzeren Schnabel und hellere Oberseite unterschieden.)

*Synallaxis fruticicola*.

M. L. Taczanowski, Proc. Zool. Soc. Pt. IV, 1879 (1. April 1880), p. 670.

Fusca; pileo cinnamomeo, fronte fusca, striga postoculari flavicanti-cervina; alis extus cinnamomeis, cauda rufa; subtus cineracea; gula albida, ventre medio latissime albo, hypochondriis et crisso fusco lavatis. Lg. tot. 187—190, envergure 190, al. 60, caud. 95, rostr. 19, tars. 22, digit. medii 13.

Hab.: Tambillo, Pérou.

#### MELIPHAGIDAE.

*Zosterops Kirki*.

Shelley, Proc. Zool. Soc. Pt. IV, 1879 (1. April 1880), p. 676.

Similis *Z. mayottensi* sed multo minor et subtus omnino flava, hypochondriis quoque flavis distinguenda.

Hab.: Grand Comoro.

#### CAMPEPHAGIDAE.

*Dicrurus sumatranus*.

Wardlaw-Ramsay, Proc. Zool. Soc. Pt. I, 1. July 1880, p. 15.

This species seems to find its nearest ally in *Dicrurus bimaensis* Wall., from Lombok, Sumbawa and Flores. It, however, differs in having the plumage of the back pure black, without any metallic gloss. It also resembles that species in the form of the feathers springing from the base of the maxilla and covering the nostrils; but in the present bird these feathers are much lengthened, reaching over nearly two thirds of the length of the bill. The rictal bristles are also much exaggerated, projecting nearly as far as the point of the bill. The Sumatran bird is also larger than *D. bimaensis*, having a wing of 5,9 inches length against 5,5 in British-Museum examples of the latter species.

The tail is nearly square, one specimen only exhibiting a slight tendency in the outer tail-feathers to curve at the tip.

Hab.: Ayer-angat, Paio and Mount Sago, Padang, Sumatra.

#### MUSCICAPIDAE.

*Chloromyias Laglaizei*.

M. E. Oustalet, Bulletin hebdomadaire No. 11, 10. Juin 1880, p. 173.

L'oiseau mesure environ M. 0,110 de longueur; les ailes, relativement très développées et longues de M. 0,070, dépassent la moitié de la queue; le bec, à peu près aussi large que celui des *Muscicapula*, est un peu plus épais et présente à sa

base une fossette recouverte d'une membrane dans laquelle vient s'ouvrir la narine sous forme d'une fente allongée; l'oeil est entouré d'un cercle jaune, et tout le corps est revêtu de plumes touffues, vertes sur les parties supérieures du corps, grises sur la gorge, lavées de jaune sur les flancs et bordées de gris foncé sur la poitrine, ce qui donne à cette région un aspect écailleux. Les ailes, noireâtres, offrent des lisérés verts en dehors et jaunes en dedans et des taches jaune vif vers l'extrémité des pennes secondaires; la queue est comme saupoudrée de cendre verte. Les plumes souscaudales sont jaunes, les pattes d'un gris brunâtre, le bec noir. Par leur aspect général l'oiseau, qui est indiqué comme étant une femelle, rappelle un peu l'oiseau de Sumatra nommé *Allotrius aenabarbus*; mais il a le bec beaucoup moins robuste et moins recourbé en dessus.

Hab.: Les Monts Arfak.

*Pomareopsis semiatra*.

M. E. Oustalet, Bulletin hebdomadaire No. 11, 10. Juin 1880, p. 173.

Les ailes, longues de M. 0,100, dépassent la moitié de la queue, qui est coupée carrément à l'extrémité, et la seconde rémige est un peu moins longue que la plus grande des pennes secondaires. L'oiseau, qui a M. 0,180 environ de longueur totale, porte une livrée de demi-deuil, le sommet de la tête, la gorge, le dos, la plus grande partie des ailes et le bout de la queue étant d'un noir profond à reflets bleus, les plumes nasales, les sourcils, un collier sur la nuque, la région des oreilles, les epaules, la base des ailes et de la queue, la poitrine et le ventre d'un blanc à peine teinté de jaunâtre sur certains points.

Hab.: La Nouvelle Guinée.

#### LANIIDAE.

*Hylophilus fuscicapillus*.

Sclater and Salvin, Proc. Zool. Soc. Pt. II, 1. July 1880, p. 155.

Supra olivaceo-viridis, pileo toto cum cervice postica, dorso superiore et scapularibus cafaeo-brunneis; alis nigris, extus olivaceo limbatis; subtus ex olivaceo-flavidus, medialiter clarior; gutture sordide albo; subalaribus et remigum marginibus internis albicanti-sulphureis; cauda olivacea-unicolore; rostro corneo, mandibula inferiore pallidiore; pedibus fuscis: Lg. tot. 3,8, al. 2,4, rem. primi spurii 1,4, caud. 1,7, rostr. 0,6.

Hab.: Sarayacu, Ecuador.

Mus. Salvin-Godman and P. L. Slater.

Obs. Affinis *H. semibrunneo*, sed capite magis fusco et ventre flavo distinguendus.

*Poecilodryas aethiops.*

P. L. Selater, Proc. Zool. Soc. 1880. Pt. I, 1. June, p. 66, pl. VII, fig. 1.

Nigerrima; macula scapularium utrinque, uropygio et crisso albis; rostro et pedibus nigris; cauda longiuscula, paululum rotundata; remigibus tertio et quarto aequalibus. Lg. 5,2, al. 2,9, caud. 2,2.

Hab.: Nova Britannia.

*Turdinus marmoratus.*

Wardlaw-Ramsay, P. Z. S. 1880, Pt. I, 1. June, p. 15.

Reddish chocolate brown, brightest on the flanks and belly, the feathers of the head and back margined with black, giving those parts a scale-like appearance. Beneath, the chin and throat and upper breast white, each feather with a black terminal bar, which becomes wider towards the breast; the lower part of the breast and centre of abdomen as far as the crissum black, with a terminal or subterminal bar of white across each feather; ear-coverts dark rufous brown, shading into bright chestnut on the hinder part, and widening into a broad patch on either side of the neck. Length about 7,5, wing 3,6, bill 0,95, tars. 1,25.

Hab.: Padang, Sumatra.

*PARADISEIDAE.*

*Drepanornis Bruijnii.*

M. E. Oustalet, Bulletin hebdomadaire No. 11, 10. Juin 1880, p. 172 und Ann. Sc. Nat. VI. Série T. IX, No. 2 bis 4 1880. Zoologie. Art. V.

De la taille du *Drepanornis Albertisii* Sclat., mais le bec, en effet, n'est pas noir comme chez ce dernier; il est jaunâtre sur le specimen desséché et se fait remarquer par son épaisseur; en outre, l'espace dénudé qui existe sur le côté de la tête est sensiblement plus large que chez le *Drepanornis Albertisii* et ne se rétrécit pas en arrière des yeux; les plumes du dessus de la tête, qui affectent une forme écailleuse, sont beaucoup plus foncées, d'un brun olivâtre, et de chaque côté du menton descend un trait brun en forme de moustache.

Hab.: La côté septentrionale de la Nouvelle-Guinée entre 136° 30' et 137° de longitude est.

*Oriolus consobrinus.*

Wardlaw - Ramsay, Proc. Zool. Soc. 1879, Pt. IV (1. April 1880), p. 709.

♀: Allied to *Oriolus xanthonotus*, but differs in having the head, sides of the face, and ear-coverts smoky cinereous. The yellowish-brown edgings to the wing-coverts are also wanting; but this is not a constant character even in *O. xanthonotus* ♀, for some examples do not possess it in the smallest degree.

The third, fourth, fifth and sixth primaries are margined and tipped with pale greenish yellow. The rump has an appearance of being tinged with reddish brown, many of the feathers being of that colour. The lower surface is of a much purer white, with a cinereous tinge on the throat. The lower tail-coverts and tail are as in *Oriolus xanthonotus*. Lg. 6,5, tars. 0,75, wing 4, tail 2,75, bill from gape 0,85.

Hab.: Sandakan, Northern Borneo (Tweeddale Mus.).

#### PLOCEIDAE.

##### *Hyphantornis temporalis*.

Barboza du Bocage, Journ. Sc. Math. Phys. Nat. Lisboa No. XXVIII, 1880. (Decima nova lista No. 82).

♂: Supra olivaceo-flavescens, plumis medio fuscis, subtus flavissimus; pileo aureo-flavo; loris, genis et regione parotica circumscripta olivaceo-fuscis; uropygio et tectricibus caudae superioribus magis flavescentibus; scapularibus, tectricibus alae remigibusque secundariis fuscis, late virescente-flavo marginatis; primariis fuscis, pogonio externo stricte virescente marginatis, apice obscurioribus; cauda pallide olivaceo-fusca, marginibus reetricum flavidioribus; rostro elongato-conico, nigro; pedibus dilute rubente-fuscis; iride flavo.

Long. tot. 155, alae 87, caudae 53, rostri 17, tarsi 24 Mm.

Hab.: Caconda (Angola).

##### *Munia melaena*.

P. L. Selater, Proc. Zool. Soc. 1880. Pt. I, 1. June, p. 66, pl. VII, fig. 2.

Niger; uropygio, caudae tectricibus superioribus et reetricum marginibus externis castaneis; cauda acuminata, reetricibus duabus mediis quam ceterae longioribus; ventre medio rufo, hypochondriis nigro variegatis, crisso nigro; alis extus et dorso postico fusciscenti-nigris, subalaribus rufescentibus; rostro crasso et pedibus nigris.

Lg. 4,3, al. 2, caud. 1,3.

Hab.: Nova Britannia.

#### FRINGILLIDAE.

##### *Buarremon melanocephalus*.

Salvin and Godman, Ibis, IV. Series, Vol. IV, No. 13, Januar 1880, p. 121.

Supra fuscus, olivaceo tinctus, pileo toto nigro; alis et cauda nigricantibus, auricularibus sericeo griseo-fuscis; subtus flavicans, plumis pectoris medialiter fusco striolatis, mento et regione malari nigris; rostro nigricante, pedibus corylinis. Lg. tot. 6,3, al. 2,75, caud. 2,9, rostr. a rict. 0,7, tars. 1,1.

Observatio. Avis certe juvenis, sed ab omnibus hujus generis (nisi a *Buarremon tibialis*) pileo nigro dignoscendus; a

*Buarremon tibialis* corpore subtus flavicante diversus. — Hab.: San Sebastian, Sierra Nevada of Santa Marta, Colombia.

*Carduelis major*..

L. Taczanowski, P. Z. S. 1879. Pt. IV (1. April 1880), p. 672.

*C. eleganti* simillima, sed valde major, rostro longiore et robustiore, coloribus dilutioribus. ♂ Lg. al. 86, caud. 58, rostr. a fronte 15, altit rostr. 9. ♀ Lg. al. 86, caud. 58, rostr. a fronte 14, alt. rostri 9.

Hab.: Turkestan.

### SYLVICOLIDAE.

*Basileuterus conspicillatus*.

Salvin and Godman, Ibis, IV. Series, Vol. IV, No. 13. Januar 1880, p. 117.

Supra olivaceus, alis et cauda fere concoloribus; capite toto cinereo, macula in vertice medio aurantiaco-brunnea, stria utrinque nigra late marginata; fasciis infra et supra oculos albidis, hac ad rostrum ducta; subtus gula grisescenti-albida, abdomine toto flavo; rostro obscure corneo, pedibus flavis. Lg. tot. 5, al. 2,35, caud. 2,3, rostr. a rict. 0,7, tars. 0,8.

Obs. *B. coronato* affinis, sed ciliis albis dignoscendus, stria postoculari nigra quoque absente.

Hab.: San José, Sierra Nevada of Santa Marta, Colombia.

*Poecilothraupis melanogenys*.

Salvin and Godman, Ibis, IV. Series, Vol. IV, No. 13, Januar 1880, p. 120, pl. III.

Supra fusca caeruleo tincta, uropygio paulo lactiore, capite summo et tectricibus alarum minoribus laete caeruleis; alis et cauda nigricantibus viridi-caeruleo limbatis; capitis lateribus nigerrimis; macula suboculari et corpore toto subtus flavissimis. Long. tot. 8, al. 3,5, caud. 3,2, rostr. a rict. 0,8, tars. 1,1. Fem. mari similis.

Obs.: *P. lacrimosae* affinis, sed capite summo caeruleo, genis nigris, et corpore subtus flavissimo facile distinguenda.

Hab.: San Sebastian, Sierra Nevada of Santa Marta, Colombia.

*Tachyphonus intercedens*.

H. von Berlepsch, Ibis, IV. Series, Vol. IV, No. 13, Januar 1880, p. 113.

*T. cristato* affinis, pileo aurantiaco-flavo (nec rubro), colore corporis nigrescentiore, plaga gulae flava angustiore et vix distincta et uropygio flavo pallidiore distinguendus; alis longioribus. Quasi intermedius inter *T. cristatum* et *T. surinamum* esse videtur.

Long. alae 84 Mm., caud. 75.

Hab.: Orinoco district or Trinidad.

*Tanagra Sclateri.*

H. von Berlepsch, Ibis, IV. Series, Vol. IV, No. 13, Januar 1880, p. 112.

This bird is somewhat intermediate between *T. cana* and *T. episcopus*, having neither the plain blue shoulders of the former nor the whitish ones of the latter. The shoulders are of a beautiful whitish red or violet blue, the outer webs of the wing-feathers of a more intense blue. The uropygium is likewise tinged with violet-blue.

Hab.: Orinoco district or Trinidad.

*SYLVIADAE.**Megalurus interscapularis.*

P. L. Sclater, P. Z. S. 1880. Pt. I, 1. June, p. 65, pl. VI.

Supra terreno-brunneus, pileo antico rufescente; interscapulio nigro flammulato; alis intus nigricantibus, remigum marginibus externis pallide rufescentibus et fusco obsolete transfasciolatis; subtus albus, lateribus et crisso in fuscum transeuntibus; cauda pallide fusca e rectricibus rigidis et valde graduatis composita, harum scapis nigricantibus; rostro corneo, ad basin albicante; pedibus corylinis. Lg. 8, al. 2,80, caud. rectr. ext. 1,9, med. 4,3, tars. 1.

Hab.: Ins. Nova Britannia.

*RHACNEMIDIDAE.*† *Margarops sanctae-Luciae.*

P. L. Sclater, Ibis, IV. Series, Vol. IV, No. 13, Januar 1880, p. 73.

Supra cineraceo-brunneus unicolor; capiti: et cervicis lateribus dorso concoloribus; gutture pallide fulvo, brunneo striato; pectore et ventris lateribus brunneo squamatis; plumis medialiter albis, inde brunneo submarginatis; ventre medio et crisso pure albis; axillaribus et subalaribus albis brunneo striatis; remigum et rectricum pagina inferiore cineracea; rostro et pedibus flavis; long. tot. 10, al. 5,5, caud. 4, tars. 1,7.

Hab.: Ins. Sanctae Luciae Antillarum.

Obs. Diversa a *M. herminieri* colore dorsi dilutiore, maculis nigris pectoris nullis, necnon alis et cauda longioribus.

*Myiophoneus castaneus.*

Wardlaw - Ramsay, Proc. Z. Soc. 1880. P. I, 1. June, p. 16, pl. 1.

Bright chestnut brown, except on the head, face, throat and breast, which are dull purplish blue, and the forehead and lesser wing-coverts bright cobalt. Wing 5,75, tail 3,8, tars. 1,7.

Hab.: Mount Sago, Padang, Sumatra. (Fortsetzung folgt.)



## Vorläufiges über einen neuen Webervogel.

Von Dr. G. Hartlaub.

### *Hyphantica cardinalis* n. sp.

Dorsi plumis tectricibusque alarum obscure fuscis, olivaceo-flavescente marginatis; capite guttureque laete et dilute sanguineo-rubris; abdomine pallide et minus pure flavescente; subalaribus et subcaudalibus concoloribus; remigibus fuscis, limbo externo gracillimo flavido; rostro nigricante; pedibus pallidis.

Long. tot. circa 105 Mm., rostr. a fr. 10 Mm., al. 60 Mm., caud. 34 Mm., tars. 17 Mm.

Es unterscheidet sich diese neue Art von der nächstverwandten *H. haematocephala* Heuglin's (1 Exempl. in Bongo ges.) durch die weit geringere Ausdehnung des Roth auf dem Scheitel, durch das reine und helle ungemischte Roth auf Kehle und Kropfgegend, durch die Färbung der Aftergegend und der Schenkel, die constant ohne jedwede rothe Tingirung sind und durch die Farbe des Unterleibes, die unrein blassgelblich und nicht hellbräunlich ist.

Bei *Hyphantica cardinalis* ist das Roth der Kropfgegend gegen die Brust hin scharf und unvermittelt abgesetzt. Dagegen geht die etwas dunkler rothe Farbe des Oberkopfes allmählig über in die Färbung des Nackens und auf dem Hinterkopf sind die rothen Federn schon längs der Mitte dunkler, bräunlicher.

Ladó: Dr. Emin Bey. Zahlreiche Exemplare beider Geschlechter.

Dem Weibchen fehlt jedes Roth. Die Kehle ist weisslich, die Kropfgegend auf weisslichem Grunde bräunlich längsgemischt, der Oberkopf wie der Rücken, also jede Feder dunkel längs der Mitte und heller gerandet.

Ich will bei dieser Gelegenheit hinzufügen, dass ich mich von der Gleichartigkeit der *Hyphantica haematocephala* Heugl. mit *Foudia erythrops* Hartl. (Westafr. p. 129) für überzeugt halte. Letzterer Name hat den Vorzug der Priorität.

Anmerkung: Herr Seebohm hat mich nach genauer Untersuchung des Original Exemplars davon überzeugt, dass mein *Acrocephalus albotorqnatus* (p. 212 dieses Journals) ein an partiellem Albinismus leidendes Exemplar von *Acrocephalus baeticatus* Vieill. (*L'Isabelle* Levaill.) ist. Die Vergleichung mit einem normalen Exemplare von Transvaal lässt mir keinen Zweifel an der Richtigkeit dieser Ansicht.

Berichtigung: In der auf p. 211 dieses Journals gegebenen Beschreibung von *Sorella Emin Bey* muss in der 20. Zeile von oben anstatt „abgerundeten Schwanz“ stehen: „ausgerandeten Schwanz“.

## Ueber einen neuen Laubsänger.

Von Julius Madarász.

Custos Adjunct am Ungarischen National-Museum.

*Phylloperseuste curvirostris* ♂.

Supra brunneo-olivacea, subtus dilute sulfurea, vitta superciliari concolori; mento et parte superiore gulae albis, nucha cinerascenti, tectricibus alarum inferioribus flavis, remigum tertia longissima, secunda sextam subaequante; tarsis fusco-brunneis, digitis sordide testaceis; rostro basi latiusculo, apicem versus leniter curvato, comissuris aurantiacis.

Länge 127 Mm., Flugbreite 193 Mm., Schwanz 51 Mm., Schnabel 10 Mm., Beine 20 Mm., Mittelzehe (ohne Nagel) 11,6 Mm., hintere Zehe 8 Mm., die Flügelspitze reicht bis 27 Mm. vor die Schwanzspitze.

Beschreibung: Oberkopf und Oberrücken oliven bräunlich-grün, Hinterhals ebenso mit grauem Anfluge; Unterleib matt schwefelgelb, an der Brust etwas lebhafter; Kehle weiss; die Augenstreifen -- von den Nasenlöchern angefangen -- licht schwefelgelb, der Streif über die Augen dunkel oliven-braun. Die Federn der Schwingen und des Schwanzes dunkel oliven-braun, deren äusseren Säume oliven-grün; die unteren Deckfedern der Schwingen gelb. Der Schnabel ist leicht bogenförmig und an der Basis etwas breitgedrückt; die Kante der Kiefern orange gelb; die Beine graulich-braun, die Zehen oben und unten, wie auch die Nägel, licht schmutzig gelb.

Auf den ersten Blick scheint er sehr ähnlich zu *Ph. trochilus*, doch bei genauerer Untersuchung bemerkt man zwischen *Ph. curvirostris* und *Ph. trochilus* grössere Unterschiede wie zwischen letzteren und *Ph. rufa*. Vor allem anderen unterscheidet sich diese Species hinsichtlich der Farbe von den zwei Obengenannten: das obere Gefieder ist mehr braun und der ganze Unterleib matt gelb. Bei *Ph. trochilus* ist die Mitte der Unterbrust und der Bauch weiss. Besonders finden wir einen grossen Unterschied in der Bildung des Schnabels, insofern derselbe an der Basis stark breitgedrückt und gegen die Spitze leicht bogenförmig ist. Wenn man die Maasse des Schnabels dieser Art mit denen von *Ph. trochilus* und *Ph. rufa* vergleicht, findet man folgende Unterschiede:

|                           | Schnabellänge: | Höhe:   | Breite an der Basis: |
|---------------------------|----------------|---------|----------------------|
| <i>Ph. curvirostris</i> ♂ | 10,0 Mm.       | 2,5 Mm. | 4,5 Mm.              |
| „ <i>trochilus</i> ♂      | 10,0 „         | 2,6 „   | 3,5 „                |
| „ „ ♀                     | 10,0 „         | 2,6 „   | 3,5 „                |
| „ <i>rufa</i> ♂           | 10,0 „         | 2,8 „   | 4,0 „                |

Aus diesem ist zu sehen, dass die Schnabellänge dieser Arten übereinstimmt; in der Höhe finden wir schon einige Differenz, da der Schnabel von *Ph. curvirostris* am zusammengedrücktsten ist. Was die Breite der Basis betrifft, finden wir einen grossen Unterschied: der Schnabel von *curvirostris* ist um 1,0 Mm. breiter als der von *trochilus* und um 0,5 Mm. breiter als der der *rufa*.

Die Grundfarbe des Schnabels dieser Art ist graulich hornfarbig, an der Spitze dunkler, die Basis des Unterkiefers gelb, die Kanten lebhaft orange-gelb, welche Farbe selbst bei den ausgestopften Exemplaren noch lebhaft erhalten ist. Die Nasenlöcher sind in demselben Verhältniss erweitert wie der Schnabel. In der Färbung der Beine und in der Anordnung der Schilder finden wir ebenfalls Unterschiede, wie aus der Tabelle zu sehen ist. Die Beine sind dunkel bräunlich-grau, die Zehen oben und unten schmutzig gelb. Die Länge der Beine stimmt gänzlich überein mit der von den oben genannten zwei Arten, aber unterscheidet sich in Betreff der Zehen und zwar die mittlere Zehe (ohne Nagel) ist um 0,6 Mm. länger und die hintere Zehe (o. N.) um 0,3 Mm. länger wie bei den zwei anderen Arten.

An diesem einzigen Exemplar konnte ich keine genaueren anatomischen Untersuchungen vornehmen, nur die Zunge verglich ich genauer mit den Zungen von anderen Arten. Und zwar wählte ich die oben erwähnten zwei Arten, als die nächstverwandten. — Obgleich die Länge des Schnabels dieser drei Arten vollkommen übereinstimmt, sind ihre Zungen doch von verschiedener Länge. Die Zunge von *Ph. curvirostris* ist die kürzeste und an der Basis am breitesten. Die breite Basis verschmälert sich eben so plötzlich wie der Schnabel und endet mit 4—5 hornartigen Spitzen, von welchen die zwei mittleren am längsten sind. Bei *Ph. trochilus* ist die Basis ebenfalls breit, aber beim Uebergange in das schmalere Ende findet sich eine kleine Einkerbung vor; am Ende sind nur zwei Hornspitzen und diese am Rande mit mehreren Hornfäden besetzt. Bei *Ph. rufa* ist die Einkerbung besser sichtbar und das Ende der Zunge ist mit kleinen Hornfasern eingesäumt.

Die Maasse sind folgende:

*Ph. curvirostris*. Länge in der Mitte 7,0 Mm., an der Seite 2,8 Mm., Breite 2,6 Mm., von der Spitze b. z. Kehlkopfspalte 11,0 Mm.

*Ph. trochilus*. Länge in der Mitte 8,0 an der Seite 9,0 Mm., Breite 2,4 Mm., von der Spitze bis zur Kehlkopfspalte 12,2 Mm.

*Ph. rufa*. Länge in der Mitte 7,4 Mm., an der Seite 8,2 Mm., Breite 2,5 Mm., von der Spitze bis zur Kehlkopfspalte 11,3 Mm.

In Anbetracht aller dieser äusseren und einiger anatomischen Unterschiede haben wir es wohl mit einer besonderen Species zu thun. — Seine Bewegungen und sein Gezwitzcher konnte ich in der freien Natur zwischen dem Laube der Bäume ebenfalls beobachten, natürlich nur kurze Zeit. Da mir sein abweichendes Benehmen von anderen ähnlichen Arten augenblicklich ins Auge fiel, wurde es auch sogleich das Opfer meiner Waffe. — In den Monaten August, September und October bin ich gewöhnlich mit der Beobachtung des Striches der Vögel beschäftigt, bei welcher ich auch die einzelnen Laubsängerarten nicht aus dem Auge verlor. So wurde ich mit den Bewegungen von *Ph. rufa* und *Ph. trochilus* so vertraut, dass ich diese beiden sonst sehr ähnlichen und verwandten Arten schon von ziemlicher Entfernung zu unterscheiden im Stande bin.

Als ich dieses Jahr am 4. September von einer meiner Excursionen nach Hause gehen wollte, traf ich auf einem mit Fichten bewachsenen Hügel in der Nähe unserer Stadt einen kleinen Laubsänger, welcher fortwährend vor mir zwitschernd daherkam. Zuerst hielt ich ihn für einen *Ph. trochilus*, doch gar bald wurde durch seine eigenthümlichen Bewegungen und seine scharfe Stimme meine Aufmerksamkeit erweckt. Ich fasste ihn nun näher ins Auge und bei der ersten günstigen Gelegenheit erlegte ich ihn. Augenblicklich sah ich, dass der erlegte Laubsänger ein mir bisher nicht bekannter Vogel sei. Zu Hause angekommen, machte ich mich sogleich über die Bestimmung desselben her, konnte aber nirgends eine passende Beschreibung finden.

Bis heute suchte ich vergebens nach einem zweiten Exemplare.

Möglich, dass dieser Vogel eine südöstliche Species ist, die sich mit andern Vögeln vermischt auf seinen Streifzügen hierher zu uns verirrt.

Budapest, 15. October 1880.

# Allgemeine Deutsche Ornithologische Gesellschaft zu Berlin.

## Bericht über die April-Sitzung.

Verhandelt Montag den 5. April 1880, Abends 7½ Uhr,  
im Sitzungslocal, Unter den Linden 13.

Anwesend die Herren: Golz, Bolle, Reichenow, Schalow,  
Walter, Cabanis, Grunack, Thiele, Sy, Jahrmargt,  
Brehm und Krüger - Velthusen.

Als Gäste die Herren: Nauwerk, Lehmann, v. Coffrane,  
Spiess, Koch und Krüger.

Vorsitzender: Herr Golz. Schriftführer: Herr Schalow.

Der Schriftführer verliest den Bericht über die Sitzung im  
vergangenen Monat. Derselbe wird in der mitgetheilten Fassung  
von den Anwesenden angenommen.

Herr Schalow übermittelt der Gesellschaft Abschiedsgrüsse  
des Herrn Dr. Richard Böhm, der am Nachmittage des heutigen  
Tages Berlin verlassen hat, um seine Reise nach Ostafrika anzu-  
treten. Herr Dr. Böhm wird sich in Venedig einschiffen und  
von dort aus auf einem Dampfer der Peninsular and Oriental  
Company über Aden nach Zanzibar begeben. Hier gedenkt der  
Reisende einige Zeit mit seinem Begleiter zu verweilen, um die  
nothwendigen Vorbereitungen für die Reise in das Innere zu  
treffen. Alsdann wird ihn sein Weg direkt nach dem Taganyka-  
see führen, wo er im Auftrage der Afrikanischen Gesellschaft  
in Deutschland sowie der Internationalen Afrikanischen Association  
eine Station gründen soll. Gefahren und Mühseligkeiten aller  
Art werden dem Reisenden nicht erspart bleiben. Hoffen wir,  
dass er sie alle überwinden und nach Jahren wohlbehalten in  
unseren Kreis zurückkehren wird, um uns über seine Forschungen  
und die Ergebnisse seiner mühseligen Wanderungen von dieser  
Stätte aus Bericht zu erstatten.

Aus der Reihe der im Laufe des verflossenen Monats ein-  
gegangenen und neu erschienenen Arbeiten bespricht Herr  
Reichenow vornehmlich F. Grässner, Die Vögel von Mittel-  
Europa und ihre Eier (Dresden 1880, Liefg. No. 1). Wir ver-  
weisen auf eine eingehendere Mittheilung des Referenten über  
dieses Werk, welche sich im Ornithologischen Centralblatt 1880,  
No. 7, p. 54 veröffentlicht findet. Ferner legt Herr Reichenow

ein kleines im Auftrage des Ausschusses für Beobachtungsstationen der Vögel Deutschlands von den Mitgliedern desselben, den Herren Böhm und Schalow, bearbeitetes „Ornithologisches Taschenbuch, bestimmt zum praktischen Gebrauch auf Excursionen“ vor. Dasselbe ist aus dem Bedürfniss hervorgegangen, den Mitarbeitern bei den Beobachtungsstationen an Stelle des räumlich sehr beschränkten Schemas ein kleines billiges Notizbuch zum Einzeichnen der Beobachtungen zu bieten. Das Taschenbuch enthält ausser einem Verzeichniss der Arten mit dazu gehörigem Raum zum Notiren einen Zug- und Brutkalender, sowie einen kurzen Literaturhinweis. Herr Schalow weist auf eine vor wenigen Tagen erschienene Broschüre Prof. Sempers in Würzburg: Mein Amsel-Prozess, die Amsel-Fanatiker und der Vogelschutz (Würzburg 1880) sowie auf eine Arbeit Leonhard Stejneger's: Bidrag til Vestlandets ornithologiske Fauna (Nyt Mag. for Naturvidenskab. XXV, 1879, 2 und 3, p. 141 bis 148) referirend hin.

Herr Bolle hält den zweiten Theil seines in der März-Sitzung begonnenen Vortrages: „Aus alter Zeit.“ Auch in den heutigen Mittheilungen folgt der Vortragende den Angaben des alten märkischen Chronisten Beckmann und spricht vornehmlich, von den Beobachtungen der Genannten ausgehend, über den Trappen, den Reiher und den Schwan und deren Verbreitung in früherer Zeit in der Mark. Der Trappe galt, und mit Recht, früher als nicht häufiger Vogel. Die Erklärung für diese Thatsache ist eine einfache. Die ausgedehnten Waldungen und Bruchgebiete in Brandenburg konnten dem scheuen Steppenvogel kaum eine Heimath bieten. In wenigen Exemplaren war er da vorhanden, wo sich ihm die Bedingungen für sein Dasein boten. Erst als die Wälder zum grossen Theil der Axt verfallen, die Brüche ausgetrocknet waren und eine ausgedehnte Getreidekultur sich über die Mark auszudehnen begann, von da ab fängt der Trappe an häufiger zu werden. Ueber den Schwan finden sich nur geringe Notizen bei dem Chronisten. Dieselben sind sicherlich von einigem Werth, wenngleich die Mittheilungen oft eine weite Deutung zulassen und selten mit Sicherheit der Darstellung zu entnehmen ist, ob sich dieselbe auf wilde oder gezähmte, wenigstens halb wilde, Individuen bezieht. Einige grössere Seen, so der Ueckersee, werden besonders als mit Schwänen

reich bevölkert geschildert. Einigen interessanten Mittheilungen über Reiherstände sowie über das Baizen von *Ardea cinerea* vermittelt der Falken lässt Herr Bolle zum Schluss seiner Darstellung die Vorlesung eines Lobgedichtes auf einen schwarzen Jagdfalken folgen, dessen hohe Verdienste von einem wohlmeinenden, gefühlvollen Hofpoeten mittelst poetischer Darstellung in das geziemende Licht gestellt werden.

Eine längere Discussion folgte dem Vortrage. Es werden in derselben eine Menge kleinerer Mittheilungen rein localer Art gegeben, aus deren Zahl die folgenden an dieser Stelle registrirt zu werden verdienen.

Herr R. Spiess berichtet über das Brüten wilder *Cygnus olor* auf dem Strasburger See bei der kleinen Stadt Strasburg im nördlichsten Theile der Uckermark. Auf dem See, der reich mit Rohr und Schilf bestanden ist, erscheint sicher seit 10 Jahren, vielleicht aber noch länger, alljährlich sobald der See eisfrei geworden ist, ein Paar wilder Schwäne. Dasselbe baut ein backofenförmiges Nest, das ♀ legt Eier, deren Zahl zwischen 2 und 7 Stück variirt und brütet dieselben sämmtlich aus. Die Jungen werden, sobald sie das Nest verlassen, in jedem Jahre von dem Fischer im Auftrage der Stadt gefangen, gezähmt und dann während des Winters gefüttert. Die beiden alten Schwäne verlassen den See, sobald er sich mit Eis zu bedecken beginnt. Vor zwei Jahren fand sich noch ein zweites Paar wilder Schwäne auf dem See ein, wurde jedoch schon nach wenigen Tagen von dem ersten vertrieben.

Herr Krüger-Velthusen theilt mit, dass der Reiherstand beim Dorfe Nahmitz bei Lehnin, dessen bereits der Chronist Beckmann Erwähnung thut, noch heutigen Tages bestände.

Herr Golz giebt ein Paar Mittheilungen über einen sich bildenden Reiherstand an der Fangschleuse bei Erkner, in der Umgegend von Berlin.

Herr Brehm spricht über eine Reihe von Reiheransiedelungen bei Haidelberg, Heilbronn und Mainz, sowie über das seltene Vorkommen — durch die örtliche Beschaffenheit jedoch erklärte — von *Ardea cinerea* in Süddeutschland.

In einer früheren Sitzung hatte Herr Brehm eingehend eine Beobachtung des Herrn Pohl, Director der Josephinenhütte bei Hirschberg mitgetheilt, nach welcher im Frühjahre die Decke

des Oberschnabels, die rhamphotheca, vom Auerwild abgeworfen wird. Es war Herrn Pohl nie gelungen, eine abgeworfene Schnabeldecke aufzufinden. Bei einem Aufenthalt in Stuttgart ist Herrn Brehm von dem besten Kenner und Monographen des Auerwildes, Herrn Dr. Wurm, ein solcher Schnabelabwurf übergeben worden, welchen Herr Brehm den Anwesenden vorlegt.

Herr Bolle wirft die Frage auf, ob es bekannt wäre, wann in der Mark Brandenburg die Reiherbaize aufgehört hätte?

Eine längere an Herrn Brehm eingegangene Arbeit des Ober.örsters B. Hesse (Kottenhaide), Ergänzungen, Verbesserungen und Nachträge zu dem enthaltend, was Brehm über das Auerwild im VI. Bande seines Thierlebens mitgetheilt hat, wird wegen der vorgerückten Zeit nicht mehr verlesen und soll, mit Erlaubniss des Herrn Brehm, im Ornithologischen Centralblatte veröffentlicht werden. Herr Oberförster Hesse hat vom Jahre 1864 an im Gouvernement Orenburg, in Böhmen und Krain, sowie in den Waldungen des sächsischen oberen Voigtlandes reiche Gelegenheit gehabt, Beobachtungen über das Leben von *Tetrao urogallus* anzustellen. Einer Mittheilung des Genannten sei hier an dieser Stelle Erwähnung gethan. „Während ich das Gefieder,“ schreibt Herr Hesse, „der in Böhmen erlegten Auerhähne stets übereinstimmend mit dem der sächsischen befunden habe, zeigten die Spiel- oder Schwanzfedern sämmtlicher von mir erlegten Hähne (17 Stück alte und jüngere nur in der Balzzeit geschossen) in Abweichung von jenen eine zarte graue Sprenkelung auf dem unteren Theil der Fahne; ich lege hier vier Federn bei, zwei graugesprenkelte von russischen, zwei schwarze von sächsischen und böhmischen Hähnen; die russischen Federn haben übrigens weit mehr weisse Querbinden oder Flecken. Die erwähnte Anzahl Hähne, an denen ich die Beobachtung machte, hat mir die Ueberzeugung gegeben, dass — wenigstens bei den in der näherbezeichneten Gegend Russlands (Gouv. Orenburg, Kreis Mecholinsk) vorkommenden Auerhähnen — diese graue Sprenkelung und stärkere Bänderung als ein constantes Vorkommen und Merkmal anzusehen ist.“

Schluss der Sitzung.

Golz.

Schalow.

Cabanis, Gen.-Secr.





**Bericht über die Mai-Sitzung.**

Verhandelt Montag den 1. Mai 1880, Abends 7½ Uhr,  
im Sitzungslokale.

Anwesend die Herren: Cabanis, Brehm, Reichenow, Schalow, Müller, Walter, Krüger-Velthusen, Grunack, Thiele, Mützel, von Oertzen, Jahrmargt, Leschke, Sy, und d'Alton.

Als Gast Herr Lindemann (Berlin).

Vorsitzender: Herr Brehm, Schriftführer: Herr Schalow.

Der Bericht über die April-Sitzung wird ohne Aenderung in der mitgetheilten Fassung angenommen.

Die Herren Reichenow und Schalow legen die im Laufe des vergangenen Monats eingegangenen und erschienenen neuen Publikationen vor und referiren über dieselben.

Herr Cabanis spricht über eine neue vor kurzem von Trimen (Proz. Zool. Soc, 1880, p. 30) als *Coracias spatulata* neu bekannt gemachte Rackenart. Dieselbe fand sich auch in einer Sammlung des Herrn v. Mechow aus Angola und ist aus dieser in den Besitz des Königl. Berliner Museums gelangt. Auch Barboza du Bocage hat diese Art vor kurzem erhalten und unter dem Namen *Coracias dispar* (Journ. Sc. Math. Phys. e Nat. Lisboa XXVIII 1880) beschrieben. Herr Cabanis legt das besprochene Exemplar vor und erläutert zugleich an einer Suite von Exemplaren die Verwandtschaft und die Beziehungen der neuen Art zu *Coracias garrulus* L. und *C. abyssinicus* Gm.

Herr Brehm theilt im Anschluss an die Darstellung des Vorredners, eine Reihe biologischer Beobachtungen über die europäische Mandelkrähe, die er während des Zuges dieses Vogels in Ost-Afrika gesammelt, mit.

Herr Müller legt ein ♂ von *Ruticilla tithys* vor, welches das Gefieder des ♀ trägt und bespricht eingehend das interessante, anatomisch untersuchte Exemplar. Eine ausführliche Mittheilung über diese Vorlage wird im Journal veröffentlicht werden.

Nachdem im vergangenen Jahre *Ortygometra pygmaea* Naum. von dem Afrikareisenden Dr. Fischer aus Muniuni im tropischen Ost-Afrika geschickt war (Journ. f. Ornith. 1879, IV, p. 338), fand Herr Reichenow kürzlich in einer kleinen Sammlung von Vogelbälgen, die Herr Dr. Schaufuss von Madagascar erhielt

und welche dem Genannten zur Bestimmung vorlag, das kleine Sumpfhuhn (*Ortygometra pusilla* Gm., *minuta* Pall.). Es dürfte diese Thatsache ein interessanter Beweis dafür sein, wie weit europäische Zugvögel ihre Winterwanderungen ausdehnen, — denn dass die genannten Vögel in Ost-Afrika, beziehentlich auf Madagascar, Brutvögel seien, dürfen wir vorläufig wenigstens wohl nicht annehmen. Das Vorkommen der *O. pusilla* auf Madagascar war bisher noch nicht constatirt.

Herr Reichenow spricht ferner über das zweite vor einiger Zeit in Solenhofen aufgefundene Exemplar des Urgreif (*Archaeopteryx*), welches von Herrn Dr. Werner Siemens in Berlin vor kurzem angekauft worden ist. Der Vortragende hat das Exemplar eingehend in Augenschein nehmen können und giebt specielle Mittheilungen über dasselbe, welche im Ornithol. Centralblatte (V, No. 9, p. 71 und No. 19, p. 145 u. ff.) bereits veröffentlicht worden sind und auf welche hiermit verwiesen sei.

Herr Brehm giebt eine längere Reihe von Mittheilungen über ein zweites in Böhmen erlegtes Exemplar des Rackelhahns, *Tetrao medius*.

Hieran schliessen sich eingehende Debatten über den ausserordentlich unregelmässigen Zug der Vögel in diesem Frühjahr. So bemerkt z. B. Herr Brehm, dass sich nach einer dreissigjährigen Beobachtungszeit fast als Gesetz ergeben habe, dass am 1. Mai *Cypselus apus* in Menge zu uns käme. In diesem Frühjahr zeigten sich bereits am 29. April die ersten Mauersegler. Es waren zwei Individuen, die in später Nachmittagsstunde beobachtet wurden. Vom 29. April an bis zum 3. Mai wurden dann gar keine Mauersegler bemerkt. Erst nach diesem Termin zeigten sie sich wieder, wenn auch nur in geringer Anzahl. Es wurde noch eine Reihe ähnlicher Beispiele mitgetheilt und erörtert.

Den Schluss der Sitzung bilden Besprechungen über die in den letzten Tagen des Monats in Berlin stattfindende Jahresversammlung und wird der General-Secretair ex officio die Lokalgeschäftsführung übernehmen.

Die in anderen Jahren statt der Juni-Sitzung übliche Frühjahrsexcursion fällt diesmal mit der Jahresversammlung zusammen.

Brehm.

Schalow.

Cabanis, Gen.-Secr.

## Nachrichten.

### An die Redaction eingegangene Schriften.

(Siehe Jahrg. 1880, Seite 223 u. 224.)

1584. Dr. A. B. Meyer. Abbildungen von Vogel-Skeletten. 1. Lieferung, Tafel I—X, gr. 4<sup>o</sup>. Dresden 1879. — Vom Verfasser.
1585. A. B. Meyer. Index zu L. Reichenbach's Ornithologischen Werken. Berlin 1879, bei R. Friedländer & Sohn. — Von Demselben.
1586. J. Reinhardt. Om *Lanius major* Pall. og dens Forekomst her i Landet (Aftryk Videnk. Meddel. naturh. Foren. i Kjobenhavn 1879—80). — Vom Verfasser.
1587. Wardlaw-Ramsay. Description of a new Oriole from Borneo. [From Proc. Zool. Soc. London, 18. Nov. 1879.] — Vom Verfasser.
1588. W. Ramsay. Contribution to the Ornithology of Sumatra. Cum Tab. I, *Myiophoneus castaneus*. [From Proc. Zool. Soc. London, 6. Januar 1880.] — Von Demselben.
1589. P. L. Sclater. Notes upon some West-Indian Birds. Cum Tab. I, *Catharopeza Bishopi*. [From The Ibis 1880]. — Vom Verfasser.
1590. Sclater. Collection Birds from Montserrat, West-Indies. [From Proc. Zool. Soc. London, 16. Decbr. 1879.] — Von Demselben.
1591. Sclater. Remarks on some Species of the Genus *Tyrannus*. Cum Tab. III, *Tyrannus niveigularis*. [From P. Z. S. London, 20. Jan. 1880.] — Von Demselben.
1592. Sclater. Additions to the Society's Menagerie. Cum Tab. II, *Chrysotis erythrura*. [From Proc. Z. S. London, 20. Januar 1880.] — Von Demselben.
1593. Sclater. On a Collection of Birds made by the Rev. G. Brown on Duke-of-York Island and in its Vicinity. Cum Tab. VI, *Megalurus interscapularis*. VII, 1, *Poecilodryas aethiops*, 2, *Munia melacna*. VIII, *Rallus insignis*. [From Proc. Zool. Soc. London, 3. Februar 1880.] — Von Demselben.
1594. Sclater. Additions to the Soc. Manag. Cum Tab. IX. 1. *Chrysotis coeligena*, 2. *Chrys. Dufresniana*. [From Pr. Z. S. London, 17. Februar 1880.] — Von Demselben.
1595. Sclater. On new Birds collected by Mr. C. Buckley in Eastern Ecuador. Cum Tab. XVI. *Ptilochloris Buckleyi* ad. et pull. XVII. *Grallaria dignissima*. [From P. Z. S. London, 2. Marsh 1880.] — Von Demselben.

1596. Sclater. List of the certainly known Species of *Anatidae*. [From P. Z. S. London, 15. June 1880.] — Von Demselben.
1597. Sclater. On the Classification of Birds. [Uncorrected proof.] — Vom Verfasser.
1598. Robert Collett. Mindre Meddelelser vedrorende Norges Foglefauna, i Aarene 1873—76. — [Separat - Aftryk af Nyt Magazin f. Naturv. Christiania 1877.] — Vom Verfasser.
1599. Juan Gundlach. Apuntes para la Fauna Puerto-Riquena. [Aus Anal. d. I. Soc. Esp. de Hist. Nat. Tome VII. 1878.] — Vom Verfasser.
1600. G. E. Shelley. On a Collection of Birds from the Comoro Islands. [From Proc. Z. Soc. London, 18. Nov. 1879.] — Vom Verfasser.
1601. Shelley. Descriptions of two new Species of African Birds. Cum Tab. I. *Chrysococcyx flavigularis*. [From P. Z. S. London, 18. November 1879.] — Von Demselben.
1602. H. W. Henshaw. Ornithol. Report upon Collections made in Portions of California, Nevada and Oregon. [Extr. from Annual Report of the U. St. geograph. Survey for 1879.] — Vom Verfasser.
1603. T. Salvadori. Prodrömus Ornithologiae papuasiae et Moluccarum. IX. *Menuridae*, *Certhiidae*, *Nectariniidae*, *Dicaeidae*, *Meliphagidae*. — Vom Verfasser.
1604. M. de Selys-Longchamps. Sur la Classification des Oiseaux depuis Linné. Bruxelles 1879. — Vom Verfasser.
1605. The Ibis. A Quarterly Journal of Ornithology. Edited by Sclater and Salvin. Fourth Series, Vol. IV, No. 15, July 1880, No. 16, October 1880. — Von der British Ornithologist Union.
1606. O. v. Riesenthal. Das Waidwerk. Handbuch der Naturgeschichte, Jagd und Hege aller in Mitteleuropa jagdbaren Thiere. Mit 69 Holzschnitten und 13 Farbendrucktafeln nach Originalen des Verfassers. (Berlin 1880, Paul Parey) Preis 20 Mk. — Von der Verlagshandlung.
1607. Ant. Reichenow. Vogelbilder aus fernen Zonen, I. Theil Papageien. Lief. 5. und 6. (Verlag von Th. Fischer in Cassel). — Von der Verlagshandlung.



JOURNAL  
für  
**ORNITHOLOGIE.**

Achtundzwanzigster Jahrgang.

**N<sup>o</sup>. 152.**

**October.**

**1880.**

Allgemeine Deutsche Ornithologische Gesellschaft.

**Bericht**

über die

**(V.) Jahres-Versammlung.**

Abgehalten zu Berlin, vom 27. bis 31. Mai 1880.

**Vorversammlung.**

Verhandelt Berlin, Donnerstag, den 27. Mai 1880, Abends 8 Uhr, im Sitzungslokal, Grand Restaurant Zennig.

Anwesend die Herren: Hausmann, Leschke, Stoltz, Golz, Jahrmargt, Grunack, Schalow, Reichenow, Cabanis, v. Oertzen, Müller, d'Alton, sämmtlich aus Berlin.

Von auswärtigen Mitgliedern die Herren: E. v. Homeyer (Stolp), F. Heine sen. (St. Burchard), F. Heine jun. (Emersleben), Kutter (Neustadt O./S.), Holtz (Greifswald), Reinecke (Quedlinburg), Henrici (Frankfurt a. O.), Krüger-Velthusen (Ruhleben), Schumann (Crimmitschau), Dohrn (Stettin), Walter (Charlottenburg), Wiepken (Oldenburg), Rey (Leipzig), W. Blasius, R. Blasius und Rhamm (aus Braunschweig).

Als Gäste nahmen Theil die Herren: von Riesenthal, Fritze, Lehmann und Koch (aus Berlin), von Homeyer (Murchin).

Vorsitzender: Herr E. von Homeyer. Schriftführer Herr Müller.

Der Präsident, Herr E. v. Homeyer, eröffnet die Sitzung der Vorversammlung und heisst die auswärtigen wie hiesigen Mitglieder, ebenso die Gäste, herzlich willkommen. Von einer

Anzahl auswärtiger Mitglieder, als: Graf Roedern (Breslau), Dr. Quistorp (Greifswald), Pastor W. Thienemann (Zaunenberg), v. Pelzeln (Wien), v. Tschusi-Schmidhoffen (Hallein) und Anderen lagen Briefe, mit dem Bedauern der diesjährigen Versammlung nicht beiwohnen zu können, vor und werden diese durch den General-Secretair den Versammelten zur Kenntniss gebracht. Auf Vorschlag wurden Herr E. v. Homeyer zum ersten und Herr Dr. H. Golz zum zweiten Vorsitzenden für die Dauer der Jahresversammlung gewählt und nahmen beide Herren das ihnen übertragene Ehrenamt dankend an. Das Programm für die Jahresversammlung wird durch den General-Secretair verlesen und mit einigen unbedeutenden Abänderungen angenommen. Dasselbe stellt sich demnach wie folgt:

#### Erster Tag.

Freitag den 28. Mai, Vormittags 9 Uhr.

Sitzung im Sitzungslokal.

Tagesordnung: Bericht über die Geschäftsführung. Prüfung und Decharge der Rechnungen. Beschlussfassung über Statutenänderungen. Neuwahl des Vorstandes mit Zuziehung der schriftlichen Voten der abwesenden Mitglieder des Ausschusses. Ersatzwahl für die statutenmässig ausscheidenden Ausschuss-Mitglieder. Feststellung des Budgets für das nächste Jahr. Bestimmung des Ortes etc. für die nächste Jahresversammlung (Einladung nach Hamburg, von Seiten des dortigen naturwissenschaftlichen Vereins liegt vor). — Berathung sonstiger Anträge. — Vorträge.

Mittags 1 Uhr gemeinschaftliche Tafel im Sitzungslokal. — Nachmittags Besuch der Fischerei-Ausstellung. — Abendsitzung.

#### Zweiter Tag.

Sonnabend, den 29. Mai, Vormittags 9 Uhr.

Tagesordnung: Besuch des Zoologischen Museums, Besichtigung und Vorträge daselbst. Um 1 Uhr gemeinschaftliches Essen im Sitzungslokal.

Um 3 Uhr Abfahrt vom Görlitzer Bahnhof nach Lübbenau. Von dort mit Kähnen Jagdexursion durch die Spreewiesen nach Leipe. Abendsitzung daselbst und Nachtquartier.

#### Dritter Tag.

Sonntag, den 30. Mai.

Morgens früh mit Kähnen Jagdexursion durch den Spree-

wald. Frühstück im Walde. Rückkehr nach Leipe. Mittagessen daselbst.

#### Vierter Tag.

Montag, den 31. Mai.

Morgens Rückfahrt nach Berlin. Offizieller Schluss der Jahresversammlung.

Vorträge wurden angemeldet von den Herren:

1. Cabanis: Vorführung einiger Novitäten aus dem Berliner Zoologischen Museum.

2. E. v. Homeyer: Ueber die Arten der Gattung *Linaria*.

Die weitere Zeit füllten ausführliche Vorbesprechungen über geschäftliche Angelegenheiten als: Bestimmung des Ortes etc. für die nächste Jahresversammlung, Feststellung des Budgets für das kommende Jahr, Kassenbericht sowie Anträge, bezüglich der Statutenänderungen, aus, und nachdem noch die Wahl der zur Prüfung der Rechnungsabschlüsse nöthigen Herren getroffen war, legt Herr Reichenow das vor kurzem erschienene und von den Herren Dr. R. Böhm und H. Schalow bearbeitete und zum praktischen Gebrauche auf Excursionen bestimmte „Ornithologische Taschenbuch für Deutschland“ vor, welchem Herr E. v. Homeyer eine warme Empfehlung angedeihen lässt, zumal es vermöge der darin gegebenen einleitenden Notizen über Brutzeit und Ankunft etc. der Vögel die Beobachtungen wesentlich erleichtere und fördere. Der Preis des Buches ist auf 1 Mark festgesetzt und der Erlös zur Deckung der dem Ausschuss für Beobachtungsstationen der Vögel Deutschlands entstandenen Kosten bestimmt.

Herr Wiepken rügt, dass in dem letzten Jahresberichte des Ausschusses für Beobachtungsstationen der Vögel Deutschlands seiner Beobachtung an *Cygnus minor* ein Fragezeichen beigefügt und somit seine Beobachtung als zweifelhaft hingestellt worden sei, worauf Seitens des Ausschusses die Correction versprochen wird. Gegen 11 Uhr fand durch den Präsidenten der Schluss der officiellen Vorversammlung statt.

## Jahresversammlung.

Erster Tag.

Freitag, den 28. Mai, Vormittags 9 Uhr.

Sitzung im Sitzungslokal.

Der Vorsitzende, Herr E. v. Homeyer, eröffnet die Sitzung. Die vorgelegten Rechnungsabschlüsse werden der Prüfungscommission, bestehend aus den Herren Kutter, Schumann und Heine jun., übergeben, nachdem eine ausführliche Berichtserstattung über die Kassenaufstellung vorausgegangen war.

Der Entwurf des Budgets für das nächste Vereinsjahr wird der Versammlung zur näheren Kenntniss gebracht sowie über die Mitgliederzahl der Gesellschaft Bericht gegeben.

Die laut Programm vorzunehmende Beschlussfassung über die in gestriger Vorversammlung berathenen Statutenänderungen musste unterbleiben, da die zum Beschlusse solcher Angelegenheiten erforderliche Anzahl von Mitgliedern nicht zugegen war. Dagegen beschliesst die Versammlung, dass in nicht vorgesehenen Fällen der General-Secretair nach bestem Ermessen zu verfahren bevollmächtigt sein solle. Die statutengemäss stattfindende Neuwahl des Vorstandes, wozu von den nicht anwesenden Ausschussmitgliedern, den Herren Graf Roedern und Prof. W. Blasius schriftliche Voten eingegangen waren, änderte letzteren nicht, während für die ausscheidenden Mitglieder des Ausschusses die Herren Pralle, Schalow, v. Tschusi-Schmidhoffen und Dr. H. Dohrn (Stettin) gewählt wurden und somit der letztgenannte Herr als neues Ausschussmitglied begrüsst werden darf. Dankend nahmen die Herren die ihnen übertragenen Ehrenstellen an.

Hierauf trat die Versammlung in die Berathung über, den Ort und die Zeit für die nächste Jahresversammlung ein. Es wurden Hamburg, Oldenburg und Zangenberg vorgeschlagen und die Propositionen durch Gründe zu stützen gesucht. Nach eingehender lebhafter Debatte fiel die einstimmige Wahl auf Hamburg, während Oldenburg für eine spätere Jahresversammlung in Aussicht genommen wurde. Mit lebhafter Theilnahme wurde die vom General-Secretair vorgetragene, ausnehmend freundliche Einladung von Seiten des Naturwissenschaftlichen Vereins zu Hamburg begrüsst, ein Umstand, der besonders von Herrn E. v. Homeyer, welcher ebenso wie Herr Reichenow die Wahl



der letztgenannten Stadt warm befürwortete, mit Recht betont wurde, abgesehen davon, dass gleichzeitig Gelegenheit geboten wäre, der ornithologisch so überaus interessanten Insel Helgoland einen Besuch abzustatten. In Bezug auf die Zeit, innerhalb welcher die nächste Jahresversammlung stattfinden sollte, wurde die zweite Hälfte des August bis Anfang September festgesetzt und der General-Secretair mit der weiteren Ausführung der Beschlüsse beauftragt. Herr Dr. Bolau, Director des Zoologischen Gartens in Hamburg, wurde zum Lokalgeschäftsführer gewählt.

Als neues Mitglied der Gesellschaft wird der als Gast anwesende und durch den Vorsitzenden Herrn E. v. Homeyer zur Mitgliedschaft vorgeschlagene Herr v. Homeyer-Murchin lebhaft begrüsst.

Nachdem hiermit die geschäftlichen Angelegenheiten erledigt waren, legt Herr Reichenow an neu erschienenen Werken vor: „Russow, Ornith. Ehst-, Liv- und Kurlands“, „Cronau, die Hühner-vögel“ und „Reichenow, Vogelbilder aus fernen Zonen“, welches letztere Prachtwerk bereits genügend bekannt ist und vermöge seiner vorzüglichen, lebensfrischen, aus Mützel's bewährter Hand hervorgegangenen Abbildungen, welche gleichzeitig von einem wissenschaftlichen Texte begleitet sind, volle Anerkennung und warme Empfehlung verdient, zumal es, neben der Möglichkeit einer sicheren Bestimmung, auch genügende Auskunft über Heimath, Lebensweise etc. der betreffenden Vogelarten giebt.

Herr Schalow liest eine von Herrn Rittergutsbesitzer W. von Nathusius-Königsborn eingesandte und zur Vorlegung in der Jahresversammlung bestimmte Arbeit desselben über Eier-Dünnschliffe vor wie folgt:

„Durch meine Funktion als Director vom Landw. Central-Verein der Provinz Sachsen und Preisrichter bei der Landw. Provinzial-Ausstellung leider verhindert, der Versammlung der Ornithologischen Gesellschaft beizuwohnen, erlaube ich mir Herrn Herman Schalow's freundlicher Erlaubniss gemäss, demselben eine Suite von Photographien von Eischalen-Dünnschliffen zur Vorlage zu übersenden.“

„Herr Dr. R. Blasius hat mir zwar kürzlich die Freude gemacht, meine Sammlung von Eischalen-Schliffen durchzusehen, kennt auch wenigstens den grösseren Theil dieser Photographien, wird also im Wesentlichen über dieselben orientirt sein, einige

kurze Bemerkungen über dieselben hinzuzufügen, erschien mir jedoch als vielleicht nicht überflüssig.

Es sind vier einzelne Suiten:

1) Fünf Blätter nach Dünnschliffen von *Struthio camelus* (Spur-Ei, dessen äussere Schichten abnorm), die systematische Bedeutung der Struktur für Abgrenzung von Familien und Ordnungen würde sich nur aus dem Vergleich mit Anderen ergeben. Deshalb wäre die Frage aber, ob die Publikation von Suiten ähnlicher Photographien, für welche meine Sammlung ziemlich reichhaltiges Material enthält, Anklang und Interesse fände. Die Photographie gestattet solche Publikation auch in kleiner Zahl von Exemplaren. Meine Zeit würde mir aber vor der Hand nur die Auswahl und Vorbereitung geeigneter Objecte gestatten. Es fragt sich:

Ob sich Jemand fände, der das Interesse nähme und die Musse hätte, das Weitere in die Hand zu nehmen.

Der Absatz müsste dadurch geliefert werden, dass eine Vorherbestellung stattfände. Von der Zahl der Exemplare hängt der Preis ab, da die Aufnahme theurer als die Vervielfältigung ist. Die bezüglichen Daten sind früher mitgetheilt.

Für die Zoologie im Allgemeinen ist vielleicht die Speciesfrage augenblicklich wichtiger.

Auf diese beziehen sich die folgenden Suiten:

2) Drei Blätter: *Anser domesticus*, *cinereus* und *segetum*.

Es ist die innere Schalenfläche soweit angeschliffen, dass im Centrum des Schliffs ungefähr nur die Spitzen der Mammillen abgeschliffen sind. Der Schliff ist dann mit feinstem Eisenoxyd so eingerieben, dass sich die Querschleife der Mammillen hell von dem in die Zwischenräume eingedrungenen Eisenoxyd abheben.

Es schien mir, dass diese Photographien die grossen Verschiedenheiten, welche bezüglich der Dimensionen resp. der Zahl der Mammillen bei verschiedenen Arten bestehen könne (aber freilich nicht in allen bestehen), anschaulicher machen, als es die Mittheilungen von Zahlenreihen oder Messungen thun.

Selbstverständlich handelt es sich nicht nur um den Nachweis solcher Differenzen, die in diesem Falle wohl in die Augen springende sind, sondern auch um den Nachweis derjenigen

Uebereinstimmung, welche gegenüber dieser Differenz unter verschiedenen Individuen derselben Spezies besteht.

Letzterer ist schwieriger bildlich zur Darstellung zu bringen.

3) Die Suite von fünf Blättern nach ähnlichen Präparaten von *Perdix* enthält einen solchen Versuch.

Es scheint mir, dass die Uebereinstimmung in der feineren Struktur bei den Individuen von *P. cinerea*, gegenüber der gröberen Struktur in den zwei Individuen von *P. rubra* ziemlich deutlich hervortritt. Von *P. petrosa*, wo auch die gröbere Struktur ebenso wie bei *P. rubra* hervortritt, besass ich nur ein Präparat.

Aber diese Blätter sind allerdings sonst mangelhaft.

Es scheint, dass derartige Präparate nur bei einer gewissen festen Textur der Eischale so klare Bilder geben, dass scharfe photographische Aufnahmen gelingen; deshalb habe ich ein früher angewandtes anderes Verfahren zur Herstellung der Präparate wieder aufgenommen.

Nach solchen ist die:

4. Suite, 6 Blätter von *Phasianus*, je zwei von *colchicus*, *nycthemerus* und *torquatus* aufgenommen.

Bei diesen Präparaten ist, nach möglichster Entfernung der Schalenhaut auf mechanischem Wege, die innere Fläche eines Schalenstückes mit schwarzem Spirituslack überzogen und dann bis zur passenden Tiefe abgeschliffen, so dass sich die Querschleife der Mammillen hell von der schwarzen Lackfläche abheben. Um das Bild heller zu machen, sind die Schleife in Glycerin gelegt.

Wie weit diese Aufnahmen überzeugend wirken, muss ich der Beurtheilung Anderer überlassen. Es wirken dazu, ob Präparate von verschiedenen Individuen derselben Art oder verschiedene Präparate von demselben Individuum einen vollständig übereinstimmenden Eindruck machen, Nebenumstände mit. Es würde z. B. dieser Eindruck bei den beiden Aufnahmen von *Ph. nycthemerus* ein vollständigerer sein, wenn das Präparat vom Ei No. 1 etwas tiefer abgeschliffen wäre, so dass auch im Centrum mehr und grössere Querschleife lägen, es ist aber technisch unthunlich, hier eine so genaue Grenze inne zu halten, da es sich um zu geringfügige Unterschiede in der Dicke des Schliffes handelt. Es ist nicht das Centrum der angeschliffenen Stelle,

sondern der Umkreis, in welchem die grösseren Querschnitte liegen, auf welchen die Aufmerksamkeit bei solchen Vergleichen gerichtet werden muss.

Deshalb werden in der öfter beschriebenen Art angestellte Messungen einer bestimmten Anzahl in dieser Region aufgesuchter grösster Querschliffe von annähernd normaler Form, das sicherste und objektivste Kriterium für Verschiedenheit und annähernde Uebereinstimmung bilden und zu diesen verdienen die mit Eisenoxyd eingeriebenen Präparate bis jetzt den Vorzug.

Auch an solchen, welche für photographische Aufnahmen nicht klar genug sind, lassen sich Messungen mit genügender Bestimmtheit vornehmen. Sicher ist bei ihnen zu erreichen, dass das Eisenoxydpulver auch in die feinsten Fugen eindringt. Beim lackiren der inneren Schalenfläche habe ich dieses mit voller Sicherheit noch nicht erreichen können.

Bezüglich der Resultate dieser Untersuchungen bei den Fasanen erwähne ich kurz, dass ich, so lange mir nur ein als *Ph. torquatus* erhaltenes Ei vorlag, bezüglich dieses eine Schlussfolgerung nicht zu ziehen wagte. Nachdem aber ein zweites, aus anderer und zuverlässigster Quelle erhaltenes Ei bei der Detailuntersuchung ganz übereinstimmende Resultate ergeben hat, muss ich diese für sehr beachtenswerth halten. Es lag die Frage sehr nah, ob so geringe Unterschiede in der Färbung als *Ph. torquatus* von *colchicus* zeigt, wirklich als Speciesunterschied betrachtet werden können?

Diese Frage muss ich jetzt bejahen, zugleich aber daran erinnern, dass schon in vielen halbwildten Fasanerien durch Aussetzen von *Ph. torquatus* ♂ Bastarde gezogen werden, die sich in einigen Beziehungen zweckentsprechender zeigen, dass es also vielleicht in Bälde einiger Vorsicht bedürfen wird, um sicher reine Eier von *Ph. colchicus* zu erhalten.

---

Um womöglich eine Erörterung der Beziehungen, zwischen der Haus-, Grau-, Acker- und Saatgans zu veranlassen, erlaube ich mir noch folgende Bemerkungen:

Die Messungen an einer grösseren Reihe von Eiern ergaben folgende Resultate, bezüglich der durchschnittlichen Querschnittsfläche von je 12 als grösste ausgesuchten Mammillenquerschnitten in □ Dezimillimetern.

*Anser domesticus.*

|                                                        |       |
|--------------------------------------------------------|-------|
| 1. Ei durch Kricheldorf, Umgegend von Berlin . . . . . | 0,023 |
| 2. „ „ Richter & Schreitlaucken (Doppel-Ei) . . . . .  | 0,023 |
| 3. „ „ Schlüter, Halle . . . . .                       | 0,022 |
| 4. „ Umgegend von Königsborn . . . . .                 | 0,022 |
| 5. „ „ „ Hundisburg (Doppel-Ei) . . . . .              | 0,022 |

*Anser cinereus.*

|                                          |       |
|------------------------------------------|-------|
| 1. Ei durch Schlüter, Wallachey. . . . . | 0,026 |
| 2. „ „ „ Mecklenburg . . . . .           | 0,021 |
| 3. „ „ „ Wallachey . . . . .             | 0,018 |
| 4. „ „ Kricheldorf, Lappland . . . . .   | 0,017 |
| 5. „ „ „ Lappland . . . . .              | 0,016 |

*Anser segetum.*

|                                             |       |
|---------------------------------------------|-------|
| 1. Ei durch Kricheldorf, Lappland . . . . . | 0,015 |
| 2. „ „ Schlüter, Island . . . . .           | 0,014 |
| 3. „ „ „ Island . . . . .                   | 0,014 |
| 4. „ „ Kricheldorf, Lappland . . . . .      | 0,013 |
| 5. „ „ Schlüter, Lappland . . . . .         | 0,013 |

*Anser arvensis.*

1. Ei durch Schlüter und Conserv. Conradsen Kopenhagen (Schweden?) . . . . . 0,015
2. Ei durch Schlüter von Meves Stockholm (aus Muonio, Lappland) ist ganz neuerdings erhalten und präparirt, auch Querschnitte gezeichnet. Zu ihrer genauen Messung war noch keine Zeit, aber die Zeichnungen lassen schon übersehen, dass befriedigende Uebereinstimmung mit dem ersten Ei vorhanden ist.

Es hat wohl Interesse zu bemerken, dass die photographische Aufnahme von der Hausgans nach dem hier in der vorstehenden Tabelle unter No. 2 angeführten Ei ist.

Die von *A. cinereus* nach dem hier unter No. 2 angeführten.

Die von *A. segetum* nach der hier unter No. 4 angeführten.

---

Definitive Schlussfolgerungen wage ich noch nicht zu ziehen, vorläufig aber ergibt sich:

- 1) Die fünf Individuen der Hausgans stimmen überein, obgleich zwei monströse Eier dabei sind.
- 2) Die fünf Individuen von *A. segetum* stimmen wenigstens

leidlich. Eine Fehlergrenze von 12<sup>0</sup>/<sub>0</sub> muss bei diesen Bestimmungen acceptirt werden.

- 3) Die Aehnlichkeit von *A. arvensis* mit *segetum* ist noch kein Beweis für ihre spezifische Uebereinstimmung. Solche Aehnlichkeiten kommen auch bei guten Arten vor, aber
- 4) die bedeutenden, weit über die möglichen Fehlergrenzen hinausgehenden Abweichungen zwischen den als *A. cinereus* erhaltenen Eiern sind um so mehr der Beachtung werth, als sich ein allmäliger Uebergang durch *arvensis* in *segetum* herausstellt.

Wäre ein solcher allmäliger Uebergang nicht vorhanden, so läge die Annahme nah, dass ich die Eier unter irrthümlicher Bezeichnung erhalten habe. Versehen in dieser Beziehung können ja auch bei der solidesten Bezugsquelle vorkommen!

Für die Vermuthung aber, dass Bastardirung im Spiel sein möchte, scheint mir auch das zu sprechen, dass die gestopften Exemplare von Wildgänsen des Berl. Zoolog. Museums, soweit ich dieses beurtheilen kann, ähnliche Uebergänge sowohl in Schnabelfärbung als im allgemeinen Habitus zwischen einem wohl unzweifelhaft als *A. cinereus* anzusprechendem Individuum und einem ebenso als *A. segetum* sich darstellendem zeigen.

Die Sache scheint mir noch ziemlich unklar zu liegen und wäre es mir sehr erwünscht, vor Publicirung der Details der Eischalenuntersuchung darüber belehrt zu werden, was eigentlich die jetzt gültige Annahme über die Beziehungen von *A. cinereus*, *arvensis* und *segetum* ist, was über ihre Brutplätze feststeht, wie weit Bastardirung nach gemeinsamen Vorkommen in der Begattungszeit zu erwarten steht und von welchem Fundorte am ersten unzweifelhafte *cinereus*-Eier zu beziehen sein würden?

Königsborn, 19. Mai 1880.

W. v. Nathusius.“

Der Arbeit lagen eine grössere Anzahl von Photographien, welche die mikroskopischen Präparate in beträchtlicher Grösse wiedergaben, bei und wurden dadurch die Ergebnisse, welche Herr v. Nathusius aus seinen Forschungen zog, den Anwesenden möglichst genau vor Augen geführt. Nach Verlesung der Arbeit knüpfte sich an die Vorlage der photographischen Abbildungen eine längere Discussion; die Ansichten, in wie weit die Anordnung der Mammillen bei einer Reihe von Eiern einer und derselben

Species als eine für die betreffende Art charakteristische angesehen werden dürfte, waren getheilt.

Herr Kutter legt eine grössere Anzahl Eier, die ihm von dem langjährigen Mitgliede der Gesellschaft, Herrn Conservator Willh. Meves (Stockholm), zur Beurtheilung und behufs Mittheilung in der Versammlung zugegangen waren, vor. Herr Meves hatte dieselben von einem Händler im Auslande, der ihm von zweiter Hand als rechtschaffener Mann geschildert worden war, in Tausch gegen nordische Arten als Aequivalent — nachdem ihm derselbe zuvor baare Begleichung für letztere versprochen hatte — erhalten und alsbald nach Empfang an deren richtigen Bestimmung Zweifel gehegt. Leider haben sich diese Vermuthungen nur in allzu umfangreichster Weise bestätigt, indem der grösste Theil der vorgelegten Arten als effective Falsificate anzusehen sind. Dabei trugen die Eier die Signaturen der Sammler, wenigstens in einer so täuschenden Nachahmung, dass diese einem Uneingeweihten entgehen musste. Entweder hat nun der betreffende Händler selbst absichtlich die Täuschung vorgenommen oder er mag auch als Nichtkenner den passiven Antheil in dieser Angelegenheit einnehmen, also von zweiter Hand getäuscht worden sein. Auf Vorschlag des Referenten wurde behufs eingehender Prüfung der Eier und Begutachtung derselben eine Commission von der Versammlung gewählt, der es überlassen bleiben soll, diese Angelegenheit weiter zu verfolgen.

Herr E. v. Homeyer gab ein kurzes Referat über eine von Sr. Kaiserl. Königl. Hoheit dem Kronprinzen Erzherzog Rudolf von Oesterreich erlebte Jagd auf einen Rackelhahn und wird dasselbe in ausführlicher Weise zur Veröffentlichung gelangen.

Herr Grunack besprach in einem eingehenden Berichte die vom Deutschen Verein für Vogelzucht und Acclimatisation unternommene Bevölkerung der städtischen Parkanlagen von Berlin mit Singvögeln, welche Mittheilung gleichfalls im Centralblatte ausführlicher besprochen werden soll.

Gegen 1 Uhr wurde die Sitzung durch den Vorsitzenden geschlossen, worauf gemeinschaftliche Mittagstafel im Sitzungslokale folgte.

Nachmittags wurde die Fischerei-Ausstellung besucht und unter der gütigen Leitung der Herren Dr. Dohrn und Dr. Hilgendorf besichtigt.

Der Abend traf die Mitglieder in reicher Zahl in den gastlichen Räumen des Stadtparkes, woselbst unter heiterer, anregender Stimmung der Abend nur allzu schnell verfloss.

#### Zweiter Tag.

Sonnabend, den 29. Mai, Vormittags 9 Uhr.

Besuch des Zool. Museums, Besichtigung und Vorträge daselbst.

Das in den weiten Räumen des Zoologischen Museums aufgestellte, reiche ornithologische Material zog vorerst einen grösseren Theil der Herren zu specielleren Studien an, hier und da fanden sich kleinere Gruppen zu gemeinschaftlichen Discussionen zusammen, während dessen die zur Untersuchung und Begutachtung der von Herrn Meves eingesandten Eier bestimmte Commission zu einer geschlossenen Berathung zusammentrat.

Es lagen Eier von angeblich folgenden Arten vor:

- 1) *Anser hyperboreus*. An diesem Exemplar zeigte sich deutlich, dass eine früher vorhanden gewesene Bezeichnung weggebizt worden und das neu aufgesetzte, mit W. Wallace unterzeichnete Etikett mit der Handschrift des Verkäufers übereinstimmte. Die Form des vorliegenden Exemplares stimmte nicht mit authentischen Stücken der angegebenen Art überein.
- 2) *Ibis religiosa*. Wurde von der Commission einstimmig als *Platalea leucorodia* angehörig anerkannt.
- 3) *Otis houbara*. Wurde, nicht ohne Zweifel, als ein abnorm kleines Ei von *Otis tarda* angesprochen.
- 4) *Nucifraga caryocatactes* in mehreren Stücken, von welchen ein abnorm gebildetes Exemplar fraglich blieb, ein zweites dagegen mit absoluter Gewissheit als *Pica caudata*, ein drittes ebenso als *Monedula turrium* sich erwies.
- 5) *Coccytes glandarius*. Korn und Form des Eies sprechen gegen Identität mit dieser Species.
- 6) *Emberiza cia*. Wurde als *E. citrinella* erkannt.
- 7) *Muscicapa collaris*. Das Urtheil lautete auf *Ruticilla phoenicura*.
- 8) *Cuculus canorus* mit einem Gelege von *Accentor modularis*. Das betreffende Ei schien *Lanius rufus* anzugehören.
- 9) *Tichodroma muraria*. Wurde als abgebiztes Ei von *Hirundo rustica* beurtheilt.
- 10) *Alauda tartarica*. Wurde für *Alauda cristata* gehalten.



Nach dieser, mit peinlicher Genauigkeit vorgenommenen Prüfung der einzelnen Objecte ging das Gutachten der Commission dahin, dass die Eier den von dem Lieferanten angegebenen, meist auch auf den Objecten selbst vermerkten Speciesbezeichnungen grösstentheils und insbesondere in denjenigen Exemplaren, welche den werthvolleren Arten angehören sollten, nicht entsprächen, ausserdem aber bei einzelnen dieser letzteren Eier die erfolgte Beseitigung einer älteren Signatur und die Anbringung einer neuen, anders lautenden bemerkbar sei, so dass hierdurch die Annahme einer beabsichtigten Täuschung nahe gelegt erschien, welche auf irgend einen der früheren Besitzer der betreffenden Stücke zurückgeführt werden müsse.

Hierauf hält Herr Cabanis den angemeldeten Vortrag über Novitäten des Berliner Zoologischen Museums. Es werden hierbei die folgenden neuen Arten charakterisirt:

*Polymitra (Fringillaria) major* n. sp. Tab. II, f. 2.

Der *Fringillaria Cabanisi* Rchw. sehr ähnlich gefärbt aber merklich grösser und gut unterschieden. Die Oberseite ist nicht so eintönig, sondern geflecker, indem die dunkeln Centren der Federn durch breite, hellgraue oder röthlichbraune Ränder eingefasst sind. Die Scheitelmittle ist mit einem ins Graue ziehenden Längsstreifen versehen. Nur das Kinn ist weiss, die Kehle dagegen nicht weiss wie bei *Cabanisi*, sondern gelb, gleich der Brust und dem Bauche gefärbt. Angola.

*Sycobrotus amaurocephalus* n. sp. Tab. III, f. 1.

Etwas kleiner als die südafrikanische Art (*bicolor* Vieill., *gregalis* Licht. etc.) und von dieser durch die Färbung der Oberseite verschieden. Der Kopf ist schwarzbraun, die übrige Oberseite abstechend heller, graubräunlich olivenfarben gefärbt. Bei der südafrikanischen Art ist die ganze Oberseite einfarbig dunkel umberbraun, während sie bei *Kersteni* noch dunkler und zwar schwarz ist.

*Halcyon pallidiventris* n. sp.

Abart von *H. semicoerulea* und von dieser Art unterschieden durch kleineren, kürzeren Schnabel. Das Blau an Rücken, Flügeln und Schwanz ist nicht das ins Grünliche ziehende kobaltblau, sondern ein schönes, etwas ins Lilafarbene ziehendes Ultramarinblau. Die braunrothe Färbung des Bauches ist viel heller und zwar hell rostfarben. Angola.

Alle in Angola gesammelten Exemplare stimmen in diesen Abweichungen überein und wird der südwestafrikanische Vogel daher mit gleichem Rechte zu sondern sein, wie die grössere Abart, *H. erythrogastra* Temm. von den Cap Verden.

Es handelt sich hier entschieden nur um eine Abart (Subspecies) und ist daher der Name so gewählt, dass er bei Anwendung der trinären Nomenclatur passt, indem die Art als *Halc. semicoerulea pallidiventris* gesondert zu halten wäre.

*Bycanistes subquadratus* n. sp. Tab. I.

Eine der grösseren Arten der Bucerotiden-Gruppe *Bycanistes*. Etwas grösser als *B. cylindricus* und *albotibialis* und denselben in der Färbung sehr ähnlich. Charakteristisch für *B. subquadratus* ist der eigenthümlich hohe, fast subquadratische Schnabelaufsatz. Ganz ähnlich in der Farbenvertheilung des Schwarz und Weiss ist die neue Art dem *B. subcylindricus*, aber letzterer ist merklich kleiner und hat einen verhältnissmässig unbedeutenden, ganz anders geformten Aufsatz des durchweg schwarzen Schnabels. Man könnte den *B. subcylindricus* für den jüngeren Vogel von *subquadratus* halten, wenn dieser Annahme nicht der Umstand widerspräche, dass erstere Art in London 7—8 Jahre lebend gehalten wurde, ohne dass der Schnabelaufsatz gewachsen wäre oder sich der Gestalt des *subquadratus* angenähert hätte. Beide Vögel müssen daher für jetzt und bis auf weiteres als *Unica* zweier verschiedener Species betrachtet werden.

Herr Otto Schütt, welcher den *subquadratus* entdeckte, giebt folgende Beschreibung nach dem frisch erlegten Vogel: „♂ ad. l. 860. Metallisch grünschwarz, Bürzel, After, Unterflügeldecken und Schenkel schneeweiss. Die Schwungfedern von der 6. an mit weisser Endhälfte; die längste Flügeldeckfeder mit breiter weisser Spitze. Schwanz lang (300), abgestuft, die zwei mittleren Federn wie der Mantel gefärbt, die anderen mit breiter weisser Querbinde an der unteren Hälfte.“

„Die Wiedehopf-artige Huppe besteht aus vielen zerschlissenen schwarzgrünen Federn, die jedoch an Backen und Hals einen breiten grauen Rand haben. Hinteraugengegend ganz aschgrau. Die nicht grosse, kreisrunde Augennacktheit ist von der Farbe einer dunklen Negerhaut, auf dem Lide ein ovaler weisser Fleck. Iris braunroth. Schnabel und Füsse hornschwärzlich. Schnabel-Sims (7 mm. breites Band) hornfahl.“

„Das ♀ ist sehr anhänglich an das ♂; es umflog lange die Stelle, wo dieses gelegt war. Die Neger erzählen, das ♂ mauere das Nest bis auf eine kleine Oeffnung zu, so lange das ♀ brüte, bis die Jungen ein paar Tage alt seien. Mageninhalt Beeren wie Bohnen aussehend. Die Halshaut sitzt, ohne alles Fleisch, lose auf den Knochen, nur durch tausende künstlich vertheilter Sehnen und Sehnen gehalten. Lebt in den Flussgehölsen. Mona Hongolo, Dezember 1878. O. Schütt.“

*Pogonorhynchus frontatus* n. sp. Tab. II, f. I.

Von *P. diadematus* Heugl. durch die nicht einfarbig weissliche, sondern mit schönen schwarzen Tropfenflecken versehene Unterseite verschieden.

Das einzige vorliegende Exemplar, als ♂ bezeichnet, ist augenscheinlich ein noch junger Vogel und ist die Möglichkeit der Identität mit *diadematus* nicht ausgeschlossen. Leider liegt ein Exemplar der letzteren Art zur autoptischen Vergleichung nicht vor und die Autoren, welche sich eingehend und monographisch mit derselben befasst haben (Heuglin und Marshall), geben die Art stets mit einfarbig weisslicher Unterseite. Ausser den Tropfenflecken der Unterseite sind auch verschiedene, anscheinend frisch hervorgekommene Federn der Brust gelb gefärbt. Die Frage, ob es sich um eine südwestliche Abart oder um ein bisher unbekanntes Kleid des *diadematus* handelt, kann erst erledigt werden, wenn mehrere Exemplare aus Angola vorliegen werden. —

*Francolinus (Scleroptera) Schuetti* n. sp.

Unberbraun. Haube, Rücken, Flügel und Schwanz einfarbig, das übrige Gefieder mit breiten, in's Olivengraue ziehenden Rändern der Federn versehen. Diese Ränder sind an den Seiten des Kopfes und an der Unterseite heller und gehen an der Bauchmitte in's Weissliche über. Der kurze, stark gekrümmte Schnabel ist korallroth. Iris braun. Die Kehle ungefleckt rein weisslich. Nur ein ♂ mit starkem Sporn gesammelt. Der Vogel wird im Journal abgebildet werden, er ist von mittelmässiger Grösse, etwas stärker als der früher abgebildete *F. Hildebrandti*. Die Art wurde im nördlichen Lunda beobachtet, wo sie das häufigste Huhn ist.

Die vorstehend charakterisirten neuen Arten verdankt die Wissenschaft dem bewährten Reisenden, Herrn Otto Schütt,

welcher dieselben auf seiner bekannten Reise durch Angola in das Muatjanwo-Reich beobachtete und sammelte. —

Hierauf folgte der Vortrag des Vorsitzenden, Herrn E. von Homeyer: Ueber die Arten der Gattung *Linaria*. Der Vortrag wird im Journal für Ornithologie veröffentlicht werden, während an dieser Stelle nur erwähnt sei, dass dem Referenten bei Gelegenheit seines Vortrages eine reiche Sammlung ihm von Herrn Meves zugegangener Leinfinken zu Grunde lag.

Unter der freundlichen Führung des Herrn Prof. Dames wurde sodann im Mineralogischen Museum das berühmteste palaeontologische Cabinetstück der Gegenwart, der *Archaeopteryx lithographica*, jenes Bindeglied zwischen Amphib und Vogel, in Augenschein genommen. Es ist dies das zweite bis jetzt aufgefundene, noch im Privatbesitze des Herrn Dr. Siemens befindliche Exemplar, während das erste Eigenthum des British Museums ist. Beide wurden im Sohlenhofer Schiefer gefunden und stammen aus dem oberen Jura, jener vergangenen Epoche, welche die beiden riesigen Meeressaurier (*Ichthyosaurus* und *Plesiosaurus*) aussterben und die gavialartigen Saurier, sowie riesige Lacerten das Maximum ihrer Entwicklung erreichen sah. Auch aus dieser Urzeit sind uns im Sohlenhofer Schiefer die Reste der Flugsaurier (*Pterodactylus* und *Rhamphorhynchus*) erhalten.

Die gemeinschaftliche Tafel fand wieder um 1 Uhr im Sitzungslokale statt, musste jedoch für diesmal etwas beschleunigt werden, da die an der Excursion nach dem Spreewalde theilnehmenden Herren bereits kurz vor 3 Uhr Nachmittag den weit entfernt liegenden Görlitzer Bahnhof zu erreichen hatten.

Der Zug führte die Theilnehmer an der Excursion nach Lübbenau, woselbst sich der Jagdpächter, Herr Fritze aus Berlin, dessen Revier einen grossen Theil des Spreewaldes in sich schliesst, zum Empfange eingefunden hatte, nachdem bereits durch die Vermittelung des General-Secretairs und des genannten Herrn für die weitere Unterkunft und Bequemlichkeit der Versammlung im voraus in liebenswürdigster Weise Sorge getragen worden war. Nach eingenommenem Café ging die Excursion mittelst Kähnen nach Leipe, freilich mit Unterbrechungen, da an günstig erscheinenden Stellen gelandet wurde, die Jäger der Gesellschaft kurze Jagdtouren, welche besonders den Raubvögeln,

Reihern und den so überaus scheuen Brachvögeln (*Numenius arcuatus*) galten, versuchten, während sich die übrigen Herren ornithologischen Studien und Beobachtungen der zahlreich vertretenen Calamoherpen u. v. a. hingaben und die mit Schilfpartien und Weidenbeständen reich besetzten Spreewiesen kreuz und quer durchstreiften. So ging es bereits auf Abend zu, als der Wasserweg durch die Gorreschoa, eines der vielen Spreearme, fortgesetzt wurde. Um so besser aber mundete das die Gesellschaft in Leipe, welches man gegen 8 Uhr erreichte, erwartende, wahrhaft brillante Fisch- und Krebsessen. Wegen des für den kommenden Tag bestimmten sehr zeitigen Aufbruches wurde die Abendsitzung nicht zu lange ausgedehnt, sondern verhältnissmässig zeitig (in der zwölften Stunde) zur Ruhe gegangen, nachdem noch einige Theilnehmer an der Excursion mit dem Abendzuge aus Berlin eingetroffen waren.

### Dritter Tag.

Sonntag, den 30. Mai.

Kaum, dass der anbrechende Tag sich durch sein mattes Dämmerlicht bemerkbar machte, wurde bereits in energischer Weise dem Verschlafen entgegen gewirkt, gemeinsam nahm man den Café ein und als die sechste Morgenstunde schlug, steuerten bereits die Kähne mit der bestgelaunten Gesellschaft auf der „Grobla“ der Polenzschenke zu. Die Jagdexursionen wurden in grossartigster Weise fortgesetzt, hatten freilich nur in den jüngeren Herren Theilnehmer gefunden, während die älteren auf pittoresker Fahrt zu Wasser den Weg nach dem Rendez-vous-Platze fortsetzten. Hier traf man sich denn nach überstandener Pürsche durch die schwierigen Waldterrains — keinem der Theilnehmer wird der sogenannte „grosse Irrthum“ sobald in Vergessenheit gerathen! — Weiter führte uns die Wasserstrasse in rascher Fahrt mit kurzen Unterbrechungen nach dem Forsthause „Kanonsmühle“, woselbst ein reich besetzter Frühstückstisch den mittlerweile sich eingestellten Appetit dauernd befriedigte. Neu gestärkt trat man die Fahrt von hier zurück nach dem Standquartier „Leipe“ an, die auch jetzt noch an günstig erscheinenden Stellen durch Jagdausflüge und ornithologische, specciell oologische Untersuchungen unterbrochen wurde, so dass es auf 4 Uhr Nachmittags ging, als man den letztgenannten Ort

erreichte. Ein reiches und köstliches Mittagsmal, zeitweise gewürzt durch ländliche Tafelmusik und animirt durch ernste und humoristische Toaste liess die Zeit nur allzu schnell verstreichen und da unterdessen der bereits am Morgen eingetretene Regen einen ernstlicheren und wenig verlockenden Charakter angenommen hatte, fasste man den Entschluss, die programmässig bis auf morgen festgesetzte Heimfahrt bereits heute anzutreten.

Um 6 Uhr lagen die Kähne zum Abstossen bereit und unter triefendem Regen, aber um so heiterer Stimmung, wurde dem gastlichen Leipe Lebewohl gesagt und kurz nach 10 Uhr in Berlin eingetroffen. Einige Mitglieder waren indess bis zum folgenden Tage in Leipe geblieben und mit reicher Beute für ihre Sammlungen beladen heimgekehrt.

#### Vierter Tag.

Montag, den 31. Mai.

Zum letzten Male trafen sich die Mitglieder Vormittags im Zoologischen Museum und Abends 8 Uhr im Sitzungslokal, woselbst die diesjährige Jahresversammlung durch den Vorsitzenden, Herrn E. v. Homeyer, geschlossen wurde.

Doch noch lange sassen die Versammelten beim mundenden Biere, angeregt durch die Erlebnisse der Tage zuvor und die Erzählungen, womit die beiden glücklichen Nimrode, die der gute Stern noch länger in Leipe gehalten hatte, ihre Zuhörer zu fesseln verstanden, so dass Mitternacht im Anzuge war, als man sich die Hand zum Abschiede bot und sich glückliches und frohes Wiedersehen über's Jahr in Hamburg zurief.

E. F. von Homeyer. H. Golz. Aug. Müller, Schriftführer.  
J. Cabanis, Gen.-Secret.

---

## IV. Jahresbericht (1879) des Ausschusses für Beobachtungsstationen der Vögel Deutschlands.

### Verzeichniss der Mitarbeiter:

#### I. Norddeutschland.

1. Westlicher Theil, Oldenburg, Hannover, Bremen, Hamburg, Schleswig, Holstein.  
Director Wiepken, Oldenburg.  
Organist H. Fick, Grasberg (Stade).  
Custos Fr. Böckmann, Hamburg.  
Lehrer Erichsen und Paulsen Flensburg.
2. Mittlerer Theil, Altmark, Mittelmark, Priegnitz, Uckermark, Mecklenburg, westl. Pommern.  
A. Roth, Hindenburg (Iden).
3. Oestlicher Theil, Neumark, östl. Pommern, Posen.  
Beobachter fehlen.
4. Provinz Preussen.  
Förster Spalding, Zymna bei Turoscheln.

#### II. Mitteldeutschland.

5. Westlicher Theil, Rheinprovinz, Westfalen, Kurhessen.  
Baumeister Sachse, Altenkirchen.  
Lehrer Schacht, Feldrom.
6. Mittlerer Theil, Harz, Thüringen, Anhalt, Provinz Sachsen (südl. Theil), Königreich Sachsen.  
H. Wagenknecht, Pffiffelbach.  
A. Müller, stud. rer. nat., Halle a. S.  
Dr. R. Blasius, Braunschweig.  
Oberförster Langerfeld, Riddagshausen.  
Förster Busch, Steterburg.  
Oberförster Siemens, Lichtenberg.  
Forstassistent Lowes, Lichtenberg.  
Forstlehrling Langheld, Marienthal.  
Förster de Lamare, Marienthal.  
Forstassistent Retemeyer, Harzburg (Harz).  
Forstmeister Beling, Seesen (Harz).  
Oberförster Uhde, Rübeland (Harz).  
Oberförster Thiele, Allrode (Harz).

Oberförster v. Vultejus, Walkenried (Harz).

Oberförster Lüders, Schiesshaus (Solling).

Oberförster Schultze, Golmbach (Solling).

Förster Gellrich, Ottenstein.

7. Oestlicher Theil, Schlesien und Riesengebirge.

Custos Dr. R. Peck, Görlitz.

P. Kollibay, Neustadt O.-Schles.

III. Süddeutschland.

8. Westlicher Theil, Elsass-Lothringen, Pfalz, Grossherzogthum  
Hessen, Baden, Württemberg.

Ed. Tauber, Tüchelhausen,

9. Mittlerer Theil, Baiern, Böhmer-Wald.

Beobachter fehlen.

10. Oestlicher Theil, Oesterreich, Böhmen, Mähren.

Beobachter fehlen.

IV. Alpenland.

11. Westlicher Theil, Schweiz.

Beobachter fehlen.

12. Oestlicher Theil, Tyrol, Steiermark, Kärnten, Krain.

Beobachter fehlen.

Die unterzeichneten Mitglieder des Ausschusses für Beobachtungsstationen der Vögel Deutschlands legen im Nachfolgenden den 4. Jahresbericht vor, der die Zeit vom November 1878 bis November 1879 umfasst.

Eine reiche Anzahl von Beobachtungen sind eingesandt, die dem Berichte, der sich möglichst darauf beschränkt hat, nur das neu Beobachtete aufzunehmen und im Uebrigen auf die früheren Jahresberichte zu verweisen, eine ähnliche Ausdehnung wie die früheren gegeben haben. Leider fehlen bisher noch immer gänzlich die Beobachtungen aus dem mittleren und östlichen Theile Süddeutschlands und dem Alpenlande.

Durch das gütige Entgegenkommen des Herrn v. Tschusi-Schmidhoffen zu Hallein werden wir hoffentlich in der Lage sein, in dem Jahresberichte pro 1880 auch die Provinzen der österreichischen Monarchie durch mehrere Beobachter vertreten zu sehen.

Das von den Herren H. Schalow und Dr. Böhm bearbeitete und 1879 erschienene Taschenbuch ist leider bisher



noch wenig bei Einsendung der Berichte benutzt, hoffentlich wird es später mehr in Gebrauch kommen und uns namentlich reichere biologische Notizen verschaffen.

Wir erlauben uns hier die Wünsche mitzutheilen, die der verehrte Präsident unserer Gesesellschaft, Herr E. F. v. Homeyer in Stolp i. P., uns für die Beobachtung des Zuges der Vögel übersandt hat.

1. Kurze Schilderung der topographischen Beschaffenheit und des Umfanges des Beobachtungsgebietes.
2. Allgemeine Zugrichtung derjenigen Vögel, bei denen dies am sichersten zu beobachten.
3. Specielle Zugbeobachtung:
  - a) Richtung, Datum und Tageszeit.
  - b) Witterung und Windrichtung.
  - c) Vorhergehendes Wetter und folgende Witterung bei ungewöhnlichen Vogelzügen.
  - d) Welche anderen Arten ziehen gleichzeitig?
  - e) Vorläufer.
  - f) Hauptzug.
  - g) Nachzügler.
  - h) Bemerkung, ob von den hier durchziehenden und auf dem Zuge an manchen Orten längere Zeit verweilenden nordischen Wanderern die am Beobachtungsorte heimischen Vögel bereits brüten und wie weit die Brut vorgeschritten, z. B. Buchfink, Wachholderdrossel etc.
  - i) Bei welchen Arten und unter welchen Umständen ist ein Rückzug beobachtet?
  - k) Bei welchen Arten bleiben die Brutvögel ganz oder theilweise, während nordische oder östliche Wanderer regelmässig durchziehen?
  - l) Von welchen Arten und zu welcher Zeit sind grössere oder kleinere Schwärme an bestimmten Orten während der Brutzeit beobachtet und worin bestand die Hauptnahrung dieser Vögel?
  - m) Welche Rastplätze und bei welchen Witterungsverhältnissen werden alljährlich oder öfter von einer oder mehreren Arten aufgesucht?
  - n) Welche Gründe scheinen vorzuliegen, das Erscheinen seltener Vögel zu veranlassen?

- o) Welche Arten werden nur im Frühjahr oder im Herbst, nicht zu beiden Jahreszeiten gesehen?
- p) Sind Beobachtungen darüber gemacht worden, ob Männchen und Weibchen, junge und alte Vögel allein oder mit einander ziehen und an welchen Orten?

Viele wissenschaftliche ornithologische Untersuchungen würden durch eine möglichst genaue Beantwortung dieser Fragen, die wir unseren Herren Beobachtern an's Herz legen, wesentlich gefördert werden können!

Um Missverständnissen vorzubeugen, bemerken wir wiederum, dass wir auch in diesem Berichte die Angaben unserer Beobachter ohne Kritik wiedergeben, nur in Ausnahmefällen bezeichnet ein Frage- oder Ausrufungszeichen, in Klammern gesetzt, den Zweifel des Bearbeiters.

In dem vorliegenden Berichte pro 1879 hat Herr J. Rohweder (Husum) die Sumpf- und Schwimmvögel, Herr A. Müller, stud. rer. nat. (Berlin) die Hühner, Tauben, Raubvögel und die Gruppe der Raben, Herr H. Schalow (Berlin) die Gattungen *Sturnus*, *Oriolus*, *Lanius*, *Emberiza*, *Fringilla*, *Parus*, *Muscicapa*, *Hirundo*, *Caprimulgus*, *Alcedo*, *Coracias*, *Upupa*, *Cypselus*, *Cuculus*, *Picus* und Dr. R. Blasius (Braunschweig) die Gattungen *Turdus*, *Saxicola*, *Ruticilla*, *Sylvia* im weitesten Sinne, *Motacilla*, *Accentor*, *Anthus* und *Alauda* bearbeitet.

Mit dem verbindlichsten Danke an unsere verehrten Mitarbeiter sprechen wir die Bitte aus, Wiederholungen bereits früher gegebener Mittheilungen, welche die Zusammenstellung des Berichtes sehr erschweren, möglichst zu vermeiden und die nächsten Berichte im kommenden November an Dr. R. Blasius (Braunschweig), welcher die Gesamttredaction des Jahresberichtes übernommen hat, einzusenden.

Dr. R. Blasius. Stud. A. Müller. J. Rohweder. H. Schalow.

### Uebersicht der Beobachtungsnotizen.

#### 1. *Lusciola luscinia* L. — Nachtigall.

Ausser an den früher erwähnten Beobachtungsorten als unbedingter Sommervogel notirt in Piffelberg und Neustadt, in Feldrom auf den Höhen als regelmässiger Passant.

Als Ankunfts- resp. Abzugszeit sind angegeben für Tüchelhausen 22. April, Altenkirchen 21. April, Halle a./S. 24. April,

Pffiffelbach 26. April, Golmbach 26. April, Seesen 15. Mai, Lichtenberg 20. Mai, Steterburg 28. April bis 2. Mai, Marienthal 2. Mai und 30. August, Braunschweig 2. Mai, Hindenburg 12. April und 3. Sept., Oldenburg 20. April, Hamburg 17. April und 19. September, Görlitz 25. April. —

Die ersten Gelege wurden gefunden in Tüchelhausen im Mai, in Halle a./S. am 22. Juni (6 Eier), in Steterburg am 6. Juni, in Braunschweig am 18. Mai (5 Eier).

In Marienthal haben die Nachtigalen abgenommen, jetzt nur noch 1 Paar auf 220 Hectare, besonders häufig sind sie im Schlossgarten bei Neustadt O.|Schl., wo mehrere Paare auf einen Morgen kommen.

### 2. *Cyanecula suecica* L. — Blaukehlchen.

Als unbedingter Sommervogel notirt in Oldenburg und Hamburg (am 4. April angekommen), als regelmässiger Passant in Tüchelhausen und Altenkirchen (am 6. September beobachtet). Im Teutoburger Walde kommt das Blaukehlchen nur als unregelmässiger Passant vor, brütet aber einige Stunden vom Walde und überwintert dort auch zuweilen.

### 3. *Erythacus rubeculus* L. — Rothkehlchen.

„Roth- oder Ruthkatel“ in Neustadt O.|Schl.

Meistens als Sommerbrutvogel notirt, ausserdem als Standvogel in Hamburg und Oldenburg, als Strichvogel in Marienthal, als Wintergast in Feldrom, vom 13. Februar bis 23. März in Pffiffelbach.

Als Ankunfts- resp. Abzugszeiten sind angegeben für Tüchelhausen 13. März, Altenkirchen 12. März, Feldrom 29. März, Walkenried 30. März und November, Rübeland 24. April und 28. October, Lichtenberg 20. März, Marienthal 4. April und 1. November, Hindenburg 6. März bis 12. April, Neustadt 11. November.

Erste Brut 5., 12. und 13. Mai in Altenkirchen, Mai in Walkenried. — Zweite Brut 24. Juni in Flensburg, im Juni in Neustadt O.|Schl.

In Marienthal kommt 1 Paar auf 20 Hektare, im Teutoburger Walde sind die Rothkehlchen in der Abnahme begriffen, in Neustadt O.|Schl. sind sie häufig.

### 4. *Ruticilla phoenicura* L. — Gartenrothschwanz.

„Roth- oder Ruthschwänzel“ in Neustadt O.|Schl.

Ueberall als unbedingter Sommervogel angeführt.

Ankunft und Abzug: Tüchelhausen 22. März, Feldrom 18. April, Piffelbach 3. März (!), Ottenstein 14. März und October, Allrode 18. März, Harzburg 24. April, Seesen 1. April, Walkenried 29. März und 30. October, Marienthal 5. Mai und 3. October, Lichtenberg 21. April, Braunschweig 17. April, Hindenburg 9. April, Oldenburg 23. April, Grasberg 14. April, Hamburg 20. April, Görlitz 3. Mai, Neustadt O.|Schl. Ende September. —

Gelege wurden gefunden 15. und 25. Mai in Halle a. S., im Juni in Neustadt O.|Schl.

In Flensburg waren die Rothschwänzchen recht häufig, sind aber in Feldrom seit Jahren in der Abnahme begriffen.

5. *Ruticilla tithys* Scop. — Hausrothschwanz.

„Roth- oder Ruthschwänzel“ in Neustadt O.|Schl.

Von allen Stationen als unbedingter Sommervogel notirt, in Flensburg in der Stadt selbst nicht beobachtet.

Ankunft und Abzug: Tüchelhausen 11. März und 24. Oct., Altenkirchen 12. bis 16. März und 23. October, Feldrom 23. März (bei  $-4^{\circ}$  R.), Halle a. S. am 3. April 2 Exemplare beobachtet, Ottenstein 4. April und October, Rübeland 26. März und 15. Sept., Allrode 20. März, Walkenried 26. März, Harzburg 24. März, Marienthal 21. März und Ende October, Lichtenberg 24. März, Braunschweig 30. März, Hindenburg 3. April, Oldenburg 1. April, Grasberg 30. März, Hamburg 1. April, Görlitz 1. April.

Bruten: in Tüchelhausen erste Brut im Mai, zweite Brut im Juli, Altenkirchen 7. Mai erste, 8. Juni zweite Brut, Braunschweig am 1. Mai bauend, Seesen in demselben Neste am 14. Mai das erste, am 18. Mai das letzte Ei, Marienthal am 16. Juli flügge Junge. In Feldrom begann der Hausrothschwanz am 22. April zu bauen, hatte das erste Ei am 28. April, die Jungen flogen aus am 8. Juni, am 16. Juni das zweite Nest, am 22. Juli flogen die Jungen aus, dann mauserten die Eltern und am 12. September sang das Männchen wieder.

Der Hausrothschwanz ist in Feldrom in der Zunahme begriffen und brütet selbst 1400 Fuss über dem Meere in den Steinbrüchen, in Neustadt O.|Schl. ist er viel seltener als der Gartenrothschwanz.

6. *Turdus merula* L. — Schwarzdrossel, Amsel.

„Omsel“ oder „Omssel“ in Neustadt O. | Schl.

Standvogel in Pffiffelbach. Regelmässiger Brutvogel in Feldrom (häufig überwintert, häufig auch die Weibchen) und Neustadt O. | Schl. In Altenkirchen blieben viele Männchen den Winter über. —

Zuerst gesungen in Altenkirchen am 3. März, Feldrom am 6. März, Hamburg am 9. März.

Bruten: in Altenkirchen 7. Mai erste Brut, 11. Mai fünf junge Vögel, in Feldrom 10. April 6 Eier, in Steterburg 10. April erste Brut, in Marienthal Ende Mai erste Brut, in Flensburg 29. April 3 Eier, in Neustadt O. | Schl. Anfang Juni Eier. —

7. *Turdus torquatus* L. — Schildamsel.

Als regelmässiger Passant beobachtet in Altenkirchen, Ottenstein 9. April, Harzburg 3. October, Hamburg 2. April und 10. September, Feldrom 30. April und 19. October.

In Ottenstein wurden die Schildamseln regelmässig im Frühlinge auf niedrig gelegenem feuchtem Wiesenterrain beobachtet, im Walde aber zu dieser Jahreszeit niemals. Im Teutoburger Walde kamen sie, wenn Ebereschen und Zwetschen gerathen waren, bis vor die Hausthüren.

8. *Turdus viscivorus* L. — Misteldrossel.

„Schnärre“ in Zymna.

In Walkenried wurden die ersten am 12. März, die letzten Anfang November, in Allrode die ersten am 26. März, in Rübeland die ersten am 17. März, die letzten am 26. October, in Harzburg am 18. März und 28. October, in Hamburg die ersten am 20. März, in Flensburg am 23. März, in Zymna am 29. März beobachtet. — Einzelne waren in Hamburg den ganzen Winter hindurch, häufig überwinterten sie in Feldrom, in Zymna wurden den ganzen Winter keine beobachtet.

Bruten: In Ottenstein zweimal, in Walkenried ebenso, im Mai die erste, im Juli die zweite Brut, in Flensburg am 27. Mai flügge Jungen.

In Feldrom nisten sie meistens nur im Laubwalde und singen oft schon im Februar, häufig im Fluge.

9. *Turdus pilaris* L. — Wachholderdrossel.

„Krammetsvogel, Ziemer- oder Ziemerdrossel“ in Neustadt O. | Schl.

Als häufiger Sommerbrutvogel in Neustadt O.|Schl. notirt, sonst als Passant und bedingter resp. unbedingter Wintervogel, in Zymna als Strichvogel angegeben, in Rübeland nicht gesehen.

Beobachtet in Altenkirchen am 16. März, Feldrom 14. Febr., Halle a. S. (bei  $-5^{\circ}$  R. und hohem Schnee in einem Garten an der Stadt) am 12. Januar, Allrode 10. December, Walkenried 28. September 1878 und 30. April und 23. October 1879, Seesen am 8. Mai noch in grosser Anzahl, Marienthal 13. bis 20. März, Braunschweig 24. Februar und 5. April, Oldenburg am 28. April in grossen Schaaren, Flensburg am 3. April, Hamburg am 10. September, Görlitz am 14. Januar 10 Stück im städtischen Parke.

Erste Gelege wurden in Neustadt O.|Schl. am 22. Mai, zweite Gelege am 3. Juli gefunden, die Eierzahl betrug 5—6.

10. *Turdus iliacus* L. — Weindrossel.

„Rothdrossel“ in Zymna.

Ueberall als regelmässiger Passant notirt, nur in Hamburg und Feldrom einzelne den ganzen Winter hindurch geblieben und in Zymna als unbedingter Sommervogel beobachtet.

Frühjahrszug in Altenkirchen vom 14. Febr. bis 12. März, Feldrom 2. Oct., 11. Febr. und 22. März, Ottenstein 2. März und October, Rübeland 17. März und 3. October bis 4. November, Allrode 20.—30. October, Walkenried im November, Harzburg 25. März und 12. October, Marienthal 14. Februar und Ende April, Steterburg 4. April und 16. October, Hamburg 2. Sept.

11. *Turdus musicus* L. — Singdrossel.

„Drossel“ und „Drostel“ in Neustadt O.|Schl.

In allen Beobachtungsstationen als unbedingter Sommervogel und Passant erwähnt.

Frühjahrs- resp. Herbstzug in Tüchelhausen im März, Altenkirchen 11. Februar, Feldrom 10. März, Ottenstein 2. März und October, Rübeland 13. März und 8. bis 17. September die Brutvögel, 13. März und 14. September bis 28. October, die Zugvögel, Allrode 20. März und 11. October, Walkenried 11. Febr. und 26. October, Harzburg 8. März und 5. October, Marienthal 13. März, Lichtenberg 10. Februar, Steterburg 10. März und 2. October, Braunschweig 21. März, Hindenburg 8. März, Görlitz 20. März, Zymna 20. März.

Bruten: Altenkirchen 15. April erste Brut, Feldrom 22. Mai

5 Eier, Halle a. S. 11. Mai frische und stark bebrütete Gelege, 18. Mai Nester mit Jungen, Steterburg 16. April erste Brut, Marienthal 2. August zweite Brut, Flensburg 14. Mai kleine Junge, Neustadt O. | Schl: 20. Mai 5 schwach bebrütete Eier.

In Rübeland wurden viel Brut- und wenig Zugvögel beobachtet.

In Bezug auf den Krammetsvogelfang im Braunschweigischen liegen einige Notizen vor, die wir hier bei der Singdrossel erwähnen wollen. In Walkenried war der Fang nicht lohnend, von Zippen und Weinvögeln kamen nur einzelne kleine Züge vor, grössere Schwärme zeigten sich gar nicht. In Riddags- hausen wurden in der letzten Hälfte des October 365 Stück Krammetsvögel gefangen. In Seesen begann der Fang mit *Turdus musicus* am 4. October, erreichte seinen Höbepunkt am 8. October und war bis Mitte October im Wesentlichen beendet. *Turdus iliacus* fing sich in verhältnissmässig sehr unbedeutender Anzahl, einzeln bereits am 7. und 10.—12. October, am besten am 20.—23. October, mit geringer Ergiebigkeit dauerte er bis zum 10. November. — *Turdus pilaris* traf in geringer Anzahl am 7. November ein, verschwand aber bald, da Ebereschenbeeren fehlten, bis auf ein vereinzelt Exemplar, welches noch Anfang December dort war.

12. *Turdus pallens* Pall. — Blasse Drossel.

Im Herbste 1879 wurde ein altes Exemplar bei Oldenburg gefangen.

13. *Turdus atrogularis* Natt. — Schwarzkehlige Drossel.

Nach Schlüter wurde im Herbst 1879 bei Halle ein altes Exemplar gefangen.

14. *Saxicola oenanthe* L. — Steinschmätzer.

„Steinflätsche“ in Zymna.

Unbedingter Sommervogel ausser in den früher erwähnten Beobachtungsorten in Neustadt O. | Schl.

Ankunft resp. Abzug in Tüchelhausen am 20. März, Altenkirchen 17. April, Feldrom 13. April, Ottenstein 16. April und September, Rübeland 15. April und 4. October, Allrode 14. April, Seesen 5. April, Marienthal 19. März und 14. October, Lichtenberg 31. März, Hindenburg 4. März (!), Oldenburg 16. April, Hamburg 28. April. —

Bruten: Marienthal Mitte Juni erste Brut, Halle 18. Mai

6 frische Eier, 22. Mai 5 Nestjunge, 1. Juni 6 frische Eier, Flensburg 14. Mai volles Gelege, Neustadt O.|Schl. Gelege von 3 Eiern mit 1 Ei von *Cuculus canorus*, welches *Sylvia cinerea* täuschend ähnlich sieht.

In Feldrom ist der Steinschmätzer im Abnehmen begriffen, in Marienthal kommt 1 Paar auf 200 Hektare.

15. *Pratincola rubicola* L. — Schwarzkehliger Wiesenschmätzer.

Nur als unbedingter Sommervogel notirt.

Ankunft resp. Abzug in Tüchelhausen am 14. März und 24. October, Altenkirchen 1. April (die Männchen angekommen), Halle a. S. am 7. Mai mehrfach beobachtet, Hamburg 20. April angekommen.

In Altenkirchen wurde das erste Nest mit Eiern am 22. April gefunden, am 1. Mai das Weibchen auf 4 Eiern brütend bei kaltem unfreundlichem Schneewetter.

16. *Pratincola rubetra* L. — Braunkehliger Wiesenschmätzer.

Nur als unbedingter Sommervogel notirt.

Ankunft resp. Abzug in Tüchelhausen 11. März, Altenkirchen 20. April (nur die Männchen!), Hamburg 26. April.

Erste Brut (6 Eier) am 2. Juni in Altenkirchen, am 4. Juni in Flensburg.

17. *Cinclus aquaticus* Bechst. — Wasseramsel.

Als unregelmässiger Passant noch notirt in Tüchelhausen, als Strichvogel in Neustadt O.|Schl.

Beobachtet in Tüchelhausen im December, in Flensburg am 4. November, in Feldrom am 3. November (im Fluge singend).

Am 5. April in Altenkirchen 5 Eier der ersten Brut erhalten, in Neustadt O.|Schl. das Nest noch nicht gefunden.

18. *Motacilla alba* L. — Weisse Bachstelze.

An allen Beobachtungsorten als unbedingter Sommervogel notirt, im Winter einzelnes Exemplar bei Halle am 12. Januar bei Schnee und  $-5^{\circ}$  R. an einem in Folge schnell fliessenden Wassers offenen Graben, in Hamburg auch einzelne Vögel den ganzen Winter hindurch.

Ankunfts- resp. Abzugszeit: Tüchelhausen 9. März und 21. October, Altenkirchen 25. Februar (am Hause des Beobachters erst 5. März), Feldrom 7. März, Ottenstein 28. Februar und October, Schiesshaus 8. März und 4. November, Rübeland 14. März und 20. October, Allrode 9. März und 10. October,



Walkenried 6. März und 22. October, Seesen 31. März, Harzburg 7. März und 5. October, Marienthal 7. März und 28. Oct. (28. November noch ein einzelnes Exemplar gesehen), Lichtenberg 17. März, Steterburg 6. März und 1. November, Braunschweig 9. März, Hindenburg 10. März, Oldenburg 20. März, Grasberg 19. März, Flensburg 21. März (am 12. April noch mehrere hundert mit Rohrammern untermischt auf einer Wiese), Hamburg 17. März und 20. October, Görlitz 18. März (Anfang Februar bereits einige an einem offenen Bache in der Nähe der Stadt beobachtet), Zymna 30. März.

Bruten: In Tüchelhausen Ende April erste, Juni zweite Brut, Altenkirchen 6. Mai erste Brut, Walkenried im Mai erste Brut, Flensburg 7. Mai.

19. *Motacilla boarula* Penn. — Graue Bachstelze.

In Halle am 15. December bei  $-4^{\circ}$  R. mehrere Exemplare der Saale entlang streichend bei hohem Schnee, in Görlitz ebenfalls während des Winters beobachtet, auch in Oldenburg und Feldrom, sonst unbedingter Sommervogel.

Ankunft resp. Abzug in Tüchelhausen 16. März und October bis 7. November, in Altenkirchen 7. und 8. Februar 2 Exempl., 5. März die Weibchen angekommen, Rübeland 18. März und 20. October, Marienthal 6. März, Pfiffelbach 14. März und 22. September.

Bruten: In Altenkirchen am 10. April erste, 7. Mai zweite Brut, meistens 6 Eier resp. Junge in den Nestern. — In Feldrom trugen sie am 30. März zu Neste und hatten am 22. Mai ausgeflogene Junge. Ein Paar nistete ausnahmsweise auf dem starken Aste einer Eiche, nahe am Stamme.

20. *Motacilla flava* L. — Gelbe Bachstelze.

Neu beobachtet als unbed. Sommervogel in Neustadt O. (Schl.

Ankunft resp. Abzug in Tüchelhausen 7. April, Feldrom 31. August (in grosser Schaar!), Ottenstein 1. März und Oct., Rübeland 18. März und 20. October, Walkenried 11. März und 30. October, Harzburg 28. März, Lichtenberg 10. April, Steterburg 1. April, Hindenburg 12. April, Oldenburg 22. April, Hamburg 17. April, Görlitz 10. September.

Am 7. Juni volles Gelege in Flensburg gefunden.

21. *Anthus aquaticus* Bechst. — Wasserpieper.

„Sumpflerche“ in Zymna, „Schneevogel“ im Riesengebirge.

In grösseren Schaaren an der neuen schlesischen Baude beobachtet, durchaus nicht scheu, immer „Zyipp, Zyipp“ rufend.

22. *Anthus pratensis* L. — Wiesenpieper.

„Wiesenlerche“ in Zymna.

Beobachtet in Altenkirchen: 28. bis 31. October Abzug, Feldrom vom 17. März bis 16. April Durchzug, am 3. August eine grosse Menge auf den moorigen Haiden des Waldes nahe am Wasser auf dem Zuge angetroffen, am 3. October noch starke Flüge nach dem Süden eilend. — Ottenstein 7. März und Oct., Harzburg 26. März und 7. October, Braunschweig 29. März, Grasberg 24. April. —

23. *Anthus arboreus* Bechst. — Baumpieper.

„Baumlerche“ in Neustadt O./Schl. und Zymna.

Häufiger Sommervogel in Neustadt O./Schl.

Ankunft resp. Abzug: Altenkirchen 5 April gepaart, Feldrom 25. April und 13. August (kleinere Flüge), Ottenstein 16. Febr. und October, Harzburg 24. März und 7. October, Oldenburg 7. April, Grasberg 2. Mai, Hamburg 20. April, Zymna 31. März.

Bruten: Erste am 13. Mai in Altenkirchen, Anfang Juni Eier erhalten bei Neustadt O./Schl., 4. Juni bebrütetes Gelege bei Flensburg, 2. Juni Nest mit drei Eiern und ausgeflogene Junge bei Feldrom.

24. *Anthus campestris* Bechst. — Brachpieper.

Unbedingter Sommervogel in Oldenburg (selten!) und Feldrom (an den dürren Haidebergen des Teutoburger Waldes noch im August singend). —

25. *Accentor modularis* L. — Flüvogel.

Standvogel in Hamburg, regelmässir Brutvogel aber häufig überwintend in Feldrom.

In Altenkirchen 31. März singend, in Feldrom am 7. März die Männchen, am 3. April die Weibchen angekommen, in Oderbrück am Oberharze am 27. April überall zu hören,

Bruten: In Altenkirchen am 4. Mai die erste (5 Eier), am 7. Juni die zweite Brut (5 Eier), am 17. Mai 5 Eier, darunter ein Doppelei (nach Henrici und Pralle ein *Cuculus canorus*). — In Feldrom die ersten Jungen am 2. Juni ausgeflogen, die Flü-

vögel brüten dort gern in todten Zäunen, Reisighaufen und grünen Hecken und bewohnen vorzugsweise junge Nadelholzbestände.

26. *Regulus ignicapillus* Brehm. — Feuerköpfiges Goldhähnchen.

Als regelmässiger Brutvogel noch für Feldrom angegeben und als unbedingter Sommervogel in Zymna, wo dasselbe in früheren Jahren niemals beobachtet wurde.

Kam an in Zymna am 15. April, sang zuerst in Altenkirchen am 29. März.

Bruten: In Altenkirchen erste Brut (9 Eier eben bebrütet) am 11. Mai, ferner 18. Mai 9 Eier (angebrütet), 22. Mai 9 Eier (eben bebrütet), 15. Juni (8, 8, 8, 7, 7 und 5 schwach und gar nicht bebrütete Eier), 4. Juni 9 Eier und zweite Brut am 15. Juni 7 angebrütete und 2 frische Eier.

In Marienthal kommt 1 Paar auf 10—12 Hektare.

27. *Regulus cristatus* Koch. — Gelbköpfiges Goldhähnchen.

In Altenkirchen am 18. Mai erste Bruten (9, 9, 8 und 2 Eier), am 8. Juni zweite Gelege (9 Eier, 4 Tage bebrütet), bei Flensburg häufig brütend.

28. *Sylvia nisoria* Bechst. — Sperbergrasmücke.

Nur als unbedingter Sommervogel beobachtet in Halle a./S., Lichtenberg, Oldenburg und Hindenburg (7. Mai angekommen).

In Halle am 28. Mai fertig gebautes Nest und am 2. Juni 5 frische Eier.

29. *Sylvia hortensis* Gm. — Gartengrasmücke.

Neu beobachtet als unbed. Sommervogel in Neustadt O./S.

Ankunft resp. Abzug: Ottenstein 25. April und September, Walkenried 6. Mai und 14. October, Oldenburg 24. April, Hamburg 12. April, Flensburg 29. April, Görlitz 11. Mai, Feldrom 18. Mai.

Bruten: Halle am 2. Juni 5, Flensburg 1. Juli 7 und Neustadt O./Schl. am 7. Juli 4 frische Eier, in Feldrom oft noch im August brütend.

30. *Sylvia atricapilla* L. — Mönch.

Nur als unbedingter Sommervogel beobachtet.

Ankunft resp. Abzug: Tüchelhausen 10. April und 28. Sept., Altenkirchen 29. April, Feldrom 29. April und 25. September (im December 1878 noch ein Weibchen im Garten angetroffen), am 14. October erschien ein Männchen im Garten und frass

Zwetschenfleisch, Ottenstein 27. April und September bis Oct., Walkenried 4. Mai und 14. October, Rübeland 25. April und 13. October, Harzburg 24. April, Seesen 2. Mai (zuerst gesungen), Braunschweig 18. April, Oldenburg 24. April, Grasberg 21. Mai, Flensburg 10. Mai, Hamburg 20. April, Görlitz 21. April.

Bruten: In Halle am 2. Juni 4 frische Eier, am 22. Juni wieder bauend, in Braunschweig am 19. Mai 1 Ei, in Flensburg am 4. Juni 3 frische Eier.

31. *Sylvia cinerea* Bp. — Dorngrasmücke.

„Flachsdöddel“ oder „Wilder Döddel“ in Feldrom, „Fliegenstecher“ in Neustadt O./Schl.

Nur als unbedingter Sommervogel beobachtet, neu in Neustadt O./Schl.

Ankunft resp. Abzug: Feldrom 22. Mai, Ottenstein 29. April und September, Hamburg 12. April, Flensburg 25. April, Görlitz 22. April.

Bruten: 22. Mai in Halle 3 frische Eier, 19. Mai fertiges Nest in Braunschweig, 30. Juni ausgeflogene Junge in Feldrom, Ende Mai Gelege von 4—6 Eiern in Neustadt O./Schl.

32. *Sylvia curruca* Lath. — Müllerchen.

Nur als unbed. Sommerv. beobachtet in Neustadt O./Schl.

Ankunft resp. Abzug: Tüchelhausen 16. April, Altenkirchen 20. April, Feldrom 26. April, Ottenstein 4. Mai, Harzburg 15. April, Lichtenberg 28. März, Braunschweig 26. April, Oldenburg 24. April, Grasberg 21. April, Hamburg 20. April, Flensburg 4. Mai, Görlitz 15. April.

Bruten: Altenkirchen 11. Mai erste (5 frische Eier), 2. Juni zweite (5 stark bebrütete Eier), Flensburg 29. Juni 3 frische Eier, in Neustadt O./Schl. im Juni Eier.

33. *Phyllopneuste sibilatrix* Bechst. — Schwirrender Laubvogel.

Nur als unbedingter Sommervogel beobachtet.

Ankunft resp. Abzug: Ottenstein 12. Mai und August, Braunschweig 29. April, Oldenburg 13. Mai.

In Hamburg kommt er ziemlich häufig vor, bei Feldrom hat er abgenommen.

34. *Phyllopneuste trochilus* L. — Fitis-Laubvogel.

„Backöfel“ in Neustadt O./Schl.

Nur als unbedingter Sommervogel beobachtet, neu in Neustadt O./Schl., Zymna und Görlitz.

Ankunft resp. Abzug: In Tüchelhausen 20. September, Altenkirchen 5. April (6. April gesungen), Feldrom 27. April (einige Stunden nördlich vom Teutoburger Walde in der Ebene schon am 20. April), Ottenstein 7. April und September, Braunschweig 5. April, Grasberg 20. April, Oldenburg 4. April, Hamburg 20. April und 2. September, Görlitz 7. April.

Bruten: In Altenkirchen 11. Mai erste, 7. Juni zweite Brut.

35. *Phylloperone rufa* L. — Weidenlaubvogel.

„Backöfel“ in Neustadt O./Schl.

Nur als unbedingter Sommervogel beobachtet, neu in Neustadt O./Schl. und Görlitz.

Ankunft resp. Abzug: In Tüchelhausen 19. März, Altenkirchen 30. März (singt!), Braunschweig 30. März, Ottenstein 10. April und Ende October, Grasberg 31. März, Oldenburg 31. März, Hamburg 28. März und 20. Sept., Görlitz 15. April.

Bruten: In Altenkirchen 10. Mai erste, 9. Mai zweite Gelege (am 10. Mai 2 Gelege mit 6 frischen Eiern, darunter eins mit ungefleckten Eiern), in Braunschweig 19. Mai 6 stark bebrütete Eier, in Neustadt O./S. Anfang Juni Eier. In Feldrom sangen die ausgeflogenen Jungen bereits am 23. Juli.

36. *Ficedula hypoleais* L. — Bastardnachtigal.

Nur als unbedingter Sommervogel beobachtet, neu in Görlitz und Neustadt O./Schl.

Ankunft resp. Abzug: In Halle 18. Mai, Ottenstein 20. Mai und August, Seesen 18. Mai, Harzburg 20. Mai, Braunschweig 18. Mai, Grasberg 20. Mai, Görlitz 14. Mai.

Bruten: In Flensburg am 4. Juni 4 frische Eier, in Neustadt O./S. Anfang Juni 4 Nester mit 5, 5, 4 und 1 Ei.

Die Bastardnachtigal ist in Neustadt O./S. ziemlich häufig, in Altenkirchen hingegen selten und wird auch in Feldrom von Jahr zu Jahr seltener, vor 12 Jahren waren dort noch sechs Pärchen beim Orte, in diesem Sommer wurde nur ein einziges Exemplar am 2. Juli gehört.

37. *Calamodyta phragmitis* Bechst. — Schilfrohrsänger.

Nur als unbedingter Sommervogel beobachtet, neu aufgeführt in Tüchelhausen und Feldrom.

Ankunft resp. Abzug: In Braunschweig 18. Mai, in Walkenried 20. Mai und 2. October.

Eier in Tüchelhausen im Mai, in Walkenried im Juni.

39. *Calamodyta locustella* Penn. — Heuschreckenrohrsänger.

In Riddagshausen Mitte Mai zuerst gehört, in Oldenburg bisher nicht beobachtet.

40. *Calamodyta palustris* Bechst. — Sumpfrohrsänger.

„Schwanzblättel“ in Neustadt O./Schl.

Nur als unbedingter Sommervogel beobachtet, neu in Neustadt O./Schl.

Ankunft resp. Abzug in Walkenried 20. Mai und 2. Oct.

Bruten: In Halle 2. Juni beim Bauen, am 15. Juni sechs frische Eier, in Walkenried im Juni Eier, in Neustadt O./Schl. Mitte Juni frische Gelege.

Von Neustadt O./Schl. wird das ziemlich häufige Vorkommen des Schilfrohrsängers berichtet.

41. *Calamodyta arundinacea* Brss. — Teichrohrsänger.

Neu aufgeführt als unbedingter Sommervogel in Tückelhausen und regelmässiger Passant in Altenkirchen.

In Riddagshausen am 10. Mai zuerst gehört. Frische Gelege im Juni in Tückelhausen und am 20. Juni zwei in Flensburg.

42. *Calamodyta turdoïdes* Mey. — Rohrdrossel.

Nur als unbedingter Sommervogel beobachtet, neu in Marienthal und Neustadt O./Schl.

Ankunft resp. Abzug: In Halle a./S. 11. Mai, Marienthal 16. Mai, Braunschweig 18. Mai.

Bruten: Am 1. Juni in Halle mehrere vollendete Nester und ein Gelege mit 4 frischen Eiern, am 22. Juni daselbst fünf frische Eier, in Neustadt O./Schl. Ende Juni 4 Eier.

In Marienthal wurde im August ein Albino beobachtet.

43. *Hirundo urbica* K. — Hausschwalbe.

Unbedingter Sommervogel für alle Gebiete.

Die folgenden Ankunfts- und Abzugszeiten sind in diesem Jahre notirt worden: Flensburg Ankunft 13. Mai, Harzburg Ankunft 29. April, Abzug 1. October. Rübeland Ank. 25. April, Abzug der ersten Individuen am 10., der letzten am 26. October. Allrode Ankunft 21. April, Walkenried Ankunft 23. April, Abzug 26. October, Ottenstein Ankunft 24. Mai, Abzug Anfang October, Pffiffelbach Ankunft 21. April, Abzug Ende September, Marienthal Ankunft 5. Mai, Abzug 3. October. Steterburg Ankunft in den Tagen vom 10.—13. April und Abzug vom 16. bis 31. October. Wenige Individuen wurden sogar noch am 2. Nov.

beobachtet. Lichtenberg Ankunft 28. April. Grasberg Ankunft 26. April, Hindenburg Ankunft 14. April, Hamburg Ankunft 18. April, Abzug 20. September, Görlitz Ankunft 24. April, Altenkirchen Ankunft 21. April, Abzug 27. September, Tückelhausen Ankunft 25. April, Abzug Anfang October.

In der Gegend von Flensburg wurden am 23. September noch ziemlich flügge Junge im Nest gefunden. Ebenso theilt Kollibay mit, dass er an der Kirche Wang im Riesengebirge am 13. August und am 13. September noch Nestjunge vorfand. Bei Feldrom am 12. Juni die ersten Jungen beobachtet.

44. *Hirundo rustica* L. — Rauchschnalbe.

Neustadt, Ober-Schlesien: „Feuerschnalbe“.

Folgende Beobachtungen sind über den Zug dieser Art eingegangen: Flensburg Ankunft 25. April, am 1. November noch zwei Individuen beobachtet. Hamburg Ankunft 24. April, Oldenburg Ankunft 20. April, Harzburg Ankunft 24. April, Abzug 1. October, Ottenstein Ankunft 22. April, Abzug Anfang October, Pfiffelbach Ankunft 21. April, Abzug Ende September, Grasberg Ankunft 26. April, Marienthal 4. April, Abzug 12. October, Seesen Ankunft 20. April, Lichtenberg 23. April, Feldrom 7. April (ein Paar Tage später starkes Schneegestöber bei —<sup>20</sup> R.), Abzug 13. September, doch wurde am 2. November noch ein Individuum gesehen. Hindenburg Ankunft 12. April, Halle a./S. 8. April, Zymna 20. April bis 2. Mai, Abzug 20. September. Görlitz Ankunft 3. April. Ein Individuum wurde hier bereits in einem Kuhstall einer kleinen Vorstadt am 19. März beobachtet. Neustadt O./S. am 18. October die letzten gesehen. Altenkirchen Ankunft 9. April, Tückelhausen 4. April, Abzug 26. October.

Die ersten Jungen flogen bei Feldrom am 3. Juli aus, die der zweiten Brut am 27. August. Die Jungen der ersten Brut verliessen das Nest nach 22, die der zweiten nach 19 Tagen.

45. *Hirundo riparia* L. — Uferschnalbe.

Flensburg Ankunft 14. Mai, Walkenried 19. April, Abzug 29. October. Bei Hindenburg selten. Bei Feldrom, längs des Waldes regelmässiger Brutvogel.

46. *Muscicapa grisola* L. — Grauer Fliegenschnäpper.

Zugzeiten: Hamburg Ankunft 24. April, Oldenburg 12. Mai, Harzburg 22. Mai, Ottenstein 2. Mai, Abzug im September.

Feldrom Ankunft 17. Mai, Görlitz 15. Mai, Altenkirchen Anfang des Mai.

Brutzeiten: Flensburg ein volles Gelege am 4. Juni, Altenkirchen die erste Brut Anfang Juni, Halle a./S. am 15. Juni ein Gelege mit 5 stark bebrüteten Eiern, Ottenstein 2 Bruten. Bei Feldrom brütet die Art stets nur ein Mal. Am 19. Juni wurde zu Nest getragen, am 24. Juni das erste Ei, am 23. Juli verlassen die Jungen das Nest.

47. *Muscicapa atricapilla* L. — Trauerfliegenschnäpper.

Zugzeiten: Hamburg Ankunft 20. April, Oldenburg 17. April, Allrode 6. Mai, Walkenried 18. April, Abzug 19. October, Ottenstein Ankunft 30. April, Abzug Ende September, Feldrom Ank. 27. April, Flensburg 8. Mai, Görlitz 27. April, Altenkirchen 14. Mai.

In Grasberg, wo die Art sonst regelmässig beobachtet wurde, ist sie seit längerer Zeit verschwunden, ohne dass für diese Thatsache irgend welche Gründe geltend gemacht werden könnten. In Flensburgs Umgegend ist sie selten. Am 23. Juni wurde hier ein Nest mit Jungen aufgefunden.

49. *Ampelis garrulus* L. — Seidenschwanz.

Der Seidenschwanz wurde in Flensburg in diesem Winter nicht beobachtet, in Hamburg hingegen wurden am 4. Novbr. 4 Stück erlegt, in Zymna kamen sie am 22. October an.

50. *Lanius excubitor* L. — Grosser grauer Würger.

In Ottenstein macht diese Art eine Brut. In Altenkirchen fand unser Berichterstatter am 27. April ein Nest mit 7 Eiern, die ungefähr 4 Tage bebrütet waren, am 11. Mai wurde ein zweites, am 25. Mai ein drittes Gelege gefunden. Im Winter werden in dem letztgenannten Gebiet nur ♂ beobachtet.

51. *Lanius minor* Gm. — Schwarzstirniger Würger.

In Halle a./S. wurde er zuerst am 18. Mai angetroffen. Für Neustadt O./Schl. führt ihn Kollibay als selten auf. Anfang Juni fand der Genannte ein Gelege von 5 Eiern. Bei Feldrom regelmässiger Passant, welcher in der Nähe des Teutoburger Waldes brütet.

52. *Lanius collurio* L. — Rothrückiger Würger.

Zugzeiten: Flensburg Ankunft 14. Mai, Oldenburg 13. Mai, Harzburg 15. Mai, Braunschweig 16. Mai, Ottenstein 3. Mai, Abzug im September. Halle a./S. Ankunft 11. Mai, Görlitz



15. Mai, Hindenburg 6. Mai, Feldrom 16. Mai. Neustadt O./Schl. Abzug 10. September, Tüchelhausen Ankunft 28. April.

Brutnotizen: Flensburg ist die Art ausserordentlich häufig; ein volles Gelege wurde am 7. Juni gefunden. Neustadt O./Schl. wurden Gelege gefunden am 6. Juni, 5. und 7. Juli. Bei Halle am 25. Mai ein Nest mit 4 frischen Eiern. Für Tüchelhausen wird angegeben, dass nur eine Brut stattgefunden hätte.

53. *Lanius senator* L. — Rothköpfiger Würger.

Zugnotizen: Halle a./S. Ankunft 4. Mai, Görlitz 26. April, Tüchelhausen 7. Mai.

Bei Halle a./S. wurde am 22. Juli ein Nest mit 5 Eiern gefunden; bei Tüchelhausen fand die erste und einzige Brut Anfang Juni statt. Bei Feldrom ist dieser Würger regelmässiger Brutvogel. Am 17. Juli wurden hier ausgeflogene Junge beobachtet.

54. *Troglodytes parvulus* Koch. — Zaunkönig.

„Schneekönig“ in Neustadt O./Schl., „Nesselkönig“ oder plattdeutsch „Nettelkönig“ in Feldrom.

Nur als Standvogel aufgeführt, neu in Zymna und Neustadt O./Schl.

Eier am 7. Mai in Altenkirchen, im Mai in Neustadt O./Schl. Kleine junge Vögel am 3. August in Flensburg, eine ausgeflogene Brut an demselben Tage in Feldrom im Garten.

56. *Parus ater* L. — Tannenmeise.

Bei Tüchelhausen vereinzelt und selten vorkommend. Auf dem Teutoburger Walde regelmässiger Brutvogel.

57. *Parus cristatus* L. — Haubenmeise.

Am 1. Januar erschienen auf dem Futterplatze die beiden einzigen bisher hier beobachteten Individuen. Sie zeigten sich dann tagtäglich, bis Thauwetter eintrat.

58. *Parus palustris* L. — Sumpfmeise.

Am 19. Mai wurde ein frisches Ei auf dem Rasen in der Nähe einer mit vielen Astlöchern versehenen starken Birke aufgefunden. Der Vogel, welcher das Ei nicht in die durch Regen gefüllten Nisthöhlen legen konnte, hatte es wahrscheinlich auf dem Rasen abgelegt (Neustadt O./Schl.).

59. *Parus coeruleus* L. — Blaumeise.

Bei Feldrom trug diese Meise am 27. April zu Neste, am

27. Juni flogen die Jungen aus. Nur eine Brut wurde hier beobachtet.

60. *Parus caudatus* L. — Schwanzmeise.

Bei Neustadt O./Schl. regelmässiger Brutvogel. In der Umgegend von Halle a./S. wurden am 18. Mai flügge Junge beobachtet.

Notiz für die Beobachter! Es wäre ausserordentlich erwünscht, Beobachtungen darüber zu erhalten, ob in den einzelnen Gebieten nur die weissköpfige Form der Schwanzmeise oder auch die mit schwarzgestreiftem Kopfe als Brutvogel vorkommt, ob die Jungen immer den gestreiften Oberkopf besitzen und endlich, ob zur Zugzeit sich Exemplare einstellen, welche in der Färbung von den Brutvögeln abweichen. Es ist ferner zu constatiren, ob sich Brutpaare aus verschiedenartig gefärbten Individuen bestehend finden und ob etwa eine bestimmte Zeichnung dem ♂, eine andere dem ♀ eigenthümlich ist.

62. *Sitta caesia* M. W. — Spechtmeise.

„Schwarzplättel“ in Neustadt O./Schl.

Flensburg im vergangenen Winter ausserordentlich selten beobachtet. Bei Halle wurde am 25. Mai ein stark bebrütetes Gelege mit 7 Eiern gefunden.

63. *Certhia familiaris* L. — Baumläufer.

Ueberall echter Standvogel.

Bei Halle a./S. wurde am 30. April ein Nest mit Eiern gefunden.

64. *Alauda arvensis* L. — Lerche.

Neu beobachtet als unbedingter Sommervogel in Görlitz und Neustadt O./Schl.

Ankunfts- resp. Abzugszeiten: Tüchelhausen 3. März, Altenkirchen 10. Februar, Feldrom 8. Februar, Pfiffelbach 12. Februar und Ende October, Ottenstein 14. Februar und October, Rübeland 17.—28. März und 24. October bis 2. November, Allrode 11. Februar, Walkenried 2. März und 23. October, Harzburg 12. Februar bis 5. März und 15. October (am 24. Februar wurden grosse Züge beobachtet, nach Süden über den Harz ziehend), Marienthal 11. Februar und 1. November, Lichtenberg 7. März (erster Gesang!), Braunschweig am 20. Februar ein Zug von circa 50 Stück in der Dämmerung nach Süden ziehend, am 24. Februar auf einer Eisenbahnfahrt von Braunschweig nach

Göttingen die Lerchen in Schaaren nach Süden ziehend gesehen, Steterburg 22. Februar bis 2. März und 16. October bis 20. Oct., Hindenburg 4. Februar, Oldenburg 12. Februar singend, am 23. Februar in grossen Zügen, Hamburg 10. Febr. und 10. Oct., Görlitz 9. Februar, Neustadt O./Schl. Anfang October, Zymna 11. Februar. —

In Görlitz scheinen viele den Winter über geblieben zu sein, so wurden am 11. Januar dort zwei Züge von 12 und 8 Stück in der Nähe der Stadt beobachtet und 2 Stück am 2. December.

Bruten: In Halle a./S. am 22. Mai 4 frische Eier, in Steterburg am 10. Mai die erste, am 30. Mai die zweite Brut, bei Flensburg auf der Hallig Süderoog zwischen Tausenden von Möven- und Seeschwalbennestern ein Nest mit zwei Eiern am 29. Juli gefunden.

65. *Alauda arborea* L. — Haiderlerche.

Nur beobachtet als unbedingter Sommervogel, neu in Lichtenberg und Zymna.

Ankunft resp. Abzug: in Altenkirchen 10. Februar, Feldrom 7. October, Ottenstein 17. Februar und October, Walkenried 5. März und November, Rübeland 17. März und 26. October, Harzburg 20. März, Lichtenberg 9. März, Hindenburg 5. März, Oldenburg 11. Februar, Hamburg 7. März, Flensburg 3. April.

In Feldrom wurde am 8. August eine Familie ausgeflogener Jungen beobachtet.

66. *Alauda cristata* L. — Haubenlerche.

„Kopplerche“ in Neustadt O./Schl.

Meistens als Stand- oder Strichvogel beobachtet, neu in Neustadt O./Schl., Zymna und Golmbach.

Beobachtet in Walkenried 10. März und 30. October, Steterburg 25. Februar, Braunschweig 2. December die ersten in den Strassen der Stadt, Golmbach am 24. April (Schwarm von 15 bis 20 Stück), Neustadt O./Schl. am 17. November die ersten auf den Strassen, Zymna 5. October Beginn des Herbstzuges.

In Rübeland ziehen sie im Winter in die Vorberge, in Feldrom brüten sie am Fusse des Teutoburger Waldes und sind auf den Höhen nur zur Zugzeit anzutreffen, in Neustadt O./Schl. sind sie im Winter zahlreicher anzutreffen als im Sommer.

68. *Emberiza nivalis* L. — Schneeammer.

Bei Hamburg wurde dieser Ammer mehrere Male beobachtet. Am 25. Januar circa 25 Stück und am 17. März zwei Züge von 9 und 15 Individuen, die in nordöstlicher Richtung zogen.

69. *Emberiza hortulana* L. — Ortolan.

Bei Oldenburg wurden die ersten am 22. April, bei Hindenburg, wo sich die Art von Jahr zu Jahr vermehrt, am 14. April beobachtet. Bei Feldrom am Fusse des Waldes Brutvogel.

71. *Emberiza citrinella* L. — Goldammer.

„Golditsche“ in Neustadt O./Schl.

In allen Beobachtungsgebieten Standvogel.

Bei Neustadt O./Schl. wurden am 14. Mai und Ende Mai Gelege gefunden. Bei Offenbach am 27. Juni ein Nest mit Eiern, bei Halle a./S. am 22. Juni.

72. *Emberiza miliaria* L. — Grauammer.

Aus Feldrom am Teutoburger Walde wird eine Vermehrung der Art gemeldet.

74. *Emberiza schönicus* L. — Rohrammer.

Ankunftszeiten: Flensburg wurde bei starkem Schneesturme am 17. Februar ein Individuum mitten im Hafen erlegt. Hamburg 17. März, Grasberg 28. April, Altenkirchen vom 26. März bis 12. April.

Bei Tüchelhausen unregelmässiger Sommervogel.

Am Salzigen See wurde am 22. Mai ein Gelege mit fünf frischen Eiern gefunden. Am 26. und 28. Juni Nester mit Eiern und Jungen bei Offenbach am Main.

75. *Passer montanus* L. — Feldsperling.

Die im vergangenen Jahresberichte gegebene Notiz, dass diese Art bei Tüchelhausen Strichvogel sei, ist eine irrthümliche. Der Feldsperling ist in dem genannten Gebiete Süddeutschlands echter Standvogel.

Bei Halle a./S. am 28. Mai ein Gelege mit Eiern.

76. *Passer domesticus* L. — Haussperling.

„Luinink“ und „Luink“ in Feldrom am Teutoburger Walde.

Halle a./S. wurden am 4. und 11. Mai Gelege gefunden. Im schlesischen Gebirge geht der Sperling so hoch als Getreide gebaut wird. Es wurden aus einer und derselben Nesthöhle

unter einem Kirchendache innerhalb einer Woche drei Mal Eier genommen, zusammen 10 Stück (Kollibay).

77. *Pyrrhula rubicilla* Pall. — Dompfaff.

Zymna. Die ersten Exemplare wurden hier in den Tagen vom 21.—28. October beobachtet.

Görlitz. Am 14. Januar einige Individuen im städtischen Parke.

Rübeland. Regelmässiger Passant und unbedingter Sommervogel. Ankunft 17. März, Abzug 3. November. Allrode zuweilen brütend.

Altenkirchen am 1. Juni brütend gefunden.

Tückelhausen unregelmässiger Wintervogel.

Offenbach am 17. Juli ein Nest mit 5 ziemlich kleinen Nestjungen aufgefunden.

Aus Feldrom schreibt Schacht: „Die grössere Varietät (also *P. rubicilla* Pall.) rückt Ende October hier ein, aber stets nur in wenigen Exemplaren. Gefangen habe ich seit etwa zwölf Jahren nur zwei Stück, die ich Jahre lang im Käfig gehalten habe. Der Lockton ist vom Locktone des gewöhnlichen Gimpels (*P. germanica* Br.) leicht zu unterscheiden. Am 7. Juni beobachtete ich die ersten Jungen der letztgenannten Art.

79. *Fringilla serinus* L. — Girlitz.

Görlitz Ankunft am 2. April. Nistet in der Umgegend von Neustadt O./Schl.

80. *Fringilla spinus* L. — Zeisig.

Bei Flensburg wurden während des starken Oststurmes vom 21. bis 23. März mehrere kleine Schaaren in der unmittelbaren Nähe der Stadt beobachtet. Bei Oldenburg brütet die Art hin und wieder. In Feldrom, wo der Zeisig regelmässiger Brutvogel ist und sich mehr und mehr verbreitet, erschienen am 18. Juni die ersten Jungen am Fenster unseres Beobachters, erst vier, später zwanzig Stück, welche zwei Monate lang gefüttert wurden. Sechs Wochen nach dem Ausfliegen trugen die Jungen bereits das Kleid der Alten. Am 14. October wurde noch ein singendes ♂ beobachtet.

81. *Fringilla carduelis* L. — Stieglitz.

Rübeland Ankunft 8. April, Abzug 26. October, ausserordentlich zahlreich. In Ottenstein hat sich der Stieglitz in diesem Winter, der so ausserordentlich schneereich war, gar

nicht eingestellt, während er sonst in gelinden Wintern, freilich auch nur in geringerer Anzahl, stets beobachtet wird. Auf dem Teutoburger Walde bleibt er, so lange die Erde frei von Schnee ist, auf den mit *Carduus acaulis* dicht bestandenen Hochflächen, kommt später dann in die Dörfer. Regelmässig finden hier zwei Bruten, im Juni und August, statt. In Altenkirchen Ankunft am 8. April.

82. *Fringilla linaria* L. — Leinzeisig.

Bei Görlitz wurden Ende December wenige Individuen beobachtet. Schacht (Feldrom) ändert seine im vergangenen Berichte irrthümlich gegebene Notiz: „Bedingter Wintervogel“ in „Unregelmässiger Wintervogel“ für diese Art ab.

83. *Fringilla cannabina* L. — Grauer Hänfling.

Am 22. Mai wurde am Salzigen See ein Gelege mit fünf stark bebrüteten Eiern aufgefunden. Bei Feldrom flog die erste Brut am 3. Juli aus.

84. *Fringilla flavirostris* L. — Berghänfling.

Nach Schacht noch nie bei Feldrom, Teutoburger Wald, beobachtet.

85. *Fringilla chloris* L. -- Grünling.

Tüchelhausen Strichvogel (im III. Berichte irrthümlich als bedingter Sommervogel aufgeführt). Bei Halle am 18. Mai, bei Altenkirchen am 2. Juni brütend gefunden. Bei Schacht brütete ein im März gefangenes ♀ schon im Mai in der Vogelstube und brachte in zwei Bruten neun Junge auf.

86. *Fringilla coelebs* L. — Buchfink.

Zugzeiten: Görlitz am 8. März durchziehend. Rübeland Ankunft 14. März, Abzug 22. October (♂ und ♀ verlassen im Winter das Gebiet). Feldrom Ankunft 21. März (♀), am 30. März zogen grosse Züge nach dem Norden. Altenkirchen Ankunft 21. Februar, Abzug 5. October.

Bei Oldenburg schlug der Fink bei hohem Schnee am 12. Februar zum ersten Male; bei Marienthal am 30. März.

In der Umgegend von Halle begannen die Finken gegen Ende April mit dem Nestbau, welcher etwa 4. bis 10. Mai fertig war. Am 11. Mai wurden die ersten Nester mit Eiern gefunden. Bei Feldrom flogen die ersten Jungen am 9. Juni, die der zweiten Brut am 7. August aus.

87. *Fringilla montifringilla* L. — Bergfink.

„Harzfink“ in Feldrom.

Bei Oldenburg am 29. April auf dem Rückzuge. Erscheint bei Feldrom regelmässig gegen Ende des September in grossen Zügen.

88. *Coccothraustes vulgaris* Pall. — Kernbeisser.

Strichvogel in Tüchelhausen.

Altenkirchen Ankunft 21. Februar (im Winter sehr viele ♂ hier). Bei Halle a./S. wurde am 14. Januar ein Individuum in der Stadt beobachtet. Bei Feldrom überwintern oft grosse Schwärme, welche den Beeren des Weissdorns und denen des Schwarzdorns nachgehen. Bei Allrode noch nicht als Brutvogel beobachtet; bei Ottenstein sehr einzeln. Bei Flensburg wurde am 27. Juli ein Nest mit zwei Jungen, welches in der höchsten Gabelung einer Erle sass, aufgefunden.

90. *Loxia curvirostra* L. — Fichtenkreuzschnabel.

Erschien in Feldrom in Flügen am 14. Juli.

91. *Sturnus vulgaris* L. — Staar.

Zugnotizen: Bei Flensburg wurde December-Januar 1878 und 1879 bei härtestem Wetter eine Schaar von ca. 20 Stück in der Nähe der Stadt beobachtet. Hamburg Ankunft 10. Febr., Abzug 28. October, Oldenburg Ankunft 12. Februar, Zymna 3.—10. April, Harzburg 9. Februar, Abzug 25. October. Rübeland Ankunft 14. März, Allrode 17. Februar, Walkenried 11. Febr., Abzug im November. Golmbach Ankunft 8. Februar, Braunschweig am 7. Februar einzeln, am 24. desselben Monats in Schaaren von 500 Individuen. Ottenstein Ankunft 4. Februar, Abzug Ende October. Marienthal am 9. Februar in grossen Schaaren, am 9. November die letzten beobachtet. Seesen Ankunft 17. Februar, Steterburg 6.—15. Februar, Abzug 26. Oct. bis 4. November. Lichtenberg Ankunft 10. Februar, Hindenburg 19. Januar, Feldrom 9. Februar, Görlitz 9. Februar, Altenkirchen 20. Februar, Tüchelhausen Ende Februar.

Beobachtungen über das Brutgeschäft: Bei Marienthal wurde eine Brut gemacht, am 4. Juni waren flügge Junge da. Bei Halle wurden am 7. Mai zwei Gelege mit frischen Eiern gefunden. Aus Flensburg wird geschrieben: Nistet hier nur einmal. Am 10. Mai fand ich ein Ei im Nest, am 11. zwei, am 12. drei, am 13. vier, am 14. fünf. Am 26. waren 5 Junge da, deren

erste vier am 15. Juni und das letzte an dem darauf folgenden Tage das Nest verliessen. Unser Beobachter aus Feldrom theilt das Folgende mit: Brütete heuer nur einmal. Die ersten Jungen flogen am 7., die letzten am 23. Juni aus. Am 3. September erschienen die alten ♂ wieder zur Herbstsaison. Die ♀ und die jungen Vögel kommen im Herbst nicht mehr nach den Brutplätzen zurück.

93. *Oriolus galbula* L. — Pirol.

Beobachtungen über die Zugzeit: Flensburg Ankunft 25. Mai, Hamburg 2. Mai, Zymna 10. Mai, Harzburg 20. Mai bis 1. Juni, Walkenried 22. Mai, Abzug 20. August. Golmbach Ankunft 5. Juni, Ottenstein 12. Mai, Abzug im October. Marienthal Ankunft 16. Mai, Steterburg 30. April, Feldrom 14. Mai, Halle 4. Mai, Hindenburg 2. Mai, Görlitz 11. Mai. Neustadt O./Schl. zuletzt gehört am 15. August. Altenkirchen Ankunft 27. April, Tüchelhausen 5. Mai, Abzug Ende Juni.

Bei Marienthal wurde die Art am 18., bei Altenkirchen am 5. Juni brütend gefunden. In der Umgegend von Neustadt O./Schl. nistet der Pirol nicht selten.

94. *Corvus corax* L. — Rabe.

Ausser den in den früheren Berichten angegebenen Orten ist der Rabe noch Standvogel für Oldenburg, woselbst er gleichzeitig als Strichvogel auftritt und für Feldrom (brütet daselbst). Als unregelmässiger Passant wird er aus Walkenried gemeldet, während er Ottenstein nur als Irrgast berührt.

Bei Flensburg, woselbst sich in einem Gehölze der Stadt 4 Paare aufhalten, wurde am 1. April das erste Gelege beobachtet.

95. *Corvus frugilegus* L. — Saatkrähe.

„Kroe“ in Neustadt O./Schl.

Standvogel für Halle und Feldrom, Strichvogel für Lichtenberg. Unbedingter Sommervogel für Oldenburg und Hindenburg. Bedingter Wintervogel für Tüchelhausen. Regelmässiger Passant für Zymna und Ottenstein, welchen letzteren Ort er am 27. Febr. passirte, während bei Marienthal vom 4.—13. März viele Züge von S.S.O. kommend beobachtet wurden. Von Feldrom berichtet man, dass am 4. März, Abends bei Mondschein, ein ungeheurer Schwarm nach Norden zog, worauf Tags darauf Thauwetter eintrat. Auf dem Herbstzuge sah man die Saatkrähe bei Riddags-



hausen im September und Anfang October und bei Ottenstein im October. Weiter schreibt Herr Schacht: „Der Vogel verzehrt neuerdings hier im Herbste Wallnüsse, die er sich selbst mitten aus der Stadt holt und auf den Dächern aufbricht.“

Erste Brut am 31. März bei Steterburg (hier wurden auf einem Raume von 11 Hektaren 2500 Nester gezählt), mit dem Bau beschäftigt wurde der Vogel am 8. April bei Braunschweig beobachtet, bei Halle fand man am 14. April drei Gelege à 6, drei Gelege à 5, drei Gelege à 4 und zwei Gelege à 2 Eier, die zum grössten Theile frisch waren, während nur wenige eine mehrtägige Bebrütung zeigten. Sie nisten hier in einer recht umfangreichen Colonie. Auch aus Piffelbach wird eine Colonie von circa 100 Individuen gemeldet; ebenso soll der Vogel bei Neustadt O./Schl. nisten.

96. *Corvus corone* L. — Rabenkrähe.

Standvogel für Zymna, Halle, Lichtenberg und Rübeland (zieht bei starker Kälte in die Vorberge). Als unbedingter Wintervogel wird die Rabenkrähe, allerdings nur in wenigen Fällen beobachtet, aus Steterburg angegeben. Bei Neustadt O./Schl. macht sie sich besonders im Winter bemerkbar.

Bei Braunschweig traf man sie am 29. März, bei Halle am 30. März und bei Feldrom am 25. April mit Bauen beschäftigt an. Bei Altenkirchen wurden am 19. April je zwei Gelege von 5 und 6 frischen Eiern, am 20. April ein Gelege von 6 bebrüteten, am 2. Mai ein Gelege von 5 frischen Eiern, bei Flensburg am 11. und 30. April sowie 3. Mai volle Gelege, bei Halle am 20. April 5 frische Eier und am 7. Mai Nestjunge ebendasselbst gefunden. Auch bei Flensburg hat man *C. cornix* und *C. corone*, wovon letztere die am zahlreichsten vertretene Art ist (20 Paare in einem Gehölze), gepaart beobachtet.

97. *Corvus cornix* L. — Nebelkrähe.

Allrode: „Mantelkrähe“, Neustadt O./S.: „Kroe, Sattelkrähe“.

Standvogel für Zymna, Neustadt und Halle (hier im Winter häufiger als im Sommer; im Dessauischen auch im Sommer häufig). Unbedingter Wintervogel für Oldenburg, Feldrom, Walkenried (16. October 1878 bis 14. April 1879 und 28. Oct. 1879 — ?), Allrode (in einzelnen Exemplaren), Steterburg, Marienthal und Tüchelhausen. Bedingter Wintervogel für Ottenstein. Regelmässiger Passant für Altenkirchen und Lichtenberg. Bei

Hamburg wurden Nebelkrähen am 20. September, bei Riddags-  
hausen am 24. October (einzeln), bei Feldrom am 6. October  
und bei Neustadt O./Schl. am 16. November (ein Zug von circa  
50 Stück gen Norden streichend) auf dem Durchzuge beobachtet.

Das volle Gelege fand man bei Flensburg am 15. April  
und Nestjunge am 7. Mai bei Halle. Hier hat Dr. Rey Kreuzung  
zwischen *C. cornix* und *corone* beobachtet.

98. *Corvus monedula* L. — Dohle.

Standvogel für Feldrom, Halle, Marienthal (nehmen ab) und  
Tüchelhausen (im III. Jahresberichte irrthümlich als bedingter  
Sommervogel angegeben). Unbedingter Wintervogel für Steter-  
burg und regelmässiger Passant für Zymna. Bei Marienthal sah  
man am 10. März eine Schaar von circa 1000 Stück.

Bauend traf man die Vögel am 15. März bei Marienthal,  
bei Halle wurden am 7. Mai zwei Gelege von je 6 bebrüteten  
und je ein Gelege von 6 frischen, 5 frischen, 4 wenig bebrüteten  
und 4 frischen Eiern beobachtet. In Neustadt O./Schl. nisten  
die Vögel an Thürmen; früher waren sie auch für Ottenstein  
Brutvögel.

Bei Feldrom beobachtete man am 12. Februar und 28. März  
grosse Flüge nach Norden und am 8. October ebensolche nach  
Süden ziehend. Von ebendasselbst schreibt Herr Schacht: „In  
meiner Vaterstadt Lempo beobachtete mein Bruder, wie eine  
Dohle aus einem Staarenkasten einen jungen Staar zog und  
damit wegflog. Sowie nur eine Dohle jetzt auf dem Dache er-  
scheint, stürmen alle Staare auf dieselbe los. Letztere Beob-  
achtung habe ich selbst gemacht.“

Unser Beobachter aus Halle meldet Folgendes:

„Eine starke Colonie bildend bewohnen diese Vögel einen  
am Fusse des Petersberges (2½ Stunden von Halle entfernt)  
gelegenen Laubwald, der ziemlich reich an alten kernfaulen  
Bäumen ist. Es werden dadurch zahlreiche Bruthöhlen geboten,  
wie ich denn diese Dohlen nur in Baum-Höhlungen nistend  
beobachtete. Ich vermute, dass die Vorfahren dieser Vögel  
vor Jahren einmal die auf dem Petersberge stehende Burgruine  
bewohnten, jedoch durch die vorgenommenen Reparaturen an  
den Mauerwerken und durch das dadurch zur Folge habende  
Verschwinden der Mauerspalten und sonstiger Verstecke allmählig  
vertrieben und gezwungen wurden, sich ein neues Heim zu

suchen. Dieses bot ihnen der am Fusse ihrer engeren Heimath gelegene Laubwald und die vielen Vögeln eigene Anhänglichkeit an die Stätte ihrer Wiege, eine Eigenschaft, die sie zwingt, sich eher den grössten Veränderungen, welche in ihrem Heime vor sich gingen, anzupassen, als den geliebten Ort zu verlassen, mag es auch erklären, warum ich diese Dohlen, die nach Aussage eines sicheren Gewährsmannes schon seit Jahren jenen Laubwald bewohnen, in diesem nistend antraf. Was die Vorfahren an die Stätte anzog und sie zum Verbleiben bewog, musste natürlich auf die kommenden Generationen immer weniger einwirken, dafür kam ihnen aber die gleiche Macht der ererbten Gewohnheit zu Hilfe, die ihnen mit jedem Brutjahre die neue Heimath, die ja für sie die wirkliche war, geeigneter erscheinen und theurer werden liess.“

99. *Pica caudata* K. und Bl. — Elster.

„Schalaster“ in Neustadt O./Schl.

Standvogel für Hamburg, Oldenburg, Zymna, Altenkirchen, Feldrom, Walkenried und Tüchelhausen. Strichvogel für Lichtenberg und Rübeland. Unbedingter Wintervogel in einzelnen Exemplaren für Steterburg. Bei Ottenstein, woselbst die Elster an Individuenzahl abnimmt, wurden im Laufe des Januar drei Exemplare öfter gesehen.

Bruten beobachtete man am 10. Mai (6 frische Eier) und am 12. Mai (3 kleine Junge) bei Flensburg, sowie am 25. Mai (5 bebrütete Eier) bei Altenkirchen. Auch für Neustadt O./Schl. ist sie Brutvogel.

100. *Nucifraga caryocatactes* L. — Nusshäher.

Standvogel für Rübeland (jedoch nur in den höheren Jagen des Reviers). Strichvogel für Lichtenberg. Unregelmässiger Passant für Hamburg (am 3. März 2 Exemplare in Dohnen gefangen), Oldenburg, Feldrom, Hindenburg und Neustadt (1877 zwei Exemplare in Dohnen gefangen). Drei weitere, ebendasselbst gefangene Stücke stehen in der Gymnasialsammlung.

101. *Garrulus glandarius* L. — Eichelhäher.

Standvogel für Altenkirchen, Zymna, Feldrom, Lichtenberg und Neustadt.

Bei Altenkirchen wurden am 11. April ein Gelege von 4 bebr., bei Flensburg am 7. Mai und 4. Juni volle Gelege von 7 und 8 Eiern, bei Neustadt am 20. April ein einzelnes

Nestei, am 14. Mai ein Gelege von 7 Eiern, bei Halle am 22. Juni ein solches von 6 frischen Eiern und am 7. Juni bei Feldrom eben ausfliegende Junge gefunden. Aus Ottenstein werden uns 2 Bruten gemeldet.

102. *Cypselus apus* L. — Mauersegler.

Ueber die Zugzeiten werden die folgenden Termine mitgetheilt: Flensburg Ankunft 14. Mai, Abzug 23. August. Hamburg Ankunft 10. Mai, Oldenburg 21. April, Harzburg 10. Mai, Abzug 10. August. Stiege ein einzelnes Individuum am 18. April (bei starkem Frost und Schueegestöber), mehrere andere am 25. April. Braunschweig Ankunft 24. bis 26. April, Ottenstein 28. April. Sonst pflegte der Mauersegler hier in der Nacht vom 31. Juli zum 1. August zu verschwinden. In diesem Jahre verliess er uns erst in der Nacht vom 2. zum 3. August. Grasberg Ankunft 18. Mai, Seesen 21. Mai, Lichtenberg 22. April, Abzug 26. Juli. Halle a./S. am 24. April die ersten in ziemlicher Individuenzahl. Hindenburg Ankunft 6. Mai, Abzug 3. August. Görlitz Ankunft 24. April, Altenkirchen Ankunft 16. April (40 Stück beobachtet), Abzug vom 28. Juli bis 6. August. Tüchelhausen Ankunft 25. April, Abzug im August.

103. *Cuprimulgus europaeus* L. — Ziegenmelker.

Marienthal Ankunft 24. Mai. Feldrom am 22. Mai gehört. Zymna Ankunft 12. Mai.

Bei Ottenstein ist die Art sehr selten. Am 11. Juli erschien der Ziegenmelker im Garten des Herrn Schacht (Feldrom) und machte eifrig auf die in dieser Zeit fliegenden Hopfen Spinner, die in ausserordentlicher Menge anzutreffen waren, Jagd.

104. *Alcedo ispida* L. — Eisvogel.

Bei Hindenburg recht selten. Bei Tüchelhausen Mitte Mai genistet.

105. *Coracias garrula* L. — Mandelkrähe.

Zymna Ankunft am 6. Mai.

106. *Upupa epops* L. — Wiedehopf.

Ankunft und Abzug: Hamburg Ankunft 7. April, Oldenburg 18. April, Zymna 8. April, Walkenried 17. Mai, Abzug 10. Aug. Golmbach Ankunft 24. April, Ottenstein 20. Mai, Abzug im September. Seesen noch am 4. September beobachtet. Lichtenberg Ankunft 2. Mai, Halle 27. April, Hindenburg 14. April.

107. *Cuculus canorus* L. — Kukuk.

Zugnotizen: Flensburg Ankunft 14. Mai, Hamburg 6. Mai, Oldenburg 3. Mai, Zymna 22. April, Harzburg 7. Mai, Rübeland 28. April, Abzug 13. September. Allrode Ankunft 27. April, Walkenried 22. April, Abzug 6. August. Golmbach Ankunft 9. April, Braunschweig 2. Mai, Ottenstein 24. April, Abzug Ende August. Grasberg Ankunft 6. Mai, Marienthal 29. April, Abzug 3. August. Seesen Ankunft 26. April, Steterburg 4. Mai, Lichtenberg 22. April, Abzug 28. Juli. Hindenburg Ankunft 2. Mai, Abzug 10. August. Feldrom Ankunft 17. April, Görlitz 25. April, Altenkirchen 16. April, Tüchelhausen 25. April.

108. *Jynx torquilla* L. — Wendehals.

Es liegen nur Beobachtungen über die folgenden Zugzeiten vor: Harzburg Ankunft 10. Mai, Allrode 31. Mai, Walkenried 3. Mai, Abzug 26. October. Braunschweig Ankunft 26. April, Ottenstein 26. April, Abzug im August. Grasberg Ankunft 29. April, Seesen 21. April, Lichtenberg 23. April, Halle a./S. 20. April, Hindenburg 6. Mai, Görlitz 21. April, Altenkirchen 17. April, Tüchelhausen 5. April.

109. *Picus viridis* L. — Grünspecht.

Bei Flensburg am 24. Mai brütend gefunden.

110. *Picus canus* Gm. — Grauspecht.

Bei Hamburg Irrgast. Bei Halle a./S. wurde am 16. Januar ein ♀ in einem Stadtgarten beobachtet.

111. *Picus martius* L. — Schwarzspecht.

Bei Marienthal wurde ein Paar beobachtet. In der Nähe von Klein Schahlitz (Neustadt O./Schl.) soll die Art genistet haben.

115. *Aquila fulva* L. — Steinadler.

Herr Director Wiepken giebt denselben für Oldenburg als Irrgast an.

116. *Aquila naevia* Gm. — Schreiadler.

Ist für Oldenburg unregelmässiger Passant.

117. *Haliaëtus albicilla* L. — Seeadler.

Irrgast für Altenkirchen, während er aus Oldenburg als bedingter Wintervogel angegeben wird.

118. *Circaëtus gallicus* Gm. — Schlangenadler.

Unbedingter Sommervogel für Altenkirchen, von wo Herr

Sachse mittheilt, dass der Vogel wieder sein altes Brutrevier bezogen und sein Junges aufgebracht habe.

119. *Pandion haliaëtus* L. — Fischadler.

Unbedingter Sommervogel für Oldenburg, Zymna und Marienthal (hier nistet seit 1878 ein Paar).

Regelmässiger Passant für Altenkirchen. Unregelmässiger Passant für Walkenried, woselbst er in diesem Jahre nicht bemerkt wurde.

Bei Flensburg hat man den Vogel am 22. Mai beobachtet.

120. *Pernis apivorus* L. — Wespenbussard.

Bei Walkenried, woselbst der Wespenbussard neben den in den früheren Jahresberichten angegebenen Stationen unbedingter Sommervogel ist, hielt er sich vom 18. März bis November auf.

Herr Sachse fand am 7. Juni ein Gelege von 2 frischen Eiern in einem Horste, welcher am 12. April 3 Bussardeier enthalten hatte. Bei Neustadt O./Schl. wurde er erst einmal (1877) nistend beobachtet.

121. *Buteo lagopus* Gm. — Raufussbussard.

Regelmässiger Passant für Hamburg. Unregelmässiger Passant für Oldenburg. Bei Harzburg beobachtete man ihn am 20. Oct. auf dem Herbstzuge. In Neustadt O./Schl. befinden sich zwei daselbst erlegte Exemplare in der Gymnasialsammlung.

122. *Buteo vulgaris* Bechst. — Mäusebussard.

„Aar“ in Neustadt O./Schl.

Ausser den in den früheren Berichten angegebenen Stationen haben wir ihn noch als Standvogel für Altenkirchen, Halle und Lichtenberg zu verzeichnen. Strichvogel für Zymna. Unbedingter Sommervogel für Oldenburg (woselbst auch viele Exemplare überwintern), Feldrom (hier überwintert er nur in milden Wintern), Allrode, Rübeland (20. Februar — 26. September) und Marienthal. Auf dem Frühjahrszuge am 4. Februar bei Feldrom (4 Exemplare von Süden kommend rücken ein), am 27. Februar bei Lichtenberg und am 2. und 12. Februar bei Marienthal beobachtet.

Bruten beobachtete man bei Altenkirchen am 12. April (3 frische Eier), 20. April (3 stark bebrütete Eier), 24. April (2 bebrütete Eier), 27. April (je 1 Gelege von 2 und 3 bebrüteten Eiern), bei Flensburg am 2. und 3. Mai (je 1 Gelege von 3 frischen Eiern) und bei Halle am 20. April (2 frische

Eier) und 4. Mai (1 frisches Ei). Mit dem Ausbessern des Horstes beschäftigt fand man den Vogel bei Halle am 11. April. Bei Marienthal wurden die ersten Eier am 14. Mai und flügge Junge am 27. Juni ebendasselbst aufgefunden.

123. *Milvus regalis* Bp. — Königsweih.

Unbedingter Sommervogel für Altenkirchen (Ankunft 8. März), Hamburg (3. April — 28. September), Oldenburg (Ankunft 21. März), Zymna, Lichtenberg (Ankunft 22. März), Walkenried (12. März bis Anfang November), Harzburg (2. März bis 24. October), Allrode (Ankunft 9. März), Marienthal (13. Februar bis 24. October) und Tüchelhausen (Ankunft 11. Februar). Bei Feldrom erschien der Vogel zuerst am 15. Februar, während bei Golmbach der Frühjahrszug am 30. März beobachtet wurde.

Bei Altenkirchen bleiben jeden Winter einzelne Exemplare, und so hatte man auch in diesem Jahre am 1. und 3. November je einen Vogel gesehen.

Unregelmässiger Passant für Rübeland.

124. *Milvus migrans* Bodd. — Schwarzer Milan.

Erscheint bei Altenkirchen nur als Irrgast.

125. *Falco peregrinus* L. — Wanderfalk.

Strichvogel für Lichtenberg, Steterburg und Marienthahl.

Unbedingter Sommervogel für Walkenried (2. April bis 22. October). Regelmässiger Passant für Hamburg. Unregelmässiger Passant für Oldenburg.

Auf dem Frühjahrszuge wurde Braunschweig am 11. März und Marienthal am 13. März berührt.

126. *Falco subbuteo* L. — Baumfalk.

Unbedingter Sommervogel für Zymna, Feldrom (brütete in diesem Jahre hier in 3 Paaren in Eichenbeständen; ich sah wie ein Falke eine Rauchschnalbe fing), Halle und Lichtenberg. Bei Halle war er in diesem Jahre seltener. Regelmässiger Passant für Hamburg.

Ein Gelege fand man am 15. Juni bei Halle.

127. *Falco aesalon* L. — Steinfalk.

Regelmässiger Passant für Hamburg.

129. *Falco tinnunculus* L. — Thurmfalk.

Standvogel für Hamburg und Steterburg. Unbedingter Sommervogel für Oldenburg und Lichtenberg. Bei Oldenburg

überwintern viele Exemplare. Auch bei Altenkirchen hat man am 17. December ein Exemplar und später mehrere Individuen gesehen; gleiches gilt für Tückelhausen, woselbst am 23. December ein ♂ geschossen wurde. Bei Walkenried überwintern sie nur vereinzelt und sind daselbst nur als bedingte Sommervögel beobachtet worden (23. März — 27. October). Den Frühjahrszug beobachtete man bei Feldrom am 20. März, bei Ottenstein am 18. April und den Herbstzug an letzterem Orte im September.

Bei Halle bauten die Vögel bereits am 30. März; Gelege fanden sich ebendasselbst am 15. und 25. Mai, 15. und 22. Juni, die mit Ausnahme der am 25. Mai beobachteten frisch waren. Von Altenkirchen werden noch nicht vollzählige Gelege bereits vom 20. April gemeldet. Halbfügge Junge fand man am 4. Juli bei Feldrom.

130. *Astur palumbarius* L. — Hühnerhabicht.

„Hauthabik“ in Feldrom (Stosshabicht). „Aar“ in Neustadt O. Schl.

Standvogel für Oldenburg, Altenkirchen, Lichtenberg und Rübeland (nur 1 Paar). Strichvogel für Steterburg und Marienthal. Unbedingter Sommervogel für Zymna.

Bei Walkenried, woselbst der Hühnerhabicht bedingter Sommervogel (12. März bis November) ist, hatten einzelne Paare überwintert. Bei Feldrom war der Vogel noch am 10. Novbr. anzutreffen.

Auf dem Frühjahrszuge am 9. März bei Marienthal beobachtet.

Bei Altenkirchen fanden sich am 20. April 4 Eier und am 23. April 3 Eier, die bereits mehr oder weniger stark bebrütet waren. Bei Flensburg frische Gelege von je zwei Stück am 26. April und 3. Mai.

Herr Oberförster von Vultejus schreibt aus Walkenried: „Am 29. Juli d. J., Nachmittags zwischen 3 und 4 Uhr, wollte ich beim Forstorte Roskopf meines Reviers beim Blatten einen Rehbock schießen. In der Mitte eines dort befindlichen Forstkampes hörte ich plötzlich ein Rehkalb ganz entsetzlich klagen. Sofort eilte ich zur Stelle und sah wie zwei Habichte (*Astur palumbarius*) auf einem an der Erde liegenden Rehkalbe saßen und erbarmungslos auf dasselbe einhackten. Zugleich sprang



das alte Reh herzu, wurde aber bei meinem Anblick wieder flüchtig. Ebenso strichen die Raubvögel davon. Das ♀ setzte sich auf einen Pfosten der Gatterbefriedigung des Kampes und wurde von mir erlegt, das ♂ umkreiste lange die Stelle, aber in solch' hoher Entfernung, dass ich einen Schuss nicht anbringen konnte. — Nachdem ich meine Beute aufgenommen hatte, ging ich wieder nach dem Platze, woselbst das Rehkalb angegriffen worden war; dasselbe war verschwunden und gerettet.“

131. *Astur nisus* L. — Sperber.

Standvogel für Lichtenberg, Steterburg, Rübeland und Tückelhausen. Strichvogel für Oldenburg und Zymna. Unbedingter Sommervogel für Hamburg. Bedingter Sommervogel für Walkenried (12. März bis November), woselbst auch im Winter einzelne Paare verblieben. Ebenso wurde der Vogel bei Feldrom im Winter angetroffen. Bei Neustadt O. (Schl. soll er im Winter häufiger sein.

Auf dem Frühjahrszuge begegnete man ihm bei Halle am 23. März (jagt in aller Frühe den Lerchen nach) und bei Steterburg am 4. und 10. April.

Bruten erfahren wir aus Altenkirchen (18. Mai ein Gelege von 5 Eiern) und Flensburg (19. Mai ein Gelege von 5 Eiern).

132. *Circus cineraceus* Mont. — Wiesen-Weihe.

Unbedingter Sommervogel für Hamburg. Regelmässiger Passant für Altenkirchen.

133. *Circus cyaneus* L. — Korn-Weihe.

Unbedingter Sommervogel für Hamburg, Zymna und Halle. Regelmässiger Passant für Altenkirchen.

134. *Circus aeruginosus* L. — Rohr-Weihe.

Unbedingter Sommervogel für Halle. Hier nimmt er mehr und mehr ab, und während er früher am Salzigen See (zwischen Halle und Eisleben) verhältnissmässig recht häufig war, bergen ihn jetzt nur noch 1—2 Paare.

135. *Bubo maximus* Sibb. — Uhu.

Standvogel für Altenkirchen, woselbst sich dieses Jahr nur zwei Paare aufhielten. Irrgast für Oldenburg.

„Seit langen, langen Jahren“, schreibt uns Herr Förster Gellrich, „hat am Breitenstein (schroffe Weserklippe) ein Paar gehorstet, ist jedoch vor einigen Jahren von dort verschwunden.“

136. *Otus vulgaris* Flem. — Waldohreule.

Standvogel für Altenkirchen, Lichtenberg, Rübeland (hier zieht er in strengen Wintern in die Vorberge) und Steterburg. Strichvogel für Zymna.

Mäuse gab es in diesem Jahre wenig bei Halle, in Folge dessen denn auch die Ohreule im Verhältniss gegen das vergangene Jahr an Individuenzahl sehr abgenommen hatte. Auch die Bruten fanden sich verhältnissmässig recht spät; so am 27. April und 30. Mai frische, vollzählige Gelege, während bei Steterburg die erste Brut bereits am 20. März beobachtet wurde.

137. *Otus brachyotus* L. — Sumpfohreule.

Strichvogel für Lichtenberg. Unbedingter Sommervogel für Hamburg. Bedingter Sommervogel für Oldenburg, woselbst sie auch bedingungsweise im Winter vorkommt. Regelmässiger Passant für Altenkirchen.

Bei Oldenburg hat sie schon vereinzelt gebrütet. Auch in der Nähe des Teutoburger Waldes soll sie jetzt brüten.

138. *Nyctea nivea* Daud. — Schneeeule.

Wird für Oldenburg als aussergewöhnliche Erscheinung notirt.

139. *Athene noctua* Retz. — Steinkauz.

„Todtenvogel“ in Marienthal.

Standvogel für Zymna und Lichtenberg.

Bei Altenkirchen fand man am 21. Mai 4 stark bebrütete Eier; bei Marienthal nistet sie in einem alten Klostergebäude.

140. *Athene Tengmalmi* Gm. — Rauhfusskauz.

Ist höchst seltener Standvogel für Oldenburg.

141. *Syrnium aluco* L. — Waldkauz.

Standvogel für Zymna, Lichtenberg, Allrode und Steterburg. Stand- und Strichvogel zugleich für Ottenstein.

Bei Halle wurden am 23. März Gelege von 1 Ei und 4 Eiern (diese bereits ziemlich bebrütet) und am gleichen Tage ein Gelege von 4 wenig bebrüteten Eiern gefunden. Dieses wurde weggenommen, worauf sich in derselben Nisthöhle am 12. April 3 Eier und nach Wegnahme dieser am 27. April nochmals ein Ei vorfanden. Fernere Bruten beobachtete man am 14. April bei Altenkirchen, kleine Nestjunge fand man am 18. April bei Flensburg und flügge Junge am 7. Mai bei Oldenburg.

Herr A. Müller aus Halle schreibt, dass eine der Bruthöhlen, an welcher man den Nestvogel antraf, mit Federn

(darunter Schwungfedern von *Fringilla chloris*) sorgfältig und dicht ausgefüttert gewesen sei. Ausserdem lagen am Fusse des betreffenden Baumes eine Menge Taubenfedern und Knochenüberreste, die gleichfalls Tauben anzugehören schienen.

142. *Strix flammea* L. — Schleiereule.

Standvogel für Lichtenberg und Rübeland (hier zieht sie sich in strengen Wintern in die Vorberge zurück).

Ein Gelege von 6 Eiern wurde am 25. Mai bei Altenkirchen gefunden.

143. *Columba turtur* L. — Turteltaube.

Unbedingter Sommervogel für Hamburg, Ankunft 5. Mai, Oldenburg 12. Mai, Zymna 30. April, Lichtenberg, Walkenried 14. März (!) bis 18. October, Allrode, Rübeland 5. Mai bis 13. September, Ottenstein 7. Mai bis September und Marienthal 11. Mai bis 7. September.

Bei Harzburg beobachtete man den Frühjahrszug am 12. Mai und den Herbstzug am 20. September.

Bei Ottenstein macht der Vogel zwei Brutten, die erste Brut beobachtete man am 28. Mai bei Marienthal.

144. *Columba oenas* L. — Hohлтаube.

Standvogel für Altenkirchen. Unbedingter Sommervogel für Hamburg Ankunft 17. März, Zymna 19. März, Halle, Lichtenberg 20. Februar, Walkenried 10. März bis 14. October, Allrode Ankunft 12. März, Rübeland 13. März bis 18. October, Ottenstein 9. April bis September, Steterburg, Marienthal und Tückelhausen Ankunft 1. März.

Bei Harzburg beobachtete man den Frühjahrszug am 12. März.

Aus Marienthal wird uns durch Herrn Forstlehrling Langfeld die Ankunft bereits vom 15. Januar (!) und durch Herrn Förster de Lamare vom 18. April gemeldet. Den Herbstzug giebt Ersterer vom 10. September und der Letztere vom 2. Oct. an. Bei Marienthal kommt auf 140 Hektare ein Paar. Bei Ottenstein geht ihre Abnahme Hand in Hand mit dem Verschwinden der alten hohlen Bäume, so dass im ganzen Forstreviere höchstens noch 5 Paare anzutreffen sind.

Bei Altenkirchen wurden am 20. April zwei bebrütete Eier gefunden. Bei Halle fand man am 7. Mai in einer Eiche zwei fast faustgrosse Nestjunge, die nur spärlich mit gelbem Flaum bedeckt waren, braune Iris und blaugraue Füsse hatten.

145. *Columba palumbus* L. — Ringeltaube.

Unbedingter Sommervogel für Oldenburg, Zymna und Allrode. Bedingter Sommervogel für Walkenried. Dagegen mehr oder weniger auch im Winter beobachtet bei Oldenburg, Braunschweig (den ganzen Winter hier) und Altenkirchen (31. December ein Flug von über 100 Stück, am 1., 2. und 5. Februar mehrere Exemplare in den Gärten). Auch bei Walkenried überwintern sie oft.

Auf dem Frühjahrszuge (resp. ankommend) beobachtete man sie bei Hamburg am 24. März, Feldrom am 11. März (Schwarm von circa 80 Stück), Halle am 6. April (ein Flug von nahezu 100 Stück in einem grossen Kiefernbestande angetroffen), Golmbach am 1. Februar ein Exemplar, Lichtenberg am 21. März, Harzburg am 15. März, Allrode am 13. März, Rübeland am 26. März, Ottenstein am 15. März, Seesen am 16. März, Steterburg am 18. Februar, Marienthal am 21. Februar, Walkenried am 9. März und Görlitz am 15. März. Abzug von Feldrom am 9. October, Harzburg am 8. November, Rübeland am 28. Oct., Ottenstein im October und Marienthal Ende October.

Bei Marienthal kommt auf etwa 30 Hektaren ein Paar.

Eier fand man am 11. Mai bei Altenkirchen, 25. April bei Flensburg, Mitte Mai bei Neustadt O./Schl. und am 4. Mai bei Steterburg.

146. *Coturnix communis* Bonap. — Wachtel.

„Kütkeblick“ in Feldrom.

Unbedingter Sommervogel für Zymna, Ankunft 22. Mai, Lichtenberg, Walkenried 10. April bis 17. October, Allrode, Ottenstein 4. Mai bis September, Steterburg und Neustadt O./Schl. Bei Marienthal erschien sie am 16. Mai. Strichvogel für Rübeland.

Bei Altenkirchen nehmen die Wachteln jährlich mehr und mehr ab. In diesem Sommer wurden daselbst nur zwei Paare beobachtet. Gleiches gilt für Feldrom.

147. *Perdix cinerea* Lath. — Rebhuhn.

Standvogel für Zymna, Hindenburg, Feldrom, Lichtenberg, Steterburg und Neustadt O./Schl. Strichvogel für Rübeland.

Bei Marienthal ist in Folge der grossen Kälte die Individuenzahl nicht gestiegen, zumal die erste Brut ohne Ausnahme zu Grunde gegangen war. Aus Altenkirchen schreibt Herr Sachse: „Die Feldhühner, welche trotz des vielen Schnees wenig gelitten

haben, brüteten der andauernden Nässe halber faul oder brachten nur kleine Ketten auf; seit 40 Jahren weiss ich mich nicht zu erinnern, dass es so wenig Hühner gab.“ Bei Feldrom wurden von 60 Stück, die im Winter 1879/80 hier im Gebirge blieben, nur zwei Exemplare erlegt; die anderen gingen im Laufe des strengen Winters bis auf 2 Pärchen ein. Dagegen haben sich die Feldhühner bei Hindenburg stark vermehrt.

Das erste Ei wurde bei Neustadt O./Schl. zu Anfang Mai und ein Gelege von 12 Stück am 11. Juni bei Flensburg gefunden.

148. *Phasianus colchicus* L. — Fasan.

Aussergewöhnliche Erscheinung bei Oldenburg, Steterburg (hier haben sich zwei Exemplare 8 Tage lang aufgehalten) und Marienthal.

149. *Tetrao bonasia* L. — Haselhuhn.

Standvogel für Zymna und Altenkirchen. Hier hatte man am 17. April eine zerstörte Brutstelle mit 7 Eiern gefunden.

150. *Tetrao tetrix* L. — Birkhuhn.

Bei Oldenburg, woselbst das Birkhuhn das ganze Jahr über bleibt, ist es jetzt selten.

151. *Tetrao urogallus* L. — Auerhuhn.

Standvogel für Altenkirchen.

Nur zuweilen wird der Vogel im Winter bei Allrode gesehen, am Forsthaus Sonnenberg (Harz) am 25. April, bei Oderbrück (Harz) am 28. April balzend.

152. *Ardea alba* L. — Silberreiher.

Irrgast in Oldenburg. Am 20. November 1878 wurde ein Exemplar bei Klepersande an der Weser erlegt.

154. *Ardea cinerea* L. — Fischreiher.

Unbedingter Sommervogel bei Lichtenberg, Strichvogel bei Steterburg und Altenkirchen, wo er oft den ganzen Winter bleibt, wenigstens so lange die Bäche offen sind. Auch bei Ottenstein ist der Fischreiher in jeder Jahreszeit anzutreffen, von einem Brüten daselbst ist jedoch unserm Beobachter nichts bekannt geworden. In Oldenburg, wo er früher nistete, ist er seit Jahren nicht wieder gesehen. In der Nähe von Marienthal nistet er zu Hunderten. Regelmässiger Passant für Rübeland und Allrode, wo er sich zuweilen auch im Sommer einige Wochen aufhält.

Ankunft bei Marienthal am 7. April, bei Husum erschien er in den ersten Märztagen in grösserer Anzahl, nachdem nicht

wenige hier überwintert. Abzug bei Marienthal am 28. October. Bei Walkenried wurde die erste Brut wiederum erst im Juni beobachtet.

157. *Botaurus minutus* L. — Kleine Rohrdommel.

Unbedingter Sommervogel in Oldenburg, wenn daselbst auch sehr selten; regelmässiger Passant bei Altenkirchen; hier wurde am 23. Juli ein Männchen auf dem Zuge erlegt, welches zwei Mäuse im Kropf hatte.

158. *Botaurus stellaris* L. — Rohrdommel.

Wird in Oldenburg immer seltener, doch ist er noch als unbedingter Sommervogel zu bezeichnen. Irrgast bei Altenkirchen und Walkenried, bei letzterem Ort am 8. April ein Exemplar im Forstort Rosskopf. — Im Herbste 1879 wurden in der Nähe des Teutoburger Waldes bei Feldrom 3 Stück erlegt.

160. *Ciconia alba* Bechst. — Hausstorch.

Unbedingter Sommervogel bei Neustadt O./Schl., doch nur einige nistende Paare, bei Steterburg, Lichtenberg und in Oldenburg; regelmässiger Passant bei Altenkirchen, unregelmässiger Passant bei Ottenstein, wo ausser einem Exemplar, das sich vom 29. April bis 8. Mai in der Nähe aufhielt, keiner bemerkt wurde.

Ankunft: In Zymna am 2. April, in Hamburg am 28. März, Flensburg am 24. März, Husum 27. März, Marienthal 31. März, Braunschweig 27. April, Oldenburg 3. April, Lichtenberg 8. April, in Seesen erschien am 25. März Mittags der eine der daselbst nistenden Störche, am 29. Abends 6 Uhr der zweite; bei Altenkirchen wurde am 4. und 16. Mai je ein Paar auf den Wiesen gesehen, bei Halle a./S. am 22. Mai zwei Stück am Salzigen See beobachtet.

Der Abzug wurde beobachtet: Am 13. August (2 Alte und 4 Junge) in Seesen, am 24. August in Marienthal, am 22. und 24. August in Zymna, am 23. August Nachmittags in Neustadt O./Schl. (am 25. August passirten daselbst grössere Züge gen Südwest), am 24. August in Husum.

„Am 9. Juli bemerkte ich einen Habicht fortwährend zur Erde stossen. Ich näherte mich der Gegend und entdeckte einen Storch, der bei der Annäherung des Habichts mit den Flügeln schlug. Bei noch weiterer Annäherung erhob sich der Storch, einen Knäuel im Schnabel haltend. Ohne Zögern schoss ich nach ihm mit grobem Schrot und veranlasste dadurch das

Fallenlassen des Knäuels. Bei Besichtigung fand ich einen halb verzehrten jungen Igel. (de Lamare.)“

161. *Ciconia nigra* L. — Schwarzer Storch.

Irrgast bei Altenkirchen. Ankunft in Oldenburg am 14. März, bei Walkenried am 7. März. Im Langenberge nistete ein Paar im Juni, welches am 12. October mit einem Jungen abzog. Bei Flensburg wurden am 14. Mai drei ungefähr 8 Tage alte Junge nebst zwei faulen Eiern in einem Horst gefunden. In einem Horst bei Husum waren am 5. Mai die Jungen im Begriff auszuschlüpfen; die sonst so scheue Mutter strich erst ab, als ich an den Stamm des Baumes trat, worauf die Jungen — 4 Stück, noch ganz in der Schale sitzend — so laut zu piepen begannen, dass es weithin gehört werden konnte; ein Ei war faul. Ich fand öfter 3 Eier, aber nie mehr als 4, gewöhnlich nur 3 Junge im Horst (R). — Bei Marienthal wurde am 14. Juli ein schwarzer Storch gesehen und bei Lichtenberg am 5. September ein Exemplar geschossen.

162. *Fulica atra* L. — Wasserhuhn.

Unbedingter Sommervogel bei Steterburg und Lichtenberg; Brutvogel in der Gegend von Neustadt O./Schl., stellenweis häufig. — Ankunft bei Marienthal am 1. April, bei Steterburg am 2. April, bei Walkenried („Blässhuhn“, „Blässente“) am 31. März. Die Brut beobachtet bei Steterburg am 2. Mai, bei Walkenried im Mai und Juni; am Salzigen See bei Halle fand Herr Müller am 1. Juni mehrere fertig gebaute Nester noch leer, ferner ein Nest mit 1 Ei, ein solches mit 2 und ein weiteres mit 7 Eiern: die letzteren waren wenig bebrütet. — Abzug bei Walkenried im November; bei Hamburg bleiben in gelinden Wintern einzelne.

163. *Gallinula chloropus* L. — Teichhuhn.

Unbedingter Sommervogel bei Lichtenberg; Brutvogel bei Neustadt O./Schl., stellenweis häufig. — Bei Tückelhausen vom April bis in den October.

164. *Ortygometra porzana* L. — Sumpfhuhn.

Wurde bei Altenkirchen am 7. September auf dem Zuge beobachtet.

165. *Rallus aquaticus* L. — Wasserralle.

Unbedingter Sommervogel bei Marienthal (Ankunft am

20. April) und bei Walkenried Ankunft am 24. März, Abzug am 26. October.

166. *Crex pratensis* Bechst. — Wachtelkönig.

„Faule Magd“ bei Zymna und Neustadt O./Schl.

Unbedingter Sommervogel bei Steterburg, Allrode und Neustadt O./Schl. Ankunft bei Marienthal am 24. Mai, bei Walkenried am 26. April; wurde bei Halle am 11. Mai in mehreren Exemplaren auf einer sumpfigen Wiese gehört. Zuletzt beobachtet bei Neustadt O./Schl. am 28. September, bei Altenkirchen vom 4. bis 16. September, bei Walkenried am 28. October. — Die Brut gefunden bei Walkenried im Mai und Juni, bei Neustadt O./Schl. (meist mit faulen Eiern) im Juni. — Oberförster Vultejus bezeichnet die Wiesenschnarrer als schlaue Gesellen, die, wenn man nach ihnen fehlgeschossen, die Ständer ausstrecken und sich fallen lassen, als ob sie getroffen wären, um dann mit affenähnlicher Geschwindigkeit davon zu laufen.

167. *Numenius phaeopus* L. — Kleiner Brachvogel.

Bei Husum um die Mitte des Mai rasch durchziehend; die letzten Passanten des verlängerten Herbstzuges am 2. October beobachtet.

168. *Numenius arcuatus* L. — Grosser Brachvogel.

Verschwand während des starken Frostes von Ende December bis Anfang Februar vom Husumer Wattenmeer.

169. *Limosa rufa* L. — Rothe Pfuhschnepfe.

Irrgast bei Altenkirchen. Am 28. August wurden drei Paare am Flensburger Hafen beobachtet, davon ein Weibchen erlegt.

170. *Limosa melanura* L. — Schwarzwänzige Pfuhschnepfe.

Die an der schleswigschen Westküste befindlichen Brutplätze waren während des ganzen Frühjahres derartig überschwemmt, dass die meisten Pfuhschnepfen nicht zur Fortpflanzung gelangten.

172. *Totanus glareola* L. — Bruch-Wasserläufer.

Nistet nördlich von Flensburg, hatte daselbst am 14. Mai noch keine Eier.

173. *Totanus calidris* L. — Rothschenkel.

Unregelmässiger Passant bei Altenkirchen und bei Tückelhausen; bei letzterer Station im September beobachtet. Am



10. März in Oldenburg angekommen. Am 14. Mai wurden an den Brutplätzen nördlich von Flensburg noch keine Eier gefunden.

175. *Totanus glottis* L. — Grünfüssiger Wasserläufer.

Regelmässiger Passant in Oldenburg (früher als unregelmässiger Passant bezeichnet).

176. *Machetes pugnax* L. — Kampfhahn.

Unregelmässiger Passant bei Altenkirchen.

177. *Actitis hypoleucos* L. — Uferläufer.

Unbedingter Sommervogel bei Zymna, Altenkirchen und Tüchelhausen. Ankunft bei Zymna am 1. April, in Oldenburg am 2. April.

180. *Tringa subarcuata* Güld. Bogenschnäbl. Strandläufer.

Bei Walkenried (vergl. den vorjährigen Bericht) Ankunft am 14. April, Brut im Mai und Juni, Abzug am 24. October.

181. *Tringa cinclus* L. — Alpen-Strandläufer.

Bei Flensburg wurden am 30. Mai drei frische Eier gefunden.

182. *Tringa minuta* L. — Zwerg-Strandläufer.

Regelmässiger Passant in Oldenburg (früher als unregelmässiger Passant bezeichnet), am 16. September auf dem Herbstzuge beobachtet.

183. *Tringa Temminckii* Lsl. — Temminck's Strandläufer.

Regelmässiger Passant in Oldenburg.

186. *Telmatias gallinula* L. — Kleine Sumpfschnepfe.

„Haarschnepfe“ bei Zymna.

Bei Altenkirchen am 20. März zwei Stück auf dem Durchzuge beobachtet, noch am 24. April zwei Stück geschossen.

187. *Telmatias gallinago* L. — Mittlere Sumpfschnepfe, Bekassine.

„Haarschnepfe“ bei Zymna, „Himmelsziege“ bei Walkenried.

Regelmässiger Passant bei Lichtenberg. Ankunft bei Grasberg am 19. März, in Oldenburg am 26. März, bei Harzburg am 25. April, bei Marienthal am 2. April. Bei Flensburg wurden am 30. Mai etwas hebrütete Eier gefunden, Bei Walkenried die Brut im Mai und Juni beobachtet. Bei Oldenburg hörte unser Beobachter sie noch am 25. October meckern wie im Mai. Bei Altenkirchen blieben viele den Winter durch.

188. *Telmatias major* Gm. — Grosse Sumpfschnepfe.

„Pfuhschnepfe“ bei Zymna.

Regelmässiger Passant bei Altenkirchen, aber selten.

189. *Scolopax rusticola* L. — Waldschnepfe.

„Zugschnepfe“ bei Neustadt O./Schl.

Der Frühjahrszug wurde beobachtet: Bei Altenkirchen die erste am 5. März, die meisten vom 27. März bis 5. April; bei Zymna am 2. April, bei Tüchelhausen im März, bei Feldrom am 18. März, bei Allrode am 1. April, bei Ottenstein am 20. März, bei Schiesshaus am 11. März, bei Steterburg vom 30. März bis 4. April, bei Harzburg am 20. März, bei Lichtenberg am 6. März, bei Marienthal am 8. und 14. März.

Beobachtungen während des Sommers: Bei Neustadt O./Schl. wurde am 30. April ein Ei gefunden; bei Zymna brüteten einige Paare, ebenso bei Allrode und bei Rübeland, bei Walkenried wurde die Brut im April und Mai gefunden, am 27. Juni wurde ein Exemplar im Kluusriser Gehege bei Flensburg aufgejagt.

Der Herbstzug wurde beobachtet: Bei Altenkirchen am 12. October, am 31. October trafen daselbst viele ein; bei Tüchelhausen im October, bei Feldrom am 23. September begonnen, 14. November noch eine gefunden, im December noch mehrere auf Treibjagden erlegt; bei Ottenstein im September und October, bei Walkenried vom 27. September bis in den November, bei Schiesshaus bis zum 10. November, bei Steterburg vom 20. October bis 10. November häufig, bei Harzburg am 25. October, bei Lichtenberg am 10. October, bei Marienthal am 4. November. Bei Allrode fiel die grosse Menge der in diesem Herbst durchziehenden Schnepfen auf.

Den Winter über blieben viele bei Altenkirchen, bei Walkenried überwintern einzelne, wenn das Wetter milde.

190. *Phalaropus hyperboreus* L. — Schmalschnäbl. Wassertreter  
und

191. *Phalaropus fulicarius* L. — Plattschnäbliger Wassertreter  
wurden auch in diesem Winter, schon vom September an, mehrfach an der Nordsee bei Husum beobachtet, der erstere am häufigsten.

193. *Grus cinerea* L. — Kranich.

Beobachtungen des Frühjahrszuges: Bei Altenkirchen am 9. März Abends 9 Uhr ein grosser Zug, bei Zymna am 1. April, bei Braunschweig am 30. März 19 Stück nach N. ziehend, bei Ottenstein am 8. April, bei Walkenried am 9. März Abends 6 Uhr zwei Züge zu 30 und 50 Stück nach O., am 10. März

Abends 8 Uhr ein starker Zug nach O., am 16. März Nachmittags 4 Uhr 60 Stück nach O., am 29. März Nachmittags 4 Uhr zwei Züge von 120 und 80 Stück nach O., bei Seesen am 27. März Abends gegen 6 Uhr 44 Stück von S.W. nach N.O., bei Marienthal vom 13.—19. März.

Beobachtungen des Herbstzuges: Bei Altenkirchen am 6. Oct. Abends 8 Uhr ein Zug, am 9. October Nachmittags 3 Uhr 14 Stück, bei Feldrom am 10. und 31. October, bei Ottenstein im October, bei Walkenried am 5. November 1878 Nachmittags 2 Uhr 90—100 Stück nach W., Abends 5 Uhr 80 Stück nach W., am 6. November 1878 Nachmittags 1 Uhr 40 Stück nach W., am 6. October 1879 Vormittags 11 Uhr 9 Stück nach W., am 16. October Nachmittags 3½ Uhr 80—90 Stück nach W., bei Seesen am 16. October zwischen 3 und 4 Uhr, am 17. Oct. Vormittags 11 Uhr, am 31. October Mittags 1 Uhr bei bedecktem Himmel 20 Stück von N.O. nach S.W., bei Marienthal vom 18. bis 26. October, am letzteren Tage ungefähr 200 Stück von N.O. nach S.W., bei Steterburg am 13. October, bei Harzburg vom 28. September bis 16. October, bei Lichtenberg am 16. Oct.

194. *Otis tarda* L. — Grosse Trappe.

Unregelmässiger Passant bei Altenkirchen, Irrgast bei Steterburg. Bei ersterem Ort am 14. März, bei letzterem am 10. Februar beobachtet, bei Braunschweig am 26. Januar, bei Marienthal hielten sich im Januar 14 Stück mehrere Tage auf, bei Lichtenberg kommt die Grosstrappe nur in strengen Wintern vor.

195. *Otis tetraz* L. — Zwerg-Trappe.

In Oldenburg wurde am 9. December 1878 ein Weibchen an der Nordseeküste erlegt.

198. *Vanellus cristatus* L. — Kibitz.

Die Ankunft wurde beobachtet: Am 14. Februar bei Braunschweig und Marienthal, am 20. Februar bei Ottenstein, am 2. März bei Steterburg, am 5. März bei Grasberg, am 9. März bei Flensburg, am 14. März bei Lichtenberg, am 15. März bei Görlitz, am 18. März bei Altenkirchen, am 19. März bei Hamburg, am 25. März bei Seesen, am 1. April bei Zymna, am 6. April 8 Stück bei Walkenried. — Bei Halle wurden am 22. Mai wenige Exemplare am Salzigen See angetroffen, bei Flensburg am 17. Mai 4 frische Eier gefunden.

201. *Charadrius pluvialis* L. — Gold-Regenpfeifer.  
Bei Flensburg am 22. Mai beobachtet.

202. *Charadrius hiaticula* L. — Sand-Regenpfeifer.  
„Strandpfeifer“ bei Zymna.

Am Salzigen See bei Halle wurde am 22. Mai und am 1. Juni je ein Exemplar beobachtet.

203. *Charadrius fluviatilis* Bechst. — Fluss-Regenpfeifer.  
„Sandläufer“ bei Zymna.

Unbedingter Sommervogel bei Tüchelhausen. Nistete bei Flensburg, wo er früher nicht als Brutvogel beobachtet worden, am Strande des Hafens: am 26. Mai 4 Eier, am 7. Juni drei kleine Junge.

„Ebenso wie die Jahre zuvor, so konnte ich auch dies Jahr an beiden Tagen, an welchen ich den Salzigen See besuchte (22. Mai und 1. Juni), den kleinen Regenpfeifer in Mehrzahl beobachten, fand jedoch niemals seine Nester, trotzdem ich mir die grösste Mühe gab. (M. in Halle).“

204. *Charadrius cantianus* L. — See-Regenpfeifer.  
Unbedingter Sommervogel in Oldenburg.

205. *Streptilas interpres* L. — Steinwälzer.  
In Oldenburg Passant und Sommervogel.

206. *Anser cinereus* M. und W. — Graugans.  
Regelmässiger Passant bei Altenkirchen und bei Allrode.  
Bei Walkenried zogen am 24. Januar Nachmittags 2 Uhr 120 Stück nach O., am 25. Januar Vormittags 9½ Uhr 50 Stück nach O., bei Marienthal vom 4.—7. October täglich Züge von O. und S.O. nach W. (d. L.), daselbst am 19. September und 8. Januar (Lgh.), bei Harzburg am 5. December durchziehende Graugänse; bei Braunschweig am 11. Februar den Frühjahrszug beobachtet.

207. *Anser segetum* Gm. — Saatgans.

Regelmässiger Passant bei Tüchelhausen, Wintervogel bei Lichtenberg. Bei Altenkirchen wurden vom 22.—26. Januar viele „Wildgänse“ beobachtet, auch am 5. Februar 30 Stück, am 1. November ein Zug Saatgänse von 150 Stück (bei Düsseldorf schon 14 Tage früher). Ende Januar hielten sich 6 Stück „Wildgänse“ mehrere Tage auf den warmen Quellen bei Neuhof am Sachsenstein auf, eine davon wurde geschossen. Bei Walkenried wurde beobachtet: am 14. Februar Abends 10 Uhr ein

starker Zug nach O., am 22. Februar Nachmittags 5 Uhr 40 Stück nach O., am 1. März Mittags 12 Uhr 50 Stück nach O. ziehend, bei Golmbach am 15. Januar der erste Zug von N. nach S., am 25. Januar mehrere in derselben Richtung ziehend und verschiedene Züge auf dem Felde in der Nähe der Ortschaften Golmbach und Warbsen; bei Tüchelhausen im November und December ziehende Saatgänse.

208. *Anser albifrons* Gm. — Blässgans.

Ist in Oldenburg nicht nur Passant, sondern auch Wintervogel.

210. *Branta bernicla* L. — Ringelgans.

Irrgast bei Altenkirchen. Nach Mittheilung des Herrn Tobias wurde im October ein Exemplar bei Lauban (Görlitz) erlegt. Die Ringelgans bleibt auch im Sommer an der oldenburgischen Küste.

211. *Branta leucopsis* Bechst. — Weisswangengans.

In Oldenburg auch Wintervogel.

212. *Cygnus musicus* Bechst. — Singschwan.

Irrgast bei Altenkirchen. Bei Grasberg zeigten sich in den letzten Novembertagen zwei Singschwäne, von denen einer, anderswo angeschossen, plötzlich herunter fiel und ergriffen wurde; der zweite hielt sich, wie suchend, noch einige Tage in der Nähe auf, war aber zu vorsichtig um erlegt werden zu können. In Oldenburg zeigte sich der Singschwan, besonders in den Monaten Februar und März, häufiger als in den letzten Jahren.

212a. *Cygnus minor* Pall. — Kleiner Singschwan.

In Oldenburg während des Octobers und Novembers häufiger als bisher beobachtet, Rückzug Mitte April, ebenfalls in grossen Schaaren, Ankunft am 14. October 1879.

213. *Cygnus olor* Gm. — Höckerschwan.

Irrgast bei Altenkirchen. Für Zymna wohl als regelmässiger Passant zu bezeichnen, obgleich er einige Male daselbst gebrütet hat.

214. *Vulpanser tadorna* L. — Brandente.

Nach Tobias wurde am 26. October ein Exemplar an der nördlichen Grenze der Oberlausitz, bei Tschirndorf, todt gefunden.

215. *Rhynchaspis clypeata* L. — Löffelente.

Regelmässiger Passant bei Altenkirchen; Sommer- und bedingter Wintervogel in Oldenburg.

216. *Anas querquedula* L. — Knäckente.

Regelmässiger Passant bei Zymna; bei Walkenried wurden am 4. August 6 Paare auf dem Priorteiche gesehen.

217. *Anas strepera* L. — Schnatterente.

In Oldenburg zwar nicht häufig, aber doch wohl regelmässiger Passant und auch im Winter vorkommend.

218. *Anas crecca* L. — Krickente.

Bei Walkenried „Kricke.“

Sommervogel bei Tüchelhausen und Marienthal; regelmässiger Passant bei Lichtenberg und Altenkirchen, hier ein Männchen und ein Weibchen am 1. April erlegt. „Im November v. J. hielt sich eine Krickente auf einem in Ottenstein befindlichen Teiche zwischen zahmen Enten auf, nahm in Gemeinschaft mit diesen vorgeworfenes Futter (Hafer und Brot) auf und ging im Oefteren mit den zahmen Enten auch in den Stall und zeigte sich wenig scheu, wurde jedoch zum Verdrusse vieler von einem hiesigen Feldjagdpächter vom Teiche absichtlich fortgejagt und nachher erschossen. (Gellrich.)“

219. *Anas boschas* L. — Stockente.

Standvogel bei Lichtenberg; Sommervogel bei Altenkirchen und Neustadt O./Schl.; Strichvogel bei Tüchelhausen. — Bei Walkenried zeigten sich im heurigen Sommer und Herbst solche Mengen von Wildenten wie in keinem Jahr zuvor. Bei Flensburg wurde am 6. Juni, bei Walkenried im April und Mai die Brut beobachtet und bei Neustadt O./Schl. Anfang Mai ein Gelege von 7 Eiern gefunden; Herr Müller fand am Ufer des Salzigen Sees bei Halle am 1. Juni ein Nest mit 4 frischen Eiern und berichtet weiter: „Ein kaum  $\frac{1}{2}$  m hoher, mit Schilf und Gräsern nur spärlich bewachsener Erdaufwurf, an dessen Fusse das Nest angelegt war, deckte dasselbe von der Landseite und gab dem brütenden Vogel bei herannahender Gefahr freien Weg in die bergenden Dickichte. Trockenes Schilf und dürre Gräser bildeten die Unterlage der Eier, eingeflochtene Wurzeln und Schilfstengel gaben der Wandung einen genügenden Halt, während Dunen nur sehr spärlich zu entdecken waren.“

— Im Anschluss an seine vorjährige Mittheilung (vergl. Jahres-

bericht 1878 p. 89) berichtet Herr de Lamare: „Mein Erpel befindet sich wohlauf. Er hat selbst die Paarungszeit verstreichen lassen und ist nicht, wie allgemein angenommen wurde, dem Geschlechtstrieb gefolgt. Anfang Mai habe ich öfter Enten beobachtet, aber mein getreuer Erpel fühlte sich nicht zu ihnen hingezogen, er sah vielmehr vom Uferrande aus die Aufdringlinge mit scheelen Augen an. Der Nachwinter des vorigen Jahres hatte ihm leider übel mitgespielt, da ihm das Gefieder total verunreinigt war. Da ich keinen freien Stall hatte, so musste der Erpel mit den Hühnern auf dem Hühnerstall logieren. Durch dieses Zusammenleben hat er solche Liebe zu den Gefährten gefasst, dass er täglich im Sommer sich zu der Zeit der Fütterung der Hühner einstellte. Kindern geht er zu Leibe. Ebenso den Hunden, die sich dem Teiche nähern und verfolgt er letztere mit Flügelschlägen und Bissen so lange, bis sie das Weite suchen. Augenblicklich (3. December 1879) befindet er sich in einem eigenen Stall, wo er auch sein Futter bekommt: Brot, rohe und gekochte Kartoffeln und häufig auch Obst. Da der starke Frost das vorgesezte Wasser zu Eis erstarrt, so kommt der Erpel täglich einmal in die Küche, um dort in einem grossen Waschfass eine Bädeprozedur vorzunehmen. Er kann ausgezeichnet fliegen, hat aber bis heute noch nicht versucht, im Zimmer (er watschelt auf das Locken hinter meiner Frau her) hochzufliegen. Mit meinem Dachshund hat er einige Freundschaft geschlossen. Mauserzeit beobachtet Anfang Juni und Ende September.“

220. *Anas acuta* L. — Spiessente.

Regelmässiger Passant bei Altenkirchen.

221. *Anas penelope* L. — Pfeifente.

Regelmässiger Passant bei Altenkirchen.

222. *Fuligula rufina* L. — Kolbenente.

Ausserhalb wird von unserm Beobachter berichtet: „Das einzige Mal, dass ich diese am Salzigen See vorkommende und von mir wiederholt beobachtete Ente (dort „Königsente“ genannt) brütend entdeckte, war am 22. Mai. Das Weibchen flog vom Nest ab und hatte auf 6 noch frischen Eiern gebrütet. Das Nest stand vollständig trocken und durch hohe Gräser wohl verborgen, hart an der Stelle, an welcher die lichter werdenden Rohrbestände landeinwärts durch Graswuchs vertreten werden. Genau

wie das im vergangenen Jahre von mir entdeckte Nest von *A. clypeata*, war auch dieses mit nur wenigen dünnen Gräsern ausgelegt, ohne irgend welche Zuthat an Dunen.“ — Die Kolbenente soll auf Wangerooge vorgekommen sein.

223. *Fuligula ferina* L. — Tafelente.

Bei Flensburg wurden vom Januar bis März viele auf dem Hafen geschossen.

224. *Fuligula nyroca* Güld. — Moorente.

Regelmässiger Passant und Wintervogel in Oldenburg, unregelmässiger Passant bei Altenkirchen.

225. *Fuligula marila* L. — Bergente.

Regelmässiger Passant (auch Wintervogel) in Oldenburg, unregelmässiger Passant bei Altenkirchen. Früher häufiger bei Flensburg erlegt.

226. *Fuligula cristata* L. — Reiherente.

Unregelmässiger Passant bei Altenkirchen. Wurde bei Flensburg vielfach erlegt.

227. *Glaucion clangula* L. — Schellente.

Unregelmässiger Passant bei Altenkirchen.

228. *Harelda glacialis* L. — Eisente.

War bei Flensburg im Winter häufig.

229. *Somateria mollissima* L. — Eiderente.

Die bekannte Sylter Colonie scheint seit ein paar Jahren nicht unbedeutend an Zahl zu gewinnen.

230. *Oedemia fusca* L. — Sammetente.

Irrgast bei Altenkirchen. Wurde bei Flensburg mehrfach erlegt.

231. *Oedemia nigra* L. — Trauerente.

In Angeln (Flensburg) wurde ein Exemplar lebend ergriffen.

234. *Mergus serrator* L. — Hauben-Säger.

Sommervogel bei Zymna.

236. *Sterna anglica* Pall. — Lach-Seeschwalbe.

Die Colonie am Hostruper See (Schleswig) hat sich stark vermehrt.

239. *Sterna macrura* Naum. — Küsten-Seeschwalbe.

Bei Flensburg wurden am 12. Mai die ersten Vögel gesehen, am 6. Juni die ersten Eier gefunden.

240. *Sterna hirundo* L. — Fluss-Seeschwalbe.

Unbedingter Sommervogel bei Tüchelhausen; unregel-



mässiger Passant bei Walkenried, wo am 12. September zwei Paar auf dem Brunsteiche beobachtet wurden.

243. *Larus ridibundus* L. — Lach-Möve.

Unbedingter Sommervogel bei Tüchelhausen. Die Colonie am Hostruper See, wo am 6. Juni Eier gefunden wurden, hat sich sehr stark vermehrt. Bei Halle beobachtete Müller am 22. Mai eine Schaar von 15—20 Stück an der Spitze einer in den Salzigen See hineinragenden Landzunge. „Die Vögel waren äusserst scheu und verliessen bei meinem Näherkommen, trotzdem ich noch sehr weit entfernt war, die Uferbank, um in dem freien Wasser Schutz zu suchen. Die von denselben besetzt gewesene Stelle war mit einer Menge Federn bestreut, und da ich von den das Sommerkleid charakterisirenden schwarzen Köpfen nichts entdecken konnte, muss ich annehmen, dass der ganze Schwarm aus ausschliesslich jungen Thieren bestand. Um das den jungen Vögeln eigene dunkle Kleid erkennen zu können, war ich noch zu weit von denselben entfernt“.

244. *Larus tridactylus* L. — Dreizehige Möve.

Unregelmässiger Passant bei Altenkirchen und bei Tüchelhausen; bei letzterer Station wurde im Februar ein Stück am Main erlegt.

245. *Larus canus* L. — Sturm-Möve.

Wurde am 3. September im Flensburger Hafen beobachtet. Bei Walkenried wurden am 25. Juni drei Möven auf dem Priorteiche gesehen (Sturmmöven?).

246. *Larus argentatus* Brünn. — Silber-Möve.

Irrgast bei Marienthal, daselbst am 5. Mai ein Exemplar beobachtet. Bei Flensburg am 3. September im Hafen gesehen.

247. *Larus fuscus* L. — Herings-Möve.

Unregelmässiger Passant bei Tüchelhausen, im Februar und März am Main beobachtet. Irrgast bei Altenkirchen. Die Heringsmöven verliessen den Flensburger Hafen am 25. März.

248. *Larus marinus* L. — Mantel-Möve.

Am 25. März verliess die Mantelmöve den Flensburger Hafen.

249. *Larus glaucus* Brünn. — Eis-Möve.

Ist für Oldenburg neben unregelmässigem Passant auch als bedingter Wintervogel zu bezeichnen.

250. *Lestris pomarina* Temm. — Raubmöve.

Ein sehr dunkel gefärbtes Exemplar mit äusserst schmalen rostgelben Federrändern wurde am 11. Juli auf einem Felde bei Tschirndorf todt gefunden; ein zweites im normalen, jedoch auch dunkler wie gewöhnlich gefärbten Jugendkleide, wurde in Ober-Gerlachsheim, 20 Km. südöstlich von Görlitz am 30. September in ganz ermattetem Zustande gefangen. Am gleichen Tage sollen nach zuverlässigen Mittheilungen auch bei Flensburg noch vier Stück gefangen worden sein. (Peck.)

251. *Lestris parasitica* L. — Schmarotzermöve.

Am 7. October wurden zwei Exemplare im Jugendkleide bei Nieder-Oertmannsdorf (im Queissthale zwischen Lauban und Marklisse) erlegt. Das eine, ziemlich dunkel gefärbte Exemplar befindet sich im Museum der naturforschenden Gesellschaft zu Görlitz, das andere, welches sich durch viel hellere Färbung auszeichnen soll, ist in die Sammlung des Gymnasiums zu Lauban gelangt. (Peck.)

254. *Eudytes septentrionalis* L. — Nord-Seetaucher.

Irrgast bei Altenkirchen. Wurde noch im Mai auf einer Wehle innerhalb des Seedeiches bei Husum erlegt.

257. *Colymbus minor* L. — Zwerg-Steissfuss.

Bedingter Sommervogel bei Tüchelhausen, noch im October und November am Main beobachtet, häufiger Brutvogel bei Neustadt O./Schl.

258. *Colymbus grisegena* Bodd. — Rothhalsiger Steissfuss.

Unbedingter Sommervogel bei Altenkirchen.

259. *Colymbus cristatus* L. — Hauben-Steissfuss.

Unbedingter Sommervogel bei Altenkirchen, häufiger Brutvogel bei Neustadt O./Schl. Am Salzigen See bei Halle wurde der „Kronentaucher“ auch dieses Jahr in Mehrzahl angetroffen und M. erhielt am 1. Juni ein Gelege von 5 Eiern, die, trotzdem solche nicht die geringste Bebrütung zeigten, schon intensiv lehmgelb gefärbt waren.

260. *Colymbus auritus* L. — Ohren-Steissfuss.

Unbedingter Sommervogel bei Altenkirchen, regelmässiger Passant in Oldenburg.

261. *Colymbus cornutus* Gm. — Gehörnter Steissfuss.

Regelmässiger Passant in Oldenburg.

262. *Uria lomvia* L. — Schmalschnäblige Lumme.  
Unregelmässiger Passant in Oldenburg.

263. *Mergulus alle* L. — Kleiner Krabbentaucher.  
Unregelmässiger Passant in Oldenburg.

264. *Alca torda* L. — Eisalk.  
Unregelmässiger Passant in Oldenburg.

### Berichtigungen.

Auf Seite 370 No. 40 lies: Schwarzblättel anstatt Schwanzblättel.

In dem III. Jahresbericht (1878) des Ausschusses für Beobachtungsstationen der Vögel Deutschlands (Journal f. Ornithol. Jahrg. XXVIII, Heft I, 1880) sind die von mir eingesandten Trivialnamen häufig unrichtig abgedruckt, weshalb ich mir erlaube, dieselben sowie noch anderes zu berichtigen und bitte diese Berichtigung zu veröffentlichen. C. Wiepken.

Seite 20, Zeile 10 von oben: „Wienvigel“ statt „Wienvogel“.  
 „ 22, „ 6 „ unten: „Quäcksteert“, „Ploogsteert“ statt „Quacksteert“, „Plagsteert“.  
 „ 24, „ 16 „ oben: „GäleQuäcksteert“, „GälePloogsteert“, „Gälquitt“ statt „Goile Quacksteert“, „Goile Plaagsteert“, „Goilquitt“.  
 „ 24, „ 3 „ unten: „Haidlüntje“, „Haidlewerk“ statt „Haidlointje“, „Haidlennerk“.  
 „ 30, „ 20 „ oben: „Reitmeesche“ statt „Reitmensche“.  
 „ 40, „ 9 „ unten: „Obicktjunge“ in Wangerooge statt „Dbicktjunge“ in Oldenburg.  
 „ 41, „ 6 „ „ „ „Reitlüntje“ statt „Reitlünje“.  
 „ 42, „ 18 „ „ „ „Länink“ statt „Lärink“.  
 „ 46, „ 5 „ oben: „Girder“ statt „Ginder“.  
 „ 48, „ 12 „ unten: „Rickelrau“ statt „Ridelvan“ (sämmliche 3 Namen sind fälschlich bei *Pastor roseus* abgedruckt, welcher in O. bis jetzt noch nicht beobachtet, sie gehören zu *Oriolus galbula*).

Seite 49, Zeile 14 von unten: Unbed. Sommerv. statt Bedingter.

„ 52, „ 1 „ „ „ „Swartrauk“ statt „Swartrank“.

„ 52, „ 16 „ „ „ Unbed. Winterv. statt Bedingter.

- Seite 52, Zeile 18 von unten: „Buntrauk“ statt „Buntrank“.
- „ 54, „ 16 „ „ „Hannika“, „Krickkreie“, statt „Hannike“, „Kridekreie“.
- „ 59, „ 7 „ oben: „Boomkacker“, statt „Boomhauer“.
- „ 66, „ 6 „ unten: Bedingter Sommer- u. Wintervogel statt Bedingter Sommervogel.
- „ 66, „ 10 „ „ „Moorule“ statt „Mooreule“.
- „ 69, „ 12 „ „ „Tütjeblick“, „Kütjeblick“ statt „Tütjeblide“, „Kütjeblide“.
- „ 85, „ 11 „ oben: Auf Wangerooge statt bei Oldenburg.
- „ 85, „ 7. u. 8 von unten: Auf Wangerooge „Mussuck“. In Oldenburg (an der Küste) unbedingter Sommervogel statt: In Oldenburg, wo derselbe als unregel. Passant etc.
- Seite 87, Zeile 19 von oben: Durch das Fragezeichen ertheilt man mir ein Misstrauensvotum, wogegen ich Verwahrung einlege, denn 1878 habe ich am 14. October 2, am 16. October 2 und am 28. abermals 2 *Cygnus minor* erhalten, alle waren noch in der Mauser begriffen. Von Irrthum kann also keine Rede sein. 1879 sind die kleinen Sing Schwäne wieder um Mitte October erschienen.
- Seite 93, Zeile 16 von oben: „Scheertje“ statt „Schnertje“.
- „ 95, „ 9 „ „ „Kobe“ statt „Krobe“.

## Beiträge zur Ornithologie des nördlichen Illinois.

Von **H. Nehrling**.

Das ganze nördliche Illinois ist theils eine ganz ebene, theils wellenförmige Prairie, die nur hie und da von an Flüssen und Bächen sich hinziehenden Gehölzen und von den Gehöften und Baumpflanzungen der Farmer unterbrochen wird. In der eigentlichen Grasebene steht kein Baum, kein Strauch, nur Sümpfe, hier „Sloughs“ genannt, mit hohem Schilf und Röhricht bewachsen und oft von bedeutendem Umfange, unterbrechen hie und da das Landschaftsbild. Allerdings kann man sich jetzt von der früheren Beschaffenheit dieser Prärie keinen rechten Begriff mehr machen, da sich, theils wegen des sehr fruchtbaren

Bodens, theils auch wegen der Nähe der Riesenstadt Chicago, in welcher der Farmer stets für seine Produkte einen Markt findet, das ganze Prärieland unter Cultur befindet, sodass sich nun Gehöft an Gehöft reiht. Die sich an Flüssen und Bächen meist in schmalen Streifen hinziehenden, nur stellenweise etliche Meilen Breite erreichenden Wälder bestehen zumeist aus mittelgrossen verschiedenen Eichenarten und auch aus Hickory- (*Carya alba* N. und *C. amara* N.) und Wallnussbäumen (*Juglans nigra* L.), Ulmen, einzelnen Linden, verschiedenen Dornbäumen (*Crataegus*) und an den Ufern der Gewässer aus Baumwollpappeln oder Cottonwood (besonders *Populus grandidentata* Mx. und *P. balsamifera* L.) und Weiden mit vielem Untergebüsch. Gesäumt sind diese Gehölze grösstentheils von dichten Haselnussbüschen (*Corylus americana* Walt.), Dornen- und Brombeergesträuch (*Rubus villosus* Ait.), während inmitten derselben die schönen, prachtvoll rosaroth blühenden und lieblich duftenden wilden Apfelbäume (*Pyrus coronaria* L.), welche eine Höhe von 10 bis 20 Fuss erlangen und oft mit der wilden Rebe (*Vitis labrusca* L.) und anderen Schlingpflanzen überwachsen sind, fast undurchdringlich erscheinen. Diese Wälder und Gehölze werden sehr geschont und befinden sich noch in demselben Zustande wie früher.

An allen diesen Oertlichkeiten, in der eigentlichen Prairie sowohl als in den schilf- und röhrichtbewachsenen Sümpfen und Teichen, besonders aber in dem fast stets am Wasser sich hinziehenden Waldlande lebt eine an Arten und Individuen reiche Vogelwelt. Auch die von den Landleuten angelegten Gärten und Baumpflanzungen, welche ausser den gewöhnlichen Obstbaumarten auch noch aus zahlreichen verschiedenartigen Nadelholzbäumen, Ahorn, Ulmen, Linden, Pappeln u. a. bestehen und die oft meilenlangen, an den Feldern sich hinziehenden, dichten, sehr stachelichten Bogenholz- oder Osageorangenhecken (*Maclura aurantiaca*) beherbergen eine grosse Anzahl Vögel, bieten ihnen besonders treffliche Gelegenheit zur Anlage der Nester.

Das folgende Verzeichniss soll durchaus keinen Anspruch auf Vollständigkeit machen; besonders sind die Raubvögel, sodann aber auch die Sumpf- und Wasservögel von mir nicht so genau beobachtet worden, als es zu wünschen wäre: Ich führe nur die von mir selbst, während eines Zeitraumes von 10 Jahren

beobachteten Vögel an. In der Eintheilung folge ich im allgemeinen Dr. Elliott Coues, wie sich diese in seinen Werken, besonders in seinem „Key to North American Birds“ findet.

### I. FAM. *TURDIDAE*.

a) Subfam. *Turdinae*. — Drosseln.

1. *Turdus migratorius* L. (Wanderdrossel, Robin, Migratory Thrush) ist überall im Wald, in Gärten und Baumpflanzungen anzutreffen. Häufig, brütet ebensowohl in Gärten als in einzelnen Baumgruppen und im Innern des Waldes. Während sie in Wisconsin das Nest meist in Ecken von Riegelfenzen, in alten unbewohnten Blockhäusern, in dem Wurzelwerk vom Sturm umgeworfener Bäume, auf höheren Baumstumpfen und selbst auf Holzhaufen erbaut, fand ich dasselbe im nördlichen Illinois nur auf kleinen und grösseren Bäumen von 4—30 Fuss vom Boden. Jährlich zwei Bruten. Sie ist Zugvogel, erscheint als „Botin des Frühlings“ gewöhnlich Ende und bei günstigem Wetter auch Mitte und selbst Anfangs März und verlässt die Gegend in der Regel Ende October in oft sehr grossen Gesellschaften, meist an bewaldeten Flussufern südlich ziehend.

2. *Turdus mustelinus* Gml. (Walddrossel, Wood Thrush) im Walde am des Plaines und Calumet häufig, aber auch sonst ist sie nirgends im Waldlande selten, da sie sich aber fast stets inmitten der Gehölze, im niedrigen Baumwuchs, besonders in den dichten gruppenweise zusammenstehenden *Pyrus coronaria* aufhält, bekommt man sie nur selten zu sehen. Dagegen vernimmt man, namentlich während der Brutzeit, desto häufiger ihren herrlichen, wundervollen, an Abwechslung reichen Gesang. Jedenfalls gebührt ihr in der Hinsicht von allen Sängern dieser Gegend die Krone. An manchen Oertlichkeiten ist sie nicht scheu und zurückgezogen und brütet dann selbst ganz in der Nähe menschlicher Wohnungen. Brutzeit anfangs Juni. Das Nest legt sie nicht versteckt an, meist steht es in kleinen Bäumchen am Rande von Dickichten, oft auch auf niedrigen horizontalen Aesten grösserer Waldbäume. Ist es auf kleinen Bäumchen angelegt, so steht es zwischen den gabelförmigen Aesten und nur etwa 5—6 Fuss vom Boden. Einmal fand ich eines in einem Crataegusbaum etwa 13 Fuss vom Boden. Alle Nester, welche ich fand, enthielten meist 4, manche auch nur 3 Eier. Das Nistgebiet eines Pärchens ist oft nur klein, da ich

zahlreiche Nester fand, die kaum 50—100 Schritt von einem anderen entfernt waren. Nester von *Harporhynchus rufus* Cab. und *Mimus carolinensis* Gray sind häufig genug keine 20 Schritt von dem ihrigen entfernt. Erscheint Mitte Mai und zieht Mitte September bis anfangs October wieder südlich, aber nie in grossen Gesellschaften, sondern immer nur in kleinen Flügen. Schon Ende September sah ich zahlreiche hier bei Houston (Texas), wo sie sich an den in Zapfen stehenden, harzigen, balsamisch duftenden Beeren der *Magnolia grandiflora* gütlich thaten. Das Fleisch soll durch diese Nahrung einen eigenthümlich würzigen Geschmack bekommen und daher werden tausende von Topfjägern weggeschossen. Ebenso geht es den beiden folgenden Arten.

3. *T. Pallasii* Cab. (Einsiedlerdrossel, Sumpfdrossel, Hermit Thrush) kommt nur während der Zugzeit vor und dann auch nicht gerade zahlreich. Sie erscheint in Grösse und auch in Färbung der folgenden Art sehr ähnlich, ist aber leicht und sicher an den fuchsröthlichen Schwanzdeckfedern zu unterscheiden. Von allen kleinen Drosselarten erscheint sie zuerst, etwa Mitte April und zieht Mitte October wieder südlich. Sie hält sich während der Zugzeit vorzugsweise gern in buschreichen Waldsäumen auf, kommt jedoch auch oft furchtlos in die Gärten, selbst in solche kleiner Ortschaften.

4. *Turdus Swainsonii*, Cab. (Oliven-Sängerdrossel, Swainsons Thrush, Olive-backed Thrush). Diese kleine anmuthige Drossel ist während der Zugzeit sehr häufig, kommt dann auch häufig in die Gärten, um nach Nahrung zu suchen. Sie erscheint Ende April und Anfangs Mai in kleinen Flügen von etwa 4 bis 6 Stück, sehr häufig auch nur paarweise und zieht Mitte October wieder südlich. Weniger häufig ist die früher als eigene Art, jetzt nur als Varietät geltende *T. Swainsonii Aliciae*, Coues (Alicendrossel, Alicés Thrush).

5. *Turdus fuscescens*, Steph. (Fuchs-, Rötheldrossel, Veery, Wilson's Thrush, Tawny Thrush) ist im nördlichen Illinois Brutvogel; ich habe sie jedes Jahr während der Brutzeit beobachtet, nie hatte ich jedoch das Glück ein Nest zu finden. Sie hält sich immer sehr versteckt im Gebüsch auf, kommt während der Zugzeit hie und da aber auch in die Gärten. Sie ist eben-

falls eine herrliche Sängerin und steht nach meinem Urtheile *T. mustelinus* nur wenig nach, ihr Gesang ist jedoch nicht so laut; auch nicht so anhaltend.

B. Subfam. *Miminae*. — Spottdrosseln.

a. Genus *Mimus*.

5 *Mimus carolinensis*, Gray, *Galeoscoptes carolinensis*, Cab. (Katzendrossel, Cat-bird) ist einer der häufigsten der Ornis des nördlichen Illinois. Sie brütet in grosser Anzahl in den feuchten Dickichten des Waldes, vorzugsweise gern in der Nähe des Wassers, aber auch Waldessäume und Gärten verschmäht sie nicht und in den dichten, mit scharfen Stacheln versehenen, schützenden Osageorangenhecken nistet sie vorzugsweise gern. Nest in der Regel 2 bis 4 Fuss, manchmal auch bis zu 10 Fuss vom Boden, ist äusserlich aus Halmen und Pflanzenstengeln, auch einzelnen alten Blättern gebaut und inwendig stets mit schwärzlichen Wurzeln ausgelegt. Zahl der Eier 4 bis 5, glänzend grünblau. Zwei Bruten werden jährlich gemacht.

b. Genus *Harporhynchus*. Cab.

6 *Harporhynchus rufus*, Cab. (Braundrossel, Brown Thrush, Thrasher) ist ebenfalls häufig und bewohnt dieselben Oertlichkeiten, wie die vorige. Brütet an denselben Oertlichkeiten wie die Katzendrossel, zeigt aber doch auch eine grosse Vorliebe für die Dickichte von *Pyrus coronaria* und den von wildem Wein überwachsenen kleineren Bäumen, siedelt sich gern auch in den Heckenanpflanzungen an. Meist ist das Nest so in Dornen angelegt, dass man es nicht ungestraft wagen kann, die Hand nach demselben auszustrecken. Sie ist ein sehr zahmer, zutraulicher, aber auch ein schlauer, vorsichtiger Vogel, der nicht nur das Nest möglichst versteckt und geschützt anlegt, sondern sie versteht es auch vortrefflich, durch allerlei Verstellungskünste Feinde von demselben hinwegzulenken. Sie ist nach der Wald-drossel die beste Sängerin und manche Gesangeskenner ziehen den Gesang der Baumdrossel dem jener noch vor. Sie erscheint mit der Katzendrossel zu gleicher Zeit, etwa Anfangs Mai, einen Monat später beginnt sie mit dem Nestbau und Ende Juni sieht man schon fast völlig flügge Junge. Ende September zieht sie wieder südlich.



II. FAM. *SAXICOLIDAE*.Genus *Sialia*. — Blauvögel.

8. *Sialia Wilsonii* Sws. (Blauvogel, Hüttensänger, Wilson's Bluebird) ist einer der bekanntesten, beliebtesten und häufigsten Brutvögel. Brütet in allerlei Höhlungen, hohlen Stumpfen und Fenzpfosten mit dem Eingang von oben, in Fenzriegeln, mit seitlichem Eingang, in Spechtlöchern und vorzugsweise gern in den für ihn angefertigten, in Gärten an Bäumen befestigten Brutkästen. In unmittelbarer Nähe Chicago's, wo die wie keine anderen Vögel gepflegten und gehegten Haussperlinge schon sehr häufig sind, ist er von diesen gänzlich vertrieben und seiner Niststätten beraubt worden. *Passer domesticus* D. und G. hat sich dort, selbst in manchen ländlichen Bezirken, so eingenistet und in's Ungeheuere vermehrt, dass die ehemals häufigen einheimischen Vögel, besonders die Blauvögel, an solchen Orten gar nicht mehr oder doch nur noch sehr vereinzelt vorkommen.

III. FAM. *SYLVIIDAE*.a) Subfam. *Regulinae*. — Goldhähnchen.

9. *Regulus calendula* Licht. (Rubin - Goldhähnchen, Ruby-crowned Kinglet) und

10. *R. satrapa* Licht. (Satrap, Safrangoldhähnchen, Golden-crested Kinglet) sind während der Zugzeit sehr häufig und man kann wirklich nicht sagen, welches von beiden eigentlich das häufigste ist. Besonders in den angepflanzten Nadelholzbäumen sieht man sie in grosser Anzahl. Sie ziehen in der Regel in der zweiten Woche im April nördlich und kehren Ende October wieder zurück. Sie sind sehr munter und fortwährend in Bewegung und so zutraulich, dass sie ganz in die Nähe der Wohnungen kommen; auch sind sie vorzügliche Turner und im Klettern Meister.

B. Subfam. *Poliophilinae*. — Mückenfänger.

11. *Poliophtila coerulea* Sclat. (Mückenfänger, Blue - gray Gnat-catcher). Dieses allerliebste, muntere Vögelchen habe ich während der Sommermonate nur einige Male gesehen, indem es fortwährend damit beschäftigt war, kleine fliegende Kerbtbiere zu fangen.

IV. FAM. *PARIDAE*.Genus *Parus*. — Meise.

12. *Parus atricapillus* Linn. (Schwarzköppchenmeise, Black-

capped Titmouse, Chickadee). Dies ist die einzige im nördlichen Illinois vorkommende Meisenart. Nur zeitweilig, besonders während der Herbstzeit häufig, sonst selten. Ueberhaupt ist sie ein sehr unregelmässiger Vogel, der in manchen Herbstn häufig, in anderen wieder gar nicht vorkommt. Im Jahre 1874 traf ich sie sehr zahlreich im Walde am des Plaines, die Samenkörner einer kleinköpfigen Waldsamenblume (*Helianthus*), die in dem Jahre gut gediehen war, zu erbeuten.

#### V. FAM. *SITTIDAE*.

Genus *Sitta*. -- Spechtmeisen.

13. *Sitta carolinensis* Lath. (Karolina-Spechtmeise, White-bellied Nuthatch) kommt ziemlich regelmässig, aber keineswegs häufig vor. Sie hält sich meist im Walde auf, wo sie gern in den Wipfeln hoher Waldbäume umherklettert; im Winter kommt sie oft auch in die Obstgärten. Ich habe sie vereinzelt auch im Sommer gesehen und glaube sie daher zu den Brutvögeln dieser Gegend zählen zu dürfen.

14. *S. canadensis* Linn. (Kanada-Spechtmeise, Red-bellied Nuthatch) ist während der Zugzeit häufig; erscheint etwa Mitte October aus nördlicheren Gegenden, verweilt eine Zeit lang und zieht dann südlicher; Mitte April ist sie wieder auf ihrer Reise nach dem Norden begriffen. In milden Wintern bleibt sie auch ganz im nördlichen Illinois, kommt dann auch häufig, wie sie dies auch während der Zugzeit thut, in die Gärten, eifrig an den Obst- und Zierbäumen auf und abkletternd und sie von Insekteneiern und Larven reinigend. Das muntere Vögelchen ist so wenig scheu, dass es selbst ganz in unmittelbare Nähe der Wohnungen kommt.

#### VI. FAM. *CERTHIDAE*.

Genus *Certhia*. — Baumläufer.

15. *Certhia familiaris* Linn. (Baumläufer, Brown Creeper) habe ich oft während der Zugzeit paarweise gesehen. Auch er ist ein dreister, zutraulicher Vogel, der häufig die Gärten besucht. Ich habe ihn nur während der Zugzeit, etwa Anfangs bis Mitte April und dann wieder Ende October und Anfangs November gesehen, kann aber nicht angeben, ob er Brutvogel ist.

VII. FAM. *TROGLODYTIDAE*.a) Genus *Troglodytes*. — Zaunkönige.

16. *Troglodytes aëdon* Vieill. (Hauszaunkönig, House Wren) ist, obwohl nicht sehr häufig, doch ein allgemein bekannter Vogel, der sein Nest fast immer in menschlichen Wohnungen oder doch in deren Nähe und gern auch in Nistkästen, wie man sie für *Sialia Wilsonii* und *Progne purpurea* construirt, anlegt. Er erscheint Ende April und zieht zeitig im October wieder südlich. Vor dem Menschen zeigt er wenig Scheu, ja sein drolliges, hurtiges, keckes Wesen und sein schöner melodischer Gesang verfehlen nicht, ihm viele Freunde zu erwerben. Bei Annäherung irgend welcher Gefahr schlüpft er in das dichteste Gebüsch, vorzugsweise gern jedoch huscht er dann mit mäuseartiger Gewandtheit in grössere Holzhaufen. Die Zahl der Eier beträgt 6—8, doch sind auch 9 keine Seltenheit. Das Nest wird in irgend eine Höhlung und oft auch auf Balken in Häusern und Scheunen, zwischen Wände u. s. w. gebaut; es ist ein grosser, äusserlich rauher, ziemlich runder Bau mit seitlichem Schlupfloch. Die Aussenseite besteht aus Zweigen, Pflanzenstengeln und Halmen, das Innere ist mit feinen Halmen, Federn und Haaren weich ausgepolstert.

14. *T. hyemalis* Vieill. (Winterzaunkönig, Winter-Wren) ist sehr selten und nur während der Zugzeit etwas häufiger. Sein Wohngebiet ist der dichte, mit vielem Untergebüsch bewachsene Wald. Im Sommer habe ich ihn in Illinois nicht gesehen, dagegen fand ich ihn im mittleren Wisconsin oft während der Brutzeit, habe aber auch da nie ein Nest finden können. Diese Art scheint mit dem europäischen *Troglodytes parvulus* Koch fast identisch zu sein. Dr. Elliott Coues hält ihn nur für eine Varietät von diesem und nennt ihn *Anorthura troglodytes hyemalis*.

b) Genus *Cistothorus*. — Sumpfzaunkönige.

18. *Cistothorus palustris* Brd. (Sumpfzaunkönig, Long-billed Marsh Wren) ist sehr unregelmässig über das nördliche Illinois verbreitet. Gewöhnlich trifft man ihn in grösseren Rohr- und Schilfstümpfen (Sloughs), welche er mit Rothflügeln (*Ageaius phoeniceus* Vieill.) und verschiedenen Sumpfvögeln besonders belebt; oft trifft man ihn aber auf weite Strecken hin in keinem Sumpfe. In grösserer Anzahl traf ich ihn in den grossen, schilf- und wasserreichen Calumet-Marschen, etwa 18 Meilen südlich

von Chicago, wo mehrere Pärchen sich in einer grossen Kolonie von *Xanthocephalus icterocephalus* Brd. (Gelbkopfstärlingen) angesiedelt hatten. Die munteren Vögelchen erschienen oft auf der Spitze eines Halmes, stelzten keck das Schwänzchen, liessen einen zirpenden, nicht wohlklingenden Gesang hören und verschwanden dann wieder im dichten Röhricht. Die fast fertigen, länglichrunden, künstlich aus elastischen Halmen gebauten Nester enthielten zu der Zeit (10. Juni) noch keine Eier.

19. *C. stellaris* Cab. ist selten.

### VIII. FAM. ALAUDIDAE.

#### Genus *Eremophila*.

20. *Eremophila cornuta* Boie, *E. alpestris* Forst. (Hornlerche, Horned Lark, Shore Lark) ist einer der gewöhnlichsten Brutvögel. Sie verweilt das ganze Jahr oder streicht doch nur unbedeutend. Von allen Vögeln schreitet sie zuerst zur Brut und schon Anfangs Mai sieht man häufig völlig flügge Junge. Sie verlässt die Gegend nicht, wenn der Winter gelinde und wenig Schnee vorhanden ist; sobald jedoch starker Schneefall eintritt, streicht sie südlicher. Sie hält sich meist in hochgelegenen Viehweiden und Feldern auf und kommt häufig auf die Landstrassen, um sich im Staube zu paddeln. Beim Gesange schwingt sie sich hoch in die Luft, so dass man wohl ihren unbedeutenden Gesang hören, die Sängerin selbst aber nur selten sehen kann. Das Nest baut sie auf die Erde, in die Nähe eines dichten Grasbüschels oder in diesen selbst.

### IX. FAM. SYLVICOLIDAE. — Amerikanische Waldsänger.

#### A. Subfam. *Sylvicolinae*.

a) Genus *Mniotilta*. — Baumläufersänger.

21. *Mniotilta varia* Vieill. (Baumläufersänger, Black-and-white Creeper), dieser, oberflächlich beobachtet, an eine *Certhia*-Art erinnernde Waldsänger, ist im nördlichen Illinois, besonders während der Zugzeit regelmässig und zahlreich anzutreffen. In der Regel sieht man ihn nur paarweise, oft auch einzeln, eifrig im Gelaube der Bäume nach Kerfen suchend. Ich habe ihn auch im Juni und Juli jedes Jahr gesehen und es ist daher wohl anzunehmen, dass er Brutvogel dieser Gegend ist.

b) Genus *Parula*.

22. *Parula americana* Bonap. (Blue Yellow-backed Warbler)

habe ich nur einmal gesehen. Das prachtvolle Vögelchen kam in den Obstgarten und durchsuchte die gerade in voller Blüthe stehenden Apfelbäume nach Kerbthieren.

c) Genus *Helmitherus*.

23. *Helmitherus vermivorus* Bonap. (Sumpf-, Buschsänger, Worm-eating Warbler) ist in dieser Gegend einer der häufigsten seiner Familie. Da er sich jedoch stets im dichten sumpfigen Gebüsch aufhält und überdies auch unscheinbar gefärbt ist, so wird er leicht übersehen. Ein Nest habe ich nie finden können, aber wiederholt habe ich Gelegenheit gehabt, ihn in Gesellschaft fast völlig selbstständiger Jungen anzutreffen.

d) Genus *Helminthophaga*.

24. *Helminthophaga chrysoptera* Cab. (Goldflügelsänger, Golden-winged Warbler) ist im nördlichen Illinois selten. Nur einige Mal im dichten feuchten Gebüsch am des Plaines angetroffen. Auch dieser zurückgezogen lebende Sänger kann leicht der Beobachtung entgehen. Ich habe ihn Ende Mai beobachtet; er ist wahrscheinlich Brutvogel.

25. *H. peregrina* Cab. (Wander-, Tennesseeesänger, Tennessee-Warbler) ist nur während der Zugzeit häufig. Er erscheint etwa Mitte Mai auf seiner Reise nach nördlicheren Gegenden und kehrt Ende September und Anfangs October wieder in Gesellschaft einer zahlreichen Nachkommenschaft zurück.

26. *H. celata* Brd. ist ein ziemlich selten vorkommender Zugvogel, der nur auf seiner Wanderung im Frühling und Herbst das nördliche Illinois berührt.

e) Genus *Dendroica*.

27. *Dendroica aestiva* Brd. (Garten-, Citron-, Sommersänger, Jellow Warbler, Summer Yellow-bird) ist der bekannteste und beliebteste des ganzen Genus und unter diesen Waldsängern ist er auch der einzige wirklich regelmässig und zahlreich vorkommende Brutvogel. Sehr gern siedelt er sich in grösseren, mit vielem dichten Gebüsch bestandenen Gärten, regelmässig aber in buschreichen Waldessäumen, besonders wenn diese aus Haselnussgebüsch bestehen, an. Fast beständig ist das allerliebste goldgelbe Vögelchen damit beschäftigt, das dichte Gebüsch und die Obstbäume nach Insekten zu durchsuchen und hierbei erklingt auch regelmässig der laute, nur aus wenigen Tönen bestehende, helle, angenehme Gesang. Das Nest steht immer

zwischen gabelförmigen dünnen Aestchen, in den Spitzen dicht-belaubter Gebüsche von 2—6 Fuss vom Boden, ist vom Laube wohl verborgen und ist aus weichen, hanfartigen Pflanzenfasern, Hälmchen und Fäden gebaut und inwendig mit Pflanzenwolle ausgelegt. Die Zahl der Eier beträgt gewöhnlich 5, aber auch 3 und 4 fand ich. In vielen Nestern findet man auch wenigstens ein Ei von *Molothrus pecoris* Sw., ja ich fand schon 2 und 3 Eier dieses schädlichen Schmarotzers in einem Neste. Nie dagegen habe ich mehr als einen jungen Kuhstaar in einem Neste gefunden. Unzählige Bruten vieler unserer kleineren Vögel gehen durch diese schmarotzende Eigenschaft des bekannten Stärblings zu Grunde.

28. *D. virens* Brd. (Grünsänger. Black-throated Green Warbler) ist während der Zugzeit sehr häufig. Zur Zeit, wenn die Obstbäume in voller Blüthe stehen, also etwa Mitte Mai, erscheint er auf seiner Reise nach nördlicheren Gegenden, Anfangs October kommt er wieder zurück, verweilt oft 1—2 Wochen und zieht dann südlicher. Er zieht in kleinen Flügen von 6 bis 10 Stück, im Herbst habe ich aber manchmal wenigstens 20 Exemplare zusammen gesehen.

29. *D. canadensis* Brd. (Kanada-, Schmucksänger, Black-throated Blue Warbler). Da der jetzt meist unter unseren Ornithologen gebräuchliche Name *D. coerulescens* Brd. doch nur zu leicht Veranlassung zu Verwechslungen mit der folgenden Art (*D. coerulea*) giebt, so wählte ich den von mir angeführten Namen als den passendsten. Dieser hübsche Sänger ist während der Zugzeit ein sehr zahlreich vorkommender Vogel, der etwa Mitte Mai erscheint und Mitte September bis Anfangs October wieder südlich zieht. Wie die meisten Arten der Sippe *Dendroica*, so zieht auch er nach nördlicheren Regionen, um zu brüten.

30. *D. coerulea* Brd. (Blausänger, Coerulean Warbler, White-throated Blue Warbler) ist seltener Zugvogel.

(Fortsetzung folgt.)

---

## Allgemeine Deutsche Ornithologische Gesellschaft zu Berlin.

## Bericht über die September-Sitzung.

Verhandelt Berlin, Montag den 6. September 1880, Abends 7½ Uhr, im Sitzungslocal, Unter den Linden 13.

Anwesend die Herren: Cabanis, Reichenow, Schalow, Grunack, Walter, Koch, d'Alton, Thiele, Mützel und Sy.

Von auswärtigen Mitgliedern: Herr Tauber (Tüchelhausen).

Als Gäste die Herren: d'Alton, Nauwerk, v. Coffrane und Spiess, sämmtlich aus Berlin.

Vorsitzender: Herr Cabanis. Schriftführer: Herr Schalow.

Herr Cabanis legt drei von ihm als neu angesprochene Arten aus den Sammlungen Otto Schütt's aus Südwest-Afrika vor und bespricht dieselben sowie die nahestehenden und verwandten Formen. Es werden charakterisirt:

*Thamnobia munda* n. sp. +

Steht der *Th. leucophrys* aus Süd - Afrika ausserordentlich nahe, ist aber etwas kleiner und unterscheidet sich von jener durch das Fehlen der dunklen Längsstriche an der Brust und an den Seiten des Bauches. Nur die weisse Kehle seitlich und der obere Theil der Brust sind gefleckt. Die Seiten des weissen Bauches sind bis zum Crissum rostgelb gefärbt. Ebenso die unteren Schwanzdecken, welche bei der südafrikanischen Art rein weiss sind. Angola.

*Chalcomitra deminuta* n. sp. +

Ist kleinere Abart der südafrikanischen *amethystina* in Angola und hat einen auffällig kürzeren Schnabel, weicht sonst aber nicht ab. Nur bei einem alten Männchen zeigt sich merkwürdiger Weise an der Seite der Brust ein kleines hellgelbes Büschelchen, welches sonst den Arten dieser engeren Gruppe fehlt. In der Grösse und Schnabellänge stimmt *deminuta* ziemlich mit der ostafrikanischen *Ch. Kalckreuthi* überein, letztere weicht aber ausserdem wesentlich von den anderen beiden Verwandten dadurch ab, dass die amethystfarbigen Spitzen der oberen Schwanzdecken nicht vorhanden sind. —

*Parus (Pentheres) insignis* n. sp. X

unterscheidet sich von dem in nördlicheren Landstrichen Afrikas

(Senegal) vorkommenden *P. leucopterus* Sws. als grössere südwestliche Abart. Der Vogel aus Angola ist in allen Dimensionen auffallend grösser und zeigt in Bezug auf die Färbung den Unterschied, dass die Spitzen der Steuerfedern, mit Ausnahme der mittelsten, mit einem feinen weissen Rande versehen sind. Bei der äussersten Steuerfeder beiderseits, hat auch die Aussenfahne an der Spitzenhälfte und darüber hinaus weissen Rand.

Die Herren Reichenow und Schalow legen die während der Ferien eingegangenen und neu erschienenen Arbeiten und Publicationen vor und referiren über dieselben. Aus der grösseren Reihe neuer Erscheinungen auf dem ornithologischen Büchermarkte bespricht Herr Schalow in einem längeren Referate den vor kurzem erschienenen zweiten Band der Altum'schen Forstzoologie, der die Vögel behandelt. An die Uebersicht über den reichen Inhalt des Werkes anknüpfend bespricht Referent die von Prof. Altum vor allem behandelte forstliche Seite der Ornithologie und weist auf die Fülle sorgfältiger und eingehender biologischer Beobachtungen hin, denen das Werk seine Bedeutung dankt. Eine Besprechung dieser Arbeit Altum's von Seiten des Referenten ist bereits im Centralblatt 1880, No. 18, p. 142 veröffentlicht worden. Ferner legt Herr Schalow eine von Herrn Eugen v. Homeyer soeben publicirte kleine Broschüre über des Genannten Reise nach Helgoland, Sylt, Lyst u. s. w. vor und richtet die Aufmerksamkeit auf die faunistischen Verzeichnisse über die Vögel der nordfriesischen Inseln, welche aus der Feder Rohweder's hervorgegangen und dem Buche angefügt worden sind.

Herr Schalow verliest eine interessante, zur Veröffentlichung in der Danckelmann'schen Zeitschrift für Jagd- und Forstwesen bestimmte Mittheilung des Herrn Prof. Altum über das Meckern der Bekassine (*Scolopax gallinago*), aus welcher das sachlich Wichtigste — die gütige Erlaubniss des Verfassers voraussetzend — im Ornithologischen Centralblatt 1880, No. 19, p. 149 abgedruckt worden ist, worauf hier verwiesen wird. Diese Mittheilung enthält Beobachtungen über das Meckern der Bekassine, welche geeignet sein dürften, zu dem seit Decennien vielfach discutirten Thema des Hervorbringens des Meckertones ein weiteres Moment zur endgültigen Erledigung der Frage zu liefern. Es werden nämlich Beobachtungen mitgetheilt, nach




welchen eine flügelahm geschossene Becassine, die in der Hand dem Winde entgegen getragen wurde, den Schwanz ausbreitend durch das Vibriren der äussersten Steuerfedern den so vielfach besprochenen Laut hervorbrachte.

Herr Reichenow giebt ein längeres Referat über das Beerbohm'sche Werk: *Wanderings in Patagonia and Life among the Ostrich-hunters* (London 1880). Derselbe giebt ein längeres Capitel dieses Buches in deutscher Uebersetzung, welches in lebendiger und anregend realistischer Darstellung die Jagden auf *Rhea Darwinii* in Patagonien schildert. Die Uebersetzung wird den Lesern des Ornithologischen Centralblattes zugänglich gemacht werden.

Herr Tauber (Tüchelhausen) hatte eine Serie der Schwanzmeise (*Acredula caudata*) aus seiner Sammlung ausgestellt. Es befinden sich darunter mehrere Exemplare, welche die bekannten schwarzen Streifen an den Seiten des Kopfes zeigen, eine Färbung, welche bekanntlich nach Naumann den jüngeren Vögeln dieser Art charakteristisch sein soll, die aber in England auch bei älteren Vögeln constant auftritt, und die die Trennung derselben von der gewöhnlichen Schwanzmeise als *A. rosea* für das genannte Gebiet veranlasst hat. Andere Exemplare der Tauberschen Sammlung zeigen den rein weissen Kopf, den man als dem älteren Vogel eigenthümlich zu betrachten gewöhnt war. Herr Graf Berlepsch hat in den Sitzungen unserer Gesellschaft wiederholt auf diese Farbenverschiedenheiten in der Kopfzeichnung der *A. caudata* hingewiesen und das Vorkommen beider Formen in Hessen besprochen. Nach den Beobachtungen des Herrn Tauber kommen in der Umgegend von Tüchelhausen gleichfalls beide Formen vor und zwar zu allen Jahreszeiten, während Graf Berlepsch die gestreiftköpfige Art nur auf dem Zuge beobachtete. Interessant ist die Vorlage eines gepaarten Paares aus der Tauber'schen Sammlung, von denen das eine Individuum den gestreiften, das andere den rein weissen Kopf zeigt. Herr Reichenow referirt kurz den Gegenstand und bittet um besondere Beachtung dieser Formen zur Gewinnung von Material zur endgültigen Lösung der nicht uninteressanten Frage.

Schalow. Cabanis, Gen.-Secr.



### Bericht über die October-Sitzung.

Verhandelt Berlin, Montag den 6. October 1880, Abends  
7 $\frac{1}{2}$  Uhr, im Sitzungslokale.

Anwesend die Herren: Brehm, Reichenow, Cabanis, Bolle, Schalow, Grunack, Thiele, Krüger-Velthusen, Mützel, Fritze, Koch und Jahrmargt.

Von auswärtigen Mitgliedern; Prof. Dr. Altum (Eberswalde) und Kreisgerichtsrath Reinecke (Wittstock).

Als Gäste die Herren: Nauwerk, Spiess, Schmidt und von Coffrane.

Vorsitzender Herr Cabanis. Schriftführer Herr Schalow.

Herr Cabanis eröffnet die Sitzung mit der Mittheilung von dem Tode eines unserer Mitglieder. Am 16. September starb zu Berlin Herr Ludwig Hausmann, der seit dem Jahre 1878 als ordentliches Mitglied unserer Gesellschaft angehört hat. Ein Sohn des weit über Deutschlands Grenzen hinaus berühmten Mineralogen Joh. Friedr. Hausmann wurde er zu Göttingen, wo der Vater eine Professur bekleidete, geboren und widmete sich daselbst, nach absolvirtem Gymnasium, mit besonderer Vorliebe unter seines Vaters Leitung mineralogischen und geognostischen Studien. Nach Vollendung derselben sowie nach einigen Reisen in das Ausland liess sich Hausmann als praktischer Bergbeamter im Dienste der braunschweigischen Regierung im Harze, wo er bis vor wenigen Jahren thätig war, nieder. In letzter Zeit lebte er in Greifswald und später in Berlin. Ein eifriger Theilnehmer an den Monatssitzungen hatte der Verstorbene durch interessante Vorträge sowie durch Theiligung an den Debatten zur Anregung in den Versammlungen oftmals beigetragen. Sein Hinscheiden wird besonders im Kreise der Berliner Mitglieder mit Trauer empfunden werden. Ein treues Andenken ist ihm gesichert.

Die Anwesenden erheben sich zu Ehren des Dahingeshiedenen von ihren Sitzen.

Der Schriftführer verliest den Bericht über die September-Sitzung, der in der mitgetheilten Fassung zur Annahme gelangt. Mit Bezug auf eine in demselben mitgetheilte Beobachtung und Mittheilung des Prof. Altum über das Meckern der Bekassine

(*Scolopax gallinago*) (Ornith. Centralbl. 1880, p. 149) entspinnt sich eine längere Discussion über diesen Gegenstand, an welcher sich vornehmlich die Herren Altum, Brehm und Cabanis beteiligten, und welche sich als der Ausdruck der Meinungen der Genannten hinsichtlich des oft berührten Streitpunktes betrachten lässt. Die in der Discussion ausgesprochenen Ansichten erklären sich, unter Berücksichtigung verschiedener Gründe sowie Zuhülfenahme mannigfaltiger Beobachtungen, für die Theorie, dass in den äusseren Steuerfedern das Instrument des Meckertones zu suchen sei. Herr Cabanis nimmt hierbei Bezug auf seine vor längeren Jahren präcisirte Ansicht (Journ. f. Ornith. 1870, p. 235), in deren Folge von Dr. Dybowski nähere Mittheilungen über eine sibirische Bekassinen - Art eintrafen, in welchen einerseits das durch die Luftevolutionen erzeugte sonderbare Geräusch und andererseits die Stimmlaute genau auseinander gehalten werden (s. Journ. f. Ornithol. 1873, p. 105). Der Reisende machte diese Mittheilungen zum Beweise dafür, dass die spezifisch verschieden gebildeten Steuerfedern auch spezifisch verschiedenes Meckern erzeugen.

Herr Schalow legt die während des verflossenen Monats eingegangenen und erschienenen neuen Publicationen vor. Er referirt vornehmlich über die VI. Lieferung der „Vogelbilder aus fernen Zonen“ von Dr. Anton Reichenow (Cassel 1880) sowie über das von Edmund Harting nach dem Tode des Verfassers edirte Werk E. H. Rodd's: *The Birds of Cornwall and the Scilly Islands* (London 1880). Das letztere, eine umfangreiche Arbeit, bespricht in etwas umständlicher Art und ohne die besonders wichtigen Momente scharf hervorzuheben, 290 in Cornwall und auf den Scilly Inseln beobachtete Arten. Neben biologischen Mittheilungen verdienen besonders die Notizen über das Ueberwintern einiger Arten auf den obengenannten Inseln Beachtung. In einem Anhang werden die Beobachtungen, welche einen Zeitraum von 40 Jahren (1840—1879) umfassen, zusammenhängend gegeben und in einer Liste eine Anzahl Keltischer Localnamen mitgetheilt.

Herr Bolle hält einen längeren, mit Beifall aufgenommenen Vortrag über: „Die Vögel in den Sagen der Wenden“. Der Vortragende weist darauf hin, dass neben Anatomie und Physiologie, neben Systematik und Faunistik und allem anderen, was

die Ornithologie an wissenschaftlichem Rüstzeug hinsichtlich der Erforschung und Betrachtung des Lebens der Vögel besitzt, auch den Anschauungen des Volkes über Erscheinen und Auftreten der gefiederten Geschöpfe, dem Volksaberglauben, ein wenn auch nur bescheidenes Plätzchen, einzuräumen sei. Es sei namentlich nicht uninteressant diesen Dingen bei einem Volke nachzugehen, welches sich seit Jahrhunderten inmitten germanischen Lebens einen Theil seiner slavischen Ursprünglichkeit, besonders in seinen Anschauungen über die umgebende Natur, bewahrt hat. Und es ist die höchste Zeit, gerade jetzt noch diese Dinge zu sammeln; wer weiss, ob es unseren Nachkommen noch möglich sein wird. Wie das alte Spreewaldgebiet immer mehr von seiner Eigenart verliert, wie die Axt des Holzfällers im Auftrage des Eigennutzes mehr und mehr die alten, dem Fusse des Menschen kaum zugänglichen Erlenwäldungen lichtet, so wird auch der Bewohner jener Gegenden ein anderer, und Sitten und Gebräuche, Sagen und Aberglaube verlieren schon jetzt von ihrer Eigenart, um sich bei der heranwachsenden Generation immer mehr und mehr zu verwischen. Was Herr Bolle nun des speciellen über die Vögel mittheilt, entnimmt er dem vor kurzem erschienenen Buche Willibald v. Schulenburgs: *Wendische Volkssagen und Gebräuche aus dem Spreewalde* (Leipzig, Brockhaus 1880), welches auch in der hier beschäftigenden Richtung eine grosse Menge interessanter Einzelheiten enthält. Der Vortragende vergleicht vielfach germanische Sagen mit den wendischen und sucht den Nachweis für die oft charakteristische und scharfe Auffassung der Vogelwelt, welche sich in vielen Anschauungen der Wenden widerspiegelt, zu führen.

Eine längere Discussion folgte dem anregenden Vortrage.

Herr Brehm giebt in einer längeren Mittheilung die Beobachtungen wieder, welche er in dem verflossenen Sommer in Renthendorf in Thüringen über das Brüten von *Sturnus vulgaris* gemacht hat. Dieselben widersprechen den Beobachtungen Walter's (Ornithol. Centralbl. 1880, p. 17) und Schalow's (Journ. f. Ornith. 1876, p. 121) für die Mark Brandenburg sowie Rohweder's (Journ. f. Ornith. 1876, p. 375) für Schleswig-Holstein. Die Genannten behaupten, dass der Staar in den beregten Gebieten jährlich nur ein einziges Mal brüte, und dass die noch im späten Juni sich findenden Brutten von solchen

Individuen herrühren, welche das erste Mal am Nisten überhaupt gehindert oder darin gestört wurden. Herr Brehm beobachtete eine zweimalige Brut. Aus seinen Mittheilungen resumiren wir kurz die folgenden Notizen. Die Anfang April aufgehängten Kästen wurden am 16. und 17. des gedachten Monats bezogen. Am 29. Mai flogen die ersten, am folgenden Tage die anderen Jungen aus. Vom 1. Juni an wurden die jungen Vögel nicht mehr beobachtet, dagegen begannen die Alten von neuem zu nisten. Am 3. Juni brüteten die Weibchen bereits und um die Mitte des Juli flog die zweite Brut aus. Herr Brehm hält ein zweimaliges Brüten des Staares für Renthendorf sicher constatirt. Die Herren Bolle und Altum pflichten den Mittheilungen des Vortragenden bei, während Herr Schalow die von Walter und ihm s. Z. gemachten Beobachtungen aufrecht hält und die Juni-Brut solchen Paaren zuschreibt, welche an einem früheren Nisten verhindert waren.

Schluss der Sitzung.

Schalow.

Cabanis, Gen.-Secr.

---

## Mitglieder-Verzeichniss

der

**Allgemeinen Deutschen Ornithologischen Gesellschaft**  
**zu Berlin.**

---

**Vorstand:**

E. F. v. Homeyer, Präsident.

H. Golz, Vice-Präsident.

J. Cabanis, General-Secretair.

A. v. Brehm, Beigeordneter.

R. Blasius, Beigeordneter.

**Ausschuss:**

|                                   |                            |
|-----------------------------------|----------------------------|
| A. v. Pelzeln.                    | F. Wiepken.                |
| F. Heine sen.                     | Kutter.                    |
| A. Reichenow (Stellvertr. Secr.). | G. Hartlaub.               |
| Graf Roedern.                     | Graf Berlepsch.            |
| Freih. R. König-Warthausen.       | W. Pralle.                 |
| A. Nehr Korn.                     | H. Schalow (Cassenführer). |
| C. Bolle.                         | H. Dohrn.                  |
| W. Blasius.                       | v. Tschusi-Schmidhoffen.   |

**Ordentliche Mitglieder:**

1878. Se. Kaiserliche und Königliche Hoheit Erzherzog Kronprinz Rudolf von Oesterreich und Ungarn, in Wien.
1879. Se. Königliche Hoheit Prinz Leopold von Bayern, in München.
1874. Se. Königliche Hoheit Prinz Ferdinand von Coburg-Gotha in Wien, Coburg'sches Palais.
1870. Se. Durchlaucht Fürst von Bismarck-Schönhausen, Kanzler des Deutschen Reiches, in Berlin.
1870. Se. Durchlaucht Fürst Hermann von Hatzfeld auf Schloss Trachenberg, Schlesien.
1873. Se. Durchlaucht Prinz Lothar zu Ysenburg und Büdingen auf Schloss Ramholz bei Schlüchtern, Provinz Hessen.
1870. Herr d'Alton, Guido, Berlin W., Derflinger Strasse 22.
1862. „ Altum, B. Dr., Professor a. d. Forstakademie zu Eberswalde.
1879. „ Bauer, Dr. med., Stettin.
1879. „ Baumeister, R., Oberförster, Schwarzach b. Bogen, Nieder-Bayern.
1873. „ Benzou, A., Apotheker, Kopenhagen.
1870. Graf v. Berlepsch, Hans, Schloss Berlepsch bei Witzenhausen, Prov. Hessen-Nassau.
1862. Herr Blasius, Rud., Dr. med., Stabsarzt a. D., Braunschweig, Petrithor-Promenade 25.
1872. „ Blasius, Wilhelm, Dr. med., Prof., Braunschweig.
1870. „ von Bleichroeder, G., Geh. Commerzien-Rath, Berlin, W., Behrenstrasse 63.
1855. „ Bodinus, Dr. med., Director des Zoolog. Gartens, Berlin W., Kurfürstendamm No. 7.
1876. „ Böhm, R., Dr. phil., Berlin W., Königin Augusta Strasse 38.
1879. Baron von Bohlen-Bohlendorf, Julius, Erbkämmerer des Fürstenthums Rügen und der Lande Barth, Rittergutsbesitzer auf Streu pr. Schaprode, Insel Rügen.
1880. Herr Bolau, H., Dr., Director des Zoologischen Gartens in Hamburg.
1870. „ Böttcher, Dr. med., pract. Arzt in Görlitz.
1868. „ Bolle, Carl, Dr., Gutsbesitzer, Berlin W., Leipziger Platz 14.
1879. Se. Excellenz Graf Bombelles, Obersthofmeister Sr. K. K. Hoheit des Erzherzog Kronprinz Rudolf von Oesterreich, in Wien.
1880. Herr Borggreve, Prof. Dr., Forstmeister, Director der Forst-Academie in Münden (für die Academie).

1853. Herr v. Brehm, A. E., Dr., Berlin S.W., Hallesches Ufer No. 11.  
 1881. „ Bredenschey, A., stud. rer. nat., z. Z. in Berlin, Christinenstr. 21.  
 1873. „ Brenning, Major im 4. Brandenb. Infanterie Regt., Prenzlau.  
 1879. Graf Breunner-Enkevoërth, August, in Wien I. Singerstrasse 16.  
 1879. Herr Brusina, S., Prof., Director des Zoologischen National Museums  
 in Agram, Kroatien.  
 1870. „ Bucher, Lothar, Wirklicher Geh. Legationsrath, Berlin, W.,  
 Lützowstrasse 39.  
 1878. „ Büchner, Eugen, St. Petersburg, Kazans Kaja Str. Haus No. 33.  
 Qu. No. 3.  
 1851. „ Cabanis, Jean, Dr. Prof., Custos am Kgl. Zoologischen Museum  
 der Friedr. Wilhelms-Universität, General-Secretair der Gesell-  
 schaft, Berlin S.W., Alte Jacobsstrasse 103a.  
 1877. „ von Chlapowski, Mathias, Rittergutsbesitzer auf Rothdorf bei  
 Kriewen, Prov. Posen.  
 1879. Graf Rudolf von Chotek. Adresse: Graf Chotek'sche Central-Kanzlei,  
 Währinger Str. 28 in Wien.  
 1873. Herr Döring, Adolf, Dr. Prof., in Buenos Ayres, Süd-Amerika. Adr.  
 Deuerlich'sche Buchhandlung in Göttingen.  
 1868. „ Dohrn, H., Dr., Stettin, Lindenstr. 22.  
 1880. Graf von Douglas. Adr. Gräfl. Douglas'sche Hauptverwaltung, Carlsruhe.  
 1868. Herr Dresser, H. E., London W., 6 Tenterden Street, Hanover Square.  
 1852. Se. Excellenz Graf Dzieduszycki, Vladimir, Lemberg, 45.  
 IV. Viertel.  
 1870. Herr Ebers, Martin, Dr., Rittergutsbesitzer, Berlin W., Links-Str. 30. II.  
 Adr. Hrn. Insp. Güthling.  
 1872. „ Elsner, G., Zuckerfabrikant, Gross Rosenberg.  
 1868. „ Euler, Carl, Rio de Janeiro, Brasilien. Adresse Herrn Gustav  
 Schneider, Zoologisches Comtoir in Basel.  
 1872. „ Fenker, Rittmeister, Inspector. Für den Zoologischen Garten in  
 Kopenhagen.  
 1870. „ Fiedler, H., Buchhändler, Agram.  
 1873. Se. Excellenz Herr J. C. H. Fischer, Königl. dänischer Minister für  
 Kirchen- und Unterrichtswesen, Kopenhagen.  
 1870. Herr von Fischer, Joh., Director des Zoologischen Gartens in Düssel-  
 dorf a. Rh.  
 1880. „ Fischer, G. A., Dr. med., Zanzibar. (via Brindisi).  
 1873. „ Frick, C., Dr., Sanitätsrath, Burg bei Magdeburg.  
 1879. „ Friderich, C. G., Aquarellmaler, Stuttgart, Seiden-Str. 24.  
 1868. „ Fritsch, Anton, Dr., Prof., Custos des National-Museum in Prag,  
 Brennte-Gasse 25.  
 1880. „ Fritze, Baumeister, Berlin, Elisabeth-Ufer 11.  
 1872. „ Giebel, Ch. G., Dr., ord. Prof. a. d. Universität Halle a./S.  
 1871. „ Girtanner-Reiser, A., Dr. med., Neugasse 32, St. Gallen (Schweiz).  
 1881. „ Goeldlin, E. A., Prof., z. Z. Villa Cianciulli, Salita Petraja 15, Neapel.  
 1868. „ Golz, H., Dr., Justizrath, Rechts-Anwalt und Notar, Vice-Präsident  
 der Gesellschaft, Berlin C., Burgstr. 13.

1872. Herr Grunack, A., Geh. Registrar, Bibliothekar und Plankammer-  
Insp. beim Reichs-Eisenbahn-Amt. Berlin N.W., Friedrichstr. 74.
1871. „ Hagenbeck, Carl, Handelsmenageriebesitzer, Hamburg, St. Pauli.
1851. „ Hartlaub, Gustav, Dr., Bremen.
1870. „ Hartmann, Robert, Dr. Prof., Potsdam.
1878. „ v. Haugwitz, R., Stud. jur., Rosenthal bei Breslau.
1870. „ Hecker, H. F., Kaufmann und Fabrikbesitzer, Görlitz.
1852. „ Heine, F., Oberamtmann, auf St. Burchard bei Halberstadt.
1862. „ Heine, F., Rittergutspächter, Emersleben bei Halberstadt.
1870. „ Henrici, Regierungs-Rath a. D., Helle bei Derneburg, Hannover.
1881. „ Hintz, Königl. Forstmeister, Gumbinnen.
1856. „ Holland, Th., Dr., Gymnasiallehrer, Stolp, Pommern.
1877. „ Hollandt, Advocat-Anwalt, Braunschweig.
1868. „ Holtz, Ludw., Greifswald, Wolgasterstr. 25.
1851. „ v. Homeyer, E. F., Präsident der Gesellschaft, Stoip, Pommern.
1880. „ v. Homeyer, F., Rittergutsbesitzer auf Murchin, Pommern.
1877. „ Huber, Apotheker in Basel, Schweiz.
1868. „ Jablonski, Max, Gutsbesitzer, Zion bei Stentsch.
1878. „ Jahrmargt, Carl, Xylograph, Berlin N., Elsasser Strasse. 76.
1876. „ Kessler, Dr., Vorsitzender des Vereins für Vogelkunde in Cassel.
1880. „ Koch, Ferd., Ingenieur und Fabrikant, Berlin, Alte Jacobstr. 67.
1851. Freiherr Richard König-Warthausen, Kammerherr, Schloss Wart-  
hausen bei Biberach, Württemberg.
1872. Graf v. Königsmarck, Herrschaftsbesitzer auf Camnitz, Kr. Conitz.
1879. Herr Krüger-Velthusen, Prem. - Lieutenant im Brandenburgischen  
Füsil.-Reg. No. 35, Brandenburg.
1876. „ Kuntzen, W., Amtmann in Nortenhof bei Wolfenbüttel.
1874. „ Kutter, Dr., Oberstabs- und Regimentsarzt im 2. Schles. Husaren-  
Regiment No. 6, Neustadt O./Schl.
1870. „ Landois, H., Dr. Prof. Für die Zoologische Section d. westphäl.  
Vereins für Wissenschaft und Kunst in Münster.
1880. „ Lehmann, Rentier, Berlin, Michaelkirchstr. 17.
1879. „ Leschke, Küster an St. Petri, Berlin C., Petri-Platz 2.
1877. „ Levy, Richard, Banquier, Berlin N.W., Dorotheen-Strasse 32.
1872. „ Liebe, L. Th., Dr. Prof., Gera.
1870. „ Linden, Emil, Radolfszell, Baden.
1870. „ Luchs, Ernst, Dr., Warmbrunn, Schlesien.
1855. „ Meves, Wilhelm, Stockholm, Röhrstrandsgatan 32.
1872. „ Meyer, A. B., Dr., Director des Zoolog. Museums in Dresden.
1880. „ Moeschler, H. B., Naturalienhändler, Kronförstchen b. Bautzen.
1876. „ Moeser, W., Hofbuchdruckereibes. Berlin S., Stallschreiberstr. 34/35.
1880. „ Müller, Aug., Stud. rer. nat., Berlin C., Dragonerstr. 13.
1874. „ Mützel, G., Thiermaler, Berlin S.W., Lichtenfelder Strasse 33.
1872. „ v. Nathusius, W., Rittergutsbes. auf Königsborn bei Magdeburg.
1881. „ Nauwerck, Wilh., Kaufmann, Berlin N., Christinenstr. 16/17.
1868. „ Nehr Korn, Oberamtmann auf Riddagshausen bei Braunschweig.



1879. Herr Nehrling, H., 235 Austinstr. Houston, Texas. Verein. St. N. Amerika.  
 1870. „ Novicki, M., Dr., Professor an der Universität in Krakau.  
 1880. „ Oertzen, E. v., stud. rer. nat., Wien I, Baeckerstr. 7. II.  
 1877. „ Opitz, Dr. med., Stabsarzt, Schrimm (Posen).  
 1875. „ Palmén, J. A., Dr., Privatdozent, Helsingfors, Finnland.  
 1868. „ von Pelzeln, Aug., Custos am k. k. Natur. Cabinet in Wien.  
 Stadt, Wipplinger Str. 18.  
 1870. „ Platho, Banquier, Berlin C., Breitestr. 6.  
 1851. „ Pralle, W., Postdirector, Hannover, Nelkenstr. 8.  
 1879. „ Quistorp, Dr. med., Greifswald.  
 1870. „ Radde, Gustav, Dr., Director des kaukasischen Museums in Tiflis,  
 Transkaukasien.  
 1868. „ Reichenow, Anton, Dr., Assistent am K. Zoolog. Museum der  
 Friedrich-Wilhelms-Universität, Stellvertr. Secretär der Gesellschaft,  
 Berlin SW., Grossbeeren-Str. 52.  
 1876. „ Reinecke, Kreisgerichtsrath a. D., Quedlinburg.  
 1870. „ Rey, E., Dr., Naturalienhändler, Leipzig, Brandweg 4.  
 1874. „ Rhamm, Jul., Amtsrichter, Braunschweig.  
 1852. Graf Roedern, Erdmann, Gerichts-Assessor a. D., Breslau, Agnesstr. 8.  
 1879. Herr Röhl, H., Lehrer, Stettin, Grünhof Mühlenstrasse 28 (für den  
 Stettiner Ornithologischen Verein).  
 1876. „ Rohweder, J., Gymnasiallehrer, Husum.  
 1876. „ Samplebe, Thierarzt, Schöppenstedt.  
 1870. Reichsgraf Ludwig Schaffgotsch, auf Warmbrunn, Schlesien.  
 1869. Herr Schaitter, Ignaz, Kaufmann, Rzeszow, Galizien.  
 1872. „ Schalow, Herman, Cassenführer der Gesellschaft, Berlin N.,  
 Nieder-Schönhausen.  
 1876. Freiherr v. Schilling, Grossherzogl. Bezirksförster, Forsthaus Neckar-  
 schwarzach, Station Aglasterhausen in Baden.  
 1870. Herr v. Schlechtendal, Regierungs-Rath, Merseburg.  
 1870. „ Schlüter, Wilhelm, Naturalienhändler, Halle a./S.  
 1868. „ Schneider, Gustav, Zoologisches Comtoir, Basel.  
 1881. „ Schneider, G., Rittergutsbesitzer auf Moelz bei Coethen.  
 1881. „ Schroeder, Richard, Dr., ordentlicher Lehrer an der Realschule  
 I. Ordnung im Waisenhaus zu Halle a. S.  
 1868. „ Schütt, Emil, grossherzogl. Bezirksförster, Staufen, Freiburg i. Br.  
 1880. „ Schütt, Otto, Tokio in Japan. Adr. Frau Dr. Schütt, Görlitz,  
 Krölstrasse 34.  
 1870. „ Schumann, Gotthold, Spinnereibesitzer, Crimmitschau.  
 1869. „ Schwab, Adolf, Apotheker, Misteck, Mähren.  
 1856. „ Slater, P. L., Dr., London, W., 44 Elvaston Place, Queen's Gate.  
 1869. Freiherr v. Sobeck auf Zarrenthin, Jarmen.  
 1871. Herr Stejneger, Leonhard, Bergen, Norwegen.  
 1870. „ Stoltz, Franz, Fabrikant, Berlin S.W., Lindenstr. 35.  
 1870. „ Sy, Eugène, Kaufmann, Berlin W., Jägerstr. 40.  
 1869. „ Taczanowski, L., Custos am Zoolog. Museum der Kaiserl. Uni-  
 versität, Warschau (No. 394).

1875. Herr Tancreé, Rud., Fabrikant, Anclam.  
 1868. „ Tauber, Ed., Fabrikbesitzer, Tüchelhausen, Ochsenfurt, Bayern.  
 1878. „ Talsky, Josef, Oberlehrer, Neutitschein, Mähren.  
 1856. „ Theobald, P. W., Pastor, Kopenhagen.  
 1872. „ Thiele, H., Baumeister, Cöpenick.  
 1853. „ Thienemann, W., Pastor, Zangenberg bei Zeitz.  
 1868. „ Victor Ritter von Tschusi-Schmidhoffen, Villa Tännenhof bei Hallein, Salzburg.  
 1875. „ Vieweg, Heinrich, Buchhändler, Braunschweig.  
 1874. „ Vogel, Georg, Fabrikant, Zürich, Werdmühle 8.  
 1870. Graf v. Waldburg-Zeil-Trauchburg, Carl, Schloss Zeil bei Leutkirch, Württemberg.  
 1853. Herr Wiepken, C. F., Director. Für das grossherzogl. Naturalien-Cabinet, Oldenburg.  
 1880. „ Wilckens, Th., Grossherzogl. Obereinnehmer in Schopfheim, Baden.  
 1872. „ v. Wulffen, O., auf Pietspuhl bei Burg, Prov. Sachsen.  
 1868. „ v. Zitzewitz, Rittergutsbesitzer, Bornzin bei Denzin, Pommern.

---

**Ausserordentliche Mitglieder:**

1856. Herr Danneel, Otto, Senator, Teterow, Mecklenburg-Schwerin.  
 1874. „ Dommes, Werner, Kammerrath, Braunschweig.  
 1875. „ Ebeling, W., Lehrer, Custos des städtischen Herbariums, Magdeburg.  
 1869. „ Fischer, Theodor, Verlagsbuchhändler, Cassel.  
 1860. „ Hanf, P. Blasius, Pfarrer, Mariahof, Post Neumarkt, Obersteiermark.  
 1873. „ Henning, Förster, Liebenberg, Löwenberg.  
 1870. „ Kelp, W., Apotheker, Oldenburg, Grossherzogthum.  
 1874. „ Kybitz, Kammerrath, Braunschweig.  
 1873. „ Lange, Oberförster, Friedrichsruh.  
 1874. „ Lincker, C. E., Forstmeister, Königsflutter.  
 1874. „ Marshall, Will., Dr., Weimar.  
 1855. „ v. Müller, Oberforstmeister a. D., Ludwigslust, Mecklenburg.  
 1852. „ Naumann, Edm., Gutsbesitzer, Ziebigk, Köthen.  
 1873. „ v. Olfers, Dr., Gutsbesitzer, Metgethen, Königsberg i. Pr.  
 1874. „ Philippi, Forstmeister, Potsdam.  
 1873. „ Scheffer, Rechnungsrath, Cassel.  
 1851. „ Schneider, Moritz, Oberlehrer, Köthen.  
 1869. „ Tenckhoff, B., Dr., Gymnasiallehrer, Paderborn.  
 1874. „ Thiele, Hrch., Oberförster, Allrode bei Hasselfelde a. Harz.  
 1875. „ Uhde, Otto, Oberförster, Grossenrohde, Schöppenstedt.  
 1874. „ Uhde, Rud., Oberförster, Rübeland a. Harz.  
 1875. „ Walter, Ad., Landschaftsmaler, Charlottenburg.  
 1873. „ Wendelstädt, Reg.-Rath, Cassel.  
 1872. „ Wiese, Forstmeister, Greifswald.

1873. Graf v. Willamowitz-Möllendorf, Schloss Gadow bei Lanz.

1874. Herr Wolff, Alexander, Partikulier, Harzburg.

1855. „ Wuth e, Emil, Kreis-Deputirter, Bolkenhayn, Schlesien.

Um etwaige Berichtigungen und Aenderungen bei vorstehenden Adressen wird im Interesse richtiger Postbestellung gebeten.

## Benachrichtigung für die Mitglieder der Gesellschaft.

(Journal Angelegenheit).

Die Verlagshandlung hat sich bereit erklärt, der „Allgemeinen Deutschen Ornithologischen Gesellschaft“ die früheren Jahrgänge des Journals f. Ornithologie und des Ornithologischen Centralblattes zu ermässigtem Preise nachzuliefern.

Mitglieder der Gesellschaft und derselben befreundete Ornithologen, welche hiervon zur Completirung Gebrauch machen wollen, erhalten auf Meldung an den General-Secretär der Gesellschaft, das Gewünschte (innerhalb des deutsch-österreichischen Postverbandes franco) zugesandt.

## Nachrichten.

### An die Redaction eingegangene Schriften.

(Siehe Jahrg. 1880, Seite 335 u. 336.)

1608. The Ibis. A Quarterly Journal for Ornithology. Edited by Salter and Salvin. Fourth Series, Vol. IV, No. 16, October 1880. — Von der British Ornithologist Union.
1609. Aug. v. Pelzeln. Bericht über die Leistungen in der Naturgeschichte der Vögel während des Jahres 1879. Separat-Abdruck, Berlin 1881. Nicolaische Buchhandlung. Vom Verfasser.
1610. A. Müller. Zur Naturgeschichte der *Cisticola schonicola* Bp. Mit 1 Tafel. — Beobachtungen an einem Wanderfalckenpaare (*Falco peregrinus*). — [Separat-Abdruck aus 19. und 20. Jahresbericht 1880 des Offenbacher Vereins für Naturkunde]. — Vom Verfasser.
1611. Leonh. Stejneger. Er *Lanius excubitor* L. og *Lanius major* Pall. distincte eller Ei? [Sep.-Aftr. of Archiv f. Math. og Notarvid. V. Bind, 3. Heft. Kristiania]. — Vom Verfasser.

1612. P. L. Sclater. Remarks on the present State of the Systema Avium. [From the Ibis, 1880]. — Vom Verfasser.
1613. P. L. Sclater. Note on the *Rallus sulcirostris* Wall. and its Allies. Cum Tab. VI. *Hypotaenidia sulcirostris*. [From the Ibis 1880. — Von Demselben.
1614. R. B. Sharpe. Notes from the Leyden Museum 1878. Note VI. *Arses Batantae* et *A. aruensis*. — VII. *Rhipidura elegantula*. — VIII. *Pocilodryas cinerea*. — IX. *Muscicapa rufigula*. — X. *Pseudogerygone rubra*. — XI. *Clytomias insignis*. — XII. *Campephagae*. — Vom Verfasser.
1615. R. B. Sharpe. Contributions to the Ornithology of Borneo. Part. III. [From the Ibis, 1878]. -- Von Demselben.
1616. Sharpe. Description of two Species of Birds from South-eastern New Guinea. [From Ann. a Mag. Nat. Hist. April 1879.] — Von Demselben.
1617. Sharpe. Description of two remarkable new Species of Kingfishers. [From Ann. a Mag. Nat. Hist. September 1880.] — Von Demselben.
1618. Sharpe. Contributions to the Ornithology of New Guinea. Part. III, Cum Tab. XXIII. *Astur Meyerianus*. [From Linnean Soc. Journ. Zoology Vol. XIII.] — Von Demselben.
1619. Sharpe. Contributions to the Ornithol. of New Guinea. Part. IV. [From Linnean Soc. Journ. Zool. Vol. XIII] — Von Demselben.
1620. Sharpe. Contributions Ornithol. New Guinea. Part. V, Part. VI. [From Linn. Soc. Journ. Zool. Vol. XIV.] — Von Demselben.
1621. Sharpe. On a small Collection of Birds from the Ellice Islands. [From Proc. Zool. Soc. London, 19. Febr. 1878.] — Von Demselben.
1622. Sharpe. On a new Species of *Indicator* with Remarks on other Species of the Genus. [From Proc. Zool. Soc. London, 5. November 1878.] — Von Demselben.
1623. Sharpe. A Note on *Pocoptera lugubris* Bp. Cum Tab. XLIX. [From Proc. Z. Soc. London, 5. Novbr. 1878]. — Von Demselben.
1624. Sharpe. A Note on *Heliodilus Soumagnii* Grand. [From Proc. Zool. Soc. London, 18. Februar 1879.] — Von Demselben.



# Index.

## 1880.

- Acanthis linaria* 265.  
*Accentor alpinus* 271.  
 — *modularis* 25, 237, 271, 348, 366.  
 — *montanellus* 118.  
 — *rubidus* 271.  
*Accipiter* 312.  
 — *gularis* 114.  
 — *nisus* 114.  
 — *virgatus* 114.  
*Accipitres* 300, 311, 312.  
*Acredula caudata* 218, 421.  
 — *rosea* 218, 421.  
 — *tephronota* 218.  
*Acrocephalus albotorquatus* 212, 325.  
 — *baeticatus* 325.  
*Actitis* 306, 307.  
 — *incanus* 294, 306.  
 — *hypoleucus* 78, 244, 275, 397.  
*Adophoneus nisorius* 271.  
*Aëdon familiaris* 271.  
*Aegialites cantianus* 243, 275.  
 — *curonicus* 131, 243.  
 — *fluviatilis* 131.  
 — *hiaticula* 243, 275.  
 — *minor* 131, 275.  
*Aegiothus linaria* 127.  
*Aegithalus caspius* 267, 268.  
 — *castaneus* 268.  
 — *pendulinus* 268.  
*Aegolius brachyotus* 228.  
 — *otus* 228, 263.  
*Aegothales* 313.  
*Aepyornis maximus* 159.  
*Aethomyias* 199.  
*Agelaius phoeniceus* 415.  
*Agrodroma campestris* 271.  
*Alauda alpestris* 41, 230.  
 — *arborea* 40, 230.
- Alauda arvensis* 39, 130, 146, 230, 266, 374.  
 — *brachydactyla* 130, 133.  
 — *calandrella* 130.  
 — *cristata* 40, 146, 348, 375.  
 — *poecilosterna* 204.  
 — *tartarica* 348.  
*Alaudidae* 416.  
*Alca cirrhata* 132.  
 — *torda* 252, 407.  
*Alcedinidae* 311, 313, 315.  
*Alcedo* 313.  
 — *bengalensis* 115.  
 — *ispida* 57, 147, 272, 384.  
*Alcippe pectoralis* 200.  
*Alcyone* 313.  
*Allotrius aenobarbus* 320.  
*Ammoperdix Bonhami* 275.  
*Ampelis garrulus* 34, 372.  
 — *phoenicoptera* 122.  
*Anabatidae* 318.  
*Anas acuta* 90, 248, 403.  
 — *boschas* 88, 147, 148, 248, 276, 402.  
 — *clypeata* 249, 404.  
 — *crecca* 88, 148, 248, 402.  
 — *ferina* 185.  
 — *glacialis* 148.  
 — *moschata* 185.  
 — *penelope* 90, 248, 403.  
 — *querquedula* 88, 248, 402.  
 — *strepera* 88, 402.  
 — *tadorna* 248.  
 — *torquata* 247.  
*Anatidae* 336.  
*Andropadus flavescens* 188, 192.  
*Anorthura troglodytes hyemalis* 415.  
*Anous* 309.  
 — *leucocapillus* 295.  
*Anous melanogenys* 295, 308.
- Anous stolidus* 295, 307, 308.  
*Anser* 247.  
*Anser albifrons* 87, 247, 276, 401.  
 — *arvensis* 276, 345, 346.  
 — *bernicla* 247.  
 — *brenta* 247.  
 — *cinereus* 85, 108, 148, 247, 276, 342, 345, 346, 400.  
 — *domesticus* 108, 165, 342, 345.  
*Anseres* 310.  
*Anser hyperboreus* 248, 348.  
 — *leucopsis* 247.  
 — *minutus* 276.  
 — *ruficollis* 248.  
 — *segetum* 86, 108, 247, 276, 342, 345, 346, 400.  
 — *torquatus* 148.  
*Anthreptes leucosoma* 213.  
 — *Longuemarii* 213.  
 — *orientalis* 213.  
*Anthus aquaticus* 24, 366.  
 — *arboreus* 25, 236, 217, 271, 366.  
 — *campestris* 25, 266.  
 — *cervinus* 120.  
 — *japonicus* 120.  
 — *pratensis* 24, 236, 271, 376.  
 — *rufigularis* 120.  
 — *rufepetris* 236.  
 — *spinoletta* 271.  
*Antropoides virgo* 275.  
*Aplonis Pelzelni* 290.  
*Aprosmictus* 312.  
 — *chloropterus* 208.  
*Apternus tridactylus* 273.  
*Aquila chrysaëtos* 226.  
 — *chrysaëtos* 259.  
 — *clanga* 259.  
 — *fulva* 60, 385.

- Aquila heliaca* 259.  
 — *imperiais* 259.  
 — *naevia* 60, 259, 385.  
 — *nobilis* 259.  
 — *ossifraga* 226.  
 — *pennata* 259.  
*Archaeopteryx* 334.  
 — *lithographica* 352.  
*Archibuteo aquilinus* 114.  
 — *lagopus* 226, 260.  
*Ardea alba* 246, 393.  
 — *sacra* 294, 306.  
 — *cinerea* 71, 147, 246, 275, 331, 393.  
 — *cyanirostris* 207.  
 — *jugularis* 306.  
 — *gularis cineracea* 140.  
 — *leucogastra* 207.  
 — *purpurea* 71, 275.  
 — *Rutenbergi* 207.  
 — *stellaris* 246.  
*Ardeola minuta* 276.  
*Artamidae* 112, 311.  
*Artamia annae* 98.  
 — *Bernieri* 98.  
 — *leucocephala* 98.  
*Arses aruensis* 432.  
 — *Batantae* 432.  
*Asio butleri* 195.  
*Astur Meyerianus* 432.  
 — *nisus* 65, 145, 227, 259, 389.  
 — *palumbarius* 64, 114, 145, 226, 259, 388.  
*Athene noctua* 67, 263, 390.  
 — *Tengmalmi* 67, 390.  
*Attagen francolinus* 274.  
*Automolus cervinigularis* 197.  
 — *ignobilis* 196.  
*Aythia ferina* 276.  
*Barbatula leucolaema* 193.  
*Basileuterus conspicillatus* 323.  
 — *coronatus* 323.  
*Baza* 312.  
*Bernicla ruficollis* 276.  
*Bombycilla garrula* 234, 266.  
 — *phoenicoptera* 122.  
*Botaurus minutus* 72, 394.  
 — *stellaris* 72, 276, 394.  
*Bourcieria assimilis* 196.  
*Brachygalba goeringi* 196.  
 — *salmoni* 196.  
*Brachyotus palustris* 263.  
*Branta bernicla* 87, 401.  
 — *leucopsis* 87, 401.  
*Brotogerys ferrugineifrons* 209.  
*Buarremon brunneinuchus* 99.  
 — *comptus* 98.  
 — *elaeoprurus* 205.  
 — *inornatus* 99.  
 — *latinuchus* 99, 205.  
 — *melanocephalus* 322.  
 — *melanolaemus* 99.  
 — *specularis* 205.  
 — *spodionotus* 99.  
 — *tibialis* 322, 323.  
*Bubo maximus* 66, 145, 227, 263, 380.  
*Bubulcus russatus* 276.  
*Bucephala histrionica* 132.  
*Buceros buccinator* 141.  
 — *cristatus* 141.  
 — *melanoleucus* 141.  
*Bucerotidae* 311, 313-  
*Budytes flava* 120, 271.  
 — *melanocephala* 271.  
*Buphus comatus* 276.  
*Butalis cinereo-alba* 122.  
 — *grisola* 266.  
*Butastur* 312.  
*Buteo cirtensis* 263.  
 — *desertorum* 260.  
 — *erythronotus* 194.  
 — *ferox* 260.  
 — *hemilasius* 114.  
 — *hypospodius* 194.  
 — *lagopus* 61, 386.  
 — *Menetriesi* 258, 260, 261.  
 — *poecilochrous* 194.  
 — *rutinus* 262.  
 — *rufiventer* 260.  
 — *vulgaris* 61, 145, 226, 260, 261, 386.  
*Bycanistes albotibialis* 350.  
 — *cylindricus* 350.  
 — *subcylindricus* 350.  
 — *subquadratus* 350.  
*Cacatua* 312.  
*Cacatuidae* 312.  
*Caccabis chukar* 274.  
*Cacomantis* 313.  
*Calamodyta arundinacea* 31, 370.  
 — *cantans* 115.  
 — *melanopogon* 271.  
 — *orientalis* 115.  
 — *phragmitis* 30, 271, 369.  
*Calamoherpe arundinacea* 143, 144, 185, 271.  
 — *baeticata* 143, 144.  
*Calamoherpe caffra* 143, 144.  
 — *locustella* 30, 370.  
 — *palustris* 30, 31, 185, 271, 370.  
 — *syrix* 287, 297.  
 — *turdoides* 31, 287, 370.  
*Calamophilus barbatus* 267.  
*Calandrella brachydactyla* 266.  
 — *deserticola* 266.  
 — *pispoletta* 266.  
*Calidris arenaria* 78, 245,  
*Caliechthrus* 313.  
*Callichen rufina* 276.  
*Callithraupis* 205.  
*Calobates sulphurea* 271.  
*Calornis* 290.  
 — *cantoroides* 101.  
 — *Kittlitzii* 301.  
 — *pacificus* 289, 301.  
 — *solomensis* 101.  
*Campephagae* 432.  
*Campephagidae* 112.  
*Campophagidae* 311.  
*Capitonidae* 315.  
*Caprimulgidae* 311, 313.  
*Caprimulgus* 313.  
 — *europaeus* 57, 147, 229, 272, 384.  
*Carbo cormoranus* 251.  
*Carduelis elegans* 265, 323.  
 — *major* 323.  
*Carpodacus erythrinus* 265.  
 — *rhodochlamys* 154.  
 — *rhodochrous* 154.  
 — *roseus* 126.  
*Carpophaga oceanica* 292, 304.  
*Casarca rutila* 276.  
*Catharopeza Bishopi* 335.  
*Catharus alticola* 206.  
 — *Frantzii* 206.  
 — *melpomenae* 206.  
*Cecropis pagorum* 138.  
*Celeus elegans* 314.  
 — *immaculatus* 314.  
*Centrococyx* 313.  
*Centropus superciliosus* 192.  
*Cesturus terricolor* 314.  
 — *tricolor* 314.  
*Cerchneis cenchris* 259.  
 — *tinnunculus* 259.  
*Ceriornis blythi* 101.  
*Certhia* 414.  
*Certhiidae* 336.  
*Certhidae* 414.

- Certhiidae 311.  
*Certhia familiaris* 39, 115,  
 147, 236, 272, 374, 414.  
*Ceryle rudis* 272.  
*Cettia sericea* 271.  
*Ceyx* 313.  
*Chaetura* 313.  
*Chalcomitra amethystina*  
 419.  
 — *deminuta* 419.  
 — *Kalkkreuthi* 419.  
*Chalcopelia afra* 192.  
*Chalcopsittacus* 313.  
*Charadrius auratus* 275.  
 — *cantianus* 85, 243, 400.  
 — *curonicus* 243.  
 — *fluviatilis* 85, 400.  
 — *fulvus* 293, 305.  
 — *hiaticula* 85, 243, 400.  
 — *minor* 243.  
 — *morinellus* 84, 243.  
 — *pluvialis* 85, 242, 305,  
 400.  
*Charmosyna* 313.  
*Charmosynopsis* 313.  
*Chaulelasmus strepera* 276.  
*Chelidion urbica* 272.  
*Chettusia gregaria* 275.  
 — *inornata* 139.  
 — *melanoptera* 139.  
*Chlamydodera guttata* 197.  
 — *maculata* 197.  
 — *nuchalis* 197.  
 — *orientalis* 197.  
*Chloromyias Laglaizei* 319.  
*Chlorospiza chloris* 265,  
*Chroicocephalus minutus*  
 276.  
 — *ridibundus* 276.  
 — *ichthyaetus* 276.  
*Chrysococcyx cupreus* 190.  
 — *flavigularis* 314, 336.  
*Chrysomitris Dybowskii*  
 125.  
 — *pinus* 156.  
 — *spinus* 125, 255.  
*Chrysotis albifrons* 111.  
 — *apophoenica* 111.  
 — *coeligena* 209, 335.  
 — *Dufresniana* 209, 335.  
 — *erythrura* 335.  
*Ciconia alba* 72, 147, 185,  
 246, 276, 395.  
 — *nigra* 73, 147, 185, 246,  
 276, 395.  
*Cinclus albicollis* 133.  
 — *aquaticus* 22, 133, 146,  
 236, 266, 364.  
*Cinclus asiaticus* 266.  
 — *cashmiriensis* 266.  
 — *leucogaster* 266.  
 — *melanogaster* 266.  
*Cinnyris dubia* 101.  
 — *Fischeri* 142.  
 — *melanocephalus* 101.  
 — *rubrater* 298.  
 — *Verreauxi* 142.  
*Circaetus gallicus* 60, 263,  
 385.  
*Circus* 312.  
 — *aeruginosus* 65, 389.  
 — *cineraceus* 65, 389.  
 — *cyaneus* 65, 227, 389.  
 — *rufus* 145, 263.  
*Cisticola schoenicola* 217,  
 431.  
*Cistothorus* 415.  
 — *palustris* 415.  
 — *stellaris* 416.  
*Clytoceyx* 315.  
 — *rex* 313, 315.  
*Clytomyias insignis* 432.  
*Coccothraustes vulgaris* 46,  
 126, 232, 265, 379.  
 — *japonicus* 126.  
*Coccystes glandarius* 272,  
 348.  
*Collocalia* 313.  
 — *inquietus* 298.  
 — *spodiopygia* 298.  
 — *uralensis* 298.  
 — *vanicorensis* 285, 298.  
*Columbae* 310, 311.  
*Columba leucozonura* 131.  
 — *livia* 69, 274.  
 — *oceanica* 304.  
 — *oenas* 68, 147, 240,  
 274, 391.  
 — *palumbus* 68, 147, 240,  
 392.  
 — *rupestris* 131.  
 — *turtur* 68, 147, 391.  
*Colymbus arcticus* 251, 276.  
 — *auritus* 406.  
 — *cornutus* 406.  
 — *cristatus* 96, 251, 406.  
 — *griseigena* 96, 406.  
 — *minor* 95, 406.  
 — *septentrionalis* 252, 276.  
 Coraciidae 313, 316.  
 Coraciidae 311.  
*Coracias abyssinicus* 333.  
 — *dispar* 224, 316, 333.  
 — *garrula* 57, 230, 272,  
 333, 384.  
 — *spatulata* 316, 333.  
*Corphilus* 313.  
*Cornix cornix* 223.  
*Corvus corax* 49, 124, 146,  
 235, 263, 380.  
 — *cornix* 7, 52, 53, 54,  
 63, 104, 124, 145, 263,  
 381, 382.  
 — *frugilegus* 7, 49, 146,  
 235, 370.  
 — *japonensis* 124.  
 — *macrorhynchus* 124.  
 — *mimus* 234.  
 — *monedula* 50, 54, 145,  
 235, 382.  
*Corys arborea* 266.  
*Corythaix Fischeri* 189.  
 — *Livingstoni* 141, 189.  
 — *Schütii* 195.  
*Corythus rubicilla* 265.  
*Coturnix communis* 69,  
 274, 392.  
 — *dactylionans* 241.  
*Cotyle riparia* 272.  
 — *rupestris* 272.  
*Crex pratensis* 76, 147,  
 241, 275, 396.  
 Cuculidae 311, 113, 314.  
*Cuculus* 313.  
 — *canorus* 58, 112, 147,  
 229, 272, 348, 364,  
 366, 385.  
*Cuncuma* 312.  
*Curruca cinerea* 58.  
*Cursorius isabellinus* 275.  
*Cyanalcyon* 313.  
*Cyanecula coerulecula* 271.  
 — *succica* 16, 359.  
*Cyanicterus* 205.  
*Cyanistes coeruleus* 267.  
 — *cyaneus* 267.  
 — *flavipectus* 267.  
 — *persicus* 267.  
*Cyanomyias* 199.  
*Cyanoptila cyanomelana*  
 122.  
*Cyclopsittacus* 312.  
 — *Salvadorii* 312.  
*Cyclorhis contrerasi* 97.  
 — *virenticeps* 97.  
*Cygnus Bewickii* 247.  
 — *minor* 87, 339, 401, 408.  
 — *musicus* 87, 247, 276,  
 401.  
 — *olor* 87, 247, 276, 331,  
 401.  
 — — *var. minor* 247.  
*Cynchramus pyrrhuloides*  
 265.

- Cynchramus schoeniclus 265.  
 Cyphorhinus dichrous 198.  
 Cypselidae 311, 313, 317.  
 Cypselus 57, 313.  
 — apus 56, 228, 272, 334, 384.  
 — Balstoni 317.  
 — melba 272.  
 Dacelo 313.  
 Dafila acuta 276.  
 Dasyptilus 313.  
 Dendroica 417, 418.  
 — aestiva 417.  
 — canadensis 418.  
 — coerulea 418.  
 — coerulescens 418.  
 Dicaeidae 311, 336.  
 Dicaeum trigonostigma 224.  
 Dicruridae 112, 311.  
 Dicrurus bimaensis 319.  
 — divaricatus 188.  
 — sumatranus 319.  
 Digenea cerviniventris 199.  
 — leucomelanura 199.  
 Donacicola spectabilis 203.  
 Drepanis cinerea 300.  
 Drepanornis Albertisi 321.  
 — Bruijnii 321.  
 Dromaeocercus brunneus 98.  
 — Seebohmi 98.  
 Dryocopus martius 272.  
 — Richardsi 195.  
 Dryoscopus cinerascens 212.  
 — major mossambicus 141, 142.  
 — sublacteus 189.  
 Eclectus 313.  
 Edolisoma Grayi 198.  
 — Meyeri 199.  
 — neglecta 199.  
 Egretta alba 275.  
 — garzetta 276.  
 Emberiza 277.  
 — arundinacea 281, 282.  
 — aureola 277.  
 — caesia 279.  
 — chrysophrys 278.  
 — cia 277, 279, 280, 348.  
 — cioides 130, 280.  
 — ciopsis 130.  
 — cirrus 265, 280.  
 — citrinella 41, 147, 231, 265, 278, 348, 376.  
 — elegans 127, 278.  
 — fucata 128, 280.  
 Emberiza Godlewskyi 280.  
 — hortulana 4, 41, 138, 147, 278, 279, 376.  
 — Huttoni 279.  
 — intermedia 266, 281.  
 — luteola 277.  
 — melanocephala 277.  
 — miliaria 41, 147, 277, 376.  
 — nivalis 41, 376.  
 — Pallasii 281.  
 — personata 128.  
 — pithyornus 130, 280.  
 — polaris 282.  
 — pusilla 130, 277, 281.  
 — pyrrhuloïdes 281.  
 — quinquelineata 129.  
 — rustica 128, 277, 281.  
 — rutila 129, 278.  
 — schoeniclus 41, 231, 281, 376.  
 — spodocephala 128, 278.  
 — Stewarti 279.  
 — Stracheyi 129, 279.  
 — striolata 266, 279.  
 — sulphurata 278.  
 — Tristrami 129.  
 Enneoctonus collaris 267.  
 Enthomophila spilodera 199.  
 Eophona personata 126.  
 Eos 313.  
 Eremophila 416.  
 — alpestris 416.  
 — cornuta 416.  
 Erythacus hyrcanus 258, 271.  
 — rubecula 270.  
 — rubeculus 16, 359.  
 Erythromyias 199.  
 Erythropus vespertinus 259.  
 Erythrospiza rhodoptera 265.  
 — sanguinea 265.  
 Erythrosterne parva 267.  
 Erythrura modesta 291.  
 — trichroa 290, 291, 297, 302.  
 Eudromias caspius 375.  
 — Morinellus 243, 259.  
 Eudynamis 313.  
 Eudytes arcticus 95.  
 — glacialis 95.  
 — septentrionalis 95, 108, 406.  
 Euplectes aurinotus 106.  
 — diadematus 192.  
 — flammiceps 106, 187.  
 Euplectes Gierowii 106, 203.  
 — nigriventris 187, 190.  
 Euplocamus nobilis 102.  
 — sumatranus 102, 208.  
 Eurostopus 313.  
 Eurystomus 313.  
 — orientalis 115.  
 Euspiza aureola 127, 277.  
 — luteola 277.  
 — melanocephala 265, 277.  
 Excalfactoria lepida 101.  
 Falco 312.  
 — zesalon 63, 225, 259, 387.  
 — buteo 260, 261.  
 — lanarius 259.  
 — peregrinus 62, 145, 225, 259, 387, 431.  
 — rufipes 226.  
 — subbuteo 63, 225, 259, 387.  
 — tinnunculus 63, 145, 226, 387.  
 — vespertinus 63, 226.  
 Falconidae 312.  
 Ficedula fitis 238.  
 — hypolais 29, 146, 237, 369.  
 — rufa 238.  
 — sibilatrix 238.  
 — trochilus 238.  
 Fiscus capelli 97.  
 — collaris 97.  
 — Souzae 220.  
 Foudia erythroptera 325.  
 Francolinus garipeensis 140.  
 — Hi'debrandti 351.  
 — Schuetti 351.  
 Fratercula arctica 252.  
 Regulus graculus 263.  
 Fringilla cannabina 44, 232, 378.  
 — carduelis 44, 146, 231, 377.  
 — chloris 45, 146, 232, 378, 391.  
 — citrinella 232.  
 — coelebs 38, 45, 146, 232, 265, 378.  
 — flavirostris 45, 232, 378.  
 — linaria 44, 232, 378.  
 — montifringilla 46, 125, 232, 265, 379.  
 — montium 232.  
 — serinus 43, 146, 377.  
 — spinus 43, 231, 377.



- Fringilla trichroa* 302.  
*Fringillaria* 279.  
 — *Cabanisi* 349.  
 — *major* 349.  
*Fringillauda memoricola* 153.  
 — *sordida* 153.  
*Fringillidae* 322.  
*Fulica atra* 74, 147, 242, 275, 395.  
*Fuligula clangula* 249.  
 — *cristata* 91, 250, 276, 404.  
 — *ferina* 91, 250, 404.  
 — *fusca* 249.  
 — *glacialis* 249.  
 — *marila* 91, 250, 276, 404.  
 — *nigra* 249.  
 — *nyroca* 91, 250, 404.  
 — *rufina* 90, 250, 403.  
*Galeoscoptes carolinensis* 412.  
*Galerita cristata* 266.  
*Gallinae* 310.  
*Gallinago gallinula* 78.  
 — *Horsfieldii* 132.  
 — *major* 79, 139.  
 — *scolopacina* 79.  
*Gallinula chloropus* 75, 139, 147, 242, 275, 395.  
 — *porzana* 147.  
*Garrulus atricapillus* 264.  
 — *Brandtii* 123.  
 — *glandarius* 56, 145, 234, 263, 383.  
 — *hyrcanus* 264.  
 — *infaustus* 234.  
 — *Krynickyi* 258, 263, 264.  
*Gecinus canus* 131, 272.  
 — *Saundersi* 272.  
 — *viridis* 272.  
*Geocichla avensis* 99.  
 — *interpres* 99.  
*Geoffroyus* 313.  
*Geositta antarctica* 318.  
 — *cunicularia* 319.  
 — *fasciata* 319.  
 — *isabellina* 319.  
*Glareola Nordmanni* 275.  
 — *pratincola* 275.  
*Glaucidium passerinum* 263.  
*Glaucion clangula* 91, 276, 404.  
*Glycispina hortulana* 265.  
 — *Huttoni* 258, 265.  
*Grallaria dignissima* 335.  
 — *rufo-cinerea* 197.  
 — *rufula* 197.  
*Grallatores* 310.  
*Graucalus sublineatus* 199.  
*Grus cinerea* 81, 242, 275, 398.  
 — *vulgaris* 242.  
*Gygis* 307.  
 — *alba* 295, 309.  
 — *candida* 309.  
*Gypaetus barbatus* 258.  
*Gyps fulvus* 133, 258.  
*Haematopus ostralegus* 83, 243, 275.  
*Halcyon cinnamominus* 285.  
 — *erythrogastra* 350.  
 — *pallidiventris* 349, 350.  
 — *semicoerulea* 349, 350.  
*Halcyonidae* 297.  
*Haliaëtus albicilla* 60, 114, 226, 258, 385.  
*Haliaëtus leucorypha* 259.  
*Haliastur* 312.  
*Haliæus carbo* 95, 108.  
*Harelda glacialis* 91, 276, 404.  
*Harporhynchus* 412.  
*Harporhynchus rufus* 411, 412.  
*Harpyopsis* 312.  
*Heliophilus Soumagnii* 432.  
*Helminthophaga* 417.  
*Helminthophaga celata* 417.  
 — *peregrina* 417.  
*Helmitherus* 417.  
 — *vermivorus* 417.  
*Hemichelidon latirostris* 122.  
 — *sibiricus* 122.  
*Henicopernis* 312.  
*Henicurus ruficapillus* 100.  
 — *rufidorsalis* 100.  
*Herbivox cantans* 116.  
*Hesperiphona carneipes* 265.  
*Heteromyias* 199.  
*Hieracidea* 312.  
*Hirundinapus* 313.  
*Hirundinidae* 311.  
*Hirundo apus* 228.  
 — *esculenta* 298.  
 — *rustica* 32, 138, 147, 240, 272, 348, 371.  
 — *riparia* 33, 147, 371, 240.  
 — *urbica* 31, 147, 240, 370.  
*Hortulanus chlorocephalus* 278.  
*Houbara* sp.? 275.  
*Hydrochelidon leucopareia* 276.  
*Hydrochelidon leucoptera* 276.  
 — *nigra* 276.  
*Hylaespiza cia* 265.  
*Hylophilus fuscicapillus* 320.  
*Hylophilus semibrunneus* 320.  
*Hyphantica cardinalis* 325.  
 — *haematocephala* 325.  
*Hyphantornis aureoflavus* 142, 188.  
 — *Bojeri* 142.  
 — *nigriceps* 143.  
 — *temporalis* 322.  
*Hypolais pallida* 271.  
*Hypotaenidia sulcirostris* 432.  
*Hypotriorchis* 312.  
*Hypoxanthus aequatorialis* 196.  
 — *Rivoli* 196.  
*Hypothymis ceylonensis* 199.  
 — *coelestis* 199.  
*Hypsibates himantopus* 275.  
*Ibis falcinellus* 276.  
 — *religiosa* 348.  
*Irisor erythrorhynchus* 141.  
*Jynx torquilla* 58, 147, 229, 272, 385.  
*Lagopus albus* 240.  
 — *subalpinus* 240.  
*Lalage affinis* 202.  
 — *melanothorax* 200.  
 — *Sykesi* 200.  
*Lamprocoecyx* 313.  
*Lamprotrornis corvina* 302.  
 — *opaca* 301.  
*Laniidae* 97, 112, 311, 320.  
*Lanius collurio* 35, 145, 217, 239, 372.  
 — *excubitor* 35, 145, 148, 239, 267, 372, 431.  
 — *Homeyeri* 149, 267.  
 — *leucopterus* 267.  
 — *major* 123, 138, 148, 239, 335.  
 — *minor* 35, 239, 267, 370.  
 — *mollis* 149.  
 — *ruficeps* 145.  
 — *rufus* 348.  
 — *senator* 36, 373.  
 — *Souzae* 220.  
 — *vigil* 239.  
*Larus argentatus* 95, 253, 276, 405.  
 — *atricilloides* 252.

- Larus cachinnans* 76.  
 — *canus* 95, 253, 276, 405.  
 — *fuscus* 95, 253, 405.  
 — *glaucus* 95, 253, 405.  
 — *marinus* 95, 253, 403.  
 — *minutus* 94, 252.  
 — *ridibundus* 93, 148, 252, 405.  
 — *tridactylus* 94, 252, 405.  
*Larvivora cyana* 117.  
 — *gracilis* 117.  
 — *superciliaris* 117.  
*Leptoptila megalura* 194.  
 — *rufaxilla* 194.  
*Lestris parasitica* 95, 252, 406.  
 — *pomarina* 95, 138, 252, 406.  
*Leucospizias* 312.  
*Leucosticte brunneinucha* 127.  
*Limicola pygmaea* 245.  
*Limnaetus* 312.  
*Limosa melanura* 77, 275, 396.  
 — *rufa* 77, 244, 275, 396.  
*Linaria* 339, 352.  
*Linaria alnorum* 155.  
 — — *magnirostris* 155.  
 — *betularum* 155.  
 — *brunneinucha* 127.  
 — *brunnescens* 155.  
 — *canescens* 154.  
 — *exilipes* 154, 155, 156.  
 — *Giglioli* 127.  
 — *Holboelli* 155.  
 — *pallescens* 156.  
 — *rubra* 232.  
 — *rufescens* 155.  
 — *sibirica* 155, 156.  
*Linota bella* 265.  
 — *brevirostris* 258, 265.  
 — *cannabinata* 265.  
*Lobipes hyperboreus* 275.  
*Lophophanes cristatus* 267.  
*Lorius* 313.  
*Lorius Guilielmi* 208.  
 — *hypoenchrous* 208.  
*Loriculus* 312.  
*Loxia coccythraustes* 232.  
 — *curvirostra* 46, 232, 379.  
 — *leucoptera* 233.  
 — *pityopsittacus* 46, 233, 265.  
 — *psittacea* 231.  
 — *pyrrhula* 231.  
 — *taenioptera* 233.  
*Lusciola Gollzii* 271.  
 — *Hafizi* 271.  
 — *luscini* 15, 358.  
 — *philomela* 16, 238, 271.  
 — *phoenicura* 137, 239.  
 — *rubecula* 239.  
 — *suecica* 239.  
 — *tithys* 137.  
*Lycos monedula* 263.  
*Lyncornis* 313.  
*Machaerorhamphus* 312.  
*Machetes pugnax* 77, 244, 275, 397.  
*Macropteryx* 313.  
*Malurus Goulti* 204.  
*Mareca penelope* 276.  
*Margarops herminieri* 324.  
 — *sanctae-Luciae* 324.  
*Marmonetta angustirostris* 279.  
*Mecistura caudata* 118, 267.  
 — *tephronota* 267.  
*Megaloperdix caspia* 274,  
 — *caucasica* 274, 275.  
*Megalurus interscapularis* 324, 335.  
*Megatriorchis* 312.  
*Melanocorypha bimaculata* 266.  
 — *calandra* 266.  
 — *leucoptera* 266.  
*Melidora* 313.  
*Meliphagidae* 311, 319.  
*Menuridae* 311, 336.  
*Mergus albellus* 92, 250, 276.  
 — *castor* 92.  
 — *merganser* 148, 250, 276.  
 — *serrator* 92, 250, 276, 404.  
*Mergulus alle* 252, 407.  
*Meropidae* 311, 313.  
*Merops* 313.  
 — *apiaster* 272.  
 — *persica* 272.  
*Merula albifrons* 100.  
 — *rosea* 235.  
 — *torquata* 266.  
 — *vulgaris* 266.  
*Micrastur amaurus* 194.  
 — *melanoleucus* 194.  
*Microdynamis* 313.  
*Microglossus* 312.  
*Micronisus brevipes* 259.  
*Miliaria europaea* 265.  
*Milvus* 312.  
*Milvus ater* 260.  
*Milvus ictinus* 260.  
 — *migrans* 62, 387.  
 — *regalis* 61, 62, 145, 387.  
*Miminae* 412.  
*Mimus* 412.  
 — *carolinensis* 411, 412.  
*Misocallius* 313.  
*Mniotilta varia* 416.  
*Molothrus pecoris* 418.  
*Monarcha barbata* 101.  
 — *Brodiei* 101.  
 — *rufocastanea* 101.  
*Monedula turrium* 348.  
*Monticola cyana* 266.  
*Montifringilla brunneinucha* 153.  
 — *griseinucha* 153.  
 — *littoralis* 153.  
 — *tephrocotis* 153.  
*Mormon cirrhata* 132.  
*Motacilla alba* 22, 119, 146, 236, 271, 364.  
 — *amurensis* 119.  
 — *boarula* 24, 120, 146, 365.  
 — *dukhunensis* 271.  
 — *felix* 119.  
 — *flava* 24, 120, 146, 365.  
 — *flaveola* 236.  
 — *japonica* 119.  
 — *lugens* 119, 120.  
 — *lugubris* 271.  
 — *luteola* 200.  
 — *modularis* 237.  
 — *neglecta* 236.  
 — *ochruros* 270.  
 — *ocularis* 119.  
 — *suecica* 239.  
 — *sulphurea* 120.  
*Morphnus guianensis* 3, 195.  
 — *taeniatus* 3, 195.  
*Munia Forbesi* 203.  
 — *melaena* 322, 335.  
*Muscicapa albicollis* 34.  
 — *atricapilla* 34, 240, 267, 372.  
 — *cinerascens* 200.  
 — *coerulescens* 200.  
 — *collaris* 267, 348.  
 — *grisola* 33, 146, 239, 371.  
 — *leucophrys* 122.  
 — *luctuosa* 240.  
 — *luteola* 121.  
 — *melanoleuca* 122.  
 — *narcissina* 122.  
 — *parva* 34, 134, 240.

- Muscicapa rufigula* 432.  
 — *tricolor* 122.  
*Muscicapidae* 297, 311, 319.  
*Muscicapula* 319.  
*Muscophaga violacea* 7.  
*Mycerobas speculigera* 265.  
*Myiagra ferrocyanea* 101.  
 — *pallida* 101.  
 — *pluto* 288, 289.  
*Myiarchus cephalotes* 317.  
 — *tyrannulus* 318.  
*Myiophoneus castaneus*  
 324, 335.  
*Myzomela* 301.  
 — *cinerea* 197.  
 — *rubrata* 285, 298.  
 — *Sclateri* 198.  
*Nasiterna* 312.  
*Nectarinia collaris* 188, 191.  
 — *gutturalis* 188, 191.  
 — *Jardinei* 188, 191.  
 — *olivacea* 188, 191.  
*Nectariniidae* 311, 336.  
*Nemosia inornata* 99.  
*Nemura cyanura* 117.  
*Neomyias* 200.  
*Neophron percnopterus*  
 258.  
*Neopsittacus* 313.  
*Neopus* 312.  
*Nesocentor* 313.  
*Nigrilauda* 264.  
 — *tartarica* 266.  
*Nigrita Arnaudi* 211.  
 — *bicolor* 211.  
 — *canicapilla* 211.  
 — *Emiliae* 211.  
 — *fusconota* 211.  
 — *luteifrons* 211.  
 — *uropygialis* 211.  
*Niltava cyanomelana* 122.  
*Ninox* 312.  
*Nucifraga caryocatactes* 55,  
 123, 145, 234, 263,  
 348, 383.  
*Numenius arcuatus* 77, 246,  
 275, 353, 396.  
 — *phaeopus* 76, 132, 246,  
 275, 294, 307, 396.  
 — *tenuirostris* 307.  
 — *uropygialis* 294.  
 — *variabilis* 245.  
*Numida Elliotti* 140.  
 — *Pucherani* 140.  
 — *vulturina* 140.  
*Nyctale funerea* 67.  
 — *Tengmalmi* 227.  
*Nyctea nivea* 67, 227, 390.
- Nycticorax griseus* 72.  
*Nyroca leucophthalma* 276.  
*Ochthoeca Lessoni* 318.  
 — *poliogastra* 318.  
*Oedicnemus crepitans* 83,  
 275.  
*Oenanthe rufiventris* 270.  
*Oidemia fusca* 92, 404.  
 — *nigra* 92, 404.  
*Oraegithus indicus* 152.  
 — *pusillus* 153, 265.  
*Oreopsittacus* 313.  
*Oreotetrax caucasica* 258.  
*Oriolus consobrinus* 321.  
 — *galbula* 48, 146, 236,  
 266, 380, 407.  
 — *xanthonothus* 321, 322.  
*Ortygometra minuta* 275,  
 334.  
 — *nigra* 188.  
 — *porzana* 75, 241, 275,  
 395.  
 — *pusilla* 75, 334.  
 — *pygmaea* 333.  
 — *tabuensis* 297, 307.  
*Oryzornis oryzivora* 143,  
 189.  
*Otis houbara* 83, 348.  
 — *Macqueenii* 83.  
 — *tarda* 82, 241, 275, 348,  
 399.  
 — *tetrax* 83, 241, 275, 399.  
*Otocoris penicillata* 266.  
*Otus brachyotus* 66, 283,  
 390.  
 — *vulgaris* 66, 390.  
*Oxyopogon cyanolaemus*  
 316.  
 — *Guerini* 317.  
*Pachycephala Christophori*  
 98.  
 — *jobiensis* 203.  
 — *miosnomensis* 202.  
 — *orioloides* 101.  
*Palaeornis indoburmanicus*  
 195.  
*Palumbus torquatus* 274.  
*Pandion* 312.  
 — *fluviatilis* 259.  
 — *haliaëtus* 60, 133, 226,  
 386.  
*Paradiseidae* 98, 311, 321.  
*Paridae* 413.  
*Parra africana* 188.  
*Parula americana* 416.  
*Parus ater* 37, 118, 146,  
 233, 267, 268, 373.  
 — *atricapillus* 413.
- Parus borealis* 118, 234.  
 — *Brandtii* 258.  
 — *carbonarius* 233.  
 — *caudatus* 38, 118, 233,  
 374.  
 — *coeruleus* 38, 146, 233,  
 267, 373.  
 — *cristatus* 37, 146, 234,  
 373.  
 — *cyanus* 233.  
 — *fringillago* 233.  
 — *insignis* 419.  
 — *Kamtschatkensis* 118.  
 — *major* 37, 146, 233, 267.  
 — *Michalowskii* 258, 267,  
 268.  
 — *minor* 118.  
 — *palustris* 234, 269, 301.  
 — *pendulinus* 38.  
 — *phaeonotus* 258, 267,  
 268, 269.  
 — *Pleskii* 267.  
 — *sibiricus* 234.  
*Passeres* 310.  
*Passer arctous* 153.  
 — *causicus* 258.  
 — *diffusus* 143.  
 — *domesticus* 42, 146, 231,  
 376, 413.  
 — — *causicus* 264.  
 — — *typicus* 264.  
 — *indicus* 264, 265.  
 — *montanus* 42, 62, 146,  
 231, 376.  
 — *papaverina* 232.  
 — *russata* 125.  
 — *rutilans* 125.  
 — *salicarius* 264.  
 — *spiza* 232.  
*Pastor roseus* 48, 264,  
 407.  
*Pelecanus carbo* 251.  
 — *crispus* 276.  
 — *minor* 276.  
 — *onocrotalus* 251, 276.  
*Pentheres insignis* 419.  
 — *leucopterus* 420.  
*Penthetria axillaris* 105.  
 — *Hartlaubii* 105, 106.  
*Perdix barbata* 217.  
 — *chukar* 274.  
 — *cinerea* 70, 108, 215,  
 343, 392.  
 — *griseogularis* 275.  
 — *petrosa* 343.  
 — *rubra* 108, 343.  
*Pernis apivorus* 60, 114,  
 226, 260, 386.


- Petrocincla saxatilis* 144, 266.  
 — *solitarius* 121.  
*Petroeca Goodenovii* 206.  
 — *Leggii* 205.  
 — *Ramsayi* 206.  
*Peucaea illinoensis* 203.  
*Phacellodomus frontalis* 197.  
 — *sibilatrix* 197.  
*Phaëton aethereus* 310.  
 — *candidus* 296, 309.  
 — *rubicaudus* 296.  
*Phalacrocorax carbo* 276.  
 — *pygmaeus* 276.  
*Phalaropus cinereus* 244.  
 — *fulicarius* 398.  
 — *hyperboreus* 81, 398.  
*Phasianidae* 101.  
*Phasianus colchicus* 70, 275, 343, 344, 393.  
 — *nyctemerus* 108, 343.  
 — *torquatus* 108, 131, 343, 344.  
*Phlegoenas erythroptera* 292, 293.  
 — *Kubaryi* 292.  
*Phoenicopterus roseus* 276.  
*Phoneus ruficeps* 267.  
*Phyllobasileus proregulus* 116.  
*Phylloseuste coronata* 116.  
 — *curvirostris* 326, 327, 328.  
 — *fitis* 185.  
 — *montana* 134.  
 — *rufa* 29, 185, 326, 327, 328, 368.  
 — *sibilatrix* 28, 185, 388.  
 — *tristis* 271.  
 — *trichilus* 29, 326, 327, 328, 368.  
*Phylloscopus tristis* 258.  
*Pica caudata* 55, 124, 145, 235, 348, 383.  
 — *europaea* 263.  
 — *leucoptera* 124.  
 — *pica* 223.  
*Picariae* 310, 313.  
*Picidae* 314.  
*Picus atratus* 224.  
 — *Cabanisi* 273.  
 — *canus* 59, 229, 385.  
 — *chloris* 229.  
 — *Cirris* 229.  
 — *Cissa* 229.  
 — *Cynaedus* 229.  
 — *Gouldii* 273.  
*Picus imberbis* 141.  
 — *Karelini* 272.  
 — *leuconotus* 131, 229, 273.  
 — *major* 59, 131, 147, 229, 272.  
 — *mandarinus* 273.  
 — *martius* 59, 147, 229, 385.  
 — *medius* 59, 229.  
 — *minor* 59, 147, 230, 272.  
 — *numidicus* 273.  
 — *pipra* 230.  
 — *Poelzami* 258, 272, 273, 274.  
 — *scintilliceps* 131.  
 — *tridactylus* 230.  
 — *viridis* 59, 147, 229, 385.  
*Piezorhynchus vidua* 200.  
*Pinicola enucleator* 156.  
 — *flammula* 156.  
*Pionias* 109.  
*Platalea leucorodia* 74, 246, 276, 348.  
*Platysmurus aterrimus* 203.  
 — *Schlegeli* 203.  
*Plectrofringilla* 264.  
 — *alpicola* 265.  
*Plectrophanes* 277.  
 — *lapponica* 230, 282.  
 — *nivalis* 138, 230, 266, 282.  
*Ploceidae* 322.  
*Pluvialis apricarius* 138.  
*Podargidae* 311, 313.  
*Podargus* 313.  
*Podiceps auritus* 276.  
 — *cornutus* 251, 276.  
 — *cristatus* 251, 276.  
 — *minor* 147, 188, 251, 276.  
 — *rubricollis* 251, 276.  
 — *subcristatus* 251.  
*Poecile Brandtii* 267, 269.  
 — *lugubris* 267.  
 — *palustris* 267.  
*Poecilodryas aethiops* 321, 335.  
 — *brachyura* 98.  
 — *cinerea* 98, 432.  
 — *cinereifrons* 199.  
*Poecilothraupis lacrimosa* 323.  
 — *melanogenys* 323.  
*Poeocephalus fuscicapillus* 188.  
*Poeyoptera lugubris* 422.  
*Pogonorhynchus affinis* 315.  
*Pogonorhynchus diadematus* 351.  
 — *frontatus* 351.  
 — *leucomelas* 315.  
 — *melanocephalus* 315.  
*Poliomyias* 200.  
*Polioptila coerulea* 413.  
*Poliptilinae* 413.  
*Polophilus* 313.  
*Polymitra major* 349.  
*Pomareopsis semiatra* 320.  
*Pomatorhinus albigularis* 224.  
 — *ferruginosus* 244.  
 — *Phayrei* 224.  
 — *schisticeps* 224.  
 — *stenorhynchus* 224.  
*Porphyrio Alleni* 188.  
 — *veterum* 275.  
*Pratincola rubetra* 22, 270, 364.  
 — *rubicola* 22, 138, 270, 364.  
*Progne purpurea* 415.  
*Pseudogerygone rubra* 432.  
*Pseudorectes cinnamomeus* 101.  
*Psittacella* 312.  
*Psittaci* 310, 311, 312.  
*Psittacidae* 297, 312.  
*Psittacus erithacus* 189.  
 — *masarinus* 195.  
*Pterocles alchata* 274.  
 — *arenaria* 274.  
*Pterocyanea querquedula* 276.  
*Ptilochloris Buckleyi* 335.  
*Ptilopus* 292, 304.  
 — *fasciatus* 291, 292.  
 — *Hernsheimi* 292, 297, 303.  
 — *ponapensis* 291, 292, 303.  
 — *porphyraceus* 292.  
*Puffinus anglorum* 276.  
 — *obscurus* 295, 309.  
*Pycnonotus Layardi* 198.  
 — *nigricans* 188, 192, 198.  
*Pyrenestes unicolor* 193.  
*Pyrgita petronia* 264.  
*Pyrrhacorax alpinus* 263.  
*Pyrrhula* 147.  
 — *enucleator* 231.  
 — *erythrina* 231.  
 — *germanica* 43, 377.  
 — *major* 265.  
 — *orientalis* 126.  
 — *peregrina* 154.

- Pyrrhula rubicilla* 42, 43,  
 154, 231, 377.  
 — *sanguinolenta* 126.  
 — *vulgaris* 231, 265.  
*Pytelia cinereigula* 193.  
*Querquedula crecca* 276.  
*Rallus aquaticus* 76, 242,  
 275, 395.  
 — *insignis* 206, 335.  
 — *monasa* 297, 307.  
 — *sulcirostris* 432.  
*Recurvirostra avocetta* 81,  
 275.  
*Regulinae* 413.  
*Regulus calendula* 413.  
 — *cristatus* 26, 116, 237,  
 367.  
 — *flavicapillus* 116, 237,  
 271.  
 — *ignicapillus* 26, 146,  
 237, 367.  
 — *satrapa* 413.  
*Rhacnemididae* 324.  
*Rhampomantis* 313.  
*Rhamphomicron dorsale*  
 317.  
 — *microrhynchus* 317.  
*Rhea Darwinii* 421.  
*Rhinomyias* 200.  
*Rhipidura albiscapa* 202.  
 — *Brenchleyi* 200.  
 — *elegantula* 432.  
 — *erythronota* 201.  
 — *euryura* 200.  
 — *Kubaryi* 289.  
 — *Layardi* 201.  
 — *melanolaema* 201.  
 — *rubrofrontata* 101.  
 — *rufilateralis* 201.  
 — *rufofronta* 101.  
 — *russata* 97.  
 — *saturata* 202.  
*Rhynchaspis clypeata* 402.  
 — *querquedula* 402.  
*Rhytidoceros* 313.  
*Ruticilla aurea* 116.  
 — *Cairii* 270.  
 — *erythrogastra* 270.  
 — *erythroprocta* 270.  
 — *mesoleuca* 270.  
 — *ochruros* 270.  
 — *phoenicura* 17, 270,  
 348, 359.  
 — *tithys* 17, 270, 360.  
*Salicaria aquatica* 237.  
 — *locustella* 133.  
 — *palustris* 237.  
 — *phragmitis* 237.  
*Salicaria turdoides* 271.  
*Salicipasser montanus* 264.  
*Sauloprocta Cockerelli* 197,  
 101.  
*Sauromarptis* 313.  
*Sauropatis* 313.  
*Saxicola albonigra* 270.  
 — *amphileuca* 270.  
 — *chrysoptygia* 270.  
 — *deserti* 270.  
 — *dumetoria* 199.  
 — *erythraea* 270.  
 — *isabellina* 270.  
 — *leucomela* 270.  
 — *monacha* 270.  
 — *morio* 270.  
 — *oenanthe* 21, 146, 239,  
 270, 363.  
 — *picata* 270.  
 — *rubetra* 239.  
 — *rubicola* 239.  
 — *stapazina* 270.  
*Saxicolidae* 413.  
*Scleroptera Schuetti* 351.  
*Scolopax arquata* 246.  
 — *gallinago* 147, 245, 275,  
 420, 423.  
 — *gallinula* 245, 275.  
 — *major* 246, 275.  
 — *rusticola* 79, 246, 275,  
 398.  
 — *stenura* 132.  
 — *totanus* 243.  
*Scops* 312.  
 — *gui* 263.  
 — *plumipes* 115.  
 — *semitorques* 115.  
 — *zorca* 263.  
*Scotaeus nycticorax* 276.  
*Scythrops* 313.  
*Sialia* 413.  
 — *Wilsonii* 413, 415.  
*Siphia banyumas* 202.  
 — *sumatrensis* 202.  
*Sitta* 414.  
 — *amurensis* 115.  
 — *caesia* 38, 272, 374.  
 — *canadensis* 414.  
 — *carolinensis* 414.  
 — *europaea* 147, 234.  
 — *Krüperi* 272.  
 — *Neymajeri* 272.  
 — *rupicola* 258, 272.  
 — *syriaca* 272.  
*Sittidae* 414.  
*Somateria mollissima* 92,  
 404.  
*Sorella Emini Bey* 211, 325.  
*Spatula clypeata* 276.  
*Spermestes cantans* 187.  
 — *cucullata* 187, 193.  
*Spilocorydon hypermethrus*  
 204.  
*Spiza rutila* 278.  
*Squatarola helvetica* 84,  
 242, 275.  
*Starna cinerea* 241, 274.  
*Sternae* 297.  
*Sterna anglica* 92, 276, 404.  
 — *arctica* 253.  
 — *Bergii* 295.  
 — *cantica* 92, 276.  
 — *caspia* 92, 253, 276.  
 — *fuliginosa* 295.  
 — *hirundo* 93, 253, 276,  
 404.  
 — *macroura* 92, 253, 404.  
 — *melanauchen* 295.  
 — *minuta* 93, 276.  
 — *nigra* 93, 254.  
 — *panayensis* 308.  
 — *tenuirostris* 308.  
*Streptopelia interpres* 85, 243,  
 275, 294, 306, 400.  
*Striges* 112.  
*Strigiceps cineraceus* 263.  
 — *cyaneus* 263.  
 — *pallidus* 263.  
*Strigidae* 312.  
*Strix* 312.  
 — *accipitrina* 228.  
 — *Aegolius* 228.  
 — *aluco* 145.  
 — *barbata* 228.  
 — *brachyotus* 145.  
 — *doliata* 227.  
 — *flammea* 67, 145, 263,  
 391.  
 — *nisoria* 227.  
 — *noctua* 145.  
 — *nyctea* 227.  
 — *pygmaea* 227.  
 — *uralensis* 228.  
*Struthio camelus* 108.  
*Struthionones* 310.  
*Sturnoides corvina* 297,  
 302.  
*Sturnus cineraceus* 124.  
 — *nitens* 258, 264.  
 — *purpurascens* 264.  
 — *vulgaris* 47, 50, 146,  
 235, 264, 379, 424.  
*Surnia funerea* 227.  
 — *nisoria* 263.  
 — *passerina* 227.

- Surniculus* 313.  
*Sycobrotus amarocephalus* 349.  
 — *bicolor* 349.  
 — *gregalis* 349.  
 — *Kersteni* 143, 349.  
*Sylvia abietina* 238.  
 — *arundinacea* 237.  
 — *atricapilla* 27, 217, 238, 271, 367.  
 — *cinerea* 28, 238, 271, 364, 368.  
 — *curruca* 28, 238, 271.  
 — *hortensis* 27, 146, 238, 271, 367.  
 — *mystacea* 271.  
 — *nisoria* 27, 367.  
 — *orphea* 271.  
 — *schoenobaenus* 237.  
 — *semirufa* 270.  
 — *tithys* 270.  
*Syma* 313.  
*Symmorphus affinis* 202.  
 — *leucopygius* 202.  
*Synalaxis fruticicola* 224, 319.  
 — *rufipennis* 197.  
*Syrnium aluco* 67, 263, 390.  
 — *uralense* 115.  
 — *Woodfordi* 140, 188.  
*Tachypetes aquilus* 296, 310.  
*Tachyphonus cristatus* 323.  
 — *intercedens* 323.  
 — *surinamus* 323.  
*Tachyspizias* 312.  
*Tanagra cana* 324.  
 — *episcopus* 324.  
 — *Sclateri* 324.  
*Tanyiptera Danae* 313, 315.  
 — *nymphae* 315.  
*Telmatias gallinago* 397.  
 — *gallinula* 397.  
 — *major* 397.  
*Tephras* 286.  
*Terekia cinerea* 275.  
*Terpsiphone erythroptera* 202.  
*Tetrao bonasia* 70, 393.  
 — *medius* 334.  
 — *Mlokosiewiczii* 258, 274.  
 — *saliceti* 240.  
 — *tetrix* 71, 241, 332, 393.  
*Tetrastes bonasia* 241.  
*Thalassioernis leuconota* 139.  
*Thamnobia leucophrys* 419.  
 — *munda* 419.  
*Tichodroma muraria* 272, 348.  
*Tmethotylacus* 206.  
*Totanus calidris* 77, 244, 275, 396.  
 — *fuscus* 77, 244, 275.  
 — *glareola* 77, 244, 275, 396.  
 — *glottis* 77, 243, 275, 397.  
 — *ochropus* 77, 132, 244, 275.  
 — *stagnatilis* 243, 275.  
*Treron Schalowi* 208.  
*Trichoglossus* 313.  
 — *rubiginosus* 284.  
*Trichostoma celebense* 224.  
 — *Finschi* 224.  
*Tringa alpina* 245.  
 — *canutus* 78, 245.  
 — *cinclus* 78, 245, 275, 397.  
 — *falcinella* 245.  
 — *glareola* 306.  
 — *hyperborea* 244.  
 — *hypoleucus* 244.  
 — *interpres* 243.  
 — *islandica* 245.  
 — *maritima* 78.  
 — *minuta* 78, 245, 275, 397.  
 — *ochropus* 244.  
 — *platyrhyncha* 245.  
 — *pugnax* 244.  
 — *subarcuata* 78, 245, 275, 397.  
 — *Temminckii* 78, 245, 275, 397.  
*Troglodytes aëdon* 415.  
 — *hyemalis* 415.  
 — *parvulus* 36, 109, 235, 271, 373, 415.  
*Trypanocorax frugilegus* 263.  
*Turdinus marmoratus* 321.  
*Turdirostris leptorhynchus* 142, 187, 190, 191, 198.  
*Turdus atrogularis* 363.  
 — *columbinus* 301.  
 — *fuscatus* 121.  
 — *fuscescens* 411.  
 — *iliacus* 20, 236, 266, 362, 363.  
 — *libonyanus* 144.  
 — *manillensis* 121.  
 — *marensis* 100.  
 — *merula* 18, 146, 237.  
 — *migratorius* 410.  
 — *musicus* 20, 146, 236, 266, 362, 363.  
 — *mustelinus* 410, 412.  
 — *Naumanni* 121.  
 — *Pallasi* 411.  
 — *pallens* 363.  
 — *pallidus* 121.  
 — *pilaris* 19, 236, 266, 361, 363.  
 — *solitarius* 121.  
 — *Swainsonii* 411.  
 — *Aliciae* 411.  
 — *torquatus* 18, 361.  
 — *vanicorensis* 100.  
 — *viscivorus* 18, 237, 266.  
*Turnix lepurana* 188.  
*Turtur auritus* 274.  
*Tyrannus niveigularis* 335.  
*Ulula aluco* 228.  
 — *lapponica* 228.  
 — *uralensis* 228.  
*Undina mersa* 276.  
*Upupa africana major* 196.  
 — *epops* 57, 147, 230, 272, 384.  
 — *nigripennis* 177.  
*Uragus sanguinolentus* 127.  
 — *sibiricus* 126.  
*Urodynamis* 313.  
*Urospizias* 312.  
*Uria Brünnichii* 252.  
 — *grylle* 252.  
 — *lomvia* 407.  
 — *troile* 252.  
*Vannellus cristatus* 83, 147, 242, 275, 399.  
*Viduae* 105.  
*Volvocivora insperata* 289.  
*Vulpanser tadorna* 87, 276, 401.  
*Vultur monachus* 258.  
*Xanthocephalus icterocephalus* 416.  
*Xanthopygia tricolor* 122.  
*Zanclostomus aereus* 192.  
*Zapornia Watersi* 206.  
*Zosterops Buxtoni* 198.  
 — *cinereus* 286, 287, 297.  
 — *Finschi* 286, 300.  
 — *mayottensis* 319.  
 — *Kirki* 319.  
 — *Kittlitzii* 300.  
 — *lateralis* 198.  
 — *ponapensis* 286, 287, 300.  
 — *Semperii* 286.  
 — *siamensis* 224.



*Buceros (Bycanistes) subquadratus* Cab.








1. *Pogonorhynchus frontatus* Cab.

2. *Fringillaria major* Cab

Gez. u lith v G. Mützel.

Kunstanstalt v C. F. Schmidt Berlin





1. *Sycobrotus amaurocephalus* Cab    2. *Euplectes Gierowi* Cab

Gez u lith. v. G. Mützel.

Kunstanstalt v. C. Böhm, Berlin





**JOURNAL**  
für  
**ORNITHOLOGIE.**

**DEUTSCHES CENTRALORGAN**  
für die  
**gesamte Ornithologie.**

In Verbindung mit der  
Allgemeinen deutschen ornithologischen Gesellschaft zu Berlin,

mit Beiträgen von

Prinz Rudolf von Cesterreich, Eug. F. v. Homeyer, Dr. A. v. Brehm, Dr. G. Sclaib, Prof. Dr. Altum, Aug. v. Pelzeln, Dr. R. Blasius, Dr. Kutter, Victor Tschusi-Schmidhoffen, Forstmeister H. Goebel, Dr. Ant. Reichenow, W. v. Nasius, Graf v. Berlepsch, A. Nehrhorn, Hrn. Schalow, Dr. J. A. Palmén, G. A. Fischer, J. Rohweder, Dr. R. Böhm, Prof. E. A. Goeldlin, stud. Aug. Müller, Dr. H. Bolau, stud. G. Ruhmer und anderen Ornithologen des In- und Auslandes,

herausgegeben

von

**Prof. Dr. Jean Cabanis,**

Custos am Königl. Zoologischen Museum der Friedrich-Wilhelms-Universität zu Berlin;  
General-Secr. der Allgem. deutschen ornithologischen Gesellschaft zu Berlin.

Heft II. **XXVIII. Jahrgang.** **Vierte Folge, 8. Band.** **April 1880.**  
*Mit 2 colorirten Tafeln.*

**Leipzig, 1880.**

Verlag von L. A. Kittler.

**LONDON,**

Williams & Norgate, 14,  
Henrietta Street, Coventgarden.

**PARIS,**

A. Franck, rue Richelieu, 67.

**NEW-YORK,**

B. Westermann & Co,  
524 Broadway.

*Preis des Jahrganges (4 Hefte mit Abbildungen) 20 Rmk. praen.*



157 (28)

\*\*\*











SMITHSONIAN INSTITUTION LIBRARIES



3 9088 00997 0401