



始



東京市電乘客
交通調査報告
昭和五年度電車乘客調査実績


144
828

144-828
之
方
格

東京市電乘客交通調查報告 3

昭和五年度電車乘客調查實績

東京市電氣局 乘客課 調查掛





東京市電乘客交通調査報告

昭和五年度電車乘客調査実績

東京市電氣局 乘客課 調査掛



發行所寄贈本

144-828

目 録

第一部 總 說..... 1

(一) 調査實施期日及當日の狀況..... 1

(二) 調査實施の方法..... 1

(三) 調査實施概要..... 2

第二部 均一料金線の部..... 5

(一) 全線回収時間別(三十分毎)直通、乗換、及二回以上乗客(男女別)數..... 5

(二) 停留場別時間別(三十分毎)乗客數..... 25

(三) 停留場別降車人員..... 42

(四) 停留場別乗車軒別(捷徑路)乗客數..... 45

 1. 停留場別乗車軒別乗客數..... 45

 2. 全線(直通、乗換乗客別)乗車軒別乗客數..... 50

(五) 停留場別延入軒並平均乗車軒(捷徑路)..... 50

(六) 停留場間相互發着人員..... 55

(七) 各系統乗客吸收量及吸收率..... 120

 1. 系統別乗客數並一軒當及一車軒當乗客數..... 120

 2. 系統別乗客乗込數並一軒當及一車軒當乗客乗込數..... 120

(八) 各系統乗客潮流密度..... 121

 1. 最大通過人員及其區間(往復別)..... 121

 2. 最小通過人員及其區間(往復別)..... 122

 3. 系統別乗客潮流密度..... 123

 4. 乗客最大通過區間に於ける一車平均通過人員(朝高潮時)..... 124

(九) 乗客延入軒及平均乗車軒..... 124

(十) 各系統一車平均通過人員並乗客占席率..... 125

第三部 特別料金線の部..... 126

(一) 飛鳥山線時間別乗客數..... 126

(二) 飛鳥山線系統別時間別乗客數..... 127

(三) 下板橋線時間別乗客延入區數..... 127

(四) 下板橋線時間別乗客數..... 128

(五) 北千住線時間別乗客數..... 129

附 録

第一、各期別系統別總括表..... 130

第二、乗車本券種別..... 154

第三、局員通勤交通調査概要..... 155

第四、省線各驛時間別乗降人員表..... 156

第五、郊外電鐵市電關係驛時間別乗降人員表..... 160

第六、電車系統別乗客潮流密度圖表

第七、電車乗客輸送能力比較表

昭和五年度電車乗客調査実績



第一部 總 說

(一) 調査実施期日及當日の状況

1. 調査実施期日 昭和五年六月十日(火曜日)

調査実施期日は六月十日と定め、當日雨天の際は十三日迄順延施行することにした。尙十三日迄何れも雨天の場合は一先づ打ち切り更に改めて期日を選定することにした。

而して何故に六月十日を調査日として選定したかは、統計上六月が一年中最も乗客の平均せる季節とするの見地より決定したものであつて、又一ヶ月中に於ても一日十五日及日曜祭日、土曜日等の特殊日は乗客の動靜が平日と異なる所があるので調査日としては不適當とするのである。

この故に昭和三年以降の交通調査は毎年六月中旬を以て施行されて居る。

2. 當日の状況 晴

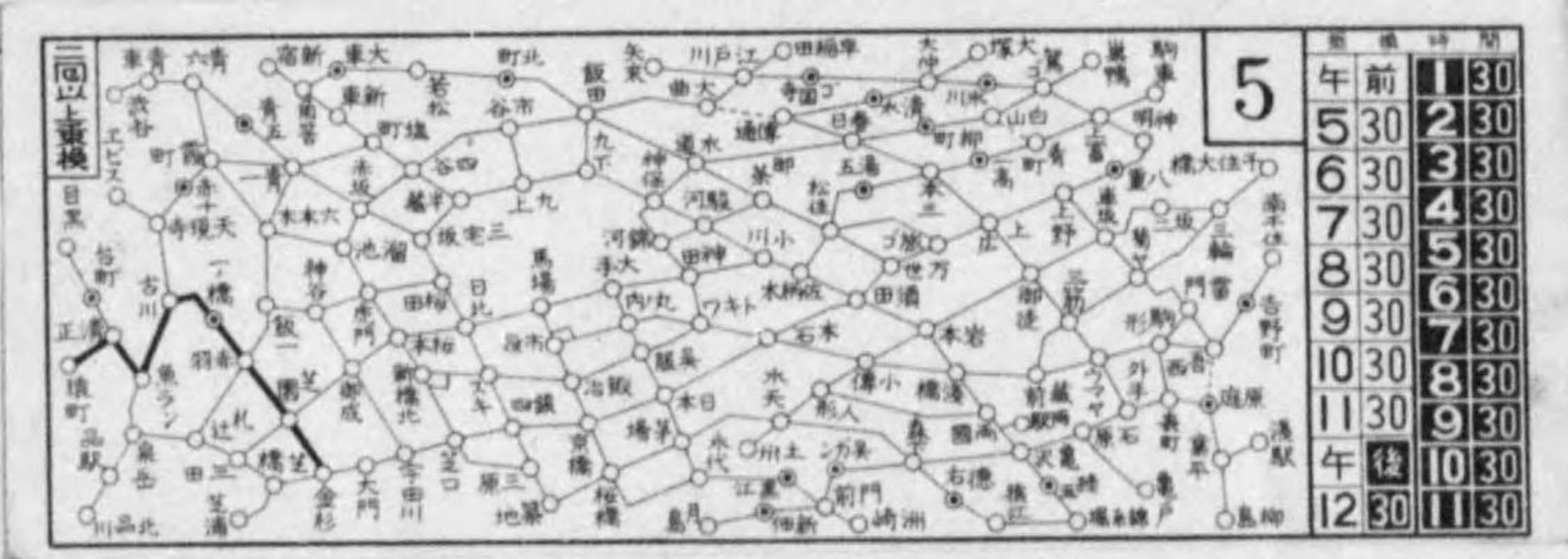
障害事故は合計十五件でその内譯次の通りである。

断線 十一、 停電 一、 衝突 一、 其他 一

(二) 調査實施の方法

1. 調査券 白紙薄青色刷にて、系統別(四十二種)とし當該系統を太線を以て現はす。其の圖式は現行乗換乗車券と大差なきも、左上欄に

「二回以上乗換



2. 車掌取扱事項 乗車券の賣渡手續等は凡て平素と變るところはないが、直通客と乗換客とに依り左の取扱を爲した。

- イ 直通客に對しては乗車本券と引換に調査券(乗車地點及降車地點の二箇所に入紙し)を交付し、降車の際之を回收した。
 - ロ 乗換を要する客に對しては乗車本券と共に調査券(乗車地點、乗換地點、降車地點、及乗換時間の四箇所に入紙し)を發行し、乗車本券は降車の際回收し調査券は平常に於ける乗換券と同様乗客に所持乗換せしめた。
 - ハ 他系統よりの乗換客にして次の乗換(二回以上乗換)を要せざる客に付ては降車の際其の所持する調査券を回收した。
 - ニ 次の乗換を要する客に對しては其の所持する調査券を参照し、新に調査券(二回以上乗換、乗換乗車地點、次の乗換地點、降車地點及乗換時間の五箇所に入紙し)を發行し、降車の際前の調査券を回收し、新に發行の調査券は客に所持乗換せしめた。
- 三回以上の乗換を要する客に對しても以上と同様の取扱を爲したのである。
- ホ 乗客中婦人客に付ては調査券右上欄外に入紙し男女の區別を爲した。
 - ヘ 特別料金線より市内線へ、及市内線より特別料金線への乗入れ客に對しては、夫々前記と同様の取扱を爲すのであるが、前者に付ては特別料金線乗車券を平常通り兩線の區界に於て回收し後者に付ては調査券を市内線に於て回收するものとした。

ト 調査券の線路圖内入紙方法

調査券の線路圖面上に記載する停留場は全停留場に及ばず各終點乗換停留場及主要停留場に過ぎないから、それら停留場に乘降するものは當該停留場に入紙し、其の以外、即圖面上に記載なき停留場に乘降するものは中間停留場として處理し○と○又は○と◎との中間に入紙するものとした。

昭和五年度電車乗客調査実績



第一部 總 說

(一) 調査実施期日及當日の状況

1. 調査実施期日 昭和五年六月十日(火曜日)

調査実施期日は六月十日と定め、當日雨天の際は十三日迄順延施行することにした。尙十三日迄何れも雨天の場合は一先づ打切り更に改めて期日を選定することにした。

而して何故に六月十日を調査日として選定したかは、統計上六月が一年中最も乗客の平均せる季節とするの見地より決定したものであつて、又一ヶ月中に於ても一日十五日及日曜祭日、土曜日等の特殊日は乗客の動靜が平日と異なる所あるので調査日としては不適當とするのである。

この故に昭和三年以降の交通調査は毎年六月中旬を以て施行されて居る。

2. 當日の状況 晴

障害事故は合計十五件でその内譯次の通りである。

断線 十一、 停電 一、 衝突 一、 其他 一

(二) 調査実施の方法

1. 調査券 白紙薄青色刷にて、系統別(四十二種)とし當該系統を太線を以て現はす。其の圖式は現行乗換乗車券と大差なきも、左上欄に「二回以上乗換」入線欄を設けた。

2. 車掌取扱事項 乗車券の賣渡手續等は凡て平常と變るところはないが、直通客と乗換客とに依り左の取扱を爲した。

イ 直通客に對しては乗車本券と引換に調査券(乗車地點及降車地點の二箇所に入線し)を交付し、降車の際之を回收した。

ロ 乗換を要する客に對しては乗車本券と共に調査券(乗車地點、乗換地點、降車地點、及乗換時間の四箇所に入線し)を發行し、乗車本券は降車の際回收し調査券は平常に於ける乗換券と同様乗客に所持乗換せしめた。

ハ 他系統よりの乗換客にして次の乗換(二回以上乗換)を要せざる客に付ては降車の際其の所持する調査券を回收した。

ニ 次の乗換を要する客に對しては其の所持する調査券を塗照し、新に調査券(二回以上乗換、乗換乗車地點、次の乗換地點、降車地點及乗換時間の五箇所に入線し)を發行し、降車の際前の調査券を回收し、新に發行の調査券は客に所持乗換せしめた。

三回以上の乗換を要する客に對しても以上と同様の取扱を爲したのである。

ホ 乗客中婦人客に付ては調査券右上欄外に入線し男女の區別を爲した。

ヘ 特別料金線より市内線へ、及市内線より特別料金線への乗入れ客に對しては、夫々前記と同様の取扱を爲すのであるが、前者に付ては特別料金線乗車券を平常通り兩線の區界に於て回收し後者に付ては調査券を市内終點に於て回收するものとした。

ト 調査券の線路圖内入線方法

調査券の線路圖面上に記載する停留場は全停留場に及ばず各終點乗換停留場及主要停留場に過ぎないから、それら停留場に乘降するものは當該停留場に入線し、其の以外、即圖面上記載なき停留場に乘降するものは中間停留場として處理し○と○又は○と◎との中間に入線するものとした。

- 4. 回収したる調査券は、適宜整理保管し(ポケットに入れる等)系統の起點、終點又は營業所等に配置の調査券回収係員に引渡した。
- 5. 調査券の回収係員は係別時間別(三十分毎、但し始業より午前五時半迄の分を午前五時半分とし、午後十二時より終業迄の分を午後十二時半分とす)且往復別に回収調査券を分類し袋入とし調査終了後所管營業所に引渡した。

(三) 調査実績概要

こゝに當日の實績概要を摘記して便覽に供すると共に、前年度調査當日の實績と對照し參考とする。

(一) 均一料金線の部

1. 全一日總乗客數 1,061,662人

此數は前年度交通調査當日に於ける總乗客數 1,088,073人に比して 26,411人の減である。

而して此數が昭和五年度收入乗客の一日平均に該當するや否やを見るに左の如くその一日平均乗客數より九萬四千人即 9.7%多い。

昭和五年度收入乗客一日平均數	967,622人
調査實績乗客數	1,061,662人
差 引	94,040人

惟ふに之は下半期に於ける一般財界の不況深刻化並に*キシイ其他競争機關の進出壓迫に依るものではあるまいか。

2. 直通、乗換、及二回以上乗換乗客

年度別	昭和五年度	昭和四年度	増減	比率
直通客	362,199	392,242	30,043	8.3%
乗換客	699,463	695,831	3,632	0.5%
計	1,061,662	1,088,073	26,411	2.4%

年度別	昭和五年度	昭和四年度	減	比率
二回以上乗換客	161,654	203,523	41,869	25.9%

3. 性別乗客數(本數字=ハ二回以上乗換客ヲ含ム)

男	978,820	80.00%
女	244,494人	20.00%
計	1,223,314人	100.00%

4. 乗降各一萬人以上の停留場

停留場名	乗車人員	降車人員	停留場名	乗車人員	降車人員	停留場名	乗車人員	降車人員	停留場名	乗車人員	降車人員
尾張町	15,520	14,433	日比谷	16,359	11,076	錦糸堀	11,205	17,415	大塚驛前	16,711	25,734
日本橋	13,437	12,524	虎ノ門	14,165	16,033	本願寺前	11,552	14,630	早稲田	13,022	19,466
上野	13,897	10,497	墨田二丁目	10,469	14,093	千住大橋	11,671	21,523	淀橋	12,352	32,555
廣小路	17,155	20,225	神保町	14,728	12,950	三輪車庫前	12,475	17,390	角筈	20,787	12,648
雷門						柳島妙見前	11,468	21,711	澁谷驛前	15,416	18,614

5. 乗換停留場の混雑狀況(總乗降人員三萬人以上の乗換停留場)

乗換停留場總乗降人員 (三萬人以上)

順位	停留場名	乗降人員計	順位	停留場名	乗降人員計	順位	停留場名	乗降人員計	順位	停留場名	乗降人員計
1	日比谷公園	112,022	8	上野公園	57,474	15	四谷鹽町	52,138	22	岩本町	41,833
2	飯田橋	77,328	9	外手町	57,102	16	角筈	49,786	23	三輪車庫前	40,803
3	神保町	68,239	10	春日町	56,877	17	上野驛前	45,106	24	雷門	40,453
4	日本橋	68,186	11	龜澤町	55,956	18	森下	42,981	25	萬世橋	40,291
5	銀座四丁目	65,808	12	淺草橋	54,189	19	四谷見附	42,803	26	虎ノ門	38,186
6	上野廣小路	61,129	13	水天宮前	53,818	20	水道橋	42,532	27	築地	38,053
7	須田町	58,399	14	御徒町	53,374	21	本郷三丁目	42,852	28	茅場町	36,702

29	青山一丁目	35,995	31	江戸川橋	35,230	33	金杉橋	31,713	35	京橋	30,353
30	市役所前	35,846	32	小傳馬町	33,375	34	門前仲町	31,493	36	麩橋	30,139

6. 乗車延人軒

種 別	往 路	復 路	計
年 度 別	人軒	人軒	人軒
昭和五年度	2,768,393	2,879,476	5,647,869
昭和四年度	2,867,518	2,938,547	5,806,065
減	99,120	59,102	158,222

7. 軒別乗客數

〇軒—二軒	102,828	9.7%
二軒—四軒	297,099	28.0%
四軒—六軒	286,455	26.9%
六軒—八軒	203,789	19.2%
八軒—十軒	101,589	9.6%
十軒—十二軒	45,531	4.3%
十二軒—十四軒	19,216	1.8%
十四軒以上	5,155	0.5%
合 計	1,061,662	100.0%

8. 軌道一軒當乗車人員及乗客乗込數

種 別	軌道一軒當乗車人員	軌道一軒當乗込人員
年 度 別		
昭和五年度	1,507	2,653
昭和四年度	1,509	2,922
減	92	269

(註) 乗客乗込數とは該當系統の乗車人員に他系統より乗換へて來た乗客を加へたるものである。

9. 一車軒當乗車人員及乗客乗込數

種 別	一車軒當乗車人員	一車軒當乗客乗込數
年 度 別	人	人
昭和五年度	3.6	6.4
昭和四年度	3.6	6.6

10. 一車平均通過人員及乗客占席率

種 別	通 過 人 員	占 席 率
年 度 別	人	%
昭和五年度	19.3	37.2
昭和四年度	19.3	37.1

11. 乗客一人平均乗車軒

昭和五年度 5軒32

昭和四年度 5軒34

(二) 特別料金線の部

特別料金線乗客数

年度別 線別	昭和五年度	昭和四年度	増減	比率
飛鳥山線	13,241	14,618	1,407	10.6%
下板橋線	13,584	15,118	1,534	1.13%
北千住線	14,238	12,592	1,646	1.16%

第二部 均一料金線の部

() 全線回収時間別(三十分毎)直通、乗換、二回以上乗換乗客(男女別)数

次表は調査當日各系統終點及其他の回収係員出張箇所にて各到着車輛の車掌より三十分毎に回収したる調査券を、直通乗換及二回以上乗換(以下乗繼と稱す)の種別と更に男女性別に分類せるものである

本表に於て時間別と稱するのは回収係員が車掌より回収したる時間即 回収時間別にて、乗客が乗車せる時刻によるものではない。又各系統別に見たる数は他系統より乗換券として當該系統に集注して來た調査券を回収せるものであるから當該系統の乗車人員とは稱し難いのである。尙乗客の實際乗車せる時刻による時間別乗客数及各系統の乗車人員は次項以下に於て述べることにする。

回收時間別 (三十分毎) 直通乗換

所別	系統 番号	時間 別	時 4.5					時 5.5					時 6					時 6.5				
			直通	乗換	乗	女	男	計	直通	乗換	乗	女	男	計	直通	乗換	乗	女	男	計		
三田	1	北品川	41	57	11	14	98	112	72	362	67	31	467	511	104	517	55	54	622			
	2	三品川	21	13	5	8	31	39	19	89	28	10	126	136	42	193	38	24	249			
	3	三品川	20	45	2	16	51	7	43	89	20	27	128	152	55	240	25	57	263			
青山	14	中流	46	104	22	11	161	172	122	307	5	32	457	499	223	449	120	51	741			
	15	中流	2	7	1	4	6	10	42	93	23	19	139	158	93	175	65	42	291			
	16	中流	178	238	37	24	425	453	180	237	45	25	437	462	219	250	60	30	499			
新宿	17	淀川	21	26	5	8	44	52	50	110	16	21	155	176	122	201	62	48	337			
	18	淀川	60	26	3	21	68	69	58	67	34	26	133	159	108	214	88	35	375			
	33	淀川	30	62	8	6	94	100	21	49	9	12	67	79	78	179	14	19	252			
本所	34	淀川	22	52	9	18	65	83	96	171	33	42	258	305	135	288	65	52	436			
	35	淀川	33	41	18	18	74	92	35	63	14	12	100	112	93	165	62	52	258			
	36	淀川	82	43	12	14	123	137	96	112	44	31	221	252	187	382	131	48	652			
大塚	21	大塚	25	23	3	1	50	51	31	52	11	14	80	94	151	178	25	41	313			
	23	大塚	21	57	4	16	66	82	55	186	24	45	219	265	129	540	66	76	659			
	24	大塚	40	54	24	26	92	118	65	134	42	59	182	241	263	317	95	126	549			
果鴨	25	大塚	25	23	2	7	43	50	19	30	16	7	58	65	60	75	20	12	143			
	26	大塚	14	10	4	4	24	23	35	123	11	121	48	169	139	164	56	113	246			
	29	大塚	138	64	10	21	191	212	171	177	40	47	341	388	264	305	87	54	602			
南千住	30	南千住	35	36	8	14	65	79	64	51	13	22	106	128	123	127	53	52	251			
	31	南千住	22	43	8	10	63	73	28	71	6	24	81	105	151	202	27	87	353			
	32	南千住	29	101	16	4	142	146	43	115	16	11	163	174	79	198	47	24	300			
青山南町	11	青山南町	9	21	2	14	18	23	16	61	11	27	61	83	14	42	12	21	47			
	12	青山南町	38	48	5	30	61	91	60	202	39	92	209	301	83	338	103	121	403			
	13	青山南町	2	13	1	3	13	16	13	45	15	12	61	73	25	100	23	17	131			
赤坂見附	4	赤坂見附	1	18	72	—	91	91	—	28	78	3	103	106	—	28	46	1	73			
	22	赤坂見附	—	—	—	—	—	—	—	2	—	—	2	2	—	1	—	—	1			
	40	赤坂見附	5	27	—	6	26	32	7	24	6	6	31	37	47	181	26	54	200			
錦糸堀	41	錦糸堀	7	28	6	9	32	41	59	103	33	44	151	195	41	207	75	64	259			
	37	錦糸堀	10	51	6	3	64	67	21	98	25	22	122	144	72	159	46	23	254			
	38	錦糸堀	35	111	30	18	158	176	43	173	42	27	231	258	77	274	39	34	356			
廣尾	39	廣尾	75	95	6	15	161	176	139	168	41	25	323	348	275	317	81	56	617			
	42	廣尾	2	4	6	2	10	12	21	46	32	7	95	102	49	94	49	19	164			
	5	廣尾	6	19	1	5	21	23	12	13	12	7	30	37	17	52	44	9	104			
早稲田	6	早稲田	14	8	2	7	17	24	8	10	5	4	19	23	62	89	36	26	161			
	7	早稲田	10	12	1	1	22	23	40	39	12	22	69	91	94	107	29	34	196			
	8	早稲田	7	22	8	8	25	37	20	61	14	18	77	95	34	149	33	21	195			
神明町	9	神明町	36	29	4	17	52	69	66	136	15	43	174	217	94	217	50	51	310			
	10	神明町	—	—	3	—	3	3	1	3	8	2	10	12	—	13	13	3	23			
	19	神明町	42	57	16	15	102	115	97	219	50	41	325	366	206	493	113	86	726			
27	神明町	13	41	3	4	53	57	15	102	14	13	118	131	58	257	27	37	305				
27	神明町	16	16	8	5	35	42	23	104	57	21	163	184	56	106	57	25	194				
23	神明町	14	17	6	7	30	37	22	24	11	12	45	57	56	124	44	24	200				
合 計			1250	1762	298	436	2974	3410	2032	439	1091	1097	6382	7472	4169	8767	2227	1823	13320			

(及二回以上乗換) 乗客一覽表

計	時 6.5					時 7						
	直通	乗換	乗	女	男	計	直通	乗換	乗	女	男	
676	262	1,069	202	115	1,418	1,533	273	29	292	44	90	365
320	50	606	34	137	553	690	722	319	900	189	116	1,408
333	155	398	96	103	546	649	529	337	506	197	62	1,040
385	293	736	140	161	1,008	1,169	410	274	700	292	108	1,266
271	116	401	56	58	515	573	485	190	576	130	109	696
320	147	526	117	115	675	790	700	411	834	295	108	1,540
354	325	531	73	117	812	929	735	311	1,054	151	176	1,516
675	570	1,352	289	311	1,900	2,211	155	147	449	139	86	735
359	72	145	67	44	240	284	656	468	924	288	187	1,493
303	184	306	87	98	479	577	440	227	650	120	103	894
324	195	619	102	66	850	916	68	8	117	33	16	158
524	139	691	177	194	813	1,007	149	90	416	139	46	645
74	—	28	50	2	76	76	1	—	3	2	—	5
254	52	556	116	99	625	724	323	68	440	152	88	572
277	76	460	116	76	576	652	390	120	658	111	103	869
673	419	699	178	131	1,165	1,296	163	104	180	93	42	371
113	42	100	110	27	225	252	187	119	155	78	47	305
230	148	217	56	87	334	421	216	63	403	124	60	590
361	153	435	84	61	611	672	26	—	5	34	1	39
812	380	1,228	284	221	1,671	1,692	342	180	888	132	110	1,090
219	110	365	86	50	511	561	224	120	411	78	60	609
15143	7473	22,629	5,341	3,991	30,852	34,843						

回收時間別 (三十分毎) 直通乗換

所別	系統番 種別	時間別	時 7					時 7.5					時 8					時 8.5										
			直通	乗換	乗継	女	男	計	直通	乗換	乗継	女	男	計	直通	乗換	乗継	女	男	計	直通	乗換	乗継	女	男	計		
三田	1	北品川	225	1,465	291	189	1,792	1,931	270	971	138	291	1,118	1,379	430	1,602	199	351	1,890									
	2	三品川	53	482	52	126	461	587	58	381	46	93	392	435	55	432	46	100	433									
	3	三品川	70	805	97	114	858	972	114	641	105	157	703	860	107	581	91	113	666									
青山	14	中谷	607	1,287	471	235	2,130	2,365	781	1,317	382	518	1,967	2,495	875	1,212	375	398	2,064									
	15	中谷	298	817	273	245	1,143	1,388	557	823	267	452	1,195	1,647	500	805	222	290	1,237									
	16	中谷	447	636	252	174	1,161	1,335	573	856	290	367	1,352	1,719	728	722	240	313	1,377									
新宿	17	中谷	435	1,135	239	423	1,386	1,819	608	1,102	245	665	1,290	1,955	652	1,194	240	608	1,478									
	18	中谷	387	763	345	196	1,299	1,495	699	1,001	318	431	1,587	2,016	786	1,065	434	433	1,852									
	33	中谷	132	423	64	109	510	619	141	608	64	86	727	813	172	521	51	122	622									
木所	34	中谷	178	464	76	122	596	718	218	329	85	137	495	632	157	505	119	119	663									
	35	中谷	148	509	146	163	640	813	153	515	124	141	651	792	160	377	108	107	538									
	36	中谷	255	675	336	127	1,139	1,268	332	858	303	235	1,258	1,493	352	617	258	187	1,040									
大塚	21	大塚	363	555	128	187	859	1,746	730	1,000	167	537	1,360	1,897	845	1,156	256	483	1,774									
	23	大塚	399	1,237	182	378	1,440	1,818	656	1,817	300	797	1,976	2,773	594	1,714	331	687	1,952									
	24	大塚	459	1,105	318	311	1,571	1,882	944	1,643	455	585	2,457	3,042	1,015	2,529	577	989	3,132									
巣鴨	25	大塚	230	461	140	167	654	821	418	554	169	312	829	1,141	506	985	238	418	1,311									
	25	大塚	247	378	125	134	616	759	241	369	164	193	581	774	409	480	122	264	747									
	29	大塚	446	647	238	229	1,099	1,328	732	871	333	431	1,505	1,938	716	1,107	393	410	1,806									
南子住	30	大塚	88	152	58	41	257	293	146	281	85	107	405	512	127	250	88	111	354									
	31	大塚	151	389	87	100	527	627	186	432	99	115	602	717	275	439	107	142	679									
	32	大塚	179	600	101	90	790	890	131	462	71	119	545	664	239	697	133	202	867									
青山南町	11	大塚	18	186	52	42	214	255	26	317	119	97	365	462	28	318	190	53	483									
	12	大塚	162	905	232	244	1,055	1,297	300	1,149	233	485	1,194	1,679	239	1,188	202	373	1,316									
	13	大塚	176	415	311	155	747	912	265	857	247	566	803	1,369	238	701	222	390	771									
赤坂見附	4	大塚	—	24	70	1	93	94	1	11	44	4	52	56	2	11	12	25										
	22	大塚	1	4	1	—	6	6	—	3	5	2	6	8	1	3	3	5										
	40	大塚	131	550	228	164	745	909	192	971	210	317	1,056	1,373	226	1,111	291	297	1,331									
錦糸町	41	大塚	143	477	207	132	695	827	292	938	252	313	1,169	1,482	265	953	286	250	1,254									
	37	大塚	67	435	101	85	518	633	111	653	119	113	770	883	175	525	106	106	700									
	38	大塚	192	881	203	156	1,120	1,276	246	852	170	248	1,020	1,268	273	905	171	252	1,097									
廣尾	5	大塚	281	613	200	99	995	1,094	398	726	269	162	1,231	1,393	395	612	164	148	1,023									
	43	大塚	53	166	142	55	306	361	62	165	100	83	244	327	31	166	127	40	284									
	5	大塚	52	102	143	34	263	297	117	192	127	90	346	436	44	75	68	36	151									
早稲田	6	大塚	137	169	178	52	432	494	336	133	90	124	435	559	130	105	77	60	252									
	7	大塚	168	492	239	86	813	809	281	532	194	172	835	1,027	341	421	109	124	747									
	8	大塚	110	648	154	99	813	912	203	806	253	182	1,080	1,262	145	495	84	84	640									
神明町	9	大塚	252	561	185	114	884	998	389	693	179	257	1,004	1,261	242	615	127	261	723									
	10	大塚	1	23	97	13	108	121	3	37	66	41	65	105	15	29	12	15	41									
	19	大塚	570	1,910	481	543	2,418	2,961	610	1,708	357	606	2,069	2,675	682	1,481	405	414	2,154									
合計	21	大塚	176	639	142	231	726	957	237	775	137	320	829	1,149	315	862	208	284	1,101									
	27	大塚	74	417	120	58	553	611	173	529	121	103	720	823	187	495	147	165	664									
	28	大塚	174	354	146	105	579	684	266	593	182	176	865	1,041	250	662	235	170	977									
合計		8,725	24,906	7,645	6,328	35,011	41,339	13,221	29,471	7,681	11,203	39,153	50,353	13,934	30,724	7,974	10,371	42,211										

(及二回以上乗換) 乗客一覽表

計	時 8.5					時 9							
	直通	乗換	乗継	女	男	計	直通	乗換	乗継	女	男	計	
2,231	344	1,033	149	235	1,291	1,526	573	110	632	79	165	656	821
779	158	754	119	200	831	1,031	2,462	776	917	193	358	1,528	1,896
1,527	340	467	130	184	753	937	1,697	616	573	184	309	1,064	1,373
2,785	539	986	174	332	1,367	1,699	2,295	541	567	238	233	1,113	1,346
741	143	586	76	120	685	805	782	152	412	60	109	515	624
645	136	399	108	86	557	643	1,227	222	491	168	129	752	881
2,257	497	827	103	213	1,214	1,427	2,639	355	846	158	326	1,033	1,353
4,121	652	1,470	278	407	1,993	2,407	1,729	331	537	126	164	830	994
1,011	305	440	163	172	736	913	2,216	689	932	338	282	1,677	1,959
465	148	197	85	90	310	437	621	207	339	94	92	548	640
1,039	275	618	128	200	821	1,021	536	21	142	52	24	191	215
1,689	286	767	177	180	1,050	1,230	1,161	118	360	82	99	461	560
25	2	11	28	4	37	41	7	—	6	5	4	7	11
1,628	143	447	170	132	628	767	1,504	139	447	110	121	575	693
806	129	410	62	87	514	601	1,349	209	528	96	121	712	833
1,171	421	603	173	185	1,012	1,197	324	27	94	79			

回收時間別 (三十分毎) 直通乗換

所別	系統	種別	時 12					時 12.5					時 1					時 1.5										
			直通	乗換	乗継	女	男	計	直通	乗換	乗継	女	男	計	直通	乗換	乗継	女	男	計	直通	乗換	乗継	女	男	計		
三田	品川	1	633	1,019	157	316	1,493	1,899	562	904	112	286	1,292	1,578	611	893	126	330	1,300									
		2	151	311	52	116	398	514	124	198	20	71	271	342	245	453	47	165	580									
		3	137	345	37	100	419	519	229	421	38	121	567	688	154	457	72	140	543									
青山	品川	14	618	779	170	418	1,149	1,567	576	746	159	411	1,070	1,481	621	815	164	439	1,161									
		15	293	355	98	208	538	746	305	268	78	171	480	651	404	452	115	255	716									
		16	437	570	95	295	807	1,102	402	492	123	239	778	1,017	355	410	98	231	632									
		17	462	719	114	285	1,010	1,295	449	754	180	369	1,014	1,383	503	785	135	296	1,127									
		18	438	515	155	336	272	1,103	436	578	161	353	822	1,175	506	495	139	373	766									
		33	210	423	43	111	575	686	216	343	49	125	483	608	209	460	48	169	548									
本所	品川	34	207	546	80	177	556	833	184	538	88	191	619	810	204	349	40	195	398									
		35	117	363	98	149	429	578	85	256	50	89	302	391	151	335	94	120	460									
		36	201	429	138	162	606	768	155	458	125	145	593	738	155	362	93	119	491									
		21	405	505	85	233	762	995	339	386	65	130	660	790	373	400	48	175	646									
大塚	品川	23	385	858	145	446	942	1,388	367	789	93	382	807	1,249	391	890	161	419	1,023									
		24	496	706	149	334	1,017	1,351	444	719	173	342	994	1,336	493	786	170	381	1,068									
		25	347	356	70	228	545	773	311	344	68	190	533	723	379	355	73	206	601									
		26	213	237	71	121	400	521	144	157	36	81	256	337	167	187	37	83	308									
		29	485	731	219	294	1,141	1,435	455	770	182	291	1,116	1,407	421	687	180	263	1,025									
		30	149	303	97	117	432	549	166	201	86	109	344	453	190	294	89	144	429									
南千住	品川	31	150	259	67	90	386	476	119	239	47	73	332	405	133	268	45	60	386									
		32	258	523	78	152	707	859	240	319	58	177	440	617	215	399	70	149	535									
		11	46	118	38	49	153	202	31	131	29	40	151	191	24	105	43	34	138									
青山南町	品川	12	242	563	89	202	692	894	175	462	76	166	547	713	221	510	74	168	637									
		13	60	206	31	100	196	296	82	333	57	146	326	472	76	304	58	151	287									
		4	—	4	12	1	15	16	2	15	8	3	22	25	2	10	13	2	23									
赤坂見附	品川	22	—	8	2	4	6	10	—	11	2	11	13	—	12	4	1	15										
		40	115	403	82	152	448	600	122	356	77	116	439	555	7	335	88	105	388									
		41	172	371	61	167	443	610	151	364	61	156	410	576	169	394	60	186	437									
		37	106	262	41	86	323	459	139	309	56	81	423	504	90	251	45	93	293									
		38	157	497	71	131	594	725	124	377	69	139	431	570	165	446	75	166	520									
		39	226	380	101	184	523	707	230	333	103	141	525	666	251	385	134	166	602									
錦糸町	品川	42	32	111	67	44	166	210	44	150	125	79	240	319	79	144	75	78	220									
		5	27	76	28	41	90	131	59	66	29	33	121	154	36	87	36	36	123									
		6	97	119	51	61	206	267	92	148	58	89	209	298	69	133	31	72	161									
		7	177	161	29	71	296	367	206	271	40	127	390	517	137	146	45	60	268									
		8	172	328	60	133	427	560	190	373	71	123	511	634	221	272	72	119	446									
		9	163	382	60	175	430	605	172	430	74	205	471	676	208	333	59	182	418									
廣尾	品川	10	3	18	32	17	36	53	—	28	28	16	40	5	10	21	35	19	47									
		19	403	861	161	303	1,122	1,425	334	678	104	230	886	1,110	360	742	118	246	974									
		20	223	493	70	194	592	786	208	363	54	176	449	625	192	473	61	156	570									
		27	183	271	67	152	369	521	261	466	98	217	608	825	191	250	72	102	411									
		28	198	37	97	179	483	662	196	427	81	194	510	701	169	396	88	178	475									
		合	9,974	16,830	3,474	7,134	22,794	29,923	9,126	15,971	3,291	6,835	21,553	28,388	9,619	16,279	3,330	7,032	22,196									

(及二回以上乗換) 乗客一覽表

計	時 1.5					時 2					時 2.5					時 3									
	直通	乗換	乗継	女	男	計	直通	乗換	乗継	女	男	計	直通	乗換	乗継	女	男	計	直通	乗換	乗継	女	男	計	
1,630	556	891	108	292	1,263	1,555	656	1,075	152	380	1,503	1,883	727	1,071	150	426	1,522	1,948							
745	165	331	53	114	435	549	267	574	56	231	666	897	152	412	40	137	467	604							
683	125	294	68	68	419	487	176	413	37	98	528	626	199	379	67	134	511	645							
1,600	623	840	173	485	1,151	1,636	744	1,109	217	561	1,509	2,070	737	937	174	563	1,285	1,848							
971	382	432	129	293	650	943	375	588	147	304	806	1,110	377	576	101	287	767	1,054							
863	547	592	136	311	964	1,275	430	527	115	304	768	1,072	476	740	130	402	944	1,346							
1,423	481	613	101	298	897	1,195	460	776	147	321	1,062	1,383	623	932	147	424	1,278	1,702							
1,139	463	640	150	397	856	1,253	595	689	138	430	992	1,422	542	728	149	431	988	1,419							
717	187	501	64	145	607	752	217	378	61	103	553	656	273	488	92	110	743	853							
593	157	367	61	117	468	585	285	706	69	281	779	1,060	220	372	43	145	490	635							
580	131	318	62	102	409	511	142	481	119	183	559	742	137	307	80	118	406	524	</						

回收時間別 (三十分毎) 直通乗換

所別	系統番 號	時間 種別	時 4					時 4.5					時 5					時 5.5									
			直通	乗換	乗継	女	男	計	直通	乗換	乗継	女	男	計	直通	乗換	乗継	女	男	計	直通	乗換	乗継	女	男	計	
三田	1	品川	722	1,019	144	426	1,459	1,885	626	972	169	329	1,438	1,767	576	902	157	307	1,328								
	2	品川	298	574	72	199	745	944	177	408	34	148	471	619	239	487	88	138	676								
	3	品川	173	359	63	99	496	595	267	592	98	163	791	954	160	325	47	83	449								
青 山 新 宿	14	品川	1,035	1,174	255	669	1,795	2,464	801	1,264	229	513	1,781	2,294	1,013	1,319	276	553	2,055								
	15	品川	488	613	134	320	915	1,235	463	643	177	291	992	1,283	489	828	205	324	1,198								
	16	品川	577	809	176	446	1,116	1,562	650	1,004	250	381	1,523	1,904	720	1,195	341	415	1,841								
	16	品川	661	1,200	199	504	1,556	2,060	584	1,128	151	521	1,342	1,863	599	1,061	185	397	1,448								
	18	品川	649	852	197	494	1,204	1,698	628	1,028	228	488	1,396	1,884	677	1,267	309	510	1,743								
	33	品川	244	460	69	143	630	773	271	515	82	169	699	868	282	628	99	198	811								
	34	品川	270	571	114	233	722	955	216	536	70	158	664	822	193	400	47	149	491								
	35	品川	149	453	106	194	514	708	172	476	118	144	622	766	205	653	134	201	791								
	36	品川	165	548	164	241	636	877	141	497	136	195	579	774	227	595	189	234	777								
	21	品川	614	562	106	350	932	1,282	756	683	120	382	1,177	1,559	746	756	175	332	1,345								
大 塚 鷺 鷗	23	品川	506	1,089	236	566	1,265	1,831	402	1,013	170	477	1,108	1,585	615	1,391	283	568	1,722								
	24	品川	598	858	230	382	1,304	1,686	839	1,202	272	546	1,767	2,313	804	1,543	375	527	2,195								
	25	品川	408	410	106	268	656	924	397	348	97	223	619	842	540	495	159	271	923								
	26	品川	233	251	62	109	437	546	217	203	45	109	356	465	300	360	111	145	626								
	29	品川	650	1,089	317	494	1,562	2,056	594	1,158	299	411	1,640	2,051	704	1,391	369	433	2,031								
	30	品川	258	413	178	238	611	849	268	408	148	205	619	824	262	481	206	248	701								
	31	品川	212	373	61	130	516	646	176	294	60	102	428	530	361	441	116	157	761								
	32	品川	302	565	110	239	738	977	263	419	57	147	592	739	385	758	129	259	1,013								
	11	品川	19	136	47	68	134	202	17	102	24	35	107	143	32	136	42	40	170								
	青 山 南 町	12	品川	278	669	137	275	809	1,084	345	747	205	273	1,024	1,297	414	934	221	311	1,258							
13		品川	115	429	85	204	425	629	145	521	88	186	568	754	101	431	104	133	503								
4		品川	5	10	11	3	23	26	1	22	10	2	31	33	—	8	11	3	16								
22		品川	—	10	7	3	14	17	2	4	—	1	5	6	9	16	4	2	21								
40		品川	133	431	91	182	473	655	180	531	98	167	642	809	129	501	109	133	606								
41		品川	190	600	88	241	637	878	257	671	145	228	845	1,073	224	627	134	185	800								
31		品川	121	340	34	103	392	495	182	485	57	137	587	724	112	376	68	97	459								
38		品川	149	575	84	182	626	808	257	883	184	290	1,034	1,324	258	870	197	231	1,094								
39		品川	380	704	200	284	1,000	1,284	351	489	125	195	770	965	391	692	136	267	952								
42		品川	49	215	116	140	240	380	74	310	192	133	443	576	66	422	235	163	560								
赤 坂 見 附	5	品川	58	166	66	46	241	287	62	207	60	69	260	329	56	151	54	60	201								
	6	品川	123	273	83	154	325	479	151	296	64	120	391	511	110	233	58	65	336								
	7	品川	201	251	53	109	396	505	355	505	78	168	770	938	313	400	120	106	727								
	8	品川	141	360	73	127	447	574	158	420	61	163	476	639	179	509	123	147	664								
	9	品川	221	521	80	252	570	822	293	638	138	311	758	1,069	294	701	152	266	881								
	10	品川	5	31	33	26	43	69	12	51	103	38	128	166	8	81	94	42	141								
	19	品川	572	1,151	191	474	1,440	1,914	634	1,216	264	446	1,668	2,114	569	1,242	261	403	1,669								
	20	品川	240	609	85	231	703	934	211	515	101	188	639	827	248	581	115	177	767								
	27	品川	235	426	87	219	529	748	254	508	94	181	675	856	391	583	145	255	864								
	28	品川	184	577	140	246	655	901	239	812	214	328	937	1,265	152	783	153	277	811								
合 計			12,628	22,726	4,890	10,313	29,931	40,244	13,088	24,724	5,312	9,762	33,362	43,124	14,154	27,547	6,536	9,812	38,425								

(及二回以上乗換) 乗客一覽表

計	時 5.5					時 6					時 6.5					時 7									
	直通	乗換	乗継	女	男	計	直通	乗換	乗継	女	男	計	直通	乗換	乗継	女	男	計	直通	乗換	乗継	女	男	計	
1,635	755	1,091	166	392	1,620	2,012	589	905	193	290	1,397	1,687	550	759	121	227	1,203	1,434							
814	220	473	57	154	596	750	167	341	40	107	441	548	149	291	70	65	445	510							
532	234	555	93	146	736	882	183	562	87	126	706	832	134	375	67	84	492	576							
2,608	777	1,119	225	436	1,685	2,121	759	1,009	229	402	1,595	1,997	770	1,098	238	383	1,723	2,106							
1,522	287	516	157	198	762	960	560	701	181	333	1,109	1,442	273	433	159	153	712	865							
2,256	676	1,136	264	356	1,720	2,076	509	714	188	271	1,140	1,411	511	726	175	233	1,179	1,412							
1,845	787	1,425	211	643	1,780	2,423	624	1,199	220	457	1,586	2,043	598	969	204	271	1,500	1,771							
2,253	678	1,173	236	505	1,582	2,087	625	1,017	266	463	1,445	1,928	446	738	171	278	1,077	1,355							
1,009	230	443	93	133	633	766	232	494	84	116	694	810	181	590	68	124	715	839							
640	332	733	117	237	945	1,182	265	679	136	201	879														

回收時間別 (三十分毎) 直通乗換

別所	系統	種別	時 10					時 10.5					時 11					時 11.5																	
			直通	乗換	乗継	女	男	計	直通	乗換	乗継	女	男	計	直通	乗換	乗継	女	男	計	直通	乗換	乗継	女	男	計									
三田	品川	1	361	586	64	173	838	1,011	268	381	63	121	591	172	306	378	38	127	595																
			青	2	78	255	21	70	284	354	195	320	33	79	469	548	72	125	14	37	174														
					山	3	100	242	50	44	348	392	168	219	37	66	358	424	88	141	34	41	222												
							新	14	477	513	112	191	911	1,102	381	349	87	178	639	817	315	314	75	152	552										
									宿	15	316	274	79	84	585	669	211	342	54	103	504	607	156	200	67	44	379								
											本	16	304	326	54	122	562	684	420	294	73	166	621	787	261	209	52	77	445						
													所	17	386	703	148	146	1,091	1,237	342	575	92	180	829	1,009	258	438	76	133	639				
															大	18	511	680	112	278	1,025	1,303	359	297	91	129	618	747	214	532	113	139	720		
																	塚	33	203	330	57	60	530	590	190	281	49	55	465	520	94	306	26	79	347
																			栗	34	209	400	86	95	600	695	105	143	34	40	242	282	106	267	39
鷲	35	103																			354	89	87	459	546	189	480	97	103	633	736	70	285	64	74
		野	36	142																	480	121	103	640	743	156	469	134	110	649	759	112	283	100	75
				南	21	270															256	34	97	463	560	146	166	19	45	286	331	142	179	30	56
						千	23	225													622	162	149	860	1,009	230	593	116	160	779	939	258	672	140	175
								住	24	400											759	186	226	1,119	1,345	277	464	129	140	730	870	206	382	110	122
										山	25	173									171	40	67	317	384	178	123	21	63	259	322	231	257	76	115
												南	26	80							122	24	40	186	226	184	237	72	109	344	493	63	72	19	29
														町	29	454					750	167	218	1,153	1,371	318	675	123	202	944	1,146	318	611	133	196
																赤	30	336			278	108	121	571	692	186	271	97	104	450	554	162	276	109	102
																		坂	31	129	229	47	68	337	405	84	117	24	25	200	225	123	146	32	57
見	32																			159	336	72	85	422	567	220	263	66	101	448	549	160	219	52	56
		附	11																	25	56	13	22	72	94	34	53	4	18	73	91	23	32	11	18
				錦	12															271	453	124	154	694	848	237	342	79	111	547	658	171	288	64	121
						糸	13													76	277	36	53	335	389	57	138	23	41	177	218	37	168	28	46
								堀	4											1	3	—	—	4	4	2	6	3	4	7	11	—	1	3	1
										廣	22									—	—	2	—	2	2	—	—	—	2	2	—	1	5	—	6
												尾	40							74	316	52	68	374	442	68	188	35	43	248	291	77	113	22	32
														早	41					129	216	40	44	341	385	120	266	37	73	350	423	97	190	48	53
																稲	37			62	188	26	45	231	276	75	249	37	47	314	361	50	281	50	67
																		田	38	98	300	47	66	379	445	101	312	29	53	389	442	54	198	12	43
明	39																			254	594	151	157	842	999	199	367	110	128	548	676	131	283	86	71
		神	42																	50	146	139	47	288	335	66	101	112	42	237	279	57	103	85	38
				野	5															51	144	37	29	203	232	22	124	26	41	131	172	11	106	29	24
						公	6													73	104	29	24	182	216	44	95	15	23	132	155	60	159	35	47
								計	7											132	147	55	50	284	334	174	133	21	63	265	328	128	178	50	62
										合	8									164	290	67	94	427	521	107	247	73	71	356	427	61	175	36	60
												計	9							151	412	59	91	531	622	128	325	54	94	413	507	107	209	42	63
														計	10					2	40	61	20	83	103	5	24	58	30	57	87	2	9	34	4
																計	19			439	729	124	183	1,109	1,292	317	697	190	180	1,024	1,204	248	421	121	107
																		計	20	147	336	50	95	498	593	140	336	48	71	453	524	147	345	53	101
計	27																			143	229	84	73	383	455	257	338	65	112	548	690	165	234	62	70
		計	28																	163	416	130	133	576	709	127	372	114	137	476	613	171	388	135	111
				計	合															7,891	14,122	3,159	3,972	21,200	25,172	7,089	11,773	2,644	3,661	17,845	21,506	5,53	10,174	2,397	3,093

(及二回以上乗換) 乗客一覽表

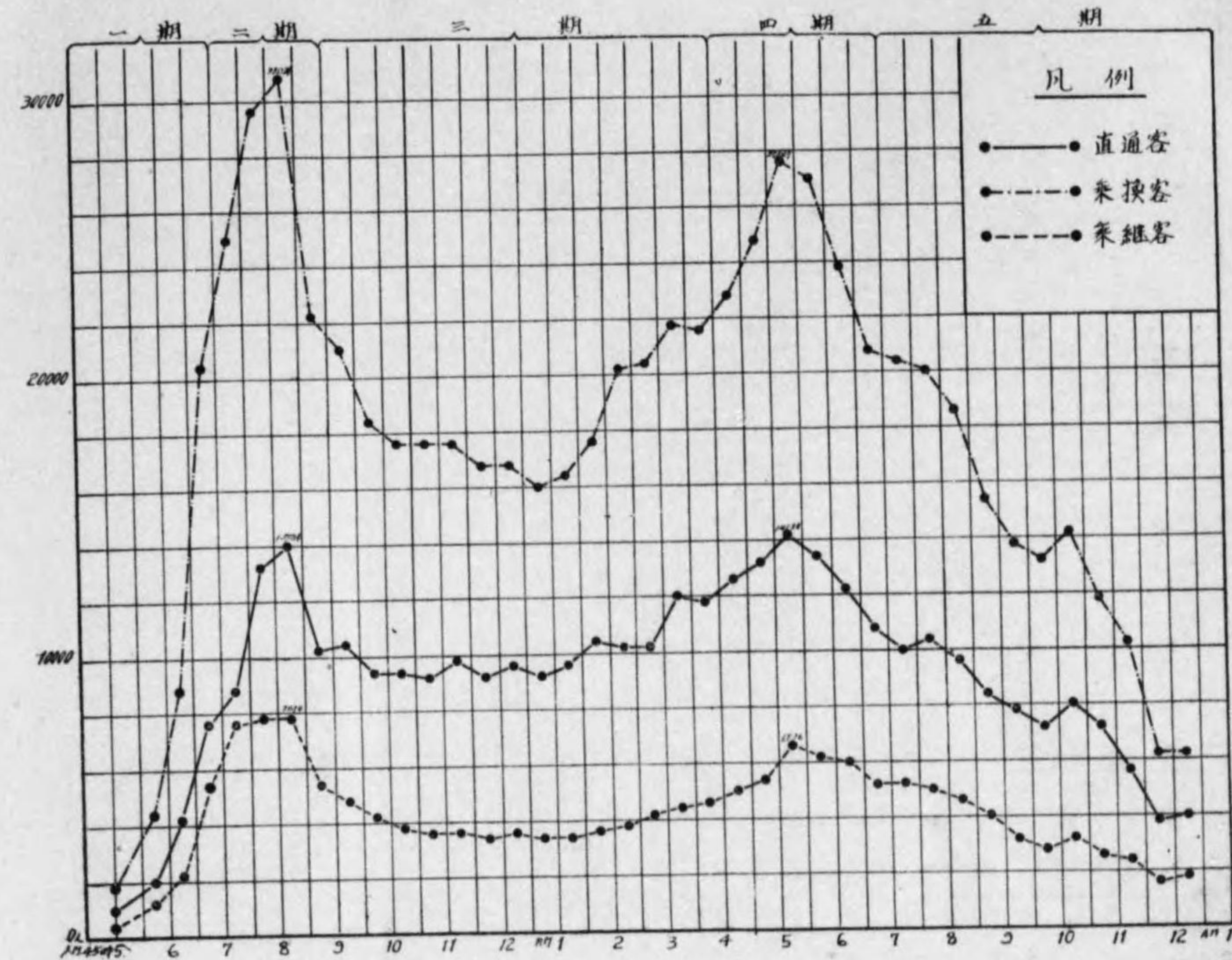
計	時 11.5					時 12					時 12.5					全 日 計							
	直通	乗換	乗継	女	男	計	直通	乗換	乗継	女	男	計	直通	乗換	乗継	女	男	計	直通	乗換	乗継	女	男
722	273	389	48	106	604	710	203	222	41	56	410	466	17,461	32,962	4,974	9,589	45,808	55,397					
211	63	127	23	42	171	213	108	210	24	60	282	342	5,431	13,794	1,842	4,119	16,948	21,067					
233	34	113	25	33	139	172	64	94	20	17	161	178	5,540	15,777	2,399	3,968	19,748	23,716					
704	250	305	82	102	535	637	183	193	60	70	366	436	22,895	31,579	7,116	12,910	48,680	61,590					
423	87	125	28	27	213	240	68	99	21	28	160	188	11,730	16,831	4,487	7,222	25,826	33,048					
522	203	140	40	59	324	383	207	157	35	90	309	399	17,079	21,664	5,415	8,822	35,336	44,158					
772	252	287	48	107	480	587	171	274	49	64	430	494	17,683	30,305	5,577	11,458	42,107	53,565					
859	194	110	46	64	286	350	182	291	78	80	471	551	17,605	24,308	6,721	11,531	37,103	48,634					
426	45	77	12	16	118	134	97	123	27	26	221	247	6,799	15,425	2,221	3,906	20,538	24,445					
412	116	131	19	31	236	266	133	207	59	41	358	399	7,635	17,332	2,905	5,506	22,366	27,572					
409	43	134	37	33	181	214	92	210	59	50	311	361	4,919	14,986	3,677	4,477	19,105	23,582					
495	75	189	62	46	280	326	57	212	71	46	294	340	7,908	19,439	6,328	5,859	27,816	33,675					
351	85	93	12	36	154	190	86	59	8	23	130	153	14,593	17,079	3,001	7,044	27,629	34,673					
1,067	131	317	87	74	461	535	155	362	97	78	536	614	13,914	34,516	6,477	13,210	41,697	54,907					
609	148	268	68	97	387	484	108	259	95	74	388	462	19,029	34,112	7,935	12,210	48,866	61,076					
564	56	54	19	24	105	129	124	91	25	31	209	240	11,561	13,312	3,327	6,461	21,739	28,200					
154	96	130	54	44	238	280	46	48	15	21	88	109	6,947	8,595	2,485	3,933	14,094	18,027					
1,092	258	472	155	133	752	885	220	340	115	93	582	675	18,488	32,180	9,425	10,955	49,138	60,093					
547	97	165	67	56	273	329	101	194	128	63	360	423	7,755	11,489	4,447	5,308	18,383	23,691					
301	56	99	31	21	165	186	84	159	67	48	262	310	6,625	11,060	2,549	3,357	16,877	20,234					
431	78	111	33	40	182	222	139	141	22	50	252	302	8,548	16,109	2,904	5,157	22,404	27,561					
66	9	26	6	7	34	41	17	15	2	11	23	34	1,045	4,567	1,365	1,464	5,513	6,977					
523	93	167	36	59	237	296	83	95	35	23	190	213	9,310	23,004	4,782	7,879	29,217	37,096					
233	19	104	23	30	116	146	23	62	8	21	72	93	3,729	12,699	2,976	4,915	14,489	19,404					
4	—	2	3	—	5	5	—	2	—	—	2	2	52	433	652	93	1,044	1,137					
6	—	—	1	—	1	1	—	—	—	—	—	—	28	201	102	71	260	331					
212	52	115	25	30	162	192	32	64	20	11	105	116	4,566	15,687	3,221	5,054	18,420	23,474					
332	70	115	16	31	170	201	46	83	19	19	129	148	6										

前表の概要を摘記して一覽とすれば次の通りである。

期別	時間	直通	乗換	乗継	合計	期別	時間	直通	乗換	乗継	合計	
一 期	4.5—5.5	1,250	1,762	398	3,410	二 期	3.0—3.5	11,994	21,70	4,329	38,029	
	5.5—6.0	2,032	4,349	1,091	7,472		3.5—4.0	11,808	21,653	4,590	38,049	
	6.0—6.5	4,169	8,767	2,207	15,143		合計	142,658	259,128	53,815	455,598	
	6.5—7.0	7,473	22,029	5,341	34,843		三 期	4.0—4.5	12,628	22,726	4,890	40,244
	合計	14,924	36,907	9,037	60,868			4.5—5.0	13,088	24,724	5,312	43,124
二 期	7.0—7.5	8,728	24,966	7,648	41,339	5.0—5.5		14,154	27,547	6,536	48,237	
	7.5—8.0	13,201	29,471	7,681	50,353	5.5—6.0		13,661	26,985	6,229	46,875	
	8.0—8.5	13,984	33,724	7,874	52,582	6.0—6.5		12,096	23,679	5,988	41,763	
	8.5—9.0	11,014	22,163	5,303	38,480	6.5—7.0	10,679	20,827	5,185	36,691		
	合計	46,924	107,324	28,506	182,754	合計	76,306	146,488	34,140	256,934		
三 期	9.0—9.5	10,299	20,887	4,807	35,993	四 期	7.0—7.5	10,046	20,460	5,102	35,608	
	9.5—10.0	9,381	18,327	4,124	31,832		7.5—8.0	10,383	19,911	4,891	35,185	
	10.0—10.5	9,392	17,489	3,761	30,642		8.0—8.5	9,562	18,606	4,600	32,768	
	10.5—11.0	9,242	17,508	3,595	30,345		8.5—9.0	8,353	15,353	3,919	27,625	
	11.0—11.5	9,745	17,603	3,570	30,918		9.0—9.5	7,694	13,701	3,222	24,617	
	11.5—12.0	9,168	16,770	3,402	29,340		9.5—10.0	7,236	13,166	2,837	23,239	
	12.0—12.5	9,604	16,850	3,474	29,928		10.0—10.5	7,891	14,122	3,159	25,172	
	12.5—1.0	9,126	15,971	3,291	28,388		10.5—11.0	7,089	11,773	2,644	21,506	
	1.0—1.5	9,619	16,279	3,330	29,228		11.0—11.5	5,539	10,174	2,397	18,110	
	1.5—2.0	10,287	17,503	3,531	31,321		11.5—12.0	3,690	6,166	1,637	11,500	
2.0—2.5	11,387	20,215	3,804	35,406	12.0—12.5	3,900	6,187	1,748	11,835			
2.5—3.0	11,603	20,362	4,209	36,174	合計	81,390	149,619	36,156	267,165			
					全一日計	362,199	699,463	161,654	1,223,316			

更に前表に於ける乗客の時間別高低を圖表にすれば次の如くである。

全一日時間別乗客輸送量



(二) 停留場別時間別(三十分毎)乗客数

次表は各停留場に於ける三十分毎の乗客数である。時間と場所とに従ひ夫々繁閑を異にするのであるが、大體に於て時間よりすれば、朝は通勤時、夕は退勤時、場所よりすれば、朝は市の外縁近き終點、夕は官公署の集團地域等に多數を示して居る。

本表停留場欄に於て中間と稱するのは調査券面上記載なき停留場を中間停留場として入録せるに依るのであつて、例へば天吉中間と稱するのは、天現寺古川橋の中間、光瀨寺前及四の橋の二停留場を現すのである。

尙時間別の乗車人員は例年の乗客調査に於ては、その作製を見られざりしものであるが、本年度調査に於ては、特に多大の人員と日子を費して完成せるもので本調査に於ける特筆すべき項目の一つである。

停留場別時間別

Table with columns for time intervals (45-55, 55-6, 6-65, 65-7, 7-75, 75-8, 8-85, 85-9, 9-95) and rows for various stations including 北高品, 品川, 南町, 目込, etc.

(三十分毎)乗客數

Table with columns for time intervals (95-10, 10-10.5, 10.5-11, 11-11.5, 11.5-12, 12-12.5, 12.5-1, 1-1.5, 1.5-2, 2-2.5, 2.5-3) and rows for various stations including 北高品, 品川, 南町, etc.

停留場別時間別

Table with columns for time intervals (3-3.5, 3.5-4, 4-4.5, 4.5-5, 5-5.5, 5.5-6, 6-6.5, 6.5-7, 7-7.5) and rows for various stations such as 北高品品泉, 品南野中寺, 川町前間前, etc.

(三十分毎)乗客數

Table with columns for time intervals (7.5-8, 8-8.5, 8.5-9, 9-9.5, 9.5-10, 10-10.5, 10.5-11, 11-11.5, 11.5-12, 12-12.5, 合計) and rows for various stations such as 北高品品泉, 品南野中寺, 川町前間前, etc.

停留場別時間別

Table with columns for time intervals (4.5-5.5, 5.5-6, 6-6.5, 6.5-7, 7-7.5, 7.5-8, 8-8.5, 8.5-9, 9-9.5) and rows for various station names and directions.

(三十分毎)乗客數

Table with columns for time intervals (9.5-10, 10-10.5, 10.5-11, 11-11.5, 11.5-12, 12-12.5, 12.5-1, 1-1.5, 1.5-2, 2-2.5, 2.5-3) and rows for various station names and directions.

停留場別時間別

Table with columns for time intervals (3-3.5, 3.5-4, 4-4.5, 4.5-5, 5-5.5, 5.5-6, 6-6.5, 6.5-7, 7-7.5) and rows for various station names (e.g., 本宿, 新見, 上野, 大塚, 池袋, etc.).

(三十分毎)乗客数

Table with columns for time intervals (7.5-8, 8-8.5, 8.5-9, 9-9.5, 9.5-10, 10-10.5, 10.5-11, 11-11.5, 11.5-12, 11.5-12) and rows for various station names, including a total column (合計).

停留場別時間別

時間別 停留所別	4.5-5.5	5.5-6	6-6.5	6.5-7	7-7.5	7.5-8	8-8.5	8.5-9	9-9.5	
駒上木看高等	17 15 5 11	23 6 20	32 65 38 43	66 88 45 71	25 85 92 155	25 85 92 155	40 112 126 163	41 97 94 130	18 86 90 114	20 66 69 113
高本湯明三	2 3 12 1 236	6 5 9 — 369	15 4 22 3 965	22 15 37 5 879	38 25 63 7 594	38 25 63 7 594	59 36 74 18 629	37 19 60 9 492	49 22 49 13 472	43 16 52 10 454
三坂下上御	12 83 11 76 15	29 90 23 190 31	54 152 16 229 61	52 211 26 275 74	85 202 20 243 84	85 202 20 243 84	87 283 30 323 134	62 234 30 285 77	73 245 32 275 89	53 217 22 296 108
岩元小堀入	31 1 32 2 18	30 1 41 2 21	52 8 67 1 47	125 7 78 7 74	87 9 99 8 117	87 9 99 8 117	132 15 108 12 108	123 15 112 10 96	129 11 144 12 128	149 15 140 8 128
水士兩雨千	52 10 11 5 215	73 16 18 10 381	158 21 50 28 826	258 41 96 38 864	231 57 138 60 675	231 57 138 60 675	253 46 202 45 674	174 32 174 35 482	198 34 93 28 548	256 42 165 41 358
千三淺合菊	69 62 81 11 26	126 58 114 12 65	203 100 183 26 151	244 94 221 31 150	188 62 216 15 123	188 62 216 15 123	193 78 306 23 155	147 52 234 14 114	177 51 183 11 110	105 63 184 25 126
老淑南南吉	1 41 92 77 53	3 39 132 70 77	3 88 411 151 254	3 141 449 243 392	7 112 301 132 313	7 112 301 132 313	6 131 334 170 271	— 112 378 129 219	3 101 286 103 220	16 105 227 63 208
吉吉駒南瓦	17 7 2 1 12	22 10 15 — 16	48 59 55 3 16	93 81 90 8 44	84 78 116 18 47	84 78 116 18 47	86 91 103 19 54	74 84 97 12 31	54 76 74 18 47	90 81 96 9 48
淺淺鐵本新	36 11 4 27 9	52 5 7 22 8	105 8 35 16	148 24 6 56 22	229 27 7 71 20	229 27 7 71 20	207 31 9 78 38	179 30 16 66 28	171 32 9 79 43	172 41 20 113 44
丸九市雷原	7 7 8 37 23	15 22 28 87 19	23 50 80 171 59	47 81 77 241 92	31 81 94 279 46	31 81 94 279 46	42 99 112 318 85	64 78 159 241 49	80 119 163 263 59	75 90 163 278 62
田車上末藤	8 12 6 1 8	7 35 8 6 18	25 48 18 14 23	38 50 18 12 46	34 32 17 18 50	34 32 17 18 50	43 43 31 22 60	35 45 32 32 55	35 48 24 25 52	36 43 20 36 81
柳京葉中本	141 32 75 11 26	306 60 142 23 28	779 216 268 35 52	903 304 322 53 66	639 280 341 57 65	639 280 341 57 65	766 398 293 57 65	456 208 293 34 24	369 259 210 44 44	383 152 178 30 48
石龜林森高	35 66 13 109 29	38 69 18 195 42	116 224 29 379 75	109 280 52 322 130	129 381 46 319 93	129 381 46 319 93	129 381 46 319 93	98 230 30 242 65	100 225 45 220 53	97 197 30 201 58
靈靈門淺龜	45 3 57 3 33	84 12 67 61 109	264 29 236 201 266	268 28 293 304 219	247 42 284 288 235	247 42 284 288 235	228 22 231 324 153	183 7 217 258 137	171 35 140 200 73	121 3 111 119 119
龜鏡鏡鏡鏡	46 82 19 49 6	67 173 34 94 6	141 548 58 188 21	153 623 98 192 50	170 609 73 231 40	170 609 73 231 40	155 680 100 246 42	117 515 102 227 27	85 453 70 156 43	89 296 40 135 31

(三十分毎)乗客數

9.5-10	10-10.5	10.5-11	11-11.5	11.5-12	12-12.5	12.5-1	1-1.5	1.5-2	2-2.5	2.5-3
17 54 88 50 67	16 38 107 39 81	23 43 91 36 75	6 30 117 45 91	5 34 116 51 94	10 33 108 74 89	8 27 97 52 102	15 27 80 59 103	13 30 130 65 109	9 47 102 70 130	17 39 109 73 182
28 18 29 9 319	27 16 33 5 368	23 20 47 8 271	30 13 67 10 356	36 22 48 12 286	61 22 43 15 276	48 11 31 7 247	50 23 68 10 279	62 17 82 8 344	54 23 94 12 314	66 35 90 11 267
55 179 20 243 98	67 189 23 273 113	37 202 15 212 110	36 189 14 278 114	39 154 23 226 123	41 140 17 242 88	52 156 14 242 107	32 165 29 261 114	34 225 26 222 101	34 172 26 282 96	33 177 30 235 131
172 14 129 10 131	189 18 136 7 148	179 29 128 10 144	159 18 134 9 146	134 12 140 10 158	146 17 127 13 128	162 21 127 8 155	129 10 135 12 138	163 6 188 12 183	168 22 129 15 145	171 15 183 7 150
201 37 150 42 295	211 34 133 24 342	233 39 122 37 300	225 24 103 37 267	242 35 99 64 262	237 19 90 34 227	253 38 102 36 250	253 22 96 52 235	229 41 97 39 308	225 172 26 282 275	33 177 30 235 271
92 45 223 26 150	148 64 128 25 126	103 52 164 19 135	105 41 134 22 130	79 42 129 16 144	69 44 134 17 135	99 29 114 16 152	105 43 114 16 152	95 56 172 22 142	78 39 80 26 142	73 50 80 30 142
1 39 92 77 53	3 39 132 70 77	3 88 411 151 254	3 141 449 243 392	7 112 301 132 313	7 112 301 132 313	6 131 334 170 271	— 112 378 129 219	3 101 286 103 220	16 105 227 63 208	14 124 116 64 112
17 7 2 1 12	22 10 15 — 16	48 59 55 3 16	93 81 90 8 44	84 78 116 18 47	84 78 116 18 47	86 91 103 19 54	74 84 97 12 31	54 76 74 18 47	90 81 96 9 48	25 128 60 32 49
36 11 4 27 9	52 5 7 22 8	105 8 35 16	148 24 6 56 22	229 27 7 71 20	229 27 7 71 20	207 31 9 78 38	179 30 16 66 28	171 32 9 79 43	172 41 20 113 44	294 48 23 143 53
7 7 8 37 23	15 22 28 87 19	23 50 80 171 59	47 81 77 241 92	31 81 94 279 46	31 81 94 279 46	42 99 112 318 85	64 78 159 241 49	80 119 163 263 59	75 90 163 278 62	81 156 166 515 53
8 12 6 1 8	7 35 8 6 18	25 48 18 14 23	38 50 18 12 46	34 32 17 18 50	34 32 17 18 50	43 43 31 22 60	35 45 32 32 55	35 48 24 25 52	36 43 20 36 81	82 32 30 33 49
141 32 75 11 26	306 60 142 23 28	779 216 268 35 52	903 304 322 53 66	639 280 341 57 65	639 280 341 57 65	766 398 293 57 65	456 208 293 34 24	369 259 210 44 44	383 152 178 30 48	249 94 157 28 37
35 66 13 109 29	38 69 18 195 42	116 224 29 379 75	109 280 52 322 130	129 381 46 319 93	129 381 46 319 93	129 381 46 319 93	98 230 30 242 65	100 225 45 220 53	97 197 30 201 58	129 215 26 138 50
45 3 57 3 33	84 12 67 61 109	264 29 236 201 266	268 28 293 304 219	247 42 284 288 235	247 42 284 288 235	228 22 231 324 153	183 7 217 258 137	171 35 140 200 73	121 3 111 119 119	193 32 135 108 130
46 82 19 49 6	67 173 34 94 6	141 548 58 188 21	153 623 98 192 50	170 609 73 231 40	170 609 73 231 40	155 680 100 246 42	117 515 102 227 27	85 453 70 156 43	89 296 40 135 31	72 262 33 127 38

停留場別時間別

時間別 停留所別	3-3.5	3.5-4	4-4.5	4.5-5	5-5.5	5.5-6	6-6.5	6.5-7	7-7.5
駒上本香高	17	22	10	2	11	14	9	10	12
達香高	29	74	47	33	27	23	34	27	46
染中香中	100	112	73	86	87	67	67	95	87
井中香中	76	106	52	67	80	52	48	48	54
通間町前	208	208	206	208	202	165	130	121	147
高本湯三	90	131	85	103	108	75	50	62	70
本郷島	30	24	23	29	31	36	28	21	13
一五神	183	129	88	107	77	64	37	33	38
輪車	18	20	10	15	14	15	11	10	10
三坂下上御	240	263	278	307	276	246	237	256	265
坂本野岩	50	77	40	39	55	38	37	46	20
本二	106	182	168	185	173	144	123	169	164
本野岩	23	32	27	27	28	17	23	16	16
本三	232	273	296	336	411	279	239	257	308
本四	75	96	109	117	152	93	82	83	92
本五	180	178	181	172	189	144	162	194	177
本六	12	19	15	16	18	15	13	18	12
本七	138	178	186	166	253	155	167	200	214
本八	14	11	23	15	11	9	11	14	8
本九	153	241	27	210	226	161	144	196	156
本十	349	393	414	349	452	324	341	314	348
本十一	16	38	56	59	87	45	37	47	46
本十二	144	125	147	126	163	255	167	127	122
本十三	53	36	50	44	41	49	46	55	47
本十四	238	333	252	298	310	229	273	191	220
本十五	131	141	131	116	139	120	86	99	102
本十六	33	58	47	42	56	46	22	59	40
本十七	134	229	153	151	188	155	135	143	177
本十八	35	55	47	43	58	60	41	51	51
本十九	180	167	180	197	200	194	132	170	207
本二十	9	15	9	9	13	12	14	18	23
本二十一	102	127	143	151	203	261	143	163	117
本二十二	147	160	149	176	179	189	148	106	123
本二十三	65	142	75	61	71	68	63	52	54
本二十四	111	126	106	112	106	104	78	112	90
本二十五	24	33	32	45	49	43	37	33	70
本二十六	93	110	130	116	145	122	117	84	84
本二十七	72	61	67	87	91	91	74	78	79
本二十八	6	15	11	39	19	13	20	12	12
本二十九	39	68	53	45	55	55	32	46	57
本三十	225	251	265	290	271	301	269	263	263
本三十一	38	78	46	60	63	71	44	46	58
本三十二	20	29	15	25	30	21	33	28	20
本三十三	168	231	231	209	282	281	258	200	200
本三十四	46	62	93	127	144	109	91	78	43
本三十五	83	71	223	281	260	240	264	157	94
本三十六	162	213	206	265	417	270	332	251	168
本三十七	160	178	300	360	392	343	359	235	238
本三十八	522	576	633	670	665	789	636	632	632
本三十九	38	66	30	35	60	44	56	45	50
本四十	101	110	91	127	130	139	102	128	144
本四十一	45	45	36	41	48	43	36	48	40
本四十二	32	30	22	34	41	44	31	24	13
本四十三	31	38	29	35	34	43	38	48	33
本四十四	71	58	54	59	63	64	75	67	57
本四十五	196	239	244	284	394	347	281	232	302
本四十六	102	149	75	131	158	176	111	87	124
本四十七	133	132	145	156	243	194	139	126	168
本四十八	22	26	13	28	26	35	17	30	35
本四十九	45	59	47	57	56	72	46	56	43
本五十	111	114	99	90	89	103	47	84	91
本五十一	226	270	209	229	196	296	189	166	212
本五十二	37	35	25	48	29	42	25	29	39
本五十三	183	160	153	167	183	158	161	147	211
本五十四	70	83	68	46	58	62	49	35	61
本五十五	237	166	156	140	176	149	104	128	159
本五十六	36	44	26	25	24	25	21	23	34
本五十七	132	159	214	235	235	251	185	197	176
本五十八	98	146	153	144	99	123	90	119	123
本五十九	78	108	94	102	193	127	118	94	112
本六十	72	84	73	83	103	80	60	68	54
本六十一	257	235	282	359	374	414	414	272	285
本六十二	45	37	51	79	42	50	64	55	40
本六十三	89	109	157	147	148	151	169	120	127
本六十四	16	14	29	26	29	26	24	27	18

(三十分毎) 乗客数

7.5-8	8-8.5	8.5-9	9-9.5	9.5-10	10-10.5	10.5-11	11-11.5	11.5-12	12-12.5	合計
20	9	7	1	5	1	3	4	3	5	493
49	34	20	21	13	16	14	5	6	7	1,506
59	66	66	58	69	39	38	24	14	6	3,261
53	30	29	22	28	27	32	16	8	1	2,008
129	89	68	66	77	24	25	17	15	5	4,030
29	19	23	14	27	14	18	15	8	7	1,704
20	23	18	20	15	15	19	6	3	2	741
42	46	38	37	34	23	29	18	17	6	2,056
9	12	9	5	5	1	6	1	1	1	351
289	282	177	154	174	170	162	98	81	33	12,405
17	21	17	48	30	31	24	14	19	1	1,501
183	158	134	119	113	110	68	58	57	13	6,089
22	26	20	13	12	17	18	9	17	1	819
259	243	259	278	216	225	280	180	154	70	9,643
97	106	60	71	65	48	55	35	27	12	3,343
162	162	142	121	117	101	106	76	54	12	5,260
22	25	8	13	4	14	8	6	4	1	491
189	138	140	96	101	66	91	59	56	18	4,988
9	14	5	9	7	6	13	5	5	1	365
164	157	154	141	125	99	178	107	103	21	5,316
264	234	229	325	234	252	184	124	126	50	9,561
52	39	25	94	26	22	17	12	4	3	1,375
106	106	85	75	76	93	71	66	54	28	4,308
49	68	41	34	51	78	92	59	15	3	1,664
256	206	153	143	115	150	94	71	53	31	11,671
108	102	72	87	75	81	62	45	42	15	4,262
47	50	47	35	45	37	48	27	18	4	1,886
161	128	122	127	131	169	109	78	84	24	5,853
63	45	43	31	65	96	55	42	23	13	1,324
158	144	128	120	137	163	159	87	60	42	5,421
14	21	3	20	19	13	14	4	11	8	361
106	112	84	158	96	86	73	79	44	27	4,412
152	150	110	72	67	63	72	66	28	11	6,183
57	50	51	47	49	26	37	35	28	3	2,871
95	96	69	77	79	60	65	44	37	14	4,817
30	30	33	29	31	18	30	15	11	1	1,470
123	111	61	80	103	102	106	76	46	25	3,372
67	70	42	47	66	79	63	33	24	28	2,518
34	5	5	16	7	6	5	4	4	1	461
53	41	28	28	28	29	14	16	19	11	1,502
263	220	209	139	170	183	167	109	111	41	7,976
50	35	33	23	21	19	16	13	9	8	1,419
19	12	10	12	7	11	5	3	7	2	586
182	124	110	85	83	74	65	47	41	18	5,111
42	34	17	17	11	12	12	5	5	1	1,570
112	85	67	70	61	79	52	45	25	18	3,519
160	120	85	75	74	91	53	42	42	13	3,954
522	576	633	670	665	789	636	632	632	19	5,996
38	66	30	35	60	44	56	45	50	158	17,155
101	110	91	127	130	139	102	128	144	14	1,733
45	45	36	41	48	43	36	48	48	21	2,699
32	30	22	34	41	44	31	24	10	1	1,296
31	38	29	35	34	43	38	48	33	10	852
71	58	54	59	63	64	75	67	57	7	925
196	239	244	284	394	347	281	232	302	4	2,026
102	149	75	131	158	176	111	87	124	38	11,468
133	132	145	156	243	194	139	126	168	3	4,705
22	26	13	28	26	35	17	30	35	18	6,122
45	59	47	57	56	72	46	56	43	2	937
111	114	99	90	89	103	47	84	91	5	1,683
226	270	209	229	196	296	189	166	212	18	3,509
37	35	25	48	29	42	25	29	39	9	7,557
183	160	153	167	183	158	161	147	211	21	1,096
70	83	68	46	58	62	49	35	61	27	6,778
237	166	156	140	176	149	104	128	159	5	1,841
36	44	26	25	24	25	21	23	34	6	4,894
132	159	214	235	235	251	185	197	176	1	600
98	146	153	144	99	123	90	119	123	35	5,543
78	108	94	10							

停留場別時間別

時間別 停留所別	4.5-5.5	5.5-6	6-6.5	6.5-7	7-7.5	7.5-8	8-8.5	8.5-9	9-9.5
兩國豐須佐	5	9	10	13	18	23	28	33	37
國技館	14	11	11	18	23	28	33	38	43
驛前町	9	1	1	1	1	1	1	1	1
中見村	24	18	15	12	10	8	7	6	5
臺間附町	207	270	554	604	493	434	274	233	192
中門	47	46	81	79	104	96	60	63	59
間町	63	78	173	167	180	179	142	108	90
中設	14	12	38	36	43	36	22	20	30
中	18	33	60	102	119	127	87	103	103
中	1	1	15	17	35	29	21	37	22
中	18	44	66	87	139	155	107	100	118
中	5	19	46	39	49	46	42	37	43
中	17	20	81	113	130	130	70	94	115
中	9	19	68	104	104	114	75	72	81
中	56	202	399	495	803	375	330	282	201
中	32	56	93	110	62	55	54	55	45
中	14	28	59	89	83	72	62	48	51
中	10	7	23	22	13	21	14	13	13
中	35	46	88	154	176	158	69	116	117
中	2	6	8	12	33	14	13	16	22
中	117	56	75	128	119	125	111	169	205
中	23	40	187	227	118	118	127	102	52
中	8	22	35	62	55	38	39	18	18
中	6	21	64	45	43	30	21	33	21
中	7	2	11	12	13	13	9	2	3
中	29	53	104	138	181	163	90	103	102
中	26	24	42	65	95	77	60	60	102
中	5	5	21	17	31	48	28	22	110
中	4	6	16	32	44	44	35	38	36
中	5	9	19	15	32	48	40	34	27
中	9	5	12	5	10	16	17	11	15
中	1	6	20	26	48	24	24	38	27
中	65	140	217	181	160	190	169	218	240
中	1	4	5	7	8	11	9	12	11
中	6	9	14	30	102	106	70	84	71
中	20	19	43	49	48	62	75	79	77
中	28	22	10	6	2	10	6	6	6
中	14	5	55	34	46	85	56	52	62
中	4	7	8	17	31	27	22	23	24
中	3	1	8	15	15	24	13	22	27
中	8	7	14	31	32	30	20	34	50
中	15	8	17	24	39	24	27	35	56
中	14	10	15	20	31	34	32	61	66
中	25	16	53	59	72	73	119	90	91
中	4	3	12	20	20	14	11	13	18
中	16	10	25	30	28	34	25	35	29
中	1	2	2	3	5	9	5	8	9
中	1	2	1	2	4	7	16	8	21
中	1	1	1	6	6	16	8	8	13
中	1	1	6	3	13	16	8	9	17
中	1	1	2	4	6	11	13	3	3
中	1	4	8	12	1	4	2	3	3
中	3	5	11	20	20	15	15	12	15
中	1	1	11	21	16	16	15	18	12
合計	6,895	10,396	23,013	33,488	37,553	44,567	35,765	32,283	29,656
期別計				76,792				150,168	

(三十分毎)乗客數

9.5-10	10-10.5	10.5-11	11-11.5	11.5-12	12.5-1	12.5--1	1-1.5	1.5-2	2-2.5	2.5-3
60	51	56	30	39	19	27	32	47	24	48
46	35	40	33	40	41	37	41	38	48	48
28	42	33	31	32	32	32	27	30	24	35
225	259	224	236	220	231	250	241	242	312	274
55	44	49	52	44	77	59	54	47	58	70
97	118	115	110	149	175	191	178	182	188	223
58	49	53	62	74	24	47	30	86	98	180
102	125	125	147	128	132	138	135	191	168	245
17	10	7	8	10	11	9	23	10	10	28
159	116	154	123	113	95	108	121	125	152	164
33	37	49	37	36	17	35	50	34	53	31
82	84	79	72	79	73	62	82	66	74	60
45	10	14	7	16	9	12	12	12	20	12
108	62	68	77	81	58	62	97	101	84	82
25	30	41	43	43	42	37	35	35	37	45
133	117	155	171	138	128	117	153	149	175	182
45	41	44	53	23	39	26	50	43	58	27
100	105	98	85	64	78	84	110	120	102	122
65	90	59	65	81	85	82	86	119	146	119
178	168	153	153	154	177	124	206	194	181	184
42	33	42	27	28	23	29	28	39	35	45
62	55	34	38	25	35	31	59	52	46	57
12	19	19	11	13	12	19	14	14	17	25
129	204	110	97	88	85	99	117	113	100	233
18	16	10	20	10	15	9	20	22	13	21
255	334	333	323	369	390	380	418	447	473	477
52	67	75	72	59	71	65	82	87	69	92
48	108	85	81	62	50	87	73	73	74	59
16	13	18	11	15	12	4	14	13	21	13
25	19	33	33	40	19	20	23	16	32	28
2	2	1	9	3	—	1	—	3	4	2
93	80	75	79	62	57	84	84	99	82	99
128	163	201	205	194	180	240	207	259	225	217
32	43	39	42	37	32	30	63	56	56	53
30	37	36	33	36	27	19	27	52	57	36
46	44	36	41	31	24	24	25	24	31	30
15	7	14	8	7	14	14	8	15	27	21
18	22	23	24	35	13	12	16	29	15	38
300	309	404	434	346	400	329	366	374	382	460
9	10	8	11	15	9	18	17	9	11	13
84	86	50	71	65	76	62	74	82	59	79
87	109	131	160	133	118	129	117	159	141	153
4	8	4	7	4	6	6	5	1	7	5
48	63	59	68	90	44	66	64	89	52	63
52	55	62	65	59	32	55	65	63	83	78
25	33	30	49	24	29	25	29	26	30	48
29	33	40	45	30	50	35	43	56	44	54
68	94	81	71	84	102	81	87	85	107	106
32	53	59	58	52	66	40	79	65	78	79
115	119	107	141	168	157	170	185	192	213	228
74	86	78	72	65	47	70	48	59	82	36
17	8	21	19	15	39	27	30	31	28	28
56	45	52	73	74	72	47	160	111	98	130
4	6	6	5	4	7	2	7	6	6	2
6	24	17	24	23	30	41	24	20	44	41
15	21	17	9	20	14	30	14	19	17	19
7	10	18	24	15	14	10	12	22	21	23
7	8	7	15	5	13	6	11	8	9	14
2	13	3	9	9	18	6	7	14	6	7
9	15	4	15	13	10	17	14	14	16	16
21	10	7	9	13	7	8	10	10	12	7
3	—	—	—	—	—	2	—	—	—	—
26,982	26,826	26,618	25,966	25,477	24,876	24,763	26,442	30,095	31,570	33,492

停留場別時間別

時間別 停留所別	3-3.5	3.5-4	4-4.5	4.5-5	5-5.5	5.5-6	6-6.5	6.5-7	7-7.5
兩國技師	35	28	40	53	95	78	30	36	38
國技師	47	42	39	86	89	80	39	62	117
須佐	36	17	34	34	25	31	39	32	44
須佐	308	265	314	348	314	301	312	265	247
須佐	56	67	65	63	70	54	75	81	54
駿九市深	162	180	232	207	204	158	210	159	134
市深	211	141	130	94	67	63	62	56	62
市深	231	217	145	167	146	142	126	121	149
市深	11	17	20	12	32	21	14	18	4
市深	129	138	252	260	231	221	230	165	175
猿徳宮	38	46	50	57	63	66	37	44	37
徳宮	78	60	102	150	134	106	118	87	94
徳宮	26	13	15	11	14	20	23	14	18
徳宮	96	79	126	122	107	109	89	84	102
徳宮	82	84	82	74	92	42	36	55	38
茅茅樓	259	344	303	364	290	256	270	266	229
樓	48	61	55	45	66	48	58	42	61
樓	147	131	111	213	193	160	120	166	138
樓	107	212	127	180	192	101	123	108	142
樓	244	400	467	549	421	331	361	290	288
洲黑相水	55	57	73	104	69	85	52	40	54
相水	36	45	48	74	76	80	50	46	67
相水	10	20	20	27	24	39	27	28	31
相水	145	173	124	255	195	178	175	149	158
相水	26	29	11	27	18	16	17	15	38
日矣月新	536	631	619	759	851	719	717	642	588
月新	81	140	146	173	225	206	173	191	136
月新	102	80	63	150	184	218	145	66	145
月新	19	29	29	31	45	81	25	38	32
月新	46	65	41	46	78	119	41	54	81
越永京銀	8	13	13	12	14	14	7	15	16
京銀	90	78	81	107	110	88	91	58	97
京銀	277	264	298	323	378	340	284	284	247
京銀	7	52	79	84	122	47	77	74	66
京銀	58	31	51	38	38	22	32	27	19
本四山	43	21	17	22	27	18	24	18	33
山	19	16	10	16	12	8	11	8	9
山	24	29	27	35	44	20	34	16	26
山	392	602	543	613	562	534	471	406	426
山	15	19	21	43	19	21	28	11	19
新芝木	75	97	98	165	163	125	113	126	102
芝木	161	161	226	276	321	279	241	206	217
芝木	11	10	16	12	19	4	6	11	12
芝木	103	102	117	109	158	162	153	113	115
芝木	60	88	91	100	75	78	63	75	77
宇銀尾	27	81	42	63	62	58	54	43	39
尾	58	61	57	77	74	95	66	68	49
尾	131	219	134	151	214	187	185	175	140
尾	92	93	94	116	143	99	92	82	78
尾	282	340	318	362	344	286	292	257	118
本芝竹	103	108	103	79	114	129	111	103	88
芝竹	34	58	27	61	42	68	65	25	35
芝竹	122	81	67	94	52	66	52	41	61
芝竹	1	1	2	1	1	1	1	1	1
鐘鎌日	6	13	13	22	13	9	9	10	11
鎌日	22	73	54	74	64	68	68	40	19
鎌日	14	28	33	58	55	38	46	32	35
鎌日	16	20	33	52	46	42	32	32	33
加段西	13	16	9	29	23	18	15	6	8
西	6	18	47	31	34	13	10	9	6
西	11	11	33	24	26	23	18	13	7
西	8	10	4	15	8	15	4	5	15
西	1	1	4	1	1	1	1	1	2
合計	33,897	36,999	36,633	41,353	49,516	37,933	32,569	31,424	31,341
期別計		493,689						229,458	

(三十分毎)乗客數

7.5-8	8-8.5	8.5-9	9-9.5	9.5-10	10-10.5	10.5-11	11-11.5	11.5-12	12-12.5	合計
27	29	22	23	25	16	7	7	4	3	1,724
34	23	46	23	34	38	23	17	20	1	1,855
39	16	23	19	24	15	19	5	15	2	1,017
269	273	44	133	237	177	199	108	126	54	8,626
68	58	43	51	40	57	41	17	11	10	1,820
194	182	237	287	279	148	83	75	62	9	5,315
82	52	31	49	68	25	25	13	12	3	2,290
119	125	92	164	131	49	29	42	39	3	4,669
13	11	15	10	7	4	4	7	4	—	647
160	105	90	75	70	80	88	59	29	9	7,257
37	20	37	21	17	19	21	8	4	—	1,669
93	58	62	32	34	51	35	21	10	2	3,320
14	16	8	6	9	12	8	2	—	1	650
110	61	50	42	30	50	64	53	13	13	3,632
30	36	22	13	21	12	21	10	5	—	1,346
181	131	132	102	112	107	92	52	47	28	6,014
41	50	38	33	30	29	33	13	20	7	1,553
131	116	90	64	100	96	85	41	32	18	3,990
101	46	59	57	68	49	30	25	28	4	3,474
267	194	117	97	108	111	140	96	89	33	9,318
51	39	23	26	22	31	18	15	15	3	1,765
54	30	31	34	23	31	24	11	17	7	1,784
13	9	7	9	11	6	9	3	4	5	621
142	88	94	67	98	74	46	56	35	7	4,594
7	16	17	13	8	8	7	6	4	1	584
459	254	208	185	214	225	221	143	97	65	13,437
99	63	33	30	30	33	26	18	21	8	2,859
163	85	66	50	40	28	39	24	22	6	3,564
14	15	17	6	11	7	7	4	7	1	891
72	19	23	10	21	13	17	4	13	1	1,336
6	7	6	3	3	1	5	3	—	—	245
89	91	58	39	55	49	45	42	48	8	3,284
188	188	166	157	179	181	177	100	70	52	6,970
47	55	26	30	27	31	17	16	21	3	1,716
22	32	33	41	45	26	14	22	14	2	1,290
22	21	15	14	13	13	4	4	6	9	929
15	12	4	15	4	6	6	2	3	—	426
12	18	14	12	14	5	11	4	10	5	809
430	389	514	490	501	509	455	309	276	59	14,165
16	8	20	17	17	11	13	19	12	3	529
85	70	56	37	43	62	53	42	31	13	2,836
141	143	111	121	133	145	131	101	103	37	5,762
6	6	2	1	4	2	2	5	—	3	221
115	71	72	53	65	45	55	44	50	19	2,900
80	58	51	34	30	30	46	37	21	7	2,178
28	28	29	24	27	25	22	20	18	5	1,266
35	43	38	42	39	52	34	39	35	17	1,566
104	81	97	87	92	100	129	90	90	38	3,625
95	65	34	39	44	34	39	32	18	9	2,204
65	55	44	29	27	27	32	17	8	9	5,030
67	71	64	41	54	47	65	31	17	14	2,724
21	17	11	9	8	8	5	10	4	—	678
46	46	40	32	35	22	17	11	9	2	2,746
—	—	—	—	—	—	—	—	—	—	5
7	—	—	3	—	—	—	—	—	—	4
6	4	7	7	2	2	2	—	—	—	232
9	13	7	12	9	4	1	—	—	—	858
17	10	13	6	7	13	9	3	1	1	661
11	7	5	3	4	9	9	2	1	—	655
11	7	5	3	4	9	9	2	2	1	335
10	1	1	1	1	1	3	—	—	—	313
14	16	13	8	17	8	7	—	—	—	518
6	8	9	13	9	2	8	—	—	—	366
1	2	—	—							

(三)停留場別降車人員

次表は各停留場別の乗降人員である。こゝに乗車人員をも載せたのは、前項と重複の感があるが、乗降兩者對照して一覽に供するの便ありとして再録した。

停留場別降車人員も時間別の下に分類表するを以て理想とするのであるが、前項の時間別停留場別乗車人員の分類表には、頗る煩雜にして且多大の作業人員と行程とを要したのである。こゝに於て更に時間別の下に停留場別降車人員の分類をなすも徒に勞多くしてその効少きにより、之を省略し停留場別降車人員は全日計數を以て満足することとした。

停留場別乗車人員及降車人員 (一)

Table with 9 columns: 停留場名, 乗車人員, 降車人員, 合計, 停留場名, 乗車人員, 降車人員, 合計. Lists various stations and their passenger counts.

停留場別乗車人員及降車人員 (二)

Table with 9 columns: 停留場名, 乗車人員, 降車人員, 合計, 停留場名, 乗車人員, 降車人員, 合計. Continuation of the passenger count table from page 42.

停留場別乗車人員及降車人員(三)

Table with columns for station names, boarding passengers, alighting passengers, and total passengers. Includes stations like 角新四郎, 宿四谷, 車中, etc.

(四)停留場別乗車料別(捷経路)乗客数

各停留場に於ける乗客の乗車距離に従つて分類集計し、一軒より十五軒(十五軒以上は一括す)まで各軒別に計上せるのが次表である。

乗客の乗車距離査定に當つては、乗客一人一人の實乗車経路に従つて軒数を算出し、同一距離に属するものを分類集計すべきであるが、斯くては同じ停留場間に發着する乗客にしても乗客々々により経路を異にすることあり、従て乗車軒数も異なる等煩雜多岐に亘るので、茲に於ては同一停留場間に發着する乗客は一括して乗車経路を同一のものとし、即最短距離を結ぶ軒数(捷経路)によることとしたのである。

停留別乗車料別(捷経路)乗客数表(一)

Large table showing passenger counts by station and fare category (0-1 to 15+). Includes stations like 北高品, 品川, 品川南, etc.

停留別乗車料別(捷経路)乗客数表(二)

Table with columns for stop names (停留場名), fare categories (0-1 to 15以上), and total passenger count (計). Rows include various station names like 神谷町, 六箇山, 五箇山, etc.

停留別乗車料別(捷経路)乗客数表(三)

Table with columns for stop names (停留場名), fare categories (0-1 to 15以上), and total passenger count (計). Rows include various station names like 神八八, 上大野, 上春原, etc.

停留別乗車料別(捷経路)乗客数表(四)

Table with 17 columns (0-1 to 15以上) and multiple rows of station names and passenger counts. Total sum is 13,676.

停留別乗車料別(捷経路)乗客数表(五)

Table with 17 columns (0-1 to 15以上) and multiple rows of station names and passenger counts. Total sum is 13,676.

二、全線別乗車人員を直通客、乗換客別として幹別に乗車人員の百分比を附して見る。即前表の停留場別を綜合一括せるものである。

幹別乗客總括表

Table with columns for '幹別' (Line), '乗換' (Transfer), '直通' (Direct), and '合計' (Total). It includes sub-columns for '一幹區劃' and '二幹區劃' with metrics for passenger count and percentage.

(五) 停留場別延人軒並平均乗車軒(捷徑路)

各停留場に於ける全乗客の夫々に乗車せる距離(軒程)を集積せるものが、本表の延人軒でその乗客数を以て延人軒を除して得たる平均数が、その停留場における一人平均乗車軒である。

本表は更に之を直通、乗換の種別に計上した。

停留場別乗車人員延人軒及平均乗車軒表

Table with columns for '系統' (System), '直' (Direct), '通' (Through), '乗' (Transfer), and '合計' (Total). It lists various stations and their corresponding passenger statistics.

停留場別乗車人員延人軒及平均乗車軒表

Large table with columns for '系統' (System), '直' (Direct), '通' (Through), '乗' (Transfer), and '合計' (Total). It lists numerous stations and their corresponding passenger statistics.

停留場別乗車人員延人軒及平均乗車軒表

Table with columns for station names, passenger counts, and average passenger counts. Includes stations like 三岸前橋, 治屋橋, 北門池下, etc.

停留場別乗車人員延人軒及平均乗客軒表

Table with columns for station names, passenger counts, and average passenger counts. Includes stations like 元岩井町, 入合老柳島, 業浅中原本, etc.

停留場別乗車人員延人軒及平均乗客軒表

Table with columns for station names, direct passengers, transfer passengers, and total passengers. Includes stations like 中山一丁目, 赤坂中, 青森, etc.

停留場別乗車人員延人軒及平均乗客軒表

Summary table for station passenger statistics, including total passengers, transfer passengers, and average passenger count across various stations.

(六) 停留所間相互發着人員

一停留場にて乗車せる乗客全部が各停留場に分散する状況を、發停留場毎に開明ならしむるのが次表である。即各停留場發各停留場に降車する乗客發着の詳細を、停留場毎に分明ならしむるのであるから、次表の如き錯雜龐大なることを免れない。其中特に發着数の大なる停留場間を挙げれば次の如くである。

- 角筈より若松町 一、七八七人
上野驛前より千住大橋 一、五七一
虎ノ門より淀橋 一、四〇八
若松町より角筈 一、三四六
神保町より大塚驛前 九六六
上野公園より神明車庫前 八五四
雷門より柳島妙見前 八二五
飯田橋より早稲田 八〇二
本願寺前より淀橋 七八七
大塚驛前より傳通院 七七八

乗客發着人

Table with multiple columns listing passenger counts for various stations and routes. Columns include station names like 北品川, 高輪南町, 品川, etc., and numerical values representing passenger counts.

員一覽表(1)

Table with multiple columns listing personnel counts for various stations and routes. Columns include station names like 尾京中間, 京橋, 通三丁目, etc., and numerical values representing personnel counts.

乗客發着人

發着	北品川	高輪南町	品川驛前	品泉中間	泉岳寺前	田町九	札ノ辻	三田	木芝二丁目	竹芝橋	芝浦二	金杉橋	大門	宇川町田	宇芝中間	芝口	銀座七丁目	尾張町
和手代町	2	24	16	9	1	1	4	30	4	1	6	2	7	3	15	4	3	49
大田代町	38	10	22	3	9	4	2	28	9	13	13	3	8	1	9	2	3	33
小田代町	2	2	2	2	1	5	2	5	1	2	2	1	1	1	2	2	3	4
佐野町	33	8	16	7	4	5	4	26	8	12	12	3	9	5	8	6	67	
木ノ丁	6	5	1	1	1	1	1	1	1	1	1	1	1	1	1	1	1	6
河原町	3	3	4	1	1	2	3	5	4	2	2	2	2	2	2	2	2	10
岸前橋	1	1	1	1	1	1	1	1	1	1	1	1	1	1	1	1	1	3
橋日六口	3	1	1	1	1	1	3	6	2	3	3	3	3	3	2	1	1	10
門下町	2	2	6	2	2	1	1	9	1	1	1	1	1	1	1	1	1	2
門下町	296	45	196	28	44	12	119	44	78	22	102	83	109	5	190	8	140	
中村	23	3	45	4	14	1	19	6	16	6	6	8	15	2	75	3	42	
見中	1	1	1	1	1	1	1	1	1	1	1	1	1	1	1	1	1	11
見中	14	2	7	5	1	15	2	4	1	5	8	57	1	71	1	45		
見中	54	19	67	16	17	4	73	4	8	16	1	13	1	22	2	151		
見中	1	1	7	1	1	2	15	1	1	1	1	3	3	4	3	34		
見中	43	7	27	7	5	2	8	3	5	13	4	9	2	3	5	99		
見中	1	1	3	1	1	1	4	12	1	2	1	1	1	1	1	8		
見中	9	1	5	1	4	1	8	5	4	3	5	2	3	1	10	4		
見中	22	1	18	1	4	3	8	23	7	7	7	3	5	5	5	42		
見中	39	11	30	6	10	5	6	28	15	9	19	19	21	4	62	28		
見中	6	4	5	1	1	1	1	2	2	3	7	2	4	3	12	6		
見中	15	6	16	2	5	4	3	21	8	3	14	2	11	1	25	7		
見中	1	1	1	1	1	1	1	1	1	1	1	1	1	1	1	1		
見中	2	1	1	1	1	1	1	2	1	1	1	1	1	1	1	1		
見中	1	1	2	1	1	1	1	1	1	1	1	1	1	1	1	1		
見中	15	2	17	5	10	1	4	3	4	1	10	6	7	1	8	3		
見中	10	1	7	2	3	1	1	16	8	2	2	2	4	1	3	1		
見中	56	6	27	9	16	1	5	11	9	10	9	16	7	13	6	123		
見中	12	2	8	2	1	2	2	11	3	2	11	3	7	1	9	5		
見中	147	22	92	6	12	25	52	64	19	19	76	34	31	38	75	26		
見中	4	1	9	3	2	4	3	7	3	6	2	2	5	1	6	7		
見中	6	2	6	1	1	1	1	3	3	3	3	3	4	3	3	1		
見中	23	11	23	1	2	2	9	13	7	19	8	17	14	26	12	63		
見中	16	12	6	2	2	4	6	6	17	6	9	4	28	7	73			
見中	46	15	33	5	4	1	11	14	38	5	47	15	30	51	9	147		
見中	1	1	1	1	1	1	1	1	1	1	1	1	1	1	1	1		
見中	54	9	30	12	12	9	16	11	42	1	45	34	40	30	46	56		
見中	135	23	51	17	23	2	19	44	114	3	109	66	77	36	67	114		
見中	15	6	7	3	3	2	4	8	11	20	11	20	2	21	4	5		
見中	95	16	78	9	19	2	20	34	54	26	87	45	51	25	96	202		
見中	12	4	14	2	1	3	3	3	8	13	13	4	2	19	6	46		

員一覽表(1)

尾京中間	京橋	通三丁目	日本橋	宝町	本石町	本須中間	須田町	松住町	萬世橋	旗籠町	末廣町	上野廣小路	上野公園	上野驛南口	上野驛前	車菊中間	菊屋橋	小計	陸軍合計
17	28	3	25	11	4	1	1	1	3	1	1	3	6	1	9	3	1	40	647
3	10	1	39	2	10	4	25	20	4	14	9	68	58	7	10	4	5	349	4800
24	51	14	86	19	15	8	20	9	4	22	13	74	48	6	32	14	33	713	6474
2	3	2	11	3	2	1	1	2	6	3	2	39	29	2	6	3	12	138	1267
6	4	2	14	8	5	1	9	1	15	2	2	26	20	9	14	12	16	195	2727
1	4	1	7	3	3	4	9	2	1	3	1	20	10	2	5	1	9	125	41
1	1	1	1	1	1	1	1	1	1	1	1	1	1	1	1	1	1	1	26
1	1	1	1	1	1	1	1	1	1	1	1	1	1	1	1	1	1	1	3020
1	1	1	1	1	1	1	1	1	1	1	1	1	1	1	1	1	1	1	115
1	1	1	1	1	1	1	1	1	1	1	1	1	1	1	1	1	1	1	452
1	1	1	1	1	1	1	1	1	1	1	1	1	1	1	1	1	1	1	304
1	1	1	1	1	1	1	1	1	1	1	1	1	1	1	1	1	1	1	1512
1	1	1	1	1	1	1	1	1	1	1	1	1	1	1	1	1	1	1	330
1	15	4	19	3	9	5	9	4	1	1	1	10	8	1	9	2	5	147	3914
1	1	1	1	1	1	1	1	1	1	1	1	1	1	1	1	1	1	1	237
3	5	1	10	5	4	4	8	1	2	1	1	9	7	1	1	1	1	1	199
3	6	2	5	3	2	2	1	1	2	1	1	2	1	1	1	1	1	1	65
3	3	1	2	1	1	1	1	1	1	1	1	1	1	1	1	1	1	1	2691
59	143	34	165	47	55	22	51	20	25	23	11	92	64	5	68	10	41	2456	16033
16	38	6	44	25	8	6	19	14	12	3	2	35	22	1	24	4	8	577	6188
5	4	3	10	4	2	1	1	1	1	1	1	1	1	1	1	1	1	1	147
9	32	11	109	29	27	24	66	18	86	15	5	83	46	3	47	13	42	903	7704
8	69	13	161	22	33	18	83	40	33	11	11	261	155	2	36	11	66	1508	606
6	9	8	32	15	15	8	21	10	7	5	1	18	1	1	1	4	21	41	14093
1	2	1	5	3	1	2	2	3	1	1	1	24	1	2	1	2	2	63	635
5	43	8	63	7	11	6	51	19	52	17	3	280	28	2	51	20	45	994	3967
1	1	1	2	1	1	1	4	3	1	1	1	50	1	2	2	1	1	100	10409
1	1	1	1	1	1	1	1	1	1	1	1	29	7	1	1	1	1	85	1637
9	8	2	26	7	15	10	32	19	9	16	3	208	24	7	52	7	32	556	1525
8	20	10	56	12	13	6	65	6	41	5	10	83	32	8	39	9	46	625	465
1	3	1	3	1	1	3	1	1	3	3	1	5	5	1	2	1	1	38	5090
71	85	46	238	105	123	78	102	89	23	15	1	201	151	1	21	5	55	1869	647
2	6	2	12	1	10	5	9	4	1	1	1	8	1	1	1	1	1	73	10805
17	16	5	49	21	36	25	37	13	10	5	1	41	44	1	11	3	13	429	270
22	8	10	22	17	30	27	27	20	4	1	1	14	2	1	3	13	43	241	2032
64	39	33	109	84	92	96	86	68	35	11	1	288	23	3	40	12	43	1363	742
21	9	8	30	23	30	74	29	28	18	1	1	34	2	1	2	1	1	361	7034
54	26	22	72	43	65	121	92	33	16	4	1	22	4	1	5	5	6	720	1352
5	11	1	24	22	19	51	33	17	18	1	1	8	1	2	1	1	1	247	2250
13	10	5	23	11	17														

乗客發着人

Table with multiple columns representing stations and passenger counts. Stations include 北品川, 高輪南町, 品川驛前, 品泉中間, 泉橋寺前, 田町九, 札ノ辻, 三田, 本芝一丁目, 竹芝橋, 芝浦二, 金杉橋, 大門, 宇田川町, 宇芝中間, 芝口, 銀座七丁目, 尾張町. Rows list various train services like 前町目町間, 町目町間, etc.

員一覽表(1)

Table with multiple columns representing stations and employee counts. Stations include 尾京中間, 京橋, 通三丁目, 日本橋, 室町, 本石町, 本須中間, 須田町, 松住町, 萬世橋, 旗籠町, 末廣町, 上野廣小路, 上野公園, 上野驛南口, 上野驛前, 車菊中間, 菊屋橋, 小計, 陸軍合計. Rows list various train services like 前町目町間, 町目町間, etc.

乗客發着人

Table with multiple columns listing passenger counts for various stations and routes. Columns include station names like 川町前, 品南, 品輪, etc., and numerical values representing passenger counts.

員一覽表(2)

Table listing personnel counts for various stations and routes. Columns include station names like 市役所前, 矢來下, 江大中間, etc., and numerical values representing personnel counts.

乗客發着人

發着	田原町	雷門	南千住	南古中間	吉野町	吉野中間	吾妻橋西	駒形町	飯橋	南元町	藏前片町	又町	淺草橋	馬喰町	小傳馬町	鐵砲町	新常盤橋	丸市中間
三輪車	40	279	36	13	23	9	41	9	65	197	42	343	55	207	27	23	87	
東中丁坂中	5	36	3		3		3	1	14	2	4		4	27		2	3	
本車	15	34	2		7		6		24	2	5		4	106			5	
本車	10	21	6		1		1		3	1			1	13			4	
岩元堀人士	46	195	50	45	55	18	41	20	56	1	36	2	15	1	19		9	
三淺合老柳	7	13	1		1		1	1	2		1		1				3	
淺草橋	19	216	44	22	31	14	30	22	41	15	47	7	71	10	38	1	5	22
三淺合老柳	6	40	19	6	20	3	3	9	5		13	1	24	6	37		1	4
京葉淺中原	1	11	2		1		1	1	1		56	2	21	4	10		4	
本外石林森	78	825	209	107	143	40	45	145	90	16	143	70	346	59	140	36	47	156
本外石林森	19	129	25	13	16	5	7	12	15	9	12	36	7	9	9	2	5	
本外石林森	22	133	13	9	9	3	5	5	5	6	4	3	15	5	13		4	
本外石林森	27	255	35	29	30	6	17	48	34	7	43	38	107	42	64	18	28	42
本外石林森	4	7	5		2		1	2	3		2	2	7	1	2		1	
本外石林森	1	8	5		1					1	1	1	6		1		14	
本外石林森	1	14	30	15	23	7	2	2	6		3	23	53	6	9	6	21	
本外石林森	1	1	2		5						1	1	53		6		2	
本外石林森	22	163	25	2	33	14	22	20	26	2	19	7	40	5	64	6	87	
本外石林森	29	210	85	37	52	15	21	25	32	9	34	12	107	1	79	6	27	114
本外石林森	1	11	4	2	2	3	4	1	1	1	1	1	12	2	4		5	23
本外石林森	12	181	83	59	58	20	33	30	50	7	48	11	65	8	43	9	17	78
本外石林森	18	100	44	19	22	10	10	20	26	1	10	3	39	3	13	2		11
本外石林森	1	1	2		1			1	2				1	1	1			1
本外石林森	8	128	50	33	44	17	15	19	27	6	14	3	42	6	17	3	8	26
本外石林森	10	54	30	21	14	3	7	5	20		13	3	36	6	16	5	1	9
本外石林森	7	152	54	31	32	19	16	28	23	7	35	16	46	18	30	5	10	98
本外石林森	1	27	5	2	4	6	4	4	4	2	24	7	17	7	47	1	2	18
本外石林森	1	55	20	12	24	12	1	2	11	2	3	11	12	9	9	1	2	5
本外石林森	1	10	3	6	37	5	9	11	7	2	11	1	12	1	1	2		7
本外石林森	114	475	107	60	120	48	58	33	175	3	70	39	107	23	102	4	126	81
本外石林森	9	50	13	5	3	2	1	1	22		1		1	5	1	39	7	3
本外石林森	2	6		1	3				15				1				15	1
本外石林森	18	49	15	10	20	9	1	1	5		4	5	16	4	17		6	3
本外石林森	1	3	1	1	2				4				4	17			23	2
本外石林森	51	178	65	41	77	22	21	11	88		41	27	90	5	69	2	5	9
本外石林森	7	106	68	63	67	37	28	15	177	1	66	21	119	23	147	7	3	16
本外石林森	1	25	20	14	14	6	3	1	16		9	4	54	12	59	3	3	5
本外石林森	78	296	83	46	87	24	35	10	82	1	42	15	92	5	48	3	42	47
本外石林森	15	32		2	6	3	8	6	29		7	4	41	2	9		9	6
本外石林森	3	14	4	4	1	2			7				7				2	
本外石林森	22	78	31	21	16	5	4	2	8	1	12	4	25	2	9		8	6
本外石林森	3	5	2	2	2				4				1				1	
本外石林森	8	30	6	1	6	1	5	2	3		3		8	2	3		12	5
本外石林森	1	7	1	2	1	2			1				3	2			12	6
本外石林森	56	185	33	26	29	4	19	4	22	3	21	5	39	15	22	1	54	30
本外石林森	11	18	4	1	1	1	5	2	2		1		5	3	3		4	4
本外石林森	1	5	5		2				5				2				4	
本外石林森	1	4		1									2				4	
本外石林森	141	766	143	78	115	41	78	50	85	27	123	44	227	33	112	7	41	146

員一覽表(2)

市役所前	矢来下	江大中間	氷川下町	丸山町	理研前	神明車庫前	神八中間	八重垣町	八上中間	四國町	芝園橋	増上寺前	御成門	愛宕町	櫻田本郷町	内幸町	日比谷	馬場先門	小計
148	30	44	33	5	1	156	82	135	6		26	10	41	15	74	17	298	30	2647
1	6	9	4	2	2	15	7	25	1		4	3	3	1	9	2	27	7	151
6	2		1			1	8	8	1		1					1	2	2	390
1	2																1	2	27
20	18	13	5	1	1	48	25	41	7		7	2	5		15	2	29	5	856
2	2	4						2											34
17	12	14	11			50	37	55	11		10	4	7	1	32	5	51	3	10
6	3	3	1	1		22	9	14	3						1				975
4	1	3				5	2	2			3		5		1	1	4	1	147
8	3	2				4	4	3	2		1	2	2		5	3	2	12	23
1	1					11	1	7					1		1				77
244	26	38	36	4	1	199	129	159	11	4	36	4	40	11	69	21	191	44	7
13	5	4	8			3	5	11	2		3		5		1	2	10		386
12	4	6	4			11	12	9	2		1		2		5	5	12	2	355
102	4	14	12	1	2	69	34	50	2		4	4	14	4	24	4	102	12	1328
5	2					12	3	4			1		3		6		7	2	17
1						5	2	2											90
36	11	19	12	2		41	17	18	6		9		5	2	7	1	34	2	34
38	5	6	3	1		27	9	11	3	2	4	2	10	2	13	5	29	4	340
183	5	18	8			33	15	34	2	2	29	15	48	12	64	15	173	16	371
319	22	24	14	1		47	26	37	5		35	14	34	24	47	28	178	9	60
39		1				2	2	3	2		2			1	3	1	13		1750
59						2	2	2	2		2			1	1	1	13		136
149	29	38	14	1		67	22	53	13	5	38	10	52	7	109	32	277	49	130
1						1	1	2			1		1		4		5		1737
23	1	5	2	1		16	6	23	3	1	1	3	3	9	6	23	4		49
																			9
																			17
47	14	13	4			32	12	30	6		4	1	10	5	20	3	55	15	13
17	2	4	2			14	2	7	1		5		4	3	11	2	13	5	737
	1	1						2			2						6	1	345
132	6	24	9			39	30	52	11	7	67	41	44	23	79	17	116	39	24
7		2	3			3	3	1				1	4	1	1	11			

乗客發着人

發着	田原町	雷門	南千住	南吉中間	吉野町	吉野中間	吾妻橋西	駒形町	飯橋	南元町	藏前片町	又町	淺草橋	馬喰町	小傳馬町	鐵砲町	新常盤橋	丸市中間
角新四郎	27	127	23	10	17	4	27	2	11	6	1	84	1	8	1	6	8	
宿四谷見	5	5	1	1	1	1	1	1	1	1	1	1	1	1	1	1	1	
車中見	17	66	6	4	13	5	3	6	8	6	9	2	24	3	10	2	3	
四四牛流	15	61	8	9	12	4	6	9	16	1	22	4	33	1	13	3	19	
山山治山	1	13	6	1	6	4	3	2	3	1	1	2	20	1	3	2	2	
山山治山	84	271	47	25	39	10	26	14	29	8	46	9	81	14	35	10	18	
山山治山	8	79	25	11	14	6	20	4	9	10	18	3	26	5	17	4	15	
山山治山	10	61	20	8	21	5	5	9	15	2	18	3	29	4	14	6	19	
山山治山	5	12	4	2	1	2	4	1	1	3	1	1	1	3	2	2	24	
山山治山	11	45	9	7	3	2	1	5	5	1	5	22	1	7	2	1	16	
山山治山	7	78	22	9	13	5	4	13	11	15	9	28	8	13	3	19	26	
山山治山	1	14	3	3	5	2	4	6	3	1	1	1	1	1	1	1	3	
山山治山	2	17	19	10	12	4	2	6	3	1	3	6	3	6	4	2	4	
山山治山	7	43	10	9	9	6	6	8	12	2	8	2	21	8	13	1	21	
山山治山	6	68	25	8	14	3	8	12	8	5	16	7	25	7	29	1	62	
山山治山	1	1	5	3	1	1	1	1	1	1	1	1	1	1	1	1	1	
山山治山	1	1	2	1	1	1	1	1	1	1	1	1	1	1	1	1	3	
山山治山	3	23	4	2	2	2	2	3	1	3	2	8	8	8	1	1	22	
山山治山	7	94	27	11	21	3	8	20	16	26	8	43	6	19	5	6	47	
山山治山	10	80	27	13	18	8	14	11	18	21	6	42	9	27	1	11	79	
山山治山	5	36	6	1	5	4	5	7	2	10	1	10	3	6	1	2	30	
山山治山	27	192	55	12	57	24	28	55	46	5	46	20	99	25	54	7	194	
山山治山	1	6	2	1	1	1	1	1	1	1	1	1	1	1	1	1	22	
山山治山	1	9	2	2	1	1	3	1	1	6	1	3	5	1	1	1	31	
山山治山	3	3	4	3	3	1	2	2	1	2	1	1	1	1	1	1	15	
山山治山	3	57	13	6	5	4	4	20	15	7	1	6	28	2	32	1	22	
山山治山	2	12	4	1	6	1	1	2	2	6	1	6	1	9	1	1	2	
山山治山	3	32	3	3	3	2	3	6	1	3	1	11	4	5	1	2	114	
山山治山	8	23	21	16	14	6	4	16	4	7	2	15	5	8	1	7	14	
山山治山	1	5	1	1	1	1	1	1	1	1	1	1	1	1	1	1	2	
山山治山	2	14	8	6	3	5	2	2	7	5	10	1	18	1	10	1	13	
山山治山	2	34	3	2	3	5	2	2	7	6	10	1	18	1	10	1	23	
山山治山	1	1	1	1	1	1	1	1	1	1	1	1	1	1	1	1	5	
山山治山	1	1	1	1	1	1	1	1	1	1	1	1	1	1	1	1	1	
山山治山	2	1	2	1	1	1	2	1	1	1	1	1	1	3	1	1	2	
山山治山	2	5	5	1	1	1	1	1	1	1	1	1	1	2	1	1	2	
山山治山	2	78	17	12	22	5	10	8	4	2	18	1	15	10	18	9	28	
山山治山	1	9	5	1	1	1	1	1	1	1	1	1	1	1	1	1	2	
山山治山	2	71	14	6	19	4	7	10	3	2	6	2	28	7	7	1	18	
山山治山	1	15	4	3	1	1	1	1	1	1	1	1	1	1	1	1	4	
山山治山	2	4	1	1	2	1	2	1	1	1	1	1	1	1	1	1	8	
山山治山	2	5	1	1	1	1	1	1	1	1	1	1	1	1	1	1	14	
山山治山	18	113	46	25	28	10	13	24	39	1	11	7	260	11	37	10	49	
合計	2,699	17,155	6,183	2,871	4,817	1,470	3,372	2,518	4,278	461	4,412	1,502	7,976	1,419	4,988	586	1,570	4,954

員一覽表(2)

市役所前	矢來下	江大中間	氷川下町	丸山町	理研前	神明車庫前	神八中間	八重垣町	八上中間	四國町	芝園橋	増上寺前	御成門	愛宕町	櫻田本郷町	内幸町	日比谷	馬場先門	小計
7	5	33	8	3	30	22	27	6	2	9	3	36	2	42	8	376	28	1,010	
3	4	2	2	1	1	4	2	2	1	1	1	2	2	2	2	10	333	2	406
1	1	1	1	1	2	1	1	1	1	1	1	1	1	1	1	5	79	2	112
7	9	14	1	1	13	11	16	3	7	22	9	48	7	67	3	145	18	604	
1	1	1	1	1	1	1	1	1	1	1	1	1	1	1	1	29	1	57	
6	16	43	9	4	30	14	20	1	1	31	13	29	11	77	9	123	16	688	
2	14	29	5	1	21	8	16	1	1	2	7	18	2	30	2	46	10	80	
61	26	46	9	1	58	31	57	15	1	20	5	90	4	184	35	599	102	2,312	
13	10	27	5	1	30	22	24	6	3	6	3	21	1	90	5	120	27	718	
23	5	16	9	1	24	11	24	1	1	20	4	66	1	118	14	168	37	853	
5	1	4	1	1	7	2	2	2	2	3	3	20	1	28	2	60	1	105	
6	5	15	9	2	13	11	15	2	5	16	5	19	8	67	28	104	14	495	
1	8	16	4	1	21	16	26	5	2	18	11	43	6	80	4	95	20	66	
21	8	16	4	1	22	10	17	3	4	2	5	1	12	4	30	7	1	679	
4	4	23	2	1	12	7	12	1	1	4	1	15	1	5	1	9	1	26	
7	5	9	6	1	12	7	12	1	1	4	3	1	15	72	12	43	12	196	
13	6	7	4	1	1	1	1	1	1	3	1	5	5	115	13	124	27	189	
37	6	7	4	1	24	5	19	7	2	21	5	59	5	49	5	43	12	193	
20	6	23	12	2	29	14	21	2	6	26	8	51	4	166	27	179	40	676	
45	6	23	12	2	1	1	1	1	1	1	1	1	1	1	1	1	1	145	
20	1	1	1	1	1	1	1	1	1	1	1	1	1	1	1	1	1	975	
2	1	1	1	1	1	1	1	1	1	1	1	1	1	1	1	1	1	186	
1	1	1	1	1	1	1	1	1	1	1	1	1	1	1	1	1	1	39	
2	1	1	1	1	1	1	1	1	1	1	1	1	1	1	1	1	1	59	
1	1	1	1	1	1	1	1	1	1	1	1	1	1	1	1	1	1	3	
1	1	1	1	1	1	1	1	1	1	1	1	1	1	1	1	1	1	4	
11	7	13	6	1	3	1	2	1	1	18	5	17	9	25	18	27	27	217	
11	1	1	1	1	45	20	24	6	1	48	9	26	27	69	27	104	34	808	
11	1	1	1	1	1	1	1	1	1	28	13	12	8	20	15	33	6	160	
38	2	11	10	2	20	9	13	3	1	132	22	80	36	139	77	274	49	1,314	
33	4	1	1	1	8	3	7	3	1	77	9	32	16	75	20	127	19	25	
3	2	1	1	1	1	1	1	1	1	1	1	1	1	1	1	1	1	52	
14	12	12	9	2	42	27	41	7	6	147	43	157	66	185	93	345	64	2,228	
1	1	1	1	1	2	2	3	1	1	21	3	9	6	10	5	22	2	131	
1	1	1	1	1	1	1	1	1	1	39	4	5	6	13	4	28	5	163	
1	1	1	1	1	1	1	1	1	1	6	1	2	1	1	4	1	1	25	
1	1	1	1	1	1	1	1	1	1	14	1	9	5	13	9	11	5	1	

乗客發着人

發着	和	大	神	美	小	佐	御	甲	錦	錦	日	八	鍛	有	敷	銀	木
着	田	手	田	土	川	柄	茶	賀	錦	錦	銀	重	冶	樂	寄	西	挽
	倉	町	橋	代	町	木	水	町	三	河	前	洲	橋	橋	屋	六	町
	門	町	橋	町	町	町	町	町	丁	岸	岸	橋	橋	橋	橋	丁	六
	倉	町	橋	町	町	町	町	町	丁	岸	岸	橋	橋	橋	橋	丁	六
和	1	20	8	11	3	2	13	1	14	6	2	17	4	1	4	1	1
大	15	11	3	17	11	3	13	1	14	12	4	34	6	2	17	4	1
神	23	31	4	11	1	1	1	1	5	6	19	12	26	3	57	6	1
美	6	2	2	1	1	1	1	1	1	1	1	1	1	1	1	1	1
小	3	3	1	4	1	1	1	1	1	1	1	1	1	1	1	1	1
佐	1	1	1	1	1	1	1	1	1	1	1	1	1	1	1	1	1
御	1	1	1	1	1	1	1	1	1	1	1	1	1	1	1	1	1
甲	1	1	1	1	1	1	1	1	1	1	1	1	1	1	1	1	1
錦	1	1	1	1	1	1	1	1	1	1	1	1	1	1	1	1	1
錦	1	1	1	1	1	1	1	1	1	1	1	1	1	1	1	1	1
日	1	1	1	1	1	1	1	1	1	1	1	1	1	1	1	1	1
八	1	1	1	1	1	1	1	1	1	1	1	1	1	1	1	1	1
鍛	1	1	1	1	1	1	1	1	1	1	1	1	1	1	1	1	1
有	1	1	1	1	1	1	1	1	1	1	1	1	1	1	1	1	1
敷	1	1	1	1	1	1	1	1	1	1	1	1	1	1	1	1	1
銀	1	1	1	1	1	1	1	1	1	1	1	1	1	1	1	1	1
木	1	1	1	1	1	1	1	1	1	1	1	1	1	1	1	1	1
挽	1	1	1	1	1	1	1	1	1	1	1	1	1	1	1	1	1
町	1	1	1	1	1	1	1	1	1	1	1	1	1	1	1	1	1
六	1	1	1	1	1	1	1	1	1	1	1	1	1	1	1	1	1

員一覽表(3)

新	南	虎	瀧	山	四	本	市	飯	菓	菓	駕	駕	白	白	小	眞	春	壹	小
橋	佐	ノ	池	王	赤	村	ヶ	市	二	駕	龍	白	山	柳	石	差	日	岐	計
北	久	門	池	下	中	町	谷	中	丁	中	町	中	上	中	川	町	町	坂	
口	間	門	池	下	中	町	谷	中	丁	中	町	中	上	中	川	町	町	坂	
4	1	49	36	6	4	1	12	1	54	12	21	23	35	30	19	8	16	1	274
19	2	35	32	5	2	5	33	2	91	11	33	21	46	31	13	13	37	2	491
15	3	1	3	1	1	1	1	1	15	19	50	19	73	52	58	10	77	8	847
1	4	59	28	5	1	3	29	2	61	7	36	10	50	17	33	5	34	2	502
6	16	16	3	3	3	4	34	10	72	9	7	3	9	9	2	2	8	4	95
1	1	1	2	1	1	1	1	1	1	1	1	1	1	1	1	1	1	1	400
25	20	11	11	1	1	1	20	1	95	14	30	20	58	36	15	9	47	10	11
1	2	1	1	1	1	1	1	1	1	1	1	1	1	1	1	1	1	1	2
27	1	4	1	1	1	1	1	1	1	1	1	1	1	1	1	1	1	1	20
17	1	4	1	1	1	1	1	1	1	1	1	1	1	1	1	1	1	1	164
29	1	37	12	2	1	1	13	1	24	14	8	17	10	8	1	1	1	1	125
10	2	6	1	1	1	1	1	1	1	1	1	1	1	1	1	1	1	1	324
18	1	26	10	1	1	1	18	3	27	4	15	5	24	15	27	1	42	2	107
1	3	39	26	7	6	1	5	2	2	2	2	2	2	2	2	2	2	2	489
4	4	121	138	73	3	3	18	12	32	1	18	8	25	8	12	3	39	2	79
150	4	24	20	60	44	109	56	163	11	25	14	59	37	36	7	58	7	1	91
138	3	25	11	25	11	61	37	48	2	14	10	36	12	11	4	42	1	1	766
119	11	27	6	7	5	23	6	4	1	1	1	1	1	1	1	1	1	1	48
9	5	38	16	4	2	3	20	5	1	1	1	1	1	1	1	1	1	1	1,509
5	2	25	7	1	2	2	5	1	1	1	1	1	1	1	1	1	1	1	664
22	3	113	61	7	8	1	3	114	11	65	39	126	66	40	12	84	10	1	231
22	2	82	46	17	7	12	1	1	2	2	1	1	1	1	1	1	1	1	98
20	3	119	43	6	4	19	81	18	3	118	266	684	344	341	130	278	37	1	71
1	8	3	1	9	1	2	3	6	126	5	20	67	26	12	17	9	10	1	1,079
3	1	6	1	1	1	9	1	1	138	42	1	1	14	20	13	32	7	1	202
37	4	55	32	13	9	17	71	20	590	115	79	3	7	29	22	90	9	1	3,256
1	1	1	1	2	1	1	2	1	222	66	9	4	1	1	11	42	13	1	271
17	1	1	1	1	1	1	1	1	299	54	64	18	27	7	1	1	1	1	640
3	1	1	1	1	1	1	1	1	100	27	14	17	17	7	1	1	1	1	355
20	1	39	29	3	2	4	14	3	238	41	74	25	74	17	8	1	1	1	1,780
7	1	2	2	2	2	2	2	2	20	5	68	216	136	92	27	63	7	1	606
5	5	3	3	3	3	3	3	3	76	15	28	9	57	34	8	6	27	2	591
6	1	59	19	1	1	14	28	3	45	4	8	9	27	17	2	4	9	1	205
1	1	8	5	1	2	2	9	1	6	6	4	18	49	112	20	106	7	1	721
3	1	1	1	1	1	1	1	1	1	1	1	1	1	1	1	1	1	1	88
4	1	1	1	1	1	1	1	1	1	1	1	1	1	1	1	1	1	1	1,181
2	2	3	3	3	3	3	3	3	76	15	28	9	57	34	8	6	27	2	384
1	1	1	1	1	1	1	1	1	45	4	8	9	27	17	2	4	9	1	210
1	1	1	1	1	1	1	1	1	1	1	1	1	1	1	1	1	1	1	695
1	1	1	1	1	1	1	1	1	1	1	1	1	1	1	1	1	1	1	4
1	1	1	1	1	1	1	1	1	1	1	1	1	1	1	1	1	1	1	155
1	1	1	1	1	1	1	1	1	1	1	1	1	1	1	1	1	1	1	15
1	1	1	1	1	1	1	1	1	1	1	1	1	1	1	1	1	1	1	354
1	1	1	1	1	1	1	1	1	1	1	1	1	1	1	1	1	1	1	45
1	1	1	1	1	1	1	1	1	1	1	1	1	1	1	1	1	1	1	107
1	1	1	1	1	1	1	1	1	1	1	1	1	1	1	1	1	1	1	42
1	1	1	1	1	1	1	1	1	1	1	1	1	1	1	1	1	1	1	19
1	1	1	1	1	1	1	1	1	1	1	1	1	1	1	1	1	1	1	104
1	1	1	1	1	1	1	1	1	1	1	1	1	1	1	1	1	1	1	21
16	14	14	1	26	17	3	3	4	1	4	2	12	4	24	2	4	1	1	62
3	45	18	2	40	25	6	1	9	1	9	4	11	4	11	4	4	2	2	614
56	47	44	2	35	26	13	6	10	47	43	63	37	134	11	11	4	12	3	554
5	18	12	2	2	7	7	10	4	47	43	63	37	134	11	11	4	12	3	2,039
16	36	83	32	179	59	16	1	23	1	1	1	1	1	1	1	1	1	1	366
3	1	14	2	44	11	7	1	1	1	1	1	1	1	1	1	1	1	1	1,227
2	1	1	1	1	1	1	1	1	1	1	1	1	1	1	1	1	1	1	106
1	1	1	1	1	1	1	1	1	1	1	1	1	1	1	1	1	1	1	161
9	15	2	2	37	11	1	2	1	1	1	1	1	1	1	1	1	1	1	23
1	2	1	1	6	3	4	1	1	1	1	1	1	1	1	1	1	1	1	275
1	1	1	1	1	1	1	1	1	1	1	1	1	1	1	1	1	1	1	114
1	1	1	1	1	1	1	1	1	1	1	1	1	1	1	1	1	1	1	301
1	1	1	1	1	1	1	1	1	1	1	1	1	1	1	1	1	1	1	26
1	1	1	1	1	1	1	1	1	1	1	1	1	1	1	1	1	1	1	36
1	1	1																	

乗客發着人

發着	和	大	神	美	小	佐	御	甲	錦	錦	鎌	日	八	鍛	有	敷	銀	本
着	田	手	田	土	川	柄	茶	賀	町	町	倉	銀	重	治	樂	寄	座	橋
	倉	町	橋	代	町	木	水	町	三	河	河	前	洲	橋	橋	屋	西	六
	門	町	橋	町	町	町	町	町	丁	岸	岸	前	橋	橋	橋	六	丁	丁
	門	町	橋	町	町	町	町	町	目	岸	岸	前	橋	橋	橋	六	丁	丁
三輪坂下	8	21	59	27	134	57	28									7		1
三輪坂中	2	1	6	4	9	3	6									1		
三輪坂上	1				1	2												
岩元堀人土	6	1	5	1	17	11	1								1	1		
三淺合老柳	2	4	15	5	61	21	2								2	15		2
京葉渡中原	5	14	41	15	93	37	24								2	2		
本外石林森	1	9	25	17	76	16	7								2	48		1
江橋森洲	34	53	21	84	20	3	3								13	80		1
門前中	86	81	35	82	7	3	3								30	40		9
永靈茅俵丸	2	26	50	8	36	2	7								9	23		2
永大橋大	8	17	54	2	3	3	1								10	67		3
清浦上真	1	1	27												7	47		
早江江大	59	173	159	26	208	17	68								28	92		5
飯新大	4	23	32	6	48	6	21								7	25		5
若北小水	38	79	76	13	69	15	113								31	95		6
	101	272	160	12	132	55	5								121	4		17

員一覽表(3)

新橋北口	南佐久間町	虎ノ門	溜池	山王下	四赤中間	木村町	市ヶ谷見附	飯市中間	東鴨二丁目	東鴨中間	駕籠町	駕籠中間	白山上	白柳中間	小石川柳町	眞差町	春日町	壹岐坂下	小計
3	4	98	33	7		7	49	4	96	5	46	16	87	43	45	1	203	1	1,102
2	11	4				2	3		6	1	3		3	2	1		9	1	46
1	1	14	9	1		2	14	2	62	5	26	9	47	25	19		57	2	341
10	3	50	27	3		11	43	4	62	3	18	15	31	19	16		47	5	499
3	7	96	42	2		9	75	14	145	8	56	23	63	41	29		207	7	1,362
1	1	15	5			1	6		7				8	1	3		30	1	121
1	1	30	16	4		1	4	3	7	2	19	8	19	13	9		14	2	107
1	1	5	1			1	1		4	1	2		7	4			10		490
2	2	18	6			3	5	1	117	5	10	11	31	12	24		63	1	26
1	1	11	3			1	1		21	1	4		7	6	6		9	1	366
8	1	104	19	1		2	52	3	66	3	12	4	17	19	7		52	2	155
21	4	82	22	1		3	27	6	78	7	15	7	15	15	15		57	3	23
19	4	107	41	2		1	9	8	123	6	23	11	42	37	30		49	6	648
1	1	17	9	1		1	8		28	4	5	2	11	7	5		20	2	768
3	5	30	9			1	19		49	3	15	6	20	12	8		32	1	30
1	1	4	2			1	2		21	2	3	2	2	5			11		16
17	3	114	39	2		4	22	3	71	7	27	3	26	9	14		29	2	990
7	3	68	35	2		1	29	5	84	3	25	9	19	13	15		4	1	36
30	2	35	13	1		2	24	3	78	4	46	23	55	40	46		9	6	213
18	1	80	33	6		1	4	3	8	2	2	1	7	3	3		5	1	2
1	1	28	11			5	17	128	31	2	140	27	188	130	128		478	24	75
205	10	135	81	8		5	17	1	9	3	2	3	4	5	3		53	1	3,738
17	2	9				7	7	4	89	3	18	6	40	15	15		7	4	221
31	8					1	7	7	3	1		2	2	1			16		608
19	2		1			2	2		14	1	6	1	10	4			18	2	141
19	1	12	10			3	16		116	12	110	10	43	21	9		16		212
1	1	1				1	4		4	1	1	1					4		62
9		46	24	2		4	21	6	296	36	137	16	37	21	19		35	1	581
		19	10	1		4	21	1	42	5	9	11	39	26	19		25		16
		4	23	10		1	1	1	4	1	1	1	5	2	1		18		20
		4	23	10		1	8	6	67	5	32	10	71	15	26		95	2	853
		14	7			3	3		15	1	7	1	4	2	1		25		64
		37	14	7		3	12	2	69	2	46	5	36	33	13		84		395
		2	3			2	1	1	6	1	1	1	3	1			18		50
		14	11	1		1	11	1	43	3	25	2	8	7	3		1		510
		222	98	24		3	17	53	8	74	6	33	19	54	29		32	1	2,703
		1	1			1	2	3	7	1	1	4	6	3	1		2		142
		35	14	1		3	14	4	18	1	10	6	9	7	4		10	3	279
		12	6			1	11	2	2	2	2	1	9	1			12	1	445
27	12	170	96	16		16	19	93	19	123	14	55	35	137	69		84	5	1,766
2	3	34	12	3		2	2	18	2	14	1	12	6	22	8		11		279
21	4	48	18	3		2	11	25	13	26	4	11	10	34	17		3	1	445
		2	3			1	1	1	1	1	1	1	1	1	1		1		16
167	51	1,408	471	58		12	42	166	65	106	9	83	59	282	139		188	6	4,592

乗客發着人

Table with multiple columns representing different stations and passenger counts. The columns include 水道橋, 三崎町, 一ッ橋, 駒込橋, 駒込染井通, 上富士前, 上着中間, 本郷着町, 着高中間, 高等學校前, 高本中間, 本郷一丁目, 湯島五丁目, 明神前, 九市中間, 九段坂上, 九段坂下, 神保町. The rows list various stations such as 北高品品泉, 品南驛中寺, 川町前間前, etc.

員一覽表(4)

Table with multiple columns representing different stations and employee counts. The columns include 神保町, 九段坂下, 九段坂上, 九市中間, 明神前, 湯島五丁目, 本郷一丁目, 高本中間, 高等學校前, 着高中間, 本郷着町, 上着中間, 上富士前, 駒込染井通, 駒込橋, 一ッ橋, 三崎町, 水道橋. The rows list various stations such as 北高品品泉, 品南驛中寺, 川町前間前, etc.

乗客發着人

發着	三輪車庫前	三坂中間	坂本二丁目	下坂町	御岩中間	岩本町	元岩井町	細留三丁目	人形町	土州橋	三淺中間	淺草車庫前	合羽橋	老松町	柳島妙見前	京成電車前	栗平橋	淺草驛
北高品品泉	140	15	40	5	24	27	2	3	25	5	22	73	4	155	59	78	105	
品南野中寺	1				2				1		2			13	4	7	3	
輪川泉岳	1		1						6					3	1	1	3	
町ノ芝	7																	
田札三木竹	24	13			2	1			6	3				22	13	8	17	
芝	14	2			2	6			3		1			24	11	2	15	
浦杉	21	4	5	1	1	2			2	4	11			30	11	12	5	
田金大字	24	3	5		4	6			3	8	15			24	10	10	13	
田芝	41	8	8		5	12			11	2	12			31	10	12	31	
芝	47	10	14		5	16			15	7	30			33	21	24	14	
芝	13		1		5	4			3	1	1			20	5	8	4	
芝	60	4	16	5	13	9	5	2	20	3	11	30	2	49	28	27	44	
芝	119	43	72	14	31	40	1	4	81	6	21	107	8	132	73	59	90	
芝	2	1	2		2	1			1		9	4		13	6	4	3	
芝	91	21	35	9	32	30	3	1	22	5	11	58	12	83	35	34	78	
芝	2		4		1	1					3			4	31	4	2	
芝	173	40	80	15	48	33	10		20	13	87	15	1	190	27	80	130	
芝	5	2	4		4	7			2	5	2			3	1	1		
芝	69	11	26	3	16	22	2		17	11	47	4	1	75	37	48	65	
芝	6	2	9		1	1			3		4			1	1	1		
芝	42	5	18	1	5	21	2	4	58	19	6	27		37	30	24	12	
芝	27	4	23	2	2	8			7	1	4	5		15	4	8	12	
芝	98	18	41	6	1	2			5	28	31			173	46	61	37	
芝	39	17	22	4		7			5	9	18			60	13	30	36	
芝	1								5	1				60	2	5	6	
芝	106	19	48	9	17	39	3	2	42	3	32	135	8	7	205	95	119	98
芝	56	6	24		4	10			4	1	101	92	10	10	506	146	221	372
芝	543	42	135		68	127	34	22	229	61	31	67	2	5	46	21	23	56
芝	304	13	100	9	32	40	9	8	66	14	76	68	2		125	42	49	80
芝	1	3	2	1	6	5			7	1				27	10	10	18	
芝	221	46	157	134	164	12	7	166	64	31	33			43	4	12	22	
芝	39	6	31	4	37	103	4	1	136	41	15			369	59	83	216	
芝	4		4		2	6			4	3	2			254	82	130	100	
芝					5	3			3					24	3	12	1	
芝	59	6	15		11	3			2	13	16			9	5	4	1	
芝	20	1	7		4	8			5	7	3			53	10	8	54	
芝	96	14	63	3	22	26	2	1	28	5	19	51	4	18	11	21	4	
芝									1					2			1	
芝	277	6	49	3	9	19			42	16	53	158	40	77	32	40	60	
芝	2		3		1	1			2	3		1		9	2	2	6	
芝	129	19	90	13	27	17	3		48	22	32	115	14	155	86	83	94	
芝	6	2	3		3				4	1	1	2		7	1	2	3	
芝	107	13	59	7	38	20			17	38	17	77	6	92	36	40	95	
芝	3		1											3		2	2	
芝	13	1	2		3	2			5	5	3	9		12	7	7	17	
芝	178	13	33	8	20	16	4	4	34	10	21	82	4	248	109	140	179	
芝	26	1	23	3	2	16			7	4	5	16		22	9	15	9	
芝	17	7	16	1	5	18			20	4	4	15	1	35	19	13	11	
芝	8		5		1	3	2		1	1	2	6		11	1	6	11	
芝	230	47	102	4	58	99	8	5	160	46	47	114	3	171	97	116	137	
芝	7		1		1	3			2	5				16	15	6	5	
芝	3	1	6	1	3	2			5	1	1	7		2	5	2		
芝														2				
芝	20	6	5	7	1	5			14		2	17		23	6	8	5	
芝	5	1	2	1	1	1			1	1	1			2		3	1	
芝	52	6	18		7	7	1		7	1	18	16	1	27	9	16	16	
芝	4	11	20	2	5	18			10	3	5	20	1	53	2	2	1	
芝	48	1	47	4	12	43	1		30	2	19	33	1	69	25	44	89	
芝	31	4	9	2	2	1			2	8	6			14	13	7	36	

員一覽表(5)

中ノ郷	原町	本所表町	外手町	石原町	林町	森下町	猿江裏町	猿江中間	森水中間	洲崎	洲門中間	門前仲町	越中島	新島	新月中間	月島通八	黒江町	相川町	小計
18	19	4	54	25	6	126	197	51	56	140	55	81		8	7	33	51	14	1727
1		1	6	3	1	14	6	2	6	25	5	13		2	1	3	2	3	123
			8	2		2	3		1	5	2	2					1	1	41
			1	1			1		2	1	1	2		2					9
							3												48
																			4
			1	4	3	12	15	4	6	19	8	23		2	5	5	10	1	220
				5	4	10	11	3	2	22	7	16		1	2	9	4	2	275
				7	2	6	22	3	6	47	6	6		1	1	6	7	4	194
				1	1		1				6	2		1	1	1		1	16
																			496
			3	3	8	20	171	13	11	43	15	37		9	11	19	15	5	270
			1	11	2	11	24	9	11	36	5	15		2	3	3	8	1	378
			2	6	2	23	30	9	11	48	15	24		6	3	2	6	1	553
			5	16	8	32	33	12	28	69	27	42		4	1	7	11	4	147
			2	5	1	6	7	7	5	17	2	13		1			8	5	657
			5	6	3	32	61	11	13	60	21	43		3		8	17	5	74
			12	13	8	105	24	8	40	110	35	77		8	2	16	58	10	1687
			1	2	4	4	3	1	3	6	1	3		1	1	1	1	1	75
			5	8	5	59	52	13	26	103	25	54		5	6	21	25	6	1035
																			69
			17	13	14	62	93	26	40	162	32	98		16	23	64	40	22	1821
			6	9	2	22	33	2	3	2	2	2		1	1	2	2	1	57
				4	4	1	1	4	4	57	21	60		1	8	43	25	12	955
				1	4	1	4	2	4	4	4	4		1	1	6	6	1	68
			3	3	9	17	18	5	24	94	29	31		10	5	24	26	3	721
			4	10	5	37	13												

乗客發着人

Table with multiple columns listing passenger counts for various stations and routes. Columns include station names like 三輪車庫前, 三坂中間, 坂本二丁目, etc., and numerical values representing passenger counts.

員一覽表(5)

Table with multiple columns listing personnel counts for various stations and routes. Columns include station names like 中ノ郷, 原庭町, 本所表町, etc., and numerical values representing personnel counts.

乗客發着人

發着	永代橋	靈岸橋	茅場町	吳服橋	丸ノ内一丁目	永樓中間	大塚駅前	大塚中間	大塚仲町	大塚中間	清水谷町	清傳中間	傳通院前	上富坂	眞砂町	本郷三丁目	本上中間	御徒町
北高品品泉	96	6	66	6	8	51	66	5	28	9	8	5	10	2	1	34	16	34
品輪川泉	10	1	3	1	1	4	12	1	1	1	3	1	1	1	1	1	1	1
川町前	2	1	3	1	1	6	1	1	1	1	1	1	1	1	1	1	1	1
南藤中	11	1	3	1	1	7	8	1	2	1	1	1	1	1	1	1	1	1
品輪川泉	1	1	3	1	1	7	8	1	2	1	1	1	1	1	1	1	1	1
九辻田日橋	20	3	11	1	1	9	22	2	10	5	5	3	6	3	1	9	2	1
芝一芝	18	2	9	1	3	22	52	10	12	3	6	3	4	3	1	7	1	6
浦杉	4	1	9	1	6	10	13	1	1	2	2	1	4	1	1	7	2	1
二橋門町間	31	6	8	2	1	24	14	3	2	3	7	3	1	1	4	6	1	11
川中	19	3	19	2	5	12	18	5	6	2	7	3	1	1	6	1	1	11
日町町間	17	3	18	2	1	13	15	3	3	2	3	1	2	1	12	6	1	12
七張中	38	10	35	2	8	27	13	7	1	1	1	2	2	2	23	2	1	11
丁里	11	3	5	2	1	4	1	1	1	1	1	1	1	1	2	1	1	1
座銀尾尾京	46	6	32	2	7	49	22	3	15	2	6	4	4	3	46	1	8	8
三木石中	72	14	97	5	51	68	41	7	20	3	9	11	16	7	137	9	45	2
丁里	92	6	30	10	35	41	47	7	15	4	10	3	3	2	52	6	43	2
須松萬旅末	45	2	12	1	12	25	61	1	24	8	16	5	4	1	20	4	1	1
町町橋町町	66	16	22	2	17	40	39	6	19	6	6	11	1	3	140	22	70	6
町町橋町町	7	2	3	1	4	3	4	2	2	1	1	1	1	3	92	9	19	2
町町橋町町	37	12	34	4	11	40	41	5	14	3	5	4	3	2	47	4	11	8
町町橋町町	4	6	3	1	3	7	84	2	51	28	14	13	25	4	38	6	8	7
町町橋町町	2	4	7	1	1	2	75	19	19	4	15	5	16	2	44	2	3	3
町町橋町町	19	7	7	4	8	13	392	68	137	29	102	40	114	12	47	222	35	37
町町橋町町	25	8	27	1	4	17	318	10	68	13	55	26	34	5	5	39	1	7
町町橋町町	5	35	35	1	6	3	15	1	4	1	4	3	4	2	2	5	3	4
町町橋町町	12	12	12	1	6	16	56	6	32	7	20	5	31	2	25	77	23	31
町町橋町町	1	3	3	1	3	41	6	13	6	6	4	14	1	1	51	11	32	2
町町橋町町	73	16	62	2	22	102	356	44	98	28	53	20	112	10	36	326	67	105
町町橋町町	60	7	44	5	12	56	177	19	40	16	10	7	61	3	162	53	198	7
町町橋町町	3	3	4	1	43	2	7	3	4	1	3	1	3	1	13	3	20	6
町町橋町町	1	6	6	1	7	6	12	1	1	1	1	1	1	2	1	6	1	1
町町橋町町	8	4	9	1	13	8	15	1	1	1	1	1	1	6	13	2	11	3
町町橋町町	12	2	10	1	20	15	55	8	11	4	7	6	15	8	41	13	100	4
町町橋町町	19	4	23	1	15	7	125	12	28	14	16	2	15	7	75	2	205	11
町町橋町町	19	1	41	2	20	8	83	5	20	7	6	7	11	11	32	14	115	7
町町橋町町	2	5	5	1	1	1	1	1	1	1	1	1	1	1	1	1	1	1
町町橋町町	73	4	13	1	14	52	84	19	41	23	10	6	18	3	14	1	4	4
町町橋町町	7	2	18	16	24	372	12	62	12	2	29	10	34	2	6	3	28	3
町町橋町町	6	2	42	48	43	1	113	3	12	1	30	19	59	4	64	20	24	3
町町橋町町	1	3	3	7	3	3	65	1	6	1	3	4	1	1	5	1	4	4
町町橋町町	46	22	69	6	32	39	70	6	38	3	3	1	4	1	5	1	4	4
町町橋町町	2	1	4	1	6	19	1	25	1	1	1	1	1	14	154	32	167	1
町町橋町町	1	1	1	1	2	2	2	3	3	7	5	14	13	2	26	4	17	3
町町橋町町	58	7	5	2	14	40	2	6	12	2	8	4	5	1	36	3	1	1
町町橋町町	52	3	2	2	4	19	2	3	3	1	1	1	1	1	8	1	2	2
町町橋町町	34	1	26	10	30	90	2	24	4	1	7	3	11	2	17	2	4	4
町町橋町町	5	2	2	2	17	12	2	4	8	2	2	2	2	2	35	5	6	6
町町橋町町	26	55	7	26	39	82	14	30	8	1	16	7	21	2	42	4	1	1
町町橋町町	64	4	14	10	36	204	23	71	38	2	5	10	38	2	42	4	1	1
町町橋町町	23	1	19	5	26	103	11	38	11	11	13	16	19	1	15	2	15	1

員一覽表(6)

御三中間	三筋町	早稲田	早江中間	江戸川橋	江大中間	大曲	飯田橋	飯田町三	新田裏	大久保車庫	大若中間	若松町	若北中間	北町	北飯中間	小石川橋	水茶中間	淀橋	小計
12	20	87	18	55	8	8	107	3	1	5	18	24	21	11	9	102	960		
1	1	4	3	6	1	1	8	8	1	2	4	3	2	1	1	12	81		
1	1	8	1	1	1	1	1	1	1	1	1	1	1	1	1	6	38		
2	1	7	3	3	2	2	11	1	1	1	6	4	2	1	2	43	136		
2	2	1	1	1	1	1	1	1	1	1	1	1	1	1	1	1	7		
1	1	22	23	55	13	18	57	5	15	24	53	23	25	12	105	617			
1	4	27	3	9	8	2	16	2	1	1	3	4	6	4	20	275			
1	1	5	3	5	2	1	9	1	1	1	6	2	4	1	12	135			
1	1	1	1	1	1	1	1	1	1	1	1	1	1	1	3	11			
1	7	15	1	3	2	2	12	2	1	1	1	1	2	2	16	158			
1	7	15	6	8	2	1	27	2	1	1	3	3	3	3	40	20			
2	4	22	8	8	1	2	26	1	1	1	3	2	2	1	29	234			
2	7	19	4	16	2	2	15	1	5	8	13	5	9	1	116	402			
2	2	4	4	8	2	2	2	1	3	3	3	4	4	1	17	81			
3	7	81	19	32	8	8	56	2	15	16	26	14	13	15	131	699			
1	1	6	1	5	1	1	3	2	33	29	52	38	30	24	1	56			
24	49	171	70	71	23	19	74	14	1	1	3	3	4	5	268	1,619			
14	23	78	23	43	8	9	40	4	20	25	30	24	18	19	96	97			
3	3	5	5	1	1	1	1	1	1	1	1	1	2	2	14	61			
25	50	191	34	102	21	34	94	10	8	47	50	63	58	57	165	1,591			
1	5	40	6	9	11	15	30	4	3	5	16	15	20	16	38	137			
5	4	66	9	53	11	15	30	4	3	5	16	27	15	20	75	804			
3	3	3	3	1	1	1	1	1	1	1	4	1	2	2	5	116			
10	15	32	11	34	8	5	14	1	1	1	2	4	1	4	46	469			
9	19	42	4	4	4	11	16	1	4	9	14	8	22	17	3	541			
10	24	87	12	26	10	7	55	2	26	32	54	55	42	61	7	805			
2	2	20	4	11	1	9	6	1	1	1	2	2	1	1	4	143			
53	193	316	17	212	59	59	71	1	24	31	23	54	47	32	55	29	2,514		
5	20	172	1	59	4	4	45	5	10	21	17	38	25	27	6	29			
2	2	2	2	2	2	2	2	2	2	2	2	2	2	2	2	2	144		
7	37	101	15	52	7	15	36	5	2	11	9	17	20	20	3	27	803		

乗客發着人

發着	永代橋	壺岸橋	茅場町	吳服橋	丸の内二丁目	永橋中間	大塚駅前	大塚中間	大塚仲町	大塚中間	清水谷町	清傳中間	傳通院前	上富坂	眞砂町	本郷三丁目	本上中間	御徒町
和手田代	9	2	12	2	1	12	2	6	1	1	1	1	1	1	1	1	1	1
田土川	24	6	30	44	6	10	89	14	31	12	10	5	6	4	2	11	1	4
倉代	4	2	3	3	3	2	226	27	61	20	32	8	38	4	2	27	4	22
小川	33	6	49	3	2	23	122	15	29	12	14	4	14	1	2	17	1	24
和手田代	1	1	4	1	1	1	21	2	4	1	3	2	5	1	1	5	4	4
木ノ丁	1	1	6	14	1	7	103	6	38	26	25	12	25	1	1	7	4	4
河三河	14	3	4	29	1	8	230	36	59	19	20	15	14	2	3	6	5	7
岸前橋	1	1	1	3	1	1	14	1	4	1	2	1	2	1	1	1	1	1
橋日六口	17	2	7	8	3	11	65	11	18	9	4	10	22	1	1	2	1	1
橋日六口	1	1	1	3	1	1	54	6	26	9	17	3	10	1	1	2	1	1
橋日六口	29	4	53	81	6	24	169	32	58	21	21	10	38	3	1	2	1	9
橋日六口	1	1	1	17	1	1	22	1	2	4	1	1	4	1	1	2	1	1
橋日六口	23	3	3	65	7	13	161	21	50	14	19	11	21	2	1	9	1	2
橋日六口	90	2	67	40	28	85	137	19	35	6	14	6	35	3	5	38	4	18
橋日六口	25	1	15	2	8	25	59	4	19	4	7	3	18	1	2	16	1	7
橋日六口	1	1	1	1	1	1	1	1	1	1	1	1	1	1	1	1	1	1
橋日六口	22	7	56	39	16	5	149	10	55	23	31	2	29	2	3	67	13	34
橋日六口	35	10	81	75	25	48	21	3	66	1	50	34	62	6	13	192	53	78
橋日六口	1	1	15	41	8	5	121	6	32	10	25	31	56	3	4	53	19	28
橋日六口	17	5	37	3	1	1	14	2	2	18	5	4	6	1	1	10	6	6
橋日六口	1	2	1	71	17	1	241	25	79	13	37	10	56	1	8	69	52	114
橋日六口	4	1	8	37	2	7	42	4	25	2	5	2	2	2	6	13	10	10
橋日六口	1	1	1	2	1	1	5	1	1	11	17	2	8	1	2	10	5	6
橋日六口	24	8	54	55	4	31	156	18	73	35	56	20	42	5	2	25	8	25
橋日六口	35	18	39	23	1	2	73	12	26	11	7	7	7	1	3	8	3	6
橋日六口	2	1	5	10	2	35	7	1	11	2	7	9	18	2	7	56	6	14
橋日六口	18	7	15	1	17	14	174	17	55	28	45	8	26	4	4	56	3	5
橋日六口	1	1	3	1	4	10	32	6	12	6	12	3	3	1	4	32	87	8
橋日六口	3	2	2	1	1	1	37	12	55	26	5	3	8	2	2	1	1	11
橋日六口	7	13	6	12	4	12	42	6	11	4	7	7	10	1	1	1	2	4
橋日六口	34	7	32	21	16	112	6	30	14	14	24	1	34	2	4	22	5	13
橋日六口	22	1	42	29	41	451	59	133	49	80	30	80	5	3	60	37	75	15
橋日六口	95	10	139	28	16	73	10	17	17	9	8	7	14	3	28	3	20	4
橋日六口	2	1	7	1	3	13	2	3	2	3	2	1	2	1	10	18	272	9
橋日六口	1	3	13	1	2	11	8	2	2	1	1	1	1	2	13	2	26	4
橋日六口	37	7	56	7	34	13	117	9	19	7	8	4	18	1	63	22	159	13
橋日六口	5	1	1	1	1	1	16	3	1	1	1	1	1	2	3	6	15	15
橋日六口	32	1	76	5	7	25	36	1	5	3	7	3	10	3	30	9	84	8
橋日六口	13	1	27	1	1	1	1	1	1	1	1	1	1	1	2	2	17	17
橋日六口	1	1	48	10	29	16	203	17	33	11	19	8	28	1	104	37	253	3
橋日六口	35	3	31	21	14	7	82	3	24	4	1	2	2	1	2	4	3	3
橋日六口	74	2	144	32	31	252	13	51	8	32	10	10	17	5	55	15	163	4
橋日六口	37	2	51	3	28	25	4	5	1	2	1	1	1	5	10	1	10	10
橋日六口	3	1	221	86	22	173	58	15	46	16	23	15	22	35	207	91	777	107

員一覽表(6)

御三中間	三筋町	早稲田	早江中間	江戸川橋	江大中間	大曲	飯田橋	飯田町三	新田裏	大久保車庫	大若中間	若松町	若北中間	北町	北飯中間	小石川橋	水茶中間	淀橋	小計
4	4	2	25	68	5	12	28	3	2	25	25	33	23	21	14	1	1	4	37
16	19	115	29	92	10	15	59	11	5	27	25	41	43	28	26	3	1	125	753
1	3	161	4	5	3	1	4	1	2	27	25	42	1	1	1	1	1	81	1,282
10	22	152	26	63	17	14	35	12	2	11	11	39	16	22	15	1	1	84	64
2	6	11	2	10	2	4	10	1	1	12	11	2	2	5	2	2	2	28	956
1	8	80	15	47	12	18	70	1	30	69	52	120	107	59	52	2	2	5	149
2	3	3	3	3	3	3	3	3	3	3	3	3	3	3	3	3	3	3	1,023
2	14	51	14	29	5	4	31	1	3	15	18	31	22	20	22	1	1	40	3
1	1	1	1	1	1	1	1	1	1	1	1	1	1	1	1	1	1	1	6
1	1	1	1	1	1	1	1	1	1	1	1	1	1	1	1	1	1	1	6
1	1	1	1	1	1	1	1	1	1	1	1	1	1	1	1	1	1	1	797
1	1	1	1	1	1	1	1	1	1	1	1	1	1	1	1	1	1	1	42
1	1	1	1	1	1	1	1	1	1	1	1	1	1	1	1	1	1	1	173
1	1	1	1	1	1	1	1	1	1	1	1	1	1	1	1	1	1	1	101
1	1	1	1	1	1	1	1	1	1	1	1	1	1	1	1	1	1	1	432
1	1	1	1	1	1	1	1	1	1	1	1	1	1	1	1	1	1	1	103
1	1	1	1	1	1	1	1	1	1	1	1	1	1	1	1	1	1	1	979
1	1	1	1	1	1	1	1	1	1	1	1	1	1	1	1	1	1	1	80
1	1	1	1	1	1	1	1	1	1	1	1	1	1	1	1	1	1	1	17
1	1	1	1	1	1	1	1	1	1	1	1	1	1	1	1	1	1	1	689
1	1	1	1	1	1	1	1	1	1	1	1	1	1	1	1	1	1	1	111
7	17	198	38	118	27	20	167	5	2	28	32	63	45	48	42	3	5	491	1,987
6	3	118	19	54	9	19	89	3	2	10	31	47	25	29	15	2	13	240	954
1	1	1	1	1	1	1	1	1	1	1	1	1	1	1	1	1	1	1	53
1	1	1	1	1	1	1	1	1	1	1	1	1	1	1	1	1	1	1	17
5	9	236	58	176	28	51	71	6	29	38	86	44	28	18	1	11	70	1,528	
42	84	76	5	91	9	32	167	13	18	21	29	62	52	87	69	7	5	18	26
1	1	1	1	1	1	1	1	1	1	1	1	1	1	1	1	1	1	1	1,745
7	30	109	3	50	8	25	92	10	14	16	19	21	17	15	1	2	7	7	69
3	8	7	5	3	2	25	1	11	7	5	16	20	21	12	1	1	1	1	211
49	87	215	27	125	4	28	187	13	51	70	63	101	99	101	95	3	3	40	2,247
9	10	16	3	3	3	3	3	3	3	3	3	3	3	3	3	3	3	3	173
2	4	7	2	8	1	1	4	4	4	3	1	4	4	5	3	1	1	1	187

乗客發着人

Table with multiple columns listing passenger counts for various stations and routes. Columns include station names like 永代橋, 岩岸橋, 茅場町, etc., and numerical values representing passenger counts.

員一覽表(6)

Table with multiple columns listing personnel counts for various stations and routes. Columns include station names like 御三中間, 三筋町, 早稲田, etc., and numerical values representing personnel counts.

乗客發着人

發着	永代橋	靈岸橋	茅場町	吳服橋	丸の内二丁目	永標中間	大塚駅前	大塚中	大塚中	大塚中	清水谷町	清傳中間	清傳院前	上宮坂	眞砂町	本郷三丁目	本上中間	御徒町
角新四	18	5	35	18	13	12	39	7	16	13	22	11	18	2	4	31	10	9
宿中	19	—	42	9	3	13	39	—	11	4	6	3	10	—	—	18	8	8
宿中	—	—	2	—	—	2	1	—	—	—	—	—	—	—	—	—	—	—
宿中	38	2	48	12	8	41	46	6	21	11	8	9	8	1	—	21	5	9
宿中	7	1	5	3	5	5	37	7	24	5	4	3	5	2	3	19	6	5
宿中	114	—	170	42	39	65	66	4	30	11	29	13	15	1	1	60	8	10
宿中	16	—	27	17	16	10	44	3	21	1	12	3	8	—	1	29	3	10
宿中	41	—	31	20	25	19	22	1	15	6	9	1	9	1	1	22	1	11
宿中	1	—	34	3	2	1	11	—	3	1	3	2	—	—	3	3	3	1
宿中	3	—	13	1	—	3	5	—	—	—	—	—	—	—	1	—	—	2
宿中	29	—	20	4	10	7	19	3	12	3	6	3	8	—	1	20	2	3
宿中	19	—	26	21	7	11	40	2	12	2	6	—	8	—	3	22	3	7
宿中	9	—	6	2	1	7	55	5	6	4	5	—	—	—	—	9	2	—
宿中	3	—	4	2	3	6	25	4	9	2	3	1	2	—	9	—	—	1
宿中	16	—	4	4	4	7	4	4	7	2	6	1	11	—	21	1	3	1
宿中	37	—	26	5	17	15	28	4	7	—	6	—	—	—	—	—	—	—
宿中	6	—	1	—	—	18	18	—	—	—	9	3	9	—	1	30	4	11
宿中	47	—	30	11	22	23	53	6	16	3	9	3	9	—	—	—	—	—
宿中	22	—	1	—	—	13	2	—	—	—	—	—	—	—	1	—	—	—
宿中	2	—	—	—	—	2	1	—	—	—	—	—	3	—	—	—	—	—
宿中	6	1	3	1	11	3	1	2	2	—	—	—	4	—	1	—	—	—
宿中	26	—	21	7	17	10	64	4	12	8	3	1	9	—	1	17	1	3
宿中	58	—	37	8	28	48	41	6	11	6	4	3	6	—	2	21	3	5
宿中	29	—	12	4	25	21	7	2	3	1	4	1	—	—	6	—	—	—
宿中	96	4	41	5	32	55	46	5	11	10	8	3	10	—	35	2	2	16
宿中	8	—	2	—	1	3	3	—	3	1	—	—	2	—	—	—	—	—
宿中	1	—	—	—	—	—	—	—	—	—	—	—	—	—	—	—	—	—
宿中	2	—	—	—	—	—	—	—	—	—	—	—	—	—	—	—	—	—
宿中	11	1	5	1	5	12	20	2	2	2	4	—	—	—	7	—	—	4
宿中	1	—	—	—	—	—	—	—	—	—	—	—	—	—	—	—	—	—
宿中	5	—	2	—	7	7	7	1	3	1	1	1	1	—	4	—	—	—
宿中	40	—	2	—	9	38	4	—	—	—	—	—	—	—	6	—	—	—
宿中	21	1	12	4	5	15	40	4	6	6	3	—	6	—	2	—	—	—
宿中	9	—	2	—	7	7	1	—	—	—	—	—	—	—	5	—	—	—
宿中	1	—	—	—	1	1	1	—	—	—	—	—	—	—	—	—	—	—
宿中	13	—	2	—	1	14	10	2	4	1	2	—	1	—	6	—	—	—
宿中	28	—	11	—	10	12	25	3	6	3	3	—	9	—	9	—	—	—
宿中	—	—	2	—	2	2	5	—	—	—	—	—	—	—	1	—	—	—
宿中	1	—	—	—	—	—	—	—	—	—	—	—	—	—	—	—	—	—
宿中	3	—	—	—	—	—	—	—	—	—	—	—	—	—	—	—	—	—
宿中	8	—	17	—	—	—	—	—	—	—	—	—	—	—	—	—	—	—
宿中	6	6	23	4	26	4	8	2	3	4	3	—	—	—	29	3	54	—
宿中	26	3	63	11	88	4	60	9	15	11	5	—	—	—	3	1	4	—
宿中	1	3	56	19	4	29	3	3	15	3	3	—	—	—	17	11	38	—
宿中	5	—	9	2	2	9	1	1	1	2	1	—	—	—	2	3	6	—
宿中	2	—	10	5	18	—	—	—	—	—	—	—	—	—	—	—	—	—
宿中	1	—	—	—	—	—	—	—	—	—	—	—	—	—	—	—	—	—
宿中	59	10	63	21	55	7	166	19	18	7	8	—	—	—	4	2	3	—
合計	4,594	584	6,014	2,850	3,519	3,284	16,711	1,797	4,779	1,557	3,015	1,541	4,017	392	1,030	8,574	2,230	8,820

員一覽表(6)

御三中間	三筋町	早稲田	早江中間	江戸川橋	江大中間	大曲	飯田橋	飯田町三	新田	大久保車庫	大若中間	若松町	若北中間	北町	北飯中間	小石川橋	水茶中間	淀橋	小計
4	14	253	87	184	50	67	320	10	—	86	659	1,346	906	484	480	15	75	—	5,323
1	1	12	8	6	1	3	31	—	—	6	3	3	5	4	7	1	3	—	156
3	10	8	16	54	11	15	38	—	—	9	12	18	15	7	12	1	4	—	238
1	1	66	—	1	—	1	78	—	—	21	52	104	53	38	7	2	4	—	1,114
9	9	131	23	69	15	23	82	3	—	24	47	47	36	40	17	3	7	—	1,199
9	2	85	15	51	14	17	81	7	—	18	35	58	18	23	14	—	2	—	1,066
5	16	142	43	94	15	18	237	4	—	18	24	62	42	33	15	3	7	—	779
12	15	78	14	44	18	13	153	1	—	6	9	24	23	10	8	2	2	—	8
4	11	76	6	44	10	19	120	—	—	6	19	26	27	16	10	1	6	—	1,562
2	1	9	2	3	2	1	11	—	—	3	3	3	7	3	2	2	—	—	59
—	1	2	—	—	—	—	6	—	—	1	—	—	—	3	—	—	—	—	740
—	3	51	18	43	3	11	78	1	—	5	23	45	16	12	12	—	4	—	59
3	9	38	12	25	8	14	65	1	—	6	20	37	24	21	8	1	4	—	712
1	3	41	14	21	12	6	41	1	—	14	18	31	10	11	3	2	2	—	740
2	1	34	15	17	5	4	41	1	—	12	12	22	12	11	5	—	—	—	59
—	3	1	2	2	2	1	10	—	—	6	10	13	8	3	6	—	—	—	104
—	2	46	12	23	5	10	56	5	—	6	10	13	3	3	6	—	—	—	59
1	4	93	17	32	11	14	138	1	—	13	27	49	19	20	15	2	2	—	22
—	1	1	—	—	2	—	—	—	—	1	—	—	—	—	—	—	—	—	153
—	1	2	—	—	—	—	—	—	—	—	6	3	2	1	—	—	—	—	57
—	—	—	—	—	—	—	—	—	—	—	2	6	1	2	—	—	—	—	573
—	—	—	—	—	—	—	—	—	—	—	2	3	2	1	—	—	—	—	18
—	—	—	—	—	—	—	—	—	—	—	1	1	1	2	—	—	—	—	604
—	—	—	—	—	—	—	—	—	—	—	1	1	1	3	2	—	—	—	8
—	—	—	—	—	—	—	—	—	—	—	1	1	1	2	—	—	—	—	501
—	—	—	—	—	—	—	—	—	—	—	1	1	1	—	—	—	—	—	—
—	—	—	—	—	—	—	—	—	—	—	1	1	1	—	—	—	—	—	—
—	—	—	—	—	—	—	—	—	—	—	1	1	1	—	—	—	—	—	—
—	—	—	—	—	—	—	—	—	—	—	1	1	1	—	—	—	—	—	—
—	—	—	—	—	—	—	—	—	—	—	1	1	1	—	—	—			

乗客發着人

Table with multiple columns representing passenger counts for various stations and routes. Columns include station names like '北高品品泉', '川町前間前', '品南野中寺', etc., and numerical values.

員一覽表(7)

Table with multiple columns representing a list of personnel or staff counts for various stations and routes. Columns include station names like '五平丁河目町', '三宅坂', '橋田門', etc., and numerical values.

乗客發着人

發着	角	新宿車庫前	新四中間	四谷	四谷見附	四谷見附	牛藏	五番町	澁谷駅前	青山車庫前	青山六丁目	明治神宮前	青山五丁目	五-中間	青山一丁目	青赤中間	赤坂見附
和太	9	8	1	7	1	3	2	3	10	6	2	3	2	5	2	4	4
大田	124	96	39	53	12	49	13	18	292	81	49	31	59	52	40	29	50
神主	132	60	19	36	4	27	8	18	139	31	15	13	19	13	16	8	27
小川	3	3	1	1	1	1	1	1	6	1	2	1	1	1	2	1	1
門水	75	39	23	35	11	35	10	13	141	24	16	7	35	20	17	11	21
木ノ	31	9	3	11	3	11	1	8	31	11	4	8	3	4	3	5	5
河	173	14	5	13	2	29	1	5	15	3	8	6	17	4	4	5	34
岸	48	19	8	10	4	15	4	7	44	5	7	3	11	4	5	5	18
橋	3	2	2	3	1	1	2	2	4	1	1	2	1	1	1	1	1
橋	6	6	4	4	1	1	1	1	4	4	4	4	3	3	3	3	3
有	25	13	4	11	6	7	9	3	24	8	10	4	7	8	6	10	1
橋	77	64	35	44	7	26	24	18	120	52	32	14	41	31	23	14	19
橋	3	11	1	2	13	13	2	6	2	1	1	1	7	2	2	18	18
橋	42	24	7	14	5	47	2	6	7	17	7	7	7	15	11	118	118
橋	46	24	6	18	4	8	6	5	21	1	15	2	4	5	3	4	4
橋	516	325	95	212	17	499	26	34	610	69	184	22	86	67	101	15	124
橋	222	166	34	125	9	283	3	25	426	86	94	22	69	42	94	4	34
橋	15	10	2	8	3	41	2	4	3	1	1	3	2	4	4	2	2
橋	8	11	2	3	1	2	1	1	4	1	4	3	2	2	2	3	3
橋	88	40	19	34	15	32	1	26	57	19	21	5	27	21	27	10	67
橋	8	6	3	3	2	5	2	5	13	1	3	3	9	2	6	47	47
橋	144	26	21	37	9	49	4	42	63	17	18	11	25	20	41	14	55
橋	7	10	5	12	3	23	1	12	18	8	6	3	13	5	4	21	21
橋	55	1	1	2	2	89	11	43	4	1	7	2	2	3	1	1	52
橋	343	43	30	60	11	11	13	119	17	19	26	4	39	21	31	11	52
橋	15	1	3	4	4	3	1	6	1	1	1	1	2	3	1	3	3
橋	9	2	3	1	2	2	1	1	2	1	1	1	2	2	1	1	1
橋	41	11	6	10	3	15	4	4	24	4	13	1	9	4	4	10	10
橋	4	4	1	1	1	1	1	1	1	1	1	1	1	1	1	1	1
橋	114	14	8	15	2	28	4	19	48	9	12	12	21	10	26	7	23
橋	7	1	1	1	1	1	1	1	9	2	12	1	1	1	2	1	1
橋	91	16	10	17	8	25	3	20	56	15	13	8	22	9	12	2	25
橋	1	1	1	1	1	1	1	1	2	2	2	2	2	2	2	2	2
橋	19	4	2	3	6	2	4	1	9	1	3	3	3	2	2	3	3
橋	8	25	6	25	5	29	3	17	75	24	21	11	11	17	13	33	33
橋	163	21	1	1	1	1	1	4	12	4	2	3	2	1	1	5	5
橋	31	1	1	1	1	1	1	1	1	1	1	1	1	1	1	1	1
橋	1	1	1	1	1	1	1	1	4	1	1	1	1	1	1	2	2
橋	3	3	3	3	3	3	3	3	2	1	1	1	1	1	1	5	5
橋	3	3	3	3	3	3	3	3	1	1	1	1	1	1	1	1	1
橋	30	24	22	21	14	22	3	1	9	1	1	1	1	2	1	1	1
橋	144	99	54	99	45	93	15	46	190	45	46	28	53	27	60	28	74
橋	131	72	35	54	23	48	14	25	120	35	37	4	16	20	18	10	42
橋	171	85	48	46	26	74	14	36	211	52	49	24	39	35	18	49	49
橋	84	54	15	34	22	33	8	33	155	40	40	36	50	27	28	14	31
橋	192	73	22	37	8	65	14	22	178	31	44	24	42	28	31	16	32
橋	10	2	2	2	1	6	3	3	23	1	3	3	3	6	3	2	6
橋	98	54	19	24	5	30	1	1	14	2	1	2	1	2	1	1	1
橋	11	6	4	3	3	5	1	1	1	1	1	1	1	1	1	1	1
橋	49	17	12	19	6	10	4	6	60	6	8	4	9	3	7	3	15
橋	33	19	6	11	5	10	10	4	7	1	1	1	1	1	1	1	3
橋	78	49	17	25	8	31	8	8	81	28	7	8	8	7	12	6	15
橋	5	2	2	4	4	3	1	3	5	15	7	2	2	1	3	4	4
橋	115	76	16	50	11	45	24	19	123	35	23	14	28	22	17	16	31
橋	8	8	2	2	3	2	2	2	53	19	9	5	8	10	7	1	2
橋	7	7	2	2	5	1	1	1	29	19	9	7	7	6	4	4	4
橋	141	62	14	36	9	54	29	11	104	26	11	8	19	8	20	5	27
橋	18	6	4	4	3	3	3	3	101	39	10	10	18	14	15	10	22
橋	440	215	71	139	37	154	62	38	328	87	48	17	42	41	39	28	51
橋	100	60	14	44	18	33	18	8	101	35	28	12	26	17	23	13	31
橋	201	60	21	71	16	65	7	18	111	17	23	12	19	16	6	26	26
橋	49	7	2	5	3	4	1	2	16	2	3	2	7	4	6	6	6

員一覽表(7)

五平	三宅	櫻田	青霞	霞	村木	六本	六本	六六	青六	廣	伊	魚	古	天	天	天	戒	小	
目	目	目	目	目	目	目	目	目	目	目	目	目	目	目	目	目	目	目	目
2	19	15	39	54	23	51	51	6	21	2	3	6	1	16	61	10	26	72	
2	5	11	22	20	17	25	19	3	6	2	3	2	14	11	34	1	15	1,517	
2	11	16	13	24	21	29	39	10	20	1	1	5	53	17	46	4	32	794	
11	11	16	13	24	21	29	39	10	20	1	1	5	53	17	46	4	32	28	
1	3	1	4	4	1	8	3	1	2	1	1	6	5	2	7	1	3	170	
1	1	1	4	4	1	8	3	1	2	1	1	6	5	2	7	1	3	384	
1	1	1	4	4	1	8	3	1	2	1	1	6	5	2	7	1	3	9	
8	12	3	4	7	1	11	6	3	4	1	1	4	11	6	18	2	6	4	
1	1	2	2	2	1	1	1	1	1	1	1	1	1	1	1	1	1	328	
1	2	2	2	2	1	1	1	1	1	1	1	1	1	1	1	1	1	26	
1	2	2	2	2	1	1	1	1	1	1	1	1	1	1	1	1	1	23	
1	2	2	2	2	1	1	1	1	1	1	1	1	1	1	1	1	1	24	
1	6	5	7	5	3	4	4	1	1	1	1	2	3	3	18	1	3	233	
1	6	5	7	5	3	4	4	1	1	1	1	2	3	3	18	1	3	9	
3	14	3	2	9	5	17	6	2	2	1	1	6	5	14	1	2	2	742	
3	14	3	2	9	5	17	6	2	2	1	1	6	5	14	1	2	2	2	
4	1	1	11	21	17	16	4	1	1	1	1	2	2	4	1	4	4	60	
4	1	1	11	21	17	16	4	1	1	1	1	2	2	4	1	4	4	458	
6	19	11	119	221	97	189	39	27	31	1	9	44	202	51	282	12	79	4,453	
6	20	2	55	64	41	24	6	6	10	1	5	23	49						

乗客發着人

發着	角	新宿東車前	新四中間	四谷橋町	四谷見附	四谷見附	牛藏門	五番町	澁谷驛前	青山車庫前	青山六丁目	明治神宮前	青山五丁目	五一中間	青山一丁目	青赤中間	赤坂見附
三三坂下脚	225	61	32	49	13	69	7	27	123	17	23	15	36	23	30	8	32
輪坂中	11	4	2	6	1	4	1	3	13	1	4	2	1	1	1	1	3
車中	15	6	3	6	2	2	1	1	12	1	1	1	1	1	1	1	3
坂中	3	1	1	1	1	1	1	1	1	1	1	1	1	1	1	1	1
町目町橋	42	27	5	13	7	9	1	2	24	3	8	6	7	9	2	7	7
本井丁	1	1	1	1	1	1	1	1	1	1	1	1	1	1	1	1	1
岩三形州	96	48	23	46	11	30	11	4	65	21	13	7	9	9	8	27	1
岩元堀入土	11	8	2	6	1	5	2	1	9	1	7	9	9	8	8	27	1
三浅合老柳	4	1	1	3	1	2	1	1	5	1	1	2	3	1	1	1	1
淺草	19	2	2	1	1	2	1	1	6	1	1	1	3	1	1	1	1
車羽松妙	2	1	1	1	1	1	1	1	1	1	1	1	1	1	1	1	1
車見	336	62	24	45	14	54	11	29	162	26	31	24	58	38	28	7	43
車橋驛	40	5	3	4	3	3	3	3	11	1	3	4	7	7	4	1	5
電車	17	3	3	3	6	6	1	1	5	4	3	1	1	1	1	1	4
電平草ノ庭	97	7	5	16	2	16	2	4	40	7	10	6	16	11	12	3	6
京業淺中原	15	1	1	1	2	2	1	1	4	1	1	1	1	1	1	1	1
表町	6	1	1	1	1	1	1	1	5	1	1	1	2	1	1	1	1
町目町	77	11	5	8	3	10	4	1	39	9	4	5	6	5	6	1	5
町目町	23	10	2	4	5	9	1	2	30	4	1	7	1	1	4	1	6
下	82	60	10	34	4	34	19	11	105	31	20	15	26	16	12	12	20
江中	100	78	14	39	4	39	13	16	132	52	31	23	49	21	45	13	31
江中	5	3	2	2	2	2	1	1	12	11	1	1	3	3	2	1	4
門	246	102	14	59	2	47	29	14	161	24	40	13	21	12	26	7	21
門	11	1	1	1	15	2	1	1	6	1	1	2	1	1	1	1	1
町目町	44	16	3	13	5	5	1	1	14	6	7	2	6	5	1	2	2
町目町	1	1	1	1	1	1	1	1	1	1	1	1	1	1	1	1	1
町目町	34	18	5	13	1	9	4	4	52	14	8	3	9	4	2	11	11
町目町	30	18	1	4	2	4	1	1	23	4	3	5	7	1	7	1	2
町目町	143	73	12	41	3	49	28	16	145	9	44	6	18	16	21	10	25
町目町	116	83	21	41	6	41	28	15	202	45	23	20	38	29	21	14	29
町目町	38	16	3	19	1	12	7	3	43	12	8	6	16	5	12	6	13
町目町	113	65	13	35	14	25	9	11	192	62	29	14	63	44	45	13	20
町目町	18	10	1	4	4	4	2	2	3	1	2	1	1	2	2	1	1
町目町	282	53	18	69	13	99	15	62	122	14	43	13	55	32	54	19	94
町目町	11	4	1	1	1	1	1	1	4	1	1	1	4	1	1	1	1
町目町	17	2	1	5	1	7	2	5	17	2	2	1	5	1	4	1	9
町目町	1	1	1	1	1	1	1	1	3	1	1	1	1	1	1	1	1
町目町	47	12	6	8	1	11	1	3	23	3	3	2	5	2	1	11	11
町目町	1	1	1	1	1	1	1	1	1	1	1	1	1	1	1	1	1
町目町	97	18	11	22	9	27	2	15	76	12	15	10	8	8	17	5	18
町目町	14	1	1	1	1	1	1	1	5	1	1	1	1	1	1	1	1
町目町	33	25	18	19	3	30	2	3	28	8	4	6	8	2	8	1	6
町目町	5	1	1	1	1	1	1	1	2	1	2	1	1	1	1	1	1
町目町	65	16	9	11	2	11	7	9	39	6	8	5	6	1	4	1	1
町目町	354	65	30	115	5	275	13	99	179	38	43	25	81	43	68	17	12
町目町	37	18	6	18	1	40	3	16	12	2	2	2	4	2	6	3	304
町目町	103	18	6	18	1	40	3	16	6	6	6	4	8	2	7	3	9
町目町	10	8	6	4	2	2	1	1	2	1	1	1	6	6	3	1	26
町目町	22	8	6	4	2	2	1	1	6	1	1	1	4	4	2	1	1
町目町	487	126	69	198	16	112	16	60	147	39	53	18	63	39	78	29	132
町目町	2	1	1	1	1	1	1	1	1	1	1	1	1	1	1	1	1
町目町	74	1	3	6	1	12	3	4	9	2	2	3	3	1	1	1	7
町目町	641	6	5	26	4	14	8	4	11	1	1	1	3	3	8	1	7
町目町	1,787	81	45	220	35	173	39	32	136	35	45	31	65	35	98	11	12
町目町	799	19	8	80	15	39	22	24	15	6	4	6	5	5	9	3	30
町目町	731	20	19	63	13	49	5	20	32	12	14	5	10	8	28	11	45
町目町	484	9	9	20	4	5	3	2	2	3	1	1	2	1	5	3	3
町目町	25	1	1	1	1	1	1	1	1	1	1	1	1	1	1	1	1
町目町	64	2	1	1	1	1	1	1	1	1	1	1	1	1	1	1	1
町目町	30	192	559	204	443	206	116	15	250	75	102	71	198	94	437	72	408

員一覽表(7)

五平	三宅	櫻田	青雲	霞	材木	六本	六瀨	青六	六飯	廣	伊	魚	古	天	天	天	戎	小
丁河	坂	門	中間	町	町	木	中間	中間	中間	町	風	藍	川	古	天	天	天	計
9	20	16	8	28	13	24	14	3	15	1	1	10	47	11	48	2	15	1,082
1	1	2	1	4	5	3	3	1	1	1	1	1	2	2	5	1	1	55
2	2	2	1	4	5	3	3	1	1	1	1	1	2	2	5	1	1	94
3	2	3	1	3	2	6	4	1	1	1	1	1	7	1	16	3	3	225
4	1	1	1	3	1	1	2	1	1	1	1	1	1	1	1	1	1	11
5	2	7	1	3	7	7	9	2	2	2	1	1	1	3	20	21	21	540
6	1	1	1	1	1	1	1	1	1	1	1	1	1	1	5	3	3	59
7	1	1	1	1	1	1	1	1	1	1	1	1	1	1	5	1	2	28
8	1	1	1	1	1	1	1	1	1	1	1	1	1	1	1	1	1	45
9	10	31	43	14	17	9	29	7	3	14	3	3	26	5	46	3	13	1,280
10	3	1	1	2	2	5	2	1	3	1	1	1	1	1	2	1	4	127
11	1	8	9	6	12	8	9	12	1	2	1	1	9	5	14	1	8	68
12	1	1	1	1	1	1	1	1	1	1	1	1	1	1	2	1	1	370
13	1	1	1	1	1	1	1	1	1	1	1	1	1	1	2	1	1	4
14	1	1	1	1	1	1	1	1	1	1	1	1	1	1	2	1	1	38
15	1	1	1	1	1	1	1	1	1	1	1	1	1	1	1	1	1	19
16	1	6	3	1	1	2	3	1	1	2	1	1	3	3	17	4	4	258
17	4	16	10	13	13	11	37	14	2	12	7	1	4	24	12	49	2	147
18	8	23	40	12	18	5	25	30	3	9	1	3	35	12	45	3	19	994
19	1	1	1	1	1	1	1	1	1	1	1	1	1	1	6	2	1	66
20	2	12	25	19	27	20	38	32	4	20	1	3	41	14	77	1	15	49
21	1	6	2	1	3	3	2	3	1	1	1	1	5					

乗客發着人

發着	青島中間	目黒駅前	元火白藥金庫	白金臺町	日吉坂上	清正公前	二本榎	白金猿町	名光坂下	古一中間	一ノ橋	麻布中ノ橋	赤羽橋	札赤中間	飯倉四丁目
前町日町間	6	89	8	10	1	6	2	27	16	48	8	35	3	1	
庫中丁坂中	1	5	1	2				2	1	4		1			
庫中丁坂中	1	8	1	2				2	1	4		1			
三三坂下脚	1	1	1	1				1	1	1		1			
岩元堀入土	1	12		4		2		2	2	10	1	3			
岩三形州	2	30	1	3		1		5	6	24	1	11	3	1	
淺草	3	5				2		1	1	1		4	1		
三淺合老柳		4		1				7	1	4		3	1		
京葉淺中原		5						2	1	3		1			
京葉淺中原	16	97	17	20	4	7		19	13	51	10	38	8	3	
本外石林森	2	6	1	1		1		15	2	4		6		1	
所手原下	13	66	1	7		2		5	4	17	9	15	2	1	
裏中中	6	4	6	3	1	3		1	1	6	1	11			
江德水門	1	33	2	2	1	1		8	1	10	1	9	1		
江德水門	6	11	1	1	1	6		19	2	10	1	3	2		
江德水門	11	13	11	11		5		29	3	45	15	46	18		
江德水門	8	5	8	7	2	4		3	1	6	1	3	7	2	
江德水門	1	121	1	1		1		32	8	68	1	56	3	1	
江德水門	1	8	1	2		1		1	1	1	1	4	2		
江德水門	1	1						1	1	1	1	1	1		
江德水門	1	32	6	4		2		12	3	22	2	20	1		
江德水門	1	7	1	1				1	1	3	1	3	3		
江德水門	1	108	6	15		6		18	18	50	10	31	14	3	
江德水門	13	70	11	13		5		19	5	25	2	13	6	3	
江德水門	2	8	2	2	1	1		4	1	5	7	7	2	1	
江德水門	14	47	3	9		8		29	5	31	6	19	10	1	
江德水門	4	67	9	19		6		25	13	59	16	56	9	1	
江德水門	1	2	1			2		1	3	2	3	3	4		
江德水門	1	10				2		1	1	1	1	1	1		
江德水門	2	1				2		6	2	9	4	17	3	1	
江德水門	3	49	3	5		2		9	2	28	2	17	3	1	
江德水門	6	17	3	4		2		4	2	12	1	8	1		
江德水門	1	3	1	1		1		2	3	8	1	1	1		
江德水門	1	21	1	1		8		10	16	54	2	130	61	13	
江德水門	22	79	7	11		2		6	3	3	1	4	1		
江德水門	6	5				1		4	2	4		1	5	1	
江德水門	1	60	5	9		1		4	19	57	1	61	31	4	
江德水門	2	6				1		2		2		6	7		
江德水門	43	29	7	4		1		2		2		6	6		
江德水門	13	10	1	3		6		11	30	5	5	54	52	6	
江德水門	3	3						5	4	4		1	6		
江德水門	158	122	10	20	4	23	3	63	2	23	174	19	240	118	12

員一覽表(8)

飯倉一丁目	神谷町	西久保巴町	役ヶ關	青段中間	筭町	赤十病院下	廣尾橋	兩國橋駅前	高橋	靈岸町	警門中町	德衛門町	富川町	深川本村町	龜石中間	龜戸	小計
10	22		1	1	1	4	2	29	25	87	23	74	19	7	79	107	751
1	1		1					1	1	7	2	3	5	4	1	1	36
1	2							4	1	8	1	8	2	1	10	6	63
								2		1		2					4
1	9			3				15	12	42	5	23	2	5	34	67	253
1	1								2	2	1	1		2	1	1	8
5	15	2	1		1		1	41	3	13	3	5	2	3	27	42	255
1	1							1				4	1	1	1	6	32
1								3	2	4	1				1	3	37
									4	4		2	2		2	5	32
												2			1		6
15	10	1		4	1	2	1	1	57	210	11	114	10	7	57	44	848
	2								19	66	4	7		1	5		138
8	15	1	3						19	100	3	3	3	4	4	8	156
	1								2	5	2	19	3	5	20	9	238
	1								13	31		5		3	2	7	16
									12	33		2		1	2	7	62
2	1			1					4	44	3	11	1	1	4	7	164
1	2	2	5	1					12	63	7	16	2	1	58	161	372
7	9	3	3	1	1	1			3	18	7	1		1	11	19	65
12	10								7	26	21	12		8	31	52	461
1	1								11	95	36	16	19		38	28	593
14	13								4	13	3	43	2	1	2	5	38
1	3								106	110		23	2	12	51	87	746
									45	27		21	4	11	61	80	279
									6	7		2	1	1	1	2	16
									10	18	3	2					38
									11	15	4	1	6	24	50	97	35
									57	153	14	58					576
									8	5		13		10	2	5	66
									5	2		5		2	1	1	22
									19	45	2	31	4	11	12	23	473
									2	3		4		9	44	43	22
									28	74	4	62	11	9	44	43	506
									3	7	2	14	3	2	7	3	83
									14	34	1	27	7	7	5	10	356
									1	3		1					38
									14	24	8	2	3	12	63	155	880
									3	3					1		11
									1	3		1	1			2	45
																	1
																	6
																	1
																	74
																	4
																	9
																	4
																	371
																	10
																	53
																	91
																	4
																	41
																	493
																	1
																	2
																	64
																	53
																	524
																	57
																	110
																	13
																	1
259	131	33	17	41	153	66	43	156	55	132	14	86	17	12	108	178	2,492

乗客發着人

發着	青島中間	目黒駅前	元火白薬金庫	白金堂町	目吉坂上	清正公前	二本榎	白金猿町	名光坂下	古一中間	一ノ橋	麻布中ノ橋	赤羽橋	札赤中間	飯倉四丁目
角新四	14	5	1	1	1	1	1	1	1	1	1	1	1	1	1
宿四見	62	91	4	12	2	5	2	37	3	9	62	8	154	106	7
四四牛	29	35	2	7	2	3	1	17	1	11	32	3	23	33	3
青島明	23	17	1	4	1	1	1	11	1	3	12	1	28	6	1
山山山	38	8	1	2	1	3	1	10	1	4	59	11	72	21	4
山山山	96	43	2	13	3	9	2	25	1	11	56	2	74	10	2
山山山	12	9	1	1	1	1	1	1	1	1	1	1	1	1	1
山山山	41	13	3	4	1	1	1	15	1	4	15	3	33	27	1
山山山	3	1	1	1	1	1	1	3	1	3	2	1	2	1	1
山山山	66	51	3	5	1	6	1	14	1	3	23	5	66	70	5
山山山	3	2	1	1	1	1	1	1	1	1	1	1	1	1	1
山山山	46	90	10	7	3	3	3	34	2	10	35	1	64	52	5
山山山	5	3	1	2	1	1	1	8	1	3	4	1	10	23	1
山山山	15	93	8	8	1	5	1	37	2	12	24	1	31	16	4
山山山	15	13	1	1	1	1	1	3	1	3	4	1	4	16	4
山山山	65	125	12	24	18	4	4	44	1	7	45	11	42	27	2
山山山	4	4	1	1	1	1	1	1	1	1	1	1	1	1	1
山山山	224	95	11	17	3	5	3	51	1	8	15	1	74	85	1
山山山	1	8	1	1	1	1	1	2	1	1	1	1	2	3	1
山山山	131	5	1	1	1	1	1	2	1	2	4	1	4	11	1
山山山	112	6	1	1	1	1	1	2	1	2	1	1	2	1	1
山山山	18	1	1	1	1	1	1	3	1	1	1	1	1	1	1
山山山	9	213	13	23	1	4	2	58	1	8	39	6	25	1	1
山山山	26	125	12	18	1	3	1	43	1	1	61	14	53	30	4
山山山	46	4	1	1	1	2	1	4	1	1	15	15	43	3	1
山山山	56	153	13	12	1	16	3	59	5	56	308	81	167	30	3
山山山	7	1	1	3	1	1	1	5	1	1	5	1	6	2	1
山山山	20	18	2	1	1	1	4	24	1	11	107	17	74	5	1
山山山	38	2	2	1	1	1	1	6	2	2	6	17	7	3	1
山山山	7	1	1	1	1	1	1	15	4	12	614	120	272	56	5
山山山	209	2	2	1	1	1	1	1	6	11	12	38	25	5	1
山山山	138	5	1	9	1	4	1	8	3	2	10	1	3	1	1
山山山	326	18	7	7	1	1	1	7	3	4	34	7	16	1	1
山山山	18	70	1	4	1	1	2	1	1	1	11	2	3	3	1
山山山	39	2	2	6	1	1	1	6	13	38	224	38	79	7	4
山山山	4	103	12	9	1	4	1	1	2	1	1	1	23	8	1
山山山	25	678	62	63	2	23	7	166	1	6	5	1	21	24	2
山山山	5	86	18	4	1	4	2	28	5	16	19	1	4	4	1
山山山	42	251	33	25	3	9	3	67	1	1	7	1	1	4	1
山山山	22	8	1	1	1	1	1	1	1	1	1	1	1	1	1
山山山	3	1	1	3	1	2	1	20	4	1	1	1	3	6	1
山山山	75	40	1	3	1	5	1	15	5	2	11	1	11	22	1
山山山	27	13	1	2	1	1	1	3	2	1	7	1	37	40	2
山山山	1	17	1	1	1	2	1	2	1	1	2	1	17	10	6
山山山	13	2	3	1	1	1	1	2	1	1	2	1	3	1	1
山山山	25	24	3	5	1	1	1	6	3	3	7	1	7	5	1
山山山	133	43	3	5	2	1	1	6	2	2	19	2	6	2	1
山山山	26	5	2	4	1	1	1	6	1	3	2	1	6	2	1
山山山	3	69	1	5	2	1	1	7	1	3	11	1	8	5	1
山山山	3	7	1	1	1	1	1	1	1	1	4	1	5	1	1
山山山	3	2	1	2	1	2	1	1	1	1	1	1	1	1	1
山山山	1	1	1	1	1	1	1	1	1	1	1	1	1	1	1
山山山	1	3	1	1	1	1	1	1	1	1	1	1	1	1	1
山山山	12	44	1	1	1	2	1	10	7	24	1	1	7	3	1
合計	3,066	9,960	960	1,435	281	982	136	2,847	132	1,766	6,688	969	4,947	2,040	366

員一覽表(8)

飯倉一丁目	神谷町	西久保巴町	霞ヶ関	青霞中間	筭町	赤十病院下	廣尾橋	兩國橋前	高橋	雲岸町	雲門中間	徳衛門町	富川町	深川木村町	龜石中間	龜戸	小計
29	9	1	1	6	21	8	3	60	6	13	14	2	2	6	7	258	
3	2	3	1	1	1	1	1	16	1	3	1	1	1	1	2	47	
95	41	8	3	32	19	115	41	21	2	10	11	1	1	1	5	13	
22	44	12	2	8	3	3	11	9	4	17	2	10	3	1	9	12	
5	11	1	1	7	1	15	16	20	1	8	1	4	1	1	1	16	
116	74	11	8	8	4	22	7	22	16	54	6	72	9	13	21	44	
41	28	8	4	2	2	9	6	9	7	15	2	23	4	5	8	14	
115	39	7	4	11	11	18	16	10	4	10	1	19	3	3	9	14	
14	7	2	1	3	3	3	4	1	1	1	1	1	1	1	1	4	
34	12	1	1	5	6	28	28	2	1	5	1	6	1	1	1	1	
5	1	1	1	1	1	1	2	1	1	1	1	3	1	1	1	24	
33	50	13	3	6	6	16	6	10	4	8	5	2	4	7	7	478	
31	26	10	2	5	10	5	25	3	7	11	10	3	1	4	6	9	
1	1	2	1	3	5	10	11	1	1	4	3	6	1	2	2	4	
16	14	1	1	1	1	3	3	1	1	2	3	5	2	1	7	5	
13	6	3	2	2	2	1	1	1	1	1	1	1	1	1	1	1	
54	22	3	5	10	10	17	17	1	5	8	6	5	5	5	2	12	
11	1	6	13	2	4	20	9	3	3	15	18	6	3	3	10	12	
40	25	1	1	1	1	1	1	1	1	1	1	1	1	1	1	1	
1	2	1	1	1	1	1	1	1	1	1	1	1	1	1	1	1	
21	2	5	1	1	1	1	1	1	1	1	1	1	1	1	1	1	
5	6	1	1	1	1	1	1	1	1	1	1	1	1	1	1	1	
1	1	2	1	1	1	1	1	1	1	1	1	1	1	1	1	1	
1	8	5	3	2	3	15	3	2	1	4	4	4	5	7	1	2	
17	50	24	4	4	6	24	9	4	10	16	16	16	3	7	18	22	
3	2	2	2	10	5	16	1	6	10	5	16	1	1	1	1	1	
36	28	14	13	15	12	24	6	21	22	22	16	3	3	3	11	19	
2	1	1	1	1	1	1	1	1	1	1	1	1	1	1	1	1	
12	23	4	4	8	26	14	4	4	4	6	7	1	1	1	1	3	
65	24	4	4	23	12	12	16	18	6	37	1	34	16	17	19	20	
81	86	31	43	19	43	63	40	18	6	1	34	16	17	19	20	2,692	
4	3	1	1	3	1	8	1	1	1	1	1	1	1	1	1	1	
1	2	1	1	1	1	1	1	1	1	1	1	1	1	1	1	1	
1	3	1	1	1	1	1	1	1	1	1	1	1	1	1	1	1	
28	41	6	17	6	19	23	6	6	3	7	7	7	3	3	2	10	
5	8	3	4	2	1	1	1	1	1	1	1	1	1	1	1	1	
7	7	3	2	7	4	8	8	3	2	3	1	1	2	1	3	1	
4	20	27	6														

(七) 各系統乗客収量及吸収率

1 系統別乗客数並一軒當及一車軒當乗客数

各系統が乗客数(乗換へて来た乗客を含まず以下同様)を其数の多きより順次に列記し且その百分率を附して見れば次の通りである。而して各系統の乗客数が軌道一軒につき何人に當り、更に一臺の車が一軒走行する間に何人乗車せるかを附記して参考に供した。

之に依つて見るときは各系統の乗客数即ち吸収量に於ては、優位を占めても、その一軒當り又は一車軒當りの乗客数即ち吸収率としては甚だ能率の擧つて居ない系統のあることが判る。

系統別乗客数並一軒當及一車軒當乗客数

順位	系統	乗車人員	百分率	順位	軌道一軒當乗車人員	順位	一車軒當乗車人員	順位	系統	乗車人員	百分率	順位	軌道一軒當乗車人員	順位	一車軒當乗車人員
1	29	57,319	5.40	1	3,898	19	3.7	23	9	21,456	2.02	33	0,966	17	3.8
2	14	55,270	5.21	11	1,904	12	3.9	24	41	21,348	2.01	22	1,139	1	4.8
3	24	54,526	5.14	5	2,460	20	3.7	25	30	21,159	1.99	7	2,342	25	3.6
4	19	52,723	4.97	6	2,450	15	3.8	26	3	19,272	1.82	34	0,953	38	2.9
5	1	50,738	4.78	9	2,088	33	3.2	27	7	18,773	1.77	27	1,091	3	4.2
6	17	49,193	4.63	8	2,244	13	3.9	28	40	17,778	1.67	36	0,932	23	3.7
7	18	44,181	4.16	2	3,176	5	4.1	29	8	17,727	1.67	30	0,980	30	3.5
8	23	41,425	3.90	4	2,738	14	3.9	30	35	17,514	1.65	35	0,939	26	3.6
9	16	41,334	3.89	3	2,760	34	3.2	31	26	17,339	1.63	23	1,130	27	3.6
10	21	32,965	3.11	13	1,710	36	3.0	32	31	17,125	1.61	21	1,145	28	3.6
11	12	31,202	2.94	15	1,624	10	4.0	33	2	16,904	1.59	33	0,810	39	2.8
12	39	31,067	2.93	10	1,940	6	4.1	34	13	15,453	1.46	31	0,970	4	4.2
13	15	30,924	2.91	18	1,439	29	3.5	35	37	13,325	1.26	32	0,966	18	3.8
14	36	26,868	2.53	14	1,668	7	4.1	36	6	11,183	1.05	28	1,061	11	4.0
15	25	26,066	2.46	19	1,432	24	3.6	37	42	11,073	1.04	37	0,825	40	2.8
16	28	24,896	2.35	17	1,507	21	3.7	38	5	7,199	0.68	40	0,609	32	3.3
17	32	24,254	2.28	25	1,110	31	3.4	39	11	5,011	0.47	41	0,348	8	4.1
18	27	23,646	2.23	29	1,053	2	4.4	40	10	2,684	0.25	24	1,124	9	4.1
19	34	23,101	2.18	12	1,757	37	2.9	41	4	896	0.08	39	0,641	41	2.0
20	20	22,828	2.15	16	1,541	22	3.7	42	22	251	0.02	42	0,021	42	1.4
21	38	21,922	2.06	20	1,270	16	3.8								
22	33	21,744	2.05	26	1,107	35	3.2	計		1,061,662	100.00	均平	1,507	均平	3.6

2 系統別乗客乗込数並一軒當及一車軒當乗客乗込数

前表は各系統の乗客数のみにつき乗客数並一軒當及一車軒當乗客数を見たのであるが、更に之を他系統より乗換へて来た乗客数と加算して、即乗客乗込数としての吸収量及吸収率を見れば次表の如くである。

系統別乗客乗込数並一軒當及一車軒當乗客乗込数

順位	系統	乗客乗込数	百分率	順位	軌道一軒當乗客乗込数	順位	一車軒當乗客乗込数	順位	系統	乗客乗込数	百分率	順位	軌道一軒當乗客乗込数	順位	一車軒當乗客乗込数
1	29	98,086	5.25	1	6,670	26	6.3	6	17	82,167	4.40	8	3,748	23	6.5
2	24	94,721	5.07	6	4,274	21	6.5	7	23	79,006	4.23	3	5,222	7	7.4
3	14	93,195	4.99	11	3,211	21	6.5	8	18	74,882	4.01	2	5,383	12	7.0
4	19	92,723	4.96	5	4,309	19	6.7	9	16	67,332	3.60	4	4,495	35	5.3
5	1	86,392	4.96	9	3,558	34	5.4	10	12	57,622	3.08	14	2,999	9	7.3

順位	系統	乗客乗込数	百分率	順位	軌道一軒當乗客乗込数	順位	一車軒當乗客乗込数	順位	系統	乗客乗込数	百分率	順位	軌道一軒當乗客乗込数	順位	一車軒當乗客乗込数
11	30	53,248	2.85	10	3,326	15	6.9	28	35	34,179	1.83	30	1,833	14	7.0
12	21	52,729	2.82	17	2,736	40	4.7	29	8	32,940	1.76	32	1,820	24	6.5
13	15	51,707	2.77	19	2,406	31	5.8	30	2	30,961	1.66	38	1,483	39	5.1
14	36	49,830	2.67	13	3,093	5	7.6	31	7	30,709	1.64	34	1,785	18	6.8
15	28	46,008	2.46	16	2,785	16	6.9	32	13	30,345	1.63	25	1,905	4	8.3
16	20	43,152	2.31	15	2,913	13	7.0	33	31	30,108	1.61	23	2,013	25	6.4
17	25	41,994	2.25	21	2,306	29	5.9	34	26	28,258	1.51	29	1,841	30	5.9
18	24	41,279	2.21	12	3,140	37	5.2	35	37	26,182	1.40	27	1,898	8	7.4
19	32	41,195	2.20	26	1,885	32	5.7	36	42	21,174	1.13	37	1,577	36	5.3
20	38	40,818	2.19	20	2,365	11	7.2	37	6	19,281	1.03	31	1,829	17	6.9
21	41	40,729	2.18	22	2,173	1	9.1	38	5	12,974	.69	39	1,097	28	6.0
22	27	40,117	2.15	33	1,787	6	7.5	39	11	10,786	.58	41	,749	2	8.9
23	33	38,971	2.09	24	1,984	33	5.7	40	10	5,745	.31	18	2,406	3	8.9
24	9	37,348	2.00	36	1,681	19	6.6	41	4	1,329	.07	40	951	42	3.0
25	30	37,236	1.99	7	4,122	27	6.3	42	22	571	.03	42	,046	41	3.2
26	40	35,481	1.90	28	1,841	10	7.3								
27	3	34,774	1.86	35	1,719	38	5.2	計		1,869,284	100.00	(平均) 2,653	平均		6.4

(八) 系統乗客潮流密度

1 最大通過人員及其區間(往復別)

各系統に於てどの停留場間が最も通過人員(停留場間運轉中車内の乗客数)が多いか、順位を附してその数及區間を列記して見れば次表の通りである。

往路最大通過人員及其區間

順位	系統	通過人員	區 間	順位	系統	通過人員	區 間
1	23	25,735	下車坂町-上野驛前	20	25	9,557	高本中間-本郷三丁目
2	24	24,757	餌差町-春日町	21	7	9,365	内幸町-日比谷公園
3	18	21,822	北飯中間-飯田橋	22	9	9,328	筈町-赤十字病院下
4	1	19,446	通三丁目-日本橋	23	33	9,264	上野驛前-上野驛南口
5	16	18,769	新四中間-四谷驛町	24	41	8,850	山王-下一瀧池
6	23	18,283	本上中間-上野廣小路	25	3	8,595	和田倉門-大手町
7	17	17,980	小川町-佐柄木町	26	28	8,439	八重垣町-八上中間
8	19	17,894	大曲-飯田橋	27	33	8,357	瓦町-淺草橋
9	39	16,836	森水中間-水天宮前	28	40	8,263	四赤中間-赤坂見附
10	14	16,733	茅橋中間-茅場町	29	8	8,141	内幸町-日比谷公園
11	30	14,504	淺草車庫前-合羽橋	30	26	7,724	高本中間-本郷三丁目
12	21	13,329	壹岐坂下-水道橋	31	35	7,685	手外町-石原町
13	12	12,828	六瀧中間-瀧池	32	13	7,553	青六中間-六本木
14	36	12,795	外手町-石原町	33	37	7,418	國技館前-兩國
15	15	12,469	五番町-九段坂上	34	31	7,342	瓦町-淺草橋
16	38	12,053	國技館前-兩國	35	2	7,074	萬世橋-旅籠町
17	20	11,374	本上中間-上野廣小路	36	42	6,747	龜石中間-石原町
18	34	10,805	上野驛前-上野驛南口	37	6	6,333	麻布中ノ橋-赤羽橋
19	27	9,558	八上中間-上野公園	38	5	4,503	一ノ橋-麻布中ノ橋

順位	系統	通過人員	區 間	順位	系統	通過人員	區 間
39	11	3,520	飯倉四丁目-飯倉一丁目	42	22	184	錦町-錦町河岸
40	10	2,588	天惠中間-天現寺橋				
41	4	880	芝浦二丁目-竹芝橋		計	465,691	

復路最大通過人員及其區間

順位	系統	通過人員	區 間	順位	系統	通過人員	區 間
1	23	28,853	下車坂町-坂本二丁目	23	32	9,101	吾妻橋西-吉音中間
2	24	25,590	小石川柳町-白柳中間	24	23	8,569	神八中間-神明車庫前
3	18	24,082	北飯中間-半込北町	25	33	8,312	駒形町-本所表町
4	16	21,347	四谷徳町-新四中間	26	37	8,291	兩國-國技館前
5	23	20,571	本上中間-本郷三丁目	27	8	8,228	内幸町-櫻田本郷町
6	1	19,563	通三丁目-京橋	28	35	8,132	石原町-外手町
7	17	17,613	小川町-駿河臺下	29	7	8,073	内幸町-櫻田本郷町
8	19	16,829	飯田橋-大曲	30	31	7,778	吾妻橋西-吉音中間
9	33	16,753	森水中間-森下町	31	13	7,745	六飯中間-六本木
10	14	15,619	青山一丁目-五反田中間	32	3	7,600	日比谷-内幸町
11	30	15,557	淺草車庫前-三淺中間	33	40	7,586	四赤中間-四谷見附
12	21	13,892	壹岐坂下-春日町	34	26	8,473	高本中間-高等學校前
13	15	13,313	五番町-半藏門	35	42	7,412	石原町-龜石中間
14	12	12,237	六澗中間-六本木	36	6	6,838	吉一中間-古川橋
15	36	12,046	石原町-外手町	37	2	5,061	室町-日本橋
16	38	11,387	兩國-國技館前	38	5	4,420	一ノ橋-吉一中間
17	20	11,035	本上中間-本郷三丁目	39	10	3,157	天現寺橋-天惠中間
18	27	10,886	八上中間-八重垣町	40	11	3,012	飯倉四丁目-赤羽橋
19	25	10,812	高本中間-高等學校前	41	4	449	竹芝橋-芝浦二丁目
20	9	10,427	筈町-霞町	42	22	231	駿河臺下-甲賀町
21	34	10,356	上野驛南口-上野驛前				
22	41	9,693	南佐久間町-虎ノ門		計	475,929	

2 最小通過人員及其區間(往復別)

各系統に於てどの停留場間が最も通過人員が少いか、前表と同じくその數及區間を列記して見れば次表の通りである。

往路最小通過人員及其區間

順位	系統	通過人員	區 間	順位	系統	通過人員	區 間
1	24	10,469	巢鴨二丁目-巢鴨中間	10	8	4,243	永代橋中間-永代橋
2	18	9,702	松住町-萬世橋	11	6	4,188	芝園橋-金杉橋
3	19	8,878	早稲田-早江中間	12	20	4,144	早稲田-早江中間
4	23	8,450	大塚驛前-大塚中間	13	14	4,066	兩人中間-兩國
5	16	6,481	新宿驛前-角筈	14	39	3,773	錦糸堀-深川本村町
6	1	5,878	北品川-高輪南町	15	36	3,705	柳島-京成電車前
7	34	4,932	柳島-京成電車前	16	37	3,700	錦糸堀-錦糸中間
8	12	4,764	永代橋中間-永代橋	17	40	3,599	札赤中間-札ノ辻
9	33	4,431	馬場先門-日比谷	18	15	3,549	上野廣小路-上野公園

順位	系統	通過人員	區 間	順位	系統	通過人員	區 間
19	13	3,345	御成門-宇田川町	31	41	1,707	木挽町六丁目-三原橋
20	26	2,940	新常盤橋-丸の内一丁目	32	29	1,302	水天宮前-土州橋
21	31	2,909	南千住-南吉中間	33	32	1,250	金杉橋-本芝一丁目
22	38	2,835	江大中間-江戸川橋	34	7	1,221	市役所前-東京驛前
23	5	2,745	芝園橋-金杉橋	35	35	1,031	丸の内一丁目-大手町
24	28	2,743	矢來下-江戸川橋	36	11	1,012	札ノ辻-札赤中間
25	9	2,489	品泉中間-品川驛前	37	4	880	竹芝橋-南濱町
26	30	2,338	千住大橋-千三中間	38	27	851	金杉橋-本芝一丁目
27	10	2,285	戎長者丸-天惠中間	39	32	130	御茶木-甲賀町
28	17	2,234	兩國驛-國技館前	40	25	76	芝口-新橋北口
29	21	2,040	銀座西六丁目-新橋北口	41	3	36	雷門-吾妻橋西
30	42	1,887	靈門中間-門前仲町	42	2	34	雷門-吾妻橋西

復路最小通過人員及其區間

順位	系統	通過人員	區 間	順位	系統	通過人員	區 間
1	24	13,170	日比谷公園-馬場先門	22	9	2,901	品川驛前-品泉中間
2	23	10,819	外手町-飯橋	23	23	2,829	江戸川橋-矢來下
3	19	9,318	洲崎-洲門中間	24	15	2,762	上野公園-上野廣小路
4	18	9,062	萬世橋-松住町	25	5	2,709	金杉橋-芝園橋
5	16	8,531	築地-三原橋	26	40	2,376	札ノ辻-札赤中間
6	1	7,454	雷門-駒形町	27	26	2,161	市役所前-丸市中間
7	30	5,858	藏前片町-老松町	28	42	1,898	門前仲町-靈門中間
8	20	5,521	外手町-飯橋	29	17	1,724	國技館前-兩國驛前
9	34	5,372	萬世橋-旗籠町	30	11	1,514	櫻田門-霞ヶ園
10	6	4,585	金杉橋-芝園橋	31	21	1,524	新橋北口-銀座西六丁目
11	39	4,182	市役所前-丸市中間	32	41	1,485	三原橋-木挽町六丁目
12	14	3,688	兩國-兩人中間	33	38	1,474	江戸川橋-江大中間
13	12	3,684	永代橋-永代橋中間	34	29	1,375	土州橋-水天宮前
14	36	3,564	月島通-八-新月中間	35	32	1,127	本芝一丁目-金杉橋
15	13	3,501	宇田川町-御成門	36	35	1,093	大手町-丸の内一丁目
16	37	3,449	大手町-神田橋	37	27	767	本芝一丁目-金杉橋
17	31	3,435	市役所前-丸市中間	38	4	449	南濱町-竹芝橋
18	7	3,247	東京驛前-馬場先門	39	3	397	吾妻橋西-雷門
19	33	3,228	業平橋-淺草橋	40	2	315	吾妻橋西-雷門
20	8	3,175	永代橋-永代橋中間	41	22	208	錦町河岸-錦町三丁目
21	10	3,149	天惠中間-戎長者丸	42	25	51	新橋北口-芝口

3 系統別乗客潮流密度(一軒平均通過人員)

各系統の一軒平均通過人員即系統別潮流密度は系統の價値判斷の資料となるので次表の如く順位を附して列記して見る。

系統別乗客潮流平均密度(通過人員)表

順位	系統	平均通過人員	順位	系統	平均通過人員	順位	系統	平均通過人員	順位	系統	平均通過人員
1	23	40,157	2	18	34,685	3	16	31,695	4	23	29,641

順位	系統	平均通過人員	順位	系統	平均通過人員	順位	系統	平均通過人員	順位	系統	平均通過人員
5	1	27,263	15	20	15,759	25	27	11,937	35	35	8,998
6	24	27,096	16	12	15,578	26	6	11,295	36	2	7,912
7	17	26,440	17	16	15,520	27	3	11,224	37	41	6,221
8	19	25,725	18	7	14,045	28	40	11,177	38	5	5,622
9	14	20,406	19	28	13,767	29	33	10,948	39	10	5,590
10	21	19,502	20	25	13,299	30	37	10,771	40	11	2,474
11	30	19,321	21	38	12,918	31	41	10,696	41	4	1,329
12	15	18,949	22	32	12,600	32	9	10,237	42	22	69
13	39	17,437	23	8	12,560	33	26	10,152			
14	34	16,237	24	31	12,365	24	13	9,067			
										平均	16,039

4 乗客最大通過区間に於ける一車平均通過人員(朝高潮時午前七時—八時)

次に各系統の朝高潮時に於ける最大通過区間を摘記し、その通過車輛數と對照して一車平均通過人員を算出して見る。即朝高潮時に於ける車内の混雑状況であるが、その各車輛の定員數に比し如何に閑散であるかと判る。

各系統乗客最大通過区間に於ける一車平均通過人員表(朝高潮時午前七時—九時)

系統	乗客最大通過区間	通過人員	通過車輛數	一車平均通過人員	定員數	系統	乗客最大通過区間	通過人員	通過車輛數	一車平均通過人員	定員數
1	淺小中間—小傳馬町(復)	3,093	45	69	94	11	赤羽橋—飯倉四(復)	610	19	32	52
2	宝町—日本橋(復)	566	23	25	94	12	六溝中間—溜池(往)	3,239	52	62	86
3	神田橋—大手町(復)	1,246	24	52	94	13	青山—青六中間(往)	2,028	53	38	52
14	青赤中間—赤坂見附(往)	3,652	54	68	86	4	芝浦二—竹芝橋(往)	58	35	2	52
15	赤坂見附—平河町五(往)	2,436	35	69	86	23	甲賀町—御茶ノ水(復)	25	10	3	52
16	新四中間—四谷聯町(往)	4,631	84	55	86	40	四谷見附—四赤中間(往)	1,686	40	42	52
17	須田町—佐柄木町(復)	3,383	54	63	86	41	山王下—溜池(往)	1,578	47	24	52
19	飯田橋—小石川橋(往)	4,732	69	69	86	37	國技館—兩國(往)	1,424	19	75	86
33	上野駅南—上野公園(往)	1,570	29	54	86	38	國技館—兩國(往)	2,618	36	73	86
34	胸形町—荻妻橋西(往)	1,782	48	37	86	39	森木中間—水天宮(往)	3,374	55	61	86
35	石原町—龜澤町(往)	1,100	20	55	86	42	龜石中間—石原町(往)	1,121	44	25	86
36	外手町—石原町(往)	2,554	33	77	52	5	一ノ橋—中ノ橋(往)	826	27	31	52
21	空城坂下—水置橋(往)	3,905	71	55	86	6	白金臺町—日吉坂上(往)	1,173	33	36	52
23	御徒町—廣小路(復)	3,606	59	61	86	7	一ノ橋—中ノ橋(往)	1,649	38	43	52
24	眞差町—春日町(往)	5,556	83	67	86	8	中ノ橋—赤羽橋(往)	1,443	23	63	86
25	高等學校—高本中間(往)	1,951	24	81	86	9	廣尾橋—赤十字橋(復)	1,687	50	34	52
28	高等學校—高本中間(往)	1,692	31	55	86	10	天蓮中間—天現寺(往)	638	32	20	52
29	下車坂町—上野駅前(往)	5,338	90	59	86	19	大曲—飯田橋(往)	4,402	77	57	86
30	合羽橋—菊屋橋(往)	2,148	39	59	86	20	廣小路—本上中間(復)	1,863	31	60	86
31	胸形町—飯橋(往)	1,752	27	65	94	27	八上中間—上野公園(往)	1,920	32	60	86
32	其町—淺草橋(往)	1,757	31	55	94	28	大塚仲町—江大中間(往)	1,402	31	45	86

(九) 乗客延人軒及平均乗車軒

乗客延人軒即乗客各自の乗車せる距離をその経路に従つて集積せるものを系統別に見れば次表の通りであるが、その全線總計は5,647,843人軒にて一人平均乗車軒は5.32軒である。而して此5.32軒は乗客の乗車経路による平均乗車軒にて前項(五)に於ける最捷経路に依る平均乗車軒5.24軒に比し0.08軒の長距離となる。

系統別延人軒及平均乗車軒(發着通過數ヨリ算出)

系統別	往	路	復	路	計	乗客數	平均乗車軒	系統別	往	路	復	路	計	乗客數	平均乗車軒
1	161,113.706	170,167.111	331,280.817					23	101,744.481	122,493.409	224,237.890				
2	45,101.521	37,464.794	82,566.315					24	147,279.580	152,999.154	300,278.734				
3	58,125.970	55,372.229	113,498.199					25	59,348.720	61,721.909	121,070.629				
4	615.120	313.851	928.971					26	39,198.946	38,704.077	77,903.023				
5	16,423.863	16,825.407	33,249.270					27	62,141.078	71,822.993	133,964.071				
6	27,876.757	31,670.246	59,547.003					28	56,435.827	57,269.748	113,705.575				
7	62,956.789	57,906.724	120,863.513					29	137,320.854	157,959.933	295,280.787				
8	55,745.151	57,898.334	113,643.485					30	37,123.085	50,146.318	87,269.403				
9	55,115.173	58,635.526	113,750.699					31	44,455.301	48,008.899	92,464.200				
10	2,909.181	3,764.682	6,673.863					32	67,846.956	69,821.207	137,668.163				
11	9,237.251	8,575.677	17,812.928					33	55,283.401	52,221.956	107,505.357				
12	74,450.016	75,194.647	149,644.663					34	53,206.608	53,540.038	106,746.646				
13	36,086.013	36,144.148	72,230.161					35	39,961.726	43,944.062	83,905.788				
14	147,249.270	148,934.088	296,183.358					36	64,762.481	60,252.437	125,014.918				
15	98,222.410	105,418.362	203,640.772					37	35,730.016	38,545.404	74,275.420				
16	112,603.574	124,755.989	237,359.563					38	58,476.184	52,988.739	111,464.923				
17	144,996.210	114,773.663	289,773.873					39	69,148.821	70,453.975	139,602.796				
18	113,431.942	127,803.185	241,235.100					40	56,227.596	51,469.046	107,686.642				
19	141,559.957	135,217.903	276,777.860					41	49,918.765	50,312.714	100,231.479				
20	58,109.747	58,603.322	116,713.069					42	18,684.562	23,071.320	41,755.882				
21	91,991.341	96,025.156	188,016.497												
22	182.018	239.056	421.074					合計	2,768,397.968	2,879,445.411	5,647,843.379	1,091.662	5.32		

(十) 各系統一車平均通過人員並乗客占席率

調査當日運轉せる車輛(單車換算)各々の運行距離を集積せるもの即運轉車軒は全計に於て292,297車軒で、此を以て前項の延人5647,843.3人軒を除くときは、一車平均の通過人員となる。即運轉一車についての通過人員は10.32人にて單車定員52人に對して僅に37.15%の占席率に過ぎない。

系統別一車平均通過人員及乗客占席率表

出張所	系統	單車換算運轉車軒	乗客延人軒	一車平均通過人員	一車平均乗客占席率	出張所	系統	單車換算運轉車軒	乗客延人軒	一車平均通過人員	一車平均乗客占席率
三田	1	15,882.1	331,280.8	20.9	40.2	大塚	21	11,161.5	118,016.5	16.8	32.3
	2	6,071.3	82,566.3	13.6	26.2		23	10,726.1	224,237.9	20.5	40.2
	3	6,669.3	113,498.2	17.1	32.9		24	14,571.2	300,278.7	20.6	39.6
青山	14	14,276.8	296,183.4	20.7	39.8	巢鴨	25	7,163.3	121,070.6	16.9	32.5
	15	8,872.8	203,640.8	23.0	44.2		26	4,793.2	77,903.0	16.3	31.3
	16	12,764.4	237,359.6	18.6	35.8		29	15,609.5	295,280.8	18.9	36.3
新宿	17	12,607.7	289,773.9	23.0	44.2	南千住	30	5,905.0	87,269.4	14.8	28.5
	18	10,683.7	241,235.1	22.6	43.5		31	4,720.9	92,464.2	19.6	37.7
	33	6,818.5	107,505.4	15.8	30.4		32	7,225.8	137,668.2	19.0	36.5
本所	34	7,940.6	106,746.6	13.4	25.8	青山南町	11	1,208.8	17,812.9	14.7	28.3
	35	4,910.7	83,905.8	17.1	32.9		12	7,895.0	149,644.7	19.0	36.5
	36	6,572.9	125,014.9	19.0	36.5		13	3,657.9	72,230.2	19.7	37.9

出張所	系統換算乗延人員				一車平均乗客占率	一車平均乗客占率	出張所	系統換算乗延人員				一車平均乗客占率	一車平均乗客占率	
	系統換算乗延人員	乗延人員	乗延人員	乗延人員				系統換算乗延人員	乗延人員	乗延人員	乗延人員			
赤坂見附	4	449.7	929.0	2.1	4.0	42	尾	7	4,463.2	120,863.5	27.1	50.1	1	
	22	180.2	421.1	2.3	4.4	41		8	5,100.5	133,643.5	22.3	42.9	8	
	40	4,831.4	107,686.6	22.3	42.9	7		9	5,639.0	113,750.7	20.2	38.8	15	
	41	4,473.7	100,231.5	22.4	43.1	6		10	647.1	6,673.9	10.3	19.8	40	
錦糸堀	37	3,523.9	74,275.4	21.1	40.6	10	早稲田	19	13,801.5	276,777.9	20.1	38.7	16	
	38	5,705.2	111,464.9	19.5	37.5	19		20	6,185.4	116,713.1	18.9	36.3	23	
	39	7,664.9	139,602.8	18.2	35.0	26		神明町	27	5,334.1	133,964.1	25.1	48.3	2
	42	4,019.7	41,755.9	10.4	20.0	39			28	6,645.5	113,705.6	17.1	32.9	29
	5	2,155.2	33,249.3	15.4	29.6	34			合計(又ハ平均)	292,297.0	5,647,843.3	19.32	37.15	
	6	2,777.4	59,547.0	21.4	41.2	9								

備考 一車平均乗客占率は車定員五十二人を基準として算出したものである

第三部特別料金の部 (下板橋線のみは十一月二十五日調査)

飛鳥山線(駒込車庫前-一區間-新九五五 飛鳥山 大正十二年四月十五日開通)

北千住線(千住大橋-一區間-新八八八 千住新橋 昭和三年七月十六日開通)

板橋線(西巣鴨二丁目-一區間-新四二五 西巣鴨町 昭和四年四月十九日開通) (下板橋 一區間-新三七二 下板橋 昭和四年五月二十七日開通)

飛鳥山線時間別乗客数 (飛鳥山線)

時間別	毎時間乗車人員			百分率	順位	時間別	毎時間乗車人員			百分率	順位
	内(駒込方向)	外(飛鳥山方向)	合計				内(駒込方向)	外(飛鳥山方向)	合計		
4.5—5.5	52	22	74	0.56	39	3—3.5	160	206	366	2.76	18
5.5—6	118	27	145	1.10	35	3.5—4	123	200	323	2.44	24
6—6.5	370	38	408	3.08	11	4—4.5	155	183	338	2.55	22
6.5—7	305	148	453	3.42	6	4.5—5	160	313	473	3.57	5
7—7.5	557	82	639	4.83	2	5—5.5	178	265	443	3.35	8
7.5—8	545	163	708	5.35	1	5.5—6	120	354	474	3.58	4
8—8.5	337	172	509	3.85	3	6—6.5	143	242	385	2.91	13
8.5—9	298	147	445	3.36	7	6.5—7	165	256	421	3.18	9
9—9.5	242	129	371	2.80	15	7—7.5	190	214	404	3.05	12
9.5—10	241	129	370	2.79	16	7.5—8	201	182	383	2.89	14
10—10.5	204	139	343	2.59	19	8—8.5	130	291	421	3.18	10
10.5—11	154	165	319	2.41	25	8.5—9	97	182	279	2.11	29
11—11.5	186	153	339	2.56	20	9—9.5	99	173	272	2.05	30
11.5—12	153	149	302	2.28	27	9.5—10	61	119	180	1.36	34
12—0.5	124	112	236	1.78	31	10—10.5	59	145	204	1.54	33
0.5—1	164	173	337	2.55	23	10.5—11	70	155	225	1.70	32
1—1.5	161	132	293	2.21	28	11—11.5	37	95	132	1.00	36
1.5—2	151	166	317	2.39	26	11.5—12	25	85	110	0.83	37
2—2.5	154	216	370	2.79	17	12—1	24	67	91	0.69	38
2.5—3	125	214	339	2.56	21	全日計 二十時間半	6,838	6,403	13,241	100.00	

飛鳥山線系統別時間別乗客数 (飛鳥山線二十五、二十六系統)

時間別	二十五系統			二十六系統			時間別	二十五系統			二十六系統		
	内(駒込方向)	外(飛鳥山方向)	合計	内(駒込方向)	外(飛鳥山方向)	合計		内(駒込方向)	外(飛鳥山方向)	合計	内(駒込方向)	外(飛鳥山方向)	合計
4.5—5.5	34	22	56	18	—	18	3—3.5	70	169	239	90	37	127
5.5—6	58	18	76	60	9	69	3.5—4	62	127	189	61	73	134
6—6.5	230	23	253	140	15	155	4—4.5	82	154	236	73	29	102
6.5—7	172	120	292	133	28	161	4.5—5	95	165	260	65	148	213
7—7.5	289	55	344	268	27	295	5—5.5	81	159	240	97	106	203
7.5—8	298	108	406	247	55	302	5.5—6	52	218	270	68	136	204
8—8.5	200	115	315	137	57	194	6—5.5	69	166	235	74	76	150
8.5—9	134	91	225	164	56	220	6.5—7	70	152	222	95	104	199
9—9.5	190	45	235	52	84	136	7—7.5	104	122	226	86	92	178
9.5—10	140	47	187	101	82	183	7.5—8	153	100	253	48	82	130
10—10.5	50	43	93	164	96	250	8—8.5	61	187	248	69	104	173
10.5—11	78	88	166	76	77	153	8.5—9	54	100	154	43	82	125
11—11.5	82	77	159	164	76	180	9—9.5	49	158	207	50	15	65
11.5—12	79	68	147	74	81	155	9.5—10	47	57	104	14	62	76
12—0.5	64	56	120	60	56	116	10—10.5	36	99	135	23	46	69
0.5—1	85	96	181	79	77	156	10.5—11	35	31	66	35	124	159
1—1.5	102	86	188	59	46	105	11—11.5	19	76	95	18	19	37
1.5—2	71	104	175	80	62	142	11.5—12	11	35	46	14	50	64
2—2.5	96	140	236	58	76	134	12—1	24	26	50	—	41	41
2.5—3	78	92	170	47	122	169	全日計 二十時間半	3,704	3,795	7,499	3,134	2,608	5,742

下板橋線時間別乗客延入區数

(十一月二十五日分)

時間別	内行巣鴨方向			外行下板橋方向			時間別	内行巣鴨方向			外行下板橋方向		
	第一區乗客延入區数	第二區乗客延入區数	計	第一區乗客延入區数	第二區乗客延入區数	計		第一區乗客延入區数	第二區乗客延入區数	計	第一區乗客延入區数	第二區乗客延入區数	計
4.5—5.5	49	54	103	10	4	14	1—1.5	75	124	199	141	40	181
5.5—6	75	92	167	24	4	28	1.5—2	129	120	249	249	42	291
6—6.5	296	164	459	55	20	75	2—2.5	111	100	211	238	28	266
6.5—7	244	192	436	114	24	138	2.5—3	89	96	185	256	24	280
7—7.5	290	208	498	145	32	177	3—3.5	103	74	177	187	60	247
7.5—8	321	298	619	187	46	233	3.5—4	130	106	236	230	50	280
8—8.5	219	270	489	242	48	290	4—4.5	101	60	161	230	36	266
8.5—9	180	148	328	152	24	176	4.5—5	104	100	204	309	30	335
9—9.5	174	224	398	148	24	172	5—5.5	106	118	224	348	32	380
9.5—10	165	162	327	162	26	188	5.5—6	98	90	188	327	44	371
10—10.5	109	138	247	188	24	212	6—6.5	82	124	206	265	68	333
10.5—11	123	150	273	101	34	135	6.5—7	79	116	195	316	40	356
11—11.5	85	110	195	156	50	206	7—7.5	97	90	187	300	30	337
11.5—12	111	126	237	139	12	151	7.5—8	84	112	196	244	60	304
12—0.5	104	116	220	117	48	165	8—8.5	76	114	190	243	52	296
0.5—1	124	100	224	138	26	164	8.5—9	90	100	190	263	32	296

時間別	內行單鴨方向			外行下板橋方向			時間別	內行單鴨方向			外行下板橋方向		
	第一區乘 客延入區 數	第二區乘 客延入區 數	計	第一區乘 客延入區 數	第二區乘 客延入區 數	計		第一區乘 客延入區 數	第二區乘 客延入區 數	計	第一區乘 客延入區 數	第二區乘 客延入區 數	計
9—9.5	79	56	135	228	32	260	11—11.5	43	46	89	161	20	181
9.5—10	48	46	94	137	24	161	11.5—12	29	58	87	149	20	169
10—10.5	57	40	97	256	60	316	12—1	51	28	79	101	4	105
10.5—11	61	72	133	178	10	188	全日計 二十時間半	4,590	4,542	9,132	7,434	1,284	8,718

下板橋線時間別乘客數

(十一月二十五日分)

時間別	內行單鴨方向			外行下板橋方向			合		
	第一區乘客數	第二區乘客數	計	第一區乘客數	第二區乘客數	計	第一區乘客數	第二區乘客數	計
4.5—5.5	—	—	—	—	—	—	—	—	—
5.5—6	28	19	47	4	—	4	32	19	51
6—6.5	64	63	127	8	—	8	72	64	136
6.5—7	276	113	389	72	14	86	348	127	475
7—7.5	238	87	325	86	9	95	324	95	420
7.5—8	288	131	419	99	27	126	387	148	535
8—8.5	314	139	453	156	7	163	470	146	616
8.5—9	262	153	415	139	26	165	401	179	580
9—9.5	141	95	236	122	21	143	263	116	379
9.5—10	149	112	261	90	54	144	239	166	405
10—10.5	95	94	189	119	51	170	214	145	359
10.5—11	110	82	192	143	24	167	253	106	359
11—11.5	106	90	196	128	18	146	234	108	342
11.5—12	73	89	162	75	9	84	148	98	246
12—0.5	117	97	214	128	19	147	246	116	361
0.5—1	107	92	199	122	25	147	229	117	346
1—1.5	96	107	203	162	13	175	258	120	378
1.5—2	91	79	170	114	18	132	205	97	302
2—2.5	80	106	186	120	46	166	200	152	352
2.5—3	135	79	214	203	32	235	338	111	449
3—3.5	76	90	166	110	27	137	186	117	303
3.5—4	118	69	187	212	26	238	330	95	425
4—4.5	109	76	185	243	23	266	352	99	451
4.5—5	105	149	254	262	30	292	367	179	546
5—5.5	105	157	262	301	32	333	406	189	595
5.5—6	94	160	254	397	35	432	491	195	686
6—6.5	81	137	218	269	13	282	350	150	500
6.5—7	59	112	171	239	23	262	298	135	433
7—7.5	82	86	168	184	29	213	266	115	381
7.5—8	65	64	129	164	22	186	229	86	315
8—8.5	43	44	87	139	9	148	182	53	235
8.5—9	51	55	106	125	5	130	176	60	236
9—9.5	51	68	119	185	12	197	236	80	316

時間別	內行單鴨方向			外行下板橋方向			合		
	第一區乘客數	第二區乘客數	計	第一區乘客數	第二區乘客數	計	第一區乘客數	第二區乘客數	計
9.5—10	40	56	96	145	13	158	185	69	254
10—10.5	50	56	106	149	10	159	199	66	265
10.5—11	16	27	43	122	13	135	138	40	178
11—11.5	19	40	59	116	4	120	135	44	179
11.5—12	10	22	32	83	4	87	93	26	119
12—1	6	6	12	62	2	64	68	8	76
全日計 二十時間半	3,950	3,301	7,251	5,597	736	6,333	9,547	4,037	13,584

北千住線時間別乘客數

時間別	每時間乘車人員			百分率	順位	時間別	每時間乘車人員			百分率	順位
	內行 (千住大橋)	外行 (千住新橋)	合計				內行 (千住大橋)	外行 (千住大橋)	合計		
4.5—5.5	57	38	95	0.67	39	3—3.5	153	155	308	2.16	29
5.5—6	353	36	389	2.73	17	3.5—4	172	142	314	2.20	28
6—6.5	425	46	471	3.31	7	4—4.5	172	246	418	2.94	11
6.5—7	441	125	566	3.98	1	4.5—5	190	211	401	2.82	12
7—7.5	422	108	530	3.72	3	5—5.5	222	334	556	3.91	2
7.5—8	369	108	477	3.35	6	5.5—6	97	330	427	2.99	9
8—8.5	314	79	393	2.76	15	6—6.5	135	294	429	3.01	8
8.5—9	272	122	394	2.77	14	6.5—7	113	279	392	2.75	16
9—9.5	219	136	355	2.49	21	7—7.5	199	285	484	3.39	5
9.5—10	246	175	421	2.96	10	7.5—8	179	325	504	3.54	4
10—10.5	167	180	347	2.44	23	8—8.5	113	286	399	2.80	13
10.5—11	210	149	359	2.52	20	8.5—9	145	209	354	2.49	22
11—11.5	148	171	319	2.24	26	9—9.5	101	215	316	2.21	27
11.5—12	176	165	341	2.39	24	9.5—10	128	176	304	2.14	30
12—0.5	138	156	294	2.06	32	10—10.5	76	167	243	1.71	36
0.5—1	182	111	293	2.06	33	10.5—11	59	218	277	1.95	34
1—1.5	163	217	380	2.67	19	11—11.5	55	191	246	1.73	35
1.5—2	193	191	384	2.70	18	11.5—12	47	144	191	1.34	38
2—2.5	179	158	337	2.37	25	12—1	104	126	230	1.62	37
2.5—3	122	178	300	2.11	31	全日計 二十時間半	7,256	6,982	14,238	100.00	

系統別乘客潮流密度總

種別 出張所	系統 番號	區間 新程	乘車人員			路線一軒平均			每一時一軒平均		
			往路	復路	計	乘車人員			乘車人員		
						往路	復路	計	往路	復路	計
三田	1	12.151	1,702	822	2,524	140	68	208	56	27	83
	2	10.436	275	269	544	26	26	52	10	10	20
	3	10.112	351	406	757	35	40	75	14	16	30
青山	14	14.514	1,820	1,080	2,900	125	75	200	50	30	80
	15	10.747	1,271	213	1,484	118	20	138	47	8	55
新宿	16	7.489	2,081	610	2,691	278	81	359	111	32	143
	17	10.960	1,968	606	2,574	180	55	235	72	22	94
柳島	18	6.955	2,002	495	2,497	288	71	359	115	28	143
	33	9.819	1,184	160	1,344	121	16	137	48	6	54
大塚	34	6.574	1,891	319	2,210	288	49	337	115	20	135
	35	9.325	1,494	484	1,978	160	52	212	64	21	85
栗鴨	21	8.055	2,113	1,385	3,498	259	172	431	104	69	173
	22	9.504 9.770	2,069	208	2,277	218	21	239	87	8	95
南千住	23	7.565	2,172	818	2,990	287	108	395	115	43	158
	24	11.082	3,435	405	3,840	310	37	347	124	15	139
青山南町	25	9.104	1,318	174	1,492	145	19	164	58	8	66
	26	7.674	899	134	1,033	117	17	134	47	7	54
赤坂見附	29	7.353	5,006	796	5,802	681	108	789	272	43	315
	20	4.517	2,652	267	2,919	587	59	646	235	24	259
錦糸堀	31	7.478	1,475	204	1,679	197	27	224	79	11	90
	32	10.926	1,748	224	1,972	160	21	181	64	8	72
廣尾	11	7.199	158	73	231	22	10	32	9	4	13
	12	9.606	1,131	635	1,766	118	66	184	47	26	73
早稻田	13	7.966	436	360	796	55	45	100	22	18	40
	4	0.699	32	—	32	46	—	46	18	—	18
神明町	22	6.148	3	1	4	—	—	—	—	—	—
	40	9.634	364	477	841	38	50	88	15	20	35
早稲田	41	9.371	440	471	911	47	50	97	19	20	39
	37	6.896	927	104	1,031	134	15	149	54	6	60
早稲田	38	8.629	1,478	299	1,777	171	35	206	68	14	82
	30	8.006	3,288	559	3,847	411	70	481	164	28	192
早稲田	42	5.712	1,264	250	1,514	188	37	225	75	15	90
	5	5.914	472	138	610	80	23	103	32	9	41
早稲田	6	5.272	762	191	953	145	36	181	58	14	72
	7	8.675 8.531	1,031	167	1,198	119	20	139	48	8	56
早稲田	8	9.048	701	308	1,009	77	34	111	31	14	45
	9	11.111	711	769	1,480	64	69	133	26	28	54
早稲田	10	1.194	360	1	361	302	1	303	121	—	121
	19	10.759	1,953	2,221	4,174	182	206	388	73	82	155
早稲田	20	7.406	749	470	1,219	101	63	164	40	25	65
	27	11.223	1,567	285	1,852	140	25	165	56	10	66
早稲田	28	8.259	1,162	1,024	2,186	141	124	265	56	50	106
	合計	往復 352,097 352,189	57,915	18,882	76,797	164	54	218	66	22	88

括表一期 (自始車
至午前七時)

乘込人員			一軒平均			每一時一軒平均		
往路	復路	計	乘込人員			乘込人員		
			往路	復路	計	往路	復路	計
2,188	2,376	4,564	180	196	376	72	78	150
616	497	1,113	59	48	107	24	19	43
752	837	1,589	74	83	157	30	33	63
3,106	1,946	5,052	214	134	348	86	54	140
1,505	808	2,313	140	75	215	56	30	86
3,072	1,121	4,193	410	150	560	164	60	224
2,436	1,301	3,737	222	119	341	89	48	137
2,301	1,539	3,840	331	221	552	132	88	220
1,543	445	1,988	157	45	202	63	18	81
2,286	946	3,232	348	144	492	139	58	197
1,906	798	2,704	204	86	290	82	34	116
3,110	1,996	5,106	385	248	633	154	99	253
2,556	574	3,130	269	59	328	108	24	132
2,887	1,942	4,829	382	257	639	153	103	256
4,434	1,335	5,769	400	120	520	160	48	208
1,611	575	2,186	177	63	240	71	25	96
1,247	381	1,628	162	50	212	65	20	85
5,758	1,672	7,430	783	227	1,010	313	91	404
2,879	718	3,597	637	159	796	255	64	319
2,186	488	2,674	292	65	357	117	26	143
2,237	678	2,915	205	62	267	82	25	107
310	177	487	43	25	68	17	10	27
1,717	1,520	3,237	179	158	337	72	63	135
864	634	1,498	108	80	188	43	32	75
32	102	134	46	146	192	18	58	76
5	7	12	1	1	2	—	—	—
864	802	1,666	90	83	173	36	33	69
996	864	1,860	106	92	198	42	37	79
1,291	457	1,748	187	66	253	75	26	101
2,071	842	2,913	240	98	338	96	39	135
4,011	1,379	5,390	501	172	673	200	69	269
1,389	615	2,004	207	92	299	83	37	120
509	403	912	86	68	154	34	27	61
828	502	1,330	157	95	252	63	38	101
1,175	474	1,649	135	56	191	54	22	76
929	745	1,674	103	82	185	41	33	74
1,100	997	2,097	99	90	189	40	36	76
360	80	440	302	67	369	121	27	148
3,402	2,894	6,296	316	269	585	126	108	234
1,157	1,239	2,396	156	167	323	62	67	129
1,934	556	2,490	172	50	222	69	20	89
1,359	1,520	2,879	165	184	349	66	74	140
76,619	39,762	116,701	218	113	331	87	45	132

系統別乗客潮流密度總

種別 出所	系統 番號	乘 客 潮 流				乘 客 潮 流			
		最 大 通 過 數		最 小 通 過 數		最 大 通 過 數		最 小 通 過 數	
		往 路	復 路	往 路	復 路	往 路	復 路	往 路	復 路
三田	1	1,106	1,388	167	283	167	283	167	283
	2	236	198	2	13	2	13	2	13
青山	14	1,336	916	100	19	100	19	100	19
	15	743	467	122	149	122	149	122	149
新宿	16	1,734	519	187	133	187	133	187	133
	17	1,439	635	647	323	647	323	647	323
柳島	33	1,773	935	130	69	130	69	130	69
	34	851	240	611	491	611	491	611	491
大塚	21	1,514	511	311	48	311	48	311	48
	22	796	387	68	27	68	27	68	27
東武	23	1,577	844	163	37	163	37	163	37
	24	1,816	258	772	410	772	410	772	410
南千住	25	1,584	1,049	83	25	83	25	83	25
	26	2,879	702	911	533	911	533	911	533
赤坂見付	29	929	317	1,353	313	1,353	313	1,353	313
	30	680	207	1	1	1	1	1	1
赤坂見付	31	4,350	891	392	50	392	50	392	50
	32	2,267	594	90	88	90	88	90	88
赤坂見付	37	1,093	204	681	134	681	134	681	134
	38	1,345	328	566	117	566	117	566	117
赤坂見付	11	205	110	216	32	216	32	216	32
	12	831	679	51	33	51	33	51	33
赤坂見付	13	578	309	259	246	259	246	259	246
	4	32	102	202	130	202	130	202	130
赤坂見付	22	4	6	32	102	32	102	32	102
	40	416	315	3	3	3	3	3	3
赤坂見付	41	505	380	181	118	181	118	181	118
	37	865	307	121	58	121	58	121	58
赤坂見付	38	1,459	491	393	77	393	77	393	77
	39	2,902	733	123	106	123	106	123	106
赤坂見付	42	1,030	311	381	151	381	151	381	151
	5	404	267	241	118	241	118	241	118
赤坂見付	6	652	309	207	142	207	142	207	142
	7	864	309	397	172	397	172	397	172
赤坂見付	8	560	264	66	106	66	106	66	106
	9	577	399	218	157	218	157	218	157
赤坂見付	10	360	637	296	100	296	100	296	100
	19	1,581	80	306	78	306	78	306	78
赤坂見付	20	631	1,839	608	329	608	329	608	329
	27	1,226	716	262	325	716	325	716	325
赤坂見付	23	635	712	170	37	170	37	170	37
		46,705	21,324	12,240	6,070	12,240	6,070	12,240	6,070

括表 一期 (自始車) (續)

乘 客 延 人 耗			平 均 通 過 數 (密 度)			乘 込 人 員 一 人 平 均 乘 車 耗		
往 路	復 路	計	往 路	復 路	計	往 路	復 路	計
9,379.4	11,222.3	20,601.7	772	924	1,696	4.287	4.723	4.514
1,538.6	1,516.5	3,055.1	147	145	292	2.498	3.051	2.745
2,254.4	3,398.8	5,653.2	223	336	559	2.998	4.061	3.558
9,757.2	5,548.3	15,305.5	672	382	1,054	3.141	2.851	3.030
5,861.5	3,802.0	9,663.5	545	354	899	3.895	4.705	4.178
11,414.5	3,034.8	14,449.3	1,524	405	1,929	3.716	2.707	3.446
9,372.8	4,920.6	14,293.4	855	449	1,304	3.848	3.782	3.825
7,749.0	5,481.2	13,230.2	1,114	788	1,902	3.358	3.562	3.445
4,846.4	1,042.8	5,889.2	494	106	600	3.141	2.343	2.962
6,308.1	2,444.8	8,752.9	960	372	1,332	2.759	2.584	2.708
5,234.2	1,688.7	6,922.9	561	181	742	2.746	2.116	2.560
9,523.8	4,892.6	14,416.4	1,182	607	1,789	3.062	2.451	2.823
11,648.8	1,641.1	13,289.9	1,226	168	1,394	4.557	2.859	4.246
9,674.3	5,590.5	15,264.8	1,279	739	2,018	3.351	2.879	3.161
17,167.5	3,924.6	21,092.1	1,549	354	1,903	3.872	2.940	3.656
5,635.2	1,565.2	7,200.4	619	172	791	3.498	2.722	3.294
4,114.5	990.1	5,104.6	536	129	665	3.299	2.599	3.135
20,655.2	4,819.5	25,474.7	2,809	655	3,464	3.587	2.882	3.429
6,609.9	1,824.7	8,434.6	1,463	404	1,867	2.296	2.541	2.345
7,792.3	1,239.5	9,031.8	1,042	166	1,208	3.565	2.540	3.378
9,592.2	2,072.0	11,664.2	878	190	1,068	4.288	3.056	4.001
567.8	268.0	835.8	79	37	116	1.831	1.514	1.716
4,528.2	4,358.2	8,886.4	471	454	925	2.637	2.857	2.745
2,514.2	1,406.9	3,921.1	316	177	493	2.910	2.219	2.618
22.4	71.3	93.7	32	102	134	0.699	0.699	0.699
3.7	5.1	8.8	1	1	2	0.742	0.735	0.738
2,833.8	2,227.7	5,061.5	294	231	525	3.280	2.778	3.038
2,833.4	1,886.3	4,719.7	302	201	503	2.842	2.183	2.536
4,126.5	1,257.6	5,384.1	598	182	780	3.196	2.752	3.080
6,063.6	2,275.8	8,339.4	703	264	967	3.928	2.703	2.853
12,398.6	3,222.9	15,621.5	1,549	403	1,952	3.091	2.337	2.898
2,704.4	1,158.3	3,862.7	433	173	576	1.947	1.883	1.927
1,475.0	953.6	2,428.6	249	161	410	2.898	2.366	2.663
2,989.5	1,424.8	4,414.3	567	270	837	3.610	2.838	3.319
6,216.8	1,715.3	7,932.1	717	201	918	5.291	3.619	4.810
3,642.7	2,491.0	6,133.7	403	275	678	3.921	3.344	3.664
3,805.5	3,002.2	6,807.7	342	270	612	3.460	3.005	3.246
397.6	94.3	491.9	333	79	412	1.104	1.179	1.118
10,868.6	7,975.4	18,844.0	1,010	741	1,751	3.195	2.756	2.993
3,337.9	3,533.1	6,871.0	451	477	928	2.885	2.852	2.868
7,516.4	1,630.1	9,146.5	670	145	815	3.886	2.932	3.673
3,072.2	3,122.8	6,195.0	372	378	750	2.261	2.054	2.152
23,045.6	116,741.3	3,4786.9	733	331	1,064	2,355	2,905	3,212

系統別乘客潮流密度總

種別 出張所	系統 番號	區間 新程	乘車人員			路線一軒平均			每一時一軒平均		
			往路	復路	計	乘車人員			乘車人員		
						往路	復路	計	往路	復路	計
三田	1	12,151	2,951	1,678	4,629	243	138	381	122	69	191
	2	10,436	531	552	1,083	51	53	104	26	27	53
	3	10,112	799	856	1,655	79	85	164	40	43	83
青山	14	14,514	5,400	2,720	8,120	372	187	559	186	94	280
	15	10,747	3,542	931	4,473	329	87	416	165	44	209
	16	7,489	5,536	2,003	7,539	739	267	1,006	370	134	504
新宿	17	10,960	4,015	2,440	6,455	366	223	589	183	112	295
	19	6,955	5,978	1,580	7,558	860	227	1,087	430	114	544
	33	9,819	2,021	349	2,370	206	36	242	103	18	121
柳島	34	6,574	2,227	495	2,722	339	75	414	170	38	208
	35	9,325	1,874	649	2,523	201	69	270	101	35	136
	36	8,055	2,928	1,806	4,734	364	224	588	182	112	294
大塚	21	9,504 9,770	4,421	904	2,325	465	93	558	233	47	280
	23	7,565	3,847	2,116	5,963	509	280	789	255	140	395
	24	11,082	6,871	1,675	8,546	62	15	77	31	8	39
栗鴨	25	9,104	2,570	759	3,329	282	83	365	141	42	183
	26	7,674	2,205	586	2,791	287	76	363	144	38	182
	29	7,353	6,732	1,960	8,692	916	267	1,183	458	134	592
南千住	30	4,517	2,240	387	2,627	496	86	582	248	43	291
	31	7,478	1,929	507	2,436	258	68	326	129	34	163
	32	10,926	2,273	555	2,828	208	51	259	104	26	130
青山南町	11	7,199	325	130	455	45	18	63	23	9	33
	12	9,606	3,359	1,325	4,684	350	132	488	175	69	244
	13	7,966	1,722	1,058	2,780	216	133	349	108	67	175
赤坂見附	4	499	58	—	58	8	—	8	5	—	5
	22	6,148	9	2	11	—	—	—	—	—	—
	40	9,634	931	1,060	1,991	97	110	207	49	55	104
錦糸堀	41	9,371	1,149	1,226	2,375	123	130	253	62	65	127
	37	6,896	1,400	320	1,720	203	46	249	102	23	125
	38	8,629	2,364	1,092	3,456	274	127	401	137	64	201
廣尾	39	8,006	3,417	1,153	4,570	427	144	571	214	72	286
	42	6,712	1,386	208	1,594	206	31	237	103	16	119
	5	5,914	914	148	1,062	155	25	180	78	13	91
早稲田	6	5,272	1,535	271	1,806	291	51	342	146	26	172
	7	8,675 復8,531	2,239	410	2,649	258	48	306	129	24	153
	8	9,048	1,332	765	2,097	147	85	232	74	43	117
神明町	9	11,111	1,481	2,023	3,504	133	182	315	67	91	158
	10	1,194	638	9	647	53	8	61	27	4	31
	19	10,759	4,401	3,484	7,885	409	324	733	205	162	367
合計	20	7,406	1,747	1,106	2,853	236	149	385	118	75	193
	27	11,223	2,369	696	3,065	211	62	273	106	31	137
	28	8,289	2,450	2,058	4,508	297	249	546	149	125	274
往復	352,067 352,189	106,116	44,052	150,168	301	125	426	151	68	214	

括表二期 (自午前七時至午前九時)

乘込人員			一軒平均			每一時一軒平均		
往路	復路	計	乘込人員			乘込人員		
			往路	復路	計	往路	復路	計
6,459	5,596	10,255	383	461	844	192	231	423
1,587	1,499	3,086	152	144	296	76	72	148
1,764	2,692	4,456	175	266	441	88	133	221
7,709	6,323	14,032	531	436	967	266	218	484
4,589	3,631	8,220	427	338	765	214	169	383
7,135	4,037	11,172	953	539	1,492	477	370	747
5,324	6,096	11,420	486	556	1,042	243	278	521
7,315	4,904	12,219	1,052	705	1,757	526	353	879
3,266	1,442	4,708	333	147	480	167	74	241
2,956	1,778	4,734	449	271	720	225	136	361
2,709	1,961	4,670	291	210	501	146	105	251
5,021	3,010	8,031	623	374	997	312	187	499
6,463	2,929	9,392	680	300	980	340	150	490
5,829	6,165	11,994	771	814	1,585	386	407	793
10,055	6,820	16,875	907	615	1,522	454	308	762
3,743	2,682	6,425	411	295	706	206	148	354
3,194	1,796	4,990	416	234	650	208	117	325
9,095	4,285	13,380	1,237	583	1,820	619	292	911
2,633	1,187	3,820	583	263	846	292	132	424
3,207	1,224	4,431	429	164	593	215	82	297
3,653	1,743	5,396	334	160	494	167	80	247
813	983	1,796	113	137	250	57	69	126
5,623	3,610	9,233	585	376	961	293	188	481
3,468	2,441	5,909	435	306	741	218	153	371
58	57	115	82	82	164	41	41	82
17	26	43	3	4	7	2	2	4
3,460	2,360	5,820	359	245	604	180	123	303
3,161	2,618	5,779	337	279	616	169	140	309
2,264	1,707	3,971	328	248	576	164	124	288
3,936	3,046	6,982	456	353	809	228	177	405
4,737	3,242	7,979	592	405	997	296	203	499
1,653	988	2,641	246	147	393	123	74	197
1,069	755	1,824	181	128	309	91	64	155
1,564	1,026	2,690	316	195	511	158	98	256
2,871	2,051	4,922	331	240	571	166	120	286
2,638	2,471	5,109	292	273	565	146	137	283
2,855	2,961	5,816	257	266	523	129	133	262
638	329	967	534	276	810	267	138	405
8,883	6,200	15,083	826	576	1,402	413	288	701
2,824	3,223	6,047	381	435	816	191	218	409
3,163	2,282	5,445	282	203	485	141	102	243
3,319	3,697	7,016	402	448	850	201	224	425
161,020	117,673	278,693	457	335	792	229	168	397

系統別乘客潮流密度總

種別 出張所	系統 番號	乘 客 潮 流				乘 客 潮 流								
		最 大 通 過 數		最 小 通 過 數		最 大 通 過 數		最 小 通 過 數						
		往 路	復 路	往 路	復 路	往 路	復 路	往 路	復 路					
三田	1	1,889	3,093	338	627	16,674.9	23,439.6	40,114.5	1,372	1,929	3,301	3,579	4,189	3,912
	2	549	566	3	37	3,772.4	3,935.3	7,707.7	3,615	3,771	7,386	2,377	2,625	2,498
青山	3	979	1,246	1	52	5,674.7	8,804.9	14,479.6	561	871	1,432	3,217	3,271	3,249
	14	3,652	2,687	290	52	28,848.2	23,333.4	49,181.6	1,988	1,401	3,389	3,742	3,216	3,505
新宿	15	2,436	2,076	285	604	17,564.0	14,652.6	32,216.6	1,635	1,363	2,998	3,827	4,035	3,920
	16	4,631	1,708	1,520	479	27,595.8	11,596.2	39,192.0	3,685	1,548	5,233	3,868	2,872	3,580
柳島	17	2,722	3,383	265	1,146	27,595.8	11,596.2	39,192.0	3,685	1,548	5,233	3,718	3,554	3,630
	18	4,732	2,741	265	533	19,792.8	21,666.5	41,459.3	1,806	1,977	3,783	3,051	3,160	3,095
大塚	33	1,570	591	1,430	1,431	22,317.4	15,499.1	37,816.5	3,209	2,229	5,438	3,045	2,522	2,888
	34	1,782	934	684	219	9,945.4	3,636.0	13,581.4	1,013	370	1,383	3,045	2,570	2,678
栗鴨	35	1,100	794	122	72	8,093.7	4,569.3	12,663.0	1,231	695	1,926	2,737	2,075	2,256
	36	2,554	1,343	164	213	6,933.4	4,069.5	11,002.9	744	436	1,180	2,559	2,075	2,466
南千住	21	3,905	1,259	870	477	13,085.9	6,721.3	19,807.2	1,525	834	2,459	2,606	2,233	3,641
	23	2,709	3,606	335	128	25,389.7	8,803.5	34,193.2	2,571	901	3,572	3,928	3,006	2,822
青山南町	24	5,556	3,579	1,270	1,294	16,564.2	17,279.5	33,843.7	2,190	2,284	4,474	2,842	2,803	3,120
	25	1,951	1,524	2,432	1,126	34,258.1	18,384.4	52,642.5	3,091	1,659	4,750	3,407	2,696	2,777
赤坂見付	26	2,692	1,095	5	2	11,119.0	6,717.4	17,836.4	1,221	738	1,959	2,971	2,505	2,690
	29	5,338	2,052	498	254	8,583.2	4,839.1	13,422.3	1,118	631	1,749	2,687	2,694	3,074
赤坂見付	30	2,148	955	334	169	29,000.4	12,124.0	41,124.4	3,944	1,649	5,593	3,189	2,829	2,185
	31	1,752	507	296	334	5,367.7	2,979.0	8,346.7	1,188	660	1,848	2,039	2,510	3,171
赤坂見付	32	1,757	627	622	305	10,815.1	3,233.7	14,048.8	1,416	432	1,878	3,372	2,642	3,171
	11	497	610	216	76	13,581.6	5,026.4	18,608.0	1,243	640	1,703	3,718	2,884	3,648
赤坂見付	12	4,239	1,418	137	269	1,408.1	1,565.8	2,973.9	196	217	413	1,732	1,593	1,656
	13	2,028	1,289	632	692	16,412.1	9,150.1	25,562.2	1,709	953	2,662	2,919	2,835	2,769
赤坂見付	4	58	57	601	573	9,121.1	5,309.7	14,430.8	1,145	667	1,812	2,630	2,175	2,642
	22	13	25	58	57	40.5	33.9	80.4	58	57	115	699	699	699
赤坂見付	40	1,697	1,004	814	17	12.3	23.5	35.8	1	4	8	723	904	832
	41	1,578	1,085	357	454	11,401.3	7,140.4	18,541.7	1,183	74	1,924	3,295	3,026	3,186
赤坂見付	37	1,424	953	649	210	8,872.8	6,085.3	14,958.1	947	649	1,596	2,807	2,324	2,588
	38	2,618	1,658	278	356	7,000.3	4,520.1	11,520.4	1,015	655	1,670	3,092	2,448	2,901
赤坂見付	39	3,374	1,849	761	378	11,453.8	8,206.4	19,660.2	1,327	951	2,278	2,910	2,694	2,816
	42	1,121	597	437	583	13,617.0	8,175.2	21,792.2	1,701	1,021	2,722	2,875	2,522	2,731
赤坂見付	5	826	459	267	166	2,998.9	1,904.9	4,903.8	447	284	731	1,814	1,928	1,857
	6	1,173	663	437	293	2,933.6	1,930.9	4,894.5	490	327	823	2,744	2,558	2,667
赤坂見付	7	1,649	1,358	663	415	5,522.3	2,904.6	8,426.9	1,047	551	1,598	3,319	2,831	3,123
	8	1,433	1,391	177	589	11,814.6	7,709.1	19,523.7	1,352	904	2,266	4,115	3,871	4,013
赤坂見付	9	1,462	1,687	637	549	9,960.7	8,445.7	18,406.4	1,101	933	2,034	3,776	3,418	3,602
	10	638	329	289	455	8,298.6	8,512.7	16,811.3	747	766	1,513	2,907	2,875	2,891
赤坂見付	19	4,402	2,860	498	329	678.2	392.8	1,071.0	568	329	897	1,663	1,194	1,108
	20	1,342	1,863	1,892	1,083	23,645.1	17,640.8	47,305.9	2,755	1,641	4,396	3,337	2,849	3,136
赤坂見付	27	1,920	987	516	882	7,195.1	9,256.1	16,451.2	972	1,249	2,221	2,548	2,872	2,721
	28	1,177	1,002	113	82	10,835.3	7,300.8	18,137.1	966	651	1,617	3,426	3,199	3,331
合計	往復	89,083	53,910	22,142	13,600	511,563.7	342,630.3	854,214.0	1,453	973	2,426	3,177	2,907	3,063

括表二期 (自午前七時至午前九時) (續)

種別 出張所	系統 番號	乘 客 延 人 軒				平 均 通 過 數 (密 度)				乘 込 人 員 一 人 平 均 乘 車 軒				
		最 大 通 過 數		最 小 通 過 數		最 大 通 過 數		最 小 通 過 數		最 大 通 過 數		最 小 通 過 數		
		往 路	復 路	往 路	復 路	往 路	復 路	往 路	復 路	往 路	復 路	往 路	復 路	
三田	1	1,889	3,093	338	627	16,674.9	23,439.6	40,114.5	1,372	1,929	3,301	3,579	4,189	3,912
	2	549	566	3	37	3,772.4	3,935.3	7,707.7	3,615	3,771	7,386	2,377	2,625	2,498
青山	3	979	1,246	1	52	5,674.7	8,804.9	14,479.6	561	871	1,432	3,217	3,271	3,249
	14	3,652	2,687	290	52	28,848.2	23,333.4	49,181.6	1,988	1,401	3,389	3,742	3,216	3,505
新宿	15	2,436	2,076	285	604	17,564.0	14,652.6	32,216.6	1,635	1,363	2,998	3,827	4,035	3,920
	16	4,631	1,708	1,520	479	27,595.8	11,596.2	39,192.0	3,685	1,548	5,233	3,868	2,872	3,580
柳島	17	2,722	3,383	265	1,146	27,595.8	11,596.2	39,192.0	3,685	1,548	5,233	3,718	3,554	3,630
	18	4,732	2,741	265	533	19,792.8	21,666.5	41,459.3	1,806	1,977	3,783	3,051	3,160	3,095
大塚	33	1,570	591	1,430	1,431	22,317.4	15,499.1	37,816.5	3,209	2,229	5,438	3,045	2,522	2,888
	34	1,782	934	684	219	9,945.4	3,636.0	13,581.4	1,013	370	1,383	3,045	2,570	2,678
栗鴨	35	1,100	794	122	72	8,093.7	4,569.3	12,663.0	1,231	695	1,926	2,737	2,075	2,256
	36	2,554	1,343	164	213	6,933.4	4,069.5	11,002.9	744	436	1,180	2,559	2,075	2,466
南千住	21	3,905	1,259	870	477	13,085.9	6,721.3	19,807.2	1,525	834	2,459	2,606	2,233	3,641
	23	2,709	3,606	335	128	25,389.7	8,803.5	34,193.2	2,571	901	3,572	3,928	3,006	2,822
青山南町	24	5,556	3,579	1,270	1,294	16,564.2	17,279.5	33,843.7	2,190	2,284	4,474	2,842	2,803	3,120
	25	1,951	1,524	2,432	1,126	34,258.1	18,384.4	52,642.5	3,091	1,659	4,750	3,407	2,696	2,777
赤坂見付	26	2,692	1,095	5	2	11,119.0	6,717.4	17,836.4	1,221	738	1,959	2,971	2,505	2,690
	29	5,338	2,052	498	254	8,583.2	4,839.1	13,422.3	1,118	631	1,749	2,687	2,694	3,074
赤坂見付	30	2,148	955	334	169	29,000.4	12,124.0	41,124.4	3,944	1,649	5,593	3,189	2,829	2,185
	31	1,752	507	296	334	5,367.7	2,979.0	8,346.7	1,188	660	1,848	2,039	2,510	3,171
赤坂見付	32	1,757	627	622	305	10,815.1	3,233.7	14,048.8	1,416	432	1,878	3,372	2,642	3,171
	11	497	610	216	76	13,581.6	5,026.4	18,608.0	1,243	640	1,703	3,718	2,884	3,648
赤坂見付	12	4,239	1,418	137	269	1,408.1	1,565.8	2,973.9	196	217	413	1,732	1,593	1,656
	13	2,028	1,289	632	692	16,412.1	9,150.1	25,562.2	1,709	953	2,662	2,919	2,835	2,769
赤坂見付	4	58	57	601	573	9,121.1	5,309.7	14,430.8	1,145	667	1,812	2,630	2,175	2,642
	22	13	25	58	57	40.5	33.9	80.4	58	57	115	699	699	699
赤坂見付	40	1,697	1,004	814	17	12.3	23.5	35.8	1	4	8	723	904	832
	41	1,578	1,085	357	454	11,401.3	7,140.4	18,541.7	1,183	74				

系統別乘客潮流密度總

種別 出處所	系統 番號	區間 程	乘車人員			路線一軒平均			每一時一軒平均		
			往路	復路	計	乘車人員			乘車人員		
						往路	復路	計	往路	復路	計
三田	1	12.151	12058	8,280	20,338	992	681	1,673	142	97	239
	2	10.436	559	3,267	6,826	341	313	654	49	45	94
	3	10.112	4,032	3,534	7,566	399	349	748	57	50	107
青山	14	14.514	12,971	8,989	21,960	894	619	1,513	128	88	216
	15	10.747	8,308	3,993	12,301	773	372	1,145	110	53	163
新宿	16	7.489	9,807	5,938	15,745	1,310	793	2,103	187	113	300
	17	10.960	13,363	6,709	20,072	1,219	612	1,831	174	87	261
柳	18	6.955	11,774	5,532	17,306	1,693	795	2,488	242	114	356
	33	9.819	5,034	2,887	7,921	513	294	807	73	42	115
島	34	6.574	5,504	2,517	8,021	837	383	1,220	12	55	175
	35	9.325	3,665	2,421	6,086	393	260	653	56	37	93
大塚	36	8.053	4,484	4,436	8,920	557	551	1,108	80	79	159
	21	往復 9.504 9.770	7,321	4,666	11,987	770	478	1,248	110	68	178
東	23	7.565	9,771	6,053	15,824	1,292	800	2,092	185	114	299
	24	11.082	14,369	6,835	21,204	1,297	617	1,914	185	88	273
東	25	9.104	6,758	3,922	10,680	742	431	1,173	106	62	168
	26	7.674	4,603	2,220	6,823	600	289	889	86	41	127
市	29	7.353	13,253	8,130	21,383	1,802	1,106	2,908	257	158	415
	30	4.517	5,584	1,872	7,456	1,236	414	1,650	177	59	236
住	31	7.478	3,579	2,365	5,944	479	316	795	68	45	113
	32	10.926	5,137	3,712	8,849	470	340	810	67	49	116
青山	11	7.199	1,440	830	2,270	200	115	315	29	16	45
	12	9.606	7,078	4,908	11,986	737	511	1,248	105	73	178
町	13	7.966	3,209	3,310	6,519	403	416	819	58	59	117
	4	6.99	372	5	377	532	7	539	76	1	77
赤坂	22	6.148	58	29	87	9	5	14	1	1	2
	40	9.634	3,324	4,370	7,694	345	454	799	49	65	114
具	41	9.371	4,195	4,028	8,223	448	430	878	64	61	125
	37	6.896	3,380	1,781	5,161	490	258	748	70	37	107
赤	38	8.629	4,553	3,088	7,641	528	358	886	75	51	126
	39	8.006	6,245	3,586	9,831	780	448	1,228	111	64	175
赤	42	6.712	2,841	1,502	4,343	423	149	572	60	21	81
	5	5.914	2,251	591	2,842	381	100	481	54	14	68
廣	6	5.272	3,039	1,085	4,124	576	206	782	82	29	111
	7	往復 8.675 8.531	5,077	2,167	7,244	577	254	831	82	36	118
尾	8	9.048	4,366	2,811	7,177	483	311	794	96	44	140
	9	11.111	3,360	5,009	8,369	802	451	1,253	43	64	107
早	10	1.194	975	51	1,026	817	43	860	117	6	123
	19	10.789	9,586	8,961	18,547	891	833	1,724	127	119	246
田	20	7.406	5,733	3,581	9,314	774	484	1,258	111	69	180
	27	11.223	5,781	3,092	8,873	515	276	791	74	39	113
神	28	8.259	5,570	3,848	9,418	674	466	1,140	96	67	163
	合計	往復 332.067 332.189	247,297	156,411	403,708	702	444	1,146	100	63	163

括表三期 (自午前九時至午前四時)

乘車人員	一軒平均			每一時一軒平均				
	往路	復路	計	乘車人員				
				往路	復路	計		
18,344	17,642	35,986	1,510	1,452	2,962	216	207	423
7,308	5,646	12,954	700	541	1,241	100	77	177
7,577	6,474	14,051	749	640	1,389	107	91	198
19,570	17,043	36,613	1,348	1,174	2,522	193	168	361
10,078	9,735	19,813	938	906	1,844	134	129	263
13,209	11,797	25,006	1,764	1,575	3,339	252	225	477
17,692	14,794	32,486	1,614	1,350	2,964	231	193	424
14,277	13,547	27,824	2,053	1,948	4,001	293	278	571
7,196	7,152	14,348	733	728	1,461	105	104	209
7,215	7,763	14,978	1,098	1,180	2,278	157	169	326
5,582	6,372	11,954	599	683	1,282	86	98	184
8,233	8,095	16,328	1,022	1,005	2,027	146	144	290
10,072	8,827	18,899	1,060	903	1,963	151	129	280
14,254	14,312	28,566	1,884	1,892	3,776	269	270	539
18,435	16,391	34,826	1,664	1,479	3,143	238	211	449
8,982	7,772	16,754	987	854	1,841	141	122	263
6,009	4,686	10,695	783	611	1,394	112	87	199
17,873	17,971	35,844	2,431	2,444	4,875	347	349	696
6,690	6,247	12,937	14,81	1,383	2,864	212	198	410
5,107	5,610	10,717	683	750	1,433	98	107	205
7,287	8,020	15,307	667	734	1,401	95	105	200
2,630	2,193	4,823	365	305	670	52	44	96
11,436	11,162	22,598	1,191	1,162	2,353	170	166	336
5,873	5,783	11,656	737	726	1,463	105	104	209
372	169	541	532	242	774	76	35	111
93	171	264	15	28	43	2	4	6
7,139	7,090	14,229	741	736	1,477	106	105	211
8,302	7,452	15,754	886	795	1,681	127	114	241
4,845	4,854	9,699	703	704	1,407	100	101	201
6,748	6,997	13,745	782	811	1,593	112	116	228
8,229	8,325	16,554	1,028	1,040	2,068	147	149	296
3,381	3,920	7,301	504	584	1,088	72	83	155
2,546	2,159	4,705	431	365	796	62	52	114
3,415	3,258	6,673	694	618	1,267	93	88	181
6,235	5,101	11,340	719	598	1,317	103	85	188
6,350	6,149	12,499	702	680	1,382	100	97	197
6,543	7,33	13,881	589	660	1,249	84	94	178
975	1,018	1,993	817	853	1,670	117	122	239
17,162	15,294	32,456	1,595	1,422	3,018	228	203	431
9,094	7,820	16,914	1,228	1,056	2,284	175	151	326
7,467	7,699	15,166	665	686	1,351	95	98	193
8,589	7,772	16,361	1,040	941	1,981	149	134	283
353,422	337,620	691,042	1,018	959	1,977	145	137	282

系統別乘客潮流密度總

Table with columns for '種別' (Type), '系統' (System), '乘客' (Passenger), and '潮流' (Flow). It lists various routes and stations with associated passenger counts and densities.

括表三期 (自午前九時) (續)

Table with columns for '乘車延人軒' (Passenger-km), '平均通過數 (密度)' (Average number of passages (density)), and '乘込人員一人平均乘車軒' (Average passenger-km per person). It provides summary statistics for different routes.

系統別乘客潮流密度總

種別 出雲所	系統 番號	區間 軒程	乘 車 人 員			路 線 一 軒 平 均			每 一 時 一 軒 平 均		
			往 路	復 路	計	乘 車 人 員			乘 車 人 員		
						往 路	復 路	計	往 路	復 路	計
三田	1	12,151	7,161	5,192	12,353	589	427	1,016	197	143	340
	2	10,436	2,151	2,184	4,335	206	209	415	69	70	139
	3	10,112	2,418	2,267	4,685	239	224	463	80	75	155
青山	14	14,514	5,732	5,887	11,619	395	406	801	132	135	267
	15	10,747	3,901	2,397	6,298	363	223	586	121	74	195
	16	7,489	3,755	4,275	8,030	501	571	1,072	167	190	357
新宿	17	10,960	5,870	3,863	9,733	536	352	888	179	117	296
	18	6,955	5,370	3,007	8,377	772	432	1,204	257	144	401
	33	9,819	2,868	1,880	4,748	292	191	483	97	64	161
柳島	34	6,574	3,098	1,524	4,622	471	232	703	157	77	234
	35	9,328	2,143	1,478	3,621	230	158	388	76	53	129
	36	8,055	2,110	2,721	4,831	262	338	600	87	113	200
大塚	21	9,504 9,770	3,361	4,844	8,205	354	496	850	118	165	283
	23	7,565	4,321	3,659	7,980	571	484	1,055	190	161	351
	24	11,082	6,295	5,412	11,707	568	488	1,056	189	163	352
東鴨	25	9,104	2,927	2,917	5,844	321	320	641	107	107	214
	26	7,674	1,912	1,864	3,776	249	243	492	83	81	164
	29	7,353	5,400	4,444	9,844	734	604	1,338	245	201	446
南千住	30	4,517	2,185	1,268	3,453	484	281	765	161	94	255
	31	7,478	1,556	2,191	3,747	208	293	501	69	98	167
	32	10,926	2,754	2,653	5,407	252	243	495	84	81	165
青山南町	11	7,199	640	516	1,156	89	72	161	30	24	54
	12	9,606	3,223	3,234	6,457	336	337	673	112	112	224
	13	7,966	1,371	1,604	2,975	172	201	373	57	67	124
赤坂見附	4	699	290	6	296	415	9	424	138	3	141
	22	6,148	54	26	80	9	4	13	3	1	4
	40	9,634	1,314	2,091	3,405	136	217	353	45	72	117
錦糸堀	41	9,371	1,804	3,259	5,063	193	348	541	64	116	180
	37	6,896	1,709	1,177	2,886	248	171	419	83	57	140
	38	8,629	2,937	1,708	4,645	340	198	538	113	66	179
廣尾	39	8,006	3,730	3,205	6,935	466	400	866	155	133	288
	42	6,712	1,415	553	1,968	211	82	293	70	27	97
	5	5,914	1,028	400	1,428	174	68	242	58	23	81
早稲田	6	5,272	1,352	651	2,003	256	123	379	85	41	126
	7	8,675 8,531	2,646	1,607	4,253	305	188	493	102	63	165
	8	9,048	2,181	1,637	3,818	241	181	422	80	60	140
神明町	9	11,111	1,810	2,627	4,437	163	236	399	54	79	133
	10	1,194	342	24	366	286	20	306	95	7	102
	19	10,759	4,418	7,397	11,815	411	688	1,099	137	229	366
合計	20	7,406	2,530	1,746	4,276	342	236	578	114	79	193
	27	11,223	2,899	2,120	5,019	258	189	447	86	63	149
	28	8,259	2,180	1,763	3,943	264	213	477	88	71	159
合計	往復 352,067 352,189	117,161	103,278	220,439	333	293	626	111	98	209	

括表 四期 (自午前四時至午前七時)

乘 達 人 員			一 軒 平 均			每 一 時 一 軒 平 均		
往 路	復 路	計	乘 達 人 員			乘 達 人 員		
			往 路	復 路	計	往 路	復 路	計
9,589	8,939	18,528	789	736	1,525	263	245	508
3,737	3,206	6,943	358	307	665	119	102	221
3,886	3,415	7,301	384	338	722	128	113	241
8,727	11,162	19,889	601	769	1,370	200	256	456
4,846	6,068	10,914	451	565	1,016	150	188	338
5,082	9,674	14,756	679	1,291	1,970	226	430	656
8,064	9,113	17,177	736	831	1,567	245	277	522
6,838	8,968	15,806	983	1,289	2,272	328	430	758
3,793	4,564	8,357	386	465	851	129	155	284
3,815	4,484	8,299	580	682	1,262	193	227	420
3,388	4,254	7,642	363	456	819	121	152	273
4,372	4,841	9,213	543	601	1,144	181	200	381
4,436	8,555	12,991	467	876	1,343	156	292	448
6,425	9,297	15,722	849	1,229	2,078	283	410	693
8,018	12,188	20,206	724	1,200	1,924	241	400	641
3,628	5,260	8,888	399	578	977	133	193	326
2,420	3,282	5,702	315	428	743	105	143	248
7,073	11,330	18,403	962	1,541	2,503	321	514	835
2,707	4,600	7,307	599	1,018	1,617	200	339	539
2,065	4,118	6,183	276	551	827	92	184	276
3,695	4,976	8,671	338	455	793	113	152	265
946	1,088	2,004	131	147	278	44	49	93
4,899	6,560	11,459	510	683	1,193	170	228	398
2,531	3,523	6,054	318	442	760	106	147	253
290	69	359	415	99	514	138	33	171
72	75	147	12	12	42	4	4	8
3,064	3,349	6,413	318	348	666	106	116	222
3,562	5,377	8,939	380	574	954	127	191	318
2,415	2,854	5,269	350	414	764	117	138	255
4,620	4,674	9,294	535	542	1,077	178	181	359
4,850	6,671	11,521	606	833	1,439	202	278	480
1,681	2,780	4,461	250	414	664	83	138	221
1,261	1,526	2,787	213	258	471	71	86	157
1,530	2,655	4,185	290	504	794	97	168	265
3,117	3,741	6,858	359	439	798	120	146	266
3,118	3,563	6,681	345	394	739	115	131	246
3,758	4,363	8,121	338	393	731	113	131	244
342	842	1,184	286	705	991	95	235	330
8,062	12,117	20,179	749	1,126	1,875	250	375	625
3,939	4,323	8,262	532	584	1,116	177	195	372
3,688	4,861	8,549	329	433	762	110	144	254
4,272	4,570	8,842	517	553	1,070	172	184	356
168,821	221,845	390,466	479	630	1,109	160	210	370

系統別乗客潮流密度總

Table with columns for route (往路, 復路), passenger volume (最, 大, 通, 過, 數), and station names. Includes a summary row at the bottom with totals: 81,749, 120,860, 23,134, 38,103.

括表 四期 (自 午後四時 (續) 午後七時)

Table with columns for passenger volume (乘 客 延 人 軒), average density (平均通過數 (密度)), and average passenger per person (乘込人員一人平均乗車軒). Includes a summary row at the bottom with totals: 477,152.6, 735,933.4, 1,212,476.0, 1.355, 2,088, 3,443, 2,830, 3,315, 3,105.

系統別乘客潮流密度總

種別 出處所	系統 番號	區間 路程	乘 車 人 員			路 線 一 軒 平 均			每 一 時 一 軒 平 均		
			往 路	復 路	計	往 路	復 路	計	往 路	復 路	計
三田	1	12,151	5,953	4,941	10,894	490	407	897	82	68	150
	2	10,436	1,847	2,269	4,116	177	217	394	30	36	66
	3	10,112	1,939	2,670	4,609	192	264	456	32	44	76
青山	14	14,514	5,639	5,032	10,671	389	347	736	65	58	123
	15	10,747	4,072	2,296	6,368	379	214	593	63	36	99
	16	7,489	3,563	3,766	7,329	476	503	979	79	84	163
新宿	17	10,960	6,405	3,954	10,359	584	361	945	97	60	157
	18	6,955	5,457	2,986	8,443	785	429	1,214	131	72	203
	33	9,819	3,230	2,131	5,361	329	217	546	55	36	91
柳島	34	6,574	3,608	1,918	5,526	549	292	841	92	49	141
	35	9,325	1,889	1,417	3,306	203	152	355	33	25	58
	36	8,055	2,291	2,594	4,885	284	322	606	47	54	101
大塚	21	9,504 9,770	2,391	2,780	5,171	252	285	537	42	48	90
	23	7,565	4,757	3,911	8,668	629	517	1,146	105	86	191
	24	11,082	5,249	3,980	9,229	474	359	833	79	60	139
東鴨	25	9,104	2,303	2,418	4,721	253	266	519	42	44	86
	26	7,674	1,585	1,331	2,916	207	173	380	35	29	64
	29	7,353	5,983	5,615	11,598	814	764	1,578	136	127	263
市千住	30	4,517	2,705	1,999	4,704	599	443	1,042	100	74	174
	31	7,478	1,641	1,678	3,319	219	224	443	37	37	74
	32	10,926	2,510	2,688	5,198	230	246	476	38	41	79
青山南町	11	7,199	470	429	899	65	60	125	11	10	21
	12	9,606	3,297	3,012	6,309	343	314	657	57	52	109
	13	7,966	1,176	1,207	2,383	148	152	300	25	25	50
赤坂見附	4	699	128	5	133	183	7	190	31	1	32
	22	6,148	50	19	69	8	3	11	1	1	2
	40	9,634	1,835	2,012	3,847	190	209	399	32	35	67
錦糸堀	41	9,371	1,972	2,804	4,776	210	299	509	35	50	85
	37	6,896	1,453	1,074	2,527	211	156	367	35	26	61
	38	8,629	2,599	1,804	4,403	301	209	510	50	35	85
廣尾	39	8,006	3,327	2,557	5,884	416	319	735	69	53	122
	42	6,712	1,523	631	2,154	227	94	321	38	16	54
	5	5,914	893	364	1,257	151	62	213	25	10	35
早稻田	6	5,272	1,566	731	2,297	297	139	436	50	23	73
	7	8,675 8,531	2,208	1,291	3,499	255	151	406	43	25	68
	8	9,048	1,978	1,648	3,626	219	182	401	37	30	67
神明町	9	11,111	1,638	2,028	3,666	147	183	330	25	31	56
	10	1,194	273	11	284	229	9	238	38	2	40
	19	10,759	4,943	5,359	10,302	459	498	957	77	83	160
早稲田	20	7,406	3,221	1,945	5,166	435	263	698	73	44	117
	27	11,223	2,412	2,425	4,837	215	216	431	36	36	72
	28	8,259	2,728	2,113	4,841	330	256	586	55	43	98
合計		往 352,037 復 352,189	114,707	95,843	210,550	323	272	598	54	45	99

括表 五期 (自午後七時至終車)

乘 込 人 員			一 軒 平 均			每 一 時 一 軒 平 均		
往 路	復 路	計	乘 込 人 員			乘 込 人 員		
			往 路	復 路	計	往 路	復 路	計
8,268	8,791	17,059	680	723	1,403	113	121	234
3,595	3,270	6,865	344	313	657	57	52	109
3,444	3,933	7,377	341	389	730	57	65	122
8,254	9,355	17,609	569	645	1,214	95	108	203
4,764	5,683	10,447	443	529	972	74	88	162
4,636	7,569	12,205	619	1,011	1,630	103	169	272
8,565	8,782	17,347	781	801	1,582	130	134	264
6,790	8,403	15,193	977	1,208	2,185	163	201	364
4,240	5,330	9,570	432	543	975	72	91	163
4,401	5,635	10,036	669	857	1,526	112	143	255
3,157	4,052	7,209	339	435	774	57	73	130
5,297	5,855	11,152	658	727	1,385	110	121	231
2,983	5,334	8,317	314	546	860	52	91	143
7,368	10,527	17,895	974	1,392	2,366	162	232	394
6,644	14,401	17,045	600	939	1,539	100	157	257
2,945	4,796	7,741	323	527	850	54	88	142
2,033	3,210	5,243	265	418	683	44	70	114
8,176	14,853	23,029	1,112	2,020	3,132	185	337	522
3,299	6,276	9,575	730	1,389	2,119	122	232	354
2,141	3,962	6,103	286	530	816	48	88	136
3,405	5,501	8,906	312	503	815	52	84	136
866	810	1,676	120	113	233	20	19	39
4,954	6,141	11,095	516	639	1,155	86	107	193
2,369	2,859	5,228	297	359	656	50	60	110
128	52	180	183	74	257	31	12	43
66	39	105	11	6	17	2	1	3
3,861	3,492	7,353	401	362	763	67	60	127
3,740	4,657	8,397	399	497	896	67	83	150
2,030	3,465	5,495	294	502	796	49	84	133
3,865	4,019	7,884	448	466	914	75	78	153
4,822	6,982	11,804	602	872	1,474	100	145	245
1,899	2,868	4,767	283	427	710	47	71	118
1,042	1,704	2,746	176	288	464	29	48	77
1,808	2,591	2,399	343	491	834	57	82	139
2,655	3,285	5,640	306	385	691	51	64	115
3,145	3,832	6,977	348	424	772	58	71	129
3,767	3,666	7,433	339	330	669	57	55	112
273	888	1,161	229	744	973	38	124	162
9,458	9,251	18,709	879	860	1,739	147	143	290
4,832	4,701	9,533	652	635	1,287	109	106	215
3,159	5,308	8,467	281	473	754	468	788	1,256
5,187	5,723	10,910	628	693	1,321	105	116	221
168,331	217,851	386,182	478	619	1,097	80	103	183

系統別乘客潮流密度總

Table with columns for route (往路), return route (復路), and passenger density (最, 大, 過, 過, 數). Rows list various stations and routes, including 三田, 青山, 新宿, 柳島, 大塚, 東鴨, 南千住, 青山南町, 赤坂見付, 錦糸堀, 廣尾, 早稲田, and 神明町.

括表 五期 (自午後七時至終車) (續)

Table with columns for passenger count (乘客延人軒), average density (平均通過數 (密度)), and average passenger count per person (乘込人員一人平均乘車軒). Rows list various routes and their corresponding passenger statistics.

系統別乘客潮流密度總

種別 出所	系統 番號	區間 新程	乘 車 人 員			路 線 一 軒 平 均			每 一 時 一 軒 平 均		
			往 路	復 路	計	乘 車 人 員			乘 車 人 員		
						往 路	復 路	計	往 路	復 路	計
三田	1	12,151	29,825	20,913	50,738	2,455	1,721	4,176	120	85	205
	2	10,436	8,363	8,541	16,904	801	818	1,619	39	40	79
	3	10,112	9,539	9,733	19,272	943	963	1,906	46	47	93
青山	14	14,154	31,562	23,708	55,270	2,175	1,633	3,808	106	80	186
	15	10,747	21,094	9,830	30,924	1,963	915	2,878	95	45	140
新宿	16	7,489	24,742	16,592	41,334	3,304	2,216	5,520	161	108	269
	17	10,960	31,621	17,572	49,193	2,885	1,603	4,488	141	78	219
柳	18	6,955	30,581	13,600	44,181	4,397	1,955	6,352	214	95	309
	33	9,819	14,337	7,407	21,744	1,460	754	2,214	71	37	108
島	34	6,574	16,328	6,773	23,101	2,484	1,030	3,514	121	50	171
	35	9,325	11,065	6,449	17,514	1,187	692	1,879	58	34	92
大塚	36	8,055	13,926	12,942	26,868	1,729	1,607	3,336	84	78	162
	21	9,504	19,563	13,402	32,965	2,058	1,372	3,430	100	67	167
東	23	7,765	24,868	16,557	41,425	3,287	2,189	5,476	160	107	267
	24	11,082	36,219	18,307	54,526	3,268	1,652	4,920	159	81	240
東	25	9,104	15,876	10,190	26,066	1,744	1,119	2,863	85	55	140
	26	7,674	11,204	6,135	17,339	1,460	799	2,259	71	39	110
南千住	29	7,353	36,374	20,945	57,319	4,947	2,848	7,795	241	139	380
	30	4,517	15,366	5,793	21,159	3,402	1,282	4,684	166	63	229
青	31	7,478	10,180	6,945	17,125	1,361	929	2,290	66	45	111
	32	10,926	14,422	9,832	24,254	1,320	900	2,220	64	44	108
山	11	7,199	3,033	1,978	5,011	421	275	696	21	13	34
	12	9,606	1,088	13,114	31,202	1,883	1,365	3,248	92	67	159
南	13	7,966	7,914	7,539	15,453	993	946	1,939	48	46	94
	4	699	880	16	896	1,259	23	1,282	62	1	63
赤	22	6,148	174	77	251	28	13	41	1	1	2
	40	9,634	7,768	10,010	17,778	806	1,040	1,846	39	51	90
坂	41	9,371	9,560	11,788	21,348	1,020	1,258	2,278	50	61	111
	37	6,896	8,869	4,456	13,325	1,286	646	1,932	63	32	95
糸	38	8,629	13,931	7,931	21,922	1,614	926	2,540	79	45	124
	39	8,006	20,007	11,060	31,067	2,499	1,381	3,880	122	67	189
堀	42	6,712	8,429	2,644	11,073	1,256	394	1,650	61	19	80
	5	5,914	5,558	1,641	7,199	940	277	1,217	46	14	60
廣	6	5,272	8,254	2,929	11,183	1,566	556	2,122	76	27	103
	7	8,675	13,131	5,642	18,773	1,514	661	2,175	74	32	106
尾	8	9,048	10,558	7,169	17,727	1,167	792	1,959	57	39	96
	9	11,111	9,000	12,456	21,456	810	1,121	1,931	40	55	95
早	10	1,194	2,588	96	2,684	2,188	80	2,248	106	4	110
	19	10,759	25,301	27,422	52,723	2,352	2,549	4,901	115	124	239
稲	20	7,406	13,980	8,848	22,828	1,888	1,195	3,083	92	58	150
	27	11,223	15,028	8,618	23,646	1,339	768	2,107	65	37	102
町	28	8,259	14,090	10,806	24,896	1,706	1,308	3,014	83	64	147
	合計	往復 352,067 352,189	643,196	418,466	1,061,662	1,827	1,188	3,015	89	58	147

括 表 全一日計

乘 込 人 員			一 軒 平 均			每 一 時 一 軒 平 均		
往 路	復 路	計	乘 込 人 員			乘 込 人 員		
			往 路	復 路	計	往 路	復 路	計
43,048	43,344	86,392	3,543	3,567	7,110	173	174	347
16,843	14,118	30,961	1,614	1,353	2,967	79	66	145
17,423	17,351	34,774	1,723	1,716	3,439	84	84	168
47,366	45,829	93,195	3,263	3,158	6,421	159	154	313
25,782	25,925	51,707	2,399	2,412	4,811	117	118	235
33,134	34,198	67,332	4,424	4,566	8,990	216	223	439
42,081	40,086	82,167	3,840	3,657	7,497	187	178	365
37,521	37,361	74,882	5,395	5,372	10,767	263	262	525
20,038	18,933	38,971	2,041	1,928	3,969	100	94	194
20,673	20,606	41,279	3,145	3,134	6,279	153	153	306
16,742	17,437	34,179	1,795	1,870	3,665	88	91	179
26,033	23,797	49,830	3,231	2,954	6,185	158	144	302
26,510	26,219	52,729	2,789	2,684	5,473	136	131	267
36,763	42,243	79,006	4,860	5,584	10,444	237	272	509
47,586	47,135	94,721	4,294	4,253	8,547	209	207	416
20,909	21,085	41,994	2,297	2,316	4,613	112	113	225
14,903	13,355	28,258	1,942	1,740	3,682	95	85	180
47,975	50,111	98,086	6,525	6,815	13,340	318	332	650
18,208	19,028	37,236	4,031	4,213	8,244	197	206	403
14,706	15,402	30,108	1,967	2,060	4,027	96	100	196
20,277	20,918	41,195	1,856	1,914	3,770	91	93	184
5,565	5,221	10,786	773	725	1,498	38	35	73
28,629	28,993	57,622	2,980	3,018	5,999	145	147	292
15,105	15,240	30,345	1,896	1,913	3,809	92	93	185
880	449	1,329	1,259	642	1,901	61	31	92
253	318	571	41	52	93	2	2	4
18,388	17,093	35,481	1,909	1,774	3,683	93	87	180
19,761	20,968	40,729	2,109	2,238	4,347	103	109	212
12,845	13,337	26,182	1,863	1,934	3,797	91	94	185
12,240	19,578	40,818	2,461	2,269	4,730	120	116	236
26,649	26,599	53,248	3,329	3,322	6,651	162	162	324
10,003	11,171	21,174	1,490	1,664	3,154	73	81	154
6,427	6,547	12,974	1,087	1,107	2,194	53	54	107
9,249	10,032	19,281	1,754	1,903	3,657	86	93	179
16,057	14,652	30,709	1,851	1,718	3,569	90	84	174
16,180	16,760	32,940	1,788	1,852	3,640	87	90	177
18,023	19,325	37,348	1,622	1,739	3,361	80	85	165
2,588	3,157	5,745	2,168	2,644	4,812	106	129	235
46,967	45,756	92,723	4,365	4,253	8,618	213	207	420
21,846	21,306	43,152	2,950	2,877	5,827	144	140	284
19,411	20,706	40,117	1,730	1,845	3,575	84	90	174
22,726	23,282	46,008	2,752	2,819	5,571	134	138	272
933,313	934,971	1,868,284	2,651	2,655	5,306	129	129	258

系統別乗客潮流密度總

Table with columns for route, direction, and passenger volume. Includes sub-headers for '乗客潮流' and '系統別'. Rows list various routes like '三田', '青山', '新宿', etc.

括表全一日計

Summary table with columns for '乗客延人軒', '平均通過數(密度)', and '乗込乗客一人平均乗車軒'. Rows show daily totals for various routes.

本券種別調

種別		枚数	百分率
普通券	往復券	220,947	20.73
	片道券	212,849	20.09
	小計	188,316	17.78
	小計	622,112	58.60
回通券	甲號	61,428	5.79
	乙號	192,228	18.10
	小計	253,656	23.89
通學券	二十五回	9,642	0.91
	五十回	65,385	6.17
	小計	75,027	7.08
割引券	往復券	55,976	5.27
	片道券	53,094	5.00
	小計	391	0.03
	小計	109,461	10.30
軍人券	往復券	706	0.07
	片道券	700	0.06
	小計	1,406	0.13
合計	1,061,662	100.00	

備考

1. 本券枚数の原則として乗客数に合致すべき筈ナレ共本券回収又は其ノ他ノ場合ニ於テ紛失其ノ他ノ事由ニ依リ合致セズ、2,159枚分ノ本券不足ヲ生ジタリ、依テ之ヲ按分追加シテ乗客数ニ一致セシメタリ

局員通勤交通調査実績概要

(昭和五年六月十二日調査)

所場	職別	員別	市電利用者			市電不利用者				合計	事故者	總合計	
			市電一種	市電及其他交通機関	計	市バス	徒者	自轉車	其他ノ交通機関				計
庶務課	職員	員人	31	44	75	—	—	—	12	12	87	—	87
		計	74	23	97	—	—	—	2	2	99	—	99
労働課	職員	員人	20	22	42	2	—	—	2	4	46	—	46
		計	20	22	42	2	—	—	2	4	46	—	46
會計課	職員	員人	42	43	85	—	—	—	15	15	100	—	100
		計	181	34	215	—	2	—	19	21	236	—	236
電車課	職員	員人	288	191	479	—	145	41	77	263	742	12	754
		計	1,941	314	2,255	—	3,212	1,440	618	5,270	7,525	265	7,790
自動車課	職員	員人	84	82	166	9	10	1	43	63	229	2	231
		計	779	217	996	—	262	14	253	529	1,525	104	1,629
電燈課	職員	員人	204	153	357	—	9	3	24	36	393	2	395
		計	370	191	561	—	45	61	22	128	689	12	701
電力課	職員	員人	88	64	152	—	12	—	18	30	182	2	184
		計	491	201	692	—	46	3	45	94	786	9	795
工務課	職員	員人	72	71	143	—	2	—	29	31	174	1	175
		計	503	157	660	—	26	10	69	105	765	10	775
工場	職員	員人	34	21	55	—	—	—	9	9	64	—	64
		計	330	128	458	—	3	2	241	246	704	11	715
病院	職員	員人	13	34	47	—	15	—	—	15	62	—	62
		計	18	14	32	—	10	—	—	10	42	—	42
診療所	職員	員人	46	22	68	—	2	—	7	9	77	4	81
		計	17	1	17	—	2	—	2	4	21	—	21
共済組合	職員	員人	57	45	102	—	1	—	14	15	117	—	117
		計	121	29	150	—	21	6	3	30	180	1	181
健康保	職員	員人	6	6	12	—	—	—	4	4	16	—	16
		計	3	4	7	—	—	—	—	—	7	—	7
合計	職員	員人	985	798	1,783	11	196	45	254	506	2,389	23	2,412
		計	4,828	1,312	6,140	—	3,629	1,536	1,274	6,439	12,579	412	12,991
			5,813	2,110	7,923	11	3,825	1,581	1,528	6,945	435	15,303	

備考 本表中事故者トハ未續缺勤又ハ調査要項記載ナキ等ノモノヲ含ム

省線驛時間別

町名別	時間別	4-5	5-6	6-7	7-8	8-9	9-10	10-11	11-12	12-1	1-2
東	京	34	307	984	2,111	2,290	2,821	2,125	2,614	2,154	2,270
		24	535	2,425	9,999	22,804	11,303	4,080	2,969	2,594	2,983
		58	842	3,409	12,110	25,094	14,124	6,205	5,538	4,748	5,253
有	樂	118	189	781	754	1,011	1,971	1,041	1,032	1,102	1,161
		101	356	4,264	7,287	9,738	6,484	2,071	1,712	1,620	2,983
		219	545	5,045	8,041	10,749	8,455	3,112	2,744	2,722	2,764
新	橋	81	212	439	920	834	957	1,007	992	1,390	749
		76	950	1,947	6,864	8,752	4,016	2,564	1,338	1,640	1,479
		157	462	2,386	7,784	9,586	4,973	3,571	2,330	3,030	2,228
濱	松	15	73	330	746	457	345	219	256	399	397
		52	75	993	1,918	936	387	339	275	327	401
		67	148	1,323	2,664	1,393	732	558	531	726	798
田	町	102	166	740	901	811	575	727	841	1,529	1,918
		56	206	4,246	12,402	3,436	1,353	888	579	556	641
		158	372	4,986	13,303	4,247	1,928	1,915	1,420	2,035	2,559
品	川	34	109	1,451	2,787	2,419	1,266	1,004	941	1,152	1,473
		21	294	1,510	2,361	1,197	1,030	1,041	1,479	1,278	1,328
		55	403	2,961	5,148	3,616	2,296	2,045	2,420	2,430	2,801
五	反	33	92	950	1,818	846	574	539	484	567	561
		4	60	391	1,167	886	510	458	408	461	518
		57	152	1,341	2,985	1,732	1,094	997	892	1,033	1,079
日	黒	38	88	1,024	2,395	1,281	585	459	405	526	428
		4	51	287	1,211	723	431	386	355	431	575
		42	139	1,311	3,606	2,094	1,016	845	760	957	1,093
惠	比	35	168	1,336	2,337	1,349	681	530	453	448	603
		11	76	575	1,670	763	497	391	373	539	544
		46	244	1,911	4,007	2,112	1,178	621	806	997	1,147
澁	谷	48	151	1,643	5,967	2,855	1,280	1,102	1,020	1,388	1,418
		10	131	1,207	11,408	4,296	1,749	1,202	1,114	1,172	1,245
		58	282	2,850	17,375	7,151	3,029	2,304	2,134	2,500	2,663
新	宿	78	437	3,056	8,213	3,994	2,888	2,431	2,405	2,568	3,654
		125	489	2,943	7,770	4,360	3,819	2,932	3,106	3,411	3,063
		2,3	926	5,999	15,983	8,354	6,707	5,363	5,511	5,979	6,717
新	大	9	50	345	1,326	621	328	190	196	218	313
		4	20	232	1,386	291	180	157	194	223	238
		13	70	577	2,712	912	503	347	390	441	551
高	田	106	478	681	2,057	938	772	728	693	709	838
		98	541	954	2,284	1,794	1,039	781	722	916	716
		204	1,019	1,635	4,341	2,732	1,811	1,509	1,415	1,625	1,554
池	袋	67	369	2,490	5,964	2,659	1,406	1,129	1,144	1,356	1,396
		25	112	583	3,271	1,493	1,421	1,011	1,058	1,094	1,348
		77	481	3,073	9,235	4,152	2,527	2,140	2,212	2,450	2,744
大	塚	35	289	891	2,684	1,317	772	468	458	643	601
		25	113	785	3,369	1,337	752	683	597	568	800
		67	492	1,676	6,053	2,654	1,524	1,151	1,055	1,311	1,401
車	鴨	21	192	740	1,610	924	300	227	213	415	439
		14	38	441	2,503	562	338	283	232	347	286
		33	230	1,181	4,113	1,496	638	510	445	767	725
駒	込	35	109	781	2,326	1,167	578	351	267	298	324
		21	29	221	1,316	680	437	328	296	399	384
		56	138	1,072	3,642	1,947	1,015	679	563	697	708
秋	葉	21	55	286	613	467	335	269	411	348	250
		29	112	649	1,201	1,104	476	368	335	284	195
		50	167	935	1,814	1,571	811	67	746	632	454
御	徒	65	160	784	2,005	1,197	831	927	924	1,079	1,060
		39	120	1,050	3,255	1,361	1,047	1,224	1,193	826	1,224
		104	280	1,834	5,260	2,558	1,978	2,151	2,117	1,905	2,284
上	野	56	675	1,018	4,808	3,411	2,820	2,661	1,578	1,570	1,819
		37	570	918	3,942	3,646	2,191	2,070	1,722	1,704	1,745
		93	1,245	1,836	7,759	7,037	5,011	4,731	3,300	3,274	3,564

乗降人員調 (昭和五年六月十日調)

町名別	時間別	2-3	3-4	4-5	5-6	6-7	7-8	8-9	9-10	10-11	11-12	12-1	1-2	計
東	京	2,845	2,980	19,442	15,548	8,116	5,087	2,846	4,373	1,679	716	137	61	61,540
		2,682	2,594	4,106	3,034	3,111	1,965	1,676	1,462	1,243	346	94	28	62,061
		5,527	5,578	23,548	18,582	11,227	7,052	4,522	5,835	2,927	1,062	231	89	163,601
有	樂	1,111	2,629	6,377	8,409	6,978	2,459	2,882	1,306	1,770	668	285	55	44,089
		1,738	1,682	2,323	1,808	1,278	999	1,061	473	333	176	92	32	47,231
		2,849	4,311	8,700	10,217	8,256	3,458	3,943	1,779	2,103	844	377	87	91,320
新	橋	1,622	2,760	6,124	5,731	4,258	2,948	2,607	1,325	3,085	1,726	537	426	40,730
		1,232	1,157	1,911	1,873	1,725	783	919	1,125	728	508	355	194	41,436
		2,854	3,917	8,035	7,604	5,983	3,731	3,526	2,450	3,813	2,234	892	620	62,166
濱	松	426	765	1,713	966	757	526	312	328	117	88	31	9	0,275
		381	444	688	530	374	302	274	431	215	135	85	15	9,577
		807	1,209	2,401	1,496	1,131	828	586	759	332	223	116	24	18,852
田	町	2,594	2,807	7,523	4,516	1,815	1,378	969	1,356	448	204	128	9	32,057
		871	674	1,101	1,769	887	609	470	520	239	175	84	31	31,793
		3,465	3,481	8,624	6,285	2,702	1,987	1,439	1,876	687	379	212	40	63,850
品	川	2,473	1,463	1,451	1,988	1,374	1,340	783	710	495	464	56	12	25,245
		2,159	1,863	1,792	1,817	1,446	1,888	746	993	703	521	122	86	25,675
		4,632	3,326	3,243	3,805	2,820	3,228	1,529	1,703	1,198	985	178	98	50,920
五	反	694	777	1,065	1,050	750	696	657	871	396	264	60	9	13,753
		760	785	1,542	1,644	858	880	640	778	446	274	156	46	13,672
		1,454	1,562	2,607	2,694	1,608	1,576	1,297	1,649	842	538	216	55	27,425
日	黒	713	728	881	636	909	614	397	559	238	165	66	5	13,140
		764	892	1,360	2,570	1,126	813	753	688	473	337	145	19	14,394
		1,477	1,620	2,241	3,206	2,035	1,427	1,150	1,247	711	502	211	24	27,534
惠	比	633	689	970	1,257	679	702	563	356	263	180	74	5	14,311
		820	943	1,502	1,759	1,194	1,106	818	945	619	410	182	54	15,791
		1,453	1,632	2,472	3,016	1,873	1,808	1,381	1,301	882	590	256	59	30,102
澁	谷	3,073	3,361	2,800	2,974	2,105	1,677	1,393	1,134	893	632	271	36	37,221
		1,885	2,468	2,095	2,341	2,332	1,530	1,601	1,084	1,044	494	201	101	40,710
		4,958	5,829	4,895	5,315	4,437	3,207	2,994	2,218	1,937	1,126	472	137	77,931
新	宿	4,311	5,541	5,805	5,650	4,990	3,721	3,210	4,338	3,431	1,712	451	111	72,995
		4,488	3,995	6,418	6,287	5,079	4,376	3,644	3,935	3,518	1,159	296	117	75,330
		8,799	9,536	12,223	11,937	10,069	8,097	6,854	8,273	6,949	2,871	747	228	148,325
新	大	510	430	711	397	320	329	208	196	156	66	20	0	6,939
		467	590	534	606	389	375	287	343	257	159	18	4	6,954
		977	1,021	1,245	1,0									

駅名別	時間別	時間別										計
		4-5	5-6	6-7	7-8	8-9	9-10	10-11	11-12	12-1	1-2	
登	谷	乗車 降車 計	51 25 76	175 89 264	1,057 229 1,286	1,858 963 2,821	2,237 900 3,137	631 465 1,096	455 516 971	434 438 872	497 450 947	608 447 1,055
			51 7 58	225 70 295	1,523 496 2,019	2,780 1,176 3,956	1,356 551 1,907	738 482 1,220	454 446 900	478 437 915	489 466 955	544 485 1,029
日暮	里	乗車 降車 計	56 14 70	245 47 292	1,897 429 2,326	3,619 1,398 5,017	2,559 577 3,136	829 402 1,231	613 390 1,003	429 452 881	426 487 913	643 539 1,182
			56 14 70	245 47 292	1,897 429 2,326	3,619 1,398 5,017	2,559 577 3,136	829 402 1,231	613 390 1,003	429 452 881	426 487 913	426 487 913
田	端	乗車 降車 計	0 0 0	70 57 127	150 235 385	336 484 820	396 277 673	150 215 365	129 155 284	89 102 191	162 128 290	71 62 133
			0 0 0	70 57 127	150 235 385	336 484 820	396 277 673	150 215 365	129 155 284	89 102 191	162 128 290	162 128 290
南千住	住	乗車 降車 計	25 23 48	142 129 271	553 1,814 2,367	1,480 6,565 8,045	1,042 9,762 10,804	832 777 1,609	573 1,167 1,740	667 777 1,444	972 821 1,793	1,035 718 1,753
			25 23 48	142 129 271	553 1,814 2,367	1,480 6,565 8,045	1,042 9,762 10,804	832 777 1,609	573 1,167 1,740	667 777 1,444	972 821 1,793	972 821 1,793
神	田	乗車 降車 計	3 18 21	23 47 70	221 216 437	672 650 1,322	554 426 980	252 415 667	247 362 609	377 408 785	305 408 713	355 411 766
			3 18 21	23 47 70	221 216 437	672 650 1,322	554 426 980	252 415 667	247 362 609	377 408 785	305 408 713	305 408 713
萬世	橋	乗車 降車 計	11 4 15	25 28 53	170 290 460	799 5,198 5,997	652 4,888 5,540	464 2,597 3,061	476 1,021 1,497	1,030 660 1,690	1,523 745 2,268	1,348 788 2,136
			11 4 15	25 28 53	170 290 460	799 5,198 5,997	652 4,888 5,540	464 2,597 3,061	476 1,021 1,497	1,030 660 1,690	1,523 745 2,268	1,523 745 2,268
仰茶	水	乗車 降車 計	6 13 19	42 61 103	491 805 1,296	1,287 5,117 6,404	752 2,764 3,516	357 1,105 1,462	414 844 1,258	605 458 1,063	927 709 1,636	707 547 1,254
			6 13 19	42 61 103	491 805 1,296	1,287 5,117 6,404	752 2,764 3,516	357 1,105 1,462	414 844 1,258	605 458 1,063	927 709 1,636	927 709 1,636
水	道	乗車 降車 計	29 18 47	87 47 134	649 849 1,498	2,546 3,329 5,875	1,717 1,598 3,315	549 964 1,513	636 553 1,189	575 485 1,060	804 1,019 1,823	769 808 1,577
			29 18 47	87 47 134	649 849 1,498	2,546 3,329 5,875	1,717 1,598 3,315	549 964 1,513	636 553 1,189	575 485 1,060	804 1,019 1,823	804 1,019 1,823
飯田	橋	乗車 降車 計	4 1 5	28 21 49	266 461 727	973 4,352 5,325	579 1,125 1,704	326 553 879	298 325 623	373 250 623	583 467 1,050	812 299 1,111
			4 1 5	28 21 49	266 461 727	973 4,352 5,325	579 1,125 1,704	326 553 879	298 325 623	373 250 623	583 467 1,050	583 467 1,050
市ヶ	谷	乗車 降車 計	16 19 35	40 53 93	407 598 1,005	1,269 3,354 4,623	615 1,432 2,047	455 760 1,215	348 478 826	394 426 820	538 428 966	665 475 1,140
			16 19 35	40 53 93	407 598 1,005	1,269 3,354 4,623	615 1,432 2,047	455 760 1,215	348 478 826	394 426 820	538 428 966	538 428 966
信濃	町	乗車 降車 計	4 7 11	34 30 64	221 454 675	1,872 1,195 3,067	648 970 1,618	524 887 1,411	306 988 1,294	413 439 852	551 562 1,113	324 320 644
			4 7 11	34 30 64	221 454 675	1,872 1,195 3,067	648 970 1,618	524 887 1,411	306 988 1,294	413 439 852	551 562 1,113	551 562 1,113
兩國	橋	乗車 降車 計	0 0 0	208 112 320	179 1,225 1,404	320 2,056 2,376	198 1,119 1,317	375 487 862	220 393 613	467 222 689	175 392 567	637 193 830
			0 0 0	208 112 320	179 1,225 1,404	320 2,056 2,376	198 1,119 1,317	375 487 862	220 393 613	467 222 689	175 392 567	175 392 567
錦糸	町	乗車 降車 計	0 0 0	20 102 122	132 1,112 1,244	132 1,047 1,179	153 509 662	67 265 332	179 165 344	97 91 188	164 217 381	85 94 179
			0 0 0	20 102 122	132 1,112 1,244	132 1,047 1,179	153 509 662	67 265 332	179 165 344	97 91 188	164 217 381	164 217 381
飯田	町	乗車 降車 計	— — —	32 70 32	— 70 70	24 — 24	22 12 34	— — 31	23 8 6	— — 6	25 — 25	— — 16
			— — —	32 70 32	— 70 70	24 — 24	22 12 34	— — 31	23 8 6	— — 6	— — 6	25 — 25
合	計	乗車 降車 計	1,287 910 2,197	5,733 5,108 10,841	28,666 35,904 64,570	71,309 123,468 194,777	44,328 97,796 142,124	28,634 51,896 80,530	23,505 31,121 54,626	23,755 25,669 49,424	28,000 27,689 55,689	30,284 27,518 57,802
			1,287 910 2,197	5,733 5,108 10,841	28,666 35,904 64,570	71,309 123,468 194,777	44,328 97,796 142,124	28,634 51,896 80,530	23,505 31,121 54,626	23,755 25,669 49,424	28,000 27,689 55,689	28,000 27,689 55,689

時間別	時間別										計				
	2-3	3-4	4-5	5-6	6-7	7-8	8-9	9-10	10-11	11-12		12-1	1-2		
登	谷	乗車 降車 計	663 718 1,381	716 941 1,657	847 1,350 2,197	758 1,327 2,085	581 1,044 1,625	568 1,070 1,638	428 754 1,182	465 680 1,145	304 536 840	148 316 464	112 175 287	7 43 50	13,620 13,476 27,096
			663 718 1,381	716 941 1,657	847 1,350 2,197	758 1,327 2,085	581 1,044 1,625	568 1,070 1,638	428 754 1,182	465 680 1,145	304 536 840	148 316 464	112 175 287	7 43 50	13,620 13,476 27,096
日暮	里	乗車 降車 計	631 676 1,307	619 967 1,586	712 1,148 1,855	863 1,479 2,342	668 1,264 1,932	606 1,125 1,731	626 920 1,546	295 920 1,215	305 785 1,090	117 359 476	32 210 242	9 52 61	14,121 14,123 28,244
			631 676 1,307	619 967 1,586	712 1,148 1,855	863 1,479 2,342	668 1,264 1,932	606 1,125 1,731	626 920 1,546	295 920 1,215	305 785 1,090	117 359 476	117 359 476	32 210 242	9 52 61
田	端	乗車 降車 計	673 705 1,378	542 1,029 1,571	547 934 1,481	908 1,895 2,803	510 1,692 2,202	603 1,456 2,059	275 846 1,121	296 1,270 1,566	256 704 960	154 403 557	44 205 249	7 35 42	16,131 15,909 32,040
			673 705 1,378	542 1,029 1,571	547 934 1,481	908 1,895 2,803	510 1,692 2,202	603 1,456 2,059	275 846 1,121	296 1,270 1,566	256 704 960	154 403 557	154 403 557	44 205 249	7 35 42
南千住	住	乗車 降車 計	198 172 370	80 101 181	374 294 668	429 238 667	201 263 464	127 172 299	95 70 165	101 68 169	23 112 135	81 39 120	0 0 0	0 0 0	3,262 3,244 6,506
			198 172 370	80 101 181	374 294 668	429 238 667	201 263 464	127 172 299	95 70 165	101 68 169	23 112 135	23 112 135	81 39 120	0 0 0	0 0 0
神	田	乗車 降車 計	1,137 1,115 2,252	1,602 1,246 2,848	6,506 1,542 8,048	5,248 2,266 7,514	3,992 996 4,988	2,133 742 2,875	2,213 606 2,819	2,382 698 3,080	895 432 1,327	311 188 499	142 131 273	28 47 75	33,909 34,610 68,519
			1,137 1,115 2,252	1,602 1,246 2,848	6,506 1,542 8,048	5,248 2,266 7,514	3,992 996 4,988	2,133 742 2,875	2,213 606 2,819	2,382 698 3,080	895 432 1,327	895 432 1,327	311 188 499	142 131 273	28 47 75
萬世	橋	乗車 降車 計	316 502 818	419 701 1,120	774 681 1,455	782 727 1,509	333 745 1,078	421 515 936	449 340 789	705 288 993	351 170 521	193 105 298	140 35 175	48 13 61	7,937 8,928 16,865
			316 502 818	419 701 1,120	774 681 1,455	782 727 1,509	333 745 1,078	421 515 936	449 340 789	705 288 993	351 170 521	351 170 521	193 105 298	140 35 175	48 13 61
仰茶	水	乗車 降車 計	2,943 681 3,624	2,499 626 3,125	2,251 1,403 3,654	1,750 2,012 3,762	971 812 1,783	833 482 1,315	1,498 316 1,814	1,879 263 2,142	334 165 499	116 102 218	46 31 77	3 15 18	21,621 23,127 44,748
			2,943 681 3,624	2,499 626 3,125	2,251 1,403 3,654	1,750 2,012 3,762	971 812 1,783	833 482 1,315	1,498 316 1,814	1,879 263 2,142	334 165 499	334 165 499	116 102 218	46 31 77	3 15 18
水	道	乗車 降車 計	1,592 572 2,164	2,024 660 2,684	2,036 1,854 3,890	2,999 2,613 5,612	1,413 1,324 2,737	1,173 955 2,128	1,627 742 2,369	2,238 653 2,891	1,065 466 1,531	712 337 1,049	174 186 360	8 37 45	22,649 22,822 45,471
			1,592 572 2,164	2,024 660 2,684	2,036 1,854 3,890	2,999 2,613 5,612	1,413 1,324 2,737	1,173 955 2,128							

郊外電車乗降

調査場所 会社別	時間別	前									后 12-1
		4-5	5-6	6-7	7-8	8-9	9-10	10-11	11-12		
京濱電氣鐵道	乘車	—	59	97	187	128	152	140	135	131	
	北品川驛降車	—	68	250	321	228	194	175	158	178	
	計	—	127	347	508	356	346	315	293	309	
高輪驛降車	乘車	—	68	240	510	480	435	485	420	515	
	計	—	164	858	1,781	1,414	1,072	1,021	881	1,005	
	池上電氣鐵道 五反田降車	—	7	35	50	45	46	50	64	78	
日黒蒲田電鐵 日黒驛降車	乘車	—	33	181	454	122	82	81	68	57	
	計	—	40	216	574	167	128	131	132	135	
	乘車	—	42	206	497	341	297	363	409	388	
東京横濱電鐵 澁谷驛降車	乘車	—	237	1,217	1,799	786	544	478	373	377	
	計	—	279	1,423	2,236	1,127	841	841	782	765	
	乘車	—	16	140	330	258	244	298	278	380	
玉川電氣鐵道	乘車	—	72	400	1,288	704	437	319	294	594	
	計	—	88	540	1,618	962	681	617	572	974	
	乘車	—	66	426	1,080	625	655	628	702	691	
西武鐵道 新宿驛降車	乘車	—	268	1,112	4,150	1,944	1,118	857	604	740	
	計	—	334	1,538	5,230	2,569	1,773	1,485	1,306	1,431	
	乘車	—	12	27	188	145	119	92	114	79	
京王電氣鐵道	乘車	—	25	148	341	169	143	137	103	120	
	計	—	37	175	529	314	262	229	217	199	
	乘車	—	57	110	534	372	309	368	313	291	
王子電氣鐵道	乘車	—	174	450	1,388	1,045	577	508	357	372	
	計	—	231	560	1,922	1,417	886	876	670	663	
	乘車	13	73	218	523	480	393	516	483	509	
東武鐵道 淺草驛降車	乘車	—	14	175	699	1,696	1,296	881	617	536	
	計	—	27	249	917	2,219	1,776	1,274	1,019	1,012	
	乘車	—	38	125	1,058	389	406	252	267	272	
京成電氣鐵道	乘車	—	106	957	3,256	1,145	730	391	345	396	
	計	—	144	1,082	4,324	1,534	1,136	643	612	668	
	乘車	9	31	160	363	358	299	337	287	281	
東武鐵道 池袋驛降車	乘車	—	11	55	355	736	426	411	350	364	
	計	—	20	86	515	1,099	784	710	687	663	
	乘車	—	126	311	273	393	357	465	437	412	
東武鐵道 池袋驛降車	乘車	—	294	795	865	723	672	550	437	444	
	計	—	420	1,106	1,138	1,116	1,029	1,015	874	856	
	乘車	—	59	160	1,165	433	318	365	361	385	
東武鐵道 池袋驛降車	乘車	—	115	926	2,098	824	548	372	291	329	
	計	—	174	1,786	3,263	1,257	866	737	652	714	
	乘車	—	140	284	617	430	402	414	450	356	
京成電氣鐵道 押上降車	乘車	—	291	1,110	1,309	533	617	475	360	465	
	計	—	431	1,394	1,926	963	1,019	889	810	821	
	乘車	58	173	371	522	762	634	661	669	590	
東武鐵道 池袋驛降車	乘車	—	27	226	1,380	1,464	1,062	802	631	697	
	計	—	85	359	1,751	1,986	1,824	1,436	1,292	1,366	
	乘車	—	77	215	351	332	402	386	353	274	
東武鐵道 池袋驛降車	乘車	—	91	522	730	367	455	276	397	284	
	計	—	168	737	1,081	699	857	662	750	558	
	乘車	—	28	65	67	50	54	72	67	60	
小計	乘車	—	20	128	140	84	77	65	55	62	
	計	—	49	193	277	134	131	137	122	122	
	乘車	80	1,072	3,190	8,315	6,021	5,522	5,892	5,809	5,692	
合計	乘車	—	52	2,346	11,248	23,316	12,392	8,925	6,818	5,900	
	計	—	132	3,418	14,438	31,621	18,413	14,447	12,710	11,709	
	降車	—	—	—	—	—	—	—	—	—	

客 調 査

客 調 査													合 計
1-2	2-3	3-4	4-5	5-6	6-7	7-8	8-9	9-10	10-11	11-12	12-1		
142	147	171	201	172	135	138	95	128	63	78	—	2,499	
195	117	140	150	209	170	184	134	74	63	52	—	3,060	
337	264	311	351	381	305	322	229	202	126	130	—	5,559	
535	780	789	928	1,079	920	657	532	700	641	457	—	11,171	
481	430	537	560	751	568	409	293	336	318	265	—	9,991	
1,016	1,210	1,326	1,488	1,830	1,488	1,066	625	1,036	959	722	—	21,162	
51	104	130	191	274	162	153	105	103	53	56	—	1,757	
73	95	97	108	100	79	177	100	58	44	23	—	2,032	
124	199	227	299	374	241	330	205	161	97	79	—	3,769	
328	514	555	951	908	1,020	783	613	558	391	221	79	9,464	
404	590	563	571	470	578	675	504	323	206	102	30	10,827	
326	474	618	723	746	607	434	284	500	428	412	—	7,496	
279	285	412	337	412	426	453	350	194	174	103	36	7,568	
625	759	1,030	1,060	1,158	1,033	887	634	469	602	515	35	15,064	
823	1,304	1,370	1,765	1,827	1,404	1,100	950	1,120	1,022	559	108	18,225	
803	741	920	932	746	868	739	643	416	315	188	34	18,138	
1,626	2,045	2,290	2,697	2,573	2,272	1,839	1,593	1,536	1,337	747	142	36,363	
162	163	149	215	171	155	135	107	73	79	51	2	2,238	
113	137	165	131	98	102	128	101	98	75	42	3	2,379	
275	370	314	346	269	257	263	208	171	154	93	5	4,617	
414	438	482	562	676	650	584	422	498	520	416	157	8,173	
441	414	362	271	372	376	423	273	240	126	128	34	8,395	
855	852	844	833	1,112	1,026	1,007	695	738	646	544	191	16,568	
623	786	874	1,349	1,334	1,102	977	762	902	721	620	356	13,614	
611	697	673	607	598	549	552	622	367	229	120	53	12,095	
1,234	1,483	1,547	1,956	1,932	1,651	1,529	1,384	1,286	950	740	409	25,709	
219	767	901	930	1,148	635	765	384	561	393	318	82	9,910	
420	593	627	743	401	431	383	473	659	220	117	37	12,440	
1,639	1,360	1,528	1,673	1,549	1,096	1,148	857	1,220	613	435	119	12,350	
300	429	425	603	582	452	422	408	415	197	57	57	6,823	
388	443	402	400	419	395	382	399	317	226	126	29	7,016	
638	872	827	1,073	1,071	847	804	807	725	641	323	86	13,839	
462	503	597	641	835	736	796	658	625	599	476	165	9,867	
466	449	529	498	466	468	570	435	405	257	170	74	9,567	
928	952	1,126	1,139	1,301	1,204	1,366	1,030	1,030	856	616	239	19,434	
493	643	813	880	1,196	732	646	471	620	441	279	103	10,563	
411	740	733	719	620	415	507	339	180	158	89	15	10,429	
904	1,383	1,546	1,599	1,816	1,147	1,153	810	800	599	368	118	20,992	
524	546	864	665	1,005	932	781	1,028	680	460	256	—	10,834	
456	489	530	530	632	522	474	583	469	603	327	—	10,778	
980	1,035	1,394	1,195	1,637	1,454	1,255	1,611	1,149	1,063	583	—	21,670	
626	772	884	1,065	1,482	1,115	739	929	830	893	583	47	14,405	
718	724	762	861	806	639	567	759	458	346	705	64	14,360	
1,344	1,496	1,646	1,926	2,283	1,754	1,306	1,688	1,288	1,230	1,288	111	28,771	
340	357	462	455	552	426	471	454	338	336	172	—	6,783	
399	307	427	420	426	373	449	310	175	164	79	20	6,671	
739	664	899	875	978	799	920	764	513	500	251	20	13,424	

電車系統別乗客潮流密度

昭和五年六月十日(火曜)分

凡例

○ 中間停留場

○ 終點乗換停留場

— 乗客全日計


— 第三期(潮高)自午前七時

— 第四期(潮高)自午後四時

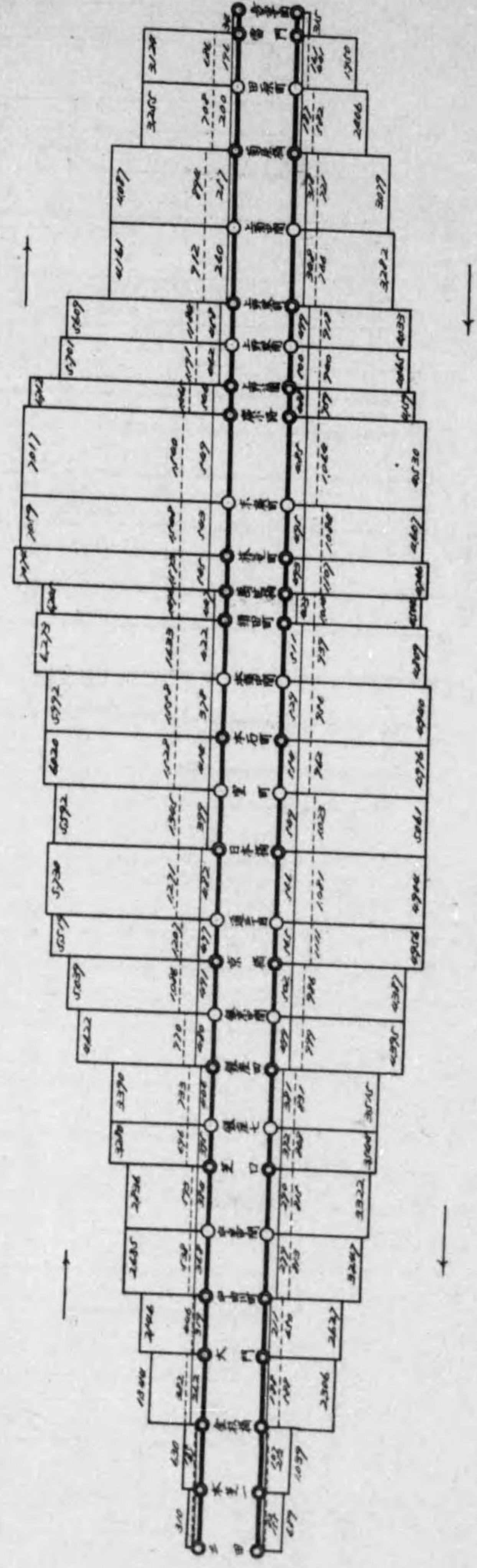
— 潮流方向

停留場區間ハ二十五目盛リヲ以テ一キロヲ示シ
乗客數ハ一目盛リヲ以テ二百人ヲ示セリ

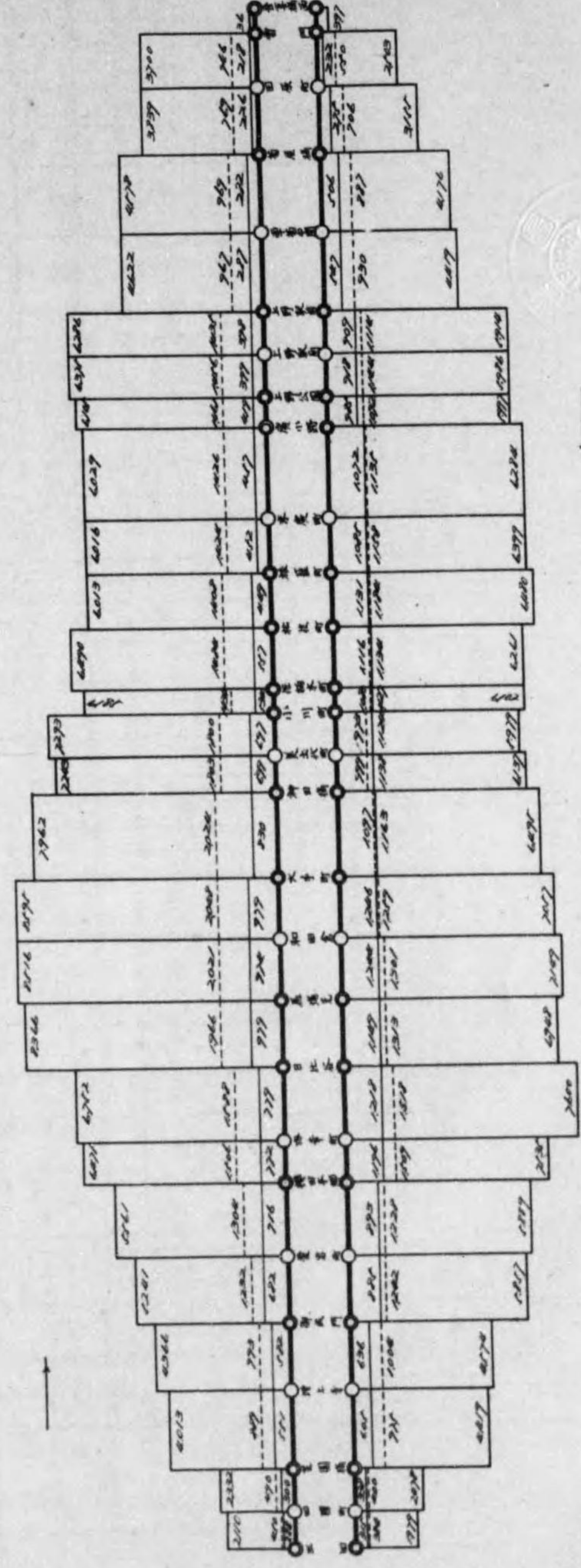
1 系統來谷湖流密度
北品川 (本 12/5/ 年)



2系統來客潮流密度
三田 (本線) 吾妻橋西
10456 軒

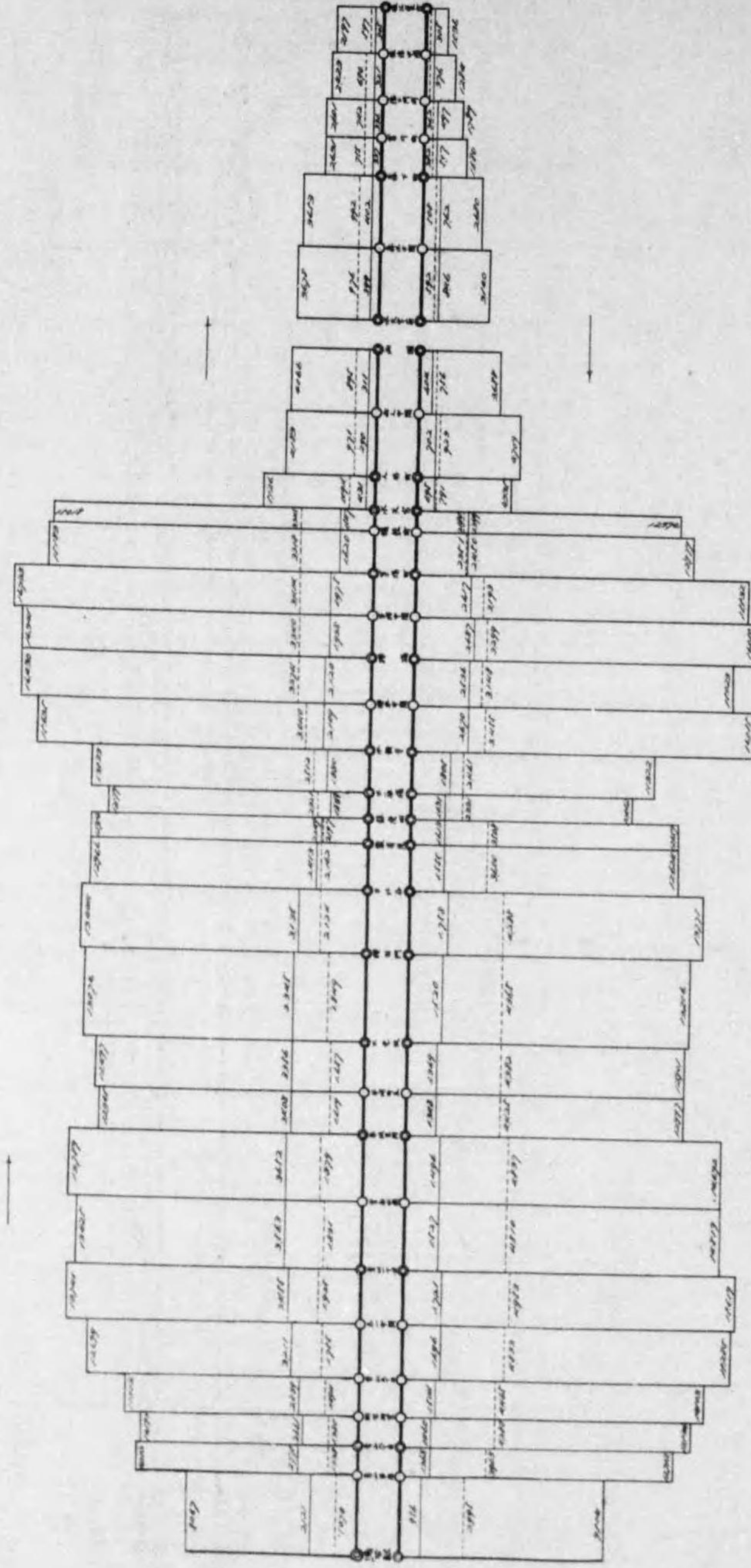


3系統來客潮流密度
三田 (本線) 吾妻橋西
10112 軒



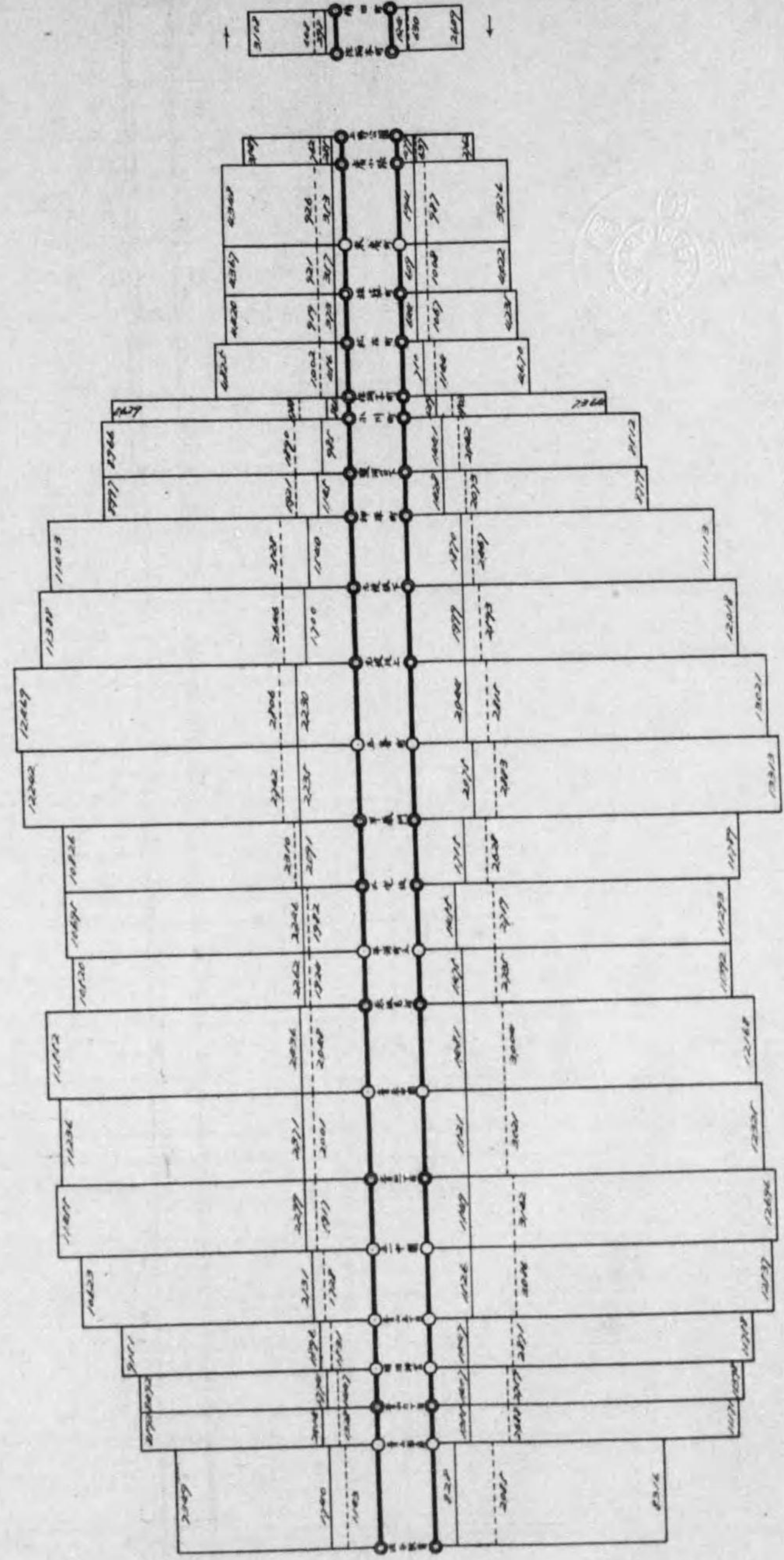
14系統美谷潮流密度
 浪谷駅 (本 1,1507 軒) 面國

水天宮前——桂江美町
 (支 2,245 軒)

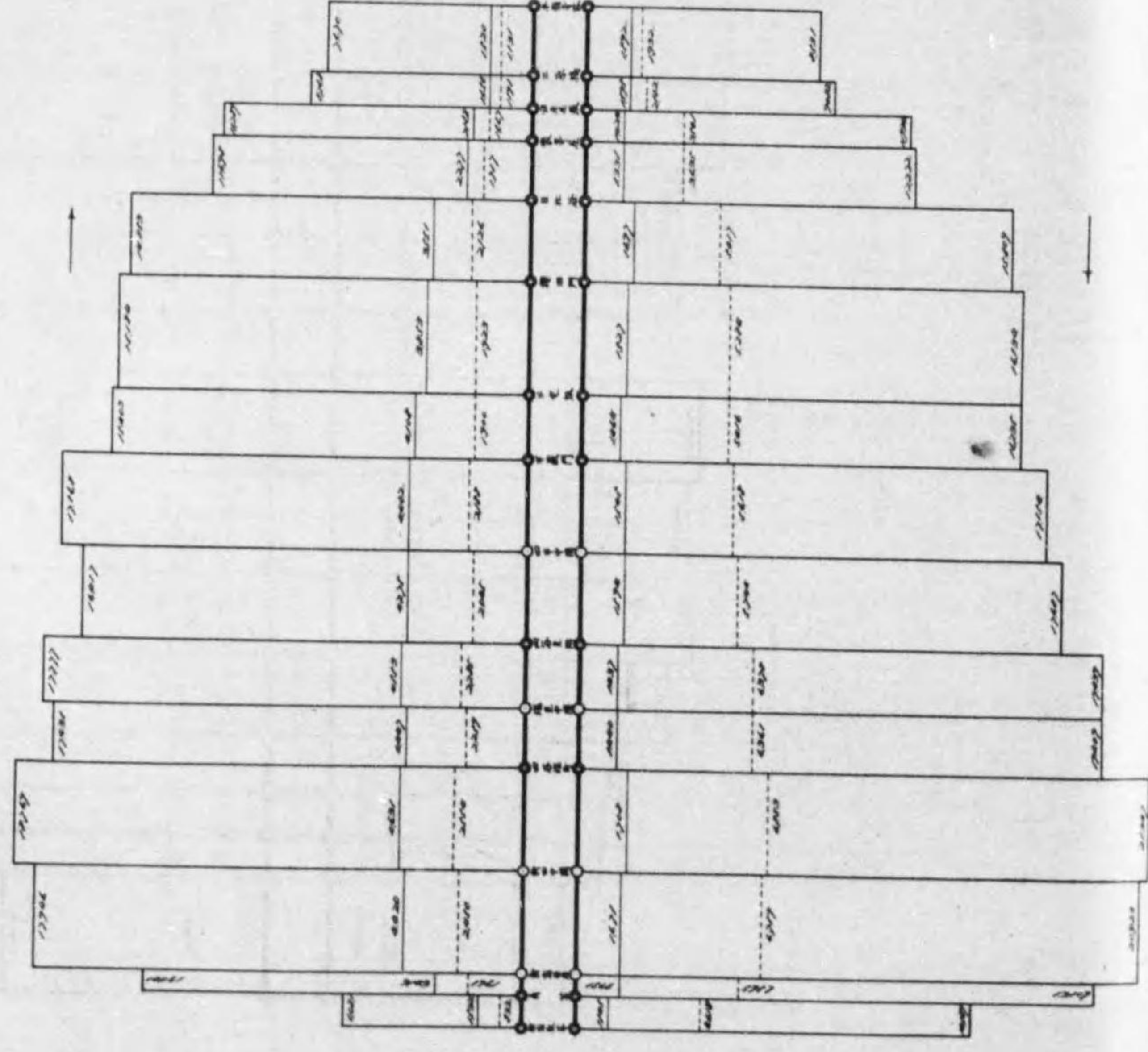


15系統美谷潮流密度
 浪谷駅着 (本 10,839 軒) 工野公園

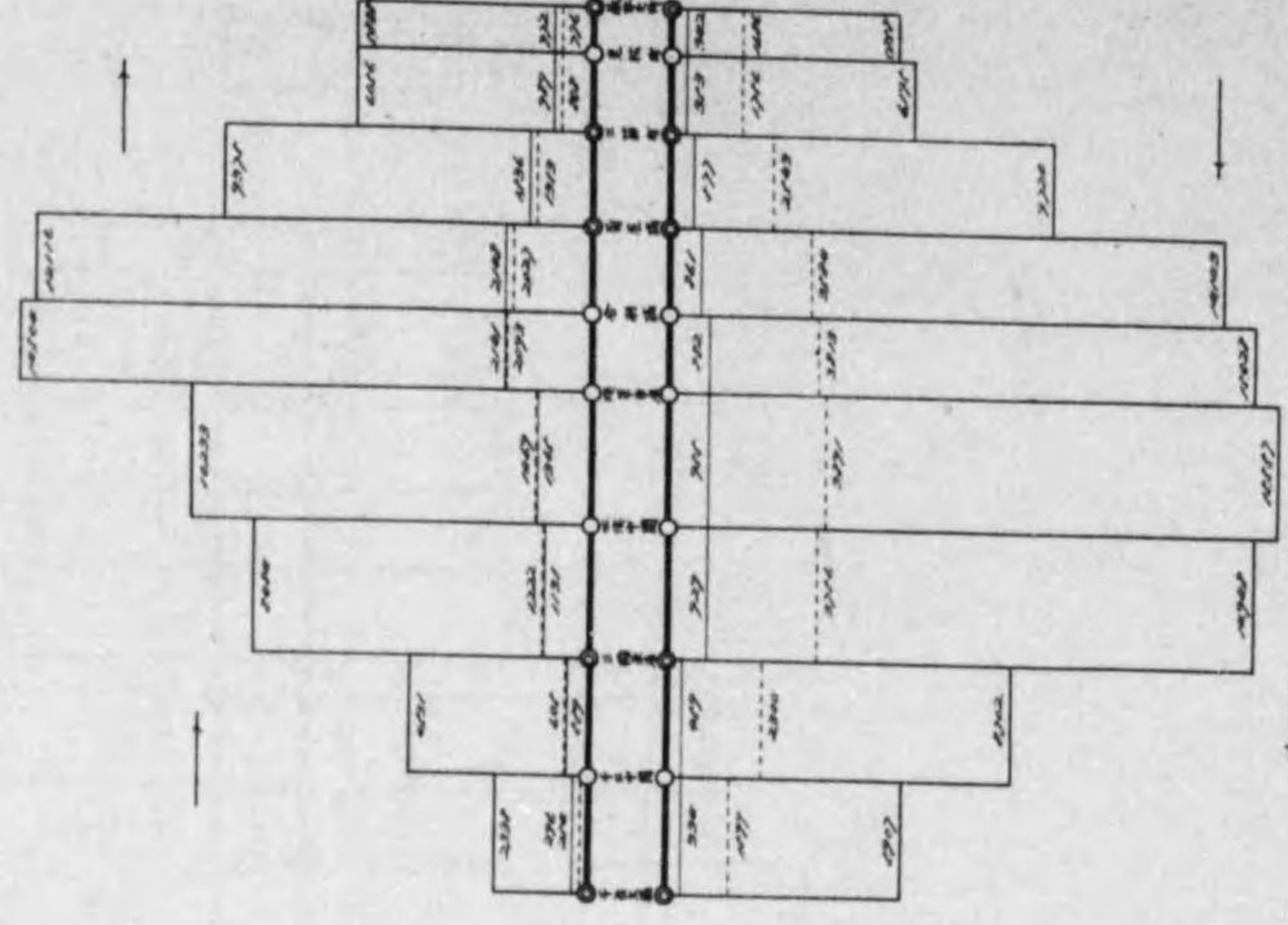
佐柄木町——須田
 (支 0,308 軒)



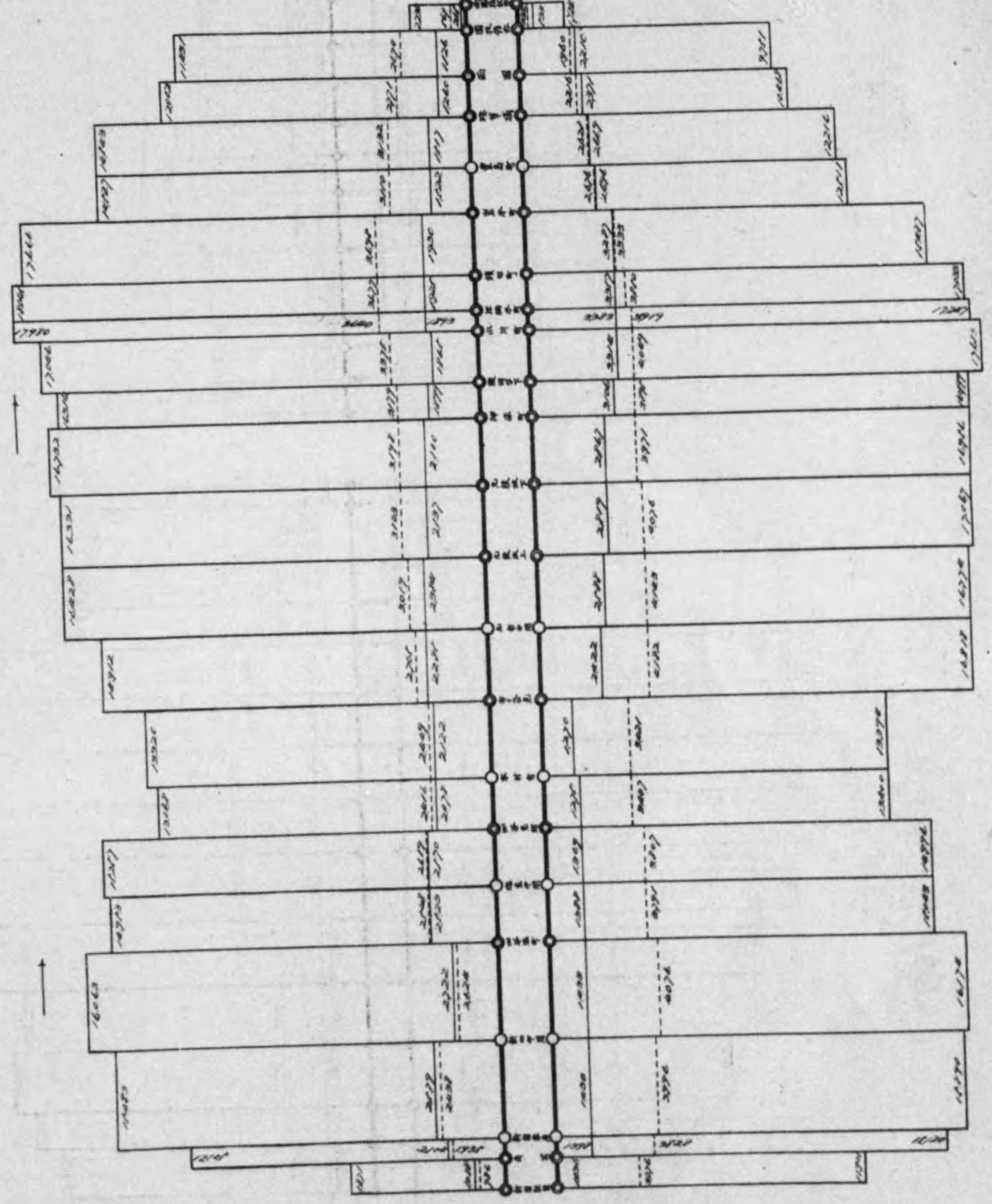
16系統乘客潮流密度
新廟取前 (本 7477 號)



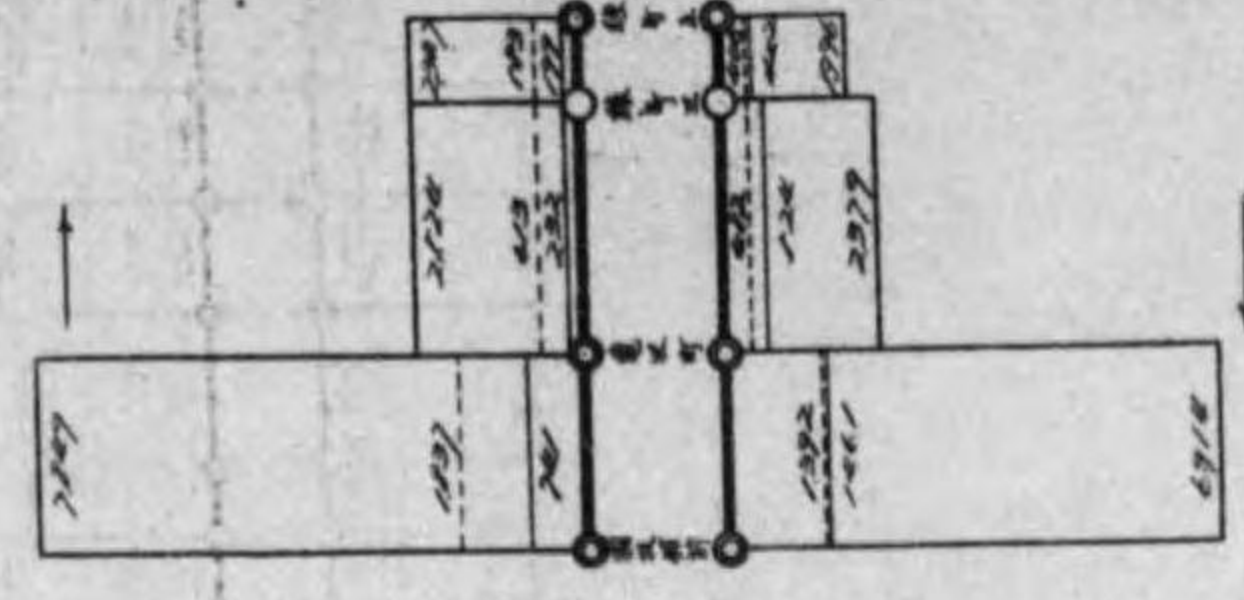
30系統乘客潮流密度
十柱大橋 (本 4517 號)



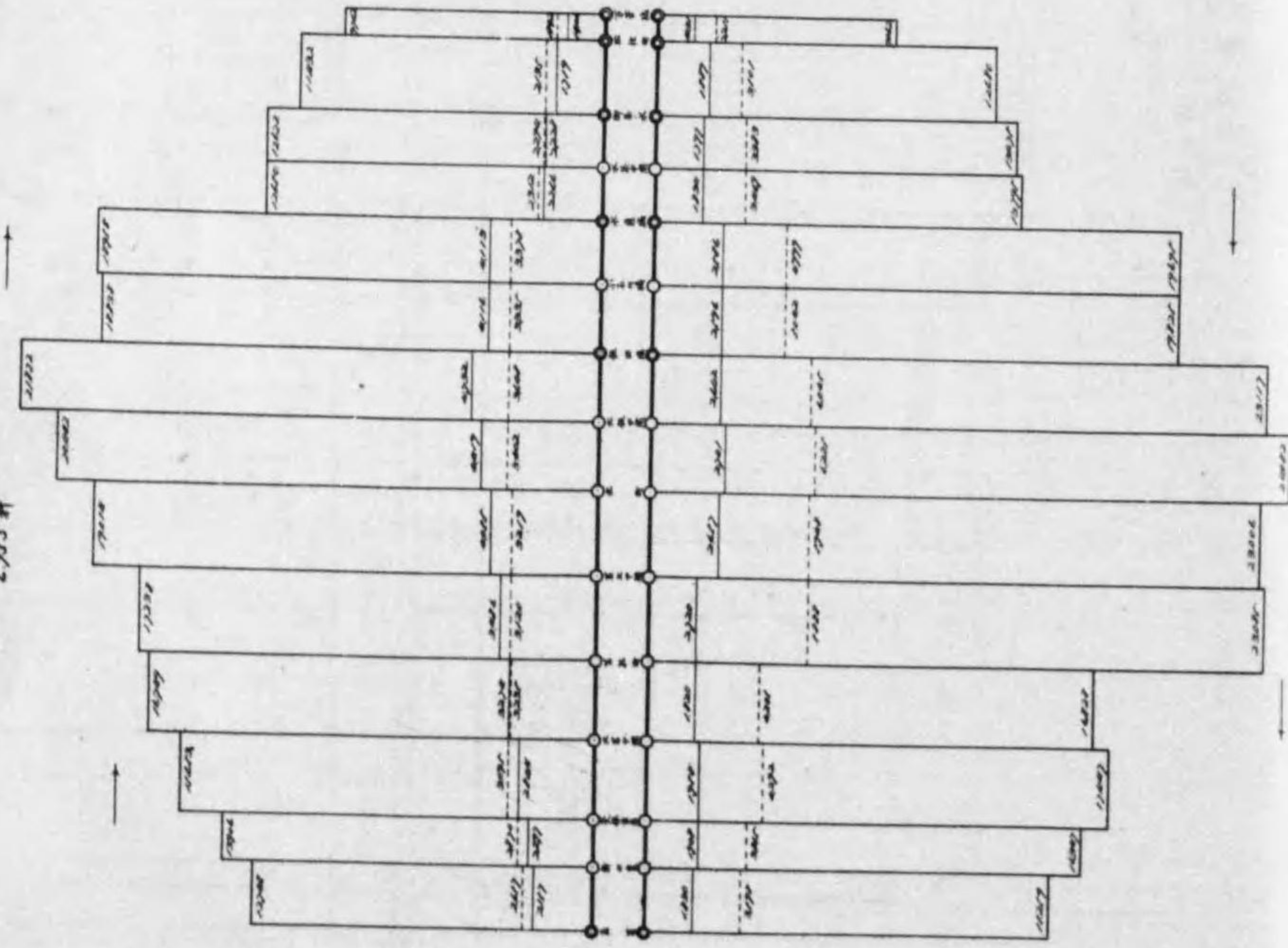
17系統乘客潮流密度
新廟取前 (本 7477 號)



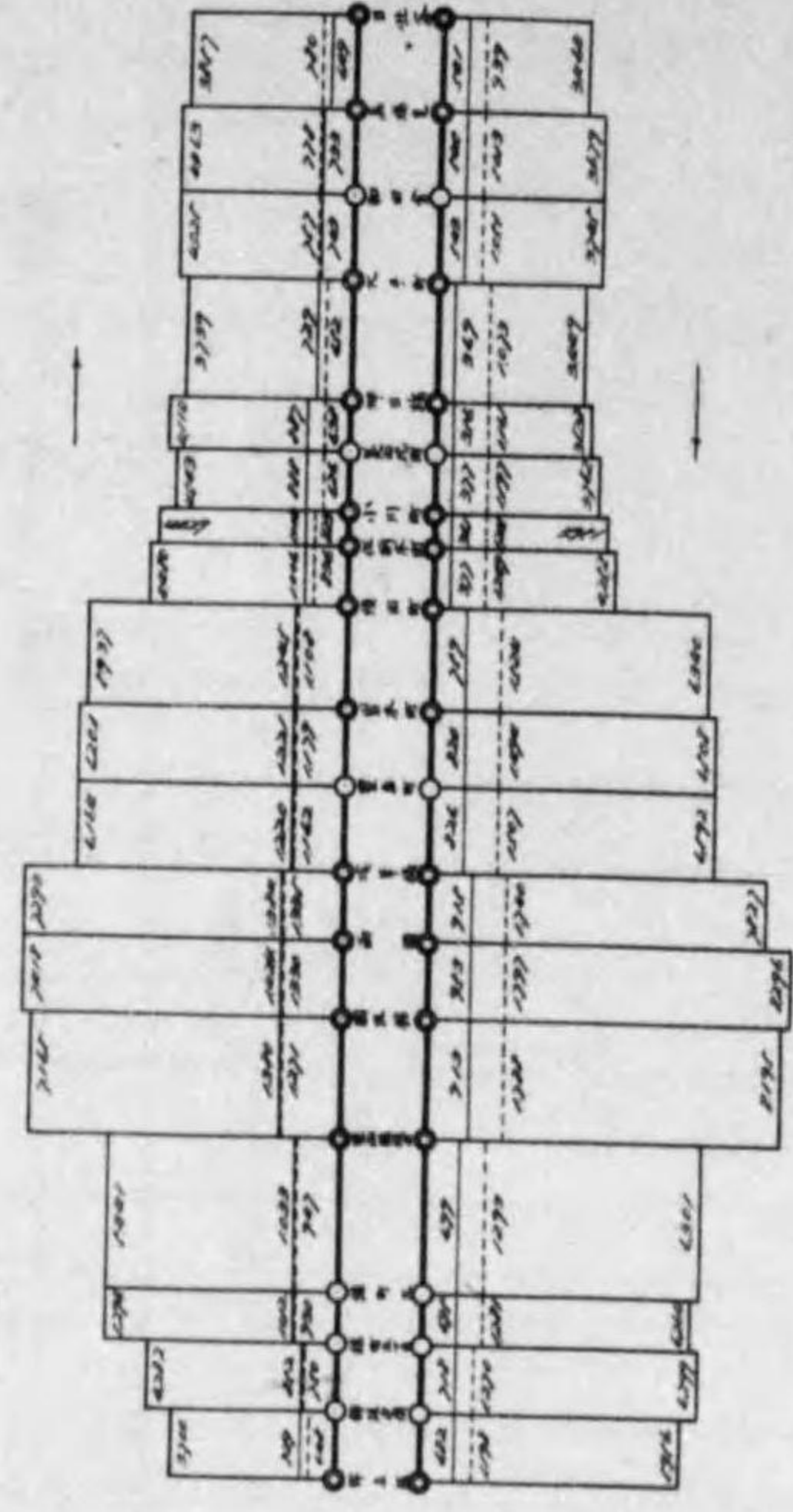
國技館前 (支 1522 號)
——練町五



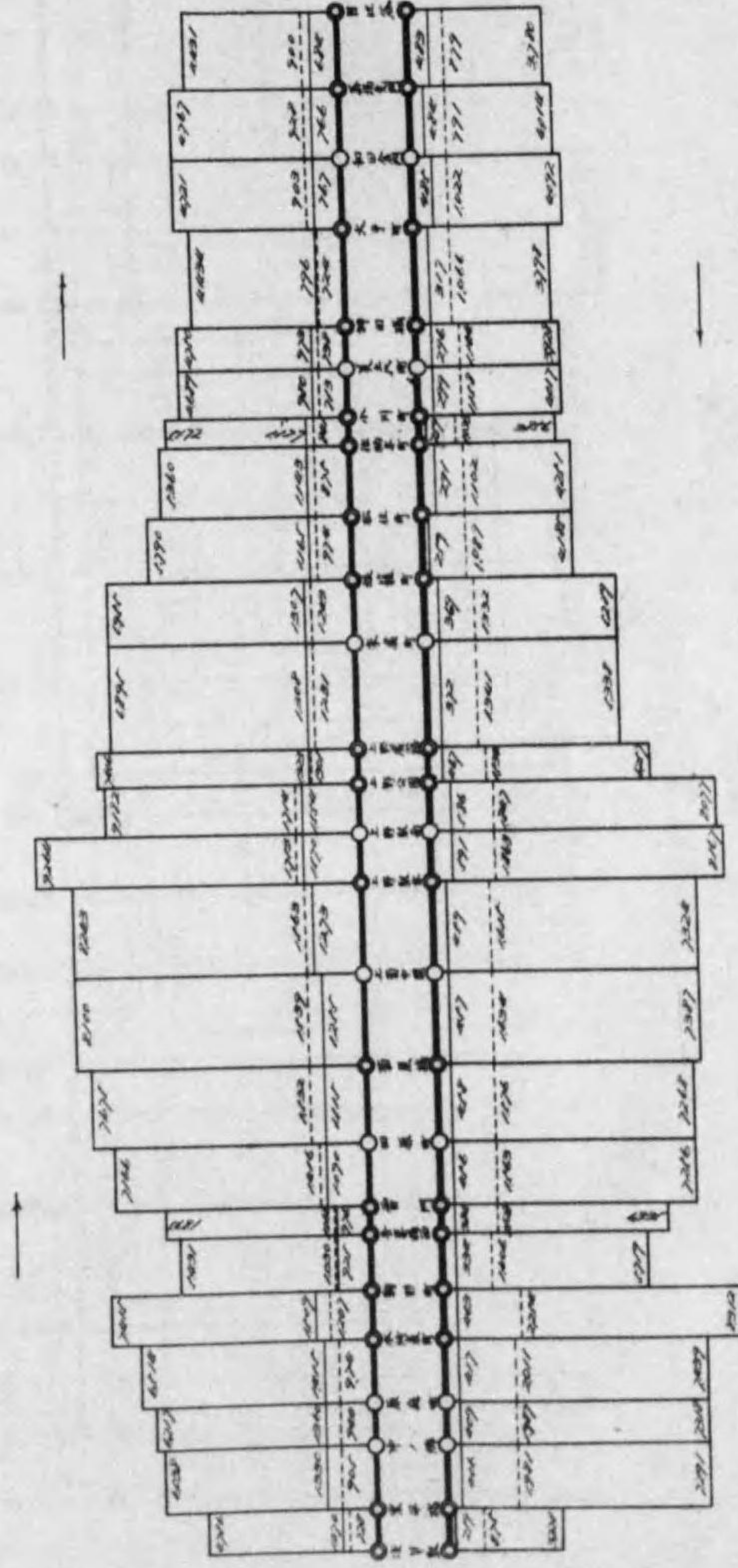
18系統來容潮流密度
角岩 (本 2715 報)



37系統來容潮流密度
解系鎮 (本 2776 報)

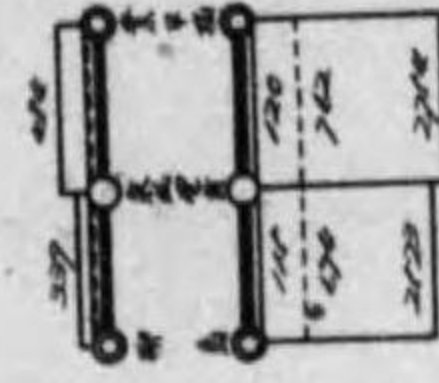



33系統來容潮流密度
淺草駅 (本 2657 報)

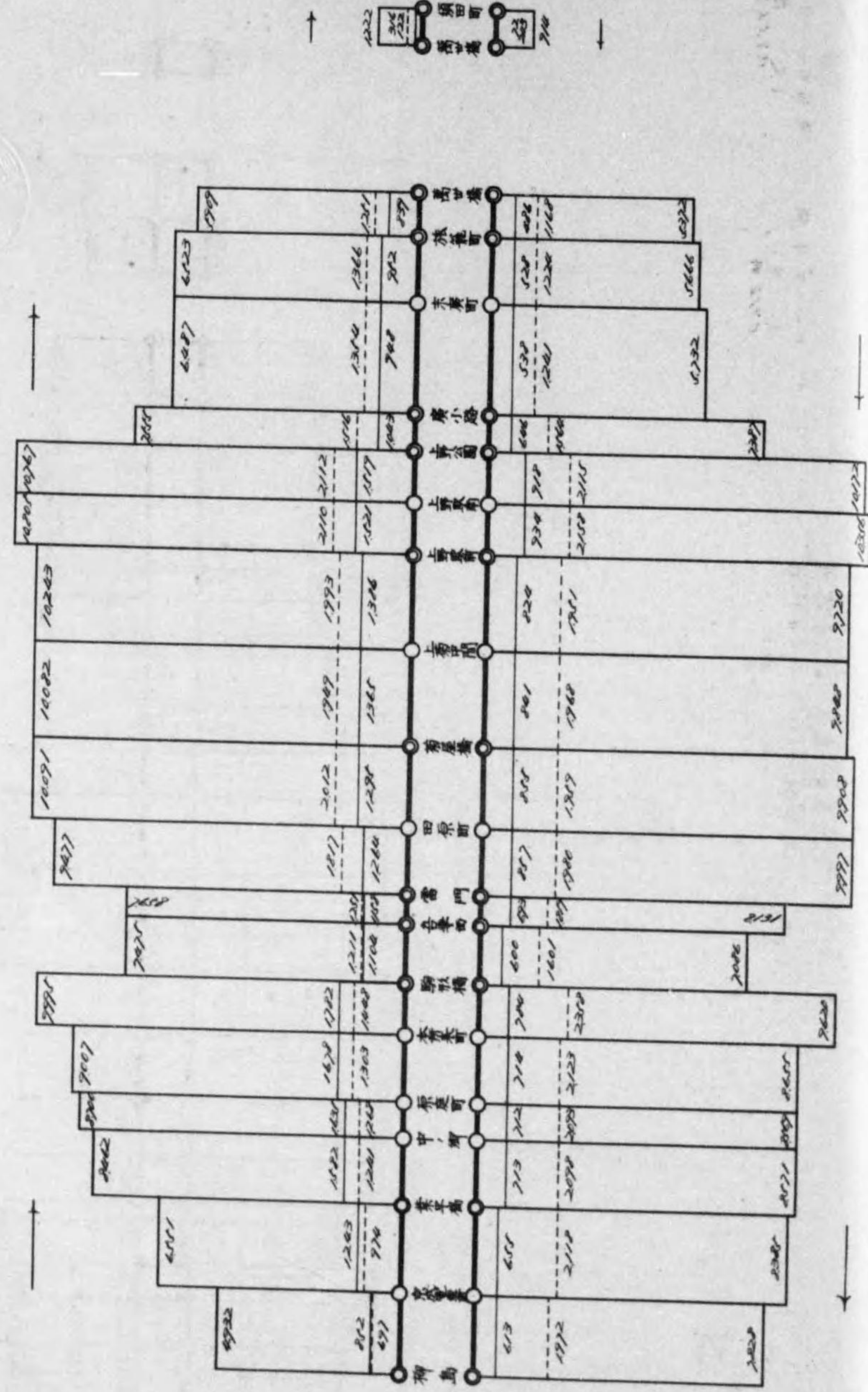


町西—葉平橋
(支 2712 報)

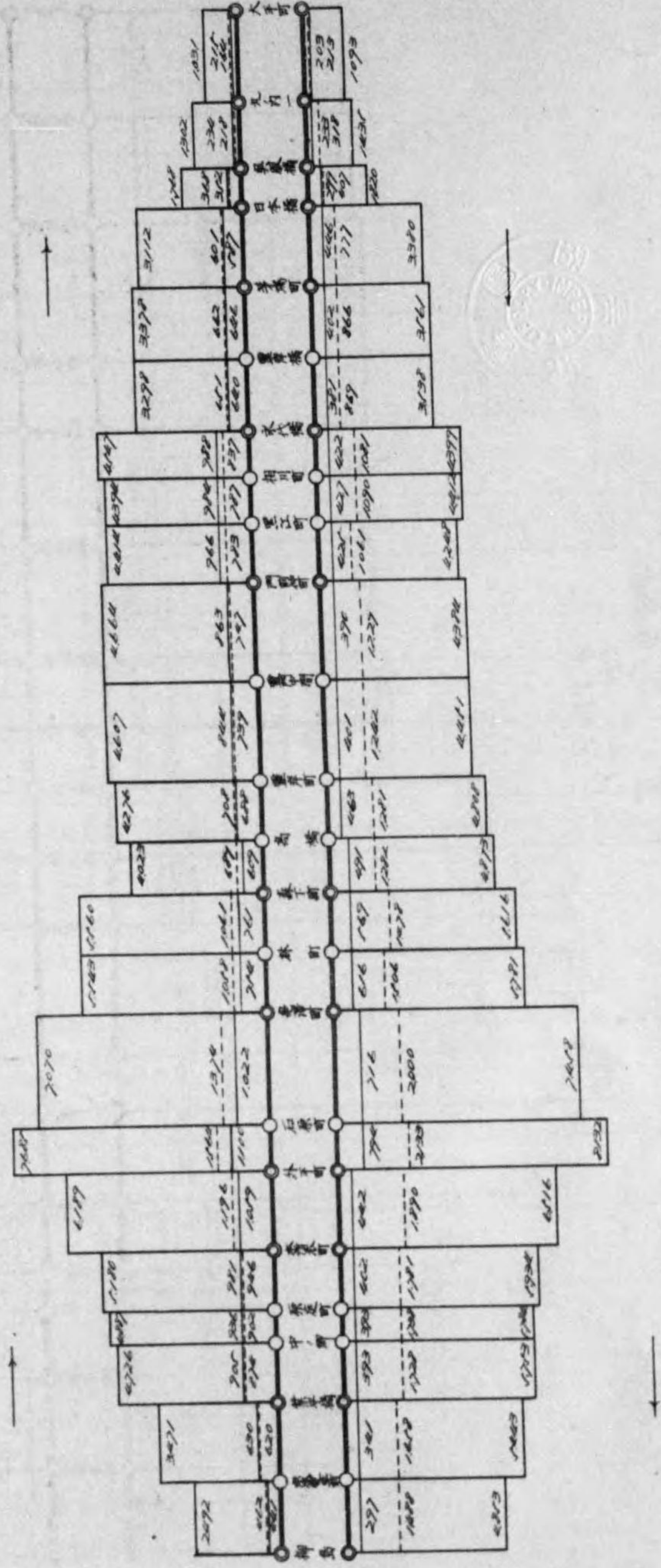
林蔭町—万石橋
(支 2256 報)



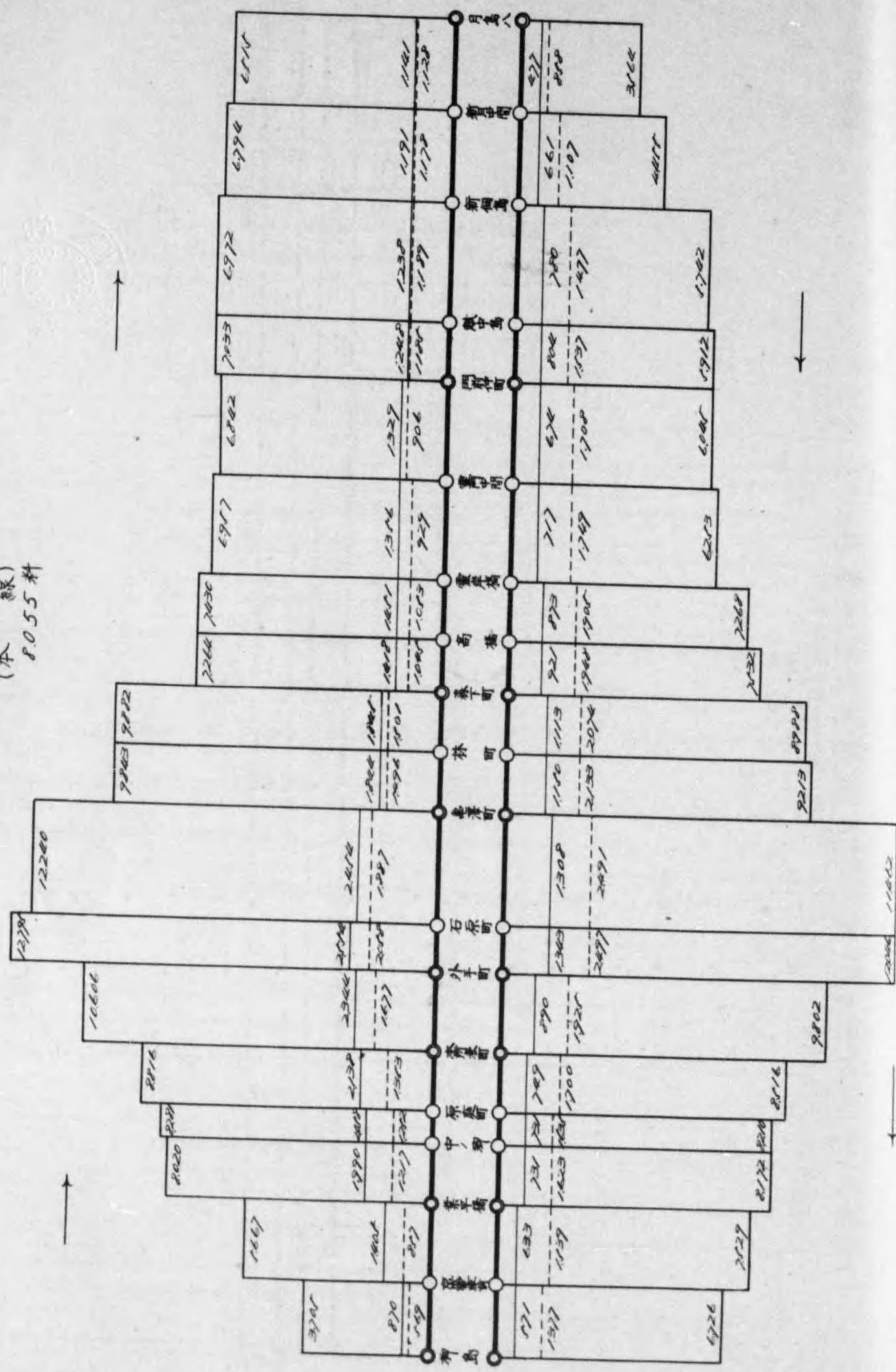
34 系統來客潮流密度
柳島——萬世橋
(本線) 6.5.74 新



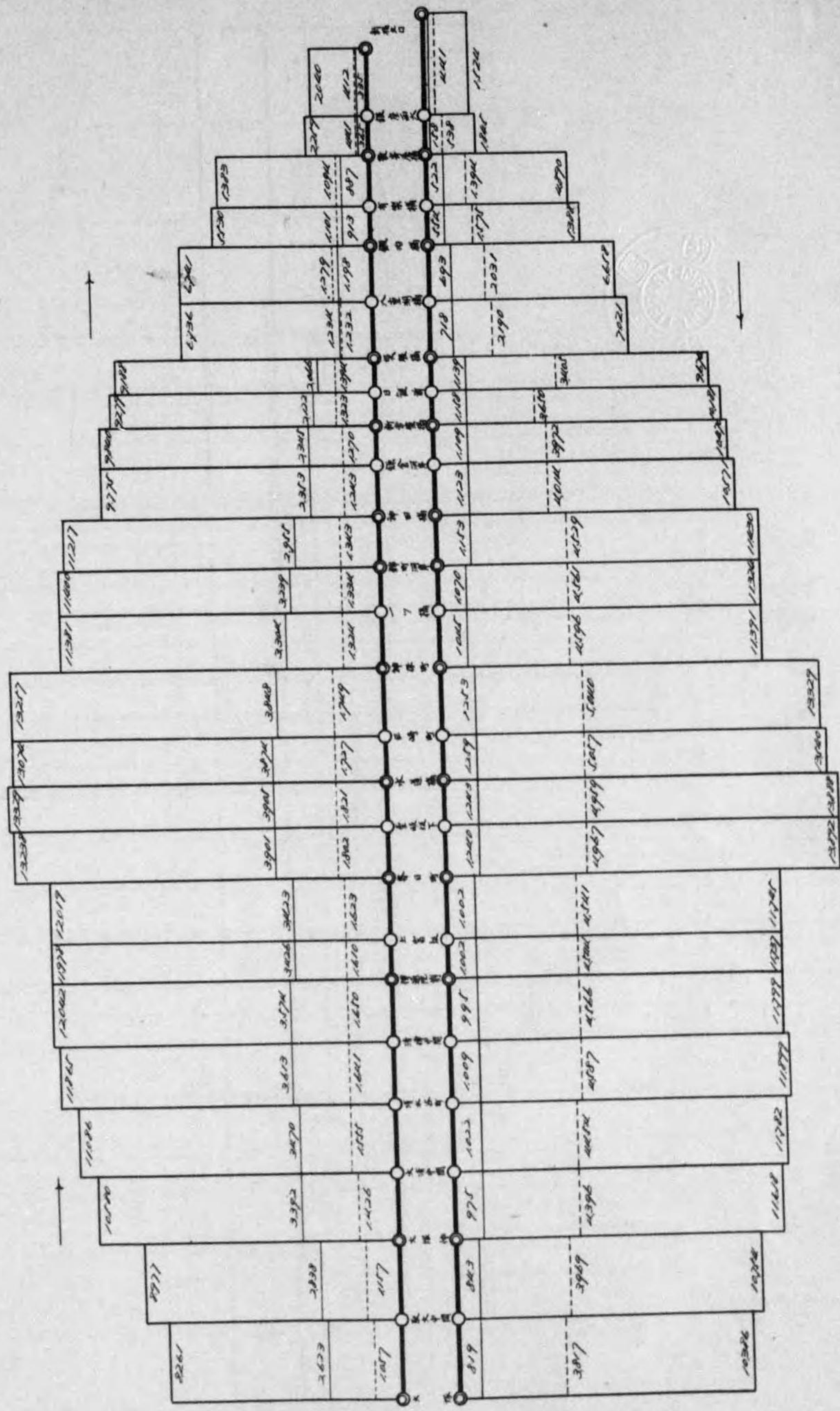
35 系統來客潮流密度
柳島——大手町
(本線) 7.2.75 新



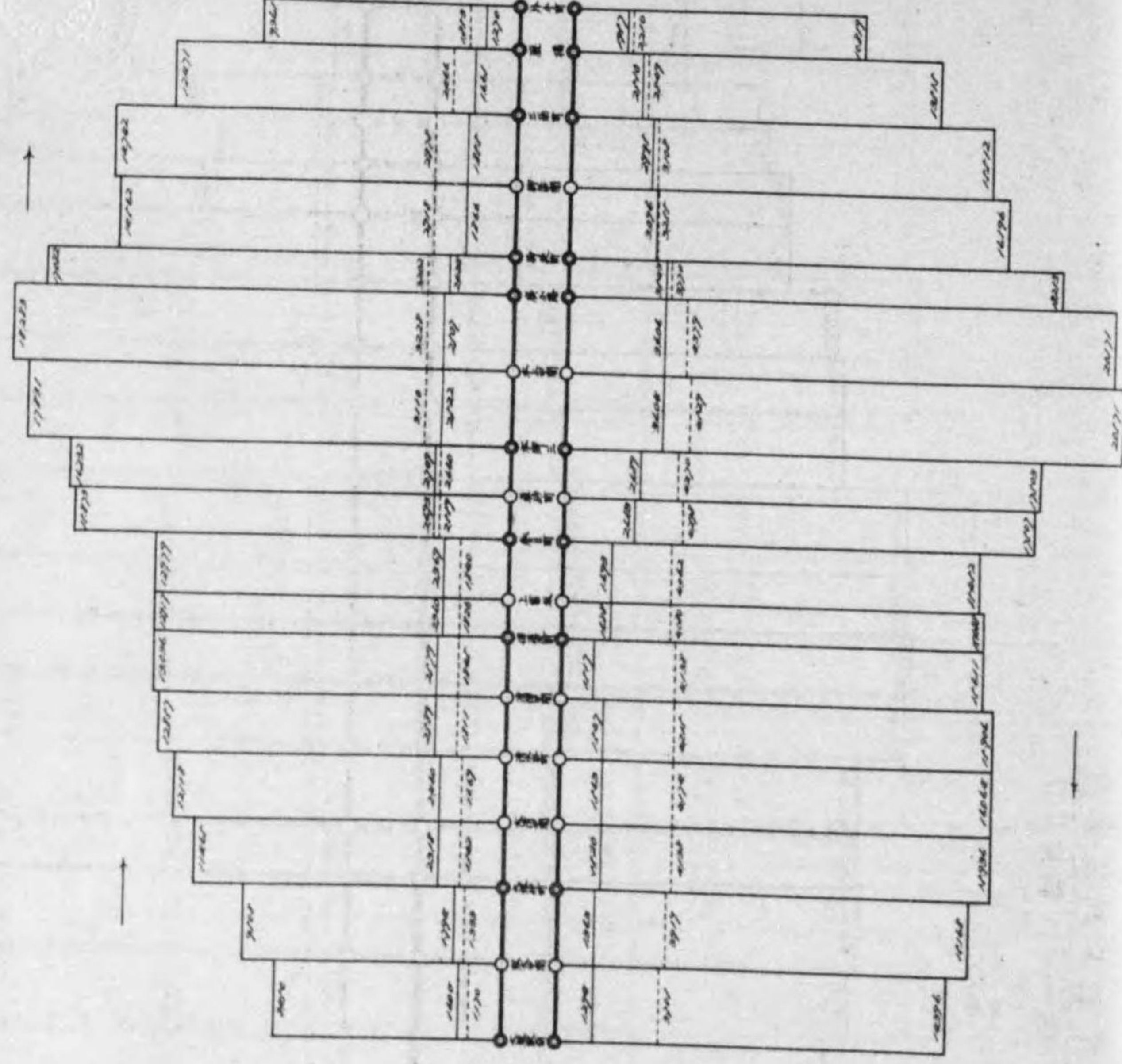
36系統來客潮流密度
柳島——月島八
(本線)
8055料



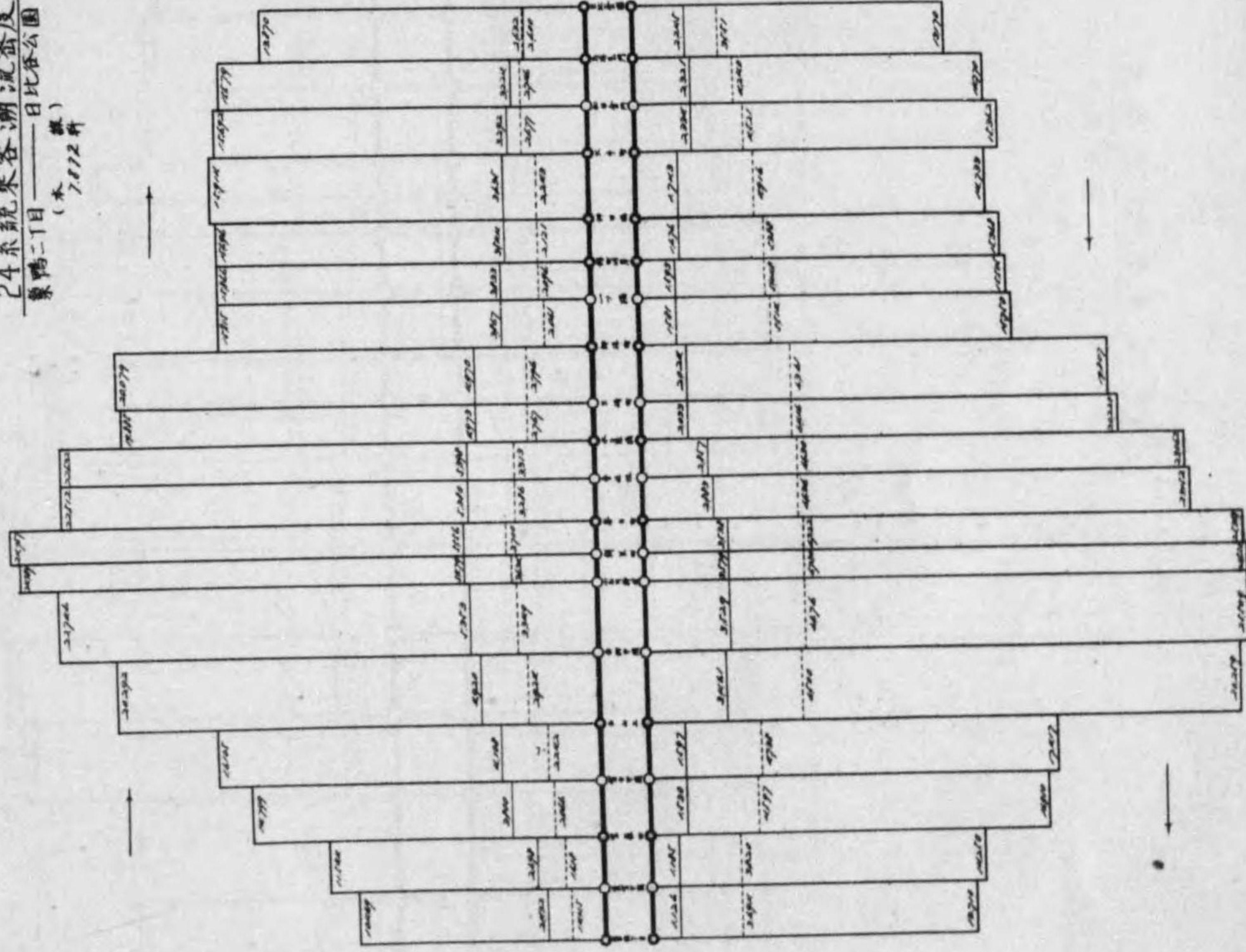
21系統來客潮流密度
大塚——新橋北口
(本線)
任 5504料
復 5770料



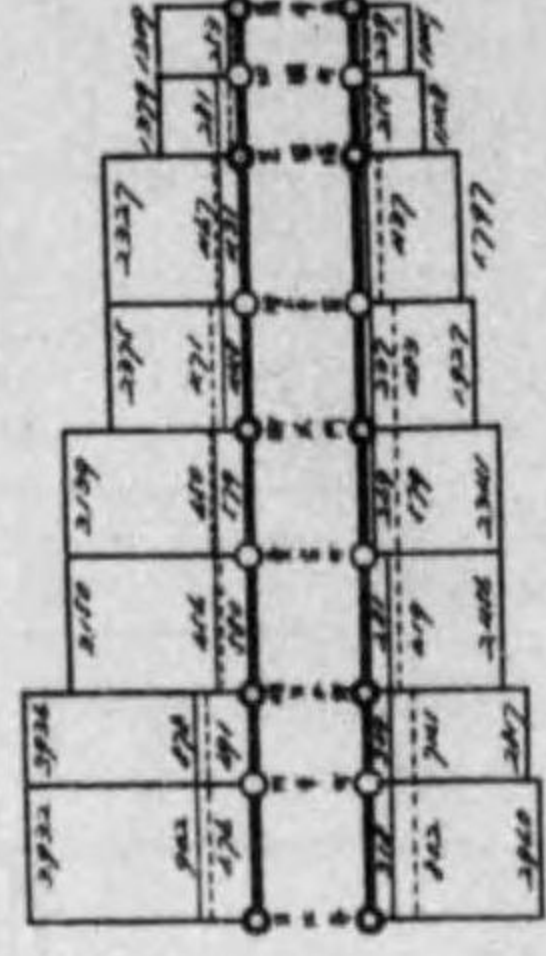
23系統乘客潮流密度
大塚駅前 (木 7:56.5分)



24系統乘客潮流密度
日比谷二丁目 (木 7:12.2分)



日比谷——池袋系
(木 3:10分)

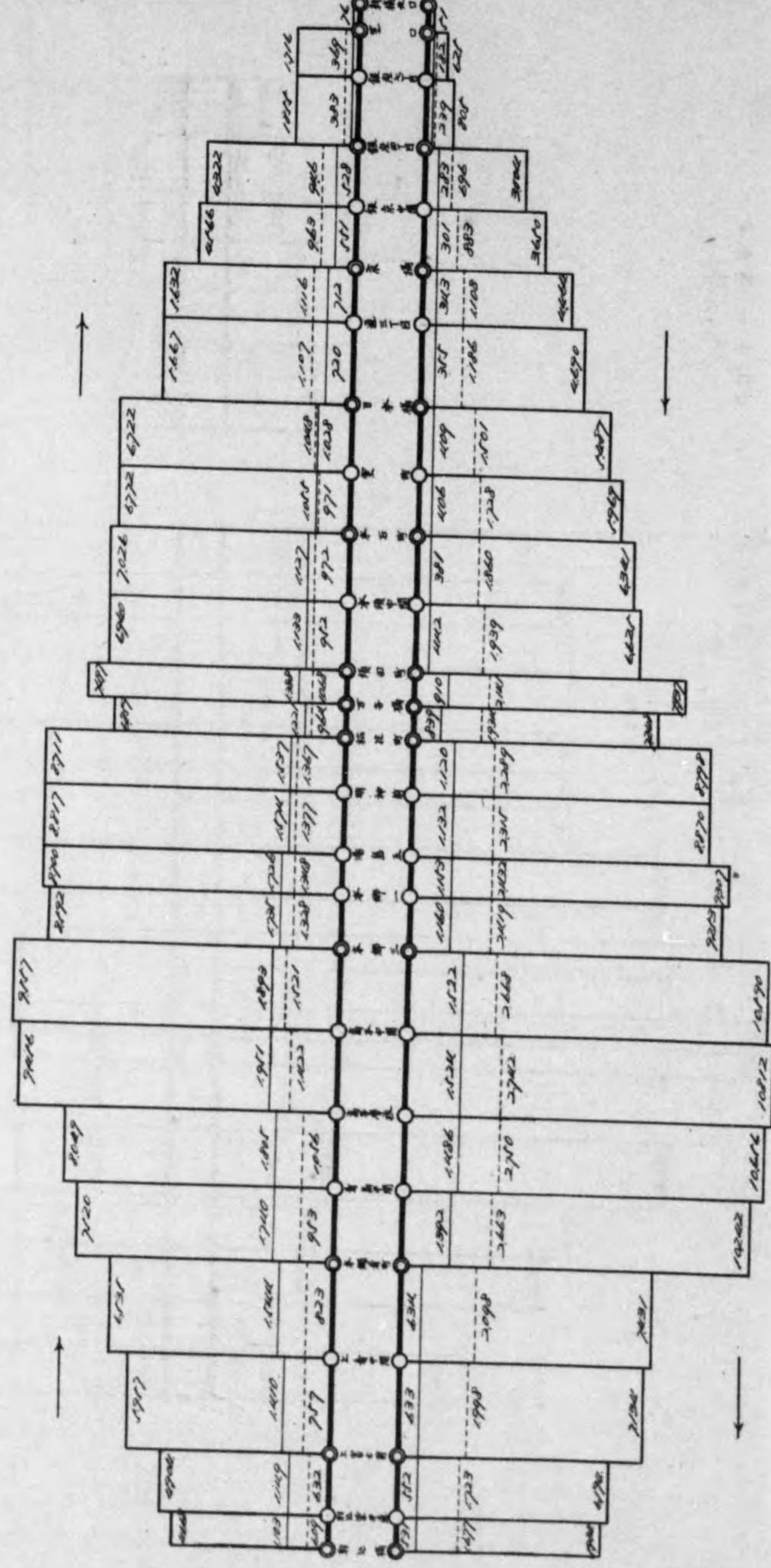


25系統來客潮流密度

駒込橋——新橋北口

(本線)

7/04料

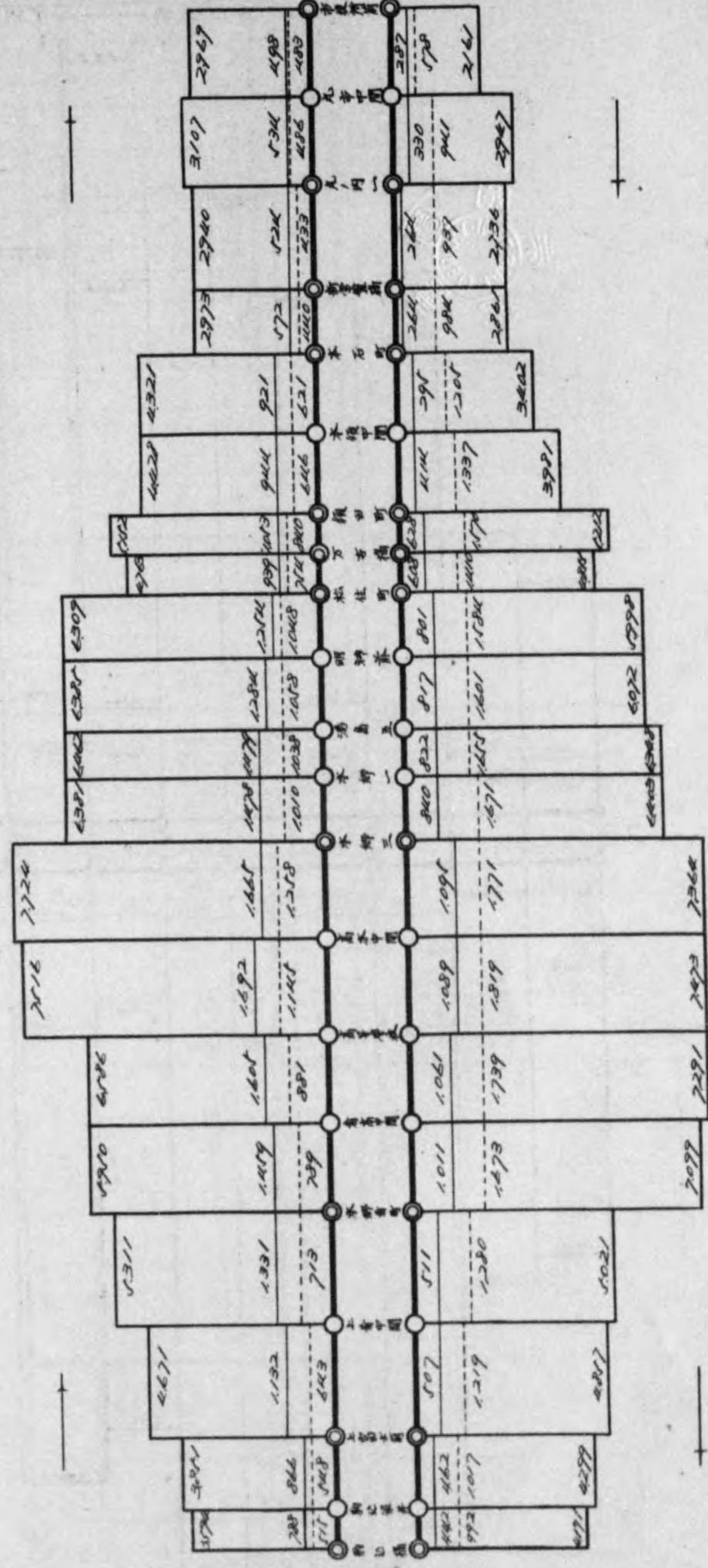


26系統來客潮流密度

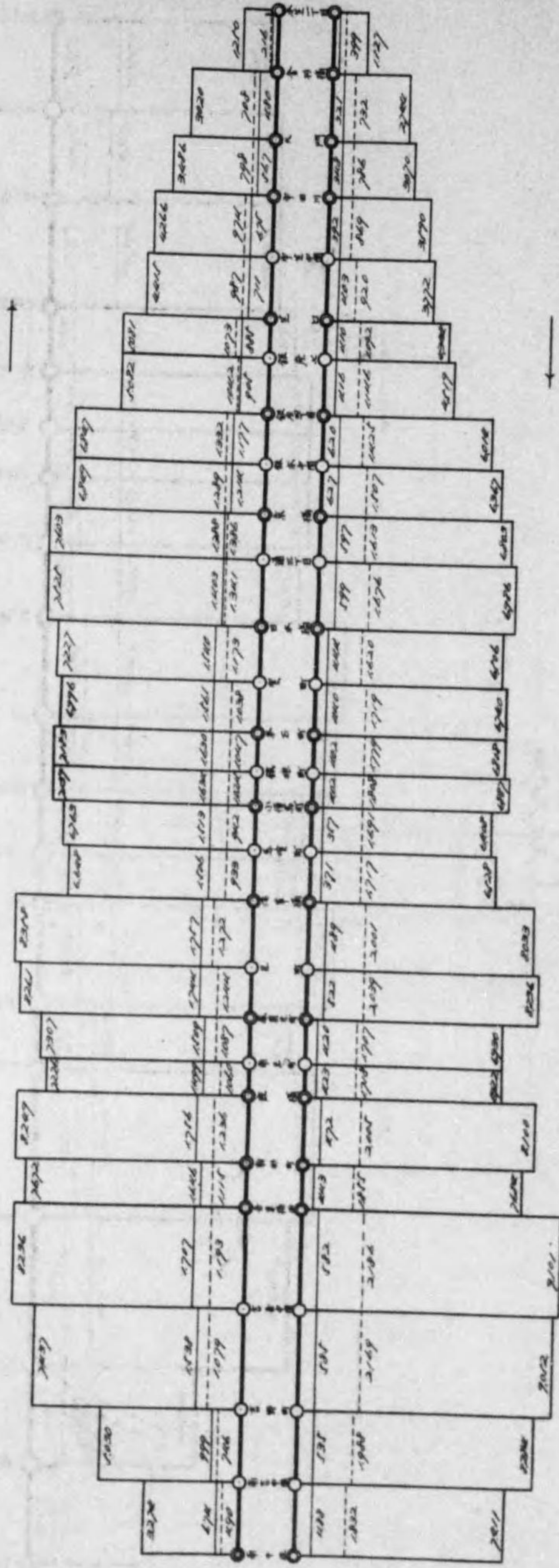
駒込橋——市役所前

(本線)

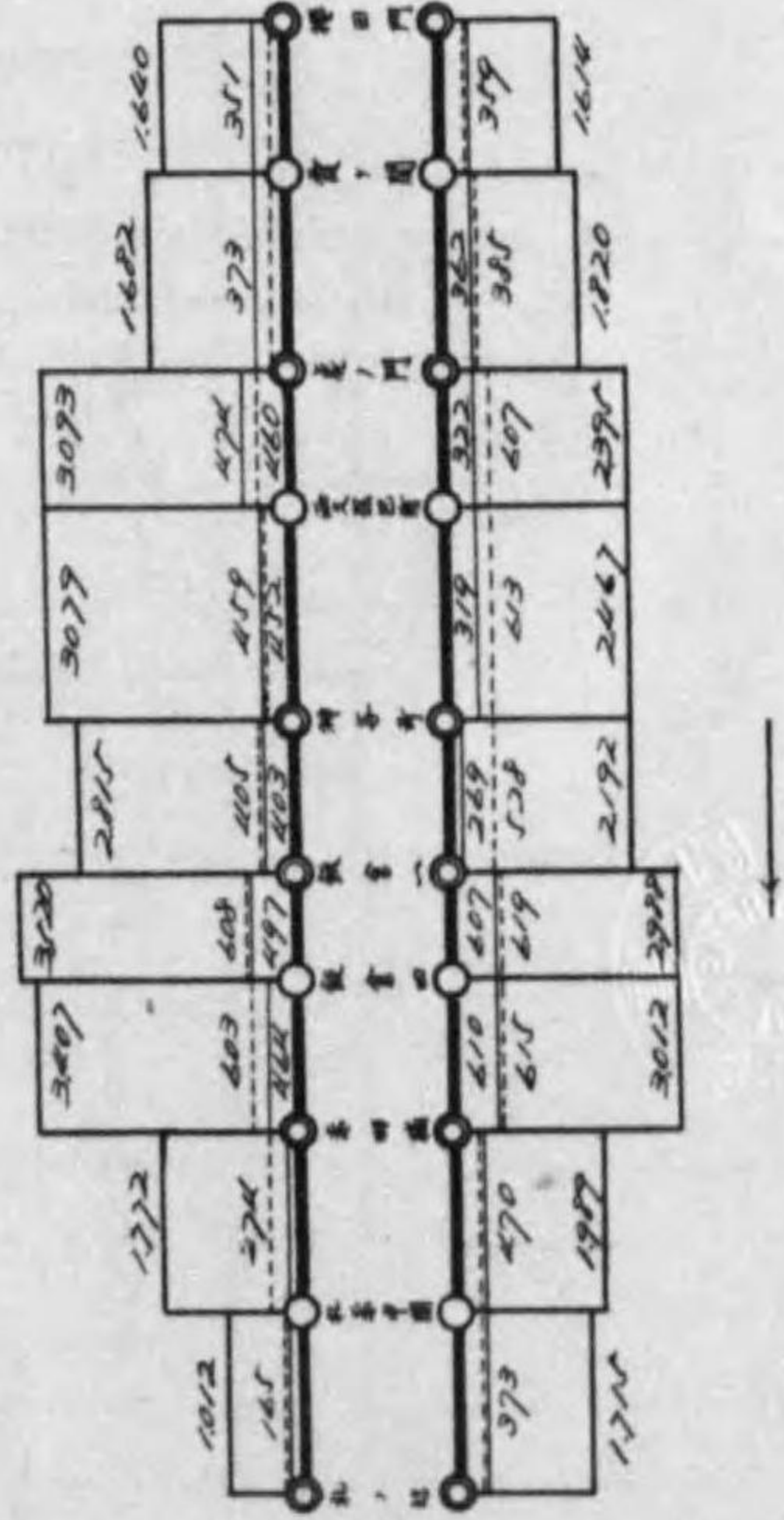
7.6.74料



32系統來容湖流密度
南千住 (本 10926 料)

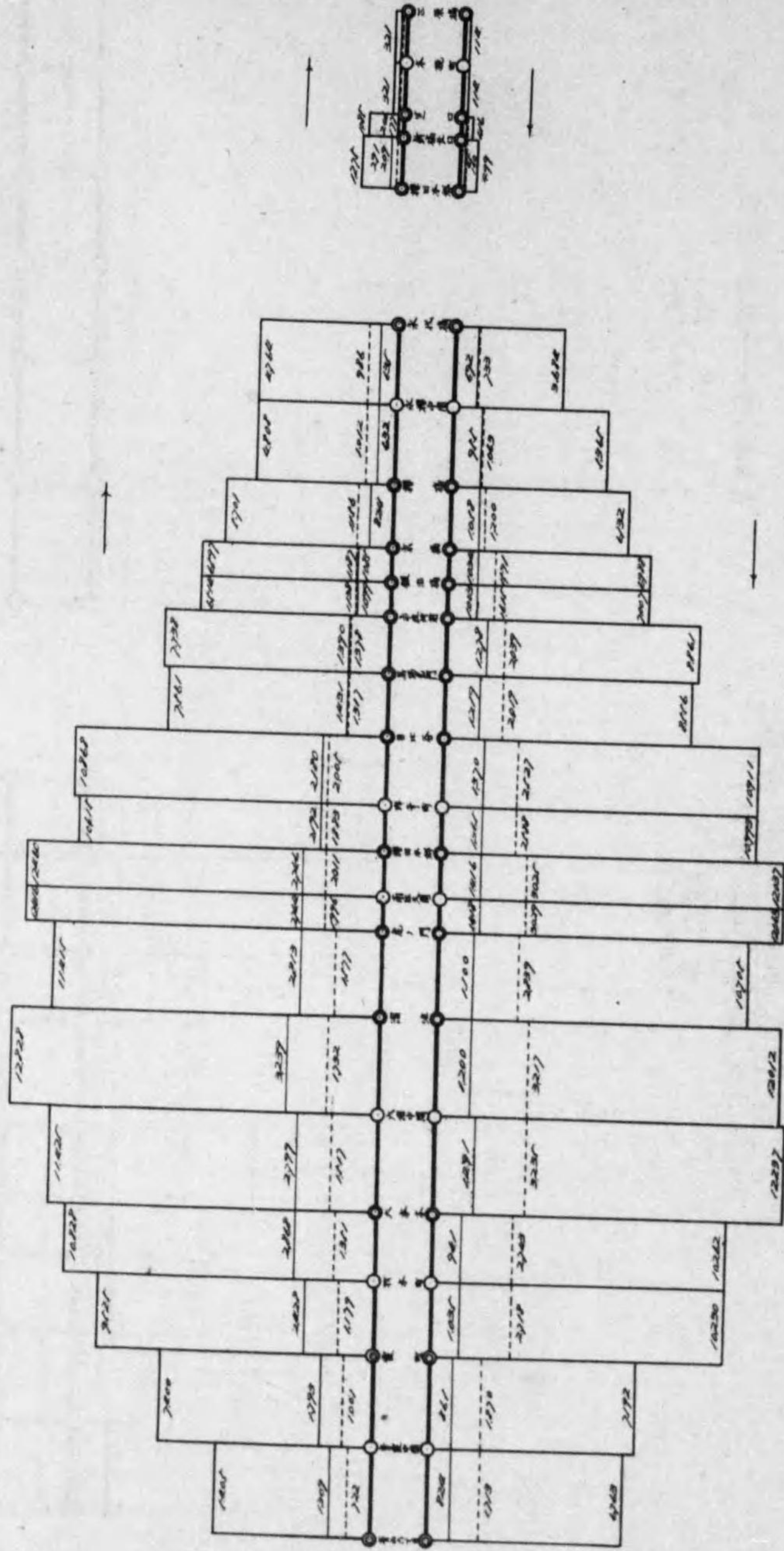


11系統來容湖流密度
札ノ辻 (本 3872 料)



12系 疏来容潮流密度
 青山六丁目 (木 5.361 新)
 永代橋 (鉄)

榎田本郷町—三系 橋
 (支 1.245 新)



13系 疏来容潮流密度
 四谷塩町—宇田川町
 (木 5.753 新)

青山六丁目—六系 木
 (支 2.213 新)

