

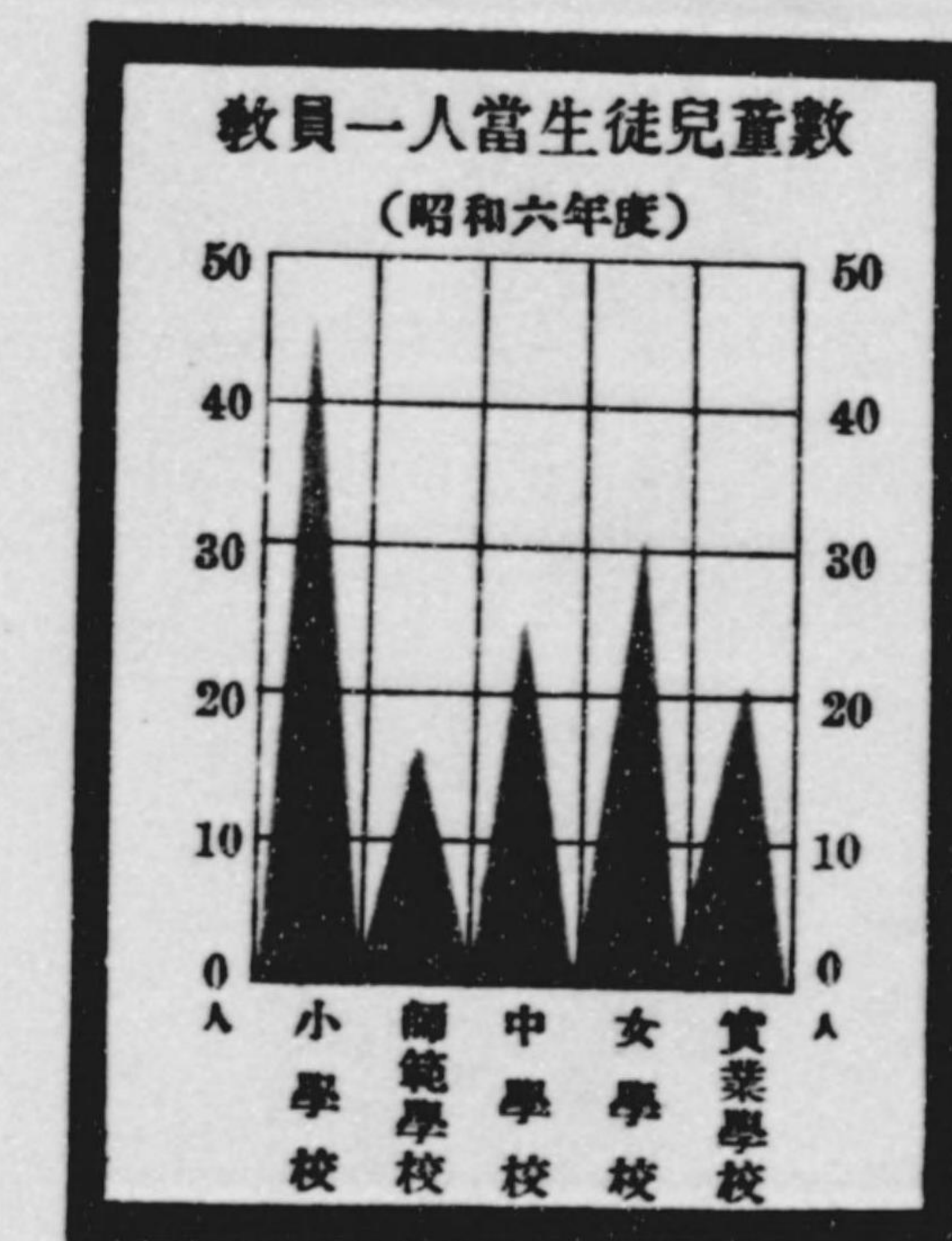
14.0

昭和六年

# 栃木縣統計書

## 第二編

(學事)



# 栃木縣

昭和八年刊行





年

昭 和 六

栃 木 縣 統 計 書

第 二 編

學 事

栃 木 縣

昭 和 八 年 刊 行





144-40

## 凡 例

1. 本縣統計書ハ次ノ四編ヨリ成リ本編ハ其ノ第二編トス

第一編 土地・氣象・戸口・兵事・社寺・社會褒賞・土木・交通・通信・貯蓄・財政・議會・官公吏

第二編 學 事

第三編 産業・金融

第四編 警察・衛生

2. 本編ハ廳中各主務課市役所町村役場及學校等ヨリ蒐集セル材料ニヨリ編纂セリ

3. 諸表中何年トアルハ一曆年内ノ事實・何年度トアルハ一會計年度内ノ事業ニ係ルモノナリ

4. 實業學校中(甲)(乙)ノ區別ハ舊法ニヨルモノニシテ取扱便宜上ノ名稱ナリ即チ實業學校(甲)ハ入學資格ヲ尋常科卒業者ハ修業年限五ケ年高等科卒業者ハ修業年限三ケ年及二ケ年ノ學校ニシテ實業學校(乙)トハ入學資格尋常科卒業者ニシテ修業年限三ケ年以下ノ學校ナリ

5. 表數字ノ間ニ「,」ヲ附セルハ千位及百万位ニシテ「.」ヲ附セルハ其ノ一位ヲ示スモノトス

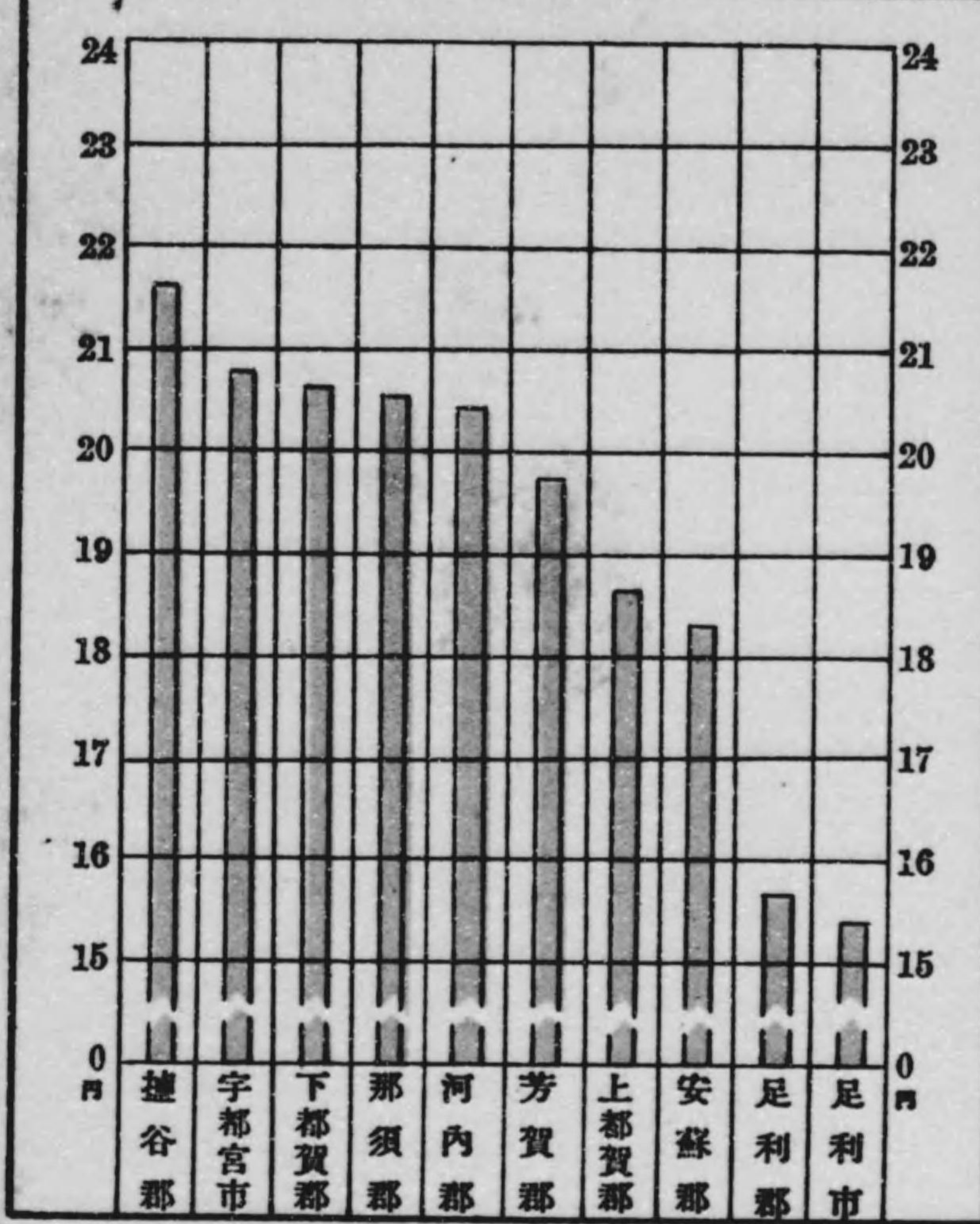
6. 表中全ク記載スヘキモノナキ事項ハ之ヲ省キ或欄ニ限リ記載スヘキ事實ナキモノハ「—」ヲ填シ事實不詳又ハ調査未了ノモノハ「？」ヲ附シ計數ノ一位ニ滿タサルモノハ「。」ヲ掲出ス

昭和八年八月

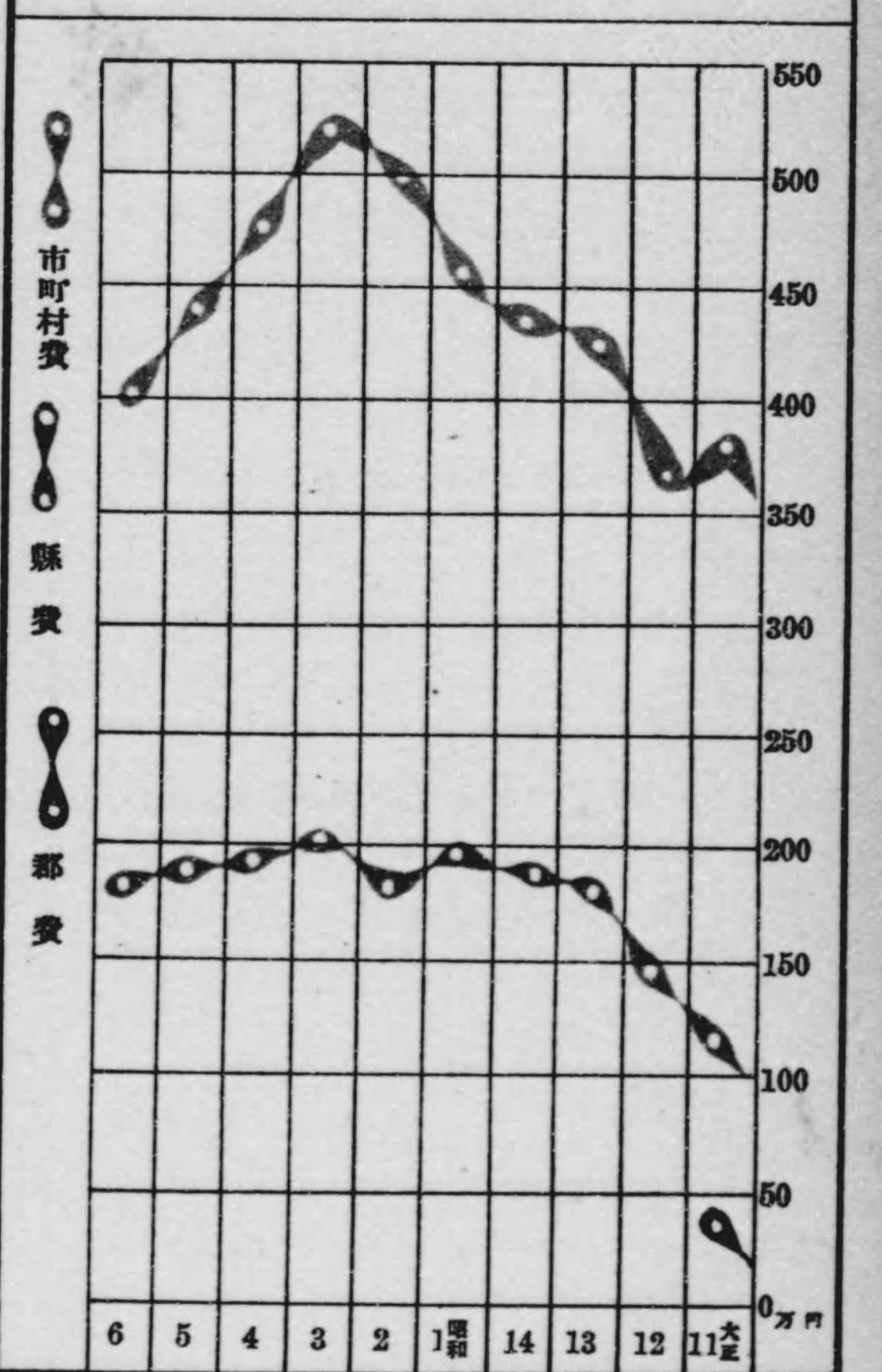
栃木縣知事官房統計課



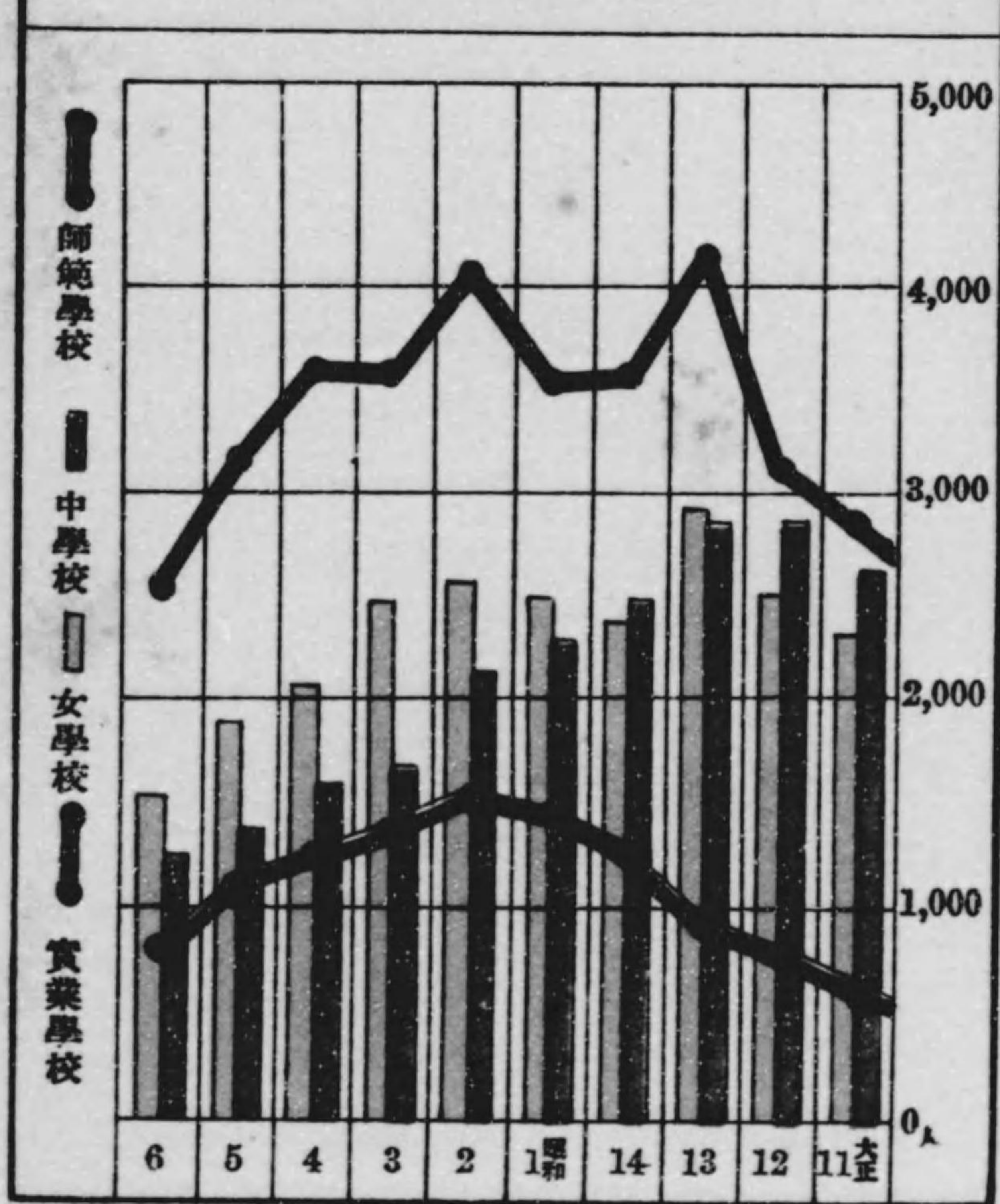
市町村公學費一世帯當負擔額郡市別  
(昭和六年度)



公學費累年比較

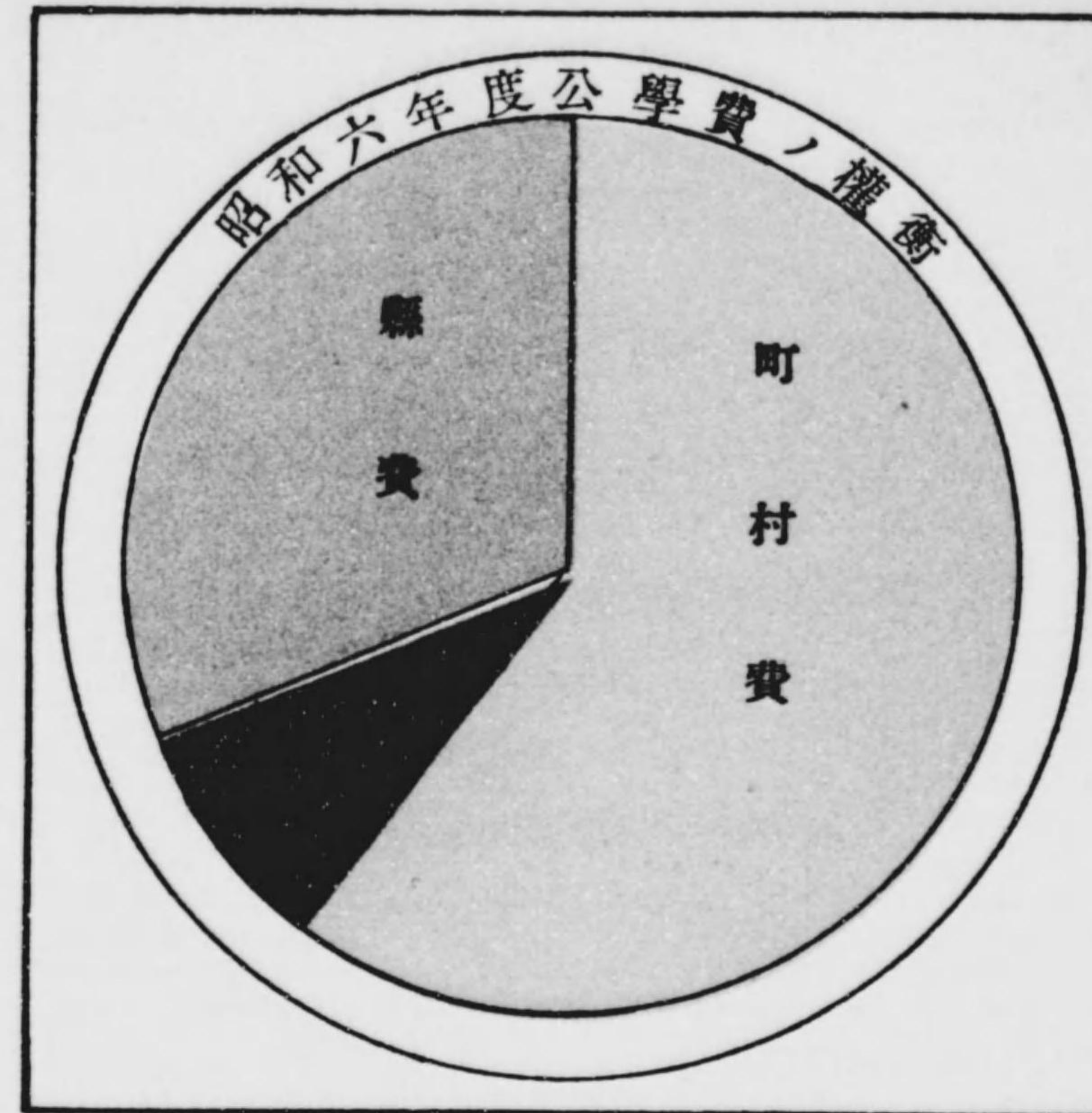
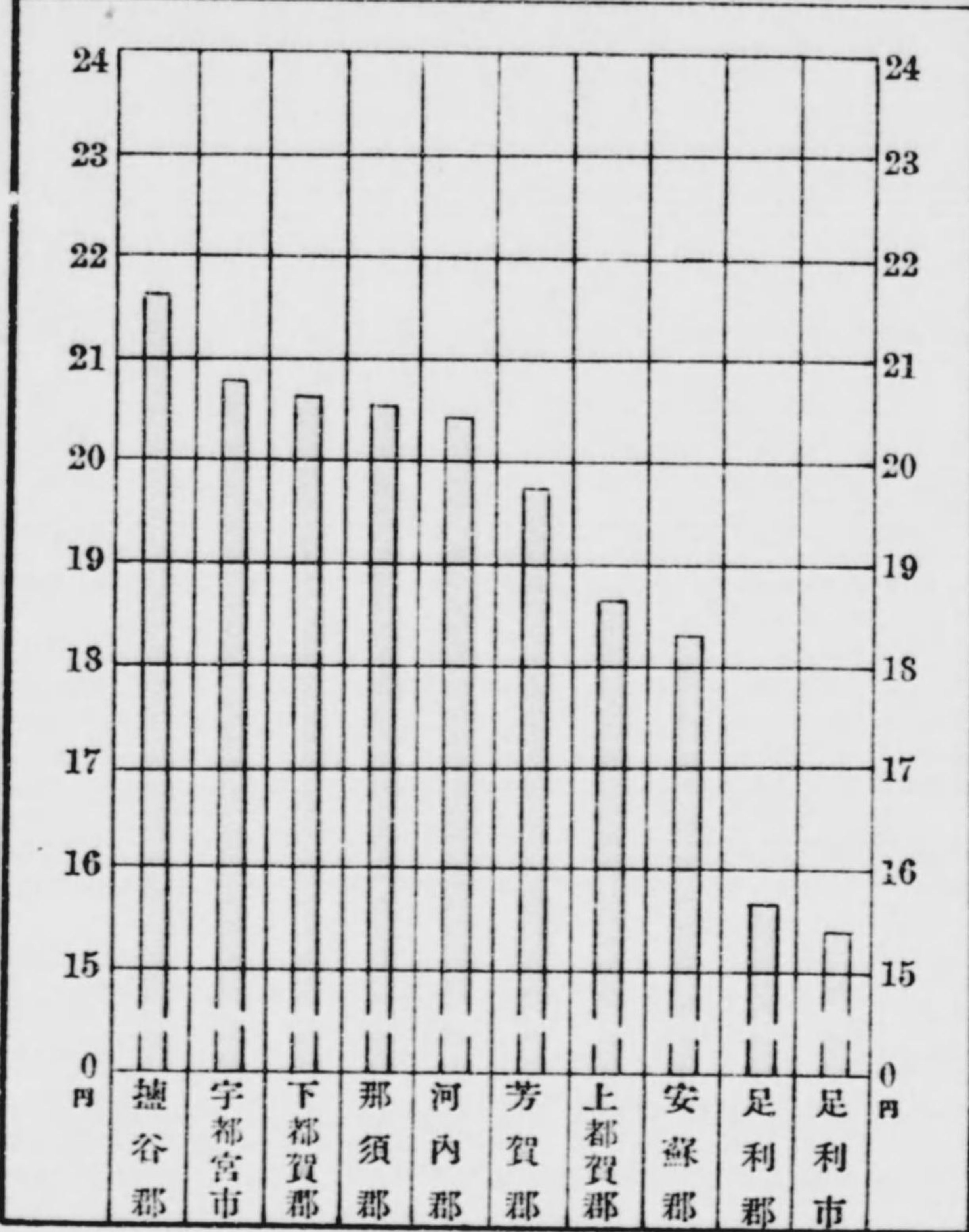


中等學校入學志願者累年比較

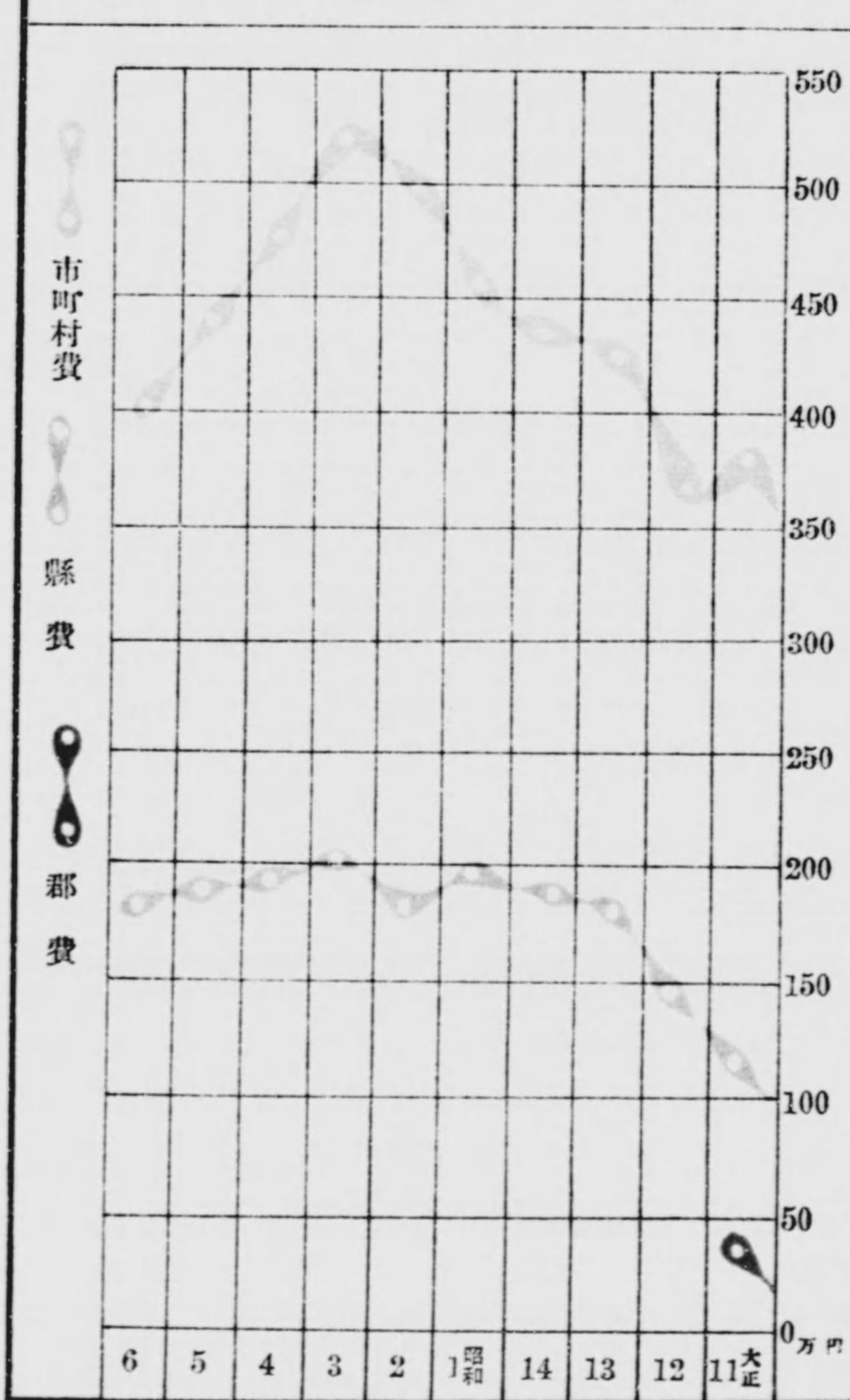




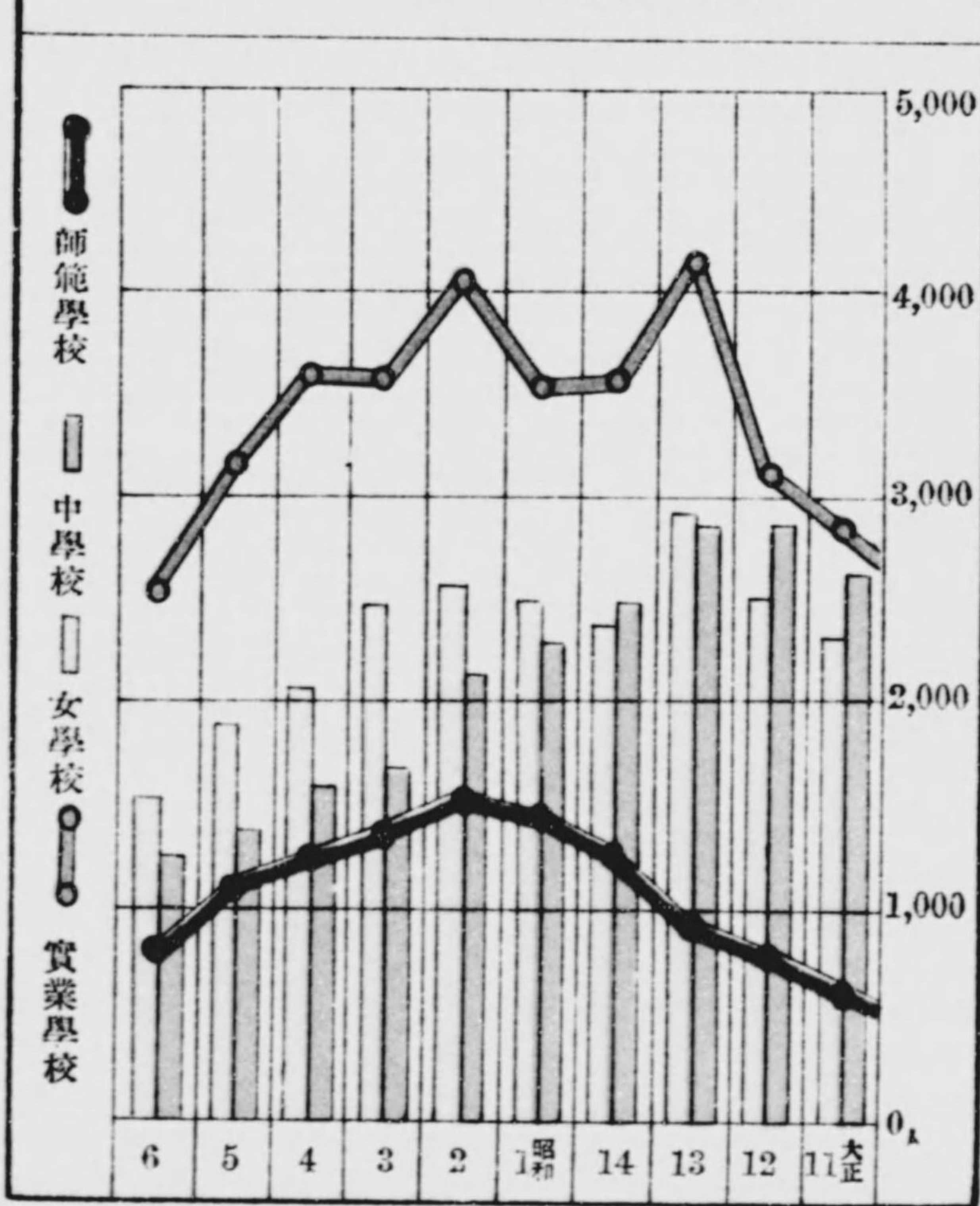
市町村公學費一世帯當負擔額都市別  
(昭和六年度)



公學費累年比較

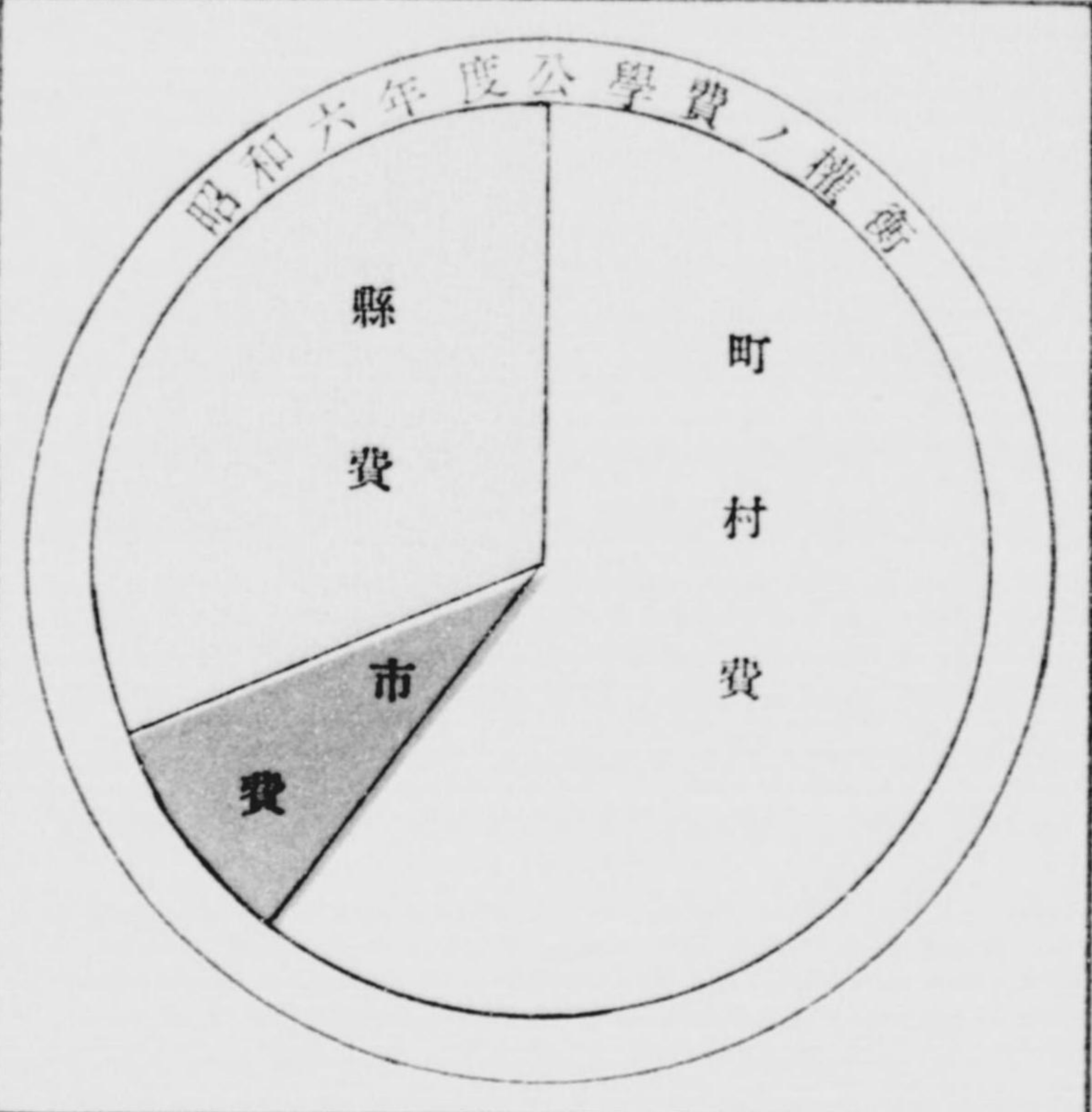
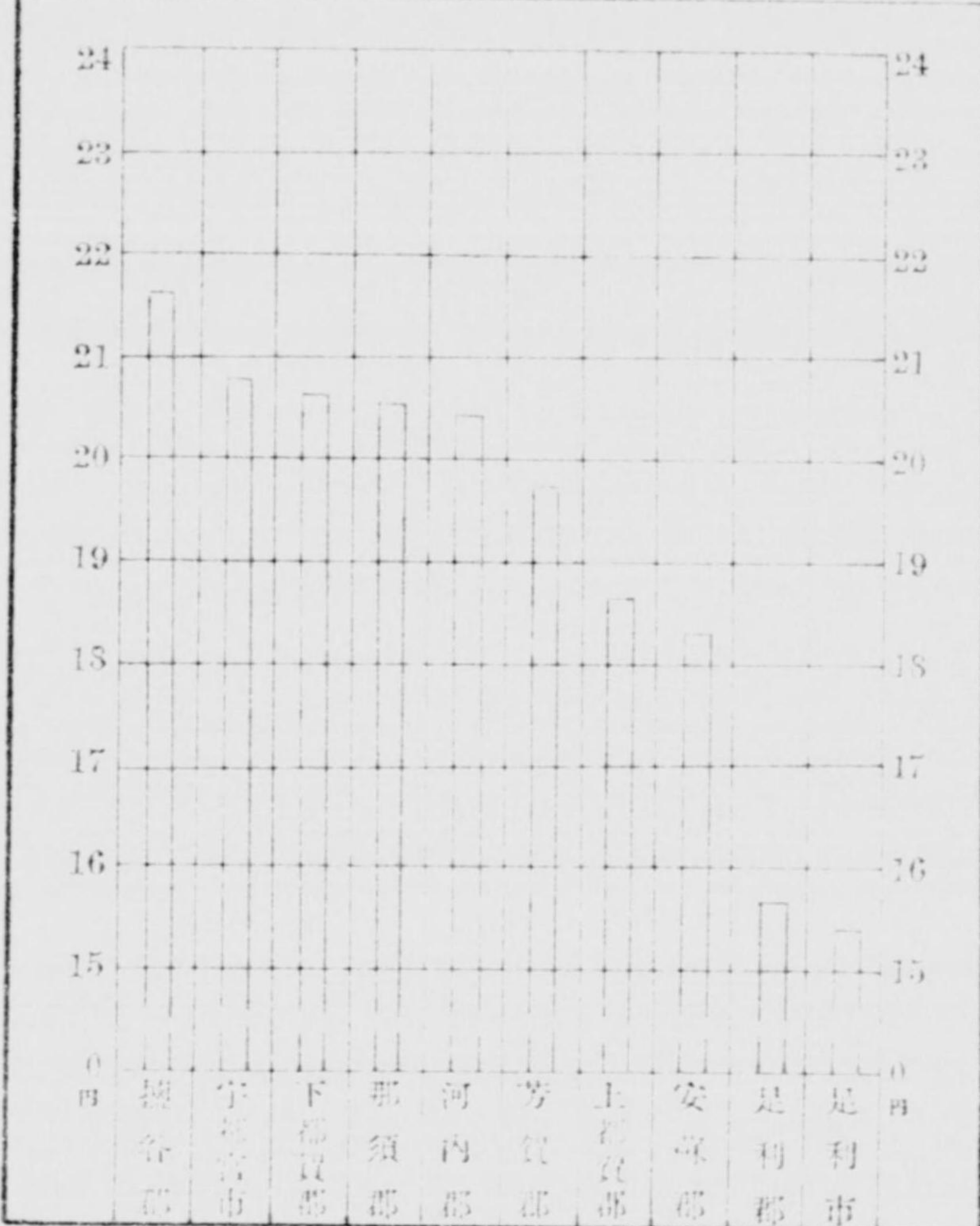


中等學校入學志願者累年比較

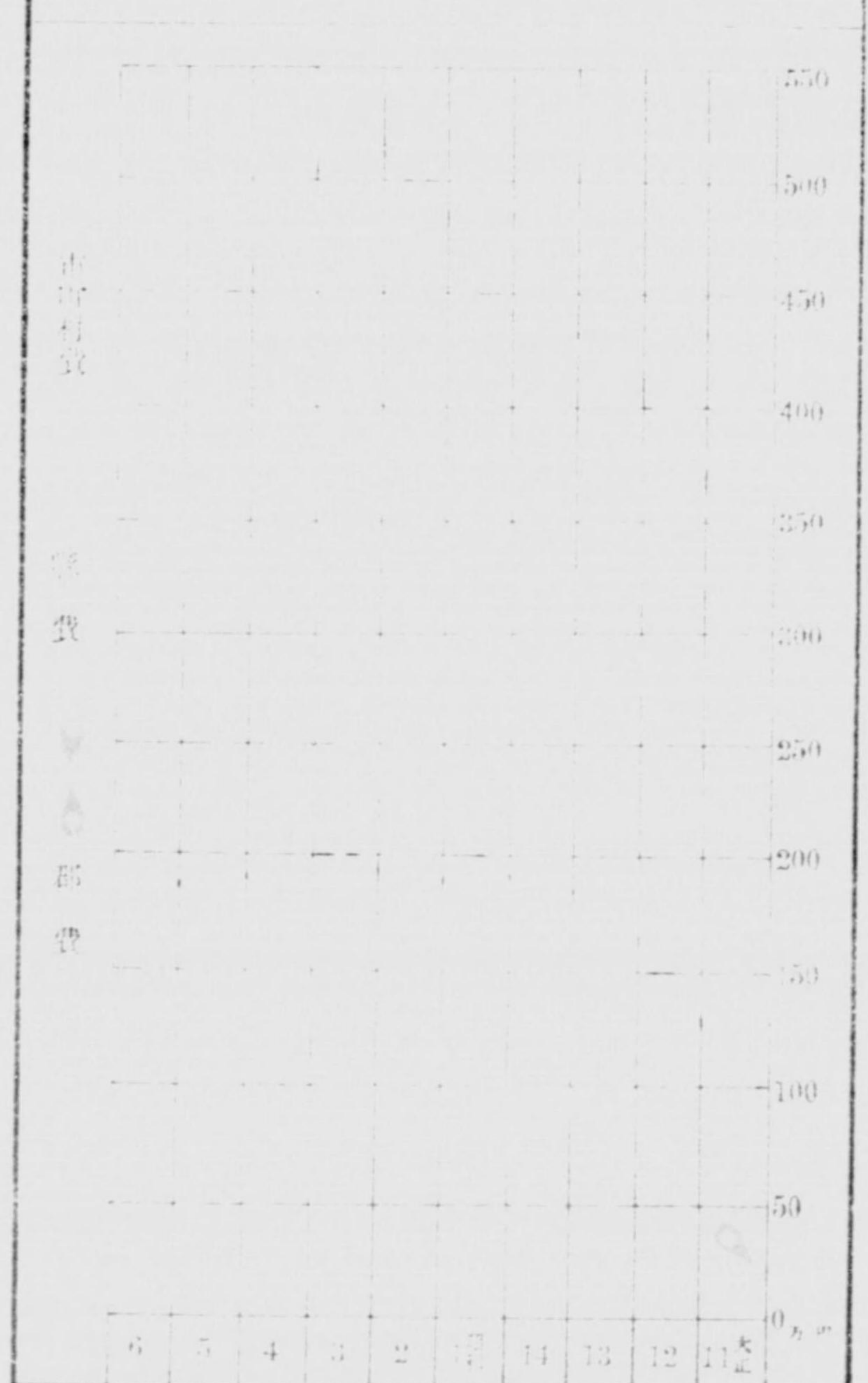




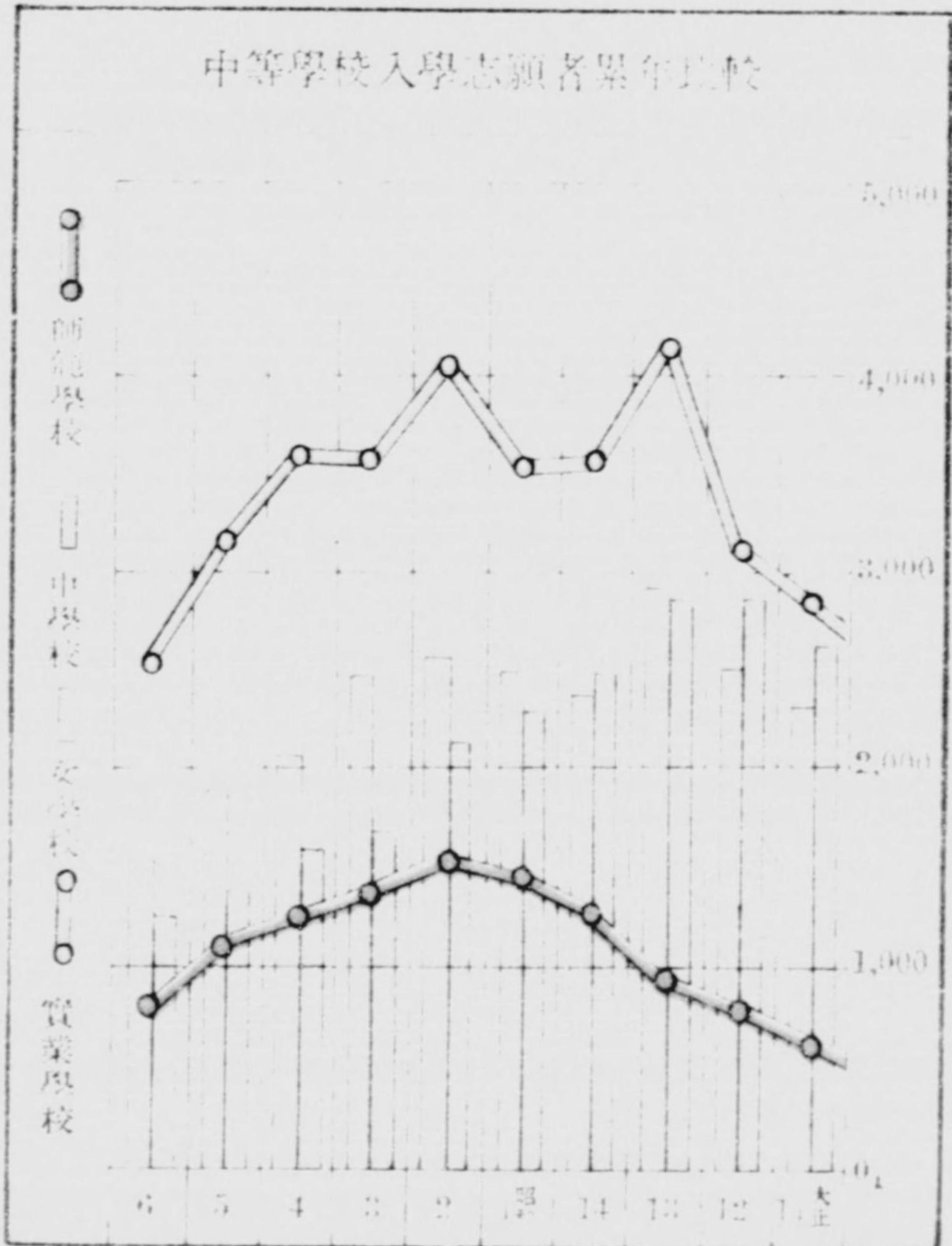
市町村公學費一世帯當負擔額郡市別  
(昭和六年度)



公學費累年比較



中等學校入學志願者累年比較





昭和六年 栃木縣統計書第二編

目次

學事年報取調條項..... 1

學齡兒童

- 第一 現在戶口及學齡兒童.....21
- 第二 學齡兒童就學及不就學.....21
- 第三 學齡兒童就學者種別.....22
- 第四 學齡兒童不就學者種別.....23
- 第五 學齡兒童中盲聾啞者.....24

小學校

- 第六 小學校數.....25
- 第七 補習科ヲ置ク市町村立小學校.....26
- 第八 加設科目ヲ課スル市町村立小學校.....26
- 第九 僻地ノ小學校.....27
- 第一〇 小學校學級.....27
- 第一一 學級別尋常小學校.....28
- 第一二 學級別尋常高等小學校.....28
- 第一三 學級別高等小學校.....30
- 第一四 小學校教員總數.....30
- 第一五 尋常小學校教員.....31
- 第一六 高等小學校教員.....32
- 第一七 小學校教員月俸額.....33
- 第一八 尋常小學校教員月俸額.....34
- 第一九 高等小學校教員月俸額.....35
- 第二〇 小學校教員加俸.....36
- 第二一 小學校教員住宅.....39
- 第二二 市町村立小學校正教員在職別.....39
- 第二三 小學校兒童總數.....41
- 第二四 小學校兒童日々出席平均數.....42
- 第二五 小學校兒童日々缺席平均數.....42
- 第二六 小學校兒童出席步合.....43
- 第二七 小學校入學者.....44
- 第二八 小學校卒業者.....45
- 第二九 小學校授業料.....46

師範學校及教員免許

- 第三〇 師範學校教員.....47
- 第三一 師範學校長及正教員在職年數別.....47
- 第三二 師範學校學級及生徒並卒業者.....43
- 第三三 師範學校本科學年成績.....48
- 第三四 師範學校入學志願者並入學者.....49
- 第三五 師範學校退學者學年別.....49
- 第三六 師範學校退學者事由別.....50
- 第三七 小學校教員及幼稚園保母免許狀授與人員.....50
- 第三八 小學校教員及幼稚園保母檢定.....51

中學校

- 第三九 中學校教員.....52
- 第四〇 縣立中學校長及正教員在職年數別.....52
- 第四一 中學校學級及生徒並卒業者.....53
- 第四二 中學校生徒本科學年成績.....54
- 第四三 中學校卒業者ノ現況.....54
- 第四四 中學校入學志願者並入學者.....55
- 第四五 中學校退學者學年別及事由別.....56

高等女學校

- 第四六 高等女學校教員.....57
- 第四七 公立高等女學學長及正教員在職年數別.....57
- 第四八 高等女學校生徒並卒業者.....58
- 第四九 高等女學校本科並實科學年成績.....58
- 第五〇 高等女學校入學志願者.....59
- 第五一 高等女學校入學者.....59
- 第五二 高等女學校退學者學年別.....60
- 第五三 高等女學校退學者事由別.....61

實業學校

- 第五四 實業學校(甲)教員.....62
- 第五五 公立(甲)實業學校長及正教員在職年數別.....63
- 第五六 實業學校(甲)生徒並卒業者.....64
- 第五七 實業學校(甲)生徒並本科學年成績.....66



目次

第五八 實業學校(甲)卒業生ノ狀況.....	67
第五九 實業學校(甲)入學志願者入學者退學者.....	68
第六〇 實業學校(乙)教員.....	70
第六一 公立(乙)實業學校校長並正教員在職年數別.....	70
第六二 實業學校(乙)生徒並卒業生.....	71
第六三 實業學校乙卒業生ノ狀況.....	71
第六四 實業學校(乙)入學志願者入學者退學者.....	72
第六五 實業補習學校(農業).....	73
第六六 實業補習學校(商業).....	73
第六七 實業補習學校(其他).....	74
<b>各種教育機關</b>	
第六八 各種學校.....	76
第六九 盲及盲啞學校.....	77
第七〇 幼稚園.....	77
第七一 公私立青年訓練所.....	78
第七二 青年團.....	78
第七三 圖書館.....	79
<b>學校衛生職員</b>	
第七四 公私立學校衛生職員學校別.....	80
第七五 小學校衛生職員郡市別.....	80
<b>學事經濟</b>	
第七六 縣市町村公學費種類別.....	81
第七七 縣公學費種類別.....	81
第七八 市町村公學費種類別.....	81
第七九 尋常小學校費々目別.....	82
第八〇 尋常高等小學校費々目別.....	83
第八一 高等小學校費々目別.....	83
第八二 師範學校費々目別.....	84
第八三 中學校費々目別.....	84
第八四 高等女學校費々目別.....	84
第八五 實業學校(甲)費々目別.....	86
第八六 實業學校(乙)費々目別.....	88
第八七 實業補習學校費々目別.....	88
第八八 公立青年訓練所費々目別.....	89
第八九 公立圖書館費々目別.....	89
第九〇 縣市町村公學收入種類別.....	90
第九一 縣公學收入種類別.....	90
第九二 市町村公學收入種類別.....	90
第九三 尋常小學校ニ屬スル公學收入費々目別.....	91
第九四 尋常高等小學校ニ屬スル公學收入費々目別.....	91
第九五 高等小學校ニ屬スル公學收入費々目別.....	92
第九六 師範學校ニ屬スル公學收入學校別.....	92
第九七 中學校ニ屬スル公學收入學校別.....	92
第九八 高等女學校ニ屬スル公學收入學校別.....	93
第九九 實業學校(甲)ニ屬スル公學收入學校別.....	93
第一〇〇 實業學校(乙)ニ屬スル公學收入學校別.....	94
第一〇一 實業補習學校ニ屬スル公學收入郡市別.....	94
第一〇二 公立青年訓練所ニ屬スル公學收入郡市別.....	95
第一〇三 圖書館ニ屬スル公學收入郡市別.....	95
第一〇四 尋常小學校公學資産郡市別.....	98
第一〇五 尋常高等小學校公學資産郡市別.....	97
第一〇六 高等小學校公學資産郡市別.....	98
第一〇七 師範學校公學資産郡市別.....	98
第一〇八 中學校公學資産學校別.....	100
第一〇九 高等女學校公學資産學校別.....	100
第一一〇 實業學校(甲)公學資産學校別.....	102
第一一一 實業學校(乙)公學資産學校別.....	102
第一一二 實業補習學校公學資産郡市別.....	104
第一一三 公立青年訓練所公學資産郡市別.....	104
第一一四 圖書館公學資産郡市別.....	106
第一一五 尋常小學校基本財産並積立金郡市別.....	106
第一一六 尋常高等小學校基本財産並積立金郡市別.....	108
第一一七 教育資金.....	108
第一一八 兒童就學獎勵資金.....	110
第一一九 男女青年團體事業獎勵資金.....	110
第一二〇 市町村立小學校教員加俸資金.....	110
第一二一 公立學校職員年功加俸資金.....	110

以上

昭和八年度學事年報取調條項

甲 款

一. 管内學事ノ狀況

本年度ニ於ケル學事施設ニ專ラ前年度ノ事業ヲ繼承シ内容ノ充實ニ努メタリ  
 初等教育ニ於テハ前年度ニ引續キ各郡市ニ亙リテ小學校巡回研究会ヲ開催シ施設經營ヲ初メ  
 教授、訓練、養護、設備等ノ全般ニ亙リテ之カ研究指導ヲ行ヒ更ニ郷土教育、作業教育、公  
 民教育ノ實際研究ノ爲メニ縣内十校ノ研究學校ヲ指定シ之ヲ中心トシテ縣内全般ニ研究ヲ遂  
 ケシムルコトニ努メタリ  
 補習教育ニ於テハ本年度ニ於テモ補習學校振興研究会ヲ開キ縣内五校ヲ選定シテ施設經營職  
 員研究情況實習作業事項訓練施設、地方教化情况等ニ關スル研究ヲ行ヒタリ  
 中等教育ニ於テハ研究總會及各學科別研究会ヲ開催シ生徒訓育及各學科學習指導ノ研究ヲ行  
 ハシメタリ

此等ニ關スル主ナル事項ヲ舉クレハ左ノ如シ

(イ) 教員ノ學力補充

中等教員ノ方面ニ於テハ各科研究部會ヲ開催シテ各科教授ノ改善並生徒訓育ノ刷新ニ努メタ  
 ル外思想問題ニ關スル講習會及音樂ニ關スル講習會ヲ開キテ教員ノ學力補充ヲ圖リタリ  
 初等教育ニ於テハ思想問題及作業教育ニ關スル講習會ヲ開キタル外前年通り小學校長會小學  
 校組合會其他各種ノ會合ニ於テ努メテ研究修養ヲ促シ尙夏冬ノ休業又ハ日曜等ヲ利用シテ各  
 種ノ講習會ヲ開設シテ學力補充ヲ圖リ又兩師範學校附屬小學校協議會ヲ中心トシテノ初等教  
 育研究会ヲ督勵シテ春秋二回教育研究会ヲ開催シ初等教育ノ改善ヲ圖リタリ其ノ他研究獎勵  
 補助金ヲ交付シテ小學校教員ノ研究修養ヲ勸奨シ教員研究發表會ヲ開催シテ平素ノ研究ヲ發  
 表セシムル等教員ノ研究ヲ促シ教育ノ内容漸次充實進歩シ成績亦見ルヘキモノアルニ至レリ

(ロ) 補習教育

補習教育ニ在リテハ益々振興改善ノ必要ヲ認メ小學校長會議補習學校長會議市町村長會議等  
 ニ之カ設置内容ノ改善等ヲ督勵シタル結果本年度内三月一日其ノ設置校數 270 校ヲ數フルニ  
 至レリ而シテ生徒數 14,000 名ノ多キヲ見ルニ至レルハ該教育振興上洵ニ喜フヘキ現象ナリト  
 ス又女子補習教育ノ獎勵ニ對シテモ大ニ努力シタル結果是亦著シキ増加ヲ見ルニ至レリ然レ  
 トモ内容改善ニ就キテハ大ニ刷新ノ餘地アルヲ認メ實業補習學校教員養成所ノ入所ヲ獎勵シ  
 専任教員ノ増加ト之カ優遇トヲ講シツ、アリ

(ハ) 學校ノ設備

中等學校ニ於テハ朽木高等女學校ノ増築、男子師範學校附屬小學校ノ雨天體操場及廊下等ノ  
 建築ヲナシタリ其ノ他朽木農學校及鹿沼農商學校ノ教室ノ模様替宇都宮第二高等女學校便所  
 ノ改増築等ヲ行ヒ足利工業學校眞岡高等女學校ノ校地擴張等ヲ爲シ設備ノ充實ニ努メタリ  
 小學校ニ於テハ兒童數ノ増加及設備改善ノ必要上校舎ノ新築又ハ増築ヲ爲セルモノ 10 校、敷  
 地ヲ擴張セルモノ 8 校ナリ

其ノ他兒童用机腰掛ノ改造、理化體操其ノ他ノ機械器具並參考圖書等設備ニツキテモ年々補  
 充ノ方法ヲ講シ一般設備ノ完成ヲ期シツ、アリ學校衛生上ノ設備ニ至リテハ近時學校醫ノ活  
 動ト一般ノ理解トニヨリ稍々見ルヘキモノアルニ至リタルハ喜フヘキ現象ナリサレト尙遺憾  
 ノ点アルヲ以テ之カ設備ノ充實ニツキ不斷ノ注意ヲ拂ヒツ、アリ



一. 學齡兒童

(イ) 就學ニ關スル規則施行ノ狀況

前年度ニ引續キ法規ニ基キ學齡兒童ノ就學並出席ヲ督勵セリ而シテ其ノ成績ハ漸次見ルヘキモノアルニ至リタリ今最近五ケ年間ニ於ケル就學狀況ヲ示セハ左ノ如シ

年 度	男	女	男 及 女
(昭和)..... 2	99.66	99.58	99.62
3	99.68	99.60	99.64
4	99.87	99.59	99.66
5	99.73	99.66	99.70
6	99.74	99.67	99.70

(ロ) 就學獎勵ニ關スル特殊施設事項

就學獎勵ニ就テハ法規ノ勵行ト共ニ市町村長ヲシテ兒童保護會又ハ就學獎勵會託兒所等ノ設立ヲ獎勵シタル結果都市ニ亙リ漸次之カ設立ヲ見ルニ至リタルモ未タ全市町村ニ普及スルニ至ラサルハ遺憾ナリ然レトモ市町村當局者ハ常ニ就學獎勵ニ關シ吏員ヲ派シ又ハ學務委員ノ活動ニ依リ就學歩合ノ向上ヲ見ツ、アリ之ヲ前年度ニ比スレハ男子女子共ニ1分ヲ増加スルニ至レリ尙縣ニ於テハ恩賜兒童就學獎勵規程ヲ設ケ就學獎勵ニ努力シツ、アリ

(ハ) 就學猶豫又ハ免除ノ狀況

年 度	就 學	不 就 學	學齡兒童百中不就學歩合
(昭和)..... 5	100,843 99,609	273 338	0.27 0.34
6	103,362 101,489	268 341	0.26 0.33

右六年度ノ内就學猶豫者及免除者左ノ如シ

	猶 豫 者	免 除 者	計
未タ就學セサル者	79 54	62 66	141 120
就學中ノ者	117 209	10 12	127 221
計	196 263	72 78	268 341

學齡兒童中就學猶豫及免除ノ事由別左ノ如シ

	就 學 猶 豫				就 學 免 除			合 計
	疾 病	貧 困	其ノ他	計	疾 病	貧 困	計	
(昭和)..... 6	106 106	81 151	9 6	196 263	72 78	— —	72 78	268 341

一. 小 學 校

(イ) 小學校ノ設置配合及設備ノ狀況

小學校ノ總數市町村立及私立ヲ合セ 406校 外ニ附屬小學校 2校アリ其ノ狀況左ノ如シ

	尋常小學校	尋常高等小學校	高等小學校	計
師範附屬	—	2	—	2
市町村立	197	200	4	401
私立	1	2	—	3
計	198	204	4	406

備 考

右ノ外尋常科授業ヲ爲ス分教場94校高等科修業年限三ケ年ノ小學校2校アリ

小學校ノ配置ハ概シテ適當ナルモ中ニハ一町村十餘校少クモ三、四校存スルモノアリ兒童ノ通學距離ヨリ見ルモ又財政上ヨリ見ルモ整理統一ノ必要トスルモノ尙尠シトセス之カ整理ニ關シテ充分ノ方法ヲ講シ遺憾ナキヲ期シツ、アリ校舍ノ設備ニ關シテハ改築又ハ増築ヲ圖リ近年著シク面目ヲ改メツ、アリ本年度敷地ノ擴張ヲナセルモノ 8校、増改築ヲナセルモノ 10校アリタリ

其ノ他機械器具ノ設備モ漸次完成ノ域ニ進ミツ、アリサレト家事科及手工科ニ於ケル設備並兒童用机腰掛ノ設備ニ就テハ尙遺憾ノ点尠シトセス目下之カ改善ニツキ努力シツ、アリ

(ロ) 學級編制

小學校ニ於ケル學級數ハ左ノ如シ

年 度	尋 常 科			高 等 科			合 計		
	正教科	補習科	計	正教科	補習科	計	正教科	補習科	計
三月一日 (昭和)..... 5	3,427	2	3,429	663	2	665	4,090	4	4,094
6	3,410	2	3,412	630	2	632	4,040	4	4,044

單級小學校ハ尋常小學校ニ於テ市町村立4校私立1校尋常高等小學校及高等小學校ニハ該當無ク分教場ニシテ單級ノモノ尋常小學校30校尋常高等小學校 2校アリ

尋常科一學級兒童數ノ最多89人最少11人平均53人1分3厘高等科ハ最多83人最少26人平均44人1分8厘ニシテ概シテ良好ニ屬ス然レトモ財界不況ノ影響ニ依リ極端ニ學級ヲ縮少シ制限以上ノ兒童數ヲ一學級ニ編制シタルモノアルコト、都市ノ學校ハ何レモ村落ノ學校ニ比シ一學級ノ兒童數多キコトハ遺憾トスルトコロナリ

(ハ) 二部教授ノ狀況

二部教授ヲ學校ノ方針トシテ施行シタルモノ全ク無ク増改築等ノ關係ヨリ止ムナク實施シタルモノ 2校アリ

(ニ) 小學校令施行規則第三十五條第二項ニ依リ三學級毎ニ本科正教員二人ヲ置ク學校ニ關スル狀況

本縣ニハ之ニ關スル實施事項ナシ

(ホ) 私立學校ノ狀況

私立小學校ハ尋常小學校ニ 1校尋常高等小學校ニ 2校アリ總計學級 46、兒童數 2,216人ナリ



	尋常小學校		尋常高等小學校		計	
	學校數	兒童數	學校數	兒童數	學校數	兒童數
單級	1	65	—	—	1	65
十四學級	—	—	1	649	1	649
三十一學級	—	—	1	1,502	1	1,502
計	1	65	2	2,151	3	2,216

右ハ高林村ニ於ケル貴族ノ開墾地及大工場所在地ノ足尾町ナルカ設備ハ完全ニシテ教育上遺憾ノ点ナキモノト認ム

(ハ)補習科及加設科目ニ關スル狀況

補習科ヲ設クル學校ハ其ノ數少ナク然モ其ノ多クハ女子ノタメニ主トシテ裁縫科ヲ課スルモノニシテ男子ノタメニ補習科ヲ設クル學校ハ其ノ數極メテ少ナシ

加設科目トシテハ尋常科ニ於テ手工科高等科ニ於テ英語科ヲ課スルヲ一般ノ趨勢トシ其ノ内尋常科ニ於テ手工科ヲ課スルモノ42校尋常科手工高等科英語ヲ課スルモノ5校高等科英語科ヲ課スルモノ8校アリ

(ト)授業料ニ關スル狀況

管内ノ市町村立高等小學校及尋常高等小學校高等科ニシテ授業料ヲ徴收スルモノ192校ニシテ之ヲ徴收セサルモノ12校アリ定額ヲ納ムルモノ、一人當最多金額町村ニ在リテハ30錢市ニ在リテハ60錢最寡金額町村ニ在リテハ20錢市ニ在リテハ50錢ナリト尋常小學校ニシテ之レヲ徴收スルモノナシ定額ヲ超エテ徴收スル町村ノ最多額ハ1圓ナリ

(チ)教員ノ需要供給ニ關スル狀況

教育ノ進歩發展ニ伴ヒ資格アル優良教員ヲ要求スル町村非常ニ多ク町村經濟不況ノ折ニモ拘ハラヌ教員優遇ノ点ハ逐年良好ニ趨ヒツ、アリ之カ爲ニ正教員ノ補充ニ就テハ頗ル注意ヲ拂ヒ師範教育改善ニ基ツク學級増加ニ依リ補充ノ途ヲ講シ漸次理想ノ達成ニ近ツキツ、アリ尙最近五ケ年間ニ於ケル本科正教員配置狀況ヲ示セハ左ノ如シ

十學級ニ付本科正教員配置歩合

	(昭和) 2	3	4	5	6
尋常小學校	8.46	8.51	8.65	8.96	9.14
尋常高等小學校	12.15	12.17	12.02	11.87	11.13

現在各種教員數左ノ如シ(附屬小學校ヲ含マス)

	男	女	計
本科正教員 {尋常科 {高等科	2,007 642	1,155 71	3,162 713
専科正教員 {尋常科 {高等科	13 20	135 57	148 77
准教員 {尋常科 {高等科	117 1	78 —	195 1
代用教員 {尋常科 {高等科	46 2	98 8	144 10
計 {尋常科 {高等科	2,183 665	1,466 135	3,649 801

之ヲ前年度ニ比スレハ本科正教員ニ於テ18人ヲ増シ専科正教員ニ於テ21人ヲ減シ准教員ニ於テ84人ヲ減シ代用教員ニ於テ45人ヲ減シタリ

(リ)教員ノ勤績及轉免ニ關スル件

市町村立小學校正教員在職年數ニ關スル調査左ノ如シ

(昭和)	職	現職	年數						計	
			五年未滿	五年以上 十年未滿	十年以上 十五年未滿	十五年以上 二十年未滿	二十年以上 二十五未滿	二十五年以上 三十年未滿		三十 以上
6	現職	短期現役	1,763	1,125	509	305	218	133	1	4,054
		休職	—	—	—	—	—	—	—	—
		實補	44	16	1	2	—	—	—	63
5	現職	短期現役	68	25	6	2	1	—	—	102
		休職	—	—	—	—	—	—	—	—
		實補	1,700	912	484	315	239	148	10	3,808
現職	短期現役兵	休職	30	5	4	—	—	—	—	39
		實補	71	23	6	1	—	—	—	101
		現職	63	213	25	—	—	—	—	301
短期現役兵	休職	實補	—	—	—	10	21	15	9	55
		現職	—	—	—	—	—	—	—	—
		實補	14	11	—	2	—	—	—	27
休職	實補	現職	—	—	3	—	—	—	—	3
		休職	—	—	—	—	—	—	—	—
		實補	—	2	—	1	1	—	—	4
			3	—	—	—	—	—	3	

(ヌ)教員待遇ニ關スル狀況

1. 俸給

教員ノ俸給平均額ニ於テ稍低下シツ、アルハ高給者ノ退職者多ク下給資格者之ニ替リタルニ依ル最近五ケ年間ニ於ケル小學校教員俸給平均額ヲ舉クレハ左ノ如シ

(昭和).....	小學校本科正教員				尋常小學校本科正教員	
	尋常科勤務		高等科勤務		男	女
	男	女	男	女		
2	円 68,554	47,521	円 69,231	49,792	円 53,345	円 43,444
3	67,765	47,902	69,285	50,188	53,384	43,514
4	65,314	47,451	67,779	50,241	52,635	43,850
5	64,279	45,939	67,622	48,782	51,876	43,681
6	61,804	47,080	64,800	47,333	55,273	46,100
昭和2年度ト本 年度トノ差	△ 6,750	△ 0,441	△ 4,431	△ 2,459	○ 1,928	○ 2,656

2. 加俸

△印ハ減ヲ示シ○印ハ増ヲ示ス

年度内三月一日現在市町村立小學校本科正教員ニシテ本縣ニ五ケ年以上勤績セルモノ男2,347、女634、計2,981人ニシテ現ニ加俸令第三條本文年功加俸ヲ受クル者本科正教員2,572人ニシテ前記勤績者ニ比スレハ百人中82人9分3厘ニ當ル  
此ノ内 同條但書ノ加俸ヲ受クル者本科正教員838人アリ加俸ニ關シテハ大正四年十月縣令第四十三號ヲ以テ加俸給與細則ヲ改正シ成績ニ依リ加俸額ニ等級ヲ附シ爾來左ノ標準ニ依リテ給與ス



加 俸 給 與 標 準

	加俸給與令第三條ニ依ルモノ				同上但書ニ依ルモノ		
	一 級	二 級	三 級	四 級	一 級	二 級	三 級
本科正教員	60	50	30	24	36	24	18
專科正教員 准教員	—	—	24	14	—	18	12

特別加俸ニ關シテハ上記ノ加俸給與細則加俸令第七條第一項ニ依ルモノ參拾圓其ノ他ハ左ノ如ク定メタリ

	加俸令第七條第三項ニ依ルモノ			同上第四項ニ依ルモノ		
	甲	乙	丙	甲	乙	丙
本科正教員	30	24	18	20	18	14
專科正教員 准教員	18	14	12	15	13	12

僻陬地トシテ指定シタルモノ甲18、乙21、丙37、計76箇所トス

特別加俸ヲ受クル者左ノ如シ

加俸令第七條第一項ニ依ルモノ (單級加俸)	3
全 第二項ニ依ルモノ (準單級加俸)	6
全 第三項ニ依ルモノ (僻陬加俸)	210
全 第四項ニ依ルモノ (僻陬累加俸)	42

尙最近五ケ年間ノ市町村立小學校本科正教員ノ加俸額ヲ擧クレハ左ノ如シ

市町村立小學校本科正教員加俸額

	年 功 加 俸				特 別 加 俸							
	第三條本文		第三項但書		單 級		准 單 級		僻 陬		同上累加	
	人員	金額	人員	金額	人員	金額	人員	金額	人員	金額	人員	金額
(昭和)..... 2	1,819	53,793	1,036	24,628	13	240	4	102	233	4,333	41	716
3	1,753	52,550	1,024	23,750	4	192	5	120	200	4,380	46	780
4	1,880	56,820	1,033	24,888	4	108	6	144	203	4,122	44	758
5	1,983	59,958	978	22,054	8	220	7	106	190	3,746	41	703
6	1,734	52,459	838	20,726	3	84	6	132	210	4,350	42	692

一. 幼稚園ニ關スル狀況

幼稚園ハ總數20ニシテ組數48保母ハ有資格29無資格25計54人ニシテ幼兒數男624女779計1,403人アリ而シテ本年度入園者ハ男472女197計669人保育滿期者男321女435計756人退園者男112女115計227人ナリ

一. 盲學校及聾啞學校ニ關スル狀況

(1) 私立宇都宮盲啞學校ハ旭町二丁目ニ在リ修業年限普通科六ケ年技藝科盲生四ケ年啞生六ケ年トス科目ハ修身、國語、算術、生理、解剖、鍼治、按摩、唱歌、外五科目ヲ課シツ、アリ設備ニツキテハ未タ完タキヲ得サルモ漸次完成ヲ圖リツ、アリ寄宿舎ヲ設ケ教員同居シテ之ヲ監督シツ、アリ教員ノ學科擔任別數盲生教授擔任者5啞生教授擔任者5計10人生徒ハ鍼按術ニ從

事スルモノナルカ故ニ修學ノ餘暇營業實習ノ爲賄料半額或ハ全額ヲ得ツ、アリ盲啞教育令公布ノ結果縣立代用ニ指定セラレ教員俸給費其ノ他トシテ縣費ヨリ2,400圓ノ補助ヲ受ケ本教育ノ改善ニ努メツ、アリ

(2) 私立足利盲學校ハ大正十年度新ニ敷地ヲ求メ新築セルモノニシテ敷地117坪校舍建坪317坪7合5勺アリ修業年限ハ普通科六ケ年技藝科四ケ年トス盲教育令公布ノ結果縣立代用ニ指定セラレ教員俸給費其他トシテ縣費ヨリ2,000圓ノ補助ヲ受ケ其ノ他毎年宮内省文部省ヨリ御下賜金アリテ本教育ノ改善ニ努ム教員ノ有資格者男5人無資格者男2人ニシテ經費其ノ他ノ關係ニテ有資格教員ノミヲ充當シ得サルノ狀態ニアリ

一. 各種學校ニ關スル狀況

小學校ニ類スル各種學校ハ私立4校ニシテ多クハ女子ノ爲メニ裁縫ヲ課スルモノニシテ其ノ内私立宇都宮夜學校ハ宇都宮中央小學校ニ附設シ夜間徒弟ノ爲メ商業簿記及國語、算術、修身ヲ課ス以上各種學校ニ通シ生徒數男46女152計198人アリ教員ノ多クハ小學校教員ノ兼務トス其ノ他ノ各種學校ハ17校アリ教員數89人生徒數男195女620計815人ニシテ女子ノ爲メ裁縫ヲ課スルモノ多シ

一. 青年訓練所ニ關スル狀況

大正十五年六月三十日迄ニ縣下2市175町村全部ニ涉リテ之カ設置ヲ見七月一日ニハ一齊ニ開所式ヲ擧ク爾來銳意青年訓練ノ振興ニ努メ逐年良好ノ域ニ進ミツ、アリシカ本年度ニ入リテハ入所出席者著シク其ノ歩合ヲ高メ生徒ノ學習狀況モ良好ニ成績亦頗ル佳良トナレリ本年度ニ入リテ實業補習學校ヲ青年訓練所ニ充ツルモノ2校廢止シ新ニ1ヶ所ノ設置ヲ認可シタリ其ノ結果青年訓練所155青年訓練所ニ充ツル實業補習學校63計218ナリ青年訓練所設置スルモノハ2市31町103村ニシテ何レモ青年訓練ノ趣旨ヲ理解シ概シテ良好ナル成績ヲ示シツ、アリ

公立實業補習學校ヲ青年訓練所ニ充ツルモノハ4町37村ニシテ其ノ校數前掲ノ如シ是等ノ實業補習學校ハ設備整へ内容充實シ且ツ其ノ通學區域内ニ於テ青年訓練ヲ受クヘキ年令該當者ノ殆ト全部カ在學シ而モ其ノ修業年限ハ前期二年后期三年高等科三年ニシテ滿二十歳マテ在學スルノ規程ナリ教科モ青年訓練所ニ於ケル訓練項目ノ全部ヲ含ミ教員ニハ在郷軍人ヨリ囑託セラレタル者アリテ教練ヲ擔當シ其ノ成績佳良ナリ

私立青年訓練所ハ工場ノ經營ニ係ル者1アリテ相當ノ成績ヲ收メツ、アリ

主事及指導員ハ熱心ニ訓練ニ當リ身ヲ以テ範ヲ示シ克ク青年訓練本旨ノ貫徹ニ努メ青年團在郷軍人分會等ト聯絡協調ヲ保テテ青年訓練ノ振興ニ努ム訓練ノ趣味化實生活化ニ付テハ縣ヨリ指示シテ之カ研究ヲナサシメ特ニ其ノ効果ヲ顯著ナラシムルコトニ努メ其ノ成績ノ見ルヘキモノ多キニ至レリ

修身公民科ニ於テハ其ノ要旨ニ則リ教材ヲ卑近シテ重要ナルモノヲ選擇シ之カ系統ヲ立ツルニ學理ニ基キ之ヲ説クニ平易ヲ旨トシ適切ナル實例ヲ擧ケテ理解ヲ易カラシメ且日常生活ニ適應セシム特ニ修身ニ在リテハ生徒平素ノ經驗及他ノ科目ニ於テ收得シタル道德的知見ヲ整理擴張シ道德的信念ヲ鞏固ニシ更ニ儀禮訓練ノ徹底ニ努メ公民科ニアリテハ郷黨ニ於テ日常遭遇スル事項ト相俟ツテ國民トシテ將又社會ノ一員トシテ完成ニ努メ人格ノ完全ニカヲ注ク要スルニ修身公民科ノ目的達成ハ特ニ教師其ノ人ニ在ルヲ以テ特ニ教師ノ人格ヲ其ノ第一要



素トシ其ノ人格ヨリ自然ニ進ル感化指導ニ依リ所謂無限ノ熱血ニヨリテ生徒ノ心情ヲ陶冶シ知見ヲ養ヒ道德的理想ヲ建設セシメ實踐ヲ指導シ且國家及市町村ニ對スル法的知識ノ涵養ヲ期シ公民トシテノ實行力アル人物ノ養成ニ努メツ、アリ普通學科ニ在リテハ各科ニ涉リテ何レモ適切ナル教材ヲ選ヒ生徒ノ自發學習ヲ重シシ努メテ實際的事項ヲ授ケ練習ニ力ヲ注ク而シテ國語科ニ在リテハ言語ノ練習ニ重キヲ置キ自己ノ思想ヲ正シク明瞭ニ發表シ正確ニ所信ヲ表現シ得ルヤウ形式方面ニ訓練ニ努ムルト共ニ知能ノ啓發德性ノ涵養趣味ノ養成等二十分ナル注意ヲ拂ヒ教材ニハ日常生活ニ最モ密接ナル關係アルモノヲ選ヒ生徒ノ環境ニ應シテ青年心理ニ適合セシムルヤウ注意ス

入所及退所. 入所者ハ前年度ニ比シテ増加シタリ之市町村ニ於ケル青年訓練後援會ノ活動ト時局ノ影響トニヨルモノナリ此ノ機ニ於テ一層入所ノ督勵ニ努メシム本年三月ニ於ケル青年訓練ヲ受クル者ノ數ハ11,726人ニシテ年度ノ中途ニ於テ退所スル者ハ極メテ少數ナリ尙年度内修了者ハ1,524人ナリ

出席督勵ハ或ハ文書ニ依リ或ハ主事指導員ノ家庭訪問或ハ青年團役員ノ活動ニ依リテ怠ラス之カ勸誘獎勵ニ努ム尙本年度ニ入リテ市町村ニ於ケル青年訓練後援會ノ組織略完成シ同會ノ活動ニヨリテハ入所出席著シク向上シタルヲ見ル

教練査閲ハ縣下ヲ五區ニ分タレ年度内ニ青年訓練所數ノ約8割ニ付キ行ハレ其ノ成績概シテ良好ナリ

査閲ニ際シテハ市町村長公務員青年團長在郷軍人分會長等列席シテ査閲ノ狀況ヲ視察シ査閲官ノ諮問ニ答ヒ尙隣接市町村ヨリ主事指導員見學スル者多ク中ニハ生徒ヲ引率シテ見學スルモノ亦不尠ナカラス而シテ生徒ノ心身鍛鍊ニ及ホシタル影響トシテハ規律ヲ重シ協同ヲ尙ヒ動作敏捷ニシテ言語明朗ニ應答的確ナリ且時間ノ勵行積極進取ノ行動儀禮端正克己自制等ノ良習慣ヲ認ムルニ至レリ更ニ一般的ニ考察スルニ生徒ノ氣風ヲ敢爲ニシ志操ヲ高潔ニシ團體的訓練ヲ積ミ協同一致ノ精神鞏固ナレリ又身体ノ發達ヲ助長シ姿勢良好ニシテ大ニ健康ヲ増進シ體格亦良好ニ進ミツ、アリ

教練査閲ニ當リテハ社會教育職員努メテ査閲官ニ同行シテ査閲ノ狀況ヲ視察スルト共ニ査閲終了後學科ノ試問ヲナシ或ハ訓練ノ本旨ヲ説述シ尙出席ノ獎勵ヲナス更ニ市町村當局者父兄雇主等ニ對シテモ青年訓練ノ本旨等ヲ説活セリ其ノ他主事指導員ノ指導トシテハ主事會議ヲ開キテ必要ナル指示ヲナシ査閲並視察ノ結果ニ鑑ミテ注意スル所アリ更ニ指導員講習會ヲ縣下10ヶ所ニ開キ公民科及教練ニ關スル必要事項ヲ講習ス此ノ結果公民教育ノ本旨ヲ了得シ公民科ト教練トノ關係ヲ會得シテ青年教練ノ振興ト教練ノ實生活化ノ上ニ著シキ效果ヲ收メ得タリ

一. 學校衛生ニ關スル狀況

(イ) 學校醫執務ノ狀況

學校醫數265人學校齒科醫數19人學校數402校平均2校1人弱ナリ  
執務狀況ハ學校學校醫及地方ノ狀況ニ依リ大差アルヲ免レト雖モ時世ノ進運ニ伴ヒ漸次向上ノ域ニ在リ學校醫中ニハ一週一回以上登校執務シ其ノ成績推獎スヘキモノアリ唯醫師ノ分布稀薄ナルカ爲數校ノ兼務ヲ餘儀ナクセシメラル、場合等ニ於テハ其ノ執務ノ思フニ任セサルモノアルヲ遺憾トス

然レトモ新學令兒童身體檢查定期身體檢查. 種痘「トラホーム」檢診(年2回) 同治療成績調査(年2回) 傳染病豫防注射(臨時)ノ如キハ支障ナク遂行セラレツ、アリ

學校醫ノ執務事項ニハ定期的ノモノ少ナカラス又其ノ遂行ニ當リ適當ノ準備ト教職員ノ協力トヲ要スルモノ多キヲ以テ大正十四年十月學校醫會ニ諮問シタル所ニ基キ「學校醫月別主要事務豫定表」ヲ作り學校及學校醫ヲシテ其ノ參考トシテ執務セシムルコト、ナシ效果アルヲ認ム

學校醫ノ待遇ハ未良好ナラス其ノ向上方法ニ付考慮中ナリ

(ロ) 學校看護婦ノ設置及執務ノ狀況

學校看護婦數9人設置經費ハ縣支出2人町支出7人ナリ  
執務ハ主トシテ校內視察. 兒童視察救急處置「トラホーム」校內治療. 病氣欠席兒童調査. 家庭訪問衛生統計等ノ事務遠足及運動競技會ノ救護等ニシテ單ニ「トラホーム」若ハ凍傷ノ校內治療ノミニテモ日々ノ取扱兒童數十人乃至數百人ニ達シ一般ニ頗ル多忙ナリ

學校醫ハ學校看護婦ノ設置ニヨリ自ラ職務ニモ精勵スルニ至レリ

學校看護婦ノ設置ハ一般保護者ニ大ニ喜ハル

(ハ) 設備衛生ニ關スル事項

從來ノ校舍ハ採光. 換氣. 保温共ニ遺憾ノ点少ナカラサリシカ近時其ノ改善ニ努力シ次第ニ好成績ヲ擧ケツ、アリ 殊ニ校舍ノ増築及改築ニ際シテハ特ニ採光. 換氣ニ注意セシメツ、アリ 保温ニツキテハ從來何等設備ナキモノ多カリシカ近時漸ク火鉢ヲ置キ或ハ火鉢ヲ暖爐ニ改ムル等進歩ノ傾向大ナリ辨當保温ノ設備モ漸次普及シツ、アリ從來小學校ニ於テ乏シカリシ屋內體操場ノ如キモ講堂兼用トシテ諸所ニ建築ヲ見ルニ至レリ

校具ニ於テハ運動器械ノ増設. 机. 腰掛. 黑板. 水呑場. 手洗場. 足洗場等ノ改善モ其緒ニ就ケリ便所ノ構造モ從來清潔保持ニ不適當ナルモノ多カリシカ種々ノ機會ヲ利用シ其ノ改善ヲ圖リツ、アリ

運動場ノ飛塵發生ニハ何レノ學校モ苦シメラル、所ナルカ撒水植樹. 芝. クローバー等ノ植付ヲ獎勵セリ但シ改善ノ餘地甚大ニシテ今後ノ重要問題ノ一ナリトス學校清潔方法ニ就テハ漸次改善進歩ノ跡アリ塗油法モ次第ニ普及シ效果ヲ見ル今後一層其ノ改善ニ努力セントス机. 腰掛等校具ノ清潔ニツキテモ通牒ヲ發シ改善ヲ促セリ

(ニ) 教授衛生ニ關スル狀況

採光. 換氣. 保温等ニ就キ漸次學校當事者ノ自覺シツ、アルヲ見ル兒童ノ姿勢ニ就キテモ從來ニ比シ教師ノ注意行届ケルヲ認ム。

教授ノ方法モ兒童ノ能力ヲ基調トスル傾向トナリ來レルハ喜フヘシ而シテ從來休憩時間又ハ始業前歸宅後等ニ於テ豫習復習ノ過度ニ行ハル、虞ナキニ非サリシカ近時次第ニ其ノ弊ヲ脱シツ、アリ各學科教授上ノ注意ニツキテハ一般ニ未ダ衛生上ノ知識 乏シキヲ感ス机. 腰掛ノ高低配當ニツキテハ大ニ改善ノ跡アリ但シソノ形狀構造等ニツキテハ改善餘地大ナリトス

(ホ) 體育運動ニ關スル狀況

體操科ノ授業ハ從來ニ比シ面目ヲ一新セリ 課外運動ニ就キテハ小學校ニ於テモ校庭ノ開放. 運動遊戲方法ノ指導. 用具ノ提供等ヲ試ムルモノ増加セリ

學校ニヨリテハ毎月一回若ハ每週一回全校體育デー又ハ職員體育デー等ヲ設ケ健康増進趣味



養成ニ努メタリ

運動振興ノ一面ニ於テハ病者・虚弱者ノ取扱法改善ノ必要唱ヘラレツ、アリ 各學校ニ於テモ漸次注意スルニ至レリ

運動設備カ一部選手ノ専用ヲ墮シ運動ノ普及ヲ妨クルノ弊アリトノ聲モ尠カラス學校ニヨリテハ全員一齊体操及設備ノ増設等ニヨリ運動ノ機會均等ニ努力セルモノアリ今後体育運動獎勵上ノ重要問題ナリトス

#### (ハ) 學校職員生徒兒童ノ健康状態ニ關スル狀況

學校職員健康状態ハ比較的良好ナリ結核病ニ依リ治療料ノ給與ヲ受ケタル者モ本年度ハ五人ニ過キス(退職男二、女三、休職男一、給與金額1,759圓) 職員ノ健康状態ヲ向上セシムル爲學校ニ於テハ概ネ体育運動ノ獎勵ヲナセリ

師範學校入學志願者並ニ卒業生ニ對シテハ嚴重ナル身体検査ヲ施行シ就職教員ノ身体素質向上ニ努メツ、アリ今後ニ於テハ一層健康状態ヲ良好ナラシメ得ヘシト信ス

生徒兒童ノ健康状態ハ餘リ良好ト云フヲ得ス中等學校ニ於テハ結核性疾患ニ依リテ休退學若ハ死亡スルモノ稀ナラス

小學校ニ於ケル「トラホーム」患者ハ約17%ニ達ス之レカ豫防治療ニ努力セル結果年々約1%ツ、ノ減少ヲ見ツ、アリ

諸所ノ學校ニ於テ施行セル腸内寄生虫検査ノ結果ハ大約70%ノ蛔虫寄生者アリ漸次驅除ニ努力シ好果ヲ得ツ、アリ

山村僻地ノ兒童ニハ榮養不良貧血・結核等ノ諸症少ナカラス

醫師分布少ナク且生活程度低キヲ以テ之カ救濟策ハ今後ノ大問題タリ對策考究中ナリ然レトモ學校ニ於ケル衛生教育ハ漸次兒童身體ノ清潔生活方法ノ改善等ニ効果ヲ及ホシ又ソノ日常習慣ヲ善導シツ、アルハ事實ニシテ其ノ家庭及近隣社會ノ衛生思想ノ向上ト相俟ツテ將來漸次健康状態及生活方法モ良好ノ域ニ向フヘキハ明カナリ

#### (ト) 疾病豫防及治療ニ關スル施行ノ狀況

第一類學校傳染病ノ豫防ニ關シテハ或ハ種痘ニ或ハ豫防注射ニ或ハ衛生宣傳ニ力ヲ盡シ豫防上略々完成ニ近キ成績ヲ擧ケ兒童ノ罹患スルモノ大ニ少シ然レトモ第二類乃至第四類ノ傳染病ニ就テハ其豫防方法尙未タ不完全ニシテ將來學校ノミナラス家庭ニ於テモ一層改善努力スヘキ点多シトス但シ第四類ノ傳染病ハ衛生訓練治療督勵及ヒ校内治療等學校及家庭ノ不斷ノ努力ニヨリ數ヲ減シタル學校少ナカラス漸次改善ノ途上ニアルハ喜フヘシ

疾病治療施設トシテハ學校看護婦若クハ教員ニヨル「トラホーム」校内治療ヲ主タルモノトス但シ未タ縣内一部ニ限ラル尙顔面白癩・頭虱凍傷等ノ治療ヲナセルモノアリ

學校看護婦ノ設置セラレタル學校ハ成績最可良ナリ市町村ニ於ケル「トラホーム」豫防施設ハ或ハ治療費ヲ計上セルモノ學校醫カ減額治療ヲナセルモノ何等施設等ナキモノ等アリテ一定セス將來考慮ヲ要スル問題ナリ近時腸内寄生虫ノ驅除事業盛ニ行ハレ來レリ縣ヨリハ一定ノ條件ノ下ニ補助費ヲ市町村長ニ交付シ之カ勵行ヲ圖レリ

齒科診療ヲナセルモノ3校アリ(朽木第一、朽木第二、第木第三小學校) 他ニ計畫中ノモノアリ

#### (チ) 身体虚弱者又ハ精神薄弱者ノ監督養護ニ關スル狀況

身体虚弱者又ハ精神薄弱者ノ監督養護ニハ日常ニ於テ特ニ組織立テタル施設未タ無ク遺憾ト

ス現今ハ單ニ個別的ニ作業負擔ノ輕減等ヲ行ヘルノミナリ

夏期休暇中ニ於ケル身體虚弱者養護事業ハ財界ノ不振ニ影響セラレ發達思ハシカラス赤十字社支部主催ノ温泉全聚落一、各小學校及中等學校ニ於ケル休暇聚落數若干アリシノミナリ 他ハ休暇中ニ於ケル早起會競技會登山會水泳會等強壯者ニ對スル施設ノミナリ

本件ニ關シテハ將來ノ發達ニ待ツ所頗ル大ナリ

#### (リ) 學校給食ニ關スル狀況

宇都宮市ニ於テ欠食兒童約40人ニ對シ有志者寄贈ニヨル晝食パンノ給與ヲナシ足利市ニ於テ虚弱兒童ニ對シ肝油服用ヲナサシメツ、アル外特記スヘキモノナキヲ遺憾トス 辨當保温設備ハ比較的一般ニ重視セラレ普及シツ、アリ相當利益アルヲ信ス

#### (ヌ) 参考事項

學校ノ一般施設ニ關シ縣主催各小學校巡回研究會(講評會)アリ必要施設カ爲メニ一般ニ促進セラレ相當ノ効果アルヲ認ム

### 一. 社會教育

#### (1) 圖書館

圖書館ハ公立27、私立4、計31館ニシテ年度内開館セサルモノ公立1館アリ

本縣ニハ未タ縣立圖書館ノ設置ナク又市町村ニ於ケル圖書館モ其ノ數極メテ僅少ニシテ且内容貧弱ナリ是ヲ以テ縣ニ於テハ縣立圖書館設置ニ付研究中ニ屬シ市町村ニ對シテハ圖書館設置ヲ獎勵シ尙會社寺院等ニ對シテモ夫々圖書館又ハ文庫ノ設置方ヲ獎メ既設ノ圖書館ニ對シテハ之カ經營並利用ニ付指導シツ、アリ

設備ニ於テハ特ニ建物ヲ有スルモノ7館ニシテ 其ノ他ハ概ネ小學校ニ附設シタルモノハ其ノ圖書室ヲ使用シ寺院ノ經營ニ係ルモノハ寺院ノ一部ヲ以テ之ニ充ツル狀況ナリ閱覽室書庫ノ設備モ未十分ナラス是等ハ年ヲ逐ヒテ完成セシムヘク督勵シツ、アリ藏書數亦少ク讀者ノ希望ヲ充タスニ足ルモノ稀ナリ是等ハ管理者設立者ヲ督シテ圖書ノ購入ニ付一ハ其ノ量ヲ増シ一ハ其ノ質ヲ良カラシムルコトニ付適切ナル指導ヲ加ヘツ、アリ

閱覽者ハ市街地ニアリテハ館ノ閱覽室又ハ圖書室ニ於テ閱讀スルモノ少ナカラスト雖モ村落ニ在リテハ概ネ貸出シノ方法ニヨリ自宅ニ於テ讀誦スルモノ多ク時ニ小學校兒童其ノ仲介者トナリ閱覽者ノ便ヲ圖ルモノアリ

縣ニ於テハ町村圖書館標準目錄ヲ示シテ圖書購入ニ便シ圖書ノ整理消毒等夫々適切ニ實施セシメツ、アリ

圖書ハ教育哲學・倫理・宗教・文學・語學・歴史・地理・傳記・紀行・法制經濟・社會統計・數學・理學・醫學・工業・美術・産業・交通・兵事・家事・事業・叢書ノ九門ニ分類シ外ニ少年讀物ヲ備ヘ讀者ノ需要ニ應スルノ方法ヲ講セリ現在ニ於テハ各圖書館トモ文學書類歴史物語等最モ多ク閱覽セラレ尙本年ニ入りテハ軍事又ハ滿蒙ニ關スルモノ閱覽セラル、ノ狀況ナリ

#### (2) 博物館其ノ他常置ノ教育的觀覽施設

博物館其ノ他常置ノ教育的觀覽施設トシテハ私立圖書館ニ附設シタル博物館1アルノミニテ甚タ貧弱ナリ將來此ノ方面ニハ一層力ヲ注キ以テ民衆教育上卓益スル所大ナラシメントス

#### (3) 青年團及少年團

青年團ハ現在196團體ニシテ其ノ設置區域ハ市ニ在リテハ小學校ノ通學區域ヲ町村ニ在リテ



ハ町村一圓ヲ以テシ更ニ適當ナル支部ヲ設ク團員數31.48)人ニシテ年齡ハ義務教育修了後二十五歳マテノ範圍ナリ何レモ大正四年乃至五年ニ組織シタルモノニシテ爾後設置廢止共ニナシ

經費ハ團員ノ負擔及市町村ノ補助並基本金ノ利子等ヲ以テ之ニ充テ經理ノ狀況ハ何レモ佳良ナリ教育及修養ニ關スル施設トシテハ補習學校及青年訓練所ノ入學入所並出席ノ獎勵ニ努ムルト共ニ自治的ノ修養施設トシテ知徳ノ修養ニ關スルモノ體育ニ關スルモノ産業ノ振興及職業指導ニ關スルモノ社會奉仕ニ關スルモノ等夫々有効適切ナル施設ヲ講シ成績ノ見ルヘキモノ尠カラズ而シテ知徳ノ修養トシテハ講習會、講演會、圖書館文庫ノ利用研究發表、讀書會教育點呼等ニシテ體育ノ方面ニ於テハ競技會、相撲、劍道、柔道、乘馬、登山、水泳、旅行、朝起會等ニシテ事業ニ依ル修養トシテハ農産物品評會、手工品教覽會、共同試作、共同植林、共同貯金、奉仕事業、神社佛閣ノ境内掃除、軍用干草ノ調製等ニシテ各團體トモ其ノ成績ヲ擧ケツ、アリ特ニ本年度ニ入リテ堆肥ノ積立副業ノ研究等産業振興上ニ努メ成績ノ見ルヘキモノ多キニ至レリ

縣ニ於ケル青年團ノ指導トシテハ曩ニ青年團修養教範ヲ示シ之ニ依リテ努メテ實生活ニ即シタル施設ヲナサシムル様指導シ尙縣ノ施設トシテハ毎年夏期ニ講習會ヲ開キテ中堅青年ヲ養成シ冬季ニハ團長講習會ヲ開キテ優良ナル幹部ノ養成ニ努メタリ體育ニ於テハ縣體育協會ノ主催ニ係ル各種ノ競技會ニ參加セシメテ體位ノ向上ヲ圖ルト共ニ體育ニ基キテ精神修養ヲナサシメ大ニ青年ノ元氣ヲ鼓舞シツ、アリ

女子青年團ハ其ノ數210ニシテ正團員ハ23,419人ナリ本縣ニ於ケル女子青年團ハ既ニ大正十二年迄ノ組織ニシテ當時處女會ト稱シタリシカ本年度ニ入リテ女子青年團ト改稱スルモノ多キニ至レリ其ノ設置區域ハ主トシテ町村ヲ單位トスルモ尙小學校ノ通學區域ヲ區域トスルモノアリ大正十五年十一月內務、文部兩省ノ訓令ニ基キテ內容ノ充實ヲ圖リ又組織ノ上ニ一部ノ變更ヲナスモノモアリテ女子青年ノ修養機關タルノ實績ヲ擧ケツ、アリ而シテ其ノ修養施設ハ概ネ男子ノ青年團ニ類似スル所アルモ專ラ女子ニ適切ナル方法ヲ取り特ニ温良貞淑ノ德操涵養ニ努メシム

縣ノ施設トシテハ夏季ニ幹部講習會ヲ開キテ幹部タルヘキ者ヲ養成シ併テ女子ノ修養ヲ高メシム

縣下ノ女子中等學校中心トナリテ其ノ地方ノ女子青年團指導ノ任ニ當リ漸次良好ナル成績ヲ示シツ、アルハ悦ハシキ現象ナリ此ノ氣運ニ乘シテ女子ノ讀書ヲ獎勵シ輪讀會ヲ開キテ修養ヲナサシメツ、アリ

少年團ハ134團體ニシテ團員17,448人ヲ算シ其ノ内20團體ハ少年團日本聯盟ニ加盟セリ

本縣ニ於テ曩ニ少年團栃木縣聯盟ノ組織アリシカ其ノ事業ニ統一ナク且統制モ十分ナラサリシヲ前年度來之カ統制ヲ確實ニシ組織ヲ改メ事業ヲ系統的ニシテ大ニ面目ヲ一新セリ事業ノ主ナルモノハ少年ヲシテ自然ニ親シメツ、各種ノ研究ヲナサシメ體驗ヲ積マシメツ、學校ニ於ケル教科ノ復習自然ノ研究體育ノ施設ヲナスト共ニ談話、唱歌、遊戲等ニヨリテ活潑ニシテ天真ナル少年ノ心情ヲ陶冶シツ、アリ且簡易ナル少年ノ社會奉仕ヲナサシムル等少年ノ社會教育上適切ナル指導ヲナシツ、アリ而シテ之カ經費ハ父兄又ハ篤志者ノ寄附又ハ市町村ノ補助ヲ以テ之ニ充ツ更ニ近時赤十字少年團組織セラレ其ノ數27アリ

本縣ニ於ケル少年團ハ其ノ發達幼稚ニシテ之カ研究モ亦一般ニ十分ナラス年齡範圍モ區々ニシテ教範ノ制定モナク施設モ亦適切ナラサルモノナキニアラス是ヲ以テ少年團栃木縣聯盟ヲシテ教範ヲ制定セシメ各團ハ之ニ則リ其團體ニ適シタル細案ヲ立テ少年ノ社會教育トシテ適切ナル施設ヲ講スル様指導セリ

少女團ハ3團體ニシテ前年ト異ナル所ナシ團員數ハ458人ニシテ小學校ヲ中心トシ學科ノ復習ノ唱歌練習遠足遊戲等ヲナサシメツ、アリ

#### (4)婦人團體

婦人團體ハ103團體ニシテ會員數1,200人以上ニ達ス是等ノ各團體ハ婦人ノ修養ノ娛樂トニ關スル施設ヲナシタリシカ本年度ニ入リテ栃木縣聯合婦人會ノ組織ナリ能ク各團體ヲ統制シ婦人ノ修養ニ關スル施設ヲ適切ニスルト共ニ家庭教育ノ振興ト家庭生活ノ改善トニ力ヲ用ヘシメツ、アリ殊ニ郷土ノ振興ニハ婦人ノ力ヲ待ツコト大ナルモノアルニヨリ之カ指導ニ意ヲ用ヒ自力更正ノ家庭内ノ活動ニ力ヲ用ヒシム

#### (5)成人教育

成人教育施設ハ文部省主催ニテ宇都宮市、足利市、栃木町、大田原町ノ4ヶ所ニ開催シ公民科、職業科及婦人講座ノ各講座ヲ設ケ延回数23回延時間80時間ニ涉リテ講義シ終了者男子619人女子166人ヲ出セリ

縣ノ施設トシテハ佐野町ニ男子ノ爲ノ成人講座ヲ設ケ專ラ公民科ニ關スル講義ヲナシ135人ノ終了者ヲ出シ茂木町ニ婦人講座ヲ開キ婦人ノ修養ト家事ニ關スル講義ト實習トヲナサシメ95人ノ終了者ヲ出セリ

其ノ他市町村ニアリテハ市町村ノ主催ニ青年團又ハ其ノ他ノ團體ノ主催ニテ公民科ヲ始メ國民生活ニ必要ナル事項ヲ選擇シテ一般民衆ニ對シテ新知識ヲ授與シ其ノ成績ノ見ルヘキモノ尠カラズ殊ニ在郷軍人分會ト青年團トノ合同主催ニ係ル滿蒙事變ニ關スル講座ハ事務局ニ際シ其ノ効果ノ著シキモノアリタルヲ覺ユ

將來市町村ニ於ケル成人教育ノ施設ハ小學校又ハ補習學校等ヲ中心トシ公民教育及職業教育ニ關スル科目ヲ選ヒ努メテ實際的ニ研究セシメントス尙神社寺院等ヲ中心トシテ情操教育ヲ施シ敬虔ノ点ヲ高メシメントス

町村ニ於ケル社會教育ノ施設ハ現下ニ於ケル最モ緊切ナルコトナルヲ以テ先ツ青年訓練ノ施設ヲ充實セシメ男女青年團體ノ事業ヲ獎勵シ一般成人ニ對スル教育的施設ヲ獎メ知徳ヲ増進シ科學的訓練ヲ行ヒ情操ヲ陶冶シ以テ生活ヲ豊ニシ能率ヲ増シ大ニ町村文化ノ進展ヲ期セントス更ニ町村ノ教化事業ヲ獎メ國民教化ノ實ヲ擧ケンコトヲ期ス要スルニ一般社會教育ニ於テハ公民教育ト職業教育トニ力ヲ注キ郷土ノ振興國力ノ充實ニ努力スル有爲ノ人材ヲ養成センコトヲ期ス

#### 一. 學校園學校林及樹栽ノ狀況

學校園ハ各學校トモ殆ント之ヲ有セサルモノナシ殊ニ御即位及御大典記念學園並樹栽ハ縣下中等學校ハ勿論小學校全部ニ亘リテ實施セラレ目下之カ管理並經營ニ努メツ、アリ各郡小學校學林ハ總計62箇所ニシテ其ノ反別約115町5段7畝17歩トス

#### 一. 學事ニ關スル講習並旅行ニ關スル狀況

學校長、幼稚園長、教員、保姆ノ學事研究並視察旅行ニ關シテハ該當事項ナシ



一. 教科用圖書ニ關スル狀況

小學校用國定教科書需要供給狀況ハ年々改善セラレ本年度ニ於ケル供給狀況ハ極メテ良好ナリ小學校以外ニ於ケル學校ニ就テモ一般ニ良好ナリトス

一. 教育會及小學校組合會ニ關スル狀況

栃木縣教育會ノ外各郡市ニ夫々郡市教育會尙是等教育會ノ聯合ニナル栃木縣聯合教育會アリ何レモ年々總集會ヲ開催シ教育上ノ振興ヲ圖リツ、アリ其ノ主タル事業ヲ舉クレハ通俗講演會、學術講演會、講習會、教育上ノ諸問題研究並調査學事視察圖書發行等ナリトス

小學校組合會ハ各町村ニ於テ夫々經費ノ補助ヲナシ町村長、學務委員、小學校教員及學校醫ヲ會員トシテ夫々教育ノ改善ヲ圖リ主トシテ講習會、講演會、教材教法ノ研究、學事視察、其ノ他社會教育ニ貢獻スル所尠ナカラス

一. 教育ニ關スル法人

栃木縣教育會、上都賀郡教育會、芳賀郡教育會ハ夫々教育上ノ調査研究及通俗教育等ニ貢獻シツ、アルハ前年ニ同シ其ノ他秋山獎學會、下稻葉義務教育獎學財團、亦津尋常高等小學校教育獎勵會ハ學令兒童ニ對スル學用品ノ補給其他獎勵上ノ施設ヲ爲シツ、アリ以上ノ外財團法人栃木縣立大田原中學校ハ獎學團ハ同校生徒ノ獎學上ノ施設ヲナシ財團法人下野中學校、全上野原農學校、全葛生實業學校、全上岡學園ハ夫々中等教育ノ施設ヲ講シ財團法人栃木中學校育英會ハ全校ノ學生ニシテ學力品行優良且身體強健ナルモノニシテ學資ニ乏キモノニ學資ヲ貸與シ財團法人積善會ハ慈善事業トシテ薄幸者ヲ救恤シ或ハ圖書館及附屬博物館ヲ經營シ或ハ獎學金ヲ支出シ人材ノ養成ニ努ムル等何レモ相當ノ成績ヲ舉ケツ、アリ

一. 縣會及市町村會ノ狀況

昭和五年十一月開會ノ通常縣會ニ於テ決議セル教育費豫算ハ歳出經常部1,224,796圓、同臨時部29,239圓、教育補助費41,599圓ナリ前年度豫算ノ總計ニ於テ51,445圓ヲ減セリ之現下ノ經濟界ノ難局ニ善處セントセル所謂緊縮方針ニ依ルモノニシテ市町村會ニ於テモ亦縣會ニ於ケルト同様ニ緊縮方針ヲ以テ之ニ臨ミ教育費豫算總計4,053,318圓ニシテ前年度ニ比シ368,867圓ノ減額ナリ

一. 市町村學務委員執務ノ狀況

學務委員ハ市町村長ノ補助機關トナリ小學校ノ設備其ノ他教育ノ振興ニツキ常ニ市町村長ノ諮問ニ答ヘ又ハ重要ナル教育問題ニツキ市町村長ト共ニ協議研究ヲ遂テ教育ノ進歩改善ニ努メツ、アリ

其ノ他學齡兒童就學ノ猶豫免除ノ認定若クハ就學出席ノ督勵學校基本財産ノ蓄積保管學校ノ管理等ニ努力スル外他町村ノ小學校實業補習學校等ヲ視察シテ設備ノ完成内容ノ充實ニ付實地ノ研究ヲナシ毎年豫算作製ノ際ハ各市町村毎ニ學務委員會ヲ開キ設備上又ハ備品購入等ニツキ周到ナル調査ヲ遂グル等各方面ニ努力シ居レリ學務委員ノ學校視察回數モ相當多キヲ加ヘ成績ヲ收メツ、アリ

一. 學事關係職員及學事視察

本縣教育課ニ於ケル學事ニ關スル職員ハ視學官1人、視學4人、屬5人、縣書記1人、雇4人ナリ外ニ學校衛生技師實業補習教育主事及體育主事各1人アリ宇都宮市及足利市ニ於ケル學事ニ關スル職員ハ市長2人、助役2人、視學1人、主事1人、主事補2人、書記3人ナリ

師範學校長ハ男女兩師範2人トス

一. 學事獎勵ニ關スル狀況

學事獎勵ニ就テハ大体前年度ト同様ニシテ普通教育獎勵ノ爲教育資金獎勵調査費ニ依リ實施セル事業左ノ如シ

事 項	金 額	事 項	金 額
教育功勞者表彰費	300	小學校郷土化研究獎勵費	1,000
栃木縣教育會補助費	1,800	研究發表會費	100
小學校巡回研究會費	769	教員縣外學事視察費	260
教員講習會費	300	調査研究施設費	240
教育研究指導委員費	590	研究學校指導委員費	700
初等教育研究獎勵費	150	學事研究物印刷費	200
小學校教員研究獎勵費	400	計	6,809

其ノ他各市ニ於テハ何レモ市費ヨリ學事獎勵補助金ヲ支出シ紀元節又ハ年度末ニ於テ教育功勞者青年團模範兒童等表彰ヲ爲シ獎勵ニ努メツ、アリ

一. 育英資金ニ關スル狀況

本縣ハ御大典記念事業トシテ計畫シタルモノニシテ大正三年十二月ノ通常縣會ニ於テ縣費ヨリ30,000圓支出ノ件ヲ議決シ之ニ依リ大正四年三月縣令第十四號育英資金貸費規程ヲ公布ス大正四年九月本縣ニ對シ3,000圓御下賜ノ恩命ヲ拜シタルヲ以テ之ヲ育英資金ニ編入シタルニ爾後年々御下賜金アリタルヲ以テ之亦同資金ニ編入シ總額55,000圓ニ達ス本事業ニ對シ篤志者ヨリ寄附セラレタルモノ8件此金45,350圓其ノ他ハ資金ノ利子ニシテ現在ノ資金總額161,467圓(内有價證券額面10,500圓)アリ事業並經營ノ方法ハ縣内中産以下ノ子弟ニシテ縣内公私立中學校程度ノ學校ヲ卒業シ學力優等品行方正身體強健ナル者ニ學費ヲ貸與シ高等專門ノ教育ヲ受ケシム現在ノ修業者及學校名左ノ如シ

文 理 科 大 學	2	高 等 工 業 學 校	11
千 葉 醫 科 大 學	1	高 等 商 業 學 校	2
帝 國 大 學	11	外 國 語 學 校	2
高 等 學 校	7	東 亞 國 文 書 院	1
高 等 農 林 學 校	2	東 京 商 科 大 學	2
高 等 師 範 學 校	1	水 産 講 習 所	1

計 43

一. 將來學事施設上ノ事項

本縣ニ於テ將來施設上最モ須要ト認ムヘキ事項ヲ列舉スレハ左ノ如シ

- 一. 貧困兒童ノ就學獎勵並出席獎勵ノ徹底
- 一. 學校設備ノ完成ヲ期シ内容ノ改善ヲ圖ルコト
- 一. 學校衛生ノ普及徹底ト學校醫ノ活動ヲ圖ルコト
- 一. 實業補習教育ノ振興ヲ圖ルコト
- 一. 青年訓練ノ成績向上ヲ圖ルコト
- 一. 盲聾啞教育ノ普及ヲ圖ルコト
- 一. 幼稚園教育ノ獎勵ヲ圖ルコト
- 一. 圖書館ノ設立普及ヲ圖ルコト
- 一. 公民教育ノ達成ヲ期スルコト
- 一. 郷土教育ノ徹底ヲ計ルコト
- 一. 作業教育ノ充實ヲ期スルコト
- 一. 儀禮訓練ノ徹底ヲ期スルコト



一. 職業指導施設ノ普及ヲ圖ルコト 一. 教育ノ實際化ヲ圖ルコト

乙 款

公學費及公學資金

1. 歳入出状況

縣市町村公學費支出金總額 5,839,062圓ニシテ前年度ニ比スレハ 438,183圓ヲ減ス其ノ内譯左ノ如シ

(イ) 縣ニ屬スルモノ

	本 年 度	前 年 度	比較増減(△印ハ減)
師 範 學 校	203,040	288,859	△ 85,819
中 學 校	398,106	408,946	△ 10,840
高 等 女 學 校	290,644	297,922	△ 7,278
實 業 學 校	299,458	313,970	△ 14,512
實業教員養成所	7,955	8,395	△ 440
其 他	611,532	536,654	74,928
計	1,810,785	1,854,746	△ 43,961

(ロ) 市町村ニ屬スルモノ

	本 年 度	前 年 度	比較増減(△印ハ減)
小 學 校	3,533,871	3,855,676	△ 316,805
高 等 女 學 校	21,930	29,942	△ 8,012
實 業 學 校	193,178	179,402	13,776
實業補習學校	147,548	182,753	△ 35,210
青年訓練所	48,678	58,290	△ 9,612
圖 書 館	3,983	5,163	△ 1,180
其 他	74,089	111,268	△ 37,179
計	4,028,277	4,422,499	△ 394,222

2. 歳入状況

縣. 市町村公學費收入總額ハ 2,689,638圓ニシテ前年度ニ比シ 48,728圓ヲ減セリ其ノ内譯次ノ如シ

(イ) 縣ニ屬スルモノ

	本 年 度	前 年 度	比較増減(△印ハ減)
師 範 學 校	50,949	58,972	△ 8,023
中 學 校	234,251	246,426	△ 12,175
高 等 女 學 校	217,330	219,239	△ 1,909
實 業 學 校	99,978	114,055	△ 14,077
其 他	51,171	49,631	1,490
計	653,729	688,423	△ 34,694

(ロ) 市町村ニ屬スルモノ

	本 年 度	前 年 度	比較増減(△印ハ減)
小 學 校	1,865,935	1,883,275	△ 17,340
高 等 女 學 校	9,772	10,495	△ 723
實 業 學 校	99,097	90,104	8,993
實業補習學校	41,110	44,724	△ 3,614
青年訓練所	19,426	20,901	△ 1,475
圖 書 館	569	444	125
計	2,035,909	2,049,943	△ 14,034

尙收入増減ノ主ナルモノヲ摘記スレハ次ノ如シ

(イ) 授業料

	本 年 度	前 年 度	比較増減(△印ハ減)
小 學 校	108,830	123,034	△ 14,204
中 學 校	230,177	242,461	△ 12,284
高 等 女 學 校	220,800	218,942	1,858
實 業 學 校	167,437	169,627	△ 2,190
實業補習學校	9,171	10,114	△ 943
計	736,415	764,178	△ 27,763

(ロ) 寄附金

	本 年 度	前 年 度	比較増減(△印ハ減)
小 學 校	22,239	30,722	△ 8,483
高 等 女 學 校	1,000	6,000	△ 5,000
實 業 學 校	15,750	17,313	△ 1,563
實業補習學校	1,645	910	735
青年訓練所	50	—	50
計	40,684	54,945	△ 14,261

(ハ) 基本財産ヨリ生スル收入

	本 年 度	前 年 度	比較増減(△印ハ減)
小 學 校	42,220	38,364	3,856
師 範 學 校	—	79	△ 79
中 學 校	10,769	7,597	3,172
高 等 女 學 校			
縣立實業學校	1,205	412	793
實業補習學校	—	64	△ 64
圖 書 館	323	249	74
計	54,517	46,765	7,752



(二)補助金

(縣ニ屬スルモノ)

	本 年 度	前 年 度	比較増減(△印ハ減)
師 範 學 校	49,710	57,635	△ 7,925
中 學 校	5,158	—	5,158
實 業 補 習 學 校	12,700	16,200	△ 3,500
青 年 訓 練 所	14,000	16,000	△ 2,000
計	81,568	89,835	△ 8,267

(市町村ニ屬スルモノ)

	本 年 度	前 年 度	比較増減(△印ハ減)
小 學 校	1,687,390	1,684,159	3,231
内 譯 { 國 庫 費	1,674,661	1,668,898	5,763
{ 縣 費	12,729	15,261	△ 2,532
高 等 女 學 校	420	340	80
實 業 學 校	3,680	3,530	150
實 業 補 習 學 校	29,412	32,961	△ 3,549
青 年 訓 練 所	19,376	20,791	△ 1,415
計	1,740,278	1,741,781	△ 1,503

公學資産

1. 學校基本財産

(イ)縣ニ屬スルモノ

明治四十年縣令第九號ヲ以テ師範學校及女子師範學校ヲ除キタル縣立學校ニ基本財産ヲ設ケ其ノ種類ヲ學林及蓄積金トシテ學林ノ樹木ハ栽培後相當ノ年數ヲ經ルニアラサレハ伐採セラルモノトシ蓄積金ニハ左ノ收入ヲ之ニ充テ利子ハ毎校基金總額 150,000圓ニ達スルマテハ使用セサルコト、シ以テ其ノ増殖ヲ圖リタリ

- (一) 學林ヨリ生スル利子
- (二) 學校實習成績品賣却代金ノ全部又ハ一部
- (三) 授業料半額以內
- (四) 蓄積金ノ利子
- (五) 寄附金其他特別ノ收入

右各校ノ蓄積金ハ大正十二年度ヨリ之ヲ統一シ會計トシタリ其年度別蓄積金額左ノ如シ

昭和二年度	144,354圓	昭和三年度	151,675圓	昭和四年度	159,639圓
昭和五年度	217,236圓	昭和六年度	233,807圓		

又昭和五年ニハ縣令第十六號ヲ以テ別ニ縣立宇都宮農學校基本金ヲ設ケ寄附金及特別ノ收入金ヲ蓄積シ基本金ヨリ生スル收入ハ學校敷地ノ費用ニ充ツルコト、セリ現在其ノ蓄積額 15,000圓ニシテ前記縣立學校基本財産ヲ加フルトキハ總額 248,807圓ニ達ス土地ノ坪數及價額左ノ如シ

種 別	坪 數	同 上 價 額	備 考
田 畑	14,410	40,815	前年度ニ同シ
森 林	105,374	18,238	同 前
計	119,784	59,053	

明治三十二年縣令第十五號ヲ以テ設置シタル師範學校基本財産ハ昭和六年度ニ於テ縣立足利工業學校獎學資金ト合シ縣立學校獎學資金ニ編入セリ

(ロ)市町村ニ屬スルモノ

基本財産 1,471,737圓 積立金 43,449圓 合計 1,515,186圓ニシテ前年度ニ比シ14,604圓ヲ減セリ右内譯左ノ如シ

小 學 校	1,507,591圓		
内 譯 { 金 額	988,974圓	土 地	473,235圓
{ 積 立 金	43,449圓	建 物	1,933圓
實 業 學 校	1,372圓	圖 書 館	6,223圓

(ハ)教育資金

資金ノ總額 86,287圓ニシテ外ニ貸付金 73,418圓アリ本年度償還金ハ 14,945圓ニシテ尙返納未済 8,117圓ヲ存ス

資 金 總 額	111,346圓		
支 出 總 額	112,223圓		
内 譯 { 小 學 校 設 備 貸 付	17,000圓	獎 勵 費	6,301圓
{ 小 學 校 教 員 疾 病 治 療 費	1,759圓		
{ 右ノ内獎勵費支出ノ内譯			
{ 教員講習會費	220圓	教育功勞者表彰又ハ賞與費	303圓
{ 普通教育調査費	183圓	其 他	5,595圓
計	6,301圓	翌年度へ繰越預金	86,287圓

(ニ)市町村立小學校教員加俸資金

資金總額379,954圓ニシテ加俸支出額次表ノ如シ

	本 年 度	前 年 度	比較増減(△印ハ減)
年 功 加 俸	78,552	84,785	△ 6,233
特 別 加 俸	6,023	6,078	△ 55

尙給與狀況ハ甲款取調條項中ニ詳記セリ

(ホ)兒童就學獎勵資金

資金總額 46,735圓ニシテ此ノ内資金ヨリ生スル收入並縣費支出ヲ加ヘ市町村ニ交付セシ金額ハ 12,228圓ナリ

市町村ノ資金總額 71,594圓ニシテ其ノ獎勵費支出狀況左ノ如シ



	兒 童 數	金 額
教 科 書 給 與	4,131	2,654
學 用 品 給 與	11,769	8,333
被 服 給 與	1,225	1,301
食 糧 給 與	191	2,162
教科書及學用品給與	2,598	3,147
教科書學用品及食糧費給與	9	146
教科書學用品被服費給與	812	1,865
教科書學用品及生活費給與	2	2
其 他	1,769	1,611
計	22,506	21,251

男女青年團體事業獎勵資金

資金 17,149圓ニシテ本年度支出額 958圓 ハ公益團體ニ對スル補助金ナリ其ノ内譯左ノ如シ

縣聯合青年團補助	459圓	同 處女會補助	360圓
講習會補助	139圓	計	958圓

(ハ)公立學校職員年功加俸資金

資金總額 17,097圓ニシテ支給額次表ノ如シ

	本 年 度	前 年 度	比較増減(△印ハ減)
年 功 加 俸	53,873	52,468	1,405

(ト)教育及學藝ニ關スル資金

1. 栃木縣體育資金

縣内中産以下ノ子弟ニシテ學力品性優秀ナル者ニ學費ヲ貸與シ高等ノ教育ヲ受ケシメ  
ンカ爲大正四年縣令第十四號ヲ以テ設置シタル資金ナリ總額 205,960圓ニシテ内貸付  
金 44,493圓アリ本年度貸付ノ狀況左ノ如シ

學資金貸付人員	43人	貸付金額	10,320圓
---------	-----	------	---------

2. 栃木縣立學校獎學資金

縣立學校生徒獎勵ノ爲設ケタルモノナルモ昭和五年度末ニ於テハ縣立足利工業學校分  
628圓 ナリシヲ昭和六年度ニ於テ師範學校基本財産トヲ合シテ之ヲ縣立學校獎學資金  
トシタリ其ノ資金總額 3,355圓 ナリ  
本年度ニ於テハ獎勵費ノ支出ナシ

3. 栃木縣立工業學校作業資金

縣立工業學校ノ實習用トシテ作業ニ必要ナル一切ノ費用ニ充ツル爲設置シタルモノニ  
シテ資金總額 6,565圓 ナリ  
本年度作業費支出額左ノ如シ

宇都宮工業學校	774圓	足利工業學校	2,757圓
---------	------	--------	--------

學 齡 兒 童

		男	女	計
學 齡 兒 童	就學始期既達者	103,362	101,489	204,851
	不就學者	298	341	639
計		103,660	101,830	205,490
就學兒童	就學始期未達者	16,387	16,444	32,831
	計	16,387	16,444	32,831
就學兒童	尋常小學校ノ教科ヲ修ムル者	90,175	88,855	179,030
	尋常小學校ノ教科ヲ卒ヘタル者	13,187	12,634	25,821
不就學兒童	就學習豫者	196	263	459
	就學免除者	72	78	150



## 學 齡 兒 童

### 第 一 現在戶口及學齡兒童

年度 (昭和).....	世帯數	現在人口	學 齡 兒 童									人口百 =付學 齡兒童
			就學始期既達者			就學始期未達者			合 計			
			男	女	計	男	女	計	男	女	計	
全 管												
2	199,207	1,108,800	95,914	93,788	189,702	15,540	15,583	31,123	111,454	109,371	220,825	19.9
3	199,207	1,118,200	97,774	95,815	193,589	15,536	16,003	31,539	113,310	111,818	225,128	20.1
4	199,207	1,127,700	99,160	97,834	196,994	15,757	15,800	31,557	114,917	113,634	228,551	20.3
5	204,307	1,141,739	101,116	99,947	201,063	15,819	15,379	31,198	116,935	115,326	232,261	20.3
6	204,307	1,151,700	103,630	101,830	205,460	16,387	16,444	32,831	120,017	118,274	238,291	20.7
郡 市 別 昭和七年三月一日												
河 内	18,162	115,800	10,554	10,347	20,901	1,629	1,611	3,240	12,183	11,958	24,141	20.8
上 都 賀	26,950	146,100	13,383	13,237	26,620	2,130	2,147	4,277	15,513	15,384	30,897	21.1
芳 賀	21,092	119,900	10,940	11,085	22,025	1,697	1,668	3,365	12,637	12,753	25,390	21.2
下 都 賀	36,230	212,000	19,556	18,963	38,519	3,091	3,162	6,253	22,647	22,125	44,772	21.1
埴 谷	16,061	92,300	8,551	8,370	16,921	1,338	1,353	2,691	9,889	9,723	19,612	21.2
那 須	30,893	175,900	16,249	15,999	32,248	2,611	2,566	5,177	18,860	18,565	37,425	21.3
安 藝	16,826	89,100	8,202	7,989	16,191	1,236	1,233	2,469	9,438	9,222	18,660	20.9
足 利	13,588	73,400	6,503	6,297	12,800	1,023	959	1,982	7,526	7,256	14,782	20.1
宇 都 宮	16,351	82,400	6,376	6,302	12,678	1,113	1,143	2,256	7,489	7,445	14,934	18.1
足 利	8,144	44,800	3,316	3,241	6,557	519	602	1,121	3,835	3,843	7,678	17.1

學齡兒童トハ本籍ト寄留トヲ問ハズ現住人中年度末ニ於テ滿六歳一日ヨリ滿十四歳迄ノ年齡ニ在ル兒童ヲ云ヒ其内年度内四月一日ニ於テ滿六歳一日以上ノ年齡ニ達シタルモノヲ就學始期既達者トシテ然ラサルモノヲ就學始期未達者トス以下之ニ同シ  
世帯數ハ昭和五年國勢調査ニ於ケル普通世帯ニシテ現在人口ハ昭和六年十月一日ノ推計ナリ

### 第 二 學齡兒童就學及不就學 (就學始期既達者)

年度 (昭和).....	就 學			不 就 學			合 計			就 學 步 合		
	男	女	計	男	女	計	男	女	計	男	女	男及女
	全 管											
2	95,591	93,397	188,988	323	391	714	95,914	93,788	189,702	99.66	99.58	99.62
3	97,461	95,436	192,897	313	379	682	97,774	95,815	193,589	99.68	99.60	99.64
4	98,885	97,432	196,317	275	402	677	99,160	97,834	196,994	99.72	99.59	99.66
5	100,843	99,609	200,452	273	338	611	101,116	99,947	201,063	99.73	99.66	—
6	103,362	101,489	204,851	268	341	609	103,630	101,830	205,460	99.74	99.67	99.70



第二 學齡兒童就學及不就學 (續)

Table showing enrollment and non-enrollment statistics for children of school age, categorized by prefecture/city and sex. Includes columns for '就學' (Enrollment) and '不就學' (Non-enrollment) with sub-columns for '男' (Male) and '女' (Female).

第三 學齡兒童就學者種別 (就學始期既達者)

Table detailing the types of school enrollment for children, including '尋常小學校ノ教科ヲ修メタルモノ' (Completed elementary school subjects) and '尋常小學校ノ教科ヲ卒ヘタルモノ' (Completed elementary school subjects). Includes a '年度' (Year) column and a '郡市別' (Prefecture/City) section.

第四 學齡兒童不就學者種別 (就學始期既達者)

Table detailing the reasons for non-enrollment of school-age children, categorized by '年度' (Year) and '郡市別' (Prefecture/City). Includes columns for '尋常ノ教科ヲ修メタルモノ' (Completed elementary school subjects) and '尋常第一同第二同第三同第四同第五同第六' (Completed elementary school years).



第五

聾啞兒童中盲聾啞者

年度 (昭和).....	盲者			聾啞者			合計			右ノ内學校ニ於テ修業スルモノ								
	男	女	計	男	女	計	男	女	計	盲者			聾啞者			合計		
										男	女	計	男	女	計	男	女	計
全 管																		
2	11	12	23	59	45	104	70	57	127	3	2	5	18	9	27	21	11	32
3	10	9	19	52	37	89	62	46	108	4	2	6	11	4	15	15	6	21
4	13	16	29	55	35	90	68	51	119	3	4	7	12	5	17	15	9	24
5	16	18	34	61	29	90	77	47	124	3	6	9	17	3	20	20	9	29
6	13	14	27	65	32	97	78	45	124	4	1	5	22	4	26	26	5	31
郡 市 別																		
昭和七年三月一日																		
河 内	—	2	2	3	5	8	3	7	10	—	—	—	—	—	—	—	—	—
上 都 賀	—	—	—	9	4	13	9	4	13	—	—	—	—	—	—	—	—	—
芳 賀	2	3	5	9	1	10	11	4	15	—	—	—	—	—	—	—	—	—
下 都 賀	2	4	6	6	9	15	8	13	21	—	—	—	—	—	—	—	—	—
埴 谷	—	—	—	2	—	2	2	—	2	—	—	—	—	—	—	—	—	—
那 須	3	3	6	6	4	10	9	7	16	—	—	—	—	—	—	—	—	—
安 蘇	—	—	—	4	2	6	4	2	6	—	—	—	—	—	—	—	—	—
足 利	—	—	—	2	3	5	2	3	5	—	—	—	—	—	—	—	—	—
宇 都 宮	3	1	4	22	4	26	25	5	30	3	1	4	22	4	26	25	5	30
足 利	3	1	4	2	—	2	5	1	6	1	—	1	—	—	—	1	—	1

小 學 校

學 校	本 分	尋常	尋常高等	高等	計
		學 校	198	284	4
教 員	5	89	—	94	
學 生	3,427	—	634	4,061	
教 員	男	2,200	—	669	2,869
	女	1,469	—	137	1,606
	計	3,669	—	806	4,475
兒 童	男	90,181	—	16,359	106,540
	女	68,857	—	12,314	101,171
	計	179,038	—	28,673	207,711



# 小 學 校

## 第 六 小 學 校 數

	尋 常		尋 常 高 等			高 等			合 計	
	本 校	分 教 場	計	本 校	分 教 場	計	本 校	分 教 場		計
	全 管									
(昭和).....年度末 2	211	5	216	203	85	288	4	—	4	508
年度内三月一日 3	211	5	216	204	83	287	4	—	4	507
4	208	5	213	203	85	288	5	—	5	506
5	202	5	207	205	86	291	4	—	4	502
6	—	—	—	2	—	2	—	—	—	2
縣立	197	5	202	200	89	289	4	—	4	495
市町村立	1	—	1	2	—	2	—	—	—	3
私立	198	5	203	204	89	293	4	—	4	500

	郡 市 別						昭和六年度			合 計
	本 校	分 教 場	計	本 校	分 教 場	計	本 校	分 教 場	計	
河 内 町 村 立	21	1	22	23	12	35	—	—	—	57
上 都 賀 町 村 立	28	1	29	25	2	27	3	—	3	59
芳 賀 町 村 立	25	—	25	21	21	42	—	—	—	67
下 都 賀 町 村 立	14	—	14	44	15	59	—	—	—	73
樋 谷 町 村 立	16	2	18	16	31	47	—	—	—	65
那 須 町 村 立	66	1	67	36	2	38	—	—	—	105
安 蘇 町 村 立	12	—	12	18	1	19	—	—	—	31
足 利 町 村 立	3	—	3	16	5	21	—	—	—	24
宇 都 宮 市 立	8	—	8	—	—	—	1	—	1	9
足 利 市 立	4	—	4	1	—	1	—	—	—	5
師 範 附 屬 縣 立	—	—	—	2	—	2	—	—	—	2

本表學校數ヲ面積ニ對比シテ一方里内ニ於ケル學校數ヲ示セハ次ノ如シ

	面 積	學 校 數		面 積	學 校 數
宇 都 宮	1.084	10.15	樋 谷	89.367	0.73
足 利	0.592	8.45	那 須	100.377	1.06
河 内	38.255	1.49	安 蘇	23.318	1.33
上 都 賀	73.172	0.81	足 利	12.558	1.91
芳 賀	39.929	1.71	總 計	417.324	1.20
下 都 賀	39.372	1.85			

學校數ニテ師範附屬校及私立小學校並ニ分教場ヲモ含ム



第七 補習科ヲ置ク市町村立小學校

Table with columns for school type (普通, 高等), subject (補習科, 高等科), and location (管内, 河内, 上郡, etc.). Rows show data for fiscal years 2 to 6.

第八 加設科目ヲ課スル市町村立小學校

Table with columns for school type (普通小學校, 高等小學校), subject (手工, 英語), and location (管内, 河内, 上郡, etc.). Rows show data for fiscal years 2 to 6.

第九 僻阪地ノ小學校

Table with columns for school type (普通, 高等), grade (學級), subject (教科, 其他ノ教員), and location (管内, 河内, 上郡, etc.). Rows show data for fiscal years 2 to 6.

本表ハ特別加俸支給ニ關シ本縣ニ於テ僻阪地トシテ指定シタル尋常小學校及尋常高等小學校ニ係ルモノヲ掲ケ (×ハ分數場)

第一〇 小學校學級

Table with columns for school type (尋常科, 高等科), subject (正教員, 補習科), and location (管内, 河内, 上郡, etc.). Rows show data for fiscal years 2 to 6.

本表ハ分數場モ合入



第一一

學級別尋常小學校

年度	單級	二學級	三學級	四學級	五學級	六學級	七學級以上十學級	十一學級以上十四學級	十五學級以上十八學級	十九學級以上	總計	最多學級ヲ有スルノ一學級數
(昭和).....2	5	19	68	24	16	63	5	2	1	6	210	33
3	5	19	66	22	17	64	7	2	2	6	210	31
4	5	17	65	19	16	65	7	3	2	9	208	35
5	5	17	64	20	13	61	7	4	2	9	202	36
6	4	17	66	18	13	57	8	3	1	10	197	33
私立計	1	17	66	18	13	57	8	3	1	10	198	33
河内町村立	1	—	5	1	2	11	2	—	—	1	21	7
上都賀町村立	3	3	8	6	—	5	1	—	—	2	28	33
芳賀町村立	—	4	9	1	1	9	1	—	—	—	25	8
下都賀町村立	1	—	3	—	2	6	1	1	—	—	14	12
埴谷町村立	2	—	6	3	—	5	—	—	—	2	16	6
那須町村立	1	8	32	5	7	13	1	—	—	1	66	7
安蘇町村立	—	—	2	2	1	6	1	—	—	—	12	10
足利町村立	—	—	1	—	—	2	—	—	—	—	3	6
宇都宮市立	—	—	—	—	—	—	1	1	1	5	8	32
足利市立	—	—	—	—	—	—	—	1	—	3	4	23

×ハ分教場次表亦同シ

第一二

學級別尋常高等小學校

年度	四學級以下	五學級	六學級	七學級	八學級	九學級	十學級	十一學級	十二學級	十三學級	十四學級	十五學級以上	總計	最多學級ヲ有スルノ一學級數
(昭和).....2	2	4	8	14	24	11	21	14	8	16	26	53	201	61
3	4	7	12	27	11	18	11	11	11	28	59	203	64	
4	4	7	14	25	8	20	11	7	16	24	63	203	39	
5	4	7	14	28	7	21	9	7	14	26	65	205	39	
6	3	7	16	23	12	19	9	7	12	18	69	200	39	
私立計	3	7	16	23	12	19	9	7	12	18	69	200	39	
縣立	—	—	—	—	—	—	—	—	—	—	—	—	2	—
市町村立	—	—	—	—	—	—	—	—	—	—	—	—	2	—
私立計	—	—	—	—	—	—	—	—	—	—	—	—	2	—
總計	2	7	16	23	12	19	10	7	12	19	70	204	—	

第一二

學級別尋常高等小學校

(續)

年度	四學級以下	五學級	六學級	七學級	八學級	九學級	十學級	十一學級	十二學級	十三學級	十四學級	十五學級以上	總計	最多學級ヲ有スルノ一學級數
河内町村立	2	—	—	—	—	4	5	1	2	3	—	6	23	25
上都賀町村立	2	2	1	1	10	—	2	—	3	—	—	6	25	39
芳賀町村立	1	—	—	—	—	1	3	2	—	1	1	10	21	30
下都賀町村立	2	—	—	4	2	3	4	3	—	—	9	19	44	36
埴谷町村立	1	1	1	1	2	—	2	—	—	2	1	5	16	25
那須町村立	1	2	3	3	7	2	3	1	1	1	—	12	36	33
安蘇町村立	—	—	—	4	1	—	—	1	—	1	4	7	18	22
足利町村立	—	—	—	3	—	1	—	1	1	4	3	8	16	23
足利市立	—	—	—	—	—	—	—	—	—	—	—	1	1	34
師範附屬縣立	—	—	—	—	—	—	1	1	—	—	—	—	2	11

本年度本校分ヲ尋常科高等科ニ區別スレハ次ノ如シ

年度	單級	二學級	三學級	四學級	五學級	六學級	七學級以上十學級	十一學級以上十四學級	十五學級以上十八學級	十九學級以上	總計	最多學級ヲ有スルノ一學級數
河内町村立	—	—	1	—	—	5	10	5	1	1	23	21
上都賀町村立	4	13	—	2	1	13	3	2	1	3	25	31
芳賀町村立	—	4	4	9	2	2	—	—	—	—	2	24
下都賀町村立	4	16	10	12	1	1	6	21	5	2	44	31
埴谷町村立	2	3	3	4	—	4	5	1	2	—	16	18
那須町村立	7	11	6	11	3	12	4	10	—	3	36	29
安蘇町村立	4	7	3	3	—	5	1	8	4	—	18	18
足利町村立	6	8	1	1	—	3	3	8	1	1	16	21
足利市立	—	—	—	—	—	—	—	—	—	1	1	24
師範附屬縣立	—	—	—	—	—	—	2	—	—	—	2	9
縣立	—	—	—	—	—	—	—	—	—	—	—	3
市町村立	27	68	31	56	3	55	37	62	17	12	199	31
私立	—	—	—	—	—	—	—	—	—	—	2	7
私立計	—	—	—	—	—	—	—	—	—	—	2	7
總計	28	69	32	56	3	58	39	63	17	13	203	31



第一三

學級別高等小學校

	單級	二學級	三學級	四學級	五學級	六學級	七學級	八學級	九學級	十學級	十一學級以上	總計
	全 管											
(昭和)..... 2	—	1	—	1	—	1	—	—	—	—	1	4
3	—	1	—	1	—	—	—	—	—	—	1	4
4	—	1	—	2	—	—	—	—	—	—	2	5
5	—	1	—	1	—	—	—	—	—	—	2	4
6	—	1	—	1	—	—	—	—	—	—	2	4
郡 市 別 昭和六年度												
上都賀 町村立	—	1	—	1	—	—	—	—	—	—	1	3
宇都宮 市立	—	—	—	—	—	—	—	—	—	—	1	1

第一四

小學校教員總數

	本科正教員		専科正教員		准教員		代用教員		合 計		
	男	女	男	女	男	女	男	女	男	女	
全 管											
年度末 (昭和)..... 2	2,348	1,227	35	161	212	149	153	203	2,748	1,740	4,488
年度内三月一日 3	2,451	1,216	39	190	199	168	127	154	2,816	1,728	4,544
4	2,590	1,181	38	207	184	145	109	172	2,921	1,705	4,626
5	2,665	1,215	36	211	164	116	74	125	2,939	1,667	4,606
6 { 縣立	20	3	—	1	—	—	—	—	20	4	24
市町村立	2,616	1,217	32	183	117	78	47	105	2,812	1,589	4,401
私立	33	9	1	3	2	—	1	1	37	13	50
計	2,669	1,229	33	193	119	78	78	106	2,869	1,606	4,475
郡 市 別 昭和六年度											
河内 町村立	253	133	—	16	9	5	1	5	263	159	422
上都賀 {町村立	307	186	7	27	11	5	7	17	332	235	567
私立	32	9	1	3	1	—	1	1	35	13	48
芳賀 町村立	294	153	3	21	16	10	1	7	314	191	505
下都賀 町村立	478	230	6	28	21	23	6	19	511	300	811
鎌谷 町村立	235	93	3	22	7	1	9	21	254	137	391
那須 {町村立	456	173	2	32	26	14	11	24	495	243	738
私立	1	—	—	1	—	—	—	—	2	—	2
安蘇 町村立	229	73	4	16	12	12	3	2	248	103	351
足利 町村立	154	54	1	9	15	7	6	6	176	76	252
宇都宮 市立	133	84	5	15	—	—	—	—	133	99	237
足利 市立	77	38	1	3	—	1	3	4	81	46	127
師範附屬 縣立	20	3	—	1	—	—	—	—	20	4	24

第一五

尋常小學校教員

	本科正教員			専科正教員			准教員			代用教員			合 計		
	男	女	計	男	女	計	男	女	計	男	女	計	男	女	計
全 管															
年度末 (昭和)..... 2	1,664	3,130	2,794	17	101	118	207	149	356	137	192	329	2,025	1,572	3,597
年度内三月一日 3	1,741	1,119	2,860	19	120	139	195	168	363	111	146	257	2,066	1,553	3,619
4	1,865	1,093	2,958	15	138	153	182	145	327	96	157	253	2,158	1,533	3,691
5	1,961	1,127	3,088	15	148	163	164	116	280	67	115	182	2,207	1,506	3,713
6 { 縣立	16	2	18	—	1	1	—	—	—	—	—	—	—	—	—
市町村立	1,986	1,146	3,132	13	134	147	117	78	195	45	97	142	2,161	1,455	3,616
私立	21	9	30	—	1	1	—	—	1	1	2	23	11	34	
計	2,023	1,157	3,180	13	136	149	118	78	196	46	98	144	2,200	1,469	3,669
郡 市 別 昭和六年度															
河内 町村立	194	122	316	—	9	9	9	5	14	1	4	5	204	140	344
上都賀 {町村立	223	166	389	2	19	21	11	5	16	7	16	23	243	206	449
私立	20	9	29	—	1	1	—	—	—	1	1	2	21	11	32
芳賀 町村立	213	146	359	—	10	10	16	10	26	1	6	7	230	172	402
下都賀 町村立	343	223	566	3	25	28	21	23	44	6	19	25	373	290	663
鎌谷 町村立	171	88	259	—	14	14	7	1	8	8	20	28	186	123	309
那須 {町村立	359	166	525	1	24	25	26	14	40	10	22	32	396	226	622
私立	1	—	1	—	—	—	1	1	—	—	—	—	2	—	2
安蘇 町村立	180	73	253	3	9	12	12	12	24	3	2	5	198	96	294
足利 町村立	123	54	177	1	8	9	15	7	22	6	5	11	145	74	219
宇都宮 市立	113	73	186	3	13	16	—	—	—	—	—	—	116	86	202
足利 市立	67	35	102	—	3	3	—	1	1	3	3	6	70	42	112
師範附屬 縣立	16	2	18	—	1	1	—	—	—	—	—	—	16	3	19

休職者ヲ控除ス次表亦同シ

尋常高等小學校ノ教員ニシテ主トシテ尋常科ヲ擔任スルモノハ之ヲ本表ニ合算セリ



第一六

高等小學校教員

	本科正教員			専科正教員			准教員			代用教員			合計		
	男	女	計	男	女	計	界	女	計	男	女	計	男	女	計
全 管															
年度末 (昭和)..... 2	684	97	781	18	60	78	5	—	5	16	11	27	723	163	891
年度内三月一日 3	710	97	807	20	70	90	4	—	4	16	8	24	750	175	925
4	725	88	813	23	69	92	2	—	2	13	15	28	763	172	935
5	704	88	792	21	63	84	—	—	—	7	10	17	733	161	893
6	630	71	701	19	55	74	—	—	—	2	8	10	651	134	785
私立	12	—	12	1	2	3	—	—	—	—	—	—	14	2	16
計	646	72	718	20	57	77	1	—	1	2	8	10	669	137	806

郡 市 別 昭和六年度

河内町村立	59	11	70	—	7	7	—	—	—	—	1	1	59	19	78
上都賀町村立	84	20	104	5	8	13	—	—	—	—	1	1	89	29	118
私 立	12	—	12	1	2	3	—	—	—	—	—	—	14	2	16
芳賀町村立	81	7	88	3	11	14	1	—	—	—	1	1	84	19	103
下都賀町村立	135	7	142	3	3	6	—	—	—	—	—	—	138	10	148
埴谷町村立	64	5	69	3	8	11	—	—	—	1	1	2	68	14	82
那須町村立	97	7	104	1	8	9	—	—	—	1	2	3	99	17	116
安蘇町村立	49	—	49	1	7	8	—	—	—	—	—	—	50	7	57
足利町村立	31	—	31	—	1	1	—	—	—	—	1	1	31	2	33
宇都宮市立	20	11	31	2	2	4	—	—	—	—	—	—	22	13	35
足利市立	10	3	13	1	—	1	—	—	—	—	1	1	11	4	15
師範附屬縣立	4	1	5	—	—	—	—	—	—	—	—	—	4	1	5

尋常高等小學校ノ教員ニシテ主トシテ高等科ヲ擔任スルモノ及ヒ尋常高等兩科ヲ擔任シテ區別シ能ハサルモノハ本表ニ計上セリ

第一七

小學校教員月俸額

	小學校本科正教員ノ資格アル者						尋常小學校本科正教員ノ資格アル者						専科正教員					
	男			女			男			女			男			女		
	最多	最寡	平均	最多	最寡	平均	最多	最寡	平均	最多	最寡	平均	最多	最寡	平均	最多	最寡	平均
全 管 (圓)																		
年度末 (昭和)..... 2	180	10	68.85	80	37	47.79	85	37	53.35	60	35	43.44	80	10	49.24	60	15	38.65
年度内三月一日 3	160	10	68.36	80	42	48.18	85	33	53.38	60	35	43.51	80	20	51.13	60	7	38.61
4	160	10	66.21	70	40	47.76	85	37	52.64	60	35	43.85	80	33	50.08	60	7	38.61
5	160	10	65.39	70	36	46.22	85	26	51.88	60	25	43.68	80	33	51.26	57	15	37.75
6	136	10	63.46	70	35	44.90	85	35	50.31	60	33	43.38	70	33	49.91	57	16	37.57
郡 市 別 昭和六年度																		
河内	114	10	64.57	57	40	44.87	70	40	50.73	55	37	44.46	—	—	—	45	32	38.94
上都賀	136	42	62.41	65	40	44.53	85	33	52.65	55	35	42.90	70	35	48.00	47	30	37.59
芳賀	114	45	62.37	55	40	44.76	65	40	46.84	55	35	42.56	50	37	44.67	45	32	36.67
下都賀	136	42	63.80	60	38	44.56	75	38	51.31	57	35	42.29	60	35	49.83	47	30	36.96
埴谷	136	48	61.00	55	40	43.47	60	35	48.93	55	34	45.59	55	47	50.67	45	16	34.23
那須	136	45	62.08	60	35	44.69	70	40	49.19	52	34	42.93	50	47	48.50	55	28	35.16
安蘇	136	48	63.55	60	40	43.00	70	27	51.19	52	35	41.33	65	23	48.25	55	22	42.13
足利	114	48	64.42	65	40	44.93	75	40	48.92	55	33	40.69	52	52	52.00	40	30	34.33
宇都宮	136	45	72.44	65	40	49.66	80	42	57.17	60	45	51.23	70	50	54.80	57	35	44.07
足利	136	10	62.26	70	40	47.11	70	40	55.27	60	37	46.10	60	60	60.00	50	35	45.00

	准 教 員						代 用 教 員					
	男			女			男			女		
	最多	最寡	平均	最多	最寡	平均	最多	最寡	平均	最多	最寡	平均
全 管 (圓)												
年度末 (昭和)..... 2	57	30	40.83	50	30	37.22	65	5	36.58	55	2	29.20
年度内三月一日 3	57	25	41.01	50	30	37.26	75	5	37.50	55	2	27.95
4	55	30	39.90	50	30	36.66	52	11	35.86	52	2	29.35
5	57	30	39.75	50	28	35.96	52	27	36.23	52	2	28.85
6	55	30	38.54	47	28	35.01	60	20	38.06	50	3	27.40
郡 市 別 昭和六年度												
河内	55	32	38.89	35	35	35.40	45	45	45.00	35	20	30.40
上都賀	47	30	37.82	40	30	37.60	50	32	39.00	40	70	28.29
芳賀	40	30	36.50	45	30	35.60	37	37	37.00	42	28	32.57
下都賀	55	30	38.29	40	28	33.35	50	32	45.00	42	10	29.63
埴谷	47	30	33.14	37	37	37.00	50	20	35.67	45	3	17.95
那須	47	30	37.08	42	30	35.71	60	27	35.55	40	3	24.92
安蘇	50	32	40.50	40	30	35.33	50	30	39.33	40	32	36.00
足利	50	35	42.53	37	30	35.57	47	35	38.67	45	28	38.50
宇都宮	—	—	—	—	—	—	—	—	—	—	—	—
足利	—	—	—	47	47	47.00	38	32	34.00	50	40	43.75

市町村立ニ係ルモノヲ掲載セリ次ニ表亦同シ



第一八

尋常科教授ノ教員月俸額

	小學校本科正教員ノ資格アル者						尋常小學校本科正教員ノ資格アル者						専科正教員													
	男			女			男			女			男			女										
	最多	最寡	平均	最多	最寡	平均	最多	最寡	平均	最多	最寡	平均	最多	最寡	平均	最多	最寡	平均								
<b>全 管 (圓)</b>																										
年度末 (昭和)..... 2	180	10	68.55	75	37	47.52	85	37	53.35	60	35	43.44	70	30	51.44	60	15	37.97								
年度内三月一日 3	160	10	67.76	75	40	47.90	85	33	53.38	90	35	43.51	70	32	52.83	60	7	38.16								
4	160	10	65.31	70	40	47.45	85	37	52.64	60	35	43.85	70	37	51.93	60	7	38.45								
5	145	10	64.28	70	40	45.94	85	36	51.88	60	25	43.68	70	33	51.64	57	15	37.37								
6	136	10	62.57	70	35	44.68	85	35	50.31	60	33	43.38	70	33	50.69	57	16	37.15								
<b>郡 市 別 昭和六年度</b>																										
河内	105	10	63.90	57	40	44.82	70	40	50.73	55	37	44.46	—	—	—	45	32	38.89								
上郡	136	42	61.16	60	40	44.02	85	38	52.65	55	35	42.90	70	27	53.50	47	30	36.74								
芳賀	105	48	61.66	55	40	44.80	65	40	46.84	55	35	42.56	—	—	—	42	32	35.90								
下郡	136	47	62.23	60	38	44.53	75	38	51.31	57	35	42.29	57	45	50.67	47	30	36.88								
埴谷	114	48	60.30	55	40	42.98	60	35	45.93	55	34	45.59	—	—	—	37	16	32.57								
那須	97	45	60.46	60	35	44.61	70	40	49.19	52	34	42.93	50	50	50.00	55	28	34.75								
安蘇	136	48	62.65	60	40	43.00	70	37	51.19	52	35	41.33	50	33	42.67	45	37	40.67								
足利	114	48	64.74	65	40	43.93	75	40	48.92	55	33	40.67	52	52	52.00	40	30	34.00								
宇都宮	136	45	72.16	65	40	49.10	80	42	57.17	60	45	51.23	70	50	56.67	57	40	45.08								
足利	136	10	61.80	70	40	47.00	70	40	55.27	60	37	46.10	—	—	—	50	35	45.00								
<b>准 教 員 代 用 教 員</b>																										
男						女						男						女								
最多			最寡			平均			最多			最寡			平均			最多			最寡			平均		
<b>全 管 (圓)</b>																										
年度末 (昭和)..... 2	57	30	40.81	50	30	37.22	60	5	36.30	55	2	23.84														
年度内三月一日 3	57	25	40.91	50	30	37.26	60	5	36.74	55	2	27.50														
4	55	30	39.87	50	30	36.66	50	11	35.35	52	2	28.72														
5	57	30	39.75	50	28	35.96	50	27	35.96	52	2	27.53														
6	55	30	38.54	47	28	35.01	60	20	37.80	45	3	23.62														
<b>郡 市 別 昭和六年度</b>																										
河内	55	32	38.89	35	35	35.40	45	45	45.00	35	20	29.25														
上郡	47	30	37.82	40	30	37.60	50	32	39.00	40	7	27.75														
芳賀	40	30	36.50	45	30	35.60	37	37	37.00	42	28	33.00														
下郡	55	30	38.29	40	28	33.35	50	33	45.00	42	10	29.63														
埴谷	47	30	38.14	37	37	37.00	50	20	34.15	45	3	17.35														
那須	47	30	37.08	42	30	35.71	60	27	35.10	36	3	24.09														
安蘇	50	32	40.50	40	30	35.33	50	30	39.33	40	32	36.00														
足利	55	35	42.53	37	30	33.57	47	35	38.67	45	28	37.20														
宇都宮	—	—	—	—	—	—	—	—	—	—	—	—														
足利	—	—	—	47	47	47.00	38	32	34.00	43	40	41.67														

調査方ハ尋常小學校教員表ニ同シ

第一九

高等科教授ノ教員月俸額

	本科正教員						専科正教員										
	男			女			男			女							
	最多	最寡	平均	最多	最寡	平均	最多	最寡	平均	最多	最寡	平均					
<b>全 管 (圓)</b>																	
年度末 (昭和)..... 2	145	12	69.23	80	42	49.79	80	10	47.28	52	30	39.81					
年度内三月一日 3	160	42	69.28	80	40	50.19	80	30	49.60	52	32	39.40					
4	160	15	67.78	70	40	50.24	80	33	48.96	52	32	38.93					
5	160	12	67.62	70	40	48.78	80	35	51.00	55	30	38.66					
6	136	42	65.57	65	35	47.44	70	35	48.32	55	28	38.58					
<b>郡 市 別 昭和六年度</b>																	
河内	114	48	66.12	55	40	45.27	—	—	—	42	38	39.00					
上郡	136	48	64.99	65	40	47.75	55	35	45.80	47	33	39.63					
芳賀	114	45	63.70	50	40	44.14	50	37	44.67	45	33	37.36					
下郡	136	42	66.78	52	40	45.14	60	35	49.00	45	33	37.67					
埴谷	105	48	62.44	55	45	49.40	55	47	60.67	45	33	37.12					
那須	136	45	66.60	60	35	45.86	47	47	47.00	55	28	36.38					
安蘇	97	48	65.88	—	—	—	65	65	65.00	55	32	44.00					
足利	97	48	63.42	—	—	—	—	—	—	37	37	37.00					
宇都宮	135	50	73.85	65	42	52.73	52	52	57.00	40	35	37.50					
足利	90	48	64.80	55	40	47.33	60	60	60.00	—	—	—					
<b>准 教 員 代 用 教 員</b>																	
男						女											
最多			最寡			平均			最多			最寡			平均		
<b>全 管 (圓)</b>																	
年度末 (昭和)..... 2	47	37	41.60	—	—	—	65	28	39.94	50	30	35.36					
年度内三月一日 3	52	45	47.33	—	—	—	75	30	42.69	50	30	36.00					
4	45	45	45.00	—	—	—	52	32	41.92	50	30	35.87					
5	—	—	—	—	—	—	52	28	38.16	50	28	36.00					
6	—	—	—	—	—	—	48	40	44.00	50	28	36.88					
<b>郡 市 別 昭和六年度</b>																	
河内	—	—	—	—	—	—	—	—	—	35	35	35.00					
上郡	—	—	—	—	—	—	—	—	—	37	37	37.00					
芳賀	—	—	—	—	—	—	—	—	—	30	30	30.00					
下郡	—	—	—	—	—	—	—	—	—	—	—	—					
埴谷	—	—	—	—	—	—	48	48	48.00	30	30	30.00					
那須	—	—	—	—	—	—	40	40	40.00	40	28	34.00					
安蘇	—	—	—	—	—	—	—	—	—	—	—	—					
足利	—	—	—	—	—	—	—	—	—	45	45	45.00					
宇都宮	—	—	—	—	—	—	—	—	—	—	—	—					
足利	—	—	—	—	—	—	—	—	—	50	50	50.00					

調査方ハ高等小學校教員表ニ同シ







第二〇

小學校教員加俸(准教員)

(續)

	准 員							
	年 功 加 俸				特 別 加 俸			
	令第三條第二項 本文ノ加俸		同上但書ノ加俸 (累加)		令第七條第三項 ノ加俸 (辭職)		同上第四項ノ加俸 (辭職)	
	人 員	金 額	人 員	金 額	人 員	金 額	人 員	金 額
全 管 (金額圓)								
年度末								
(昭和) 2	72	1,752	28	504	21	290	4	63
	31	744	2	36	11	166	2	26
年度内三月一日								
3	74	1,776	26	348	20	278	4	53
	34	816	3	54	14	184	2	26
4	63	1,512	22	396	24	342	5	68
	36	864			14	188	2	26
5	69	1,674	21	378	25	348	5	67
	38	933	2	36	7	88	2	25
6	30	720	5	90	16	222	4	55
	18	432	1	18	8	100	2	25
郡 市 別 昭和六年度								
河 内	3	72	1	18	3	26		
上 都 賀	4	96	1	18	3	36	1	12
	1	24			2	24		
芳 賀	8	192			1	18	1	15
	3	72						
下 都 賀	2	48	1	18				
	2	48	1	18				
埴 谷	4	96	1	18	4	62	1	15
					1	12	1	12
那 須	6	144			3	44		
	8	192			2	26	1	13
安 蘇	3	72	1	18	2	26	1	13
	3	72			3	38		
足 利								
宇 都 宮								
足 利	1	24						

第二一

小學校教員住宅

	住宅施設ノモノ			住宅料支給ノモノ		住宅賃借料支給ノモノ	
	市町村數	住宅戶數	住宅住居ノ教員數	市町村數	教員數	市町村數	教員數
	全 管						
年度末							
(昭和) 2	120	333	410	22	291	2	3
年度内三月一日							
3	118	332	402	23	305	2	9
4	120	329	394	17	281	4	10
5	123	337	397	16	280	4	9
6	124	334	372	8	81	3	3
郡 市 別 昭和六年度							
河 内	14	32	33			1	1
上 都 賀	21	58	68	1	55		
芳 賀	13	33	34	1	3		
下 都 賀	17	27	31				
埴 谷	15	62	73	1	2		
那 須	28	90	95				
安 蘇	6	13	16	1	7	1	1
足 利	10	19	22	4	14	1	1
宇 都 宮							
足 利							

市町村立ニ係ルモノ、ミナリ

第二二

市町村立小學校正教員在職年數別

	五年未滿	五年以上 十年未滿	十年以上 十五年未滿	十五年以上 二十年未滿	二十年以上 廿五年未滿	廿五年以上 三十年未滿	三十年以上	總 計
	全 管							
年度末								
(昭和) 2	1,659	663	455	305	280			3,508
	* 143	* 6	* 5	* 1	* 1			* 156
	× 118	× 37	× 16	× 16	× 5	115	13	× 192
年度内三月一日								
3	1,671	705	468	332				3,601
	* 31	* 12	* 3	* 1	× 258	× 130		* 47
	× 141	× 48	× 14	× 15	× 5	× 2	37	× 225
4	1,700	785	488	320	252	148		3,702
	* 24	* 7	* 14	* 15	× 5	× 2	9	* 31
	× 152	× 52	× 14	× 15	× 5	× 2		× 240
5	1,700	912	484	315	239	148		3,808
	* 32	* 7	* 4	* 8	× 2	× 1	10	* 43
	× 160	× 53	× 18	× 8	× 2	× 1		× 242
6	1,629	1,066	488	293	217	133		3,833
	* 44	* 16	* 1	* 2	× 1		1	* 63
	× 134	× 59	× 21	× 6	× 1			× 321



第二二

市町村立小學校正教員在職年數別

(續)

	五年未滿		五年以上十年未滿		十年以上十五年未滿		十五年以上二十年未滿		二十年以上二十五年未滿		二十五年以上三十年未滿		三十以上		總計	
	男	女	計	男	女	計	男	女	計	男	女	計	男	女	計	
郡 市 別 昭和六年度																
河 内	*6	164	×7	*2	115	×4	41	×5	26	24	16	—	*8	386	×16	
上 都 賀	*8	245	×19	*2	120	×12	54	×1	31	23	19	1	*10	493	×34	
芳 賀	*3	181	×15	*2	134	×8	51	×1	43	24	14	—	*5	447	×24	
下 都 賀	*8	298	×22	*2	188	×8	96	×2	51	40	35	—	*10	708	×34	
埴 谷	*1	143	×18	*1	93	×6	43	×1	*1	23	15	—	*3	328	×25	
那 須	*8	262	×20	*4	184	×9	91	×3	*1	41	36	—	*13	629	×34	
安 蘇	*3	142	×12	*1	81	×3	*1	31	×4	24	14	—	*5	302	×20	
足 利	*4	107	×8	49	×1	17	×1	13	13	9	—	—	*4	208	×10	
宇 都 宮	*2	38	×11	*2	65	×6	49	×3	34	24	7	—	*4	217	×20	
足 利	*1	49	×2	32	×2	15	13	4	2	—	—	—	*1	115	×4	

\*ハ休職者×ハ専科正教員ナリ

本科正教員ニシテ本縣内ニ其職五年以上勤続シタルモノ次ノ如シ

	男			女			計		
	男	女	計	男	女	計	男	女	計
河 内	163	56	219	132	27	159	*4	*4	*7
上 都 賀	167	77	244	81	16	97			*2
芳 賀	186	78	264	109	66	175	*8	*1	*1
下 都 賀	297	110	407	43	23	66	*9	*4	*13
埴 谷	143	41	184	*1		*1	*2		*2
那 須	286	78	364	1,607	572	2,179	*6	*1	*7
總 計				*39	*7	*46			

\*印ハ市町村立小學校専科正教員又ハ准教員ヲ通算シタル五年以上勤続者ナリ

第二三

小學校兒童總數

	尋 常 科		尋常補習科		高 等 科		高等補習科		合 計							
	男	女	計	男	女	計	男	女	計	男	女	計				
全 管																
年度末 (昭和).....	2	82,927	81,366	164,293	22	63	85	17,039	12,729	29,768	54	29	83	100,042	94,187	194,229
年度内三月一日	3	84,070	82,715	166,785	17	64	81	17,172	13,011	30,183	58	24	82	101,317	95,814	197,131
	4	85,334	84,572	169,906	18	67	85	17,319	12,977	30,296	6	21	27	102,677	97,637	200,314
	5	87,450	86,581	174,031	—	60	60	16,905	12,797	29,700	39	23	62	104,394	99,461	203,855
6	縣 立	392	380	772	—	—	—	70	88	158	—	—	—	462	368	830
	市町村立	88,835	87,570	176,405	—	43	43	16,116	12,044	28,160	51	17	68	105,002	99,684	204,686
	私 立	954	907	1,861	—	19	19	173	182	355	—	—	—	1,127	1,108	2,235
計	90,181	88,857	179,038	—	62	62	16,359	12,314	38,673	51	17	68	106,591	101,160	207,751	
郡 市 別 昭和六年度																
河 内 町村立	8,805	8,638	17,443	—	—	—	1,751	1,457	3,208	—	—	—	10,556	10,095	20,651	
上 都 賀 {町村立	10,779	10,667	21,446	—	—	—	2,152	1,750	3,902	—	—	—	12,931	12,417	25,348	
{私立	914	882	1,796	—	19	19	173	182	355	—	—	—	1,087	1,083	2,170	
芳 賀 町村立	9,460	9,727	19,187	—	—	—	2,044	1,498	3,542	—	—	—	11,504	11,925	22,729	
下 都 賀 町村立	17,078	16,637	33,715	—	—	—	3,124	2,297	5,421	—	—	—	20,202	18,934	39,136	
埴 谷 町村立	7,381	7,264	14,645	—	—	—	1,589	1,107	2,696	—	—	—	8,970	8,371	17,341	
那 須 {町村立	14,123	13,797	27,920	—	—	—	2,492	1,782	4,274	51	—	51	16,666	15,579	32,245	
{私立	40	25	65	—	—	—	—	—	—	—	—	—	40	25	65	
安 蘇 町村立	7,024	6,920	13,944	—	43	43	1,096	861	1,960	—	17	17	8,120	7,844	15,964	
足 利 町村立	5,652	5,524	11,176	—	—	—	868	476	1,344	—	—	—	6,520	6,000	12,520	
宇 都 宮 市 立	5,658	5,581	11,239	—	—	—	680	656	1,336	—	—	—	6,338	6,237	12,575	
足 利 市 立	2,875	2,815	5,690	—	—	—	320	157	477	—	—	—	3,195	2,972	6,167	
師範附屬 縣 立	392	380	772	—	—	—	70	88	158	—	—	—	462	368	830	



第二四

小學校兒童日々出席平均數

年度 (昭和).....	尋常科			高等科		
	男	女	計	男	女	計
2	80,942.62	79,046.49	159,989.11	16,648.65	12,538.17	29,186.82
3	81,829.33	80,597.38	162,426.71	16,676.04	12,689.79	29,365.83
4	83,219.66	81,488.23	164,707.89	17,021.01	12,792.75	29,813.76
5	85,086.95	84,114.78	169,201.73	16,580.87	12,574.07	29,154.94
6	<b>87,213.47</b>	<b>85,173.91</b>	<b>173,387.38</b>	<b>16,010.72</b>	<b>12,121.14</b>	<b>28,131.85</b>
郡市別 昭和六年度						
河内町村立	8,550.25	8,278.00	16,828.25	1,706.54	1,431.46	3,138.00
上都賀町村立	10,536.31	10,392.61	20,928.92	2,110.40	1,732.73	3,843.13
芳賀町村立	9,149.79	9,425.97	18,575.76	1,997.24	1,471.67	3,468.91
下都賀町村立	16,664.91	16,202.93	32,867.84	3,054.63	2,269.69	5,324.32
榑谷町村立	7,155.16	6,965.70	14,120.86	1,557.63	1,087.57	2,645.20
那須町村立	13,093.95	13,287.83	26,381.78	2,453.10	1,758.38	4,211.48
安蘇町村立	6,834.53	6,750.84	13,585.37	1,067.40	847.31	1,914.71
足利町村立	5,486.96	5,336.39	10,823.35	840.62	460.53	1,301.15
宇都宮市立	5,566.73	5,487.66	11,054.39	665.67	636.26	1,301.93
足利市立	2,839.23	2,775.60	5,614.83	318.04	155.83	473.87
師範附屬縣立	383.72	370.62	754.34	69.03	88.40	157.43

第二五

小學校兒童日々缺席平均數

年度 (昭和).....	尋常科			高等科		
	男	女	計	男	女	計
2	2,336.65	2,763.39	5,100.04	513.74	336.86	850.60
3	2,318.95	2,592.30	4,911.25	533.71	350.78	884.49
4	2,258.32	2,543.14	4,801.46	518.58	326.26	844.84
5	2,416.11	2,786.84	5,202.95	543.93	353.17	897.10
6	<b>2,339.98</b>	<b>2,662.57</b>	<b>5,002.55</b>	<b>477.43</b>	<b>336.53</b>	<b>813.96</b>

第二五

小學校兒童日々缺席平均數

(續)

郡市別	尋常科			高等科		
	男	女	計	男	女	計
河内町村立	243.54	262.75	506.29	65.98	43.06	109.04
上都賀町村立	281.94	297.19	579.13	53.13	48.25	101.38
芳賀町村立	19.22	20.17	39.39	2.91	4.42	7.33
下都賀町村立	291.18	343.52	634.70	69.93	39.73	109.66
榑谷町村立	417.67	476.57	894.24	83.22	52.17	135.39
那須町村立	211.95	262.75	474.70	50.30	31.51	81.81
安蘇町村立	386.75	454.95	841.70	71.33	57.85	129.18
足利町村立	1.23	1.71	2.94	—	—	—
宇都宮市立	151.17	159.67	310.87	29.96	23.50	53.46
足利市立	161.15	184.94	346.09	30.29	12.52	42.81
師範附屬縣立	113.68	125.09	238.77	15.54	18.61	34.15
那須市立	52.53	65.24	117.77	3.87	3.00	6.87
安蘇市立	7.97	8.02	15.99	0.97	1.91	2.88

第二六

小學校兒童出席歩合

年度 (昭和).....	尋常科			高等科		
	男	女	男及女	男	女	男及女
2	97.19	96.62	96.91	97.01	97.38	97.17
3	97.34	96.88	97.11	96.95	97.28	97.09
4	97.36	96.97	97.17	97.04	97.51	97.24
5	97.19	96.71	96.95	96.84	97.25	97.01
6	<b>97.41</b>	<b>97.01</b>	<b>97.21</b>	<b>97.11</b>	<b>97.44</b>	<b>97.75</b>
郡市別 昭和六年度						
河内町村立	97.20	96.92	97.06	96.29	95.49	96.65
上都賀町村立	97.51	97.32	97.42	97.51	97.45	97.48
芳賀町村立	97.94	97.76	97.85	98.32	97.32	97.56
下都賀町村立	96.93	97.02	96.68	96.62	97.37	96.94
榑谷町村立	97.56	97.14	97.35	97.36	97.74	97.52
那須町村立	97.19	96.46	96.82	96.89	97.19	97.01
安蘇町村立	97.18	97.10	96.94	97.20	97.25	97.22
足利町村立	96.94	93.17	95.06	—	—	—
宇都宮市立	97.83	97.80	97.75	97.27	98.07	97.62
足利市立	99.15	97.07	96.90	96.60	97.42	96.89
那須市立	98.00	97.77	97.89	97.72	97.16	97.44
安蘇市立	97.90	97.78	97.98	96.60	97.42	98.57
師範附屬縣立	97.82	97.58	97.85	98.60	97.81	98.16



第二七 小學校入學者

年度	尋常科			尋常補習科			高等科			高等補習科			合計		
	男	女	計	男	女	計	男	女	計	男	女	計	男	女	計
(昭和)..... 2	15,351	15,299	30,650	19	22	41	9,351	7,318	16,669	49	11	60	24,770	22,650	47,420
3	15,553	15,554	31,107	11	31	42	9,657	7,394	17,051	64	19	83	25,285	22,998	48,283
4	15,538	15,933	31,471	5	50	55	9,599	7,345	16,944	72	7	79	25,214	23,335	48,549
5	15,696	15,785	31,481	—	36	36	9,156	7,098	16,254	42	8	50	24,894	22,927	47,821
6	縣立	67	67	134	—	—	36	40	76	—	—	—	103	107	210
	市町村立	15,547	15,136	30,683	—	28	8,674	6,568	15,242	54	5	59	24,275	21,737	46,012
	私立	154	149	303	—	—	88	94	182	—	—	—	242	243	485
計	15,768	15,352	31,120	—	28	8,798	6,702	15,500	54	5	59	24,620	22,087	46,707	
郡市別 昭和六年度															
河内町村立	1,514	1,539	3,053	—	—	—	924	755	1,679	—	—	—	2,438	2,294	4,732
上都賀	町村立	1,918	1,837	3,755	—	—	1,146	911	2,057	—	—	—	3,064	2,748	5,812
	私立	145	144	289	—	—	88	94	182	—	—	—	233	238	471
芳賀町村立	1,598	1,644	3,242	—	—	—	1,061	813	1,874	—	—	—	2,659	2,457	5,116
下都賀町村立	2,917	2,866	5,783	—	—	—	1,660	1,276	2,936	—	—	—	4,577	4,142	8,719
糠谷町村立	1,294	1,195	2,489	—	—	—	825	613	1,438	—	—	—	2,119	1,808	3,927
那須	町村立	2,470	2,343	4,813	—	—	1,364	1,015	2,379	54	—	54	3,888	3,358	7,246
	私立	9	5	14	—	—	—	—	—	—	—	—	9	5	14
安蘇町村立	1,273	1,210	2,483	—	28	28	640	471	1,111	—	5	5	1,913	1,714	3,627
足利町村立	963	969	1,932	—	—	—	504	291	795	—	—	—	1,467	1,260	2,727
宇都宮市立	1,081	998	2,079	—	—	—	371	344	715	—	—	—	1,452	1,342	2,794
足利市立	519	535	1,054	—	—	—	179	79	258	—	—	—	890	614	1,312
師範附屬縣立	67	67	134	—	—	—	36	40	76	—	—	—	103	107	210

本表ハ始メテ第一學年ニ入學シタルモノ、ミチ掲ク

第二八 小學校卒業者

年度	尋常科			尋常補習科			高等科			高等補習科			合計			
	男	女	計	男	女	計	男	女	計	男	女	計	男	女	計	
(昭和)..... 2	13,129	12,387	25,516	20	38	58	7,670	5,440	13,110	53	10	63	20,872	17,875	38,747	
3	13,209	12,599	25,808	11	35	46	7,581	5,619	13,200	53	3	56	20,854	18,256	39,110	
4	12,715	12,428	25,143	14	24	38	7,776	5,688	13,464	63	2	65	20,568	18,142	38,710	
5	12,198	11,719	23,917	—	24	24	7,815	5,774	13,589	29	6	35	20,042	17,523	37,565	
6	縣立	75	66	141	—	—	34	48	82	—	—	—	109	114	223	
	市町村立	13,540	12,799	26,339	—	15	15	7,506	5,503	13,009	51	3	54	21,097	18,320	39,417
	私立	143	128	271	—	11	11	86	91	177	—	—	—	223	230	459
計	13,758	12,993	26,751	—	26	26	7,626	5,642	13,268	51	3	54	21,435	18,664	40,099	
郡市別 昭和六年度																
河内町村立	1,334	1,300	2,634	—	—	—	845	697	1,542	—	—	—	2,179	1,997	4,176	
上都賀	町村立	1,672	1,536	3,208	—	—	996	829	1,825	—	—	—	2,668	2,365	5,033	
	私立	143	128	271	—	11	11	86	91	177	—	—	—	229	230	459
芳賀町村立	1,463	1,366	2,829	—	—	—	896	657	1,553	—	—	—	2,359	2,023	4,382	
下都賀町村立	2,556	2,466	5,022	—	—	—	1,482	1,049	2,531	—	—	—	4,038	3,515	7,553	
糠谷町村立	1,161	1,069	2,230	—	—	—	785	489	1,274	—	—	—	1,946	1,558	3,504	
那須	町村立	2,166	2,056	4,222	—	—	1,173	797	1,970	51	—	51	3,390	2,853	6,243	
	私立	—	—	—	—	—	—	—	—	—	—	—	—	—	—	
安蘇町村立	1,066	1,006	2,072	—	15	15	481	401	882	—	3	3	1,547	1,425	2,972	
足利町村立	870	804	1,674	—	—	—	379	191	570	—	—	—	1,249	995	2,244	
宇都宮市立	826	837	1,663	—	—	—	325	315	640	—	—	—	1,151	1,152	2,303	
足利市立	426	359	785	—	—	—	144	78	222	—	—	—	570	437	1,007	
師範附屬縣立	75	66	141	—	—	—	34	48	82	—	—	—	109	114	223	



第二九 小學校授業料

年度 (昭和)...	授業料ヲ 徴收スル 學校數	兒 童 (三月首)				總 計	授業料定額月額(厘)			授 業 料 月 額 總 計 (錢)
		授 業 料 定 額 ノ 者	授 業 料 増 額 ノ 者	授 業 料 減 額 ノ 者	授 業 料 全 部 免 除 ノ 者		最 多	最 寡	平 均	
全 管										
2 高等	195	12,530	15,861	141	64	28,596	500	220	302	12,899.76
3 高等	196	13,222	15,566	141	68	28,997	500	220	302	12,628.64
4 高等	196	12,352	16,537	180	70	29,139	500	220	302	12,854.16
5 高等	194	12,727	15,202	176	69	28,174	500	220	299	12,126.13
6 高等	192	14,883	12,108	121	72	27,184	500	200	328	11,528.84
郡 市 別 昭和六年度										
河 内 高等	19	2,485	238	26	—	2,749	300	300	300	806.20
上 都 賀 高等	25	2,028	1,596	25	2	3,651	300	300	300	1,383.75
芳 賀 高等	21	1,887	1,581	4	70	3,542	300	250	296	2,352.45
下 都 賀 高等	44	2,817	2,575	29	—	5,421	300	250	297	2,352.45
埴 谷 高等	15	1,466	1,160	24	—	2,650	300	250	282	413.55
那 須 高等	33	873	3,238	7	—	4,118	300	200	250	1,880.65
安 蘇 高等	18	238	1,720	2	—	1,960	300	250	283	925.80
足 利 高等	15	1,279	—	4	—	1,283	300	220	294	375.69
宇 都 宮 高等	1	1,333	—	—	—	1,333	600	600	600	799.80
足 利 高等	1	477	—	—	—	477	500	500	500	238.50

本表ハ市町村立小學校ニ係ルモノ、ミナ掲ク(但シ補習科ハ算入セス)

諸 學 校

	學校	教員	生徒
師範學校	2	60	740
中 學 校	10	235	5,534
高等女學校	10	100	4,948
實科高等女學校	2	16	195
實業學校(甲)	22	318	5,413
實業學校(乙)	8	74	1,116
各種學校	21	106	1,013
盲及盲啞學校	2	17	89
實業補習學校	265	1,409	14,334
		内 { 兼務 本務	1,301 108



師範學校及教員免許

第三〇 師範學校教員

	有 資 格			無 資 格			合 計		
	男	女	計	男	女	計	男	女	計
全 管									
年度末 (昭和)..... 2	* 3 42	6	* 3 48	* 4 7	1	* 4 8	* 7 49	7	* 7 56
年度内三月一日 3	* 2 43	* 1 6	* 3 49	* 4 6	2	* 4 8	* 6 49	* 1 8	* 7 57
4	* 3 43	6	* 3 49	* 4 5	2	* 4 7	* 7 48	8	* 7 56
5	* 3 44	6	* 3 50	* 4 2	2	* 4 4	* 7 46	8	* 7 54
6	* 6 40	* 1 6	* 7 46	* 4 3	—	* 4 3	* 10 43	* 1 6	* 11 49
學 校 別 昭和六年度									
師 範 學 校	* 3 26	—	* 3 26	* 3 3	—	* 3 3	* 6 29	—	* 6 29
女 子 師 範 學 校	* 3 14	* 1 6	* 4 20	* 1 —	—	* 1 —	* 4 14	* 1 6	* 5 20

附屬小學校訓導ヲ含マス \* 印ハ兼務者ナリ

第三一 師範學校長及正教員在職年數別 昭和七年三月一日

	五年未滿	五年以上 十年未滿	十年以上 十五年未滿	十五年以上 二十年未滿	二十年以上 二十五未滿	二十五年以上 三十年未滿	三十 年以上	總 計
師範學校 { 長 正教員	— 8	— 15	— 10	— 3	— 2	— 1	—	1 38
女 子 師 範 學 校 { 長 正教員	1 15	— 12	— 2	—	—	—	—	1 29
總 計 { 長 正教員	1 23	— 27	— 12	— 3	— 2	— 1	—	2 67

附屬小學校訓導ヲモ含ム



第三二

師範學校學級及生徒並卒業者

年度 (昭和)	學級(三月首)				生徒(三月首)									卒業者				
	本科		專攻科	合計	本科第一部					本科第二部	專攻科	合計	本科第一部	本科第二部	專攻科	合計		
	第一部	第二部			第一學年	第二學年	第三學年	第四學年	第五學年									
2	24	5	29	3	32	160	194	195	191	193	933	203	65	1,201	190	198	64	452
3	23	5	28	3	31	162	156	192	195	186	891	196	36	1,123	182	118	35	335
4	21	7	28	3	31	119	160	150	185	187	801	242	25	1,168	175	171	25	371
5	19	6	25	3	28	82	116	159	154	177	688	164	50	902	177	109	49	335
6	16	6	22	3	25	50	79	114	159	147	549	135	56	740	146	55	55	256

學 校 別 昭和六年度																		
師範學校	11	2	13	2	15	25	50	75	118	110	378	40	46	464	109	—	45	154
女子師範學校	5	4	9	1	10	25	29	39	41	37	171	95	10	276	37	55	10	102

第三三

師範學校本科學年成績

年度 (昭和)	第 一 部										第 二 部		合 計			
	第一學年	第二學年	第三學年	第四學年	第五學年	合 計		及第	落第	及第	落第	及第	落第			
	及第	落第	及第	落第	及第	落第	及第							落第		
2	159	1	193	1	192	3	188	3	190	3	922	11	198	3	1,120	14
3	160	2	152	4	190	2	189	6	182	4	873	18	195	1	1,068	19
4	117	2	156	4	146	4	173	12	175	12	767	34	241	1	1,008	35
5	80	2	116	—	158	1	148	6	174	3	676	12	163	1	839	13
6	49	1	79	—	114	—	155	4	146	1	543	6	134	1	677	7

學 校 別 昭和六年度																
師範學校	24	1	50	—	75	—	114	4	109	1	372	6	39	1	411	7
女子師範學校	25	—	29	—	39	—	41	—	37	—	171	—	95	—	266	—

第三四

師範學校入學志願者並入學者

年度 (昭和)	入 學 志 願 者				入 學 者				志願者百=付入學者					
	本科第一部	本科第二部	專攻科	教員講習科	本科第一部	本科第二部	專攻科	教員講習科	本科第一部	本科第二部	專攻科	教員講習科		
	2	724	776	81	—	1,581	159	204	65	—	428	22.0	26.3	80.3
3	700	719	43	—	1,462	162	197	35	—	394	23.1	27.4	81.4	—
4	697	610	38	—	1,345	120	166	25	—	311	17.2	27.2	65.7	—
5	499	475	51	—	1,025	80	94	50	—	224	16.0	19.8	98.0	—
6	356	459	61	—	876	50	80	55	—	185	14.0	17.4	90.2	—

學 校 別 昭和六年度																
師範學校	205	273	51	—	532	25	40	45	—	110	12.0	14.7	88.2	—		
女子師範學校	148	186	10	—	344	25	40	10	—	75	16.1	21.5	100.0	—		

本科第一學年入學者年齡及從前ノ教育ハ次ノ如シ

年度	年 齡						從 前 ノ 教 育							
	第 一 部			第 二 部			第 一 部				第 二 部			
	最大	最小	平均	最大	最小	平均	中學 校卒業	高等小 學卒業	其他	計	中學 校卒業	高等小 學卒業	其他	計
師範學校	16.2	14.3	14.7	21.2	17.01	18.2	21	2	2	25	40	—	—	40
女子師範學校	16.2	14.2	14.9	18.5	16.2	16.10	25	—	—	25	—	40	—	40
計	—	—	—	—	—	—	46	2	2	50	40	40	—	80

第三五

師範學校退學者學年別

年度 (昭和)	本 科 第 一 部					本 科 第 二 部		專攻科	講習科	合 計	
	第一學年	第二學年	第三學年	第四學年	第五學年	計	第一學年				第二學年
	2	3	3	6	3	2	17				3
3	1	4	4	—	5	14	4	—	—	18	
4	3	4	4	11	6	28	2	—	1	31	
5	—	5	1	4	8	18	—	1	—	19	
6	2	1	3	5	4	15	—	—	—	15	

學 校 別 昭和六年度										
師範學校	1	1	3	4	3	12	—	—	—	12
女子師範學校	1	—	—	1	1	3	—	—	—	3



第三六

師範學校退學者事由別

年度 (昭和).....	本科第一部					本科第二部					專攻科	講習科	合計
	疾病	懲戒	死亡	其他	計	疾病	懲戒	死亡	其他	計			
2	5	—	3	9	17	2	—	—	1	3	—	—	20
3	8	—	5	1	14	3	—	1	—	4	—	—	18
4	19	—	9	—	28	—	—	2	—	2	1	—	31
5	5	—	8	5	18	1	—	—	—	1	—	—	19
6	9	—	5	1	15	—	—	—	—	—	—	—	15
全 管													
學 校 別 昭和六年度													
師範學校	8	—	3	1	12	—	—	—	—	—	—	—	12
女子師範學校	1	—	2	—	3	—	—	—	—	—	—	—	3

第三七

小學校教員及幼稚園保姆免許狀授與人員

年度 (昭和).....	師範學校卒業ニ依ル者					檢定合格者					合計				
	第一部		第二部		計	無試驗		試驗		計	男	女	計		
	男	女	男	女		男	女	男	女					男	女
2	110	80	116	82	226	162	17	76	195	117	212	193	438	355	793
3	102	80	118	—	220	80	20	101	113	53	133	154	353	334	687
4	93	82	95	76	188	158	12	62	87	25	99	87	287	245	532
5	102	75	40	69	142	144	33	19	58	25	91	44	233	188	421
6	109	37	—	55	109	92	41	16	19	10	60	26	169	118	287
資 格 別 昭和六年度															
小學校本科正教員	109	37	—	55	109	92	13	—	1	1	14	1	123	93	216
尋常小學校本科正教員	—	—	—	—	—	—	12	—	9	4	21	4	21	4	25
小學校專科正教員	—	—	—	—	—	—	14	8	5	3	19	11	19	11	30
小學校准教員	—	—	—	—	—	—	—	—	—	1	—	1	—	1	1
尋常小學校准教員	—	—	—	—	—	—	2	2	4	—	6	2	6	2	8
幼稚園保姆	—	—	—	—	—	—	—	6	—	1	—	7	—	7	7

第三八

小學校教員及幼稚園保姆檢定

年度 (昭和).....	出 願 者						合 格 者						出 願 者 中 百 分 中 者			
	無試驗檢定		試驗檢定		合計		無試驗檢定		試驗檢定		合計					
	男	女	男	女	男	女	男	女	男	女	男	女	男	女		
2	57	160	932	425	989	585	1,574	17	76	195	117	212	193	405	21.44	32.99
3	85	234	948	380	1,033	614	1,647	20	101	113	53	133	154	287	12.88	25.08
4	18	99	529	243	547	342	889	12	62	87	25	99	87	186	18.10	25.44
5	51	87	358	198	409	285	694	33	19	58	25	91	44	135	22.25	15.44
6	94	65	385	181	479	246	725	29	30	14	11	43	41	84	8.98	16.67
資 格 別 昭和六年度																
小學校本科正教員	30	3	80	10	110	13	123	13	—	1	1	14	1	15	12.73	7.69
尋常小學校本科正教員	40	17	177	79	217	96	313	—	14	4	5	4	19	23	1.84	16.67
小學校專科正教員	17	28	71	74	88	102	190	14	8	5	3	19	11	30	21.61	10.78
小學校准教員	2	2	1	2	3	4	7	—	—	—	1	—	1	1	—	25.00
尋常小學校准教員	5	4	56	13	61	17	78	2	2	4	—	6	2	8	10.00	11.82
幼稚園保姆	—	11	—	3	—	14	14	—	6	—	1	—	7	7	—	50.00



中 學 校

第三九

中 學 校 教 員

	全 管			學 校 別			
	有資格	無資格	計	有資格	無資格	計	
年度末 (昭和)..... 2	*11	177	△ 1 * 5	49	△ 1 *16	226	宇都宮中學校 * 1 27 * 1 3 * 2 30 栃木中學校 * 1 29 4 * 1 33 真岡中學校 * 1 20 3 * 1 23 佐野中學校 * 2 20 4 * 2 24 大田原中學校 * 1 21 3 * 1 24 足利中學校 * 3 14 * 1 1 * 4 15 烏山中學校 * 1 16 3 * 1 19 石橋中學校 * 2 17 * 1 — * 3 17 今市中學校 * 1 15 2 * 1 17 合 計 *13 179 * 3 23 *16 202
年度内三月一日 3	*11	181	* 5	44	*16	225	私立下野中學校 * 1 10 6 * 1 16
4	*11	185	* 5	41	*16	226	
5	*13	187	* 6	35	*19	222	
6	*14	189	* 3	29	*17	218	

△印ハ外國人 紫印ハ兼務者ナリ

第四〇

縣立中學校長及正教員在職年數別

昭和七年三月一日

	在職年數別							總 計
	五年未滿	五年以上 十年未滿	十年以上 十五年未滿	十五年以上 二十年未滿	二十年以上 廿五年未滿	廿五年以上 三十年未滿	三十 以上	
宇都宮中學校 {長教員	—	—	—	1	—	—	—	1
{正教員	11	7	5	3	—	—	—	26
栃木中學校 {長教員	—	—	1	—	—	—	—	1
{正教員	10	9	2	1	3	2	1	28
真岡中學校 {長教員	—	1	—	—	—	—	—	1
{正教員	9	7	3	—	1	—	—	20
佐野中學校 {長教員	—	—	—	—	—	1	—	1
{正教員	9	3	3	2	2	1	—	20
大田原中學校 {長教員	—	—	—	—	1	—	—	1
{正教員	3	8	3	4	—	—	2	20
足利中學校 {長教員	1	—	—	—	—	—	—	1
{正教員	6	6	1	—	—	—	—	13
烏山中學校 {長教員	1	—	—	—	—	—	—	1
{正教員	7	7	—	—	—	1	—	15
石橋中學校 {長教員	1	—	—	—	—	—	—	1
{正教員	9	7	1	—	—	—	—	17
今市中學校 {長教員	—	1	—	—	—	—	—	1
{正教員	12	2	1	—	—	—	—	15
總 計 {長教員	3	2	1	1	1	1	—	9
{正教員	76	56	19	10	6	4	3	174

第四一

中學校學級及生徒並卒業者

學 級 (三月首)	生 徒 (三月首)					計	卒 業 者 本 科
	第一學年	第二學年	第三學年	第四學年	第五學年		
年度 (昭和)..... 2	128	1,392	1,320	1,163	1,009	828	5,712
3	133	1,393	1,291	1,247	1,052	946	5,929
4	135	1,349	1,295	1,204	1,157	1,002	6,007
5	134	1,226	1,239	1,191	1,130	1,085	5,871
6	132	1,070	1,141	1,149	1,117	1,057	5,534
全 管							
學 校 別 昭和六年度							
宇都宮中學校	20	203	184	183	189	182	941
栃木中學校	20	185	186	183	165	155	874
真岡中學校	14	111	120	135	115	107	588
佐野中學校	14	87	131	124	100	123	565
大田原中學校	15	134	141	129	123	120	647
足利中學校	10	88	87	63	78	74	390
烏山中學校	10	81	82	90	80	83	416
石橋中學校	10	94	82	83	86	71	416
今市中學校	10	68	76	84	82	74	384
計	123	1,051	1,089	1,074	1,018	989	5,221
私立 下野中學校	9	19	52	75	99	68	313

本科卒業者ノ年齢ヲ示セハ左ノ如シ

學 級	最 大			最 小			平 均		
	年 月	年 月	年 月	年 月	年 月	年 月	年 月	年 月	
宇都宮中學校	20. 2	—	—	17.01	—	—	17.11	—	
栃木中學校	25.11	—	—	17.01	—	—	17. 4	—	
真岡中學校	20. 3	—	—	16.01	—	—	18. 2	—	
佐野中學校	26.11	—	—	16. 9	—	—	17.11	—	
大田原中學校	20. 3	—	—	16. 5	—	—	17. 5	—	
足利中學校	21. 7	—	—	17.01	—	—	17. 5	—	
烏山中學校	20.11	—	—	17.01	—	—	18.01	—	
石橋中學校	21. 3	—	—	17.01	—	—	18.01	—	
今市中學校	20. 6	—	—	17.01	—	—	18.01	—	
私立 下野中學校	23.11	—	—	17.01	—	—	18. 6	—	



第四二

中學校生徒本科學年成績

Table showing academic performance of middle school students by year (1st to 5th) and school type (public/private). Includes columns for '及第' (Passed) and '落第' (Failed) for each year, and a total '合計'.

第四三

中學校卒業生ノ現況

Table showing the current status of middle school graduates, categorized by school type and various employment/education paths like '實業従事者' (Industrial workers), '官公吏' (Government employees), etc.

第四四

中學校入學志願者及入學者

Table showing the number of middle school applicants and enrollees by year and school type. Includes a column for '第一學年志願者百人中入學' (Enrollment rate of first-year applicants per 100).

本科第一學年ノ入學者年齡及從前ノ教育ヲ示セハ次ノ如シ

Table showing the age distribution and previous education of first-year students, including columns for '年 齡' (Age) and '教育' (Education).



第四五

中學校退學者年別及其事由別

年度 (昭和)	第一學年	第二學年	第三學年	第四學年	第五學年	合計	疾病	轉學	懲戒	死亡	大學預科及 高等學校 等入	其他	合計	
	全 管													
2	7	106	115	91	68	457	41	92	15	17	18	274	457	
3	76	103	120	90	52	441	31	86	21	20	13	270	441	
4	79	90	133	79	47	428	23	95	15	9	20	266	428	
5	73	121	140	112	72	518	30	89	15	14	15	355	518	
6	67	104	127	100	55	453	25	94	7	19	11	297	453	
學 校 別 昭和六年度														
縣立	宇都宮中學校	15	15	22	14	11	77	5	21	—	1	3	47	77
	栃木中學校	7	12	13	11	3	46	3	10	—	2	2	29	46
	眞岡中學校	8	9	8	8	4	37	2	7	1	1	—	26	37
	佐野中學校	2	11	16	18	7	54	4	15	—	2	3	30	54
	大田原中學校	11	16	19	16	7	69	1	9	—	2	—	57	69
	足利中學校	6	12	9	2	3	32	1	5	—	1	2	23	32
	烏山中學校	4	3	11	6	4	28	4	4	—	4	—	16	28
	石橋中學校	2	10	9	6	8	35	2	6	—	1	—	26	35
	今市中學校	10	9	10	6	6	41	3	12	—	3	1	22	41
	計	65	97	117	87	53	419	25	89	1	17	11	276	419
私立	下野中學校	2	7	10	13	2	34	—	5	6	2	—	21	34

高等女學校

第四六

高等女學校教員

年度末 (昭和)	有 資 格			無 資 格			合 計												
	男	女	計	男	女	計	男	女	計										
2	*12	62	*1	59	*13	121	*7	13	*2	15	*9	28	*16	75	*3	74	*19	149	
3	*14	66	*3	60	*17	126	*8	10	*3	11	*11	21	*22	76	*6	71	*28	147	
4	*13	75	*2	71	*15	146	*8	7	*4	5	*12	12	*21	82	*6	76	*27	158	
5	*11	79	*2	80	*13	159	*9	7	*5	3	*14	10	*20	86	*7	83	*27	169	
6	*10	84	*2	81	*12	165	*9	3	*6	—	*15	3	*19	87	*8	81	*27	168	
學 校 別 昭和六年度																			
縣立	宇都宮第一高等女學校	*1	14	—	14	*1	28	—	—	—	—	*1	14	—	14	*1	28	—	
	栃木高等女學校	*1	11	—	11	*1	22	—	—	—	—	*1	11	—	11	*1	22	—	
	佐野高等女學校	*1	7	—	7	*1	14	*1	—	—	—	*1	7	—	7	*1	14	*1	
	足利高等女學校	*1	8	—	8	*1	16	—	—	—	—	*1	8	—	8	*1	16	—	
	大田原高等女學校	*1	8	—	8	*1	16	—	—	—	—	*1	8	—	8	*1	16	—	
	眞岡高等女學校	*1	8	—	8	*1	16	*1	—	—	—	*2	8	—	8	*1	16	*3	
	氏家高等女學校	*1	9	—	9	*1	18	—	—	—	—	*1	9	—	9	*1	18	*2	
	鹿沼高等女學校	*1	7	—	7	*1	14	—	—	—	—	*1	7	—	7	*1	14	*2	
	宇都宮第二高等女學校	*1	7	—	7	*1	14	*1	—	—	—	*1	7	—	7	*1	14	*2	
町立	日光高等女學校	*1	3	*1	3	*2	6	*1	—	—	—	*2	3	*2	3	*2	3	*4	6
	足尾實科高等女學校	—	1	—	1	—	—	—	—	—	—	*3	—	—	—	*3	—	—	3
	鹿沼實科高等女學校	—	1	*1	3	*1	4	*3	—	—	—	*3	—	—	—	*3	—	—	4

\* 印ハ兼務者ナリ

第四七

公立高等女學校長及正教員在職年數別

昭和七年三月一日

年 數	五年未滿	五年以上 十年未滿	十年以上 十五年未滿	十五年以上 二十年未滿	二十年以上 廿五年未滿	廿五年以上 三十年未滿	三十年以上	合計
宇都宮第一高等女學校	—	—	1	—	—	—	—	1
栃木高等女學校	—	—	—	—	—	—	—	—
佐野高等女學校	—	—	—	—	—	—	—	—
足利高等女學校	—	—	—	—	—	—	—	—
大田原高等女學校	—	—	—	—	—	—	—	—
眞岡高等女學校	—	—	—	—	—	—	—	—
氏家高等女學校	—	—	—	—	—	—	—	—
鹿沼高等女學校	—	—	—	—	—	—	—	—
宇都宮第二高等女學校	—	—	—	—	—	—	—	—
日光高等女學校	—	—	—	—	—	—	—	—
足尾實科高等女學校	—	—	—	—	—	—	—	—
鹿沼實科高等女學校	—	—	—	—	—	—	—	—
總 計	3	2	1	2	—	2	—	10
	91	36	17	17	4	1	—	169



第四八

高等女學校生徒並卒業者

Table showing student enrollment and graduation statistics for high schools from 1927 to 1931. Columns include year, enrollment by school type, and graduation counts by school type.

第四九

高等女學校本科並實科學年成績

Table showing academic performance statistics for high schools, including the number of students who passed or failed in various subjects from 1927 to 1931.

第五〇

高等女學校入學志願者

Table showing the number of students who applied for admission to high schools from 1927 to 1931, categorized by school type and subject.

第五一

高等女學校入學者

Table showing the number of students who actually enrolled in high schools from 1927 to 1931, categorized by school type and subject.

本表本科及實科第一學年入學者ノ年齡及從前ノ教育ハ次ノ如シ







實業學校

第五四

實業學校(甲)教員

		有資格	無資格	合計			
全 管							
年度末 (昭和).....	2	* 14	189	* 8	43	* 22	232
	年度内三月一日						
	3	* 20	202	* 16	38	* 36	240
	4	* 30	197	* 13	52	* 43	249
	5	* 27	221	* 23	37	* 50	258
	6	* 33	231	* 27	27	* 60	258
		學 校 別		昭和六年度			
縣 立	足利工業學校	* 2	22	* 2	1	* 4	23
	宇都宮工業學校	* 2	21		2	* 2	23
	宇都宮農學校	* 1	11	* 3	2	* 4	13
	矢板農學校	* 1	11	* 1	—	* 2	11
	栃木農學校	* 1	8	* 2	—	* 3	8
	眞岡農學校	* 1	7	* 2	1	* 3	8
	宇都宮商業學校	* 1	15	* 2	—	* 3	15
	鹿沼農商學校	* 2	16	* 2	1	* 4	17
	計	* 11	111	* 14	7	* 25	118
	市 町 村 立	宇都宮市商業學校	* 1	13	* 4	—	* 5
栃木商業學校		* 2	16	* 2	—	* 4	16
宇都宮實踐女學校		* 5	18		1	* 5	19
黒磯實踐女學校		* 1	7		—	* 1	7
烏山實踐女學校		* 2	9	* 1	—	* 3	9
小山實踐女學校		* 6	7		2	* 6	9
矢板實踐女學校		* 1	2	* 5	1	* 6	3
栃木實業女學校		* 1	10		—	* 1	10
茂木家政女學校		* 3	4	* 1	—	* 4	4
計		* 22	86	* 13	4	* 35	90
私 立	宇都宮實業學校		9		4		13
	宇都宮須賀女學校		12		5		17
	足利高等裁縫女學校		6		3		9
	宇都宮女子實業學校		6		3		9
	足利實踐女學校		1		1		2
計		34		16		50	

\*印ハ兼務者ナリ。足利高等裁縫女學校ハ一校ニテ甲種ト乙種アリ

第五五

公立(甲)實業學校長及正教員在職年數別

昭和六年三月一日

		五年未滿	五年以上 十年未滿	十年以上 十五年未滿	十五年以上 二十年未滿	二十年以上 廿五年未滿	廿五年以上 三十年未滿	三十 年以上	合 計
縣 立	足利工業學校 {長 正教員	12	4	5	1	1	—	—	1 22
	宇都宮工業學校 {長 正教員	10	6	1	2	—	—	—	1 19
	宇都宮農學校 {長 正教員	2	2	3	3	1	—	—	1 11
	矢板農學校 {長 正教員	1	3	3	—	—	—	—	1 11
	栃木農學校 {長 正教員	3	1	4	—	—	—	—	1 8
	眞岡農學校 {長 正教員	1	1	—	1	1	—	—	1 7
	宇都宮商業學校 {長 正教員	2	6	2	2	1	—	1	1 14
	鹿沼農商學校 {長 正教員	8	7	1	—	—	—	—	1 16
	宇都宮市商業學校 {長 正教員	1	6	—	—	—	—	—	1 13
	栃木商業學校 {長 正教員	6	2	2	1	2	2	—	1 15
市 町 村 立	宇都宮實踐女學校 {長 正教員	1	3	3	1	—	—	—	1 18
	黒磯實踐女學校 {長 正教員	1	1	—	—	—	—	—	1 7
	烏山實踐女學校 {長 正教員	1	—	—	—	—	—	—	1 9
	小山實踐女學校 {長 正教員	6	1	—	—	—	—	—	— 7
	矢板實踐女學校 {長 正教員	1	—	—	—	—	—	—	1 2
	栃木實業女學校 {長 正教員	3	4	—	1	—	—	1	1 9
	茂木家政女學校 {長 正教員	2	2	—	—	—	—	—	— 4
	總 計 {長 正教員	7 98	4 49	5 24	1 12	2 5	— 2	— 2	15 192







第五七

實業學校(甲)生徒本科學年成績

	第一學年		第二學年		第三學年		第四學年		第五學年		合計			
	及第	落第	及第	落第	及第	落第	及第	落第	及第	落第	及第	落第		
全 管														
年度														
(昭和).....	2	1,379	53	1,348	36	773	21	348	10	231	—	4,079	120	
	3	1,720	66	1,490	26	869	16	448	16	329	2	4,856	126	
	4	1,714	41	1,658	23	1,020	17	492	12	379	2	5,263	95	
	5	1,663	23	1,686	23	1,104	17	569	11	389	2	5,411	76	
	6	1,456	27	1,562	16	1,064	14	664	6	363	1	5,109	64	
學 校 別 昭和六年度														
縣 立	足利工業學校	{ 梁機 49	5	38	3	31	5	40	—	28	—	186	13	
		{ 土建 50	2	40	5	37	1	32	—	35	—	194	8	
	宇都宮工業學校	{ 土建 38	2	34	—	28	—	27	—	29	—	156	2	
		{ 木 25	3	26	1	21	—	23	—	27	—	122	4	
		{ 木 28	1	20	—	13	—	—	—	—	—	61	1	
	宇都宮農學校		—	94	—	82	—	—	—	—	—	266	—	
	矢板農學校		4	74	2	90	—	—	—	—	—	243	6	
	栃木農學校		—	49	—	45	—	—	—	—	—	145	—	
	眞岡農學校		—	47	—	48	—	—	—	—	—	144	—	
	宇都宮商業學校		2	109	2	93	3	82	1	74	1	466	9	
	鹿沼農商學校	{ 農 40	—	40	—	48	—	—	—	—	—	128	—	
		{ 商 51	1	51	—	44	—	59	—	37	—	242	1	
	計		658	20	622	13	580	9	263	1	230	1	2,353	44
	市 町 村 立	宇都宮市商業學校		4	96	—	73	1	57	1	—	—	320	6
		栃木商業學校		2	115	1	87	—	89	1	84	—	485	4
宇都宮實踐女學校		{ 一部 50	—	34	—	49	—	50	3	—	—	183	3	
		{ 二部 102	—	102	1	—	—	—	—	—	—	204	1	
黑磯實踐女學校			—	12	—	32	—	31	—	—	—	92	—	
烏山實踐女學校		{ 一部 18	1	29	—	25	4	17	—	—	—	89	5	
		{ 二部 26	—	29	—	—	—	—	—	—	—	55	—	
小山實踐女學校		{ 一部 18	—	32	—	29	—	32	—	—	—	111	—	
		{ 二部 29	—	20	—	—	—	—	—	—	—	49	—	
矢板實踐女學校			—	34	—	—	—	—	—	—	—	76	—	
栃木實業女學校		{ 一部 19	—	49	—	53	—	—	—	—	—	121	—	
		{ 二部 34	—	39	—	—	—	—	—	—	—	73	—	
茂木家政女學校			—	41	—	—	—	—	—	—	—	86	—	
計			604	7	632	2	348	5	276	5	84	—	1,944	19
私 立		宇都宮實業學校	{ 一部 17	—	59	—	65	—	48	—	49	—	238	—
		{ 二部 36	—	37	—	42	—	37	—	—	—	152	—	
	宇都宮須賀女學校	{ 甲 10	—	15	—	27	—	40	—	—	—	92	—	
		{ 乙 44	—	91	1	—	—	—	—	—	—	135	1	
	足利高等裁縫女學校		—	82	—	—	—	—	—	—	—	145	—	
	宇都宮女子實業學校	{ 一部 2	—	3	—	2	—	—	—	—	—	7	—	
	{ 二部 11	—	15	—	—	—	—	—	—	—	26	—		
足利實踐女學校		—	6	—	—	—	—	—	—	—	17	—		
計		194	—	308	1	136	—	125	—	49	—	812	1	

第五八

實業學校(甲)卒業生ノ狀況

	實業從事者	學 校 員	實業專門學校生徒	官 公 吏 等	陸 軍 幹 部 候 補 生	兵 役	死 亡	其 他	合 計		
										全 管	
年度											
(昭和).....	2	545	46	28	18	—	6	—	507	1,150	
	3	709	26	17	20	—	2	4	606	1,384	
	4	1,050	23	38	57	2	3	2	130	1,305	
	5	1,296	3	45	42	1	9	3	171	1,570	
	6	1,180	7	27	56	1	22	6	181	1,480	
前年度卒業生ノ本年度内三月一日ノ狀況											
縣 立	足利工業學校	54	—	6	1	—	—	1	1	63	
	宇都宮工業學校	28	—	—	27	1	2	1	8	67	
	宇都宮農學校	80	4	1	2	—	—	—	5	92	
	矢板農學校	57	—	1	5	—	9	—	6	78	
	栃木農學校	48	2	—	—	—	—	—	—	50	
	眞岡農學校	45	—	—	1	—	2	—	—	48	
	宇都宮商業學校	74	—	4	1	—	3	—	2	84	
	鹿沼農商學校	37	—	—	—	—	—	—	—	37	
	計	423	6	12	37	1	16	2	22	519	
	市 町 村 立	宇都宮市商業學校	—	—	—	—	—	—	—	—	—
		栃木商業學校	64	—	3	2	—	—	—	7	76
		宇都宮實踐女學校	129	—	2	—	—	—	—	22	153
		黑磯實踐女學校	25	—	1	—	—	—	—	5	31
		烏山實踐女學校	47	—	—	—	—	—	—	25	72
		小山實踐女學校	36	—	—	—	—	—	—	—	36
矢板實踐女學校		24	—	—	—	—	—	—	8	32	
栃木實業女學校		101	—	—	—	—	—	1	—	102	
茂木家政女學校		36	—	1	—	—	—	—	10	47	
計		462	—	7	2	—	—	1	77	549	
私 立	宇都宮實業學校	71	1	6	17	—	6	—	14	115	
	宇都宮須賀女學校	169	—	—	—	—	—	—	30	199	
	足利高等裁縫女學校	45	—	2	—	—	—	2	38	87	
	宇都宮女子實業學校	10	—	—	—	—	—	1	—	11	
	足利實踐女學校	—	—	—	—	—	—	—	—	—	
計	295	1	8	17	—	6	3	82	412		



第五九

實業學校(甲)入學志願者・入學者・退學者

年度	入學志願者			入學者			退學者						合計	
	本科	專攻科	計	本科	專攻科	計	疾病	轉學	懲戒	死亡	其他	專攻科		
(昭和)..... 2	2,293	336	2,679	1,557	349	1,906	16	5	1	10	197	70	299	
3	2,476	292	2,768	1,832	283	2,115	28	20	3	7	256	42	356	
4	2,661	244	2,905	1,792	241	2,033	23	14	1	10	321	28	397	
5	2,385	232	2,617	1,814	276	2,030	21	14	5	15	316	25	396	
6	1,965	250	2,115	1,573	237	1,810	12	22	1	15	342	48	446	
全 管														
昭和六年度														
縣 立	足利工業學校	69	69	48	48	1	2	—	—	13	—	16		
	宇都宮工業學校	77	79	53	55	—	—	—	11	—	—	11		
	宇都宮農學校	85	85	40	40	—	—	—	—	5	—	5		
	矢板農學校	34	34	28	28	—	—	—	—	8	—	8		
	栃木農學校	21	21	19	19	—	—	—	—	—	—	—		
	真岡農學校	109	109	91	91	—	—	—	—	1	32	—	33	
	宇都宮商業學校	102	102	86	86	—	—	—	—	—	27	—	27	
	鹿沼農商學校	52	52	50	50	—	—	—	—	—	10	—	10	
	計	62	62	50	50	1	—	—	—	6	—	—	7	
	市 町 村 立	宇都宮市商業學校	176	176	114	114	2	3	—	—	26	—	31	
	宇都宮實踐女學校	41	41	41	41	1	—	—	—	8	—	9		
	黑磯實踐女學校	58	58	59	59	—	1	—	—	16	—	17		
	計	886	888	679	681	5	6	—	12	151	—	174		
	市 町 村 立	宇都宮市商業學校	134	134	103	103	—	—	—	—	43	—	43	
栃木商業學校	117	117	120	120	2	2	—	1	25	—	30			
宇都宮實踐女學校	67	67	51	51	—	—	—	—	7	—	7			
黑磯實踐女學校	117	76	193	110	76	186	—	1	—	10	14	25		
烏山實踐女學校	28	8	36	29	8	37	—	—	1	4	3	8		
烏山實踐女學校	23	23	21	21	—	—	2	—	—	7	—	9		
小山實踐女學校	26	55	26	25	51	—	—	—	—	2	9	11		
矢板實踐女學校	19	19	19	19	—	—	1	—	1	6	—	8		
栃木實踐女學校	29	29	29	29	—	—	—	—	—	3	—	3		
茂木家政女學校	46	10	56	48	10	58	2	—	—	2	2	6		
計	19	19	19	19	—	—	—	—	—	3	—	3		
私 立	宇都宮實業學校	35	35	35	35	—	—	—	—	1	—	1		
宇都宮須賀女學校	47	9	56	47	9	56	—	—	—	2	1	3		
足利高等裁縫女學校	710	129	839	657	128	785	4	6	—	3	115	29	157	
宇都宮實業學校	38	38	27	27	2	7	1	—	—	26	—	36		
宇都宮須賀女學校	46	46	55	55	1	3	—	—	—	21	—	25		
足利高等裁縫女學校	20	46	66	43	53	—	—	—	—	9	5	14		
宇都宮女子實業學校	52	15	67	44	13	57	—	—	—	2	—	2		
足利高等裁縫女學校	83	58	141	74	51	125	—	—	—	21	14	35		
宇都宮女子實業學校	4	4	3	3	—	—	—	—	—	1	—	1		
足利實踐女學校	14	14	2	2	—	—	—	—	—	1	—	1		
計	12	12	12	12	—	—	—	—	—	1	—	1		
計	269	119	388	237	107	344	3	10	1	82	19	115		

實業學校

第五九

實業學校(甲)入學志願者・入學者・退學者

(續)

年 齡	從 前 入 教 育			其 他	計			
	最 大	最 少	平 均					
足利工業學校	14.7	12.01	12.5	46	1	1	—	48
宇都宮工業學校	14.2	12.01	12.3	42	7	4	—	53
宇都宮農學校	15.01	12.01	13.4	20	5	14	1	40
矢板農學校	15.3	12.01	13.8	15	6	6	1	28
栃木農學校	16.8	14.01	14.8	—	—	18	1	19
真岡農學校	15.01	12.01	13.5	53	23	14	1	91
宇都宮商業學校	17.2	14.01	14.8	—	2	83	1	86
鹿沼農商學校	14.3	12.01	13.8	36	12	2	—	50
計	16.2	14.2	14.8	—	—	45	5	50
宇都宮市商業學校	14.11	12.2	12.10	91	16	5	2	114
栃木商業學校	19.00	14.01	14.10	—	—	41	—	41
宇都宮實踐女學校	15.01	12.01	13.2	47	6	3	3	59
黑磯實踐女學校	13.6	12.01	12.5	17	—	—	12	29
烏山實踐女學校	13.01	12.01	12.7	20	—	—	1	21
小山實踐女學校	16.01	14.01	14.5	—	—	25	1	26
矢板實踐女學校	12.11	12.01	12.8	19	—	—	—	19
栃木實踐女學校	15.7	14.01	14.7	—	—	29	—	29
茂木家政女學校	15.01	14.01	14.7	—	—	45	3	48
計	13.7	12.01	12.5	19	—	—	—	19
宇都宮實業學校	15.9	14.01	14.6	—	—	35	—	35
宇都宮實業學校	16.2	14.5	14.10	—	—	45	2	47
計	—	—	—	285	38	303	31	657
宇都宮實業學校	16.6	12.01	14.7	4	5	11	7	27
宇都宮須賀女學校	22.4	14.01	17.4	—	—	44	11	55
足利高等裁縫女學校	14.01	12.01	12.9	10	—	—	—	10
宇都宮女子實業學校	15.01	14.01	14.6	—	—	44	—	44
計	15.8	14.2	14.8	—	—	74	—	74
宇都宮實業學校	12.6	12.4	12.5	3	—	—	—	3
宇都宮實業學校	21.3	14.01	14.8	—	—	12	—	12
計	—	—	—	17	5	185	18	225
總 計	—	—	—	652	121	724	64	1,561



第六〇

實業學校(乙)教員

	管			學 校	昭 和 六 年 度		
	有資格	無資格	計		有資格	無資格	計
年度末 (昭和)..... 2	* 13 59	* 3 18	* 16 77	市町村立	* 2 10	* 3 —	* 5 10
年度内八月一日 3	* 12 56	* 4 19	* 16 75	市町村立	* 5 7	* 4 —	* 9 7
4	* 7 51	* 10 21	* 17 72	市町村立	* 1 3	* 4 —	* 5 3
5	* 16 39	* 11 13	* 27 52	計	* 8 20	* 7 —	* 15 20
6	* 14 45	* 7 8	* 21 53	私立			
				上野原農學校	3	3	6
				足尾銅山實業學校	* 1 5	1	* 1 9
				葛生農商學校	* 1 8	2	* 1 10
				足利實踐女學校	* 2 5	1	* 2 6
				足利高等裁縫女學校	* 2 4	1	* 2 5
				計	* 6 25	8	* 6 33

\* ハ兼務ナリ

第六一

公立實業學校長(乙)並正教員在職年數別

昭和七年三月一日

	五年未滿	五年以上 十年未滿	十年以上 十五年未滿	十五年以上 二十年未滿	二十年以上 廿五年未滿	廿五年以上 三十年未滿	三十 年以上	合 計
町立佐野商業學校 {長正教員	1 3	— 7	—	—	—	—	—	1 10
町立今市實業女學校 {長正教員	— 5	— 1	—	1	—	—	—	— 7
組合立茂木農學校 {長正教員	— 2	— 1	—	—	1	—	—	— 3
總 計 {長正教員	1 10	— 9	—	1	1	—	—	2 20

第六二

實業學校(乙)生徒並卒業者

	生 徒 (三月首)							卒 業 者				
	本 科			計	別科	専攻科	合 計	本 科	別 科	専攻科	合 計	
	第一學年	第二學年	第三學年									
年度末 (昭和)..... 2	617	662	527	1,806	13	45	1,873	557	13	54	624	
3	567	534	497	1,648	15	80	1,743	519	15	80	614	
4	502	578	476	1,556	14	80	1,650	508	14	80	602	
5	430	404	346	1,180	—	69	1,249	372	—	69	441	
6	343	402	315	1,050	—	56	1,116	352	—	56	408	
	管											
	學 校 別 昭 和 六 年 度											
市町村立	佐野商業學校	107	97	77	281	—	—	281	76	—	—	76
	今市實業女學校	10	40	54	104	—	27	131	54	—	27	81
	茂木農學校	39	37	—	76	—	—	76	40	—	—	40
	計	156	174	131	461	—	27	488	170	—	27	197
私立	上野原農學校	11	14	9	34	—	2	36	9	—	2	11
	足尾銅山實業學校	13	13	14	40	—	—	40	14	—	—	14
	葛生農商學校	15	11	11	37	—	—	37	11	—	—	11
	足利實踐女學校	13	13	7	33	—	—	33	7	—	—	7
	足利高等裁縫女學校	6	11	15	32	—	—	32	15	—	—	15
	計	29	43	27	99	—	—	99	27	—	—	27
	上野原農學校	57	96	67	220	—	29	249	65	—	29	94
	足利實踐女學校	54	41	43	138	—	—	138	43	—	—	43
	計	187	228	184	599	—	29	628	182	—	29	211

第六三

實業學校(乙)卒業者ノ狀況

	實 業 者	甲種程度ノ實業學校生徒	本校別科専攻科入學者	學校教員トナリタリ者	會 社 員	死 亡	不詳其他	合 計
年度末 (昭和)..... 2	290	17	22	—	—	2	60	391
3	347	8	105	—	—	8	90	558
4	379	12	48	—	—	3	—	442
5	360	7	—	—	—	4	2	373
6	296	18	55	—	—	1	2	372



第六三

實業學校(乙)卒業生ノ狀況

(續)

Table with columns: 實業者, 甲種程度ノ實業學校生徒, 本校別科專攻科者, 學校教員トナリタル者, 社會員, 死亡, 不詳其他, 合計. Rows include 市町村立 and 私立 schools like 佐野商業學校, 今市實業女學校, etc.

第六四

實業學校(乙)入學志願者・入學者・退學者

Table with columns: 入學志願者 (本科, 別科, 專攻科, 合計), 入學者 (本科, 別科, 專攻科, 合計), 退學者 (疾病, 轉學, 懲戒, 死亡, 其他, 別科, 專攻科, 合計). Rows include 年度 (昭和) and 學校別 (市町村立, 私立).

第六五

實業補習學校(農業)

Table with columns: 學校數, 教員數, 生徒(三月首), 入學者, 卒業生, 退學者. Rows include 年度 (昭和) and 郡市別 (河内, 上都賀, etc.).

本表ハ男子ノミ △ハ兼務者

第六六

實業補習學校(商業)

Table with columns: 學校數, 教員數, 生徒(三月首), 入學者, 卒業生, 退學者. Rows include 年度 (昭和) and 郡市別 (上都賀, 安蘇).

本表ハ男子ノミ △印ハ兼務者



第六七

實業補習

年度 (昭和).....	學校數 (三月首)	教員數 (三月首)	生徒 (三月首)						入		
			男			女			男		
			前期	後期	高等又ハ研究科	前期	後期	高等又ハ研究科	前期	後期	高等又ハ研究科
全											
2	78	48 346	659	1,624	254	503	1,463	99	407	967	52
3	77	57 377	521	1,977	361	510	1,411	132	293	1,111	242
4	82	81 431	799	2,486	610	595	1,661	166	555	1,461	322
5	85	93 445	791	2,879	655	678	1,804	188	577	1,478	300
6	84	95 404	641	2,439	711	630	1,902	209	431	1,267	416
郡 市											
河内	14	23 67	142	482	169	130	365	55	82	198	63
上都賀	6	9 22	36	189	24	—	92	22	29	105	23
芳賀	12	10 59	14	179	—	13	434	27	—	107	—
下都賀	8	14 51	99	460	158	55	64	6	104	276	154
捷谷	12	7 48	31	214	65	122	265	29	16	84	38
那須	19	26 79	137	593	127	224	590	57	70	241	66
安蘇	2	2 20	13	57	50	58	58	—	7	37	26
足利	5	2 31	54	136	114	28	34	13	36	72	45
宇都宮	1	2 6	27	70	—	—	—	—	27	111	—
足利	5	2 21	88	59	4	—	—	—	60	36	1
學 科											
農業商業	7	9 44	101	436	15	—	—	—	82	300	9
農業工業	3	12	49	63	12	—	—	—	31	39	9
商業工業	6	26	107	127	11	—	—	—	82	74	9
農業裁縫	55	70 286	376	1,765	649	491	1,500	174	233	816	379
裁縫	11	15 25	—	—	—	139	388	32	—	—	10
農業工業商業	1	6	8	27	24	—	—	—	3	14	—
農業商業裁縫	1	1 5	—	21	—	—	14	3	—	24	—

學 校 (其他)

學 者	卒 業 者	退 學 者	學 者						卒 業 者						退 學 者					
			女			男			女			男			女			男		
			前期	後期	高等又ハ研究科	前期	後期	高等又ハ研究科	前期	後期	高等又ハ研究科	前期	後期	高等又ハ研究科	前期	後期	高等又ハ研究科	前期	後期	高等又ハ研究科
警 署																				
336	828	55	204	564	52	216	454	46	77	194	23	64	158	8						
266	760	96	165	566	101	180	404	73	87	234	31	55	144	16						
419	955	133	242	743	209	186	442	77	75	234	41	34	150	18						
355	1,055	162	270	885	177	284	525	108	92	313	45	48	191	23						
392	1,050	187	213	825	279	266	587	105	68	315	52	58	217	45						
別 昭 和 六 年 度																				
80	238	49	15	163	39	12	98	34	10	45	3	7	42	23						
—	65	22	14	91	23	—	37	13	9	21	4	—	2	—						
5	240	27	—	62	—	29	109	12	2	47	—	1	82	—						
59	68	6	44	157	126	54	32	4	7	32	16	2	13	—						
78	157	22	16	67	14	36	69	6	—	13	4	9	28	11						
115	270	61	65	195	41	107	182	29	14	58	17	36	43	11						
42	4	—	6	19	5	13	51	—	1	4	2	3	7	—						
13	8	—	18	44	30	15	9	7	2	5	6	—	—	—						
—	—	—	10	19	—	—	—	—	13	86	—	—	—	—						
—	—	—	25	8	1	—	—	—	10	4	—	—	—	—						
別 昭 和 六 年 度																				
—	—	—	25	138	8	—	—	—	22	103	—	—	—	—						
—	—	—	9	11	9	—	—	—	2	1	1	—	—	—						
—	—	—	35	40	7	—	—	—	18	18	—	—	—	—						
291	826	142	139	619	251	233	439	78	25	188	47	42	197	34						
101	209	42	—	—	—	33	143	24	—	—	—	16	19	11						
—	—	—	5	13	13	—	—	—	1	2	—	—	—	—						
—	15	3	—	4	—	—	5	3	—	3	—	—	1	—						



各種教育機關

第六八

各種學校

年度	修業年限	學級(三月首)	教員(三月首)		生徒(三月首)		入學者		卒業者	
			男	女	男	女	男	女	男	女
			全		管		全		管	
(昭和).....2	—	55	* 58	* 43	223	978	148	439	97	439
3	—	58	* 75	* 39	256	878	151	440	111	388
4	—	64	* 70	* 52	254	1,061	165	504	133	402
5	—	58	* 73	* 51	270	972	229	487	158	544
6	—	51	* 62	* 40	241	772	196	404	160	402
昭和六年度										
學 校 別										
宇都宮市教育會附設 宇都宮夜學校	二ヶ年	2	4	—	26	—	28	—	8	—
私立 烏山裁縫女學校	二ヶ年	2	*1	2	—	61	—	42	—	38
同 瀧南夜學校	二ヶ年	2	1	—	20	—	10	—	10	—
同 御厨裁縫女學校	二ヶ年	3	*3	5	—	91	—	60	—	56
同 佐伯女學校	三ヶ年	3	3	2	—	30	—	20	—	15
同 大明學院	二ヶ年	2	5	—	33	—	13	—	26	—
同 佐野裁縫女學校	二ヶ年	3	—	5	—	68	—	44	—	38
同 東明學院	三ヶ年	3	6	—	30	—	5	—	11	—
同 聖聲學院	二ヶ年	2	3	—	5	—	5	—	2	—
同 栗鹿實科女學校	二ヶ年	2	2	3	—	51	—	26	—	30
同 佐野子守學校	三ヶ年	2	1	1	—	8	—	8	—	—
同 那須普通學校	三ヶ年	3	7	—	46	—	12	—	16	—
同 塚野裁縫女學校	三ヶ年	3	1	5	—	30	—	10	—	19
同 宇都宮產婆看護婦學校	二ヶ年	2	8	—	—	19	—	25	—	19
同 宇都宮共立女學校	二ヶ年	3	5	7	—	33	—	13	—	25
同 喜連川女學校	二ヶ年	2	—	1	—	135	—	40	—	42
同 今市報徳實業學校	三ヶ年	3	4	2	35	46	13	15	17	19
同 大田原家政女學校	二ヶ年	3	4	2	—	113	—	51	—	67
同 細小路裁縫女學校	二ヶ年	3	—	5	—	86	—	49	—	34
同 那須自動車學校	三ヶ年	1	3	—	18	—	82	—	64	—
同 宇都宮自動車學校	三ヶ年	2	4	—	28	1	28	1	6	—

\* ハ兼務者

第六九

盲及盲啞學校

年度	教員(三月首)			生徒(三月首)						入學者						卒業者					
	男	女	計	盲生		啞生		盲生		啞生		盲生		啞生		盲生		啞生			
				男	女	計	男	女	計	男	女	計	男	女	計	男	女	計			
(昭和).....2	13	1	14	25	18	43	21	10	31	10	3	13	5	1	6	—	—	—	—		
3	13	1	14	29	16	45	23	11	34	10	4	14	2	1	3	3	4	7	4	2	6
4	14	1	15	25	17	42	21	11	32	2	5	7	3	3	6	3	2	5	2	2	4
5	13	2	15	26	19	45	24	10	34	9	7	16	9	2	11	5	—	5	—	1	1
6	15	2	17	29	25	54	28	7	35	12	3	15	6	1	7	2	1	3	2	—	2
昭和六年度																					
學 校 別																					
私立宇都宮盲啞學校	8	2	10	11	9	20	28	7	35	5	1	6	6	1	7	1	1	2	2	—	2
私立足利盲學校	7	—	7	18	16	34	—	—	—	7	2	9	—	—	—	1	—	1	—	—	—

第七〇

幼稚園

年度	園 組	保母(三月首)		幼兒(三月首)		入園者		保育滿期		退園者						
		有資格	無資格	男	女	計	男	女	計	男	女					
		全		管		全		管		全						
(昭和).....2	15	37	26	15	565	606	1,171	457	442	899	291	305	596	—	—	—
3	17	42	21	23	615	607	1,222	417	455	872	347	355	702	116	132	248
4	19	48	20	33	605	713	1,318	488	552	1,040	343	389	732	113	142	255
5	19	44	21	32	645	773	1,418	525	538	1,063	346	414	760	161	147	308
6	20	48	29	25	624	779	1,403	472	597	1,069	321	435	756	112	115	227
昭和六年度																
郡 市 別																
上 都 賀	* 4	11	7	4	159	183	342	103	133	236	74	102	176	28	30	58
下 都 賀	3	7	6	3	107	144	251	77	102	179	54	79	132	17	20	37
芳 賀	1	2	1	1	14	15	29	13	13	26	8	11	19	3	4	7
安 蘇	1	2	1	2	28	40	68	17	20	37	11	20	31	8	7	15
宇 都 宮	5	11	5	6	126	164	290	112	156	268	83	99	182	21	26	47
足 利	* 4	11	7	6	170	202	372	128	151	279	83	110	193	25	27	52

\* 印ハ外國人ノ經營ニ係ルモノヲ示ス



第七一 公私立青年訓練所

Table with columns for 訓練所 (年度内三月首), 主事 (年度内三月首), 指導員 (年度内三月首), 生 (年度内三月首), 年度内者 (第一年内始入者, 其ノ他ノ者), 年度内終了者, 年度内退所者. Includes a detailed breakdown by prefecture (河内, 上郡, 芳賀, 下郡, 下谷, 那須, 安蘇, 足利, 宇都宮, 足利).

第七二 青年團

Table with columns for 團体數 (男, 女, 計), 正團員 (二十五歳以上, 二十五歳未満, 二十歳未満, 十六歳未満), 計 (男, 女). Includes a detailed breakdown by prefecture (河内, 上郡, 芳賀, 下郡, 下谷, 那須, 安蘇, 足利, 宇都宮, 足利).

第七三 圖書館

Table with columns for 圖書冊數 (和漢書, 洋書, 計), 開館日數, 閱覽人員, 一日平均閱覽人員 (單位人). Includes a detailed list of libraries (e.g., 下野教育會附設二宮文庫, 足利學校遺蹟圖書館, 菊華圖書館, etc.) and their statistics.



### 學校衛生職員

#### 第七四

#### 公私立學校衛生職員學校別

	醫			齒科醫			看護婦		
	學校	人員	手當年額	學校	人員	手當年額	學校	人員	手當年額
	全 管								
(昭和)..... 6	* 502 33	* 528 35	17,690 * 468	* 20 1	* 22 1	* 475 30	9	9	3,884
	學 校 別 昭和六年度								
小 學 校	* 395 3	* 416 3	13,872 * 45	20	22	475	7	7	2,684
師 範 學 校	2	3	250	—	—	—	2	2	1,200
中 學 校	* 9 1	* 9 1	900 * 100	—	—	—	—	—	—
高 等 女 學 校	12	13	990	* —	* —	* —	—	—	—
實 業 學 校	* 20 5	* 20 5	1,001 * 185	1	1	30	—	—	—
實 業 補 習 學 校	34	35	566	—	—	—	—	—	—
盲 啞 學 校	* 1	* 1	—	—	—	—	—	—	—
各 種 學 校	* 12	* 13	* 60	—	—	—	—	—	—
幼 稚 園	* 11	* 12	* 78	—	—	—	—	—	—
青 年 訓 練 所	30	32	111	—	—	—	—	—	—

本表中 \* 印ヲ附シタルハ私立ノモノナリ次表亦同シ

#### 第七五

#### 小學校衛生職員郡市別

	醫			齒科醫			看護婦		
	學校	人員	手當年額	學校	人員	手當年額	學校	人員	手當年額
	全 管								
(昭和)..... 6	* 395 3	* 416 3	13,872 * 45	20	22	475	7	7	2,684
	郡 市 別 昭和六年度								
河 内	44	44	1,235	—	—	—	—	—	—
上 都 賀	* 56 2	* 57 2	1,987	3	3	100	2	2	768
芳 下 都 賀	46	46	1,429	—	—	—	—	—	—
下 都 賀	57	70	2,502	4	4	190	3	3	1,076
壇 谷	32	33	1,305	—	—	—	—	—	—
那 須	* 99 1	* 105 1	2,452 * 45	4	6	30	1	1	360
安 蘇	28	28	1,042	—	—	—	1	1	480
足 利	19	19	740	—	—	—	—	—	—
宇 都 宮	9	9	720	9	9	155	—	—	—
足 利	5	5	460	—	—	—	—	—	—

### 經 費

		支 出	收 入
公 學 費	縣	1,813,758	655,829
	市町村	4,028,171	2,035,845
	計	5,841,927	2,691,674
公 學 費 産	土地建物 及物品償還		積立金
	師範學校	821,312	—
	中 學 校	1,257,487	—
	高等女學校	1,123,273	—
	實業學校	1,032,620	—
	高等女學校	27,346	—
	實業學校	418,792	—
市 町 村	小 學 校	10,019,113	43,449



學 事 經 濟

第七六 縣市町村公學費種類別(決算) (圓)

年度	小學校	師範學校	中學校	高等 女學校	實業 學校	實業補 習學校	實業教 員養成 所	青年 訓練所	圖書館	其他	合計	一世帯 二付負 担額
	全 管											
(昭和)..... 2	4,299,364	345,785	442,545	298,337	497,030	148,887	7,165	64,377	8,023	648,528	6,760,041	33.94
3	4,656,508	444,660	442,032	320,209	485,392	164,199	7,296	64,294	7,133	611,544	7,203,267	36.17
4	4,238,175	309,474	448,726	308,924	486,094	185,185	7,529	72,419	7,246	654,102	6,717,874	33.73
5	3,855,676	288,859	408,946	327,864	493,372	182,758	8,395	58,290	5,163	647,922	6,277,245	30.72
6	3,538,871	202,124	398,106	312,574	493,061	147,548	7,955	48,578	3,983	686,027	5,841,927	28.59

本表ハ縣ヨリ市町村ニ對スル補助費ヲ控除シテ集計スルニアラサレハ總額ニ於テ重複ヲ生スル嫌アレトモ姑ク之ヲ控除セサルモノヲ揚ク負擔額算出ノ世帯ハ國調ノ普通世帯ヲ基調トセリ

第七七 縣公學費種類別 (圓)

年度	師範學校	中學校	高等 女學校	實業學校	實業教員 養成所	其他	合計	一世帯 二付負 担額
(昭和)..... 2	345,785	442,545	278,489	300,561	7,165	474,548	1,849,093	9.28
3	444,660	442,032	298,300	320,357	7,296	458,262	1,970,907	9.90
4	309,474	448,726	285,859	310,746	7,529	535,477	1,897,811	9.53
5	288,859	408,916	297,922	313,970	8,395	536,654	1,854,746	9.08
6	202,124	398,106	290,644	302,989	7,955	611,938	1,813,756	8.88

第七八 市町村公學費種類別

年度	小 學 校			高 等 女學校	實 業 學 校	實 業 補 習 學 校	青 年 訓 練 所	圖 書 館	其 他	合 計	一 世 帯 二 付 負 担 額	
	尋 常	尋 常 高 等	高 等									
(昭和)..... 2	1,265,502	2,934,617	49,245	4,299,364	19,848	196,469	148,887	64,377	8,023	173,980	4,910,948	24.65
3	1,433,350	3,173,933	49,225	4,656,508	21,909	165,035	164,199	64,294	7,133	153,282	5,232,360	26.27
4	1,294,788	2,874,571	68,816	4,238,175	23,065	175,348	185,185	72,419	7,246	118,625	4,820,063	24.20
5	1,115,515	2,684,198	55,963	3,855,676	29,942	179,402	182,758	58,290	5,163	111,268	4,422,499	21.65
6	989,200	2,495,678	53,933	3,538,871	21,930	193,072	147,548	48,578	3,983	74,083	4,028,171	19.72



第七八 市町村公學費種類別 (續)

Table with columns for school types (Elementary, High, Vocational, etc.), municipalities (河内, 上都, etc.), and financial figures for the 6th year of Showa.

第七九 尋常小學校費々目別(決算)

Table detailing the breakdown of expenses for elementary schools, including categories like teacher salaries, travel, and materials, across municipalities and the 6th year of Showa.

第八〇 尋常高等小學校費々目別(決算)

Table detailing the breakdown of expenses for elementary and high schools, including categories like teacher salaries, travel, and materials, across municipalities and the 6th year of Showa.

第八一 高等小學校費々目別(決算)

Table detailing the breakdown of expenses for high schools, including categories like teacher salaries, travel, and materials, across municipalities and the 6th year of Showa.



第八二

師範學校費

	教諭助教諭 訓導俸給	代用教員 俸給	書記俸給	旅費	雜給	生徒給費
全						
年度						
(昭和).....						
2	85,332	14,466	2,532	2,596	7,067	164,397
3	89,699	12,140	2,564	2,566	7,257	146,960
4	87,268	11,226	2,568	2,415	8,278	135,080
5	88,512	6,974	2,568	1,904	8,339	110,045
6	82,705	5,781	2,368	1,862	8,049	68,617
學 校						
師範學校	48,373	3,864	1,120	946	4,670	45,581
女子師範學校	34,332	1,917	1,248	916	3,379	23,036

第八三

中學校費

	學校長俸給	教諭助教諭 俸給	代用教員 俸給	書記俸給	旅費	雜給
全						
年度						
(昭和).....						
2	21,552	219,012	57,865	10,492	7,132	16,655
3	22,641	233,791	51,895	11,007	7,580	16,313
4	23,136	246,646	40,345	11,470	8,285	15,725
5	21,209	249,260	34,634	11,610	6,606	16,390
6	20,411	232,715 × 3,783	29,096	11,298	5,316	15,407
縣 立 學 校						
宇都宮中學校	2,550	36,987 × 1,043	4,763	1,835	534	2,215
栃木中學校	2,192	36,275 × 1,656	5,482	1,041	850	2,298
眞岡中學校	2,375	27,776	1,926	1,248	649	1,661
佐野中學校	2,192	26,282	3,297	1,248	547	1,981
大田原中學校	2,375	26,495 × 280	4,673	1,157	836	1,648
足利中學校	1,850	18,025	4,323	1,248	498	1,660
烏山中學校	2,085	21,609 × 804	1,740	1,248	420	1,381
石橋中學校	2,600	20,638	458	1,172	507	1,285
今市中學校	2,192	18,628	2,434	1,101	475	1,278

×ハ恩給金ナリ次表亦同ノ

第八四

高等女學校

	學校長俸給	教諭助教諭 俸給	代用教員 俸給	書記俸給	旅費	雜給
全						
年度						
(昭和).....						
2	20,181	140,185	24,827	6,596	4,917	10,834
3	21,612	159,090	19,177	7,315	4,971	11,378
4	24,139	176,735	11,796	6,803	5,898	11,590
5	23,542	195,854	8,408	6,838	5,353	12,065
6	21,406	190,837 × 3,044	3,711	7,194	4,883	12,471

目別(決算)

借地借家費	圖書器具 標本費	器具費	消耗品費	新營費	修繕費	其他ノ諸費	合計
管 (四)							
60	8,564	11,404	7,331	23,992	2,633	15,411	345,785
60	4,191	22,282	7,269	126,125	6,587	16,860	444,660
150	4,504	6,651	7,268	28,072	3,689	12,305	309,474
150	3,226	9,791	5,854	38,095	2,617	10,784	288,859
150	4,180	3,775	5,594	—	8,709	10,334	202,124
別 昭和六年度							
150	2,120	1,993	3,551	—	7,182	6,886	126,436
—	2,060	1,782	2,043	—	1,527	3,448	75,688

目別(決算)

生徒給費	借地借家費	圖書器具 標本費	器具費	消耗品費	新營費	修繕費	其他ノ諸費	合計
管 (四)								
—	—	12,044	14,896	15,103	26,106	5,283	26,405	442,545
—	—	12,502	17,246	14,588	23,728	5,822	24,915	442,032
—	—	12,740	16,078	14,260	19,869	10,652	29,520	448,726
—	—	8,364	11,197	13,576	2,504	5,205	28,341	408,946
—	—	9,714	8,135	12,908	11,694	10,039	27,590	398,106
別 昭和六年度								
—	—	186	1,643	1,877	315	813	4,075	58,836
—	—	880	1,377	1,450	524	683	3,898	58,606
—	—	1,032	774	1,384	3,597	903	3,061	46,386
—	—	1,082	109	1,563	—	2,194	3,488	43,983
—	—	986	470	1,605	249	1,042	3,283	45,099
—	—	1,534	466	1,239	—	375	2,451	33,669
—	—	675	1,161	1,423	7,009	3,464	2,520	45,539
—	—	1,266	1,177	1,072	—	429	2,423	33,027
—	—	2,073	958	1,295	—	136	2,391	32,961

費目別(決算)

借地借家費	圖書器具 標本費	器具費	消耗品費	新營費	修繕費	其他ノ諸費	合計
管 (四)							
—	8,999	11,587	9,149	35,898	7,083	18,071	298,327
—	8,663	12,086	9,837	39,138	5,984	20,958	320,209
—	8,823	12,413	9,764	10,553	8,366	22,044	308,924
—	10,215	11,820	8,982	17,597	5,530	21,660	327,864
—	7,164	6,915	8,663	16,939	5,675	23,612	312,574



第八四

高等女學校

	學校長俸給	教 助 教 諭 俸 給	代 用 教 員 俸 給	書 記 俸 給	旅 費	雜 給
學 校						
宇都宮第一高等女學校	2,374	31,772 × 520	900	1,248	582	2,077
栃木高等女學校	2,085	26,105 × 385	120	1,248	686	1,632
佐野高等女學校	2,039	18,486	873	624	400	965
足利高等女學校	2,000	16,142	—	600	427	1,279
大田原高等女學校	2,233	16,157 × 859	—	518	605	916
眞岡高等女學校	2,174	15,025	967	624	459	1,011
氏家高等女學校	2,066	17,318 × 580	120	617	383	1,310
鹿沼高等女學校	1,850	15,579 × 700	—	622	375	1,030
宇都宮第二高等女學校	2,375	19,750	354	1,093	452	1,350
計	19,196	176,334 × 3,044	3,334	7,194	4,429	11,570
市町村立						
日光高等女學校	1,850	7,053	—	—	383	731
鹿沼實科高等女學校	180	4,090	377	—	13	—
足尾實科高等女學校	180	3,420	—	—	58	170
計	2,210	14,563	377	—	454	901

第八五

實業學校(甲)

	學校長俸給	教 助 教 諭 俸 給	代 用 教 員 俸 給	書 記 俸 給	旅 費	雜 給
全						
年度						
(昭和) 2	25,180	184,121	25,631	11,967	5,997	38,822
3	29,510	217,554	24,995	12,796	7,359	39,010
4	30,710 × 232	226,705	18,209	13,340	8,496	43,042
5	31,927 × 1,431	238,792	24,350 × 455	13,804	6,334	40,034
6	28,620 × 2,095	232,521	18,323	13,885	5,878	36,395
學 校						
縣立						
足利工業學校	2,825 × 180	28,260	1,203	1,104	538	10,483
宇都宮工業學校	2,550 × 543	27,983	3,276	1,296	531	9,481
宇都宮農學校	2,375	14,952	2,496	1,248	278	2,818
矢板農學校	1,737	14,145	110	1,100	636	2,670
栃木農學校	2,139 × 180	10,611	—	1,488	337	1,831
眞岡農學校	1,923 × 1,192	9,088	1,428	1,248	481	1,555
宇都宮商業學校	2,192	22,814	—	1,248	512	1,702
鹿沼農學校	2,000	21,674	—	1,236	660	1,882
計	17,741 × 2,095	149,627	8,513	9,968	3,973	32,422
市町村立						
宇都宮市商業學校	1,865	14,541	1,422	540	358	865
栃木商業學校	2,033	19,026	2,278	720	369	667
栃木實業女學校	1,142	7,002	1,182	480	198	433
宇都宮實踐女學校	1,875	15,635	1,467	581	303	708
宇都宮實踐女學校	1,142	4,908	—	396	99	264
黒磯實踐女學校	960	7,584	678	540	152	635
烏山實踐女學校	240	6,088	1,316	540	125	223
小矢板實踐女學校	840	1,500	1,064	—	69	66
茂木實踐女學校	782	3,240	403	60	78	112
計	10,879	79,524	9,810	3,857	1,751	3,973
縣立實業教員養成所	—	3,370	—	60	154	—

費 々 目 別 (決算)

借地借家費	圖書器械 標本費	器具費	消耗品費	新營費	修繕費	其他ノ諸費	合 計
昭 和 六 年 度							
—	549	1,058	1,265	—	1,155	3,701	47,301
—	470	770	1,090	7,144	840	2,922	45,497
—	817	451	744	—	600	2,341	23,400
—	325	796	745	—	460	2,128	24,902
—	595	443	744	—	500	2,201	25,771
—	190	547	834	2,000	616	2,391	26,838
—	696	549	810	3,235	155	2,133	29,972
—	653	495	734	579	135	2,036	24,788
—	2,721	1,167	1,016	3,981	612	2,404	37,275
—	7,016	6,276	7,982	16,939	5,073	22,257	290,644
—	90	504	379	—	133	863	11,986
—	23	23	114	—	7	143	4,970
—	35	112	188	—	462	349	4,974
—	148	639	681	—	602	1,355	21,930

費 々 目 別 (決算)

借地借家費	圖書器械 標本費	器具費	消耗品費	新營費	修繕費	其他ノ諸費	合 計
管 (團)							
1,601	15,141	21,630	29,284	1,029	6,362	28,899	385,664
1,822	17,346	16,897	30,043	8,560	7,649	33,387	446,928
1,822	13,553	15,259	29,919	2,657	8,668	33,138	445,750
1,818	13,069	13,433	27,674	17,312	6,393	35,561	472,392
1,913	10,983	9,901	24,546	47,843	6,998	32,639	472,543
昭 和 六 年 度							
48	3,135	157	5,356	7,799	967	3,458	65,613
—	1,852	1,430	5,123	—	309	3,524	57,898
1,643	244	1,281	2,008	98	656	2,283	32,380
47	843	685	1,995	184	455	2,033	26,640
—	468	685	1,692	2,249	1,036	1,685	24,401
—	572	558	1,702	—	450	1,595	21,792
—	1,115	837	704	—	845	2,784	34,753
150	629	1,416	2,034	1,169	547	2,584	35,931
1,888	8,858	7,049	20,614	11,499	5,265	19,946	299,458
—	365	1,098	520	36,344	642	2,883	61,443
—	329	284	651	—	196	552	27,105
—	178	250	353	—	154	411	11,783
—	312	387	667	—	301	2,960	25,196
25	220	94	396	—	189	270	8,003
—	292	269	397	—	88	537	12,132
—	282	134	251	—	27	199	9,425
—	45	121	180	—	79	129	4,093
—	58	197	260	—	57	703	5,950
25	2,081	2,834	3,675	36,344	1,733	8,644	165,130
—	47	18	257	—	—	4,049	7,955



第八六 實業學校(乙)費目別(決算)

Table with 13 columns: 學校長俸給, 教諭俸給, 代用教員俸給, 書記俸給, 旅費, 雜給, 圖書器械標本費, 器具費, 消耗品費, 新營費, 修繕費, 其他ノ諸費, 合計. Rows include years (昭和2-6) and school types (市町村立).

第八七 實業補習學校費目別(決算)

Table with 13 columns: 學校長俸給, 教諭俸給, 代用教員俸給, 旅費, 雜給, 借地家賃費, 圖書器械標本費, 器具費, 消耗品費, 新營費, 修繕費, 其他ノ諸費, 合計. Rows include years (昭和2-6) and municipalities (河内, 上野, etc.).

第八八 公立青年訓練所費目別(決算)

Table with 10 columns: 主事指導員手當, 旅費, 雜給, 圖書器械標本費, 器具費, 消耗品費, 其他ノ諸費, 合計. Rows include years (昭和2-6) and municipalities (河内, 上野, etc.).

第八九 公立圖書館費目別(決算)

Table with 13 columns: 館長俸給, 書記俸給, 司書俸給, 旅費, 雜給, 圖書器械標本費, 器具費, 消耗品費, 新營費, 修繕費, 其他ノ諸費, 合計. Rows include years (昭和2-6) and municipalities (河内, 上野, etc.).



第九〇

縣市町村公學收入種類別 (圓)

Table with 12 columns: 年度, 小學校, 師範學校, 中學校, 高等女學校, 實業學校, 實業補習學校, 青年訓練所, 圖書館, 其他, 合計, 公學費ニ對スル收入ノ不足. Rows for years 2-6 (昭和).

第九一

縣公學收入種類別 (圓)

Table with 8 columns: 年度, 師範學校, 中學校, 高等女學校, 實業學校, 其他, 合計, 公學費ニ對スル收入ノ不足. Rows for years 2-6 (昭和).

第九二

市町村公學收入種類別

Table with 13 columns: 年度, 尋常, 尋常高等, 高等, 計, 高等女學校, 實業學校, 實業補習學校, 青年訓練所, 圖書館, 合計, 公學費ニ對スル收入ノ不足. Includes sub-sections for 全管 and 郡市別 (昭和六年度).

第九三

尋常小學校ニ屬スル公學收入費々目別

Table with 10 columns: 年度, 授業料, 寄附金, 基本財産ヨリ生スル收入, 其他資金ヨリ生スル收入, 雑收入, 縣費補助, 國下渡金, 合計, 公學費ニ對スル收入ノ不足. Includes sub-sections for 全管 and 郡市別 (昭和六年度).

表中公學費ニ對スル收入ノ不足中捺印ハ公學費ヨリ増チ示ス

第九四

尋常高等小學校ニ屬スル公學收入費々目別

Table with 10 columns: 年度, 授業料, 寄附金, 基本財産ヨリ生スル收入, 其他資金ヨリ生スル收入, 雑收入, 縣費補助, 合計, 公學費ニ對スル收入ノ不足. Includes sub-sections for 全管 and 郡市別 (昭和六年度).



第九五 高等小學校ニ屬スル公學收入費々目別

Table with 8 columns: 授業料, 寄附金, 基本財産ヨリ生スル収入, 其他資金ヨリ生スル収入, 雑収入, 合計, 公學費ニ對スル収入ノ不足. Rows for years 2-6 and a breakdown by city (宇都宮, 上野).

第九六 師範學校ニ屬スル公學收入學校別

Table with 8 columns: 授業料, 寄附金, 基本財産ヨリ生スル収入, 雑収入, 國庫補助, 合計, 公學費ニ對スル収入ノ不足. Rows for years 2-6 and breakdown by school (師範學校, 女子師範學校).

第九七 中學校ニ屬スル公學收入學校別

Table with 8 columns: 授業料, 寄附金, 雑収入, 合計, 公學費ニ對スル収入ノ不足. Rows for years 2-6 and breakdown by school (宇都宮中學校, 栃木中學校, etc.).

第九八 高等女學校ニ屬スル公學收入學校別

Table with 8 columns: 授業料, 寄附金, 基本財産ヨリ生スル収入, 雑収入, 縣費補助, 合計, 公學費ニ對スル収入ノ不足. Rows for years 2-6 and breakdown by school (宇都宮第一高等女學校, 栃木高等女學校, etc.).

第九九 實業學校(甲)ニ屬スル公學收入學校別

Table with 8 columns: 授業料, 寄附金, 基本財産ヨリ生スル収入, 雑収入, 縣費補助, 國庫補助, 合計, 公學費ニ對スル収入ノ不足. Rows for years 2-6 and breakdown by school (足利工業學校, 宇都宮工業學校, etc.).



第一〇〇 實業學校(乙)ニ屬スル公學收入學校別

		授業料	寄附金	基本財産 ヨリ生ス ル収入	雑収入	縣費補助	國庫補助	合計	公學費ニ對 スル収入ノ 不足	
		全 管 (圓)								
年度	(昭和).....									
2		28,832	—	—	199	1,050	—	30,081	78,450	
3		20,593	—	—	236	2,900	—	23,729	22,031	
4		22,059	710	—	629	2,750	—	26,148	21,725	
5		14,805	—	—	448	1,030	—	16,283	13,092	
6		14,352	—	—	1,599	1,030	—	16,991	10,951	
		學 校 別 昭和六年度								
市町村立										
	佐野商業學校	9,381	—	—	149	550	—	10,080	7,024	
	今市實業女學校	3,330	—	—	—	230	—	3,560	2,236	
	茂木農學校	1,651	—	—	1,450	250	—	3,351	1,691	

第一〇一 實業補習學校ニ屬スル公學收入郡市別

		授業料	基本財産ヨ リ生スル收 入	雑収入	縣費補助	寄附金	合計	公學費ニ對 スル収入ノ 不足	
		全 管 (圓)							
年度	(昭和).....								
2		15,253	20	571	17,531	245	33,620	115,267	
3		11,375	24	585	21,834	255	34,073	130,126	
4		10,436	—	434	34,025	846	45,741	139,444	
5		10,114	64	675	32,961	910	44,724	138,034	
6		9,171	—	882	29,412	1,645	41,110	106,438	
		郡 市 別 昭和六年度							
河上	内 賀	386	—	447	6,110	—	6,943	16,353	
芳下	賀 賀	896	—	134	3,010	135	4,175	10,814	
下 埴	賀 賀	708	—	61	2,042	—	2,811	7,094	
埴 谷	賀 賀	3,792	—	84	6,914	—	10,790	18,930	
那 須	谷 谷	1,032	—	—	2,112	—	3,144	9,484	
安 須	須 蘇	1,272	—	114	7,252	1,340	9,978	22,704	
足 利	蘇 利	1,035	—	42	936	170	2,233	9,950	
宇 宮	利 宮	—	—	—	396	—	396	6,740	
足 利	宮 利	—	—	—	640	—	640	3,244	
		—	—	—	—	—	—	1,095	

第一〇二 公立青年訓練所ニ屬スル公學收入郡市別

		寄附金	財産収入	雑収入	縣費補助	合計	公學費ニ對 スル収入ノ 不足	
		全 管 (圓)						
年度	(昭和).....							
2		—	—	156	20,827	20,983	43,888	
3		20	—	—	18,174	18,194	46,100	
4		—	—	—	19,183	19,183	53,236	
5		110	—	—	20,791	20,901	37,389	
6		50	—	—	19,380	19,430	29,248	
		郡 市 別 昭和六年度						
河上	内 賀	—	—	—	2,061	2,061	2,787	
芳下	賀 賀	—	—	—	2,867	2,867	4,572	
下 埴	賀 賀	50	—	—	2,327	2,327	4,518	
埴 谷	賀 賀	—	—	—	2,697	2,747	4,671	
那 須	谷 谷	—	—	—	1,646	1,646	2,361	
安 須	須 蘇	—	—	—	3,132	3,132	3,961	
足 利	蘇 利	—	—	—	2,013	2,013	881	
宇 宮	利 宮	—	—	—	1,753	1,753	46	
足 利	宮 利	—	—	—	468	468	4,206	
		—	—	—	416	416	1,245	

第一〇三 圖書館ニ屬スル公學收入郡市別

		閱覽料	寄附金	基本財産 ヨリ生ス ル収入	雑収入	縣費補助	國庫補助	合計	公學費ニ對 スル収入ノ 不足
		全 管 (圓)							
年度	(昭和).....								
2		—	—	228	343	—	—	571	7,452
3		—	121	130	262	—	—	513	6,620
4		—	—	52	238	—	—	290	6,956
5		—	—	249	195	—	—	444	4,719
6		—	—	253	245	—	—	498	3,485
		郡 市 別 昭和六年度							
河上	内 賀	—	—	—	—	—	—	—	90
芳下	賀 賀	—	—	—	—	—	—	—	152
下 埴	賀 賀	—	—	—	—	—	—	—	48
埴 谷	賀 賀	—	—	—	—	—	—	—	687
那 須	谷 谷	—	—	—	—	—	—	—	19
安 須	須 蘇	—	—	—	—	—	—	—	136
足 利	蘇 利	—	—	—	—	—	—	—	513
宇 宮	利 宮	—	—	—	—	—	—	—	76
足 利	宮 利	—	—	—	—	—	—	—	—
		—	—	253	246	—	—	498	1,764



第一〇四

尋常小學校

	土地坪數			建物坪數		
	敷地	附屬地	計	敷場	其他	計
全						
年度末 (昭和)..... 2	267,766	9,745	277,511	26,964	16,199	43,163
3	264,319	9,501	273,820	28,931	15,886	44,817
4	278,445	9,501	288,146	32,399	17,723	50,122
5	275,337	9,501	285,088	32,714	16,037	48,751
6	270,011	9,671	279,682	31,689	15,404	47,093
郡 市						
河内	29,441	63	29,504	4,067	1,508	5,575
上都賀	36,672	805	37,477	4,465	2,947	7,412
芳賀	31,438	273	31,711	2,532	1,164	3,696
下都賀	21,753	—	21,753	2,182	1,073	3,255
鎌谷	18,076	497	18,573	1,948	1,044	2,992
那須	67,918	7,917	75,835	6,478	3,045	9,523
安蘇	18,318	40	18,358	1,692	726	2,418
足利	3,428	76	3,504	305	95	400
宇都宮	28,785	—	28,785	5,903	3,210	9,113
足利	14,182	—	14,182	2,117	592	2,709

第一〇五

尋常高等小學校

	土地坪數			建物坪數		
	敷地	附屬地	計	敷場	其他	計
全						
年度末 (昭和)..... 2	578,733	47,128	625,861	72,879	32,535	105,414
3	595,597	51,745	647,342	79,731	33,041	112,772
4	605,677	42,106	647,783	77,292	34,868	112,160
5	625,814	39,778	665,592	79,051	35,413	114,464
6	647,309	45,649	692,957	84,261	29,310	113,571
郡 市						
河内	90,078	2,071	92,149	9,481	4,406	13,887
上都賀	56,396	3,930	60,326	8,726	3,613	12,339
芳賀	78,942	2,214	81,156	10,604	3,995	14,599
下都賀	133,568	2,475	136,043	16,677	3,031	19,708
鎌谷	66,741	4,073	70,814	8,193	2,745	10,938
那須	103,825	24,587	128,412	12,401	5,407	17,808
安蘇	56,377	182	56,559	10,209	3,375	13,584
足利	54,108	6,116	60,224	6,789	2,550	9,339
宇都宮	—	—	—	—	—	—
足利	7,274	—	7,274	1,181	188	1,369

學資產都市別

敷地	附屬地	建物及物品價額 (圓)					計
		建物	圖書	器械標本	器具	計	
全							
886,011	5,581	1,558,662	82,026	100,541	163,046	2,795,867	
884,064	5,183	1,703,304	84,988	106,411	182,278	2,966,328	
931,932	5,205	1,897,454	89,995	123,682	191,088	3,239,356	
907,369	4,776	1,837,062	88,916	119,628	189,632	3,147,383	
894,676	4,775	1,772,974	86,690	116,297	185,632	3,061,044	
別 昭和六年度							
26,471	57	92,627	6,993	10,413	13,759	150,320	
75,519	725	391,832	10,701	14,502	19,799	516,078	
36,904	137	94,445	11,334	12,097	17,212	172,129	
35,831	—	113,907	5,466	8,228	14,379	177,861	
25,013	630	85,758	6,885	10,977	11,250	140,513	
61,730	3,100	283,394	22,273	29,090	32,649	432,236	
31,935	50	72,755	5,650	7,342	11,869	129,602	
3,338	76	11,602	1,140	1,207	1,497	18,860	
357,040	—	462,318	10,510	17,780	35,353	883,001	
240,845	—	161,335	5,738	4,661	27,865	440,444	

公學資產都市別

敷地	附屬地	建物及物品價額 (圓)					計
		建物	圖書	器械標本	器具	計	
全							
1,628,158	46,441	5,050,497	182,915	252,993	445,360	7,606,364	
1,442,657	49,187	5,214,295	196,150	270,898	469,040	7,642,227	
1,294,543	35,560	4,696,783	196,411	264,753	453,686	6,941,736	
1,380,947	33,577	4,443,403	197,240	273,710	469,937	6,798,814	
1,442,699	35,758	4,324,369	197,020	270,400	472,237	6,742,483	
別 昭和六年度							
146,252	1,038	474,387	13,929	33,928	57,302	726,836	
79,224	3,430	597,893	21,745	30,525	57,150	789,967	
121,752	2,653	575,482	26,589	39,573	62,967	829,016	
263,569	4,568	922,817	43,140	52,618	103,770	1,390,482	
220,225	2,493	321,308	18,311	26,753	37,785	617,875	
172,373	18,506	512,101	37,973	43,345	60,703	845,001	
219,567	183	446,246	19,177	25,891	48,476	759,540	
86,972	2,887	420,489	13,714	27,129	33,495	574,686	
—	—	—	—	—	—	—	
132,765	—	62,646	2,442	638	10,589	209,080	



第一〇六

高等小學校公

	土地坪數			建物坪數		
	敷地	附屬地	計	教場	其他	計
全						
年度末 (昭和)..... 2	8,381	—	8,381	1,180	418	1,598
3	8,381	—	8,381	1,193	530	1,723
4	10,864	—	10,864	1,357	940	2,297
5	9,964	—	9,964	1,490	808	2,298
6	9,964	—	9,964	1,507	821	2,328
郡 市						
上都賀	4,823	—	4,823	511	496	1,007
宇都宮	5,141	—	5,141	996	325	1,321

第一〇七

師範學校公

	土地坪數			建物坪數		
	敷地	附屬地	計	教場	其他	計
全						
年度末 (昭和)..... 2	24,286	—	24,286	1,504	4,323	5,827
3	47,230	—	47,230	1,675	5,705	7,380
4	49,904	—	49,904	1,675	5,706	7,381
5	49,904	—	49,904	1,771	5,977	7,748
6	49,904	—	49,904	1,771	5,977	7,748
學 校						
師範學校	30,268	—	30,268	763	3,968	4,731
女子師範學校	19,636	—	19,636	1,008	2,009	3,017

學資產郡市別

敷地	附屬地	土地建物及物品價額(圓)					計	基本財產 金額
		建物	圖書	器械標本	器具	計		
管								
44,878	—	86,759	3,594	13,299	5,867	154,397	1,524	
43,678	—	87,197	3,746	12,590	5,628	152,839	1,524	
55,494	—	138,892	4,213	7,897	15,752	222,248	1,524	
54,594	—	135,947	3,485	6,878	14,132	215,036	1,685	
54,804	—	136,027	3,540	6,888	14,327	215,586	1,902	
別 昭和六年度								
13,675	—	60,600	1,720	5,350	5,010	86,355	1,902	
41,129	—	75,427	1,820	1,538	9,317	129,231	—	

資產學校別

敷地	附屬地	土地建物及物品價額(圓)					計
		建物	圖書	器械標本	器具	計	
管							
22,613	—	176,770	22,881	62,046	68,771	353,081	
188,962	—	412,630	23,421	65,774	86,666	777,453	
186,984	—	412,790	24,550	70,512	92,033	786,869	
186,984	—	450,790	25,402	64,109	88,028	815,313	
186,984	—	450,790	26,248	66,257	91,033	821,312	
別 昭和六年度							
90,804	—	298,460	14,943	35,229	51,656	491,092	
96,180	—	152,330	11,305	31,028	39,377	330,220	



第一〇八

中學校公庫

	土地坪數			建物坪數		
	敷地	附屬地	計	教場	其他	計
全						
(昭和).....年度						
2	105,984	20,184	126,168	4,469	7,682	12,151
3	112,256	20,184	132,440	4,469	7,319	11,688
4	112,256	20,184	132,440	4,449	7,070	11,519
5	114,225	20,184	134,409	4,477	7,064	11,541
6	114,225	20,184	134,409	4,477	6,990	11,467
學 校						
縣立						
宇都宮中學校	26,626	—	26,626	589	1,011	1,600
栃木中學校	9,511	4,938	14,449	475	1,230	1,705
眞岡中學校	10,616	15,246	25,862	556	644	1,200
佐野中學校	13,229	—	13,229	552	945	1,498
大田原中學校	11,969	—	11,969	642	734	1,376
足利中學校	12,000	—	12,000	470	785	1,255
烏山中學校	10,269	—	10,269	304	733	1,037
石橋中學校	10,005	—	10,005	330	496	826
今市中學校	10,000	—	10,000	553	412	970

第一〇九

高等女學校公庫

	土地坪數			建物坪數		
	敷地	附屬地	計	教場	其他	計
全						
(昭和).....年度						
2	63,519	—	63,519	4,234	5,464	9,698
3	66,010	93	66,103	4,419	6,245	10,664
4	66,010	93	66,103	4,534	5,802	10,336
5	66,010	93	66,103	4,770	6,363	11,133
6	65,233	93	65,326	4,925	6,249	11,174
學 校						
縣立						
宇都宮第一高等女學校	11,234	—	11,234	784	1,497	2,281
栃木高等女學校	11,399	—	11,399	476	1,120	1,596
佐野高等女學校	7,247	—	7,247	432	546	978
足利高等女學校	5,045	—	5,045	366	565	931
大田原高等女學校	6,555	—	6,555	415	534	950
眞岡高等女學校	6,213	93	66,386	578	269	847
氏家高等女學校	8,000	—	8,000	653	355	1,008
鹿沼高等女學校	8,000	—	8,000	454	561	1,015
宇都宮第二高等女學校	2,570	—	2,570	444	644	1,088
計	66,293	93	66,386	4,603	6,091	10,694
市町村立						
日光高等女學校	—	—	—	322	126	448
鹿沼實科高等女學校	—	—	—	—	32	32
足尾實科高等女學校	—	—	—	—	—	—
計	—	—	—	322	158	480

資產學校別

敷地	附屬地	土地建物及物品價額(圓)					基本財產金額
		建物	圖書	器械標本	器具	計	
全							
176,219	29,264	793,951	36,549	89,332	162,899	1,288,214	—
184,879	29,264	779,361	39,474	98,298	131,639	1,262,915	—
184,879	29,264	767,964	41,478	109,818	139,498	1,272,901	—
185,755	28,807	746,199	42,335	118,025	141,276	1,262,397	—
185,755	28,807	728,529	44,571	124,838	144,997	1,257,497	—
別 昭和六年度							
23,960	—	20,000	7,244	12,378	13,369	76,951	—
32,555	24,690	172,303	6,726	17,907	18,000	272,181	—
9,554	4,117	37,935	6,161	15,544	11,267	84,578	—
17,266	—	65,942	5,453	19,482	12,127	120,270	—
23,938	—	44,999	4,717	12,142	14,778	100,574	—
36,000	—	142,737	4,641	12,953	18,993	215,324	—
19,474	—	70,015	2,785	8,516	13,730	114,520	—
15,008	—	92,198	3,263	14,362	20,678	145,509	—
8,000	—	82,400	3,581	11,554	22,055	127,590	—

學資產學校別

敷地	附屬地	土地建物及物品價額(圓)					基本財產金額
		建物	圖書	器械標本	器具	計	
全							
196,622	—	714,813	19,023	50,450	78,466	1,059,374	—
262,750	186	733,168	21,011	56,538	86,763	1,160,416	—
222,917	186	716,080	21,707	59,089	94,351	1,114,330	—
220,917	186	691,384	22,989	63,999	99,564	1,099,039	—
271,804	186	700,022	22,908	62,888	92,811	1,150,619	—
別 昭和六年度							
5,371	—	96,040	4,980	11,657	19,797	137,845	—
23,692	—	77,458	3,022	4,406	9,430	118,005	—
20,347	—	47,181	2,292	8,154	10,207	88,181	—
50,450	—	104,704	1,993	6,125	7,683	170,955	—
13,170	—	66,500	3,029	7,788	9,891	100,378	—
43,010	186	59,145	1,919	5,566	8,945	118,771	—
12,000	—	85,680	1,581	9,948	4,533	113,742	—
26,661	—	105,000	2,303	5,414	10,104	149,485	—
77,100	—	43,520	542	2,330	2,416	125,908	—
271,804	186	685,228	21,661	61,388	83,006	1,123,273	—
—	—	14,494	893	865	5,283	21,535	—
—	—	300	315	570	1,028	2,213	—
—	—	—	39	65	3,494	3,598	—
—	—	14,794	1,247	1,500	9,805	27,346	—



第一一〇

實業學校(甲)公

	土地坪數			建物坪數		
	敷地	附屬地	計	教場	其他	計
全						
年度末						
(昭和)..... 2	72,111	127,299	199,410	4,036	7,166	11,202
3	77,464	127,299	204,763	4,555	7,461	12,016
4	67,930	127,299	195,229	4,389	7,251	11,640
5	73,198	127,437	200,635	4,796	6,977	12,473
6	89,598	127,437	217,035	4,779	7,821	12,600
學 校						
縣立						
足利工業學校	9,058	—	9,058	1,139	1,078	2,217
宇都宮工業學校	12,000	—	12,000	495	658	1,153
宇都宮農學校	—	—	—	243	1,165	1,408
矢板農學校	5,197	39,074	44,271	177	569	746
栃木農學校	5,704	16,020	21,724	86	861	947
真岡農學校	6,866	35,336	42,202	109	532	641
宇都宮商業學校	6,077	—	6,077	344	500	844
鹿沼農商學校	8,118	36,869	44,987	320	549	869
計	53,020	127,299	180,319	2,913	5,912	8,825
市町村立						
宇都宮市商業學校	9,312	—	9,312	190	316	506
栃木商業學校	10,732	—	10,732	280	689	969
宇都宮實踐女學校	2,528	—	2,528	370	202	572
黒磯實踐女學校	—	—	—	240	114	354
烏山實踐女學校	1,686	—	1,686	239	63	302
小山實踐女學校	7,052	—	7,052	121	82	203
矢板實踐女學校	—	—	—	76	50	126
栃木實踐女學校	3,222	138	3,360	230	320	550
茂木家政女學校	2,046	—	2,046	120	73	193
計	36,578	138	36,716	1,866	1,909	3,775
縣立實業教員養成所	—	—	—	—	—	—

第一一一

實業學校(乙)公

	土地坪數			建物坪數		
	敷地	附屬地	計	教場	其他	計
全						
年度末						
(昭和)..... 2	12,638	—	12,638	850	803	1,653
3	11,382	—	11,382	654	476	1,130
4	11,244	138	11,382	654	476	1,130
5	10,067	—	10,067	544	188	732
6	10,067	—	10,067	544	188	732
學 校						
市町村立						
佐野商業學校	8,022	—	8,022	424	156	580
今市實業女學校	—	—	—	—	—	—
茂木農學校	2,045	—	2,045	120	32	152

學資產學校別

土地建物及物品價額(圓)							基本財產
敷地	附屬地	建物	圖書	器械標本	器具	計	金額
全							
190,522	94,713	632,002	29,973	203,540	117,852	1,263,602	76
241,319	72,039	670,144	33,951	216,403	130,993	1,364,849	150
214,996	69,068	626,901	35,258	220,376	139,207	1,305,806	197
238,975	67,941	653,115	41,704	282,846	158,250	1,442,831	381
307,063	66,341	587,829	42,736	283,527	162,561	1,453,063	448
別 昭和六年度							
45,290	—	99,468	10,331	181,111	17,331	353,531	—
36,500	—	88,000	4,950	10,500	37,450	177,400	—
—	—	6,216	3,580	6,500	6,100	22,396	—
25,985	16,050	18,650	2,970	11,034	11,821	86,510	—
17,112	31,145	51,156	2,309	6,227	9,599	117,548	—
19,225	14,755	49,363	1,573	9,534	9,700	104,150	—
3,123	—	35,400	—	2,958	13,175	71,285	—
16,437	3,701	44,179	—	3,198	12,022	99,800	—
168,672	65,651	392,432	31,869	250,103	123,893	1,032,620	—
39,493	—	23,490	1,920	3,419	3,005	71,327	—
32,196	—	47,560	4,330	17,020	12,680	113,786	—
25,277	—	51,136	738	2,534	1,496	81,181	—
—	—	17,700	651	3,280	4,200	25,831	—
4,515	—	3,886	840	3,445	5,230	17,916	448
10,578	—	6,203	125	615	1,397	18,918	—
—	—	1,827	252	480	413	2,972	—
16,110	690	33,245	696	3,863	6,775	61,379	—
10,228	—	10,350	932	1,606	2,366	25,482	—
133,397	690	195,397	10,484	36,262	37,562	418,792	448
—	—	—	383	162	1,106	1,651	—

學資產學校別

土地建物及物品價額(圓)							基本財產
敷地	附屬地	建物	圖書	器械標本	器具	計	金額
全							
59,706	—	113,924	3,453	4,184	14,868	196,135	—
40,866	—	87,749	2,505	3,292	14,807	149,219	—
40,176	690	81,949	2,659	3,550	16,676	145,700	—
34,293	—	50,950	2,531	2,807	13,843	104,424	—
34,293	—	50,950	2,203	2,834	14,454	104,734	—
別 昭和六年度							
24,066	—	40,600	1,235	1,154	12,062	79,117	—
—	—	—	195	154	145	494	—
10,227	—	10,350	773	1,526	2,247	25,123	—



第一一三

實業補習學校公

	土地坪數			建物坪數		
	敷地	附屬地	計	敷場	其他	計
全						
年度末						
(昭和)..... 2	4,850	—	4,850	770	140	910
3	766	—	766	231	71	302
4	3,629	—	3,629	531	100	631
5	10,502	179	10,681	642	613	1,255
6	11,038	—	11,038	672	324	996
郡 市						
河上	—	—	—	10	26	36
都	179	—	179	—	24	24
芳下	—	—	—	—	—	—
都	7,052	—	7,052	161	89	250
下	1,707	—	1,707	165	119	284
那	2,100	—	2,100	356	66	402
安	—	—	—	—	—	—
足	—	—	—	—	—	—
宇	—	—	—	—	—	—
足	—	—	—	—	—	—

第一一三

公立青年訓練所

	土地坪數			建物坪數		
	敷地	附屬地	計	敷場	其他	計
全						
年度末						
(昭和)..... 2	—	—	—	—	—	—
3	—	—	—	—	—	—
4	—	—	—	—	—	—
5	—	—	—	—	—	—
6	—	—	—	—	3	3
郡 市						
河上	—	—	—	—	—	—
都	—	—	—	—	—	—
芳下	—	—	—	—	—	—
都	—	—	—	—	—	—
下	—	—	—	—	—	—
那	—	—	—	—	—	—
安	—	—	—	—	—	—
足	—	—	—	—	—	—
宇	—	—	—	—	—	—
足	—	—	—	—	—	—

學資產郡市別

敷地	附屬地	土地建物及物品價額(圓)					計	基本財產金額
		建物	圖書	器械標本	器具	計		
全								
10,616	—	33,540	9,849	7,001	12,782	73,788	569	
766	—	8,524	9,325	8,313	14,742	41,670	536	
6,275	—	22,810	9,529	8,851	19,324	66,789	743	
19,579	125	30,628	10,210	8,736	23,416	92,694	961	
15,364	—	30,839	9,721	8,594	22,062	86,580	924	
別 昭和六年度								
—	—	1,300	846	519	2,421	5,086	—	
125	—	250	1,010	389	2,032	3,806	—	
—	—	—	1,365	1,045	2,385	4,795	—	
10,578	—	6,773	1,739	1,459	4,543	25,092	—	
2,561	—	7,140	1,200	884	3,107	14,892	—	
2,100	—	15,376	1,875	3,761	4,696	27,808	35	
—	—	—	894	358	1,563	2,815	889	
—	—	—	438	92	1,026	1,556	—	
—	—	—	210	87	237	534	—	
—	—	—	144	—	52	196	—	

公學資產郡市別

敷地	附屬地	土地建物及物品價額(圓)					計	基本財產金額
		建物	圖書	器械標本	器具	計		
全								
—	—	—	2,524	1,207	5,473	9,204	—	
—	—	—	2,973	5,155	8,665	16,793	—	
—	—	—	3,630	7,281	12,888	23,799	—	
—	—	—	3,747	7,336	14,901	25,984	—	
—	—	100	3,325	7,722	19,045	30,192	—	
別 昭和六年度								
—	—	—	221	481	2,247	2,949	—	
—	—	—	576	196	3,639	4,411	—	
—	—	—	584	1,536	2,900	5,020	—	
—	—	—	438	1,053	2,146	3,637	—	
—	—	100	132	508	2,640	3,380	—	
—	—	—	601	1,651	2,549	4,801	—	
—	—	—	90	170	1,114	1,374	—	
—	—	—	196	252	812	1,260	—	
—	—	—	412	1,545	525	2,482	—	
—	—	—	75	330	473	878	—	



第一一四

圖書館公學

	土地坪數			建物坪數		
	敷地	附屬地	計	閱覽室	其他	計
全						
年度末						
(昭和)..... 2	2,365	—	2,365	94	111	205
3	2,365	—	2,365	94	111	205
4	2,365	—	2,365	116	138	254
5	2,365	—	2,365	115	138	253
6	2,365	—	2,365	115	138	253
郡 市						
河上	—	—	—	—	—	—
都	—	—	—	36	27	63
芳下	—	—	—	—	—	—
都	—	—	—	—	—	—
埴那	—	—	—	—	—	—
安足	—	—	—	53	—	53
宇	—	—	—	—	—	—
都	—	—	—	—	—	—
足	2,365	—	2,365	26	111	137

第一一五

尋常小學校基本財

	學 校 基 本 財							
	土				野			
	田	畑	森	林	原	野	其	
	坪數	價額	坪數	價額	坪數	價額	坪數	價額
全								
年度末								
(昭和)..... 2	—	—	233,923	55,920	62,646	12,486	—	9,168
3	5,605	4,500	207,169	52,483	3,861	675	—	8,274
4	5,193	2,580	358,073	76,494	3,803	655	—	8,274
5	7,171	3,257	274,749	62,884	941	204	—	129,274
6	7,711	5,510	363,257	84,633	731	174	—	1,674
郡 市								
河上	—	—	52,072	13,411	653	139	—	1,674
都	5,403	4,010	44,660	22,746	—	—	—	—
芳下	—	—	1,392	560	—	—	—	—
都	—	—	—	—	—	—	—	—
埴那	2,308	1,500	10,779	1,100	—	—	—	—
安足	—	—	254,354	46,816	78	35	—	—
宇	—	—	—	—	—	—	—	—
都	—	—	—	—	—	—	—	—
足	—	—	—	—	—	—	—	—

二校以上ニ涉リ尋常、尋常高等、高等ノ各校ニ涉リ區分シ難キモノハ主タル一方ニ掲ク。公債、有價證券ハ金額欄ニ

資產郡市別

土地建物及物品價額(圓)							基本財產
敷地	附屬地	建物	圖書	器械標本	器具	計	金額
管							
70,950	—	12,583	118,361	—	3,778	205,672	3,778
70,950	—	12,583	122,915	94	2,381	210,423	4,208
70,950	—	12,123	122,959	55	3,988	210,075	4,331
70,950	—	12,103	124,428	—	3,971	211,452	4,474
70,950	—	12,103	128,989	—	3,938	215,980	5,223
別 昭和六年度							
—	—	—	1,642	—	100	1,742	—
—	—	1,000	15,895	—	405	17,303	—
—	—	—	1,642	—	341	1,983	—
—	—	—	7,814	—	265	8,082	—
—	—	—	310	—	32	342	—
—	—	2,400	2,676	—	212	5,288	—
—	—	—	24,060	—	121	24,181	—
—	—	—	1,260	—	50	1,310	—
—	—	—	—	—	—	—	—
70,950	—	8,703	73,690	—	2,406	155,749	5,223

産立積(立金郡市別)

本 地 財 産							積立金
他	地		其他物	現在金	價額合計	積立金	
價額	坪數	價額	品價額	有價證券	價額合計		積立金
管 (價額圓)							
3,083	305,742	71,489	270	106,663	178,422	8,668	
2,479	224,909	60,137	715	145,052	205,904	2,685	
2,479	375,343	82,008	365	160,298	242,671	3,256	
14,579	412,135	80,924	440	197,153	278,517	—	
279	373,373	90,593	3,799	159,396	253,791	—	
別 昭和六年度							
279	54,399	13,829	110	6,754	20,693	—	
—	50,063	26,756	—	10,120	36,876	—	
—	1,392	560	—	9,024	9,584	—	
—	—	—	3,000	5,955	8,955	—	
—	13,087	2,600	—	1,968	4,568	—	
—	254,432	46,851	689	4,752	52,292	—	
—	—	—	—	266	266	—	
—	—	—	—	4,580	4,580	—	
—	—	—	—	66,724	66,724	—	
—	—	—	—	49,253	49,253	—	

合算セリ次表亦同シ



尋常高等小學校基本

	學 校 基 本						
	田		畑		原		野
	坪 數	價 額	坪 數	價 額	坪 數	價 額	坪 數
全							
年度末 (昭和)..... 2	28,301	23,815	1,483,264	397,106	260,253	65,515	
3	28,196	22,968	1,573,914	402,351	154,271	23,932	
4	33,211	22,294	1,514,178	349,485	138,372	20,047	
5	39,579	30,801	1,476,099	302,161	141,254	19,659	
6	55,510	31,910	1,544,267	326,811	134,798	19,779	
郡 市							
河 内	9,272	4,845	128,447	36,237	17,593	2,839	
上 都 賀	12,551 ×1,522	6,169 ×1,200	642,873	127,482	47,539	1,703	
芳 賀	17,179	8,430	103,492	16,191	5,750	2,488	
下 都 賀	3,528	3,389	234,348	75,624	1,486	350	
埴 谷	4,710	2,963	133,706	27,241	2,940	294	
那 須	4,527	2,393	253,165	35,088	59,490	12,105	
安 蘇	1,832	2,132	8,243	2,742	—	—	
足 利	389	389	39,993	6,206	—	—	
宇 都 宮	—	—	—	—	—	—	
足 利	—	—	—	—	—	—	

× 印ハ高等小學校ニ屬スル資産ナリ

教 育

	收 入					支 出	
	繰 越 金	縣 費 組 入	返 納 金	資 金 收 入	合 計	本 年 度 ノ 貸 付	普 通 教 育 獎 勵 費
年度末 (昭和)..... 2	67,588	—	38,914	8,608	115,110	41,100	6,796
3	65,877	2,000	31,309	7,906	107,092	18,500	6,723
4	78,176	1,500	21,413	9,005	110,094	11,500	5,958
5	91,207	—	14,492	6,523	112,222	17,000	5,764
6	87,979	—	14,946	8,422	111,347	17,000	6,301

財産並積立金郡市別

	本 地 財 産							積 立 金
	其 他		計		其 他 物 品 價 額	現 在 金 有 價 證 券	價 額 合 計	
	坪 數	價 額	坪 數	價 額				
管 轄 (價額圓)								
5	38,456	19,374	1,910,274	505,810	8,466	750,216	1,264,492	46,405
3	2,425	1,403	1,758,806	450,654	20,773	814,228	1,285,655	50,650
4	2,425	1,362	1,688,186	393,188	18,485	832,214	1,243,887	44,695
5	19,115	4,742	1,676,047	357,363	14,763	321,076	1,193,202	52,525
6	2,430	4,139	1,737,005	382,639	21,207	805,599	1,209,445	43,449
別 昭和六年度								
5	10	155,317	43,931	2,175	55,215	101,321	14,775	
1,784	297	704,747 × 1,522	135,651 × 1,200	7,500	80,092 ×1,045	223,243 ×2,245	1,419	
179	120	126,600	27,229	6,000	111,625	144,854	13,204	
181	3,009	239,543	82,372	500	252,361	335,233	—	
—	—	141,356	30,498	—	49,344	79,842	7,063	
—	—	317,182	49,586	999	72,726	123,311	2,285	
—	—	10,075	4,874	2,600	93,451	100,925	627	
281	703	40,663	7,298	1,433	83,727	92,458	4,076	
—	—	—	—	—	—	—	—	
—	—	—	—	—	6,013	6,013	—	

資 金 (圓)

疾病治療料	出		貸 付 金 本 年 度 末 ノ 状 況			
	預 金	合 計	市	町	村	合 計
1,337	65,877	115,110	6,800	21,600	61,990	90,390
2,693	79,176	107,092	—	6,000	71,581	77,581
1,429	91,207	110,094	—	7,500	60,168	67,668
1,480	87,978	112,222	—	14,625	55,550	70,175
1,759	86,287	111,347	—	18,339	53,891	72,230



第一一八

兒童就學

	資 金				
	前年度末現在高	編入金	本年度末現在高		
			公債證書	預金	計
年度末					
(昭和)..... 2	40,098	2,500	40,000	2,598	42,598
3	42,598	3,037	40,000	5,635	45,635
4	45,635	1,185	46,820	—	46,820
5	46,820	5,591	36,820	5,591	42,411
6	42,411	4,144	11,820	34,735	46,555

第一一九

男女青年團體

	資 金					獎 勵	
	前年度末現在高	編入金	本年度末現在高			資金ヨリ生スル収入	縣費支出
			公債證書	預金	計		
年度末							
(昭和)..... 2	15,001	594	14,000	1,595	15,595	1,113	960
3	15,595	506	—	16,102	16,102	1,087	1,300
4	16,101	260	15,760	691	16,361	617	1,235
5	16,361	564	15,760	1,165	16,925	980	1,150
6	16,925	224	15,760	1,389	17,149	1,029	—

第一二〇

市町村立小學校

	收 入				
	前年度繰越金	國庫配付金	縣費組入	資金ヨリ生スル収入	
				恩給基 ヨリ繰 入	金入
年度末					
(昭和)..... 2	124,950	37,026	36,000	6,757	—
3	119,385	37,064	35,754	22,352	255,727
4	380,061	39,393	42,017	20,164	—
5	393,101	39,404	20,000	18,705	—
6	380,301	38,835	28,021	17,398	—

第一二一

公立學校職員

	收 入		
	前年度繰越金	國庫補助金	縣費支出
(昭和)..... 2	15,033	17,150	24,218
3	16,958	17,328	25,305
4	17,741	17,642	26,866
5	17,245	23,981	27,600
6	17,088	23,076	29,774

獎勵資金 (四)

獎 勵 ニ 關 ス ル 收 入						獎 勵 ニ 關 ス ル 支 出			
國庫交付金	資金ヨリ生スル収入	縣費支出	償還金	前年度繰越金	計	市町村交付金	資金編入金	前年度繰越金	計
—	2,500	4,600	—	—	7,100	4,600	2,500	—	7,100
9,962	3,076	4,600	—	—	17,638	14,562	3,037	—	17,599
9,936	3,327	3,000	—	39	16,302	14,936	1,185	181	16,302
9,962	2,972	2,000	10,000	181	25,115	14,961	5,591	4,563	25,115
9,944	1,864	—	25,000	4,564	41,372	12,228	29,144	—	41,372

事業獎勵資金 (四)

關 ス ル 收 入			獎 勵 ニ 關 ス ル 支 出				
償還金	前年度繰越金	計	事業獎勵金	資金編入金	補助金	翌年度繰越金	計
—	94	2,167	1,567	594	—	6	2,167
14,000	6	16,393	776	14,506	1,000	111	16,393
—	111	1,963	605	260	1,000	98	1,963
—	93	2,228	601	564	910	153	2,228
—	153	1,182	—	224	958	—	1,182

教員加俸資金 (四)

計	支 出				
	年功加俸	特別加俸	雜費	翌年度繰越金	計
204,733	79,017	6,272	59	119,385	204,733
470,282	81,300	5,824	97	383,061	470,282
481,545	82,312	6,035	97	393,101	481,545
471,210	84,785	6,078	46	380,301	471,210
464,555	78,552	6,024	25	379,954	464,551

年功加俸資金 (四)

入		支 出		
資金ヨリ生スル収入	計	加俸資金支出	翌年度繰越金	計
967	57,368	40,410	16,958	57,368
1,396	60,987	43,220	17,767	60,987
1,383	63,632	46,387	17,245	63,632
731	69,557	52,468	17,089	69,557
1,032	70,970	53,873	17,097	70,970



昭和八年八月十日印刷  
昭和八年八月十五日發行

栃 木 縣

宇都宮市旭町二丁目3.433番地

印刷者 秋 山 錦 次 郎

宇都宮市旭町二丁目3.433番地

印刷所 株式會社 三共社印刷所

電話 2.365・3.331 番



民國二十八年六月  
行政院

林 山 林

林 山 林

林 山 林

林 山 林







