


九年
大正 岐阜縣稻葉郡統計要覽

大正十年調查



始



特107
351

目次

郡表

累年表

戶口	米	麥	甘藷	島大根	繭	傘	織物	長良川鮎
七	九	一	三	四	五	七	九	九

町村別表

戶口	人口動態	出入人口	米	麥	農作物	果實	繭	織物	傘	瓦	蠶絲	工產物
二〇	二一	二二	二三	二四	二五	二九	三〇	三二	三四	三四	三五	三六
牧畜	家禽	林產物	漁獲物	國稅	縣稅	町村稅	水利組合費	町村費歲入	町村費歲出	選舉有權者	產業組合	
四〇	四〇	四一	四二	四二	四二	四二	四二	四七	四八	五〇	五一	

大正
11. 6. 20
内交

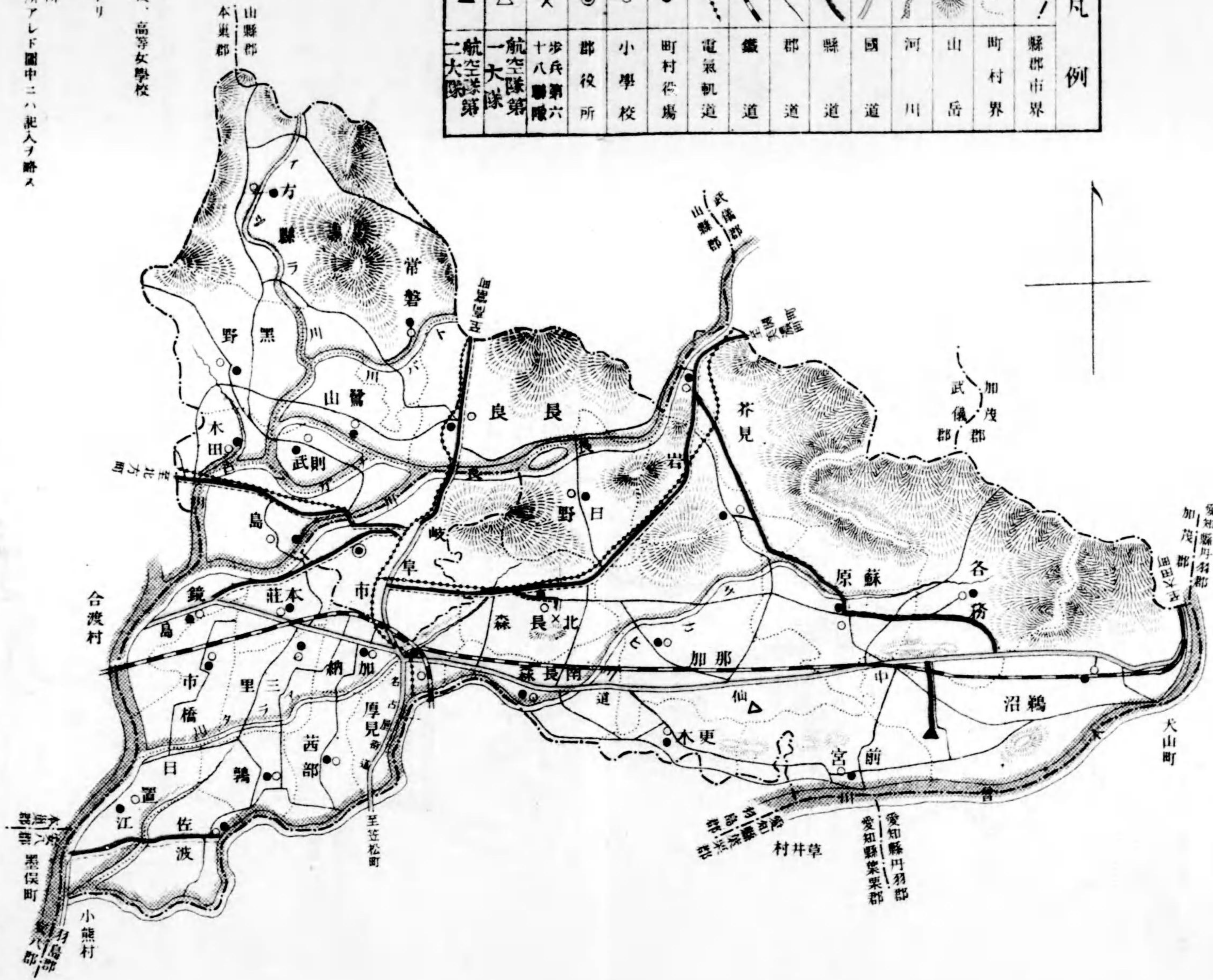
- 一 附録として郡地圖、郡内里程表及比較圖を収録せり
- 一 調査を缺き若くは單位を異にして調査せざる事項は？を顯充せり
入の結果なり
- 一 本編中往々合計と内譯の符合せざるものあるは單位以下の端數四捨五
- 一 町村別表は郡と町村との關係及分布の狀態を示す
- 一 累年表は最近五年間の事實を町村別に見はして消長を示す
- 一 郡表は重要統計を網羅し一覽の便に供す
- 一 本編を別ちて郡表、累年表及町村別表とす

凡 例

稻葉郡地圖

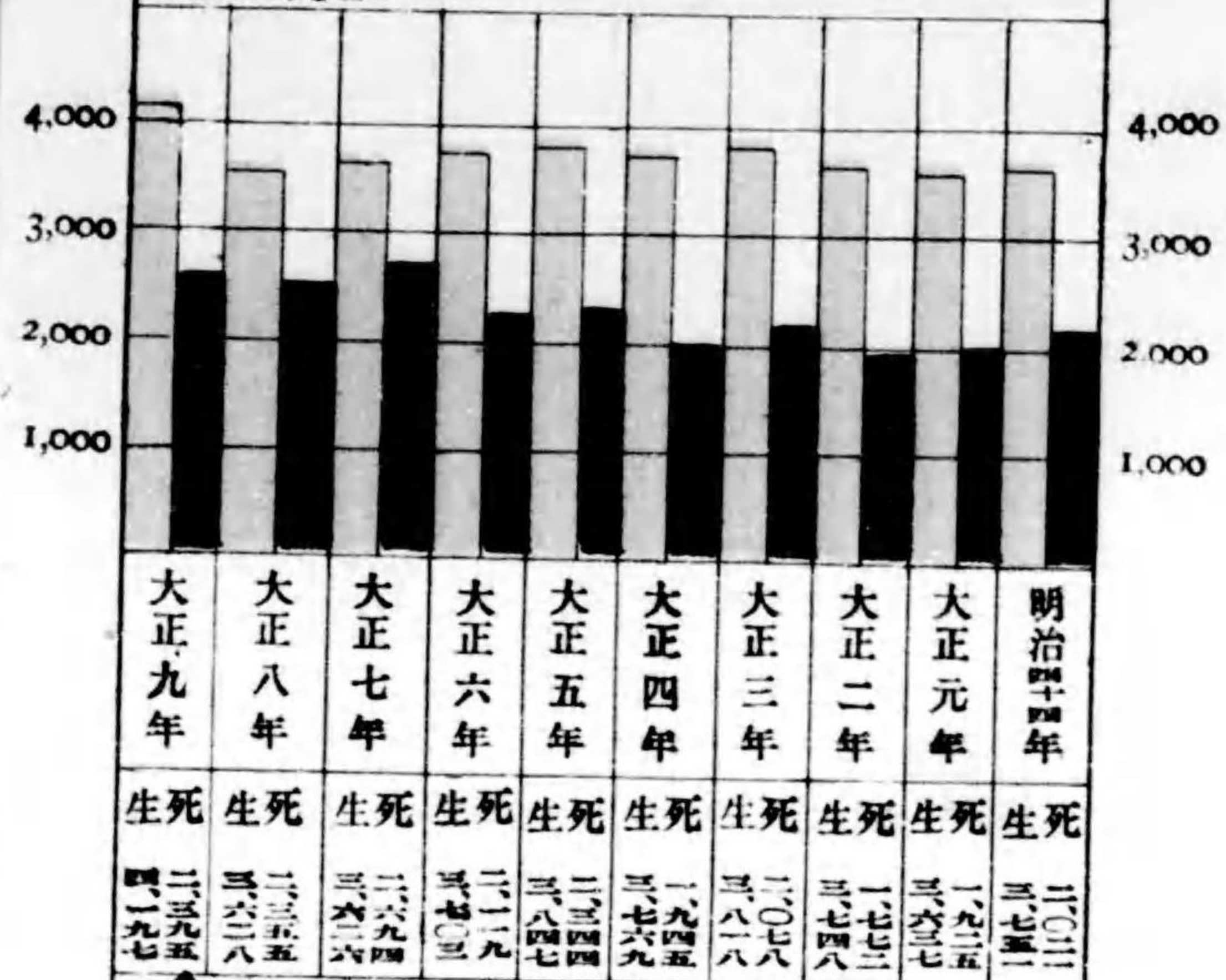
▲	△	×	◎	○	●	——	——	——	——	——	——	——	——	凡例
航空隊第一大隊	航空隊第二大隊	步兵第六十八聯隊	郡役所	小學校	町村役場	電氣軌道	鐵道	郡道	縣道	國道	河川	山岳	町村界	縣郡市界

加納町ニハ
 縣立師範學校
 同女子師範學校、高等女學校
 同農林學校
 同農事試驗場アリ
 長良村ニハ
 縣立農事講習所
 同原委種製造所アレド圖中ニハ記入ナシ



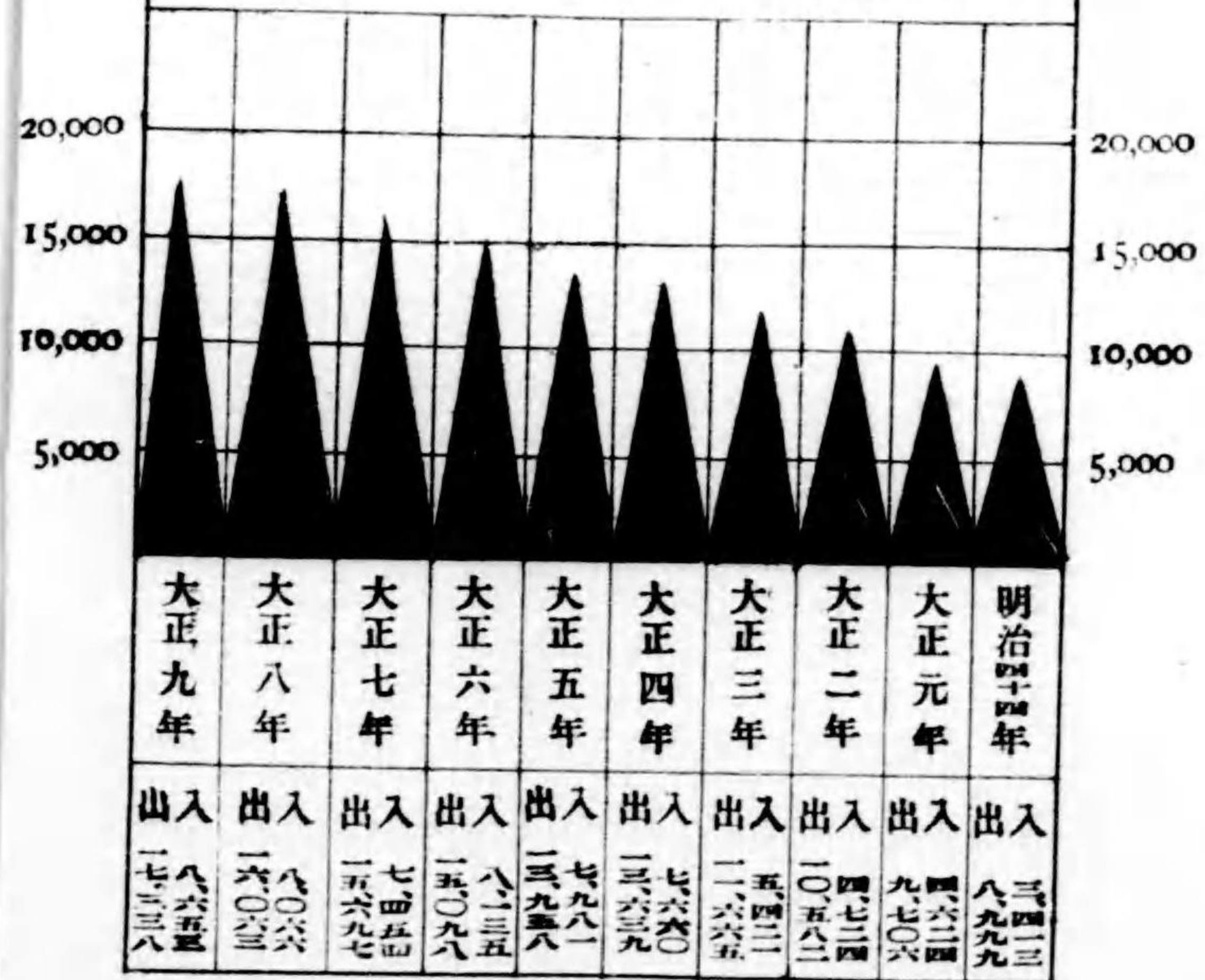
出生
死亡

出生死亡比較



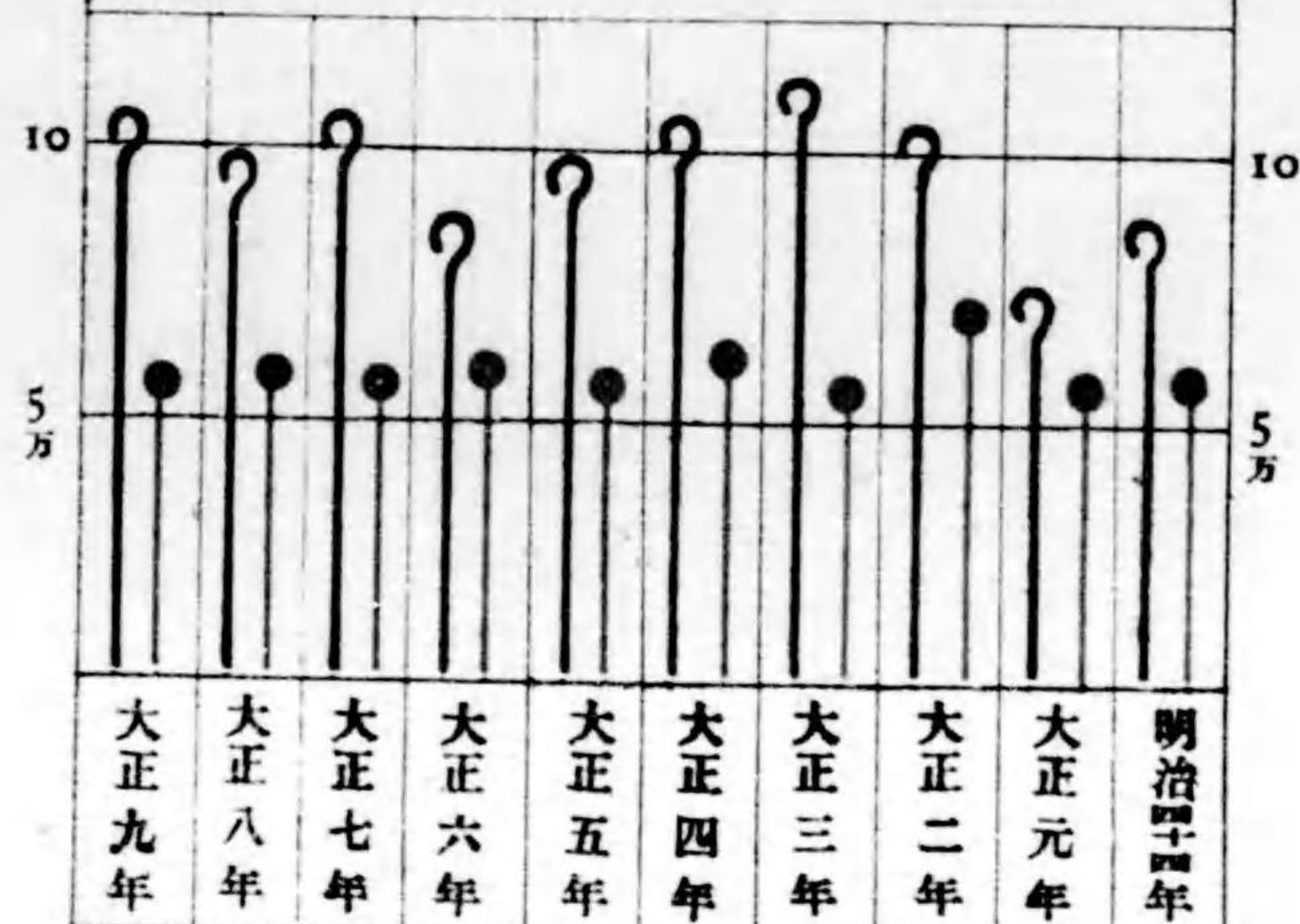
出
入

出入人口比較



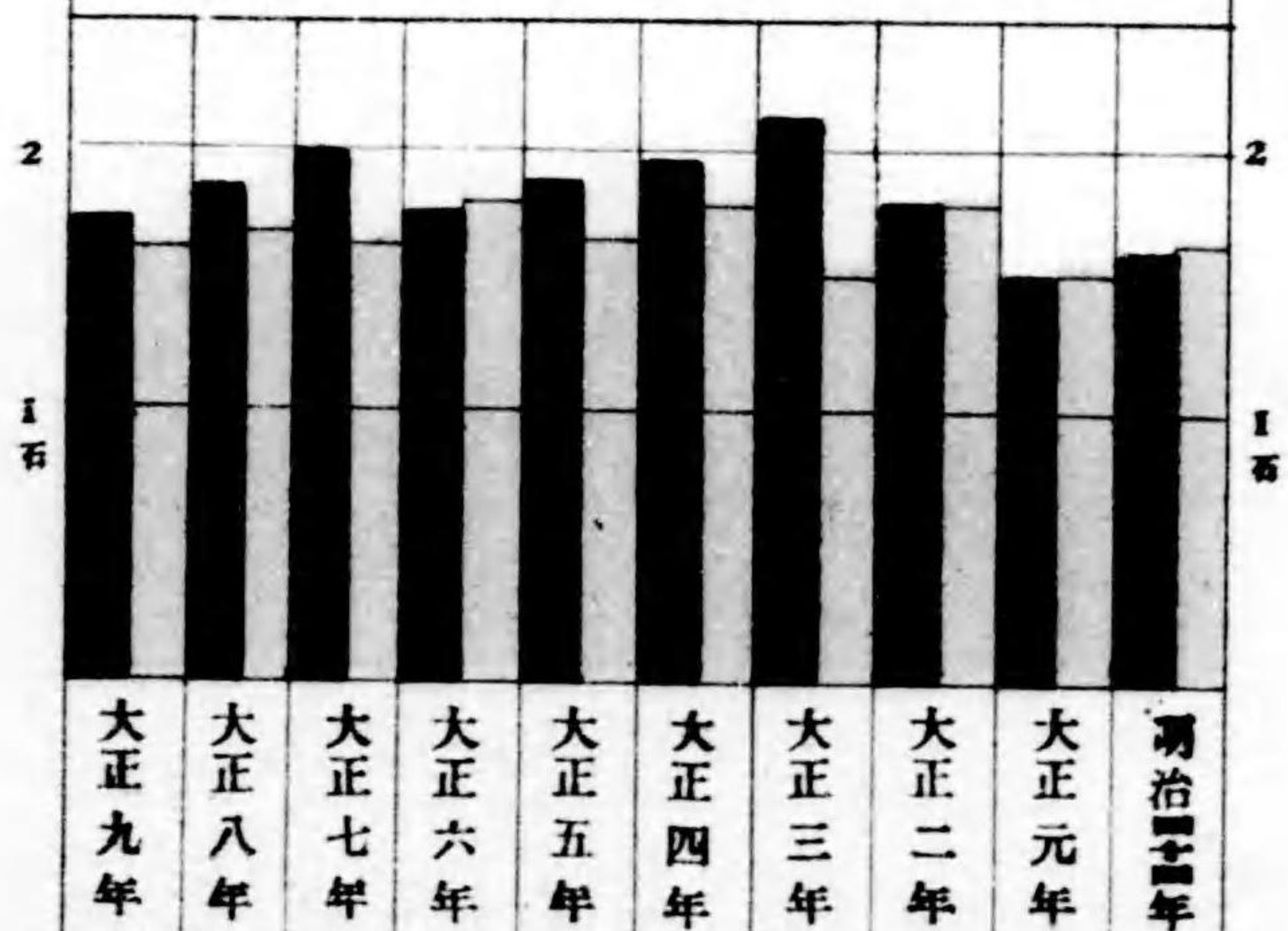
米 麥

米 麥 比 較



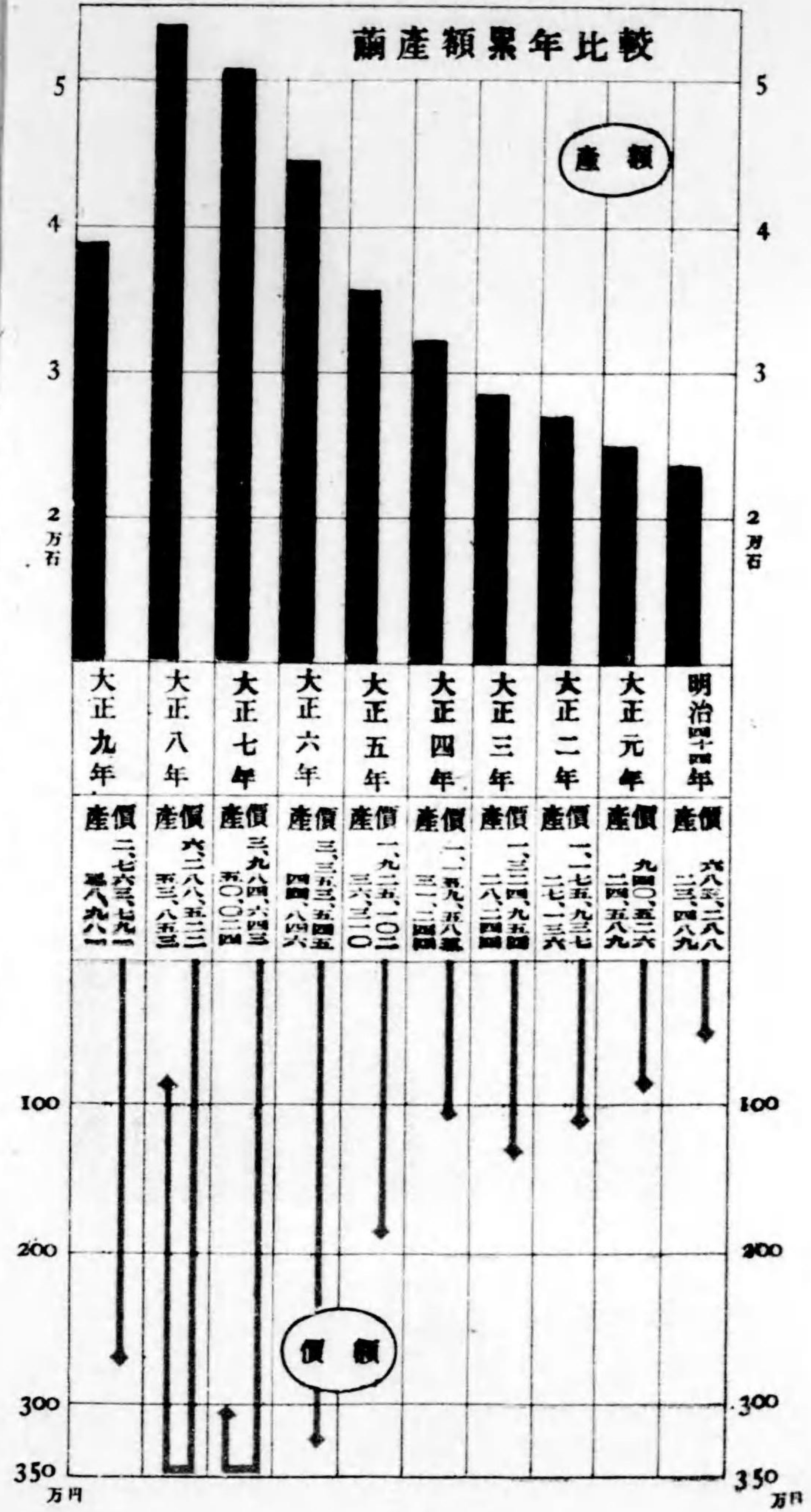
米	麥	米	麥	米	麥	米	麥	米	麥	米	麥
一〇〇,八二五	六二,四二〇	九五,七九〇	六三,八二九	一〇二,三三二	五九,五〇一	八六,九一一	六八,六四四	九三,九三六	六二,四一七	一〇二,六二七	七二,〇六二
一〇二,四四八	七二,〇六二	七四,八六四	五九,六六六	七六,六〇五	五九,六六六	八六,九一一	六八,六四四	九三,九三六	六二,四一七	一〇二,六二七	七二,〇六二

米 麥 一 反 步 當 收 穫 高 比 較



米	麥	米	麥	米	麥	米	麥	米	麥	米	麥
一六,七〇〇	一五,四八〇	一八,五三二	一六,八二一	一六,四一〇	一七,六一二	一七,六七一	一五,五一一	一九,〇〇〇	一七,六七一	二〇,〇〇〇	一四,一〇〇
一八,四四五	一八,七七七	一五,三九二	一五,三三七	一六,八二一	一五,三三七	一六,八二一	一五,三三七	一八,四四五	一八,七七七	二〇,〇〇〇	一四,一〇〇

繭產額累年比較



郡表 1

土地				吏員					
反別		地價		郡					
丁數		円錢		數月給		數月給			
田	4,982.21.08	1,867,660.37	郡書記	12	651	技術員	7	358	
畑	3,751.87.13	760,603.40	郡視學	1	85	履	3	46	
宅地	771.91.24	929,885.39	郡吏員	2	30	計	25	1,176	
山林	5,207.31.12	66,396.74	町					村	
原野	183.32.19	4,060.42	名譽有給		報酬		月給		
其他	57.65.29	174.97	町長	24	5	10,650	240		
計	14,954.30.15	3,628,781.29	町助役	15	12	5,588	378		
田		畑		町村長	—	28	—	818	
自作	2,250.5	1,991.2	町村長	111	—	386	—		
小作	2,730.0	1,754.6	町村長	125	—	370	—		
田		桑畑		町村長	129	—	1,606	—	
一毛作	1,909.2	1,548.2	町村長	—	59	—	1,343		
二毛作	4,980.2	228.3	町村長	—	10	—	217		
普通	—	—	町村長	—	10	—	—		
見積	—	—	町村長	—	10	—	—		
計	—	—	町村長	404	114	18,600	2,096		
戶口				教育					
戶數		男女計		學齡兒童		就學		不就學	
本籍	—	53,361	51,798	105,159	男	8,019	34	8,053	
出入	—	9,359	7,987	17,346	女	7,605	37	7,642	
現住	17,047	48,355	48,111	96,466	計	15,624	71	15,695	
職業		副業		就步學合		校數		尋高	
農業	10,904	63,046	2,128	5,276	尋	1	28	4	
工業	2,670	16,023	5,691	9,017	尋	—	—	—	
商業	1,696	8,428	1,496	3,081	尋	—	—	—	
蠶業	48	292	8,413	30,641	尋	—	—	—	
養鷄業	6	39	5,723	13,876	尋	—	—	—	
漁業	70	305	457	666	尋	—	—	—	
交通	389	1,695	732	937	尋	—	—	—	
労働	358	1,755	1,118	1,795	尋	—	—	—	
公務	743	3,433	471	526	尋	—	—	—	
其他	163	1,450	4,227	—	尋	—	—	—	
計	17,047	96,466	—	—	尋	—	—	—	
選舉				實業補習學校					
有權者	2	6,593	6,035	9,716	農	13	39	805	
貴族院	—	—	—	—	補	2	5	108	
衆議院	—	—	—	—	農	7	5	870	
縣郡會	—	—	—	—	商	1	11	177	
町村會	—	—	—	—	計	1	5	29	
裁縫學校	—	—	—	—	計	24	110	1,989	
裁縫學校	—	—	—	—	生徒	4	5	123	

郡表

郡 表 4			
生 產 物		農 作 物	
種 別	數 量	價 額	種 別
農作物	--	5,553,778	雜 粟
工業產物	389,881	2,763,791	雜 黍
蠶絲產物	21,961	2,188,079	雜 蜀黍
蠶絲產物	--	644,175	雜 蜀黍
蠶絲產物	--	8,787	雜 蜀黍
蠶絲產物	17,546	116,600	雜 蜀黍
蠶絲產物	--	64,100	雜 蜀黍
計	--	23,788,298	計
重 要 產 物			
種 別	數 量	價 額	種 別
米	92,240	2,800,406	甘 藷
糯米	6,123	202,426	甘 藷
陸米	2,450	72,888	甘 藷
計	100,811	3,075,720	甘 藷
蠶	209,292	1,668,579	甘 藷
蠶	61,364	362,855	甘 藷
蠶	119,155	732,357	甘 藷
計	389,811	2,763,791	甘 藷
傘	2,873,690	3,203,620	甘 藷
傘	29,200	37,960	甘 藷
計	2,902,890	3,241,580	甘 藷
織物	26,640	457,111	甘 藷
織物	54,811	445,659	甘 藷
織物	228,934	4,309,836	甘 藷
織物	6,508	55,026	甘 藷
織物	74,382	1,147,742	甘 藷
織物	34,849	173,447	甘 藷
織物	59,199	177,555	甘 藷
計	256,389	6,766,376	甘 藷
蠶絲	15,867	2,128,164	甘 藷
蠶絲	6,094	59,915	甘 藷
麥	42,112	505,344	甘 藷
麥	19,450	330,650	甘 藷
麥	858	12,870	甘 藷
計	62,420	848,864	甘 藷
合計	--	18,884,410	計

郡表

郡 表 5			
果 實		工 產 物	
種 別	數 量	價 額	種 別
梅桃梨柿	882石	15,874	清 酒
枇杷葡萄	9,256	7,519	清 酒
枇杷葡萄	2,653	2,020	清 酒
枇杷葡萄	28,017	19,691	清 酒
枇杷葡萄	40	98	清 酒
枇杷葡萄	1,916	1,045	清 酒
枇杷葡萄	2,369	1,591	清 酒
枇杷葡萄	155石	6,496	清 酒
枇杷葡萄	9	236	清 酒
枇杷葡萄	6	289	清 酒
枇杷葡萄	28	319	清 酒
枇杷葡萄	7,956	3,762	清 酒
枇杷葡萄	18石	690	清 酒
枇杷葡萄	1	52	清 酒
枇杷葡萄	5,399	3,424	清 酒
枇杷葡萄	2,646	994	清 酒
計	--	64,100	計
林 產 物			
種 別	數 量	價 額	種 別
木竹薪樹竹松其他	10,825石	144,260	木竹薪樹竹松其他
木竹薪樹竹松其他	20,724	93,261	木竹薪樹竹松其他
木竹薪樹竹松其他	7,465	89,580	木竹薪樹竹松其他
木竹薪樹竹松其他	282	237	木竹薪樹竹松其他
木竹薪樹竹松其他	39,466	9,246	木竹薪樹竹松其他
木竹薪樹竹松其他	3,782	18,396	木竹薪樹竹松其他
木竹薪樹竹松其他	2,035	2,223	木竹薪樹竹松其他
木竹薪樹竹松其他	1,481	432	木竹薪樹竹松其他
木竹薪樹竹松其他	35,744	3,741	木竹薪樹竹松其他
木竹薪樹竹松其他	68,600	5,200	木竹薪樹竹松其他
木竹薪樹竹松其他	8,056,140	97,599	木竹薪樹竹松其他
計	--	464,175	計
水 產 物			
種 別	數 量	價 額	種 別
鮎鯉鰻鱈其他	9,915	85,429	鮎鯉鰻鱈其他
鮎鯉鰻鱈其他	1,000	4,389	鮎鯉鰻鱈其他
鮎鯉鰻鱈其他	1,137	6,932	鮎鯉鰻鱈其他
鮎鯉鰻鱈其他	1,014	2,497	鮎鯉鰻鱈其他
鮎鯉鰻鱈其他	4,480	17,353	鮎鯉鰻鱈其他
計	17,546	116,600	計
梅桃梨柿	8,205石	668,296	梅桃梨柿
梅桃梨柿	141	21,248	梅桃梨柿
梅桃梨柿	8,201	287,824	梅桃梨柿
梅桃梨柿	485,428	151,360	梅桃梨柿
梅桃梨柿	--	35,857	梅桃梨柿
梅桃梨柿	--	175,809	梅桃梨柿
梅桃梨柿	70,564	70,167	梅桃梨柿
梅桃梨柿	33,568	10,554	梅桃梨柿
梅桃梨柿	3,950	69,400	梅桃梨柿
梅桃梨柿	8,736	14,686	梅桃梨柿
梅桃梨柿	--	66,245	梅桃梨柿
梅桃梨柿	--	9,278	梅桃梨柿
梅桃梨柿	94,792	46,252	梅桃梨柿
梅桃梨柿	27,090	21,187	梅桃梨柿
梅桃梨柿	233,500	16,348	梅桃梨柿
梅桃梨柿	--	5,671	梅桃梨柿
梅桃梨柿	250個	1,270	梅桃梨柿
梅桃梨柿	408	3,495	梅桃梨柿
梅桃梨柿	8,830	13,860	梅桃梨柿
梅桃梨柿	400個	9,915	梅桃梨柿
梅桃梨柿	1,438個	7,245	梅桃梨柿
梅桃梨柿	26,000	3,900	梅桃梨柿
梅桃梨柿	--	1,200	梅桃梨柿
梅桃梨柿	2,360	1,130	梅桃梨柿
梅桃梨柿	1,200	800	梅桃梨柿
梅桃梨柿	4,580	4,620	梅桃梨柿
梅桃梨柿	2,825	1,271	梅桃梨柿
梅桃梨柿	11,750	785	梅桃梨柿
梅桃梨柿	3,500	175	梅桃梨柿
梅桃梨柿	30	990	梅桃梨柿
梅桃梨柿	--	71,108	梅桃梨柿
梅桃梨柿	5,806,300	429,160	梅桃梨柿
梅桃梨柿	3,200,000	9,600	梅桃梨柿
梅桃梨柿	44石	3,830	梅桃梨柿
梅桃梨柿	1,225	3,423	梅桃梨柿
梅桃梨柿	26,324	38,484	梅桃梨柿
梅桃梨柿	193,532	27,567	梅桃梨柿
梅桃梨柿	61打	183	梅桃梨柿
梅桃梨柿	3,150	1,355	梅桃梨柿
梅桃梨柿	4,923	6,418	梅桃梨柿
梅桃梨柿	355	13,832	梅桃梨柿
梅桃梨柿	--	1,139	梅桃梨柿
計	--	2,327,477	計

郡表

職業別戸口 九年末									
職業	本業				副業				計
	戸數	現住人		計	戸數	現住人		計	
		男	女			男	女		
農業	10,904	31,680	31,366	63,046	2,128	3,216	2,060	5,276	
自作	2,962	8,701	8,542	17,243	451	696	297	993	
小作	5,545	16,355	15,965	32,320	827	1,203	835	2,038	
小作業	2,397	6,624	6,859	13,483	850	1,317	928	2,245	
工業	2,670	7,741	8,282	16,023	5,691	1,955	7,062	9,017	
瓦製系類	134	471	357	828	50	67	31	98	
織物類	93	222	569	791	2,196	101	2,421	2,522	
染物	495	1,537	2,301	3,838	2,214	315	3,438	3,753	
竹木工	33	28	28	56	5	2	6	8	
	97	202	282	484	36	48	13	61	
飲食品	199	589	568	1,157	238	300	215	515	
身裝	1,230	3,560	3,131	6,691	711	843	899	1,742	
建築	278	739	704	1,443	139	192	—	192	
其他業	111	314	269	583	286	356	245	601	
商	1,696	4,292	4,190	8,482	1,496	1,771	1,310	3,081	
販賣	1,381	3,522	3,404	6,926	1,205	1,483	1,111	2,594	
仲立	46	99	98	197	103	128	18	146	
旅宿	230	583	605	1,188	125	94	156	250	
其他	39	88	83	171	63	66	25	91	
養蠶	48	135	157	292	8,413	14,265	16,376	30,641	
養漁業	6	24	15	39	5,723	6,480	7,396	13,876	
交通業	70	151	154	305	457	498	168	666	
日雇労働	389	871	824	1,695	732	786	151	937	
公務自由	358	905	850	1,155	1,118	1,772	623	1,795	
	743	1,734	1,699	3,433	471	423	103	526	
園藝業	36	100	90	190	628	813	483	1,296	
茶業	1	2	3	5	1,817	1,903	1,899	3,802	
林業	3	3	2	5	234	346	92	438	
牧畜	8	25	27	52	1,468	1,719	1,099	2,818	
使用人	38	76	78	154	20	31	13	44	
年金等	58	147	145	292	—	—	—	—	
救助者	15	23	14	37	—	—	—	—	
生徒	—	437	206	643	—	—	—	—	
雑業	3	9	9	18	—	—	—	—	
計	17,047	48,355	48,111	96,466	—	—	—	—	

累年表

戸口											
町村名	年次	現住戸數	現住人			町村名	年次	現住戸數	現住人		
			男	女	計				男	女	計
加納町	9	1,904	5,134	4,978	10,112	佐波村	9	443	1,314	1,392	2,706
	8	1,762	4,560	4,492	9,052		8	452	1,351	1,425	2,776
	7	1,712	4,473	4,319	8,792		7	451	1,310	1,396	2,706
	6	1,636	4,997	4,524	9,521		6	446	1,399	1,463	2,862
	5	1,589	5,064	4,459	9,523		5	449	1,393	1,450	2,843
本莊村	9	461	1,278	1,305	2,583	鶴村	9	359	1,081	1,082	2,163
	8	445	1,239	1,269	2,508		8	361	1,141	1,161	2,302
	7	433	1,162	1,257	2,419		7	357	1,133	1,171	2,304
	6	440	1,162	1,250	2,412		6	359	1,129	1,170	2,299
	5	429	1,170	1,224	2,394		5	360	1,129	1,210	2,339
三里村	9	345	1,092	1,145	2,237	茜部村	9	353	988	965	1,953
	8	338	1,060	1,151	2,211		8	350	1,033	1,018	2,051
	7	332	1,020	1,127	2,147		7	350	1,001	1,029	2,030
	6	328	985	1,079	2,064		6	357	1,069	1,052	2,121
	5	324	981	1,081	2,062		5	358	1,074	1,049	2,123
島村	9	1,070	2,934	2,969	5,903	厚見村	9	489	1,526	1,422	2,948
	8	1,070	3,103	3,477	6,580		8	489	1,459	1,489	2,948
	7	1,062	3,003	3,531	6,534		7	487	1,437	1,460	2,897
	6	1,045	3,146	3,603	6,749		6	476	1,403	1,389	2,789
	5	1,042	3,119	3,573	6,692		5	489	1,501	1,469	2,970
鏡島村	9	618	1,865	2,145	4,010	南長森村	9	688	1,879	1,833	3,712
	8	611	1,835	2,035	3,870		8	699	2,106	2,048	4,154
	7	593	1,840	2,076	3,916		7	675	2,013	1,991	4,004
	6	587	1,731	1,908	3,639		6	679	1,993	1,992	3,985
	5	583	1,722	1,902	3,624		5	679	2,046	2,065	4,111
市橋村	9	368	1,051	1,158	2,209	北長森村	9	915	2,331	2,361	4,692
	8	371	1,047	1,194	2,243		8	913	2,308	2,298	4,606
	7	373	1,056	1,166	2,222		7	878	2,224	2,247	4,471
	6	370	1,068	1,108	2,176		6	886	2,290	2,257	4,547
	5	373	1,032	1,114	2,146		5	886	2,246	2,243	4,489
日置江村	9	331	992	1,028	2,020	日野村	9	302	857	875	1,732
	8	333	920	944	1,864		8	301	840	874	1,714
	7	341	942	980	1,922		7	301	852	859	1,711
	6	332	947	995	1,942		6	301	879	888	1,767
	5	332	941	984	1,925		5	302	842	882	1,724

累年表

		戶			口						
町村名	年次	現住戶數	現住人		町村名	年次	現住戶數	現住人			
			男	女				計	男	女	計
那加村	9	809	2,480	2,369	4,849	芥見村	9	553	1,636	1,493	3,129
	8	809	2,226	2,157	4,383		8	558	1,642	1,478	3,120
	7	777	2,211	2,168	4,379		7	557	1,570	1,438	3,008
	6	771	2,199	2,148	4,347		6	547	1,644	1,541	3,185
	5	762	2,171	2,147	4,318		5	542	1,636	1,526	3,162
更木村	9	384	1,121	1,173	2,294	木田村	9	302	889	897	1,786
	8	387	1,137	1,157	2,294		8	302	881	872	1,753
	7	375	1,122	1,151	2,273		7	307	854	884	1,738
	6	374	1,128	1,166	2,294		6	305	875	880	1,755
	5	373	1,137	1,154	2,282		5	304	872	870	1,742
前宮村	9	386	1,204	1,249	2,453	黒野村	9	675	1,891	1,847	3,738
	8	385	1,153	1,202	2,355		8	675	1,907	1,879	3,786
	7	372	1,089	1,156	2,245		7	676	1,919	1,882	3,801
	6	367	1,119	1,163	2,282		6	679	1,944	1,891	3,835
	5	362	1,114	1,142	2,256		5	681	1,968	1,888	3,856
鶴沼村	9	956	2,726	2,739	5,465	方縣村	9	410	1,096	1,073	2,169
	8	937	2,749	2,739	5,488		8	419	1,128	1,118	2,246
	7	923	2,611	2,673	5,284		7	416	1,140	1,126	2,266
	6	909	2,682	2,676	5,358		6	416	1,179	1,178	2,357
	5	903	2,741	2,696	5,437		5	426	1,174	1,155	2,329
各務村	9	572	1,567	1,507	3,074	常磐村	9	363	1,017	1,038	2,055
	8	568	1,516	1,513	3,029		8	367	1,030	1,077	2,107
	7	553	1,500	1,499	2,999		7	369	1,046	1,109	2,155
	6	558	1,538	1,508	3,046		6	371	1,041	1,072	2,113
	5	558	1,518	1,521	3,039		5	369	1,031	1,069	2,100
蘇原村	9	754	2,164	2,099	4,263	則武村	9	244	772	728	1,500
	8	747	2,101	2,057	4,158		8	245	770	732	1,502
	7	718	2,088	2,098	4,186		7	245	765	749	1,514
	6	709	2,098	2,068	4,166		6	240	733	732	1,465
	5	706	2,049	2,042	4,091		5	238	745	728	1,473
岩村	9	325	947	903	1,850	鷺山村	9	260	770	774	1,544
	8	325	942	895	1,837		8	261	783	741	1,524
	7	319	894	886	1,780		7	259	765	771	1,536
	6	321	907	890	1,797		6	260	769	781	1,550
	5	320	904	887	1,791		5	261	744	769	1,513

累年表

		戶			口						
町村名	年次	現住戶數	現住人		町村名	年次	現住戶數	現住人			
			男	女				計	男	女	計
長良村	9	1,408	3,757	3,567	7,324	郡計	9	17,047	48,355	48,111	96,466
	8	1,392	3,768	3,681	7,449		8	16,872	47,737	48,173	95,910
	7	1,392	3,788	3,760	7,548		7	16,603	46,828	47,959	94,787
	6	1,384	3,952	3,729	7,681		6	16,453	48,006	48,098	96,104
	5	1,388	3,852	3,728	7,580		5	16,388	47,916	48,018	95,934
米											
町村名	年次	作付反別	收穫高	價額	町村名	年次	作付反別	收穫高	價額		
加納町	9	63.8	1,265	38,201	市橋村	9	277.9	4,494	139,356		
	8	63.7	1,326	72,930		8	277.7	4,621	238,444		
	7	66.6	1,287	55,184		7	277.9	5,368	215,288		
	6	73.0	1,153	26,563		6	277.5	4,678	107,849		
	5	73.0	1,338	22,429		5	278.3	4,804	79,906		
本莊村	9	137.1	2,853	65,729	日置江村	9	199.5	5,208	157,159		
	8	137.1	2,722	146,988		8	200.5	4,645	255,475		
	7	137.1	2,710	111,276		7	201.7	4,477	185,324		
	6	137.1	2,498	57,592		6	197.5	3,962	91,446		
	5	134.6	2,405	39,926		5	196.9	4,128	69,049		
三里村	9	244.9	4,840	155,078	佐波村	9	302.9	6,241	188,943		
	8	240.5	4,707	258,885		8	303.1	6,027	338,739		
	7	244.8	4,535	170,342		7	302.8	5,890	243,282		
	6	240.8	3,362	77,430		6	299.5	5,347	123,330		
	5	240.8	3,889	64,464		5	295.9	5,207	86,747		
島村	9	51.2	917	27,487	鷓村	9	214.6	3,904	117,582		
	8	57.6	1,061	62,864		8	214.6	3,587	190,111		
	7	53.9	1,105	46,713		7	214.6	4,064	152,793		
	6	54.8	764	17,586		6	215.6	3,403	78,408		
	5	54.9	905	15,038		5	218.1	3,497	112,812		
鏡島村	9	112.5	2,052	61,625	茜部村	9	226.5	5,273	154,807		
	8	115.2	2,112	116,160		8	225.6	4,276	235,180		
	7	110.6	2,290	94,010		7	225.6	4,569	188,082		
	6	138.1	2,014	46,322		6	233.9	4,048	93,387		
	5	142.3	2,742	46,274		5	233.5	4,543	75,424		

累年表

米									
町村名	年次	作付反別	收穫高	價額	町村名	年次	作付反別	收穫高	價額
厚見村	9	丁反	石	円	鷗沼村	9	丁反	石	円
	8	180.3	3,780	121,712		8	169.6	3,475	113,494
	7	209.4	4,214	231,770		7	218.1	4,095	237,368
	6	196.5	3,858	131,528		6	233.2	4,027	117,086
	5	221.7	3,833	88,133		5	232.9	3,238	74,450
5	220.1	3,737	62,413	5	231.1	3,103	52,384		
南長森村	9	223.2	5,024	151,314	各務村	9	217.8	3,620	108,678
	8	212.3	4,415	259,481		8	220.7	3,591	201,994
	7	214.9	4,719	189,932		7	221.7	4,253	169,844
	6	210.6	3,342	77,220		6	224.2	3,850	88,835
	5	208.8	4,473	74,710		5	222.8	3,578	59,900
北長森村	9	164.8	3,053	94,272	蘇原村	9	274.0	5,803	169,734
	8	166.1	2,918	164,138		8	275.7	5,335	300,094
	7	166.4	3,400	140,713		7	272.9	5,295	218,134
	6	166.6	2,668	62,318		6	275.8	4,532	104,341
	5	166.5	3,317	55,629		5	280.2	5,385	89,476
日野村	9	53.1	995	25,075	岩村	9	81.0	166.7	52,379
	8	56.2	1,025	56,375		8	81.0	1,605	90,281
	7	58.2	1,180	46,968		7	82.5	1,622	62,825
	6	56.7	962	22,232		6	83.1	1,409	32,489
	5	59.7	1,163	19,540		5	80.9	1,404	23,415
那加村	9	275.7	6,306	190,613	芥見村	9	208.5	3,803	121,983
	8	276.2	5,391	296,505		8	209.2	3,838	214,928
	7	275.7	5,774	240,136		7	232.9	4,511	214,577
	6	271.9	4,391	101,522		6	235.5	3,908	90,143
	5	271.9	4,373	73,475		5	235.7	4,317	72,018
更木村	9	106.0	2,247	67,148	木田村	9	109.4	2,178	66,270
	8	106.3	1,919	110,342		8	109.5	1,965	108,075
	7	109.5	2,087	85,875		7	110.6	2,206	90,820
	6	122.0	1,989	45,743		6	115.0	2,148	49,597
	5	126.4	2,284	38,539		5	116.7	2,291	38,264
前宮村	9	53.2	1,065	35,250	黒野村	9	320.2	5,874	184,066
	8	58.2	1,014	55,770		8	319.2	5,276	296,775
	7	59.9	1,028	40,150		7	319.5	6,033	252,199
	6	59.8	916	21,064		6	319.0	4,752	109,676
	5	67.8	1,046	17,531		5	321.4	5,231	87,223

累年表

米									
町村名	年次	作付反別	收穫高	價額	町村名	年次	作付反別	收穫高	價額
方縣村	9	丁反	石	円	鷺山村	9	丁反	石	円
	8	278.1	4,953	162,015		8	90.8	1,634	49,380
	7	278.1	4,845	272,531		7	90.8	1,634	89,870
	6	276.6	5,045	194,643		6	90.9	1,882	82,223
	5	278.1	4,170	96,292		5	90.9	1,841	42,485
5	276.1	4,573	76,520	5	94.6	1,968	33,280		
常磐村	9	242.5	4,284	150,240	長良村	9	184.7	3,638	101,098
	8	245.0	3,503	201,423		8	184.7	3,811	217,227
	7	245.4	4,709	199,943		7	184.9	4,046	180,894
	6	248.7	3,719	85,883		6	185.1	3,670	84,637
	5	249.9	3,975	66,445		5	187.4	3,851	64,230
則武村	9	19.3	367	11,016	郡計	9	5,083.1	100,813	3,081,695
	8	18.6	312	18,096		8	5,170.9	95,790	5,332,629
	7	19.9	370	15,690		7	5,207.7	102,382	4,194,474
	6	22.6	314	7,222		6	5,288.0	86,911	2,004,198
	5	22.8	410	6,861		5	5,310.9	93,936	1,569,235
麥									
町村名	年次	作付反別	收穫高	價額	町村名	年次	作付反別	收穫高	價額
加納町	9	丁反	石	円	島村	9	丁反	石	円
	8	53.5	1,040	14,667		8	131.1	4,031	53,317
	7	53.5	1,018	20,004		7	139.6	4,255	80,463
	6	53.3	778	12,618		6	189.0	5,029	78,354
	5	55.9	1,204	11,650		5	243.9	7,740	62,280
5	56.8	1,205	7,778	5	258.6	7,374	37,418		
本莊村	9	43.7	1,050	13,768	鏡島村	9	49.2	1,376	17,593
	8	43.4	1,148	22,824		8	49.0	1,253	21,928
	7	43.9	990	14,285		7	61.3	1,494	21,142
	6	43.0	589	4,936		6	70.3	2,304	18,282
	5	43.6	578	3,186		5	74.3	1,778	9,261
三里村	9	25.6	421	6,013	市橋村	9	43.6	1,066	14,196
	8	24.5	400	6,400		8	48.8	1,126	19,074
	7	24.6	413	5,944		7	50.3	1,088	17,370
	6	23.5	418	4,120		6	50.1	1,220	10,802
	5	24.6	373	2,343		5	49.9	1,056	6,260

累年表

麥									
町村名	年次	作付反別	收穫高	價額	町村名	年次	作付反別	收穫高	價額
日置江村	9	丁反	996	12,867	日野村	9	丁反	841	11,377
	8	41.7	884	15,249		8	48.2	832	14,500
	7	41.7	905	12,541		7	50.6	594	9,170
	6	41.7	932	7,754		6	47.7	654	5,784
	5	41.7	774	4,226		5	48.3	804	4,650
佐波村	9	73.6	1,256	18,009	那加村	9	丁反	7,871	113,085
	8	72.3	1,200	21,480		8	471.9	7,729	137,190
	7	75.3	1,233	22,924		7	460.4	6,894	101,240
	6	76.8	1,247	12,389		6	393.0	6,668	58,268
	5	76.5	1,180	7,730		5	393.7	4,700	27,707
鶴村	9	34.5	798	10,867	更木村	9	90.2	1,849	24,114
	8	34.3	862	15,732		8	91.2	1,845	34,538
	7	31.8	817	12,919		7	91.2	1,758	27,805
	6	26.7	746	6,275		6	91.7	1,753	15,802
	5	27.2	391	2,304		5	91.7	1,759	10,632
茜部村	9	30.4	691	9,695	前宮村	9	99.3	1,556	20,458
	8	33.4	747	14,537		8	99.3	1,974	39,293
	7	61.4	1,105	16,815		7	92.1	1,461	20,107
	6	61.0	1,186	10,324		6	92.5	1,588	13,291
	5	62.1	1,185	6,464		5	98.7	1,506	8,630
厚見村	9	102.9	1,690	24,633	鶴沼村	9	338.2	4,387	61,886
	8	95.8	1,474	26,165		8	326.9	5,515	104,785
	7	93.1	1,732	24,276		7	361.1	4,742	81,888
	6	87.3	1,941	16,713		6	366.0	6,990	63,585
	5	72.1	1,383	7,455		5	360.4	6,324	37,410
南長森村	9	52.4	1,051	14,225	各務村	9	207.2	2,482	34,025
	8	56.1	1,214	21,585		8	208.8	2,112	44,352
	7	56.1	969	16,485		7	207.2	2,071	32,657
	6	55.5	1,340	12,428		6	206.5	2,110	18,649
	5	61.8	1,019	6,045		5	207.5	2,026	12,033
北長森村	9	152.9	2,802	39,249	蘇原村	9	427.7	4,661	69,575
	8	149.0	2,705	49,730		8	439.9	4,847	94,741
	7	140.1	2,639	40,814		7	365.5	3,750	68,837
	6	149.6	3,082	28,114		6	364.1	3,419	34,409
	5	155.0	2,840	16,700		5	389.3	3,846	25,119

累年表

麥									
町村名	年次	作付反別	收穫高	價額	町村名	年次	作付反別	收穫高	價額
岩村	9	丁反	2,079	28,404	常磐村	9	丁反	2,245	29,405
	8	121.5	2,127	39,966		8	167.4	1,845	36,716
	7	123.7	2,090	33,342		7	158.9	1,522	21,917
	6	118.2	2,375	22,379		6	150.7	2,431	20,950
	5	124.4	1,997	13,154		5	172.3	2,457	11,841
芥見村	9	148.4	2,156	29,331	則武村	9	41.8	1,042	14,005
	8	126.0	1,920	33,677		8	51.1	1,398	24,815
	7	153.6	1,906	25,067		7	47.5	1,218	18,487
	6	154.8	2,049	17,757		6	50.3	1,251	11,520
	5	155.2	1,955	11,265		5	54.3	1,313	7,782
木田村	9	81.7	1,293	17,682	鷺山村	9	90.9	1,405	18,030
	8	87.2	1,302	23,111		8	90.9	1,523	24,596
	7	89.7	1,049	15,526		7	111.6	1,685	21,846
	6	91.4	1,485	13,662		6	110.0	1,715	14,153
	5	91.9	2,417	7,683		5	110.4	1,345	7,511
黒野村	9	226.7	4,073	52,628	長良村	9	192.0	3,799	48,314
	8	234.4	4,033	70,578		8	191.8	4,111	78,109
	7	238.5	3,929	55,306		7	190.9	3,771	58,373
	6	237.4	4,258	35,596		6	195.4	3,738	30,423
	5	239.5	3,959	20,916		5	195.5	3,196	16,523
方縣村	9	214.7	2,401	24,383	計	9	3,802.9	62,420	845,831
	8	214.7	2,311	41,598		8	3,797.2	63,829	1,174,454
	7	210.5	1,882	24,384		7	3,790.9	59,514	906,749
	6	214.7	2,211	18,173		6	3,897.9	68,644	600,868
	5	214.7	1,977	10,778		5	3,959.4	61,417	350,798
苧									
町村名	年次	作付反別	收穫高	價額	町村名	年次	作付反別	收穫高	價額
加納村	9	丁反	118,500	20,145	北長森村	9	丁反	247,250	32,142
	8	23.7	97,644	17,575		8	57.5	248,540	37,281
	7	23.7	85,200	12,780		7	57.8	201,250	24,150
	6	21.3	95,158	9,516		6	57.5	146,150	14,615
	5	24.0	95,172	5,710		5	39.5	230,500	13,830

累年表

甘 藷									
町村名	年次	作付反別	收穫高	價額	町村名	年次	作付反別	收穫高	價額
那加村	9	丁反	實	円	各務村	9	丁反	實	円
	8	135.0	651,000	97,650		8	48.6	194,400	29,160
	7	179.7	898,500	134,775		7	54.4	217,600	32,640
	6	134.2	671,000	100,650		6	48.6	194,400	29,160
	5	94.1	376,400	37,640		5	57.8	231,200	23,120
更木村	9	41.5	178,450	10,707	蘇原村	9	153.7	691,650	82,998
	8	41.5	145,250	3,528		8	150.0	690,000	117,300
	7	35.6	128,160	25,389		7	145.5	654,750	78,570
	6	36.0	129,600	12,960		6	138.5	484,750	48,475
	5	41.5	178,450	10,707		5	145.3	726,500	43,590
前宮村	9	60.0	210,000	25,200	岩村	9	21.0	73,500	9,187
	8	59.0	177,000	24,780		8	20.0	70,000	14,000
	7	57.0	176,700	17,670		7	21.0	63,000	10,080
	6	48.0	144,000	14,400		6	10.0	38,000	3,800
	5	50.0	155,000	9,300		5	12.0	54,000	3,240
鶴沼村	9	160.0	884,180	88,418	郡計	9	825.5	3,733,647	472,137
	8	156.1	874,160	201,057		8	863.2	3,882,767	671,199
	7	87.2	479,600	86,328		7	746.4	3,193,616	479,042
	6	89.3	446,500	44,650		6	644.7	2,463,188	246,319
	5	85.0	425,000	25,500		5	664.3	2,940,937	176,457
島 大 根 (細根大根ヲ含ム)									
町村名	年次	作付反別	收穫高	價額	町村名	年次	作付反別	收穫高	價額
島村	9	丁反	實	円	則武村	9	丁反	實	円
	8	82.8	906,960	50,508		8	25.9	151,360	16,899
	7	85.8	1,325,350	68,088		7	33.9	184,230	34,588
	6	90.7	1,087,800	91,060		6	33.4	174,600	23,426
	5	92.1	512,560	47,170		5	31.0	127,100	21,855
	127.3	780,025	31,201		28.5	199,500	7,980		



累年表

繭											
町村名	年次	飼育戸數	掃立枚數	收繭高	價額	町村名	年次	飼育戸數	掃立枚數	收繭高	價額
加納町	9	戸	枚	石	円	佐波村	9	戸	枚	石	円
	8	17	129	56	4,227		8	380	4,400	1,071	74,244
	7	20	199	74	7,864		7	398	6,232	2,438	267,863
	6	31	166	66	5,641		6	395	5,008	1,835	141,417
	5	27	146	56	4,332		5	393	4,674	1,222	83,005
本莊村	9	130	1,120	583	39,012	鶴村	9	250	1,627	479	36,250
	8	120	1,427	638	72,927		8	265	2,357	873	100,635
	7	128	1,455	573	41,673		7	264	2,503	981	77,752
	6	125	1,466	566	41,080		6	260	2,130	739	56,118
	5	103	916	316	16,358		5	286	1,887	665	33,845
三里村	9	194	1,151	402	33,159	齒部村	9	229	1,275	514	39,471
	8	254	1,742	649	74,245		8	230	2,809	988	108,641
	7	241	1,724	638	51,982		7	230	2,187	791	61,044
	6	238	1,490	557	41,628		6	228	2,057	655	46,294
	5	195	685	230	13,253		5	283	1,801	444	19,740
島村	9	671	19,044	5,996	423,389	厚見村	9	208	1,395	509	31,568
	8	672	24,350	8,997	1,076,785		8	193	2,087	823	95,506
	7	693	21,816	8,226	667,852		7	248	2,137	792	60,891
	6	717	27,030	9,832	768,091		6	245	1,818	716	55,034
	5	705	25,266	7,236	378,840		5	187	1,613	588	32,033
鏡島村	9	85	956	279	21,578	南長森村	9	324	3,075	1,183	83,866
	8	138	1,897	677	78,043		8	291	3,231	1,422	174,477
	7	170	2,475	969	86,820		7	308	3,803	1,475	119,041
	6	176	2,185	720	53,060		6	309	4,386	1,564	107,510
	5	172	2,047	674	36,781		5	247	3,197	794	39,121
市橋村	9	225	2,400	920	66,278	北長森村	9	245	1,706	715	48,654
	8	225	3,029	992	110,097		8	255	2,208	930	104,905
	7	248	2,275	840	61,747		7	264	2,530	900	73,860
	6	244	2,521	773	57,860		6	295	2,095	707	52,134
	5	250	2,280	810	40,781		5	288	2,212	728	38,956
日置江村	9	230	2,486	871	58,017	日野村	9	207	2,522	811	58,706
	8	250	3,030	1,089	116,075		8	207	3,430	1,314	153,534
	7	250	2,720	973	75,592		7	206	3,591	1,334	111,165
	6	250	2,875	833	61,561		6	210	3,208	1,088	81,482
	5	238	1,841	564	29,604		5	214	3,118	1,026	56,142

累年表

繭											
町村名	年次	飼育戸數	掃立枚數	收繭高	價額	町村名	年次	飼育戸數	掃立枚數	收繭高	價額
那加村	9	487	7,837	2,953	219,472	芥見村	9	145	1,563	680	52,121
	8	528	7,641	2,875	303,068		8	182	1,979	894	109,732
	7	549	6,984	2,512	191,869		7	189	2,201	827	64,425
	6	523	5,117	1,606	106,923		6	267	1,347	453	33,175
	5	523	5,164	1,651	91,508		5	281	1,314	440	24,130
更木村	9	215	1,813	636	49,804	木田村	9	202	4,197	1,173	77,281
	8	192	3,178	1,092	131,964		8	202	4,498	1,692	183,845
	7	234	1,944	1,048	85,766		7	198	4,491	1,778	134,042
	6	211	2,135	709	53,255		6	199	4,303	1,488	109,245
	5	334	1,758	448	25,514		5	252	3,038	1,061	54,283
前宮村	9	265	4,333	1,661	123,699	黒野村	9	352	4,445	1,582	110,125
	8	287	4,002	1,788	217,164		8	395	6,045	2,251	241,595
	7	261	3,968	1,505	123,484		7	394	6,134	2,171	172,817
	6	287	3,459	1,231	92,043		6	380	5,579	1,800	132,281
	5	279	3,017	919	48,203		5	378	5,290	1,595	90,037
鵜沼村	9	672	16,452	5,412	379,062	方縣村	9	170	380	173	12,678
	8	689	17,624	6,632	805,514		8	146	768	273	30,655
	7	604	14,576	5,284	440,268		7	151	937	350	24,571
	6	634	13,656	5,177	391,484		6	120	414	167	12,657
	5	633	15,108	5,002	259,478		5	101	609	260	13,671
各務村	9	360	4,668	1,513	104,046	常磐村	9	235	1,885	570	39,980
	8	376	3,712	1,564	198,279		8	271	2,232	820	92,974
	7	382	3,502	1,354	112,214		7	294	2,125	784	60,965
	6	335	3,125	1,075	82,980		6	275	1,974	611	43,338
	5	327	3,326	988	53,681		5	275	1,624	547	28,666
蘇原村	9	492	6,208	2,058	149,462	則武村	9	190	4,348	1,227	74,929
	8	516	7,436	2,799	335,787		8	197	5,682	2,187	263,450
	7	586	8,173	2,949	234,560		7	208	5,476	2,053	155,106
	6	608	8,477	2,621	182,988		6	220	6,917	2,010	161,892
	5	533	5,217	1,537	85,077		5	195	6,143	1,679	86,856
岩村	9	144	1,457	568	44,209	鷺山村	9	244	4,188	1,399	98,447
	8	145	1,723	713	86,533		8	244	4,830	1,976	233,203
	7	145	1,979	723	58,307		7	240	6,285	2,323	174,123
	6	145	1,735	589	45,358		6	230	5,755	1,823	127,215
	5	120	1,214	402	22,614		5	229	5,141	1,284	70,928

累年表

繭											
町村名	年次	飼育戸數	掃立枚數	收繭高	價額	町村名	年次	飼育戸數	掃立枚數	收繭高	價額
長良村	9	411	9,338	2,985	210,057	郡計	9	7,977	116,398	38,979	2,763,791
	8	394	10,398	4,394	513,162		8	8,282	139,776	53,853	6,288,522
	7	409	10,419	3,970	315,649		7	8,520	134,580	50,024	3,984,643
	6	401	10,673	3,458	268,790		6	8,552	132,747	44,846	3,353,545
	5	430	11,464	3,437	188,290		5	8,487	119,557	36,310	1,925,102
織物											
町村名	年次	機業戸數	機台數	縮	額	縮	額	絹	額	其他	價額合計
加納町	9	11	369	2,250	33,750	208,540	1,017,080	49,789	1,100,619		
	8	16	299	6,433	153,400	27,802	868,080	69,500	1,09,980		
	7	14	226	6,050	102,550	61,560	408,785	23,310	534,645		
	6	14	79	7,980	78,564	5,480	12,592	45,240	136,396		
	5	16	105	11,650	102,338	19,150	33,760	20,265	156,363		
本莊村	9	51	97	5,200	28,000	3,840	30,720	116,350	149,870		
	8	50	99	7,560	228,200	3,200	96,000	9,000	333,200		
	7	44	89	6,650	96,000	22,400	126,000	—	222,000		
	6	54	160	8,540	108,280	19,830	97,250	—	205,530		
	5	55	168	8,355	86,082	16,530	69,426	5,590	161,098		
三里村	9	25	85	3,915	116,010	11,370	335,415	124,268	575,693		
	8	25	85	5,390	126,810	9,476	265,330	45,652	437,792		
	7	25	87	4,900	72,200	33,600	189,000	—	261,200		
	6	25	77	4,906	55,683	10,400	48,100	—	103,783		
	5	23	76	11,150	87,155	2,750	9,075	—	96,230		
鏡島村	9	274	869	58,080	492,020	61,682	1,233,640	—	1,725,660		
	8	257	768	8,672	205,450	54,214	1,626,420	497,215	2,329,085		
	7	237	634	47,227	568,120	196,112	1,053,107	215,560	1,836,787		
	6	231	560	66,072	501,184	122,080	579,880	—	1,081,064		
	5	229	543	94,970	451,281	43,500	187,050	—	638,331		
市橋村	9	25	200	6,680	133,600	50,162	1,254,050	—	1,387,650		
	8	28	181	1,359	27,353	14,658	402,884	94,000	524,237		
	7	32	174	4,590	53,490	86,120	407,965	23,150	484,605		
	6	22	110	7,728	46,597	29,500	137,425	28,800	212,822		
	5	20	99	5,485	38,793	13,522	56,458	25,471	120,721		

累年表

		織物							
町村名	年次	機業戸數	機台數	縮		縮		其他價額	價額合計
				數量	價額	數量	價額		
鶴村	9	98	196	2,145	30,477	46	920	136,176	167,573
	8	116	195	475	12,025	—	—	307,325	319,350
	7	103	211	1,100	6,600	3,760	12,080	59,210	77,890
	6	108	207	1,200	6,000	—	—	74,453	80,453
	5	105	206	1,315	6,243	—	—	61,013	67,256
厚見村	9	117	187	720	21,700	3,424	17,120	111,399	150,219
	8	67	167	900	24,000	9,300	50,440	195,694	270,134
	7	69	160	1,103	30,884	9,912	34,524	203,335	268,743
	6	73	155	1,508	25,013	4,750	14,936	132,266	172,215
	5	65	121	1,215	19,440	6,100	16,190	47,490	83,120
南長森村	9	200	237	—	—	80,000	240,000	19,284	259,284
	8	127	322	14	339	135,174	675,870	46,351	722,560
	7	146	266	253	3,810	28,618	117,140	99,350	220,300
	6	161	195	1,460	10,450	35,600	129,370	63,868	203,688
	5	139	186	2,568	23,520	24,820	99,280	54,593	177,393
北長森村	9	109	183	—	—	26,840	101,999	9,482	111,481
	8	111	184	—	—	27,600	145,600	42,966	188,566
	7	110	176	—	—	36,200	156,300	34,800	191,100
	6	89	106	101	914	—	—	20,220	21,134
	5	82	99	60	600	2,400	2,500	10,757	10,757
更木村	9	105	184	58	1,120	6,550	35,860	154,613	191,593
	8	105	193	110	880	26,902	128,785	234,828	364,493
	7	138	210	—	—	16,400	63,800	76,807	140,607
	6	141	276	798	5,462	550	1,760	132,601	139,823
	5	126	258	1,080	5,220	1,582	7,900	132,691	146,111
前宮村	9	164	363	—	—	—	—	692,618	692,618
	8	167	362	—	—	—	—	881,975	881,975
	7	117	197	—	—	3,500	12,250	420,177	432,427
	6	143	195	—	—	866	2,726	200,214	202,940
	5	140	200	—	—	2,916	13,571	167,127	180,698
郡計	9	2,200	4,191	81,451	902,770	457,868	4,309,836	15,261,148	67,663,376
	8	1,923	3,869	35,574	875,152	325,125	4,350,385	26,087,707	78,342,444
	7	1,511	2,997	73,433	963,539	513,818	2,628,941	12,447,704	48,371,884
	6	1,520	2,676	102,833	876,307	229,056	1,024,039	7,777,694	26,780,400
	5	1,450	2,597	140,835	849,646	135,560	499,580	6,018,822	19,510,488

累年表

		傘 (×ハ工賃)									
町村名	年次	製造戸數	製産高	價額	町村名	年次	製造戸數	製産高	價額		
										加納村	9
8	1,330	4,094,620	3,580,427	8	79	—	× 15,000				
7	1,327	4,098,500	3,483,725	7	76	—	× 12,000				
6	1,198	3,587,100	2,652,693	6	75	—	× 10,450				
5	1,102	3,510,500	1,255,325	5	69	—	× 10,250				
三里村	9	54	116,200	207,160	厚見村	9	152	57,287	× 57,287		
	8	54	105,800	158,700		8	105	2,857	× 2,857		
	7	54	85,900	80,470		7	96	1,672	× 2,514		
	6	46	48,560	33,992		6	96	13,500	× 10,800		
	5	44	32,800	16,400		5	90	3,500	× 32,570		
鏡島村	9	27	7,200	7,200	郡計	9	1,122	2,902,890	3,241,580		
	8	24	9,300	9,300		8	1,715	4,382,497	3,857,926		
	7	28	9,500	7,600		7	1,683	4,302,202	3,690,168		
	6	28	7,500	3,750		6	1,539	3,671,470	2,706,292		
	5	28	4,150	1,121		5	1,411	3,561,087	1,277,189		
長良川鮎											
町村名	年次	數量	價額	町村名	年次	數量	價額	町村名	年次	數量	價額
本莊村	9	150	450	市橋村	9	20	80	芥見村	9	200	700
	8	150	650		8	20	80		8	270	1,026
	7	150	500		7	25	75		7	250	829
	6	150	375		6	11	28		6	250	630
	5	13	39		5	10	35		5	230	575
島村	9	222	1,221	日置江村	9	300	1,500	長良村	9	8,264	74,376
	8	241	2,015		8	283	1,415		8	9,350	79,475
	7	230	692		7	265	928		7	8,040	52,260
	6	170	544		6	250	625		6	7,950	30,775
	5	72	238		5	350	1,225		5	5,359	21,436
鏡島村	9	620	6,200	日野村	9	105	630	郡計	9	9,915	85,429
	8	920	5,520		8	135	675		8	11,400	91,109
	7	800	3,200		7	155	542		7	9,948	59,145
	6	770	2,310		6	165	513		6	9,759	35,834
	5	620	1,550		5	25	68		5	6,722	25,293

町村別表

町 村	戸 口							九年末	
	内閣統計 現住人口			本 籍 人			現本 住籍 人差	現住 戸數	
	男	女	計	男	女	計			
加納	5,134	4,978	10,112	4,264	4,196	8,460	1,652	1,904	
本庄	1,276	1,302	2,578	1,262	1,273	2,535	52	461	
三里	1,092	1,145	2,237	1,168	1,231	2,399	162	345	
島鏡	2,934	2,969	5,903	3,606	3,487	7,093	1,190	1,070	
鏡島	1,865	2,145	4,010	2,002	2,003	4,005	5	618	
市橋	1,051	1,158	2,209	1,309	1,286	2,595	386	368	
日置江	992	1,028	2,020	1,174	1,175	2,349	329	331	
佐波	1,314	1,392	2,706	1,662	1,692	3,354	648	443	
鶯部	1,081	1,082	2,163	1,319	1,261	2,580	417	359	
西野	988	965	1,953	1,224	1,187	2,411	458	353	
厚見	1,526	1,422	2,948	1,639	1,551	3,190	242	489	
南長森	1,879	1,833	3,712	2,169	2,111	4,280	568	688	
北長森	2,331	2,361	4,692	2,398	2,357	4,755	63	915	
日野	855	875	1,730	1,048	1,012	2,060	328	302	
那加	2,480	2,369	4,849	2,500	2,347	4,847	2	809	
更木	1,121	1,173	2,294	1,332	1,344	2,676	382	384	
前宮	1,204	1,249	2,453	1,300	1,298	2,598	145	386	
鶯沼	2,726	2,739	5,465	2,968	2,988	5,956	491	956	
各務	1,567	1,507	3,074	1,804	1,735	3,539	465	572	
蘇原	2,164	2,099	4,263	2,422	2,274	4,696	433	754	
岩	947	903	1,850	1,023	966	1,989	139	325	
芥見	1,636	1,493	3,129	1,839	1,663	3,502	373	553	
木田	889	897	1,786	1,084	1,046	2,130	344	302	
黒野	1,891	1,847	3,738	2,243	2,124	4,367	629	675	
方縣	1,096	1,073	2,169	1,404	1,341	2,745	576	410	
常磐	1,017	1,038	2,055	1,202	1,185	2,387	332	363	
則武	772	728	1,500	960	883	1,843	343	244	
鷲山	770	774	1,544	904	880	1,784	240	260	
長良	3,757	3,567	7,324	4,132	3,902	8,034	710	1,408	
計	48,355	48,111	96,466	53,361	51,798	105,159	8,082	17,047	
8年	47,737	48,173	65,910	52,727	51,126	103,853	7,943	16,872	
7年	46,828	47,959	94,787	52,159	50,871	103,030	8,243	16,603	
6年	48,006	48,098	96,104	52,195	50,872	103,067	6,963	16,453	
5年	47,916	48,018	95,934	51,573	50,338	101,911	5,977	16,388	
4年	47,275	47,388	94,663	50,864	49,778	100,642	5,979	16,230	

町村別表

人 口 動 態 1												九年	
增						減							
出 生		入		計	死 亡		出		計				
公 生	私 生	男	女		男	女	男	女					
男	女	男	女	男	女	男	女	男	女				
160	143	10	11	214	132	670	93	105	39	107	344		
41	52	1	3	5	21	123	22	34	24	37	117		
53	41	1	2	1	37	135	27	26	28	20	101		
227	141	4	4	34	54	464	83	92	10	59	280		
86	80	4	12	29	63	274	38	40	17	39	134		
48	43	2	2	8	27	130	22	34	20	40	116		
40	50	5	1	4	—	100	33	27	4	—	64		
54	62	4	1	4	30	155	39	39	11	51	140		
56	43	1	4	20	45	159	23	32	12	38	105		
52	40	1	3	6	26	128	31	25	53	70	179		
51	58	1	2	24	23	159	37	51	37	74	199		
97	77	3	4	8	40	229	67	55	164	159	445		
77	106	5	4	4	37	233	38	50	8	36	132		
46	38	3	5	2	16	110	21	21	5	24	71		
104	93	1	4	—	—	202	60	61	—	—	121		
54	42	—	4	2	64	166	31	26	14	31	102		
53	46	3	—	9	28	139	17	29	4	20	70		
119	121	7	5	24	98	374	49	56	12	48	165		
74	71	2	6	21	34	208	41	42	21	27	131		
102	80	1	1	4	42	230	59	54	4	30	147		
33	37	1	3	8	16	78	18	18	20	29	85		
71	68	1	6	32	48	226	45	37	3	22	107		
40	38	2	4	5	18	107	14	16	14	21	65		
90	89	4	4	13	34	234	64	57	22	46	189		
63	61	3	3	1	41	172	33	38	37	24	132		
42	47	1	2	2	11	105	32	24	28	64	148		
32	34	1	—	19	20	106	26	22	5	20	73		
37	41	2	1	2	53	136	12	14	43	24	93		
146	129	10	4	18	73	380	94	101	104	102	401		
2,138	1,971	84	105	523	1,131	5,952	1,169	1,226	763	1,298	4,456		
1,799	1,659	74	96	357	854	4,839	1,107	1,248	556	1,096	4,007		
1,722	1,719	93	92	403	1,012	5,041	1,304	1,390	950	1,434	5,078		
1,765	1,715	97	96	276	836	4,785	1,028	1,091	488	1,012	3,629		
1,857	1,761	113	116	386	896	5,129	1,168	1,176	479	1,037	3,860		
1,767	1,765	123	114	304	1,092	5,165	899	1,046	647	1,368	3,960		

町村別表

町村	動態 2 九年					出入人口 九年未					
	婚姻		離婚	死産		他へ出			入寄留		
	男	女		公生	私生	男	女	計	男	女	計
加納	61	66	20	18	7	948	986	1,934	1,818	1,768	3,586
本庄	24	17	5	7	1	157	168	325	171	197	368
三里	14	22	—	4	2	145	148	293	69	62	131
島	53	63	12	15	3	848	705	1,553	176	187	363
鏡島	43	35	6	8	2	363	292	655	226	434	660
市橋	25	24	5	5	—	282	249	531	24	121	145
日置江	24	20	—	—	—	211	168	379	29	21	50
佐波	28	43	8	6	—	372	320	692	24	20	44
鶺鴒	27	24	4	6	—	257	212	469	19	33	52
西部	25	24	3	6	2	254	237	491	18	15	33
厚見	27	33	5	6	1	144	146	290	31	17	48
南長森	44	37	9	4	2	448	407	855	158	129	287
北長森	45	37	5	3	—	330	249	579	263	253	516
日野	14	18	3	2	1	222	163	385	29	26	55
那加	36	30	6	11	—	314	95	409	294	117	411
更木	32	26	4	5	2	242	186	428	31	15	46
前宮	33	22	3	4	2	133	125	258	37	76	113
鶺鴒	40	55	6	10	2	341	334	675	99	85	184
各務	32	33	5	6	1	259	254	513	22	26	48
蘇原	43	39	5	4	1	313	235	548	55	60	115
岩	17	19	1	2	1	106	95	201	30	32	62
芥見	36	31	6	4	2	265	228	493	62	58	120
木田	16	21	2	5	1	214	167	381	19	18	37
黒野	36	40	8	6	—	429	338	767	77	61	138
方	27	29	1	8	—	333	297	630	25	29	54
常磐	15	28	1	9	2	208	161	369	23	14	37
則武	14	19	8	5	—	219	163	382	31	8	39
鷺山	16	17	7	4	—	162	125	287	28	19	47
長良	56	79	16	12	4	840	734	1,574	465	399	864
計	903	951	164	185	39	9,359	7,987	17,346	4,353	4,300	8,653
8年	718	676	175	172	44	8,682	7,381	16,063	3,655	4,411	8,066
7年	840	833	172	186	39	8,844	6,853	15,697	3,513	3,941	7,454
6年	736	717	164	209	33	8,298	6,800	15,098	4,109	4,026	8,135
5年	749	716	177	200	46	7,735	6,223	13,958	4,078	3,903	7,981
4年	966	992	172	177	55	7,532	6,107	13,639	3,943	3,717	7,660

町村別表

米								九年	
作付反別				收穫高				價額	
粳米	糯米	陸米	計	粳米	糯米	陸米	計	額	
丁反	丁反	丁反	丁反	丁反	丁反	丁反	丁反	丁反	丁反
58.5	4.8	.5	63.8	1,168	88	9	1,265	38,201	
125.2	9.4	2.5	137.1	2,629	178	46	2,853	65,729	
231.2	10.7	—	244.9	4,642	198	—	4,840	155,078	
44.8	1.7	4.7	51.2	815	21	81	917	27,478	
92.2	6.4	13.9	112.5	1,757	105	190	2,052	61,625	
263.5	13.2	1.2	277.9	4,216	264	14	4,494	139,350	
184.5	12.5	2.5	199.5	4,889	281	38	5,208	157,150	
267.0	28.4	7.5	302.9	5,554	571	116	6,241	188,943	
198.9	9.1	6.6	214.6	3,679	163	62	3,904	117,580	
195.5	17.4	13.6	226.5	4,717	389	167	5,273	154,807	
175.2	2.9	2.2	180.3	3,679	49	52	3,780	121,712	
201.2	12.5	9.5	223.2	4,627	262	135	5,024	151,314	
142.3	20.1	2.4	164.8	2,689	333	31	3,053	94,272	
48.8	4.0	.3	53.1	972	64	4	995	25,075	
225.5	27.9	22.3	275.7	5,419	579	308	6,306	190,613	
71.3	.9	13.8	106.0	1,963	18	266	2,247	67,148	
39.0	4.2	10.0	53.2	858	84	123	1,065	35,250	
135.4	3.3	30.9	169.6	2,978	69	428	3,475	113,494	
198.0	10.8	9.0	217.8	3,366	183	71	3,620	108,678	
253.1	9.9	11.0	274.0	5,466	200	137	5,803	169,734	
75.5	5.0	.5	81.0	1,570	92	5	1,667	52,379	
195.1	10.4	3.0	208.5	3,589	180	34	3,803	121,983	
99.6	9.8	—	109.4	1,992	186	—	2,178	66,270	
294.1	24.6	1.5	320.2	5,441	418	15	5,874	184,066	
252.0	26.1	—	278.0	4,536	417	—	4,953	162,015	
218.0	24.5	—	242.5	3,880	404	—	4,284	150,240	
16.0	.6	2.7	19.3	320	9	38	367	11,016	
80.8	10.0	—	90.8	1,454	180	—	1,634	49,380	
170.7	7.3	6.7	184.7	3,420	138	80	3,638	101,098	
4,575.9	323.4	178.8	5,083.1	92,240	6,123	2,450	100,813	3,081,695	
4,560.5	333.7	276.7	5,170.9	86,846	5,229	3,715	95,790	5,338,819	
4,582.0	332.4	293.3	5,207.7	92,399	6,215	3,768	102,382	4,194,474	
4,579.6	345.1	363.3	5,288.0	77,651	5,598	3,662	86,911	2,004,198	
4,600.8	319.8	390.3	5,310.9	83,888	5,351	4,697	93,936	1,566,235	
4,617.1	307.3	423.3	5,347.7	91,552	5,471	4,604	101,627	1,360,389	

町村別表

町 村	麥								價 額
	作付反別				收穫高				
	大 麥	小 麥	稞 麥	計	大 麥	小 麥	稞 麥	計	
加納	24.8	27.4	1.3	53.5	595	426	10	1,040	14,667
本庄	25.7	17.5	.5	43.7	810	224	16	1,050	13,768
三里	11.6	12.7	1.3	25.6	222	182	17	421	6,013
島鏡島	92.6	38.5	—	131.1	3,042	989	—	4,031	53,317
	39.3	9.5	.6	49.2	1,155	209	12	1,376	17,593
市橋	30.0	13.0	.6	43.6	780	273	13	1,066	14,196
日波	31.1	10.6	—	41.7	813	183	—	996	12,867
佐波	29.5	33.9	10.2	73.6	593	474	189	1,256	18,009
鷺	21.5	12.0	1.0	34.5	533	248	17	795	10,867
西部	16.9	13.2	.3	30.4	408	277	6	691	9,695
厚見	42.9	55.6	4.4	102.9	795	834	61	1,690	24,635
南長森	24.3	26.8	1.3	52.4	712	313	26	1,051	14,255
北長森	67.8	84.9	.2	152.9	1,675	1,122	5	2,802	39,249
日野	22.8	25.4	—	48.2	584	257	—	841	11,377
那加	251.0	220.5	.4	471.9	5,102	2,763	6	7,871	113,085
更木	48.0	41.4	.8	90.2	1,207	632	10	1,849	24,114
前宮	55.0	41.0	2.5	99.3	1,188	341	27	1,556	20,458
鷺沼	165.5	157.0	15.7	338.2	2,463	1,735	189	4,391	61,886
各務	125.9	76.3	5.0	207.2	1,609	811	62	2,482	34,025
蘇原	117.6	309.4	.7	427.7	1,935	2,723	6	4,661	69,575
岩	78.2	42.7	.6	121.5	1,425	657	9	2,091	28,404
芥田	97.0	50.9	.5	148.4	1,461	687	8	2,156	29,331
木野	44.7	33.4	3.6	81.7	841	495	47	1,293	17,682
黒野	169.0	53.4	4.3	226.7	3,295	709	69	4,073	52,628
方縣	152.4	62.3	—	214.7	1,971	430	—	2,401	24,383
常磐	115.7	51.7	—	167.4	1,752	493	—	2,245	29,405
武	26.9	13.4	1.5	41.8	729	281	32	1,042	14,005
鷺山	65.7	25.2	—	90.9	1,171	234	—	1,405	18,030
長良	149.0	42.2	.8	192.0	3,249	538	12	3,799	48,314
計	2142.4	1602.4	58.1	3802.9	42,112	19,450	858	62,420	845,831
8年	2138.7	1,606.3	52.2	3,797.2	42,692	20,078	1,059	63,710	1,177,796
7年	2164.5	1,567.9	58.5	3,790.9	40,093	18,461	960	59,514	912,439
6年	2265.7	1,568.3	63.9	3,897.9	47,984	19,460	1,200	68,644	600,868
5年	2386.7	1,495.8	76.9	3,959.4	44,019	16,108	1,290	61,417	350,798
4年	2544.1	1,394.3	83.1	4,021.5	52,632	16,940	1,490	71,062	398,244

町村別表

町 村	農作物I													
	甘 藷	雜 穀	穀類				豆類				蠶 豆	落 花生		
			粟	稗	黍	蕎 麥	蜀 黍	玉 蜀黍	大 豆	小 豆			豌豆	
加納	23.7	118,500	20,145	30	3	19	3	13	6	49	9	21	54	1
本庄	7.2	28,180	4,227	51	10	54	9	63	6	112	28	5	83	—
三里	1.4	6,300	1,134	21	—	68	—	8	4	42	18	4	17	—
島鏡島	.4	1,280	192	9	—	395	—	5	16	3	2	—	138	—
	7.2	21,600	2,808	4	3	94	3	57	20	27	14	3	54	12
市橋	10.0	35,000	4,900	6	13	10	1	44	10	65	42	3	54	—
日波	5.3	26,400	4,240	—	—	66	—	11	—	23	2	5	28	—
佐波	12.0	48,000	7,680	2	—	75	10	21	3	196	10	3	24	—
鷺	5.5	24,740	4,948	10	—	100	3	16	10	120	10	6	112	—
西部	4.1	12,300	1,845	3	—	42	6	36	7	288	24	3	50	—
厚見	5.1	19,737	3,158	16	—	82	—	35	22	41	38	30	43	—
南長森	2.4	8,640	1,036	36	—	60	7	48	27	13	18	10	50	—
北長森	57.5	247,250	32,142	74	6	58	74	44	3	5	15	16	—	1
日野	12.8	51,200	6,144	17	—	48	27	29	5	—	1	7	8	10
那加	135.0	651,000	97,650	17	5	15	57	9	4	23	21	15	4	—
更木	41.5	178,450	10,707	34	6	94	61	70	6	22	26	5	6	8
前宮	60.0	210,000	25,200	74	—	115	24	24	4	4	5	6	2	—
鷺沼	160.0	884,180	88,418	79	5	44	64	19	7	6	13	61	8	—
各務	48.6	191,650	29,160	110	30	112	155	18	10	75	30	20	4	10
蘇原	153.7	691,650	82,998	31	15	32	24	42	8	4	6	3	1	—
岩	21.0	73,500	9,187	60	15	38	60	40	5	38	21	20	10	—
芥田	11.0	64,900	8,437	55	—	54	9	7	5	83	5	4	—	—
木野	—	—	—	3	—	8	—	6	1	27	9	1	61	—
黒野	13.6	53,040	6,895	43	—	61	17	46	19	161	28	12	67	2
方縣	4.2	12,000	1,890	48	—	45	7	16	8	75	16	4	4	—
常磐	4.8	6,800	2,016	16	—	20	1	17	9	106	12	8	30	—
武	1.9	7,600	1,520	—	—	197	—	—	—	—	—	—	—	—
鷺山	6.5	20,000	3,000	12	—	40	11	10	4	12	4	3	95	—
長良	9.1	36,400	5,460	35	—	42	4	14	1	154	25	66	6	5
計	825.5	3,733,647	467,137	905	111	2088	637	768	230	1,775	453	340	905	49
8年	863.2	3,882,767	671,199	964	109	2,221	420	785	248	1,644	464	305	1,059	57
7年	746.4	3,193,616	479,042	920	111	2,543	440	779	195	1,735	458	265	1,147	57
6年	644.7	2,463,188	246,319	915	122	2,407	355	731	216	1,647	378	233	1,135	51
5年	664.3	2,940,937	176,457	1,122	160	2,662	594	808	206	1,475	415	276	1,143	52
4年	639.6	2,575,575	103,023	1,134	295	1,831	627	810	217	1,609	457	236	865	29

町村別表

農作物2								九年
町村	類							
	野	菜	類	類	類	類	類	
	里芋	馬鈴薯	長芋	大根	蕪菁	胡蘿蔔	牛蒡	
加納	32,700	8,100	—	44,800	3,600	350	1,110	
本庄	24,670	1,610	220	39,360	5,050	2,145	3,360	
三里	22,880	660	—	30,960	10,122	—	668	
島鏡島	128,212	555	225	906,960	31,500	3,432	144,896	
	74,000	2,250	1,000	99,000	18,500	2,250	3,250	
市橋	32,000	300	—	45,000	840	1,000	1,400	
日置江	39,690	930	310	47,500	6,600	700	1,110	
佐波	37,000	4,500	260	40,500	8,250	3,600	7,000	
鶴	1,950	6,000	2,600	85,000	1,150	450	4,800	
西部	28,000	36,300	300	43,500	6,750	750	2,320	
厚見	22,338	—	141	73,392	14,352	223	1,620	
前長森	53,900	18,000	300	72,000	21,250	900	3,360	
北長森	41,344	5,504	4,830	56,260	4,092	12,330	9,455	
日野	25,500	250	320	56,250	1,050	2,700	4,500	
那加	86,820	5,000	—	215,000	28,000	1,000	3,600	
更木	33,250	300	300	121,000	6,000	8,000	3,510	
前宮	34,000	750	120	15,200	900	450	1,400	
沼	99,850	800	180	34,500	104	20,908	2,211	
各務	27,720	1,500	—	34,100	4,300	3,920	4,350	
蘇原	79,220	250	240	62,400	5,200	3,200	6,480	
岩	53,200	3,750	200	32,300	3,500	1,400	4,888	
芥見	26,250	3,250	130	61,575	1,800	1,225	2,850	
木田	11,200	850	—	17,000	1,200	450	900	
黒野	35,350	1,190	150	98,400	4,620	1,440	3,000	
方縣	12,000	—	—	12,750	2,400	—	—	
常磐	14,100	600	—	56,000	2,400	150	540	
武	22,800	—	—	151,360	1,750	20,000	2,800	
鷲山	14,500	1,500	—	144,000	13,900	11,000	14,520	
長良	60,192	4,160	200	122,320	13,950	4,500	26,625	
計	1,174,636	108,859	12,026	2,818,337	223,030	109,453	266,523	
8年	1,275,133	104,553	11,173	3,260,052	246,584	136,903	304,708	
7年	1,445,431	96,420	10,162	3,001,924	325,528	137,728	301,234	
6年	1,159,385	106,820	8,595	1,586,371	145,382	108,180	305,512	
5年	1,226,986	97,661	8,717	2,247,078	281,089	184,627	235,873	
4年	1,060,713	111,622	9,100	2,509,580	226,114	135,707	380,004	

町村別表

農作物3									九年
町村	類								
	野	菜	類	類	類	類	類	類	
	漬菜	甘藍	葱	薑	蕃椒	茄子	胡瓜	南瓜	西瓜
	6,000	—	4,500	—	—	14,700	6,560	3,300	—
	950	350	1,850	—	—	10,280	750	250	—
	4,620	1,092	—	—	—	4,446	696	—	—
	15,560	—	8,320	—	—	19,320	3,348	262,720	—
	15,000	300	17,600	—	—	20,000	700	600	—
	1,400	—	800	—	—	4,400	400	2,000	—
	1,230	—	2,000	—	—	9,450	1,540	—	—
	5,500	—	4,800	400	—	11,250	1,500	800	—
	4,500	80	2,260	120	—	11,500	600	2,450	700
	3,150	2,700	1,500	400	100	7,500	1,600	750	400
	6,336	705	3,410	—	—	7,393	3,885	1,476	—
	9,000	7,500	9,800	400	—	22,500	22,500	4,800	760
	10,560	—	8,100	18,910	115	13,760	1,800	13,950	—
	2,000	700	2,250	350	—	6,000	1,050	1,800	300
	20,000	—	94,000	4,440	50	17,020	2,880	2,880	15,000
	5,500	22,800	1,800	300	50	10,976	1,400	2,499	16,492
	600	—	720	1,200	—	3,600	250	—	300
	487	750	1,380	11,250	—	8,500	760	—	5,200
	2,000	300	500	500	30	7,000	1,400	600	2,000
	20,000	—	5,000	440	65	11,040	1,000	—	1,000
	1,250	—	1,400	300	—	3,150	960	500	2,000
	5,250	—	1,800	—	30	4,500	600	—	255
	900	—	720	—	—	4,200	640	—	—
	4,800	220	3,300	600	70	14,850	1,480	160	640
	1,200	—	3,200	—	—	4,500	1,000	—	—
	600	—	1,200	—	—	7,500	1,800	—	—
	—	—	600	—	—	1,200	—	60,000	—
	840	400	4,500	—	—	5,250	1,750	38,760	—
	7,164	160	4,590	180	—	24,400	5,200	31,200	1,200
	152,397	38,057	191,900	39,790	510	290,184	66,372	431,495	46,447
	189,947	12,340	119,663	45,870	330	301,074	76,682	506,602	60,020
	180,015	4,812	93,223	42,923	550	304,773	70,184	594,580	118,760
	101,350	30,860	60,367	43,051	310	279,920	68,754	403,307	124,366
	118,552	10,793	59,182	46,209	390	282,840	64,172	383,693	139,565
	72,930	3,524	42,265	31,290	265	297,864	68,783	467,233	87,690

町村別表

農作物 4 九年											
町村	野菜類					其他					
	甜瓜	筍	百合	慈姑	蓮根	麻	葉藍	實綿	杞柳	菜種	其他
加納庄	—	50	—	—	—	—	—	—	—	—	—
本庄	—	680	80	45	550	20	190	—	220	313	6
三島	—	—	—	—	366	—	—	—	156	30	31
鏡島	—	2,000	—	—	—	—	2,480	—	—	9	—
	—	100	—	—	—	—	—	—	—	3	1
市橋	—	—	—	—	17,100	—	—	—	—	—	—
日置江	—	57	—	—	1,200	—	—	—	—	6	25
佐波	500	250	200	—	350	—	—	25	1,860	12	2
鶺鴒	1,100	40	160	45	1,500	—	—	100	700	7	1
西部	400	300	100	50	1,000	125	—	—	3,720	303	32
厚見	334	86	—	—	2,052	—	228	—	—	50	3
南長森	250	—	—	—	1,280	—	—	—	—	76	—
北長森	—	465	105	—	—	—	—	—	—	66	17
日野	—	150	200	—	—	—	—	—	—	3	1
那加	—	990	90	—	—	—	—	—	—	41	17
更木	160	390	—	—	—	—	—	—	—	7	—
前宮	—	55	—	—	—	—	—	—	—	—	—
鶺鴒	—	2,750	—	—	—	—	—	—	—	15	12
各務	—	3,120	40	—	40	—	15	—	—	17	10
蘇原	—	700	500	—	—	—	—	—	—	92	4
岩見	—	—	360	—	—	—	—	—	—	1	20
芥田	—	75	—	—	—	—	—	—	—	7	1
木野	—	—	—	—	—	—	—	8,000	—	7	5
黒野	180	1,380	100	—	105	240	120	1,440	—	41	17
方縣	—	100	—	—	—	—	—	—	—	16	10
常磐	—	—	85	—	—	—	—	7,800	—	7	33
武山	—	—	—	—	—	1,740	—	—	—	—	—
鷺良	—	585	—	—	—	—	—	—	—	—	1
長良	—	132	—	30	230	—	—	1,000	—	54	10
計	2,924	14,455	2,020	170	25,628	290	4,878	260	24,896	1,245	262
8年	2,884	20,891	2,060	190	25,736	345	5,590	185	22,376	1,455	473
7年	2,160	17,431	2,285	215	24,343	365	5,385	350	21,232	1,147	253
6年	2,270	19,703	1,560	218	23,385	357	18,772	155	16,996	1,086	524
5年	1,505	11,258	1,225	235	24,122	302	35,174	422	12,970	1,078	305
4年	2,200	16,462	955	177	21,909	181	27,406	286	10,456	1,264	437

町村別表

果實 九年												
町村	梅	桃	日本梨	西洋梨	柿	枇杷	葡萄	栗	無花果	蜜柑	其他柑橘	銀杏
51	18	22	—	95	38	11	1	191	81	17	2.00	
49	38	2	3	890	200	45	—	100	48	17	.30	
21	4	19	—	469	27	8	—	61	72	21	1.40	
18	210	30	12	1,972	62	95	—	1290	25	613	.40	
21	4	382	—	570	28	6	—	90	22	30	—	
8	15	45	—	200	25	10	1	60	—	1	1.30	
4	—	—	—	30	17	25	2	50	13	9	2.30	
25	20	—	—	150	30	7	—	150	10	16	80	
16	92	—	—	400	120	140	—	95	10	55	1.50	
19	20	10	—	220	150	50	—	192	70	85	23	
21	300	9	—	34	21	13	—	223	128	58	61	
14	—	—	—	280	50	40	1	490	20	6	10	
23	16	9	—	1,135	7	15	1	712	21	38	11	
55	30	—	—	1,250	20	35	6	220	90	60	65	
95	1,380	—	—	408	365	370	2	126	510	87	1.00	
11	455	20	—	208	32	—	1	185	38	280	60	
25	15	—	—	180	9	30	7	150	35	90	—	
38	9,100	310	210	2,980	72	3	16	1,506	276	190	—	
20	135	250	—	500	20	40	20	150	150	—	50	
7	—	12	—	361	40	20	10	110	1,730	46	—	
11	5	100	—	1,400	75	105	2	450	150	280	40	
9	23	350	—	1,200	120	150	5	150	50	45	—	
11	3	2	—	1,560	4	9	—	18	18	—	1.50	
143	352	700	—	2,240	80	288	6	88	1,118	358	1.00	
44	2,500	8	41	1,715	55	154	35	40	—	50	—	
25	400	20	—	4,500	—	71	35	30	336	70	—	
30	7	—	—	262	—	—	—	259	11	—	—	
10	4	—	—	250	13	5	—	19	—	—	18	
58	110	87	—	1,694	236	624	7	751	367	124	1.30	
882	9,256	2,387	266	27,156	1916	2,369	155	7,956	5,399	2,646	18.18	
872	14199	2,112	348	30,428	2029	2,354	137	8,007	5,965	2,752	19.91	
835	15518	12591	4262	18,814	2112	2,020	133	7,797	5,536	2,746	20.57	
841	18606	13566	4416	36,001	2324	2,016	187	7,324	5,688	3,465	23.00	
627	12970	12700	4159	16,257	2774	1,508	127	8,141	7,351	3,901	25.00	
734	10456	9,012	4131	29,424	2871	1,222	176	6,967	6,672	2,901	15.00	

町村別表

		繭 1				繭 2				九年		
町 村	春		夏		春		夏					
	戸 數	掃 立	收 繭	價 額	戸 數	掃 立	收 繭	價 額	戸 數	掃 立	收 繭	價 額
加納	17	94	479	3,745	12	15	33	207				
本庄	125	435	2,933	23,010	95	310	1,288	7,239				
三島	194	674	3,083	26,887	115	280	570	4,030				
鏡島	671	6,507	33,368	268,760	671	2,759	8,118	47,346				
	80	462	2,098	18,089	68	204	246	1,195				
市橋	225	1,320	6,216	48,235	158	474	1,608	9,842				
日置江	226	1,216	4,975	38,864	210	420	1,540	6,840				
佐波	380	1,625	6,089	46,397	367	1,285	1,420	8,297				
鷓	250	1,120	4,002	31,716	140	350	532	3,058				
齒部	215	913	4,474	36,017	115	172	332	1,726				
厚見	205	672	3,144	22,892	171	342	981	4,533				
南長森	322	1,251	7,049	57,208	297	672	2,115	11,339				
北長森	219	688	3,836	31,078	213	328	1,042	6,292				
日野	207	920	4,840	38,584	204	402	1,127	7,265				
那加	484	2,504	15,765	127,028	446	1,337	3,824	24,040				
更木	188	598	2,724	24,367	165	435	1,550	10,576				
前宮	240	1,372	8,149	65,835	200	611	2,072	13,064				
鷓沼	653	4,677	27,199	219,290	660	3,905	11,052	67,306				
各務	298	1,054	5,137	39,475	288	690	2,306	12,680				
蘇原	492	1,936	10,481	82,969	448	1,260	3,466	20,861				
岩	136	563	3,236	27,759	129	258	784	4,938				
芥見	142	426	2,926	24,914	145	290	1,040	6,570				
木田	202	1,380	6,285	49,217	182	570	1,396	6,393				
黒野	327	1,361	7,453	57,947	248	486	1,619	9,682				
方縣	150	280	1,486	11,200	70	60	159	978				
常磐	226	726	3,215	24,605	96	189	427	2,479				
則武	190	1,350	5,928	46,022	179	890	2,213	13,415				
鷓山	244	1,707	7,886	60,524	235	755	2,365	15,562				
長良	411	3,397	14,836	115,945	385	1,903	6,139	35,102				
計	7,719	41,228	209,292	1,668,579	6,712	21,652	61,364	362,855				
8年	8,052	46,685	239,630	2,997,671	7,233	24,822	87,251	981,240				
7年	8,036	48,265	230,180	1,909,849	7,153	25,085	76,880	549,550				
6年	7,916	46,916	210,410	1,563,347	7,153	24,847	75,330	632,340				
5年	7,696	46,070	185,230	1,084,652	6,751	24,091	63,380	296,868				
4年	7,289	40,034	173,730	666,915	6,607	23,625	57,810	206,153				

町村別表

		繭 2				計				九年	
戸 數	掃 立	收 繭	價 額	戸 數	掃 立	收 繭	價 額				
								戸 數	掃 立	收 繭	價 額
12	20	47	275	17	129	559	4,227				
90	375	1,612	8,763	130	1,920	5,833	39,012				
65	197	368	2,242	194	1,151	4,021	33,159				
671	9,778	18,478	107,283	671	19,044	59,964	423,389				
72	290	451	2,294	85	956	2,795	21,578				
130	606	1,376	8,201	225	2,400	9,200	66,278				
145	850	2,198	12,313	230	2,486	8,713	58,017				
371	1,490	3,197	19,550	380	4,400	10,706	74,244				
55	157	260	1,476	250	1,627	4,794	36,250				
80	190	335	1,728	229	1,275	5,141	39,471				
163	381	967	4,143	208	1,395	5,092	31,568				
288	1,152	2,662	15,319	324	3,075	11,826	83,866				
245	690	2,275	11,284	245	1,706	7,153	48,654				
204	1,200	2,144	12,857	207	2,522	8,111	58,706				
469	3,996	9,944	68,404	487	7,837	29,533	219,472				
138	780	2,089	14,861	215	1,813	6,363	49,804				
265	2,350	6,390	44,800	265	4,333	16,611	123,699				
661	7,870	15,864	92,466	672	16,452	54,115	379,062				
356	2,924	7,685	51,891	360	4,668	15,128	104,046				
438	3,012	6,632	45,632	492	6,208	20,579	149,462				
114	636	1,664	11,512	144	1,457	5,684	44,209				
145	847	2,836	20,637	145	1,563	6,802	52,121				
202	2,247	4,047	21,671	202	4,197	11,728	77,281				
339	2,598	6,746	42,496	352	4,445	15,818	110,125				
50	40	87	500	170	380	1,732	12,678				
212	970	2,054	12,896	235	1,885	5,696	39,980				
178	2,108	4,132	15,492	190	4,348	12,273	74,929				
235	1,726	3,743	22,361	244	4,188	13,994	98,447				
383	4,038	8,872	59,010	411	9,338	29,847	210,057				
6,776	53,518	119,155	732,357	7,977	116,398	389,811	2,763,791				
7,590	68,326	211,658	2,309,612	8,282	139,833	538,530	6,288,523				
7,548	61,230	193,180	1,525,244	8,520	134,580	500,240	3,984,643				
7,598	60,984	162,720	1,157,858	8,552	132,747	448,460	3,393,545				
6,944	49,396	114,490	543,582	8,487	119,557	363,100	1,925,102				
6,349	41,695	80,790	286,517	8,111	105,354	312,530	1,159,585				

町村別表

町村名	傘 (×工賃)				瓦 九年			
	製造 戸數	従業 人員	製造高	價額	製造 戸數	従業 人員	製造高	價額
加納	686	2,008	2,634,034	2,891,598	—	—	—	—
本庄	61	131	1,800	80,580	—	—	—	—
三里	54	332	116,200	209,160	—	—	—	—
島	3	5	—	54,600	—	—	—	—
鏡島	19	39	7,200	1,382	—	—	—	—
				7,200	—	—	—	—
				4,050	—	—	—	—
市橋	70	115	—	5,000	—	—	—	—
日置江	2	2	—	220	—	—	—	—
佐波	5	7	—	900	—	—	—	—
鶯	3	3	—	450	—	—	—	—
西部	7	9	5,250	6,300	—	—	—	—
				5,250	—	—	—	—
厚見	152	363	57,280	57,287	—	—	—	—
南長森	35	73	45,000	32,795	—	—	—	—
北長森	8	15	—	22,500	5	10	86,500	6,005
日野	1	2	—	15,000	7	22	227,500	18,200
那加	—	—	—	8,500	5	13	120,000	12,000
				550	—	—	—	—
更木	—	—	—	—	—	—	—	—
前宮	—	—	—	—	—	—	—	—
鶯沼	—	—	—	—	—	—	—	—
各務	—	—	—	—	3	9	145,800	12,680
蘇原	3	3	300	240	13	53	715,000	32,175
				151	8	26	51,000	4,080
岩	2	5	—	768	16	33	576,000	34,560
芥見	1	2	500	500	32	119	1,200,000	120,000
木田	—	—	—	—	—	—	—	—
黒野	1	3	1,500	1,500	—	—	—	—
方縣	1	1	400	240	3	12	112,500	6,740
常磐	—	—	—	—	4	17	262,000	15,720
武蔵山	—	—	—	—	—	—	—	—
長良	5	15	4,219	3,795	—	—	—	—
				800	27	103	2,310,000	167,000
計	1,119	3,125	2,873,690	3,203,620	123	417	5,806,300	429,160
				217,746	—	—	—	—
8年	1,715	5,967	4,291,832	3,989,944	123	453	6,809,350	699,933
7年	1,683	5,885	4,211,952	3,690,168	119	394	5,917,700	236,836
6年	1,539	5,719	3,671,470	2,706,292	122	433	6,329,300	183,682
5年	1,411	3,516	3,561,087	1,277,189	119	437	6,152,400	128,267
4年	1,337	3,317	3,155,380	966,441	118	402	5,901,900	105,576

町村別表

製糸 戸數	製糸 工女	生糸		層糸		層物		計	
		數量	價額	數量	價額	數量	價額	數量	價額
		貫	円	貫	円	貫	円	貫	円
—	—	—	—	—	—	—	—	—	—
—	—	—	—	—	—	—	—	—	—
2	6	12	1,500	1	11	2	10	15	1,521
349	728	11,847	1823,767	2,102	45,936	2819	6,227	16,768	1975,930
2	2	2	180	—	—	—	—	2	180
15	15	8	528	—	—	1	2	9	530
15	15	37	4,710	7	290	—	—	44	5,000
55	55	70	7,750	12	140	9	14	91	7,904
55	55	27	1,320	7	70	7	18	41	1,408
136	143	108	6,315	33	464	13	53	154	6,832
3	5	63	7,875	12	278	6	72	81	8,225
6	7	37	2,380	4	40	—	—	41	2,420
27	28	65	5,237	30	351	—	—	95	5,588
48	74	915	61,075	172	1,015	88	264	1,175	62,354
53	58	206	16,727	43	316	26	42	275	17,085
71	78	149	9,731	—	—	26	132	175	9,863
48	48	15	810	5	16	4	8	24	834
357	391	238	26,768	30	571	24	162	292	27,501
7	120	1,400	104,250	405	2,425	73	110	1,878	106,785
7	7	24	1,065	5	18	2	4	31	1,087
5	7	90	6,300	20	120	8	22	118	6,442
14	17	250	17,500	—	—	18	63	268	17,563
5	7	61	3,260	17	85	5	15	83	3,360
5	7	25	9,500	3	160	2	30	30	9,690
—	—	—	—	—	—	—	—	—	—
6	6	16	1,440	3	40	—	—	19	1,480
36	44	102	3,556	15	200	—	—	117	3,756
23	23	41	2,670	3	24	—	—	44	2,694
6	9	58	3,300	26	104	7	14	91	3,418
1301	1955	15,866	2129,514	2,955	52,674	3140	7,262	21,961	2189,450
1403	2111	18,836	3273,066	3,484	92,050	3622	13,662	25,942	3378,778
1446	2552	22,532	2140,965	4,590	64,904	1248	4,523	28,365	2210,392
1435	2402	22,970	1920,564	4,736	42,266	1319	2,780	29,025	1966,610
1300	2159	19,793	1444,912	3,534	29,235	1231	2,760	24,558	1476,937
876	1649	20,155	1106,158	2,108	12,267	1589	2,288	23,852	1120,713

町村別表

工 産 物 1 九年								
町村名	酒		醤油		味噌		干 饅 飽	
	數量	價額	數量	價額	數量	價額	數量	價額
加納庄	903	63,210	53	2,650	3,110	1,555	2,289	1,831
本里	—	—	—	—	—	—	4,500	4,500
三島	—	—	—	—	—	—	846	1,184
鏡島	—	—	—	—	—	—	21,800	17,440
							900	810
市橋	530	42,100	200	8,000	7,500	3,300	450	405
日置江	265	15,900	—	—	—	—	730	693
佐波	—	—	—	—	—	—	500	400
鶉	—	—	—	—	—	—	964	964
西部	—	—	280	14,000	16,703	8,351	315	315
厚見	—	—	—	—	—	—	5,922	5,922
南長森	—	—	5,800	197,200	355,000	88,750	1,300	1,430
北長森	330	26,400	—	—	—	—	78	86
日野	—	—	—	—	—	—	55	55
那加	637	76,510	475	16,625	22,400	6,720	2,800	2,996
更木	—	—	—	—	—	—	—	—
前宮	—	—	—	—	—	—	600	510
鶉沼	1,652	133,683	—	—	—	—	870	1,021
各務	—	—	32	1,280	1,232	739	4,200	4,200
蘇原	253	17,710	209	6,508	5,490	2,009	5,370	8,355
岩	—	—	352	13,376	14,517	4,790	1,200	900
芥見	490	44,100	150	6,000	2,500	2,000	—	—
木田	261	16,965	—	—	—	—	—	—
黒野	1,088	103,198	255	6,385	13,376	8,026	6,810	6,810
方縣	1,450	87,000	—	—	—	—	830	1,245
常磐	—	—	—	—	—	—	4,200	3,780
則武	—	—	—	—	—	—	200	170
鷺山	—	—	—	—	—	—	1,255	2,091
長良	346	41,520	395	15,800	43,600	25,120	1,580	2,054
計	8,205	668,296	8,201	287,827	485,428	151,360	70,564	70,167
8年	7,679	743,217	6,782	254,991	413,097	211,565	65,028	77,340
7年	7,517	541,112	8,728	199,439	521,440	137,361	63,997	55,529
6年	6,671	349,401	8,717	162,299	479,514	86,225	52,952	37,671
5年	5,702	242,398	8,292	137,121	472,785	70,392	49,921	24,993
4年	5,744	221,969	7,303	136,351	419,661	65,547	50,837	22,838

町村別表

工 産 物 2 九年									
豆腐 價額	菓子 價額	茶		機 械	麥 粉	真 綿		染 物 染 賃	葬 具 價 額
		數量	價額			數量	價額		
6,300	4,936	68	60	—	—	—	—	3,612	1,651
800	5,900	30	24	15,500	2,000	—	—	840	—
—	—	—	—	—	—	4	184	12,213	—
920	320	8	9	2,820	310	83	2,822	3,503	—
720	—	—	—	9,375	1,350	5	125	5,670	150
250	—	—	—	—	—	5	200	—	—
200	—	—	—	—	—	6	270	—	—
1,000	—	—	—	230	25	6	240	26,150	—
108	—	—	—	—	—	8	160	—	—
219	—	65	130	—	—	15	375	—	—
2,362	27,935	—	—	—	—	4	200	1,043	—
2,000	5,000	—	—	9,000	900	30	1,200	—	1,400
598	7,673	153	137	23,360	2,920	8	216	6,333	—
350	—	140	140	21,550	3,232	10	250	—	—
2,996	2,500	150	120	32,000	6,050	19	855	6,188	—
—	—	46	46	—	—	18	450	—	—
540	—	22	17	6,250	375	4	120	—	—
1,965	—	150	150	3,805	1,054	25	1,250	—	—
1,000	1,500	650	455	10,500	1,575	5	50	—	100
1,510	730	1,226	1,471	58,926	7,660	4	160	—	—
1,100	—	500	500	—	—	10	240	171	—
650	900	530	477	—	—	10	200	—	250
—	—	—	—	—	—	6	240	—	—
7,845	6,215	414	1,150	—	—	25	3,500	1,521	520
650	—	515	3,440	—	—	—	—	250	—
200	—	153	107	—	—	6	150	—	—
250	—	—	—	—	—	5	75	—	—
150	—	18	18	—	—	4	100	—	—
1,670	1,147,000	78	66	216	116	30	1,200	4,696	1,600
35,857	175,809	4,916	8,517	193,532	27,567	355	13,832	73,329	5,671
35,493	163,893	5,709	5,848	203,414	35,315	347	19,572	91,173	5,243
25,632	46,541	5,515	3,892	321,475	48,278	328	10,558	47,289	8,285
20,926	34,674	6,793	5,066	357,665	39,383	316	7,938	30,925	1,819
18,191	28,851	6,965	4,659	367,171	33,048	313	6,339	22,301	1,551
16,091	25,391	6,811	3,930	749,186	65,738	284	4,825	20,150	3,090

町村別表

町村名	牧畜 九年末							家禽 九年				
	牛			馬			豚	家兔	飼養戸數	飼養禽數	産卵	
	牝	牡	計	牝	牡	計					數量	價額
							頭	頭	頭	頭		
加納	10	—	10	1	—	—	14	4	108	534	6,747	462
本庄	—	—	—	—	2	3	—	2	112	392	44,800	2,240
三里	—	—	—	—	20	20	34	—	104	415	34,800	1,740
島鏡	5	2	7	—	25	25	43	5	498	2,610	422,612	25,357
	1	—	1	—	2	2	5	—	127	645	58,050	3,483
市橋	—	—	—	1	31	32	—	—	213	780	68,000	2,040
日波	10	1	11	—	17	17	—	—	167	1,210	217,800	10,890
佐波	—	—	—	—	13	13	35	35	415	2,065	215,180	10,694
鶴部	—	—	—	2	3	5	1	—	263	1,315	99,600	4,980
西	—	—	—	1	—	1	15	—	206	1,365	93,350	4,667
厚見	—	—	—	3	—	3	—	—	236	826	122,820	4,920
南長	3	—	3	—	13	13	15	2	100	392	15,200	912
北長	2	—	2	1	17	18	52	—	311	987	58,675	2,934
日野	5	—	5	3	2	5	75	8	140	595	57,240	2,576
那加	23	8	31	2	56	58	291	—	320	1,500	101,250	5,569
更木	—	—	—	1	11	12	28	—	194	702	80,052	4,152
前宮	6	10	16	—	16	16	101	—	203	705	56,400	2,256
沼務	20	5	25	3	19	22	766	—	344	1,840	248,400	9,936
各務	10	—	10	2	27	29	34	—	135	675	24,425	1,221
蘇原	14	1	15	2	36	38	157	14	365	1,402	194,860	7,794
岩見	7	—	7	—	15	15	13	—	165	495	39,375	2,166
芥田	—	—	—	1	78	79	14	5	165	730	67,500	2,700
木野	—	—	—	1	39	40	—	—	127	518	52,000	2,600
黒野	9	1	10	9	146	155	43	26	304	1,357	91,300	3,652
方	7	—	7	6	174	180	—	—	153	350	25,150	1,257
常磐	—	—	—	2	145	147	22	86	278	995	95,520	4,776
武蔵	—	—	—	—	8	8	6	—	139	519	49,560	2,974
鷺山	—	—	—	—	45	45	13	—	112	450	49,275	3,203
良長	7	—	7	—	61	61	82	65	589	2,268	50,740	2,535
計	139	28	167	41	1021	1072	1874	252	6,593	28,637	2,740,681	134,686
8年	155	16	171	37	940	977	1998	56	6,563	43,095	2,761,149	106,820
7年	164	11	175	48	964	1012	1339	—	6,593	43,023	2,617,166	72,630
6年	211	28	239	51	1109	1160	1165	—	6,872	46,833	2,844,268	60,138
5年	232	29	261	89	1100	1189	737	—	6,668	42,141	2,203,238	42,140
4年	210	34	244	142	982	1124	771	—	6,524	41,493	2,505,151	48,754

町村別表

林産物 九年										
木材	竹材	薪材	樹皮	竹皮	菌類	わらび	下草	石材	瓦土類	計
円	円	円	円	円	円	円	円	円	円	円
—	—	—	22	—	—	—	—	—	—	22
—	1,650	280	600	—	—	—	20	—	—	2,550
—	—	—	—	—	—	—	—	—	—	—
—	8,230	—	520	—	—	—	—	—	—	8,750
30	1,300	130	80	—	—	—	—	—	—	1,540
—	350	50	50	—	—	—	—	—	—	450
—	250	—	37	—	—	—	—	—	—	287
150	165	450	6	—	—	—	30	—	—	801
—	430	—	20	—	—	—	—	—	—	450
—	1,550	300	119	—	—	—	—	—	—	1,969
—	—	—	132	—	—	—	10	—	—	142
—	1,220	—	—	—	—	—	—	—	—	1,220
260	380	360	38	153	9	125	—	37	—	1,362
3,700	12,500	9,500	705	2,050	40	—	—	1,142	—	29,637
3,850	4,750	2,500	3,230	230	10	680	—	550	—	15,800
—	1,435	825	—	—	—	—	—	—	—	2,260
2,200	1,250	2,500	15	98	8	150	—	—	—	6,222
100,250	1,151	14,350	280	5,940	10	120	5,000	—	—	127,101
5,550	8,000	20,000	48	1,144	60	60	—	4,200	—	39,062
1,010	920	8,330	45	3,238	—	2,290	—	1,824	—	17,657
850	4,950	300	311	680	—	—	—	1,812	—	8,903
21,800	3,200	7,000	415	3,350	25	80	—	65,000	—	100,870
200	3,650	570	336	—	—	—	—	—	—	4,756
—	5,395	3,875	230	555	—	—	—	—	—	10,055
2,000	860	3,800	350	1,040	—	—	—	271	—	8,321
2,400	5,580	7,200	212	571	10	20	200	1,200	—	17,393
—	5,800	—	40	—	—	—	—	—	—	5,840
—	2,000	—	60	—	—	20	—	—	—	2,080
4,246	1,820	6,850	1,620	2,173	269	279	—	21,600	—	38,857
148,496	78,786	89,170	9,521	21,222	441	3,884	5,200	97,636	—	454,316
151,248	103,676	88,423	10,606	19,775	498	4,426	6,140	124,937	—	509,729
100,662	83,279	66,908	8,168	17,409	410	3,305	5,990	33,749	—	319,880
24,624	40,895	55,326	4,267	14,472	368	2,594	2,220	27,605	—	162,371
7,936	27,171	39,345	3,054	8,735	?	2,093	1,720	16,724	—	108,658
5,948	27,850	15,878	2,528	8,124	?	2,601	2,186	12,239	—	78,275

町村別表

町村名	漁 獵 物									價格合計
	鮎		鯉		鰻		鯰		其他價額	
	數量	價額	數量	價額	數量	價額	數量	價額		
加納	—	—	8	20	36	198	169	338	1,176	1,732
本庄	150	450	30	60	100	400	60	108	235	1,253
三島	—	—	3	20	13	114	37	167	347	648
鏡島	222	1,221	—	—	48	288	12	48	383	1,940
	620	6,200	100	350	18	144	22	55	394	7,143
市橋	20	80	7	21	8	64	12	20	29	214
日置江	300	1,500	21	63	14	98	23	92	9,207	10,960
佐波	—	—	20	100	35	210	40	120	217	647
鶉	—	—	35	105	37	166	56	140	497	908
茜部	—	—	8	40	28	196	45	180	739	1,155
厚見	—	—	4	12	22	131	54	108	243	494
南長森	—	—	5	15	30	150	40	120	442	727
北長森	—	—	18	50	20	64	26	46	116	276
日野	105	630	—	—	—	—	—	—	90	720
那加	—	—	21	84	85	408	43	99	168	759
更木	—	—	11	44	49	416	74	133	46	639
前宮	3	24	6	18	4	32	3	9	38	121
鷺沼	30	240	160	680	35	210	15	65	524	1,719
各務	—	—	21	73	13	57	3	7	17	154
蘇原	—	—	—	—	—	—	2	2	11	13
岩	—	—	—	—	—	—	—	—	—	—
芥見	200	700	15	37	150	1,050	15	37	91	1,915
木田	—	—	7	24	13	91	15	30	164	309
黒野	1	8	3	18	30	180	25	63	730	999
方縣	—	—	—	—	40	280	35	87	90	457
常磐	—	—	10	30	100	500	90	171	263	964
則武	—	—	2	8	—	—	6	12	20	40
鷺山	—	—	6	27	22	176	12	48	247	498
長長	8,264	74,376	479	2,490	187	1,309	80	192	829	79,196
計	9,915	85,429	1,000	4,389	1,137	6,932	1,014	2,497	17,353	116,600
8年	11,400	91,109	1,158	5,095	1,293	8,769	1,010	2,577	9,948	111,498
7年	9,948	59,145	1,129	3,368	1,157	5,739	1,187	2,206	5,315	75,773
6年	9,759	35,834	1,163	2,315	1,073	2,678	1,302	1,305	3,429	45,561
5年	6,722	25,293	1,300	1,948	1,032	2,467	1,392	1,091	2,576	33,375
4年	5,306	20,471	1,693	1,837	1,294	3,241	1,482	1,122	2,676	29,347

町村別表

町村名	國 稅									
	直 接 稅					間 接 稅				
	地租割	所得稅	營業稅	賣藥稅	鑛業稅	計	織物稅	酒稅	醬油稅	相續稅
加納	3,882	3,162	6,154	—	—	13,198	1,291	22,424	85	241
本庄	4,041	1,644	857	3	—	6,545	31	—	—	84
三島	4,972	804	353	—	—	6,129	—	—	—	—
鏡島	6,030	1,673	1,107	7	—	8,817	4	—	—	612
	3,565	9,032	3,896	—	177	16,670	128	—	—	48
市橋	6,041	2,404	691	—	—	9,136	—	11,686	380	114
日置江	4,462	1,599	165	—	—	6,226	—	5,806	—	580
佐波	5,877	1,509	110	—	—	7,496	25	—	—	—
鶉	4,752	967	429	—	—	6,148	—	—	14	125
茜部	5,397	4,530	124	14	—	10,065	—	—	1,020	3,505
厚見	5,335	1,417	738	50	—	7,540	—	—	—	455
南長森	6,269	2,584	2,250	69	—	11,172	30	—	7,901	140
北長森	5,301	1,981	860	—	46	8,188	—	9,736	343	164
日野	2,142	140	90	—	—	2,372	8	—	—	—
那加	7,551	918	603	—	—	9,072	10,400	17,336	808	310
更木	3,041	419	528	3	—	3,991	3	—	—	308
前宮	2,181	118	576	—	—	2,875	—	—	—	61
鷺沼	6,858	2,195	823	2	—	9,878	—	37,005	—	—
各務	5,160	386	953	—	91	6,590	—	—	83	381
蘇原	7,525	474	598	46	127	8,770	—	6,968	572	1,297
岩	2,917	480	344	—	—	3,741	—	—	399	6
芥見	5,156	863	539	2	121	6,681	—	14,414	27	220
木田	3,430	807	256	—	—	4,493	—	5,719	—	—
黒野	7,054	4,199	746	3	16	12,018	—	26,634	381	254
方縣	6,168	1,947	324	—	289	8,728	—	32,170	—	284
常磐	5,557	685	60	4	—	6,306	—	—	—	111
則武	1,896	277	91	—	—	2,264	—	—	—	98
鷺山	3,341	457	21	—	—	3,819	—	—	—	129
長長	9,013	3,564	3,890	15	107	16,589	—	7,322	777	744
計	144,914	51,235	28,176	218	974	225,517	11,920	197,220	12,790	10,271
8年	144,991	85,376	21,403	152	778	252,701	—	161,259	5,242	10,460
7年	144,988	44,499	17,502	137	2355	209,481	—	148,558	14,527	8,756
6年	145,024	31,073	15,418	127	1289	192,931	—	134,116	15,750	9,152
5年	145,109	28,171	14,901	143	319	188,641	—	111,622	15,589	5,886
4年	146,402	26,368	14,638	165	27	187,600	—	110,209	14,649	4,937

町村別表

町村名	縣 稅 九年度								計
	地租割	營業稅	雜種稅	國稅附加稅				戶割	
				所得稅	營業稅	賣藥稅	鑛業稅		
加納	2,780	1,909	4,440	237	2,423	—	—	7,323	19,112
本庄	3,869	364	1,715	133	332	—	—	1,843	8,256
三里	4,821	147	1,232	61	138	—	—	1,359	7,758
島	5,424	486	4,177	129	429	—	—	4,328	14,973
鏡島	3,236	657	2,197	704	1,512	—	—	2,496	10,802
市橋	5,812	184	1,355	187	268	—	—	1,492	9,298
日置江	4,264	88	1,282	124	64	—	—	1,347	7,169
佐波	5,558	134	1,899	118	43	—	—	1,822	9,574
鶺鴒	4,512	111	1,127	64	167	—	—	1,456	7,437
齒部	5,201	78	1,335	353	48	—	—	1,428	8,443
厚見	5,087	410	1,653	109	285	1	—	1,980	9,525
南長森	5,880	641	2,848	240	865	2	—	2,793	13,269
北長森	4,699	494	2,917	152	333	—	1	3,687	12,283
日野	1,985	125	1,216	11	34	—	1	1,225	4,597
那加	7,165	314	4,216	71	230	—	—	3,293	15,289
更木	2,834	214	1,498	23	205	—	—	1,562	6,336
前宮	1,985	308	1,646	9	224	—	—	1,562	5,734
鶺鴒沼	6,428	380	4,512	126	321	—	—	3,835	15,602
各務	4,883	223	3,395	23	342	—	—	2,315	11,181
蘇原	7,121	291	3,811	36	233	1	4	3,056	14,553
岩	2,709	182	1,385	37	133	—	1	1,316	5,763
芥見	4,813	396	1,978	66	210	—	6	2,242	9,711
木田	3,270	130	1,142	62	100	—	—	1,230	5,934
黒野	6,559	455	3,241	319	290	—	—	2,740	13,604
方	6,049	196	1,989	110	126	—	—	1,672	10,142
常磐	5,392	94	2,656	53	23	—	—	1,476	9,694
則武	1,736	73	1,599	21	34	—	—	990	4,453
鷺山	3,235	61	1,178	35	8	—	—	1,051	5,568
長良	8,012	991	4,720	169	1,469	—	5	5,702	21,068
計	135,319	10,136	68,359	3,782	10,889	4	18	68,621	297,128
8年	97,901	8,677	46,094	8,462	5,409	4	16	43,200	209,763
7年	72,273	6,848	25,845	2,920	2,475	3	26	32,018	142,408
6年	69,087	6,890	23,587	1,245	1,707	4	16	26,141	128,676
5年	59,801	7,029	20,737	1,097	1,644	4	—	19,512	109,826
4年	46,266	6,811	18,719	1,134	1,615	5	—	17,181	91,731

町村別表

町 村 稅 △印鑛業附加 八年度								
國稅附加稅				縣稅附加稅			夫役	計
地租	所得稅	營業稅	賣藥稅	營業稅	雜種稅	戶數割		
905	2,300	1,165	—	655	1,237	14,177	—	20,439
1,258	588	191	—	137	401	5,455	—	8,030
1,569	442	69	—	37	215	4,895	—	7,227
3,987	1,770	228	—	244	1,136	15,667	—	23,032
1,054	1,535	679	—	281	708	9,232	—	13,489
1,180	550	75	—	80	368	4,926	—	7,179
1,387	400	34	—	14	183	3,186	—	5,204
1,807	465	27	—	23	193	4,318	—	6,833
1,448	412	54	—	31	238	5,434	—	7,617
1,384	663	21	1	13	180	4,484	—	6,746
1,016	276	80	—	107	305	5,383	1,491	8,658
1,936	1,254	461	2	261	1,085	6,317	—	11,316
1,532	599	160	—	178	731	14,535	—	17,735
647	85	27	—	37	282	4,759	—	5,837
2,214	470	141	—	105	822	7,084	—	10,836
775	129	38	—	73	483	3,591	—	5,089
643	152	44	—	142	514	4,033	—	5,528
2,106	644	100	—	140	1,490	11,634	—	16,114
996	114	103	—	75	980	5,823	—	8,091
2,309	299	80	△ 8	120	1,423	11,452	—	15,691
881	107	70	—	75	404	4,101	—	5,638
1,568	417	135	—	155	603	6,800	—	9,678
1,727	251	54	—	43	300	7,473	—	9,848
2,142	884	164	—	157	801	13,755	—	17,903
1,230	290	43	1	626	90	6,908	—	9,188
1,096	—	—	—	—	—	6,671	—	7,767
557	179	20	—	27	370	4,338	—	5,501
930	251	4	—	17	216	4,228	—	5,646
2,603	1,453	837	△ 9	376	1,319	16,604	—	23,201
42,897	16,979	5,104	△ 17	4,229	17,077	217,263	1,491	305,061
26,271	5,835	2,653	4	2,759	9,478	159,910	1,751	208,665
31,511	4,192	2,389	4	2,633	8,294	118,335	1,705	169,063
30,393	3,590	2,186	5	2,981	7,322	106,077	1,737	154,293
30,881	3,497	2,148	6	2,643	6,748	92,913	1,870	140,704
32,573	3,156	3,583	7	2,504	7,458	90,053	2,355	141,689

町村別表

町村名	水利組合費								計
	加納輪中	大江川普通	荒田川開門	各務用水	境川用水	則武輪中	百曲堤	笠松以東	
加納庄	1,430	—	—	—	—	—	—	—	1,430
本庄	1,971	—	—	—	—	—	—	—	1,971
三里	1,753	—	1,064	—	—	—	—	—	2,817
島鏡島	1,567	—	—	—	—	—	—	—	1,567
市橋	2,918	—	992	—	—	—	—	—	3,910
日置江	2,057	805	—	—	—	—	—	—	3,040
佐波	2,743	1,353	—	—	—	178	—	—	4,341
鶴	2,241	884	—	—	—	—	243	—	4,341
齒部	482	—	1,003	—	—	—	195	—	3,320
厚見	—	—	—	—	—	—	—	754	754
南長森	—	—	—	—	171	—	—	907	1,078
北長森	—	—	—	920	—	—	—	334	1,254
日野	—	—	—	—	—	—	—	—	—
那加	—	—	—	1,552	—	—	—	334	1,886
更木	—	—	—	—	—	—	—	477	477
前宮	—	—	—	—	—	—	—	189	189
沼	—	—	—	—	—	—	—	—	—
各務	—	—	—	—	—	—	—	—	—
蘇原	—	—	—	1,233	—	—	—	—	1,233
岩	—	—	—	904	—	—	—	—	904
芥見	—	—	—	2,122	—	—	—	—	2,122
木田	—	—	—	—	—	—	—	—	—
黒野	—	—	—	—	—	—	—	—	—
方	—	—	—	—	—	—	—	—	—
常磐	—	—	—	—	—	—	—	—	—
則武	—	—	—	—	—	—	—	—	—
山	—	—	—	—	2,899	—	—	—	2,899
鷺	—	—	—	—	—	—	—	—	—
長	—	—	—	—	—	—	—	—	—
良	—	—	—	—	—	—	—	—	—
計	17,162	3,044	3,059	6,731	171	2,899	616	3,760	37,442
8年	17,520	2,640	1,698	8,571	116	2,234	445	3,758	36,982
7年	10,234	2,164	1,314	5,257	64	514	303	2,540	22,390
6年	20,211	1,453	685	6,083	55	624	445	2,503	32,059
5年	7,976	1,739	560	6,516	58	618	183	2,294	19,945
4年	16,733	1,381	103	6,927	112	583	188	2,326	28,353

町村別表

町村	町村歳入								計
	財産収入	使手用敷料	下交渡付金	補助金	寄附金	繰入金	前年繰越	雑他収入	
20,438	1,276	585	1,776	133	3,135	—	5,943	1,948	35,234
8,030	181	62	786	248	—	—	871	88	10,266
7,226	161	98	883	66	251	—	177	32	8,894
23,034	844	385	1,911	631	204	—	1,493	257	28,759
13,489	46	220	1,146	4	15	1,272	603	7,615	24,410
7,180	364	192	1,201	63	22	—	—	49	9,071
5,203	194	129	657	80	38	—	468	82	6,851
6,832	302	206	930	25	—	—	1,267	134	9,696
7,617	683	105	1,886	30	35	—	1,736	721	12,813
6,746	203	104	896	8	15	—	1,622	94	9,688
8,658	335	124	763	311	—	2,550	2,116	347	15,204
11,315	400	364	1,367	77	66	73	1,023	237	14,922
17,735	548	353	1,683	9	12	—	1,964	164	22,468
5,836	212	89	859	33	29	—	497	75	7,630
10,837	4,382	49	1,881	66	—	11,678	1,500	26,513	56,906
5,088	138	110	830	20	50	—	220	95	6,551
5,528	80	125	748	146	70	—	263	64	7,024
16,114	226	341	2,009	160	—	—	2,747	2,311	23,008
8,091	65	192	1,228	—	4,236	3,824	48	61	17,745
15,692	277	346	2,472	142	—	2,193	459	6,169	27,750
5,637	232	76	766	57	225	—	1,228	66	8,287
9,679	60	193	951	66	135	1,920	807	8,265	22,076
9,849	233	24	776	647	—	—	959	144	12,632
17,904	1,375	536	2,300	2,301	8,461	5,164	777	263	39,081
9,188	95	246	1,737	372	1,903	—	1,022	93	14,656
7,768	1,234	164	1,004	935	1,369	200	119	154	12,947
5,502	54	157	770	—	110	—	304	44	6,941
5,646	101	126	725	39	185	—	54	53	6,929
23,201	1,091	715	2,786	627	352	—	5,070	609	34,451
305,076	153,946	64,193	37,730	7,295	20,919	28,872	35,358	56,735	513,790
213,962	138,155	56,555	44,516	9,467	32,032	1,396	17,804	66,005	391,152
189,063	131,799	59,566	16,650	12,341	6,957	5,619	26,329	49,178	309,572
154,293	105,733	56,433	16,006	9,496	5,049	9,454	26,282	14,377	251,172
140,704	113,966	55,955	17,058	3,832	13,564	6,016	11,090	5,064	214,320
141,689	8,298	5367	11,103	19,076	5,916	1,045	14,447	3,224	210,164

町村別表

町 村 歳 出 1 八年度											
町村名	役場費	會議費	土木費	教育費	衛生費	勸業費	救助費	警備費	神社費	雜支出	補助費
加納	6,788	351	1,641	13,789	443	5	51	499	—	42	1,470
本庄	2,035	63	232	3,297	24	—	10	1	—	10	907
三里	1,872	157	1,154	3,170	8	56	11	10	42	—	165
島	4,094	258	1,100	9,746	1,006	240	12	240	—	26	217
鏡島	2,572	67	405	5,240	17	—	4	—	45	65	120
市橋	2,038	80	606	3,700	208	—	—	—	15	1	80
日置江	1,418	59	—	3,314	3	—	—	—	15	—	120
佐波	2,169	73	135	4,625	19	—	—	—	30	—	90
鶺鴒	1,586	62	179	2,767	24	—	39	—	15	93	50
齒部	2,033	87	1,811	3,070	9	—	—	—	15	—	228
厚見	2,413	100	1,380	4,177	652	5	—	1	15	143	51
南長森	3,389	46	349	6,532	44	—	—	8	—	1	64
北長森	4,278	62	606	8,706	269	7	—	—	12	7	195
日野	1,317	76	870	3,248	58	2	—	229	18	167	40
那加	3,503	115	587	6,250	21	170	87	—	97	—	96
更木	1,652	87	283	2,791	66	—	21	—	45	4	76
前宮	2,124	114	417	2,872	48	—	—	—	—	6	140
鶴沼	4,790	262	1,631	7,459	23	6	109	—	—	—	191
各務	2,248	133	1,485	4,403	2	—	57	—	—	3	113
蘇原	3,463	75	808	5,795	38	33	45	—	—	16	100
岩	1,543	66	70	2,679	25	1	—	—	30	—	61
芥見	1,947	65	477	4,070	8	5	—	49	30	—	140
木田	2,542	42	4,954	2,609	12	—	—	3	—	116	270
黒野	2,933	59	9,839	10,085	56	10	—	—	120	—	130
方縣	2,865	89	630	5,535	67	60	—	—	—	—	125
常磐	1,830	74	1,969	4,625	46	—	—	—	60	—	70
則武	1,846	121	230	2,983	12	—	—	164	—	—	360
鷺山	1,980	74	—	3,094	69	—	—	99	—	2	100
長良	5,751	270	1,231	14,435	119	43	36	299	120	177	650
計	79,006	3,188	35,079	155,064	3,393	643	432	1603	724	880	6,419
7年	56,100	2,464	45,951	114,189	3,198	107	432	3492	696	775	6,112
6年	42,410	1,860	32,896	119,627	5,313	128	257	1586	686	786	3,003
5年	38,451	2,021	24,385	94,400	10839	215	233	962	643	4701	2,491
4年	38,107	1,565	23,587	68,930	2,135	225	207	1030	460	827	2,764
3年	37,244	1,755	36,871	66,925	3,888	75	229	937	690	1,093	2,355

町村別表

町 村 歳 出 2 八年度										
諸稅負擔	財産造成	積立金穀	財産費	公債費	訴訟費	其他	計	基財産編入	翌年繰越	
1,438	2,988	2,756	1,300	—	—	1,533	35,094	—	140	
713	884	109	—	—	—	81	8,357	—	1,909	
738	319	169	3	—	—	234	8,108	—	786	
1,251	662	4,743	43	—	—	155	23,793	—	4,960	
919	—	280	—	—	—	13,230	23,013	—	1,397	
1,041	409	272	—	—	—	498	8,948	123	—	
633	312	207	—	—	—	127	6,208	—	643	
1,066	363	—	37	—	—	—	8,607	—	1,089	
1,247	890	58	—	—	—	1,789	8,801	—	4,012	
818	487	—	15	—	—	150	8,723	—	965	
813	342	374	15	—	—	2,992	13,473	427	1,303	
1,285	250	142	8	659	98	1	12,876	—	2,040	
1,131	—	—	592	4,621	—	365	20,854	—	1,614	
496	272	43	—	—	—	169	7,005	63	562	
1,956	28,000	186	12,334	—	—	1,188	54,590	—	2,316	
483	214	30	2	—	—	119	5,873	—	678	
439	247	307	45	—	—	—	6,759	—	265	
1,354	553	400	43	—	—	932	17,753	—	6,155	
878	—	—	—	126	—	7,682	17,135	—	610	
1,610	54	190	—	—	—	14,014	26,241	—	1,509	
536	305	150	5	—	—	743	6,214	—	2,073	
1,059	13	247	32	71	—	13,124	21,337	—	739	
549	396	26	20	—	—	211	11,750	—	882	
1,443	—	227	17	—	—	13,104	38,023	—	1,058	
1,215	61	195	98	1,272	—	1,284	13,502	—	1,154	
908	1,832	505	200	—	—	285	12,404	—	543	
357	379	1	—	—	—	120	6,573	—	368	
577	98	53	20	458	—	198	6,822	—	107	
2,042	864	5,289	81	—	—	1,693	33,100	—	1,351	
28,997	41,194	16,974	14,910	7,256	98	76,024	471,936	613	41,240	
21,509	16,872	10,349	1,202	7,048	105	64,754	355,355	708	35,069	
20,534	13,433	6,412	23,641	3,535	141	11,622	291,071	128	18,372	
16,400	15,720	6,502	2,179	2,176	70	1,181	224,573	269	26,330	
14,899	10,857	4,386	8,628	2,266	317	2,307	187,641	397	26,282	
16,093	10,327	9,648	1,320	4,732	185	548	197,641	1,430	11,090	

町村別表

町村名	選舉有權者 九年								
	多額納稅	衆議院議員	縣會議員	郡會議員	町村會議員		區會議員		員有權者
					定員	有權者	會數	定員	
加納庄	—	271	234	234	18	565	—	—	—
三島	—	100	95	95	12	148	—	—	—
鏡島	—	186	171	171	12	217	—	—	—
市橋	—	387	370	370	18	713	—	—	—
日波	—	170	154	154	12	320	—	—	—
佐波	—	169	145	145	12	222	—	—	—
鷓部	—	153	134	134	12	193	3	18	193
厚見	—	223	196	196	12	285	—	—	—
北長	—	150	140	140	12	240	—	—	—
日野	—	173	154	154	12	235	—	—	—
厚見	—	175	158	158	12	231	3	18	231
北長	—	235	207	207	12	295	6	36	295
日野	—	333	308	308	12	502	7	42	502
那加	—	139	127	127	12	230	—	—	—
更木	—	403	386	386	14	536	—	—	—
前宮	—	180	173	173	12	279	2	12	279
沼務	—	179	168	168	12	290	3	18	290
各務	—	399	369	369	18	617	—	—	—
蘇原	—	290	262	262	12	409	—	—	—
岩芥	—	406	373	373	12	515	—	—	—
見田	—	146	133	133	12	225	—	—	—
野縣	—	206	181	181	12	327	—	—	—
方縣	—	121	117	117	12	175	—	—	—
常磐	—	213	189	189	14	309	—	—	—
則武	—	195	177	177	12	282	5	40	282
山良	—	220	206	206	14	293	—	—	—
長計	—	136	122	122	12	167	—	—	—
計	—	171	160	160	12	159	—	—	—
8年	—	464	426	426	18	737	5	34	737
7年	2	6,593	6,035	6,035	378	9,716	34	218	2,218
6年	2	3,227	5,868	5,868	378	9,687	34	218	2,763
5年	2	3,160	5,796	5,796	378	9,650	34	218	2,848
4年	1	3,115	5,786	5,786	378	9,642	34	218	2,732
	1	3,152	5,775	5,775	378	9,483	34	218	2,709
	1	3,133	5,810	5,810	374	9,594	34	218	2,638

產業組合 I		九年度										
組合名稱	事務所	設立年月	出資額	組合員數	出資口數							
						無錫有無	各鵜野更	務沼望口	信第信熊	購一購田	販信販信	各鵜野蘇
有無有無	岩常那方	田磐加縣	信磐加縣	購信信信	販信信信	岩常那方	磐加縣	村村村	39.12	10	91	352
有無有無	則大前日	武島宮野	信武島宮野	購信信信	販信信信	則大前日	武島宮野	村村村	40.12	10	64	645
有無有無	大小三岩	伊池地	信伊池地	購信信信	販信信信	大小三岩	伊池地	村村村	40.12	20	75	141
有無有無	日三鷺南	置里山町	信置里山町	購信信信	販信信信	日三鷺南	置里山町	村村村	41.1	10	302	450
有無有無	市高齒加	橋桑下	信橋桑下	購信信信	販信信信	市高齒加	橋桑下	村村村	41.4	10	120	200
有無有無	有無有無	鏡島興	信鏡島興	購信信信	販信信信	有無有無	鏡島興	村村村	41.4	10	330	530
有無有無	有無有無	高東蘇	信高東蘇	購信信信	販信信信	有無有無	高東蘇	村村村	41.2	10	556	751
有無有無	有無有無	岩瀧市	信岩瀧市	購信信信	販信信信	有無有無	岩瀧市	村村村	41.12	10	259	259
有無有無	有無有無	古細西	信古細西	購信信信	販信信信	有無有無	古細西	村村村	42.2	10	108	153
有無有無	有無有無	木島	信木島	購信信信	販信信信	有無有無	木島	村村村	43.2	10	65	185
有無有無	有無有無	岩瀧市	信岩瀧市	購信信信	販信信信	有無有無	岩瀧市	村村村	43.3	10	111	312
有無有無	有無有無	岩瀧市	信岩瀧市	購信信信	販信信信	有無有無	岩瀧市	村村村	43.3	10	60	147
有無有無	有無有無	岩瀧市	信岩瀧市	購信信信	販信信信	有無有無	岩瀧市	村村村	43.4	10	106	305
有無有無	有無有無	岩瀧市	信岩瀧市	購信信信	販信信信	有無有無	岩瀧市	村村村	43.5	10	39	39
有無有無	有無有無	岩瀧市	信岩瀧市	購信信信	販信信信	有無有無	岩瀧市	村村村	43.5	10	139	664
有無有無	有無有無	岩瀧市	信岩瀧市	購信信信	販信信信	有無有無	岩瀧市	村村村	43.8	10	64	291
有無有無	有無有無	岩瀧市	信岩瀧市	購信信信	販信信信	有無有無	岩瀧市	村村村	44.2	10	98	498
有無有無	有無有無	岩瀧市	信岩瀧市	購信信信	販信信信	有無有無	岩瀧市	村村村	44.6	3	12	84
有無有無	有無有無	岩瀧市	信岩瀧市	購信信信	販信信信	有無有無	岩瀧市	村村村	44.10	5	275	906
有無有無	有無有無	岩瀧市	信岩瀧市	購信信信	販信信信	有無有無	岩瀧市	村村村	44.10	5	109	337
有無有無	有無有無	岩瀧市	信岩瀧市	購信信信	販信信信	有無有無	岩瀧市	村村村	44.11	5	102	191
有無有無	有無有無	岩瀧市	信岩瀧市	購信信信	販信信信	有無有無	岩瀧市	村村村	44.11	5	138	305
有無有無	有無有無	岩瀧市	信岩瀧市	購信信信	販信信信	有無有無	岩瀧市	村村村	44.11	5	143	769
有無有無	有無有無	岩瀧市	信岩瀧市	購信信信	販信信信	有無有無	岩瀧市	村村村	44.11	5	89	293
有無有無	有無有無	岩瀧市	信岩瀧市	購信信信	販信信信	有無有無	岩瀧市	村村村	44.11	5	137	192
有無有無	有無有無	岩瀧市	信岩瀧市	購信信信	販信信信	有無有無	岩瀧市	村村村	44.11	5	100	312
有無有無	有無有無	岩瀧市	信岩瀧市	購信信信	販信信信	有無有無	岩瀧市	村村村	44.11	5	98	365
有無有無	有無有無	岩瀧市	信岩瀧市	購信信信	販信信信	有無有無	岩瀧市	村村村	44.11	5	189	209
有無有無	有無有無	岩瀧市	信岩瀧市	購信信信	販信信信	有無有無	岩瀧市	村村村	44.11	5	195	411
有無有無	有無有無	岩瀧市	信岩瀧市	購信信信	販信信信	有無有無	岩瀧市	村村村	44.11	5	103	508
有無有無	有無有無	岩瀧市	信岩瀧市	購信信信	販信信信	有無有無	岩瀧市	村村村	44.11	5	149	333
有無有無	有無有無	岩瀧市	信岩瀧市	購信信信	販信信信	有無有無	岩瀧市	村村村	44.11	5	50	154
有無有無	有無有無	岩瀧市	信岩瀧市	購信信信	販信信信	有無有無	岩瀧市	村村村	44.11	5	10	50
有無有無	有無有無	岩瀧市	信岩瀧市	購信信信	販信信信	有無有無	岩瀧市	村村村	44.11	5	408	920
有無有無	有無有無	岩瀧市	信岩瀧市	購信信信	販信信信	有無有無	岩瀧市	村村村	44.11	5	117	241
有無有無	有無有無	岩瀧市	信岩瀧市	購信信信	販信信信	有無有無	岩瀧市	村村村	44.11	5	70	437
有無有無	有無有無	岩瀧市	信岩瀧市	購信信信	販信信信	有無有無	岩瀧市	村村村	44.11	5	50	185
有無有無	有無有無	岩瀧市	信岩瀧市	購信信信	販信信信	有無有無	岩瀧市	村村村	44.11	5	133	685
有無有無	有無有無	岩瀧市	信岩瀧市	購信信信	販信信信	有無有無	岩瀧市	村村村	44.11	5	310	716
有無有無	有無有無	岩瀧市	信岩瀧市	購信信信	販信信信	有無有無	岩瀧市	村村村	44.11	5	34	200
有無有無	有無有無	岩瀧市	信岩瀧市	購信信信	販信信信	有無有無	岩瀧市	村村村	44.11	5	47	293
合計	42										6,225	15,735

産業組合 2 △印損失金 九年度

拂出 込資額	準積 立備金	貯 金	貸付 金	借入 金	購買 高	販賣 高	剩餘 金
6,930	6,026	108,465	86,943	—	46,950	—	1,029
3,350	2,791	29,381	30,549	5,000	15,139	33,313△	1,227
3,439	912	7,699	7,296	—	5,093	—	190
2,820	1,377	12,461	13,032	1,000	8,072	—	469
4,312	4,076	135,747	75,352	942	45,495	—	376
2,090	2,866	30,473	23,200	4,000	13,272	4,514△	384
5,360	4,788	78,127	55,051	—	19,542	—△	1,119
7,510	9,538	266,194	248,347	3,000	4,184	—	5,160
2,590	2,978	133,787	131,992	—	12,147	—	424
1,530	761	9,878	8,630	—	7,770	—	265
1,850	964	4,043	5,301	2,000	764	—	226
3,120	3,750	19,831	31,435	3,825	10,964	—	1,681
1,256	704	9,854	4,618	3,850	10,300	12,228△	4,520
3,002	1,626	51,248	33,431	—	9,108	—	1,069
390	321	3,018	2,045	—	2,076	—	101
6,603	2,993	21,366	20,473	8,400	42,479	82,739	380
2,910	4,055	34,092	19,926	1,537	14,335	29,888△	282
4,952	2,459	34,573	24,168	—	26,051	16,985△	1,853
252	21	206	100	—	1,001	1,810	3
4,530	726	53,020	30,809	—	10,505	—	454
1,675	425	17,795	5,339	—	13,153	—△	422
955	153	18,437	13,196	—	3,748	—	68
1,493	547	15,963	17,775	2,865	—	—	242
7,690	7,342	106,634	110,554	—	21,052	64,967	2,262
1,465	273	31,425	17,158	—	1,413	—	277
1,366	722	29,037	13,798	—	8,377	—△	1,937
1,841	160	4,404	8,591	—	8,774	—	860
864	289	14,600	14,964	—	7,718	—	442
3,203	679	8,144	1,160	500	27,071	1,219	75
3,829	1,325	79,412	51,657	—	13,649	—	1,405
34,138	9,035	1,902	7,055	3,100	1-0,104	145,743△	10,302
1,787	737	1,474	924	—	—	—	139
3,067	443	3,944	5,667	—	1,380	—	268
1,000	204	—	—	—	—	—	—
18,400	6,016	120,225	110,947	—	37,716	—	2,790
2,366	795	23,823	22,862	—	7,295	—	753
4,283	1,317	29,428	22,270	—	10,188	38,066	723
835	182	5,123	5,214	—	3,767	—	128
4,850	474	16,566	17,810	5,000	9,643	26,405	178
5,353	930	27,042	22,461	—	5,697	—	896
400	1	1,850	4,385	3,813	3,169	—	40
586	—	—	—	—	—	—	—
160,242	85,783	1,600,753	1,327,085	49,832	615,516	457,677	22,479 29,002



非賣品

大正十一年六月十五日發行
大正十一年六月十一日印刷

岐阜縣稻葉郡役所

岐阜市室町

印刷者 武藤貞一

岐阜市室町

印刷所 武藤印刷所

特107

351

終