



大 正 十 年

石川縣鹿島郡統計書



石川縣鹿島郡

始



287  
565

# 大正十年石川縣鹿島郡統計書

## 凡 例

- 一 本書ニ收ムル事項ハ之ヲ分テテ二十部門トシ下記ノ如ク分類ス
- |          |           |              |
|----------|-----------|--------------|
| 1. 地勢及沿革 | 2. 土 地    | 3. 戸 口       |
| 4. 交 通   | 5. 議會及官公吏 | 6. 財 政       |
| 7. 負 擔   | 8. 衛 生    | 9. 慈 惠 救 恤   |
| 10. 教 育  | 11. 神社及宗教 | 12. 生産額會社及組合 |
| 13. 農 業  | 14. 牧 畜   | 15. 森 林      |
| 16. 水 産  | 17. 工 業   | 18. 金 融      |
| 19. 商 業  | 20. 附 録   |              |
- 二 書中ニ收ムル材料ハ町村及關係官署ニ需メタルモノニシテ主トシテ大正十年ノ事實ヲ掲載セリト雖モ必要ニ應シ前年ニ遡リ累年ノ計數ヲ掲ゲ表末或ハ一表トシテ比較ニ便セリ
- 三 表題目ノ下大正何年トアルハ曆年ニシテ大正何年度トアルハ會計年度ニ係ルモノ又大正何年何月何日トアルハ其ノ日ノ現在數ナリ
- 四 數量ハ概ネ石・圓・斤・貫等ノ單位ニ止メ以下ノ端數ハ四捨五入ノ法ヲ用ユルト雖モ其ノ單位以下ノ端數ヲ擧グルモノ及比例數ノ單位ニハ「・」ヲ附シ又單位以上ハ三位法ニ依リ千位ニ「,」ヲ附ス尙掲載スヘキ事實ナキモノハ「—」ヲ事實不詳ノモノハ「？」ヲ數字ノ單位以上ニ達セザルモノハ「○」ヲ填充セリ

大 正 十 二 年 二 月

石 川 縣 鹿 島 郡

大正十五年石川縣鹿島郡統計書

目次

一 鹿島郡位置 5  
 二 面積及府委 5  
 三 著名山嶽 5  
 四 河川 5  
 五 湖沼 5  
 六 瀑布 6  
 七 島嶼 6  
 八 町村區劃 6  
 九 裁判及登記區劃 7  
 一〇 警察區劃 8  
 一一 稅務區劃 8  
 一二 郵便區劃 8  
 一三 民有々租地(田・畑) 8  
 一四 民有々租地(宅地・池沼) 9  
 一五 民有々租地(山林・原野) 9  
 一六 民有々租地(雜種地・礦泉地) 9  
 一七 民有免租地種別段別 11  
 一八 戶口累年比較表 15  
 一九 戶口 15  
 二〇 本籍人中他出者町村別ノ一 16  
 二一 本籍人中他出者町村別ノ二 16  
 二二 入寄留者町村別 17  
 二三 國勢調查人口及世帯數 18  
 二四 出生・死亡及死産累年比較 19  
 二五 本籍人出生死亡及現住人死産 19  
 二六 婚姻・離婚・累年比較 20  
 二七 本籍人婚姻離婚 20  
 二八 現住戶數職業別累年比較 21  
 二九 職業別現住戶數 21  
 三〇 道路延長 25  
 三一 縣道延長 25  
 三二 郡道延長 25

大正十五年十二月二日

石川縣鹿島郡

大正十年石川縣鹿島郡統計書

目次

三四 町村道路延長 26  
 三五 町村道(幅一間以上幅一間未満) 27  
 三六 鐵道乘客及貨物 28  
 三七 普通小包及郵便物 28  
 三八 電信取扱 28  
 三九 電話取扱 29  
 四〇 請車 29  
 四一 海岸線延長 30  
 四二 燈臺及導燈 30  
 四三 船舶 31  
 議會及官公吏  
 四四 衆議院議員及縣會議員選舉權 35  
 四五 郡會議員及町村會議員選舉權 35  
 四六 郡會開會日數及議事件數 36  
 四七 郡參事會 36  
 四八 水利組合 37  
 四九 郡官吏員諸備員 37  
 五〇 郡官吏員及諸備員俸給別 37  
 五一 町村吏員 37  
 五二 町村吏員報酬及給料(年額) 38  
 財政  
 五三 郡歲入歲出累年比較 43  
 五四 郡歲入科目累年比較 43  
 五五 郡歲出科目別累年比較 43  
 五六 町村歲入歲出 44  
 五七 町村歲入科目累年比較 45  
 五八 町村歲出科目累年比較 45  
 五九 町村歲入科目別 46  
 六〇 町村歲出科目別 47  
 六一 郡有財產累年比較 50  
 六二 町村一般基本財產 50  
 六三 町村特別基本財產 50  
 六四 町村積立金設 50  
 六五 部落有財產 51  
 六六 町村債 51  
 負擔  
 六七 租稅負擔額累年比較 55

第六八 國稅負擔額種目別累年比較.....55  
 第六九 縣稅負擔額種目別累年比較.....55  
 第七〇 町村稅負擔額累年比較.....55  
 第七一 租稅負擔額町村別.....55  
 第七二 國稅負擔額町村別.....56  
 第七三 縣稅負擔額町村別.....58  
 第七四 町村稅負擔額町村別.....59

衛生

第七五 傳染病院・隔離病舎及私立病院 63  
 第七六 醫師・產婆其ノ他累年比較.....63  
 第七七 產婆外九業町村別.....63  
 第七八 醫師町村別.....64  
 第七九 傳染病患者及死亡町村別.....64  
 第八〇 種痘(第一期).....65  
 第八一 種痘(第二期).....65

慈善救恤

第八二 國費救恤.....69  
 第八三 縣費救濟.....69  
 第八四 町村費救濟.....69  
 第八五 赤十字社員.....69  
 第八六 愛國婦人會員.....70  
 第八七 軍人後援會員及海員救濟會員.....71

教育

第八八 學齡兒童累年比較.....75  
 第八九 學齡兒童.....75  
 第九〇 就學兒童.....76  
 第九一 不就學兒童.....76  
 第九二 町村立小學校.....77  
 第九三 小學校兒童數.....78  
 第九四 小學校兒童數學年別.....78  
 第九五 小學校教員數累年比較.....78  
 第九六 小學校教員町村別.....79  
 第九七 小學校教員俸給別.....80  
 第九八 町村立小學校授業料徵收.....82  
 第九九 鹿島高等女學校教員並生徒.....82  
 第一〇〇 幼稚園組數保姆及幼兒.....82  
 第一〇一 公立學校醫累年比較.....82  
 第一〇二 町村立實業補習學校.....83  
 第一〇三 女子裁縫學校及夜學會.....84  
 第一〇四 町村青年團.....84  
 第一〇五 町村處女會.....85

第一〇六 郡公學資產.....85  
 第一〇七 郡公學收入.....85  
 第一〇八 郡公學費.....86  
 第一〇九 小學校公學資產.....86  
 第一一〇 實業學校公學資產.....86  
 第一一一 町村公學資收入按種別.....87  
 第一一二 町村公學費按種別.....87  
 第一一三 圖書館.....87

神社及宗教

第一一四 神社及神祇.....91  
 第一一五 神社及神祇町村別.....91  
 第一一六 神社經費並基本財產.....91  
 第一一七 寺院町村別.....92

生産額會社及組合

第一一八 生産物總額累年比較.....95  
 第一一九 産業上各種組合.....95  
 第一二〇 會社種別累年比較.....96  
 第一二一 主要製造工場並製産額.....96  
 第一二二 重要物産同業組合.....99

農業

第一二三 田畑自作地小作地反別.....103  
 第一二四 耕地整理ノ一.....108  
 第一二五 耕地整理ノ二.....104  
 第一二六 農産物總覽.....104  
 第一二七 特用農産物.....104  
 第一二八 食用農産物.....105  
 第一二九 果實.....105  
 第一三〇 米作付反別及産額ノ一.....106  
 第一三一 米作付反別及産額ノ二.....107  
 第一三二 麥作付反別及産額.....108  
 第一三三 大麥作付反別及産額.....108  
 第一三四 裸麥作付反別産額.....109  
 第一三五 小麥作付反別及産額.....109  
 第一三六 簡作付反別産額及栽培戶數.....110  
 第一三七 茶植付反別産額及栽培戶數.....110  
 第一三八 桑植付反別産額及栽培戶數.....111  
 第一三九 綠肥用作付反別産額(紫雲英).....111  
 第一四〇 春夏秋蠶飼養戶數及産額.....112  
 第一四一 春夏秋蠶戶數獨立枚數及産額.....112  
 第一四二 夏蠶飼養戶數獨立枚數及産額.....113  
 第一四三 秋蠶飼養戶數獨立枚數及産額.....113

牧畜

第一四四 牛頭數.....117  
 第一四五 牛出産額頭數.....117  
 第一四六 馬頭數.....118  
 第一四七 馬出産頭數.....118  
 第一四八 牛馬出産價額.....119  
 第一四九 豚頭數.....119  
 第一五〇 鷄飼養戶數飼養數及産卵.....119  
 第一五一 鷄飼養戶數飼養數及産卵.....120

森林

第一五二 民有林野總面積.....125  
 第一五三 林産物總覽.....125  
 第一五四 民有林野開墾箇所面積(私有).....126  
 第一五五 民有林野人工造林(新植).....126  
 第一五六 民有林野人工造林(補植).....127  
 第一五七 民有林野天然造林(針葉樹).....128  
 第一五八 民有林野天然造林(闊葉樹).....128  
 第一五九 民有林野天然造林(針闊混交樹林).....128  
 第一六〇 郡有造林及御即位紀念林.....128  
 第一六一 造林用苗木(合計).....129  
 第一六二 民有林伐採産額(用材).....129  
 第一六三 民有林伐採産額(薪炭材・竹材).....130  
 第一六四 林産物雜類.....130  
 第一六五 木炭.....133

水産

第一六六 沿海里程及漁浦.....137  
 第一六七 漁船.....137  
 第一六八 水産業者.....137  
 第一六九 水産業者町村別.....138  
 第一七〇 水産總額.....140  
 第一七一 漁獲物産額(鹹水産類).....141  
 第一七二 漁獲物産額(淡水産).....145  
 第一七三 水産製造物總産額.....146  
 第一七四 水産製造物.....147  
 第一七五 水産養殖場及收穫高.....148

工業

第一七六 主要工産物累年比較.....151  
 第一七七 蠶絲製造戶數.....151  
 第一七八 蠶糸製造職工及蠶絲産額.....151

第一七九 蠶絲及其輸産額.....152  
 第一八〇 機業戶數.....152  
 第一八一 機台數(工場).....152  
 第一八二 機台數(家内工業・實業).....153  
 第一八三 機業職工數.....153  
 第一八四 織物産額種別.....153  
 第一八五 内地商羽二重産額町村別.....154  
 第一八六 輸出羽二重産額町村別.....154  
 第一八七 毛織麻布製品.....154  
 第一八八 車輛製造戶數職工數及産額.....155  
 第一八九 造船戶數職工及製造額.....155  
 第一九〇 製革製造戶數職工及産額.....155  
 第一九一 油類及油粕産額.....155  
 第一九二 身裝及化粧品産額.....155  
 第一九三 織物用具製造戶數職工及産額.....156  
 第一九四 紙製品及文具品産額.....156  
 第一九五 漆器製造戶數及職工.....156  
 第一九六 漆器産額.....156  
 第一九七 蠟燭製造戶數職工及産額.....156  
 第一九八 靴類製造戶數職工及産額.....157  
 第一九九 金屬製品産額.....157  
 第二〇〇 傘類製造戶數職工及産額.....157  
 第二〇一 工業用藥品.....157  
 第二〇二 疊表英筥及花蓮製造戶數並機台數.....157  
 第二〇三 疊表英筥花蓮職工數.....158  
 第二〇四 疊表英筥及花蓮産額.....158  
 第二〇五 煉瓦製造戶數職工數及産額.....159  
 第二〇六 瓦製造戶數職工數及産額.....159  
 第二〇七 製茶産額.....159  
 第二〇八 飲食品雜類製造戶數職工及産額.....160  
 第二〇九 工産物雜類産額.....162  
 第二一〇 菓製品産額.....163  
 第二一一 菓製品製造戶數及産額(菓類).....164  
 第二一二 菓製品製造戶數及産額(依吹類).....165  
 第二一三 菓製品製造戶數及産額(蒸餾類).....165  
 第二一四 菓製品製造戶數及産額(鹽漬類外五種).....166  
 第二一五 雜物類製造戶數及産額.....167  
 第二一六 染物産額.....167

第二一七 土石類産額..... 168  
 第二一八 石細工品及石灰..... 168  
 第二一九 竹行李及紙製扇子..... 169  
 第二二〇 紙製團羽及提灯..... 169  
 第二二一 竹笠及紙製合羽..... 169  
 第二二二 賣藥及造花類..... 169  
 第二二三 屏風、表具及張物..... 170  
 第二二四 建具類及疊..... 170  
 第二二五 指物類及箱類..... 170  
 第二二六 榻榻類及椅子卓机類..... 171  
 第二二七 木地類及木製彫刻品..... 171  
 第二二八 鐵柄類及槍物細工品..... 171  
 第二二九 摺白類..... 171  
 第二三〇 竹製品..... 172  
 第二三一 葬具品及寢具..... 172  
 第二三二 印刷物及雜工產物..... 172  
 第二三三 貨 錢..... 173  
 第二三四 物 價..... 173

金 融

第二三五 銀 行..... 177  
 第二三六 無盡貸金業類..... 177  
 第二三七 普通銀行入金出金..... 177  
 第二三八 普通銀行預金..... 178  
 第二三九 普通銀行貸付金..... 179  
 第二四〇 普通銀行貸付金低當..... 179  
 第二四一 普通銀行諸手形取扱高..... 180  
 第二四二 質屋店數及貸出高..... 181  
 第二四三 郵便貯金人員金額..... 182

商 業

第二四四 諸 市 場..... 185  
 第二四五 縣外輸出入..... 185  
 第二四六 七尾港輸出入船舶..... 189  
 第二四七 七尾港外國貿易船舶出入..... 189  
 第二四八 七尾港海外輸出入  
 總額及取引地..... 189  
 第二四九 七尾港輸出入貨物..... 190

附 錄

大入杵命御墓..... 227  
 能登生國玉比古神社..... 227  
 能登比咩神社附能登縮の由來..... 227  
 久麻加夫都阿真加志比古神社..... 228

永光寺..... 228  
 石動山天平寺址..... 228  
 國 分..... 228  
 蕪七尾城址..... 229  
 能登島..... 229  
 池月産地..... 229  
 穴居跡..... 230  
 和倉温泉..... 230  
 机之島..... 230  
 七尾町..... 231  
 七尾港..... 231

統 計 圖 表

蘇信圖表

第一節 蘇省地理... 蘇省位於中國東部，地處黃河下游，長江中下游，京杭運河貫穿南北...


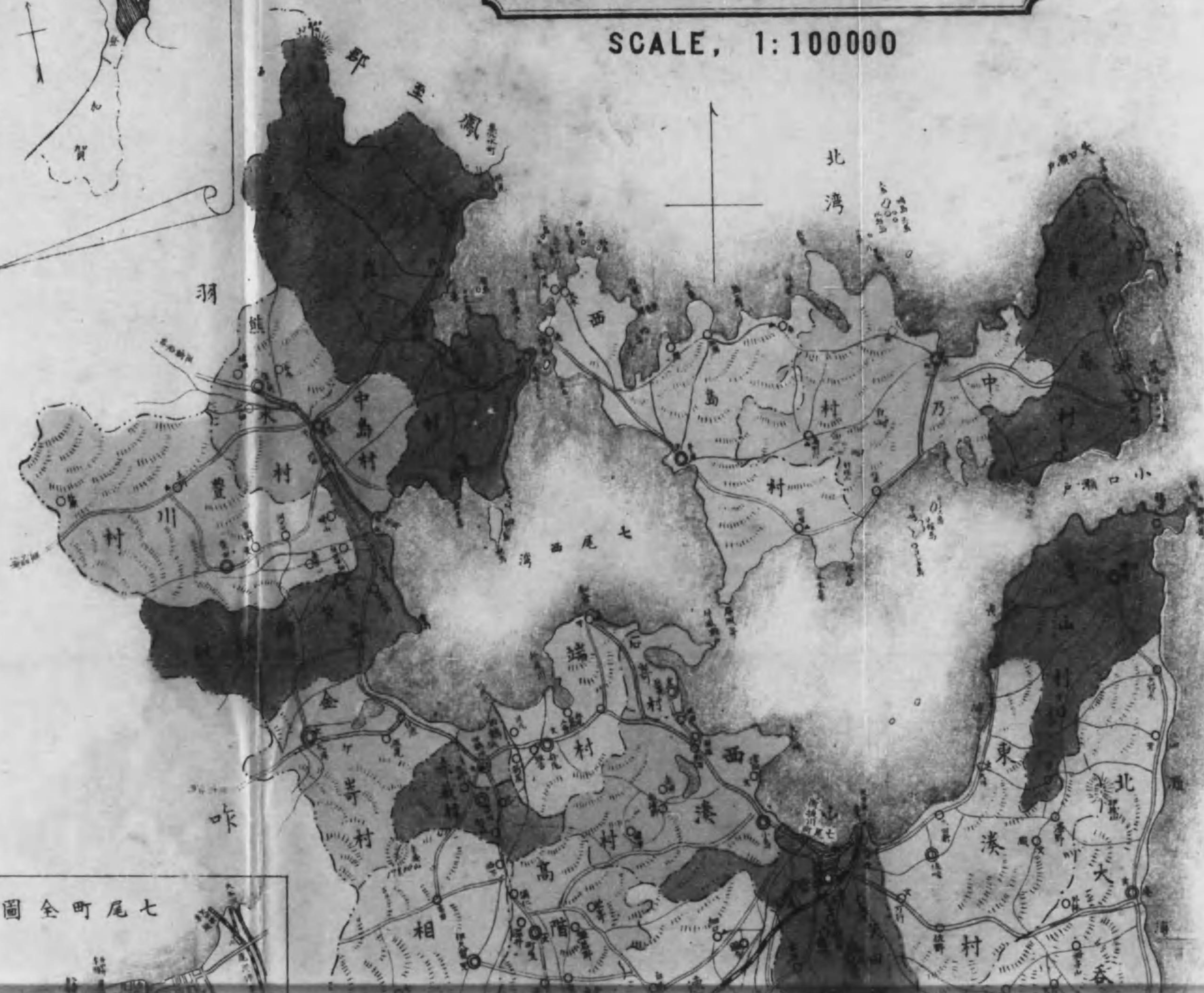
蘇省人口... 蘇省人口稠密，農業發達，物產豐富...



A small table or legend located at the bottom of the map, containing several columns of text and numbers, likely providing scale or key information for the map's features.

# 鹿島郡全圖


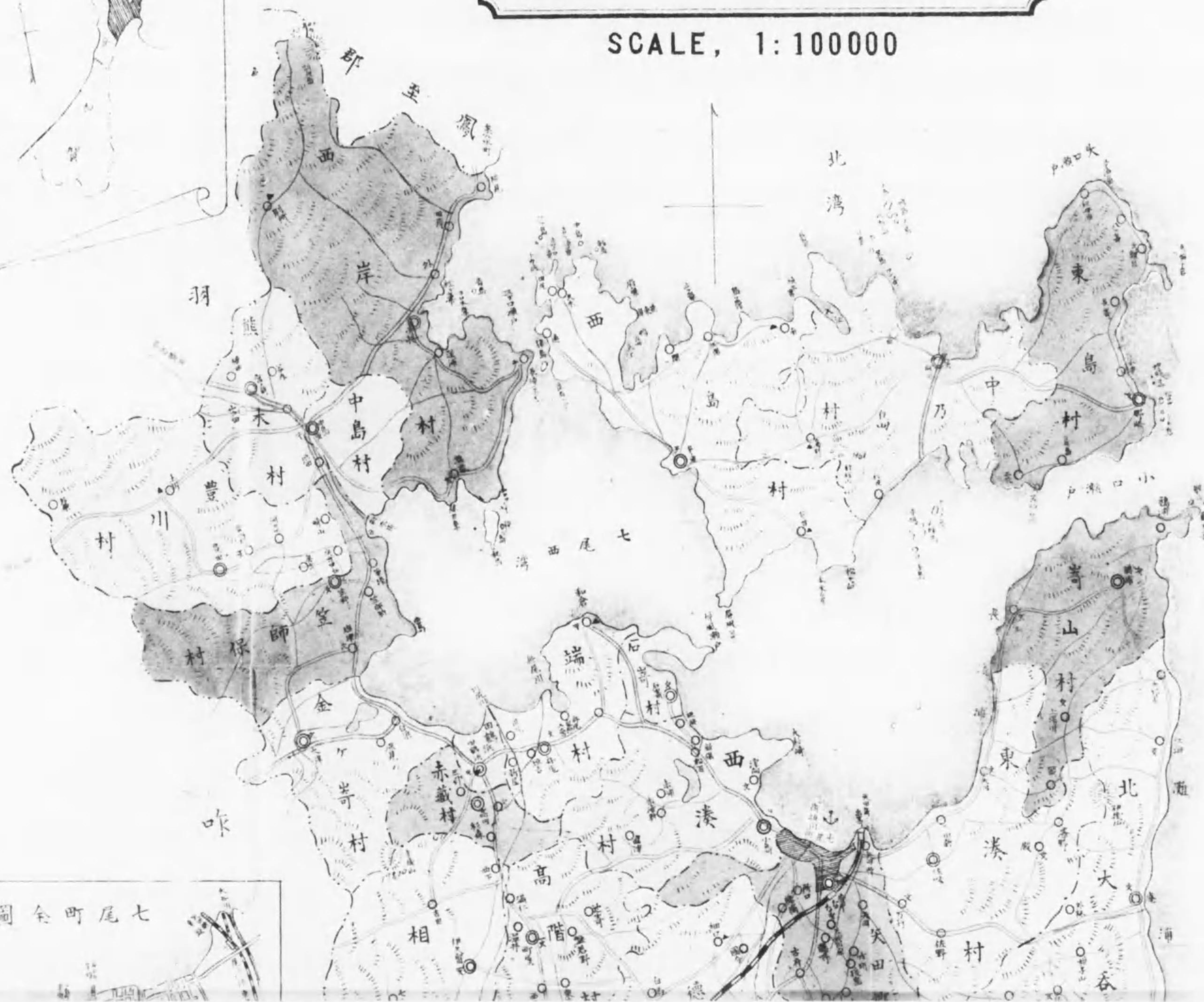
SCALE, 1:100000







# 鹿島郡全圖

SCALE, 1:100000

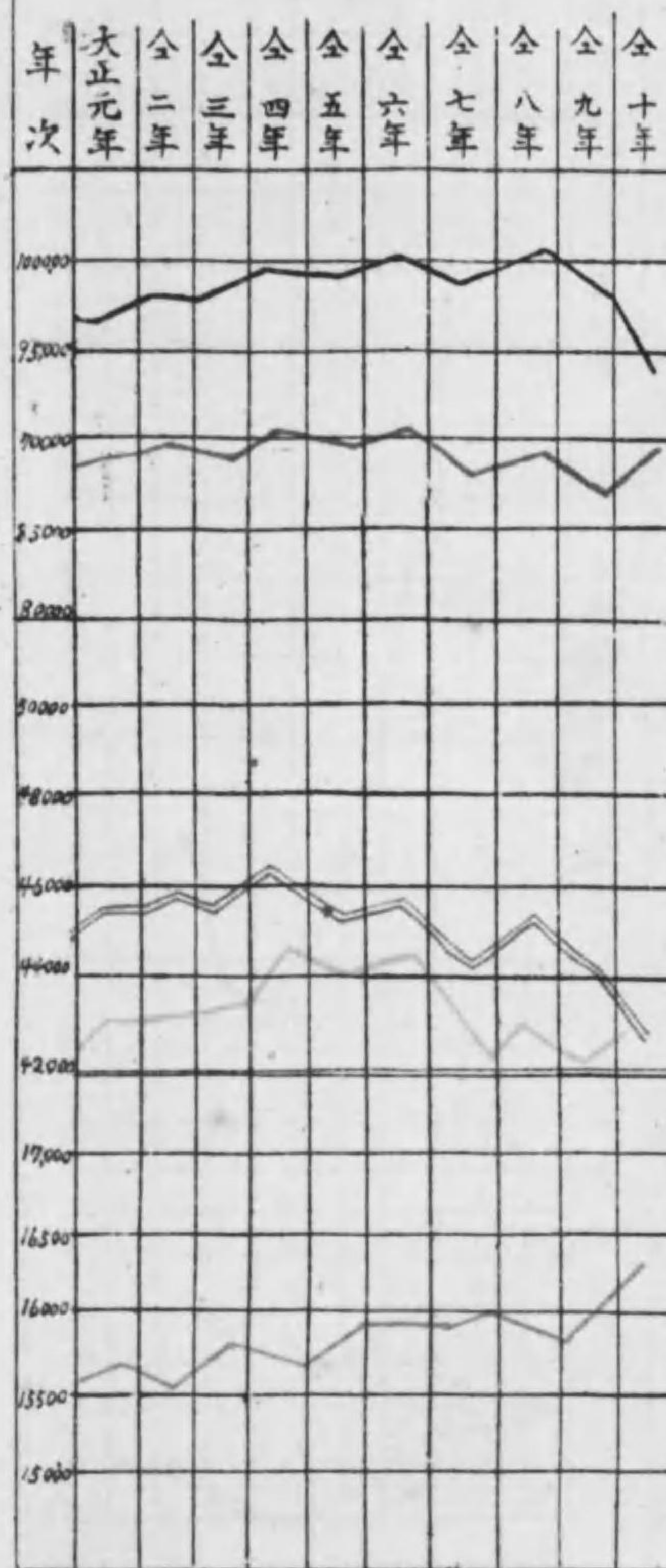









本籍及現住人口並戸数  
(自大正元年至大正十年)

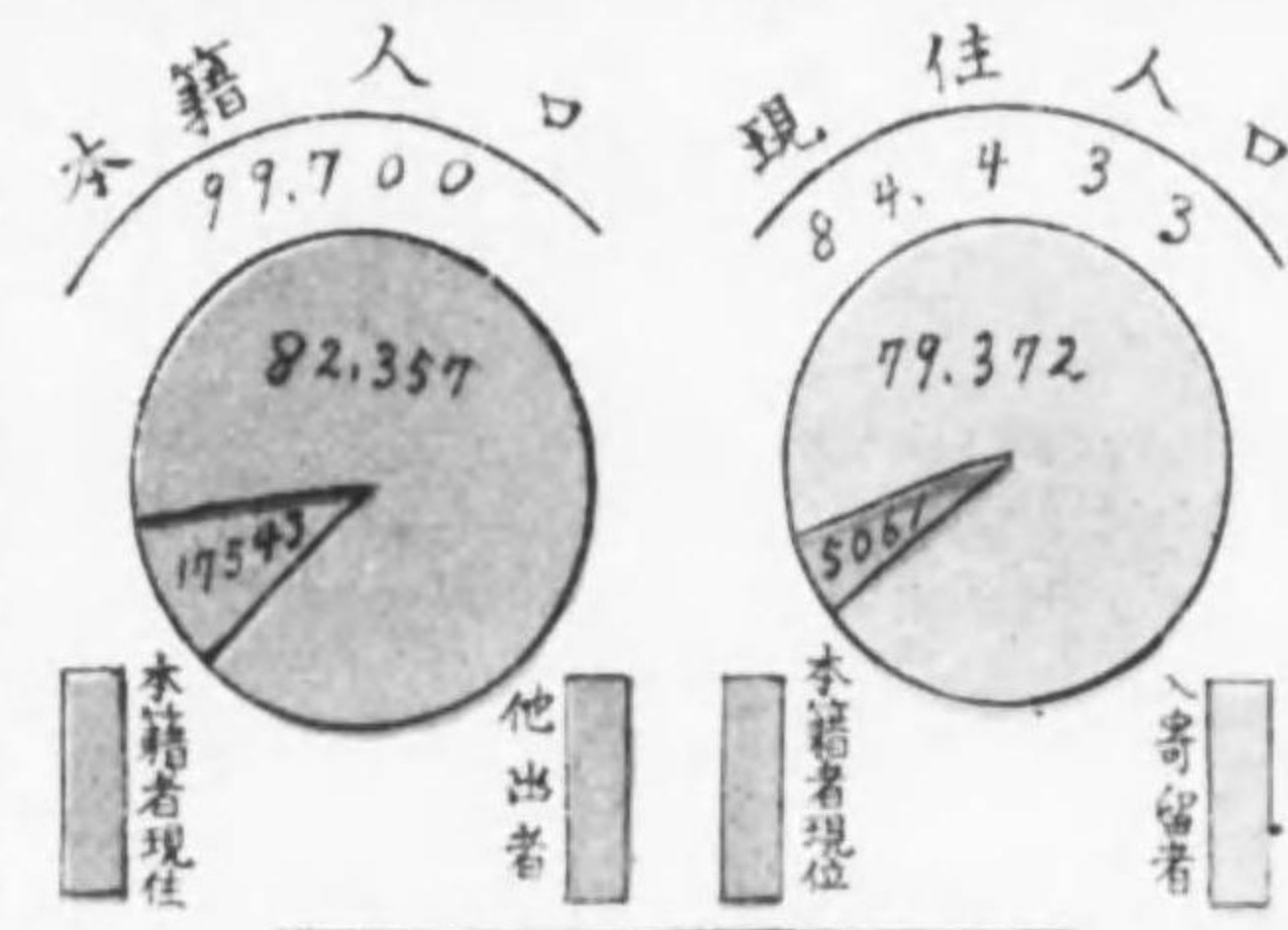


民有有租地地目別割合  
(大正十年末)

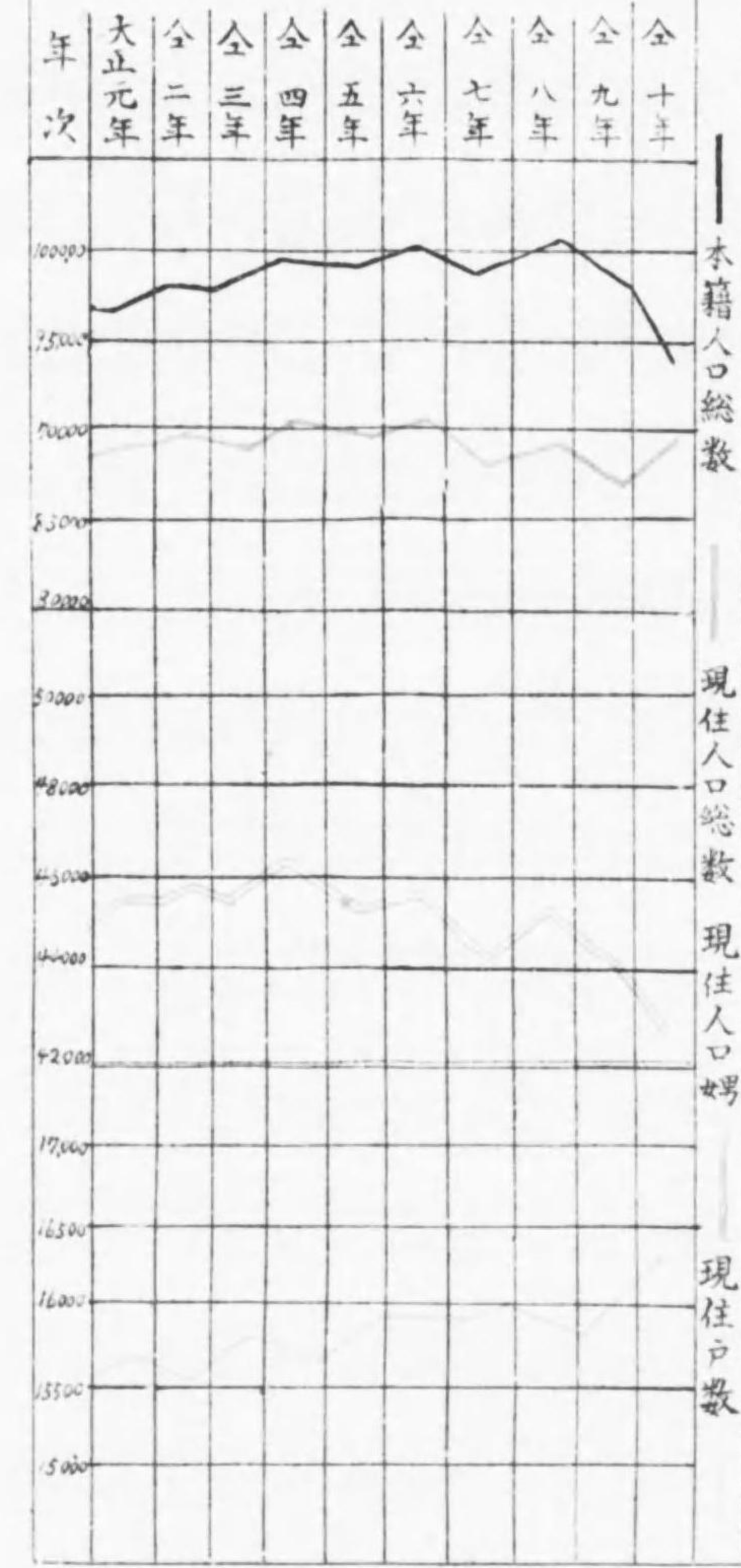


職業別戸数  
(大正十年末)

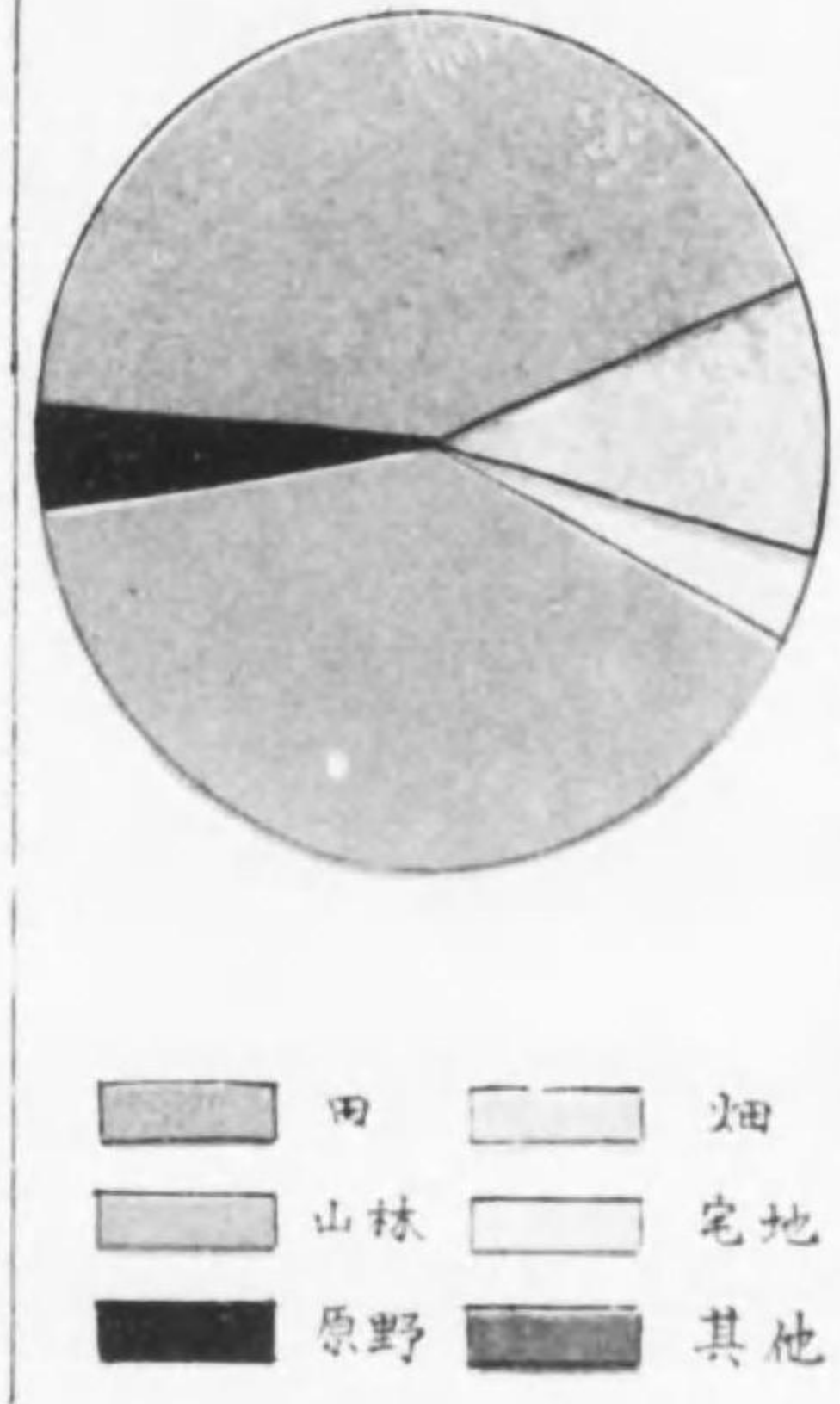




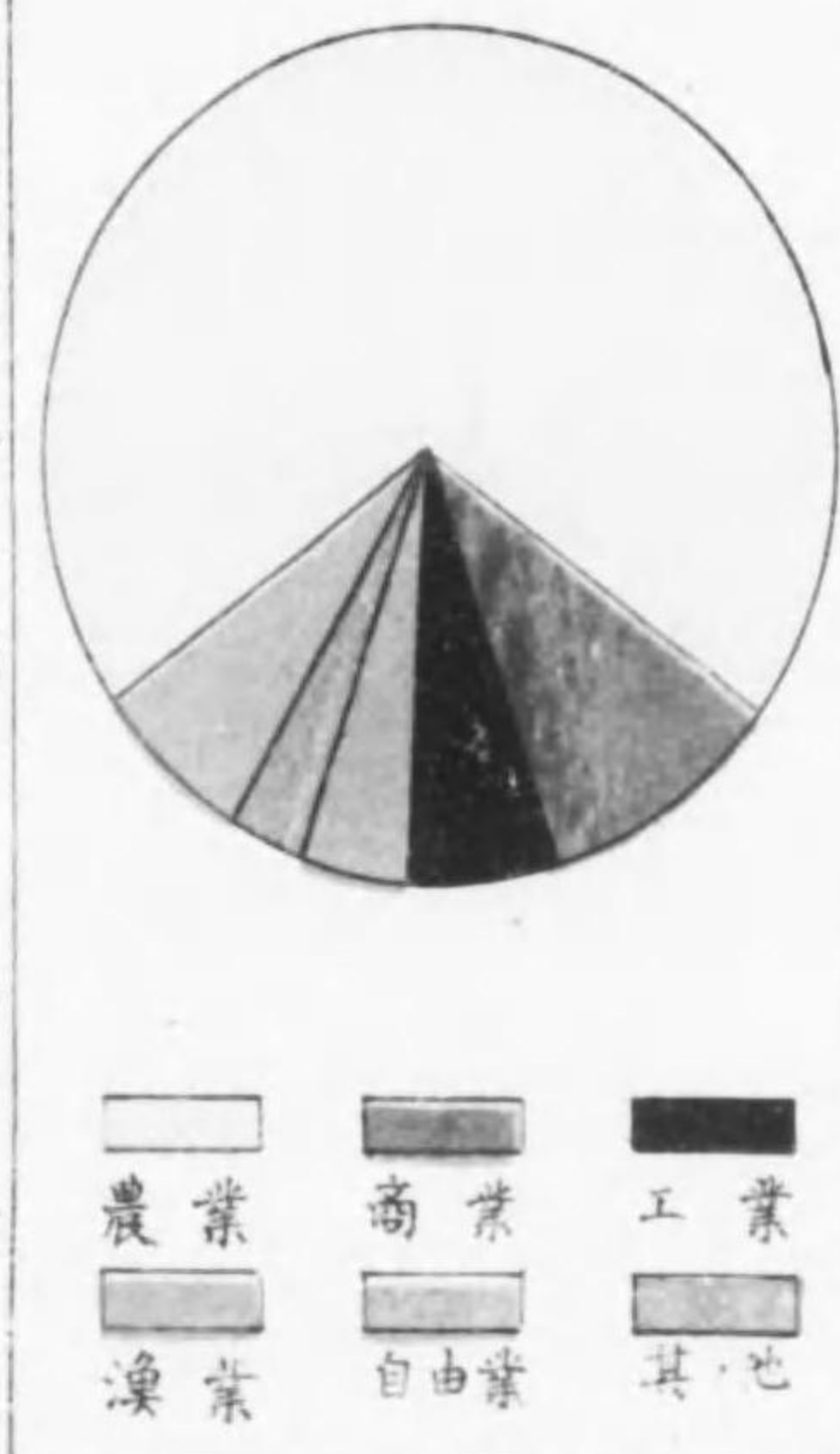
本籍及現住人口並戸数  
(自大正元年至大正十年)

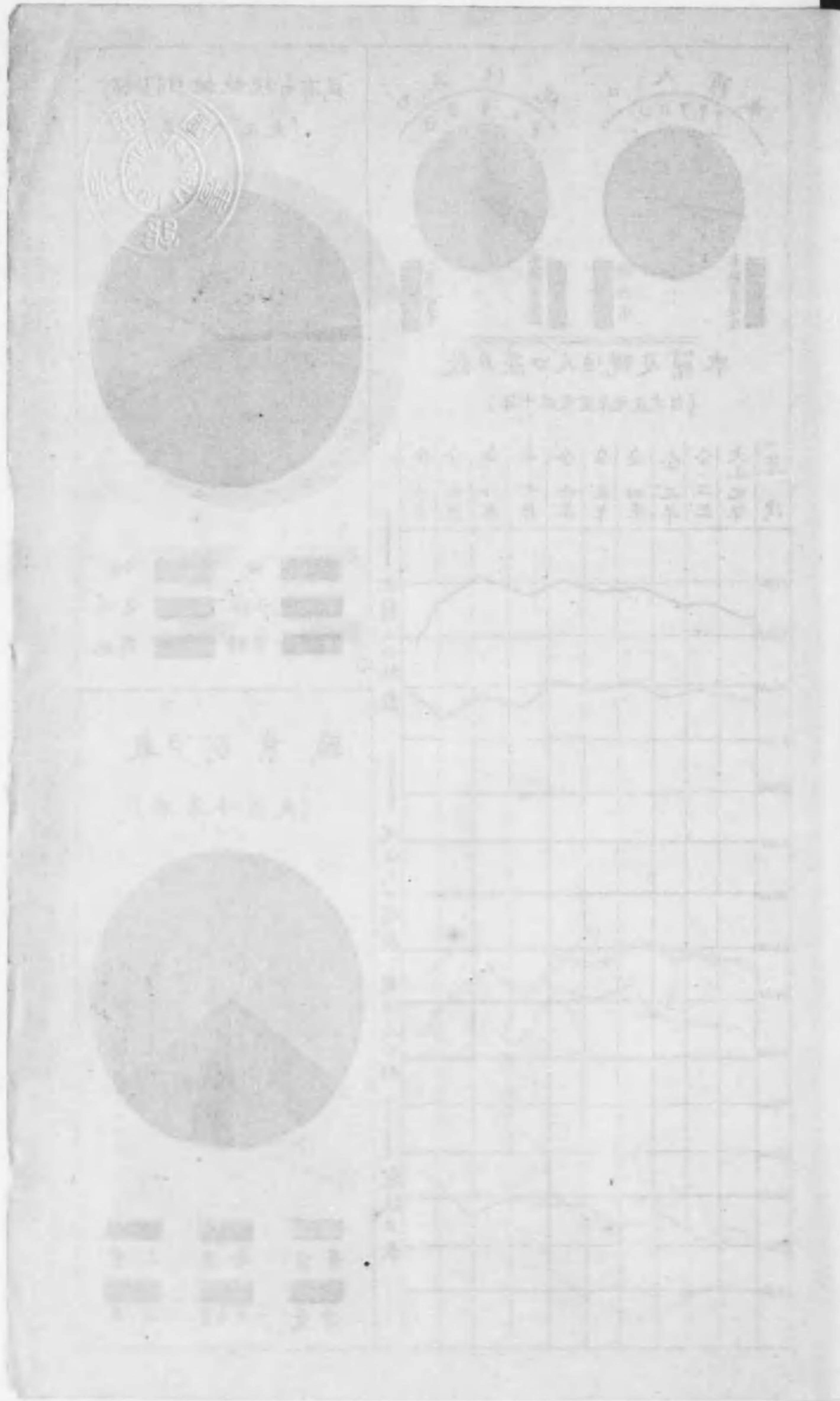


民有有租地地目別概別  
(大正十年末)



職業別戸数  
(大正十年末)

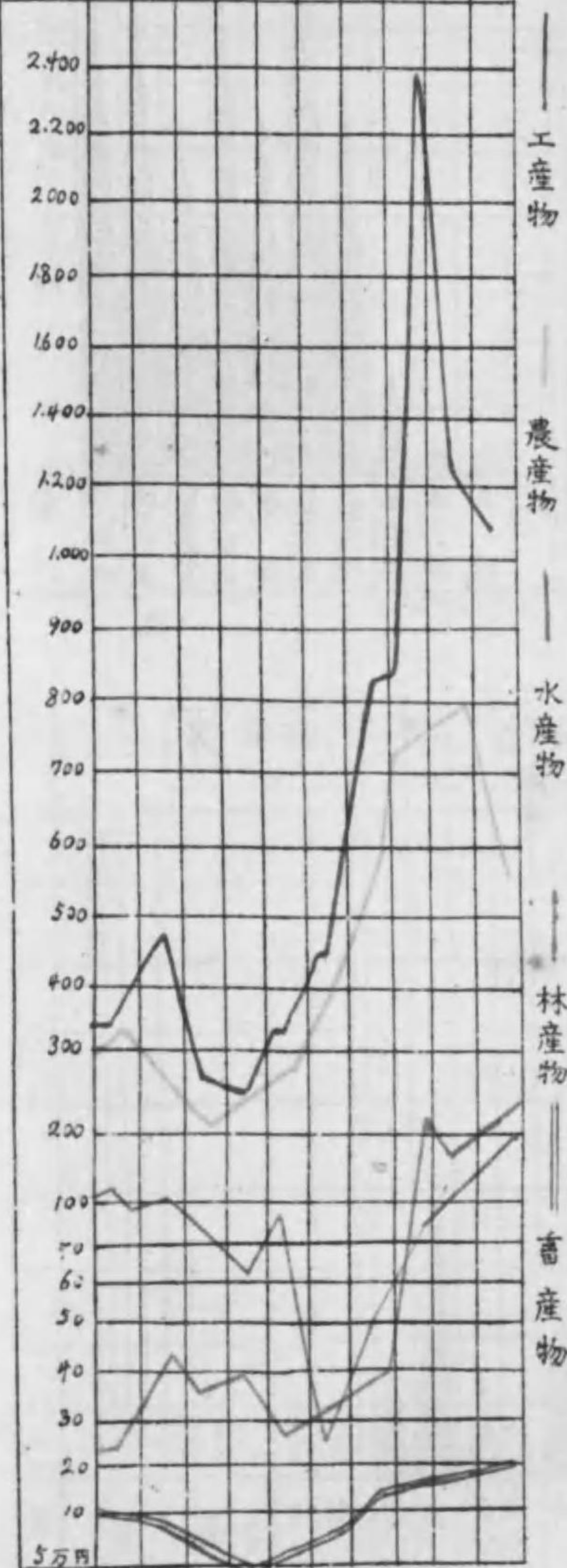





總生產額累年比較

(自大正元年  
至大正十年)

年次	大正元年	二年	三年	四年	五年	六年	七年	八年	九年	十年
----	------	----	----	----	----	----	----	----	----	----



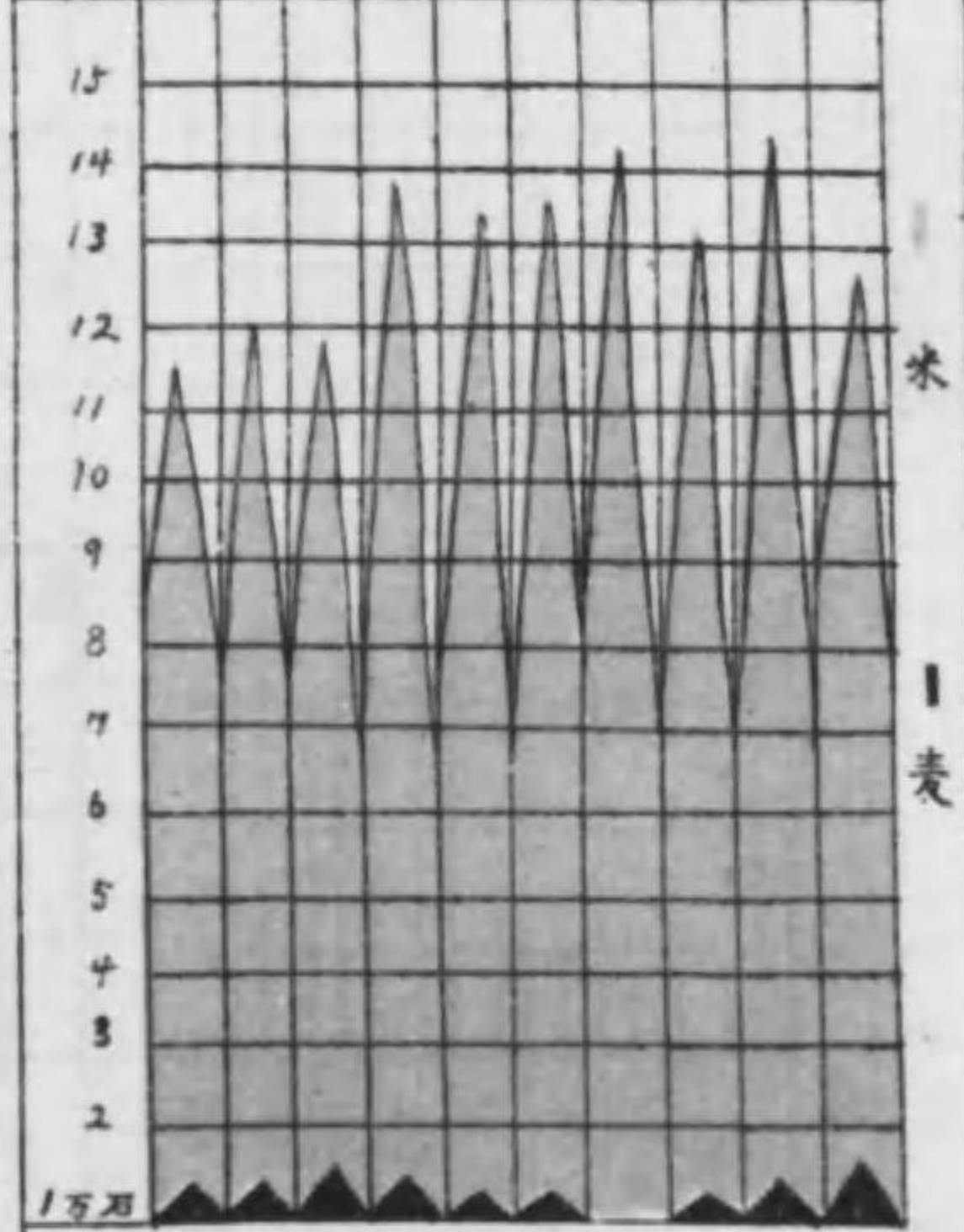
生產額(大正十年)



米麥收穫高累年比較

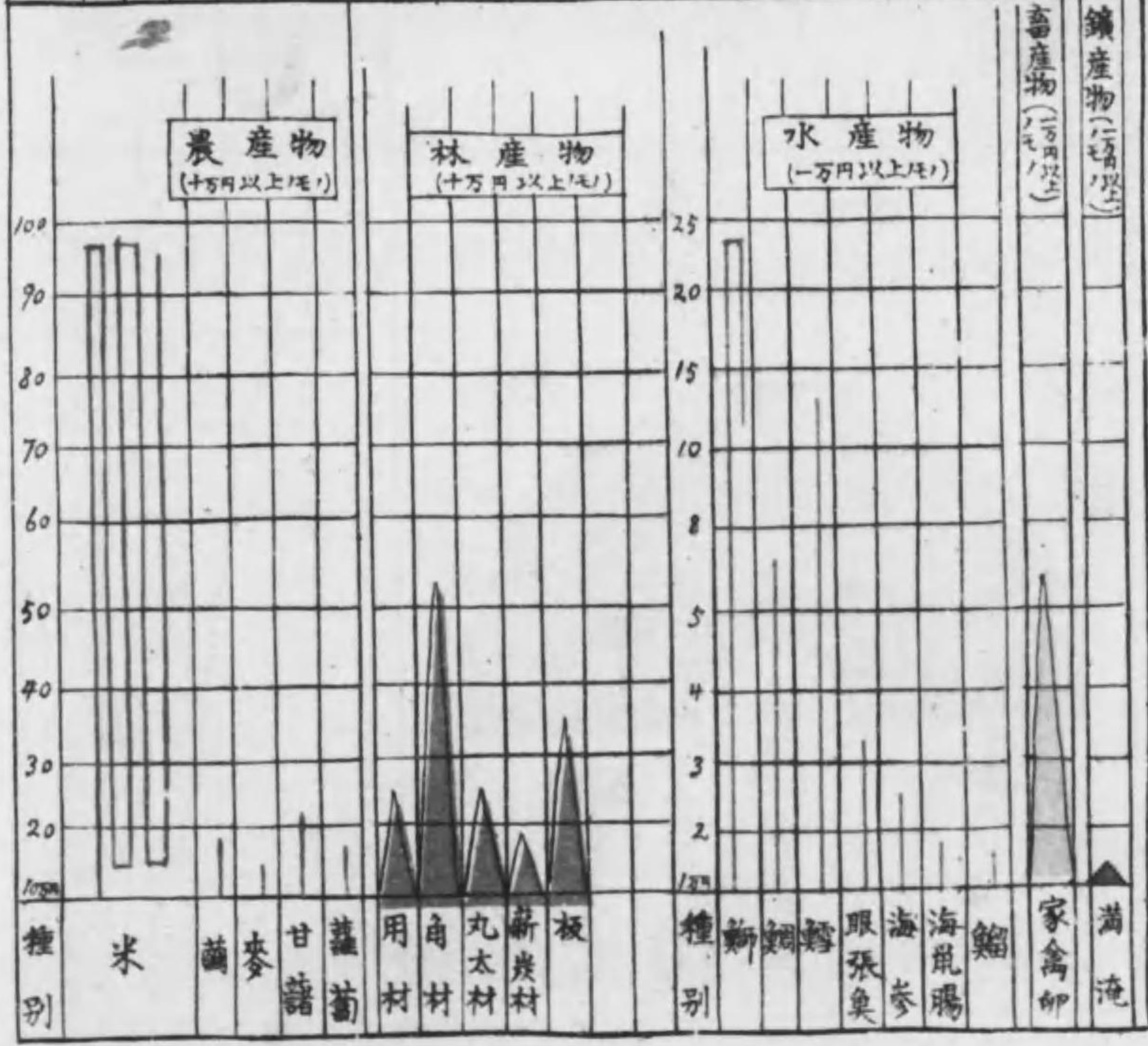
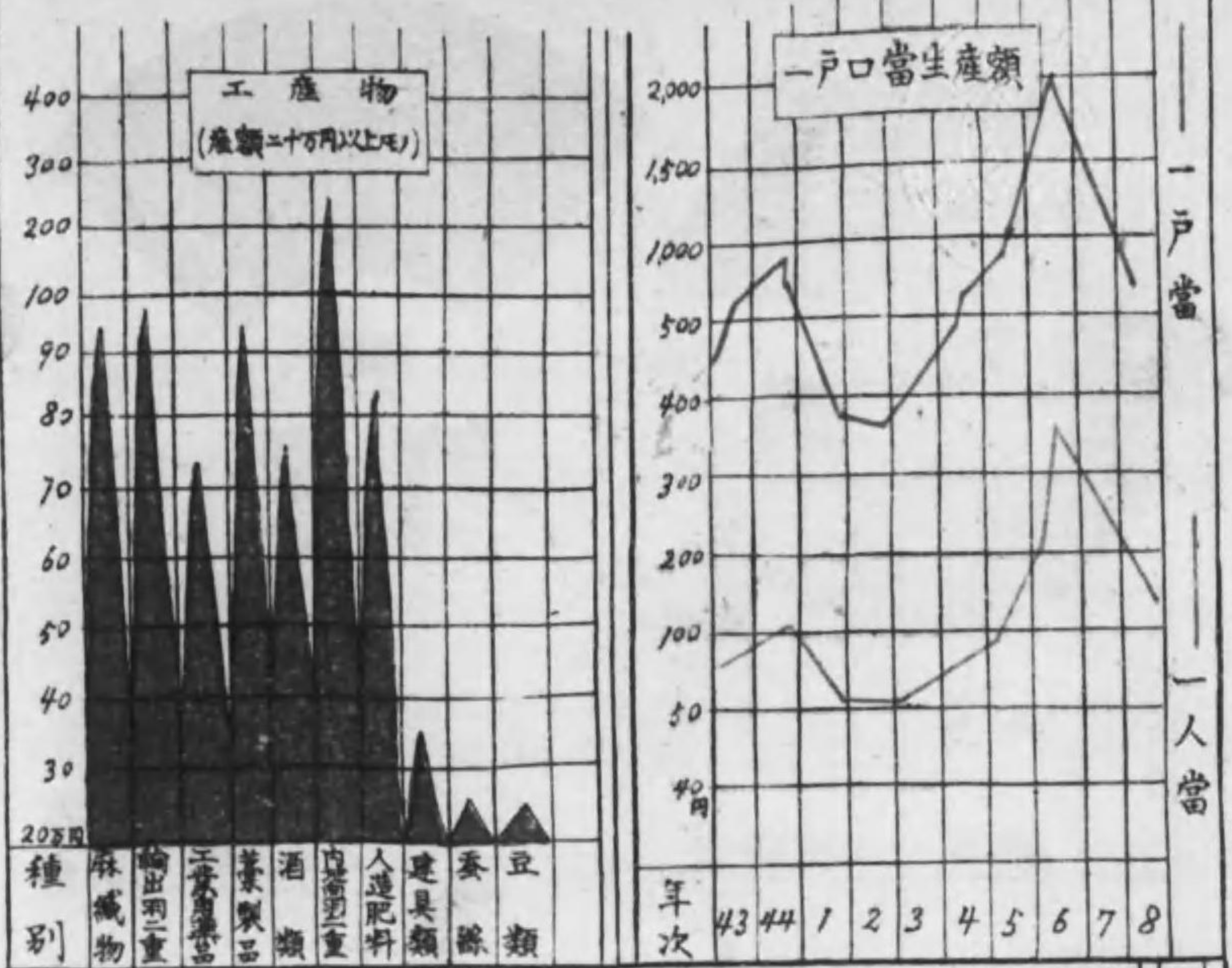
(自大正元年至大正十年)

年次	大正元年	二年	三年	四年	五年	六年	七年	八年	九年	十年
----	------	----	----	----	----	----	----	----	----	----






### 各種生產額 (大正十年)

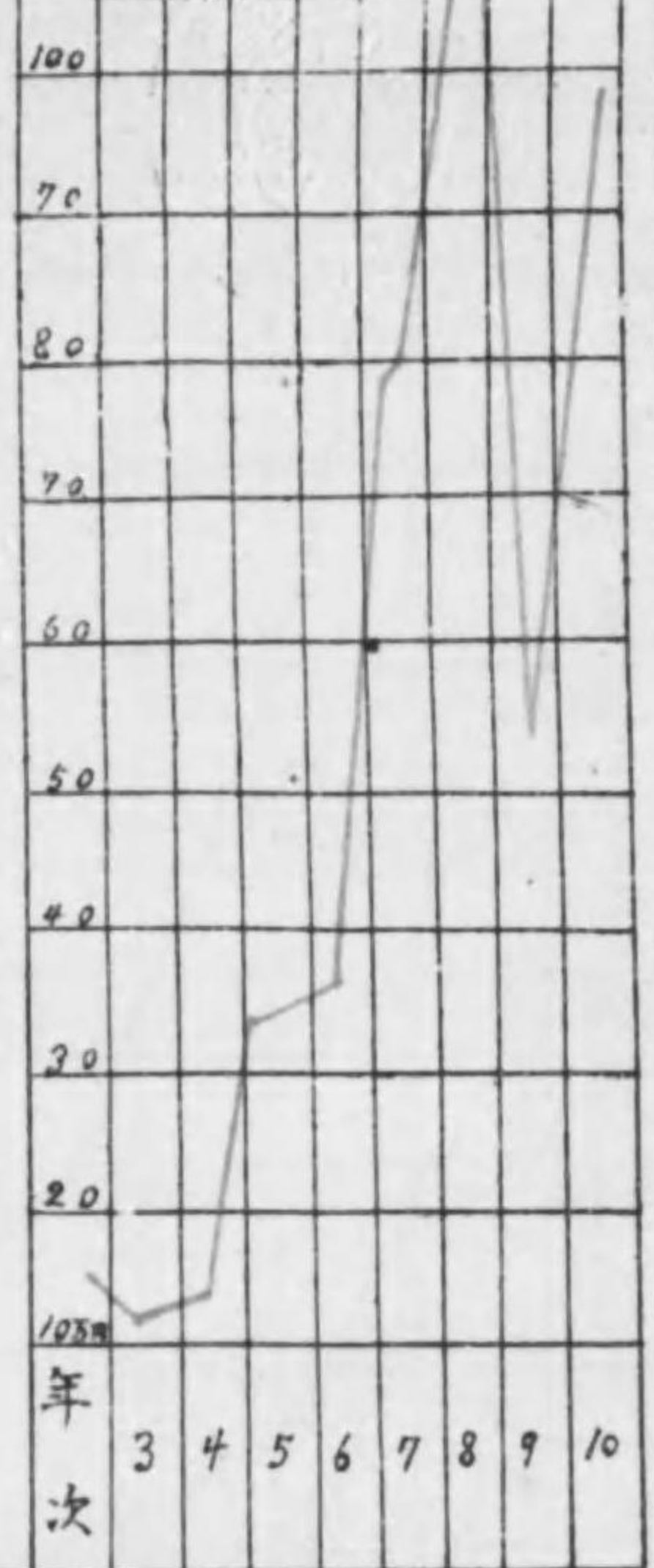




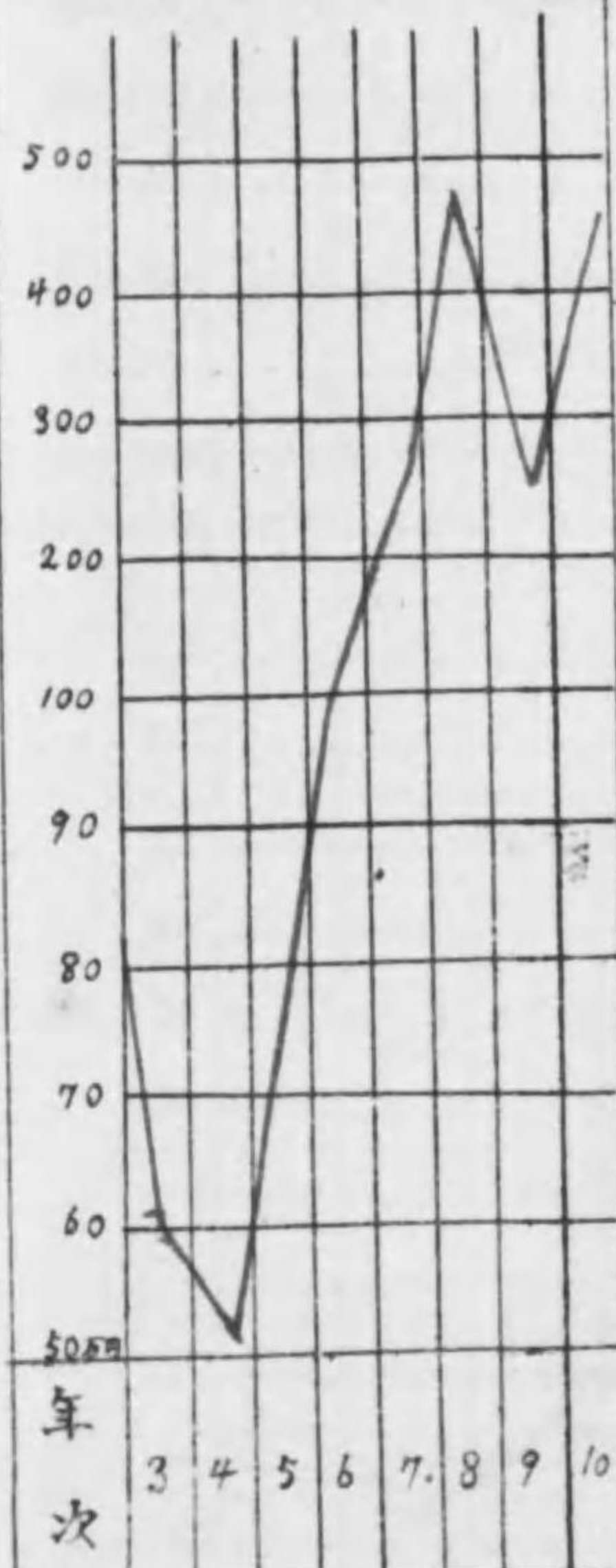
繭 產 額



麻織物產額  
累年比較

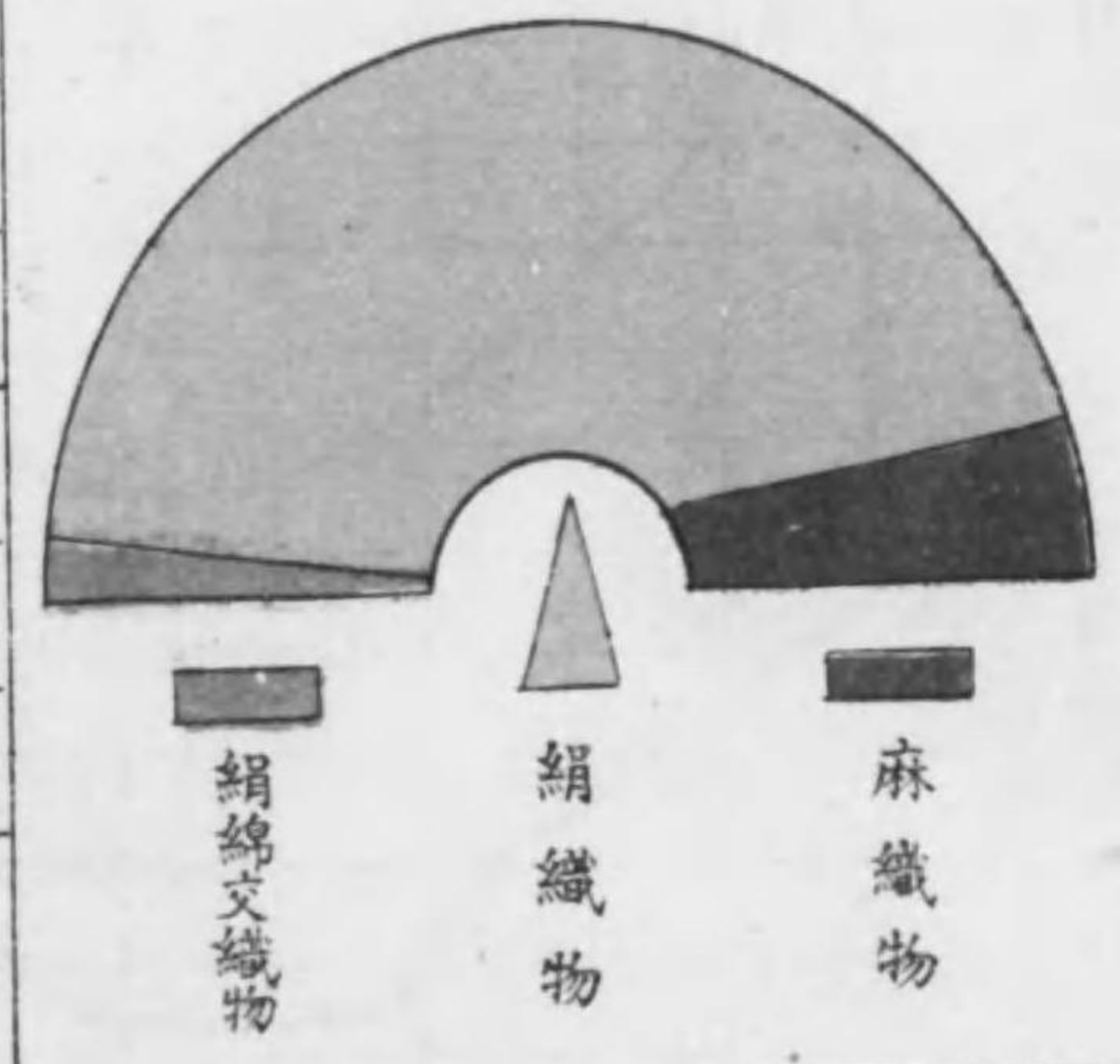


輸出向羽二重(自大正元年)  
產額累年比較(至大正十年)



織物產額

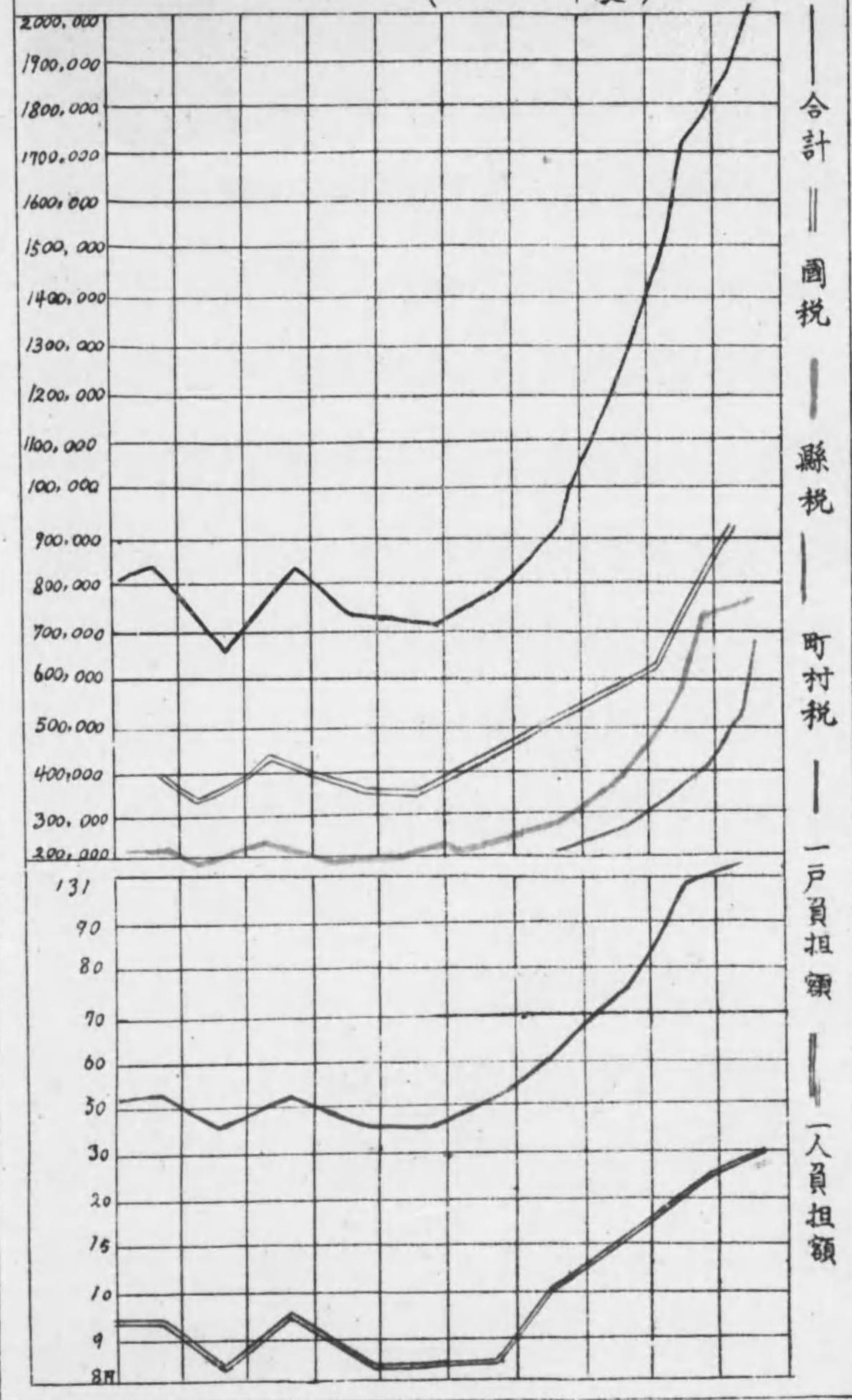
(大正十年)





年次	大正元年度	同二年度	同三年度	同四年度	同五年度	同六年度	同七年度	同八年度	同九年度	同十年度
----	-------	------	------	------	------	------	------	------	------	------

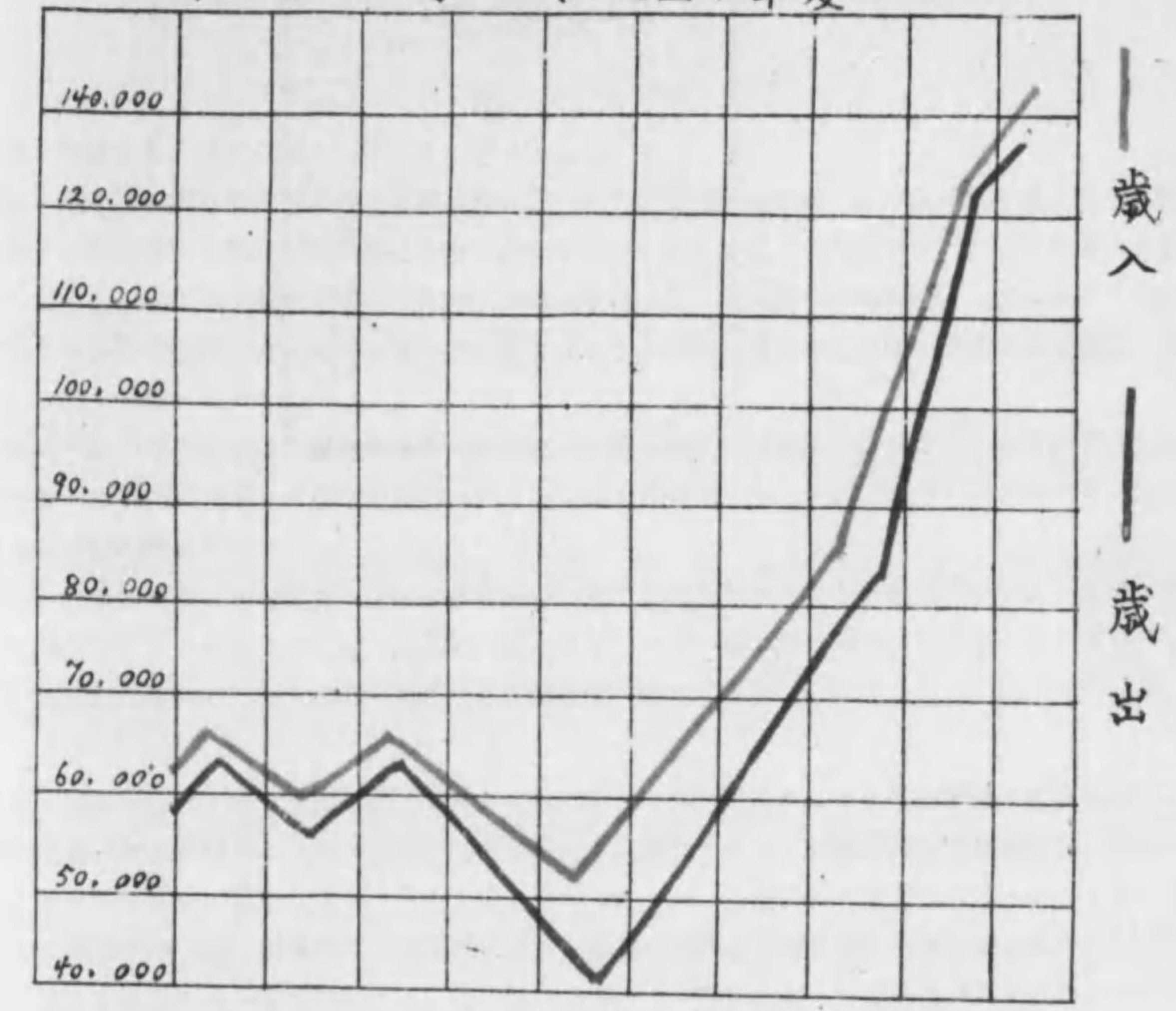
租税負担 (自大正元年度)



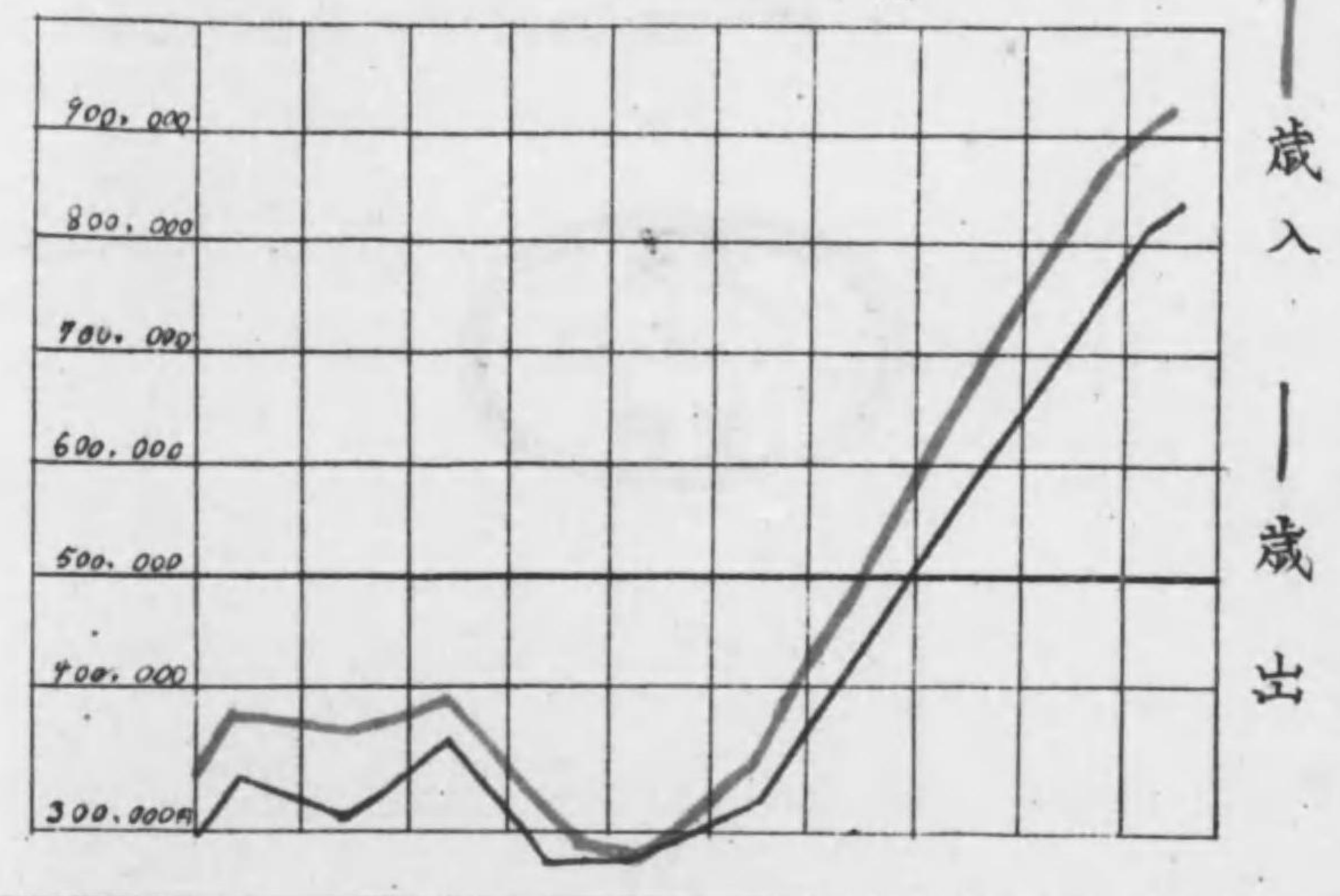
Blank page with faint grid lines and a circular stamp on the left side.

年次	大正年度	全二年度	全三年度	全四年度	全五年度	全六年度	全七年度	全八年度	全九年度	全十年度
----	------	------	------	------	------	------	------	------	------	------

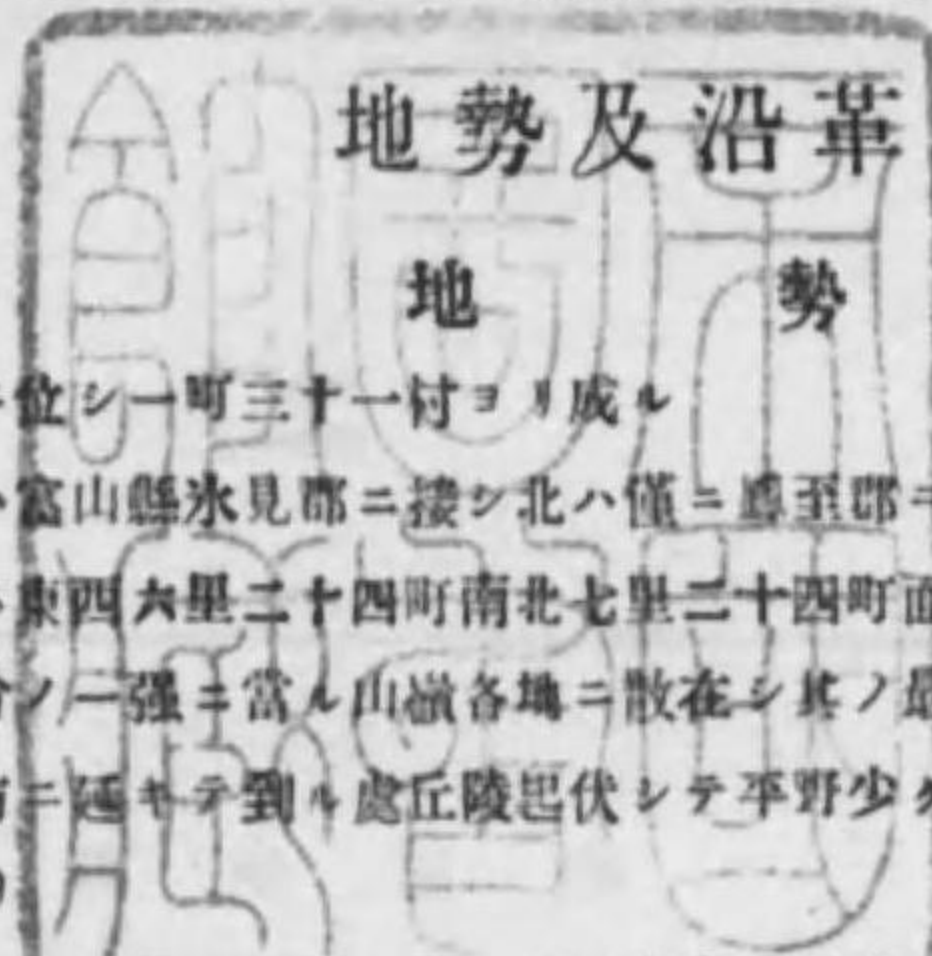
郡歳入歳出 (自大正元年度至大正十年度決算額)



町村歳入歳出 (自大正元年度至大正十年度決算額)



# 大正十年石川縣鹿島郡統計書



本郡ハ能登半島ノ東南ニ位シ一町三十一村ヨリ成レ  
 西南ハ羽咋郡ニ隣リ南ハ富山縣水見郡ニ接シ北ハ僅ニ鳳至郡ニ連リ東ハ日本海ニ面シ東北ハ七尾郡  
 ヲ隔テ、鳳至郡ト相對ス東西六里二十四町南北七里二十四町面積二十八方里六五ニシテ本縣ノ全面  
 積二百七十二方里ノ十分ノ一強ニ當ル山嶺各地ニ散在シ其ノ最モ高キヲ石動山トシ之ニ亞ク別所  
 ケ嶽トス是等ノ餘賦四方ニ延キテ到處丘陵起伏シテ平野少ク僅カニ邑知瀨ノ東邊ヨリ七尾郡ニ到  
 ル迄ノ間ニ平曠ノ地アリ  
 二宮川ハ其ノ源ヲ石動山ノ御前嶺ニ發シ郡ノ中央ニ横成リ田鶴濱ノ東ニ至リテ七尾西瀨ニ入ル  
 長曾川ハ石動山ノ支脈ヨリ發シ邑知瀨ニ注ク邑知瀨ハ羽咋郡ニ跨リ周回三里十八町淡水ニシテ河湖  
 魚產多ク鱒・鯉ヲ最トス  
 郡内ニ北陸ノ良港アリ七尾瀨ト稱ス本郡崎山村ト鳳至郡諸橋村ト相對シ相距ツルコト凡ソ三里・中  
 央ニ能登島アリテ瀨口ニツニ分レ七尾町ニ近キヲ小口ト唱ヘ鳳至郡ニ接スルヲ大口ト云フ瀨内又分  
 レテ南瀨西瀨北瀨ノ三瀨ニ區別ス北瀨深ク南瀨西瀨ハ淺シ

## 沿革

本郡ハ古名能登郡ト稱セリ鹿島郡ト唱ヘタル年代詳カナラス寛文十一年七月加賀藩主前田綱紀命シ  
 テ能登郡ノ舊名ニ復セシメシカ元祿十三年八月復タ鹿島郡トナセリ本郡ハ天正以來前田氏ノ所領ニ  
 シテ中ニ徳川幕府ノ領地及旗本ノ士土氏ノ所領若干アリ・明治元年ニ至リ金澤藩ノ管下トナリ同  
 四年七月金澤縣ニ屬シ同年十一月七尾縣ヲ置カレ縣廳ヲ本郡七尾町ニ置キ能登全國及越中國射水郡  
 ヲ管轄セリ同五年九月七尾縣廢セラレ石川縣ニ合併セラレ徳川幕府ノ領地及士土氏ノ領地ハ明治三  
 年十月富山縣ノ管轄ニ屬シ同四年七月金澤縣ノ管轄トナレリ  
 明治九年十一月區方條例ニ依リ本郡ヲ七大區トシ同十一年郡區制ニ依リ郡役所ヲ七尾町ニ置カレ同  
 二十二年町村制ヲ實施シ同二十四年七月郡制ヲ施行シテ今日ニ及ヘリ。



大正十五年平河川線地籍簿

地籍簿

第一卷

本簿は、平河川線沿線の地籍を記載するものである。凡そ、地籍簿には、土地の位置、面積、所有者、用途などが記載される。本簿は、大正十五年の地籍調査に基づき作成されたものである。本簿の記載内容は、地籍調査の結果に基づき、土地の位置、面積、所有者、用途などが記載されている。本簿の記載内容は、地籍調査の結果に基づき、土地の位置、面積、所有者、用途などが記載されている。

第二卷

本簿は、平河川線沿線の地籍を記載するものである。凡そ、地籍簿には、土地の位置、面積、所有者、用途などが記載される。本簿は、大正十五年の地籍調査に基づき作成されたものである。本簿の記載内容は、地籍調査の結果に基づき、土地の位置、面積、所有者、用途などが記載されている。本簿の記載内容は、地籍調査の結果に基づき、土地の位置、面積、所有者、用途などが記載されている。



土地

土地

郡 總 面 積		方 量
		28.65
民有地段別		町 畝
17,548,252.9	有 租 地	16,473.47
2,079,630	免 租 地	2,079,630
		町 步
		1,029,782.9
地 目		地 價
		町 畝
田	6,959.92	2,470,662
畑	1,961.15	188,731
民有々		町 畝
租 地	2,079,630	811,310
段 別		町 畝
原 野	412.93	2,268
山 林	7,086.33	39,823
池 沼	22.24	292
雜 種 地	30.80	818
灌 泉 地	10	785



第七 瀑布

Table with 4 columns: 瀑布名, 所在地, 垂下, 注流河川. Includes entries for 不動瀑 and 桃ヶ瀑.

第八 島嶼

Table with 5 columns: 島嶼名, 所屬地, 位置, 周圍面積, 最近距離. Includes entries for 能登島 and 種ヶ島.

第九 町村區劃 大正十年十二月末日現在

Main table for page 6 showing village divisions with columns for 町村名, 役場所在地, 大字數, 大字名, 現存, 役場所在地, 戶數, 人口, 距離.

町村區劃 (續)

Main table for page 7 continuing village divisions with columns for 町村名, 役場所在地, 大字數, 大字名, 現存, 役場所在地, 戶數, 人口, 距離.

第一〇 裁判及登記區劃

Table for judicial and registration districts with columns for 地方裁判所, 區裁判所, 出張所, 管轄町村名.

第一一 警察區劃

警察署	警察署位置	管轄區域
七尾警察署	七尾町字橋町	鹿島郡一圓

備考 能登部村字能登部下・端村字和倉・中島村=巡查部長派出所ア?

第一二 稅務區劃

稅務署	稅務署所在地	管轄區域
大阪稅務監督局	七尾稅務署	七尾町字所口 鹿島・羽咋兩郡一圓

第一三 郵便區劃

局名	所轄町村名	區域內無集配局名
七尾田中向	尾路濱島田 七尾町・西濱村・矢田郷村・崎山村・東濱村 島屋村(瓦川ヲ除ク)・瀧尾村・越路村 寺師保村・金ヶ崎村・田嶋瀨村・高階村・赤藏村・相馬村 西岸村・香川村・中島村・熊木村 西島村・中乃島村・東島村	
和能佐御徳金瓦	倉部波祖田丸川 石崎村・端村 金丸村・餘喜村・能登部村・御祖村・久江村・島屋村ノ内字瓦川 北大呑村・南大呑村 能登部局區内 徳田村 能登部局區内	御祖・金丸・瓦川

備考 七尾ハ特定三等局他ハ普通三等局ナリ

第一四 民有々租地(田・畑)

町村名	田				畑			
	筆數	段別	地價	一段歩平均地價	筆數	段別	地價	一段歩平均地價
餘喜村	11,353	382.50	142,214	37.18	4,615	44.02	8,452	19.20
鹿島路村	2,105	58.00	12,719	21.95	1,298	13.40	1,143	8.53
金丸村	3,234	121.90	54,720	45.03	1,876	18.53	3,761	20.30
御祖村	9,469	291.63	120,405	41.28	3,807	34.05	5,840	16.85
久江村	5,747	132.08	52,462	39.72	1,323	17.26	1,920	11.12
能登部村	9,149	308.07	123,312	40.02	3,709	42.99	6,527	15.18
島屋村	19,282	569.52	215,861	37.91	8,097	87.43	11,550	13.21
瀧尾村	12,453	394.44	127,018	41.72	4,701	61.17	9,607	15.71
越路村	15,032	383.62	141,423	37.65	8,486	171.15	18,623	10.88
南大呑村	9,276	127.68	29,906	17.78	5,422	96.97	4,479	4.62
北大呑村	7,272	172.70	27,600	15.99	4,978	144.33	6,079	4.21
崎山村	5,553	174.85	66,487	36.97	4,594	164.21	13,467	8.20
東濱村	12,384	235.93	108,339	33.61	7,856	172.65	14,321	8.29
矢田郷村	10,203	374.77	143,986	37.91	4,728	79.77	7,841	9.83
徳田村	16,321	543.29	200,335	36.84	10,957	135.84	13,831	10.92
七尾町	313	8.13	2,439	27.91	366	4.00	559	13.98
西濱村	5,871	195.05	68,435	35.09	3,409	46.26	5,226	11.36
石崎村	1,361	35.99	6,591	18.31	713	5.66	353	6.02
端村	5,255	191.63	57,409	29.96	1,772	21.04	2,422	11.51

民有々租地 (續)

町村名	田				畑			
	筆數	段別	地價	一段歩平均地價	筆數	段別	地價	一段歩平均地價
高階村	6,328	201.40	74,659	37.06	3,159	36.58	3,689	10.08
相馬村	10,473	284.11	86,947	30.60	3,200	35.21	3,823	10.80
田嶋瀨村	1,775	77.55	31,794	41.00	1,019	18.20	1,958	10.76
赤藏村	2,924	120.69	43,724	33.71	1,938	32.40	3,121	9.63
金ヶ崎村	6,321	158.60	55,688	35.11	2,072	21.93	2,396	10.93
笠師保村	7,681	178.19	68,846	38.63	2,971	24.04	2,203	9.16
豊川村	11,313	269.20	97,843	36.34	3,222	31.08	3,885	12.50
中島村	2,206	97.49	35,476	36.42	772	11.31	966	6.45
熊木村	8,875	176.71	71,352	40.38	3,239	31.31	3,722	11.80
西岸村	12,475	172.96	40,296	23.31	4,833	62.65	5,497	8.77
東島村	5,823	205.56	67,271	32.72	5,878	93.98	7,767	9.26
中乃島村	4,953	122.58	56,019	45.78	3,761	95.34	6,500	6.82
西島村	4,664	164.13	36,186	22.03	4,117	105.59	6,213	5.89
合計	248,596	6,959.92	2,470,662	35.49	122,938	1,961.15	188,731	9.64

第一五 民有々租地(宅地・池沼)

町村名	宅地				池沼			
	筆數	坪數	地價	一段歩平均地價	筆數	段別	地價	一段歩平均地價
餘喜村	955	89,784	30,513	33.99	19	町區	6	1.58
鹿島路村	290	22,706	7,328	31.83	-	-	-	-
金丸村	403	40,763	15,859	38.96	16	7.42	84	1.13
御祖村	779	64,620	24,490	37.89	11	.04	-	-
久江村	5,235	21,781	7,395	33.95	1	.02	-	-
能登部村	1,008	105,231	39,172	37.22	22	.09	-	-
島屋村	1,659	163,596	56,999	34.84	12	.04	17	2.45
瀧尾村	762	89,466	31,668	35.39	26	.11	4	.30
越路村	1,277	163,684	52,331	31.97	21	.12	-	-
南大呑村	717	52,294	10,500	20.33	25	1.51	14	.93
北大呑村	639	52,114	10,486	20.12	19	.30	3	1.00
崎山村	622	53,782	13,744	25.55	63	.39	7	1.79
東濱村	627	74,304	20,754	27.93	21	.27	3	1.11
矢田郷村	790	92,827	35,434	38.17	49	.48	5	1.04
徳田村	1,577	171,833	59,141	34.41	69	.44	8	1.81
七尾町	3,332	139,112	179,967	12.93	7	.06	1	1.67
西濱村	436	57,930	18,343	31.66	12	.60	8	1.33
石崎村	607	28,887	8,597	31.05	2	.27	3	1.11
端村	534	47,092	25,650	51.48	9	.01	-	-
高階村	578	53,312	16,288	30.55	15	.14	1	.99
相馬村	674	74,298	21,423	28.83	32	.30	8	2.42
田嶋瀨村	410	34,127	13,342	39.69	9	-	-	-
赤藏村	331	39,816	12,139	30.48	11	.02	-	-
金ヶ崎村	367	33,866	10,627	31.38	76	.85	14	1.63
笠師保村	464	37,386	11,443	30.60	54	1.47	15	1.05
豊川村	572	49,129	13,999	28.49	85	3.11	38	1.21
中島村	338	35,761	16,800	47.14	-	-	-	-
熊木村	465	43,515	15,549	35.73	14	1.42	18	1.26
西岸村	529	39,245	10,242	26.09	18	.07	1	.14
東島村	484	45,117	8,910	19.74	16	.72	9	1.25
中乃島村	474	32,510	6,833	20.99	15	.47	17	3.61

民有々租地 (續)

町村名	宅				池				租			
	筆數	坪數	地價	一段步平均地價	筆數	段別	地價	一段步平均地價	筆數	段別	地價	一段步平均地價
西島村	432	29,772	5,384	18.08	45	.68	8	1.16				
合計	28,366	2,079,630	811,310	39.00	786	22.24	292	1.26				

第一六 民有々租地 (山林・原野) 大正十年十二月末日

町村名	山				林				原				野			
	筆數	段別	地價	一段步平均地價	筆數	段別	地價	一段步平均地價	筆數	段別	地價	一段步平均地價	筆數	段別	地價	一段步平均地價
餘喜村	1,376	町	119.84	772	町	133	7.17	102	町	1,12						
鹿島路村	659	町	45.91	228	町	15	.05	1	町	2.00						
金丸村	579	町	55.22	408	町	47	1.27	13	町	1.01						
御祖村	1,824	町	135.06	660	町	198	3.30	27	町	.81						
久江村	1,192	町	105.12	687	町	168	3.64	31	町	.84						
能登部村	1,077	町	164.30	971	町	280	1.81	38	町	2.09						
鳥屋村	3,890	町	182.25	1,041	町	457	5.69	82	町	1.44						
瀧尾村	2,845	町	166.93	1,153	町	136	1.41	25	町	1.77						
越路村	4,718	町	274.84	1,356	町	1,324	35.90	171	町	.47						
南大香村	4,039	町	501.40	2,231	町	86	22.07	128	町	.58						
北大香村	3,449	町	533.67	2,343	町	1,012	71.02	208	町	2.93						
崎山村	2,577	町	147.32	961	町	236	4.27	49	町	1.15						
東湊村	5,190	町	316.38	1,909	町	781	22.93	56	町	.25						
矢田郷村	2,315	町	114.19	757	町	259	4.65	37	町	.79						
徳田村	5,279	町	451.98	1,969	町	1,770	28.20	207	町	.73						
七尾町	4	町	2.75	182	町	9	.07	2	町	2.56						
西湊村	2,940	町	228.90	1,449	町	355	22.66	108	町	.49						
石崎村	218	町	19.20	69	町	44	.89	8	町	.42						
石崎村	1,296	町	126.07	727	町	114	.76	18	町	2.36						
高階村	3,337	町	150.44	744	町	134	1.42	40	町	2.81						
相馬村	3,059	町	344.22	1,694	町	248	18.29	74	町	.56						
出鶴濱村	194	町	3.65	19	町	10	.09	1	町	1.11						
赤蔵村	1,316	町	107.95	718	町	65	.83	25	町	3.01						
金ヶ崎村	1,308	町	139.33	1,075	町	48	5.87	14	町	2.38						
笠師保村	1,610	町	362.34	3,363	町	134	3.86	46	町	1.19						
豊川村	1,781	町	250.99	1,219	町	820	47.47	207	町	.44						
中島村	421	町	151.51	1,054	町	104	34.09	204	町	.56						
熊木村	2,006	町	243.80	1,528	町	305	10.84	63	町	.58						
西岸村	4,614	町	740.83	4,922	町	678	40.30	130	町	.32						
東島村	2,005	町	241.02	939	町	139	5.33	51	町	.95						
中乃島村	2,377	町	345.42	1,565	町	266	8.56	71	町	.77						
西島村	3,691	町	312.50	1,110	町	140	3.20	31	町	.98						
合計	75,292	町	7,086.33	39,823	町	10,515	412.93	2,268	町	.55						

第一七 民有々租地 (雜種地・鑛泉地) 大正十年十二月末日

町村名	雜種地				鑛泉地			
	筆數	段別	地價	一段步平均地價	筆數	段別	地價	一段步平均地價
餘喜村	57	町	1.05	23	町	1	.58	
鹿島路村	23	町	.17	1	町			

民有々租地 (續)

町村名	雜種地				鑛泉地			
	筆數	段別	地價	一段步平均地價	筆數	段別	地價	一段步平均地價
金丸村	7	町	.11	1	町			
御祖村	58	町	.48	12	町			
久江村	36	町	.49	12	町			
能登部村	545	町	1.38	33	町			
鳥屋村	265	町	1.82	30	町			
瀧尾村	189	町	1.11	22	町			
越路村	92	町	.90	9	町			
南大香村	90	町	.79	18	町			
北大香村	133	町	2.74	46	町			
崎山村	289	町	2.23	101	町			
東湊村	133	町	1.57	54	町			
矢田郷村	161	町	1.51	34	町			
徳田村	171	町	1.19	22	町			
七尾町	64	町	1.08	61	町			
西湊村	56	町	.42	7	町			
石崎村	68	町	1.16	13	町			
石崎村	28	町	.38	21	町			
高階村	62	町	.53	14	町	5	16	785
相馬村	100	町	.79	18	町			
出鶴濱村	6	町	.12	6	町			
赤蔵村	43	町	.35	16	町			
金ヶ崎村	30	町	.60	13	町			
笠師保村	46	町	.29	4	町			
豊川村	69	町	.71	19	町			
中島村	18	町	.31	3	町			
熊木村	63	町	.27	3	町			
西岸村	201	町	2.05	46	町			
東島村	118	町	2.32	82	町			
中乃島村	51	町	.73	36	町			
西島村	150	町	1.15	38	町			
合計	3,430	町	30.80	818	町	5	10	785

第一八 民有免租地種別段別 大正十年一月一日

町村名	學校敷地		郷社敷地		墳墓地		火葬場		用悪水路		溜池		堤塘	
	町步	町步	町步	町步	町步	町步	町步	町步	町步	町步	町步	町步	町步	町步
餘喜村	.6520				1.8522							3.2712		
鹿島路村	.1625				.1524							.2013		
金丸村					.2528							.7917		
御祖村	.4711	.0724			.7509							4.3702		
久江村	.1621				.3429							.4726		
能登部村	.2115				2.6609							6.3218	.0727	
鳥屋村	.2027				2.4010							22.2924		
瀧尾村					1.1013							6.3426		
越路村	.7705	.0707			3.4828							12.8925		
南大香村		.1413			.6609							2.6417		
北大香村					.8121							3.4012	.0108	
崎山村		.1107			.3525							2.1505	.0100	
東湊村	1.1617	.0200			1.5421							5.5317	.1008	
矢田郷村	1.9108	.1705			.8028							16.1922		
徳田村	1.0118	.0608			2.4400							17.2514		



屋有免租地種別段別 (續)

町村名	學校敷地	町村社地	墳墓地	火葬地	用悪水路	溜池	堤 塘
七尾町	.4029	—	.4314	—	.0601	.0000	—
四湊村	.8315	.1021	1.9314	.0117	—	6.2011	.1120
石崎村	.2825	—	.2310	—	—	.4226	.5211
端高階村	.1624	—	.2920	—	—	12.1016	.1114
相馬村	.1315	.0400	.5328	—	—	11.6616	—
相馬村	.4611	—	.8805	—	—	.7527	—
田鶴濱村	.0601	—	1.0509	—	—	.2305	.1609
赤藏村	1.0701	.1202	1.1804	—	—	1.1629	—
金ヶ崎村	.0825	—	.4225	—	.2629	4.8312	.0425
笠師保村	—	—	.8028	—	—	10.2714	.3125
豊川村	.3618	.0707	.7506	—	—	5.4325	.0908
中島村	.1723	—	.2100	—	—	4.8904	—
熊木村	.6318	—	.5016	—	—	1.7826	—
西岸村	.3119	—	.4914	—	—	4.3813	.0500
東島村	.2906	—	.3529	—	—	4.4528	.2514
中乃島村	.4002	—	.2307	—	—	2.8628	.2129
西島村	.1712	—	.3429	—	—	4.9125	.0808
合計	12.6321	1.0004	30.4217	.0117	.3300	180.6024	2.1821

町村名	井	溝	道	路	保安林	其	他	計
餘喜村	—	—	—	—	—	—	—	5.7824
鹿島路村	—	—	—	—	—	—	—	.5302
金丸村	—	—	—	—	—	—	—	1.0515
御祖村	—	—	—	—	21.3100	—	—	26.9816
久江村	—	—	—	—	25.8928	—	—	26.8914
能登部村	—	—	.1406	—	—	—	—	9.4215
島屋村	.0004	—	.3418	—	—	.9206	—	26.1729
瀨尾村	—	—	3.8122	—	5.4323	—	—	16.7024
藤路村	—	—	.2509	—	12.1018	—	489.1216	518.7118
南大谷村	—	—	.3410	—	—	—	—	3.7919
北大谷村	—	—	.6105	—	11.4611	—	.0601	16.3528
崎山村	—	—	—	—	—	—	—	2.6307
東湊村	—	—	.9018	—	20.1726	—	—	19.4517
矢田郷村	—	—	.0603	—	165.2203	—	.0828	184.4107
徳田村	—	—	.4506	—	.6116	—	18.5824	40.4226
七尾町	—	—	.1016	—	—	—	.9705	1.9814
四湊村	—	—	.1016	—	—	—	—	9.3124
石崎村	—	—	1.3106	—	—	—	—	2.7818
端高階村	.0006	—	.8806	—	.3202	—	—	13.8828
相馬村	—	—	1.3106	—	—	—	—	13.6905
相馬村	—	—	.8806	—	—	—	—	2.9819
田鶴濱村	—	—	—	—	—	—	—	1.5024
赤藏村	—	—	—	—	—	—	—	2.6406
金ヶ崎村	—	—	.2826	—	—	—	.2629	6.2221
笠師保村	—	—	.0324	—	—	—	—	11.4401
豊川村	.0021	—	—	—	1.0829	—	—	7.8204
中島村	—	—	.0015	—	—	—	—	5.2812
熊木村	—	—	—	—	—	—	—	2.9900
西岸村	—	—	—	—	23.3400	—	—	28.5816
東島村	—	—	.6125	—	—	—	—	5.9812
中乃島村	—	—	.8623	—	—	—	—	4.5829
西島村	—	—	.7523	—	—	—	—	6.2725
合計	.0101	—	15.6219	—	276.9806	—	509.9619	1,029.7829

戸 口

現住戸数		16,141
本籍人口	99,700	男 50,137 女 49,563
現住人口	84,433	男 40,648 女 43,785
出生		3,596
死亡		2,655
婚姻		1,530
離婚		159
産死		219
職業別		10,375
現住戸数		1,092
		1,864
		524
		768
		11
		2
		1,217
		288
		16,141

農工商漁自牧其無  
由畜ノ職計  
農業業業業業他業

戸口

第一九 戸口累年比較表 最近十ヶ年毎年末現在

年次	本籍人口			現住人口			現住戸数	毎年増加實数		
	男	女	計	男	女	計		本籍人口	現住人口	現住戸数
大正元年	48,314	47,873	96,187	43,108	45,208	88,376	15,620	432	695	105
同二年	48,545	48,249	96,794	43,578	45,711	89,289	15,529	607	913	91
同三年	49,122	48,628	97,750	43,578	45,709	89,467	15,704	956	178	175
同四年	49,601	48,977	98,578	44,487	46,150	90,637	15,699	828	1,170	5
同五年	49,429	48,995	98,424	44,471	45,956	90,427	15,828	154	210	129
同六年	50,019	49,317	99,336	44,810	45,635	90,445	15,723	912	18	105
同七年	49,530	49,117	98,647	42,135	44,490	86,625	15,942	689	3,820	219
同八年	49,707	49,411	99,118	42,769	45,050	87,819	15,859	51	1,194	89
同九年	49,453	49,143	98,596	40,415	43,592	84,007	16,199	552	3,812	343
同十年	50,137	49,513	99,700	40,648	43,785	84,433	16,141	1,104	426	55
前一年對今年比較増減歩台	0.038	0.035	0.035	△0.062	△0.033	△0.047	0.033	-	-	-

備考 △印ハ減ヲ示スモノナリ

第二〇 戸口 大正十年

町村名	現住戸数	本籍人口			本籍他出者			入寄留者			現住人口			一戸平均現在人口
		男	女	計	男	女	計	男	女	計	男	女	計	
餘喜村	533	1,707	1,666	3,373	193	158	351	12	20	32	1,432	1,483	2,915	5.5
鹿島丸村	210	785	716	1,501	235	148	383	9	9	18	537	572	1,109	5.1
金丸村	308	1,009	997	2,004	120	135	261	24	49	73	875	901	1,776	5.8
御久江村	490	1,653	1,599	3,252	332	261	593	59	91	150	1,209	1,362	2,571	5.2
鹿登部村	183	605	579	1,184	143	115	258	4	24	28	438	474	912	5.0
鹿島尾村	734	2,316	2,234	4,550	506	372	878	48	74	122	1,755	1,870	3,625	4.9
鹿島尾村	963	3,137	2,995	6,132	623	581	1,204	40	150	190	2,499	2,553	5,052	5.2
鹿島尾村	548	1,783	1,768	3,551	422	408	830	17	115	132	1,294	1,449	2,743	5.0
鹿島尾村	792	2,714	2,640	5,354	690	512	1,172	36	57	93	1,971	2,139	4,110	5.2
鹿島尾村	422	1,315	1,299	2,614	84	45	129	8	5	13	1,198	1,252	2,450	5.8
北大香村	741	1,691	1,595	3,286	192	130	322	15	19	34	1,472	1,475	2,947	6.3
峰山村	446	1,587	1,599	3,186	342	246	588	17	12	29	1,211	1,348	2,559	5.7
東湊村	471	1,618	1,612	3,230	255	238	493	24	21	45	1,313	1,363	2,676	5.6
矢田村	572	1,735	1,622	3,257	288	223	511	191	170	361	1,514	1,554	3,068	5.4
七尾町	2,733	6,423	6,587	13,010	1,380	1,159	2,539	1,161	1,134	2,295	5,789	6,311	12,100	4.4
徳田村	972	3,062	2,976	6,038	453	333	786	51	86	140	2,502	2,671	5,173	5.3
西石崎村	325	949	938	1,887	148	129	277	74	149	223	840	945	1,785	5.5
西石崎村	461	1,510	1,550	3,060	129	124	253	18	23	41	1,375	1,435	2,810	6.1
高階村	325	920	894	1,814	214	93	307	109	195	304	791	895	1,786	5.5
相馬村	329	1,082	1,048	2,130	160	122	282	7	12	19	869	923	1,792	5.4
相馬村	467	1,477	1,425	2,902	290	270	560	18	39	57	1,179	1,192	2,371	5.1
田嶋村	253	757	776	1,533	192	175	367	23	42	65	552	615	1,167	4.6
赤蔵村	217	656	651	1,307	178	139	317	20	21	41	475	522	997	4.6
金ヶ崎村	230	799	791	1,590	173	122	295	17	14	31	613	672	1,285	5.4
笠師保村	304	1,054	1,040	2,094	277	170	447	15	10	25	731	853	1,584	5.2
川村	408	1,426	1,366	2,792	368	300	677	15	19	34	983	1,047	2,030	5.0
中島村	260	823	813	1,636	221	196	417	75	94	169	633	695	1,328	5.1
熊木村	344	1,048	1,109	2,157	219	215	464	60	86	146	810	965	1,775	5.2
西岸村	341	1,066	1,067	2,133	149	79	228	12	11	23	900	997	1,897	5.6
西島村	371	1,396	1,363	2,759	287	158	445	5	10	15	1,092	1,215	2,307	6.2
中乃島村	311	954	1,112	2,066	140	179	319	20	21	41	822	953	1,775	5.7
西島村	320	1,180	1,136	2,316	205	185	390	32	40	72	974	984	1,958	6.1
合計	16,141	50,137	49,513	99,700	9,614	7,729	17,343	2,239	2,822	5,061	40,648	43,785	84,433	5.2

第二一

本籍人中他出者町村別ノ一

大正十年十二月末日現在

Table with columns for village names and population counts categorized by region: 自郡内他町村へ, 自縣内他都市へ, 他府縣へ, 合計. Lists villages like 餘喜村, 鹿島路村, etc.

第二二

本籍人中他出者町村別ノ二

大正十年十二月末日現在

Table with columns for village names and population counts categorized by region: 在朝鮮, 在臺灣, 在樺太, 在關東洲, 在外國, 不詳, 合計. Lists villages like 餘喜村, 鹿島路村, etc.

本籍人中他出者町村別ノ二

(續)

Table with columns for village names and population counts categorized by region: 在朝鮮, 在臺灣, 在樺太, 在關東洲, 在外國, 不詳, 合計. Continuation of the previous table, listing villages like 七尾町, 德田村, etc.

備考 在陸海軍部隊及在監者數ヲ除ク

第二三

入寄留者町村別

大正十年十二月末日現在

Table with columns for village names and population counts categorized by region: 自郡内他町村ヨリ, 自縣内他都市ヨリ, 他府縣ヨリ, 道府縣ヨリ, 合計. Lists villages like 餘喜村, 鹿島路村, etc.

入寄留者町村別 (續)

Table with columns for village names, residence types (self-governing, prefectural, etc.), and population counts for males and females.

第二四 國勢調査人口及世帯數

Table showing population and household statistics for various villages, including counts for males, females, and total population, along with household numbers and ratios to 1928 data.

備考 △ハ減ヲ示スモノナリ

第二五 出生、死亡及死産累年比較 最近十ヶ年毎年未現在

Table comparing birth, death, and stillbirth statistics over a ten-year period, including counts for males and females and causes of death.

第二六 本籍人出生、死亡、及現住人死産 大正十年

Table showing birth, death, and stillbirth statistics for native-born and current residents in 1921, including counts for males and females and causes of death.

第二七 婚姻、離婚、累年比較 最近十ヶ年毎年末現在

Table with columns for year (年次), marriage types (普通, 入夫, 婿養子), and divorce types (夫ノ家ヲ去ルモノ, 妻ノ家ヲ去ルモノ), and a total count (計).

第二八 本籍人婚姻、離婚 大正十年

Table with columns for village name (町村名), marriage types (普通, 入夫, 婿養子), and divorce types (夫ノ家ヲ去ルモノ, 妻ノ家ヲ去ルモノ), and a total count (計).

第二九 現住戸數職業別累年比較 最近十ヶ年毎年末現在

Table with columns for year (年次) and various occupations (農業, 漁業, 牧畜業, 鑛業, 工業, 商業, 自由業, 其ノ他ノ職業, 無職業), and a total count (合計).

備考 △ハ賦ヲ承スモノナリ

第三〇 職業別現住戸數 大正十年十二月末日

Table with columns for village name (町村名), sub-occupations (自作, 自作兼小作, 小作兼自作, 小作), and various occupations (農業, 漁業, 鑛業, 工業, 商業, 自由業, 其ノ他ノ職業, 無職業), and a total count (合計).

# 交通

道路延長	縣道	町町間	19.21.13
788.01.14	郡道		46.24.03
	町村道		722.00.58
鐵道線路	里程		12.60
郵便局數			12
船舶數	汽船		26
	四洋形帆船		12
	日本形帆船(五十石以上)		33
	小廻船		195
	漁船等		1,149
諸車	馬車		194
	人力車		86
	荷車		1,534
	自轉車		1,237
	自動車		20

交通統計表

項目	單位	數量	備註
道路延長	公里	788.01.14	
鐵道線路	公里	12.60	
郵便局數	處	12	
船舶數	艘	1,415	
諸車	輛	3,071	

交通統計表

交通統計表

項目	單位	數量	備註
道路延長	公里	788.01.14	
鐵道線路	公里	12.60	
郵便局數	處	12	
船舶數	艘	1,415	
諸車	輛	3,071	

# 交通

## 第三一 道路延長 大正十年十二月末日現在

縣	道	郡	道	町	村	道	合	計	土地面積一万里 =付道路延長			
									縣	道	郡	町
									27	2	6	9

## 第三二 縣道路延長 大正十年末

路線名	認定路線起終点	經過地	認定路線延長				總延長
			道路延長	橋梁延長	渡船場延長	他ノ道路ニ屬スル延長	
金澤・七尾線	金澤・七尾間	羽咋郡柏崎村字敷浪	5,01.59	1.01	—	—	5,03.00
七尾・輪島線	七尾・輪島間	田鶴濱村字田鶴濱	6,21.28	2.34	—	—	6,24.02
七尾・停車場線	七尾停車場	西湊村字祖宿	24.48	.02	—	1,08.38	1,33.23
中乃島・七尾線	中乃島・七尾間	矢田郷村字府中	1.39	.01	—	—	6.01
		同村字矢田新	28.53	.03	—	1.08	30.04
七尾・氷見線	七尾・氷見間	越路村字芹川	26.59	.21	—	2,20.16	3,11.36
高濱・七尾線	高濱・七尾間	金ヶ崎村字白濱	1,03.41	.14	—	2,24.25	3,28.20
富來・七尾線	富來・七尾間	中島村	30.06	.24	—	4,24.41	5,19.11
御祖・田鶴濱線	御祖・田鶴濱間	能登郡村字能登部下	3,20.01	.59	—	—	3,21.00
		島屋村字羽坂					
合計			19,15.34	5.39	—	11,13.09	30,34.22

## 第三三 郡道路延長 大正十年末

路線名	認定路線起終点	經過地	認定路線延長				總延長
			道路延長	橋梁延長	渡船場延長	他ノ道路ニ屬スル延長	
七尾・羽咋線	自七尾町字塗師町至鹿島路村字鹿島路	七尾町字一本杉町縣道三號路線分歧能登郡村字能登部下	3,28.26	.33	—	1,20.43	5,13.42
七尾・氷見線	自七尾町字塗師町至南大谷村字大泊	七尾町字能登町縣道二號路線分歧北大谷村字庵	4,17.25	1.35	—	3.00	5,22.00
七尾・鹿線	自七尾町字塗師町至北大谷村字庵	七尾町字矢田新縣道三十九號路線崎山村字鶴田・北大谷村字江泊	5,18.41	.19	—	10.20	5,29.20
七尾・相馬線	自七尾町字塗師町至相馬村字伊久留	七尾町字一本杉町縣道三號路線分歧總田村字白馬・高階村字東三階	27.46	.14	—	1,06.00	1,34.00
七尾・石崎線	自七尾町字塗師町至石崎村	西湊村字松百縣道三號路線分歧	12.12	—	—	35.00	1,11.12
七尾・笠師保線	自七尾町字塗師町至笠師保村字笠師	田鶴濱字田鶴濱	7.00	—	—	3,21.00	3,28.00
七尾・豊川線	自七尾町字塗師町至豊川村字土川	熊木村字濱田縣道三號路線分歧	1,15.51	.09	—	4,09.00	5,25.00
七尾・徳田線	自七尾町字塗師町至徳田村字八幡	七尾町字一本杉町縣道三號路線分歧矢田郷村字慈橋	1,07.55	.05	—	18.42	1,26.42
七尾・東島線	自七尾町字塗師町至東島村字野崎	七尾町字一本杉町縣道三號路線分歧七尾町字三島町・中乃島村字佐波・同村字向田	1,05.00	.08	—	21.40	1,26.48
七尾・西島線	自七尾町字塗師町至西島村字牛浦	七尾町字一本杉町縣道三號路線分歧七尾町字三島町・中乃島村字佐波	2,04.54	.19	—	5.07	2,10.20
七尾・南大谷線	自七尾町字塗師町至南大谷村字花園	矢田郷村字古府縣道二號路線分歧南大谷村字熊淵	3,25.15	.45	—	24.00	4,14.00

郡道路延長 (續)

Table with columns: 路線名, 認定路線起終点, 經過地, 認定路線延長 (道路延長, 橋梁延長, 渡船場延長, 他ノ道路ニ屬スル延長), 總延長. Rows include 七尾・府中埠頭線, 酒井停車場線, 田越・二宮線, etc.

第三四 町村道路延長 大正十年十二月末日

Table with columns: 町村名, 認定路線延長 (道路延長, 橋梁延長, 渡船場延長, 他ノ道路ニ屬スル延長), 總延長. Rows include 餘喜村, 鹿島路村, 金丸村, etc.

町村道路延長 (續)

Table with columns: 町村名, 認定路線延長 (道路延長, 橋梁延長, 渡船場延長, 他ノ道路ニ屬スル延長), 總延長. Rows include 北大谷村, 崎山村, 東湊村, etc.

第三五 町村道 大正十年末

Table with columns: 町村名, 幅一間以上ノ町村道延長, 幅一間未満ノ町村道延長, 合計. Rows include 餘喜村, 鹿島路村, 金丸村, etc.



町 村 道 (續)

Table with columns: 町村名, 幅一間以上ノ町村道延長, 幅一間未満ノ町村道延長, 合 計. Rows include 命ヶ崎村, 笠師保村, 豊川村, etc.

第三六 鐵道乗客及貨物 大正十年

Table with columns: 線路名, 駅名, 乗客, 貨物, 平均一日ニ付. Rows include 七尾, 金丸, 御祖, etc.

第三七 普通小包及郵便物 大正十年度

Table with columns: 局名, 本年度末現在, 普通郵便物, 小包郵便物. Rows include 七尾郵便局, 金丸郵便局, etc.

第三八 電信取扱 大正十年度

Table with columns: 局名, 發信, 着信, 中繼信, 合 計. Rows include 七尾電信取扱所, 七尾郵便局, etc.

電信取扱 (續)

Table with columns: 局名, 發信, 着信, 中繼信, 合 計. Rows include 御祖郵便局, 能登郵便局, etc.

第三九 電話取扱 大正十年度

Table with columns: 局名, 年度末現在加入者數, 通話度數, 呼出區城. Rows include 七尾郵便局, 金丸郵便局, etc.

第四〇 諸 車 大正十一年三月末日現在

Table with columns: 町村名, 馬車, 人力車, 自動車, 自轉車. Rows include 餘喜村, 鹿島路村, etc.

諸 車 (續)

町村名	馬車		人力車	荷車	自動車			自轉車			
	乘用	荷積用			乘用	荷積	計	自動用	通常用	計	
七尾町	-	1	1	42	362	15	-	15	1	266	266
徳田村	-	25	25	4	225	-	-	-	-	71	71
西湊村	-	5	5	7	74	-	-	-	-	34	34
石端村	-	-	-	-	20	-	-	-	-	16	16
高階村	-	8	8	6	39	2	-	2	-	50	54
相馬村	-	17	17	1	32	-	-	-	-	72	72
田嶋村	-	20	20	-	13	-	-	-	-	64	64
田嶋村	-	4	4	4	17	-	-	-	-	27	27
赤金ヶ崎村	-	7	7	-	9	-	-	-	-	13	13
笠師保村	-	4	4	2	22	-	-	-	-	31	31
豊川村	-	-	-	-	3	-	-	-	-	12	12
中島村	-	3	3	-	1	-	-	-	-	9	9
熊木村	-	10	10	4	14	3	-	3	-	33	38
西岸村	-	3	3	-	13	-	-	-	-	11	11
東岸村	-	2	2	-	7	-	-	-	-	-	-
中乃島村	-	-	-	-	41	-	-	-	-	3	3
西島村	-	-	-	-	1	-	-	-	-	1	1
合 計	-	194	194	86	1,534	20	-	20	1	1,236	1,237

第四一 海岸線延長 大正十年末

町村名	海岸線延長里程	町村名	海岸線延長里程
七尾町	1.17.30	金ヶ崎村	30.35
南大谷村	2.07.15	笠師保村	1.13.25
北大谷村	2.35.55	豊川村	5.05
崎山村	3.01.00	中島村	7.10
東湊村	1.02.55	西岸村	4.32.30
西湊村	1.21.40	東岸村	5.17.59
石端村	1.06.00	中乃島村	4.15.05
田嶋村	2.27.10	西島村	9.04.30
田嶋村	10.30	合 計	41.04.14

第四二 燈臺及導燈 大正十年末

種類	名稱	設置箇所	設年月日	東 經	北 緯	構造及着色	等級及發光	高サ		燭光	光線距離
								自基	自水面		
燈臺	七尾灣口燈臺	崎山村字鶴浦小口海岸觀音崎	大正三年一月二十七日	百三十七度三分十五秒	三十七度三十分	コンクリート造四角形白色	第五等アセチレン瓦斯不燭白色燈火	25	100	白色 3 紅色 145	15.5 11.1
同	七尾灣低燈	東島村字二穴小日海岸能辨鼻	同	百三十七度一分七秒	三十七度六分四十九秒	コンクリート造圓形白色	第五等アセチレン瓦斯不燭白色	30	50	360	12.5

第四三 船 大正十一年三月末日現在

町村名	汽 船		西洋形帆船		日本形帆船(五十石以上)		其 他		合 計
	艘數	噸數	艘數	噸數	艘數	噸數	小廻船	漁船等	
餘喜村	-	-	-	-	-	-	4	-	4
鹿島村	-	-	-	-	-	-	-	80	80
南大谷村	-	-	-	-	4	375	1	31	36
北大谷村	-	-	1	8	3	277	16	181	201
東湊村	-	-	-	-	-	-	12	4	16
崎山村	-	-	-	-	12	985	-	180	192
矢田村	-	-	-	-	1	148	1	-	2
尾崎町	24	3,790	9	717	8	738	55	17	113
尾崎村	-	-	-	-	-	-	39	-	39
石端村	-	-	-	-	1	58	10	165	176
端村	-	-	-	-	-	-	7	7	14
田嶋村	-	-	-	-	-	-	4	-	4
金ヶ崎村	-	-	-	-	-	-	13	24	37
笠師保村	-	-	1	14	2	100	5	29	37
豊川村	-	-	-	-	-	-	11	-	11
中島村	2	22	-	-	-	-	4	-	6
熊木村	-	-	-	-	-	-	9	2	11
西岸村	-	-	-	-	-	-	-	101	101
東岸村	-	-	1	11	2	160	-	179	182
中乃島村	-	-	-	-	-	-	-	47	47
西島村	-	-	-	-	-	-	4	102	106
合 計	26	3,811	12	750	33	2,897	195	1,149	1,415



議會及官公吏

第四 衆議院議員及縣會議員選舉權

町村名	衆議院議員選舉權 (大正十年十二月二十日)		縣會議員選舉權 (大正十年十二月十五日)		
	直接國稅三圓以上ヲ納ムルモノ	選舉有權者	議員定數	選舉有權者	被選舉有權者
餘喜村	236	236	3	222	142
鹿島路村	41	41		40	18
金丸村	129	128		126	77
柳祖村	168	166		267	125
久江村	60	60		75	54
能登村	156	156		183	153
尾屋村	347	347		397	199
尾路村	197	196		228	142
尾路村	323	314		304	161
南大香村	97	97		99	32
北大香村	130	130		125	40
崎山村	208	206		187	93
東湊村	256	255		231	127
矢田郷村	225	224		231	184
徳田村	366	366	420	209	
七尾町	431	430	396	331	
西湊村	150	150	142	75	
石崎村	40	40	39	8	
高階村	128	127	115	80	
相馬村	169	169	158	83	
相馬村	241	240	231	122	
田嶋村	51	50	42	27	
赤藏村	96	95	90	48	
金ヶ崎村	137	137	125	68	
笠師保村	172	171	163	94	
豊川村	176	176	166	96	
中島村	75	73	71	54	
熊木村	135	135	125	67	
西岸村	156	156	146	62	
東島村	204	202	203	104	
中乃島村	177	176	170	66	
西島村	122	121	115	31	
合計	5,598	5,570		5,568	3,178
大正九年	5,525	5,503		5,543	3,076
同八年	3,399	3,123	3	5,563	3,026
同七年	3,490	3,107	3	5,469	3,027
同六年	3,494	3,118	3	5,364	3,016

備考 大正八年以前ハ選舉法改正前ニ係ル事實ニシテ直接國稅十圓以上ヲ納ムル人員ヲ記載セ  
ルモノナリ

第四五 郡會議員及町村會議員選舉權

町村名	郡會議員選舉權 (大正十年十二月三十一日)				町村會議員選舉權 (大正十年十二月三十一日)				
	選舉區數	議員定數	選舉有權者	被選舉有權者	會數	議員定數	議員現員	選舉有權者	現住男百中有權者
餘喜村	1	1	221	163	1	12	12	386	25.63

公官吏及會議

1912	高野村	12
1913	高野村	12
1914	高野村	12
1915	高野村	12
1916	高野村	12
1917	高野村	12

郡會議員及町村會議員選舉權 (續)

Table with columns for village names, election districts, and election statistics for both county and village council members.

第四六 郡會開會日數及議事件數

Table showing the number of days the county assembly met and the number of events discussed, broken down by year.

第四七 郡參事會

Table detailing the activities of the county advisory council, including meeting frequency and decision counts.

郡參事會 (續)

Table showing the number of meetings and decisions made by the county advisory council over several years.

第四八 水利組合

Table listing various water management associations, their membership, and the areas they serve.

第四九 郡官吏吏員諸備員

Table detailing the positions and salaries of county officials and staff members.

第五〇 郡官吏吏員及諸備員俸給別

Table showing the specific salary scales for different levels of county officials and staff.

第五一 町村吏員

Table listing the positions and salaries of village and town officials.

町 村 吏 員 (續)

町村名	町 村 長		助 役		收入役	當設委員	區長	區長代理	其 他			合 計
	名譽職	有 給	名譽職	有 給					書記	書記補	醫 藥 技 術 員	
金丸村	1	-	1	-	1	6	-	-	1	-	-	10
御祖村	1	-	-	1	1	6	6	6	2	-	-	23
久江村	1	-	1	-	1	4	2	2	1	-	-	12
能登部村	1	-	1	-	1	6	6	6	4	-	-	25
鳥屋村	1	-	1	-	1	8	11	11	6	-	1	40
瀧尾村	1	-	1	-	1	2	6	6	3	-	1	21
越路村	1	-	-	1	1	3	11	11	4	-	-	32
南大吞村	1	-	-	1	1	5	6	6	2	-	-	22
北大吞村	1	-	-	1	1	4	11	11	2	-	-	31
東湊村	1	-	-	1	1	3	6	4	2	1	-	19
崎山村	1	-	-	1	1	3	4	4	1	-	-	15
矢田町	1	-	-	1	1	4	10	11	3	1	-	32
七尾町	1	-	-	1	1	11	28	28	12	5	-	87
德田村	1	-	1	-	1	4	12	13	5	-	1	35
西湊村	1	-	-	1	1	2	7	7	2	-	-	21
石崎村	-	1	1	-	1	4	6	6	2	-	-	21
端階村	1	-	-	1	1	4	4	5	-	-	-	10
相馬村	1	-	-	1	1	7	7	7	2	-	-	20
田嶋村	1	-	-	1	1	6	6	6	2	-	-	21
赤藏村	1	-	-	1	1	3	3	3	-	-	-	12
赤金ヶ嶺村	1	-	1	-	1	2	3	3	1	-	-	11
笠保村	1	-	1	-	1	2	3	3	2	-	-	13
豊川村	1	-	-	1	1	9	7	7	2	-	-	28
中島村	1	-	-	1	1	10	7	7	2	-	-	29
熊木村	1	-	1	-	1	9	6	6	1	-	-	25
西岸村	1	-	-	1	1	5	8	8	1	-	-	25
東島村	1	-	-	1	1	4	7	7	2	-	-	23
中乃島村	1	-	-	1	1	4	5	4	1	-	-	17
西島村	1	-	-	1	1	5	8	6	2	-	-	24
合 計	31	1	10	22	32	162	216	215	74	7	4	774

第五二

町村吏員報酬、及給料 (年額)大正十年十二月末日現在

町村名	町 村 長		助 役		收入役	其 他			合 計	
	名譽職	有 給	名譽職	有 給		書記	書記補	醫 藥 技 術 員		
餘喜村	356	-	-	-	338	368	898	-	420	2,424
鹿島路村	360	-	-	-	334	360	-	-	-	1,104
金丸村	460	-	368	-	-	912	312	-	-	2,052
御祖村	500	-	-	-	396	384	696	-	-	1,976
久江村	276	-	372	-	-	372	348	-	-	1,368
能登部村	450	-	400	-	-	432	1,592	-	-	2,974
鳥屋村	662	-	510	-	-	444	2,136	-	516	4,268
瀧尾村	456	-	396	-	-	372	1,920	-	720	2,964
越路村	440	-	-	420	-	408	1,421	-	-	2,689
南大吞村	384	-	-	-	408	408	684	-	-	1,884
北大吞村	420	-	-	-	528	456	624	-	-	2,028
東湊村	360	-	-	-	540	468	888	192	-	2,448
崎山村	290	-	-	-	264	252	180	-	-	986
矢田町	310	-	-	-	492	456	1,236	348	-	2,902

町村吏員報酬、及給料 (續)

町村名	町 村 長		助 役		收入役	其 他			合 計	
	名譽職	有 給	名譽職	有 給		書記	書記補	醫 藥 技 術 員		
七尾町	100	-	-	-	1,100	900	5,226	2,688	-	10,014
德田村	427	-	400	-	-	396	1,586	-	468	3,271
西湊村	240	-	-	-	264	24	480	-	-	1,224
石崎村	-	480	228	-	-	408	396	-	-	1,512
端階村	460	-	-	-	396	396	-	-	-	1,252
相馬村	408	-	-	-	384	348	600	-	-	1,740
相馬村	384	-	-	-	360	360	600	-	-	1,704
田嶋村	165	-	-	-	456	348	408	-	-	1,413
赤藏村	150	-	-	-	360	360	-	-	-	870
赤金ヶ嶺村	230	-	15	-	-	285	405	-	-	935
笠保村	144	-	42	-	-	228	384	-	-	798
豊川村	153	-	-	-	372	336	636	-	-	1,497
中島村	390	-	-	-	540	492	636	-	-	2,058
熊木村	480	-	72	-	-	432	432	-	-	1,416
西岸村	450	-	-	-	396	360	360	-	-	1,566
東島村	348	-	-	-	336	288	504	-	-	1,476
中乃島村	270	-	-	-	360	348	360	-	-	1,338
西島村	432	-	-	-	456	408	840	-	-	2,136
合 計	10,949	480	2,803	9,600	13,055	26,048	3,228	2,124	-	68,287
一町村平均	353	480	280	436	308	898	1,076	531	-	2,134



財政

第五三 郡歳入歳出累年比較 毎年度決算額

年次	歳入			歳出		
	經常部	臨時部	合計	經常部	臨時部	合計
大正元年	41,203	28,033	69,236	20,836	42,967	63,803
同二年	40,357	16,978	57,335	29,974	25,511	55,485
同三年	51,163	19,662	70,825	32,654	35,958	68,612
同四年	44,709	11,221	55,930	27,557	27,687	55,244
同五年	45,462	7,322	52,784	26,979	16,011	42,990
同六年	48,358	17,629	65,987	27,648	26,362	54,010
同七年	54,242	23,812	78,054	34,950	39,827	74,777
同八年	70,950	1,691	72,641	43,134	41,107	84,241
同九年	99,873	32,894	132,767	69,907	59,945	129,852
同十年	117,815	23,639	141,454	81,907	48,981	130,888

第五四 郡歳入科目累年比較 毎年度決算額

科 目	大正十年度	大正九年度	大正八年度	大正七年度	大正六年度
經常部	117,815	99,873	70,950	54,242	48,358
臨時部	23,639	32,894	16,691	23,812	17,629
總計	141,454	132,767	87,641	78,054	65,987

第五五 郡歳出科目別累年比較 毎年度決算額

科 目	大正十年度	大正九年度	大正八年度	大正七年度	大正六年度
會 費	4,918	4,525	3,471	2,365	3,092
郡 費	2,513	4,143	2,786	2,224	2,304
教 育	19,364	15,003	9,582	7,566	6,362
衛 生	400	345	219	170	253
勤 勞	27,361	24,113	14,728	12,570	9,105
士 兵	23,714	17,815	9,618	7,989	5,267
公 會	704	668	-	-	-
財 產	-	-	487	467	1,155
選 舉	-	-	63	8	4
地 方	69	42	33	42	8
郡 費	709	320	241	111	90
統 計	522	653	212	188	71
積 立	947	1,430	1,294	832	613
神 幣	846	836	354	326	324
雜 費	-	15	48	-	-
備 用	-	-	399	-	-
合 計	81,967	69,908	43,155	34,944	27,648

類 類

101,000	人 員 費
102,000	薪 金 費
103,000	人 員 費
104,000	薪 金 費
105,000	薪 金 費
106,000	薪 金 費
107,000	薪 金 費
108,000	薪 金 費
109,000	薪 金 費
110,000	薪 金 費
111,000	薪 金 費
112,000	薪 金 費
113,000	薪 金 費
114,000	薪 金 費
115,000	薪 金 費
116,000	薪 金 費
117,000	薪 金 費
118,000	薪 金 費
119,000	薪 金 費
120,000	薪 金 費



郡歳出科目別累年比較 (續)

Table with 6 columns: 科, 目, 大正十年度, 大正九年度, 大正八年度, 大正七年度, 大正六年度. Rows include 教育補助費, 警察補助費, 土木補助費, etc.

第五六 町村歳入歳出 大正十年度決算額

Table with 8 columns: 町村名, 歳入 (町村税, 其他), 歳出 (經常部, 臨時部), 歳入歳出差引剩餘金. Lists various municipalities like 餘喜村, 鹿島路村, etc.

町村歳入歳出 (續)

Table with 8 columns: 町村名, 歳入 (町村税, 其他), 歳出 (經常部, 臨時部), 歳入歳出差引剩餘金. Summary for 東島村, 中乃島村, 四島村, etc.

第五七 町村歳入科目累年比較 毎年度決算額

Table with 6 columns: 科, 目, 大正六年度, 大正七年度, 大正八年度, 大正九年度, 大正十年度. Rows include 町村税, 手数料, 税金, etc.

第五八 町村歳出科目累年比較 毎年度決算額

Table with 6 columns: 科, 目, 大正六年度, 大正七年度, 大正八年度, 大正九年度, 大正十年度. Rows include 役場費, 教育費, 警察費, etc.

第五九

町村歳入科目別

大正十年度決算

町村名	町村税	財産コ リ 生 ス ル 入	使用料及 手数料	國 下 渡 金	國稅徵收 交付金	縣稅徵收 交付金	水利組合 徵收交付 金	縣補助金
餘喜村	18,196	568	206	590	391	267	—	304
鹿島路村	8,228	273	28	573	55	89	—	18
金丸村	12,148	347	240	329	197	201	—	43
御祖村	19,218	475	196	489	322	302	—	263
久江村	7,821	197	18	218	192	109	—	35
能登部村	29,301	996	216	857	438	459	—	264
島屋村	35,273	2,308	93	916	711	624	—	118
瀧尾村	24,286	57	309	608	354	269	—	137
越路村	22,595	7,640	222	893	459	459	—	385
南大谷村	14,693	181	102	772	188	170	—	14
北大谷村	24,107	151	99	551	174	285	—	394
東湊村	20,713	201	64	510	324	200	—	224
嶺山村	18,107	189	34	479	224	217	—	194
矢田郷村	22,450	372	264	676	432	380	—	273
七尾町	129,393	59,203	12,356	1,840	1,516	2,102	—	940
德田村	34,120	518	331	933	650	514	—	350
西湊村	11,103	245	40	307	207	158	—	7
石崎村	13,232	34	89	962	67	179	—	93
石崎村	16,420	409	132	343	233	385	16	245
高階村	21,272	39	131	310	212	170	—	40
相馬村	13,660	222	108	429	278	216	—	35
出鶴濱村	15,579	214	168	253	164	192	20	5,408
赤蔵村	7,181	76	22	181	131	102	1	4
金ヶ崎村	7,259	131	45	277	164	127	—	2
笠師保村	15,401	438	43	337	189	147	—	35
豊川村	13,162	485	225	450	258	176	—	9
中島村	19,682	673	1,994	321	222	249	—	48
熊木村	11,570	290	182	312	272	180	—	13
西岸村	14,101	174	132	490	181	166	—	4
東島村	15,732	329	29	467	217	235	—	8
中乃良村	13,068	246	163	405	171	149	—	7
西島村	14,909	50	219	685	151	149	—	10
合計	663,985	18,871	18,500	17,716	9,740	9,627	37	9,996

町村名	郡補助金	郡奨励金	寄附金	繰入金	財産 賣却代	前年度 繰越金	雑収入	町村債	合計
餘喜村	—	386	40	—	—	2,300	240	—	28,548
鹿島路村	—	—	100	—	30	834	108	—	10,338
金丸村	—	—	36	—	—	1,037	65	—	14,643
御祖村	—	480	304	—	—	2,481	371	—	24,901
久江村	—	—	120	—	—	636	128	—	9,412
能登部村	—	480	—	—	—	2,007	712	—	35,732
島屋村	—	140	—	—	—	2,822	664	—	43,669
瀧尾村	—	306	395	—	—	1,816	420	—	28,949
越路村	—	300	293	—	—	3,127	1,290	—	37,713
南大谷村	—	—	—	—	—	502	117	—	16,745
北大谷村	—	77	124	81	—	2,113	307	—	28,463
東湊村	—	—	—	—	—	307	98	—	22,641
嶺山村	—	22	—	375	—	89	263	—	20,193
矢田郷村	—	240	96	—	—	2,297	1,610	—	29,000
七尾町	1,500	—	657	—	2,223	33,646	536	—	201,161

町村歳入科目別

(續)

町村名	郡補助金	郡奨励金	寄附金	繰入金	財産 賣却代	前年度 繰越金	雑収入	町村債	合計
德田村	—	654	160	—	—	1,059	14,726	—	39,842
西湊村	—	—	100	—	—	863	56	—	13,080
石崎村	—	7	—	—	—	3,817	365	—	18,845
高階村	—	487	1,125	—	—	144	203	—	20,202
相馬村	—	—	20	—	—	25,719	662	—	48,581
出鶴濱村	—	93	—	—	—	503	102	—	15,644
赤蔵村	—	—	242	9,428	—	2,719	734	22,000	57,141
金ヶ崎村	—	—	20	—	—	186	53	—	7,902
笠師保村	—	—	—	—	—	931	137	—	9,073
豊川村	—	—	—	—	—	641	295	—	17,520
中島村	—	—	—	—	—	1,246	235	—	16,240
熊木村	—	6	109	—	—	4,204	516	—	28,924
西岸村	—	2	—	—	—	815	399	—	14,415
東島村	—	—	—	—	—	883	225	—	16,350
中乃良村	—	13	—	1,232	—	112	26	—	18,400
西島村	—	—	—	—	—	1,168	296	—	15,673
西島村	—	9	47	—	—	157	342	—	16,078
合計	1,500	3,702	3,988	11,116	2,253	101,181	26,282	22,000	920,494

第六〇

町村歳出科目別

大正十年度

町村名	役場費	會議費	土木費	教育費	衛生費	墓地費	火場 費	勸誘 費	救助費
餘喜村	4,165	235	280	10,544	150	—	—	15	517
鹿島路村	2,158	44	281	3,975	50	—	—	9	26
金丸村	2,455	147	859	5,544	269	—	—	—	63
御祖村	4,099	174	—	10,375	61	—	—	—	40
久江村	2,221	131	180	3,262	112	—	—	—	30
能登部村	5,234	495	383	13,829	114	—	—	—	18
島屋村	7,641	904	400	14,036	595	—	—	—	567
瀧尾村	4,010	332	571	11,597	216	—	—	—	730
越路村	5,530	465	558	14,020	193	—	—	—	20
南大谷村	3,794	296	60	7,891	93	—	—	12	22
北大谷村	4,727	175	—	12,631	104	—	—	—	9
東湊村	6,028	485	1,514	8,138	182	—	—	—	280
嶺山村	2,366	323	300	9,093	1,050	—	—	—	108
矢田郷村	4,975	351	500	11,663	46	—	—	—	133
七尾町	20,667	1,601	3,594	34,179	3,331	—	—	61	747
德田村	5,839	682	599	16,552	1,583	—	—	—	736
西湊村	3,058	164	7	5,577	21	—	—	—	21
石崎村	2,565	204	251	6,674	3,927	—	—	8	1
高階村	2,536	151	463	7,842	54	4	—	2	121
相馬村	3,022	142	220	30,820	65	—	—	—	20
出鶴濱村	3,275	174	280	7,018	132	—	—	—	141
赤蔵村	3,178	212	806	5,189	1,684	—	—	—	57
金ヶ崎村	1,879	129	42	3,709	24	—	—	3	55
笠師保村	1,868	97	80	4,534	29	—	—	—	41
豊川村	2,824	288	3,154	6,606	92	—	—	—	31
中島村	2,858	282	316	7,162	117	—	—	—	19
熊木村	3,735	199	496	12,419	166	—	—	22	65
西岸村	3,013	223	38	5,367	75	—	—	—	109
東島村	3,128	78	256	7,869	60	—	—	—	50

町村歳出科目別 (續)

町村名	役場費	會議費	土木費	教育費	衛生費	墓地費	火場費	勸業費	救助費
東島村	5,786	129	100	8,512	121	-	-	134	-
中乃島村	3,116	192	197	6,932	121	-	-	54	-
西島村	4,003	301	28	7,179	65	-	-	153	-
合計	135,755	9,806	16,818	320,697	14,902	4	132	5,124	911

町村名	警備費	基本財産 造成費	積立 金	財産費	諸 税 捐	公債費	神社費	地方 改良費	水道費
喜村	451	666	1,700	25	4,251	-	162	21	-
鹿島路村	48	558	1,476	-	696	-	30	10	-
金丸祖村	188	817	-	26	2,345	-	-	17	-
御久江村	878	1,289	1,000	68	3,629	-	60	-	-
能登部村	359	711	-	-	1,477	-	30	-	-
能登部村	759	1,925	3,183	43	6,741	-	90	-	-
島屋村	1,146	2,137	2,414	30	7,582	-	240	-	-
瀨尾村	1,054	160	-	-	3,644	4,425	122	12	-
瀨路村	386	8,233	-	42	5,649	-	120	-	-
南大香村	862	685	-	316	1,711	-	90	-	-
北大香村	463	668	617	149	2,935	4,629	30	-	-
東湊村	600	1,700	-	-	3,062	-	66	-	-
崎山村	567	2,688	1,002	-	2,312	-	66	30	-
矢田郷村	472	2,423	75	-	4,568	-	126	50	-
七尾町	3,820	2,790	-	706	19,248	-	228	-	-
德田村	1,387	850	-	-	6,984	-	274	26	-
西湊村	444	742	82	13	2,015	-	60	-	-
石崎村	319	2,404	-	-	882	-	52	21	-
石崎村	935	3,259	-	-	3,461	-	118	198	-
高階村	387	281	-	19	2,216	11,076	150	-	-
相馬村	342	827	-	-	2,586	-	94	-	-
田嶋村	362	842	-	-	2,017	5	30	7	-
赤藏村	377	625	-	-	1,283	-	30	91	-
赤崎村	475	512	-	-	1,780	-	30	-	-
笠師村	490	701	277	-	1,902	-	60	-	-
笠川村	388	1,011	77	-	2,499	-	60	-	-
中島村	303	614	440	-	2,972	1,169	-	-	515
熊木村	444	777	-	-	2,300	-	-	10	-
西岸村	499	496	-	-	2,319	-	-	-	-
東島村	-	521	-	-	2,221	-	30	25	-
中乃島村	123	863	189	102	1,662	-	30	40	-
西島村	282	780	-	10	1,516	1,903	-	-	-
合計	19,870	43,555	12,557	1,549	110,505	22,607	2,466	558	515

町村名	船給水費	雑支出	補助費	寄附金	上層及 倉庫費	公益職業 紹介所費	小學校校務費 本年度支出額	警備費本年 度支出額	公園費本年 度支出額
餘喜村	-	-	110	-	-	-	-	-	-
鹿島路村	-	86	180	-	-	-	-	-	-
金丸祖村	-	17	263	-	-	-	-	-	-
御久江村	-	8	490	1,235	-	-	-	-	-
能登部村	-	4	30	-	-	-	-	-	-
能登部村	-	252	480	1,034	-	-	-	-	-
島屋村	-	7	530	-	-	-	-	-	-
瀨尾村	-	46	390	-	-	-	-	-	-
瀨路村	-	130	255	-	-	-	-	-	-

町村歳出科目別 (續)

町村名	船給水費	雑支出	補助費	寄附金	上層及 倉庫費	公益職業 紹介所費	小學校校務費 本年度支出額	警備費本年 度支出額	公園費本年 度支出額
南大香村	-	6	240	-	-	-	-	-	-
北大香村	-	395	150	-	-	-	-	-	-
東湊村	-	5	180	-	-	-	-	-	-
崎山村	-	-	185	-	-	-	-	-	-
矢田郷村	-	183	280	-	-	-	-	-	-
七尾町	5,061	1,604	2,835	-	1,720	16	-	6,707	1,851
德田村	-	294	390	-	-	-	-	-	-
西湊村	-	34	180	-	-	-	-	-	-
石崎村	-	94	100	-	-	-	-	-	-
石崎村	-	1,261	117	-	-	-	-	-	-
高階村	-	-	159	-	-	-	-	-	-
相馬村	-	-	204	-	-	-	-	-	-
田嶋村	-	13	267	-	-	-	20,863	-	-
赤藏村	-	2	70	-	-	-	-	-	-
赤崎村	-	76	16	-	-	-	-	-	-
笠師村	-	535	75	-	-	-	-	-	-
笠川村	-	198	105	-	-	-	-	-	-
中島村	-	391	240	-	-	-	-	-	-
熊木村	-	5	106	-	-	-	-	-	-
西岸村	-	378	-	-	-	-	-	-	-
東島村	-	-	30	-	-	-	-	-	-
中乃島村	-	20	95	-	-	-	-	338	-
西島村	-	10	123	-	-	-	-	-	-
合計	5,061	6,054	8,875	2,269	1,720	16	20,863	7,045	1,851

町村名	港灣費	村史編纂費	商業學校移管寄附 金本年度支出額	矢田新道路本年 度支出額	合計
餘喜村	-	-	-	-	23,292
鹿島路村	-	-	-	-	9,627
金丸祖村	-	-	-	-	13,051
御久江村	-	-	-	-	23,563
能登部村	-	-	-	-	8,553
能登部村	-	-	20	-	34,610
島屋村	-	-	-	-	38,316
瀨尾村	-	-	-	-	27,259
瀨路村	-	-	-	-	35,590
南大香村	-	-	-	-	16,078
北大香村	-	-	-	-	27,081
東湊村	-	-	-	-	22,234
崎山村	-	-	20	-	20,164
矢田郷村	-	-	-	-	26,253
七尾町	10,597	-	-	45,320	378
德田村	-	-	-	-	38,081
西湊村	-	-	-	-	12,418
石崎村	-	-	-	-	17,502
石崎村	-	-	-	-	20,522
高階村	-	-	-	-	48,577
相馬村	-	-	-	-	15,107
田嶋村	-	-	-	-	35,582
赤藏村	-	-	-	-	8,319
赤崎村	-	-	-	-	9,554
笠師村	-	-	-	-	17,035

町村歳出科目別 (續)

町村名	港 海 費	村史編纂費	商 業 學 校 修 習 寄 附 金 本 年 度 支 出 額	矢 田 新 道 路 本 年 度 支 出 額	合 計
豊川村	—	—	—	—	15,001
島村	—	—	—	—	23,880
熊木村	—	—	—	—	12,475
西岸村	—	—	—	—	15,133
東島村	—	—	—	—	17,606
中乃島村	—	—	—	—	14,074
西島村	—	—	—	—	10,353
合 計	10,597	40	45,320	378	828,400

第六一 郡有財産累年比較 毎年度末

年 度	土地價格	建物價格	有價證券價格	其ノ他物件價額	現 金	合 計	繰替支出未補填額
大正十年	63,801	51,131	1,375	63,970	5,552	185,829	—
同 九年度	63,801	51,131	1,375	63,970	1,594	181,871	16,020
同 八年度	4,820	28,520	18,075	3,145	—	54,563	—
同 七年度	4,820	28,520	16,782	2,342	—	52,464	—
同 六年度	4,820	28,520	15,854	2,316	—	51,540	—

第六二 町村一般基本財産 毎年度末

年 度	不 動 産	有價證券及現 金	合 計	上ノ内				
				最 所 有 高	最 所 有 少	平 均 高	繰 替 未 補 填 額	繰 替 未 補 填 額
大正十年	18,030	141,553	163,183	23,500	1,200	7,321	44,177	—
同 九年度	19,264	114,220	133,490	21,786	1,005	4,171	51,831	—
同 八年度	17,734	126,902	144,635	19,075	973	4,520	33,472	—
同 七年度	17,734	105,825	123,559	16,055	811	3,861	23,095	—
同 六年度	17,734	91,836	109,570	14,911	644	3,424	27,156	—

第六三 町村特別基本財産 毎年度末

年 度	學校基本財産	貧兒獎學資金	貧民救濟金	貧民講習會基 金	福災救助資金	合 計
大正十年	81,581	15,189	7,820	256	89	104,935
同 九年度	20,207	13,701	1,705	107	59	35,779
同 八年度	16,516	11,802	1,363	100	—	29,841
同 七年度	17,313	13,464	275	—	—	31,051
同 六年度	15,887	13,290	249	—	—	29,426

第六四 町村積立金穀 毎年度末

年 度	學校建築積立金	傳染病院及隔離病舎建築積立金	水道減償償却積立金	圖書館積立金	役場建築積立金	橋梁改修積立金	合 計
大正十年	26,586	3,000	600	970	2,600	—	33,756
同 九年度	25,586	2,610	532	880	1,211	60	30,879
同 八年度	24,232	2,132	200	236	1,211	30	28,041
同 七年度	20,025	1,526	200	220	711	—	22,682
同 六年度	19,234	2,365	200	185	—	—	21,984

第六五 部落有財産 毎年度末

年 度	不 動 産 價 格	有價證券價格	現 金	雜 動 産 價 格	合 計
大正十年	42,022	1,830	2,243	—	46,095
同 九年度	46,307	1,620	2,062	—	49,989
同 八年度	19,089	2,380	2,481	—	23,950
同 七年度	26,110	2,030	2,381	—	30,521
同 六年度	26,110	2,030	2,079	—	30,219

第六六 町 村 債 毎年度末

年 度	年度始現在高	年 度 内		年度末現在	年度末=公債ヲ有スル町村數
		借 入 高	償 還 高		
大正十年	51,970	22,000	19,353	54,617	5
同 九年度	31,114	38,500	17,644	51,970	5
同 八年度	26,018	23,800	20,432	29,386	3
同 七年度	9,683	18,000	1,665	26,018	2
同 六年度	15,012	—	5,329	9,683	2

第十編 財政 第六表

項目	大正十年	大正九年	大正八年	大正七年	大正六年
地方債	1,200,000	1,000,000	800,000	600,000	400,000
地方債償還	1,000,000	800,000	600,000	400,000	200,000
地方債純額	200,000	200,000	200,000	200,000	200,000

第六表 地方債

項目	大正十年	大正九年	大正八年	大正七年	大正六年
地方債	1,200,000	1,000,000	800,000	600,000	400,000
地方債償還	1,000,000	800,000	600,000	400,000	200,000
地方債純額	200,000	200,000	200,000	200,000	200,000

第六二 町村一般正金計表

項目	大正十年	大正九年	大正八年	大正七年	大正六年
町村一般正金	1,000,000	900,000	800,000	700,000	600,000
町村一般正金償還	800,000	700,000	600,000	500,000	400,000
町村一般正金純額	200,000	200,000	200,000	200,000	200,000

第六三 町村特別正金計表

項目	大正十年	大正九年	大正八年	大正七年	大正六年
町村特別正金	500,000	400,000	300,000	200,000	100,000
町村特別正金償還	400,000	300,000	200,000	100,000	0
町村特別正金純額	100,000	100,000	100,000	100,000	100,000

第六四 町村正金計表

項目	大正十年	大正九年	大正八年	大正七年	大正六年
町村正金	1,500,000	1,300,000	1,100,000	900,000	700,000
町村正金償還	1,200,000	1,000,000	800,000	600,000	400,000
町村正金純額	300,000	300,000	300,000	300,000	300,000

負債

第六七 租税負擔額年比較

項目	大正十年	大正九年	大正八年	大正七年	大正六年
租税負擔額	2,116,978	1,900,000	1,700,000	1,500,000	1,300,000

負擔

大正十年度租税負擔額	2,116,978	円	一戸當リ負擔額	131.15	円
			一人當リ負擔額	25.07	円
内 譯					
國稅負擔額	991,157	円	一戸當リ負擔額	61.46	円
			一人當リ負擔額	11.74	円
縣稅負擔額	461,836	円	一戸當リ負擔額	28.61	円
			一人當リ負擔額	5.47	円
町村稅負擔額	663,985	円	一戸當リ負擔額	41.13	円
			一人當リ負擔額	7.86	円

項目	大正十年	大正九年	大正八年	大正七年	大正六年
町村稅負擔額	663,985	600,000	500,000	400,000	300,000

項目	大正十年	大正九年	大正八年	大正七年	大正六年
町村稅負擔額	663,985	600,000	500,000	400,000	300,000

第六八 租税負擔額年比較

項目	大正十年	大正九年	大正八年	大正七年	大正六年
租税負擔額	2,116,978	1,900,000	1,700,000	1,500,000	1,300,000

負擔

第六七 租稅負擔額累年比較 最近五ヶ年毎年度現計額

年度	國稅	縣稅	町村稅	合計	現住戸數 一戸當	現住人口 一人當
大正十年度	991,157	461,836	663,985	2,116,978	105.178	25.773
同九年度	747,449	636,361	648,756	1,759,566	108.643	21.114
同八年度	651,131	264,863	458,486	1,374,479	86.710	15.650
同七年度	493,420	219,750	263,098	976,268	61.297	11.270
同六年度	402,641	136,935	247,921	787,495	50.084	8.308

第六八 國稅負擔額種別累年比較 毎年度現計額

年度	地租	所得稅	酒稅	營業稅	賣藥稅	酒造稅	煙油稅	相續稅	織物消費稅	戰時利得稅	通行稅	合計	一戸當	一人當
大正十年度	141,709	201,507	4,437	59,440	208,336	411	4,420	9,839	231,806	62	1,318	991,157	59.770	11.260
同九年度	139,256	166,881	8,651	45,193	226,193	140	4,442	7,603	123,759	56,961	1,337	747,449	46.150	9.061
同八年度	142,264	85,025	4,356	45,839	188,205	868	4,948	5,697	115,420	39,994	1,531	651,130	41.080	7.410
同七年度	141,671	55,315	6,166	28,503	185,185	888	4,208	3,311	59,088	7,294	1,741	493,420	30.950	5.696
同六年度	141,601	21,025	3,919	25,995	173,163	318	3,337	5,634	37,639	-	-	402,641	25.608	4.053

第六九 縣稅負擔額種目別累年比較 毎年度現計額

年度	地租割	營業稅附加稅	所得稅附加稅	營業稅附加稅	雜種稅	戸數割	賣藥稅附加稅	實業營業稅附加稅	合計	一戸當	一人當
大正十年度	178,280	29,059	5,902	22,821	99,420	126,139	211	4	461,836	28.630	5.464
同九年度	158,568	13,625	4,130	18,196	73,629	99,973	241	4	363,361	22.436	4.328
同八年度	110,836	9,060	6,714	14,961	55,558	67,692	37	5	264,863	16.710	3.020
同七年度	101,729	5,908	2,816	9,636	33,476	65,940	249	5	219,750	13.784	2.537
同六年度	56,862	3,839	1,899	8,968	26,333	38,863	164	5	136,933	8.709	1.514

第七〇 町村稅負擔額累年比較 毎年度現計額

年度	市租附加稅	國稅營業稅附加稅	所得稅附加稅	營業稅附加稅	賣藥稅附加稅	戸數割附加稅	縣稅營業稅附加稅	縣稅雜種稅附加稅	特別稅遊興稅	合計	一戸當	一人當
大正十年度	81,520	25,504	12,550	122	18	464,977	11,637	58,648	9,009	663,985	41.130	7.860
同九年度	62,272	12,064	14,683	267	20	501,355	8,815	41,581	7,699	648,756	40.054	7.715
同八年度	42,270	7,742	16,016	43	17	360,835	6,100	25,403	-	458,486	28.920	5.220
同七年度	27,410	3,588	3,152	96	14	216,572	3,088	9,178	-	263,098	16.503	3.037
同六年度	27,354	3,120	3,453	56	12	201,210	3,072	9,644	-	247,921	15.767	2.741

第七一 租稅負擔額町村別 大正十年度

町村名	國稅	縣稅	町村稅	合計	現住戸口一戸對スル	
					一戸負擔額	一人負擔額
餘喜村	15,123	16,210	18,196	49,529	92.925	16.96
鹿島踏村	1,175	3,425	8,228	12,828	59.390	11.56

負擔

年度	國稅	縣稅	町村稅	合計	現住戸數	現住人口
大正十年度	991,157	461,836	663,985	2,116,978	105.178	25.773
同九年度	747,449	636,361	648,756	1,759,566	108.643	21.114
同八年度	651,131	264,863	458,486	1,374,479	86.710	15.650
同七年度	493,420	219,750	263,098	976,268	61.297	11.270
同六年度	402,641	136,935	247,921	787,495	50.084	8.308

租稅負擔額町村別 (續)

Table with columns: 町村名, 國稅, 縣稅, 町村稅, 合計, 現住戸口ニ對スル (戸負擔額, 一人負擔額). Lists various villages and their respective tax amounts.

第七二 國稅負擔額町村別 大正十年度

Table with columns: 町村名, 田租, 宅地租, 畑租, 雜地租, 計, 第一種所得稅, 第三種所得稅. Lists villages and their land tax and income tax details.

國稅負擔額町村別 (續)

Table with columns: 町村名, 田租, 宅地租, 畑租, 雜地租, 計, 第一種所得稅, 第三種所得稅. Continuation of the previous table, listing more villages and their tax details.

Table with columns: 町村名, 營業稅, 酒造稅, 醬油稅 (醬油造稅, 自家用醬油稅), 織物消費稅, 賣藥營業稅. Lists villages and their business, alcohol, and other taxes.

國稅負擔額町村別 (續)

Table with columns: 町村名, 課産税, 探採區稅, 礦區稅, 試驗區稅, 計, 通行稅, 相續稅, 戰時利得稅, 合計. Lists municipalities and their respective national tax burdens.

第七三 縣稅負擔額町村別 大正十年度實收額

Table with columns: 町村名, 地租割附加稅, 所得稅附加稅, 營業稅附加稅, 礦業稅及砂礫區稅附加稅, 實業稅附加稅, 營業稅, 雜種稅, 戶數割, 合計, 現住戶口ニ對スル, 一人負擔額. Lists municipalities and their prefectural tax burdens.

縣稅負擔額町村別 (續)

Table with columns: 町村名, 地租割附加稅, 所得稅附加稅, 營業稅附加稅, 礦業稅及砂礫區稅附加稅, 實業稅附加稅, 營業稅, 雜種稅, 戶數割, 合計, 現住戶口ニ對スル, 一人負擔額. Lists municipalities and their prefectural tax burdens.

第七四 町村稅負擔額町村別 大正十年度

Table with columns: 町村名, 地租割附加稅, 礦稅附加稅, 所得稅附加稅, 礦業稅附加稅, 實業稅附加稅, 戶數割附加稅, 縣稅附加稅, 特別稅, 合計, 戶數一人ニ對スル負擔額, 人口一人ニ對スル負擔額. Lists municipalities and their total tax burdens.



町村税負担額町村別

(續)

町村名	地租附加税	國稅營業附加税	所得稅附加税	消費稅附加税	實業營業附加税	戶數割附加税	縣稅附加税	市稅附加税	特別稅	合計	戶數ニ對スル負擔額	人口ニ對スル負擔額
相馬村	2,883	78	125	—	—	9,953	210	416	—	13,660	29.25	5.76
田嶋濱村	1,083	1,159	408	—	1	11,593	285	1,050	—	15,579	61.57	13.35
赤藏村	1,496	32	37	—	—	5,333	102	186	—	7,181	33.09	7.20
金ヶ崎村	1,834	102	74	6	1	4,901	118	223	—	7,259	30.76	5.65
笠師保村	2,269	28	41	—	—	12,570	165	328	—	15,402	50.66	9.66
豊川村	3,164	42	180	—	—	9,414	178	184	—	13,162	32.26	6.45
中島村	1,225	1,692	638	—	1	12,752	294	2,756	324	19,082	75.70	14.82
熊木村	2,363	150	220	—	—	7,842	204	791	—	11,570	33.69	6.52
西岸村	1,601	7	95	—	—	11,815	157	425	—	14,101	41.35	7.43
東島村	2,317	37	—	—	—	11,545	145	1,688	—	15,732	42.40	6.82
中乃島村	1,746	36	108	8	—	10,390	163	617	—	13,068	42.02	7.36
西島村	1,327	27	75	40	—	13,131	50	259	—	14,909	46.59	7.61
合計	81,520	25,504	12,550	122	—	18,464,977	11,637	58,648	9,009	663,985	41.13	7.86

衛生

傳染病院	4
隔離病舎	22
私立病院	1
赤痢	40
傳染病患者 <sup>52</sup>	6
斯望扶斯	6
實扶的里亞	6
醫師	69
齒科醫師	8
藥劑師	9
藥種商	15
產婆	71
看護婦	9
按摩術	40
鍼灸術	68

衛生調査報告書

第七五 傳染病院、隔離病舎及私立病院 最近六ヶ年毎年末

年次	傳染病院	隔離病舎	私立病院	計
大正十年	4	22	1	27
同九年	4	22	1	27
同八年	4	22	1	27
同七年	4	22	2	28
同六年	4	22	2	28
同五年	3	25	2	28

第七六 醫師、産婆其、他累年比較 最近六ヶ年毎年末

年次	醫師	齒科醫	藥劑師	産婆	看護婦	鍼灸術	按摩	藥種店
大正十年	69	8	9	71	9	68	40	15
同九年	63	7	10	71	10	66	43	14
同八年	65	5	10	69	10	50	37	13
同七年	67	6	6	68	7	74	41	14
同六年	62	6	6	71	7	47	39	14
同五年	65	4	6	75	8	74	31	20

第七七 産婆外九業町村別 大正十年末

町村名	産婆	看護婦	鍼術	灸術	按摩術	鍼灸術	鍼按術	鍼灸	齒科醫	藥劑師
餘喜丸村	5	-	-	-	-	1	-	-	-	-
金祖村	1	-	-	-	-	1	-	-	-	-
御江村	-	1	-	-	2	1	-	-	-	1
久能部村	2	-	-	-	-	-	-	-	-	-
能登部村	5	1	-	-	2	7	-	-	-	-
鳥屋尾村	7	-	-	-	-	2	-	-	-	-
瀨尾路村	5	-	-	-	-	1	-	-	-	-
慈南村	1	-	-	-	1	1	-	-	-	-
大谷村	2	-	-	-	-	3	-	-	-	-
北谷村	4	-	-	-	-	2	-	-	-	-
東湊山村	-	-	-	-	2	1	-	-	-	-
山尾町	3	-	-	-	-	2	-	-	-	-
矢野町	5	-	-	-	2	6	-	-	-	-
七尾村	14	4	-	-	18	15	-	-	6	7
七尾村	1	-	-	-	1	-	-	-	-	-
西湊山村	-	-	-	-	-	-	-	-	-	1
石崎村	1	-	-	-	1	1	-	-	-	-
高階村	-	-	-	-	3	4	-	-	-	-
馬厩村	2	-	-	-	-	-	-	-	-	-
高相村	-	-	-	-	1	5	-	-	-	-
鶴濱村	-	-	-	-	2	-	-	-	-	1
赤崎村	5	1	-	-	-	3	-	-	-	-
赤崎村	-	-	-	-	1	2	-	-	-	-
笠井村	1	-	-	-	1	1	-	-	-	-
笠井村	-	-	-	-	-	2	-	-	-	-
中島村	-	-	-	-	1	-	-	-	-	-
中島村	3	2	-	-	-	1	-	-	1	-

產婆外九業町村別 (續)

町村名	產婆	看護婦	鍼術	灸術	按摩術	鍼灸術	鍼按術	鍼灸	齒科醫	藥劑師
東島村	2	-	-	-	2	3	-	-	-	-
中乃島村	2	-	-	-	-	5	-	-	-	-
合計	71	9	-	-	40	68	-	-	8	9

第七八 醫師町村別 大正十年末

町村名	大學畢業	醫學專門學校畢業	指定私立學校畢業	試驗及第	試驗及第	從業	限業	地業	從來開業醫子弟	計
餘喜村	-	2	1	-	-	-	-	-	-	3
金丸村	-	1	-	-	-	-	-	-	-	1
久江村	-	1	-	-	-	-	-	-	-	1
能登部村	-	3	-	1	-	-	-	-	-	3
鳥屋尾村	-	1	-	-	-	-	-	-	-	1
瀧尾路村	-	3	-	1	-	-	-	-	-	4
瀧尾路大田村	-	-	1	1	-	-	-	-	-	2
七尾町	2	15	-	5	-	1	-	-	-	23
七尾町	1	2	-	1	-	1	-	-	-	4
西尾町	-	1	-	-	-	-	-	-	-	1
高階村	-	1	-	-	-	-	-	-	-	1
相馬村	-	1	-	-	-	-	-	-	-	1
相馬村	1	-	-	1	1	1	-	-	-	4
中島村	-	-	-	1	-	-	-	-	-	1
中島村	-	2	-	-	-	-	-	-	-	2
熊木村	-	2	-	-	-	-	-	-	-	2
熊木村	-	1	-	-	-	-	-	-	-	1
中乃島村	-	-	-	-	-	1	-	-	1	2
西島村	-	1	-	-	-	-	-	-	-	1
合計	4	38	3	12	2	8	1	1	1	69

第七九 傳染病患者及死亡者町村別 大正十年

町村名	虎列拉		赤痢		腸壁扶斯		實布約里亞		バラ登扶斯		計	
	患者	死亡者	患者	死亡者	患者	死亡者	患者	死亡者	患者	死亡者	患者	死亡者
越路村	-	-	-	-	-	-	1	-	-	-	1	-
北大春村	-	-	25	3	-	-	-	-	-	-	25	3
崎山村	-	-	10	4	-	-	-	-	-	-	10	4
東湊村	-	-	4	1	-	-	-	-	-	-	4	1
矢田村	-	-	-	-	1	-	-	-	-	-	1	-
七尾町	-	-	-	-	4	2	3	1	-	-	7	3
高階村	-	-	-	-	-	-	1	-	-	-	1	-
能登部村	-	-	1	-	-	-	-	-	-	-	1	-
中乃島村	-	-	-	-	1	-	-	-	-	-	1	-
西湊村	-	-	-	-	-	-	1	-	-	-	1	-
合計	-	-	40	8	6	2	6	1	-	-	52	11

第八〇 種痘 (第一期) 大正十年

町村名	公種				私種				未種痘人員	
	善感一回	不善感一回	善感二回	不善感二回	善感一回	不善感一回	善感二回	不善感二回	一回	二回
餘喜村	90	-	-	-	90	-	-	-	-	-
鹿島路村	36	1	-	1	36	2	-	-	4	-
金丸村	42	-	3	-	45	-	-	-	2	-
御久江村	74	-	-	25	99	-	-	-	16	-
能登部村	26	3	2	-	28	3	-	-	2	-
能登部村	98	-	-	-	98	-	-	-	-	-
鳥屋尾村	168	13	-	-	168	13	-	-	15	-
瀧尾路村	84	15	1	9	85	24	-	-	65	5
瀧尾路大田村	140	-	3	5	148	-	1	-	-	-
北大春村	70	2	13	11	85	13	-	1	-	-
北大春村	72	-	13	-	85	-	1	-	-	-
東湊村	104	-	-	-	104	-	-	1	26	-
崎山村	64	8	3	1	67	9	-	-	11	-
矢田村	128	-	-	9	137	-	-	-	11	-
七尾町	239	49	41	7	280	56	-	-	9	-
德田村	164	9	-	1	164	11	-	-	26	-
西湊村	45	-	-	7	52	-	-	-	-	-
石碓村	43	-	27	36	106	-	-	-	10	-
高階村	37	2	4	-	41	2	3	-	1	-
相馬村	60	4	3	-	60	7	-	-	2	-
相馬村	67	4	-	4	71	4	-	-	-	-
相馬村	34	4	-	-	34	5	-	-	-	-
赤金ヶ崎村	17	1	13	6	31	7	-	-	1	-
笠保村	59	-	-	2	59	-	-	-	7	-
川島村	66	18	-	5	66	23	-	-	-	-
中島村	35	1	2	2	37	3	-	-	3	-
熊木村	54	-	-	-	54	-	-	-	16	-
西島村	63	-	-	-	63	-	-	-	5	-
中乃島村	71	4	-	-	71	4	-	-	1	-
西島村	57	-	-	-	57	-	-	-	1	-
合計	2,426	138	125	46	2,642	186	5	5	234	6

第八一 種痘 (第二期) 大正十年

町村名	公種				私種				未種痘人員	
	善感一回	不善感一回	善感二回	不善感二回	善感一回	不善感一回	善感二回	不善感二回	一回	二回
餘喜村	44	20	21	35	65	61	-	-	-	-
鹿島路村	21	12	5	10	26	22	-	-	-	-
金丸村	40	5	5	84	45	9	-	-	8	-
御久江村	4	-	1	-	5	-	-	-	-	-
能登部村	33	-	6	-	39	-	-	-	1	-
能登部村	82	2	26	22	108	24	-	-	3	1
鳥屋尾村	56	8	83	89	139	97	-	-	34	24
瀧尾路村	65	18	24	16	87	34	-	-	-	-
瀧尾路大田村	101	-	26	-	127	-	-	-	-	-
北大春村	40	-	28	-	68	-	-	-	-	-

第十五次 (第一節)

種痘

〇八(續)

町村名	公 種 痘				私 種 痘				未種痘人員	
	善 感		不 善 感		善 感		不 善 感		一 回	二 回
	一 回	二 回	一 回	二 回	一 回	二 回	一 回	二 回		
北大谷村	36	-	9	-	-	-	-	-	45	-
東湊山村	32	5	-	28	-	-	-	-	32	33
崎山村	38	21	4	18	-	-	-	-	84	39
矢田郷村	71	13	11	16	6	1	-	-	88	30
七尾町	29	13	9	10	-	-	-	-	38	23
徳田村	78	15	45	64	-	-	-	-	123	79
四石村	14	-	34	-	-	-	-	-	48	-
石端村	133	-	18	-	-	-	-	-	151	-
高階村	25	1	9	-	-	-	-	-	34	1
相馬村	48	-	2	2	-	-	-	-	50	2
田鶴濱村	31	1	23	17	2	1	-	-	56	19
赤坂村	28	-	-	-	-	-	-	-	28	-
笠師保村	24	4	8	1	-	-	-	-	32	5
豊川村	34	1	2	-	-	-	-	-	36	1
中島村	45	-	3	-	1	-	-	-	49	-
中乃島村	39	12	14	19	-	-	-	-	53	31
西島村	27	4	6	9	-	-	-	-	33	13
東島村	29	-	1	-	-	-	-	-	30	-
中島村	21	-	29	-	-	-	-	-	41	-
西島村	59	-	-	-	-	-	-	-	59	-
中島村	25	-	19	-	-	-	-	-	44	-
西島村	57	-	-	-	-	-	-	-	57	-
合 計	1,409	161	504	360	9	2	1,322	523	-	-

北 大 谷 村	36	-	9	-	-	-	-	-	45	-
東 湊 山 村	32	5	-	28	-	-	-	-	32	33
崎 山 村	38	21	4	18	-	-	-	-	84	39
矢 田 郷 村	71	13	11	16	6	1	-	-	88	30
七 尾 町	29	13	9	10	-	-	-	-	38	23
徳 田 村	78	15	45	64	-	-	-	-	123	79
四 石 村	14	-	34	-	-	-	-	-	48	-
石 端 村	133	-	18	-	-	-	-	-	151	-
高 階 村	25	1	9	-	-	-	-	-	34	1
相 馬 村	48	-	2	2	-	-	-	-	50	2
田 鶴 濱 村	31	1	23	17	2	1	-	-	56	19
赤 坂 村	28	-	-	-	-	-	-	-	28	-
笠 師 保 村	24	4	8	1	-	-	-	-	32	5
豊 川 村	34	1	2	-	-	-	-	-	36	1
中 島 村	45	-	3	-	1	-	-	-	49	-
中 乃 島 村	39	12	14	19	-	-	-	-	53	31
西 島 村	27	4	6	9	-	-	-	-	33	13
東 島 村	29	-	1	-	-	-	-	-	30	-
中 島 村	21	-	29	-	-	-	-	-	41	-
西 島 村	59	-	-	-	-	-	-	-	59	-
中 島 村	25	-	19	-	-	-	-	-	44	-
西 島 村	57	-	-	-	-	-	-	-	57	-
合 計	1,409	161	504	360	9	2	1,322	523	-	-

町村名 (第二節)

町村名	公 種 痘				私 種 痘				未種痘人員	
	一 回	二 回	一 回	二 回	一 回	二 回	一 回	二 回	一 回	二 回
北 大 谷 村	36	-	9	-	-	-	-	-	45	-
東 湊 山 村	32	5	-	28	-	-	-	-	32	33
崎 山 村	38	21	4	18	-	-	-	-	84	39
矢 田 郷 村	71	13	11	16	6	1	-	-	88	30
七 尾 町	29	13	9	10	-	-	-	-	38	23
徳 田 村	78	15	45	64	-	-	-	-	123	79
四 石 村	14	-	34	-	-	-	-	-	48	-
石 端 村	133	-	18	-	-	-	-	-	151	-
高 階 村	25	1	9	-	-	-	-	-	34	1
相 馬 村	48	-	2	2	-	-	-	-	50	2
田 鶴 濱 村	31	1	23	17	2	1	-	-	56	19
赤 坂 村	28	-	-	-	-	-	-	-	28	-
笠 師 保 村	24	4	8	1	-	-	-	-	32	5
豊 川 村	34	1	2	-	-	-	-	-	36	1
中 島 村	45	-	3	-	1	-	-	-	49	-
中 乃 島 村	39	12	14	19	-	-	-	-	53	31
西 島 村	27	4	6	9	-	-	-	-	33	13
東 島 村	29	-	1	-	-	-	-	-	30	-
中 島 村	21	-	29	-	-	-	-	-	41	-
西 島 村	59	-	-	-	-	-	-	-	59	-
中 島 村	25	-	19	-	-	-	-	-	44	-
西 島 村	57	-	-	-	-	-	-	-	57	-
合 計	1,409	161	504	360	9	2	1,322	523	-	-

慈 惠 救 恤

國 費 救 恤	3
縣 費 救 濟	13
町 村 費 救 濟	57
軍 事 救 護	49
赤 十 字 社 員	4,866
愛 國 婦 人 會 員	2,144
篤 志 看 護 婦 人 會 員	163
軍 人 後 援 會 員	248
海 員 救 濟 會 員	219

### 慈惠救恤

#### 第八二 國費救恤 大正十年

町村名	本年中救助セシ人員										本年中給與セシ救助金額		
	癩		疾		病		老		喪			合	
	男	女	計	男	女	計	男	女	計	男	女	計	
金ヶ崎村	-	-	-	-	-	-	-	1	1	-	1	1	26
御祖村	-	-	-	2	-	2	-	-	-	2	-	2	71
合計	-	-	-	2	-	2	-	1	1	2	1	3	97
大正九年	-	-	-	2	-	2	-	1	1	2	1	3	129
同八年	-	-	-	2	-	2	-	1	1	2	1	3	150
同七年	-	-	-	2	-	2	-	1	1	2	1	3	79
同六年	-	-	-	2	1	3	-	1	1	2	2	4	42

#### 第八三 縣費救濟 大正十年

町村名	本年中救助人員										本年中救助金額			
	癩		疾		老		病		幼			弱		
	男	女	計	男	女	計	男	女	計	男	女	計		
七尾町	-	-	-	-	-	-	3	3	-	3	3	-	6	367
御祖村	-	2	2	-	1	1	-	1	-	-	-	-	4	125
相馬村	-	-	-	-	-	-	1	1	1	-	1	1	1	21
合計	-	2	2	-	1	1	5	5	1	4	5	1	12	516

#### 第八四 町村費救濟 大正十年

町村名	前年末現在被救者		年中救助フ許可セシ者		上ノ内				年中救助金額		年中救助金額					
	男	女	計	男	女	計	救助期間中死亡	救助期間中廢停	男	女						
御祖村	-	8	8	-	-	-	-	-	1	1	-	7	7	149		
島尾村	3	6	9	-	-	-	1	1	1	-	1	6	7	74		
滝尾村	1	2	3	-	-	-	1	-	-	-	-	2	2	43		
矢野村	2	-	2	1	8	-	-	-	-	-	2	1	3	131		
七尾町	11	20	31	1	7	1	-	-	6	6	12	21	33	296		
高階村	1	-	1	-	-	-	-	-	1	-	1	-	-	1		
相馬村	1	5	6	5	5	-	-	-	1	5	6	5	5	35		
金ヶ崎村	-	1	1	-	-	-	1	-	-	-	-	-	-	14		
金豊川村	-	-	-	8	6	14	-	-	8	6	14	-	-	136		
合計	19	42	61	14	14	28	2	1	3	11	18	29	20	37	57	879

#### 第八五 赤十字社員 大正十年末現在

町村名	有功章	特別社員	終身社員	正社員	賛助社員	計
餘喜村	-	-	4	109	65	178
鹿島村	-	-	1	34	32	67
金丸村	-	-	1	49	77	102
御祖村	-	-	3	111	27	191
久江村	-	-	-	50	92	77

### 慈惠救恤

町名	種別	人数	金額
御祖村	癩	2	71
御祖村	疾	2	71
御祖村	老	1	71
御祖村	病	1	71
御祖村	喪	2	71
御祖村	合	3	71
合計		3	97

赤十字社員 (續)

Table with columns: 町村名, 有功章, 特別社員, 終身社員, 正社員, 贊助社員, 計. Lists various villages and their Red Cross member counts.

第八六 愛國婦人會員 大正十年

Table with columns: 町村名, 有功章會員, 特別會員, 通常會員, 贊助員, 合計. Lists villages and their Imperial Women's Association member counts for the 10th year of the Taisho era.

愛國婦人會員 (續)

Table with columns: 町村名, 有功章會員, 特別會員, 通常會員, 贊助員, 合計. Continuation of the Imperial Women's Association member counts for various villages.

第八七 軍人後援會員及海員救濟會員 大正十一年

Table with columns: 町村名, 軍人後援會員, 海員救濟會員, 合計. Lists villages and their member counts for military support and sailor relief associations for the 11th year of the Taisho era.

町 會 人 員 調 査

職 名	職 階	年 令	性 別	職 種	職 階	年 令	性 別	職 種	職 階	年 令	性 別	職 種
町長		45	男	行政		45	男	行政		45	男	行政
副町長		42	男	行政		42	男	行政		42	男	行政
町議		40	男	行政		40	男	行政		40	男	行政
町議		38	男	行政		38	男	行政		38	男	行政
町議		35	男	行政		35	男	行政		35	男	行政
町議		32	男	行政		32	男	行政		32	男	行政
町議		28	男	行政		28	男	行政		28	男	行政
町議		25	男	行政		25	男	行政		25	男	行政
町議		22	男	行政		22	男	行政		22	男	行政
町議		18	男	行政		18	男	行政		18	男	行政
町議		15	男	行政		15	男	行政		15	男	行政
町議		12	男	行政		12	男	行政		12	男	行政
町議		8	男	行政		8	男	行政		8	男	行政
町議		5	男	行政		5	男	行政		5	男	行政

町 會 員 員 名 簿 調 査 表

職 名	職 階	年 令	性 別	職 種	職 階	年 令	性 別	職 種	職 階	年 令	性 別	職 種
町長		45	男	行政		45	男	行政		45	男	行政
副町長		42	男	行政		42	男	行政		42	男	行政
町議		40	男	行政		40	男	行政		40	男	行政
町議		38	男	行政		38	男	行政		38	男	行政
町議		35	男	行政		35	男	行政		35	男	行政
町議		32	男	行政		32	男	行政		32	男	行政
町議		28	男	行政		28	男	行政		28	男	行政
町議		25	男	行政		25	男	行政		25	男	行政
町議		22	男	行政		22	男	行政		22	男	行政
町議		18	男	行政		18	男	行政		18	男	行政
町議		15	男	行政		15	男	行政		15	男	行政
町議		12	男	行政		12	男	行政		12	男	行政
町議		8	男	行政		8	男	行政		8	男	行政
町議		5	男	行政		5	男	行政		5	男	行政

教 育

第 八 八

教 育

學齡兒童中 就學始期=14,881 達セシモノ	A	就 學 者	14,803
		不 就 學 者	78
町村立小學校	43	尋常小學校	15
		尋常小學校 高等	28
		農業補習學校	49
町村立實業 補習學校	53	農工補習學校	1
		實業補習學校	2
		水産補習學校	1
		幼 稚 園	2
		高 等 女 學 校	1
		町 村 及 私 立 圖 書 館	19
		公 學 資 產	郡 内 70,501 町 村 1,186,453
		公 學 收 入	3,672 31,668
		公 學 費	20,245 327,786

第 八 九

町 名	年 令	性 別	職 種	職 階	年 令	性 別	職 種	職 階	年 令	性 別	職 種	
町長		45	男	行政		45	男	行政		45	男	行政
副町長		42	男	行政		42	男	行政		42	男	行政
町議		40	男	行政		40	男	行政		40	男	行政
町議		38	男	行政		38	男	行政		38	男	行政
町議		35	男	行政		35	男	行政		35	男	行政
町議		32	男	行政		32	男	行政		32	男	行政
町議		28	男	行政		28	男	行政		28	男	行政
町議		25	男	行政		25	男	行政		25	男	行政
町議		22	男	行政		22	男	行政		22	男	行政
町議		18	男	行政		18	男	行政		18	男	行政
町議		15	男	行政		15	男	行政		15	男	行政
町議		12	男	行政		12	男	行政		12	男	行政
町議		8	男	行政		8	男	行政		8	男	行政
町議		5	男	行政		5	男	行政		5	男	行政





第九〇 就學兒童 大正十一年三月末日現在

Table with 10 columns: 町村名, 現在就學 (男, 女, 計), 義務教育了ヘタルモノ (男, 女, 計), 合計 (男, 女, 計). Lists 30 villages and their respective student counts.

第九一 不就學兒童 大正十一年三月末日現在

Table with 10 columns: 町村名, 就學宿豫 (男, 女, 計), 就學免除 (男, 女, 計), 合計 (男, 女, 計). Lists 30 villages and their respective non-student counts.

不就學兒童 三六(續)

Table with 10 columns: 町村名, 就學宿豫 (男, 女, 計), 就學免除 (男, 女, 計), 合計 (男, 女, 計). Continuation of the previous table for 30 villages.

第九二 町村立小學校 大正十一年三月末日現在

Table with 12 columns: 町村名, 學校數, 分敷場數, 學級數 (尋常, 高等, 計), 教員數, 兒童數 (尋常, 高等, 計), 本年中入學者, 創立以來卒業者. Lists 30 villages and their school statistics.

第九三 小學校兒童數 大正十一年三月末日現在

Table with columns for village names (町村名), gender (男/女), and grade levels (第一學年 to 第六學年). Rows list various villages like 餘喜村, 鹿島路村, etc., and a total row at the bottom.

第九四 小學校兒童數學年別 大正十一年三月末日現在

Table with columns for village names (町村名), gender (男/女), and grade levels (第一學年 to 第六學年). Rows list various villages and a total row at the bottom.

小學校兒童數學年別 (續)

Table with columns for village names (町村名), gender (男/女), and grade levels (第一學年 to 第六學年). Rows list various villages like 崎山村, 矢田郷村, etc., and a total row at the bottom.

第九五 小學校教員數累年比較 最近五年每年末現在

Table with columns for year (年次), gender (男/女), and teacher categories (本科正教員, 專科正教員, 准教員, 代用教員). Rows list years from 大正十年 to 同六年.

第九六 小學校教員町村別 大正十年五月末日現在

Table with columns for village names (町村名), gender (男/女), and teacher categories (本科正教員, 專科正教員, 准教員, 代用教員). Rows list 餘喜村 and 鹿島路村.

小學校教員町村別 (續)

町村名	本科正教員		専科正教員		准教員		代用教員		合計	
	男	女	男	女	男	女	男	女	男	女
金丸村	3	2	-	-	-	-	1	-	4	2
御江村	4	3	1	-	-	1	-	1	5	5
久江村	2	-	-	-	-	2	-	-	2	2
龍部村	9	4	1	1	1	3	-	-	11	8
龍尾村	8	5	-	-	1	2	-	1	9	8
龍尾村	7	3	1	-	-	1	2	-	10	4
龍尾村	9	4	1	1	-	2	2	2	12	10
南大谷村	4	2	-	-	-	2	2	2	6	6
北香村	6	-	-	-	-	4	2	2	8	8
北淡山村	6	3	-	-	-	2	2	2	8	7
北淡山村	5	2	-	-	-	-	2	2	7	2
矢田町	5	2	-	-	-	3	2	-	7	5
七尾町	19	10	1	-	-	2	2	-	13	4
徳田村	9	2	1	-	-	2	3	-	22	19
四石村	3	1	1	-	-	-	-	2	4	3
石崎村	3	2	-	-	1	2	2	2	6	6
高階村	4	2	1	-	-	-	-	2	5	4
馬場村	4	2	1	-	-	-	2	2	7	4
赤坂村	4	2	-	-	-	-	-	2	4	4
赤坂村	2	2	-	-	-	-	2	2	4	2
赤坂村	3	1	-	-	-	1	2	-	5	2
赤坂村	5	2	-	-	-	-	2	-	7	2
豊川村	5	2	-	-	-	-	-	-	5	2
中島村	5	2	-	1	-	1	-	-	5	4
西島村	4	2	-	-	1	1	-	-	4	3
東島村	6	2	-	-	-	2	2	2	6	4
西島村	5	2	-	-	-	2	2	2	7	6
西島村	4	-	-	-	1	1	2	1	7	2
西島村	2	2	-	-	-	-	2	1	4	3
合計	163	74	10	3	9	38	38	26	220	141

第九七 小學校教員俸給別

資格別	小學校本科正教員	尋常小學校本科正教員	専科正教員	准教員	代用教員	計	
						男	女
俸給別							
百五圓	1	-	-	-	-	1	1
百圓	1	-	-	-	-	1	1
九拾五圓	1	-	-	-	-	1	1
九拾圓	3	-	-	-	-	3	3
八拾五圓	2	-	-	-	-	2	2
八拾圓	4	-	-	-	-	4	4
七拾七圓	1	-	-	-	-	1	1
七拾五圓	1	-	-	-	-	1	1

小學校教員俸給別 (續)

資格別	小學校本科正教員	尋常小學校本科正教員	専科正教員	准教員	代用教員	計	
						男	女
俸給別							
七拾圓	1	-	-	-	-	1	1
六拾八圓	4	-	-	-	-	4	4
六拾五圓	10	-	-	-	-	10	10
六拾圓	3	2	-	-	-	5	5
六拾圓	2	1	-	-	-	3	3
五拾八圓	3	-	-	-	-	3	3
五拾五圓	5	1	-	-	-	7	7
五拾圓	18	9	-	-	-	27	27
五拾圓	1	-	-	-	-	1	1
五拾圓	19	14	-	-	-	33	33
五拾圓	1	-	-	-	-	1	1
五拾圓	5	-	-	-	-	5	5
四拾八圓	26	1	-	-	-	27	27
四拾六圓	6	-	-	-	-	6	6
四拾六圓	1	1	-	-	-	2	2
四拾五圓	1	14	-	-	-	15	15
四拾五圓	5	-	-	-	-	5	5
四拾圓	-	2	-	-	-	2	2
四拾圓	28	1	-	-	-	29	29
四拾圓	1	11	-	-	1	12	12
四拾圓	1	23	1	2	-	27	27
四拾圓	-	2	-	-	-	2	2
四拾圓	-	2	-	1	-	3	3
參拾八圓	-	1	-	-	-	1	1
參拾七圓	-	1	-	-	-	1	1
參拾七圓	-	3	-	1	-	4	4
參拾六圓	-	1	-	3	1	4	4
參拾六圓	-	3	1	6	-	10	10
參拾五圓	-	-	-	-	9	9	9
參拾五圓	-	-	1	11	1	13	13
參拾四圓	-	-	-	4	1	5	5
參拾四圓	-	-	-	3	1	4	4
參拾四圓	-	-	-	12	17	29	29
參拾四圓	-	-	-	-	3	3	3
參拾四圓	-	-	-	2	3	5	5
參拾四圓	-	-	-	-	4	4	4
參拾四圓	-	-	-	-	3	3	3
參拾圓	-	-	-	1	7	8	8
參拾圓	-	-	-	-	2	2	2

小學校教員俸給別 (續)

Table with columns for grade (資格別), school type (小學校, 尋常小學校), and salary details (月俸總額, 月俸平均額).

第九八 町村立小學校授業料徴収 (高等小學校)

Table showing school fees (授業料) and exemptions (免除児童数) by year (年次).

第九九 鹿島高等女學校教員並生徒 五ヶ年毎年末現在

Table with columns for school name (校名), year (年次), and student/teacher counts (生徒数, 教員).

第一〇〇 幼稚園組數保姆及幼兒 大正十一年五月末日現在

Table listing kindergartens (園名), locations (位), and enrollment (組數, 幼兒數).

第一〇一 公立學校醫累年比較 每年末現在

Table comparing public school medical statistics (公立學校醫累年比較) over years.

公立學校醫累年比較 (續)

Table comparing public school medical statistics (公立學校醫累年比較) with columns for year (年次), school count (校數), and average days (年度内一學校視察平均日數).

第一〇二 町村立實業補習學校 大正十一年五月末日現在

Table listing vocational schools (町村立實業補習學校) with columns for school name (町村名), type (種別), and various statistics.

第一〇三

女子裁縫學校及夜學會

大正十一年五月末日現在

Table with columns: 町村名, 校數, 教員數, 生徒數, 創立ノ年, 開設期間, 經費, 夜學會名, 教員數, 生徒數. Includes rows for 北大谷村, 石崎村, 嶋村, 相馬村, 豊川村, and 合計.

第一〇四

町村青年團

大正十一年

Table with columns: 町村名, 團員數 (正, 特, 合計), 通計, 本年度豫算額, 資産 (基本財産, 其他ノ資産). Includes rows for 餘喜村, 鹿島路村, 金丸村, 御祖村, 久江村, 能登部村, 島屋村, 瀧尾村, 越路村, 南大谷村, 北大谷村, 東湊村, 崎山村, 矢田郷村, 七尾町, 徳田村, 西湊村, 石崎村, 嶋村, 高階村, 相馬村, 田嶋濱村, 赤ヶ崎村, 笠師保村, 豊川村, 中島村, 熊木村, 西岸村, 東島村, 中乃島村, 西島村, and 合計.

第一〇五

町村處女會

大正十一年

Table with columns: 町村名, 正 (在郷, 出稼), 特 (在郷, 出稼), 合計 (在郷, 出稼), 通計, 本年度豫算額, 資産 (基本財産, 其他ノ資産). Includes rows for 餘喜村, 鹿島路村, 金丸村, 御祖村, 久江村, 能登部村, 島屋村, 瀧尾村, 越路村, 南大谷村, 北大谷村, 東湊村, 崎山村, 矢田郷村, 七尾町, 西湊村, 石崎村, 嶋村, 高階村, 相馬村, 田嶋濱村, 赤ヶ崎村, 笠師保村, 豊川村, 中島村, 熊木村, 西岸村, 東島村, 中乃島村, 西島村, and 合計.

第一〇六

郡公學資産 (鹿島高等女學校) 每年末現在

Table with columns: 年次, 土地價額, 建物價額, 圖書價額, 器械標本價, 器具價額, 學校基本財産, 計. Includes rows for 大正十年度, 同九年度, 同八年度, 同七年度, 同六年度.

第一〇七

郡公學收入

每年度末

Table with columns: 年次, 授業料, 寄附金, 學校基本財産 (學生ノ収入), 雑收入, 縣費補助, 合計. Includes rows for 大正十年度, 同九年度, 同八年度, 同七年度, 同六年度.

第一〇八 郡公學費 每年度末

Table with 10 columns: 年度, 學校, 校給, 教諭助給, 舍監俸給, 書記給料, 學費, 旅費, 雜費, 借債費. Rows for 大正十年度, 九年度, 八年度, 七年度, 六年度.

第一〇九 小學校公學資產 每年度末

Table with 10 columns: 年次, 敷地及附屬地, 建物, 圖書價額, 器械標本價額, 器具價額. Rows for 大正十年度, 九年度, 八年度, 七年度, 六年度.

第一一〇 實業學校公學資產 每年度末

Table with 10 columns: 年次, 敷地及附屬地, 建物, 圖書價額, 器械標本價額, 器具價額. Rows for 大正十年度, 九年度, 八年度, 七年度, 六年度.

第一一一 町村公學費收入校種別 大正十年度末

Table with 10 columns: 種別, 小學校, 實業學校, 各種學校, 幼稚園, 圖書館, 其ノ他, 總計. Rows for 授課料, 業費, 雜費, 旅費, 借債費, 合計.

第一一二 町村公學費校種別 大正十年度末

Table with 10 columns: 種別, 小學校, 實業學校, 各種學校, 幼稚園, 圖書館, 其ノ他, 總計. Rows for 教諭助給, 訓練費, 代用費, 學校醫手當, 旅費, 雜費, 圖書器械標本費, 消耗品費, 新修費, 其ノ他, 合計.

第一一三 圖書館 大正十一年

Table with 10 columns: 名稱, 創立年月, 大正十一年度豫算, 大正十年成績. Rows for 鹿島郡立圖書館, 石崎村立圖書館, 御祖村立圖書館, 崎山立圖書館, 瀧尾村立圖書館, 七尾町立圖書館, 端村立圖書館, 越路村立圖書館, 中島村立圖書館, 能登部村立圖書館.



### 神社及宗教

第一一四 神社及神職 每年末

年次	神 社 數 計					神 職 數 計		
	縣	鄉	村	無格社	計	社	司	掌
大正十年	2	15	150	52	219	10	12	22
同九年	2	15	150	52	219	10	12	22
同八年	2	15	150	54	221	10	12	22
同七年	2	15	150	55	222	10	12	22
同六年	2	15	150	50	222	10	12	22

第一一五 神社及神職町村別 大正十年末

町村名	神 社 數 計					神 職 數 計		
	縣	鄉	村	無格社	計	社	司	掌
餘喜村	—	—	5	1	6	—	—	—
鹿島路村	—	—	1	—	1	—	—	—
金丸村	—	1	3	1	5	1	—	1
御祖村	—	1	5	—	6	—	—	—
久江村	1	—	1	—	2	—	1	1
能登部村	—	2	4	1	7	2	—	2
能島屋村	—	1	10	—	11	1	—	1
瀧尾村	—	—	5	2	7	—	—	—
越路村	—	2	8	1	11	1	1	2
南大香村	—	1	5	—	6	1	—	1
北山香村	—	—	7	9	16	—	1	1
崎山村	—	—	4	—	4	—	—	—
東湊村	—	—	14	1	15	—	—	—
矢田村	1	—	7	2	9	—	2	2
德田村	—	3	12	—	15	1	—	1
七尾町	—	—	3	2	5	—	1	1
石湊村	—	—	6	—	6	—	1	1
石端村	—	—	1	1	2	—	—	—
高階村	—	—	4	—	4	—	—	—
相馬村	—	1	6	—	7	1	—	1
相馬村	—	1	5	—	6	—	—	—
田鶴濱村	—	—	2	—	2	—	1	1
赤藏村	—	1	2	—	3	—	—	—
赤金ヶ崎村	—	—	2	—	2	1	—	1
笠師保村	—	—	4	9	13	—	1	1
豊川村	—	—	6	5	11	—	2	2
中島村	—	—	—	4	5	—	—	—
熊木村	—	1	—	5	6	1	—	1
西岸村	—	—	—	8	8	—	—	—
東島村	—	—	7	—	7	—	—	—
中島村	—	—	4	—	4	—	1	1
西島村	—	—	7	—	7	—	—	—
合計	2	15	150	52	219	10	12	22

第一一六 神社經費並基本財産 每年度末

年次	鄉		社		村		社			
	神社數	經費額	基本財産額	一社平均	神社數	經費額	基本財産額	一社平均		
		總額				總額			總額	總額
大正十年	15	8,286	552	50,991	3,399	150	28,216	182	153,983	1,251
同九年	15	5,889	420	45,112	3,222	150	15,500	90	148,664	901

神社及宗教

第一一四 神社及神職 每年末

第一一五 神社及神職町村別 大正十年末

第一一六 神社經費並基本財産 每年度末



神社經費並基本財産 (續)

年次	郷社					村社				
	神社數	經費額		基本財産額		神社數	經費額		基本財産額	
		總額	一社平均	總額	一社平均		總額	一社平均	總額	一社平均
大正八年	15	4,436	317	32,583	2,172	150	11,548	76	141,500	943
同七年	15	4,811	344	29,088	1,939	150	11,011	73	87,774	585
同六年	15	3,753	268	17,577	1,255	150	10,715	71	62,374	415

第一一七 寺院町村別 大正十年末

町村名	眞宗	曹洞宗	日蓮宗	天台宗	淨土宗	眞言宗	臨濟宗	計
餘喜村	4	2	—	—	—	—	—	6
鹿島村	1	—	—	—	—	—	—	1
金丸村	4	—	—	—	—	—	—	4
御祖村	3	—	—	—	—	—	—	3
久江村	1	—	—	—	—	—	—	1
能登部村	4	—	1	—	—	1	—	6
島屋村	8	—	—	—	—	1	—	9
瀧尾村	5	—	—	—	4	1	—	10
越路村	5	—	1	—	—	1	—	7
南大谷村	5	—	—	—	—	—	—	5
北大谷村	4	—	—	—	—	—	—	4
崎山村	9	—	—	—	—	—	—	9
東湊村	6	1	—	—	—	—	—	7
矢田村	—	1	—	—	—	—	—	1
德田村	6	—	—	—	—	1	—	7
七尾町	14	3	—	—	—	—	—	17
石湊村	—	5	10	—	4	1	—	20
石端村	1	1	—	—	—	—	—	2
高階村	3	1	—	—	—	—	—	4
相馬村	5	1	—	—	—	—	—	6
田嶋村	2	2	—	—	—	—	—	4
赤藏村	1	1	—	—	—	2	—	4
笠師村	2	1	—	—	—	—	—	3
豐川村	5	—	—	—	—	—	—	5
中島村	1	—	—	—	—	—	1	2
熊木村	2	—	—	—	—	—	—	2
西島村	1	—	—	—	—	—	—	1
東島村	4	—	—	—	—	—	—	4
申島村	4	—	—	—	—	—	—	4
西島村	3	—	—	—	—	—	—	3
合計	114	19	12	—	4	8	1	158
大正九年	114	19	12	—	4	8	1	158
同八年	114	19	12	—	4	8	1	158
同七年	114	19	12	—	4	8	1	158
同六年	114	19	12	—	4	8	1	158

備考 外=七尾町=於テ日本メソヂスト教會1・天理教宣教師2アリ

生産額會社及組合

生産總額 20,066,502	農産物	5,881,676
	畜産物	109,715
	林産物	2,055,994
	水産物	1,190,475
	工産物	10,603,904
産業ニ關スル組合數 85	重要物産同業組合	5
	産業組合	47
	其ノ他ノ組合	33
會社數 166	株式會社	129
	合資會社	19
	合名會社	18

生產額會社及組合

第一一八

生產物總額累年比較

每年末現在

年次	農產物	畜產物	林產物	水產物	工產物	礦產物	合計	戶口當額	
								一戶平均	一人平均
大正十年	5,881,676	109,715	2,055,994	1,190,475	10,603,904	224,738	20,066,502	1,231,194	249,387
同九年	7,671,688	120,202	1,923,718	1,178,193	11,215,185	52,076	22,161,062	1,368,335	263,815
同八年	7,028,463	131,287	2,081,364	603,200	22,784,160	23,553	33,652,029	2,059,800	371,920
同七年	6,168,744	103,930	397,570	575,921	8,095,724	28,338	15,290,227	953,166	176,515
同六年	3,700,105	69,598	279,283	242,231	3,011,982	60,056	8,407,115	534,700	92,952

第一一九

產業上各種組合

町村名	產 業 組 合						計	漁業組合	森林組合
	信用販賣購買生產組合	販賣購買生產組合	信用販賣購買組合	販賣組合	販賣購買組合	信用購買組合			
餘喜村	4	-	-	-	-	-	4	-	-
鹿島路村	1	-	-	-	-	-	1	1	-
御祖村	1	-	1	-	-	-	2	-	-
島屋村	1	-	4	-	-	-	5	-	-
瀨尾村	2	-	-	-	-	-	2	-	-
越路村	2	-	2	-	-	-	4	-	1
南北村	-	-	3	-	-	-	3	1	-
北谷村	-	-	-	-	-	-	-	3	-
崎山村	-	-	-	-	-	-	-	2	-
東湊村	-	-	1	-	-	-	1	-	-
矢田村	-	1	1	-	-	-	2	-	-
德田村	4	-	2	-	-	-	6	-	-
七尾村	-	-	2	-	1	1	4	-	-
西湊村	-	-	1	-	-	-	1	2	-
石崎村	-	-	1	-	-	-	1	1	-
端村	-	-	1	-	-	-	1	1	-
高階村	-	-	1	-	-	-	1	-	-
柑馬村	-	-	3	-	-	-	3	-	1
田鋪村	1	-	-	-	-	-	1	-	-
赤城村	-	-	2	-	-	-	2	-	-
金ヶ崎村	-	-	2	-	-	-	2	-	-
登師村	1	-	1	-	-	-	2	-	-
豐川村	1	-	-	-	-	-	1	-	-
中西島村	-	-	1	-	-	-	1	1	-
東島村	-	-	-	-	-	-	-	7	-
中島村	-	-	-	-	-	-	-	3	-
西島村	-	-	1	-	-	-	1	6	-
合計	18	1	30	-	1	1	51	31	2
大正九年	18	1	30	-	1	-	50	31	2
同八年	18	1	30	-	1	-	50	31	2
同七年	20	2	25	1	1	-	49	31	2
同六年	21	3	22	1	-	-	47	31	2

第一二〇

會社種別累年比較

每年末

Table with columns: 年次, 會社別, 本店, 支店, 計, 資本金 (總額, 拂込額, 未拂額), 積立金. Rows include data for years 大正十年, 同九年, 同八年, 同七年, 同六年.

第一二一

主要製造工場並製産額

大正十年十二月末日現在

Table with columns: 工場名, 所在町村, 創業年月, 一ヶ年間操業日數, 職工數, 主要製品, 一ヶ年製産額. Rows list various manufacturing plants like 助田工場, 芹川織物, etc.

主要製造工場並製産額

(續)

Table with columns: 工場名, 所在町村, 創業年月, 一ヶ年間操業日數, 職工數, 主要製品, 一ヶ年製産額. Rows list manufacturing plants like 中島物産, 山本酒造, etc.

主要製造工場並製産額 (續)

Table with columns: 工場名, 所在町村, 創業年月, 一ヶ年間操業日數, 職工數, 主要製品, 一ヶ年製産額. Lists various manufacturing plants and their production data.

主要製造工場並製産額 (續)

Table with columns: 工場名, 所在町村, 創業年月, 一ヶ年間操業日數, 職工數, 主要製品, 一ヶ年製産額. Lists manufacturing plants and their production data.

第一二二 重要物産同業組合 大正十年

Table with columns: 組合名稱, 組合事務所所在地, 組合區域, 設立許可年月日. Lists industry associations and their details.

(2) 新加坡各工部局學生

姓名	年齡	性別	職業	住址	入學日期	備註
...	...	...	...	...	...	...

合計

項目	數量	備註
...	...	...

姓名	...	...	...
...	...	...	...

## 農 業

耕地段別	町及	田	町及
9,022.2			7,114.5
		畑	1,907.7
		穀類	4,961,502
		豆菽類	294,694
		蔬菜類	330,634
		果實	76,599
		特用物	1,295
		其ノ他	195,785
		計	23,665
農產物總價額			5,884,174

第一二圖

...	...	...
...	...	...

農 業

第一二三

田畑自作地小作地反別

大正十年

町村名	自作地			小作地			合計		
	田	畑	計	田	畑	計	田	畑	計
餘喜村	217.0	35.0	252.0	150.0	15.0	165.0	367.0	50.0	417.0
鹿島村	42.0	10.1	52.1	28.0	3.4	31.4	70.0	13.5	83.5
金丸村	58.4	10.3	68.7	65.7	9.5	75.2	122.1	19.8	141.9
御祖村	172.8	20.9	193.7	115.2	13.9	129.1	288.0	34.8	322.8
久江村	78.5	12.9	91.4	35.4	4.2	39.6	131.0	17.1	148.1
能登部村	138.2	27.5	165.7	169.9	15.5	185.4	398.1	43.0	441.1
島屋村	392.0	53.5	445.5	265.6	35.7	301.3	567.6	89.2	656.8
瀧尾村	142.0	22.0	164.0	162.6	39.8	202.4	304.6	61.8	366.4
越路村	712.0	26.4	738.4	312.5	145.7	458.2	383.7	172.1	555.8
南大谷村	73.0	40.3	113.3	94.0	57.0	151.0	167.0	97.3	264.3
北大谷村	98.4	67.3	165.7	74.4	79.1	153.5	167.8	146.4	314.2
崎山村	109.1	70.8	179.9	69.2	95.0	164.2	178.3	165.8	344.1
東湊村	121.3	86.0	207.3	192.4	83.4	275.8	313.7	169.4	483.1
矢野村	247.9	36.8	284.7	172.5	20.3	192.8	420.4	57.1	477.5
徳田村	246.9	94.7	341.6	297.2	21.6	318.8	544.1	116.3	660.4
七尾町	1.2	.5	1.7	7.3	5	12.3	8.5	1.0	9.5
石崎村	121.5	32.3	153.8	76.1	18.8	94.9	197.6	51.1	248.7
石崎村	38.8	4.1	42.9	16.5	1.2	17.7	55.3	5.3	60.6
高階村	47.8	4.3	52.1	150.6	12.3	162.9	198.4	16.6	215.0
高階村	94.3	9.9	104.2	105.4	8.3	113.7	199.7	18.2	217.9
相馬村	177.0	39.1	216.1	94.1	12.1	106.2	271.1	51.2	322.3
田嶋村	7.0	1.5	8.5	70.6	16.7	87.3	77.6	18.2	95.8
赤蔵村	71.1	19.4	90.5	51.9	10.9	62.8	123.0	30.3	153.3
金ヶ崎村	125.0	13.8	138.8	41.3	8.1	49.4	166.3	21.9	188.2
笠師保村	119.2	16.1	135.3	55.6	8.0	63.6	174.8	24.1	198.9
豊川村	37.6	7.5	45.1	197.0	23.8	220.8	270.6	31.3	301.9
中島村	27.6	9.0	36.6	70.6	2.8	73.4	98.2	11.8	110.0
藤木村	69.9	19.1	89.0	104.7	12.4	117.1	174.6	31.5	206.1
西岸村	124.5	38.4	162.9	48.6	24.1	72.7	173.1	62.5	235.6
東島村	162.3	71.0	233.3	58.8	19.0	77.8	221.1	90.0	311.1
中乃島村	109.0	50.5	159.5	88.0	40.0	128.0	197.0	90.5	287.5
西島村	94.9	62.0	156.9	78.4	36.6	115.0	173.3	98.6	271.9
合計	3576.4	1013.0	4589.4	3538.1	894.7	4432.8	7114.5	1907.7	9022.2

第一二四

耕地整理ノ一

年 度	施行認可		工事済別	換地交付済	事業完了	事業未了
	地区数	面積				
大正十年度	4	20.3.7.15	76.9.2.21	1	1	21
同 九年度	2	4.2.16	-	1	-	18
同 八年度	1	73.9.7.05	-	1	-	18
同 七年度	-	-	75.4.4.06	-	1	18
同 六年度	2	160.6.7.26	46.7.9.10	1	1	19

第一二五 耕地整理ノ二

Table with 4 columns: 工事面積前後比較, 民有地, 國有地, 計. Rows include 整理前, 整理後, 比較增減.

第一二六 農產物總覽 最近五ヶ年

Large table with multiple columns for crop types (米, 麥, 大豆, etc.) and rows for years (大正十年, 同九年, etc.).

第一二七 特用農產物 大正十年

Table with 6 columns: 種別, 作付段別, 收穫高, 一段步收穫高, 價額, 單價. Rows include 實籾, 紫雲英種子, etc.

第一二八 食用農產物 大正十年

Table with 6 columns: 種別, 作付段別, 收穫高, 一段步收穫高, 價額, 單價. Rows include 粟, 麥, 大豆, etc.

第一二九 果實 大正十年

Table with 6 columns: 種別, 植付段別, 成木株數, 收穫高, 一段步收穫高, 價額, 單價. Row includes 梅.

果 實 類 別 實 績 (續)

種 別	植付段別	成木株數	收穫高	一段步收穫高	價 額	單 價
桃	內 國 種	3.1	3,213	2,635	85	2,108
	外 國 種	2.9	2,480	1,798	62	1,618
梨	內 國 種	2.4	2,220	2,880	120	2,016
	外 國 種	.2	446	118	50	94
柿	食用生柿	34.2	19,578	60,192	176	24,077
	乾柿	-	-	-	-	10,350
柑	蜜柑	20.2	10,852	33,936	168	10,181
	甜子他	3.8	914	5,548	146	2,774
柑類	密柑	.5	138	700	140	280
	其他	.1	225	225	225	113
合 計	-	-	-	-	76,599	-

第一三〇 米作付反別及産額ノ一 大正十年

町村名	作付段別	收穫高	價 額	一段步收穫高	一 石 價 額
餘喜村	367.0	6,197	240,104	1,689	38.75
鹿島路村	71.0	1,166	45,364	1,642	38.91
金丸路村	121.9	2,231	86,153	1,830	38.62
御祖村	287.5	4,876	190,172	1,691	39.00
久江村	131.8	2,323	90,108	1,770	38.79
能登部村	307.7	6,028	234,000	1,950	38.82
島尾村	569.5	9,961	387,457	1,749	38.90
瀧尾村	306.3	5,033	196,477	1,643	38.90
瀧路村	382.5	5,755	222,473	1,505	38.66
南大谷村	150.5	2,581	100,255	1,541	38.84
北大谷村	171.6	2,842	112,339	1,656	42.41
東湊村	294.2	4,026	157,672	1,369	39.16
崎山村	179.7	2,729	106,383	1,518	38.98
矢田郷村	401.1	7,145	278,994	1,772	39.04
七尾町	5.5	100	3,875	1,818	38.75
德田村	547.9	10,106	378,803	1,845	37.50
西湊村	198.4	4,181	163,167	2,120	39.00
石崎村	53.3	1,154	44,800	2,087	38.87
高階村	189.9	4,054	159,949	2,135	39.45
相馬村	197.4	3,428	133,872	1,737	39.07
相馬村	281.0	4,350	167,927	1,532	39.01
田嶋村	78.0	1,447	56,196	1,855	38.88
赤坂村	128.9	2,295	89,459	1,780	38.97
金ヶ崎村	166.3	3,515	136,703	2,114	38.91

米作付反別及産額ノ一 (續)

町村名	作付段別	收穫高	價 額	一段步收穫高	一 石 價 額
笠師保村	179.1	2,752	108,166	1,543	39.15
登川村	273.2	4,955	190,210	1,837	38.39
中島村	98.2	1,833	67,792	1,865	33.71
熊木村	177.0	3,099	119,029	1,751	38.11
西岸村	171.7	2,913	118,517	1,696	40.68
東島村	221.1	2,888	112,515	1,306	38.90
中乃島村	197.0	2,364	92,358	1,200	39.00
四島村	173.0	2,509	96,386	1,450	38.42
合 計	7,098.0	120,790	4,687,586	1,702	38.81

第一三一 米作付反別及産額ノ二 大正十年

町村名	作 付 段 別				收 穫 高				一 段 步 收 穫 高			
	梗米	糯米	陸米	計	梗米	糯米	陸米	計	梗米	糯米	陸米	計
餘喜村	339.7	28.0	-	367.7	5,763	434	-	6,197	1,700	1,550	-	1,689
鹿島路村	63.9	7.0	1	71.0	1,061	105	-	1,166	1,661	1,500	-	1,642
金丸路村	115.8	6.1	-	121.9	2,157	74	-	2,231	1,803	1,217	-	1,830
御祖村	272.5	25.0	-	297.5	4,463	413	-	4,876	1,700	1,650	-	1,691
久江村	120.4	11.4	-	131.8	2,131	192	-	2,323	1,770	1,680	-	1,770
能登部村	272.3	35.4	-	307.7	5,479	549	-	6,028	2,912	1,550	-	1,959
島尾村	569.0	66.4	1	635.4	8,828	1,132	1	9,961	1,755	1,705	1,150	1,749
瀧尾村	265.1	41.2	-	306.3	4,374	659	-	5,033	1,650	1,600	-	1,643
瀧路村	362.5	19.7	3	382.5	5,492	261	2	5,755	1,515	1,325	604	1,505
南大谷村	132.0	18.5	-	150.5	2,270	311	-	2,581	1,545	1,509	-	1,541
北大谷村	152.9	18.7	-	171.6	2,599	243	-	2,842	1,700	1,300	-	1,656
東湊村	294.2	55.7	-	349.9	3,263	763	-	4,026	1,368	1,370	-	1,369
崎山村	155.1	24.0	-	179.7	2,353	376	-	2,729	1,517	1,529	-	1,518
矢田郷村	314.1	87.0	-	401.1	5,274	1,871	-	7,145	1,679	2,150	-	1,772
七尾町	5.1	.4	-	5.5	93	7	-	100	1,824	1,722	-	1,818
德田村	452.2	95.5	-	547.7	8,479	1,627	-	10,106	1,875	1,704	-	1,845
西湊村	167.6	30.8	-	198.4	3,553	628	-	4,181	2,120	2,040	-	2,120
石崎村	49.8	5.5	-	55.3	1,031	123	-	1,154	2,071	2,244	-	2,087
高階村	165.2	24.7	-	189.9	3,575	479	-	4,054	2,164	1,941	-	2,135
相馬村	163.3	34.1	-	197.4	2,887	541	-	3,428	1,768	1,587	-	1,737
相馬村	231.5	49.5	-	281.0	3,681	624	-	4,305	1,590	1,260	-	1,532
田嶋村	70.7	7.3	-	78.0	1,308	139	-	1,447	1,850	1,910	-	1,855
赤坂村	109.7	19.2	-	128.9	1,983	312	-	2,295	1,808	1,626	-	1,780
金ヶ崎村	146.8	19.5	-	166.3	3,105	410	-	3,515	2,115	2,103	-	2,114
笠師保村	152.3	26.8	-	179.1	2,333	419	-	2,752	1,532	1,563	-	1,543
登川村	245.2	28.0	-	273.2	4,475	480	-	4,955	1,825	1,714	-	1,837
中島村	88.4	9.8	-	98.2	1,644	189	-	1,833	1,860	1,925	-	1,865
熊木村	161.0	16.0	-	177.0	2,737	362	-	3,099	1,700	2,262	-	1,751
西岸村	150.5	21.2	-	171.7	2,553	360	-	2,913	1,690	1,696	-	1,696
東島村	192.4	28.7	-	221.1	2,509	379	-	2,888	1,304	1,322	-	1,306
中乃島村	165.0	32.0	-	197.0	1,980	384	-	2,364	1,200	1,200	-	1,200
四島村	155.0	18.0	-	173.0	2,248	261	-	2,509	1,450	1,450	-	1,450
合 計	6,183.8	913.8	4	7,098.0	105,680	15,107	3	120,790	1,709	1,653	750	1,702



第一三二

麥作村反別及產額

大正十一年

町村名	作付段別		收穫高		價額		一段步收穫高	
	田	畑	田	畑	田	畑	田	畑
餘喜村	3.5	10.3	42	161	378	1,494	1,200	1,477
鹿島路村	—	3.8	—	49	—	595	—	1,389
金丸村	.1	5.3	2	123	24	1,511	2,376	2,321
御祖村	3.4	2.9	71	54	781	624	2,100	1,931
久江村	—	2.5	—	47	—	682	—	1,880
能登部村	.7	7.8	13	156	130	1,560	1,800	2,000
島屋村	—	34.0	—	578	—	6,358	—	1,700
瀧尾村	.2	6.0	5	118	70	1,660	2,600	1,867
越路村	.2	18.0	3	270	35	3,192	1,480	1,538
南大谷村	.7	46.1	9	592	108	7,040	1,300	1,280
北大谷村	—	95.5	—	632	—	14,308	—	.871
東湊村	.6	33.8	12	263	114	2,653	2,000	.778
崎山村	.5	113.9	5	739	58	8,710	1,080	.647
矢田村	1.1	18.2	12	173	132	2,020	1,168	.951
七尾町	—	.3	—	—	—	.88	—	2,667
德田村	.3	20.3	10	445	105	4,778	3,300	2,192
西湊村	—	6.0	—	120	—	840	—	—
石崎村	—	1.3	—	39	—	585	—	3,000
高階村	.1	3.6	3	108	35	1,242	3,000	3,000
相馬村	1.5	20.3	23	304	230	3,040	1,500	1,497
田鶴濱村	—	3.4	—	45	—	630	—	1,322
赤藏村	—	7.4	—	114	—	1,410	—	1,567
金ヶ崎村	—	9.1	—	159	—	1,670	—	1,758
笠師保村	—	16.1	—	183	—	1,665	—	4,136
豊川村	—	21.6	—	360	—	5,412	—	1,660
中島村	.3	2.7	5	42	50	420	1,800	1,555
熊木村	—	19.9	—	375	—	3,178	—	1,884
西岸村	—	47.0	—	754	—	6,786	—	1,584
東島村	—	91.0	—	638	—	7,691	—	.701
中乃島村	—	58.3	—	350	—	3,900	—	.800
西島村	.1	54.3	1	544	10	5,406	1,200	1,002
合計	13.3	789.9	216	8,847	2,260	102,264	1,624	1,120

第一三三

大麥作付反別及產額

大正十一年

町村名	作付段別		收穫高		價額		一段步收穫高		一石價額	
	田	畑	田	畑	田	畑	田	畑	田	畑
餘喜村	3.5	10.4	42	156	378	1,404	1,200	1,500	9.00	9.00
鹿島路村	—	3.0	—	41	—	451	—	1,350	—	11.00
金丸村	.1	4.8	2	116	24	1,392	2,376	2,412	12.00	12.00
御祖村	3.4	2.7	71	54	781	504	2,100	2,000	11.00	11.00
久江村	—	2.5	—	47	—	682	—	1,800	14.50	14.50
能登部村	.7	7.8	13	156	130	1,560	1,800	2,000	10.00	10.00
島屋村	—	34.0	—	578	—	6,358	—	1,700	—	11.00
瀧尾村	.2	5.8	5	116	70	1,624	2,600	2,008	14.00	14.00
越路村	.2	17.5	3	271	35	3,117	1,480	1,550	11.50	11.50
南大谷村	.7	42.5	9	553	108	6,630	1,300	1,300	12.00	12.00
北大谷村	—	67.5	—	608	—	10,330	—	.900	—	17.00
東湊村	.6	28.9	12	241	114	2,290	2,000	.834	9.50	9.50
崎山村	.5	102.6	5	692	58	7,958	1,080	.674	11.50	11.50
矢田村	1.1	13.6	12	146	132	1,600	1,168	1,075	11.00	11.00

大麥作付反別及產額

(續)

町村名	作付段別		收穫高		價額		一段步收穫高		一石價額	
	田	畑	田	畑	田	畑	田	畑	田	畑
七尾町	—	.3	—	—	—	.88	—	2,700	—	11.00
德田村	.3	18.8	10	431	105	4,520	3,300	2,290	10.50	10.50
西湊村	—	6.0	—	120	—	840	—	2,000	—	7.00
石崎村	—	.6	—	26	—	312	—	4,270	—	12.00
高階村	.1	3.6	3	108	35	1,242	3,000	3,000	11.50	11.50
相馬村	1.5	19.8	23	297	230	2,970	1,500	1,500	10.00	10.00
田鶴濱村	—	1.8	—	24	—	348	—	1,602	—	12.00
赤藏村	—	7.0	—	112	—	1,344	—	1,600	—	12.00
金ヶ崎村	—	9.1	—	159	—	1,670	—	1,670	—	10.50
笠師保村	—	14.1	—	169	—	1,521	—	1,200	—	9.00
豊川村	—	21.2	—	356	—	5,340	—	1,379	—	15.00
中島村	.3	2.7	5	42	50	420	1,800	1,550	10.00	10.00
熊木村	—	18.1	—	352	—	2,810	—	1,944	—	8.00
西岸村	—	47.0	—	754	—	6,780	—	1,583	—	9.00
東島村	—	90.2	—	631	—	7,572	—	.700	—	12.00
中乃島村	—	45.0	—	270	—	2,700	—	.600	—	10.00
西島村	.1	53.7	1	537	10	5,370	1,200	1,000	10.00	10.00
合計	13.3	710.4	216	8,262	2,260	92,690	1,624	1,163	10.46	11.22

第一三四

裸麥作付反別及產額

大正十一年

町村名	作付段別		收穫高		價額		一段步收穫高		一石價額	
	田	畑	田	畑	田	畑	田	畑	田	畑
矢田村	—	.5	—	6	—	78	—	1,255	—	13.00
相馬村	—	.3	—	4	—	40	—	1,300	—	10.00
笠師保村	—	1.2	—	8	—	72	—	.700	—	9.00
合計	—	2.0	—	18	—	190	—	.900	—	10.56

第一三五

小麥作付反別及產額

大正十一年

町村名	作付段別		收穫高		價額		一段步收穫高		一石價額	
	田	畑	田	畑	田	畑	田	畑	田	畑
餘喜村	—	.5	—	5	—	90	—	.900	—	18.00
鹿島路村	—	.8	—	8	—	114	—	1,000	—	18.00
金丸村	—	.5	—	7	—	119	—	1,382	—	17.00
御祖村	—	.2	—	2	—	30	—	1,200	—	15.00
瀧尾村	—	.2	—	2	—	36	—	1,000	—	18.00
越路村	—	.5	—	5	—	75	—	1,000	—	15.00
北大谷村	—	3.5	—	34	—	410	—	1,100	—	10.50
東湊村	—	28.0	—	224	—	4,032	—	.800	—	18.00
崎山村	—	4.9	—	22	—	363	—	.450	—	16.50
矢田村	—	11.3	—	47	—	752	—	.415	—	16.00
德田村	—	4.1	—	21	—	330	—	.500	—	16.00
石崎村	—	1.5	—	14	—	252	—	.933	—	18.00
高階村	—	.7	—	13	—	273	—	1,300	—	21.00
相馬村	—	.5	—	8	—	136	—	.900	—	17.00
田鶴濱村	—	.2	—	3	—	30	—	1,500	—	10.00
田鶴濱村	—	1.6	—	16	—	288	—	.998	—	18.00

小麥作付反別及產額 (續)

Table with 10 columns: 町村名, 作付段別 (田, 畑), 收穫高, 價額, 一段別收穫高, 一石價額. Rows include 赤藏村, 笠師保村, 豊川村, 熊木村, 東島村, 中乃島村, 西島村, 合計.

第一三六 蘭作付段別產額及栽培戶數 自大正十年六月一〜年 至大正十一年七月一〜年

Table with 8 columns: 町村名, 栽培戶數, 作付段別, 收穫高, 一段步收穫高, 價額, 十貫價額. Rows include 餘喜村, 鹿島路村, 金丸村, 柳祖村, 能登部村, 鳥屋村, 瀧尾村, 瀧路村, 東湊村, 德田村, 西湊村, 石崎村, 高階村, 相馬村, 赤藏村, 豊川村, 熊木村, 中乃島村, 合計.

第一三七 茶植付反別產額及栽培戶數 大正十一年

Table with 10 columns: 町村名, 栽培戶數, 本段別, 見積段別, 計, 收穫高, 一段步收穫高, 價額, 十貫價額. Rows include 餘喜村, 鹿島路村, 金丸村, 柳祖村, 能登部村, 鳥屋村, 瀧尾村, 瀧路村, 南大香村, 高階村, 相馬村, 田嶋濱村.

茶植付反別產額及栽培戶數 (續)

Table with 10 columns: 町村名, 栽培戶數, 本段別, 見積段別, 計, 收穫高, 一段步收穫高, 價額, 十貫價額. Rows include 赤藏村, 金ヶ崎村, 豊川村, 熊木村, 合計.

第一三八 桑植付反別產額及栽培戶數 大正十一年

Table with 10 columns: 町村名, 栽培戶數, 本段別, 見積段別, 計, 收穫高, 一段步收穫高, 價額, 十貫價額. Rows include 餘喜村, 鹿島路村, 金丸村, 柳祖村, 久江村, 能登部村, 鳥屋村, 瀧尾村, 瀧路村, 南大香村, 北大香村, 東湊村, 崎山村, 矢田郷村, 德田村, 高階村, 相馬村, 田嶋濱村, 赤藏村, 金ヶ崎村, 笠師保村, 豊川村, 熊木村, 西岸村, 東島村, 中乃島村, 西島村, 合計.

第一三九 綠肥用作付反別及產額 (紫雲英) 大正十年

Table with 10 columns: 町村名, 作付段別 (田, 畑), 計, 收穫高, 一段步收穫高, 價額, 十貫價額. Rows include 柳祖村, 久江村, 鳥屋村, 瀧尾村, 瀧路村.

線肥用作付反別及産額

(續)

Table with columns: 町村名, 作付段別 (田, 畑, 計), 收穫高 (田, 畑, 計), 一段步收穫高, 價額, 十貫額. Rows include 南大谷村, 德田村, 高階村, 相馬村, 赤藏村, 中島村, 熊木村, 合計.

第一四〇

春夏秋冬飼養戸數及産額

大正十年

Table with columns: 町村名, 飼養戸數, 收穫額, 價額 (春, 夏, 秋, 計). Rows include 餘喜村, 鹿島路村, 金丸村, 御祖村, 久江村, 能登部村, 島屋村, 瀧尾村, 越路村, 南大谷村, 北大谷村, 崎山村, 東湊村, 德田村, 高階村, 相馬村, 赤藏村, 笠師保村, 熊木村, 東島村, 中乃島村, 西島村, 合計.

第一四一

春蠶飼養戸數掃立枚數及産額

大正十年

Table with columns: 町村名, 飼養戸數, 掃立枚數 (框製, 普通製), 繭 (數量, 價額), 玉繭 (數量, 價額), 屑繭 (數量, 價額), 計 (數量, 價額). Rows include 餘喜村, 鹿島路村, 金丸村.

春蠶飼養戸數掃立枚數及産額

(續)

Table with columns: 町村名, 飼養戸數, 掃立枚數 (框製, 普通製), 繭 (數量, 價額), 玉繭 (數量, 價額), 屑繭 (數量, 價額), 計 (數量, 價額). Rows include 御祖村, 能登部村, 島屋村, 瀧尾村, 越路村, 南大谷村, 北大谷村, 崎山村, 東湊村, 德田村, 高階村, 相馬村, 赤藏村, 笠師保村, 登川村, 熊木村, 東島村, 中乃島村, 西島村, 合計.

第一四二

夏蠶飼養戸數掃立枚數及産額

大正十年

Table with columns: 町村名, 飼養戸數, 掃立枚數 (框製, 普通製), 繭 (數量, 價額), 玉繭 (數量, 價額), 屑繭 (數量, 價額), 計 (數量, 價額). Rows include 餘喜村, 金丸村, 久江村, 能登部村, 島屋村, 瀧尾村, 越路村, 崎山村, 德田村, 高階村, 赤藏村, 笠師保村, 合計.

第一四三

秋蠶飼養戸數掃立枚數及産額

大正十年

Table with columns: 町村名, 飼養戸數, 掃立枚數 (框製, 普通製), 繭 (數量, 價額), 玉繭 (數量, 價額), 屑繭 (數量, 價額), 計 (數量, 價額). Rows include 餘喜村, 鹿島路村, 金丸村, 御祖村, 久江村.

秋葦飼養戶數掃立枚數及產額

(續)

町村名	飼養戶數	掃立枚數		籾		玉 籾		屑 籾		計	
		框製	普通製	數量	價額	數量	價額	數量	價額	數量	價額
能登部村	8	650	—	7	490	1	30	1	22	9	542
島屋村	75	6,000	—	62	4,340	9	270	2	44	73	4,654
瀨尾村	175	15,708	—	222	15,540	45	1,710	4	60	271	17,310
藤路村	300	34,200	—	325	22,750	55	1,650	30	660	410	25,060
南大谷村	18	1,308	—	12	660	2	52	1	20	15	732
崎山村	41	1,932	—	19	1,330	1	30	1	22	21	1,382
德田村	156	11,180	—	112	8,059	13	390	6	138	131	8,587
高階村	3	168	—	2	140	1	30	0	0	3	170
赤藏村	15	798	—	11	572	2	64	—	—	13	636
熊木村	7	384	—	5	275	1	27	—	—	6	302
熊乃島村	6	268	—	3	210	0	0	—	—	3	210
西島村	2	50	—	0	0	0	0	0	0	0	0
合計	1,067	95,452	—	1,024	70,800	164	5,407	60	1,280	1,248	77,487

牧 畜

家畜頭數	牛	487
	馬	940
	豚	67
家畜產額	牛	7,412
	馬	11,355
鷄	成 禽	13,484
	雛	20,197
鶯	成 禽	483
	雛	744
家禽產卵數	鷄	1,184,176
	鶯	42,040

牧 畜

第一四四 牛 頭 數 大正十年

町村名	内 國 種			雜 種			外 國 種			合 計		
	牝	牡	計	牝	牡	計	牝	牡	計	牝	牡	計
能登部村	-	-	-	4	-	4	1	1	2	5	1	6
龍尾村	-	-	-	-	-	-	2	-	2	2	-	2
南大路村	-	-	-	6	-	6	-	-	-	6	-	6
南大谷村	-	-	-	78	24	102	-	-	-	78	24	102
北大谷村	-	-	-	61	-	61	-	-	-	61	-	61
東嶺山村	-	-	-	5	-	5	1	-	1	6	-	6
矢田郷町	-	-	-	4	-	4	3	1	4	7	1	8
七尾町	-	-	-	4	-	4	1	-	1	5	-	5
七尾山	-	-	-	2	-	2	9	6	15	11	6	17
西湊村	-	-	-	13	5	18	5	-	5	18	5	23
西端村	-	-	-	8	-	8	1	-	1	9	-	9
高相馬村	-	-	-	4	-	4	1	-	1	5	-	5
赤蔵村	-	-	-	8	4	12	-	-	-	8	4	12
笠師保村	-	-	-	2	-	2	-	-	-	2	-	2
疊川村	-	-	-	1	1	2	-	-	-	1	1	2
中熊島村	-	-	-	9	3	12	-	-	-	9	3	12
西岸村	-	-	-	21	3	24	-	-	-	21	3	24
東島村	-	-	-	8	14	22	-	-	-	8	14	22
中乃島村	5	-	5	24	2	26	-	-	-	24	2	26
西乃島村	-	-	-	32	10	42	-	-	-	37	10	47
西乃島村	-	-	-	54	9	63	-	-	-	54	9	63
合 計	5	-	5	354	75	429	25	8	33	384	83	467

第一四五 牛 出 産 頭 數 大正十年

町村名	内 國 種			雜 種			外 國 種			合 計		
	牝	牡	計	牝	牡	計	牝	牡	計	牝	牡	計
能登部村	-	-	-	1	1	2	1	-	1	2	1	3
南大路村	-	-	-	3	2	5	-	-	-	3	2	5
北大谷村	-	-	-	1	1	2	-	-	-	1	1	2
嶺山村	-	-	-	1	-	1	-	-	-	1	-	1
矢田郷町	-	-	-	-	-	-	1	-	1	1	-	1
七尾町	-	-	-	2	2	4	-	-	-	2	2	4
七尾山	-	-	-	-	-	-	2	-	2	2	-	2
西湊村	-	-	-	8	3	11	3	2	5	11	5	16
西端村	-	-	-	2	1	3	1	-	1	3	1	4
高相馬村	-	-	-	1	-	1	-	-	-	1	-	1
赤蔵村	-	-	-	6	1	7	-	-	-	6	1	7
笠師保村	-	-	-	-	2	2	-	-	-	-	2	2
疊川村	-	-	-	3	1	4	-	-	-	3	1	4
中熊島村	-	-	-	1	1	2	-	-	-	1	1	2
西岸村	-	-	-	4	2	6	-	-	-	4	2	6
合 計	-	-	-	33	17	50	8	2	10	41	19	60

第一四六 馬頭數 大正十年

Table with columns for village names (町村名), domestic breeds (内國種), foreign breeds (外國種), and total counts (合計). Rows include villages like 餘喜村, 久江村, 能登部村, etc., and a total row at the bottom.

第一四七 馬出產頭數 大正十年

Table with columns for village names (町村名), domestic breeds (内國種), foreign breeds (外國種), and total counts (合計). Rows include villages like 南大谷村, 北大谷村, 東湊村, etc., and a total row at the bottom.

第一四八 牛馬出產價額 大正十年

Table with columns for village names (町村名), cattle (牛), and horses (馬). Sub-columns include head count (頭數), price (價額), and total value (價額計). Rows include villages like 能登部村, 南大谷村, 北大谷村, etc., and a total row at the bottom.

第一四九 豚頭數 大正十年

Table with columns for village names (町村名), domestic breeds (内國種), foreign breeds (外國種), and total counts (合計). Rows include villages like 餘喜村, 能登部村, 北大谷村, etc., and a total row at the bottom.

第一五〇 鶏飼養戸數飼養數及産卵 大正十一年六月末日現在

Table with columns for village names (町村名), number of households (飼養戸數), number of chickens (飼養數), and egg production (産卵數). Sub-columns include age groups (十羽未満, 十羽以上五十羽未満, 五十羽以上) and price (價額). Rows include villages like 餘喜村, 能登部村, 南大谷村, etc., and a total row at the bottom.

鷄飼養戸數飼養數及產卵

六四一(續)

町村名	飼養戸數				飼養羽數				計		產卵數	
	十羽未満	十羽以上五十羽未満	五十羽以上百羽未満	百羽以上	成禽		雛		羽數	價額	數量	價額
					羽數	價額	羽數	價額				
北香村	68	12	—	—	276	592	260	130	536	722	25,000	1,750
東湊村	128	17	—	—	503	1,408	574	344	1,137	1,752	38,992	2,340
崎山村	81	10	—	—	241	370	217	76	458	446	17,520	876
矢田郷村	89	14	1	—	489	1,044	562	309	1,351	1,353	30,227	1,813
七尾町	47	8	—	—	280	627	588	235	874	862	34,675	2,081
徳田村	207	70	1	—	855	1,600	1,200	1,800	2,055	3,406	85,250	4,263
西湊村	38	13	—	—	130	433	242	242	372	675	981	49
石崎村	17	14	—	—	86	214	242	143	378	357	5,240	314
瑞高階村	32	6	—	—	173	308	279	84	452	392	20,755	1,245
高階村	46	3	3	—	236	565	403	282	639	847	2,000	90
相馬村	126	24	—	—	574	1,148	516	774	1,090	1,922	61,800	3,090
田嶋村	10	12	2	—	111	217	229	321	340	538	5,880	294
赤坂村	38	29	1	—	138	399	772	695	910	1,094	15,120	680
金ヶ崎村	59	52	—	—	508	1,075	562	236	1,070	1,311	62,751	2,822
笠師保村	85	21	—	—	416	699	424	118	840	817	24,475	1,052
豊川村	88	28	1	—	329	658	394	197	723	855	31,685	1,584
中島村	14	—	—	—	145	200	588	176	733	376	4,095	205
熊木村	35	17	5	—	233	491	672	268	905	759	31,390	1,570
西岸村	64	3	—	—	323	693	486	194	809	887	35,550	1,777
東島村	97	77	2	—	752	1,249	1,323	397	2,075	1,746	39,632	1,952
中乃島村	60	5	—	—	236	432	219	55	455	487	9,910	495
西島村	129	40	—	—	492	590	605	242	1,097	832	28,695	3,547
合計	2,808	796	23	—	13,484	27,994	20,197	12,042	33,681	40,036	1,184,176	59,465

第一五一

鷺飼養戸數飼養數及產卵

大正十年

町村名	飼養戸數				飼養羽數				計		產卵數	
	十羽未満	十羽以上五十羽未満	五十羽以上百羽未満	百羽以上	成禽		雛		羽數	價額	數量	價額
					羽數	價額	羽數	價額				
餘喜村	7	1	—	—	24	34	20	6	44	40	2,120	84
鹿島路村	8	—	—	—	32	63	3	2	35	68	1,890	99
金丸村	4	1	—	—	18	41	11	9	28	49	1,825	82
御前村	10	1	—	—	42	84	11	6	53	90	3,350	169
久江村	1	—	—	—	3	10	—	—	3	11	160	8
鹿登部村	2	—	—	—	5	10	9	8	14	18	360	18
島尾村	9	1	—	—	42	71	144	72	186	143	5,950	238
尾尾村	2	—	—	—	6	15	—	—	6	15	840	42
瑞路村	13	3	—	—	100	190	150	45	250	235	970	485
七尾町	4	1	—	—	21	26	7	4	28	30	4,380	219
石崎村	7	1	—	—	19	46	66	20	85	66	4,350	217
瑞高階村	8	—	—	—	41	68	7	2	48	70	7,300	365
高階村	3	1	—	—	22	45	17	14	39	59	200	10
相馬村	11	—	—	—	24	48	75	52	99	100	560	28
赤坂村	4	1	—	—	1	12	28	20	34	32	700	29
金ヶ崎村	2	—	—	—	9	17	12	6	21	23	840	43
笠師保村	—	—	—	—	21	42	6	1	27	43	—	—
豊川村	1	—	—	—	3	4	—	—	3	6	100	5
中島村	1	—	—	—	3	4	73	22	76	27	—	—
熊木村	4	1	—	—	16	32	11	4	27	36	3,650	183

鷺飼養戸數飼養數及產卵

(續)

町村名	飼養戸數				飼養羽數				計		產卵數	
	十羽未満	十羽以上五十羽未満	五十羽以上百羽未満	百羽以上	成禽		雛		羽數	價額	數量	價額
					羽數	價額	羽數	價額				
西岸村	3	—	—	—	18	27	14	4	32	31	1,095	43
中乃島村	—	2	—	—	—	—	—	—	—	—	—	—
西島村	—	—	—	—	8	12	80	32	88	44	1,460	58
合計	104	14	—	—	483	903	744	329	1,227	1,232	42,040	2,425

臺灣及澎湖各縣各年產量

年次	總產量	臺灣				澎湖			
		總產量	單位	價值	單位	價值	單位	價值	
1911	...	...	...	...	...	...	...	...	
1912	...	...	...	...	...	...	...	...	
1913	...	...	...	...	...	...	...	...	
1914	...	...	...	...	...	...	...	...	
1915	...	...	...	...	...	...	...	...	
1916	...	...	...	...	...	...	...	...	
1917	...	...	...	...	...	...	...	...	
1918	...	...	...	...	...	...	...	...	
1919	...	...	...	...	...	...	...	...	
1920	...	...	...	...	...	...	...	...	
1921	...	...	...	...	...	...	...	...	
1922	...	...	...	...	...	...	...	...	
1923	...	...	...	...	...	...	...	...	
1924	...	...	...	...	...	...	...	...	
1925	...	...	...	...	...	...	...	...	
1926	...	...	...	...	...	...	...	...	
1927	...	...	...	...	...	...	...	...	
1928	...	...	...	...	...	...	...	...	
1929	...	...	...	...	...	...	...	...	
1930	...	...	...	...	...	...	...	...	

臺灣及澎湖各縣各年產量

年次	總產量	臺灣				澎湖			
		總產量	單位	價值	單位	價值	單位	價值	
1911	...	...	...	...	...	...	...	...	
1912	...	...	...	...	...	...	...	...	
1913	...	...	...	...	...	...	...	...	
1914	...	...	...	...	...	...	...	...	
1915	...	...	...	...	...	...	...	...	
1916	...	...	...	...	...	...	...	...	
1917	...	...	...	...	...	...	...	...	
1918	...	...	...	...	...	...	...	...	
1919	...	...	...	...	...	...	...	...	
1920	...	...	...	...	...	...	...	...	
1921	...	...	...	...	...	...	...	...	
1922	...	...	...	...	...	...	...	...	
1923	...	...	...	...	...	...	...	...	
1924	...	...	...	...	...	...	...	...	
1925	...	...	...	...	...	...	...	...	
1926	...	...	...	...	...	...	...	...	
1927	...	...	...	...	...	...	...	...	
1928	...	...	...	...	...	...	...	...	
1929	...	...	...	...	...	...	...	...	
1930	...	...	...	...	...	...	...	...	

森林

林野面積	10,175,9
林產物總價額	2,055,994
內	
用材	242,051
薪炭材	108,698
竹材	44,084
林產雜類	1,437,793
木炭	2,055,994



# 森 林

第一五二 民有林野總面積 大正十年末現在

所有別	立 木						無立木地	合 計
	針樹	葉林	闊樹	葉林	針樹混林	竹 林		
道 府 縣 有 郡 町 村 有 部 落 有 其 他 公 共 團 體 有 計	100.0	200.0	116.5	—	416.5	100.0	516.5	
	45.7	—	—	—	45.7	—	45.7	
	94.6	106.5	22.2	—	223.3	66.7	290.0	
	29.5	18.8	8.3	—	56.6	16.4	73.0	
	2.0	—	.1	.1	2.2	.1	2.3	
計	271.8	325.3	147.1	.1	744.3	183.2	927.5	
社 神 社 有 寺 寺 院 計	29.6	44.6	43.2	.7	118.1	14.6	132.7	
	8.0	10.7	9.0	7.9	35.6	2.5	38.1	
	37.6	55.3	52.2	8.6	153.7	17.1	170.8	
私 有	2,953.1	2,231.2	2,394.0	223.4	7,801.7	1,275.9	9,077.6	
合 計	3,262.5	2,611.8	2,593.3	332.1	8,699.7	1,476.2	10,175.9	

第一五三 林 產 物 總 覽 大正十年

種 別	其 一 伐 採		單 價	
	數 量	價 額		
用 材	杉	15,063	150,630	—
	松	8,166	65,328	—
	柏	50	750	—
	檜	14	650	—
	檜	333	3,830	—
	白	2,321	4,500	—
	檜	1,173	5,103	—
	檜	5,260	11,260	—
	計	22,320	242,051	—
	竹 材	苦	19,168	38,128
淡		460	551	—
江		1,130	2,325	—
矢		600	1,080	—
唐		500	1,000	—
計		385	1,000	—
薪 炭 材	22,243	44,084	—	
薪 炭 材	21,271	108,698	—	

種 別	其 二 雜 類		單 價		
	數 量	價 額			
丸 角 板 不 實	太 材	14,836	259,630	—石	17.50
	材	27,715	512,728	—坪	18.50
垂 木 樽 下 竹	物	153,079	390,351	—坪	2.55
	物	839	9,130	—坪	11.00
垂 木 樽 下 竹	木 板	14,938	44,814	—坪	3.00
	木 材	25,455	76,365	—坪	3.00
垂 木 樽 下 竹	羽	13,400	18,760	—東	1.40
	木 材	4	40	—把	10.00
垂 木 樽 下 竹	駝	193	3,860	—把	20.00
	木 材	33,461	56,884	—把	1.70
樹	杉	13,638	6,815	—坪	.50
	檜	448	157	—坪	.35

林產物總覽 (續)

Table with columns for product type (皮竹, 皮, 杉, etc.), quantity, and price. Includes a summary row at the bottom with a total value of 1,437,793.

Table with columns for product type (白炭, 黑炭, etc.), quantity, and price. Includes a summary row at the bottom with a total value of 2,055,994.

第一五四 民有林野開墾箇所面積 (私有) 大正十年

Table showing land reclamation areas by village (町村名) and type (耕, 地, 宅, etc.). Includes a summary row for the total area.

第一五五 民有林野人工造林 (新植) 大正十年

Table showing newly planted artificial afforestation by village (町村名) and tree type (杉, 扁柏, etc.). Includes a summary row for the total area and quantity.

民有林野人工造林 (續)

Table showing artificial afforestation by village (町村名) and tree type (杉, 扁柏, etc.). Includes a summary row at the bottom with a total value of 270,370.

第一五六 民有林野人工造林 (部植) 大正十年

Table showing partially planted artificial afforestation by village (町村名) and tree type (杉, 扁柏, etc.). Includes a summary row at the bottom with a total value of 111,990.

第一五七 民有林野天然造林 (針葉樹)大正十年

Table with columns: 町村名, 公 (郡, 町, 村), 有 (部落, 其ノ他, 計), 社寺有, 私, 有, 合, 計. Rows include 御祖村, 南大谷村, 崎山村, 西湊村, 相馬村, 登保村, 中乃島村, 合計.

第一五八 民有林野天然造林 (闊葉樹)大正十年

Table with columns: 町村名, 公 (郡, 町, 村), 有 (部落, 其ノ他, 計), 社寺有, 私, 有, 合, 計. Rows include 御祖村, 南大谷村, 崎山村, 西湊村, 高階村, 金ヶ崎村, 登保村, 中乃島村, 合計.

第一五九 民有林野天然造林 (針闊混濁樹林) 大正十年

Table with columns: 町村名, 公 (郡, 町, 村), 有 (部落, 其ノ他, 計), 社寺有, 私, 有, 合, 計. Rows include 御祖村, 南大谷村, 崎山村, 西湊村, 高階村, 金ヶ崎村, 中乃島村, 合計.

第一六〇 郡有造林及御即位紀念林

Table with columns: 造林所在地, 樹種, 面積, 積量, 植栽年. Rows include 相馬村字吉田.

郡有造林及御即位紀念林 (續)

Table with columns: 造林所在地, 樹種, 面積, 積量, 植栽年. Rows include 南大谷村字山崎, 德田村字千野, 矢田郷村字古府, 古屋敷・竹町入會地, 合計.

第一六一 造林用苗木 (合計) 大正十年

Table with columns: 町村名, 苗圃面積, 苗木數 (杉, 扁柏, 松, 樅, 檜, 羅漢柏, 櫟, 其ノ他, 計). Rows include 郡苗圃, 餘喜村, 金丸村, 御祖村, 崎山村, 矢田郷村, 德田村, 高階村, 相馬村, 赤蔵村, 熊木村, 東島村, 合計.

第一六二 民有林伐採産額 (用材) 大正十年

Table with columns: 町村名, 樹種, 材積, 價額. Rows include 金ヶ崎村, 御祖村, 能登部村, 龍尾村, 南大谷村, 高階村, 登川村, 合計.



林産物雜類 (續)

Table with columns for village names (町村名), bamboo (竹), leather (皮), and various types of wood (杉, 松, 柏, 栗, 榿, 杏). It lists quantities and values for each category across multiple villages.

Table with columns for village names (町村名), pine (椎), cedar (杉), bamboo (竹), and other wood (廣, 蕨). It lists quantities and values for each category across multiple villages.

林産物雜類 (續)

Table with columns for village names (町村名), various types of wood (薯蕷, 獨活, 筍, 葛根, 松杉落葉, 柴, 草), and other forest products (其ノ他ノ林産物). It lists quantities and values for each category across multiple villages.

第一六五 木 炭 大正十年

Table with columns for village names (町村名), charcoal types (白炭, 炭), and production statistics (製造戸數, 職工, 產數, 製造). It lists quantities and values for each category across multiple villages.

木 炭 (續)

町村名	白 炭								黒 炭							
	製造 戸數	職 工			電 數	製 造 額			製造 戸數	職 工			電 數	製 造 額		
		男	女	計		數量	價 額	十貫 價額		男	女	計		數量	價 額	十貫 價額
相馬村	-	-	-	-	-	-	-	-	40	80	-	80	40	67,000	21,440	3,200
赤坂村	-	-	-	-	-	-	-	-	1	1	1	2	1	1,290	449	3,500
笠師保村	25	29	-	29	20	19,490	69,215	3,500	1	1	-	1	1	100	30	3,000
登川村	60	60	-	60	60	24,000	104,000	4,000	-	-	-	-	-	-	-	-
熊木村	10	14	-	14	10	6,000	21,000	3,500	-	-	-	-	-	-	-	-
西岸村	3	9	-	9	3	1,000	3,500	3,500	28	73	-	73	20	10,000	2,500	2,500
中乃島村	-	-	-	-	-	-	-	-	1	2	-	2	1	800	240	3,000
合 計	98	112	-	112	93	50,490	197,715	-	520	591	2	582	346	483,920	977,101	-

木 炭 (續)

町村名	製造 戸數	男	女	計	電 數	數量	價 額	十貫 價額
相馬村	-	-	-	-	-	-	-	-
赤坂村	-	-	-	-	-	-	-	-
笠師保村	25	29	-	29	20	19,490	69,215	3,500
登川村	60	60	-	60	60	24,000	104,000	4,000
熊木村	10	14	-	14	10	6,000	21,000	3,500
西岸村	3	9	-	9	3	1,000	3,500	3,500
中乃島村	-	-	-	-	-	-	-	-
合 計	98	112	-	112	93	50,490	197,715	-

水 産

海岸線延長	里町間	41.04.14
沿海町村數		17
漁 浦 數		68
漁 場 數		413
漁 船 數		1,216
水 産 業 者	本 業	1,075
	副 業	2,373
	計	3,448
水産物總價額	漁獲物産額	916,631
	製造物産額	188,224
	1,104,855	

### 水 產

第一六六 沿海里程及漁浦 大正十年

町村名	海岸線延長里程	沿海字數	漁浦數	漁場數
南大吞村	1.07.15	3	3	13
北大吞村	2.36.55	4	4	107
東湊村	1.02.55	3	3	4
崎山村	3.01.00	2	2	23
七尾町	17.30	9	9	—
西湊村	1.21.40	5	5	3
石崎村	1.05.00	1	1	—
端崎村	2.27.10	4	4	12
田嶋浦村	10.30	1	1	1
金ヶ崎村	30.35	3	3	11
笠師保村	1.13.25	4	4	11
豊川村	5.05	2	2	1
中島村	7.10	1	1	1
西岸村	4.32.30	7	7	34
東島村	5.17.59	8	8	111
中乃島村	4.15.05	3	3	26
西島村	9.04.30	8	8	55
合計	41 04.14	68	68	413

第一七七 漁 船 大正十年

町村名	前年末現在數	年 內 新 造 數		年內廢用漁船	年末現在數
		船 數	價 額		
鹿島路村	85	—	—	2	83
南大吞村	37	—	—	—	37
北大吞村	180	6	840	16	176
東湊村	5	—	—	3	2
崎山村	190	3	480	3	196
七尾町	20	1	5,570	3	18
石崎村	171	—	—	—	171
端崎村	7	—	—	—	7
金ヶ崎村	24	—	—	2	22
笠師保村	34	—	—	—	34
熊木村	3	—	—	—	3
西岸村	110	—	—	6	104
東島村	199	5	750	14	199
中乃島村	58	—	—	—	58
西島村	115	6	600	6	115
合計	1,250	21	8,240	55	1,216

第一六八 水 產 業 者 大正十年末現在

		本 業			副 業			計		
		男	女	計	男	女	計	男	女	計
漁 撈	業 主	409	—	409	1,364	23	1,397	1,773	33	1,806
	業 被 用 者	618	—	618	811	2	813	1,429	2	1,431
製 造	業 主	6	—	6	72	4	76	78	4	82
	業 被 用 者	24	18	42	57	20	77	81	38	119



水 産 業 者

(續)

	業 主 者 被 用 者	本 業		副 業		計	
		男	女	男	女	男	女
養 殖	—	—	—	2	—	2	—
計	415	18	415	1,438	37	1,475	1,853
	642	—	660	876	22	898	1,518
							37
							40
							1,890
							1,559

第一六九

水 産 業 者 町 村 別

大正十年末現在

町村名	業 主 者 被 用 者	本 業		副 業		計	
		男	女	男	女	男	女
鹿島路村	漁 撈	16	—	16	92	—	92
	製 造	—	—	—	—	—	—
	計	16	—	16	92	—	92
南大谷村	漁 撈	48	—	48	27	—	27
	製 造	—	—	—	10	—	10
	計	48	—	48	27	—	27
北大谷村	漁 撈	132	—	132	67	—	67
	製 造	194	—	194	162	—	162
	計	132	—	132	75	—	75
七尾町	漁 撈	—	—	—	3	—	3
	製 造	—	—	—	27	—	27
	計	—	—	—	39	—	39
四湊村	漁 撈	—	—	—	25	—	25
	製 造	—	—	—	5	—	5
	計	—	—	—	25	—	25
金ヶ崎村	漁 撈	3	—	3	52	—	52
	製 造	—	—	—	4	—	4
	計	3	—	3	52	—	52

水 産 業 者 町 村 別

(續)

町村名	業 主 者 被 用 者	本 業		副 業		計	
		男	女	男	女	男	女
端 村	漁 撈	3	—	3	52	—	52
	製 造	—	—	—	4	—	4
	計	3	—	3	52	—	52
田越原村	漁 撈	—	—	—	61	—	61
	製 造	—	—	—	15	—	15
	計	—	—	—	61	—	61
赤 嶺 村	漁 撈	—	—	—	2	—	2
	製 造	—	—	—	2	—	2
	計	—	—	—	2	—	2
石 崎 村	漁 撈	163	—	163	15	—	15
	製 造	202	—	202	30	—	30
	計	163	—	163	30	—	30
笠師保村	漁 撈	7	—	7	35	—	35
	製 造	8	—	8	1	—	1
	計	7	—	7	35	—	35
中乃島村	漁 撈	—	—	—	35	—	35
	製 造	—	—	—	8	—	8
	計	—	—	—	35	—	35
東 湊 村	漁 撈	2	—	2	5	—	5
	製 造	—	—	—	1	—	1
	計	2	—	2	5	—	5



水産業者町村別

(續)

Table with columns for village names (町村名), gender (男/女), and categories like '漁獲物産額' and '製造物産額'. Rows include villages like 西岸村, 東島村, 西島村, 崎山村, 中島村, and a total row.

第一七〇

水産總額

大正十年

Summary table for water products with columns for village names (町村名), fish catch (漁獲物産額), manufacturing (製造物産額), and total (合計).

水産總額

(續)

Table showing total water product values by village (町村名), categorized into '漁獲物産額' and '製造物産額'. Includes a total row at the bottom.

第一七一

漁獲物産額

(減水産漁獲)大正十年

Detailed table of fish catch values by village (町村名) and species (魚種), including quantities and prices for various fish types.

漁獲物産額 (續)

Table with 10 columns: 町村名, (ア), (フ), (タ), (タ), (ア), (ア), (ア), (ア), (ア), (ア). Rows include 石崎村, 端村, 田嶋濱村, 金ヶ崎村, 笠師保村, 西岸村, 東島村, 中乃島村, 西島村, 合計.

Table with 10 columns: 町村名, (ハチメ), (カレ), (サ), (ア), (カ), (シ). Rows include 南大谷村, 北大谷村, 東湊村, 崎山村, 七尾町, 石崎村, 笠師保村, 西岸村, 東島村, 中乃島村, 西島村, 合計.

Table with 10 columns: 町村名, (トビウツ), (ア), (ス), (サ), (フ), (タ). Rows include 南大谷村, 北大谷村, 崎山村, 七尾町, 石崎村, 端村, 金ヶ崎村, 笠師保村, 西岸村, 東島村, 中乃島村, 西島村, 合計.

Table with 10 columns: 町村名, (キ), (ア), (ア), (サ), (マ), (コ). Rows include 崎山村, 七尾町, 西湊村, 石崎村.

漁獲物産額 (續)

Table with 10 columns: 町村名, (キ), (ア), (ア), (ア), (ア), (ア), (ア), (ア), (ア), (ア). Rows include 端村, 田嶋濱村, 金ヶ崎村, 笠師保村, 西岸村, 中乃島村, 西島村, 合計.

Table with 10 columns: 町村名, (ア), (ウ), 其ノ他, 計, (カ), (ア). Rows include 南大谷村, 北大谷村, 東湊村, 崎山村, 七尾町, 西湊村, 石崎村, 端村, 田嶋濱村, 金ヶ崎村, 笠師保村, 中島村, 西岸村, 東島村, 中乃島村, 西島村, 合計.

Table with 10 columns: 町村名, (ア), (サ), 其ノ他, 計, (イ), (カ). Rows include 南大谷村, 北大谷村, 崎山村, 七尾町, 石崎村, 端村, 金ヶ崎村, 笠師保村, 西岸村, 東島村, 中乃島村, 西島村, 合計.

Table with 10 columns: 町村名, 其ノ他, 水産動物, (カ), (ア), (イ), (ア). Rows include 南大谷村.

漁獲物産額 (續)

Table with columns for village names (町村名) and various fish products (二番柔魚, 鱈, etc.) with sub-columns for quantity and price.

Table with columns for village names (町村名) and various fish products (海鼠, 其ノ他, etc.) with sub-columns for quantity and price.

Table with columns for village names (町村名) and various fish products (海菜類, 其ノ他, etc.) with sub-columns for quantity and price.

漁獲物産額 (續)

Table with columns for village names (町村名) and various fish products (海菜類, 其ノ他, etc.) with sub-columns for quantity and price.

第一七二 漁獲物産額 (淡水産) 大正十年

Table with columns for village names (町村名) and various fish products (鱈, 鮭, etc.) with sub-columns for quantity and price.

Table with columns for village names (町村名) and various fish products (鱈, 鮭, etc.) with sub-columns for quantity and price.

漁獲物産額 (價)

町村名	鰯 (フナ)		鰻 (ウナギ)		八ツ目鰻		鮭 (サマズ)		鱈 (ダジョ)		沙魚 (ハゼ)	
	数量	價額	数量	價額	数量	價額	数量	價額	数量	價額	数量	價額
合計	3,178	4,448	574	3,444	5	15	35	105	53	99	220	440

町村名	鰻 (ゴリ)		鰻 (イサザ)		其ノ他		計		貝類		類	
	数量	價額	数量	價額	数量	價額	数量	價額	数量	價額	数量	價額
餘喜村	6	15	-	-	-	-	-	149	10	15	30	21
鹿島村	-	-	-	-	-	-	-	7,060	30	43	50	35
金大村	-	-	-	-	-	-	-	42	-	-	-	-
高階村	-	-	-	-	-	-	-	118	-	-	-	-
東湊村	-	-	-	-	-	-	-	398	-	-	-	-
七尾町	15	38	15	38	-	-	-	678	-	-	-	-
石崎村	111	277	-	-	-	-	-	241	-	-	-	-
高階村	-	-	-	-	-	-	-	2,899	-	-	-	-
赤坂村	-	-	-	-	-	-	-	85	-	15	11	-
笠師村	-	-	-	-	-	-	-	122	-	-	-	-
保村	-	-	-	-	-	-	-	217	-	-	-	-
川島村	-	-	5	13	-	-	-	210	-	-	-	-
木岸村	-	-	120	300	-	-	-	504	-	-	-	-
西島村	-	-	85	213	-	200	-	1,001	-	-	-	-
西島村	-	-	25	61	-	-	-	69	-	-	-	-
西島村	-	-	50	125	-	-	-	126	-	-	-	-
合計	132	330	300	750	-	200	-	13,948	40	58	95	67

町村名	貝類		其ノ他		其ノ他ノ水産動物及藻類		計	
	数量	價額	数量	價額	数量	價額	数量	價額
餘喜村	-	-	-	-	36	-	3,000	210
鹿島村	-	-	-	-	78	100	150	1,200
高階村	-	-	-	-	142	213	-	84
金ヶ崎村	-	200	-	200	-	-	-	-
川島村	-	-	-	-	37	61	-	61
木岸村	-	-	-	-	20	30	-	30
東島村	-	100	-	100	-	-	-	30
西島村	-	-	-	-	100	150	-	20
合計	-	300	-	425	399	604	4,200	294

第一七三 水産製造物總産額 大正十年

町村名	食		用		肥料		雜物製造		合計
	数量	價額	数量	價額	数量	價額	数量	價額	
南大谷村	-	-	-	-	-	-	-	1,500	1,500
北山村	-	-	1,370	320	3,365	2,025	-	-	7,080
崎山村	-	219	875	17,892	-	-	-	-	18,986
七尾町	570	9,595	10,172	45,000	56,998	2,625	-	-	124,960
石崎村	-	1,745	-	15,354	-	-	-	-	17,099

水産製造物總産額 (價)

町村名	食		用		肥料		雜物製造		合計
	数量	價額	数量	價額	数量	價額	数量	價額	
西岸村	-	-	234	-	-	-	-	-	5,114
東島村	-	-	-	3,125	-	-	-	-	3,125
西島村	-	-	-	4,320	-	-	-	-	5,720
合計	570	11,793	15,512	85,946	60,363	7,770	182,084	2,000	4,140

第一七四 水産製造物 大正十年

町村名	節類		其ノ他		二番鰻		鰻ノ鰻		田作		乾	
	数量	價額	数量	價額	数量	價額	数量	價額	数量	價額	数量	價額
七尾町	40	520	-	-	50	350	1,995	200	2,200	-	-	-
北山村	-	-	-	-	-	-	-	-	130	234	-	-
崎山村	-	-	-	-	-	-	-	-	-	-	95	219
石崎村	-	-	-	-	-	-	-	-	-	-	150	345
合計	40	520	-	-	50	350	1,995	200	2,200	130	234	245

町村名	海參精		其ノ他		素乾計		眞鰻		青黒鰻		乾鰻魚		
	数量	價額	数量	價額	数量	價額	数量	價額	数量	價額	数量	價額	
七尾町	35	5,250	-	-	150	-	9,595	50	200	50	190	50	150
北山村	9	1,350	-	-	50	-	1,745	-	-	-	-	40	120
崎山村	-	-	-	-	-	-	234	-	-	-	-	-	-
合計	44	6,600	-	-	200	-	11,793	50	200	50	190	90	270

町村名	鰻 (ア)		鰻 (サ)		鰻 (シ)		鰻 (タ)		鰻 (チ)		鰻 (リ)	
	数量	價額	数量	價額	数量	價額	数量	價額	数量	價額	数量	價額
七尾町	40	140	150	570	40	172	2,700	6,750	150	345	30	253
北山村	-	-	-	-	-	-	500	1,250	-	-	-	-
崎山村	-	-	-	-	-	-	350	875	-	-	-	-
東島村	-	-	-	-	-	-	1,250	3,125	-	-	-	-
合計	40	140	150	570	40	172	4,800	12,000	150	345	30	253

町村名	河		其ノ他		素乾計		青黒鰻		海參精		素乾計		
	数量	價額	数量	價額	数量	價額	数量	價額	数量	價額	数量	價額	
七尾町	200	200	-	-	1,200	-	10,172	-	-	2,500	45,000	-	45,000
北山村	-	-	-	-	-	-	1,370	-	-	-	-	-	320
崎山村	-	-	-	-	-	-	875	-	-	994	17,892	-	17,892
石崎村	-	-	-	-	-	-	-	-	-	853	15,354	-	15,354

水産製造物 (續)

町村名	食料											
	鹽		其ノ他		鹽乾計		香黑鱈		海參(キンコ)		煮乾計	
	數量	價額	數量	價額	數量	價額	數量	價額	數量	價額	數量	價額
西岸村	-	-	-	-	-	-	-	-	170	3,060	-	3,060
西島村	-	-	-	-	-	-	-	-	240	4,320	-	4,320
東島村	-	-	-	-	3,125	-	-	-	-	-	-	-
合計	200	200	-	1,200	-	15,542	400	320	4,757	85,626	-	85,946

町村名	肥料													
	鹽乾		其ノ他		香黑鱈		(サシ)		(アサリ)		(タビ)		蝦張魚	
	數量	價額	數量	價額	數量	價額	數量	價額	數量	價額	數量	價額	數量	價額
七尾町	-	100	3,500	9,800	1,500	4,650	6,000	21,000	7,500	18,750	150	398	-	-
北大谷村	-	-	300	810	-	-	400	1,400	450	1,125	-	-	-	-
合計	-	100	3,800	10,640	1,500	4,650	6,400	22,400	7,950	19,875	150	398	-	-

町村名	肥料													
	鹽乾		其ノ他		藥鹽		海鼠		其ノ他		雜類計		其ノ他	
	數量	價額	數量	價額	數量	價額	數量	價額	數量	價額	數量	價額	數量	價額
七尾町	-	2,400	100	325	150	2,100	-	100	-	-	2,525	-	500	
北大谷村	-	-	300	975	75	1,050	-	-	-	-	2,025	-	-	
西岸村	-	-	-	-	130	1,820	-	-	-	-	1,820	-	-	
西島村	-	-	-	-	100	1,400	-	-	-	-	1,400	-	-	
合計	-	2,400	400	1,300	455	6,370	-	100	-	-	7,770	-	500	

町村名	肥料											
	子		其ノ他		雜類計		其ノ他		雜製造物		其ノ他	
	數量	價額	數量	價額	數量	價額	數量	價額	數量	價額	數量	價額
北大谷村	3,500	1,400	-	-	100	-	-	1,500	-	-	-	-
石崎村	-	-	-	-	-	-	-	-	-	-	-	4,140
合計	3,500	1,400	-	-	100	-	-	1,500	-	-	-	4,140

第一七五 水産養殖場及收穫高 大正十年

養殖場所	持主氏名	養殖場 坪數	公用 私用	一年間收穫品					計 價額					
				鱈(コヒ)		鱈(ホナ)		其ノ他						
				數量	價額	數量	價額	數量		價額				
金ヶ崎村	字大津	岡田孝雄	28,707	公	-	-	210	680	130	820	15	40	-	1,540
端村	字奥野	岡田青年團	33,000	私	10	30	-	-	20	80	-	-	-	114
同村	字舟尾	奥野漁業組合	43,835	公	-	-	250	608	60	240	-	-	100	948
西湊村	字松百	經ヶ浦漁業組合	86,216	公	-	-	250	608	200	1,150	-	-	700	2,608
越路村	字武部	區有	200	公	15	45	-	-	-	-	-	-	-	45
豊川村	字豊田	同青年團	1,939	私	6	18	-	-	-	-	-	-	-	18
端村	字奥野	同青年團	36,000	私	-	-	-	-	30	180	-	-	-	180
西海村	字長浦	同青年團	600	私	-	-	-	-	10	60	-	-	-	60
端村	字舟尾	同青年團	6,000	私	-	-	-	-	-	-	-	-	-	-
計	-	-	236,547	-	31	93	710	1,896	450	2,534	15	40	800	5,513

工業

工業物總額	11,949,354
上ノ内重要工業物	
蠶絲	240,181
絹織物	4,808,381
麻織物及交織物	1,002,935
蒸製品	959,529
酒類	798,700
建具類	339,708
人造肥料	841,376
工業用藥品	722,970
瓦類	276,924

業 工

第一七六

主要工産物累年比較 (最近五ヶ年)

種 別	大正六年		大正七年		大正八年		大正九年		大正十年	
	數量	價額	數量	價額	數量	價額	數量	價額	數量	價額
輸出羽二重	59,024	1,092,942	98,138	2,499,878	-	4,839,890	-	2,109,407	43,640	1,049,405
内 地 向	17,325	142,413	22,454	214,310	129,919	657,259	83,169	1,134,414	198,921	2,706,775
羽二重	11,044	56,424	45,498	316,712	13,294	249,801	20,958	176,621	35,446	351,820
絹織物	2,972	44,500	1,877	60,937	3,183	96,325	3,512	107,226	1,854	35,688
麻織物	33,310	332,740	66,000	778,040	-	2,189,220	-	472,618	38,945	967,247
蠶絲	-	80,463	1,166	92,412	2,229	262,630	2,655	215,653	3,234	240,181
花邊	45,856	17,609	71,020	32,319	47,140	42,138	95,970	65,169	93,065	106,944
製 品	-	407,782	-	991,069	-	1,471,509	-	1,090,486	-	959,520
酒 類	8,154	366,453	9,516	544,728	11,994	1,139,430	9,626	673,820	11,410	798,700
建 具	-	95,897	-	163,600	-	340,282	-	290,582	-	339,708
瓦 類	1,739,000	72,849	1,431,260	93,940	-	224,880	2,390,425	249,305	1,846,158	276,924
人造肥料	1,707,135	-	675,243	238,981	3,389,800	572,694	776,196	1,130,891	3,068,583	841,376
石 灰	540,920	-	605,200	47,568	769,500	83,618	792,000	81,509	650,500	65,050
織物用具	-	-	-	42,940	-	93,445	-	7,315	-	6,650
工業用藥品	?	?	?	26,896,619	?	2,699,389	18,517,772	1,481,422	13,026,504	722,970
價額合計	-	2,710,072	-	6,117,434	-	14,962,510	-	9,286,438	-	9,468,967

第一七六 主要工産物累年比較 (最近五ヶ年)

種 別	大正六年		大正七年		大正八年		大正九年		大正十年	
	數量	價額	數量	價額	數量	價額	數量	價額	數量	價額
輸出羽二重	59,024	1,092,942	98,138	2,499,878	-	4,839,890	-	2,109,407	43,640	1,049,405
内 地 向	17,325	142,413	22,454	214,310	129,919	657,259	83,169	1,134,414	198,921	2,706,775
羽二重	11,044	56,424	45,498	316,712	13,294	249,801	20,958	176,621	35,446	351,820
絹織物	2,972	44,500	1,877	60,937	3,183	96,325	3,512	107,226	1,854	35,688
麻織物	33,310	332,740	66,000	778,040	-	2,189,220	-	472,618	38,945	967,247
蠶絲	-	80,463	1,166	92,412	2,229	262,630	2,655	215,653	3,234	240,181
花邊	45,856	17,609	71,020	32,319	47,140	42,138	95,970	65,169	93,065	106,944
製 品	-	407,782	-	991,069	-	1,471,509	-	1,090,486	-	959,520
酒 類	8,154	366,453	9,516	544,728	11,994	1,139,430	9,626	673,820	11,410	798,700
建 具	-	95,897	-	163,600	-	340,282	-	290,582	-	339,708
瓦 類	1,739,000	72,849	1,431,260	93,940	-	224,880	2,390,425	249,305	1,846,158	276,924
人造肥料	1,707,135	-	675,243	238,981	3,389,800	572,694	776,196	1,130,891	3,068,583	841,376
石 灰	540,920	-	605,200	47,568	769,500	83,618	792,000	81,509	650,500	65,050
織物用具	-	-	-	42,940	-	93,445	-	7,315	-	6,650
工業用藥品	?	?	?	26,896,619	?	2,699,389	18,517,772	1,481,422	13,026,504	722,970
價額合計	-	2,710,072	-	6,117,434	-	14,962,510	-	9,286,438	-	9,468,967

第一七七 蠶絲製造戸數 大正十年

町村名	器機製絲戸數			座繰製絲戸數			玉製絲戸數	合 計		
	五十釜以上	十釜未滿	計	十釜未滿	十釜以上	計		十釜未滿	五十釜以上	計
	釜未滿								釜未滿	釜未滿
七尾町	-	-	-	2	-	2	-	2	-	2
尾路村	1	-	1	1	-	1	-	1	-	2
瀧尾村	1	-	1	18	-	18	-	18	-	19
鳥屋村	-	-	-	3	-	3	-	3	-	3
合 計	2	-	2	24	-	24	-	24	-	26

第一七八 蠶絲製造職工及繰絲釜數 大正十年

町村名	職 工						合 計	繰絲釜數
	器 機		座 繰		玉 製			
	男	女	男	女	男	女		
七尾町	-	-	-	2	2	-	2	
尾路村	3	50	53	-	-	3	50	
瀧尾村	4	103	107	27	-	31	103	
鳥屋村	-	-	-	-	-	-	-	
合 計	7	153	160	27	2	34	155	

第一七九 蠶絲及其綿產額 大正十年

Table with columns for village names, silk production (raw silk, spun silk), and cotton production (spun cotton, other cotton). Includes a total row at the bottom.

第一八〇 機業戶數 大正十年

Table showing the number of households engaged in various types of textile machinery work, categorized by village and machinery type.

第一八一 機臺數 (工場) 大正十年

Table detailing the number of textile machinery units (looms) in factories, categorized by village and machinery type.

第一八二 機臺數 (家内工業・賃機) 大正十年

Table showing the number of textile machinery units in home industries and rented machinery, categorized by village and machinery type.

第一八三 機業職工數 大正十年

Table showing the number of workers in the textile machinery industry, categorized by village and gender.

第一八四 織物產額種別 大正十年

Table detailing the types and values of textile products produced, categorized by village and product type.

織物産額種別

二八(續)

種別	工場製織高		家内工業製織高		織元製織高		合計	
	數量	價額	數量	價額	數量	價額	數量	價額
其他	-	-	100	1,500	8,700	451,503	8,808	450,003
計	-	-	4,100	121,500	34,387	845,747	38,495	967,247
合計	-	4,504,136	-	464,793	-	845,747	-	5,814,576

第一八五 内地向羽二重産額町村別

大正十年

町村名	工場製織高		家内工業製織高		合計	
	數量	價額	數量	價額	數量	價額
御祖村	31,450	324,393	-	-	31,450	324,393
久江村	1,759	205,584	-	-	1,759	205,584
能登部村	38,000	584,777	-	-	38,000	584,777
鳥屋村	77,127	961,891	240	5,280	77,247	967,171
瀧尾村	13,670	159,320	-	-	13,670	159,320
越路村	15,500	220,640	800	9,600	15,900	230,240
矢田郷村	1,700	3,615	-	-	1,700	3,615
徳田村	11,064	135,714	-	-	11,064	135,714
相馬村	7,621	91,961	-	-	7,621	91,961
合計	197,881	2,691,895	1,040	14,880	198,921	2,706,775

第一八六 輸出羽二重産額町村別

大正十年

町村名	機業戸數		機臺數	職工			數量			價額
	工場	家内		男	女	計	本數	貫目	價額	
御祖村	3	-	3	100	8	42	50	5,784	954	89,652
能登部村	1	-	1	43	2	48	50	7,449	1,491	260,950
鳥屋村	-	-	-	-	-	-	-	19,965	2,968	280,888
瀧尾村	-	-	-	-	-	-	-	324	465	6,503
越路村	-	1	1	24	1	50	51	15,500	1,890	395,250
矢田郷村	-	-	-	-	-	-	-	157	29	4,260
相馬村	-	-	-	-	-	-	-	461	275	11,902
合計	4	1	5	167	11	140	151	43,640	8,072	1,049,405

第一八七 毛綿麻布製品

大正十年

町村名	製造戸數		洋服類		外套類		シャツ及ツボンド		足袋		洋服・腹掛・甲掛・股引等ノ裝飾品		ハンカチーフ		價額合計		
	男	女	數量	價額	數量	價額	數量	價額	數量	價額	數量	價額	數量	價額			
七尾町	33	52	37	80	650	55,250	500	22,500	4,980	17,430	54,000	43,200	5,700	17,100	300	360	155,841
能登部村	2	2	2	-	-	-	-	520	540	-	-	-	120	384	-	-	930
能登部村	1	4	4	-	-	-	-	-	-	8,30	400	-	-	-	-	-	400
合計	36	58	37	95	650	55,250	500	22,500	5,500	17,976	54,800	43,600	5,820	17,484	300	360	157,170

第一八八 車輛製造戸數職工數及産額

大正十年

町村名	製造戸數	種別	職工數			産額		
			男	女	計	數量	價額	
七尾町	2	牛馬車	4	-	4	3	240	
七尾町	2	荷馬車	4	-	4	60	3,000	
徳田村	1	牛馬車	2	-	2	20	2,400	
徳田村	1	荷馬車	2	-	2	35	1,250	
合計	3	-	6	-	6	-	6,890	

備考 ×ハ兼業ヲ示ス

第一八九 造船戸數職工及製造額

大正十年

町村名	製造戸數	種別	職工(男)	製造額		
				數量	價額	
七尾町	3	汽船及船艇	10	1	5,300	
七尾町	3	其他	10	15	22,500	
七尾町	3	其他	10	8	1,600	
崎山村	2	其他	3	9	1,620	
東島村	2	汽船及船艇	2	5	1,000	
西岸村	9	同	23	150	13,600	
合計	16	-	38	194	45,710	

第一九〇 製革製造戸數職工及産額

大正十年

町村名	製造戸數	職工數			製造高		
		男	女	計	數量	價額	
御祖村	2	2	-	2	3	30	
矢田郷村	1	1	-	1	13	152	
合計	3	3	-	3	16	182	

第一九一 油類及油粕産額

大正十年

町村名	種別	製造戸數	職工			製造額		
			男	女	計	數量	價額	
御祖村	菜種油	2	2	-	2	8	560	
御祖村	菜種油粕	-	-	-	-	566	340	
鳥屋村	菜種油	2	2	-	2	1	70	
鳥屋村	菜種油粕	-	-	-	-	150	90	
合計	-	4	4	-	4	-	1,060	

第一九二 身裝及化粧品産額

大正十年

町村名	種別	製造戸數	職工			製造額		
			男	女	計	數量	價額	
七尾町	製附	2	2	1	3	40,000	2,000	
合計	-	2	2	1	3	40,000	2,000	



第一九三 織物用具製造戸數職工及産額

大正十年

Table with columns: 町村名, 製造戸數, 職工 (男女計), 産額 (数量, 價額), 檢査 (ヒ), 其ノ他, 合計. Rows include 能登部村, 島尾村, 七尾町, and 合計.

第一九四 紙製品及文具品産額

大正十年

Table with columns: 町村名, 製造戸數, 紙製品 (数量, 價額), 文具品 (数量, 價額), 合計. Rows include 七尾町 and 合計.

第一九五 漆器製造戸數及職工

大正十年

Table with columns: 町村名, 製造戸數 (漆, 描金), 職工 (漆, 描金, 合計), 合計. Rows include 七尾町, 能登部村, 御祖村, 越路村, 編村, and 合計.

第一九六 漆器産額

大正十年

Table with columns: 町村名, 家具及裝飾品, 飲食器, 神輿佛壇及佛具, 其ノ他, 合計. Rows include 七尾町, 能登部村, 御祖村, 越路村, 編村, and 合計.

第一九七 蠟燭製造戸數職工及産額

大正十年

Table with columns: 町村名, 種類, 製造戸數, 職工 (男女計), 製造額 (數量, 價額). Rows include 七尾町, 越路村, 餘喜村, and 合計.

第一九八 靴類製造戸數職工及産額

大正十年

Table with columns: 町村名, 種類, 製造戸數, 職工 (男女計), 製造額 (數量, 價額). Rows include 七尾町 and 合計.

第一九九 金屬製品産額

大正十年

Table with columns: 町村名, 製造戸數, 職工 (男女計), 産額 (鐵製機械器具, 金銀細工品, 農具品, 刃物類, 鋸力工, 其ノ他, 合計). Rows include 七尾町, 能登部村, 御祖村, 越路村, 高階村, 中島村, 熊木村, and 合計.

第二〇〇 傘類製造戸數職工及産額

大正十年

Table with columns: 町村名, 製造戸數, 職工 (男女計), 製造額 (數量, 價額). Rows include 七尾町, 御祖村, 能登部村, 越路村, and 合計.

第二〇一 工業用藥品

大正十年

Table with columns: 町村名, 種類, 製造戸數, 職工 (男女計), 製造額 (數量, 價額). Rows include 矢田郷村 and 合計.

第二〇二 墨表莫産及花産製造戸數並機台數

大正十年

Table with columns: 町村名, 製造戸數, 機台數 (墨表, 莫産, 花産). Rows include 餘喜村, 七尾町, 御祖村, 能登部村, 越路村, and 合計.

疊表莫產及花廷製造戶數並機台數

八式一(續)

Table with columns for village names (町村名), number of households (戸數), and machine counts (機台數) for various types of products.

備考 ×ハ兼ヲ示ス

第二〇三 疊表莫產花廷職工數

大正十年

Table showing the number of workers (職工數) by gender (男, 女) for various products across different villages.

備考 ×ハ兼ヲ示ス

第二〇四 疊表莫產及花廷產額

大正十年

Table showing the production value (產額) for various products across different villages, including quantity and price.

疊表莫產及花廷產額

八〇二(續)

Table showing the production value (產額) for various products across different villages, including quantity and price.

第二〇五 煉瓦製造戶數職工數及產額

大正十年

Table showing the number of households (製造戶數), workers (職工數), and production value (產額) for brick manufacturing.

第二〇六 瓦製造戶數職工數及產額

大正十年

Table showing the number of households (製造戶數), workers (職工數), and production value (產額) for tile manufacturing.

第二〇七 製茶產額

大正十年

Table showing the production value (產額) for tea across different villages, including quantity and price.



飲食品雜類製造戶數職工及產額 (續)

町村名	湯		皮		フ		ム		ネ		其ノ他	合計價額
	製造戶數	職工	數量	價額	製造戶數	職工	數量	價額	數量	價額		
東山村	-	-	-	-	-	-	-	-	-	-	-	1,481
湊山	-	-	-	-	-	-	-	-	-	-	-	1,520
矢野	-	-	-	-	-	-	-	-	-	-	-	3,320
七尾	1	2	10,000	600	1	4	3,500	2,450	-	-	-	275,988
德田	-	-	-	-	-	-	-	-	-	-	-	7,902
西石	-	-	-	-	-	-	-	-	-	-	-	16,408
湊村	-	-	-	-	-	-	-	-	-	-	-	112
石崎	-	-	-	-	-	-	-	-	-	-	-	7,580
高相	-	-	-	-	-	-	-	-	-	-	-	4,746
田崎	-	-	-	-	-	-	-	-	-	-	-	6,696
赤金	-	-	-	-	-	-	-	-	-	-	-	10,358
登川	-	-	-	-	-	-	-	-	-	-	-	1,865
川保	-	-	-	-	-	-	-	-	-	-	-	1,767
壺川	-	-	-	-	-	-	-	-	-	-	-	1,989
木岸	-	-	-	-	-	-	-	-	-	-	-	1,100
西中	-	-	-	-	-	-	-	-	-	-	-	7,073
乃島	-	-	-	-	-	-	-	-	-	-	-	521
合計	1	2	10,000	600	1	4	3,500	2,450	-	-	-	1,490
												395,602

第二〇九 工產物雜類總產額 大正十年

種別	製造戶數	職工數		計	產額	
		男	女		數量	價額
石細工品	10	17	-	17	-	7,300
石竹網及紙	15	65	10	81	650,500	65,050
紙製團扇	2	2	2	4	250	500
紙製團扇	2	2	58	60	1,800	300,000
紙製團扇	1	2	4	6	2,500	375
紙製團扇	-	-	-	-	-	5,000
紙製團扇	9	11	2	13	4,610	69,150
紙製團扇	3	4	4	8	2,000	300
紙製團扇	1	-	1	1	350	63
紙製團扇	26	38	7	45	-	49,782
樂器	1	1	-	1	-	60
樂器	9	9	8	17	-	7,268
樂器	20	20	-	20	370	35,398
樂器	5	7	-	7	-	11,817
樂器	130	371	28	399	-	339,708
樂器	45	61	4	65	18,621	106,924
樂器	24	32	-	32	-	20,780
樂器	77	104	-	104	-	5,000
樂器	-	-	-	-	-	57,094
樂器	-	-	-	-	-	4,000
樂器	1	1	-	1	-	800
樂器	-	-	-	-	-	500
樂器	12	19	-	19	-	15,600
樂器	5	5	-	5	-	1,150
樂器	6	8	4	12	-	5,700

工產物雜類總產額 (續)

種別	製造戶數	職工數			產額	
		男	女	計	數量	價額
摺白類	1	2	-	2	10	95
摺白類	15	10	-	10	664	65,072
摺白類	10	18	-	18	674	65,167
竹製品	4	4	-	4	200	1,000
竹製品	43	60	30	90	-	5,806
竹製品	5	5	-	5	-	1,000
竹製品	52	69	30	99	-	7,806
棉製品	-	-	-	-	-	250
棉製品	8	7	2	9	-	67,790
棉製品	2	2	-	2	-	3,000
棉製品	2	29	2	31	-	47,400
棉製品	2	3	-	3	50	1,450
棉製品	1	1	-	1	-	11,800
合計	493	903	170	1,073	-	1,309,397

第二一〇 藥製品產額 大正十年

種別	製造戶數	職工數			製 造 高	
		男	女	計	數量	價額
葦	7,235	4,288	8,231	12,519	307,311	614,622
葦	253	348	89	437	12,311	30,778
葦	25	40	14	54	2,120	3,175
葦	48	30	15	45	857	429
葦	70	100	37	137	1,178	1,767
葦	20	-	20	20	225	2,925
葦	7,651	4,806	8,499	13,305	340,614	668,647
依	1,828	2,770	204	2,980	102,929	102,929
依	-	-	-	-	2,052	267
依	1,104	1,177	405	1,582	184,188	5,894
依	142	150	95	245	125,624	3,769
大	120	108	52	160	5,172	5,689
中	128	147	79	226	76,655	26,829
小	51	37	30	67	5,612	6,734
大	413	691	619	1,310	49,840	39,870
中	415	1,086	518	1,604	30,240	24,192
小	331	788	393	1,181	15,263	15,263
大	297	170	239	509	9,741	6,818
中	18	18	3	21	7,496	3,748
小	1,773	3,045	2,033	5,078	200,019	129,143
實	303	190	223	413	5,120	2,560
葦	250	502	25	527	3,052	3,052
葦	30	67	34	101	5,600	1,512
葦	-	220	-	220	2,095	161
葦	10	14	2	16	26,050	38,890
葦	-	-	25	25	-	2,705
合計	13,091	12,947	11,545	24,492	-	959,529