

144
301

主稅局第三十三回統計年報書

明治三十九年度

大藏省主稅局



1. 本書ハ明治三十九年(曆年)又ハ三十九年度(會計年度)ニ於ケル主税局主管ノ事績ヲ表示スルモ但酒造税ニ關スルモノハ三十八酒造年度(自三十八年十月至三十九年九月)分ヲ掲ク
2. 本書ハ年度經過後成ルヘク速ニ公表セムコトヲ期セシテ以テ會計ニ關スル事項ニシテ確定ニ至ラサルモノハ年度末日ノ現計又ハ前年度分ヲ掲載セリ但シ税率納期摘要ハ四十年三月末日ノ現在ニ由ル
3. 本書ハ概テ府縣別ヲ以テ掲載セリト雖モ其區分シ能ハサルモノ又ハ必要ナラサルモノハ稅務監督局別樟腦事務局別及鹽務局別又ハ總計欄ノミトセリ
4. 府縣別及稅務監督局別ヲ以テ掲載シタルモノノ内書又ハ外書等ニ係ル員數ハ煩ヲ避ケテ府縣別及局別欄ニハ之ヲ省キ總計欄ノミニ附記セリ
5. 前年又ハ前年度ニ對スル増減ノ事由ニシテ一般ノ原因ト認ムルモノハ總計備考欄ニ其他ハ相當備考欄ニ之ヲ摘記セリ
6. 前回年報書所載ノ員數ト符合セサルモノアルハ訂正ヲ加ヘタルニ由ル

主税局



目次

圖表

- 1 稅務監督及稅關管區表
- 2 鹽務局及樟腦事務局管區表
- 3 三十九年度國稅調定額表 明治四十年五月末日現計
- 4 國稅收入額累年對照表
- 5 三十八年度稅務監督局及稅關別收入額及徵收費表
- 6 甲三十八年度國稅收入額百圓當稅種別徵收費表及內國稅徵收額及徵收費五年對照表
- 7 內國稅府縣稅市町村稅收入額及一人當負擔額累年對照表
- 8 三十八年度內國稅府縣稅市町村稅一人當稅額及百分比列表 附累年對照
- 9 有租地表 四十年一月一日現在
- 10 三十九年度第三種所得種類別百分率比較表
- 11 三十九年度營業稅額及人員表 附累年對照
- 12 輸出入品價額及收稅額累年對照表
- 13 地租所得稅酒稅醬油稅稅額及課稅標準額累年對照表
- 14 三十九年國稅犯則者表 附累年對照
- 15 三十八年度國稅滯納表 附累年對照

租稅收納及賦課

- 1 國稅徵收表 三十九年度 1頁
- 2 國稅徵收表 三十八年度 2
- 3 國稅賦課表 三十八年度 36
- 4 國稅納期別收入步合表 三十九年度 60

地租

- 5 有租地表 四十年一月一日現在 62
- 6 伊豆七島地租表 三十九年 70
- 7 免租地表 四十年一月一日現在 71
- 8 年期地表 四十年一月一日現在 80
- 9 北海道特別諸年期地表 四十年一月一日現在 102
- 10 變換地表 四十年一月一日現在 102
- 11 改良地方 三十九年 110
- 12 整理地表 三十九年 112

13	地租增減表 三十八年	114
14	收穫皆無地免租表 三十八年、三十九年	128
15	收穫皆無地地租年賦延納額表 三十八年、三十九年	136
16	地租納額別人員表 四十年一月一日現在	146
17	地價最高最低表 四十年	150
18	土地賣買價格表 三十九年	162
19	土地貸賃價格表 三十九年	176
20	土地取扱筆數表 三十九年	192

所得稅

21	所得稅表 三十九年度	200
22	第三種所得種類別表 三十九年	218
23	第三種所得調查決定額表 三十九年度	220
24	第一種第三種所得審查決定額表 三十九年度	222
25	第一種第三種所得更定額表 三十九年度	224
26	第一種所得稅納額別人員表 三十九年度	230
27	第三種所得稅納額別人員表 三十九年度	232

營業稅

28	營業稅表 三十九年度	234
29	營業稅審查決定額表 三十九年度	268
30	營業稅訴願訴訟ニ依ル決定額表 三十九年度	295
31	營業稅法第二十九條(課稅標準半減)ニ依ル更定額表 三十九年度	298
32	營業稅納額別人員表 三十九年度	304
33	會社數表 三十九年	308

通行稅

34	通行稅表 三十九年度	320
----	------------	-----

相續稅

35	相續稅表 三十九年度	338
36	相續開始數及課稅區分表 三十九年度	373
37	相續稅免除表 三十九年度	381
38	相續稅審查決定額表 三十九年度	388
39	相續稅訴願訴訟ニ依ル決定表 三十九年度	388

40	相續稅年賦延納額表 四十年四月一日現在	388
41	相續稅擔保種別表 三十九年度	396
42	相續稅納額別人員表 三十九年度	396

酒造稅

43	酒造稅表 三十八酒造年度	401
44	含有酒精容量度數別酒類査定石高表 三十八酒造年度	416
45	含有酒精容量度數別燒酎査定石高表 三十八酒造年度	422
46	酒造免許場數造石高區分表 三十八酒造年度	426
47	十月一日現在持越酒類石高表 三十九酒造年度	434
48	酒造稅納稅保證種別表 三十九酒造年度	437
49	酒造稅免除表 三十八酒造年度	442
50	酒母膠及麴製造表 四十年	446
51	清酒歩合表 三十八酒造年度	447
52	燒酎歩合表 三十八酒造年度	448

酒精及酒精含有飲料稅

53	酒精及酒精含有飲料稅表 三十九年度	453
54	酒精及酒精含有飲料稅免除表 三十九年度(該當事項ナシ)	456
55	三月一日現在持越酒精及酒精含有飲料石高表 四十年	456

麥酒稅

56	麥酒稅表 三十九年度	457
57	麥酒稅免除表 三十九年度(該當事項ナシ)	458
58	三月一日現在持越麥酒石高表 四十年	458

沖繩縣酒造免許稅

59	沖繩縣酒造免許稅表 三十九年度	458
----	-----------------	-----

砂糖消費稅

60	砂糖消費稅表 三十九年度	459
61	砂糖製造人員場數表 三十九年十二月末日現在	472
62	砂糖消費稅徵收區分表 三十九年度	473
63	砂糖消費稅擔保種別表 三十九年度	474
64	甘蔗植付段別及收穫高製糖高表 三十九年度	478

醬 油 稅

65 醬油稅表 三十九年度 479

66 醬油稅免除表 三十九年度 483

67 醬油製造場數造石高區分表 三十九年度 484

68 一月一日現在持越醬油石高表 四十年 486

69 醬油步合表 三十九年度 487

自家用醬油稅

70 自家用醬油稅表 三十九年度 488

賣 藥 稅

71 賣藥稅表 三十九年度 489

72 賣藥稅免除表 三十九年度 494

鑛 業 稅

73 鑛業稅表 三十九年度 495

砂 金 採 取 地 稅

74 砂金採取地稅表 三十九年度 498

取 引 所 稅

75 取引所稅表 三十九年度 499

兌 換 銀 行 券 發 行 稅

76 兌換銀行券發行稅表 三十九年度 502

沖 繩 縣 酒 類 出 港 稅

77 沖繩縣酒類出港稅表 三十九年度 502

骨 牌 稅

78 骨牌稅表 三十九年度 503

79 骨牌稅免除表 三十九年度 504

80 骨牌製造免許料分納擔保種別表 三十九年度 (該當事項ナシ) 504

登 錄 稅

81 登錄稅表 三十九年度 505

82 土地亭帳登錄稅表 三十九年度 504

狩 獵 免 許 稅

83 狩獵免許稅表 三十九年度 508

印 紙 稅

84 印紙賣下高及賣捌人員表 三十九年度 512

85 稅印押捺表 三十九年度 512

織 物 消 費 稅

86 織物消費稅費 三十九年度 512

87 織物消費稅免除表 三十九年度 520

88 織物製造仲買小賣戶數表 四十年一月一日現在 521

89 織物消費稅徵收區分表 三十九年度 522

90 織物消費稅擔保種別表 三十九年度 524

鹽 稅

91 鹽稅表 三十九年度 527

關 稅 及 噸 稅

92 稅關徵收額表 三十九年 527

93 輸出入品價額表 三十九年 527

94 輸出入品數量價額表 三十九年 528

95 輸出入金銀價額表 三十九年 529

96 輸出入有稅品無稅品價額表 三十九年 529

97 外國貿易船出入港船舶表 三十九年 529

98 外國貿易船不開港出入特許表 三十九年 529

99 保稅倉庫其他廠置貨物噸量表 三十九年 530

100 保稅倉庫出入貨物價額表 三十九年 530

101 關稅定率法第六條(輸入品再輸出免稅)輸入品件數價額表 三十九年 531

102 加工ノ爲メ輸入シタル物品件數價額表 三十九年 531

103 小包郵便物輸入件數及價額表 三十九年 531

104 橫濱稅關棧橋繫留船舶表 三十九年 531

鹽 專 賣

105	鹽製造方法別製造高表 三十九年度	532
106	鹽製造人員場數段別製造高表 三十九年度	532
107	鹽製造高月別表 三十九年度	534
108	製造鹽等級別表 三十九年度	534
109	鹽製造高別人員表 三十九年度	536
110	內地鹽受入高表 三十九年度	536
111	外國鹽輸入高表 三十九年度	538
112	臺灣鹽移入高表 三十九年度	539
113	鹽回送表 三十九年度	539
114	內地鹽拂出高表 三十九年度	540
115	輸入鹽及移入鹽拂出高表 三十九年度	540
116	特別定價賣渡鹽用途別區分表 三十九年度	542
117	鹽賣渡高別人員表 三十九年度	544
118	鹽專賣測定額表 三十九年度	546
119	鹽專賣計算表 三十九年度	548
120	鹽專賣法犯則者表 三十九年度	548

樟腦專賣

121	粗製樟腦、樟腦油生產高表 三十九年度	550
122	粗製樟腦、樟腦油收納高表 三十九年度	550
123	粗製樟腦、樟腦油收納高月別表 三十九年度	550
124	粗製樟腦、樟腦油鑑定表	550
125	粗製樟腦、再製樟腦出納表 三十九年度	551
126	樟腦調理及賣下高表 三十九年度	551
127	樟腦及樟腦油專賣費現計額表 三十九年度	552
128	樟腦專賣收支計算表 三十九年度	552

戻稅及交付金

129	酒精酒類其他酒精含有飲料戻稅表 三十九年度	553
130	輸出酒類戻稅表 三十九年度	556
131	輸出醬油戻稅表 三十九年度	556
132	輸入原料砂糖戻稅表 三十九年度	556
133	織物消費稅交付金表 三十九年度	556

物價

134	物價表 三十九年	558
-----	----------	-----

諸稅負擔

135	租稅負擔額表 三十八年度	585
136	直接稅負擔額表 三十八年度	586

滯納

137	國稅滯納表 三十八年度	589
138	府縣稅滯納表 三十八年度	615

犯則

139	直接國稅犯則者表 三十九年	636
140	間接國稅犯則者表 三十九年	639
141	間接國稅犯則行為別人員表 三十九年	653
142	關稅犯則者表 三十九年	664
143	噸稅犯則者表 三十九年	665

租稅外諸收入

144	租稅外諸收入表 三十九年度	666
145	租稅外諸收入表 三十八年度	668

諸貸付金官有物年賦拂下代防海費獻納未濟金

146	諸貸付金増減額表 三十九年度	672
147	官有物年賦拂下代未濟額表 三十九年度	672
148	防海費獻納金未濟額表 三十九年度	672

經費

149	稅關經費支出額表 三十九年度	672
150	稅關臨時部經費支出額表 三十九年度	674
151	收入額及輸出入額品價ニ對スル稅關經費割合表 三十八年度	674
152	內國稅徵收費支出額表 三十九年度	676
153	內國稅務ニ關スル臨時部經費支出額表 三十九年度	676
154	內國稅徵收費稅別表 三十八年度	678

職員

155	主稅局職員表 四十年三月三十一日現在	698
156	稅關職員表 四十年四月一日現在	698

157	稅務監督局及稅務署職員表 四十年四月一日現在	700
158	樟腦事務局職員表 四十年四月一日現在	704
159	鹽務局職員表 四十年四月一日現在	704

管 區

160	稅關管區表	706
161	稅務監督局管區表	706

累 年 對 照 表



1	國稅徵收表	708
2	國稅賦課表	712
3	國稅納期別收入步合表	715
4	有租地表	715
5	免租地表	715
6	年期地表	716
7	北海道特別諸年期地表	716
8	變換地表	716
9	改良地表	718
10	整理地表	718
11	收穫皆無地免租表	718
12	收穫皆無地地租年賦延納額表	718
13	地租納額別人員表	718
14	所得稅表	718
15	第三種所得種類別表	720
16	第一種所得稅納額別人員表	720
17	第三種所得稅納額別人員表	720
18	營業稅表	720
19	營業稅納額別人員表	720
20	會社數表	720
21	通行稅表	722
22	相續稅表	722
23	相續開始數及課稅區分表	722
24	相續稅年賦延納額表	723

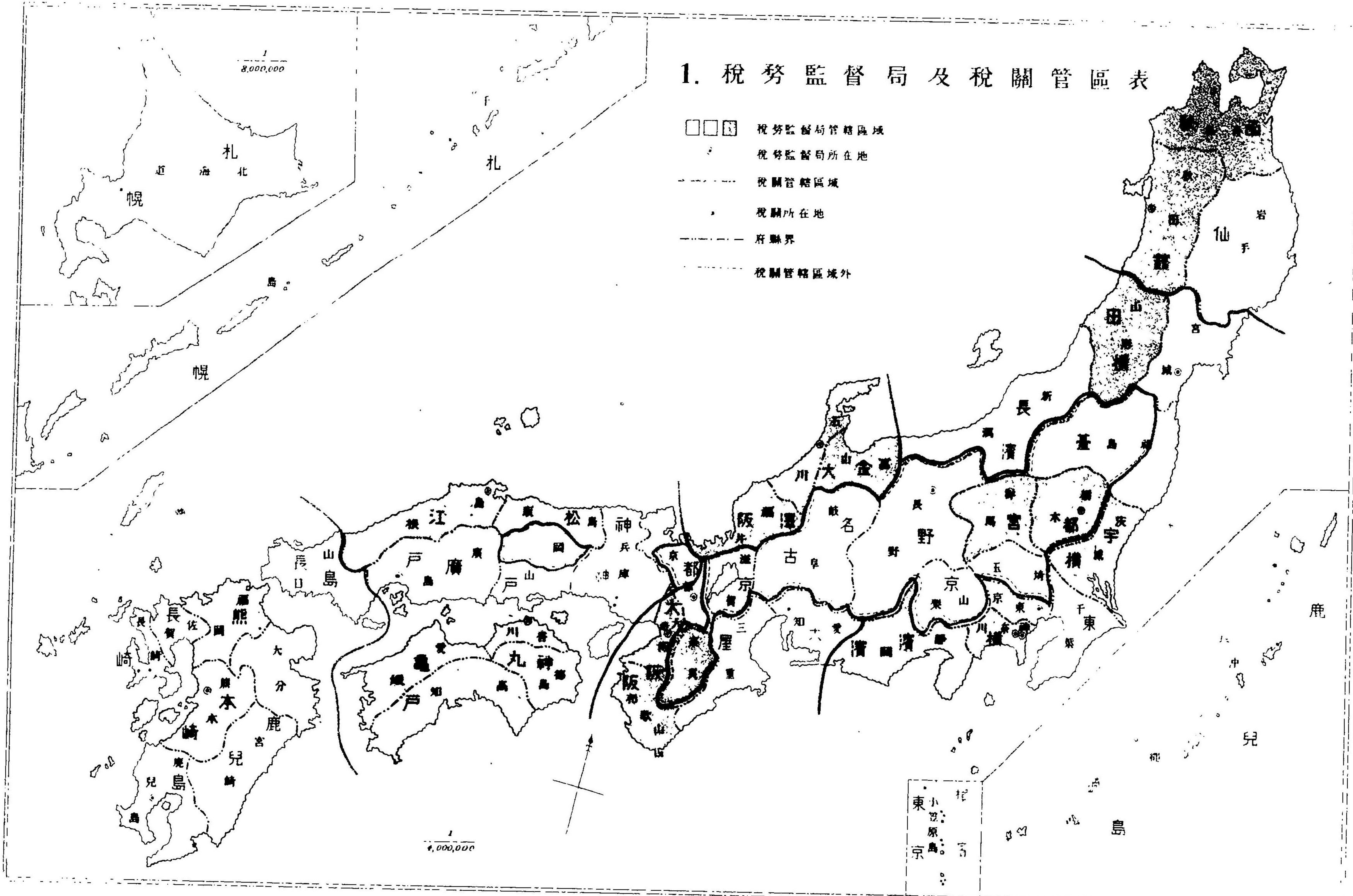
25	相續稅納額別人員表	724
26	酒造稅表	724
27	十月一日現在持越酒類石高表	726
28	酒造稅納稅保證種別表	727
29	酒造稅免除表	726
30	酒母、膠及麴製造表	728
31	清酒步合表	728
32	酒精及酒精含有飲料稅表	729
33	麥酒稅表	729
34	沖繩縣酒造免許稅表	729
35	砂糖製造人員場數表	728
36	砂糖消費稅表	730
37	甘蔗植付段別及收穫高表	730
38	醬油稅表	730
39	醬油稅免除表	730
40	醬油步合表	732
41	自家用醬油稅表	732
42	賣藥稅表	732
43	營業稅表	732
44	砂金採取地稅表	733
45	取引所稅表	733
46	兌換銀行券發行稅表	733
47	沖繩縣酒類出港稅表	733
48	骨牌稅表	734
49	骨牌稅免除表	735
50	登錄稅表	734
51	狩獵免許稅表	734
52	印紙賣下高及賣捌人員表	734
53	織物消費稅表	736
54	織物消費稅免除表	736
55	織物製造仲買小賣戶數表	736
56	稅關徵收額表	737
57	輸出入品價額表	736
58	輸出入金銀價額表	736

59	輸出入有稅品無稅品價額表	738
60	外國貿易船不開港出入特許表	738
61	保稅倉庫其他藏置貨物噸量表	738
62	保稅倉庫出入貨物價額表	739
63	工業用酒精酒類其他酒精含有飲料戻稅表	739
64	輸出酒類戻稅表	738
65	輸入原料砂糖戻稅表	740
66	輸出醬油戻稅表	740
67	織物消費稅交付金表	741
68	租稅負擔額表	741
69	直接稅負擔額表	740
70	國稅滯納表	742
71	府縣稅滯納表	742
72	直接國稅犯則者表	742
73	間接國稅犯則者表	742
74	關稅犯則者表	743
75	噸稅犯則者表	743
76	租稅外諸收入表	743
77	諸貨付金增減額表	744
78	官有物年賦拂下代未濟額表	744
79	防海費獻納金未濟額表	745
80	稅關經費支出額表	744
81	收入額及輸出入品價額ニ對スル稅關經費割合表	744
82	內國稅徵收費支出額表	746
83	內國稅徵收費稅別表	746
84	主稅局職員表	748
85	稅關職員表	748
86	稅務監督局及稅務署職員表	748

參 照

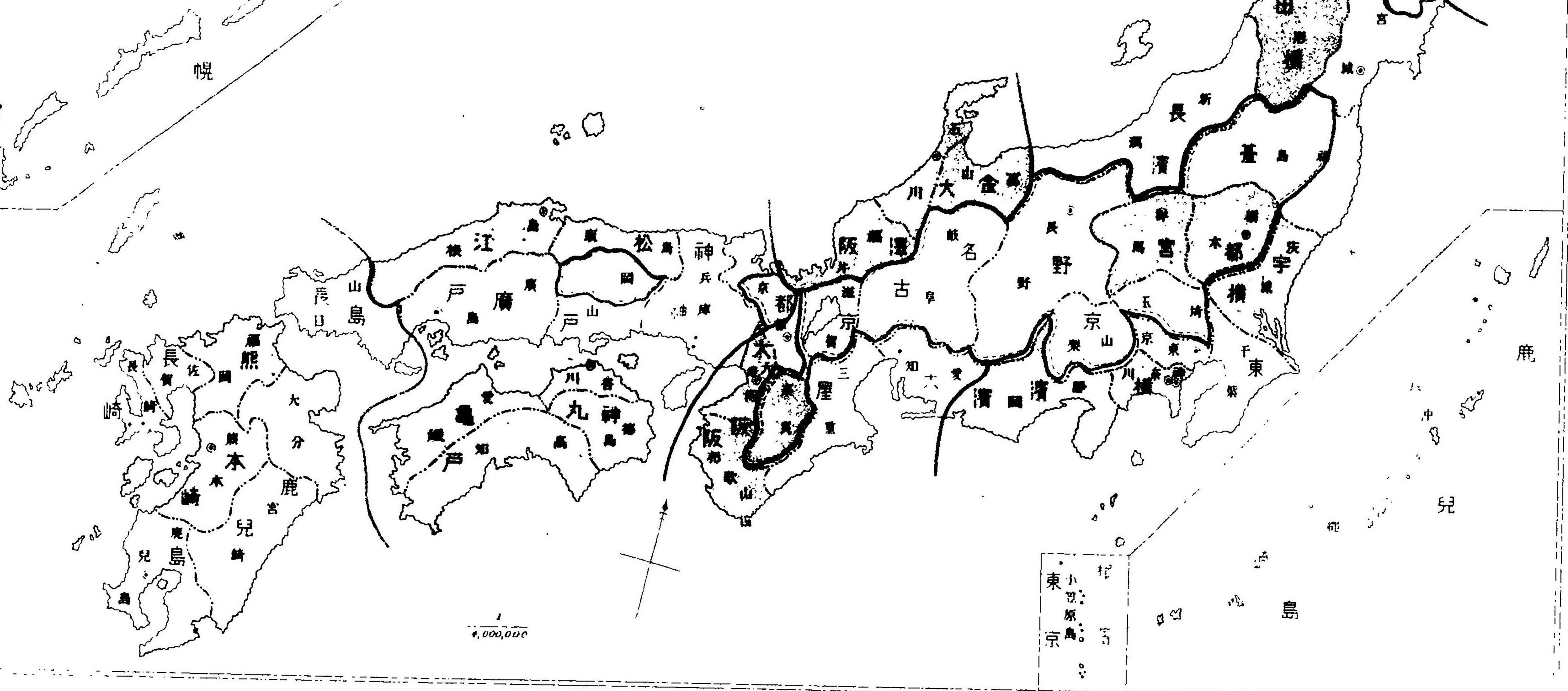
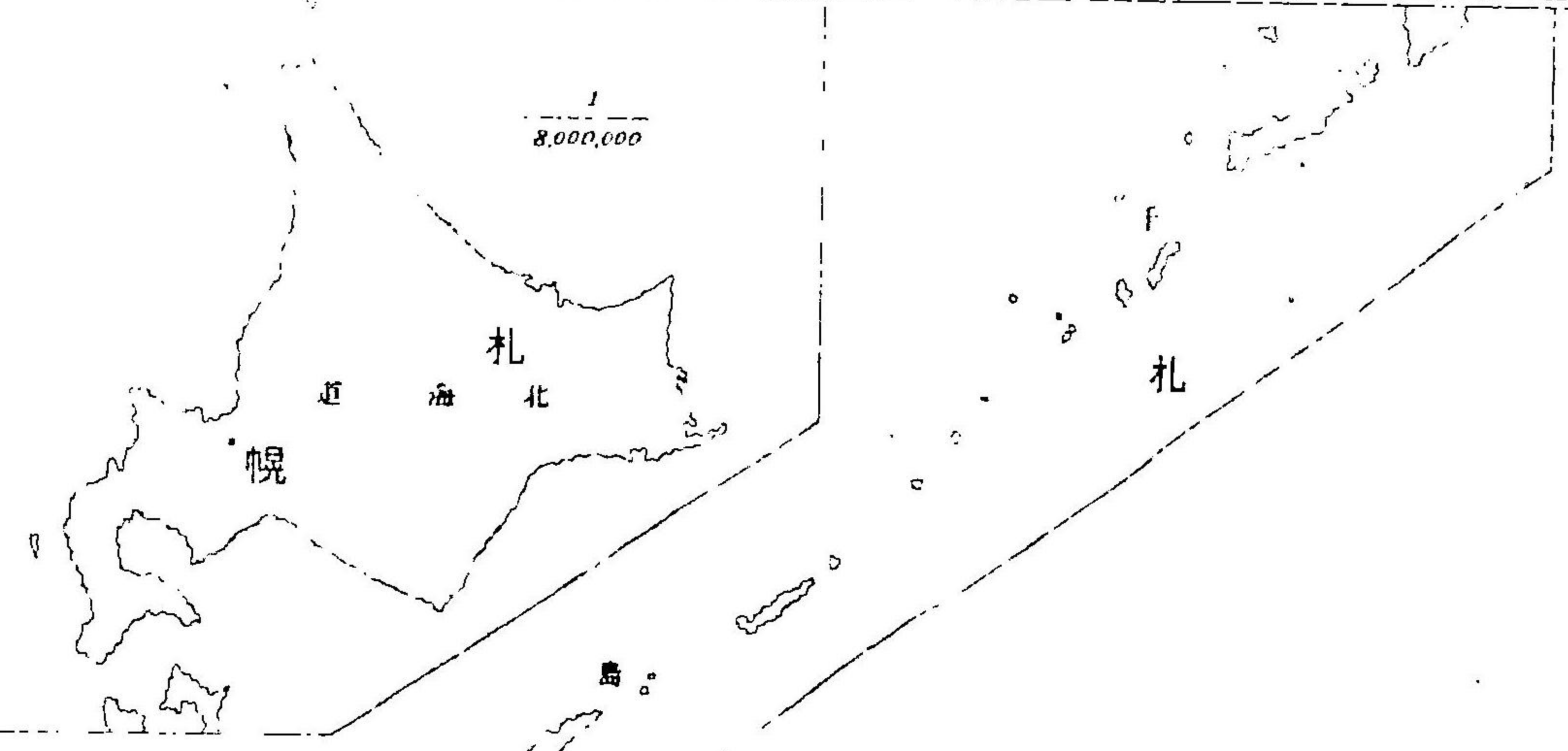
稅率納期摘要	752
--------	-----





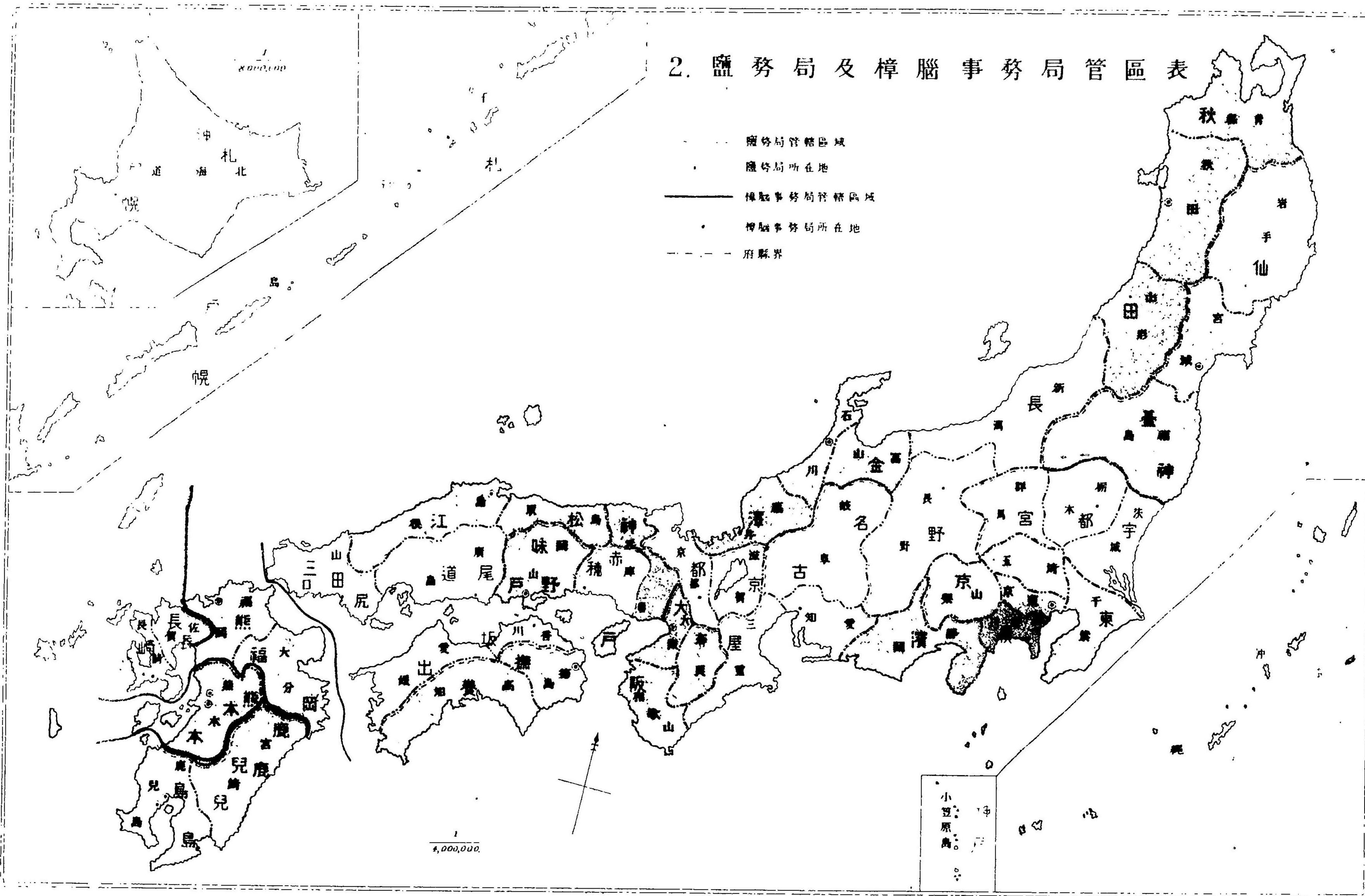
1. 稅務監督局及稅關管區表

- 稅務監督局管轄區域
- 稅務監督局所在地
- 稅關管轄區域
- 稅關所在地
- 府縣界
- 稅關管轄區域外



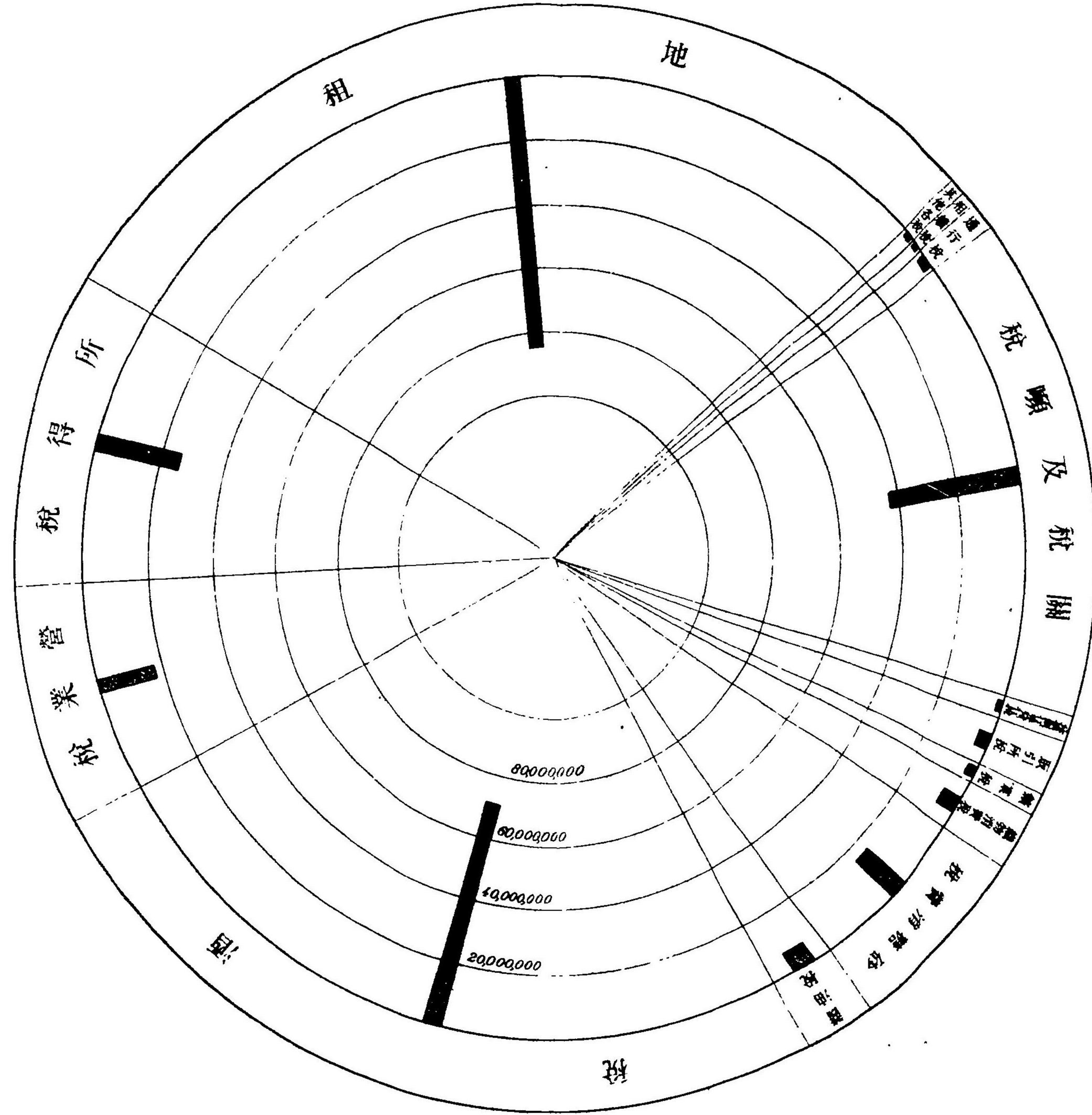
東京
小笠原島
東京

2. 廳務局及樟腦事務局管區表

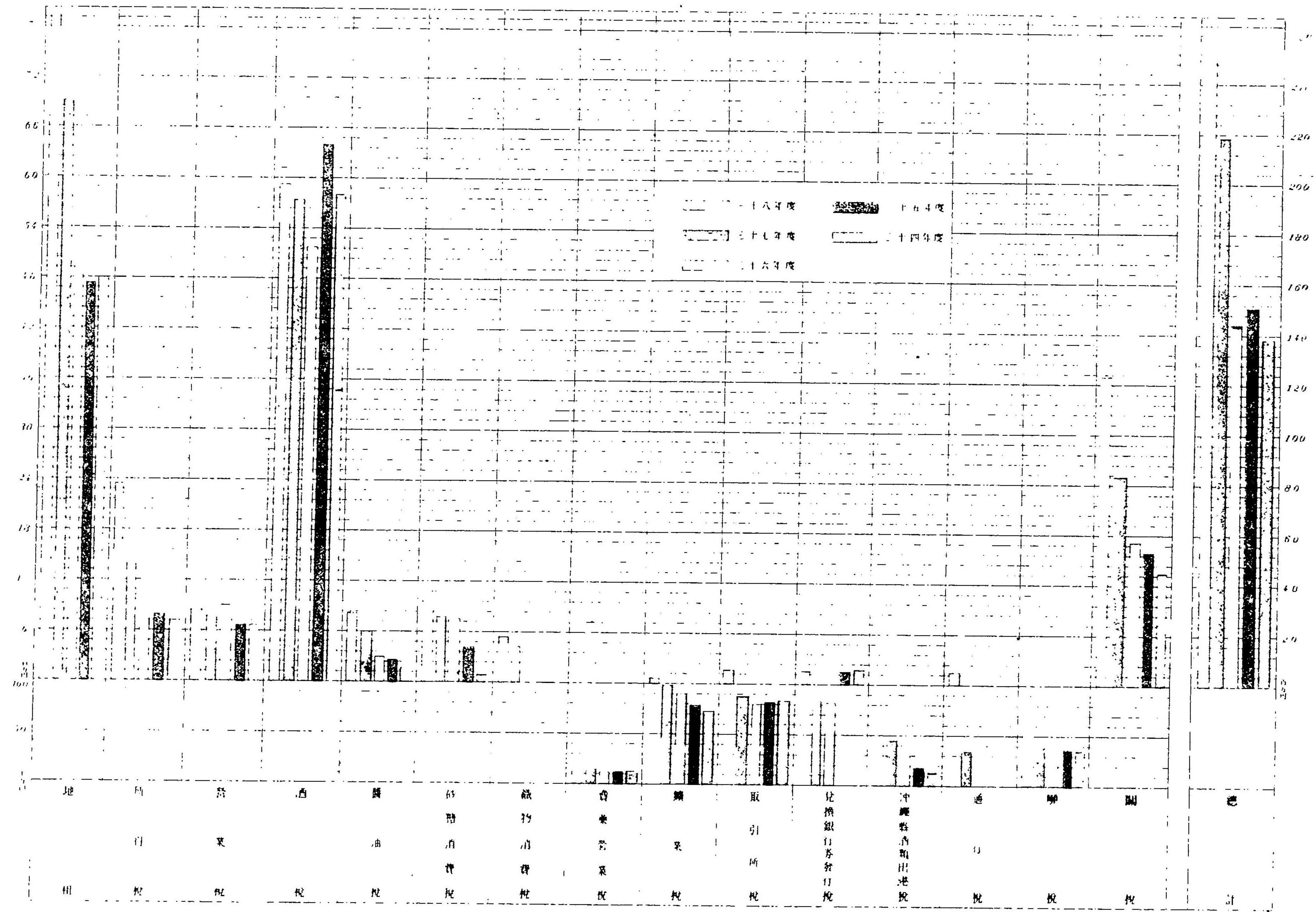


3. 三十九年國稅調定濟額表

四十年五月末日現計



全國稅收入額累年對照表



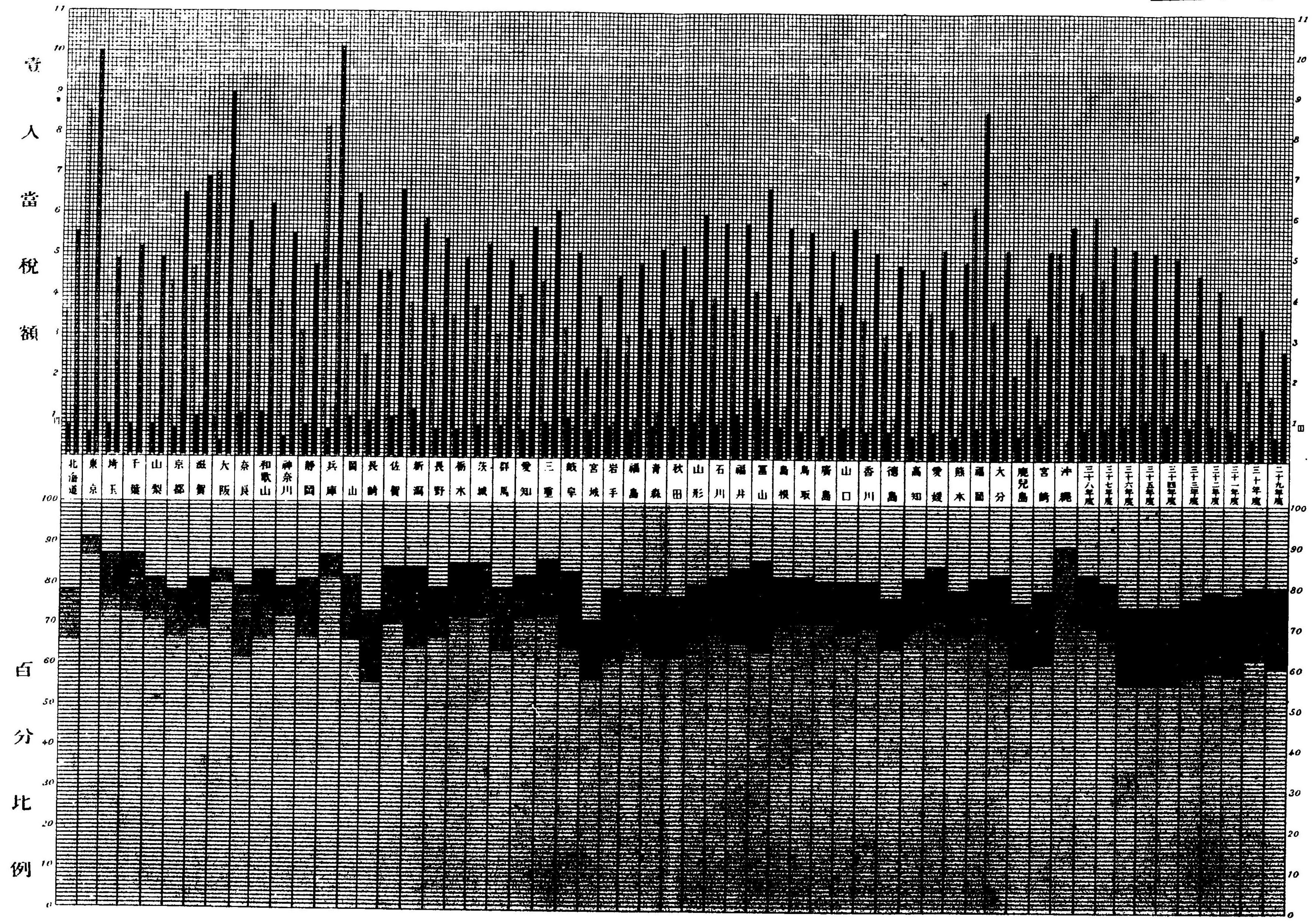
7. 內國稅府縣稅市町村稅收入額及一人當負擔額累年對照表

年 度	登 人 當										稅 額									
	一	二	三	四	五	六	七	八	九	十	一	二	三	四	五	六	七	八	九	十
總 額	38	37	36	35	34	33	32	31	30	29	38	37	36	35	34	33	32	31	30	29
	37	36	35	34	33	32	31	30	29	28	37	36	35	34	33	32	31	30	29	28
	36	35	34	33	32	31	30	29	28	27	36	35	34	33	32	31	30	29	28	27
	35	34	33	32	31	30	29	28	27	26	35	34	33	32	31	30	29	28	27	26
	34	33	32	31	30	29	28	27	26	25	34	33	32	31	30	29	28	27	26	25
	33	32	31	30	29	28	27	26	25	24	33	32	31	30	29	28	27	26	25	24
	32	31	30	29	28	27	26	25	24	23	32	31	30	29	28	27	26	25	24	23
	31	30	29	28	27	26	25	24	23	22	31	30	29	28	27	26	25	24	23	22
	30	29	28	27	26	25	24	23	22	21	30	29	28	27	26	25	24	23	22	21
	29	28	27	26	25	24	23	22	21	20	29	28	27	26	25	24	23	22	21	20
內 國 稅	38	37	36	35	34	33	32	31	30	29	38	37	36	35	34	33	32	31	30	29
	37	36	35	34	33	32	31	30	29	28	37	36	35	34	33	32	31	30	29	28
	36	35	34	33	32	31	30	29	28	27	36	35	34	33	32	31	30	29	28	27
	35	34	33	32	31	30	29	28	27	26	35	34	33	32	31	30	29	28	27	26
	34	33	32	31	30	29	28	27	26	25	34	33	32	31	30	29	28	27	26	25
	33	32	31	30	29	28	27	26	25	24	33	32	31	30	29	28	27	26	25	24
	32	31	30	29	28	27	26	25	24	23	32	31	30	29	28	27	26	25	24	23
	31	30	29	28	27	26	25	24	23	22	31	30	29	28	27	26	25	24	23	22
	30	29	28	27	26	25	24	23	22	21	30	29	28	27	26	25	24	23	22	21
	29	28	27	26	25	24	23	22	21	20	29	28	27	26	25	24	23	22	21	20
府 縣 稅	38	37	36	35	34	33	32	31	30	29	38	37	36	35	34	33	32	31	30	29
	37	36	35	34	33	32	31	30	29	28	37	36	35	34	33	32	31	30	29	28
	36	35	34	33	32	31	30	29	28	27	36	35	34	33	32	31	30	29	28	27
	35	34	33	32	31	30	29	28	27	26	35	34	33	32	31	30	29	28	27	26
	34	33	32	31	30	29	28	27	26	25	34	33	32	31	30	29	28	27	26	25
	33	32	31	30	29	28	27	26	25	24	33	32	31	30	29	28	27	26	25	24
	32	31	30	29	28	27	26	25	24	23	32	31	30	29	28	27	26	25	24	23
	31	30	29	28	27	26	25	24	23	22	31	30	29	28	27	26	25	24	23	22
	30	29	28	27	26	25	24	23	22	21	30	29	28	27	26	25	24	23	22	21
	29	28	27	26	25	24	23	22	21	20	29	28	27	26	25	24	23	22	21	20
市 町 村 稅	38	37	36	35	34	33	32	31	30	29	38	37	36	35	34	33	32	31	30	29
	37	36	35	34	33	32	31	30	29	28	37	36	35	34	33	32	31	30	29	28
	36	35	34	33	32	31	30	29	28	27	36	35	34	33	32	31	30	29	28	27
	35	34	33	32	31	30	29	28	27	26	35	34	33	32	31	30	29	28	27	26
	34	33	32	31	30	29	28	27	26	25	34	33	32	31	30	29	28	27	26	25
	33	32	31	30	29	28	27	26	25	24	33	32	31	30	29	28	27	26	25	24
	32	31	30	29	28	27	26	25	24	23	32	31	30	29	28	27	26	25	24	23
	31	30	29	28	27	26	25	24	23	22	31	30	29	28	27	26	25	24	23	22
	30	29	28	27	26	25	24	23	22	21	30	29	28	27	26	25	24	23	22	21
	29	28	27	26	25	24	23	22	21	20	29	28	27	26	25	24	23	22	21	20

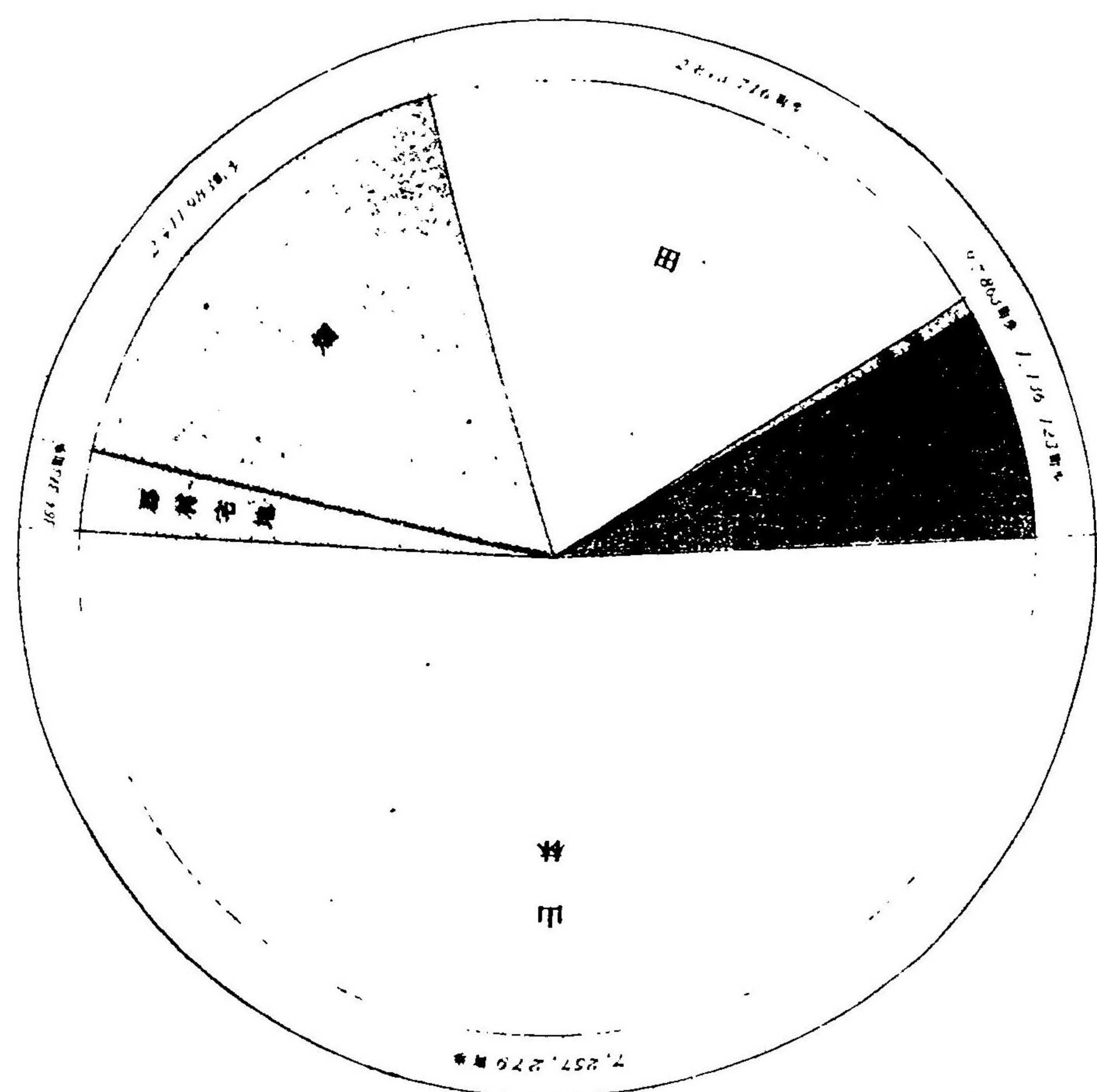
內國稅
 府縣稅

8. 三十八年度內國稅府縣稅市町村稅一人當稅額及百分比例表 附累年對照


市町村稅
 合計



9. 有租地表四十三年一月一日現在



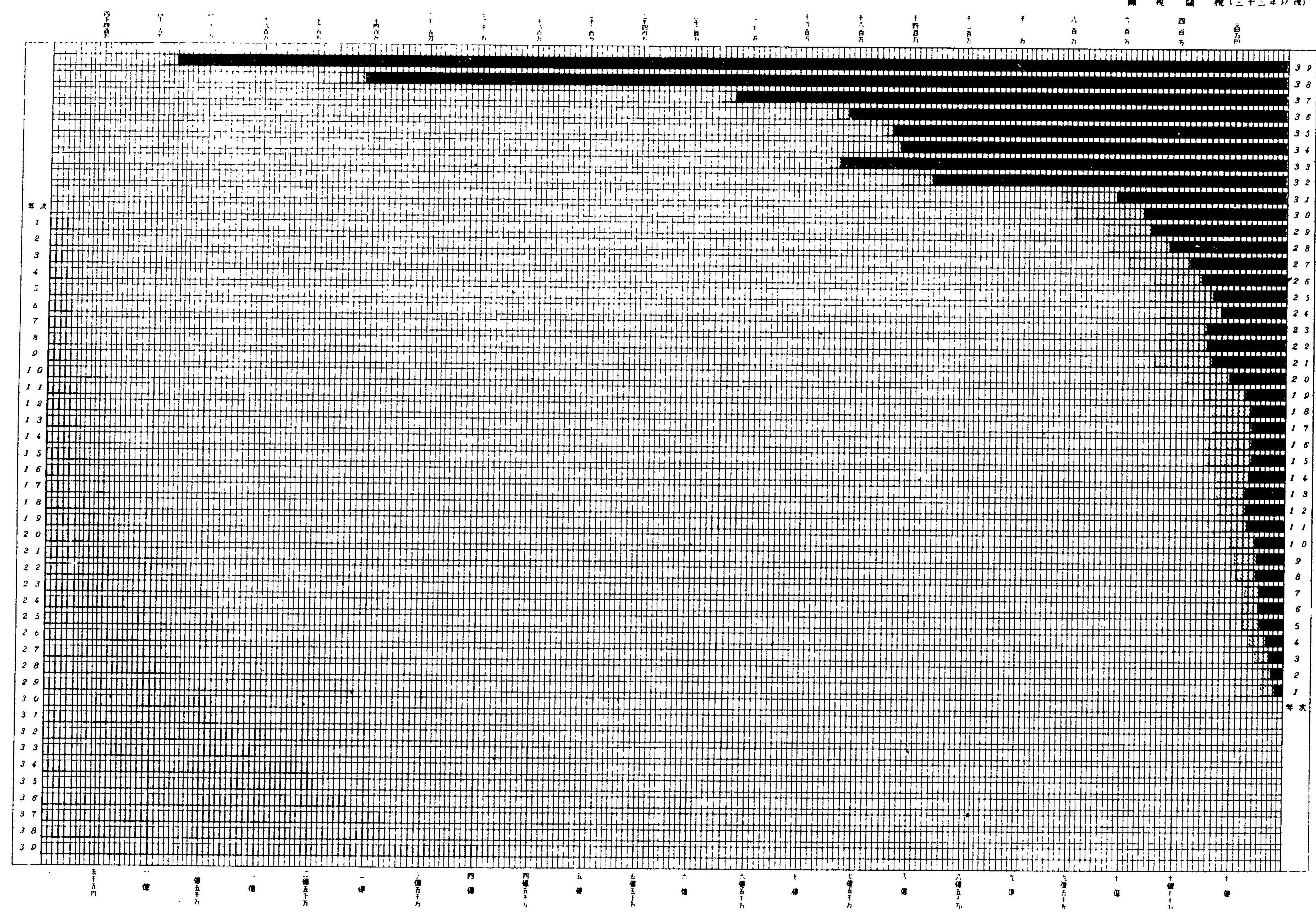
10. 明治三十九年度第三種所得種類別百分率比較表



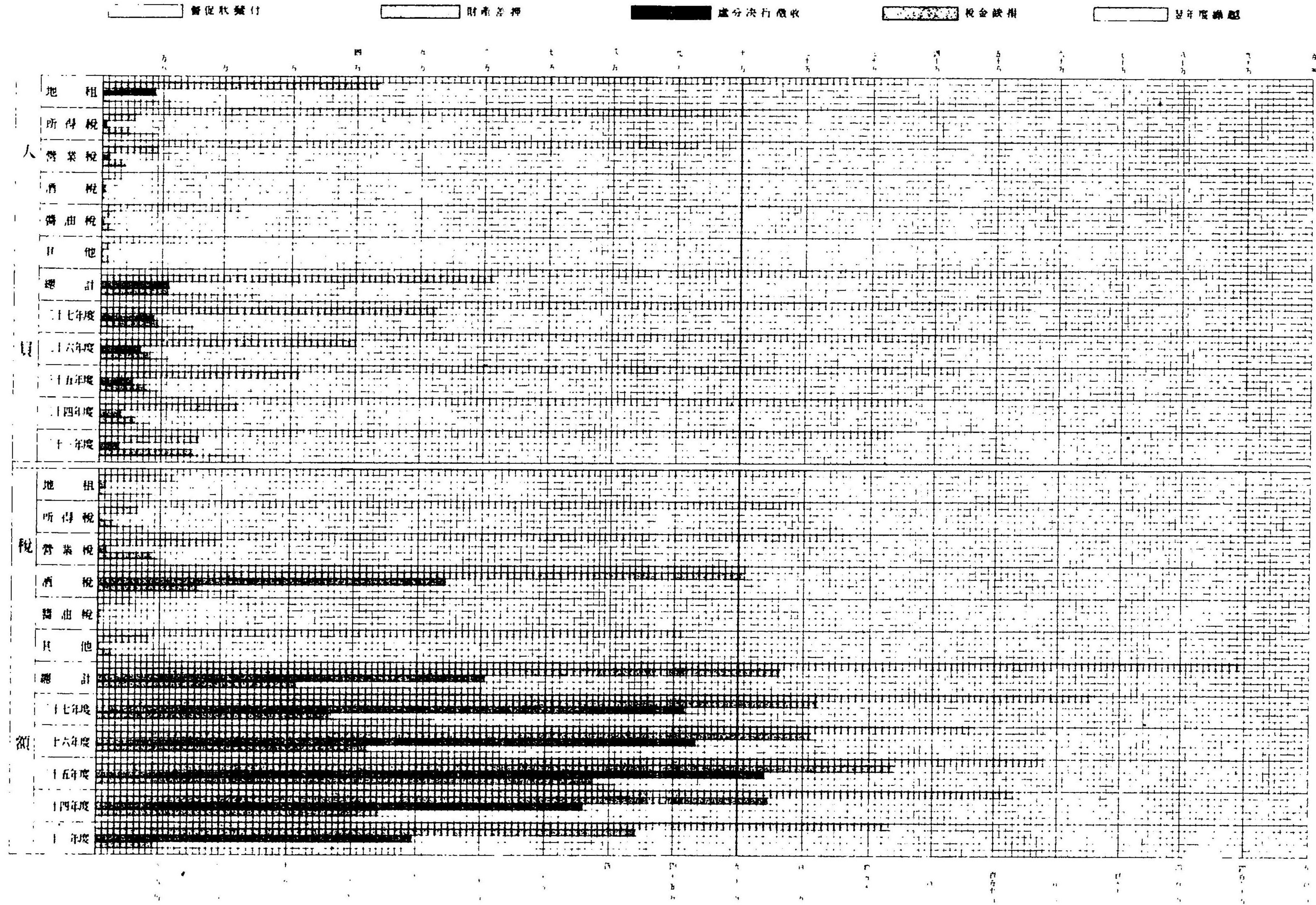
輸出價額 輸入價額



12. 輸出入品價額及收稅額累年對照表

輸出稅額 (三十二年以前)
輸入稅額 (三十三年以後)



15. 三十八年度國稅滯納表 附累年對照





1. 國稅徵收表

其(1) 本表は昭和十年三月三十一日ノ
計ノ額ヲ
(2) △印ハ減額ナリ

三十九年度

種別	豫算額	課税額及課 定外額納額	課税額ニ對スル 課税額及課定 外額納額ノ増減	収入済額	缺損額	収入未済額	備考	
地 租								
田 租	55,248,229.000	54,443,277.118	△ 804,951.882	42,833,286.702	724.433	11,609,265.983	本表ニ於ケル 収入未済額ノ 多大ナルハ四 十年四月以後 出納閉鎖マテ ノ收入及缺損 トナルヘキコ ノ算入セラ レタル結果ニ シテ且ツ課定 済額モ亦多少 ノ異動ヲ見カ レサルニ依リ 豫算額ニ對ス ル増減事由ノ 掲載モ之ヲ當 略ス	
町 村 宅 地 租	8,679,724.000	8,551,071.883	△ 128,652.117	8,537,024.971	93.056	13,953.856		
市 街 宅 地 租	7,202,054.000	7,203,255.165	1,201.165	7,145,495.591	2,357.337	55,402.037		
雑 地 租	13,968,727.000	14,115,144.040	146,417.040	13,898,596.166	308.399	216,239.475		
北 海 道 地 租	510,378.000	480,143.389	△ 30,234.611	359,820.650	90.171	120,232.550		
延 納 年 賦	1,695.000	1,883.626	188.626	1,866.542	3.660	13.524		
災 害 地 租 延 納	21,631.000	29,028.690	7,397.690	20,476.100	24.732	8,527.840		
計	85,632,438.000	84,823,803.911	△ 808,634.089	72,796,566.740	3,601.888	12,023,635.283		
所 得 税								
營 業 税	21,837,334.000	25,438,336.663	4,601,002.663	21,478,938.752	10,456.531	4,948,941.380		
酒 税								
酒 造 税	57,740,249.000	68,519,118.907	10,778,869.907	62,550,278.943	128,071.110	5,840,768.854		
酒 造 酒 税	744,148.000	1,274,941.690	530,493.690	1,258,243.860	—	6,697.830		
酒 類 及 酒 類 含 有 飲 料 税	257,906.000	1,049,703.255	791,797.255	986,647.869	290.576	62,764.810		
沖 繩 酒 造 免 許 税	3,120.000	4,778.000	1,658.000	4,294.000	—	474.000		
沖 繩 酒 類 出 港 税	425,128.000	448,437.040	23,309.040	418,437.040	—	—		
計	59,170,851.000	71,296,978.892	12,126,127.892	65,257,911.712	128,361.686	5,910,705.494		
醬 油 税								
醬 油 造 石 税	4,483,094.000	4,761,764.740	278,670.740	4,238,955.760	—	522,808.980		
自 家 用 醬 油 税	835,482.000	834,675.260	△ 806.740	479,643.940	79.300	354,952.020		
計	5,318,576.000	5,596,440.000	277,864.000	4,718,600.000	79.300	877,761.000		
砂 糖 消 費 税								
砂 糖 消 費 税	16,755,769.000	16,145,841.190	△ 609,927.810	15,843,906.800	—	301,934.390		
毛 織 物 消 費 税								
毛 織 物 消 費 税	3,260,333.000	5,051,586.190	1,791,253.190	4,836,065.630	—	215,520.560		
賣 藥 營 業 税								
賣 藥 營 業 税	197,449.000	206,509.660	9,060.660	201,342.970	146.190	4,720.500		
礦 業 税								
礦 産 税	527,748.000	949,915.478	422,167.478	687,533.850	60.968	262,318.660		
採 掘 區 區 税	522,049.000	570,292.900	48,243.900	525,995.390	3,038.750	41,238.760		
砂 金 採 取 地 税	353,243.000	439,529.661	86,286.661	371,049.220	4,540.311	63,940.130		
計	1,443,446.000	2,010,415.079	566,969.079	1,596,609.520	22,117.249	391,598.310		
取 引 所 税								
兌 換 銀 行 券 發 行 税								
兌 換 銀 行 券 發 行 税	996,190.000	1,157,489.600	161,299.600	1,157,489.600	—	—		
兌 換 銀 行 券 發 行 税 外 發 行 税	—	534,795.200	534,795.200	534,795.200	—	—		
計	996,190.000	1,692,284.800	696,094.800	1,692,284.800	—	—		
噸 税								
噸 税	427,695.000	580,581.050	152,886.050	580,391.600	—	189.450		
關 税								
關 税	31,787,165.000	41,918,954.440	10,131,789.440	41,688,224.519	279.676	239,450.245		
通 行 税								
通 行 税	2,120,992.000	2,462,670.820	341,678.820	2,462,670.820	—	—		
相 續 税								
相 續 税	2,426,434.000	1,460,261.320	△ 966,172.680	1,245,804.880	—	214,456.440		
舊 税 追 納								
地 租 割 賦 税	—	—	—	—	—	—		
酒 成 酒 税	—	8,476.660	8,476.660	8,393.740	82.920	—		
計	—	8,476.660	8,476.660	8,393.740	82.920	—		
總 計	251,980,332.000	284,241,352.562	32,261,020.562	258,727,486.762	188,569.340	25,325,296.460		

2. 國稅徵收表 其一 地租 本年度所屬ノ分

三十八年度

稅務監督局名	道府縣名	調定額	調定外誤納額	合計	收入額	缺損額	收入未済額	收入歩合	備考
札幌	北海道	486,479,952	136,021	486,615,973	482,322,706	46,040	4,246,327	.991	
東京	府	3,032,729,089	31,354	3,032,760,443	3,030,264,938	293,787	2,201,718	.999	
	東京府	2,686,741,235	28,534	2,686,770,769	2,686,605,209	102,680	71,790	.999	
	山梨	2,446,611,372	116,251	2,446,727,623	2,445,451,760	291,640	984,223	.999	
京都	府	1,572,558,098	20,697	1,572,578,795	1,572,436,409	47,590	100,730	.999	
	京都府	2,040,986,124	17,563	2,041,003,687	2,040,921,507	9,270	72,910	.999	
	和歌山	3,663,544,222	44,260	3,663,588,482	3,663,357,976	56,860	173,646	.999	
大阪	府	2,004,934,839	935,631	2,005,870,470	2,004,911,810	598,720	10,379,940	.996	
	大阪府	1,118,537,166	30,350	1,118,567,516	1,118,027,021	4,490	540,005	.999	
	和歌山	1,080,353,088	51,633	1,080,404,721	1,080,316,251	88,470	—	.999	
横濱	府	1,318,489,839	146,255	1,318,636,094	1,318,572,954	22,440	40,700	.999	
	神奈川県	2,177,021,047	54,600	2,177,075,647	2,176,569,454	61,793	445,000	.999	
	静岡	3,495,511,486	200,855	3,495,712,341	3,495,142,408	84,233	485,700	.999	
神戸	府	3,692,220,326	74,227	3,692,294,553	3,690,101,974	20,249	2,272,330	.999	
	兵庫県	2,621,886,448	8,782	2,621,895,230	2,621,782,410	6,000	106,820	.999	
	岡山	6,224,206,774	83,009	6,224,289,783	6,221,884,384	20,249	2,379,150	.999	
長野	府	1,014,514,795	25,402	1,014,540,197	1,013,581,251	20,877	938,069	.999	
	長野府	1,438,229,383	0,160	1,438,229,543	1,438,210,313	6,470	12,760	.999	
	岐阜	2,452,744,178	25,562	2,452,769,740	2,451,791,564	27,347	950,820	.999	
宇都宮	府	3,450,141,207	58,641	3,450,199,848	3,449,269,648	181,149	749,051	.999	
	宇都宮府	2,192,454,935	40,368	2,192,495,303	2,192,192,552	17,950	284,801	.999	
	新潟	5,642,596,142	90,009	5,642,686,151	5,641,462,200	109,099	1,033,852	.999	
名古屋	府	1,565,559,478	195,309	1,565,754,787	1,565,661,105	8,020	85,662	.999	
	名古屋府	2,392,422,405	58,142	2,392,480,547	2,390,508,277	2,680	1,969,590	.999	
	愛知	1,394,835,825	233,253	1,395,069,078	1,394,827,592	16,020	245,404	.999	
仙臺	府	6,352,817,708	596,704	6,353,414,412	6,350,996,974	26,720	2,300,718	.999	
	仙臺府	3,441,859,891	91,416	3,441,951,307	3,441,814,509	61,898	74,900	.999	
	秋田	2,364,428,349	25,647	2,364,453,996	2,364,355,293	60,243	38,550	.999	
秋田	府	1,854,048,565	88,126	1,854,136,691	1,853,849,302	182,415	104,974	.999	
	秋田府	7,060,336,805	205,189	7,060,541,994	7,060,019,014	304,556	218,424	.999	
	宮城	751,464,762	112,641	751,577,403	741,668,208	24,599	9,884,596	.986	
秋田	府	943,715,963	214,934	943,930,897	934,283,055	18,295	9,629,547	.988	
	秋田府	1,479,606,471	76,829	1,479,683,300	1,478,665,619	18,910	998,771	.999	
	岩手	3,174,787,196	404,464	3,175,191,660	3,154,616,882	61,804	20,512,914	.993	
秋田	府	978,887,174	17,730	978,904,904	978,619,211	84,472	201,221	.999	
	秋田府	1,457,856,854	50,016	1,457,906,870	1,456,908,569	56,732	942,169	.999	
	青森	1,854,916,901	20,225	1,854,937,126	1,854,784,076	102,690	49,760	.999	
金澤	府	4,291,660,929	88,571	4,291,749,500	4,290,312,456	243,894	1,193,150	.999	
	石川	1,435,362,411	34,423	1,435,396,834	1,435,195,404	13,910	187,530	.999	
	富山	1,203,789,074	56,596	1,203,845,670	1,203,405,214	3,410	417,016	.999	
松江	府	1,747,366,951	54,460	1,747,421,411	1,747,389,182	4,610	27,619	.999	
	松江府	4,380,518,436	145,459	4,380,663,895	4,385,089,800	21,930	632,165	.999	
	島根	1,338,036,385	0,682	1,338,037,067	1,338,027,277	4,400	5,390	.999	
松江	府	835,402,167	4,669	835,406,836	835,364,523	—	42,250	.999	
	松江府	2,173,438,562	5,291	2,173,443,853	2,173,391,803	4,400	47,649	.999	
	鳥取	2,264,549,689	84,734	2,264,634,423	2,264,573,717	2,396	58,310	.999	
廣島	府	1,280,297,431	5,926	1,280,303,357	1,280,303,357	—	1,000	.999	
	廣島府	3,544,847,120	90,669	3,544,937,789	3,544,877,074	2,396	58,310	.999	
	山口	1,310,258,454	0,271	1,310,258,725	1,310,256,135	—	2,590	.999	
九龍	府	1,153,412,315	14,411	1,153,426,726	1,153,420,812	5,920	—	.999	
	九龍府	980,486,897	—	980,486,897	980,484,477	—	2,420	.999	
	香川	1,468,890,084	1,937	1,468,892,021	1,468,868,531	23,500	—	.999	
熊本	府	4,915,047,769	16,027	4,915,063,796	4,915,029,955	31,840	2,590	.999	
	熊本府	2,061,881,759	47,846	2,061,929,605	2,061,457,228	38,966	433,411	.999	
	熊本府	2,821,298,670	64,565	2,821,363,235	2,820,802,328	419,495	41,410	.999	
鹿兒島	府	1,324,709,899	63,340	1,324,773,239	1,324,697,283	3,480	72,386	.999	
	鹿兒島府	6,207,890,238	175,749	6,208,065,987	6,207,056,830	461,941	547,207	.999	
	鹿兒島府	1,350,308,301	9,778	1,350,318,079	1,350,221,630	45,130	51,314	.999	
鹿兒島	府	856,370,037	0,390	856,370,427	856,354,797	5,250	10,290	.999	
	鹿兒島府	437,930,919	22,171	437,953,090	434,122,814	3,190	3,827,086	.991	
	鹿兒島府	2,644,609,257	32,244	2,644,641,501	2,640,609,241	53,570	3,888,690	.998	
總計		80,511,327,682	3,771,027	80,515,098,709	80,458,540,032	3,037,146	63,521,531	.999	

2. 國稅徵收表 其一 地租 既往年度所屬ノ分

三十八年度

稅務監督局名	道府縣名	調定額	調定外誤納額	合計	收入額	缺損額	收入未済額	收入歩合	備考
札幌	北海道	615,062	—	615,062	236,848	21,290	356,924		
東京	府	1,173,265	—	1,173,265	486,416	281,700	405,149		
	東京府	30,590	—	30,590	11,610	18,980	—		
	山梨	1,790,930	—	1,790,930	354,577	940,705	495,588		
京都	府	246,940	—	246,940	173,790	—	73,150		
	京都府	3,241,725	—	3,241,725	1,026,393	1,241,445	973,887		
	和歌山	196,232	—	196,232	28,972	13,354	153,910		
大阪	府	33,270	—	33,270	27,820	4,338	1,129		
	大阪府	229,502	—	229,502	56,792	17,680	155,030		
	和歌山	4,020,383	—	4,020,383	1,327,070	1,582,204	1,111,169		
横濱	府	51,790	—	51,790	24,650	0,220	26,920		
	神奈川県	45,633	—	45,633	45,633	—	—		
	静岡	4,117,806	—	4,117,806	1,397,353	1,582,424	1,138,020		
神戸	府	24,050	—	24,050	21,910	2,140	—		
	兵庫県	390,092	—	390,092	388,715	51,377	—		
	岡山	414,142	—	414,142	360,625	53,517	—		
長野	府	2,673,856	—	2,673,856	1,424,338	680,557	568,961		
	長野府	56,893	—	56,893	44,421	12,472	—		
	岐阜	2,730,749	—	2,730,749	1,408,759	693,029	568,961		
宇都宮	府	106,088	—	106,088	64,114	—	41,974		
	宇都宮府	3,040	—	3,040	2,320	—	0,720		
	新潟	109,128	—	109,128	66,434	—	42,694		
名古屋	府	532,470	—	532,470	470,309	31,727	30,434		
	名古屋府	78,931	—	78,931	73,931	—	—		
	愛知	611,401	—	611,401	549,240	31,727	30,434		
仙臺	府	153,287	—	153,287	52,429	—	99,858		
	仙臺府	674,057	—	674,057	549,045	—	125,012		
	秋田	94,055	—	94,055	75,225	11,010	7,720		
名古屋	府	921,399	—	921,399	677,799	11,010	232,590		
	名古屋府	73,577	—	73,577	27,137	9,260	37,180		
	愛知	23,030	—	23,030	6,634	16,396	—		
秋田	府	183,336	—	183,336	93,323	38,682	51,311		
	秋田府	270,942	—	270,942	127,094	64,338	88,511		
	宮城	1,056,287	—	1,056,287	849,823	26,063	180,401		
秋田	府	2,122,322	—	2,122,322	1,679,671	13,976	428,681		
	秋田府	157,332	—	157,332	136,731	20,601	—		
	岩手	3,335,941	—	3,335,941	2,066,225	40,033	620,683		
秋田	府	439,658	—	439,658	315,699	70,379	53,580		
	秋田府	252,608	—	252,608	174,489	17,289	60,840		
	青森	56,180	—	56,180	56,180	—	—		
金澤	府	748,447	—	748,447	646,368	87,659	114,420		
	石川	32,340	—	32,340	21,990	6,120	4,230		
	富山	132,024	—	132,024	35,000				

2. 國稅徵收表 其二 所得税 本年度所屬ノ分

三十八年度

税務監督局名	道府名	調定済額	調定外誤納額	合計	収入済額	欠損額	収入未済額 翌年度へ繰越	収入歩合	備考
札幌	北海道	1,049,735.820	274.690	1,050,010.510	1,043,413.040	1,399.350	5,198.120	.993	
東京	府	5,224,997.930	166.510	5,225,164.440	5,218,355.265	1,674.230	5,074.045	.998	
	東京府	264,385.750	2.500	264,388.250	264,328.830	37.150	22.270	.999	
	山梨	335,794.790	31.150	335,825.940	335,707.180	21.280	97.480	.999	
京都	府	171,651.760	33.350	171,685.110	171,602.680	23.480	58.950	.999	
	山梨	5,996,830.230	173.510	5,997,003.740	5,989,993.955	1,756.140	5,253.645	.998	
大阪	府	459,775.810	88.740	459,864.550	459,214.720	461.330	188.500	.998	
	山梨	166,758.420	35.800	166,794.220	166,784.670	9.550	—	.999	
大阪	府	626,534.230	124.540	626,658.770	625,989.390	470.880	188.500	.998	
	山梨	1,831,215.990	571.370	1,831,787.360	1,817,838.640	4,382.970	9,545.750	.992	
大阪	府	146,390.030	36.033	146,426.063	146,053.733	37.370	334.960	.997	
	山梨	199,365.610	20.680	199,386.290	199,357.320	28.970	—	.999	
大阪	府	2,176,971.630	628.083	2,177,599.713	2,163,269.693	4,449.310	9,880.710	.997	
	山梨	1,142,372.160	13.240	1,142,385.400	1,139,062.890	3,022.930	299.580	.997	
横濱	府	381,044.500	454.180	381,498.680	381,215.990	15.930	266.700	.999	
	山梨	1,523,416.660	467.420	1,523,884.080	1,520,278.880	3,038.860	566.340	.997	
神戶	府	1,585,957.230	34.900	1,585,992.130	1,575,584.120	759.850	9,648.160	.993	
	山梨	427,127.794	16.210	427,143.004	427,002.064	137.000	3,850	.999	
神戶	府	2,013,085.024	50.110	2,013,135.134	2,002,586.184	896.940	9,632.010	.999	
	山梨	394,186.090	32.110	394,218.200	391,582.700	476.610	2,158.890	.991	
長崎	府	200,810.500	10.270	200,820.770	200,756.780	62.070	10,920	.999	
	山梨	505,065.590	42.380	505,047.970	502,339.480	538.680	2,169.810	.994	
長野	府	727,888.400	792.680	728,681.080	728,454.110	50.910	170.060	.999	
	山梨	432,148.435	13.600	432,162.035	431,964.945	69.160	127.920	.999	
長野	府	1,160,026.835	800.290	1,160,843.115	1,160,419.059	126.070	297.960	.999	
	山梨	255,227.890	3.610	255,241.500	254,938.390	193.640	109.470	.998	
宇都宮	府	294,690.020	3.480	294,693.500	294,604.860	44.910	43.730	.999	
	山梨	276,110.980	158.610	276,269.590	276,201.570	50.500	11,520	.999	
宇都宮	府	526,038.890	165.700	526,204.590	525,744.820	295.050	164.720	.999	
	山梨	757,507.080	127.160	757,634.240	757,421.095	120.515	93.230	.999	
名古屋	府	573,693.390	6.530	573,699.920	573,688.550	18.070	13,300	.999	
	山梨	315,841.980	22.780	315,864.760	315,819.600	45.160	—	.999	
名古屋	府	1,647,043.050	156.470	1,647,199.520	1,646,909.245	183.745	106,530	.999	
	山梨	175,535.770	75.410	175,611.180	174,429.440	110.790	1,070.950	.993	
仙臺	府	130,353.320	97.600	130,450.920	130,128.000	39.410	283.510	.997	
	山梨	257,054.500	202.960	257,257.460	257,182.010	9.300	66.150	.999	
仙臺	府	562,943.590	375.970	563,319.560	561,739.450	159.500	1,420.610	.997	
	山梨	168,338.430	16.230	168,374.660	168,351.090	—	23.570	.999	
秋田	府	228,723.690	4.280	228,727.970	228,304.800	45.780	377.390	.998	
	山梨	251,639.340	12.390	251,651.730	251,633.360	13.870	4,500	.999	
秋田	府	648,721.460	32.900	648,754.360	648,289.256	59.650	405.460	.999	
	山梨	317,159.850	35.240	317,195.090	316,581.880	—	613.210	.999	
金澤	府	182,490.900	5.000	182,495.900	182,453.430	42.590	—	.999	
	山梨	301,795.150	41.014	301,836.164	301,790.094	11.340	34.730	.999	
金澤	府	801,445.960	81.314	801,527.274	800,825.404	11.340	690.530	.999	
	山梨	191,667.250	—	191,667.250	191,650.300	16.950	—	.999	
松江	府	122,437.580	0.840	122,438.420	122,438.420	—	—	1.000	
	山梨	314,104.830	0.840	314,105.670	314,088.720	16.950	—	.999	
松江	府	515,099.860	37.700	515,137.560	513,456.950	945.350	735.560	.999	
	山梨	390,091.600	11.080	390,102.680	389,985.770	93.430	23.480	.999	
松江	府	905,191.460	48.780	905,240.240	903,442.420	1,038.780	759.040	.998	
	山梨	210,526.610	16.050	210,542.660	210,349.280	191.580	1,800	.999	
丸亀	府	154,582.690	0.020	154,582.710	154,582.710	—	—	1.000	
	山梨	141,399.140	4.480	141,403.620	141,403.620	—	—	1.000	
丸亀	府	279,887.280	13.340	279,900.620	279,772.470	83.030	45.120	.999	
	山梨	786,395.720	33.890	786,429.610	786,108.080	274.610	46.920	.999	
熊本	府	361,630.897	18.740	361,649.637	361,283.017	51.790	314.830	.998	
	山梨	945,243.935	220.170	945,473.105	945,062.685	139.850	270.570	.999	
熊本	府	206,654.960	31.180	206,686.140	206,648.280	6.000	31.860	.999	
	山梨	1,513,329.792	279.080	1,513,608.872	1,512,993.982	197.640	617.260	.998	
鹿兒島	府	160,085.670	0.080	160,085.750	160,075.750	10.000	—	.999	
	山梨	91,388.100	—	91,388.100	91,381.960	4.040	—	.999	
鹿兒島	府	16.050	—	16.050	16.050	—	—	1.000	
	山梨	251,489.820	0.080	251,489.900	251,473.760	14.040	—	.999	
總計		23,308,520.597	3,742.047	23,312,262.644	23,259,914.818	14,927.535	37,420.291	.997	米麥ノ高價ニ原因シテ土地所得ノ増加シ且ノ経費ノ削減ニ伴ヒ一般所得ノ増額并ニ新課納税者ノ増加ニ由リ相當ノ増加アリト雖モ主トシテ増額ノ結果ニ依リ前年度ニ比シテ増額徴収入済額ニ於テ各八日九拾五銭増額セリ

2. 國稅徵收表 其二 所得税 既上年度所屬ノ分

三十八年度

税務監督局名	道府名	調定済額	調定外誤納額	合計	収入済額	欠損額	収入未済額 翌年度へ繰越	備考
札幌	北海道	3,958.198	—	3,958.198	1,608.140	524.158	1,825.900	
東京	府	4,017.972	—	4,017.972	2,068.700	1,301.580	647.892	
	東京府	6.780	—	6.780	5.200	1.580	—	
	山梨	105.040	—	105.040	65.770	20.130	19.140	
東京	府	4,190.862	—	4,190.862	2,179.290	1,323.090	688.482	
	山梨	250.210	—	250.210	149.440	100.770	—	
京都	府	281.530	—	281.530	180.760	100.770	—	
	山梨	7,518.480	—	7,518.480	3,601.910	2,946.120	970.450	
大阪	府	102.170	—	102.170	65.760	—	36.410	
	山梨	7,656.990	—	7,656.990	3,695.740	2,954.380	1,006.860	
横濱	府	956.970	—	956.970	689.430	91.470	178.370	
	山梨	235.950	—	235.950	137.920	72.150	26.780	
横濱	府	1,192.920	—	1,192.920	826.150	163.620	203.150	
	山梨	16,337.203	—	16,337.203	7,142.346	8,863.678	331.179	
神戶	府	55.540	—	55.540	28.030	27.510	—	
	山梨	16,392.743	—	16,392.743	7,170.376	8,891.188	331.179	
長崎	府	911.380	—	911.380	395.080	28.000	567.310	
	山梨	40.810	—	40.810	31.120	9.690	—	
長崎	府	952.190	—	952.190	337.100	47.780	567.310	
	山梨	247.690	—	247.690	206.960	6.990	33.740	
長野	府	266.310	—	266.310	238.460	2.750	5.100	
	山梨	514.000	—	514.000	465.420	9.740	38.840	
宇都宮	府	45.970	—	45.970	25.420	6.690	15.660	
	山梨	92.528	—	92.528	35.790	7.340	47.398	
宇都宮	府	10.750	—	10.750	10.750	—	—	
	山梨	149.248	—	149.248	71.960	14.230	63.058	
名古屋	府	301.510	—	301.510	192.570	42.500	66.440	
	山梨	42.680	—	42.680	32.380	10.300	—	
名古屋	府	21.070	—	21.070	7.740	9.750	3.580	
	山梨	365.260	—	365.260	232.690	62.550	70.020	
仙臺	府	50.500	—	50.500	37.690	12.810	—	
	山梨	41.440	—	41.440	36.340	—	5.100	
仙臺	府	43.090	—	43.090	21.160	8.320	13.610	
	山梨	135.030	—	135.030	95.190	21.130	18.710	
秋田	府	90.270	—	90.270	58.910	31.360	—	
	山梨	252.720	—	252.720	114.350	110.180	28.190	
秋田	府	342.990	—	342.990	173.260	141.540	28.190	
	山梨	122.050	—	122.050	67.760	38.720	15.570	
金澤	府	83.200	—	83.200	60.240	12.870	10.090	
	山梨	43.330	—	43.330	38.140	—	5.190	
金澤	府	248.580	—	248.580	168.140	51.590	30.850	
	山梨	14.690	—					

2. 國稅徵收表 其三 營業稅 本年度所屬ノ分

三十八年度

Table with columns: 稅務監督局名, 道府縣名, 調定額, 外額, 合計, 收入額, 減損額, 未済額, 備考. Rows include 札幌, 東京, 京都, 大阪, 横浜, 神戸, 長崎, 長野, 宇都宮, 名古屋, 仙台, 秋田, 金澤, 松江, 広島, 丸亀, 熊本, 鹿兒島, 總計.

2. 國稅徵收表 其三 營業稅 既往年度所屬ノ分

三十八年度

Table with columns: 稅務監督局名, 道府縣名, 調定額, 外額, 合計, 收入額, 減損額, 未済額, 備考. Rows include 札幌, 東京, 京都, 大阪, 横浜, 神戸, 長崎, 長野, 宇都宮, 名古屋, 仙台, 秋田, 金澤, 松江, 広島, 丸亀, 熊本, 鹿兒島, 總計.

商工業ノ時間ノ影響ヲ受ケ
好況ナラザリシト雖モ第二
項増稅ノ結果ニ依リ前年度
ニ比シテ調定額ニ於テ六百
拾九萬餘圓ノ入済額ニ於テ
六百拾七萬餘圓ノ増加セリ

2. 國稅徵收表 其四 酒稅 本年度所屬ノ分

三十八年度

Table with columns: 稅務監督局名, 道府名, 調定額, 調定外誤納額, 合計, 收入済額, 缺損額, 收入未済額, 收入歩合, 備考. Rows include 札幌, 東京, 京都, 大阪, 横濱, 神戸, 長崎, 長野, 宇都宮, 名古屋, 仙臺, 秋田, 金澤, 松江, 廣島, 九龍, 熊本, 鹿兒島.

2. 國稅徵收表 其四 酒稅 既往年度所屬ノ分

三十八年度

Table with columns: 稅務監督局名, 道府名, 調定額, 調定外誤納額, 合計, 收入済額, 缺損額, 收入未済額, 備考. Rows include 札幌, 東京, 京都, 大阪, 横濱, 神戸, 長崎, 長野, 宇都宮, 名古屋, 仙臺, 秋田, 金澤, 松江, 廣島, 九龍, 熊本, 鹿兒島.

2. 國稅徵收表 其五 醬油稅 本年度所屬ノ分

三十八年度

Table with columns: 稅務監督局名, 道府縣名, 調定額, 調定外誤納額, 合計, 收入済額, 缺損額, 收入未済額, 收入歩合, 備考. Rows include 札幌, 東京, 京都, 大阪, 横濱, 神戸, 長崎, 長野, 宇都宮, 名古屋, 仙臺, 秋田, 金澤, 松江, 廣島, 九龍, 熊本, 鹿兒島, and 總計.

2. 國稅徵收表 其五 醬油稅 既往年度所屬ノ分

三十八年度

Table with columns: 稅務監督局名, 道府縣名, 調定額, 調定外誤納額, 合計, 收入済額, 缺損額, 收入未済額, 備考. Rows include 札幌, 東京, 京都, 大阪, 横濱, 神戸, 長崎, 長野, 宇都宮, 名古屋, 仙臺, 秋田, 金澤, 松江, 廣島, 九龍, 熊本, 鹿兒島, and 總計.

醬油稅之査定高ハ前年度ニ於テハ増少セシモ前年度ニ於テハ増稅ノ査定ト受ケ其増額稅ヲ引込メテモノ多クシテ本年査定ニ係ルモノハ前年度査定ノ額ト受ケタルガタメ前年度ニ比シテ査定額及收入済額ニ於テ約六萬三千餘圓ノ増額セ

2. 國稅徵收表 其八 賣藥營業稅 本年度所屬ノ分

三十八年度

稅務監督局名	道府名	調定済額	調定外誤納額	合計	収入済額	缺損額	収入未済額 翌年度へ繰越	収入歩合	備考
札幌	北海道	1,519,750	5,500	1,525,250	1,415,900	11,000	98,350	.928	
東京	東京府	17,873,000	1,000	17,874,000	17,563,000	238,500	72,500	.982	
	東京府 東海支計	2,527,500	—	2,527,500	2,516,000	11,500	—	.995	
京都	京都府	2,925,000	1,500	2,926,500	2,867,500	7,000	52,000	.979	
	京都府 東海支計	1,186,500	—	1,186,500	1,133,000	7,000	46,500	.954	
大阪	大阪府	3,933,500	1,500	3,935,000	3,914,500	20,500	—	.994	
	大阪府 東海支計	5,628,000	—	5,628,000	5,627,000	1,000	—	.999	
横浜	神奈川県	9,561,500	1,500	9,563,000	9,541,500	21,500	—	.997	
	神奈川県 東海支計	12,303,000	12,500	12,315,500	12,053,500	112,500	149,500	.978	
神戶	兵庫県	5,950,000	—	5,950,000	5,941,000	19,000	—	.995	
	兵庫県 東海支計	3,333,000	—	3,333,000	3,329,500	3,500	—	.998	
長崎	長崎県	21,596,000	12,500	21,608,500	21,324,000	135,000	149,500	.986	
	長崎県 東海支計	2,154,500	1,500	2,156,000	2,150,000	6,000	—	.992	
長野	長野県	5,390,000	—	5,390,000	5,380,500	3,000	6,500	.997	
	長野県 東海支計	5,744,500	1,500	5,746,000	5,730,500	9,000	6,500	.997	
宇都宮	栃木県	6,048,500	1,500	6,050,000	5,929,500	10,000	110,500	.980	
	栃木県 東海支計	5,907,500	1,500	5,909,000	5,896,600	12,400	—	.997	
名古屋	愛知県	11,956,000	3,000	11,959,000	11,826,100	22,400	110,500	.988	
	愛知県 東海支計	3,275,000	—	3,275,000	3,179,000	16,500	79,500	.970	
岐阜	岐阜県	8,373,500	0,500	8,374,000	8,363,000	11,000	—	.998	
	岐阜県 東海支計	11,648,500	0,500	11,649,000	11,542,000	27,500	79,500	.990	
長野	新潟県	3,669,500	—	3,669,500	3,653,000	13,500	3,000	.995	
	新潟県 東海支計	5,117,000	1,500	5,118,500	5,089,750	13,750	13,000	.994	
宇都宮	栃木県	8,786,500	1,500	8,788,000	8,742,750	27,250	18,000	.994	
	栃木県 東海支計	2,179,000	—	2,179,000	2,177,055	0,945	1,000	.999	
名古屋	愛知県	2,734,500	—	2,734,500	2,727,000	5,500	2,000	.997	
	愛知県 東海支計	1,411,000	6,500	1,417,500	1,404,000	13,500	—	.990	
名古屋	愛知県	6,324,500	6,500	6,331,000	6,308,055	19,945	3,000	.996	
	愛知県 東海支計	6,192,500	0,500	6,193,000	6,178,000	5,000	10,000	.997	
仙臺	宮城県	5,345,000	2,000	5,347,000	5,347,000	—	1,000	1.000	
	宮城県 東海支計	3,143,000	—	3,143,000	3,140,000	2,000	1,000	.999	
秋田	秋田県	14,680,500	2,500	14,683,000	14,665,000	7,000	11,000	.998	
	秋田県 東海支計	1,724,500	2,500	1,727,000	1,592,320	51,180	83,500	.921	
松江	広島県	700,500	—	700,500	685,350	7,150	8,000	.978	
	広島県 東海支計	2,649,500	—	2,649,500	2,620,000	13,500	16,000	.989	
秋田	秋田県	5,974,500	2,500	5,977,000	4,897,670	71,830	107,500	.964	
	秋田県 東海支計	850,500	—	850,500	833,900	1,500	15,100	.989	
金澤	石川県	1,332,500	—	1,332,500	1,278,400	23,600	30,500	.977	
	石川県 東海支計	1,592,000	—	1,592,000	1,590,500	1,500	—	.999	
松江	広島県	3,775,000	—	3,775,000	3,702,800	26,600	45,000	.980	
	広島県 東海支計	2,980,000	—	2,980,000	2,984,000	1,000	5,000	.997	
松江	広島県	2,253,500	0,500	2,254,000	2,243,000	1,000	7,000	.995	
	広島県 東海支計	23,323,500	15,500	23,339,000	23,517,500	4,000	17,500	.999	
松江	広島県	28,767,000	16,000	28,783,000	28,744,500	9,000	29,500	.998	
	広島県 東海支計	2,414,000	—	2,414,000	2,403,000	11,000	—	.995	
松江	広島県	1,396,000	—	1,396,000	1,394,500	1,500	—	.999	
	広島県 東海支計	4,010,000	—	4,010,000	3,997,500	12,500	—	.996	
松江	広島県	6,938,000	—	6,938,000	6,926,000	10,000	2,000	.998	
	広島県 東海支計	4,374,500	—	4,374,500	4,360,800	13,700	—	.996	
松江	広島県	11,312,500	—	11,312,500	11,286,800	23,700	2,000	.997	
	広島県 東海支計	3,903,000	—	3,903,000	3,902,000	1,000	—	.999	
松江	広島県	2,512,000	—	2,512,000	2,512,000	—	1,000	1.000	
	広島県 東海支計	1,837,500	—	1,837,500	1,837,500	—	—	1.000	
松江	広島県	2,096,500	3,000	2,099,500	2,077,000	20,500	2,000	.989	
	広島県 東海支計	10,349,000	3,000	10,352,000	10,328,500	21,500	2,000	.997	
松江	広島県	5,979,500	—	5,979,500	5,882,000	32,500	65,000	.983	
	広島県 東海支計	5,615,000	—	5,615,000	5,590,000	62,000	23,000	.984	
松江	広島県	2,704,500	1,500	2,706,000	2,691,340	10,660	4,000	.994	
	広島県 東海支計	14,299,000	1,500	14,300,500	14,103,340	105,160	92,000	.986	
松江	広島県	3,847,500	—	3,847,500	3,826,160	16,834	4,500	.994	
	広島県 東海支計	1,447,000	—	1,447,000	1,435,500	11,500	—	.991	
松江	広島県	5,294,500	—	5,294,500	5,261,666	28,334	4,500	.993	
	広島県 東海支計	—	—	—	—	—	—	—	
總計		199,211,250	60,500	199,271,750	197,498,081	843,219	930,450	.990	

當業者中業務ノ増加シテ方
數々増加シタルモノ多キト
前年度ハ三十八年度前年分
ニ屬スル増徴額ヲ合メテ
ミナリシヨモ本年全年度事
分ノ増徴額ヲ合メテ比シテ
由ニ依リ前年度ニ比シテ各
濟額及収入済額ニ於テ三
角四角額ヲ増加セリ

2. 國稅徵收表 其八 賣藥營業稅 既任年度所屬ノ分

三十八年度

稅務監督局名	道府名	調定済額	調定外誤納額	合計	収入済額	缺損額	収入未済額 翌年度へ繰越	備考
札幌	北海道	42,000	—	42,000	14,000	7,000	21,000	
東京	東京府	75,600	—	75,600	32,600	35,000	8,000	
	東京府 東海支計	46,910	—	46,910	10,000	8,000	28,910	
京都	京都府	18,500	—	18,500	8,000	—	10,500	
	京都府 東海支計	141,010	—	141,010	50,000	43,000	47,410	
大阪	大阪府	30,600	—	30,600	26,100	4,500	—	
	大阪府 東海支計	30,600	—	30,600	26,100	4,500	—	
横浜	神奈川県	162,000	—	162,000	63,000	64,500	34,500	
	神奈川県 東海支計	5,000	—	5,000	5,000	—	—	
神戶	兵庫県	5,500	—	5,500	5,500	—	—	
	兵庫県 東海支計	172,500	—	172,500	73,500	64,500	34,500	
長野	長野県	4,900	—	4,900	4,900	—	—	
	長野県 東海支計	28,000	—	28,000	28,000	—	—	
宇都宮	栃木県	32,900	—	32,900	32,900	—	—	
	栃木県 東海支計	151,500	—	151,500	26,500	124,000	1,000	
名古屋	愛知県	7,000	—	7,000	7,000	—	6,000	
	愛知県 東海支計	158,500	—	158,500	27,500	130,000	1,000	
松江	広島県	18,000	—	18,000	8,000	—	10,000	
	広島県 東海支計	18,000	—	18,000	8,000	—	10,000	
長野	新潟県	12,500	—	12,500	5,000	4,000	3,500	
	新潟県 東海支計	3,500	—	3,500	3,500	—	—	
宇都宮	栃木県	16,000	—	16,000	8,500	4,000	3,500	
	栃木県 東海支計	2,179,000	—	2,179,000	2,177,055	0,945	1,000	.999
名古屋	愛知県	2,734,500	—	2,734,500	2,727,000	5,500	2,000	.997
	愛知県 東海支計	1,411,000	6,500	1,417,500	1,404,000	13,500	—	.990
名古屋	愛知県	6,324,500	6,500	6,331,000	6,308,055	19,945	3,000	.996
	愛知県 東海支計	6,192,500	0,500	6,193,000	6,178,000	5,000	10,000	.997
仙臺	宮城県	5,345,000	2,000	5,347,000	5,347,000	—	1,000	1.000
	宮城県 東海支計	3,143,000	—	3,143,000	3,140,000	2,000	1,000	.999
秋田	秋田県	14,680,500	2,500	14,683,000	14,665,000	7,000	11,000	.998
	秋田県 東海支計	1,724,500	2,500	1,727,000	1,592,320	51,180	83,500	.921
松江	広島県	700,500	—	700,500	685,350	7,150	8,000	.978
	広島県 東海支計	2,649,500	—	2,649,500	2,620,000	13,500	16,000	.989
秋田	秋田県	5,974,500	2,500	5,977,000	4,897,670	71,830	107,500	.964
	秋田県 東海支計	850,500	—	850,500	833,900	1,500	15,100	.989
金澤	石川県	1,332,500	—	1,332,500	1,278,400	23,600	30,500	.977
	石川県 東海支計	1,592,000	—	1,592,000	1,590,500	1,500	—	.999
松江	広島県	3,775,000	—	3,775,000	3,702,800	26,600	45,000	.980
	広島県 東海支計	2,980,000	—	2,980,000	2,984,000	1,000	5,000	.997
松江	広島県	2,253,500	0,500	2,254,000	2,243,000	1,000	7,000	.995
	広島県 東海支計	23,323,500	15,500	23,339,000	23,517,500	4,000	17,500	.999
松江	広島県	28,767,000	16,000	28,783,000	28,744,500	9,000	29,500	.998
	広島県 東海支計	2,414,000	—	2,414,000	2,403,000	11,000	—	.995
松江	広島県	1,396,000	—	1,396,000	1,394,500	1,500	—	.999
	広島県 東海支計	4,010,000	—	4,010,000				

2. 國稅徵收表 其九 營業稅 本年度所屬ノ分

三十八年度

稅務監督局名	道府縣名	調定額	調定外誤納額	合計	収入済額	缺損額	収入未済額(年度～繰越)	収入歩合	備考
札幌	北海道	267,717,690	215,590	267,933,280	238,136,290	804,900	28,992,060	888	
東京	東京府	19,512,340	—	19,512,340	18,837,720	213,200	461,420	965	
	東京府 東部	2,908,380	—	2,908,410	2,839,410	—	69,000	966	
京都	京都府	752,270	—	752,270	573,470	—	178,800	762	
	京都府 西部	13,509,990	—	13,509,990	12,880,290	199,500	430,200	953	
大阪	大阪府	3,208,160	—	3,208,160	2,788,010	118,350	301,800	869	
	大阪府 東部	2,582,800	19,350	2,602,150	2,597,350	4,800	—	998	
横濱	神奈川県	3,372,320	—	3,372,320	3,123,500	—	248,820	926	
	神奈川県 東部	6,095,090	6,000	6,099,090	6,068,440	6,050	30,000	994	
神戸	兵庫県	8,695,160	—	8,695,160	8,677,210	17,950	—	994	
	兵庫県 東部	18,166,570	6,000	18,166,570	17,869,160	18,600	278,820	983	
名古屋	愛知県	575,660	—	575,660	575,660	—	—	1,000	
	愛知県 東部	23,026,020	15,400	23,041,420	22,634,890	28,230	378,300	982	
長崎	長崎県	23,601,680	15,400	23,617,080	23,210,550	28,230	378,300	984	
	長崎県 東部	26,061,190	34,870	26,096,060	25,615,760	366,450	213,850	977	
長野	長野県	29,362,330	0,450	29,362,780	27,616,720	7,400	1,838,660	937	
	長野県 東部	55,423,520	35,320	55,458,840	53,032,480	373,850	2,052,510	950	
宇都宮	栃木県	42,343,700	4,350	42,348,050	40,109,820	182,350	2,055,880	947	
	栃木県 東部	60,315,160	18,900	60,334,060	59,716,960	195,000	422,100	989	
名古屋	岐阜県	102,658,860	23,250	102,682,110	99,826,780	373,850	2,477,980	972	
	岐阜県 東部	164,364,635	29,460	164,394,095	162,614,365	616,540	1,263,190	988	
名古屋	新潟県	14,544,240	—	14,544,240	13,882,140	69,800	592,800	954	
	新潟県 東部	178,908,875	19,480	178,928,355	176,396,565	685,840	1,855,990	985	
宇都宮	茨城県	52,764,190	73,230	52,777,420	52,371,470	15,250	390,700	992	
	茨城県 東部	22,690,220	797,400	22,827,620	21,422,420	—	1,405,190	938	
名古屋	埼玉県	14,378,710	—	14,378,710	14,378,710	—	—	1,000	
	埼玉県 東部	89,173,120	810,630	89,983,750	88,172,610	15,250	1,795,890	979	
名古屋	三重県	6,885,620	—	6,885,620	6,512,720	79,800	293,100	945	
	三重県 東部	5,272,340	—	5,272,340	4,963,990	—	308,350	941	
名古屋	滋賀県	21,176,550	19,800	21,196,350	19,512,010	1,565,840	118,500	920	
	滋賀県 東部	33,334,510	19,800	33,354,310	30,988,720	1,645,640	719,950	929	
仙臺	宮城県	18,401,440	—	18,401,440	17,260,710	141,750	998,980	938	
	宮城県 東部	42,054,890	40,250	42,099,140	38,312,950	1,173,690	2,612,500	910	
秋田	秋田県	69,876,560	180,410	70,056,970	68,148,050	670,910	1,238,010	972	
	秋田県 東部	130,336,890	220,600	130,557,490	123,721,710	1,986,350	4,849,490	947	
秋田	青森県	12,111,840	—	12,111,840	11,557,960	273,880	280,000	954	
	青森県 東部	111,532,780	64,900	111,597,680	108,634,779	231,650	2,831,351	972	
金澤	石川県	18,848,430	2,650	18,851,080	18,172,390	153,700	525,000	964	
	石川県 東部	142,493,060	67,550	142,560,610	138,265,119	659,130	3,686,351	970	
金澤	福井県	21,924,760	0,050	21,924,810	20,707,310	—	1,217,500	944	
	福井県 東部	9,377,340	0,010	9,377,350	9,166,410	—	210,940	977	
松江	富山県	5,774,340	—	5,774,340	4,945,740	—	828,600	856	
	富山県 東部	37,076,440	0,060	37,076,500	34,819,460	—	2,257,040	941	
松江	石川県	13,765,660	5,450	13,771,110	13,028,230	132,000	610,880	946	
	石川県 東部	2,743,560	—	2,743,560	2,743,560	—	—	1,000	
松江	福井県	16,509,220	5,450	16,514,670	15,771,790	132,000	610,880	955	
	福井県 東部	7,205,420	57,100	7,262,520	7,017,720	244,800	—	966	
廣島	広島県	35,310,380	8,670	35,319,050	34,892,980	271,870	154,200	987	
	広島県 東部	42,515,800	65,770	42,581,570	41,910,700	516,670	154,200	984	
九龍	香川県	706,390	—	706,390	506,660	199,730	—	716	
	香川県 東部	9,588,440	—	9,588,440	9,588,440	—	—	1,000	
九龍	徳島県	5,287,370	27,000	5,264,370	5,205,470	58,900	—	988	
	徳島県 東部	57,045,010	—	57,045,010	56,490,610	161,800	402,600	990	
熊本	熊本県	72,577,210	27,000	72,604,210	71,791,180	410,430	402,600	988	
	熊本県 東部	20,032,770	158,900	20,191,670	23,729,110	685,210	1,877,350	905	
熊本	熊本県 西部	395,605,190	615,320	396,220,510	393,046,640	1,051,830	2,122,040	992	
	熊本県 東部	21,977,090	1,500	21,978,590	20,831,710	161,700	985,180	947	
鹿兒島	鹿児島県	443,615,050	775,720	444,390,770	437,607,460	1,798,740	4,984,570	894	
	鹿児島県 東部	32,149,180	2,100	32,151,280	31,427,080	367,800	356,400	977	
鹿兒島	鹿児島県 西部	19,953,130	0,900	19,953,730	19,466,770	77,530	409,430	975	
	鹿児島県 東部	331,550	—	331,550	331,550	—	—	1,000	
鹿兒島	鹿児島県 東部	52,433,860	2,700	52,436,560	51,225,400	445,330	705,830	976	
	鹿児島県 東部	—	—	—	—	—	—	—	
總計		1,749,010,255	2,339,740	1,751,349,995	1,688,262,154	10,434,160	67,653,681	961	

款項ニ對シテ新ニ課税ヲ爲シタルトシテ第二次増税ノ結果トシテ前年度ニ比シテ調定額額入増額ニ於テ拾壹萬九千餘圓ノ増額ヲ得セリ

2. 國稅徵收表 其九 營業稅 既往年度所屬ノ分

三十八年度

稅務監督局名	道府縣名	調定額	調定外誤納額	合計	収入済額	缺損額	収入未済額(年度～繰越)	備考
札幌	北海道	16,721,090	—	16,721,090	2,322,230	620,700	13,778,160	
東京	東京府	930,800	—	930,800	930,800	—	—	
	東京府 東部	394,500	—	394,500	32,400	—	212,100	
京都	京都府	—	—	—	—	—	—	
	京都府 西部	21,000	—	21,000	21,000	—	—	
大阪	大阪府	34,800	—	34,800	34,800	—	—	
	大阪府 東部	55,800	—	55,800	55,800	—	—	
横濱	神奈川県	44,700	—	44,700	44,700	—	—	
	神奈川県 東部	9,400	—	9,400	0,900	—	8,500	
神戸	兵庫県	54,100	—	54,100	45,600	—	8,500	
	兵庫県 東部	32,600	—	32,600	32,000	—	—	
長崎	長崎県	54,000	—	54,000	54,000	—	—	
	長崎県 東部	86,000	—	86,000	86,000	—	—	
長野	長野県	1,365,330	—	1,365,330	265,680	—	871,400	
	長野県 東部	1,365,330	—	1,365,330	265,680	—	871,400	
宇都宮	栃木県	168,900	—	168,900	56,100	—	112,800	
	栃木県 東部	59,800	—	59,800	59,800	—	—	
名古屋	岐阜県	228,700	—	228,700	115,900	—	112,800	
	岐阜県 東部	534,050	—	534,050	534,050	—	—	
名古屋	新潟県	342,100	—	342,100	66,700	—	275,400	
	新潟県 東部	876,150	—	876,150	600,750	—	275,400	
宇都宮	茨城県	460,000	—	460,000	—	—	460,000	
	茨城県 東部	196,600	—	196,600	63,100	—	133,500	
名古屋	埼玉県	656,600	—	656,600	63,100	—	593,500	
	埼玉県 東部	228,100	—	228,100	220,100	8,000	—	
名古屋	三重県	61,200	—	61,200	—	—	61,200	
	三重県 東部	360,400	—	360,400	138,500	—	221,900	
仙臺	宮城県	649,700	—	649,700	358,600	—	291,100	
	宮城県 東部	152,600	—	152,600	119,000	—	33,600	
秋田	秋田県	609,810	—	609,810	439,710	—	170,100	
	秋田県 東部	736,500	—	736,500	315,800	—	409,700	
秋田	青森県	1,498,910	—	1,498,910	874,510	—	409,700	
	青森県 東部	102,980	—	102,980	5,745	—	97,235	
金澤	石川県	373,930	—	373,930	111,430	—	262,500	
	石川県 東部	86,100	—	86,100	86,100	—	—	
松江	福井県	563,010	—	563,010	293,275	—	97,235	
	福井県 東部	42,900	—	42,900	—	—	42,900	
松江	富山県	16,700	—	16,700	—	—	16,700	
	富山県 東部	156,930	—	156,930	146,930	—	10,000	
松江	石川県	216,530	—	216,530	163,630	—	52,900	
	石川県 東部	—	—	—	—	—	—	
廣島	広島県	—	—	—	—	—	—	
	広島県 東部	669,778	—	669,778	—	—	171,000	
九龍	香川県	669,778	—	669,778	—	—	171,000	
	香川県 東部	—	—	—	—	—	—	
熊本	熊本県	—	—	—	—	—	—	
	熊本県 東部	300,900	—	300,900	290,200	—	10,700	
熊本	熊本県 西部	5,384,475	—	5,384,475	2,284,340	1,062,095	2,038,	

2. 國稅徵收表 其一〇 取引所稅 本年度所屬ノ分

三十八年度

稅務監督局名	道府縣名	調定済額	調定外誤納額	合計	収入済額	缺損額	収入未済額 翌年度へ繰越	収入歩合	備考
札幌	北海道	4,993,420	—	4,993,420	4,993,420	—	—	1.000	
東京	府縣總計	1,104,592,650	—	1,104,592,650	1,104,592,650	—	—	1.000	
	東京府	2,152,150	—	2,152,150	2,152,150	—	—	1.000	
京都	府縣總計	1,106,744,800	—	1,106,744,800	1,106,744,800	—	—	1.000	
	京都府	30,953,190	—	30,953,190	30,953,190	—	—	1.000	
大阪	府縣總計	622,963,530	—	622,963,530	622,963,530	—	—	1.000	
	大阪府	916,080	—	916,080	916,080	—	—	1.000	
横浜	府縣總計	33,870,520	—	33,870,520	33,870,520	—	—	1.000	
	神奈川県	31,705,460	—	31,705,460	31,705,460	—	—	1.000	
神戸	府縣總計	59,436,740	—	59,436,740	59,436,740	—	—	1.000	
	兵庫県	12,873,350	—	12,873,350	12,873,350	—	—	1.000	
長崎	府縣總計	22,005,070	—	22,005,070	22,005,070	—	—	1.000	
	長崎県	6,553,090	—	6,553,090	6,553,090	—	—	1.000	
長野	府縣總計	34,848,150	—	34,848,150	34,848,150	—	—	1.000	
	長野県	15,451,980	—	15,451,980	15,451,980	—	—	1.000	
宇都宮	府縣總計	53,403,680	—	53,403,680	53,403,680	—	—	1.000	
	宇都宮県	21,218,460	—	21,218,460	21,218,460	—	—	1.000	
名古屋	府縣總計	76,339,310	—	76,339,310	76,339,310	—	—	1.000	
	名古屋府	1,717,170	—	1,717,170	1,717,170	—	—	1.000	
仙台	府縣總計	2,153,580	—	2,153,580	2,153,580	—	—	1.000	
	仙台府	850,940	—	850,940	850,940	—	—	1.000	
秋田	府縣總計	4,708,770	—	4,708,770	4,708,770	—	—	1.000	
	秋田県	4,708,770	—	4,708,770	4,708,770	—	—	1.000	
金澤	府縣總計	47,774,510	—	47,774,510	47,774,510	—	—	1.000	
	石川府	4,529,280	—	4,529,280	4,529,280	—	—	1.000	
松江	府縣總計	22,972,970	—	22,972,970	22,972,970	—	—	1.000	
	松江府	66,464,690	—	66,464,690	66,464,690	—	—	1.000	
廣島	府縣總計	3,881,620	—	3,881,620	3,881,620	—	—	1.000	
	廣島府	3,881,620	—	3,881,620	3,881,620	—	—	1.000	
熊本	府縣總計	11,947,810	—	11,947,810	11,947,810	—	—	1.000	
	熊本府	19,957,930	—	19,957,930	19,957,930	—	—	1.000	
鹿兒島	府縣總計	31,905,740	—	31,905,740	31,905,740	—	—	1.000	
	鹿兒島府	11,947,810	—	11,947,810	11,947,810	—	—	1.000	
總計		2,241,097,510	—	2,241,097,510	2,241,097,510	—	—	1.000	

平和ノ克復ニ依リテ取引市場ノ活動ヲ早シクフルニ因テ増徴ノ結果ニ依リ前年度ニ比シテ調定済額及収入済額ニ於テ各百三拾六萬餘圓ヲ増加セリ

2. 國稅徵收表 其一〇 取引所稅 既往年度所屬ノ分

三十八年度

稅務監督局名	道府縣名	調定済額	調定外誤納額	合計	収入済額	缺損額	収入未済額 翌年度へ繰越	備考
札幌	北海道	—	—	—	—	—	—	
東京	府縣總計	—	—	—	—	—	—	
	東京府	—	—	—	—	—	—	
京都	府縣總計	—	—	—	—	—	—	
	京都府	—	—	—	—	—	—	
大阪	府縣總計	—	—	—	—	—	—	
	大阪府	—	—	—	—	—	—	
横浜	府縣總計	—	—	—	—	—	—	
	神奈川県	—	—	—	—	—	—	
神戸	府縣總計	—	—	—	—	—	—	
	兵庫県	—	—	—	—	—	—	
長崎	府縣總計	—	—	—	—	—	—	
	長崎県	—	—	—	—	—	—	
長野	府縣總計	—	—	—	—	—	—	
	長野県	—	—	—	—	—	—	
宇都宮	府縣總計	—	—	—	—	—	—	
	宇都宮県	—	—	—	—	—	—	
名古屋	府縣總計	—	—	—	—	—	—	
	名古屋府	—	—	—	—	—	—	
仙台	府縣總計	—	—	—	—	—	—	
	仙台府	—	—	—	—	—	—	
秋田	府縣總計	—	—	—	—	—	—	
	秋田県	—	—	—	—	—	—	
金澤	府縣總計	—	—	—	—	—	—	
	石川府	—	—	—	—	—	—	
松江	府縣總計	—	—	—	—	—	—	
	松江府	—	—	—	—	—	—	
廣島	府縣總計	—	—	—	—	—	—	
	廣島府	—	—	—	—	—	—	
九龍	府縣總計	—	—	—	—	—	—	
	九龍府	—	—	—	—	—	—	
熊本	府縣總計	—	—	—	—	—	—	
	熊本府	—	—	—	—	—	—	
鹿兒島	府縣總計	—	—	—	—	—	—	
	鹿兒島府	—	—	—	—	—	—	
總計		—	—	—	—	—	—	

2. 國稅徵收表 其六 相續稅 既往年度所屬ノ分

三十八年度

稅務監督局名	道府縣名	調定額	調定外誤納額	合計	收入済額	缺損額	收入未済額 翌年度へ繰越	收入歩合	備考
札幌	北海道	5,262,900	—	5,262,900	5,157,900	—	105,000	980	
東京	府縣計	79,278,000	—	79,278,000	79,278,000	—	—	1,000	
	東京府	16,919,250	—	16,919,250	16,919,250	—	—	1,000	
	埼玉縣	11,248,910	—	11,248,910	11,248,910	—	—	1,000	
	千葉縣	2,445,640	—	2,445,640	2,445,640	—	—	1,000	
京都	府縣計	24,692,410	—	24,692,410	24,692,410	—	—	1,000	
京都府	9,589,870	—	9,589,870	9,589,870	—	—	1,000		
滋賀縣	14,282,280	—	14,282,280	14,282,280	—	—	1,000		
大阪	府縣計	28,334,060	—	28,334,060	28,334,060	—	—	1,000	
	大阪府	4,577,470	—	4,577,470	4,577,470	—	—	1,000	
	和歌山縣	7,681,850	—	7,681,850	7,681,850	—	—	1,000	
横浜	府縣計	13,597,400	—	13,597,400	13,597,400	—	—	1,000	
	神奈川県	14,054,340	—	14,054,340	14,054,340	—	—	1,000	
	神奈川縣	27,651,740	—	27,651,740	27,651,740	—	—	1,000	
神戸	府縣計	24,509,280	—	24,509,280	24,509,280	—	—	1,000	
	兵庫県	10,364,890	—	10,364,890	10,364,890	—	—	1,000	
長崎	府縣計	6,346,600	—	6,346,600	6,256,800	—	89,770	985	
	長崎縣	8,388,110	0,020	8,388,130	8,388,130	—	—	1,000	
	佐賀縣	14,731,710	0,020	14,731,730	14,644,960	—	89,770	994	
長野	府縣計	27,206,250	—	27,206,250	27,206,250	—	—	1,000	
	長野縣	25,530,200	—	25,530,200	25,530,200	—	—	1,000	
	新潟縣	52,736,450	—	52,736,450	52,736,450	—	—	1,000	
宇都宮	府縣計	12,746,950	—	12,746,950	12,746,950	—	—	1,000	
	栃木縣	11,085,730	—	11,085,730	11,085,730	—	—	1,000	
	群馬縣	9,879,330	—	9,879,330	9,879,330	—	—	1,000	
名古屋	府縣計	22,937,310	—	22,937,310	22,937,310	—	—	1,000	
	愛知縣	11,192,670	—	11,192,670	11,192,670	—	—	1,000	
	岐阜縣	8,195,590	—	8,195,590	8,195,590	—	—	1,000	
仙台	府縣計	7,765,020	—	7,765,020	7,747,890	—	17,130	997	
	宮城縣	5,339,370	0,100	5,339,470	5,333,680	—	5,790	996	
	岩手縣	7,179,880	—	7,179,880	7,179,880	—	—	1,000	
秋田	府縣計	9,175,740	—	9,175,740	9,175,740	—	—	1,000	
	青森縣	11,222,750	—	11,222,750	11,222,750	—	—	1,000	
	秋田縣	13,826,710	—	13,826,710	13,826,710	—	—	1,000	
金澤	府縣計	19,369,190	—	19,369,190	19,369,190	—	—	1,000	
	石川縣	15,594,850	—	15,594,850	15,594,850	—	—	1,000	
	富山縣	19,564,550	—	19,564,550	19,564,550	—	—	1,000	
松江	府縣計	8,287,450	—	8,287,450	8,287,450	—	—	1,000	
	島根縣	5,499,540	—	5,499,540	5,499,540	—	—	1,000	
	福井縣	13,786,990	—	13,786,990	13,786,990	—	—	1,000	
廣島	府縣計	17,699,630	—	17,699,630	17,699,630	—	—	1,000	
	山口縣	19,134,950	0,020	19,134,970	19,134,950	—	—	1,000	
	廣島縣	36,834,580	0,020	36,834,600	36,834,580	—	—	1,000	
丸龜	府縣計	6,395,810	—	6,395,810	6,395,810	—	—	1,000	
	香川縣	5,294,010	—	5,294,010	5,294,010	—	—	1,000	
	高松縣	4,393,740	—	4,393,740	4,393,740	—	—	1,000	
熊本	府縣計	11,631,260	—	11,631,260	11,631,260	—	—	1,000	
	熊本縣	14,437,510	—	14,437,510	14,437,510	—	—	1,000	
	鹿耳島	9,890,990	—	9,890,990	9,890,990	—	—	1,000	
鹿兒島	府縣計	35,961,760	—	35,961,760	35,961,760	—	—	1,000	
	鹿兒島縣	9,933,900	—	9,933,900	9,933,900	—	—	1,000	
	宮崎縣	3,600,350	—	3,600,350	3,600,350	—	—	1,000	
總計	合計	629,912,790	0,140	629,912,930	629,684,210	—	228,690	999	

相續稅法ハ三十八年一月法律第十號ヲ以テ制定ニ係リ全年四月一日ヨリ即チ本年度ニ入り始メテ實施セラレタルモノナリ

2. 國稅徵收表 其六 相續稅 既往年度所屬ノ分

三十八年度

稅務監督局名	道府縣名	調定額	調定外誤納額	合計	收入済額	缺損額	收入未済額 翌年度へ繰越	備考
札幌	北海道	—	—	—	—	—	—	
東京	府縣計	—	—	—	—	—	—	
	東京府	—	—	—	—	—	—	
	埼玉縣	—	—	—	—	—	—	
	千葉縣	—	—	—	—	—	—	
京都	府縣計	—	—	—	—	—	—	
	京都府	—	—	—	—	—	—	
大阪	府縣計	—	—	—	—	—	—	
	大阪府	—	—	—	—	—	—	
	和歌山縣	—	—	—	—	—	—	
横浜	府縣計	—	—	—	—	—	—	
	神奈川県	—	—	—	—	—	—	
神戸	府縣計	—	—	—	—	—	—	
	兵庫県	—	—	—	—	—	—	
長崎	府縣計	—	—	—	—	—	—	
	長崎縣	—	—	—	—	—	—	
	佐賀縣	—	—	—	—	—	—	
長野	府縣計	—	—	—	—	—	—	
	長野縣	—	—	—	—	—	—	
	新潟縣	—	—	—	—	—	—	
宇都宮	府縣計	—	—	—	—	—	—	
	栃木縣	—	—	—	—	—	—	
	群馬縣	—	—	—	—	—	—	
名古屋	府縣計	—	—	—	—	—	—	
	愛知縣	—	—	—	—	—	—	
	岐阜縣	—	—	—	—	—	—	
仙台	府縣計	—	—	—	—	—	—	
	宮城縣	—	—	—	—	—	—	
	岩手縣	—	—	—	—	—	—	
秋田	府縣計	—	—	—	—	—	—	
	青森縣	—	—	—	—	—	—	
	秋田縣	—	—	—	—	—	—	
金澤	府縣計	—	—	—	—	—	—	
	石川縣	—	—	—	—	—	—	
	富山縣	—	—	—	—	—	—	
松江	府縣計	—	—	—	—	—	—	
	島根縣	—	—	—	—	—	—	
	福井縣	—	—	—	—	—	—	
廣島	府縣計	—	—	—	—	—	—	
	山口縣	—	—	—	—	—	—	
	廣島縣	—	—	—	—	—	—	
丸龜	府縣計	—	—	—	—	—	—	
	香川縣	—	—	—	—	—	—	
	高松縣	—	—	—	—	—	—	
熊本	府縣計	—	—	—	—	—	—	
	熊本縣	—	—	—	—	—	—	
	鹿耳島	—	—	—	—	—	—	
鹿兒島	府縣計	—	—	—	—	—	—	
	鹿兒島縣	—	—	—	—	—	—	
	宮崎縣	—	—	—	—	—	—	
總計	合計	—	—	—	—	—	—	

2. 國稅徵收表 其一七 鹽稅 本年度所屬ノ分

三十八年度

Table with columns: 稅務監督局名, 道府縣名, 調定済額, 調定外誤納額, 合計, 收入済額, 缺損額, 收入未済額(翌年度へ繰越), 收入歩合, 備考. Rows include 札幌, 東京, 京都, 大阪, 横濱, 神戸, 長崎, 長野, 宇都宮, 名古屋, 仙台, 秋田, 金澤, 松江, 廣島, 丸亀, 熊本, 鹿兒島, and 總計.

2. 國稅徵收表 其一七 鹽稅 既往年度所屬ノ分

三十八年度

Table with columns: 稅務監督局名, 道府縣名, 調定済額, 調定外誤納額, 合計, 收入済額, 缺損額, 收入未済額(翌年度へ繰越), 收入歩合, 備考. Rows include 札幌, 東京, 京都, 大阪, 横濱, 神戸, 長崎, 長野, 宇都宮, 名古屋, 仙台, 秋田, 金澤, 松江, 廣島, 丸亀, 熊本, 鹿兒島, and 總計. Includes a note at the bottom right regarding the 1933 tax law.

2. 國稅徵收表 其一八 追納 舊稅本年度所屬ノ分

三十八年度

稅務監督局名	道府縣名	調定額	外額	合計	収入済額	欠損額	収入未済額	備考
札幌	北海道							
東京	府縣縣							
京都	府縣							
大阪	府縣縣							
横浜	府縣縣							
神戸	府縣縣							
長崎	府縣							
長野	府縣							
宇都宮	府縣							
名古屋	府縣縣							
仙臺	府縣縣							
秋田	府縣縣							
金澤	府縣縣							
松江	府縣縣							
廣島	府縣縣							
丸龜	府縣縣							
熊本	府縣縣							
鹿兒島	府縣縣							
總計								

2. 國稅徵收表 其一八 舊稅追納 既往年度所屬ノ分

三十八年度

稅務監督局名	道府縣名	調定額	外額	合計	収入済額	欠損額	収入未済額	備考
札幌	北海道	22,664		22,664	2,732		9,932	
東京	府縣縣							
京都	府縣							
大阪	府縣縣							
横浜	府縣縣							
神戸	府縣縣							
長崎	府縣							
長野	府縣							
宇都宮	府縣							
名古屋	府縣縣							
仙臺	府縣縣							
秋田	府縣縣							
金澤	府縣縣							
松江	府縣縣							
廣島	府縣縣							
丸龜	府縣縣	145,890		145,890			145,890	
熊本	府縣縣	145,890		145,890			145,890	
鹿兒島	府縣縣							
總計		158,554		158,554	2,732		155,822	

2. 國稅徵收表 其一九 合計 本年度所屬ノ分

三十八年度

Table with columns: 稅務監督局名, 道府縣名, 關定外額, 關定外誤納額, 合計, 收入済額, 減損額, 收入未済額, 收入歩合, 備考. Rows include 札幌, 東京, 京都, 大阪, 横濱, 神戸, 長崎, 長野, 宇都宮, 名古屋, 仙台, 秋田, 金澤, 松江, 廣島, 九龍, 熊本, 鹿兒島, 横神大長函, 合計.

2. 國稅徵收表 其一九 合計 既往年度所屬ノ分

三十八年度

Table with columns: 稅務監督局名, 道府縣名, 關定外額, 關定外誤納額, 合計, 收入済額, 減損額, 收入未済額, 備考. Rows include 札幌, 東京, 京都, 大阪, 横濱, 神戸, 長崎, 長野, 宇都宮, 名古屋, 仙台, 秋田, 金澤, 松江, 廣島, 九龍, 熊本, 鹿兒島, 横神大長函, 合計.

3. 國 稅 賦

三十八年度

稅務監督局名	道府縣名	賦課額	翌年度分繰上賦課額	既往ニ遡リ賦課額	前年度分賦課額	測定超過額	合計
札幌	北海道	500,538,715	—	0.370	29,577,520	1,030,700	531,167,311
東京	東京府	3,054,271,788	—	0.002	81,403,238	42,324	3,135,717,352
	東京府	2,773,539,890	—	8.450	312,719,598	65,718	3,086,333,656
	東京府	2,545,893,267	—	29.511	350,388,613	150,706	2,896,582,157
京都	京都府	1,024,781,987	—	7.303	192,697,688	42,477	1,217,629,545
	京都府	2,181,657,839	—	42.079	321,221,518	26,414	2,502,947,850
	京都府	3,806,439,826	—	49.472	513,919,206	68,891	4,320,477,395
大阪	大阪府	3,076,454,002	—	108.089	303,204,431	1,229,920	3,380,997,042
	大阪府	1,166,839,498	—	9.033	170,044,140	39,188	1,337,531,859
	大阪府	1,129,648,821	—	23.327	147,508,002	198,187	1,278,378,347
横浜	神奈川県	1,349,257,651	—	278.032	110,547,042	168,039	1,460,248,794
	神奈川県	2,255,264,377	—	542.487	279,248,400	177,236	2,535,232,500
	神奈川県	3,604,522,028	—	820.519	389,795,442	343,275	3,995,481,264
神戸	兵庫県	3,745,027,650	—	12.410	510,852,214	243,111	4,256,735,385
	兵庫県	2,731,011,181	—	18.353	378,019,422	55,040	3,109,103,906
	兵庫県	6,476,638,833	—	30.763	888,871,636	298,151	7,365,839,381
長崎	長崎県	1,045,887,284	—	40.575	114,003,575	25,492	1,160,056,036
	長崎県	1,501,896,221	—	0.449	237,150,441	0.400	1,739,047,511
	長崎県	2,547,883,515	—	41.024	351,154,010	25,892	2,899,104,447
長野	長野県	3,549,500,697	—	96.804	567,633,815	5,649,651	4,122,880,967
	長野県	2,265,880,491	—	65.063	273,172,114	87,996	2,539,205,664
	長野県	5,815,381,188	—	101.867	840,805,920	5,737,647	6,662,086,611
宇都宮	栃木県	1,618,942,106	—	5.472	191,230,038	199,599	1,810,377,215
	栃木県	2,475,205,258	—	12.954	308,734,134	59,839	2,784,012,185
	栃木県	1,416,086,484	—	18.426	131,013,518	254,653	1,547,364,655
名古屋	愛知県	3,559,821,700	—	1,697,043	415,503,278	160,554	3,977,182,575
	愛知県	2,460,190,291	—	995,031	342,618,021	112,161	2,803,916,104
	愛知県	1,920,269,979	—	1,739,194	244,786,880	281,134	2,167,087,187
名古屋	愛知県	7,940,281,970	—	4,441,868	1,002,908,179	553,849	8,948,185,866
	岐阜県	1,174,781,816	10,580	39,699	190,702,156	142,138	1,365,076,389
	岐阜県	973,012,448	1,464	16,702	134,480,830	6,840,858	1,114,352,302
仙臺	宮城県	1,374,612,524	—	269,946	298,863,096	130,031	1,673,675,597
	宮城県	3,522,406,788	12,044	326,347	623,846,082	7,113,027	4,153,704,288
	宮城県	1,019,848,734	—	49,322	148,873,125	8,411,649	1,177,182,830
秋田	秋田県	1,490,447,407	—	29,229	245,059,616	14,039,480	1,735,585,732
	秋田県	1,800,537,810	—	0.042	373,601,922	23,477,249	2,197,617,014
	秋田県	4,316,833,951	—	78,593	767,334,663	45,948,369	5,130,395,576
金澤	石川県	1,494,926,994	—	71,436	216,365,074	35,336	1,711,398,897
	石川県	1,257,388,356	—	133,567	190,262,260	98,487	1,447,882,670
	石川県	1,831,971,354	—	99,708	305,165,317	56,369	2,137,292,746
松江	島根県	4,584,286,704	—	394,768	711,792,651	190,192	5,296,574,315
	島根県	1,393,400,140	—	3,032	201,852,585	0.712	1,595,256,469
	島根県	871,008,670	—	16,646	125,029,017	10,296	996,064,829
広島	広島県	2,264,408,810	—	19,678	326,881,602	11,008	2,591,321,088
	広島県	2,347,885,946	—	61,991	300,481,602	128,826	2,648,658,365
	広島県	1,341,824,262	—	15,961	216,339,783	45,932	1,558,225,838
九龍	香川県	3,689,710,208	—	77,952	516,821,385	174,738	4,206,784,303
	香川県	1,304,239,620	—	61,137	193,149,060	17,444	1,567,467,261
	香川県	1,186,755,097	—	31,801	111,976,240	71,294	1,288,834,432
熊本	熊本県	1,022,021,712	—	33,892	145,175,630	18,569	1,167,249,794
	熊本県	1,521,704,892	—	18,863	189,794,367	13,658	1,711,531,780
	熊本県	5,094,721,321	—	145,693	640,083,267	120,956	5,735,083,267
鹿兒島	鹿児島県	2,136,344,608	—	24,685	265,718,062	59,866	2,402,147,221
	鹿児島県	2,872,609,515	—	0.040	467,269,206	7,027,175	3,406,906,936
	鹿児島県	1,376,817,634	—	18,580	186,261,130	74,330	1,563,171,674
鹿兒島	鹿児島県	6,445,771,757	—	43,305	919,248,398	7,161,371	7,372,224,831
	鹿児島県	1,408,473,868	—	1.550	206,887,123	10,343	1,615,372,884
	鹿児島県	845,531,979	—	0.820	115,646,867	0.580	1,001,180,246
鹿兒島	鹿児島県	458,102,060	—	—	321,908,410	29,141	780,019,611
	鹿児島県	2,762,167,907	—	2.370	644,442,400	40,064	3,396,592,741
	鹿児島県	—	—	—	—	—	—
總計		83,463,169,324	12,044	6,745,047	11,267,072,342	71,366,766	94,798,365,523

課 表 其 一 地 租

測定課額及測定外課額	滞納處分引受額	滞納處分引継額	翌年度ニ涉ル税額	備考
486,874.111	267.233	243.754	44,316.679	
3,033,528.559	2,353.096	1,880.510	102,662.279	
2,686,810.350	139.990	76.260	399,587.027	
2,448,022.965	69.631	135.045	448,473.778	
834,845.500	71.173	98.813	111,205.111	
9,003,207.473	2,634.790	2,190.628	1,061,928.195	
1,572,627.117	480.930	86.032	245,296.430	
2,091,035.837	22.803	380.420	411,574.396	
3,663,662.954	503.737	447.352	656,870.826	
2,098,799.744	839.749	326.198	382,710.840	
1,118,592.386	13.702	65.020	218,887.255	
1,080,450.354	7.283	20.592	187,914.684	
5,197,842.484	860.734	412.710	789,512.788	
1,318,660.144	59.633	69.714	141,578.539	
2,177,466.359	13.170	22.080	357,757.251	
3,496,126.483	72.803	91.794	499,335.790	
3,604,409.448	211.241	789.604	651,657.574	
2,621,952.123	34.904	36.450	487,150.327	
6,226,451.571	246.145	826.054	1,138,807.901	
1,014,604.311	13.068	17.330	145,448.363	
1,438,231.863	3.210	20.308	300,797.050	
2,452,836.174	16.278	38.238	446,246.313	
3,450,701.884	357.039	374.530	672,162.402	
2,192,574.254	269.957	267.847	346,633.540	
5,643,276.118	627.896	642.377	1,018,706.032	
1,565,808.216	33.037	107.116	244,494.920	
2,393,029.592	90.194	193.640	390,870.147	
1,396,175.413	0.146	31.460	152,158.928	
5,354,013.222	132.377	392.216	787,530.995	
3,441,987.704	59.914	25.535	535,229.250	
2,364,477.026	4.660	34.063	439,409.675	
1,854,268.696	10.410	79.289	312,749.612	
7,660,733.426	74.984	138.887	1,287,388.537	
752,453.289	59.401	47.000	613,235.601	
945,624.538	17.064	92.139	168,652.689	
1,478,820.031	16.916	68.245	193,804.231	
3,177,807.858	93.375	207.384	975,692.421	
979,290.982	33.254	11.342	197,913.760	
1,458,099.239	23.470	57.275	297,462.688	
1,854,993.306	24.826	19.118	342,820.410	
4,262,383.527	81.544	87.735	838,005.858	
1,435,424.954	18.510	22.006	275,970.447	
1,203,880.130	11.320	23.306	243,981.554	
1,747,505.952	10.340	30.514	389,768.622	
4,386,820.036	40.170	75.826	900,718.623	
1,338,071.155	11.022	19.056	257,177.280	
835,408.156	89.240	74.892	160,670.821	
2,173,479.311	100.262	93.948	417,848.101	
2,264,642.286	179.407	100.057	383,995.429	
1,280,436.771	34.564	55.008	277,708.721	
3,545,079.057	213.971	156.065	661,764.152	
1,310,238.725	1.870	8.780	247,201.626	
1,155,444.752	42.640	29.340	143,402.980	
980,486.897	0.126	2.570	186,760.447	
1,468,803.621	5.840	2.130	242,641.869	
4,915,083.995	50.470	42.820	820,006.922	
2,062,194.630	1.440	36.503	339,917.528	
2,822,748.340	79.651	39.021	584,198.226	
1,324,831.446	19.030	14.811	238,344.447	
6,209,774.416	100.121	90.335	1,162,460.201	
1,350,348.959	3.913	4.056	265,024.712	
856,370.337	0.796	0.960	144,809.745	
442,171.842	—	—	337,867.769	
2,648,890.238	4.739	5.016	747,702.226	
80,534,432.453	6,121.629	6,122.139	14,263,932.560	

3. 國 稅 賦

三十八年度

税務監督局名	道府県名	賦課額	翌年度分繰上賦課額	既往ニ遡リ賦課額	前年度分賦課額	調定超過額	合計
札幌	北海道	1,032,193.390	—	96,680	4,296.728	18,397.200	1,054,983.998
東京	府	5,218,515.000	—	626.470	4,717.262	5,279.950	5,229,138.682
	東京府	264,253.170	—	—	6.680	264,355.150	264,355.150
	山梨県	335,607.590	—	—	146.690	335,909.060	335,909.060
	計	109,866.500	—	—	61.095	1,835.950	171,763.545
京都	京都府	459,025.720	—	35.320	205.980	785.670	460,052.890
大阪	府	1,820,162.970	—	120.770	10.430	1,067.790	1,688,228.370
	大阪府	148,115.630	—	—	—	—	—
	和歌山県	198,357.680	—	—	47.230	670.780	199,415.280
	計	2,174,845.680	—	190.440	8,210.342	9,065.373	2,192,301.835
横濱	神奈川県	1,119,124.230	—	—	4,194.560	20,174.520	1,143,493.310
	計	380,662.200	—	—	236.090	822.580	381,720.870
神戸	兵庫県	1,582,341.640	—	231.410	16,748.073	3,473.110	1,602,798.223
	計	426,814.130	—	11.900	47.460	330.804	427,304.294
長崎	長崎県	307,564.650	—	7.140	1,024.430	765.180	309,361.400
	計	200,600.950	—	7.570	54.080	268.020	200,899.620
長野	長野県	704,278.200	—	—	200.200	33,271.530	737,750.020
	計	430,665.880	—	—	261.160	1,486.295	432,413.335
宇都宮	栃木県	234,963.230	—	9.410	38.090	334.760	255,345.490
	群馬県	294,114.060	—	14.430	108.748	348.940	294,766.178
	計	268,299.450	—	10.720	27.810	7,950.800	276,288.780
	計	817,376.740	—	34.560	174.648	8,834.500	826,420.448
名古屋	愛知県	757,120.550	—	—	213.940	576.180	757,910.670
	岐阜県	573,469.180	—	11.210	31.070	217.130	573,728.590
	計	313,855.750	—	—	725.400	1,439.850	316,021.000
仙臺	宮城県	1,644,445.480	—	11.210	970.410	2,233.160	1,647,660.260
	計	217,336.100	—	—	65.320	2,080.580	219,482.000
秋田	秋田県	141,745.940	—	—	26.050	193.820	141,965.810
	計	321,051.090	—	1.190	38.250	584.840	321,678.270
金澤	石川県	680,131.030	—	1.190	129.620	683,126.080	683,126.080
	計	169,751.410	—	—	87.990	376.850	170,210.250
松江	島根県	228,370.220	—	—	202.770	102.970	228,875.940
	計	251,372.210	—	—	3,570	305.716	251,681.496
廣島	広島県	649,693.820	—	—	294.330	779.536	650,767.686
	計	316,601.880	—	15.130	107.010	661.420	317,385.450
鹿嶋	茨城県	182,286.950	—	—	5.390	91.810	182,601.420
	計	301,208.000	—	18.730	38.350	609.154	301,875.134
熊本	熊本県	800,097.640	—	—	237.170	1,487.944	801,862.004
	計	191,433.010	—	31.200	5.100	208.040	191,677.350
鹿兒島	鹿児島県	121,907.120	—	6.730	12.500	538.370	122,484.720
	計	313,340.130	—	37.030	17.600	766.410	314,162.070
丸亀	香川県	505,049.860	—	—	8.160	10,876.760	516,088.370
	計	389,588.680	—	0.600	530.520	390,399.940	390,399.940
熊本	徳島県	894,638.540	—	8.760	403.730	11,407.280	906,468.310
	計	210,152.050	—	17.400	14.920	396.840	210,551.190
熊本	高知県	154,166.080	—	—	4.250	421.740	154,592.070
	計	141,214.300	—	32.820	16.110	209.170	141,472.400
熊本	高知県	279,062.430	—	—	8.440	468.870	280,079.740
	計	785,131.840	—	50.220	43.720	1,466.020	786,695.400
熊本	熊本県	390,630.430	—	26.227	680.570	998.800	392,336.027
	計	398,969.040	—	1.800	1,390.812	6,378.455	946,738.107
熊本	熊本県	205,985.410	—	0.050	15.900	619.820	206,621.190
	計	1,505,584.880	—	28.077	2,087.282	7,995.085	1,515,695.324
鹿兒島	鹿児島県	160,061.090	—	—	0.010	33.700	160,095.700
	計	91,216.960	—	—	—	144.810	91,361.770
鹿兒島	鹿児島県	251,278.950	—	—	0.010	178.510	251,457.470
	計	—	—	—	—	—	—
總計	計	23,313,676.450	—	1,539.097	44,779.780	135,283.237	24,495,278.564

課 表 其二 所得稅

調定済額及 調定外課納額	滞納處分 引受額	滞納處分 引繼額	翌年度ニ 渉ル税額	備 考
1,052,142.508	979.790	1,563.070	2,287.569	調定済額及調定外課納額ヨリ滞納處分引受額ヲ控除シ滞納處分引繼額 翌年度ニ渉ル税額ヲ加ヘ合計ニ對シ3.650%ノ増減アルハ滞納スベキ ナリ其翌年度ニ課納シタルモノアルニヨル
5,228,474.520	2,133.230	1,594.150	1,293.242	—
264,395.030	66.210	21.540	4.790	—
335,911.840	74.270	47.550	24.840	—
171,724.730	42.610	52.380	29.045	—
6,000,506.120	2,316.320	1,625.620	1,351.817	—
460,114.760	260.020	155.090	43.060	—
166,825.540	52.270	37.320	26.600	—
628,940.300	312.290	192.410	69.660	調定済額及調定外課納額ヨリ滞納處分引受額ヲ控除シ滞納處分引繼額 翌年度ニ渉ル税額ヲ加ヘ合計ニ對シ8.820%ノ増減アルハ滞納スベキ 所屬ノ調定外課納額ヲ課ス本年度ニ納入セシモノアルニヨル
1,838,335.390	617.230	818.220	7,798.982	—
146,491.823	18.230	14.670	62.930	—
199,422.630	45.480	29.330	8.800	—
2,184,249.843	680.940	862.220	7,870.712	—
1,143,166.000	540.530	182.990	684.850	—
281,707.850	57.600	28.160	42.460	—
1,624,873.850	598.130	211.150	727.310	—
1,601,998.154	675.820	902.940	570.959	—
427,198.544	77.490	83.240	—	—
2,029,196.698	753.310	986.180	570.959	—
304,562.270	181.260	243.220	4,738.170	—
200,870.580	36.000	65.040	—	—
505,432.850	217.260	307.260	4,738.170	—
728,895.030	123.950	90.420	8,877.720	—
432,423.245	66.680	49.560	7.250	—
1,161,818.275	190.610	148.920	8,884.970	調定済額及調定外課納額ヨリ滞納處分引受額ヲ控除シ滞納處分引繼額 翌年度ニ渉ル税額ヲ加ヘ合計ニ對シ1.800%ノ増減アルハ滞納スベキ 所屬ノ調定外課納額ヲ課ス本年度ニ納入セシモノアルニヨル
255,271.810	40.900	38.900	15.680	—
294,738.630	84.550	84.700	47.398	—
276,280.340	15.410	18.850	5.000	—
826,290.780	140.860	202.450	68.078	—
757,869.910	182.890	129.640	94.010	—
573,742.600	49.260	32.440	2.810	—
315,882.250	19.670	42.080	116.340	—
1,647,494.760	251.820	204.160	213.160	—
175,661.680	50.750	153.840	43,717.230	—
141,965.810	46.790	122.260	11,403.080	—
321,678.270	80.480	42.560	64,429.250	—
683,126.080	178.020	318.060	119,549.560	—
168,464.830	81.480	21.850	1,804.950	—
228,954.500	215.470	105.820	33.090	—
251,651.736	31.080	58.540	2.300	—
649,069.166	328.030	186.210	1,840.340	—
317,301.570	110.270	76.530	126.620	—
182,669.130	31.940	51.300	12.930	—
301,874.304	117.920	41.680	77.070	—
801,745.004	269.130	169.510	216.620	—
191,681.940	30.380	25.790	—	—
122,445.370	10.350	28.500	21.200	—
314,127.310	40.730	54.290	21.200	—
515,328.900	360.390	630.730	459.130	—
390,373.990	140.620	89.550	77.020	—
905,702.890	501.010	720.280	536.160	—
210,611.890	119.710	63.980	5.038	—
154,590.530	12.850	1.920	12.470	—
141,403.620	14.980	7.740	76.020	—
279,909.050	25.840	89.700	106.830	—
786,515.090	173.380	153.340	200.350	—
362,105.087	89.430	174.690	145.680	—
946,146.575	515.170	608.330	498.372	—
206,721.280	119.150	14.270	4.790	—
1,514,972.942	723.750	797.290	648.842	—
160,090.180	50.160	55.680	—	—
91,391.500	29.740	—	0.010	—
16,050	16.050	—	—	—
251,497.730	95.950	55.680	0.010	—
23,345,512.296	8,751.339	8,758.700	149,775.568	調定済額及調定外課納額ヨリ滞納處分引受額ヲ控除シ滞納處分引繼額 翌年度ニ渉ル税額ヲ加ヘ合計ニ對シ16.670%ノ増減アルハ滞納スベキ モノアルニ由ル

3. 國稅賦課表 其四 酒 稅

三十八年度

Table with columns: 稅務監督局名, 道府縣名, 賦課額, 前年度分, 前年度分, 前年度分, 前年度分, 前年度分, 前年度分, 前年度分, 前年度分, 前年度分, 備考. Rows include 札幌, 東京, 京都, 大阪, 神戶, 長崎, 長野, 宇都宮, 名古屋, 仙臺, 秋田, 金澤, 松江, 廣島, 九龍, 熊本, 鹿兒島.

3. 國稅賦課表 其五 醬油 稅

三十八年度

Table with columns: 稅務監督局名, 道府縣名, 賦課額, 前年度分, 前年度分, 前年度分, 前年度分, 前年度分, 前年度分, 前年度分, 前年度分, 備考. Rows include 札幌, 東京, 京都, 大阪, 神戶, 長崎, 長野, 宇都宮, 名古屋, 仙臺, 秋田, 金澤, 松江, 廣島, 九龍, 熊本, 鹿兒島.

3. 國稅賦課表 其七 雑物消費税

三十八年度

税務監督局名	道府名	賦課額	翌年度分納上賦課額	既往二年度分納上賦課額	前年度分納上賦課額	測定額	合計	測定額及測定外賦納額	滞納處分引受額	滞納處分引額	翌年度二年度分納上賦課額	備考
札幌	北海	1,125,694.270			125,393,690		1,251,087.960	1,165,446.250			95,645.710	
	道	737,210					737,210	737,210				
東京	東京	58,050					58,050	58,050				
	府	1,126,493.330			125,393,690		1,251,887.020	1,156,241.510			95,645.710	
京都	京都	1,260,140					1,260,140	1,267,480			2,660	
	府	8,800					8,800	8,800				
大阪	大阪	1,263,940					1,263,940	1,261,280			2,660	
	府	402,679.250			49,200,300		451,879.550	380,463.310			71,416.240	
横濱	神奈川	402,679.250			49,200,300		451,879.550	380,463.310			71,416.240	
	府	179,450.950					179,450.950	179,450.950				
神戶	兵庫	142,080					142,080	142,080				
	府	179,593.030					179,593.030	179,593.030				
長崎	長崎	78,265.100			5,067.310		83,332.410	66,622.690			16,709.720	
	府	78,265.100			5,067.310		83,332.410	66,622.690			16,709.720	
宇都宮	宇都宮	3,840					3,840	3,840				
	府	3,840					3,840	3,840				
名古屋	名古屋	5,973.060					5,973.060	5,973.060				
	府	5,973.060					5,973.060	5,973.060				
仙臺	仙臺	8,100.490					8,100.490	7,876.760			223.730	
	府	8,100.490					8,100.490	7,876.760			223.730	
秋田	秋田	98.440					98.440	98.440				
	府	2,250					2,250	2,250				
金澤	石川	100.690					100.690	100.690				
	府	0.850					0.850	0.850				
松江	松江	0.850					0.850	0.850				
	府	136.540					136.540	136.540				
廣島	廣島	136.540					136.540	136.540				
	府	237.390					237.390	237.390				
九龍	九龍	237.390					237.390	237.390				
	府	23.370					23.370	23.370				
熊本	熊本	4.500					4.500	4.500				
	府	27.870					27.870	27.870				
鹿兒島	鹿兒島	129.760					129.760	129.760				
	府	129.760					129.760	129.760				
合計	合計	33,275.905			57,085	0.020	33,332.910	32,383.800	3,000	3,000	946.210	
	合計	12,008.670			36,160		12,044.830	11,966.130			78.700	
合計	合計	13,677.120			93,245	0.020	13,677.120	13,680.120	3,000	3,000	1,024.910	
	合計	58,961.695					58,961.695	58,030.050	3,000	3,000	1,024.910	
合計	合計	1,861,967.035			179,754.545	0.020	2,041,721.600	1,856,698.630	3,000	3,000	185,022.970	
	合計	2,260,354.660			648.140	191.020	2,261,193.820	2,152,785.450			108,408.370	
合計	合計	1,372,262.760			55,072.560	1,088.590	1,428,423.910	1,197,307.780			231,116.130	
	合計	107,096.850					107,096.850	107,096.850				
合計	合計	6,010.010					6,010.010	6,010.010				
	合計	3,745,724.280			55,720.700	1,279.610	3,802,724.590	3,463,200.090			339,524.500	
合計	合計	5,607,691.315			235,475.245	1,279.630	5,844,446.190	5,319,898.720	3,000	3,000	524,547.470	

3. 國稅賦課表 其八 賣業營業税

三十八年度

税務監督局名	道府名	賦課額	翌年度分納上賦課額	既往二年度分納上賦課額	前年度分納上賦課額	測定額	合計	測定額及測定外賦納額	滞納處分引受額	滞納處分引額	翌年度二年度分納上賦課額	備考
札幌	北海	1,450.500			42.500	43.000	32.000	1,568.000	1,546.250	10.000	3.000	28.750
	道	17,849.500			4.500	80.500	32.500	17,967.000	17,941.600	95.100	97.000	23.500
東京	東京	2,630.500					2,630.500	2,538.000				11.500
	府	2,921.000					2,921.000	2,921.000				
京都	京都	1,169.500					1,169.500	1,169.500				
	府	24,470.500			11.000	157.910	50.500	24,689.910	24,608.100	107.600	107.500	81.910
大阪	大阪	3,913.500			20.000	37.600	8.500	3,979.600	3,965.800	1.000	7.500	7.500
	府	5,625.500				1.000	6.500	5,633.000	5,628.000	1.500	3.000	3.500
横濱	神奈川	9,539.000			20.000	38.600	15.000	9,612.600	9,593.800	2.500	10.500	11.000
	府	12,246.500				211.500	64.000	12,522.000	12,443.000	16.000	7.000	88.000
神戶	兵庫	5,990.500					5,990.500	6,004.000				34.000
	府	3,328.000			3.500	6.500	4.000	3,342.000	3,338.500	1.000	4.000	3.500
長崎	長崎	21,565.000			3.500	229.500	70.000	21,868.000	21,746.500	17.000	14.500	124.000
	府	2,154.500			3.000	16.500	3.000	2,177.000	2,160.900	8.500	20.100	4.500
宇都宮	宇都宮	3,584.500			1.000	28.500	3.500	3,617.500	3,618.000	8.000	1.000	6.500
	府	5,739.000			4.000	45.000	6.500	5,794.500	5,778.900	16.500	21.100	11.000
名古屋	名古屋	6,031.000			7.000	155.500	16.000	6,209.500	6,200.500	2.500	9.500	2.000
	府	5,896.000			2.000	4.500	4.500	5,927.000	5,918.000	8.000	3.000	3.000
仙臺	仙臺	11,927.000			9.000	180.000	20.500	12,136.500	12,116.500	2.500	17.500	5.000
	府	3,238.500			6.500	22.500	6.500	3,304.000	3,283.000	5.500	14.000	12.500
秋田	秋田	8,304.000			13.500	8.000	53.000	8,378.500	8,374.000	3.000	3.500	4.000
	府	11,572.500			20.000	30.500	59.500	11,682.500	11,657.000	8.500	17.500	16.500
長野	長野	3,664.000			1.000	20.500	1.000	3,686.500	3,678.500	1.000	3.000	6.000
	府	5,109.500			10.000	4.500	5.500	5,129.500	5,122.000	7.500	6.500	8.500
宇都宮	宇都宮	8,773.500			11.000	25.000	6.500	8,816.000	8,800.500	8.500	9.500	14.500
	府	2,155.500			18.500	2.000	5.000	2,181.000	2,179.000	2.000	2.000	—
名古屋	名古屋	2,729.500				12.155	4.000	2,745.655	2,744.655	2.000	3.000	—
	府	1,408.500				8.000	9.500	1,425.500	1,425.500	—	—	0.500
仙臺	仙臺	6,293.500			18.500	22.153	18.500	6,352.053	6,349.153	2.000	5.000	0.500
	府	6,193.500			10.500	5.500	6.000	6,215.500	6,193.000	2.000	3.000	19.500
秋田	秋田	5,332.000			1.000	5.500	4.500	5,343.000	5,347.000	11.000	—	7.000
	府	3,123.000				21.000	7.000	3,153.000	3,145.000	—	2.000	6.000
金澤	金澤	14,648.500			11.500	34.000	17.500	14,711.500	14,685.000	13.000	7.000	32.500
	府	1,728.000			6.000	37.850	3.500	1,795.350	1,783.350	3.500	—	15.500
松江	松江	635.500			8.000	0.500	—	704.000	701.000	—	3.000	—
	府	2,636.000			2.000	8.000	6.500	2,652.500	2,653.500	3.000	—	2.000
廣島	廣島	5,059.500			16.000	66.350	10.000	5,151.850	5,137.850	6.500	3.000	17.500
	府	837.500			9.500	1.000	1.500	849.500	851.500	2.000	—	—
九龍	九龍	1,332.000			4.000	11.000	—	1,347.000	1,332.500	—	—	14.500
	府	1,594.500			2.500	4.000	4.000	1,601.000	1,592.000	—	4.000	5.000
金澤	金澤	3,764.000			13.500	14.500	5.500	3,797.500	3,776.000	2.000	4.000	19.500
	府	2,982.500			5.000	5.500	2.500	2,995.500	2,990.000	—	1.000	4.500
松江	松江	2,234.000			20.000	15.000	—	2,269.000	2,268.000	—	—	9.500
	府	21,278.000			4.500	47.000	250.000	23,579.500	23,541.000	8.500	—	40.500
熊本	熊本	28,494.500			9.500	72.500	287.500	28,844.000	28,799.000	10.500	1.000	54.500
	府	2,389.500			36.500	4.500	—	2,430.500	2,414.000	4.600	21.100	—
鹿兒島	鹿兒島	1,586.500			4.000	—	3.000	1,593.500	1,596.000	4.500	1.500	0.500
	府	3,976.000			40.500	4.500	3.000	4,024.000	4,010.000	9.100	22.600	0.50

3. 國 稅 賦

三十八年度

税務監督局名	道府県名	賦課額	翌年度分繰上賦課額	既往=遡り賦課額	前年度分賦課額	測定超過額	合計
札幌	北海道	248,143.080	—	12,792.240	18,548.880	9,532.680	289,036.880
東京	府	1,014.600	—	—	331.400	—	1,346.000
	東京府	3,165.040	—	181.500	304.530	141.220	3,792.290
	山梨	382.010	—	—	0.010	—	382.020
	計	13,908.100	—	184.890	13.350	57.700	14,164.040
京都	府	3,072.770	—	1.000	132.300	5.020	3,211.090
	京都府	2,512.930	—	—	31.000	19.350	2,563.280
大阪	府	5,585.700	—	1.900	163.300	24.370	5,774.370
	大阪府	889.900	—	1.250	—	—	891.150
	和歌山	6,274.070	—	0.700	—	8.400	6,283.170
横浜	府	8,606.880	—	14.860	47.170	79.500	8,748.410
	神奈川県	15,770.850	—	16.810	47.170	87.900	15,922.730
神戸	府	499.110	—	—	32.000	—	531.110
	兵庫県	23,412.790	—	—	129.700	43.150	23,576.640
長崎	府	23,911.900	—	—	152.700	43.150	24,107.750
	長崎県	24,852.440	—	—	1,592.100	104.330	26,549.070
長野	府	29,662.400	—	67.040	1.680	0.920	29,732.040
	長野県	54,515.040	—	67.040	1,593.780	105.250	56,281.110
新潟	府	41,719.290	—	362.920	176.840	293.040	42,552.090
	新潟県	62,001.780	—	304.020	92.460	19.950	62,418.210
富山	府	103,721.070	—	666.940	269.300	312.990	104,970.300
	富山県	164,637.700	—	34.180	1,762.410	363.855	166,798.145
石川	府	15,316.520	—	49.250	462.790	69.400	15,897.960
	石川県	179,954.220	—	83.430	2,225.160	433.255	182,698.065
福井	府	53,000.340	—	1.010	481.600	90.470	53,573.420
	福井県	22,564.640	—	530.170	182.500	738.000	23,895.310
岐阜	府	14,817.390	—	—	0.440	—	14,817.770
	岐阜県	90,382.310	—	531.180	664.570	828.470	92,406.530
愛知	府	5,877.420	—	116.720	477.060	31.800	6,503.000
	愛知県	5,204.220	—	163.100	163.100	37.340	5,498.660
三重	府	21,658.880	—	245.300	439.310	52.130	22,395.620
	三重県	32,830.520	—	362.020	1,079.470	121.270	34,393.280
滋賀	府	19,370.040	—	115.070	158.730	1.060	19,644.840
	滋賀県	46,454.420	—	246.850	1,089.850	171.060	47,962.180
京都	府	72,395.980	—	318.630	496.580	341.410	73,522.590
	京都府	138,420.440	—	680.550	1,745.110	513.530	141,359.630
和歌山	府	12,450.100	—	—	101.700	246.360	12,804.160
	和歌山県	111,558.840	—	—	936.220	168.450	112,663.510
奈良	府	19,816.330	—	0.900	20.176.090	145.000	20,176.090
	奈良県	141,831.270	—	0.900	1,251.780	559.810	143,643.760
大阪	府	20,858.380	—	4.740	80.700	1.320	20,945.140
	大阪府	9,476.330	—	3.850	46.690	94.430	9,621.300
兵庫	府	5,426.040	—	—	110.710	130.370	5,667.120
	兵庫県	35,790.750	—	8.590	238.100	226.120	36,233.560
岡山	府	14,330.470	—	—	264.550	211.390	14,806.410
	岡山県	2,749.690	—	—	4.170	5.700	2,759.560
広島	府	17,080.160	—	—	268.720	217.090	17,565.970
	広島県	6,675.980	—	—	—	160.320	6,836.400
山口	府	36,620.184	—	69.896	968.128	189.220	37,847.428
	山口県	43,296.104	—	69.896	968.128	349.640	44,683.828
徳島	府	548.440	—	—	—	—	548.440
	徳島県	9,729.920	—	—	194.140	9,924.060	9,924.060
香川	府	5,463.910	—	1.850	297.730	226.220	5,989.710
	香川県	56,442.230	—	474.830	151.770	30.190	57,099.020
高松	府	72,184.500	—	476.680	449.500	450.590	73,561.240
	高松県	26,575.640	—	97.030	948.300	239.170	27,860.140
愛媛	府	390,067.230	—	3,230.830	5,150.785	804.790	399,253.635
	愛媛県	23,247.520	—	—	130.040	39.200	23,416.760
高知	府	439,890.390	—	3,327.860	6,220.125	1,083.160	450,530.535
	高知県	31,673.580	—	8.880	557.080	476.900	32,716.440
鹿児島	府	21,647.470	—	—	14.890	29.550	21,691.910
	鹿児島県	326.180	—	—	253.500	5.020	585.300
沖縄	府	63,647.230	—	8.880	825.470	512.070	64,993.650
	沖縄県	—	—	—	—	—	—
計		1,717,395.344	—	19,400.406	37,369.543	15,620.245	1,780,845.538

課 表 其九 營業税

測定済額及測定外戻納額	滞納處分引受額	滞納處分引渡額	翌年度=渉ル税額	備 考
270,876.180	9,719.480	12,470.450	15,122.180	(測定済額及測定外戻納額)滞納處分引受額+滞納處分引渡額+翌年度=渉ル税額+計=287,550 戻ノ減額アルノ賦課額ニ於テ302,300 戻減額セシモノナリ
20,443.140	19,324.340	120.600	106.600	
3,000.810	119.020	171.230	739.270	
752.270	370.250	—	—	
13,509.990	1,105.290	1,746.590	12.750	
37,706.210	20,918.900	2,038.420	858.620	
3,229.160	748.550	730.480	—	
2,036.950	97.500	13.000	10.830	
5,866.110	846.050	743.480	10.830	
3,417.020	2,525.880	—	0.010	
6,099.090	77.800	—	—	
8,704.560	110.550	107.100	47.300	
18,220.670	2,714.230	368.980	47.310	
607.660	226.850	—	150.390	
23,095.420	296.280	773.250	4.250	
23,703.080	523.130	773.250	154.530	
27,233.140	1,622.870	424.950	513.850	
29,362.780	65.700	432.730	2.230	
56,595.920	1,688.570	857.680	516.080	
42,404.150	284.200	243.750	188.390	
60,381.800	292.650	2,223.740	63.260	
102,798.010	546.850	2,467.490	251.050	
164,928.145	3,947.370	5,223.850	593.520	
14,610.940	274.150	1,285.730	275.400	
179,539.085	4,221.520	6,509.580	868.920	
52,777.420	216.780	552.780	400.000	
22,890.720	407.450	1,323.650	268.420	
14,378.710	110.780	534.750	15.090	
90,046.850	795.010	2,411.180	743.510	
7,113.720	631.330	0.250	20.360	
5,333.540	886.060	523.970	23.810	
21,556.750	0.100	689.420	149.550	
34,004.010	1,018.090	1,213.640	193.720	
18,520.440	670.400	1,878.210	116.650	
42,538.850	249.800	5,089.080	584.050	
70,782.470	694.560	3,419.090	45.550	
131,841.760	1,614.760	10,386.380	746.250	
12,214.820	1.280	538.060	52.560	
111,709.110	631.620	759.100	826.920	
18,937.180	18.050	1,120.200	136.760	
142,861.110	650.950	2,147.360	1,016.240	
21,924.810	1,038.910	10.300	48.940	
9,394.050	54.300	281.400	0.150	
5,921.270	474.150	210.000	10.000	
37,240.130	1,567.360	501.700	59.090	
13,771.110	42.900	1,077.450	0.750	
2,743.560	89.400	24.550	80.850	
16,514.670	132.300	1,102.000	81.600	
7,262.520	570.200	144.080	—	
35,490.050	834.670	2,660.550	531.498	
42,752.570	1,404.870	2,804.630	531.498	
706.390	158.400	—	0.450	
9,588.440	81.450	388.350	28.720	
5,204.370	—	719.700	—	
37,045.010	127.500	169.860	5.650	
72,604.210	307.350	1,277.910	11.650	
26,481.870	488.280	1,602.640	263.910	
399,566.945	8,553.850	0,131.020	2,109.520	
21,978.500	321.600	1,722.010	37.760	
448,027.405	9,363.730	9,455.670	2,411.190	
32,199.080	783.800	444.500	856.660	
19,953.730	45.150	581.200	1,202.130	
377.150	48.800	43.800	208.150	
62,529.960	872.750	1,069.500	2,266.940	
1,763,727.940	58,965.900	58,869.300	25,926.648	(測定済額及測定外戻納額)滞納處分引受額+滞納處分引渡額+翌年度=渉ル税額+計=287,550 戻ノ減額アルノ賦課額ニ於テ302,300 戻減額セシモノナリ

3. 國稅賦課表 其一〇 取引所稅

三十八年度

稅務監督局名	道府縣名	賦課額	翌年度分繰上賦課額	既往二年度分賦課額	前年度分賦課額	測定額	合計	測定額及測定外課納額	滞納處分引受額	滞納處分引額	翌年度分繰上税額	備考
札幌	北海道	4,993.410			0.010		4,993.420	4,993.420				
東京	府縣總計	1,104,592.650					1,104,592.650	1,104,592.650				
	東京府	2,152.150					2,152.150	2,152.150				
京都	府縣總計	30,953.190					30,953.190	30,953.190				
大阪	府縣總計	622,963.530					622,963.530	622,963.530				
	大阪府	916.080					916.080	916.080				
	大阪府	9,575.710					9,575.710	9,575.710				
兵庫	府縣總計	31,705.960					31,705.960	31,705.960			0.500	
神戶	府縣總計	2,165.060					2,165.060	2,165.060				0.500
	神戶市	33,871.020					33,871.020	33,871.020				
長崎	府縣總計	59,436.740					59,436.740	59,436.740				
	長崎縣	12,873.350					12,873.350	12,873.350				
長野	府縣總計	6,553.090					6,553.090	6,553.090				
	長野縣	15,451.980					15,451.980	15,451.980				
宇都宮	府縣總計	22,005.070					22,005.070	22,005.070				
	宇都宮縣	34,848.150					34,848.150	34,848.150				
名古屋	府縣總計	34,848.150					34,848.150	34,848.150				
	名古屋府											
名古屋	府縣總計	53,403.680					53,403.680	53,403.680				
	名古屋府	21,218.460					21,218.460	21,218.460				
仙臺	府縣總計	1,717.170		0.050			1,717.170	1,717.170				
	仙臺府	76,339.310					76,339.310	76,339.310				
秋田	府縣總計	1,302.640					1,302.640	1,302.640				
	秋田府	850.940					850.940	850.940				
金澤	府縣總計	2,153.580		0.050			2,153.580	2,153.580				
	金澤府											
松江	府縣總計	4,708.770					4,708.770	4,708.770				
	松江府	4,708.770					4,708.770	4,708.770				
廣島	府縣總計	47,774.510					47,774.510	47,774.510				
	廣島府	4,529.280					4,529.280	4,529.280				
熊本	府縣總計	25,381.250					25,381.250	25,381.250				
	熊本府	77,685.040					77,685.040	77,685.040				
鹿兒島	府縣總計	22,972.970					22,972.970	22,972.970				
	鹿兒島府	66,464.690					66,464.690	66,464.690				
鹿兒島	府縣總計	89,437.660					89,437.660	89,437.660				
	鹿兒島府											
鹿兒島	府縣總計	3,881.620					3,881.620	3,881.620				
	鹿兒島府	3,881.620					3,881.620	3,881.620				
鹿兒島	府縣總計	19,957.930					19,957.930	19,957.930				
	鹿兒島府	11,947.810					11,947.810	11,947.810				
鹿兒島	府縣總計	31,905.740					31,905.740	31,905.740				
	鹿兒島府											
總計		2,241,097.950		0.060			2,241,098.010	2,241,097.510			0.500	

3. 國稅賦課表 其一 兌換銀行券發行稅

三十八年度

稅務監督局名	道府縣名	賦課額	翌年度分繰上賦課額	既往二年度分賦課額	前年度分賦課額	測定額	合計	測定額及測定外課納額	滞納處分引受額	滞納處分引額	翌年度分繰上税額	備考
東京	東京府	2,472,088.970					2,472,088.970	2,472,088.970				

3. 國稅賦課表 其二 沖繩縣酒類出港稅

三十八年度

稅務監督局名	道府縣名	賦課額	翌年度分繰上賦課額	既往二年度分賦課額	前年度分賦課額	測定額	合計	測定額及測定外課納額	滞納處分引受額	滞納處分引額	翌年度分繰上税額	備考
鹿兒島	沖繩縣	476,849.220					476,849.220	476,849.220				

3. 國稅賦課表 其三 順稅

三十八年度

稅關名	賦課額	翌年度分繰上賦課額	既往二年度分賦課額	前年度分賦課額	測定額	合計	測定額及測定外課納額	滞納處分引受額	滞納處分引額	翌年度分繰上税額	備考
橫神大長函總	111,682.350					111,782.350	111,782.350				
濱	146,298.100					146,298.100	146,298.100				
戶	17,532.200					17,532.200	17,532.200				
阪	242,182.750					242,182.750	242,182.750				
崎	20,639.200					20,639.200	20,639.200				
館計	538,434.600					538,434.600	538,434.600				

3. 國稅賦課表 其四 關稅

三十八年度

稅關名	賦課額	翌年度分繰上賦課額	既往二年度分賦課額	前年度分賦課額	測定額	合計	測定額及測定外課納額	滞納處分引受額	滞納處分引額	翌年度分繰上税額	備考
濱神大長函總	16,304,658.788			6,004.738		16,310,663.526	16,310,455.792			207.734	
濱	12,863,981.978			3,076.159		12,867,058.137	12,864,736.991			2,321.146	
戶	3,365,680.993			21.253		3,365,702.246	3,365,680.993			21.253	
阪	3,922,605.461			4,755.472		3,927,360.933	3,922,605.461			4,755.472	
崎	315,966.327			420.529		316,386.856	315,966.327			420.529	
館計	30,772,893.547			14,278.151		30,787,171.698	30,779,445.564			7,726.134	

3. 國稅賦課表 其一五 通行稅

三十八年度

Table with columns: 稅務監督局名, 道府縣名, 賦課額, 前年度分賦課額, 前年度分課額, 合計, 課外課額, 引受額, 引額, 備考. Rows include 札幌, 東京, 京都, 大阪, 横濱, 神戸, 長崎, 長野, 宇都宮, 名古屋, 仙臺, 秋田, 金澤, 松江, 廣島, 丸龜, 熊本, 鹿兒島.

3. 國稅賦課表 其一六 相續稅

三十八年度

Table with columns: 稅務監督局名, 道府縣名, 賦課額, 前年度分賦課額, 前年度分課額, 合計, 課外課額, 引受額, 引額, 備考. Rows include 札幌, 東京, 京都, 大阪, 横濱, 神戸, 長崎, 長野, 宇都宮, 名古屋, 仙臺, 秋田, 金澤, 松江, 廣島, 丸龜, 熊本, 鹿兒島.

4. 國稅納期別

三十九年度

Table with columns for Prefecture (道府), City (市), and various tax types (租, 雑種所得税, 営業税, etc.) and their respective amounts.

収入歩合表

- (1) 歩合の算定(課税外額納税を含む)は對スル納期別之収入歩合にシテ...
(2) 地租, 所得税, 營業税, 自家用酒税, 實業營業税ノ歩合ノ納期別三日以内ニ市町...
(3) 此計額ニ自家用酒税, 實業營業税, 續業税ノ計額ナキハ補算ナキニ由ル

Table with columns for Tax Type (造石税, 自家用酒税, etc.) and various sub-categories, with detailed numerical data and explanatory notes.

5. 有 租

四 十 年

種 別	段 別	地 價	地 價	
			定	率
郡 市 鹽 鐵 池 山 牧 原 兼	田 畑	2,843,710.551834	1,005,192,710.398	25,120,388.040
		2,411,983.951045	226,844,776.750	5,646,894.286
	村 街	364,313.272422	107,411,171.879	2,675,914.648
		26,208.972192	37,679,830.092	916,066.205
	宅 地	7,879.242840	2,212,591.623	55,314.791
		2,952,280	68,820.583	1,719.926
	泉 地	12,443.872453	149,947.703	3,748.084
		7,257,279.141649	25,550,711.895	637,321.129
	沼 林 場	39,295.071500	55,720.383	1,051.708
		1,136,123.311994	2,557,642.827	63,637.083
	種 地	12,033.100064	1,000,684.125	12,104.384
總 計		991,762,400	1,408,724,708.358	35,134,160.344

地 表

(1) 四十年一月一日現在ニ依リ
(2) 外管ノ收租未納地ナシ

增 數	租 計		筆 數	備 考
	円	円		
30,155,781.312	65,276,169.352		48,768,928	
6,805,343.303	12,452,237.589		42,025,573	
5,907,614.453	8,583,520.101		8,514,736	
6,593,987.766	7,510,053.971		793,226	
66,377.749	121,692.540		40,309	
2,064.617	3,784.543		1,463	
4,498.431	8,246.515		159,609	
766,521.360	1,403,842.480		21,070,590	
1,671.611	2,723.379		2,039	
76,720.285	140,366.368		5,737,174	
30,020.524	42,124.908		261,222	
50,410,610.411	85,544,770.755		117,983,871	

5. 有 租 地

四 十 年

稅務監 督局名	道 府 縣 名	田			畑		
		段	別	地 價 筆 數	段	別	地 價 筆 數
札 幌	北 海 道	4,510,341,900		628,647,950	7,774		29,683,550,275
東 京	府 縣 東 京 府 山 手 區 計	17,656,332,448		7,429,619,400	422,180		4,966,343,301
		67,353,852,155		29,138,874,250	1,245,600		98,769,551,626
		192,698,171,569		32,661,189,724	1,795,695		17,176,339,611
		20,104,692,300		8,403,275,680	696,562		42,285,596,708
207,813,662,472		77,632,959,054	4,150,037		290,654,260,134	29,336,224,836	
京 都	府 縣 京 都 府 計	47,332,412,924		18,151,978,442	750,414		18,910,171,621
		64,273,592,252		30,042,872,800	825,000		11,585,851,596
		111,606,012,178		48,154,851,242	1,615,014		39,476,630,187
大 阪	府 縣 大 阪 府 計	54,186,200,999		28,100,977,650	800,544		15,752,521,818
		33,111,292,122		15,988,921,346	631,398		10,796,842,126
		32,003,900,414		13,896,665,730	547,815		13,933,350,924
119,301,490,292		57,986,564,726	1,980,727		39,912,721,868	8,500,899,844	
横 濱	府 縣 神 奈 川 縣 計	25,729,350,708		10,315,245,111	657,377		51,584,980,334
		63,816,892,695		26,057,793,625	1,236,790		66,981,410,590
89,546,250,373		36,373,038,736	1,894,143		118,565,490,930	12,786,690,273	
神 戶	府 縣 兵 庫 縣 計	109,782,540,388		47,594,757,801	1,808,698		31,810,360,098
		85,549,120,028		35,659,601,814	1,148,476		38,243,702,979
195,331,660,416		83,254,359,615	2,947,174		70,054,070,077	4,107,837,117	
長 崎	府 縣 長 崎 縣 計	33,170,300,250		10,663,212,649	520,633		37,367,700,771
		30,649,490,214		22,143,555,722	769,243		20,481,132,948
83,819,790,464		32,746,768,371	1,289,876		77,848,832,819	7,198,828,169	
長 野	府 縣 新 潟 縣 計	167,208,391,448		52,820,992,474	4,058,211		77,446,512,286
		77,963,330,284		25,270,488,098	1,148,662		9,338,697,281
245,171,721,732		78,090,480,572	5,206,873		173,022,330,459	13,500,686,109	
宇 都 宮	府 縣 木 州 縣 計	57,003,390,655		17,812,150,547	635,880		61,174,782,379
		89,824,310,067		28,725,680,855	1,290,795		108,903,410,897
146,827,700,722		46,537,831,402	1,926,675		72,971,312,374	8,759,140,611	
176,958,552,093		58,916,769,662	2,451,673		243,049,512,646	24,442,893,513	
名 古 屋	府 縣 愛 知 縣 計	90,046,251,644		39,095,481,669	2,026,580		61,457,672,342
		74,674,420,211		32,042,948,746	1,234,193		26,265,782,778
164,720,671,855		71,138,430,415	3,260,773		88,723,455,120	8,015,455,120	
228,365,472,451		94,123,749,418	4,491,975		135,905,102,020	20,072,650,377	
仙 臺	府 縣 宮 城 縣 計	82,110,922,584		18,065,498,618	1,031,640		39,284,020,294
		51,565,111,229		12,388,722,447	561,993		87,757,092,658
133,676,033,813		30,454,221,065	1,603,633		126,044,115,352	13,041,115,352	
227,642,612,667		58,366,614,186	3,033,311		206,538,252,347	16,975,958,195	
秋 田	府 縣 青 森 縣 計	60,068,890,679		13,876,491,253	371,939		52,286,400,627
		39,902,231,701		22,832,254,913	1,177,647		25,049,531,412
25,667,051,468		25,535,949,165	879,268		42,940,160,750	4,149,930,848	
245,578,159,848		62,244,697,531	2,428,854		139,273,092,789	8,874,377,353	
金 澤	府 縣 石 川 縣 計	52,366,881,512		20,263,714,145	2,123,745		29,044,852,604
		47,456,372,974		17,827,703,561	1,927,809		13,918,156,598
78,353,430,676		28,591,198,469	3,011,073		17,041,831,726	940,581,943	
178,176,692,162		66,684,616,315	6,161,627		60,084,841,928	4,534,727,048	
松 江	府 縣 島 根 縣 計	55,923,881,521		18,864,111,433	723,642		41,209,432,741
		31,285,582,759		11,770,427,203	375,498		13,861,351,471
89,209,471,280		30,634,538,636	1,099,140		55,070,791,212	4,938,169,933	
廣 島	府 縣 廣 島 縣 計	74,797,210,876		28,086,965,537	1,292,276		37,127,791,725
		79,117,480,751		30,276,075,563	767,940		34,454,801,833
153,914,691,627		58,363,041,100	2,060,216		71,582,600,558	7,223,341,468	
九 龍	府 縣 香 川 縣 計	39,563,170,075		18,036,021,246	500,596		10,727,541,427
		24,904,092,725		10,554,891,800	348,709		40,179,322,040
36,551,921,296		13,633,564,487	396,906		90,130,001,881	2,243,180,786	
148,936,862,222		39,961,224,327	2,506,770		212,083,440,073	15,322,420,185	
熊 本	府 縣 本 州 縣 計	67,877,320,350		24,774,921,024	895,352		110,327,921,690
		114,292,311,551		43,143,755,443	1,262,891		52,875,262,487
52,036,821,102		17,401,709,246	801,513		48,832,050,426	4,359,523,711	
234,209,460,003		85,320,385,680	2,959,756		212,055,241,582	17,530,693,692	
鹿 兒 島	府 縣 鹿 兒 島 縣 計	55,136,951,905		13,802,984,080	1,083,935		162,986,340,149
		39,661,211,742		10,696,657,164	766,383		68,297,090,840
8,825,322,577		1,210,391,833	154,690		59,920,392,152	6,381,186,673	
103,623,700,224		25,709,433,077	2,004,988		285,263,740,141	16,480,389,940	
總 計		2,843,716,551,844		1,095,192,710,398	48,768,928		2,411,983,051,045
							226,844,776,750

地 表 其 一

筆 數	郡 村 宅 地			市 街 宅 地		
	段	別	地 價 筆 數	段	別	地 價 筆 數
63,751			1,924,880,636			712,912,788
519,589			6,464,330,607			1,728,803,180
1,406,072			16,366,800,608			4,263,211,847
1,222,338			16,087,512,700			11,074,126,334
832,237			4,170,752,700			219,240,870
3,980,216			43,089,500,615			344,440,287
						142,020,750
						174,621,200
						136,841,610
						11,572,220,564
529,355			4,893,432,258			1,364,800,764
420,583			5,884,861,034			1,495,060,368
949,938			10,778,300,292			256,141,834
						390,556,910
						1,885,617,848
264,788			4,388,682,530			1,914,291,124
361,323			2,158,231,745			5,225,200,100
347,967			3,082,780,862			205,802,592
976,018			10,421,961,275			181,414,600
						319,592,028
						2,439,692,744
						5,785,693,440
698,223			6,691,031,228			699,380,981
1,219,582			9,946,501,825			3,061,682,296
1,917,805			16,637,540,053			1,006,170,277
						1,962,295,229
						506,981,357
						1,869,276,586
738,656			9,173,000,588			1,105,212,559
875,438			8,252,751,295			390,802,220
1,613,994			17,425,751,883			583,467,960
						2,777,362,670
						1,105,212,559
						390,802,220
						583,467,960
						2,777,362,670
1,141,332			5,371,602,914			422,441,637
760,440			4,175,301,921			443,879,930
1,901,772			9,546,911,835			228,961,886
						167,479,250
						651,410,623
2,382,850			15,199,871,279			706,280,556
1,535,047			11,265,629,556			487,240,905
3,917,897			26,465,540,335			1,193,531,461
						941,748,249
						406,821,236
						1,348,569,485
735,464			11,536,031,169			110,565,290
1,515,487			17,867,171,966			209,739,870
953,570			9,605,160,698			474,293,709
3,206,921			38,908,601,409			8,914,397,751
						592,190
						1,110,282,553
1,496,162			13,871,470,971			332,969
746,460			7,140,990,410			661,981,565
959,217			7,888,102,141			295,247,032
3,202,139			28,900,570,522			350,580,930
						12,160
						2,309,104,871
661,682			9,459,511,700			1,763,276,309
720,817			9,984,981,495			795,247,032
2,266,735			10,394,240,064			350,580,930
3,649,234			29,838,740,250			12,160
						86,337
						10,558
						5,822
						8,902
						25,206
375,919			6,521,312,837			442,100,929
616,206			8,318,450,618			129,778,140
874,893			7,978,441,579			480,962,655
1,867,018			22,813,212,034			181,364,038

5. 有 租

四 十 年

税務監 管局名	道府 縣名	田			泉	
		段 別	地 價	筆 數	段 別	地 價
札幌	北海道	—	—	—	0.001600	39,200
		—	—	—	0.001000	128,330
東京	東京都	165,820,000	18,144,430	374	0.012694	1,835,750
		165,820,000	18,144,430	374	0.020604	1,964,080
京都	京都府	14,662,400	1,676,840	182	—	—
		14,662,400	1,676,840	182	—	—
大阪	大阪府	54,332,700	10,015,990	399	0.000300	100,000
		54,332,700	10,015,990	399	0.012632	1,289,240
横浜	神奈川県	47,342,900	7,613,050	379	0.040650	6,010,760
		103,471,000	9,774,645	2,064	0.031157	915,177
神戶	兵庫県	150,820,900	17,387,695	3,443	0.071807	6,925,937
		167,712,400	418,560,740	1,908	0.012196	1,938,320
長崎	長崎県	511,191,660	225,690,450	2,146	0.011100	1,839,300
		1,478,911,060	644,251,190	4,054	0.131396	3,777,620
長野	長野県	99,191,200	13,937,390	531	0.001840	109,550
		32,192,000	6,855,540	315	0.011100	344,240
長野	長野県	131,390,200	20,798,930	846	0.012940	453,700
		130,781,900	4,970,943	2,708	0.182709	899,114
宇都宮	栃木県	139,781,900	4,970,943	2,708	0.150914	927,770
		—	—	—	0.340623	1,628,884
名古屋	愛知県	—	—	—	0.010541	114,830
		280,152,400	30,410,180	3,258	0.001714	30,800
名古屋	愛知県	109,072,600	23,172,280	504	0.092450	2,480,800
		398,232,000	33,582,460	3,762	0.111705	2,626,430
仙台	宮城県	—	—	—	0.001500	97,720
		201,841,000	48,301,580	1,453	0.080500	3,490
仙台	宮城県	1,703,000	101,940	14	0.082000	101,210
		144,270,400	15,393,720	1,268	0.020090	228,810
秋田	秋田県	327,281,700	63,797,240	2,725	0.162830	5,522,110
		—	—	—	0.250130	8,259,350
秋田	秋田県	24,960,600	2,612,100	269	0.142700	684,300
		0,552,200	155,220	5	0.020305	174,377
金澤	石川県	25,512,800	2,768,320	274	0.062285	2,315,940
		218,291,300	19,464,283	3,062	0.232200	3,174,617
金澤	石川県	19,301,500	1,091,490	473	0.100600	8,744,760
		237,592,800	20,555,773	3,533	0.051600	2,555,210
松江	島根県	—	—	—	0.152200	11,290,970
		0,400,000	42,000	2	0.050574	2,444,111
松江	島根県	0,400,000	42,000	2	0.062200	2,065,430
		—	—	—	0.112774	4,509,541
広島	広島県	532,811,100	226,697,050	915	0.002400	1,600
		1,067,640,900	226,354,390	1,885	0.012200	4,595,030
広島	広島県	1,601,452,000	453,051,440	2,800	0.021800	4,596,630
		—	—	—	0.000100	11,670
九龍	鹿児島県	826,350,980	300,584,786	3,887	—	—
		536,512,600	231,908,140	889	—	—
九龍	鹿児島県	110,852,000	1,624,950	855	—	—
		366,450,200	137,040,924	407	—	—
熊本	熊本県	1,840,180,380	671,058,800	6,038	0.000100	11,670
		241,171,200	58,562,673	1,668	0.100316	12,331,684
熊本	熊本県	267,680,000	33,382,594	1,307	0.081400	386,900
		300,601,700	28,521,285	1,786	0.831730	4,045,070
鹿児島	鹿児島県	809,452,900	120,466,502	4,761	0.102046	16,763,654
		—	—	—	—	—
鹿児島	鹿児島県	281,411,400	83,224,050	3,501	0.311050	1,289,890
		98,862,000	19,131,380	977	0.001700	9,880
鹿児島	鹿児島県	123,082,700	7,673,640	928	—	—
		503,370,100	110,029,070	5,406	0.312750	1,999,770
計	計	7,879,242,840	2,212,591,623	40,909	2.952280	68,820,583

地 表 其 二

地 筆 數	池		沼		山		林 筆 數
	段 別	地 價	筆 數	段 別	地 價		
2	—	5,651,200	40,580	10	17,870,951,900	96,444,760	4,066
4	—	45,441,160	971,347	650	44,243,132,065	335,808,086	153,399
—	—	360,409,080	2,280,125	7,194	73,589,102,539	881,902,898	375,585
—	—	840,981,900	2,076,775	3,794	182,430,010,880	843,227,668	713,181
23	—	38,067,000	593,922	2,132	46,749,242,998	295,408,371	250,902
27	—	1,279,892,240	5,922,169	13,776	297,011,502,462	2,358,347,023	1,493,066
—	—	604,971,100	4,766,381	1,815	131,222,002,460	658,686,018	424,232
—	—	335,212,438	3,674,041	1,956	107,208,910,231	600,435,746	345,846
—	—	940,190,636	8,440,422	3,771	238,430,912,691	1,259,121,763	770,078
1	—	131,082,200	7,415,019	2,865	25,705,801,100	362,272,438	159,180
2	—	5,312,440	1,089,700	631	136,948,480,533	398,364,667	289,089
23	—	22,530,165	1,223,192	1,178	272,718,361,814	434,044,796	309,068
26	—	158,931,805	9,727,911	4,674	435,372,630,447	1,194,681,821	737,357
83	—	82,501,700	368,884	1,021	79,071,152,598	644,104,478	305,067
99	—	224,961,500	3,069,194	4,710	280,889,020,425	748,237,007	583,770
182	—	307,470,200	3,458,078	6,731	359,960,180,023	1,292,341,486	888,857
26	—	56,691,710	2,082,837	1,341	396,410,071,030	1,179,980,909	691,223
7	—	70,340,910	5,281,560	9,544	262,674,992,805	449,764,434	829,382
33	—	127,032,620	7,364,387	10,885	659,085,070,835	1,629,745,339	1,620,557
12	—	34,390,720	751,640	2,661	63,917,490,850	488,446,178	467,053
7	—	84,480,900	5,355,845	2,773	35,150,931,933	341,750,144	273,154
19	—	118,871,620	6,107,483	3,434	99,068,422,783	830,196,322	760,207
79	—	2,085,200,400	6,684,358	10,038	248,997,802,450	1,106,372,707	1,215,290
45	—	91,341,900	2,373,078	2,915	240,326,122,290	430,829,704	512,848
124	—	2,186,542,906	9,057,936	13,553	489,323,931,650	1,537,202,411	1,728,138
29	—	485,852,000	1,211,680	1,966	182,032,132,531	802,844,135	483,330
16	—	607,191,100	3,107,093	2,284	167,034,122,490	751,909,816	610,010
83	—	289,101,638	2,326,447	1,945	138,979,640,883	1,112,769,274	412,624
128	—	1,382,151,788	6,645,220	5,685	488,045,902,804	2,727,523,225	1,605,964
—	—	1,470,310,573	17,612,371	12,103	102,813,341,019	573,226,754	539,493
4	—	428,110,812	9,977,044	2,077	243,967,030,042	561,259,582	690,340
7	—	960,581,261	25,953,016	12,715	356,760,542,519	859,786,628	661,702
8	—	2,857,002,146	53,542,431	26,893	703,531,570,680	1,994,272,905	1,891,536
43	—	768,752,900	900,375	258	174,954,552,111	958,744,508	273,473
17	—	48,972,400	68,786	714	432,162,990,000	511,813,921	242,884
170	—	113,971,751	406,165	7,344	239,872,221,835	547,369,180	877,976
280	—	831,710,461	1,380,316	8,316	846,989,770,946	2,017,427,015	1,394,333
62	—	8,751,500	173,050	146	86,412,231,600	260,154,903	72,100
16	—	23,551,100	105,438	193	84,788,971,591	178,717,131	208,848
21	—	95,010,533	810,289	946	156,835,810,174	525,973,772	272,902
99	—	127,320,135	1,088,777	1,285	328,036,720,365	964,845,806	553,850
55	—	221,112,422	2,949,922	6,314	77,884,312,280	294,104,301	544,190
—	—	75,842,160	795,980	1,416	109,352,531,275	316,329,889	388,106
50	—	149,642,988	1,465,774	6,803	57,067,000,867	181,246,549	362,421
105	—	446,611,370	5,211,678	14,533	244,303,851,962	791,980,799	1,304,716
45	—	147,300,212	1,343,219	5,458	302,276,060,145	390,680,507	540,197
63	—	18,151,540	322,806	853	70,965,880,064	130,554,424	189,000
108	—	165,451,732	1,686,024	6,311	433,242,040,208	521,143,931	729,197
1	—	39,922,152	1,628,469	2,765	423,367,561,565	580,425,110	1,268,348
38	—	240,890,997	3,194,076	4,262	163,340,120,797	769,173,527	685,127
39	—	280,810,149	4,822,544	7,027	586,707,692,352	1,349,598,637	1,953,475
1	—	18,932,142	1,624,395	989	83,101,530,879	427,928,016	190,379
—	—	150,920,775	2,193,640	1,350	167,303,580,833	585,674,540	397,835
—	—	206,841,900	1,280,390	2,328	257,740,532,200	324,244,440	399,131
—	—	140,471,015	1,954,842	2,574	234,951,132,806	382,951,005	669,728
1	—	317,172,832	7,053,267	7,241	743,100,790,718	2,320,796,001	1,647,103
125	—	134,972,600	3,554,522	2,389	51,699,272,920	672,892,985	579,789
19	—	267,362,205	10,433,646	12,127	61,691,151,057	746,408,393	398,593
100	—	104,510,000	2,100,437	5,378	50,180,630,552	322,512,578	549,132
244	—	496,851,806	16,088,605	19,894	173,571,061,629	1,841,813,956	1,627,514
82	—	73,782,000	123,8				

5. 有 租

四 十 年

稅務監 督局名	道府 縣名	收 場			原		
		段	別 地	價 率 數	段	別 地	價
札 幌	北海 道	1,846,230700	22,749,410	74	2,492,051700	20,265,830	
東 京	東 京 府				7,451,861782	24,913,889	
					10,206,270350	58,287,997	
		1,901,742500	2,661,500	84	17,747,310500	63,006,554	
		1,901,742500	2,661,500	84	13,408,831200	37,551,634	
京 都	京 都 府	0,251900	8,050	1	1,300,481319	11,294,788	
		0,251900	8,050	1	9,971,870438	51,915,525	
大 阪	大 阪 府				835,301233	18,548,188	
					1,019,022900	1,824,235	
					1,342,772942	2,389,214	
					3,197,111075	22,761,637	
横 濱	神 奈 川 縣	745,852100	326,830	32	25,104,172852	13,829,589	
		399,432300	281,381	53	79,392,851378	76,407,863	
		1,145,261400	648,211	85	104,497,031230	90,237,402	
神 戶	兵 庫 縣				12,029,152096	29,641,266	
					4,296,192409	11,316,625	
					10,325,351505	40,957,891	
長 崎	長 崎 縣	49,322300	454,390	16	22,663,822000	28,706,516	
		49,322300	454,390	16	32,298,651500	48,297,469	
長 野	新 潟 縣	2,573,871000	96,590	24	14,856,032927	153,292,570	
		2,573,871000	96,590	24	181,589,900150	191,909,390	
宇 都 宮	栃 木 縣	8,876,212200	6,030,760	603	16,123,791450	31,636,730	
		1,536,742500	1,833,359	215	16,989,151200	59,706,187	
		2,547,381800	4,485,910	33	29,262,632177	91,686,069	
		12,960,356500	12,350,029	911	62,375,681827	182,978,986	
名 古 屋	愛 知 縣	0,212500	14,200	3	6,799,021240	50,107,898	
					4,607,930885	13,393,985	
		0,212500	14,200	3	8,489,071988	55,246,263	
仙 臺	宮 城 縣	754,260000	594,460	4	12,681,950700	69,144,178	
					103,387,212200	119,300,550	
		42,580000	139,830	36	32,501,271746	47,729,326	
		796,840000	734,290	40	148,420,441646	236,174,054	
秋 田	秋 田 縣	10,372,382200	7,305,424	86	70,199,301259	185,035,381	
					90,330,670833	167,905,500	
		10,372,382200	7,305,424	86	15,818,651075	213,619,215	
金 澤	石 川 縣				3,057,811974	23,125,619	
					2,501,101242	35,570,516	
					3,803,671758	31,674,681	
松 江	島 根 縣	12,782100	12,133	11	1,461,811367	3,167,224	
		181,539000	72,010	149	61,917,330885	40,453,651	
廣 島	廣 島 縣	194,312100	84,143	160	63,379,141732	43,620,375	
					2,043,500794	22,214,809	
					2,696,760472	6,579,598	
九 州	香 川 縣				5,340,261266	28,794,407	
					240,641824	2,431,788	
					1,394,322822	7,943,363	
					1,985,802800	2,728,169	
熊 本	熊 本 縣				654,501377	3,029,546	
					4,275,340293	16,132,859	
		137,120200	364,846	8	14,858,490900	40,313,099	
		137,120200	364,846	8	47,125,611193	127,114,543	
鹿 兒 島	鹿 兒 島 縣	1,198,810100	1,506,540	382	36,609,202900	92,479,762	
		42,470300	592,160	104	24,146,172300	42,934,825	
		6,076,021800	6,100,600	61	24,452,360588	41,969,606	
		7,317,102200	8,289,300	547	85,207,742788	177,984,195	
總 計		39,295,071500	55,720,383	2,039	1,186,123,311984	2,557,642,527	

地 表 其 三

野	雜 種 地			合 計		
	筆 數	段 別	地 價 率 數	段 別	地 價 率 數	筆 數
438	2,380,151500	860,847,970	14,090	61,436,752109	5,597,157,672	135,487
28,321	185,662300	1,849,359	011	122,733,781308	25,737,433,883	1,282,268
57,908	71,460400	283,699	3,173	266,945,941926	47,617,707,728	3,342,299
110,813	655,060800	3,605,799	6,246	350,047,002133	44,394,491,687	4,120,405
107,731	42,080500	127,109	835	126,968,920030	14,898,407,155	1,980,500
314,873	954,271000	5,865,966	11,165	866,695,652487	132,358,040,453	10,725,463
43,299	61,641600	1,072,328	3,464	205,704,870348	25,039,755,616	1,997,434
50,374	71,972200	3,849,490	3,338	199,568,432991	37,119,242,861	1,826,223
93,673	133,620800	4,921,818	6,802	405,273,310339	62,158,998,477	3,823,657
21,813	51,770919	9,567,709	1,002	102,965,680252	40,997,379,706	1,437,014
37,467	0,580800	8,963	29	185,037,760765	20,129,587,126	1,430,864
19,492	29,370032	2,116,468	609	322,937,122040	18,813,646,109	1,351,968
78,772	81,721751	11,633,146	1,640	610,940,560057	79,940,022,941	4,219,846
37,916	356,101000	564,353	1,648	190,111,242111	20,162,370,183	1,847,180
163,271	753,061400	2,206,058	6,066	502,814,251482	37,959,192,649	3,488,073
201,227	1,109,162400	2,770,411	8,615	692,925,500693	58,121,562,832	5,335,253
103,816	170,450450	3,687,440	5,453	561,505,331515	60,369,849,511	3,724,663
117,319	5,252108	740,261	290	399,994,500614	46,543,202,795	3,251,338
221,135	175,702558	4,427,710	5,743	961,489,832129	106,913,052,306	6,976,001
209,658	197,712348	13,458,843	10,627	183,294,011830	17,364,083,922	2,570,386
126,135	19,831700	870,937	1,174	143,121,010202	26,505,030,535	2,072,725
335,783	217,651048	14,329,780	11,801	326,415,022032	43,929,114,457	4,643,111
243,603	577,540407	6,250,006	20,244	527,228,241362	64,825,509,421	8,354,864
471,328	59,101900	276,727	2,735	609,932,560488	38,695,597,211	3,956,319
714,103	636,642307	6,526,738	28,979	1,137,160,801850	103,521,106,632	12,311,183
98,214	229,111900	214,001	2,874	337,936,042807	27,495,068,413	2,105,602
193,148	1,116,262600	496,676	1,123	404,239,672092	43,074,689,171	3,854,915
129,083	75,902700	480,353	2,223	284,236,641676	25,457,008,162	2,076,602
420,395	1,421,281200	1,191,030	6,220	1,026,412,370575	96,027,275,746	8,028,119
99,716	642,091782	41,806,090	12,225	278,964,082707	57,599,085,592	4,667,246
99,615	775,352742	2,960,460	36,846	358,389,351045	41,255,992,832	3,059,255
212,365	11,092700	730,291	502	486,451,382296	32,681,487,402	3,329,794
411,096	1,428,551224	8,497,760	49,573	1,123,804,830048	131,536,575,826	10,956,395
95,496	10,842800	142,964	175	320,584,730614	24,285,317,076	2,180,609
176,186	46,102804	228,810	1,431	685,180,131695	19,472,741,079	1,831,284
375,030	0,012700	7,980	6	456,849,302527	39,816,076,720	5,813,161
646,712	66,972364	379,754	1,612	1,462,614,171386	83,574,134,886	9,825,054
66,928	433,981000	2,050,751	10,301	286,685,500331	17,964,163,247	1,010,551
304,910	58,820700	477,620	1,475	318,974,892315	26,798,497,941	2,456,696
274,741	41,090300	955,806	2,315	310,310,872368	33,030,122,740	2,473,812
646,579	533,892000	3,484,267	14,091	915,971,272014	77,792,723,928	5,940,999
123,855	213,771692	6,243,907	25,086	108,376,812593	25,026,178,654	4,226,981
72,325	74,392000	2,687,920	5,072	177,886,021405	21,426,122,122	2,280,241
114,895	180,142532	5,310,454	11,384	162,922,311459	31,916,193,692	4,442,490
311,075	408,320224	14,242,281	41,642	509,185,152457	78,368,494,468	10,949,712
57,173	342,362035	2,548,080	8,568	466,732,172697	24,322,221,070	2,368,585
142,043	176,261240	4,666,815	9,728	183,549,142283	14,924,431,084	1,184,566
199,216	518,630275	7,214,895	18,246	650,281,321980	39,246,052,154	3,553,091
129,316	371,892119	2,756,807	9,575	546,794,491168	39,030,058,209	4,104,730
38,647	189,171512	4,330,099	4,840	289,762,000166	23,472,449,321	2,319,401
167,962	561,110631	7,086,906	14,415	836,556,491334	62,503,107,539	6,424,131
5,414	21,040717	472,487	1,289	139,161,691833	22,937,100,061	1,134,901
19,602	150,401200	644,916	908	239,705,601552	19,874,301,762	1,394,855
38,500	76,220130	264,705	673	390,428,080819	17,572,335,462	2,391,708
18,257	100,580228	3,995,900	4,293	331,098,561055	26,024,830,518	2,904,627
81,773	348,242275	5,378,002	7,163	1,130,393,942250	86,408,667,739	7,825,591
131,768	24,502000	482,049	414	255,184,680412	36,969,317,574	3,275,128
71,384	198,640907	26,944,941	3,578	288,614,970863	51,849,982,358	2,889,317
208,081	349,040000	2,301,103	6,318	220,192,890684	24,077,013,666	2,076,957
411,233	572,182907	29,728,093	10,510	763,982,641959	112,836,313,598	8,841,402
257,754	160,160200	636,719	3,683	325,609,691658	23,899,440,527	3,877,116
123,652	39,672500	982,777				

6. 伊豆七島地租表

(1) 昭和三十三年一月一日ノ現在
 地租ノ會計年度ニ依ル

三十九年

種別	段別	地租		備考
		物品納金	納金	
畑地	町	44	20	5,826
	郡	60	105	112,568
	縣	-	5	87,659
總計		104	130	206,053

7. 免租地 表

(1) 一月一日ノ現在ニ依ル

四十年

種別	段別	筆數	備考
學	校	4,318.100958	64,303
	社	1,210.770014	10,344
郷	地	23,769.891910	1,348,506
	地	21.662300	926
墳	墓	3,221.160177	128,835
	場	45,543.811663	494,789
火	地	4,178.700250	107,116
	路	1,593.210482	95,673
用	池	10,120.260203	249,980
	塘	266.452208	5,619
堤	溝	2,313.451100	185,311
	地	462,200.592350	195,466
井	地	954.491100	694
	路	315.850614	373
鐵	地	79.920514	217
	地	14.510455	187
水	地	161.131871	3,528
	地	16.500399	1,374
道	地	22.312422	332
	地	0.721443	47
保	地	636.142516	624
	地	181.802665	2,556
砂	地	314.040636	3,580
	地	3.580700	48
公	地	0.831006	18
	地	4.541614	87
府	地	8,509.230320	24,726
	地		
市	地		
	地		
町	地		
	地		
警	地		
	地		
署	地		
	地		
議	地		
	地		
事	地		
	地		
電	地		
	地		
信	地		
	地		
便	地		
	地		
事	地		
	地		
農	地		
	地		
病	地		
	地		
隔	地		
	地		
隔	地		
	地		
消	地		
	地		
運	地		
	地		
其	地		
	地		
總計		570,106.631960	2,027,450

前年ニ比シ總道用地ノ著シク減少シタルハ鐵道國有法
 ニヨリ買収ニ係ル鐵道用地ノ官有ニ歸シタルモノアル
 ニヨリ又府縣國庫等ノ減少シタルノ前年ニハ郡役所敷
 地等之ニ合算セシメ本年ハ之ヲ分算シタルニ由ル

7. 免 租

四十年

稅務監督局名	道府縣名	學校敷地		村社地		墳墓地		火葬場	
		段別	筆數	段別	筆數	段別	筆數	段別	筆數
札幌	北海道	316.802672	835	41.122506	321	445.890394	946	3.992200	
		64.721826	827	9.521917	61	423.490010	15,228	0.051100	
		77.042340	1,109	9.011400	97	610.450800	23,281	0.340300	
		85.322034	1,527	21.792200	229	604.902500	17,145	0.201900	
東京	府縣	47.612512	811	1.860312	34	198.851930	11,031	0.181900	
		275.720612	4,274	42.192829	421	1,837.792240	66,685	0.878200	
		137.131812	2,229	9.152224	109	410.790147	17,675	0.450800	
		83.452959	2,050	112.280000	686	310.911520	4,859	0.281600	
京都	府縣	220.591768	4,279	121.432224	775	721.701624	22,534	0.712400	
		122.371594	1,208	32.582149	226	192.581747	2,904		
		48.170138	911	52.230800	453	161.880617	4,155		
		42.122139	789	12.141520	58	206.590900	12,396	0.112400	
大阪	府縣	212.670862	2,998	96.961469	737	561.080271	19,515	0.112400	
		47.451219	725	7.581900	79	250.701100	22,722	0.351000	
		97.840297	2,273	6.881172	116	507.621634	32,700	0.421900	
		145.291516	2,998	14.270072	195	758.322734	55,422	0.592900	
横濱	府縣	154.782221	2,645	14.611700	157	947.502296	43,539	0.140500	
		103.182942	1,474	9.542400	130	1,041.450868	95,927	0.571200	
		257.972165	4,117	24.161100	287	1,988.960134	139,069	0.711700	
		68.081944	1,280	20.070157	163	582.500082	15,854	0.262600	
神戸	府縣	60.251166	929	3.810900	24	442.942805	16,311	0.470400	
		128.640110	2,209	21.880757	127	1,045.502977	32,165	0.740000	
		120.270492	2,542	5.681539	140	718.061351	35,094	2.512500	
		158.482607	2,777	51.330180	443	715.152877	71,567	1.100000	
長野	府縣	278.760099	3,319	57.011880	583	1,433.231226	106,631	3.612500	
		92.970825	1,108	26.190591	118	542.011069	16,555	0.060300	
		100.282078	1,228	11.751600	93	581.022000	30,220	0.150200	
		113.982998	1,737	15.582772	116	553.312191	29,340	0.180100	
宇都宮	府縣	307.242911	4,161	53.531963	327	1,676.352200	76,113	0.390600	
		150.680027	3,003	116.391867	913	510.101258	22,045	0.362800	
		80.271122	1,812	8.262100	104	337.841400	7,633	0.031000	
		67.632454	1,487	104.171100	717	556.900977	23,852	0.611200	
名古屋	府縣	298.590604	6,302	228.832067	1,734	1,404.850631	53,539	1.011800	
		89.621360	978	2.952500	47	637.752101	18,163	0.091600	
		56.161063	633	4.510900	38	451.691223	23,644	0.150200	
		110.362633	2,274	6.080900	82	990.442900	25,258	0.021900	
仙臺	府縣	258.152076	3,885	13.552300	167	1,779.800624	67,065	0.221300	
		75.820604	680	1.080100	17	152.131600	11,445	1.162300	
		60.861272	809	1.161800	12	253.881810	12,886	0.770700	
		107.291646	1,088	11.272520	95	399.691547	9,650	0.420900	
秋田	府縣	243.980522	3,607	13.531429	124	805.711457	33,980	2.360000	
		39.310402	1,049	6.030610	727	319.162817	12,708	0.412900	
		33.161157	607	147.580094	1,489	178.010813	5,439	0.062700	
		42.050889	1,439	7.552747	250	267.530395	19,279	0.720300	
金澤	府縣	105.522439	3,086	161.170451	1,876	764.701023	37,426	1.202900	
		297.600639	1,224	15.070800	261	581.982558	84,586	0.250900	
		40.301854	509	1.160700	14	294.052085	30,012	0.040800	
		247.902484	1,733	16.231500	275	876.041643	114,598	0.291700	
松江	府縣	79.470839	1,459	15.660498	185	746.01727	110,583	1.530700	
		83.121943	975	76.592555	587	673.490384	29,132	1.111600	
		162.592777	2,434	92.260053	772	1,419.632109	139,715	2.642300	
		42.990092	653	2.891900	12	299.611182	13,296		
廣島	府縣	55.391728	808	17.272313	123	511.850919	66,617	0.121700	
		19.061929	510	100.430399	373	709.341599	53,566		
		51.391481	911	14.082142	175	525.311059	49,536	0.080000	
		108.752221	2,882	140.690954	683	2,046.271719	183,015	0.201700	
熊本	府縣	133.180987	1,491	10.320851	156	895.862889	37,967	0.261300	
		173.670608	2,063	29.270118	277	1,111.102627	60,043	0.971200	
		82.071866	1,580	13.200100	416	714.742453	45,945	0.560400	
		388.922661	5,134	52.891069	849	2,724.721371	143,955	1.792300	
鹿児島	府縣	147.021846	2,518	3.862300	251	537.211822	13,793		
		88.621209	1,233	13.120300	66	309.351700	11,557	0.212900	
		64.272449	299			835.831060	30,705		
		299.922495	4,050	16.982600	91	1,482.401582	56,145	0.212900	
總計		4,316,100,958	64,203	1,210,770,014	10,344	23,769,801,910	1,248,506	21,662,200	

地 表 其 一

敷地	筆數	用水路		溜池		堤		井	
		段別	筆數	段別	筆數	段別	筆數	段別	筆數
147	23.851370	141	21.200000	21				0.031400	13
2	15.291598	1,020	16.972000	211	5.712161	209	3.942063	311	
15	14.290400	450	75.111600	991	1.070900	65	5.631900	323	
9	30.772700	2,244	311.212700	4,413	21.532300	1,105	3.632700	300	
8	0.741400	274	1.451400	300	1.451400	106	1.821400	804	
34	61.110098	3,988	432.700200	5,915	29.780661	1,485	15.042002	1,749	
2	221.232056	5,144	799.631300	9,816	260.691229	3,391	48.572950	2,648	
6	4.311035	517	1,423.961930	13,427	2.570400	19	0.622500	54	
8	225.570091	5,661	2,223.600230	25,243	263.261629	3,410	49.202150	2,702	
	359.422207	4,886	3,833.330500	40,600	652.672300	12,445	102.042475	2,707	
	0.330100	99	1,414.721800	20,189	398.070863	11,445	17.191924	1,401	
	3.011877	124	441.552639	10,256	115.642525	5,514	10.312534	986	
6	362.771284	3,109	5,689.611839	71,135	1,166.992688	29,424	129.560933	5,094	
7	3.301033	464	34.701300	354	10.422600	219	3.081400	95	
12	57.300209	2,802	397.162500	3,574	218.000213	7,192	131.051388	14,842	
19	60.601242	3,266	431.870800	3,928	228.422813	7,411	134.132788	14,937	
16	31.302089	3,184	8,679.331500	70,990	97.170000	1,179	47.540605	3,185	
28	281.352996	8,232	896.631300	16,305	53.461100	1,006	10.104000	19	
44	292.662085	11,416	9,575.962800	87,295	150.631100	2,185	47.651005	3,204	
16	192.340400	1,014	925.840205	14,395	37.391000	438	7.732340	83	
18	76.330400	720	1,075.270800	13,431	13.162850	77	0.691400	94	
34	288.670800	1,734	2,001.111005	27,823	50.660850	515	8.430740	177	
44	103.430380	6,765	718.971700	16,963	100.222189	4,986	87.550809	4,483	
53	99.270043	10,609	661.282600	7,549	14.912200	378	140.281500	1,183	
97	202.700423	17,374	1,380.261300	24,512	115.141389	3,364	236.832309	5,666	
3	5.652800	390	19.101300	269	2.452600	106	1.052200	66	
4	10.752570	905	748.710600	1,111	6.081400	130	1.822400	91	
11	12.690000	583	83.191100	1,640	17.760600	870	46.852200	447	
18	29.102370	1,878	851.010000	3,020	26.301600	1,144	49.740800	604	
16	364.220768	9,388	2,463.592799	17,365	222.582030	2,784	37.571559	3,302	
1	71.530968	899	1,701.701200	21,036	147.701627	3,629	168.782191	7,683	
41	223.701700	3,332	262.961400	1,791	141.161660	3,512	81.020560	3,024	
58	659.460436	13,619	4,428.262399	40,191	511.452217	9,825	299.381310	14,000	
5	41.242200	1,429	2,305.302800	11,089	88.102383	5,671	21.581525	680	
3	140.701000	1,512	941.411600	12,496	22.711500	184	0.061800	14	
2	2.702900	271	284.522399	4,731	12.142500	508	3.711500	223	
10	184.660100	3,212	3,531.250799	28,316	122.970383	6,363	23.361825	919	
24	21.460400	339	267.990700	2,661	6.530800	207			
20	2.261001	147	46.570000	1,528	1.660000	21	2.472985		

7. 免 租

四 十 年

稅務監 督局名	道府 縣名	消 毒 所 敷 地		運 河 敷 地		其 他 公 用	
		段 別	筆 數	段 別	筆 數	段 別	筆 數
札 幌	北海 道						3,816.151417
東 京	東京 府 東 京 府 山 手 區 計						50.180120
							2,612700
							3,201200
都 京	東京 府 計	0.012100	2	4.541614	87		74.052666
		0.012100	2	4.541614	87		6,322002
大 阪	大阪 府 大 阪 府 和 歌 山 縣 計						2,112004
							2,880500
							2,750646
							7,750150
横 濱	神奈 川 縣 計	0.162006	1				3,272015
		0.162006	1				5,710648
神 戶	兵衛 東 山 縣 計	0.002700	1				1,402808
		0.002700	1				6,242269
長 崎	長崎 縣 計						7,632077
							2,470432
長 野	新長 野 縣 計						52,070383
							54,540715
							82,832365
宇 都 宮	栃木 縣 計	0.010000	1				504,670734
		0.010000	1				587,510099
名 古 屋	愛知 縣 計	0.190100	4				813,961800
		0.190100	4				2,041400
仙 臺	宮城 縣 計						1,900900
							817,911100
							2,711102
秋 田	青森 縣 計	0.190100	4				29,152892
							581,280700
金 澤	石川 縣 計						613,151694
							12,062300
							2,012500
松 江	島根 縣 計	0.032600	2				6,321800
		0.032600	2				21,010000
廣 島	廣島 縣 計	0.352500	5				2,921445
		0.352500	5				585,701985
九 龍	香川 縣 計						14,751296
							603,381726
							17,371560
熊 本	熊本 縣 計						2,982241
							139,102495
鹿 兒 島	鹿兒 島 縣 計	0.032600	2				150,470296
		0.032600	2				4,040100
鹿 兒 島	鹿兒 島 縣 計	0.352500	5				1,312000
		0.352500	5				6,292700
							2,782185
鹿 兒 島	鹿兒 島 縣 計						6,731881
							10,521066
							17,000600
							347,022352
鹿 兒 島	鹿兒 島 縣 計	0.041000	2				0,942600
		0.041000	2				2,931365
鹿 兒 島	鹿兒 島 縣 計						367,910917
							2,361558
鹿 兒 島	鹿兒 島 縣 計						3,340282
							18,691700
鹿 兒 島	鹿兒 島 縣 計	0.041000	2				21,400540
		0.041000	2				28,402200
鹿 兒 島	鹿兒 島 縣 計						82,280216
							902,770300
總 計		0.831000	18	4.541614	87		8,599,230320

地 表 其 四

地 段	合 計		備 考
	筆 數	筆 數	
74	8,584.670919	7,013	
1,214	3,449.452700	33,090	
30	1,768.210588	38,612	
23	1,571.542960	47,040	
58	4,287.831038	14,477	
1,354	11,077.051280	133,219	
1120	4,275.130691	51,515	
139	27,682.192049	54,155	
251	31,957.322740	104,670	
45	6,161.231031	84,410	
49	2,716.600451	46,072	
61	1,250.911739	36,968	
155	10,134.751121	167,450	
31	486.341642	27,544	
50	1,608.801708	74,200	
81	2,155.150050	101,750	
32	17,373.472348	141,329	
156	61,212.971126	190,871	
188	78,586.450474	332,200	
29	2,337.912748	41,983	
20	2,057.381671	76,568	
9	4,395.301419	90,548	
1,831	3,282.030303	105,890	
94	12,506.492683	102,184	
1,925	15,788.522986	208,074	
10,003	4,093.721556	27,686	
18	1,037.491376	45,015	
117	6,737.601025	41,980	
10,138	12,768.820957	124,681	
61	4,201.491258	71,164	
288	4,133.321497	70,963	
102	230,217.040636	73,978	
451	238,551.860691	216,105	
28	4,264.842187	44,875	
23	4,854.561117	50,642	
38	5,347.080323	55,022	
80	14,466.490627	151,430	
62	2,322.572360	16,809	
126	4,067.862107	19,860	
391	2,248.471596	17,513	
579	9,538.920063	54,182	
67	12,395.221507	47,047	
109	4,975.850781	41,854	
4,486	19,387.511790	94,505	
4,062	81,521.301078	184,006	
71	3,302.480069	129,702	
24	6,064.561527	58,224	
95	9,367.041594	188,016	
151	9,165.390815	201,852	
95	4,947.042262	67,210	
216	14,112.440077	269,062	
31	3,009.932682	44,028	
210	3,600.541901	90,945	
25	1,503.291072	63,843	
21	2,550.062485	65,095	
287	10,664.442390	263,913	
21	2,006.681724	66,325	
69	7,038.242322	117,794	
110	2,471.231519	69,538	
200	12,116.162565	254,077	
61	915.682429	17,925	
279	1,698.541606	20,965	
3,560	1,705.650894	38,164	
3,902	4,319.881929	77,054	
24,726	570,106.631969	2,927,450	

8. 年 期

四 十 年

種 別	田			畑			部
	段 別	地 價	筆 數	段 別	地 價	筆 數	
荒 地	3,297,591,200	8,519,414,201	20,941	3,651,742,573	1,858,414,862	22,750	4,042,200
低 價 地	33,331,651,533	735,342	22,283,650,153	1,284,985	486,734	1,369	476,771,015
開 墾 地	381,920,578	56,933,724	5,162	907,210,100	9,202,873	1,289	11,840,000
開 拓 地	44,391,000	283,647	971	92,802,800	760,081	1,436	7,021,828
新 開 地	1,733,811,400	5,470,715	4,669	7,284,102,700	14,165,702	15,979	298,742,600
地目變換地價据置	7,606,802,730	—	58,470	2,912,549,972	—	37,255	393,070,559
耕地區劃形狀變更	611,941,400	93,732,313	5,174	6,027,720,673	899,361,279	122,221	61,052,547
造 林 地	679,971,000	269,184,573	18,441	250,231,500	38,850,699	7,694	25,901,800
總 計	3,297,591,200	8,045,039,272	20,941	3,651,742,573	1,284,985	1,369	11,840,000
	44,502,510,781	828,229	39,824,132,298	2,820,745,408	672,608	1,262	58,134,9

8. 年 期

四 十 年

種 別	鐵 泉 地			池 沼			山
	段 別	地 價	筆 數	段 別	地 價	筆 數	
荒 地	0.012927	228,710	9	0.251800	384,927	17	27,491,000
低 價 地	—	—	—	46,701,900	—	460	3,237,310,400
開 墾 地	—	—	—	—	—	—	0.472200
開 拓 地	—	—	—	1,913,770,332	14,294,265	10,615	90,025,842,793
新 開 地	—	—	—	—	—	—	15,952,100
地目變換地價据置	—	—	—	42,032,300	—	35	0.082000
耕地區劃形狀變更	—	—	—	0.001900	0.140	1	—
造 林 地	—	—	—	1.892700	15,822	178	103,052,900
總 計	0.012927	228,710	9	0.251800	14,605,154	17	27,491,000
	—	—	—	2,004,020,132	11,289	91,637,532,693	—

8. 年 期

四 十 年

種 別	雜 種 地			地 目 未 定 地		
	段 別	地 價	筆 數	段 別	地 價	筆 數
荒 地	93,761,900	1,638,574	122	32,990,600	—	272
低 價 地	180,502,200	—	1,066	32,990,600	—	272
開 墾 地	—	—	—	—	—	—
開 拓 地	7,962,900	6,049,720	57	—	—	—
新 開 地	706,102,669	—	11,209	—	—	—
地目變換地價据置	—	—	—	—	—	—
耕地區劃形狀變更	—	—	—	—	—	—
造 林 地	69,300,688	—	515	—	—	—
總 計	1,017,315,00	7,694,736	179	32,990,600	—	272
	1,016,112,237	—	12,846	32,990,600	—	272

地 表

其 一

- (1)一月一日ノ現在ニ依ル
- (2)内容ハ定地開墾地等ニシテ無地價ノモノナリ
- (3)低價地ノ地價ハ低減シタル筆數ヲ記入ス
- (4)開墾地開拓地等ノ第一種地ノ年別内ニ於テ開墾成功シ地目ヲ組替メ
ルモノニシテ地價未修正ノモノナリ
- (5)低價地中外書ハ明治十六年札幌縣地籍第二十五號及函館縣地籍第二十七
號適用ニ依ルモノナリ

村 宅 地	市 街 宅 地			鹽 田		
	地 價	筆 數	段 別	地 價	筆 數	段 別
120,782,557	87	0.010500	—	—	—	—
92,866	18,296	13,512,073	5,706,067	600	17,731,600	37
—	99	—	—	—	210,012,600	921
—	—	—	—	—	34,841,400	21
98,659	497	7,641,581	502,458	278	—	—
540,285	858	1,750,900	1,160	4	5,170,200	2
—	4,936	268,050,671	—	2,682	679,680,900	314
15,984,413	1,453	12,982,310	6,422,670	534	22,180,400	69
9,695,968	640	—	—	—	—	—
—	—	—	—	—	—	—
—	99	—	—	—	—	—
92,866	87	0.010500	—	—	17,731,600	37
156,101,882	26,680	303,950,945	12,622,350	4,099	951,892,500	1,238

地 表

其 二

林	牧 場			原 野		
	地 價	筆 數	段 別	地 價	筆 數	段 別
28,627,388	147	—	—	—	—	—
106,920	19,563	—	—	—	—	—
564,564,113	333,010	1,622,761,800	471,913	186	132,381,300	276
19,635	25	—	—	—	5,036,602,200	38,372
—	—	—	—	—	—	—
730,381	1,440	—	—	—	102,931,700	323
487,930	29	—	—	—	37,334,609,45	282,951
—	—	—	—	—	614,011,600	1,270
—	—	—	—	—	418,411,900	675
—	—	—	—	—	—	—
—	—	—	—	—	28,880,000	—
—	—	—	—	—	157,530,500	958
—	—	—	—	—	—	—
—	—	—	—	—	245,320,000	601
—	—	—	—	—	4,810,060,445	324,133

地 表

其 三

合 計	備 考		
	段 別	地 價	筆 數
7,258,022,673	—	44,650	—
64,869,359,921	10,615,508,670	1,301,535	—
919,050,100	1,377,851	1,468	—
502,310,478	72,158,698	6,473	—
110,901,300	732,938,389	382	—
131,814,972,448	841,153	—	—
9,973,561,900	21,037,805	22,807	—
12,480,000,740	—	104,907	—
7,635,900,230	1,020,790,785	120,443	—
1,090,151,200	318,650,359	29,407	—
412,322,800	703,131	36	—
919,050,100	—	1,468	—
7,368,930,973	1,377,851	45,032	—
228,778,600,717	12,781,775,837	2,435,761	—

8. 年 期

四 十 年

稅務監 督局名	道府 縣名	山 段	林		原		野		雜		種		地 價	筆數
			別	地	價	筆數	別	地	價	筆數	別	地		
札幌	北海道	0.291900	2.130	1					1.280100	382.790				
東京	府縣 東京 山梨 群 計	16,641,100	175,788	213	46,112,000	71,221	247	9,002,900	18,900	16				
		17,180,400	375,229	347	138,481,000	1,172,652	1,047	0,140,400	0,730	7				
		2,851,200	1,696	19	4,442,400	34,368	59	0,011,300	0,450	2				
		231,946,500	3,450,672	1,920	125,131,900	714,282	2,484	0,670,200	2,110	14				
		270,620,200	3,983,355	2,499	314,181,300	1,992,503	3,837	9,831,800	22,196	39				
京都	府縣 京都 計	9,551,000	769,334	226	6,092,500	65,348	93	0,090,700	15,609	4				
		27,632,800	1,043,006	578	8,661,000	116,440	168	0,000,400	0,040	1				
		37,190,800	1,812,334	798	14,760,500	181,788	261	0,091,100	15,649	5				
大阪	府縣 大阪 山 計	7,581,700	526,435	198	5,522,000	85,879	135	0,090,500	33,433	3				
		7,582,300	1,049,400	62	18,380,300	46,710	53							
		88,371,500	393,861	531	40,162,700	74,364	410	0,091,800	2,150	3				
		103,942,400	2,569,696	791	61,072,000	206,953	598	0,182,300	35,583	6				
横濱	府縣 神奈川 靜岡 計	28,020,800	312,935	379	63,280,800	314,554	286	0,032,600	0,183	3				
		21,272,400	354,483	372	44,632,900	220,956	655	4,862,800	59,937	75				
		49,300,200	667,418	751	107,913,700	535,510	941	4,902,400	60,140	78				
神戸	府縣 兵庫 山 計	13,391,100	345,461	396	24,090,200	77,230	288	94,140,500	24,457	136				
		19,481,500	1,454,405	365	10,912,800	30,273	175	0,010,000	1,700	1				
		32,872,600	1,799,866	755	35,003,000	107,503	474	94,150,500	26,157	137				
長崎	府縣 長崎 計	0,031,800	0,250	2	0,020,900	0,020	3							
		0,031,800	0,250	2	17,611,000	88,070	1							
					17,631,900	88,090	4							
長野	府縣 長野 計	56,490,700	546,596	1,273	475,761,900	3,805,327	4,536	5,420,100	284,648	76				
		116,720,400	951,225	945	258,652,200	1,631,042	1,969	0,152,500	1,220	2				
		173,211,100	1,497,821	2,208	734,414,100	4,836,369	6,505	5,572,600	285,868	78				
宇都宮	府縣 栃木 群馬 計	346,162,100	4,024,860	3,054	391,901,700	1,185,200	3,594	1,761,500	11,287	34				
		6,674,800	27,492	119	44,862,800	312,028	316	0,502,200	1,013	18				
		807,491,100	3,912,835	2,351	1,386,571,100	3,827,548	2,780	1,772,400	6,540	22				
		1,160,310,000	7,965,187	5,524	1,823,372,600	5,324,776	6,690	4,035,100	18,840	74				
名古屋	府縣 愛知 三重 計	13,991,100	532,614	263	15,411,100	437,380	154							
		11,722,000	114,394	141	10,262,000	17,935	87	0,030,500	0,060	1				
		75,490,800	2,831,394	1,263	196,350,500	1,231,223	2,165							
		101,211,900	3,478,312	1,667	222,023,600	1,686,588	2,406	0,030,500	0,060	1				
仙臺	府縣 宮城 福島 計	11,221,600	142,270	143	42,160,700	176,188	433							
		5,990,900	28,301	58	71,871,800	217,612	644	1,021,300	32,676	16				
		1,637,481,500	1,634,265	850	322,871,300	654,841	2,665							
		1,654,701,000	1,804,836	1,051	646,910,800	1,048,641	3,742	1,021,300	32,676	16				
秋田	府縣 青森 山形 計	2,021,100	7,574	23	35,061,600	87,822	227	1,262,800	6,764	16				
		11,012,700	27,068	267	134,442,700	272,051	1,504							
		34,662,800	394,679	279	362,461,500	6,241,109	3,905	0,216,300	28,284	5				
		47,710,600	429,321	368	531,972,800	6,600,982	5,636	1,480,100	35,048	21				
金澤	府縣 石川 富山 計	3,391,300	79,865	198	80,762,200	706,139	1,573	1,041,300	85,298	29				
		14,210,800	517,111	660	80,282,200	1,186,566	1,475	0,152,500	5,500	10				
		19,130,800	142,642	118	99,499,200	832,884	1,636	0,830,000	16,246	19				
		26,740,600	739,618	976	260,550,400	2,725,589	4,044	2,030,800	197,104	58				
松江	府縣 島根 計	1,240,900	5,826	14	1,502,700	5,719	9	0,181,600	0,141	2				
		13,881,700	272,742	367	34,570,400	51,517	607	1,402,900	61,307	104				
		15,122,600	278,568	381	36,080,100	57,236	616	1,584,500	61,448	106				
廣島	府縣 廣島 計	2,981,600	70,115	66	121,262,000	1,061,614	1,289	51,400,300	529,290	388				
		2,612,900	30,974	26	0,031,400	0,110	2	0,110,000	1,570	3				
		5,601,500	101,089	92	121,300,400	1,061,724	1,291	51,510,300	530,860	391				
丸龜	府縣 香川 高松 計	13,141,900	257,318	160	1,681,100	11,682	24							
		40,372,600	491,520	352	35,861,700	182,160	439	0,072,600	0,220	2				
		25,170,800	130,310	114	9,981,900	18,000	99	1,502,800	0,590	2				
		46,101,400	268,650	267	8,171,100	24,687	66	0,892,000	19,619	40				
		124,890,700	1,057,198	894	55,702,200	236,329	628	2,471,400	20,429	44				
熊本	府縣 熊本 計	0,512,500	9,802	15	35,881,000	138,324	89							
		4,591,600	68,476	86	2,960,200	7,344	52	0,031,800	2,160	1				
		10,562,900	192,747	208	8,632,600	42,796	116	0,112,400	0,877	5				
		15,681,000	271,019	309	47,470,800	188,464	257	0,151,200	3,037	6				
鹿兒島	府縣 鹿兒島 計	1,772,000	26,849	19	5,201,600	10,823	70							
		15,526,600	140,610	278	18,531,300	44,563	232	0,112,200	0,580	1				
		17,331,600	167,459	297	23,731,900	55,386	302	0,112,200	0,580	1				
總計		27,491,000	28,627,388	147	132,281,300	26,034,631	38,272	31,761,000	1,638,574	122				
		3,237,310,400	28,627,388	10,563	5,656,602,200	26,034,631	38,272	180,502,200	1,638,574	1,000				

地 表 其 一 荒 地 2

地目	不定地	合 計		備 考
		段 別	地 價 筆數	
		120,211,400	4,159,958	215
		181,800,800	15,803,877	3,480
		1,188,331,400	145,992,903	25,492
		152,402,100	22,994,674	2,473
		2,023,421,100	623,352,669	94,567
		4,145,902,400	808,204,123	125,922
		586,070,980	154,691,853	13,311
		548,840,600	125,957,250	13,118
		1,134,911,580	280,649,103	26,429
		535,510,400	184,909,226	7,842
		334,441,300	111,675,306	6,392
		2,733,491,300	846,559,187	54,331
		3,603,450,200	1,163,143,713	68,565
		428,702,271	72,503,952	9,315
		1,371,932,843	159,889,380	24,212
		1,800,642,114	232,393,332	31,527
		1,301,222,232	307,877,198	24,037
		888,912,631	210,421,761	16,872
		2,190,141,883	518,298,959	41,809
		125,231,900	41,236,863	2,224
		157,720,400	54,403,679	3,177
		282,952,300	95,640,542	5,401
		6,843,591,048	978,295,091	165,227
		6,435,100,994	824,080,014	110,408
		13,298,691,442	1,802,981,105	275,635
		4,729,742,000	725,000,177	61,716
		748,000,700	122,500,526	15,083
		4,378,441,600	245,557,748	49,950
		9,856,251,300	1,093,958,451	126,740
		1,163,072,698	206,006,594	18,043
		734,930,230	192,912,099	15,157
		1,557,930,269	287,321,214	43,092
		3,454,940,197	686,239,907	76,292
		680,360,550	74,657,891	12,004
		1,382,132,250	117,263,996	18,410
		4,5		

8. 年 期

四 十 年

稅務監督局名	道府縣名	收 場			原 野			雜 種	
		段 別	地 價	筆 數	段 別	地 價	筆 數	段 別	地 價
札幌	北海道	30,732,700	150,350	27	2,161,100	8,600	52	0,842,600	396,440
東京	府縣	—	—	—	81,602,720	1,187,956	992	0,482,200	4,113
	東京府	—	—	—	246,901,556	2,948,380	2,670	1,009,700	5,359
	山梨縣	1,512,200	9,039	3	1,175,951,000	4,171,654	5,041	4,830,700	45,284
	計	1,512,200	9,039	3	1,799,352,976	9,067,246	9,979	6,521,600	55,366
京都	府縣	—	—	—	50,781,100	459,933	1,250	1,070,900	40,597
	京都府	—	—	—	217,461,900	7,162,203	3,553	1,771,800	53,460
	計	—	—	—	268,250,000	7,622,136	4,803	2,842,700	74,057
大阪	府縣	—	—	—	28,630,669	832,364	1,039	2,961,000	27,170
	大阪府	—	—	—	10,550,100	36,054	358	—	—
	計	—	—	—	23,560,600	115,002	525	0,910,200	13,992
横浜	府縣	—	—	—	62,740,769	983,420	1,922	3,871,200	291,162
	神奈川県	5,591,100	1,119	9	277,352,400	830,168	1,775	58,842,800	84,197
	計	22,791,600	22,794	7	4,006,992,304	5,095,481	12,724	33,732,600	141,125
神戸	府縣	—	—	—	4,284,351,704	5,925,649	14,499	92,582,400	225,322
	兵庫県	—	—	—	604,452,822	1,500,615	11,113	46,011,000	372,014
	計	—	—	—	365,620,700	1,477,217	5,789	0,121,300	12,360
長崎	府縣	—	—	—	970,080,522	2,977,832	16,902	46,132,300	384,374
	長崎縣	—	—	—	280,162,800	390,865	3,925	1,459,900	97,477
	計	—	—	—	408,252,800	1,864,900	4,386	0,332,000	9,690
長野	府縣	—	—	—	694,422,600	2,253,765	8,311	3,790,500	107,167
	長野縣	—	—	—	1,156,540,728	12,931,929	18,566	9,651,500	211,605
	計	—	—	—	2,663,242,100	6,162,946	20,551	0,471,600	1,420
宇都宮	府縣	—	—	—	3,759,782,828	19,094,875	39,117	10,130,100	213,025
	宇都宮縣	24,901,700	96,140	64	4,417,402,500	5,769,922	9,981	5,512,000	5,925
	計	12,421,800	68,350	39	1,373,002,600	4,362,343	9,122	1,500,400	7,560
名古屋	府縣	—	—	—	565,021,500	2,964,601	5,566	1,661,100	12,943
	名古屋府	37,420,500	164,490	97	6,355,440,600	13,096,866	24,639	8,080,500	26,428
	計	—	—	—	2,121,070,105	16,919,840	24,642	106,902,450	771,426
仙台	府縣	—	—	—	739,171,758	1,995,039	6,298	29,842,600	70,842
	宮城縣	—	—	—	773,620,850	10,463,163	16,028	0,341,700	1,150
	計	—	—	—	3,633,862,713	29,378,092	46,968	137,100,750	843,418
秋田	府縣	—	—	—	1,382,970,560	7,431,082	7,397	0,111,300	1,070
	秋田縣	7,200,700	24,250	8	2,414,442,200	1,927,183	3,869	0,001,000	0,060
	計	7,200,700	24,250	8	3,242,761,851	3,611,308	20,915	—	—
金澤	府縣	—	—	—	7,046,181,551	14,969,573	41,781	0,112,300	1,130
	石川縣	1,567,262,300	75,410	6	1,705,372,800	4,085,607	5,182	27,080,200	119,780
	計	1,567,262,300	75,410	6	1,506,122,450	2,676,468	10,007	0,052,900	0,061
松江	府縣	—	—	—	1,818,622,383	18,207,118	12,773	0,022,100	0,048
	松江府	—	—	—	4,453,131,633	24,969,193	27,062	27,162,200	119,889
	計	—	—	—	125,960,783	1,337,723	4,971	5,462,000	152,044
廣島	府縣	—	—	—	119,000,765	1,856,379	3,779	3,092,100	58,139
	廣島縣	—	—	—	519,351,258	4,571,926	8,758	55,182,500	903,016
	計	—	—	—	764,312,506	7,966,028	17,598	41,751,500	1,113,180
熊本	府縣	—	—	—	82,982,133	196,891	2,308	5,212,900	33,707
	熊本縣	2,612,200	1,049	1	1,146,152,784	879,114	5,760	20,700,800	115,480
	計	2,612,200	1,049	1	1,229,141,917	1,076,025	8,068	25,920,700	149,187
鹿兒島	府縣	—	—	—	156,471,700	1,030,218	1,407	176,782,319	1,066,365
	鹿兒島縣	—	—	—	34,360,900	74,851	748	50,811,200	71,580
	計	—	—	—	191,031,700	1,105,069	1,155	227,600,519	1,137,945
丸亀	府縣	—	—	—	116,131,826	961,936	56	0,271,100	6,497
	香川縣	—	—	—	150,652,300	1,291,946	1,634	70,150,500	174,560
	計	—	—	—	45,941,700	56,111	1,198	0,270,300	0,260
熊本	府縣	—	—	—	24,671,400	258,117	467	2,700,200	146,202
	熊本縣	—	—	—	337,411,226	2,568,110	3,845	73,372,100	327,519
	計	—	—	—	252,344,000	920,439	2,870	17,280,200	348,108
鹿兒島	府縣	—	—	—	168,800,500	399,636	1,393	1,050,800	99,872
	鹿兒島縣	—	—	—	398,370,000	673,829	2,884	36,810,400	126,096
	計	—	—	—	819,600,500	1,993,904	7,147	55,141,400	574,076
鹿兒島	府縣	—	—	—	242,642,200	354,114	1,597	0,271,400	1,250
	鹿兒島縣	4,810,500	14,430	25	175,551,900	324,968	2,230	0,082,000	0,410
	計	4,810,500	14,430	25	251,081,400	246,004	484	0,139,900	8,380
總計		1,622,761,800	471,918	186	37,334,602,645	145,921,529	282,951	766,102,669	6,049,729

地 表 其三 開墾地 2.

地 價	筆 數	合 計		備 考
		地 價	筆 數	
11	53,451,600	762,290	126	(内遺跡土旗拂下地原野2,010,000歩50筆)
18	761,710,899	13,400,021	5,566	
36	1,550,681,856	26,279,949	14,305	
74	5,653,310,500	35,716,252	21,788	
5	1,195,070,300	14,572,584	10,287	
133	9,160,780,555	89,968,806	52,046	
39	659,090,730	9,710,496	6,715	
49	687,441,500	18,518,827	11,197	
88	1,346,592,230	28,229,293	17,912	
57	392,521,869	8,212,562	5,081	
—	255,350,600	1,879,451	3,582	
27	879,982,740	3,834,557	6,869	
64	1,527,862,209	13,926,570	15,472	
57	1,443,600,452	12,726,238	8,395	
574	9,029,080,553	37,698,055	42,248	
631	11,372,710,905	70,425,193	50,643	
531	3,074,522,622	14,202,070	20,198	(内遺跡土旗拂下地山林0,0104歩1筆)
9	3,547,351,916	8,365,107	25,773	
740	6,621,881,522	22,507,177	36,771	
26	715,601,100	4,070,438	8,510	
30	558,222,600	4,848,180	7,041	
256	1,273,830,700	7,918,538	15,351	
426	6,099,342,138	42,322,562	58,192	
54	4,332,401,500	21,633,943	38,410	(内遺跡土旗拂下地畑5,0620歩1筆山林0,3412歩1筆原野0,9515歩8筆合計6,3617歩10筆)
183	11,631,840,638	63,356,565	96,602	
64	7,710,202,200	33,352,182	26,283	
22	9,718,251,300	49,765,777	36,349	
54	2,062,050,600	30,144,722	17,461	
139	19,499,511,100	113,262,681	80,033	
3,081	8,942,282,278	89,910,131	89,882	(内遺跡土旗拂下地山林1,3008歩12筆原野22,0163歩211筆雜種地0,1002歩7筆合計26,713歩230筆)
893	2,566,027,738	11,515,788	26,039	
8	4,075,390,890	45,347,184	47,268	
3,982	15,583,712,806	145,773,103	164,987	
6	6,151,331,900	39,529,576	16,376	
1	6,597,330,100	8,458,426	7,558	
—	8,962,412,251	20,960,033	67,697	
7	21,711,081,251	68,954,045	91,631	
512	6,157,801,000	8,717,508	9,955	(内遺跡土旗拂下地原野1,5517歩1筆)
3	1,783,710,550	3,200,372	12,056	
4	2,553,012,783	27,061,789	17,457	(内遺跡土旗拂下地山林2,9402歩3筆)
519	10,494,571,333	38,979,669	39,468	
640	850,020,383	5,589,413	13,558	
139	2,897,830,265	8,868,571	17,212	
846	1,419,611,973	12,574,431	21,558	
1,625	5,167,462,621	27,032,415	52,323	
159	2,288,740,461	4,130,758	18,652	
271	3,032,560,134	6,901,776	12,998	
430	5,321,300,595	11,032,534	31,650	
1,581	2,111,709,249	5,348,525	17,476	
69	517,272,43	2,895,001	5,779	
1,600	2,628,981,492	8,343,526	23,255	
29	801,372,826	13,254,035	5,035	
41	906,850,300	6,081,028	8,074	
10	2,417,880,400	2,449,989	6,127	(内遺跡土旗拂下地山林0,7127歩8筆原野0,6518歩5筆合計0,7715歩13筆)
239	2,370,760,300	6,637,841	9,418	
319	6,586,870,826	28,423,403	28,654	
7	517,030,200	4,812,274	7,354	
46	455,271,365	4,146,043	5,427	
297	597,181,500	3,137,695	6,234	
350	1,569,400,065	12,065,982	19,015	
27	337,250,700	860,684	2,189	
3	240,211,800	724,595	3,113	
2	285,621,400	352,380	612	
32	833,000,900	1,946,569	5,914	
57	110,901,300	—	—	
11,209	131,814,972,448	732,938,389	841,153	(内遺跡土旗拂下地畑5,0620歩1筆山林8,2412歩25筆原野26,6123歩275筆雜種地0,4002歩7筆合計40,4308歩308筆)

四 十 年

稅務監 付局名	道府 縣名	田			畑			郡村宅地		
		段別	地價	筆數	段別	地價	筆數	段別	地價	筆數
札幌	北海 道									
東京	東京府 東 山				128,772,600	12,403,010	2,006	1,730,800	605,851	3
					128,772,600	12,403,010	2,006	1,730,800	605,851	3
京都	京都府 京 都				0,422,000	96,780	5			
					0,422,000	96,780	5			
大阪	大阪府 大 阪				2,750,200	740,750	41	0,072,900	31,660	2
					0,920,200	166,270	21			
横濱	神奈川 縣				3,670,400	907,020	62	0,072,900	31,660	2
					10,590,400	1,100,190	269	0,010,400	2,335	1
神戸	兵庫 縣				10,590,400	1,100,190	269	0,010,400	2,335	1
		507,842,200	82,320,823	4,033	207,612,570	35,282,070	2,422	0,231,100	80,100	14
長崎	長崎 縣				1,882,000	484,140	7	0,192,400	76,230	6
		509,732,100	82,804,063	4,040	218,022,100	37,541,530	2,719	0,430,500	166,330	20
長野	長野 縣									
					166,230,280	7,453,892	6,649	0,262,000	33,836	16
宇都宮	栃木 縣				36,581,400	3,983,460	298			
					202,811,630	11,437,352	6,937	0,262,000	33,836	16
名古屋	愛知 縣				0,272,500	29,740	7			
		43,990,000	7,446,190	654	4,370,902,104	618,050,250	87,302	20,892,400	6,830,330	529
仙台	宮城 縣				0,272,500	29,740	7			
					0,752,000	54,330	3	0,010,000	1,390	1
秋田	秋田 縣				14,092,864	1,404,030	336	0,010,000	1,390	1
		43,990,000	7,446,190	654	4,395,570,968	619,509,270	87,641	20,902,400	6,840,720	530
金澤	石川 縣				0,332,300	44,090	3			
					16,522,400	1,072,730	544	0,032,800	4,050	1
松江	松江 縣				16,522,400	1,072,730	544	0,292,500	44,090	3
					345,001,500	14,202,372	1,740	3,322,500	351,580	31
廣島	廣島 縣				242,672,925	28,013,440	4,189			
					587,681,425	43,115,812	5,929	3,322,500	351,580	31
熊本	熊本 縣				0,210,100	35,880	20	0,012,600	9,940	2
					1,722,900	131,130	75			
鹿兒島	鹿兒 島				1,940,000	167,010	95	0,012,600	9,940	2
					0,180,100	19,730	2	0,001,200	0,490	1
鹿兒島	鹿兒 島				39,031,500	4,279,810	559	0,001,200	0,490	1
		0,000,100	0,130	1	0,030,500	7,060	3	10,380,647	3,430,610	467
鹿兒島	鹿兒 島				4,032,000	458,330	96	1,470,900	161,030	35
		0,000,100	0,130	1	4,110,300	465,450	99	11,851,547	3,391,640	502
鹿兒島	鹿兒 島				0,382,600	16,623,770	1,071	0,381,800	149,330	9
					0,392,900	2,147,060	160	0,372,000	149,700	6
鹿兒島	鹿兒 島				0,191,400	28,830	1			
		0,191,400	28,830	1	75,732,200	18,771,730	1,231	0,760,800	299,030	15
鹿兒島	鹿兒 島				18,541,500	1,234,218	143	0,122,800	15,485	1
					3,480,900	41,304	10			
鹿兒島	鹿兒 島				1,042,351,500	135,633,173	12,570	10,790,000	2,678,586	236
		0,632,000	330,530	5	1,064,390,900	136,808,693	12,723	10,912,800	2,694,071	237
鹿兒島	鹿兒 島				160,410,200	10,343,240	1,116	5,952,400	678,180	51
					17,542,100	1,201,640	277	4,441,900	620,010	39
鹿兒島	鹿兒 島				177,052,300	11,544,880	1,393	10,401,300	1,298,190	90
總計		611,941,400	93,732,313	5,174	6,927,720,673	899,361,279	122,221	61,052,547	15,984,413	1,453

地 表 其 六 地目變換地價置地

市街宅地			田			池			沼			合 計		
段別	地價	筆數	段別	地價	筆數	段別	地價	筆數	段別	地價	筆數	段別	地價	筆數
									0,001,900	0,140	1	0,431,800	96,920	6
									0,001,900	0,140	1	0,431,800	96,920	6
												2,750,200	740,750	41
												1,000,100	197,030	23
												3,750,300	938,680	64
												10,600,800	1,103,325	270
												10,600,800	1,103,325	270
									12,082,500	4,312,710	24	737,682,300	121,995,703	6,498
									12,082,500	4,312,710	24	12,082,500	4,312,710	24
												12,082,500	4,312,710	24
												166,492,280	7,507,728	6,665
												36,581,400	3,983,460	288
												203,080,680	11,491,188	6,053
												0,272,500	29,740	7
												0,272,500	29,740	7
												0,272,500	29,740	7
									0,001,010	0,810	1	4,444,792,814	632,336,580	88,486
									0,431,500	78,980	13	1,741,700	252,060	23
									0,482,510	79,790	14	14,912,864	1,406,020	337
												4,461,461,878	633,994,660	88,846
												57,421,300	3,126,320	474
												16,821,900	1,116,820	546
												74,250,200	4,243,140	1,020
												348,331,100	14,553,952	1,771
												242,672,925	28,013,440	4,189
												501,010,925	43,467,392	5,960
												0,222,700	45,820	22
												1,722,900	131,130	75
												1,952,600	176,950	97
												0,180,100	19,730	2
												39,032,700	4,280,300	560
												39,212,800	4,300,030	562
									12,542,800	6,342,880	520	22,981,047	9,780,680	991
									12,542,800	6,342,880	520	5,590,700	619,420	131
												28,511,747	10,400,100	1,122
												66,751,400	16,773,100	1,980
												9,741,600	2,297,660	166
												0,101,400	28,830	1
												76,691,400	10,099,590	1,247
												18,671,300	1,249,703	144
												4,112,900	371,834	15
									9,532,700	858,510	29	1,062,681,200	139,160,269	12,835
									9,532,700	858,510	29	1,085,472,400	140,781,806	12,994
												166,382,600	11,021,420	1,167
												21,991,000	1,821,650	316
												188,360,600	12,843,070	1,483
總計									12,982,310	6,422,670	534	22,180,400	5,280,970	60
												0,001,900	0,140	1
												7,615,900,230	1,020,790,785	120,443

9. 北海道特別

四十年

種別	明治十九年開令第十六號除租地		明治二十二年法律第十八號免租地		明治廿三年法律第七十九號免租地	
	段別	筆數	段別	筆數	段別	筆數
田	982.921500	500	8,392400	10	0.150000	1
畑	21,118.901280	27,535	2,246.350200	842	49,409.900501	23,053
郡村宅地	711.570100	8,780	27.082600	464	496,402900	7,205
市街宅地	64.870395	598	—	—	0.050000	1
池沼	2.931700	3	—	—	—	—
山林	1,215.592900	703	—	—	11,854.821000	766
牧場	678.411100	40	—	—	259.632900	17
原野	380.131700	20	—	—	1,503.922900	324
雜種地	789.702800	5,025	—	—	79.422500	25
總計	25,955.061475	43,270	2,281.832200	1,316	66,543.750701	30,402

10. 變換

四十年

種別	地目變換			地類
	段別	地價	筆數	
田	17,146.311859	3,372,283.572	455,287	田
畑	11,260.692579	3,549,389.267	280,304	畑
郡村宅地	7,231.590608	1,756,472.985	295,087	郡村宅地
市街宅地	1,030.650587	345,527.008	22,293	市街宅地
鹽田	30.191500	4,298.721	447	鹽田
飲泉	0.020126	11.814	45	飲泉
池沼	38.261300	502.274	308	池沼
山林	3,154.030000	4,605.927	8,398	山林
牧場	2.442000	12.903	14	牧場
原野	182.551800	1,813.575	618	原野
雜種地	32.410200	350.203	562	雜種地
總計	40,169.180559	9,045,268.249	1,063,363	13,698,451334

諸年期地表示 (1) 一月一日ノ現在ニ依ル

明治三十年法律第二十六號除租地		明治三十二年法律第七號除租地		合計		備考
段別	筆數	段別	筆數	段別	筆數	
6,976.060800	3,193	—	—	7,967.531700	3,770	
256,445.341500	118,944	887.222800	344	330,097.730281	169,718	
1,529.520300	17,281	—	—	2,704.582900	33,790	
17.512576	161	—	—	82.432971	760	
4.512300	11	—	—	7.451000	14	
118,448.360000	4,591	—	—	131,518.780000	6,060	
97,380.702900	1,051	—	—	38,318.780900	1,108	
49,892.811300	867	3,918.350900	4,792	58,694.630800	5,923	
1,494.920500	6,671	—	—	2,374.052800	11,721	
472,179.770176	152,770	4,805.580700	5,046	571,766.002522	232,804	

地表示 (1) 一月一日ノ現在ニ依ル

變換			合計			備考
地價	筆數	段別	地價	筆數	段別	
17,146.311859	455,287	田	17,146.311859	455,287	田	
11,260.692579	280,304	畑	11,260.692579	280,304	畑	
7,231.590608	295,087	郡村宅地	7,231.590608	295,087	郡村宅地	
1,030.650587	22,293	市街宅地	1,030.650587	22,293	市街宅地	
30.191500	447	鹽田	30.191500	447	鹽田	
0.020126	45	飲泉	0.020126	45	飲泉	
38.261300	308	池沼	38.261300	308	池沼	
3,154.030000	8,398	山林	3,154.030000	8,398	山林	
2.442000	14	牧場	2.442000	14	牧場	
182.551800	618	原野	182.551800	618	原野	
32.410200	562	雜種地	32.410200	562	雜種地	
900,375.570	158,520		9,065,643.819	1,221,883		

10. 變換

四十年

稅務監督局名	道府縣名	田			畑			郡村宅	
		段	別地	價筆數	段	別地	價筆數	段	別地
札幌	北海道	25,111,300	1,558,720	59	15,040,400	9,571,800	322	11,402,500	742,420
東京	東京府	41,152,226	7,223,680	1,042	165,282,418	48,557,410	2,801	304,610,500	62,420,970
	東京府	80,401,700	12,788,610	2,205	758,472,772	242,056,488	10,288	135,182,000	20,924,490
	東京府	495,100,174	65,336,380	9,348	316,250,116	65,254,507	4,812	150,460,200	23,929,800
	東京府	93,850,200	19,317,810	2,020	32,700,008	30,280,591	1,470	32,490,500	9,447,367
	東京府	710,511,500	104,666,488	14,615	1,322,782,314	386,148,947	19,381	631,750,200	116,722,627
京都	京都府	117,232,544	32,487,165	3,074	150,371,333	54,319,567	5,015	101,082,400	36,430,120
	京都府	74,910,200	23,621,580	2,407	171,761,503	63,458,990	5,228	71,460,300	27,785,450
大阪	大阪府	192,142,744	50,108,755	5,481	328,132,836	147,778,557	10,243	173,442,798	64,224,570
	大阪府	1,012,242,800	383,601,477	15,568	152,301,253	98,278,745	4,157	171,720,400	69,795,420
	大阪府	170,720,257	51,201,450	5,307	136,062,228	65,583,550	4,750	67,470,900	23,656,410
横濱	神奈川縣	104,510,300	51,907,800	4,822	158,762,551	78,072,407	6,111	129,582,720	40,671,640
	神奈川縣	1,347,520,457	486,803,727	25,707	447,140,132	242,834,792	15,018	368,780,520	134,033,470
神戶	兵庫縣	33,011,473	4,694,670	1,046	146,790,521	41,783,310	2,677	153,960,660	30,283,010
	兵庫縣	221,800,872	44,154,771	7,743	332,562,358	119,345,874	9,691	201,332,873	53,707,548
長野	長野縣	234,812,445	48,840,441	8,789	479,352,879	161,120,084	12,368	355,300,533	84,000,558
	長野縣	1,225,952,554	303,894,643	29,549	296,471,700	130,020,829	11,378	274,332,786	94,256,910
長崎	長崎縣	1,632,732,883	530,203,634	31,413	379,741,891	152,183,715	13,776	272,990,932	118,289,728
	長崎縣	2,858,692,237	834,202,277	60,962	676,220,681	291,204,344	25,154	647,530,718	212,556,636
宇都宮	栃木縣	65,212,296	6,481,846	2,169	110,501,532	21,137,320	3,468	128,570,280	22,518,160
	栃木縣	231,032,190	42,249,353	7,797	131,010,937	39,965,810	4,784	90,961,300	28,664,910
名古屋	愛知縣	297,151,480	48,731,201	9,966	250,512,480	62,283,330	8,261	219,531,580	51,183,070
	愛知縣	949,380,755	99,984,129	41,778	351,531,717	109,491,293	12,659	255,682,641	50,384,122
仙臺	宮城縣	1,511,060,002	161,130,697	49,242	753,811,437	238,615,120	20,780	524,062,541	128,216,024
	宮城縣	971,590,319	118,142,488	12,779	304,721,335	73,983,401	3,542	149,182,100	19,448,000
秋田	秋田縣	149,872,583	18,487,100	4,172	410,601,872	81,835,680	4,537	197,312,600	34,779,770
	秋田縣	298,862,497	45,519,610	5,339	473,490,810	141,103,747	6,749	122,452,100	19,719,440
金澤	石川縣	1,420,332,399	182,140,198	22,290	1,188,821,017	296,922,828	14,848	468,960,800	63,947,310
	石川縣	1,118,840,276	221,449,714	45,667	528,260,076	205,850,515	15,143	407,401,906	97,039,730
松江	島根縣	229,961,924	56,928,980	9,241	332,022,507	133,222,320	9,750	174,300,550	51,047,080
	島根縣	665,682,882	151,262,630	22,028	473,912,958	180,659,670	15,947	331,740,269	82,481,725
廣島	廣島縣	2,014,492,082	429,641,324	76,936	1,324,202,601	519,732,515	40,846	913,532,665	230,568,544
	廣島縣	115,050,178	10,078,822	2,828	282,601,451	40,057,161	2,352	82,881,000	8,581,171
熊本	熊本縣	301,191,187	24,149,380	3,376	224,802,746	31,773,330	2,201	105,762,300	8,216,680
	熊本縣	351,042,070	47,212,709	9,219	224,539,682	53,683,000	4,767	117,702,270	22,998,720
鹿兒島	鹿兒島縣	768,490,435	81,440,902	15,423	731,950,279	125,513,491	9,320	306,352,579	39,796,490
	鹿兒島縣	297,152,500	22,561,570	2,491	74,051,085	9,831,802	820	127,771,800	14,435,940
鹿兒島	鹿兒島縣	351,130,800	25,407,123	5,768	129,411,002	18,911,288	1,777	61,480,200	7,385,885
	鹿兒島縣	245,390,000	28,617,520	5,178	119,260,600	20,971,300	2,100	17,935,470	968,430
鹿兒島	鹿兒島縣	863,680,000	76,580,013	13,437	322,722,587	58,714,399	4,787	280,582,600	39,757,293
	鹿兒島縣	363,050,073	58,097,590	24,313	138,630,660	22,479,023	6,293	95,142,220	25,625,737
鹿兒島	鹿兒島縣	294,061,484	47,227,462	16,610	168,871,514	26,296,750	8,471	137,040,434	34,712,015
	鹿兒島縣	452,100,454	87,750,034	20,827	53,672,945	19,622,020	2,166	127,321,725	44,142,825
鹿兒島	鹿兒島縣	1,109,212,011	133,075,992	61,750	363,182,119	128,307,833	16,930	359,511,379	104,481,477
	鹿兒島縣	294,572,657	52,461,398	12,509	355,681,201	105,720,216	16,845	142,212,579	33,068,167
鹿兒島	鹿兒島縣	180,090,547	38,586,192	5,280	214,731,986	82,260,840	7,618	79,701,775	18,833,133
	鹿兒島縣	483,670,204	91,028,390	17,780	370,420,187	187,981,036	24,453	221,921,354	52,001,300
鹿兒島	鹿兒島縣	325,641,055	94,355,080	9,792	177,192,532	72,375,570	7,450	231,040,705	78,290,452
	鹿兒島縣	348,740,671	28,990,799	7,950	166,092,722	15,721,750	4,274	160,581,156	27,527,554
鹿兒島	鹿兒島縣	674,381,726	123,345,879	17,682	343,292,274	88,007,320	11,733	391,621,861	105,728,006
	鹿兒島縣	218,432,592	67,836,762	5,231	65,311,631	21,557,074	2,098	137,911,100	48,830,660
鹿兒島	鹿兒島縣	379,732,290	130,108,430	6,188	358,281,838	162,742,962	7,945	103,111,200	29,880,690
	鹿兒島縣	120,562,672	20,950,686	4,811	118,161,129	39,041,190	4,889	66,862,000	15,673,364
鹿兒島	鹿兒島縣	171,612,200	38,882,385	4,803	126,632,006	48,023,993	4,994	137,041,980	38,512,710
	鹿兒島縣	890,360,754	257,798,263	21,226	678,400,604	271,365,210	19,926	444,941,180	132,902,824
鹿兒島	鹿兒島縣	312,600,713	33,480,315	6,275	106,552,853	50,131,882	4,222	191,500,400	40,871,325
	鹿兒島縣	384,372,075	56,083,193	8,139	220,220,134	55,850,896	4,764	367,230,200	100,148,030
鹿兒島	鹿兒島縣	449,361,000	53,594,000	8,999	106,070,600	40,631,824	5,724	122,050,900	28,212,711
	鹿兒島縣	1,146,340,788	144,067,417	23,413	613,750,387	155,614,702	14,710	680,781,500	67,230,075
鹿兒島	鹿兒島縣	197,370,480	19,264,950	3,065	427,782,311	91,288,650	5,391	131,680,100	14,478,950
	鹿兒島縣	377,251,500	31,018,840	6,700	281,922,705	37,903,390	3,408	344,230,000	10,071,208
鹿兒島	鹿兒島縣	3,670,900	725,190	65	141,182,140	28,472,360	2,425	19,900,100	3,840,220
	鹿兒島縣	578,292,880	51,008,980	10,520	850,901,156	177,663,710	11,224	231,720,300	28,390,378
總計		17,146,311,850	3,372,389,572	455,287	11,280,692,579	3,549,389,267	280,304	7,231,500,608	1,756,472,085

地 表 其 一 地 目 變 換 1.

地 目	筆 數	市 街 宅 地			農 田			礦 泉 地		
		段	別地	價筆數	段	別地	價筆數	段	別地	價筆數
130	26,460,100	2,278,960	105							
5,229	200,040,317	55,178,560	2,718							
3,878	4,932,200	1,104,870	119	0.000400				0.350		
4,550	8,992,800	2,162,130	204							
965	7,621,900	2,992,230	213							
14,631	231,501,217	61,437,790	3,254	0.000400				0.330		
3,953	22,791,420	7,871,570	467							
3,233	3,451,800	1,675,950	148							
7,186	26,250,220	9,547,520	615							
5,480	121,742,916	59,072,910	2,025							
3,254	1,701,500	665,880	59							
7,554	11,112,565	1,620,970	278	2.040300	532,280	11				
16,288	134,570,981	61,359,760	2,362	2.040300	532,280	11				
4,062	52,540,891	12,819,870	1,065							
9,226	9,080,660	4,477,120	293	0.000500				0.770		
13,288	61,621,551	17,296,990	1,358	0.000700				1.410		
				0.001200				2.180		
13,813	101,080,692	49,308,910	1,599							
19,415	5,472,005	2,767,130	188	0.000249				0.710		
33,228	106,552,897	52,366,040	1,787	1.982900	439,200	40				
				1.982900	439,200	40				
5,848	41,481,177	11,732,129	1,473							
4,395	3,452,225	535,600	98							
10,243	44,941,002	12,267,729	1,571	0.000300				0.240		
				0.000300				0.240		
10,267	15,682,704	4,613,075	447							
8,425	19,272,920	10,389,512	473							
18,692	34,952,633	14,901,587	920							

10. 變換

四十年

稅務署 官局名	道府 縣名	池			沼			山			林			牧			場					
		段	別	地價	筆數	段	別	地價	筆數	段	別	地價	筆數	段	別	地價	筆數	段	別	地價	筆數	
東京	東京府 東海郡 山手町	0.052400	0.880	2	395.120400	501.030	381															
		0.051800	0.120	1	5.780400	66.390	28															
		0.111400	1.000	3	152.551400	258.398	461															
京都	京都府 東山郡 山手町	1.342100	48.080	32	36.711500	58.077	24															
		1.342100	48.680	32	590.170700	973.904	894															
大阪	大阪府 東山郡 山手町	0.222300	0.250	1	0.540600	4.580	20						0.251000	8.050	1							
		0.202100	12.630	1	18.952100	353.990	58						0.251900	8.050	1							
横濱	神奈川縣 磯子郡 磯子町	0.231400	12.880	2	10.492700	358.570	78															
		23.241000	101.070	39	0.071300	0.980	3															
神戸	兵庫縣 東山郡 山手町	0.302400	1.935	14	1.182300	0.880	52															
		0.302400	1.935	14	10.492700	358.570	78															
長野	長野縣 東山郡 山手町	0.001200	0.005	1	110.501900	63.520	207															
		0.102400	0.224	8	235.602800	315.980	545															
長野	長野縣 東山郡 山手町	0.110600	0.229	9	340.741900	379.500	752															
		2.512300	2.130	4	119.501900	283.874	292															
宇都宮	栃木縣 宇都宮郡 宇都宮町	0.210600	0.470	13	1.342700	3.158	31															
		0.380600	4.310	22	120.851600	287.032	325															
名古屋	愛知縣 東山郡 山手町	1.652800	6.870	6	7.881800	122.670	84															
		0.531500	2.010	10	1,072.802100	590.110	380															
仙臺	宮城縣 仙臺郡 仙臺町	0.001700	0.004	1	1,080.690900	712.780	464															
		0.740100	2.550	20	315.350300	390.288	473															
秋田	秋田縣 仙臺郡 仙臺町	0.741800	2.560	21	64.771000	169.479	215															
		0.081100	0.920	4	29.050500	106.871	148															
金澤	石川縣 金澤郡 金澤町	0.001600	0.070	1	409.172700	666.638	836															
		0.082700	0.990	5	11.491200	42.500	75															
松江	松江縣 松江郡 松江町	0.121600	0.128	8	11.071400	32.441	170															
		0.121600	0.128	8	4.910800	37.891	105															
廣島	廣島縣 廣島郡 廣島町	0.000300	0.001	1	132.832	350																
		0.000300	0.010	1	5.720400	19.850	48															
九龍	香港 九龍區 九龍	0.000600	0.011	2	2.950200	3.920	11															
		0.281300	2.530	8	12.601400	15.992	176															
熊本	熊本縣 熊本郡 熊本町	1.070900	12.400	6	21.272000	30.762	235															
		0.000900	0.150	3	40.921800	103.220	86															
鹿兒島	鹿兒島縣 鹿兒島郡 鹿兒島町	0.872000	1.180	8	41.401000	21.599	175															
		2.232100	16.110	23	7.812700	84.491	88															
鹿兒島	鹿兒島縣 鹿兒島郡 鹿兒島町	0.016300	0.060	1	99.142500	209.310	349															
		0.232200	0.492	5	0.310100	1.062	24															
鹿兒島	鹿兒島縣 鹿兒島郡 鹿兒島町	1.091600	5.570	5	2.981300	48.970	145															
		1.341100	6.122	11	0.290500	0.700	32															
鹿兒島	鹿兒島縣 鹿兒島郡 鹿兒島町	0.010400	0.010	3	3.581900	56.822	201															
		0.010400	0.010	3	0.392700	2.226	12															
鹿兒島	鹿兒島縣 鹿兒島郡 鹿兒島町	0.010400	0.010	3	98.101300	100.979	211															
		0.010400	0.010	3	98.501900	103.215	223															
鹿兒島	鹿兒島縣 鹿兒島郡 鹿兒島町	0.000300	0.001	1	0.742000	17.503	24															
		0.000300	0.010	1	0.542600	1.240	4															
鹿兒島	鹿兒島縣 鹿兒島郡 鹿兒島町	0.000600	0.011	2	1.202500	18.743	28															
		0.281300	2.530	8	0.252500	4.340	11															
鹿兒島	鹿兒島縣 鹿兒島郡 鹿兒島町	1.070900	12.400	6	0.400600	0.890	12															
		0.000900	0.150	3	0.142500	0.150	3															
鹿兒島	鹿兒島縣 鹿兒島郡 鹿兒島町	0.872000	1.180	8	0.080200	0.460	4															
		2.232100	16.110	23	0.882800	5.840	30															
鹿兒島	鹿兒島縣 鹿兒島郡 鹿兒島町	0.016300	0.060	1	11.890500	45.571	118															
		0.232200	0.492	5	81.140600	209.412	426															
鹿兒島	鹿兒島縣 鹿兒島郡 鹿兒島町	1.091600	5.570	5	49.830500	146.469	671															
		1.341100	6.122	11	145.861600	401.432	1,215															
鹿兒島	鹿兒島縣 鹿兒島郡 鹿兒島町	0.010400	0.010	3	3.290600	0.590	32															
		0.010400	0.010	3	54.300500	98.161	637															
鹿兒島	鹿兒島縣 鹿兒島郡 鹿兒島町	0.010400	0.010	3	0.091800	0.190	1															
		0.010400	0.010	3	57.682900	107.941	670															
總計		38.261300	503.274	308	3,154.030000	4,605.927	8,398						2.442000	12.903	14							

地目變換表 其一 地目變換 2.

原	野			雜			種			地			合			備	考
	段	別	地價	筆數	段	別	地價	筆數	段	別	地價	筆數	段	別	地價		
0.042800	0.470	4															
0.192000	0.590	2															
7.272100	20.740	18	0.100000	0.010	1	1,116.170261	173,972.459	12,176									
0.581600	5.230	5															
8.102500	27.030	29	0.100000	0.010	1	985.082072	276,941.399	16,531									
0.660700	4.780	3															
0.300000	3.600	3															
0.960700	8.380	6															
0.021600	0.260	1															
0.032200	1.110	1															
0.060800	1.370	2															
0.001400	0.005	1	0.002300	0.110	2	399.851897	131,134.832	12,533									
0.232300	4.045	5	0.270100	2.554	16	342.192101	146,948.250	11,109									
0.232300	4.045	5	0.272400	2.664	18	742.050998	278,083.082	23,642									
1.041000	6.520	22	0.370000	2.725													

10. 變換

四十年

稅務監督局名	道府縣名	池沼			山林			牧場		
		段別	地價	筆數	段別	地價	筆數	段別	地價	筆數
札幌	北海	3.061700	120.120	6						
東京	東京府	2.111560	971.130	37	234.800085	23,234.184	2,220			
		1.042180	265.470	43	248.992200	36,245.790	3,140			
		2.751100	312.360	45	340.120200	26,586.410	3,108			
		1.302700	249.880	32	217.890582	7,966.902	1,491			
		7.221540	1,798.840	157	1,081.810067	94,033.298	9,959			
京都	京都府	1.112000	355.210	29	162.220433	16,303.480	2,501			
		1.022100	324.570	39	64.441638	12,194.550	1,307			
		2.141100	679.780	68	226.662073	29,498.030	3,808			
大阪	大阪府	1.841800	701.840	30	106.391506	22,113.310	2,119			
		3.561740	1,371.800	99	165.242343	27,990.790	3,903			
		2.121000	454.970	12	108.702984	9,633.950	2,428			
横濱	神奈川	1.272200	241.390	8	918.942255	58,704.130	7,215			
		9.472900	1,595.980	120	819.700000	37,262.538	7,025	0.191100	6.700	4
神戶	兵庫	4.052010	1,351.600	54	567.730857	38,873.460	4,666			
		4.920573	1,126.530	219	248.531562	18,766.225	6,229			
長野	長野	0.021600	5.980	6	67.590200	3,844.919	1,749			
		4.912500	2,184.760	143	69.970533	4,782.780	2,065			
長野	新潟	1.932500	468.690	52	326.640248	29,730.890	9,505			
		0.032200	20.700	4	227.031100	6,077.442	1,651			
宇都宮	栃木	0.942500	248.330	19	258.361626	33,124.931	2,541			
		0.761500	65.680	6	490.092100	47,982.430	4,015	1.300200	101.810	11
		1.942238	886.820	40	353.471306	34,617.680	3,878	42.272900	67.320	5
名古屋	愛知	1.311443	563.950	97	178.430029	36,826.560	4,209			
		5.180612	1,757.010	60	159.471991	23,916.740	3,814			
		10.821095	5,276.375	784	335.921658	31,016.730	3,715			
仙臺	宮城	0.040600	6.250	1	25.321300	2,399.702	205			
		0.021600	3.010	1	129.601300	4,640.480	658			
		0.632800	142.120	17	85.831700	5,964.130	1,913			
秋田	秋田	0.450000	100.360	1	186.130500	6,846.994	1,161			
		0.032900	9.297	1	65.092670	3,331.514	841			
		0.092900	13.370	3	84.740074	5,322.004	919			
金澤	石川	0.841200	187.450	64	157.060000	8,415.860	3,701			
		0.291000	73.400	25	31.590305	6,249.200	1,882			
		0.472900	164.230	17	49.530300	2,171.820	759			
松江	松江	0.600200	163.886	43	685.940698	22,256.873	7,009			
		0.472700	143.050	30	80.530000	6,732.270	1,217			
		1.072900	306.930	72	766.470698	28,989.143	8,226			
廣島	廣島	0.822100	346.530	16	93.371985	8,664.407	2,262			
		2.310314	494.000	76	64.111600	1,874.900	1,011			
		3.132914	840.530	92	157.482985	10,539.397	3,273			
九龍	香川	3.840285	893.880	109	38.730300	3,627.416	877			
		2.102275	615.650	65	153.482356	4,479.800	943			
		0.501400	70.440	19	130.341200	1,294.260	507			
熊本	熊本	0.511400	146.280	32	162.550720	8,673.257	1,873			
		0.952599	6,188.251	139	334.430253	18,596.088	4,001			
		0.632400	114.109	18	278.932000	14,439.136	4,285			
鹿兒島	鹿兒島	0.021600	4.830	4	50.680700	2,720.690	68			
		0.021600	4.830	4	606.002993	43,233.830	6,511	32.391200	664.780	68
總計		08,362,224	31,124,388	2,663	11,864,270,472	788,233,726	131,870	76,162,400	840,610	88

地 表 其 二 地 類 變 換 I.

原野	雜種地	合計			備考				
		段別	地價	筆數					
3.410200	72.610	2	0.212900	58.140	5	6.691800	250.870	13	
2.442500	371.760	47	0.512200	242.290	5	239.980345	24,819.304	2,306	
14.772200	2,203.920	290	0.031200	2.650	3	304.841780	38,717.836	3,386	
14.410100	1,475.520	233	1.832900	949.590	45	359,231,300	29,323,886	3,411	
10.791900	684.207	157	0.002300	0.856	1	239,001,482	8,901,845	1,681	
51.430700	4,735.407	637	2.482600	1,195.386	54	1,142,951,907	101,762,931	10,807	
15.461100	1,493.470	421	0.071700	15.560	5	178.872235	18,167.720	2,958	
6.211500	1,695.910	204	0.230632	54.460	13	71,912,870	14,169,490	1,963	
21.672600	3,089.380	625	0.302332	70.020	18	250,792,105	92,337,210	4,519	
9.722200	2,874.740	202	0.652000	138.790	17	118,621,500	25,828,680	2,368	
5.080700	1,016.800	215				174,891,783	30,379,390	4,217	
3.340500	416.310	105	3.040972	1,519.280	89	117,212,454	12,018,510	2,634	
18.150400	4,301.850	522	3.692972	1,658.070	106	409,732,799	68,329,580	9,219	
8.342800	687.600	130				928,571,255	59,693,120	7,353	
31.780300	2,761.999	588	0.352700	55.674	29	861,511,000	41,682,891	7,766	
49.130100	3,449.599	718	0.352700	55.674	29	1,790,082,255	101,376,011	15,119	
39.101300	6,238.980	832	1.001300	466.840	39	602,952,467	46,925,880	5,601	
32.801862	3,683.470	959	0.632208	483.250	24	286,920,205	24,059,045	7,424	
62.970162	9,917.020	1,791	1.660508	950.090	70	889,872,872	70,984,925	13,029	
8.200700	988.620	229	1.671500	383.810	46	77,491,000	5,223,320	2,030	
13.900800	1,451.160	669	0.800000	480.020	79	89,590,833	8,898,720	2,954	
22.101500	2,439.780	808	2.471500	863.830	125	167,081,833	14,123,049	4,984	
66.620900	6,691.648	1,589	4.490500	719.415	129	599,691,148	37,610,613	11,273	
177.242550	2,926.700	803	0.021800	2.810	2	404,341,650	9,027,632	2,469	
243.870450	9,618.348	2,392	4.512300	722.225	131	1,004,032,798	46,638,265	13,733	
20.290900	945.700	261				279,602,029	34,318,961	2,821	
34.731000	3,041.750	261	0.150100	13.670	2	527,941,900	51,205,240	4,295	
16.300800	1,023.730	814				414,001,244	36,595,350	4,777	
71.322700	5,011.180	1,376	0.150100	13.670	2	1,221,552,170	122,119,531	11,893	
14.010900	2,779.060	454	0.680600	252.930	28	104,412,372	40,423,400	4,780	
16.821648	2,775.710	450	4.262432	1,445.727	558	185,750,693	29,895,187	4,882	
21.492604	2,549.330	798	2.252700	297.860	268	579,502,057	39,140,295	5,480	
62.391552	8,105.000	1,792	7.182742	1,990.517	781	959,672,122	109,458,882	15,142	
22.112600	1,808.040	290				47,481,500	4,214,082	592	
117.001200	4,905.500	811	0.020600	0.610	1	247,251,100	9,549,600	1,473	
22.560000	1,821.470	622	0.012700	7.980	6	109,051,200	7,935,700	2,258	
162.280800	8,535.010	1,720	0.032700	8.500	7	403,798,900	21,699,382	4,823	
181.431000	5,491.199	581	0.562400	52.270	29	368,600,900	11,991,029	1,703	
58.130494	2,779.197	398	0.032000	2.690	4	123,922,064	6,122,698	1,244	
22.702609	2,406.947	376	0.400100	5.400	2	107,582,074	7,747,721	1,300	
262.271094	10,677.343	1,355	0.641500	60.390	26	600,112,638	25,861,442	4,307	
20.421300	2,430.947	967	1.590370	425.460	96	179,872,870	11,457,717	4,822	
19.200835	2,791.810	885	0.712100	202.410	59	71,801,240	9,316,820	2,851	
4.630100	375.320	82	1.500832	593.470	70	56,140,382	3,304,840	928	
44.252235	5,598.077	1,934	3.742552	1,219.340	219	307,821,492	24,070,377	8,601	
16.769000	1,653.329	514	7.090400	945.388	282	710,400,298	25,019,459	7,854	
48.269308	2,581.610	884	2.402517	851.003	163	131,672,525	10,307,933	2,294	
65.022908	4,234.939	1,398	9.482917	1,796.371	455	842,072,823	35,327,389	10,152	
6.152900	387.800	235	0.152800	46.940	12	100,520,085	9,645,767	2,525	
6.391300	331.780	90	9.560330	1,973.650	182	82,320,514	4,674,370	1,359	
12.49090									

12. 整理

三十九年

税務監督局名	道府縣名	地								
		起			業			地		
		前年末未成功地	本年中起業地	合計	前年末未成功地	本年中起業地	合計	前年末未成功地	本年中起業地	合計
札	札幌	66,450,000	28,559,560	1,372	167,822,000	69,795,840	4,238	66,450,000	28,559,560	1,372
東	東京	814,271,400	301,509,069	14,277	370,482,400	131,162,611	6,723	1,697,381,300	538,193,737	27,277
京	京都	172,250,800	69,491,232	3,826	172,250,800	69,491,232	3,826	223,790,700	80,605,172	4,666
大	大阪	27,390,300	11,828,180	475	11,372,500	1,470,120	79	27,390,300	11,828,180	475
横	横浜	399,642,500	142,840,177	6,036	165,112,700	26,440,000	2,057	504,762,200	169,270,237	8,093
神	神戸	219,672,400	112,884,557	2,918	137,002,800	71,236,800	2,087	356,682,200	184,121,453	5,005
長	長崎	148,300,100	30,568,703	4,412	18,450,600	5,870,740	204	148,300,100	30,568,703	4,412
長	長野	1,169,001,760	384,652,718	44,690	334,820,670	150,533,854	11,601	1,703,822,430	535,186,572	56,291
宇	宇都宮	362,071,500	96,446,288	3,703	73,101,200	13,409,808	1,025	436,072,700	109,856,096	4,728
名	名古屋	619,700,050	200,434,627	18,780	383,700,352	99,000,884	10,443	1,003,400,402	290,435,511	29,223
仙	仙台	846,171,380	167,525,956	9,573	6,028,191,100	1,390,044,051	99,337	6,874,362,480	1,557,570,007	99,910
秋	秋田	210,480,500	58,214,552	2,095	301,361,500	69,532,882	3,930	511,642,000	127,747,434	6,025
金	金沢	506,760,550	191,320,035	23,316	626,861,000	203,308,552	29,652	1,133,622,150	394,629,487	52,068
松	松江	268,402,500	109,374,702	3,425	102,791,700	47,184,671	1,176	371,281,200	156,559,373	4,601
廣	広島	99,760,000	45,606,325	1,147	49,321,900	13,595,950	531	148,081,000	59,202,275	1,678
九	九州	24,282,500	8,174,330	266	2,931,900	554,000	62	27,221,400	8,729,400	398
熊	熊本	224,892,300	101,269,209	4,633	100,650,000	40,989,434	1,723	425,542,900	142,258,643	6,356
鹿	鹿児島	8,481,300	1,632,670	97	8,481,300	1,632,670	97	8,481,300	1,632,670	97
總	計	15,052,010,128	4,798,284,652	291,872	14,304,001,742	3,957,407,887	257,394	29,356,011,870	8,753,752,539	549,268

地 表 (1) △印ハ減ナリ

本年中成功地			成功地ノ原地ニ對スル増△減			未成功地			備 考
段 別	地 價	筆 數	段 別	地 價	筆 數	段 別	地 價	筆 數	
38.940500	16,413.020	573	2.672200	0.730 △	127	30.182300	12,147.270	672	
38.940500	16,413.020	573	2.672200	0.730 △	127	30.182300	12,147.270	672	
13.571300	2,794.950	273	0.622600	190.080	92	172.250800	69,491.232	3,826	
13.571300	2,794.950	273	0.622600	190.080	92	172.250800	69,491.232	3,826	
62.600100	25,169.470	839	4.022800	0.237 △	428	504.762200	169,270.237	8,093	
62.600100	25,169.470	839	4.022800	0.237 △	428	504.762200	169,270.237	8,093	
58.321000	17,891.023	1,688	1.951300	0.004	181	1,647.452730	517,295.553	54,422	
58.321000	17,891.023	1,688	1.951300	0.004	181	1,647.452730	517,295.553	54,422	
3.510600	506.680	46	0.011300	—	11	472.580400	109,349.416	4,693	
238.992200	59,498.420	2,840	12.011500	1.230 △	936	469.240500	141,212.327	8,664	
240.502800	60,005.100	2,886	12.022800	1.230 △	925	1,175.971000	317,908.294	12,435	
18.621500	2,065.440	48	0.151700	—	169	1,003.400402	299,435.511	29,223	
18.621500	2,065.440	48	0.151700	—	169	1,003.400402	299,435.511	29,223	
397.631800	88,575.810	2,929	56.501200	1.931	1,345	6,633.241880	1,518,996.129	98,326	
397.631800	88,575.810	2,929	56.501200	1.931	1,345	6,633.241880	1,518,996.129	98,326	
297.631800	88,575.810	2,929	56.501200	1.931	1,345	10,097.342910	2,565,730.244	160,429	
297.631800	88,575.810	2,929	56.501200	1.931	1,345	10,097.342910	2,565,730.244	160,429	
14.000300	2,777.040	205	1.390000	—	90	358.650900	153,782.333	4,486	
14.000300	2,777.040	205	1.390000	—	90	358.650900	153,782.333	4,486	
11.862200	2,577.200	56	0.310900	—	66	148.981900	59,202.275	1,678	
11.862200	2,577.200	56	0.310900	—	66	148.981900	59,202.275	1,678	
8.602800	1,632.650	92	0.121500	0.020 △	5	—	—	—	
8.602800	1,632.650	92	0.121500	0.020 △	5	—	—	—	
764.672300	169,871.703	9,589	77.921000	194.242 △	374	28,669.260570	8,588,075.078	539,303	

13. 地 租 增

三十八年

種 別	段 別	地 價	地 租	筆 數	備 考
增ノ部					
有租地成	56,720.812425	327,483.604	20,600.520	40,303	
新開免租年期明	224.741281	21,194.368	1,288.373	1,007	
荒地免租年期明	7,142.892753	1,603,881.926	93,434.054	140,497	
低價年期明	8.022700	17,010.674	936.077	117	
開墾年期明	16,483.722370	1,170,371.863	65,712.332	201,854	
開拓年期明	665.580600	28,570.820	1,604.550	2,558	
地目變換	11,182.622743	2,751,250.052	176,003.351	279,257	
地類變換	3,928.040925	291,633.115	16,103.172	30,526	
地目變換地價修正	344.282077	665,901.507	65,068.015	1,505	
地類變換地價修正	72.110001	91.570	5.034	91	
分 合 筆	473.051134	181.330	8.955	510,087	
耕地區劃形狀變更地	34.112050	6,580.213	412.610	475	
誤認訂正	581.412724	11,333.908	916.889	8,745	
既往ニ係ル本年分	2,775.922199	71,421.364	4,369.844	21,769	
所屬租替	0.901200	41.010	1.690	2	
其 他	354.211477	51,020.886	3,457.565	13,763	
總 計	100,993.401671	7,108,029.209	440,923.040	1,262,458	

減 表

- (1) 曆年ニ係リ筆數ヲ除クノ外ハ徵收額計算書ノ額ヲ記入ス
- (2) 地目及地類變換地價修正ニハ其修正ノ差額ヲ記入ス
- (3) 外管ハ徵收額無租ニ係ル分ナリ

種 別	段 別	地 價	地 租	筆 數	備 考
減ノ部					
官地成	1,336.171309	229,203.738	16,586.320	64,710	
免租地成	6,438.582773	299,776.434	63,980.267	56,088	
荒地成	7,066.740427	1,474,611.622	81,707.007	98,478	
開墾年期明原地除却	11,061.862944	84,775.459	4,672.609	183,115	
開拓年期明原地除却	648.391900	1,413.923	77.764	2,275	
地目變換	11,154.771195	2,755,470.846	205,162.337	279,110	
地類變換	3,933.052389	309,000.492	21,993.792	40,159	
地目變換地價修正	42.211359	162,807.779	9,550.159	2,065	
地類變換地價修正	8.321336	81,440.853	4,479.673	193	
分 合 筆	54.271336	134.436	6.615	57,142	
耕地區劃形狀變更地	29.631650	5,708.617	314.012	430	
砂防地解除	553.870600	389.889	21.450	61	
誤認訂正	142.770140	10,798.881	686.618	9,755	
既往ニ係ル本年分	2,044.871234	58,534.987	4,115.023	29,577	
所屬租替	0.901200	41.010	1.330	2	
其 他	* 89,795.131539 9,977.852416	* 23,904,294.424 1,823,913.000	* 1,474,910.440	* 1,604,433 1,723,013	
總 計	* 89,795.131539 55,992.730210	* 23,904,294.424 7,298,029.974	* 1,888,265.422	* 1,604,433 2,546,173	

13. 地 租 增

三十八年

稅務監督局名	段	有 租 地 成			新 開		
		別	地 價	地 租			
札 東 京 大 橫 神 長 字 名 仙 秋 金 松 廣 九 熊 鹿	梶 京 都 阪 濱 戶 崎 野 宮 屋 臺 田 澤 江 島 龜 本 島	町	216,611,142	20,727,330	1,060,782	166	0.842328
		1,070,041,299	39,548,334	4,353,916	3,543	0.320086	
		528,802,651	3,460,105	200,032	1,142	0.851600	
		511,460,408	14,613,006	1,019,328	1,077	74.891600	
		70,650,073	7,599,064	881,440	963	0.572500	
		959,542,768	8,920,055	504,774	1,633	0.162478	
		1,557,570,767	11,709,649	1,010,200	1,654	5.052508	
		4,818,101,357	12,488,859	645,436	2,846	0.040800	
		2,434,581,452	12,829,954	607,879	2,114	1.721200	
		13,679,511,897	17,902,677	1,011,141	3,728	—	
		7,146,660,107	42,412,190	2,130,000	4,259	—	
		8,041,891,429	37,788,588	1,824,041	3,569	—	
		146,540,460	2,447,176	157,621	1,318	0.592600	
		1,299,372,629	2,065,760	101,321	597	101.990900	
4,252,671,053	10,398,048	586,330	760	26.150243			
2,408,341,767	10,897,979	924,030	1,839	0.750800			
5,922,942,287	65,720,229	3,296,507	8,420	7.580500			
1,665,470,361	6,254,691	284,240	667	3.172000			
合 計	56,720,812,425	327,487,694	20,600,629	40,305	224.741293		

13. 地 租 增

三十八年

稅務監督局名	段	低 價 年 期 明			開	
		別	地 價	地 租		
札 東 京 大 橫 神 長 字 名 仙 秋 金 松 廣 九 熊 鹿	梶 京 都 阪 濱 戶 崎 野 宮 屋 臺 田 澤 江 島 龜 本 島	町	—	—	—	3,074,701,063
		—	20,660	1,140	—	925,311,454
		0,062,360	20,970	1,150	2	120,482,138
		3,042,400	1,999,099	110,210	72	329,600,620
		—	181,230	9,960	—	641,391,016
		2,522,700	2,597,679	142,866	9	388,700,957
		—	—	—	—	1,072,820,400
		0,072,200	2,240,150	123,205	—	836,140,500
		—	—	—	—	1,986,220,758
		0,310,300	549,850	30,453	17	1,288,061,858
		—	—	13,770	—	1,347,592,476
		—	250,220	1,870	1	343,181,974
		—	33,915	8,220	—	149,422,605
		1,771,600	149,480	83,363	16	358,231,138
0,201,600	1,515,299	29,190	—	331,592,070		
0,011,400	530,690	380,130	—	2,329,752,653		
—	6,911,310	0,550	—	298,851,102		
—	10,140	—	—	811,610,388		
合 計	8,022,700	17,010,674	936,077	117	16,493,722,370	

減 租 表 其 一 增ノ部 1.

免 租 年 期 明			荒 地 免 租 年 期 明			
地 價	地 租	筆 數	段 別	地 價	地 租	筆 數
1,302,440	111,840	7	町	5,571,800	302,590	13,120
211,010	31,610	13	—	342,902,200	57,783,225	3,212,817
59,500	3,250	4	—	246,922,110	79,695,618	4,396,937
7,301,740	405,490	910	—	682,040,360	298,795,975	16,453,793
196,030	12,530	21	—	353,952,932	86,845,970	4,776,810
770,520	15,420	9	—	522,220,241	131,652,737	7,246,454
77,250	68,840	81	—	25,292,700	10,850,192	603,894
10,930	0,870	5	—	702,272,450	120,765,563	6,656,607
320,990	17,650	94	—	255,320,992	46,420,410	2,572,230
—	—	—	—	497,452,205	146,863,368	8,112,188
—	—	—	—	596,521,350	91,274,929	5,015,250
—	—	—	—	168,051,300	9,900,271	546,306
1,177,800	65,165	23	—	501,431,999	134,631,159	7,429,282
4,075,844	257,559	251	—	277,932,105	70,949,596	3,914,082
4,339,790	249,919	344	—	702,692,109	166,121,976	9,204,608
56,244	2,870	14	—	937,470,400	165,873,278	9,148,770
549,690	35,950	102	—	201,091,300	50,233,618	2,766,383
146,040	9,410	29	—	123,691,800	24,821,451	1,365,520
21,194,368	1,288,373	1,907	—	7,142,892,753	1,693,881,926	93,434,054
—	—	—	—	—	—	140,497

減 租 表 其 一 增ノ部 2.

變 年 期 明			開 拓 年 期 明			
地 價	地 租	筆 數	段 別	地 價	地 租	筆 數
154,551,370	5,162,009	3,949	町	—	—	—
81,306,970	4,819,235	8,075	—	44,461,100	2,507,480	140,880
20,564,070	1,223,289	2,411	—	—	—	—
37,074,518	2,421,847	5,140	—	—	—	—
54,087,264	3,280,980	8,575	—	0,132,100	6,390	0,350
53,565,368	4,334,663	8,475	—	1,741,400	289,970	25,400
69,970,292	4,255,540	29,840	—	11,901,300	337,140	30,360
62,568,834	3,596,958	12,890	—	4,861,600	203,850	11,680
134,837,827	7,646,606	17,559	—	503,032,000	18,741,830	1,046,470
149,317,984	8,795,145	25,175	—	0,960,100	94,870	5,220
114,128,960	6,403,180	24,297	—	18,082,900	2,322,930	127,760
28,902,881	1,635,897	3,240	—	65,292,200	2,869,230	161,100
15,831,240	912,599	3,787	—	0,192,600	22,530	1,030
20,407,685	1,494,241	5,904	—	4,630,700	357,620	19,790
19,955,229	1,175,406	4,859	—	—	—	—
71,231,141	4,137,630	23,562	—	0,071,900	6,980	0,380
28,941,070	1,862,427	6,872	—	—	—	—
45,129,160	2,554,720	7,254	—	9,581,700	610,000	33,530
1,170,371,863	65,712,332	201,854	—	645,580,000	28,570,820	1,604,550
—	—	—	—	—	—	2,558

13. 地 租 增

三十八年

稅務監督局名	地 目 變 換				地 別
	段 別	地 價	地 租	筆 數	
札 東 京 大 橫 濱 神 長 宇 名 仙 秋 金 松 廣 九 熊 鹿 都 古 兒	08.272000	5,737.360	247.500	504	221.360300
	1,194.142400	248,768.135	18,382.740	15,402	323.100517
	228.900473	94,978.110	6,090.124	6,785	35.102158
	406.752316	178,690.180	11,886.944	9,604	87.092272
	388.051215	87,823.145	5,892.690	9,197	418.230100
	1,403.660430	486,648.473	28,550.790	35,998	207.201492
	242.560045	45,358.812	3,307.910	8,506	42.301233
	939.082335	111,510.677	6,742.061	14,686	257.592500
	908.072491	186,538.427	10,899.867	13,024	385.042963
	2,300.490390	629,266.182	39,139.908	88,482	602.381838
	395.511754	60,404.060	3,657.650	6,648	66.801000
	370.272740	40,559.710	2,531.424	5,278	103.322770
	349.010603	91,627.152	5,964.621	17,925	47.150100
	224.592327	62,819.606	3,745.170	7,536	217.860800
	350.171958	105,860.172	10,363.871	11,119	37.520834
	506.791977	181,026.286	10,615.320	14,252	210.530238
	411.132226	75,882.321	4,655.875	8,200	184.500483
	374.401877	57,602.144	3,728.280	6,091	501.060300
合 計	11,182.622743	2,751,250.952	176,003.351	279,237	3,928.940925

13. 地 租 增

三十八年

稅務監督局名	地 類 變 換 地 價 修 正				分 別
	段 別	地 價	地 租	筆 數	
札 東 京 大 橫 濱 神 長 宇 名 仙 秋 金 松 廣 九 熊 鹿 都 古 兒	—	—	—	—	65.72790
	1.741900	—	—	—	36.101670
	3.231600	32.580	1.806	—	5.902400
	3.122900	9.750	0.530	27	18.621850
	6.102400	0.003	—	13	0.000301
	8.532701	1.410	0.080	—	41.362401
	0.700700	2.560	0.130	19	4.610600
	9.182500	4.290	0.240	—	0.010200
	3.861900	0.230	0.013	—	24.192457
	2.321900	15.920	0.875	32	90.730538
	3.590700	—	—	—	37.801201
	12.390300	10.270	0.562	—	139.560858
	0.310900	1.638	0.059	—	10.290612
	0.852900	1.180	0.059	—	32.421291
0.581300	1.540	0.090	—	20.841834	
6.070000	1.620	0.080	—	1.830531	
5.590700	4.489	0.250	—	0.081900	
3.771700	4.710	0.260	—	1.961700	
合 計	72.110001	41.570	5.034	91	473.051134

減 表 其 一 增ノ部 3.

類 變 換			地 目 變 換 地 價 修 正			
地 價	地 租	筆 數	段 別	地 價	地 租	筆 數
1,356.430	54.260	104	—	—	—	—
31,675.350	1,779.330	3,138	20.610354	43,329.492	4,709.691	375
6,754.720	371.471	833	6.550523	13,853.340	1,095.401	—
17,050.910	937.250	1,709	5.072397	63,919.646	16,534.218	537
24,440.368	1,344.180	3,162	10.821877	39,079.253	3,424.750	4
24,151.700	1,328.452	3,963	64.341313	143,650.876	11,693.112	3
3,944.050	216.720	1,124	11.451002	11,188.136	910.030	344
12,054.960	663.093	3,304	94.651030	36,896.427	3,791.558	3
50,827.000	2,812.690	3,538	12.770120	65,902.737	4,208.814	2
45,087.000	2,508.287	6,481	18.912332	73,363.704	6,364.934	228
3,590.570	197.910	701	15.220195	28,167.760	1,836.460	—
5,250.568	288.883	823	14.392257	27,873.676	1,861.271	—
4,843.110	266.365	1,325	7.761009	19,096.439	2,588.107	4
9,541.972	524.815	2,370	6.400691	14,303.324	1,056.275	—
2,325.480	127.883	623	7.781552	21,167.702	1,743.407	1
7,544.890	414.980	1,687	11.670783	19,783.384	1,547.330	2
21,835.327	1,201.823	2,246	27.542704	31,868.841	1,968.847	—
19,358.620	1,064.780	3,395	8.302036	12,572.770	735.220	—
291,633.115	16,103.172	39,528	344.382077	665,961.507	65,068.015	1,505

減 表 其 一 增ノ部 4.

合 筆			耕 地 區 劃 形 狀 變 更 地			
地 價	地 租	筆 數	段 別	地 價	地 租	筆 數
—	—	1,157	—	—	—	—
0.210	0.011	23,904	2.252000	455.120	29.300	29
2.100	0.115	12,669	—	—	0.530	—
5.647	0.322	15,710	—	—	—	—
17.128	0.580	30,942	—	—	—	—
6.164	0.360	35,446	—	—	—	—
11.948	0.574	28,834	0.192100	33.850	1.870	—
24.565	1.672	43,411	—	—	—	—
16.486	0.817	20,333	—	—	—	—
5.801	0.321	75,119	—	—	—	—
26.455	0.890	38,439	1.330100	178.343	9.860	4
10.164	0.493	19,170	—	—	—	—
0.940	0.060	33,217	—	—	—	—
9.508	0.490	17,648	—	—	7.940	—
15.357	0.896	24,611	6.692030	1,581.510	124.560	216
3.167	0.184	41,092	—	—	—	—
14.382	0.850	28,366	23.370800	4,331.390	238.550	236
11.328	0.320	22,010	—	—	—	—
181.339	8.955	510,087	34.112050	6,580.213	412.610	475

13. 地 租 增

三十八年

稅務監督局名	砂 防 地 解 除				誤
	段 別	地 價	地 租	筆 數	
梶 東 京 大 橫 神 長 字 名 仙 秋 金 松 廣 九 熊 鹿	札 京 都 阪 濱 戶 崎 野 宮 屋 臺 田 澤 江 島 龜 本 島				6.181137
					7.921590
					0.031550
					69.930539
					94.581871
					14.050600
					5.412525
					13.150730
					15.511432
					5.030000
					43.001529
					44.472984
					9.690937
					21.100200
					231.320150
合 計				581.412724	

13. 地 租 增

三十八年

稅務監督局名	所 屬 組 替				其	
	段 別	地 價	地 租	筆 數		
札 東 京 大 橫 神 長 字 名 仙 秋 金 松 廣 九 熊 鹿	梶 京 都 阪 濱 戶 崎 野 宮 屋 臺 田 澤 江 島 龜 本 島	0.831000	26.670	0.540	1	
		0.070200	14.740	1.150	1	
						17.000444
						9.770618
						5.772546
						25.772500
						9.441390
						1.000400
						37.051800
						10.711500
						146.450400
						0.211200
						6.570811
						41.270968
						14.472400
				2.430600		
				25.532500		
				0.702400		
合 計	0.901200	41.010	1.690	2	354.211477	

減 租 表 其 一 增ノ部 5.

訂 正			既 往 = 係 本 年 分			
地 價	地 租	筆 數	段 別	地 價	地 租	筆 數
67.230	2.941	17	0.010600	36.020	2.340	1
250.392	13.014	17	0.342400	73.177	11.920	14
1.830	0.105	24	319.050220	2,519.325	165.646	1,833
1,123.169	184.076	595	8.630049	1,962.527	137.199	157
1,041.138	76.150	2,364	243.922574	7,597.173	430.859	1,708
289.684	17.459	317	139.032023	474.892	32.219	107
56.884	3.200	11	4.572200	476.310	29.020	212
		2	93.050091	2,340.338	142.879	2,124
1,597.221	97.397	369	470.011012	1,258.101	48.134	272
3,927.461	450.717	1,420	428.510112	42,827.700	2,672.747	11,852
217.312	12.020	49	180.820118	3,056.935	173.580	570
124.931	7.802	709	484.641000	1,053.798	58.927	110
1,141.574	68.910	2,264	16.930100	3,086.200	182.275	728
2.893	0.160	46	2.152500	177.414	10.412	51
1,233.471	67.840	202	28.110800	706.163	49.067	235
			92.421491	2,358.548	136.600	1,651
257.718	15.098	230	1.331500	158.960	11.830	
			262.341400	1,257.783	74.090	149
11,333.908	916.889	8,745	2,775.922199	71,421.364	4,369.844	21,769

減 租 表 其 一 增ノ部 6.

他			合 計			
地 價	地 租	筆 數	段 別	地 價	地 租	筆 數
			3,600.982960	183,707.440	6,655.343	5,975
4,682.950	566.347	188	3,986.622624	509,670.845	38,053.107	62,647
4,810.423	375.000	264	1,505.792329	226,752.241	13,925.456	30,214
1,028.044	56.881	38	2,206.072257	623,571.202	50,148.088	44,056
2,547.220	147.450	280	2,254.311059	312,363.385	20,278.720	65,576
2,019.632	237.877	201	3,822.621903	856,346.160	54,120.926	94,370
261.620	15.550	88	2,985.472989	155,271.693	10,452.838	71,338
3,117.139	176.016	736	7,792.132263	364,226.582	21,552.875	93,559
507.840	27.940	208	6,999.330875	519,700.123	29,986.567	62,440
			18,925.190208	1,109,222.517	68,901.936	222,838
12,132.202	687.690	10,326	9,962.140301	358,222.866	20,286.920	102,110
44.098	2.593	11	9,786.251566	154,423.000	8,921.160	35,232
1,585.884	129.107	278	1,280.712394	275,641.731	17,774.111	75,508
8,239.264	469.978	801	2,579.210486	201,066.956	11,685.656	39,613
		2	5,700.622003	334,237.128	23,722.067	50,840
605.325	46.030	48	6,598.192540	496,400.152	27,354.234	108,870
9,437.191	519.656	258	7,340.970152	289,245.346	16,573.508	58,201
1.145	0.050	27	3,666.702762	167,858.842	9,450.420	41,062
51,020.886	3,457.565	13,763	100,993.401671	7,108,020.200	449,023.040	1,262,456

13. 地 租 增

三十八年

稅務監督局名	官 地 成				免
	段 別	地 價	地 租	筆 數	
札 東 京 大 橫 神 長 字 名 仙 秋 金 松 廣 九 熊 鹿	梶 京 都 阪 濱 戶 崎 野 宮 屋 臺 田 澤 江 島 龜 本 島	3,192,053	2,211,950	359,929	75
		299,690,082	42,639,798	3,800,144	6,016
		44,861,607	11,545,912	647,067	5,180
		22,092,638	6,265,154	332,087	1,058
		99,730,231	20,448,732	936,880	5,720
		57,452,485	34,102,362	4,055,967	2,119
		33,490,362	10,108,156	676,445	1,328
		14,572,537	2,847,271	159,178	1,935
		13,710,436	1,312,423	63,308	669
		282,890,862	20,092,311	1,054,737	10,721
		57,162,536	5,358,631	257,380	3,557
		20,280,776	2,076,447	102,853	1,360
		48,570,930	9,894,772	799,421	5,374
		10,061,440	1,735,327	131,881	1,135
		52,682,172	14,163,462	804,000	3,932
		69,672,163	7,999,567	461,610	3,834
		166,340,241	31,349,602	1,645,839	8,172
39,061,754	5,050,861	237,600	2,525		
合 計	1,336,171,300	229,202,738	16,586,326	64,710	

減 表 其 二 減 部 1.

租 地 成			免 地 成		
地 價	地 租	筆 數	段 別	地 價	地 租
11,430,050	1,509,049	301	15,470,100	1,035,960	38,110
16,101,869	1,548,192	1,943	10,122,500	2,001,690	99,773
5,634,922	321,204	496	17,721,000	6,013,070	329,572
93,537,996	6,423,645	5,866	653,631,200	202,202,746	14,441,500
1,502,001	76,160	207	62,641,200	14,739,495	772,390
34,930,979	3,023,601	8,137	167,502,100	62,837,340	3,442,341
8,464,107	532,361	931	160,581,900	41,675,229	2,192,000
11,930,312	651,964	5,826	1,351,010,217	372,655,927	19,588,656
3,786,613	253,008	857	1,882,281,000	7,163,210	387,927
17,687,442	1,002,141	4,125	159,951,600	47,830,674	2,587,582
12,081,804	603,720	8,812	62,212,334	8,586,650	437,780
5,465,732	396,835	1,694	108,222,300	9,561,487	505,806
5,949,782	353,280	4,624	134,292,100	34,625,300	1,881,875
5,983,008	374,831	2,131	117,181,020	29,749,408	1,614,706
21,744,183	1,512,445	3,156	61,721,100	23,685,510	4,461,904
20,502,463	1,247,550	3,424	340,432,260	97,830,880	4,030,140
19,536,792	43,793,667	3,060	924,200,100	275,719,316	15,747,783
4,029,474	256,536	708	825,700,300	176,697,730	9,136,160
290,776,434	63,980,267	50,088	7,066,740,427	1,474,611,622	81,707,007

13. 地 租 增

三十八年

稅務監督局名	開 墾 年 期 明 原 地 除 却				開 拓
	段 別	地 價	地 租	筆 數	
札 東 京 大 橫 神 長 字 名 仙 秋 金 松 廣 九 熊 鹿	梶 京 都 阪 濱 戶 崎 野 宮 屋 臺 田 澤 江 島 龜 本 島	29,491,300	392,500	12,117	33
		903,852,100	11,632,804	644,883	8,061
		106,972,694	4,091,214	225,008	2,453
		309,452,900	3,062,904	177,626	4,532
		724,700,432	5,979,574	328,850	8,284
		307,411,900	1,789,633	98,424	8,020
		699,721,080	4,856,291	267,162	28,799
		694,342,080	6,154,727	338,460	12,811
		1,848,371,900	13,470,501	740,940	13,877
		1,141,641,956	11,837,547	651,155	19,233
		1,180,091,700	3,085,125	169,510	19,148
		317,391,400	1,845,611	101,509	3,187
		125,201,802	1,525,734	83,890	3,558
		304,950,700	777,293	42,752	5,881
		180,260,900	1,101,115	60,654	4,822
		2,197,632,900	8,899,042	489,460	23,532
		209,741,300	2,104,952	115,871	8,606
679,590,000	2,258,062	124,230	7,258		
合 計	11,061,862,944	84,775,459	4,672,609	183,115	

減 表 其 二 減 部 2.

年 期 明 原 地 除 却			地 目 變 換		
地 價	地 租	筆 數	段 別	地 價	地 租
—	—	—	63,721,851	15,332,960	2,056,345
80,554	4,435	135	1,193,451,456	246,156,415	18,510,673
—	—	—	228,441,773	94,978,118	8,097,174
—	—	—	406,860,109	179,587,230	14,249,414
0,780	0,020	1	388,050,013	87,810,357	6,225,210
10,280	0,568	36	1,403,471,873	485,334,123	31,379,448
30,550	1,680	111	242,570,045	45,359,022	3,127,050
14,000	0,800	24	939,031,535	111,348,177	12,857,079
1,022,073	56,219	1,490	908,701,431	186,517,617	15,147,377
7,950	0,440	7	2,298,762,357	628,478,022	42,874,893
34,047	1,870	116	396,521,854	60,420,410	4,624,640
184,734	10,168	232	352,691,717	40,553,812	2,891,804
2,730	0,150	19	349,121,380	90,976,922	6,395,951
10,350	0,554	66	221,820,140	62,156,749	5,438,763
—	—	—	350,171,358	105,860,172	6,833,861
0,360	0,020	1	506,791,977	181,026,286	14,919,580
—	—	—	411,132,226	75,882,321	5,234,163
15,317	0,840	37	374,402,698	57,692,144	4,298,316
1,413,025	77,764	2,279	11,154,771,193	2,755,470,846	205,162,337

13. 地 租 增

三十八年

稅務監督局名	地 別	變 換			地 目
		地 價	地 租	筆 數	
札 東 京 大 橫 神 長 宇 名 仙 秋 金 松 廣 九 熊 鹿	都 古 兒	221,400,200	14,504,770	708,940	104
		221,161,317	12,293,980	2,262,410	3,280
		34,700,685	6,754,720	472,211	831
		91,961,172	17,073,260	1,242,224	1,910
		418,230,100	24,440,368	1,437,820	3,162
		207,321,392	24,162,260	1,479,582	3,933
		42,282,433	3,941,830	237,730	1,132
		237,392,500	12,054,960	730,856	3,303
		365,031,863	50,827,090	3,894,330	3,691
		602,080,238	48,647,347	3,486,018	6,435
		66,801,000	3,590,570	220,790	717
		103,341,470	5,251,678	322,663	833
		47,150,100	4,848,860	369,645	1,330
		216,490,019	9,553,482	616,620	2,371
		57,520,634	2,323,480	149,731	624
		210,550,238	7,544,890	466,940	1,687
184,560,483	21,833,327	2,731,893	2,411		
501,660,442	19,358,620	1,223,880	2,393		
合 計	3,932,052,889	109,008,492	21,993,792	40,159	

13. 地 租 增

三十八年

稅務監督局名	分 別	合 筆			耕 地
		地 價	地 租	筆 數	
札 東 京 大 橫 神 長 宇 名 仙 秋 金 松 廣 九 熊 鹿	都 古 兒	0.000900	0.008	—	160
		0.051300	0.210	0.011	1,838
		0.000535	1.019	0.050	1,738
		0.060288	6.367	0.324	2,377
		0.040936	13.884	0.410	2,774
		0.350005	4.133	0.229	5,113
		—	7.310	0.326	1,487
		0.001071	16.563	1.079	4,428
		1.360149	6.169	0.307	2,007
		0.711717	3.053	0.175	5,401
		1.120751	21.636	1.000	10,320
		50.422200	17.091	0.886	2,158
		0.002473	0.234	0.012	9,639
		0.051261	9.363	0.503	1,662
		0.020768	10.102	0.573	1,441
		0.022330	2.331	0.130	2,317
0.010718	10.231	0.570	1,739		
0.001734	4.797	0.030	543		
合 計	54,271,336	134,436	6,613	57,142	

減 表 其 二 減ノ部 3.

變 換 地 價 修 正			地 類 變 換 地 價 修 正			
地 價	地 租	筆 數	段 別	地 價	地 租	筆 數
12,254,623	678,957	153	0.002400	5,566,611	306,470	—
6,013,310	391,512	63	0.822300	2,941,912	161,800	—
5,681,870	315,490	339	0.641700	2,856,601	157,120	27
9,940,681	561,550	792	1.920500	14,562,864	801,020	8
40,517,060	2,237,635	124	1.132100	12,126,456	667,013	12
4,080,380	279,220	330	0.041600	3,481,180	191,470	19
7,117,044	444,297	1	1.470800	2,424,069	133,530	—
8,688,666	505,894	6	0.511800	7,039,441	387,173	—
23,879,980	1,327,041	131	0.312885	9,462,240	520,373	94
3,001,039	172,300	2	0.542300	2,682,775	147,570	—
2,703,702	175,591	—	0.392500	4,340,448	238,720	—
3,857,940	221,063	110	0.040400	477,756	26,296	6
4,296,975	237,996	—	0.110300	1,121,087	61,654	—
6,376,897	400,066	13	0.042300	501,290	27,602	27
10,896,480	621,100	2	0.060200	1,823,610	103,740	—
9,591,602	765,417	—	0.302451	6,381,691	351,020	—
3,809,040	215,030	—	0.611800	3,550,323	195,800	—
162,807,779	9,550,159	2,063	8.321336	81,440,855	4,479,673	193

減 表 其 二 減ノ部 4.

區 劃 形 狀 變 更 地			砂 防 地 減 免			
地 價	地 租	筆 數	段 別	地 價	地 租	筆 數
455,120	25,030	137	—	—	—	—
—	—	—	—	—	—	—
—	—	—	—	—	—	—
—	—	—	—	—	—	—
—	—	—	—	—	—	—
33,850	1,870	11	553.870600	389,893	21,450	61
—	—	—	—	—	—	—
—	—	—	—	—	—	—
110,180	6,060	4	—	—	—	—
—	—	—	—	—	—	—
—	—	—	—	—	—	—
1,581,510	86,970	221	—	—	—	—
—	—	—	—	—	—	—
3,527,937	194,082	57	—	—	—	—
—	—	—	—	—	—	—
5,708,617	314,012	430	553.870600	389,893	21,450	61

13. 地 租 增

三十八年

稅務監督局名	誤 訂 正				既 往	
	段 別	地 價	地 租	筆 數		
札 東 京 大 橫 神 長 字 名 仙 秋 金 松 廣 九 熊 鹿 兒	梶	15,931,783	0,500	0,022	21	0,620,302
	京	10,792,962	207,108	15,217	65	4,152,110
	阪	0,021,600	1,830	0,105	39	203,512,187
	濱	2,110,294	177,481	0,021	569	20,920,328
	戶	51,351,274	1,509,751	88,220	4,841	30,590,251
	崎	0,952,900	321,751	19,645	146	274,960,550
	野	1,230,569	82,184	5,040	4	3,281,400
	宮	—	—	—	11	284,921,181
	屋	12,710,889	1,182,018	74,369	134	9,890,784
	臺	16,131,282	4,242,946	261,561	1,408	388,860,852
	田	4,090,200	62,352	3,450	101	230,251,532
	澤	2,241,517	202,326	16,554	665	44,390,000
	江	7,081,996	1,051,359	62,521	968	1,040,151,993
	島	3,372,200	2,893	0,162	398	2,910,180
龜	6,970,800	1,294,374	102,155	280	34,662,988	
本	—	—	—	—	39,721,926	
島	5,731,374	460,009	27,086	114	5,311,670	
合 計	142,770,140	10,798,881	686,618	9,755	2,644,871,234	

13. 地 租 增

三十八年

稅務監督局名	其 他				合 計	
	段 別	地 價	地 租	筆 數		
札 東 京 大 橫 神 長 字 名 仙 秋 金 松 廣 九 熊 鹿 兒	梶	721,642,400	232,397,112	34,788,610	20,574	3,578,791,634
	京	9,762,118	4,796,451	14,050,474	267	733,892,731
	阪	38,111,600	16,842,914	926,722	52	2,004,371,207
	濱	11,272,900	2,509,768	139,470	1,324	1,800,821,500
	戶	7,200,300	1,170,208	4,529,424	4,347	4,532,512,923
	崎	1,061,600	165,462	11,960	46	1,270,811,006
	野	271,761,700	1,818,634	157,034	1,812	3,910,752,102
	宮	2,232,100	507,820	4,489,589	196	5,822,902,073
	屋	0,821,000	30,850	9,840,060	1	5,457,830,056
	臺	* 88,988,341,939	* 23,705,297,974	* 1,304,463,750	* 1,654,362	* 88,988,341,939
	田	59,902,100	12,126,918	914,352,220	1,591,817	2,225,852,497
	澤	8,778,930,500	1,532,243,631	84,274,231	32,189	9,917,751,601
	江	6,362,530	1,011,775	62,269	303	3,077,900,184
	島	41,930,168	8,364,383	5,667,471	825	983,412,902
龜	0,080,000	—	—	1	1,397,421,902	
本	* 330,022,800	* 58,729,340	—	* 4,875	* 330,022,800	
島	2,211,200	599,455	3,261,410	48	4,268,221,457	
鹿	24,090,900	9,331,519	513,230	528	2,128,691,127	
兒	476,752,800	* 140,267,110	—	* 7,741	* 476,752,800	
合 計	* 89,795,131,539 9,977,853,416	* 23,904,294,424 1,823,913,000	1,474,910,440	* 1,604,433 1,723,013	* 89,795,131,539 55,992,730,210	

減 表 其 二 減ノ部 5.

二 保 本 年 分			所 屬 組 替			
地 價	地 租	筆 數	段 別	地 價	地 租	筆 數
108,880	10,835	10	可	0,831,000	26,670	0,540
698,250	43,491	134	0,070,200	14,340	0,790	
2,588,485	161,065	607				
6,337,714	525,037	1,186				
13,079,347	1,427,390	4,488				
8,121,386	460,150	1,732				
24,032	1,820	180				
3,312,123	100,281	4,322				
738,587	58,482	211				
9,349,331	446,208	9,131				
1,979,335	110,420	767				
2,433,863	135,540	505				
3,768,576	212,105	3,512				
281,174	15,021	196				
1,433,387	81,592	644				
1,269,158	75,200	1,676				
1,458,416	81,086	132				
1,442,942	79,300	146				
58,534,987	4,115,023	20,577	0,901,200	41,010	1,330	

減 表 其 二 減ノ部 6.

計			備 考
地 價	地 租	筆 數	
44,960,248	4,695,890	1,176	
692,590,484	62,729,086	64,745	
144,762,863	24,866,422	18,600	
593,832,237	38,803,119	36,798	
106,538,200	12,795,380	41,888	
705,817,266	51,415,467	72,581	
122,319,582	7,526,134	46,206	
531,689,406	35,253,114	82,609	
282,262,309	26,058,932	36,940	
821,440,695	64,061,384	148,377	
* 23,705,297,974		* 1,591,817	
113,141,462	1,311,220,240	1,705,967	
1,808,879,992	89,173,163	48,050	
157,991,742	10,408,481	56,436	
124,022,234	14,202,013	23,943	
180,077,482	14,581,553	27,615	
58,729,340	—	4,875	
338,593,527	25,689,880	56,451	
457,189,735	71,302,324	43,248	
* 140,267,110	—	* 7,741	
273,311,510	23,481,940	33,544	
* 23,904,294,424 7,298,029,974	1,888,265,422	* 1,604,433 2,546,173	

14. 收 穫 皆 無

三十八年

稅務監督局名	道府縣名	田				畑				
		段	別	地 價	地 租 筆數	段	別	地 價	地 租 筆數	
札幌	北海道									
		東 京	9,860,800	2,270,830	124,890	119				
		計	316,291,000	36,222,010	1,992,220	3,691				
京 都	京都府									
		大 阪	1,156,581,600	245,048,200	13,477,640	8,175				
		計	27,531,285	4,212,260	231,680	318				
大 阪	大阪府									
		神 戶	1,184,112,885	249,260,460	13,709,320	8,493				
		計	580,231,600	104,366,780	10,690,160	5,526				
横 濱	神奈川県									
		大 阪	4,811,900	1,448,760	79,690	47				
		計	585,050,500	105,815,540	10,769,850	5,573				
神 戶	兵庫県									
		神 戶	3,342,900	615,680	33,860	93				
		計	3,342,900	615,680	33,860	93				
長 崎	長崎県									
		神 戶	324,391,200	66,868,620	3,677,780	4,067				
		計	50,422,400	12,250,670	673,790	578				
長 野	長野県									
		長 崎	374,820,600	79,119,290	4,351,570	4,645				
		計	7,182,100	1,403,860	77,190	53				
宇 都 宮	東京都									
		長 崎	815,290,400	209,963,480	11,548,240	8,567	317,311,200	61,248,550	2,818,878	4,544
		計	822,472,500	211,367,340	11,625,430	8,620	317,311,200	61,248,550	2,818,878	4,544
名 古 屋	名古屋府									
		長 野	17,723,111,985	3,921,118,903	215,061,540	423,932	3,686,611,514	371,108,610	20,410,980	128,354
		計	364,651,600	95,371,300	5,245,420	4,026	84,812,300	17,099,910	940,500	1,745
宇 都 宮	宇都宮府									
		長 野	18,087,770,585	4,016,490,203	220,906,960	427,978	3,781,490,814	388,308,520	21,351,480	130,099
		計	45,612,000	2,505,670	137,840	937				
宇 都 宮	宇都宮府									
		宇 都 宮	676,941,900	78,548,910	4,320,115	7,175				
		計	722,560,900	81,054,580	4,457,955	8,112				
名 古 屋	名古屋府									
		宇 都 宮	197,092,000	37,368,060	2,055,370	4,099				
		計	23,980,200	4,633,290	254,890	418				
仙 臺	仙臺府									
		宇 都 宮	826,612,898	136,984,210	7,534,170	13,678				
		計	1,047,692,098	178,985,560	9,844,430	18,195				
秋 田	秋田府									
		仙 臺	3,522,102,300	413,957,810	22,700,730	39,426				
		計	1,952,300	556,380	30,600	38				
金 澤	金澤府									
		仙 臺	164,731,300	42,009,670	2,310,560	1,817				
		計	3,688,792,900	456,523,860	25,041,890	41,281				
松 江	松江府									
		秋 田	244,682,100	31,940,600	1,756,740	1,346				
		計	244,682,100	31,940,600	1,756,740	1,346				
廣 島	広島府									
		金 澤	190,881,600	49,454,850	2,720,050	5,819				
		計	23,380,850	6,342,820	348,850	2,070				
九 龍	九龍府									
		松 江	214,262,450	55,797,670	3,068,900	7,889				
		計	466,671,900	95,195,550	5,235,750	4,671				
熊 本	熊本府									
		廣 島	466,671,900	95,195,550	5,235,750	4,671				
		計	109,312,600	52,462,750	2,885,440	1,979				
鹿 兒 島	鹿兒島府									
		廣 島	109,312,600	52,462,750	2,885,440	1,979				
		計	163,222,800	37,188,610	2,045,380	1,063	2,130,500	520,990	28,650	23
鹿 兒 島	鹿兒島府									
		九 龍	157,271,400	19,066,090	1,048,630	3,651				
		計	7,391,100	1,953,650	107,450	198				
鹿 兒 島	鹿兒島府									
		九 龍	327,892,300	58,208,360	3,201,460	4,852	2,130,500	520,990	28,650	23
		計	2,350,982,500	630,779,028	35,187,850	33,503	731,771,100	140,290,301	7,715,070	11,216
鹿 兒 島	鹿兒島府									
		熊 本	2,350,982,500	630,779,028	35,187,850	33,503	731,771,100	140,290,301	7,715,070	11,216
		計	65,562,900	7,065,860	388,630	1,443				
鹿 兒 島	鹿兒島府									
		熊 本	411,182,900	133,201,250	7,326,070	6,298				
		計	476,752,800	140,267,110	7,714,700	7,741				
總 計										
		31,723,401,318	6,581,376,411	361,909,215	588,781	4,832,150,614	580,268,361	31,914,978	145,882	

地 免 租 表 (1)

被害ノ年別ニ依リ掲記ス

段	別	合 計		備 考
		地 價	地 租 筆數	
		9,860,800	124,890	
		316,291,000	3,691	
		326,151,800	3,810	
		1,156,581,600	8,175	
		27,531,285	318	
		1,184,112,885	8,493	
		580,231,600	5,526	
		4,811,900	47	
		585,050,500	5,573	
		3,342,900	93	
		3,342,900	93	
		324,391,200	4,067	
		50,422,400	578	
		374,820,600	4,645	
		7,182,100	53	
		1,132,601,600	13,111	
		1,139,790,700	13,164	
		17,723,111,985	552,306	
		364,651,600	5,771	
		18,087,770,585	558,077	
		45,612,000	937	
		676,941,900	7,175	
		722,560,900	8,112	
		197,092,000	4,099	
		23,980,200	418	
		826,612,898	13,678	
		1,047,692,098	18,195	
		3,522,102,300	39,426	
		1,952,300	38	
		164,731,300	1,817	
		3,688,792,900	41,281	
		244,682,100	1,346	
		244,682,100	1,346	
		190,881,600	5,819	
		23,380,850	2,070	
		214,262,450	7,889	
		466,671,900	4,671	
		466,671,900	4,671	
		109,312,600	1,979	
		109,312,600	1,979	
		163,222,800	1,026	
		157,271,400	3,651	
		7,391,100	198	
		330,022,800	4,875	
		3,082,760,600	44,719	
		3,082,760,600	44,719	
		65,562,900	1,443	
		411,182,900	6,298	
		476,752,800	7,741	
		35,958,051,932	734,663	

14. 收穫皆無

三十九年

種別	田				畑			
	段別	地價	地租	筆數	段別	地價	地租	筆數
天候不順	40,781.472557	11,596,929.355	637,834.178	533,483	1,606.951700	92,075.858	5,064.734	22,454
水害	18,117.301300	3,881,797.291	213,498.919	292,068	118.281800	20,929.080	1,152.116	2,385
霜害	6.601000	292.100	16.080	101	92.020900	981.232	54.017	1,324
雹害	105.561000	40,117.480	2,206.425	2,425				
病害	4.922800	1,737.030	95.570	51				
總計	59,015.872657	15,520,873.256	853,651.172	828,128	1,817.261400	113,986.170	6,270.867	26,863

14. 收穫皆無

三十九年

稅務監督局名	道府縣名	田				畑			
		段別	地價	地租	筆數	段別	地價	地租	筆數
東京	埼玉縣	1,515.411000	655,258.020	36,039.463	24,011	92.180800	22,158.940	1,218.760	797
	山梨縣	994.362200	357,394.100	19,656.852	24,217				
	計	2,509.780200	1,012,653.020	55,696.315	48,228	92.180800	22,158.940	1,218.760	797
神戶	兵庫縣	8.652000	1,165.120	64.080	74				
	岡山縣	3.560800	710.190	39.070	73				
	計	12.212800	1,875.310	103.150	147				
長野	新潟縣	771.569310	173,695.113	9,553.452	26,202	229.892900	1,022.448	56.334	1,387
	長野縣	1,359.232500	214,723.020	12,911.198	18,237	289.460500	7,891.760	431.988	3,379
	計	2,130.812810	408,419.033	22,464.650	44,439	519.360400	8,914.208	490.322	6,766
宇都宮	栃木縣	4,210.601300	983,993.950	54,114.759	59,896	421.801000	23,262.730	1,285.314	8,113
	茨城縣	2,993.861300	850,427.220	46,774.815	42,830				
	計	12,767.132451	5,524,264.780	303,839.630	177,456	497.082600	30,918.940	1,700.688	5,413
秋田	青森縣	7,468.750814	1,141,257.284	62,769.150	49,200				
	秋田縣	3,594.510500	643,021.065	35,366.160	46,354	6.022300	351.340	19.320	43
	計	15,197.172486	2,592,477.152	142,586.240	147,506	76.512900	6,721.040	369.650	1,365
金澤	石川縣	145.471900	33,116.080	1,766.369	4,308				
	富山縣	772.322500	175,941.720	9,676.790	16,989				
	計	917.801400	208,057.800	11,443.159	21,297				
廣島	廣島縣	42.062800	14,761.090	811.460	684				
合計		40,781.472557	11,596,929.355	637,834.178	533,483	1,606.951700	92,075.858	5,064.734	22,454

地免租表

(1) 曆年ニ依リ處分濟ノモノヲ掲ク

合 計	計			備 考
	段別	地價	地租	
42,388.431257	11,689,005.213	642,898.912	555,937	
18,235.590100	3,902,726.371	214,651.035	294,653	
94.621000	1,273.332	70.097	1,425	
105.561000	40,117.480	2,206.425	2,425	
4.922800	1,737.030	95.570	51	
66,833.149057	15,634,859.426	859,923.039	864,491	

地免租表

其 一 天候不順

合 計	計			備 考
	段別	地價	地租	
1,907.591800	677,417.860	37,258.223	24,808	
994.362200	357,394.100	19,656.852	24,217	
2,601.961000	1,034,811.960	56,915.075	49,025	
8.652000	1,165.120	64.080	74	
3,560.8000	710.190	39.070	73	
12.212800	1,875.310	103.150	147	
1,001.460210	174,717.561	9,609.786	27,589	
1,048.720000	242,615.680	13,345.186	23,610	
2,650.180210	417,333.241	22,954.972	51,205	
4,632.402300	1,007,356.680	55,400.073	59,000	
2,993.861300	850,427.220	46,774.815	42,830	
13,264.222051	5,553,183.720	305,540.318	182,809	
20,890.492651	7,412,967.620	407,715.206	284,708	
7,468.750814	1,141,257.284	62,769.150	49,200	
3,600.532800	643,373.405	35,385.480	46,397	
4,204.401782	814,568.503	44,801.260	53,274	
15,273.692396	2,509,198.192	142,955.890	148,871	
145.471900	32,116.080	1,766.369	4,308	
772.322500	175,941.720	9,676.790	16,989	
917.801400	208,057.800	11,443.159	21,297	
42.062800	14,761.090	811.460	684	
42,388.431257	11,689,005.213	642,898.912	555,937	

14. 收穫皆無

三十九年

稅務監督局名	道府縣名	段別	田			畑				
			地價	地租	筆數	地價	地租	筆數		
東京	東京府	町	320,030.700	60,205.070	3,311.280	7,777				
	埼玉縣	町	1,815,650.100	383,704.090	21,103.743	33,989				
	千葉縣	町	2,229,500.100	415,256.350	22,839.121	38,882				
	山梨縣	町	131,382.000	42,718.020	2,349.510	3,438				
計		4,496,562.900	901,883.530	49,603.654	84,086					
京都	京都府	町	43,060.300	5,032.230	276.760	335				
	大阪府	町	35,930.300	8,553.420	470.440	328				
	奈良縣	町	1,712.600	735.030	40.430	21				
計		37,642.900	9,288.450	510.870	349					
横濱	神奈川縣	町	46,711.500	14,989.950	824.450	879				
	兵庫縣	町	9,592.500	1,465.310	80.600	119				
長野	新潟縣	町	41,670.900	2,348.685	129.175	1,022				
	長野縣	町	357,240.700	100,521.780	5,528.820	3,872	86,442.000	16,367.920	900.230	1,701
	計		398,911.600	102,872.465	5,657.995	4,894	86,442.000	16,367.920	900.230	1,701
宇都宮	栃木縣	町	1,147,200.100	217,343.710	11,953.900	18,713				
	茨城縣	町	9,315,901.200	2,076,243.450	114,193.390	137,235				
	群馬縣	町	1,731,830.900	374,477.050	20,596.240	32,268				
	計		12,194,932.200	2,668,064.216	146,743.530	188,216				
名古屋	愛知縣	町	18,770.100	5,445.960	299.520	317				
	三重縣	町	64,780.400	16,078.910	884.340	830				
	計		83,550.500	21,524.870	1,183.860	1,147				
仙臺	宮城縣	町	436,912.400	52,309.830	2,877.040	6,420	3,500.500	421.170	23.270	44
	福島縣	町	339,382.500	104,366.440	5,740.160	5,623	10,202.500	772.700	42.490	546
	計		806,301.900	156,676.270	8,617.200	12,043	13,710.000	1,195.870	65.760	590
廣島	廣島縣	町					18,122.800	3,365.290	186.126	294
合計		18,117,301.300	3,881,797.291	213,498.919	292,068	118,281.800	20,929.080	1,152.116	2,585	

14. 收穫皆無

三十九年

稅務監督局名	道府縣名	段別	田			畑				
			地價	地租	筆數	地價	地租	筆數		
長野	新潟縣	町	6,601.000	292.100	16.080	101	92,020.900	981.232	54.017	1,324

14. 收穫皆無

三十九年

稅務監督局名	道府縣名	段別	田			畑		
			地價	地租	筆數	地價	地租	筆數
京都	京都府	町	43,162.300	15,851.740	871.840	773		
金澤	石川縣	町	62,391.700	24,265.740	1,334.585	1,052		
合計			105,554.000	40,117.480	2,206.425	2,425		

地免租表 其二 水 害

合 計	段 別	計			備 考	
		地 價	地 租	筆 數		
町	町	320,030.700	60,205.070	3,311.280	7,777	
町	町	1,815,650.100	383,704.090	21,103.743	33,989	
町	町	2,229,500.100	415,256.350	22,839.121	38,882	
町	町	131,382.000	42,718.020	2,349.510	3,438	
町	町	4,496,562.900	901,883.530	49,603.654	84,086	
町	町	43,060.300	5,032.230	276.760	335	
町	町	35,930.300	8,553.420	470.440	328	
町	町	1,712.600	735.030	40.430	21	
町	町	37,642.900	9,288.450	510.870	349	
町	町	46,711.500	14,989.950	824.450	879	
町	町	9,592.500	1,465.310	80.600	119	
町	町	41,670.900	2,348.685	129.175	1,022	
町	町	443,682.700	116,891.700	6,429.050	5,573	
町	町	485,360.600	119,240.385	6,558.225	6,595	
町	町	1,147,200.100	217,343.710	11,953.900	18,713	
町	町	9,315,901.200	2,076,243.450	114,193.390	137,235	
町	町	1,731,830.900	374,477.050	20,596.240	32,268	
町	町	12,194,932.200	2,668,064.216	146,743.530	188,216	
町	町	18,770.100	5,445.960	299.520	317	
町	町	64,780.400	16,078.910	884.340	830	
町	町	83,550.500	21,524.870	1,183.860	1,147	
町	町	470,412.900	52,733.000	2,800.310	6,404	
町	町	349,592.000	105,139.140	5,782.650	6,169	
町	町	820,011.900	157,872.140	8,682.960	12,633	
町	町	18,122.800	3,365.290	186.126	294	
町	町	18,235,590.100	3,902,726.371	214,651.045	294,636	

地免租表 其三 霜 害

合 計	段 別	計			備 考	
		地 價	地 租	筆 數		
町	町	98,621.900	1,273.332	70.097	1,425	

地免租表 其四 雹 害

合 計	段 別	計			備 考	
		地 價	地 租	筆 數		
町	町	43,162.300	15,851.740	871.840	773	
町	町	62,391.700	24,265.740	1,334.585	1,052	
町	町	105,554.000	40,117.480	2,206.425	2,425	

14. 收穫皆無

三十九年

稅務監督局名	道府縣名	田				畑			
		段別	地價	地租	筆數	段別	地價	地租	筆數
神戸	兵庫縣	4,922,800	1,747,030	95,570	51				

14. 收穫皆無

三十九年

稅務監督局名	道府縣名	田				畑			
		段別	地價	地租	筆數	段別	地價	地租	筆數
東京	東京府	320,030,700	60,205,070	3,311,280	7,777				
	埼玉縣	3,331,061,100	1,038,963,010	57,143,200	58,000	92,180,800	22,158,940	1,218,760	797
	千葉縣	2,229,500,100	415,256,350	22,839,121	38,882				
	山梨縣	1,125,751,200	400,112,120	22,006,362	27,655				
	計	7,006,350,100	1,914,536,550	105,299,963	132,314	92,180,800	22,158,940	1,218,760	797
京都	京都府	86,222,600	20,883,970	1,148,608	1,108				
	大阪府	35,930,300	8,553,420	470,440	328				
	奈良縣	1,712,600	735,030	40,430	21				
計	87,642,900	9,288,450	510,870	349					
横濱	神奈川縣	46,711,500	14,989,950	824,450	879				
	兵庫縣	23,181,300	4,367,460	240,250	244				
神戸	岡山縣	3,560,800	710,190	39,070	73				
	計	26,742,100	5,077,650	279,320	317				
長野	新潟縣	819,832,210	176,335,898	9,698,707	27,325	321,920,800	2,003,680	110,351	2,711
	長野縣	1,716,500,200	325,247,700	18,440,018	22,109	375,902,500	24,259,680	1,334,218	7,080
	計	2,536,332,410	511,583,598	28,138,725	49,434	697,823,300	26,263,360	1,444,569	9,791
宇都宮	栃木縣	5,357,801,400	1,201,337,660	66,068,659	69,609	421,801,000	23,362,730	1,285,314	8,113
	茨城縣	12,309,762,500	2,926,670,676	160,968,205	180,065				
	群馬縣	14,498,970,351	5,898,741,830	324,433,870	209,721	497,082,000	30,918,940	1,700,888	5,413
計	32,166,541,251	10,026,750,166	551,472,734	459,398	918,890,600	54,281,670	2,986,062	13,526	
名古屋	愛知縣	18,770,100	5,445,960	298,520	317				
	三重縣	64,780,400	16,078,910	884,340	830				
	計	83,550,500	21,524,870	1,182,860	1,147				
仙臺	宮城縣	466,912,400	52,309,830	2,877,040	6,420	3,590,500	423,170	23,270	44
	福島縣	339,382,500	104,306,440	5,740,160	5,623	10,202,500	772,700	42,490	546
	計	806,301,900	156,676,270	8,617,200	12,043	13,710,000	1,195,870	65,760	590
秋田	青森縣	7,468,750,814	1,141,257,284	62,769,150	49,200				
	秋田縣	3,594,510,500	643,021,065	35,366,160	46,354	6,022,400	351,340	19,320	43
	山形縣	4,133,911,182	808,198,803	44,450,920	51,952	70,490,600	6,369,700	350,330	1,322
計	15,197,172,496	2,592,477,152	142,586,230	147,506	76,512,600	6,721,040	369,650	1,365	
金澤	石川縣	207,870,600	56,381,820	3,100,954	5,960				
	富山縣	772,322,500	175,941,720	9,676,790	16,989				
計	980,200,100	232,323,540	12,777,744	22,949					
廣島	廣島縣	42,062,800	14,761,090	811,460	684	18,122,800	3,365,290	186,120	294
總計		59,015,872,657	15,520,873,250	853,651,172	828,128	1,817,261,400	113,986,170	6,270,867	28,363

地免租表 其五 備考

合		計		備	考
段別	地價	地租	筆數		
4,922,800	1,747,030	95,570	51		

地免租表 其六 合計

合		計		備	考
段別	地價	地租	筆數		
320,030,700	60,205,070	3,311,280	7,777		
3,423,241,900	1,061,121,950	58,361,968	58,797		
2,229,500,100	415,256,350	22,839,121	38,882		
1,125,751,200	400,112,120	22,006,362	27,655		
7,098,530,900	1,936,635,490	106,518,729	132,314		
86,222,600	20,883,970	1,148,600	1,108		
35,930,300	8,553,420	470,440	328		
1,712,600	735,030	40,430	21		
37,642,900	9,288,450	510,870	349		
46,711,500	14,989,950	824,450	879		
23,181,300	4,367,460	240,250	244		
3,560,800	710,190	39,070	73		
26,742,100	5,077,650	279,320	317		
1,141,760,010	178,339,578	9,809,058	30,036		
2,092,402,700	359,507,380	19,774,236	29,189		
3,234,162,710	537,846,958	29,583,294	59,225		
5,779,602,400	1,224,700,390	67,353,973	77,722		
12,309,762,500	2,926,670,676	160,968,205	180,065		
14,996,052,951	5,929,660,770	326,136,558	215,137		
33,085,431,851	10,081,031,836	554,458,736	473,924		
18,770,100	5,445,960	298,520	317		
64,780,400	16,078,910	884,340	830		
83,550,500	21,524,870	1,183,860	1,147		
470,412,900	52,309,830	2,900,310	6,464		
349,382,500	105,139,140	5,782,650	6,169		
820,011,900	157,872,140	8,682,960	12,633		
7,468,750,814	1,141,257,284	62,769,150	49,200		
3,594,510,500	643,021,065	35,366,160	46,354		
4,133,911,182	808,198,803	44,450,920	51,952		
15,197,172,496	2,592,477,152	142,586,230	147,506		
207,870,600	56,381,820	3,100,954	5,960		
772,322,500	175,941,720	9,676,790	16,989		
980,200,100	232,323,540	12,777,744	22,949		
60,192,600	18,126,380	997,586	978		
60,833,141,057	15,634,859,426	859,022,039	854,491		

15. 收穫皆無地地租

三十八年

種別	段別	地價	地 納 許							
			延	納	許	延	納	許		
			一箇年	二箇年	三箇年	四箇年	五箇年			
天候不順										
田	7,459,221,800	2,335,280,071			942,380	115,870	35,146,478			
水害										
田	31,842,200	13,932,270					683,850			
旱害										
畑	6,644,471,400	945,623,730					32,859,394			
風害										
田	20,062,200	7,155,090	61,524	61,524	61,524	61,524	61,524	61,524		
雹害										
田	31,311,700	12,275,000								
病害										
田	4,922,800	1,739,630							95,540	
用水缺乏害										
田	8,531,300	5,058,730								
總計	14,200,391,400	3,321,063,921	61,524	61,524	1,003,904	177,394	69,846,786			

15. 收穫皆無地地租

三十八年

種別	道府縣	監督局名	段別	地價	地 納 許					
					延	納	許	延	納	許
					一箇年	二箇年	三箇年	四箇年	五箇年	
田之部										
横濱	静岡県		15,660,000	3,831,150			210,820			
神戸	岡山縣		1,232,000	364,030			20,030			
宇都宮	栃木縣		652,021,200	150,174,890					7,220,164	
	茨城縣		863,521,500	240,308,440			693,230		3,576,797	
	群馬縣		4,266,081,700	1,661,269,710					23,000,138	
	計		5,781,631,400	2,041,843,040			693,230		33,797,099	
秋田	青森縣		316,330,200	51,428,730						
	秋田縣		420,391,500	65,422,262			108,300	115,870	374,300	
	山形縣		479,482,500	79,130,379					79,110	
	計		1,216,211,200	195,981,371			108,300	115,870	453,410	
金澤	石川縣		81,072,100	16,200,410					895,969	
	富山縣		363,401,100	76,968,070						
	計		444,473,200	93,168,480					895,969	
合計		7,459,221,800	2,335,280,071			942,380	115,870	35,146,478		

年賦延納額表

(1) 被害ノ年別ニ依リ掲ク

租 額						年 數	備 考
可							
六箇年	七箇年	八箇年	九箇年	十箇年	合 計		
	75,624,298		287,040	16,331,456	128,447,522	113,173	
				82,470	766,320	287	
	7,806,170				40,665,564	104,869	
					307,620	132	
				675,110	675,110	654	
					95,540	51	
				278,210	278,210	88	
	83,430,468		287,040	17,367,246	171,235,886	219,254	

年賦延納額表

其 一 天候不順

租 額						年 數	備 考
可							
六箇年	七箇年	八箇年	九箇年	十箇年	合 計		
					210,820	215	
					20,030	17	
				1,038,780	8,258,944	7,241	
	8,492,300				12,672,327	12,320	
	67,131,998			1,245,066	91,377,202	73,445	
	75,624,298			2,283,846	112,308,473	93,006	
				2,828,580	2,828,580	1,111	
				2,099,760	3,598,230	4,413	
				4,273,060	4,352,170	5,011	
				10,101,400	10,778,980	10,535	
					895,969	2,076	
			287,040	3,946,210	4,233,250	7,324	
			287,040	3,946,210	5,129,219	9,400	
	75,624,298		287,040	16,331,456	128,447,522	113,173	

15. 收穫皆無地地租

三十八年

種別	稅務監督局名	道府縣名	段別	地價	地 租				
					一箇年	二箇年	三箇年	四箇年	五箇年
田之部									
	大阪府	大阪府		3,132,000	1,499,380				
	熊本縣	熊本縣		28,710,200	12,432,800				683,850
總計				31,842,200	13,932,270				683,850

15. 收穫皆無地地租

三十八年

種別	稅務監督局名	道府縣名	段別	地價	地 租				
					一箇年	二箇年	三箇年	四箇年	五箇年
畑之部									
	鹿兒島縣	沖繩縣		6,644,471,400	945,623,730				32,859,394

15. 收穫皆無地地租

三十八年

種別	稅務監督局名	道府縣名	段別	地價	地 租				
					一箇年	二箇年	三箇年	四箇年	五箇年
田之部									
	神戶市	岡山縣		20,092,200	7,155,000	61,524	61,524	61,524	61,524

15. 收穫皆無地地租

三十八年

種別	稅務監督局名	道府縣名	段別	地價	地 租				
					一箇年	二箇年	三箇年	四箇年	五箇年
田之部									
	金澤市	石川縣		31,311,700	12,275,000				

15. 收穫皆無地地租

三十八年

種別	稅務監督局名	道府縣名	段別	地價	地 租				
					一箇年	二箇年	三箇年	四箇年	五箇年
田之部									
	神戶市	兵庫縣		4,922,800	1,739,030				95,540

年賦延納額表 其二 水害

租 額						筆 數	備 考
許	可				額		
六箇年	七箇年	八箇年	九箇年	十箇年	合 計		
					82,470	82,470	34
						683,850	253
					82,470	766,320	287

年賦延納額表 其三 旱害

租 額						筆 數	備 考
許	可				額		
六箇年	七箇年	八箇年	九箇年	十箇年	合 計		
		7,806,170				40,665,564	101,869

年賦延納額表 其四 風害

租 額						筆 數	備 考
許	可				額		
六箇年	七箇年	八箇年	九箇年	十箇年	合 計		
						307,620	132

年賦延納額表 其五 雹害

租 額						筆 數	備 考
許	可				額		
六箇年	七箇年	八箇年	九箇年	十箇年	合 計		
					675,110	675,110	654

年賦延納額表 其六 病害

租 額						筆 數	備 考
許	可				額		
六箇年	七箇年	八箇年	九箇年	十箇年	合 計		
					95,540	95,540	51

15. 收穫皆無地地租

三十八年

種別	稅務監督局名	道府縣名	段別	地價	地 納				
					一箇年	二箇年	三箇年	四箇年	五箇年
田之部	廣島	廣島縣	8.531300	5,058.730					

15. 收穫皆無地地租

三十八年

稅務監督局名	道府縣名	段別	地價	地 納				
				一箇年	二箇年	三箇年	四箇年	五箇年
田之部								
大阪	大阪府	3.132000	1,409.380					
横濱	静岡県	15.660000	3,833.150			210.820		
神戶	兵庫縣	4.922800	1,739.030					95.540
	岡山縣	21.301200	7,519.120	61.524	61.524	81.554	61.524	61.524
	計	26.231000	9,258.150	61.524	61.524	81.554	61.524	157.064
宇都宮	栃木縣	652.021200	150,174.890					7,220.164
	茨城縣	863.521500	230,398.440			603.230		3,576.797
	群馬縣	4,266.081700	1,661,269.710					23,000.138
計	5,781.631400	2,041,843.040			603.230		33,797.099	
秋田	青森縣	316.330200	51,428.730					
	秋田縣	420.391500	65,422.263			108.300	115.870	374.300
	山形縣	479.482500	79,130.379					79.110
計	1,216.211200	195,981.371			108.300	115.870	458.410	
金澤	石川縣	112.390800	28,565.410					895.969
	富山縣	363.401100	76,968.070					
	計	475.791900	105,533.480					895.969
廣島	廣島縣	8.531300	5,058.730					
熊本	熊本縣	28.710200	12,433.890					683.850
合計		7,555.920000	2,375,440.191	61.524	61.524	1,003.904	177.394	35,987.392
畑ノ部								
鹿兒島	神戶縣	6,644.471400	945,623.730					32,859.394
總計		14,200.391400	3,321,063.921	61.524	61.524	1,003.904	177.394	68,846.786

年賦延納額表 其七 用水缺乏者

許 可 租 額						筆 數	備 考
六箇年	七箇年	八箇年	九箇年	十箇年	合計		
					278.210	278.210	88

年賦延納額表 其八 合計

許 可 租 額						筆 數	備 考
六箇年	七箇年	八箇年	九箇年	十箇年	合計		
					83.470	83.470	34
						210.820	215
						95.540	51
						327.650	149
						423.190	200
					1,038.780	8,258.944	7,241
	8,492.300					12,672.327	12,320
	67,131.898				1,245.066	91,377.202	73,445
	75,624.298				2,283.846	112,308.473	93,006
					2,828.580	2,828.580	1,111
					2,999.760	3,598.230	4,413
					4,273.060	4,352.170	5,011
					10,101.400	10,778.980	10,535
					675.110	1,571.079	2,730
				287.040	3,946.210	4,233.250	7,324
				287.040	4,621.320	5,804.320	10,054
					278.210	278.210	88
						683.850	253
	75,624.298		287.040	17,367.246	130,570.322	114,385	
		7,806.170			40,665.564	104,869	
	83,430.468		287.040	17,367.246	171,235.886	219,254	

15. 收穫皆無地地租

三十九年

種別	段別	地價	地					
			一箇年	二箇年	三箇年	四箇年	五箇年	
天候不順								
田	2,990.850800	600,182.690	10.746	9.349	3,536.979	9.349	10,247.961	
計	2,990.850800	600,182.690	10.746	9.349	3,536.979	9.349	10,247.961	
水								
田	12.952500	3,537.400					19.410	
畑	1.780100	474.350						
計	14.732600	4,011.750					19.410	
旱								
田	44.902500	5,482.500						
計	44.902500	5,482.500						
霜								
畑	36.632700	3,067.680					168.727	
計	36.632700	3,067.680					168.727	
總計	3,087.132900	612,744.020	10.746	9.349	3,536.979	9.349	10,436.098	

15. 收穫皆無地地租

三十九年

種別	稅務監督局名	道府縣名	段別	地價	地				
					一箇年	二箇年	三箇年	四箇年	五箇年
田之部									
東京	海山	玉川	27.041000	10,198.600			243.470		317.430
		計	150.701500	55,454.300			8.340		1,639.121
			177.742500	65,652.900			251.810		1,956.551
長野	新瀨	海木	9.431700	1,699.670	9.349	9.349	9.349	9.349	9.349
		計	3.872600	1,441.920			79.300		
宇都宮	新瀨	海木	344.600100	65,352.010			1,465.340		2,129.530
		計	162.630600	53,330.990			672.030		2,261.421
			511.110300	120,124.920			2,216.570		4,390.751
仙臺	宮城	城島	54.700800	8,884.600			66.480		
		計	1,729.452600	329,692.090	1.397		127.330		723.390
			1,784.160400	338,576.740	1.397		193.830		723.390
秋田	青森	山	183.722700	21,931.210			865.420		263.930
金澤	富山	山	324.662200	52,797.250					2,903.990
合計			2,990.850800	600,182.690	10.746	9.349	3,536.979	9.349	10,247.961

15. 收穫皆無地地租

三十九年

種別	稅務監督局名	道府縣名	段別	地價	地				
					一箇年	二箇年	三箇年	四箇年	五箇年
田之部									
大阪	大阪府		12.952500	3,537.400					19.410
畑之部									
大阪	大阪府		1.780100	474.350					
合計			14.732600	4,011.750					19.410

年賦延納額表

(1) 曆年=依り處分済ノモノヲ指ス

租						筆數	備考
許	可				額		
六箇年	七箇年	八箇年	九箇年	十箇年	合計		
9.349	1,485.974	9.349	9.349	17,677.963	33,006.368	57,114	
9.349	1,485.974	9.349	9.349	17,677.963	33,006.368	57,114	
		175.140			194.550	35	
		26.090			26.090	8	
		201.230			220.640	43	
				301.590	301.590	135	
				301.590	301.590	135	
					168.727	428	
					168.727	428	
9.349	1,485.974	210.579	9.349	17,979.553	33,697.325	57,720	

年賦延納額表

其一 天候不順

租						筆數	備考
許	可				額		
六箇年	七箇年	八箇年	九箇年	十箇年	合計		
					530.990	436	
	1,385.565			17.140	3,050.166	4,132	
	1,385.565			17.140	3,011.066	4,568	
9.349	9.349	9.349	9.349	9.349	93.490	173	
					79.300	34	
					3,594.570	5,826	
					2,933.451	1,979	
					6,607.321	7,939	
				422.170	488.650	539	
	47.190			17,220.304	18,128.631	36,793	
	47.190			17,651.474	18,617.281	37,332	
	43.870				1,173.220	1,380	
					2,903.990	3,722	
9.349	1,485.974	9.349	9.349	17,677.963	33,006.368	57,114	

年賦延納額表

其二 水害

租						筆數	備考
許	可				額		
六箇年	七箇年	八箇年	九箇年	十箇年	合計		
		175.140			194.550	35	
		26.090			26.090	8	
		201.230			220.640	43	

15. 收穫皆無地地租

三十九年

種別	稅務監督局名	道府縣名	段別	地價	地 租					
					一箇年	二箇年	三箇年	四箇年	五箇年	
田之部	東京千葉縣			44,902,500	5,482,500					

15. 收穫皆無地地租

三十九年

種別	稅務監督局名	道府縣名	段別	地價	地 租					
					一箇年	二箇年	三箇年	四箇年	五箇年	
畑之部	宇都宮群馬縣			38,632,700	3,067,680					168,727

5. 收穫皆無地地租

三十九年

稅務監督局名	道府縣名	段別	地價	地 租						
				一箇年	二箇年	三箇年	四箇年	五箇年		
田之部										
東京	埼玉縣		27,041,000			246,470		317,430		
	千葉縣		44,902,500	5,482,500						
	山梨縣		150,701,500	55,454,300		8,340		1,639,121		
	計		222,652,000	71,135,400		251,810		1,956,551		
大阪	大阪府		12,952,500	3,537,400				19,410		
長野	新潟縣		9,431,700	1,699,670	9,340	9,340	9,340	9,340	9,340	
宇都宮	栃木縣		3,872,800	1,441,920			79,300			
	茨城縣		344,600,100	65,352,010			1,465,240		2,129,330	
	群馬縣		163,630,600	53,330,990			672,030		2,261,421	
	計		511,110,300	120,124,920			2,216,570		4,390,751	
仙臺	宮城縣		54,700,800	8,884,660			66,480			
	福島縣		1,739,452,000	329,692,080	1,397		127,350		723,390	
計		1,784,160,400	338,576,740	1,397		193,830		723,390		
秋田	青森縣		183,723,700	21,331,210			865,420		263,930	
金澤	富山縣		324,662,300	52,797,250					2,903,990	
合計				3,048,712,800	609,203,500	10,746	9,349	3,536,979	9,349	10,267,371
畑之部										
大阪	大阪府		1,780,100	474,350						
宇都宮	群馬縣		38,632,700	3,067,680						168,727
合計				38,412,800	3,542,030					168,727
總計				3,087,125,600	612,744,630	10,746	9,349	3,536,979	9,349	10,436,098

年賦延納額表 其三 旱 害

租 額						筆 數	備 考
許	可				額		
六箇年	七箇年	八箇年	九箇年	十箇年	合 計		
					301,590	301,590	135

年賦延納額表 其四 霜 害

租 額						筆 數	備 考
許	可				額		
六箇年	七箇年	八箇年	九箇年	十箇年	合 計		
					168,727		428

年賦延納額表 其五 合 計

租 額						筆 數	備 考
許	可				額		
六箇年	七箇年	八箇年	九箇年	十箇年	合 計		
					560,900		436
					301,590	301,590	135
		1,385,565			17,140	3,050,166	4,132
		1,385,565			318,730	3,912,656	4,703
			175,140			194,550	35
9,349		9,349	9,349	9,349	9,349	93,490	173
						79,300	34
						3,594,570	5,926
						2,833,451	1,979
						6,607,321	7,939
					422,170	488,650	539
		47,190			17,229,304	18,128,631	26,794
		47,190			17,651,474	18,617,281	27,332
		43,870				1,173,220	1,380
						2,903,990	5,722
9,349	1,485,974	184,489	9,349	17,079,553	33,502,508		57,284
		26,090				26,090	8
						168,727	428
		26,090				104,817	436
9,349	1,485,974	210,579	9,349	17,079,553	33,697,325		57,720

16. 地租納額

四十年

税務監督局名	道府縣名	千圓以上		五百圓以上		二百圓以上		百圓以上		五十圓	
		定率ニ ヨリモノ	増徴ヲ 含ムモノ	定率ニ ヨリモノ	増徴ヲ 含ムモノ	定率ニ ヨリモノ	増徴ヲ 含ムモノ	定率ニ ヨリモノ	増徴ヲ 含ムモノ	定率ニ ヨリモノ	増徴ヲ 含ムモノ
札幌	北海道	—	59	2	73	5	225	22	337	94	
東京	府	12	301	29	417	154	1,502	424	2,269	1,172	
	府	5	40	30	153	215	789	629	2,318	2,243	
京都	府	—	—	—	—	—	—	—	—	—	
	府	2	10	6	73	105	505	452	1,643	1,692	
大阪	府	19	353	84	712	563	3,030	1,698	6,779	5,623	
	府	—	—	—	—	—	—	—	—	—	
横濱	府	4	46	25	209	227	1,428	856	3,234	2,233	
	府	1	16	12	85	140	562	426	1,403	1,292	
神戶	府	14	77	48	299	425	1,689	1,328	4,734	4,342	
	府	—	—	—	—	—	—	—	—	—	
長野	府	52	155	121	301	460	1,270	1,126	2,813	3,043	
	府	—	—	—	—	—	—	—	—	—	
宇都宮	府	1	13	12	53	86	304	337	983	1,133	
	府	—	—	—	—	—	—	—	—	—	
名古屋	府	8	47	33	155	193	809	637	2,172	2,033	
	府	—	—	—	—	—	—	—	—	—	
仙臺	府	10	10	6	38	49	179	132	505	466	
	府	—	—	—	—	—	—	—	—	—	
秋田	府	4	26	21	121	182	538	477	1,609	1,201	
	府	—	—	—	—	—	—	—	—	—	
金沢	府	2	5	3	29	59	224	184	1,034	951	
	府	—	—	—	—	—	—	—	—	—	
松江	府	0	37	25	100	115	413	327	927	842	
	府	—	—	—	—	—	—	—	—	—	
廣島	府	2	15	8	65	86	504	381	1,247	1,189	
	府	—	—	—	—	—	—	—	—	—	
丸亀	府	3	39	28	150	202	596	435	1,238	1,081	
	府	—	—	—	—	—	—	—	—	—	
熊本	府	5	19	22	67	104	320	342	974	1,183	
	府	—	—	—	—	—	—	—	—	—	
鹿兒島	府	1	5	1	27	36	158	369	489	437	
	府	—	—	—	—	—	—	—	—	—	
總計		163	1,240	698	4,003	5,310	21,341	16,688	57,558	54,317	

別人員表 其一 (I) 市町村名寄帳ノ一月一日現在ニ依ル

以上	三十圓以上		二十圓以上		十五圓以上		十圓以上		七圓以上	
	定率ニ ヨリモノ	増徴ヲ 含ムモノ	定率ニ ヨリモノ	増徴ヲ 含ムモノ	定率ニ ヨリモノ	増徴ヲ 含ムモノ	定率ニ ヨリモノ	増徴ヲ 含ムモノ	定率ニ ヨリモノ	増徴ヲ 含ムモノ
518	122	698	150	871	169	783	362	1,501	467	1,868
4,079	1,906	4,814	2,829	5,239	3,978	4,621	5,198	7,520	5,637	7,219
6,595	4,277	9,868	5,813	10,664	6,406	8,820	10,534	14,045	11,019	13,920
5,128	3,490	9,134	5,590	11,189	6,717	10,417	11,804	15,401	12,072	14,969
1,394	807	2,362	1,291	2,957	1,648	2,986	3,014	4,933	3,441	5,223
17,196	10,480	26,178	15,323	30,049	17,749	26,854	30,550	41,989	32,769	41,311
3,441	1,577	5,084	2,669	7,999	3,136	7,330	6,574	12,517	7,607	12,155
6,381	3,322	10,891	6,040	11,358	6,660	8,849	11,051	12,759	10,423	11,372
9,822	4,899	16,875	8,709	19,357	9,796	16,379	17,625	25,276	18,030	23,527
7,370	3,555	9,285	4,939	9,797	4,878	7,939	8,871	11,240	8,405	10,027
3,088	1,858	4,429	2,687	5,098	2,803	4,255	4,716	6,496	4,946	6,048
2,213	1,602	3,708	2,448	5,029	2,384	4,903	5,253	7,987	6,080	7,893
12,071	7,015	17,304	10,074	19,834	10,565	17,097	18,839	25,723	19,491	23,971
2,448	1,371	4,257	2,293	5,401	2,554	4,776	5,131	8,163	5,790	7,612
4,147	2,447	7,447	3,884	9,955	4,541	8,970	9,473	13,393	10,893	16,309
6,795	3,818	11,704	6,177	15,386	7,095	13,746	14,604	23,546	16,582	23,931
8,076	4,686	12,947	7,431	15,192	8,174	12,727	15,408	20,108	15,964	18,514
5,125	3,075	9,465	5,132	12,994	6,254	11,923	12,535	19,763	14,488	18,916
13,201	7,761	22,412	12,563	28,186	14,427	24,650	27,943	39,871	30,452	37,439
1,422	767	2,626	1,253	3,912	1,707	4,435	3,921	8,668	5,262	9,387
3,555	2,134	6,209	3,397	7,568	3,929	6,913	7,377	10,001	7,988	8,752
4,977	2,901	8,826	4,650	11,489	5,636	11,348	11,298	18,669	13,251	18,139
7,230	4,629	10,328	6,494	11,720	6,683	10,401	11,165	16,983	12,496	16,021
4,113	2,328	8,301	4,176	11,472	5,377	11,134	10,880	18,824	13,613	18,881
11,343	6,937	18,669	10,670	23,192	12,000	21,535	22,045	35,807	26,109	34,852
3,355	2,742	6,497	3,888	7,485	4,352	6,274	7,253	9,497	7,586	8,642
4,989	3,255	9,536	5,596	11,347	7,088	12,026	15,067	12,251	15,007	18,067
2,539	1,684	5,150	2,899	7,418	3,646	7,063	7,132	11,863	8,335	11,489
10,883	7,681	21,183	12,383	26,250	15,086	23,657	26,411	36,427	28,172	33,198
6,385	4,372	11,327	6,489	15,416	8,061	14,240	15,253	23,710	17,391	23,022
5,436	4,372	10,377	6,770	12,096	7,872	11,438	13,014	15,858	11,809	13,925
3,481	2,268	5,841	3,714	8,198	4,073	7,681	8,374	13,444	9,849	13,199
15,302	11,012	27,545	16,973	35,710	20,006	33,359	36,641	53,012	39,049	50,146
2,724	2,331	4,795	3,934	6,108	4,172	5,842	6,856	9,109	7,301	8,429
1,671	992	3,929	1,755	6,038	2,622	5,929	5,571	10,065	6,976	9,636
3,904	2,566	10,613	5,763	14,096	8,186	14,457	14,185	16,748	14,815	16,748
8,299	5,889	19,337	11,472	26,242	14,980	24,029	26,884	35,862	29,092	32,211
1,887	1,400	3,150	1,928	4,087	2,329	3,986	4,378	7,425	5,780	7,398
3,030	1,809	4,922	3,073	5,725	3,502	5,496	8,452	6,111	8,059	9,089
4,281	2,548	6,623	4,203	7,392	4,347	7,389	9,520	7,054	9,084	10,084
9,178	5,896	14,965	9,204	17,204	10,178	15,640	17,263	25,307	20,015	24,486
3,711	2,197	6,082	3,590	6,736	3,890	5,668	6,752	8,722	6,474	8,242
3,274	1,813	5,322	2,792	5,951	3,164	4,799	5,417	7,477	5,483	7,150
4,709	6,032	3,941	6,294	3,647	5,010	6,007	7,996	5,936	7,477	8,869
11,694	6,987	17,436	10,332	18,981	10,701	15,477	18,176	24,155	18,393	22,869
2,355	1,473	4,407	2,287	5,458	2,727	5,265	5,145	8,931	6,179	8,449
1,512	812	2,622	1,242	3,148	1,482	2,885	4,522	3,225	4,214	4,214
3,867	2,285	6,930	3,529	8,606	4,209	8,030	8,030	13,443	9,404	12,663
3,973	2,181	7,793	3,941	11,453	5,010	11,243	10,742	19,322	13,370	19,503
2,097	1,803	4,310	3,055	6,533	3,336	6,840	7,285	11,649	8,669	11,408
6,070	3,984	12,112	6,996	17,986	8,346	18,083	18,027	30,971	22,039	30,911
2,757	1,632	3,981	2,103	4,612	2,155	4,021	4,221	6,774	4,648	6,061
2,351	1,409	3,552	1,996	4,615	2,264	4,166	4,361	7,153	5,050	7,908
1,970	1,641	3,226	2,113	4,005	2,366	3,982	4,503	6,746	5,050	7,419
2,814	1,649	4,814	2,624	6,236	3,174	6,091	5,928	10,418	7,212	10,978
9,892	6,327	15,975	8,836	19,468	9,939	18,260	19,013	31,091	21,960	32,966
3,171	2,313	5,738	4,028	8,000	4,867	8,214	8,952	12,857	10,396	12,593
5,400	3,795	9,110	6,060	10,922	7,214	10,716	11,498	14,512	11,369	13,055
1,876	1,284	4,171	2,284	6,431	3,423	7,049	6,828	11,973	8,857	12,046
10,537	7,992	19,019	12,372	25,353	15,504	25,979	27,278	39,342	30,621	37,694
1,914	946	3,324	1,804	5,362	2,461	6,460	5,234	12,101	8,020	14,609
1,151	792	2,193	1,298	3,811	1,818	4,680	4,018	8,213	6,166	7,725
221	128	712	302	1,383	658	2,452	5,717	1,864	2,974	7,804

16. 地租納額

四十年

Table of land tax payment amounts by prefecture and county. Columns include prefecture name, county name, and five categories of land value (50000+, 30000+, 20000+, 10000+, 50000-). Rows list prefectures like Hokkaido, Tohoku, Kanto, etc., and their respective counties.

別人員表 其二

Table of personnel statistics. Columns include categories like 'Above 20000', '20000+', 'Below 20000', 'Total', and 'Remarks'. Rows provide data for various categories and include detailed notes on personnel changes and trends.

17. 地 價 最 高

四 十 年

Table of highest land prices by prefecture (府県) and municipality (市町村). Columns include prefecture name, municipality name, location, and price per square meter. Prefectures listed include Hokkaido, Tohoku, Kanto, Chubu, Kansai, Chugoku, Shikoku, and Kyushu.

最 低 表

其 一

(1) 假令ノ所轄内ノ一月一日ノ現在地價中最高最低ノ一筆ヲ選ビ
記入ス
(2) 地價平均段金ノ所轄内ノ地價別ニ依リ算出ス
(3) 段金額ニ零ノシテ附スルノ場合未滿ノ小数ヲ示スモノナリ

Table of lowest land prices by prefecture (府県) and municipality (市町村). Columns include prefecture name, municipality name, location, and price per square meter. Prefectures listed include Hokkaido, Tohoku, Kanto, Chubu, Kansai, Chugoku, Shikoku, and Kyushu.

17. 地 價 最 高

四 十 年

稅務監 督局名	道 府 縣 名	郡 名	村 名	地 價		所 段	金	所 段	金
				高	低				
札 幌	北 海 道	渡 島 國 廳 區	江 邊 町 大 字 松 代 町	1,050,000				石 狩 國 廳 區 知 事 官 署 附 屬 地	0.150
			南 島 廳 區 龜 岡 町 大 字 松 代 町	168,500				南 島 廳 區 龜 岡 町 大 字 上 恩 方	1.750
			南 島 廳 區 龜 岡 町 大 字 松 代 町	320,000				秩 父 郡 金 澤 村	2.732
			南 島 廳 區 龜 岡 町 大 字 松 代 町	280,000				印 旛 郡 野 原 村	1.131
			南 島 廳 區 龜 岡 町 大 字 松 代 町	97,500				東 山 郡 三 倉 村	3.610
			南 島 廳 區 龜 岡 町 大 字 松 代 町	320,000				千 束 郡 印 旛 郡 野 原 村	1.131
			中 部 廳 區 山 田 町 大 字 八 日 市	157,514				船 井 郡 下 和 村 大 字 大 藏	0.873
			中 部 廳 區 八 日 市 町 大 字 八 日 市	1,095,600				甲 賀 郡 水 口 町 大 字 新 城	0.800
			滋 賀 縣 神 崎 郡 八 日 市 町 大 字 八 日 市	1,095,600				滋 賀 縣 甲 賀 郡 水 口 町 大 字 新 城	0.800
			滋 賀 縣 神 崎 郡 八 日 市 町 大 字 八 日 市	1,095,600				滋 賀 縣 甲 賀 郡 水 口 町 大 字 新 城	0.800
東 京	京 都 府	西 成 郡 藤 原 町	西 成 郡 藤 原 町	180,000				中 河 內 郡 高 井 村 大 字 中 河 內 宇 川 床	0.250
			西 成 郡 藤 原 町	224,780				吉 野 郡 十 津 河 村 大 字 池 邊 大 字 斗 田	0.420
			東 山 郡 高 池 町 大 字 池 邊 大 字 元 池	187,158				東 山 郡 高 池 町 大 字 池 邊 大 字 元 池	1.650
			東 山 郡 高 池 町 大 字 池 邊 大 字 元 池	224,780				東 山 郡 高 池 町 大 字 池 邊 大 字 元 池	0.420
			高 池 郡 藤 原 町	325,000				高 池 郡 藤 原 町	10.000
			安 倍 郡 清 水 町 清 水	855,000				橫 濱 郡 五 和 村 福 用	3.350
			安 倍 郡 清 水 町 清 水	855,000				靜 岡 縣 藤 原 郡 五 和 村 福 用	3.350
			有 馬 郡 有 馬 町 有 馬	900,000				城 崎 郡 口 佐 津 村 內 上 計 村	0.150
			岡 山 市 大 字 石 井 津 上 二	900,000				岡 山 市 大 字 石 井 津 上 二	2.000
			兵 庫 縣 有 馬 郡 有 馬 町 有 馬	900,000				兵 庫 縣 城 崎 郡 口 佐 津 村 內 上 計 村	0.150
京 都	京 都 府	中 部 廳 區 山 田 町	南 高 來 郡 小 濱 村	310,605				西 條 郡 野 原 村 久 瓦 木 郷	3.670
			南 高 來 郡 小 濱 村	1,000,000				西 條 郡 野 原 村 久 瓦 木 郷	3.116
			南 高 來 郡 小 濱 村	1,000,000				西 條 郡 野 原 村 久 瓦 木 郷	3.116
			中 部 廳 區 龜 岡 町 大 字 龜 岡	606,300				北 條 郡 野 原 村 大 字 中 島	0.220
			南 安 郡 龜 岡 町 大 字 龜 岡	300,000				小 縣 郡 野 原 村 大 字 龜 岡	0.310
			新 瀧 郡 中 部 廳 區 龜 岡 町 大 字 龜 岡	606,300				新 瀧 郡 北 條 郡 野 原 村 大 字 中 島	0.220
			上 郡 野 原 郡 野 原 町 大 字 野 原 東 久 町	210,000				安 藤 郡 三 軒 村 大 字 宇 賀	5.000
			那 須 郡 野 原 町	400,000				久 草 郡 上 小 川 村 大 字 大 澤	2.335
			那 須 郡 野 原 町	925,000				北 甘 葉 郡 下 仁 田 町 大 字 栗 山 村	4.740
			那 須 郡 野 原 町	925,000				茨 城 縣 久 草 郡 上 小 川 村 大 字 大 澤	2.335
大 阪	大 阪 府	西 成 郡 藤 原 町	西 成 郡 藤 原 町	180,000				額 田 郡 常 盤 村 大 字 大 柳 宇 宮 附	0.860
			西 成 郡 藤 原 町	224,780				度 會 郡 五 所 村 大 字 飯 橋	2.900
			東 山 郡 高 池 町 大 字 池 邊 大 字 元 池	187,158				宮 城 郡 上 實 村 大 字 宇 賀	0.230
			東 山 郡 高 池 町 大 字 池 邊 大 字 元 池	224,780				紋 章 郡 吉 城 郡 上 實 村 大 字 宇 賀	0.230
			高 池 郡 藤 原 町	325,000				登 米 郡 米 谷 村 米 谷 宇 賀	1.100
			安 倍 郡 清 水 町 清 水	855,000				西 條 郡 山 目 村 山 目 前	0.490
			安 倍 郡 清 水 町 清 水	855,000				西 白 河 郡 金 山 村 大 字 羽 原 宇 吉 田	0.940
			有 馬 郡 有 馬 町 有 馬	900,000				鹿 手 郡 西 條 郡 山 目 村 山 目 前	0.490
			岡 山 市 大 字 石 井 津 上 二	900,000				北 條 郡 野 原 村 內 村 太 田	3.450
			兵 庫 縣 有 馬 郡 有 馬 町 有 馬	900,000				鐘 崎 郡 新 成 村 島 田 新 田	1.735
橫 濱	神 奈 川 縣	高 池 郡 藤 原 町	高 池 郡 藤 原 町	325,000				西 村 山 郡 五 川 村 和 合	1.790
			安 倍 郡 清 水 町 清 水	855,000				秋 田 縣 鐘 崎 郡 新 成 村 島 田 新 田	1.735
			安 倍 郡 清 水 町 清 水	855,000				鹿 島 郡 熊 木 村 大 字 谷 內	0.333
			有 馬 郡 有 馬 町 有 馬	900,000				遠 野 郡 三 宅 村 日 笠 大 字 市 瀨 村	0.715
			岡 山 市 大 字 石 井 津 上 二	900,000				西 條 郡 野 原 村 出 町 大 字 市 瀨 村	0.270
			兵 庫 縣 有 馬 郡 有 馬 町 有 馬	900,000				富 山 縣 西 條 郡 野 原 村 出 町	0.270
			南 高 來 郡 小 濱 村	310,605				那 須 郡 野 原 村 大 字 池 邊 宇 賀	1.389
			南 高 來 郡 小 濱 村	1,000,000				日 野 郡 二 部 村 大 字 池 邊 宇 賀	7.083
			南 高 來 郡 小 濱 村	1,000,000				島 根 縣 那 須 郡 野 原 村 大 字 池 邊 宇 賀	1.389
			南 高 來 郡 小 濱 村	1,000,000				那 須 郡 野 原 村 大 字 池 邊 宇 賀	1.389
神 戶	神 戶 市	高 池 郡 藤 原 町	高 池 郡 藤 原 町	325,000				神 石 郡 熊 木 村 宇 賀 附 屬 地	1.200
			安 倍 郡 清 水 町 清 水	855,000				阿 武 郡 六 島 村 大 字 相 島 宇 賀 附 屬 地	0.074
			安 倍 郡 清 水 町 清 水	855,000				山 口 縣 阿 武 郡 六 島 村 大 字 相 島 宇 賀 附 屬 地	0.074
			有 馬 郡 有 馬 町 有 馬	900,000				鐘 崎 郡 田 村	0.400
			岡 山 市 大 字 石 井 津 上 二	900,000				飯 野 郡 大 山 村 大 字 神 宅 村	0.520
			兵 庫 縣 有 馬 郡 有 馬 町 有 馬	900,000				安 藝 郡 甲 子 浦 村 大 字 庄 見	0.890
			南 高 來 郡 小 濱 村	310,605				越 前 郡 藤 原 村 大 字 宇 賀	0.550
			南 高 來 郡 小 濱 村	1,000,000				香 川 縣 鐘 崎 郡 田 村	0.400
			南 高 來 郡 小 濱 村	1,000,000				上 倉 郡 野 原 村 大 字 小 池	0.270
			南 高 來 郡 小 濱 村	1,000,000				八 女 郡 兒 春 村 大 字 上 邊 宇 賀	0.690
長 崎	長 崎 縣	中 部 廳 區 龜 岡 町	中 部 廳 區 龜 岡 町	606,300				宇 佐 郡 明 治 村 大 字 宇 賀	0.606
			中 部 廳 區 龜 岡 町	300,000				熊 本 縣 上 倉 郡 野 原 村 大 字 小 池	0.270
			中 部 廳 區 龜 岡 町	606,300				熊 本 縣 上 倉 郡 野 原 村 大 字 小 池	0.270
			南 安 郡 龜 岡 町 大 字 龜 岡	300,000				熊 本 縣 上 倉 郡 野 原 村 大 字 小 池	0.270
			新 瀧 郡 中 部 廳 區 龜 岡 町 大 字 龜 岡	606,300				熊 本 縣 上 倉 郡 野 原 村 大 字 小 池	0.270
			上 郡 野 原 郡 野 原 町 大 字 野 原 東 久 町	210,000				熊 本 縣 上 倉 郡 野 原 村 大 字 小 池	0.270
			那 須 郡 野 原 町	400,000				熊 本 縣 上 倉 郡 野 原 村 大 字 小 池	0.270
			那 須 郡 野 原 町	925,000				熊 本 縣 上 倉 郡 野 原 村 大 字 小 池	0.270
			那 須 郡 野 原 町	925,000				熊 本 縣 上 倉 郡 野 原 村 大 字 小 池	0.270
			那 須 郡 野 原 町	925,000				熊 本 縣 上 倉 郡 野 原 村 大 字 小 池	0.270
長 野	長 野 縣	中 部 廳 區 龜 岡 町	中 部 廳 區 龜 岡 町	606,300				熊 本 縣 上 倉 郡 野 原 村 大 字 小 池	0.270
			中 部 廳 區 龜 岡 町	300,000				熊 本 縣 上 倉 郡 野 原 村 大 字 小 池	0.270
			中 部 廳 區 龜 岡 町	606,300				熊 本 縣 上 倉 郡 野 原 村 大 字 小 池	0.270
			南 安 郡 龜 岡 町 大 字 龜 岡	300,000				熊 本 縣 上 倉 郡 野 原 村 大 字 小 池	0.270
			新 瀧 郡 中 部 廳 區 龜 岡 町 大 字 龜 岡	606,300				熊 本 縣 上 倉 郡 野 原 村 大 字 小 池	0.270
			上 郡 野 原 郡 野 原 町 大 字 野 原 東 久 町	210,000				熊 本 縣 上 倉 郡 野 原 村 大 字 小 池	0.270
			那 須 郡 野 原 町	400,000				熊 本 縣 上 倉 郡 野 原 村 大 字 小 池	0.270
			那 須 郡 野 原 町	925,000				熊 本 縣 上 倉 郡 野 原 村 大 字 小 池	0.270
			那 須 郡 野 原 町	925,000				熊 本 縣 上 倉 郡 野 原 村 大 字 小 池	0.270
			那 須 郡 野 原 町	925,000				熊 本 縣 上 倉 郡 野 原 村 大 字 小 池	0.270
宇 都 宮	宇 都 宮 縣	中 部 廳 區 龜 岡 町	中 部 廳 區 龜 岡 町	606,300				熊 本 縣 上 倉 郡 野 原 村 大 字 小 池	0.270
			中 部 廳 區 龜 岡 町	300,000				熊 本 縣 上 倉 郡 野 原 村 大 字 小 池	0.270
			中 部 廳 區 龜 岡 町	606,300				熊 本 縣 上 倉 郡 野 原 村 大 字 小 池	0.270
			南 安 郡 龜 岡 町 大 字 龜 岡	300,000				熊 本 縣 上 倉 郡 野 原 村 大 字 小 池	0.270
			新 瀧 郡 中 部 廳 區 龜 岡 町 大 字 龜 岡	606,300				熊 本 縣 上 倉 郡 野 原 村 大 字 小 池	0.270
			上 郡 野 原 郡 野 原 町 大 字 野 原 東 久 町	210,000				熊 本 縣 上 倉 郡 野 原 村 大 字 小 池	0.270
			那 須 郡 野 原 町	400,000				熊 本 縣 上 倉 郡 野 原 村 大 字 小 池	0.270
			那 須 郡 野 原 町	925,000				熊 本 縣 上 倉 郡 野 原 村 大 字 小 池	0.270
			那 須 郡 野 原 町	925,000				熊 本 縣 上 倉 郡 野 原 村 大 字 小 池	0.270
			那 須 郡 野 原 町	925,000				熊 本 縣 上 倉 郡 野 原 村 大 字 小 池	0.270
名 古 屋	名 古 屋 縣	中 部 廳 區 龜 岡 町	中 部 廳 區 龜 岡 町	606,300				熊 本 縣 上 倉 郡 野 原 村 大 字 小 池	0.270
			中 部 廳 區 龜 岡 町	300,000				熊 本 縣 上 倉 郡 野 原 村 大 字 小 池	0.270
			中 部 廳 區 龜 岡 町	606,300				熊 本 縣 上 倉 郡 野 原 村 大 字 小 池	0.270
			南 安 郡 龜 岡 町 大 字 龜 岡	300,000				熊 本 縣 上 倉 郡 野 原 村 大 字 小 池	0.270
			新 瀧 郡 中 部 廳 區 龜 岡 町 大 字 龜 岡	606,300				熊 本 縣 上 倉 郡 野 原 村 大 字 小 池	0.270
			上 郡 野 原 郡 野 原 町 大 字 野 原 東 久 町	210,000				熊 本 縣 上 倉 郡 野 原 村 大 字 小 池	0.270
			那 須 郡 野 原 町	400,000				熊 本 縣 上 倉 郡 野 原 村 大 字 小 池	0.270
			那 須 郡 野 原 町	925,000				熊 本 縣 上 倉 郡 野 原 村 大 字 小 池	0.270
			那 須 郡 野 原 町	925,000				熊 本 縣 上 倉 郡 野 原 村 大 字 小 池	0.270
			那 須 郡 野 原 町	925,000				熊 本 縣 上 倉 郡 野 原 村 大 字 小 池	0.270
仙 臺	仙 臺 縣	中 部 廳 區 龜 岡 町	中 部 廳 區 龜 岡 町	606,300				熊 本 縣 上 倉 郡 野 原 村 大 字 小 池	0.270
			中 部 廳 區 龜 岡 町	300,000				熊 本 縣 上 倉 郡 野 原 村 大 字 小 池	0.270
			中 部 廳 區 龜 岡 町	606,300				熊 本 縣 上 倉 郡 野 原 村 大 字 小 池	0.270
			南 安 郡 龜 岡 町 大 字 龜 岡	300,000				熊 本 縣 上 倉 郡 野 原 村 大 字 小 池	0.270
			新 瀧 郡 中 部 廳 區 龜 岡 町 大 字 龜 岡	606,300				熊 本 縣 上 倉 郡 野 原 村 大 字 小 池	0.270
			上 郡 野 原 郡 野 原 町 大 字 野 原 東 久 町	210,000				熊 本 縣 上 倉 郡 野 原 村 大 字 小 池	0.270
			那 須 郡 野 原 町	400,000				熊 本 縣 上 倉 郡 野 原 村 大 字 小 池	0.270
			那 須 郡 野 原 町	925,000				熊 本 縣 上 倉 郡 野 原 村 大 字 小 池	0.270
			那 須 郡 野 原 町	925,000				熊 本 縣 上 倉 郡 野 原 村 大 字 小 池	0.270
			那 須 郡 野 原 町	925,000				熊 本 縣 上 倉 郡 野 原 村 大 字 小 池	0.270
秋 田	秋 田 縣	中 部 廳 區 龜 岡 町	中 部 廳 區 龜 岡 町	606,300				熊 本 縣 上 倉 郡 野 原 村 大 字 小 池	0.270
			中 部 廳 區 龜 岡 町	300,000				熊 本 縣 上 倉 郡 野 原 村 大 字 小 池	0.270
			中 部 廳 區 龜 岡 町	606,300				熊 本 縣 上 倉 郡 野 原 村 大 字 小 池	0.270
			南 安 郡 龜 岡 町 大 字 龜 岡	300,000				熊 本 縣 上 倉 郡 野 原 村 大 字 小 池	0.270
			新 瀧 郡 中 部 廳 區 龜 岡 町 大 字 龜 岡	606,300				熊 本 縣 上 倉 郡 野 原 村 大 字 小 池	0.270
			上 郡 野 原 郡 野 原 町 大 字 野 原 東 久 町	210,000				熊 本 縣 上 倉 郡 野 原 村 大 字 小 池	0.270
			那 須 郡 野 原 町	400,000				熊 本 縣 上 倉 郡 野 原 村 大 字 小	

17. 地價最高

四十年

道府縣	郡名	田		地	
		最高	最低	最高	最低
札幌	北海	—	—	—	—
	東	—	—	—	—
	京	—	—	—	—
東京	府	—	—	—	—
	東	—	—	—	—
	京	—	—	—	—
京都	府	—	—	—	—
	東	—	—	—	—
	京	—	—	—	—
大阪	府	—	—	—	—
	東	—	—	—	—
	京	—	—	—	—
神戶	府	—	—	—	—
	東	—	—	—	—
	京	—	—	—	—
長崎	府	—	—	—	—
	東	—	—	—	—
	京	—	—	—	—
長野	府	—	—	—	—
	東	—	—	—	—
	京	—	—	—	—
宇都宮	府	—	—	—	—
	東	—	—	—	—
	京	—	—	—	—
名古屋	府	—	—	—	—
	東	—	—	—	—
	京	—	—	—	—
仙台	府	—	—	—	—
	東	—	—	—	—
	京	—	—	—	—
秋田	府	—	—	—	—
	東	—	—	—	—
	京	—	—	—	—
金沢	府	—	—	—	—
	東	—	—	—	—
	京	—	—	—	—
松江	府	—	—	—	—
	東	—	—	—	—
	京	—	—	—	—
廣島	府	—	—	—	—
	東	—	—	—	—
	京	—	—	—	—
九	府	—	—	—	—
	東	—	—	—	—
	京	—	—	—	—
熊本	府	—	—	—	—
	東	—	—	—	—
	京	—	—	—	—
鹿兒島	府	—	—	—	—
	東	—	—	—	—
	京	—	—	—	—
總括	鹿兒島	100.000	0.040	—	—

最低表 其三

道府縣	郡名	田		地	
		最高	最低	最高	最低
札幌	北海	—	—	—	—
	東	—	—	—	—
	京	—	—	—	—
東京	府	—	—	—	—
	東	—	—	—	—
	京	—	—	—	—
京都	府	—	—	—	—
	東	—	—	—	—
	京	—	—	—	—
大阪	府	—	—	—	—
	東	—	—	—	—
	京	—	—	—	—
神戶	府	—	—	—	—
	東	—	—	—	—
	京	—	—	—	—
長崎	府	—	—	—	—
	東	—	—	—	—
	京	—	—	—	—
長野	府	—	—	—	—
	東	—	—	—	—
	京	—	—	—	—
宇都宮	府	—	—	—	—
	東	—	—	—	—
	京	—	—	—	—
名古屋	府	—	—	—	—
	東	—	—	—	—
	京	—	—	—	—
仙台	府	—	—	—	—
	東	—	—	—	—
	京	—	—	—	—
秋田	府	—	—	—	—
	東	—	—	—	—
	京	—	—	—	—
金沢	府	—	—	—	—
	東	—	—	—	—
	京	—	—	—	—
松江	府	—	—	—	—
	東	—	—	—	—
	京	—	—	—	—
廣島	府	—	—	—	—
	東	—	—	—	—
	京	—	—	—	—
九	府	—	—	—	—
	東	—	—	—	—
	京	—	—	—	—
熊本	府	—	—	—	—
	東	—	—	—	—
	京	—	—	—	—
鹿兒島	府	—	—	—	—
	東	—	—	—	—
	京	—	—	—	—
總括	鹿兒島	100.000	0.040	—	—