




始



144
58

外 73

大 正 二 年

靜 岡 縣 統 計 書

第 壹 編

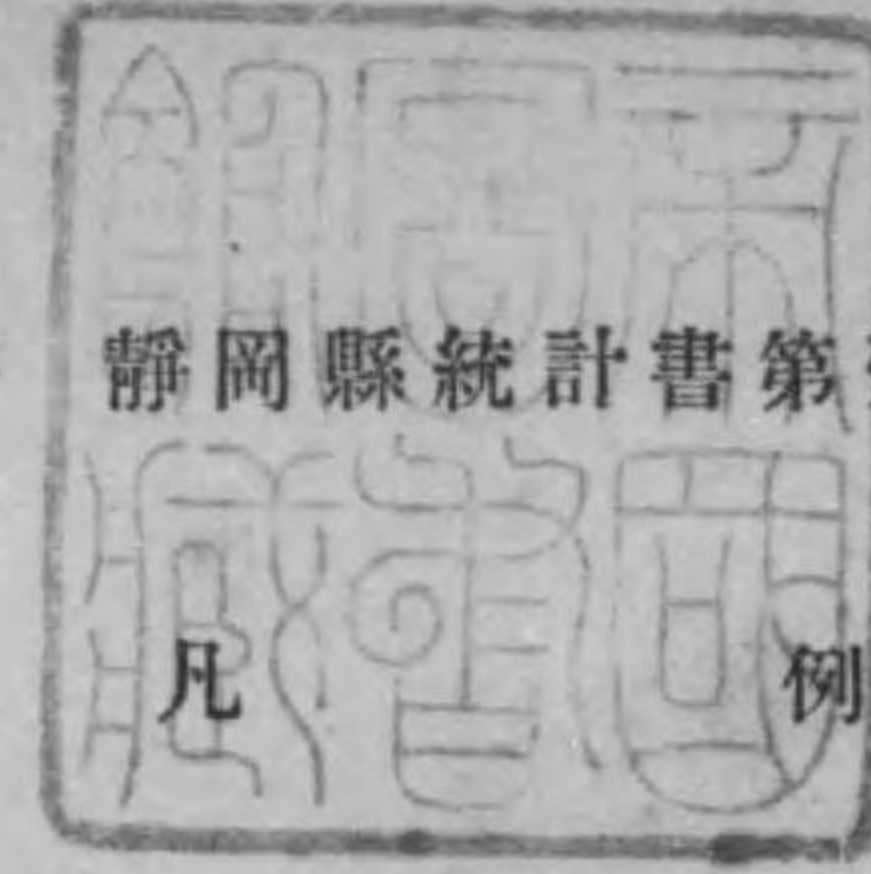
雜 纂

靜 岡 縣

正		誤			
頁	行	欄	誤	正	
128	下	16	2	6,821,010	6,821,000
129	上	16	7	1,336,595	181,336,595

14.4-58

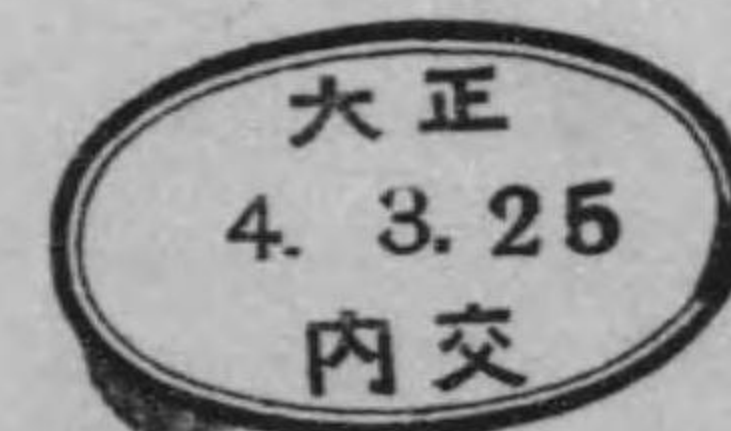
大正二年 静岡縣統計書第壹編 雜纂



- 一 本縣統計書ハ次ノ四編ヨリ成リ本編ヲ其第一編トス
 第一編 雜纂 第二編 學事 第三編 勸業 第四編 警察
- 二 大正二年統計書ハ曆年ノ調査ニ屬スルモノハ大正二年ノ事實年度ノ調査ニ屬スルモノハ大正元年度(自四十五年四月一日)ノ事實ヲ記載ス即チ本編ハ大正二年及大正元年度ノ事實ヲ交ヘ擧ケタルモノトス而シテ尙前數年ノ事實ヲ各表末ニ列載シテ彼此消長如何ヲ知ルノ便ニ資ス但シ制度ノ變革又ハ調査ノ都合ニ依リ累年ノ事實ヲ比較シ難キモノアリ
- 三 本編部門ヲ分チテ十トス第一土地、第二戸口、第三兵事、第四土功、第五賞恤、第六社寺、第七議會、第八財政、第九民事裁判、第十官公吏及文書是ナリ尙卷末ニ附録トシテ參考トナルヘキ事項ヲ掲載セリ
- 四 本編登載ノ計數ハ概ネ一位ニ止メ以下ノ端數ハ四捨五入ノ法ヲ用キ其一位ニ滿タサルモノハ〔0〕ヲ記スヲ例トス故ニ各數ノ單位ト合計數ノ單位ト符合セサルモノアリ然レトモ一位未滿ノ端數ヲ要スルモノハ之レヲ表シ一位ニ〔.〕ヲ附シ又千位百萬位ニ〔,〕ヲ施シ首行ノ單位ニ其名稱ヲ記シ而シテ登記スヘキ事實ナキモノハ〔-〕ヲ附シ調査未了若クハ事實不詳ナルモノハ〔?〕ヲ施セリ
- 五 本編郡市別若クハ官署別表中往々其名稱ヲ省クモノハ登記スヘキ事實ナキニヨル

大正四年二月

靜岡縣



大正二年 静岡縣統計書第一編 雜纂

目次

第一部 土地

第一	地勢	1
第二	位置	1
第三	面積廣袤	1
第四	民有有租地ノ反別及地價ノ累年比較	2
第五	民有有租地ノ反別及地價	2
第六	民有有租地ノ地租	4
第七	收穫皆無地	4
第八	年期地	5
第九	地目變換地	6
第一〇	地類變換地	6
第一一	民有有租地ノ反別及地價ノ町村別	8
第一二	地價ノ最高最低	26
第一三	民有免租地ノ反別	27

第二部 戶口

第一四	戶口ノ累年比較	29
第一五	戶口ノ郡市別	29
第一六	戶口ノ市町村別	30
第一七	本籍人年齡別	48
第一八	本籍人動態ノ月別	51
第一九	本籍人生產ノ月別	52
第二〇	本籍人死亡月別	52
第二一	本籍人婚姻及離婚ノ月別	54
第二二	死產ノ月別	54
第二三	本籍人生產ノ類別	56
第二四	本籍人死亡類別ノ一	56
第二五	本籍人死亡類別ノ二(未婚者中六歲未滿)	57
第二六	本籍人婚姻類別	57
第二七	本籍人離婚類別	58
第二八	死產類別	58
第二九	在留外國人	59
第三〇	就除籍國籍得喪失踪	59

第三部 兵 事

第三一	陸軍常備役及後備役	61
第三二	海軍常備役及後備役	61
第三三	補充兵役及國民兵役	62
第三四	壯丁人員	62
第三五	徵集人員兵種別	63
第三六	壯丁體格檢查成績	64
第三七	壯丁教育程度	64
第三八	海軍志願兵	65

第四部 土 功

第三九	溜池及水路	67
第四〇	土木費	67
第四一	土木費ノ細別ノ一(縣事業)	68
第四二	土木費ノ細別ノ二(市事業)	71
第四三	土木費ノ細別ノ三(町村事業)	71
第四四	土木費ノ細別ノ四(水利組合事業)	83
第四五	水災	84

第五部 賞 恤

第四六	國費救恤ノ人員	87
第四七	國費救恤ノ米高及代金	87
第四八	日本赤十字社靜岡支部社員及年禮金	88
第四九	愛國婦人會靜岡支部會員及收支金	88
第五〇	感化及救濟	89
第五一	罹災救助金ニヨル救助	90
第五二	褒賞	90

第六部 社 寺

第五三	神社	91
第五四	神職	91
第五五	寺院	92
第五六	佛道教會講社及宗務所	92
第五七	神道教會講社	93
第五八	神佛道以外ノ宗教會堂講議所及宣布者	93

第七部 議 會

第五九	衆議院議員選舉權	93
第六〇	縣會議員選舉及被選舉人	95
六一	市町村會議員及選舉人	96

第八部 財 政

第六二	國稅ノ累年比較	97
第六三	國稅	98
第六四	諸稅負擔歩合	99
第六五	地租ノ類別	99
第六六	第三種所得額	100
第六七	第三種所得額種類別	100
第六八	地租納額別人員	102
第六九	國稅滯納	103
第七〇	國稅滯納ノ郡市別	103
七一	內務省所管本縣經費	104
七二	縣歲入豫算	104
七三	縣歲入決算	105
七四	縣稅收入ノ郡市別	105
七五	縣稅營業稅及雜種稅ノ細別	106
七六	縣稅滯納	108
七七	縣歲出豫算及決算	112
七八	縣歲出決算ノ細別	114
七九	縣稅ノ稅率及地位等級表	118
八〇	職工等級表	126
八一	貸座敷引手茶屋娼妓賦金地位等級表	126
八二	郡歲入	127
八三	郡歲出	128
八四	市町村費ノ收入	130
八五	市町村費ノ支出	131
八六	市町村費收入ノ郡市別	132
八七	市町村費支出ノ郡市別	134

第九部 民 事 裁・判

八八	民事訴訟件數	137
八九	民事訴訟既濟件數	137
九〇	不動産船舶登記ノ件數及個數	138

第一〇部 官公吏文書

第 九 一	縣 官	141
第 九 二	郡 職 員	143
第 九 三	市 吏 員	143
第 九 四	町 村 吏 員	144
第 九 五	往 復 文 書	145
第 九 六	縣 令 達 件 數	145

附 錄

第 九 七	沿 革	147
第 九 八	行 政 區 劃	148
第 九 九	市 町 村 區 劃	150
第 一 〇 〇	港 灣	159
第 一 〇 一	燈 臺	159
第 一 〇 二	山 嶽	160
第 一 〇 三	原 野	160
第 一 〇 四	河 川	162
第 一 〇 五	瀑 布	162
第 一 〇 六	池 沼 湖	163
第 一 〇 七	神 社	164
第 一 〇 八	寺 院	164

第 一 部

土 地

	面 積	一 方 米 平 均 所 需	一 方 米 平 均 人 口
	49203	493	3006
民 有 有 租 地	199347		17130771
民 有 免 租 地	9176		

第一〇部 官公吏文書

第九一	縣官	頁
第九二	郡職員	141
第九三	市吏員	143
第九四	町村吏員	144
第九五	往復文書	145
第九六	縣令違件數	145

附 錄

第九七	沿革	147
第九八	行政區劃	148
第九九	市町村區劃	150
第一〇〇	港灣	159
第一〇一	燈臺	159
第一〇二	山嶽	160
第一〇三	原野	160
第一〇四	河川	162
第一〇五	瀑布	162
第一〇六	池沼湖	163
第一〇七	神社	164
第一〇八	寺院	164

第 一 部

土 地

	方 里	一方里平均戸數	一方里平均人口
面 積	492.02	493	3,006
	反 脚	地 價	
民 有 有 租 地	499,347	47,120,771	
民 有 免 租 地	9,176		

第一 地 勢

本縣ハ伊豆^{半島}駿河^{遠江}ノ三國ヨリ成リ北ハ山脈ヲ以テ甲斐信濃ノ二國ニ界シ西ハ三河ニ接シ東ハ箱根山ヲ劃リテ相模ニ隣リ南ハ一帯太平洋ニ面シ中部ニ駿河灣ヲ抱擁ス地形東西ニ伸ヒ南北ニ縮マリ諸大川ハ概ネ源ヲ北方ニ發シ南流シテ海ニ注ク

伊豆國ハ縣ノ東部ニ位シ南方ニ斗出セル半島ニシテ其最南端ヲ石廊崎ト云フ富士火山脈國中ニ蟠屈シ耕耘ノ利ニ乏シト雖モ水産山林ノ利ニ富ミ又鑛泉ノ各地ニ湧出スルアリ沿海ノ地長淺多ク下田灣其巨擘タリ

駿河國ハ縣ノ中部ニアリ北ハ山岳連亘シテ甲信二國ト境ヲ接ス其巍然トシテ天外ニ聳ルモノハ駿甲二國ニ跨ル富士山ニシテ海拔實ニ一萬二千尺ナリ南部一帯沿海ノ地ハ土壤膏腴ニシテ農産ノ利多ク獲漁ノ益ヲ有ス清水港ハ國中ノ良港ニシテ三保崎遠ク海中ニ斗出シ風浪ヲ遮リ港内靜穩百貨運輪ノ咽喉タリ國內河流多ク其大ナルモノ中央ニ富士安倍ノ二川アリ駿遠ノ國境ニ大井川アリ共ニ奔流海ニ入ル

遠江國ハ縣ノ西部ニアリ北境ハ山岳重疊所謂赤石山系ヲナシ山林ニ富ミ中部ニハ牧之原三方ヶ原ノ高原アリ天龍川信濃ヨリ來リ蜿蜒南シテ海ニ入ル濱名湖ハ國ノ西邊ニ湛ヘ其海波ト相通スル所ヲ今切ト云フ御前崎遠ク海中ニ斗出シテ駿河灣ト遠江灘トヲ劃ス其他ノ形勢凡駿河ト相似タリ

第二 位 置

在 地 名	經 緯 度		極 東	極 西	極 南	極 北	緯 度
	西 經	北 緯					
静岡市道手町	122	34.58	田方郡小室村川奈	濱名郡白須賀町境	0.36	2.17	34.35 35.31

備 考 經度ハ東京宮城内舊本丸天主堂ヲ基礎トス

第三 面 積 廣 袤

郡 市	面 積	廣 袤					
		方 位	地 名	里 程	方 位	地 名	里 程
賀 茂 郡	42.11	極 東	本見	7.22	極 南	長津呂	7.35
田 方 郡	62.5	極 東	奈川	11.20	極 南	宇久須	13.13
駿 東 郡	41.31	極 東	茶如	5.30	極 南	湯ヶ野	11.03
富 士 郡	36.04	極 東	尾上	6.20	極 南	野島	9.11
厩 原 郡	17.74	極 東	原名	5.31	極 南	江尻	6.00
安 倍 郡	62.38	極 東	保俣	7.10	極 南	島代	17.06
志 太 郡	33.47	極 東	岡部	5.26	極 南	淵地	11.14
榛 原 郡	61.42	極 東	川菊	4.18	極 南	御前崎	19.27
小 笠 郡	25.67	極 東	比木	13.20	極 南	倉熾	13.11
周 智 郡	43.20	極 東	川宮	4.22	極 南	久野	15.31
磐 田 郡	28.46	極 東	愛野	4.18	極 南	福田	16.08
濱 名 郡	26.58	極 東	中梅	8.20	極 南	島野	6.18
引 佐 郡	11.05	極 東	木坂	7.20	極 南	賀寄	4.00
全 管	492.02	極 東	川奈	38.21	極 南	御前崎	26.21

備 考 本縣海岸線ノ延長ハ伊豆國五十五里六町三十七間三尺駿河國二十六里十一町五十間遠江國二十四里十六町五十間三尺 計百五里三十五町十八間トス、静岡市ハ安倍郡ニ濱松市ハ濱名郡ニ包含ス

第四 民有有租地ノ反別

年次	反別						計
	田	宅地	畑	山林	原野	其他	
三十七年	63,505,3305	10,088,7117 * 302,0514	66,608,7013	292,435,3228	79,525,0923	1,453,0723	513,918,3103
三十八年	63,764,3707	10,022,6919 * 304,0804	66,950,1527	292,298,5513	79,462,6313	1,377,5807	514,210,0728
三十九年	63,812,2315	9,946,6419 * 306,6822	67,000,9729	280,866,2807	79,383,5915	1,481,7917	502,804,2204
四十年	63,518,4429	9,890,3722 * 308,8014	66,763,6611	281,801,5109	79,490,6728	1,481,2308	503,257,7201
四十一年	63,797,3422	9,881,8629 * 310,9523	66,820,4213	281,984,1529	79,670,4309	1,474,2608	503,939,4513
四十二年	64,004,5726	9,918,7014 * 313,7902	66,437,7521	277,094,0527	79,579,8321	1,461,2700	498,809,9921
四十三年	63,106,7309	9,886,5401 * 326,2008	66,193,2210	277,592,1220	79,072,3628	1,457,7422	497,634,9403
四十四年	62,370,4928	10,247,9105	66,412,9312	278,038,8409	78,861,5327	1,444,3921	497,376,1212
大正元年	62,832,7725	10,306,5016	66,870,6517	279,119,0516	78,063,4810	1,444,3623	498,636,8422
大正二年	63,314,1927	10,387,4717	67,029,5817	279,283,8223	77,896,7329	1,429,7406	499,316,5704

備考 * 印ハ市街宅地

第五 民有ノ租地ノ

郡市	反別						計
	田	宅地	畑	山林	原野	其他	
賀茂郡	2,260,3908	396,5509	2,429,8303	30,487,0000	17,496,3817	5,9521	53,076,1128
田方郡	4,588,0408	842,3919	4,254,0728	36,472,0517	26,512,4715	405,0527	73,074,1024
駿東郡	5,204,7219	880,7326	5,766,2015	15,337,5217	12,375,9707	8,8703	39,574,0327
富士郡	4,516,9409	763,7408	6,812,9703	11,691,8301	8,589,1316	6,3701	32,381,0408
鹿原郡	2,092,1224	412,8005	7,614,9616	12,645,3423	675,9406	28,9002	23,470,0816
安倍郡	5,390,5409	759,0607	9,368,1027	70,513,2105	1,950,1824	27,7017	88,008,8129
志太郡	8,199,7104	993,0000	3,339,7529	32,573,6316	1,966,8206	20,8521	47,093,7825
榛原郡	4,032,0805	712,4428	3,666,2405	13,571,8902	1,492,3100	147,9907	23,622,9617
小笠郡	8,063,1521	1,038,0612	4,939,1726	6,536,0521	3,224,4906	463,9014	24,324,8510
周智郡	2,038,9502	326,3712	2,166,0503	25,572,1620	474,6920	9,2101	30,587,4428
磐田郡	7,241,9013	1,118,0626	5,951,9507	15,532,8907	1,463,1925	141,7921	31,452,9009
濱名郡	6,773,7420	1,407,4124	8,067,4521	3,824,9606	697,1924	154,6727	20,925,4602
引佐郡	2,559,8205	365,6102	2,318,3304	4,408,8118	966,7412	3,6724	10,622,9705
静岡市	159,8020	215,6700	22,2612	1,5822	4,0613	2,4526	405,8503
濱松市	192,1510	155,5210	252,2128	119,8002	4,1118	2,3004	726,1113
合計	63,314,1927	10,387,4717	67,029,5817	279,283,8223	77,896,7329	1,429,7406	499,316,5704

及地價ノ累年比較

地						價	
田	宅地	畑	山林	原野	其他	計	
25,992,487,074	3,830,080,239 * 502,571,776	6,682,618,545	747,103,441	75,293,947	15,402,811	37,845,557,833	
26,057,401,919	3,810,680,018 * 505,378,790	6,730,346,803	747,282,643	75,577,396	14,758,389	37,941,425,867	
26,055,550,725	3,778,688,987 * 506,981,357	6,771,730,197	748,181,129	76,403,063	16,296,203	37,953,831,661	
25,911,649,328	3,765,277,965 * 508,738,595	6,783,676,429	747,970,927	76,705,235	16,666,054	37,810,684,534	
25,932,480,175	3,760,826,403 * 509,905,210	6,807,074,986	750,932,057	77,089,400	15,923,979	37,854,232,210	
25,956,063,970	3,762,918,000 * 511,115,950	6,843,148,880	754,825,940	77,679,130	17,519,330	37,923,271,200	
25,547,104,330	3,745,629,640 * 518,053,760	6,830,818,080	759,525,620	76,825,980	18,121,120	37,505,078,530	
25,344,754,050	13,544,537,150	6,739,519,750	722,990,820	74,341,440	17,176,570	46,443,319,780	
25,512,301,720	13,652,928,680	6,810,619,900	726,186,620	74,061,200	17,390,620	46,793,488,740	
25,673,206,300	13,785,725,040	6,848,250,060	724,708,880	73,690,680	15,189,670	47,120,770,630	

反別及地價

大正二年末現在

地						價	
田	宅地	畑	山林	原野	其他	計	
785,759,770	403,988,360	201,264,330	85,962,660	9,193,730	357,130	1,456,525,980	
1,889,216,560	1,132,275,130	422,791,770	91,410,230	13,310,620	1,509,300	3,550,513,610	
1,955,300,640	1,173,796,780	564,771,220	16,456,090	7,515,340	104,720	3,717,944,790	
1,727,123,390	799,888,790	730,900,350	28,275,370	6,639,510	32,550	3,292,859,960	
872,204,160	530,678,610	351,288,790	24,908,500	1,290,240	211,220	1,780,581,520	
2,336,215,500	829,358,310	485,164,540	51,189,340	4,506,940	249,820	3,706,714,450	
3,484,139,020	1,131,995,240	323,817,580	55,153,090	4,099,950	1,388,420	5,000,593,300	
1,622,983,770	741,118,490	465,855,640	63,541,210	5,704,850	829,660	2,900,033,620	
3,700,278,030	1,026,652,950	630,649,380	94,066,100	9,867,650	439,520	5,461,953,630	
891,903,200	300,305,470	243,571,300	38,416,760	1,508,840	57,490	1,475,763,060	
2,903,812,030	1,236,971,980	794,825,720	77,373,440	5,026,150	2,645,990	5,021,655,310	
2,421,844,720	1,499,730,200	1,303,989,600	55,121,240	3,321,470	7,337,520	5,201,244,750	
917,746,780	345,693,170	277,165,830	40,331,240	1,544,180	58,020	1,582,539,280	
80,734,440	1,818,894,860	4,488,170	38,060	83,480	46,170	1,904,285,180	
83,914,290	814,576,700	47,705,780	2,465,550	77,730	23,140	948,562,190	
25,673,206,300	13,785,725,040	6,848,250,060	724,708,880	73,690,680	15,189,670	47,120,770,630	

第六 民有有租地ノ地租 大正二年末現在

郡市	田	宅地	畑	山林	原野	其他	計
賀茂郡	36,931	10,100	9,459	4,728	506	20	61,744
田方郡	88,793	28,307	19,871	5,028	732	83	142,814
駿東郡	91,809	29,345	26,544	905	413	6	149,112
富士郡	81,175	19,997	34,352	1,555	365	2	137,446
庵原郡	40,994	13,268	16,511	1,370	71	12	72,226
安倍郡	109,804	21,734	22,803	2,815	248	14	156,418
志太郡	163,755	28,300	15,219	3,033	226	76	210,609
榛原郡	76,250	18,528	21,895	3,495	314	46	120,558
小笠郡	173,913	25,666	29,641	5,174	543	24	234,961
周智郡	41,919	7,508	11,443	2,113	83	3	63,074
磐田郡	136,479	30,924	37,357	4,255	276	145	209,436
濱名郡	113,827	37,493	61,282	3,032	182	398	216,220
引佐郡	43,134	8,642	13,027	2,218	85	3	67,109
静岡市	3,794	45,472	211	2	5	2	49,486
濱松市	3,944	20,359	2,212	136	4	1	26,686
合計	1,206,641	344,643	321,868	39,859	4,053	835	1,917,890
大正元年	1,199,078	341,323	320,099	39,940	4,073	957	1,905,470
四十四年	1,191,202	338,614	316,758	39,764	4,088	945	1,891,371
四十三年	1,200,715	280,423 * 103,611	321,468	41,774	4,226	999	1,953,216
四十二年	1,427,283	282,219 * 102,223	376,373	41,515	4,272	963	2,235,148

備考 * 印ハ市街宅地

第七 收穫皆無地 大正二年末現在

郡市	田		畑		合計	
	反別	地價	反別	地價	反別	地價
賀茂郡	—	—	—	—	—	—
田方郡	—	—	—	—	—	—
駿東郡	—	—	—	—	—	—
富士郡	—	—	—	—	—	—
庵原郡	—	—	—	—	—	—
安倍郡	—	—	—	—	—	—
志太郡	0.0800	28	—	—	0.0800	28
榛原郡	—	—	—	—	—	—
小笠郡	—	—	—	—	—	—
周智郡	—	—	—	—	—	—
磐田郡	—	—	—	—	—	—
濱名郡	10.5300	2,655	—	—	10.5300	2,655
引佐郡	13.2200	3,857	—	—	13.2200	3,857
静岡市	—	—	—	—	—	—
濱松市	—	—	—	—	—	—
合計	23.8300	6,540	—	—	23.8300	6,540

第八 年期地 大正二年末現在

郡市	荒地		低價地		開墾地		開拓地	
	反別	地價	反別	地價	反別	地價	反別	地價
賀茂郡	45.3500	15,973	—	—	759.9100	1,665	—	—
田方郡	38.8300	9,807	—	—	3,997.1400	9,167	—	—
駿東郡	17.4100	3,627	—	—	1,296.2800	2,263	—	—
富士郡	194.6500	31,791	—	—	1,687.7200	5,550	—	—
庵原郡	54.2800	9,582	—	—	712.9700	3,914	—	—
安倍郡	147.5500	24,060	—	—	654.7000	4,120	—	—
志太郡	623.2700	152,979	11,7400	842	759.8700	3,843	—	—
榛原郡	141.8800	41,370	—	—	478.1200	4,800	—	—
小笠郡	147.3900	50,224	—	—	574.7900	5,113	—	—
周智郡	107.0200	26,555	—	—	137.4500	1,078	—	—
磐田郡	416.9300	85,349	0.9900	94	824.1000	7,925	2,8500	14
濱名郡	99.4900	21,593	—	—	761.8600	9,187	—	—
引佐郡	13.8900	5,710	—	—	361.0200	3,563	—	—
静岡市	0.0800	20	—	—	3.0500	31	—	—
濱松市	0.1100	49	—	—	23.3800	320	—	—
合計	2,054.1300	478,689	12.7300	936	13,032.4600	62,539	2,8500	14

郡市	新開地		地目變換地 地價据置		造林地		合計	
	反別	地價	反別	地價	反別	地價	反別	地價
賀茂郡	1.0000	—	—	—	—	—	806.2600	17,638
田方郡	2.6600	—	—	—	112.4800	56	4,151.1100	19,030
駿東郡	—	—	—	—	—	—	1,313.6900	5,890
富士郡	16.0500	—	—	—	—	—	1,898.4200	37,341
庵原郡	—	—	—	—	—	—	767.2500	13,496
安倍郡	9.6400	—	—	—	—	—	811.9900	28,180
志太郡	0.7300	—	—	—	—	—	1,401.6.00	157,664
榛原郡	—	—	—	—	—	—	620.0000	46,170
小笠郡	—	—	0.4400	110	—	—	722.6200	55,447
周智郡	—	—	—	—	—	—	244.4700	27,633
磐田郡	—	—	—	—	—	—	1,244.8700	93,382
濱名郡	144.8900	—	—	—	—	—	1,006.3400	30,780
引佐郡	9.0000	—	—	—	—	—	383.9100	9,273
静岡市	—	—	—	—	—	—	3.1303	51
濱松市	—	—	—	—	—	—	23.4300	369
合計	183.9700	—	0.4400	110	112.4800	56	15,399.6600	542,344

第九 地目變

郡市	田		畑		宅地		池		沼	
	反	別地價	反	別地價	反	別地價	反	別地價	反	別地價
賀茂郡	1,3600	499	2,9200	362	4,2600	4,245	—	—	—	—
田方郡	2,3900	1,123	2,9200	433	11,8100	17,009	0	—	30	—
駿東郡	31,4300	9,658	3,9700	543	16,2500	18,606	—	—	—	—
富士郡	8,8900	2,475	20,5700	8,807	9,9300	12,540	—	—	—	—
庵原郡	1,6100	510	8,4200	1,486	10,9400	21,319	—	—	—	—
安倍郡	3,4300	1,319	9,7300	2,040	8,6400	13,023	—	—	—	—
志太郡	1,9900	846	7,8200	1,258	8,6500	10,754	—	—	—	—
榛原郡	2,6600	908	9,6000	880	5,0000	5,766	—	—	—	—
小笠郡	7,6400	3,013	16,0400	2,003	5,8900	5,389	—	—	—	—
周智郡	0,3300	48	1,1800	196	1,0800	782	—	—	—	—
磐田郡	23,1900	7,731	10,6400	1,796	12,5300	12,617	0,1200	—	1	—
濱名郡	0,6800	212	9,9500	1,461	8,8400	10,266	—	—	—	—
引佐郡	2,6300	990	4,5500	580	7,6400	7,369	—	—	—	—
靜岡市	0,1200	77	0,8200	250	7,0900	25,671	—	—	—	—
濱松市	—	—	—	—	—	—	—	—	—	—
合計	88,4100	29,409	109,1300	22,095	118,6000	165,386	0,1200	—	31	—

第一〇 地類換

郡市	田		畑		宅地		池		沼	
	反	別地價	反	別地價	反	別地價	反	別地價	反	別地價
賀茂郡	—	—	—	—	—	—	—	—	—	—
田方郡	—	—	—	—	—	—	—	—	—	—
駿東郡	—	—	—	—	—	—	—	—	—	—
富士郡	—	—	—	—	—	—	—	—	—	—
庵原郡	—	—	—	—	—	—	—	—	—	—
安倍郡	—	—	—	—	—	—	—	—	—	—
志太郡	—	—	—	—	—	—	0,0700	—	1	—
榛原郡	—	—	—	—	—	—	0,0200	—	—	—
小笠郡	—	—	—	—	—	—	0,0800	—	0	—
周智郡	—	—	—	—	—	—	—	—	—	—
磐田郡	—	—	—	—	—	—	0,2900	—	11	—
濱名郡	—	—	—	—	—	—	—	—	—	—
引佐郡	—	—	—	—	—	—	—	—	—	—
靜岡市	—	—	—	—	—	—	—	—	—	—
濱松市	—	—	—	—	—	—	—	—	—	—
合計	—	—	—	—	—	—	0,4600	—	12	—

換地 大正二年

山	林	原野		雜種地		合計		
		反	別地價	反	別地價	反	別地價	
7,6900	27	—	—	—	—	16,2300	5,133	
1,5400	3	4,9200	3	—	—	23,5800	18,601	
0,0800	0	0,0500	0	—	—	51,7800	28,807	
0,9700	2	—	—	—	—	40,4100	23,824	
0,0700	1	0,0106	0	0,0200	0	21,0700	23,316	
—	—	—	—	—	—	21,8000	16,412	
3,0700	4	—	—	—	—	21,5300	12,862	
1,5600	23	—	—	—	—	18,8200	7,577	
7,5800	62	2,0700	4	—	—	39,2200	10,471	
—	—	—	—	—	—	2,5900	1,026	
—	—	—	—	—	—	46,4800	22,145	
—	—	—	—	—	—	19,4700	11,939	
0,5200	8	—	—	—	—	15,4000	8,947	
—	—	—	—	—	—	8,0300	25,998	
—	—	—	—	—	—	—	—	
合計	23,0800	130	7,0500	7	0,0200	0	346,4100	217,058

換地 大正二年

山	林	原野		雜種地		合計		
		反	別地價	反	別地價	反	別地價	
4,2500	17	3,7600	2	—	—	8,0100	19	
5,9700	22	0,1500	0	—	—	6,1200	22	
16,8700	29	0,4200	0	—	—	17,2900	29	
27,7200	60	1,2900	4	—	—	29,0100	64	
67,5900	89	1,3800	1	—	—	68,9700	90	
256,9600	107	0,3800	0	—	—	257,3400	107	
16,8900	25	0,6500	6	0,1300	47	17,7400	79	
2,8400	32	2,1800	9	8,1300	32	13,1700	73	
6,2500	123	0,7200	3	—	—	7,0500	126	
20,1900	19	0,2600	1	—	—	20,4500	20	
12,3900	76	0,7700	5	—	—	13,4500	92	
0,7600	20	—	—	0,0400	1	0,8000	21	
3,5700	38	0,3200	1	—	—	3,8900	39	
—	—	—	—	—	—	—	—	
—	—	—	—	—	—	—	—	
合計	442,2500	657	12,2800	32	8,3000	80	463,2900	781

第一一 民有有租地反別

郡 町 村	反 別						計
	田	宅 地	畑	山 林	原 野	其 他	
賀 茂 郡	2,260.3908	396.5509	2,429.8303	30,487.0000	17,496.3817	5.9521	53,076.1128
城 東 村	102.9127	21.8107	148.4128	3,204.5711	1,668.4605	0.7222	5,146.9110
稻 取 村	32.4815	19.5503	173.4704	432.2021	551.6509	0.5123	1,214.8815
下 河 津 村	231.5010	32.4018	188.7510	1,928.9301	1,383.9524	0.7801	3,766.3304
上 河 津 村	102.2710	17.0210	113.5903	2,185.8215	1,691.4605	0.0516	4,110.2229
稻 梓 村	245.2622	23.8819	121.6625	3,628.4205	1,627.4801	0.2000	5,646.9212
稻 生 澤 村	131.7622	17.5010	56.3812	1,111.8001	348.3609	0.0920	1,665.9114
白 濱 村	63.7103	11.1623	103.2404	357.5404	241.8019	0.2820	780.7513
濱 崎 村	21.0225	8.2807	75.8627	365.0928	133.5919	0.1029	603.9815
下 田 町	19.7629	20.2005	18.2522	128.1604	0.5604	1.3115	188.2619
朝 日 村	103.1802	15.1527	88.9421	900.9014	417.6904	0.1619	1,526.0427
竹 麻 村	94.5109	20.5509	107.8810	675.9019	261.7028	0.3226	1,160.8911
南 崎 村	31.8815	8.3018	74.7227	468.1529	380.4527	0.2724	963.8120
南 中 村	164.1420	23.0125	129.9629	1,189.4919	925.2704	0.0715	2,431.9722
南 上 村	210.0511	20.4621	131.2123	1,656.2521	1,089.7603	0.0427	3,107.7916
三 坂 村	63.5124	12.3202	122.0708	733.5308	527.2626	0.0325	1,458.7503
三 濱 村	55.8817	13.1725	132.9405	1,288.8901	630.3808	0.2519	2,121.5315
岩 科 村	153.5711	23.7302	141.1322	1,975.3520	829.2918	0.1416	3,123.2329
松 崎 町	88.1727	23.0218	66.9611	313.7100	6.8205	0.1209	498.8210
中 川 村	116.9405	16.7922	138.6321	2,785.0924	1,250.6221	0.2622	4,308.3625
仁 科 村	123.9123	26.3022	159.2702	2,105.0516	1,744.8001	0.0725	4,249.4229
田 子 村	23.6726	7.9812	58.5409	395.6710	174.8521	0.0700	669.7418
安 良 里 村	11.5805	4.0608	29.4020	458.7511	338.9323	0.0114	842.7521
宇 久 須 村	68.6110	9.8126	43.4520	2,107.6418	1,268.1603	0.0324	3,497.7311
田 方 郡	4,588.0408	842.3919	4,254.0728	36,472.0517	26,512.4715	405.0527	73,074.1024
三 島 町	178.7324	57.8720	128.3906	417.6529	1,005.1722	0.0429	1,787.8910
錦 田 村	176.5828	33.4404	565.6400	474.9525	357.8925	0.2403	1,608.7625
北 上 村	131.9116	23.1617	177.6003	556.6119	637.8519	0.6621	1,527.8205
中 郷 村	521.6111	45.8007	88.4114	108.8503	19.8827	0.0420	784.5922
川 西 村	140.9901	23.0415	129.3518	385.1328	371.9112	0.0418	1,050.4902
江 間 村	109.8803	18.7700	75.1613	156.7913	186.2427	0.0428	546.9024
内 浦 村	25.6425	9.9105	58.2901	517.0401	162.2405	1.6712	774.8919
西 浦 村	59.1306	14.9606	131.2610	2,609.7428	269.4301	2.0700	3,086.6021
修 善 寺 村	192.7418	35.4019	111.0507	1,294.3305	1,506.6807	138.0226	3,278.2422
戸 田 村	65.3202	19.1508	54.1103	2,851.5322	939.0328	86.5228	4,015.6901
土 肥 村	94.8904	18.6301	79.5402	3,082.5300	687.2904	0.3509	3,963.2320
西 豆 村	86.2601	19.5100	135.3325	639.2114	331.2024	3.2404	1,214.7708
函 南 村	554.8420	84.6418	607.7600	1,831.8419	3,098.0400	167.4723	6,344.8120
韭 山 村	550.7201	73.5726	252.5714	730.1922	1,516.2321	0.0321	3,123.3415
田 中 村	234.0215	39.4703	109.5708	412.8714	538.3926	0.1308	1,334.4714

及地價ノ町村別 大正二年末現在

郡 町 村	地						計
	田	宅 地	畑	山 林	原 野	其 他	
賀 茂 郡	785,759.770	403,988.360	201,234.330	85,962.660	9,193.730	357.130	1,486,525.980
城 東 村	31,692.800	13,434.580	7,870.080	8,430.770	932.200	34.290	62,394.720
稻 取 村	7,814.040	21,659.290	9,334.480	1,886.130	291.660	23.710	41,009.310
下 河 津 村	66,699.900	27,000.670	17,153.400	6,072.700	736.260	33.030	117,700.960
上 河 津 村	34,719.810	12,127.500	10,518.410	4,732.790	861.720	0.180	62,960.410
稻 梓 村	72,107.950	17,861.860	10,656.650	8,610.100	833.350	5.090	110,075.000
稻 生 澤 村	61,533.770	20,466.880	6,278.420	3,812.200	226.520	30.140	92,367.730
白 濱 村	14,911.750	9,622.430	10,196.470	1,258.120	153.820	10.630	36,153.220
濱 崎 村	6,432.430	8,539.700	10,121.910	1,511.790	68.370	5.090	26,678.290
下 田 町	8,515.610	68,702.450	2,087.090	520.840	2.490	79.960	79,908.440
朝 日 村	32,806.000	12,066.270	7,528.510	2,090.330	211.610	1.380	54,704.100
竹 麻 村	35,312.510	18,144.560	9,711.170	3,097.850	147.580	15.370	66,429.040
南 崎 村	9,425.350	6,018.100	4,039.390	1,349.560	214.080	13.010	21,089.490
南 中 村	66,916.160	20,200.670	8,720.570	4,133.290	486.470	89.140	100,546.300
南 上 村	70,194.510	14,184.140	10,948.280	6,453.830	616.810	0.150	102,397.720
三 坂 村	25,333.190	10,650.660	9,733.760	2,368.280	299.850	0.340	48,386.080
三 濱 村	12,883.240	12,893.030	8,612.640	2,986.700	320.830	4.540	37,700.980
岩 科 村	50,505.260	21,144.400	11,629.690	5,213.150	420.930	0.810	89,914.240
松 崎 町	37,116.330	30,983.260	8,046.590	1,273.850	10.040	0.140	77,430.210
中 川 村	44,316.400	13,098.940	11,226.710	6,784.320	621.580	4.180	76,052.110
仁 科 村	47,718.540	22,606.490	15,538.510	5,738.960	852.550	0.680	92,545.730
田 子 村	9,498.060	9,676.220	5,322.680	1,432.260	90.240	0.030	26,019.690
安 良 里 村	4,705.550	4,469.880	2,140.550	1,628.460	169.630	0.150	13,114.220
宇 久 須 村	34,600.610	8,326.580	3,849.170	4,576.380	595.140	0.090	51,947.970
田 方 郡	1,899,216.560	1,132,275.130	422,791.770	91,410.230	13,310.620	1,509.300	3,550,513.610
三 島 町	99,533.070	260,986.180	21,515.350	525.180	502.960	0.250	383,062.990
錦 田 村	78,266.740	25,163.410	40,429.510	1,854.890	185.440	1.100	145,901.090
北 上 村	54,271.070	16,802.730	16,826.130	1,702.300	328.310	3.340	89,934.880
中 郷 村	235,659.930	46,628.400	17,123.670	460.220	16.370	0.240	299,888.880
川 西 村	64,367.180	22,515.030	22,058.770	1,304.240	191.080	49.830	110,516.130
江 間 村	50,340.200	17,327.450	15,745.140	460.000	93.760	0.330	83,966.880
内 浦 村	8,734.580	10,156.660	5,078.760	1,527.380	81.830	55.820	25,655.030
西 浦 村	21,403.660	11,839.730	10,563.080	7,096.570	139.410	53.900	51,156.350
修 善 寺 村	82,966.190	51,083.460	10,769.790	2,325.310	763.240	84.950	147,991.910
戸 田 村	28,579.030	19,314.770	5,226.920	5,707.370	469.350	57.390	59,354.830
土 肥 村	34,418.460	18,300.540	6,120.820	4,272.910	344.780	28.240	63,484.850
西 豆 村	28,515.310	13,433.560	16,533.300	1,733.580	166.650	13.930	60,396.330
函 南 村	239,008.230	70,981.350	65,401.170	3,558.890	1,621.400	172.270	380,743.250
韭 山 村	266,567.830	70,353.020	42,987.880	2,057.660	783.730	0.180	382,755.300
田 中 村	120,903.380	54,840.560	12,630.210	1,221.820	298.920	0.660	189,895.550

第一一 民有有租地反別

郡 町 村	反 別						
	田	宅 地	畑	山 林	原 野	其 他	計
北狩野村	190.8416	30.7505	216.6513	1,480.3203	1,560.0406	0.1528	3,478.7711
下狩野村	144.5317	24.9309	81.8421	479.4111	763.1013	0.0425	1,496.8806
中狩野村	173.4308	25.3614	92.6803	1,935.6414	1,707.8601	0.2209	3,935.2025
上狩野村	175.2326	30.3607	114.5729	1,692.8703	1,823.2307	0.0721	3,836.3903
野鳥村	27.0101	20.5123	125.6416	3,419.9219	1,289.6214	1.0910	4,883.8129
小室村	31.7203	12.5318	136.7623	1,816.3807	369.7621	0.5810	2,367.7522
下大見村	103.0113	12.8609	68.1006	370.0105	1,302.9704	0.0305	1,857.0412
中大見村	156.8401	23.7501	82.2007	2,066.8619	2,855.0603	0.0718	5,184.7919
上大見村	115.7126	20.8118	73.0625	713.4600	721.7920	0.1323	1,644.9922
宇佐美村	94.1509	15.6705	76.9515	1,284.2912	737.8026	0.0329	2,208.9206
伊東町	107.7712	46.1013	150.4007	2,116.6114	679.3103	0.5312	3,100.7401
綱代村	—	4.7302	8.4326	55.1712	0.3321	0.7801	69.4602
多賀村	75.4006	15.3007	67.8804	1,659.2517	445.7929	0.1815	2,263.8218
熱海町	69.0025	41.1203	254.7803	1,312.4729	625.2219	0.3921	2,303.0110
駿東郡	5,204.7219	880.7326	5,766.2015	15,337.5217	12,375.9707	8.8703	39,574.0327
沼津町	209.8610	53.7608	48.5810	10.0703	0.5925	0.6213	323.5009
片濱村	116.8522	29.1115	123.8323	23.7208	1.7725	0.9227	295.3400
原町	300.8703	28.0104	125.9528	47.6506	76.0019	0.0310	578.5310
浮島村	304.1410	30.5914	452.7114	355.8818	531.7114	3.8927	1,678.9507
鷹根村	271.3501	32.2619	429.5327	207.6823	648.7228	0.1529	1,589.7307
金岡村	302.1501	43.1815	456.2921	286.3407	673.8915	0.2206	1,762.0905
楊原村	215.7313	40.0019	129.4920	131.8316	150.8519	0.0915	668.0212
大岡村	230.7321	26.5615	109.1508	45.1819	16.0423	0.0403	427.7229
静浦村	9.3608	22.3503	76.3517	208.0329	34.0804	2.0217	452.2118
大平村	120.2105	13.8212	86.9124	150.2006	159.4006	0.0310	530.5903
清水村	357.5814	32.0618	171.0209	64.5708	41.0420	0.1108	666.4017
長泉村	265.6901	51.1819	460.3927	243.8718	725.1109	0.1726	1,746.4410
小泉村	127.8720	22.9519	138.6800	147.0406	187.8029	0.0908	624.4522
小泉村	155.5504	28.2226	215.4526	947.1519	565.1900	0.1626	1,911.7511
深真村	124.4826	18.0008	63.205	690.6919	407.3224	0.0508	1,303.9900
富岡村	103.5021	36.6709	336.5325	2,035.4724	306.5812	0.1723	2,733.9524
須山村	—	12.5816	180.5229	2,493.3815	32.0317	0.0810	2,718.6127
富士岡村	297.2711	43.2021	313.2317	1,940.6315	426.5927	0.1815	2,121.1316
原里村	170.5409	37.5303	376.4821	288.7821	375.6320	0.1409	1,249.1223
印野村	2.7722	16.8502	346.5708	1,164.6919	1,499.7309	0.0226	3,030.6526
玉穂村	140.4221	23.5202	123.8007	935.2215	1,292.5208	0.0020	2,515.5013
御厨町	454.8120	80.5719	264.7205	185.2618	309.8423	0.0100	1,295.5325
高根村	311.3013	33.0627	96.3508	145.8116	192.4617	0.0004	779.0025
須走村	0.7624	5.6706	22.2228	1,381.1229	908.5116	0.0300	2,318.3413
北郷村	371.6620	50.6329	275.2121	748.8520	1,619.3015	0.1517	3,065.8402

及地價ノ町村別 (續)

地	價						
	田	宅 地	畑	山 林	原 野	其 他	計
64,784.650	20,078.910	14,853.920	3,539.910	817.480	0.800	104,075.670	
56,287.110	21,517.180	10,141.850	998.320	416.740	0.240	89,361.440	
47,936.000	19,034.030	5,793.650	2,650.460	839.730	34.720	76,288.530	
36,562.050	25,366.710	7,307.000	2,315.130	914.760	45.380	72,511.030	
4,377.420	14,666.880	7,048.120	14,544.590	655.820	41.070	41,333.900	
8,002.080	9,013.560	9,529.370	6,360.190	185.630	15.390	33,110.220	
38,367.430	9,110.930	4,837.830	793.290	652.870	0.270	53,762.620	
49,835.170	17,851.470	6,140.750	5,373.140	1,333.740	0.230	80,534.500	
29,453.150	13,525.910	4,089.320	1,410.620	366.450	0.410	48,845.960	
41,489.590	15,399.670	6,884.520	3,336.760	309.020	0.840	67,420.400	
43,762.710	121,562.170	13,165.490	5,685.500	327.340	139.830	184,643.040	
—	14,930.790	944.020	139.000	0.510	29.970	16,044.290	
29,312.550	11,957.180	6,290.350	4,787.150	208.100	4.230	52,559.560	
25,511.740	108,437.890	16,745.080	3,647.810	296.200	673.490	155,312.210	
1,955,300.640	1,173,796.780	561,771.220	16,456.090	7,515.340	104.720	3,717,944.790	
102,341.640	307,370.710	7,186.510	18.320	3.280	2.620	416,926.080	
45,697.960	43,742.820	20,212.200	81.250	2.020	0.060	109,736.310	
65,555.000	41,854.890	16,652.510	118.690	191.620	0.100	124,372.810	
63,157.560	25,381.440	35,882.680	796.520	584.060	1.040	125,803.300	
88,008.090	26,755.760	37,850.420	463.390	362.390	0.520	153,410.540	
125,839.570	40,669.610	49,039.100	545.650	325.850	0.460	216,470.240	
117,189.750	69,936.880	19,840.170	490.650	302.860	0.320	207,769.630	
113,845.930	30,148.770	14,506.930	150.510	38.060	0.100	158,690.300	
4,664.790	43,428.050	10,153.170	846.360	68.390	95.430	59,256.190	
55,091.490	11,332.540	16,685.920	512.820	322.130	0.070	83,941.970	
180,796.810	37,569.510	30,157.930	277.550	134.250	0.300	248,936.350	
116,102.740	48,027.620	44,065.620	611.420	331.200	0.350	209,168.950	
59,871.450	23,748.940	14,222.540	360.120	140.940	0.320	98,344.310	
70,025.830	25,254.660	23,543.060	1,155.900	236.560	0.510	120,216.520	
48,918.980	14,359.740	7,373.400	723.640	211.660	0.120	71,587.540	
45,270.440	24,706.700	35,733.560	2,940.190	273.750	0.450	108,930.090	
—	9,174.530	15,894.490	1,170.520	32.870	0.170	23,272.580	
95,348.580	31,002.660	32,513.300	890.410	216.950	0.370	159,972.270	
39,997.020	25,708.800	29,994.270	411.990	310.880	0.530	96,423.290	
426.970	7,231.630	13,334.090	573.470	298.500	0.070	21,864.730	
39,698.560	15,446.940	14,108.310	452.780	331.520	0.020	70,098.130	
149,165.510	98,597.960	28,059.850	285.110	451.640	0.030	276,551.100	
89,702.170	24,410.810	10,514.270	205.820	235.210	0.010	125,068.290	
93.770	5,495.420	434.230	333.830	232.900	0.060	6,530.210	
128,491.770	37,801.810	19,842.290	633.640	1,114.840	0.320	187,944.670	

第一一 民有有租地反別

郡 町 村	反 別						計
	田	宅 地	畑	山 林	原 野	其 他	
小 山 町	83,060	14,511	144,825	556,411	671,732	0,041	1,470,592
足 柄 村	151,102	53,412	197,851	701,870	521,427	0,232	1,625,940
富 士 郡	4,516,949	763,740	6,812,970	11,691,890	8,589,131	6,370	32,381,048
元 吉 原 村	155,080	17,491	61,661	15,091	7,762	0,630	257,731
須 津 村	296,742	32,372	370,110	492,440	795,520	0,102	1,987,302
吉 永 村	238,060	36,291	496,540	1,385,142	1,222,890	0,202	3,379,142
原 田 村	69,430	18,610	191,570	83,880	5,351	0,210	369,060
今 泉 村	235,521	40,810	453,040	263,121	112,510	0,925	1,106,012
吉 原 町	8,692	13,582	0,312	0,022	0,010	—	14,810
島 田 村	185,842	8,761	1,952	—	0,942	0,120	197,640
田 子 浦 村	415,402	37,802	76,801	3,083	57,029	1,481	591,592
加 島 村	603,111	56,810	78,530	2,051	6,062	0,733	753,310
岩 松 村	250,121	25,242	185,742	75,623	80,861	0,150	617,752
傳 法 村	227,652	26,472	235,871	46,860	1,430	0,122	538,430
大 淵 村	—	33,015	528,200	1,047,631	104,361	0,030	1,713,321
鷹 岡 村	200,050	46,240	338,871	182,802	7,751	0,181	835,910
富 士 根 村	140,980	57,641	698,392	936,840	153,991	0,022	1,987,872
大 宮 町	322,380	73,912	660,302	656,661	183,198	0,450	1,896,912
富 丘 村	206,882	39,541	393,442	415,008	60,322	0,150	1,121,360
北 山 村	91,642	40,560	638,932	640,452	431,910	0,092	1,843,610
上 井 出 村	30,041	21,701	392,332	1,888,141	3,171,940	0,102	5,507,272
白 絲 村	125,280	18,241	239,740	631,310	943,730	0,072	1,958,382
上 野 村	336,020	49,210	231,491	356,003	168,582	0,132	1,141,462
柚 野 村	231,002	41,672	307,771	2,100,701	663,752	0,141	3,345,070
芝 富 村	148,752	27,682	105,204	468,971	406,190	0,180	1,216,992
庵 原 郡	2,092,122	412,805	7,614,901	12,645,342	675,940	28,902	23,470,081
内 房 村	62,712	17,442	457,722	247,981	7,461	0,020	793,361
松 野 村	131,602	25,240	541,630	972,311	6,271	0,051	1,677,122
富 士 川 町	130,552	27,370	196,022	549,261	6,141	0,160	909,530
蒲 原 町	194,111	27,781	220,731	691,220	5,580	9,670	1,149,110
由 比 町	114,131	32,591	625,302	606,812	259,810	2,030	1,640,702
興 津 町	159,090	32,390	311,650	440,472	65,410	5,091	1,014,120
小 島 村	118,412	28,960	1,138,110	2,103,711	49,970	0,021	3,439,200
兩 河 内 村	130,332	36,221	2,159,490	4,682,371	25,201	9,361	7,042,981
庵 原 村	218,381	51,220	1,038,340	1,400,480	131,632	0,391	2,840,461
袖 師 村	116,341	20,980	87,681	31,031	1,972	0,112	258,141
江 尻 町	27,612	20,520	31,031	0,081	0,203	1,340	80,890
辻 村	40,211	9,401	16,621	—	0,001	0,012	66,262
飯 田 村	216,021	25,400	142,182	71,851	91,380	0,480	547,330
高 部 村	243,220	30,620	289,931	242,020	22,380	0,102	828,291

及地價ノ町村別 (續)

地						價	
田	宅 地	畑	山 林	原 野	其 他	計	
34,197,640	9,897,590	5,936,110	563,430	382,870	0,090	50,977,730	
75,747,650	94,739,990	11,038,290	782,110	288,140	0,480	182,596,660	
1,727,123,390	799,888,790	730,900,350	28,275,370	6,639,500	32,550	3,292,859,960	
31,315,930	21,450,040	11,376,970	152,690	115,200	10,660	64,421,490	
83,025,740	26,468,760	28,706,600	1,244,310	1,916,500	0,220	141,362,130	
85,098,760	26,576,970	39,046,900	2,131,170	463,600	1,080	153,318,480	
23,964,630	18,795,050	25,794,810	523,940	12,670	0,410	71,097,600	
102,612,110	41,570,830	67,056,430	1,326,090	80,000	3,520	213,648,980	
417,700	56,749,820	173,960	0,460	0,170	—	57,342,110	
77,259,760	11,979,430	632,040	—	1,080	0,230	89,872,540	
180,400,970	36,682,320	27,338,660	29,150	117,260	8,250	245,766,610	
301,034,100	86,510,610	31,547,110	23,980	18,800	3,340	419,139,940	
133,263,370	27,969,520	26,835,010	876,890	63,550	0,060	189,008,400	
115,592,040	32,853,240	43,689,490	610,880	11,600	0,320	192,757,570	
—	10,187,840	46,268,050	3,209,080	71,440	0,180	59,736,590	
89,783,750	61,873,560	55,103,520	1,566,890	5,1670	0,380	209,078,770	
47,405,940	43,502,770	56,980,200	2,799,530	282,970	0,050	150,970,560	
131,196,630	131,563,660	78,227,320	2,995,170	416,760	1,970	344,401,510	
70,483,310	33,911,330	44,742,350	1,632,730	391,890	0,310	151,161,920	
23,492,280	23,413,330	58,690,130	2,186,600	260,280	0,200	108,042,820	
4,811,390	11,508,760	19,895,890	916,770	559,930	0,220	37,692,960	
20,853,360	10,672,360	15,859,750	720,620	541,770	0,160	48,648,020	
96,273,460	36,672,060	16,197,880	1,008,980	151,440	0,290	150,304,110	
63,397,820	26,067,470	19,395,700	2,158,000	393,440	0,290	111,412,720	
43,441,180	22,309,000	17,041,580	1,753,440	718,490	0,380	85,864,130	
872,204,160	530,678,610	351,288,790	24,908,500	1,290,240	211,220	1,780,581,520	
19,906,420	12,689,220	12,367,030	434,640	13,930	0,040	45,411,280	
54,005,160	20,199,770	22,989,310	1,746,330	22,050	0,110	98,962,730	
43,100,410	38,612,280	18,738,580	1,308,440	17,460	0,330	101,777,560	
79,968,520	54,189,950	29,059,370	2,262,700	10,350	143,570	165,634,460	
45,894,960	49,013,680	35,709,550	2,048,290	449,980	7,730	133,124,190	
80,825,780	61,818,510	27,761,340	3,150,560	173,220	23,630	173,753,040	
47,511,480	22,463,970	35,355,930	3,410,110	68,980	0,070	108,843,540	
26,323,520	18,660,110	23,007,240	2,561,180	56,420	14,210	70,622,680	
100,079,850	45,385,060	5,226,960	3,481,630	160,330	2,030	205,344,920	
58,867,860	28,903,210	12,500,220	406,030	11,320	0,740	100,749,380	
10,466,790	75,408,090	5,559,150	9,160	3,490	13,350	91,460,030	
17,477,760	27,622,370	2,363,680	—	0,050	0,090	47,463,950	
89,617,880	24,852,340	16,497,880	768,960	251,740	4,730	131,993,530	
108,556,980	28,311,270	28,347,150	1,614,880	38,020	0,480	166,868,780	

第一

民有有租地反別及地價ノ町村別

(續)

郡 町 村	反 別						計
	田	宅 地	畑	山 林	原 野	其 他	
西 奈 村	189,3227	25,6303	358,4711	605,6918	2,3917	0,0122	1,182,5408
安 倍 郡	5,390,5409	759,0607	9,368,1027	70,513,2105	1,950,1824	27,7017	88,008,8129
有 度 村	391,1323	54,7717	384,8014	255,7008	107,0712	3,7409	1,197,2323
清 水 町	11,9222	30,5118	14,7607	0,7915	0,1415	11,5710	69,7127
入 江 町	103,6204	21,2011	64,1427	0,5502	0,2413	1,0323	190,8020
不 二 見 村	365,9509	57,3624	284,9123	215,3427	279,1502	1,1401	1,201,8726
三 保 村	10,4117	24,9210	317,7118	30,8820	3,0711	0,2227	407,2413
大 谷 村	145,4209	16,3219	94,6903	139,9029	1,3620	—	397,7120
久 能 村	2,4626	14,0519	108,4713	349,7115	2,6418	0,0117	472,3718
豊 田 村	760,6205	78,5019	235,9118	182,8724	32,9027	0,0623	1,341,1926
大 里 村	749,5228	75,1825	115,8622	11,2301	2,4412	0,1204	954,3802
長 田 村	617,7013	80,2316	581,7924	2,047,2110	3,1228	0,2210	3,330,3011
千 代 田 村	588,7127	41,6302	315,0024	608,8025	4,4121	4,3328	1,562,9207
安 東 村	254,1810	-22,6618	42,0510	26,6919	-0,0107	0,0701	345,6805
麻 機 村	250,1707	26,3127	246,8212	202,2402	296,5529	3,8414	1,025,9601
賤 機 村	310,5522	34,4123	362,7414	1,907,8721	67,0908	0,1921	2,682,8822
大 河 内 村	11,2826	10,0223	386,7304	4,414,3000	4,3300	—	4,826,6728
梅ヶ島村	2,3012	7,1008	954,0228	1,348,8810	6,6117	0,0005	2,318,9320
玉 川 村	35,3427	21,9908	1,172,5713	9,270,8125	32,6317	0,1902	10,533,5602
井 川 村	3,9306	10,8515	1,565,9022	28,737,8220	8,7305	—	30,327,2508
美 和 村	246,0821	35,2209	511,1522	4,858,2010	51,3921	0,5720	5,703,6413
服 織 村	216,2421	24,1313	150,0629	1,867,5627	433,9419	0,1900	2,692,1719
南 藻 科 村	133,8225	16,0725	131,1523	1,789,0711	28,5802	0,0201	2,098,7327
中 藻 科 村	104,5022	20,9120	193,5712	2,241,4816	521,9620	—	3,082,4500
清 澤 村	32,2824	16,7415	287,1702	4,137,1000	24,8209	—	4,493,1220
大 川 村	42,2723	16,5508	800,9903	5,870,0928	16,8921	0,1208	6,745,9401
志 太 郡	8,199,7104	993,0909	3,339,7529	32,573,6316	1,966,8206	20,8521	47,093,7825
藤 枝 町	174,5824	44,8021	64,7616	125,6613	28,9929	0,0507	438,8723
廣 幡 村	404,9009	33,9123	81,3218	60,9200	3,4317	1,0115	585,5122
岡 部 町	249,0320	30,7404	389,1403	1,707,4804	24,7816	0,1601	2,401,3418
朝 比 奈 村	94,7628	20,3803	230,9018	2,381,1407	24,0627	0,0321	2,751,3019
葉 梨 村	422,0120	43,8904	295,6602	1,599,5819	70,9829	0,4900	2,432,6314
稻 葉 村	157,9329	20,0919	84,9423	811,3003	131,4611	0,1712	1,205,9217
瀬 戸 谷 村	131,6505	23,7320	242,8708	4,734,7825	211,6414	0,3912	5,345,0824
伊 久 身 村	46,9004	18,3626	175,7603	3,377,5103	17,4704	0,1421	3,636,1601
笹 間 村	12,1118	11,9803	158,4817	5,610,6724	25,3317	0,0213	5,818,6202
東 川 根 村	7,1928	20,3100	255,6017	5,996,1125	279,8600	0,1701	6,559,2611
徳 山 村	30,2717	20,7815	163,9128	2,987,1616	166,4002	0,0705	3,368,6123
大 長 村	159,5201	22,0610	147,1913	1,458,2324	318,1315	0,6912	2,105,8415
大 津 村	125,3408	15,4614	149,6302	744,4919	286,6920	0,1006	1,321,7603

地						價	
田	宅 地	畑	山 林	原 野	其 他	計	
89,600,790	22,545,780	24,805,400	1,615,530	3,900	0,050	138,571,450	
2,336,245,500	820,358,310	485,164,540	51,189,340	4,506,940	240,820	3,706,714,450	
179,507,480	59,087,980	54,456,240	964,950	257,210	14,270	294,288,130	
3,558,390	86,421,360	1,792,770	24,430	0,740	107,390	91,905,080	
42,669,510	44,712,700	16,049,360	35,110	3,090	10,880	103,480,650	
180,108,920	62,339,680	33,339,700	1,833,060	1,066,820	3,080	278,691,260	
1,945,200	23,851,800	31,571,820	410,830	75,370	1,090	57,556,110	
60,041,200	17,259,830	11,697,100	1,177,620	5,670	—	90,181,420	
512,750	14,706,480	9,128,070	2,360,120	13,440	0,500	26,721,360	
371,661,050	88,965,200	45,180,050	1,897,780	138,180	0,170	507,842,520	
385,095,540	95,799,330	19,899,780	197,920	24,700	9,260	501,026,530	
310,719,850	89,171,200	68,578,830	12,386,340	14,600	0,460	480,871,280	
241,142,580	49,427,500	18,286,390	1,685,820	27,360	13,930	310,583,580	
129,695,070	33,892,680	3,896,540	85,760	0,050	0,050	167,570,350	
96,699,660	23,930,500	20,483,790	840,880	930,790	1,930	142,887,550	
94,001,060	30,661,830	20,381,130	2,940,330	265,260	1,460	148,251,070	
2,196,080	4,903,890	8,776,010	1,299,370	5,630	—	17,180,980	
204,760	2,123,160	4,298,500	121,320	3,180	82,450	6,833,370	
4,182,790	11,816,090	18,367,330	2,526,540	31,870	0,160	36,924,780	
219,930	4,033,640	6,260,050	737,470	4,080	—	11,255,170	
77,018,540	21,411,350	28,437,370	5,792,300	115,860	0,290	132,775,710	
72,022,380	22,021,540	10,608,060	3,865,570	1,114,410	2,310	109,634,270	
44,090,830	13,079,030	8,370,970	4,549,910	110,270	0,050	70,201,060	
25,806,790	13,581,270	14,999,530	2,165,610	271,430	—	56,824,630	
5,338,100	9,228,640	16,592,350	2,135,130	18,230	—	33,312,450	
7,807,040	6,931,340	13,712,800	1,155,170	8,700	0,090	29,615,140	
3,484,139,020	1,131,995,240	323,817,580	55,153,090	4,099,950	1,388,420	5,000,593,300	
94,017,250	133,115,140	9,096,340	806,270	163,400	0,230	237,203,630	
191,840,620	39,482,450	11,262,960	392,900	46,290	2,720	213,027,940	
115,417,710	39,057,840	27,459,040	5,395,440	77,570	0,510	187,408,110	
27,442,030	12,966,520	17,868,090	3,597,790	27,300	0,090	61,901,820	
197,005,440	37,973,920	36,841,060	5,953,740	260,470	1,690	278,036,320	
72,037,380	16,940,610	8,058,880	3,201,840	426,280	0,940	100,665,930	
40,444,130	15,481,010	20,911,500	8,206,030	324,620	0,910	85,368,200	
12,094,910	8,973,230	15,443,120	4,376,790	22,200	0,200	40,910,450	
1,812,390	5,305,630	9,713,780	3,558,300	26,000	0,050	20,416,150	
1,404,430	9,822,490	15,336,630	3,294,850	270,850	0,350	30,129,600	
7,066,480	11,712,480	14,884,930	2,904,260	159,270	0,050	36,727,470	
58,276,990	17,064,980	15,871,000	3,325,280	446,740	38,200	95,023,190	
56,863,140	11,802,610	8,947,540	2,759,350	314,610	0,300	80,687,580	

第一一 民有有租地反別

郡 町 村	反 別						
	田	宅 地	畑	山 林	原 野	其 他	計
鳥 田 町	535,7822	70,1612	24,7908	13,7929	5,1912	4,6104	654,3427
六 合 村	344,0117	37,8404	83,2317	322,4800	1,6010	0,1502	789,3220
青 島 村	481,1314	51,9102	106,8910	202,5124	228,4307	1,7607	1,075,6504
大 洲 村	366,0026	37,2302	42,1423	4,2406	2,2117	0,7826	452,6310
高 洲 村	495,2912	54,8319	33,6227	3,8423	2,8917	0,3104	590,8112
豊 田 村	353,2808	31,7718	18,2020	0,2505	0,1719	0,3414	404,0324
大 富 村	678,6309	58,9912	42,4129	4,8327	2,0004	0,4222	787,3113
静 濱 村	429,8319	41,6120	32,3503	8,7021	10,7003	0,0501	523,3203
相 川 村	402,8427	34,0814	59,1829	14,6525	29,0222	1,6503	541,4600
吉 永 村	467,9329	43,6019	52,6124	24,1301	20,4826	4,6625	613,4504
和 田 村	433,2225	47,9618	51,6219	32,4000	1,1802	0,1009	566,5013
小 川 村	321,7314	35,1014	19,1809	3,7202	2,1020	0,9120	382,7619
西 益 津 村	294,8027	33,0904	41,8110	1,2528	0,7414	0,0922	371,8115
東 益 津 村	318,3924	37,8019	246,8802	337,5307	67,0014	0,9725	1,008,6001
燒 津 町	257,4400	50,4222	44,5221	4,1526	3,7608	0,4611	360,7728
榛 原 郡	4,032,0805	712,4428	3,666,2405	13,571,8902	1,492,3100	147,9907	23,622,9617
御 前 崎 村	9,5511	28,7327	147,9819	48,9120	2,2425	0,4210	237,8622
白 羽 村	43,5803	38,2826	320,1725	178,9924	4,8624	35,3912	621,3024
地 頭 方 村	167,2600	31,7314	176,8716	235,6711	36,7412	3,7001	651,9824
相 良 町	285,1923	66,3815	351,9105	401,2610	94,2412	4,4909	1,303,4914
菅 山 村	160,5720	16,8526	81,8527	175,9403	129,6728	0,0004	564,9124
萩 岡 村	310,4618	44,2416	233,6028	493,0600	435,2416	0,1224	1,516,7512
川 崎 町	407,7718	75,1826	349,2906	459,3010	34,9709	35,4322	1,361,9701
勝 間 田 村	313,9504	46,2824	292,6219	731,4521	332,9818	0,6318	1,717,9414
坂 部 村	257,5515	28,7821	123,0910	347,9000	0,8324	—	758,2310
吉 田 村	898,3909	110,3928	168,5418	89,9027	22,5910	49,1211	1,333,8713
初 倉 村	547,8928	80,7019	406,5512	452,5107	91,7910	1,0909	1,580,5525
金 谷 町	238,2014	37,4328	216,9411	204,8909	107,6018	0,1609	805,2420
五 和 村	319,8823	36,4205	165,4114	659,3406	115,7825	16,8416	1,313,6929
下 川 根 村	38,8718	24,4026	200,9913	1,442,1126	53,9707	0,0415	1,760,4115
中 川 根 村	28,5113	35,3312	288,5718	3,210,0619	9,7425	0,4907	3,572,7304
上 川 根 村	4,3828	11,2215	141,7804	4,440,5313	19,0107	0,0123	4,616,9606
小 笠 郡	8,063,1521	1,038,0612	4,999,1725	6,536,0521	3,224,4906	463,9014	24,324,8510
掛 川 町	18,9820	42,3211	22,4109	3,3226	2,0004	0,2405	89,2915
南 郷 村	75,4300	7,0500	24,7624	19,4716	16,2301	0,0600	143,0711
大 池 村	160,9226	16,2211	63,1722	31,7401	19,4520	0,4414	291,9704
曾 我 村	284,4222	26,0222	91,1420	81,3301	40,5800	1,1826	524,7001
和 田 岡 村	191,9703	21,9321	158,7605	51,4509	19,9706	0,1617	444,2607
垂 木 村	230,4908	18,7901	59,6700	48,4027	10,1215	0,3013	367,7904
雨 櫻 村	208,6926	17,1404	98,8026	208,0024	-20,6302	0,1510	553,4402

及地價ノ町村別 (續)

地							價	
田	宅 地	畑	山 林	原 野	其 他	計		
246,999,400	155,367,440	4,021,720	172,000	30,770	1,147,680	407,739,010		
143,839,540	36,612,340	9,525,370	1,503,640	19,250	0,700	191,500,810		
217,682,040	64,246,620	12,058,390	1,128,180	628,180	9,810	285,753,220		
147,650,200	33,536,140	6,385,010	83,710	33,320	6,200	187,694,580		
199,261,730	52,382,620	4,529,120	61,180	33,510	2,790	256,270,950		
149,006,270	25,439,820	3,249,800	5,500	1,730	3,310	177,706,430		
268,552,430	53,322,310	6,515,770	90,240	32,130	2,130	328,515,010		
191,157,520	38,517,440	4,239,600	218,640	108,550	0,140	234,241,890		
127,158,920	30,879,080	6,928,360	344,860	222,940	13,610	165,547,770		
155,740,860	38,623,480	4,667,380	449,290	108,080	147,840	199,736,930		
178,717,160	42,596,040	9,407,660	426,460	22,990	0,780	231,171,090		
153,468,500	40,053,140	3,816,650	70,790	40,700	3,570	202,453,350		
149,798,720	35,664,920	5,607,240	21,700	9,330	0,380	188,102,290		
166,134,160	34,130,290	22,266,850	2,711,620	196,050	1,570	225,440,540		
121,248,670	90,924,650	8,903,790	92,440	41,790	1,670	221,213,010		
1,622,983,770	741,118,490	465,855,640	63,541,210	5,704,850	829,660	2,900,033,620		
2,328,970	29,682,010	20,612,830	759,280	7,260	19,370	53,403,720		
15,695,990	35,605,130	35,880,240	2,411,000	26,280	117,850	89,736,490		
70,080,030	30,003,050	24,323,510	3,680,020	180,380	286,790	128,553,780		
125,760,800	93,834,900	42,672,070	6,656,990	420,630	17,190	269,362,580		
71,342,170	14,836,900	10,488,630	1,979,710	394,860	0,010	99,042,330		
138,645,960	37,826,620	26,395,980	5,094,880	1,997,600	0,460	209,961,700		
170,895,350	105,303,720	50,067,330	3,410,080	131,940	138,970	329,944,390		
139,291,130	43,006,020	31,244,630	6,413,940	1,034,250	3,910	220,993,880		
114,298,650	27,423,020	13,483,500	3,500,530	5,700	—	158,714,400		
313,273,260	106,233,010	17,206,470	1,557,430	158,020	223,000	438,701,190		
202,192,380	72,516,690	54,396,820	4,909,730	647,060	3,630	334,665,710		
103,459,120	68,886,770	30,423,470	3,089,830	268,910	0,670	206,128,770		
143,388,460	31,607,090	16,676,160	5,978,470	320,760	16,630	197,987,570		
7,521,630	16,680,940	30,007,630	5,121,340	51,250	0,130	59,382,080		
4,216,110	21,396,280	45,129,170	6,074,490	21,980	1,010	76,839,040		
593,700	6,224,640	16,847,150	2,903,490	37,970	0,040	26,606,990		
3,700,278,030	1,026,652,950	630,649,380	94,066,100	9,867,650	439,520	5,461,953,630		
7,842,620	122,531,830	2,700,600	75,050	15,390	2,180	133,167,670		
35,219,020	6,114,020	3,162,290	560,130	79,330	0,300	45,125,090		
73,945,910	15,891,320	10,562,160	811,500	66,860	2,190	101,279,940		
125,494,460	24,498,920	15,425,260	1,649,040	220,360	4,970	167,293,010		
91,014,250	19,522,230	32,255,670	1,285,320	294,600	2,370	144,374,500		
120,764,340	16,841,690	10,078,390	1,347,530	131,090	1,710	143,164,750		
108,036,940	14,906,910	15,422,940	5,683,300	151,560	0,720	144,202,370		

第一一 民有有租地反別

郡町村	反 別						計
	田	宅	地	畑	山	林	
原谷村	220,6724	21,7626	61,4818	85,6927	25,7625	1,7809	420,1809
原田村	148,1902	22,6407	121,2918	252,2723	124,4420	0,0828	668,9408
原泉村	53,5025	11,4800	177,4007	1,069,7714	361,7917	0,0903	1,674,0406
西郷村	334,2904	34,4919	191,0315	162,8203	81,4626	0,5103	804,6210
倉真村	146,8106	21,8521	201,5003	178,6219	88,5512	0,3803	637,7304
栗木村	162,3102	16,7602	118,9001	102,4608	90,5618	0,4407	491,4408
西山口村	190,1808	19,0001	122,6909	124,2911	30,4605	0,2001	486,8305
東山口村	211,558	22,3833	179,4306	274,0416	132,4529	0,3122	820,1824
日坂村	59,5825	11,4910	86,8511	345,2207	158,5215	0,3411	662,0219
東山村	41,5406	5,3029	62,8309	151,7719	224,5518	0,0405	486,1126
西南郷村	125,0120	11,5106	49,2628	46,2026	56,7605	0,0729	288,8424
上内田村	184,4715	21,9628	87,8125	73,9610	40,7225	0,3718	409,3301
中内田村	182,7404	21,2319	76,1625	56,3109	60,0317	0,2802	396,7716
下内田村	115,1726	11,9320	39,9506	10,3417	0,9124	0,0022	178,3325
佐東村	127,9824	17,0604	71,2827	63,8022	48,2916	0,1806	333,6209
岩滑村	69,2802	10,0806	33,3211	8,2314	5,7419	0,0614	126,7306
土方村	252,9822	33,0814	148,8804	134,2516	163,8007	0,9104	733,9207
中村	220,2023	23,3018	52,0409	22,0002	7,6907	13,3510	347,5114
笠原村	245,9901	38,5107	156,4929	118,2821	10,3412	0,1328	560,7708
大須賀村	204,9323	45,3500	157,8717	100,8317	32,4200	0,8228	542,2425
大淵村	187,2227	22,6427	120,7506	225,8018	40,9400	1,1401	598,5119
大坂村	207,0114	23,0804	78,3102	115,1217	73,8510	0,2605	497,6422
三濱村	58,2708	13,0127	64,2625	35,5512	1,1600	4,3501	176,6213
三俣村	26,2628	4,3604	24,9322	6,2223	0,2026	20,0807	82,0820
千濱村	246,0208	32,7215	158,5623	41,2524	11,5421	66,7217	556,8418
池新田村	249,1709	44,7500	257,3919	185,2113	14,7923	318,4309	1,069,7613
朝比奈村	230,8611	20,3623	130,5120	233,7215	82,8104	0,3408	698,6221
比木村	170,2606	19,1226	96,4924	122,8029	45,9307	0,0408	454,6710
佐倉村	103,0119	27,5025	192,2925	265,0316	33,2528	24,9017	646,0210
新野村	175,6900	19,9225	90,2918	186,7904	113,5605	0,0203	586,2825
南山村	218,189	26,4223	101,8419	150,1222	19,0012	0,3505	515,9400
川野村	119,4213	20,3116	91,4422	116,0422	31,5008	0,1210	408,8601
相草村	159,2318	17,9900	101,4928	102,9304	34,2316	0,1223	416,1229
平田村	399,6623	36,0802	85,1819	32,2712	4,9302	0,5700	558,7028
横地村	163,6113	19,4029	60,9521	59,2800	59,1824	0,3017	373,7414
六郷村	230,1717	29,7902	145,2325	206,9417	58,9320	0,3524	671,4415
河城村	269,9808	43,4525	280,2324	443,5208	500,9000	2,5821	1,540,6326
西方村	178,3805	27,5312	134,7026	142,5329	220,2209	0,0408	703,4229
加茂村	161,2329	18,8017	86,8524	34,7821	3,1826	0,1602	275,0329

及地價ノ町村別 (續)

郡町村	地						計
	田	宅	地	畑	山	林	
原谷村	108,118,130	19,249,820	10,318,360	1,834,050	224,690	8,800	139,753,850
原田村	67,884,440	16,368,610	17,049,600	3,449,550	197,290	0,460	104,949,350
原泉村	17,041,730	6,662,300	13,813,770	3,259,260	1,150,250	0,160	41,927,470
西郷村	166,354,780	23,241,970	16,336,470	3,198,230	308,810	1,780	215,502,940
倉真村	68,262,450	16,355,950	11,203,640	2,814,210	177,820	1,170	98,815,240
栗木村	78,379,210	14,007,090	10,211,940	1,976,710	192,910	3,590	104,771,450
西山口村	89,699,480	18,550,340	16,686,870	2,553,660	166,840	0,980	127,658,170
東山口村	95,152,560	19,561,100	21,036,980	4,724,000	245,820	0,690	140,721,150
日坂村	23,001,140	9,410,380	8,109,400	3,861,150	160,030	1,030	44,543,130
東山村	15,012,850	3,351,720	4,668,140	1,763,630	112,940	0,100	24,909,380
西南郷村	58,702,070	10,276,350	8,340,700	1,154,620	286,550	0,330	78,760,670
上内田村	86,522,920	19,243,760	10,823,740	2,043,980	85,100	1,260	118,720,760
中内田村	90,807,220	18,328,820	8,078,440	1,226,440	208,940	1,480	118,651,340
下内田村	52,803,540	9,598,880	6,995,670	201,680	1,770	0,040	69,601,580
佐東村	70,709,970	15,331,870	9,055,290	1,525,180	72,580	0,340	96,695,230
岩滑村	25,052,350	8,304,990	4,541,090	150,300	11,500	0,120	38,060,350
土方村	129,927,460	27,349,320	19,277,580	1,935,550	243,840	3,820	178,737,570
中村	117,334,380	20,994,710	8,157,170	418,410	23,550	58,530	146,986,750
笠原村	104,469,040	33,961,510	22,755,270	1,750,440	43,630	0,930	162,980,820
大須賀村	103,841,720	62,271,520	23,843,810	1,512,180	491,880	4,790	191,965,900
大淵村	80,612,330	20,055,460	17,690,760	4,030,660	204,070	4,100	122,597,440
大坂村	106,986,260	20,794,520	12,926,760	1,974,230	226,390	0,790	142,908,950
三濱村	17,876,960	10,424,180	8,944,250	420,890	3,590	8,750	37,678,620
三俣村	7,926,310	3,850,810	3,957,690	74,390	0,630	40,170	15,850,000
千濱村	68,652,760	28,348,880	23,247,360	596,860	30,350	136,040	121,012,250
池新田村	94,410,020	44,769,600	30,964,170	1,843,490	54,210	68,610	172,110,100
朝比奈村	109,570,330	16,850,320	16,373,970	3,979,230	414,360	2,290	147,190,500
比木村	84,433,550	16,291,880	12,623,820	1,339,920	230,210	0,370	114,919,250
佐倉村	40,616,860	24,178,020	21,947,040	2,693,990	167,100	52,280	89,655,300
新野村	86,806,730	17,428,060	10,585,020	3,558,800	126,760	0,160	118,503,530
南山村	101,659,440	24,876,170	11,298,910	2,117,370	72,550	1,760	140,026,240
川野村	68,751,120	17,717,000	8,908,800	1,833,460	93,250	0,890	97,444,520
相草村	70,734,260	15,940,370	10,107,220	1,317,200	102,710	0,970	98,202,730
平田村	172,136,740	33,298,040	15,537,690	681,350	17,250	3,480	221,630,550
横地村	77,693,410	17,925,690	8,476,100	1,423,080	171,100	0,720	105,630,100
六郷村	100,304,950	27,430,220	14,728,150	3,201,520	167,730	1,800	145,843,460
河城村	113,871,530	36,665,340	30,097,790	6,577,340	1,820,020	3,660	189,035,680
西方村	92,108,660	34,241,800	22,325,640	3,073,690	567,540	0,220	152,317,550
加茂村	73,730,770	16,830,090	8,847,600	515,530	31,900	1,480	99,957,370

第一一 民有有租地反別

及地價ノ町村別

(續)

郡 町 村	反 別						計
	田	宅 地	畑	山 林	原 野	其 他	
周 智 郡	2,038,9502	326,3712	2,166,0503	25,572,1520	474,6920	9,2101	30,587,4428
久 勢 西 村	367,4101	26,1511	56,5714	134,6814	8,4928	1,1110	594,4318
山 梨 町	198,9525	20,0825	27,1111	5,5627	2,2004	0,2213	254,1515
宇 刈 村	251,1619	22,1317	42,2515	199,7802	33,7806	2,9412	552,0611
飯 田 村	254,1027	24,7926	54,3915	57,0305	75,9429	1,4107	467,6919
園 田 村	297,8020	26,8312	63,0204	102,9429	18,1912	0,1907	508,9924
一 宮 村	208,7204	19,3324	55,2822	167,9029	32,4505	0,2107	484,5201
森 町	170,4412	29,7814	62,2916	177,2628	146,8118	0,1508	586,7606
天 方 村	73,3828	16,9409	149,3114	769,9006	49,6419	0,0815	1,059,2801
三 倉 村	27,4709	15,0703	197,3529	2,763,4207	5,4023	0,0216	3,008,7527
犬 居 村	26,6800	25,7906	182,2304	1,512,6612	17,9428	2,4803	1,767,7923
氣 多 村	54,2524	28,2117	223,8028	4,293,7818	44,8228	0,1600	4,645,0525
熊 切 村	54,8819	27,7713	318,1008	5,325,4028	33,5503	0,0800	5,759,8011
城 西 村	17,6515	12,1922	213,2603	1,657,3807	1,4016	0,0410	1,901,9413
奥 山 村	35,9909	30,6423	521,0300	8,404,4018	4,0111	0,0813	8,996,1714
磐 田 郡	7,241,9913	1,118,0626	5,951,9507	15,532,8907	1,466,1925	141,7921	31,452,9009
幸 浦 村	356,1909	26,1009	99,8806	9,4210	5,7622	15,6926	513,0622
東 淺 羽 村	358,3621	21,1220	36,7726	0,4110	0,0521	0,3127	417,0605
豐 濱 村	179,0823	15,9913	42,0921	0,3919	11,3415	4,4414	253,3615
西 淺 羽 村	318,5405	27,3110	73,9622	4,9807	0,9417	0,3110	426,0611
上 淺 羽 村	362,1702	36,5222	120,9427	147,6511	18,1624	0,1710	685,6406
笠 西 村	201,6518	41,4518	180,5320	355,3700	53,9604	0,9005	833,8805
久 勢 村	433,5418	32,2216	104,3620	207,1906	42,6429	1,0418	821,0217
袋 井 町	186,0329	18,6905	26,4908	0,5205	1,4516	0,2513	233,4516
田 原 村	326,9104	27,3626	87,6003	30,7416	1,5314	1,3816	475,5419
御 厨 村	227,1914	21,8216	103,7625	29,8118	2,9209	0,3210	385,8502
福 島 村	263,7419	30,6903	107,9609	13,9222	43,9726	25,7601	486,0620
於 保 村	365,3519	30,3127	89,1806	13,0027	23,5815	0,8818	522,3322
南 御 厨 村	247,0022	19,7024	48,0028	2,3219	0,1919	0,0227	317,2719
西 貝 村	184,5609	16,4420	73,8922	51,8821	0,5605	0,1225	327,4812
見 付 町	81,0910	37,8518	224,1002	234,0214	0,1123	0,1018	577,2925
中 泉 町	107,3424	37,3520	93,5801	4,6017	0,3203	0,2405	243,4510
梅 原 村	—	5,3721	12,2322	—	0,0129	—	17,6312
天 龍 村	274,7623	24,0904	89,7514	1,0502	0,5009	1,0416	391,2108
長 野 村	294,2205	41,7624	190,3809	6,0423	10,1825	18,0325	560,6421
袖 浦 村	208,4517	33,8116	260,9126	72,0903	172,8600	12,1300	760,2702
掛 坂 町	107,2213	50,1805	163,4106	1,7506	0,8116	1,9614	325,3500
十 束 村	125,6722	28,8516	141,7926	2,8424	6,7504	1,0323	307,9625

地						價	
田	宅 地	畑	山 林	原 野	其 他	計	
891,903,200	300,305,470	243,571,300	38,416,760	1,508,840	57,490	1,475,763,060	
158,264,040	24,653,810	9,378,340	2,029,740	54,370	5,700	194,386,000	
98,006,220	26,797,490	5,382,220	100,030	11,110	1,170	130,298,240	
123,274,130	18,451,400	6,567,270	2,873,030	195,460	15,110	151,376,400	
121,592,320	23,678,560	8,522,480	1,127,450	371,870	9,800	155,302,480	
144,815,570	24,039,150	10,162,400	1,273,820	91,620	1,180	180,383,740	
97,211,360	16,761,510	8,087,320	1,435,560	81,190	1,090	123,581,030	
78,836,130	72,327,580	8,863,050	1,879,510	410,410	17,420	162,334,100	
23,619,250	9,850,050	13,978,210	5,145,560	117,000	0,410	52,710,480	
6,152,130	8,500,020	23,412,120	3,874,060	41,840	1,140	41,981,310	
6,229,640	17,705,060	24,616,850	3,349,890	17,980	2,220	51,921,640	
14,527,230	19,461,850	22,228,720	6,168,930	65,610	1,440	62,453,780	
11,248,280	13,943,990	37,138,950	6,870,840	42,200	0,160	69,244,420	
2,811,470	6,776,350	23,069,790	27,870	1,570	0,220	33,467,270	
5,315,430	17,358,650	42,163,580	1,480,470	3,610	0,430	66,322,170	
2,903,812,030	1,236,971,980	794,825,720	77,373,440	5,026,150	2,645,990	5,020,655,310	
130,395,390	23,191,950	14,165,630	180,460	39,440	5,430	167,978,300	
152,648,210	19,400,640	8,662,790	24,630	0,620	3,500	180,740,390	
70,048,950	15,486,940	5,879,900	21,970	63,220	26,780	91,527,760	
144,549,160	25,109,680	13,317,480	248,490	14,920	4,340	183,244,070	
166,532,960	35,241,780	20,205,920	2,723,510	94,900	0,620	224,799,590	
90,854,870	50,037,800	26,635,010	5,579,210	446,190	5,010	173,558,090	
194,080,890	32,569,490	13,941,690	3,171,190	426,070	7,710	245,197,040	
77,150,780	39,285,060	3,979,500	25,830	6,730	1,190	120,449,890	
115,640,110	24,859,470	11,495,240	731,000	7,480	29,300	152,762,600	
85,812,950	19,923,340	12,857,590	957,020	24,880	1,920	119,577,700	
99,533,070	37,961,480	15,011,650	389,100	205,310	1,888,930	154,994,540	
155,490,230	30,081,330	14,051,050	367,910	552,390	4,330	200,547,240	
102,759,060	18,632,960	9,171,930	135,420	1,350	0,140	130,700,860	
68,281,030	15,126,830	10,677,340	1,427,270	5,660	1,290	95,519,480	
30,797,140	109,660,500	25,965,200	6,155,450	0,590	1,330	172,520,210	
45,186,520	91,601,080	13,471,070	233,450	14,060	5,700	150,571,880	
—	3,871,360	1,486,310	—	0,390	—	5,358,060	
129,109,860	25,597,170	23,379,090	92,200	11,460	14,810	178,204,590	
136,720,920	44,011,260	47,469,850	387,730	57,420	162,960	228,810,140	
59,531,030	32,590,750	26,489,060	1,249,200	852,030	107,970	120,820,040	
30,711,480	70,444,380	23,440,420	123,030	9,770	40,980	124,770,060	
51,469,260	26,634,720	31,714,930	126,600	75,480	5,770	110,036,760	

第一一

民有有租地反別

郡 町 村	反 別						
	田	宅 地	畑	山 林	原 野	其 他	計
井 通 村	368,4924	44,2507	216,3803	6,8525	10,8101	3,0301	649,8301
池 田 村	29,4516	10,8205	25,0411	0,6700	1,4626	0,1714	67,6312
富 岡 村	240,6835	29,5412	211,6309	211,7627	6,5804	2,3609	702,6306
岩 田 村	45,4303	17,4500	126,6302	144,3213	31,8828	35,4323	401,1615
向 笠 村	173,6103	29,3602	147,6202	427,0306	86,8019	10,9102	866,3404
大 藤 村	—	14,4825	229,7326	362,3000	30,1205	0,0603	636,7029
今 井 村	249,5836	27,3703	62,6906	4,2121	5,2117	0,5220	349,6013
三 川 村	351,7709	32,2406	81,1201	333,9326	163,8317	1,2103	964,1202
廣 瀬 村	67,3615	36,9913	260,8414	192,5722	128,6323	0,0916	686,5113
敷 地 村	97,1709	13,3712	75,0901	161,1616	307,6820	0,5519	655,0417
野 部 村	86,9729	19,7624	181,9507	183,7615	221,9107	0,0210	694,4002
二 俣 町	23,1904	25,2902	86,3526	199,2109	3,6320	0,3110	337,9411
光 明 村	60,6319	30,3512	243,3505	767,0124	16,2426	0,2711	1,117,9407
龍 川 村	4,5710	28,8423	250,9205	2,394,1910	3,8111	0,3428	2,682,7003
龍 山 村	6,0317	21,0216	194,4912	2,068,5206	5,3711	0,0329	2,295,4901
上阿多古村	56,1511	18,9116	230,5326	633,8128	1,8809	0,0004	1,001,3404
下阿多古村	68,8309	24,7116	212,9524	1,364,2109	23,8012	0,0811	1,644,5721
熊 村	38,3926	13,8608	158,9003	980,5005	—	0,0923	1,191,7605
浦 川 村	48,1006	20,5514	257,6324	1,599,8328	11,8115	—	1,937,9427
佐久間村	11,6306	28,2425	154,0426	1,040,6327	5,8918	—	1,240,4612
山 香 村	3,6900	11,5416	172,2525	1,206,2019	0,0521	0,0128	1,396,7710
濱 名 郡	6,773,7420	1,497,4124	8,067,4521	3,824,9606	697,1924	154,6727	20,925,4602
曳 馬 村	278,4001	64,6097	321,7625	221,9717	3,2912	0,0913	890,1315
三 方 原 村	—	8,5418	138,9101	67,9029	8,8616	0,0210	224,2514
天 神 町 村	92,1308	31,7008	98,4209	3,8204	0,3618	0,1022	233,5509
白 脇 村	264,9213	46,5015	228,2021	8,3619	24,8310	3,0911	575,9529
淺 場 村	233,5609	28,6925	122,4229	30,4720	0,1217	1,2811	422,5721
新 津 村	281,5123	43,8515	239,5004	16,7316	14,2316	2,6812	658,5226
篠 原 村	235,5108	50,1127	317,8110	16,5303	10,9822	21,9428	652,9008
舞 坂 町	69,0020	11,6908	82,2706	1,8823	18,8307	12,8123	187,5027
新 居 町	236,4309	38,8524	250,9607	267,3521	12,5029	8,4116	814,5916
白 須 賀 町	135,4009	30,1300	191,3418	166,2628	3,0329	21,6118	550,8012
吉 津 村	272,5517	35,9818	157,9121	330,7923	5,9001	0,4835	833,4325
新 所 村	233,6309	25,1820	180,2623	316,1115	193,3208	11,5909	930,1124
知 波 田 村	172,7823	18,2218	102,0012	257,2314	37,1517	0,4701	587,8725
入 出 村	23,9917	7,0317	44,3100	21,0206	3,3620	0,4919	106,1919
村 藤 村	35,3411	10,0925	75,5114	23,4101	0,7527	1,1009	146,1227
南 庄 内 村	82,5633	17,3308	92,7221	44,9008	2,3323	0,3816	249,2403

及地價ノ町村別

(續)

地							價
田	宅 地	畑	山 林	原 野	其 他	計	
153,282,840	44,700,140	48,140,880	221,040	98,990	22,180	246,469,070	
10,848,170	13,584,220	5,563,580	43,080	14,480	1,450	30,054,980	
87,915,630	26,949,010	25,396,590	2,543,380	28,800	12,220	142,845,630	
17,353,650	16,027,190	14,839,220	2,844,150	109,230	176,630	51,410,130	
58,194,690	15,783,680	10,610,710	5,559,690	438,840	90,390	90,678,000	
—	10,854,310	14,127,340	3,833,850	144,130	0,250	28,959,830	
106,870,980	26,035,200	10,763,120	115,770	42,640	4,590	148,832,300	
158,453,390	30,909,910	10,647,990	3,556,630	394,770	6,320	203,969,010	
13,354,050	27,854,060	18,675,400	2,287,520	234,730	0,310	62,406,070	
47,730,640	10,919,340	13,082,340	865,360	249,270	1,850	72,848,800	
37,695,240	18,664,270	16,686,630	1,662,880	223,180	0,110	74,932,310	
9,129,920	70,268,170	11,659,680	695,530	10,510	3,090	91,766,900	
19,311,050	21,926,800	35,843,420	1,770,310	21,830	0,960	78,874,510	
710,460	16,777,550	29,747,570	7,078,120	4,880	4,650	51,323,230	
715,200	11,212,980	24,501,200	5,874,950	16,380	0,160	42,320,870	
12,590,200	10,174,300	22,867,050	1,271,450	2,840	0,020	46,905,830	
13,677,050	14,475,890	19,146,750	3,927,620	34,290	0,400	51,262,000	
8,111,490	7,491,070	16,221,130	1,441,540	—	0,350	33,265,580	
7,636,160	12,470,350	28,848,030	2,481,150	28,930	—	51,464,620	
2,118,020	29,173,990	20,423,340	2,007,710	17,000	—	53,749,060	
804,330	9,399,430	23,565,100	2,868,040	10,060	0,050	36,637,010	
2,421,844,720	1,499,730,200	1,303,983,600	55,121,240	3,321,470	7,257,520	5,291,244,750	
129,924,000	74,713,230	72,224,310	3,633,250	18,320	0,510	280,513,620	
—	3,332,020	3,306,810	898,120	44,300	0,050	7,581,300	
40,416,400	50,457,240	22,350,450	289,860	14,300	4,590	113,532,810	
91,005,950	48,678,150	41,232,250	659,040	558,930	10,010	182,204,330	
86,114,710	31,521,600	25,201,140	1,346,430	1,890	31,620	144,217,390	
72,880,890	42,054,180	41,531,980	726,680	69,260	204,220	157,467,210	
59,257,190	59,279,740	44,186,980	736,340	41,200	1,714,030	165,215,480	
9,395,580	19,648,780	7,491,010	65,700	94,280	79,980	36,775,330	
98,891,450	53,128,840	39,275,610	2,815,110	57,650	118,810	194,287,470	
50,120,930	32,629,220	23,974,740	637,140	9,130	44,410	107,415,570	
122,534,380	39,282,720	25,507,960	3,270,680	46,270	4,370	190,646,380	
79,007,570	27,309,060	18,899,870	3,181,130	932,550	1,924,970	131,255,150	
61,669,280	16,186,200	13,591,750	3,407,140	178,300	3,100	95,035,750	
14,415,610	10,317,660	5,660,050	201,160	16,890	88,580	30,699,950	
18,615,950	12,729,980	21,746,520	420,520	18,990	100,690	53,632,650	
40,955,560	17,868,180	25,236,690	892,660	18,560	4,270	84,965,920	

第一一 民有有租地反別

郡 町 村	反 別						計
	田	宅 地	畑	山 林	原 野	其 他	
北 庄 内 村	154,3304	37,6812	307,5915	104,3308	10,0026	0,7520	614,7025
和 地 村	153,3003	21,2527	143,5327	100,4222	25,4200	0,6610	444,6029
吉 野 村	20,1224	6,3202	35,9011	18,1302	0,7013	0,0426	81,2328
伊 佐 見 村	165,3702	35,8228	258,7201	178,6915	32,1106	1,0906	671,8128
神 久 呂 村	277,0528	37,5021	279,0924	326,3312	14,6724	0,0415	934,7204
雄 踏 村	231,5314	35,4111	211,1300	34,2416	1,4801	13,8724	527,6806
入 野 村	250,1102	24,4811	156,7003	201,4507	1,8716	0,0719	634,6928
富 塚 村	95,5313	22,8829	115,9001	185,9422	4,0204	0,0215	424,3124
小 野 口 村	216,6815	59,8402	253,3322	187,7622	8,8226	0,0427	726,5024
北 濱 村	44,0901	93,7715	566,7623	135,1715	3,6203	0,1529	842,9826
赤 佐 村	174,7402	35,7213	183,6423	171,6010	22,5612	1,1329	589,4129
中 瀬 村	4,5902	45,5706	379,6414	131,6611	70,3220	2,5613	634,3606
龍 池 村	81,8428	29,4403	161,1829	28,3112	39,7228	6,6500	347,1710
豊 西 村	201,1108	34,7304	230,6312	38,8121	8,4823	8,4029	522,1907
笠 井 町	80,2303	24,1622	88,8123	20,7106	0,5405	0,0228	214,4927
積 志 村	482,4812	51,4614	401,3103	117,6801	6,3013	0,4420	1,099,6903
市 野 村	224,9123	26,7211	136,8019	10,8827	0,0800	0,3324	409,7514
天 王 村	212,8408	26,9721	106,2129	6,7423	0,1524	0,0427	352,9912
蒲 村	192,7712	23,9418	107,0128	2,1315	0,6018	0,0819	326,5620
和 田 村	161,8129	33,2329	191,2500	2,4718	4,0716	0,9807	393,8409
中ノ町村	136,3505	27,9610	113,8811	1,2129	13,9713	19,3703	312,7611
飯 田 村	115,2327	42,2828	254,8829	7,7909	12,0706	0,9511	433,2320
芳 川 村	249,8011	55,9400	342,6008	7,6701	4,9322	2,0929	663,0511
河 輪 村	81,5811	31,7928	164,0211	2,8927	0,8020	0,4801	281,5908
五 島 村	137,8203	23,8006	172,4604	7,0208	70,4203	4,6713	416,2007
引 佐 郡	2,559,8205	365,6102	2,318,3004	4,408,8118	966,7412	3,6724	10,622,9705
氣 賀 町	401,4810	47,0221	239,2905	269,0726	11,7112	2,2126	970,8110
中 川 村	340,6117	29,2608	147,8425	201,9015	11,3722	0,1310	731,1417
都 田 村	255,3815	31,6212	247,7221	945,6420	151,4428	0,0215	1,631,8521
井 伊 谷 村	146,8619	28,3008	185,2500	219,6510	13,7826	0,0100	593,8703
奥 山 村	138,8006	25,5716	211,5623	617,9316	25,6321	0,0500	1,019,5622
金 指 町	22,4116	5,9620	21,6500	9,1009	11,9510	0,0100	71,0925
伊 平 村	161,6510	19,4024	148,4708	373,3408	91,6008	0,0210	794,5008
鎮 玉 村	199,3220	28,0115	250,8923	432,9823	283,5017	0,1417	1,194,8725
東 濱 名 村	166,9703	38,2622	176,7817	195,0511	12,2613	0,2213	589,5619
西 濱 名 村	485,1608	70,2221	389,6024	695,9803	120,0427	0,6822	1,761,7115
龜 玉 村	241,1401	41,9315	299,2008	448,1227	233,4008	0,1501	1,263,9600

及地價ノ町村別 (續)

地						價	
田	宅 地	畑	山 林	原 野	其 他	計	
78,298,050	39,754,190	74,065,900	1,597,750	29,559	32,920	193,778,360	
64,975,850	19,576,230	25,470,670	1,083,260	25,550	4,850	111,136,410	
3,881,500	4,147,340	3,603,230	131,390	1,390	0,100	11,764,950	
70,196,290	33,808,380	50,829,380	2,305,700	139,450	15,170	157,294,370	
127,770,750	36,044,060	50,389,990	4,119,320	46,570	0,700	218,362,390	
101,621,230	45,443,360	40,372,820	486,300	26,270	2,354,790	190,304,770	
72,480,950	26,372,610	26,635,360	3,073,350	15,470	3,080	128,580,820	
32,203,730	21,541,590	12,698,770	1,861,730	10,070	0,989	68,315,970	
88,732,080	57,598,800	42,179,010	2,712,320	89,790	0,260	191,312,350	
14,642,080	85,073,750	81,437,420	3,608,720	43,310	0,610	183,805,890	
66,938,610	30,979,500	23,967,820	2,815,640	132,370	6,210	124,840,150	
403,840	33,170,650	32,596,300	1,890,690	35,100	5,580	68,012,160	
7,240,520	24,271,520	12,397,590	372,790	78,500	82,730	44,443,650	
25,817,510	32,869,230	21,056,950	498,870	44,700	27,950	80,315,210	
29,367,340	47,525,720	17,917,890	1,001,320	8,980	0,140	95,821,390	
216,506,370	98,549,370	95,760,420	1,654,780	58,130	8,040	412,537,110	
95,515,530	40,448,450	37,325,390	675,590	1,440	16,000	173,982,400	
61,936,600	27,982,300	21,074,500	392,820	1,990	0,230	111,388,440	
60,076,340	27,062,920	20,824,700	130,620	7,830	0,230	108,102,640	
34,385,620	39,375,510	27,969,940	167,820	9,540	92,470	102,000,900	
24,800,330	36,145,150	13,236,300	35,130	85,620	58,540	74,361,070	
32,992,490	41,479,250	38,111,710	558,860	23,210	6,920	113,172,440	
85,745,230	57,924,520	61,006,020	558,020	47,270	40,180	205,321,240	
26,414,050	31,892,200	26,834,730	190,290	9,230	50,110	85,390,610	
23,696,380	21,556,710	15,757,690	117,200	229,320	95,420	61,452,720	
917,746,780	345,693,170	277,165,890	40,331,240	1,544,180	58,020	1,582,539,280	
144,065,770	63,267,540	26,172,630	4,651,220	81,670	47,940	238,286,770	
127,239,190	27,596,650	19,368,680	2,386,640	14,170	0,650	176,605,980	
82,708,910	24,539,150	27,955,750	8,596,130	200,930	0,050	144,000,920	
59,183,540	26,293,710	24,462,520	2,492,570	52,590	0,030	112,484,960	
49,451,150	17,965,040	24,878,520	2,285,500	36,840	0,100	94,617,150	
7,385,680	10,728,360	2,309,190	156,620	25,310	0,020	20,605,180	
51,612,110	13,794,280	16,770,090	1,653,270	167,930	0,050	83,997,730	
60,718,990	17,487,860	29,099,250	2,499,860	407,280	0,550	110,213,790	
68,693,860	34,963,330	27,644,680	2,837,830	37,750	0,700	134,228,150	
186,110,260	72,565,770	52,723,220	8,104,950	250,930	7,420	319,762,550	
80,577,320	36,491,480	25,781,360	4,616,650	268,780	0,510	147,736,100	

第一二

地價ノ最高最低

大正二年末現在

郡市	田				畑			
	最高		最低		最高		最低	
	場所	一反歩ノ地價	場所	一反歩ノ地價	場所	一反歩ノ地價	場所	一反歩ノ地價
賀茂郡	稻生澤村 本郷	75.540	南中村 上賀茂	1.910	岩科村 岩科	27.900		
田方郡	三島町 福寺脇	87.810	三島町 芝町	1.910	菫山村 内中	33.360		
駿東郡	小泉村 富澤	94.750	原町 桃里	2.060	北郷村 大胡田	34.880		
富士郡	島田村 依田橋	81.180	田子浦村 五貫島	3.230	加島村 上横割	70.770		
庵原郡	興津町 中宿	85.370	河内内村 河内	1.750	庵原村 庵原	31.540		
安倍郡	安東村 北安東	92.660	千代田村 上ヶ土新田	2.820	安東村 北安東	36.000		
志太郡	東益津村 方ノ上	87.750	稻葉村 宮原	3.950	葉梨村 上籠田	32.750		
榛原郡	勝間田村 勝田	65.860	吉田村 大幡	3.680	五和村 横岡新田	50.000		
小笠郡	大坂村 太田	77.750	千濱村 千濱	5.030	南山村 河東	33.780		
周智郡	宇刈村 宇刈	75.550	奥山村 奥家	4.270	三倉村	46.510		
磐田郡	西淺羽村 富里	71.340	笠西村 高尾	2.070	井通村 西ノ島	44.640		
濱名郡	曳馬村 高林	78.210	豊西村 中善池	2.430	市野村 市野	39.940		
引佐郡	東濱名村 郡筑	76.450	龜玉村 新原	3.550	西濱名村 鶴代	28.770		
静岡市	紺屋町	82.890	南安東	18.900	追手町	40.920		
濱松市	淺田	67.470	西追分	10.740	馬込	38.140		

郡市	畑		宅		地	
	最低		最高		最低	
	場所	一反歩ノ地價	場所	一反歩ノ地價	場所	一反歩ノ地價
賀茂郡	三濱村 妻良	1.240	下田町	900.000	中川村 門野	30.000
田方郡	菫山村 内中	1.250	三島町 市ヶ原町	2,250.000	土肥村 土肥	18.000
駿東郡	印野村 家下	0.750	沼津町 木	3,900.000	須走村 字瀬ノ澤	27.000
富士郡	上井出村 麓	0.550	吉原町 字西本町北	755.400	上井出村 根原	15.000
庵原郡	庵原村 吉原	0.310	江尻町 江尻	1,140.000	西奈村 平山	30.000
安倍郡	井川村 田代	0.750	清水町 清水	840.000	井川村 井川	24.000
志太郡	朝比奈村 野田澤	0.440	島田町 横井道上	1,080.000	東川根村 梅地	24.000
榛原郡	勝間田村 静谷	1.420	金谷町 金谷河原	570.000	上川根村 千頭	24.000
小笠郡	倉真村 具太郎	0.410	掛川町 中町	939.170	原泉村 炭焼	30.000
周智郡	氣多村 小俣京丸	0.350	森町 森	660.000	氣多村 小俣京丸	15.000
磐田郡	中泉町 中泉	1.400	見付町	1,080.000	浦川村 浦川	27.000
濱名郡	飯田村 西ノ郷	1.290	天神町 馬込	600.000	新居町 新居	36.000
引佐郡	中川村 三和	1.810	氣賀町 氣賀	570.000	鎮玉村 渡川	27.000
静岡市	南安東	6.800	吳服町	6,600.000	南安東	108.000
濱松市	西追分	2.650	田町	4,650.000	名殘町	84.000

第一三

民有免租地ノ反別

大正二年末現在

郡市名	學校地	郷社地	墳墓地	用水	厩路	溜池	堤塘	道路	保安林	火葬場數地	役場數地其他公用	計
賀茂郡	11,970.00	0,350.00	34,080.00	—	0,610.00	0,180.00	0,050.00	62,840.00	0,030.00	1,940.00	112,050.00	
田方郡	12,700.00	0,910.00	64,790.00	0,590.00 × 0,790.00	46,770.00	2,170.00	0,590.00 * 20,130.00	39,860.00	0,320.00	4,200.00	193,720.00	
駿東郡	14,550.00	1,030.00	58,300.00	2,410.00 × 0,290.00	24,850.00	0,990.00	0,020.00 * 8,550.00	85,590.00	0,080.00	4,440.00	201,100.00	
富士郡	13,870.00	1,560.00	47,000.00	0,010.00 × 6,670.00	4,200.00	0,030.00	0,910.00 * 13,520.00	120,430.00	0,060.00	3,840.00	212,190.00	
庵原郡	5,300.00	0,550.00	18,110.00	1,880.00 × 1,860.00	0,920.00	0,360.00	0,670.00 * 0,220.00	157,790.00	0,140.00	1,900.00	180,700.00	
安倍郡	10,720.00	0,560.00	38,760.00	0,080.00 × 0,030.00	3,520.00	1,120.00	0,200.00 * 5,620.00	6,427,380.00	0,030.00	6,850.00	6,494,870.00	
志太郡	16,290.00	0,910.00	45,870.00	4,300.00 × 4,040.00	13,200.00	0,350.00	4,740.00 * 1,520.00	19,170.00	0,200.00	3,970.00	114,560.00	
榛原郡	11,710.00	0,120.00	37,910.00	2,100.00 × 1,430.00	36,380.00	4,270.00	0,810.00	6,200.00	0,160.00	2,280.00	103,370.00	
小笠郡	35,370.00	1,150.00	15,460.00	7,020.00 × 57,960.00	206,120.00	74,390.00	63,830.00	301,820.00	0,080.00	14,610.00	777,810.00	
周智郡	7,620.00	1,000.00	14,780.00	1,490.00 × 5,530.00	10,450.00	4,840.00	5,870.00	93,850.00	0,140.00	1,890.00	147,550.00	
磐田郡	30,460.00	0,810.00	33,370.00	23,910.00 × 22,900.00	7,810.00	62,550.00	17,970.00	76,530.00	0,360.00	7,020.00	283,690.00	
濱名郡	22,600.00	0,910.00	41,820.00	8,360.00 × 28,190.00	31,680.00	64,900.00	27,230.00	34,920.00	0,060.00	8,530.00	269,200.00	
引佐郡	6,010.00	0,160.00	16,350.00	0,420.00 × 0,420.00	10,350.00	0,820.00	0,400.00	2,730.00	—	1,850.00	39,510.00	
静岡市	7,880.00	0,580.00	4,840.00	5,330.00	—	0,850.00	0,450.00 * 1,290.00	—	—	5,340.00	26,560.00	
濱松市	3,200.00	0,450.00	2,770.00	— × 0,650.00	0,530.00	0,150.00	1,280.00	0,220.00	0,010.00	0,820.00	10,080.00	
合計	210,250.00	11,140.00	474,210.00	57,900.00 × 130,760.00	397,480.00	217,970.00	125,020.00 * 50,850.00	7,429,330.00	1,570.00	69,480.00	9,175,960.00	

備考 ×ハ井溝*ハ軌道用地

第 二 部

戶 口

現 住 戶 數			242,698
	男	女	計
現 住 人 口	743,332	735,648	1,478,980
本 籍 人 口	763,672	739,916	1,503,588

第一四

戸口ノ累年比較

年 末 現 在

年 次	現 住 戸 數	現 住 人 口	本 籍 人 口	一 戸 平 均 現 住 人 口	本 籍 百 = 對 ス ル 現 住 人 口	現 住 戸 數 千 戸 = 付 一 ケ 年 増 加 率	現 住 人 口 千 人 = 付 一 ケ 年 増 加 率
明 治 二 十 七 年	204,661	1,131,010	1,145,114	5.53	98.77	5.01	11.61
明 治 二 十 八 年	205,588	1,151,267	1,160,226	5.60	99.23	4.53	17.91
明 治 二 十 九 年	207,544	1,165,628	1,173,925	5.62	99.29	9.51	12.47
明 治 三 十 年	208,828	1,179,472	1,188,242	5.65	99.28	6.19	12.11
明 治 三 十 一 年	210,713	1,200,322	1,199,765	5.70	100.05	9.03	17.44
明 治 三 十 二 年	213,097	1,211,733	1,211,488	5.69	100.02	11.31	9.51
明 治 三 十 三 年	215,046	1,234,667	1,234,544	5.74	100.01	9.15	18.93
明 治 三 十 四 年	217,152	1,256,628	1,236,453	5.75	100.01	8.79	17.79
明 治 三 十 五 年	218,331	1,272,603	1,275,699	5.83	99.79	5.43	12.71
明 治 三 十 六 年	220,125	1,290,876	1,294,904	5.86	99.69	8.22	14.36
明 治 三 十 七 年	219,781	1,289,343	1,311,481	5.78	98.31	(一) 1.56	(一) 1.19
明 治 三 十 八 年	220,462	1,312,412	1,326,518	5.95	98.94	3.19	17.98
明 治 三 十 九 年	222,042	1,332,381	1,339,608	6.00	99.47	7.16	15.22
明 治 四 十 年	224,597	1,349,466	1,358,101	6.01	99.36	11.51	12.82
明 治 四 十 一 年	227,103	1,371,280	1,379,516	6.04	99.40	11.16	16.17
明 治 四 十 二 年	230,289	1,397,087	1,403,780	6.07	99.52	14.03	18.82
明 治 四 十 三 年	233,641	1,417,505	1,428,612	6.07	99.22	14.35	14.40
明 治 四 十 四 年	236,406	1,438,069	1,453,341	6.08	98.78	11.85	14.30
大 正 元 年	239,719	1,460,009	1,477,735	6.09	98.79	14.24	15.03
大 正 二 年	242,698	1,478,980	1,503,588	6.09	98.38	12.43	12.99

第一五

戸口ノ郡市別

大正二年末現在

郡 市	現 住 戸 數	本 籍 人 口	現 住 人 口				一 戸 平 均 現 住 人 口	本 籍 人 百 = 對 ス ル 現 住 人 口
			男	女	計	女 百 = 付 男		
賀 茂 郡	13,104	78,737	37,537	38,217	75,754	98.22	5.78	96.21
田 方 郡	19,221	130,607	63,862	62,016	125,878	102.98	6.55	96.38
駿 東 郡	19,095	119,841	63,400	65,569	128,969	96.69	6.75	107.62
富 士 郡	16,626	109,317	54,175	52,343	106,518	103.50	6.41	97.44
庵 原 郡	12,381	83,312	39,846	39,884	79,730	99.90	6.44	95.70
安 倍 郡	18,067	117,229	56,965	56,499	113,464	100.91	6.28	96.79
志 太 郡	22,810	147,108	70,017	68,798	138,815	101.77	6.09	94.36
榛 原 郡	14,753	93,371	45,804	45,125	90,929	101.51	6.16	97.38
小 笠 郡	19,808	122,871	58,652	57,635	116,287	101.76	5.87	94.64
周 智 郡	8,197	59,821	25,248	23,899	49,147	105.72	6.00	96.71
磐 田 郡	23,342	139,704	69,231	67,402	136,633	102.71	5.85	97.80
濱 名 郡	26,229	170,467	81,785	81,659	163,444	100.54	6.23	95.88
引 佐 郡	8,299	53,444	25,611	25,353	50,964	101.02	6.14	95.36
靜 岡 市	12,918	56,559	30,835	30,653	61,488	100.59	4.76	108.71
濱 松 市	7,848	30,200	20,364	20,596	40,960	98.87	5.22	135.63
合 計	242,698	1,503,588	743,332	735,648	1,478,980	101.05	6.09	98.38

第一六 戸口ノ

順序	郡市町村	現住戸数	本籍人口			他府縣及他市町村へ出			陸海軍 在營艦卒	囚人懲治人	
			男	女	計	男	女	計		男	女
1	賀茂郡	13,104	39,399	39,338	78,737	3,903	3,268	7,171	329	58	3
2	城東村	590	1,902	1,780	3,682	230	210	440	15	5	—
3	稻取村	906	2,851	2,859	5,710	162	183	345	26	1	—
4	下河津村	970	2,965	2,886	5,851	264	213	477	21	—	—
5	上河津村	575	1,433	1,448	2,881	74	39	113	10	1	—
6	稻梓村	713	2,234	2,099	4,333	227	190	417	18	2	1
7	稻生澤村	528	1,550	1,599	3,149	165	142	307	11	—	—
8	白濱村	375	1,054	1,078	2,132	54	34	88	14	—	—
9	濱崎村	467	1,235	1,294	2,529	93	107	200	15	2	—
10	下田町	1,150	2,695	2,950	5,645	496	524	1,020	13	5	1
11	朝日村	386	1,264	1,266	2,530	104	88	192	12	1	—
12	竹麻村	484	1,375	1,410	2,785	124	81	205	14	—	—
13	南崎村	274	839	944	1,783	71	68	139	9	—	—
14	南中村	514	1,568	1,592	3,160	161	148	309	11	5	—
15	南上村	458	1,448	1,506	2,954	123	86	209	8	2	—
16	三坂村	330	1,027	1,071	2,098	111	81	192	18	1	—
17	三濱村	590	1,724	1,747	3,471	226	191	417	16	2	—
18	岩科村	741	2,502	2,386	4,888	300	154	454	31	2	1
19	松崎町	689	2,282	2,330	4,612	413	372	785	23	3	—
20	中川村	440	1,420	1,336	2,756	139	95	234	14	2	—
21	仁科村	719	2,393	2,325	4,718	172	108	280	16	2	—
22	田子村	557	1,683	1,527	3,210	63	45	108	—	21	—
23	安真里村	296	871	832	1,703	41	39	80	4	—	—
24	宇久須村	352	1,084	1,073	2,157	90	70	160	10	1	—
25	田方郡	19,221	66,611	63,996	130,607	9,689	8,103	17,792	599	79	2
26	三島町	2,037	5,883	5,808	11,691	1,389	1,251	2,640	35	17	—
27	北上村	346	1,457	1,281	2,738	198	164	362	14	—	—
28	錦田村	670	2,702	2,660	5,362	408	316	724	17	2	—
29	中郷村	703	2,748	2,648	5,396	477	395	872	22	3	—
30	川西村	451	1,592	1,547	3,139	207	155	362	20	5	—
31	江間村	252	1,112	1,104	2,216	135	130	265	12	—	—
32	内浦村	381	1,598	1,455	3,053	293	174	467	8	3	—
33	西浦村	426	1,538	1,467	3,005	173	135	308	16	3	—
34	修善寺村	643	2,387	2,326	4,713	299	284	583	22	4	1
35	戸田村	570	2,357	2,161	4,518	404	288	692	24	3	—
36	土肥村	603	1,947	1,942	3,889	215	155	370	24	3	—
37	西豆村	420	1,444	1,375	2,819	78	19	97	—	2	—
38	函南村	1,184	4,790	4,500	9,290	880	807	1,687	25	3	—
39	並山村	1,046	4,193	4,182	8,375	954	793	1,747	52	6	—
40	田中村	830	2,828	2,700	5,528	366	262	628	24	2	—

市町村別

大正二年末現在

順序	在外国	男	女	合計			他ヨリ入			現住人口			一戸平均 現住人口
				男	女	計	男	女	計	男	女	計	
1	168	40	4,458	3,311	7,769	2,596	2,190	4,786	37,537	38,217	75,754	5.78	1
2	16	2	266	212	478	57	51	108	1,693	1,619	3,312	5.61	2
3	10	—	199	183	382	120	109	229	2,772	2,785	5,557	6.13	3
4	3	—	288	213	501	162	145	307	2,839	2,818	5,657	5.83	4
5	—	—	85	39	124	85	53	138	1,433	1,462	2,895	5.03	5
6	3	—	250	191	441	100	116	216	2,084	2,024	4,108	5.76	6
7	3	—	179	142	321	139	88	227	1,510	1,545	3,055	5.79	7
8	4	—	72	34	106	50	36	86	1,032	1,080	2,112	5.63	8
9	3	2	113	109	222	152	123	275	1,274	1,308	2,582	5.53	9
10	7	7	521	532	1,053	553	557	1,110	2,727	2,975	5,702	4.96	10
11	8	—	125	88	213	30	25	55	1,169	1,203	2,372	6.15	11
12	2	—	140	81	221	41	35	76	1,276	1,364	2,640	5.45	12
13	5	—	85	68	153	36	31	67	790	907	1,697	6.19	13
14	5	1	182	149	331	62	59	121	1,448	1,502	2,950	5.74	14
15	5	3	138	89	227	94	73	167	1,404	1,490	2,894	6.32	15
16	5	—	135	81	216	32	26	58	924	1,016	1,940	5.88	16
17	14	5	258	196	454	47	52	99	1,513	1,603	3,116	5.28	17
18	12	—	345	155	500	107	83	190	2,264	2,314	4,578	6.18	18
19	14	10	453	382	835	240	251	491	2,069	2,199	4,268	6.19	19
20	2	—	157	95	252	80	52	132	1,343	1,293	2,636	5.99	20
21	38	7	228	115	343	162	97	259	2,327	2,307	4,634	6.45	21
22	7	3	91	48	139	111	60	171	1,703	1,539	3,242	5.82	22
23	1	—	46	39	85	53	16	69	878	809	1,687	5.70	23
24	1	—	102	70	172	83	52	135	1,065	1,055	2,120	6.02	24
25	191	42	10,558	8,147	18,705	7,809	6,167	13,976	63,862	62,016	125,878	6.55	25
26	18	9	1,459	1,260	2,719	1,570	1,553	3,123	5,994	6,101	12,095	5.94	26
27	—	—	212	164	376	32	26	58	1,277	1,143	2,420	6.99	27
28	15	1	442	317	759	174	105	279	2,434	2,448	4,882	7.29	28
29	—	—	502	395	897	163	151	314	2,409	2,404	4,813	6.85	29
30	4	—	236	155	391	99	82	181	1,455	1,474	2,929	6.49	30
31	17	4	164	134	298	26	27	53	974	997	1,971	7.82	31
32	4	—	308	174	482	120	81	201	1,410	1,362	2,772	7.28	32
33	10	4	202	139	341	73	56	129	1,409	1,384	2,793	6.56	33
34	4	—	329	285	614	324	282	606	2,382	2,323	4,705	7.32	34
35	15	5	446	293	739	85	62	147	1,996	1,930	3,926	6.89	35
36	7	4	249	159	408	211	110	321	1,909	1,803	3,802	6.31	36
37	—	—	80	19	99	50	18	68	1,414	1,374	2,788	6.64	37
38	28	2	936	809	1,745	611	579	1,190	4,465	4,270	8,735	7.38	38
39	9	—	1,021	793	1,814	351	282	633	3,523	3,671	7,194	6.88	39
40	7	1	399	263	662	428	361	789	2,857	2,798	5,655	6.81	40

第一六

戸口ノ

順序	郡市町村	現住戸数	本籍人口			他府縣及他市町村へ出			陸海軍 在營總卒	囚人懲治人	
			男	女	計	男	女	計		男	女
1	北狩野村	571	2,127	1,983	4,110	228	177	405	19	1	—
2	下狩野村	445	1,677	1,595	3,272	224	160	384	26	3	—
3	中狩野村	494	1,754	1,617	3,371	203	168	371	15	—	—
4	上狩野村	645	2,112	2,008	4,120	210	164	374	30	3	—
5	對島村	566	1,744	1,759	3,503	128	134	262	15	—	—
6	小室村	469	1,411	1,371	2,782	102	89	191	14	—	—
7	下大見村	253	908	918	1,826	131	113	244	13	1	—
8	中大見村	498	1,786	1,732	3,518	299	214	513	14	—	—
9	上大見村	414	1,355	1,283	2,638	192	129	321	13	2	—
10	宇佐美村	515	1,935	1,895	3,830	147	143	290	16	1	—
11	伊東町	1,799	5,177	4,939	10,116	659	593	1,252	51	6	1
12	網代村	488	1,565	1,573	3,138	256	290	546	10	3	—
13	多賀村	406	1,376	1,327	2,703	108	130	238	13	—	—
14	熱海町	1,096	3,108	2,840	5,948	326	271	597	35	3	—
15	駿東郡	19,095	61,109	58,732	119,841	7,031	6,173	13,204	564	67	3
16	沼津町	2,827	6,780	6,881	13,661	549	613	1,162	51	7	1
17	片濱村	784	3,034	3,040	6,074	379	403	782	27	2	—
18	原町	851	3,307	3,231	6,538	457	312	769	29	1	—
19	浮島村	613	2,061	1,951	4,012	95	113	208	23	2	—
20	鷹根村	520	2,094	1,914	4,008	139	115	254	20	3	—
21	金岡村	655	2,703	2,558	5,261	314	333	647	22	6	—
22	楊原村	1,240	4,248	3,857	8,105	493	473	966	31	2	—
23	大岡村	450	2,019	1,888	3,907	390	323	713	21	1	1
24	静浦村	955	3,572	3,281	6,853	218	258	476	45	6	—
25	大平村	250	1,156	1,021	2,177	175	135	310	10	1	—
26	清水村	625	2,962	2,822	5,784	717	648	1,365	19	—	—
27	長泉村	766	3,076	3,075	6,151	535	375	910	38	2	—
28	小泉村	458	1,393	1,412	2,805	169	150	319	7	—	—
29	泉村	464	1,630	1,569	3,199	206	176	382	18	2	—
30	深真村	316	1,194	1,146	2,340	144	128	272	13	2	—
31	富岡村	619	2,149	2,018	4,167	199	148	347	24	5	1
32	須山村	188	690	647	1,337	49	27	76	7	—	—
33	富士岡村	718	2,467	2,380	4,847	296	271	567	16	1	—
34	原里村	566	1,581	1,542	3,123	77	67	144	23	3	—
35	印野村	206	655	634	1,289	31	26	57	12	1	—
36	玉穂村	311	953	982	1,935	63	20	83	12	3	—
37	御厨町	1,161	3,738	3,638	7,376	421	362	783	29	7	—
38	高根村	349	1,566	1,462	3,028	396	326	722	20	1	—
39	須走村	100	371	347	718	157	114	271	4	—	—
40	北郷村	572	2,387	2,272	4,659	90	63	153	20	3	—

市町村別

(續)

順序	在	外	國	出			他ヨリ入			現住人口			一戸平均 現住人口	順序
				男	女	計	男	女	計	男	女	計		
1	—	—	—	249	177	426	86	97	183	1,964	1,903	3,867	6.77	1
10	—	—	—	263	160	423	108	84	192	1,522	1,519	3,041	6.83	2
9	—	—	—	227	168	395	166	144	310	1,693	1,593	3,286	6.65	3
2	—	—	—	245	164	409	180	151	331	2,047	1,995	4,042	6.27	4
1	—	—	—	144	134	278	200	140	340	1,800	1,765	3,565	6.30	5
1	—	—	—	117	89	206	177	89	266	1,471	1,371	2,842	6.06	6
2	—	—	—	147	113	260	29	25	54	790	830	1,620	6.40	7
2	—	—	—	315	214	529	92	67	159	1,563	1,585	3,148	6.32	8
2	—	—	—	209	129	338	63	61	124	1,309	1,215	2,424	5.86	9
—	—	—	—	164	143	307	97	52	149	1,868	1,874	3,672	7.13	10
16	10	—	—	732	604	1,336	1,146	805	1,951	5,591	5,149	10,731	5.96	11
—	—	—	—	269	290	559	379	119	498	1,675	1,402	3,077	6.31	12
3	—	—	—	124	130	254	73	56	129	1,325	1,253	2,578	6.35	13
4	2	—	—	368	273	641	696	502	1,198	3,436	3,069	6,505	5.94	14
272	73	—	—	7,934	6,249	14,183	10,225	13,086	23,311	63,400	65,569	128,969	6.75	15
97	25	—	—	704	639	1,343	875	773	1,648	6,951	7,015	13,966	4.94	16
22	7	—	—	430	410	840	144	128	272	2,748	2,758	5,506	7.02	17
4	2	—	—	491	314	805	142	129	271	2,958	3,046	6,004	7.06	18
4	3	—	—	121	116	240	93	41	134	2,030	1,876	3,906	6.37	19
3	2	—	—	165	117	282	59	45	104	1,988	1,842	3,830	7.37	20
23	8	—	—	365	341	706	43	22	65	2,381	2,239	4,620	7.05	21
14	1	—	—	540	474	1,014	628	605	1,233	4,336	3,988	8,324	6.71	22
9	5	—	—	421	329	750	153	126	279	1,751	1,685	3,436	7.64	23
25	—	—	—	294	258	552	448	216	664	3,726	3,239	6,965	7.29	24
4	1	—	—	190	136	326	24	15	39	990	900	1,890	7.56	25
5	—	—	—	741	648	1,389	297	246	543	2,518	2,429	4,938	7.90	26
6	—	—	—	581	375	956	288	270	558	2,783	2,970	5,753	7.51	27
8	3	—	—	184	153	337	211	201	412	1,420	1,460	2,880	6.29	28
1	—	—	—	227	176	403	166	139	305	1,569	1,532	3,101	6.68	29
4	—	—	—	163	128	291	82	48	130	1,113	1,066	2,179	6.90	30
1	1	—	—	229	150	379	144	127	271	2,064	1,935	4,059	6.56	31
1	—	—	—	57	27	84	73	50	123	706	670	1,376	7.32	32
7	—	—	—	320	271	591	242	226	468	2,339	2,335	4,724	6.58	33
—	—	—	—	103	67	170	267	220	487	1,745	1,695	3,440	6.08	34
—	—	—	—	44	26	70	55	50	105	666	658	1,324	6.43	35
3	—	—	—	81	20	101	72	63	135	944	1,025	1,969	6.33	36
17	8	—	—	474	370	844	1,337	1,040	2,377	4,631	4,308	8,909	7.67	37
5	4	—	—	422	330	752	115	64	179	1,259	1,196	2,455	7.03	38
2	—	—	—	163	114	277	147	93	240	355	326	681	6.81	39
2	—	—	—	115	63	178	70	56	126	2,342	2,265	4,607	8.05	40

第一六 戸口ノ

順序	郡市町村	現住戸数	本籍人口			他府及他市町村へ出			陸海軍 在籍者	囚人 懲治人	
			男	女	計	男	女	計		男	女
1	小山町	2,283	2,415	2,308	4,723	174	89	263	16	5	—
2	足柄村	248	968	856	1,764	98	105	203	7	1	—
3	富士郡	16,626	55,850	53,467	109,317	6,705	5,967	12,672	495	78	5
4	元吉原村	611	2,096	2,110	4,206	74	49	123	42	3	—
5	須津村	619	2,336	2,338	4,674	215	265	480	18	3	—
6	吉永村	685	2,466	2,372	4,838	294	298	592	23	2	1
7	原田村	371	1,276	1,271	2,547	182	169	351	13	2	—
8	今泉村	844	3,074	3,023	6,097	436	416	852	22	4	1
9	吉原町	634	1,832	1,927	3,819	603	646	1,249	12	7	—
10	島田村	218	730	687	1,417	164	148	312	3	2	—
11	田子浦村	1,039	4,080	3,750	7,830	406	330	736	40	2	—
12	加島村	1,162	3,798	3,572	7,370	536	485	1,021	37	1	—
13	岩松村	670	2,605	2,608	5,213	253	274	527	28	5	—
14	傳法村	650	2,069	1,988	4,057	306	296	602	17	7	—
15	大淵村	560	1,643	1,650	3,293	87	69	156	9	1	—
16	鷹岡村	1,100	3,242	3,104	6,346	540	507	1,047	25	8	—
17	富士根村	974	3,362	3,281	6,646	237	185	482	20	—	—
18	大宮町	2,347	7,012	6,072	13,084	1,005	843	1,848	58	13	—
19	富丘村	750	2,640	2,598	5,238	119	94	213	29	2	—
20	北山村	702	2,337	2,290	4,627	167	162	329	19	10	2
21	上井出村	466	1,290	1,298	2,588	73	59	132	13	—	—
22	白糸村	300	1,119	1,079	2,198	133	90	223	11	2	—
23	上野村	650	2,328	2,253	4,581	210	171	381	18	2	1
24	柚野村	675	2,527	2,441	4,968	213	192	405	19	2	—
25	芝富村	599	1,928	1,749	3,677	292	219	511	19	—	—
26	庵原郡	12,381	42,359	41,053	83,312	5,105	4,117	9,222	364	40	2
27	内房村	426	1,482	1,374	2,856	225	135	360	11	2	—
28	松野村	587	1,985	1,830	3,814	178	143	321	23	7	—
29	富士川町	1,002	3,229	3,200	6,429	494	426	920	20	2	—
30	蒲原町	1,279	4,826	4,719	9,545	867	515	1,382	50	2	—
31	由比町	1,336	4,760	4,731	9,491	957	293	650	30	5	—
32	興津町	1,229	3,970	3,796	7,766	498	341	749	29	2	1
33	小島村	833	3,200	3,075	6,275	327	259	586	22	—	—
34	兩河内村	956	3,553	3,492	7,045	262	179	441	22	6	1
35	庵原村	986	3,775	3,575	7,350	287	269	556	30	3	—
36	袖師村	539	2,093	2,021	4,114	204	210	414	17	1	—
37	江尻町	1,236	2,767	2,735	5,502	704	634	1,338	21	1	—
38	辻村	475	980	945	1,925	183	188	377	13	4	—
39	飯田村	443	1,695	1,615	3,310	253	198	451	17	1	—
40	高部村	569	2,197	2,167	4,364	198	213	411	28	3	—

市町村別 (續)

順序	市町村	現住人口	出生			他ヨリ入			現住人口			一戸平均 現住人口	順序		
			在	外	國	合	計	男	女	計	男			女	計
2	3	197	92	289	4,019	8,063	12,082	6,237	10,279	16,516	7.23	1			
3	—	109	105	214	31	30	61	30	781	1,611	6.50	2			
125	35	7,403	6,007	13,410	5,728	4,883	10,611	54,175	52,343	106,518	6.41	3			
6	3	125	52	177	44	31	75	2,015	2,089	4,104	6.72	4			
3	—	339	265	604	50	59	109	2,047	2,132	4,179	6.75	5			
3	1	392	300	692	269	227	496	2,413	2,299	4,712	6.88	6			
1	—	198	169	367	116	133	249	1,194	1,235	2,429	6.55	7			
5	—	467	417	884	318	270	588	2,925	2,876	5,801	6.87	8			
15	7	637	653	1,290	374	447	821	1,629	1,721	3,350	5.28	9			
1	—	170	148	318	36	42	78	596	581	1,177	5.40	10			
3	—	451	330	781	98	68	166	3,727	3,488	7,215	6.94	11			
9	—	583	485	1,068	413	379	792	3,628	3,466	7,094	6.11	12			
29	10	315	284	599	81	65	146	2,371	2,389	4,760	7.10	13			
1	—	331	296	627	263	236	499	2,001	1,928	3,929	6.04	14			
—	—	97	69	166	312	255	567	1,858	1,836	3,694	6.60	15			
1	—	574	507	1,081	489	462	951	3,157	3,059	6,216	5.65	16			
3	1	320	186	506	300	200	500	3,342	3,298	6,640	6.82	17			
7	5	1,083	848	1,931	1,385	1,245	2,630	7,314	6,469	13,783	5.87	18			
9	4	159	98	257	121	93	214	2,602	2,593	5,195	6.93	19			
2	—	198	164	362	154	141	295	2,293	2,270	4,563	6.50	20			
—	—	86	59	145	144	110	254	1,348	1,349	2,697	5.79	21			
4	2	150	92	242	43	36	79	1,012	1,023	2,035	6.78	22			
2	—	232	172	404	157	88	245	2,253	2,169	4,422	6.80	23			
3	—	237	192	429	103	81	184	2,393	2,330	4,723	7.00	24			
18	2	329	221	550	458	215	673	2,057	1,743	3,800	6.34	25			
186	79	5,695	4,198	9,893	3,282	3,029	6,311	39,816	39,884	79,730	6.44	26			
3	—	241	135	376	48	32	80	1,289	1,271	2,560	6.01	27			
5	3	213	146	359	64	42	106	1,836	1,785	3,621	6.17	28			
13	8	529	434	963	492	539	1,031	3,192	3,305	6,497	6.48	29			
47	52	966	567	1,533	158	82	240	4,018	4,234	8,252	6.45	30			
9	1	401	294	695	211	133	344	4,570	4,570	9,140	6.84	31			
5	—	444	342	786	287	255	542	3,813	3,709	7,522	6.12	32			
12	—	361	259	620	149	112	261	2,988	2,928	5,916	7.10	33			
13	2	303	182	485	200	125	325	3,450	3,435	6,885	7.20	34			
6	—	335	269	604	147	130	277	3,587	3,436	7,023	7.12	35			
19	5	241	215	456	80	83	163	1,932	1,889	3,821	7.09	36			
9	—	735	634	1,369	917	1,005	1,922	2,949	3,106	6,055	5.02	37			
4	1	210	189	399	300	239	539	1,070	1,055	2,125	4.47	38			
23	4	300	202	502	55	42	97	1,450	1,455	2,905	6.56	39			
6	2	235	215	450	97	82	179	2,059	2,034	4,093	7.19	40			

第一六 戸口ノ

順序	郡市町村	現住戸数	本籍人口			他府縣及他市町村へ出			海軍在營艦卒	囚人懲治人	
			男	女	計	男	女	計		男	女
1	西奈村	515	1,747	1,719	3,466	152	111	266	22	1	—
2	安倍郡	18,067	59,517	57,712	117,229	6,910	5,787	12,697	530	59	1
3	有度村	985	3,603	3,516	7,119	641	558	1,199	30	3	—
4	清水町	1,657	4,030	4,012	8,042	559	511	1,070	32	6	—
5	入江町	730	2,121	2,037	4,158	163	141	304	11	—	—
6	不二見村	1,002	3,889	3,710	7,599	544	491	1,035	41	3	—
7	三保村	586	2,099	1,998	4,097	106	95	201	19	1	—
8	大谷村	293	1,291	1,149	2,440	163	140	303	16	—	—
9	久能村	432	1,874	1,899	3,773	144	130	274	15	—	—
10	豊田村	1,282	4,274	4,267	8,541	330	300	630	30	13	—
11	大里村	1,561	4,651	4,633	9,284	1,048	898	1,946	48	1	1
12	長田村	1,908	6,844	6,645	13,489	861	592	1,453	71	4	—
13	千代田村	972	3,381	3,358	6,739	622	481	1,103	43	3	—
14	安東村	550	1,470	1,384	2,854	257	231	488	12	2	—
15	麻機村	442	1,656	1,614	3,270	83	71	154	12	3	—
16	賤機村	986	2,917	2,821	5,738	220	181	401	21	5	—
17	大河内村	299	1,019	967	1,986	91	76	167	17	1	—
18	梅ヶ島村	213	727	729	1,456	66	64	130	7	1	—
19	玉川村	670	2,339	2,136	4,475	179	151	330	22	1	—
20	井川村	410	1,116	1,082	2,198	22	20	42	8	—	—
21	美和村	805	2,779	2,657	5,436	261	212	473	22	6	—
22	服織村	577	1,877	1,813	3,690	208	185	393	16	3	—
23	中薬科村	477	1,593	1,484	3,077	119	103	222	8	1	—
24	南薬科村	322	1,128	1,077	2,205	124	82	206	9	—	—
25	清澤村	450	1,448	1,344	2,792	50	26	76	8	1	—
26	大川村	458	1,391	1,380	2,771	49	48	97	12	1	—
27	志大郡	22,810	74,830	72,278	147,108	9,369	8,306	17,675	652	90	2
28	藤枝町	1,700	5,173	5,139	10,312	1,123	1,135	2,258	29	7	—
29	廣幡村	736	2,692	2,570	5,262	522	465	987	31	—	—
30	岡部町	850	3,202	3,062	6,264	473	429	902	29	3	—
31	朝比奈村	480	1,735	1,772	3,507	128	119	247	6	1	—
32	葉梨村	840	3,000	2,971	5,971	259	251	510	24	5	—
33	稻葉村	495	1,669	1,532	3,201	121	101	222	13	2	—
34	瀬戸谷村	657	2,264	2,056	4,320	160	115	275	15	—	—
35	伊久身村	420	1,522	1,334	2,856	87	81	168	7	—	—
36	笹間村	318	1,084	1,043	2,127	83	67	150	13	—	—
37	東川根村	448	1,449	1,405	2,854	138	119	257	8	3	—
38	徳山村	462	1,402	1,268	2,670	137	101	238	15	—	—
39	大長村	556	1,894	1,657	3,461	56	51	107	18	2	—
40	大津村	381	1,225	1,182	2,407	66	78	144	7	1	—

市町村別 (續)

順序	市町村	現住人口	出			他ヨリ入			現住人口			一戸平均現住人口	順序		
			在外国	合計	合計	男	女	計	男	女	計				
														男	女
1	西奈村	515	6	1	181	115	296	77	68	145	1,643	1,672	3,315	6.44	1
2	安倍郡	18,067	557	90	8,056	5,878	13,934	5,504	4,665	10,169	56,965	56,499	113,464	6.38	2
3	有度村	985	33	30	707	588	1,295	328	225	553	3,224	3,153	6,377	6.47	3
4	清水町	1,657	49	12	646	523	1,169	712	636	1,348	4,096	4,125	8,221	4.96	4
5	入江町	730	1	—	175	141	316	215	191	406	2,161	2,087	4,248	5.82	5
6	不二見村	1,002	114	8	702	499	1,201	157	131	288	3,344	3,342	6,686	6.67	6
7	三保村	586	285	17	411	112	523	54	57	111	1,742	1,943	3,685	6.29	7
8	大谷村	293	3	—	182	140	322	61	38	99	1,170	1,047	2,217	7.57	8
9	久能村	432	15	—	174	130	304	60	34	94	1,760	1,803	3,563	8.25	9
10	豊田村	1,282	3	2	376	302	678	332	300	632	4,230	4,265	8,495	6.63	10
11	大里村	1,561	7	1	1,104	900	2,004	1,337	1,242	2,579	4,884	4,975	9,859	6.32	11
12	長田村	1,908	17	8	953	600	1,553	403	321	724	6,294	6,366	12,660	6.64	12
13	千代田村	972	14	4	682	485	1,167	378	250	628	3,077	3,123	6,200	6.38	13
14	安東村	550	4	5	275	236	511	371	331	702	1,566	1,479	3,045	5.54	14
15	麻機村	442	5	2	103	73	176	37	32	69	1,590	1,573	3,163	7.16	15
16	賤機村	986	—	—	246	181	427	334	277	611	3,005	2,917	5,922	6.01	16
17	大河内村	299	—	—	109	76	185	36	33	69	946	924	1,870	6.25	17
18	梅ヶ島村	213	1	1	75	65	140	15	15	30	667	679	1,346	6.32	18
19	玉川村	670	—	—	202	151	353	103	78	181	2,240	2,063	4,303	6.42	19
20	井川村	410	—	—	30	20	50	46	25	71	1,132	1,087	2,219	5.41	20
21	美和村	805	1	—	290	212	502	79	83	162	2,568	2,528	5,096	6.33	21
22	服織村	577	—	—	227	185	412	135	122	257	1,785	1,759	3,535	6.13	22
23	中薬科村	477	—	—	128	103	231	124	96	220	1,589	1,477	3,066	6.43	23
24	南薬科村	322	1	—	134	82	216	54	46	100	1,048	1,041	2,089	6.49	24
25	清澤村	450	3	—	62	26	88	84	67	151	1,470	1,385	2,855	6.34	25
26	大川村	458	1	—	63	48	111	49	35	84	1,377	1,367	2,744	5.99	26
27	志大郡	22,810	123	37	10,234	8,345	18,579	5,421	4,865	10,283	70,017	68,798	138,815	6.09	27
28	藤枝町	1,700	2	—	1,161	1,135	2,296	995	948	1,943	5,007	4,952	9,959	5.86	28
29	廣幡村	736	11	4	564	469	1,033	86	58	144	2,214	2,159	4,373	5.94	29
30	岡部町	850	2	—	597	429	936	126	113	239	2,821	2,746	5,567	6.55	30
31	朝比奈村	480	—	—	135	119	254	84	65	149	1,684	1,718	3,402	7.09	31
32	葉梨村	840	7	—	295	251	546	77	72	149	2,782	2,792	5,574	6.64	32
33	稻葉村	495	1	—	137	101	238	64	67	131	1,596	1,498	3,094	6.25	33
34	瀬戸谷村	657	1	1	176	116	292	129	111	240	2,217	2,051	4,268	6.50	34
35	伊久身村	420	3	1	97	82	179	75	51	126	1,500	1,303	2,803	6.67	35
36	笹間村	318	—	—	96	67	163	52	57	109	1,040	1,033	2,073	6.52	36
37	東川根村	448	—	—	149	119	268	93	68	161	1,393	1,354	2,747	6.13	37
38	徳山村	462	—	—	152	101	253	104	102	206	1,354	1,269	2,623	5.68	38
39	大長村	556	—	—	76	51	127	80	52	132	1,808	1,658	3,466	6.23	39
40	大津村	381	2	—	76	78	154	35	28	63	1,184	1,132	2,316	6.08	40

第一六 戸口ノ

順序	郡市町村	現住戸数	本籍人口			他			海軍在籍者	囚人懲治人	
			男	女	計	他府縣及他市町村へ出				男	女
						男	女	計			
1	島田町	3,145	7,443	7,365	14,808	788	672	1,460	63	16	—
2	六合村	711	2,365	2,274	4,639	199	140	339	20	1	—
3	青島村	1,188	3,464	3,359	6,823	355	302	657	22	6	—
4	大洲村	552	2,102	2,054	4,156	255	247	502	15	2	—
5	高洲村	684	2,440	2,377	4,817	341	311	652	24	4	—
6	豊田村	462	1,816	1,781	3,597	340	297	637	23	5	—
7	大富村	819	3,075	2,921	5,996	502	453	955	44	5	—
8	静濱村	658	2,499	2,358	4,857	399	302	701	27	4	—
9	相川村	617	2,185	2,095	4,280	214	170	384	17	4	—
10	吉永村	847	2,951	2,867	5,818	235	227	462	31	1	—
11	和田村	732	2,665	2,488	5,153	257	257	514	24	1	—
12	小川村	610	2,078	2,026	4,104	342	275	617	30	2	—
13	西益津村	642	2,316	2,284	4,600	833	658	1,491	22	3	—
14	東益津村	750	2,852	2,791	5,643	346	300	646	23	3	—
15	燒津町	2,050	6,358	6,247	12,605	640	583	1,223	53	9	2
16	榛原郡	14,753	47,237	46,134	93,371	3,458	3,047	6,505	433	46	1
17	御前崎村	625	1,970	1,922	3,892	60	48	108	22	—	—
18	白羽村	597	1,777	1,731	3,508	104	79	183	14	4	—
19	地頭方村	669	2,088	1,926	4,014	104	94	198	25	1	—
20	相良町	1,812	5,627	5,519	11,146	558	499	1,057	41	9	—
21	菅山村	361	1,166	1,168	2,334	96	87	183	8	3	—
22	萩間村	750	2,536	2,465	5,001	171	101	272	28	—	—
23	川崎町	1,813	5,646	5,684	11,330	429	364	793	66	2	—
24	勝間田村	738	2,398	2,293	4,691	219	172	391	28	2	—
25	坂部村	450	1,524	1,401	2,925	124	112	236	17	1	—
26	吉田村	1,914	6,218	6,121	12,339	342	326	668	56	8	—
27	初倉村	1,078	3,751	3,685	7,436	332	331	663	18	9	—
28	金谷町	1,384	4,402	4,392	8,794	514	493	1,007	33	6	—
29	五和村	874	2,865	2,780	5,645	161	155	316	28	1	—
30	下川根村	612	1,968	1,865	3,833	56	42	98	14	—	—
31	中川根村	729	2,299	2,196	4,495	127	101	228	28	—	—
32	上川根村	347	1,002	986	1,988	61	43	104	7	—	1
33	小笠郡	19,808	62,664	60,207	122,871	8,191	7,143	15,334	546	96	2
34	掛川町	1,620	4,900	3,835	7,895	1,643	1,525	3,168	27	13	1
35	南郷村	109	363	370	733	51	62	113	4	2	—
36	大池村	374	1,317	1,311	2,628	158	131	289	4	—	—
37	曾我村	387	1,520	1,430	2,950	225	169	395	11	2	—
38	和田岡村	349	1,224	1,166	2,390	234	205	439	6	2	—
39	垂木村	351	1,118	1,165	2,283	135	138	273	7	4	—

市町村別 (續)

順序	市町村	現住人口	出			他ヨリ入			現住人口			一戸平均現住人口	
			在外国	合計	合計	男	女	計	男	女			
											男		女
13		12	880	684	1,564	1,148	1,051	2,199	7,711	7,732	15,443	4.91	1
4		—	224	140	364	55	64	119	2,196	2,198	4,394	6.18	2
—		—	383	302	685	411	430	841	3,492	3,487	6,979	5.87	3
7		1	279	248	527	57	77	134	1,880	1,883	3,763	6.82	4
1		—	370	311	681	85	72	157	2,155	2,138	4,293	6.28	5
5		—	372	297	669	74	58	132	1,518	1,542	3,060	6.02	6
3		—	554	453	1,007	72	63	135	2,503	2,531	5,124	6.26	7
10		3	440	305	745	66	62	128	2,125	2,115	4,240	6.44	8
10		6	245	176	421	43	49	92	1,983	1,968	3,951	6.40	9
—		—	267	227	494	34	34	68	2,718	2,674	5,392	6.37	10
6		1	288	258	546	57	39	96	2,431	2,269	4,700	6.42	11
3		2	377	277	654	180	137	317	1,881	1,886	3,767	6.18	12
8		1	836	659	1,495	194	163	357	1,674	1,788	3,462	5.39	13
16		5	388	305	693	75	81	156	2,539	2,567	5,106	6.81	14
8		—	710	585	1,295	870	693	1,563	6,518	6,355	12,873	6.28	15
61		22	3,998	3,070	7,068	2,565	2,061	4,626	45,804	45,125	90,929	6.16	16
—		—	82	48	130	58	39	97	1,946	1,913	3,859	6.17	17
—		—	122	79	201	95	90	185	1,750	1,742	3,492	5.85	18
4		2	134	96	230	32	31	63	1,986	1,861	3,847	5.75	19
10		2	618	501	1,119	298	285	583	5,307	5,303	10,610	5.86	20
—		—	107	87	194	69	58	127	1,128	1,139	2,267	6.28	21
2		1	201	102	303	205	105	310	2,540	2,468	5,008	6.68	22
6		1	503	365	868	280	234	514	5,423	5,553	10,976	6.05	23
1		—	250	172	422	134	128	262	2,282	2,249	4,531	6.14	24
2		—	144	112	256	15	8	23	1,395	1,297	2,692	5.98	25
4		1	410	327	737	230	196	426	6,038	5,990	12,028	6.28	26
8		2	367	333	700	135	161	296	3,519	3,513	7,032	6.52	27
19		12	572	505	1,077	467	296	763	4,297	4,183	8,480	6.13	28
5		1	195	156	351	95	76	171	2,765	2,700	5,465	6.25	29
—		—	70	42	112	106	88	194	2,004	1,911	3,915	6.40	30
—		—	155	101	256	183	140	323	2,332	2,235	4,567	6.26	31
—		—	68	44	112	158	126	284	1,092	1,068	2,160	6.22	32
158		32	8,991	7,177	16,168	4,979	4,605	9,584	58,652	57,635	116,287	5.87	33
2		—	1,685	1,526	3,211	2,064	1,905	3,969	4,379	4,274	8,653	5.34	34
—		—	57	62	119	17	16	33	323	324	647	5.94	35
2		—	164	131	295	40	46	86	1,193	1,226	2,419	6.47	36
—		—	238	160	398	43	41	84	1,325	1,311	2,636	6.81	37
13		6	255	211	466	35	40	75	1,004	995	1,999	5.88	38
3		3	149	141	290	28	26	54	997	1,050	2,047	5.83	39

第一六 戸口

順序	郡市町村	現住戸数	本籍人口			他府縣及市町村へ出			陸海軍 在營艦卒	囚人懲治人	
			男	女	計	男	女	計		男	女
1	雨 櫻 村	382	1,244	1,250	2,534	143	124	267	8	2	--
2	原 谷 村	400	1,321	1,252	2,573	162	152	314	6	3	--
3	原 田 村	403	1,351	1,205	2,646	104	115	219	10	1	--
4	原 泉 村	252	900	827	1,727	79	59	138	11	--	--
5	西 郷 村	557	1,898	1,795	3,693	120	82	202	18	2	--
6	倉 眞 村	385	1,271	1,239	2,510	125	119	244	12	--	--
7	栗 木 村	272	1,036	987	2,023	107	89	196	4	1	--
8	西 山 口 村	374	1,275	1,295	2,570	185	196	381	9	2	--
9	東 山 口 村	430	1,499	1,452	2,951	232	237	469	10	1	--
10	日 坂 村	290	1,121	1,058	2,179	199	200	408	6	--	--
11	東 山 村	119	393	354	747	17	13	30	5	--	--
12	西 南 郷 村	210	665	608	1,273	82	83	165	8	1	--
13	上 内 田 村	340	1,083	1,109	2,192	99	88	187	8	5	--
14	中 内 田 村	317	1,009	960	1,969	123	78	201	7	1	--
15	下 内 田 村	170	583	531	1,114	87	57	144	3	1	--
16	佐 東 村	298	994	877	1,871	59	66	125	10	1	--
17	岩 滑 村	111	421	388	809	86	81	170	2	--	--
18	土 方 村	563	1,862	1,795	3,657	232	193	425	18	3	--
19	中 村	485	1,386	1,286	2,672	153	125	278	14	3	--
20	笠 原 村	622	1,888	1,860	3,746	145	129	274	10	4	1
21	大 須 賀 村	1,137	3,592	3,522	7,114	405	340	805	23	5	--
22	大 淵 村	431	1,413	1,338	2,751	68	59	127	17	1	--
23	大 坂 村	391	1,266	1,219	2,485	113	82	195	9	2	--
24	三 濱 村	198	659	691	1,350	43	56	99	4	1	--
25	三 倉 村	66	206	180	386	9	5	14	2	--	--
26	千 濱 村	521	1,809	1,997	3,506	231	175	406	23	5	--
27	池 新 田 村	802	2,524	2,396	4,920	256	228	484	31	7	--
28	朝 比 奈 村	524	1,708	1,615	3,323	205	162	367	23	--	--
29	比 木 村	334	1,167	1,154	2,321	116	109	225	11	1	--
30	佐 倉 村	434	1,312	1,297	2,609	93	71	164	20	4	--
31	新 野 村	407	1,294	1,211	2,505	150	124	274	12	--	--
32	南 山 村	564	1,636	1,535	3,171	262	260	522	14	2	--
33	川 野 村	337	1,068	1,014	2,082	114	96	210	9	--	--
34	相 草 村	304	987	927	1,914	144	129	273	10	--	--
35	平 田 村	500	1,959	1,852	3,811	191	90	281	21	5	--
36	横 地 村	296	965	959	1,924	131	107	238	11	1	--
37	六 郷 村	646	1,681	1,597	3,278	103	89	192	22	2	--
38	河 城 村	773	2,456	2,309	4,765	234	199	429	31	2	--
39	西 方 村	665	1,324	1,309	2,633	160	112	272	6	--	--

市町村別 (續)

順序	在 外 國	合 計	出			他ヨリ入			現 住 人 口			一戸平均 現住人口	順序
			男	女	計	男	女	計	男	女	計		
2	2	155	126	281	26	25	51	1155	1,140	2,304	6.03	1	
1	1	172	153	325	53	46	99	1,202	1,145	2,347	5.87	2	
--	--	115	115	230	75	69	144	1,311	1,249	2,560	6.35	3	
--	--	90	59	149	49	43	92	859	811	1,670	6.63	4	
5	--	145	82	227	56	58	114	1,809	1,771	3,580	6.43	5	
3	--	140	119	259	54	39	93	1,185	1,159	2,344	6.09	6	
7	--	119	89	208	10	15	25	927	913	1,840	6.76	7	
8	4	201	200	404	41	53	94	1,112	1,148	2,260	6.04	8	
3	--	246	237	483	52	65	117	1,305	1,280	2,585	6.01	9	
10	3	215	212	427	28	26	54	934	872	1,806	6.23	10	
--	--	22	13	35	16	13	29	357	354	741	6.23	11	
3	2	94	85	179	55	101	156	626	624	1,250	5.95	12	
8	1	120	89	209	31	33	64	994	1,053	2,047	6.02	13	
--	--	131	78	209	26	22	48	904	904	1,808	5.70	14	
2	--	93	57	150	15	11	26	505	485	990	5.82	15	
2	--	72	66	138	33	24	57	955	835	1,790	6.01	16	
--	--	88	84	172	13	8	21	316	312	658	5.93	17	
--	--	253	193	446	64	53	117	1,673	1,655	3,328	5.91	18	
4	1	174	126	300	87	84	171	1,299	1,244	2,543	5.85	19	
--	--	159	130	289	42	51	93	1,769	1,781	3,550	5.71	20	
9	--	502	340	842	305	220	525	3,395	3,402	6,797	5.98	21	
--	--	86	59	145	29	32	61	1,356	1,311	2,667	6.19	22	
--	--	124	82	206	34	26	60	1,176	1,163	2,339	5.98	23	
--	--	48	56	104	12	16	28	623	651	1,274	6.43	24	
--	--	11	5	16	--	--	--	195	175	370	5.61	25	
1	--	260	175	435	20	25	45	1,569	1,547	3,116	5.98	26	
6	1	300	229	529	74	67	141	2,298	2,234	4,532	5.65	27	
2	1	230	163	393	39	50	89	1,517	1,502	3,019	5.76	28	
--	--	128	109	237	29	20	49	1,068	1,065	2,133	6.39	29	
1	--	118	71	189	59	45	104	1,253	1,271	2,524	5.82	30	
2	--	164	124	288	15	24	39	1,145	1,111	2,256	5.54	31	
1	--	279	260	539	76	63	139	1,433	1,338	2,771	4.91	32	
--	--	123	96	219	42	35	77	987	953	1,940	5.76	33	
--	--	154	129	283	57	57	114	890	855	1,745	5.74	34	
--	--	217	90	307	115	98	213	1,857	1,860	3,717	6.30	35	
1	1	144	108	252	46	35	81	837	886	1,753	5.92	36	
3	3	130	92	222	305	241	546	1,556	1,746	3,602	5.58	37	
48	3	311	292	513	115	107	222	2,260	2,214	4,474	5.79	38	
4	--	170	112	282	521	495	1,016	1,675	1,692	3,367	5.06	39	

第一六 戸口ノ

順序	郡市町村	現住戸数	本籍人口			他府縣及他市町村へ出			陸海軍在營艦卒	囚人懲治人	
			男	女	計	男	女	計		男	女
1	加茂村	277	858	830	1,688	122	131	253	9	4	—
2	周智郡	8,197	26,104	24,717	50,821	2,802	2,516	5,318	196	20	—
3	久勢西村	409	1,394	1,382	2,776	195	214	409	8	1	—
4	山梨町	437	1,453	1,393	2,851	249	190	439	7	4	—
5	宇刈村	347	1,232	1,176	2,408	109	117	226	11	—	—
6	飯田村	447	1,486	1,435	2,921	150	122	272	9	—	—
7	園田村	391	1,345	1,222	2,567	170	147	317	7	—	—
8	一宮村	319	1,094	1,074	2,168	150	133	283	11	2	—
9	森町	1,243	3,579	3,469	7,048	671	637	1,308	22	5	—
10	天方村	440	1,517	1,425	2,942	131	115	246	12	4	—
11	三倉村	564	1,827	1,646	3,473	174	156	330	14	—	—
12	大居村	628	2,076	1,992	4,068	245	262	507	16	1	—
13	氣多村	825	2,102	2,038	4,140	172	140	312	20	—	—
14	熊切村	651	2,237	2,085	4,322	148	145	293	27	—	—
15	城西村	403	1,267	1,155	2,422	110	85	195	9	2	—
16	奥山村	1,093	3,495	3,220	6,715	128	53	181	23	1	—
17	磐田郡	23,343	71,237	68,467	139,704	9,118	7,974	17,092	621	77	7
18	幸浦村	495	1,621	1,500	3,121	100	75	175	21	2	3
19	東浅羽村	274	921	824	1,745	80	82	162	16	3	—
20	豊濱村	340	1,112	1,073	2,185	76	85	161	12	—	—
21	西浅羽村	330	1,234	1,227	2,461	119	98	217	9	2	—
22	上浅羽村	476	1,527	1,577	3,104	105	113	218	13	—	—
23	笠西村	850	2,050	1,959	4,009	200	178	378	20	2	—
24	久勢村	583	2,070	2,044	4,114	253	237	490	16	3	1
25	袋井町	530	1,546	1,523	3,074	293	317	610	8	—	—
26	田原村	373	1,337	1,265	2,602	144	113	257	16	—	—
27	御厨村	295	1,031	987	2,018	177	147	324	9	2	—
28	福島村	718	2,204	2,177	4,381	162	120	282	22	—	—
29	於保村	460	1,600	1,512	3,112	233	202	435	10	4	—
30	南御厨村	253	953	890	1,843	112	96	208	8	—	—
31	西貝村	245	895	833	1,728	103	98	201	15	1	—
32	見付町	1,637	4,412	4,351	8,763	761	661	1,422	21	9	2
33	中泉町	1,250	3,040	3,053	6,093	463	458	921	9	8	—
34	梅原村	125	523	481	1,004	20	18	38	2	—	—
35	天龍村	316	1,144	1,157	2,301	243	200	443	10	2	—
36	長野村	510	1,814	1,714	3,528	189	122	311	16	2	—
37	袖浦村	543	1,830	1,729	3,559	321	163	487	22	1	—
38	掛塚町	1,264	4,184	4,077	8,261	1,184	1,070	2,254	24	5	—
39	十束村	327	1,164	1,105	2,269	146	159	305	13	1	—

市町村別 (續)

順序	市町村	現住人口	出			他ヨリ入			現住人口			一戸平均現住人口	順序	
			在	外	國	合	男	女	計	男	女			計
2	—	—	137	131	268	33	36	69	754	735	1,489	5.38	1	
19	2	3,037	2,518	5,555	2,181	1,700	3,881	25,248	23,899	49,147	6.00	2		
1	—	205	214	419	102	52	154	1,291	1,220	2,511	6.14	3		
—	—	260	190	450	94	67	161	1,287	1,275	2,562	5.86	4		
—	—	120	117	237	22	21	43	1,134	1,080	2,214	6.38	5		
2	1	161	123	284	87	96	183	1,412	1,408	2,820	6.31	6		
—	—	177	147	324	47	43	90	1,215	1,118	2,333	5.97	7		
—	—	163	133	296	19	21	40	950	962	1,912	5.99	8		
5	—	703	637	1,340	387	391	778	3,263	3,223	6,486	5.22	9		
—	—	147	115	262	128	98	226	1,438	1,408	2,906	6.60	10		
—	—	188	156	344	242	167	409	1,881	1,657	3,538	6.27	11		
4	1	266	263	529	213	180	393	2,023	1,909	3,932	6.26	12		
1	—	193	140	333	497	329	826	2,406	2,227	4,633	5.62	13		
1	—	176	145	321	150	117	267	2,211	2,057	4,268	6.56	14		
—	—	121	85	206	77	54	131	1,223	1,124	2,347	5.82	15		
5	—	157	53	210	116	64	180	3,454	3,231	6,685	6.12	16		
82	19	9,898	8,000	17,898	7,892	6,935	14,827	69,231	67,402	136,633	5.85	17		
—	—	123	78	201	23	31	54	1,521	1,453	2,974	6.01	18		
—	—	99	82	181	33	29	62	855	771	1,626	5.93	19		
—	—	88	85	173	27	21	48	1,051	1,009	2,060	6.06	20		
—	—	130	98	228	10	3	13	1,114	1,132	2,246	6.81	21		
1	—	119	113	232	46	47	93	1,454	1,511	2,965	6.23	22		
—	—	222	178	400	429	371	800	2,257	2,152	4,409	5.19	23		
4	3	276	241	517	66	66	132	1,860	1,869	3,729	6.40	24		
2	—	303	317	620	250	225	475	1,493	1,436	2,929	5.53	25		
2	—	162	113	275	35	42	77	1,210	1,194	2,404	6.45	26		
7	—	195	147	342	28	25	53	864	865	1,729	5.86	27		
—	—	184	120	304	145	150	295	2,165	2,207	4,372	6.09	28		
—	—	247	202	449	19	13	32	1,372	1,323	2,695	5.86	29		
2	—	122	96	218	14	8	22	845	802	1,647	6.51	30		
4	1	123	99	222	21	8	29	793	742	1,535	6.27	31		
2	—	796	663	1,459	860	860	1,720	4,476	4,548	9,024	5.35	32		
9	6	489	464	953	952	1,042	1,994	3,503	3,631	7,134	5.71	33		
—	—	22	18	40	17	19	36	518	482	1,000	8.00	34		
2	—	257	200	457	35	26	61	922	983	1,905	6.03	35		
7	—	214	122	336	33	20	53	1,633	1,612	3,245	6.36	36		
5	—	352	163	515	116	87	203	1,594	1,653	3,247	5.98	37		
3	—	1,216	1,070	2,286	155	152	307	3,123	3,159	6,282	4.97	38		
7	7	167	166	333	21	18	39	1,018	957	1,975	6.04	39		

第一六 戸口

順序	郡市町村	現住戸数	本籍人口			他府縣及他市町村へ出			陸海軍 在營艦卒	囚人懲治人	
			男	女	計	男	女	計		男	女
1	井通村	542	2,299	2,094	4,313	352	295	647	21	1	—
2	池田村	315	888	938	1,826	157	139	296	7	—	—
3	富岡村	465	1,531	1,404	2,938	153	169	322	18	3	—
4	岩田村	310	1,027	920	1,947	67	49	116	4	3	—
5	向笠村	333	1,112	1,062	2,174	93	92	185	6	—	—
6	大藤村	250	753	719	1,502	58	59	117	8	—	—
7	今井村	309	1,107	1,062	2,169	206	138	344	12	2	—
8	三川村	466	1,657	1,518	3,205	160	159	319	21	2	—
9	廣瀬村	547	1,715	1,658	3,373	111	135	246	31	—	—
10	敷地村	278	877	872	1,741	78	77	155	9	1	1
11	野部村	475	1,337	1,389	2,786	97	111	203	25	4	—
12	二俣村	1,114	2,417	2,525	4,942	478	455	933	19	6	—
13	光明村	764	2,375	2,283	4,658	194	176	370	21	5	—
14	龍川村	716	2,366	2,262	4,628	321	295	616	20	—	—
15	龍山村	706	1,800	1,549	3,439	153	142	295	20	—	—
16	上阿多古村	502	1,581	1,456	3,037	120	57	177	5	—	—
17	下阿多古村	594	1,928	1,868	3,796	211	187	398	19	2	—
18	熊村	418	1,204	1,141	2,348	119	100	216	4	—	—
19	浦川村	649	1,903	1,833	3,736	177	137	314	16	1	—
20	佐久間村	710	1,442	1,343	2,785	130	91	221	8	—	—
21	山香村	635	1,553	1,445	2,998	193	99	292	12	—	—
22	濱名郡	26,229	86,226	84,241	170,467	9,569	8,492	18,061	688	82	5
23	曳馬村	1,116	3,204	3,225	6,429	294	307	601	21	5	—
24	三方原村	304	694	694	1,388	237	189	426	6	—	—
25	天神町村	1,170	2,267	2,353	4,620	301	236	537	9	5	—
26	白鷺村	636	2,252	2,110	4,392	187	157	344	27	1	—
27	淺場村	529	1,836	1,825	3,661	275	225	500	12	2	—
28	新津村	625	2,230	2,063	4,293	79	54	133	26	2	—
29	篠原村	574	3,571	3,544	7,115	276	272	548	30	6	—
30	舞坂町	570	1,862	1,839	3,701	60	89	149	15	—	—
31	新居村	1,265	4,398	4,479	8,877	583	588	1,171	29	5	—
32	白須賀町	694	2,641	2,636	5,277	251	188	439	20	2	—
33	吉津村	574	1,873	1,817	3,690	221	164	385	14	3	—
34	新所村	592	1,839	1,809	3,618	195	169	364	17	—	—
35	知波田村	427	1,450	1,385	2,835	130	107	237	17	—	—
36	入出村	360	1,197	1,196	2,393	118	98	216	15	—	—
37	村櫛村	377	1,163	1,081	2,244	90	61	151	12	—	—
38	南庄内村	342	1,149	1,231	2,380	149	142	291	10	1	—
39	北庄内村	770	2,630	2,533	5,163	288	230	518	15	3	—

市町村別 (續)

順序	在外国	合計	出			他ヨリ入			現住人口			一戸平均 現住人口	順序
			男	女	計	男	女	計	男	女	計		
3	—	380	295	675	259	175	434	2,178	1,974	4,152	7.66	1	
—	—	164	139	303	188	122	310	912	921	1,833	5.82	2	
2	—	176	169	345	59	46	105	1,417	1,281	2,698	5.80	3	
—	—	74	49	123	44	54	98	997	925	1,922	6.20	4	
4	—	103	92	195	30	40	70	1,039	1,010	2,049	6.15	5	
—	—	66	59	125	150	152	303	837	843	1,680	6.72	6	
6	—	226	138	364	35	21	56	916	945	1,861	6.02	7	
3	—	183	159	345	32	32	64	1,503	1,421	2,924	6.27	8	
2	—	144	135	279	99	107	206	1,670	1,630	3,300	6.03	9	
—	—	88	78	166	21	31	52	810	825	1,635	5.88	10	
—	—	126	111	237	104	107	211	1,375	1,385	2,760	5.81	11	
—	—	503	455	958	759	629	1,388	2,673	2,699	5,372	4.82	12	
3	—	223	176	399	216	178	394	2,368	2,285	4,653	6.09	13	
—	—	341	295	636	189	146	335	2,214	2,113	4,327	6.04	14	
1	—	174	142	316	541	383	924	2,257	1,790	4,047	5.73	15	
—	—	125	57	182	133	137	270	1,589	1,536	3,125	6.23	16	
—	—	232	187	419	84	97	181	1,780	1,778	3,558	5.99	17	
1	2	124	102	226	154	147	301	1,234	1,189	2,423	5.80	18	
—	—	194	137	331	265	203	468	1,974	1,899	3,873	5.97	19	
—	—	138	91	229	569	333	902	1,873	1,585	3,458	4.87	20	
—	—	205	99	304	626	531	1,157	1,974	1,877	3,851	6.06	21	
82	35	10,421	8,532	18,953	5,980	5,950	11,930	81,785	81,659	163,444	6.23	22	
1	1	321	308	629	395	381	776	3,278	3,298	6,576	5.81	23	
—	—	243	189	432	366	290	656	817	795	1,612	5.30	24	
1	—	316	236	552	812	737	1,549	2,763	2,854	5,617	4.80	25	
—	—	215	157	372	37	48	85	2,074	2,031	4,105	6.45	26	
2	1	291	226	517	100	72	172	1,645	1,671	3,316	6.27	27	
3	1	110	55	165	40	221	261	2,160	2,229	4,389	7.02	28	
1	—	313	272	585	216	195	411	3,474	3,467	6,941	7.13	29	
—	—	75	89	164	132	128	260	1,919	1,878	3,797	6.66	30	
31	15	648	603	1,251	301	305	606	4,051	4,181	8,232	6.51	31	
1	—	274	188	462	85	97	182	2,452	2,545	4,997	7.20	32	
3	—	241	164	405	57	64	121	1,689	1,717	3,406	5.93	33	
1	—	213	169	382	69	58	127	1,695	1,698	3,393	5.73	34	
2	—	149	107	256	25	20	45	1,326	1,298	2,624	6.15	35	
1	—	134	98	232	43	26	69	1,106	1,124	2,230	6.19	36	
—	—	102	61	163	54	52	106	1,115	1,072	2,187	5.80	37	
1	—	161	142	303	33	27	60	1,021	1,116	2,137	6.25	38	
1	1	307	231	538	107	117	224	2,430	2,419	4,849	6.30	39	

第一六 戸口

市町村別 (續)

順序	市町村	現住戸數	本 籍 人 口			他府縣及他市町村へ出			陸海軍在營總卒	囚人 懲 治 人	
			男	女	計	男	女	計		男	女
1	和地村	411	1,433	1,368	2,804	297	178	475	8	2	—
2	吉野村	215	762	736	1,498	73	62	135	3	2	—
3	伊佐見村	759	2,406	2,347	4,753	203	245	448	20	3	1
4	神久呂村	708	2,391	2,347	4,738	165	217	412	12	1	—
5	雄踏村	936	3,408	3,305	6,713	315	295	610	27	6	—
6	入野村	510	1,851	1,770	3,621	248	198	446	11	3	1
7	富塚村	451	1,407	1,340	2,747	94	92	186	14	2	—
8	小野口村	789	2,897	2,635	5,442	311	286	597	26	1	—
9	北濱村	1,300	4,370	4,204	8,574	477	447	924	32	—	—
10	赤佐村	600	1,707	1,710	3,417	144	135	279	10	3	—
11	中瀬村	687	2,393	2,324	4,717	206	227	433	23	2	—
12	龍池村	389	1,441	1,384	2,825	160	141	301	12	—	—
13	豊西村	532	1,856	1,704	3,560	210	140	350	13	—	—
14	笠井町	699	1,616	1,718	3,334	254	271	525	7	1	1
15	積志村	1,324	4,621	4,434	9,055	532	514	1,046	28	6	1
16	市野村	468	1,703	1,649	3,352	264	252	516	20	—	—
17	天王村	345	1,224	1,143	2,367	137	121	258	11	1	—
18	蒲村	368	1,290	1,278	2,568	197	186	383	14	1	—
19	和田村	608	1,818	1,789	3,607	195	209	404	12	2	—
20	中ノ町村	687	1,811	1,755	3,566	265	267	532	14	3	—
21	飯田村	521	1,904	1,829	3,733	311	255	566	21	3	1
22	芳川村	818	3,041	3,030	6,071	595	287	882	20	3	—
23	河輪村	438	1,449	1,366	2,815	101	74	175	24	2	—
24	五島村	355	1,228	1,226	2,454	81	87	168	11	—	—
25	引佐郡	8,299	27,151	26,293	53,444	3,168	2,726	5,894	230	27	—
26	氣賀町	1,865	4,288	4,280	8,568	428	350	778	35	5	—
27	中川村	547	1,920	1,886	3,806	263	239	502	31	3	—
28	都田村	625	2,355	2,298	4,653	277	241	518	18	—	—
29	井伊谷村	561	1,895	1,792	3,687	178	151	329	12	2	—
30	奥山村	555	1,808	1,972	3,480	160	135	295	13	4	—
31	伊平村	495	1,570	1,613	3,183	141	156	297	18	2	—
32	金指町	245	731	757	1,488	191	163	354	2	1	—
33	鑑玉村	650	2,109	2,005	4,114	187	170	357	14	7	—
34	東濱名村	832	2,827	2,678	5,505	361	321	682	23	1	—
35	西濱名村	1,604	4,891	4,650	9,541	662	518	1,180	44	1	—
36	龜玉村	817	2,757	2,662	5,419	320	282	602	20	1	—
37	静岡市	12,918	23,468	28,091	56,559	6,384	5,832	12,216	255	96	3
38	濱松市	7,848	15,010	15,190	30,200	2,563	2,672	5,235	83	38	2

備考 他へ出寄留中在臺灣、在樺太、在朝鮮ノ人口ハ他府縣及他市町村へ出ノ部ニ計上ス

在外国	合計	他ヨリ入			現住人口			平均人口 現住人口	順序			
		出			入							
		男	女	計	男	女	計					
—	2	307	180	487	91	58	149	1,229	1,216	2,466	6.00	1
—	—	78	62	140	12	14	26	696	688	1,384	6.44	2
—	—	226	246	472	94	90	184	2,274	2,191	4,465	5.88	3
—	—	178	247	425	65	68	133	2,278	2,168	4,446	6.32	4
7	3	355	298	653	118	135	253	3,171	3,142	6,313	6.75	5
7	1	269	200	469	53	42	95	1,635	1,612	3,247	6.37	6
—	—	110	92	202	58	53	111	1,355	1,301	2,656	5.89	7
—	—	328	286	624	290	303	593	2,759	2,652	5,411	6.94	8
—	—	509	447	956	119	76	195	3,989	3,833	7,813	6.01	9
—	—	157	135	292	138	161	299	1,688	1,736	3,421	5.71	10
—	—	231	227	458	65	53	118	2,227	2,150	4,377	6.37	11
1	1	173	142	315	38	41	79	1,306	1,283	2,589	6.66	12
—	—	223	140	363	169	136	305	1,892	1,700	3,592	6.58	13
—	—	262	272	534	381	377	758	1,735	1,823	3,558	6.09	14
3	2	569	517	1,086	420	433	853	4,472	4,350	8,822	6.66	15
1	—	285	252	537	54	69	123	1,472	1,466	2,938	6.28	16
—	—	149	121	270	105	132	237	1,180	1,154	2,334	6.77	17
—	—	212	186	398	65	92	157	1,143	1,184	2,327	6.32	18
9	5	218	214	432	245	252	497	1,845	1,827	3,672	6.04	19
—	—	282	267	549	300	290	590	1,859	1,778	3,637	5.29	20
4	2	339	258	597	59	83	142	1,624	1,654	3,278	6.29	21
—	—	618	287	905	86	74	160	2,509	2,817	5,326	6.51	22
—	—	127	74	201	46	41	87	1,368	1,333	2,701	6.17	23
1	—	93	87	180	37	39	76	1,172	1,178	2,350	6.62	24
11	3	3,436	2,729	6,165	1,896	1,789	3,685	25,611	25,353	50,964	6.14	25
3	—	471	350	821	495	489	975	4,312	4,410	8,722	6.39	26
1	—	298	239	537	95	95	190	1,717	1,742	3,459	6.32	27
1	—	206	241	447	68	51	119	2,127	2,108	4,235	6.78	28
1	—	193	151	344	78	57	135	1,780	1,698	3,478	6.17	29
—	—	177	135	312	86	89	166	1,717	1,618	3,334	6.01	30
1	—	162	156	318	109	101	210	1,517	1,558	3,075	6.21	31
1	—	195	163	358	134	137	271	670	731	1,401	5.72	32
—	—	208	170	378	124	84	208	2,025	1,919	3,944	6.07	33
2	3	387	324	711	174	93	272	2,614	2,452	5,066	6.09	34
—	—	707	518	1,225	362	441	803	4,546	4,573	9,119	5.69	35
1	—	342	282	624	171	165	336	2,586	2,545	5,131	6.28	36
1,000	426	7,735	6,261	13,996	10,102	8,823	18,925	30,835	30,653	61,488	4.76	37
19	3	2,703	2,682	5,385	8,037	8,083	16,145	20,364	20,596	40,960	5.22	38

第一七 本籍人年齡別 大正二年末現在

生 年 別	有 配 偶		無 配 偶		合 計		計
	男	女	男	女	男	女	
大正二年生	—	—	25,141	24,069	25,141	24,069	49,210
大正元年生	—	—	21,571	21,035	21,571	21,035	42,606
明治四十四年生	—	—	21,464	21,125	21,464	21,125	42,589
明治四十三年生	—	—	20,533	20,155	20,533	20,155	40,688
明治四十二年生	—	—	19,813	19,378	19,813	19,378	39,191
一歲——五歲	—	—	108,522	105,762	108,522	105,762	214,284
明治四十一年生	—	—	18,393	18,280	18,393	18,280	36,673
明治四十年生	—	—	18,114	18,564	18,114	18,564	36,678
明治三十九年生	—	—	16,074	13,959	16,074	13,959	30,033
明治三十八年生	—	—	17,165	17,064	17,165	17,064	34,229
明治三十七年生	—	—	16,463	16,062	16,463	16,062	32,525
六歲——十歲	—	—	86,200	83,929	86,200	83,929	170,138
明治三十六年生	—	—	17,303	16,541	17,303	16,541	33,844
明治三十五年生	—	—	16,994	16,416	16,994	16,416	33,410
明治三十四年生	—	—	16,423	16,078	16,423	16,078	32,501
明治三十三年生	—	—	16,420	15,695	16,420	15,695	32,115
明治三十二年生	—	1	15,787	14,993	15,787	14,994	30,781
十一歲——十五歲	—	1	82,927	79,723	82,927	79,724	162,651
第一次不生產的年齡	—	1	277,658	269,414	277,658	269,415	547,073
明治三十一年生	—	66	14,719	14,311	14,719	14,377	29,096
明治三十年生	5	333	14,900	14,211	14,995	14,544	29,539
明治二十九年生	69	916	13,911	12,886	13,980	13,802	27,782
明治二十八年生	228	2,045	13,889	11,921	14,117	13,966	28,083
明治二十七年生	502	3,404	13,613	9,658	14,115	13,062	27,177
十六歲——二十歲	804	6,764	71,122	62,987	71,926	69,751	141,677
明治二十六年生	863	4,948	12,091	7,352	12,954	12,300	25,254
明治二十五年生	1,563	6,432	11,364	5,972	12,927	12,404	25,331
明治二十四年生	2,264	7,002	9,290	4,389	11,654	11,391	22,945
明治二十三年生	3,578	7,825	8,486	3,934	12,064	11,759	23,823
明治二十二年生	5,363	8,439	7,645	3,530	13,008	11,969	24,977
二十一歲——二十五歲	13,631	34,646	48,876	25,177	62,507	59,823	122,330
明治二十一年生	6,633	9,228	6,299	3,292	12,932	12,520	25,452
明治二十年生	7,326	9,092	5,127	2,745	12,453	11,837	24,290
明治十九年生	8,143	9,406	3,900	2,387	12,043	11,793	23,836
明治十八年生	7,934	8,737	3,245	2,203	11,179	10,940	22,119
明治十七年生	8,425	8,656	2,658	2,145	11,083	10,801	21,884
二十六歲——三十歲	38,461	45,119	21,229	12,772	59,690	57,891	117,581
明治十六年生	8,818	9,360	2,427	2,252	11,245	11,612	22,857

第一七 本籍人年齡別 (續)

生 年 別	有 配 偶		無 配 偶		合 計		計
	男	女	男	女	男	女	
明治十五年生	7,758	7,301	2,119	1,830	9,877	9,131	19,008
明治十四年生	8,061	8,600	2,128	1,963	10,189	10,563	20,752
明治十三年生	8,314	8,055	1,796	1,825	10,110	9,880	19,990
明治十二年生	8,185	7,905	1,784	1,638	9,969	9,543	19,512
三十一歲——三十五歲	41,136	41,221	10,254	9,508	51,390	50,729	102,119
明治十一年生	7,869	7,539	1,683	1,627	9,552	9,166	18,718
明治十年生	7,630	7,227	1,482	1,511	9,112	8,738	17,850
明治九年生	8,307	7,959	1,554	1,644	9,861	9,633	19,494
明治八年生	7,508	7,081	1,424	1,525	8,932	8,606	17,538
明治七年生	7,236	6,703	1,366	1,472	8,602	8,175	16,777
三十六歲——四十歲	38,610	36,539	7,509	7,779	46,119	44,318	90,437
明治六年生	7,461	6,848	1,369	1,510	8,830	8,358	17,188
明治五年生	6,463	5,953	1,221	1,325	7,684	7,278	14,962
明治四年生	5,930	5,388	1,088	1,350	7,018	6,738	13,756
明治三年生	5,316	4,564	946	1,181	6,262	5,745	12,007
明治二年生	5,419	4,829	1,042	1,183	6,461	6,012	12,473
四十一歲——四十五歲	30,589	27,582	5,666	6,549	36,255	34,131	70,386
明治元年生	6,606	5,546	1,229	1,496	7,835	7,042	14,877
慶應三年生	5,292	4,698	1,023	1,316	6,315	6,014	12,329
慶應二年生	5,629	4,627	1,137	1,398	6,766	6,025	12,791
慶應元年生	6,326	5,254	1,223	1,588	7,549	6,842	14,391
元治元年生	6,093	5,224	1,215	1,612	7,308	6,836	14,144
四十六歲——五十歲	29,946	25,349	5,827	7,410	35,773	32,759	68,532
文久三年生	5,334	4,358	1,122	1,438	6,456	5,796	12,252
文久二年生	4,556	3,818	1,071	1,481	5,627	5,299	10,926
文久元年生	3,974	3,370	957	1,316	4,931	4,686	9,617
萬延元年生	4,789	3,836	1,180	1,623	5,969	5,459	11,428
安政六年生	4,353	3,866	1,119	1,682	5,472	5,548	11,020
五十一歲——五十五歲	23,006	19,248	5,449	7,540	28,455	26,788	55,243
安政五年生	4,771	3,494	1,310	1,623	6,081	5,117	11,198
安政四年生	4,872	4,135	1,419	2,040	6,291	6,175	12,466
安政三年生	4,535	3,633	1,320	1,965	5,855	5,598	11,453
安政二年生	4,335	3,397	1,333	2,001	5,668	5,398	11,066
安政元年生	4,457	3,268	1,431	2,105	5,888	5,373	11,261
五十六歲——六十歲	22,970	17,927	6,813	9,733	29,783	27,660	57,443
生產的年齡	239,153	254,395	182,745	149,455	421,898	403,850	825,748
嘉永六年生	4,021	3,012	1,372	2,216	5,393	5,228	10,621
嘉永五年生	4,083	2,914	1,418	2,298	5,501	5,212	10,713

第一七 本籍人年齡別 (續)

生 年 別	有 配 偶		無 配 偶		合 計		計
	男	女	男	女	男	女	
嘉永四年生	3,255	2,348	1,212	2,022	4,467	4,370	8,837
嘉永三年生	3,265	2,256	1,316	2,122	4,581	4,378	8,959
嘉永二年生	3,197	2,210	1,351	2,350	4,548	4,560	9,108
六十一歲——六十五歲	17,821	12,749	6,669	11,008	24,490	23,743	48,238
嘉永元年生	2,941	1,948	1,323	2,335	4,267	4,283	8,550
弘化四年生	2,599	1,739	1,212	2,168	3,811	3,907	7,718
弘化三年生	2,224	1,029	1,106	1,515	3,330	2,544	5,874
弘化二年生	2,217	1,442	1,221	2,494	3,438	3,936	7,374
弘化元年生	2,004	1,200	1,141	2,179	3,145	3,379	6,524
六十六歲——七十歲	11,985	7,358	6,006	10,691	17,991	18,049	36,040
天保十四年生	1,739	926	1,087	2,091	2,823	3,017	5,903
天保十三年生	1,353	712	947	1,785	2,300	2,497	4,797
天保十二年生	1,346	696	934	1,821	2,280	2,517	4,797
天保十一年生	1,085	580	928	1,780	2,013	2,360	4,373
天保十年生	997	472	816	1,564	1,813	2,036	3,849
七十一歲——七十五歲	6,580	3,386	4,712	9,041	11,292	12,427	23,719
天保九年生	733	331	650	1,383	1,383	1,717	3,100
天保八年生	477	212	515	991	992	1,203	2,195
天保七年生	574	219	581	1,172	1,160	1,388	2,548
天保六年生	431	199	580	1,075	1,011	1,265	2,276
天保五年生	370	169	463	897	833	967	1,800
七十六歲——八十歲	2,585	1,112	2,791	5,428	5,379	6,540	11,919
天保四年生	291	133	475	879	766	1,012	1,778
天保三年生	289	199	492	881	781	990	1,771
天保二年生	189	84	360	669	549	753	1,302
天保元年生	177	56	366	630	543	686	1,229
文政十二年生	96	32	279	456	375	488	863
八十一歲——八十五歲	1,042	414	1,972	3,515	3,014	3,929	6,943
文政十一年生	92	28	25	366	357	394	751
文政十年生	61	13	159	333	230	346	576
文政九年生	37	14	161	291	198	215	413
文政八年生	32	11	151	198	183	209	392
文政七年生	25	10	126	143	151	153	304
八十六歲——九十歲	247	76	872	1,241	1,119	1,317	2,436
文政六年生	21	8	129	113	141	121	262
文政五年生	23	9	88	98	111	107	218
文政四年生	13	7	73	88	85	95	181
文政三年生	11	1	77	56	88	57	145
文政二年生	12	5	71	53	83	58	141
九十一歲——九十五歲	80	39	429	498	509	498	947

第一七 本籍人年齡別 (續)

生 年 別	有 配 偶		無 配 偶		合 計		計
	男	女	男	女	男	女	
文政元年生	10	2	51	30	61	32	93
文化十四年生	4	2	43	28	47	30	77
文化十三年生	6	3	34	19	40	22	62
文化十二年生	2	—	27	21	29	21	50
文化十一年生	3	1	39	19	33	29	53
九十六歲——百歲	25	8	185	117	210	125	335
文化十年生	—	2	15	14	15	16	31
文化九年生	1	—	14	13	15	13	28
文化八年生	1	—	18	10	19	10	29
文化七年生	1	—	12	11	13	11	24
文化六年生	2	—	8	7	10	7	17
百歲——百五歲	5	2	67	55	72	57	129
百六歲以上	1	1	23	13	29	14	43
第二次不生產の年齡	40,371	25,127	23,734	41,517	64,105	66,644	130,749
生年不詳	1	2	10	5	11	7	18
合 計	279,525	279,525	484,147	460,391	763,672	739,916	1,503,588

第一八 本籍人動態ノ月別 大正二年

月 別	生 産			死 亡			婚 姻	離 婚	死 産		
	男	女	計	男	女	計			男	女	計
一 月	3,258	3,250	6,508	1,311	1,148	2,459	1,124	189	242	240	482
二 月	2,310	2,350	4,660	1,102	1,077	2,179	1,401	200	177	161	340
三 月	2,856	2,781	5,637	1,350	1,148	2,498	1,459	184	227	197	428
四 月	1,719	1,596	3,315	1,025	972	1,997	1,368	190	177	177	354
五 月	1,775	1,687	3,462	1,207	1,198	2,405	951	112	189	158	347
六 月	1,709	1,620	3,329	1,280	1,320	2,600	737	129	206	202	370
七 月	2,109	1,811	3,920	1,354	1,400	2,754	883	154	218	165	423
八 月	2,431	2,115	4,546	1,389	1,283	2,675	983	213	233	185	399
九 月	2,604	2,396	5,000	1,135	1,158	2,293	1,110	231	240	175	416
十 月	2,716	2,448	5,164	1,078	1,080	2,158	1,043	204	215	202	427
十一月	2,778	2,429	5,207	1,114	983	2,097	992	188	201	181	383
十二月	2,043	2,037	4,110	1,361	1,237	2,598	1,293	206	234	212	446
合 計	28,308	26,550	54,858	14,706	14,007	28,713	13,357	2,200	2,559	2,240	4,815

備 考 婚姻反離婚ノ組數、死産ノ事實ハ現住人トス ×印ハ男女不詳ヲ示ス

第一九 本籍人生

Table showing birth statistics by month and gender for various municipalities in 1913. Columns include month (一 to 七), gender (男, 女), and total count. Total for all municipalities is 3,258 males and 3,250 females.

第二〇 本籍人死

Table showing death statistics by month and gender for various municipalities in 1913. Columns include month (一 to 七), gender (男, 女), and total count. Total for all municipalities is 1,311 males and 1,148 females. Includes a note: 備考 △印ハ本籍不明者 印ハ無籍者

産ノ月別 大正二年

Table showing birth statistics by month and gender for all municipalities in 1913. Columns include month (八 to 十二月), gender (男, 女), and total count. Total for all municipalities is 1,811 males and 2,431 females.

亡ノ月別 大正二年

Table showing death statistics by month and gender for all municipalities in 1913. Columns include month (八 to 十二月), gender (男, 女), and total count. Total for all municipalities is 1,400 males and 1,389 females. Includes a note: 備考 △印ハ本籍不明者 印ハ無籍者

第二一 本籍人婚姻及

Table showing marriage statistics by month and region for the first part of the year.

第二二 死産ノ

Table showing stillbirth statistics by month and region, including a note about incomplete data for males and females.

離婚ノ月別 大正二年

Table showing divorce statistics by month for the year 1913.

月別 大正二年

Table showing monthly statistics for the year 1913, including counts for males and females.

第二三 本籍人生産ノ類別 大正二年

Table with 13 columns: 郡市, 嫡出子 (男, 女), 私生子 (男, 女), 庶子 (男, 女), 合計 (男, 女), 人口千=付生産, 女百=對男, 公生百=付私生子. Rows include 賀茂郡, 田方郡, 駿東郡, 富士郡, 庵原郡, 安倍郡, 志太郡, 榛原郡, 小笠郡, 周智郡, 磐田郡, 濱名郡, 引佐郡, 静岡市, 濱松市, and 合計.

第二四 本籍人死亡類別ノ一 大正二年

Table with 17 columns: 郡市, 未婚者 (男, 女), 配偶者ノ生存スル者 (男, 女), 離婚セシ者 (男, 女), 配偶者ノ死亡セシ者 (男, 女), 身分不詳 (男, 女), 合計 (男, 女), 人口千=付死亡, 生産百=付死亡. Rows include 賀茂郡, 田方郡, 駿東郡, 富士郡, 庵原郡, 安倍郡, 志太郡, 榛原郡, 小笠郡, 周智郡, 磐田郡, 濱名郡, 引佐郡, 静岡市, 濱松市, and 合計.

備考 △印ハ本籍不明者×印ハ無籍者*印ハ夫妻同時=死亡セシ者

第二五 本籍人死亡類別ノ二(未婚者中六歳未満) 大正二年

Table with 13 columns: 郡市, 嫡出子 (男, 女), 私生子 (男, 女), 庶子 (男, 女), 合計 (男, 女), 總死亡百中六歳未満, 公生子百=付私生子, 女百對男. Rows include 賀茂郡, 田方郡, 駿東郡, 富士郡, 庵原郡, 安倍郡, 志太郡, 榛原郡, 小笠郡, 周智郡, 磐田郡, 濱名郡, 引佐郡, 静岡市, 濱松市, and 合計.

第二六 本籍人婚姻類別 大正二年

Table with 17 columns: 夫ノ身分, 初婚者, 前配偶者ト死別者, 前配偶者ト離婚セシ者, 身分不詳, 前配偶者ト死別者, 前配偶者ト離婚セシ者, 身分不詳, 前配偶者ト死別者, 前配偶者ト離婚セシ者, 身分不詳, 前配偶者ト死別者, 前配偶者ト離婚セシ者, 身分不詳, 合計. Rows include 賀茂郡, 田方郡, 駿東郡, 富士郡, 庵原郡, 安倍郡, 志太郡, 榛原郡, 小笠郡, 周智郡, 磐田郡, 濱名郡, 引佐郡, 静岡市, 濱松市, and 合計.

第二七 本籍人離婚類別 大正二年

Table with columns for prefecture/city, husband/wife departures, divorces in household, and total divorces. Includes a sub-table for '離婚百中離婚' (Divorces per 100 marriages).

第二八 死産類別 大正二年

Table with columns for prefecture/city, stillbirths by gender, and total stillbirths. Includes a sub-table for '死産百中私生子' (Private children per 100 stillbirths).

備考 ×印ハ男女不詳ニシテ便宜女ノ欄ニ記入ス

第二九 在留外國人 大正二年末現在

Table showing foreign residents by prefecture/city and nationality (British, American, etc.). Includes a sub-table for '大正元年至四十二年' (From Meiji 30 to Meiji 42).

第三〇 就除籍國籍得喪失踪 大正二年

Table showing changes in nationality (acquisition, loss, disappearance) by prefecture/city. Includes a sub-table for '大正元年至四十二年' (From Meiji 30 to Meiji 42).

第 三 部

兵 事

壯 丁 總 員

15,512

徵 收 人 員

2,763

第三一

陸軍常備役及後備役

大正二年未現在

郡 市	現 役			豫 備 役			後 備 役			合 計			
	將 校	下 士	兵 卒	將 校	下 士	兵 卒	將 校	下 士	兵 卒	將 校	下 士	兵 卒	計
賀田	5	15	407	14	35	578	9	59	408	28	109	1,393	1,530
茂方	16	33	745	17	43	1,034	19	120	798	52	196	2,577	2,825
駿東	14	44	691	19	48	922	16	100	669	49	192	2,282	2,523
富	9	28	604	17	42	845	13	63	592	39	133	2,041	2,213
庵	3	11	498	7	13	666	8	49	495	18	73	1,659	1,750
安	2	27	695	12	34	930	9	65	728	23	126	2,353	2,502
志	17	54	782	16	33	1,106	18	100	868	51	187	2,756	2,994
榛	14	37	522	12	27	682	13	56	497	39	129	1,701	1,869
小	13	47	625	19	51	975	20	93	732	52	191	2,332	2,575
周	2	20	258	8	31	394	8	37	302	18	88	954	1,069
磐	15	45	734	19	74	1,017	42	130	740	76	249	2,491	2,816
濱	10	35	849	28	65	1,252	24	139	986	62	239	3,087	3,388
引	6	25	250	1	20	364	10	44	330	17	89	944	1,050
靜	16	24	354	22	50	354	21	74	382	59	148	1,090	1,297
濱	3	—	105	12	14	126	8	37	119	23	51	350	424
合 計	145	445	8,119	223	580	11,245	238	1,166	8,646	606	2,191	28,010	30,897
大正元年	124	392	8,481	222	585	10,157	277	1,162	7,697	553	2,139	26,245	28,937
大正四年	—	355	7,841	206	530	9,665	189	1,234	6,427	395	2,119	23,933	26,447
大正四年	—	360	7,588	220	471	8,156	151	1,307	6,121	371	2,138	21,865	24,374
大正四年	—	312	7,219	225	485	6,565	129	1,265	5,774	354	2,062	19,558	21,974

備 考 相當官ハ各階級ニ准士官ハ下士ニ算入ス

第三二

海軍常備役及後備役

大正二年未現在

郡 市	現 役			豫 備 役			後 備 役			合 計			
	將 校	下 士	兵 卒	將 校	下 士	兵 卒	將 校	下 士	兵 卒	將 校	下 士	兵 卒	計
賀田	2	11	40	—	5	23	—	2	58	2	18	121	141
茂方	3	18	67	—	6	35	—	3	67	3	27	169	199
駿東	2	10	49	—	8	—	—	—	45	2	18	94	114
富	2	10	48	—	8	33	—	—	20	2	18	101	121
庵	1	6	24	—	2	13	—	—	34	1	8	71	89
安	1	11	52	—	7	45	—	1	65	1	19	162	182
志	3	19	57	—	9	39	—	4	47	3	32	143	178
榛	—	15	45	—	4	33	—	1	31	—	20	109	129
小	7	16	63	—	7	33	—	—	33	7	23	129	159
周	—	1	12	—	1	1	—	—	—	—	2	13	15
磐	2	23	73	—	14	49	1	1	59	3	38	181	222
濱	4	27	69	—	13	69	—	9	98	4	49	236	289
引	—	7	29	—	5	—	—	1	1	—	13	30	43
靜	27	7	11	3	9	3	1	—	9	31	16	23	70
濱	—	—	3	—	2	6	—	1	8	—	3	17	29
合 計	54	181	642	3	100	382	2	23	575	59	304	1,599	1,962
大正元年	47	204	691	1	103	477	—	34	546	48	341	1,714	2,103
大正四年	—	191	636	1	74	637	—	78	485	1	343	1,758	2,102
大正四年	—	177	775	1	68	524	2	137	433	3	382	1,732	2,117
大正四年	—	152	810	2	58	592	1	152	452	3	362	1,754	2,119

備 考 相當官ハ各階級ニ准士官ハ下士ニ算入ス

第三三 補充兵役及國民兵役

大正二年未現在

Table with columns for Prefecture/City, Supplemental Military Service, National Military Service, and Total. Rows include various prefectures like 賀茂郡, 田方郡, etc., and a summary row for 大正元四年.

備考 第一國民兵中將校、下士、兵卒ハ元官等ニヨリ区分シタリ

第三四 壯丁人員

大正二年

Table with columns for Prefecture/City, Recruits, Exempted, and Total. Rows include various prefectures like 賀茂郡, 田方郡, etc., and a summary row for 大正元四年.

第三五 徵集人員兵種別

大正二年

Table with columns for Prefecture/City, Current Military Service (陸, 海), and Total. Rows include various prefectures like 賀茂郡, 田方郡, etc., and a summary row for 大正元四年.

第三六

壯丁體格檢查成績

大正二年

郡市	甲種	乙種	丙種	丁種	戊種	計	壯丁百人中 甲種合格者
賀茂郡	269	232	131	34	34	700	38.43
田方郡	468	360	262	83	56	1,229	38.00
駿東郡	355	288	239	69	68	1,019	34.84
富士郡	395	216	199	57	40	907	43.55
庵原郡	313	194	184	36	34	761	41.13
安倍郡	390	332	211	36	32	1,001	38.96
志太郡	527	396	239	45	73	1,280	41.17
榛原郡	407	242	127	30	46	852	47.77
小笠郡	458	329	201	35	62	1,085	42.21
周智郡	158	131	80	22	17	408	38.73
磐田郡	548	334	197	54	51	1,184	46.28
濱名郡	627	411	257	76	37	1,408	44.54
引佐郡	216	91	75	30	11	423	51.06
靜岡市	118	164	108	16	11	417	28.30
濱松市	54	84	57	10	9	214	25.23
合計	5,303	3,874	2,567	633	581	12,888	41.15
大正元年	5,081	3,929	2,941	791	431	13,173	38.57
四十四年	4,439	3,701	2,526	619	331	11,616	38.21
四十四年	5,600	3,279	2,476	801	185	12,271	45.60
四十四年	5,292	3,711	3,000	961	102	13,066	40.50

第三七

壯丁教育程度

大正二年

郡市	中學校卒業以上ノ者	中學校卒業同等ノ者	高等小學校卒業ノ者	高等小學校卒業同等ノ者	尋常小學校卒業ノ者	尋常小學校卒業同等ノ者	初級師範學校卒業ノ者	讀書算術ノ者	讀書算術ノ者	計	壯丁百人中 中學校卒業以上ノ者
賀茂郡	28	11	182	80	186	178	30	5	700	95.00	
田方郡	31	15	383	28	565	22	158	27	1,229	84.95	
駿東郡	29	36	185	34	532	40	142	21	1,019	84.00	
富士郡	9	20	196	25	478	27	127	25	907	83.24	
庵原郡	20	11	143	10	393	21	160	3	761	78.58	
安倍郡	17	15	133	18	593	53	147	20	1,001	83.32	
志太郡	30	38	216	38	854	5	89	10	1,280	92.27	
榛原郡	20	7	193	19	557	1	46	9	852	93.54	
小笠郡	27	11	264	39	678	8	54	4	1,085	94.65	
周智郡	9	6	78	9	281	2	20	3	408	94.36	
磐田郡	36	40	378	22	646	4	52	6	1,184	95.10	
濱名郡	30	42	412	92	751	1	45	35	1,408	94.32	
引佐郡	8	15	147	2	233	—	16	2	423	95.74	
靜岡市	28	23	70	29	183	61	20	3	417	94.48	
濱松市	15	14	60	5	102	—	17	1	214	91.59	
合計	337	304	3,045	450	7,032	423	1,123	174	12,888	89.94	
大正元年	367	41	2,997	849	6,50	550	1,317	176	13,173	88.67	
四十四年	464	127	2,778	627	6,94	382	523	216	11,616	93.60	
四十四年	536	87	2,524	724	7,031	501	607	258	12,271	92.95	
四十四年	437	168	2,456	792	7,480	674	729	330	13,066	91.89	

第三八

海軍志願兵

大正二年

郡市	志願人員					採用人員								
	志願	願消	不參者	不格	合格者	合格者	合計	水兵	機關兵	看護	木工	主厨	軍樂生	計
賀茂郡	2	—	—	9	9	20	2	2	—	—	—	—	—	4
田方郡	—	—	—	6	12	18	2	2	—	—	—	—	—	4
駿東郡	—	—	—	12	18	30	1	6	—	—	—	—	—	7
富士郡	1	—	—	7	12	20	4	1	—	1	—	—	—	6
庵原郡	—	—	—	5	8	13	2	1	—	—	—	—	—	3
安倍郡	—	—	—	7	14	21	2	3	—	—	—	—	—	5
志太郡	—	—	—	6	10	16	1	3	—	—	—	—	—	4
榛原郡	2	—	—	4	9	15	1	2	—	—	—	—	—	3
小笠郡	—	—	—	13	10	23	3	2	—	—	—	—	—	5
周智郡	—	—	—	—	1	1	—	1	—	—	—	—	—	1
磐田郡	1	—	—	4	11	16	2	1	—	—	—	—	—	3
濱名郡	—	—	—	11	16	27	2	3	—	—	—	—	—	5
引佐郡	2	—	—	5	7	14	1	2	—	—	—	—	—	3
靜岡市	—	—	—	2	—	2	—	—	—	—	—	—	—	—
濱松市	—	—	—	—	1	1	—	—	—	—	—	—	—	—
合計	8	—	—	91	138	237	23	29	—	1	—	—	—	53
大正元年	8	—	—	80	139	236	24	28	—	1	—	—	—	53
四十四年	1	1	—	140	145	287	30	31	—	2	3	2	—	68
四十四年	4	—	—	95	135	234	31	34	3	1	—	—	—	69
四十四年	—	4	—	167	73	244	27	32	2	—	—	—	—	61

第 四 部

土 功

縣 事 業 費	1,008,911 ^円
市町村事業費	936,992
組合事業費	69,422
合 計	2,015,325
水災被害價額	205,299

第三九

溜池及水路

大正二年末現在

	用						水												
	溜		池		堰		溝		渠		開及種								
	個	所	面	積	個	所	延	長	個	所	延	長	個	所					
賀茂郡	51		1,015		310		5,472		900		103,078		302		561		9,534		212
田方郡	87		49,101		780		51,400		1,435		235,242		628		675		62,695		94
駿東郡	43		65,057		381		55,171		4,931		163,426		252		631		8,047		171
富士郡	75		5,388		175		2,312		843		139,265		253		150		45,846		138
庵原郡	27		8,361		74		9,786		445		67,370		156		220		42,269		101
安倍郡	43		72,100		74		3,311		569		142,325		181		219		42,577		35
志太郡	83		42,162		447		2,608		1,725		435,569		323		138		19,826		42
榛原郡	396		66,218		343		1,776		2,193		125,529		184		162		29,238		47
小笠郡	741		745,709		449		2,045		886		198,172		414		157		39,280		250
周智郡	109		42,695		87		537		178		108,809		57		183		3,447		34
磐田郡	95		52,342		178		1,590		889		273,762		625		523		108,024		211
濱名郡	464		102,965		96		2,335		418		78,762		95		249		50,711		157
引佐郡	64		37,547		111		691		326		56,612		139		61		6,328		25
静岡市	—		—		—		—		35		32,085		6		—		—		—
濱松市	2		1,518		—		—		12		5,726		—		38		7,412		—
合計	2,190		1,292,208		3,505		139,034		15,785		2,165,732		3,615		3,970		457,234		1,517
大正元年	2,181		1,290,707		3,493		144,674		14,690		2,046,867		3,631		3,936		451,604		1,578
四十四年	3,306		1,337,643		2,452		110,742		16,802		2,241,194		3,650		3,927		463,862		1,515
四十四年	2,191		1,347,064		3,391		115,412		15,805		4,315,883		3,490		3,936		465,886		1,438
四十四年	2,173		1,275,396		3,519		121,700		15,235		1,949,244		3,392		3,537		445,388		1,342

第四〇

土木費

大正元年度

種 別	縣 事 業			市 町 村 事 業					組 合 事 業			合 計
	縣 稅	寄 附 金	計	市町村費	縣稅補助	郡費補助	寄附金	計	縣費補助	組合費	計	
河 川	422,967 × 58,165	—	481,132	121,166	111,764	—	41,442	277,372	23,895	28,538	57,483	815,987
道 路	139,838 × 60,021	—	199,859	197,656	263,853	11,608	28,819	441,936	—	—	—	641,795
橋 梁	104,256 × 6,848	—	111,104	42,727	30,302	827	4,453	78,309	—	—	—	189,413
港 灣	108,243 × 661	—	108,904	191	—	—	—	191	—	—	—	109,095
海 岸	—	—	—	18,594	23,726	—	5,815	48,135	—	—	—	48,135
下水及用悪水路	—	—	—	73,735	—	—	1,908	75,643	—	812	812	76,455
砂 防	23,395 × 12,589	—	38,984	868	—	200	194	1,232	—	—	—	40,246
其 他	—	—	—	8,976	—	—	1,156	10,132	—	—	—	10,132
雜 費	67,202 × 1,726	—	68,928	4,012	—	—	—	4,012	4,894	6,233	11,127	84,067
合計	868,901 × 140,010	—	1,008,911	467,925	369,645	12,635	86,787	936,992	33,789	35,633	69,422	2,015,325
四十四年度	1,297,857 × 231,763	—	1,579,620	548,095	567,830	100	57,894	1,173,829	23,803	21,205	51,008	2,804,457
四十三年度	495,465	—	495,465	534,710	157,531 × 35,633	12,216	99,377	839,467	—	34,420	34,420	1,387,696
四十二年度	448,177	—	448,177	418,268	243,576	8,419	69,589	730,832	—	76,563	76,563	1,263,615
四十一年度	514,631	—	514,631	425,363	247,191	7,149	42,585	762,278	—	48,455	48,455	1,336,975

備 考 ×印ハ國庫補助 市町村事業ニ對スル國庫補助金ハ縣補助中ニ包含ス

第四一

土木費ノ細別ノ一

大正元年度

種 別	事 業					
	縣 費	國庫金補助	寄 附	計		
新 築	河川	安倍川 12,039	—	—	12,039	
	河川	大井川 12,960	—	—	12,960	
	河川	天龍川 13,798	—	—	13,798	
	計	38,797	—	—	38,797	
	道路	國道、箱根裏街道	60,344	57,101	—	117,445
	道路	里道 御殿場、大野場往還	3,518	—	—	3,518
	道路	里道 御殿場、中畑往還	1,479	—	—	1,479
	計	65,341	57,101	—	122,442	
	橋梁	(里道)沼津、靜浦往還	26,454	—	—	26,454
	港灣	清水港	86,892	—	—	86,892
改 築	砂防	安倍川流域	3,272	1,793	—	5,065
	砂防	瀬戸川流域	8,232	4,462	—	12,694
	砂防	枋山川流域	2,644	1,676	—	4,320
	砂防	大井川流域	2,660	1,687	—	4,347
	砂防	太田川流域	3,709	2,351	—	6,060
	雜費	計	1,001	620	—	1,621
合 計	239,002	69,690	—	—	308,692	
修 繕	河川	富士川 37,109	—	—	37,109	
	河川	安倍川 36,906	—	—	36,906	
	河川	大井川 58,962	—	—	58,962	
	河川	天龍川 95,100	—	—	95,100	
	計	228,077	—	—	228,077	
	港灣	燒津港	19,597	—	—	19,597
	國道	東箱根裏街道	12,273	—	—	12,273
	國道	下田街道	19,974	—	—	19,974
	國道	熱海街道	1,999	—	—	1,999
	國道	足柄街道	451	—	—	451
復 舊	假定縣道	甲州街道	1,071	—	—	1,071
	假定縣道	横須賀街道	3,387	—	—	3,387
	假定縣道	信州街道	3,309	—	—	3,309
	假定縣道	掛探街道	162	—	—	162
	假定縣道	二俣西街道	558	—	—	558
	假定縣道	姫街道	2,308	—	—	2,308
	假定縣道	縣廳往還	96	—	—	96
	假定縣道	御殿場停車場往還	150	—	—	150
	假定縣道	佐野停車場往還	214	—	—	214
	假定縣道	三島停車場往還	67	—	—	67
工 事	道路	三島町停車場往還	59	—	—	59
	道路	沼津停車場往還	158	—	—	158
	道路	加島停車場往還	42	—	—	42
	道路	岩淵停車場往還	410	—	—	410
	道路	興津停車場往還	125	—	—	125
	道路	靜岡停車場往還	37	—	—	37

第四一

土木費ノ細別ノ一

(續)

種 別	事 業					
	縣 費	國庫金補助	寄 附	計		
修 繕	里道	燒津停車場往還	42	—	—	42
		藤枝停車場往還	76	—	—	76
		掛川停車場往還	61	—	—	61
		濱松停車場往還	123	—	—	123
		松崎、稻梓往還	6,251	—	—	6,251
		伊東往還	3,523	—	—	3,523
		修善寺街道	100	—	—	100
		江ノ浦、四日町街道	388	—	—	388
		沼津、靜浦往還	2,341	—	—	2,341
		御殿場、大野原往還	201	—	—	201
	國道	御殿場、中畑往還	39	—	—	39
		甲州街道	715	—	—	715
		江尻、清水往還	46	—	—	46
		清水波止場往還	1,245	—	—	1,245
		安倍街道	1,697	—	—	1,697
		横須賀街道	33	—	—	33
		堀之内、池新田往還	362	—	—	362
		秋葉街道	218	—	—	218
		二俣東街道	1,042	—	—	1,042
		久能街道	900	—	—	900
復 舊	假定縣道	久能別街道	20	—	—	20
		計	66,750	—	—	66,750
		東箱根裏街道	26,633	—	—	26,633
		下田街道	15,346	—	—	15,346
		熱海街道	29	—	—	29
		甲州街道	590	—	—	590
		横須賀街道	862	—	—	862
		信州街道	1,675	—	—	1,675
		二俣西街道	340	—	—	340
		姫街道	2,029	—	—	2,029
工 事	里道	三島停車場往還	3	—	—	3
		袋井停車場往還	319	—	—	319
		松崎、稻梓往還	2,414	—	—	2,414
		沼津、靜浦往還	359	—	—	359
		御殿場、大野原往還	56	—	—	56
		甲州街道	14	—	—	14
		江尻、清水往還	599	—	—	599
		安倍街道	1,403	—	—	1,403
		堀之内、池新田往還	266	—	—	266
		秋葉街道	836	—	—	836
久能街道	1,876	—	—	1,876		
二俣東街道	754	—	—	754		
計	59,642	—	—	59,642		

第四一 土木費ノ細別ノ一 (續)

種 別	縣 事 業					
	縣 費	國庫金補助	寄 附	計		
修繕復舊工事	安倍川流域	1,999	—	1,999		
	砂防	1,892	—	1,892		
	揚山川流域	986	—	986		
	合 計	4,877	—	4,877		
雜 支 出	河川管理員費	1,865	—	1,865		
	河川調査吏員費	7,753	—	7,753		
	河川測量水費	3,313	—	3,313		
	其他雜費	636	—	636		
	計	15,542	—	15,542		
	支道	吏測量費	6,083	—	6,083	
	常用工夫費	296	—	296		
	工事雇費	10,260	—	10,260		
	並木植繼費	1,194	—	1,194		
	其他雜費	275	—	275		
出	計	440	—	440		
	支道	吏測量費	18,548	—	18,548	
	砂防	4,757	—	4,757		
	計	715	—	715		
各種目=區別シ能ハサル諸費	5,472	—	5,472			
合 計	9,181	—	9,181			
通常土木費計	48,230	—	48,230			
災害工事費合計	666,225	69,690	—	735,915		
災 害 工 事	富士川	61,281	22,914	—	84,195	
	安倍川	5,272	1,912	—	7,184	
	大井川	33,268	12,119	—	45,387	
	天龍川	56,272	21,220	—	77,492	
	計	156,093	58,165	—	214,258	
	港灣	燒津	1,754	661	—	2,415
	下田街道	1,966	741	—	2,707	
	信州街道	4,497	1,695	—	6,192	
	縣道	1,234	484	—	1,768	
	計	7,747	2,920	—	10,667	
橋梁	(國道)東海街道	1,902	717	—	2,619	
	(假定)信州街道	16,258	6,131	—	22,389	
	計	18,160	6,848	—	25,008	
雜支	18,922	1,726	—	20,648		
災害工事費合計	202,676	70,320	—	272,996		
縣土木事業費總計	868,901	140,010	—	1,008,911		
備 考 前年度災害工事國庫補助金 102,600円内 70,320円ヲ收入シ他ハ町村其他ノ工事ニ關スルモノトシ尙ホ土木費決算額ト符合セサルハ圓以下切捨テタルニ由ル						

第四二 土木費ノ細別ノ二 大正元年度

種 別	市 事 業				
	市 費	國 庫 補 助 費	寄 附	合 計	
新築改築	道路(里道)	25,733	—	—	25,733
	溝渠	1,280	—	—	1,280
	計	27,013	—	—	27,013
修繕復舊	道路	9,273	—	1,499	10,772
	橋梁	914	—	151	1,065
	溝渠	3,317	—	—	3,317
計	13,504	—	1,650	15,154	
雜支	常用工夫費	382	—	—	382
	臨時人夫備入費	408	—	—	408
出 計	790	—	—	790	
市事業費總計	41,307	—	1,650	—	42,957
備 考 縣歲出補助金ニ對シ、圓ノ差アルハ圓位以下切捨テタルニ由ル					

第四三 土木費ノ細別ノ三 大正元年度

種 別	町 村 事 業						
	町 村 費	國 庫 補 助	縣 費 補 助	郡 市 補 助	寄 附		
新 築 改 築 部	菊川流域支小笠川	416	—	—	—	416	
	太田川流域支一宮川	207	—	236	—	443	
	阪口谷川	677	—	—	—	677	
	大澤川	202	—	—	—	202	
	計	1,502	—	236	—	1,738	
	橋梁	甲州街道(興津線)	6,173	—	10,186	—	16,359
		假定縣道橫須賀街道	5,377	—	2,547	—	7,924
	道路	小 計	11,550	—	12,733	—	24,283
		里 道	76,251	—	147,563	11,608	235,422
		計	87,801	—	160,296	11,608	259,705
梁橋	里 道	2,861	—	2,681	—	5,542	

第四三 土木費ノ細別ノ三 (續)

種 別	町 村 事 業					計	
	町 村 費	國庫補助	縣費補助	郡市補助	寄 付		
新築	1,810	—	—	—	—	1,810	
築	1,358	—	—	—	—	1,358	
改	3,341	—	—	—	—	3,341	
築	288	—	—	—	—	288	
工	各種目=區別シ能ハサル諸費						
事	98,961	—	163,213	11,608	20,810	294,592	
修 繕	幹 青 野 川	138	—	2,150	—	2,115	4,403
	支 關 田 川	346	—	212	—	—	558
	支 賀 茂 川	—	—	38	—	57	95
	支 一 色 川	116	—	376	—	507	999
	支 市ノ瀬 川	—	—	1,045	—	1,076	2,121
	支 上 小 野 川	—	—	200	—	315	515
	支 入 間 川	—	—	6	—	9	15
	支 蝶々野 川	150	—	95	—	—	245
	小 計	750	—	4,122	—	4,079	8,951
	復 舊	幹 稻 生 澤 川	4,639	—	4,815	—	710
派 平 滑 川		13	—	—	—	—	13
小 計		4,652	—	4,815	—	710	10,177
工 事	幹 那 賀 川	211	—	1,650	—	686	2,547
	支 明 伏 川	—	—	189	—	293	482
	支 船 田 川	—	—	19	—	95	54
小 計	211	—	1,658	—	1,014	2,983	
工 事	白 田 川	—	—	1,388	—	610	1,998
	川 津 川	—	—	353	—	167	520
	大 賀 茂 川	459	—	279	—	—	738
	岩 科 川	1,018	—	518	—	—	1,536
	太 田 川	186	—	—	—	—	186
仁 科 川	—	—	1,367	—	622	1,989	

第四三 土木費ノ細別ノ三 (續)

種 別	町 村 事 業					合 計	
	町 村 費	國費補助	縣費補助	郡費補助	寄 付		
太 田 川	5	—	—	—	—	5	
安 良 里 川	3	—	—	—	—	3	
宇 久 須 川	53	—	—	—	—	53	
修 繕	幹 狩 野 川	1,558	—	11,199	—	2,011	14,768
	支 境 川	59	—	1,432	—	720	2,211
	支 大 見 川	—	—	343	—	412	755
	小 支 四 川	—	—	328	—	329	657
	小 支 年 川	—	—	279	—	299	578
	支 古 川	—	—	301	—	479	780
	支 深 澤 川	—	—	120	—	133	253
	小 支 山 田 川	—	—	54	—	107	161
	支 山 田 川	—	—	40	—	60	100
	小 支 山田川支川	—	—	19	—	38	57
小 計	1,617	—	14,115	—	4,588	20,320	
復 舊	伊 東 大 川	784	—	968	—	263	2,015
	鳥 川	55	—	55	—	—	110
	宮 川	46	—	44	—	—	90
	中 川	54	—	36	—	—	90
	山 川	—	—	—	—	83	83
工 事	幹 沼 川	476	—	796	—	51	1,323
	支 中 川	29	—	16	—	—	45
	支 高 橋 川	98	—	35	—	—	133
	支 神 谷 川	—	—	193	—	236	429
	支 赤 淵 川	—	—	—	—	42	42
	支 流 川	43	—	—	—	—	43
工 事	支 和 田 川	54	—	—	—	—	54
	小 計	700	—	1,040	—	329	2,069

第四三 土木費ノ細別ノ三 (續)

種 別	町 村 事 業					合 計
	町 村 費	國 費 補 助	縣 費 補 助	郡 費 補 助	寄 付	
修	支 佐 野 川	63	—	—	—	63
	支 馬 伏 川	478	—	—	—	478
	支 内 田 川	11	—	—	—	11
	小 計	552	—	—	—	552
繕	幹 潤 井 川	2,197	—	3,726	—	6,238
	支 飢 渴 川	182	—	378	—	560
	支 間 澤 川	622	—	344	—	966
	支 富士押出大河原	219	—	152	—	401
	小 計	3,220	—	4,600	—	8,165
復	幹 富 士 川	1,165	—	—	—	1,215
	支 芝 川	67	—	2,235	—	4,538
	支 稻 子 川	—	—	229	—	466
	支 稻 瀬 川	296	—	250	—	546
	支 境 川	121	—	80	—	201
	支 廻 澤 川	123	—	80	—	203
	支 血 流 川	121	—	11	—	132
	支 有 無 瀬 川	212	—	85	—	297
小 計	2,105	—	2,970	—	7,598	
工	幹 庵 原 川	295	—	68	—	363
	支 伊 佐 布 川	—	—	46	—	46
	小 計	295	—	114	—	409
事	幹 巴 川	1,306	—	—	—	1,306
	支 長 尾 川	991	—	750	—	1,918
	支 飛 石 川	50	—	—	—	50
	支 大 澤 川	75	—	—	—	110
	支 吉 田 川	—	—	16	—	71
	支 山 原 川	280	—	—	—	280

第四三 土木費ノ細別ノ三 (續)

種 別	町 村 事 業					合 計
	町 村 費	國 庫 補 助	縣 費 補 助	郡 費 補 助	寄 附	
修	支、和 田 川	80	—	—	—	80
	支、中 王 堂 川	63	—	—	—	63
	小 計	2,845	—	766	—	3,978
	典 津 川	3,237	—	2,307	—	5,544
繕	由 比 川	565	—	1,238	—	1,803
	和 瀬 川	697	—	697	—	1,394
	澤 端 川	49	—	—	—	49
	支、俵 澤 谷 川	132	—	—	—	132
	支、藁 科 川	542	—	11,267	—	20,095
	支、足 久 保 川	—	—	903	—	1,849
	支、丸 子 川	806	—	223	—	1,029
	派、新 間 谷 川	—	—	227	—	442
	同、飯 間 谷 川	—	—	365	—	1,181
	同、水 見 色 川	—	—	98	—	326
舊	同、黒 俣 川	105	—	65	—	170
	同、久 住 川	—	—	24	—	67
	同、西 川	—	—	340	—	1,060
	小 計	1,585	—	13,512	—	26,351
工	小 阪 川	15	—	—	—	15
	幹、瀬 戸 川	5,777	—	3,443	—	9,978
事	支、瀧 澤 川	70	—	218	—	623
	同、朝 比 奈 川	4,536	—	1,200	—	5,850
	同、花 澤 川	91	—	21	—	112
	小支、葉 梨 川	1,320	—	310	—	1,895
	同、岡 部 川	348	—	17	—	365
	小 計	12,202	—	5,409	—	18,823
	(幹、板 山 川	883	—	550	—	2,024

第四三 土木費ノ細別ノ三 (續)

種 別	町 村 事 業					附 合 計	
	町 村 費	國 費 補 助	縣 費 補 助	郡 費 補 助	寄 附		
修	支、大津谷川	143	—	23	—	166	
	同、東光寺谷川	2	—	—	—	2	
	同、伊太谷川	143	—	—	20	163	
	小 計	1,171	—	573	—	611	2,355
繕	幹、大井川	280	—	—	—	280	
	支、相賀谷川	150	—	604	—	2,114	2,868
	同、大代川	771	—	720	—	—	1,491
	同、清水川	28	—	13	—	—	41
	同、潭川	436	—	107	—	—	543
	同、行田川	32	—	—	—	—	32
	同、天竺川	2	—	—	—	—	2
復	同、上牛川	100	—	—	—	—	100
	同、葛籠川	10	—	—	—	—	10
	同、家山川	166	—	117	—	—	283
	同、境川	13	—	10	—	16	39
舊	同、長尾川	45	—	51	—	50	146
	同、中津川	20	—	—	—	—	20
	同、水川	15	—	—	—	21	36
	小 計	2,068	—	1,622	—	2,201	5,891
工	幹、勝間田川	693	—	1,245	—	674	2,612
	支、三栗川	64	—	6	—	—	70
	同、朝生川	13	—	6	—	—	19
	同、橋柄川	215	—	11	—	—	226
	同、大澤川	6	—	—	—	—	6
	同、山田川	42	—	—	—	—	42
	同、仁田川	119	—	—	—	—	119
小 計	1,152	—	1,268	—	674	3,094	

第四三 土木費ノ細別ノ三 (續)

種 別	町 村 事 業					附 合 計	
	町 村 費	國 庫 補 助	縣 費 補 助	郡 費 補 助	寄 附		
修	幹、萩間川	610	—	1,100	—	243	1,962
	支、菅ヶ谷川	125	—	35	—	—	160
	同、御相談川	64	—	—	—	—	64
	小 計	799	—	1,144	—	243	2,186
繕	幹、阪口谷川	131	—	92	—	510	733
	支、末ノ木川	169	—	—	—	—	169
	同、中橋川	393	—	—	—	—	393
	小 計	693	—	92	—	510	1,295
復	湯日川	1,957	—	149	—	192	2,298
	新溝川	20	—	—	—	—	20
	阪井谷川	—	—	—	—	25	25
	寺川	74	—	—	—	105	179
舊	龍ノ谷川	—	—	—	—	43	43
	小森川	—	—	—	—	50	50
	幹、菊川	2,978	—	5,422	—	627	9,027
	支、牛淵川	501	—	277	—	70	848
	同、丹野川	1,639	—	206	—	—	1,905
	同、小笠川	381	—	592	—	62	1,035
	同、同	214	—	95	—	—	309
工	同、澤水加川	21	—	—	—	—	21
	同、高橋川	123	—	—	—	—	123
	同、佐東川	115	—	—	—	—	115
	同、龜惣川	244	—	—	—	—	244
	同、黒松川	23	—	—	—	—	23
	小 計	6,299	—	6,592	—	759	13,650
	支、原野谷川	7,117	—	5,876	—	475	13,468
同、遊川	1,029	—	184	—	—	1,213	

第四三 土木費ノ細別ノ三 (續)

種 別	町 村 事 業					合 計
	町 村 費	國庫補助	縣費補助	郡費補助	寄 附	
修	支、東山澤川	777	—	316	—	1,093
	同、西山澤川	115	—	—	—	115
	同、西野谷川	403	—	80	—	483
	同、倉真川	353	—	238	—	591
	同、垂水川	112	—	—	—	112
	同、新知川	78	—	—	—	78
	同、下俣川	51	—	—	—	51
	幹、太田川	3,771	—	6,840	—	10,611
	支、瀬入川	53	—	—	31	84
	同、三倉川	188	—	1,410	—	1,598
復	小支、宇刈川	227	—	—	6	233
	支、敷地川	2,837	—	690	—	3,527
	同、小藪川	371	—	98	—	469
	同、一宮川	171	—	140	68	379
	同、伏間川	265	—	59	151	475
	同、徳田川	25	—	—	—	25
	同、小川	18	—	—	—	18
	同、大久保川	13	—	—	—	13
	同、小笠澤川	1,272	—	218	—	1,490
	小計	19,296	—	16,149	3,546	38,991
工	幹、新野川	764	—	30	—	794
	支、朝比奈川	1,223	—	—	—	1,223
	小計	1,987	—	30	—	2,017
事	幹、茂川	97	—	—	—	97
	支、比木川	340	—	—	—	340
	小計	437	—	—	—	437
幹、辨財天川	508	—	1	—	509	

第四三 土木費ノ細別ノ三 (續)

種 別	町 村 事 業					合 計	
	町 村 費	國庫補助	縣費補助	郡費補助	寄 附		
修	支、下紙川	107	—	—	—	107	
	小計	615	—	11	—	626	
	東大谷川	220	—	134	—	354	
	西大谷川	566	—	143	—	709	
	龍今寺川	33	—	17	—	50	
	高松川	134	—	46	—	180	
	繕	幹、仿曾川	2,428	—	2,807	—	5,235
		支、今浦川	4,216	—	1,372	—	5,588
		小計	6,644	—	4,179	—	10,823
	復	幹、天龍川	4,353	—	—	—	4,353
支、二俣川		787	—	1,154	—	1,941	
同、氣田川		106	—	1,326	506	1,938	
同、阿多古川		506	—	507	—	1,013	
小支、不動川		31	—	23	—	54	
同、杉川		—	—	9	14	23	
同、熊切川		—	—	69	101	170	
同、石切川		—	—	25	38	63	
小計		5,873	—	3,110	662	9,645	
工		幹、芳川	866	—	1,771	—	2,637
	支、馬込川	204	—	105	—	309	
	小計	1,070	—	1,876	—	2,946	
事	幹、笠子川	32	—	32	—	64	
	支、坊瀬川	—	—	—	—	—	
	同、東笠子川	17	—	11	—	28	
小計	49	—	43	—	92		
釣橋川	247	—	161	—	408		
小俣川	23	—	—	—	23		

第四三 土木費ノ細別ノ三 (續)

種 別	町 村 事 業					合 計	
	町 費	國庫補助	縣費補助	郡費補助	寄 附		
境 川	118	—	67	—	—	185	
修 都田川流域	幹、都 田 川	1,485	—	1,971	—	3,456	
	支、井 伊 谷 川	264	—	133	—	397	
	小支、神 宮 寺 川	128	—	76	—	204	
	小 計	1,877	—	2,180	—	4,057	
各河川=區別シ能ハサル諸費	1,452	—	—	—	2,797	4,249	
河 川 計	92,834	—	102,160	—	40,484	235,478	
繕 假縣 定道	足 柄 街 道	85	—	183	—	268	
	甲 州 街 道 (須走線)	244	—	1,415	—	1,659	
	甲 州 街 道 (大宮線)	856	—	1,949	—	2,805	
	甲 州 街 道 (興津線)	547	—	667	—	1,214	
	清 水 街 道	49	—	102	—	151	
	燒 津 街 道	49	—	94	—	143	
	信 州 街 道	691	—	958	—	4	1,653
	橫 須 賀 街 道	104	—	249	—	—	353
	三 州 街 道	95	—	223	—	—	318
	小 計	2,720	—	5,840	—	4	8,564
里 道	69,411	—	28,066	—	8,704	106,181	
縣里道=區別シ能ハサル諸費	865	—	—	—	—	865	
工 道 路 計	72,996	—	33,906	—	8,703	115,610	
事 假縣 定道	足 柄 街 道	190	—	1,043	—	1,233	
	甲 州 街 道 (大宮線)	28	—	66	—	94	
	甲 州 街 道 (興津線)	32	—	206	—	338	
	燒 津 街 道	26	—	62	—	88	
	信 州 街 道	254	—	505	—	56	815
	橫 須 賀 街 道	150	—	144	—	—	294
小 計	680	—	2,116	—	56	2,852	

第四三 土木費ノ細別ノ三 (續)

種 別	町 村 事 業					合 計	
	町 費	國庫補助	縣費補助	郡費補助	寄 附		
里 道	35,468	—	15,940	—	827	2,227	54,462
縣里=區別シ能ハサル諸費	541	—	—	—	—	—	541
橋 梁 計	36,689	—	18,056	—	827	2,283	57,855
修 稻 取 港	手 石 港	59	—	—	—	—	59
	港 灣	46	—	—	—	—	46
	岩 地 港	69	—	—	—	—	69
	燒 津 港	17	—	—	—	—	17
計	191	—	—	—	—	—	191
海 岸	8,766	—	6,171	—	—	894	15,831
復 大 柳 用 水	上 井 用 水	1,003	—	—	—	—	1,003
	下 井 用 水	562	—	—	—	—	562
	其 他 用 惡 水	683	—	—	—	54	737
水 道	61,786	—	—	—	1,854	—	63,640
工 砂 防	64,034	—	—	—	1,908	—	65,942
事 溜 池	大 澤 川	467	—	—	—	—	467
	新 川	2	—	—	—	38	40
	西 川	32	—	—	—	28	60
	吉 田 川	—	—	—	100	—	128
計	834	—	—	100	—	—	934
各種目=區別シ能ハサル諸費	868	—	—	—	200	194	1,262
合 計	1,729	—	—	—	—	—	1,729
災 害 復 舊 工 事	2,222	—	—	—	1,156	—	3,378
安倍川流域	280,796	—	160,293	—	1,027	55,627	497,743
安倍川流域	幹、富 士 川	10,641	—	—	—	—	10,641
	支、稻 瀬 川	482	—	472	—	—	954
	小 計	11,123	—	472	—	—	11,595
丸 子 川	413	—	187	—	—	—	600

第 四 三

土 木 費 ノ 細 別 ノ 三

(續)

種 別	町 村 業 事					寄 付 合 計	
	町 村 費	國 庫 補 助	縣 費 補 助	郡 費 補 助	寄 付		
災 害 復 舊 工 事	支、伊 佐 布 川	44	—	143	—	121	313
	同、山 切 川	—	—	409	—	455	864
	小 計	44	—	557	—	576	1,177
	幹、瀨 戸 川	—	—	208	—	192	400
	支、朝 比 奈 川	54	—	93	—	—	147
	支、澁 澤 川	301	—	—	—	—	301
	同、花 澤 川	38	—	83	—	—	121
	同、田 土 谷 川	—	—	502	—	775	1,277
	小 計	393	—	886	—	967	2,246
	大井川流域 幹、大 井 川	1,871	—	—	—	—	1,871
復 舊 工 事	幹、菊 川	831	—	254	—	—	1,085
	支、小 笠 川	228	—	277	—	770	1,275
	同、小 笠 川	195	—	21	—	—	216
	小 計	1,254	—	552	—	770	2,576
工 事	東 大 谷 川	9,211	—	1,593	—	—	10,804
	龍 今 寺 川	308	—	108	—	—	416
	太田川流域、幹、太 田 川	2,213	—	4,642	—	22	6,877
	支、水 窪 川	—	—	211	—	363	574
	天龍川流域 小支、熊 切 川	—	—	160	—	259	419
河 川 小 計	—	—	371	—	622	993	
河 川 計	26,830	—	9,368	—	2,957	39,155	
假 定 道 路 計	甲州街道(興津線)	33	—	263	—	—	301
	信 州 街 道	13	—	1,140	—	1,129	2,282
	里 道	1,802	—	6,749	—	741	9,292
道 路 計	1,853	—	8,152	—	1,870	11,875	
假 定 道 路 計	甲州街道(興津線)	19	—	178	—	—	197
	信 州 街 道	14	—	293	—	295	602

第 四 三

土 木 費 ノ 細 別 ノ 三

(續)

種 別	町 村 業 事					寄 付 合 計	
	町 村 費	國 庫 補 助	縣 費 補 助	郡 費 補 助	寄 付		
災 害 復 舊 工 事	里 道	2,230	—	8,943	—	307	11,480
	橋 梁 計	2,263	—	9,414	—	602	12,279
	海 岸 防 護 工 事	9,928	—	17,555	—	4,921	32,304
	用 器 水 路 各種目ニ區別シ能ハサル諸費	2,725	—	—	—	—	2,725
合 計	43,639	—	44,489	—	10,350	98,478	
雜 支 出	沼 川 臨 時 調 査 費	510	—	—	—	—	510
	道 路 測 量 費	327	—	—	—	—	327
	河 川 水 防 費	367	—	—	—	—	367
	會 議 費	407	—	—	—	—	407
	管 理 費	1,461	—	—	—	—	1,461
	測 量 丁 張 費	40	—	—	—	—	40
	雜 費 合 計	110	—	—	—	—	110
町 村 土 木 費 總 計	426,618	—	367,995	12,635	86,787	894,035	

備 考

1. 總計額ノ町村費決算ニ對シ13,263圓ノ増差アルハ決算ノ際土木費支出ヲ雜支出等トセシモノ又ハ保安林及荒地造成林費等ヲ土木費トシテ整理セシモノアルニ由ル
2. 町村決算額ヲ縣費補助金ニ比シ1,818圓ノ減差アルハ四十四年度或ハ大正二年度收入ニ編入セシニ由ル
3. 縣費補助金ト歳出臨時部町村土木補助費決算額トヲ對比シ14,096圓(外ニ3,262圓ハ市及水利組合補助金)ノ増差アルハ町村決算ニ於テ四十四年度又ハ大正二年度收入ニ編入セシモノ等アルニ由ル
4. 町村事業ニ對スル國庫補助金ハ總テ縣補助金中ニ包含シ工事未完ノ爲メ本年度ニ繰越シタルモノハ總テ完了シタリ

第 四 四

土 木 費 ノ 細 別 ノ 四

大 正 元 年 度

種 別	水 利 組 合 業 事				
	組 合 費	國 庫 補 助	縣 費 補 助	合 計	
新 築 改 築	巴 川 流 域 幹、巴 川	26,071	—	27,322	53,393
	巴 川 流 域 幹、巴 川	1,064	—	1,354	2,418
	支 長 尾 川	94	—	219	313
修 繕 工 事	小 計	1,158	—	1,573	2,731
	安 倍 川 流 域 幹、安 倍 川	1,359	—	—	1,359
合 計	用 器 水 路	812	—	—	812
	計	3,329	—	1,573	4,902
雜 支 出	6,233	—	4,894	11,127	
組 合 事 業 費 總 計	35,633	—	33,789	69,422	

備 考

縣補助金ト水利組合補助費決算及市町村土木補助費本年度支出額トヲ對比シテ2,335圓ノ差アルハ四十四年度縣補助金ヲ本年度ニ收入セシニ由ル

第四五 水

被害 度數	被害地		氾濫面積	損				道
	郡	市 町村數		河 川			池 沼 湖	
				堤防護岸	其 他	計		
青野川流域	1	賀茂郡	3	98.8	1,047	—	1,047	—
關田川流域	1	同	1	28.4	446	—	446	—
稻生澤川流域	2	同	2	9.3	117	—	117	—
狩野川流域	1	田方郡	1	—	—	—	—	—
潤井川流域	1	富士郡	3	0.5	874	—	874	—
沼川流域	1	同	1	45.0	240	—	240	—
富士川流域	3	富士郡 庵原郡	5	6.5	7,610	8,393	16,003	—
安倍川流域	2	安倍郡	3	—	631	12,984	13,615	—
大津谷川流域	1	志太郡	1	43.0	87	—	87	—
大井川流域	2	志太郡 榛原郡	4	—	—	32,864	32,864	3,558
太田川流域	1	磐田郡	4	—	577	649	1,226	—
原野谷川流域	1	同	1	—	250	—	250	—
天龍川流域	2	同	22	—	—	47,768	47,768	150
賀茂郡海嘯	1	賀茂郡	1	—	—	—	—	—
賀茂郡暴風雨	1	同	2	—	—	—	—	—
田方郡暴風雨	1	田方郡	4	—	—	—	—	—
駿東郡暴風雨	3	駿東郡	2	—	—	—	—	—
庵原郡暴風雨	1	庵原郡	2	0	—	—	—	—
庵原郡海嘯	1	同	1	0	—	—	—	2,200
安倍郡暴風雨	1	安倍郡	1	—	—	—	—	—
志太郡海嘯	1	志太郡	2	36.0	—	—	—	—
引佐郡海嘯	4	引佐郡	2	26.0	—	—	—	—
濱名郡海嘯	1	濱名郡	2	12.6	—	—	—	—
合 計			70	306.1	11,879	102,653	114,537	5,998

災 大正二年

失		價							格					
路			橋			梁		港灣及 海岸	溜池及 用水路	水道	建物	田		
縣道	里道	計	國道	縣道	里道	計	埋沒及 年季荒					生 米	麥	其 他
—	811	811	—	—	77	77	—	—	—	—	—	—	—	—
—	—	—	—	—	—	—	—	—	—	—	—	451	—	—
—	134	134	—	—	—	—	—	—	—	—	—	600	—	—
—	—	—	—	687	—	687	—	—	—	—	—	—	—	—
848	7	855	—	601	337	938	—	174	—	—	—	—	—	—
—	210	210	—	—	240	240	—	251	—	—	—	1,800	—	—
159	182	341	800	62	65	927	—	30	—	—	—	20	—	—
352	14	366	—	—	462	462	—	—	—	—	—	—	—	—
—	840	840	—	—	80	80	—	—	—	4,375	—	1,300	1,000	—
—	505	4,063	—	—	—	—	—	—	—	—	—	—	—	—
—	—	—	—	—	—	—	—	—	—	—	—	—	—	—
305	—	455	—	—	—	—	—	—	—	—	—	—	—	—
—	—	—	—	—	—	—	1,000	—	—	—	—	—	—	—
443	—	443	—	—	—	—	—	—	—	—	—	—	—	—
161	—	161	—	—	—	—	—	—	—	—	—	—	—	—
143	—	143	—	—	—	—	—	—	—	—	—	—	—	—
—	—	—	—	173	—	173	—	—	150	—	—	15	—	—
—	—	2,290	—	—	—	—	—	—	—	—	—	—	—	—
—	—	—	—	—	190	190	—	—	—	—	—	—	—	—
—	—	—	—	—	—	—	45,200	—	—	—	—	—	—	—
—	—	—	—	—	—	—	—	—	—	—	—	13,800	—	—
—	—	—	—	—	—	—	—	—	—	—	—	2,898	—	—
2,411	2,733	11,142	800	1,523	1,451	3,774	46,200	455	150	4,375	1,066	19,818	1,000	—

第四五 水 災 (續)

	損 失 價 額									
	田 計	畑				宅地其他 ノ土地	船 舶	其 他		合 計
		埋没及 年季荒	生 米	麥 其	毛 他			損	害	
青野川流域	—	—	—	15	15	30	23	30	2,038	
關田川流域	451	—	—	—	—	—	—	—	897	
稻生澤川流域	630	5	—	—	5	3	—	—	859	
狩野川流域	—	—	—	—	—	—	—	—	687	
調井川流域	—	200	—	10	210	—	—	—	3,051	
沼川流域	1,800	—	—	—	—	—	—	—	2,771	
富士川流域	20	—	30	—	30	—	—	—	17,351	
安倍川流域	—	—	—	—	—	—	—	—	14,443	
大津谷川流域	2,300	—	—	—	—	311	—	—	7,993	
大井川流域	—	—	—	—	—	—	—	—	36,927	
太田川流域	—	—	—	—	—	—	—	—	1,226	
原野谷川流域	—	—	—	—	—	—	—	—	250	
天龍川流域	—	—	—	—	—	—	—	—	48,223	
賀茂郡海嘯	—	—	—	—	—	—	—	—	1,000	
賀茂郡暴風雨	—	—	—	—	—	—	—	—	443	
田方郡暴風雨	—	—	—	—	—	—	—	—	161	
駿東郡暴風雨	—	—	—	—	—	—	—	—	143	
庵原郡暴風雨	15	—	60	2,000	2,060	—	—	60	2,458	
庵原郡海嘯	—	—	—	—	—	—	—	—	2,290	
安倍郡暴風雨	—	—	—	—	—	—	—	—	190	
志太郡海嘯	—	—	—	—	—	—	—	—	45,200	
引佐郡海嘯	13,800	—	—	—	—	—	—	—	13,800	
濱名郡海嘯	2,898	—	—	—	—	—	—	—	2,898	
合 計	21,884	205	90	2,025	2,320	344	23	90	205,299	

第五部

賞 恤

第四五 水 災 (續)

	損 失 價 額									
	田 計	畑				宅地其他 ノ土地	船	船	其他 ノ害	合 計
		埋 年	没 季	及 荒	生 米					
青野川流域	—	—	—	—	15	15	30	24	30	2,038
關田川流域	451	—	—	—	—	—	—	—	—	897
稻生澤川流域	630	—	5	—	—	5	3	—	—	859
狩野川流域	—	—	—	—	—	—	—	—	—	687
潤井川流域	—	200	—	—	10	210	—	—	—	3,051
沼川流域	1,800	—	—	—	—	—	—	—	—	2,771
富士川流域	20	—	—	30	—	30	—	—	—	17,351
安倍川流域	—	—	—	—	—	—	—	—	—	14,443
大津谷川流域	2,300	—	—	—	—	—	311	—	—	7,993
大井川流域	—	—	—	—	—	—	—	—	—	36,927
太田川流域	—	—	—	—	—	—	—	—	—	1,226
原野谷川流域	—	—	—	—	—	—	—	—	—	250
天龍川流域	—	—	—	—	—	—	—	—	—	48,223
賀茂郡海嘯	—	—	—	—	—	—	—	—	—	1,000
賀茂郡暴風雨	—	—	—	—	—	—	—	—	—	443
田方郡暴風雨	—	—	—	—	—	—	—	—	—	161
駿東郡暴風雨	—	—	—	—	—	—	—	—	—	143
庵原郡暴風雨	15	—	—	60	2,000	2,060	—	—	60	2,458
庵原郡海嘯	—	—	—	—	—	—	—	—	—	2,290
安倍郡暴風雨	—	—	—	—	—	—	—	—	—	190
志太郡海嘯	—	—	—	—	—	—	—	—	—	45,200
引佐郡海嘯	13,800	—	—	—	—	—	—	—	—	13,800
濱名郡海嘯	2,898	—	—	—	—	—	—	—	—	2,898
合 計	21,884	205	90	2,025	2,320	344	23	90		205,299

第五部
賞 恤

第四六

國費救恤ノ人員

大正二年末現在

郡	市	癩		老		疾		幼		癩		計		
		男	女	男	女	男	女	男	女	男	女	男	女	計
賀田	茂郡	—	—	—	—	—	—	—	—	—	—	—	—	—
方郡	方郡	—	—	—	—	—	—	—	—	—	—	—	—	—
駿東郡	駿東郡	—	—	—	—	—	—	—	—	—	—	—	—	—
富士郡	富士郡	—	—	—	—	—	—	—	—	—	—	—	—	—
庵原郡	庵原郡	—	—	—	—	—	—	—	—	—	—	—	—	—
安倍郡	安倍郡	—	—	—	—	—	—	—	—	—	—	—	—	—
志太郡	志太郡	—	—	—	—	—	—	—	—	—	—	—	—	—
榛原郡	榛原郡	—	—	—	—	—	—	—	—	—	—	—	—	—
小笠郡	小笠郡	2	—	—	—	3	2	1	—	—	—	6	2	8
周智郡	周智郡	—	—	—	—	—	1	1	—	—	—	1	1	2
磐田郡	磐田郡	1	—	—	—	2	—	—	—	—	—	3	—	3
濱名郡	濱名郡	—	—	—	—	—	1	—	—	—	—	—	1	1
引佐郡	引佐郡	—	—	—	—	—	—	—	—	—	—	—	—	—
靜岡市	靜岡市	—	—	1	—	—	—	—	—	—	—	1	—	1
濱松市	濱松市	—	—	—	—	—	—	—	—	—	—	—	—	—
合計		3	—	1	—	5	4	2	—	—	—	11	4	15
大正四年		1	1	—	1	8	4	2	—	—	—	11	6	17
四十四年		—	1	1	1	9	4	3	1	11	10	24	17	41
四十四年		4	1	3	3	5	6	2	2	12	13	14	14	28
四十四年		3	2	2	3	7	6	3	1	12	11	27	23	50

第四七

國費救恤ノ米高及代金

大正元年度

郡	市	米						代						計		
		癩	疾	老	癩	疾	病	癩	疾	老	癩	疾	病		幼	癩
賀田	茂郡	—	—	—	—	—	—	—	—	—	—	—	—	—	—	—
方郡	方郡	—	—	—	—	—	—	—	—	—	—	—	—	—	—	—
駿東郡	駿東郡	—	—	—	—	—	—	—	—	—	—	—	—	—	—	—
富士郡	富士郡	—	—	—	—	—	—	—	—	—	—	—	—	—	—	—
庵原郡	庵原郡	—	—	—	—	—	—	—	—	—	—	—	—	—	—	—
安倍郡	安倍郡	—	—	—	—	—	—	—	—	—	—	—	—	—	—	—
志太郡	志太郡	—	—	—	—	—	—	—	—	—	—	—	—	—	—	—
榛原郡	榛原郡	—	—	—	—	—	—	—	—	—	—	—	—	—	—	—
小笠郡	小笠郡	2,400	—	4,567	0,600	—	7,567	54,000	—	104,990	13,500	—	—	—	—	172,490
周智郡	周智郡	—	—	0,730	0,500	—	1,230	—	—	16,420	12,300	—	—	—	—	28,720
磐田郡	磐田郡	1,200	—	2,190	—	—	3,390	27,000	—	49,260	—	—	—	—	—	76,260
濱名郡	濱名郡	1,200	—	0,730	—	—	1,930	27,000	—	16,420	—	—	—	—	—	43,420
引佐郡	引佐郡	—	—	0,374	—	—	0,374	—	—	8,230	—	—	—	—	—	8,230
靜岡市	靜岡市	—	2,054	—	—	—	2,054	—	40,700	—	—	—	—	—	—	40,700
濱松市	濱松市	—	—	—	—	—	—	—	—	—	—	—	—	—	—	—
合計		4,800	2,054	8,591	1,100	—	16,545	108,000	40,700	195,320	25,800	—	—	—	—	369,820
四十四年度		2,400	5,500	13,542	2,570	—	24,021	43,800	99,250	246,390	46,550	—	—	—	—	435,980
四十三年度		5,788	5,508	11,815	3,055	15,981	42,147	92,600	75,370	147,510	49,970	218,700	—	—	—	575,150
四十二年度		2,100	2,600	9,004	1,650	—	15,354	25,200	31,400	108,690	19,770	—	—	—	—	185,050
四十一年度		×11,372	×24,671	×44,364	×6,576	—	×8,933	×152,350	×320,080	×581,220	×85,340	—	—	—	—	×1,138,990
四十一年度		26,939	44,201	72,588	12,819	16,645	173,192	432,820	1,001,410	1,156,470	203,320	253,510	—	—	—	3,047,530

備考 ×印ハ縣費救恤

第四八 日本赤十字社静岡支部社員及年釀金 大正二年

Table with columns for City (郡市), Gender (男/女), Age Group (特別/終身/正), Status (現/在), and Financial Data (年釀金, 人口千中). Includes a list of cities like 賀茂, 駿東, 富士, etc.

第四九 愛國婦人會静岡支部會員及收支金 大正二年

Table with columns for City (郡市), Gender (男/女), Status (現/在), and Financial Data (會費收入高, 救護收出高). Includes a list of cities like 賀茂, 駿東, 富士, etc.

第五〇 感化及救濟 大正二年末現在

Table with columns for Name (名稱), Location (所在地), Purpose (救濟主意), Staff (職員), and Financial Data (前年末人員, 年入, 年出, 年末現在).

Table with columns for Name (名稱), Assets (資産), Income (収入), and Expenses (支出). Includes a list of organizations like 縣立三保學院, 神山復生病院, etc.

第五一 罹災救助金ニヨル救助 大正元年度

救濟地	災害種別	救助							
		戸数	人員	食料	味噌	鹽、梅干	薪	備人夫	計
賀茂郡城東村	水災	—	—	—	—	—	—	—	—
田方郡伊東外三ヶ村	同	—	—	—	—	—	—	—	—
駿東郡沼津町外一ヶ村	火災	207	934	463	—	—	—	—	463
安倍郡玉川村	同	—	—	—	—	—	—	—	—
磐田郡浦川村外一ヶ村	同	157	760	451	105	3	22	79	660
合計		364	1,694	914	105	3	22	79	1,123
四十四年度		?	?	62	—	0	2	62	126
四十三年度		?	?	27	—	—	—	—	27
四十二年度		—	—	—	—	—	—	—	—
四十一年度		?	?	36	3	2	11	4	56

救濟地	災害種別	前記外ノ救助							合計
		戸数	人員	食料	被服料	小屋掛料	資料器具	計	
賀茂郡城東村	水災	31	129	115	33	183	82	413	413
田方郡伊東町外三ヶ村	同	150	1,104	823	—	355	622	1,800	1,800
駿東郡沼津町外一ヶ村	火災	957	4,055	4,271	—	—	—	4,271	4,734
安倍郡玉川村	同	27	169	130	21	151	32	334	334
磐田郡浦川村外一ヶ村	同	132	291	353	—	507	—	860	1,520
合計		1,297	5,748	5,692	54	1,196	736	7,678	8,811
四十四年度		1,030	1,539	12,849	465	1,702	2,471	17,187	17,615
四十三年度		2,029	9,469	3,986 × 208	499	1,403	524	6,623	6,650
四十二年度		217	995	458	43	1,424	545	2,470	2,470
四十一年度		348	1,823	1,229	11	172	15	1,427	1,483

第五二 褒 賞

種別	四十四年				大正元年				大正二年			
	木杯ヲ賜シ者	金圓ヲ賜シ者	縣公報ニ登載セシ者	計	木杯ヲ賜シ者	金圓ヲ賜シ者	縣公報ニ登載セシ者	計	木杯ヲ賜シ者	金圓ヲ賜シ者	縣公報ニ登載セシ者	計
人命ヲ救助セシ者	—	—	—	—	—	—	—	—	—	—	—	—
德行ノ者	—	—	—	—	—	—	—	—	—	—	—	—
公益ヲ興セシ者	—	—	—	—	—	—	—	—	—	—	—	—
公同事務ニ勤勉者	—	—	—	—	—	—	—	—	—	—	—	—
金銀財産等寄附者	1,194	—	8,358	9,552	961	—	11,254	12,215	780	—	13,235	13,985
合計	1,194	—	8,358	9,552	961	—	11,254	12,215	780	—	13,205	13,985

第六部
社 寺

第五一 罹災救助金ニヨル救助 大正元年度

救 濟 地	災 害 種 別	災 害 救 助								
		戸 数	人 員	食 料	味 噌	鹽、梅干	薪	備 人 夫	計	
賀茂郡城東村	水災	—	—	—	—	—	—	—	—	—
田方郡伊東外三ヶ村	同	—	—	—	—	—	—	—	—	—
駿東郡沼津町外一ヶ村	火災	207	994	493	—	—	—	—	—	463
安倍郡玉川村	同	—	—	—	—	—	—	—	—	—
磐田郡蒲川村外一ヶ村	同	157	760	151	105	3	22	79	—	66
合 計		364	1,694	914	105	3	22	79	—	1,121
四十四年度		?	?	62	—	0	2	62	—	126
四十三年度		?	?	27	—	—	—	—	—	27
四十二年度		—	—	—	—	—	—	—	—	—
四十一年度		?	?	36	3	2	11	4	—	56

救 濟 地	災 害 種 別	前 記 外 ノ 救 助							合 計
		戸 数	人 員	食 料	被服料	小屋出料	衣料器具	計	
賀茂郡城東村	水災	31	129	115	33	184	82	413	413
田方郡伊東町外三ヶ村	同	150	1,104	823	—	355	622	1,880	1,880
駿東郡沼津町外一ヶ村	火災	957	4,055	4,271	—	—	—	4,271	4,731
安倍郡玉川村	同	27	169	139	21	151	32	334	334
磐田郡蒲川村外一ヶ村	同	132	291	353	—	507	—	960	1,520
合 計		1,247	5,718	5,602	54	1,197	736	7,678	8,841
四十四年度		1,000	1,509	12,819	465	1,702	2,471	17,087	17,615
四十三年度		2,029	9,069	3,906	100	1,130	524	6,623	6,650
四十二年度		217	995	458	13	1,424	545	2,470	2,470
四十一年度		348	1,823	1,229	11	172	15	1,427	1,481

第五二 褒 賞

種 別	四 十 四 年 度				大 正 元 年 度				大 正 二 年 度			
	木杯ヲ賜シ者	金圓ヲ賜シ者	縣公報ニ登載セシ者	計	木杯ヲ賜シ者	金圓ヲ賜シ者	縣公報ニ登載セシ者	計	木杯ヲ賜シ者	金圓ヲ賜シ者	縣公報ニ登載セシ者	計
人命ヲ救助セシ者	—	—	—	—	—	—	—	—	—	—	—	—
德行ノ者	—	—	—	—	—	—	—	—	—	—	—	—
公益ヲ興セシ者	—	—	—	—	—	—	—	—	—	—	—	—
公同事務ニ勤勉者	—	—	—	—	—	—	—	—	—	—	—	—
金銭財産等寄附者	1,194	—	8,358	9,552	961	—	11,254	12,215	780	—	13,205	13,985
合 計	1,194	—	8,358	9,552	961	—	11,254	12,215	780	—	13,205	13,985

第 六 部
社 寺

第五三 神 社 大正二年未現在

郡	市	官幣大社	官幣中社	別格官幣社	國幣小社	縣社	郷社	村社	無格社	計
賀田	茂方郡	—	—	—	—	1	8	78	155	242
駿	方郡	1	—	—	—	3	10	159	252	425
富	東郡	—	—	—	—	2	8	195	174	379
安	士郡	1	—	—	—	—	4	127	302	434
志	原郡	—	—	—	—	—	7	108	38	153
榛	倍郡	—	—	1	—	2	8	120	84	215
小	太郡	—	—	—	—	2	15	156	130	303
周	原郡	—	—	—	—	—	10	52	96	158
磐	笠郡	—	—	—	—	1	14	68	192	275
引	智郡	—	—	—	1	2	3	53	47	106
靜	田郡	—	—	—	—	4	19	180	113	316
濱	名郡	—	1	—	—	—	21	174	135	330
	佐郡	—	—	—	—	—	7	55	49	112
	岡市	—	—	—	3	1	2	7	12	25
	松市	—	—	—	—	1	2	9	5	17
合計		2	1	1	4	19	138	1,511	1,784	3,490
大正	元	2	1	1	4	19	138	1,645	1,808	3,618
四	年	2	1	1	4	19	138	1,650	1,831	3,646
十	年	2	1	1	4	19	138	1,654	1,860	3,679
四	年	2	1	1	4	19	139	1,661	1,900	3,727

第五四 神 職 大正二年未現在

郡	市	官 國 幣 社			縣 社		郷 社		村 社	無 格 社	計
		宮	司	禰	社	社	社	社	社		
賀田	茂方郡	—	—	—	1	1	4	2	16	—	24
駿	方郡	1	1	2	3	4	6	3	29	—	49
富	東郡	—	—	—	1	3	4	3	11	—	22
安	士郡	1	2	3	—	—	4	2	15	—	27
志	原郡	—	—	—	—	—	5	2	5	1	13
榛	倍郡	1	1	2	1	—	4	3	5	—	17
小	太郡	—	—	—	2	2	10	12	12	—	38
周	原郡	—	—	—	—	—	7	8	12	2	30
磐	笠郡	—	—	—	1	—	8	6	16	—	31
引	智郡	1	1	1	2	1	2	1	11	9	29
靜	田郡	—	—	—	4	3	12	9	23	3	54
濱	名郡	—	—	—	—	—	17	3	48	21	89
	佐郡	1	1	1	—	—	4	—	8	1	16
	岡市	1	1	1	1	—	1	—	2	—	7
	松市	—	—	—	1	—	1	—	1	—	3
合計		6	7	10	17	14	89	54	215	37	449
大正	元	6	6	10	17	16	89	57	219	41	461
四	年	6	6	10	16	17	87	65	253	49	505
十	年	6	6	10	18	21	87	85	254	51	537
四	年	6	6	10	18	23	88	82	257	53	537

第五五 寺 院 大正二年末現在

Table with 13 columns: 郡, 市, 天, 壺, 眞, 言, 淨, 土, 臨, 濟, 曹, 洞, 黄, 藥, 眞, 日, 蓮, 時, 計. Rows include various districts like 賀田, 茂方, 駿東, etc., and a summary row at the bottom.

第五六 佛道教會講社及宗務所 大正二年末現在

Table with 14 columns: 郡, 市, 天, 壺, 眞, 言, 淨, 土, 臨, 濟, 曹, 洞, 黄, 藥, 眞, 日, 蓮, 時, 計, 宗務所. Rows include various districts and a summary row at the bottom.

第五七 神道教會講社 大正二年末現在

Table with 18 columns: 賀, 茂, 田, 方, 駿, 東, 富, 士, 庵, 原, 安, 倍, 志, 太, 榛, 原, 小, 笠, 周, 智, 磐, 田, 濱, 名, 引, 佐, 靜, 岡, 濱, 松, 計. Rows include various districts and a summary row at the bottom.

第五八 神佛道以外ノ宗教會堂講義所及宣布者 大正二年末現在

Table with 13 columns: 郡, 市, ハ, リ, ス, ト, 正, 教, 美, 普, 教, 軟, 世, 軍, 天, 主, 公, 教, 日, 本, 基, 會, ク, リ, ス, チ, ヤ, ン, チ, 日, 本, メ, ソ, ン, ガ, ス, ト, 派, 日, 聖, 公, 會, 日, 本, 福, 音, 教, 會, 計, 宣, 布, 者, 員. Rows include various districts and a summary row at the bottom.

第七部

會議

第五九

衆議院議員選舉權

大正二年十二月二十日現在

選舉區	議出定選員	直接國稅十圓以上納付ノ者				上ノ内選舉權ヲ有スル者				人口千ニ付		
		華族	士族	平民	計	華族	士族	平民	計	直接國稅十圓以上納付ノ者	選舉權ヲ有スルモノ	
郡部	賀田	—	5	1,762	1,767	—	4	1,612	1,616	23.33	21.33	
	方郡	—	15	2,776	2,791	—	15	2,482	2,497	22.17	19.84	
	駿東郡	—	38	3,282	3,220	—	34	2,863	2,897	24.97	22.46	
	富士郡	—	14	2,257	2,271	—	14	2,053	2,067	21.32	19.41	
	庵原郡	—	8	1,591	1,599	—	5	1,444	1,449	20.06	18.17	
	安倍郡	—	30	2,854	2,884	—	26	2,601	2,627	25.42	23.33	
	志太郡	9	—	36	4,558	4,594	—	31	4,274	4,305	33.09	31.01
	榛原郡	—	20	2,910	2,930	—	19	2,743	2,762	32.22	30.38	
	小笠智郡	—	40	5,626	5,666	—	34	5,158	5,192	48.72	44.35	
市部	周智郡	—	7	1,550	1,566	—	6	1,307	1,313	31.86	26.72	
	磐田郡	2	21	5,271	5,294	—	20	4,903	5,013	38.75	36.69	
	濱名郡	—	23	5,857	5,880	—	20	5,446	5,466	35.98	33.44	
	引佐郡	—	6	1,858	1,864	—	6	1,666	1,672	36.57	32.81	
	濱松市	1	25	1,090	1,116	—	25	980	1,005	27.25	24.54	
計	9	3	288	43,151	43,442	—	259	39,622	39,881	30.95	28.41	
市部	静岡市	1	—	150	2,112	2,262	—	124	1,586	1,710	36.70	27.81
總計	10	3	438	45,233	45,704	—	383	41,208	41,591	31.21	28.39	
大正四年	元	10	2	480	45,647	46,129	—	421	41,120	41,541	31.60	28.45
	三	10	2	459	44,917	45,378	—	397	41,062	41,459	31.55	28.83
	二	10	3	466	46,673	47,142	—	380	42,395	42,775	33.26	30.17
	年	10	1	454	49,515	49,970	—	385	44,813	45,198	35.77	32.35

第六〇

縣會議員選舉及被選舉人

大正二年十二月十五日現在

郡市	議員數		選舉權ヲ有スルモノ	被選舉權ヲ有スルモノ	人口千ニ付選舉權ヲ有スル者	人口千ニ付被選舉權ヲ有スル者	
	定	員年末現在					
賀田	2	2	4,081	1,631	53.87	21.53	
方郡	4	4	5,407	2,587	42.98	20.55	
駿東郡	3	3	5,542	3,088	42.97	23.94	
富士郡	3	3	2,616	1,920	24.56	18.03	
庵原郡	2	2	3,051	1,464	38.27	18.36	
安倍郡	3	3	4,886	2,508	43.06	22.10	
志太郡	4	4	7,464	4,630	53.77	33.81	
榛原郡	3	3	5,851	2,708	61.24	29.78	
小笠智郡	3	3	8,336	5,374	71.68	46.21	
周智郡	1	1	2,900	1,249	59.19	25.41	
磐田郡	4	4	9,034	5,152	66.11	37.71	
濱名郡	5	5	10,709	5,308	65.52	32.48	
引佐郡	1	1	3,538	1,584	69.42	31.08	
静岡市	2	2	2,263	1,634	36.79	26.57	
濱松市	1	1	1,554	1,458	37.93	35.60	
合計	41	41	77,241	42,355	52.72	28.91	
大正四年	元	41	41	76,728	42,913	52.55	29.39
	三	41	41	74,857	42,015	52.05	27.22
	二	41	41	76,554	43,478	54.02	30.67
	年	41	40	75,362	44,633	56.52	31.95

第六一 市町村會議員及選舉人 大正二年末現在

郡市	市會			町會			村會			町村組合會			計		
	會數	議員	選舉權ヲ有スル者	會數	議員	選舉權ヲ有スル者	會數	議員	選舉權ヲ有スル者	會數	議員	選舉權ヲ有スル者	會數	議員	選舉權ヲ有スル者
賀茂郡	—	—	—	2	30	852	21	267	7,925	—	—	—	23	297	8,777
田方郡	—	—	—	3	59	1,998	26	345	9,800	—	—	—	29	404	11,798
駿東郡	—	—	—	4	84	2,263	23	230	7,395	—	—	—	27	364	9,658
富士郡	—	—	—	2	36	1,268	20	272	7,591	—	—	—	22	308	8,859
庵原郡	—	—	—	5	88	3,276	10	133	4,043	—	—	—	15	221	7,319
安倍郡	—	—	—	2	30	849	22	312	9,705	—	—	—	24	342	10,554
安志郡	—	—	—	4	87	3,470	24	326	10,618	—	—	—	28	413	14,088
榛原郡	—	—	—	3	58	3,104	13	180	7,110	—	—	—	16	238	10,214
小笠原郡	—	—	—	1	20	518	45	517	12,720	—	—	—	46	537	13,238
小笠原郡	—	—	—	2	30	781	12	150	4,921	—	—	—	14	180	5,102
磐田郡	—	—	—	5	84	2,229	38	445	11,926	—	—	—	43	529	14,155
濱名郡	—	—	—	4	60	2,094	37	464	15,143	—	—	—	41	524	17,237
引佐郡	—	—	—	2	31	993	9	116	4,884	—	—	—	11	147	5,883
静岡市	1	36	2,994	—	—	—	—	—	—	—	—	—	1	36	2,994
濱松市	1	30	1,777	—	—	—	—	—	—	—	—	—	1	30	1,777
合計	2	66	4,771	39	697	23,701	300	3,987	113,181	—	—	—	341	4,570	141,653
大正元年	2	63	4,724	39	651	23,997	300	3,581	112,056	—	—	—	341	4,295	139,877
大正四年	2	65	4,671	38	630	22,337	298	3,665	108,117	4	61	943	342	4,421	133,068
大正三年	1	35	2,812	39	681	23,600	298	3,746	108,796	9	137	1,023	347	4,599	136,236
大正二年	1	23	2,619	39	638	23,731	305	3,455	107,816	11	173	1,074	356	4,242	135,240

備考 選舉權ヲ有スルモノ、内静岡市ハ大正二年二月十日濱松市ハ四十四年七月五日現在ニヨル

第八部

財政

		歳入	歳出
諸税	國稅	5,575,527	2,2973
	縣稅	1,962,416	8,086
	市町村稅	2,786,893	11,277
	計	10,324,886	42,336
經費	縣	2,793,611	2,701,864
	郡	201,756	183,861
	市町村	5,171,116	4,736,886
	計	8,166,483	7,622,611

第六一 市町村會議員及選舉人 大正二年末現在

郡市	市 會			町 會			村 會			町村組合會			計		
	會數	議員	選舉權ノ有スル者	會數	議員	選舉權ノ有スル者	會數	議員	選舉權ノ有スル者	會數	議員	選舉權ノ有スル者	會數	議員	選舉權ノ有スル者
賀茂郡	—	—	—	2	30	852	21	267	7,925	—	—	—	23	297	8,774
田方郡	—	—	—	3	50	1,998	26	345	9,800	—	—	—	29	404	11,798
駿東郡	—	—	—	4	84	2,273	23	230	7,395	—	—	—	27	364	9,658
富士郡	—	—	—	2	36	1,268	20	272	7,591	—	—	—	22	308	8,859
庵原郡	—	—	—	5	88	3,276	10	133	4,043	—	—	—	15	221	7,319
安倍郡	—	—	—	2	30	849	22	312	9,705	—	—	—	24	342	10,554
志太郡	—	—	—	4	87	3,470	24	326	10,618	—	—	—	28	413	14,088
榛原郡	—	—	—	3	58	3,104	13	180	7,110	—	—	—	16	238	10,214
小笠原郡	—	—	—	1	20	518	45	517	12,720	—	—	—	46	537	13,238
周智郡	—	—	—	2	39	781	12	159	4,321	—	—	—	14	189	5,102
磐田郡	—	—	—	5	84	2,229	38	445	11,925	—	—	—	43	529	14,155
濱名郡	—	—	—	4	60	2,094	37	464	15,143	—	—	—	41	524	17,237
引佐郡	—	—	—	2	31	999	9	116	4,884	—	—	—	11	117	5,883
静岡市	1	36	2,991	—	—	—	—	—	—	—	—	—	1	36	2,991
濱松市	1	30	1,777	—	—	—	—	—	—	—	—	—	1	30	1,777
合計	9	66	4,771	39	697	23,701	399	3,987	113,181	—	—	—	341	4,570	141,651
大正元年	2	63	4,724	39	631	23,997	399	3,981	112,056	—	—	—	341	4,294	139,877
大正四年	2	65	4,671	38	639	22,317	398	3,965	108,117	4	61	943	342	4,121	133,608
大正三年	1	35	2,812	39	681	21,600	298	3,746	108,793	9	137	1,928	347	4,509	136,236
大正二年	1	23	2,619	39	634	23,731	395	3,455	107,816	11	173	1,974	356	4,222	135,344

備考 選挙権ノ有スルモノ、内静岡市ハ大正二年二月十日濱松市ハ四年七月五日現在ニヨル

第八部

財政

		歳入	歳出
諸税	國稅	5,575,527	22,973
	縣稅	1,962,416	8,086
	市町村稅	2,736,893	11,277
	計	10,274,836	42,336
經費	縣	2,793,011	2,701,864
	郡	201,756	183,861
	市町村	5,171,116	4,736,886
	計	8,165,883	7,622,611

第 六 二 國 稅 累 年 比 較

年 次	地 租	所 得 稅	營 業 稅	酒 稅	醫 油 稅	砂 糖 消 費 稅	賣 藥 營 業 稅
三十六年度	1,221,188.911	157,692.310	159,053.470	812,932.190	87,289.770	12,567.450	2,850,000
三十七年度	1,678,413.297	267,015.400	237,203.070	1,059,781.057	113,985.960	17,406.920	3,527,000
三十八年度	2,156,914.243	380,974.600	423,517.830	861,654.900	126,279.980	48,799.460	3,590,500
三十九年度	2,254,414.639	391,285.200	429,509.790	1,206,363.076	140,355.170	65,006.350	3,661,500
四十年年度	2,243,356.871	442,373.442	446,778.290	1,229,923.210	134,832.960	53,238.670	3,694,500
四十一年度	2,244,792.321	545,119.672	504,341.920	1,255,327.380	119,858.220	22,908.200	3,613,100
四十二年度	2,255,738.785	550,759.195	535,904.540	1,386,536.640	116,118.660	67,300.920	3,677,000
四十三年度	2,002,461.523	533,835.460	553,742.910	1,388,905.190	119,513.680	85,105.880	3,643,000
四十四年度	1,851,725.445	611,616.590	526,331.660	1,362,456.000	125,241.410	115,529.670	3,723,500
大正元年度	1,893,851.275	659,676.840	579,254.780	1,481,686.330	132,060.340	121,487.070	3,979,500

年 次	織 物 消 費 稅	礦 業 稅	取 引 所 稅	通 行 稅	相 續 稅	其 他	合 計
三十六年度	—	5,153.880	948.710	—	—	24,930	2,462,637.621
三十七年度	—	7,771.130	420.960	—	—	9,568.870	3,445,183.664
三十八年度	—	22,688.890	2,165.060	—	—	182,871.170	4,212,456.633
三十九年度	37.420	21,793.040	1,716.760	4,658.120	25,942.770	14.630	4,544,771.465
四十年年度	266,799.490	26,421.640	2,994.210	6,841.590	38,437.530	66.720	4,901,914.123
四十一年度	342,051.260	24,411.660	1,781.480	7,267.270	40,453.160	4,265.970	5,116,184.613
四十二年度	330,149.770	29,540.250	3,096.820	12,019.650	48,749.020	1,708.680	5,341,299.930
四十三年度	362,108.930	26,063.730	4,615.440	14,361.520	38,889.250	1,422.410	5,134,668.923
四十四年度	402,463.180	28,107.930	18,152.080	15,760.010	56,335.960	1,279.540	5,118,723.035
大正元年度	565,438.210	31,762.600	26,019.670	16,317.650	62,939.260	1,054.630	5,575,527.345

第三 國 稅 大正元年度收入濟額

郡 市	地 租	所 得 税	營 業 税	酒 税	醫 油 税	砂糖消費税	賣藥營業税
賀 茂 郡	61,302,000	19,247,000	17,243,000	3,000	1,523,000	—	101,000
田 方 郡	142,237,750	39,383,210	37,940,120	132,315,170	7,713,930	—	335,500
駿 東 郡	148,196,555	52,633,090	42,720,090	172,118,870	9,120,480	—	357,000
富 士 郡	136,734,255	36,793,030	29,345,300	130,816,300	6,132,800	—	167,000
庵 原 郡	71,965,260	27,340,070	20,609,110	69,303,870	6,712,070	—	184,500
安 倍 郡	155,786,930	36,770,380	22,885,930	114,054,240	7,182,090	—	361,000
志 太 郡	△ 206,704,945	48,751,830	49,529,350	193,374,970	9,246,250	—	185,500
榛 原 郡	119,759,965	26,058,700	27,406,440	72,579,190	16,689,960	654,530	133,500
小 笠 郡	233,572,000	40,675,000	35,949,000	115,884,000	4,788,000	9,000	247,000
周 智 郡	62,817,985	21,059,350	16,061,070	17,135,970	1,079,070	—	125,000
磐 田 郡	197,397,635	66,668,990	49,630,910	144,128,460	22,372,440	580,000	249,500
濱 名 郡	215,162,155	57,674,000	55,464,650	245,371,760	8,974,710	3,423,710	359,500
引 佐 郡	66,765,560	14,007,000	13,452,870	12,985,730	956,390	—	123,000
靜 岡 市	49,282,560	93,375,110	88,410,900	94,934,500	17,979,260	—	626,500
濱 松 市	26,146,915	79,040,000	72,606,040	60,675,300	11,539,890	116,819,830	232,000
合 計	1,893,851,275	659,676,840	579,254,780	1,481,686,330	132,060,340	121,487,070	3,979,500
郡 市	織物消費税	礦 業 税	取引所税	通 行 税	相 續 税	其 他	計
賀 茂 郡	133,000	5,725,000	—	620,000	1,775,000	—	107,672,000
田 方 郡	1,189,750	1,563,060	—	7,100,780	2,182,650	—	371,962,000
駿 東 郡	11,586,820	—	—	352,940	2,474,480	—	369,560,325
富 士 郡	4,226,140	595,300	—	—	2,329,550	—	317,189,675
庵 原 郡	8,218,240	—	—	—	3,028,110	—	27,366,230
安 倍 郡	6,190	1,979,410	—	6,310	5,777,050	—	341,828,335
志 太 郡	5,104,410	332,000	—	—	6,092,880	—	525,523,135
榛 原 郡	227,450	2,368,550	—	—	3,546,580	960,630	270,385,495
小 笠 郡	9,999,000	—	—	—	7,910,000	94,000	449,127,000
周 智 郡	4,452,660	324,000	—	—	2,212,460	—	125,267,565
磐 田 郡	39,912,360	18,875,280	—	—	8,946,200	—	548,931,775
濱 名 郡	—	—	—	—	7,458,060	—	598,879,545
引 佐 郡	472,536,000	—	—	—	1,816,710	—	110,107,260 × 472,536,000
濱 松 市	—	—	—	3,996,680	3,032,490	—	374,089,035
靜 岡 市	7,846,190	—	26,019,670	4,240,960	4,357,130	—	387,102,780
合 計	565,438,210	31,762,600	26,019,670	16,317,650	62,939,260	1,054,630	5,575,527,345

備 考 濱名郡、引佐郡濱松市ノ織物税ハ各郡市ニ区分シ不能ルヲ以テ二郡一市ノ計ヲ引佐郡ノ行ニ記入ス合計額×印ヲ付シタルモノ又同シ

第四 諸 稅 負 擔 步 合 大正元年度收入濟額

年 次	一 戸 = 對 ス ル 負 擔 步 合				一 人 = 對 ス ル 負 擔 步 合			
	國 稅	縣 稅	市 町 村 稅	計	國 稅	縣 稅	市 町 村 稅	計
三十六年度	11.188	5.398	5.962	22.548	1.908	0.921	1.017	3.846
三十七年度	15.676	5.001	5.035	25.712	2.672	0.853	0.853	4.383
三十八年度	19.167	4.202	5.534	28.903	3.267	0.716	0.943	4.926
三十九年度	20.468	5.543	6.094	32.105	3.411	0.924	1.015	5.350
四十年年度	21.825	7.215	7.469	36.509	3.632	1.201	1.243	6.076
四十一年度	22.528	6.878	8.857	38.263	3.731	1.139	1.467	6.337
四十二年度	22.861	6.819	9.571	39.252	3.768	1.144	1.578	6.470
四十三年度	21.720	7.614	10.059	39.393	3.570	1.251	1.653	6.474
四十四年度	21.353	7.882	10.659	39.894	3.506	1.294	1.750	6.550
大正元年度	22.973	8.086	11.277	42.336	3.770	1.327	1.850	6.947

第五 地 租 ノ 類 別 大正元年度收入濟額

郡 市	田 租	宅 地 租	畑 租	其他(山林、原野等)	計
賀 茂 郡	36,695,000	10,034,000	9,291,000	5,282,000	61,302,000
田 方 郡	88,549,570	27,938,295	19,862,310	5,887,575	142,237,750
駿 東 郡	91,035,750	28,893,500	26,896,405	1,370,900	148,196,555
富 士 郡	81,001,245	19,852,225	33,877,625	2,003,160	136,734,255
庵 原 郡	41,117,315	12,816,170	16,559,810	1,471,965	71,965,260
安 倍 郡	109,428,905	20,459,565	22,806,130	△ 18,805	155,835,785
志 太 郡	160,333,545	27,958,875	15,057,120	3,355,405	206,704,945
榛 原 郡	75,493,255	18,468,070	21,830,395	3,968,245	119,759,965
小 笠 郡	172,401,000	25,718,000	29,599,000	5,854,000	233,572,000
周 智 郡	41,446,240	7,744,535	11,424,445	2,202,765	62,817,985
磐 田 郡	124,966,875	30,555,150	37,147,350	4,728,260	197,397,635
濱 名 郡	112,728,545	37,399,370	61,306,105	3,723,135	215,162,155
引 佐 郡	43,015,300	8,528,075	12,923,165	2,296,020	66,765,560
靜 岡 市	4,030,175	41,998,440	244,510	9,435	49,282,560
濱 松 市	3,908,490	20,005,065	2,103,805	129,555	26,146,915
合 計	1,186,151,210	341,369,335	320,932,175	45,398,555	1,893,851,275

備 考 △印ハ災害地租延納ニ係ルモノ

第六六 第三種

郡市	千圓以下		二千圓以下		三千圓以下		五千圓以下		七
	人員	金額	人員	金額	人員	金額	人員	金額	
賀茂郡	682	220,235	55	51,981	14	26,178	9	21,932	5
田方郡	1,181	362,806	199	185,747	68	99,509	27	50,300	9
駿東郡	1,193	393,824	246	223,324	45	60,100	42	75,854	13
富士郡	860	280,490	236	168,731	46	55,760	15	35,290	9
庵原郡	839	295,158	171	148,561	30	49,897	34	78,896	9
安倍郡	1,214	418,844	256	221,467	60	98,378	40	69,831	6
志太郡	2,089	639,741	305	262,551	62	107,197	43	88,017	17
榛原郡	1,139	339,101	168	138,529	47	63,095	6	17,146	4
小笠郡	1,550	463,813	214	168,200	48	63,863	25	50,851	8
周智郡	669	221,235	131	122,291	25	36,032	16	36,733	8
磐田郡	1,928	602,571	268	232,951	70	111,337	46	115,028	12
濱名郡	1,575	465,862	241	200,781	48	73,043	20	42,817	11
引佐郡	491	140,102	68	59,040	19	26,227	—	—	1
靜岡市	1,362	566,720	353	391,445	90	172,508	91	250,433	35
濱松市	794	331,682	222	236,552	55	106,898	26	78,899	8
合計	17,564	5,741,184	3,103	2,812,151	727	1,150,022	450	1,011,907	155

第六七 第三種所得

郡市	田畑	宅地貸付及貸家	山林	原野其他ノ土地	礦業	牧養及採取業	貸金預金ノ利子	俸給及給與
賀茂郡	98,486	5,623	49,122	—	3,625	18,130	17,739	56,025
田方郡	397,803	21,538	26,298	250	—	26,846	21,188	60,638
駿東郡	400,130	31,461	21,497	—	—	10,132	47,474	205,295
富士郡	401,334	14,887	4,297	—	1,000	7,678	24,387	89,598
庵原郡	369,890	19,105	22,649	270	—	14,388	21,660	46,315
安倍郡	551,548	34,403	73,074	261	—	4,562	44,690	87,630
志太郡	700,676	26,523	102,488	3,508	—	5,680	27,036	108,143
榛原郡	329,873	9,533	58,678	3,707	450	3,972	27,571	73,249
小笠郡	522,377	29,330	28,500	1,112	—	3,956	47,396	88,997
周智郡	154,178	14,770	142,662	26	—	10,689	22,899	33,548
磐田郡	498,508	36,975	283,938	95	—	14,227	54,503	145,745
濱名郡	410,446	31,489	3,351	—	—	39,237	44,956	105,637
引佐郡	127,519	12,237	7,633	—	—	4,663	13,842	27,526
靜岡市	176,174	231,425	7,248	—	—	1,823	57,492	384,707
濱松市	38,635	102,105	698	—	—	1,553	22,831	224,022
合計	5,177,577	621,434	832,133	9,229	5,075	177,541	495,664	1,737,065
大正元年度	4,769,387	609,947	1,026,248	14,211	3,919	366,157	611,864	2,569,548
四十四年度	4,418,151	580,536	953,958	13,976	2,758	314,435	542,528	2,278,435

所得額 大正二年當初決定額

千圓以下	一萬圓以下		一萬五千圓以下		二萬圓以下		三萬圓以下		合計	
	金額	人員	金額	人員	金額	人員	金額	人員	金額	人員
17,452	—	—	—	—	—	—	—	—	765	337,778
24,268	5	34,053	—	—	—	—	—	—	1,489	756,683
41,389	1	9,883	2	11,753	—	—	—	—	1,542	816,127
34,041	6	24,093	—	—	1	17,234	5	41,497	1,148	657,046
28,916	5	24,750	—	—	—	—	—	—	1,088	626,178
29,002	9	30,953	3	10,688	—	—	2	22,308	1,590	902,041
54,767	6	32,514	2	12,964	—	—	—	—	2,524	1,197,751
11,197	1	7,004	3	11,551	2	17,539	—	—	1,370	605,162
35,885	8	25,847	1	14,406	—	—	1	22,000	1,865	843,865
24,358	1	7,584	1	11,465	—	—	—	—	851	459,698
45,576	8	50,796	2	24,628	4	36,568	1	27,725	2,337	1,247,200
32,783	3	19,534	2	10,624	—	—	2	22,564	1,902	868,008
5,514	—	—	1	13,558	—	—	—	—	580	244,441
108,423	19	86,348	13	88,368	3	17,387	—	—	1,966	1,681,632
34,165	—	—	4	33,990	3	48,690	—	—	1,112	870,576
合計	72	353,359	34	243,995	13	137,438	11	136,694	22,129	12,114,486

額種類別 大正二年當初決定額

商業	工業	庶業	勞力	其他	合計	控除額	差引合計
99,069	11,968	17,140	1,122	14,847	402,896	65,118	337,778
222,263	35,641	23,964	502	10,297	847,234	90,551	756,683
125,651	24,240	29,822	485	11,175	907,362	91,235	816,127
120,413	34,530	18,071	262	7,072	723,499	66,453	657,046
112,069	54,698	14,448	330	14,716	690,448	64,270	626,178
121,555	57,085	22,441	100	3,598	1,000,937	98,896	902,041
279,678	77,162	28,631	1,632	16,659	1,377,816	180,065	1,197,751
117,831	43,224	20,041	195	8,164	696,488	91,326	605,162
138,277	55,452	28,854	495	19,064	963,810	119,945	843,865
98,905	8,890	13,825	—	14,132	514,524	54,826	459,698
218,490	84,096	34,990	145	32,873	1,404,585	157,385	1,247,200
177,768	137,929	29,054	480	6,161	886,508	118,500	868,008
63,498	9,044	10,983	55	4,861	281,891	37,450	244,441
640,854	149,136	79,676	5,090	73,825	1,837,455	125,823	1,681,632
385,874	81,978	44,444	2,518	42,618	947,276	76,400	870,576
合計	864,952	416,384	13,417	280,062	13,552,729	1,438,243	12,114,486
3,261,749	1,012,985	504,191	16,540	204,490	14,971,236	?	?
3,061,346	842,094	396,227	28,631	227,024	13,669,099	?	?

第六八 地租納額別人員 大正二年末現在

Table showing land rent payment amounts by municipality (郡市) and amount ranges (千圓以上 to 十圓以上). Total sum is 15,532.

Table showing land rent payment amounts by municipality (郡市) and amount ranges (七圓以上 to 二十錢未滿). Total sum is 230,728.

第六九 國稅滯納 大正元年度

Table showing tax arrears by municipality (郡市) and category (地租, 所得稅, etc.). Total sum is 543.

第七〇 國稅滯納ノ郡市別 大正元年度

Table showing tax arrears by municipality (郡市) and category (督促狀發布, 財産ノ差押, etc.). Total sum is 543.

第七一 內務省所管本縣經費

Table with 6 columns: 科, 目, 大正元年度, 四十四年度, 四十三年度, 四十二年度, 四十一年度. Rows include 俸給, 旅費, 雜費, 給及, 訴訟, 雜費, 補助, 救護, 防支, 警費, 牛結, 古社, 官幣, 地幣, 其幣, 計.

第七二 縣歲入豫算

Table with 6 columns: 科, 目, 大正元年度, 四十四年度, 四十三年度, 四十二年度, 四十一年度. Rows include 地租, 營業, 雜種, 營業, 所得, 戶數, 雜收, 國庫, 國庫, 特別, 寄附, 財產, 縣債, 計.

第七三 縣歲入決算

Table with 6 columns: 科, 目, 大正元年度, 四十四年度, 四十三年度, 四十二年度, 四十一年度. Rows include 地租, 營業, 雜種, 營業, 所得, 戶數, 雜收, 國庫, 國庫, 特別, 寄附, 財產, 縣債, 計.

第七四 縣稅收入ノ郡市別 大正元年度

Table with 10 columns: 郡市, 地租, 營業, 雜種, 營業, 營業, 所得, 戶數, 計. Rows list various districts like 賀茂, 田方, 駿東, 富士, 庵原, 安倍, 志太, 榛原, 小笠, 周智, 磐田, 濱名, 引佐, 靜岡, 濱松, 合計.

第七六 縣 稅

Table with columns for '郡市' (Municipalities) and '監督' (Supervision). Rows include municipalities like 賀茂郡, 田方郡, etc., and a '合計' (Total) row. Columns show various tax categories and amounts.

Table with columns for '郡市' (Municipalities) and '差押' (Difference/Pressure). Rows include municipalities like 賀茂郡, 田方郡, etc., and a '合計' (Total) row. Columns show specific tax adjustments and amounts.

滯納 大正元年度

Table with columns for 'シ' (Shi) and 'タ' (Ta). Rows show detailed financial data for municipalities like 賀茂郡, 田方郡, etc., including tax amounts and counts.

Table with columns for 'モ' (Mo) and 'ノ' (No). Rows show further detailed financial data for municipalities like 賀茂郡, 田方郡, etc., including tax amounts and counts.

第七七 縣歲出豫

Table with columns for '豫' (Budget) and '決' (Actuals), showing financial data for various categories like '警察廳' (Police), '衛生及病院' (Hygiene and Hospitals), and '教育' (Education) across different years (大正元年度 to 四十一年度).

算及決算

Table with columns for '算' (Budget) and '決算' (Actuals), showing financial data for various categories across different years (四十一年度 to 四十一年度).

第七八 縣歲出決算ノ細別 (續)

Table with 7 columns: 科, 目, 大正元年度, 四十四年度, 四十三年度, 四十二年度, 四十一年度. Rows include categories like 土木費, 道路橋梁費, 治水堤防費, etc.

第七八 縣歲出決算ノ細別 (續)

Table with 7 columns: 科, 目, 大正元年度, 四十四年度, 四十三年度, 四十二年度, 四十一年度. Rows include categories like 道路橋梁補助費, 巴川改良補助費, 基本林造成費, etc.

第七九 縣稅ノ稅率及

Table with columns: 科目, 地位等級及種別, 課稅標準, 稅率 (大正元年度, 四十四年度, 四十三年度), 科目, 地位等級及種別. Rows include 地租割, 營業稅附加稅, 礦業稅附加稅, 所得稅附加稅, 戶數割, 營業稅, 商業稅, 物品販賣業, 物品貸付業, 金錢貸付業, 運送業, 宿屋業, 請負業, 周旋業, 代理業, 仲立業, 仲買業, 牛馬買賣業, 行商, 木賃宿, 牛馬宿.

地位等級表 大正元年度

Table with columns: 課稅標準, 稅率 (大正元年度, 四十四年度, 四十三年度), 科目, 地位等級及種別, 課稅標準, 稅率 (大正元年度, 四十四年度, 四十三年度). Rows include 待合茶屋, 席貸, 芝居茶屋, 遊船宿, 飲食店, 湯屋, 理髮業, 理髮職, 遊藝師匠, 遊藝藝人, 相撲, 替間, 藝妓.

第七九 縣稅ノ稅率及

Table with columns for tax items (科目), status/classification (地位等級及種別), tax standards (課稅標準), and rates (稅率) for various years (大正元年度, 四十四年度, 四十三年度). It includes categories like markets (市場), theaters (演劇), and public works (興行).

地位等級表 (續)

Table showing tax rates (稅率) for various municipalities (地位等級及種別) across different years (大正元年度, 四十四年度, 四十三年度). It lists various municipalities like 賀茂郡, 田方郡, etc., and their respective tax rates for different categories.

第七九 縣稅ノ稅率及

科目	地位等級及種別	課稅標準	稅率			科目	地位等級及種別	
			大正元年度	四十四年度	四十三年度			
海 苔	濱 名 郡	季稅龜桑植立海面百坪=付	円	円	円	富 士 郡		
			18,000	0.180	0.180	上 井 出 村		
		舞 坂 町	一 圓	0.150	0.150	0.150	白 糸 村	
		新 居 町	一 圓	0.150	0.150	0.150	上 野 村	
		安 倍 郡					前 掲 以 外	
		清 水 町	一 圓	0.250	0.200	0.200	荒 布 若 布
		三 保 村	一 圓	0.500	0.500	0.500	蓬 草 鹿 尾 菜
		不 二 見 村	一 圓	0.150	0.150	0.150	自 轉 車
		賀 茂 郡	季 稅	120.000	120.000	120.000	狩獵法=依リ免狀ヲ有スルモノ	
		城 東 村	一 圓	9.600	9.600	9.600	狩獵法=依ラス既ヲ以テ鳥獸ヲ捕獲スルモノ	
		下 河 津 村	見高、濱、谷津、繩地	8.400	8.400	8.400	捕 鳥 獸	
		朝 日 村	吉佐美、田牛	3,600	3,600	3,600	日 本 形 船
		南 崎 村	一 圓	8.400	8.400	8.400	西 洋 形 船	蒸 氣 船
		三 坂 村	入 間	30,000	30,000	30,000	風 帆 船
		三 濱 村	一 圓	36,000	36,000	36,000	筏 乘
		岩 科 村	雲見、石部、岩地、道部	9,600	9,600	9,600	本 家 及 倉 庫
		仁 科 村	濱	7,200	7,200	7,200	荷 物 倉 庫
		安 瓦 里 村	一 圓	7,200	7,200	7,200	工 場
		田 方 郡		98,400	98,400	98,400	雜 建 物
		熱 海 町	一 圓	12,000	12,000	12,000	賃 取 牛 馬
	宇 佐 美 村	一 圓	8,400	8,400	8,400	代 書 業	訴訟、非訟事件及登記=關スル書類ヲ代書スルモノ 上 記 ノ 外	
	伊 東 町	新 井、湯 川	5,400	5,400	5,400	畜 犬	
	西 豆 村	一 圓	15,600	15,600	15,600	自 働 車	
	土 肥 村	一 圓	15,600	15,600	15,600	潛 水 器	
	戶 田 村	一 圓	36,000	36,000	36,000	汽 力 車	客 車	
	西 浦 村	江梨、平澤、久科、古宇、足保、立保、水真、久連、	5,400	5,400	5,400	水 力 車	貨 車	

地位等級表 (續)

課稅標準	稅率			地 位 等 級						
	大正元年度	四十四年度	四十三年度	種別	一等地	二等地	三等地	四等地	五等地	六等
一 圓	14,280	14,280	14,281	靜岡市	靜岡市					
一 圓	10,080	10,080	10,080	濱松市	濱松市					
一 圓	2,520	2,520	2,520							
一 圓	1,680	1,680	1,680	賀茂郡			下 田 町	松崎町 松崎		稻生澤村、立野、稻取村、松崎町江奈ノ内濱、仁科村濱、三濱村子浦、下河津村濱、田子村井田子
季稅一戸=付	0.240	0.240	0.240				三島町、伊東町ノ内玖須美、松原、修善寺村修善寺ノ内溫泉湯熱海町熱海	伊東町新井、湯川	綱代村、戶田村、戶田、中	
年稅一戸=付	0.240	0.240	0.240	田方郡				田中村大仁	那村 大場、上肥村土肥	
田	0.200	0.200	0.200						函南村間宮	
年稅一輛=付	3,000	3,000	2,500	駿東郡		沼津町			六合村小山、同藤曲、同生土ノ内音淵御厨町御殿場、同東田中、同二板橋同萩原同新橋、原里村川島田ノ内森ノ腰楊原村上香貫	泉村佐野停車場前通
(季稅一人=付)等	2,000	2,000	2,000						清水村新宿、小泉村佐野	
二 等	1,000	1,000	1,000	富士郡			吉原町		原町原、沼管村管沼	
三 等	0.400	0.400	0.400				大宮町	源道寺	傳法村傳法、同瓜島、今泉村、今泉ノ内下和田、豐岡村入山瀬、同久澤、元吉原村鈴川、加島村平垣	
.....	0.600	0.600	0.600	庵原郡			江尻町江尻		興津町興津、同清見寺同中宿富士川町中ノ郷ノ内本通	富士川町中ノ郷ノ内岩淵蒲原町蒲原由比町由比
年稅百石=付	2,000	2,000	2,000				辻 村		同町屋原同北田	
年稅百噸=付	15,000	15,000	15,000	安倍郡			清 水 町	千代田村春ノ谷錢		
同	10,000	10,000	10,000				入江町入江	陸津町城ノ腰、同燒津同新屋、同北新田、同燒津北同關ヶ島、小川村小川ノ内堰、青島村前島、西益津村田中、内往還筋	岡部町岡部	
年稅一人=付	1,000	1,000	1,000	志太郡			藤 枝 町		同 内谷	
年稅一坪=付	0.140	0.140	0.140				島 田 町			
同	0.090	0.090							
同	0.070	0.070	0.050	榛原郡					相良町相良同波津(大原大久保ヲ除ク)同福岡金谷町金谷同金谷河原、川崎町靜波	下川根村家山
同	0.060	0.060	0.040	小笠郡			掛 川 町		西方村堀ノ内	六郷村半濱、大須賀村横須賀、池新村池新田
年稅一頭=付	0.600	0.600	0.400							
年稅一人=付	4,000	4,000	3,000	周知郡			森 町 森	森町城下	氣多村氣田、奥山村奥領家ノ内水窪、飯田村睦實大居村堀ノ内	
同	1,500	1,500	1,500				同 天 宮	山梨町上山梨		
年稅一頭=付	0.500	0.500	0.500	磐田郡			見 附 町		掛旗町掛旗、同白羽、浦川村浦川ノ内町、池田村、佐久間村中部、山香村大井ノ内西ノ渡、上阿多古村西藤平ノ内落合、熊村熊ノ内市場、福島村福田	
年稅一輛=付	10,000	10,000	10,000				袋井町袋井	袋井町川井		
年稅一臺=付	10,000	10,000	10,000	濱名郡			笠井町笠井	新居町新居舞坂町	中ノ町村中ノ町、曳馬村	下池川同野口ノ内 二俣街道筋
年稅一輛=付	12,000	12,000				豐西村恒武	天神町村園道接續及馬込全部		
同	6,000	6,000	引佐郡			氣賀町氣賀	西濱名村三ヶ日金指町	龜玉村宮口	

以上等級ニ掲記ナキ村及郡ノ内連ヲサレシメタル所

第七七 縣稅ノ稅率及

地方別	漁業稅率ノ細別		課稅標準	大正元年度	課稅標準	大正元年度		
	課稅標準	大正元年度						
賀	城東村	一圓	79,200	富田子浦村 川成島、前田、鯉島、田子、中丸、五貫島、宮島	347,400			
	稻取村	一圓	947,700					
	下河津村	見高、濱、谷津、繩地	230,400					
	白濱村	一圓	52,200					
	濱崎村	一圓	292,500					
	竹麻村	手石、港	57,600					
	南崎村	一圓	275,400					
	三坂村	入間	180,360					
	三濱村	一圓	289,440					
	下田町	一圓	531,360					
	朔日村	吉佐美、田牛	133,920					
	岩科村	雲見、石部、岩地、道部	208,440					
茂	松崎町	松崎、江奈	192,780	鹿浦原町 町屋原、今宿、寺尾、由比、東倉澤、西倉澤、北田	671,760			
	字久須村	一圓	163,800					
	安真里村	一圓	202,860					
	田子村	一圓	599,400					
	仁科村	濱	252,000					
	計		4,689,360					
	田	網代村	一圓			725,760	原袖師村 横砂、嶺	94,320
		字佐美村	一圓			207,000		
		伊東町	湯川、松原、須美、新井			1,020,600		
		小笠村	川奈			360,000		
		對島村	八幡野、赤澤、富戸			318,600		
		熱海町	一圓			184,500		
内浦村		一圓	241,920					
四浦村		木頁、平澤、立保、古宇、足保、久料、江梨、久連	249,300					
戸田村		一圓	350,280					
土肥村		一圓	126,000					
四豆村		一圓	78,480					
郡多賀村		一圓	18,000					
計		3,880,440						
方	沼津町	沼津本、沼津三枚橋、沼津上ヶ土	108,000	江尻町 江尻	108,360			
	片濱村	一圓	207,360					
	原町	一圓	282,240					
	楊原村	下香貫、我入道、喜太夫	378,000					
	靜浦村	一圓	653,940					
	計		1,629,540					
	東	御前崎村				774,360	小島村 小島、立花、但沼、小河内	16,200
		白羽村				256,500		
		地頭方村	落合、新庄、地頭方			238,500		
		相真町	須々木、波津、相真、大江、片濱、福岡			265,680		
		川崎町	靜波、勝俣、細江			115,560		
		吉田村	吉田、川尻			559,440		
計			2,210,040					

地位等級表 (續)

地方別	漁業稅率ノ細別		課稅標準	大正元年度	課稅標準	大正元年度					
	課稅標準	大正元年度									
小笠	大淵村	一圓	36,180	入出村 一圓	280,800						
	池新田村	池新田、合戸、鹽原	37,980								
	大須賀村	沖ノ須、西大淵	34,200								
	千濱村	千濱、國安、喜右衛門、久兵衛	31,920								
	三濱村	濱野、濱川	25,380								
	三俣村	一圓	8,640								
	佐倉村	佐倉	51,840								
	計		229,140								
	周智	天方村	大島居、龜久保、鍛冶島、間詰			16,200	濱伊佐見村 伊佐地、佐濱	31,590			
		計				16,200					
		磐前	袖浦村			駒場、西平松、中平松、海老島、小中瀬、大中瀬、東平松、釋原、駿島			90,000	和地村 和地	19,080
			長野村			浦川、川合			12,420		
浦川村			浦川、川合	34,020							
龍川村			横山、谷山、小川、西雲名渡ヶ島、青谷、丙島、石神、上野	13,500							
下阿多古村			渡ヶ島、青谷、丙島、石神、上野	6,300							
上阿多古村			西藤平、東藤平、長澤	8,100							
中泉町			二ノ宮	10,800							
福島村			一圓	288,000							
幸浦村			一圓	54,000							
豐濱村			一圓	123,840							
於保村	下大之郷、一色、濱部、大原、五十子、南田、清庵新田		108,000								
掛塚町	掛塚		27,180								
計		776,160									
濱	白鷺村	中田島、白羽、三島、寺脇、瓜内	79,920	北庄内村 奥松、平松、堀江、白洲	43,020						
	新津村	田尻、新橋、米津、堤、倉松、小澤渡、法枝	86,400								
	舞坂町	一圓	560,520								
	篠原村	一圓	251,280								
	新居町	新居、濱名、中ノ郷	452,700								
	新所村	新所	95,580								
	吉津村	古見、吉美、鷺津	4,590								
	知波田村	大知波、太田、利木、横山	16,200								
	名	入出村	一圓			280,800	村櫛村 一圓	90,000			
		伊佐見村	伊佐地、佐濱			31,590					
		和地村	和地			19,080					
		北庄内村	奥松、平松、堀江、白洲			43,020					
村櫛村		一圓	90,000								
雄踏村		一圓	96,120								
入野村		入野	3,150								
南庄内村		一圓	10,260								
淺揚村		東若林、高塚	5,490								
五島村		古川寄合、芋瀬、三新、彌助、中新田、長十郎新田	91,440								
河輪村		大柳、御給	30,600								
芳川村		大柳、御給	10,800								
白須賀町	白須賀	175,500									
計		2,435,040									
引佐	西濱名村	下尾奈、鶴代、宇志、津々崎、三ヶ日	10,800	雄踏村 一圓	96,120						
	東濱名村	佐久米、都築、大崎	45,000								
	氣賀町	氣賀	36,000								
	計		91,800								
	以上	海船	年税一艘=付 長(船底全長)四間以上			4,800	入野村 入野	3,150			
		同	同 四間未滿			2,400					
		湖船	同 四間以上			2,880					
		同	同 四間未滿			1,440					
		川沼池船	同 四間以上			2,400					
		同	同 四間未滿			1,200					
		外釣	年税一人=付			0,500					
		同	同			0,600					
同		同	0,600								
同		同	2,200								
同		同	0,500								
同		同	0,720								
同	同	0,720									
同	同	1,000									

第八〇 職工等級表 大正元年度

Table with 3 columns: 種別 (Category), 職名 (Job Name), and 業名 (Industry Name). It lists various job titles and their corresponding industries, categorized into four levels (一等職 to 四等職).

第八一 貸座敷引手茶屋娼妓地位等級表

Table with 6 columns: 地位 (Status), 免許地 (License Location), 貸座敷數 (Number of Lodging Seats), 引手茶屋 (Teahouse), 娼妓 (Geisha), and 地位等級 (Status Level). It details the classification of teahouses and geishas based on the number of lodging seats.

第八二 郡歳入 大正元年度

Table showing county income (郡歳入) for various counties (郡名) in the first year of the Taisho era. Columns include: 郡名, 財産収入 (Property Income), 各町村分賦額 (Allocation to Municipalities), 繰越金 (Carry-over), 國庫及縣補助金 (National and Prefectural Subsidies), 雑収入 (Miscellaneous Income), 其他 (Others), and 計 (Total).

Table showing county income (郡歳入) for various counties (郡名) in the first year of the Taisho era. Columns include: 郡名, 財産収入 (Property Income), 各町村分賦額 (Allocation to Municipalities), 繰越金 (Carry-over), 國庫及縣補助金 (National and Prefectural Subsidies), 雑収入 (Miscellaneous Income), 其他 (Others), and 計 (Total).

第八三 郡 歳

郡 名	豫					
	會 議 費	選 舉 費	郡 吏 員 費	教 育 費	土 木 費	衛 生 費
賀 茂 郡	1,181,175	8,300	690,500	20,527,202	—	87,500
田 方 郡	1,218,700	15,000	617,000	16,495,106	—	—
駿 東 郡	773,660	11,000	521,000	415,000	—	20,000
富 士 郡	664,750	6,000	731,000	6,088,590	—	1,000,000
庵 原 郡	325,435	10,000	934,000	150,000	100,000	100,000
安 倍 郡	441,940	13,000	1,790,000	150,000	89,000	123,500
志 太 郡	335,210	12,920	490,000	10,105,600	—	58,600
榛 原 郡	567,900	10,000	837,000	11,725,830	30,000	112,000
小 笠 郡	689,570	4,000	414,000	275,000	—	253,000
周 智 郡	221,700	15,000	389,000	265,000	—	72,000
磐 田 郡	713,500	2,000	987,000	5,545,870	—	30,000
濱 名 郡	1,049,180	16,000	499,200	11,728,136	—	42,800
引 佐 郡	241,300	11,000	435,000	330,000	—	—
合 計	8,424,020	134,220	9,334,700	83,801,334	219,000	1,899,400
四十四年度	8,463,865	867,700	9,262,820	76,289,696	419,000	979,150
四十三年度	7,271,931	138,600	6,776,960	73,337,096	234,000	1,204,160
四十二年度	7,216,141	138,600	5,275,710	68,930,126	225,500	929,160
四十一年度	7,353,001	144,600	4,693,440	58,096,967	335,500	1,253,160

郡 名	決					
	會 議 費	選 舉 費	郡 吏 員 費	教 育 費	土 木 費	衛 生 費
賀 茂 郡	876,000	—	654,000	20,412,000	—	58,000
田 方 郡	891,000	—	521,000	16,102,000	—	—
駿 東 郡	925,000	3,000	433,000	390,000	—	22,000
富 士 郡	485,000	—	665,000	5,879,000	—	1,000,000
庵 原 郡	231,000	2,000	742,000	143,000	44,000	46,000
安 倍 郡	290,000	2,000	1,701,000	149,000	117,000	91,000
志 太 郡	152,000	—	489,000	9,022,000	—	24,000
榛 原 郡	572,000	—	819,000	13,739,000	30,000	61,000
小 笠 郡	401,000	5,000	607,000	6,036,000	—	289,000
周 智 郡	186,000	—	353,000	1,552,000	—	30,000
磐 田 郡	603,000	—	1,155,000	6,136,000	—	10,000
濱 名 郡	1,033,000	—	478,000	10,035,000	—	36,000
引 佐 郡	176,000	—	397,000	30,000	—	—
合 計	6,821,010	12,000	9,014,000	90,825,000	191,000	1,667,000
四十四年度	7,381,681	654,993	8,041,709	71,841,886	295,480	541,960
四十三年度	5,411,783	30,080	6,434,640	73,629,391	79,160	761,870
四十二年度	5,139,351	27,000	4,336,403	71,252,884	143,010	760,235
四十一年度	5,016,871	23,470	3,723,696	53,020,340	246,745	757,395

出 大正元年度

算						
勸 業 費	財 産 費	積 立 金	各 種 補 助 費	豫 備 費	其 他	計
50,000	—	3,473,850	4,400,000	1,500,000	192,180	32,110,707
795,000	46,613	2,322,816	4,552,000	313,950	49,000	26,425,185
500,000	50,000	1,181,670	7,150,000	150,000	262,500	11,037,830
550,000	31,900	300,000	2,660,000	266,565	786,300	13,085,105
100,000	193,890	7,435	4,550,000	100,000	63,000	6,633,760
120,000	205,000	—	11,250,000	100,000	1,236,600	15,519,040
350,000	—	530,000	1,700,000	345,524	225,000	14,152,854
500,000	—	120,000	1,430,000	243,396	83,000	15,659,126
30,000	250,000	—	3,172,000	524,529	67,000	5,679,099
180,000	86,000	412,800	920,000	200,000	40,500	2,892,000
50,000	32,000	100,000	3,021,000	284,398	3,066,300	13,772,068
5,118,850	3,250	—	2,300,000	100,000	230,000	21,987,416
275,000	—	84,940	1,880,000	46,665	68,500	3,372,405
8,618,850	898,653	8,536,511	48,985,000	4,175,027	6,309,830	1-1,336,595
8,335,010	1,335,195	3,877,223	49,709,753	2,626,759	8,603,627	170,769,798
9,774,250	999,719	2,997,395	46,720,381	2,474,337	18,711,655	170,640,484
2,320,000	826,267	2,367,388	38,803,790	3,072,978	7,382,264	137,487,924
2,736,000	1,376,837	5,170,090	34,775,821	2,423,197	17,371,283	136,928,996

算						
勸 業 費	財 産 費	積 立 金	各 種 補 助 費	豫 備 費	其 他	計
40,000	—	3,649,000	4,444,000	—	40,000	30,173,000
509,000	41,000	2,443,000	6,929,000	—	48,000	27,484,000
500,000	49,000	1,184,000	7,145,000	—	241,000	10,892,000
445,000	31,000	300,000	2,562,000	—	767,000	12,134,000
75,000	190,000	7,000	4,412,000	—	356,000	6,248,000
35,000	676,000	3,000,000	9,697,000	—	1,654,000	17,412,000
328,000	—	530,000	1,700,000	—	154,000	13,299,000
500,000	—	120,000	1,680,000	—	80,000	17,801,000
20,000	38,000	—	3,672,000	—	76,000	11,144,000
229,000	19,000	413,000	1,050,000	—	26,000	3,858,000
53,000	30,000	899,000	3,264,000	—	510,000	12,660,000
3,688,000	2,000	—	1,700,000	—	780,000	17,752,000
275,000	—	89,000	1,880,000	—	57,000	3,294,000
6,697,000	1,076,000	12,634,000	50,135,000	—	4,789,000	183,861,000
8,129,389	1,390,081	6,762,936	42,008,992	—	13,328,739	160,377,816
7,418,639	8,380,953	2,573,160	44,380,957	—	8,105,968	158,206,601
3,335,415	757,857	4,256,664	37,334,873	—	10,694,131	138,037,823
2,276,604	2,247,512	5,138,459	26,929,890	—	16,400,847	118,781,821

第八四 市町村費ノ収入

科 目	大正元年度	四十四年度	四十三年度	四十二年度	四十一年度
財産ヨリ生スル収入	170,761	173,027	342,400	143,010	250,283
使用料及手数料	61,075	63,377	38,791	31,076	27,909
雑収入	299,161	303,716	241,740	373,319	233,575
前年度繰越金	327,227	418,296	347,663	322,702	345,043
國庫交附金	54,051	48,659	39,480	37,917	33,944
縣稅交附金	50,839	35,292	33,895	34,232	25,270
寄附金	242,970	298,949	276,695	248,842	282,637
國庫補助金	3,966	4,087	4,060	4,235	4,200
縣稅補助金	371,456	551,870	424,988	261,994	283,700
衛生費補助	98,615	50,693	30,085	38,682	50,883
教育費補助	11,464	13,667	16,817	26,895	25,409
勸業費補助	10,252	6,854	4,678	1,129	500
計	491,787	623,084	476,568	328,700	360,487
市 地租附加稅	429,134	426,960	424,282	403,941	374,790
市 國稅營業稅附加稅	97,126	91,031	86,282	81,410	72,243
市 所得稅附加稅	113,293	90,935	81,675	83,001	73,775
市 釀業稅附加稅	2,011	1,489	1,435	1,383	1,285
市 實業營業稅附加稅	52	1,653,568	1,483,898	1,372,705	1,236,711
町 戶數割附加稅	1,734,066	148,908	147,562	136,071	122,153
町 縣稅營業稅附加稅	171,272	39,694	25,121	24,928	17,779
町 雜種稅附加稅	31,904	40,530	43,836	40,351	39,798
町 特別稅反別割	48,658	55	62	67	62
村 同營業稅割	—	169	179	1,028	1,078
村 同戶別割	312	789	716	516	484
村 同水車稅	804	97,176	81,522	84,431	69,916
村 同家屋割	115,337	318	1,189	914	831
村 同電柱稅	749	—	—	—	—
稅 同歩一稅割	75	—	—	—	—
稅 同探藻業割	1,100	—	—	540	540
計	2,736,893	2,591,923	2,977,759	2,236,286	2,011,445
夫役債	23,258	37,576	34,290	17,309	15,835
公債	385,584	341,247	717,110	424,600	348,237
財產繰替金	89,562	77,477	27,083	47,376	51,926
漁業權ヨリ生スル収入	174,215	—	—	—	—
郡其他補助金	19,713	17,598	16,650	12,047	9,786
繰上金	—	9,470	2,246	21,162	5,228
恩賜金	1,190	1,642	805	900	875
過年度收入	30,583	12,723	40,943	30,694	14,695
其他	8,231	343,183	38,568	—	—
合計	5,171,116	5,401,329	5,059,743	4,314,407	4,021,377

第八五 市町村費ノ支出

科 目	大正元年度	四十四年度	四十三年度	四十二年度	四十一年度
役所役場費 { 臨時計 常時計	649,762 15,487 665,249	600,001 19,756 619,757	555,009 13,459 568,468	524,254 20,669 544,923	517,383 7,523 524,906
會議費 { 臨時計 常時計	24,407 — 24,407	23,946 — 23,946	25,225 — 25,225	19,495 — 19,495	19,927 — 19,927
土木費 { 臨時計 常時計	653,824 259,719 913,543	665,457 505,240 1,170,697	532,321 454,755 987,076	29,469 300,412 729,881	460,777 274,687 735,464
教育費 { 臨時計 常時計	1,314,618 321,761 1,636,379	1,210,103 416,402 1,626,505	1,119,576 358,664 1,478,240	1,050,810 596,049 1,646,859	977,540 556,098 1,533,638
衛生費 { 臨時計 常時計	173,914 96,648 270,562	142,418 49,953 192,371	121,900 19,540 141,440	95,608 48,875 144,483	109,255 53,221 162,476
救助費 { 臨時計 常時計	3,352 33,001 36,353	2,650 — 2,650	2,517 — 2,517	3,332 16 3,348	1,533 — 1,533
警備費 { 臨時計 常時計	47,243 9,248 56,491	40,347 8,718 49,065	33,504 3,415 42,919	34,078 1,202 35,280	29,250 944 30,194
勸業費 { 臨時計 常時計	13,456 2,130 15,586	41,981 7,678 49,659	12,936 2,682 15,618	17,559 885 18,444	14,553 1,812 16,365
財產蓄積費 { 臨時計 常時計	143,803 28,808 172,611	169,536 883 170,419	144,994 3,055 148,049	93,110 5,129 98,239	87,794 9,018 96,812
財產管理費 { 臨時計 常時計	27,298 6,938 34,236	6,442 1,824 8,266	9,367 5,758 15,125	5,775 5,179 10,954	51,053 1,701 52,754
諸稅及負擔 { 臨時計 常時計	172,983 10,978 183,961	118,590 4,688 123,278	94,640 3,649 98,289	94,182 4,577 98,759	78,589 6,019 84,608
公債費 { 臨時計 常時計	336,506 107,555 444,061	353,809 75,907 429,616	499,291 71,955 571,246	296,794 30,273 327,067	215,059 25,788 240,847
寄附金 { 臨時計 常時計	— 11,634 11,634	5,674 6,962 12,636	1,945 4,923 6,868	3,717 2,375 6,092	10,620 3,389 14,009
前年度へ補充 { 臨時計 常時計	— 8,210 8,210	80 8,451 8,536	4,534 981 5,515	— 4,417 4,417	— 6,500 6,500
其他支出 { 臨時計 常時計	199,361 64,242 263,603	280,366 291,479 571,845	231,594 268,861 500,455	196,901 69,754 266,655	129,169 47,336 176,505
合計 { 臨時計 常時計}	3,760,527 976,359 4,736,886	3,661,400 1,397,846 5,059,246	3,395,353 1,211,697 4,607,050	2,865,034 1,089,812 3,954,896	2,702,506 994,037 3,696,543

第八六 市町村費收

郡市	市					町				村				
	地附加税	租税	所得税	國稅營業稅	附加税	酒業稅	附加税	賣藥營業稅	附加税	戶數割	附加税	縣稅營業稅	附加税	雜種
賀茂郡	11,145	2,093	1,949	173	—	—	—	—	—	122,750	8,558	—	—	
田方郡	27,780	6,621	6,503	114	2	161,370	17,245	—	—	—	—	—	—	
駿東郡	27,645	17,920	9,159	—	—	117,658	16,772	—	—	—	—	—	—	
富士郡	54,351	7,453	7,052	—	2	142,166	14,923	—	—	—	—	—	—	
庵原郡	16,001	4,236	3,216	—	—	107,494	7,874	—	—	—	—	—	—	
安倍郡	26,741	5,942	3,452	—	—	154,503	11,145	—	—	—	—	—	—	
志太郡	48,378	8,234	7,537	—	1	151,676	17,860	—	—	—	—	—	—	
榛原郡	25,729	3,665	4,049	104	—	133,664	9,710	—	—	—	—	—	—	
小笠郡	52,045	5,524	4,874	—	3	142,667	—	—	—	—	—	—	12,380	
周智郡	12,225	3,126	2,554	—	—	71,291	4,579	—	—	—	—	—	—	
磐田郡	56,090	9,340	7,682	1,620	5	166,787	17,918	—	—	—	—	—	—	
濱名郡	38,591	8,090	8,091	—	7	194,831	5,850	—	—	—	—	—	19,524	
引佐郡	13,704	1,986	1,976	—	2	67,299	5,506	—	—	—	—	—	—	
静岡市	6,684	17,407	17,890	—	30	—	17,255	—	—	—	—	—	—	
濱松市	3,025	11,656	11,142	—	—	—	16,072	—	—	—	—	—	—	
合計	420,134	113,233	97,126	2,011	52	1,734,066	171,272	—	—	—	—	—	31,904	

郡市	國庫交付金	縣稅交付金	前年度繰越金	寄附金	國庫補助金	縣稅	
						土木費	衛生費
賀茂郡	1,589	2,429	14,802	26,988	—	52,537	9,918
田方郡	3,680	3,838	54,372	25,828	—	59,143	14,643
駿東郡	4,094	4,465	22,840	9,988	1,316	16,443	4,325
富士郡	3,281	3,032	23,207	21,146	—	20,429	5,565
庵原郡	2,068	2,184	5,426	10,559	—	18,838	4,347
安倍郡	3,279	3,487	27,327	20,748	—	24,722	7,736
志太郡	4,797	5,278	24,005	19,364	—	17,955	4,757
榛原郡	2,792	2,926	18,637	12,807	—	11,817	1,501
小笠郡	4,369	4,122	16,537	27,395	—	23,808	2,156
周智郡	1,661	1,673	12,690	18,292	—	19,333	606
磐田郡	5,229	4,962	42,323	29,752	—	56,337	1,586
濱名郡	4,636	5,968	27,469	13,515	—	22,753	17,892
引佐郡	1,015	1,091	5,715	5,058	350	25,638	1,322
静岡市	7,173	3,235	21,887	1,020	1,500	1,460	21,684
濱松市	4,388	2,199	9,990	600	800	193	667
合計	54,051	50,889	327,227	242,970	3,966	371,456	98,615

入ノ郡市別 大正元年度

稅							財產ヨリ生 スル收入	使用料及 手数料	雜收入
特別 反別割	家屋稅及 戸別稅	電柱稅	水車稅	歩一稅	探鹽稅	計			
—	—	—	—	—	—	146,668	26,733	1,032	13,197
—	—	464	—	75	—	220,174	31,505	18,621	21,339
2,336	—	—	—	—	—	191,550	17,438	14,060	44,559
—	—	—	—	—	—	225,952	11,182	1,662	16,572
—	—	—	—	—	—	138,821	4,814	952	9,332
8,282	—	—	—	—	1,100	211,165	4,953	1,675	24,380
1,563	—	285	804	—	—	236,338	14,336	6,984	11,087
1,265	—	—	—	—	—	178,186	11,635	5,060	7,165
1,197	—	—	—	—	—	218,690	13,343	1,778	15,942
—	—	—	—	—	—	93,775	5,068	619	3,783
32,513	312	—	—	—	—	232,267	16,607	1,650	23,275
1,442	—	—	—	—	—	276,426	7,866	1,889	21,652
—	—	—	—	—	—	90,383	1,714	396	17,354
—	79,786	—	—	—	—	139,052	1,363	3,142	44,698
—	85,551	—	—	—	—	77,446	2,204	1,555	24,826
48,658	115,649	749	804	75	1,100	2,736,893	170,761	61,075	299,161

補助費			公債	夫役	財產繰替金	郡費補助	其他	合計
勸業費	教育費	計						
1,103	660	64,218	40,800	—	7,024	4,136	174,215	523,830
1,686	460	75,932	6,100	—	—	5,209	23,728	490,326
281	2,380	23,429	1,684	366	3,360	3,537	1,190	343,876
1,138	1,760	28,892	18,600	1,878	2,649	1,295	5,056	364,404
176	1,102	24,513	6,700	—	1,238	—	—	206,607
163	1,952	34,573	8,500	—	10,700	3,809	1,099	355,695
—	348	23,060	25,900	290	4,971	—	—	376,410
640	639	14,597	—	—	14,520	104	—	268,429
434	30	26,423	32,000	18,160	19,398	941	—	399,103
1,659	543	22,141	2,500	—	—	—	—	162,113
—	55	57,978	28,000	2,200	9,368	12	—	513,623
—	—	40,555	—	364	9,012	—	—	409,352
72	1,535	28,567	1,000	—	—	670	—	153,313
1,400	—	24,544	143,300	—	7,322	—	8,236	406,472
1,500	—	2,360	70,500	—	—	—	695	197,563
10,252	11,464	491,787	385,584	23,258	89,562	19,713	214,219	5,171,116

第八七 市町村費支

出ノ郡市別 大正元年度

郡市	役所及役場費	會議費	土木費	教育費	衛生費	救助費
賀茂郡	常時	35,233	1,721	59,503	73,429	11,826
	臨時計	898	—	49,369	28,240	9,366
田方郡	常時	61,608	2,261	107,318	154,165	30,600
	臨時計	—	—	—	1,488	—
駿東郡	常時	57,947	2,283	32,507	141,022	13,912
	臨時計	—	—	—	—	—
富士郡	常時	51,097	2,375	39,602	86,730	14,612
	臨時計	1,192	—	22,798	28,685	1,299
庵原郡	常時	33,675	1,347	34,949	60,062	10,447
	臨時計	2,183	—	3,844	4,249	—
安倍郡	常時	47,356	1,477	34,385	91,461	10,921
	臨時計	2,233	—	28,392	31,912	9,174
志太郡	常時	58,931	1,693	41,195	99,977	5,299
	臨時計	257	—	17,855	31,774	8,229
榛原郡	常時	38,013	1,103	29,035	73,823	4,813
	臨時計	1,423	—	16,836	7,782	—
小笠郡	常時	51,072	2,050	64,216	90,205	7,683
	臨時計	688	—	18,755	36,687	143
周智郡	常時	25,483	587	25,998	48,794	2,339
	臨時計	385	—	11,164	13,707	—
磐田郡	常時	67,544	2,459	113,864	113,284	6,037
	臨時計	682	—	26,815	47,412	99
濱名郡	常時	59,400	2,269	37,594	125,143	12,463
	臨時計	4,551	—	11,875	23,422	27,547
引佐郡	常時	21,009	725	21,962	44,249	3,363
	臨時計	799	—	20,941	2,005	—
静岡市	常時	24,812	1,442	8,459	69,208	35,766
	臨時計	—	—	27,013	52,532	40,634
濱松市	常時	16,522	615	3,237	50,066	3,833
	臨時計	196	—	4,062	11,865	157
合計	常時	649,762	24,407	653,824	1,314,618	173,914
	臨時計	15,487	—	259,719	321,761	96,648
合計	665,249	24,407	913,543	1,636,379	270,562	3,352

警備費	勸業費	財産蓄積費	財産管理費	諸税及負擔	公債費	雜支出	計
3,022	755	30,306	372	18,380	—	136,478	371,191
152	153	—	2,307	—	4,415	2,381	105,579
3,174	908	30,306	2,679	18,380	4,415	138,859	476,770
4,168	1,092	13,393	18,206	17,677	25,851	2,532	439,104
—	—	600	—	—	—	14,120	18,771
4,168	1,092	13,993	18,206	17,677	25,851	16,652	457,875
4,444	1,930	7,039	—	10,477	28,308	9,465	309,602
—	—	—	—	—	—	1,908	2,568
4,444	1,930	7,039	—	10,477	28,308	11,373	312,170
3,802	796	—	3,634	10,355	—	2,770	215,896
2,135	1,090	5,239	3,134	—	25,824	15,663	108,515
5,937	1,886	5,239	6,768	10,355	25,824	18,433	324,411
2,411	218	5,495	108	6,594	10,982	3,282	169,642
—	—	12,515	1,417	—	—	1,513	28,100
3,196	218	18,010	1,525	6,594	10,982	4,795	197,742
2,383	126	5,264	506	18,904	18,106	4,196	235,289
1,441	110	—	—	—	—	1,293	76,260
3,824	236	5,261	506	18,904	18,106	5,489	311,549
4,289	498	1,707	—	11,632	2,542	5,860	226,892
1,529	550	6,768	—	60	30,630	5,010	102,963
5,818	1,048	8,475	—	11,692	33,232	10,870	329,755
2,208	331	10,177	1,207	9,524	—	1,347	171,668
408	—	2,750	—	621	32,713	5,166	67,936
2,616	331	12,927	1,207	10,145	32,713	6,513	239,604
3,320	226	19,928	575	970	34,264	6,075	280,702
96	201	—	—	9,143	13,913	12,329	94,373
3,416	427	19,928	575	10,113	48,177	18,403	375,075
520	255	5,371	190	3,665	376	3,178	116,809
—	—	800	80	310	—	2,316	32,062
520	255	6,171	270	3,975	376	5,494	148,871
2,812	2,178	23,907	206	48,216	52,499	6,502	439,969
200	—	—	—	—	—	2,250	78,103
3,012	2,178	23,907	206	48,216	52,499	8,752	518,072
3,801	550	16,254	1,542	11,643	22,290	901	294,055
977	—	10	—	844	—	3,015	78,325
4,868	550	16,264	1,542	12,487	22,290	3,916	372,380
485	70	2,565	82	4,641	8,739	8,488	116,447
—	26	126	—	—	—	3,574	29,629
485	96	2,691	82	4,641	8,739	12,062	146,076
6,386	4,259	2,263	670	—	74,417	7,653	236,502
—	—	—	—	—	—	11,789	133,610
6,386	4,259	2,263	670	—	74,417	19,442	370,112
3,102	172	134	—	305	58,132	634	136,829
1,525	—	—	—	—	—	1,760	19,565
4,627	172	134	—	305	58,132	2,394	156,594
47,243	13,456	143,803	27,298	172,983	336,506	199,361	3,760,527
9,248	2,130	28,808	6,938	10,978	107,555	84,086	976,359
56,491	15,586	172,611	34,236	183,961	444,061	283,447	4,736,886

第九部

民事裁判

第八八 民事訴訟件數 大正二年

區分		和解事件	督促事件	通常訴訟	證書訴訟	爲替訴訟	公示催告事件	假差處押分	緊屬シタル訴訟外ノ申立	計	
静岡地方裁判所	舊受	△ 25	× 7	110	—	1	—	1	*	15	△ 25 × 7
	新受	△ 46	× 14	139	4	13	—	56	*	78	△ 46 × 14
	計	△ 71	× 21	249	4	14	—	57	*	93	△ 71 × 21
	既決	△ 43	× 20	157	3	10	—	55	*	75	△ 43 × 20
静岡區裁判所	未決	△ 28	× 1	92	1	4	—	2	*	18	△ 28 × 1
	計	2	1,617	395	3	6	4	380	21	87	2,433
沼津區裁判所	舊受	—	—	—	—	—	—	—	—	—	—
	新受	3	1,885	449	—	1	3	58	6	2,406	
下田區裁判所	計	3	1,885	485	—	1	7	58	6	2,445	
	既決	3	1,885	383	—	1	3	58	6	2,339	
濱松區裁判所	未決	—	—	102	—	—	4	—	—	106	
	計	1	—	12	—	—	3	—	—	15	
静岡區裁判所	舊受	—	—	91	—	—	2	35	—	753	
	新受	1	624	103	—	—	5	35	—	768	
濱松區裁判所	計	1	624	87	—	—	4	35	—	751	
	既決	—	—	16	—	—	1	—	—	17	
静岡區裁判所	舊受	—	—	83	—	—	5	—	1	89	
	新受	1	3,672	533	—	2	14	308	14	4,544	
濱松區裁判所	計	1	3,672	616	—	2	19	308	15	4,633	
	既決	1	3,672	466	—	1	11	308	15	4,474	
合計	未決	—	—	150	—	1	8	—	—	159	
	舊受	△ 25	× 7	323	—	1	15	1	*	2	△ 25 × 7
	新受	△ 46	× 14	1,607	7	22	29	837	*	41	△ 46 × 14
	計	△ 71	× 21	1,930	7	23	44	838	*	43	△ 71 × 21
合計	既決	△ 43	× 20	1,412	6	18	26	836	*	43	△ 43 × 20
	未決	△ 28	× 1	488	1	5	18	2	*	18	△ 28 × 1

備考 *ハ人事訴訟、△ハ控訴、×ハ抗告ニ係ルモノニシテ便宜記入セリ

第八九 民事訴訟既済件數 大正二年

所名	既										決										計								
	判	取	下	印	解	訴	状	差	戻	其	他	計	人	事	土	地	建	物	金	錢		證	券	物	品	米	穀	雜	車
静岡地方裁判所	146	102	—	—	—	—	—	—	—	—	300	83	14	7	110	4	4	—	—	—	—	—	—	—	—	—	—	78	300
	△ 27	△ 16	—	—	—	—	—	—	—	—	△ 43	△ 2	△ 2	△ 35	—	—	—	—	—	—	—	—	—	—	—	—	—	△ 4	△ 43
静岡區裁判所	222	103	21	15	401	768	16	16	8	313	—	—	—	—	—	—	—	—	—	—	—	—	—	—	—	—	—	409	768
	× 15	× 5	—	—	—	—	—	—	—	—	× 29	—	—	—	—	—	—	—	—	—	—	—	—	—	—	—	—	× 20	× 20
沼津區裁判所	140	180	71	—	60	451	7	14	3	307	—	—	—	—	—	—	—	—	—	—	—	—	—	—	—	—	—	17	99
	51	29	5	—	38	123	2	2	1	76	—	—	—	—	—	—	—	—	—	—	—	—	—	—	—	—	—	37	123
濱松區裁判所	205	205	9	—	382	871	21	11	6	426	—	—	—	—	—	—	—	—	—	—	—	—	—	—	—	—	—	327	801
	△ 27	△ 16	—	—	—	—	—	—	—	—	△ 43	△ 2	△ 2	△ 35	—	—	—	—	—	—	—	—	—	—	—	—	—	△ 4	△ 43
合計	761	625	107	15	932	2,443	129	57	25	1,232	—	—	—	—	—	—	—	—	—	—	—	—	—	—	—	—	—	950	2,443
	△ 27	△ 16	—	—	—	—	—	—	—	—	× 20	△ 2	△ 2	△ 35	—	—	—	—	—	—	—	—	—	—	—	—	—	× 20	× 20

備考 △ハ控訴、×ハ抗告トス

第九〇 不動産及船舶登記ノ件數及個數

大正二年

順序	所 名	件						計	順序
		相續 = 因ル 所有權ノ取得	買置 = 因ル 所有權ノ取得	其他 = 因ル 所有權ノ取得	所有權保 存ノ登記	質權抵當 權ノ取得	登記ノ更正 變更及抹消		
1	静岡區裁判所	343	3,995	456	972	2,870	4,862	219	
2	同 玉川出張所	43	415	11	107	180	511	19	
3	同 江尻出張所	244	2,187	208	630	1,863	4,021	137	
4	同 蒲原出張所	107	882	21	276	830	1,468	197	
5	同 藤枝出張所	262	2,680	225	543	2,378	3,517	567	
6	同 徳山出張所	91	461	26	98	382	821	58	
7	同 島田出張所	89	614	7	183	677	930	36	
8	同 静岡出張所	97	757	12	176	846	1,347	189	
9	沼津區裁判所	181	969	57	503	1,851	2,709	828	
10	同 小泉出張所	56	420	36	121	794	1,192	51	
11	同 御厨出張所	166	1,092	43	335	1,628	3,312	92	
12	同 三島出張所	190	1,179	204	381	2,241	3,157	889	
13	同 田中出張所	206	1,398	101	377	1,439	2,705	29	
14	同 戸田出張所	41	221	1	88	463	353	132	
15	同 伊東出張所	96	375	16	125	625	751	169	
16	同 熱海出張所	45	400	5	87	388	576	38	
17	同 吉原出張所	167	1,373	49	296	1,731	3,097	141	
18	同 大宮出張所	122	1,209	120	215	1,022	1,974	159	
19	同 上野出張所	81	579	30	178	334	792	235	
20	下田區裁判所	110	437	18	211	789	828	165	
21	同 松崎出張所	69	382	20	153	427	579	79	
22	同 下河津出張所	62	318	6	165	447	476	124	
23	同 南中出張所	70	392	9	155	562	823	35	
24	濱松區裁判所	304	2,318	136	739	2,298	3,507	1,042	
25	同 雄踏出張所	105	1,340	29	390	762	1,029	232	
26	同 新居出張所	102	837	22	258	535	1,145	282	
27	同 笠井出張所	123	1,116	21	321	1,157	1,589	266	
28	同 氣賀出張所	189	2,476	155	601	2,106	3,569	95	
29	同 見付出張所	218	1,483	69	711	1,696	2,567	512	
30	同 二俣出張所	162	1,122	33	263	1,109	1,816	469	
31	同 山香出張所	35	318	8	59	236	376	206	
32	同 龍川出張所	65	285	12	75	195	314	114	
33	同 奥山出張所	90	261	13	28	180	405	96	
34	同 掛川出張所	225	1,961	283	651	1,698	2,414	682	
35	同 金谷出張所	101	794	92	171	721	1,064	224	
36	同 川崎出張所	123	1,383	28	219	1,057	1,172	467	
37	同 相良出張所	107	1,384	113	236	1,093	1,688	22	
38	同 池新田出張所	86	828	10	152	767	1,004	177	
39	同 大須賀出張所	127	1,241	5	328	822	1,531	105	
40	同 平田出張所	88	1,303	13	329	1,078	1,813	192	
41	同 犬居出張所	58	492	31	97	451	624	247	
42	同 森町出張所	131	859	76	214	914	1,198	245	
43	合計	5,417	44,566	2,830	12,217	43,612	69,630	10,245	

計	個						數		計	順序
	相續 = 因ル 所有權ノ取得	買置 = 因ル 所有權ノ取得	其他 = 因ル 所有權ノ取得	所有權保 存ノ登記	質權抵當 權ノ取得	登記ノ更正 變更及抹消	其他ノ登記			
13,757	2,928	13,214	2,231	4,565	14,747	30,074	1,483	69,242	1	
1,316	375	1,526	129	678	1,291	2,645	95	6,739	2	
9,230	1,814	7,122	1,010	3,101	11,332	14,436	1,725	40,570	3	
3,781	841	1,728	53	959	4,215	6,564	1,050	15,410	4	
10,172	2,601	5,224	654	2,435	8,933	12,833	3,081	35,761	5	
1,937	880	1,117	93	319	2,300	3,716	283	8,708	6	
2,536	706	1,259	76	761	3,084	2,375	168	8,429	7	
3,415	837	1,683	107	786	2,535	4,441	1,050	11,439	8	
7,098	825	1,925	135	1,199	5,643	7,331	2,502	19,560	9	
2,670	437	1,777	126	767	2,864	4,820	240	11,031	10	
6,668	1,231	3,423	95	1,494	8,020	12,533	732	27,523	11	
8,232	1,183	2,963	499	995	6,874	10,937	3,036	26,487	12	
6,255	1,317	3,419	267	1,385	5,625	12,228	187	24,428	13	
1,299	225	371	1	333	1,331	1,099	757	4,108	14	
2,157	491	690	164	263	1,792	2,188	585	6,173	15	
1,539	191	858	5	191	1,086	1,860	78	4,267	16	
6,854	1,162	3,378	144	1,158	5,493	10,045	745	22,125	17	
4,821	825	2,610	242	559	3,829	7,509	438	16,012	18	
2,229	795	1,279	281	790	1,989	3,351	1,388	9,873	19	
2,558	384	818	122	718	2,203	2,984	543	7,772	20	
1,709	295	1,013	39	752	1,223	1,420	251	4,993	21	
1,598	230	596	27	473	1,440	1,070	423	4,319	22	
2,046	338	802	26	545	2,462	2,956	211	7,340	23	
10,344	3,352	7,290	543	4,230	12,814	17,367	6,303	51,899	24	
3,887	872	2,899	87	1,794	3,765	4,403	898	14,718	25	
3,181	422	1,582	160	779	1,908	2,414	786	8,051	26	
4,584	1,052	3,674	83	1,544	6,441	7,407	1,261	21,462	27	
9,191	1,031	4,785	581	1,723	6,589	10,748	289	25,746	28	
7,256	1,967	4,525	205	3,130	7,768	10,371	2,935	30,901	29	
5,004	1,478	2,820	94	1,283	5,000	7,103	1,952	19,730	30	
1,238	183	742	16	183	930	1,212	797	4,063	31	
1,060	397	694	59	404	949	1,654	523	4,689	32	
1,073	328	419	37	74	653	877	207	2,595	33	
7,944	1,964	4,735	916	2,500	6,826	10,747	2,687	30,375	34	
3,167	587	1,681	302	961	2,612	3,789	860	10,783	35	
4,449	555	2,689	179	846	3,306	4,034	1,542	13,151	36	
4,643	727	3,170	692	1,076	2,901	4,948	116	13,630	37	
3,024	367	1,514	23	633	2,119	1,983	535	7,174	38	
4,162	1,040	2,958	58	1,593	4,011	6,766	960	17,386	39	
4,816	441	2,618	30	1,177	3,100	6,007	868	14,241	40	
2,000	378	1,200	96	260	1,658	1,917	707	6,216	41	
3,637	1,327	2,006	163	987	3,908	4,320	931	13,642	42	
188,597	39,439	110,796	10,850	50,403	177,599	267,464	46,206	702,757	43	

第十部

官公吏及文書

第九一 縣 官 大正二年末現在

階級	知事官房		內務部		警察部		計			
	人員	俸給年額	人員	俸給年額	人員	俸給年額	人員	俸給年額		
高等	知事 一等	1	4,500	—	—	—	—	1	4,500	
	理事官 三等	—	—	1	2,500	—	—	1	2,500	
	理事官 六等	—	—	1	1,100	1	1,200	2	2,300	
	理事官 七等	—	—	2	1,850	—	—	2	1,850	
	技師 三等	—	—	1	400	—	—	1	400	
	同 四等	—	—	3	190	—	—	3	190	
	同 五等	—	—	3	1,130	1	100	4	1,230	
	同 六等	—	—	1	850	—	—	1	850	
官	同 七等	—	—	4	940	—	—	4	940	
	同 八等	—	—	1	30	—	—	1	30	
	警視 七等	—	—	—	—	2	1,350	2	1,350	
	計	1	4,500	17	8,990	4	2,650	22	16,140	
	列屬	三級 俸	—	—	1	780	—	—	1	780
		四級 俸	—	—	1	660	—	—	1	660
		五級 俸	—	—	3	1,800	—	—	3	1,800
		六級 俸	—	—	4	2,160	—	—	4	2,160
七級 俸		—	—	3	1,440	—	—	3	1,440	
八級 俸		2	840	2	840	—	—	4	1,680	
十三圓		—	—	1	396	—	—	1	396	
九級 俸		1	360	5	1,800	—	—	6	2,160	
十八圓		1	336	—	—	—	—	1	336	
二十級 俸		—	—	1	300	—	—	1	300	
二十三圓		—	—	3	828	—	—	3	828	
二十二圓		1	264	3	792	—	—	4	1,056	
十一級 俸		—	—	1	240	—	—	1	240	
十八圓		2	432	—	—	—	—	2	432	
十七圓	1	204	6	1,224	—	—	7	1,428		
十三圓	—	—	1	156	—	—	1	156		
計	8	2,436	35	13,416	—	—	43	15,852		
技手	六級 俸	—	—	1	540	—	—	1	540	
	七級 俸	—	—	2	960	—	—	2	960	
	三十七圓	—	—	—	—	1	444	1	444	
	八級 俸	—	—	2	840	—	—	2	840	
	九級 俸	—	—	2	720	—	—	2	720	
	十八圓	—	—	1	336	—	—	1	336	
官	十一級 俸	—	—	1	240	—	—	1	240	
	十七圓	—	—	1	204	—	—	1	204	

第九一 縣 官 (續)

階級	知事官房		内務部		警察部		計	
	人員	俸給年額	人員	俸給年額	人員	俸給年額	人員	俸給年額
技手	二圓	—	1	144	—	—	1	144
	四圓	—	2	210	—	—	2	210
	五圓	—	1	96	—	—	1	96
	八圓	—	4	240	—	—	4	240
	十一圓	—	1	24	—	—	1	24
計	—	—	16	192	5	60	21	252
視學	三級俸	—	1	780	—	—	1	780
	五級俸	—	1	600	—	—	1	600
計	—	—	2	1,380	—	—	2	1,380
警部	五級俸	—	—	—	2	1,200	2	1,200
	六級俸	—	—	—	1	540	1	540
	七級俸	—	—	—	3	1,440	3	1,440
	八級俸	—	—	—	8	3,360	8	3,360
	九級俸	—	—	—	3	1,080	3	1,080
計	—	—	—	—	12	4,032	12	4,032
官補	十四圓	—	—	—	4	1,152	4	1,152
	十二圓	—	—	—	3	828	3	828
	十二圓	—	—	—	1	264	1	264
	十一圓	—	—	—	5	1,260	5	1,260
	十圓	—	—	—	9	2,160	9	2,160
計	—	—	—	—	25	6,348	25	6,348
履	十二圓以上	4	53	16	220	—	20	278
	十二圓未満	1	10	7	64	—	8	74
計	5	63	23	284	—	—	28	352
巡査	三圓	—	—	—	1	23	1	23
	三圓	—	—	—	3	63	3	63
	三圓	—	—	—	22	440	22	440
	三圓	—	—	—	22	418	22	418
	三圓	—	—	—	64	1,152	64	1,152
計	—	—	—	—	141	2,256	141	2,256
査	十圓	—	—	—	△ 1	△ 16	△ 1	△ 16
	十圓	—	—	—	△ 139	△ 2,085	△ 139	△ 2,085
	十圓	—	—	—	△ 1	△ 15	△ 1	△ 15
	十圓	—	—	—	△ 103	△ 1,442	△ 103	△ 1,442
	十圓	—	—	—	△ 1	△ 14	△ 1	△ 14
計	—	—	—	—	△ 161	△ 2,093	△ 161	△ 2,093
總計	—	—	—	—	△ 4	△ 52	△ 4	△ 52
	—	—	—	—	△ 39	△ 469	△ 39	△ 469
總計	14	7,004	112	23,846	864	34,490	990	70,340

備考 履及巡査ハ俸給月額ヲ掲記ス巡査部長ハ巡査ノ内ニ算入ス△印ハ國費巡査

第九二 郡 職 員 大正二年未現在

郡名	郡長		郡書記		郡視學		履		郡吏員		計	
	人員	俸給年額	人員	俸給年額	人員	俸給年額	人員	俸給年額	人員	俸給年額	人員	俸給年額
賀茂郡	1	1,000	7	1,812	1	480	3	252	2	528	14	4,072
田方郡	1	1,000	10	2,772	1	600	3	240	3	900	18	5,512
駿東郡	1	1,000	8	2,124	1	600	5	408	3	624	18	4,756
富士郡	1	850	8	4,040	1	480	5	600	1	312	16	4,282
庵原郡	1	1,100	6	1,560	1	480	1	120	2	420	11	3,680
安倍郡	1	1,000	9	2,316	1	480	6	726	3	1,032	20	5,554
志太郡	1	1,100	11	2,604	1	540	4	384	1	300	18	4,628
榛原郡	1	750	9	2,280	1	540	4	216	3	600	18	4,386
小笠郡	1	1,100	10	2,460	1	540	3	480	1	180	16	4,760
周智郡	1	1,000	6	1,536	1	420	4	348	1	288	13	3,652
磐田郡	1	850	12	3,012	1	540	6	408	4	670	24	5,480
濱名郡	1	1,200	12	3,540	1	540	2	276	1	324	17	5,880
引佐郡	1	750	7	1,680	1	420	4	240	2	306	15	3,486
合計	13	12,700	115	29,796	13	6,660	50	4,698	27	6,574	218	60,428
大正元年	13	12,750	111	27,816	13	6,600	61	5,651	27	6,117	225	58,934
四十四年	13	12,700	117	29,004	13	6,492	63	5,987	20	5,520	226	59,703
四十三年	13	12,450	123	26,805	13	6,060	55	5,220	18	5,662	222	56,197
四十二年	13	10,400	122	26,808	13	5,880	49	4,891	15	3,069	212	51,048

第九三 市 吏 員 大正二年未現在

市名	市長	助役	参事會員	收入役	書記	技手	事務備	掃除監督	區長及代理者	常設委員	計
	静岡市	1	1	6	1	20	3	11	7	—	16
濱松市	1	1	6	1	15	2	1	5	87	40	168
合計	2	2	12	2	34	6	12	12	87	56	251
大正元年	2	2	12	2	30	5	14	11	88	46	238
四十四年	2	1	12	2	21	2	10	11	—	19	128
四十三年	1	1	6	1	25	1	22	7	—	16	88
四十二年	1	1	6	1	20	6	21	7	—	16	86
静岡市	150	100	—	63	621	126	130	140	—	—	1,620
濱松市	83	58	—	34	250	40	12	72	—	—	771
合計	233	158	—	97	871	166	142	212	—	—	2,391
大正元年	216	133	—	90	827	183	188	184	—	—	2,193
四十四年	216	83	—	81	336	36	123	171	—	—	1,999
四十三年	100	58	—	40	751	183	311	131	—	—	1,405
四十二年	100	58	—	40	377	14	286	128	—	—	1,300

備考 ×印ハ技手補及書記補濱松市副収入役ハ書記ノ内ニ算入ス

第九四 町村吏員 大正二年末現在

Table with columns for 郡名, 町村長, 助役, 常設委員, 收入役, 書記, 區長及區長代理者, 事務備, 掃除監督, 計. Rows include 賀田, 茂方, 駿富, 東士, 庵安, 原倍, 志原, 太原, 小笠, 笠, 周智, 智田, 濱引, 名佐 and a summary row for 合計.

Table with columns for 郡名, 町村長, 助役, 常設委員, 收入役, 書記, 區長及區長代理者, 事務備, 掃除監督, 計. Rows include 賀田, 茂方, 駿富, 東士, 庵安, 原倍, 志原, 太原, 小笠, 笠, 周智, 智田, 濱引, 名佐 and a summary row for 合計. Includes a 備考 note at the bottom.

第九五 往復文書

Table with columns for 收, 受, 發, 送. Rows include 知事官房, 内務部 (地方課, 土木課, 會計課, 社寺兵務課, 學務課, 農務課, 産業課, 商工, 山林, 水産), 警察部, and 合計.

第九六 縣令達件數 大正二年

Table with columns for 縣令, 訓令甲, 訓令乙, 諭告, 告示, 示, 廳中達, 達, 計. Rows include 知事官房, 内務部 (地方課, 土木課, 會計課, 社寺兵務課, 學務課, 農務課, 産業課, 商工, 山林, 水産), 警察部 (警務課, 保安課, 衛生課), and 合計.

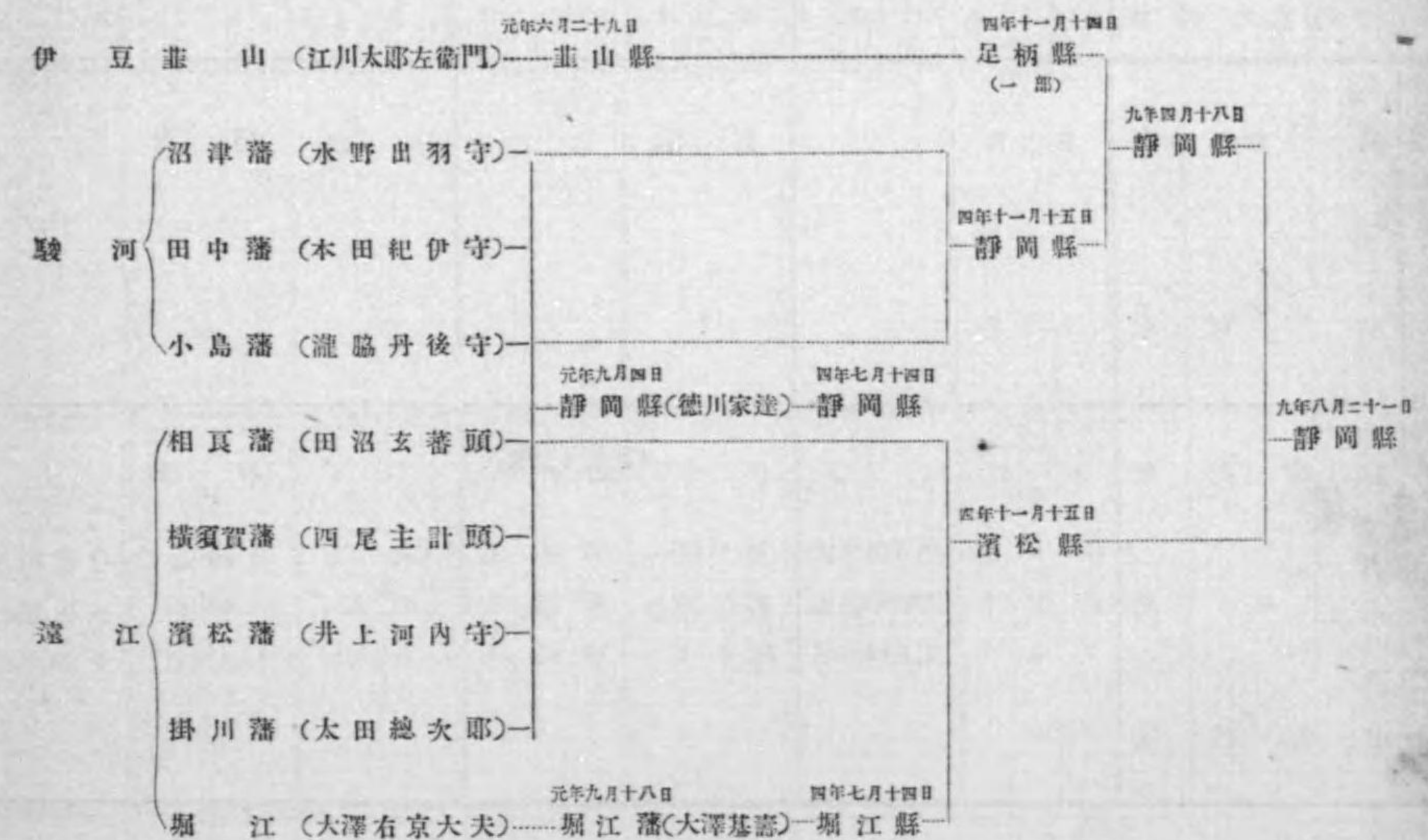
附 錄

大正二年静岡縣統計書第一編

附 錄

第九七 沿 革

本縣管轄ハ伊豆(七島ヲ除ク)駿河遠江ノ三州ナリ伊豆ハ其先江川氏累世ノ縣地ト沼津小田原ノ支管及旗本ノ知行地タリ駿河ハ三藩(沼津、田中、小島)ノ管轄ト幕領及旗本ノ采地ニ屬シ遠江ハ四藩(相良、横須賀、掛川、濱松)ノ管轄ト幕領及高家大澤氏ノ采邑其他幕府兵ノ地トニ係レリ明治元年六月二十九日創メテ韭山縣ヲ伊豆ニ置カレ全州ヲ管ス同年九月四日徳川家達駿遠二州ニ封セラレ静岡藩ヲ置キ七藩皆總房ニ移封ス獨リ大澤基壽ハ遠州堀江ニ在テ其九月十八日新タニ藩屏ニ列ス同四年七月十四日静岡藩ヲ廢シ静岡縣ヲ置キ堀江藩ヲ廢シテ堀江縣ヲ置カル同年十一月十四日韭山縣ヲ廢シ伊豆全國ヲ足柄縣ニ併ス同年十一月十五日静岡堀江ノ二縣亦廢セラレ更ニ駿河ニ静岡縣ヲ遠江ニ濱松縣ヲ置カル同九年四月十八日足柄縣ヲ廢シ伊豆全國ヲ静岡縣ニ併ス同年八月二十一日濱松縣ヲ廢シテ静岡縣ニ合シ三州始メテ一管ニ歸セリ而シテ同十一年一月十一日伊豆ノ七島東京府ノ管轄ニ移リタリ今明治元年以降ノ沿革ヲ表出スレハ下ノ如シ



第九八 行政

		伊豆		駿													
郡市	面積	賀茂郡 (下田町) 42.11	田方郡 (三島町) 62.59	駿東郡 (沼津町) 41.31	富士郡 (吉原町) 36.04	庵原郡 (江尻町) 17.74	安倍郡 (静岡市) 62.38	静岡市 (道手町) (安倍郡中 三島含)									
町村數		2 21	3 26	4 23	2 20	5 10	2 22	— —									
町村役場數		23	29	26	21	15	22	—									
現住戶數		13,104	19,321	19,095	16,626	12,381	18,067	12,918									
現住人口		75,754	125,878	128,969	106,518	79,730	113,464	61,488									
警察區劃	警察署及同分署 駐在所派出所數	下田 12	松崎 7	稻取 4	三島 13	熱海 3	大仁 14	伊東 3	沼津 22	御殿場 11	吉原 16	大宮 15	富士川 7	江尻 16	静岡 41		
	管轄市町村數	12	7	4	10	3	12	4	16	11	13	9	5	14	市1 20		
稅務區劃	稅務署	下田			沼津							静岡					
	市町村數	23			78							市1 39					
裁判區劃	區裁判所 出張所	下田 6	沼津 11							静岡 16							
	市町村數	松崎 7	下河津 4	南中 6	熱海 3	田島 3	伊東 10	三島 10	御殿場 5	小泉 13	吉原 5	大宮 4	上野 4	蒲江 5	江尻 14	玉川 4	市1 69
土木管理區劃		第一土木管理區 (駿東郡沼津町)				第二土木管理區 (静岡市東草津町)											
聯隊區劃		静岡聯隊區															

區劃 大正二年末現在

河	遠													江	合計	備考		
志太郡 (藤枝町)	榑原郡 (川崎町)	小笠郡 (掛川町)	周智郡 (森町)	磐田郡 (見付町)	濱名郡 (濱松市)	濱松市 (紺屋) (濱名郡中 三島含)	引佐郡 (氣賀町)	郡市	13 2	1. 括弧内ハ役 所所在地								
33.47	61.42	25.67	43.20	28.46	26.58	11.05	492.02											
4 24	3 13	1 45	2 12	5 38	4 37	— —	39 300											
23	16	43	14	42	41	—	331											
22,810	14,753	19,808	8,197	23,342	26,229	7,848	242,698											
138,815	90,929	116,287	49,147	136,633	163,444	40,960	1,478,980											
藤枝	島田	相良	金谷	川崎	掛川	大須賀	堀之内	森町	奥山	見付	袋井	二俣	笠井	新居	濱松	氣賀	警察署13 分署18	1. ○ハ警察署 2. 所在地ハ署 名ノ市町村 トス 但シ大仁ハ 田中村、御 殿場ハ御殿 町ナリ
25	9	7	8	8	16	7	12	11	8	18	8	13	9	6	36	14	399	
21	7	6	6	4	21	11	14	12	5	22	9	9	8	6	市1 27	11	市2 339	
	藤枝				掛川					見付					濱松		7	1. 全管名古屋 稅務監督局 ノ管轄 2. 所在地ハ署 名ノ市町村 トス
	44				46					57					52		市2 339	
藤枝	島田	相良	金谷	川崎	掛川	大須賀	池新田	森居	大奥	山龍	二見	雄新	笠井			氣賀	4 52	1. 全管静岡地 方裁判所ノ 管轄 2. 區裁判所ノ 所在地ハ署 名ノ市町村 3. 區裁判所及 出張所名ノ 下ノ數字ハ 管轄町村數
15.6	5.4	6.4	4.4	11.9	6.23	10.3	2.3	3.9	24.7	6.9						11.	287	
										169							市2 339	
	第三土木管理區 (志太郡島田町)				第四土木管理區 (磐田郡池田村)								4	1. 括弧内ハ出 張員詰所所 在地				
	濱松聯隊區													2	1. 全管第十五 師管第二十 九旅管内			

第九九

市町村區劃

大正元年未現在

町	村	大	字		
賀	城東村	◎奈良本、大川、白田、片瀬			
	稻取村				
	下河津村	◎笹原、濱、見高、谷津、繩地、峯、澤田、蓮川、田中			
	上河津村	◎湯ヶ野、下佐ヶ野、川津渡場、梨本、小鍋、大鍋			
	稻梓村	◎箕作、須原、落合、宇土釜、椎原、加増野、横川、相玉、北湯ヶ野、堀ノ内、荒増、北野澤			
	稻生澤村	◎立野、大澤、蕨臺寺、河内、中、本郷			
	白濱村				
	濱崎村	◎柿崎、須崎			
	下田町				
	朝日村	◎吉佐美、大賀茂、田牛			
	竹麻村	◎湊、手石、青市			
	南崎村	◎長津呂、大瀬、下流			
	南中村	◎二條、加納、石井、下賀茂、上賀茂、一條			
	南上村	◎下小野、上小野、岩殿、毛倉野、青野、市ノ瀬、蛇石			
茂	三坂村	◎入間、蝶ヶ野、一色			
	三濱村	◎子浦、妻長、伊濱			
	岩科村	◎岩科、雲見、石部、岩地、道部			
	松崎町	◎松崎、宮内、伏倉、江奈、櫻田			
	中川村	◎峯輪、南郷、明伏、小杉原、池代、大澤、船田、那賀、建久寺、吉田、門野			
	仁科村	◎濱、一色、中、大澤			
	田子村				
	安里村				
	宇久須村				
	町村計	町	2	村	21
	田	三島町			
		錦田村	◎谷田、川原ヶ谷、塚原新田、市山新田、三ツ谷新田、笹原新田、山中新田、玉澤、竹倉、中		
		北上村	◎徳倉、幸原、佐野、壺町田、澤地		
		中郷村	◎梅名、多呂、北澤、中島、八反畑、鶴喰、新谷、青木、玉川、堀之内、平田、松本、長伏、御園、安久、大場		
川西村		◎古奈、堀ノ上、花坂、長瀬、小坂、天野、長岡、戸澤			
江間村		◎南江間、北江間			
内浦村		◎三津、小梅、重寺、長濱、重須			
西浦村		◎平澤、古宇、久連、木頁、河内、立保、足保、久料、江梨			
修善寺村		◎修善寺、大澤、熊坂、堀切、瓜生野			
戸田村		◎戸田、井田			
土肥村		◎土肥、小土肥			
西豆村		◎八木澤、小下田			
函南村		◎仁田、間宮、大土肥、平井、上澤、丹那、大竹、田代、桑原、輕井澤、畑、柏谷、肥田、塚本、畑毛、日守、新田、山中新田ノ内字馬坂			
郡		並山村	◎並山、奈古谷、長崎、原木、四日町、寺家、中條、南條、中、内中		
	田中村	◎田京、三福、神島、白山堂、御門、宗光寺、守木、吉田、大仁			

第九九

市町村區劃

(續)

町	村	大	字	
田	北狩野村	◎牧ノ郷、年川、田原野、浮橋、下畑、大野、柏久保		
	下狩野村	◎本立野、小立野、加殿、田代、日向、大平		
	中狩野村	◎青羽根、雲金、佐野、本柿木、大平柿木、上船原、下船原、松ヶ瀬		
	上狩野村	◎湯ヶ島、門野原、吉奈、月ヶ瀬、矢熊、田澤、市山		
	對島村	◎八幡野、池、富戸、赤澤		
	小室村	◎川奈、吉田、萩、十足		
	下大見村	◎下白岩、關野、上白岩		
	中大見村	◎八幡、宮上、梅木、柳瀬、城、冷川、徳永		
	上大見村	◎原保、姫ノ湯、筏場、貴僧坊、中原戸、地藏堂、管引、戸倉野		
	宇佐美村			
	伊東町	◎松原、玖須美、岡、新井、湯川、鎌田		
	網代村			
	多賀村	◎下多賀、上多賀		
	熱海町	◎熱海、伊豆山、泉、初島		
町村計	町	3	村	26
駿	沼津町	◎本、上土、三枚橋、城内		
	片濱村	◎大諏訪、東間門、西間門、小諏訪、松長、今澤		
	原町	◎原宿、大塚、壹本松新田、桃里、植田		
	浮島村	◎平沼、根古屋、井出、石川、船津、西船津、境、西野		
	鷹根村	◎金山、東原、鳥谷、柳澤、青野、宮本、東推路、西推路		
	金岡村	◎東熊堂、西熊堂、中澤田、西澤田、澤田新田、足高、東澤田、岡宮、岡一色		
	楊原村	◎下香貫、上香貫、善太夫新田、我入道		
	大岡村			
	靜浦村	◎獅子濱、志下、馬込、江ノ浦、多比、口野		
	大平村			
	清水村	◎玉川、湯川、的場、久米田、畑中、戸田、堂庭、徳倉、伏見、長澤、柿田、八幡、新宿		
	長泉村	◎中土狩、下土狩、木宿、竹原、納米里、上土狩、下長窪、上長窪、元長窪、南一色、東野		
	小泉村	◎佐野、富澤、水窪、伊豆島田、石懸、二ツ新屋、北野		
	泉村	◎平松、茶畑、夢塚、公文名、稻荷、久根		
東	深真村	◎深長、岩波		
	富岡村	◎御宿、大畑、千福、上ヶ田、葛山、金澤、今里、下和田、千畑、定輪寺		
	須山村			
	富士岡村	◎中山、二子、沼田、萩葉、鹿、駒門、大坂、神山、中清水		
	原里村	◎川島田、保土澤新田、杉名澤、永塚、板妻、神場		
	印野村			
	玉穂村	◎茶葉澤、中畑、川柳		
	御厨町	◎御殿場、新橋、萩原、二枚橋、東田中、東山、深澤、小倉野、西田中、北久原、仁杉		
	高根村	◎塚原、上小林、柴怒田、水土野、六日市場、増田、中丸、大堰、清俊、山ノ尻、山尾田		
	須走村			
	北郷村	◎用澤、一色、下小林、上古城、下古城、大胡田、吉久保、阿多野、古澤、上野、申日向、大御神、畑頭		

第九九 市町村區劃 (續)

町	村	大	字	
駿 東 郡	小山町	◎藤曲、生土、柳島、湯船、小山、中島、菅沼		
	足柄村	◎竹ノ下、新柴、桑木		
	町村計	町 4	村 23	
富 士 郡	元吉原村	◎今井、東柏原新田、中柏原新田、西柏原新田、沼田新田、田中新田、楡新田、大野新田、鈴川		
	須津村	◎中里、江尾、川尻、増川、神谷、大坪新田		
	吉永村	◎比奈、桑崎、石井、間門、鶴無ヶ淵、富士岡		
	原田村	◎原田、三ツ澤		
	今泉村	◎今泉、石坂、一色、今宮、神戸、依田橋		
	吉原町	(◎傳法村傳法)		
	島田村	外木、田島、中河原、津田、荒田島、田島新田、中河原新田、青島、依田原		
	田子浦村	◎柳島、前田、鯨島、田子、中丸、川成島、宮島、五貫島、富士川新田		
	加島村	◎本市場、本市場新田、松本、長通、中島、柚木、下横割、上横割、十兵衛、水戸島、森島、森下、蓼原、宮下、五味島、平垣		
	岩松村	◎松岡、岩本		
	傳法村	◎傳法、爪島、永田、彌生、彌生新田、香西、香西新田、依田原新田		
	大淵村	◎大淵、中野		
	鷹岡村	◎入山瀬、厚原、天間、久澤		
	富士根村	◎小泉、栗倉、村山、大岩、杉田		
	大宮町	◎大宮、萬野原新田、黒田、星山、貫戸、山本、阿幸地、浮道寺、安居山、沼久保		
	富丘村	◎淀師、大中里、青木、宮原、外神		
	北山村	◎北山、山宮		
郡	上井出村	◎上井出、猪ノ頭、入穴、麓、根原		
	白糸村	◎原、半野、狩宿、内野、佐折		
	上野村	◎下條、上條、馬見塚、精進川		
	袖野村	◎下袖野、大鹿窪、上袖野、島並、狐澤、上稻子、下稻子		
	芝富村	◎西山、羽越、大久保、長貫		
	町村計	町 2	村 20	
	鹿 原 郡	内房村		
		松野村	◎南松野、北松野	
		富士川町	◎岩淵、中之郷、木島	
		蒲原町	◎蒲原、小金、中、堰澤、神澤	
由比町		◎由比、北田、寺尾、東倉澤、西倉澤、阿僧、西山寺、東山寺、入山、町屋原、今宿		
興津町		◎興津、清見寺、承元寺、横山、谷津、薩隆、洞、中宿		
小島村		◎但沼、突原、小島、小島(町)、立花、小河内		
兩河内村		◎和田島、高山、茂野島、葛澤、土、炭燒、河内、大平、清地、中河内、布澤		
鹿原村		◎鹿原、伊佐布、吉原、原、茂畑、廣瀬、尾羽、草ヶ谷、山切、杉山		
郡		袖師村	◎嶺、横砂、西久保	
	江尻町	◎江尻、江尻出作		

第九九 市町村區劃 (續)

町	村	大	字
鹿 原 郡	辻村		
	飯田村	◎高橋、山原、峰ヶ谷、石川、下野、西久保新田	
	高部村	◎大内、梅ヶ谷、柏尾、押切、大内新田、能島、鳥坂	
	西奈村	◎瀬名、瀬名川、長尾、平山	
	町村計	町 5	村 10
安 倍 郡	有度村	◎上原、吉川、長崎、長崎新田、堀込、北畠、北脇新田、澁川、半左衛門新田、楠、楠新田、七ツ新屋新田、今泉、有東坂、草薙、馬走、中吉田、谷田、中ノ郷、平澤	
	清水町	◎清水、清水受新田、入江受新田	
	入江町	◎入江、元道分、上清水	
	不二見村	◎村松、南矢部、駒越、下清水、清水地先新田、宮加三、船越、北矢部、蛇塚、増	
	三保村	◎三保、折戸	
	大谷村	◎西平松、中平松、古宿、根吉屋、青澤、安居	
	久能村	◎曲金、南安東、小黑、柚木、八幡、小虎、聖一色、池田、古庄、長沼、國吉田、栗原、有東	
	豊田村	◎馬淵、下島、中島、稻川、見嶺、中原、彌勒、高松、川邊、西島、中田、安倍川、中野新田、中、石田、西脇	
	大里村	◎鎌田、寺田、丸子新田、宇津ノ谷、手越原、手越、向敷地、實野、青木、大和田新田、石部、用宗、小坂、上川原新田、東新田、下川原新田、丸子	
	長田村	◎菅谷、錢塚、下足洗、上足洗、下足洗新田、上ヶ土新田、川合新田、上ヶ土豊地新田、淺畑沼新田、上ヶ土新田、川合新田、北沼上、川合、南沼上	
	千代田村	◎北安東、大岩	
	安東村	◎南、淺畑新田、池ヶ谷、有永、羽高、北、東	
	麻機村	◎松富、籠上、籠上新田、興一右衛門新田、傳馬町新田、福田ヶ谷、下、門屋、野田平、俵峰、半妻、油島、俄澤、野島	
	大内村	◎渡、平野、中平、有東木、横山、相淵、蕨野	
	河内村	◎梅ヶ島、入島	
	玉川村	◎落合、中澤、桂山、奥仙侯、油野、長妻田、柿島、奥池ヶ谷、長熊、森腰、内匠、腰越、大澤、横澤	
	井川村	◎井川、上坂木、岩崎、小河内、田代、口坂本	
美和村	◎遠藤新田、足久保、西ヶ谷、藤兵衛新田、内牧、幸庵新田、安倍口新田、興左右衛門新田、中ノ郷、松野、津渡野、油山		
服織村	◎羽島、慈悲尼、建碓、新間、千代、山崎新田		
中葉科村	◎大原、水見色、富厚里、奈良間、富澤		
南葉科村	◎吉津、牧ヶ谷、飯間、小瀬戸		
清澤村	◎相俣、書居渡、黒俣、杉尾、寺島、坂本、小島、健穴、赤澤		
大川村	◎日向、坂ノ上、諸子澤、湯島、板澤、檜尾、崩野、八草、大間		
	町村計	町 2	村 22
志 太 郡	藤枝町	◎若王子、本、五十海、市部、鬼岩寺、益津、原、郡	
	廣幡村	◎鬼島、上當間、水守、八幡、假宿、湖、横内、越後島、下當間	
	岡部町	◎内谷、岡部、三輪、村長、桂島、入野、子持坂	
	朝比奈村	◎宮島、野田澤、新船、玉取、青羽根、羽佐間、殿	
	葉梨村	◎下ノ郷、花倉、時ヶ谷、上藪田、中藪田、西方、北方、下藪田、中ノ合、高田	
	稻葉村	◎堀ノ内、谷稻葉、助宗、寺島、宮原、瀬古	
	瀬戸谷村	◎瀬戸ノ谷、瀧澤	
郡	伊久身村	◎伊久身、身成、笹間渡	
	笹間村	◎笹間上、笹間下	

第九九 市町村區劃 (續)

町	村	大	字
志	東川根村	◎藤川、青部、田代、桑ノ山、梅地、上岸	
	徳山村	◎田野口、堀ノ内、一丁河内、地名、下泉	
	大長村	◎相賀、神座、鶴綱、伊太	
	大津村	◎落合、大草、野田、尾川、千葉	
	島田町		
	六合村	◎道悦島、阿知ヶ谷、岸、御請、細島、東光寺	
	青島村	◎前島、稻川、南新屋、志太、久兵衛、市右衛門、新田、水上、上青島、瀬戸新屋、下青島、内瀬戸	
	大洲村	◎忠兵衛、五平、善左衛門、土端、瀬左衛門、源助	
	高洲村	◎高柳、兵太夫、菜地下、菜地上、大新島、與左衛門	
	豊田村	◎小土、五ヶ堀ノ内、三ヶ名、小柳津、小屋敷、柳新屋、保福島	
	大富村	◎中根新田、治長請所、上小田、三耶兵衛新田、大島、大島新田、道原、本中根、中新田、彌宜島、大住、三右衛門新田、中根	
	靜濱村	◎上小杉、下小杉、藤守、宗高	
	相川村	◎下江留、相川、西島、上泉、上新田	
	吉永村	◎利右衛門、吉永、中島、高野、飯淵	
郡	和田村	◎田尻、田尻北、下小田、北新田、一色、惣右衛門	
	小川村	◎小川、石津、與惣次	
	西益津村	◎田中、益津下、大覺寺上、大覺寺下、平島、稻川、郡、長樂寺	
	東益津村	◎石脇下、岡當目、高崎、吉津、花澤、小濱、野秋、關方、策半、方ノ上、坂本、中里、石脇上、濱當目	
燒津町	◎新屋、中、大、大村新田、鹽津、八橋、城ノ腰、鯛ヶ島、北新田、燒津北、燒津		
町	村計	町 4	村 24
原	御前崎村		
	白羽村		
	地頭方村	◎地頭方、落居、新庄、堀野新田、笠名	
	相長町	◎相長、福岡、波津、須々木、大江、片濱、大澤、鬼女新田	
	管山村	◎管ヶ谷、西山寺、松本	
	萩間村	◎中西、東萩間、西萩間、和田、大寄、女神、男神、墨子、蛭ヶ谷、白井	
	川崎町	◎靜波、勝俣、道場、仁田、細江	
	勝間田村	◎勝間、靜谷、勝田、切山、中、島、牧之原	
	坂部村	◎坂部、坂口	
	吉田村	◎吉田、片岡、大幡、川尻、神戸	
	初倉村	◎坂本、大柳、船木、中河、湯日	
	金谷町	◎金谷、金谷河原、菊川、神谷城	
	五和村	◎竹下、島、志戸呂、番生寺、大代、牛尾、横岡、横岡新田、福用、高熊、神尾	
	下川根村	◎家山、拔里、葛籠	
郡	中川根村	◎上長尾、下長尾、久野脇、水川、藤川	
	上川根村	◎千頭、崎平、奥泉、大間	
	町	村計	町 3
掛川町	◎南西郷、仁藤、十九首、掛川、下俣		

第九九 市町村區劃 (續)

町	村	大	字
小	南郷村	◎上張、杉谷	
	大池村	◎大池、新、長谷	
	曾我村	◎領家、高御所、細田、篠場、平野、梅橋、徳泉、岡津、澤田、原川	
	和田岡村	◎吉岡、各和、高田	
	垂木村	◎下垂木、黒田、富部	
	雨櫻村	◎家代、遊家、上垂木	
	原谷村	◎本郷、細谷、西山、幡鎌	
	原田村	◎原里、平島、寺島、久居島、中西ノ谷、上西ノ谷	
	原泉村	◎丹間、萩間、大和田、孕石、居尻、黒俣、炭焼	
	西郷村	◎上西郷、下西郷、五明	
	倉真村		
	栗本村	◎初馬、水垂、北池新田	
	西山口村	◎成瀧、葛川、蘭ヶ谷、印内、宮脇、安養寺、満水	
	東山口村	◎伊達方、千羽、逆川、小原子、八坂、本所	
笠	日坂村	◎日坂、大野、佐夜鹿	
	東山村		
	西南郷村	◎南西郷、下俣、結縁寺	
	上内田村	◎上内田、板澤、子隣、岩井寺、和田	
	中内田村	◎中内田、月岡、耳川	
	下内田村		
	佐東村	◎高瀬、中方、小貫	
	岩滑村		
	土方村	◎上土方、川久保、下土方、入山瀬、今瀧	
	中村	◎中、西ノ谷、大石	
	笠原村	◎山崎、岡崎	
	横須賀町	◎横須賀、西大瀬、沖ノ須	
	大淵村		
	大坂村		
郡	三濱村	◎濱野、濱川新田、濱野新田	
	三俣村		
	千濱村	◎千濱、國安、久兵衛新田、喜右衛門新田、國包、坂里	
	池新田村	◎池新田、合戸、鹽原新田、門屋	
	朝比奈村	◎下朝比奈、上朝比奈	
	比木村		
	佐倉村	◎佐倉、宮内	
	新野村		
	南山村	◎高橋、河東	
	川野村	◎川上、古谷、丹野	
	相草村	赤土、猿渡、目木、棚草	
	平田村	◎下平川、堂山新田、嶺田、上平川	
	横地村	◎東横地、奈良野、西横地、土橋、三澤	

第九九 市町村區劃 (續)

町	村	大	字	
小笠原郡	六郷村	◎牛濟、神尾、小澤、小出、木所、牛淵		
	河城村	◎吉澤、倉澤、友田、富田、澤水加、和田、潮海寺		
	四方村	◎西方、堀ノ内		
	加茂村			
町村計	町	1	村	45
周智郡	久努四村	◎久能、堀越、鷺ノ巢、山科		
	山梨町	◎上山梨、山科、沖山梨		
	宇刈村	◎宇刈、春岡		
	飯田村	◎飯田、睦實		
	園田村	◎谷中、中川、草ヶ谷、圓田、牛飼		
	一宮村	◎五川、米倉		
	森町	◎森、向天方、橋、天宮、城下		
	天方村	◎大鳥居、葛布、西俣、薄揚、龜久保、鍛冶島、間詰		
	三倉村			
	犬居村	◎堀ノ内、領家、和泉平		
	氣多村	◎氣田、宮川、豐岡、小俣京丸、石切		
	熊切村	◎石打松下、越木平、篠戸大上、長藏寺、田河内、田黒、杉、川上、牧野、砂川、胡桃平、大時、花島		
	城西村	◎奥領家、相月		
	奥山村	◎奥領家、地頭方、山住		
町村計	町	2	村	12
磐田郡	幸浦村	◎西同笠、湊、太郎助、寄木		
	東淺羽村	◎松原、梅山、新堀、初越		
	豐濱村	◎豐濱、中野		
	西淺羽村	◎長溝、中、富里、淺岡、淺羽一色、一ノ池新田		
	上淺羽村	◎淺羽、豊住、淺名、諸井		
	笠西村	◎豊澤、高尾、愛野		
	久努村	◎國本、村松、廣岡		
	袋井町	◎川井、袋井、西田、土橋、木原、廣岡		
	田原村	◎彦島、松袋井、玉越、西島、明ヶ島、三ヶ野、新地		
	御厨村	◎鎌田、新貝、稗原、東貝塚		
	福島村	◎福田、中島、下太、三ツ合新田、中島庄内新田		
	於保村	◎大原、南田、鹽新田、下大之郷、宇兵衛新田、南田伊兵衛新田、濱部、一色、太郎馬新田、五十子、清庵新田		
	南御厨村	◎東新屋、大立野、南島、小島、蛭池、新出、東臨、和口		
	西貝村	◎西貝塚、上南田、西ノ島		
	見付町			
	中泉町	◎中泉、二之宮		
	梅原村			
天龍村	◎千手堂、上岡田、下岡田、豊島、天龍、北島、万正寺、中野、上大ノ郷			

第九九 市町村區劃 (續)

町	村	大	字	
磐田郡	長野村	◎小島、眞光寺、長須賀、刑部島、前野、新島、白柏子、草崎、野箱、駿島		
	袖浦村	◎中平松、東平松、西平松、岡、藤木、駒場、又兵衛講新田、清庵講新田、大中瀬、小中瀬、稗原、海老島、濱新田		
	掛塚町	◎掛塚、十郎島、白羽、豐岡、川袋		
	十東村	◎高木、宮本、中島、平岡、堀ノ内、松本、下本郷、上本郷、赤池、仁兵衛新田		
	通井村	◎森下、宮ノ一色、下萬能、西ノ島、源平新田、森本、立野、中田、上萬能、氣子島、笹原島、海老塚、上新屋、一言、森岡、彌藤太島、小立野		
	池田村			
	富岡村	◎中ノ戸、加茂西、勾坂西、氣賀東、氣賀西、七藏新田、加茂川原、勾坂中ノ郷、茂加東、勾坂下		
	岩田村	◎勾坂中、勾坂新、寺谷、寺谷沖新田、寺谷出作、次郎作新田、勾坂上、傳右衛門新田、寺田新田		
	向笠村	◎向笠竹ノ内、岩井、向笠西、雄原、笠梅、向笠新屋		
	大藤村	◎大久保、藤上原、掛下平松入作、笠梅		
	今井村	◎太田、延久、深見、横井、徳光、小山		
	三川村	◎友永、見取、大谷、川會、山田、堂岡		
	廣瀬村	◎上神増、神増、社山、一貫地、三家、松ノ木島、下神増、掛下、平松、惣兵衛下新田		
	敷地村	◎敷地、岩室、大平、虫生、萬瀬、家田、大當所		
	野部村	◎下野部、上野部、横井新田、惣兵衛上新田、合代島		
	二俣町	◎二俣、二星新田、鹿島、大園、阿藏		
	光明村	◎山東、次郎八新田、大谷、船明、横川、只來		
龍川村	◎横山、西雲名、谷山、佐久、相津、山中、月、小川、東雲名、伊砂			
龍山村	◎大嶺、戸倉、瀬尻、下平山			
上阿多古村	◎西藤平、長澤、懷山、蘆窪、阿寺、東藤平			
下阿多古村	◎上野、兩島、石神、渡ヶ島、米澤、日明、青谷			
熊村	◎熊、大栗安、神澤			
浦川村	◎浦川、川合			
佐久間村	◎佐久間、中部、半場			
山香村	◎大井、戸口、上平山			
町村計	町	5	村	38
濱名郡	曳馬村	◎中澤、高林、新津、茄子一色、上池川、下池川、助信、野口、八幡、船越一色、細島新田、十軒新田、早出、上島、島ノ郷、一本杉		
	三方原村			
	天神町	◎向宿、天神町、馬込、佐藤一色、福地、上中島、馬家領、名切、塚越		
	白鷺村	◎寺脇、福塚、三島、瓜内、白羽、中田島、楊子		
	可美村	◎東若林、若林、増樂、明神野、東明神野、高塚		
	新津村	◎新橋、堤、小澤渡、倉松、法枚、田尻、米津、瓜内		
	篠原村	◎篠原、馬郡、坪井		
	舞坂町	◎舞坂、長十受新田		
	新居町	◎新居、内山、濱名、中之郷		
	白須賀町	◎白須賀、境宿		
吉津村	◎古見、吉美、山口、坊瀬、鷺津、			
新所村	◎新所、岡崎、梅田			
知波田村	◎大知波、太田、神座、横山、利木			
入出村				