




昆明市




公務員生活費及生活費指數

民國三十六年四月至六月

第六卷 第四、五、六、期合刊

雲南省政府統計處編印



目 錄

引言.....	(1)
凡例.....	(2)
三十六年四月昆明市公務員生活必需品零售價格及消費值	(3) — (4)
三十六年五月昆明市公務員生活必需品零售價格及消費值	(5) — (6)
三十六年六月昆明市公務員生活必需品零售價格及消費值	(7) — (8)
三十六年四月與三月昆明市公務員生活必需品零售價格之比較	(9) — (10)
三十六年五月與四月昆明市公務員生活必需品零售價格之比較	(11) — (12)
三十六年六月與五月昆明市公務員生活必需品零售價格之比較	(13) — (14)
三十六年四月至六月昆明市公務員生活必需品消費值百分比比較圖	(15)
三十六年四月與三月昆明市公務員生活費指數比較	(16)
三十六年五月與四月昆明市公務員生活費指數比較	(17)
三十六年六月與五月昆明市公務員生活費指數比較	(18)
三十六年十月至三十六年六月昆明市公務員生活費指數	(19)
三十六年一月至六月昆明市公務員生活費指數圖	(20)
三十六年一月至六月昆明與本省各縣公務員生活費指數比較	(21)
三十六年一月至六月昆明市與全國各重要城市公務員生活費指數比較	(22) — (22)

引 言

本期採集本年四至六三個月昆明市公務員生活費指數及本年一至六月本省若干縣及全國各重要城市公務員生活費指數合編而成，前者之取材及排列方法，均與前期相同，惟蔬菜一項仍遵照規定改查本季普通五種生菜（豆芽菜，菠菜，蘿蔔，馬鈴薯，番茄，）編列，後者則以昆明為基準而比較之，其指數比較表則附於刊末，藉供參考，茲謹就本期各月變動情形分述於下：

（一）四月份：本月各項物品價格較之上月除沐浴氣變動及麵粉，豬肉，鹽，水，豬油五項計各下跌7.35%，6.61%，3.51%，3.33%，2.10%外，其餘均趨上漲，其中以人力車費，茶葉，肥皂三項各上漲31.01%，28.37%，22.50%為最劇；牙膏，蠟燭，洗衣各上漲13.45%，13.24%，10.92%次之，其餘各項物品，漲勢均趨平和，尚不及10%。

（二）五月份：本月各項物品價格，除沐浴及理髮二項較上月不變外，其餘均一致上漲，其中尤以米，蠟燭，豬肉三項各上漲86.41%，65.32%，61.50%為最劇，木柴，毛巾，鹽三項各上漲56.58%，55.17%，50.91%次之；豬油，豆腐，陰丹士林布，沖哪機，線襪，菜油，牙膏等項，漲率在40%至48%之間又次之；餘如蔬菜，白土布及水三項，計各上漲34.10%，35.14%，26.44%，其餘各項物品，上漲率則在10%至20%之間。

（三）六月份：本月各項物品價格較之五月份除理髮，皮鞋，蔬菜三項各下跌11.46%，3.79%及3.17%外，其餘仍趨上漲，漲率最大者為豆腐及肥皂二項，計各上漲58.82%及48.15%，豬油，醬油，各上漲35.80，34.88%次之；豬肉，蠟燭，糖各上漲26.85%，21.47%，25.07%又次之，漲率較低者為麵粉，白土布，房租，木柴，牙膏，洗衣等項，均不及10%；其餘各項物品，漲率則在10%至17%之間。

如從各月總指數觀察比較：四月份為60,584.68，較三月份上升5,089.23或8.41%；五月份為76,989.75，較四月份上升16,405.07或27.07%；六月份為86,611.14，較五月份上升9,621.39或12.63%。

再就各月總消費額觀察：四月份為223,684.71元；五月份為284,253.85元；六月份為319,777.00元；逐月均有增加，平均每月約增加四萬元以上，物價上漲之劇烈，實為驚人，公教人員生活之窘迫與時俱增，由此可以想見矣！

凡 例

1. 表列物品價格及消費值均以國幣元為單位。
2. 表列數字概取至小數點後兩位為止，三位以後四捨五入取捨之。
3. 各機關填報調查表所用度量衡位，均係昆明舊制，為適合規定標準，特折合市用制，其比率如下：

1市斗—————1公斗

1市斤—————0.8378舊斤

1市尺—————0.9497鋪面尺

4. 表列蔬菜價格，係調查當季普通五種生菜平均每市斤之價格各季調查蔬菜如下：

一月至三月	青蠶豆	韭 菜	馬鈴薯	青 菜	白 菜
四月至六月	豆芽菜	菠 菜	蘿 蔔	馬鈴薯	蕃 茄
七月至九月	刀 豆	茄 子	瓜	蓮花白	蕃 茄
十月至十二月	白 菜	菠 菜	白 薯	青 菜	蘿 蔔

昆明市公務員生活必需品零售價格及消費值

三十六年四月

物品類別名稱	品質	單位	消費量 或權數	價 格				消費值
				平 均	一 日	十 一 日	廿 一 日	
食物類								41,184.08
米	中等熟米	市 斗	2.00	5,950.00	5,600.00	5,725.00	6,525.00	11,900.00
麵粉	中 等	市 斤	2.50	1,542.95	1,528.99	1,549.93	1,549.93	3,857.38
猪肉	五 條 肉	市 斤	5.00	1,577.86	1,508.04	1,549.93	1,675.60	7,889.30
猪油	板 油	市 斤	1.50	2,276.03	2,241.12	2,262.06	2,324.90	3,414.95
雞蛋	中 等	個	2.00	107.33	92.50	100.00	117.50	927.97
鹽		市 斤	0.80	767.99	754.02	774.97	774.97	614.39
糖	中 等	市 斤	0.50	2,066.57	2,052.61	2,052.61	2,094.50	1,033.29
醬油	中 等	市 斤	1.50	1,019.33	1,005.36	1,024.31	1,026.31	1,529.00
豆腐		市 斤	10.00	338.61	324.65	345.59	345.59	3,386.10
蔬菜		市 斤	20.00	331.63	322.56	335.12	337.22	6,632.60
衣着類								26,521.33
陰丹士林布	國 產	市 尺	1.00	3,608.86	3,442.66	3,608.86	3,775.06	3,608.86
白 土 布	國 產	市 尺	1.00	2,3042.59	2,279.28	2,350.51	2,397.99	2,342.59
冲 嗶 嘰	國 產	市 尺	1.00	3,007.38	2,825.36	3,039.01	3,157.75	3,007.38
呢 鞋	國貨呢	雙	0.50	25,250.00	25,250.00	25,250.00	25,250.00	12,625.00
皮 鞋	當地牛皮	雙	0.05	44,166.67	41,250.00	45,000.00	46,250.00	2,208.33
線 襪	國貨中等	雙	0.50	5,458.33	5,175.00	5,450.00	5,750.00	2,729.17
房租類								25,416.67
房 租	平 房	一 方 丈 間	0.50	50,833.33	50,000.00	51,250.00	51,250.00	25,416.67
燃料類								6,880.84
木 柴		市 斤	70.00	55.51	55.51	55.51	55.51	3,885.70
菜 油	中 等	市 斤	1.50	1,996.76	1,917.89	2,010.72	2,031.67	2,996.14
雜 項								94,505.52
水	自來水	挑(102斤)	12.00	362.50	362.50	362.50	362.51	4,350.00

昆明市公務員生活必需品零售價格及消費值

三十六年四月

物品類別名稱	品名	單位	消費量 或總數	價 格			消費值	
				平均	一 日	十 一 日		廿 一 日
肥皂	力士香皂	塊	0.50	4,900.00	4,500.00	4,800.00	5,400.00	2,450.00
毛巾	中 等	條	0.30	5,316.67	5,125.00	5,025.00	5,800.00	1,595.00
牙膏	三星牌	支	0.30	2,741.67	2,550.00	2,725.00	2,950.00	822.50
茶葉	中 等	市 斤	0.10	6,381.24	5,738.93	7,121.30	6,283.50	638.12
人力車費		公 里	30.00	1,408.33	1,375.00	1,400.00	1,450.00	42,249.90
沐浴	盆 浴	次	2.00	4,000.00	4,000.00	4,000.00	4,000.00	8,000.00
理髮		次	2.00	4,000.00	4,000.00	4,000.00	4,000.00	8,000.00
洗衣		套	12.00	2,200.00	2,200.00	2,200.00	2,200.00	26,400.00
醫藥教育及其他等費 (照以前各項總消費值加15%)							27,176.27	
總 消 費 值							223,684.71	

附

表列價格係根據昆明市政府，雲南郵政管理局，雲

南鹽務管理局及本處等四機關調查之平均數字，所用度

量衡單位，均經折合市用制。

註

昆明市公務員生活必需品零售價格及消費值

三十六年五月

物品類別名稱	貨品	單位	消費量或構成數	價格				消費值
				平均	一日	十一日	廿一日	
食物類								63,476.46
米	中等熟米	市斗	2.00	11,091.67	8,325.00	12,200.00	12,750.00	22,183.34
麵粉	中等	市斤	2.50	1,745.41	1,696.55	1,738.44	1,801.24	4,363.53
猪肉	五花肉	市斤	5.00	2,548.31	2,073.56	2,785.69	2,785.69	12,741.55
猪油	板油	市斤	1.50	3,295.35	2,597.18	3,644.43	3,314.43	4,943.03
雞蛋	中等	個	9.00	170.83	140.00	185.00	187.50	1,537.47
鹽		市斤	0.80	1,158.90	1,047.25	1,193.87	1,235.76	927.17
糖	中等	市斤	0.50	2,673.98	2,513.40	2,890.41	2,618.13	1,338.99
醬油	中等	市斤	1.50	1,200.85	1,047.25	1,235.76	1,319.54	1,801.28
豆腐		市斤	10.00	474.75	335.12	460.79	628.35	4,747.50
蔬菜		市斤	20.00	444.73	374.92	471.26	488.02	8,894.60
衣着類								34,445.54
陰丹士林布	國產	市尺	1.00	5,199.61	4,290.96	5,460.78	5,247.09	5,199.61
白土布	國產	市尺	1.00	3,165.67	2,944.07	3,395.18	3,157.77	3,165.67
冲嗶嘰	國產	市尺	1.00	4,463.59	3,988.74	4,748.50	4,653.53	4,463.59
呢鞋	國貨呢	雙	0.50	30,083.33	26,750.00	30,250.00	33,250.00	15,041.67
皮鞋	當地牛皮	雙	0.05	55,000.00	51,250.00	56,250.00	57,500.00	2,750.00
線襪	國貨中等	雙	0.50	7,650.00	7,075.00	7,625.00	8,250.00	3,825.00
房租類								30,000.00
房租	平房	一方丈間	0.50	60,000.00	57,500.00	60,000.00	62,500.00	30,000.00
燃料類								10,503.81
木柴		市斤	70.00	86.92	57.60	85.88	117.29	6,084.40
菜油	中等	市斤	1.50	2,946.27	2,743.80	3,246.48	2,848.82	4,419.41
雜項								108,751.45
水	自來水	擔(120斤)	12.00	458.33	412.50	475.00	487.50	5,499.96

昆明市公務員生活必需品零售價格及消費值

三十六年五月

物品類別名稱	品質	單位	消費量 或總數	價 格				消費值
				平 均	一 日	十 一 日	廿 一 日	
肥皂	力士香皂	塊	0.50	5,400.00	5,000.00	5,400.00	5,800.00	2,700.00
毛巾	中 等	條	0.30	8,250.00	7,500.00	8,750.00	8,500.00	2,475.00
牙膏	三星牌	支	0.30	3,925.00	3,275.00	4,375.00	4,125.00	1,177.50
茶葉	中 等	市 斤	0.10	7,491.33	6,681.46	7,519.26	8,273.28	749.13
人力車費		公 里	30.00	1,658.33	1,600.00	1,675.00	1,700.00	49,749.90
沐浴	盆 湯	次	2.00	4,000.00	4,000.00	4,000.00	4,000.00	8,000.00
理髮		次	2.00	4,000.00	4,000.00	4,000.00	4,000.00	8,000.00
洗衣		套	12.00	2,533.33	2,200.00	2,200.00	3,200.00	30,399.96
醫藥教育及其他等費 (照以前各項總消費值加15%)								37,076.59
總 消 費 值								284,253.85

附

表列價格係根據昆明市政府，雲南郵政管理局，雲

南鹽務管理局及本處等四機關調查之平均數字，所用度

量衡單位，均經折合市用制。

註

昆明市公務員生活必需品零售價格及消費值

三十六年六月

物品類別名稱	品名	單位	消費量或指數	價 格				消費值
				平 均	一 日	十 一 日	廿 一 日	
食物類								75,505.59
米	中等熟水	市 斗	-2.00	12,408.33	12,225.00	11,750.00	13,250.00	24,816.66
麵粉	中 等	市 斤	2.50	1,843.16	1,843.16	1,843.16	1,843.16	4,607.90
豬肉	五花肉	市 斤	5.00	3,232.51	3,120.81	3,183.64	3,393.09	16,162.55
豬油	板 油	市 斤	1.50	4,475.25	4,063.33	4,461.29	4,901.13	6,712.88
雞蛋	中 等	個	9.00	207.50	177.50	195.00	250.00	1,867.50
鹽		市 斤	0.80	1,354.45	1,277.65	1,340.48	1,445.21	1,083.56
糖	中 等	市 斤	0.50	3,344.22	2,932.30	3,455.93	3,644.43	1,672.11
醬油	中 等	市 斤	1.50	1,619.75	1,549.93	1,633.71	1,675.60	2,429.63
豆腐		市 斤	10.00	754.02	712.13	754.02	795.91	7,540.20
蔬菜		市 斤	20.00	430.83	422.25	427.70	441.94	8,612.60
衣着類								38,322.14
陰丹士林布	國 產	市 尺	1.00	5,785.26	5,413.29	5,508.26	6,484.22	5,785.26
白土布	國 產	市 尺	1.00	3,442.66	3,300.21	3,347.69	3,680.09	3,442.66
冲嗶嘰	國 產	市 尺	1.00	5,144.21	4,843.47	5,033.41	5,595.75	5,144.21
呢 鞋	國貨呢	雙	0.50	34,166.67	32,000.00	35,250.00	35,250.00	17,083.34
皮 鞋	當地牛皮	雙	0.05	52,916.67	48,750.00	53,750.00	56,250.00	2,645.83
線 襪	國貨中等	雙	0.50	8,441.67	62,500.00	8,500.00	8,750.00	4,220.84
房租類								31,666.67
房 租	平 房	一 方 女 房 之 間	0.50	63,333.33	62,500.00	63,750.00	63,750.00	31,666.67
燃料類								11,096.06
木 柴		市 斤	70.00	88.67	85.88	94.25	85.88	6,206.90
菜 油	中 等	市 斤	1.50	3,259.44	2,995.14	3,180.64	3,602.54	4,889.16
雜 項								121,476.50
水	自來水	塊(120斤)	12.00	525.00	525.00	525.00	525.00	6,300.00

昆明市公務員生活必需品零售價格及消費值

三 十 六 年 六 月

物 品 類 別 名 稱	品 質	單 位	消費量 或噸數	價 格				消 費 值
				平 均	一 日	十 一 日	廿 一 日	
肥 皂	力士香皂	塊	0.50	8,000.00	7,500.00	7,500.00	9,000.00	4,000.00
毛 巾	中 等	條	0.30	9,175.00	8,875.00	9,325.00	9,325.00	2,752.50
牙 膏	三星牌	支	0.30	4,041.67	3,750.00	4,125.00	4,250.00	1,212.50
茶 葉	中 等	市 斤	0.10	8,447.82	8,063.83	8,273.28	9,006.35	8444.78
人 力 車 費		公 里	30.00	1,925.00	1,800.00	1,900.00	2,075.00	57,750.00
沐 浴	盆 湯	次	2.00	4,616.67	4,050.00	4,800.00	5,000.00	9,233.34
理 髮		次	2.00	3,541.67	3,375.00	3,625.00	3,625.00	7,083.34
洗 衣		套	12.00	2,691.67	2,600.00	2,675.00	2,800.00	32,300.04
醫藥教育及其他等費(照以前各項總費消值加15%)								41,710.04
總 消 費 值								319,777.00

附

表列價格係根據昆明市政府，雲南郵政管理局，雲

南鹽務管理局及本處等四機關調查之平均數字，所用度

量衡單位，均經折合市用制。

註

卅六年四月與三月昆明市公務員生活必需品零售價格之比較

物品類別名稱	品質	單位	四月價格	三月價格	三月與四月價格之比較			
					上		下	
					金額	百分比%	金額	百分比%
食物類								
米	中等熟米	市斗	5,950.00	5,541.67	408.33	7.37		
麵粉	中等	市斤	1,542.95	1,668.62			125.67	7.53
猪肉	五花肉	市斤	1,577.86	1,689.57			111.71	6.61
猪油	板油	市斤	2,276.03	2,324.90			48.87	2.10
雞蛋	中等	個	103.33	91.25	12.08	13.24		
鹽		市斤	767.99	795.91			27.92	3.51
糖	中等	市斤	2,066.57	1,909.49	157.08	8.23		
醬油	中等	市斤	1,019.33	984.12	34.91	3.55		
豆腐		市斤	338.61	321.16	17.45	5.43		
蔬菜		市斤	821.63	807.75	23.88	7.76		
衣着類								
蔴丹士林布	國產	市尺	3,608.86	3,545.55	63.31	1.76		
白土布	國產	市尺	2,342.59	2,231.79	110.80	4.90		
冲嗶嘰	國產	市尺	3,007.38	2,976.39	30.99	1.04		
呢鞋	國貨呢	雙	25,250.00	24,583.33	666.67	2.71		
皮鞋	當地牛皮	雙	44,166.67	42,916.67	1,250.00	2.91		
線襪	國貨中等	雙	5,458.33	5,141.67	316.66	6.16		
房租類								
房租	平房	一方丈間	50,833.33	48,333.33	2,500.00	5.17		
燃料類								
木柴		市斤	55.51	54.44	1.07	1.97		
菜油	中等	市斤	1,998.76	1,982.80	18.96	0.76		
雜項類								

卅六年四月與三月昆明市公務員生活必需品零售價格之比較

物 品 類 別 名 稱	品 質	單 位	四 月 三 月		四 月 與 三 月 價 格 之 比 較			
			格 價	價 格	上 漲		下 跌	
					金 額	百分比%	金 額	百分比%
水	自來水	挑(120斤)	362.50	375.00			12.50	3.33
肥 皂	力士香皂	塊	4,900.00	4,000.00	900.00	22.50		
毛 巾	中 等	條	5,316.67	4,958.33	358.34	7.23		
牙 膏	三星牌	支	2,741.67	2,416.67	325.00	13.45		
茶 葉	中 等	市 斤	6,381.24	4,970.95	1,410.29	28.37		
人 力 車 費		公 厘	1,408.33	1,075.00	330.33	31.01		
沐 浴	浴 盆	次	4,000.00	4,000.00				
理 髮	髮	次	4,000.00	3,875.00	125.00	3.22		
洗 衣	衣	套	2,200.00	1,983.33	216.67	10.92		

附

見

前

註

三十六年五月與四月昆明市公務員生活必需品零售價格之比較

物品類別 別名稱	品名	單位	五月 價格	四月 價格	五月與四月價格之比較			
					上		下	
					金額	百分比%	金額	百分比%
食物類								
米	中等熟米	市斗	11,091.67	8,950.00	5,141.67	86.41		
麵粉	中等	市斤	1,745.41	1,542.95	202.46	13.12		
豬肉	五花肉	市斤	2,548.31	1,577.86	970.45	61.50		
豬油	板油	市斤	2,295.35	2,276.03	1,019.32	44.78		
雞蛋	中等	個	170.83	103.33	67.50	65.32		
鹽		市斤	1,158.96	767.99	390.97	150.91		
糖	中等	市斤	2,673.99	2,066.57	607.41	29.39		
醬油	中等	市斤	1,200.85	1,019.33	181.52	17.81		
豆腐		市斤	474.75	388.61	136.14	40.21		
蔬菜		市斤	444.73	331.63	113.10	34.10		
衣着類								
藍丹士林布	國產	市尺	5,199.61	3,608.86	1,590.75	44.08		
白土布	國產	市尺	3,165.67	2,342.59	823.08	35.14		
冲嗶嘰	國產	市尺	4,463.59	3,007.38	1,456.21	48.42		
呢絨	國貨	雙	30,083.33	25,250.00	4,833.33	19.14		
皮鞋	當地牛皮	雙	55,000.00	44,166.67	10,833.33	24.53		
線襪	國貨中等	雙	7,650.00	5,458.33	2,191.67	40.15		
房租類								
房租	平房	一方丈間	60,000.00	50,833.33	9,166.67	18.03		
燃料類								
木柴	中等	市斤	86.92	55.51	31.41	56.58		
菜油	中等	市斤	2,946.27	1,996.76	949.51	47.55		
雜項類								

三十六年五月與四月昆明市公務員生活必需品零售價格之比較

物品類別名稱	品名	單位	五月價格	四月價格	五月與四月價格之比較			
					上		下	
					金額	百分比%	金額	百分比%
水	自來水	擔(120斤)	458.88	362.50	95.88	26.44		
肥皂	力士香皂	塊	5,400.00	4,900.00	500.00	10.20		
毛巾	中等	條	8,250.00	5,816.00	2,933.38	55.17		
牙膏	三星牌	支	3,925.00	2,741.67	1,183.33	48.16		
茶葉	中等	市斤	7,491.88	6,381.24	1,110.09	17.40		
人力車費		公厘	1,668.88	1,408.88	250.00	17.75		
沐浴	浴盆	次	4,000.00	4,000.00				
理髮	髮	次	4,000.00	4,000.00				
洗衣		套	2,533.88	2,200.00	333.88	15.15		

附

見

前

註

三十六年六月與五月昆明市公務員生活必需品零售價格之比較

物 品 類 別 名 稱	品 類	單 位	六 月 價 格	五 月 價 格	六 月 與 五 月 價 格 之 比 較			
					上		下	
					金 額	百分比%	金 額	百分比%
食物類								
米	中等熟米	市 斗	12,408.33	11,091.67	1,316.66	11.87		
麵粉	中 等	市 斤	1,843.16	1,745.41	97.75	5.60		
猪肉	五花肉	市 斤	3,232.51	2,518.31	684.20	26.85		
菜油	板 油	市 斤	4,475.25	3,295.35	1,179.90	35.80		
雞蛋	中 等	個	207.50	170.83	36.67	21.47		
鹽		市 斤	1,854.45	1,158.96	195.49	16.57		
糖	中 等	市 斤	3,344.22	2,673.98	670.24	25.07		
醬油	中 等	市 斤	1,619.75	1,200.85	418.90	34.88		
豆 腐		市 斤	754.02	474.75	279.27	58.82		
蔬 菜		市 斤	430.63	444.73			14.10	3.17
衣着類								
除丹士林布	國 產	市 尺	5,785.26	5,109.61	585.65	11.28		
白 土 布	國 產	市 尺	3,442.66	3,165.67	276.99	8.75		
冲 嘩 呢	國 產	市 尺	5,144.21	4,463.59	680.62	15.25		
呢 鞋	國貨呢	雙	34,166.67	30,083.33	4,083.34	13.57		
皮 鞋	當地牛皮	雙	52,919.67	55,000.00			2,080.33	3.79
襪 襪	國貨中等	雙	8,441.67	7,650.00	791.67	10.35		
房租類								
房 租	平 房	一 方 丈 間	63,333.33	60,000.00	3,333.33	5.56		
燃料類								
木 柴		市 斤	88.67	86.92	1.75	2.01		
菜 油	中 等	市 斤	3,259.44	2,948.27	311.17	10.63		
雜項類								

三十六年六月與五月昆明市公務員生活必需品零售價格之比較

物 品 類 別 名 稱	品 質	單 位	六 月 價 格	五 月 價 格	六 月 與 五 月 價 格 之 比 較			
					上 漲		下 跌	
					金 額	百分比%	金 額	百分比%
水	自來水	挑(120斤)	525.00	458.33	66.67	14.55		
肥 皂	力士香皂	塊	8,000.00	5,400.00	2,600.00	48.15		
巾 毛	中 等	條	9,175.00	8,250.00	925.00	11.21		
牙 膏	三星牌	支	4,041.67	3,925.00	116.67	2.97		
茶 葉	中 等	市 斤	8,447.82	7,491.33	956.49	12.77		
人 力 車 費		公 里	1,925.00	1,658.33	266.67	16.08		
沐 浴	盆 湯	次	4,616.67	4,000.00	616.67	15.42		
理 髮		次	3,541.67	4,000.00			458.33	11.46
洗 衣		套	2,691.67	2,533.33	158.34	6.25		

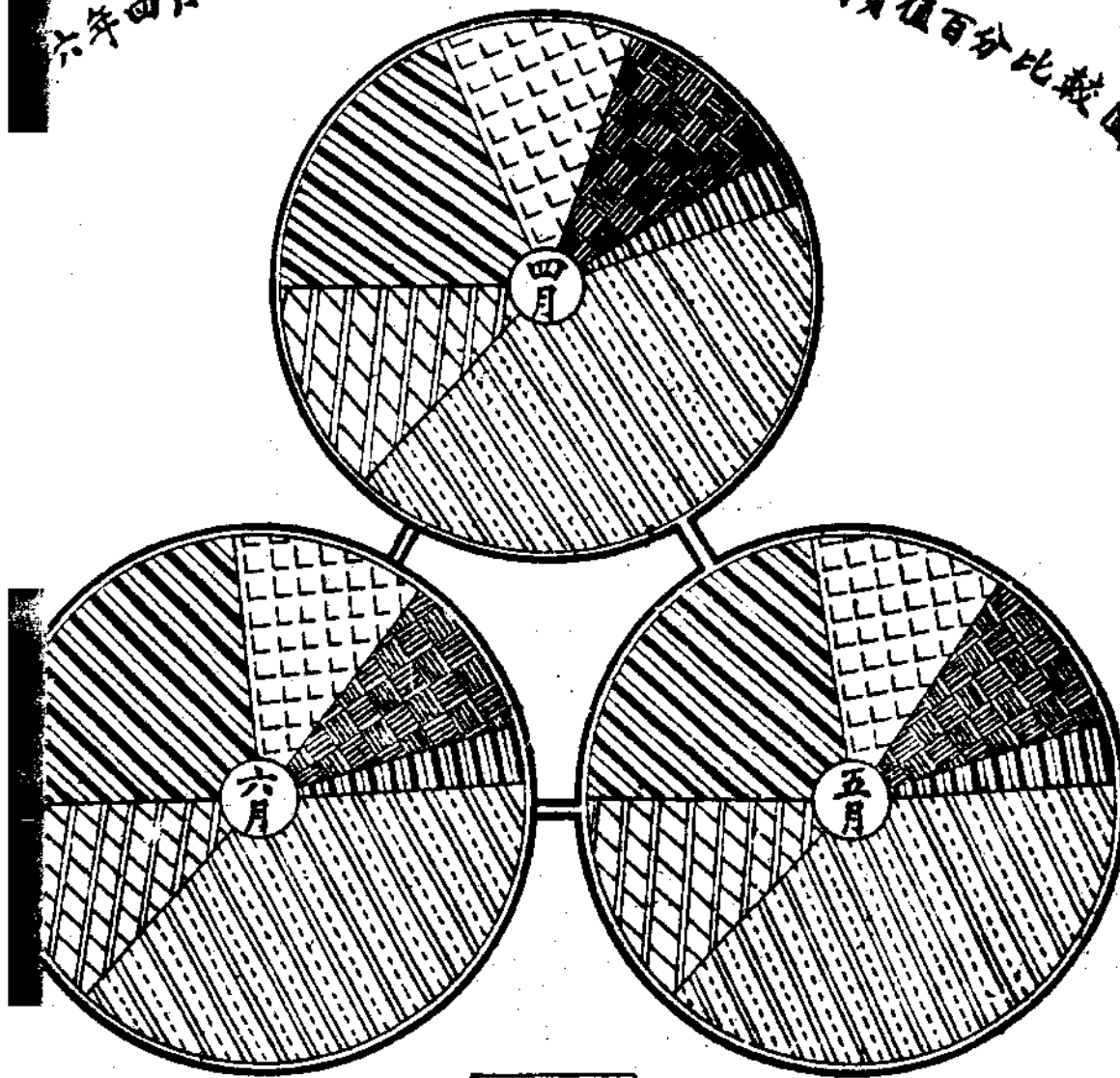
附

見

前

註

六年四月至六月昆明市公務員生活必需品消費值百分比比較圖



圖例

食物類	衣着類	房租類	燃料類	雜項類	醫藥教育 普及其他

類別	四月		五月		六月	
	消費值	百分比	消費值	百分比	消費值	百分比
總消費值	223,684.71	100.00	284,253.83	100.00	319,717.00	100.00
食物類	41,184.08	18.41	63,476.46	22.33	75,505.59	23.61
衣着類	26,521.33	11.85	34,445.54	12.16	38,322.14	11.99
房租類	25,416.67	11.36	30,000.00	10.55	31,666.67	9.90
燃料類	6,880.84	3.08	10,503.81	3.70	11,096.06	3.47
雜項類	94,805.82	42.25	108,751.45	38.22	121,476.50	37.99
醫藥教育 普及其他	29,176.27	13.05	37,076.59	13.04	41,710.04	13.04

昆明市公務員生活費指數比較

三十六年四月與三月

類 別	基 期	四月份指數	三月份指數	增 減 比 較			
				增		減	
				指 數	百分比%	指 數	百分比%
總 指 數	100	60,584.68	55,495.45	5,089.23	0.91		
食 物 類	100	36,860.36	36,199.81	660.55	1.82		
衣 著 類	100	74,102.6%	71,981.20	2,121.43	2.95		
房 租 類	100	108,897.47	103,541.86	5,355.61	5.11		
燃 料 類	100	36,044.21	35,542.17	502.04	1.41		
雜 項 類	100	72,086.59	61,792.19	10,294.40	1.85		

材料來源：根據本處逐月呈報主計處之數字編製。

昆明市公務員生活費指數比較

三十六年五月與四月

類 別	基 期	五月份指數	四月份指數	增 減 比 較			
				增		減	
				指 數	百分比%	指 數	百分比%
總 指 數	100	76,989.75	60,584.68	16,405.07	27.07		
食 物 類	100	56,812.37	36,860.36	19,952.01	54.13		
衣 著 類	100	96,243.48	74,102.63	22,140.85	29.88		
房 租 類	100	128,534.70	108,897.47	19,637.23	18.03		
燃 料 類	100	55,022.58	36,044.21	18,978.37	52.65		
雜 項 類	100	82,853.05	72,086.59	10,866.46	14.94		

材料來源：根據本處逐月呈報主計處之數字編製。

昆明市公務員生活費指數比較

三十六年六月與五月

類 別	基 期	六月份指數	五月份指數	增 減 比 較			
				增		減	
				指 數	百分比%	指 數	百分比%
總 指 數	100	86,611.14	76,989.75	9,621.39	12.63		
食 物 類	100	67,578.62	56,812.87	10,766.25	18.95		
衣 着 類	100	107,074.99	96,243.48	10,831.51	11.25		
房 租 類	100	135,675.54	128,534.70	7,140.84	5.56		
燃 料 類	100	58,121.99	55,022.58	3,102.41	5.64		
雜 項 類	100	92,659.42	82,953.05	9,706.37	11.70		

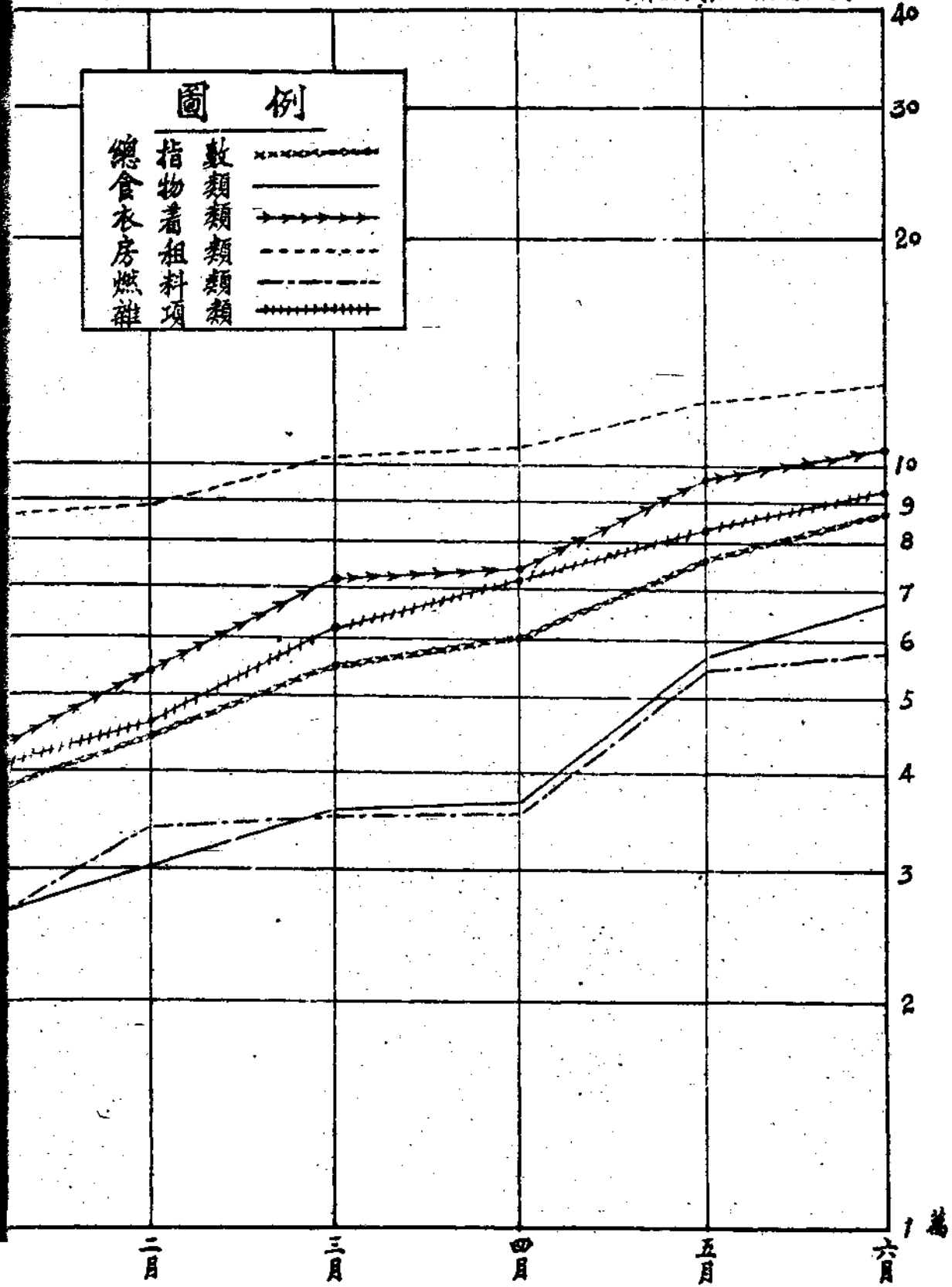
材料來源：根據本處逐月呈報主計處之數字編製。

昆明市公務員生活費指數圖

期：三十年十月 = 100

三十六年一月至六月

計算公式：加權總值式



昆明市公務員生活費指數表

基期：三十年十月==100

計算公式：加權總值式

類 別 時 期	總指數	食物類	衣着類	房租類	醫料類	雜項類
物品項目	28	10	6	1	2	9
三 十 年	112.72	120.22	113.33	100.00	127.76	106.23
三 十 一 年	321.84	282.52	342.82	307.25	314.67	352.66
三 十 二 年	1,001.82	814.05	1,042.07	1,097.56	978.59	1,137.25
三 十 三 年	3,155.80	3,176.21	3,182.47	3,636.46	2,838.55	3,091.79
三 十 四 年	16,481.39	18,901.98	13,989.06	19,283.64	18,310.82	14,333.69
三 十 五 年	23,769.14	18,713.43	21,144.60	46,906.25	19,664.37	25,273.03
三十六年一月	37,395.67	25,572.81	40,900.06	85,608.98	24,966.71	39,755.73
三十六年二月	43,886.34	30,424.20	53,779.10	89,260.24	34,048.61	46,015.45
三十六年三月	55,495.45	36,199.81	71,981.20	103,541.86	35,542.17	61,792.19
三十六年四月	60,584.68	36,860.36	74,102.63	108,897.47	36,044.21	72,086.59
三十六年五月	76,989.75	56,812.37	96,243.48	128,534.70	55,022.58	82,953.05
三十六年六月	86,611.14	67,578.62	107,074.99	135,675.54	58,124.99	92,659.42

材料來源：根據昆明市政府雲南鹽務管理局雲南郵政管理局及本處調查之平均數字編算。

昆明市與本省各縣公務員生活費指數比較

三十六年一月至六月

基期：三十年十月==100

計算公式：加權算術平均

月 地 域 別	一 月		二 月		三 月		四 月		五 月		六 月	
	指 數	%	指 數	%	指 數	%	指 數	%	指 數	%	指 數	%
昆 明	37,396	100	43,887	100	55,495	100	60,585	100	76,990	100	86,611	100
宜 威	56,283	151	60,481	138	71,015	128	158,143	261	164,660	214	198,573	229
建 水	54,460	146	56,286	128	57,493	104	58,933	97	—	—	—	—
安 寧	52,982	142	82,589	188	87,403	136	113,314	187	—	—	—	—
觀 山	43,322	116	46,440	106	48,452	87	62,811	104	100,184	130	112,429	132
曲 溪	42,394	113	54,413	124	58,799	106	87,721	145	117,492	153	180,168	209
嵩 明	40,005	107	42,919	97	48,779	88	57,306	95	79,037	103	—	—
羅 平	39,965	107	48,585	111	51,132	92	83,782	138	105,891	138	143,211	165
會 澤	38,355	103	43,644	99	49,323	89	60,385	100	71,077	92	126,680	146
昭 通	38,064	105	44,344	101	51,862	93	62,327	103	69,431	90	104,324	120
玉 溪	37,626	101	42,947	98	52,992	95	—	—	—	—	—	—
順 寧	35,707	96	44,247	101	54,168	98	62,105	103	84,385	110	—	—
彌 勒	34,888	93	50,790	116	—	—	—	—	—	—	—	—
陸 良	33,443	89	34,920	80	41,841	75	44,442	73	—	—	—	—
武 定	28,375	76	33,919	77	53,618	97	63,673	105	75,612	98	97,143	112
馬 關	25,220	67	40,437	92	42,529	77	43,451	72	55,931	73	71,023	92

材料來源：根據各縣早報之數字編列。

昆明市與全國各重要城市公務員生活費指數比較

三十一年一月至六月

基期：二十六年一月至六月 = 100

地 域 別	一 月		二 月		三 月		四 月		五 月		六 月		備 註
	指 數	%	指 數	%	指 數	%	指 數	%	指 數	%	指 數	%	
昆明	786,968	100	838,648	100	1,163,169	100	1,273,302	100	1,621,170	100	1,817,300	100	
太原	1,869,514	238	2,816,212	313	2,819,193	241	2,616,018	205	3,696,480	228	6,724,785	370	
香港	1,263,292	161	1,702,432	187	2,691,061	221	2,779,000	218	3,385,695	209	—	—	
蘭州	1,112,397	141	1,470,460	164	1,625,710	139	1,925,744	151	2,869,886	177	3,275,152	180	
南京	1,022,808	130	1,322,172	147	1,394,470	120	1,469,547	116	2,158,400	133	2,657,182	146	
上海	938,449	127	1,268,485	141	1,388,152	119	1,534,272	120	2,087,184	129	2,577,766	142	
漢口	965,842	123	1,434,510	160	1,666,679	143	1,812,323	142	2,563,947	158	3,251,772	179	
武昌	961,808	122	1,446,360	181	1,631,243	140	1,666,944	131	2,471,189	152	2,782,986	153	
天津	910,299	116	1,166,198	130	—	—	1,490,976	117	2,327,015	144	3,075,344	179	
南昌	873,911	111	1,066,635	119	1,241,477	106	1,300,580	102	1,646,741	102	2,236,366	123	
瀋陽	831,126	109	1,182,525	132	1,489,566	129	1,613,800	127	2,525,911	156	3,741,694	206	
桂林	804,075	102	1,150,795	129	1,266,351	108	1,343,950	106	—	—	—	—	
廣州	667,824	85	7,162,296	129	1,205,254	103	1,249,619	98	1,965,265	121	2,405,241	132	
重慶	604,201	77	752,740	84	755,655	65	783,272	61	1,647,582	65	1,385,105	76	
成都	563,552	72	632,952	70	654,381	56	679,190	53	780,543	48	1,048,017	58	
西安	523,122	66	676,640	75	730,679	63	1,305,288	103	1,960,033	121	—	—	

資料來源：根據各市場報送之數字編列。

昆明市與全國各重要城市公務員生活費指數比較

三十一年一月至六月

基期：三十年十月 = 100

地 區	一 月		二 月		三 月		四 月		五 月		六 月	
	指 數	%	指 數	%	指 數	%	指 數	%	指 數	%	指 數	%
昆明	37,087	100	42,350	100	55,676	100	60,006	100	76,401	100	85,644	100
保定	291,063	786	325,531	769	392,538	705	506,981	846	711,748	932	739,833	864
天津	—	—	—	—	431,653	775	531,660	886	809,845	1060	1,108,736	1292
杭州	260,892	728	345,763	816	408,981	735	442,056	737	689,931	903	911,801	1065
南京	188,721	505	—	—	272,597	490	288,254	480	404,600	530	—	—
濟南	166,732	450	203,900	481	227,779	405	254,579	424	392,450	514	485,938	567
重慶	126,776	342	126,434	299	129,074	232	111,041	185	123,277	161	131,292	153
西安	102,529	276	134,164	301	148,633	267	159,768	266	197,692	269	231,706	277
長沙	46,042	124	66,393	157	72,699	131	77,309	129	91,161	119	108,426	127
成都	—	—	53,505	126	68,851	124	75,834	126	89,979	118	127,200	149
廣州	41,888	113	47,042	111	48,634	87	50,478	48	58,010	75	—	—
汕頭	36,677	99	46,034	109	52,809	95	54,080	90	65,158	85	85,813	100

材料來源：根據各市報送之數字編。