



始




商工大臣官房統計課發行  
綿織物及絹織物年表  
昭和十二年



14.4  
865

昭和十二年

綿織物及絹織物年表



商工大臣官房統計課

昭和十三年三月刊行



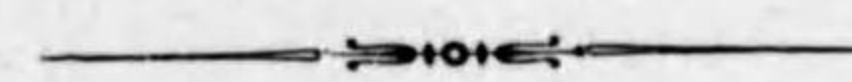
144  
865





昭和十二年

# 綿織物及絹織物年表



商工大臣官房統計課

昭和十三年三月刊行



同課  
寄贈本



14.4  
865

## 緒 言

綿織物産額調ハ大正十五年統第二四五一號通牒ニ依リ昭和二年一月ヨリ又絹織物及人造絹織物産額調ハ昭和四年統第二三三一號通牒ニ依リ昭和五年一月ヨリ夫々各地方長官ヲシテ毎月其ノ管内ニ於ケル生産額ヲ調査報告セシメ本省ニ於テ之ヲ整理集計シ其ノ結果ヲ毎月各一回宛月報トシテ公表セリ 本調査ハ綿織物、絹織物及人造絹織物産額ノ概數ヲ迅速ニ知ルヲ以テ目的トスルモノナルガ故ニ主トシテ同業組合、工業組合等ノ調査又ハ關係技術官ノ意見ニ基キ各地方長官ニ於テ調査報告スルモノトス

惟フニ近時國民經濟ノ發達ト國際經濟關係ノ複雑化トニ伴ヒ各種産業ニ關スル統計ノ整備充實ハ極メテ緊切ノ要事トナレリ 殊ニ綿織物、絹織物及人造絹織物ハ何レモ我國主要工産物ノ一ニシテ且又年々多額ノ輸出アリテ其ノ産額ノ増減ハ我國民經濟生活上重要ナル意義ヲ有スルノミナラズ其ノ市場ニ於ケル價格ノ騰落ハ一般經濟界ノ變動ヲ示ス一ノ指針ト認ムルコトヲ得ベシ 本省ニ於テハ此ノ點ニ鑑ミ從來公表セル月報ヲ基礎トシテ茲ニ綿織物及絹織物年表ヲ公表スルコトトシタリ

本統計表ハ其ノ目的ヲ達スルガ爲ニ未ダ不備ノ點アルベシト雖モ將來益々調査ノ方法等ヲ改善整備シ以テ時代ノ要求ニ應ゼムコトヲ期スルモノナリ

昭和十三年三月

商工大臣官房統計課長 菱 沼 勇



達平紳織品及紳織品

商工大臣官房統計課

昭和十三年三月



商工大臣官房統計課



11  
508

著 者

大正十一年一月ヨリ調査品目ノ分類中一部改正、絹織物、人造絹織物、絹トノ交織ヲ含ム、絹綿交織物、其ノ他ノ絹及人造絹交織物ノ各産額ト綿織物及絹織物竝ニ人造絹織物ノ輸出入額ニ付調査シタルモノヲ輯録ス

用 意

凡 例

- (一) 本表ニハ綿織物（昭和五年一月ヨリ調査品目ノ分類中一部改正）、絹織物、人造絹織物（絹トノ交織ヲ含ム）、絹綿交織物、其ノ他ノ絹及人造絹交織物ノ各産額ト綿織物及絹織物竝ニ人造絹織物ノ輸出入額ニ付調査シタルモノヲ輯録ス
- (二) 本書各表中事實ナキモノニ付テハ「-」ヲ、調査ヲ缺クモノニ付テハ「…」ヲ附ス
- (三) 月報ニ於テ既ニ發表シタル數字ト本表ノ數字ト異ナリ表尾ニ之ガ説明ナキモノハ誤謬訂正又ハ追報アリタルニ依ルモノナリ



# 目次

## 圖表

綿織物、絹織物、人造絹織物及絹綿交織物産額

## 概要

	頁
I 綿織物	1
II 絹織物	2
III 人造絹織物(絹トノ交織ヲ含ム)	2
IV 絹綿交織物、其ノ他ノ絹及人造絹交織物	3

## 昭和十二年統計表

I 綿織物	2
1 品目別、月別産額	2
2 地方別、品目別産額	4
3 地方別、種類別、月別産額	9
4 生産高、輸入高及輸出高、品目別、月別對照	14
II 絹織物	16
1 品目別、月別産額	16
2 地方別、品目別産額	18
3 地方別、種類別、月別産額	22
4 生産高、輸入高及輸出高、品目別、月別對照(絹綿交織ヲ含ム)	27
III 人造絹織物(絹トノ交織ヲ含ム)	28
1 品目別、月別産額	28
2 地方別、品目別産額	30
3 地方別、種類別、月別産額	32
4 生産高、輸入高及輸出高、品目別、月別對照	37
IV 絹綿交織物	38
1 品目別、月別産額	38



目 次

2 地方別、品目別産額.....	40
3 地方別、種類別、月別産額.....	42
V 其ノ他ノ絹及人造絹交織物.....	47
地方別、種類別産額.....	47

要 目

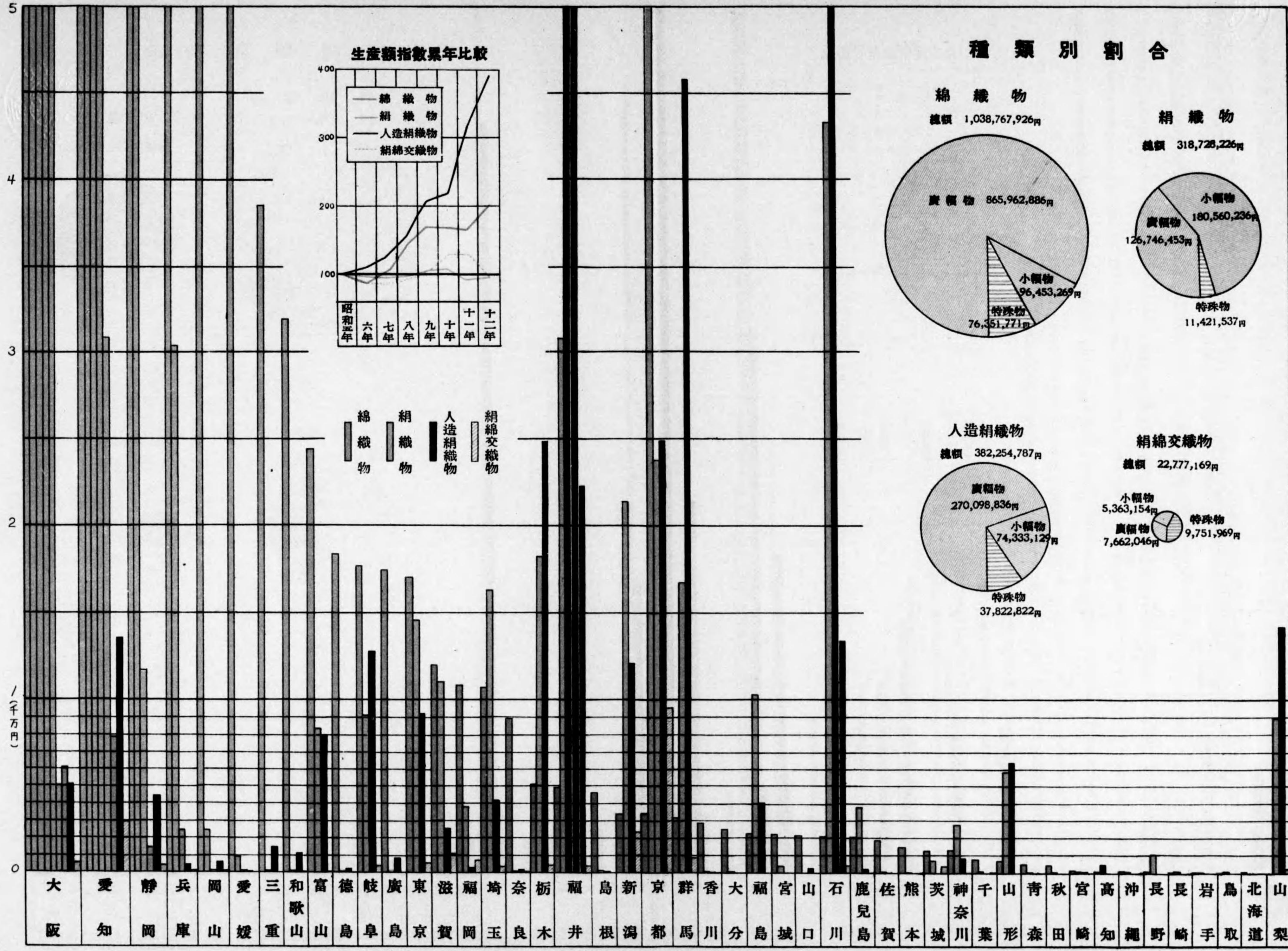
1 絹織物.....	1
2 絹織物.....	2
3 絹織物.....	3
4 絹織物.....	4
5 絹織物.....	5
6 絹織物.....	6
7 絹織物.....	7
8 絹織物.....	8
9 絹織物.....	9
10 絹織物.....	10
11 絹織物.....	11
12 絹織物.....	12
13 絹織物.....	13
14 絹織物.....	14
15 絹織物.....	15
16 絹織物.....	16
17 絹織物.....	17
18 絹織物.....	18
19 絹織物.....	19
20 絹織物.....	20
21 絹織物.....	21
22 絹織物.....	22
23 絹織物.....	23
24 絹織物.....	24
25 絹織物.....	25
26 絹織物.....	26
27 絹織物.....	27
28 絹織物.....	28
29 絹織物.....	29
30 絹織物.....	30
31 絹織物.....	31
32 絹織物.....	32
33 絹織物.....	33
34 絹織物.....	34
35 絹織物.....	35
36 絹織物.....	36
37 絹織物.....	37
38 絹織物.....	38
39 絹織物.....	39
40 絹織物.....	40
41 絹織物.....	41
42 絹織物.....	42
43 絹織物.....	43
44 絹織物.....	44
45 絹織物.....	45
46 絹織物.....	46
47 絹織物.....	47
48 絹織物.....	48
49 絹織物.....	49
50 絹織物.....	50
51 絹織物.....	51
52 絹織物.....	52
53 絹織物.....	53
54 絹織物.....	54
55 絹織物.....	55
56 絹織物.....	56
57 絹織物.....	57
58 絹織物.....	58
59 絹織物.....	59
60 絹織物.....	60
61 絹織物.....	61
62 絹織物.....	62
63 絹織物.....	63
64 絹織物.....	64
65 絹織物.....	65
66 絹織物.....	66
67 絹織物.....	67
68 絹織物.....	68
69 絹織物.....	69
70 絹織物.....	70
71 絹織物.....	71
72 絹織物.....	72
73 絹織物.....	73
74 絹織物.....	74
75 絹織物.....	75
76 絹織物.....	76
77 絹織物.....	77
78 絹織物.....	78
79 絹織物.....	79
80 絹織物.....	80
81 絹織物.....	81
82 絹織物.....	82
83 絹織物.....	83
84 絹織物.....	84
85 絹織物.....	85
86 絹織物.....	86
87 絹織物.....	87
88 絹織物.....	88
89 絹織物.....	89
90 絹織物.....	90
91 絹織物.....	91
92 絹織物.....	92
93 絹織物.....	93
94 絹織物.....	94
95 絹織物.....	95
96 絹織物.....	96
97 絹織物.....	97
98 絹織物.....	98
99 絹織物.....	99
100 絹織物.....	100





昭和十二年


綿織物、絹織物、人造絹織物及絹綿交織物産額



生産額指数累年比較



種類別割合



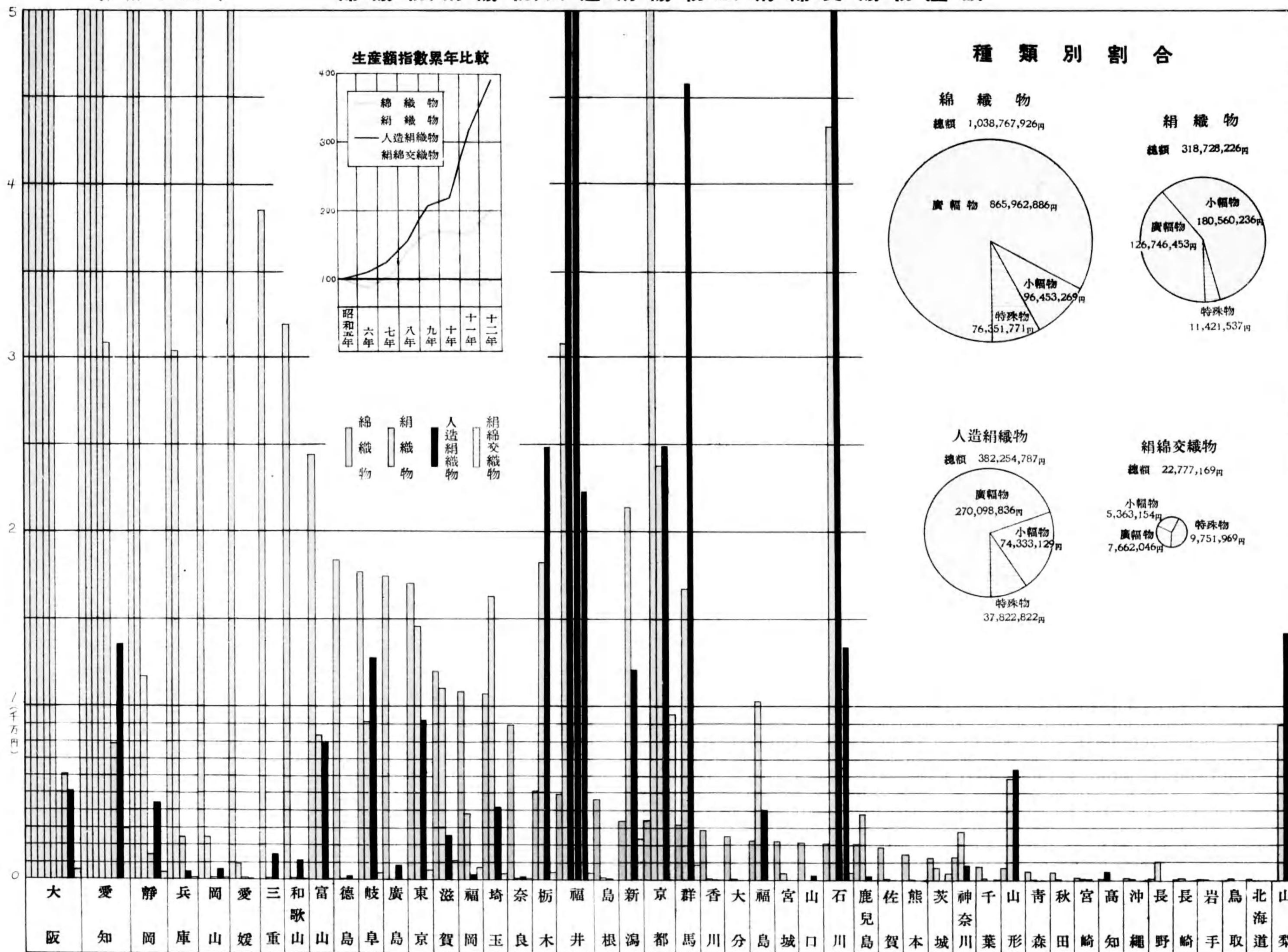
100,000円

大阪 愛知 静岡 兵庫 岡山 愛媛 三重 和歌山 富山 徳島 岐阜 廣島 東京 滋賀 福岡 埼玉 奈良 栃木 福井 島根 新潟 京都 群馬 香川 大分 福岡 宮城 山口 石川 鹿児島 佐賀 熊本 茨城 神奈川 千葉 山形 青森 秋田 宮崎 高知 沖縄 長野 長野 岩手 鳥取 北海道 山梨



昭和十二年

綿織物、絹織物、人造絹織物及絹綿交織物産額







I 綿織物

昭和十二年ノ本邦綿織物産額概要次ノ如シ

(1) 總 産 額

	昭 和 十 二 年	前 增(+)	年 減(-)	比 割	較 合
總 産 額	1,038,767,926	(+)	173,768,599	(20.1)	%
廣 幅 物	865,962,886	(+)	154,182,360	(21.7)	
小 幅 物	96,453,269	(+)	6,150,020	(6.8)	
特 殊 物	76,351,771	(+)	13,436,219	(21.4)	

(3) 地 方 別 産 額 (千萬圓以上ノモノ)

大 阪	255,021,700	愛 知	230,759,297	靜 岡	111,523,370
兵 庫	80,296,949	岡 山	52,497,404	愛 媛	50,943,162
三 重	38,446,341	和 歌 山	31,788,671	富 山	24,366,354
德 島	18,356,007	岐 阜	17,676,951	廣 島	17,468,666
東 京	17,001,224	滋 賀	11,870,626	福 岡	10,734,916

我國綿織物ノ生産組織ハ廣幅生地以外ノモノニ在リテハ大體ニ於テ中小工業ニシテ其ノ企業並ニ經營ノ規模至ツテ小ナリ試ニ昭和十一年會社統計表ヲ觀ルニ綿織物製造ヲ營ム會社數743其ノ公稱資本金(又ハ出資額)164,203,738圓ニシテ一會社當平均資本金ハ二十二萬餘圓ナリ又商工省統計表ニ依レバ昭和十一年ノ綿織物機業場數46,915織機臺數392,941職工數239,881人ニシテ一機業場當ノ構成次ノ如シ

一機業場當平均織機臺數	8.4 <sup>臺</sup>	} 昭和十一年商工省統計表ニ依ル
一機業場當平均職工數	5.1 <sup>人</sup>	
一機業場當平均生産額	18,829 <sup>圓</sup>	

尙綿織物輸出入狀況ヲ觀ルニ輸出ニ於テハ昭和十二年ノ總額588,563千圓ニシテ前年ニ比シ93,755千圓(18.9%)ノ増加ニ當リ内最モ多ク輸出セルハ十月ノ58,593千圓、最モ少キハ一月ノ38,976千圓ナリ輸入(内國產再輸入高ヲ含ム)ニ於テハ總額1,008千圓ニシテ前年ニ比シ662千圓(39.6%)ノ減少ニ當レリ



Ⅰ 絹織物

昭和十二年ノ本邦絹織物産額概要次ノ如シ

(1) 總 産 額

	昭 和 十 二 年	前 年 比 較	増(+)	減(-)	割 合
總 産 額	318,728,226 <sup>圓</sup>	(+)	17,718,896		(5.9) <sup>%</sup>
廣 幅 物	126,746,453	(+)	23,898,446		(23.2)
小 幅 物	180,560,236	(-)	5,983,263		(3.2)
特 殊 物	11,421,537	(-)	196,287		(1.7)

(2) 地 方 別 産 額 (千萬圓以上ノモノ)

京 都	73,217,308 <sup>圓</sup>	石 川	43,267,470 <sup>圓</sup>	福 井	30,722,909 <sup>圓</sup>
新 潟	21,315,425	栃 木	18,146,644	群 馬	16,652,375
埼 玉	16,289,047	東 京	14,401,228	滋 賀	10,970,781

尙絹織物輸出入(綿トノ交織ヲ含ム)狀況ヲ觀ルニ輸出ニ於テハ昭和十二年ノ總額72,289千圓ニシテ前年ニ比シ4,262千圓(6.3%)ノ増加ニ當リ内最モ多ク輸出シタルハ十月ノ6,678千圓、最モ少ナキハ一月ノ5,013千圓ナリ 輸入(内國産再輸入高ヲ含ム)ニ於テハ總額350千圓ニシテ前年ニ比シ58千圓(19.9%)ノ増加ニ當レリ

Ⅲ 人 造 絹 織 物

昭和十二年ノ本邦人造絹織物産額概要次ノ如シ

(1) 總 産 額

	昭 和 十 二 年	前 年 比 較	増(+)	減(-)	割 合
總 産 額	382,254,787 <sup>圓</sup>	(+)	75,565,353		(24.6) <sup>%</sup>
廣 幅 物	270,098,836	(+)	62,083,542		(29.8)
小 幅 物	74,333,129	(+)	10,050,591		(15.6)
特 殊 物	37,822,822	(+)	3,431,220		(10.0)

(2) 地 方 別 産 額 (千萬圓以上ノモノ)

福 井	122,496,804 <sup>圓</sup>	石 川	63,368,446 <sup>圓</sup>	群 馬	45,927,159 <sup>圓</sup>
京 都	24,912,594	栃 木	24,845,720	愛 知	13,481,649
岐 阜	12,653,742	新 潟	12,110,868	山 梨	11,113,777

尙人造絹織物輸出入狀況ヲ觀ルニ輸出ニ於テハ昭和十二年ノ總額ハ154,862千圓ニシテ前年ニ比シ5,597千圓(3.7%)ノ増加ニ當リ内最モ多ク輸出シタルハ十月ノ14,475

千圓、最モ少ナキハ一月ノ10,641千圓ナリ 輸入(内國産再輸入高ヲ含ム)ニ於テハ總額233千圓ニシテ前年ニ比シ209千圓(47.3%)ノ減少ニ當レリ

Ⅳ 絹 綿 交 織 物

昭和十二年ノ本邦絹綿交織物産額概要次ノ如シ

(1) 總 産 額

	昭 和 十 二 年	前 年 比 較	増(+)	減(-)	割 合
總 産 額	22,777,169 <sup>圓</sup>	(-)	7,458,416		(24.7) <sup>%</sup>
廣 幅 物	7,662,046	(-)	4,012,410		(34.4)
小 幅 物	5,363,154	(-)	1,083,742		(16.8)
特 殊 物	9,751,969	(-)	2,362,264		(19.5)

(2) 地 方 別 産 額 (百萬圓以上ノモノ)

京 都	9,518,614 <sup>圓</sup>	愛 知	2,937,868 <sup>圓</sup>	新 潟	2,391,312 <sup>圓</sup>
滋 賀	1,128,593				

Ⅴ 其ノ他ノ絹及人造絹織物産額

總 産 額	90,403,350 <sup>圓</sup>		
綿ト人造絹	48,958,893 <sup>圓</sup>	毛ト人造絹	40,033,189 <sup>圓</sup>
麻ト人造絹	903,776	毛ト絹トノ交織物	461,065
麻ト絹トノ交織物	46,427		







I 綿

1 品 目 別

年 品 目 次 別	一 月	二 月	三 月	四 月	五 月	六 月
昭和	2	3	4	5	6	7
〃	8	9	10	11	12	
細 綾 木 綿 (ジーンズ)	38 363 996	34 562 456	38 449 213	38 063 696	39 287 800	37 949 779
綾 木 綿 (ワリル)	6 872 862	6 579 154	7 359 039	7 474 646	7 353 654	7 244 977
子	27 892 098	22 498 862	26 175 697	22 527 025	24 440 290	23 678 292
金 巾	6 540 202	5 084 758	6 163 661	5 306 972	6 173 914	5 641 148
粗 布	9 547 174	8 856 854	8 763 235	5 904 925	5 817 436	5 663 998
天 竺	2 373 800	2 167 171	2 155 574	1 502 275	1 497 662	1 431 933
綿 縮	120 277 651	124 336 657	120 192 306	140 222 629	138 971 204	142 121 744
小 倉	21 621 333	22 224 622	21 540 953	24 598 633	24 428 048	25 090 146
綿 縮	19 703 915	21 471 181	20 223 353	19 370 533	21 813 051	23 012 857
帆 布	3 790 113	4 156 801	3 964 997	3 698 131	4 142 751	4 259 296
天 鷲 絨 (コールデンヲ含ム)	17 327 456	17 391 588	17 684 296	19 039 421	19 239 237	20 481 285
其ノ他ノ綿木 縮及織色無地	2 834 432	2 822 201	2 797 249	2 977 718	2 885 604	3 166 598
其ノ他	2 100 156	2 943 070	3 444 755	3 932 658	4 105 851	4 382 055
計	424 484	586 018	673 979	722 653	774 959	777 521
小 倉	6 275 533	5 465 297	6 841 836	7 232 383	7 604 418	6 322 614
綿 縮	2 097 433	1 854 689	2 391 932	2 252 291	2 780 144	2 334 624
帆 布	17 012 884	14 972 781	12 114 687	10 669 145	14 788 007	16 788 676
天 鷲 絨 (コールデンヲ含ム)	3 722 022	3 299 320	2 748 061	2 410 464	3 371 326	3 854 144
其ノ他	2 769 052	3 057 385	3 131 283	2 977 931	3 239 154	3 472 585
計	1 522 282	1 724 257	1 720 029	1 751 602	1 962 826	2 074 727
天 鷲 絨 (コールデンヲ含ム)	4 284 545	4 520 597	5 433 472	5 416 806	6 037 450	8 095 464
其ノ他	1 960 754	1 950 516	2 241 815	2 280 626	2 525 512	3 060 783
計	36 931 447	33 249 622	39 354 321	38 783 861	38 789 387	35 972 223
其ノ他	7 208 678	6 405 011	7 800 633	7 495 450	7 590 847	7 476 245
計	8 595 212	8 403 819	9 487 905	9 446 648	9 916 105	10 125 831
計	69 563 607	67 255 337	71 045 877	71 918 109	75 404 352	76 537 973
白 木 綿	6 663 621	5 916 651	7 052 436	7 235 010	7 300 616	6 767 616
綿 木 綿	4 720 734	4 090 458	4 931 324	4 981 869	4 701 467	4 185 858
緋 木 綿	1 061 744	1 107 009	1 416 156	1 449 226	1 464 341	1 353 490
織 色 木 綿	1 220 920	1 260 106	1 537 485	1 560 146	1 586 064	1 544 028
綿 縮	584 283	422 278	638 963	592 925	503 767	371 158
紋 帳 地	1 110 062	770 350	1 140 408	1 023 653	911 161	710 190
其ノ他	392 682	333 636	382 233	361 024	404 687	366 046
計	548 677	439 467	509 812	476 141	519 930	444 858
其ノ他	46 159	39 479	57 813	54 992	52 318	44 858
計	74 281	68 078	97 895	87 844	78 478	32 593
其ノ他	121 676	134 133	226 023	309 223	313 846	250 748
計	64 427	72 714	111 754	151 751	150 297	116 898
其ノ他	1 356 547	1 155 565	1 552 057	1 138 751	1 152 670	1 009 419
計	9 095 648	7 858 748	9 880 735	9 420 155	9 100 037	8 043 844
タ オ ル	1 543 787	1 477 892	1 668 288	1 579 871	1 794 955	1 994 552
敷 布	2 002 076	1 914 574	2 355 333	2 462 186	2 837 417	3 017 745
綿 毛 布 (絹及縫綴ヲ含ム)	50 291	53 886	63 670	56 139	88 811	57 639
調 帯	668 651	723 039	822 615	730 128	1 187 277	810 853
ホ ー ス	1 023 740	837 432	1 046 486	980 351	1 099 990	1 215 147
テ ー プ	1 144 407	1 039 674	1 089 955	1 004 925	1 114 449	1 212 759
其ノ他	411 922	389 289	434 756	343 165	332 351	364 565
計	164 790	156 099	187 645	103 729	104 545	102 787
其ノ他	7 772	6 858	6 949	7 772	7 132	6 492
計	7 395	6 225	5 700	6 375	7 020	7 455
其ノ他	12 571 245	13 451 072	14 872 154	15 021 849	14 676 875	14 501 268
計	65 309	72 038	77 897	80 963	78 944	76 710
計	1 483 503	1 658 463	2 113 626	1 969 285	2 114 115	2 040 441
計	5 536 131	5 570 112	6 652 771	6 357 591	7 443 767	7 268 750

織 物

月 別 産 額

七 月	八 月	九 月	十 月	十 一 月	十 二 月	計
54 476 949	55 117 656	60 936 786	61 181 385	59 161 089	60 317 101	671 211 860
62 170 089	65 597 624	66 063 882	68 922 379	64 173 122	68 421 764	757 529 302
65 331 973	63 220 903	70 745 725	68 179 604	64 642 085	58 699 036	775 857 803
31 233 779	37 950 942	40 988 626	40 909 085	39 727 794	40 742 332	513 962 526
40 888 223	40 812 923	39 067 048	33 487 695	32 464 984	37 498 794	462 254 411
37 489 781	46 800 309	48 125 036	54 238 002	61 409 634	63 721 801	539 261 787
59 407 687	65 045 529	68 747 883	68 762 885	64 355 942	64 355 942	742 752 344
75 722 091	75 905 766	76 575 421	76 597 375	77 693 594	78 152 490	874 720 142
70 732 005	67 553 621	68 919 977	71 158 039	71 167 466	67 116 314	875 793 582
72 211 676	73 137 741	72 439 253	73 703 631	78 673 487	84 130 185	864 999 327
86 896 434	80 944 205	83 392 355	90 203 549	87 212 371	86 167 438	1 038 767 926
38 621 807	36 675 376	36 666 903	33 395 630	34 754 653	35 408 771	442 200 080
7 274 201	6 608 299	6 846 008	6 312 877	6 170 629	6 233 256	82 329 652
23 813 124	22 186 443	20 148 491	26 420 359	24 926 751	23 433 087	288 140 519
5 635 189	5 046 251	4 769 407	6 629 308	6 066 037	5 941 957	68 998 804
6 324 335	6 479 002	6 890 846	6 366 780	6 792 521	7 450 619	84 857 725
1 580 942	1 571 882	1 721 462	1 581 335	1 672 700	1 875 873	21 132 609
133 598 316	127 657 280	132 074 949	135 213 697	132 267 633	126 608 333	1 573 542 409
23 274 793	22 244 930	21 916 539	21 735 597	21 649 949	21 306 321	271 631 864
21 858 537	20 958 558	22 761 876	21 245 634	24 728 353	21 470 904	258 618 752
3 987 800	3 877 347	4 078 361	3 874 677	4 461 817	4 046 621	48 338 712
19 747 952	18 170 480	19 244 179	20 352 799	22 683 223	21 640 818	233 002 734
2 981 394	2 686 545	2 925 326	3 219 010	3 554 174	3 401 470	36 252 721
2 983 363	2 150 389	2 087 079	2 152 899	2 212 588	2 396 970	34 892 833
478 224	303 902	352 790	345 907	360 298	411 318	6 212 053
5 995 616	5 723 800	6 070 334	6 370 145	6 455 694	6 679 510	77 037 180
2 092 868	1 994 041	2 122 914	2 224 831	2 167 110	2 334 167	26 617 044
24 290 775	30 554 251	26 993 737	35 278 797	31 393 869	24 767 706	259 625 315
5 577 719	6 769 010	6 356 926	8 074 004	7 574 567	6 309 462	60 607 025
3 555 282	3 701 664	4 305 384	6 561 497	4 064 489	3 797 562	44 633 268
2 156 329	2 234 388	2 747 522	4 553 562	2 393 766	2 258 331	27 099 621
6 681 025	6 370 082	6 105 936	6 018 873	4 771 670	3 655 790	67 391 710
2 846 767	2 552 251	2 483 040	2 284 872	1 855 824	1 371 584	27 414 344
37 847 260	33 836 233	34 792 195	35 901 599	36 419 284	37 846 570	439 721 002
7 099 166	6 908 990	7 457 130	7 951 515	7 692 545	7 375 020	88 461 230
7 689 248	6 210 943	6 777 581	7 239 542	8 434 097	9 083 276	101 407 207
72 674 640	69 008 779	70 555 006	76 027 037	74 053 513	71 918 656	865 962 886
6 260 558	5 291 592	6 243 305	6 968 277	6 605 709	6 658 294	78 973 685
3 796 748	2 986 504	3 569 519	3 879 507	3 644 692	4 096 863	49 585 543
1 153 673	1 093 664	1 378 119	1 358 134	1 265 142	1 431 250	15 528 948
1 262 853	1 153 972	1 463 564	1 413 146	1 313 438	1 474 054	16 789 776
354 946	341 877	375 380	361 827	250 796	303 214	5 101 414
629 910	580 382	634 536	632 002	433 010	568 273	9 143 947
403 475	339 743	352 329	439 308	370 468	438 234	4 583 865
476 277	382 020	412 316	501 247	429 009	526 589	5 666 343
5 943	6 477	10 705	14 682	10 446	13 854	335 676
9 852	10 908	15 841	22 836	16 705	22 413	537 724
188 676	62 536	103 792	99 827	37 840	76 210	1 924 530
81 992	32 298	45 998	42 990	22 104	33 519	926 742
1 004 053	880 747	862 059	1 201 718	1 150 410	1 339 198	13 803 194
7 261 685	6 026 831	7 003 833	7 693 446	7 009 368	8 060 909	96 453 269
1 809 701	1 551 482	1 700 408	2 083 607	2 142 456	2 151 935	21 498 934
2 595 050	2 271 678	2 278 944	2 586 446	2 627 526	2 649 809	29 598 784
82 846	56 709	53 968	95 867	58 748	57 309	775 883
1 153 328	650 132	583 727	856 953	633 941	655 479	9 476 123



I 綿

2 地方別品

年次	地方	廣				幅					
		細綾木綿(ジーンズ)		綾木綿(ドリル)		子		巾		粗布	
		數量	價額	數量	價額	數量	價額	數量	價額	數量	價額
昭和	2	(綾木綿=含ム)		394 120 694	73 903 413	158 248 741	43 556 349	613 416 302	108 324 413	192 952 615	38 753 559
3				429 089 662	85 682 667	225 926 278	64 834 868	752 809 390	140 292 957	178 126 605	36 023 957
4				504 608 731	95 548 119	192 273 351	53 088 150	885 865 886	162 126 734	252 801 515	52 844 604
5		320 640 351	40 288 256	219 096 282	31 289 738	119 702 932	22 550 825	781 051 989	104 036 311	223 107 414	33 054 246
6		326 934 155	32 175 415	246 026 873	31 337 128	145 447 893	21 708 271	829 453 792	91 474 528	250 055 069	30 006 142
7		328 719 180	39 416 409	226 861 878	32 762 419	122 423 114	20 579 424	1 031 908 629	122 080 970	293 749 954	42 064 629
8		374 064 263	55 990 488	253 556 429	48 628 512	122 045 957	25 780 957	1 156 123 558	170 694 865	307 177 222	49 272 128
9		393 930 325	58 845 778	237 076 806	50 372 972	114 804 900	25 416 057	1 381 190 723	213 421 654	310 495 529	52 697 773
10		400 954 803	56 436 457	212 580 713	43 302 131	103 198 215	21 646 499	1 488 751 355	216 806 619	345 192 154	55 828 923
11		429 867 126	64 559 828	235 129 501	48 931 138	90 812 362	19 026 985	1 444 828 812	209 759 936	293 347 457	48 417 754
12		442 200 080	82 329 652	288 140 519	68 998 804	84 857 725	21 132 609	1 573 542 409	271 631 864	258 618 752	48 338 712
1	北海道									4 700	984
2	青森			4 364	1 673			1 097	288	2 646	694
3	岩手										
4	宮城	5 137 970	940 760					5 654 926	990 917		
5	秋田										
6	山形										
7	福島					4 264 388	1 696 174				
8	茨城										
9	栃木							3 755 932	981 533		
10	群馬							11 764 733	21 869 122		
11	埼玉	66 559	20 178	646 463	243 460	1 841 318	567 870	495 807	177 875	66 888	5 121
12	千葉			14 675	4 004						
13	東京			538 974	232 322			46 753 244	10 645 875		
14	神奈川			261 818	60 116			10 857	1 226		
15	新潟			19 561	6 130	1 503 274	688 517				
16	富山			1 185 450	499 685			102 102 217	22 537 138		
17	石川							8 529 872	1 902 258		
18	福井	16 974 649	2 453 483			1 940 309	348 872	3 872 146	725 332		
19	山梨										
20	長野										
21	岐阜							45 102 692	7 917 405	43 356 014	7 811 299
22	静岡	26 912 578	5 840 559	41 323 904	9 156 774	11 705 370	2 822 702	86 106 635	14 033 391	1 215 548	159 454
23	愛知	125 695 328	23 420 891	87 187 155	17 871 954	27 982 939	6 420 740	605 129 826	88 030 654	111 250 269	16 974 998
24	三重	23 946 048	4 535 683	2 517 278	445 876	13 324 889	2 798 889	95 432 745	18 669 676	1 983 049	252 591
25	滋賀					56 992	31 110				
26	京都	1 248 772	461 800	130 624	51 423	326 757	152 232	7 711 805	1 369 070	275 980	77 130
27	大阪	190 863 597	33 519 165	98 948 588	24 501 254	11 035 201	2 742 293	19 529 040	36 389 516	58 801 479	12 325 489
28	兵庫	3 749 969	1 210 404	10 666 368	2 421 878	3 018 504	781 335	156 383 347	29 984 196	5 291 265	1 776 326
29	奈良	1 578 665	262 133	5 099 072	1 372 522	292 764	92 659	19 896 755	3 592 706		
30	和歌山									339 974	65 995
31	鳥取										
32	島根			1 637 059	721 865			12 999 306	2 421 064		
33	岡山	872 438	317 484	9 430 523	3 609 252	71 975	25 443	74 753 657	12 857 584	305 345	43 999
34	広島	39 163	13 585	14 656	6 097						
35	山口										
36	徳島	23 991 281	5 957 140	4 565 170	1 221 595	6 363 784	1 633 373	48 274 753	7 268 464	1 879 309	328 992
37	香取			4 905 603	1 647 343	126 577	37 516				
38	愛媛	19 536 653	2 979 892	17 369 177	4 450 115	1 002 684	292 884			19 146 240	4 940 547
39	高知										
40	福岡	1 586 410	396 495	1 474 091	408 658			15 544 243	3 503 765	6 570 052	1 766 793
41	佐賀			36 892	11 312			7 714 242	1 676 822		
42	長門										
43	熊本							4 924 353	1 081 420		
44	大分			163 054	53 496			2 771 604	728 163	8 129 994	1 808 300
45	宮崎										
46	鹿兒島							11 926 575	1 956 404		
47	沖縄										

織物

目別産額

年次	地方	物															
		天		絲		綿		縮小		倉		綿ネル(生地ヲ含ム)		帆布		天鵞絨(コールテンヲ含ム)	
		數量	價額	數量	價額	數量	價額	數量	價額	數量	價額	數量	價額	數量	價額	數量	價額
昭和	2	164 770 655	24 825 920	87 569 896	15 979 724	48 555 718	17 908 454	263 948 618	58 837 184								
3	168 348 233	25 178 835	92 797 882	18 495 879	55 951 988	20 771 597	247 606 319	55 110 110									
4	153 275 428	21 922 719	82 325 915	14 656 755	50 621 237	18 974 953	285 068 469	59 829 840									
5	171 611 137	18 387 448	73 225 539	10 204 124	50 360 058	14 494 883	322 546 767	44 080 420									
6	198 796 955	19 647 305	78 496 602	9 006 784	47 736 046	12 190 699	349 654 777	37 804 135									
7	177 571 004	19 665 629	66 496 548	7 620 908	47 608 962	11 927 196	317 848 334	46 510 350									
8	221 425 332	30 288 985	71 852 683	10 405 257	64 465 899	18 753 866	298 388 661	52 474 378									
9	285 630 224	42 285 715	55 555 050	10 048 231	72 165 934	22 728 031	308 686 087	56 577 897									
10	276 961 109	39 570 583	49 178 400	8 254 441	76 981 608	23 780 454	308 583 388	52 443 704									
11	256 445 912	35 153 785	37 703 896	5 217 320	79 052 186	23 986 715	258 405 518	50 873 097									
12	233 002 734	36 252 721	34 892 833	6 212 053	77 037 180	26 617 044	259 625 315	60 067 025									
1																	
2		377	66			4 905	1 609	468 973	169 249			5 371	1 527				
3																	
4								130 679	46 992								
5																	
6								276 257	98 014								
7																	
8						980 133	297 642										
9																	
10						13 694 185	2 621 584										
11		174 971	49 724	54 804	24 757	4 425 444	1 764 527	1 232 216	304 484	18 014	7 080	4 400 102	1 929 678				
12		20 391	5 043			33 747	28 552										
13						37 835	13 941	823	105	261 344	183 620	24 449	49 495				
14						1 428 454	249 527			337 999	236 950	58 264	34 175				
15						13 484	4 400										
16		233 519	86 763					4 527	1 089								
17								8 529 872	1 902 258								
18								3 872 146	725 332								
19																	
20																	



I 綿

2 地方別品

年次	廣 幅 物				小					
	其ノ他ノ綿木綿及織色無地		其ノ他	價 額 計	白 木 綿		綿 木 綿		耕 木 綿	
	數 量	價 額			數 量	價 額	數 量	價 額	數 量	價 額
昭和	2	(其ノ他=含ム)	81 652 022	463 741 038	86 948 807	51 681 082	44 944 418	52 150 790	15 052 740	36 640 384
〃	3	〃	109 804 839	555 195 709	81 738 506	50 106 566	37 399 463	43 865 410	14 830 492	34 388 810
〃	4	〃	97 766 341	576 758 215	83 449 238	50 068 663	31 559 646	37 460 082	13 666 850	31 106 879
〃	5	66 894 677	10 888 157	39 545 027	378 283 488	76 330 063	34 712 017	23 457 409	21 715 515	12 310 530
〃	6	57 448 377	10 151 520	32 549 173	340 492 750	87 436 418	33 730 501	23 420 132	18 042 210	12 285 094
〃	7	160 263 974	26 624 389	40 677 819	423 824 197	79 858 634	31 701 001	23 123 024	18 544 995	9 741 127
〃	8	355 959 023	59 821 339	66 189 599	610 887 253	81 873 898	40 648 310	18 498 997	18 213 912	7 247 167
〃	9	447 764 613	78 811 370	100 306 842	743 976 056	78 664 809	41 973 389	16 542 355	16 964 894	6 171 860
〃	10	473 736 481	84 979 121	99 057 189	731 694 711	82 232 239	45 010 983	15 486 415	15 220 603	6 208 354
〃	11	405 679 643	72 577 652	96 384 835	711 780 526	82 043 593	45 831 827	16 057 739	15 810 768	6 408 353
〃	12	439 724 002	88 461 230	101 407 207	865 962 886	78 973 685	49 585 543	15 528 948	16 789 776	5 101 414
1	北海	2 150	648	—	1 632	—	—	—	—	—
2	青森	16 296	6 596	1 858	183 560	1 361	1 161	87 234	130 855	—
3	岩手	—	—	—	—	—	—	—	—	—
4	宮城	6 382	2 158	12 611	1 993 438	1 692	2 138	89 201	125 462	355
5	秋田	—	—	—	—	119 334	103 897	200 037	270 483	6 100
6	山形	—	—	476	98 490	3 732	4 008	282 568	384 071	609
7	福島	—	—	—	1 696 174	1 019	732	160 839	219 962	984
8	茨城	—	—	—	297 642	5 937	6 116	18 157	21 602	7 013
9	栃木	230 054	79 696	1 055 693	4 738 506	40	68	—	—	190 931
10	群馬	1 217 915	612 689	5 571	2 843 498	56	84	2 423	4 057	253 107
11	埼玉	4 048 360	1 295 393	1 672 094	8 062 241	293 169	326 722	102 043	135 664	80 469
12	千葉	—	—	25 300	62 899	6 850	4 924	117 600	159 935	143 489
13	東京	1 801 113	273 782	1 033 345	12 432 485	217 909	257 169	3 131 890	3 553 269	11 700
14	神奈川	259 830	55 598	267 166	904 758	15 217	15 340	93 335	122 676	16 585
15	新潟	6 446	1 530	17 280	717 857	530 608	342 811	1 130 437	1 226 392	6 430
16	富山	—	—	29 250	23 153 925	—	—	634 016	704 510	103
17	石川	—	—	17 103	1 933 319	541	564	21 053	29 417	237
18	福井	—	—	223 839	3 751 526	—	—	79 998	85 515	123 586
19	山梨	—	—	—	—	—	—	—	—	93
20	長野	—	—	—	—	2 380	2 658	21 144	29 936	122
21	岐阜	749 583	170 305	368 339	16 375 820	96 774	147 161	520 693	673 673	707
22	静岡	89 988 322	19 399 529	27 689 791	102 480 160	4 456 579	3 571 330	2 363 156	2 439 877	1 338
23	愛知	35 874 573	8 199 199	10 966 670	200 174 649	35 423 671	21 522 315	4 063 910	3 784 542	3 281
24	三重	2 221 111	656 146	4 663 275	32 553 323	1 148 870	853 255	196 978	205 650	495
25	滋賀	7 425	1 282	400 788	9 848 221	—	—	6 008	11 181	286
26	京都	40 556	13 298	126 988	2 251 941	1 620	1 620	26 236	35 425	495
27	大阪	58 586 227	9 250 238	29 731 242	187 927 392	34 310 691	20 559 752	156 600	126 001	—
28	兵庫	149 601 335	29 498 697	3 050 246	72 396 347	323 794	192 774	7 979	13 638	—
29	奈良	628 444	106 593	2 522 121	8 247 163	171 226	108 764	12 318	13 201	—
30	和歌山	31 734 062	5 551 078	868 121	30 959 250	2 174	1 845	13 710	19 292	96 979
31	鳥取	—	—	—	—	—	—	—	—	193 958
32	島根	1 942 231	877 571	704 739	4 725 239	—	—	1 367	2 122	861
33	岡山	5 643 016	1 152 541	7 537 606	49 033 839	83 842	159 152	122 839	117 457	—
34	広島	775 139	150 980	3 296 671	11 933 488	115 338	74 177	850 122	859 009	44
35	山口	48 691	9 126	716 632	1 194 152	205 296	276 792	37 803	44 376	221
36	徳島	4 882 413	916 001	194 816	18 089 241	8 041	6 654	44 689	31 599	51 270
37	香川	—	—	391 876	2 920 411	1 507	1 845	21 426	33 847	—
38	愛媛	48 555 058	9 931 740	3 702 412	37 739 663	1 417 239	1 031 486	194 387	223 300	—
39	高松	—	—	—	—	—	—	82 256	112 455	1 673 324
40	福岡	822 908	243 695	135 128	6 683 583	6 177	6 807	234 941	289 055	2 836 041
41	佐賀	—	—	26 142	1 879 276	—	—	3 061	5 544	—
42	長門	—	—	—	—	—	—	42 874	51 600	—
43	熊本	29 444	3 854	—	1 118 010	—	—	192 784	250 620	68
44	大分	—	—	12 018	2 601 977	—	—	5 518	8 552	136
45	宮崎	—	—	—	—	620	999	60 498	95 836	325
46	鹿児島	4 918	1 257	—	1 957 791	160	237	61 012	98 572	60
47	沖縄	—	—	—	—	—	—	19 499	24 454	98 624

織 物

目 別 産 額 (續)

年次	幅 物				特 殊 物				
	織 色 木 綿		綿 縮		蚊 帳 地		其ノ他		
	數 量	價 額	數 量	價 額	數 量	價 額	價 額	價 額	
昭和	8 326 028	10 545 021	2 128 310	4 791 433	(其ノ他=含ム)	23 788 659	179 597 370	11 154 410	12 585 909
〃	7 008 796	8 826 121	2 075 235	5 246 704	〃	23 100 908	165 534 519	11 860 302	14 287 796
〃	6 965 288	8 621 444	1 496 264	3 690 796	〃	23 525 150	154 473 014	11 935 246	14 005 518
〃	6 570 319	6 264 681	1 127 658	2 568 171	〃	23 525 150	154 473 014	11 935 246	14 005 518
〃	6 350 993	5 452 450	1 378 165	2 234 106	3 069 094	1 250 224	19 359 839	107 093 387	12 428 726
〃	5 700 384	5 272 755	1 311 119	1 706 967	4 220 449	2 246 283	14 471 843	95 186 801	13 277 800
〃	5 147 666	5 423 160	1 422 303	1 843 418	2 499 011	688 636	9 511 531	81 493 312	13 698 976
〃	5 121 281	5 676 161	667 302	974 846	2 232 653	659 423	8 640 518	87 165 500	17 842 913
〃	5 347 110	5 759 302	1 124 685	1 351 730	2 484 557	894 721	8 039 129	85 073 059	17 203 059
〃	5 248 624	5 879 132	529 751	669 581	2 635 882	833 036	9 472 395	88 315 472	19 832 519
〃	4 583 865	5 686 343	335 676	537 724	2 166 931	769 714	10 499 523	90 303 249	20 273 276
1	—	—	—	—	—	—	—	—	—
2	3 332	3 948	—	—	—	—	241 092	377 056	96
3	5 056	5 219	—	—	—	—	269	17 517	3 048
4	18 679	26 845	2 775	4 024	—	—	93 034	251 503	1 126
5	12 320	15 797	—	—	—	—	—	399 194	7 800
6	228 544	219 598	—	—	—	—	7 939	616 600	20
7	19 617	23 082	—	—	—	—	4 962	248 738	29
8	25 593	34 958	—	—	—	—	—	72 207	—
9	—	—	40 269	88 272	269	269	6 163	347 610	—
10	—	—	15 235	28 566	—	—	—	176 196	—
11	353 879	667 216	239 392	360 888	3 342	1 170	45 051	1 569 544	109 527
12	208 500	321 135	—	—	—	—	—	502 579	855 082
13	—	—	6 093	16 559	—	—	143 573	3 977 000	11 861
14	—	—	—	—	—	—	—	192 467	34 119
15	39 514	54 202	—	—	—	—	249	192 467	7 052
16	277 332	344 080	13 236	12 829	—	—	216 781	2 143 130	6 340
17	191 733	211 915	—	—	820	779	5 421	1 046 211	—
18	67 817	104 188	—	—	—	—	—	134 291	—
19	77 008	94 264	—	—	393 772	199 784	—	379 563	—
20	—	—	—	—	—	—	—	—	—
21	7 455	12 662	—	—	—	—	5 470	52 064	—
22	—	—	—	—	—	—	—	—	—
23	26 659	41 231	—	—	—	—	443	1 293 570	9 389
24	1 053 566	1 273 486	5 650	6 275	111 815	58 704	1 179 580	8 899 544	17



I 綿

2 地方別品目別産額(續)

年次	地方	特 殊 物										價額合計	
		綿毛布 (肩及膝掛ヲ含ム)		調 帶		ホ ー ス		テ ー プ		其ノ他			價額計
		數量	價額	數量	價額	數量	價額	數量	價額	價額			
昭和	2	(其ノ他=含ム)	142 157	138 801	(調帶=含ム)	160 393 603	892 251	14 256 491	27 873 452	671 211 860			
	3		39 455	39 934		166 194 539	681 765	20 789 579	35 799 074	757 529 302			
	4		63 070	63 971		142 724 333	731 133	29 825 952	44 626 574	775 857 803			
	5	4 698 150	3 926 470	3 611 872	291 077	57 027	42 260	165 598 757	876 607	8 642 008	28 585 651	513 962 526	
	6	5 611 419	4 830 558	1 387 317	207 545	181 713	103 864	124 685 782	550 772	8 567 054	26 574 860	462 254 412	
	7	7 839 153	8 677 401	684 913	165 364	109 774	80 765	139 875 760	589 574	8 831 451	33 944 278	539 261 787	
	8	10 808 425	12 014 420	3 634 600	1 985 268	129 845	97 900	147 748 940	675 446	9 199 497	44 699 591	742 752 344	
	9	11 896 876	11 482 171	3 755 683	1 348 318	111 409	91 038	142 519 591	765 015	10 268 172	45 671 027	874 720 142	
	10	14 449 493	12 786 675	4 974 714	1 590 567	117 381	95 800	153 717 832	869 230	13 565 700	55 783 399	875 793 582	
	11	13 456 201	12 746 332	4 303 838	1 634 215	97 484	82 660	170 160 298	897 819	16 903 418	62 915 552	864 999 327	
	12	13 543 088	14 337 001	4 578 746	1 600 947	84 654	80 092	178 632 766	994 324	20 264 500	76 351 771	1 038 767 926	
1	北海道											1 632	
2	青森	1 245	836							48	4 521	565 137	
3	岩手									700	3 801	21 318	
4	宮城										11 137	2 256 078	
5	秋田										7 800	406 994	
6	山形									2 802	9 982	725 072	
7	福島									317 530	317 530	2 262 442	
8	茨城									916 569	916 569	1 286 418	
9	栃木											5 086 116	
10	群馬							9 563 630	85 555	24 859	110 414	3 130 108	
11	埼玉	1 530	3 366					6 291 744	58 281	140 874	1 057 603	10 689 388	
12	千葉							280 020	280 020	845 498		845 498	
13	東京都			2 861 153	98 962	84 654	80 092	3 339 034	51 820	280 103	591 739	17 001 224	
14	神奈川県			141 522	130 510					29 922	166 772	1 263 997	
15	新潟							127 134 420	619 614	4 052	623 666	3 484 653	
16	富山									166 218	166 218	24 366 354	
17	石川											2 067 610	
18	福井							429 386	2 700	831 573	834 273	4 965 362	
19	山梨											17 962	
20	長野											17 962	
21	岐阜									50	7 561	17 676 951	
22	静岡県									102 299	143 666	111 523 370	
23	愛知県	3 867 196	3 509 136							244 893	4 386 973	230 759 297	
24	三重									2 162 161	4 490 297	38 446 341	
25	滋賀									1 744 418	1 812 112	11 870 626	
26	京都									962 531	962 531	3 449 725	
27	大阪府	9 627 960	10 774 993	467 348	716 968			22 668 248	74 454	4 844 536	39 324 665	255 021 700	
28	兵庫県			626 585	542 703			16 584	1 400	4 745 541	7 686 668	80 296 949	
29	奈良	45 157	48 670	427 274	51 804					28 796	129 270	8 947 213	
30	和歌山									691 437	803 870	31 788 671	
31	鳥取											4 125	
32	島根											4 729 064	
33	岡山			54 864	60 000			9 189 720	100 500	1 517 025	1 677 525	52 497 404	
34	広島									560	8 071	17 468 666	
35	山口										1 570	2 204 221	
36	徳島									69 648	71 198	18 356 007	
37	香川県									1 310	6 142	2 965 578	
38	愛媛									32 914	8 913 551	50 943 162	
39	高松											134 812	
40	福岡									93 245	771 975	10 734 916	
41	佐賀									9 904	9 904	1 895 127	
42	長門											52 026	
43	熊本											1 538 403	
44	大宮									24 215	2 636 270	140 087	
45	分時												
46	鹿兒島											2 065 607	
47	鹿兒島											126 181	

織 物

3 地方別種類別月別産額

年次	地方	一 月				二 月				三 月				年次
		廣幅物		小幅物		廣幅物		小幅物		廣幅物		小幅物		
		數量	價額	數量	價額	數量	價額	數量	價額	數量	價額	數量	價額	
昭和	2	32 275 744	14 593 500	1 916 795	48 786 039	32 048 152	12 541 598	1 475 515	46 065 265	34 858 304	20 063 496	1 784 410	56 706 210	2
	3	39 071 679	10 951 220	3 329 751	53 352 650	40 021 748	11 763 716	3 163 321	54 948 785	42 931 782	16 466 111	2 940 736	62 338 629	3
	4	46 842 444	12 871 817	2 974 476	62 689 737	43 720 870	10 785 394	2 963 279	57 469 543	45 735 730	14 613 218	3 016 962	63 365 910	4
	5	38 233 717	8 878 527	3 089 934	50 202 178	35 175 806	7 981 758	2 274 063	45 431 627	36 420 263	12 123 191	2 478 485	51 021 939	5
	6	27 806 930	7 340 049	2 148 512	37 295 491	26 931 135	7 883 200	1 902 523	36 716 858	29 048 482	10 256 898	2 132 903	41 438 283	6
	7	27 395 389	8 159 071	2 162 347	37 716 807	26 731 866	8 043 520	2 083 463	36 858 849	28 700 329	8 559 852	2 416 864	39 677 045	7
	8	49 470 436	7 592 501	3 321 647	60 384 584	47 817 966	6 429 293	3 162 740	57 409 999	46 242 460	7 113 375	2 793 130	56 148 968	8
	9	54 709 196	6 163 137	3 561 154	64 433 487	48 906 157	5 609 972	3 295 727	57 811 856	53 680 077	7 316 156	3 794 679	64 790 912	9
	10	63 869 229	6 648 200	4 315 841	74 833 270	60 800 505	6 055 455	3 600 869	70 456 829	65 293 092	7 555 135	4 421 957	77 270 184	10
	11	51 962 933	6 262 956	4 389 540	62 615 429	52 967 494	7 456 832	4 651 956	65 076 282	56 941 199	8 452 901	5 077 859	70 471 959	11
	12	59 563 607	9 095 648	5 536 131	84 195 396	67 255 337	7 856 748	5 570 112	80 682 197	71 045 877	9 880 735	6 652 771	87 579 383	12
1	北海道					83					132		132	1
2	青森	15 414	31 009	328	46 751	13 241	26 700	306	40 247	15 925	37 075	11	53 011	2
3	岩手		846	308	1 154		1 534	641	2 175		2 198	560	2 758	3
4	宮城	195 942	23 751	1 386	221 079	188 669	26 175	1 210	216 054	205 550	24 124	958	230 632	4
5	秋田		34 757	500	35 257		26 394	500	26 894		34 911	600	35 511	5
6	山形	7 344	48 200	584	56 128	6 856	47 616	574	55 046	8 830	47 328	818	56 976	6
7	福島	152 404	26 310	21 680	200 394	138 748	19 027	20 165	177 940	166 248	28 036	29 154	223 438	7
8	茨城	13 980	4 703	86 187	104 870	9 520	6 123	70 715	86 358	20 628	7 935	91 205	119 768	8
9	栃木	355 090	69 100		424 190	390 627	59 860		450 487	418 640	58 327		476 967	9
10	群馬	195 073	18 395	6 234	219 702	212 552	31 238	8 380	252 170	205 534	28 610	8 461	242 605	10
11	埼玉	683 187	241 761	69 324	994 272	583 872	113 026	64 663	761 561	734 331	193 851	113 400	1 041 582	11
12	千葉	5 050	41 666	15 390	62 106	5 339	41 898	16 608	63 845	5 767	41 830	24 764	72 361	12
13	東京都	1 047 292	57 683	41 161	1 146 136	1 134 114	292 106	45 131	1 471 351	743 423	408 547	50 412	1 202 382	13
14	神奈川県	42 802	12 799	18 141	73 742	54 966	16 292	15 159	86 417	64 646	24 288	16 575	105 509	14
15	新潟	51 340	210 491	40 494	302 325	61 354	158 700	45 457	265 511					



I 綿
3 地方別種類

Table with columns for year (年次), place (地方), and monthly production (四, 五, 六) for various cotton types (廣幅物, 小幅物, 特殊物, 計).

織物
別月別産額(續)

Table with columns for month (月), production types (特殊物, 計, 廣幅物, 小幅物, 特殊物, 計), and year (年次) for various textile products.



I 綿

3 地方別種類

年次	地方	九 月				十 月				十 月	
		廣幅物	小幅物	特殊物	計	廣幅物	小幅物	特殊物	計	廣幅物	小幅物
昭和	2	43 281 371	15 698 720	1 956 695	60 936 786	43 884 292	14 053 569	3 243 524	61 181 385	42 958 699	12 713 264
	3	48 696 585	14 627 550	2 739 747	66 063 882	50 932 889	15 144 265	2 845 225	68 922 379	48 899 729	12 709 536
	4	51 596 109	14 428 181	4 721 435	70 745 725	49 937 816	13 823 975	5 417 813	69 179 604	49 083 989	11 341 914
	5	29 787 321	9 045 792	2 155 513	40 988 626	31 054 740	7 460 449	2 393 896	40 909 085	30 973 724	6 386 075
	6	29 641 292	7 355 072	2 070 684	39 067 048	24 774 685	6 736 968	1 976 042	33 487 695	24 079 743	6 338 776
	7	43 013 835	5 513 892	2 597 309	48 125 036	44 685 722	6 383 370	3 168 910	54 238 002	50 821 721	6 720 802
	8	53 009 202	7 605 636	3 642 688	64 257 526	56 283 001	7 401 882	5 063 000	68 747 883	57 072 451	7 175 998
	9	65 997 714	6 971 782	3 605 925	76 575 421	65 844 486	6 970 044	3 782 845	76 597 375	67 179 973	6 377 580
	10	56 180 571	7 591 113	5 148 293	68 919 977	58 780 266	7 597 139	4 780 634	71 158 039	58 873 758	7 277 675
	11	59 995 969	7 048 617	5 394 667	72 439 253	61 204 532	7 112 948	5 386 151	73 703 631	65 851 539	6 946 875
	12	70 555 006	7 003 833	5 833 516	83 392 355	76 027 037	7 693 446	6 483 066	90 203 549	74 053 513	7 003 368
1	北海道	235	—	—	235	—	—	—	204	—	—
2	青森	13 381	31 451	817	45 649	16 726	29 333	711	46 770	17 163	22 794
3	岩手	—	1 708	450	2 158	—	2 028	517	2 545	—	1 727
4	宮城	133 633	14 962	2 052	150 647	144 872	19 835	1 594	166 301	152 013	16 978
5	秋田	—	33 191	700	33 891	—	38 142	700	38 842	—	33 442
6	山形	9 730	44 506	763	54 999	10 610	59 348	875	70 833	9 368	59 969
7	福島	133 837	17 729	27 301	178 867	124 174	19 134	29 175	172 483	150 299	20 682
8	茨城	29 239	4 729	77 066	111 034	29 610	4 820	57 271	91 701	53 504	4 806
9	栃木	399 739	13 376	—	413 115	379 181	6 086	—	385 267	401 449	4 567
10	群馬	237 788	2 786	11 562	252 136	231 131	2 321	11 566	245 018	259 824	3 043
11	埼玉	664 678	104 018	63 903	832 599	649 147	101 674	94 567	845 388	658 104	85 888
12	千葉	4 736	39 164	21 462	65 362	5 245	40 339	25 729	71 313	5 859	42 155
13	東京都	742 865	332 706	44 153	1 119 724	1 133 046	359 079	44 235	1 536 330	1 121 261	316 036
14	神奈川	63 578	15 193	10 227	88 998	83 369	14 902	4 845	103 116	136 862	10 242
15	新潟	52 816	165 198	49 477	267 491	57 124	182 936	47 242	287 332	58 640	175 987
16	富山	1 986 154	70 204	11 148	2 067 506	1 863 353	108 851	13 007	1 985 211	1 678 479	119 436
17	石川	163 321	8 129	—	171 450	161 674	10 969	—	172 643	168 337	9 763
18	福井	276 787	27 842	68 430	373 059	299 119	21 547	69 426	390 092	293 944	14 990
19	山梨	—	—	—	—	—	—	—	—	—	—
20	長野	—	643	1 853	2 496	—	3 692	2 061	5 753	—	3 992
21	岐阜	1 388 409	182 942	15	1 571 366	1 244 309	80 132	—	1 324 441	1 169 092	83 150
22	静岡	8 248 839	527 207	1 859	8 777 915	8 684 559	606 723	1 099	9 292 381	8 569 811	608 157
23	愛知	15 652 531	1 861 199	415 263	17 928 993	15 876 511	2 149 120	371 598	18 397 229	17 199 263	2 007 470
24	三重	2 534 100	109 640	400 606	3 044 346	2 410 408	107 184	369 739	2 887 331	2 403 153	103 749
25	滋賀	831 154	21 061	97 924	950 139	863 977	22 301	102 101	988 379	939 552	7 492
26	京都	172 294	16 351	78 000	266 645	175 955	19 839	78 351	274 145	167 606	17 647
27	大阪	14 341 081	2 048 473	3 046 820	19 436 374	17 005 499	2 342 692	3 577 549	22 925 740	16 579 921	2 208 541
28	兵庫	6 233 293	12 423	548 223	6 793 939	6 060 727	19 487	720 961	6 801 175	6 053 596	13 966
29	奈良	655 533	37 869	9 179	702 581	614 706	22 763	8 981	646 450	704 556	22 797
30	和歌山	3 727 285	2 479	53 740	3 783 504	4 141 395	2 220	36 585	4 180 200	4 091 955	1 598
31	鳥取	—	203	—	203	—	479	—	479	—	268
32	島根	312 166	300	—	312 466	697 538	160	—	687 698	605 988	255
33	岡山	4 093 671	140 671	125 920	4 360 262	4 178 926	152 346	140 762	4 472 034	4 173 697	139 166
34	広島	1 233 556	404 936	645	1 639 137	2 980 085	393 258	600	3 373 943	562 912	238 741
35	山口	93 487	97 875	—	191 362	98 114	102 799	—	200 913	139 705	98 531
36	徳島	1 450 183	24 005	28 667	1 502 855	1 410 394	2 437	5 812	1 418 643	1 168 749	29 234
37	香取	212 269	2 400	340	215 009	276 662	240	711	277 613	263 817	526
38	愛媛	3 319 906	302 840	582 022	4 204 768	3 084 550	296 120	595 349	3 976 019	3 076 621	224 446
39	高松	—	9 648	—	9 648	—	10 217	—	10 217	—	9 666
40	福岡	480 211	206 815	52 019	739 045	453 940	262 761	66 433	783 134	424 759	175 377
41	佐賀	172 188	466	900	173 554	152 790	175	2 944	155 909	189 954	1 654
42	長門	—	2 981	—	2 981	—	3 349	—	3 349	—	2 428
43	熊本	99 584	36 297	—	135 881	100 191	38 572	—	138 763	51 491	35 557
44	大分	229 341	1 228	—	230 569	183 868	1 423	—	185 291	195 910	1 108
45	宮崎	—	8 680	—	8 680	—	9 935	—	9 935	—	8 230
46	鹿児島	161 408	8 927	—	170 335	153 552	9 837	—	163 389	159 095	9 747
47	沖縄	—	8 382	—	8 382	—	11 841	—	11 841	—	13 370

織物

別月別産額(續)

年次	地方	一 月					二 月					合 計			
		特殊物	計	廣幅物	小幅物	特殊物	計	廣幅物	小幅物	特殊物	計	廣幅物	小幅物	特殊物	計
昭和	2	3 489 126	59 161 089	42 835 368	13 888 599	3 593 134	60 317 101	463 741 038	179 597 370	27 873 452	671 211 850				
	3	2 563 857	64 173 122	51 363 330	14 022 337	3 036 097	68 421 764	556 195 709	165 534 519	35 799 074	775 529 302				
	4	4 216 182	64 642 085	43 940 980	10 751 254	4 006 802	58 699 036	576 758 215	154 473 014	44 626 574	775 857 803				
	5	2 367 995	39 727 794	30 636 267	7 732 242	2 373 823	40 742 332	378 283 488	107 093 387	28 585 651	513 962 526				
	6	2 046 465	32 464 984	27 372 752	7 806 866	2 319 176	37 498 794	340 492 750	95 186 801	26 574 860	462 254 411				
	7	3 867 111	61 409 634	51 367 956	8 247 852	4 105 993	63 721 801	423 824 197	81 493 312	33 944 278	539 261 787				
	8	4 514 436	68 762 885	53 054 689	6 929 239	4 372 014	64 355 942	610 887 253	87 165 500	44 699 591	742 752 344				
	9	4 136 041	77 693 594	66 885 754	7 304 466	3 962 270	78 152 490	743 976 056	85 073 059	45 671 027	874 720 142				
	10	5 016 033	71 167 466	54 761 505	7 295 749	5 059 060	67 116 314	731 694 711	88 315 472	55 783 399	875 793 582				
	11	5 875 073	78 673 487	70 114 580	7 810 390	6 205 215	84 130 185	711 783 526	90 303 249	62 915 552	864 999 327				
	12	6 149 490	87 212 371	71 918 656	8 060 909	6 187 873	86 167 438	865 962 886	93 453 269	76 351 771	1 038 767 926				
1	北海道	—	204	260	—	260	1 632	—	—	—	1 632				
2	青森	292	40 249	12 398	25 534	818	38 750	183 550	377 056	4 521	565 137				
3	岩手	646	2 373	—	1 709	553	2 262	—	17 517	3 801	21 318				
4	宮城	720	169 711	143 810	14 865	896	159 571	1 993 438	251 503	11 137	2 256 078				
5	秋田	600	34 042	—	35 436	700	36 136	—	399 194	7 800	406 994				
6	山形	536	69 873	10 576	62 118	837	73 531	98 490	616 600	9 982	725 072				
7	福島	26 815	197 796	131 809	21 549	23 299	146 657	1 696 174	248 738	317 530	2 262 442				
8	茨城	46 289	104 599	20 662	4 839	54 866	80 367	297 642	72 207	916 569	1 285 418				
9	栃木	—	406 016	445 863	13 213	—	459 076	4 738 506	347 610	—	5 036 116				
10	群馬	10 359													



I 綿

4 生産高輸入高及輸

年次 月別	幅							
	細綾木綿	綾木綿	絹子	金巾及粗布	天竺綿	縮小	倉	倉
昭和 11	生産高	64 561	48 931	19 029	258 177	35 156	5 218	23 985
	輸入高	—	—	269	34	—	12	—
	①内國産再輸入高	—	—	—	—	—	—	—
	計	—	—	269	34	—	12	—
昭和 12	生産高	82 330	68 998	21 133	319 970	36 252	6 212	26 617
	輸入高	—	—	170	68	—	15	—
	①内國産再輸入高	—	—	—	—	—	—	—
	計	—	—	170	68	—	15	—
昭和 11	輸出高	51 517	27 378	12 106	220 470	6 807	3 854	7 866
	生産高	6 873	6 540	2 374	25 411	2 834	424	2 097
	輸入高	—	—	13	4	—	—	—
	輸出高	3 958	2 558	964	17 804	473	338	658
昭和 12	生産高	6 579	5 085	2 167	26 381	2 822	586	1 855
	輸入高	—	—	22	6	—	2	—
	輸出高	4 377	3 154	1 170	18 405	622	346	615
	生産高	7 359	6 164	2 156	25 506	2 797	674	2 392
昭和 11	輸入高	—	—	18	4	—	1	—
	輸出高	6 436	2 691	1 420	22 164	847	282	812
	生産高	7 475	5 307	1 502	28 297	2 978	723	2 252
	輸入高	—	—	9	12	—	5	—
昭和 12	輸出高	5 257	1 866	762	19 341	750	201	657
	生産高	7 854	6 174	1 498	28 571	2 887	775	2 780
	輸入高	—	—	10	16	—	2	—
	輸出高	5 634	2 140	758	23 468	1 284	191	830
昭和 11	生産高	7 245	5 641	1 432	29 349	3 167	778	2 335
	輸入高	—	—	10	8	—	1	—
	輸出高	5 766	2 584	918	21 979	892	206	981
	生産高	7 274	5 635	1 581	27 263	2 981	478	2 093
昭和 12	輸入高	—	—	11	—	—	4	—
	輸出高	4 666	2 684	1 064	23 098	941	186	786
	生産高	6 608	5 046	1 572	26 122	2 687	304	1 994
	輸入高	—	—	13	—	—	0	—
昭和 11	輸出高	4 465	2 781	910	20 870	924	184	714
	生産高	6 846	4 769	1 721	25 995	2 925	353	2 123
	輸入高	—	—	19	1	—	0	—
	輸出高	6 002	3 878	1 274	25 918	1 021	229	821
昭和 12	生産高	6 313	6 629	1 581	25 610	3 219	346	2 225
	輸入高	—	—	17	3	—	—	—
	輸出高	5 422	3 630	1 244	26 912	1 145	259	868
	生産高	6 171	6 066	1 673	26 112	3 554	360	2 167
昭和 11	輸入高	—	—	5	14	—	—	—
	輸出高	4 767	2 807	737	20 322	759	172	849
	生産高	6 233	5 942	1 876	25 353	3 401	411	2 304
	輸入高	—	—	23	—	—	0	—
昭和 12	輸出高	4 543	2 822	851	25 555	803	297	1 015

備考 1 単位未満四捨五入 2 輸出入高ハ大蔵省外國貿易月表ヲ基礎トス 3 内國産再輸入高ハ品目別不詳ナル爲計

織物

出高品目別月別對照

物	小幅物		特殊物		其ノ他	計		
	綿	絹	タ	敷				
綿	50 871	22 520	14 369	45 832	24 252	6 398	245 697	854 968
絹	13	126	—	—	—	—	528	983
タ	—	—	—	—	—	—	—	687
敷	13	126	—	—	—	—	528	1 670
計	9 519	12 439	5 079	6 144	6 828	4 399	120 516	494 808
綿	60 066	27 417	27 100	49 587	29 599	9 476	274 014	1 038 771
絹	8	123	—	—	—	—	411	795
タ	—	—	—	—	—	—	—	213
敷	8	123	—	—	—	—	411	1 008
計	13 770	13 999	7 076	6 532	8 924	3 741	139 067	588 563
綿	3 722	1 961	1 522	4 721	2 002	669	23 044	84 194
絹	—	1	—	—	—	—	18	36
タ	476	506	421	389	438	309	9 685	38 976
敷	3 299	1 951	1 724	4 090	1 915	723	21 505	80 682
計	0	2	—	—	—	—	53	85
綿	395	744	543	333	481	329	10 991	42 505
絹	2 748	2 242	1 720	4 931	2 355	823	25 713	87 580
タ	—	15	—	—	—	—	78	116
敷	585	728	514	501	543	351	12 729	50 603
計	2 410	2 281	1 752	4 982	2 462	730	24 546	87 697
綿	0	3	—	—	—	—	73	102
絹	239	1 054	661	390	636	305	10 692	42 811
タ	3 371	2 526	1 963	4 701	2 837	1 187	25 325	91 949
敷	1	15	—	—	—	—	30	74
計	472	1 096	663	359	864	340	12 746	50 845
綿	3 854	3 061	2 075	4 186	3 018	811	24 900	91 852
絹	1	13	—	—	—	—	14	47
タ	849	1 174	720	345	902	306	11 894	49 516
敷	5 578	2 847	2 156	3 797	2 595	1 153	21 465	86 896
計	0	19	—	—	—	—	19	53
綿	1 353	1 705	684	466	903	230	11 898	50 654
絹	6 769	2 552	2 234	2 987	2 272	650	19 147	80 944
タ	1	23	—	—	—	—	16	53
敷	1 828	1 290	621	634	739	264	10 055	46 279
計	6 357	2 483	2 748	3 570	2 279	584	20 640	83 393
綿	1	13	—	—	—	—	42	74
絹	2 390	1 811	562	1 097	855	255	11 481	57 294
タ	8 074	2 285	4 554	3 880	2 586	857	22 045	90 204
敷	1	7	—	—	—	—	33	63
計	2 131	1 738	577	708	1 001	318	12 640	58 593
綿	7 575	1 856	2 394	3 645	2 628	634	22 379	87 214
絹	2	5	—	—	—	—	20	46
タ	1 688	1 264	531	550	893	310	11 899	47 548
敷	6 309	1 372	2 258	4 097	2 650	655	23 305	86 166
計	1	7	—	—	—	—	15	46
綿	1 364	889	579	761	669	424	12 367	52 939

ニ一括シテ掲グ



I 絹

1 品 目 別

年 目 次 別	一 月	二 月	三 月	四 月	五 月	六 月		
昭 和	23 180 277	23 386 060	31 615 145	30 771 952	28 106 209	21 185 535		
〃	25 364 787	24 769 957	29 342 895	26 753 847	24 567 714	23 934 019		
〃	23 888 306	22 020 180	24 990 861	23 417 485	23 021 786	21 039 832		
〃	25 129 173	20 129 711	25 018 737	25 509 185	30 005 424	27 633 814		
〃	22 671 442	24 482 074	28 568 474	27 202 259	28 028 165	26 145 490		
〃	26 741 804	23 874 661	31 161 879	32 143 093	29 187 936	24 997 905		
〃	14 141 034	16 608 918	23 164 338	22 874 200	22 400 398	25 244 253		
〃	24 073 209	23 661 478	29 121 083	29 714 775	29 346 892	29 244 679		
廣 幅 物	縮 緬 及 壁 紙	3 014 223	3 238 728	4 524 125	4 426 072	4 494 964	5 589 149	
	羽 二 重 及 生 絹	5 517 614	3 922 264	4 596 899	4 533 988	4 803 233	3 442 041	
	富 士 絹	4 274 653	4 256 335	3 700 704	3 834 161	3 770 946	3 863 162	
	絹 織 子	1 794 420	1 746 732	2 084 716	1 790 260	1 992 765	1 802 594	
	洋 傘 地	688 391	686 147	832 900	721 608	790 249	712 048	
	天 鵞 絨	1 156 937	1 242 272	1 188 746	969 894	1 053 150	1 137 870	
	其 他	1 054 671	1 204 079	1 143 937	861 133	961 026	1 085 045	
	計	9 508 896	9 813 092	11 036 952	11 020 033	11 377 754	11 171 604	
	小 幅 物	御 召 (價ヲ含ム)	173 233	90 385	114 431	97 371	89 239	89 088
		縮 緬 (價ヲ含ム)	1 700 588	985 478	1 382 842	1 166 802	976 180	953 636
羽 二 重		780 913	672 804	938 836	954 229	1 022 051	1 129 913	
生 織 絹 及 紗		6 696 773	5 866 110	7 470 638	8 291 332	8 631 532	9 752 797	
銘 仙 及 節 織		139 353	119 495	161 089	140 250	194 421	268 823	
糸 織		791 070	668 874	826 281	772 477	1 057 120	1 596 452	
袴 地		76 512	96 575	180 315	213 654	141 886	52 387	
平 絹		539 344	738 725	1 349 598	1 592 858	1 074 432	400 646	
其 他		665 778	642 662	793 111	724 232	713 007	598 367	
計		2 884 512	3 049 144	3 454 179	3 411 424	3 129 745	2 630 289	
特 殊 物	男 物	2 462	3 683	4 295	4 154	3 555	3 276	
	女 物 廣 幅	13 646	18 914	22 076	22 833	18 559	15 703	
	女 物 片 側	1 937	2 234	2 548	1 877	1 941	2 503	
	リボン及テープ	75 661	81 515	99 573	73 229	73 868	105 305	
	其 他	23 215	37 135	71 556	53 669	53 642	48 353	
	計	222 042	379 951	757 641	555 907	546 825	467 401	
	計	21 891	30 735	34 775	37 046	39 005	35 985	
	計	3 472	5 027	5 426	4 658	5 343	4 672	
	計	300 906	417 202	480 248	449 294	440 322	457 507	
	計	615 727	902 609	1 364 964	1 105 921	1 084 917	1 050 588	

織 物

月 別 産 額

七 月	八 月	九 月	十 月	十 一 月	十 二 月	計
21 727 988	30 060 302	27 297 969	27 893 776	27 842 658	33 747 351	326 815 222
28 226 966	30 378 246	26 365 054	27 959 908	26 010 420	29 569 768	323 243 581
21 648 132	29 507 648	31 409 673	28 811 308	30 635 088	33 472 193	313 862 492
25 754 090	31 533 539	26 726 558	27 811 647	28 007 115	29 521 072	322 780 065
28 115 682	30 586 998	26 782 888	32 585 195	32 882 678	33 049 904	341 101 249
30 178 665	31 155 111	30 934 376	34 675 583	28 355 410	25 989 285	349 395 708
29 714 673	31 784 357	25 961 766	29 216 344	29 079 960	30 819 089	301 009 330
30 674 323	25 499 459	20 480 057	22 910 615	26 422 785	27 578 871	318 728 226
6 266 512	5 399 153	4 783 636	5 511 244	5 497 756	5 104 643	57 850 205
4 683 697	4 495 178	3 916 209	4 230 646	4 240 531	4 012 519	45 858 034
3 461 002	4 631 532	4 864 013	5 175 782	5 166 390	4 806 886	54 921 644
1 766 371	2 151 899	2 154 270	2 235 428	2 218 229	2 092 548	25 494 703
3 284 984	3 195 150	2 855 932	3 241 804	3 292 400	2 538 082	42 108 313
1 811 709	1 677 987	1 503 329	1 587 983	1 604 254	1 403 710	22 742 362
1 761 011	1 805 680	1 908 775	1 642 157	1 166 995	1 231 222	20 727 327
667 990	690 299	774 735	452 086	452 086	477 007	8 132 786
1 070 375	915 236	1 054 183	1 158 217	1 171 566	1 179 006	13 297 452
1 139 087	813 086	950 852	974 656	960 696	948 130	12 096 398
237 423	106 096	114 598	173 886	171 447	193 378	2 689 066
180 142	85 192	94 216	133 404	127 974	146 872	2 184 016
1 177	2 915	4 789	5 806	6 099	3 200	44 016
3 930	7 300	10 350	9 780	14 510	7 120	100 685
851 339	724 957	592 153	800 155	988 189	766 092	10 137 469
11 104 265	10 645 898	9 996 114	10 611 378	10 606 469	9 853 998	126 746 453
105 745	115 549	77 138	81 094	83 555	102 833	1 219 661
1 222 620	1 210 576	836 755	841 873	875 066	1 147 743	13 300 159
1 133 917	828 150	380 700	535 764	898 660	947 913	10 223 850
10 011 564	7 112 881	2 830 054	4 028 697	7 174 863	7 696 047	85 563 288
313 538	237 745	151 709	195 621	218 664	195 761	2 336 469
1 965 201	1 391 631	936 879	1 195 528	1 266 127	1 116 132	13 583 772
15 141	5 659	3 966	5 136	15 299	69 970	876 500
109 641	37 422	22 687	27 654	91 206	442 585	6 426 798
810 897	591 996	850 713	872 379	850 336	927 853	9 041 331
3 478 249	2 870 484	3 600 579	3 774 909	4 044 524	4 552 856	40 880 894
42 745	36 028	46 351	42 393	43 463	45 443	569 606
308 057	257 724	315 804	293 856	311 301	330 738	4 327 699
48 861	27 241	33 410	34 981	32 254	32 254	372 691
452 947	268 342	326 568	335 206	295 675	314 312	3 479 694
200 692	129 274	154 750	194 594	218 120	254 034	2 427 040
661 094	417 065	493 831	625 810	683 048	736 392	7 306 339
421 969	288 384	260 990	347 146	352 433	439 452	5 691 593
18 631 342	13 854 509	9 624 147	11 470 679	15 094 243	16 776 257	180 560 236
5 340	3 631	4 193	4 061	4 152	3 520	46 322
30 635	31 941	27 682	26 056	24 334	22 271	274 650
2 795	2 926	3 803	4 782	1 897	2 356	31 599
146 699	116 701	118 980	117 623	64 183	81 567	1 154 904
34 112	35 575	34 059	34 669	33 327	45 952	505 264
342 102	425 734	356 948	321 016	281 802	415 572	5 072 941
32 169	26 394	30 093	55 696	29 398	27 960	401 147
3 705	2 700	3 607	3 922	3 264	3 380	49 176
415 575	421 976	352 579	359 941	348 490	425 826	4 869 866
938 716	999 052	859 796	828 558	722 073	948 616	11 421 537







Ⅰ 絹

2 地方別品

年次	地方	小 幅 物										價額計	
		銘仙及節織		糸		地		平		絹			其ノ他
		數量	價額	數量	價額	數量	價額	數量	價額	數量	價額		
昭和	5	14 190 791	72 152 195	396 163	2 839 725	393 230	4 419 059	2 562 156	8 388 215	9 367 196	215 693 167		
6	13 912 462	64 168 821	536 798	3 025 304	450 596	4 308 561	2 335 056	6 764 303	8 491 978	219 320 724			
7	13 788 910	57 117 513	596 399	3 365 543	478 328	4 195 125	2 471 949	7 731 949	8 228 160	204 180 741			
8	12 758 982	55 013 131	514 997	3 353 333	417 326	3 776 152	2 184 472	7 153 442	6 906 715	188 844 108			
9	13 547 393	56 641 190	550 338	3 813 750	498 838	3 961 357	2 867 465	7 789 822	7 279 833	208 226 916			
10	11 477 315	49 847 520	777 312	5 767 800	527 517	3 868 955	2 769 176	8 026 322	7 663 733	222 251 855			
11	8 139 678	35 482 717	620 358	4 837 769	443 951	3 600 677	2 454 085	7 201 456	7 149 867	186 543 499			
12	9 041 331	40 880 894	569 608	4 327 699	372 691	3 479 694	2 427 040	7 306 339	5 691 593	180 560 236			
1	北海道	—	—	16	228	—	—	—	—	54	282		
2	青森	51	176	—	—	3	15	83	406	1 515	2 324		
3	岩手	2	22	14	175	18	246	349	2 119	864	6 356		
4	宮城	728	6 012	666	7 710	18 159	242 842	2 386	15 551	6 293	292 023		
5	秋田	32	274	257	2 383	63	375	40	249	6 428	9 709		
6	山形	32 243	230 657	37 802	229 285	200 756	1 723 315	2 027	13 811	307 441	2 736 503		
7	福島	1 732 229	3 074 714	108	514	3	40	16 123	40 938	17 348	3 159 012		
8	茨城	28 767	526 276	186	1 368	262	2 191	801	4 512	—	701 962		
9	栃木	3 370 320	15 117 623	—	—	—	—	—	—	2 952	15 150 543		
10	群馬	495 582	2 310 161	—	—	239	4 302	618 990	1 518 920	166 095	5 709 819		
11	埼玉	1 997 901	9 886 147	106	477	144	1 150	1 398 378	3 769 571	57 864	14 459 997		
12	千葉	11 390	56 405	—	—	—	—	—	—	—	98 736		
13	東京	667 214	3 983 163	27 121	148 942	130 768	1 209 656	193 111	1 368 185	80 874	12 135 978		
14	神奈川	996	8 824	3 115	26 717	88	1 410	46	183	55 417	212 098		
15	新潟	156 707	720 012	2 910	14 817	7 830	109 649	29	117	1 384 134	19 904 215		
16	富山	53 336	266 680	—	—	—	—	—	—	3 721	4 984 821		
17	石川	—	—	—	—	—	—	151 121	404 831	47 457	18 009 835		
18	福井	29 637	175 609	30	363	—	—	—	—	206 067	6 225 644		
19	山梨	8 169	48 618	11 238	79 057	90	653	53	305	883 137	1 028 436		
20	長野	20 349	124 308	1 713	13 768	1 243	13 755	5 437	23 407	151 456	989 085		
21	岐阜	46 332	201 853	1 697	11 761	—	—	28 912	82 176	633 404	6 277 986		
22	静岡	1 384	12 503	73	726	90	1 299	448	2 697	6 796	84 518		
23	愛知	95 254	716 696	136 728	742 275	76	1 140	2 068	15 293	740 645	3 732 440		
24	三重	—	—	—	—	—	—	—	—	1 858	—		
25	滋賀	—	—	—	—	—	—	139	940	539 011	4 056 896		
26	京都	3 065	13 744	302 402	2 548 727	11 588	150 933	—	—	8 265	53 343 459		
27	大阪	—	—	—	—	—	—	—	—	—	—		
28	兵庫	92	604	—	—	—	—	561	3 971	182	2 396 375		
29	奈良	30	1 106	—	—	—	—	—	—	—	1 977		
30	和歌山	151	1 252	—	—	—	—	—	—	—	9 507		
31	鳥取	14	93	14	132	2	22	19	106	11	2 201		
32	島根	82	445	277	2 023	224	2 069	1 283	6 887	7 731	131 932		
33	岡山	2 864	30 530	—	—	—	—	1 092	6 390	495	43 560		
34	広島	1 003	6 079	194	1 397	10	86	724	5 038	24 344	54 344		
35	山口	—	—	—	—	—	—	—	—	—	—		
36	徳島	2 997	19 278	—	—	8	99	551	3 898	715	65 753		
37	香川	—	—	—	—	—	—	—	—	9 768	—		
38	愛媛	983	7 852	689	6 857	262	3 735	1 715	11 581	327	55 067		
39	高知	—	—	—	—	—	—	—	—	—	—		
40	福岡	—	—	727	9 212	91	1 758	—	—	314 276	359 848		
41	佐賀	—	—	111	1 173	101	1 449	9	108	283	9 376		
42	長門	210	1 937	83	781	79	1 376	139	991	186	132 045		
43	熊本	57	855	125	2 125	18	306	—	—	90	17 654		
44	大宮	394	3 802	268	2 370	240	3 228	287	2 319	95	32 609		
45	鹿島	153	1 326	2 306	15 665	65	885	85	557	888	63 023		
46	鹿島	280 613	3 325 258	38 630	456 671	171	1 710	—	—	—	3 798 437		
47	鹿島	—	—	—	—	—	—	34	281	24 964	62 225		

織 物

目 別 産 額 (續)

年次	地方	特 殊 物										價額合計
		帶		地				リボン及テープ		其ノ他		
		男	女	男	女	男	女	男	女	男	女	
昭和	5	73 606	481 820	71 439	2 205 683	258 928	2 865 427	1 284 059	63 874	2 913 797	8 530 606	326 815 222
6	90 137	580 304	92 565	2 592 954	367 873	3 874 326	285 037	55 586	3 091 172	10 194 342	323 243 581	
7	92 709	558 584	104 398	2 689 381	468 262	4 617 246	165 295	31 604	2 934 921	10 831 736	313 862 492	
8	82 115	448 922	199 132	3 117 433	472 878	5 117 567	324 031	45 377	3 031 683	11 760 982	322 780 065	
9	104 703	544 984	137 321	2 383 407	560 424	5 833 188	246 930	36 858	3 888 785	12 687 222	341 101 249	
10	93 902	493 548	88 875	2 068 066	539 777	5 680 224	371 397	49 055	4 854 282	13 145 175	349 395 708	
11	62 561	370 102	49 787	1 652 859	477 353	5 049 643	354 488	53 877	4 491 343	11 617 824	301 009 330	
12	46 322	274 650	31 599	1 154 904	505 264	5 072 941	401 147	49 176	4 869 866	11 421 537	318 728 226	
1	北海道	—	—	—	—	—	—	—	—	—	—	282
2	青森	49	173	—	—	2	6	—	—	21	200	2 524
3	岩手	13	59	—	—	5	35	—	—	—	94	6 450
4	宮城	193	644	1	3	184	844	27	6	36	1 533	336 885
5	秋田	91	493	—	—	—	—	—	—	—	493	10 744
6	山形	4 650	15 506	25	625	220	658	—	—	57 430	74 219	5 776 749
7	福島	24	78	—	—	—	—	—	—	302	380	10 290 175
8	茨城	842	4 210	—	—	649	3 245	—	—	535	7 990	709 952
9	栃木	—	—	—	—	—	—	—	—	—	—	18 146 644
10	群馬	—	—	49	1 960	64	320	—	—	—	2 280	16 652 375
11	埼玉	191	1 667	—	—	12 982	25 871	—	—	9 540	37 078	16 289 047
12	千葉	—	—	—	—	—	—	—	—	7 250	7 250	116 625
13	東京	15 791	54 178	73	1 668	377	3 280	270 700	44 810	1 207 914	1 311 850	14 401 228
14	神奈川	—	—	—	—	—	—	—	—	18 604	18 604	2 805 070
15	新潟	92	408	—	—	101	805	—	—	—	1 213	21 315 425
16	富山	—	—	—	—	—	—	—	—	—	—	8 396 490
17	石川	—	—	—	—	—	—	—	—	79 792	79 792	43 267 470
18	福井	—	—	—	—	5 347	69 573	—	—	129 877	199 450	30 722 909
19	山梨	921	1 835	1	3	128	251	—	—	2 089	8 942 443	
20	長野	15	75	—	—	85	305	—	—	2 121	2 501	1 061 075
21	岐阜	—	—	722	8 332	2	13	—	—	103	8 448	9 022 483
22	静岡	—	—	—	—	—	—	—	—	895	3 807	1 445 346
23	愛知	35	350	—	—	214	2 562	—	—	496	200 637	7 885 312
24	三重	7 571	42 612	4 876	69 409	13 027	88 120	—	—	—	—	19 508
25	滋賀	84	173	136	2 538	559	3 927	130 420	4 360	22 094	33 112	10 970 781
26	京都	6 080	52 889	17 620	866 286	126 201	1 817 199	—	—	3 270 233	6 006 607	73 217 308
27	大阪	—	—	—	—	—	—	—	—	—	—	6 069 076
28	兵庫	—	—	—	—	19						



Ⅰ 絹

3 地方別種類

年次	地方	一 月				二 月				三 月	
		廣幅物	小幅物	特殊物	計	廣幅物	小幅物	特殊物	計	廣幅物	小幅物
昭和	5	9 916 253	12 881 040	382 984	23 180 277	8 935 630	13 857 100	593 330	23 386 060	9 851 705	20 841 175
〃	6	8 280 595	16 482 907	601 285	25 364 787	7 501 936	16 469 921	798 100	24 769 957	8 793 399	19 367 533
〃	7	6 268 767	16 994 209	625 330	23 888 306	6 567 458	14 569 318	883 404	22 020 180	7 487 456	16 461 591
〃	8	10 265 527	14 173 824	689 822	25 129 173	8 842 358	10 552 592	734 761	20 129 711	9 244 688	14 754 329
〃	9	9 728 654	12 256 496	686 292	22 671 442	10 787 253	12 870 842	823 979	24 482 074	10 105 628	17 239 660
〃	10	9 353 415	16 670 951	717 438	26 741 804	8 770 615	14 165 109	938 937	23 874 661	10 187 847	19 423 314
〃	11	5 967 124	7 613 225	560 685	14 141 034	6 528 648	9 243 691	836 579	16 608 918	6 889 847	14 955 606
〃	12	9 508 896	13 948 586	615 727	24 073 209	9 813 092	12 945 777	902 609	23 661 478	11 036 952	16 719 167
1	北海道	—	—	—	—	—	—	—	—	—	—
2	青森	—	187	8	195	—	—	—	—	—	—
3	岩手	—	710	9	719	—	247	8	255	—	166
4	宮城	3 324	17 355	63	20 742	4 125	24 089	48	28 262	5 400	21 710
5	秋田	18	633	39	690	134	614	49	797	96	808
6	山形	172 741	185 893	3 496	362 130	199 650	157 675	5 771	363 096	235 353	267 712
7	福島	480 622	370 990	—	851 612	449 997	191 695	—	641 692	509 172	272 386
8	茨城	—	47 021	1 375	48 396	—	97 017	—	97 492	—	82 974
9	栃木	219 896	1 027 811	—	1 247 707	239 132	1 028 059	—	1 267 191	174 938	1 198 936
10	群馬	898 656	351 087	1 465	1 251 208	809 717	399 183	95	1 208 995	1 065 863	512 860
11	埼玉	144 887	785 790	1 659	932 336	149 344	1 098 220	3 484	1 251 048	201 646	1 453 383
12	千葉	990	6 485	500	7 975	945	5 963	500	7 408	966	5 963
13	東京	53 625	595 477	81 176	730 278	93 429	885 289	111 229	1 089 947	101 966	951 464
14	神奈川	182 561	10 825	400	193 786	222 751	13 968	476	237 195	220 620	18 636
15	新潟	76 948	1 753 364	26	1 830 338	89 256	1 858 686	818	1 948 760	87 579	2 298 215
16	富山	156 861	206 705	—	363 566	208 619	261 350	—	469 969	265 621	347 982
17	石川	1 678 436	1 254 169	10 800	2 943 405	1 618 883	935 871	3 720	2 558 474	1 937 864	1 509 977
18	福井	1 660 305	699 443	628	2 360 376	1 692 150	350 306	588	2 043 044	2 546 222	479 658
19	山梨	606 128	77 248	138	683 514	783 244	81 606	133	864 983	746 752	88 976
20	長野	2 110	87 743	728	90 581	1 818	74 207	26	76 051	2 518	74 467
21	岐阜	266 127	520 184	1 421	787 732	265 319	585 415	2	850 736	265 602	594 816
22	静岡	161 708	6 166	44	167 918	109 768	5 812	106	115 686	99 946	7 021
23	愛知	356 806	293 051	11 047	660 904	350 139	250 474	11 718	612 331	265 789	291 403
24	三重	1 728	345	—	2 073	1 762	152	—	1 914	1 736	72
25	滋賀	450 468	181 833	4 223	636 524	544 404	453 065	3 748	1 001 217	534 108	476 343
26	京都	1 346 720	4 856 215	358 335	6 561 270	1 288 455	3 588 919	520 146	5 397 520	1 208 522	5 084 825
27	大阪	575 664	—	—	575 664	674 017	—	—	674 017	540 737	—
28	兵庫	246	174 222	—	174 468	284	167 610	—	167 894	209	204 656
29	奈良	344	1 195	3 060	4 599	990	58	3 580	4 628	—	122
30	和歌山	—	911	—	911	—	357	—	357	—	1 040
31	鳥取	2 487	129	—	2 616	3 360	133	—	3 493	4 322	152
32	島根	—	9 154	4	9 158	—	12 270	4	12 274	—	12 990
33	岡山	—	2 748	1 854	4 602	—	3 238	1 402	4 640	—	4 157
34	広島	—	6 863	110	6 973	—	4 530	123	4 653	—	13 618
35	山口	—	—	—	—	—	—	—	—	—	—
36	徳島	—	5 025	10	5 035	—	2 239	11	2 250	—	9 907
37	香川	—	1 247	—	1 247	—	439	—	439	—	1 219
38	愛媛	—	5 612	6	5 618	—	3 953	—	3 953	—	5 014
39	高松	—	—	—	—	—	—	—	—	—	—
40	福岡	8 490	21 882	133 097	163 469	11 251	32 163	234 328	277 742	13 405	36 619
41	佐賀	—	786	—	786	—	940	7	947	—	1 098
42	長門	—	9 429	6	9 435	149	8 496	14	8 659	—	9 790
43	熊本	—	1 705	—	1 705	—	2 694	—	2 694	—	2 501
44	大分	—	2 595	—	2 595	—	2 402	—	2 402	—	2 483
45	宮崎	—	3 922	—	3 922	—	4 196	—	4 196	—	5 231
46	鹿児島	—	361 398	—	361 398	—	348 532	—	348 532	—	359 063
47	沖縄	—	3 033	—	3 033	—	3 173	—	3 173	—	8 267

織物

別月別産額

年次	地方	四 月				五 月				六 月		
		特殊物	計	廣幅物	小幅物	特殊物	計	廣幅物	小幅物	特殊物	計	廣幅物
昭和	5	922 265	31 615 145	9 622 333	20 354 637	794 982	30 771 952	8 798 948	18 507 987	799 274	28 106 209	7 662 346
〃	6	1 181 963	29 342 895	8 144 386	17 785 604	823 857	26 753 847	7 899 343	15 957 518	710 853	24 567 714	8 250 616
〃	7	1 041 814	24 990 861	7 220 074	15 357 237	840 174	23 417 485	7 636 427	14 621 460	763 899	23 021 786	7 555 976
〃	8	1 019 720	25 018 737	9 088 093	15 431 256	989 836	25 509 185	10 898 105	18 073 839	1 043 480	30 005 424	11 320 193
〃	9	1 223 186	28 568 474	9 777 025	16 385 494	1 039 740	27 202 259	9 844 928	17 074 732	1 108 505	28 028 165	10 338 870
〃	10	1 550 718	31 161 879	10 552 011	20 350 088	1 240 994	32 143 093	9 716 944	18 243 255	1 227 737	29 187 936	9 818 231
〃	11	1 318 885	23 164 338	6 745 079	15 051 395	1 077 726	22 874 200	7 841 102	13 614 965	944 331	22 400 398	9 720 748
〃	12	1 364 964	29 121 083	11 020 033	17 588 821	1 105 921	29 714 775	11 377 754	16 884 221	1 084 917	29 346 892	11 171 604
1	北海道	—	—	—	30	—	30	—	45	—	45	—
2	青森	8	174	—	233	28	261	—	222	16	238	—
3	岩手	—	487	—	665	—	665	—	519	—	519	—
4	宮城	57	27 167	4 500	17 600	47	22 147	4 500	21 027	211	25 738	4 500
5	秋田	39	943	96	849	39	984	—	953	39	992	—
6	山形	7 929	510 994	229 385	269 508	5 224	504 117	250 362	135 648	991	387 001	240 680
7	福島	—	781 558	550 234	270 690	—	820 924	585 215	365 559	—	950 774	634 145
8	茨城	575	83 549	—	87 173	390	87 563	—	83 742	290	84 032	—
9	栃木	—	1 373 874	305 648	1 239 673	—	1 545 321	344 817	1 063 898	—	1 408 715	329 542
10	群馬	535	1 579 258	1 075 609	566 480	25	1 642 114	1 343 449	427 495	40	1 770 984	881 484
11	埼玉	3 219	1 658 248	183 898	1 522 288	2 975	1 709 161	184 272	1 416 373	3 638	1 604 283	195 730
12	千葉	500	7 429	940	7 190	650	8 780	912	6 360	700	7 972	912
13	東京	115 981	1 169 411	91 389	1 135 765	97 810	1 324 964	106 659	895 745	112 973	1 115 377	84 189
14	神奈川	577	239 833	242 616	21 831	4 271	268 718	254 588	22 442	3 118	280 148	282 103
15	新潟	40	2 385 834	93 559	2 160 422	51	2 254 032	152 031	2 044 062	—	2 196 093	233 621
16	富山	—	613 603	216 195	425 973	—	642 168	212 963	431 592	—	644 555	187 550
17	石川	6 820	3 454 661	2 125 383	1 401 323	5 280	3 531 986	2 118 145	1 709 840	9 781	3 837 766	2 177 979
18	福井	19 068	3 044 948	2 023 522	672 131	39 911	2 735 564	1 920 514	818 211	19 726	2 758 451	1 826 632
19	山梨	218	835 946	590 782	71 687	178	662 647	643 072	74 338	225	717 635	756 331
20	長野	—	76 985	4 155	77 931	865	82 951	4 492</				



I 絹

3 地方別種類

年次	六月			七月			八月				
	小絹物	特殊物	計	廣絹物	小絹物	特殊物	計	廣絹物	小絹物	特殊物	
昭和	5	12 895 077	628 112	21 185 535	7 614 004	13 360 876	753 108	21 727 988	7 656 888	21 658 608	744 806
〃	6	14 979 785	703 618	23 934 019	8 761 932	18 452 558	1 012 476	28 226 966	7 985 426	21 417 663	975 157
〃	7	12 760 883	722 973	21 039 832	8 256 646	12 490 923	900 563	21 648 132	8 730 651	19 645 478	1 131 519
〃	8	15 242 750	1 070 871	27 633 814	10 425 038	14 247 618	1 031 434	25 754 090	10 500 061	19 878 502	1 154 976
〃	9	14 832 977	973 643	26 145 490	10 091 531	16 989 228	1 034 923	28 115 682	9 824 566	19 599 579	1 162 853
〃	10	14 275 064	904 640	24 997 905	9 703 402	19 282 701	1 192 562	30 178 665	9 115 172	20 965 729	1 074 210
〃	11	14 627 549	895 956	25 244 253	10 012 421	18 741 039	961 213	29 714 673	9 624 215	21 073 098	1 087 044
〃	12	17 022 487	1 050 588	29 244 679	11 104 265	18 631 342	938 718	30 674 323	10 645 898	13 854 509	999 052
1 北海	道	—	—	—	—	—	—	—	—	—	—
2 青森	—	124	—	124	—	—	—	—	—	30	—
3 岩手	—	208	25	233	—	—	—	—	—	108	20
4 宮城	—	24 541	199	29 240	5 400	45 581	201	51 182	4 860	24 153	260
5 秋田	—	776	39	815	—	848	39	887	—	863	54
6 山形	—	125 769	9 605	376 054	237 122	372 917	9 847	619 886	274 933	211 211	4 329
7 福島	—	248 641	25	882 811	678 935	410 614	20	1 089 569	666 290	153 469	47
8 茨城	—	38 565	525	39 090	—	23 802	1 070	24 872	—	45 567	335
9 栃木	—	671 078	—	1 000 620	214 292	1 199 673	—	1 413 965	196 518	1 209 335	—
10 群馬	—	308 753	45	1 190 282	854 880	489 013	5	1 343 898	1 023 101	513 662	5
11 埼玉	—	1 238 336	3 900	1 437 966	141 742	1 196 000	3 140	1 340 882	116 499	1 088 529	1 628
12 千葉	—	6 830	600	8 342	864	6 030	700	7 594	760	7 216	800
13 東京	—	858 896	127 674	1 070 759	61 968	936 949	121 795	1 120 712	86 472	873 976	123 813
14 神奈川	—	17 618	302 235	232 016	19 662	19 662	2 607	254 285	226 058	19 607	1 810
15 新潟	—	1 822 976	66	2 056 663	217 684	2 011 745	58	2 229 487	136 194	996 568	66
16 富山	—	741 720	—	929 270	305 998	668 117	—	974 115	296 724	466 410	—
17 石川	—	1 979 402	5 460	4 162 841	2 219 013	2 139 436	16 245	4 374 694	2 170 689	1 522 257	6 105
18 福井	—	949 090	24 510	2 800 232	2 062 393	653 624	1 228	2 717 245	2 199 386	555 036	16 790
19 山梨	—	79 992	126	836 449	749 070	80 786	112	829 968	443 282	57 762	33
20 長野	—	64 090	—	67 754	6 725	89 627	136	96 488	6 469	77 143	124
21 岐阜	—	583 205	1 915	838 921	220 386	604 590	11	824 987	219 638	363 668	1 318
22 静岡	—	6 673	708	176 885	137 808	11 305	570	149 683	98 833	6 146	630
23 愛知	—	331 052	16 089	675 738	368 298	337 992	34 042	740 332	307 308	329 905	18 919
24 三重	—	74	—	1 614	1 523	116	—	1 639	1 348	116	—
25 滋賀	—	560 060	3 044	1 257 831	612 483	434 050	3 048	1 049 581	607 854	290 898	2 332
26 京都	—	5 720 030	562 338	7 625 830	1 305 138	6 281 599	534 114	8 120 851	1 063 149	4 536 965	468 619
27 大阪	—	—	—	523 274	456 999	—	—	456 999	484 821	—	—
28 兵庫	—	244 411	194	244 977	435	232 205	—	232 640	343	191 812	—
29 奈良	—	152	4 090	5 862	1 620	83	4 230	5 933	1 470	48	1 624
30 和歌山	—	476	—	476	646	—	—	646	—	373	—
31 鳥取	—	177	—	2 347	3 008	151	—	3 159	1 516	126	—
32 島根	—	10 705	145	10 850	—	10 465	24	10 489	—	10 225	277
33 岡山	—	3 535	—	3 535	—	3 418	—	3 418	—	2 765	264
34 広島	—	3 076	949	4 225	—	4 172	75	4 247	60	2 317	50
35 山口	—	—	—	—	—	—	—	—	—	—	—
36 徳島	—	3 026	33	3 059	—	9 026	82	9 108	—	3 362	18
37 香川	—	184	—	184	—	652	—	652	—	755	—
38 愛媛	—	2 684	32	7 084	—	4 026	51	4 077	3 000	4 394	—
39 高松	—	—	—	—	—	—	—	—	—	—	—
40 福岡	—	28 200	285 651	322 750	8 465	26 725	205 085	240 275	8 242	21 546	348 651
41 佐賀	—	895	7	902	—	521	12	533	—	609	2
42 長門	—	12 164	25	12 189	—	7 981	88	8 069	81	9 336	38
43 熊本	—	983	15	998	—	1 487	45	1 532	—	1 176	75
44 大分	—	2 723	—	2 723	—	3 165	—	3 165	—	2 523	8
45 宮崎	—	6 643	48	6 691	—	5 464	16	5 480	—	4 449	—
46 鹿兒島	—	317 089	—	317 087	—	300 119	—	300 119	—	244 695	—
47 沖縄	—	6 865	—	6 865	—	6 382	—	6 382	—	3 006	—

織物

別月別産額(續)

年次	地方	九月				十月				十一月			
		計	廣絹物	小絹物	特殊物	計	廣絹物	小絹物	特殊物	計	廣絹物	小絹物	特殊物
昭和	5	30 060 302	8 568 558	17 972 341	757 070	27 297 969	7 779 084	19 399 174	715 518	27 893 776	7 707 339	19 492 822	5
〃	6	30 378 246	7 421 983	18 056 946	886 125	26 365 054	6 836 771	20 279 423	843 714	27 959 908	6 678 484	18 613 619	6
〃	7	29 507 648	9 426 103	20 985 992	997 578	31 409 673	8 834 140	18 980 880	996 288	28 811 309	10 138 223	19 677 118	7
〃	8	31 533 539	9 414 355	16 293 210	1 018 993	26 726 558	10 294 479	16 530 742	986 426	27 811 647	10 710 563	16 401 089	8
〃	9	30 586 998	8 848 460	16 858 721	1 075 707	26 782 888	10 444 754	20 985 672	1 154 769	32 585 195	9 970 030	21 891 652	9
〃	10	31 155 111	9 419 929	20 329 594	1 184 853	30 934 376	10 560 799	23 041 919	1 072 865	34 675 583	8 819 155	18 569 239	10
〃	11	31 784 357	9 296 146	15 617 967	1 047 653	25 961 766	8 933 765	19 313 182	969 397	29 216 344	9 625 053	18 604 710	11
〃	12	25 499 459	9 996 114	9 624 147	859 796	20 480 057	10 611 378	11 470 679	828 558	22 910 615	10 606 469	15 094 243	12
1 北海	道	—	—	—	—	—	—	—	—	—	—	—	—
2 青森	—	30	—	—	—	—	—	—	—	30	—	—	54
3 岩手	—	128	—	299	22	321	—	—	—	140	—	—	229
4 宮城	—	400	—	591	7	598	—	—	—	682	—	—	486
5 秋田	—	29 273	3 750	31 267	226	35 243	2 970	22 901	69	25 940	—	—	21 317
6 山形	—	917	18	877	39	934	90	846	39	975	—	—	914
7 福島	—	490 473	289 347	268 888	6 817	565 052	305 494	258 191	5 346	569 031	264 299	219 536	6
8 茨城	—	819 806	730 052	162 672	117	892 841	710 193	296 149	33	1 006 375	654 710	217 477	7
9 栃木	—	45 902	—	55 413	450	55 873	—	53 917	565	54 482	—	42 047	8
10 群馬	—	1 405 853	257 273	1 721 237	—	1 978 510	220 307	1 282 867	—	1 503 174	322 347	1 559 509	9
11 埼玉	—	1 536 768	700 127	383 952	5	1 084 084	862 534	555 099	25	1 417 658	779 821	494 108	10
12 千葉	—	1 206 656	84 722	946 960	2 057	1 033 739	139 660	1 145 053	2 428	1 287 141	147 015	1 235 680	11
13 東京	—	8 776	800	7 660	500	8 960	800	10 575	500	11 875	950	13 599	12
14 神奈川	—	1 084 261	64 543	1 106 829	102 314	1 273 686	64 382	1 343 364	99 405	1 507 151	71 777	1 347 837	13
15 新潟	—	247 475	202 720	13 825	1 078	217 623	171 418	16 428	903	188 749	175 722	17 827	14
16 富山	—	1 132 828	68 329	1 140 482	60	1 208 871	64 681	1 220 986	28	1 285 695	89 413	1 235 678	15
17 石川	—	763 134	295 246	377 820	—	673 066	336 120	414 395	—	750 515	469 976	317 229	16
18 福井	—	3 699 051	2 136 615	1 066 922	3 591	3 207 128	2 519 324	1 331 963	4 960	3 856 247	2 389 839	1 538 324	



Ⅰ 絹 織

3 地方別種類別月別産額 (續)

年次	十一月		十二月				合計				
	特殊物	計	廣幅物	小幅物	特殊物	計	廣幅物	小幅物	特殊物	計	
昭和	5	642 497	27 842 658	8 478 361	24 472 330	796 660	33 747 351	102 591 449	215 693 167	8 530 606	326 815 222
〃	6	718 317	26 010 420	7 173 644	21 457 247	938 877	29 569 768	93 728 515	219 320 724	10 194 342	323 243 581
〃	7	824 747	30 635 088	10 733 094	21 635 652	1 103 447	33 472 193	98 850 015	204 180 741	10 831 736	313 862 492
〃	8	895 463	28 007 115	11 181 515	17 264 357	1 075 200	29 521 072	122 174 975	188 844 108	11 760 982	322 780 065
〃	9	1 020 996	32 882 678	10 425 412	21 241 863	1 382 629	33 049 904	120 187 111	208 226 916	12 687 222	341 101 249
〃	10	967 016	28 355 410	7 981 188	16 934 892	1 073 205	25 989 285	113 998 678	222 251 855	13 145 175	349 395 708
〃	11	850 197	29 079 960	11 663 859	18 087 072	1 068 158	30 819 089	102 848 007	186 543 499	11 617 824	301 009 330
〃	12	722 073	26 422 785	9 853 998	16 776 257	948 616	27 578 871	126 746 453	180 560 236	11 421 537	318 728 226
1	北海道	—	54	—	93	—	93	—	282	—	282
2	青森	87	316	—	251	—	251	—	2 324	200	2 524
3	岩手	10	496	—	684	—	684	—	6 356	94	6 450
4	宮城	28	21 345	—	20 482	124	20 606	43 329	292 023	1 533	336 885
5	秋田	39	953	90	728	39	857	542	9 709	493	10 744
6	山形	6 491	490 326	266 661	263 555	8 373	538 589	2 966 027	2 736 503	74 219	5 776 749
7	福島	63	872 250	481 218	198 670	75	679 963	7 130 783	3 159 012	380	10 290 175
8	茨城	870	42 917	—	44 724	1 060	45 784	—	701 962	7 990	709 952
9	栃群	—	1 881 856	171 391	1 948 467	—	2 119 858	2 996 101	15 150 543	—	18 146 644
10	群馬	15	1 273 944	645 035	708 127	20	1 353 182	10 940 276	5 709 819	2 280	16 652 375
11	埼玉	5 230	1 387 925	102 557	1 333 385	3 720	1 439 662	1 791 972	14 459 997	37 078	16 289 047
12	千葉	600	15 149	800	14 865	700	16 365	10 639	98 736	7 250	116 625
13	東京都	97 968	1 517 582	73 001	1 204 387	119 712	1 397 100	953 400	12 135 978	1 311 850	14 401 228
14	神奈川	410	193 959	161 195	19 429	440	181 064	2 574 368	212 098	18 604	2 805 070
15	新潟	—	1 325 091	100 702	1 361 031	—	1 461 733	1 409 997	19 904 215	1 213	21 315 425
16	富山	—	787 205	459 796	325 528	—	785 324	3 411 669	4 984 821	—	8 396 490
17	石川	3 180	3 931 343	2 085 673	1 620 351	3 850	3 709 874	25 177 843	18 009 835	79 792	43 267 470
18	福山	—	2 302 607	2 078 973	363 987	3 031	2 445 991	24 297 815	6 225 644	199 450	30 722 909
19	岡山	175	779 689	713 057	97 343	255	810 655	7 911 918	1 028 436	2 089	8 942 443
20	山長	—	96 704	14 771	109 584	115	124 470	69 489	989 085	2 501	1 061 075
21	岐阜	—	710 466	169 926	596 515	55	766 496	2 736 049	6 277 986	8 448	9 022 483
22	静岡	260	92 571	36 920	8 450	236	45 606	1 357 021	84 518	3 807	1 445 346
23	愛知	18 444	714 235	317 427	367 669	16 668	701 764	3 952 235	3 732 440	200 637	7 885 312
24	三重	—	1 368	1 007	228	—	1 235	17 650	1 858	—	19 508
25	滋賀	525	807 759	541 537	267 718	1 791	811 046	6 880 773	4 056 896	33 112	10 970 781
26	京都	397 763	5 844 092	1 037 065	5 178 925	495 489	6 711 479	13 867 242	53 343 459	6 006 607	73 217 308
27	大阪	—	490 392	382 289	—	—	382 289	6 069 076	—	—	6 069 076
28	兵庫	—	207 382	353	226 495	—	226 848	4 236	2 396 375	194	2 400 805
29	奈良	1 225	1 249	—	98	1 725	1 823	11 590	1 977	38 509	52 076
30	和歌山	—	1 312	—	1 524	—	1 524	—	9 507	—	9 507
31	鳥取	—	350	—	281	—	281	26 603	2 201	2	28 806
32	島根	290	13 436	—	12 884	—	12 884	418	131 932	1 625	133 975
33	岡山	—	4 316	—	4 450	—	4 450	—	43 560	4 540	48 100
34	廣山	60	4 577	—	2 582	75	2 657	795	54 344	1 935	57 074
35	山口	—	—	—	—	—	—	—	—	—	—
36	徳島	42	6 270	—	7 212	72	7 284	—	65 753	357	66 110
37	香川	—	694	—	842	—	842	—	9 768	—	9 768
38	愛媛	10	7 909	2 147	5 901	—	8 048	12 350	55 067	260	67 677
39	高松	—	—	—	—	—	—	—	—	—	—
40	福岡	188 241	219 852	10 407	26 671	290 976	328 054	123 721	359 848	3 373 658	3 857 227
41	佐賀	25	989	—	853	—	853	—	9 376	66	9 442
42	長門	7	12 933	—	14 881	—	14 881	342	132 045	237	132 624
43	熊本	15	1 018	—	1 080	15	1 095	—	17 654	390	18 044
44	大宮	—	2 736	—	3 364	—	3 364	—	32 609	46	32 655
45	宮崎	—	7 513	—	2 281	—	2 281	184	63 023	91	63 298
46	鹿兒島	—	343 328	—	402 442	—	402 442	—	3 798 437	—	3 798 437
47	沖縄	—	4 327	—	7 240	—	7 240	—	62 225	—	62 225

織 物

4 生産高輸入高及輸出高品目別月別対照 (絹織交織ヲ含ム)

年次	月別	羽二重		富士絹	縞子	縮緬及壁織	其ノ他	計	
		生産	輸入	生産	輸入	生産	輸入	生産	輸入
昭和	11	生産	29 965	—	22 738	12 958	127 667	137 918	331 245
		輸入	—	—	—	—	—	—	119
昭和	12	生産	39 079	—	22 741	13 276	131 999	143 408	341 505
		輸入	—	—	—	—	—	—	225
一	月	生産	2 832	—	2 254	1 173	9 240	10 611	26 111
		輸入	—	—	—	—	—	—	9
二	月	生産	1 243	—	1 077	147	1 942	604	5 013
		輸入	—	—	—	—	—	—	8
三	月	生産	2 654	—	2 378	1 303	8 454	10 771	25 551
		輸入	—	—	—	—	—	—	8
四	月	生産	1 291	—	1 384	146	2 157	568	5 547
		輸入	—	—	—	—	—	—	7
五	月	生産	3 158	—	2 056	1 252	11 130	13 830	31 427
		輸入	—	—	—	—	—	—	7
六	月	生産	1 365	—	1 496	183	2 527	551	6 122
		輸入	—	—	—	—	—	—	8
七	月	生産	3 066	—	2 181	976	12 074	13 470	31 767
		輸入	—	—	—	—	—	—	8
八	月	生産	1 274	—	1 326	135	2 032	589	5 356
		輸入	—	—	—	—	—	—	11
九	月	生産	3 403	—	2 141	1 070	12 535	12 017	31 166
		輸入	—	—	—	—	—	—	11
十	月	生産	1 432	—	1 388	122	2 328	811	6 082
		輸入	—	—	—	—	—	—	5
十一	月	生産	3 475	—	2 142	1 227	13 820	10 346	31 010
		輸入	—	—	—	—	—	—	5
十二	月	生産	1 591	—	1 475	84	2 518	608	6 276
		輸入	—	—	—	—	—	—	49
一	月	生産	3 732	—	1 812	1 251	14 726	11 411	32 931
		輸入	—	—	—	—	—	—	49
二	月	生産	1 676	—	1 273	203	2 767	601	6 519
		輸入	—	—	—	—	—	—	78
三	月	生産	3 544	—	1 678	875	11 642	9 244	26 982
		輸入	—	—	—	—	—	—	78
四	月	生産	1 559	—	1 093	175	2 804	506	6 137
		輸入	—	—	—	—	—	—	32
五	月	生産	3 091	—	1 503	1 047	6 818	9 737	22 196
		輸入	—	—	—	—	—	—	32
六	月	生産	1 599	—	1 151	154	3 036	675	6 615
		輸入	—	—	—	—	—	—	15
七	月	生産	3 431	—	1 588	1 077	8 328	10 269	24 694
		輸入	—	—	—	—	—	—	15
八	月	生産	1 703	—	1 121	206	3 051	596	6 678
		輸入	—	—	—	—	—	—	2
九	月	生産	3 484	—	1 604	1 018	11 489	10 578	28 174
		輸入	—	—	—	—	—	—	2
十	月	生産	1 391	—	1 057	209	2 959	490	6 106
		輸入	—	—	—	—	—	—	1
十一									



Ⅱ 人造絹

1 品 目 別

年 次	品 目	一 月	二 月	三 月	四 月	五 月	六 月	
昭 和	5	7 354 337	7 440 248	10 276 025	10 265 381	8 159 495	6 552 270	
	6	8 135 525	7 509 047	10 147 813	10 884 637	10 376 694	9 512 252	
	7	7 732 001	8 010 569	9 275 037	8 906 561	9 227 487	8 095 485	
	8	11 932 037	9 363 579	10 681 206	10 453 634	11 920 925	12 585 997	
	9	10 678 715	10 020 723	14 285 786	16 213 007	18 098 600	18 168 215	
	10	17 395 706	15 478 759	18 405 396	17 843 862	18 085 922	16 119 617	
	11	15 829 979	18 212 570	22 680 644	25 006 798	24 436 920	24 363 146	
	12	34 730 525	35 676 508	41 646 688	42 167 688	38 170 874	36 161 112	
	廣 幅 物	縮 (價ヲ含ム) 數量	36 355 380	35 840 105	41 490 623	39 907 339	39 032 356	34 935 525
		縮 (價ヲ含ム) 價額	11 576 299	11 379 045	13 257 457	13 141 537	12 759 972	11 270 623
		紋織物 數量	13 048 875	11 678 355	11 836 042	12 014 827	11 676 974	12 704 344
		紋織物 價額	2 793 293	2 633 107	2 686 178	2 537 409	2 389 649	2 404 836
天鵞絨 數量		25 114	26 995	30 974	34 123	44 664	107 776	
其ノ他	價額	69 906	79 860	98 407	130 318	166 297	199 413	
	其他價額	11 854 189	11 650 097	12 543 689	14 411 760	12 359 791	12 320 268	
	計 價額	26 293 687	25 742 109	28 585 731	30 221 024	27 675 709	26 195 140	
	小 幅 物	縮 (價ヲ含ム) 數量	1 078 977	887 948	1 223 746	1 107 659	1 384 033	1 268 624
		縮 (價ヲ含ム) 價額	2 196 708	1 996 436	2 607 330	2 251 712	2 392 773	2 687 613
釐尺物 (釐尺、縮地ヲ含ム) 數量		1 398 084	1 772 474	2 121 963	2 023 405	1 799 249	1 097 392	
釐尺物 (釐尺、縮地ヲ含ム) 價額		3 135 637	4 373 697	5 463 399	5 221 770	3 967 240	2 410 643	
其他價額		462 132	612 663	873 337	1 037 481	933 741	1 265 033	
計 價額	5 794 477	6 982 796	8 944 066	8 510 963	7 293 754	6 363 289		
特 殊 物	帶男物 數量	214 075	207 846	205 485	226 356	224 597	211 457	
	帶男物 價額	220 382	211 970	211 749	230 238	185 109	215 897	
	女物廣幅 數量	52 855	50 792	54 408	38 483	60 457	91 210	
	女物廣幅 價額	373 323	407 336	473 168	313 611	415 629	642 279	
	地女物片側 數量	718 576	759 713	1 048 086	944 467	809 053	843 435	
	地女物片側 價額	1 785 897	2 042 100	3 038 616	2 526 559	2 119 954	2 135 677	
	リボン及テープ 數量	2 246 098	3 544 842	6 235 379	5 780 554	6 010 627	6 101 282	
	リボン及テープ 價額	31 763	34 351	44 119	41 538	43 673	46 292	
	其他價額	230 996	255 846	349 239	323 755	437 046	562 538	
	計 價額	2 642 361	2 951 603	4 116 891	3 435 701	3 201 411	3 602 683	

織 物 (絹トノ交 織ヲ含ム)

月 別 産 額

七 月	八 月	九 月	十 月	十 一 月	十 二 月	計
5 447 376	6 383 458	8 414 940	9 213 681	8 121 409	9 658 089	97 286 709
9 522 306	8 515 456	8 305 893	6 809 064	7 104 887	7 948 960	104 772 534
8 775 826	9 553 504	11 307 296	12 256 666	13 759 345	14 840 978	121 740 755
12 620 908	12 839 820	14 455 282	16 021 401	14 476 304	12 668 101	150 019 194
17 669 177	18 485 364	17 994 694	20 026 346	19 257 494	20 073 822	200 971 943
16 387 352	17 293 166	17 533 682	20 272 076	19 506 066	19 295 813	213 617 417
26 916 495	27 289 746	28 730 713	30 753 105	30 438 146	32 031 172	306 689 434
33 182 163	24 887 273	24 516 597	24 384 046	23 348 374	23 382 939	382 254 787
32 520 170	23 920 098	23 416 842	22 868 631	22 207 947	19 602 920	372 097 936
10 302 886	7 369 961	7 485 603	7 487 698	6 992 217	5 977 461	119 000 759
12 868 473	12 121 963	12 283 735	12 894 590	11 161 368	9 686 899	143 976 445
2 387 561	2 127 836	1 992 192	2 080 213	1 826 024	1 559 203	27 417 501
53 531	40 274	31 405	27 993	42 972	52 779	518 600
170 546	141 786	114 336	74 750	95 024	144 986	1 485 629
10 321 661	8 156 836	7 612 688	6 988 916	6 943 774	7 031 278	122 194 947
23 182 654	17 796 419	17 204 819	16 631 577	15 857 039	14 712 928	270 098 836
1 359 279	775 670	668 417	668 328	651 465	727 507	11 811 653
2 667 056	1 541 923	1 155 146	1 096 873	1 134 127	1 305 159	23 032 856
1 201 314	870 561	1 085 714	1 325 408	1 312 581	1 454 567	17 462 712
2 846 707	2 478 025	2 768 596	3 249 123	2 982 355	3 247 279	42 144 471
856 566	692 145	693 823	643 638	533 087	552 156	9 155 802
6 370 329	4 712 093	4 617 565	4 989 634	4 649 569	5 104 594	74 333 129
182 672	99 351	173 447	197 749	161 237	216 933	2 321 205
186 200	102 382	177 629	202 027	164 190	220 787	2 328 560
78 260	46 508	42 369	45 101	54 220	58 492	673 155
605 559	321 684	303 973	333 671	360 422	436 867	4 987 522
612 938	507 989	627 570	611 752	628 359	838 219	8 950 157
1 946 249	1 369 280	1 659 769	1 644 112	1 751 326	2 410 101	24 429 640
5 704 631	4 684 533	4 291 902	4 489 787	4 637 366	5 352 025	59 079 026
42 687	36 834	36 685	37 736	40 089	43 310	479 077
848 485	548 581	516 157	545 289	525 739	454 352	5 598 023
3 629 180	2 378 761	2 694 213	2 762 835	2 841 766	3 565 417	37 822 822



Ⅰ 人造絹

2 地方別品

年次	廣 幅 物							小 幅 物				年次	
	縮 緋(壁ヲ含ム)		紋 織 物		天 鷲 絨		其ノ他		縮 緋(壁ヲ含ム)		着 尺 物(羽尺、袴地ヲ含ム)		
	數量	價 額	數量	價 額	數量	價 額	價 額	價 額	數量	價 額	數量		價 額
昭和 5	11 897 642	5 887 219	81 900 051	21 965 205	81 561	40 255 32 015 056	59 907 735	750 638	3 581 457	1 488 786	5 255 557	5	
6	30 940 742	12 291 747	89 653 224	21 119 111	2 505 246	469 396 36 213 286	70 093 540	1 018 394	3 747 432	1 776 839	6 501 341	6	
7	81 953 875	24 501 287	103 316 918	21 970 272	75 085	49 149 42 682 087	89 202 795	1 763 216	5 585 182	1 726 419	4 712 888	7	
8	99 091 411	35 966 807	89 202 578	17 058 647	131 945	133 883 58 311 446	111 470 783	3 182 347	8 688 645	2 426 198	7 611 453	8	
9	160 087 310	75 302 080	76 883 868	17 161 353	261 635	361 270 61 317 670	154 142 373	3 671 728	10 452 594	4 180 915	10 650 226	9	
10	195 586 165	69 204 000	141 165 875	22 481 216	993 669	993 276 54 688 573	147 367 065	5 877 903	11 876 607	8 607 206	21 510 259	10	
11	335 793 313	96 318 284	151 176 357	24 622 542	444 089	608 858 86 465 610	208 015 294	12 198 981	21 334 599	14 005 909	35 424 964	11	
12	372 097 936	119 000 759	143 976 445	27 417 501	518 600	1 485 629 122 194 947	270 098 836	11 811 653	23 032 856	17 462 712	42 144 471	12	
1 北海道	—	—	—	—	—	—	—	—	—	—	—	1	
2 青森	—	—	—	—	—	—	—	—	—	—	—	2	
3 岩手	—	—	—	—	—	—	—	—	—	—	—	3	
4 宮城	—	—	—	—	—	—	—	—	—	—	—	4	
5 秋田	—	—	—	—	—	—	—	—	—	—	—	5	
6 山形	4 309 502	2 140 778	686	180	—	—	—	—	—	—	—	6	
7 福島	146 242	55 844	—	—	—	—	—	—	—	—	—	7	
8 茨城	—	—	—	—	—	—	—	—	—	—	—	8	
9 栃木	11 337 505	5 193 769	4 390 833	1 165 021	—	—	—	—	—	—	—	9	
10 群馬	24 091 930	12 318 275	13 860 027	3 282 117	—	—	—	—	—	—	—	10	
11 埼玉	1 408 085	733 164	—	—	—	—	—	—	—	—	—	11	
12 千葉	—	—	—	—	—	—	—	—	—	—	—	12	
13 東京	5 962 820	2 472 519	49 287	65 717	96	124	422 007	2 960 367	52 115	239 357	2 229 086	4 255 567	13
14 神奈川	1 047 610	487 147	26 518	7 894	—	—	—	—	—	—	—	—	14
15 新潟	8 526 079	3 135 068	—	—	—	—	—	—	—	—	—	—	15
16 富山	17 475 604	6 487 932	—	—	—	—	—	—	—	—	—	—	16
17 石川	60 565 754	15 763 119	17 060 825	5 016 558	—	—	—	—	—	—	—	—	17
18 福井	174 670 465	54 177 521	105 092 054	17 285 846	—	—	—	—	—	—	—	—	18
19 山梨	—	—	—	—	—	—	—	—	—	—	—	—	19
20 長野	—	—	—	—	—	—	—	—	—	—	—	—	20
21 岐阜	17 538 917	4 937 837	727 399	129 900	55 815	19 535	1 176 749	6 264 021	2 926 597	5 362 870	298 705	672 519	21
22 静岡	3 214 122	761 687	726 307	121 904	2 412	1 774	1 519 596	2 404 961	30 528	43 573	619 597	937 567	22
23 愛知	35 043 663	7 539 253	6 700	9 932	16 100	8 050	4 172 894	11 730 129	350 617	497 136	191 440	313 143	23
24 三重	52 834	10 518	66 824	15 043	—	—	—	—	—	—	—	—	24
25 滋賀	2 247 043	1 101 074	—	—	88 805	696 214	70 785	1 868 073	118 084	520 237	—	—	25
26 京都	2 649 347	1 153 909	98 699	64 330	355 372	759 932	1 822 303	3 800 474	655 590	2 400 036	4 155	18 887	26
27 大阪	569 648	132 346	1 870 286	253 059	—	—	—	—	—	—	—	—	27
28 兵庫	39 058	10 838	—	—	—	—	—	—	—	—	—	—	28
29 奈良	190 056	21 189	—	—	—	—	—	—	—	—	—	—	29
30 和歌山	—	—	—	—	—	—	—	—	—	—	—	—	30
31 鳥取	—	—	—	—	—	—	—	—	—	—	—	—	31
32 島根	6 877	5 939	—	—	—	—	—	—	—	—	—	—	32
33 岡山	1 004 525	360 958	—	—	—	—	—	—	—	—	—	—	33
34 広島	250	75	—	—	—	—	—	—	—	—	—	—	34
35 山口	—	—	—	—	—	—	—	—	—	—	—	—	35
36 徳島	—	—	—	—	—	—	—	—	—	—	—	—	36
37 香川	—	—	—	—	—	—	—	—	—	—	—	—	37
38 愛媛	—	—	—	—	—	—	—	—	—	—	—	—	38
39 高知	—	—	—	—	—	—	—	—	—	—	—	—	39
40 福岡	—	—	—	—	—	—	—	—	—	—	—	—	40
41 佐賀	—	—	—	—	—	—	—	—	—	—	—	—	41
42 長門	—	—	—	—	—	—	—	—	—	—	—	—	42
43 熊本	—	—	—	—	—	—	—	—	—	—	—	—	43
44 大分	—	—	—	—	—	—	—	—	—	—	—	—	44
45 宮崎	—	—	—	—	—	—	—	—	—	—	—	—	45
46 鹿児島	—	—	—	—	—	—	—	—	—	—	—	—	46
47 沖縄	—	—	—	—	—	—	—	—	—	—	—	—	47

織 物 (絹トノ交)

目 別 産 額

物	特 殊 物										年次		
	其ノ他	帯		女物		女物		リボン及テープ		其ノ他		價 額 計	
		數量	價 額	數量	價 額	數量	價 額	數量	價 額				
4 563 739	13 400 753	299 965	445 521	391 965	3 922 878	7 842 319	18 707 316	16 705 867	182 453	720 053	23 978 221	97 286 709	5
2 895 473	13 144 246	277 177	374 798	486 785	4 621 387	6 352 275	15 269 531	39 617 858	516 570	752 462	21 534 748	104 772 534	6
2 515 148	12 813 218	196 797	282 530	611 274	4 719 616	5 376 113	13 369 133	24 015 883	255 077	1 098 386	19 724 742	121 740 755	7
3 772 414	20 072 522	111 309	181 819	698 555	4 421 734	5 379 909	11 515 568	24 001 420	242 518	2 114 250	18 475 889	150 019 194	8
3 818 566	24 921 386	128 002	223 854	722 558	4 861 566	6 196 476	13 358 043	51 940 843	444 304	3 020 417	21 908 184	200 971 943	9
5 453 784	38 840 650	139 625	202 193	839 027	5 338 581	8 024 150	17 402 173	22 600 407	352 086	4 114 669	27 409 702	213 617 417	10
7 522 975	64 282 538	2 490 868	2 076 830	1 047 896	6 374 539	8 867 960	20 493 119	26 925 821	359 629	5 087 485	34 391 602	306 689 434	11
9 155 802	74 333 129	2 321 205	2 328 560	673 155	4 987 522	8 950 157	24 429 640	59 079 026	479 077	5 598 023	37 822 822	382 254 787	12
—	—	—	—	—	—	—	—	—	—	—	—	—	1
—	—	—	—	—	—	—	—	—	—	—	—	—	2
250	325	—	—	—	—	—	—	—	—	—	—	—	3
—	—	—	—	—	—	—	—	—	—	—	—	—	4
—	—	—	—	—	—	—	—	—	—	—	—	—	5
34 962	2 587 302	22 650	46 519	—	—	—	—	—	—	—	—	—	6
94 212	163 613	—	—	—	—	—	—	—	—	—	—	—	7
—	162	—	—	—	—	—	—	—	—	—	—	—	8
662 606	11 991 289	2 252 522	2 226 093	21 266	73 563	537 693	522 905	—	—	—	—	—	9
546 813	12 924 629	—	—	496 306	2 973 455	5 307 688	9 973 382	—	—	—	—	—	10
63 403	3 278 923	16 374	13 102	2 504	1 201	46 078	23 316	—	—	—	—	—	11
1 272 676	5 767 600	24	62	—	—	—	—	—	—	—	—	—	12
231 761	365 738	—	—	—	—	—	—	—	—	—	—	—	13
1 369	8 383 261	—	—	—	—	—	—	—	—	—	—	—	14
—	—	—	—	—	—	—	—	—	—	—	—	—	15
401 723	642 955	—	—	—	—	—	—	—	—	—	—	—	16
110 512	8 605 561	—	—	—	—	—	—	—	—	—	—	—	17
52 576	2 783 516	—	—	—	—	—	—	—	—	—	—	—	18
448 792	2 594 887	3 632	1 693	—	—	—	—	—	—	—	—	—	19
—	—	—	—	—	—	—	—	—	—	—	—	—	20
352 813	6 388 202	841	1 279	—	—	—	—	—					



Ⅱ 人造絹

3 地方別種類

年次	一 月				二 月				三 月				
	廣幅物	小幅物	特殊物	計	廣幅物	小幅物	特殊物	計	廣幅物	小幅物	特殊物	計	
昭和	5	4 460 173	023 277	1 870 887	7 354 337	4 410 176	925 930	2 104 142	7 440 248	6 244 036	1 260 448	2 771 541	10 276 025
◇	6	5 579 507	993 973	1 562 045	8 135 525	4 587 520	843 711	2 077 816	7 509 047	6 040 048	1 198 197	2 909 568	10 147 813
◇	7	4 845 524	981 603	1 904 874	7 732 001	4 977 664	913 233	2 119 672	8 010 569	6 141 690	1 092 226	2 041 121	9 275 037
◇	8	9 741 998	992 944	1 197 095	11 932 037	7 667 226	722 606	973 747	9 363 579	8 456 134	826 300	1 398 772	10 681 206
◇	9	8 168 101	1 212 457	1 298 157	10 678 715	7 251 620	1 292 716	1 476 387	10 020 723	10 505 044	1 758 783	2 021 959	14 285 786
◇	10	13 094 555	2 586 096	1 715 055	17 395 706	10 782 199	2 828 560	1 868 000	15 478 759	12 265 741	3 726 338	2 413 317	18 405 396
◇	11	11 429 581	2 534 017	1 866 381	15 829 979	11 673 034	4 417 931	2 121 605	18 212 570	14 411 517	5 531 748	2 737 379	22 680 644
◇	12	26 293 687	5 794 477	2 642 361	34 730 525	25 742 109	6 982 796	2 951 603	35 676 508	28 585 731	8 944 066	4 116 891	41 646 688
1	北海道	—	—	—	—	—	—	—	—	—	—	—	—
2	青森	—	—	—	—	—	—	—	—	—	—	—	—
3	岩手	—	—	—	—	—	—	—	—	—	—	—	—
4	宮城	—	—	—	—	—	—	—	—	—	—	—	—
5	秋田	—	—	—	—	—	—	—	—	—	—	—	—
6	山形	228 810	206 680	27 598	463 088	260 736	255 302	28 938	544 976	311 147	328 173	26 943	666 263
7	福島	344 330	8 723	—	353 053	291 116	9 840	—	300 956	301 523	23 473	—	324 996
8	茨城	—	—	—	—	—	—	—	—	—	—	—	—
9	栃木	985 890	1 190 266	256 336	2 432 492	935 739	1 289 509	245 241	2 470 489	781 695	1 190 810	242 595	2 214 100
10	群馬	1 262 406	735 539	1 012 802	3 010 747	1 513 233	1 410 608	1 032 851	3 956 692	1 958 511	1 488 620	1 346 062	4 793 193
11	埼玉	82 846	217 398	2 558	302 802	73 638	300 178	2 323	376 139	79 311	447 288	9 777	536 376
12	千葉	—	—	—	—	—	—	—	—	—	—	—	—
13	東京	144 516	252 622	29 735	426 873	212 168	549 623	35 293	797 084	268 451	762 160	39 899	1 070 510
14	神奈川	16 093	15 495	93	31 681	36 083	31 714	32	67 829	32 201	42 714	54	74 969
15	新潟	318 745	504 038	43 047	865 830	334 320	558 591	33 379	926 290	384 576	1 046 779	23 834	1 455 189
16	富山	600 650	53 353	—	654 003	696 634	66 533	—	763 167	756 959	75 896	—	832 855
17	石川	5 532 838	890 608	32 068	6 455 514	4 955 535	709 568	29 456	5 694 559	6 205 989	1 133 366	36 911	7 376 266
18	福井	12 870 663	229 442	82 912	13 183 017	12 198 234	360 029	49 003	12 607 266	12 994 194	590 315	117 563	13 702 072
19	山梨	569 032	133 701	28	702 761	820 709	174 675	276	995 660	777 704	258 270	344	1 036 318
20	長野	—	—	—	—	—	—	—	—	—	—	—	—
21	岐阜	436 618	726 277	104	1 162 999	667 445	646 383	72	1 313 900	628 635	707 931	177	1 336 743
22	静岡	466 531	71 293	—	537 824	257 034	98 791	—	355 825	240 869	164 109	—	404 978
23	愛知	1 404 265	121 355	6 825	1 532 445	1 143 145	91 667	6 114	1 240 926	1 474 703	153 088	8 665	1 636 456
24	三重	123 288	—	—	123 288	88 993	—	—	88 993	88 133	380	—	88 513
25	滋賀	118 382	52 992	14 053	185 427	143 078	55 016	16 011	214 105	145 211	50 932	18 328	214 471
26	京都	254 443	161 798	114 168	1 530 409	344 875	161 727	1 453 536	1 960 138	479 458	195 389	2 224 743	2 899 590
27	大阪	291 244	—	2 100	293 344	317 079	—	1 050	318 129	269 737	—	2 198	271 935
28	兵庫	49 664	—	—	49 664	44 890	—	—	44 890	113 489	—	—	113 489
29	奈良	10 866	—	7 333	18 199	18 765	—	6 984	25 749	20 294	—	7 824	28 118
30	和歌山	49 973	—	—	49 973	240 640	—	—	240 640	99 602	—	—	99 602
31	鳥取	—	—	—	—	—	—	—	—	—	—	—	—
32	島根	—	—	—	—	—	—	—	—	—	—	—	—
33	岡山	35 280	—	4 420	39 700	56 972	—	4 520	61 492	52 841	—	4 075	56 916
34	広島	2 800	147 546	—	150 346	20 229	129 994	—	150 223	35 795	183 284	—	219 079
35	山口	19 608	28 220	—	47 828	5 324	29 255	—	34 579	1 616	39 549	—	41 165
36	徳島	7 457	18 291	—	25 758	4 356	17 017	—	21 373	9 228	19 359	—	28 587
37	香川	—	152	—	152	—	—	—	229	—	789	—	789
38	愛媛	—	3 419	—	3 419	—	—	—	3 315	—	3 025	—	3 025
39	高知	45 606	—	—	45 606	37 817	—	—	37 817	53 946	—	—	53 946
40	福岡	—	25 263	—	25 263	—	33 222	—	33 222	—	38 329	—	38 329
41	佐賀	—	—	—	—	—	—	—	—	—	—	—	—
42	長門	—	—	—	—	—	—	—	—	—	—	—	—
43	熊本	—	—	—	—	—	—	—	—	—	—	—	—
44	大宮	—	—	—	—	—	—	—	—	—	—	—	—
45	分時	—	—	6 181	6 181	—	—	—	6 524	6 524	—	—	6 899
46	鹿島	20 833	—	—	20 833	23 322	—	—	23 322	20 913	—	—	20 913
47	沖繩	—	—	—	—	—	—	—	—	—	—	—	—

織物 (絹トノ交)

別月別産額

年次	四 月				五 月				六 月				
	廣幅物	小幅物	特殊物	計	廣幅物	小幅物	特殊物	計	廣幅物	小幅物	特殊物	計	
昭和	5	5 664 939	1 766 831	2 833 611	10 265 381	3 873 943	1 594 330	2 691 222	8 159 495	3 793 819	823 645	1 934 806	6 552 270
◇	6	7 706 296	1 172 088	2 006 253	10 884 637	7 630 635	1 097 469	1 648 590	10 376 694	7 146 933	770 080	1 595 239	9 512 252
◇	7	6 396 128	838 347	1 672 086	8 906 561	6 511 917	835 682	1 879 888	9 227 487	6 071 051	770 256	1 254 178	8 095 485
◇	8	7 553 108	1 289 793	1 610 733	10 453 634	8 178 990	1 891 944	1 849 991	11 920 925	9 027 952	1 696 205	1 861 840	12 585 997
◇	9	11 843 335	2 610 155	1 759 517	16 213 007	13 229 940	2 572 747	2 295 913	18 098 600	13 750 201	2 322 697	2 095 317	18 168 215
◇	10	11 443 243	4 073 437	2 327 182	17 843 862	12 527 242	3 378 708	2 179 972	18 085 922	12 092 821	2 114 098	1 912 698	16 119 617
◇	11	15 080 877	7 069 639	2 856 282	25 0 6 798	15 170 435	6 509 352	2 757 133	24 436 920	16 835 704	4 737 407	2 790 035	24 363 146
◇	12	30 221 024	8 510 963	3 435 701	42 167 688	27 675 709	7 293 754	3 201 411	38 170 874	26 195 140	6 363 289	3 602 683	36 161 112
1	北海道	—	—	—	—	—	—	—	—	—	—	—	—
2	青森	—	—	—	—	—	—	—	—	—	—	—	—
3	岩手	—	—	—	—	—	—	—	—	—	—	—	—
4	宮城	—	—	—	—	—	—	—	—	—	—	—	—
5	秋田	—	—	—	—	—	—	—	—	—	—	—	—
6	山形	359 121	371 134	34 089	764 344	315 556	285 477	31 346	632 379	330 589	157 997	25 374	513 960
7	福島	320 390	18 242	—	338 632	293 113	9 363	—	302 476	326 447	5 110	—	331 557
8	茨城	—	—	—	—	—	—	—	—	—	—	—	—
9	栃木	910 376	1 136 860	268 124	2 315 360	936 723	1 023 923	227 124	2 187 770	1 002 566	1 071 788	257 902	2 332 256
10	群馬	1 985 679	1 464 594	1 239 878	4 690 151	1 872 481	788 524	1 118 475	3 779 480	1 733 396	592 376	1 336 104	3 661 876
11	埼玉	83 435	396 803	4 781	485 019	86 500	349 632	5 023	441 155	82 569	241 343	3 326	327 238
12	千葉	—	—	—	—	—	—	—	—	—	—	—	—
13	東京	242 199	794 513	32 899	1 069 611	280 948	571 140	32 876	884 964	300 139	514 852	35 293	



Ⅰ 人造絹

3 地方別種類

年次	地方	七 月				八 月				九 月	
		廣幅物	小幅物	特殊物	計	廣幅物	小幅物	特殊物	計	廣幅物	小幅物
昭和	5	3 406 890	723 862	1 316 624	5 447 376	3 833 619	1 166 406	1 383 433	6 383 458	5 228 194	1 219 047
〃	6	7 088 284	874 709	1 559 313	9 522 306	5 778 680	1 159 244	1 577 532	8 515 456	5 632 118	1 171 251
〃	7	6 552 982	801 117	1 421 727	8 775 826	6 923 797	1 196 785	1 432 922	9 555 504	8 644 048	1 309 053
〃	8	9 556 627	1 579 552	1 484 729	12 620 908	9 311 490	1 960 757	1 567 573	12 839 820	10 820 388	1 988 169
〃	9	14 296 158	1 713 517	1 659 502	17 669 177	14 369 098	2 467 943	1 648 323	18 485 364	14 099 484	2 076 595
〃	10	11 671 500	2 502 571	2 213 281	16 387 352	11 959 476	3 112 323	2 221 367	17 293 166	12 124 374	3 044 367
〃	11	18 320 106	5 568 881	3 027 508	26 916 495	18 009 006	6 296 937	2 983 803	27 289 746	19 734 111	5 631 785
〃	12	23 182 654	6 370 329	3 629 180	33 182 163	17 796 419	4 712 093	2 378 761	24 887 273	17 204 819	4 617 565
1	北海道	—	—	—	—	—	—	—	—	—	—
2	青森	139	9	—	148	66	—	—	66	43	—
3	岩手	—	—	—	—	—	—	—	—	—	—
4	宮城	—	—	—	—	—	—	—	—	—	—
5	秋田	—	—	—	—	—	—	—	—	—	—
6	山形	300 048	148 205	24 213	472 466	302 762	112 693	13 481	428 936	265 281	179 100
7	福島	285 689	13 536	—	299 225	232 493	5 920	—	238 413	240 679	2 410
8	茨城	—	—	—	—	—	—	—	—	—	—
9	栃木	732 863	1 000 613	224 896	1 958 372	765 999	633 939	152 133	1 552 071	799 958	888 675
10	群馬	1 702 104	800 142	934 027	3 436 273	1 231 730	1 156 431	765 348	3 153 509	1 766 422	1 064 303
11	埼玉	71 826	237 908	1 960	311 694	59 095	221 805	6 880	287 780	45 451	218 503
12	千葉	—	—	—	—	—	—	—	—	—	—
13	東京都	270 953	438 607	48 890	758 450	270 546	323 998	29 899	624 443	257 495	393 456
14	神奈川県	26 163	30 545	623	57 331	17 545	11 823	81	29 449	46 532	26 906
15	新潟	361 046	871 195	5 615	1 237 856	237 237	437 316	2 488	677 041	219 112	495 670
16	富山	676 206	37 431	—	713 637	570 751	26 305	—	597 056	524 336	17 644
17	石川	4 186 654	794 383	59 963	5 041 000	3 606 661	513 835	21 164	4 141 660	3 570 607	458 802
18	福井	10 870 151	269 161	92 991	11 232 303	7 329 368	229 727	60 487	7 619 582	6 721 551	149 396
19	山梨	781 479	269 423	809	1 051 711	548 166	132 233	218	680 617	591 043	188 982
20	長野	—	—	—	—	—	—	—	—	—	—
21	岐阜	414 753	689 921	36	1 104 710	606 485	243 241	415	850 141	389 834	203 356
22	静岡県	123 434	186 248	—	309 682	124 388	278 268	—	402 656	126 253	208 478
23	愛知県	827 121	112 801	146 937	1 086 859	700 975	64 678	102 430	868 083	558 797	43 039
24	三重	331 138	—	560	331 698	64 662	—	500	65 162	67 924	—
25	滋賀	168 012	74 111	15 337	257 460	181 023	38 369	10 996	230 388	183 463	21 413
26	京都	337 107	320 209	1 982 909	2 640 225	251 370	258 346	1 194 865	1 704 581	195 942	2 571
27	大阪	477 359	5 146	37 022	519 527	446 731	5 409	6 641	458 781	412 801	3 552
28	兵庫県	11 139	—	920	12 059	20 728	—	280	21 008	15 931	9 041
29	奈良	17 325	—	8 599	25 924	14 743	—	5 052	19 795	6 494	590
30	和歌山	77 476	—	—	77 476	74 645	—	—	74 645	77 550	—
31	鳥取	—	—	—	—	—	—	—	—	—	—
32	島根	—	—	—	—	—	—	—	—	—	366
33	岡山	20 428	—	37 155	57 583	37 116	—	—	37 116	24 222	—
34	広島	17 075	—	—	17 075	32 119	—	—	32 119	33 580	—
35	山口	12	16 197	—	16 209	—	1 678	—	1 678	—	428
36	徳島	11 250	23 104	—	34 354	3 354	1 398	—	4 752	3 339	15 516
37	香川	—	—	—	—	—	—	—	—	—	—
38	愛媛	—	14 382	—	14 382	—	2 081	—	2 081	—	—
39	高松	57 835	—	—	57 835	39 424	—	—	39 424	33 760	—
40	福岡	—	17 052	—	17 052	—	12 600	—	12 600	—	25 368
41	佐賀	—	—	—	—	—	—	—	—	—	—
42	長門	—	—	—	—	—	—	—	—	—	—
43	熊本	—	—	—	—	—	—	—	—	—	—
44	大分	—	—	—	—	—	—	—	—	—	—
45	宮崎	—	—	5 718	5 718	—	—	5 403	5 403	—	—
46	鹿児島	25 869	—	—	25 869	26 237	—	—	26 237	26 419	—
47	沖縄	—	—	—	—	—	—	—	—	—	—

織物 (絹トノ交)

別月別産額 (續)

年次	地方	十 月				十 一 月				年次	
		特殊物	計	廣幅物	小幅物	特殊物	計	廣幅物	小幅物		特殊物
昭和	5	1 967 699	8 414 940	6 678 393	999 695	1 535 593	9 213 681	6 070 470	778 750	1 272 189	8 121 409
〃	6	1 502 524	8 305 893	4 378 621	1 040 845	1 389 598	6 809 064	4 538 672	1 196 158	1 370 057	7 104 887
〃	7	1 354 195	11 307 296	9 697 621	1 326 524	1 232 521	12 256 666	10 695 784	1 490 023	1 573 538	13 759 345
〃	8	1 646 725	14 455 282	11 370 727	2 867 576	1 783 098	16 021 401	10 701 577	2 421 990	1 352 737	14 476 304
〃	9	1 818 615	17 994 694	15 804 900	2 234 882	1 986 564	20 026 346	15 328 587	2 224 288	1 704 619	19 257 494
〃	10	2 364 941	17 533 682	13 656 739	3 838 493	2 776 844	20 272 076	13 244 265	3 733 038	2 528 763	19 506 066
〃	11	3 364 817	28 730 713	22 442 393	5 211 308	3 099 404	30 753 105	22 728 131	4 751 083	2 958 932	30 438 146
〃	12	2 694 213	24 516 597	16 631 577	4 989 634	2 762 835	24 384 046	15 857 039	4 649 569	2 841 766	23 348 374
1	北海道	—	—	—	—	—	—	—	—	—	—
2	青森	—	43	146	11	—	157	108	47	—	155
3	岩手	—	—	—	—	—	—	—	—	—	—
4	宮城	—	—	—	—	—	—	—	—	—	—
5	秋田	—	—	—	—	—	—	—	—	—	—
6	山形	28 943	473 324	213 751	175 581	20 052	409 384	305 212	163 012	23 425	491 649
7	福島	—	243 089	220 666	7 520	—	228 186	199 366	20 611	—	219 977
8	茨城	—	—	—	—	—	—	—	—	—	—
9	栃木	229 060	1 917 693	828 741	844 652	252 997	1 926 390	721 005	814 276	210 446	1 745 727
10	群馬	918 944	3 749 669	2 056 948	1 280 156	900 331	4 237 435	1 796 797	1 022 714	1 065 820	3 885 331
11	埼玉	4 397	263 351	52 193	252 207	922	305 322	38 652	229 832	4 000	272 484
12	千葉	—	—	—	—	—	—	—	—	—	—
13	東京都	28 577	679 528	267 067	400 315	34 330	701 712	225 721	354 128	39 256	619 105
14	神奈川県	276	73 714	63 321	35 914	175	99 410	113 680	36 580	115	150 375
15	新潟	115	714 897	190 723	555 036	88	745 847	202 061	496 630	360	699 051
16	富山	—	541 980	547 945	42 662	—	590 607	460 617	67 760	—	528 377
17	石川	16 184	4 045 593	2 866 206	432 839	17 145	3 316 190	2 636 787	444 801	20 766	3 102 354
18	福井	61 957	6 932 904	6 546 610	136 210	73 720	6 756 540	6 330 677	126 235	75 131	6 532 043
19	山梨	491	780 516	620 123	206 151	454	826 728	603 664	217 311	361	821 336
20	長野	—	—	—	—	—	—	—	—	—	—
21	岐阜	302	593 492	373 571	299 357	82	673 010	428 701	384 661	36	813 398
22	静岡県	—	334 731	119 371	184 448	—	303 819	91 423	128 797	—	220 220
23	愛知県	55 907	657 743	737 400	52 920	54 078	844 398	648 083	48 530	51 580	748 193
24	三重	450	68 374	49 374	—	—	49 374	51 331	—	—	51 331
25	滋賀	11 311	216 187	129 240	24 560	11 252	165 052	111 545	29 681	14 378	155 604
26	京都	1									



Ⅱ 人造絹

3 地方別種類別月別産額 (續)

年次	地方	十 二 月				合 計			
		廣幅物	小幅物	特殊物	計	廣幅物	小幅物	特殊物	計
昭和	5	6 243 083	1 118 532	2 296 474	9 658 089	59 907 735	13 400 753	23 978 221	97 286 709
〃	6	3 986 226	1 626 521	2 336 213	7 948 960	70 093 540	13 144 246	21 534 748	104 772 534
〃	7	11 744 589	1 258 369	1 838 020	14 840 978	89 202 795	12 813 218	19 724 742	121 740 755
〃	8	9 084 566	1 834 685	1 748 849	12 668 101	111 470 783	20 072 522	18 475 889	150 019 194
〃	9	15 495 905	2 434 606	2 143 311	20 073 822	154 142 373	24 921 386	21 908 184	200 971 943
〃	10	12 504 910	3 902 621	2 888 282	19 295 813	147 367 065	38 840 650	27 409 702	213 617 417
〃	11	22 180 399	6 022 450	3 828 323	32 031 172	208 015 294	64 282 538	34 391 602	306 689 434
〃	12	14 712 928	5 104 594	3 565 417	23 382 939	270 098 836	74 333 129	37 822 822	382 254 787
1	北海道	—	—	—	—	—	—	—	—
2	青森	40	177	—	217	1 074	325	—	1 399
3	岩手	—	—	—	—	—	—	—	—
4	宮城	—	—	—	—	—	—	—	—
5	秋田	—	—	—	—	—	—	—	—
6	山形	218 721	203 948	27 065	449 734	3 411 734	2 587 302	311 467	6 310 503
7	福島	882 609	38 865	—	921 474	3 938 421	163 613	—	4 102 034
8	茨城	—	—	—	—	—	162	—	162
9	栃木	624 650	905 978	262 372	1 793 000	10 025 205	11 991 289	2 829 226	24 845 720
10	群馬	1 175 938	1 120 622	1 276 243	3 572 803	20 055 645	12 924 629	12 946 835	45 927 159
11	埼玉	43 010	166 026	5 125	214 161	798 526	3 278 923	51 072	4 128 521
12	千葉県	—	—	—	—	—	—	—	—
13	東京都	220 164	412 186	39 714	672 064	2 960 367	5 767 600	426 661	9 154 628
14	神奈川県	58 715	42 399	104	101 218	498 390	365 738	1 895	866 023
15	新潟	185 944	506 555	551	693 050	3 592 348	8 383 261	135 259	12 110 868
16	富山	470 188	96 438	—	566 626	7 297 060	642 955	—	7 940 015
17	石川	1 821 959	538 748	20 544	2 381 251	54 421 447	8 605 561	341 438	63 368 446
18	福井	5 865 900	156 128	92 954	6 114 982	118 776 293	2 783 516	936 995	122 496 804
19	山梨	1 114 490	200 954	674	1 316 118	8 514 279	2 594 887	4 611	11 113 777
20	長野	—	—	—	—	—	—	—	—
21	岐阜	349 505	414 275	56	763 836	6 264 021	6 388 202	1 519	12 653 742
22	静岡県	125 080	83 134	—	208 214	2 404 961	2 075 276	—	4 480 237
23	愛知	698 066	58 275	24 234	780 575	11 730 129	1 171 597	579 923	13 481 649
24	三重	56 691	—	—	56 691	1 339 089	215 198	2 166	1 556 453
25	滋賀	90 487	44 033	13 276	147 796	1 868 073	577 689	174 335	2 620 097
26	京都	238 518	100 646	1 790 717	2 129 881	3 800 474	2 420 307	18 691 813	24 912 594
27	大阪	329 326	2 047	1 478	332 851	4 935 719	43 725	82 912	5 062 356
28	兵庫	13 809	—	150	13 959	441 663	9 041	5 330	456 034
29	奈良	2 274	350	6 163	8 787	157 916	2 158	85 554	245 628
30	和歌山	48 257	—	—	48 257	1 116 030	—	—	1 116 030
31	鳥取	—	—	—	—	—	—	—	—
32	島根	2 690	—	—	2 690	5 939	1 423	—	7 362
33	岡山	12 138	—	324	12 462	567 135	—	144 801	711 936
34	広島	20 742	—	—	20 742	271 089	556 527	—	827 616
35	山口	—	—	—	—	37 305	243 810	—	281 115
36	徳島	261	—	—	261	73 260	194 427	—	267 687
37	香川	—	—	—	—	—	3 360	—	3 360
38	愛媛	—	—	—	—	—	47 882	—	47 882
39	高松	19 975	—	—	19 975	513 159	—	—	513 159
40	福岡	—	12 810	—	12 810	—	292 746	—	292 746
41	佐賀	—	—	—	—	—	—	—	—
42	長門	—	—	—	—	—	—	—	—
43	熊本	—	—	—	—	—	—	—	—
44	大分	—	—	—	—	—	—	—	—
45	宮崎	—	—	3 673	3 673	—	—	68 960	68 960
46	鹿児島	22 781	—	—	22 781	282 085	—	—	282 085
47	沖縄	—	—	—	—	—	—	—	—

織物 (絹トノ交)

4 生産高輸入高及輸出高品目別月別対照

年次	月別	羽二重	絹子	縮緬及壁織	紋織	其ノ他	計	
								千円
昭和	11	—	—	117 653	24 623	164 414	306 690	
〃	11	生産高	—	—	—	—	—	
		輸入高	—	—	—	—	—	
〃	11	輸出高	31 694	12 967	67 009	18 751	18 541	
		内産再輸入高	—	—	—	—	—	
〃	12	生産高	—	—	142 034	27 417	212 804	
		輸入高	—	—	—	—	—	
〃	12	輸出高	30 925	13 524	75 416	14 978	20 018	
		内産再輸入高	—	—	—	—	—	
一	月	—	—	13 773	2 793	18 164	34 731	
二	月	生産高	2 824	929	4 811	890	1 187	10 641
		輸入高	—	—	—	—	—	—
三	月	生産高	—	—	13 375	2 633	19 668	35 677
		輸入高	2 660	875	5 199	1 061	1 273	11 069
四	月	生産高	—	—	15 865	2 686	23 096	41 647
		輸入高	2 830	1 196	6 790	1 760	1 445	14 021
五	月	生産高	—	—	15 393	2 537	24 237	42 168
		輸入高	2 346	800	6 072	1 198	1 482	11 897
六	月	生産高	—	—	15 153	2 390	20 628	38 171
		輸入高	3 005	1 018	6 582	1 254	1 858	13 717
七	月	生産高	—	—	13 958	2 405	19 798	36 161
		輸入高	2 687	879	7 037	1 229	1 931	13 763
八	月	生産高	—	—	12 970	2 388	17 825	33 182
		輸入高	2 812	1 128	6 887	1 004	1 906	13 738
九	月	生産高	—	—	8 912	2 128	13 848	24 887
		輸入高	2 229	967	5 975	853	1 617	11 641
十	月	生産高	—	—	8 641	1 992	13 884	24 517
		輸入高	2 857	1 207	7 004	1 275	2 052	14 395
十一	月	生産高	—	—	8 585	2 080	13 719	24 384
		輸入高	2 512	1 525	7 052	1 518	1 868	14 475
十二	月	生産高	—	—	8 126	1 826	13 396	23 348
		輸入高	2 132	1 445	5 860	1 501	1 654	12 591
〃	12	生産高	—	—	7 283	1 559	14 541	23 383
		輸入高	2 031	1 555	6 147	1 435	1 745	12 914

備考 1 単位未満四捨五入 2 輸出入高ハ大蔵省外國貿易月表ヲ基礎トス  
 3 内産再輸入高ハ品目別不詳ナル爲「計」ニ一括シテ掲グ



IV 絹 綿

1 品 目 別

年次	品目	一月	二月	三月	四月	五月	六月
昭和	8	1 417 704	1 192 637	1 430 775	1 542 385	1 762 697	1 879 502
〃	9	1 444 240	1 624 527	1 859 346	1 931 358	2 216 445	2 157 249
〃	10	1 787 421	1 729 900	2 402 857	2 312 549	2 298 329	2 176 252
〃	11	1 591 877	1 850 228	2 306 951	2 275 282	2 096 313	2 120 968
〃	12	2 037 513	1 899 483	2 305 991	2 052 589	1 818 804	1 765 591
廣幅物	絹子	數量 280 269	數量 233 890	數量 227 719	數量 254 197	數量 230 585	數量 311 803
		價額 118 674	價額 99 245	價額 108 382	價額 114 604	價額 108 490	價額 141 672
	天鵞絨	數量 154 732	數量 176 395	數量 217 759	數量 111 512	數量 136 251	數量 145 701
		價額 231 229	價額 209 217	價額 298 432	價額 175 831	價額 192 677	價額 204 171
	其他價額 421 709	其他價額 405 609	其他價額 417 226	其他價額 432 524	其他價額 365 753	其他價額 255 239	
	計價額 771 612	計價額 714 071	計價額 824 040	計價額 722 959	計價額 666 920	計價額 601 082	
小幅物	御召及縮緬	數量 18 507	數量 14 740	數量 20 383	數量 23 069	數量 24 895	數量 25 667
		價額 34 886	價額 29 398	價額 41 991	價額 47 961	價額 52 990	價額 58 039
	其他着尺物	數量 205 779	數量 147 406	數量 204 401	數量 196 351	數量 135 148	數量 121 144
		價額 395 635	價額 306 842	價額 386 560	價額 399 083	價額 277 915	價額 249 024
	其他價額 52 389	其他價額 85 038	其他價額 121 952	其他價額 114 411	其他價額 102 578	其他價額 127 510	
	計價額 482 910	計價額 421 278	計價額 550 503	計價額 561 455	計價額 433 483	計價額 434 573	
特帶珠地物	男物	數量 1 705	數量 2 114	數量 1 897	數量 2 573	數量 1 850	數量 2 332
		價額 5 449	價額 7 387	價額 7 477	價額 9 246	價額 6 471	價額 7 703
	女物廣幅	數量 5 202	數量 5 187	數量 6 109	數量 3 911	數量 4 053	數量 7 249
		價額 100 118	價額 101 979	價額 111 877	價額 74 098	價額 69 348	價額 123 911
	其他價額 211 066	其他價額 256 816	其他價額 315 883	其他價額 278 964	其他價額 270 095	其他價額 262 738	
	計價額 782 991	計價額 764 134	計價額 931 448	計價額 768 175	計價額 718 401	計價額 729 936	

交 織 物

月 別 產 額

七月	八月	九月	十月	十一月	十二月	計
1 740 268	2 445 124	2 389 881	2 338 176	1 951 090	1 981 038	22 071 277
2 103 841	2 292 027	2 273 809	2 419 500	1 798 519	2 303 204	24 454 065
2 887 660	2 813 279	3 239 673	3 129 379	2 629 172	2 661 479	30 067 950
2 713 048	3 005 550	3 134 060	3 552 527	2 803 567	2 785 214	30 235 585
2 256 979	1 482 950	1 716 437	1 782 936	1 750 970	1 906 926	22 777 169
261 275	139 988	220 849	233 752	115 329	137 788	2 647 444
112 061	61 450	95 931	102 615	57 359	59 326	1 179 809
146 945	103 041	148 722	204 392	177 241	203 467	1 926 158
195 577	150 909	193 217	227 747	210 189	252 764	2 541 960
301 174	274 047	235 867	271 963	320 403	238 763	3 940 277
608 812	486 406	525 015	602 325	587 951	550 853	7 662 046
14 247	15 988	30 013	28 595	25 104	14 758	255 966
30 988	34 207	72 189	68 788	73 733	33 456	578 626
145 888	68 707	173 539	188 520	178 533	180 447	1 945 863
249 962	142 725	321 780	369 440	309 061	323 278	3 731 305
—	—	—	—	—	—	—
123 332	75 784	68 458	67 196	72 699	41 876	1 053 223
404 282	252 716	462 427	505 424	455 493	398 610	5 363 154
1 304	898	1 186	1 404	1 454	2 109	20 826
5 506	3 281	4 452	5 307	5 836	7 031	75 146
9 205	11 146	8 157	7 209	6 815	7 548	81 791
241 049	138 429	110 914	92 673	71 871	105 974	1 342 241
101 433	45 635	60 041	56 608	50 053	66 404	900 663
755 812	366 750	354 799	307 245	290 200	442 788	4 992 053
241 518	235 368	258 830	269 962	339 619	401 670	3 342 529
1 243 885	743 828	728 995	675 187	707 526	957 463	9 751 969



IV 絹 綿
2 地 方 別 品

Table with columns for year (年次), location (地方), and various textile categories (廣幅物, 小幅物) with sub-columns for quantity and price.

交 織 物
目 別 產 額

Table with columns for year (年次), location (地方), and various textile categories (特 殊 地) with sub-columns for quantity and price.



IV 絹 綿

3 地方別種類

年次	地方	一 月				二 月				三 月			
		廣幅物	小幅物	特殊物	計	廣幅物	小幅物	特殊物	計	廣幅物	小幅物	特殊物	計
昭和	5	437 738	438 761	547 849	1 424 348	646 010	371 298	679 258	1 696 566	688 809	589 595	880 086	2 158 490
〃	6	403 812	617 455	470 824	1 492 091	503 613	468 947	548 078	1 520 638	616 336	555 575	631 856	1 803 767
〃	7	546 019	342 411	465 619	1 354 049	533 406	365 873	556 454	1 455 733	692 462	398 738	554 545	1 645 745
〃	8	664 882	314 490	438 332	1 417 704	581 099	191 718	419 820	1 192 637	685 481	283 732	461 562	1 430 775
〃	9	734 648	202 130	507 462	1 444 240	807 095	232 903	584 529	1 624 527	953 516	325 377	610 453	1 889 346
〃	10	803 293	271 947	712 181	1 787 421	718 673	229 853	781 374	1 729 900	900 456	550 707	951 694	2 402 857
〃	11	619 868	239 751	732 258	1 591 877	697 024	363 281	789 923	1 850 228	827 914	589 986	889 051	2 306 951
〃	12	771 612	482 910	782 991	2 037 513	714 071	421 278	764 134	1 899 483	824 040	550 503	931 448	2 305 991
1	北海道	—	—	—	—	—	—	—	—	—	—	—	—
2	青森	—	—	—	—	—	—	—	—	—	—	—	—
3	岩手	—	—	—	—	—	—	—	—	—	—	—	—
4	宮城	—	—	100	100	—	—	70	70	—	18	77	95
5	秋田	—	—	—	—	—	—	—	—	—	—	—	—
6	山形	4 215	77	3 793	8 085	8 702	217	5 031	13 950	5 846	2 428	5 597	13 871
7	福島	—	—	—	—	—	—	—	—	—	—	—	—
8	茨城	—	39 666	—	39 666	—	32 378	—	32 378	—	56 139	—	56 139
9	栃木	2 534	25 126	2 734	30 394	1 799	22 487	3 552	27 838	1 602	11 679	3 644	16 925
10	群馬	7 774	33 285	51 428	92 487	5 620	24 782	47 933	78 335	9 354	19 686	58 551	87 591
11	埼玉	2 803	34 387	2 975	40 165	66	27 527	4 374	31 967	955	39 871	2 316	43 142
12	千葉	—	—	600	600	—	—	650	650	—	700	—	700
13	東京都	2 469	11 663	10 909	25 041	8 628	27 342	15 252	51 222	17 272	43 467	16 878	77 617
14	神奈川	—	5 550	—	5 550	—	—	13 277	13 277	—	22 045	—	22 045
15	新潟	—	267 846	39	267 885	—	193 271	47	193 318	—	235 061	64	235 125
16	富山	—	—	—	—	—	—	—	—	—	—	—	—
17	石川	39 072	—	1 978	41 050	30 042	—	1 677	31 719	48 705	—	2 874	51 579
18	福井	55 799	—	3 288	59 087	44 304	343	565	45 212	41 901	—	677	42 578
19	山梨	32 941	—	13 398	46 339	9 650	—	2 242	11 892	12 364	2 198	3 306	17 868
20	長野	—	—	—	—	—	—	—	—	—	—	—	—
21	岐阜	46 532	—	—	46 532	36 192	—	5	36 197	40 920	4	54	40 978
22	静岡	14 902	—	1 339	16 241	20 286	—	1 286	21 572	51 647	—	947	52 594
23	愛知	350 091	20 650	24 590	395 331	294 170	17 410	20 664	332 244	299 823	26 825	20 930	347 578
24	三重	—	—	—	—	—	—	—	—	—	—	—	—
25	滋賀	87 648	—	4 866	92 514	83 291	—	3 110	86 401	154 656	—	2 723	157 379
26	京都	102 868	2 296	654 336	759 500	103 396	2 372	648 073	753 841	113 426	2 329	801 513	917 268
27	大阪	15 080	—	2 462	17 542	61 518	—	2 665	64 183	16 714	—	2 185	18 899
28	兵庫	5 040	—	786	5 826	5 040	—	878	5 918	—	—	1 028	1 028
29	奈良	1 444	—	428	1 872	1 092	—	294	1 386	689	—	537	1 226
30	和歌山	—	—	850	850	—	—	700	700	—	—	880	880
31	鳥取	—	—	—	—	—	—	—	—	—	—	—	—
32	島根	—	—	—	—	—	—	—	—	—	—	—	—
33	岡山	—	—	550	550	—	—	300	300	—	—	—	—
34	広島	—	—	—	—	—	—	—	—	7 843	—	—	7 843
35	山口	—	—	—	—	—	—	—	—	—	—	—	—
36	徳島	400	—	—	400	275	—	—	275	323	—	—	323
37	香川	—	269	—	269	—	—	—	—	—	—	—	—
38	愛媛	—	—	—	—	—	—	—	—	—	—	—	—
39	高松	—	—	—	—	—	—	—	—	—	—	—	—
40	福岡	—	42 095	1 515	43 610	—	54 753	4 748	59 501	—	88 624	5 934	94 558
41	佐賀	—	—	—	—	—	—	—	—	—	—	—	—
42	長門	—	—	—	—	—	—	—	—	—	—	—	—
43	熊本	—	—	27	27	—	—	—	—	—	—	33	33
44	大分	—	—	—	—	—	—	—	—	—	—	—	—
45	宮崎	—	—	—	—	—	—	—	—	—	—	—	—
46	鹿児島	—	—	—	—	—	—	—	—	—	—	10	10
47	沖縄	—	—	—	—	—	119	—	119	—	—	119	119

交 織 物

別 月 別 産 額

年次	地方	四 月				五 月				六 月	
		廣幅物	小幅物	特殊物	計	廣幅物	小幅物	特殊物	計	廣幅物	小幅物
昭和	5	762 410	697 621	730 667	2 190 698	686 527	874 422	575 274	2 136 223	564 403	401 237
〃	6	648 203	513 385	418 312	1 579 900	658 915	429 097	385 402	1 473 414	655 265	397 125
〃	7	663 590	366 973	439 330	1 469 893	612 693	472 615	378 315	1 463 623	564 918	438 775
〃	8	754 513	364 341	423 531	1 542 385	800 274	550 712	411 711	1 762 697	803 213	529 286
〃	9	1 031 601	338 111	561 646	1 931 358	1 091 054	422 561	702 830	2 216 445	1 132 979	362 295
〃	10	955 679	599 418	757 452	2 312 549	830 852	674 948	792 529	2 298 329	918 682	505 437
〃	11	979 765	577 629	717 888	2 275 282	779 551	533 393	783 369	2 096 313	851 387	418 750
〃	12	722 959	561 455	768 175	2 052 589	666 920	433 483	718 401	1 818 804	601 082	434 573
1	北海道	—	—	—	—	—	—	—	—	—	—
2	青森	—	—	—	—	—	—	—	—	—	—
3	岩手	—	—	—	—	—	—	—	—	—	—
4	宮城	—	—	—	—	—	—	—	—	—	—
5	秋田	—	96	75	171	—	—	79	79	—	—
6	山形	—	—	—	—	—	—	—	—	—	—
7	福島	14 290	1 566	8 715	24 571	13 152	241	4 139	17 532	12 739	16
8	茨城	—	—	—	—	—	—	—	—	—	—
9	栃木	—	45 824	—	45 824	—	56 123	—	56 123	—	45 017
10	群馬	2 470	22 789	23 455	48 714	17 579	27 300	28 781	73 660	3 445	36 801
11	埼玉	7 976	29 625	36 564	74 165	4 516	25 228	38 506	68 250	7 276	30 701
12	千葉	—	—	—	—	—	—	—	—	—	—
13	東京都	8 742	51 245	—	59 987	—	51 127	3 448	54 575	156	36 534
14	神奈川	—	—	800	800	—	800	—	800	—	—
15	新潟	22 896	56 710	13 737	93 343	32 806	13 706	15 688	62 200	29 005	16 378
16	富山	—	—	—	—	—	—	—	—	—	—
17	石川	—	—	—	—	—	—	—	—	—	—
18	福井	—	—	—	—	—	—	—	—	—	—
19	山梨	40 478	—	2 352	42 830	44 849	—	2 029	46 878	54 881	—
20	長野	41 519	—	5 934	47 453	33 619	—	106	33 725	55 057	—
21	岐阜	2 145	59 070	2 924	64 139	13 119	17 571	2 130	32 820	6 272	501
22	静岡	—	—	—	—	—	—	—	—	—	—
23	愛知	42 338	3	8	42 349	39 580	—	66	39 646	43 879	21
24	三重	61 724	—	—	61 724	67 458	99	1 335	68 892	44 552	816
25	滋賀	287 414	41 189	26 087	354 690	192 548	33 489	22 338	248 375	131 394	17 298
26	京都	—	—	—	—	—	—	—	—	—	—
27	大阪	52 750	—	2 736	55 486	91 401	—	4 399	95 800	102 439	—
28	兵庫	—									







IV 絹綿交織物

3 地方別種類別月別産額 (續)

年次	十一月		十二月				合計				
	特殊物	計	廣幅物	小幅物	特殊物	計	廣幅物	小幅物	特殊物	計	
昭和	5	551 130	1 942 621	622 480	771 456	748 329	2 142 265	7 579 396	8 136 849	7 771 508	23 487 753
〃	6	520 695	1 827 758	648 454	774 739	712 942	2 136 135	7 330 435	7 288 318	6 364 106	20 982 859
〃	7	572 281	2 101 383	694 374	636 875	710 950	2 042 199	7 694 161	6 508 688	6 603 930	20 806 779
〃	8	667 802	1 951 090	785 111	345 127	850 800	1 981 038	9 190 399	6 224 468	6 656 410	22 071 277
〃	9	772 445	1 798 519	822 062	311 402	1 169 740	2 303 204	10 512 268	4 657 626	9 284 171	24 454 065
〃	10	1 103 442	2 629 172	778 788	511 730	1 370 961	2 661 479	11 328 960	6 850 577	11 888 413	30 067 950
〃	11	1 099 570	2 803 567	793 704	617 821	1 373 689	2 785 214	11 674 456	6 446 896	12 114 233	30 235 585
〃	12	707 526	1 750 970	550 853	398 610	957 463	1 906 926	7 662 046	5 363 154	9 751 989	22 777 169
1	北海道	—	—	—	—	—	—	—	—	—	—
2	青森	—	—	—	—	—	—	—	—	—	—
3	岩手	—	—	—	—	—	—	—	—	—	—
4	宮城	—	—	—	—	—	—	—	—	—	—
5	秋田	—	—	—	—	—	—	—	—	—	—
6	山形	10 324	15 640	15 056	20	8 280	23 356	128 455	5 547	77 836	211 838
7	福島	—	—	—	—	—	—	—	—	—	—
8	茨城	—	37 274	—	33 995	—	33 995	—	475 631	—	475 631
9	栃木	1 762	43 514	6 020	25 672	950	32 642	54 140	329 034	116 545	499 719
10	群馬	50 115	75 558	3 054	24 816	42 602	70 472	64 716	333 601	546 710	945 027
11	埼玉	1 465	19 246	—	13 320	1 195	14 515	12 931	392 201	28 174	433 306
12	千葉	900	900	—	—	960	960	—	9 810	—	9 810
13	東京	12 205	28 305	12 162	2 378	11 771	26 311	234 725	202 182	155 640	592 547
14	神奈川	—	2 130	—	2 870	—	2 870	—	94 992	—	94 992
15	新潟	135	266 289	—	241 478	538	242 016	—	2 388 004	3 308	2 391 312
16	富山	—	—	—	—	—	—	—	—	—	—
17	石川	1 310	15 874	12 325	—	1 975	14 300	430 414	—	21 436	451 850
18	福山	—	38 803	26 919	—	883	27 802	452 008	343	2 135	472 486
19	岡山	2 400	30 512	7 078	7 636	12	14 726	124 737	110 072	27 804	262 613
20	山梨	—	—	—	—	—	—	—	—	—	—
21	岐阜	13	32 136	37 350	—	10	37 360	457 792	4 810	224	462 826
22	静岡	—	21 505	18 578	1 755	—	20 333	462 640	3 157	11 012	476 809
23	愛知	25 315	194 421	152 380	9 375	17 716	179 471	2 413 467	277 493	245 908	2 937 868
24	三重	—	—	—	—	—	—	—	—	—	—
25	滋賀	1 388	90 138	80 929	—	1 292	82 221	1 096 351	—	32 242	1 128 593
26	京都	591 392	699 907	113 664	9 192	850 013	972 869	1 159 380	34 220	8 325 014	9 518 614
27	大阪	4 685	66 050	38 127	—	5 320	43 447	455 786	11 233	44 450	511 479
28	兵庫	712	10 512	—	—	10 560	10 560	42 560	—	31 794	74 354
29	奈良	98	142	1 950	—	105	2 055	10 770	—	3 388	14 158
30	和歌山	470	470	—	—	380	380	—	—	6 000	6 000
31	鳥取	—	—	—	—	—	—	—	—	—	—
32	島根	—	—	—	—	—	—	—	—	—	—
33	岡山	—	25 000	25 000	—	—	25 000	50 000	—	3 550	53 550
34	広島	—	—	—	—	—	—	7 843	—	—	7 843
35	山口	—	—	—	—	—	—	—	—	—	—
36	徳島	—	332	261	—	—	261	2 779	—	—	2 779
37	香取	—	—	—	—	—	—	—	—	269	269
38	愛媛	—	—	—	—	—	—	—	—	—	—
39	高松	—	—	—	—	—	—	—	—	—	—
40	福岡	2 830	35 305	—	26 103	2 901	29 004	552	698 911	39 291	738 754
41	佐賀	—	—	—	—	—	—	—	—	—	—
42	長門	7	7	—	—	—	—	—	—	7	7
43	熊本	—	—	—	—	—	—	—	—	138	138
44	大宮	—	—	—	—	—	—	—	—	—	—
45	宮崎	—	—	—	—	—	—	—	—	—	—
46	鹿児島	—	—	—	—	—	—	—	—	18	18
47	鹿島	—	—	—	—	—	—	—	—	1 297	1 297

V 其ノ他ノ絹及人造絹交織物

地方別種類別産額

年次	其ノ他ノ絹交織物			其ノ他ノ人造絹交織物		
	麻ト交織物	絹トノ物	價額計	絹トノ交織物	人造絹トノ物	價額計
昭和	5	236 492	3 389 317	3 625 809	8 932 347	12 425 566
〃	6	63 632	2 517 916	2 581 548	7 422 410	17 958 074
〃	7	45 353	1 353 359	1 398 712	13 386 686	28 210 442
〃	8	37 806	1 758 399	1 796 205	20 371 804	39 885 552
〃	9	41 096	743 973	785 069	33 225 875	56 689 635
〃	10	24 688	992 852	1 017 540	35 152 350	66 028 659
〃	11	11 169	615 239	626 408	40 938 323	77 092 683
〃	12	46 427	461 065	507 492	48 958 893	89 895 858
1	北海道	—	—	—	—	—
2	青森	126	—	126	169	545
3	岩手	—	—	—	—	—
4	宮城	—	—	—	—	—
5	秋田	—	—	—	—	—
6	山形	—	167	167	892 891	692 891
7	福島	—	—	—	—	—
8	茨城	—	—	—	—	—
9	栃木	—	—	—	1 170 425	1 178 974
10	群馬	—	294	294	88 213	119 166
11	埼玉	2 410	—	2 410	486 150	486 810
12	千葉	—	—	—	—	—
13	東京	—	5 313	5 313	612 123	653 473
14	神奈川	—	—	—	—	6
15	新潟	—	13 800	13 800	579 483	579 483
16	富山	—	—	—	—	—
17	石川	26 710	—	26 710	396 615	396 615
18	福山	—	—	—	7 004 409	7 004 409
19	岡山	—	—	—	—	—
20	山梨	—	—	—	—	—
21	岐阜	—	37 147	37 147	1 509 861	1 868 458
22	静岡	—	671	671	15 375 949	15 375 949
23	愛知	—	239 846	239 846	9 444 517	48 988 792
24	三重	—	—	—	6 090	6 090
25	滋賀	—	—	—	1 213 647	1 213 647
26	京都	15 676	163 827	179 503	536 975	537 007
27	大阪	—	—	—	1 512 741	1 537 588
28	兵庫	—	—	—	3 168	3 540 832
29	奈良	—	—	—	3 540 832	46 075
30	和歌山	—	—	—	45 498	46 075
31	鳥取	—	—	—	2 425 292	3 257 906
32	島根	—	—	—	815 000	17 614
33	岡山	—	—	—	—	—
34	広島	—	—	—	1 002 031	1 032 031
35	山口	—	—	—	702 436	796 571
36	徳島	—	—	—	153 960	153 960
37	香取	—	—	—	—	—
38	愛媛	—	—	—	736	736
39	高松	—	—	—	257 844	257 844
40	福岡	—	—	—	—	—
41	佐賀	—	—	—	—	—
42	長門	—	—	—	—	—
43	熊本	—	—	—	—	—
44	大宮	—	—	—	—	—
45	宮崎	—	—	—	—	—
46	鹿児島	—	—	—	—	—
47	鹿島	1 505	—	1 505	—	—



## 綿織物産額調査ニ關スル件

大正十五年十一月六日

統第二四五一號商工大臣官房統計課長通牒

各地方長官宛

沿革 昭和四年十二月統第二三三〇號改正

綿織物ハ我國主要工産物ノ一ニシテ其ノ産額ノ増減ハ國民經濟生活上重要ノ意義ヲ有スルヲ以テ之カ産額ヲ毎月調査發表致度候條貴管内ニ於ケル綿織物産額左記様式ニ依リ大正十六年一月以降毎月調査ノ上翌月十日迄ニ本省へ御報告相成様致度此段依命及通牒候也

追テ本調査ハ綿織物ノ産額ノ概數ヲナルヘク迅速ニ知ルヲ以テ目的トスルモノナルヲ以テ主トシテ同業組合等ノ調査ニ依リ若シ同業組合等無キ場合ニ於テハ關係技術者等ノ意見ニ基キ御調査相成度申添候

(様式)

		道 府 縣	綿織物産額調査			昭和 年 月分	
品	目	數	量	單位	價	額	單 價
廣 幅 物	細 綾 木 綿 (ジーンズ)						
	綾 木 綿 (ドリル)						
	縞	子					
	金	巾					
	粗	布					
	天	竺					
	綿	縮					
	小	倉					
	綿	ネ (生地ヲ含ム)					
	帆	布					
天	鷲 絨 (コールテンヲ含ム)						
	其ノ他ノ綿木綿及織色無地						
	其ノ他						
	價 額 計						
小	白 木 綿						
	縞 木 綿						
	縞 木 綿						



幅物	織色木綿			
	綿縮			
	蚊帳地			
	其ノ他			
價額計				
特殊物	タオル		打	
	敷布		打	
	綿毛布 (肩及膝掛ヲ含ム)		枚	
	調帯			
	ホース			
	テブ			
其ノ他				
價額計				
價額合計				
備考				

(注意)

1. 本表各品目中ニハ幅物、組物又ハ莫大小ヲ含マズ。
2. 廣幅物トハ幅鯨尺一尺三寸以上ノモノ、小幅物トハ幅鯨尺一尺三寸未滿ノモノヲ謂ヒ、特殊物トハ其ノ織物ノ大部分ガ用途局限セラルルタメ幅又ハ長サ等ガ普通ノ織物トハ著シク異ル性質ヲ有シ一般ノ反物又ハ疋物等トシテ計上スルニ適セザルモノヲ謂フ。
3. 生地トシテ一度調査シタルモノヲ製品トナス場合ニ於テハ調査ノ重複ヲ避クルタメ生地ニ付テノミ調査セラレタシ例ヘバ綿ネルノ生地ヲ買入レテ製品トナス場合又ハ白木綿ヲ捺染緋トナス場合等ノ如キハ綿ネルノ生地又ハ白木綿ニ付調査スルガ如シ。
4. 數量單位ハ廣幅物ハ米又ハ碼、小幅物ハ反、特殊物ニ付テハ様式所定ノモノ以外ハ米又ハ碼トス。
5. 備考欄ニハ其ノ月ノ生産事情並ニ之ヲ前月ト比較シテ生産額又ハ單價ニ著シキ變動アリタル場合ハ之ガ事由ヲナルベク簡明ニ記載スベシ。

絹織物及人造絹織物産額調査ニ關スル件

昭和四年十二月二十六日

統第二三三一號商工大臣官房統計課長通牒

各地方長官宛

絹織物及人造絹織物ハ我國主要工産物ノ一ニシテ年々相當ノ輸出額ヲ有シ其ノ産額ノ増減ハ國民經濟上重要ノ意義ヲ有スルヲ以テ從來調査編纂スル綿織物産額調ト共ニ之カ産額ヲ毎月調査發表致度候條貴管内ニ於ケル右産額ヲ左記様式ニ依リ昭和五年一月以降毎月調査ノ上翌月末日迄ニ本省へ御報告相成度此段依命及通牒候也

追テ本調査ハ速報タル性質上主トシテ地方廳直接管内ノ同業組合又ハ工業組合等ニ付調査シ若シ當該組合ナキ場合ニ於テハ關係技術官其他ノ意見ニ基キ御調査相成度申添候

(様式)

道府縣		絹織物及人造絹織物産額調		昭和 年 月分	
1. 絹織物					
品目	數量	單位	價額	單價	價
廣幅物	縮緬及壁				
	羽二重及生絹縞子				
	富士絹				
	絹紬				
	縞子 (服裏地及袖裏地ヲ含ム)				
	洋傘地				
	天鵞絨				
其ノ他					
價額計					
小幅物	御召 (壁ヲ含ム)				
	縮緬 (壁ヲ含ム)				
	羽二重				
	生織絹及紗				
	銘仙及節織				
	絲織				
袴地					
平絹					



物	其ノ他				
	價額計				
	特 殊 物	帶男物	本		
		女物廣幅	本		
		女物片側	本		
	リボン及テープ				
其ノ他					
價額計					
價額合計					
備考					

2. 人造絹織物 (絹トノ交織ヲ含ム)					
廣 幅 物	品目	數量	單位	價額	單價
	縮 (壁ヲ含ム)				
	紋織物				
	天鵞絨				
	其ノ他				
價額計					
小 幅 物	縮 (壁ヲ含ム)				
	着尺物 (羽尺、袴地ヲ含ム)				
	其ノ他				
價額計					
特 殊 物	帶男物	本			
	女物廣幅	本			
	女物片側	本			
	リボン及テープ				
	其ノ他				
	價額計				
價額合計					
備考					

3. 絹綿交織物					
廣 幅 物	品目	數量	單位	價額	單價
	縞子				
	天鵞絨				
	其ノ他				
價額計					
小 幅 物	御召及縮緬				
	其ノ他ノ着尺物				
	縞子				
特 殊 物	帶男物	本			
	女物廣幅	本			
	女物片側	本			
其ノ他					
價額計					
價額合計					
備考					

4. 其ノ他ノ絹交織物	
品目	價額
麻ト絹トノ交織物	
毛ト絹トノ交織物	
價額計	
備考	

5. 其ノ他ノ人造絹交織物	
品目	價額
綿ト人造絹トノ交織物	
麻ト人造絹トノ交織物	



毛ト人造絹トノ交織物	
價額計	
備考	

- (注 意)
1. 本表各品目中ニハ編物又ハ莫大小ヲ含マズ。
  2. 廣幅物トハ幅餘尺一尺三寸以上ノモノ、小幅物トハ幅餘尺一尺三寸未滿ノモノヲ謂ヒ、特殊物トハ其ノ織物ノ大部分ガ用途局限セララルタメ幅又ハ長さ等ガ普通ノ織物トハ著シク異ル性質ヲ有シ一般ノ反物又ハ正物等トシテ計上スルニ適セザルモノヲ謂フ。
  3. 家庭用消費ニ充テラルル自家生産ニ付テハ調査ヲ要セズ。
  4. 數量單位ハ廣幅物ハ米又ハ碼、小幅物ハ反、特殊物ニ付テハ様式所定ノモノ以外ハ米又ハ碼トス。
  5. 備考欄ニハ其ノ月ノ生産事情並ニ之ヲ前月ト比較シテ生産額又ハ單價ニ著シキ變動アリタル場合ハ之ガ事由ヲナルベク簡明ニ記載スベシ。

商工大臣官房統計課編纂統計書目録

- 1 **工場統計表** (発行所 内閣印刷局 東京市麹町區大手町一丁目)  
 毎年一回 五人以上ノ職工ヲ使用スル設備ヲ有シ又ハ常時五人以上ノ職工ヲ使用スル工場ノ生産額、原料材料使用額、燃料及動力使用額並ニ原動機數ヲ調査刊行スルモノナリ
- 2 **商工省統計表** (発行所 東京統計協會 東京市京橋區銀座西三丁目一ノ五)  
 毎年一回 綿織物外二十二品目ノ製造工業ノ生産額、職工數、設備ニ付調査シタル結果並ニ工業、鑛業、商業、商工諸團體、物價及貨銀、特許等ニ關スル本省刊行ノ諸統計ノ要旨ヲ編成刊行スルモノナリ
- 3 **會社統計表** (発行所 東京統計協會)  
 毎年一回 會社ノ種類別、規模別、營業別ノ社數、資本金、積立金、社債額、損益金及配當金ノ狀況ヲ調査刊行スルモノナリ
- 4 **物價統計月報** (発行所 日本商工會議所 東京市麹町區丸ノ内三丁目一四)  
 毎月 東京以下十三都市ニ於ケル卸賣物價及小賣物價ヲ調査シ之ガ都市別、品目別及總平均ノ指數ト實數トヲ併セ採録スルモノナリ 尙毎年一回刊行スル物價統計表 (発行所 東京統計協會) ハ之ヲ取纏メ採録スルモノナリ
- 5 **貨銀統計月報** (発行所 日本商工會議所)  
 毎月 東京以下十三都市ニ於ケル貨銀ヲ調査シ之ガ都市別、勞務者種類別及總平均ノ指數ト實數トヲ併セ採録スルモノナリ 尙毎年一回刊行スル貨銀統計表 (発行所 東京統計協會) ハ之ヲ取纏メ採録スルモノナリ
- 6 **建築統計月報** (発行所 日本商工會議所)  
 毎月 東京外二十一都市ニ於ケル建築工事ニ付工事種別、構造種別及用途別ノ建築棟數、床面積及工事費ヲ調査刊行スルモノナリ 尙毎年一回刊行スル建築統計表 (発行所 東京統計協會) ハ之ヲ取纏メ採録スルモノナリ
- 7 **商工統計摘要** (発行所 東京統計協會)  
 毎年一回 上掲各種ノ統計表中主要ナル項目ニ付拔萃シタル計數ヲ採録スルモノナリ
- 8 **重要生産月報** (発行所 日本商工會議所)  
 毎月 我國重要工產品綿絲外三十六品目ノ生産額ヲ調査シ併セテ本邦工業生産量指數ヲ作成發表スルモノナリ
- 9 **綿織物及絹織物年表** (発行所 東京統計協會)  
 綿織物、絹織物及人造絹織物ノ毎月ノ産額ヲ採録シ毎年又ハ隔年一回刊行スルモノナリ



尙毎月分ノ速報ハ其ノ都度騰寫版刷トシテ關係方面ニ配布ス

10 工業經營狀況調 (發行所 東京統計協會)

絹紬、縞三綾、瑛瑯鐵器(第一卷及第二卷)、陶磁器(第三卷)、ゴム靴及ゴム底布靴(第四卷)、電球(第五卷)、毛織物及毛交織物(第六卷)、銑鐵鑄物(第七卷)ノ製造業ニ付其ノ組織別、規模別ノ生産額、設備ノ狀況、資本及收支ノ狀況ヲ調査シ第一卷ハ昭和八年三月、第二卷及第三卷ハ昭和八年七月、第四卷及第五卷ハ昭和九年三月、第六卷ハ昭和九年十一月、第七卷ハ昭和十年三月各刊行セリ

昭和十三年三月二十六日印刷

昭和十三年三月二十八日發行

## 商工大臣官房統計課編纂

發行者 東京統計協會 蜂須賀幾次郎

東京市京橋區銀座西三丁目一番地十五  
電話 京橋(56)一六七五番  
振替口座東京一九四四番

印刷者 小松代浩三

東京市京橋區木挽町一丁目二十一番地

印刷所 特急印刷社

東京市京橋區木挽町一丁目二十一番地  
電話 京橋(56)一八八〇番

(定價六拾錢)



民國廿六年二月三日  
行政院  
工商部  
各省省政府  
各縣市政府  
各縣市政府  
各縣市政府

### 工商大引育急務精辦

各省省政府  
各縣市政府

各省省政府  
各縣市政府

各省省政府  
各縣市政府

(第六頁)



14・4

865

本統計表ノ寸法ハ工業品規格統一調査會決定ニ依ル「紙ノ仕上寸法規格」中ノB列五番(182mm×257mm)ニ準據セリ



14.4

14. 4-865



65

終