





始



昭和十三年一月

長崎稅關外國貿易月表

13.3

長崎稅關編纂

目次

	頁
輸出入貨物價額表	1
附長崎稅關管內貨物輸出入總額	1
輸出表	2-3
重要輸出品國別表	4-7
輸入表	8-9
重要輸入品國別表	10-13
國別輸出入額表	14-17
對滿洲國、關東州、中華民國及香港品別貿易額表	18-21
外國貿易船出入表	22
貨物噸量表	22
貨物出入表	23
貨物出入表	24
額類別表	24
額國別表	25
出船用品表	26
船旅客表	26
額表	27
貿易船出入表	27
收稅額比較表	28
輸出入價額表	28
輸出入品表	29-32

13年1月
昭14年12月

長崎稅關外國貿易月表

昭 23.12.15
寄贈

凡 例

I. 統計地域

特掲ナキモノノ長崎港ノ分ノミヲ掲記ス

II. 計數ノ基礎

本表ハ專ラ輸出、輸入、積戻、庫入及保税工場移入等通關上ノ各種申告書並船舶ノ入港届及出港届等ニ掲記セラレタル數字ヲ資料トスルモノナリ

III. 統計品目

輸出品目ハ主トシテ物品ノ性質又ハ其ノ輸出額等ヲ標準トシテ重要ナルモノヲ選定シ又輸入品目ハ輸入税表ノ品目ヲ標準トセルモノナルヲ以テ將來輸出貿易ノ推移又ハ輸入税表ノ改正ニ伴ヒ右品目ニ加除變更ヲ加フルコトアルベシ
郵便ニヨル輸出入品ハ單ニ郵便トシテ掲載セリ

IV. 數量

輸出數量ハ大體商取引ノ單位ニ依リ輸入ハ輸入税率表ノ單位ニ依ル、噸ハ容積噸及重量噸ヲ含ミ容積噸ハ四十立方尺、重量噸ハ二千二百四十「ポント」(一六六、九十三斤)ニ依リ計算ス

V. 價 額

輸出ハ本船渡價額輸入ハ輸入ノ際ノ到着價額トス

VI. 國 別

輸出ハ最終仕向國ニシテ輸入ハ產出國又ハ製造國ナリ但シ仲繼貨物ニアリテハ仲繼港ヲ最終仕向地又ハ仕向地トシテ申告セラルル場合ナキニアラザルヲ以テ此ノ場合ニ於テハ實際ノ國別上一致セザル事アルベシ

VII. 中華民國地方別

北 部

河北、山東、山西、陝西及甘肅ノ各省

中 部

江蘇、浙江、安徽、河南、湖北、湖南、四川ノ各省

南 部

福建、廣東、廣西、貴州及雲南ノ各省 (香港ヲ除ク)

(注 意) 下欄ノ印ヲ以テ夫々ノ事項ヲ表示ス

- イ — 印ハ輸出無モノ
ロ 空欄ハ單位ヲ表示セザルモノ
ハ ○印ハ單位ニ滿タザルモノ
ニ ……印ハ不明ノモノトス
- 各月額ノ合計額ト一月以降累計額ト一致セザルコトアリハ月表作成後ニ訂正事項ノ生シタルモノアルニ依ル

輸 出 入 貨 物 價 額 表

144
353

	一 月			一 月 以 降 累 計		
	昭和十三年	昭和十二年	増 減 (▲)	昭和十三年	昭和十二年	増 減 (▲)
	円	円	円	円	円	円
輸 出	938 311	979 432▲	41 121			
輸 入	641 666	1 334 442▲	692 776			
輸 出 入 合 計	1 579 977	2 313 874▲	733 897			
輸 出 入 (△) 超 過	296 645△	355 010				

附 長崎税關管内貨物輸出入總額

	一 月			一 月 降 以 累 計		
	昭和十三年	昭和十二年	増 減 (▲)	昭和十三年	昭和十二年	増 減 (▲)
	円	円	円	円	円	円
輸 出						
長 唐 住 三 口 三 鹿 殿 那 通 計	938 311	979 432▲	41 121			
崎 津 江 池 津 角 島 原 福 計	—	—	—			
292 126	303 910▲	11 784				
—	5 050▲	5 050				
35 307	14 364	20 943				
105 072	80 268	24 804				
58 986	40 733	18 253				
59	25	34				
1 429 861	1 423 782	6 079				
輸 入						
長 唐 住 三 口 三 鹿 殿 那 通 計	641 666	1 334 442▲	692 776			
崎 津 江 池 津 角 島 原 福 計	—	1 953▲	1 953			
1 721	7 994▲	6 273				
625 813	179 143	446 670				
—	—	—				
299 318	323 386▲	24 068				
687 411	554 918	132 493				
—	—	—				
148 582	82 657	65 925				
2 404 511	2 484 493▲	79 982				
輸 出 入 合 計	3 834 372	3 908 275▲	73 903			
輸 出 超 過						
輸 入 超 過	974 650	1 060 711				

輸 出 表

品 名	一 月		一 月 以 降 累 計			
			昭 和 十 三 年		昭 和 十 二 年	
	數 量	價 額	數 量	價 額	數 量	價 額
食 料 品						
甲 粗 生 品						
玄 米	百斤	—	—	—	—	—
玉 葱	”	429	2 829	—	—	—
馬 鈴 薯	”	7 038	26 882	11 718	40 175	—
乾 椎 茸	”	1	210	40	8 066	—
蜜 柑	”	1 141	8 369	378	2 550	—
枇 杷	”	—	—	—	—	—
四 瓜	”	1	16	—	—	—
鮮 魚 介 類	”	986	38 697	705	6 980	—
乾 鱈 鱈	”	3	380	48	4 873	—
乾 鱈 鱈	”	59	4 515	944	43 963	—
乾 鰓 鰓	”	45	3 465	3	30	—
乾 海 鼠	”	26	669	24	2 468	—
乾 鮑 鮑	”	5	2 157	18	5 765	—
乾 牡 蠣	”	8	360	122	5 224	—
乾 貝 柱	”	6	939	—	—	—
乾 鱸 魚	”	86	1 633	61	490	—
煎 魚	”	110	3 997	231	7 178	—
其 他	”	—	47 992	—	24 305	—
計	—	143 110	—	152 062	—	—
乙 製 造 品						
蔬 菜 漬 物	普通共斤	4 451	24 724	611	2 832	—
製 茶	百斤	5	226	1	60	—
精 糖	”	1 380	12 231	3 174	19 171	—
海 苔	”	1	156	5	250	—
味 噌	”	108	878	46	381	—
醬 油	石	290	9 247	79	2 525	—
罐 詰 (罐)	普通共斤	4 874	76 946	6 487	90 175	—
其 他 罐 詰 食 料 品	—	—	14 047	—	6 156	—
其 他	—	—	99 082	—	1 145	—
計	—	237 537	—	122 695	—	—
類 計	—	380 647	—	274 757	—	—

輸 出 表.....續

品 名	一 月		一 月 以 降 累 計			
			昭 和 十 三 年		昭 和 十 二 年	
	數 量	價 額	數 量	價 額	數 量	價 額
原 料 品						
百 合 根	千箇	—	—	—	—	—
石 炭	英噸	—	—	9 836	67 304	—
其 他	—	—	—	2 569	695	—
類 計	—	2 569	—	2 569	67 999	—
原 料 用 製 品						
綿 織 絲	百斤	—	—	—	—	—
其 他	—	—	—	13 615	8 222	—
類 計	—	13 615	—	13 615	8 222	—
全 製 品						
龍 甲 製 品	斤	177	1 020	—	1 904	5 705
石 漁 網	百斤	—	519	—	—	404
足 膠 袋	打	1 340	11 940	—	1	65
塵 陶 磁 器	百斤	30	1 143	—	43	1 292
疊 表	百斤	5	220	—	30	660
其 他	—	—	447 833	—	—	583 466
類 計	—	464 533	—	464 533	—	591 793
其 他 雜 品	—	—	—	74 327	—	26 086
再 輸 出 品	—	—	—	2 620	—	10 575
輸 出 全 計	—	938 311	—	938 311	—	979 432

重要輸出品國別表

品名及國名	一月		一月以降累計					
	數量	價額	昭和十三年		昭和十二年		增減(▲)	
			數量	價額	數量	價額	數量	價額
百合根 千箇								
英吉利 其他								
支加奈米 百斤								
馬鈴薯 其他	7 036	26 882	11 718	40 175	▲ 4 680	▲ 13 293		
中華民國 香港	1 578	5 066	500	1 504	1 078	3 562		
海峽殖民地 其他	1 796	5 515	2 599	7 129	▲ 803	▲ 1 614		
比律賓 其他	3 633	16 207	6 040	22 944	▲ 6 040	▲ 22 944		
其他	31	94	2 561	8 550	1 072	7 657		
乾椎茸 其他	1	210	18	48	13	46		
中華民國 香港	1	210	40	8 066	▲ 39	▲ 7 856		
比律賓 其他			5	1 363	▲ 4	▲ 1 153		
其他			34	6 434	▲ 34	▲ 6 434		
蔬菜漬物 其他			1	269	▲ 1	▲ 269		
滿洲國 其他	4 451	24 724	611	2 832	3 840	21 892		
滿洲國 其他	129	563			129	563		
關東州 其他	3 314	19 142	457	2 133	2 857	17 009		
中華民國 香港	1 008	5 019	130	555	878	4 461		
其他			24	144	▲ 24	▲ 144		
蜜柑 百斤	1 141	8 369	378	2 550	763	5 819		
滿洲國 其他	47	164			47	164		
關東州 其他	433	3 062	354	2 377	79	685		
中華民國 其他	661	5 143	24	173	637	4 970		
糖 其他	1 380	12 231	3 174	19 171	▲ 1 794	▲ 6 940		
中華民國 其他	1 380	12 231	3 174	19 171	▲ 1 794	▲ 6 940		
鮮魚介類 其他	980	38 697	705	6 980	275	31 717		
中華民國 其他	648	26 641	301	1 142	347	25 499		
其他	332	12 056	404	5 838	▲ 7	▲ 6 218		

重要輸出品國別表.....續

品名及國名	一月		一月以降累計					
	數量	價額	昭和十三年		昭和十二年		增減(▲)	
			數量	價額	數量	價額	數量	價額
乾鰻 百斤	59	4 515			944	43 963	▲ 885	▲ 39 448
中華民國 香港	59	4 515			165	8 078	▲ 106	▲ 3 563
比律賓 其他					716	33 122	▲ 716	▲ 33 122
其他					5	186	▲ 5	▲ 186
煎魚 其他					58	2 577	▲ 58	▲ 2 577
關東州 其他	110	3 997			231	7 173	▲ 121	▲ 3 176
中華民國 香港	82	2 710			30	790	52	1 920
海峽殖民地 其他	6	199			200	6 360	▲ 194	▲ 6 161
比律賓 其他								
其他	22	1 088					22	1 088
乾鮑 其他					1	23	▲ 1	▲ 23
中華民國 香港	5	2 157			18	5 765	▲ 13	▲ 3 608
比律賓 其他	1	350			6	1 562	▲ 5	▲ 1 212
其他	4	1 807			6	2 544	▲ 2	▲ 737
乾牡蠣 其他					6	1 659	▲ 6	▲ 1 659
比律賓 其他	8	360			122	5 224	▲ 114	▲ 4 864
其他					104	4 390	▲ 104	▲ 4 390
乾貝柱 其他					5	269	3	91
中華民國 香港	8	360			13	565	▲ 13	▲ 565
比律賓 其他								
其他	6	939					6	939
乾蝦 其他								
中華民國 香港	4	720					4	720
比律賓 其他								
其他	2	219					2	219
乾蝦 其他								
中華民國 香港	45	3 465			3	30	42	3 435
比律賓 其他	45	3 465					45	3 465
其他								
乾糖 其他					3	30	▲ 3	▲ 30
中華民國 香港	3	380			48	4 872	▲ 45	▲ 4 493
比律賓 其他					48	4 873	▲ 48	▲ 4 873
其他	3	380					3	380
乾海鼠 其他								
中華民國 香港	26	669			24	2 468	2	1 799
比律賓 其他	24	471			20	2 010	4	1 539
其他	2	198			4	458	▲ 2	▲ 260

輸 入 表

品 名	一 月		一 月 以 降 累 計			
	數 量	價 額	昭 和 十 三 年		昭 和 十 二 年	
			數 量	價 額	數 量	價 額
食 料 品						
甲 粗 生 品						
精 米	百斤	—	—	—	—	—
碎 米	”	—	—	—	—	—
高 粱	”	—	—	332	1 980	—
玉 蜀 黍	”	1 015	5 895	2 671	15 255	—
大 豆	”	2 880	20 734	1 666	13 243	—
小 豆	”	3 046	23 891	2 197	19 313	—
蠶 豆	”	—	—	1 339	7 475	—
綠 豆	”	49	460	—	—	—
其 他 豆 類	”	75	953	60	579	—
其 他	—	—	1 200	—	17 587	—
計	—	53 133	—	75 432	—	—
乙 製 造 品						
酒 類	立	—	—	—	—	—
其 他	—	—	1	—	704	—
計	—	—	1	704	—	—
類 計	—	53 134	—	76 136	—	—
原 料 品						
採 油 用 種 子	百斤	—	—	1 320	16 809	—
獸 骨	”	—	—	—	—	—
鹽 甲	斤	99	320	240	1 108	—
硫 酸 アモニウム	百斤	—	—	—	—	—
綿	”	595	23 210	10 099	528 392	—

輸 入 表.....續

品 名	一 月		一 月 以 降 累 計			
	數 量	價 額	昭 和 十 三 年		昭 和 十 二 年	
			數 量	價 額	數 量	價 額
フロマイト及マグネサイト	百斤	1 500	2 880	—	3 847	8 400
チ キ 材	立方 メートル	14	1 601	—	21	2 569
パインファー、シダー 及ヘムロツク類	”	358	19 629	—	—	—
穀	百斤	294	1 499	—	1 578	6 747
骨 粉	”	—	—	—	—	—
豆 糟	百斤	10 534	56 412	—	6 440	30 870
棉 子 糟	”	—	—	—	2 749	10 621
菜 子 糟	”	473	2 268	—	1 907	7 130
其 他	—	—	84 885	—	—	489 971
計	—	—	192 704	—	—	1 102 617
原 料 用 製 品						
混 合 飼 料	百斤	813	5 454	—	995	5 525
其 他	—	—	49 894	—	—	35 342
計	—	—	55 348	—	—	40 867
全 製 品						
陶 磁 器	—	—	—	—	—	266
電 氣 用 カ ー ボ ン	斤	—	—	—	37 800	23 590
木 製 品	—	—	—	—	—	—
其 他	—	—	330 445	—	—	76 867
計	—	—	330 445	—	—	100 723
其 他 雜 品	—	—	6 376	—	—	10 850
再 輸 入 品	—	—	3 659	—	—	3 249
輸 入 全 計	—	—	641 666	—	—	1 334 442

國別輸出入額表

國名	一月		一月以降累計			
			昭和十三年		昭和十二年	
	輸出	輸入	輸出	輸入	輸出	輸入
	円	円	円	円	円	円
亞細亞洲	937 604	166 859			963 769	616 022
滿洲國(經由地別)						
朝鮮	362	1			16	47
大浦	65 527	55 786			106 135	60 796
壙斯						
ノ						
計	65 889	55 787			106 151	60 843
關東	62 485	60 747			506 779	40 682
北	3 045				13 559	1 143
中	403 557	21 895			82 532	65 756
華	32				838	
民	406 634	21 895			96 929	66 899
國						
露領亞細亞						
香港	5 701	7			103 247	7 111
佛領印度支那	36				109	13 500
暹羅	287 282	1 601			30	2 569
英領マレー	26				3 388	3
海峽殖民地	9 640	326			65 883	874
緬甸						
英領印度	16	23 210			23 018	299 539
セイロン					220	2
ハルビン						
イラク						
シリア						
パレスチナ						
アラビヤ						
「パレン」諸島						
アテラ						
サイプラス						
比律賓	97 344	20			44 907	14
英領ボルネオ	11					
蘭領印度	2 540	3 223			12 998	123 965
其ノ他		43			10	21

國別輸出入額表.....續

國名	一月		一月以降累計			
			昭和十三年		昭和十二年	
	輸出	輸入	輸出	輸入	輸出	輸入
	円	円	円	円	円	円
歐羅巴洲	22	25 126			199	87 609
英吉利	16	6 494			154	39 339
愛蘭自由國						
佛蘭西	6	46			8	39 437
獨逸		18 541			32	8 722
伊太利						
瑞西		45				12
埃地						
チエツコ、スロヴァキア						
波蘭「ダンチツヒ」					5	
白耳義「ルクセンブルク」						
經濟同盟						
和蘭						
丁						95
露西亞						
芬蘭						
「ラトヴィア」						
瑞諾						4
葡西						
シアラ						
希土						
マ						
其ノ他						
北亞米利加洲	191	449 681			2 789	630 805
亞米利加合衆國	191	449 681			2 789	630 805
加奈陀						
其ノ他						
中央亞米利加洲						
墨西哥						
グアテマラ						
ホンデュラス						
サルバドル						
ニカラガ						
コスタ、リカ						
パナマ						

國別輸出入額表.....續

國名	一 月		一 月 以 降 累 計			
			昭和十三年		昭和十二年	
	輸 出	輸 入	輸 出	輸 入	輸 出	輸 入
	円	円	円	円	円	円
パナマ運河地帯						
マカオ						
ジャマイカ						
ハイチ						
ドミニカ共和国						
バハマ						
ボルトマリコ						
セント・ヴィンセント						
トリニダード及トバゴ						
キューラソ						
其他						
南亞米利加洲	390			61		
秘魯	390					
智利						
アルゼンチン						
「パラグアイ」						
伯利馬				40		
佛領「ギニア」						
佛領「ギニア」						
英領「ギニア」						
グエネズエラ						
コロンビア						
ボリビア						
エクアドル						
其他				21		
阿弗利加洲	3			10 375		
埃及				6 253		
アンゴラ						
シエラレオネ						
エリトリア						
佛領「ソマリ、コースト」						
伊領「ソマリランド」						
「ケニア」「ウガンダ」						
及「タンガニカ」						
モザンビーク						

國別輸出入額表.....續

國名	一 月		一 月 以 降 累 計			
			昭和十三年		昭和十二年	
	輸 出	輸 入	輸 出	輸 入	輸 出	輸 入
	円	円	円	円	円	円
「ローアシア」						
南阿弗利加聯邦						
「アングラ」						
白領「コンゴ」					2 202	
カメルーン	1					
ナイジェリア						
「ダホメ」						
ゴールド、コースト					1 280	
リベリア						
シエラ、リオニ						
佛領「ギニア」						
セネガル						
佛領「モロッコ」						
西領「モロッコ」						
アルジェリア						
チュニジア						
リビア						
カナリヤ諸島						
マダガスカル及リユニオン						
モーリシャス						
「エトピア」						
佛領赤道「アフリカ」						
其他					640	
太 洋 洲	101				2 239	6
濠太刺利	88				1 312	6
ニュー、ギニア					102	
ニュー、カレドニア	11				500	
新西蘭					320	
「ギルバード」及「エリス」諸島						
フィジー	2				4	
「ツサイエテイ」諸島						
布哇					1	
其他						
保稅工場						
指圖式(輸出ノミ)						
全 計	938 311	641 666			979 432	1 334 442

外國貿易船出入表

	一 月						一 月 以 降 累 計					
	昭和十三年		昭和十二年		增 減 (▲)		昭和十三年		昭和十二年		增 減 (▲)	
	隻	噸	隻	噸	隻	噸	隻	噸	隻	噸	隻	噸
入 港												
內 國 船	23	51 978	36	83 378	▲ 13	▲ 31 400						
關東州在籍船	—	—	—	—	—	—						
外 國 船	7	38 326	3	15 964	4	22 362						
計	30	90 304	39	99 342	▲ 9	▲ 9 038						
出 港												
內 國 船	23	51 978	38	84 182	▲ 15	▲ 32 204						
關東州在籍船	—	—	—	—	—	—						
外 國 船	7	38 326	3	15 964	4	22 362						
計	30	90 304	41	100 146	▲ 11	▲ 9 842						

備考 噸數ハ純噸數ニ依ル

輸出入貨物噸量表

	一 月			一 月 以 降 累 計		
	昭和十三年	昭和十二年	增 減 (▲)	昭和十三年	昭和十二年	增 減 (▲)
	噸	噸	噸	噸	噸	噸
輸 出	5 785	18 163	▲ 12 378			
輸 入	4 506	19 044	▲ 14 538			
輸出入合計	10 291	37 207	▲ 26 916			

保稅倉庫貨物出入表

品 名	一 月						一 月 以 降 累 計					
	昭和十三年			昭和十二年			昭和十三年			昭和十二年		
	入 庫	出 庫	現在高	入 庫	出 庫	現在高	入 庫	出 庫	入 庫	出 庫	入 庫	出 庫
米	—	—	—	—	—	—	—	—	—	—	—	—
豆 類	—	—	—	—	—	—	—	—	—	—	—	—
小 麥 粉	—	—	—	—	—	—	—	—	—	—	—	—
砂 糖	—	—	—	—	—	—	—	—	—	—	—	—
酒 類	—	—	—	—	—	—	—	—	—	—	—	—
皮革及同製品	—	—	—	—	—	—	—	—	—	—	—	—
藥 品	—	—	—	—	—	—	—	—	—	—	—	—
綿 織 物	—	—	—	—	—	—	—	—	—	—	—	—
麻 織 物	—	—	—	—	—	—	—	—	—	—	—	—
毛 織 物	—	—	—	—	—	—	—	—	—	—	—	—
紙 類	—	—	—	—	—	—	—	—	—	—	—	—
金屬及同製品	—	—	—	—	—	—	—	—	—	—	—	—
其ノ他ノ諸品	—	—	—	—	—	304	—	—	—	—	—	—
合 計	—	—	—	—	—	304	—	—	—	—	—	—

保稅工場貨物出入表

	一 月			一 月 以 降 累 計		
	昭和十三年	昭和十二年	增 減 (▲)	昭和十三年	昭和十二年	增 減 (▲)
	円	円	円	円	円	円
移 入						
外 國 貨 物	576 977	182 733	394 244			
內 國 貨 物	892	49 964▲	49 072			
計	577 869	232 697	345 172			
移 出						
外 國 貨 物						
加 工 製 造 品						
積 戻 入	—	99 212▲	99 212			
輪 入	414 240	228 799	185 441			
其ノ他	14 994	49 488▲	34 494			
其ノ他						
輪 入	14 452	30 623▲	16 171			
其ノ他	8 745	4 643	4 102			
內 國 貨 物						
加 工 製 造 品						
輪 出	—	802▲	802			
其ノ他	—	—	—			
其ノ他	—	—	—			
計	452 431	413 567	38 864			

仲 繼 貿 易 額 類 別 表

品 名	一 月		一 月 以 降 累 計			
	昭和十三年		昭和十二年			
	數 量	價 額	數 量	價 額	數 量	價 額
	噸	円	噸	円	噸	円
穀物澱粉及種子	109	7 040				
飲食物及煙草						
皮毛骨類及同製品						
油脂蠟及同製品			300	10 412		
藥材、化學藥及製藥						939
染料、顏料、塗料						
絲織繩索及同材料						
布帛及同製品						
衣類及同附屬品						
紙、紙製品及書畫類						
礦物及同製品						
陶磁器及硝子類						
金屬製品						
雜 品					30	88 800
計	109	7 040			330	100 151

仲 繼 貿 易 額 國 別 表

國 名	一 月		一 月 以 降 累 計			
	昭和十三年		昭和十二年			
	數 量	價 額	數 量	價 額	數 量	價 額
	噸	円	噸	円	噸	円
滿 洲 國						
關 東 州	109	7 040				
中 華 民 國						
香 港						
英 領 印 度						
英領海峽殖民地						
蘭 領 印 度						
佛 領 印 度						
其他亞細亞諸國						
英 吉 利						
佛 蘭 西						
獨 逸						
其他歐羅巴諸國						
北米合衆國						
加 奈 陀						
其他北米諸國						
南 米 諸 國						
阿弗利加諸國						
濠 太 刺 利						939
其ノ他ノ諸國						
保 稅 工 場					330	99 212
計	109	7 040			330	100 151
滿 洲 國					30	88 800
關 東 州					300	10 412
中 華 民 國						939
香 港						
英 領 印 度						
英領海峽殖民地						
蘭 領 印 度						
佛 領 印 度						
其他亞細亞諸國						
英 吉 利						
佛 蘭 西						
獨 逸						
其他歐羅巴諸國						
北米合衆國						
加 奈 陀						
其他北米諸國						
南 米 諸 國						
阿弗利加諸國						
濠 太 刺 利	53	3 252				
其ノ他ノ諸國	56	3 788				
計	109	7 040			330	100 151

管内港別輸出船用品表

	一 月				一 月 以 降 累 計							
					昭 和 十 三 年				昭 和 十 二 年			
	石 炭		其 他	計	石 炭		其 他	計	石 炭		其 他	計
	數 量	價 額			數 量	價 額			數 量	價 額		
長 崎	26 250	348 919	51 802	400 721					26 701	280 704	13 288	293 992
唐 津	1 070	15 675	554	16 229					3 310	33 100	937	34 037
住ノ江	—	—	—	—					—	—	—	—
三 池	36 234	366 601	26 543	393 144					81 050	811 828	51 992	863 820
口ノ津	—	—	—	—					—	—	—	—
三 角	40	772	118	890					—	—	852	852
鹿兒島	—	—	2 173	2 173					—	—	1 046	1 046
嚴 原	4	59	6 878	6 937					—	—	3 291	3 291
那 霸	—	—	450	450					—	—	126	126
計	63 598	732 026	88 518	820 544					111 061	1 125 632	71 532	1 197 164

外國航行船旅客表

	一 月			一 月 以 降 累 計					
				上 陸		寄 港		乘 込	
	上 陸	寄 港	乘 込	十 三 年	十 二 年	十 三 年	十 二 年	十 三 年	十 二 年
日 本 人	2 250	389	5 269		1 886		1 696		1 240
中 華 民 國 人	4	823	101		77		48		591
英 吉 利 人	27	50	16		9		20		126
獨 逸 人	14	5	17		6		6		28
露 西 亞 人	17	9	17		7		—		8
亞 米 利 加 人	33	71	7		12		4		112
其 ノ 他	23	40	27		15		6		52
計	2 368	1 387	5 454		2 012		1 780		2 157

收 稅 額 表 (各支署ヲ含ム)

	一 月			一 月 以 降 累 計		
	昭 和 十 三 年	昭 和 十 二 年	增 減 (▲)	昭 和 十 三 年	昭 和 十 二 年	增 減 (▲)
	円	円	円	円	円	円
關 稅	207 487	128 415	79 072			
噸 稅	12 366	17 596 ▲	5 230			
消 費 稅	23 610	23	23 587			
骨 牌 稅	100	73	27			
其 ノ 他 ノ 諸 收 入	8 242	7 271	971			
計	251 805	153 378	98 427			

唐津港外七港外國貿易船出入表

港 別	一 月		一 月 以 降 累 計				
	昭 和 十 三 年	昭 和 十 二 年	昭 和 十 三 年	昭 和 十 二 年	增 減 (▲)		
	隻	噸	隻	噸	隻	噸	
唐 津 港	入 港	4 10 450	15 28 794			▲ 11	▲ 18 344
	出 港	6 16 919	17 35 150			▲ 11	▲ 18 231
	計	10 27 369	32 63 944			▲ 22	▲ 36 575
住ノ江港	入 港	1 2 301	—			1	2 301
	出 港	—	—			—	—
	計	1 2 301	—			1	2 301
三 池 港	入 港	37 121 935	52 185 690			▲ 15	▲ 63 755
	出 港	43 150 257	60 215 784			▲ 17	▲ 65 527
	計	80 272 192	112 401 474			▲ 32	▲ 129 282
口ノ津港	入 港	2 238	—			2	238
	出 港	—	—			—	—
	計	2 238	—			2	238
三 角 港	入 港	6 6 432	7 12 498			▲ 1	▲ 6 066
	出 港	6 9 451	7 12 498			▲ 1	▲ 3 047
	計	12 15 883	14 24 996			▲ 2	▲ 9 113
鹿兒島港	入 港	10 12 256	9 13 482			1	▲ 1 226
	出 港	10 11 713	9 13 482			1	▲ 1 769
	計	20 23 969	18 26 964			2	▲ 2 995
嚴 原 港	入 港	5 643	3 411			2	232
	出 港	4 554	2 311			2	243
	計	9 1 197	5 722			4	475
那 霸 港	入 港	2 3 130	2 3 130			—	—
	出 港	2 3 130	2 3 130			—	—
	計	4 6 260	4 6 260			—	—
計	入 港	67 157 385	88 244 005			▲ 21	▲ 86 620
	出 港	71 192 024	97 280 355			▲ 26	▲ 88 331
	計	138 349 409	185 524 360			▲ 47	▲ 174 951

備考 噸數ハ純噸數ニ依ル

課税品價額及收税額比較表

月次	課税品價額		收税額		課税品價=對スル税額比率	
	昭和十三年	昭和十二年	昭和十三年	昭和十二年	昭和十三年	昭和十二年
	円	円	円	円	%	%
一月	502 408	118 057	131 098	57 948	26	49
二月		630 393		165 533		38
三月		1 525 868		700 633		46
四月		143 454		22 642		16
五月		236 595		55 130		23
六月		175 494		30 252		17
計		2 829 861		1 032 138		36
七月		420 785		170 628		40
八月		127 833		25 613		20
九月		160 825		29 195		12
十月		606 814		181 249		30
十一月		693 494		163 072		23
十二月		576 762		189 944		33
計		2 586 513		759 701		27
合計		5 416 374		1 791 839		33

積載船舶内外別輸出入價額表

輸出入	一月			一月以降累計		
	昭和十三年	昭和十二年	増減(▲)	昭和十三年	昭和十二年	増減(▲)
	円	円	円	円	円	円
輸出						
内國船ニ依リタルモノ	571 061	951 203	▲ 380 142			
外國船ニ依リタルモノ	292 817	810	292 007			
其ノ他	74 433	27 419	47 014			
計	938 311	979 432	▲ 41 121			
輸入						
内國船ニ依リタルモノ	537 569	1 058 347	▲ 520 778			
外國船ニ依リタルモノ	103 569	275 464	▲ 171 895			
其ノ他	528	631	▲ 103			
計	641 666	1 334 442	▲ 692 776			
合計	1 579 977	2 313 874	▲ 733 897			

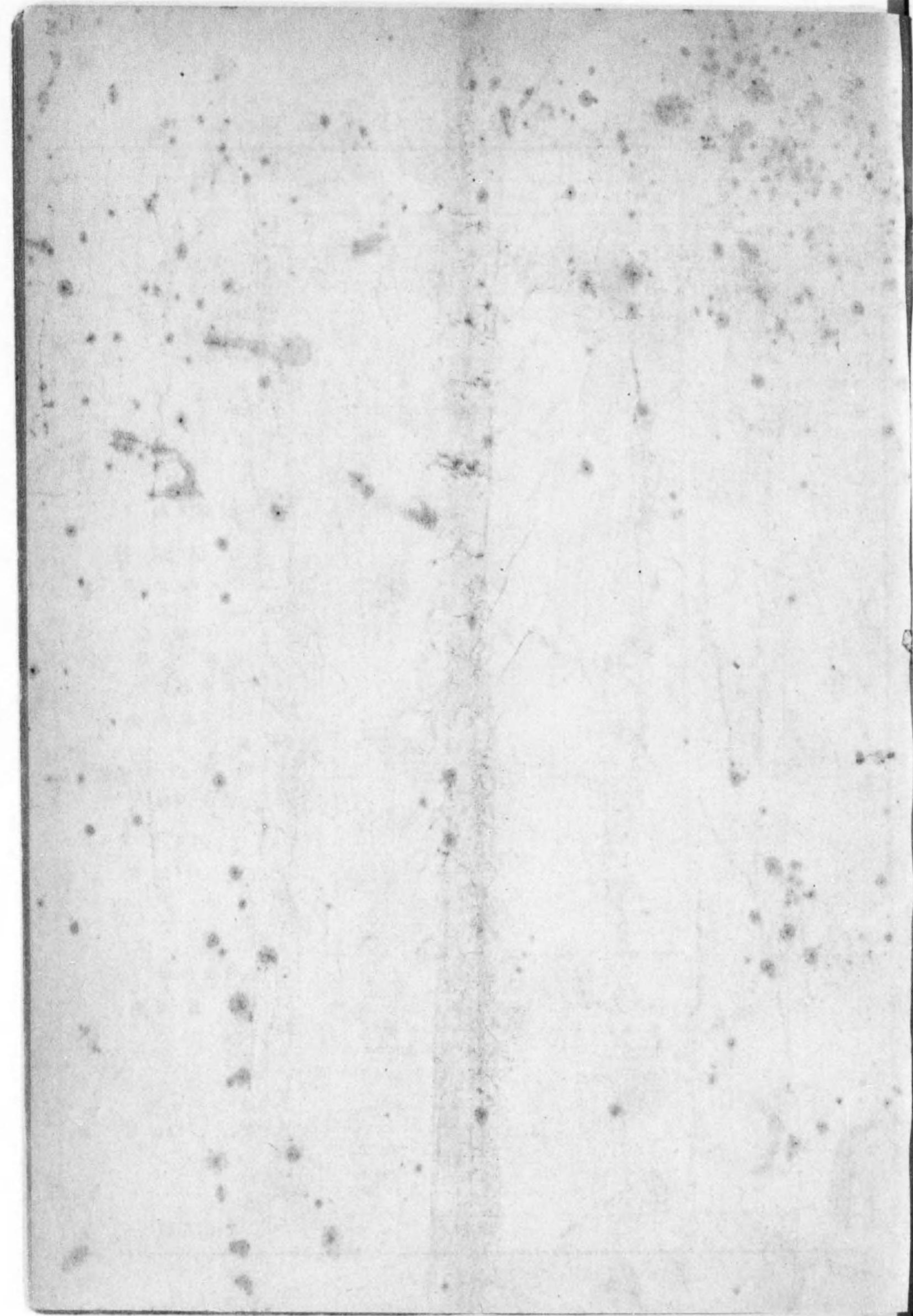
備考 (其ノ他)ニハ陸路及郵便物等ノ價額ヲ示ス

唐津港外七港輸出入品表

唐津港 輸出品	單位	一月以降累計					
		一月		昭和十三年		昭和十二年	
		數量	價額	數量	價額	數量	價額
石炭	英噸						
中華民國	英噸						
關東州	英噸						
香港	英噸						
英領海峽殖民地	英噸						
比律賓諸島	英噸						
其ノ他ノ諸國	英噸						
計							
其ノ他ノ諸品							
輸入品							
玉蜀黍	百斤					330	1 950
(粗製)	百斤						
飼料	百斤						
其ノ他ノ諸品							3
輸入全計							1 953
住ノ江港							
輸出品							
石炭	英噸						
中華民國	英噸						
其ノ他ノ諸國	英噸						
計							
其ノ他ノ諸品							
輸出全計							
輸入品							
高粱	百斤					164	928
玉蜀黍	百斤	278	1 721			1 200	7 066
飼料	百斤						
豆	百斤						
其ノ他ノ諸品							
輸入全計			1 721				7 994

唐津港外七港輸出入品表.....續

	單位	一 月		一 月 以 降 累 計			
		數	量	昭和十三年		昭和十二年	
				價	額	數	量
		円		円		円	
獸	骨	百斤	11 515	72 214		11 566	46 788
操	綿	”	—	—		978	52 878
銅	料	”	6 906	42 687		7 516	44 186
絞	”	”	2 669	12 321		882	3 447
骨	粉	”	5 944	42 750		6 110	28 050
豆	糟	”	27 515	150 820		20 777	97 978
菜	子	”	—	—		3 174	14 832
其	他	諸		4 278			3 757
母	輸	入		—			—
		品		—			—
		輸		—			—
		入		—			—
		全		687 411			554 918
		計		—			—
嚴原港							
		輸		—			—
		出		—			—
		品		—			—
鮮	魚	介	百斤	3 401	52 505	2 474	38 294
丸	太	及	”	—	—	—	—
其	他	諸		6 481			2 439
		品		—			—
		輸		—			—
		出		—			—
		全		58 986			40 733
		計		—			—
		輸		—			—
		入		—			—
		品		—			—
石	炭	英	噸	—	—	—	—
其	他	諸		—	—	—	—
		品		—	—	—	—
		輸		—	—	—	—
		入		—	—	—	—
		全		—	—	—	—
		計		—	—	—	—
那霸港							
		輸		—	—	—	—
		出		—	—	—	—
		品		—	—	—	—
百	合	根	千箇	—	—	—	—
應	”	節	百斤	—	—	—	—
其	他	諸		59			25
		品		—	—	—	—
		輸		—	—	—	—
		出		—	—	—	—
		全		59			25
		計		—	—	—	—
		輸		—	—	—	—
		入		—	—	—	—
		品		—	—	—	—
精	米	百斤	—	—	—	—	—
碎	”	”	—	—	—	—	—
大	豆	”	15 433	130 518	4 720	41 862	
其	他	豆	”	128	1 079	—	—
		類		—	—	—	—
包	種	茶	斤	—	—	78 297	20 089
豆	”	”	百斤	1 164	6 208	1 550	7 677
其	他	諸	”	1 656	9 103	1 886	9 611
		品		—	—	—	—
		輸		—	—	—	—
		入		—	—	—	—
		全		148 582			82 657
		計		—	—	—	—



終