



始



大正十五年
昭和元年



滿洲氣象報告

關東廳觀測所

46
127

14.6 = -127



滿洲氣象報告

本報ハ大正十五年 昭和元年 中關東州及滿鐵附屬地ニ於
ケル關東廳觀測所、同支所並同事務取扱所ニ
於テ氣象觀測ヲナシタル成績ヲ蒐集編纂シ
タルモノニシテ第一編ニハ南滿洲ニ於ケル
氣象要素ノ概要ヲ叙シ併セテ附近ニ起リタ
ル顯著ナル暴風雨ノ經過ヲ述ヘ第二編ニハ
各觀測所別ニ觀測成績ヲ示シ尙ホ附録トシ
テ日本内地、臺灣、樺太、滿鮮其ノ他各地ノ主ナ
ル氣候表ヲ掲載シ比較對照ノ便ニ資セリ

所寄贈本

昭和二年五月



關東廳觀測所

1. 觀 測 所 (大正十五年 昭和元年)

名 稱	所 在 地	位 置		海面上ノ 高 寸	創 立 年 月 日
		東 經	北 緯		
關東廳觀測所	大連市八幡町三五番地	121.38	28.54	95.6	明治三七年 九月 七日
同 旅順支所	旅順市高崎町一八番地	121.16	38.47	80.1	同 三八年 七月一七日
同 營口支所	營口新市街青柳町一丁目	122.14	40.40	2.4	同 三七年 九月三〇日
同 奉天支所	奉天日吉町七番地	123.23	41.48	42.9	同 三八年 五月 一日
同 長春支所	長春錦町一丁目一番地	125.18	43.55	214.7	同 四一年 一月二〇日
鞍山觀測取扱所	鞍山滿鐵製鐵所構内	122.52	41.04	35.7	大正一四年 一月 一日
開原觀測取扱所	開原滿鐵原種園構内	124.04	42.36	92.0	同 年 四月 一日
鄭家屯觀測取扱所	鄭家屯滿鐵試作農場構内	123.30	43.40	11.55	同 年 一月 一日

2. 警 報 信 號 標 (大正十五年 昭和元年)

名 稱	所 在 地	位 置		標 柱ノ 高 寸	建 設 年 月 日
		東 經	北 緯		
正式暴風警報信號標	大連市八幡町三五番地	121.38	38.54	74.0	大正 七年 一月 一日
暴風警報信號標	大連埠頭構内	121.39	38.56	165.5	同 十年 一月 一日
同 上	旅順巖島町海岸	121.15	38.48	75.6	明治四四年 六月 一日
同 上	老虎灘會老虎灘九六二番地	121.40	38.52	60.0	大正 二年 四月 一日
暴 風 雨 標	大連市八幡町三五番地	121.38	38.54	72.0	同 七年 一月 一日
同 上	大連埠頭構内	121.39	38.56	165.5	同 一〇年 一月 一日

3. 報 時 信 號 標 (大正十五年 昭和元年)

名 稱	所 在 地	位 置		標 柱ノ 高 寸	建 設 年 月 日
		東 經	北 緯		
大連報時信號標	大連埠頭構内	121.39	8.56	112.5	大正一一年 七月二五日

大正十五年 滿洲氣象報告目次 昭和元年

卷 首 描 畫 圖

氣象變化圖
暴風雨中心進路圖

第 一 編

氣象概況並暴風雨

氣象概況..... 1
暴風雨..... 6

第 二 編

氣象觀測成績

I. 大 連

1 氣 壓..... 10
2 最高氣壓..... 11
3 最低氣壓..... 11
4 氣 溫..... 12
5 日々平均氣溫ノ差..... 13
6 日々平均氣溫ノ昇降回數..... 13
7 平均最高氣溫..... 14
8 平均最低氣溫..... 14
9 最高氣溫..... 15
10 最低氣溫..... 15
11 最高日溫..... 16
12 地面溫度..... 16
13 最低地溫..... 17
14 地中溫度..... 17
15 水蒸氣壓力..... 18
16 濕 度..... 19
17 最小濕度..... 20
18 平均濕度五〇%乃至七〇%ノ日數..... 20
19 飽 差..... 21
20 風速度..... 22
21 風向觀測回數..... 23
22 方向別平均風速度..... 23
23 最大風速度..... 24
24 方向別最大風速度..... 24
25 暴風日數..... 25
26 暴風時數..... 25
27 降水量..... 26
28 降水最大日量..... 26

29 降水四時間最大量.....27
 30 降水日數.....28
 31 量別降水日數.....28
 32 積雪最大量.....29
 33 降雪日數.....29
 34 積雪日數.....30
 35 深サ別積雪日數.....30
 36 降水時數.....31
 37 降雨時數.....31
 38 降雪時數.....31
 39 霧時數.....31
 40 降水引續キ五日以上アリシ日數.....31
 41 降水引續キ十日以上ナカリシ日數.....31
 42 雲量.....32
 43 上層雲ノ走向.....32
 44 快晴日數.....33
 45 曇天日數.....33
 46 日照時數(ゲオルダン式).....34
 47 日照時數(百分率).....35
 48 不照日數.....35
 49 蒸發量(箱外).....36
 50 蒸發最大日量.....36
 51 天氣日數.....37
 52 季節.....38

II. 營口

1 氣壓.....40
 2 最高氣壓.....41
 3 最低氣壓.....41
 4 氣溫.....42
 5 日々平均氣溫ノ差.....43
 6 日々平均氣溫ノ昇降回數.....43
 7 平均最高氣溫.....44
 8 平均最低氣溫.....44
 9 最高氣溫.....45
 10 最低氣溫.....45
 11 最高日溫.....46
 12 地面溫度.....46
 13 最低地溫.....47
 14 地中溫度.....47
 15 水蒸氣張力.....48
 16 濕度.....49
 17 最小濕度.....50
 18 平均濕度五〇%乃至七〇%ノ日數.....50
 19 飽差.....51
 20 風速度.....52
 21 風向觀測回數.....53

22 方向別平均風速度.....53
 23 最大風速度.....54
 24 方向別最大風速度.....54
 25 暴風日數.....55
 26 暴風時數.....55
 27 降水量.....56
 28 降水最大日量.....57
 29 降水四時間最大量.....57
 30 降水日數.....58
 31 量別降水日數.....58
 32 最大積雪量.....59
 33 降雪日數.....59
 34 積雪日數.....60
 35 深サ別積雪日數.....60
 36 降水時數.....61
 37 降雨時數.....61
 38 降雪時數.....61
 39 霧時數.....61
 40 降水引續キ五日以上アリシ日數.....61
 41 降水引續キ十日以上ナカリシ日數.....61
 42 雲量.....62
 43 上層雲ノ走向.....62
 44 快晴日數.....63
 45 曇天日數.....63
 46 日照時數(ゲオルダン式).....64
 47 日照時數(百分率).....65
 48 不照時數.....65
 49 蒸發量(箱外).....66
 50 蒸發最大日量.....66
 51 天氣日數.....67
 52 季節.....68

III. 奉天

1 氣壓.....70
 2 最高氣壓.....71
 3 最低氣壓.....71
 4 氣溫.....72
 5 日々平均氣溫ノ差.....73
 6 日々平均氣溫ノ昇降回數.....73
 7 平均最高氣溫.....74
 8 平均最低氣溫.....74
 9 最高氣溫.....75
 10 最低氣溫.....75
 11 最高日溫.....76
 12 地面溫度.....76
 13 最低地溫.....77
 14 地中溫度.....77

- 15 水蒸氣張力.....78
- 16 溫度.....79
- 17 最小溫度.....80
- 18 平均溫度五〇%乃至七〇%ノ日數.....81
- 19 飽差.....82
- 20 風速度.....83
- 21 風向觀測回數.....83
- 22 方向別平均風速度.....84
- 23 最大風速度.....84
- 24 方向別最大風速度.....85
- 25 暴風日數.....85
- 26 暴風時數.....86
- 27 降水量.....87
- 28 降水最大日量.....87
- 29 降水四時間最大量.....88
- 30 降水日量.....88
- 31 量別降水日量.....89
- 32 最大積雪量.....89
- 33 降雪日量.....90
- 34 積雪日數.....90
- 35 深サ別積雪日數.....91
- 36 降水時數.....91
- 37 降雨時數.....91
- 38 降雪時數.....91
- 39 霧時數.....91
- 40 降水引續キ五日以上アリシ日數.....91
- 41 降水引續キ十日以上ナカリシ日數.....92
- 42 雲量.....92
- 43 上層雲ノ走向.....93
- 44 快晴日數.....93
- 45 曇天日數.....94
- 46 日照時數(ゲオルゲン式).....95
- 47 日照時數(百分率).....95
- 48 不照日數.....96
- 49 蒸發量(箱外).....96
- 50 蒸發最大日量.....97
- 51 天氣日數.....98
- 52 季節.....98

IV. 長 春

- 1 氣 壓.....100
- 2 最高氣壓.....101
- 3 最低氣壓.....101
- 4 氣 溫.....102
- 5 日々平均氣溫ノ差.....103
- 6 日々平均氣溫ノ昇降回數.....103
- 7 平均最高氣溫.....104

- 8 平均最低氣溫.....104
- 9 最高氣溫.....105
- 10 最低氣溫.....105
- 11 最高日溫.....106
- 12 地面溫度.....106
- 13 最低地溫.....107
- 14 地中溫度.....107
- 15 水蒸氣張力.....108
- 16 溫 度.....109
- 17 最小溫度.....110
- 18 平均溫度五〇%乃至七〇%ノ日數.....110
- 19 飽 差.....111
- 20 風速度.....112
- 21 風向觀測回數.....113
- 22 方向別平均風速度.....113
- 23 最大風速度.....114
- 24 方向別最大風速度.....114
- 25 暴風日數.....115
- 26 暴風時數.....115
- 27 降水量.....116
- 28 降水最大日量.....117
- 29 降水四時間最大量.....117
- 30 降水日數.....118
- 31 量別降水日數.....118
- 32 最大積雪量.....119
- 33 降雪日數.....119
- 34 積雪日數.....120
- 35 深サ別積雪日數.....120
- 36 降水時數.....121
- 37 降雨時數.....121
- 38 降雪時數.....121
- 39 霧時數.....121
- 40 降雨引續キ五日以上アリシ日數.....121
- 41 降雨引續キ十日以上ナカリシ日數.....121
- 42 雲 量.....122
- 43 上層雲ノ走向.....122
- 44 快晴日數.....123
- 45 曇天日數.....123
- 46 日照時數(ゲオルゲン式).....124
- 47 日照時數(百分率).....125
- 48 不照日數.....125
- 49 蒸發量(箱外).....126
- 50 蒸發最大日量.....126
- 51 天氣日數.....127
- 52 季 節.....128

V. 旅 順

- 1 氣 壓..... 130
- 2 最高氣壓..... 121
- 3 最低氣壓..... 131
- 4 氣 溫..... 132
- 5 日々平均氣溫ノ差..... 133
- 6 日々平均氣溫ノ昇降回數..... 133
- 7 平均最高氣溫..... 134
- 8 平均最低氣溫..... 134
- 9 最高氣溫..... 135
- 10 最低氣溫..... 135
- 11 最高日溫..... 136
- 12 地面溫度..... 136
- 13 最低地溫..... 137
- 14 地中溫度..... 137
- 15 水蒸氣張力..... 138
- 16 濕 度..... 139
- 17 最小濕度..... 140
- 18 平均濕度五〇%乃至七〇%ノ日數..... 140
- 19 飽 差..... 141
- 20 風速度..... 142
- 21 風向觀測回數..... 143
- 22 方向別平均風速度..... 143
- 23 最大風速度..... 144
- 24 方向別最大風速度..... 144
- 25 暴風日數..... 145
- 26 暴風時數..... 145
- 27 降水量..... 146
- 28 降水最大日數..... 147
- 29 降水八時間最大量..... 147
- 30 降水日數..... 148
- 31 量別降水日數..... 148
- 32 最大積雪量..... 149
- 33 降雪日數..... 149
- 34 積雪日數..... 150
- 35 深サ別積雪日數..... 150
- 36 降水時數..... 151
- 37 降雨時數..... 151
- 38 降雪時數..... 151
- 39 霧時數..... 151
- 40 降水引續キ五日以上アリシ日數..... 151
- 41 降水引續キ十日以上ナカリシ日數..... 151
- 42 雲 量..... 152
- 43 上層雲ノ走向..... 152
- 44 快晴日數..... 153
- 45 曇天日數..... 153
- 46 日照時數(ゲヨルタン式)..... 154
- 47 日照時數(百分率)..... 155

- 48 不照時數..... 155
- 49 蒸發量(箱外)..... 156
- 50 蒸發最大日量..... 156
- 51 天氣日數..... 157
- 52 季 節..... 158

VI. 鞍 山

- 1 氣 壓..... 160
- 2 氣 溫..... 160
- 3 日々平均氣溫ノ差..... 160
- 4 日々平均氣溫ノ昇降回數..... 160
- 5 地面溫度..... 161
- 6 最低地溫..... 161
- 7 地中溫度..... 161
- 8 水蒸氣張力..... 162
- 9 濕 度..... 162
- 10 飽 差..... 162
- 11 風速度..... 163
- 12 風向觀測回數..... 163
- 13 方向別平均風速度..... 163
- 14 方向別最大風速度..... 164
- 15 暴風時數..... 164
- 16 降水量..... 165
- 17 量別降水日數..... 165
- 18 深サ別積雪日數..... 166
- 19 降水引續キ五日以上アリシ日數..... 166
- 20 降水引續キ十日以上ナカリシ日數..... 166
- 21 雲 量..... 167
- 22 上層雲ノ走向..... 167
- 23 日照時數(ゲヨルタン式)..... 167
- 24 蒸發量(箱外)..... 168
- 25 天氣日數..... 168

VII. 開 原

- 1 氣 壓..... 170
- 2 氣 溫..... 170
- 3 日々平均氣溫ノ差..... 170
- 4 日々平均氣溫ノ昇降回數..... 170
- 5 地面溫度..... 171
- 6 最低地溫..... 171
- 7 地中溫度..... 171
- 8 水蒸氣張力..... 172
- 9 濕 度..... 172
- 10 飽 差..... 172
- 11 風速度..... 173
- 12 風向觀測回數..... 173

- 13 方向別平均風速度..... 173
- 14 方向別最大風速度..... 174
- 15 暴風時數..... 174
- 16 降水量..... 175
- 17 量別降水日數..... 175
- 18 深サ別積雪日數..... 176
- 19 降水引續キ五日以上アリシ日數..... 176
- 20 降水引續キ十日以上ナカリシ日數..... 176
- 21 雲量..... 177
- 22 日照時數(サヨルダン式)..... 177
- 23 蒸發量(箱外)..... 178
- 24 天氣日數..... 178

VIII. 鄭家屯

- 1 氣壓..... 180
- 2 氣溫..... 180
- 3 日々平均氣溫ノ差..... 180
- 4 日々平均氣溫ノ昇降回數..... 180
- 5 地面溫度..... 181
- 6 地中溫度..... 181
- 7 水蒸氣張力..... 181
- 8 濕度..... 181
- 9 飽差..... 182
- 10 風速度..... 182
- 11 風向觀測回數..... 182
- 12 方向別平均風速度..... 183
- 13 方向別最大風速度..... 183
- 14 暴風時數..... 184
- 15 降水量..... 184
- 16 量別降水日數..... 185
- 17 深サ別積雪日數..... 185
- 18 降水引續キ五日以上アリシ日數..... 186
- 19 降水引續キ十日以上ナカリシ日數..... 186
- 20 雲量..... 186
- 21 日照時數(サヨルダン式)..... 186
- 22 蒸發量(箱外)..... 187
- 23 天氣日數..... 187


附 錄

各地ノ氣候



- 測候所一覽..... 189
- 1 平均氣壓(海面)..... 190
- 2 平均氣溫..... 192
- 3 平均最高氣溫..... 194
- 4 平均最低氣溫..... 196
- 5 平均濕度..... 198

- 6 平均風速度..... 200
- 7 降水量..... 202
- 8 降水日數..... 204
- 9 霜雪ノ季節..... 206
- 10 世界各地ノ平均氣溫..... 210
- 11 世界各地ノ降水量..... 211

100 關東廳觀測所 100
 101 關東廳觀測所 101
 102 關東廳觀測所 102
 103 關東廳觀測所 103
 104 關東廳觀測所 104
 105 關東廳觀測所 105
 106 關東廳觀測所 106
 107 關東廳觀測所 107
 108 關東廳觀測所 108
 109 關東廳觀測所 109
 110 關東廳觀測所 110
 111 關東廳觀測所 111
 112 關東廳觀測所 112

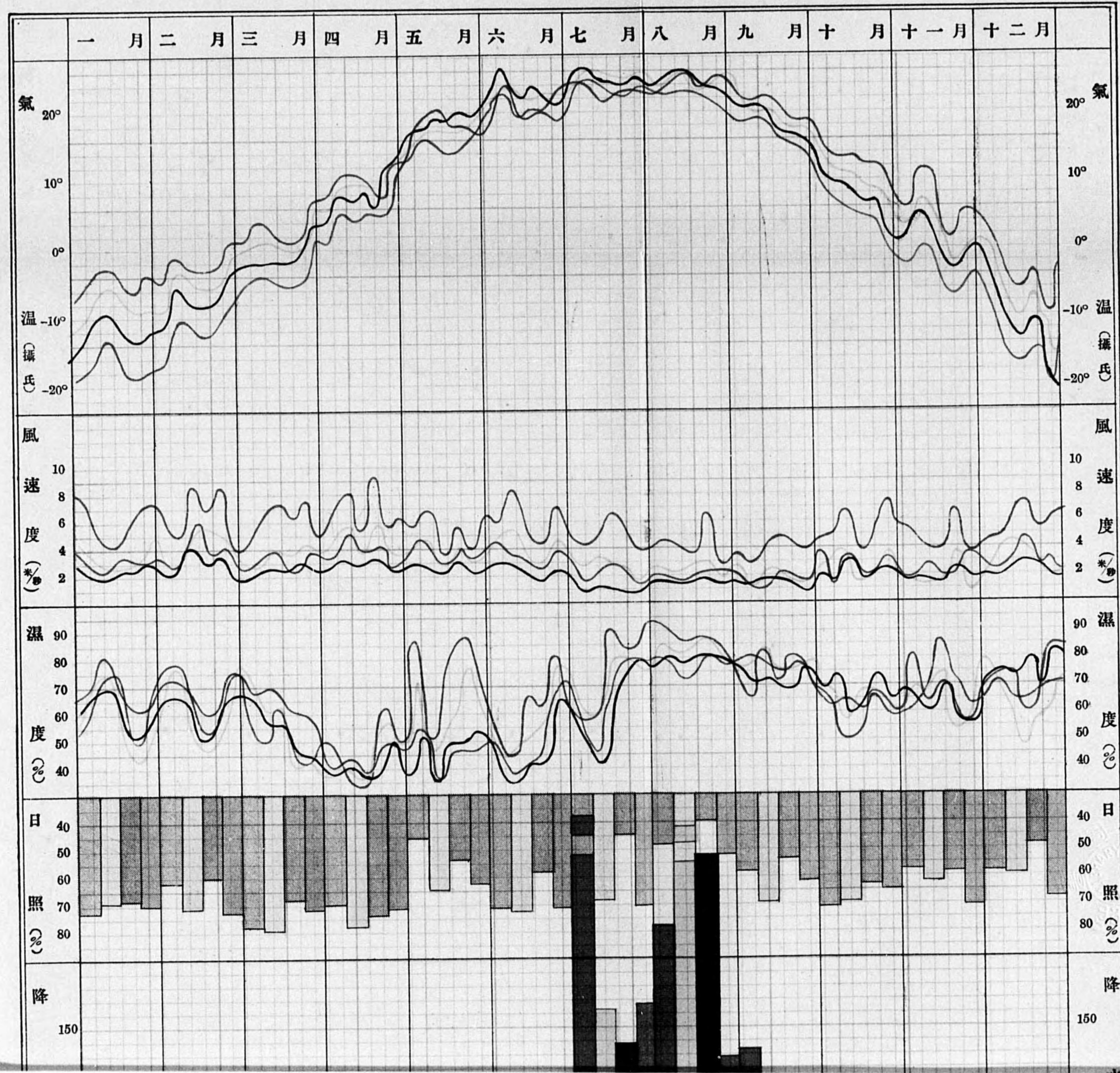


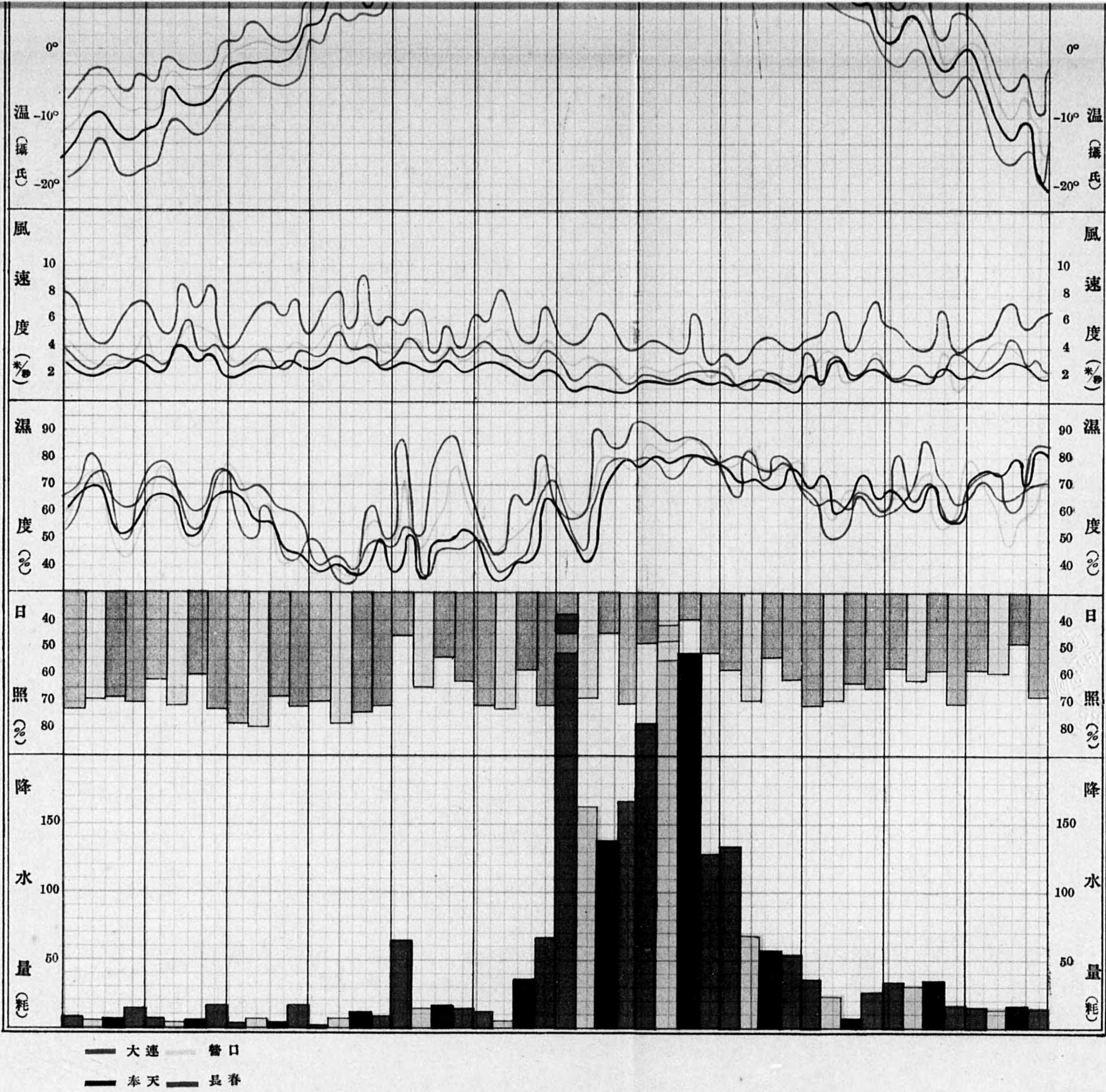
關東廳觀測所(大連)



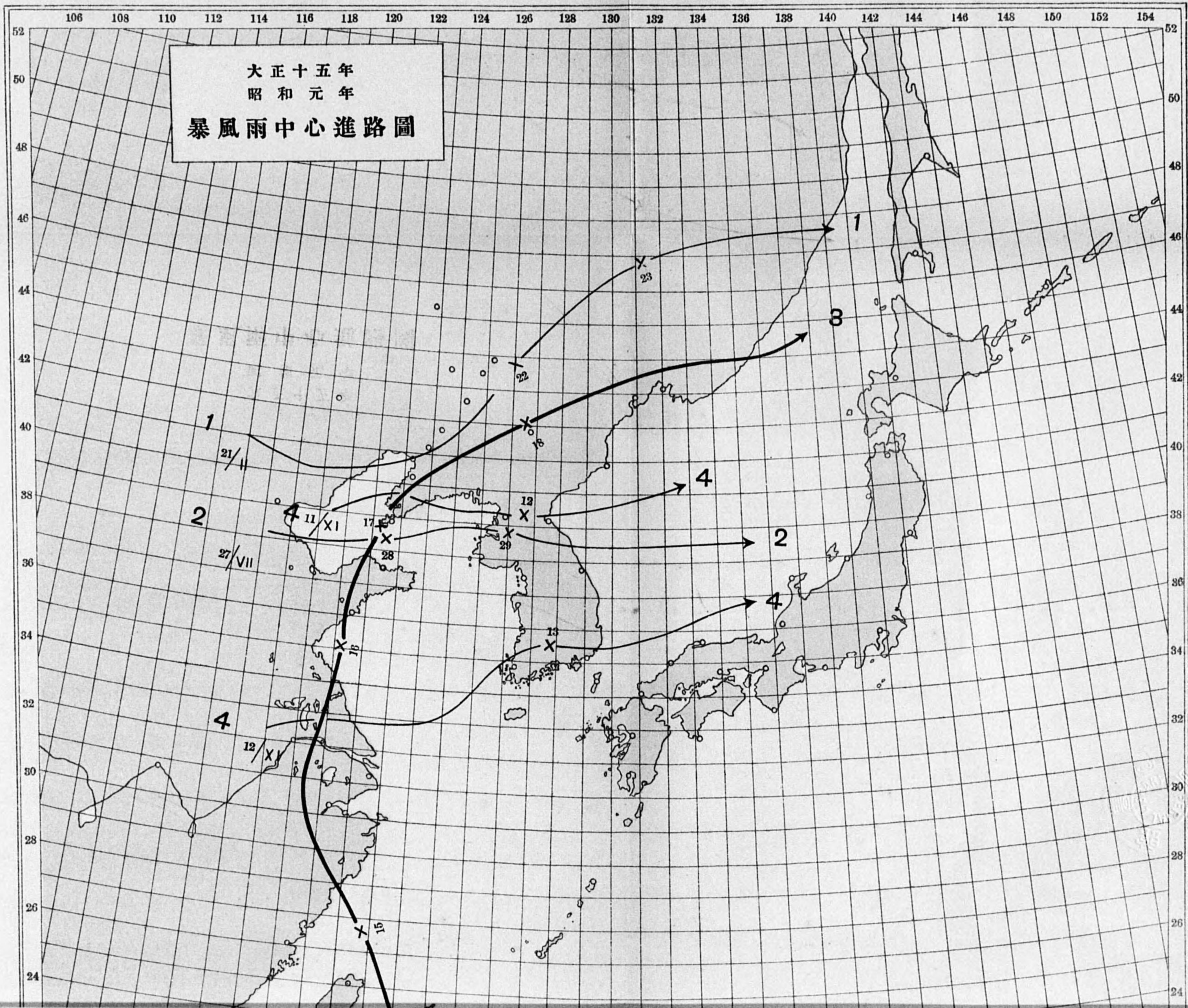
70
60
度 50
② 40
日 40
50
照 60
70
② 80
降 150
水 100
量 50
②

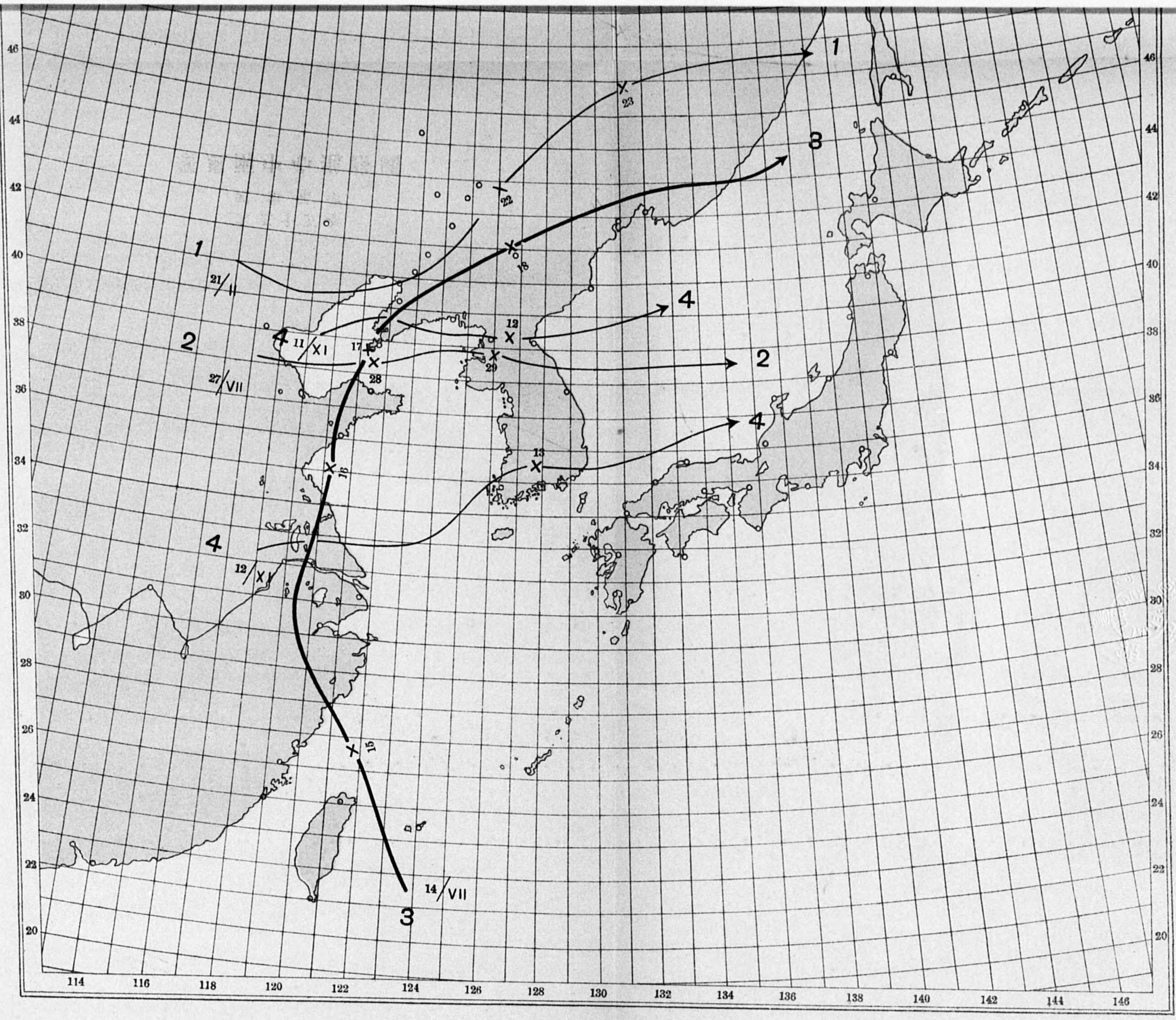
大正十五年氣象變化圖





大正十五年
昭和元年
暴風雨中心進路圖





第一編

氣象概況並暴風雨

大正十五年 滿洲氣象概況
昭和元年

本年中滿洲ニ於ケル氣象ヲ總覽スルニ年初寒候季ニ於テハ大陸高氣壓ノ漸ク發現スルモ東漸屢々ニシテ比較的勢力鈍リ從テ一般ニ高温ヲ呈シ天候順調ニ推移セシモ晩春ヨリ夏季ニ於テハ例年ノ狀態ヲ脱セス不順ニ傾キ天候定マラス殊ニ雨季ニ於テハ低氣壓ノ去來漸ク頻繁トナリ降雨著シク増加シ遼東半島附近ハ多量ノ降雨アリ殆ント年量ノ半數ヲ測ルニ至ル又初秋ニ入り氣壓漸次上昇シ天候順調ニ復シ氣温ノ下降ヲ促スモ比較的溫暖ニシテ大陸高氣壓ノ擡頭到リ晩秋ニ於テ氣壓ノ配置漸ク冬季ノ狀態ニ移リツツ初冬ニ於テ俄然蒙古方面ニ優勢ナル大陸高氣壓發達シ氣壓ノ上昇繁多ナルニ及ヒ氣温ノ低落著シク寒威頗ル猛烈トナレリ

要スルニ本年ハ全年ヲ通シ例年ニ比シ猛烈ナル風雨ノ起リシコトハ甚タ稀ニシテ天候モ殆ント順調ニ經過セシモノノ如ク今更ニ月ヲ逐フテ概略ヲ述フレハ、一月ハ高氣壓主トシテ大陸方面ニアリ氣壓ノ配布狀態純然タル冬季ノ型式ヲ維持シ低氣壓ノ往來スルモノ極メテ尠ク天候ハ頗ル順調ニ經過シ天氣モ亦好晴ヲ持續シ季節風全ク軟弱ニシテ暴風日數ノ如キ沿海ノ一部ヲ除クノ外内陸地方ニ於テハ殆ンド絶無ニ終リ寒威甚シカラス例年ニ比シ頗ル過暖ノ感アラシム、二月ニ入り大陸高氣壓ハ依然大陸方面ニ占據ナスト雖モ勢力鈍リ東漸屢々ニシテ氣温逐次上昇ノ傾向ヲ示シ平年ニ比シ一般ニ高温ヲ示スモ全ク冬季ノ狀態ヲ脱セス天氣ハ概シテ良好ナラス降水量ノ如キ比較的の多量ヲ測ルニ至レリ、三月ニ入り氣壓ハ漸次減退シ氣温上昇シ南部沿海地方ハ日々零度以下ニ降ルコトナク北部地方ニ於テモ寒氣著シク減退シ各地共一般ニ高温ニ風力軟弱天氣良好ノ裡ニ經過セリ、四月ニ入りテハ大陸方面ノ高氣壓徐々ニ低下シ氣温ノ上昇激甚ニシテ旅大方面ハ日々最低氣温ノ零度以下ニ降ルコト更ニナク季節風漸ク衰退ニ赴キ低氣壓ノ北支那方面ニ顯出シ附近ヲ通過スルモノ多キヲ加フルニ至リ天氣ハ概シテ好良日照旺盛ニシテ氣温ノ上昇ヲ促カシ南寄ノ風卓越シ春季ノ狀態ニ入ル、五月ニ入り大陸高氣壓ノ勢力殆ント衰頹シ附近ニ小低氣壓發生シ天氣ノ變化愈々複雑トナルモ高氣壓ノ日本海方面ヨリ滿鮮地方及黃海ニ延ヒテ擴大シ滿洲附近ノ小低氣壓ノ進路ヲ防キ遼東半島附近ニ於テハ連日雲翳ニ閉サレ日照ヲ減シ加フルニ濃霧ノ發生屢々ニシテ天氣陰鬱ノ日多ク風勢ハ一般ニ軟弱ニシテ降水尠ク恰モ雨季ノ觀ヲ呈セリ、六月ニ於テハ氣壓一般ニ引續キ下降シ南ヨリ北ニ遞減シ南偏風卓越シテ漸次夏季ノ狀態ニ移リ氣温上昇シ日照時ヲ増シ天氣良好ニシテ日々炎熱加ハリ恰モ盛夏ノ感アラシメ降雨ノ不足ヲ訴フルニ至レリ、七月ハ氣壓ノ配布狀態前月ト大差ナク傾斜概シテ緩慢風勢軟弱氣

温上昇シ全ク夏季ノ状態ニ移リ内陸方面ノ如キハ平年ニ比シ 稍々高温ヲ呈セリ、此月低氣壓ノ去來漸ク頻繁トナリ 中旬以後ハ各地共屢々降雨ヲ催シ旱天ヲ潤シ農民ノ嘆聲ヲ稍々緩和スルニ至レリ、八月ニ入り引續キ氣壓ノ配布ハ前月ト大差ナク緩慢ニシテ 漸次上昇ノ傾向ヲ示シ低氣壓ノ去來同シク頻繁ニシテ天氣不良 從テ多量ノ降水ヲ量ルニ至リ下旬ニ入り 漸ク雨季ヲ脱シ 大陸高氣壓蒙古方面ニ擡頭シ天候漸ク順調ニ復セリ、九月ニ入りテハ大陸高氣壓漸次蒙古方面ニ屢々擡頭シ北部地方ハ朝夕秋冷ヲ覺ユルニ至リシモ 平年ニ比シ稍々高温ノ傾キアリ低氣壓ノ去來尠ナク風勢軟弱ナリシモ 遼東半島附近ニハ局部的低氣壓發生ニ伴ヒ屢々驟雨アリ 天氣ハ不良ノ程ニ經過セリ、十月ニ入り大陸高氣壓ノ發達未タ顯著ナラス氣温ハ逐次低下シテ内陸地方ハ日々最低氣温ノ如キ零度以下ニ降り 結霜ヲ觀ル日多ク 平年ニ比シ低温寡濕風勢軟弱ノ程ニ經過セリ、十一月ニ入りテハ 氣壓配布ノ状態ハ全ク冬季ノ陣容ヲ整ヘ大陸高氣壓一進一退ニシテ 全月ノ結果ニ於テハ例年ト大差ナク氣温ハ中旬ニ稍低ク下旬ニ於テハ 著シク高温ヲ示シ風勢一般ニ軟弱順調ニ經過セリ、十二月ニ入り北支那蒙古方面ニ優勢ナル大陸高氣壓ノ發見屢々ニシテ氣温ノ低落著シク 北西ノ寒風卓越シ 荒天多ク時々異狀ノ寒冷ヲ催シ寒氣俄ニ加ハリ 降雪又多ク天氣ハ概シテ不良ナリキ

今其主要素ニ就キ平均状態ヲ敘スレハ次ノ如シ

氣壓 年平均ハ南部沿海地方ニ高ク漸次内陸ニ遞減シ長春ノ七六一耗一ヨリ 大連ノ七六三耗四ノ間ニアリテ二耗三ノ傾斜ヲ示シ其配布ノ 状態ハ例年ト略同型ニシテ平年ニ比スレハ旅順ハ全ク同一 其他ハ〇耗二内外ノ増減ニ止マリ著シキ差違ナシト雖モ月平均ニ於テハ大連ハ一月ニ其他ハ十二月ニ最高ク七七二耗内外ニ昇リ七月ニ最低ヲ顯ハシ七五三耗前後ニ降レリ年中ノ最低ハ 各地共大陸高氣壓發達シタル時即チ一月ニ起リ七八二耗附近ニ達シ營口ニ於テ觀測セシ七八二耗五ヲ其ノ極トス 低極ハ長春ハ四月ニ 他ハ八月ニ起リ長春ノ七三九耗四ヲ其ノ極トセリ

風 風向ハ區々ナレトモ主トシテ南偏風多ク 平均風速度ハ沿海地方ニ強ク概ネ三米ニシテ就中大連ハ五米ヲ超ヘシカ 内陸ハ一般ニ弱ク奉天ニテハ漸ク二米ニ達セシニ過キス之ヲ 平年ニ比スレハ大連〇米八ノ増勢ヲ除ケハ他ハ各地共〇米八内外ノ減勢ヲ示シ 年中ノ最大風速度ハ一月三十日大連ニ於テ測リタル北位ノ二米七ヲ最トス、次ニ暴風日數ハ奉天ノ一四日乃至大連ノ一三日ノ間ニアリ之レヲ平年ニ比スレハ大連ハ三二日ヲ加算セシモ他ハ旅順ノ一二日ヨリ長春ノ五五日間ヲ減算セリ

氣温 年平均ハ長春ノ四度九ヨリ旅順ノ一〇度四ノ間ニアリ 之レヲ平年ニ比スレハ大連ハ

略同一ナリシモ他ハ一般ニ零度二乃至零度八ノ高位ニアリ又月平均ハ 長春ハ一月ニ他ハ十二月ニ最低ヲ示スモ平年ニ比スレハ 年初ヨリ初春ニ互リテハ二度内外高ク晚春ヨリ夏季ニ互リテハ殆ント 大差ナク零度内外ノ高低ニ止マリ晚秋ニ入り各地共二度内外ノ過低ヲ示シ十一月ハ各地共二度以外ノ高位ヲ示シ 十二月ニ入り三度内外ノ過低ヲ示セリ、年中ノ高極ハ内陸ハ六月ニ他ハ概ネ七月ニ起リ六月七日奉天ノ三九度〇ヲ最トシ 長春ノ三七度五之レニ亞キシモ 大連ハ三二度附近ニ止マル、低極ハ長春ハ一月ニ他ハ十二月ニ起リ旅順、大連ハ零度以下一五度内外ヲ示シ營口以北ハ二六度乃至三〇度近クニ降リ一月三十一日長春ノ二九度五ヲ其ノ極トス

濕度 年平均ハ各地共六七%内外ニシテ其ノ分布ノ 状態ハ概シテ沿海地方ニ多濕ニシテ内陸ニ乾燥シ之ヲ平年ニ比スレハ一般ニ著シキ 差違ナキモ内陸地方ハ稍々乾燥ノ傾向ヲ示セリ、月別ノ結果ニ於テハ 各地ヲ通シ八月ニ最多濕ニシテ八〇%内外ニ達シ最寡濕ハ旅順ハ三月ニ大連以北ハ四月ニシテ奉天ノ四二%乃至旅順ノ五六%ヲ測レリ 又年中ニ於ケル最乾ハ二月十五日營口ニ於ケル五%ヲ其ノ極トス

降水 年總量ハ長春ノ五三七耗五ヨリ 旅順ノ八七七耗八ノ間ヲ測リ平年ニ比シ前半期ハ各地共寡量ニシテ 旅順ノ一割乃至營口ノ七割ヲ減セシモ七月以後下半年期ニ於テハ遼東半島附近ハ特ニ降水多量ニシテ平年ニ比シ七割内外ヲ増量シ營口以北モ 幾分緩和セラレタルヲ以テ全年ノ結果ニ於テハ大連ハ四割 旅順ハ六割近クノ過多ヲ現ハシ營口ハ同程度ニ止マリ奉天以北ハ尙 一、二割ノ減量ノ程ニ經過セリ蓋シ遼東半島附近ハ七、八月ノ雨期ニ入ルヤ低氣壓去來ノ通路ニ當リ多量ノ降雨ヲ齎ラシ八月ニ於テハ更ニ優勢ナル颱風ノ北上ニ據リ降水ヲ増セシニ起因ス九月ニ入りテモ 南部沿海地方ハ屢々驟雨ヲ催シタレハ 年量ノ増加ヲ現ハシ 例年ニ於テモ該期間降水年額ノ六割内外ヲ得ルヲ例トスルモ本年ハ七、八割ヲ測リ各地共増量ノ傾向アリタリ

降水日數ハ營口ノ八二日ヨリ旅順ノ一〇三日ノ間ニアリ平年ニ比シ 營口ハ一日長春ハ一日四日ヲ減セシモ他ハ奉天ノ一日乃至旅順ノ二六日ヲ加算セリ

日照 全年ノ總時數ハ奉天ノ五六% (實照時數二四九一時八) ヨリ營口ノ六九% (實照時數三〇六五時〇) ノ間ニアリ平年ニ比シ 奉天ハ四二%ヲ減セシモ大連ハ同一ニシテ他ハ營口ノ二%乃至長春ノ六%ヲ増セリ、月別ノ結果ニ於テハ長春ハ二月ニ他ハ三月ニ最多照ヲ現ハシ奉天ノ六八%乃至旅順ノ八二%ニ達シ最寡照ナリシハ大連ハ五月 營口以北ハ八月旅順ハ十二月ニシテ奉天ノ三七%ヨリ 營口ノ五八%ノ間ニ減セリ不照日數ハ營口ノ二

五日ヨリ旅順、大連ノ三四日ノ間ニアリ 平年ニ比シ旅順ハ同一ナリシカ 大連ハ四日他ハ一兩日ヲ加算セリ

天氣日數 雪ハ營口ノ二〇日ヨリ長春ノ四九日ノ間ニアリ 平年ニ比シ營口ハ三日ヲ減セシモ他ハ奉天ノ一日乃至大連ノ九日ヲ増加セリ、靛ハ長春、奉天ノ五日乃至大連ノ七日ヲ觀測シ平年ニ比シ旅順、奉天、長春ハ二日營口ハ三日大連ハ四日ヲ加算セリ

雹ハ營口、長春ニ二日ヲ算セシノミニシテ他ハ皆無ナリシカ 平年ニ比スレハ營口ハ同一ニシテ他ハ一兩日ヲ減セリ

雷ハ旅順ノ一日ヨリ營口ノ一六日ノ間ヲ算シ平年ニ比スレハ營口以南ハ同一ナリシカ 奉天ハ五日長春ハ八日ヲ加算セリ

霧ハ五、六、七月ノ交最モ 沿海地方ニ多ク大連ハ三六日旅順ハ二八日ヲ算シ其他長春ヲ除ケハ十日内外ヲ測レリ 平年ニ比スレハ長春ハ七日ヲ減セシカ他ハ營口ノ五日乃至大連ノ九日ヲ増セリ

霜ハ沿海地方ニ少ク旅順ハ僅ニ三九日ヲ算セシモ内陸地方ニ於テハ概ネ百日以上ニシテ長春ハ一六三日ノ多キヲ算セリ 平年ニ比スレハ大連ハ一三日旅順ハ一五日ヲ減セシモ他ハ奉天ノ六日乃至長春ノ二二日ヲ加算セリ

季節 夏季最高温度ノ三〇度以上ニ昇リシ期日ヲ觀ルニ其ノ初日ハ奉天ノ五月八日ヲ最早トシ長春ハ翌九日ニ起リシカ營口以南ハ約壹箇月遅レテ營口、大連ハ六月七日ニ旅順ハ翌八日ニ至リ此ノ期ニ入り其ノ終日ハ營口以北ノ八月二十四日ヨリ大連ノ同二十六日ノ間ニ終熄セリ 其ノ初終期間ハ旅順、營口ノ七九日ヨリ奉天ノ一〇九日ノ間ニアリ 同期間ニ於ケル實日數ハ奉天ノ五一日最多ク長春ノ三七日之レニ次キ 他ハ大連ノ一二日ヨリ營口ノ二四日ノ間ニアリ 平年ニ比スレハ 初日ハ營口ハ九日他ハ二〇日内外ノ早現ニシテ終日ハ旅順、大連ハ五日晚ク 長春、營口ハ一兩日奉天ハ一日早ク終熄セリ 期間ニ於テ營口ノ七日ヨリ旅順ノ二五日ノ間ヲ延長シ日數ハ大連、營口ハ一日ヲ減セシモ 他ハ旅順ノ五日乃至長春ノ一〇日ヲ増セリ

又冬季最低温度ノ零度以下ニ降リシ初日(前年)ハ長春、奉天ノ十月十八日ヲ最早トシ營口ハ翌十九日ニ旅順、大連ハ十一月二十四日ニ至リ此ノ期ニ入り終日(本年)ハ旅順最早ク三月二十六日ニシテ大連ハ同二十八日ニ營口以北ハ四月十四日ヨリ長春ノ同二十八日ノ間ニ於テ全ク此ノ期ヲ脱セリ 平年ニ比スレハ其ノ初日ニ於テ營口ハ二日早カリシモ他ハ奉天ノ八日乃至大連ノ一九日晚ク終日ハ奉天ハ二日ノ晚現ナリシカ 他ハ營口ノ四日乃

至旅順ノ九日早ク終熄セリ 其ノ初終期間ハ旅順ノ一二三日ヨリ長春ノ一九三日ノ間ニアリ 同期間ニ於ケル實日數ハ大連ノ一一二日乃至長春ノ一八〇日ヲ算シ平年ニ比スレハ期間ハ營口ノ二日ヨリ旅順ノ二七日ノ間ヲ短縮シ日數ニ於テ旅順、大連ハ八、九日ヲ減セシモ營口以北ハ一兩日ヲ増セリ

更ニ結霜及降雪ノ期日ヲ調査スレハ結霜ノ初日(前年)ハ長春ノ十月二日ヲ最早トシ奉天ハ同五日營口ハ同十日ニ至リ之レヲ觀測セシモ旅順、大連ハ翌月十三日漸ク此ノ期ニ入り終日(本年)ハ旅順ノ三月二十二日最早ク大連ハ二十八日ニ營口以北ハ翌月ニ入り奉天長春ノ四月二十八日ヲ最晚トシ全ク終熄セリ 其ノ初終期間ハ旅順ノ一三〇日ヨリ長春ノ二〇九日ノ間ニ互ル 平年ニ比スレハ營口ハ二日ヲ延長セシモ他ハ奉天ノ八日乃至大連ノ二〇日ヲ短縮セリ 同期間ニ於ケル實日數ハ大連ノ四二日ヨリ長春ノ一四七日ヲ算シ平年ニ比シ長春ハ一日營口ハ一三日ヲ増セシモ 他ハ奉天ノ三日乃至大連ノ一五日ヲ減セリ

降雪ノ初日(前年)ハ營口以北ノ十月十八日ヲ最早トシ大連最晚ク十一月二十八日ニ至リ此ノ期ニ入り終日(本年)ハ營口ノ三月十五日最早ク旅順、大連ハ同二十五日ニ奉天以北ハ四月ニ入り長春ノ二十五日ヲ最晚トシテ全ク此ノ期ヲ脱セリ 其ノ初終期間ハ大連ノ一八日ヨリ長春ノ一九〇日ノ間ニアリ 平年ニ比シ營口ハ同一ナリシカ旅順ハ六日大連ハ二五日ヲ短縮シ 長春ハ二日奉天ハ一日ヲ延長セリ 同期間ニ於ケル實日數ヲ觀ルニ營口ノ二〇日ヨリ長春ノ四月一日ノ間ニアリ 平年ニ比スレハ 奉天ハ同一ナリシカ營口、長春ハ三日ヲ減シ旅順ハ四日大連ハ七日ヲ増セリ

遼河ノ流水ト結氷 本冬季ニ於ケル營口附近ノ遼河ノ流水初日ハ(前年)十二月一日ニシテ本年一月二日ニ結氷シ三月十三日ニハ解氷ト共ニ流水シ 同三十日全ク終熄セリ 平年ニ比シ流水並結氷初日ハ二、三日晚レ 結氷終日ハ三日早カリシモ流水終日ハ早晚カリキ結氷期間ハ七一日流水期間ハ一三〇日ニ及ヒ之レヲ 平年ニ比スレハ共ニ三、四日ヲ短縮セリ 本年ハ十二月二日ニ流水ノ初日ヨリ觀測シ同二十五日ニ至リ結氷シ 平年ニ比シ流水ハ四日晚ク結氷ハ六日ノ早現ナリトス

暴風雨

本年中滿洲附近ニ起リシ顯著ナル暴風雨ニ就キ調査スルニ 回数ニ於テハ殆ント例年ト大差ナク大陸颶風十三群、「ヒリツピン」方面ヨリ出現セシ颶風一群、總計十四群ヲ算セリ、之ヲ細別スレハ北支那方面ヨリ現出セシモノ九、蒙古方面ヨリ起リシモノ四ヲ算セリ 其ノ影響ヲ受ケ被害ヲ蒙リシモノ大連、旅順、瓦房店管内ヲ通シテ 數萬圓ニ昇リシト雖モ例年ニ比シ格別大ナル被害トハ認メス

今暴風回数ヲ月別ニ表示シ特ニ顯著ナルモノヲ擧クレハ概ネ下記ノ如シ

	一月	二月	三月	四月	五月	六月	七月	八月	九月	十月	十一月	十二月	一年
颶風	1	2	1	2	1	1	2	—	—	1	1	1	13
颶風	—	—	—	—	—	—	—	1	—	—	—	—	1
計	1	2	1	2	1	1	2	1	—	1	1	1	14
特ニ顯著ナリシモノ	—	1	—	—	—	—	1	1	—	—	1	—	4

1. 二月二十日ヨリ同二十三日ニ亙ル暴風雨

二十日夕刻直隸省ニ迫リシ低氣壓ハ翌二十一日朝長春ノ東方ニ進ミ 其後尾ニ連リテ天津附近ニ淺薄ナル副低氣壓ヲ誘發セシ頃高氣壓ノ主部ハ 蒙古方面ト本邦西部トニ對峙シ其ノ支配優勢ナリシタメ滿洲附近ノ 低氣壓ハ進行遲々トシ殆ント停滯ノ状態ヲ呈シタレトモ二十日内地方面ノ高氣壓東海岸附近ニ退キ背後ノ大陸高氣壓ノ肉迫スルニ及ヒ 漸ク移動ヲ促カサレテ天津附近ノ低氣壓ハ遼東半島ヲ越ヘテ 龍岩浦北方ヲ北東ニ進ミ同日正午ニハ長春ノ東方低氣壓ニ牽制セラレ 兩者合シテ七六〇耗附近ヲ示シ爾後發達シツツ北東ニ進行シ二十三日正午沿海洲方面ニ去リシ頃其示度七四六耗以下ニ降り 該低氣壓ノ通過前後ニ於テハ南滿洲附近一帶ニ風勢加ハリ降雪ヲ催シ 營口附近ニ於テハ二十二日、二十三日ヲ通シテ積雪七厘内外ニ達シ大連ニ於テハ二十三日三時最大同速度北北西ノ一七米ニ及ヘリ

2. 七月二十七日ヨリ同二十九日ニ亙ル暴風雨

七月二十七日早曉黃河々口附近ニ認メシ七五〇耗内外ノ低氣壓ハ東方ニ進ミ 翌二十八日夕刻直隸海峽ヲ通過シ二十九日朝平壤附近ニ達セシ頃ハ七四四耗附近ニ發達シ爾後朝鮮北部ヲ横斷シ同日正午ニハ日本海ニ入り 引續キ東方ニ向ツテ去レリ該低氣壓ノ影響トシテ二十

八日旅順ニ於テハ降水量ハ九耗、大連ニ於テハ一三五耗六ノ多量ヲ量レリ 爲メニ家屋ノ浸水道路ノ陷没市内電車ノ一部中止セル等被害少ナシトセス

3. 八月十四日ヨリ同十八日ニ亙ル颶風

八月十四日比律賓方面ヨリ現ハレタル颶風ハ北上ノ途上石垣島附近ヲ荒シ 其ノ深度七二六耗ヲ示シ北北西ニ猛進シ十五日早曉臺灣ノ北方海上ヲ通過シ大陸ニ向ヒ同夕刻浙江省ニ到リシ頃稍々減勢ニ傾キ 南京附近ニ進展セシ頃ハ進路ヲ北北東ニ轉向シ十六日夕頃青島南方海上ニ迫マリ其示度七三六耗ヲ示シ山東半島ヲ越ヘ十七日早朝直隸海峽ニ肉迫シ同日夕刻ニハ營口東方ニ進行シ愈々衰減ニ傾キツツ進路ヲ北東ニ採リ 翌十八日朝中江鎮附近ニ達セシ頃ハ愈々勢力ヲ減シ十九日朝ニハ僅カニ七五四耗ノ殘骸ヲ留ムルニ過キサリシカ遂ニ埋積スルニ至レリ 該颶風ノ滿洲附近ニ襲來スルヤ各地ニ暴風雨ヲ催シ大連ニ於テ十七日十三時最大風速度北西ノ一七米四之ニ次クハ同日十二時旅順ニ於ケル 西北西ノ一五米八ナリトス

營口ニ於テハ十七日降水量一二五耗 十六日大連ニ於テハ九〇耗三ヲ量レリ旅順、大連方面ニ於テハ家屋ノ倒塌、浸水、石垣、道路ノ破壊、樹木ノ折損、顛覆 其他電信、電話ノ被害尠カラサリシ

4. 十一月十一日ヨリ同十三日ニ亙ル暴風雨

十一月二十一日早曉淺薄ナル低氣壓ノ北滿洲ヲ東進中渤海ニ小副低氣壓發生シ 同夜遼東半島ヲ横斷シテ十二日朝黃海北部ニ進出セシ頃 背後北支那蒙古方面ニ優勢ナル大陸高氣壓著シク發達シ七七八耗附近ヲ示シ 更ニ十二日正午ニハ江蘇省方面ニ七六四耗ノ低氣壓出現シ 東進シテ黃海中南部ヲ渡リ十三日正午朝鮮南部ヲ越ヘテ同夕刻日本海南部ニ去レリ 之レカ爲メニ旅順、大連附近ハ十一日朝ヨリ降雨斷續シ十二日朝ニ至リテ 氣壓上昇ニ伴ヒ北風ニ轉シ寒氣加ハルヤ忽ニシテ雨水トナリ樹木ヲ始メ 地上ニ露出セル總テノ物ハ漸次氷層ニ掩ハレ直徑四耗ノ電信線ハ二六耗大トナリ頗ル壯觀ヲ極メタリ、十二日七時旅順ニ於テハ最強風速度北東ノ一四米八ニ達シ同日降水量二五耗ヲ量レリ十三日九時大連ニ於テモ北位ノ一三米九ノ風速度ヲ測レリ、之レカ爲メ電線ノ切斷多ク被害モ亦相當アリタリ

第二編
氣象觀測成績表

I. 大 連

氣 温	{ 平 均	均.....	度	10.2
		{ 最 高	高.....	32.1
			{ 最 低	低.....
濕 度	{ 平 均	均.....	%	67
		{ 最 小	小.....	20
風	{ 平 均	均風速度.....	米	5.4
		{ 最 大	大速度.....	21.7
		{ 平 均	平均方向.....	南71度西
降 水	{ 總 量	量.....	公	856.7
		{ 最 大	最大日量.....	135.6
日 照	{ 總 時	數.....	時間	2745.4
		{ 百 分	率.....	62
天 氣 日 數	{ 降 霜	水.....	日	96
			45
			34
			7
			0
		雷.....		13
			36
		晴.....		114
		天.....		105
		照.....		34
風.....		131		
砂.....		3		
震.....		1		

1. 氣 壓

	一月	二月	三月	四月	五月	六月	七月	八月	九月	十月	十一月	十二月	年
二時	62.7	61.9	58.0	52.5	50.7	49.0	45.9	47.0	51.6	56.7	60.2	62.7	54.9
四時	62.6	61.7	57.7	52.3	50.6	49.0	45.8	46.9	51.5	56.5	60.0	62.6	54.8
六時	62.6	61.6	57.7	52.4	50.9	49.2	46.0	47.1	51.7	56.6	60.0	62.5	54.8
八時	63.1	62.0	58.2	52.9	51.2	49.6	46.4	47.4	51.9	57.1	60.5	62.9	55.3
十時	63.6	62.4	58.5	53.2	51.5	49.6	46.4	47.5	52.0	57.1	60.7	63.3	55.5
十二時	62.9	62.0	58.1	52.8	51.2	49.5	46.2	47.2	51.6	56.6	60.1	62.6	55.1
二時	62.1	61.1	57.3	52.1	50.6	48.9	45.7	47.0	51.1	56.0	59.6	62.0	54.5
四時	62.3	61.2	57.1	51.8	50.3	48.5	45.3	46.8	50.9	56.0	59.6	62.1	54.3
六時	62.7	61.4	57.2	51.7	50.2	48.2	45.1	46.8	51.1	56.3	59.9	62.6	54.4
八時	63.0	61.7	57.6	52.3	50.5	48.5	45.4	47.2	51.5	56.6	60.0	63.0	54.8
十時	63.2	61.8	57.9	52.7	51.0	49.0	45.9	47.5	51.8	57.0	60.1	63.2	55.1
十二時	63.1	61.7	57.9	52.8	51.0	49.0	46.0	47.5	51.8	56.9	60.1	63.2	55.1
平均	62.8	61.7	57.8	52.5	50.8	49.0	45.8	47.1	51.6	56.6	60.1	62.7	54.9
年々ノ差	+ 1.1	+ 1.4	- 0.1	- 1.2	- 1.1	+ 2.6	- 0.5	- 0.4	- 1.2	- 0.2	+ 0.4	+ 1.4	+ 0.4
最高	71.8	70.9	67.1	59.2	57.4	57.4	51.5	55.6	63.5	63.7	67.1	71.6	71.8
最低	52.4	53.1	46.5	37.4	44.0	39.5	36.2	33.1	43.7	49.4	51.9	51.7	33.1
較差	19.4	17.8	20.6	21.8	13.4	17.9	15.3	22.5	19.8	14.3	15.2	19.9	38.7
明治三十九年	62.1	60.4	57.4	53.8	50.5	46.6	44.6	47.7	54.0	57.2	63.6	58.5	54.7
四十年	59.6	61.5	57.5	53.6	47.2	47.3	46.8	46.2	53.2	56.2	60.1	61.3	54.2
四十一年	63.3	61.9	59.1	55.4	49.6	46.6	45.0	48.8	52.0	56.9	59.0	60.8	54.9
四十二年	62.3	59.0	59.2	52.2	50.0	47.2	47.7	47.0	52.3	57.3	58.1	61.4	54.5
四十三年	60.1	59.5	57.7	54.8	50.9	45.1	44.7	46.5	53.4	57.9	58.5	62.3	54.3
四十四年	61.5	60.4	58.9	54.0	49.6	46.6	45.8	47.2	53.0	57.1	59.9	60.9	54.5
大正元年	60.6	63.1	58.2	53.2	52.1	47.2	45.5	47.7	51.9	56.9	58.4	62.7	54.8
大正二年	63.3	57.2	57.1	52.8	49.1	45.7	45.8	48.2	54.0	57.8	61.0	64.3	54.7
大正三年	63.3	61.0	57.5	53.8	49.0	45.4	47.2	47.9	52.6	57.4	61.0	61.5	54.8
大正四年	59.8	60.7	56.0	51.0	51.1	45.8	45.4	47.2	52.7	57.0	59.1	60.3	54.1
大正五年	61.7	59.0	57.2	53.9	49.0	46.5	45.3	45.7	51.7	56.6	61.5	58.9	53.9
大正六年	61.7	60.2	57.2	53.5	50.2	46.1	45.8	47.3	52.6	57.1	60.2	61.6	54.5
五年平均	61.8	59.4	57.9	53.5	50.0	46.1	46.6	47.3	53.2	58.3	62.4	61.8	54.8
六年平均	62.7	59.5	58.6	51.8	48.5	47.1	47.1	47.3	53.2	56.1	60.1	59.8	54.3
七年平均	62.4	60.9	57.4	53.6	48.5	46.0	44.6	49.2	50.8	57.0	60.0	61.9	54.3
八年平均	62.4	59.4	56.1	51.5	49.4	45.3	48.7	48.5	52.9	54.3	58.0	62.1	54.0
九年平均	59.6	64.1	59.6	54.8	49.6	46.0	46.9	46.2	53.5	56.6	58.8	61.9	54.8
五年平均	61.8	60.6	57.9	53.0	49.2	46.1	46.8	47.7	52.7	56.4	59.8	61.5	54.5
十年平均	62.2	59.0	57.4	54.1	49.5	47.7	47.5	47.5	53.7	58.0	59.5	61.3	54.8
十一年	64.0	59.0	56.9	53.3	50.7	45.6	46.2	48.1	53.0	55.4	59.6	61.1	54.4
十二年	63.5	60.4	58.2	54.1	49.5	46.5	45.9	47.4	52.7	55.1	57.6	61.4	54.4
十三年	61.0	58.7	60.2	52.8	49.8	47.9	47.5	48.0	53.1	57.6	58.7	61.8	54.7
十四年	62.0	61.7	56.5	55.5	49.7	47.0	47.7	48.1	52.5	57.3	58.9	60.0	54.7
十五年平均	62.5	59.8	57.9	53.9	49.8	47.0	47.0	47.8	53.0	56.7	58.8	61.1	54.6
十六年平均	61.7	60.3	57.9	53.7	49.7	46.4	46.3	47.5	52.8	56.8	59.7	61.2	54.5

重力ノ更正.....-0.4
海面へノ更正.....+8.9

2. 最 高 氣 壓

	一月	二月	三月	四月	五月	六月	七月	八月	九月	十月	十一月	十二月	年
明治三十九年	68.5	67.1	67.4	59.9	59.3	53.9	50.6	54.9	62.5	64.0	70.6	66.1	70.6
四十年	67.0	67.4	66.5	61.5	55.0	54.6	51.1	53.1	60.9	60.8	67.3	72.1	72.1
四十一年	70.9	67.8	68.9	61.4	60.3	53.7	52.1	56.2	58.1	63.1	67.0	73.1	73.1
四十二年	72.8	67.0	68.1	60.8	58.8	52.3	53.6	52.4	58.0	64.1	68.8	69.3	72.8
四十三年	68.7	69.9	64.6	64.0	59.3	50.0	50.4	51.9	61.8	64.3	67.4	70.3	70.3
四十四年	68.0	71.8	65.7	63.1	59.7	55.0	54.5	53.3	55.3	62.9	65.4	71.8	71.8
大正元年	71.1	66.3	64.4	64.0	57.4	52.9	52.1	54.0	61.8	67.3	73.8	72.1	73.8
大正二年	76.4	71.4	69.1	61.2	57.4	51.1	52.5	52.9	57.3	65.6	71.4	69.2	76.4
大正三年	68.5	65.0	66.0	64.1	60.3	51.1	50.1	51.7	59.5	64.4	68.2	71.3	71.3
大正四年	73.5	69.3	67.3	61.1	56.8	54.8	51.8	51.9	58.1	67.5	69.8	70.9	73.5
大正五年	78.6	66.4	66.6	62.3	58.3	52.0	50.6	53.2	61.8	70.2	76.7	71.0	78.6
大正六年	71.6	67.6	64.0	59.1	54.3	53.3	55.2	52.9	60.3	62.1	70.1	66.1	71.6
大正七年	69.8	67.2	67.2	59.7	55.8	52.2	51.6	53.9	56.7	64.4	66.9	69.5	69.8
大正八年	70.5	70.5	65.5	58.7	57.5	55.4	52.7	54.0	60.2	63.7	71.0	70.3	71.0
大正九年	69.9	72.6	66.2	63.7	54.7	52.2	52.0	52.4	60.5	62.0	65.5	71.0	72.6
大正十年	72.8	68.2	63.4	62.2	56.1	56.1	51.0	56.7	58.2	61.6	71.3	70.7	72.8
大正十一年	69.7	68.9	65.3	64.5	58.6	52.3	52.5	52.4	65.3	61.3	68.1	67.6	69.7
大正十二年	73.1	67.4	68.4	61.5	59.8	58.1	50.3	51.8	61.1	62.9	67.0	70.9	73.1
大正十三年	71.3	66.5	71.7	60.5	55.4	53.2	54.1	52.8	58.2	66.3	67.4	69.6	71.7
大正十四年	68.3	69.5	66.6	65.3	56.3	52.7	52.6	53.9	58.1	62.1	66.3	71.1	71.1
昭和元年	71.8	70.9	67.1	59.2	57.4	57.4	51.5	55.6	63.5	63.7	67.1	71.6	71.8

3. 最 低 氣 壓

	一月	二月	三月	四月	五月	六月	七月	八月	九月	十月	十一月	十二月	年
明治三十九年	51.8	54.1	42.9	45.0	44.0	38.9	38.6	40.3	47.6	49.1	52.3	48.5	38.6
四十年	49.7	53.2	48.6	39.9	40.2	41.0	41.2	41.9	45.6	48.8	50.5	49.2	39.9
四十一年	52.0	54.5	43.9	41.3	40.3	39.9	39.7	41.9	42.7	51.4	49.3	46.7	39.7
四十二年	52.7	49.6	46.6	42.2	41.6	42.0	37.3	38.6	44.9	50.1	43.0	48.5	37.3
四十三年	49.2	50.3	46.5	46.4	48.7	36.0	37.5	31.7	47.0	50.5	44.1	50.3	31.7
四十四年	40.3	48.2	49.9	35.5	43.9	38.1	37.4	40.1	46.0	50.7	45.6	51.2	35.5
大正元年	52.6	48.7	40.3	40.4	32.0	38.7	38.1	43.4	42.9	48.3	48.6	56.3	32.0
大正二年	52.7	49.3	45.5	38.5	42.2	34.9	39.8	43.0	47.1	48.6	52.0	54.2	34.9
大正三年	44.9	55.2	24.4	41.0	43.8	40.6	36.9	39.5	43.9	48.7	48.7	49.2	24.4
大正四年	50.8	48.5	38.2	42.8	41.9	41.1	32.0	38.9	37.4	47.2	50.9	49.4	32.0
大正五年	47.7	52.3	44.4	44.2	38.7	37.6	40.8	41.3	42.8	46.8	53.2	52.1	37.6
大正六年	51.2	44.5	49.2	42.8	38.4	39.4	38.7	40.1	43.8	49.7	53.4	41.2	38.4
大正七年	53.5	49.8	36.0	40.1	40.8	35.9	39.1	44.8	43.9	49.7	47.8	50.2	35.9
大正八年	51.0	49.0	44.3	45.3	43.0	36.7	43.9	43.2	40.9	43.5	50.3	54.7	36.7
大正九年	50.7	51.0	53.3	46.5	43.9	39.4	41.3	39.2	47.5	50.5	50.8	53.2	39.2
大正十年	49.9	43.9	45.8	39.4	41.9	41.5	41.8	29.2	47.3	51.6	48.6	47.4	29.2
大正十一年	53.0	47.5	47.5	39.3	40.0	40.2	40.3	44.5	43.6	50.0	49.1	53.2	39.3
大正十二年	53.3	50.1	45.6	43.0	38.9	38.1	38.9	32.0	44.8	45.9	41.4	46.2	32.0
大正十三年	51.4	46.2	46.7	45.8	43.5	40.5	35.3	43.7	45.7	49.4	44.7	51.2	35.3
大正十四年	52.9	50.1	45.2	41.0	39.7	40.0	43.2	41.3	44.9	50.3	48.9	48.9	39.7
昭和元年	52.4	53.1	46.5	37.4	44.0	39.5	36.2	33.1	43.7	49.4	51.9	51.7	33.1

4. 氣 温

Table with 14 columns (months and year) and multiple rows for temperature data including hourly, daily, and annual averages, and extremes.

5. 日々平均気温ノ差

Table with 14 columns (months and year) and multiple rows showing daily average temperature differences for various periods.

6. 日々平均気温ノ昇降回数

Table with 14 columns (months and year) and multiple rows showing the number of temperature rise and fall events per day.

7. 平均最高氣温

Table with 13 columns (Month 1-12, Year) and 15 rows of data for average maximum temperature from 1898 to 1935.

8. 平均最低氣温

Table with 13 columns (Month 1-12, Year) and 15 rows of data for average minimum temperature from 1898 to 1935.

9. 最高氣温

Table with 13 columns (Month 1-12, Year) and 15 rows of data for maximum temperature from 1898 to 1935.

10. 最低氣温

Table with 13 columns (Month 1-12, Year) and 15 rows of data for minimum temperature from 1898 to 1935.

11. 最高日温

年	一月	二月	三月	四月	五月	六月	七月	八月	九月	十月	十一月	十二月	年
平均	4.2	7.1	14.2	21.8	26.9	34.9	36.8	37.9	32.5	22.2	16.0	2.0	21.4
平年トノ差	-0.3	-0.8	0.0	-1.3	-3.1	-1.2	-2.6	-3.6	-3.0	-5.9	+0.1	-6.0	-2.3
極日	11.8 7.10	16.0 28	23.5 25	29.1 29	37.5 8	41.8 27	43.5 7	45.8 9	41.2 2	32.6 2.11	29.8 5	18.2 5	45.8 9.VIII

12. 地面温度

時	一月	二月	三月	四月	五月	六月	七月	八月	九月	十月	十一月	十二月	年
六時	-6.7	-3.2	0.4	6.6	13.2	18.8	21.9	22.5	16.6	7.8	2.6	-6.3	7.8
十四時	-1.2	2.8	15.5	22.8	26.4	34.3	33.5	31.7	25.4	17.3	9.6	-1.0	18.1
二十二時	-5.6	-1.9	3.0	8.4	14.3	19.7	22.6	23.1	17.5	8.6	3.8	-5.9	9.0
平均	-4.5	-0.8	6.3	12.6	18.0	24.3	26.0	25.7	19.8	11.2	5.3	-4.4	11.6
平年トノ差	+0.3	+1.4	+2.7	+0.7	-1.2	-0.6	-1.7	-1.6	-1.4	-2.7	+0.5	-2.6	-0.5
最高日	1.7 12	11.2 27	24.6 28	29.6 30	37.0 8	43.5 16	50.0 7	39.0 31	33.0 2	29.8 2	21.0 6	6.0 1	50.0 7.VII
最低日	-15.2 3	-9.0 11	-2.5 18,20	2.0 12	10.3 7	15.5 1	19.5 8	18.3 31	8.7 28	1.8 29	-3.2 15	-15.8 25	-15.8 25.XII
較差	16.9	20.2	27.1	27.6	26.7	28.0	30.5	20.7	24.3	28.0	24.2	21.8	65.8
明治四十四年	-3.8	-1.3	2.6	10.0	20.4	26.7	24.9	24.8	21.9	12.3	5.7	-1.0	11.9
大正元年	-3.7	0.2	4.2	12.8	16.5	24.6	27.2	26.6	19.5	11.7	2.5	-2.3	11.7
二年	-4.6	-2.5	3.2	12.9	19.5	22.0	26.2	26.0	21.5	13.1	5.8	-1.9	11.8
三年	-2.0	-0.5	4.9	11.9	22.4	25.8	27.2	26.5	21.1	15.6	5.5	-0.9	13.1
四年	-3.5	-2.7	1.2	9.5	16.4	23.4	27.2	27.6	23.3	16.0	6.9	-1.3	12.2
五箇年平均	-3.5	-1.4	3.2	11.4	19.0	24.5	26.6	26.3	21.5	13.7	5.3	-1.0	12.1
五年	-1.5	-0.5	3.4	11.8	19.1	25.5	29.8	29.3	23.4	15.1	6.5	-2.1	13.3
六年	-6.9	-2.3	6.0	15.3	21.5	28.3	28.8	28.1	21.1	14.9	4.5	-2.6	13.1
七年	-6.7	-2.0	4.5	10.8	15.9	22.3	25.5	25.9	20.1	13.1	3.6	-2.4	10.9
八年	-5.2	-2.4	4.5	10.8	16.8	25.2	30.6	30.4	20.0	12.8	4.9	-3.3	12.1
九年	-5.7	-5.0	4.8	14.0	23.4	24.9	30.0	27.4	19.1	14.3	5.0	-2.9	12.4
五箇年平均	-5.2	-2.5	4.6	12.5	19.3	25.2	28.9	28.2	20.7	14.0	4.9	-2.7	12.3
十年	-4.9	-3.2	2.3	11.2	17.4	24.1	26.4	26.4	22.2	12.9	3.5	-2.0	11.4
十一年	-9.6	-0.7	4.5	14.6	17.8	25.1	29.8	27.0	19.4	14.4	1.7	-3.3	11.7
十二年	-6.9	-4.6	3.2	9.9	21.2	25.4	27.9	27.2	19.8	12.8	4.1	-1.2	11.6
十三年	-4.0	-3.4	2.3	11.9	21.0	27.5	26.4	31.0	23.9	12.2	2.9	-1.8	12.5
十四年	-4.5	-2.7	3.2	10.8	17.3	22.1	28.5	25.4	22.0	15.4	7.4	-2.3	11.9
五箇年平均	-6.0	-2.9	3.1	11.7	19.0	24.9	27.8	27.4	21.4	13.5	3.9	-2.1	11.8
平年	-4.8	-2.2	3.6	11.9	19.2	24.9	27.7	27.3	21.2	13.9	4.8	-1.8	12.1

13. 最低地温

年	一月	二月	三月	四月	五月	六月	七月	八月	九月	十月	十一月	十二月	年
平均	-11.1	-9.1	-5.4	3.1	10.4	15.3	18.9	19.5	11.8	4.7	0.4	-10.8	4.0
平年トノ差	+1.1	+0.8	-0.9	+0.6	+1.9	+1.3	0.0	+0.5	-0.7	-1.5	-1.6	+1.7	+0.3
極日	-17.0 3	-16.4 10	-8.7 5,18	-2.3 5	7.7 7	11.6 15	15.9 3	14.4 31	5.4 30	-1.2 29	-6.1 30	-18.5 25	-18.5 25.XII
明治四十四年	-12.4	-9.0	-3.4	1.1	8.2	14.1	18.3	18.3	15.4	4.5	-1.8	-10.2	3.6
大正元年	-12.1	-6.6	-3.7	2.7	8.2	14.6	19.1	19.3	8.1	2.5	-5.2	-13.3	2.8
二年	-15.2	-14.8	-9.4	0.9	6.0	11.9	14.7	15.0	7.5	4.5	-3.3	-12.3	0.4
三年	-11.7	-12.7	-3.7	0.6	9.2	14.4	20.5	20.1	14.2	7.5	-2.7	-10.6	3.8
四年	-13.0	-10.5	-4.9	1.6	8.7	13.7	19.2	17.8	11.0	6.1	-1.6	-7.2	3.4
五箇年平均	-12.9	-10.7	-5.0	1.4	8.1	13.7	18.4	18.1	11.2	5.0	-2.9	-10.7	2.8
五年	-9.4	-8.6	-8.5	1.2	7.2	11.8	17.2	18.0	12.2	3.3	-3.3	-11.4	2.5
六年	-16.0	-12.7	-5.1	1.7	7.2	14.1	19.4	18.7	12.2	4.6	-3.5	-9.3	2.6
七年	-12.7	-8.3	-1.7	3.8	9.7	15.3	19.2	19.7	12.6	5.6	-1.9	-8.1	4.4
八年	-13.3	-7.8	-2.5	3.4	8.5	15.0	20.4	20.8	13.7	10.6	-0.8	-7.9	5.0
九年	-11.0	-14.1	-2.8	4.3	9.6	13.4	19.7	18.2	11.8	8.3	-0.3	-7.2	4.2
五箇年平均	-12.5	-10.3	-4.1	2.9	8.4	13.9	19.2	19.1	12.5	6.5	-2.0	-8.8	3.7
十年	-9.4	-8.2	-4.3	3.0	8.9	13.8	19.2	19.6	13.9	6.7	-2.3	-7.5	4.5
十一年	-16.0	-5.4	-2.5	5.3	8.5	15.2	20.2	20.7	14.3	9.0	-3.0	-6.7	5.0
十二年	-10.7	-9.2	-1.6	3.3	9.6	15.0	19.3	20.8	13.0	7.0	-0.5	-6.0	5.0
十三年	-8.6	-9.4	-4.7	3.9	10.2	14.0	19.3	20.0	15.1	7.3	-1.3	-6.6	4.9
十四年	-9.4	-8.6	-3.8	4.2	9.8	15.0	19.4	18.9	15.0	8.5	2.2	-7.9	5.3
五箇年平均	-10.2	-8.2	-3.4	3.9	9.4	14.6	19.5	20.0	14.3	7.7	-1.0	-6.9	4.9
平年	-12.2	-9.9	-4.5	2.5	8.5	14.0	18.9	19.0	12.5	6.2	-2.0	-9.1	3.6

14. 地中温度

深さ	一月	二月	三月	四月	五月	六月	七月	八月	九月	十月	十一月	十二月	年
0.1米	-4.9	-2.4	2.9	10.5	15.4	21.8	24.1	24.6	20.0	11.8	5.9	-2.9	10.6
0.2米	-2.7	-0.9	4.0	11.8	16.3	21.3	23.8	24.1	21.4	13.2	7.2	-1.8	11.5
0.3米	-1.7	-0.7	4.3	10.1	15.2	21.0	23.5	24.6	21.1	13.7	7.8	0.1	11.6
0.5米	-0.4	0.3	5.0	10.8	15.6	21.1	23.6	24.1	21.0	14.0	8.3	0.7	12.0
1.0米	2.9	2.4	5.3	9.9	14.1	18.7	21.5	22.8	21.3	15.9	11.1	4.9	12.6
2.0米	6.2	4.6	5.5	8.3	11.5	15.2	18.0	20.3	20.1	17.0	13.2	8.7	12.4
3.0米	9.1	7.0	6.7	8.2	10.5	13.1	15.8	18.3	18.7	17.2	14.6	11.5	12.6
4.0米	10.5	8.5	7.6	8.5	10.2	12.3	14.6	16.8	17.8	17.0	15.1	12.6	12.6
5.0米	11.6	9.6	8.5	8.6	9.7	11.0	13.2	15.1	16.4	16.3	15.2	13.4	12.4
6.0米	12.4	10.6	9.5	9.2	9.9	11.0	12.6	14.2	15.4	15.7	15.1	13.8	12.5
7.0米	13.1	11.4	10.4	9.9	10.1	10.8	12.0	13.4	14.6	15.1	14.9	14.1	12.5
8.0米	13.1	12.0	10.9	10.3	10.3	10.6	11.4	12.5	12.5	14.2	14.3	13.9	12.3
9.0米	13.3	12.5	11.4	11.0	10.8	10.9	11.4	12.2	13.0	13.7	14.0	13.9	12.3
10.0米	13.1	12.5	11.7	11.1	10.7	10.7	11.0	11.7	12.3	13.0	13.5	13.5	12.1

15. 水 蒸 氣 張 力

	一 月	二 月	三 月	四 月	五 月	六 月	七 月	八 月	九 月	十 月	十 一 月	十 二 月	年
二 時	2.2	2.8	3.0	4.0	8.8	10.7	16.4	18.3	12.1	6.9	5.3	2.2	7.7
六 時	2.2	2.9	3.0	4.3	8.8	11.4	16.6	18.6	12.0	6.6	5.2	2.2	7.8
十 時	2.3	3.0	3.0	4.4	9.2	11.0	16.7	19.3	12.6	6.9	5.4	2.4	8.0
十 四 時	2.2	2.8	2.9	4.1	9.0	11.0	16.7	19.0	12.3	6.9	5.3	2.3	7.9
十 八 時	2.3	2.9	2.8	4.1	9.1	11.0	16.7	18.3	12.5	6.9	5.6	2.2	7.9
十 二 二 時	2.2	3.0	3.0	4.0	8.9	11.0	16.8	18.2	11.9	6.4	5.5	2.1	7.7
平 均	2.2	2.9	3.0	4.1	9.0	11.0	16.6	18.6	12.2	6.7	5.4	2.2	7.8
平 年 下 ノ 差	0.0	+ 0.6	- 0.2	- 0.8	+ 1.4	- 1.2	- 1.1	+ 0.4	0.0	- 1.1	+ 1.1	- 0.4	- 0.1
最 大	5.2 ₁₂	5.5 ₁₃	6.3 ₁₃	8.1 ₁₈	13.1 _{24,26}	16.7 ₂₅	21.7 ₂₉	23.7 ₉	18.5 ₁₁	15.3 ₄	10.1 ₅	6.8 ₁	23.7 _{9,VIII}
最 小	0.7 ₂₃	0.7 ₁₅	1.1 ₂₉	1.7 ₂₀	2.9 ₆	5.3 ₄	8.0 ₇	10.0 ₃₀	4.2 ₂₈	2.7 ₃₁	1.6 _{17,33,34,35}	1.0 ₁	0.7 _{23,I,16,II}
較 差	4.5	4.8	5.2	6.4	10.2	11.4	13.7	13.7	14.3	12.6	8.5	5.8	23.0
明 治 三 十 九 年	2.2	2.1	3.4	5.0	7.8	13.1	17.9	17.5	11.3	8.2	3.5	3.3	7.9
四 十 年	2.9	2.0	3.1	5.3	8.0	12.0	16.9	19.3	12.4	8.9	4.0	2.4	8.1
四 十 一 年	2.1	2.1	2.7	4.5	7.7	13.5	17.6	18.7	13.4	8.6	4.1	2.8	8.2
四 十 二 年	2.0	2.1	2.6	4.8	7.2	11.6	18.6	19.2	12.8	7.5	5.0	2.6	8.0
四 十 三 年	2.0	2.3	2.9	4.8	7.4	12.3	17.5	18.2	11.3	8.5	4.3	2.1	7.8
五 箇 年 平 均	2.3	2.1	3.0	4.9	7.6	12.5	17.7	18.6	12.2	8.4	4.2	2.6	8.0
四 十 四 年	2.4	2.6	3.4	5.4	7.6	12.5	17.1	18.4	14.9	6.9	4.6	2.6	8.2
大 正 元 年	1.9	3.2	3.4	4.8	7.6	12.6	17.4	19.4	10.2	6.7	3.5	2.4	7.8
二 年	2.3	2.3	2.8	5.1	6.4	12.0	15.5	16.5	11.3	6.5	4.4	2.5	7.3
三 年	2.8	2.8	3.9	4.9	7.4	12.9	20.1	19.5	13.4	9.1	4.5	2.3	8.6
四 年	2.2	2.2	2.9	4.6	7.5	11.7	17.5	16.7	10.2	8.3	5.0	3.3	7.7
五 箇 年 平 均	2.3	2.6	3.3	4.9	7.3	12.3	17.5	18.1	12.0	7.5	4.4	2.6	7.9
五 年	2.8	2.6	2.6	5.0	7.3	11.7	16.9	18.4	11.9	7.4	4.9	2.5	7.8
六 年	1.6	2.0	3.0	4.2	6.8	12.7	17.7	18.0	12.4	7.3	4.2	2.2	7.7
七 年	1.9	2.4	3.6	4.9	8.1	12.0	17.8	18.4	11.9	7.4	4.0	2.4	7.9
八 年	1.9	2.7	3.5	4.6	7.6	12.5	18.2	18.4	12.1	7.6	5.0	2.4	8.0
九 年	2.3	2.0	3.7	4.9	7.9	12.2	19.3	17.5	12.1	8.9	5.1	2.4	8.2
五 箇 年 平 均	2.1	2.4	3.3	4.7	7.6	12.2	18.0	18.1	12.1	7.7	4.6	2.4	7.9
十 年	2.2	2.3	2.9	4.9	8.1	11.5	17.2	17.7	12.4	7.4	3.6	3.0	7.8
十 一 年	1.5	3.2	3.2	5.6	7.9	11.7	18.0	19.0	12.9	8.3	3.5	2.5	8.1
十 二 年	1.9	1.9	4.1	5.1	7.8	12.0	17.9	20.3	11.3	7.1	4.6	2.9	8.1
十 三 年	2.4	2.0	2.9	5.4	7.3	12.0	18.3	17.9	12.4	7.7	3.6	2.2	7.8
十 四 年	1.9	2.0	2.8	5.0	8.9	12.7	16.7	17.3	12.4	8.0	5.0	2.5	7.9
五 箇 年 平 均	2.0	2.3	3.2	5.2	8.0	12.0	17.6	18.4	12.3	7.7	4.1	2.6	7.9
平 年	2.2	2.3	3.2	4.9	7.6	12.2	17.7	18.2	12.2	7.8	4.3	2.6	7.9

16. 濕 度

	一 月	二 月	三 月	四 月	五 月	六 月	七 月	八 月	九 月	十 月	十 一 月	十 二 月	年
二 時	67	73	60	51	82	69	88	89	77	69	73	70	72
六 時	67	75	61	53	82	70	88	88	79	69	74	70	73
十 時	69	76	62	56	81	70	86	89	77	67	76	70	73
十 四 時	68	74	55	49	76	61	78	83	71	62	73	70	68
十 八 時	59	65	47	42	71	53	73	78	63	56	64	67	62
十 二 二 時	55	58	45	39	65	51	70	77	63	55	60	66	59
二 四 時	55	56	41	37	62	49	72	74	61	52	60	61	57
二 六 時	59	59	42	39	65	51	73	73	65	55	66	64	59
二 八 時	65	69	50	45	71	58	78	79	73	63	73	67	66
二 十 時	66	73	56	50	77	67	86	86	74	64	73	67	70
二 十 二 時	67	74	57	49	79	67	88	86	73	65	74	69	71
二 十 四 時	66	75	56	47	81	66	88	88	74	68	73	69	71
平 均	64	69	53	46	74	61	81	82	71	62	70	67	67
平 年 下 ノ 差	- 1	+ 6	- 7	- 12	+ 13	- 10	- 2	+ 2	+ 1	- 2	+ 9	+ 6	+ 1
最 小	29 ₁₉	31 _{14,24}	21 ₂₈	20 _{13,20}	21 _{6,8}	24 ₂₇	27 ₇	40 ₃₁	31 ₂₈	33 ₃₁	37 ₈	35 ₁₆	20 _{13,20,IV}
明 治 三 十 九 年	66	71	59	55	63	77	83	76	63	67	58	67	67
四 十 年	68	63	58	58	66	70	84	83	68	67	59	55	66
四 十 一 年	71	64	51	53	65	74	83	81	75	67	57	54	66
四 十 二 年	60	53	54	61	60	69	88	84	72	64	62	63	66
四 十 三 年	64	61	58	58	57	72	83	78	66	67	64	61	66
五 箇 年 平 均	66	62	56	57	62	72	84	81	69	66	60	60	66
四 十 四 年	71	69	66	70	61	69	85	83	81	62	65	63	70
大 正 元 年	59	69	60	55	63	73	78	84	66	63	58	67	66
二 年	72	61	57	59	50	75	78	75	64	58	58	62	64
三 年	67	66	68	56	52	70	86	85	77	70	65	59	68
四 年	73	66	60	58	62	69	82	74	60	65	61	62	66
五 箇 年 平 均	68	66	62	60	58	71	82	80	70	64	62	63	67
五 年	67	63	57	62	59	67	77	78	68	63	63	63	66
六 年	60	61	57	47	55	69	81	77	70	60	64	65	64
七 年	60	61	63	57	69	70	84	81	69	61	60	58	66
八 年	68	64	59	55	66	74	81	74	71	62	64	61	67
九 年	65	69	63	51	52	70	85	75	75	69	67	54	66
五 箇 年 平 均	64	64	60	54	60	70	82	77	71	63	64	60	66
十 年	60	58	56	60	66	69	83	82	72	64	54	62	66
十 一 年	60	71	57	57	64	67	79	84	76	65	62	61	67
十 二 年	58	57	73	64	59	71	86	88	68	63	65	61	68
十 三 年	62	57	60	65	54	66	90	75	68	63	60	55	65
十 四 年	58	57	57	58	76	78	83	82	71	65	61	63	67
五 箇 年 平 均	60	60	61	61	64	70	84	82	71	64	61	60	66
平 年	65	63	60	58	61	71	83	80	70	64	61	61	66

17. 最 小 濕 度

年	一月	二月	三月	四月	五月	六月	七月	八月	九月	十月	十一月	十二月	年
明治三十九年	26	38	21	20	25	23	35	40	31	28	23	36	20
四十年	32	33	19	21	20	32	30	28	34	32	32	21	19
四十一年	35	29	18	20	23	20	45	43	33	27	28	19	18
四十二年	26	25	9	19	18	21	52	37	25	21	31	26	9
四十三年	26	25	19	21	22	29	41	47	28	36	29	26	19
四十四年	26	28	26	23	21	28	43	44	48	22	27	33	21
大正元年	28	23	19	17	23	30	36	55	30	24	30	29	17
二年	31	26	21	19	17	23	30	31	26	25	26	31	17
三年	28	25	26	19	18	22	43	51	38	29	31	24	18
四年	31	25	21	14	14	19	27	31	23	24	29	23	14
五年	31	30	21	24	20	27	33	34	29	29	25	27	20
六年	30	24	21	20	22	29	31	27	28	28	31	38	20
七年	20	17	23	21	20	21	46	43	32	25	28	24	17
八年	28	29	24	13	22	20	35	32	30	26	33	29	13
九年	34	40	18	18	21	19	35	31	38	37	29	23	18
十年	29	17	20	17	24	26	47	45	30	25	25	32	17
十一年	24	20	19	20	23	25	34	46	34	24	28	33	19
十二年	23	24	25	25	25	24	40	59	34	28	38	31	23
十三年	23	25	21	14	15	21	38	30	30	33	30	21	14
十四年	22	14	15	22	29	27	44	46	35	33	24	26	14
昭和元年	29	31	21	20	21	24	27	40	31	33	37	35	20

18. 平均湿度五〇%乃至七〇%ノ日數

明治三十九年	12	14	12	10	15	7	3	5	20	14	14	21	147
四十年	15	21	10	15	12	19	3	2	15	12	19	18	161
四十一年	11	18	9	11	17	8	3	6	11	14	16	20	141
四十三年	16	13	13	12	15	12	—	3	12	22	16	19	153
四十四年	19	19	17	15	12	11	2	5	21	18	17	24	180
四十五年	15	17	12	13	14	11	2	4	16	16	16	20	156
大正元年	15	15	11	8	11	16	6	1	2	18	20	21	144
二年	26	12	15	14	17	10	8	—	18	14	18	16	168
三年	14	11	17	12	12	9	4	8	23	19	17	21	167
四年	20	16	18	15	11	11	1	13	12	18	20	155	
五年	13	12	19	8	10	7	1	8	22	15	14	18	147
六年	18	13	16	11	12	11	4	4	16	16	17	19	156
七年	13	15	18	11	7	16	6	8	11	23	14	19	161
八年	26	15	17	5	16	10	7	6	16	24	21	23	186
九年	20	12	17	12	9	15	1	3	12	18	20	16	155
十年	15	17	10	7	9	10	3	13	10	21	18	21	154
十一年	19	16	14	10	10	14	4	11	10	18	12	9	147
十二年	19	15	15	9	10	13	4	8	12	21	17	18	161
十三年	18	16	16	9	8	11	3	5	9	18	13	19	145
十四年	23	8	10	9	13	11	8	2	11	16	15	24	150
十五年	20	20	9	12	16	13	3	—	15	22	20	19	169
十六年	19	18	15	9	12	17	1	7	18	18	20	18	172
十七年	19	19	17	4	12	9	6	6	15	16	20	18	161
十八年	19	19	17	4	12	9	6	6	15	16	20	18	161
昭和元年	15	10	13	3	6	11	4	6	11	20	16	15	130
平均	18	15	14	10	12	12	4	5	14	18	17	19	158

19. 飽 差

年	一月	二月	三月	四月	五月	六月	七月	八月	九月	十月	十一月	十二月	年
二時	1.0	0.9	2.1	4.3	2.3	5.2	2.4	2.3	3.4	2.9	1.8	0.9	2.5
六時	0.9	0.8	1.8	3.6	2.4	5.0	2.8	2.5	3.6	3.0	1.5	0.9	2.4
十時	1.5	1.4	3.4	6.3	4.8	10.7	6.8	5.7	7.3	5.2	3.0	1.1	4.8
十四時	1.8	2.1	4.5	7.7	6.7	12.5	7.6	7.2	8.1	6.0	3.6	1.6	5.8
十八時	1.1	1.1	3.1	5.3	4.6	9.0	5.4	5.0	4.6	3.6	1.9	1.1	3.8
二十二時	1.0	0.9	2.4	4.5	2.7	5.7	2.4	2.8	4.1	3.3	1.8	1.0	2.7
平均	1.2	1.2	2.9	5.3	3.9	8.0	4.6	4.3	5.2	4.0	2.3	1.1	3.7
平年ノ差	0.0	- 0.3	+ 0.6	+ 1.2	- 1.7	+ 2.3	+ 0.7	- 0.5	- 0.1	- 0.4	- 0.4	- 0.7	+ 0.1
最大	3.6 ₁₀	3.5 ₁₉	9.6 ₂₈	13.1 ₁₈	24.2 ₈	24.6 ₇	22.7 ₇	17.1 ₂₉	17.8 ₁₂	10.4 ₁	8.9 ₅	3.7 ₄	24.6 _{7.VI}
明治三十九年	1.2	0.9	2.5	4.7	5.5	4.5	4.1	5.5	6.7	4.3	2.7	1.7	3.7
四十年	1.4	1.3	2.5	4.3	5.0	5.8	3.6	3.9	6.1	4.6	2.8	2.0	3.6
四十一年	0.9	1.3	2.7	4.6	4.7	5.3	3.7	4.4	4.2	4.4	3.1	2.5	3.5
四十二年	1.5	1.9	2.3	3.7	5.6	5.8	2.7	3.7	5.1	4.5	2.9	1.6	3.4
四十三年	1.2	1.6	2.2	4.0	6.4	5.4	3.8	5.1	6.1	4.3	2.5	1.5	3.7
五箇年平均	1.2	1.4	2.4	4.2	5.4	5.4	3.6	4.5	5.7	4.4	2.8	1.9	3.6
四十四年	1.0	1.2	1.8	2.8	5.4	6.1	3.3	3.9	3.6	4.3	2.7	1.6	3.1
大正元年	1.5	1.5	2.3	4.6	4.7	5.5	5.2	3.9	5.6	3.8	2.5	1.4	3.0
二年	0.9	1.5	2.5	3.9	7.2	4.6	4.7	5.8	6.6	4.9	3.3	1.7	4.0
三年	1.5	1.5	2.0	4.3	8.1	6.1	3.6	3.6	4.0	4.1	2.3	1.7	3.6
四年	0.8	1.2	2.1	3.8	5.3	6.0	4.0	6.0	7.3	4.5	3.0	2.1	3.8
五箇年平均	1.2	1.4	2.1	3.9	6.1	5.7	4.2	4.6	5.4	4.3	2.7	1.7	3.6
五六年	1.4	1.6	2.2	3.5	5.9	6.4	5.6	5.5	5.4	4.5	2.7	1.7	3.9
六七年	1.2	1.4	2.6	5.2	6.5	6.0	4.6	5.7	5.4	5.1	2.5	1.4	4.0
七八年	1.4	1.7	2.4	4.3	4.1	5.4	3.6	4.4	5.3	5.0	2.6	1.7	3.5
八九年	0.8	1.6	2.6	4.5	4.4	4.9	4.8	7.0	5.1	4.5	2.7	1.8	3.7
九箇年平均	1.3	1.0	2.2	5.6	8.1	5.9	3.7	6.2	3.9	4.1	2.6	2.0	3.9
五箇年平均	1.2	1.5	2.4	4.6	5.8	5.7	4.4	5.7	5.0	4.6	2.6	1.7	3.8
十年	1.7	1.8	2.5	3.8	4.9	5.8	3.6	4.1	4.8	4.1	2.9	1.8	3.5
十一年	1.1	1.3	2.7	5.0	4.9	6.4	5.1	3.9	4.0	4.6	2.5	1.8	3.6
十二年	1.3	1.6	1.6	3.3	5.9	5.6	3.2	2.9	5.4	4.3	2.4	1.9	3.3
十三年	1.6	1.6	2.1	3.3	7.1	7.0	2.3	6.3	6.1	4.2	2.5	2.0	3.8
十四年	1.5	1.7	2.3	4.0	3.4	4.3	3.8	4.0	5.4	4.3	3.1	1.7	3.3
五箇年平均	1.4	1.6	2.2	3.9	5.2	5.8	3.6	4.3	5.1	4.3	2.7	1.8	3.5
平均	1.2	1.5	2.3	4.1	5.6	5.7	3.9	4.8	5.3	4.4	2.7	1.8	3.6

20. 風 速 度

	一月	二月	三月	四月	五月	六月	七月	八月	九月	十月	十一月	十二月	年
二時	5.5	6.5	5.1	6.8	5.4	6.7	4.6	4.0	3.9	4.0	3.6	5.5	5.1
六時	5.6	6.1	5.6	6.4	5.2	4.8	4.0	3.3	3.4	5.1	3.4	5.6	4.9
十時	7.0	7.1	6.7	7.1	5.5	5.8	5.5	4.7	4.6	6.6	4.5	6.2	6.0
十四時	8.4	7.6	7.7	7.1	5.8	6.2	5.8	5.1	4.9	7.0	5.5	7.0	6.5
十八時	5.7	6.0	6.3	6.1	5.0	5.7	4.8	4.2	4.1	4.6	3.9	6.3	5.2
二十二時	5.1	5.6	4.8	6.2	4.3	5.6	4.4	3.4	3.9	4.5	3.3	5.6	4.7
二十四時	6.2	6.4	6.0	6.6	5.2	5.8	4.7	4.1	4.1	5.3	4.1	6.0	5.4
平均	+1.5	+2.0	+0.8	+1.2	+0.1	+1.5	+0.6	+0.5	-0.2	+0.7	-1.0	+1.1	+0.8
最大	21.7	17.8	16.5	18.8	15.5	16.2	14.7	17.4	13.4	14.3	13.4	16.7	21.7
方向	N ₃₀	N, NNW _{10, 14}	N ₂₄	N ₂₀	WNW ₃₀	S ₂₄	ESE ₁₄	NW ₁₇	NNW ₁₇	SSW ₂₄	N ₁₃	N ₇	N _{30.1}
明治三十九年	4.0	4.1	5.1	4.6	3.7	3.6	2.8	3.3	3.6	4.0	5.3	5.0	4.1
四十年	4.5	5.0	5.1	5.8	5.5	4.5	3.7	3.7	3.3	4.3	5.3	5.3	4.7
四十一年	4.5	4.2	5.8	5.1	5.4	3.9	4.4	4.3	4.6	3.4	5.2	4.8	4.6
四十二年	4.7	5.2	5.8	5.8	5.0	4.1	4.2	3.3	3.8	4.8	5.8	4.4	4.7
四十三年	5.0	4.0	4.9	4.5	4.5	4.5	3.9	3.5	3.3	3.8	5.3	4.3	4.3
五箇年平均	4.6	4.5	5.4	5.2	4.8	4.1	3.8	3.6	3.7	4.1	5.4	4.8	4.5
四十四年	4.3	4.2	5.2	4.2	4.8	3.6	4.1	3.1	3.7	4.3	4.9	4.1	4.2
大正元年	4.2	4.5	5.0	5.9	5.1	3.6	3.4	3.3	3.6	5.5	5.0	3.7	4.4
二年	4.3	4.6	4.5	4.5	5.1	3.9	3.4	3.1	3.4	4.4	4.9	4.2	4.2
三年	4.7	3.8	5.1	4.7	5.1	4.5	3.7	3.3	4.1	3.7	5.2	4.8	4.4
四年	4.4	4.3	5.4	4.7	4.9	4.5	5.6	3.9	4.5	4.0	4.5	4.8	4.6
五箇年平均	4.4	4.3	5.0	4.8	5.0	4.0	4.0	3.3	3.9	4.4	4.9	4.3	4.4
五年	4.6	4.9	4.8	5.1	5.5	3.9	3.2	2.8	3.9	3.0	4.1	5.2	4.2
六年	5.2	4.7	5.7	4.2	3.1	3.6	4.9	4.1	3.2	3.8	4.2	5.5	4.4
七年	6.6	6.1	5.3	5.8	5.4	4.3	3.7	3.2	4.3	5.1	5.7	5.6	5.1
八年	6.1	5.5	6.8	6.1	5.9	3.7	3.5	4.0	4.2	5.9	5.8	5.6	5.3
九年	4.2	3.7	4.5	5.3	4.8	5.4	4.9	3.8	3.9	4.6	5.2	4.6	4.6
五箇年平均	5.3	5.0	5.4	5.3	4.9	4.2	4.0	3.6	3.9	4.5	5.0	5.3	4.7
十年	4.6	5.0	5.7	6.3	5.6	4.4	4.9	3.7	4.1	5.1	5.4	4.6	4.9
十一年	4.1	4.3	5.7	5.5	6.1	5.2	4.8	3.7	4.5	4.4	4.8	4.4	4.8
十二年	5.4	4.5	5.6	5.7	5.0	5.3	4.0	4.0	3.7	5.8	5.1	4.7	4.9
十三年	4.3	4.6	4.6	6.3	5.2	4.6	5.6	4.6	4.5	6.3	5.9	5.6	5.2
十四年	5.9	5.7	5.8	7.8	5.6	4.6	5.3	3.9	4.6	5.7	5.5	7.3	5.7
五箇年平均	4.9	4.8	5.5	6.3	5.5	4.8	4.9	4.0	4.3	5.5	5.3	5.3	5.1
平均	4.7	4.6	5.2	5.4	5.1	4.3	4.1	3.6	3.9	4.6	5.1	4.9	4.6

21. 風 向 觀 測 回 數

	一月	二月	三月	四月	五月	六月	七月	八月	九月	十月	十一月	十二月	年
北	41	11	34	34	8	8	2	6	22	35	20	71	292
北北東	3	3	5	1	2	—	—	5	2	8	4	1	34
北東	3	—	3	5	3	1	2	4	4	4	5	4	38
東北	5	2	2	3	9	2	3	3	2	1	4	4	40
東	1	—	1	1	8	3	2	2	3	2	3	—	26
東南	5	—	2	3	12	5	9	7	1	1	7	1	53
東南東	2	3	4	2	15	3	18	8	4	5	1	2	67
南	6	17	16	11	40	46	72	35	14	1	7	3	268
南南	14	44	35	36	31	58	48	39	27	19	14	12	377
南南西	5	16	10	24	7	15	5	11	15	24	17	7	156
南西	16	11	4	8	3	3	2	4	9	12	15	16	103
西	6	1	6	9	2	1	1	4	4	3	8	2	47
西西北	10	4	6	4	2	3	—	4	2	2	8	5	50
西北	4	4	5	5	7	4	2	16	7	4	13	5	76
西北北	21	21	13	9	19	13	11	18	25	21	29	15	215
北	38	31	38	22	14	15	8	15	33	38	24	35	311
靜	6	—	2	3	4	—	1	5	6	6	1	3	37
平均	N37°W	S56°W	N55°W	S69°W	S25°E	S	S18°E	S15°W	N70°W	NW	N66°W	N24°W	S71°W
回數(%)	39	27	19	18	28	48	66	26	22	32	32	51	13

22. 方 向 別 平 均 風 速 度

北	7.5	10.5	8.6	8.8	3.8	8.4	3.7	4.5	5.9	7.2	7.6	8.7	7.9
北北東	2.6	4.8	2.4	3.4	3.2	—	—	4.3	4.5	3.9	1.4	3.3	3.4
北東	2.6	—	4.9	5.9	3.6	3.6	2.1	5.1	3.0	2.5	1.8	2.0	3.4
東北	3.1	3.5	3.4	3.2	5.0	4.3	5.3	6.3	2.9	2.8	1.8	2.3	3.8
東	1.5	—	2.5	2.0	5.3	1.6	3.9	2.2	2.2	1.9	3.6	—	3.3
東南	2.8	—	3.7	5.0	4.8	3.7	4.9	4.8	4.3	2.3	2.9	2.2	4.1
東南東	4.1	2.8	3.0	2.7	4.9	4.4	5.1	4.4	2.9	3.8	1.6	3.4	4.3
南	3.7	3.8	3.3	3.5	5.0	4.8	4.6	4.1	4.0	3.3	2.6	1.5	4.3
南南	8.0	6.5	6.3	6.6	5.7	6.8	5.7	4.8	4.4	5.0	4.6	5.0	5.9
南南西	4.9	5.9	6.9	8.6	8.0	8.6	5.6	5.1	4.8	7.4	4.9	5.6	6.6
南西	5.1	4.5	6.7	6.2	2.7	3.8	2.4	2.8	4.1	6.5	4.3	5.1	4.9
西	4.6	1.6	5.4	4.9	5.5	8.1	2.3	2.1	4.2	3.1	3.1	2.7	4.1
西西北	5.1	4.2	5.5	5.3	2.6	5.6	—	1.7	2.3	2.1	2.6	3.2	3.9
西北	6.9	4.8	4.8	3.8	6.8	2.6	1.9	2.7	3.4	5.8	3.5	3.8	4.0
西北北	5.8	6.6	5.0	5.4	5.5	4.5	4.2	5.2	3.0	2.9	3.5	4.2	4.5
北	8.5	8.8	6.6	7.3	6.5	5.4	5.4	4.1	4.9	5.6	3.9	5.3	6.2
平均	N34°W	N87°W	N43°W	S88°W	S17°E	S4°W	S17°E	S5°W	N62°W	N49°W	N61°W	N16°W	N83°W
速度	3.1	1.6	1.7	1.2	1.5	3.1	3.4	1.1	1.0	1.7	1.4	3.9	0.8

27. 降 水 量

	一 月	二 月	三 月	四 月	五 月	六 月	七 月	八 月	九 月	十 月	十一 月	十二 月	年
二 時	2.7	2.1	0.0	0.6	3.1	0.6	2.1	24.9	8.1	10.0	0.2	1.2	55.6
六 時	1.8	2.3	0.2	1.6	13.7	6.2	28.6	29.9	22.8	4.3	1.5	2.3	115.2
十 時	1.1	0.9	0.4	8.5	16.9	1.6	24.3	48.5	15.0	2.7	14.2	4.4	138.5
四 時	0.0	0.1	2.6	1.4	10.8	2.3	151.3	23.9	60.6	2.6	10.9	1.5	271.0
八 時	0.4	0.8	0.2	0.0	16.2	0.1	89.0	37.8	15.6	3.2	2.2	2.4	167.9
十二 時	3.1	3.5	0.0	1.0	3.9	0.0	9.1	60.1	10.8	12.8	2.6	1.6	108.5
總 量	9.1	9.7	3.4	13.1	64.6	10.8	307.4	225.1	182.9	35.6	31.6	13.4	856.7
平 年 下 差	2.7+	0.5-	15.9-	13.0+	19.2-	38.3+	146.5+	106.2+	22.2+	7.5+	7.6+	3.5+	238.1
二 十 四 時 間 最 大 日	5.5	5.1	1.5	7.0	42.7	7.9	135.6	90.3	61.0	16.0	17.2	5.3	135.6
四 時 間 最 大 日	3.0	2.7	1.5	4.3	12.0	5.9	93.0	37.5	49.7	12.8	8.1	2.2	93.0
明 治 三 十 九 年	13.0	39.4	4.7	16.0	38.0	50.0	172.3	46.1	3.1	11.3	15.0	17.5	426.4
四 十 年	1.3	0.6	3.6	33.4	94.2	65.1	201.8	130.5	62.1	13.7	24.6	4.2	635.1
四 十 一 年	14.0	2.6	0.1	4.8	87.6	20.8	122.2	100.3	140.9	56.8	4.9	1.7	556.7
四 十 二 年	18.4	1.3	7.6	18.2	40.8	26.2	240.8	227.0	100.1	29.9	9.3	7.6	727.2
四 十 三 年	8.8	0.1	12.0	3.6	32.8	49.0	97.0	57.4	12.0	27.0	64.2	3.0	367.5
五 箇 年 平 均	11.1	8.8	5.7	15.2	58.7	42.2	166.8	112.3	63.0	27.7	23.6	6.9	642.6
四 十 四 年	48.7	7.5	39.0	34.5	4.4	27.3	405.9	100.3	286.1	28.0	69.3	21.1	1072.6
大 正 元 年	0.8	25.9	4.5	37.6	99.0	35.4	111.2	106.6	62.1	51.7	3.3	14.1	552.2
二 年	11.4	0.0	5.3	61.9	2.4	78.6	97.5	79.2	32.2	43.8	8.8	0.5	421.6
三 年	10.8	6.2	88.4	1.2	17.3	77.9	128.8	389.1	323.4	33.6	42.2	6.0	1124.9
四 年	32.6	21.5	26.1	18.8	54.8	61.0	265.9	20.5	11.1	31.6	12.3	0.5	556.7
五 箇 年 平 均	23.9	12.2	32.7	30.8	35.6	56.0	201.9	139.2	143.0	37.7	27.2	8.4	745.6
五 年	26.9	12.1	10.5	30.0	49.2	73.6	57.8	78.7	63.0	8.8	10.3	20.0	440.9
六 年	0.1	6.7	7.2	4.0	40.0	26.5	298.1	138.5	150.4	23.7	37.1	11.6	743.9
七 年	0.0	0.4	55.7	8.7	109.5	84.4	129.0	197.1	78.7	23.4	51.9	19.9	758.7
八 年	19.1	0.1	10.0	32.5	37.7	30.0	25.3	76.3	131.9	42.2	16.5	7.9	429.5
九 年	6.4	27.0	1.9	28.7	5.6	51.7	376.1	121.9	205.0	27.0	28.7	2.9	882.9
五 箇 年 平 均	10.5	9.3	17.1	20.8	48.4	53.2	177.3	122.5	125.8	25.0	28.9	12.5	651.2
十 年	2.7	18.1	17.1	27.8	81.6	81.6	82.4	180.6	92.0	5.4	6.0	8.1	608.4
十 一 年	16.5	10.8	3.0	15.3	31.8	9.6	91.1	113.7	249.5	24.2	48.9	6.2	620.6
十 二 年	5.4	0.5	48.5	67.0	13.1	62.6	183.0	160.6	41.4	57.5	17.8	23.4	680.8
十 三 年	2.4	8.8	14.2	30.8	24.5	21.2	119.8	16.5	115.0	18.6	11.0	3.3	386.1
十 四 年	0.0	2.0	25.3	49.2	43.7	61.2	7.9	175.4	66.8	7.9	10.1	4.4	453.9
五 箇 年 平 均	5.4	8.0	21.6	38.0	38.9	47.2	96.8	129.4	112.9	22.7	18.8	9.1	549.0
平 年	11.8	9.2	19.3	26.1	45.4	49.1	160.9	118.9	110.7	28.1	24.0	9.9	618.6

28. 降 水 最 大 日 量

	一 月	二 月	三 月	四 月	五 月	六 月	七 月	八 月	九 月	十 月	十一 月	十二 月	年
明 治 三 十 九 年	5.7	30.2	3.4	14.2	20.4	43.7	62.4	12.0	3.1	4.1	8.3	12.8	62.4
四 十 年	0.7	0.3	3.0	16.4	35.4	32.0	80.6	52.1	46.6	6.3	7.6	2.7	80.6
四 十 一 年	9.9	2.6	0.1	3.8	55.2	17.7	36.8	27.3	37.5	18.9	3.0	1.7	55.2
四 十 二 年	15.3	1.3	3.3	5.5	32.7	8.2	94.2	141.4	71.2	10.5	5.1	7.4	141.4
四 十 三 年	8.8	0.1	10.9	2.2	17.4	37.4	64.2	22.1	6.4	7.0	20.0	2.5	64.2
四 十 四 年	35.7	6.4	15.9	12.2	2.3	9.6	87.3	34.6	97.8	10.3	46.6	15.8	97.8
大 正 元 年	0.7	14.9	3.8	17.0	30.5	11.4	52.2	49.2	31.0	17.1	2.5	8.4	52.2
二 年	5.8	0.0	4.9	48.0	1.6	29.7	62.9	59.9	21.5	37.2	3.6	0.3	62.9
三 年	9.4	2.9	47.1	0.9	10.9	48.5	50.4	107.7	104.4	15.4	15.7	2.9	107.7
四 年	14.1	7.0	18.3	14.4	17.2	34.0	86.7	9.5	5.1	10.6	8.8	0.3	86.7
五 年	13.3	7.8	7.8	7.8	18.1	69.0	29.6	32.0	28.5	3.3	6.9	4.9	69.0
六 年	0.1	6.7	7.2	2.1	22.2	24.0	148.6	30.7	63.1	10.4	18.6	6.8	148.6
七 年	0.0	0.4	42.8	3.4	39.9	61.3	38.1	110.4	30.5	9.4	28.1	8.1	110.4
八 年	9.7	0.1	9.7	19.6	25.2	20.7	9.8	43.2	60.8	23.1	14.3	3.8	60.8
九 年	3.0	13.9	0.8	19.3	4.4	23.4	189.6	24.6	85.4	26.9	11.5	1.4	189.6
十 年	1.4	13.5	8.6	19.6	44.0	44.2	34.5	107.8	73.2	5.4	3.2	7.7	107.8
十 一 年	12.4	6.2	1.9	13.0	13.5	2.7	48.2	38.0	77.8	15.8	21.9	4.2	77.8
十 二 年	4.2	0.2	32.2	23.5	6.5	32.8	61.9	48.7	30.0	22.3	7.4	14.8	61.9
十 三 年	1.7	8.1	9.4	12.5	7.8	12.6	39.3	16.3	71.0	8.2	3.8	2.0	71.0
十 四 年	0.0	1.7	18.0	28.4	23.7	20.9	3.8	54.1	43.0	4.3	5.7	2.4	54.1
昭 和 元 年	5.5	5.1	1.5	7.0	42.7	7.9	135.6	90.3	61.6	16.0	17.2	5.3	135.6

29. 降 水 四 時 間 最 大 量

	一 月	二 月	三 月	四 月	五 月	六 月	七 月	八 月	九 月	十 月	十一 月	十二 月	年
明 治 三 十 九 年	3.6	13.8	3.4	6.2	11.0	23.9	36.1	8.6	2.7	3.2	7.4	10.6	36.1
四 十 年	0.7	0.2	1.9	8.9	16.7	19.3	31.0	17.8	16.8	4.9	5.5	1.3	31.0
四 十 一 年	9.0	2.3	0.1	2.4	47.9	7.8	23.9	16.5	29.5	12.0	3.0	1.2	47.9
四 十 二 年	9.6	0.8	1.5	4.5	24.8	6.2	64.5	61.5	30.0	7.8	4.0	6.9	64.5
四 十 三 年	8.5	0.1	4.9	2.2	14.6	14.2	41.0	22.1	3.5	6.2	15.0	1.3	41.0
四 十 四 年	18.8	5.8	10.1	7.5	1.1	7.7	76.2	19.8	68.5	6.7	18.0	9.2	76.2
大 正 元 年	0.5	5.4	1.9	8.3	24.7	5.3	35.7	28.3	18.7	11.8	2.1	3.7	35.7
二 年	3.5	0.0	4.4	13.6	1.6	19.1	41.6	22.5	16.4	19.5	3.6	0.3	41.6
三 年	4.5	1.9	16.4	0.9	9.1	32.9	34.1	86.6	46.5	9.3	7.9	2.5	86.6
四 年	10.9	4.4	8.3	10.3	12.6	26.1	45.4	6.4	5.1	9.8	8.8	0.3	45.4
五 年	4.1	4.1	5.0	6.1	16.8	36.1	17.7	13.6	14.7	3.0	2.7	2.5	36.1
六 年	0.1	2.9	3.7	1.5	16.5	22.5	123.6	16.5	29.6	6.5	6.9	4.7	123.6
七 年	0.0	0.3	12.6	3.2	19.4	26.7	31.4	78.3	22.4	7.3	10.8	7.3	78.3
八 年	3.8	0.1	5.6	9.7	16.2	9.0	9.2	42.8	34.8	22.7	7.1	3.6	42.8
九 年	2.4	5.4	0.8	5.7	2.4	10.9	77.4	24.6	51.7	26.9	6.0	0.9	77.4
十 年	1.0	8.3	8.2	14.3	18.4	22.6	25.1	54.9	29.2	3.2	3.2	4.2	54.9
十 一 年	6.7	4.7	1.8	3.3	13.0	2.1	24.4	27.3	35.5	4.0	11.2	2.7	35.5
十 二 年	1.7	0.2	11.8	11.6	6.5	26.0	37.7	48.7	17.5	16.5	4.4	8.0	48.7
十 三 年	1.2	4.4	2.9	7.1	7.4	12.6	14.2	11.5	61.0	7.7	2.4	1.0	61.0
十 四 年	0.0	1.2	9.1	15.5	9.4	16.0	2.9	36.2	20.3	4.1	3.6	1.0	36.2
昭 和 元 年	3.0	2.7	1.5	4.3	12.0	5.9	93.0	37.5	49.7	12.8	8.1	2.2	93.0

30. 降 水 日 數

	一 月	二 月	三 月	四 月	五 月	六 月	七 月	八 月	九 月	十 月	十 一 月	十 二 月	年
明治三十九年	8	5	4	3	7	7	11	8	1	5	4	7	70
四 十 年	3	3	3	5	10	9	9	10	7	7	7	5	78
四 十 一 年	8	1	1	4	8	4	7	8	10	7	6	1	65
四 十 二 年	3	1	6	6	7	7	11	13	9	7	4	3	77
四 十 三 年	1	1	2	5	4	10	7	8	3	7	11	3	62
五 箇 年 平 均	5	2	3	5	7	7	9	9	6	7	6	4	70
四 十 四 年	8	2	9	4	4	9	15	15	13	5	9	7	100
大 正 元 年	2	5	4	7	8	8	14	11	6	10	2	7	84
二 年	6	—	2	4	4	13	12	8	2	4	5	2	62
三 年	3	4	11	3	5	10	14	18	12	12	8	3	103
四 年	9	6	7	3	10	11	17	8	5	6	4	2	88
五 箇 年 平 均	6	3	7	4	6	10	14	12	8	7	6	4	87
五 年	8	5	5	8	12	5	10	10	6	7	4	7	87
六 年	1	1	1	4	4	3	13	15	9	6	9	10	76
七 年	—	1	3	6	8	7	11	9	10	7	8	4	74
八 年	9	—	1	6	7	6	6	5	7	7	4	5	63
九 年	6	8	3	4	4	13	9	10	10	2	7	5	81
五 箇 年 平 均	5	3	3	6	7	7	10	10	8	6	6	6	76
十 年	3	6	5	6	9	7	13	12	4	1	5	2	73
十 一 年	4	2	3	3	7	7	9	9	11	6	8	2	71
十 二 年	2	3	6	6	3	7	14	11	6	5	6	6	75
十 三 年	4	4	4	4	6	6	15	2	11	4	8	5	73
十 四 年	—	3	5	6	8	9	6	11	5	3	6	5	67
五 箇 年 平 均	3	4	5	5	7	7	11	9	7	4	7	4	72
昭 和 元 年	4	5	4	6	9	5	10	13	12	9	11	8	96
平 均	4	3	4	5	7	8	11	10	7	6	6	5	77

31. 量 別 降 水 日 數

(mm)	一 月	二 月	三 月	四 月	五 月	六 月	七 月	八 月	九 月	十 月	十 一 月	十 二 月	年
0.1—1	2	3	2	4	4	3	3	3	2	4	7	3	40
1—3	—	—	2	—	2	1	1	1	3	2	1	4	17
3—5	1	1	—	1	—	—	1	1	1	1	—	—	8
5—10	1	1	—	1	2	1	1	1	3	1	1	1	14
10—15	—	—	—	—	—	—	—	3	1	—	—	—	4
15—20	—	—	—	—	—	—	1	1	—	1	1	—	4
20—30	—	—	—	—	—	—	—	1	—	—	—	—	1
30—50	—	—	—	—	1	—	1	1	1	—	—	—	4
50—70	—	—	—	—	—	—	—	—	1	—	—	—	1
70—100	—	—	—	—	—	—	1	1	—	—	—	—	2
≧ 100	—	—	—	—	—	—	1	—	—	—	—	—	1
合 計	4	5	4	6	9	5	10	13	12	9	11	8	96
< 0.1	4	1	3	3	3	3	4	2	3	2	1	4	33
降 水 ナ キ 日	23	22	24	21	19	22	17	16	15	20	18	19	236

32. 積 雪 最 大 量

	一 月	二 月	三 月	四 月	五 月	六 月	七 月	八 月	九 月	十 月	十 一 月	十 二 月	年
明治三十九年	12.0	38.0	2.9	—	—	—	—	—	—	—	7.8	0.4	38.0
四 十 年	2.0	0.5	0.2	—	—	—	—	—	—	—	8.0	0.8	8.0
四 十 一 年	10.0	3.5	—	—	—	—	—	—	—	—	—	—	10.0
四 十 二 年	17.5	—	4.5	—	—	—	—	—	—	—	—	7.5	17.5
四 十 三 年	9.0	—	—	—	—	—	—	—	—	—	23.0	2.0	23.0
四 十 四 年	4.5	—	—	—	—	—	—	—	—	—	11.0	10.0	11.0
大 正 元 年	0.6	1.0	—	—	—	—	—	—	—	—	—	12.0	12.0
二 年	6.7	0.0	2.0	—	—	—	—	—	—	—	—	1.0	6.7
三 年	0.2	1.0	—	—	—	—	—	—	—	—	—	5.0	5.0
四 年	1.6	12.7	—	—	—	—	—	—	—	—	—	1.0	12.7
五 年	0.2	1.5	—	—	—	—	—	—	—	—	0.0	—	1.5
六 年	1.0	6.0	—	—	—	—	—	—	—	—	—	2.1	6.0
七 年	—	0.4	—	—	—	—	—	—	—	—	—	8.2	8.2
八 年	4.5	—	—	—	—	—	—	—	—	—	0.7	8.0	8.0
九 年	2.9	7.0	—	—	—	—	—	—	—	—	2.4	1.2	7.0
十 年	1.7	0.8	1.5	—	—	—	—	—	—	—	0.2	1.0	1.7
十 一 年	7.0	0.0	0.0	—	—	—	—	—	—	—	5.0	4.0	7.0
十 二 年	6.0	0.0	0.0	—	—	—	—	—	—	—	4.3	2.7	6.0
十 三 年	6.2	9.1	5.8	—	—	—	—	—	—	—	5.5	1.7	9.1
十 四 年	0.0	1.5	4.5	—	—	—	—	—	—	—	0.3	6.5	6.5
昭 和 元 年	7.0	15.5	0.5	—	—	—	—	—	—	—	1.0	2.2	11.0

33. 降 雪 日 數

明治三十九年	13	6	3	—	—	—	—	—	—	—	—	4	4	30
四 十 年	4	5	3	—	—	—	—	—	—	—	—	5	7	24
四 十 一 年	13	2	1	1	—	—	—	—	—	—	—	4	—	21
四 十 二 年	7	3	7	—	—	—	—	—	—	—	—	3	6	26
四 十 三 年	3	1	2	2	—	—	—	—	—	—	—	10	8	26
五 箇 年 平 均	8	3	3	1	—	—	—	—	—	—	—	5	5	25
四 十 四 年	10	4	9	1	—	—	—	—	—	—	—	3	6	33
大 正 元 年	3	5	4	—	—	—	—	—	—	—	—	4	10	26
二 年	9	2	1	—	—	—	—	—	—	—	—	3	6	21
三 年	4	5	4	1	—	—	—	—	—	—	—	3	6	23
四 年	12	10	7	—	—	—	—	—	—	—	—	1	5	36
五 箇 年 平 均	8	6	5	0	—	—	—	—	—	—	—	3	7	28
五 六 七 八 九 五 箇 年 平 均	6	7	10	1	—	—	—	—	—	—	—	2	11	37
十 年	3	2	3	—	—	—	—	—	—	—	—	7	13	28
十 一 年	2	1	1	—	—	—	—	—	—	—	—	7	5	16
十 二 年	13	1	1	—	—	—	—	—	—	—	—	1	6	22
十 三 年	7	8	—	—	—	—	—	—	—	—	—	2	5	22
十 四 年	7	4	3	0	—	—	—	—	—	—	—	0	4	25
十 五 年	6	4	—	—	—	—	—	—	—	—	—	—	—	—
十 六 年	4	4	6	—	—	—	—	—	—	—	—	4	1	19
十 七 年	7	2	4	—	—	—	—	—	—	—	—	8	4	25
十 八 年	7	4	5	—	—	—	—	—	—	—	—	5	9	30
十 九 年	6	7	5	1	—	—	—	—	—	—	—	1	5	31
十 十 年	2	5	6	—	—	—	—	—	—	—	—	2	6	30
十 一 年	5	5	5	0	—	—	—	—	—	—	—	0	7	27
昭 和 元 年	7	6	4	—	—	—	—	—	—	—	—	2	4	34
平 均	7	4	4	0	—	—	—	—	—	—	—	0	4	25

34. 積 雪 日 數

	一月	二月	三月	四月	五月	六月	七月	八月	九月	十月	十一月	十二月	年
明治三十九年	15	20	1	—	—	—	—	—	—	—	3	3	42
四十年	5	5	3	—	—	—	—	—	—	—	2	1	16
四十一年	15	10	—	—	—	—	—	—	—	—	—	—	25
四十二年	9	—	4	—	—	—	—	—	—	—	—	1	14
四十三年	1	—	—	—	—	—	—	—	—	—	2	2	5
五箇年平均	9	7	2	—	—	—	—	—	—	—	1	1	20
四十四年	3	—	—	—	—	—	—	—	—	—	3	7	13
大正元年	2	1	—	—	—	—	—	—	—	—	—	14	17
二年	15	2	2	—	—	—	—	—	—	—	—	1	20
三年	1	2	—	—	—	—	—	—	—	—	—	4	7
四年	10	13	5	—	—	—	—	—	—	—	—	5	33
五箇年平均	6	4	1	—	—	—	—	—	—	—	1	6	18
五年	6	4	8	1	—	—	—	—	—	—	2	15	36
六年	4	4	2	—	—	—	—	—	—	—	1	2	13
七年	—	1	—	—	—	—	—	—	—	—	—	3	4
八年	26	5	—	—	—	—	—	—	—	—	1	12	44
九年	7	24	—	—	—	—	—	—	—	—	2	5	38
五箇年平均	9	8	2	0	—	—	—	—	—	—	1	7	27
十年	4	3	3	—	—	—	—	—	—	—	1	1	12
十一年	7	—	6	—	—	—	—	—	—	—	8	3	24
十二年	3	3	4	—	—	—	—	—	—	—	4	5	19
十三年	7	11	9	—	—	—	—	—	—	—	7	8	42
十四年	3	2	6	—	—	—	—	—	—	—	1	15	27
五箇年平均	5	4	6	—	—	—	—	—	—	—	4	6	25
昭和元年	10	6	1	—	—	—	—	—	—	—	1	4	17
平 年	7	6	3	0	—	—	—	—	—	—	0	3	25

35. 深 々 別 積 雪 日 數

深さ (mm)	一月	二月	三月	四月	五月	六月	七月	八月	九月	十月	十一月	十二月	年
0.1—1	3	—	1	—	—	—	—	—	—	—	1	2	1
1—2	1	—	—	—	—	—	—	—	—	—	—	2	2
2—3	2	—	—	—	—	—	—	—	—	—	—	3	5
3—4	—	—	—	—	—	—	—	—	—	—	—	4	4
4—5	1	1	—	—	—	—	—	—	—	—	—	1	3
5—10	1	—	—	—	—	—	—	—	—	—	—	3	4
10—15	—	1	—	—	—	—	—	—	—	—	—	1	3
15—20	—	1	—	—	—	—	—	—	—	—	—	—	1
20—30	—	—	—	—	—	—	—	—	—	—	—	—	—
30—50	—	—	—	—	—	—	—	—	—	—	—	—	—
≧ 50	—	—	—	—	—	—	—	—	—	—	—	—	—
合 計	8	3	1	—	—	—	—	—	—	—	1	5	15
< 0.1	2	3	2	—	—	—	—	—	—	—	—	—	2

36. 降 水 時 數

	一月	二月	三月	四月	五月	六月	七月	八月	九月	十月	十一月	十二月	年
總 時 數	35.5	49.8	11.7	24.4	52.7	14.9	65.0	76.1	41.7	30.6	40.3	69.0	511.7
平 年 ト ノ 差	- 8.3	+ 26.7	- 16.9	- 2.7	+ 14.9	- 24.8	- 9.0	+ 20.2	- 2.1	+ 7.7	+ 5.1	+ 34.8	+ 45.6

37. 降 雨 時 數

	一月	二月	三月	四月	五月	六月	七月	八月	九月	十月	十一月	十二月	年
總 時 數	6.8	3.3	4.9	24.4	52.7	14.9	65.0	76.1	41.7	30.6	21.1	8.7	350.2
平 年 ト ノ 差	- 1.5	- 2.1	- 15.2	- 7.4	+ 6.9	- 37.1	- 22.5	+ 4.2	- 12.5	+ 0.1	- 4.3	+ 0.2	- 91.4

38. 降 雪 時 數

	一月	二月	三月	四月	五月	六月	七月	八月	九月	十月	十一月	十二月	年
總 時 數	28.7	46.5	6.8	—	—	—	—	—	—	—	—	19.2	161.5
平 年 ト ノ 差	- 12.7	+ 25.2	- 8.3	- 0.1	—	—	—	—	—	—	- 0.3	+ 4.3	+ 30.4

39. 霧 時 數

	一月	二月	三月	四月	五月	六月	七月	八月	九月	十月	十一月	十二月	年
總 時 數	5.2	—	21.7	9.1	188.0	42.0	83.7	29.8	—	4.2	21.3	2.8	407.8
平 年 ト ノ 差	- 1.8	- 11.7	+ 0.4	- 22.0	+ 154.1	- 9.5	- 13.0	+ 23.5	- 0.5	+ 1.5	+ 18.6	- 0.5	+ 157.7

40. 降 水 引 續 キ 五 日 以 上 ア リ シ 日 數

自 日	至 日	日 數	時 數	量	自 日		至 日		日 數	時 數	量
					日	月	日	月			
19 . VI	23 . VI	5	10.7	8.0	—	—	—	—	—	—	—
16 . IX	24 . IX	9	15.4	22.0	—	—	—	—	—	—	—
11 . XI	16 . XI	6	25.4	22.5	—	—	—	—	—	—	—
5 . XII	9 . XII	5	36.2	2.6	—	—	—	—	—	—	—

41. 降 水 引 續 キ 十 日 以 上 ナ カ リ シ 日 數

自 日	至 日	日 數	自 日		至 日		日 數
			日	月	日	月	
30 . 前年 XII	10 . I	12	—	—	—	—	—
13 . I	28 . I	16	—	—	—	—	—
11 . II	8 . III	26	—	—	—	—	—
2 . IV	19 . IV	18	—	—	—	—	—
29 . V	9 . VI	12	—	—	—	—	—
26 . VI	9 . VII	14	—	—	—	—	—
21 . XII	翌年 = 夏	—	—	—	—	—	—

42. 雲 量

	一月	二月	三月	四月	五月	六月	七月	八月	九月	十月	十一月	十二月	年
六時	2.2	4.0	3.5	4.8	7.6	5.0	7.2	7.7	5.9	4.7	3.8	4.4	5.1
十時	3.0	4.0	4.0	3.4	7.2	5.3	7.1	7.2	6.3	4.8	5.3	4.5	5.2
十四時	3.1	3.4	3.5	4.7	5.6	5.7	6.7	7.5	6.4	4.2	5.8	4.8	5.1
十八時	2.5	3.7	3.1	4.9	6.3	5.9	6.3	7.4	6.0	3.7	3.7	4.0	4.8
二十二時	3.2	3.2	3.3	3.6	5.2	3.4	5.2	5.7	4.8	2.7	2.9	2.7	3.8
平均	2.8	3.7	3.5	4.3	6.4	5.7	6.5	7.1	5.9	4.0	4.3	4.1	4.8
平年トノ差	- 0.4	+ 0.3	- 0.8	- 0.6	+ 1.2	- 0.5	- 0.1	+ 1.5	+ 1.2	+ 0.5	+ 0.5	+ 0.8	+ 0.8
明治三十九年	3.9	4.4	4.0	3.6	5.6	6.4	6.6	5.3	4.0	4.1	3.3	3.9	4.6
四十年	3.9	2.9	4.6	4.0	5.1	4.5	7.3	5.7	4.6	4.2	5.1	3.0	4.6
四十一年	4.4	3.4	3.9	4.7	5.0	6.0	6.0	4.9	5.1	4.5	2.7	2.1	4.4
四十二年	3.4	3.1	4.8	5.3	5.2	6.3	7.2	5.3	5.1	3.5	3.6	3.0	4.6
四十三年	3.1	1.8	4.1	4.8	4.6	5.3	6.7	6.1	4.9	2.7	4.2	2.5	4.2
五箇年平均	3.7	3.1	4.3	4.5	5.1	5.7	6.8	5.5	4.7	3.8	3.8	2.9	4.5
四十四年	3.4	2.9	5.4	5.3	4.3	5.1	6.9	6.2	5.0	2.8	4.5	3.6	4.6
大正元年	2.0	5.0	4.0	4.1	4.5	5.6	5.4	6.0	3.2	4.3	3.6	4.0	4.3
二年	3.6	1.5	3.0	5.3	4.1	6.8	6.8	5.5	4.2	3.1	3.1	2.9	4.2
三年	2.2	4.5	4.8	4.8	4.0	5.5	6.1	6.8	6.1	4.6	4.8	2.5	4.7
四年	4.8	5.1	4.2	5.1	4.9	5.7	7.0	4.8	3.4	4.5	3.3	3.2	4.7
五箇年平均	3.2	3.8	4.3	4.9	4.4	5.7	6.4	5.9	4.4	3.9	3.9	3.2	4.5
五年	3.3	4.2	3.4	6.5	4.9	5.5	6.0	5.1	4.6	3.5	4.5	4.3	4.7
六年	1.9	2.3	3.4	4.4	5.1	5.7	6.6	5.8	5.8	2.5	3.9	3.6	4.3
七年	1.1	3.4	4.7	4.8	6.3	6.0	6.1	5.1	3.6	2.7	4.4	4.1	4.4
八年	5.7	3.9	4.0	4.0	6.5	6.1	5.0	4.3	4.1	3.3	3.5	2.8	4.4
九年	3.0	4.1	5.4	3.2	5.6	5.3	6.3	4.9	6.5	3.1	3.8	3.7	4.6
五箇年平均	3.0	3.6	4.2	4.6	5.7	5.7	6.0	5.0	4.9	3.0	4.0	3.7	4.5
十年	2.7	2.8	4.4	5.7	5.5	5.8	6.8	7.2	5.1	3.0	3.7	2.7	4.6
十一年	3.4	4.4	4.8	5.5	6.0	4.9	5.9	6.6	6.2	3.4	4.0	2.5	4.8
十二年	3.2	3.0	5.2	5.7	4.5	5.5	7.2	6.3	3.6	3.7	3.7	3.7	4.6
十三年	2.1	3.3	3.5	5.7	4.0	4.5	8.2	3.6	3.8	3.8	3.1	3.3	4.1
十四年	2.4	3.1	4.0	4.6	7.1	6.0	6.9	6.3	4.5	3.1	3.5	3.8	4.6
五箇年平均	2.8	3.3	4.4	5.4	5.4	5.3	7.0	6.1	4.6	3.4	3.6	3.2	4.6
平年	3.2	3.4	4.3	4.9	5.2	5.6	6.6	5.6	4.7	3.5	3.3	3.3	4.5

43. 上層雲ノ走向

平均	方向	W	W	N76°W	W	N86°W	N85°W	N75°W	S77°W	W	W	N73°W	N88°W
回数(%)		100	—	100	83	100	99	97	93	89	100	100	95

44. 快晴日數

	一月	二月	三月	四月	五月	六月	七月	八月	九月	十月	十一月	十二月	年
明治三十九年	11	11	12	12	6	3	4	8	12	11	9	11	110
四十年	12	15	12	14	11	9	4	5	6	11	5	13	117
四十一年	10	14	10	8	3	1	3	9	9	9	16	18	110
四十二年	13	10	9	5	5	3	2	8	5	13	14	14	101
四十三年	16	16	14	9	6	4	3	3	10	17	11	16	125
四十四年	12	13	11	10	6	4	3	7	8	12	11	14	113
四十五年	14	16	9	10	7	6	2	3	9	16	10	11	113
大正元年	21	8	11	11	6	7	5	2	15	10	12	11	119
二年	15	20	18	8	6	4	4	6	12	15	15	16	137
三年	18	11	9	5	10	4	3	2	5	6	7	15	95
四年	10	8	9	7	9	6	1	4	13	7	12	12	98
五箇年平均	16	13	11	8	8	5	3	3	11	11	11	13	112
五年	15	11	14	4	6	6	3	6	10	12	11	13	111
六年	20	16	14	9	9	6	3	3	4	16	9	13	122
七年	23	12	7	9	3	4	2	6	9	16	8	11	110
八年	8	9	12	10	4	2	9	10	12	14	13	19	122
九年	18	13	8	16	7	6	1	8	4	13	11	13	118
五箇年平均	17	12	11	10	6	5	4	7	8	14	10	14	117
十年	17	13	8	7	6	5	4	2	8	16	12	17	115
十一年	11	10	7	7	5	10	3	4	4	13	14	17	105
十二年	17	15	8	3	7	7	3	2	12	13	12	13	112
十三年	21	15	12	6	12	9	—	10	13	13	14	15	140
十四年	13	13	10	8	—	4	4	5	8	13	13	12	103
十五箇年平均	16	13	9	6	6	7	3	5	9	14	13	15	115
昭和元年	18	13	12	9	6	9	3	2	7	13	11	11	114
平年	15	13	11	8	6	5	3	5	9	13	12	14	114

45. 曇天日數

	一月	二月	三月	四月	五月	六月	七月	八月	九月	十月	十一月	十二月	年
明治三十九年	3	6	6	5	9	10	14	9	6	4	2	6	80
四十年	6	1	9	7	10	6	19	11	7	3	7	1	87
四十一年	7	2	4	7	5	7	10	8	8	6	1	1	66
四十二年	3	2	10	6	8	10	17	9	6	3	6	1	81
四十三年	3	1	7	8	3	7	13	8	9	2	8	1	70
四十四年	4	2	7	7	7	8	15	9	7	4	5	2	77
四十五年	3	5	11	11	4	5	16	9	8	3	7	4	86
大正元年	2	7	5	4	7	11	8	10	3	7	4	6	74
二年	9	—	5	10	2	14	15	8	7	5	2	3	80
三年	2	8	7	6	3	8	10	12	14	5	8	1	84
四年	9	7	6	7	9	9	14	2	5	6	4	2	80
五箇年平均	5	5	7	8	5	9	13	8	7	5	5	3	81
五年	4	6	4	16	8	11	9	7	7	3	5	8	88
六年	2	2	4	5	9	10	13	11	11	1	4	5	77
七年	—	4	7	8	12	11	9	8	2	3	5	4	73
八年	12	4	7	5	11	10	8	7	6	3	2	2	82
九年	5	6	10	6	10	8	13	10	15	2	4	6	95
五箇年平均	5	4	6	8	10	10	10	9	8	3	4	5	83
十年	2	3	6	13	9	9	14	16	7	4	5	2	90
十一年	1	5	6	11	11	7	8	12	10	4	6	3	84
十二年	5	3	7	9	7	9	17	13	4	6	6	3	89
十三年	1	5	5	11	7	6	21	3	7	4	3	4	77
十四年	2	4	4	7	14	11	15	12	6	3	3	6	87
十五箇年平均	2	4	6	10	10	8	15	11	7	4	5	4	85
昭和元年	5	7	5	4	14	8	13	15	11	9	7	7	105
平年	4	4	6	8	8	9	13	9	7	4	5	4	81

46. 日照時數 (シヨルゲン式)

年	一月	二月	三月	四月	五月	六月	七月	八月	九月	十月	十一月	十二月	年
五	—	—	—	—	—	—	—	—	—	—	—	—	—
六	—	—	—	0.4	1.2	9.0	7.3	0.9	—	—	—	—	18.7
七	—	—	—	—	—	—	—	—	—	—	—	—	84.0
八	—	—	4.2	12.3	7.8	21.1	15.3	10.9	11.3	1.2	—	—	166.0
九	1.4	7.2	23.8	23.1	12.3	23.5	16.4	15.0	18.8	18.9	5.6	0.8	244.4
十	20.1	18.7	23.8	25.6	15.1	25.0	18.5	17.1	22.7	22.7	18.5	16.9	269.9
十一	27.0	20.2	25.4	25.5	16.0	24.7	17.4	18.3	23.9	23.1	22.1	20.9	264.4
十二	29.7	21.1	26.9	26.2	15.6	25.9	18.3	17.0	22.7	23.9	22.7	20.0	269.9
一	28.2	21.7	26.1	25.9	16.2	24.6	19.1	16.6	20.7	24.6	22.0	19.8	265.3
二	25.9	21.3	27.3	24.3	17.2	22.7	17.5	16.6	17.0	24.8	19.4	20.4	254.3
三	26.9	21.6	28.8	25.4	19.7	23.7	18.4	17.4	19.6	25.8	20.4	22.4	269.9
四	26.5	21.9	29.1	24.4	20.6	25.2	18.1	19.9	17.4	25.7	18.6	22.6	269.9
五	23.7	21.4	25.9	23.8	19.4	25.5	20.3	19.2	16.2	24.1	19.2	21.9	260.5
六	9.3	17.0	24.6	19.7	18.3	21.4	19.1	19.0	15.4	22.4	9.7	7.0	205.7
七	—	1.2	13.2	17.8	17.4	24.3	19.0	15.0	10.9	6.4	0.2	—	125.3
八	—	—	0.1	3.0	7.6	16.1	15.2	3.3	0.4	—	—	—	45.6
九	—	—	—	—	—	—	0.9	—	—	—	—	—	0.9
十	—	—	—	—	—	—	—	—	—	—	—	—	—
十一	—	—	—	—	—	—	—	—	—	—	—	—	—
十二	—	—	—	—	—	—	—	—	—	—	—	—	—
總年	218.5	193.1	279.1	277.3	294.1	315.6	240.6	206.0	216.9	243.4	178.3	172.7	2745.4
年トノ差	+ 31.9	- 8.8	+ 40.3	+ 25.5	- 78.1	+ 44.7	+ 15.6	- 39.1	- 18.0	+ 5.4	- 0.8	- 4.0	+ 14.3
百分率	72	64	76	70	46	71	53	49	58	71	59	59	62
年トノ差	+ 10	- 3	+ 11	+ 6	- 18	+ 10	+ 3	- 10	- 5	+ 1	- 1	- 1	0
明治三十九年	149.6	177.0	239.6	257.4	253.1	246.5	199.8	257.0	236.3	223.2	176.4	172.7	2591.6
四十年	171.7	210.3	232.6	271.9	274.6	286.8	192.0	212.6	242.1	236.1	165.7	195.6	2692.0
四十一年	174.2	225.2	260.1	256.8	306.0	279.1	232.2	274.7	234.2	212.9	225.3	217.5	2898.2
四十二年	193.0	224.0	219.9	250.6	313.5	254.9	237.7	247.8	225.0	242.1	181.1	185.2	2775.8
四十三年	207.8	242.2	245.1	221.3	294.5	256.3	216.1	229.6	217.3	233.4	152.6	190.1	2706.3
四十四年	179.3	215.7	239.5	251.6	288.9	264.7	215.6	244.3	231.2	229.5	180.2	192.2	2732.8
四十五年	—	—	—	—	—	—	—	—	—	—	—	—	—
四十六年	177.7	199.5	199.3	210.4	305.7	293.2	206.1	197.8	201.8	227.3	162.8	173.2	2554.8
四十七年	244.2	174.0	227.5	275.6	272.9	249.8	277.9	238.3	275.5	199.7	177.3	157.3	2770.0
四十八年	154.4	227.2	288.8	243.7	309.8	236.2	197.8	246.3	275.3	243.4	190.7	190.2	2803.8
四十九年	195.8	160.3	208.6	244.3	313.0	267.8	218.2	205.5	179.3	203.7	157.2	183.6	2537.3
五十年	126.8	156.9	245.3	263.7	286.2	274.3	200.6	267.9	274.8	232.3	181.3	165.9	2676.0
五十年平均	179.8	183.6	233.9	247.5	297.5	264.3	220.1	231.2	241.3	221.3	173.9	174.0	2668.4
五一年	174.0	201.7	255.9	221.8	283.5	274.0	280.8	263.8	245.5	248.9	163.7	153.8	2767.4
五二年	206.4	222.7	281.3	284.1	315.1	306.2	221.3	237.5	206.4	258.7	166.3	168.7	2874.6
五三年	242.9	190.1	229.0	247.2	212.5	202.5	212.9	264.5	250.4	247.6	175.8	181.6	2656.9
五四年	118.1	212.5	238.1	263.6	228.2	243.4	264.9	287.4	251.9	240.4	187.5	176.6	2712.6
五五年	171.1	165.1	217.3	292.1	275.0	275.5	277.8	279.0	188.2	265.2	168.0	140.6	2714.8
五五年平均	182.5	198.4	244.3	261.8	262.9	260.3	251.5	266.4	228.5	252.2	172.3	164.2	2745.3
五六年	209.7	208.9	239.9	218.6	275.9	308.6	207.7	176.9	228.2	261.0	187.0	191.0	2713.4
五七年	196.3	175.8	233.3	255.6	273.6	286.1	293.3	204.7	184.6	251.4	163.5	191.1	2714.2
五八年	188.5	210.8	203.8	266.1	299.3	277.9	198.4	199.5	247.0	241.4	185.9	169.5	2687.9
五九年	219.2	226.9	260.5	260.3	324.4	332.5	148.8	317.4	268.8	247.4	191.3	179.5	2977.1
六十年	224.1	202.4	238.7	252.6	228.4	224.3	222.7	249.8	265.1	261.5	204.2	174.4	2748.2
六十年平均	207.6	204.9	235.2	250.6	280.3	285.9	214.2	229.6	238.8	252.5	187.4	181.1	2768.2
六一年	186.6	201.9	238.8	251.8	282.2	270.9	225.0	245.1	234.9	238.0	179.1	176.7	2731.1

47. 日照百分率 (百分率)

年	一月	二月	三月	四月	五月	六月	七月	八月	九月	十月	十一月	十二月	年
明治三十九年	50	59	65	65	58	56	44	61	61	78	59	59	60
四十年	57	70	63	69	62	65	43	50	65	68	55	67	61
四十一年	58	72	70	65	69	63	52	65	63	62	75	74	65
四十二年	64	74	59	63	71	57	53	59	61	70	60	63	63
四十三年	69	80	66	56	67	58	48	54	58	68	51	65	61
四十四年平均	60	71	65	64	65	60	48	58	62	69	60	66	62
四十五年	59	66	54	53	69	66	46	47	54	66	54	59	58
四十六年	81	56	62	70	62	56	62	56	74	58	59	54	62
四十七年	51	76	78	62	70	53	44	58	74	71	68	65	63
四十八年	65	53	56	62	71	60	48	49	48	59	52	63	57
四十九年	42	52	66	67	65	62	45	64	74	67	60	57	60
四十九年平均	60	61	63	63	67	59	49	55	65	64	58	60	60
五十年	58	65	69	56	64	62	62	63	66	72	55	53	62
五一年	68	74	76	72	71	69	49	56	56	75	55	58	65
五二年	80	63	62	62	48	46	47	63	67	72	50	62	60
五三年	39	71	64	67	52	55	59	68	67	70	62	60	61
五四年	57	53	59	74	62	62	62	66	51	77	56	48	61
五四年平均	60	65	66	66	59	59	56	63	61	73	57	56	62
五五年	69	69	65	55	62	70	46	42	61	76	62	65	61
五六年	65	58	63	65	62	64	65	49	50	73	56	65	61
五七年	62	70	55	67	68	63	44	47	67	70	62	58	61
五八年	73	73	70	66	73	75	33	75	72	72	64	61	67
五九年	74	67	65	64	52	51	49	59	71	76	68	60	62
五十年平均	69	67	64	63	63	65	47	54	64	73	62	62	62
昭和元年	72	64	76	70	46	71	53	49	58	71	59	59	62
昭和二年	62	67	65	64	64	61	50	58	63	70	60	60	62

48. 不照日數

年	一月	二月	三月	四月	五月	六月	七月	八月	九月	十月	十一月	十二月	年
明治三十九年	6	4	2	3	5	4	5	4	2	1	4	3	43
四十年	1	1	—	2	2	3	7	5	2	1	1	1	26
四十一年	6	1	—	—	1	3	3	2	3	2	1	1	23
四十二年	4	—	1	3	2	2	1	3	1	3	—	1	21
四十三年	1	—	2	—	—	2	3	—	2	—	4	—	14
四十四年平均	4	1	1	2	2	3	4	3	2	1	2	1	25
四十五年	3	4	4	5	2	1	5	5	5	3	5	2	44
四十六年	7	6	4	4	3	2	2	2	1	2	3	5	32
四十七年	—	—	1	4	1	3	6	4	1	1	1	—	29
四十八年	2	7	6	2	—	1	4	3	7	5	5	1	40
四十九年	9	3	2	2	2	2	3	—	1	—	2	4	30
四十九年平均	4	4	3	3	2	2	4	3	3	2	3	2	35
五十年	5												

49. 蒸發量 (箱外)

Table with 14 columns (months and year) and multiple rows of evaporation data including monthly values, annual averages, and historical records from 1906 to 1934.

50. 蒸發最大日量

Table with 14 columns (months and year) and multiple rows of maximum daily evaporation data, including monthly values and historical records from 1906 to 1934.

51. 天氣日數

Large table with 13 columns (months and year) and multiple rows of weather day counts for various conditions such as precipitation, snow, fog, and temperature extremes.

52. 季 日 節 記

		總日數	平 年 トノ差	初 日 (前年又 本年)	平 年 トノ差	終 日 (本 年)	平 年 トノ差	初終期間	平 年 トノ差	本年初日	平 年 トノ差
霜 雪	霜	42	- 14	13 . XI	- 14	28 . III	+ 5	136	- 19	1 . XI	- 2
	雪	32	+ 6	28 . XI	- 20	25 . III	+ 3	118	- 23	28 . X	+ 2
	積 雪	33	+ 14	30 . XI	+ 2	20 . III	- 19	111	- 22	29 . X	+ 33
最低地温	< 0°	130	- 15	13 . XI	- 23	10 . IV	+ 8	149	- 30	28 . X	- 8
	< -10°	43	- 10	15 . XII	- 17	25 . II	+ 9	73	- 29	7 . XII	- 6
	< -15°	9	- 8	28 . XII	- 7	16 . II	- 5	51	- 2	8 . XII	+ 14
	< -20°	—	—	—	—	—	—	—	—	—	—
	< -25°	—	—	—	—	—	—	—	—	—	—
	< -30°	—	—	—	—	—	—	—	—	—	—
最低氣温	≧ 20°	43	- 5	2 . VII	- 3	12 . IX	- 4	73	+ 2	—	—
	< 0°	112	- 9	24 . XI	- 18	28 . III	+ 6	125	- 24	29 . X	+ 7
	< -10°	22	- 4	16 . XII	- 5	16 . II	+ 2	63	- 5	7 . XII	+ 4
	< -15°	3	- 1	28 . XII	+ 10	30 . I	- 4	34	+ 13	7 . XII	+ 31
	< -20°	—	—	—	—	—	—	—	—	—	—
	< -25°	—	—	—	—	—	—	—	—	—	—
平均氣温	≧ 30°	—	—	—	—	—	—	—	—	—	—
	≧ 25°	13	- 7	7 . VI	+ 32	26 . VIII	+ 1	81	+ 33	—	—
	≧ 20°	103	+ 7	8 . V	+ 16	26 . IX	± 0	142	+ 16	—	—
	< 0°	75	- 7	28 . XI	- 15	26 . III	- 5	119	- 10	13 . XI	- 1
	< -5°	29	- 4	3 . XII	+ 2	24 . II	+ 4	84	- 2	2 . XII	+ 3
	< -10°	7	- 1	28 . XII	+ 3	30 . I	+ 2	34	+ 3	7 . XII	+ 24
最高氣温	< -15°	—	—	—	—	—	—	—	—	—	—
	< -20°	—	—	—	—	—	—	—	—	—	—
	< -25°	—	—	—	—	—	—	—	—	—	—
	< -30°	—	—	—	—	—	—	—	—	—	—
	≧ 35°	—	—	—	—	—	—	—	—	—	—
	≧ 30°	12	- 1	7 . VI	+ 17	26 . VIII	+ 4	81	+ 21	—	—
最高氣温	≧ 25°	86	+ 3	8 . V	+ 9	16 . IX	+ 8	132	+ 1	—	—
	≧ 20°	141	- 5	6 . IV	+ 18	20 . X	+ 4	198	+ 14	—	—
	< 0°	34	- 10	1 . XII	- 6	24 . II	+ 14	86	- 20	14 . XI	+ 11
	< -5°	14	± 0	4 . XII	+ 9	15 . II	+ 1	74	+ 8	7 . XII	+ 6
	< -10°	2	- 1	29 . VII	+ 9	30 . I	- 8	33	+ 15	21 . XII	+ 17
	< -15°	—	—	—	—	—	—	—	—	—	—

※ +……………平年ニ比シ早
-……………平年ニ比シ晩

II. 營 口

氣 温	平 均	8.7
	最 高	35.2
濕 度	最 低	(-) 26.0
	平 均	68
風	最 小	5
	平 均 速 度	3.0
降 水	最 大 速 度	14.2
	平 均 方 向	南45度東
日 照	總 量	646.9
	最 大 日 量	125.0
天 氣 日 數	總 時 數	3065.0
	百 分 率	69
降 霜 雪 霰 雹 電 霧 快 曇 不 暴 黃 地	降 霜 水	82
	降 霜 雪 霰 雹 電 霧 快 曇 不 暴 黃 地	121
雷	降 霜 雪 霰 雹 電 霧 快 曇 不 暴 黃 地	20
	降 霜 雪 霰 雹 電 霧 快 曇 不 暴 黃 地	6
雷	降 霜 雪 霰 雹 電 霧 快 曇 不 暴 黃 地	2
	降 霜 雪 霰 雹 電 霧 快 曇 不 暴 黃 地	16
晴 天 照 風 砂 震	降 霜 雪 霰 雹 電 霧 快 曇 不 暴 黃 地	9
	降 霜 雪 霰 雹 電 霧 快 曇 不 暴 黃 地	128
晴 天 照 風 砂 震	降 霜 雪 霰 雹 電 霧 快 曇 不 暴 黃 地	74
	降 霜 雪 霰 雹 電 霧 快 曇 不 暴 黃 地	25
晴 天 照 風 砂 震	降 霜 雪 霰 雹 電 霧 快 曇 不 暴 黃 地	17
	降 霜 雪 霰 雹 電 霧 快 曇 不 暴 黃 地	6
晴 天 照 風 砂 震	降 霜 雪 霰 雹 電 霧 快 曇 不 暴 黃 地	3
	降 霜 雪 霰 雹 電 霧 快 曇 不 暴 黃 地	—

1. 氣 壓

	一月	二月	三月	四月	五月	六月	七月	八月	九月	十月	十一月	十二月	年
二時	71.5	70.1	66.1	59.8	58.0	55.9	53.0	54.0	59.1	64.6	68.8	71.9	62.7
四時	71.4	69.7	65.9	59.7	58.0	56.0	53.0	54.2	59.0	64.5	68.7	71.8	62.7
六時	71.3	69.6	66.0	59.8	58.2	56.2	53.2	54.1	59.3	64.7	68.8	71.6	62.7
八時	71.7	70.2	66.3	60.6	58.6	56.5	53.5	54.5	59.6	65.2	69.2	72.0	63.2
十時	72.3	70.5	66.4	60.6	58.5	56.3	53.4	54.5	59.8	65.2	69.2	72.4	63.3
十二時	71.7	70.0	65.9	60.1	58.2	56.2	53.2	54.4	59.3	64.8	68.7	72.0	62.9
二時	70.9	69.3	65.0	59.3	57.4	55.4	52.7	53.9	58.7	64.2	67.9	71.3	62.2
四時	71.0	69.2	64.8	58.9	57.1	55.0	52.3	53.7	58.4	64.1	68.0	71.5	62.0
六時	71.5	69.4	65.0	58.8	57.0	55.0	52.2	53.7	58.5	64.4	68.1	71.9	62.1
八時	71.5	69.7	65.5	59.6	57.6	55.2	52.6	54.3	59.1	64.7	68.2	72.2	62.5
十時	71.9	69.9	65.7	60.0	58.1	55.8	53.0	54.7	59.3	64.9	68.4	72.3	62.8
十二時	71.8	69.9	65.9	60.1	58.2	55.9	53.1	54.7	59.3	64.8	68.4	72.4	62.9
平均	71.5	69.8	65.7	59.8	57.9	55.8	52.9	54.2	59.1	64.7	68.6	71.9	62.7
年々ノ差	+ 0.4	+ 0.4	- 0.8	- 1.8	+ 0.6	+ 2.0	- 0.9	- 1.1	- 1.7	- 0.2	+ 0.1	+ 1.6	- 0.1
最高	82.4	81.0	75.7	69.4	65.9	63.6	58.4	63.8	72.7	72.1	76.1	81.7	82.4
最低	60.8	59.7	54.1	44.9	51.1	47.0	47.3	41.1	51.3	57.5	58.4	56.9	41.1
差	21.6	21.3	21.6	24.5	14.8	16.6	11.1	22.7	21.4	14.6	17.7	24.8	41.3
明治三十九年	71.6	70.1	65.5	61.5	57.9	53.9	52.1	55.5	62.0	65.0	72.3	67.1	62.9
四十年	69.7	71.9	67.0	61.4	54.8	55.0	54.6	53.9	61.4	64.2	69.3	70.1	62.8
四十一年	72.9	71.0	67.7	63.1	57.3	53.9	52.2	56.5	59.6	64.9	67.5	69.2	63.0
四十二年	71.8	67.5	57.7	60.6	57.7	54.7	55.3	55.1	60.0	65.4	66.2	70.5	62.7
四十三年	69.6	68.2	66.0	62.4	58.3	52.3	52.1	54.5	61.4	65.4	67.8	71.7	62.5
五箇年平均	71.1	69.7	66.8	61.8	57.2	53.9	53.3	55.1	60.9	65.1	68.6	69.7	62.8
四十四年	70.2	72.2	67.3	61.3	59.5	54.5	53.2	55.8	60.4	65.2	67.3	71.9	63.2
大正元年	72.6	66.2	65.7	60.5	56.7	53.4	53.4	56.1	62.1	66.2	69.8	73.8	63.0
二年	72.6	69.6	65.8	61.5	56.9	53.0	54.6	55.4	59.9	65.9	69.3	70.2	62.9
三年	68.3	69.8	64.4	62.0	58.2	53.1	52.7	54.9	60.6	65.0	68.0	69.6	62.2
四年	71.5	67.6	65.5	62.0	56.8	53.7	52.5	53.4	59.5	65.0	69.9	67.4	62.1
五箇年平均	71.0	69.1	65.7	61.5	57.6	53.5	53.3	55.1	60.5	65.5	68.9	70.6	62.7
五年	71.0	68.5	66.5	61.8	57.3	53.4	53.9	55.1	61.2	66.3	71.2	71.2	63.1
六年	71.8	68.7	67.0	59.7	56.9	54.2	54.5	55.0	61.4	64.2	68.8	69.3	62.6
七年	71.7	70.1	66.0	61.7	56.3	53.3	52.2	57.0	58.5	64.8	68.9	71.1	62.6
八年	72.5	67.9	64.7	59.7	57.6	53.1	56.4	56.2	61.3	62.7	67.0	71.7	62.6
九年	69.3	74.1	68.5	62.9	57.6	53.8	54.6	54.1	62.2	64.9	67.9	71.6	63.5
五箇年平均	71.3	69.9	66.5	61.1	57.0	53.6	54.3	55.5	60.9	64.6	68.8	71.0	62.9
十年	71.3	68.3	66.2	62.0	57.5	55.4	55.4	55.5	62.2	66.0	68.2	70.5	63.2
十一年	74.3	67.8	65.4	61.2	58.1	53.1	53.6	56.0	61.2	63.3	68.9	69.9	62.7
十二年	72.9	69.6	66.5	62.4	57.2	53.6	52.9	54.9	60.6	63.0	66.0	69.6	62.4
十三年	69.8	67.7	68.5	60.3	56.9	55.0	54.5	55.4	60.6	65.4	67.4	70.5	62.7
十四年	71.3	70.6	64.9	63.2	57.4	54.5	55.0	55.8	60.2	65.2	67.1	68.9	62.9
五箇年平均	71.9	68.8	66.3	61.8	57.4	54.3	54.3	55.5	60.9	64.6	67.5	69.9	62.8
平均	71.1	69.4	66.5	61.6	57.3	53.8	53.8	55.3	60.8	64.9	68.5	70.3	62.8

重力ノ更正.....-0.3
海面へノ更正.....+0.3

2. 最 高 氣 壓

	一月	二月	三月	四月	五月	六月	七月	八月	九月	十月	十一月	十二月	年
三十九年	78.8	76.2	76.3	67.0	67.0	61.7	58.2	62.9	71.5	73.2	80.2	75.0	80.2
四十年	78.0	78.9	76.6	69.3	63.1	62.1	59.3	60.9	68.7	70.3	76.6	82.4	82.4
四十一年	81.5	77.6	79.0	70.3	68.4	61.9	59.5	64.5	66.0	70.6	76.2	72.1	82.1
四十二年	84.2	76.3	78.7	68.9	67.5	60.1	61.4	59.6	66.2	74.1	78.0	79.4	84.2
四十三年	78.8	79.0	72.9	71.0	68.4	57.9	57.4	60.1	69.6	74.7	76.2	80.4	80.4
四十四年	78.7	81.9	76.5	73.1	68.0	62.8	62.2	61.7	65.5	72.6	75.5	81.6	81.9
元二年	82.5	75.6	76.0	72.7	65.7	61.3	59.9	62.2	70.3	76.2	83.9	82.3	83.9
三年	86.8	80.3	78.4	70.4	64.0	58.7	61.0	60.7	66.2	74.1	82.0	79.1	86.8
四年	78.2	74.6	75.6	74.7	68.3	58.9	57.6	60.0	68.0	72.9	77.7	80.5	80.5
五年	83.5	78.5	75.7	69.0	65.2	62.3	59.0	60.5	66.2	76.7	79.6	82.1	83.5
六年	90.2	76.2	75.7	70.5	66.7	59.3	58.1	60.9	71.9	79.4	87.0	81.2	90.2
七年	82.0	78.2	73.1	67.2	62.7	60.4	63.0	61.0	69.2	71.3	80.0	76.6	82.0
八年	80.6	77.3	75.9	70.3	62.9	60.6	59.4	61.8	66.0	73.6	77.2	80.6	80.6
九年	82.4	80.4	74.0	68.2	66.3	64.3	60.6	61.9	68.4	72.6	81.7	79.5	82.4
十年	79.5	82.1	77.2	71.9	63.5	60.7	59.8	60.7	69.5	71.3	76.5	81.0	82.1
十一年	82.6	78.6	72.5	71.4	65.2	64.0	59.1	64.6	67.7	71.3	81.1	79.9	82.6
十二年	97.7	78.3	75.4	71.7	57.2	59.5	60.1	60.7	73.8	71.6	77.7	77.4	79.7
十三年	83.8	76.6	77.8	70.9	68.0	66.6	57.7	60.5	70.2	71.2	76.1	81.4	83.8
十四年	82.0	74.6	80.4	68.9	64.5	60.4	60.7	59.0	66.3	74.9	77.1	80.1	82.0
十五年	78.1	78.4	75.1	74.0	64.2	62.6	61.1	62.2	65.9	70.8	77.0	80.9	80.9
昭和元年	82.4	81.0	75.7	69.4	65.9	63.6	58.4	63.8	72.7	72.1	76.1	81.7	82.4

3. 最 低 氣 壓

三十九年	58.3	63.4	49.9	51.3	50.1	46.4	47.1	46.6	55.4	55.4	58.6	56.5	46.4
四十年	59.6	62.7	56.9	46.9	46.9	49.1	49.2	49.2	54.6	56.2	56.7	56.8	46.9
四十一年	59.9	63.9	50.6	48.1	45.8	47.1	44.6	49.9	48.5	57.2	58.3	53.5	44.6
四十二年	60.8	58.0	52.9	50.5	49.4	47.9	47.2	45.5	49.5	55.6	48.7	57.7	45.5
四十三年	57.3	58.9	53.8	54.4	47.8	41.2	44.3	39.2	53.8	57.1	54.8	58.5	39.2
四十四年	52.3	58.1	58.2	48.3	52.3	44.6	44.5	47.9	54.6	58.3	53.3	58.5	44.5
元二年	63.1	54.0	47.2	49.0	37.0	46.7	45.6	50.4	52.0	56.2	55.9	66.3	37.0
三年	61.3	56.3	53.3	45.6	49.4	42.4	46.2	49.9	54.1	56.1	59.0	60.5	42.4
四年	54.9	63.6	34.2	46.0	49.8	46.6	43.4	48.3	54.1	55.7	55.9	55.1	34.2
五年	60.8	56.6	44.6	50.2	50.2	47.5	41.3	46.2	43.5	54.5	58.4	57.2	41.3
六年	58.6	59.5	52.6	50.0	43.7	44.7	46.6	47.9	51.8	53.6	60.3	62.5	43.7
七年	59.0	53.7	56.5	52.2	45.0	45.6	46.7	47.2	51.1	55.5	62.1	48.2	45.0
八年	61.7	57.4	47.9	45.8	48.3	44.8	47.3	51.7	50.6	55.9	55.6	59.1	44.8
九年	63.5	55.5	50.3	50.6	49.8	44.3	51.0	51.2	49.8	53.5	58.1	61.7	44.3
十年	60.7	63.6	69.8	54.2	51.0	45.5	50.9	46.5	54.8	56.1	58.3	61.2	45.5
十一年	57.7	51.3	55.3	45.9	50.4	48.6	48.6	40.1	54.7	58.6	56.7	55.5	40.1
十二年	61.4	57.3	55.8	47.0	46.1	47.0	45.2	49.6	53.7	56.2	55.7	59.8	45.2
十三年	59.8	57.6	55.0	51.1	45.8	45.6	45.9	42.8	51.9	51.0	53.2	55.1	42.8
十四年	59.2	58.0	55.1	54.0	50.1	48.3	43.8	50.7	52.1	56.6	50.6	58.3	43.8
十五年	61.0	58.9	53.2	51.0	48.3	48.4	49.3	49.8	52.0	57.7	55.3	56.7	48.3
昭和元年	60.8	59.7	54.1	44.9	51.1	47.0	47.3	41.1	51.3	57.5	58.4	56.9	41.1

7. 平均最高氣温

Table with 14 columns (Month 1-12, Year) and 15 rows of data for average maximum temperature from 1939 to 1955.

8. 平均最低氣温

Table with 14 columns (Month 1-12, Year) and 15 rows of data for average minimum temperature from 1939 to 1955.

9. 最高氣温

Table with 14 columns (Month 1-12, Year) and 15 rows of data for maximum temperature from 1939 to 1955.

10. 最低氣温

Table with 14 columns (Month 1-12, Year) and 15 rows of data for minimum temperature from 1939 to 1955.

11. 最 高 日 温

	一 月	二 月	三 月	四 月	五 月	六 月	七 月	八 月	九 月	十 月	十 一 月	十 二 月	年
平 均	8.7	14.1	18.2	19.4	27.2	32.4	34.9	33.4	29.3	18.9	10.5	- 1.4	20.4
平 年 下 ノ 差	+ 7.3	+ 8.3	+ 6.6	- 2.3	- 2.7	- 3.1	- 3.5	- 5.4	- 2.9	- 5.1	- 2.3	- 5.4	- 0.9
極 限	13.7 ₂₄	22.0 ₂₈	23.7 ₂₈	28.3 ₃₀	34.5 ₂₈	37.5 ₂₃	41.5 _{5.7}	38.7 ₉	37.4 ₂	29.7 ₂	19.2 ₆	4.5 ₄	41.5 _{47.VIII}

12. 地 面 温 度

六 時	十 四 時	二 十 二 時	平 均	平 年 下 ノ 差	最 高	最 低	最 大 差	四 十 四 年	元 年	二 年	三 年	四 年	五 箇 年 平 均	五 年	六 年	七 年	八 年	九 年	五 箇 年 平 均	十 年	十 一 年	十 二 年	十 三 年	十 四 年	五 箇 年 平 均	平 年			
- 8.5	- 5.5	- 1.3	4.6	16.2	20.9	24.2	23.9	17.9	7.8	1.7	- 6.1	8.0																	
- 1.2	3.6	13.1	22.5	25.7	32.6	33.8	28.3	25.0	15.3	4.7	- 3.1	16.7																	
- 7.2	- 3.5	0.4	8.5	19.1	24.5	27.5	25.5	20.0	9.6	2.9	- 5.4	10.2																	
- 5.6	- 1.8	4.1	11.8	20.3	26.0	28.5	25.9	20.9	10.9	3.1	- 4.9	11.6																	
+ 2.4	+ 2.3	+ 2.1	+ 0.8	+ 1.6	+ 1.2	+ 0.2	- 1.6	+ 0.6	- 1.2	+ 1.2	+ 0.4	+ 0.8																	
2.0 ₂₇	11.0 ₂₈	22.4 ₃₀	29.5 ₁₈	31.1 ₂₈	37.5 ₂₃	39.8 ₇	33.4 ₁₅	29.6 ₁₅	23.0 ₂	11.9 ₄	0.3 ₁	39.8 _{7.VII}																	
- 12.9 ₂₂	- 11.5 ₁	- 3.5 ₂₆	- 0.4 ₃	12.2 ₄	15.6 ₁	21.7 ₁₇	20.9 ₃₁	12.1 ₂₉	2.3 ₂₈	- 1.2 ₁₅	- 12.0 ₂₅	- 12.9 ₂₁																	
14.9	22.5	25.9	20.9	18.9	21.9	18.1	12.5	17.5	20.7	13.1	12.3	52.7																	
- 9.1	- 5.3	0.8	8.9	18.3	26.3	26.6	26.1	21.0	10.8	3.4	- 5.1	10.2																	
- 7.5	- 1.7	2.2	11.7	16.7	25.7	28.6	27.3	17.3	8.4	- 1.1	- 7.8	10.0																	
- 9.2	- 5.2	1.3	11.1	17.9	22.8	26.0	27.1	21.5	11.1	2.6	- 6.1	10.3																	
- 5.1	- 2.9	2.7	11.3	20.7	24.6	27.6	28.1	19.9	13.8	1.0	- 5.1	11.4																	
- 8.9	- 5.1	0.9	8.5	17.6	23.0	27.1	27.4	20.2	12.8	3.2	- 2.3	10.4																	
- 8.0	- 4.0	1.6	10.3	18.2	24.5	27.6	27.2	20.0	11.4	1.8	- 5.2	10.4																	
- 5.2	- 3.2	1.4	10.7	18.8	24.2	28.5	27.9	20.7	12.1	2.9	- 5.7	11.1																	
- 10.3	- 5.5	2.3	11.3	18.8	26.3	28.4	27.1	20.4	13.0	1.0	- 7.8	10.4																	
- 8.7	- 3.3	3.6	12.3	18.0	24.1	29.2	27.4	20.0	12.1	1.7	- 5.4	10.9																	
- 8.8	- 3.6	2.6	11.3	19.2	25.5	31.4	30.2	21.4	11.8	2.5	- 5.7	11.5																	
- 7.3	- 6.2	3.3	13.6	22.5	26.0	29.4	26.5	19.5	14.6	2.8	- 4.9	11.6																	
- 8.1	- 4.4	2.6	11.8	19.5	25.2	29.4	27.8	20.4	12.7	2.2	- 5.9	11.1																	
- 6.7	- 4.0	2.4	9.8	17.3	24.9	27.4	26.9	20.3	12.0	1.5	- 4.4	10.6																	
- 11.4	- 1.6	2.3	14.0	18.1	25.9	28.3	26.9	19.5	13.3	0.3	- 4.8	10.9																	
- 8.0	- 3.9	3.1	9.9	18.4	24.8	27.7	26.8	19.8	10.6	2.2	- 3.7	10.7																	
- 5.6	- 4.2	1.5	9.8	18.8	25.1	26.9	30.8	21.5	12.0	1.4	- 3.5	11.2																	
- 6.7	- 4.1	1.9	10.5	18.7	25.3	28.6	26.2	22.1	13.2	4.7	- 3.9	11.4																	
- 7.7	- 3.6	2.2	10.8	18.3	25.2	27.8	27.5	20.6	12.2	2.0	- 4.0	10.9																	
- 8.0	- 4.1	2.0	11.0	18.7	24.8	28.3	27.5	20.3	12.1	1.9	- 5.3	10.8																	

13. 最 低 地 温

	一 月	二 月	三 月	四 月	五 月	六 月	七 月	八 月	九 月	十 月	十 一 月	十 二 月	年
平 均	- 17.5	- 12.9	- 7.9	- 1.0	7.7	10.5	15.1	14.3	7.1	- 5.1	- 9.9	- 22.8	- 1.9
平 年 下 ノ 差	+ 1.1	+ 1.8	- 0.5	- 1.7	+ 0.1	- 3.1	- 3.6	- 3.7	- 2.8	- 7.7	- 3.1	- 8.2	- 2.6
極 限	- 30.0 ₃₁	- 22.5 ₇	- 17.7 ₂	- 7.2 ₅	2.4 ₇	3.0 ₁₆	9.8 ₃	9.0 _{20.31}	- 4.2 ₂₈	- 12.9 ₁₈	- 17.6 ₁₆	- 33.5 ₂₅	- 33.5 _{25.XIII}
四 十 四 年	- 18.9	- 18.0	- 6.5	0.8	7.7	13.6	18.2	18.0	12.5	0.9	- 4.9	- 14.4	0.7
元 年	- 18.5	- 11.6	- 7.2	1.4	7.2	14.1	18.6	18.0	6.5	- 0.2	- 9.3	- 21.1	- 0.2
二 年	- 21.2	- 15.1	- 8.9	2.0	7.4	13.7	18.0	17.0	9.3	1.2	- 7.5	- 16.1	0.0
三 年	- 14.1	- 13.6	- 5.8	0.9	7.7	13.0	19.1	18.1	11.5	4.3	- 9.1	- 18.5	1.1
四 年	- 22.8	- 17.5	- 8.3	- 1.1	6.4	13.6	20.2	18.6	10.0	3.2	- 4.4	- 10.4	0.6
五 箇 年 平 均	- 19.1	- 15.2	- 7.3	0.8	7.3	13.6	18.8	17.9	10.0	1.9	- 7.0	- 16.1	0.4
五 年	- 14.8	- 12.8	- 9.1	- 0.6	9.2	13.5	18.6	18.9	9.3	2.2	- 4.8	- 15.0	1.2
六 年	- 21.2	- 15.6	- 7.3	- 0.2	5.8	14.7	19.6	17.9	9.9	1.9	- 8.9	- 19.1	- 0.2
七 年	- 20.1	- 14.7	- 5.6	0.6	7.3	13.8	18.4	18.1	10.4	2.9	- 7.0	- 16.2	0.7
八 年	- 21.7	- 13.5	- 6.8	- 0.6	8.0	13.2	18.8	17.2	9.9	2.6	- 2.4	- 15.2	0.8
九 年	- 18.2	- 21.3	- 5.9	2.1	9.2	13.5	19.9	17.7	9.1	4.3	- 4.8	- 13.0	1.0
五 箇 年 平 均	- 19.2	- 15.6	- 6.9	0.4	7.9	13.8	19.0	18.0	9.7	2.8	- 5.6	- 15.7	0.7
十 年	- 15.2	- 12.8	- 6.3	0.6	9.0	13.8	18.5	19.3	10.9	2.4	- 7.9	- 13.1	1.6
十 一 年	- 23.8	- 10.3	- 6.8	3.3	8.0	14.5	18.7	18.8	9.7	4.1	- 10.6	- 14.0	1.0
十 二 年	- 17.5	- 13.8	- 5.1	1.0	7.9	14.5	19.0	19.4	9.1	3.6	- 7.2	- 14.1	1.4
十 三 年	- 15.5	- 14.7	- 8.7	1.4	8.3	13.9	19.7	18.9	10.0	2.1	- 9.4	- 14.1	1.0
十 四 年	- 18.6	- 15.2	- 9.2	- 0.1	5.4	10.8	15.9	12.1	8.9	2.3	- 5.9	- 15.6	- 0.9
五 箇 年 平 均	- 18.1	- 13.4	- 7.2	1.2	7.7	13.5	18.2	17.7	9.7	2.9	- 8.2	- 14.2	0.8
平 年	- 18.6	- 14.7	- 7.4	0.7	7.6	13.6	18.7	18.0	9.9	2.6	- 6.8	- 15.6	0.7

14. 地 中 温 度

深 さ	一 月	二 月	三 月	四 月	五 月	六 月	七 月	八 月	九 月	十 月	十 一 月	十 二 月	年
0.1 米	- 6.4	- 3.7	0.6	8.9	17.9	23.1	26.6	24.8	19.9	10.5	3.2	- 4.4	10.1
0.2 米	- 5.6	- 3.3	- 0.1	7.8	16.5	21.4	25.0	23.6	19.2	10.6	3.3	- 3.9	9.5
0.3 米	- 3.4	- 2.1	0.4	8.3	16.7	21.7	25.4	24.3	20.6	12.9	5.5	- 1.4	10.7
0.5 米	- 3.0	- 2.2	- 0.3	7.3	16.7	21.9	25.5	24.4	20.6	12.6	5.3	- 1.0	10.7
1.0 米	1.7	0.5	0.7	5.2	12.6	17.3	20.9	21.8	20.3	15.4	9.6	4.7	10.9
2.0 米	6.9	4.9	4.0	4.4	7.9	11.4	14.4	16.7	17.5	15.9	13.0	9.7	10.6
3.0 米	9.8	7.9	6.6	6.1	7.5	9.8	12.2	14.3	15.6	15.6	14.2	11.9	11.0
4.0 米	11.1	9.7	8.4	7.5	7.7	8.8	10.2	11.9	13.2	13.8	13.6	12.5	10.7
5.0 米	11.8	11.0	10.2	9.4	8.9	9.0	9.6	10.6	11.5	12.3			

15. 水 蒸 氣 張 力

	一 月	二 月	三 月	四 月	五 月	六 月	七 月	八 月	九 月	十 月	十一 月	十二 月	年
二 時	1.5	2.2	2.8	3.9	8.7	10.8	16.5	18.8	12.1	5.7	3.6	1.4	7.3
六 時	1.6	2.3	2.9	3.8	8.8	11.0	16.2	18.5	11.7	5.3	3.3	1.4	7.2
十 時	1.6	2.4	2.6	3.6	8.7	11.3	16.2	18.8	11.4	5.7	3.5	1.6	7.3
十 四 時	1.6	2.2	2.4	3.5	8.9	10.7	16.7	17.9	11.1	5.4	3.7	1.5	7.1
十 八 時	1.5	2.3	2.5	3.8	8.8	10.8	17.0	18.4	11.8	5.8	4.0	1.4	7.4
二 十 二 時	1.5	2.3	2.5	3.8	9.0	11.3	17.3	19.3	12.6	5.6	3.9	1.3	7.5
平 均	1.5	2.3	2.6	3.7	8.8	11.0	16.6	18.6	11.8	5.6	3.7	1.4	7.3
平 年 下 差	- 0.1	+ 0.5	- 0.2	- 1.0	+ 1.1	- 1.3	- 0.8	+ 1.5	+ 0.9	- 1.2	+ 0.3	- 0.5	- 0.1
最 大	4.8	5.7	9.4	7.1	13.9	19.2	22.7	23.6	18.7	14.4	8.5	4.7	23.6
最 小	0.3	0.1	0.8	1.1	3.3	4.4	6.2	10.8	4.1	1.9	1.3	0.4	0.1
較 差	4.5	5.6	8.6	6.0	10.6	14.8	16.5	12.8	14.6	12.5	7.2	4.3	23.5
三 十 九 年	1.5	1.5	3.0	5.1	7.6	13.1	18.0	15.6	10.0	7.1	2.7	2.5	7.3
四 十 年	2.0	1.3	2.4	4.5	7.9	11.7	16.2	18.2	11.4	7.8	3.0	1.9	7.4
四 十 一 年	1.5	1.8	2.4	4.7	7.2	13.3	18.3	17.2	12.1	7.7	3.5	2.6	7.7
四 十 二 年	1.5	1.6	2.3	5.0	11.8	18.1	18.3	12.3	6.8	4.2	1.8	7.6	7.6
四 十 三 年	1.5	1.8	2.4	4.8	7.7	13.1	17.3	17.3	10.7	7.7	3.0	1.3	7.3
五 箇 年 平 均	1.6	1.6	2.5	4.8	7.6	12.6	17.6	17.3	11.3	7.4	3.3	2.0	7.5
四 十 四 年	1.5	2.0	3.0	5.6	7.5	12.0	16.4	17.1	14.5	6.2	3.9	1.8	7.6
元 年	1.4	2.5	2.6	4.6	7.9	12.4	17.6	17.7	9.1	5.6	2.8	1.4	7.1
二 年	1.5	1.8	2.5	5.1	6.5	12.1	15.7	15.1	9.6	5.7	3.5	1.7	6.7
三 年	1.9	1.8	3.3	4.3	7.1	12.4	19.0	17.6	12.1	8.1	3.4	1.6	7.7
四 年	1.3	1.8	2.6	4.7	7.9	12.7	17.8	16.9	10.2	7.4	4.3	2.7	7.5
五 箇 年 平 均	1.5	2.0	2.8	4.9	7.4	12.3	17.3	16.9	11.1	6.6	3.6	1.8	7.3
五 年	2.2	2.2	2.3	4.8	7.7	11.7	17.0	17.2	10.1	6.5	4.0	1.9	7.3
六 年	1.2	1.5	2.6	4.0	6.3	12.3	18.0	16.5	10.6	6.0	3.0	1.5	7.0
七 年	1.3	1.9	3.5	4.3	7.7	11.8	16.3	17.0	11.2	7.1	3.3	1.9	7.3
八 年	1.3	2.2	3.1	4.3	7.8	13.1	18.4	17.9	10.7	6.6	3.5	1.8	7.6
九 年	1.6	1.6	3.5	5.1	8.5	11.7	18.4	16.1	10.2	6.7	4.1	1.9	7.5
五 箇 年 平 均	1.5	1.9	3.0	4.5	7.6	12.1	17.6	17.0	10.6	6.6	3.6	1.8	7.3
十 年	1.8	1.6	2.5	4.7	8.5	11.3	16.1	17.4	10.6	6.0	2.8	2.1	7.1
十 一 年	1.0	2.6	2.6	4.8	7.8	11.2	17.4	17.1	10.8	6.9	2.6	1.8	7.2
十 二 年	1.3	1.4	3.6	4.7	7.7	11.8	17.2	18.4	10.0	6.2	3.4	2.0	7.3
十 三 年	1.6	1.3	2.3	4.8	7.6	12.5	18.6	17.0	10.8	6.8	2.9	2.0	7.4
十 四 年	1.5	1.7	2.9	5.2	8.7	12.8	16.6	16.5	11.1	6.6	4.0	1.8	7.4
五 箇 年 平 均	1.5	1.7	2.8	4.9	8.0	11.9	17.2	17.3	10.7	6.5	3.1	1.9	7.3
平 年	1.6	1.8	2.8	4.7	7.7	12.3	17.4	17.1	10.9	6.8	3.4	1.9	7.4

16. 濕 度

	一 月	二 月	三 月	四 月	五 月	六 月	七 月	八 月	九 月	十 月	十一 月	十二 月	年
二 時	67	71	70	58	74	69	84	92	88	78	76	63	74
六 時	69	73	71	60	75	71	86	92	90	77	75	65	75
十 時	70	75	73	61	77	69	81	92	92	76	77	67	76
十 四 時	69	75	65	45	64	55	71	87	81	69	74	67	68
十 八 時	56	60	45	35	51	50	61	76	60	52	56	59	65
二 十 二 時	48	50	36	33	50	46	59	69	52	47	49	52	49
二 四 六 八 十 十 二 時	44	46	34	30	48	43	59	68	53	44	49	48	47
二 四 六 八 十 十 二 時	45	45	34	33	49	46	60	67	53	46	53	51	48
二 四 六 八 十 十 二 時	53	58	45	40	56	50	67	74	66	61	66	57	58
二 四 六 八 十 十 二 時	59	67	50	47	62	59	78	85	77	67	72	62	66
二 四 六 八 十 十 二 時	64	70	57	49	70	64	81	89	84	73	75	63	70
二 四 六 八 十 十 二 時	67	71	64	54	73	66	82	91	85	76	76	64	72
平 均	59	63	54	45	62	57	73	82	74	64	66	59	63
平 年 下 差	+ 7	+ 1	- 5	- 13	+ 3	- 10	- 3	+ 6	+ 4	- 3	+ 1	- 5	- 3
最 小	13	5	14	17	17	20	27	36	26	23	27	17	5
最 大	19, 25, 28	15	17	21	15	2	8	2	21	23	19	11	15, 11
三 十 九 年	65	72	61	56	57	67	78	69	62	65	54	65	64
四 十 年	64	54	52	50	62	64	75	78	71	72	64	65	64
四 十 一 年	81	71	55	56	57	68	83	78	78	71	66	65	69
四 十 二 年	63	55	56	66	60	67	81	82	76	72	68	67	68
四 十 三 年	66	62	55	59	56	74	74	79	73	75	59	56	66
五 箇 年 平 均	68	63	56	57	58	68	78	77	72	71	62	64	66
四 十 四 年	69	78	72	73	57	65	77	80	78	68	70	62	71
元 年	59	68	56	54	65	66	77	79	70	67	62	68	66
二 年	75	62	55	58	52	72	71	71	62	62	59	58	63
三 年	61	56	64	51	50	66	82	78	75	73	74	67	67
四 年	69	65	62	65	63	72	79	77	69	72	71	68	69
五 箇 年 平 均	66	66	62	60	57	68	77	77	71	68	67	64	67
五 年	75	73	62	64	60	66	76	77	67	68	70	66	69
六 年	66	57	56	40	53	62	76	74	71	63	65	68	63
七 年	62	62	65	52	63	65	72	77	74	69	66	65	66
八 年	67	62	61	53	59	69	72	74	69	67	63	63	65
九 年	67	80	65	56	55	63	74	72	71	61	73	59	66
五 箇 年 平 均	67	67	62	55	58	65	74	75	70	66	67	64	66
十 年	65	52	52	58	65	62	72	77	71	56	58	66	64
十 一 年	60	66	55	51	62	58	72	77	70	63	65	60	63
十 二 年	55	48	65	59	59	65	76	80	67	68	63	58	64
十 三 年	57	46	55	58	57	68	81	72	68	64	63	67	63
十 四 年	67	60	62	59	67	70	71	78	68	64	64	62	66
五 箇 年 平 均	61	54	58	57	62	65	75	77	69	65	63	62	64
平 年	66	62	59	58	59	67	76	76	70	67	65	64	66

17. 最 小 濕 度

	一 月	二 月	三 月	四 月	五 月	六 月	七 月	八 月	九 月	十 月	十一 月	十二 月	年
三 十 九 年	29	29	12	14	20	31	41	33	29	28	26	33	12
四 十 年	22	21	9	8	10	22	29	32	30	32	31	22	14.111
四 十 一 年	45	34	12	20	22	22	46	40	37	30	21	31	15.1V
四 十 二 年	19	15	15	23	20	26	48	36	30	27	32	31	30.111
四 十 三 年	27	19	16	21	21	27	35	43	33	35	19	24	5.11 17.111
四 十 四 年	28	34	36	31	20	32	40	44	34	24	33	26	23.111
元 二 年	21	23	15	15	28	30	45	36	24	29	20	28	13.V
二 三 年	35	25	16	13	19	29	29	26	19	26	8	20	28.11116.IV
三 四 年	17	15	19	15	16	19	45	42	29	27	32	26	13.XI
四 五 年	26	25	22	20	24	30	33	42	29	27	19	21	22.D 27.IV
五 六 年	26	22	12	19	20	33	44	37	25	27	20	22	27.XI
六 七 年	25	21	15	18	16	24	33	30	32	23	26	30	12
七 八 年	20	17	23	17	15	23	34	36	31	30	26	26	20.111
八 九 年	32	23	24	17	24	32	39	34	22	24	25	28	15.V
九 年	35	42	14	18	16	25	24	28	28	19	29	22	17
十 年	21	21	12	15	20	25	34	29	28	17	12	23	20.IV
十 一 年	30	20	18	14	25	17	35	38	21	26	24	17	22.111
十 二 年	22	14	16	21	20	26	35	46	30	22	15	9	12
十 三 年	10	7	10	9	15	13	42	32	27	20	23	32	14
十 四 年	35	20	22	16	25	31	35	38	30	25	21	19	30.IV
十 五 年	13	5	14	17	17	20	27	36	26	23	27	17	9
昭 和 元 年													10.XII
													13.II
													16
													2.IV
													5
													15.II

18. 平均濕度五〇%乃至七〇%ノ日數

三 十 九 年	10	11	16	13	13	17	5	19	26	19	17	22	188
四 十 年	14	13	10	10	15	17	10	6	15	11	19	21	161
四 十 一 年	3	12	15	13	17	8	—	4	5	13	19	22	130
四 十 二 年	11	14	14	16	23	15	3	3	7	13	16	18	153
四 十 三 年	14	19	19	16	18	11	9	1	11	10	12	22	162
四 十 四 年	10	14	15	13	17	14	5	7	13	13	17	21	159
元 二 年	18	3	12	10	19	20	8	3	5	18	13	21	150
二 三 年	24	13	15	11	19	20	5	1	14	13	18	12	165
三 四 年	10	12	20	16	11	7	11	17	20	17	20	19	180
四 五 年	9	12	16	14	15	14	1	5	9	10	9	17	141
五 年	15	13	18	18	17	13	9	4	13	14	11	13	158
六 年	17	11	16	14	16	15	7	6	12	14	14	16	159
七 年	6	11	15	16	12	20	4	8	17	16	10	17	152
八 年	17	19	19	14	13	19	6	11	16	23	17	17	191
九 年	20	19	22	8	9	16	13	3	8	16	19	20	173
十 年	19	17	16	17	21	15	13	10	18	17	19	26	208
十 一 年	16	3	16	20	15	18	8	14	15	19	13	14	171
十 二 年	16	14	18	15	14	18	9	9	15	18	16	19	179
十 三 年	15	18	13	15	15	23	14	8	16	14	16	18	185
十 四 年	27	8	16	8	16	20	10	7	16	19	16	24	187
十 五 年	19	11	13	16	17	19	8	2	21	17	12	16	171
昭 和 元 年	21	7	10	15	15	13	—	15	17	19	18	17	167
平 均	17	20	15	7	15	13	15	4	19	17	13	12	167
	20	11	13	12	16	18	9	7	18	17	15	17	174
十 五 年 昭 和 元 年 平	13	5	15	7	11	11	9	2	6	20	17	17	133
	16	12	16	14	16	16	8	7	14	16	15	18	168

19. 飽 差

	一 月	二 月	三 月	四 月	五 月	六 月	七 月	八 月	九 月	十 月	十一 月	十二 月	年
二 時	0.7	0.8	1.5	3.0	3.3	5.4	2.9	1.7	1.5	1.9	1.6	0.8	2.1
六 時	0.6	0.6	1.1	2.9	3.4	5.1	3.4	1.5	1.3	1.7	1.5	0.7	2.0
十 時	1.3	1.6	3.5	7.2	8.8	11.4	10.7	6.0	7.3	5.1	3.1	1.1	5.6
十 四 時	2.0	2.5	4.9	8.6	10.0	14.2	11.4	8.6	10.0	6.7	4.3	1.6	7.1
十 八 時	1.5	1.5	3.5	6.1	7.4	11.3	9.2	6.3	6.0	3.7	2.6	1.1	5.0
二 十 二 時	0.9	0.9	2.1	4.2	4.4	6.4	4.0	2.3	2.2	2.2	1.8	0.8	2.7
平 均	1.2	1.3	2.8	5.3	6.2	8.9	6.9	4.4	4.7	3.5	2.5	1.0	4.1
平 年 上 下 差	+ 0.3	+ 0.1	+ 0.7	+ 1.1	+ 0.1	+ 2.1	+ 1.1	- 1.4	- 0.4	- 0.1	+ 0.6	- 0.2	+ 0.4
最 大	4.1	4.9	10.5	14.4	19.2	22.5	26.6	18.4	14.5	11.3	7.8	3.3	26.6
二 十 九 年	0.8	0.6	2.1	4.5	6.9	7.0	5.8	7.9	6.7	4.0	2.1	1.3	4.1
四 十 年	1.0	1.1	2.4	5.1	5.7	7.3	6.0	5.5	5.3	3.3	1.6	1.0	3.8
四 十 一 年	0.4	0.8	2.1	4.0	6.1	6.6	4.1	5.3	3.6	3.3	1.8	1.4	3.3
四 十 二 年	1.1	1.5	1.9	3.0	5.7	6.1	4.4	4.2	4.1	2.8	2.0	0.9	3.1
四 十 三 年	0.8	1.3	2.2	4.0	6.4	5.0	6.4	5.3	4.6	2.9	2.1	1.1	3.5
五 箇 年 平 均	0.8	1.1	2.0	4.1	6.2	6.4	5.3	5.6	4.9	3.3	1.9	1.2	3.6
四 十 四 年	0.7	0.6	1.2	2.5	6.0	6.9	5.3	4.7	3.6	3.2	1.9	1.2	3.2
元 二 年	1.1	1.3	2.2	4.4	4.7	7.2	5.6	5.1	4.6	3.0	1.7	0.8	3.5
二 三 年	0.6	0.2	2.5	4.0	6.8	5.2	6.4	6.7	6.7	3.9	2.5	1.3	4.0
三 四 年	1.3	0.7	1.9	5.0	7.9	6.6	4.5	5.1	4.1	3.2	1.1	0.9	3.6
四 五 年	0.6	1.0	1.7	3.0	5.2	5.2	5.0	5.4	5.1	2.9	1.8	1.3	3.2
五 箇 年 平 均	1.1	1.0	1.9	3.8	6.1	6.2	5.2	5.4	4.8	3.2	1.9	1.1	3.5
五 六 年	0.7	0.9	1.8	3.3	5.9	6.6	6.1	5.8	5.3	3.6	1.9	1.1	3.6
六 七 年	0.8	1.4	2.5	5.0	6.8	8.2	6.2	6.5	4.9	4.1	1.8	0.8	4.1
七 八 年	1.0	1.4	2.1	4.8	5.0	7.1	6.9	5.6	4.4	3.5	1.8	1.0	3.7
八 九 年	0.7	1.5	2.2	4.6	6.2	6.4	7.6	7.2	5.6	3.7	2.2	1.2	4.1
九 年	0.9	0.5	2.2	5.1	8.0	7.9	7.0	6.9	4.7	4.7	1.8	1.3	4.2
五 箇 年 平 均	0.8	1.1	2.2	4.6	6.4	7.2	6.8	6.4	5.0	3.9	1.9	1.1	3.9
十 年	1.1	1.7	2.6	4.0	5.1	7.3	6.6	5.5	5.3	3.7	2.2	1.1	3.9
十 一 年	0.7	1.3	2.5	5.8	5.4	9.1	6.9	5.5	5.0	4.4	1.6	1.3	4.1
十 二 年	1.1	1.7	2.2	3.7	6.2	6.9	5.6	4.7	5.4	3.4	1.9	1.5	3.7
十 三 年	1.3	1.7	2.2	4.1	6.6	6.8	4.8	7.5	6.0	3.9	1.9	1.1	4.0
十 四 年	0.9	1.3	1.9	4.1	4.9	6.3	7.2	5.2	5.9	4.1	2.5	1.2	3.8
五 箇 年 平 均	1.0	1.5	2.3	4.3	5.7	7.3	6.2	5.7	5.5	3.9	2.0	1.3	3.9
平 年	0.9	1.2	2.1	4.2	6.1	6.8	5.9	5.8	5.1	3.6	1.9	1.2	3.7

20. 風 速 度

	一月	二月	三月	四月	五月	六月	七月	八月	九月	十月	十一月	十二月	年
二時	2.8	3.2	2.6	3.2	2.2	1.9	1.4	1.3	1.2	1.5	1.7	2.8	2.2
六時	2.7	3.1	2.5	2.0	2.2	2.7	1.4	1.4	0.9	2.0	1.7	2.6	2.2
十時	3.8	4.8	4.7	5.8	4.4	5.1	3.3	2.8	2.6	3.4	2.4	3.2	3.9
十四時	4.6	5.3	5.1	6.2	4.9	5.9	3.8	3.2	2.9	3.7	2.6	3.9	4.3
十八時	2.8	3.3	4.0	5.2	4.9	4.8	3.3	2.5	1.9	1.7	1.2	2.7	3.2
二十二時	2.6	3.5	2.4	3.4	2.7	2.1	1.8	1.2	0.9	1.5	1.3	2.9	2.2
二十四時間平均	3.2	3.9	3.6	4.5	3.6	3.8	2.5	2.1	1.7	2.3	1.9	3.0	3.0
平年ノ差	-0.5	+0.2	-1.0	-0.4	-1.0	-0.1	-1.0	-0.8	-1.5	-1.6	-2.4	-0.7	-0.9
最大	11.3	14.2	11.0	13.8	9.7	11.0	9.9	11.0	6.5	9.5	10.0	9.1	14.2
方向	S ₂₆	NNW ₁₄	NNW ₂₄	S ₁₉	S ₁	S ₄	SE ₁₉	NW ₁₇	S ₂₃	NNE ₂₂	NNE ₂₉	N ₇	NNW _{14,11}
三十九年	3.0	2.2	4.8	4.6	3.9	4.0	2.8	2.1	3.3	3.4	3.9	3.2	3.5
四十年	4.3	4.1	4.6	5.6	5.4	4.6	3.2	2.8	3.1	3.7	4.6	4.8	4.2
四十一年	4.1	3.1	5.5	5.8	5.0	4.3	4.2	3.2	4.1	3.6	4.9	5.0	4.4
四十二年	4.9	4.8	5.6	5.1	5.5	4.8	4.3	2.8	3.6	4.1	5.5	3.8	4.6
四十三年	4.6	3.6	5.5	5.3	5.9	5.0	4.3	3.5	3.4	4.1	5.4	3.4	4.5
五箇年平均	4.2	3.6	5.2	5.3	5.1	4.6	3.7	3.0	3.5	3.8	4.8	4.1	4.3
四十四年	4.6	4.2	4.8	4.9	5.5	4.1	3.9	3.3	3.9	4.1	4.6	4.0	4.3
垂二年	3.7	4.1	6.0	5.9	5.2	4.0	3.8	3.4	3.9	6.0	4.6	3.7	4.5
二年	3.4	5.1	4.7	5.7	6.1	3.9	3.9	3.2	2.7	4.5	4.6	3.4	4.3
三年	4.3	4.3	5.2	5.1	5.3	4.1	3.3	3.4	2.7	3.6	4.9	3.4	4.2
四年	4.3	3.9	4.9	5.0	4.3	4.7	4.4	3.5	4.3	4.8	4.2	5.1	4.5
五箇年平均	4.1	4.3	5.1	5.3	5.3	4.1	3.9	3.4	3.9	4.6	4.6	3.9	4.3
五年	3.5	4.2	4.1	5.0	5.5	4.2	3.0	2.6	4.1	3.4	3.9	4.7	4.0
六年	3.6	4.6	5.7	5.3	4.6	4.6	4.6	2.9	2.8	4.1	3.5	3.6	4.1
七年	3.7	4.3	4.9	5.0	4.8	4.3	3.3	2.4	2.9	4.1	3.7	3.6	3.9
八年	4.0	4.1	5.3	4.1	4.7	3.2	2.7	2.9	2.6	4.0	4.3	3.8	3.8
九年	3.5	2.8	3.6	3.9	3.3	3.2	3.2	2.6	3.0	4.0	4.4	3.9	3.4
五箇年平均	3.6	4.0	4.7	4.7	4.6	3.9	3.4	2.7	3.1	3.2	4.0	3.9	3.9
十年	2.8	3.0	4.6	4.8	3.8	2.6	3.0	2.7	2.9	3.7	3.4	2.9	3.4
十一年	2.9	3.9	4.3	4.1	3.9	3.6	2.8	2.7	3.2	3.6	4.1	2.7	3.5
十二年	3.9	3.7	3.7	5.0	3.7	4.1	3.2	2.6	2.5	3.8	3.9	3.2	3.6
十三年	3.0	3.5	3.0	4.9	4.2	2.9	3.6	3.0	2.6	4.1	4.1	3.2	3.5
十四年	2.8	3.2	3.4	5.0	3.3	3.1	3.0	1.8	2.6	3.0	2.9	3.5	3.1
五箇年平均	3.1	3.5	3.8	4.8	3.8	3.2	3.1	2.6	2.7	3.6	3.7	3.1	3.4
平年	3.7	3.7	4.6	4.9	4.6	3.9	3.5	2.9	3.2	3.9	4.3	3.7	3.9

21. 風 向 觀 測 回 數

	一月	二月	三月	四月	五月	六月	七月	八月	九月	十月	十一月	十二月	年
北北東	43	34	42	33	15	11	13	9	24	36	12	28	300
北北東東	29	8	7	8	5	4	1	8	4	15	42	31	162
北北東東東	5	4	6	2	8	1	3	1	3	3	10	11	57
北北東東東東	9	3	—	—	9	—	1	—	1	4	2	6	35
東南東	6	7	2	1	3	—	3	1	6	2	—	2	33
東南東東	12	6	4	4	4	2	5	3	2	8	10	14	74
東南東東東	13	33	14	8	33	22	34	22	20	18	8	15	240
東南南	15	23	13	9	8	26	12	11	7	13	7	17	161
南南西	20	25	21	29	24	45	34	42	10	14	11	11	286
南南西西	3	3	14	27	14	11	18	15	9	3	4	—	121
南南西西西	2	—	6	15	17	14	18	6	9	2	1	4	94
南南西西西西	1	—	2	1	5	4	—	2	2	—	—	—	17
西北北	5	4	8	8	22	4	7	5	9	3	2	1	78
西北北西	5	5	6	1	—	—	1	2	—	3	5	1	29
西北北西西	4	7	10	9	10	4	3	7	11	4	—	7	76
西北北西西西	11	3	26	20	4	10	5	5	16	18	3	7	128
靜	3	3	5	5	5	22	28	47	47	40	63	31	299
平均(%)	N41°E	S62°E	N32°W	S63°W	S5°W	S1°E	S6°E	S2°E	N42°W	N36°E	N46°E	N54°E	S45°E
回数	28	23	15	17	24	44	42	32	4	19	25	30	8

22. 方 向 別 平 均 風 速 度

北北東	4.5	3.8	3.9	5.6	3.6	4.2	3.0	2.6	2.7	3.6	3.7	4.6	4.1
北北東東	2.8	1.8	2.2	3.6	2.0	4.7	1.6	3.1	0.7	3.0	3.4	5.2	3.4
北北東東東	2.2	1.3	1.4	2.9	1.5	2.2	3.1	0.6	0.6	1.7	2.0	1.9	1.8
北北東東東東	1.0	1.2	—	—	2.4	—	0.5	—	0.5	0.6	1.6	0.8	1.3
東南東	1.2	1.3	1.3	1.4	1.5	—	2.0	2.1	1.2	0.7	—	0.9	1.3
東南東東	1.3	1.9	1.4	1.1	2.2	1.2	1.7	1.5	1.2	1.1	0.9	1.5	1.4
東南東東東	3.3	3.4	2.5	2.3	4.7	2.7	3.4	2.4	2.7	2.2	0.9	1.8	3.0
東南南	3.9	4.5	3.6	3.0	3.7	4.0	2.8	3.5	3.3	3.6	1.9	2.4	3.5
南南西	4.0	5.4	4.7	5.9	5.0	6.2	2.7	2.7	3.3	4.3	2.9	5.3	4.4
南南西西	3.1	2.3	2.9	4.9	3.9	4.1	2.8	2.4	2.3	2.0	4.6	—	3.5
南南西西西	2.9	—	3.2	4.0	2.8	3.3	3.2	2.6	2.5	3.1	1.5	6.6	3.3
南南西西西西	1.9	—	2.2	3.9	3.7	3.2	—	2.2	1.9	—	—	—	2.9
西北北	1.6	4.2	3.3	2.8	3.4	3.0	3.0	2.7	1.6	1.8	1.3	4.0	2.8
西北北西	2.4	3.0	3.0	1.9	—	—	1.1	4.7	—	1.9	2.5	3.2	2.7
西北北西西	4.6	3.4	5.3	4.6	2.9	3.3	1.9	4.6	1.5	3.2	—	4.8	3.7
西北北西西西	4.1	8.4	4.8	5.1	5.0	3.6	3.1	1.9	2.4	2.7	2.8	3.3	3.9
平均(速度)	N22°E	S45°E	N40°W	S75°W	S2°W	S1°W	S6°E	S3°W	S38°W	N21°E	N26°E	N22°E	S10°E
速度	0.9	0.7	0.8	0.8	1.2	2.1	1.1	0.8	0.1	0.5	0.8	1.2	0.2

23. 最大風速度

Table with 13 columns (months and year) and 20 rows (years 1939-1955 and averages). Values represent maximum wind speed.

24. 方向別最大風速度

Table with 13 columns (directions) and 13 rows (directions and '最大'). Values represent maximum wind speed by direction.

25. 暴風日數

Table with 13 columns (months and year) and 13 rows (years 1939-1955 and averages). Values represent the number of storm days.

26. 暴風時數

Table with 13 columns (directions) and 13 rows (directions and '總時數'). Values represent the number of storm hours by direction.

27. 降 水 量

	一月	二月	三月	四月	五月	六月	七月	八月	九月	十月	十一月	十二月	年
二 時	1.2	3.9	—	1.1	1.0	0.9	24.8	8.6	17.9	2.7	0.7	1.4	64.3
六 時	0.6	2.0	0.8	0.0	4.5	2.7	13.9	61.9	7.1	4.2	0.2	1.4	99.3
十 時	0.1	0.8	0.0	0.3	2.2	0.5	0.1	47.5	2.0	1.6	2.5	5.9	63.5
十 四 時	1.6	0.1	—	1.0	3.2	0.2	5.1	136.1	2.3	3.6	10.3	3.6	167.1
十 八 時	0.8	0.0	3.9	0.4	2.7	3.6	23.9	35.9	19.7	6.4	5.9	0.6	103.2
二 十 二 時	1.1	1.1	1.1	6.6	0.7	1.7	95.2	8.3	19.6	3.0	11.1	0.1	149.6
總 量	5.4	7.9	5.8	9.4	14.3	9.6	163.0	298.3	68.6	21.5	30.7	12.4	646.5
平 年 下 差	- 1.8	+ 1.8	- 13.3	- 16.2	- 37.1	- 53.6	- 2.2	+ 139.5	- 11.2	- 24.0	+ 7.4	+ 6.6	- 4.2
二十四時間最大量	2.9 ₂₉	6.7 ₂₂	4.6 ₁	4.0 ₁₉	4.9 ₃	3.3 ₂₁	73.7 ₂₀	125.0 ₁₇	41.3 ₇	8.2 ₂₈	11.4 ₂₄	5.9 ₅	125.0 _{17.VIII}
四時間最大量	1.6 ₂₉	3.9 ₂₂	3.5 ₁	4.0 ₁₉	4.5 ₃	2.8 ₂₈	73.7 ₂₀	70.6 ₂₅	14.5 ₇	9.2 ₂₈	7.1 ₉	3.4 ₅	73.7 _{20.VII}
三 十 九 年	5.4	11.1	13.9	32.2	57.8	50.8	191.6	77.3	19.3	24.6	1.3	3.3	488.6
四 十 年	4.4	0.9	5.8	30.9	123.3	96.1	166.9	200.3	79.9	38.8	35.9	8.7	791.9
四 十 一 年	8.1	0.0	0.0	13.3	25.1	135.1	117.9	78.2	94.7	21.5	5.8	0.2	499.9
四 十 二 年	0.1	2.3	19.9	21.0	20.0	17.2	256.1	146.4	57.0	32.4	30.8	11.8	615.0
四 十 三 年	0.3	2.0	7.5	16.4	30.4	72.0	87.6	120.0	135.2	55.4	9.2	0.0	536.0
五箇年平均	3.7	3.3	9.4	22.8	51.3	74.3	164.0	124.4	77.2	34.5	16.6	4.8	586.3
四 十 四 年	52.2	41.2	49.5	41.4	47.3	36.0	181.0	428.0	131.8	27.5	17.4	4.7	1058.0
元 年	1.4	11.7	11.3	36.3	91.2	29.0	62.3	140.9	48.3	83.5	1.2	7.2	524.3
二 年	4.8	5.6	4.8	61.7	11.1	67.0	77.0	48.4	23.0	23.3	10.7	2.4	339.8
三 年	12.0	5.3	90.0	7.9	30.6	99.7	86.9	127.0	374.2	110.2	67.6	4.8	1016.2
四 年	16.0	11.4	13.4	13.1	57.2	97.0	252.4	48.7	28.2	31.9	33.2	1.7	604.2
五箇年平均	17.3	15.0	33.8	32.1	47.5	65.7	131.9	158.6	121.1	55.3	26.0	4.2	708.5
五 年	15.3	7.4	11.6	37.1	95.0	53.5	57.9	106.2	34.5	58.6	21.7	4.7	503.5
六 年	0.0	1.7	9.0	3.0	20.6	29.1	317.0	171.2	63.4	5.5	8.3	8.3	637.1
七 年	0.0	2.6	31.8	4.0	67.0	60.0	119.6	304.3	146.7	57.2	23.7	4.5	821.1
八 年	4.8	0.0	23.4	6.4	85.4	47.7	82.3	65.1	52.7	57.9	12.6	2.1	440.4
九 年	11.2	7.4	3.0	18.5	6.3	23.0	321.6	91.1	20.4	4.0	25.1	6.0	537.6
五箇年平均	6.3	3.8	15.8	13.8	54.9	42.7	179.7	147.6	63.5	36.6	18.2	5.1	587.9
十 年	3.4	2.5	3.7	42.5	80.3	38.8	201.4	164.7	38.0	10.1	11.1	7.9	804.4
十 一 年	7.5	8.1	10.5	13.0	75.9	48.4	259.9	191.0	136.2	18.5	31.5	2.6	803.1
十 二 年	0.7	1.5	54.5	46.5	31.9	103.9	210.5	429.0	55.8	118.7	65.5	17.8	1136.3
十 三 年	2.0	2.2	17.5	28.6	24.1	80.2	228.8	12.6	69.4	100.2	40.6	3.3	609.5
十 四 年	1.4	2.2	25.3	46.6	30.3	82.4	35.2	161.3	40.2	31.6	15.3	5.7	477.5
五箇年平均	3.0	3.3	22.3	35.4	48.5	70.7	187.2	191.7	67.9	55.8	32.8	7.5	726.2
平 年	7.3	6.1	19.7	26.4	53.2	65.8	165.3	152.2	80.4	46.6	23.0	5.5	651.3

28. 降 水 最 大 日 量

	一月	二月	三月	四月	五月	六月	七月	八月	九月	十月	十一月	十二月	年
三 十 九 年	3.4	7.3	9.6	15.9	20.5	12.5	89.7	32.7	9.9	11.6	0.6	1.9	89.7 _{9.VII}
四 十 年	3.8	0.6	2.5	26.6	59.0	44.5	67.3	69.5	33.1	11.1	24.0	4.2	69.5 _{3.VIII}
四 十 一 年	2.9	0.0	0.0	10.4	6.8	88.3	30.0	31.8	38.2	10.4	2.4	0.2	88.3 _{30.VII}
四 十 二 年	1.1	0.6	10.8	9.7	8.5	4.2	42.3	42.1	21.2	14.6	23.3	8.7	42.3 _{26.VII}
四 十 三 年	0.3	2.0	3.2	9.3	13.0	20.4	48.1	56.9	103.4	24.2	3.7	0.0	103.4 _{23.IX}
四 十 四 年	35.3	39.9	12.2	11.3	18.5	27.4	73.6	209.3	55.2	18.3	10.0	4.5	209.3 _{13.VIII}
元 年	0.6	6.5	7.8	18.6	21.4	11.2	35.2	42.2	23.0	32.8	0.5	3.6	42.2 _{12.VIII}
二 年	1.7	2.5	2.2	34.1	5.7	29.0	33.4	24.5	12.3	10.8	9.6	1.5	34.1 _{22.IX}
三 年	9.4	4.7	63.4	3.5	13.4	43.6	24.3	55.2	130.0	64.9	18.0	3.6	130.0 _{9.IX}
四 年	8.2	4.0	7.0	5.9	13.0	59.6	64.3	13.8	11.0	17.4	24.7	0.8	64.3 _{28.VII}
五 年	9.8	2.8	3.9	10.5	22.4	43.5	17.1	30.7	18.1	39.7	9.2	2.6	43.5 _{5.VI}
六 年	0.0	1.6	7.2	2.5	12.2	16.5	184.0	35.4	26.8	4.4	4.1	3.6	184.0 _{25.VII}
七 年	0.0	1.7	12.2	2.8	25.2	26.6	41.5	149.6	25.3	17.0	13.7	3.5	149.6 _{2.VIII}
八 年	2.4	0.0	15.5	5.2	49.1	21.3	33.5	21.5	20.0	14.1	10.5	2.0	49.1 _{3.V}
九 年	4.7	4.2	2.3	11.2	5.4	6.5	64.5	39.9	5.5	3.8	11.1	4.3	64.5 _{16.VII}
十 年	3.4	0.9	2.3	10.1	14.0	29.0	65.5	46.2	13.8	6.6	3.8	4.5	65.5 _{19.VII}
十 一 年	4.2	7.4	3.2	8.2	21.5	17.7	150.3	75.1	45.7	11.7	15.5	2.3	150.3 _{13.VII}
十 二 年	0.3	1.3	29.6	13.4	10.3	35.1	67.0	121.4	27.2	66.7	30.5	10.1	121.4 _{13.VII}
十 三 年	1.6	1.8	13.3	7.2	15.6	21.2	57.5	4.6	35.5	37.6	17.7	1.4	57.5 _{14.VII}
十 四 年	1.4	1.4	10.8	26.0	10.4	27.7	12.3	40.1	17.5	15.5	4.1	3.9	40.1 _{14.VII}
十 五 年	2.9	6.7	4.6	4.0	4.9	3.3	73.7	125.0	41.3	8.2	11.4	5.9	125.0 _{17.VIII}
昭 和 元 年													

29. 降 水 四 時 間 最 大 量

	一月	二月	三月	四月	五月	六月	七月	八月	九月	十月	十一月	十二月	年
三 十 九 年	1.9	4.1	4.3	9.9	12.9	10.2	39.6	19.3	9.3	8.0	0.6	1.3	39.6 _{9.VII}
四 十 年	3.8	0.3	2.1	9.0	21.4	44.0	24.8	65.2	27.8	11.1	24.0	3.8	65.2 _{3.VIII}
四 十 一 年	1.4	0.0	0.0	5.6	4.9	72.1	24.7	19.4	24.7	6.4	2.4	0.2	72.1 _{30.VI}
四 十 二 年	0.1	1.4	7.6	4.4	5.1	2.7	36.3	20.9	19.4	8.3	19.6	4.9	36.3 _{1.VII}
四 十 三 年	0.3	1.1	2.6	4.8	11.8	11.2	46.9	39.6	45.1	14.1	1.9	0.0	46.9 _{10.VII}
四 十 四 年	14.7	14.0	5.9	7.5	17.7	26.7	18.3	96.8	22.8	12.5	4.6	2.3	96.8 _{12.VIII}
元 年	0.4	2.4	5.2	9.8	13.5	10.2	10.1	26.0	21.1	21.5	0.4	1.9	26.0 _{12.VIII}
二 年	1.6	2.5	2.2	13.4	4.5	9.0	24.2	17.1	9.5	8.5	6.6	0.8	24.2 _{18.VII}
三 年	5.6	2.3	16.3	3.2	11.5	37.8	19.2	50.7	44.4	47.0	8.6	1.7	50.7 _{8.VIII}
四 年	4.0	2.3	3.0	3.3	9.1	21.0	41.6	13.6	8.3	5.3	19.7	0.8	41.6 _{28.VII}
五 年	3.1	1.5	2.9	9.0	16.2	23.4	17.1	13.1	9.5	33.1	7.3	2.0	33.1 _{24.X}
六 年	0.0	1.3	3.4	2.3	4.8	11.1	61.3	35.2	19.1	4.0	4.1	3.6	61.3 _{25.VII}
七 年	0.0	1.0	7.9	2.8	16.4	19.2	19.5	69.3	20.4	17.0	6.9	1.7	69.3 _{2.VIII}
八 年	1.6	0.0	8.8	5.2	25.1	19.0	31.5	15.7	20.0	13.4	5.8	1.8	31.5 _{14.VII}
九 年	2.8	1.9	2.3	3.5	5.2	4.0	32.0	39.1	5.5	3.4	9.0	2.7	39.1 _{23.VIII}
十 年	2.1	0.7	1.4	7.3	9.2	29.0	28.5	29.3	7.1	6.6	3.4	3.5	29.3 _{9.VIII}
十 一 年	2.2	6.9	3.2	4.2	20.3	14.2	74.1	53.6	27.4	9.3	10.3	1.9	74.1 _{13.VII}
十 二 年	0.3	1.1	11.0	6.0	10.3	20.0	43.2	53.4	23.8	25.6	19.2	6.8	53.4 _{21.VII}
十 三 年	1.2	0.9	6.5	6.1	7.9	16.2	33.3	4.6	35.0	26.5	9.1	0.8	35.0 _{20.IX}
十 四 年	0.7	0.6	5.6	15.2	4.4	13.6	7.1	18.7	17.0	14.9	3.3	1.0	18.7 _{3.VIII}
十 五 年	1.6	3.9	3.5	4.0	4.5	2.8	73.7	70.6	14.5	6.2	7.1	3.4	

34. 積 雪 日 數

	一月	二月	三月	四月	五月	六月	七月	八月	九月	十月	十一月	十二月	年
三十一年	1	1	—	—	—	—	—	—	—	—	11	11	24
三十二年	13	21	8	—	—	—	—	—	—	—	2	3	47
三十三年	31	19	2	—	—	—	—	—	—	—	6	4	62
三十四年	8	10	14	2	—	—	—	—	—	—	5	31	70
三十五年	16	4	2	1	—	—	—	—	—	—	6	7	36
五箇年平均	14	11	5	1	—	—	—	—	—	—	6	11	48
三十四年	17	28	27	2	—	—	—	—	—	—	—	5	79
元年年	3	7	5	1	—	—	—	—	—	4	1	20	41
二年年	31	18	1	—	—	—	—	—	—	—	5	4	59
三三三	12	10	—	5	—	—	—	—	—	—	—	20	47
四三三	26	15	7	1	—	—	—	—	—	—	—	3	52
五箇年平均	18	16	7	2	—	—	—	—	—	1	1	10	56
五 年	19	24	13	8	—	—	—	—	—	—	3	12	70
六 年	11	4	7	—	—	—	—	—	—	—	3	8	33
七 年	—	5	1	—	—	—	—	—	—	—	2	8	16
八 年	25	—	3	—	—	—	—	—	—	—	5	12	45
九 年	13	29	5	—	—	—	—	—	—	—	1	11	59
五箇年平均	14	12	6	2	—	—	—	—	—	—	3	10	46
十 年	18	2	2	—	—	—	—	—	—	—	3	15	40
十一年	27	—	3	—	—	—	—	—	—	—	19	16	65
十二年	5	3	6	—	—	—	—	—	—	—	7	—	21
十三年	6	7	5	2	—	—	—	—	—	—	12	7	39
十四年	9	3	10	—	—	—	—	—	—	—	—	27	49
五箇年平均	13	3	5	0	—	—	—	—	—	—	8	13	43
十 五 年	16	15	3	—	—	—	—	—	—	2	2	31	69
昭和元年年	14	11	6	1	—	—	—	—	—	0	4	10	46

35. 深サ別積雪日數

深サ (mm)	一月	二月	三月	四月	五月	六月	七月	八月	九月	十月	十一月	十二月	年
0.1—1	—	—	—	—	—	—	—	—	—	—	—	—	1
1—2	—	4	—	—	—	—	—	—	—	—	1	4	9
2—3	1	1	—	—	—	—	—	—	—	—	—	11	13
3—4	—	1	1	—	—	—	—	—	—	—	—	2	4
4—5	—	1	—	—	—	—	—	—	—	1	—	1	3
5—10	2	3	—	—	—	—	—	—	—	—	—	5	10
10—15	—	—	—	—	—	—	—	—	—	—	—	—	—
15—20	—	—	—	—	—	—	—	—	—	—	—	—	—
20—30	—	—	—	—	—	—	—	—	—	—	—	—	—
30—50	—	—	—	—	—	—	—	—	—	—	—	—	—
≧ 50	—	—	—	—	—	—	—	—	—	—	—	—	—
合計	3	10	1	—	—	—	—	—	—	1	1	24	40
< 0.1	13	5	2	—	—	—	—	—	—	1	1	7	29

36. 降 水 時 數

	一月	二月	三月	四月	五月	六月	七月	八月	九月	十月	十一月	十二月	年
總時數	15.4	32.5	11.9	26.6	33.5	12.3	50.3	73.7	24.3	28.6	35.0	34.5	378.6
平年トノ差	-15.4	+8.7	-19.7	-3.1	-8.4	-29.8	-7.4	+18.1	-14.4	+2.6	+6.0	+14.1	-48.5

37. 降 雨 時 數

	一月	二月	三月	四月	五月	六月	七月	八月	九月	十月	十一月	十二月	年
總時數	—	—	1.9	26.6	33.5	12.3	50.3	73.7	24.3	18.0	29.0	4.7	274.3
平年トノ差	-1.4	-0.7	-8.3	-0.4	-8.4	-29.7	-7.4	+18.0	-14.4	-6.1	+15.4	+2.9	-40.5

38. 降 雪 時 數

	一月	二月	三月	四月	五月	六月	七月	八月	九月	十月	十一月	十二月	年
總時數	15.4	32.5	10.0	—	—	—	—	—	—	10.6	6.0	29.8	104.3
平年トノ差	-14.1	+9.5	-11.3	-2.6	—	—	—	—	—	+8.7	-9.3	+11.2	-7.9

39. 霧 時 數

	一月	二月	三月	四月	五月	六月	七月	八月	九月	十月	十一月	十二月	年
總時數	12.9	—	2.0	—	8.3	—	—	3.7	—	3.9	9.9	4.1	44.8
平年トノ差	+10.8	-3.0	+0.5	-1.9	+7.0	-1.4	-1.5	+3.2	-2.7	+0.2	+9.7	+2.7	+22.5

40. 降水引續キ五日以上アリシ日數

自		至		日 數	時 數	量	自		至		日 數	時 數	量
日	月	日	月				日	月	日	月			
27 . V	31 . V	5	10.9	5.5	—	—	—	—	—	—	—	—	—
15 . VIII	19 . VIII	5	45.6	148.4	—	—	—	—	—	—	—	—	—

41. 降水引續キ十日以上ナカリシ日數

自		至		日 數	自		至		日 數
日	月	日	月		日	月	日	月	
28 . XII (1925)	10 . I	14	—	—	—	—	—	—	—
13 . I	28 . I	16	—	—	—	—	—	—	—
4 . II	16 . II	13	—	—	—	—	—	—	—
16 . III	31 . III	16	—	—	—	—	—	—	—
2 . IV	15 . IV	14	—	—	—	—	—	—	—
29 . VI	9 . VII	11	—	—	—	—	—	—	—
21 . XII	31 . XII	11	—	—	—	—	—	—	—

42. 雲 量

	一月	二月	三月	四月	五月	六月	七月	八月	九月	十月	十一月	十二月	年
六時	1.5	3.0	3.1	2.5	5.8	5.3	6.2	5.8	4.2	3.1	2.8	3.3	3.9
十時	2.0	4.5	3.4	3.1	5.5	4.9	6.0	7.3	5.5	3.8	3.6	3.6	4.4
十四時	3.1	3.1	4.2	4.9	6.3	4.8	6.0	7.5	5.4	4.1	4.8	3.4	4.8
十八時	2.4	2.8	3.9	4.5	6.0	3.9	4.9	6.0	5.0	3.0	2.7	2.8	4.0
二十二時	1.6	3.7	3.1	3.5	3.6	3.3	5.1	3.5	5.0	1.3	2.9	3.1	3.3
平均	2.1	3.4	3.5	3.7	5.4	4.4	5.6	6.0	5.0	3.1	3.4	3.2	4.1
平年ノ差	+ 0.5	+ 0.6	- 0.3	- 1.0	+ 0.4	- 1.0	- 0.5	+ 0.8	+ 0.7	- 0.1	+ 0.3	+ 0.7	± 0.0
三十九年	3.0	3.9	3.7	4.1	4.4	5.7	6.4	4.6	3.1	3.2	2.1	3.1	3.9
四十年	3.2	1.7	3.1	3.7	4.6	3.5	5.1	4.2	3.2	3.3	2.9	2.4	3.4
四十一年	4.1	2.3	3.1	4.5	5.0	5.8	5.7	5.9	4.9	3.5	3.0	2.6	4.1
四十二年	2.4	2.6	4.7	4.3	5.0	5.9	7.0	5.8	5.0	3.2	2.7	2.2	4.3
四十三年	2.8	1.6	3.9	4.5	4.5	5.7	5.7	6.2	3.9	3.1	4.3	1.9	4.0
五箇年平均	3.1	2.6	3.7	4.2	4.7	5.3	1.9	5.1	4.0	3.3	3.0	2.4	3.9
四十四年	3.2	2.9	5.0	5.0	4.5	5.2	6.4	5.4	4.5	2.8	4.3	2.3	4.3
元年	1.3	4.2	4.1	5.2	5.2	5.3	6.1	5.1	3.0	4.4	2.2	1.9	4.0
二年	2.8	1.5	2.6	4.7	4.5	6.7	5.3	4.9	3.3	2.4	2.3	1.5	3.5
三年	2.0	2.9	3.6	4.9	4.0	4.6	7.0	6.4	5.2	4.3	3.5	2.7	4.4
四年	4.6	4.8	5.5	5.1	4.7	5.8	6.9	4.6	3.8	4.6	2.6	2.5	4.5
五箇年平均	2.8	3.3	3.8	5.0	4.6	5.5	6.3	5.3	4.0	3.7	3.2	2.2	4.2
五年	2.7	4.1	3.1	5.3	5.4	5.3	6.1	5.6	4.2	3.1	3.4	2.9	4.3
六年	1.6	2.2	3.5	5.0	5.2	5.5	6.9	6.0	5.2	3.2	2.9	3.0	4.2
七年	1.0	2.9	4.7	5.5	6.1	6.6	6.1	4.9	3.7	3.2	3.6	3.2	4.3
八年	3.9	2.3	4.3	5.1	6.3	6.1	4.2	4.1	4.0	3.8	2.7	2.0	4.1
九年	2.9	3.7	4.8	3.0	6.2	5.6	4.9	4.6	6.0	1.8	3.9	2.8	4.2
五箇年平均	2.4	3.0	4.1	4.8	5.8	5.8	5.6	5.1	4.6	3.0	3.3	2.8	4.2
十年	1.5	2.4	3.9	4.8	5.1	5.8	6.4	6.7	5.8	3.3	2.5	2.3	4.9
十一年	1.7	3.1	4.5	4.4	4.7	4.5	4.6	5.5	5.0	2.3	2.5	1.6	3.7
十二年	2.1	2.2	4.3	4.5	4.8	4.7	6.9	5.7	4.9	3.8	3.9	2.6	4.1
十三年	1.8	2.1	3.3	5.8	4.2	5.5	7.2	4.0	3.9	3.3	3.2	3.1	4.0
十四年	1.8	2.9	3.4	3.9	5.8	5.3	6.5	6.1	5.0	2.2	2.8	3.3	4.1
五箇年平均	1.8	2.7	4.0	4.7	5.0	5.2	6.4	5.6	4.9	3.0	3.1	2.6	4.1
平年	2.6	2.8	3.8	4.7	5.0	5.4	6.1	5.2	4.3	3.2	3.1	2.5	4.1

43. 上層雲ノ走向

平均(回数%)	N57°W	S45°W	N77°W	N32°W	S10°W	W	S59°W	S45°W	S76°W	S64°W	W	S68°W	S77°W
	72	80	9	36	68	100	73	71	75	78	100	46	59

44. 快晴日數

	一月	二月	三月	四月	五月	六月	七月	八月	九月	十月	十一月	十二月	年
三十九年	18	12	12	10	9	3	4	7	15	15	15	15	135
四十年	15	19	12	15	10	14	6	12	13	14	12	15	157
四十一年	14	18	15	8	5	3	5	9	9	13	12	12	123
四十二年	16	11	10	9	5	2	1	4	5	16	17	18	114
四十三年	15	19	11	9	7	4	3	1	12	15	12	20	128
四十四年	17	16	12	10	7	5	4	7	11	15	14	16	131
四十五年	14	14	10	8	7	5	4	5	8	14	9	18	116
四十六年	24	8	11	4	5	6	4	7	16	9	19	23	136
四十七年	17	22	17	10	9	1	9	9	11	20	17	21	163
四十八年	20	17	15	6	10	6	2	4	7	10	11	12	120
四十九年	12	4	13	5	11	5	2	4	14	9	17	18	114
五十年	17	13	13	7	8	5	4	6	11	12	15	18	130
五十一年	18	9	13	6	5	5	3	7	11	16	15	13	121
五十二年	20	18	13	6	8	5	1	6	6	13	16	16	128
五十三年	25	16	9	4	5	2	3	8	10	13	11	13	119
五十四年	13	13	9	5	2	5	9	10	13	10	17	19	125
五十五年	14	11	12	15	4	3	6	8	6	20	10	18	127
五十六年	18	13	11	7	5	4	4	8	9	14	14	16	124
五十七年	23	17	11	9	5	5	5	4	5	15	16	20	135
五十八年	22	15	10	8	5	6	10	6	8	19	16	23	148
五十九年	20	19	8	6	5	9	2	11	10	10	15	17	117
六十年	20	18	13	4	9	5	1	11	9	12	12	13	127
六十一年	17	13	9	11	4	8	4	4	8	20	18	14	130
六十二年	20	16	10	8	6	7	0	5	8	15	14	17	131
六十五年昭和元年	19	11	9	11	6	9	8	4	7	17	13	14	128
六十六年	18	15	12	8	6	5	4	6	10	14	17	17	130

45. 曇天日數

	一月	二月	三月	四月	五月	六月	七月	八月	九月	十月	十一月	十二月	年
三十九年	3	7	4	4	7	5	15	5	2	4	1	5	65
四十年	2	1	1	7	6	4	7	7	3	4	1	1	43
四十一年	8	3	3	6	6	10	9	7	7	4	3	1	67
四十二年	1	2	7	4	6	7	16	10	5	3	2	2	65
四十三年	3	1	4	8	5	8	7	10	5	2	9	1	63
四十四年	3	3	4	6	6	7	11	8	4	3	2	2	61
四十五年	3	4	9	9	7	8	12	7	7	2	7	2	77
四十六年	1	5	5	5	6	8	11	8	2	5	2	2	59
四十七年	3	1	3	8	6	13	12	6	3	4	1	1	60
四十八年	2	5	7	8	4	4	13	10	11	9	9	1	79
四十九年	8	4	4	8	8	9	14	2	4	4	3	2	75
五十年	3	4	6	8	6	8	12	7	5	5	4	2	70
五十一年	3	6	2	9	8	7	9	10	8	2	5	1	70
五十二年	1	2	3	6	7	9	16	12	7	4	2	4	72
五十三年	1	2	8	7	13	9	10	7	3	4	3	4	75
五十四年	5	1	5	7	9	12	5	5	6	6	3	2	65
五十五年	3	7	8	5	12	8	5	7	11	1	5	4	76
五十六年	2	3	5	7	10	10	9	8	7	3	4	3	72
五十七年	1	2	5	7	10	9	14	16	9	6	1	3	83
五十八年	1	2	8	8	4	6	7	12	10	1	3	1	62
五十九年	3	2	5	5	3	7	13	5	4	3	4	1	51
六十年	1	2	5	8	4	9	16	5	6	2	5	3	66
六十一年	1	4	4	7	10	9	14	9	8	3	4	4	77
六十二年	1	2	5	7	6	8	13	9	7	3	3	2	68
六十五年昭和元年	4	4	2	5	11	6	11	9	7	6	5	4	74
六十六年	3	3	5	7	7	8	11	8	6	4	4	2	67

49. 蒸 發 量 (箱 外)

Table with 14 columns (months and year) and 15 rows of evaporation data. Includes sub-rows for '總年', '平年', and '最年'.

50. 蒸 發 最 大 日 量

Table with 14 columns (years) and 15 rows of maximum evaporation data.

51. 天 氣 日 數

Table with 14 columns (months and year) and 15 rows of weather frequency data. Includes categories like '降水', '雪', '霧', '雷', '晴', '天', '風', '砂', '霜', '最低', '最高', '平均', '氣', '凍', '霧', '雨', '水', '積', '雪', '日量', '降', '水', '地 震 回 數'.

52. 季 節

	初 日 (前年又 ハ本年)	平 年 トノ差	終 日 (本年)	平 年 トノ差	初終期間	平 年 トノ差	總 日 數	平 年 トノ差	本年初日	平 年 トノ差	
霜	10 . X	± 0	12 . IV	- 1	185	+ 1	112	+ 3	6 . X	+ 4	
雪	18 . X	+ 15	15 . III	+ 16	149	- 2	20	- 3	28 . X	+ 5	
積 雪	30 . XI	- 21	15 . III	+ 12	106	- 33	62	+ 16	28 . X	+ 13	
最低地溫	< 0°	10 . X	- 3	28 . IV	- 2	201	- 1	180	+ 9	27 . IX	+ 10
	< -10°	26 . XI	- 15	26 . III	- 4	121	- 11	85	- 8	17 . X	- 5
	< -15°	2 . XII	- 7	26 . III	- 21	115	+ 4	48	- 8	15 . XI	+ 11
	< -20°	18 . XII	- 5	7 . II	+ 10	52	- 14	14	- 11	2 . XII	+ 11
	< -25°	29 . XII	- 3	31 . I	- 8	34	+ 4	3	- 4	20 . XII	+ 6
	< -30°	-	-	-	-	-	-	-	-	21 . XII	+ 16
最低氣溫	≧ 20°	23 . VI	± 0	27 . VIII	- 3	66	- 3	43	+ 5	-	-
	< 0°	19 . X	+ 2	14 . IV	+ 4	178	- 2	151	- 1	7 . X	+ 15
	< -10°	29 . XI	- 7	2 . III	+ 11	94	- 19	69	- 7	1 . XII	- 9
	< -15°	5 . XII	+ 3	24 . II	+ 1	82	+ 2	31	- 14	2 . XII	+ 6
	< -20°	28 . XII	± 0	31 . I	+ 3	35	- 2	6	- 11	21 . XII	+ 7
	< -25°	-	-	-	-	-	-	-	-	24 . XII	+ 19
平均氣溫	≧ 30°	-	-	-	-	-	-	-	-	-	-
	≧ 25°	2 . VII	- 3	26 . VIII	- 2	56	- 1	28	+ 1	-	-
	≧ 20°	9 . V	+ 17	23 . IX	- 5	138	+ 21	107	+ 14	-	-
	< 0°	24 . XI	- 18	26 . III	+ 1	123	- 20	98	- 17	12 . XI	- 5
	< -5°	29 . XI	- 13	24 . II	+ 14	88	- 28	53	- 19	14 . XI	+ 3
	< -10°	4 . XII	+ 4	24 . II	- 3	83	+ 7	24	- 13	2 . XII	+ 6
最高氣溫	< -15°	28 . XII	+ 6	2 . I	+ 25	6	- 18	4	- 6	7 . XII	+ 27
	< -20°	-	-	-	-	-	-	-	-	24 . XII	+ 18
	< -25°	-	-	-	-	-	-	-	-	-	-
	< -30°	-	-	-	-	-	-	-	-	-	-
	≧ 35°	7 . VII	+ 13	7 . VII	+ 13	1	± 0	1	± 0	-	-
	≧ 30°	7 . VI	+ 9	24 . VIII	+ 2	79	+ 7	24	- 1	-	-
最高氣溫	≧ 25°	9 . V	+ 6	23 . IX	± 0	138	+ 5	115	+ 21	-	-
	≧ 20°	7 . IV	+ 17	4 . X	+ 12	181	+ 5	129	- 16	-	-
	< 0°	29 . XI	- 17	24 . II	+ 9	88	- 37	52	- 18	14 . XI	- 1
	< -5°	2 . XII	± 0	23 . II	+ 1	84	- 2	21	- 9	2 . XII	± 0
	< -10°	28 . XII	- 8	30 . I	- 1	34	- 6	5	- 4	7 . XII	+ 14
	< -15°	29 . XII	+ 7	29 . XII	+ 14	1	- 6	1	- 2	24 . XII	+ 11
< -20°	-	-	-	-	-	-	-	-	-	-	
< -25°	-	-	-	-	-	-	-	-	-	-	

* +.....平年ニ比シ早
-.....平年ニ比シ晚

Ⅲ. 奉 天

氣 溫	平 均	7.8
	最 高	39.0
濕 度	平 均	61
	最 小	14
風	平 均 速 度	2.1
	最 大 速 度	11.1
	平 均 方 向	南49度西
降 水	總 量	567.4
	最 大 日 量	85.1
日 照	總 時 數	2491.8
	百 分 率	56
天 氣 日 數	降 霜	102
	雪	139
	霰	32
	雹	5
	電 氣	0
天 氣 日 數	雷	13
	霧	13
	晴	109
	天	83
	照	28
	風	4
天 氣 日 數	砂	1
	震	0

1. 氣 壓

Table with 14 columns (months and year) and 24 rows (times of day, averages, and extremes). Values range from 44.3 to 77.6.

重力ノ更正.....-0.2
海面へノ更正.....+4.1

2. 最 高 氣 壓

Table with 14 columns (months and year) and 24 rows (years). Values range from 74.4 to 82.6.

3. 最 低 氣 壓

Table with 14 columns (months and year) and 24 rows (years). Values range from 41.4 to 58.9.

4. 氣 温

Table with 14 columns (Month 1-12, Year) and multiple rows for temperature data including daily, monthly, and annual averages, and extreme values.

5. 日々平均気温ノ差

Table with 14 columns (Month 1-12, Year) and multiple rows for daily average temperature differences, categorized by year groups.

6. 日々平均気温ノ昇降回数

Table with 14 columns (Temperature Range) and multiple rows for the number of temperature rise and fall occurrences.

7. 平均最高氣温

Table with 14 columns (Month 1-12, Year) and 15 rows of data for average maximum temperature from 1909 to 1955.

8. 平均最低氣温

Table with 14 columns (Month 1-12, Year) and 15 rows of data for average minimum temperature from 1909 to 1955.

9. 最高氣温

Table with 14 columns (Month 1-12, Year) and 15 rows of data for maximum temperature from 1909 to 1955.

10. 最低氣温

Table with 14 columns (Month 1-12, Year) and 15 rows of data for minimum temperature from 1909 to 1955.

15. 水蒸氣張力

	一月	二月	三月	四月	五月	六月	七月	八月	九月	十月	十一月	十二月	年
二時	1.2	1.8	2.4	3.3	7.8	9.8	15.4	17.4	10.4	4.8	3.0	1.3	6.5
六時	1.1	1.7	2.3	3.1	8.0	10.0	15.6	17.2	10.3	4.6	2.8	1.2	6.5
十時	1.3	2.0	2.6	3.2	7.5	9.0	15.4	17.5	10.5	5.1	3.0	1.3	6.5
十四時	1.5	2.1	2.3	3.1	7.4	8.9	14.5	16.4	9.7	4.6	2.9	1.4	6.2
十八時	1.4	2.0	2.3	3.2	7.4	8.7	14.6	16.9	10.5	4.9	3.1	1.3	6.4
二十二時	1.3	1.9	2.4	3.1	7.8	9.2	15.3	17.5	10.7	4.8	3.1	1.2	6.5
平均	1.3	1.9	2.4	3.1	7.7	9.3	15.1	17.1	10.4	4.8	3.0	1.3	6.5
平年ノ差	+ 0.2	+ 0.5	± 0.0	- 1.2	+ 0.5	- 2.5	- 1.8	+ 0.7	+ 0.3	- 1.3	+ 0.2	- 0.2	- 0.3
最大	3.9	4.7	4.5	6.2	12.8	16.8	23.4	22.2	15.1	10.9	7.2	3.7	23.4
最小	0.5	0.4	1.0	1.2	2.5	5.0	2.5	8.5	4.7	2.0	1.2	0.4	0.4
較差	3.4	4.3	3.5	5.0	10.3	11.8	16.9	13.7	10.4	8.9	6.0	3.3	23.0
三十九年	1.2	1.4	2.9	4.7	6.9	12.4	17.3	14.5	8.8	6.3	2.2	2.0	6.7
四十年	1.7	1.2	2.1	4.3	8.2	11.7	15.9	17.5	10.8	7.0	2.6	1.6	7.1
四十一年	1.1	1.5	2.5	4.1	7.7	13.2	17.1	17.8	11.8	7.2	2.7	1.9	7.4
四十二年	1.3	1.4	2.2	4.3	7.5	11.3	17.4	16.8	9.8	5.2	3.1	1.2	6.8
四十三年	0.9	1.2	1.8	4.2	6.2	11.5	15.6	15.7	9.0	6.1	2.0	0.8	6.3
五箇年平均	1.2	1.3	2.3	4.3	7.3	12.0	16.6	16.5	10.0	6.4	2.5	1.5	6.9
四十四年	0.9	1.2	2.0	4.7	7.0	11.7	16.3	16.8	11.5	5.4	3.4	1.4	6.9
元年年	1.1	2.1	2.0	4.3	7.9	12.0	16.4	17.0	8.2	5.0	2.5	1.1	6.6
二年年	1.0	1.5	2.1	4.7	6.2	11.6	14.8	13.7	8.8	4.5	2.6	1.4	6.1
三年年	1.4	1.4	3.1	4.6	7.6	12.9	19.0	18.0	11.9	7.8	3.0	1.4	7.7
四年年	1.0	1.5	2.5	4.6	8.3	12.4	18.1	16.5	9.9	7.1	3.7	2.1	7.3
五箇年平均	1.1	1.5	2.3	4.5	7.4	12.1	16.9	16.4	10.1	5.9	3.0	1.5	6.9
五年年	1.5	1.5	1.8	4.1	7.2	11.5	16.8	17.2	9.3	5.7	3.2	1.5	6.8
六年年	0.9	1.2	2.3	3.4	5.7	11.5	17.1	16.4	9.9	5.9	2.4	1.2	6.5
七年年	1.1	1.6	3.2	4.1	7.5	11.8	16.7	17.6	11.7	6.8	3.0	1.4	7.2
八年年	1.1	1.8	2.6	3.6	6.9	13.1	18.8	16.4	10.5	6.4	3.0	1.3	7.1
九年年	1.2	1.2	2.9	4.6	8.0	11.5	17.7	15.9	9.6	5.9	3.4	1.5	6.9
五箇年平均	1.2	1.5	2.6	4.0	7.1	11.9	17.4	16.7	10.2	6.1	3.0	1.4	6.9
十年	1.3	1.2	1.7	4.2	8.1	11.0	16.0	16.8	10.3	5.9	2.5	1.8	6.7
十一年	0.7	2.4	2.2	4.6	7.1	10.3	17.0	15.6	9.7	5.9	2.1	1.4	6.6
十二年	0.9	1.0	2.9	3.7	6.5	11.2	15.6	16.8	9.2	5.6	3.0	1.7	6.5
十三年	1.4	1.3	2.3	4.2	6.5	11.6	18.3	16.6	10.4	5.7	2.5	1.5	6.9
十四年	1.2	1.3	2.2	4.6	7.9	11.6	15.7	15.4	10.5	5.9	3.2	1.5	6.8
五箇年平均	1.1	1.5	2.3	4.3	7.3	11.1	16.5	16.3	10.0	5.8	2.7	1.6	6.7
平年	1.1	1.4	2.4	4.3	7.2	11.8	16.9	16.4	10.1	6.1	2.8	1.5	6.8

16. 濕 度

	一月	二月	三月	四月	五月	六月	七月	八月	九月	十月	十一月	十二月	年
二時	69	68	65	56	64	65	80	89	86	78	75	79	73
六時	69	69	67	58	66	97	83	90	87	79	76	79	74
十時	69	70	70	58	67	65	82	91	89	81	79	80	75
十四時	70	68	62	48	51	50	71	83	75	71	73	78	67
十八時	62	59	47	33	40	37	59	71	59	55	53	68	54
二十二時	56	53	40	30	35	33	52	63	51	45	45	62	47
二時	51	48	35	27	34	31	49	60	47	41	42	57	43
六時	51	47	35	26	35	33	47	60	47	40	45	62	44
十時	59	56	41	31	39	37	51	68	62	59	56	70	53
十四時	64	62	48	37	48	44	63	81	75	66	64	74	61
十八時	66	65	57	44	56	52	71	85	80	72	69	76	66
二十二時	67	67	63	50	61	59	77	88	84	76	72	78	70
平均	63	61	53	42	50	48	65	77	71	64	62	12	61
平年ノ差	± 0	+ 2	- 1	- 11	- 7	- 16	- 10	± 0	- 2	- 4	- 1	+ 9	- 3
最小	29	22	17	14	15	15	17	30	29	23	22	31	14
三十九年	71	82	62	53	53	65	79	73	65	68	58	71	67
四十年	69	62	49	48	66	66	71	80	77	76	68	72	67
四十一年	81	76	61	51	66	69	80	84	82	75	62	61	71
四十二年	65	57	61	62	61	64	76	79	70	64	59	57	65
四十三年	56	51	45	52	47	67	67	77	69	65	48	44	57
五箇年平均	68	66	56	53	59	66	74	78	72	69	59	61	65
四十四年	52	53	57	62	52	65	79	82	74	69	68	59	64
元年年	54	61	47	53	69	64	75	80	70	68	64	64	64
二年年	67	54	48	55	50	69	68	65	62	54	52	64	59
三年年	58	54	64	51	50	68	84	84	83	79	79	76	69
四年年	71	65	67	67	68	72	81	82	75	77	72	62	71
五箇年平均	60	57	56	58	57	68	77	78	73	69	67	65	65
五年年	67	63	52	55	58	65	74	76	67	65	65	64	64
六年年	67	55	52	42	50	54	72	76	72	69	61	71	62
七年年	68	58	64	51	62	65	75	82	86	75	68	65	68
八年年	66	55	52	48	54	70	71	72	73	72	61	54	62
九年年	57	73	53	51	51	61	70	75	62	59	69	56	62
五箇年平均	65	61	55	50	55	63	72	76	74	68	65	62	64
十年	61	46	41	53	61	59	73	77	77	71	62	62	62
十一年	60	62	49	48	57	54	74	74	70	60	62	59	61
十二年	47	44	54	49	51	63	71	77	69	69	69	68	61
十三年	66	56	56	53	50	62	81	73	72	63	59	65	63
十四年	67	58	56	52	63	61	70	76	70	66	59	65	64
五箇年平均	60	53	51	51	56	60	74	75	72	66	62	64	62
平年	63	59	54	53	57	64	75	77	73	68	63	63	64

17. 最小濕度

Table with 14 columns (months and year) and 20 rows of data for minimum humidity from 1909 to 1950.

18. 平均濕度ノ五〇%乃至七〇%ノ日數

Table with 14 columns (months and year) and 20 rows of data for the number of days with average humidity between 50% and 70% from 1909 to 1950.

19. 飽 差

Table with 14 columns (months and year) and 20 rows of data for saturation deficit from 1909 to 1950, including hourly data for 2, 6, 10, 14, 18, and 22 hours.

20. 風 速 度

	一月	二月	三月	四月	五月	六月	七月	八月	九月	十月	十一月	十二月	年
二時	1.9	2.7	1.8	2.1	1.6	1.2	1.0	0.7	0.6	1.3	1.4	1.9	1.5
六時	2.2	2.6	1.9	1.9	1.8	1.4	0.8	0.8	0.6	1.4	1.5	1.7	1.5
十時	2.5	3.1	3.0	3.6	3.5	3.3	0.2	2.1	2.3	2.6	2.5	2.3	2.8
四時	3.2	4.1	3.7	4.5	3.8	4.0	2.5	2.7	2.6	3.7	2.6	2.9	3.4
八時	1.6	2.7	2.8	3.6	2.9	3.3	1.7	1.2	1.2	1.5	1.2	1.9	2.1
十二時	1.7	2.8	1.6	2.1	2.1	1.6	1.0	0.7	0.8	1.4	1.2	2.2	1.6
廿四時間均差	2.2	3.0	2.5	3.0	2.6	2.4	1.5	1.4	1.3	2.1	1.7	2.2	2.1
全年平均	0.2	0.4	0.9	0.7	1.0	0.5	1.0	0.6	0.9	0.6	1.2	0.4	0.7
最方 大向	7.2 S ₂₀	9.4 NNW ₁₄	7.7 WNW ₁₇	10.7 NNW ₁₉	10.9 SSW ₁₈	9.2 SSW ₈	7.6 NNE ₆	6.2 NE ₁₇	6.9 SE ₇	11.1 S ₃	6.1 NNW _{12,29}	6.4 SSW ₉	11.1 S _{3,X}
三十九年	2.0	1.8	3.3	3.5	3.2	2.5	1.8	2.0	2.0	2.2	2.2	2.2	2.4
四十年	2.2	2.1	2.7	3.6	2.9	2.3	2.0	1.9	1.7	2.2	2.6	2.7	2.4
四十一年	1.7	1.7	3.1	4.3	3.7	3.0	2.9	2.1	2.0	2.5	3.1	3.5	2.9
四十二年	3.0	3.4	4.0	3.9	3.8	3.3	2.7	1.8	2.4	3.0	3.7	2.9	3.2
四十三年	3.4	2.6	4.0	3.9	4.3	3.3	3.1	2.3	2.1	2.8	3.7	2.4	3.2
五箇年平均	2.5	2.3	3.4	3.8	3.6	2.9	2.5	2.0	2.2	2.5	3.0	2.7	2.8
四十四年	3.0	2.8	3.7	3.8	4.4	3.0	2.6	2.2	2.4	2.5	3.2	2.7	3.0
元年年	2.5	3.2	4.5	4.9	4.4	3.4	2.6	2.6	2.7	3.9	3.3	2.6	3.4
二年年	2.3	3.0	3.2	4.0	4.4	2.6	2.5	2.0	2.5	3.0	3.2	2.2	2.9
三年年	2.9	2.7	4.1	4.1	4.4	3.6	2.8	2.0	2.3	2.6	3.1	2.1	3.0
四年年	3.2	3.0	3.6	3.9	3.8	3.5	3.2	2.2	2.9	3.3	3.4	3.8	3.3
五箇年平均	2.8	2.9	3.8	4.1	4.2	3.2	2.7	2.2	2.6	3.0	3.2	2.7	3.1
五年年	2.5	2.7	3.3	3.6	4.1	3.3	2.5	2.0	3.0	2.8	3.1	3.4	3.0
六年年	2.2	2.9	4.3	4.1	3.4	3.8	3.1	2.0	1.9	3.0	2.3	2.0	2.9
七年年	1.8	2.8	3.1	3.8	3.2	2.9	2.9	1.9	2.3	2.6	2.2	2.4	2.6
八年年	2.8	3.2	4.0	3.7	4.1	2.7	2.2	2.5	1.9	3.0	2.9	2.7	3.0
九年年	2.6	2.1	3.2	3.2	2.9	2.7	2.5	1.7	1.7	2.8	3.1	2.8	2.6
五箇年平均	2.4	2.7	3.6	3.7	3.6	3.1	2.7	2.2	2.0	2.9	2.7	2.7	2.9
十年	2.3	2.6	3.3	3.5	3.1	2.3	2.2	2.0	1.9	2.5	2.5	2.7	2.6
十一年	2.0	2.9	2.9	2.8	3.5	3.0	2.1	2.1	2.2	2.7	2.7	1.9	2.6
十二年	2.6	2.5	2.7	3.7	3.0	2.9	2.2	1.9	1.9	2.4	2.3	2.3	2.5
十三年	2.0	2.7	2.3	3.6	2.8	1.7	2.2	1.6	1.4	2.5	2.8	2.1	2.3
十四年	1.7	2.1	2.1	3.4	2.3	1.9	1.7	1.0	1.5	1.8	2.1	2.5	2.0
五箇年平均	2.1	2.5	2.7	3.4	2.9	2.4	2.1	1.7	1.8	2.4	2.5	2.3	2.4
平年	2.4	2.6	3.4	3.7	3.6	2.9	2.5	2.0	2.2	2.7	2.9	2.6	2.8

21. 風 向 觀 測 回 數

	一月	二月	三月	四月	五月	六月	七月	八月	九月	十月	十一月	十二月	年
北	27	11	13	5	5	8	7	3	5	13	16	18	131
北北東	7	7	8	19	4	8	12	5	7	10	12	7	106
北東	5	1	11	6	7	5	1	7	2	4	5	1	55
東北	5	—	2	1	3	1	3	3	2	4	6	2	32
東	7	7	4	3	1	—	7	3	3	3	6	8	52
東南	4	16	9	3	2	2	3	4	3	7	5	7	65
東南東	8	14	7	6	7	3	12	7	11	14	9	22	120
南	16	15	3	3	21	3	17	16	15	13	7	17	146
南南	16	20	11	18	33	41	28	27	12	18	11	9	244
南南西	9	16	14	22	32	28	21	23	12	9	11	12	209
南西	9	6	13	17	3	21	12	9	5	3	10	2	110
西南	2	5	9	9	8	8	7	9	3	7	7	4	78
西	9	8	10	6	7	7	7	8	10	9	9	11	101
西北	13	11	9	6	11	5	2	5	13	14	6	19	114
北西	21	10	28	20	9	5	1	5	7	17	15	22	160
北北西	19	17	23	22	4	3	2	8	9	14	15	17	153
靜	9	4	12	14	20	32	44	44	61	27	30	8	314
平均	N43°W	S13°W	N56°W	N87°W	S19°W	S30°W	S	S16°W	S41°W	N86°W	N48°W	N68°W	S49°W
回數	17	16	25	22	36	40	33	30	14	9	12	11	15

22. 方向別平均風速度

北	3.2	3.6	3.2	4.5	4.2	3.5	3.5	1.7	2.9	3.0	2.9	2.6	3.2
北北東	1.5	2.7	2.6	3.3	3.4	4.6	2.3	1.4	1.8	2.2	1.9	3.0	2.6
北東	1.4	1.3	1.6	2.0	1.6	1.7	2.7	2.5	0.7	1.4	2.4	1.5	1.8
東北	1.4	—	1.2	0.9	1.4	0.9	2.0	1.0	1.1	2.1	1.2	2.5	1.5
東	1.3	1.4	1.7	1.3	0.5	—	1.7	2.1	0.7	1.2	1.3	1.6	1.4
東南	1.7	1.6	1.5	1.5	0.7	0.8	1.2	1.3	1.3	1.5	1.9	2.0	1.5
東南東	2.1	2.3	1.7	1.6	1.2	1.3	1.3	0.9	1.8	1.2	1.9	1.9	1.7
南	2.1	3.2	1.6	1.9	3.2	2.9	1.7	1.4	1.5	2.2	1.9	2.5	2.2
南南	2.5	3.6	1.8	3.2	3.6	2.7	2.2	2.0	2.3	3.1	1.9	2.1	2.7
南南西	2.7	4.0	3.9	4.6	3.6	3.6	1.8	2.1	3.0	2.4	1.6	2.0	3.1
南西	1.8	3.7	2.0	3.4	2.6	3.5	2.2	1.6	2.0	0.9	2.1	1.7	2.6
西南	2.5	1.8	1.7	2.5	3.1	2.9	1.7	1.9	2.3	1.4	1.6	1.5	2.1
西	1.2	2.6	1.9	2.3	3.1	2.7	2.0	1.4	1.8	1.5	2.0	1.6	2.6
西北	2.2	3.3	3.2	2.6	2.6	2.6	1.1	1.9	1.9	1.8	1.2	2.7	2.4
北西	2.7	3.5	3.3	3.1	2.5	1.8	1.3	1.8	2.1	3.6	2.2	2.2	2.8
北北西	2.3	4.0	3.7	3.7	3.9	1.9	1.8	2.2	2.1	3.1	2.7	2.6	3.0
平均	N42°W	S47°W	N51°W	W	S22°W	S33°W	S4°W	S21°W	S50°W	N58°W	N33°W	N48°W	S66°W
建度	0.5	0.6	1.0	0.9	1.3	1.2	0.5	0.5	0.4	0.4	0.4	0.3	0.4

23. 最大風速度

Table with 14 columns (months) and 20 rows (years from 1939 to 1950 and averages). Values range from 6.4 to 16.0.

24. 方向別最大風速度

Table with 14 columns (directions) and 14 rows (directions and '最大'). Values range from 2.1 to 11.1.

25. 暴風日數

Table with 14 columns (months) and 20 rows (years from 1939 to 1950 and averages). Values range from 0 to 7.

26. 暴風時數

Table with 14 columns (directions) and 14 rows (directions and '總時數'). Values range from 0 to 5.

30. 降水日数

	一月	二月	三月	四月	五月	六月	七月	八月	九月	十月	十一月	十二月	年
三十九年	4	3	5	4	11	15	20	6	4	4	—	4	80
四十年	6	3	5	6	10	15	10	16	6	7	4	5	93
四十一年	10	3	2	5	13	9	15	15	12	5	2	2	95
四十二年	3	2	7	5	13	10	16	14	9	5	4	2	90
四十三年	6	1	4	7	5	13	12	17	8	9	9	1	92
五箇年平均	6	2	5	5	10	12	15	14	8	6	4	3	90
四十四年	5	2	7	11	6	16	20	10	9	5	6	2	99
元二年年	—	4	5	4	12	8	14	13	8	9	5	2	84
二三年	1	2	3	5	3	16	8	6	8	3	2	3	60
三四年	1	3	9	1	9	11	17	11	11	6	9	5	93
四五年平均	9	5	8	8	11	15	18	11	12	10	4	2	113
五箇年平均	3	3	6	6	8	13	15	10	10	7	5	3	90
五年年	3	8	6	7	15	12	13	14	6	7	5	6	102
六年年	3	1	4	3	8	7	17	17	8	5	3	7	83
七年年	1	2	10	4	11	12	13	13	15	8	4	4	97
八年年	3	—	5	5	7	10	8	12	8	9	3	3	73
九年年	4	7	3	6	5	16	15	14	10	2	9	3	94
五箇年平均	3	4	6	5	9	11	13	14	9	6	5	5	90
十年	2	3	3	11	15	12	16	16	11	8	5	2	104
十一年	3	2	4	6	10	8	12	10	11	6	7	2	81
十二年	3	7	7	6	10	15	18	10	9	10	7	5	107
十三年	4	2	4	5	9	11	22	8	9	8	7	5	94
十四年	—	4	8	6	16	9	12	11	7	6	6	6	91
五箇年平均	2	4	5	7	12	11	16	11	9	8	6	4	95
十五年年	4	4	4	6	11	14	15	17	11	6	4	6	102
昭和元年年	4	3	5	6	10	12	15	12	9	7	5	4	91

31. 量別降水日数

(mm)	一月	二月	三月	四月	五月	六月	七月	八月	九月	十月	十一月	十二月	年
0.1—1	2	1	1	2	6	6	1	9	3	3	—	4	38
1—3	1	2	3	3	4	4	1	1	3	2	1	—	25
3—5	—	—	—	—	—	2	3	2	2	1	—	—	10
5—10	1	1	—	1	1	1	3	2	1	—	2	2	15
10—15	—	—	—	—	—	—	5	—	—	—	—	—	5
15—20	—	—	—	—	—	1	1	—	2	—	1	—	5
20—30	—	—	—	—	—	—	1	—	—	—	—	—	1
30—50	—	—	—	—	—	—	—	—	—	—	—	—	—
50—70	—	—	—	—	—	—	—	2	—	—	—	—	2
70—100	—	—	—	—	—	—	—	1	—	—	—	—	1
≧100	—	—	—	—	—	—	—	—	—	—	—	—	—
合計	4	4	4	6	11	14	15	17	11	6	4	6	102
< 0.1	1	3	2	—	2	1	3	—	1	—	1	2	16
降水ナキ日	26	21	25	24	18	15	13	14	18	25	25	23	247

32. 最大積雪量

	一月	二月	三月	四月	五月	六月	七月	八月	九月	十月	十一月	十二月	年	
四十四年	4.5	21.0	18.3	1.8	—	—	—	—	—	—	—	—	3.0	21.0
元年年	—	5.9	0.0	3.0	—	—	—	—	—	5.7	0.5	3.9	1.1	5.9
二年年	4.5	4.1	0.2	—	—	—	—	—	—	—	—	—	2.0	16.11
三年年	0.6	6.0	7.5	—	—	—	—	—	—	—	6.5	3.2	2.0	29.1
四年年	8.1	16.0	1.8	—	—	—	—	—	—	—	—	—	4.2	7.111
五年年	16.0	9.5	0.5	—	—	—	—	—	—	—	6.0	6.0	16.0	8.11
六年年	4.5	1.5	3.0	—	—	—	—	—	—	—	1.5	15.7	15.7	22.1
七年年	8.0	11.0	3.5	1.5	—	—	—	—	—	14.0	6.7	12.8	14.0	14.XII
八年年	2.5	—	11.5	—	—	—	—	—	—	5.0	10.8	0.2	11.5	18.X
九年年	3.0	15.0	0.0	—	—	—	—	—	—	—	8.9	5.2	15.0	15.111
十年	6.7	2.3	4.5	2.3	—	—	—	—	—	—	10.0	4.6	10.0	5.11
十一年	10.2	5.5	1.5	—	—	—	—	—	—	—	10.0	2.2	10.2	8.XI
十二年	1.3	4.0	8.8	—	—	—	—	—	—	—	1.2	25.6	21.4	25.6
十三年	8.5	2.4	8.4	2.2	—	—	—	—	—	—	3.6	6.0	8.5	27.XI
十四年年	0.0	3.0	4.3	—	—	—	—	—	—	—	1.8	3.3	19.0	19.1
十五年年	6.2	7.8	4.5	1.4	—	—	—	—	—	—	0.4	1.6	12.2	19.0
昭和元年年	—	—	—	—	—	—	—	—	—	—	—	—	12.2	2.XII
平均	—	—	—	—	—	—	—	—	—	—	—	—	—	20.XII

33. 降雪日数

	一月	二月	三月	四月	五月	六月	七月	八月	九月	十月	十一月	十二月	年	
三十九年	7	6	6	—	—	—	—	—	—	—	—	4	8	31
四十年	9	3	6	1	—	—	—	—	—	—	—	5	8	32
四十一年	14	6	2	3	—	—	—	—	—	—	—	3	2	30
四十二年	3	3	8	5	—	—	—	—	—	—	1	4	4	28
四十三年	8	6	3	1	—	—	—	—	—	—	1	8	1	28
五箇年平均	8	5	5	2	—	—	—	—	—	—	0	5	5	30
四十四年	5	3	11	3	—	—	—	—	—	—	—	2	4	28
元年年	3	6	6	4	—	—	—	—	—	—	6	5	5	35
二年年	8	7	3	—	—	—	—	—	—	—	1	1	8	28
三年年	4	3	6	—	—	—	—	—	—	—	—	6	6	25
四年年	14	10	12	5	—	—	—	—	—	—	1	2	5	49
五箇年平均	7	6	8	2	—	—	—	—	—	—	2	3	6	33
五年年	5	12	10	1	—	—	—	—	—	—	—	3	9	40
六年年	7	2	7	—	—	—	—	—	—	—	1	4	13	34
七年年	3	8	5	1	—	—	—	—	—	—	2	3	4	26
八年年	7	2	4	—	—	—	—	—	—	—	1	4	4	22
九年年	8	11	3	1	—	—	—	—	—	—	—	5	3	31
五箇年平均	6	7	6	1	—	—	—	—	—	—	1	4	7	31
十年	3	4	3	5	—	—	—	—	—	—	3	6	3	27
十一年	4	2	5	1	—	—	—	—	—	—	—	8	2	22
十二年	3	8	5	3	—	—	—	—	—	—	3	7	8	37
十三年	6	3	5	3	—	—	—	—	—	—	1	8	8	34
十四年年	2	7	13	1	—	—	—	—	—	—	2	3	6	34
十五年年	4	5	6	3	—	—	—	—	—	—	2	6	5	31
昭和元年年	5	6	6	3	—	—	—	—	—	—	3	1	8	32
平均	6	6	6	2	—	—	—	—	—	—	1	5	6	31

34. 積 雪 日 數

	一月	二月	三月	四月	五月	六月	七月	八月	九月	十月	十一月	十二月	年
四十四年	30	28	27	8	—	—	—	—	—	—	—	3	96
元二年	—	9	1	2	1	—	—	—	—	7	7	26	52
三年	29	20	1	—	—	—	—	—	—	—	—	11	61
四年	6	18	6	—	—	—	—	—	—	—	24	16	70
五箇年平均	30	25	5	—	—	—	—	—	—	—	—	2	62
五年	19	20	8	2	—	—	—	—	—	1	6	12	68
六年	24	22	3	—	—	—	—	—	—	—	8	16	72
七年	31	8	6	—	—	—	—	—	—	—	4	30	79
八年	31	11	7	1	—	—	—	—	—	2	3	24	79
九年	15	—	7	—	—	—	—	—	—	1	14	3	40
五箇年平均	13	29	3	—	—	—	—	—	—	—	11	13	69
十年	23	14	5	0	—	—	—	—	—	1	8	17	68
十一年	18	5	3	3	—	—	—	—	—	—	10	16	55
十二年	31	13	4	—	—	—	—	—	—	—	19	19	86
十三年	12	11	11	—	—	—	—	—	—	2	7	31	74
十四年	31	29	13	2	—	—	—	—	—	—	8	24	107
五箇年平均	14	9	7	—	—	—	—	—	—	2	4	31	67
十昭和元年	21	13	8	1	—	—	—	—	—	1	10	24	78
平	31	22	6	1	—	—	—	—	—	3	4	31	98
平	21	16	7	1	—	—	—	—	—	1	8	18	72

35. 深サ別積雪日數

深サ (mm)	一月	二月	三月	四月	五月	六月	七月	八月	九月	十月	十一月	十二月	年
0.1—1	12	1	1	—	—	—	—	—	—	—	3	3	20
1—2	10	2	2	1	—	—	—	—	—	—	—	1	21
2—3	2	2	—	—	—	—	—	—	—	—	—	—	6
3—4	—	—	—	—	—	—	—	—	—	—	—	—	3
4—5	—	—	1	—	—	—	—	—	—	—	—	—	9
5—10	2	7	—	—	—	—	—	—	—	—	—	—	19
10—15	—	—	—	—	—	—	—	—	—	—	—	—	3
15—20	—	—	—	—	—	—	—	—	—	—	—	—	—
20—30	—	—	—	—	—	—	—	—	—	—	—	—	—
30—50	—	—	—	—	—	—	—	—	—	—	—	—	—
合計	16	12	4	1	—	—	—	—	—	3	4	31	81
< 0.1	5	10	2	—	—	—	—	—	—	—	—	—	17

36. 降 水 時 數

	一月	二月	三月	四月	五月	六月	七月	八月	九月	十月	十一月	十二月	年
總時數	33.8	40.2	23.7	28.3	42.5	37.3	57.7	76.5	33.1	28.8	30.9	66.9	499.7
平年トノ差	+ 2.1	+ 13.1	- 17.1	- 5.6	- 12.5	- 14.3	- 12.0	+ 18.1	- 11.4	- 2.3	- 3.1	+ 39.1	- 5.9

37. 降 雨 時 數

	一月	二月	三月	四月	五月	六月	七月	八月	九月	十月	十一月	十二月	年
總時數	—	0.6	—	23.7	42.5	37.3	57.7	76.5	33.1	10.2	21.9	—	303.5
平年トノ差	- 0.2	- 1.2	- 10.7	- 5.8	- 12.4	- 14.2	- 12.0	+ 18.1	- 11.3	- 17.1	+ 7.9	- 1.8	- 60.7

38. 降 雪 時 數

	一月	二月	三月	四月	五月	六月	七月	八月	九月	十月	十一月	十二月	年
總時數	33.8	39.6	22.6	4.5	—	—	—	—	—	18.6	9.0	66.9	195.0
平年トノ差	+ 2.9	+ 14.5	- 7.2	+ 0.3	—	—	—	—	—	+ 15.0	- 10.5	+ 41.3	+ 56.3

39. 霧 時 數

	一月	二月	三月	四月	五月	六月	七月	八月	九月	十月	十一月	十二月	年
總時數	11.5	—	5.2	—	6.0	—	—	24.1	10.7	8.6	6.1	0.9	73.1
平年トノ差	+ 10.1	- 1.4	+ 4.0	- 1.7	+ 5.1	- 0.1	- 0.6	+ 23.2	+ 7.7	+ 2.6	+ 3.9	- 1.0	+ 51.0

40. 降水引續キ五日以上アリシ日數

自 至		日 數	時 數	量	自 至		日 數	時 數	量
日 月	日 月				日 月	日 月			
21・VI	26・VI	6	21.1	10.5	—	—	—	—	—
13・VII	17・VII	5	14.9	33.3	—	—	—	—	—
30・VII	3・VIII	5	17.2	23.9	—	—	—	—	—
15・VIII	19・VIII	5	44.1	89.8	—	—	—	—	—

41. 降水引續キ十日以上ナカリシ日數

自 至		日 數	自 至		日 數				
月 日	月 日		月 日	月 日					
29	・ XII	7	・ I	10	30	・ X	8	・ XI	10
13	・ I	28	・ I	16	12	・ XI	23	・ XI	12
4	・ II	17	・ II	14	2	・ XII	12	・ XII	11
15	・ III	8	・ IV	25	—	—	—	—	—
30	・ VI	10	・ VII	11	—	—	—	—	—
5	・ X	15	・ X	11	—	—	—	—	—

42. 雲 量

	一月	二月	三月	四月	五月	六月	七月	八月	九月	十月	十一月	十二月	年
六時	2.8	4.2	3.1	3.3	4.4	5.3	6.2	7.9	5.6	4.1	3.5	3.2	4.5
十時	2.3	5.5	3.4	3.9	6.1	4.3	5.7	7.4	5.6	3.5	3.5	4.4	4.6
十四時	3.2	4.3	4.6	4.6	5.9	6.5	5.6	7.0	6.4	3.8	4.3	4.4	5.1
十八時	1.8	3.1	3.5	5.3	6.7	6.1	5.9	7.0	5.0	2.8	3.6	3.6	4.5
二十二時	2.1	2.9	3.5	3.1	4.8	3.7	4.9	4.3	3.8	2.5	2.9	2.6	3.4
平均	2.5	4.0	3.6	4.1	5.6	5.2	5.7	6.7	5.3	3.3	3.6	3.7	4.4
平年ノ差	-0.1+	1.0-	0.4-	0.8+	0.3-	0.7-	1.0+	0.9+	0.8-	0.4+	0.1+	0.9±	0.0
三十九年	3.0	4.0	4.2	4.1	5.2	6.8	7.0	4.7	3.0	3.5	2.7	4.1	4.4
四十年	3.7	2.9	3.1	4.8	5.9	5.4	6.5	5.7	4.6	4.7	4.0	3.4	4.6
四十一年	4.3	2.4	3.6	4.5	5.6	6.8	6.7	5.5	6.2	3.6	2.9	2.3	4.5
四十二年	1.9	2.8	4.2	5.0	5.3	5.9	7.3	6.3	4.8	3.9	3.9	2.9	4.5
四十三年	3.4	2.3	4.0	5.5	4.3	5.9	6.6	7.0	3.9	4.1	4.4	1.7	4.4
五箇年平均	3.3	2.9	3.8	4.8	5.3	6.2	6.8	5.8	4.5	4.0	3.4	2.9	4.5
四十四年	3.2	3.1	5.0	5.4	4.7	5.6	7.2	6.0	4.8	3.6	4.7	2.1	4.6
元年	1.5	4.2	4.1	4.9	6.0	5.6	6.8	6.2	3.3	4.5	2.9	2.0	4.3
二年	2.7	2.7	3.3	4.7	4.7	7.1	5.6	5.3	4.0	2.4	2.5	2.9	4.0
三年	2.7	3.1	4.0	4.9	4.6	6.2	7.5	6.7	5.1	3.9	4.7	1.9	4.6
四年	4.1	4.2	4.6	6.1	5.1	6.3	7.8	6.0	4.3	4.6	2.4	3.2	4.9
五箇年平均	2.8	3.5	4.2	5.2	5.0	6.2	7.0	6.1	4.3	3.8	3.4	2.4	4.5
五年	2.3	3.8	3.2	5.1	5.8	5.8	6.0	6.0	4.5	3.4	3.3	3.3	4.4
六年	2.3	2.9	4.4	5.2	5.1	4.6	7.2	5.5	4.3	3.8	3.1	3.5	4.3
七年	1.4	2.3	4.3	4.6	5.3	6.3	6.5	5.5	4.5	3.9	3.7	2.7	4.2
八年	2.9	3.1	4.4	4.4	6.5	5.7	4.1	4.6	4.0	4.9	3.2	2.2	4.2
九年	3.7	4.1	4.0	3.3	5.6	6.2	5.5	5.3	5.9	2.6	4.3	3.3	4.5
五箇年平均	2.5	3.1	4.1	4.5	5.7	5.7	5.9	5.4	4.6	3.5	3.5	3.0	4.3
十年	1.8	2.2	3.4	4.4	5.5	5.9	6.7	6.5	6.3	4.4	2.8	2.8	4.4
十一年	1.3	3.5	4.2	5.1	5.9	5.7	6.1	6.3	5.5	3.7	3.0	1.7	4.3
十二年	1.7	2.8	4.4	4.8	5.8	5.3	7.4	6.2	4.5	4.1	3.9	2.8	4.4
十三年	2.2	2.2	3.3	6.3	5.2	4.8	7.8	4.1	3.4	3.1	4.6	3.1	4.2
十四年	1.6	2.7	4.5	4.1	5.7	5.8	6.7	6.2	4.0	2.4	2.8	3.3	4.2
五箇年平均	1.7	2.8	4.1	5.1	5.5	5.6	7.0	5.9	4.8	3.6	3.5	2.8	4.4
平均	2.6	3.0	4.0	4.9	5.3	5.9	6.7	5.8	4.5	3.7	3.5	2.8	4.4

43. 上層雲ノ走向

平均	方回	向											
		S68°W	N	N73°W	S83°W	S79°W	N79°W	S65°W	S80°W	SW	N84°W	S89°W	
		92	100	93	93	94	98	100	95	100	84	86	

44. 快晴日數

	一月	二月	三月	四月	五月	六月	七月	八月	九月	十月	十一月	十二月	年
三十九年	15	11	12	11	6	—	2	6	17	14	15	11	120
四十年	11	15	15	11	3	7	2	8	6	9	9	13	109
四十一年	14	18	13	10	6	3	3	10	3	16	15	17	128
四十二年	20	12	11	5	5	2	1	3	7	10	12	15	103
四十三年	16	17	10	7	8	3	2	2	12	10	11	20	118
五箇年平均	15	15	12	9	6	3	2	6	9	12	12	15	116
四十四年	14	14	7	5	3	3	3	2	9	12	10	20	102
四十五年	23	12	10	8	5	5	2	4	14	7	13	21	124
四十六年	18	15	15	8	6	2	7	4	9	18	17	14	133
四十七年	16	13	15	5	9	1	1	3	11	12	11	21	118
四十八年	12	9	8	3	6	3	—	2	8	7	17	13	88
四十九年	17	13	11	6	6	3	3	3	10	11	14	18	113
五十年	18	12	13	8	4	6	1	7	11	13	16	14	123
五十一年	17	19	11	6	8	5	—	8	10	12	14	10	120
五十二年	22	19	12	7	8	3	3	5	9	17	13	16	134
五十三年	15	13	7	9	2	7	9	8	12	8	14	21	125
五十四年	13	12	12	15	4	1	6	5	5	15	12	14	114
五十五年	17	15	11	9	5	4	4	7	9	13	14	15	123
五十六年	19	18	11	8	5	4	2	4	4	12	15	17	119
五十七年	24	13	9	6	1	4	2	5	8	14	13	22	121
五十八年	23	13	10	9	5	7	1	7	11	11	14	16	117
五十九年	17	18	15	3	7	7	1	11	15	18	7	15	134
六十年	22	14	8	14	6	5	4	5	11	16	16	15	136
六十年平均	21	15	11	8	5	5	2	5	9	14	12	17	125
六十年和	18	11	10	9	5	5	7	—	4	15	13	12	109
六十年平均	17	14	11	8	5	4	3	5	9	13	13	16	119

45. 雲天日數

	一月	二月	三月	四月	五月	六月	七月	八月	九月	十月	十一月	十二月	年
三十九年	4	7	5	5	8	12	16	5	2	4	1	5	74
四十年	3	2	4	9	9	8	13	11	5	10	4	4	82
四十一年	9	3	5	6	11	15	13	11	9	6	3	3	91
四十二年	1	7	5	5	5	6	14	11	6	6	5	4	71
四十三年	5	2	6	11	6	12	11	14	7	5	7	1	87
四十四年	4	3	5	7	8	11	13	10	6	6	4	3	81
四十五年	3	2	9	9	5	7	14	11	8	4	9	1	82
四十六年	1	6	3	6	10	11	13	12	1	5	3	2	73
四十七年	3	1	5	8	6	13	11	10	3	2	1	3	66
四十八年	3	2	7	4	9	9	22	12	11	4	9	1	93
四十九年	6	4	4	10	5	12	17	7	6	8	1	3	83
五十年	3	3	6	7	7	10	15	10	6	5	5	2	79
五十一年	3	6	1	8	9	10	8	12	7	2	6	4	76
五十二年	1	2	9	8	6	5	13	9	5	2	3	3	66
五十三年	1	3	7	3	11	10	10	9	7	3	4	1	69
五十四年	2	3	6	4	10	9	6	5	7	9	3	3	67
五十五年	5	7	6	3	8	7	9	7	11	1	6	4	74
五十六年	2	4	6	5	9	8	9	8	7	3	4	3	70
五十七年	—	2	4	3	9	9	13	17	12	10	2	4	85
五十八年	1	6	4	7	6	7	10	13	10	3	2	2	71
五十九年	3	2	7	6	5	10	15	9	4	6	6	3	76
六十年	1	2	3	12	10	6	16	5	3	6	8	4	76
六十年平均	2	3	6	9	12	11	14	11	5	3	3	6	85
六十年和	1	3	5	7	8	9	14	11	7	6	4	4	79
六十年平均	3	6	6	5	10	9	12	13	4	4	5	6	83
六十年平均	3	3	5	7	8	9	13	10	6	5	4	3	77

46. 日照時數 (ゲオルゲン式)

	一月	二月	三月	四月	五月	六月	七月	八月	九月	十月	十一月	十二月	年
五時	—	—	—	0.0	0.0	0.0	0.0	0.0	—	—	—	—	0.0
六時	—	—	0.0	0.5	5.1	5.2	3.4	0.0	0.0	0.0	—	—	14.2
七時	—	0.0	5.9	14.7	18.1	16.0	11.7	5.3	4.7	0.4	0.0	0.0	76.8
八時	2.5	6.4	21.2	22.9	20.6	18.7	12.7	9.8	17.4	14.6	1.9	0.0	148.6
九時	17.6	16.1	24.5	24.4	21.9	22.0	13.6	13.2	20.2	21.0	17.3	9.1	222.7
十時	23.3	20.4	24.7	25.0	22.6	22.0	15.5	14.1	20.6	22.5	21.4	17.2	249.2
十一時	24.8	22.4	25.0	24.4	22.3	23.3	16.0	13.0	19.7	23.5	22.8	18.7	255.9
十二時	25.5	21.1	24.4	23.1	21.5	21.5	13.4	8.6	18.1	25.7	22.0	19.2	244.0
一三時	26.7	20.6	26.0	23.8	23.2	23.5	18.1	14.9	18.3	24.9	22.4	21.0	263.2
二四時	26.3	22.4	25.7	24.1	20.1	23.6	20.5	17.2	19.3	24.1	23.5	20.9	267.8
三時	26.3	19.8	24.8	24.0	19.5	21.5	20.0	18.7	21.4	22.8	21.3	19.7	259.8
四時	21.7	19.7	21.0	23.6	15.7	21.3	19.5	16.2	20.0	21.4	18.6	12.9	231.5
五時	2.0	9.6	20.7	18.4	15.2	19.0	21.7	15.3	17.7	15.9	3.4	0.0	159.1
六時	—	0.0	5.9	12.8	14.7	18.0	17.2	10.9	5.6	0.6	—	—	85.7
七時	—	—	0.0	0.3	3.0	6.5	3.1	0.4	0.0	—	—	—	13.3
八時	—	—	—	—	0.0	0.0	0.0	0.0	—	—	—	—	0.0
總時數	196.6	178.5	249.8	261.9	243.5	262.2	208.2	157.6	202.9	217.3	174.6	138.7	2,491.8
平年トノ差	+ 0.9	- 29.0	+ 11.5	+ 16.4	- 12.7	+ 2.6	- 25.2	- 79.6	- 24.4	- 2.2	- 5.1	- 40.9	- 187.5
百分率	67	60	68	66	54	58	45	37	54	64	59	49	56
平年トノ差	+ 1	- 10	+ 3	+ 5	- 3	+ 1	- 6	- 19	- 6	± 0	- 2	- 14	- 4
三十九年	196.2	196.7	241.4	275.2	270.4	242.5	214.0	292.2	250.9	227.9	201.3	166.7	2775.4
四十年	175.4	229.8	264.4	256.3	257.3	258.9	269.2	231.5	229.8	203.2	170.8	160.4	2707.0
四十一年	155.9	219.3	245.2	265.8	241.2	263.9	221.5	232.4	183.3	229.9	198.5	178.0	2634.9
四十二年	208.7	195.7	224.6	227.6	247.1	229.4	219.2	225.1	236.1	221.4	191.8	174.5	2601.7
四十三年	162.7	221.2	258.8	234.6	275.0	241.0	261.3	210.0	242.9	191.0	147.1	199.2	2647.8
四十四年	179.8	212.5	246.9	251.9	258.2	247.7	237.0	233.2	228.7	214.7	181.9	175.8	2673.4
四十四年	179.8	204.1	201.4	209.7	282.2	271.8	197.1	231.9	238.0	201.0	146.4	187.9	2551.3
元年年	228.6	180.6	216.0	252.4	213.9	267.0	227.1	207.3	257.7	173.2	183.9	193.0	2600.7
二年年	187.7	218.1	245.6	247.1	268.8	206.5	259.4	271.7	269.5	243.1	205.9	185.0	2808.4
三年年	210.3	210.1	240.0	274.7	285.7	226.4	160.6	223.5	207.6	226.1	139.0	183.7	2587.7
四年年	141.9	183.3	220.5	219.6	277.9	272.0	187.2	235.3	232.2	218.6	221.0	202.1	2611.6
五箇年平均	189.7	199.2	224.7	240.7	265.7	248.7	206.3	233.9	241.0	212.4	179.2	190.3	2631.9
五年年	220.5	199.4	258.7	254.1	255.5	262.0	292.0	250.9	256.2	244.6	191.9	236.0	2891.7
六年年	216.8	230.0	245.1	243.8	248.8	295.7	230.8	248.5	227.5	234.8	207.0	177.2	2805.9
七年年	217.7	213.1	218.9	256.3	234.9	260.0	248.3	243.5	215.5	237.6	185.2	189.7	2720.5
八年年	170.9	210.2	244.9	232.9	233.1	247.6	324.9	271.9	226.0	181.2	180.8	179.3	2703.7
九年年	174.0	180.3	241.7	269.5	261.6	250.0	284.1	252.9	192.6	260.5	144.6	172.5	2284.3
五箇年平均	200.0	206.6	241.9	251.3	246.8	263.1	276.0	253.5	223.6	231.7	181.9	184.9	2761.2
十年	207.7	208.9	258.1	203.4	259.3	278.3	225.5	205.6	178.8	191.9	188.2	168.8	2574.5
十一年	220.0	191.3	251.8	245.6	241.0	303.0	245.6	224.3	201.9	235.0	200.6	190.2	2750.1
十二年	203.7	211.0	234.8	259.5	278.9	260.8	226.6	187.8	226.0	202.6	143.4	157.3	2592.0
十三年	210.9	228.2	234.0	213.3	267.8	280.7	158.6	267.7	258.9	237.2	168.0	168.2	2693.1
十四年	223.7	218.6	220.4	269.2	222.7	272.0	214.4	230.6	213.6	228.2	179.1	151.9	2644.2
五箇年平均	213.2	211.6	239.8	238.2	253.9	279.0	214.1	223.2	215.8	219.0	175.9	167.3	2650.8
平年	195.7	207.5	238.3	245.5	256.2	259.6	233.4	237.2	227.3	219.5	179.7	179.6	2679.3

47. 日照時數 (百分率)

	一月	二月	三月	四月	五月	六月	七月	八月	九月	十月	十一月	十二月	年
三十九年	67	66	65	69	60	54	47	68	67	67	69	59	63
四十年	60	77	72	61	57	57	59	54	62	59	58	57	61
四十一年	53	71	66	67	54	58	48	54	49	67	68	63	59
四十二年	71	66	61	57	55	51	48	53	64	65	65	62	59
四十三年	55	74	70	59	61	54	57	49	65	56	50	70	60
四十四年	61	72	67	63	57	55	52	56	61	63	62	62	60
四十四年	61	69	55	52	63	60	47	54	64	59	50	66	57
元年年	78	59	59	63	48	59	49	49	69	51	63	68	58
二年年	64	73	67	62	60	46	57	64	72	71	70	65	63
三年年	71	71	65	69	64	50	35	52	56	66	47	65	58
四年年	48	62	60	55	62	60	41	55	62	64	75	71	59
五箇年平均	64	67	61	60	59	55	45	55	65	62	61	67	59
五六年	75	65	70	64	57	58	64	59	69	72	65	73	65
七年年	74	77	66	61	55	65	50	58	61	69	71	62	63
八年年	74	72	59	64	52	57	54	57	58	69	63	67	61
九年年	58	71	66	58	52	55	71	64	61	53	62	63	61
五箇年平均	68	70	66	63	55	58	60	59	60	68	62	65	62
四十四年	71	70	70	51	58	61	49	48	48	56	64	60	58
元年年	75	64	68	61	54	67	54	53	54	69	68	67	62
二年年	69	71	64	65	62	58	49	44	61	59	49	55	58
三年年	72	74	63	53	60	62	35	63	70	60	57	59	61
四年年	76	73	60	67	50	60	47	54	57	67	61	54	60
五箇年平均	73	71	65	60	56	62	47	52	58	64	60	59	61
十昭平	67	60	68	66	54	58	45	37	54	64	59	49	56
和元年年	66	70	65	61	57	57	51	56	60	64	61	63	60

48. 不照日數

三十九年	1	3	—	1	2	1	4	2	—	3	1	5	23
四十年	1	2	2	1	4	2	2	3	2	4	3	4	30
四十一年	7	2	1	1	—	—	3	2	4	1	—	—	21
四十二年	2	2	4	3	1	—	4	3	1	2	2	3	27
四十三年	6	1	3	1	2	2	—	3	3	2	5	—	26
四十四年	3	2	2	1	2	1	3	3	2	2	2	2	25
四十四年	3	2	6	5	—	1	3	2	1	2	7	3	35
元年年	1	3	3	1	7	—	1	6	1	5	2	3	33
二年年	4	1	—	3	—	2	—	2	—	1	1	3	17
三年年	1	2	4	1	1	1	5	1	4	1	1	1	29
四年年	6	2	2	2	3	3	4	1	2	2	1	1	29
五箇年平均	3	2	3	2	2	2	1	3	2	2	4	2	29
五年年	3	4	—	3	3	2	—	2	2	1	5	2	27
六年年	1	—	1	2	1	1	3	1	1	2	—	2	14
七年年	5	3	5	—	6	2	2	3	2	2	2	2	29
八年年	3	2	1	2	1	1	—	1	1	2	2	3	26
九年年	3	2	2	2	2	2	1	1	1	5	1	1	24
五箇年平均	2	2	2	2	3	2	1	2	3	2	3	2	24
十年	1	—	—	7	4	1	3	1	9	3	—	5	34
十一年	2	1	1	1	1	—	2	5	4	—	2	1	19
十二年	2	2	2	3	1	2	1	6	2	4	7	3	35
十三年	—	2	4	1	1	1	7	1	—	2	5	3	27
十四年	—	—	3	2	2	2	5	4	1	1	2	4	27
五箇年平均	1	1	2	3	2	1	4	3	3	2	3	3	28
十昭平	2	2	—	3	1	—	5	4	1	4	1	5	28
和元年年	2	2	2	2	2	1	2	3	2	2	3	2	27

49. 蒸 發 量 (箱 外)

Table with 14 columns (months and year) and multiple rows of evaporation data. Includes sub-rows for '總年', '平均', '最大', and various year ranges (e.g., '三十四年', '四十年').

50. 蒸 發 最 大 日 量

Table with 14 columns (months and year) and 14 rows of maximum evaporation data for each year from 1903 to 1917.

51. 天 氣 日 數

Table with 14 columns (months and year) and multiple rows of weather day counts. Includes categories like '降水', '雪', '霧', '雷', '快曇', '不曇', '黃霜', '氣', '溫', '凍霧', '雨', '積雪', '降', '地震回数'.

52. 季 節 天 節

	初日 (前年又 本年)	平 年 トノ差	終日 (本年又 前年)	平 年 トノ差	初終期間	平 年 トノ差	總日數	平 年 トノ差	本年初日	平 年 トノ差	
霜	5 · X	- 3	28 · IV	+ 5	206	- 8	130	- 3	5 · X	- 3	
雪	18 · X	+ 10	20 · IV	- 11	185	+ 21	31	± 0	17 · X	+ 10	
積 雪	18 · X	+ 20	20 · IV	- 26	185	+ 46	97	+ 27	17 · X	+ 20	
最低地溫	> 0°	2 · X	- 2	7 · V	+ 6	218	- 8	191	+ 3	28 · IX	+ 2
	> -10°	6 · XI	- 6	12 · IV	- 15	158	+ 9	114	- 1	14 · XI	- 14
	> -15°	2 · XII	- 22	2 · III	+ 11	91	- 33	68	- 15	2 · XII	- 20
	> -20°	2 · XII	- 1	24 · II	+ 3	85	- 4	38	- 7	2 · XII	- 1
	> -25°	28 · XII	- 5	24 · II	- 15	59	+ 10	7	- 7	8 · XII	+ 15
	> -30°	31 · I	+ 2	31 · I	+ 22	1	- 20	1	- 2	23 · XII	+ 10
最低氣溫	> 25°	-	-	-	-	-	-	-	-	-	
	> 20°	8 · VI	+ 21	26 · VIII	- 2	80	+ 23	47	+ 17	-	-
	> 0°	18 · X	- 8	26 · IV	- 2	191	- 6	164	± 0	6 · X	+ 4
	> -10°	29 · XI	- 20	26 · III	- 6	118	- 14	80	- 16	15 · XI	- 5
	> -15°	2 · XII	- 6	24 · II	+ 7	85	- 13	47	- 13	2 · XII	- 6
	> -20°	16 · XII	- 4	24 · II	- 4	71	± 0	14	- 15	7 · XII	+ 5
平均氣溫	> -25°	29 · XII	+ 2	31 · I	+ 2	34	± 0	3	- 5	23 · XII	+ 8
	> -30°	-	-	-	-	-	-	-	-	-	
	> -35°	-	-	-	-	-	-	-	-	-	
	> 30°	-	-	-	-	-	-	-	-	-	
	> 25°	3 · VI	+ 20	26 · VIII	- 4	85	+ 24	36	+ 11	-	-
	> 20°	8 · V	+ 17	11 · IX	+ 1	127	+ 16	103	+ 15	-	-
最高氣溫	> 0°	12 · XI	- 14	26 · III	+ 5	135	- 19	113	- 13	25 · X	+ 5
	> -5°	28 · XI	- 16	25 · III	- 9	118	- 7	75	- 16	14 · XI	- 1
	> -10°	2 · XII	- 9	14 · II	+ 6	85	- 15	42	- 13	2 · XII	- 8
	> -15°	16 · XII	+ 1	31 · I	+ 14	47	- 13	10	- 13	7 · XII	+ 10
	> -20°	29 · XII	+ 8	29 · XII	+ 29	1	- 21	1	- 5	8 · XII	+ 29
	> -25°	-	-	-	-	-	-	-	-	-	
最高氣溫	> 35°	7 · VI	+ 23	8 · VII	+ 15	32	+ 8	8	+ 5	-	-
	> 30°	8 · V	+ 21	24 · VIII	+ 11	109	+ 10	51	+ 8	-	-
	> 25°	29 · IV	+ 3	25 · IX	+ 6	150	- 3	133	+ 30	-	-
	> 20°	6 · IV	+ 11	21 · X	- 2	199	+ 13	160	+ 8	-	-
	> 0°	29 · IV	- 20	25 · III	- 9	117	- 11	65	- 17	14 · XI	- 4
	> -5°	2 · XII	- 8	23 · II	+ 7	84	- 15	31	- 14	2 · XII	- 7
最高氣溫	> -10°	17 · XII	- 4	15 · II	- 4	61	± 0	9	- 7	6 · XII	+ 7
	> -15°	29 · XII	+ 3	30 · XII	+ 23	2	- 20	2	- 2	8 · XII	+ 24
	> -20°	-	-	-	-	-	-	-	-	-	
	> -25°	-	-	-	-	-	-	-	-	-	

+ 平年ニ比シ早
- 平年ニ比シ晚

IV. 長 春

氣 温	平 均	4.9
	最 高	37.5
	最 低	(-)29.5
濕 度	平 均	64
	最 小	12
風	平 均 速 度	3.1
	最 大 速 度	15.6
	平 均 方 向	南68度西
降 水	總 量	537.5
	最 大 日 量	64.5
日 照	總 時 數	3004.7
	百 分 率	68
電 氣 日 數	降 水	94
	霜 雪 霰 雹	165
天 氣 日 數	雷	49
	霧	5
	快 曇 不 暴 黃 地	2
	晴	15
	天 照	0
	風	99
	砂 震	95
	28	
	18	
	7	
	0	

1. 氣 壓

	一月	二月	三月	四月	五月	六月	七月	八月	九月	十月	十一月	十二月	年	
二時	48.1	46.9	43.4	38.0	37.2	35.7	34.1	34.9	39.0	42.9	47.3	48.5	41.3	
四時	48.1	46.6	43.2	38.0	37.3	36.0	34.2	34.7	39.0	43.0	47.2	48.4	41.3	
六時	48.1	46.4	43.4	38.2	37.5	36.2	34.4	35.1	39.3	43.1	47.2	48.3	41.4	
八時	48.2	46.6	43.7	38.6	37.7	36.5	34.8	35.2	39.5	43.5	47.6	48.6	41.7	
十時	48.8	47.2	43.9	38.7	37.6	36.1	34.6	35.3	39.5	43.6	47.6	48.8	41.8	
十二時	48.5	47.0	43.7	38.2	37.1	35.8	34.2	34.9	39.0	43.3	47.1	48.4	41.4	
二時	48.2	46.5	43.1	37.4	36.1	35.0	33.5	34.4	38.4	42.7	46.5	48.1	40.8	
四時	48.3	46.5	43.1	37.2	35.8	34.7	33.3	34.4	38.3	42.7	46.5	48.1	40.8	
六時	48.6	46.8	43.3	37.0	35.9	34.8	33.3	34.5	38.5	43.0	46.9	48.4	40.9	
八時	48.7	47.0	43.4	37.3	36.3	35.1	33.6	34.9	38.9	43.1	47.0	48.6	41.2	
十時	48.7	46.9	43.5	37.8	36.9	35.6	34.1	35.2	39.1	43.2	47.1	48.7	41.4	
十二時	48.5	46.8	43.3	37.8	37.0	35.7	34.1	35.1	39.1	43.1	47.1	48.7	41.4	
平均	48.4	46.8	43.4	37.8	36.9	35.6	34.0	34.9	39.0	43.1	47.1	48.5	41.3	
平年ノ差	- 0.2	+ 0.3	- 0.6	- 2.0	+ 0.2	+ 1.8	- 0.7	- 1.5	- 1.8	- 1.0	+ 0.9	+ 0.9	- 0.3	
極 較	最高	58.6 ₃₀	55.0 ₁₅	53.6 ₄	48.9 ₂	46.1 ₁₅	43.7 ₅	39.6 ₃	43.8 ₃₁	51.9 ₂₈	52.1 ₁₃	55.3 ₁₂	57.4 ₁₈	58.6 _{30.1}
	最低	37.7 ₁₆	33.6 ₁₄	32.6 ₂₈	20.9 ₈	25.5 ₂₆	25.7 ₂₆	29.7 ₅	27.0 ₂₅	32.4 ₇	34.1 ₃	35.6 ₄	31.9 ₉	20.9 _{8.1V}
	差	20.9	21.4	21.0	28.0	20.6	18.0	9.9	16.8	19.5	18.0	19.7	25.5	37.7
四十四年	48.2	49.4	46.1	40.0	38.3	34.6	34.3	37.2	40.9	44.1	45.8	48.9	42.3	
元 年	49.0	44.5	43.8	38.2	36.3	34.0	34.8	37.5	41.7	44.9	47.2	51.0	42.0	
二 年	49.9	46.4	43.3	40.1	36.4	33.6	35.4	36.1	39.6	45.7	47.3	47.4	41.8	
三 年	45.4	48.3	42.1	40.4	36.9	33.2	33.4	36.3	40.9	44.3	46.2	46.4	41.2	
四 年	48.8	44.6	43.2	40.0	36.2	33.4	33.5	34.1	39.4	44.3	47.8	45.0	40.9	
五箇年平均	48.4	46.6	43.7	39.7	36.8	33.8	34.3	36.2	50.5	44.7	46.9	47.7	41.6	
五 年	48.8	46.7	43.4	40.5	36.5	33.7	34.7	36.6	41.2	45.3	49.5	48.5	42.1	
六 年	47.7	46.7	45.1	38.6	36.0	33.8	35.4	36.0	41.5	43.2	47.1	46.1	41.5	
七 年	48.6	47.5	44.9	40.4	36.0	33.0	33.6	38.1	38.4	43.7	47.7	48.6	41.6	
八 年	50.0	45.2	42.7	37.8	37.1	33.3	37.0	36.8	41.6	41.7	45.0	49.2	41.5	
九 年	47.2	51.5	46.5	40.9	37.7	33.6	34.9	35.0	42.4	44.5	46.2	48.7	42.4	
五箇年平均	48.5	47.5	44.5	39.6	36.6	33.7	35.1	36.5	41.0	43.7	47.9	48.2	41.8	
十 年	48.0	45.8	43.4	40.0	36.7	35.6	35.9	36.3	42.1	45.9	45.2	47.7	41.9	
十一年	51.2	45.7	42.9	40.2	36.2	32.6	33.9	36.6	40.7	41.8	46.6	46.6	41.2	
十二年	49.4	46.6	43.9	40.5	36.2	32.9	33.3	35.7	40.3	41.8	44.0	46.5	40.9	
十三年	47.4	41.7	46.1	38.4	36.4	35.6	35.3	36.7	40.9	43.8	45.0	47.6	41.5	
十四年	49.5	48.2	42.9	41.6	36.9	34.7	35.9	37.0	40.6	41.4	45.7	45.5	41.9	
五箇年平均	49.1	46.2	43.8	40.2	36.5	34.3	34.9	36.5	40.9	43.5	45.3	46.8	41.5	
平 年	48.6	46.5	44.0	39.8	36.7	33.8	34.7	36.4	40.8	44.1	46.2	47.6	41.6	

重力ノ更正.....-0.1
海面へノ更正.....+19.9

2. 最 高 氣 壓

	一月	二月	三月	四月	五月	六月	七月	八月	九月	十月	十一月	十二月	年
四十四年	58.3	60.9	56.9	53.2	47.4	42.5	43.4	43.3	48.0	52.8	57.6	55.8	60.9
元 年	60.8	51.9	57.5	50.5	46.7	39.4	43.3	42.9	51.2	54.5	56.5	61.8	61.8
二 年	62.4	55.5	51.3	49.1	43.5	39.8	43.5	41.6	44.7	53.7	60.7	58.8	62.4
三 年	54.3	56.5	51.5	51.0	46.7	41.8	38.7	41.7	46.4	50.9	56.3	56.1	56.5
四 年	58.0	54.1	53.8	51.8	46.3	42.9	39.7	40.6	47.3	53.2	57.5	58.8	58.8
五 年	68.7	56.1	50.9	48.2	46.3	39.8	39.1	42.9	49.7	55.5	65.6	57.8	68.7
六 年	59.3	56.5	54.0	48.9	43.8	39.6	44.6	43.3	49.0	54.5	57.3	54.7	59.3
七 年	59.4	55.8	54.1	49.5	42.1	40.4	39.0	44.0	47.1	53.3	54.4	57.2	59.4
八 年	58.4	55.8	52.5	49.2	46.4	44.0	41.1	41.9	49.1	49.0	58.3	55.4	58.4
九 年	57.2	59.6	57.0	49.9	42.8	40.2	40.0	42.1	50.0	53.0	52.3	60.5	60.5
十 年	59.5	53.8	50.3	47.8	45.0	44.6	39.9	45.5	47.9	52.4	56.8	57.5	59.5
十一年	57.5	53.6	52.3	48.1	46.3	38.5	40.1	41.4	50.6	51.3	55.9	53.2	57.5
十二年	58.0	55.6	53.3	50.0	45.7	45.4	39.4	42.9	49.4	50.4	52.0	55.6	58.0
十三年	59.7	53.5	57.6	46.0	45.4	42.5	42.5	42.4	47.1	52.4	56.7	55.9	59.7
十四年	55.7	56.8	52.3	49.4	45.3	42.0	41.4	44.6	45.6	50.6	56.5	54.3	56.8
十五 昭和元 年	58.6	55.0	53.6	48.9	46.1	43.7	39.6	43.8	51.9	52.1	55.3	57.4	58.6

3. 最 低 氣 壓

	一月	二月	三月	四月	五月	六月	七月	八月	九月	十月	十一月	十二月	年
四十四年	29.0	33.3	32.7	21.9	30.1	24.8	23.7	30.8	36.1	36.0	34.1	35.0	21.9
元 年	39.4	32.3	25.7	27.7	18.9	27.3	28.7	30.9	33.1	34.1	33.6	43.2	18.9
二 年	39.0	33.8	33.4	27.4	23.1	25.4	28.1	29.8	29.2	34.8	34.8	37.6	18.9
三 年	34.0	40.5	18.8	23.0	25.8	24.7	24.6	31.1	34.1	34.2	30.2	30.6	18.8
四 年	33.1	33.4	21.9	29.0	28.8	27.2	24.2	22.7	15.2	33.6	35.7	32.4	15.2
五 年	38.8	36.4	30.3	22.5	25.6	27.3	27.9	28.7	32.0	34.9	37.0	36.7	22.5
六 年	36.9	31.7	34.0	31.3	28.0	22.6	27.3	25.2	28.6	35.0	39.9	28.9	22.6
七 年	40.5	31.8	33.4	24.0	23.5	23.9	27.5	33.2	30.3	33.0	35.7	33.7	23.5
八 年	42.3	34.5	26.5	27.4	25.4	25.5	32.2	30.2	32.0	33.7	35.4	37.4	25.4
九 年	38.2	43.0	37.7	30.3	32.1	21.8	31.5	27.1	34.5	31.8	33.7	36.5	31.8
十 年	34.9	26.1	32.3	25.7	27.9	29.7	30.1	29.8	30.4	34.8	33.8	35.0	25.7
十一年	40.2	35.3	31.4	23.3	22.2	25.1	26.9	29.2	33.2	32.8	31.0	35.7	22.2
十二年	35.0	35.0	33.1	28.3	24.2	25.0	26.3	22.9	31.7	30.6	34.8	34.8	22.9
十三年	36.9	33.8	34.1	31.1	29.2	30.7	29.1	31.7	31.4	36.6	30.9	36.0	29.1
十四年	38.9	35.1	33.7	31.7	28.5	26.9	29.6	32.0	33.8	35.3	32.2	35.3	26.9
十五 昭和元 年	37.7	33.6	32.6	20.9	25.5	25.7	29.7	27.0	32.4	34.1	35.6	31.9	20.9

7. 平均最高氣温

Table with 14 columns (months) and 20 rows (years from 1944 to 1955). Data includes monthly and annual average maximum temperatures.

8. 平均最低氣温

Table with 14 columns (months) and 20 rows (years from 1944 to 1955). Data includes monthly and annual average minimum temperatures.

9. 最高氣温

Table with 14 columns (months) and 20 rows (years from 1944 to 1955). Data includes monthly and annual maximum temperatures.

10. 最低氣温

Table with 14 columns (months) and 20 rows (years from 1944 to 1955). Data includes monthly and annual minimum temperatures.

15. 水蒸氣張力

	一月	二月	三月	四月	五月	六月	七月	八月	九月	十月	十一月	十二月	年
二時	0.8	1.4	2.2	2.8	6.5	8.1	14.0	14.7	10.0	3.9	2.4	0.9	5.7
六時	0.8	1.4	2.0	3.0	6.9	9.1	14.7	14.9	9.6	3.8	2.3	0.9	5.8
十時	1.1	1.6	2.3	2.8	7.4	9.4	14.9	15.8	10.5	4.3	2.6	1.1	6.2
十四時	1.2	1.7	2.1	2.7	7.6	9.1	14.8	15.5	10.0	4.2	2.4	1.1	6.0
十八時	1.0	1.6	2.3	3.0	7.7	9.3	15.1	16.1	10.8	4.0	2.4	1.0	6.2
二十二時	0.9	1.5	2.3	3.0	6.8	8.9	14.8	15.5	10.2	3.9	2.4	1.0	5.9
平均	1.0	1.5	2.2	2.9	7.2	9.0	14.7	15.4	10.2	4.0	2.4	1.0	6.0
平年ノ差	+0.1	+0.2	+0.2	-0.8	+0.9	-1.9	-1.2	+0.3	+1.4	-0.9	±0.0	+0.2	-0.1
最大	3.8 ₁₂	4.2 ₂₁	4.5 ₉	6.2 ₁₆	14.6 ₂₆	16.1 ₂₃	19.9 _{18,27}	19.9 ₁₈	15.0 _{6,10}	10.3 ₃	6.3 ₉	3.2 ₃₀	19.9 _{18,27,VII,18V,III}
最小	0.3 _{19,20}	0.3 ₁₉	0.9 ₂₅	0.9 ₂	3.0 ₇	4.1 ₁	6.7 ₆	9.8 ₂₂	3.8 ₂₈	1.4 ₂₉	0.8 ₂₉	0.4 _{8,17,23,27}	0.3 _{19,20,1}
較差	3.5	3.9	3.6	5.3	11.6	12.0	13.2	10.1	11.2	8.9	5.5	2.8	19.6
四十四年	0.9	1.4	2.0	4.6	6.3	11.7	15.4	14.9	9.7	4.4	2.9	1.1	6.3
元年	1.0	1.7	1.8	3.4	6.6	10.8	14.2	14.9	6.7	3.8	1.8	1.0	5.6
二年	0.9	1.2	2.1	3.7	4.8	11.1	14.3	13.1	7.6	4.0	2.2	1.3	5.5
三年	1.4	1.4	2.3	3.6	5.6	11.4	15.6	15.6	9.9	5.6	2.2	1.0	6.3
四年	0.7	1.1	1.9	3.8	7.1	11.9	17.0	15.7	8.8	5.5	3.0	1.6	6.5
五箇年平均	1.0	1.4	2.0	3.8	6.1	11.4	15.3	14.8	8.5	4.7	2.4	1.2	6.0
五年	1.2	1.3	1.7	3.6	6.9	10.6	15.6	16.5	8.6	4.9	2.5	1.2	6.2
六年	0.8	1.2	2.0	3.0	4.9	10.6	16.8	15.3	8.9	5.1	2.0	1.0	6.0
七年	0.8	1.4	2.7	3.6	6.5	11.6	15.9	15.2	10.2	5.2	2.2	1.1	6.4
八年	0.8	1.7	1.9	3.5	5.8	11.3	16.7	14.4	8.8	4.8	2.4	1.2	6.1
九年	1.1	1.0	2.4	3.9	6.7	10.2	15.6	14.0	8.3	4.9	2.8	1.1	6.0
五箇年平均	0.9	1.3	2.1	3.5	6.2	10.9	16.1	15.1	9.0	5.0	2.4	1.1	6.1
十年	1.2	2.1	1.6	3.4	6.6	10.8	15.5	15.6	9.1	3.9	2.0	1.4	6.1
十一年	0.6	2.0	1.8	3.8	6.4	10.5	16.3	14.1	8.9	5.4	1.9	1.3	6.1
十二年	0.9	1.3	2.8	3.3	6.7	11.4	15.7	15.8	8.6	4.8	2.4	1.3	6.3
十三年	1.0	1.1	2.1	3.8	6.8	10.6	17.1	15.1	8.6	4.8	2.2	1.1	6.2
十四年	0.8	0.9	1.8	4.1	7.6	18.9	16.1	14.8	10.0	5.2	2.6	1.2	6.3
五箇年平均	0.9	1.3	2.0	3.7	6.8	10.8	16.1	15.1	9.0	5.0	2.2	1.3	6.2
平年	0.9	1.3	2.0	3.7	7.3	10.9	15.9	15.1	8.8	4.9	2.4	1.2	6.1

16. 濕 度

	一月	二月	三月	四月	五月	六月	七月	八月	九月	十月	十一月	十二月	年
二時	75	75	74	56	59	61	81	90	89	75	77	79	74
四時	77	79	76	59	62	64	85	91	91	78	79	80	77
六時	79	80	77	63	62	64	83	91	90	78	82	81	78
八時	79	78	72	49	54	53	69	79	75	68	79	82	70
十時	70	65	57	34	39	44	59	70	62	53	58	71	57
十二時	63	57	48	30	36	40	53	65	54	47	49	66	51
二時	58	55	44	27	35	37	51	61	52	45	44	62	48
四時	62	56	47	28	35	37	50	64	59	46	48	67	50
六時	68	65	55	34	42	43	60	75	73	57	58	73	59
八時	70	68	61	42	46	49	68	84	82	62	65	75	64
十時	71	73	66	48	53	57	77	88	85	67	71	76	69
十二時	73	74	69	53	58	59	78	89	87	71	73	78	72
平均	70	69	62	43	48	51	68	79	75	62	65	74	64
平年ノ差	-1	±0	+4	-9	-6	-8	+8	+1	+3	-4	-2	+6	-2
最小	35 ₂₄	24 ₁₉	20 ₃₀	12 _{2,12}	19 ₂₈	19 _{3,8}	24 ₆	33 ₂₂	33 ₂₀	19 ₂₂	17 ₈	29 ₁₂	12 _{1,12,IV}
四十四年	71	72	68	70	53	73	79	79	72	64	71	64	70
元年	63	66	52	48	63	65	71	78	63	64	60	69	64
二年	76	68	60	47	43	73	77	68	64	55	54	76	63
三年	67	66	62	44	39	65	77	79	77	67	78	66	66
四年	67	75	76	67	69	77	80	85	74	71	73	64	73
五箇年平均	69	69	64	55	53	71	77	78	70	64	67	68	67
五年	72	75	67	57	60	66	75	77	71	64	60	69	68
六年	79	73	52	42	48	52	80	80	72	69	67	78	66
七年	73	70	61	51	55	72	80	80	81	68	67	70	69
八年	77	69	50	54	52	68	64	71	69	64	64	67	64
九年	70	77	52	49	47	62	67	73	73	63	74	62	64
五箇年平均	74	73	56	50	53	64	73	76	74	66	66	70	66
十年	66	57	46	48	54	63	77	77	76	68	66	75	64
十一年	71	70	52	49	57	56	77	76	73	63	70	72	66
十二年	72	72	63	51	57	68	77	82	74	70	77	75	70
十三年	77	72	68	56	57	57	77	75	65	62	65	62	66
十四年	62	54	54	49	62	59	77	79	76	67	59	61	63
五箇年平均	70	65	57	51	57	61	77	78	73	66	67	69	66
平年	71	69	58	52	54	65	76	78	72	66	67	68	66

17. 最 小 濕 度

	一 月	二 月	三 月	四 月	五 月	六 月	七 月	八 月	九 月	十 月	十一 月	十二 月	年
四 十 四 年	41	48	37	27	19	26	37	41	27	28	20	27	19
元 年	25	23	14	17	19	21	33	37	25	22	22	39	10.V 14
二 年	36	41	19	11	15	25	42	28	22	19	19	46	17.III 11
三 年	31	25	24	16	13	25	28	40	31	24	47	44	16.IV 13
四 年	31	48	53	30	28	35	41	50	39	32	33	25	6.V 25 25.XII
五 年	36	46	27	15	20	32	40	35	29	24	21	24	15
六 年	48	37	18	13	11	24	37	36	33	29	29	43	7.IV 11
七 年	51	40	22	17	15	31	41	44	39	27	30	43	14.V 15
八 年	51	25	17	17	19	24	28	26	27	21	24	41	2.V 17
九 年	34	48	17	14	19	25	24	32	31	28	31	24	27.III 28,30.IV 14 18.IV
十 年	36	25	16	9	21	27	33	31	31	28	32	45	9
十 一 年	48	36	24	18	14	25	31	41	37	24	25	38	23.IV 14
十 二 年	36	29	27	17	17	29	32	37	33	31	42	54	7.V 17
十 三 年	54	50	30	19	19	27	40	32	28	25	20	10	24.IV 10
十 四 年	31	24	13	8	17	23	29	37	36	21	12	15	8 7.8.IV
十 五 年	35	24	20	12	19	19	24	33	33	19	17	29	12
十 六 年													2.12.IV

18. 平均濕度五〇%乃至七〇%ノ日數

四 十 四 年	12	9	18	16	11	8	3	1	12	18	15	23	146
元 年	20	16	11	8	9	15	16	3	26	15	27	18	184
二 年	11	17	23	6	4	9	9	19	18	13	21	9	150
三 年	17	16	17	9	3	20	7	4	7	18	8	23	149
四 年	21	3	5	19	15	7	5	—	11	18	14	22	140
五 箇 年 平 均	16	12	15	12	8	12	8	5	15	16	17	19	156
五 年	8	9	23	12	6	21	7	6	15	20	19	16	162
六 年	2	9	9	8	12	15	3	6	13	16	17	3	113
七 年	11	13	22	10	2	9	4	—	2	7	21	18	119
八 年	4	13	10	12	12	18	20	11	19	21	16	19	175
九 年	19	5	14	7	7	11	4	12	14	23	11	24	151
五 箇 年 平 均	9	10	16	10	8	15	8	7	13	17	17	16	146
十 年	22	20	10	10	14	15	6	7	11	13	13	9	150
十 一 年	14	15	23	10	17	11	4	5	10	16	17	11	158
十 二 年	8	8	17	13	17	10	4	1	8	17	6	5	114
十 三 年	5	14	18	10	12	15	6	11	18	22	19	15	165
十 四 年	31	15	13	8	13	16	4	4	7	19	22	9	134
五 箇 年 平 均	16	14	16	10	15	13	5	6	11	17	15	10	143
十 五 年	17	10	18	8	11	8	6	4	6	20	19	10	157
十 六 年	14	12	15	11	10	13	7	5	13	17	16	16	149

19. 飽 差

	一 月	二 月	三 月	四 月	五 月	六 月	七 月	八 月	九 月	十 月	十一 月	十二 月	年
二 時	0.3	0.5	0.9	2.7	4.6	5.5	3.1	1.6	1.3	1.5	0.8	0.3	1.9
六 時	0.2	0.4	0.7	1.9	4.2	6.2	2.9	1.4	1.1	1.3	0.5	0.3	1.8
十 時	0.5	0.8	1.9	6.0	11.6	13.1	11.2	7.3	6.4	4.1	2.0	0.5	5.4
十 四 時	0.9	1.4	3.0	7.8	14.6	16.7	15.0	10.1	8.8	5.4	3.1	0.9	7.3
十 八 時	0.5	0.9	2.0	5.9	11.1	13.7	11.5	5.4	3.9	3.3	1.7	0.5	5.0
二 十 二 時	0.4	0.6	1.3	3.7	6.6	7.3	4.5	2.1	1.7	2.2	1.0	0.3	2.6
平 均	0.5	0.8	1.6	4.6	8.8	10.4	8.0	4.7	3.9	3.0	1.5	0.4	4.0
平 年 ノ 差	± 0.0 +	0.1 -	0.1 +	0.4 +	2.3 +	3.3 +	2.2 -	0.3 -	0.3 ±	0.0 +	0.1 -	0.3 +	0.6
最 大	2.9 26	3.2 20	7.6 31	14.6 29	25.0 9	34.7 8	29.4 8	18.8 22	15.7 4	11.5 1	6.1 8	2.2 12	34.7 8.VI
四 十 四 年	0.4	0.6	1.1	2.5	6.4	5.2	4.4	4.5	4.4	2.8	1.3	0.8	2.9
元 年	0.8	1.2	2.1	4.7	4.7	6.7	6.6	4.7	4.8	2.7	1.2	0.6	3.4
二 年	0.3	0.6	1.7	5.1	7.9	4.7	5.2	6.8	5.4	3.9	2.0	0.5	5.7
三 年	0.8	1.0	1.6	5.7	9.7	7.4	5.3	4.7	3.5	3.3	0.6	0.6	3.7
四 年	0.4	0.4	0.7	2.1	4.0	4.3	4.5	3.3	3.6	2.5	1.2	1.0	2.3
五 箇 年 平 均	0.5	0.8	1.4	4.0	6.5	5.7	5.2	4.8	4.3	3.0	1.3	0.7	3.2
五 年	0.5	0.5	1.1	3.2	5.6	6.6	6.1	5.8	4.2	3.3	1.8	0.7	3.3
六 年	0.3	0.6	2.3	5.2	6.9	11.4	4.8	4.5	4.1	2.8	1.2	0.3	3.7
七 年	0.4	0.7	2.1	4.6	5.9	5.2	4.5	4.4	2.9	2.9	1.2	0.5	2.9
八 年	0.3	1.0	2.3	3.4	6.1	6.2	10.9	6.8	4.8	3.5	1.6	0.7	4.0
九 年	0.6	0.4	2.9	5.6	9.0	7.5	8.8	6.0	3.8	3.5	1.4	0.8	4.2
五 箇 年 平 均	0.4	0.6	2.1	4.4	6.7	7.4	7.0	5.5	4.0	3.2	1.4	0.6	3.6
十 年	0.7	1.1	2.3	4.6	7.1	7.6	5.3	5.1	4.1	2.9	1.1	0.6	3.6
十 一 年	0.3	1.0	2.1	5.5	6.3	9.8	5.3	5.2	3.9	3.8	1.1	0.6	3.7
十 二 年	0.4	0.7	1.8	4.1	6.1	6.2	5.2	4.0	3.6	2.6	0.8	0.5	3.0
十 三 年	0.4	0.5	1.2	3.7	6.0	9.6	5.5	5.8	5.6	3.0	1.3	0.8	3.6
十 四 年	0.6	1.0	1.7	4.9	5.5	9.3	5.3	4.5	4.0	3.2	2.1	0.9	3.6
五 箇 年 平 均	0.5	0.9	1.8	4.6	6.2	8.5	5.3	4.9	4.2	3.1	1.3	0.7	3.5
平 年	0.5	0.7	1.7	4.2	6.5	7.1	5.8	5.0	4.2	3.0	1.4	0.7	3.4

20. 風 速 度

	一月	二月	三月	四月	五月	六月	七月	八月	九月	十月	十一月	十二月	年
二時	2.9	3.5	3.3	3.7	3.2	2.7	1.6	1.7	1.5	2.2	2.6	3.3	2.7
六時	2.9	3.6	3.0	3.1	3.2	2.7	1.6	1.7	1.5	2.0	2.1	2.6	2.5
十時	3.4	4.8	4.0	5.0	5.4	4.2	2.7	2.7	2.3	3.5	3.5	3.9	3.8
十四時	4.0	5.0	4.5	5.2	5.3	4.6	2.8	3.2	3.0	4.0	3.8	4.1	4.1
十八時	3.0	3.6	2.9	3.7	4.3	4.0	2.2	2.4	1.5	2.0	2.2	3.1	2.9
二十二時	3.1	3.3	2.6	3.0	3.4	2.7	1.7	1.6	1.6	1.9	2.1	3.1	2.5
二十四時平均	3.1	3.9	3.4	4.0	4.1	3.5	2.1	2.2	1.9	2.7	2.7	3.3	3.1
全年平均差	0.6	0.1	1.4	1.4	0.8	0.3	1.0	0.3	1.1	1.1	1.7	0.7	0.9
最方大向	10.3 sw ₂₆	13.0 nw ₁₄	9.7 ws ₂₈	13.6 ws _{15,16}	15.6 ws ₂₀	10.9 ssw ₈	7.8 sw ₉	6.2 ws ₉	9.7 w ₂₀	9.9 ws ₃	9.7 sw ₄	9.9 ws ₁₁	15.6 sw _{1,20,v}
四十四年	4.1	5.3	4.9	5.3	6.9	3.8	3.8	2.9	4.1	4.1	4.6	4.8	4.6
元年	4.3	4.7	5.6	7.1	6.0	4.2	3.2	3.3	4.1	5.0	5.5	4.3	4.8
二年	3.9	4.9	4.9	6.7	5.6	3.7	3.4	3.4	3.8	3.6	5.4	4.1	4.4
三年	5.0	3.3	4.7	6.4	7.0	4.9	3.9	3.2	3.6	4.3	5.2	4.7	4.8
四年	4.0	5.2	4.7	5.2	4.7	4.9	4.3	3.4	4.3	4.7	5.4	5.0	4.7
五箇年平均	4.2	4.7	5.3	6.1	6.0	4.3	3.7	3.2	4.0	4.3	5.3	4.6	4.6
五年	4.3	3.7	5.3	5.6	5.7	4.7	2.9	2.5	3.7	4.1	4.8	4.6	4.3
六年	3.9	3.0	4.9	5.2	4.6	5.2	3.9	2.7	2.9	4.6	3.5	4.2	4.1
七年	3.9	4.3	4.7	5.4	4.8	4.4	2.8	2.3	3.3	4.1	3.9	3.9	4.0
八年	4.3	4.8	5.3	5.3	5.1	3.5	2.5	2.9	2.2	3.9	4.1	3.3	3.9
九年	3.1	2.9	4.3	4.9	3.2	3.3	3.0	2.4	2.2	3.0	3.6	3.6	3.3
五箇年平均	3.8	3.8	4.9	5.3	4.7	4.2	3.0	2.5	2.9	3.9	4.0	3.9	3.9
十年	3.7	3.0	4.2	5.7	4.0	2.2	2.0	1.8	1.7	2.7	3.7	3.4	3.2
十一年	2.7	3.7	4.1	3.6	4.1	3.2	2.1	1.5	1.9	2.7	3.2	2.7	2.9
十二年	3.2	2.8	3.9	4.3	2.8	3.4	2.0	1.8	2.2	3.1	3.5	3.7	3.1
十三年	2.7	3.4	3.2	5.0	3.3	2.0	2.7	1.5	1.9	3.2	3.4	2.9	2.9
十四年	1.8	2.7	2.4	4.0	3.2	2.1	2.0	1.2	2.0	2.5	3.0	3.9	2.6
五箇年平均	2.8	3.1	3.5	4.5	3.5	2.6	2.2	1.5	1.9	2.8	3.3	3.3	2.9
平 年	3.7	4.0	4.8	5.4	4.9	3.8	3.1	2.5	3.0	3.8	4.4	4.0	4.0

21. 風 向 觀 測 回 數

	一月	二月	三月	四月	五月	六月	七月	八月	九月	十月	十一月	十二月	年
北	12	2	13	23	9	3	7	2	12	4	7	6	100
北北東	3	3	12	13	4	8	1	—	8	2	2	5	61
北東	1	6	6	3	2	24	18	8	7	1	8	4	88
東北	2	—	9	3	—	6	10	20	2	1	14	7	74
東	2	3	5	6	4	4	11	6	1	2	5	1	50
東南	4	1	1	1	7	2	5	2	2	6	3	—	34
南	2	2	5	—	10	2	12	2	3	8	4	—	50
南南	3	4	2	2	6	2	7	4	2	3	3	2	40
南	19	14	5	8	9	6	14	25	29	8	11	19	167
南南西	22	29	9	6	19	25	26	28	11	8	9	16	208
南西	27	23	22	19	31	38	35	32	25	33	35	33	353
西	27	30	15	16	40	25	13	22	7	9	28	38	270
西	24	18	31	24	22	15	8	10	11	35	14	28	240
西北	13	14	16	10	4	4	—	4	7	19	14	8	113
西北西	13	15	14	20	13	9	3	10	11	17	7	8	140
北西	9	3	19	24	4	2	3	2	7	11	14	10	108
靜	3	1	2	2	2	5	13	9	35	19	2	1	94
平均(方回數%)	S68°W	S62°W	N70°W	N58°W	S58°W	S60°W	S9°W	S33°W	S61°W	S79°W	S73°W	S68°W	S68°W
	52	58	39	45	51	33	30	40	26	48	35	57	38

22. 方 向 別 平 均 風 速 度

北	2.3	1.2	4.2	4.4	2.3	2.0	1.8	2.1	2.0	3.2	2.8	2.8	3.0
北北東	3.1	1.5	4.8	3.2	5.0	3.9	1.5	—	1.9	4.0	2.2	2.3	3.4
北東	1.4	2.3	3.4	3.3	3.9	3.3	2.9	2.0	1.7	1.1	2.0	2.1	2.6
東北	2.0	1.6	4.4	1.6	2.5	3.4	1.4	2.5	2.0	1.3	2.1	3.4	2.6
東	2.8	1.4	2.6	3.2	1.8	1.4	1.8	1.7	0.7	1.1	1.6	2.1	1.9
東南	2.7	1.1	5.1	2.6	1.9	1.5	2.2	1.5	0.9	1.7	1.6	—	2.0
東南	1.6	2.4	3.0	1.9	2.6	2.1	1.6	1.7	1.0	1.9	1.5	—	2.0
南	1.8	2.5	2.3	3.2	2.6	2.4	1.6	1.1	1.0	1.8	1.6	2.1	2.0
南	2.5	2.3	2.2	2.3	2.3	1.7	1.6	1.8	1.6	1.8	2.1	2.8	2.0
南南西	2.6	2.9	2.5	2.2	2.8	3.9	2.1	1.9	3.4	3.7	2.3	2.5	2.7
南西	3.6	4.9	3.7	4.2	4.8	4.6	3.3	2.9	3.3	3.7	3.0	3.8	3.8
西	4.2	4.7	3.9	7.4	6.0	4.5	2.6	3.1	2.6	2.7	3.8	4.0	4.4
西	4.0	4.2	3.4	3.7	4.6	3.1	1.7	2.7	3.2	3.1	3.6	4.0	3.7
西北	2.7	3.8	3.0	3.9	4.3	2.5	1.4	2.4	3.3	3.2	2.8	2.6	3.2
西北西	2.5	5.7	3.0	3.8	4.1	1.8	1.2	2.0	1.9	3.4	3.4	2.6	3.2
北	2.6	4.7	3.1	4.3	4.2	2.2	1.6	1.2	1.4	2.5	2.0	2.2	2.9
平均(方回數%)	S69°W	S70°W	N64°W	N62°W	S66°W	S57°W	S22°W	S46°W	S64°W	S85°W	S77°W	S68°W	S74°W
	2.0	2.7	1.3	2.0	2.7	1.6	0.7	1.0	0.9	1.3	1.4	2.2	1.5

23. 最大風速度

	一月	二月	三月	四月	五月	六月	七月	八月	九月	十月	十一月	十二月	年
四十四年	15.1	19.7	17.8	20.5	22.2	12.9	13.7	9.0	12.3	16.3	15.9	15.7	22.2 9.V
元 年	19.1	17.1	22.5	21.6	28.1	19.5	13.7	11.6	13.2	23.4	24.1	15.1	28.1 9.V
二 年	16.6	14.1	15.5	22.4	23.6	16.0	15.7	9.9	15.7	10.8	20.6	10.4	23.6 10.V
三 年	16.9	14.6	21.6	20.2	24.7	18.6	15.8	9.8	11.8	16.5	21.0	11.8	24.7 15.V
四 年	13.8	15.0	17.6	22.6	17.0	17.9	16.0	13.7	15.0	23.6	21.6	26.3	26.3 17.XII
五 年	11.0	13.4	19.2	24.8	21.7	15.7	12.7	8.2	12.4	15.7	14.9	18.1	24.8 28.IV
六 年	13.0	13.2	16.0	18.5	17.6	18.7	13.0	10.2	18.3	19.7	13.3	12.3	19.7 18.X
七 年	13.4	15.2	19.3	19.0	16.5	17.6	13.4	10.3	10.3	13.7	17.1	12.7	19.3 4.III
八 年	9.8	14.5	21.7	23.2	25.1	15.8	8.1	11.4	9.9	15.7	18.1	13.6	25.1 4.V
九 年	11.8	11.4	13.7	17.6	13.7	11.8	12.4	11.8	11.3	13.7	24.2	15.7	24.2 1.XI
十 年	11.8	15.7	13.7	21.6	14.7	10.4	9.5	8.0	5.9	15.7	12.2	13.7	21.6 23.IV
十一 年	9.8	12.3	12.6	13.7	16.0	11.8	7.8	6.3	6.6	11.8	11.8	9.8	16.0 14.V
十二 年	11.4	10.4	14.6	14.0	12.8	10.3	8.8	9.2	10.1	12.7	12.5	10.2	14.6 23.III
十三 年	9.0	12.4	13.7	17.4	13.7	9.8	9.6	7.3	8.3	13.4	14.1	11.8	17.4 9.IV
十四 年	5.8	9.9	8.0	15.2	13.6	10.5	6.2	8.2	7.8	9.3	11.1	14.3	15.2 18.IV
十五 年	10.3	13.0	9.7	13.6	15.6	10.9	7.8	6.2	9.7	9.9	9.7	9.9	15.6 1.20.V

24. 方向別最大風速度

北	5.4	1.8	9.1	10.5	5.3	3.5	4.3	3.7	3.9	3.9	5.8	6.0	10.5
北 北 東	5.8	2.5	9.7	5.8	7.2	7.6	4.1	—	4.5	6.0	3.1	4.3	9.7
北 北 東 東	1.9	5.1	5.8	5.1	5.6	6.0	6.3	3.7	3.6	1.4	3.9	3.9	6.3
東 北 東 東	4.3	1.9	7.8	4.3	2.5	5.8	4.1	5.8	3.3	1.9	3.7	6.0	7.8
東 東 南 東	3.9	2.7	6.2	5.8	3.7	3.1	4.3	3.7	0.7	1.9	2.7	2.7	6.2
東 東 南 東 東	3.9	1.4	5.1	4.1	3.3	1.6	3.9	2.5	1.0	2.7	3.5	—	5.1
南 南 南 東	2.5	3.9	5.8	3.9	5.3	3.5	3.3	2.3	1.8	3.7	2.1	—	5.8
南 南 南 東 東	2.9	3.9	3.3	4.5	4.1	4.5	4.5	1.8	1.9	5.0	1.9	2.7	5.0
南 南 南 西	5.1	4.9	4.5	5.4	3.9	2.9	4.1	3.8	4.5	4.1	3.5	5.8	5.8
南 南 南 西 西	6.0	5.8	5.4	5.3	7.8	10.9	5.3	3.9	6.2	5.8	7.6	5.1	10.9
南 南 南 西 西 西	10.3	10.9	7.8	13.0	15.6	9.7	7.8	5.4	7.6	9.9	9.7	6.4	15.6
西 南 西 西	9.3	12.7	9.7	13.6	15.6	10.1	4.7	6.2	5.8	5.8	8.6	9.9	15.6
西 西 北 西	9.7	11.7	8.4	10.7	13.2	6.6	4.5	5.3	9.7	9.7	8.4	9.7	13.2
西 北 西 西	8.4	7.8	7.2	9.7	8.8	5.3	1.0	5.1	6.2	9.7	7.6	7.8	9.7
北 北 西 西	6.4	13.0	9.3	9.7	9.1	5.3	1.9	5.7	4.5	7.8	5.8	5.8	13.0
北 北 西 西	5.3	9.7	8.2	10.3	5.8	1.8	3.1	1.9	3.1	5.4	3.9	5.6	10.3
最 大	10.3	13.0	9.7	13.6	15.6	10.9	7.8	6.2	9.7	9.9	9.7	9.9	15.6

25. 暴風日數

	一月	二月	三月	四月	五月	六月	七月	八月	九月	十月	十一月	十二月	年
四十四年	6	10	12	13	17	9	3	—	7	7	7	10	101
元 年	6	8	13	17	15	7	2	2	6	9	12	5	102
二 年	8	8	9	16	14	6	6	—	7	3	15	2	89
三 年	8	2	16	13	20	10	8	—	4	8	5	4	102
四 年	5	6	10	10	10	12	8	3	8	8	10	13	103
五箇年平均	6	7	12	14	15	9	5	1	6	7	11	7	99
五 年	4	6	10	10	13	6	1	—	3	7	8	8	76
六 年	2	2	8	9	9	11	6	1	4	8	3	2	65
七 年	5	4	7	13	10	6	2	1	1	8	4	2	63
八 年	—	10	13	13	14	4	—	2	—	8	6	3	73
九 年	1	1	6	13	2	2	4	1	1	4	5	5	45
五箇年平均	2	5	9	12	10	6	3	1	2	7	5	4	64
十 年	3	3	3	13	7	1	—	—	—	2	3	4	39
十一 年	—	4	6	4	4	1	—	—	—	1	2	—	22
十二 年	3	2	3	6	2	1	—	—	1	2	2	2	24
十三 年	—	1	2	11	4	—	—	—	—	3	2	3	26
十四 年	—	—	—	5	5	2	—	—	—	—	2	3	17
五箇年平均	1	2	3	8	4	1	—	—	0	2	2	2	26
十昭和元年年	1	2	—	7	6	2	—	—	—	—	—	—	18
平 年	4	5	9	11	10	6	3	1	3	5	7	5	68

26. 暴風時數

北	—	—	—	—	—	—	—	—	—	—	—	—	—
北 北 東	—	—	—	—	—	—	—	—	—	—	—	—	—
北 北 東 東	—	—	—	—	—	—	—	—	—	—	—	—	—
東 北 東 東	—	—	—	—	—	—	—	—	—	—	—	—	—
東 東 南 東	—	—	—	—	—	—	—	—	—	—	—	—	—
東 南 東 東	—	—	—	—	—	—	—	—	—	—	—	—	—
南 南 南 東	—	—	—	—	—	—	—	—	—	—	—	—	—
南 南 南 西	—	—	—	—	—	—	—	—	—	—	—	—	—
南 南 南 西 西	2	1	—	3	15	—	—	—	—	—	—	—	5
南 南 南 西 西 西	—	1	—	13	17	1	—	—	—	—	—	—	21
西 北 西 西	—	2	—	1	4	—	—	—	—	—	—	—	7
西 北 西 西 西	—	8	—	—	—	—	—	—	—	—	—	—	8
北 北 西 西	—	—	—	1	—	—	—	—	—	—	—	—	1
總 時 數	2	12	—	18	36	6	—	—	—	—	—	—	74

27. 降 水 量

	一 月	二 月	三 月	四 月	五 月	六 月	七 月	八 月	九 月	十 月	十一 月	十二 月	年
二 時	0.8	0.7	4.0	0.6	1.9	12.3	1.3	5.1	8.9	15.8	1.6	1.0	53.3
六 時	1.9	2.2	4.6	1.4	0.0	18.1	19.1	2.3	1.0	0.7	0.7	3.2	55.2
十 時	5.3	6.2	4.3	3.5	—	8.8	43.7	4.2	2.6	0.2	0.0	2.8	81.6
十 四 時	3.0	2.8	2.0	0.9	1.1	3.4	12.4	36.3	9.7	4.3	1.8	1.9	79.6
十 八 時	2.0	2.5	3.3	3.1	9.1	8.3	86.6	33.8	20.0	1.5	2.2	1.5	173.9
二 十 二 時	0.6	1.6	0.7	0.2	2.6	16.8	4.2	46.2	11.7	3.0	4.3	2.0	93.9
總 量	13.6	16.0	18.9	9.7	14.0	67.7	167.3	127.9	53.9	25.5	16.6	12.4	537.5
平 年 下 ノ 差	+ 7.3	+ 10.0	+ 1.8	- 10.8	- 40.2	- 43.4	- 22.8	- 7.7	- 12.0	- 8.5	- 7.6	+ 5.5	- 128.4
廿四時間最大量	5.9 29	5.9 21	5.4 7	4.1 23	6.2 20	25.5 20	64.5 15	34.2 1	13.6 23	10.0 16	6.9 9	4.7 20	64.5 15.VII
四時間最大量	3.1 29	2.0 21	3.0 17	3.1 23	5.8 20	14.5 20	36.1 15	23.7 23	10.4 23	9.8 16	3.4 9	1.7 20	36.1 15.VII
四 十 四 年	13.6	4.8	29.6	71.1	74.8	171.8	192.6	194.1	35.4	27.1	22.7	0.9	837.8
元 年	1.0	10.9	9.9	11.2	93.6	92.9	105.9	118.4	23.2	63.1	2.7	2.0	534.8
二 年	8.8	12.0	26.1	19.5	37.7	152.6	356.3	31.5	28.2	17.0	13.7	8.5	711.9
三 年	1.0	10.3	53.4	4.5	32.2	110.8	166.5	113.8	122.9	18.4	56.4	7.6	697.8
四 年	17.0	11.5	4.2	39.6	76.0	163.0	181.6	144.1	141.7	64.0	18.9	4.2	865.8
五箇年平均	8.3	9.9	24.6	29.2	62.9	138.2	200.6	120.4	70.3	37.9	22.9	4.5	729.6
五 年	11.7	6.9	6.1	28.4	90.9	83.4	48.3	111.6	42.7	17.0	6.5	6.2	458.8
六 年	1.9	1.2	3.6	5.4	17.1	37.0	255.9	261.7	62.8	27.7	2.3	32.0	708.6
七 年	1.9	1.7	9.9	12.1	121.2	311.3	254.7	96.7	94.2	48.0	18.7	0.1	970.5
八 年	5.7	2.1	6.5	18.5	24.7	102.8	105.1	82.0	21.9	28.6	12.7	1.1	411.7
九 年	7.9	8.7	3.0	24.1	9.5	77.3	123.6	73.7	60.9	39.0	27.0	3.8	458.5
五箇年平均	5.8	4.1	5.8	17.7	52.5	122.4	157.5	125.1	56.5	32.1	13.4	8.6	601.6
十 年	2.9	2.1	1.7	24.1	49.2	78.8	199.6	71.8	78.1	12.6	8.4	9.8	539.1
十 一 年	6.3	7.9	0.9	8.6	56.4	61.3	254.0	186.5	137.1	14.7	15.3	2.0	751.0
十 二 年	11.2	2.1	44.2	5.5	61.3	136.7	203.7	287.4	68.0	70.4	28.1	8.8	927.4
十 三 年	7.2	4.4	8.1	5.8	136.3	34.4	117.8	157.0	21.9	35.4	13.8	18.7	460.8
十 四 年	0.4	5.7	26.0	43.3	45.3	57.8	146.3	156.4	47.4	31.1	4.0	4.6	565.3
五箇年平均	5.6	4.4	16.2	16.9	49.7	73.8	184.3	172.0	70.5	32.8	13.9	8.8	648.7
平 年	6.3	6.0	17.1	20.5	54.2	111.1	190.1	135.6	65.9	34.0	18.2	6.9	665.9

28. 降 水 最 大 日 量

	一 月	二 月	三 月	四 月	五 月	六 月	七 月	八 月	九 月	十 月	十一 月	十二 月	年
四 十 四 年	5.9	3.4	7.4	21.1	19.1	40.5	44.9	75.6	24.1	12.6	9.6	0.2	75.3 12.XIII
元 年	0.6	6.6	5.4	3.3	27.1	32.2	31.5	48.2	6.5	27.5	1.4	1.3	48.2 11.VIII
二 年	4.8	3.5	14.6	10.2	24.7	28.6	84.6	10.2	8.0	8.1	5.2	4.3	84.6 2.VII
三 年	0.6	6.4	23.8	3.6	22.8	35.9	58.2	60.0	40.0	10.8	18.5	3.5	60.0 13.VIII
四 年	6.1	2.9	1.4	12.3	16.5	29.3	34.2	50.3	79.1	16.8	8.8	2.1	79.1 9.IX
五 年	7.0	2.0	4.7	7.2	25.6	24.6	11.6	30.4	17.7	4.8	3.9	1.3	30.4 19.VIII
六 年	0.5	0.8	1.3	2.6	2.4	22.1	72.0	55.1	20.9	11.9	1.3	18.1	72.0 25.VII
七 年	0.8	0.8	3.8	4.4	34.6	80.1	32.5	34.6	37.1	16.9	11.5	0.1	80.1 28.VI
八 年	3.6	0.8	6.2	10.7	10.8	39.8	88.4	44.1	12.3	9.5	4.4	0.8	88.4 30.VII
九 年	2.9	7.6	2.9	8.1	7.4	13.7	36.3	27.4	30.1	31.0	13.5	1.7	36.3 22.VII
十 年	2.6	1.2	0.9	7.5	12.2	32.1	52.9	13.6	27.6	6.4	3.7	5.9	52.9 16.VII
十 一 年	3.0	5.7	0.4	4.9	15.4	27.2	77.9	88.0	38.8	11.6	8.2	0.9	88.0 5.VIII
十 二 年	5.4	0.9	13.2	1.8	21.4	27.7	48.1	107.9	16.3	16.7	8.3	7.4	107.9 6.VIII
十 三 年	2.3	2.8	4.1	2.9	13.2	11.9	23.4	54.7	10.5	18.2	2.9	7.0	54.7 25.VIII
十 四 年	0.4	2.8	8.3	18.7	17.0	19.5	35.6	33.2	10.5	16.1	1.3	2.0	35.6 15.VIII
十 五 年	5.9	5.9	5.4	4.1	6.2	25.5	64.5	34.2	13.6	10.0	6.9	4.7	64.5 15.VII

29. 降 水 四 時 間 最 大 量

	一 月	二 月	三 月	四 月	五 月	六 月	七 月	八 月	九 月	十 月	十一 月	十二 月	年
四 十 四 年	2.9	2.6	4.2	10.5	19.1	35.7	27.1	38.3	9.3	5.2	4.7	6.9	38.3 12.VIII
元 年	0.3	3.7	2.6	2.5	10.1	28.3	30.5	35.5	5.1	12.7	1.3	0.7	35.5 11.VIII
二 年	3.9	20.9	10.0	8.5	17.2	14.9	44.5	10.1	5.9	4.6	4.1	1.6	44.5 2.VII
三 年	0.8	3.6	11.9	3.6	16.9	26.9	24.8	36.2	26.9	9.5	5.4	1.8	36.2 18.VIII
四 年	2.0	1.8	0.8	6.3	13.2	18.7	32.1	26.5	25.6	13.0	5.4	1.4	32.1 17.VII
五 年	2.6	1.7	4.3	4.9	13.5	19.7	10.3	29.1	9.4	3.4	3.2	0.8	29.1 19.VII
六 年	0.2	0.3	0.8	2.9	5.7	21.9	29.3	40.7	17.6	9.4	0.6	4.3	40.7 8.VIII
七 年	0.6	0.8	1.4	3.8	16.4	63.8	24.3	30.1	23.9	11.1	6.4	0.1	63.8 28.VI
八 年	1.5	0.7	3.1	5.8	6.3	38.1	54.5	27.1	11.5	3.6	3.6	0.4	54.5 30.VII
九 年	1.3	4.2	2.6	5.9	3.3	13.2	35.6	27.4	20.1	16.2	6.8	1.6	35.6 22.VII
十 年	0.8	1.2	0.7	6.1	8.6	25.6	27.7	8.2	8.8	4.2	2.1	2.4	27.7 16.VIII
十 一 年	1.2	3.3	0.3	4.7	8.6	16.7	59.7	58.9	32.8	4.3	7.3	0.7	59.7 28.VII
十 二 年	5.3	0.5	8.6	1.6	13.1	27.2	30.6	80.9	16.3	9.5	3.8	4.5	80.9 6.VIII
十 三 年	2.2	1.8	2.3	1.7	5.5	8.8	12.7	46.4	6.5	9.2	1.2	2.7	46.4 25.VIII
十 四 年	0.4	2.0	4.5	7.8	15.9	19.2	18.0	26.7	10.4	10.3	0.6	1.1	26.7 16.VIII
十 五 年	3.1	2.0	3.6	3.1	5.8	14.5	36.1	23.7	10.4	9.8	3.4	1.7	36.1 15.VII

30. 降 水 日 數

	一月	二月	三月	四月	五月	六月	七月	八月	九月	十月	十一月	十二月	年
四十四年	8	6	10	12	7	16	19	13	9	8	8	2	118
元 年	3	5	6	7	15	12	12	16	11	11	2	3	103
二 年	6	8	2	4	8	25	17	5	11	4	4	6	100
三 年	2	3	6	3	5	18	16	10	12	6	3	7	101
四 年	12	8	8	10	13	20	17	15	11	10	8	5	137
五箇年平均	6	6	6	7	10	18	16	12	11	8	7	5	112
五 年	4	7	5	10	15	15	16	10	9	7	3	9	110
六 年	7	2	4	6	8	10	21	19	9	14	6	18	124
七 年	5	5	6	8	13	17	18	11	17	8	7	1	116
八 年	7	5	2	10	9	12	6	7	6	12	6	3	85
九 年	9	6	2	10	4	13	14	12	12	5	11	5	103
五箇年平均	6	5	4	9	10	13	15	12	11	9	7	7	108
十 年	2	4	3	9	11	9	14	13	13	7	6	5	96
十 一 年	5	4	4	3	12	10	17	11	10	4	4	4	88
十 二 年	6	7	8	5	13	17	15	14	15	12	9	4	125
十 三 年	9	5	7	6	10	9	17	12	9	7	9	6	106
十 四 年	1	5	14	6	15	10	15	12	13	5	6	4	105
五箇年平均	5	5	7	6	12	11	16	12	12	7	7	5	104
十 五 年	5	7	7	4	8	9	10	15	14	5	3	7	94
昭和元年	5	5	6	7	11	14	16	12	11	8	6	5	106

31. 量 別 降 水 日 數

量別	一月	二月	三月	四月	五月	六月	七月	八月	九月	十月	十一月	十二月	年
0.1—(輕) 1	2	3	1	1	4	2	2	5	3	—	1	3	27
1—3	1	1	3	1	3	2	1	3	4	2	1	2	24
3—5	1	2	2	2	—	2	—	1	3	—	—	2	15
5—10	1	1	1	—	1	—	3	3	3	2	1	—	16
10—15	—	—	—	—	—	—	—	—	1	1	—	—	2
15—20	—	—	—	—	—	2	1	—	—	—	—	—	3
20—30	—	—	—	—	—	1	1	1	—	—	—	—	3
30—50	—	—	—	—	—	—	1	2	—	—	—	—	3
50—70	—	—	—	—	—	—	1	—	—	—	—	—	1
70—100	—	—	—	—	—	—	—	—	—	—	—	—	—
≧ 100	—	—	—	—	—	—	—	—	—	—	—	—	—
合 計	5	7	7	4	8	9	10	15	15	4	3	7	94
< 0.1	2	4	2	3	—	7	1	3	—	4	3	2	31
降水ナキ日	24	17	22	23	23	14	20	13	16	22	24	22	240

32. 最 大 積 雪 量

	一月	二月	三月	四月	五月	六月	七月	八月	九月	十月	十一月	十二月	年
四十四年	19.0	16.1	7.7	6.2	—	—	—	—	—	—	—	3.2	19.1
元 年	0.3	10.3	6.5	—	—	—	—	—	—	5.9	2.0	2.0	10.3
二 年	11.8	5.0	6.0	—	—	—	—	—	—	—	—	11.0	11.8
三 年	7.0	6.0	4.1	—	—	—	—	—	—	—	—	—	7.0
四 年	—	1.3	—	—	—	—	—	—	—	0.4	3.5	2.0	3.5
五 年	—	—	0.5	—	—	—	—	—	—	—	1.9	1.3	1.9
六 年	12.3	12.0	4.0	—	—	—	—	—	—	2.5	2.0	17.4	17.4
七 年	18.3	18.0	0.5	1.2	—	—	—	—	—	2.4	5.7	4.0	18.3
八 年	4.8	5.5	2.5	—	—	—	—	—	—	4.0	15.0	4.0	15.0
九 年	5.3	14.5	0.0	3.5	—	—	—	—	—	—	11.0	3.8	14.5
十 年	9.5	3.5	3.4	—	—	—	—	—	—	—	5.0	7.8	9.5
十 一 年	0.8	8.0	0.0	—	—	—	—	—	—	1.0	9.4	14.5	14.5
十 二 年	19.8	8.0	14.0	0.0	—	—	—	—	—	14.0	16.7	22.0	22.0
十 三 年	24.5	24.0	9.0	0.0	—	—	—	—	—	1.8	9.3	16.0	24.5
十 四 年	8.5	5.0	6.8	—	—	—	—	—	—	10.2	1.0	6.0	10.2
十 五 年	15.0	14.5	4.5	3.0	—	—	—	—	—	11.4	1.1	9.5	15.0
昭和元年	—	—	—	—	—	—	—	—	—	—	—	—	—

33. 降 雪 日 數

	一月	二月	三月	四月	五月	六月	七月	八月	九月	十月	十一月	十二月	年	
四十四年	12	8	11	7	—	—	—	—	—	—	3	6	4	51
元 年	3	6	11	8	1	—	—	—	—	—	7	4	4	44
二 年	10	11	6	2	—	—	—	—	—	—	2	1	9	41
三 年	4	3	8	—	—	—	—	—	—	—	1	11	7	34
四 年	10	11	11	10	—	—	—	—	—	—	3	9	8	62
五箇年平均	8	8	9	5	0	—	—	—	—	—	3	6	6	46
五 年	4	7	8	8	2	—	—	—	—	—	2	4	10	45
六 年	12	5	6	3	—	—	—	—	—	—	1	6	20	53
七 年	6	10	5	4	—	—	—	—	—	—	3	9	5	42
八 年	11	9	4	2	—	—	—	—	—	—	9	6	7	48
九 年	11	9	2	3	—	—	—	—	—	—	—	7	5	37
五箇年平均	9	8	5	4	0	—	—	—	—	—	3	6	9	45
十 年	5	7	4	2	—	—	—	—	—	—	2	8	9	37
十 一 年	6	5	6	2	—	—	—	—	—	—	1	5	6	33
十 二 年	8	10	5	7	—	—	—	—	—	2	3	11	5	49
十 三 年	12	8	8	6	—	—	—	—	—	—	2	10	8	54
十 四 年	2	6	15	—	—	—	—	—	—	—	1	5	6	35
五箇年平均	7	7	8	3	—	—	—	—	—	0	2	8	7	42
十 五 年	9	10	7	3	—	—	—	—	—	—	6	5	9	49
昭和元年	8	8	8	4	0	—	—	—	—	—	0	3	7	44

34. 積 雪 日 數

	一 月	二 月	三 月	四 月	五 月	六 月	七 月	八 月	九 月	十 月	十一 月	十二 月	年
四 十 四 年	31	17	5	—	—	—	—	—	—	1	3	—	57
元 年	3	11	1	—	—	—	—	—	—	6	5	29	55
二 年	28	28	16	—	—	—	—	—	—	—	—	—	72
三 年	12	15	14	—	—	—	—	—	—	—	1	—	42
四 年	—	22	—	—	—	—	—	—	—	2	7	4	35
五 箇 年 平 均	15	19	7	—	—	—	—	—	—	2	3	7	52
五 年	16	21	1	—	—	—	—	—	—	—	2	11	51
六 年	31	14	1	—	—	—	—	—	—	1	2	26	75
七 年	31	16	1	1	—	—	—	—	—	1	9	31	90
八 年	28	16	3	—	—	—	—	—	—	4	14	8	73
九 年	12	28	—	—	—	—	—	—	—	—	13	7	60
五 箇 年 平 均	24	19	1	0	—	—	—	—	—	1	8	17	70
十 年	8	9	1	—	—	—	—	—	—	—	10	26	54
十 一 年	31	16	—	—	—	—	—	—	—	3	14	9	73
十 二 年	31	12	7	—	—	—	—	—	—	3	17	31	101
十 三 年	31	29	20	6	—	—	—	—	—	2	19	25	132
十 四 年	31	24	23	2	—	—	—	—	—	3	8	14	105
五 箇 年 平 均	26	18	10	2	—	—	—	—	—	2	15	21	94
十 五 年	31	28	15	1	—	—	—	—	—	6	3	31	115
昭 和 元 年	—	—	—	—	—	—	—	—	—	—	—	—	—
平 年	20	19	6	1	—	—	—	—	—	0	2	8	70

35. 深 サ 別 積 雪 日 數

深 度 (mm)	一 月	二 月	三 月	四 月	五 月	六 月	七 月	八 月	九 月	十 月	十一 月	十二 月	年
0.1—1	—	1	4	—	—	—	—	—	—	—	2	9	—
1—2	—	2	4	—	—	—	—	—	—	1	1	8	—
2—3	2	3	3	—	—	—	—	—	—	—	—	2	—
3—4	4	—	1	1	—	—	—	—	—	2	—	—	—
4—5	—	1	3	—	—	—	—	—	—	—	—	—	—
5—10	10	8	—	—	—	—	—	—	—	1	—	12	—
10—15	14	13	—	—	—	—	—	—	—	1	—	—	—
15—20	1	—	—	—	—	—	—	—	—	—	—	—	—
20—30	—	—	—	—	—	—	—	—	—	—	—	—	—
30—50	—	—	—	—	—	—	—	—	—	—	—	—	—
≧ 50	—	—	—	—	—	—	—	—	—	—	—	—	—
合 計	31	28	15	1	—	—	—	—	—	5	3	31	—
< 0.1	—	—	5	3	—	—	—	—	—	1	3	—	—

36. 降 水 時 數

	一 月	二 月	三 月	四 月	五 月	六 月	七 月	八 月	九 月	十 月	十一 月	十二 月	年
總 時 數	58.2	84.9	54.3	27.3	14.9	32.1	45.6	66.1	49.0	53.5	39.5	97.0	604.4
平 年 ト ノ 差	+ 12.5	+ 41.6	+ 6.5	- 14.5	- 40.2	- 23.3	- 34.6	+ 7.9	- 6.3	+ 12.1	- 17.4	+ 57.0	+ 0.3

37. 降 雨 時 數

總 時 數	—	—	—	16.6	14.9	32.1	45.6	66.1	40.0	3.3	—	—	218.6	
平 年 ト ノ 差	—	—	0.3	- 7.5	- 10.2	- 40.0	- 23.3	- 34.6	+ 7.9	- 6.0	- 25.8	- 8.2	- 0.3	+ 149.3

38. 降 雪 時 數

總 時 數	58.2	84.9	54.3	10.7	—	—	—	—	—	50.2	30.5	97.0	385.8	
平 年 ト ノ 差	+ 12.5	+ 41.9	+ 14.0	- 4.3	- 0.2	—	—	—	—	0.3	+ 37.9	- 9.7	+ 57.3	+ 149.6

39. 霧 時 數

總 時 數	—	—	—	—	—	—	—	—	2.5	3.2	4.8	—	+ 0.5
平 年 ト ノ 差	- 3.2	- 3.6	- 1.5	- 1.2	- 0.7	- 2.0	- 3.5	- 4.5	- 1.4	+ 0.2	- 0.9	- 1.4	- 23.9

40. 降 水 引 續 キ 五 日 以 上 ア リ シ 日 數

自 日 月	至 日 月	日 數	時 數	量	自 日 月	至 日 月	日 數	時 數	量
21 · VI	26 · VI	6	27.7	63.9	—	—	—	—	—
5 · IX	9 · IX	5	19.1	18.5	—	—	—	—	—
18 · XII	22 · XII	5	61.7	7.7	—	—	—	—	—

41. 降 水 引 續 キ 十 日 以 上 ナ カ リ シ 日 數

自 日 月	至 日 月	日 數	自 日 月	至 日 月	日 數
17 · I	28 · I	12	1 · VII	10 · VII	10
24 · II	8 · III	13	5 · X	15 · X	11
29 · III	15 · IV	18	—	—	—
3 · V	15 · V	12	—	—	—

42. 雲 量

	一月	二月	三月	四月	五月	六月	七月	八月	九月	十月	十一月	十二月	年
六 時	2.0	3.6	3.3	4.8	5.6	6.2	4.3	7.6	5.2	4.1	3.0	3.4	4.4
十 時	3.3	3.5	5.0	5.8	6.0	5.5	6.3	7.9	5.9	5.2	4.4	3.5	5.2
十 四 時	2.7	4.6	6.1	7.2	7.3	6.6	6.6	7.7	7.4	4.2	4.5	3.9	5.7
十 八 時	1.5	3.6	4.5	5.6	6.7	6.8	7.0	6.1	6.0	3.5	3.7	3.2	4.9
二 十 二 時	1.8	4.0	3.9	3.4	3.7	3.3	3.6	4.1	3.2	3.5	3.0	2.3	3.3
平 均	2.3	3.9	4.6	5.4	5.9	5.7	5.6	6.7	5.5	4.1	3.7	3.2	4.7
平 年 上 下 差	- 0.2 +	0.8 +	0.5 -	0.1 ±	0.0 -	0.4 -	1.1 +	0.9 +	0.9 +	0.2 -	0.3 +	0.4 +	0.1
四 十 四 年	3.2	2.5	4.7	5.9	4.7	6.1	7.3	5.8	5.1	4.0	4.8	2.0	4.7
元 年	2.1	3.7	4.5	5.9	6.1	5.3	5.9	6.9	3.5	3.9	3.4	1.7	4.3
二 年	2.4	3.2	2.4	4.3	4.3	6.7	6.0	4.0	4.1	2.5	2.5	3.1	3.8
三 年	2.6	2.7	4.0	3.9	5.3	5.9	6.9	5.7	5.0	3.3	4.9	2.2	4.4
四 年	3.4	3.6	5.4	6.5	6.0	6.8	7.6	7.6	4.9	4.8	4.1	3.1	5.3
五 箇 年 平 均	2.7	3.1	4.2	5.3	5.3	6.2	6.7	5.8	4.5	3.7	3.9	2.4	4.5
五 年	2.5	4.0	3.5	5.6	7.0	6.4	6.6	5.7	4.2	3.5	3.0	3.4	4.6
六 年	3.0	3.1	4.4	6.7	6.0	6.0	8.0	6.1	4.6	4.6	3.4	5.3	5.1
七 年	2.1	3.1	4.9	5.6	6.3	6.6	7.4	6.8	5.7	3.3	3.6	1.8	4.8
八 年	2.8	3.5	4.6	5.8	5.9	5.8	4.2	4.2	4.0	5.8	4.2	2.7	4.5
九 年	4.2	3.7	3.7	4.6	6.0	6.6	6.6	5.6	5.9	3.4	4.9	2.4	4.8
五 箇 年 平 均	2.9	3.5	4.2	5.7	6.3	6.3	6.6	5.7	4.9	4.1	3.8	3.1	4.7
十 年	2.2	2.9	3.9	5.8	5.4	6.0	6.4	5.8	6.0	4.5	3.9	3.0	4.7
十 一 年	1.1	3.5	3.5	4.9	6.4	6.3	6.8	5.0	4.9	3.5	3.2	2.2	4.3
十 二 年	1.9	3.4	4.2	5.4	6.1	6.2	6.7	6.3	4.9	4.1	4.5	2.5	4.7
十 三 年	3.0	3.0	4.0	7.4	6.3	5.5	7.6	4.9	3.0	2.7	4.7	3.3	4.6
十 四 年	2.6	3.2	4.1	5.6	5.8	6.1	6.7	5.8	4.6	4.0	4.0	2.7	4.6
五 箇 年 平 均	1.9	3.0	4.0	5.6	6.2	5.9	6.9	5.7	4.9	3.5	4.0	2.9	4.6
平 年	2.5	3.1	4.1	5.5	5.9	6.1	6.7	5.8	4.6	3.9	4.0	2.8	4.6

43. 上層雲ノ走行

平均	方 向	回 回(%)												
		—	—	—	—	—	N45°W	W	W	—	N	—	—	N65°W
		—	—	—	—	—	75	100	100	—	100	—	—	77

44. 快 晴 日 數

	一月	二月	三月	四月	五月	六月	七月	八月	九月	十月	十一月	十二月	年
四 十 四 年	16	18	9	3	10	4	3	3	6	10	13	20	115
元 年	20	14	9	5	5	6	6	3	13	14	11	20	126
二 年	17	11	17	9	6	2	4	8	9	18	16	13	130
三 年	16	15	11	7	3	1	1	2	10	14	8	19	107
四 年	15	13	5	2	3	1	2	—	8	7	10	16	82
五 箇 年 平 均	17	14	10	5	5	3	3	3	9	13	12	18	112
五 年	21	9	10	3	3	2	1	6	11	10	17	13	106
六 年	16	14	10	1	1	3	—	5	9	10	10	5	84
七 年	20	14	11	4	4	2	1	2	8	13	13	21	113
八 年	13	11	10	4	3	5	8	10	11	8	9	12	104
九 年	11	12	12	5	3	3	2	5	6	10	7	20	96
五 箇 年 平 均	16	12	11	3	3	3	2	6	9	10	11	14	101
十 年	19	14	11	4	5	4	—	3	7	10	13	15	105
十 一 年	25	13	10	7	1	2	2	7	7	13	15	18	120
十 二 年	21	12	9	6	3	3	1	2	6	10	10	18	101
十 三 年	15	12	13	4	2	7	1	12	15	14	6	14	115
十 四 年	18	18	8	9	1	5	—	2	4	18	10	11	104
五 箇 年 平 均	20	14	10	6	2	4	1	5	8	13	11	15	109
十 昭 和 元 年	15	12	8	5	5	4	6	3	3	12	14	12	99
平 年	18	14	11	5	4	3	2	4	9	12	11	16	108

45. 曇 天 日 數

	一月	二月	三月	四月	五月	六月	七月	八月	九月	十月	十一月	十二月	年
四 十 四 年	5	3	7	9	7	11	16	8	7	5	9	—	87
元 年	1	4	4	7	10	6	12	6	2	7	3	—	62
二 年	3	3	2	5	5	11	10	1	3	3	1	1	48
三 年	3	2	5	3	9	6	12	7	10	3	8	1	69
四 年	6	6	5	12	11	16	20	19	10	6	5	3	119
五 箇 年 平 均	4	4	5	7	8	10	14	8	6	5	5	1	77
五 年	4	4	2	9	17	12	9	8	5	4	5	5	84
六 年	1	3	6	12	8	12	18	12	7	7	3	8	97
七 年	1	2	11	8	14	14	17	15	13	3	5	2	105
八 年	3	3	6	11	8	12	3	4	5	13	6	—	74
九 年	6	4	6	5	9	10	11	8	10	2	6	2	79
五 箇 年 平 均	3	3	6	9	11	12	12	9	8	6	5	3	88
十 年	2	2	5	11	8	9	14	8	14	7	6	3	89
十 一 年	—	4	3	7	8	9	12	8	7	4	5	1	68
十 二 年	—	—	6	9	10	10	10	12	5	5	8	2	77
十 三 年	4	1	4	19	10	8	18	10	3	2	8	5	92
十 四 年	1	3	7	8	12	7	14	10	8	5	6	4	85
五 箇 年 平 均	1	2	5	11	10	9	14	10	7	5	7	3	82
十 昭 和 元 年	3	6	8	7	10	8	11	15	9	7	7	4	95
平 年	3	3	5	9	10	10	13	9	7	5	6	2	82

46. 日 照 時 數 (ヤロルダシ式)

	一月	二月	三月	三月	五月	六月	七月	八月	九月	十月	十一月	十二月	年
五時	—	—	—	—	—	0.7	0.7	—	—	—	—	—	1.4
六時	—	—	—	0.2	6.5	15.4	17.0	3.8	—	—	—	—	42.9
七時	—	—	7.0	15.7	19.1	21.0	20.1	12.1	9.2	1.1	—	—	105.3
八時	0.4	7.8	24.0	24.9	24.2	23.7	20.4	16.5	18.1	15.4	1.9	—	177.3
九時	18.2	20.8	24.5	25.7	25.9	24.9	24.3	17.4	20.6	20.1	20.7	14.0	257.1
十時	23.5	21.0	26.1	25.4	26.9	24.9	25.1	16.1	21.0	19.7	24.2	26.0	279.9
十一時	24.2	21.8	27.0	26.7	25.4	25.8	23.4	18.0	21.8	20.1	26.0	25.0	285.2
十二時	23.0	24.4	26.2	24.7	24.5	25.6	23.5	19.7	23.0	20.4	25.7	24.9	285.6
一三時	24.3	26.0	25.1	24.0	24.3	25.6	24.0	21.3	21.6	21.2	24.8	24.4	286.6
二四時	25.8	25.6	25.2	24.4	23.8	26.8	26.1	22.9	23.5	22.5	23.5	24.8	294.9
三時	25.5	24.3	25.4	24.0	24.2	24.5	25.7	20.1	19.9	23.9	22.1	24.0	283.6
四時	24.7	23.6	23.1	23.9	19.4	24.1	27.3	19.4	17.4	24.6	21.1	21.6	270.2
五時	11.2	18.7	22.9	21.7	18.3	25.7	24.6	17.7	17.4	22.1	12.9	5.8	219.0
六時	—	2.2	18.5	18.3	16.2	22.1	22.2	15.7	14.2	11.2	0.4	—	136.0
七時	—	—	0.7	7.1	9.9	16.8	20.5	9.4	2.8	—	—	—	67.2
八時	—	—	—	—	0.2	5.4	6.5	0.6	—	—	—	—	12.7
總時數	200.8	216.2	270.7	286.6	288.8	333.0	331.4	230.6	230.5	222.3	203.3	191.5	3001.7
平年トノ差	- 5.1	+ 11.8	+ 25.8	+ 45.9	+ 29.3	+ 67.4	+ 93.8	- 21.4	- 8.4	+ 24	+ 25.6	- 0.4	+ 261.7
百分率	70	74	73	71	63	72	71	53	62	65	71	69	68
平年トノ差	- 1	+ 5	+ 6	+ 11	+ 6	+ 14	+ 20	- 5	- 2	± 0	+ 9	± 0	+ 6
四十四年	188.0	225.6	232.3	218.4	294.8	229.9	212.6	254.7	232.4	216.4	164.8	216.1	2686.0
元二年	226.1	197.8	229.7	251.5	223.4	285.6	231.6	245.4	254.6	186.8	168.5	204.1	2705.1
二三年	193.4	208.9	277.9	258.9	283.8	241.3	242.7	329.1	258.8	246.5	223.4	174.4	2938.5
三四年	172.0	201.7	220.1	301.5	274.2	254.2	223.9	251.1	216.4	231.9	138.5	203.3	2688.8
四五年平均	173.3	141.6	105.8	129.4	241.8	231.0	185.1	212.9	218.9	219.9	175.3	168.9	2203.0
五箇年平均	190.6	195.0	213.2	231.9	263.6	248.4	219.2	258.6	236.2	220.3	174.1	193.2	2644.3
五年	211.3	205.4	285.4	252.4	232.7	264.2	271.0	257.5	253.3	248.7	210.2	201.5	2893.5
六年	227.4	212.3	270.0	232.4	245.2	325.8	230.6	241.2	253.7	210.5	204.6	165.9	2819.6
七年	225.6	214.8	234.2	258.2	242.3	231.8	252.3	231.1	182.2	233.9	192.3	208.9	2706.7
八年	202.8	183.4	233.0	205.1	260.8	244.5	318.7	303.0	262.4	159.1	180.3	185.8	2738.9
九年	181.3	204.9	278.7	262.6	286.7	270.3	262.2	252.2	198.3	256.1	146.8	193.6	2793.7
五箇年平均	209.7	204.2	260.3	242.1	253.5	267.3	267.9	257.0	230.0	221.7	187.4	191.0	2791.1
十年	229.7	212.0	270.9	227.9	306.6	292.3	232.4	237.5	172.9	197.2	174.0	177.5	2730.9
十一年	229.9	192.6	293.6	263.4	254.8	296.5	234.4	292.7	253.5	253.5	195.9	208.9	2969.6
十二年	222.7	198.0	250.7	254.8	262.6	238.0	224.4	212.9	261.9	231.8	165.6	197.8	2721.1
十三年	202.5	238.7	275.3	224.1	268.3	294.5	214.5	256.0	302.5	247.9	165.1	190.1	2879.3
十四年	233.0	238.5	234.8	267.5	268.3	296.5	228.5	263.7	234.8	258.7	197.2	179.7	2842.0
五箇年平均	223.8	216.0	265.1	247.4	260.1	283.6	226.8	252.6	245.1	237.8	179.6	190.8	2828.7
平年	205.9	204.4	244.9	240.7	259.5	265.6	237.6	252.0	238.9	219.9	177.7	190.9	2738.0

47. 日 照 時 數 (百分率)

	一月	二月	三月	三月	五月	六月	七月	八月	九月	十月	十一月	十二月	年
四十四年	65	77	63	54	65	50	46	59	62	64	57	78	60
元二年	79	65	62	62	49	62	50	57	68	55	59	74	61
二三年	67	71	75	64	62	52	52	76	69	73	78	63	66
三四年	66	69	60	75	60	55	48	58	58	68	48	74	61
四五年平均	60	48	29	32	53	50	40	41	59	65	61	61	50
五箇年平均	66	66	58	57	58	54	47	58	63	65	61	70	60
五年	73	68	77	63	51	57	58	60	68	73	73	73	65
六年	79	72	73	58	54	71	49	56	68	62	71	60	63
七年	78	73	64	64	54	59	54	49	69	67	75	61	61
八年	70	62	63	51	57	53	68	70	70	47	65	67	62
九年	63	67	76	65	63	59	56	58	53	75	51	70	63
五箇年平均	73	68	70	60	56	58	57	60	62	65	65	69	64
十年	80	72	74	57	67	53	50	55	46	58	60	64	62
十一年	80	66	80	65	56	64	59	68	68	75	68	76	68
十二年	77	68	68	63	58	52	48	49	70	68	58	72	61
十三年	70	78	75	56	59	64	46	59	81	73	57	69	65
十四年	81	81	64	66	46	64	49	61	63	76	69	65	64
五箇年平均	78	73	72	61	57	61	49	58	66	70	62	69	64
十昭和元年	70	74	73	71	63	72	71	53	62	65	71	69	68
平年	71	69	67	60	57	58	51	58	64	65	62	69	62

48. 不 照 日 數

四十四年	5	1	3	4	2	1	2	4	1	2	6	1	32
元二年	1	4	4	—	8	—	1	2	1	6	3	1	31
二三年	1	2	1	2	2	—	2	—	—	1	1	—	12
三四年	3	3	2	—	1	1	3	—	6	—	9	1	32
四五年平均	5	4	7	8	5	4	4	6	1	2	6	2	54
五箇年平均	3	3	3	3	4	1	3	2	2	2	5	1	32
五年	2	2	—	2	3	2	1	2	2	2	2	1	21
六年	—	3	1	2	—	—	6	2	—	2	—	5	21
七年	—	—	3	2	2	1	2	3	4	1	1	—	19
八年	2	3	3	3	2	2	1	2	1	6	3	3	31
九年	3	1	1	3	2	—	1	—	3	—	6	1	21
五箇年平均	1	2	2	2	2	1	2	2	2	2	2	2	22
十年	1	—	—	3	1	1	4	3	9	6	3	2	33
十一年	—	2	—	1	—	—	2	3	3	2	2	—	15
十二年	2	—	3	—	—	1	1	4	1	2	5	3	22
十三年	2	1	—	3	2	—	3	4	—	2	3	4	24
十四年	—	—	4	2	4	2	4	3	1	2	—	3	25
五箇年平均	1	1	1	2	1	1	3	3	3	3	3	2	24
十昭和元年	3	2	3	2	1	—	2	3	1	5	3	3	28
平年	2	2	2	2	2	1	3	3	2	3	3	2	27

52. 季 節

	初 日	平 年	終 日	平 年	初終期間	平 年	總日數	平 年	本年初日	平 年
	(前年又 本年)	トノ差	(本年)	トノ差		トノ差		トノ差		トノ差
霜	2 . X	+ 9	28 . IV	+ 6	209	-15	147	+ 1	28 . IX	- 5
雪	18 . X	- 1	25 . IV	- 6	190	+ 5	41	- 3	16 . X	+ 1
積 雪	18 . X	+ 4	20 . IV	-19	185	+24	100	+20	27 . X	- 5
最低地溫	< 0°	± 0	7 . V	+ 6	238	+ 2	203	+ 9	28 . IX	- 8
	< -10°	+ 6	4 . IV	+ 6	168	± 0	122	-17	13 . X	-12
	< -15°	-18	25 . III	- 1	123	-17	93	-19	29 . X	+ 8
	< -20°	-16	25 . II	-14	85	-30	67	- 9	2 . XII	+16
	< -25°	-19	24 . II	+ 1	72	-20	41	- 7	7 . XII	-10
	< -30°	-11	31 . I	+ 9	31	-24	14	- 3	8 . XII	+10
最低氣溫	≧ 20°	+29	17 . VIII	- 4	71	+35	15	± 0	-	-
	< 0°	-14	28 . IV	+ 7	193	-17	180	± 0	5 . X	± 0
	< -10°	-18	25 . III	+ 3	124	-21	106	-15	29 . X	+ 7
	< -15°	-16	25 . III	- 9	116	- 7	71	-21	30 . XI	-15
	< -20°	-11	24 . II	+ 5	72	-16	45	- 8	2 . XII	- 1
	< -25°	-11	15 . II	- 9	50	- 2	15	- 4	8 . XII	+ 9
平均氣溫	≧ 30°	-	-	-	-	-	-	-	-	-
	≧ 25°	+21	9 . VIII	+ 2	68	+19	16	± 0	-	-
	≧ 20°	+ 3	11 . IX	- 7	126	+10	85	+16	-	-
	< 0°	+ 6	10 . IV	- 2	175	+ 8	139	+ 4	24 . X	- 1
	< -5°	-17	26 . III	- 3	125	-14	105	-10	29 . X	+ 9
	< -10°	-18	25 . II	+15	86	-33	66	-18	30 . XI	-15
最高氣溫	< -15°	-15	24 . II	+ 2	72	-17	35	-11	2 . XII	- 2
	< -20°	-13	31 . I	- 1	35	-12	13	- 3	7 . XII	+ 9
	< -25°	+15	30 . XII	+26	2	-12	2	- 3	-	-
	< -30°	-	-	-	-	-	-	-	-	-
	≧ 35°	± 0	10 . VII	+ 4	36	- 4	5	+ 1	-	-
	≧ 30°	+18	24 . VIII	+ 2	108	+16	37	+10	-	-
≧ 25°	+ 1	22 . IX	- 5	145	+ 6	105	+20	-	-	
≧ 20°	+ 4	3 . X	+11	172	- 7	149	+13	-	-	
< 0°	-18	25 . III	± 0	124	-18	97	-11	29 . X	+ 9	
< -5°	-11	25 . III	-19	122	+ 8	61	- 5	30 . XI	-17	
< -10°	-14	24 . II	- 3	72	-11	32	- 6	2 . XII	± 0	
< -15°	± 0	15 . II	-14	61	+14	13	- 2	7 . XII	+10	
< -20°	+11	30 . XII	+23	2	-12	2	- 2	8 . XII	+31	
< -25°	-	-	-	-	-	-	-	-	-	

* +.....平年ニ比シ早
-.....平年ニ比シ晚

V. 旅 順

氣 溫	平 均.....度	10.4
	最 高.....度	33.7
	最 低.....度	(-)15.5
濕 度	平 均.....%	67
	最 大.....%	15
	最 小.....%	15
風	平 均 速 度.....米	3.2
	最 大 速 度.....米	15.8
	平 均 方 向.....	北45度西
降 水	總 量.....	897.8
	最 大 日 量.....	125.8
日 照	總 時 數.....時間	2927.5
	百 分 率.....	66
天 氣 日 數	降 水.....日	103
	霜.....日	39
	雪.....日	32
	霰.....日	6
	電 霧.....日	0
	雷.....日	11
	晴.....日	28
	天 照.....日	129
	風.....日	83
	暴 風.....日	34
黃 地.....日	4	
砂 震.....日	0	

1. 氣 壓

	一月	二月	三月	四月	五月	六月	七月	八月	九月	十月	十一月	十二月	年
二時	64.0	63.1	59.0	53.5	51.6	49.9	46.6	48.0	53.0	58.2	61.8	64.4	56.1
四時	63.9	62.8	58.8	53.3	51.6	50.0	46.6	47.8	52.8	58.0	61.7	64.3	56.0
六時	63.8	62.8	58.8	53.3	51.6	50.1	46.7	47.9	52.9	58.0	61.5	64.0	56.0
八時	64.4	63.3	59.4	54.1	52.1	50.5	47.1	48.4	53.2	58.3	61.8	64.3	56.4
十時	64.7	63.5	59.7	54.3	52.4	50.6	47.2	48.5	53.5	58.7	62.2	64.7	50.7
十二時	64.2	63.1	59.4	54.0	52.1	50.3	46.9	48.3	53.3	58.6	62.0	64.6	56.4
二時	63.9	62.7	59.0	53.7	51.8	50.1	46.6	48.1	52.8	57.8	61.3	63.8	56.0
四時	63.8	62.4	58.4	53.0	51.2	49.4	46.1	47.8	52.4	57.7	61.1	63.8	55.6
六時	64.1	62.6	58.5	52.9	51.2	49.1	45.9	47.8	52.3	57.6	61.1	64.0	55.6
八時	64.2	62.8	58.9	53.5	51.5	49.4	46.2	48.3	52.6	58.0	61.5	64.4	55.9
十時	64.4	62.0	59.1	53.8	51.9	49.8	46.5	48.5	53.1	58.4	61.7	64.9	56.2
十二時	64.3	62.8	59.0	53.9	51.9	49.8	46.7	48.4	53.1	58.4	61.7	65.0	56.2
平均	64.0	62.8	69.0	53.6	51.8	50.0	46.6	48.2	52.9	58.1	61.5	64.2	56.1
平年ノ差	+ 0.6	+ 0.9	- 0.4	- 1.6	+ 0.5	+ 2.1	- 1.1	- 0.8	- 1.4	- 0.2	+ 0.3	+ 1.5	+ 0.1
最高	73.1	72.3	68.7	60.3	58.6	58.4	52.3	56.7	65.4	65.4	68.5	73.2	73.2
最低	53.0	54.4	47.5	38.9	45.2	40.9	36.8	33.7	44.6	51.1	53.4	54.0	54.0
較差	20.1	17.9	21.2	21.4	13.4	17.5	15.5	23.0	20.8	14.3	15.1	19.2	19.2
三十九年	63.6	61.8	58.9	55.3	52.0	48.0	46.0	49.1	55.5	58.4	64.8	60.0	56.1
四十年	62.0	64.1	60.3	55.3	49.1	49.1	48.2	47.7	54.7	57.7	61.6	62.8	56.0
四十一年	64.7	63.6	60.8	57.0	51.2	48.0	46.4	50.1	53.3	58.3	60.6	62.4	56.3
四十二年	63.8	60.6	61.0	53.9	51.9	49.1	49.3	48.7	53.9	59.0	59.9	63.2	56.2
四十三年	61.8	61.3	59.5	56.5	52.6	46.9	46.3	48.2	55.2	59.6	60.2	64.0	56.0
五箇年平均	63.2	62.3	60.0	55.5	51.4	48.2	47.2	48.8	54.5	58.6	61.4	62.5	56.1
四十四年	62.3	64.9	59.9	55.5	53.7	49.0	47.2	49.5	53.7	58.7	60.1	64.4	56.5
元年年	65.1	69.0	58.9	54.4	50.6	47.3	47.4	49.8	55.6	59.4	62.6	65.7	56.3
二年年	64.7	62.5	59.1	55.3	51.3	46.8	48.7	49.4	54.1	58.9	62.4	62.9	56.3
三年年	61.1	62.2	57.4	55.6	52.7	46.4	49.1	48.8	54.2	58.5	60.4	61.8	55.6
四年年	63.1	60.2	58.8	55.5	50.5	48.0	46.6	47.2	53.2	57.9	62.7	60.2	55.3
五箇年平均	63.3	61.8	58.8	55.2	51.8	47.7	47.4	48.9	54.2	58.7	61.6	63.0	56.0
五年年	63.0	60.8	59.3	54.9	51.4	47.4	47.8	48.7	54.5	59.7	63.6	62.9	56.2
六年年	64.0	61.0	60.3	53.3	50.1	48.5	48.9	48.5	54.6	57.5	61.5	61.1	55.7
七年年	63.9	62.4	58.9	55.0	50.1	47.6	46.1	50.6	52.2	58.5	61.4	63.1	55.8
八年年	63.8	61.1	57.7	53.1	50.9	46.6	50.1	50.0	54.5	55.9	59.5	63.6	55.6
九年年	61.2	65.9	61.4	56.5	51.3	47.5	48.3	47.5	55.2	58.2	60.5	63.5	56.4
五箇年平均	63.2	62.2	59.5	54.6	50.8	47.5	48.1	49.1	54.2	58.0	61.3	62.8	55.9
十年	63.9	60.7	59.2	55.7	51.3	49.2	49.0	48.9	55.2	59.6	61.1	62.8	56.4
十一年	65.5	60.5	58.3	54.5	52.1	47.1	47.5	49.6	54.7	97.1	61.0	62.5	55.9
十二年	65.5	62.2	60.1	56.3	51.3	47.9	47.4	48.8	51.2	56.6	58.9	62.7	56.0
十三年	65.2	60.2	61.6	54.1	51.1	49.0	48.5	49.2	51.3	58.9	60.1	63.1	56.0
十四年	63.3	63.1	57.9	57.0	51.0	48.3	48.8	49.4	53.8	58.5	60.0	61.2	56.0
五箇年平均	64.0	61.3	59.4	55.5	51.4	48.3	48.2	49.2	54.5	58.1	60.2	62.5	56.1
平年	63.4	61.9	59.4	55.2	51.3	47.9	47.7	49.0	54.3	58.3	61.2	62.7	56.0

重力ノ改正.....-0.4
 海面へノ真正.....+3.7

2. 最 高 氣 壓

	一月	二月	三月	四月	五月	六月	七月	八月	九月	十月	十一月	十二月	年
三十九年	70.2	68.5	69.1	61.5	60.7	55.1	51.6	56.6	63.8	66.2	72.1	67.4	72.1
四十年	69.9	69.9	69.5	62.9	56.5	56.2	52.6	54.2	62.3	62.9	68.7	73.6	73.6
四十一年	71.2	69.9	70.7	62.6	61.9	55.0	53.2	57.8	59.4	64.3	68.1	75.0	75.0
四十二年	74.6	68.9	70.1	62.6	60.5	53.7	55.2	54.3	59.8	65.7	71.6	70.8	74.6
四十三年	70.5	71.5	66.0	64.8	61.1	51.8	51.8	53.5	63.2	66.3	69.2	72.2	72.2
四十四年	69.1	73.9	67.6	64.8	61.9	56.0	56.0	54.6	57.1	64.6	67.1	73.7	73.9
元年年	73.2	68.6	66.4	66.0	58.6	53.9	53.3	55.6	63.3	68.8	75.2	74.0	75.2
二年年	77.9	73.3	70.8	62.4	59.1	52.7	53.9	54.6	57.9	67.0	72.4	70.6	77.9
三年年	69.7	66.4	67.3	65.5	61.9	52.7	51.4	52.9	61.3	65.7	70.0	72.4	72.4
四年年	75.1	71.4	69.1	62.9	58.4	56.3	51.9	53.6	59.4	69.0	71.2	70.8	75.1
五年年	79.3	67.5	68.1	63.8	60.1	53.4	51.5	54.2	63.1	71.2	77.6	71.2	79.3
六年年	73.6	69.0	66.3	60.4	54.9	54.6	56.3	53.9	61.9	63.0	71.0	67.3	73.6
七年年	71.8	69.2	68.3	61.2	57.2	53.8	53.0	55.3	59.4	65.4	68.3	71.2	71.8
八年年	71.7	72.0	67.0	60.6	59.1	56.7	54.2	55.6	62.0	65.6	72.3	72.0	72.3
九年年	71.3	74.2	68.0	65.3	56.5	53.7	53.4	53.6	62.1	62.8	66.9	72.4	74.2
十年	74.0	70.0	64.7	64.5	57.7	57.4	52.6	57.7	60.2	63.4	72.7	71.8	74.6
十一年	70.8	70.1	66.6	66.1	59.8	53.4	53.7	53.6	66.7	62.7	69.3	69.5	70.8
十二年	76.4	69.1	70.6	63.4	61.5	59.6	51.7	53.1	62.9	64.4	68.4	72.6	76.4
十三年	73.5	68.5	73.5	62.2	56.9	54.2	55.2	53.8	59.3	68.0	69.2	71.3	73.5
十四年	69.8	71.3	67.7	66.7	57.6	54.0	53.6	55.3	59.7	63.2	67.6	72.2	72.2
十五元	73.1	72.3	68.7	60.3	58.6	58.4	52.3	56.7	65.4	65.4	68.5	73.2	73.2

3. 最 低 氣 壓

	一月	二月	三月	四月	五月	六月	七月	八月	九月	十月	十一月	十二月	年
三十九年	53.8	54.8	44.0	46.6	44.5	39.9	40.1	41.1	48.9	50.2	53.4	50.1	39.9
四十年	52.4	57.0	51.6	42.4	42.1	43.3	42.6	43.0	46.6	50.6	52.2	51.4	42.1
四十一年	54.4	56.4	44.8	42.9	41.4	41.3	40.9	43.1	45.3	52.3	51.4	48.3	40.9
四十二年	54.6	51.9	48.3	43.3	44.0	44.1	38.7	39.5	47.0	52.1	45.4	51.2	38.7
四十三年	51.1	52.4	48.2	49.6	40.7	37.8	39.3	34.0	49.2	52.3	46.9	51.9	34.0
四十四年	42.4	50.7	51.8	38.2	45.0	39.8	38.9	41.1	47.9	52.7	48.1	53.0	38.2
元年年	55.0	50.6	41.3	42.7	33.4	40.2	42.9	43.7	44.5	50.2	50.0	59.1	33.4
二年年	54.2	50.9	46.9	40.5	43.8	35.6	41.5	44.4	49.1	50.4	53.2	55.6	35.6
三年年	46.6	56.7	26.7	43.0	45.5	41.7	38.8	41.1	43.7	50.3	51.1	51.1	26.7
四年年	51.9	50.3	42.1	44.1	43.5	43.0	31.8	40.9	39.5	48.2	52.2	51.3	31.8
五年年	49.4	53.4	47.8	45.4	40.4	38.6	42.4	42.2	44.4	48.4	54.9	53.5	38.6
六年年	52.8	46.1	51.1	44.6	30.3	41.1	40.3	41.8	46.1	51.2	55.3	43.2	40.3
七年年	56.0	52.5	37.4	41.6	42.3	37.5	41.3	46.0	44.9	51.2	49.1	52.0	37.4
八年年	54.6	50.6	46.3	47.2	44.8	37.9	45.4	44.9	43.0	45.7	51.9	56.5	37.9
九年年	52.6	52.2	55.0	48.8	45.6	41.0	42.9	40.8	49.4	52.7	52.3	54.8	40.8
十年	51.7	45.5	48.0	41.6	43.9	42.9	43.8	30.6	49.8	53.5	50.2	48.9	30.6
十一年	55.7	49.6	48.5	41.2	41.5	41.9	41.6	45.6	45.0	52.0	51.2	54.9	41.2
十二年	55.1	51.5	48.1	45.0	40.9	38.8	40.2	33.4	45.8	48.2	43.0	47.7	33.4
十三年	52.5	48.2	47.5	45.7	44.7	41.1	37.0	44.7	47.3	50.6	46.0	52.8	37.0
十四年	54.0	51.5	46.7	42.4	41.2	41.1	44.7	43.5	46.8	51.5	50.3	50.9	41.1
十五元	53.0	54.4	47.5	38.9	45.2	40.9	36.8	33.7	44.6	51.1	53.4	54.0	33.7

4. 氣 温

	一月	二月	三月	四月	五月	六月	七月	八月	九月	十月	十一月	十二月	年
二時	-4.5	-3.1	1.2	7.5	12.8	18.1	21.2	22.8	18.5	11.0	6.3	-4.8	8.9
四時	-4.7	-3.1	0.9	7.2	12.7	17.6	20.8	22.8	18.3	11.0	6.1	-4.6	8.8
六時	-4.3	-3.0	0.8	7.1	12.6	17.8	20.8	22.8	18.3	11.0	6.0	-4.6	8.7
八時	-4.3	-2.2	2.6	10.0	15.0	21.8	23.9	25.4	19.8	11.5	5.9	-5.0	10.4
十時	-2.2	-0.4	4.7	11.9	16.4	23.6	25.3	26.5	22.4	13.4	8.2	-3.3	12.2
十二時	-1.5	-0.6	5.7	12.9	17.3	24.3	26.1	27.0	23.0	14.9	9.5	-2.4	13.1
二時	-1.4	-0.7	6.1	13.0	17.6	24.6	26.0	27.2	22.9	15.6	9.7	-1.9	13.4
四時	-2.4	-0.3	5.2	11.7	16.6	23.5	25.4	26.4	22.5	15.0	9.1	-3.1	12.5
六時	-3.9	-2.0	2.8	9.7	15.2	21.5	24.1	24.4	20.8	13.0	7.4	-4.6	10.7
八時	-4.3	-2.5	2.1	8.2	13.4	19.3	21.8	23.3	19.2	11.8	6.9	-5.0	9.5
十時	-4.4	-2.7	2.0	7.6	13.3	18.8	21.5	23.1	18.9	11.0	6.9	-5.4	9.2
十二時	-4.4	-2.7	1.7	7.8	13.0	18.4	21.3	22.9	18.6	10.6	6.6	-5.6	9.0
平均	-3.6	-1.7	3.0	9.2	14.5	20.4	22.8	24.4	20.0	12.5	7.6	-4.0	10.4
年差	+0.8	+1.3	+1.4	+0.6	+0.2	+1.0	-0.2	+0.3	+0.2	-1.6	+2.0	2.9	+0.2
最高	0.1	2.5	7.9	15.1	19.3	26.0	27.9	28.5	24.4	17.0	11.6	-0.5	15.0
最低	-8.3	-6.1	-1.5	4.0	10.3	15.5	19.1	20.8	16.4	7.8	3.2	-9.1	6.0
極差	6.2	8.7	9.4	11.1	9.1	10.5	8.8	7.7	8.1	9.2	8.5	8.5	9.0
最高日	2.9	7.5	14.7	21.6	27.3	31.7	33.7	32.6	28.5	25.0	19.2	9.2	33.7
最低日	-14.7	12.9	-6.0	0.7	7.2	12.5	16.4	18.2	10.0	-0.8	-6.5	-15.5	-15.5
極差日	16.8	13.2	13.8	16.9	14.6	15.7	14.0	11.5	11.3	12.5	14.6	13.7	16.9
三十九年	-3.7	-5.4	2.3	9.0	13.9	18.8	22.8	23.9	19.4	14.2	3.4	1.0	10.0
四十年	-0.8	-4.7	1.6	8.8	13.7	19.0	22.3	24.3	20.3	15.7	4.9	-1.2	10.3
四十一年	-5.3	-4.5	0.9	7.8	13.5	20.2	22.2	24.2	19.7	14.7	6.4	2.1	10.2
四十二年	-4.0	-1.9	0.5	7.7	13.7	18.4	22.3	24.0	20.0	13.5	7.5	-0.8	10.1
四十三年	-5.9	-2.9	0.9	8.2	14.8	18.9	22.7	23.9	19.5	14.7	5.2	-3.5	9.7
四十四年	-3.9	-3.9	1.2	8.3	13.9	19.1	22.5	24.1	19.8	14.6	5.5	-0.5	10.1
四十五年	-4.0	-2.6	0.7	7.3	14.0	19.9	21.9	23.2	20.4	13.0	5.9	-1.5	9.9
四十六年	-4.1	0.1	2.0	9.1	13.6	19.7	23.3	24.0	18.2	11.3	2.9	-3.0	9.7
四十七年	-5.1	-3.7	1.1	8.7	14.5	18.3	21.5	23.3	20.4	13.0	6.7	-1.3	9.8
四十八年	-1.6	-1.3	2.3	8.8	16.2	20.2	24.2	24.0	19.9	15.5	4.9	-1.6	10.9
四十九年	-6.0	-5.0	0.1	7.1	13.9	18.7	22.8	23.6	19.8	14.3	7.5	1.9	9.9
五十年	-4.2	-2.5	1.2	8.2	14.4	19.4	22.7	23.6	19.7	13.4	5.5	-1.1	10.0
五十一	-1.6	-2.2	0.0	7.6	14.1	19.3	23.3	24.3	18.7	13.8	6.8	-2.9	10.1
五十二	-7.7	-4.5	1.8	9.5	14.4	19.8	23.1	24.3	19.7	14.0	4.9	-4.4	9.6
五十三	-4.5	-1.5	3.1	9.2	13.5	19.5	22.9	24.3	19.8	14.4	5.0	-1.7	10.3
五十四	-7.1	-1.2	3.2	8.9	13.4	19.2	24.2	25.7	20.1	14.2	6.6	-1.6	10.5
五十五年	-3.6	-5.9	2.7	10.5	17.5	20.2	24.3	25.1	18.9	15.6	6.9	-0.9	10.9
五十六	-4.9	-3.1	2.2	9.1	14.6	19.6	23.6	24.7	19.4	14.4	6.0	-2.3	10.3
五十七	-2.5	-1.9	1.6	8.3	13.9	18.9	22.8	23.6	19.7	13.3	5.0	0.0	10.2
五十八	-8.0	-0.1	2.9	10.9	14.0	20.0	24.5	24.5	19.5	15.5	3.3	-0.7	10.5
五十九	-5.3	-4.4	2.6	7.5	15.1	19.2	22.9	24.4	19.4	13.4	5.4	0.3	10.0
六十	-4.4	-3.0	1.6	8.6	14.4	19.4	23.0	24.2	19.7	14.1	5.4	-1.1	10.1
六十一	-4.1	-3.2	1.4	8.5	13.9	19.0	22.7	23.2	20.5	14.9	8.3	-1.6	10.3
六十二年	-4.5	-2.7	1.8	8.7	14.5	19.5	23.1	24.2	20.1	14.2	5.2	-0.7	11.3
六十三	-4.4	-3.0	1.6	8.6	14.4	19.4	23.0	24.2	19.7	14.1	5.4	-1.1	10.1
六十四	-4.1	-3.2	1.4	8.5	13.9	19.0	22.7	23.2	20.5	14.9	8.3	-1.6	10.3
六十五年	-4.5	-2.7	1.8	8.7	14.5	19.5	23.1	24.2	20.1	14.2	5.2	-0.7	11.3
平均	-4.4	-3.0	1.6	8.6	14.3	19.4	23.0	24.1	19.8	14.1	5.6	-1.1	10.2

5. 日々平均気温ノ差

	一月	二月	三月	四月	五月	六月	七月	八月	九月	十月	十一月	十二月	年
一二三四五	-3.4	+3.7	-0.7	+0.3	-0.3	+3.9	-1.3	+1.4	-1.9	+3.9	-0.6	-1.4	...
六七八九十	-4.8	+0.1	-2.1	-3.1	-0.2	-1.0	+2.3	-1.2	+0.2	+0.7	+4.1	-5.7	...
一三三四五	+4.4	-2.5	+1.8	+1.3	-0.7	-1.5	-1.3	+0.9	+0.6	+1.4	+0.8	+1.2	...
六七八九十	+3.4	-2.1	-1.8	+1.9	+2.6	+2.6	+1.1	-1.8	-0.7	-3.3	+0.4	+3.2	...
一三三四五	-5.4	+4.6	+1.8	-0.5	-2.1	-1.1	+2.1	+1.0	+0.3	-7.1	+1.3	+1.4	...
六七八九十	+7.7	-0.3	+2.1	+5.3	+1.3	+3.6	-2.3	+0.9	-2.3	-0.6	-1.2	-9.6	...
一三三四五	+0.9	+2.1	+1.3	-3.0	+2.9	-1.1	+1.7	+0.1	+1.6	+2.3	-0.2	-4.6	...
六七八九十	+6.0	+2.4	-2.1	+5.4	+3.2	+1.1	-2.4	+2.2	-0.3	+2.2	+0.5	+0.5	...
一三三四五	+0.9	-0.8	+0.9	-8.2	-5.4	-2.6	+1.2	-0.1	+0.4	+0.2	-1.4	+10.3	...
六七八九十	+5.5	-9.7	-2.1	-0.1	-3.8	-2.8	-3.9	+0.3	+0.2	+1.6	+0.3	-1.4	...
一三三四五	+0.1	+1.6	+5.1	+1.5	+3.0	+1.9	+2.6	+0.1	+0.6	+0.2	+0.3	+0.6	...
六七八九十	+0.1	+5.6	+0.6	+0.2	+1.0	-1.3	-0.5	-4.1	-0.5	-0.4	-11.7	+3.3	...
一三三四五	+3.5	+2.4	-3.1	+3.7	+1.2	+1.0	+1.6	+1.9	-0.5	-0.7	+0.1	+0.7	...
六七八九十	-2.1	-3.5	-4.0	-0.3	+1.1	-0.7	-2.0	+0.6	+0.3	+2.3	-0.2	-9.6	...
一三三四五	+3.9	-6.8	-2.7	-1.5	+0.7	+1.6	-0.3	-1.9	-0.2	-2.0	+5.2	+1.3	...
六七八九十	+0.7	+6.2	+5.1	-1.7	-1.6	+1.3	+2.2	-0.1	-0.6	-0.9	+0.4	+0.6	...
一三三四五	+0.9	+1.8	-2.4	-1.3	-0.8	-0.1	+0.6	-0.2	-3.1	-5.5	-0.2	+1.2	...
六七八九十	-0.6	+0.3	+1.1	+4.8	-2.0	-2.0	-0.9	+3.6	+1.5	-1.6	+2.5	-2.8	...
一三三四五	+5.2	+0.1	+0.2	+3.8	+1.0	-0.5	-1.1	-1.3	-1.0	+7.1	+0.5	+5.2	...
六七八九十	-0.6	+2.2	-2.1	-9.0	+0.8	+0.9	-0.1	-1.0	-0.5	+1.9	+2.3	-1.8	...
一三三四五	+2.2	+0.9	+3.4	+2.6	+0.2	-0.6	+0.1	+1.1	+0.8	+1.7	-1.2	-5.8	...
六七八九十	+1.5	-10.3	+1.2	+0.7	+0.8	+0.9	+2.0	-0.6	+1.6	-5.7	+0.1	-0.6	...
一三三四五	+1.4	+1.6	-0.3	-4.8	-0.1	+0.6	+0.8	-0.1	+1.0	-1.2	+0.3	-1.3	...
六七八九十	+5.2	+0.9	+2.3	+1.6	-0.7	+0.1	-0.3	+0.5	-1.9	+2.3	±0.0	-1.6	...
一三三四五	+1.5	+4.7	-3.4	-0.2	-0.7	-0.6	-1.6	+0.5	+0.7	-4.0	-3.9	+4.6	...
六七八九十	+2.2	+2.0	+2.5	+4.7	+1.8	+2.1	-0.6	+0.2	+0.3	+2.4	+1.4	+4.5	...
一三三四五	+3.7	-1.2	+5.8	-2.6	+0.7	+0.7	+1.2	-1.6	-4.7	-2.9	+2.1	-5.5	...
六七八九十	+0.9	+1.9	+3.9	+2.3	+1.2	+0.8	-1.0	-1.1	-2.0	-3.6	+1.3	+8.0	...
一三三四五	-0.2	-	+3.5	+2.5	-3.0	-1.1	+3.0	+1.6	-0.7	-0.9	-7.1	+2.0	...
六七八九十	+9.2	-	±0.0	-1.0	+1.7	+1.5	-4.2	+0.7	+1.1	+5.6	+2.2	+2.2	...
一三三四五	+5.9	-	+0.5	-	+0.3	-	+1.4	-0.3	-	-1.5	-	-1.8	...
平均	3.0	2.9	2.3	2.7	1.5	1.4	1.6	1.1	1.1	2.5	1.8	3.4	2.1

6. 日々平均気温ノ昇降回数

昇降	0°—2°	2°—4°	4°—6°	6°—8°	8°—10°	合計	0°—2°	2°—4°	4°—6°	6°—8°	8°—10°	合計
上	9	9	10	7	14	11	9	15	15	7	13	8
昇	3	6	4	5	4	4	6	2	—	6	4	4
降	4	3	3	4	—	—	—	—	—	1	2	3
昇	1	1	—	—	—	—	—	—	—	1	—	—
降	—	—	—	—	—	—	—	—	—	—	—	—
昇	—	—	—	—	—	—	—	—	—	—	1	1
降	—	—	—	—	—	—	—	—	—	—	—	—
合計	17	19	17	16	18	15	15	17	15	15	20	17

7. 平均最高氣温

Table with 14 columns (Month 1-12, Year) and 15 rows of data for average maximum temperature from 1899 to 1935.

8. 平均最低氣温

Table with 14 columns (Month 1-12, Year) and 15 rows of data for average minimum temperature from 1899 to 1935.

9. 最高氣温

Table with 14 columns (Month 1-12, Year) and 15 rows of data for maximum temperature from 1899 to 1935.

10. 最低氣温

Table with 14 columns (Month 1-12, Year) and 15 rows of data for minimum temperature from 1899 to 1935.

11. 最高日温

	一月	二月	三月	四月	五月	六月	七月	八月	九月	十月	十一月	十二月	年
平均	6.5	10.2	18.8	26.7	30.8	38.8	37.2	34.8	36.2	27.3	19.1	5.8	24.3
平年下ノ差	+ 0.4	+ 0.8	+ 3.6	+ 2.9	+ 0.4	+ 3.3	- 0.1	- 4.8	+ 1.8	- 0.8	+ 2.4	- 3.2	+ 0.4
極	12.3 ₃₀	20.5 ₂₅	28.1 ₂₉	34.4 ₁₈	41.3 ₈	42.9 ₁₈	46.2 _{6.7}	41.7 ₉	44.2 ₁₄	38.2 ₇	31.3 ₈	17.2 ₅	26.2 _{6.9.VII}

12. 地面温度

六時	十時	十二時	平均	平年下ノ差	最高	最低	最	較	四十四年	元年	二年	三年	四年	五箇年平均	五年	六年	七年	八年	九年	五箇年平均	十年	十一年	十二年	十三年	十四年	五箇年平均	平年	
- 3.7	- 2.6	0.8	6.9	13.2	18.3	22.2	23.0	18.1	10.2	5.6	0.1	9.3																
0.7	4.8	21.7	31.5	29.8	39.6	37.9	31.9	29.8	20.7	11.9	1.9	21.8																
- 2.8	- 0.7	2.3	- 8.3	14.8	21.1	24.5	24.4	19.4	11.2	6.3	0.1	10.7																
1.9	0.5	8.3	15.5	19.3	26.3	23.2	26.4	22.4	14.0	7.9	0.7	14.0																
+ 1.1	+ 1.9	+ 2.8	+ 2.4	- 0.3	+ 1.2	+ 0.4	- 1.9	- 0.5	- 2.2	+ 1.7	+ 1.2	+ 0.6																
3.4 ₄	16.4 ₂₈	34.4 ₃₀	49.8 ₁₅	41.2 ₄	50.6 ₃₀	55.1 ₅	39.8 ₁₀	40.7 ₃	29.5 ₂	19.9 ₈	8.2 ₅	55.1 _{5.VII}																
- 8.6 ₃₀	- 7.0 ₁₅	- 2.1 ₅	2.7 ₃	6.6 ₁₂	14.9 ₂	19.3 ₁	18.9 ₃₁	12.0 ₂₈	4.2 ₂₉	- 1.5 ₁₃	- 1.9 _{15,18,30}	- 8.6 _{30.1}																
12.0 ₃₀	23.4 ₁₅	36.5 ₅	47.1 ₃	34.6 ₁₂	35.7 ₂	35.8 ₁	29.9 ₃₁	28.7 ₂₈	25.3 ₂₉	21.4 ₁₃	10.1 _{15,18,30}	64.7 _{30.1}																
- 3.6	- 1.9	3.4	10.2	19.1	27.0	24.7	26.0	22.1	14.2	6.1	- 1.0	12.2																
- 3.4	1.3	4.9	13.4	17.5	24.2	27.3	27.3	21.7	12.4	3.5	- 2.0	12.3																
- 4.2	- 1.7	5.1	13.6	20.1	22.2	26.6	23.1	23.9	14.8	6.6	- 1.1	12.8																
- 1.4	0.7	5.6	13.4	22.2	25.7	28.0	27.0	21.4	16.8	5.1	- 0.9	13.6																
- 3.8	- 2.4	3.4	11.9	18.2	23.3	26.6	28.9	23.9	16.7	8.1	0.8	12.9																
- 3.3	- 0.8	4.5	12.5	19.4	24.5	26.6	27.4	22.6	15.0	5.9	- 0.9	12.8																
- 1.4	0.1	3.7	11.3	18.4	25.6	28.5	28.1	21.3	15.7	7.1	- 0.5	13.2																
- 4.8	- 0.6	7.2	14.3	19.7	27.2	28.2	27.8	21.1	16.0	5.0	- 1.5	13.3																
- 3.2	0.5	6.7	14.4	17.7	24.5	28.8	28.9	22.9	16.1	5.1	- 1.0	13.5																
- 3.8	1.1	7.3	13.3	19.2	27.2	30.7	30.4	22.9	15.6	6.8	- 0.3	14.2																
- 2.5	- 2.4	6.7	15.4	24.1	26.6	29.8	29.3	20.5	17.6	7.5	0.0	14.4																
- 3.1	- 0.3	6.3	13.7	19.8	26.2	29.2	28.9	21.7	16.2	6.3	- 0.7	13.7																
- 1.9	0.4	5.1	12.4	17.4	23.5	26.5	27.4	24.3	17.2	6.1	0.4	13.2																
- 5.3	1.7	7.1	15.9	18.2	26.1	30.4	29.6	21.5	18.7	4.0	- 0.7	13.9																
- 4.0	- 2.1	5.7	11.0	21.5	25.4	28.1	28.5	25.0	17.9	6.9	1.3	13.8																
- 0.4	- 0.3	5.9	13.6	20.8	27.7	27.5	31.0	26.5	16.6	5.6	0.1	14.6																
- 2.6	- 0.3	6.3	13.9	19.1	23.9	28.7	27.3	24.7	19.1	9.0	0.6	14.2																
- 2.7	- 0.1	6.0	13.4	19.4	25.3	28.2	28.8	24.4	17.9	6.3	1.3	13.9																
- 3.0	- 0.5	5.5	13.1	19.6	25.1	27.8	28.3	22.9	16.2	6.2	- 0.5	13.4																

13. 最低地温

	一月	二月	三月	四月	五月	六月	七月	八月	九月	十月	十一月	十二月	年
平均	- 10.6	- 8.2	- 4.1	2.2	9.0	14.2	18.3	20.1	15.0	5.4	1.2	- 10.5	4.3
平年下ノ差	+ 0.1	+ 0.5	± 0.0	- 0.3	+ 0.6	- 0.3	- 0.5	+ 0.7	+ 1.4	- 1.5	+ 2.3	- 2.7	± 0.0
極	- 18.6 ₃₀	- 16.0 ₁₁	- 8.2 ₁₈	- 1.3 ₁₀	5.0 ₁₂	10.3 ₁	14.3 ₁	16.7 ₃₁	9.8 ₂₈	- 1.6 ₂₉	- 8.4 ₁₅	- 21.4 ₂₅	- 21.4 _{25.XII}
四十四年	- 10.8	- 8.7	- 3.9	1.3	6.8	13.1	17.4	18.3	15.2	6.1	- 0.3	- 7.9	3.9
元年	- 10.5	- 5.3	- 3.4	2.9	7.9	15.0	18.7	19.6	11.4	5.3	- 3.2	- 8.7	4.1
二年	- 10.8	- 9.1	- 5.0	3.0	8.6	14.0	18.2	19.1	14.1	7.2	- 0.4	- 8.0	4.2
三年	- 7.6	- 6.9	- 3.6	2.3	9.4	15.0	20.1	20.5	15.0	9.1	- 1.1	- 7.8	5.4
四年	- 12.0	- 10.0	- 5.8	1.3	8.3	13.9	19.3	19.5	13.8	7.7	0.9	- 5.5	4.3
五箇年平均	- 10.3	- 8.0	- 4.3	2.2	8.2	14.2	18.7	19.4	13.9	7.1	- 0.8	- 7.5	4.4
五年	- 7.8	- 8.5	- 6.8	1.5	7.9	14.0	18.7	20.1	13.3	7.1	1.3	- 8.3	4.4
六年	- 12.7	- 9.5	- 3.5	2.4	7.8	14.6	20.0	20.5	15.1	8.0	- 1.3	- 9.5	4.3
七年	- 9.8	- 7.0	- 2.9	3.4	9.0	14.6	19.1	20.1	14.1	7.2	- 0.7	- 7.5	5.1
八年	- 11.4	- 7.3	- 2.4	3.3	7.6	14.6	18.9	19.2	13.0	5.3	- 1.9	- 9.4	4.1
九年	- 11.3	- 12.9	- 3.0	2.3	9.4	13.8	19.5	18.6	12.7	8.1	- 1.3	- 7.8	4.0
五箇年平均	- 10.6	- 9.0	- 3.5	2.6	8.3	14.3	19.2	19.7	13.6	7.1	- 0.8	- 8.5	4.4
十年	- 9.7	- 8.4	- 4.9	2.3	8.3	13.2	18.1	18.2	12.7	6.0	- 1.0	- 6.7	4.0
十一年	- 14.4	- 5.6	- 3.5	4.4	8.4	14.5	19.7	20.7	13.9	7.9	- 3.3	- 6.5	4.7
十二年	- 11.2	- 10.1	- 2.7	2.2	8.8	13.9	18.4	20.4	12.8	6.9	- 0.6	- 6.1	4.4
十三年	- 9.8	- 9.7	- 5.5	2.7	8.8	14.2	19.4	19.4	14.0	5.8	- 3.0	- 8.0	4.0
十四年	- 10.5	- 10.4	- 5.7	2.5	8.4	13.5	18.0	17.8	14.0	7.5	1.1	- 7.9	4.0
五箇年平均	- 11.1	- 8.3	- 4.5	2.8	8.5	13.9	18.7	19.3	13.5	6.8	- 1.4	- 7.0	4.2
平年	- 10.7	- 8.7	- 4.1	2.5	8.4	14.5	18.8	19.4	13.6	- 6.9	- 1.1	- 7.8	4.3

14. 地中温度

深サ	〇、一米	〇、二米	〇、三米	一月	二月	三月	四月	五月	六月	七月	八月	九月	十月	十一月	十二月	年
〇、一米	- 1.9	- 0.1	5.0	11.7	17.1	23.0	25.3	25.1	22.2	13.4	6.8	0.2	12.3			
〇、二米	- 0.3	0.7	4.9	10.7	16.4	22.4	24.9	24.9	22.2	15.1	8.5	1.9	12.7			
〇、三米	1.6	1.8	5.9	11.3	16.3	21.9	24.3	24.9	22.0	16.3	10.0	3.4	13.3			

15. 水 蒸 氣 張 力

	一月	二月	三月	四月	五月	六月	七月	八月	九月	十月	十一月	十二月	年
六 時	2.4	2.9	3.2	4.9	9.1	11.0	16.4	18.5	12.2	6.3	5.2	2.3	7.9
十 四 時	2.3	2.7	3.0	4.4	9.4	11.2	16.5	19.2	12.6	6.7	5.5	2.4	8.0
二十 二 時	2.3	3.0	3.2	4.9	8.7	11.3	16.7	18.3	12.2	6.8	5.7	2.2	7.9
平 均	2.3	2.9	3.1	4.7	9.1	11.1	16.5	18.7	12.3	6.6	5.5	2.3	7.9
平 年 卜 ノ 差	± 0.0	+ 0.4	- 0.2	- 0.4	+ 1.1	- 1.6	- 1.6	+ 0.1	- 0.4	- 1.8	+ 0.9	- 0.5	- 0.3
最 大	5.1	5.6	6.3	9.5	13.3	16.6	21.5	24.5	18.1	14.5	9.9	5.3	24.5
最 小	0.7	0.6	1.0	1.4	2.3	5.4	8.2	10.8	4.8	2.7	1.6	1.0	0.6
較 差	4.4	5.0	5.3	8.1	11.0	11.2	13.9	13.7	13.3	11.8	8.3	4.3	23.9
三 十 九 年	2.3	2.1	3.5	6.1	9.6	14.9	19.2	18.6	12.4	9.2	4.2	3.6	8.8
四 十 年	3.1	2.0	3.3	5.9	8.9	13.8	18.4	21.1	16.5	10.6	4.8	2.7	9.2
四 十 一 年	2.3	2.2	3.0	5.1	8.5	13.8	17.9	19.5	14.0	9.6	4.5	3.2	8.6
四 十 二 年	2.3	2.4	3.0	5.2	7.9	11.7	18.0	18.6	13.0	8.3	5.2	2.6	8.2
四 十 三 年	2.1	2.2	3.0	5.0	7.9	13.0	18.4	19.4	12.2	9.5	4.6	2.2	8.3
五 箇 年 平 均	2.4	2.2	3.2	5.5	8.6	13.4	18.4	19.4	13.4	9.4	4.7	2.9	8.6
四 十 四 年	2.4	2.3	3.3	5.4	7.9	13.2	16.9	18.5	15.3	7.3	5.0	2.7	8.4
元 年	1.9	3.2	3.3	4.8	8.1	13.8	18.8	20.4	11.4	7.9	3.9	2.5	8.3
二 年	2.3	2.4	3.0	5.6	7.7	12.4	16.7	17.2	12.4	7.4	5.2	2.7	7.9
三 年	2.9	2.9	4.0	5.0	8.2	14.1	20.2	19.7	13.6	9.3	4.7	2.6	8.9
四 年	2.4	2.3	3.0	4.9	7.7	12.3	18.4	18.0	11.9	9.4	5.4	3.7	8.3
五 箇 年 平 均	2.4	2.7	3.3	5.1	7.9	13.2	18.2	18.8	12.9	8.3	4.8	2.8	8.4
五 年	2.9	2.7	2.7	4.9	7.4	11.5	16.8	17.9	12.0	8.4	5.4	2.8	7.9
六 年	1.7	2.1	3.2	4.0	6.6	12.1	18.0	18.6	11.9	7.3	4.2	2.3	7.7
七 年	2.0	2.5	3.6	4.5	7.9	12.9	17.4	19.1	12.8	8.5	4.1	2.7	8.1
八 年	2.0	2.8	3.5	4.9	7.7	12.5	18.6	17.5	12.2	7.4	5.0	2.5	8.0
九 年	2.4	2.1	3.8	5.0	8.2	12.1	18.9	17.1	11.7	8.6	5.2	2.7	8.1
五 箇 年 平 均	2.2	2.4	3.4	4.7	7.6	12.0	17.9	18.0	12.1	8.0	4.8	2.6	8.0
十 年	2.6	2.5	3.2	5.3	8.1	11.8	17.6	17.7	11.9	7.7	3.7	3.1	7.9
十 一 年	1.7	3.5	3.3	5.6	8.0	12.0	17.9	19.0	13.1	8.6	3.8	2.6	8.3
十 二 年	2.0	2.1	4.1	5.0	8.0	11.9	18.0	20.4	11.4	7.2	4.7	3.1	8.2
十 三 年	2.5	2.2	3.2	5.7	7.2	12.3	18.4	17.6	12.3	7.7	3.7	2.5	7.9
十 四 年	2.1	2.1	3.0	4.9	8.6	12.7	16.6	16.9	12.3	7.8	5.0	2.7	7.9
五 箇 年 平 均	2.2	2.5	3.4	5.3	8.0	12.1	17.7	18.3	12.2	7.8	4.2	2.8	8.0
平 年	2.3	2.5	3.3	5.1	8.0	12.7	18.1	18.6	12.7	8.4	4.6	2.8	8.2

16. 濕 水 量 度

	一月	二月	三月	四月	五月	六月	七月	八月	九月	十月	十一月	十二月	年
二 時	70	72	60	63	81	71	88	89	76	66	72	69	73
四 時	71	74	64	65	82	73	89	90	78	65	73	68	74
六 時	70	75	65	67	84	73	90	90	77	64	70	68	74
八 時	69	76	55	61	78	68	79	88	75	63	70	69	71
十 時	69	64	48	49	73	60	77	84	65	58	67	68	64
十二 時	54	55	43	44	67	55	72	78	58	54	59	63	59
二 時	57	53	42	41	65	50	69	73	60	48	59	59	56
四 時	56	58	45	45	67	55	74	73	62	49	61	61	59
六 時	67	70	59	54	71	62	80	79	65	53	68	64	66
八 時	66	74	62	61	76	68	86	83	74	61	73	65	71
十 時	66	75	60	63	76	71	87	87	74	65	71	66	72
十二 時	68	72	58	62	81	71	89	88	74	65	73	68	72
平 均	63	68	56	57	76	65	82	83	70	59	66	65	67
平 年 卜 ノ 差	- 2	+ 4	- 7	- 5	+ 9	- 12	- 5	- 1	- 3	- 9	+ 3	+ 2	- 3
最 小	24	24	17	15	21	22	25	42	37	23	33	26	15
最 大	19	18.19	24	29	6	27	7	21.30	13	21	3	17	20.1V
三 十 九 年	63	65	65	72	82	92	91	84	73	75	66	68	75
四 十 年	67	62	64	70	77	85	92	94	86	78	65	61	75
四 十 一 年	70	65	60	65	74	80	90	87	81	76	59	59	72
四 十 二 年	65	58	62	66	69	75	89	84	75	70	61	58	69
四 十 三 年	65	57	60	63	64	81	90	88	73	76	66	62	70
五 箇 年 平 均	66	61	62	67	73	83	91	87	78	75	63	61	72
四 十 四 年	68	70	68	71	66	78	87	87	85	65	70	64	73
元 年	57	68	60	58	69	82	89	92	83	74	63	65	71
二 年	71	65	59	67	64	80	88	81	70	64	65	64	70
三 年	68	68	72	58	62	80	90	89	77	70	68	60	72
四 年	74	68	63	66	68	79	90	84	69	73	62	68	72
五 箇 年 平 均	68	68	64	64	66	80	89	87	75	69	66	64	72
五 年	67	66	59	63	63	70	81	80	72	69	68	69	69
六 年	65	63	61	46	56	71	87	84	68	60	63	66	66
七 年	60	60	63	53	69	71	84	85	73	68	59	61	67
八 年	67	62	60	58	65	77	84	73	69	59	62	61	66
九 年	65	68	66	54	57	71	85	74	71	66	67	59	67
五 箇 年 平 均	65	64	62	55	62	72	84	79	71	64	64	63	67
十 年	65	60	61	66	70	73	86	82	68	65	54	64	68
十 一 年	61	73	57	57	68	71	79	83	75	65	63	59	68
十 二 年	60	60	72	64	64	73	87	90	66	62	66	63	69
十 三 年	63	62	66	69	57	71	90	76	66	61	59	61	67
十 四 年	63	57	59	59	74	80	82	81	70	61	67	63	67
五 箇 年 平 均	63	63	63	63	67	74	85	82	70	61	60	62	68
平 年	65	64	63	62	67	77	87	84	73	68	63	63	70

17. 最 小 濕 度

年	一月	二月	三月	四月	五月	六月	七月	八月	九月	十月	十一月	十二月	年
三十一年	17	46	26	24	43	69	48	39	31	31	35	32	17
三十二年	23	24	15	39	29	51	41	49	44	43	37	35	15
三十三年	39	35	20	28	37	37	68	47	43	36	28	24	20
三十四年	32	30	26	25	27	28	66	43	34	39	27	20	20
三十五年	25	23	12	20	32	46	52	48	40	39	30	33	12
三十六年	36	30	24	27	22	35	39	53	44	28	38	31	22
三十七年	34	23	15	20	32	33	51	67	39	39	33	33	15
三十八年	40	35	15	20	33	34	35	34	31	30	24	32	15
三十九年	33	26	19	21	25	32	53	55	35	31	35	30	21
四十年	39	37	31	33	25	34	48	51	34	28	29	32	25
四十一年	40	30	24	22	15	32	40	36	38	32	39	36	15
四十二年	40	33	21	15	27	32	29	36	31	23	32	35	15
四十三年	24	22	17	18	22	30	31	55	34	31	29	35	17
四十四年	33	24	24	21	24	17	36	21	25	31	29	19	17
四十五年	31	35	29	16	19	18	28	28	39	32	35	30	16
四十六年	36	27	24	19	23	19	37	43	28	29	22	31	19
四十七年	28	29	19	19	25	26	33	47	31	30	31	35	19
四十八年	25	26	29	21	25	29	39	63	35	31	37	32	21
四十九年	20	32	30	20	23	25	59	22	25	28	27	28	20
五十年	15	10	17	18	26	34	40	38	30	31	24	25	10
五十年和元	24	24	17	15	21	22	25	42	37	23	33	26	15

18. 平均湿度五〇%乃至七〇%ノ日數

三十一年	18	21	13	9	8	—	—	1	9	7	19	15	120
三十二年	17	17	10	14	9	1	2	—	1	8	18	19	116
三十三年	15	23	15	17	13	7	—	—	4	11	17	25	147
三十四年	21	21	16	14	15	10	—	2	9	20	14	16	158
三十五年	20	23	19	15	14	5	—	—	14	8	18	17	153
三十五年平均	18	21	15	14	12	5	0	1	7	11	17	18	139
三十六年	17	14	11	11	18	8	3	—	—	20	20	24	146
三十七年	27	11	14	14	10	6	—	—	14	14	20	16	146
三十八年	14	18	20	12	16	7	4	—	12	19	16	18	163
三十九年	20	16	9	16	10	5	—	—	10	13	15	21	135
四十年	9	16	21	16	13	8	1	3	14	11	12	17	141
四十年平均	17	15	15	14	13	7	2	2	10	15	17	19	146
四十一年	19	16	19	10	10	14	6	6	13	16	15	19	163
四十二年	22	22	19	11	15	13	1	2	14	14	20	18	171
四十三年	20	12	17	10	8	16	4	—	10	16	14	22	149
四十四年	12	16	17	11	14	9	1	10	11	22	16	17	156
四十五年	21	16	12	12	9	10	3	11	13	17	10	17	151
四十五年平均	19	16	17	11	11	12	3	6	12	17	15	19	158
四十六年	19	15	16	10	8	5	1	3	17	15	14	22	145
四十七年	21	10	12	10	11	12	8	2	9	14	20	23	152
四十八年	23	24	9	11	14	7	2	—	18	20	23	19	167
四十九年	18	18	21	10	11	11	—	6	16	16	14	19	160
五十年	19	17	14	10	12	8	5	8	18	11	17	15	154
五十年平均	20	17	14	10	11	9	3	4	16	15	17	20	156
五十年和元	15	9	16	11	7	11	6	6	15	17	14	12	139
五十年平均	19	17	15	12	12	8	2	3	11	15	17	19	159

19. 飽 和 差

年	一月	二月	三月	四月	五月	六月	七月	八月	九月	十月	十一月	十二月	年
三十一年	1.1	0.9	1.8	2.9	2.0	4.1	1.9	2.1	3.5	3.6	2.1	1.2	2.3
三十二年	2.1	2.4	4.3	7.1	5.3	11.1	8.3	7.5	8.1	7.1	3.9	1.9	5.8
三十三年	1.3	0.9	2.7	3.1	2.7	4.9	2.4	2.5	4.2	3.4	2.1	1.2	2.6
三十四年	1.5	1.4	2.9	4.4	3.4	6.7	4.2	4.1	5.3	4.7	2.7	1.4	3.6
三十五年平均	+ 0.2	- 0.1	+ 0.8	+ 0.9	- 1.1	+ 2.4	+ 1.3	+ 0.2	+ 0.5	+ 0.6	± 0.0	- 0.4	+ 0.5
三十六年	5.0	4.8	7.4	13.9	17.0	22.9	23.3	17.6	14.8	11.4	8.8	3.5	23.3
三十七年	2.0	1.9	6.1	1.9	8	27	7	21	13	3	3	1	7. VII
三十八年	1.5	1.2	2.1	2.7	2.5	1.4	1.1	3.2	4.7	3.1	2.2	1.7	2.3
三十九年	1.5	1.4	2.1	2.8	3.1	2.7	1.7	1.5	2.5	3.1	2.3	1.9	2.2
四十年	1.0	1.3	2.2	3.1	3.3	3.8	2.0	3.1	3.3	3.2	3.1	2.4	2.7
四十一年	1.4	1.8	2.0	3.0	4.0	4.3	2.2	3.6	4.5	3.7	3.0	2.1	3.0
四十二年	1.2	1.8	2.1	3.4	5.0	3.4	2.2	2.7	4.9	3.3	2.4	1.6	2.8
四十三年	1.3	1.5	2.1	3.0	3.6	3.1	1.9	2.8	4.0	3.3	2.6	1.9	2.6
四十四年	1.2	1.2	1.6	2.5	4.3	4.2	2.8	2.8	2.9	4.1	2.3	1.7	2.6
四十五年	1.6	1.6	2.3	4.2	3.8	3.5	2.6	1.8	4.4	2.6	2.2	1.5	2.7
四十六年	1.0	1.3	2.5	3.1	4.8	3.4	2.4	4.2	5.8	4.1	2.7	1.7	3.1
四十七年	1.4	1.5	1.7	3.9	5.8	3.9	2.4	2.6	3.9	4.0	2.5	2.0	3.0
四十八年	0.9	1.1	1.9	2.8	4.2	3.8	2.3	3.7	5.6	3.3	2.9	1.8	2.9
四十九年平均	1.2	1.3	2.0	3.3	4.6	3.8	2.5	3.0	4.5	3.6	2.5	1.8	2.9
五十年	1.5	1.4	2.2	3.3	4.9	5.7	4.6	4.8	4.6	3.9	2.4	1.6	3.4
五十一年	1.1	1.4	2.3	5.1	5.9	5.6	3.1	4.1	5.3	5.1	2.7	1.4	3.6
五十二年	1.5	1.8	2.4	4.5	3.9	5.1	3.6	3.6	4.7	4.2	2.8	1.7	3.3
五十三年	0.9	1.8	2.6	3.6	4.2	4.4	4.2	7.4	5.5	5.1	3.0	1.8	3.7
五十四年	1.3	1.0	2.0	4.8	7.2	6.1	4.0	6.7	4.8	4.8	2.8	1.8	3.9
五十五年平均	1.3	1.5	2.3	4.3	5.2	5.4	3.9	5.3	5.0	4.6	2.7	1.7	3.6
五十六年	1.4	1.7	2.1	3.2	4.0	5.0	3.1	4.2	5.8	4.3	3.1	1.8	3.3
五十七年	1.0	1.3	2.7	4.6	4.2	5.7	5.3	4.2	4.2	5.0	2.5	1.9	3.5
五十八年	1.3	1.4	1.6	3.0	5.1	5.1	2.8	2.5	5.7	4.6	2.5	1.9	3.1
五十九年	1.7	1.5	1.8	3.0	6.0	5.7	2.2	6.3	6.7	4.8	2.8	1.8	3.7
六十年	1.4	1.8	2.3	3.8	3.5	3.9	4.2	4.4	5.7	5.0	3.6	1.8	3.5
六十年平均	1.4	1.5	2.1	3.5	4.6	5.1	3.5	4.3	5.6	4.7	2.9	1.8	3.4
六十年和元	1.3	1.5	2.1	3.5	4.5	4.3	2.9	3.9	4.8	4.1	2.7	1.8	3.1

20. 風 速 變 化

	一月	二月	三月	四月	五月	六月	七月	八月	九月	十月	十一月	十二月	年
六 時	3.2	3.5	2.9	4.8	3.4	2.7	1.7	2.3	1.9	2.8	3.5	4.4	3.1
十 四 時	5.1	4.9	4.4	5.1	3.8	3.5	3.1	3.1	3.2	4.3	5.0	5.0	4.2
二 十 二 時	3.1	2.6	3.1	3.7	2.4	2.0	1.8	2.0	2.1	2.6	2.8	4.1	2.7
二 十 四 時 間 均	3.7	3.3	3.5	4.3	3.3	2.7	2.3	2.4	2.3	3.2	3.5	4.4	3.2
平 年 上 下 差	- 0.7	- 0.9	- 0.9	- 0.1	- 0.8	- 0.6	- 0.7	- 0.4	- 0.9	- 0.5	- 1.0	± 0.0	- 0.7
最 方 大 向	13.7 NNE 30	13.3 N 14	12.6 NE 24	14.6 W 6	11.8 ESE 10	10.0 WNW 7	13.9 SE 14	15.8 WNW 17	7.5 NNW 17	12.0 NE 7	14.8 NE 12	12.8 NE 14	15.8 WNW 17.VIII
三 十 九 年	3.2	3.7	4.0	3.8	2.9	3.0	2.2	2.3	2.5	2.8	3.7	3.8	3.2
四 十 年	3.5	3.7	3.9	3.2	3.3	2.6	2.0	2.1	2.4	2.5	3.7	3.4	3.0
四 十 一 年	3.3	3.1	3.7	3.0	3.4	2.6	2.7	2.9	3.0	2.0	3.6	3.3	3.1
四 十 二 年	3.7	3.6	4.1	4.2	3.4	2.7	2.7	2.1	2.4	2.9	4.0	3.5	3.3
四 十 三 年	6.1	5.0	5.0	4.5	5.0	5.1	3.7	4.1	4.0	3.9	5.9	5.0	4.8
五 箇 年 平 均	4.0	3.8	4.0	3.7	3.6	3.2	2.7	2.7	2.9	2.8	4.2	3.8	3.5
四 十 四 年	5.3	5.4	5.5	4.7	5.1	3.7	3.9	3.7	4.0	4.3	5.1	4.6	4.6
元 年	4.6	5.3	5.6	6.3	5.4	4.2	3.5	3.2	3.5	5.4	5.1	4.8	4.8
二 年	4.8	4.3	4.4	4.3	5.0	3.6	3.5	3.1	3.4	4.8	4.9	5.2	4.3
三 年	4.5	4.7	5.0	5.2	5.2	3.8	3.2	2.8	4.1	3.8	5.7	5.0	4.4
四 年	4.6	5.1	5.8	5.1	4.6	3.8	3.7	3.1	3.7	4.1	4.8	4.9	4.4
五 箇 年 平 均	4.8	5.0	5.3	5.1	5.0	3.8	3.6	3.2	3.6	4.5	5.1	4.9	4.5
五 年	4.9	4.5	4.4	5.2	5.0	3.7	3.0	2.7	3.5	3.3	4.1	5.4	4.2
六 年	4.3	4.4	4.9	4.1	4.2	2.9	4.0	4.1	3.4	4.3	4.2	4.7	4.1
七 年	4.3	5.1	4.4	4.4	4.7	3.6	2.9	2.4	3.4	3.9	4.4	4.9	4.0
八 年	4.7	3.9	4.7	4.4	4.5	2.7	2.9	2.7	2.8	4.0	4.5	4.2	3.8
九 年	3.9	3.4	3.4	3.5	3.0	3.7	2.6	2.3	3.2	3.7	4.3	4.5	3.5
五 箇 年 平 均	4.4	4.3	4.4	4.3	4.3	3.3	3.1	2.9	3.3	3.8	4.3	4.7	3.9
十 年	4.6	4.2	4.1	4.3	3.8	2.7	2.6	2.6	3.2	3.4	4.4	4.0	3.7
十 一 年	4.0	3.3	4.4	4.5	3.2	3.1	3.1	2.7	3.8	3.7	5.9	4.7	3.8
十 二 年	5.3	4.3	5.0	4.8	3.3	2.9	2.9	2.2	2.4	4.1	4.5	4.2	3.7
十 三 年	3.9	4.1	3.8	4.4	3.8	2.2	2.6	2.6	2.5	4.1	4.4	3.7	3.5
十 四 年	3.4	3.3	3.4	4.3	3.5	2.3	2.4	2.1	2.0	2.8	3.4	4.5	3.1
五 箇 年 平 均	4.2	3.9	4.1	4.4	3.5	2.6	2.5	2.4	2.8	3.6	4.5	4.2	3.6
平 年	4.4	4.2	4.4	4.4	4.1	3.3	3.0	2.8	3.2	3.7	4.5	4.4	3.9

21. 風 向 觀 測 回 數

	一月	二月	三月	四月	五月	六月	七月	八月	九月	十月	十一月	十二月	年
北	9	5	13	9	3	7	3	3	8	4	3	9	76
北 北 東	13	6	4	1	2	2	—	4	7	8	7	1	55
北 東 北	4	—	13	10	2	1	2	7	7	10	11	26	102
北 東 東	3	1	5	1	1	1	—	4	1	4	7	9	37
東 東	4	2	—	—	6	3	—	1	1	2	—	6	25
東 南 東	3	6	1	2	9	5	9	7	3	3	7	—	55
東 南 東 東	1	6	6	8	13	19	15	9	4	3	2	—	91
南 南 東	—	9	10	7	11	16	10	6	6	1	4	—	80
南 南 西	1	3	14	7	9	7	16	5	8	2	4	2	68
南 南 西 西	3	2	1	3	4	—	3	4	4	5	3	1	33
南 南 西 西 西	5	5	—	—	1	—	2	3	1	2	3	5	27
西 南 西	8	10	—	2	—	3	1	2	1	5	2	2	36
西 西	9	15	7	18	8	15	7	7	16	10	8	9	129
西 北 西	8	2	16	11	4	3	2	12	6	8	10	8	90
西 北 西 西	7	2	8	3	5	2	3	5	6	7	13	6	67
北 北 西	1	3	1	2	1	—	3	3	9	5	4	8	40
靜 穩	14	7	4	6	9	6	17	11	2	5	2	1	84
平 均 方 向	N36°W	S52°W	N10°W	N82°W	S31°E	S16°E	S14°E	S43°W	N56°W	N11°W	N19°W	N5°E	N45°W
回 數 %	29	22	24	17	34	30	37	3	22	27	23	42	5

22. 方 向 別 平 均 風 速 度

北	3.6	4.7	3.3	3.1	3.1	3.1	1.7	2.0	2.0	3.1	2.1	4.6	3.2
北 北 東	4.7	5.9	2.1	4.1	2.4	3.4	—	1.9	3.4	2.9	2.9	2.5	3.6
北 東 北	2.7	—	4.3	5.6	1.8	1.4	2.9	2.1	2.7	4.4	5.5	5.4	4.4
北 東 東	4.4	0.5	2.1	6.2	1.3	1.8	—	2.4	3.0	1.7	3.4	4.0	3.0
東 東	2.1	1.9	—	—	3.3	1.2	—	3.1	2.6	1.9	—	2.7	2.4
東 南 東	2.6	3.1	4.3	2.0	4.6	2.3	2.1	2.7	1.2	1.3	2.6	—	2.7
東 南 東 東	6.0	2.9	2.2	2.6	3.2	2.5	3.9	2.1	2.4	2.7	1.5	—	2.9
南 南 東	—	2.3	2.2	3.3	3.8	2.5	2.6	3.2	2.2	1.5	1.9	—	2.7
南 南 西	4.1	3.8	2.2	2.9	2.5	2.1	1.7	2.2	2.3	1.6	2.0	1.1	2.2
南 南 西 西	4.1	5.0	2.1	4.7	2.0	—	3.7	2.0	1.7	2.7	2.6	1.2	2.9
南 南 西 西 西	3.9	4.2	—	—	1.5	—	1.6	1.2	1.6	3.3	1.9	3.0	2.9
西 南 西	6.0	4.2	—	9.3	—	3.5	0.7	3.4	1.2	3.6	5.9	6.2	4.7
西 西	5.4	5.1	6.4	7.0	5.5	4.5	3.0	4.0	2.8	4.1	3.3	4.1	4.7
西 北 西	6.2	5.0	4.8	5.6	4.3	4.5	2.9	4.4	3.1	4.3	5.1	6.3	4.9
西 北 西 西	4.1	3.8	3.9	5.0	3.6	2.8	2.5	2.7	1.4	3.3	5.7	5.9	4.0
北 北 西	0.5	2.8	3.9	5.2	2.9	—	3.2	2.2	2.7	3.8	3.3	3.6	3.2
平 均 方 向	N53°W	S80°W	N32°W	N75°W	S26°E	S25°W	S20°E	N88°W	N44°W	N18°W	N24°W	N2°E	N49°W
平 均 速 度	1.5	1.2	1.4	1.7	1.1	0.7	1.0	0.4	0.6	1.2	1.5	2.2	0.6

30. 降 水 日 數

	一 月	二 月	三 月	四 月	五 月	六 月	七 月	八 月	九 月	十 月	十一 月	十二 月	年
三十九年	7	3	5	6	4	3	9	12	4	7	7	6	73
四十年	4	2	2	5	7	6	9	7	8	5	11	4	70
四十一年	10	4	1	2	8	6	8	6	12	7	3	—	67
四十二年	4	1	4	4	6	10	10	11	8	8	5	4	75
四十三年	5	—	1	2	4	10	10	9	5	6	8	5	65
四十四年	6	2	3	4	6	7	9	9	7	7	7	4	70
四十四年	7	4	7	6	5	6	18	15	10	7	9	7	101
元二	2	5	2	6	6	6	12	8	5	8	4	5	69
元三	4	1	2	5	4	13	11	7	3	4	2	5	61
元四	7	3	9	—	4	9	12	18	11	10	9	5	97
元五	14	6	3	3	7	12	16	5	5	6	1	3	81
五年平均	7	4	5	4	5	9	14	11	7	7	5	5	82
五六年	8	3	5	5	11	3	8	10	6	3	4	9	75
五七年	5	1	2	2	6	5	13	14	9	6	6	15	84
五八年	—	2	4	3	9	9	11	8	9	5	19	4	71
五九年	10	—	2	4	7	7	6	4	7	7	4	6	64
五十年平均	4	10	4	5	3	11	8	9	9	2	8	4	77
五十年	5	3	3	4	7	7	9	9	8	5	6	8	75
十一年	4	5	4	5	8	7	13	12	3	1	6	3	71
十二年	5	2	4	4	8	5	7	12	12	6	8	4	77
十三年	7	1	8	7	6	8	13	10	4	5	7	8	84
十四年	6	6	5	8	6	7	15	3	11	5	8	5	85
十五年平均	1	1	5	4	10	12	5	10	7	4	8	13	80
十五年	5	3	5	6	8	8	11	9	7	4	7	7	79
昭和元年	5	5	6	5	7	5	12	13	14	10	9	12	103
平均	6	3	4	4	6	8	11	10	7	6	6	6	77

31. 量別降水日數

(mm)	一 月	二 月	三 月	四 月	五 月	六 月	七 月	八 月	九 月	十 月	十一 月	十二 月	年
0.1—1	1	2	5	2	2	1	5	1	8	4	4	4	39
1—3	3	1	—	1	2	3	2	3	1	1	3	3	23
3—5	—	1	1	—	—	—	1	1	—	2	1	3	10
5—10	1	1	—	2	2	—	—	2	3	—	—	1	12
10—15	—	—	—	—	—	1	—	—	1	3	—	1	6
15—20	—	—	—	—	—	—	—	—	—	—	—	—	—
20—30	—	—	—	—	—	—	2	3	—	—	—	—	5
30—50	—	—	—	—	1	—	—	1	—	—	1	—	3
50—70	—	—	—	—	—	—	—	1	1	—	—	—	2
70—100	—	—	—	—	—	—	—	1	1	—	—	—	2
≥ 100	—	—	—	—	—	—	—	1	—	—	—	—	1
合計	5	5	6	5	7	5	12	13	14	10	9	12	103
< 0.1	1	2	—	2	—	3	—	1	1	—	2	1	13
降水ナキ日	25	21	25	23	24	22	19	17	15	21	19	18	249

32. 最 大 積 雪 量

	一 月	二 月	三 月	四 月	五 月	六 月	七 月	八 月	九 月	十 月	十一 月	十二 月	年	
三十九年	5.0	42.0	—	—	—	—	—	—	—	—	—	12.0	2.5	42.0
四十年	—	0.8	5.2	—	—	—	—	—	—	—	—	7.0	1.0	9.1 7.0
四十一年	6.2	3.5	—	—	—	—	—	—	—	—	—	1.0	—	23.XI 6.2
四十二年	7.5	—	5.0	—	—	—	—	—	—	—	—	—	4.5	18.1 7.5
四十三年	2.0	1.0	—	—	—	—	—	—	—	—	—	18.2	4.2	9.1 18.2
四十四年	3.1	0.2	1.5	1.3	—	—	—	—	—	—	—	9.5	10.5	10.XI 10.5
元二	—	4.5	2.0	—	—	—	—	—	—	—	—	2.0	14.0	13.XII 14.0
元三	11.0	—	2.0	—	—	—	—	—	—	—	—	—	4.0	27.XII 11.0
元四	3.5	4.3	1.0	—	—	—	—	—	—	—	—	—	2.8	6.1 4.3
元五	3.2	6.7	4.8	—	—	—	—	—	—	—	—	—	0.5	9.11 6.7
五年平均	0.7	0.5	3.5	—	—	—	—	—	—	—	—	—	4.5	23.11 4.5
五六年	1.0	1.2	—	—	—	—	—	—	—	—	—	2.0	9.0	23.11 9.0
五七年	1.0	1.5	—	—	—	—	—	—	—	—	—	0.5	3.0	26.XII 3.0
五八年	7.0	—	—	—	—	—	—	—	—	—	—	7.5	9.5	9.XII 9.5
五九年	6.2	12.0	—	—	—	—	—	—	—	—	—	2.8	2.9	28.XII 12.0
五十年	1.8	0.5	1.9	—	—	—	—	—	—	—	—	0.2	1.8	1.11 1.9
五十年	6.8	—	2.1	—	—	—	—	—	—	—	—	34.0	8.3	1.11 34.0
十一年	4.8	0.1	2.1	—	—	—	—	—	—	—	—	6.8	4.0	23.XI 6.8
十二年	8.0	7.8	6.0	—	—	—	—	—	—	—	—	7.0	7.2	24.XI 8.0
十三年	4.4	0.7	2.7	—	—	—	—	—	—	—	—	—	9.8	25.1 9.8
十四年	7.5	9.2	0.2	—	—	—	—	—	—	—	—	7.6	0.7	29.XII 23.2
昭和元年	—	—	—	—	—	—	—	—	—	—	—	—	—	7.11 7.11

33. 降 雪 日 數

	一 月	二 月	三 月	四 月	五 月	六 月	七 月	八 月	九 月	十 月	十一 月	十二 月	年	
三十九年	13	7	3	—	—	—	—	—	—	—	—	7	9	39
四十年	7	6	3	—	—	—	—	—	—	—	—	7	9	32
四十一年	12	4	2	—	—	—	—	—	—	—	—	3	1	22
四十二年	4	3	6	—	—	—	—	—	—	—	—	2	7	22
四十三年	5	1	2	—	—	—	—	—	—	—	—	6	13	27
四十四年	8	4	3	—	—	—	—	—	—	—	—	5	8	28
四十四年	10	5	5	1	—	—	—	—	—	—	—	3	8	32
元二	7	4	3	—	—	—	—	—	—	—	—	6	11	31
元三	8	1	1	—	—	—	—	—	—	—	—	3	10	22
元四	16	6	4	2	—	—	—	—	—	—	—	3	8	31
元五	10	8	8	—	—	—	—	—	—	—	—	2	3	37
五年平均	6	5	4	1	—	—	—	—	—	—	—	3	8	31
五六年	6	7	6	1	—	—	—	—	—	—	—	3	11	34
五七年	8	2	1	—	—	—	—	—	—	—	—	6	19	37
五八年	2	2	2	—	—	—	—	—	—	—	—	8	3	17
五九年	11	—	1	—	—	—	—	—	—	—	—	6	8	26
五十年	7	11	1	—	—	—	—	—	—	—	—	3	8	30
五十年平均	7	4	2	0	—	—	—	—	—	—	—	0	5	10
五十年	5	4	4	1	—	—	—	—	—	—	—	6	5	25
十一年	11	—	3	—	—	—	—	—	—	—	—	8	7	29
十二年	6	3	5	—	—	—	—	—	—	—	—	6	10	30
十三年	6	8	4	—	—	—	—	—	—	—	—	8	7	33
十四年	3	5	4	—	—	—	—	—	—	—	—	4	15	31
十五年平均	6	4	4	0	—	—	—	—	—	—	—	6	9	30
昭和元年	4	6	4	—	—	—	—	—	—	—	—	2	4	12
平均	8	4	3	0	—	—	—	—	—	—	—	0	5	9

34. 積 雪 日 數

	一月	二月	三月	四月	五月	六月	七月	八月	九月	十月	十一月	十二月	年
三十九年	15	21	—	—	—	—	—	—	—	—	4	6	46
四十年	—	2	1	—	—	—	—	—	—	—	2	6	11
四十一年	19	12	—	—	—	—	—	—	—	—	1	—	32
四十二年	8	—	2	—	—	—	—	—	—	—	—	4	14
四十三年	3	—	—	—	—	—	—	—	—	—	5	8	16
五箇年平均	9	7	1	—	—	—	—	—	—	—	2	5	24
四十四年	7	1	3	1	—	—	—	—	—	—	2	9	23
元年	—	2	1	—	—	—	—	—	—	—	1	7	11
二年	11	—	1	—	—	—	—	—	—	—	—	4	16
三年	3	2	1	—	—	—	—	—	—	—	—	2	8
四年	11	16	1	—	—	—	—	—	—	—	—	2	30
五箇年平均	6	4	1	0	—	—	—	—	—	—	1	5	18
五年	5	2	4	—	—	—	—	—	—	—	—	13	24
六年	27	2	—	—	—	—	—	—	—	—	—	14	43
七年	1	1	—	—	—	—	—	—	—	—	1	2	5
八年	10	—	—	—	—	—	—	—	—	—	2	10	22
九年	7	11	—	—	—	—	—	—	—	—	2	1	21
五箇年平均	10	3	1	—	—	—	—	—	—	—	1	8	23
十年	2	2	2	—	—	—	—	—	—	—	1	2	9
十一年	7	—	3	—	—	—	—	—	—	—	8	6	24
十二年	10	1	3	—	—	—	—	—	—	—	7	11	32
十三年	8	12	3	—	—	—	—	—	—	—	8	6	37
十四年	6	2	4	—	—	—	—	—	—	—	—	16	28
五箇年平均	7	3	3	—	—	—	—	—	—	—	5	8	26
昭和五年	16	12	3	—	—	—	—	—	—	1	3	28	63
平 年	8	4	1	—	—	—	—	—	—	—	2	6	23

35. 深 別 積 雪 日 數

(mm)	一月	二月	三月	四月	五月	六月	七月	八月	九月	十月	十一月	十二月	年
0.1—1	4	4	1	—	—	—	—	—	—	—	3	1	13
1—2	1	2	—	—	—	—	—	—	—	—	—	1	4
2—3	1	1	—	—	—	—	—	—	—	—	—	1	3
3—4	1	—	—	—	—	—	—	—	—	—	—	—	1
4—5	1	1	—	—	—	—	—	—	—	—	—	3	5
5—10	5	3	—	—	—	—	—	—	—	1	—	8	17
10—15	—	—	—	—	—	—	—	—	—	—	—	5	5
15—20	—	—	—	—	—	—	—	—	—	—	—	1	1
20—30	—	—	—	—	—	—	—	—	—	—	—	1	1
30—5)	—	—	—	—	—	—	—	—	—	—	—	—	—
合 計	13	11	1	—	—	—	—	—	—	1	3	21	50
< 0.1	3	1	2	—	—	—	—	—	—	—	—	7	13

36. 降 水 時 數

	一月	二月	三月	四月	五月	六月	七月	八月	九月	十月	十一月	十二月	年
本 年	32.3	53.8	17.7	10.2	46.9	13.5	50.0	76.2	31.3	28.9	38.7	132.3	540.8
平年トノ差	-17.6	+31.0	-7.4	-7.7	+17.5	-19.9	-10.1	+22.6	-9.1	+9.7	-3.1	+81.3	+87.4

37. 降 雨 時 數

	一月	二月	三月	四月	五月	六月	七月	八月	九月	十月	十一月	十二月	年
本 年	7.2	4.2	12.4	19.2	46.9	13.5	50.0	76.2	31.3	19.2	30.6	9.3	320.0
平年トノ差	-0.2	-0.5	+0.6	-7.1	+17.5	-19.9	-10.1	+22.6	-9.1	+0.2	+9.5	+5.7	+9.2

38. 降 雪 時 數

	一月	二月	三月	四月	五月	六月	七月	八月	九月	十月	十一月	十二月	年
本 年	22.6	49.6	5.3	—	—	—	—	—	—	8.9	7.0	123.0	216.4
平年トノ差	-19.9	-31.4	-8.0	-0.6	—	—	—	—	—	+8.7	-13.7	+75.6	+73.5

39. 霧 時 數

	一月	二月	三月	四月	五月	六月	七月	八月	九月	十月	十一月	十二月	年
本 年	—	11.0	5.6	6.2	136.2	38.3	88.6	5.3	—	—	2.8	—	294.0
平年トノ差	-3.1	-2.8	-13.1	-25.0	+101.6	-8.8	+23.4	-3.5	-4.1	-4.1	+1.0	-2.9	+59.5

40. 降水引續キ五日以上アリシ日數

自 至		日 數	時 數	量	自 至		日 數	時 數	量
日 月	日 月				日 月	日 月			
25 . VII	31 . VII	7	36.5	237.9	11 . XI	16 . XI	6	31.7	29.7
16 . IX	24 . IX	9	12.6	18.2	19 . XII	24 . XII	6	69.3	15.7

41. 降水引續キ十日以上ナカリシ日數

自 至		日 數	自 至		日 數
日 月	日 月		日 月	日 月	
13 . I	28 . I	16	24 . V	9 . VI	17
11 . II	21 . II	11	23 . VI	9 . VII	17
23 . II	8 . III	14	26 . VIII	4 . IX	10
3 . IV	22 . IV	20	—	—	—

42. 雲 量

	一月	二月	三月	四月	五月	六月	七月	八月	九月	十月	十一月	十二月	年
六 時	2.0	3.3	3.3	4.2	6.5	4.9	6.1	6.7	5.4	4.4	3.2	5.5	4.6
十 四 時	2.9	3.1	2.7	3.4	5.5	4.7	5.5	6.0	6.4	4.8	5.6	6.4	4.8
二 十 二 時	2.0	3.8	2.5	3.2	5.4	3.2	3.9	5.1	4.5	2.8	3.0	3.6	3.6
平 均		3.4	2.8	3.6	5.8	4.2	5.2	5.9	5.4	4.0	3.9	5.1	4.3
平 年 下 ノ 差	- 1.2	± 0.0	- 1.3	- 0.9	+ 0.9	- 1.4	- 1.2	+ 0.4	+ 0.8	+ 0.5	+ 0.2	+ 1.4	- 0.2
三 十 九 年	4.2	3.8	3.7	3.5	5.9	6.6	6.4	5.4	4.3	4.2	3.8	4.3	4.7
四 十 年	4.4	3.2	4.9	4.0	4.4	3.6	6.2	5.4	3.9	3.9	5.3	3.0	4.4
四 十 一 年	4.7	3.1	3.6	4.2	4.2	5.8	6.2	5.0	4.8	4.0	2.9	2.7	4.3
四 十 二 年	5.2	3.5	5.4	5.0	5.0	6.1	7.0	5.5	5.5	4.1	3.9	3.7	5.0
四 十 三 年	3.7	2.5	4.2	4.9	5.0	5.5	6.4	5.6	4.8	3.0	4.5	3.3	4.4
五 箇 年 平 均	4.4	3.2	4.4	4.3	4.9	5.5	6.5	5.4	4.6	3.8	4.1	3.4	4.6
四 十 四 年	3.9	3.0	5.7	5.6	5.2	5.3	7.6	5.9	5.1	3.2	4.3	4.8	5.0
元 年	2.8	5.0	3.8	3.7	4.6	6.0	5.7	5.7	3.4	4.1	4.6	5.0	4.5
二 年	4.0	1.8	3.9	5.6	4.1	7.1	6.9	5.8	4.4	3.1	3.9	3.9	4.5
三 年	2.9	4.7	5.0	5.5	5.2	5.8	6.1	6.3	4.7	4.1	5.5	3.1	5.0
四 年	4.8	4.6	2.7	3.6	4.6	5.2	6.7	4.9	3.1	4.3	3.6	3.4	4.3
五 箇 年 平 均	3.7	3.8	4.1	4.8	4.7	5.9	6.6	5.7	4.3	3.8	4.4	4.0	4.7
五 年	3.6	4.2	2.8	5.8	4.8	5.2	6.1	5.4	4.6	3.3	4.7	4.0	4.5
六 年	2.4	2.7	3.1	4.1	4.5	5.7	6.8	6.2	5.7	2.6	4.2	5.2	4.4
七 年	0.8	3.3	4.0	4.1	6.1	5.8	5.7	4.4	2.9	2.8	4.4	4.4	4.1
八 年	5.3	2.2	2.7	3.3	5.5	6.3	4.9	4.0	3.9	2.8	2.9	2.8	3.9
九 年	2.7	4.3	4.8	2.6	4.7	5.0	6.0	4.8	6.4	3.3	4.7	4.4	4.5
五 箇 年 平 均	3.0	3.3	3.5	4.0	5.1	5.6	5.9	5.0	4.7	3.0	4.2	4.2	4.3
十 年	3.1	3.1	4.5	5.6	5.2	6.3	7.0	6.4	5.1	3.4	3.7	2.9	4.7
十 一 年	3.4	4.7	4.7	5.1	5.4	4.9	5.5	6.4	5.5	3.2	4.0	2.7	4.6
十 二 年	2.8	2.3	4.6	4.1	3.5	5.3	7.2	6.9	4.3	3.8	4.4	3.9	4.4
十 三 年	2.5	2.9	3.6	5.2	3.5	4.8	7.7	3.7	4.1	4.1	3.1	3.1	4.1
十 四 年	2.4	3.2	4.0	3.9	6.5	5.6	6.6	5.6	4.7	2.4	3.3	4.0	4.4
五 箇 年 平 均	2.8	3.2	4.3	4.8	4.8	5.4	6.8	5.8	4.7	3.4	3.9	3.2	4.4
平 年	3.5	3.4	4.1	4.5	4.9	5.6	6.4	5.5	4.6	3.5	4.1	3.7	4.5

43. 上 層 雲 ノ 走 向

平均	方 向	—	—	S75°W	S52°W	S45°W	S71°W	S68°W	S83°W	N73°W	W	S79°W	N84°W	S80°W
	回數(%)	—	—	93	69	100	89	31	98	95	100	83	99	67

44. 快 晴 日 數

	一月	二月	三月	四月	五月	六月	七月	八月	九月	十月	十一月	十二月	年
三 十 九 年	9	11	12	14	4	3	4	5	11	11	10	11	105
四 十 年	8	14	11	10	11	14	4	4	11	12	8	14	121
四 十 一 年	10	15	11	9	8	2	2	8	7	11	12	16	111
四 十 二 年	9	7	6	8	4	4	1	7	6	9	12	11	84
四 十 三 年	12	14	13	8	6	8	4	3	9	15	9	13	114
五 箇 年 平 均	10	12	11	10	7	6	3	5	9	12	10	13	107
四 十 四 年	13	14	7	5	5	6	1	6	6	10	9	5	87
元 年	13	9	11	11	6	5	3	3	13	11	10	8	103
二 年	13	19	12	7	8	2	3	6	11	13	10	10	114
三 年	16	8	7	3	6	4	4	3	7	7	7	12	84
四 年	11	9	16	8	11	4	2	3	15	7	11	12	109
五 箇 年 平 均	13	12	11	7	7	4	3	4	10	10	9	9	99
五 六 七 八 九 年	15	7	14	5	9	8	3	5	9	13	8	12	108
十 年	19	14	14	8	9	6	3	5	6	17	9	4	114
十 一 年	24	12	10	10	5	4	5	7	12	20	6	7	122
十 二 年	8	17	18	12	4	2	8	9	10	14	13	17	132
十 三 年	17	10	12	16	8	6	2	9	5	13	7	9	114
十 四 年	17	12	14	10	7	5	4	7	8	15	9	10	118
十 五 年	16	14	8	9	7	3	3	2	7	9	10	12	100
十 六 年	12	7	8	6	6	5	2	3	3	14	12	18	96
十 七 年	18	16	10	10	11	7	3	3	9	11	7	8	113
十 八 年	20	14	12	5	14	9	—	12	10	10	10	16	134
十 九 年	16	12	7	13	4	7	7	6	9	16	11	15	123
十 十 年	16	13	9	9	8	6	3	5	8	12	10	14	113
十 一 年	19	14	18	13	8	10	8	3	7	12	10	7	129
十 二 年	14	12	11	9	7	5	3	5	9	12	10	12	109

45. 曇 天 日 數

	一月	二月	三月	四月	五月	六月	七月	八月	九月	十月	十一月	十二月	年
三 十 九 年	4	2	4	7	13	9	13	14	6	5	3	4	84
四 十 年	5	3	12	5	8	6	13	7	4	2	10	4	74
四 十 一 年	9	1	3	5	5	7	11	7	6	5	3	1	63
四 十 二 年	8	3	8	7	5	8	11	6	8	5	6	4	84
四 十 三 年	5	1	8	7	6	9	12	9	9	1	7	4	78
五 箇 年 平 均	6	2	7	6	7	8	12	10	7	4	6	3	77
四 十 四 年	3	4	12	10	7	6	18	11	8	3	5	4	91
元 年	2	9	4	2	6	9	8	9	4	5	6	8	72
二 年	7	—	1	10	3	14	15	11	8	4	3	5	81
三 年	4	8	5	5	9	8	12	11	12	2	10	2	88
四 年	10	5	4	2	10	6	14	3	4	6	4	4	72
五 箇 年 平 均	5	5	5	6	7	9	13	9	7	4	6	5	81
五 六 七 八 九 年	6	4	1	7	9	9	10	8	5	4	7	5	75
十 年	3	2	3	3	6	11	15	12	11	—	3	6	75
十 一 年	—	4	5	4	12	10	10	7	2	5	3	4	66
十 二 年	11	—	5	2	6	11	7	6	5	3	1	3	60
十 三 年	1	6	9	4	5	8	9	8	13	3	5	5	76
十 四 年	4	3	5	4	8	10	10	8	7	3	4	5	70
十 五 年	2	3	6	11	8	11	17	11	7	3	3	2	84
十 六 年	2	5	6	7	7	6	7	11	8	3	5	3	70
十 七 年	4	2	7	7	4	8	17	14	6	5	7	2	83
十 八 年	3	2	4	10	5	8	17	3	8	6	2	7	73
十 九 年	2	3	4	6	13	11	16	8	8	2	2	7	82
十 十 年	3	3	5	8	7	9	15	9	7	4	5	3	78
十 一 年	3	6	4	6	12	3	12	10	10	7	2	8	85
十 二 年	5	3	6	6	7	9	13	9	7	4	5	4	77

46. 日照時數 (デヨルゲン式)

	一月	二月	三月	四月	五月	六月	七月	八月	九月	十月	十一月	十二月	年
五時	—	—	—	—	0.1	1.2	1.6	—	—	—	—	—	2.9
六時	—	—	—	3.3	5.3	15.7	12.0	6.3	0.6	—	—	—	43.2
七時	—	0.2	13.2	20.0	11.5	23.0	16.4	12.8	14.0	2.9	—	—	113.9
八時	7.5	13.6	26.0	26.2	14.5	25.1	16.8	16.7	18.7	19.5	7.4	2.6	194.4
九時	22.8	21.6	27.6	26.8	17.1	25.8	17.8	19.6	20.4	23.1	20.1	16.2	258.8
十時	26.0	21.2	27.1	27.0	18.2	26.0	19.0	20.2	19.7	21.3	21.3	18.1	265.0
十一時	27.9	21.7	28.6	27.5	19.8	24.9	20.1	21.8	21.6	22.3	21.3	18.7	276.0
十二時	28.0	22.6	28.2	27.2	21.4	25.2	20.8	21.1	20.4	22.3	20.5	18.1	275.7
十三時	26.2	23.4	28.7	26.0	20.6	25.8	20.0	22.4	20.4	22.9	20.9	20.6	277.7
十四時	25.8	24.1	29.7	26.9	22.2	26.1	20.4	22.7	20.2	23.8	21.1	18.3	281.2
十五時	26.3	23.9	29.0	27.0	22.7	26.1	20.5	22.3	18.1	25.2	19.9	19.2	280.2
十六時	24.4	22.5	27.6	24.7	21.4	26.2	20.4	21.9	19.7	23.5	19.6	16.9	268.7
十七時	8.1	17.4	26.6	22.3	19.8	24.5	18.4	22.9	17.7	20.0	5.7	2.4	205.7
十八時	—	0.5	11.9	18.5	18.0	23.2	19.2	17.8	11.2	3.5	—	—	125.6
十九時	—	—	0.1	3.6	10.1	17.9	17.8	5.5	0.8	—	—	—	55.5
二十時	—	—	—	—	—	2.5	2.6	—	—	—	—	—	5.1
總時數	223.0	212.7	304.3	307.0	242.6	339.0	263.4	253.6	223.3	230.1	177.6	150.9	2927.5
平年トノ差	+ 37.3	+ 5.6	+ 64.1	+ 53.3	- 32.8	+ 75.4	- 0.2	+ 8.7	- 11.5	- 8.7	+ 4.6	- 16.8	+ 215.8
百分率	74	71	82	78	55	76	59	60	60	167	59	51	66
平年トノ差	+ 12	+ 3	+ 17	+ 14	- 8	+ 17	+ 8	+ 2	- 3	- 2	- 1	- 6	+ 5
三十九年	168.2	174.6	238.3	268.4	228.3	193.9	184.2	239.8	226.1	230.4	180.7	169.0	2501.9
四十年	180.1	218.4	226.6	265.6	264.0	295.3	186.2	207.4	243.7	231.5	120.6	173.3	2612.7
四十一年	152.5	209.7	239.9	236.7	271.1	228.5	186.8	250.3	219.8	206.0	217.5	230.8	2649.6
四十二年	188.1	232.6	219.4	261.8	314.7	251.8	245.8	244.9	216.7	242.0	197.9	180.7	2796.4
四十三年	182.0	243.7	247.6	229.1	300.3	267.5	228.7	235.4	231.8	242.0	161.0	163.5	2752.6
四十四年	174.2	215.8	234.4	252.3	275.7	247.4	206.3	235.6	227.6	230.4	175.5	183.5	2658.6
四十五年	163.5	208.7	198.6	219.4	295.9	300.2	187.4	216.1	212.6	234.5	164.1	144.7	2543.8
元二三年	208.0	160.2	194.1	261.7	263.2	235.9	256.4	211.7	249.0	176.4	150.6	134.9	2502.1
元三四年	151.1	232.5	276.2	238.1	304.6	220.3	205.0	265.9	278.1	529.4	199.2	191.5	2821.9
元四五年	214.7	177.2	232.0	258.3	331.5	296.7	229.3	199.1	181.6	211.5	153.1	201.3	2686.9
五箇年平均	129.5	152.8	231.6	242.9	258.8	257.8	197.0	291.2	291.9	225.0	177.6	131.7	2587.8
五箇年平均	173.4	185.9	226.6	244.1	290.8	262.2	215.0	236.8	242.6	221.4	168.9	160.8	2628.5
五六年	172.5	210.0	270.1	220.5	271.6	252.2	277.2	245.9	226.9	237.2	164.5	139.3	2687.8
五七年	191.3	232.6	277.5	273.0	275.8	277.5	181.3	172.7	178.1	253.0	161.4	130.6	2604.8
五八年	228.6	208.5	233.6	242.0	213.8	228.2	271.1	263.2	257.3	234.8	151.7	166.4	2703.7
五九年	172.2	229.2	271.4	269.1	227.1	238.0	277.9	301.4	235.1	234.4	181.5	165.7	2803.0
五十年	214.2	195.1	230.3	302.7	278.0	275.1	251.5	274.4	176.2	257.7	166.9	150.5	2772.5
五十年平均	195.8	215.1	257.6	261.5	253.2	254.2	251.8	251.5	214.7	243.4	165.2	150.5	2714.4
十一年	200.1	208.0	219.0	205.4	249.7	284.8	203.0	193.3	232.4	249.5	182.3	165.4	2592.8
十二年	179.5	172.7	230.8	251.6	242.9	261.8	287.2	224.8	200.0	257.8	150.5	190.7	2650.2
十三年	193.7	221.5	221.8	260.5	326.6	301.0	226.9	221.5	257.7	251.2	178.6	167.9	2828.7
十四年	219.8	233.2	274.6	278.6	336.8	332.0	225.2	360.2	288.5	263.4	182.3	187.2	3181.8
十五年	225.3	222.5	265.0	288.1	254.1	273.0	246.3	279.5	292.8	278.7	218.2	168.6	3012.1
十五年平均	203.7	211.6	242.2	256.8	282.0	290.5	237.7	255.8	254.3	260.1	182.4	176.0	2853.1
平	186.7	207.1	240.2	253.7	275.4	263.6	227.7	244.9	234.8	238.8	173.0	167.7	2713.7

47. 日照時數 (百分率)

	一月	二月	三月	四月	五月	六月	七月	八月	九月	十月	十一月	十二月	年
三十九年	56	58	51	68	51	43	40	58	61	67	60	58	56
四十年	60	73	76	67	60	67	42	49	66	67	49	60	60
四十一年	51	67	65	60	61	51	41	59	56	60	73	78	60
四十二年	63	78	59	66	72	57	56	58	58	70	66	62	64
四十三年	60	81	67	58	68	61	51	56	62	70	54	56	62
四十四年	58	71	63	64	62	51	46	56	61	67	59	63	60
四十五年	54	69	54	55	67	58	42	51	57	68	55	50	57
元二三年	69	51	53	66	60	53	57	50	67	51	59	46	56
元三四年	59	77	75	60	69	59	45	63	75	75	66	65	64
元四五年	71	59	63	65	75	67	51	47	49	61	51	69	61
五箇年平均	43	51	63	61	59	58	44	69	78	65	59	45	58
五箇年平均	57	61	62	67	66	59	48	56	65	64	56	55	59
五六年	57	67	73	56	61	57	62	58	61	69	55	48	61
五七年	63	77	75	69	63	62	40	41	48	73	54	45	59
五八年	76	69	65	61	59	51	60	62	69	68	51	57	62
五九年	57	76	73	68	52	54	62	71	63	68	60	57	63
五十年	71	63	62	76	63	62	56	65	47	75	53	51	62
五十年平均	65	70	70	66	60	57	56	59	58	71	55	52	61
十一年	66	69	59	52	57	64	45	46	63	72	61	57	58
十二年	59	57	62	64	55	59	64	53	54	75	59	65	60
十三年	64	74	60	66	74	68	50	53	69	73	59	57	64
十四年	73	75	74	70	77	75	59	85	78	76	61	64	72
十五年	75	74	72	73	58	61	55	66	79	81	73	58	69
十五年平均	67	70	65	65	64	65	53	61	69	75	61	60	65
十昭和	74	71	82	78	55	76	59	60	60	67	59	51	66
十昭和平均	62	68	65	64	63	59	51	58	63	69	58	57	61

48. 不照日數

三十九年	6	3	4	3	3	4	6	4	2	2	3	3	43
四十年	1	—	1	2	5	3	7	4	6	2	1	2	32
四十一年	7	1	1	—	1	2	6	2	5	4	1	1	31
四十二年	3	—	3	1	—	2	2	1	2	3	1	—	18
四十三年	3	—	2	—	1	3	3	3	2	1	6	1	25
四十四年	4	1	2	1	2	3	5	3	3	2	3	1	30
四十五年	—	2	6	3	1	1	1	5	6	5	4	2	41
元二三年	7	4	2	1	1	2	5	6	3	4	3	6	37
元三四年	1	4	5	—	1	4	5	4	1	1	1	1	31
元四五年	9	6	2	1	3	2	3	1	9	1	7	1	34
五箇年平均	4	3	3	2	1	2	5	3	4	2	3	3	41
五箇年平均	4	3	3	2	1	2	5	3	4	2	3	3	37
五六年	7	2	2	1	2	2	1	1	5	1	4	8	36
五七年	6	1	2	1	1	2	5	9	4	—	2	6	39
五八年	—	2	3	2	7	5	2	2	1	3	4	2	33
五九年	8	—	2	2	4	5	3	2	4	—	4	4	38
五十年	2	4	4	1	3	4	5	3	5	1	5	5	42
五十年平均	5	2	3	1	3	4	3	3	4	1	4	5	38
十一年	5	2	5	4	5	1	5	7	3	2	1	3	43
十二年	3	5	4	4	2	4	1	6	6	1	7	3	46
十三年	4	2	5	4	1	1	5	2	—	1	—	4	29
十四年	—	2	2	2	3	1	1	2	—	1	3	3	18
十五年	—	1	1	1	4	2	5	5	1	1	1	2	24
十五年平均	—	2	4	3	3	2	4	4	2	—	2	3	32
十昭和	1	2	1	2	5	2	5	5	1	—	5	5	34
十昭和平均	4	2	3	2	2	3	4	4	3	2	3	3	34

49. 蒸 發 量

Table with 13 columns (months and year) and multiple rows of evaporation data including monthly values, annual averages, and differences.

50. 最大蒸發日量

Table with 13 columns (years) and 13 rows of maximum evaporation data for each year.

51. 天 氣 日 數

Large table with 13 columns (months and year) and multiple rows of weather data including precipitation, snow, fog, and temperature extremes.

52. 季 節

	初 日 (前年又 本年)	平 年 トノ差	終 日 (本年)	平 年 トノ差	初終期間	平 年 トノ差	總 日 數	平 年 トノ差	本年初日	平 年 トノ差	
霜	13 . XI	- 1	22 . III	+12	130	-14	44	-10	15 . XI	- 3	
雪	12 . XI	- 5	25 . III	+ 1	134	- 5	33	+ 4	28 . X	+13	
積 雪	1 . XII	- 5	25 . III	-20	115	+15	41	+18	28 . X	+29	
最低地温	< 0°	6 . XI	- 9	12 . IV	+ 2	158	-10	130	-11	28 . X	± 0
	< -10°	16 . XII	-13	25 . II	± 0	72	-13	33	- 6	7 . XII	- 3
	< -15°	29 . XII	+ 3	11 . II	-13	45	+16	9	+ 1	8 . XII	+23
	< -20°	-	-	-	-	-	-	-	-	25 . XII	+40
	< -25°	-	-	-	-	-	-	-	-	-	-
	< -30°	-	-	-	-	-	-	-	-	-	-
最低氣温	≧ 20°	5 . VII	± 0	30 . VIII	+ 5	57	- 4	32	-10	-	-
	< 0°	24 . XI	-18	26 . III	+10	123	-28	113	- 8	29 . X	+ 8
	< -10°	16 . XII	- 5	22 . II	- 3	69	- 2	24	+ 1	7 . XII	- 4
	< -15°	29 . XII	+ 9	29 . XII	+23	1	-19	1	- 3	25 . XII	+12
	< -20°	-	-	-	-	-	-	-	-	-	-
	< -25°	-	-	-	-	-	-	-	-	-	-
平均氣温	≧ 30°	-	-	-	-	-	-	-	-	-	-
	≧ 25°	5 . VII	+13	26 . VIII	- 3	53	+16	12	+ 2	-	-
	≧ 20°	1 . VI	- 2	3 . X	- 4	125	+ 2	100	+11	-	-
	< 0°	1 . XII	-16	25 . VII	- 3	115	-13	68	-10	14 . XI	+ 2
	< -5°	4 . XII	+ 2	23 . II	+ 7	82	- 5	26	- 3	7 . XII	- 1
	< -10°	28 . XII	+ 4	30 . I	± 0	34	+ 4	4	- 3	7 . XII	+25
最高氣温	< -15°	-	-	-	-	-	-	-	-	-	-
	< -20°	-	-	-	-	-	-	-	-	-	-
	≧ 35°	-	-	-	-	-	-	-	-	-	-
	≧ 30°	8 . VI	+20	25 . VIII	- 5	79	+25	18	+ 5	-	-
	≧ 25°	8 . V	+11	3 . X	- 7	149	+18	87	+ 6	-	-
	≧ 20°	8 . IV	+15	21 . X	+ 5	197	+10	142	- 5	-	-
氣 温	< 0°	2 . XII	- 1	24 . II	+14	85	-15	31	- 6	6 . XII	- 5
	< -5°	28 . XII	- 4	30 . I	+11	34	-15	6	- 4	7 . XII	+17
	< -10°	29 . XII	+21	29 . XII	+30	1	- 9	1	- 1	24 . XII	+24
	< -15°	-	-	-	-	-	-	-	-	-	-
	< -20°	-	-	-	-	-	-	-	-	-	-
	< -25°	-	-	-	-	-	-	-	-	-	-

* +.....平年ニ比シ早
 -.....平年ニ比シ晚

VI. 鞍 山

氣 温	平 均 8.7
	最 高 37.7
濕 度	最 低 (-) 25.8
	平 均 61
風	最 小 1.4
	平 均 速 度 5.4
	最 大 速 度 21.0
	平 均 方 向 南46度西
降 水	總 量 579.0
	最 大 日 量 78.9
日 照	總 時 數 2253.0
	百 分 率 58
天 氣 日 數	降 霜 97
	雪 107
	霰 29
	霰 3
	霰 3
	雷 7
	霧 12
	晴 122
	天 照 49
	風 33
不 暴 黃 地 49	
砂 震 0	
震 0	

1. 氣 壓

	一月	二月	三月	四月	五月	六月	七月	八月	九月	十月	十一月	十二月	年
六時	67.7	66.0	62.3	56.5	54.9	53.1	50.4	51.4	55.8	61.0	65.5	68.2	59.4
十四時	67.4	65.9	61.6	56.1	54.3	52.2	49.8	51.2	55.6	61.0	64.8	68.0	59.0
二十二時	68.2	66.5	62.3	56.6	54.9	52.7	50.2	51.7	56.0	61.7	65.3	68.7	59.6
平均	67.8	66.1	62.1	56.4	54.7	52.6	50.2	51.4	55.8	61.2	65.2	68.3	59.3
最高	78.0 ₃₀	75.8 ₁₅	71.5 ₄	67.2 ₂	62.4 ₁₅	59.7 ₅	55.5 ₂	60.5 ₃₁	68.3 ₂₈	69.4 ₃₁	72.3 ₁₃	77.6 ₁₈	78.0 _{30.1}
最低	58.1 ₁₆	55.2 ₈	52.4 ₁₃	41.9 ₁₉	48.9 ₃₀	44.2 ₂₀	45.5 ₃₁	38.8 ₁₇	48.3 ₈	52.6 ₅	54.8 ₄	54.8 ₉	38.8 _{17.VIII}

2. 氣 温

六時	-11.5	-6.9	-2.8	4.6	14.2	19.0	21.3	21.6	14.4	5.3	-1.1	-12.2	5.5
十四時	-5.6	-1.6	5.8	14.6	23.6	28.1	29.7	26.8	22.1	12.9	5.7	-8.4	12.8
二十二時	-9.4	-5.5	0.4	8.0	17.2	22.0	24.6	23.5	16.5	7.4	1.4	-11.4	7.9
平均	-8.8	-4.7	1.1	9.1	18.3	23.1	25.2	23.9	17.7	8.5	2.0	-10.7	8.7
最高	4.0	0.5	7.0	16.4	25.1	29.6	31.3	28.4	23.3	14.3	7.5	-16.6	14.4
最低	-14.6	-10.1	-4.4	2.5	13.1	18.2	20.6	20.8	13.4	3.4	-	-	-
較差	10.6	10.6	11.5	13.9	12.1	11.4	10.7	7.6	9.9	11.0	10.5	10.2	10.8
最高	4.8 ₂₉	8.3 ₂₈	20.0 ₃₁	26.9 ₃₁	31.2 ₈	37.7 ₇	37.7 ₅	32.7 ₉	27.8 ₃	24.7 _{2.3}	16.7 ₄	2.7 ₃₀	37.7 _{7.VI}
最低	-25.0 ₃₁	-16.4 ₁₅	-11.4 ₂	-6.2 ₇	7.8 ₁₄	12.1 ₇	15.2 ₁₄	16.1 ₃₁	5.3 ₂₅	-3.4 ₂₅	-10.2 ₁₅	-25.8 ₂₄	-25.8 _{24.XII}
較差	17.2 ₃₁	18.1 ₁₆	17.6 ₃₀	22.4 ₈	18.8 ₇	16.8 ₁₂	18.7 ₅	12.7 ₂₀	14.1 ₃	17.7 ₁₃	14.4 ₂₇	21.0 ₂₈	22.4 _{5.IV}

3. 日々平均氣温ノ差

平均	4.0	4.0	3.0	3.5	1.9	1.9	1.6	1.3	1.5	3.3	2.6	4.7	2.8
----	-----	-----	-----	-----	-----	-----	-----	-----	-----	-----	-----	-----	-----

4. 日日平均氣温昇降回数

上 昇	0°—2°	5	6	3	9	13	9	11	13	6	2	6	1	84
	2°—4°	6	7	3	6	4	6	4	3	5	10	5	4	63
	4°—6°	1	1	5	1	1	—	1	—	—	2	2	3	17
	6°—8°	4	—	1	2	—	1	—	—	—	2	—	3	13
	8°—10°	1	4	1	1	—	—	—	—	—	—	—	—	7
下 降	≡ 10°	—	—	—	—	—	—	—	—	—	—	—	2	2
	合計	17	18	13	19	18	16	16	16	11	16	13	13	186
	0°—2°	5	1	6	3	7	9	12	11	11	7	8	5	87
	2°—4°	2	5	4	3	4	4	2	4	6	2	4	4	44
	4°—6°	2	1	5	2	1	1	1	—	1	2	1	5	22
昇 降 ナ シ	6°—8°	2	—	1	1	1	—	—	—	—	3	1	3	12
	8°—10°	2	—	—	1	—	—	—	—	—	1	2	1	7
	≡ 10°	1	3	—	1	—	—	—	—	1	—	—	—	6
	合計	14	10	18	11	13	14	15	15	19	15	16	18	178
	昇 降 ナ シ	—	—	—	—	—	—	—	—	—	—	1	—	1

重力ノ更正……………- 0.3
海面へノ更正……………+ 3.6

5. 地 面 濕 度

	一月	二月	三月	四月	五月	六月	七月	八月	九月	十月	十一月	十二月	年
六時	13.0	8.9	4.3	2.4	13.4	17.9	21.0	21.1	13.6	3.7	2.2	12.8	4.3
十四時	0.9	6.9	16.1	25.8	36.0	41.1	43.8	36.8	34.1	21.2	9.2	3.0	22.4
二十二時	10.7	6.9	1.3	7.2	17.0	21.9	25.4	24.1	17.0	6.3	0.3	10.2	7.5
平均	7.6	3.0	3.5	11.8	22.1	27.0	30.1	27.3	21.5	10.4	2.5	8.7	11.4
最高	7.7 ₂₈	15.3 ₂₈	27.0 ₃₀	43.2 ₃₀	48.6 ₁₄	62.0 ₇	62.0 ₅	48.8 ₂₄	50.2 ₅	33.4 ₂	19.3 ₅	3.2 ₃₀	62.0 _{7.VI&VII}
最低	-21.0 ₂	-21.0 ₁₁	-19.0 ₂	-7.1 ₅	-6.0 ₇	12.3 ₁	16.0 ₇	16.0 ₃₀	6.2 ₂₄	-8.9 ₂₃	-13.8 ₁₇	-24.4 ₂₄	-24.4 _{24.XII}
較差	28.6	36.3	41.0	50.3	42.6	49.7	46.0	32.8	44.0	42.3	33.1	27.6	86.4

6. 最 低 地 温

平均	-18.1	-12.1	-8.4	-1.3	10.1	14.9	17.7	18.6	9.7	0.4	-7.2	-18.3	0.4
極 低	-25.5 ₂₁	-23.7 ₁₁	-18.4 ₂	-13.6 ₅	2.4 ₇	8.0 _{15.10}	11.0 ₈	12.5 ₃₀	0.0 ₂₈	-9.0 ₁₈	-16.0 ₁₅	-29.6 ₂₄	-29.6 _{24.XII}

7. 地 中 温 度

深 度	0.05(米)	-8.3	-3.8	1.5	11.2	22.0	26.7	29.4	27.4	21.6	10.1	1.9	-8.7	10.9
	0.1	-8.2	-4.4	4.0	9.5	20.4	25.2	28.4	26.8	20.6	9.5	1.8	-8.1	10.5
	0.2	-6.1	-3.6	0.5	7.9	18.0	22.4	25.7	24.5	19.8	10.0	3.2	-6.1	9.6
	0.3	-4.8	-3.0	0.2	2.9	17.6	22.4	25.8	24.5	20.8	11.6	4.5	-4.4	10.3
	0.5	-0.4	-2.4	0.2	7.4	16.7	21.7	25.8	24.4	20.9	12.3	5.1	-1.9	10.8
	1.0	0.6	-0.2	0.4	5.0	12.6	17.4	20.9	21.6	20.3	14.7	9.0	3.3	10.5
	2.0	6.2	4.3	3.5	4.1	7.3	11.1	14.0	15.9	16.7	15.2	12.5	9.2	10.0
	3.0	9.2	7.4	6.2	5.7	6.6	8.9	11.1	12.8	14.1	14.4	13.2	11.4	10.1
	5.0	10.7	10.1	9.3	8.6	8.2	8.2	8.7	9.3	10.2	11.0	11.4	11.4	9.8
	10.0	9.6	9.7	9.8	9.8	9.8	9.7	9.7	9.7	9.6	9.6	9.6	9.6	9.7

8. 水 蒸 氣 張 力

	一月	二月	三月	四月	五月	六月	七月	八月	九月	十月	十一月	十二月	年
六 時	1.6	2.1	2.4	3.2	8.0	9.4	15.1	17.3	10.4	5.0	3.4	1.5	6.6
十 四 時	1.7	2.4	2.5	3.0	8.0	9.5	14.5	17.8	10.4	4.8	3.5	1.7	6.6
二 十 二 時	1.7	2.3	2.4	3.3	8.1	9.4	15.4	18.0	10.9	4.9	3.6	1.6	6.8
平 均	1.7	2.2	2.4	3.1	8.0	9.4	15.0	17.7	10.6	4.9	3.5	1.6	6.7
最 大	4.1 ₁₂	5.9 ₉	5.6 ₁₃	6.9 ₁₅	13.4 ₂₇	16.2 ₂₃	20.9 ₂₇	22.1 ₁₇	16.1 ₁₁	9.5 ₄	7.7 ₉	4.1 ₃₀	22.1 _{17.VIII}
最 小	0.6 ₃₁	0.4 ₁₅	0.8 ₂₅	1.5 ₁₀	3.9 ₁₅	4.9 ₂	6.4 ₈	11.2 ₂₉	3.9 ₂₇	2.2 ₁₆	1.3 ₁₄	0.4 ₂₄	0.4 _{15.II}
較 差	3.5	5.5	4.8	5.4	9.5	11.3	14.5	10.9	12.2	7.3	6.4	3.7	21.7

9. 濕 度

	一月	二月	三月	四月	五月	六月	七月	八月	九月	十月	十一月	十二月	年
六 時	78	70	66	51	67	59	80	90	84	72	77	72	72
十 四 時	54	54	37	26	38	34	49	69	53	42	49	66	49
二 十 二 時	70	69	51	41	56	48	68	83	77	62	66	73	64
平 均	68	64	51	39	54	47	66	81	71	59	64	70	61
最 小	27 ₂₀	21 ₁₁	19 ₃₁	14 ₁₃	16 ₆	16 ₂	19 ₈	42 ₂₉	27 ₂₀	27 ₂₂	21 ₂₁	28 ₁₁	1.4 _{13IV}

10. 飽 差

	一月	二月	三月	四月	五月	六月	七月	八月	九月	十月	十一月	十二月	年
六 時	0.5	1.0	1.6	3.7	4.2	7.4	3.6	2.0	2.2	2.2	1.2	0.6	2.5
十 四 時	1.6	2.2	4.8	10.0	13.6	18.2	15.6	8.2	9.9	7.0	3.9	1.0	8.0
二 十 二 時	0.8	1.0	2.7	5.1	6.6	10.3	17.5	3.6	3.6	3.3	1.8	0.6	4.7
平 均	1.0	1.4	3.0	6.3	8.1	12.0	12.2	4.6	5.2	4.2	2.3	0.7	5.1
最 大	4.8 ₂₀	4.9 ₃₀	13.5 _{3.1}	18.6 _{3.0}	24.8 ₈	35.2 ₇	32.9 ₈	14.9 ₂₉	15.5 ₃	13.0 ₂	8.6 ₄	2.8 ₁₂	35.2 _{7.VI}

11. 風 速 度

	一月	二月	三月	四月	五月	六月	七月	八月	九月	十月	十一月	十二月	年
六 時	2.0	3.6	2.7	3.0	2.8	3.6	1.4	2.5	1.8	2.8	2.7	3.0	2.7
十 四 時	4.6	5.9	5.7	6.4	5.3	6.7	3.9	3.8	3.4	4.3	4.0	4.5	4.9
二 十 二 時	2.2	3.4	2.5	3.4	3.2	3.4	2.8	2.3	1.9	2.8	2.4	3.1	2.8
廿 四 時 間 均	2.8	4.1	3.7	4.5	4.0	5.0	3.1	3.0	2.5	3.3	3.0	3.4	3.5
最 大	11.1	13.4	15.8	16.9	13.8	21.0	9.9	9.3	7.9	13.8	10.2	13.2	21.0
方 向	SSW ₂₀	SSW ₁₃	SSW ₁₁	SW ₁₉	S ₁₈	SW ₄	SW ₁₆	WSW ₂₅	SW ₁₄	NNE ₂₄	N ₁₂	SW ₁₃	SW _{4.VI}

12. 風 向 觀 測 回 數

北北東	北	東	東南	南	西南	西	西北	靜	平均(%)				
11	9	8	8	2	7	5	3	5	10				
6	1	6	7	4	3	7	6	7	9				
3	1	2	1	1	2	1	2	1	14				
1	1	1	2	1	1	1	1	1	8				
—	1	1	1	1	1	1	1	1	85				
1	1	2	6	7	3	7	6	7	85				
—	1	3	3	7	2	1	—	2	18				
9	16	11	4	13	1	9	7	6	27				
—	1	3	3	7	2	1	4	1	15				
12	14	7	15	11	15	13	12	11	27				
8	11	7	12	11	21	9	19	12	100				
4	4	10	3	4	13	13	13	10	144				
3	3	5	3	4	9	6	8	8	144				
1	3	2	1	3	2	5	3	5	83				
4	1	6	2	2	—	4	3	3	57				
5	1	7	11	7	2	—	4	3	32				
9	11	10	7	4	3	4	4	6	33				
16	5	5	9	13	8	13	5	8	52				
									79				
									114				
N88°W	S18°W	S15°W	S29°W	S8°W	S35°W	S29°W	S36°W	S41°W	S67°W	N78°W	N17°W	S46°W	
45	27	16	14	24	47	36	41	32	15	3	5	23	

13. 方 向 別 平 均 風 速 度

北北東	北	東	東南	南	西南	西	西北	靜	平均(%)
4.5	3.7	2.7	6.1	4.4	4.7	2.9	2.0	3.3	4.4
2.3	2.3	4.1	3.0	2.1	4.2	4.4	3.5	2.1	3.4
1.2	1.9	1.5	—	2.3	1.3	2.6	1.0	1.3	2.8
2.3	2.2	2.4	2.0	1.8	—	—	0.8	—	1.7
—	2.3	2.0	1.4	3.0	4.1	1.9	1.6	0.9	0.5
1.8	2.5	1.8	1.4	3.4	1.2	1.2	1.2	—	2.0
—	4.0	1.9	2.9	4.2	3.0	3.0	2.8	2.4	1.8
3.9	4.2	3.1	4.5	6.0	1.7	2.5	3.3	2.1	2.4
3.9	4.0	5.6	4.6	6.1	4.4	3.9	3.1	2.5	2.8
3.7	7.4	6.0	5.9	4.4	5.2	3.2	3.1	3.2	2.8
4.2	3.9	3.0	2.8	3.4	7.9	3.3	3.4	3.0	4.6
2.6	3.1	3.1	3.4	3.9	4.9	4.1	3.4	2.7	5.7
0.7	4.2	3.5	5.7	3.8	3.9	3.1	3.6	1.4	2.9
3.7	6.0	3.7	4.8	4.9	—	1.7	1.8	3.3	3.6
3.5	1.1	5.2	4.6	4.2	2.4	—	2.8	1.8	3.9
3.6	5.0	4.9	4.9	2.7	3.2	2.7	3.2	2.8	4.2

14. 方向別最大風速度

	一月	二月	三月	四月	五月	六月	七月	八月	九月	十月	十一月	十二月	年
北	9.9	12.3	6.9	13.4	10.5	12.3	8.8	4.4	6.3	6.6	10.2	7.0	13.4
北 北 東	4.7	—	7.0	7.6	—	10.5	5.8	8.8	3.9	13.8	8.4	8.6	13.8
北 東 東	—	—	—	—	5.8	—	—	—	—	—	4.3	—	5.8
東 北 東	—	—	—	—	—	—	—	—	—	—	—	—	—
東 南 東	—	—	—	—	—	—	—	—	—	—	—	3.7	3.7
東 南 東	—	—	—	—	5.8	—	—	—	—	—	4.3	—	5.8
南 南 東	—	—	—	—	6.4	—	6.4	—	—	2.4	—	—	6.4
南 南 東	2.1	12.0	—	9.7	11.4	7.0	9.2	8.8	4.8	2.3	3.5	4.7	12.0
南	7.0	7.9	10.9	10.4	13.8	9.9	8.8	8.8	3.3	4.2	3.4	10.1	13.8
南 南 西	11.1	13.4	15.8	14.0	10.5	7.9	6.7	5.8	7.4	4.8	7.6	10.5	15.8
南 南 西	9.3	9.9	9.3	16.9	9.3	21.0	9.9	8.8	7.9	11.8	—	13.2	21.0
西 南 西	5.0	—	—	—	8.2	14.6	9.9	9.3	7.0	8.5	10.1	—	14.6
西	—	—	—	6.9	12.3	7.8	8.1	7.4	7.6	3.3	—	—	12.3
西 北 西	10.2	—	8.9	—	—	—	4.9	2.9	—	3.5	—	—	10.2
北 北 西	5.8	11.7	9.8	11.7	—	—	—	3.6	3.5	6.3	3.7	9.0	11.7
北 北 西	10.5	12.3	10.0	9.0	9.3	—	9.3	5.6	4.2	8.3	6.0	7.4	12.3
最 大	11.1	13.4	15.8	16.9	13.8	21.0	9.9	9.3	7.9	13.8	10.2	13.2	21.0

15. 暴 風 時 數

北	—	9	2	7	—	6	—	—	—	—	3	—	27
北 北 東	—	—	—	—	—	—	—	—	—	3	—	—	3
北 東 東	—	—	—	—	—	—	—	—	—	—	—	—	—
東 北 東	—	—	—	—	—	—	—	—	—	—	—	—	—
東 南 東	—	—	—	—	—	—	—	—	—	—	—	—	—
東 南 東	—	—	—	—	4	—	—	—	—	—	—	—	4
南 南 東	—	5	—	—	—	—	—	—	—	—	—	—	5
南 南 東	—	—	6	1	25	3	—	—	—	—	—	2	37
南 南 西	—	—	7	29	2	5	—	—	—	1	—	10	54
南 南 西	—	—	—	15	—	47	—	—	—	2	—	2	66
西 南 西	—	—	—	1	1	11	—	—	—	2	1	1	17
西	—	—	—	—	3	1	—	—	—	—	—	—	4
西 北 西	—	—	—	—	—	—	—	—	—	—	—	—	—
北 北 西	—	2	1	—	—	—	—	—	—	—	—	—	3
北 北 西	—	8	1	4	—	—	—	—	—	—	—	—	13
總 時 數	—	24	17	57	35	73	—	—	—	8	4	15	233

16. 降 水 量

	一月	二月	三月	四月	五月	六月	七月	八月	九月	十月	十一月	十二月	年
六 時	0.9	5.2	1.3	4.5	3.3	17.0	38.6	45.2	17.1	8.5	4.1	3.1	148.8
十 四 時	1.4	0.1	0.6	1.8	3.1	8.5	17.7	127.9	5.1	37.1	5.7	13.0	222.0
二 十 二 時	2.4	9.4	6.2	5.8	11.6	16.7	46.8	69.3	33.2	0.9	15.2	0.6	208.2
總 量	4.7	5.7	8.1	12.1	18.0	42.2	103.1	242.4	55.4	45.6	25.0	16.7	579.0
廿 四 時 間 量	2.7	4.9	5.2	4.4	4.7	19.5	20.3	78.9	25.3	31.0	8.5	6.4	78.9
最 大	20	22	1	20	3	23	27	17	7	4	9	20	17.VIII
八 時 間 量	1.6	4.9	5.2	4.4	4.7	13.8	16.4	41.0	20.9	31.0	6.8	4.0	41.0
最 大	20	22	1	20	3	23	18	17	7	4	9	20	17.VIII

17. 量 別 降 水 日 數

0.1—1	2	2	2	4	1	5	7	2	3	1	1	4	34
1—3	2	—	1	1	3	2	3	3	3	3	1	—	22
3—5	—	1	—	2	2	—	3	—	1	1	—	2	12
5—10	—	—	1	—	1	2	2	3	1	1	3	1	15
10—15	—	—	—	—	—	—	1	—	1	—	—	—	2
15—20	—	—	—	—	—	—	1	3	1	—	—	—	5
20—30	—	—	—	—	—	—	1	1	1	—	—	—	3
30—50	—	—	—	—	—	—	—	1	—	—	—	—	1
50—70	—	—	—	—	—	—	—	1	—	—	—	—	1
70—100	—	—	—	—	—	—	—	—	1	—	—	—	1
≧ 100	—	—	—	—	—	—	—	—	—	—	—	—	—
合 計	4	3	4	7	7	10	20	18	10	6	5	7	96
< 0.1	—	3	4	—	9	3	4	5	4	1	—	2	35
降 水 ナ キ 日	27	22	23	23	15	17	7	13	16	24	25	22	234