


52
999

(機密)



糧情簡報



第三十二^V期

糧食部調查處

民國三十年十一月二十五日編印

中華民國三十年三月四日收到

已錄索引

糧情簡報

第三十二期目錄

表

甲

陸部

1. 重慶市主要糧食價格表-----十一月十七日至廿四日
2. 重慶市米價指數-----第十一次十一月十九日編
3. 重慶市民食供銷統計表-----十一月十五日至廿一日
4. 重慶市食米來源及數量統計表-----十一月十五日至廿一日
5. 重慶市麵粉生產及分配數量表-----十一月上半月
6. 重慶市麵粉受戶數量-----十一月上半月

乙

四川

- 一週來四川省主要米市場米價統計表-----十一月十五日至廿一日
- 一週來四川省主要小麥市場小麥價格統計表-----十一月十五日至廿一日

丙

其他各省

9. 陝西省各主要市場電報米麥價格表-----
10. 河南省各主要市場電報米麥價格表-----
11. 甘肅省各主要市場電報米麥價格表-----
12. 山西省各主要市場電報米麥價格表-----

圖

1. 四川省成都平原區及岷江沱江流域主要米市場米價變動圖-----十一月十五日至廿一日
2. 四川省嘉陵江流域主要米市場米價變動圖-----十一月十五日至廿一日
3. 四川省揚子江流域主要米市場米價變動圖-----十一月十五日至廿一日

三十年十一月廿五日編印

表八

重慶市主要糧食價格表

(民國三十年十一月十七日至二十四日)

第一頁

日期	熟 米						磽 米						山 米					
	上 等		中 等		下 等		上 等		中 等		下 等		上 等		中 等		下 等	
	躉售	零售	躉售	零售	躉售	零售	躉售	零售	躉售	零售	躉售	零售	躉售	零售	躉售	零售	躉售	零售
十七日	237.00	211.50	232.00	211.00	227.00	23.50	227.00	23.50	222.00	23.00	217.00	22.50		47.00		45.00		43.00
十八日	237.00	211.50	232.00	211.00	227.00	23.50	227.00	23.50	222.00	23.00	217.00	22.50		47.00		45.00		43.00
十九日	237.00	211.50	232.00	211.00	227.00	23.50	227.00	23.50	222.00	23.00	217.00	22.50		47.00		45.00		43.00
二十日	237.00	211.50	232.00	211.00	227.00	23.50	227.00	23.50	222.00	23.00	217.00	22.50		46.00		44.00		42.00
廿一日	237.00	211.50	232.00	211.00	227.00	23.50	227.00	23.50	222.00	23.00	217.00	22.50		46.00		44.00		42.00
廿二日	237.00	211.50	232.00	211.00	227.00	23.50	227.00	23.50	222.00	23.00	217.00	22.50		46.00		44.00		42.00
廿三日	237.00	211.50	232.00	211.00	227.00	23.50	227.00	23.50	222.00	23.00	217.00	22.50		46.00		44.00		42.00
廿四日	237.00	211.50	232.00	211.00	227.00	23.50	227.00	23.50	222.00	23.00	217.00	22.50		46.00		44.00		42.00

重慶市主要糧食價格表

第二頁

日期	小 麥				麵 粉				粉 條					
	大 等		中 等		下 等		一 等		二 等		三 等		四 等	
	躉售	零售	躉售	零售	躉售	零售	躉售	零售	躉售	零售	躉售	零售	躉售	零售
十七日	250.00		260.00		230.00		80.00	86.00	79.00	85.00	78.00	84.00	75.00	81.00
十八日	250.00		260.00		230.00		80.00	86.00	79.00	85.00	78.00	84.00	75.00	81.00
十九日	250.00		260.00		230.00		80.00	86.00	79.00	85.00	78.00	84.00	75.00	81.00
二十日	250.00		260.00		230.00		80.00	86.00	79.00	85.00	78.00	84.00	75.00	81.00
廿一日	250.00		260.00		230.00		80.00	86.00	79.00	85.00	78.00	84.00	75.00	81.00
廿二日	250.00		260.00		230.00		80.00	86.00	79.00	85.00	78.00	84.00	75.00	81.00
廿三日	250.00		260.00		230.00		80.00	86.00	79.00	85.00	78.00	84.00	75.00	81.00
廿四日	250.00		260.00		230.00		80.00	86.00	79.00	85.00	78.00	84.00	75.00	81.00

註：1. 價之單位為國幣元，量之單位麵粉為袋，米麥躉售為石，零售為市斗。
 2. 自十一月十一日起另有廠價麵粉一種，每袋為一百三十八元整。

表 2

重慶市糧價指數表

(第一次 二十六年十一月十九日編)

定期指數 以二十六年上半年平均價為基價

連環指數 以上星期三(廿年十一月十二日)價為基價

單位：量：市石
價：國幣元

(1) 躉售糧價指數

食米類別	糧 價 (每石)			指 數			連環指數
	本星期三 (二十六年十一月十九日)	上星期三 (二十六年十一月十二日)	二十六年上半年平均	定 期 指 數			
				本星期三 (廿年十一月十九日)	上星期三 (廿年十一月十二日)	本星期三與上星期三之比數 增(+)/減(-)	
上河米	237.00	237.00	12.83	1847.2	1847.2	0	100
中河米	232.00	232.00	12.19	1903.2	1903.2	0	100
下河米	227.00	227.00	11.71	1938.5	1938.5	0	100
上磧米	227.00	227.00	11.55	1965.4	1965.4	0	100
中磧米	222.00	222.00	11.07	2005.4	2005.4	0	100

(2) 零售糧價指數

食米類別	糧 價			指 數			連環指數
	本星期三 (二十六年十一月十九日)	上星期三 (二十六年十一月十二日)	二十六年上半年平均	定 期 指 數			
				本星期三 (廿年十一月十九日)	上星期三 (廿年十一月十二日)	本星期三與上星期三之比數 增(+)/減(-)	
上山米	47.00	50.00	1.523	3006.0	3282.9	-196.9	94
中山米	45.00	48.00	1.449	3105.6	3319.5	-213.9	93.8
上河米	24.50	24.50	1.315	1862.1	1862.1	0	100
中河米	22.50	22.50	1.23	1946.5	1946.5	0	100

表三

重慶市民食供銷統計表

民國三十年十一月十五日共廿一日

單位：市石

日期	到 渝 米 量				配 銷 米 量				累積存量
	共 計	總 商	特 殊 購 米	其 他	共 計	聯 營 米 店	國 營 米 店	平 價 米	
共 計	13317.560	5987.86	9327.700		24524.750	15735.00	2139.75	6650.00	
十五日	2773.825	3722	2756.105		3405.350	2190.00	1429.55	786.30	102193.223
十六日	1404.94	474.34	930.60		2216.000	2190.00	26.00		101282.163
十七日	5507.595	821.46	4686.135		4244.000	2580.00	221.30	1442.70	102645.758
十八日	3611.20	2656.84	954.36		6022.70	3085.00	815.60	2122.10	100234.258
十九日					2839.70	1790.00	322.60	727.10	97394.558
二十日					3115.10	2615.00	26.30	473.80	94279.458
廿一日					2681.40	1285.00	298.40	1098.00	91598.058

重慶市食米來源及數量統計表

表次

民國三十年十一月十五日二十一日

種類	總計	十五日	十六日	十七日	十八日	十九日	二十日	二十一日
總計	13317.560	2793.825	11101.911	5507.595	3611.20	—	—	—
廣安	552.96	37.22	296.14	—	219.60	—	—	—
瀘縣	9505.90	2756.605	1100.00	1166.135	750.36	—	—	—
忠縣	1592.80	—	—	—	1592.80	—	—	—
合江	801.60	—	—	180.16	621.44	—	—	—
鄰水	153.30	—	—	153.30	—	—	—	—
順慶	1180.00	—	—	1180.00	—	—	—	—
綦江	231.00	—	—	—	231.00	—	—	—

重慶市麵粉生產及分配數量統計表

民國三十年十一月上半月份

日	復				興				福				新				豐				合	計	備註			
	前	日	後	日	前	日	後	日	前	日	後	日	前	日	後	日	前	日	後	日						
1	1072	+	1125	1072	+	150	50	1150	0	117	-	2	+	55	0	273	-	6	258	1512	410765	1587	+	12270		
2																										星期
3	1060	+	1519	1060	+	1500	260	1120	150	165	768	+	575	0	268	605	-	217	2052	12770	3167	+	12113			
4	1092	+	1175	1092	+	1120	211	1197	233	175	210	+	618	0	-	17	20	-	17	1607	12182	1722	+	12090		
5	1077	+	1183	1077	+	707	0	707	290	605	0	+	968	0	-	667		-	667	1600	12090	1786	+	11946		
6	1610	+	1742	1610	+	705	0	705	1	768	0	+	968	0	-	667	0	-	667	1610	11946	1920	+	11636		
7	1077	+	1000	1077	+	705	0	705	0	968	0	+	968	0	-	667	0	-	667	1371	11626	2052	+	10253		
8	0	+	1911	0	+	705	0	705	106	968	0	+	1656	0	-	667	0	-	667	686	10955	1752	+	9888		
9																										星期
10	1072	+	2196	1072	+	705	0	705	170	1656	0	+	2246	0	-	667	0	-	667	3758	13388	2107	+	11539		
11	1077	+	2155	1077	+	705	0	705	0	2286	0	+	2246	0	-	667	0	-	667	3057	11529	1383	+	12715		
12	1650	+	1539	1650	+	705	0	705	0	2286	0	+	2246	0	-	667	0	-	667	1650	12712	1758	+	12605		
13	1072	+	1021	1072	+	705	0	705	0	2246	0	+	2246	0	-	667	0	-	667	1016	12605	1782	+	11838		
14	1077	+	2053	1077	+	705	0	705	0	2246	0	+	2246	0	-	667	0	-	667	1021	11838	1786	+	11071		
15	1001	+	807	1001	+	705	0	705	209	2246	0	+	2093	0	-	667	0	-	667	1210	11071	2117	+	9166		
16	1053		2376		+	895		2695		1117			0		961				2076		26727					

附註：表中符號欄內 (+) 號表示存 (-) 號表示虧 空白表示平

表6 重慶市麵粉支戶數量統計表

民國三十年十月上半月份

單位：袋

數量 受戶名稱	日期	一 日	二 日	三 日	四 日	五 日	六 日	七 日	八 日	九 日	十 日	十一 日	十二 日	十三 日	十四 日	十五 日	合 計
機關團體部隊	1889			429	225	439	453	605	386		476	436	257	356	309	1683	8051
切麵業公會	—			220	110	110	110	110	110		110	110	110	110	110	110	14030
乾菜業公會	—			26	13	13	13	13	13		13	13	13	13	13	—	156
餅乾業公會	—			—	—	—	100	100	—		100	100	200	100	100	100	900
甜食業公會	—			16	8	8	8	8	8		8	8	8	8	—	8	96
好餅業公會	—			260	130	130	130	130	130		220	130	130	130	130	130	1790
中西餐業公會	—			193	66	66	66	66	66		122	66	—	66	66	66	924
蘇裱業公會	—			—	—	—	—	—	—		—	—	—	—	—	—	—
油條業公會	—			—	—	—	—	—	—		—	—	—	—	—	—	—
北碚同業公會	—			20	60	20	40	20	40		40	20	40	20	40	20	360
零售處	—			—	—	—	—	—	—		—	—	—	—	—	—	—
其他	—			—	—	—	—	—	—		—	—	—	—	—	—	—
合計	1889			3169	1722	1766	1920	2052	1752		2107	1862	1758	1782	1706	3117	26727
備註	二日及九日係星期日故無報表																

表一

一、通來四川省各主要米市場米價統計表

民國三十一年十一月十五日至三十一日

單位：市石
幣元

第一頁

市場名稱	日期	十五 日	十六 日	十七 日	十八 日	十九 日	二十 日	二十一 日	本週 平均數	上週 平均數	本週與上週 平均數比較	
											增(+)	減(-)
成都平原區及 岷江沱江 沱江流域	成都市	315.00	315.00	320.00	325.00	320.00	320.00	320.00	319.29	324.17	-	4.88
	新津	308.00	308.00	304.00	308.00	308.00	308.00	310.00	307.71	296.00	+	11.71
	樂山	298.00	298.00	300.00	300.00	310.00	300.00	310.00	302.29	293.00	+	9.29
	彭縣	330.00	335.00	335.00	330.00	330.00	330.00	330.00	331.43	318.57	+	12.86
	金堂									340.00		
嘉陵江流域	簡陽	345.00	345.00	338.00	338.00	338.00	335.00	325.00	337.71	331.86	+	5.85
	資陽	384.00	392.00		410.00	415.00			399.75	402.71	-	2.96
	內江	320.00	320.00	330.00	320.00	330.00	320.00	320.00	322.86	329.29	-	6.43
	自貢市	342.00	342.00	341.00	344.00	344.00	340.00	339.00	341.86	338.29	+	3.57
涪江流域	綿陽	323.00	323.00	328.00	330.00	335.00	340.00	335.00	330.57	313.70	+	16.87
	三台	350.00	350.00	360.00	365.00	365.00	370.00		360.83	346.43	+	14.40
	射洪		330.00	340.00	330.00	330.00	328.00	330.00	331.33	324.50	+	6.83
遂寧	365.00	370.00	360.00	370.00	370.00	365.00	370.00	364.29	327.14	+	37.15	
廣安	270.00	270.00							270.00	272.86	-	2.86

四川各縣米市場米價

表

第二頁

日期		十五日	十六日	十七日	十八日	十九日	二十日	二十一日	本週平均數	上週平均數	本週平均數與上週平均數之比較(增+減-)	
江 流 域	南 部											
	南 充	285.00	289.00	287.00	286.00	286.00			286.60			
	達 縣	240.00		230.00		240.00			236.67	230.00	+ 6.67	
	渠 縣	288.43	288.43	283.91	283.91	283.91	283.91	281.91	284.93			
	廣 安	273.00	276.00	278.00	280.00	280.00	283.00	280.00	279.43	273.14	+ 6.29	
	合 川									325.80		
	宜 賓							370.00	370.00			
	瀘 縣	300.00	300.00	300.00	300.00	300.00	300.00	300.00	300.00	310.00	- 10.00	
	合 江	280.00	280.00	280.00	281.00	280.00	281.00	281.00	280.46	275.17	+ 5.26	
	永 川	300.00							300.00	304.33	- 4.33	
江 流 域	江 津	310.00	310.00	310.00	310.00	310.00	310.00	309.00	312.71	322.57	- 9.86	
	重 慶	232.00	232.00	232.00	232.00	232.00	232.00	232.00	232.00	232.00		
	山 米	460.00	460.00	450.00	450.00	450.00	460.00	460.00	450.00	472.14	- 22.14	
	涪 陵	300.00	300.00	300.00	300.00	300.00			300.00	291.43	+ 8.57	
	忠 縣	270.00	260.00	250.00	250.00	260.00	260.00	260.00	258.57	276.67	- 18.10	
萬 縣	262.85	262.85	262.85	268.57	268.57	268.57	268.57	266.12	264.76	+ 1.36		

表 8

四川省主要小麥市場小麥價格統計表

民國三十一年十月二十五日至三十一日

報：石 甬
價：國 幣 元

地點	日期	十五日	十六日	十七日	十八日	十九日	二十日	二十一日	本週平均數	上週平均數	本週平均數與上週平均數之比較 增(+) 減(-)
重慶市		240.00	240.00	240.00	240.00	240.00	240.00	240.00	240.00		
成都		380.00	380.00	385.00	395.00	395.00	400.00	400.00	390.71	340.00	+ 50.71
內江		340.00	340.00	340.00	340.00	340.00	340.00	340.00	340.00	337.14	+ 2.86
宜賓							360.00	360.00			
南充		305.00	304.00	303.00	304.00	307.00			304.60		
達縣		200.00		200.00					200.00	200.00	
廣安							272.00	272.00	267.50		+ 4.50
合川									254.00		
涪陵		314.00	300.00	314.00	314.00	314.00			311.20	305.50	+ 5.70
射洪太和鎮		418.00			462.00	454.00	452.00	476.00	452.60	413.60	+ 39.00

河南省各主要市場電報米麥價格表

表9

民國三十一年十一月

單位：國幣元

日期	市場名稱	西		安		寶		南		鄭	
		中等熟米	中等小麥	中等熟米	中等小麥	中等熟米	中等小麥	中等熟米	中等小麥	中等熟米	中等小麥
五日		196.00	125.00	148.00	92.00	199.70	123.00	0	98.24	174.00	163.34
十日		190.00	125.00	150.00	96.00	193.20	122.60	0	104.12	174.00	164.34

河南省各主要市場電報米麥價格表

表10

民國三十一年十一月十五日

單位：國幣元

日期	市場名稱	洛	陽	偃	城	南	陽	潢	川
	中等熟米	260.00	150.00	120.00	55.00				
	中等小麥	150.00	86.00	92.00	45.00				

甘肅省各主要市場電報米麥價格表

表11

民國三十一年十一月

單位：國幣元

日期	市場名稱	蘭		平		涼		慶		定		西		張		掖		天		水	
		中等熟米	中等小麥	中等熟米	中等小麥	中等熟米	中等小麥	中等熟米	中等小麥	中等熟米	中等小麥	中等熟米	中等小麥	中等熟米	中等小麥	中等熟米	中等小麥	中等熟米	中等小麥	中等熟米	中等小麥
五日		290.00	112.00	0	87.00	0	80.00	0	85.00	150.00	120.00	230.00	103.00								
十日		290.00	120.00	190.00	87.00	0	63.00	0	0	150.00	112.50	230.00	105.00								
十五日		295.00	120.00	0	93.00	0	67.00	0	72.00	150.00	0	210.00	105.00								

山西省各主要市場電報米麥價格表

表12

民國三十一年十一月十一日

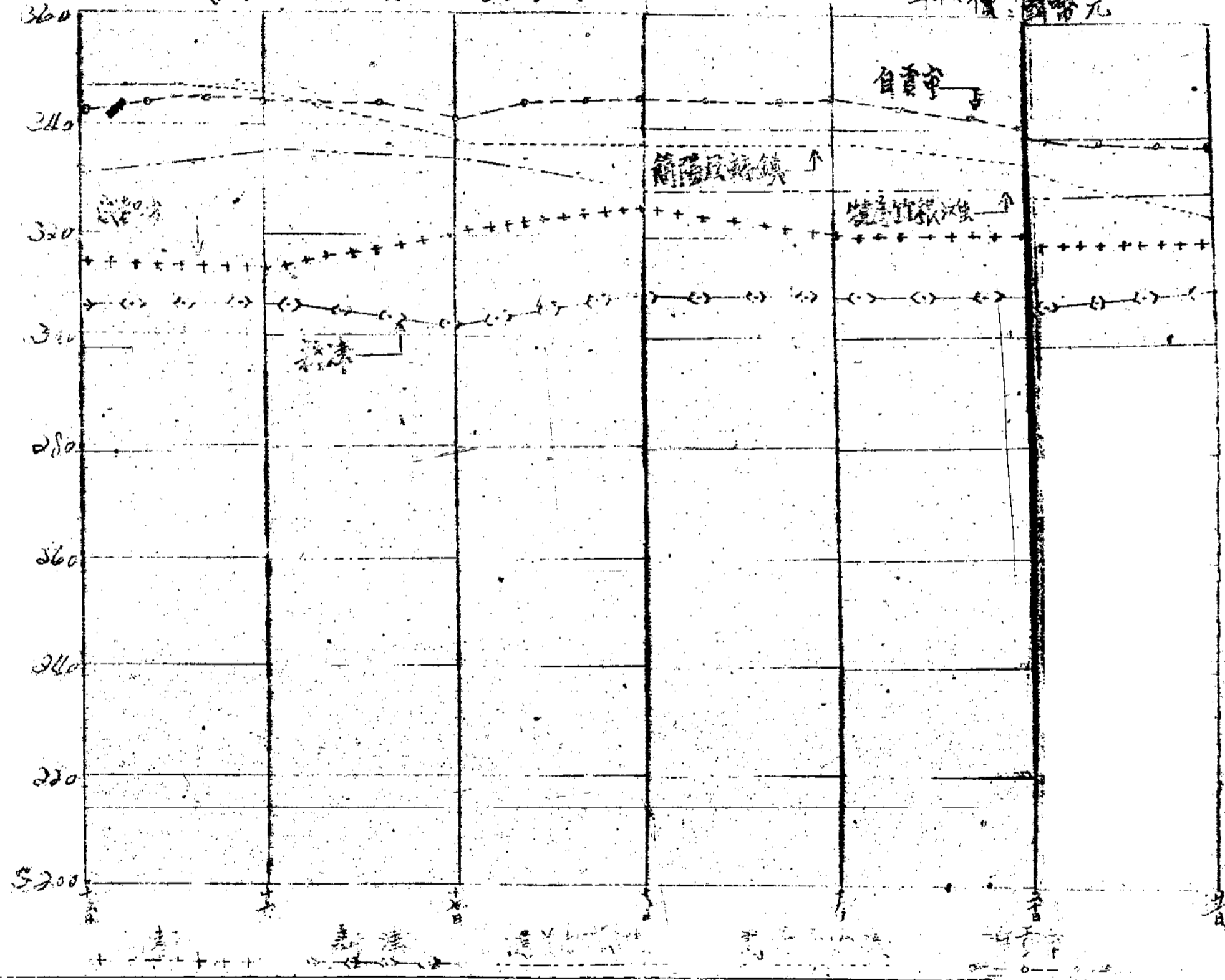
單位：國幣元

日期	市場名稱	吉	縣	柳	尋	隰	縣	汾	西
	中等小麥	130.00	15.00	75.00	95.00				
	中等小麥	145.00	25.00	5.00					

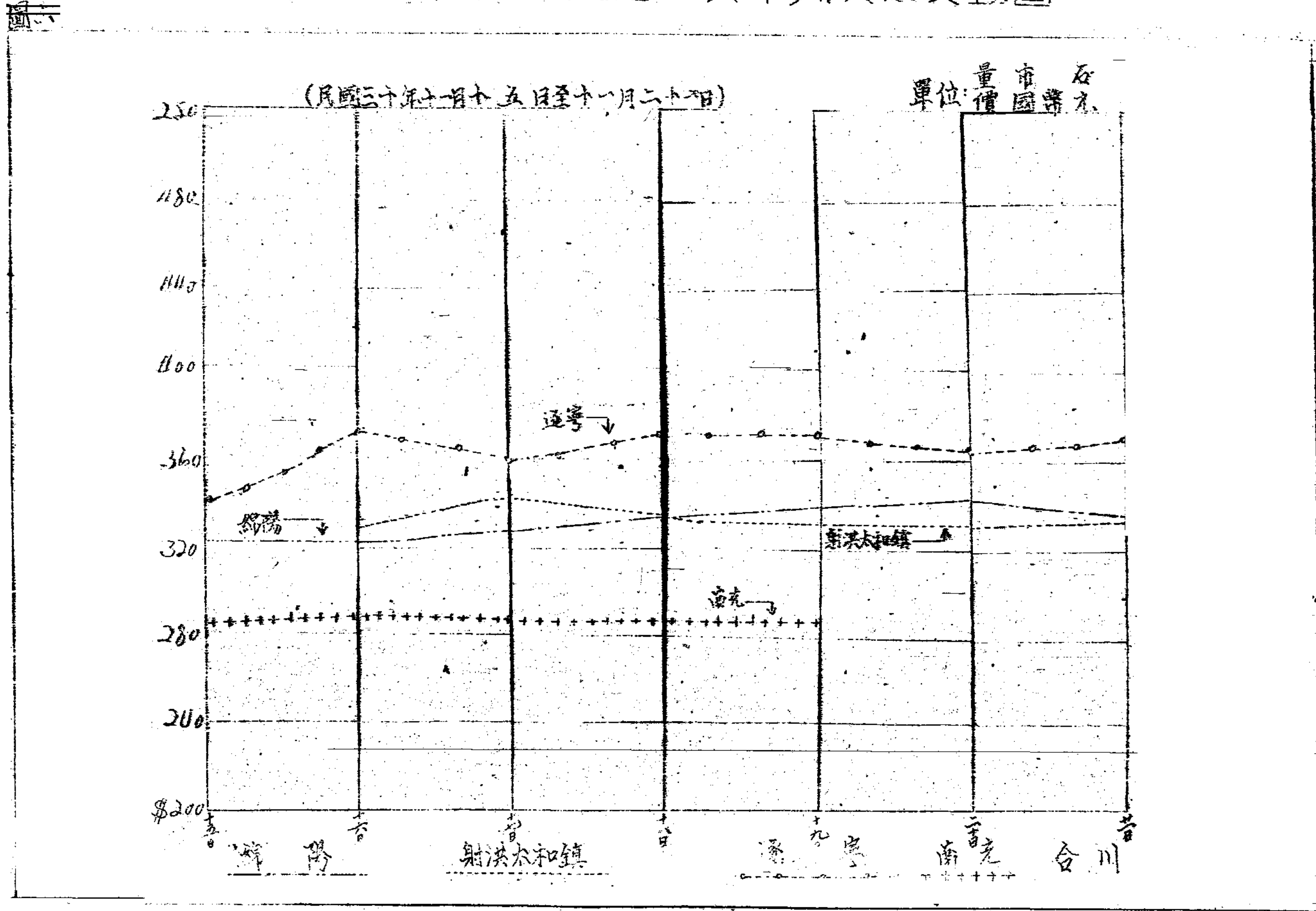
國幣兌換法幣匯率三變市場米價變動圖

(民國三十一年五月十一日至十一月廿一日)

單位：市石
幣：國幣元



圖形齒嘉陵江流域主要米市場米價變動圖



重慶市及綏寧縣之綏寧河子流區之變動圖

