





始



大東亞統計叢書

第一冊

佛印經濟部綜合統計課編

# 佛印統計書

大岩 誠監修  
國際日本協會譯編

ANNUAIRE STATISTIQUE  
DE L'INDOCHINE  
1937—1938

東京・國際日本協會・發行

913  
35

R  
352  
D28




大東亞統計叢書

第 I 部 III

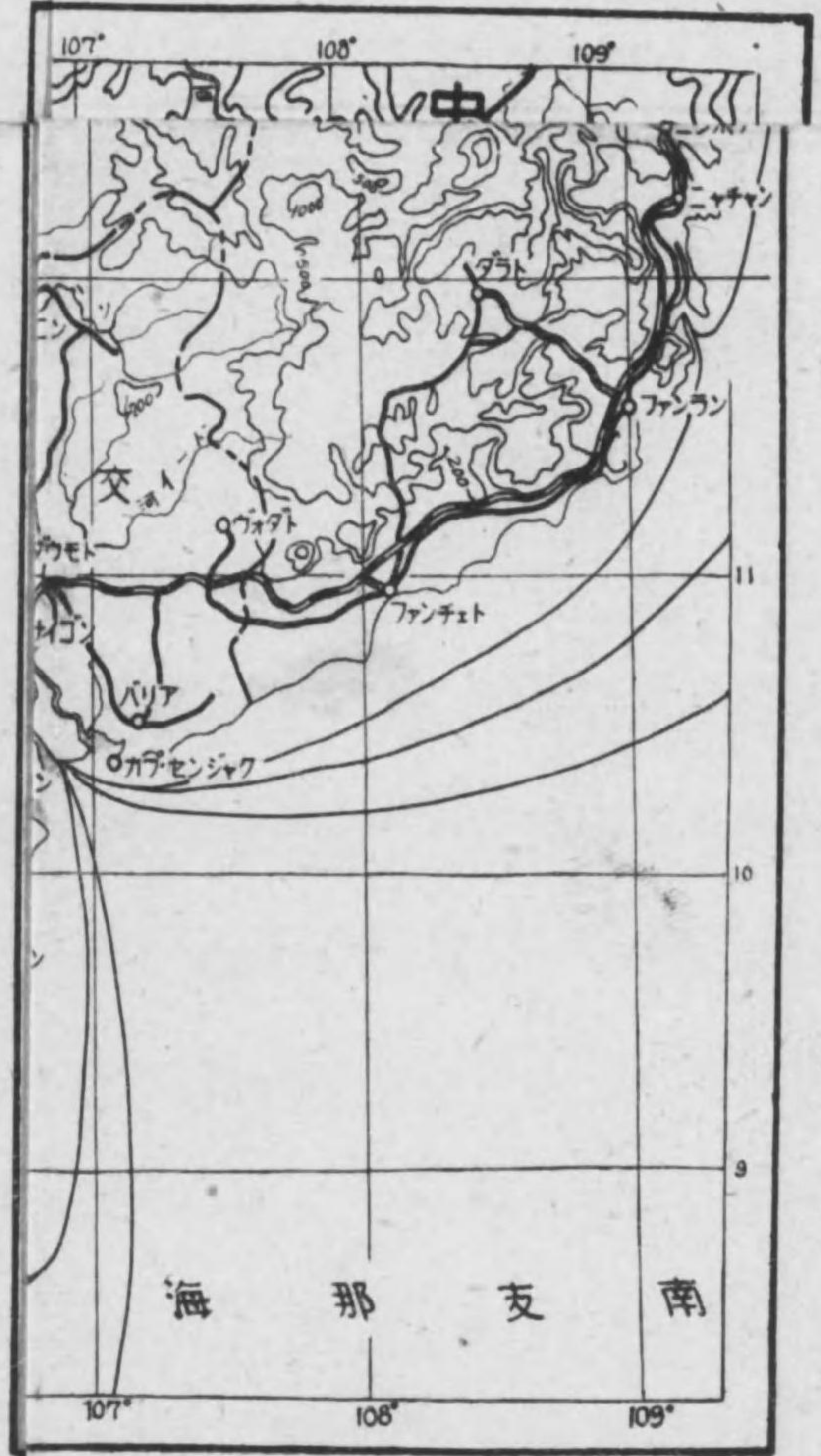
佛印經濟部綜合統計課編

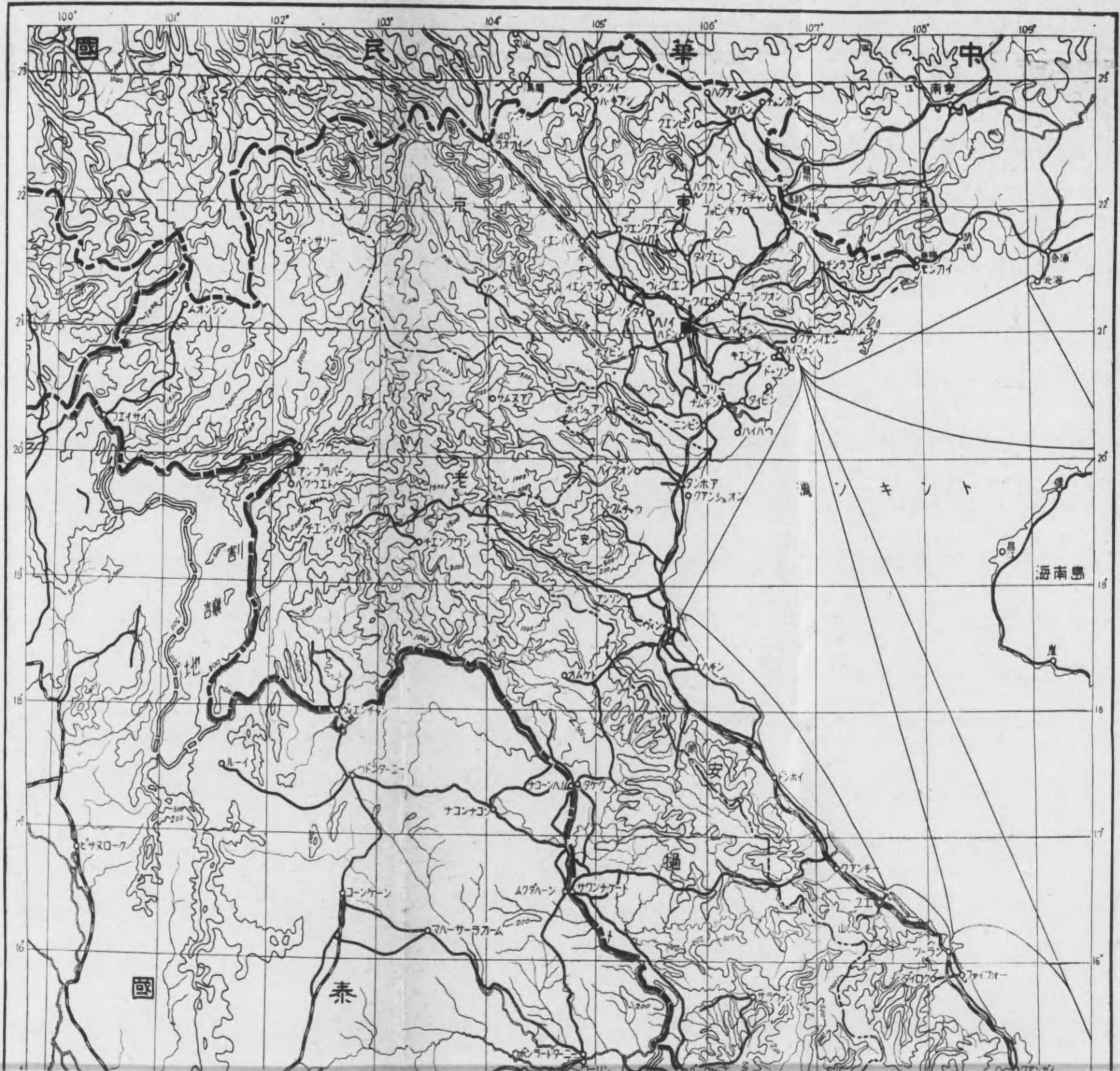

# 佛印統計書

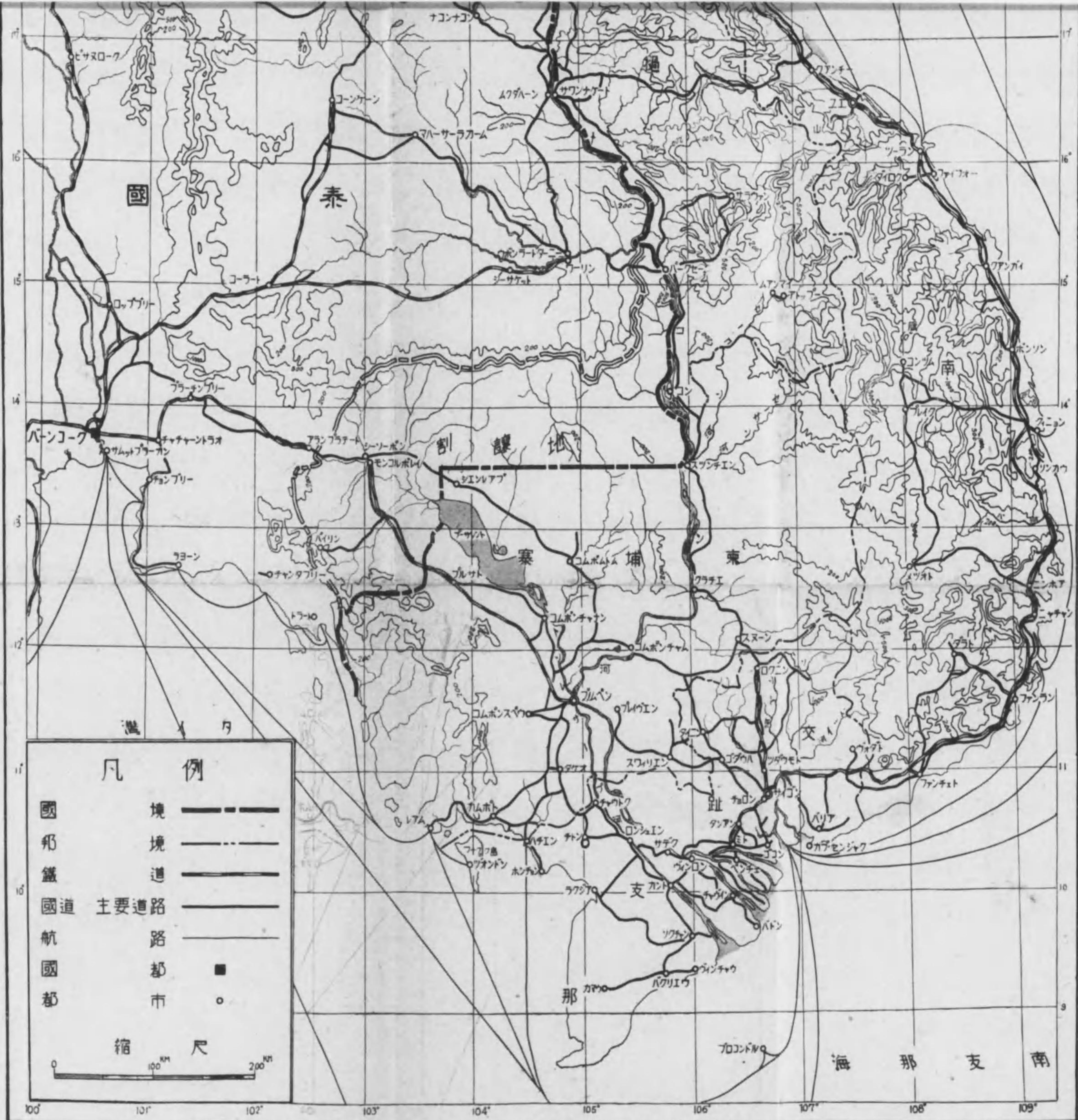
大 岩 誠 監 修  
國 際 日 本 協 會 譯 編



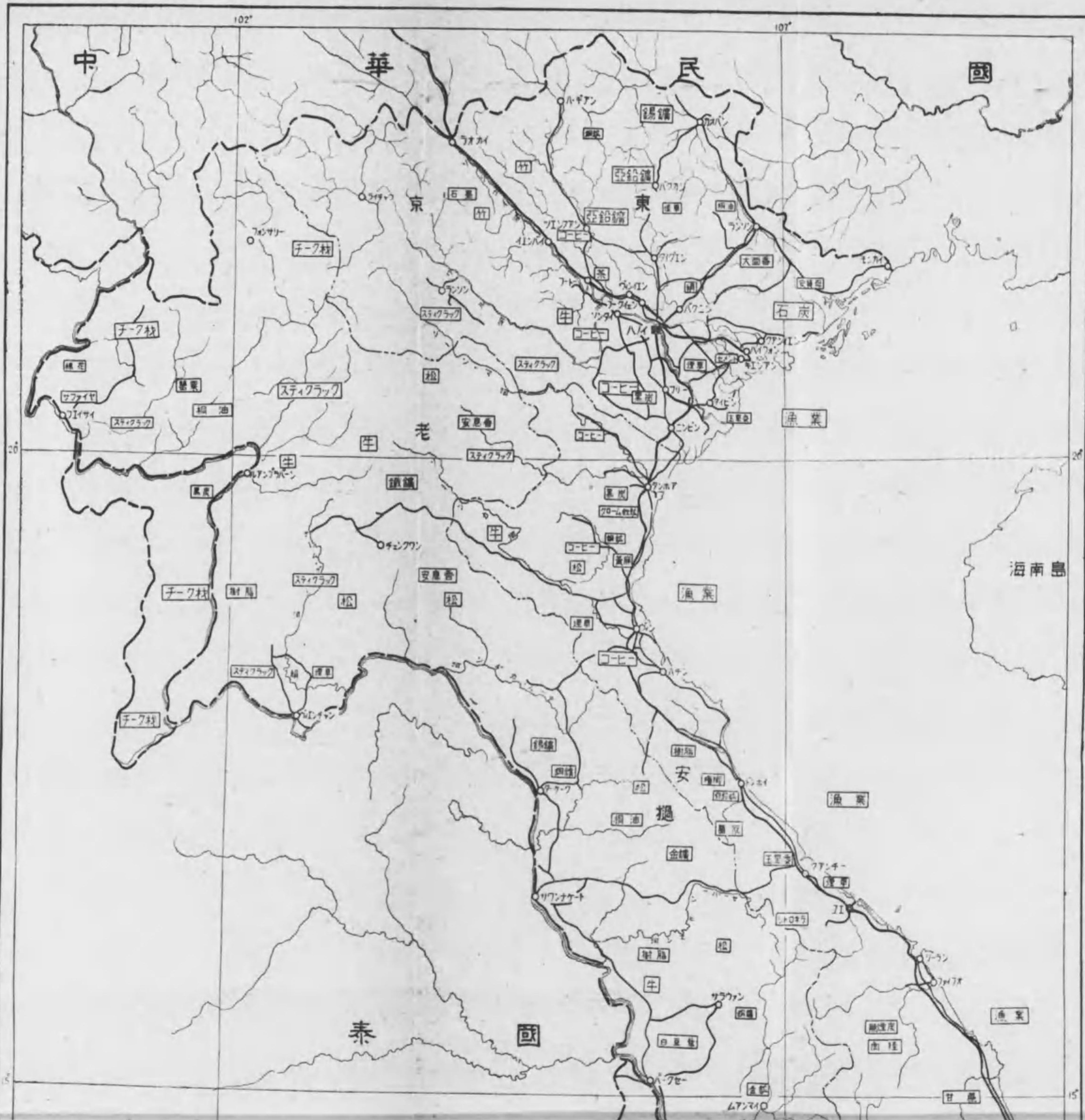
東京・國際日本協會・發行



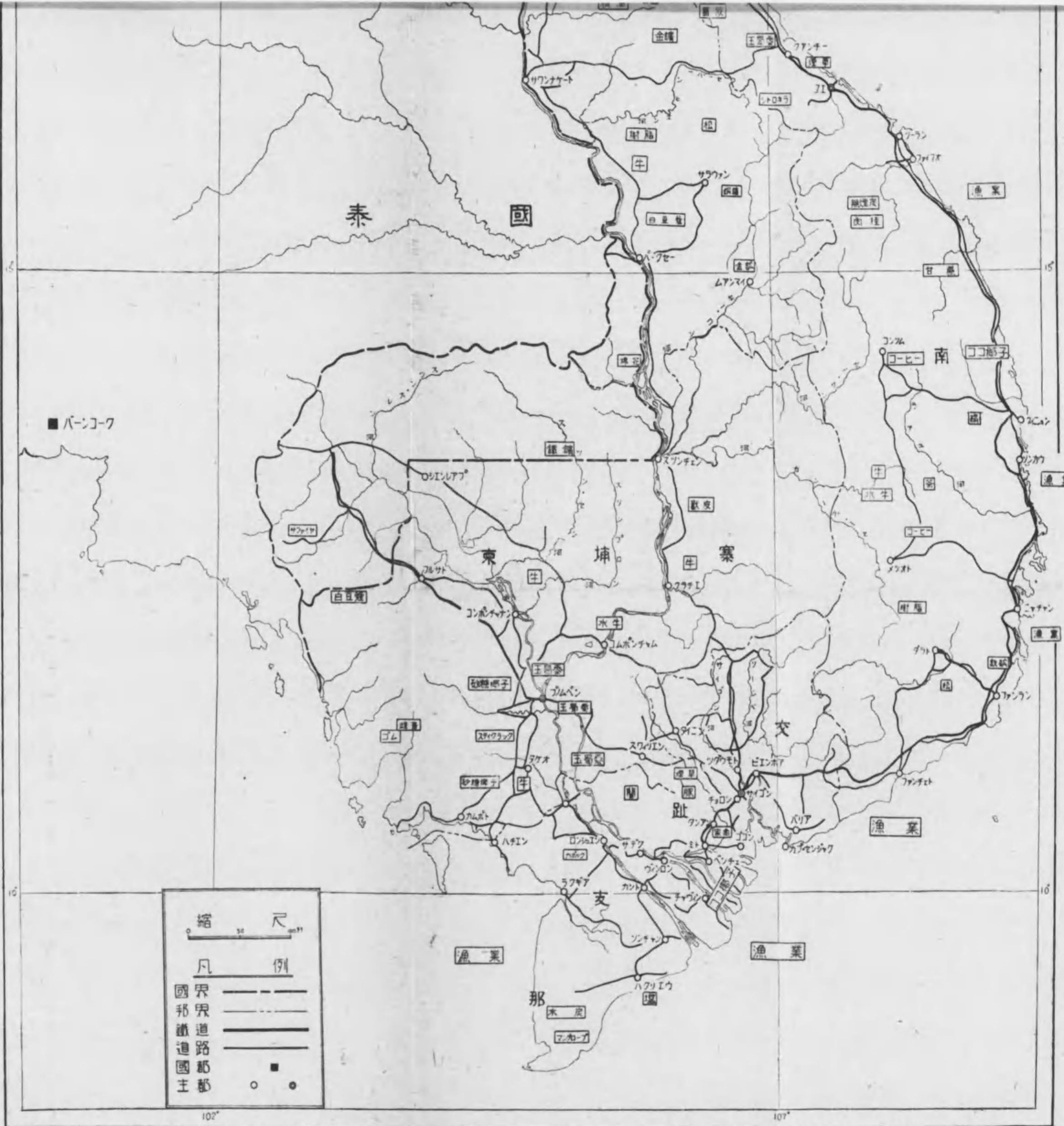




佛印交通地圖







佛印資源地圖

## 序

佛印すなはちフランス印度支那聯邦が、大東亞共榮圈の建設にあつて有する役割は、戦局が南アジアの廣い範圍に擴大せられ、戦果が之に伴つて擧がるに従つて、益々その重大性を加へて來る。この聯邦が有する軍事・政治・經濟・文化上の地位を深くわれらが認識するにつけても、この地域の實態を一層正確に把握する要求をもつ。しかも從來この要求を満たす最初の基礎資料たる統計書は種々な條件に制約せられ、極めて少數の研究者にのみ利用の自由が與へられるにすぎなかつた。

私はひそかに此の數字文獻の一層廣汎な利用の機會を待つてゐたが、幸にして今日國際日本協會の努力により本書刊行の機運に恵まれ、かやうに廣く同學者に基礎資料を提供し得るに至つた。まことに監修者として心から感謝する所である。

監修の責任を終つて一言して置かねばならぬのは、本書原書に於いて統計中の各個の數字とその合計の合致しないものが若干あつたことである。數字はすべて國際日本協會で夫々新に算出され、その異同に就いて私の意見を求められたが不敏の致すところ、その所以を明かにすることが出来なかつた。依つて疑問を残して、數字はすべて原書のまま一應世に問ふこととした次第である。

昭和十七年四月下浣

監 修 者

## 凡 例

- 1 本書はフランス印度支那聯邦總督府經濟部綜合統計課「印度支那統計年鑑」第八冊（昭和12—13年）河内昭和14年刊行の最も重要な部分の抜萃である。この14年版の年鑑は、現在わが國で入手し得る統計文獻のうち最も新らしく最も総合的な唯一の公式資料である。
- 2 原本編輯者は昭和11年（1936年）アテネに開かれた國際統計學會によつて採決せられた「統計表作製指針」（國際統計學報第29冊ヘーグ版1937年所收）に従ひ、次の活字様式を用ひてゐる旨を述べてゐる。すなはち
  - (イ) 水平線(—)は事物の性質或ひは調査の結果、その數値の零なる場合、
  - (ロ) 點(•)は資料の缺如する場合、
  - (ハ) 零(0又は0,0或ひは0,00……)數値が零ではないが、數値として用ふるには小さすぎる場合、
 に用ひる。
- 3 なほ譯者としては數字を表示するに當り四進法を用ふべき意圖があつたが、本書では原型を尊重する意味で三進法をそのまま用ひることとした。

## 目 次

佛印交通地圖	卷 頭
佛印資源地圖	卷 頭
序 文	I
凡 例	II

### I 氣 象

第1表 地方別氣温、雨量及平均温度	1—12
-------------------	------

### II 面積及人口

#### A 人口構成

第2表 省別面積、人口及密度	13—15
第3表 種族別人口構成	16
第4表 國籍別ヨーロッパ人人口	17
第5表 出生地別ヨーロッパ人人口	18
第6表 年齢別ヨーロッパ人人口	19—20
第7表 兩視出生地別ヨーロッパ人人口	20

#### B 人口動態

第8表 ヨーロッパ人出生數	20
第9表 ヨーロッパ人婚姻數	21
第10表 ヨーロッパ人死亡數	21
第11表 アジア人出生、死亡數(交趾支那)	22
第12表 ハノイ市出生、死亡數	22
第13表 ハノイ市、安南人死亡數	23
第14表 ハノイ市年齢別安南人死亡率	23
第15表 サイゴン—シヨロン地方アジア人出生、死亡數	24
第16表 サイゴン—シヨロン地方月別平均出生、死亡數	24
第17表 サイゴン—シヨロン地方土着住民年齢別死亡數	25
第18表 歸 化 者 數	25
第19表 對フランス太平洋植民地出發、歸國安南人勞働者數	26
第20表 出入國別外國アジア人移民數	27
第21表 對交趾支那及カンボヂヤ出發、歸國安南人勞働者數	28

第 22 表	對交趾支那及カンボヂヤ出發、歸國、安南勞働者數	29
--------	-------------------------	----

### III 教 育

#### A 官 立

第 23 表	官立學校教員數	30—31
第 24 表	官立フランス人學校生徒數	32
第 25 表	官立土着住民學校及生徒數	33—34
第 26 表	官立第一級教育	35
第 27 表	安南及高地トンキン高山地學校種族別生徒數	35
第 28 表	ハノイ大學各部別教授生徒數	36
第 29 表	實業學校及生徒數	36
第 30 表	教育費歲出豫算	37
第 31 表	教育費歲出豫算	38

#### B 私 立

第 32 表	私立フランス人教育	39
第 33 表	私立土着住民教育	40
第 34 表	外國人教育(支那學校)	41

#### C 官、私立生徒

第 35 表	對人口生徒割合	41
--------	---------	----

#### D 刊 行 物

第 36 表	用語別定期刊行物(1938年)	42
第 37 表	用語別非定期刊行物(1938年)	42
第 38 表	用語別定期刊行物(1937年)	43
第 39 表	用語別非定期刊行物(1937年)	43

### III 衛 生

#### A 醫 療 設 備

第 40 表	醫 療 機 關	44
第 41 表	土着住民患者取扱數	44
第 42 表	土着住民醫務員定員數	45
第 43 表	入院患者數及死亡者數	46—48

第 44 表	入院患者數及死亡者數	49—51
--------	------------	-------

#### B 原因別死亡

第 45 表	印度支那に於ける原因別死亡者數	52
第 46 表	サイゴン—シヨロンに於ける原因別死亡者數	53
第 47 表	ハノイに於ける原因別死亡者數	54
第 48 表	ハノイに於ける原因別死亡者數	55

### V 農、林、牧畜業

#### A 農 業

第 49 表	主要農産物栽培面積並收穫高	55
第 50 表	護謨栽培面積	56
第 51 表	護謨栽培狀況並生産高	56

#### B 林 業

第 52 表	森林面積、保護林、林産物	57
第 53 表	木 炭 生 産 高	58

#### C 信 用 組 合

第 54 表	交趾支那農業信用組合業務	59
第 55 表	交趾支那土着住民關係農業信用組合業務 1937年	60
第 56 表	交趾支那土着住民關係農業信用組合業務 1938年	61
第 57 表	印度支那農業信用組合銀行業務	62
第 58 表	印度支那土着住民關係農業信用組合嶺山銀行業務	62

#### D 補 助 金

第 59 表	護謨、咖啡栽培關係貸附金	63
--------	--------------	----

#### E 牧 畜

第 60 表	牧 獸 頭 數	63
第 61 表	牧 獸 屠 殺 頭 數	64

#### F 輸 出 品

第 62 表	主 要 輸 出 品	65
--------	-----------	----

## VI 礦工業

### A 礦業

第63表	鑛山調査、探掘許可數	66
第64表	鑛山數並面積	66
第65表	燃料炭生產高並從業員數	67
第66表	鑛產物產出高並從業員數	67
第67表	雜鑛物生產高	68

### B 鹽業

第68表	製鹽高	68
------	-----	----

### C 精米

第69表	シヨロン：精米所數並作業日數	69
------	----------------	----

### D 各種工業

第70表	各種アルコール醸造高	69
第71表	醸造所原料使用高	70
第72表	煙草生產高並原料使用高	70
第73表	セメント、砂糖、燐寸、燐藥生產高	70

### E 發電

第74表	据附電力並發電量	71
------	----------	----

### F 輸出

第75表	主要工業生產品輸出高	72
------	------------	----

## VII 交通及通信

### A 道路及自動車

第76表	鋪裝、非鋪裝別道路	73
第77表	道路、橋梁所要經費	73
第78表	自動車車輛種別登錄數	74—75

### B 鐵道及電車

第79表	鐵道建設距離並支出經費	76
------	-------------	----

V

第80表	鐵道營業料並從業員數	77
第81表	線別鐵道營業料並旅客、貨物運輸	78—79
第82表	線別鐵道營業收支	80—81
第83表	線別旅客收入內譯	82—83
第84表	線別鐵道營業支出	84
第85表	電車營業料、車輛種別並營業收支	84

### C 空運

第86表	空運乘客數並荷貨物	85
第87表	ハノイ及サイゴンに於ける空運	85

### D 海運

第88表	國籍別汽船、帆船入出港	86—87
第89表	國籍別入港船舶	88
第90表	行先別出港船舶	89
第91表	國籍別入港船舶	90
第92表	行先別出港船舶	91
第93表	港別船舶航海	92—95
第94表	港別汽船、帆船入出港(1937年)	96—97
第95表	港別汽船、帆船入出港(1938年)	98—99

### E 通信

第96表	電報通信數並語數	100
第97表	無線電信一日平均語數並收入	101
第98表	無線電信發信局受信局數並新設費	101
第99表	無線電信通話回數、時間並收入	102
第100表	私設受信所數	102

## VIII 金融

第101表	印度支那銀行金屬ピアストル貨回收並有高	103
第102表	各種通貨國庫保有高	103
第103表	補助貨鑄造並回收高	104
第104表	通貨流通高增減	104
第105表	爲替相場	105—108
第106表	印度支那銀行主要勘定	109—110
第107表	印度支那銀行貸借對照表	111

VI

## K 貿易及物價

### A 外國貿易

第108表	總輸出入量並價額	112—113
第109表	價額換算別(法、ピアストル、金法)輸出入	114
第110表	類別輸出入額	115
第111表	類別輸出入貿易指數	114
第112表	國別輸出入數量並價額	116—117
第113表	主要品別輸出入額百分比	118
第114表	地域別出入數量並價額	119
第115表	カンボヂヤに於ける主要輸出品	119
第116表	品名別輸入數量並價額	120—134
第117表	品名別輸出數量並價額	135—143
第118表	對フランス貿易	144—146
第119表	對フランス植民地貿易	147
第120表	對香港貿易	148—149
第121表	對支那貿易	150
第122表	對日本貿易	151
第123表	對シンガポール貿易	152
第124表	對蘭領印度貿易	153
第125表	對英領印度及セーロン貿易	153
第126表	對フィリッピン貿易	154
第127表	對タイ貿易	154
第128表	對イギリス貿易	155
第129表	對アメリカ貿易	156
第130表	仕向國別石炭輸出狀況	158—159
第131表	米輸出狀況(數量)	160—161
第132表	米輸出狀況(價額)	162—163
第133表	保税倉庫入庫主要商品	157
第134表	石炭貿易狀況	157
第135表	免稅通過商品數量並價額	164
第136表	印度支那に於ける免稅通過主要商品	165

### B 國內貿易

第137表	沿岸貿易による輸送主要品	166—167
第138表	國立鐵道による輸送主要品	168

第139表	1938年ハノイ—雲南府線による輸送主要品	169—171
第140表	1937年ハノイ—雲南府線による輸送主要品	172—174

### C 物價

第141表	1938年主要輸出品月別平均物價	175
第142表	1937年主要輸出品月別平均物價	176
第143表	サイゴン卸賣價額指數	177
第144表	主要品別サイゴン卸賣價額指數	178
第145表	ヨーロッパ人生計費指數	179
第146表	土着民生計費指數	180

## X 地租及所得

### A 地租

第147表	國籍別地租	181
第148表	カンボヂヤに於ける地租	182
第149表	カンボヂヤ：胡椒の木、檳榔樹、砂糖檳榔樹に對する租稅	182

### B 所得

第150表	總稅ヨーロッパ人收入	183—184
第151表	安南、ラオス、トンキンに於ける總稅ヨーロッパ人收入	185
第152表	交趾支那、カンボヂヤに於ける總稅者收入	186
第153表	土着民労働者平均日給	187

## N 消費

第154表	石炭産出、貿易、消費高	188
第155表	セメント産出、貿易並消費高	188
第156表	鹽販賣並課稅、消費高	189
第157表	鹽生産、輸出、貯藏並消費高	189
第158表	鹽質飲料	189
第159表	アルコール消費高(土着民)	190
第160表	煙草輸出高並消費高	190
第161表	煙草消費稅	190
第162表	マツア輸出並消費高、消費稅	191
第163表	爆竹、花火輸出並消費高	191
第164表	砂糖消費高	191
第165表	礦油、石油消費高	192
第166表	電力消費高	192

Ⅶ 勞 働

第167表 原因別労働事故..... 193  
 第168表 南部印度支那太平洋佛領植民地に移住せる契約労働者..... 193

XⅢ 財政及官吏

A 總 豫 算

第169表 歳 出 の 部.....194—195  
 第170表 歳 入 の 部.....196—197

B 地 方 豫 算

第171表 安南地方豫算歳出の部..... 198  
 第172表 安南地方豫算歳入の部..... 199  
 第173表 カンボヂヤ地方豫算歳出の部..... 200  
 第174表 カンボヂヤ地方豫算歳入の部..... 201  
 第175表 交趾支那地方豫算歳出の部..... 202  
 第176表 交趾支那地方豫算歳入の部..... 203  
 第177表 フォス地方豫算歳出の部..... 204  
 第178表 フォス地方豫算歳入の部..... 204  
 第179表 トンキン地方豫算歳出の部..... 205  
 第180表 トンキン地方豫算歳入の部..... 206

C 州 豫 算

第181表 安南、カンボヂヤ、交趾支那、トンキン省(州)豫算歳入の部... 207  
 第182表 安南、カンボヂヤ、交趾支那、トンキン省(州)豫算歳出の部... 207

D 市 町 村 豫 算

第183表 市町村及混成村落豫算歳出の部..... 208  
 第184表 市町村及混成村落豫算歳入の部..... 208

E 其 他 豫 算

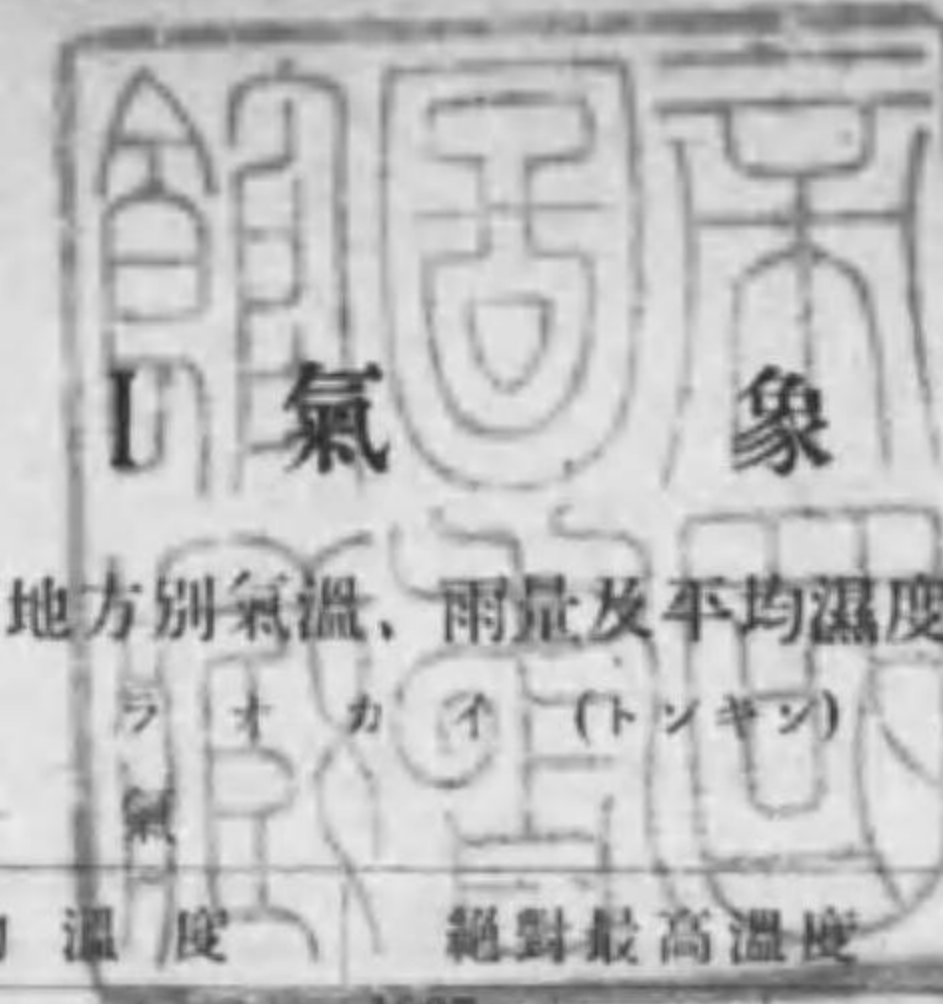
第185表 土 木 費..... 209

F 公 債

第186表 印度支那政府發行公債..... 210—211

G 官 吏

第187表 ヨーロッパ人官吏數..... 212  
 第188表 警 護 兵 員 數..... 213  
 第189表 土 着 民 官 吏 數..... 213  
 附 録 度 量 衡 一 覧 表..... 214



第1表 地方別気温、雨量及平均湿度

ラオカイ(トンキン)

月 別	平均温度			絶対最高温度			絶対最低温度		
	1907—1938年	1937年	1938年	1907—1938年	1937年	1938年	1907—1938年	1937年	1938年
	1 月	17.0	17.0	17.8	31.1	28.0	27.7	2.2	6.2
2 月	18.0	18.9	18.4	31.0	31.0	33.3	7.2	9.9	12.0
3 月	21.0	22.7	20.8	37.0	33.2	32.7	6.8	11.4	11.5
4 月	24.4	25.2	24.4	39.0	34.8	34.9	10.0	15.8	18.1
5 月	27.3	27.8	26.5	42.8	37.4	35.3	14.8	19.9	18.2
6 月	28.4	28.4	28.6	39.3	38.5	37.0	18.8	20.7	23.6
7 月	28.3	29.4	28.5	39.7	37.6	35.0	21.4	23.8	23.7
8 月	28.2	28.9	28.5	38.3	37.0	35.2	20.4	22.9	23.1
9 月	27.3	28.1	27.9	37.2	36.2	34.5	15.8	22.2	22.0
10 月	24.5	26.2	25.4	36.5	35.2	36.5	10.7	14.0	17.5
11 月	21.4	21.7	21.1	34.8	32.0	31.6	8.0	12.0	12.5
12 月	18.3	18.3	19.6	32.8	28.5	29.4	3.6	12.5	11.7
平均及合計	23.7	24.4	24.0	42.8	38.5	37.0	2.2	6.2	8.0

月 別	雨 量						平均湿度(%)		
	雨量(ミリメートル)			降雨日数			1931—1938年	1937年	1938年
	1907—1938年	1937年	1938年	1907—1938年	1937年	1938年			
1 月	15	11	7	5	5	4	90.0	90.7	87.0
2 月	38	69	5	7	11	6	89.5	90.9	83.7
3 月	57	8	10	9	2	6	88.8	87.5	89.7
4 月	117	159	87	13	14	17	89.4	92.3	84.6
5 月	223	172	251	16	17	18	88.1	84.3	86.4
6 月	222	231	163	17	18	18	89.4	86.4	84.8
7 月	305	187	380	19	19	17	90.1	87.2	85.6
8 月	345	262	342	19	19	17	88.3	85.9	86.6
9 月	242	251	327	14	20	17	88.2	84.4	88.2
10 月	118	147	125	11	8	8	88.9	81.9	85.6
11 月	60	67	3	9	12	4	89.0	86.0	85.3
12 月	25	24	2	6	6	2	88.6	87.1	84.5
平均及合計	1,767	1,588	1,702	145	151	134	89.0	87.1	85.3

第1表 (續き)

ラ ソ ソ (トンキン)

月 別	氣 温								
	平均温度			絶対最高温度			絶対最低温度		
	1907-1938年	1937年	1938年	1907-1938年	1937年	1938年	1907-1938年	1937年	1938年
1 月	13.8	14.2	15.1	31.6	30.8	28.7	-0.9	2.4	2.8
2 月	14.9	15.9	14.8	36.4	27.7	29.1	0.4	4.8	5.7
3 月	18.1	19.6	18.5	36.7	32.6	33.6	5.4	7.7	6.8
4 月	22.5	23.4	23.8	38.2	33.6	33.5	6.6	12.4	15.3
5 月	26.1	26.7	26.1	39.8	36.5	34.6	11.1	17.5	18.4
6 月	27.5	27.9	28.0	36.3	36.3	36.0	16.0	19.3	22.1
7 月	27.4	28.1	27.9	37.3	36.1	34.7	19.6	22.7	22.6
8 月	27.4	27.3	27.5	37.1	34.1	33.9	19.2	21.7	22.7
9 月	26.0	26.6	27.0	36.2	34.1	35.4	13.4	21.4	21.8
10 月	22.8	23.9	23.8	34.3	33.3	32.9	7.6	10.1	11.9
11 月	19.0	18.9	18.9	32.9	29.9	31.2	2.3	7.5	8.8
12 月	15.7	16.2	17.4	31.1	26.8	27.3	0.4	7.8	9.1
平均及合計	21.8	22.4	2.4	39.8	36.5	36.0	-0.9	2.4	2.8

月 別	雨 量						平均湿度 (%)		
	雨量 (ミリメートル)			降雨日数			平均湿度 (%)		
	1907-1938年	1937年	1938年	1907-1938年	1937年	1938年	1930-1938年	1937年	1938年
1 月	25	38	25	7	12	9	81.4	81.6	79.2
2 月	52	39	32	10	10	11	83.2	79.0	81.6
3 月	47	12	40	9	9	6	83.1	83.8	77.8
4 月	84	71	83	10	10	7	84.3	14.5	79.2
5 月	136	181	248	13	14	12	82.9	81.2	82.5
6 月	208	317	193	14	16	17	84.2	83.4	83.2
7 月	277	166	220	16	19	16	85.5	85.0	84.2
8 月	280	607	232	17	23	21	86.1	87.7	87.9
9 月	162	243	214	11	20	18	84.0	86.4	85.0
10 月	77	68	191	8	10	11	79.4	78.8	81.3
11 月	33	18	14	6	9	5	79.5	82.1	76.7
12 月	25	11	26	5	7	8	80.4	80.3	78.3
平均及合計	1,436	1,771	1,518	126	159	141	82.8	82.8	82.1

第1表 (續き)

ハ ノ イ (トンキン)

月 別	氣 温								
	平均温度			絶対最高温度			絶対最低温度		
	1907-1938年	1937年	1938年	1907-1938年	1937年	1938年	1907-1938年	1937年	1938年
1 月	16.8	16.9	17.7	33.1	32.4	28.7	5.6	7.0	8.0
2 月	17.4	17.7	16.7	34.4	27.6	31.5	6.3	7.2	9.7
3 月	20.1	21.2	20.5	26.8	30.4	32.7	8.5	10.8	9.8
4 月	24.0	25.6	24.6	38.5	35.1	36.4	9.8	14.9	17.8
5 月	27.6	28.9	27.4	42.8	40.0	35.8	15.4	18.9	19.5
6 月	29.2	29.6	29.2	40.0	40.0	37.6	20.5	22.8	22.4
7 月	29.2	29.0	28.9	40.0	37.8	35.0	21.6	22.9	23.2
8 月	28.6	28.6	28.6	38.1	35.7	34.9	20.9	22.5	23.6
9 月	27.7	27.8	27.6	37.1	32.7	34.3	17.1	22.4	21.9
10 月	25.1	26.0	25.6	35.7	33.7	33.0	13.9	14.9	16.0
11 月	21.7	21.4	21.7	36.0	31.4	31.3	6.8	10.7	12.9
12 月	18.6	18.6	19.3	31.9	27.2	29.1	6.7	10.7	8.5
平均及合計	23.8	24.2	24.0	42.8	40.0	37.6	5.6	7.0	8.0

月 別	雨 量						平均湿度 (%)		
	雨量 (ミリメートル)			降雨日数			平均湿度 (%)		
	1907-1938年	1937年	1938年	1907-1938年	1937年	1938年	1907-1938年	1937年	1938年
1 月	22	29	1	9	13	1	82.4	82.5	81.7
2 月	36	30	24	14	16	14	86.1	83.7	86.4
3 月	45	14	20	15	14	14	86.5	86.7	85.9
4 月	88	56	30	14	15	9	87.9	88.7	84.8
5 月	213	107	183	15	16	12	84.4	80.7	82.0
6 月	255	110	290	15	14	17	83.2	82.6	80.2
7 月	333	162	295	16	17	13	85.3	83.3	82.6
8 月	337	415	208	16	16	12	86.2	84.3	85.2
9 月	278	580	290	14	20	21	85.9	86.0	86.1
10 月	114	45	251	9	3	7	82.3	82.1	80.1
11 月	48	52	—	7	4	—	81.4	86.0	77.7
12 月	27	11	14	7	4	9	82.5	81.7	82.8
平均及合計	1,796	1,589	1,606	151	152	129	84.5	83.0	82.9



第1表 (續き)

ユ エ (安南)

月 別	氣			溫					
	平均溫度			絕對最高溫度			絕對最低溫度		
	1907—1938年	1937年	1938年	1907—1938年	1937年	1938年	1907—1938年	1937年	1938年
1 月	20.3	20.5	20.5	33.6	33.6	30.0	8.8	11.9	12.4
2 月	21.3	21.1	21.2	36.2	30.9	36.2	11.0	13.0	14.9
3 月	22.8	25.2	22.3	38.3	36.2	37.0	12.0	15.9	13.4
4 月	26.2	27.4	25.5	39.4	37.0	38.4	14.1	19.2	16.9
5 月	28.5	30.0	28.0	39.5	38.6	35.8	17.7	23.5	22.0
6 月	29.2	30.8	28.4	39.9	39.1	36.8	20.9	24.4	22.7
7 月	29.3	29.6	28.8	39.2	38.1	37.2	19.8	23.1	22.7
8 月	29.3	30.0	29.5	37.0	38.3	38.0	21.0	22.0	23.0
9 月	27.2	27.8	27.6	38.0	33.5	35.3	19.1	22.9	22.0
10 月	25.2	25.5	25.6	35.5	32.7	33.5	15.9	19.0	19.8
11 月	23.1	23.9	22.1	35.4	31.2	31.0	12.9	16.2	17.0
12 月	21.0	22.2	21.5	32.2	28.1	28.8	11.5	16.9	13.8
平均及合計	25.3	26.2	25.1	39.9	39.1	38.4	8.8	11.9	12.4

月 別	雨			量			平均濕度 (%)		
	雨量 (ミリメートル)			降雨日數					
	1912—1938年	1937年	1938年	1907—1938年	1937年	1938年	1912—1938年	1937年	1938年
1 月	197	85	492	15	11	17	93.6	93.1	94.6
2 月	65	47	10	10	8	7	92.4	93.7	91.7
3 月	83	11	88	9	3	14	92.2	91.9	92.5
4 月	46	3	28	8	3	7	88.6	89.0	91.0
5 月	98	27	165	8	8	6	86.3	84.2	87.2
6 月	83	34*	159	7	5	10	83.2	81.3	85.0
7 月	96	76	207	7	9	5	83.4	84.5	83.1
8 月	105	142	94	8	6	10	83.8	83.0	83.4
9 月	432	322	658	15	22	13	90.0	91.6	85.7
10 月	643	981	419	19	17	14	90.7	90.8	86.1
11 月	661	874	607	21	24	25	9.6	93.9	85.8
12 月	352	64	423	19	17	22	93.2	92.4	.
平均及合計	2,861	2,666	3,350	146	133	150	89.1	89.2	.

第1表 (續き)

ウ ヲ (安南)

月 別	氣			溫					
	平均溫度			絕對最高溫度			絕對最低溫度		
	1907—1938年	1937年	1938年	1907—1938年	1937年	1938年	1907—1938年	1937年	1938年
1 月	21.5	22.2	22.4	30.5	30.5	30.0	11.0	14.3	17.4
2 月	22.9	22.6	23.5	36.8	28.9	36.8	14.3	15.8	17.8
3 月	23.9	25.6	23.9	36.3	34.4	35.2	15.2	18.4	17.3
4 月	26.4	27.0	26.3	39.8	32.0	38.0	17.6	21.0	17.6
5 月	28.5	28.8	28.0	39.0	38.2	34.3	21.8	23.0	22.3
6 月	29.7	30.1	28.7	40.0	39.0	38.0	22.6	23.4	22.6
7 月	29.2	29.1	29.0	38.0	37.2	37.1	21.8	23.4	23.1
8 月	29.3	29.9	30.0	39.0	39.0	38.0	21.4	21.9	23.1
9 月	27.5	27.6	28.2	36.7	32.8	36.7	20.9	23.0	22.7
10 月	25.5	25.9	25.8	33.5	32.0	33.2	17.4	21.7	21.0
11 月	24.2	24.9	23.2	31.0	31.0	30.0	15.2	20.0	18.8
12 月	22.5	23.4	22.5	30.8	28.2	28.2	13.3	19.0	16.7
平均及合計	25.9	26.4	26.0	40.0	39.0	38.0	11.0	14.3	16.7

月 別	雨			量			平均濕度 (%)		
	雨量 (ミリメートル)			降雨日數					
	1907—1938年	1937年	1938年	1907—1938年	1937年	1938年	1930—1938年	1937年	1938年
1 月	102	49	118	15	13	21	85.8	86.0	86.0
2 月	31	73	12	7	7	6	85.9	85.2	83.4
3 月	12	3	10	4	1	6	85.9	86.2	85.3
4 月	18	5	13	4	1	7	84.6	83.5	84.8
5 月	47	68	65	8	9	6	81.2	81.3	82.3
6 月	42	13	177	7	4	9	76.8	75.8	80.2
7 月	99	77	158	11	15	12	78.1	78.3	79.3
8 月	117	105	11	12	10	6	76.8	74.8	77.7
9 月	447	276	369	17	22	18	84.4	85.9	83.6
10 月	530	536	312	21	22	19	85.1	84.1	86.1
11 月	221	397	235	21	24	26	85.8	87.9	86.6
12 月	209	93	203	20	18	23	86.1	83.4	89.5
平均及合計	1,875	1,695	1,683	147	146	159	83.1	82.7	83.7

第1表 (續き)

ニヤチヤン (安南)

月別	氣						溫		
	平均溫度			絕對最高溫度			絕對最低溫度		
	1907-1938年	1937年	1938年	1907-1938年	1937年	1938年	1907-1938年	1937年	1938年
1月	24.2	24.8	24.7	31.9	31.9	30.4	15.0	17.5	18.2
2月	24.7	25.1	25.6	32.6	31.3	31.2	14.6	17.8	19.0
3月	25.9	26.7	26.0	34.2	32.6	32.5	16.4	19.5	18.4
4月	27.3	28.1	27.6	35.9	33.7	34.6	19.4	22.5	19.4
5月	28.4	28.3	28.2	38.5	33.5	33.6	19.7	23.3	22.8
6月	28.6	29.1	27.9	39.5	36.5	35.0	19.8	23.3	22.6
7月	28.5	28.8	28.0	39.0	35.5	34.1	20.6	22.7	21.8
8月	28.7	28.4	28.8	39.2	34.0	34.5	21.5	23.3	22.0
9月	27.8	27.6	28.6	38.3	33.0	35.2	21.3	22.7	23.3
10月	26.5	26.0	26.7	34.8	32.5	34.0	18.8	21.1	20.0
11月	25.4	26.0	25.2	33.2	31.0	31.5	16.9	11.3	19.3
12月	24.6	25.0	24.9	32.8	31.0	31.0	15.3	17.8	19.4
平均及合計	26.7	27.0	26.9	39.5	36.5	35.2	14.6	17.5	18.2

月別	雨 量						平均溫度(%)		
	雨量(ミリメートル)			降雨日數			平均溫度(%)		
	1907-1938年	1937年	1938年	1907-1938年	1937年	1938年	1907-1938年	1937年	1938年
1月	58	23	25	9	8	8	78.7	75.4	79.3
2月	22	23	—	4	4	0	80.6	78.8	82.7
3月	42	—	5	4	—	3	81.4	85.9	84.3
4月	24	32	1	4	5	1	82.2	83.2	80.9
5月	64	31	51	8	8	4	82.4	85.7	83.5
6月	51	14	178	7	6	11	81.1	80.7	83.7
7月	44	44	42	8	8	10	80.6	83.6	82.4
8月	49	63	10	7	8	3	81.1	85.2	82.8
9月	170	216	198	14	16	12	84.2	88.8	81.1
10月	353	386	734	18	21	20	85.0	87.9	86.5
11月	394	421	684	17	20	22	84.7	90.7	87.5
12月	185	43	93	14	11	19	81.3	83.8	85.1
平均及合計	1,456	1,296	2,021	114	115	113	81.9	84.1	83.3

第1表 (續き)

ムラ (安南)

月別	氣						溫		
	平均溫度			絕對最高溫度			絕對最低溫度		
	1917-1938年	1937年	1938年	1917-1938年	1937年	1938年	1917-1938年	1937年	1938年
1月	17.3	18.4	17.1	30.0	30.0	28.8	-0.1	0.5	6.6
2月	18.0	18.1	18.2	31.0	30.0	29.8	-0.6	5.8	6.8
3月	18.9	19.6	19.8	31.5	30.6	29.4	4.2	6.9	7.2
4月	20.0	20.2	20.1	31.2	30.7	28.7	4.0	8.8	8.3
5月	20.7	21.5	20.5	30.6	29.6	29.7	10.0	13.3	11.8
6月	20.3	21.3	20.2	30.0	28.5	27.9	10.9	13.8	13.5
7月	19.6	20.8	20.5	29.0	28.4	29.0	10.4	14.2	11.5
8月	19.8	20.9	20.8	29.3	28.8	28.6	10.6	16.1	12.1
9月	19.7	20.7	20.4	29.7	29.0	28.3	10.4	13.9	11.2
10月	19.2	19.6	19.7	30.0	27.5	28.0	8.1	11.9	12.9
11月	18.3	18.1	18.3	29.2	28.3	28.3	4.4	10.0	11.2
12月	17.4	17.7	17.7	29.4	28.4	29.0	2.6	5.1	7.0
平均及合計	19.1	19.7	19.4	31.5	30.7	29.8	-0.6	0.5	6.6

月別	雨 量						平均溫度(%)		
	雨量(ミリメートル)			降雨日數			平均溫度(%)		
	1910-1938年	1937年	1938年	1910-1938年	1937年	1938年	1910-1938年	1937年	1938年
1月	8	3	—	3	2	—	81.7	83.9	83.3
2月	26	49	2	4	5	2	79.6	83.0	80.4
3月	50	49	48	6	5	8	78.7	83.3	86.3
4月	170	146	143	13	7	12	83.0	90.4	88.9
5月	224	294	94	18	18	8	86.6	91.7	·
6月	194	148	382	20	10	16	85.9	91.3	·
7月	250	233	88	23	24	7	87.9	93.1	·
8月	203	223	43	22	16	11	86.0	90.0	81.8
9月	316	230	206	25	22	21	87.1	90.2	85.1
10月	260	361	420	19	17	22	86.9	91.1	86.5
11月	101	72	78	11	9	9	84.6	91.3	84.8
12月	29	—	3	6	—	3	83.7	86.8	81.0
平均及合計	1,831	1,808	1,507	170	135	119	84.3	88.6	·

第1表 (續き)

サイゴン (交趾支那)

月別	氣			溫					
	平均溫度			絶對最高溫度			絶對最低溫度		
	1907-1938年	1937年	1938年	1907-1938年	1937年	1938年	1907-1938年	1937年	1938年
1月	26.2	26.8	27.0	36.4	33.9	35.4	13.8	13.8	16.8
2月	27.4	28.1	27.8	38.7	35.2	35.3	16.2	20.0	18.4
3月	28.7	29.7	29.1	39.4	36.1	35.9	17.5	23.2	21.1
4月	29.8	30.5	30.0	40.0	36.9	37.1	20.0	23.7	22.8
5月	28.9	28.7	29.0	39.0	34.1	35.6	21.1	33.6	23.3
6月	27.8	28.5	27.6	37.5	34.0	33.2	20.4	22.9	22.1
7月	27.4	27.5	27.8	34.6	33.0	33.0	19.4	23.0	22.6
8月	27.6	27.7	28.2	34.9	32.6	34.2	20.0	22.3	22.2
9月	27.4	27.4	27.4	35.3	33.0	33.0	20.8	22.2	22.7
10月	27.2	27.1	27.2	34.6	32.6	33.3	19.8	21.9	22.1
11月	26.7	27.5	26.4	35.0	33.2	32.4	17.8	20.8	19.2
12月	26.1	26.6	26.3	36.3	33.0	32.1	13.9	20.2	19.3
平均及合計	27.6	28.0	27.8	40.0	36.2	37.1	13.8	13.8	16.3

月別	雨 量						平均湿度 (%)		
	雨量 (ミリメートル)			降雨日数			平均湿度 (%)		
	1907-1938年	1937年	1938年	1907-1938年	1937年	1938年	192-1938年	1937年	1938年
1月	16	29	5	2	3	1	76.5	75.6	72.0
2月	3	8	10	1	1	1	74.5	72.5	72.5
3月	13	0	0	2	—	—	73.5	73.9	73.2
4月	42	37	16	5	7	6	76.0	73.8	73.8
5月	220	166	313	17	23	22	83.2	82.8	82.0
6月	331	334	405	22	19	23	85.9	81.9	85.5
7月	314	418	435	23	22	21	86.9	85.5	84.6
8月	269	372	243	21	20	21	86.2	86.9	84.6
9月	336	274	396	22	25	26	87.7	87.5	86.8
10月	269	156	358	20	17	27	86.7	86.3	87.0
11月	115	150	121	11	15	17	83.6	85.1	81.9
12月	56	20	22	7	5	5	80.6	80.6	79.5
平均及合計	1,984	1,964	2,324	153	157	170	81.8	81.0	80.3

第1表 (續き)

サン・ジャック岬 (交趾支那)

月別	氣						溫		
	平均溫度			絶對最高溫度			絶對最低溫度		
	1907-1938年	1937年	1938年	1907-1938年	1937年	1938年	1907-1938年	1937年	1938年
1月	24.7	25.0	24.9	33.0	30.5	29.9	16.8	16.8	18.8
2月	25.2	25.3	25.4	34.0	30.8	31.0	18.0	21.6	20.3
3月	26.5	27.9	27.0	37.1	33.8	33.5	19.5	22.6	21.4
4月	28.3	28.1	27.7	37.6	33.8	33.7	20.6	21.8	22.6
5月	28.1	27.8	27.0	38.4	33.1	31.9	20.7	21.7	22.0
6月	27.1	27.5	25.7	35.8	32.5	32.0	19.0	22.6	21.0
7月	26.4	26.2	26.2	33.8	32.1	31.2	19.6	21.2	20.8
8月	26.5	26.1	26.8	33.4	30.6	32.0	19.2	21.2	21.7
9月	26.4	25.9	26.0	34.0	31.2	31.0	20.5	21.4	20.9
10月	26.0	25.3	25.8	33.5	31.1	30.0	20.2	20.7	21.5
11月	25.4	25.9	24.9	33.6	31.4	29.7	17.0	20.0	18.8
12月	24.7	25.1	24.7	32.6	29.3	29.3	15.0	20.1	19.8
平均及合計	26.3	26.3	26.0	38.4	33.8	33.7	15.0	16.3	18.8

月別	雨 量						平均湿度 (%)		
	雨量 (ミリメートル)			降雨日数			平均湿度 (%)		
	1907-1938年	1937年	1938年	1907-1938年	1937年	1938年	192-1938年	1937年	1938年
1月	3	1	—	1	1	—	81.6	86.3	85.2
2月	1	0	1	—	—	2	82.4	89.3	82.9
3月	3	0	0	—	—	—	80.4	87.0	80.3
4月	30	36	109	3	6	7	80.1	87.4	81.2
5月	199	191	186	15	22	17	85.0	87.8	87.0
6月	196	162	289	18	19	21	88.2	90.6	89.5
7月	223	239	167	21	24	18	90.1	93.4	90.1
8月	152	196	159	19	22	17	88.8	92.9	89.7
9月	190	175	290	19	24	22	89.6	91.5	90.3
10月	203	173	181	16	12	22	88.8	89.8	91.3
11月	71	44	33	8	7	7	86.0	89.4	87.2
12月	25	4	1	4	3	1	85.8	91.3	89.8
平均及合計	1,296	1,221	1,416	124	140	134	85.6	89.7	85.8

第1表 (續き)

バウタンパン (カンボヂヤ)

月 別	氣						溫		
	平均溫度			絕對最高溫度			絕對最低溫度		
	1928— 1938年	1937年	1938年	1928— 1938年	1937年	1938年	1928— 1938年	1937年	1938年
1 月	25.0	26.2	25.6	37.7	37.3	34.6	10.4	10.4	14.9
2 月	27.3	28.1	27.7	38.2	38.2	37.8	14.4	20.1	16.9
3 月	29.0	31.2	29.3	39.9	39.9	37.8	16.1	22.2	17.8
4 月	29.8	30.2	29.6	39.8	39.8	38.3	21.0	23.0	22.9
5 月	29.1	29.3	28.9	39.0	35.4	35.1	22.0	23.5	23.6
6 月	28.8	29.3	28.3	37.9	34.7	34.2	21.7	23.8	23.2
7 月	28.9	28.4	28.0	35.3	34.5	34.1	21.2	23.4	22.4
8 月	28.0	28.5	28.9	35.1	34.1	35.1	22.1	22.5	23.6
9 月	27.6	27.5	27.8	34.4	32.2	34.4	21.9	22.6	22.8
10 月	26.8	26.7	27.4	34.1	32.1	32.8	19.6	19.6	22.4
11 月	26.0	26.8	25.7	33.4	32.4	32.4	13.1	20.5	17.2
12 月	25.2	25.3	25.4	33.6	33.5	33.3	13.3	16.7	15.7
平均及合計	27.6	28.2	27.7	39.9	39.9	38.9	10.4	10.4	14.9

月 別	雨 量						平均湿度(%)		
	雨量(ミリメートル)			降雨日數			平均湿度(%)		
	1907— 1938年	1937年	1938年	1907— 1938年	1937年	1938年	1907— 1938年	1937年	1938年
1 月	6	54	5	1	3	1	74.1	69.7	72.9
2 月	17	11	10	2	2	3	73.0	67.8	69.1
3 月	47	4	18	4	4	5	70.5	64.2	68.5
4 月	87	266	148	7	13	12	74.9	75.4	75.3
5 月	155	171	210	13	11	14	70.3	82.4	83.0
6 月	147	41	158	13	10	20	80.7	77.5	82.7
7 月	155	130	129	16	23	16	83.6	82.9	82.4
8 月	158	155	154	16	21	21	84.2	82.7	82.3
9 月	262	283	254	16	16	21	86.6	86.9	85.9
10 月	228	167	235	15	13	18	84.6	85.0	85.7
11 月	78	128	102	7	12	7	81.8	84.0	78.8
12 月	25	19	12	3	3	5	78.6	78.7	78.3
平均及合計	1,365	1,429	1,435	113	131	143	79.4	78.1	78.7

第1表 (續き)

ブノムベン (カンボヂヤ)

月 別	氣						溫		
	平均溫度			絕對最高溫度			絕對最低溫度		
	1907— 1938年	1937年	1938年	1907— 1938年	1937年	1938年	1907— 1938年	1937年	1938年
1 月	26.0	27.2	26.9	35.3	35.3	34.8	14.0	14.0	18.9
2 月	27.0	28.2	28.5	36.7	35.9	36.7	15.2	20.4	21.1
3 月	28.4	30.4	29.5	39.0	39.0	37.9	19.0	23.1	21.1
4 月	29.4	30.7	29.3	40.5	37.6	36.6	20.0	23.6	22.1
5 月	28.9	29.3	28.8	38.0	37.2	36.0	20.6	22.7	23.2
6 月	28.5	29.1	28.0	38.4	35.6	33.8	21.2	23.5	23.2
7 月	27.8	28.1	28.2	36.6	35.0	34.0	20.1	22.7	23.3
8 月	28.2	28.4	28.7	36.0	34.4	35.0	22.0	23.4	23.3
9 月	27.8	27.8	27.9	35.5	33.0	33.8	22.0	23.0	22.3
10 月	27.4	27.3	27.3	33.8	32.6	32.1	21.0	21.3	22.3
11 月	26.7	27.3	26.4	34.0	33.8	32.8	18.0	22.8	21.1
12 月	25.9	26.4	26.2	34.8	33.0	32.1	14.4	19.3	19.6
平均及合計	27.7	28.4	28.0	40.5	39.0	37.9	14.0	14.0	18.9

月 別	雨 量						平均湿度(%)		
	雨量(ミリメートル)			降雨日數			平均湿度(%)		
	1907— 1938年	1937年	1938年	1907— 1938年	1937年	1938年	1907— 1938年	1937年	1938年
1 月	7	25	—	1	1	—	71.1	71.0	67.9
2 月	10	11	—	1	1	—	71.5	71.8	66.0
3 月	40	16	78	3	2	4	70.1	69.2	72.3
4 月	77	42	144	6	4	7	72.5	70.6	79.7
5 月	134	146	173	14	18	18	81.5	81.4	83.9
6 月	155	97	287	15	13	20	81.0	77.6	87.5
7 月	171	227	139	16	20	15	83.2	83.9	84.2
8 月	160	151	118	16	25	15	83.3	82.5	84.6
9 月	224	252	238	19	21	21	84.9	84.6	86.5
10 月	257	182	341	17	22	17	83.3	84.8	85.8
11 月	127	110	133	9	12	8	78.5	82.1	79.0
12 月	45	19	16	4	2	6	74.2	72.9	77.2
平均及合計	1,407	1,278	1,667	121	141	131	77.9	77.7	79.6

第1表 (續)

グイエツチアース (ラオス)

月別	氣						溫		
	平均溫度			絶對最高溫度			絶對最低溫度		
	1928—1938年	1937年	1938年	1928—1938年	1937年	1938年	1928—1938年	1937年	1938年
1月	21.0	21.0	21.8	34.9	32.3	34.9	3.9	6.5	8.7
2月	23.7	23.0	24.2	36.6	34.7	35.8	7.6	13.2	12.4
3月	26.0	26.3	26.3	39.8	36.0	37.9	12.1	13.9	14.7
4月	28.3	28.2	28.2	39.2	36.5	37.5	17.1	19.0	19.6
5月	28.0	26.8	27.4	38.9	33.2	36.4	20.8	20.8	21.8
6月	27.8	27.6	27.4	35.6	33.2	35.1	21.1	22.4	21.3
7月	27.2	26.9	26.4	34.3	34.3	33.1	21.2	21.8	21.3
8月	27.5	27.0	27.0	36.6	33.4	31.8	21.1	22.7	22.0
9月	27.4	26.9	26.8	35.2	32.9	32.7	21.2	22.5	21.2
10月	25.7	25.9	25.8	34.2	33.0	31.9	12.9	15.2	16.7
11月	23.8	25.2	22.9	34.4	33.1	31.7	10.3	15.5	12.0
12月	22.0	22.3	22.7	33.4	31.8	31.7	5.0	11.2	9.7
平均及合計	25.7	25.6	25.6	39.8	36.5	37.9	3.9	6.5	8.7

月別	雨 量						平均溫度(%)		
	雨量(ミリメートル)			降雨日數			平均溫度(%)		
	1907—1938年	1937年	1938年	1907—1938年	1937年	1938年	1907—1938年	1937年	1938年
1月	6	9	—	1	1	—	76.5	80.3	70.5
2月	15	13	7	2	5	3	74.5	78.9	66.9
3月	37	10	6	4	3	3	70.9	74.5	59.8
4月	99	130	85	7	11	7	74.0	81.1	67.6
5月	268	313	309	15	15	21	81.8	89.5	80.4
6月	302	240	390	17	19	21	85.2	89.6	83.8
7月	267	401	286	18	25	25	86.5	88.9	87.4
8月	292	118	506	18	22	22	85.7	86.1	87.3
9月	303	578	273	16	20	22	86.0	85.2	87.6
10月	108	66	177	7	8	11	81.6	79.4	81.7
11月	15	0	—	1	—	—	79.2	78.3	76.9
12月	3	—	—	1	—	—	78.0	76.0	76.1
平均及合計	1,715	1,878	2,039	107	129	135	80.0	82.3	77.2

II 面積及人口構成及密度

第2表

省別	面積(千平方杼)	人口(千人)	密度(千人/平方杼)	村數	省別	面積(千平方杼)	人口(千人)	密度(千人/平方杼)	村數	1936年	
										村數	人口
安南	6.0	557	93	26	カ	20.3	264	13	6	103	1,232
ビ	6.7	111	17	18	バ	17.6	219	12	7	61	1,309
ビ	21.3	106	5	30	カ	3.8	419	110	8	171	
ダ	6.1	400	66	45	カ	7.7	460	60	12	178	
ハ	8.8	60	7	25	コ	5.6	163	29	5	61	
上	4.3	121	28	16	コ	7.1	173	24	4	75	
カ	17.5	302	17	37	コ	24.0	168	7	8	101	
コ	16.0	746	47	70	コ	28.4	66	2	4	27	
ゴ	3.5	86	25	8	タ	4.8	285	59	8	138	
ニ	4.3	251	59	19	タ	12.3	83	7	3	39	
フ	9.3	137	15	21	タ	17.3	161	9	6	78	
ブ	8.0	223	28	29	シ	2.9	148	52	3	66	
ク	12.1	767	63	53	ソ	23.0	43	2	2	48	
ク	4.2	439	105	40	ソ	3.5	291	83	7	84	
ク	4.7	172	37	35	タ	0.0	103	—	—	—	
ク	10.1	844	84	134	タ	2.7	—	—	—	—	
ク	4.7	302	64	31	太	181.0	3,046	17	83	1,232	
ク	0.0	25	—	1	太	181.0	2,806	15	83	1,309	
1	147.6	5,656	38	638	1	193	6	1	1	1	1
1	147.6	5,122	35	559	1	193	6	1	1	1	1

第2表 (續き)

省	別	面積	人口	密度 (一平方 マイル)	郡數	村數	省	別	面積	人口	密度 (一平方 マイル)	郡數	村數
交	支	千平方	千人				ラ	オ	千平方	千人			
バ	タ	7.3	244	34	7	37	バ	ス	26.4	158	6	10	765
バ	タ	2.1	63	29	7	53	カ	ク	26.4	105	4	4	839
バ	タ	1.6	302	190	19	94	上	ク	12.9	31	2	6	501
バ	タ	11.3	162	14	10	78	ウ	ク	16.3	57	3	6	856
バ	タ	2.3	367	158	10	72	ル	ク	55.6	197	4	11	2,363
カ	タ	8	8	88	14	78	フ	ク	15.8	35	2	4	476
カ	タ	2.9	254	184	12	66	サ	ク	16.2	94	6	6	475
カ	タ	1.2	232	162	17	132	サ	ク	21.7	164	8	8	710
カ	タ	1.8	298	162	17	132	ト	ク	19.5	61	3	4	864
カ	タ	0.7	109	165	5	40	ゾ	ク	20.6	110	5	4	695
カ	タ	1.1	26	21	4	15	1	ク	231.4	1,012	1	63	8,547
カ	タ	2.7	253	94	8	48	1	ク	231.4	944	1	74	8,537
カ	タ	2.3	389	168	13	114							
カ	タ	6.8	350	52	10	73							
カ	タ	1.5	231	153	10	61							
カ	タ	2.4	198	83	12	57							
カ	タ	3.6	135	38	10	62							
カ	タ	4.2	122	29	10	50							
カ	タ	5.6	173	31	7	49							
カ	タ	2.0	251	126	14	62							
カ	タ	1.2	190	157	13	64							
カ	タ	0.1	3	38	—	—							
カ	タ	0.0	145	—	—	—							
カ	タ	0.0	111	—	—	—							
カ	タ	64.7	4,616	71	212	1,286							
カ	タ	64.7	4,484	69	232	1,630							

第2表 (續き)

省	別	面積	人口	密度 (一平方 マイル)	郡數	村數	省	別	面積	人口	密度 (一平方 マイル)	郡數	村數
ト	シ	千平方	千人				ラ	オ	千平方	千人			
バ	タ	5.2	273	52	63	455	バ	ク	0.7	167	242	34	218
バ	タ	5.1	54	11	20	101	バ	ク	3.7	296	81	66	464
バ	タ	1.1	486	454	78	595	カ	ク	3.4	147	43	14	92
カ	オ	6.7	171	26	33	236	カ	ク	10.9	103	9	—	—
カ	オ	1.7	904	532	105	815	カ	ク	1.0	288	282	45	286
カ	オ	8.3	78	9	16	63	カ	ク	1.5	1,027	676	95	817
カ	オ	2.3	752	330	117	1,008	カ	ク	3.5	100	29	51	234
カ	オ	3.3	92	28	12	61	カ	ク	5.9	65	11	39	195
カ	オ	1.2	458	395	41	387	カ	ク	1.1	214	218	46	302
カ	オ	4.6	54	12	14	85	カ	ク	9.5	87	9	28	188
カ	オ	0.9	479	557	63	505	カ	ク	0.0	70	—	—	—
カ	オ	0.9	418	452	63	430	カ	ク	0.0	149	—	—	—
カ	オ	18.0	67	4	—	—	カ	ク	115.7	8,700 <sup>*)</sup>	75	1,233 <sup>*)</sup>	8,835 <sup>*)</sup>
カ	オ	6.2	150	24	54	233	カ	ク	115.7	8,096	70	1,212	8,705
カ	オ	5.9	58	10	—	—	カ	ク	740.4	23,030	31	—	—
カ	オ	1.5	1,056	704	85	679	カ	ク	740.4	21,452	29	—	—
カ	オ	1.6	387	248	48	386	カ	ク	—	—	—	—	—

【注】\*) ヨーロッパ人及土着民兵上を含む。  
\*) 行政組織の異なるライチヤウ、ラオカイ及ソンの諸省を含まず。

第3表

種族別人口構成

種族別	1938年				全印度支那			
	安南	カンボヂヤ	交趾支那	ラオス	トンキン	千人に付	千人に付	千人に付
	絶対數	千人に付	千人に付	千人に付	千人に付	絶対數	千人に付	絶対數
ヨーロッパ人 <sup>1)</sup>	5	1	16	1	19	43	2	43
安南人	4,835	63	3,979	27	7,647	16,679	880	724
ムソン族	99	—	—	—	112	211	13	9
タイ族	0.4	—	0.1	—	35	589	0	26
その他の マニラ族(ヤオ族) オ	17	—	—	100	99	786	77	34
フランス籍民又は保護民	1.4	—	—	47	89	214	101	9
インドネシア族	664	18	52	247	—	1,017	—	44
インドネシア族	—	2,597	326	2	—	2,925	—	127
カンボヂヤ人	—	—	62	—	11	73	1	3
ミン・フオン <sup>2)</sup>	—	—	8	—	—	104	—	5
マレー人及 チ	23	24	—	—	37	57	4	3
その他の土着住民	—	—	—	20	3	326	4	14
外支那人	11	35	171	3	35	6	4	0
アジア人	0.2	1	2	0.2	0.5	—	0	—
合計	5,656	3,046	4,616	1,012	8,700	23,030	1,000	1,000

【註】<sup>1)</sup> ヨーロッパ人混血兒、國籍を取得せる土着住民、フイリツピン人、日本人を含む。  
<sup>2)</sup> 支那-安南人混血兒。

第4表

國籍別ヨーロッパ人口

1937年

國籍	安南	カンボヂヤ	交趾支那	ラオス	トンキン	全印度支那
1. 男子						
フランス人	3,084	1,336	1,582	313	9,427	22,742
出生	111	55	607	11	377	1,161
歸化	3,195	1,391	9,189	324	9,804	23,903
日本人	16	3	60	—	48	127
イギリス人	3	2	43	1	45	94
アメリカ人	15	6	23	—	12	56
その他	26	27	173	9	1,852	2,087
合計	60	38	299	10	1,957	2,364
不明	22	37	65	1	160	285
2. 女子						
フランス人	1,464	937	5,349	204	5,438	13,392
出生	135	97	867	28	458	1,585
歸化	1,599	1,034	6,216	232	5,896	14,977
日本人	13	3	42	—	46	104
イギリス人	7	—	23	—	14	44
アメリカ人	14	9	11	1	3	38
その他	29	13	111	6	65	224
合計	63	25	187	7	128	410
不明	43	9	128	—	226	406
3. 男女合計						
フランス人	4,548	2,273	13,931	517	14,865	36,134
出生	246	152	1,474	39	835	2,746
歸化	4,794	2,425	15,405	556	15,700	38,880
日本人	29	6	102	—	94	231
イギリス人	10	2	66	1	59	138
アメリカ人	29	15	34	1	15	94
その他	55	40	284	15	1,917	2,311
合計	123	63	486	17	2,035	2,774
不明	65	46	193	1	386	691

第5表 出生地別ヨーロッパ人口 1937年

出生地	安南	カンボ ヂ	交趾支那	ラオス	トンキン	全印 支那
1. 男子						
フランス	1,958	715	4,344	200	6,012	13,229
印度支那	850	516	3,538	102	2,546	7,552
佛領印度	26	81	470	2	95	674
他のフランス地	269	60	607	10	806	1,752
植民地						
日本の	17	4	49	—	38	108
その他	102	44	403	16	2,231	2,796
不明	55	46	142	5	193	441
合計	3,277	1,466	9,553	335	11,921	26,552
2. 女子						
フランス	657	365	2,089	72	2,633	5,816
印度支那	855	576	3,497	144	2,814	7,886
佛領印度	8	43	234	—	39	324
他のフランス地	50	27	228	8	280	593
植民地						
日本の	16	1	35	—	47	99
その他	73	51	302	10	263	699
不明	46	5	146	5	174	376
合計	1,705	1,068	6,531	239	6,250	15,793
3. 男女合計						
フランス	2,615	1,080	6,433	272	8,645	19,045
印度支那	1,705	1,092	7,035	246	5,360	15,438
佛領印度	34	124	704	2	134	998
他のフランス地	319	87	835	18	1,086	2,345
植民地						
日本の	33	5	84	—	85	207
その他	175	95	705	26	2,494	3,495
不明	101	51	288	10	367	817
合計	4,982	2,534	16,084	574	18,171	43,345

第6表 年齢別ヨーロッパ人口 1937年

年齢別	安南	カンボ ヂ	交趾支那	ラオス	トンキン	合計
1. 男子						
1歳未満	53	35	200	5	186	479
1歳—4歳	197	134	779	28	711	1,849
5歳—9歳	306	118	816	19	770	2,029
10歳—14歳	181	75	646	11	588	1,504
15歳—19歳	94	44	425	6	361	930
20歳—24歳	549	118	1,364	12	1,739	3,782
25歳—29歳	555	197	1,354	49	2,100	4,255
30歳—34歳	423	165	1,134	60	2,232	4,014
35歳—39歳	300	191	918	49	1,381	2,839
40歳—44歳	191	110	641	29	629	1,600
45歳—49歳	124	100	479	16	438	1,157
50歳—54歳	115	71	339	23	312	860
55歳—59歳	87	43	237	16	214	597
60歳—64歳	54	23	118	7	116	318
65歳—69歳	27	7	57	3	68	162
70歳—74歳	15	1	25	—	35	76
75歳—84歳	1	2	10	1	13	27
85歳及85歳以上	—	—	1	—	—	1
不明	2	32	10	1	28	73
合計	3,277	1,466	9,553	335	11,921	26,552
2. 女子						
1歳未満	45	28	177	8	199	457
1歳—4歳	187	117	741	35	679	1,759
5歳—9歳	230	146	781	32	754	1,943
10歳—14歳	211	73	622	17	632	1,555
15歳—19歳	104	66	481	13	436	1,100
20歳—24歳	110	92	555	17	534	1,308
25歳—29歳	186	126	722	33	702	1,769
30歳—34歳	176	126	707	26	727	1,762
35歳—39歳	174	124	583	21	516	1,418
40歳—44歳	122	67	407	15	397	1,008
45歳—49歳	82	41	303	9	245	680
50歳—54歳	38	14	186	9	153	400
55歳—59歳	9	19	103	3	110	244
60歳—64歳	14	17	71	1	70	173
65歳—69歳	9	6	37	—	31	83
70歳—74歳	1	2	23	—	18	44
75歳—84歳	—	2	12	—	9	23
85歳及85歳以上	—	—	3	—	1	4
不明	7	2	17	—	37	63
合計	1,705	1,068	6,531	239	6,250	15,793



第6表 (續き)

年齢別	安南	カンボヂ	交趾支那	ラオス	トンキン	全印度支那
3. 男女合計						
1歳未満	98	63	377	13	385	936
1-4歳	384	251	1,520	63	1,390	3,608
5-9歳	536	264	1,597	51	1,524	3,972
10-14歳	395	148	1,268	28	1,220	3,059
15-19歳	198	110	906	19	797	2,030
20-24歳	659	210	1,919	29	2,273	5,090
25-29歳	741	323	2,076	82	2,802	6,024
30-34歳	599	291	1,841	86	2,959	5,776
35-39歳	474	315	1,501	70	1,897	4,257
40-44歳	313	177	1,048	44	1,026	2,608
45-49歳	206	141	782	25	683	1,837
50-54歳	153	85	525	32	465	1,280
55-59歳	96	62	340	19	324	841
60-64歳	68	40	189	8	186	491
65-69歳	36	13	94	3	99	245
70-74歳	16	3	48	—	53	120
75-84歳	1	4	22	1	22	50
85歳及85歳以上	—	—	4	—	1	5
不明	9	34	27	1	65	136
合計	4,982	2,534	16,084	574	18,171	42,345

第7表

両親出生地別ヨーロッパ人口

1937年1月調

父の出生地	母の出生地					
	フランス	印度支那	他のフランス植民地	外国	不明	合計
フランス	1,995	2,699	99	127	343	5,263
印度支那	218	4,638	75	78	269	5,278
他のフランス植民地	153	906	675	143	92	1,969
不明	62	380	20	137	30	629
合計	2,452	9,131	881	494	2,480	15,438

B 人口動態

第8表

ヨーロッパ人出生数

1937年

地域別	男子	女子	合計
安南	55	60	115
カンボヂ	37	36	73
交趾支那	357	276	635
ラオス	7	7	14
トンキン	295	283	578
合計	753	662	1,415

第9表

ヨーロッパ人婚姻数

1937年合計	男子婚姻年齢						女子婚姻年齢						全印度支那 絶対数	全印度支那 全数に対する%
	20-24歳未満	25-29歳	30-39歳	40-49歳	50-59歳	60歳以上	20-24歳未満	25-29歳	30-39歳	40-49歳	50-59歳	60歳以上		
安南	23	5	1	29	10	94	1	—	—	80	24	3	218	66
カンボヂ	5	1	2	2	9	50	—	—	24	88	26	—	88	26
交趾支那	29	53	100	115	48	164	1	—	117	332	—	—	332	100
ラオス	—	—	—	—	—	—	—	—	—	—	—	—	—	—
トンキン	—	—	—	—	—	—	—	—	—	—	—	—	—	—
合計	58	62	103	127	64	312	2	—	197	332	—	—	332	100

第10表

ヨーロッパ人死亡数

地域別	男子						女子						1937年合計	
	1-15歳	16-19歳	20-29歳	30-39歳	40-49歳	50-59歳	60歳以上	1-15歳	16-19歳	20-29歳	30-39歳	40-49歳		50-59歳
安南	73	20	1	82	37	107	47	—	—	—	—	—	—	18
カンボヂ	—	—	—	—	—	—	—	—	—	—	—	—	—	—
交趾支那	28	41	26	60	56	107	47	—	—	—	—	—	—	43
ラオス	—	—	—	—	—	—	—	—	—	—	—	—	—	—
トンキン	55	1	2	82	37	158	47	—	—	—	—	—	—	30
合計	156	64	29	224	137	412	141	—	—	—	—	—	—	293

【註】ヨーロッパ人混血児を含む。

第11表 交趾支那：アジア人出生、死亡數 1933年—1937年

		1937年	1936年	1935年	1934年	1933年
		千人				
人口		4,650	4,550	4,500	4,450	4,420
出生	男兒	94	92	89	93	83
	女兒	81	77	76	80	72
合計		175	169	165	173	155
死亡	0歳—15歳	61	60	62	55	53
	16歳以上	23	27	27	27	23
合計		113	110	114	105	98
住民千人に付	出生	37.6	37.1	36.7	38.8	35.0
	死亡	24.3	24.2	25.3	23.6	22.2

【註】 モイ族を除く。

第12表 ハノイ市：出生、死亡數 1925年—1938年

年次	出生			死亡		
	男兒	女兒	合計	男子	女子	合計
1925年	2,000	1,860	3,860	2,090	1,700	3,790
1926年	2,300	2,230	4,530	2,460	2,050	4,510
1927年	2,130	2,050	4,180	2,420	2,090	4,510
1928年	2,560	2,440	5,000	2,250	1,830	4,080
1929年	2,690	2,590	5,280	2,300	1,920	4,220
1930年	2,850	2,730	5,580	2,400	1,870	4,270
1931年	3,060	2,920	5,980	2,290	1,920	4,210
1932年	3,250	2,950	6,200	2,520	2,110	4,630
1933年	3,560	3,390	6,950	2,570	2,260	4,830
1934年	3,790	3,560	7,350	2,670	2,300	4,970
1935年	3,860	3,740	7,600	3,140	2,580	5,720
1936年	3,710	3,620	7,330	2,595	2,295	4,890
1937年	4,270	3,930	8,200	3,390	2,910	6,300
1938年	3,660	3,410	7,070	2,955	2,525	5,480

第13表 ハノイ市：安南人死亡數 1925年—1938年

年次	出生數	出生後一年未満の死亡者數		出生後一月未満の死亡者數	
		合計	出生者十人付に	合計	出生者千人付に
1925年	2,780	1,220	440	490	180
1926年	3,120	1,500	480	590	190
1927年	2,960	1,280	430	470	160
1928年	3,580	1,460	410	440	120
1929年	3,790	1,620	430	510	130
1930年	3,970	1,460	370	440	110
1931年	4,190	1,470	350	500	120
1932年	4,400	1,740	400	400	90
1933年	5,150	1,960	380	460	90
1934年	5,230	1,740	330	390	75
1935年	4,890	1,410	290	170	35
1936年	4,600	1,070	230	110	24
1937年	4,750	1,005	210	160	34
1938年	4,090	766	190	135	33

第14表 ハノイ市：年齢別安南人死亡率 1937年—1938年

年齢別	死亡者合計に対する比率			居住人口に対する死亡率		
	男子	女子	合計	男子	女子	合計
1938年						
1歳未滿	291	296	293	285	242	265
1歳—4歳	111	130	120	111	110	111
5歳—14歳	78	83	80	80	89	84
15歳—24歳	111	97	105	114	102	109
25歳—34歳	117	122	119	98	129	112
35歳—44歳	100	89	95	82	76	79
45歳—54歳	91	54	73	94	55	76
55歳—64歳	54	44	50	61	59	60
65歳—74歳	34	42	38	51	62	56
75歳及75歳以上	13	43	27	24	76	48
合計	1,000	1,000	1,000	1,000	1,000	1,000
1937年						
1歳未滿	315	304	310	306	226	269
1歳—4歳	109	105	107	107	97	102
5歳—14歳	74	64	70	80	73	77
15歳—24歳	107	103	105	117	115	116
25歳—34歳	112	137	124	91	133	110
35歳—44歳	110	92	101	95	98	97
45歳—54歳	77	57	67	81	60	72
55歳—64歳	54	54	54	68	66	67
65歳—74歳	29	42	35	36	62	48
75歳及75歳以上	13	42	27	19	70	42
合計	1,000	1,000	1,000	1,000	1,000	1,000

第15表 サイゴン—シヨロン地方アジア人出生、死亡数 1937年

		土着住民	支那人	合計
同地方に届出されし出生数	男 児	5,270	2,420	7,690
	女 児	5,110	2,300	7,410
	合計	10,380	4,720	15,100
同地方に届出されし死亡数	男 子	3,810	2,260	6,070
	女 子	3,130	1,440	4,570
	合計	6,940	3,700	10,640
同地方に於ける	(出生数)	9,550	4,660	14,210
	(死亡数)	6,330	3,470	9,800
生後一年未満の死亡数	合計	2,725	1,350	4,075
	出生千人に付	286	290	287
生後一月未満の死亡数	合計	493	290	783
	出生千人に付	52	62	55

【註】 1) シヤデン病院に於ける出生、死亡者を含む。

第16表 サイゴン—シヨロン地方月別平均出生、死亡数 1937年

月 別	出 生	死				
		平均	1歳未満	1—14歳	15—54歳	55歳以上
1月	101	95	100	76	96	107
2月	98	84	96	69	79	78
3月	101	86	87	79	85	93
4月	102	87	87	98	84	74
5月	101	94	99	105	87	81
6月	100	144	154	188	112	133
7月	98	114	120	122	103	101
8月	93	94	90	108	93	85
9月	94	91	82	86	101	101
10月	98	95	80	80	120	100
11月	109	108	99	97	115	135
12月	105	108	106	92	120	112
平均	100	100	100	100	100	100

第17表 サイゴン—シヨロン地方土着住民、年齢別死亡数 1937年

年 齢 別	死亡者千人に對する比率			居民千人に對する死亡率		
	男 子	女 子	平均	男 子	女 子	平均
1歳未満	404	403	403	432	424	429
1歳—4歳	126	155	139	137	161	148
5歳—14歳	40	50	44	38	52	45
15歳—24歳	51	56	54	44	49	46
25歳—34歳	94	84	90	75	72	74
35歳—44歳	97	69	84	89	56	74
45歳—54歳	73	47	62	68	46	58
55歳—64歳	60	54	57	58	54	56
65歳—74歳	36	48	41	38	48	42
75歳及75歳以上	19	34	26	21	38	28
	1,000	1,000	1,000	1,000	1,000	1,000

第18表 歸化者数 1937—1938年

地 域 別	土着住民の歸化者数				外國人の歸化者数			
	歸化者数(家族の歸化も含む)		未成年の子	合計	歸化者数(家族の歸化も含む)		未成年の子	合計
	歸化許可数	男子			女子	男子		

1938年										
安南	4	2	4	—	6	1	1	—	1	2
カンボヂヤ	1	1	1	—	2	—	—	—	—	—
交趾支那	38	35	3	—	38	3	3	—	4	7
ラオス	3	3	—	—	3	1	1	—	—	1
トンキン	10	10	4	—	14	14	14	—	—	14
合計	56 <sup>1)</sup>	51	12	—	63	19	19	—	5	24

1937年										
安南	—	—	—	—	—	1	1	—	—	1
カンボヂヤ	—	—	—	—	—	—	—	—	—	—
交趾支那	14	9	5	13	27	2	2	—	—	2
ラオス	—	—	—	—	—	—	—	—	—	—
トンキン	1	1	1	—	2	3	3	—	—	3
合計	15	10	6	13	29	6	6	—	—	6

【註】 1) 1937年6月23日大統領令に規定されし條件に於てフランス市民権を取得せる35件(1938年)を含む。

第19表 對フランス太平洋領植民地出發、歸國  
安南人労働者數

	1937-1938年			1937-1938年	
	男子	女子	合計	兩親に従 へる15歳 未満の子	總計
1) 出發					
安南出身者	—	—	—	—	—
トンキン出身者					
ニュー・カレドニア行	312	76	388	388	388
ニュー・ヘブライド行	268	69	337	—	377
合計	580	145	725	388	725
2) 歸國					
安南出身者					
ニュー・カレドニアより歸國	—	—	—	—	—
ニュー・ヘブライドより歸國	11	2	13	—	13
トンキン出身者					
ニュー・カレドニアより歸國	402	104	506	141	647
ニュー・ヘブライドより歸國	60	28	88	24	112
大洋洲植民地より歸國	3	1	4	1	5
合計	476	135	611	166	777
1) 出發					
安南出身者					
ニュー・カレドニア行	1	1	2	1	3
トンキン出身者					
ニュー・カレドニア行	505	125	630	—	630
ニュー・ヘブライド行	639	158	797	2	799
大洋洲植民地行	33	8	41	—	41
合計	1,178	292	1,470	3	1,473
2) 歸國					
安南出身者					
ニュー・カレドニアより歸國	1	—	1	—	1
ニュー・ヘブライドより歸國	9	—	9	—	9
トンキン出身者					
ニュー・カレドニアより歸國	34	5	39	6	45
ニュー・ヘブライドより歸國	22	4	26	4	30
大洋洲植民地より歸國	8	2	10	2	12
合計	74	11	85	12	97

第20表 出入國別外國アジア人移民數 1937-1938年

地域別	入 國				出 國			
	男子	女子	子供	合計	男子	女子	子供	合計
1938年								
1. 支那人								
安南	1,260	300	340	1,900	820	160	80	1,060
交趾支那	21,775	17,215	24,450	63,440	6,975	4,755	3,690	15,420
トンキン	17,670	4,160	4,340	26,170	14,570	3,630	3,530	21,730
合計	40,705	21,675	29,130	91,510	22,365	8,545	7,300	38,210
2. イギリス臣民たる印度人								
安南	106	1	26	133	46	1	5	52
交趾支那	376	8	81	465	314	7	40	361
トンキン	53	2	—	55	54	—	—	54
合計	535	11	107	653	414	8	45	467
3. 他のアジア人								
安南	3	—	—	3	3	5	1	9
交趾支那	24	—	—	24	24	3	7	34
トンキン	15	—	—	15	4	—	—	4
合計	42	—	—	42	31	8	8	47
1937年								
1. 支那人								
安南	929	129	234	1,292	452	143	185	780
交趾支那	21,760	15,500	14,170	51,430	7,680	5,470	3,850	17,000
トンキン	11,645	3,048	3,310	18,003	12,188	3,012	2,942	18,142
合計	34,334	18,684	17,713	70,731	20,320	8,626	6,980	35,926
2. イギリス臣民たる印度人								
安南	32	—	6	38	21	4	7	32
交趾支那	371	6	44	421	328	3	23	354
トンキン	148	—	7	155	69	—	3	72
合計	551	6	57	614	418	7	33	458
3. 他のアジア人								
安南	6	3	1	10	4	2	3	9
交趾支那	32	3	4	39	20	—	1	21
トンキン	2	—	—	2	11	2	1	14
合計	40	6	5	51	35	4	5	44

第21表 對交趾支那及カンボヂヤ出發、歸國安南勞働者數

	1938年				總計
	男子	女子	合計	兩親に従へる子供	
1. 出發					
トシキン出身者					
交趾支那行	4,600	1,040	5,640	30	5,670
カンボヂヤ行	4,100	900	5,000	30	5,030
合計	8,700	1,940	10,640	60	17,000
安南出身者					
交趾支那行	140	10	150	30	180
カンボヂヤ行	10	10	20	—	20
合計	150	20	170	30	200
合計					
交趾支那行	4,740	1,050	5,790	60	5,850
カンボヂヤ行	4,110	910	5,020	30	5,050
總計	8,850	1,960	10,810	90	10,900
2. 歸國					
トシキン出身者					
交趾支那より歸國	1,900	300	2,200	275	2,475
カンボヂヤより歸國	1,100	170	1,270	175	1,445
合計	3,000	470	3,470	450	3,920
安南出身者					
交趾支那より歸國	300	20	320	40	360
カンボヂヤより歸國	100	10	110	10	120
合計	400	30	430	50	480
合計					
交趾支那より歸國	2,200	320	2,520	315	2,835
カンボヂヤより歸國	1,200	180	1,380	185	1,565
總計	3,400	500	3,900	500	4,400

第22表 對交趾支那及カンボヂヤ出發、歸國、安南勞働者數

	1937年				總計
	男子	女子	合計	兩親に従へる子供	
1. 出發					
トシキン出身者					
交趾支那行	3,300	460	3,760	10	3,770
カンボヂヤ行	2,830	470	3,300	30	3,330
合計	6,130	930	7,060	40	7,100
安南出身者					
交趾支那行	370	10	380	—	380
カンボヂヤ行	10	10	20	—	20
合計	380	20	400	—	400
合計					
交趾支那行	3,670	470	4,140	10	4,150
カンボヂヤ行	2,840	480	3,320	30	3,350
總計	6,510	950	7,460	40	7,500
2. 歸國					
トシキン出身者					
交趾支那より歸國	2,400	300	2,700	260	2,960
カンボヂヤより歸國	1,250	150	1,400	140	1,540
合計	3,650	450	4,100	400	4,500
安南出身者					
交趾支那より歸國	350	30	380	20	400
カンボヂヤより歸國	90	10	100	—	100
合計	440	40	480	20	500
合計					
交趾支那より歸國	2,750	330	3,080	280	3,360
カンボヂヤより歸國	1,340	160	1,500	140	1,640
總計	4,090	490	4,580	420	5,000

### III 教 育

#### A 官 立 學 校、教 員 數

第 23 表

ヨロツバ人教員數	高等教育 及 中等教育	官 立 學 校、教 員 數						1937-1938 年		
		A 官 立 學 校、教 員 數						全 印 度 支 那		
		安 南	カ ン ヂ	ボ ネ	ポ ヤ	其 他 の 支 那	ラ オ ス	ト ン キ ン	1937-1938	1936-1937
教 授 (男子)	17	—	—	—	—	—	—	1	18	25
教 諭 (男子)	13	—	—	—	—	—	—	1	16	19
教 諭 (女子)	3	—	—	—	—	—	—	—	3	2
學士號を有する教諭 (男子)	40	5	8	—	22	2	—	15	92	90
小 學 教 諭 (女子)	14	3	3	—	13	—	—	10	43	33
小 學 教 員 (男子)	9	12	13	—	31	3	—	16	84	90
小 學 教 員 (女子)	22	16	11	—	52	4	—	38	143	128
中學校の生徒監 (男子)	27	1	—	—	3	—	—	—	31	31
中學校の生徒監 (女子)	5	—	—	—	—	—	—	—	5	7
寄宿生監督 (男子)	8	—	—	—	—	—	—	3	13	11
寄宿生監督 (女子)	5	—	—	—	—	—	—	6	21	25
實業學校教諭 (男子)	3	2	2	—	8	—	—	1	16	14
實業學校教諭 (女子)	1	—	—	—	1	—	—	—	2	3
實習所主任 (男子)	—	1	4	—	6	1	—	6	18	22
實習所主任 (女子)	—	—	1	—	—	—	—	2	3	1
合 計 (男子)	117	21	27	—	74	6	—	43	288	302
合 計 (女子)	50	19	15	—	76	4	—	56	220	199
總 計	167	40	42	—	150	10	—	99	508	501

#### 土 著 民 教 員 數

學士號を有する教諭 (男子)	—	3	—	—	—	—	—	4	10	9
學士號を有する教諭 (女子)	—	—	—	—	1	—	—	—	1	1
高等小學教員 (男子)	2	30	7	—	54	6	—	49	148	149
高等小學教員 (女子)	—	—	—	—	—	—	—	9	10	10
小學教員 (男子)	—	—	—	—	2	3	—	2	7	5
小學教員 (女子)	—	—	—	—	7	1	—	—	8	5
教 育 官	—	30	—	—	—	—	—	40	70	70
小 學 教 員 (男子)	1	313	45	—	868	28	—	451	1,706	1,632
小 學 教 員 (女子)	—	60	6	—	115	6	—	61	248	225
助 教 員 (男子)	—	541	309	—	2,066	124	—	1,534	4,574	4,502
助 教 員 (女子)	—	69	44	—	296	16	—	74	499	483
中學校入學準備學校教員	—	1,381	1,210	—	339	266	—	1,411	4,607	4,495
美術學校教員 (男子)	1	—	—	—	6	—	—	—	7	3
美術學校教員 (女子)	—	—	—	—	—	—	—	—	—	—
實業學校教員 (正教員)	—	17	28	—	86	5	—	19	155	142
實業學校教員 (監督)	—	11	—	—	—	7	—	6	24	26
合 計 (男子)	4	2,326	1,599	—	3,424	439	—	3,516	11,308	11,033
合 計 (女子)	—	129	50	—	420	23	—	144	766	724
總 計	4	2,455	1,649	—	3,844	462	—	3,660	12,074	11,757

【註】 1) 高等教育免狀又は大學入學資格所有者。

2) 高等教育免狀所有者。

第 24 表

官立フランス人學校及生徒數

學 校 數	1937-1938 年					1937-1938 年	
	安 南	カンボヂヤ	交趾支那	ラオス	トンキン	全印度支那	
						1937-1938年	1936-1937年
1. 中 學 校							
學 校 數	1	—	1	—	1	3	3
生 徒 數							
第二部	{ 男子 131	—	418	—	641	1,190	1,123
	{ 女子 49	—	166	—	188	403	362
	合 計 180	—	584	—	829	1,593	1,485
第一部	{ 男子 147	—	313	—	263	723	668
	{ 女子 63	—	87	—	65	215	198
	合 計 210	—	400	—	328	938	866
兩部合計	390	—	934	—	1,157	2,531	2,351
内譯	{ フランス人 342	—	830	—	725	1,897	1,676
	{ 土着住民 47	—	149	—	401	579	616
	{ 歐羅巴人 1	—	5	—	31	37	59
2. 高等小學校							
學 校 數	—	1	2	—	3	6	6
生 徒 數							
第二部	{ 男子 —	16	74	—	107	197	182
	{ 女子 —	14	111	—	168	293	267
	合 計 —	30	185	—	275	490	449
第一部	{ 男子 —	—	331	—	575	906	806
	{ 女子 —	—	573	—	287	860	922
	合 計 —	—	904	—	862	1,766	1,728
3. 尋常小學校							
學 校 數	5	1	11	1	12	30	30
生 徒 數							
	{ 男子 135	129	429	27	252	972	987
	{ 女子 105	98	459	24	573	1,259	1,178
	合 計 240	227	888	51	825	2,231	2,165
初等教育終了者	{ 男子 282	129	1,073	27	1,090	2,601	2,461
	{ 女子 168	98	1,119	24	925	2,334	2,298
	合 計 450	227	2,192	51	2,015	4,935	4,759

第 25 表

官立土着住民學校及生徒數

學 校 數	1937-1938 年					1937-1938 年		1936-1937 年	
	安 南	カンボヂヤ	交趾支那	ラオス	トンキン	全印度支那		全印度支那	
						1937-1938年	1936-1937年	1937-1938年	1936-1937年
フ ラ ン ス 人 教 育									
1. 中 學 校	1	—	—	—	—	1	—	—	—
學 生 徒 數									
	74	144	—	—	—	156	—	412	—
	3	15	—	—	8	34	—	27	—
	77 <sup>1)</sup>	159	—	—	164	446	—	415	—
2. 高等小學校、師範學校	4	—	—	—	—	—	—	—	—
學 生 徒 數									
	844	1,357	—	—	—	18	—	18	—
	130	306	—	—	—	4,324	—	4,088	—
	974	1,663	—	—	—	4,980	—	523	—
3. 尋常小學校	111	124	—	—	—	—	—	—	—
學 生 徒 數									
	13,516	16,888	—	—	—	443	—	430	—
	1,451	4,826	—	—	—	52,617	—	47,628	—
	14,967	21,714	—	—	—	8,923	—	7,397	—
	—	—	—	—	—	61,540	—	55,025	—

第 25 表 (續き)

		1937--1938 年				金 印 度 支 那		
		安 南	カンボヂヤ	交趾支那	ラオス	トンキン	1937--1938年	1936--1937年
土 着 住 民 教 育								
4. 公 認 小 學 校	子	13,442	3,726	19,958	1,025	22,192	60,343	59,399
生 徒 數	{ 男	2,665	669	8,533	551	4,818	17,236	16,541
	{ 女	16,107	4,395	28,491	1,576	27,010	77,579	75,940
	{ 合 計							
5. 非 公 認 小 學 校	數	84	101	1,221	76	1,004	2,486	2,496
學 校	子	6,239	6,007	63,934	2,889	50,803	129,872	135,306
生 徒 數	{ 男	1,104	1,566	24,140	631	4,592	32,033	31,315
	{ 女	7,343	7,573	88,074	3,520	55,395	161,905	166,621
	{ 合 計							
6. 準 備 學 校	數	1,040	895(2)	324	263	1,378	3,900	3,740
學 校	子	58,437	37,911(3)	6,979	5,334	55,754	164,415	155,993
生 徒 數	{ 男	3,993	106(3)	981	118	3,801	8,999	8,115
	{ 女	62,430	38,017(3)	7,960	5,452	259,555	17,3414	164,108
	{ 合 計							
生 徒 數 合 計	子	92,552	50,483	109,269	10,339	149,349	411,983	402,802
	{ 男	9,346	2,772	38,801	1,541	15,421	67,881	63,918
	{ 女	101,898	53,255	148,061	11,880	164,770	479,864	466,720
	{ 總 計							

【註】 其他佛人 3 名 (男子 2 女子 1)。

第 26 表

1936--1938 年	全 學 校 數		フランス語を以て教育する學校數)		漢字を以て教育する學校數		1936--1938 年
	市町村立	低學年のみのもの	市町村立	完全學級を有するもの	市町村立	低學年のみのもの	
1937--1938 年	1,040	84	1,040	111	—	— <sup>1)</sup>	102
1936--1937 年	1,024	90	1,028	103	—	— <sup>2)</sup>	94
1937--1938 年	1,378	1,004	920	182	213	— <sup>3)</sup>	•
1936--1937 年	1,237	1,009	878	182	387	439	182

【註】 1) 完全學級を有する學校の中級及上級に於ては常にフランス語が使用される。  
2) 低學年に於ける漢字教育は安南にては 1936--37 年以來、トンキンに於ては 1937--38 年以來禁じられた。

第 27 表

1936--1938 年	生 徒 數		南							1936--1938 年	
	安南人	タイ族	1. 安			南					
			ムオン族	チャム族	セダン族	ラーデ族	パナル族	ジャライ族	他のモイ族		
1937--1938 年	2,432	250	439	273	67	819	155	225	67	4,727	
1936--1937 年	2,372	281	475	321	54	836	58	126	94	4,617	
學校數	安南人	ト ー 族	タイ族	ムオン族	セダン族	ラーデ族	パナル族	ジャライ族	支那人	其他	合 計
1937--1938 年	175	4,654	6,270	1,405	280	76	16	483	138	13,322	
1936--1937 年	176	4,661	6,058	1,259	322	62	11	473	93	13,417	



第28表 ハノイ大學各部別教授、學生數

1936—1938年

教 講	授 師	出身地別學生數							合 計				
		ト ン キ ン	安 南	交 趾 支 那	カ ン ボ ヂ ヤ	佛 領 印 度	ラ オ ス	フ ラ ン ス	支 那	1937—	1936—		
										1938年	1937年		
醫學部	醫學科	51	17	33	—	—	—	5	2	108	116		
	生物學科	14	11	10	1	—	2	5	1	44	30		
	藥學科	16	4	10	—	1	—	6	—	37	40		
	産婦人科	4	1	5	—	—	—	9	—	19	16		
	合 計	85	33	58	1	1	2	25	3	208	202		
法學部	一般法律科	223	44	51	2	—	—	47	—	367 <sup>1)</sup>	346		
	印度支那法研究科	15	1	4	—	—	—	1	—	21 <sup>2)</sup>	13		
	合 計	238	45	55	2	—	—	48	—	388	359		
美術部	建築科	6	7	—	1	—	—	—	—	14	30		
	繪畫科	15	4	1	—	—	—	—	1	21	21		
	合 計	21	11	1	1	—	—	—	1	35	51		
	總 計	26	17	344	89	114	4	1	2	73	4	631	612

第29表 實業學校及生徒數

1936—1938年

學 校 數	全印度支那					1936—1937年	
	安 南	カ ン ボ ヂ ヤ	交 趾 支 那	ラ オ ス	ト ン キ ン	1937—	1936—
						1938年	1937年
學 校 數	1	2	37 <sup>1)</sup>	1	3	44	32
生徒數	男子	339	226	1,014	73	208	1,860
	女子	—	20	387	—	103	510
	合 計	339	246	1,401	73	311	2,370

第30表 教育費歳出豫算

1938年

	總豫算	地方州、町、村豫算					總 計	
		安 南	カ ン ボ ヂ ヤ	交 趾 支 那	ラ オ ス	ト ン キ ン		
千ピアストル								
行政事務	人件費	98	25	33	67	19	71	313
	物件費	42	8	9	8	1	4	72
高等教育	人件費	485	—	—	—	—	—	485
	物件費	32	—	—	—	—	—	32
第二級教育	人件費	1,096	294	149	860	26	602	3,027
	物件費	214	45	28	206	5	94	593
第一級教育								
地方豫算	人件費	—	588 <sup>1)</sup>	461	372	196	1,555	3,172
	物件費	—	—	12	63	17	8	100
州、郡及 村豫算	人件費	—	482	1	2,638	—	332	3,453
	物件費	—	50	48	178	—	55	331
職業教育	人件費	—	48	159	183	19	101	510
	物件費	—	34	75	116	3	29	257
給費及 補助費	總豫算又は 地方豫算	—	44	19	67	14	52	196
	州、郡及村 豫算	—	7	28	48	—	5	88
支出合計	人件費	1,679	1,437	803	4,120	260	2,661	10,960
	物件費	288	189	219	696	40	247	1,669
總 計		1,967	1,626	1,022	4,806	300	2,908	12,629

【注】<sup>1)</sup> 安南政府豫算に於ける支出を含む。

第31表 教育費歳出豫算

1937年

	總豫算	地方州、町、村豫算					總計	
		安南	カンボヂヤ	交趾支那	ラオス	トンキン		
		千ピアストル						
行政事務		99	27	33	64	18	61	302
{ 人件費								
{ 物件費		33	2	11	25	1	3	75
高等教育		458	—	—	—	—	—	458
{ 人件費								
{ 物件費		21	—	—	—	—	—	21
第二級教育		946	245	133	825	26	558	2,733
{ 人件費								
{ 物件費		144	38	21	163	4	70	440
第一級教育		—	555 <sup>a)</sup>	211	352	181	50	1,349
地方豫算		—	—	10	27	11	3	51
{ 人件費								
{ 物件費		—	—	10	27	11	3	51
州、郡及村豫算		—	437	299	3,691	—	1,711	5,948
{ 人件費								
{ 物件費		—	57	39	130	—	45	271
職業教育		—	41	138	161	17	92	449
{ 人件費								
{ 物件費		—	27	63	74	2	22	188
給費及補助費		—	39	18	60	12	42	171
{ 總豫算又は地方豫算								
{ 州、郡及村豫算		—	6	22	45	—	5	78
支出合計		1,503	1,305	724	4,993	242	2,472	11,239
{ 人件費								
{ 物件費		198	169	184	524	30	190	1,295
總計		1,701	1,474	908	5,517	272	2,662	12,534

B 私立

第32表 私立フランス人教育

1937—1938年

	1937—1938年				全印度支那	
	安南	カンボヂヤ	交趾支那	トンキン	1937—38	1936—37
イ) 宗教學校						
1. 中等學校又は高等小學校)						
學校數	3	1	—	2	6	7
教師數	36	1	1	7	45	37
生徒數	646	12	16	105	779	469
2. 小學校						
學校數	5	2	2	7	16	14
教師數	18	6	26	26	76	59
生徒數	540	207	655	930	2,332	1,703
ロ) 普通學校						
1. 中等學校又は高等小學校						
學校數	—	—	1	3	4	3
教師數	—	—	4	10	14	15
生徒數	—	—	90	85	175	118
2. 小學校						
學校數	—	—	6	2	8	6
教師數	—	—	14	6	20	12
生徒數	—	—	256	149	405	375

【註】<sup>1)</sup> 小學校附屬。

第33表 私立土着住民教育 1937—1938年

	1937—1938年					全印度支那	
	安南	カンボヂヤ	交趾支那	ラオス	トンキン	1937—	1936—
						1938年	1937年
<b>イ) 宗教學校</b>							
1. 中等學校又は高等小學校							
學校數	2	—	2	—	2	6	7
教師數	54	—	9	—	9	72	51
生徒數	573	—	212	—	202	987	1,031
2. 小學校							
學校數	15	1	9	1	17	43	39
教師數	68	9	100	3	92	272	226
生徒數	1,792	310	2,285	130	3,417	7,934	6,444
3. 小學校(低學年のみ)							
學校數	74	39	229	1	210	553	558
教師數	131	51	482	1	365	1,030	1,084
生徒數	3,938	3,022	15,990	45	10,777	33,772	34,236
<b>ロ) 普通學校</b>							
1. 中等學校又は高等小學校							
學校數	5	2	10	—	14	31	26
教師數	67	3	51	—	62	183	131
生徒數	2,330	114	1,621	—	1,812	5,877	4,235
2. 小學校							
學校數	33	3	46	2	96	180	174
教師數	136	17	264	3	256	676	654
生徒數	4,288	476	6,144	125	8,435	19,468	16,542
3. 小學校(低學年のみ)							
學校數	61	6	86	2	231	386	420
教師數	91	7	136	2	272	508	562
生徒數	2,733	255	3,010	71	8,705	14,774	15,233
4. 實業學校							
學校數	—	1	5	—	1	7	5
教師數	—	1	13	—	1	15	8
生徒數	—	30	135	—	53	218	201

第34表 外國人教育(支那學校)

	1937—1938年					全印度支那	
	安南	カンボヂヤ	交趾支那	ラオス	トンキン	1937—	1936—
						1938年	1937年
<b>第一級教育</b>							
學校數	15	95 <sup>1)</sup>	152	3	24	289	256
教師數	29	134	338	6	94	601	523
生徒數	552	4,057	8,230	108	2,917	15,864	12,883
<b>第二級教育<sup>2)</sup></b>							
學校數	—	—	10	—	—	10	9
教師數	—	—	429	—	—	429	227
生徒數	—	—	—	—	—	—	—

【注】<sup>1)</sup> 支那學校の他に、カンボヂヤには1937—38年度にマレー人及ビルマ人の村落で經營された學校が23あり、921人の生徒を擁してゐる。(1936—37年に17の學校、523人の生徒であつた)。

<sup>2)</sup> ショロンの佛・支中校學。

C 官、私立生徒

第35表 對人口生徒割合

	1936—1938年							
	安南	カンボヂヤ	交趾支那	ラオス	トンキン	全印度支那		
						1938年	1937年	1936年
人口(千人)	5,800	3,100	4,750	1,050	8,900	23,600	23,300	23,300
官立又は私立小學校生徒數(千人)	115	62	185	12	200	574	554	512
住民千人に對する生徒の比率	20	20	39	11	22	24	24	22

D 刊 行 物

第 36 表 用語別定期刊行物 1938 年

用 語 別	安 南	カンボ ヂヤ	交趾支那	ラオス	トンキン	全 印 度 支 那	
						1937年	1938年
イ) 新 聞							
フランス語	2	3	32	—	21	58	
安南語	9	—	31	—	25	65	
カンボヂヤ語	—	2	—	—	—	2	
漢字	—	—	5	—	1	6	
佛・安・漢	—	—	—	—	1	1	
合 計	11	5	68	—	48	132	
ロ) 雑 誌							
フランス語	6	6	30	1	59	102	
安南語	6	—	27	—	32	65	
カンボヂヤ語	—	4	—	—	—	4	
ラオス語	—	—	—	1	—	1	
漢字	—	—	1	—	—	1	
二種又は數種の用語	2	1	7	—	12	22	
合 計	14	11	65	2	103	195	
ハ) 年 鑑							
各種用語合計	13	37	43	6	57	156	
總 計	38	53	176	8	208	483	

第 37 表 用語別非定期刊行物 1938 年

用 語 別	安 南	カンボ ヂヤ	交趾支那	ラオス	トンキン	全 印 度 支 那	
						1937年	1938年
フランス語	16	16	50	1	163	246	
安南語	32	3	242	—	227	504	
カンボヂヤ語	—	27	—	—	—	27	
漢字	—	—	—	1	1	2	
佛・安・漢	1	—	—	—	1	2	
佛・安・他	3	1	17	—	11	32	
佛・安・他	—	—	—	—	3	3	
佛・カンボヂヤ	—	—	—	—	1	1	
佛・カンボヂヤ	—	1	—	—	—	1	
佛・カンボヂヤ	1 <sup>1)</sup>	—	—	—	1 <sup>1)</sup>	2	
佛・カンボヂヤ	—	—	16	—	10	26	
佛・カンボヂヤ	—	2 <sup>2)</sup>	—	—	—	2	
佛・カンボヂヤ	—	—	2 <sup>3)</sup>	—	1 <sup>3)</sup>	3	
合 計	53	50	327	2	419	851	
地 圖	—	—	—	—	54	54	

【註】 1) フランス語—ラテン語 2) フランス語—英語 3) カンボヂヤ語—バーリ語  
4) 英語—koho 語

第 38 表 用語別定期刊行物 1937 年

用 語 別	安 南	カンボ ヂヤ	交趾支那	ラオス	ト ン キ ン	全 印 度 支 那	
						1937年	1938年
イ) 新 聞							
フランス語	2	5	30	—	29	66	58
安南語	12	—	16	—	13	41	44
カンボヂヤ語	—	2	—	—	—	2	1
漢字	—	—	7	—	1	8	6
佛・安・漢	1	—	—	—	—	1	—
合 計	15	7	53	—	43	118	109
ロ) 雑 誌							
フランス語	7	8	33	1	55	104	104
安南語	7	—	22	—	35	64	68
カンボヂヤ語	—	4	—	—	—	4	4
ラオス語	—	—	—	1	—	1	1
漢字	—	—	—	—	—	—	—
二種又は數種の用語	2	1	1	—	10	14	14
合 計	16	13	56	2	100	187	191
ハ) 年 鑑							
各種用語合計	13	37	44	8	54	156	145
總 計	44	57	153	10	197	461	445

第 39 表 用語別非定期刊行物 1937 年

用 語 別	安 南	カンボ ヂヤ	交趾支那	ラオス	ト ン キ ン	全 印 度 支 那	
						1937年	1936年
フランス語	22	9	73	1	138	243	169
安南語	16	—	274	—	309	599	580
カンボヂヤ語	—	22	—	—	—	22	23
漢字	—	—	—	—	—	—	4
佛・安・漢	9	—	15	—	15	39	52
佛・安・他	1	—	—	—	2	3	4
佛・安・他	—	1	—	—	4	5	3
佛・カンボヂヤ	—	—	1	—	—	1	—
佛・カンボヂヤ	—	—	1	—	1	2	1
佛・カンボヂヤ	—	—	—	—	—	—	2
佛・カンボヂヤ	—	—	8	—	8	16	12
佛・漢字	—	—	—	—	1	1	—
佛・他	—	—	—	—	—	—	1
佛・他	1	2	—	—	4	7	1
合 計	49	34	372	1	482	938	855
地 圖	—	—	—	—	65	65	57

# IV 衛生

## A 医療設備

第40表 医療機関 1937-1938年 12月31日現在

	1937-1938年					12月31日現在	
	安南	カンボ ヂヤ	交趾支那	ラオス	トンキン	1938年	1937年
一般医療機関	1	1	5	6	16	29	29
病院	22	14	40	8	17	101	104
小村	120	5	27	—	17	169	159
町施療院	17	—	23	52	118	194	188
立附産院	24	—	40	—	9	66	60
獨施療院	24	12	72	6	39	153	150
兒童施療院	—	1	—	—	115	116	116
特殊醫院	—	—	1	1	—	2	1
傳染病院	—	—	1	1	1	3	1
柳花柳病院	—	—	1	—	1	2	1
柳花柳病院	—	1	1	—	1	4	4
柳花柳病院	—	1	—	—	1	3	3
柳花柳病院	—	1	—	—	1	1	1
柳花柳病院	—	1	—	—	1	12	16
柳花柳病院	—	1	1	4	5	2	2
柳花柳病院	—	—	1	—	—	1	2
柳花柳病院	—	1	—	—	—	3	—
柳花柳病院	—	—	3	—	—	2	2
柳花柳病院	—	—	1	—	1	2	2
柳花柳病院	—	1	—	1	1	3	3

第41表 土着住民患者取扱数 1937-1938年

	1937-1938年					合計
	安南	カンボ ヂヤ	交趾支那	ラオス	トンキン	
健康相談者数	2,105	606	1,192	487	1,670	6,060
健康相談者数	4,516	1,259	3,811	1,082	3,276	13,974
健康相談者数	75	19	116	9	127	346
健康相談者数	1,086	453	2,137	113	2,509	6,298
健康相談者数	1,941	623	1,497	444	1,724	6,232
健康相談者数	4,143	1,214	4,262	961	3,128	13,708
健康相談者数	74	21	146	9	115	365
健康相談者数	1,082	465	2,272	105	2,623	6,547

第42表 土着住民醫務員定員数 1937年

	医療機関勤務員					その他 の勤務員 (派遣及 退職員)	合計		
	安南	カンボ ヂヤ	交趾支那	ラオス	トン キン		1937年	1936年	
ヨーロッパ人醫務員									
醫師	10	7	17	2	14	2	20	72	80
救護部定員	7	3	5	6	5	18	—	44	41
定員外嘱託	1	1	10	—	11	—	—	23	26
陸軍藥劑官	2	1	1	—	2	3	—	9	9
齒科技工師	1	1	4	—	2	2	—	10	12
合計	21	13	37	8	34	25	20	158	168
土着住民醫務員									
醫學博士	1	—	10	—	5	—	—	16	16
醫師	36	31	81	14	53	5	3	223	233
藥劑師	6	3	6	1	13	1	—	30	31
助産婦	35	15	197	11	61	—	1	320	314
合計	78	49	294	26	132	6	4	589	594
ヨーロッパ人看護員									
男子	4	3	3	2	9	—	—	21	31
女子	2	3	18	—	1	2	—	24	26
俗人 <sup>1)</sup>	10	—	43	—	2	—	—	55	43
修道院所屬	—	—	—	—	—	—	—	—	—
合計	16	6	64	2	12	2	—	100	100
土着住民看護員									
男子	343	231	480	181	381	—	3	1,622	1,573
女子	91	—	—	—	74	—	3	165	183
俗人 <sup>1)</sup>	—	—	47	—	2	—	—	49	2
修道院所屬	—	—	—	—	—	—	—	—	—
合計	434	234	527	181	457	—	6	1,836	1,758
その他									
ヨーロッパ人	3	3	25	—	4	—	—	35	27
男子	3	3	9	—	2	—	—	17	11
女子	—	—	—	—	—	—	—	—	—
土着住民	401	229	949	32	380	—	—	2,092	1,697
男子	—	—	—	—	101	—	—	—	—
女子	—	—	—	—	—	—	—	—	—

【注】 1) 總監部、普通病院、診療所及醫務課の人員を含む。但しバスター研究所及軍醫部の職員を含まず。  
2) 助産婦を含む。

第43表

入院患者数及死亡者数

病名	患者数		死亡者数		1937年	
	ヨーロッパ人	土著住民	ヨーロッパ人	土著住民	計	
					實數	千人に付
1) 傳染病	—	—	—	—	—	—
ベスレ	—	—	—	—	—	—
コラ	—	3,576	—	2,439	2,439	116
天痘	2	433	—	120	120	6
發疹	—	11	1	4	5	0
合計	2	4,020	1	2,563	2,564	122
2) 風土病	255	49,735	6	3,823	3,829	183
マラリヤ	—	384	—	56	56	3
血素體汁	80	5,292	1	170	171	8
アミチ	20	753	3	230	233	11
バチルス	71	8,615	—	90	90	4
腸管	1	3,638	1	249	250	12
脚氣	—	1,575	—	4	4	0
痘疹	5	4,966	—	50	50	2
印蝕性潰瘍腫物	179	9,497	5	916	921	44
その他	611	84,485	16	5,588	5,604	267
合計	866	85,096	22	8,146	8,170	390

3) 本國と植民地に共通せる傳染病

肺	28	2,504	2,532	8	7	811	39
流行性感冒	30	1,899	1,929	6	—	9	0
流行性腦膜炎	1	28	29	0	—	22	1
チフス	8	82	90	0	1	10	0
破傷風	2	182	184	1	1	84	4
腸チフス	16	1,023	1,039	3	4	201	10
はしか	20	737	757	2	—	5	0
傳染性耳下腺炎	7	1,131	1,138	4	—	1	0
トリス	5	2,720	2,725	9	—	—	—
恐怖症	4	769	773	2	—	29	1
その他	62	3,891	3,953	14	3	882	43
合計	183	14,966	15,149	49	16	2,042	98
4) 社會病	40	8,169	8,209	27	6	1,424	68
結核	19	1,649	1,668	5	—	116	6
梅毒	81	9,655	9,736	31	—	176	8
淋病	83	7,899	7,982	26	—	2	0
癩病	1	2,466	2,467	8	—	467	22
癩癧	6	1,644	1,650	5	—	158	8
アール	17	302	319	1	—	9	0
阿片	5	381	386	1	1	122	6
その他	101	6,032	6,136	20	3	168	5
合計	356	38,197	38,553	124	10	2,579	123

第43表 (續き)

病名	患者數		死者數		死亡者數	
	ヨロツク人	土着住民	合計	千人に付	土着住民	合計
5 特 殊 病	262	15,618	15,880	51	1,278	1,285
呼吸器病	95	4,219	4,314	14	409	413
血液循環器病	260	18,723	18,983	61	2,076	2,076
消化器病	84	7,047	7,131	23	542	546
尿管器病	140	6,531	6,671	21	382	387
その他	517	26,022	26,539	85	1,578	1,639
計	1,358	78,160	79,518	255	6,265	6,346
6) 外科關係の疾病	223	16,849	17,072	55	219	220
皮膚病	17	3,612	3,629	12	182	183
骨節病	57	1,959	2,016	6	24	24
頭部及首	53	2,779	2,832	9	139	146
各種	14	910	924	3	35	36
胸	94	2,525	2,619	8	298	298
腹	25	1,494	1,519	5	32	32
泌尿器病	165	18,049	18,214	59	399	399
生殖器病	97	6,903	7,000	23	328	329
その他	63	13,144	13,207	42	150	167
計	808	68,224	69,032	222	1,806	1,834
7) 皮膚病	138	19,774	19,912	64	—	—
計	3,456	307,826	311,282	1,000	20,843	20,995
						1,000

— な —

第44表

病名	患者數		死者數		1938年	
	ヨロツク人	土着住民	合計	千人に付	合計	千人に付
1) 傳染病	—	—	—	—	—	—
傷寒	—	1,221	1,221	3	813	35
コレラ	1	1,344	1,345	4	522	22
天然痘	2	—	2	0	1	0
疹	3	2,565	2,568	7	1,335	57
計	316	51,061	51,377	146	4,468	191
2) 風土病	1	284	285	1	69	3
マラリア	272	5,613	5,885	17	345	15
リヤ熱	62	279	341	1	295	13
汁液性疾患	142	7,389	7,531	22	93	4
赤痢	2	3,089	3,091	9	223	10
腸寄蟲病	—	2,006	2,006	6	10	0
氣腫	2	4,454	4,456	13	76	3
痘	109	12,065	12,174	34	6	0
腫物	906	86,240	87,146	249	5,585	239
その他						
計						

第44表 (續き)

病名	患		者		數		死		者		計 千人に付
	ヨロツ バ	人	土着住民	實	數	千人に付	ヨロツ バ	人	土着住民	實	
3) 本國と殖民地に共通せる傳染病	33	2,408	2,441	7	872	38	4	872	876	38	
肺	20	2,192	2,212	6	11	0	—	11	11	0	
流行性感冒	—	39	39	0	33	1	—	33	33	1	
流行性腦膜炎	41	92	133	0	61	3	2	61	63	3	
破傷	—	186	186	0	70	3	—	70	70	3	
腸チフス	13	894	907	3	190	8	2	190	192	8	
はしか	28	621	649	2	5	0	—	5	5	0	
急性下痢	1	773	774	2	1	0	—	1	1	0	
トリス	1	2,674	2,675	8	—	—	—	—	—	—	
恐怖症	—	212	212	1	33	1	—	33	33	1	
その他	18	4,797	4,815	14	660	29	2	660	662	29	
計	155	14,888	15,043	43	1,936	83	10	1,936	1,946	83	
4) 結核(肺その他)	71	7,520	7,591	22	1,435	61	7	1,435	1,442	61	
微淋	5	1,051	1,056	3	150	6	2	150	152	6	
淋病	102	10,543	10,645	30	234	10	1	234	235	10	
梅毒	73	7,856	7,929	23	3	0	—	3	3	0	
癩病	—	2,286	2,286	6	646	28	—	646	646	28	
癩癧	19	1,826	1,845	5	134	6	2	134	136	6	
アロ	32	216	248	1	13	1	—	13	13	1	
阿片	—	391	391	1	141	6	—	141	141	6	
その他	92	4,017	4,109	12	103	4	—	103	103	4	
計	394	35,706	36,100	103	2,859	122	12	2,859	2,871	122	

5) 特殊發病	患		者		數		死		者		計 千人に付
	ヨロツ バ	人	土着住民	實	數	千人に付	ヨロツ バ	人	土着住民	實	
呼吸器	288	16,721	17,009	49	1,160	50	10	1,160	1,170	50	
血液	134	5,061	5,198	15	466	20	8	466	474	20	
消化器	314	17,531	17,845	51	2,534	109	16	2,534	2,550	109	
泌尿器	116	6,826	6,942	20	963	41	9	963	972	41	
その他	168	5,896	6,064	17	437	19	8	437	445	19	
計	785	43,926	44,711	128	3,976	172	42	3,976	4,018	172	
合計	1,805	95,964	97,769	280	9,536	411	93	9,536	9,629	411	
6) 外科關係の疾病	242	16,478	16,720	48	243	10	1	243	244	10	
皮膚	131	4,521	4,652	13	198	8	2	198	200	8	
骨節	133	2,339	2,472	7	41	2	—	41	41	2	
頭部	70	3,328	3,398	10	245	11	2	245	247	11	
胸部	7	1,018	1,025	3	35	2	4	35	39	2	
腹部	168	2,839	3,007	9	366	16	3	366	369	16	
泌尿生殖器	110	1,481	1,591	4	42	2	—	42	42	2	
生殖器	241	18,136	18,377	52	319	13	—	319	319	13	
生殖器	133	11,009	11,142	32	101	4	1	101	102	4	
その他	37	25,139	25,176	72	292	13	2	292	294	13	
計	1,272	86,288	87,560	250	1,882	81	15	1,882	1,897	81	
合計	124	23,564	23,688	68	156	7	1	156	157	7	
7) 皮膚病	4,659	345,215	349,874	1,000	23,289	1,000	150	23,289	23,439	1,000	



B 原因別死亡

第 45 表 印度支那に於ける原因別死亡者數 1937—1938 年

病名	患者數		死亡者數	
	ヨーロッパ人	土着住民	ヨーロッパ人	土着住民
1937年				
腸チブス	46	1,093	7	140
天然痘	3	3,126	1	725
チフス	41	96	3	6
コレラ	—	12,163	—	9,173
ベネチア熱	—	19	—	16
赤痢	171	15,151	3	212
はしか	66	2,145	1	33
脳膜炎	—	29	—	9
発疹チブス	1	50	—	5
流行性感	6	2,221	1	65
伝染性下耳腺炎	—	1,165	—	—
猩紅熱	1	2	—	1
その他	1	58	—	20
1938年				
腸チブス	33	1,103	2	137
天然痘	8	7,138	—	1,429
チフス	57	120	—	25
コレラ	—	8,507	—	6,626
ベネチア熱	—	4	—	4
赤痢	148	14,101	3	183
はしか	53	1,234	—	53
脳膜炎	—	140	—	77
発疹チブス	1	2	—	—
流行性感	14	808	—	—
伝染性下耳腺炎	3	496	—	—
猩紅熱	2	—	—	—
その他	2	32	—	9

第 46 表 サイゴン、シヨロンに於ける原因別死亡者數

1937年

病名	サイゴン		シヨロン	
	ヨーロッパ人	土着住民	ヨーロッパ人	土着住民
1. 腸チブス	2	3	—	16
2. 天然痘	—	—	—	—
3. チフス	1	1	—	2
4. 天は猩紅熱	1	5	—	1
5. は猩紅熱	—	—	—	—
6. 百は猩紅熱	—	2	—	—
7. チフス	1	—	—	8
8. 流行性感	—	1	—	1
9. ベネチア熱	—	—	—	—
10. 肺結核	10	221	5	669
11. その他	2	2	—	29
12. 微核毒	—	114	—	603
13. マラリア	8	438	3	881
14. その他	15	45	2	453
15. 腫瘍	2	10	1	90
16. 悪性	—	—	—	9
17. 慢性、急性	—	—	—	4
18. 糖尿病	1	4	—	—
19. アルコール	3	2	—	2
20. その他	1	48	2	320
21. 運動失調	—	—	—	10
22. 脳出血、脈管閉塞	6	13	1	45
23. その他の感覚器に關する疾病	12	315	3	54
24. 心臓	6	40	—	48
25. その他の循環器に關する疾病	5	9	—	29
26. 氣管支炎	1	3	1	401
27. 肺炎	30	332	—	384
28. 結核を除くその他の呼吸器病	13	11	1	111
29. 下痢	17	452	4	1,235
30. 虫様突起	1	2	—	8
31. 肝臓	8	10	1	160
32. その他の消化器官に關する疾病	8	28	—	95
33. 腎臓	7	38	—	200
34. 泌尿器及生殖器に關する疾病	2	—	—	18
35. 敗血症	—	4	—	32
36. 妊娠、産後に生ずる疾病	—	14	—	61
37. 皮膚、骨節等に關する疾病	1	12	—	78
38. 先天性虚弱等	1	171	1	455
39. 老衰	5	198	—	591
40. 自殺	—	—	—	—
41. 殺害	12	76	2	231
42. 死(自殺及殺害を除く)	—	—	—	—
43. その他	21	263	3	220
合計	203	2,897	30	7,554

第 47 表

ハノイに於ける原因別死亡者数

1937 年

病 名	ヨーロッパ人			土 着 住 民		
	男子	女子	子供	男子	女子	子供
1. 腸チフス	4	4	1	79	49	155
2. 腸炎	—	—	—	—	—	1
3. 天は	—	—	—	—	—	2
4. は	—	—	—	—	—	2
5. 猩	—	—	—	—	—	—
6. 百	—	—	—	—	—	6
7. チ	—	—	—	—	—	—
8. 流	—	—	—	—	—	—
9. ベ	3	1	—	63	206	12
10. 肺	—	1	—	29	22	6
11. そ	—	—	—	—	—	17
12. の	6	—	—	188	91	37
13. マ	3	3	—	40	38	89
14. そ	1	—	—	20	8	3
15. の	—	—	—	—	—	—
16. 腫	—	—	—	—	—	—
17. 性	—	—	—	—	—	—
18. 急	1	1	—	1	1	3
19. 糖	—	1	—	—	—	2
20. ア	12	—	1	119	65	127
21. そ	—	—	—	—	—	—
22. 運	—	—	—	—	—	—
23. 動	2	2	—	13	8	8
24. 出	2	1	—	14	5	18
25. 血	4	—	—	31	49	31
26. 脈	—	—	—	—	—	—
27. 管	—	—	—	—	—	—
28. 閉	4	—	—	3	2	7
29. 塞	—	—	—	—	—	—
30. 器	—	—	—	—	—	—
31. 関	1	—	1	15	6	77
32. する	4	—	—	45	13	16
33. 疾	4	—	—	42	20	502
34. 病	7	2	5	42	20	535
35. 炎	1	—	—	8	10	—
36. 突	—	—	1	10	1	3
37. 起	—	—	—	—	—	—
38. 疾	9	—	—	22	1	4
39. 病	2	—	—	17	12	36
40. 関	—	—	—	—	—	—
41. する	1	—	—	42	22	51
42. 疾	4	3	—	16	33	9
43. 病	—	2	—	22	27	19
44. 症	—	—	—	—	—	—
45. 疾	—	—	—	—	—	—
46. 病	—	—	—	—	—	—
47. 疾	—	—	—	—	—	—
48. 病	—	—	—	—	—	—
49. 疾	—	—	—	—	—	—
50. 病	—	—	—	—	—	—
51. 疾	—	—	—	—	—	—
52. 病	—	—	—	—	—	—
53. 疾	—	—	—	—	—	—
54. 病	—	—	—	—	—	—
55. 疾	—	—	—	—	—	—
56. 病	—	—	—	—	—	—
57. 疾	—	—	—	—	—	—
58. 病	—	—	—	—	—	—
59. 疾	—	—	—	—	—	—
60. 病	—	—	—	—	—	—
61. 疾	—	—	—	—	—	—
62. 病	—	—	—	—	—	—
63. 疾	—	—	—	—	—	—
64. 病	—	—	—	—	—	—
65. 疾	—	—	—	—	—	—
66. 病	—	—	—	—	—	—
67. 疾	—	—	—	—	—	—
68. 病	—	—	—	—	—	—
69. 疾	—	—	—	—	—	—
70. 病	—	—	—	—	—	—
71. 疾	—	—	—	—	—	—
72. 病	—	—	—	—	—	—
73. 疾	—	—	—	—	—	—
74. 病	—	—	—	—	—	—
75. 疾	—	—	—	—	—	—
76. 病	—	—	—	—	—	—
77. 疾	—	—	—	—	—	—
78. 病	—	—	—	—	—	—
79. 疾	—	—	—	—	—	—
80. 病	—	—	—	—	—	—
81. 疾	—	—	—	—	—	—
82. 病	—	—	—	—	—	—
83. 疾	—	—	—	—	—	—
84. 病	—	—	—	—	—	—
85. 疾	—	—	—	—	—	—
86. 病	—	—	—	—	—	—
87. 疾	—	—	—	—	—	—
88. 病	—	—	—	—	—	—
89. 疾	—	—	—	—	—	—
90. 病	—	—	—	—	—	—
91. 疾	—	—	—	—	—	—
92. 病	—	—	—	—	—	—
93. 疾	—	—	—	—	—	—
94. 病	—	—	—	—	—	—
95. 疾	—	—	—	—	—	—
96. 病	—	—	—	—	—	—
97. 疾	—	—	—	—	—	—
98. 病	—	—	—	—	—	—
99. 疾	—	—	—	—	—	—
100. 病	—	—	—	—	—	—
101. 疾	—	—	—	—	—	—
102. 病	—	—	—	—	—	—
103. 疾	—	—	—	—	—	—
104. 病	—	—	—	—	—	—
105. 疾	—	—	—	—	—	—
106. 病	—	—	—	—	—	—
107. 疾	—	—	—	—	—	—
108. 病	—	—	—	—	—	—
109. 疾	—	—	—	—	—	—
110. 病	—	—	—	—	—	—
111. 疾	—	—	—	—	—	—
112. 病	—	—	—	—	—	—
113. 疾	—	—	—	—	—	—
114. 病	—	—	—	—	—	—
115. 疾	—	—	—	—	—	—
116. 病	—	—	—	—	—	—
117. 疾	—	—	—	—	—	—
118. 病	—	—	—	—	—	—
119. 疾	—	—	—	—	—	—
120. 病	—	—	—	—	—	—
121. 疾	—	—	—	—	—	—
122. 病	—	—	—	—	—	—
123. 疾	—	—	—	—	—	—
124. 病	—	—	—	—	—	—
125. 疾	—	—	—	—	—	—
126. 病	—	—	—	—	—	—
127. 疾	—	—	—	—	—	—
128. 病	—	—	—	—	—	—
129. 疾	—	—	—	—	—	—
130. 病	—	—	—	—	—	—
131. 疾	—	—	—	—	—	—
132. 病	—	—	—	—	—	—
133. 疾	—	—	—	—	—	—
134. 病	—	—	—	—	—	—
135. 疾	—	—	—	—	—	—
136. 病	—	—	—	—	—	—
137. 疾	—	—	—	—	—	—
138. 病	—	—	—	—	—	—
139. 疾	—	—	—	—	—	—
140. 病	—	—	—	—	—	—
141. 疾	—	—	—	—	—	—
142. 病	—	—	—	—	—	—
143. 疾	—	—	—	—	—	—
144. 病	—	—	—	—	—	—
145. 疾	—	—	—	—	—	—
146. 病	—	—	—	—	—	—
147. 疾	—	—	—	—	—	—
148. 病	—	—	—	—	—	—
149. 疾	—	—	—	—	—	—
150. 病	—	—	—	—	—	—
151. 疾	—	—	—	—	—	—
152. 病	—	—	—	—	—	—
153. 疾	—	—	—	—	—	—
154. 病	—	—	—	—	—	—
155. 疾	—	—	—	—	—	—
156. 病	—	—	—	—	—	—
157. 疾	—	—	—	—	—	—
158. 病	—	—	—	—	—	—
159. 疾	—	—	—	—	—	—
160. 病	—	—	—	—	—	—
161. 疾	—	—	—	—	—	—
162. 病	—	—	—	—	—	—
163. 疾	—	—	—	—	—	—
164. 病	—	—	—	—	—	—
165. 疾	—	—	—	—	—	—
166. 病	—	—	—	—	—	—
167. 疾	—	—	—	—	—	—
168. 病	—	—	—	—	—	—
169. 疾	—	—	—	—	—	—
170. 病	—	—	—	—	—	—
171. 疾	—	—	—	—	—	—
172. 病	—	—	—	—	—	—
173. 疾	—	—	—	—	—	—
174. 病	—	—	—	—	—	—
175. 疾	—	—	—	—	—	—
176. 病	—	—	—	—	—	—
177. 疾	—	—	—	—	—	—
178. 病	—	—	—	—	—	—
179. 疾	—	—	—	—	—	—
180. 病	—	—	—	—	—	—
181. 疾	—	—	—	—	—	—
182. 病	—	—	—	—	—	—
183. 疾	—	—	—	—	—	—
184. 病	—	—	—	—	—	—
185. 疾	—	—	—	—	—	—
186. 病	—	—	—	—	—	—
187. 疾	—	—	—	—	—	—
188. 病	—	—	—	—	—	—
189. 疾	—	—	—	—	—	—
190. 病	—	—	—	—	—	—
191. 疾	—	—	—	—	—	—
192. 病	—	—	—	—	—	—
193. 疾	—	—	—	—	—	—
194. 病	—	—	—	—	—	—
195. 疾	—	—	—	—	—	—
196. 病	—	—	—	—	—	—
197. 疾	—	—	—	—	—	—
198. 病	—	—	—	—	—	—
199. 疾	—	—	—	—	—	—
200. 病	—	—	—	—	—	—
201. 疾	—	—	—	—	—	—
202. 病	—	—	—	—	—	—
203. 疾	—	—	—	—	—	—
204. 病	—	—	—	—	—	—
205. 疾	—	—	—	—	—	—
206. 病	—	—	—	—	—	—
207. 疾	—	—	—	—	—	—
208. 病	—	—	—	—	—	—
209. 疾	—	—	—	—	—	—
210. 病	—	—	—	—	—	—
211. 疾	—	—	—	—	—	—
212. 病	—	—	—	—	—	—
213. 疾	—	—	—	—	—	—
214. 病	—	—	—	—	—	—
215. 疾	—	—	—	—	—	—
216. 病	—	—	—	—	—	—
217. 疾	—	—	—	—	—	—
218. 病	—	—	—	—	—	—
219. 疾	—	—	—	—	—	—
220. 病	—	—	—	—	—	—
221. 疾	—	—	—	—	—	—
222. 病	—	—	—	—	—	—
223. 疾	—	—	—	—	—	—
224. 病	—	—	—	—	—	—
225. 疾	—	—	—	—	—	—
226. 病	—	—	—	—	—	—
227. 疾	—	—	—	—	—	—
228. 病	—	—	—	—	—	—
229. 疾	—	—	—	—	—	—
230. 病	—	—	—	—	—	—
231. 疾	—	—	—	—	—	—
232. 病	—	—	—	—	—	—
233. 疾	—	—	—	—	—	—
234. 病	—	—	—	—	—	

# Y 農林牧畜業

## A 農業

第49表 主要農産物栽培面積並收穫高

品名	栽培面積		實質	品名	栽培面積		收穫高	實質
	千ヘクタール	千噸			千ヘクタール	千噸		
米 <sup>1)</sup>	5,000	7,000	穀粒	黄麻	0.2	0.25	梳きたるもの	
蜀黍	500	650	豆	椰子	30	30	コブラ	
玉珈茶	10	3.5	葉	落花生	23	20	粒	
茶	20	15	布縮み、液	△胡麻	4	3.5	粒	
護	127	69	葉	アブラサン	・	5	粒	
煙草	20	15	葉	大豆	・	15	粒	
甘蔗	40	60	糖	唐胡麻	4	5	粒	
棉花	15	15	白糖	△胡椒	1.5	3.5	粒	
カボツク	4	3.5	繰りたる物	ラツク	7	2.5	粒	
麻	・	0.4	織	蠶絲	3 <sup>2)</sup>	0.2	生絲	

【註】 1) 各年平均数なり。 2) 桑の栽培。  
△同品名にて誤りと思はれるも原表の儘に記せり。

第50表 護謨栽培面積 1897—1938年

年次	交趾支那	カンボヤ	安南	ラオス	計
1897年—1919年	14,200	—	300	—	14,500
1920年—1925年	12,200	5,800	—	—	18,000
1926年—1929年	36,650	9,300	950	—	46,900
1930年	6,340	2,320	170	—	8,830
1931年	12,440	5,020	120	30	17,610
1932年	7,180	2,140	50	—	9,370
1933年	3,260	1,470	30	—	4,760
1934年	2,690	1,200	—	—	3,890
1935年 <sup>1)</sup>	690	—	—	—	690
1936年 <sup>1)</sup>	1,250	50	0	—	1,300
1937年 <sup>1)</sup>	1,000	30	10	—	1,040
1938年 <sup>1)</sup>	500	10	0	—	510
計	98,400	27,340	1,630	30	127,400

【註】 1) 再栽培、試験栽培、苗木栽培による面積。

1938年

### 護謨栽培状況並生産高

### 第51表

地域別	面積	樹木面積	接木面積	接木面積	樹木面積	採取面積	生産評価額
交趾支那	37	1,680	4,550	1,338	672	4,150	2,800
バビ	146	12,590	28,440	8,999	5,035	24,000	11,500
シロ	7	—	260	79	—	250	50
シロ	306	1,420	11,700	3,136	569	9,850	3,500
シロ	40	—	250	75	—	230	50
シロ	101	2,740	8,400	2,515	1,095	7,350	4,000
シロ	265	16,420	44,770	13,650	6,570	40,750	20,500
シロ	902	34,850	98,370	29,842	13,941	86,580	42,400
合計	81	12,280	27,300	8,673	4,911	26,510	17,000
カンボヤ	17	220	1,700	462	88	1,420	600
安南	4	—	30	8	—	30	4
ラオス	1	—	1	0	—	—	—
ト	1,005	47,350	127,400	33,985	18,940	114,530	60,000
印度支那總計	1,005	46,480	127,240	33,985	18,940	107,000	45,000

業  
B 林  
森林面積、保護林、林産物

第52表

	1937年							1936-1937年	
	安南	カンボヂヤ	交趾支那	ラオス	トンキン	1937年	1936年	印度支那總計	
總面積(千ヘクタール)	14,760	18,100	6,470	23,140	11,5700	74,040	74,040	74,040	
森林面積(千ヘクタール)	6,500	7,800	800	20,400	6,900	42,400	42,400	42,400	
保護林 12月31日現在									
保護林數	129	118	181	—	116	544	528	528	
面積(千ヘクタール)	811	1,020	729	—	395	2,955	2,844	2,844	
伐採面積(千ヘクタール)	88	76	309	—	58	499	499	499	
森林收益(千ピアストル)	471	824	785	16	450	2,546	2,188	2,188	
林産物)									
建築材(千立方米)	117	134	126	3	187	617	559	559	
燃料材(千ステール)	5	46	32	—	2	85	41	41	
計	122	230	153	3	189	702	600	600	
自由林	122	164	365	103	118	872	869	869	
保護林	5	176	604	—	28	813	589	589	
計	127	340	969	103	146	1,685	1,458	1,458	

【註】 1) 課税納入森林産物。但し公用持株に對する無償提供物(1937年に於ては120,900立方米)並に課税未納入分128,800ピアストルに相當する建築材及燃料材(1936年に於ては124,700ピアストル)68,000立方米)を含む。

第53表 木炭生産高 1931-1938年

年次	安南及ラオス	カンボヂヤ	交趾支那	トンキン	全印度支那
	千噸				
1931年	2.7	5.3	50.0	1.3	59.3
1932年	2.6	5.0	52.0	1.6	61.2
1933年	2.0	5.0	52.0	2.0	61.0
1934年	1.9	5.0	56.0	2.1	65.0
1935年	1.6	5.0	57.0	2.3	65.9
1936年	1.8	4.5	57.0	2.4	65.7
1937年	2.0	4.9	77.0	2.3	86.2
1938年	1.8	5.0	87.0	2.3	96.1

C 信用組合

第54表 交趾支那農業信用組合業務 1932-1937年

内 譯	1937年	1936年	1935年	1934年	1933年	1932年
組合數	124	128	131	140	170	170
持分數	584	584	584	584	584	584
公稱資本(千ピアストル)	29.2	29.2	29.2	29.2	29.2	29.2
投資額(千ピアストル)	27.7	27.7	27.7	27.7	27.7	27.6
貸附額(千ピアストル)	236.2	189.8	335.4	362.5	412.4	426.0
新貸附口數	2	—	—	1	1	30
新貸附額(千ピアストル)	4	—	—	0.3	0.3	51.5
新貸附平均額(千ピアストル)	2	—	—	0.3	0.3	1.7
償還額(千ピアストル)	57.6	45.6	27.1	50.2	13.9	60.9

第 55 表

交趾支那土着民關係農業信用組合業務

地 方 別	加入者數	公 資	稱 本	拂 込 本	貸附額 1月1日 現在	年 内 新 貸 附 額		年 價 還 額	貸 附 額 12月31日 現在	1937 年 利 率 %
						口 數	千ピア ストル			
バ	809	41	31	865	—	—	156	709	6.0	
バ	288	6	6	48	—	—	10	37	6.0	
バ	1,406	34	17	703	—	—	156	547	6.0	
バ	279	5	5	95	—	—	12	83	6.0	
バ	1,387	35	35	944	—	—	156	788	6.0	
カ	373	9	7	44	—	—	29	15	6.0	
シ	1,339	18	18	368	—	—	99	270	6.0	
シ	273	21	7	104	—	—	37	67	6.0	
ゴ	553	8	8	157	—	—	56	101	6.0	
ハ	212	2	2	15	—	—	—	15	6.0	
ロ	1,056	31	14	373	—	—	89	284	6.0	
ミ	778	18	14	300	—	—	136	164	6.0	
ラ	854	27	14	1,022	181	62	103	933	6.0	
サ	781	19	17	430	—	—	103	326	6.0	
リ	761	22	19	655	—	—	117	539	6.0	
タ	587	9	6	202	—	39	45	164	6.0	
タ	437	7	7	52	—	—	14	38	6.0	
テ	701	9	9	94	—	—	27	67	6.0	
ト	1,085	16	16	1,144	—	—	175	969	6.0	
ヴ	1,164	29	29	655	—	—	170	486	6.0	
中 央 金 庫 計	15,152	416	331	8,531	35	9,507	1,838	7,045	7.5	

— 8 —

第 56 表

交趾支那土着民關係農業信用組合業務

地 方 別	加入者數	公 資	稱 本	拂 込 本	貸附額 1月1日 現在	年 内 新 貸 附 額		年 價 還 額	貸 附 額 12月31日 現在	1938 年 利 率 %
						口 數	千ピア ストル			
バ	809	41	31	709	—	—	84	624	7.5	
バ	288	6	6	37	—	—	12	25	7.5	
バ	1,406	34	17	547	—	—	182	365	7.5	
バ	279	5	5	83	—	—	7	75	7.5	
バ	1,387	35	35	788	—	—	71	717	7.5	
カ	373	9	7	15	—	—	7	8	7.5	
シ	1,339	18	18	270	—	—	100	169	7.5	
シ	273	21	7	67	—	—	34	33	7.5	
ゴ	553	8	8	101	—	—	51	51	7.5	
ハ	212	2	2	15	—	—	—	15	7.5	
ロ	1,056	31	14	284	—	—	44	240	7.5	
ミ	778	18	14	164	—	—	61	104	7.5	
ラ	854	27	14	933	—	—	108	825	7.5	
サ	781	19	17	326	—	—	86	240	7.5	
リ	761	22	19	539	—	—	101	438	7.5	
タ	587	9	6	164	—	—	47	118	7.5	
タ	437	7	7	38	—	—	15	23	7.5	
テ	701	9	9	67	—	—	27	40	7.5	
ト	1,085	16	16	969	—	—	174	796	7.5	
ヴ	1,164	29	29	486	—	—	163	322	7.5	
中 央 金 庫 計	15,152	416	331	7,045	19	9,383	1,567	5,656	7.5	

— 9 —

第57表 印度支那、農業信用組合銀行業務

1937—1938年

内 容	1937年	1938年
銀行 数	28	28
拂込 資 本(千ピアストル)	204	216
農業信用組合關係貸出	3,482	4,972
新貸附總額(千ピアストル)	1,292	1,844
貸附總額12月31日現在(千ピアストル) <sup>1)</sup>	3,341	3,506
償還額及償却額(千ピアストル) <sup>2)</sup>	1,350	1,770

【註】<sup>1)</sup> 長期貸附を含む。

第58表 印度支那土着民關係農業信用組合銀行業務

1937—1938年

地 方 別	1937年12月31日現在			1938年12月31日現在		
	貸附口數	貸附總額	平均貸附額	貸附口數	貸附總額	平均貸附額
ハバ	1,827	223	125	1,733	184	106
バク	2,943	141	48	2,728	117	42
ド	1,974	190	95	3,038	149	49
ク	1,601	96	59	1,444	95	65
ニ	2,488	185	74	2,029	135	66
ア	647	11	17	446	11	24
オ	2,687	145	54	2,288	165	72
ア	1,941	96	49	1,897	108	56
ム	2,197	69	37	2,173	70	32
ン	653	33	50	948	54	56
エ	675	21	31	895	34	38
ン	1,388	22	16	428	14	32
ア	2,413	97	28	3,589	105	29
ウ	2,980	234	80	2,445	206	84
ン	2,383	57	24	1,580	27	17
ア	2,779	147	52	2,280	123	53
ン	3,057	96	31	1,677	96	57
ノ	776	34	43	1,052	64	60
エ	756	94	124	616	80	129
ラ	3,244	149	46	4,043	202	49
ダ	281	5	17	257	5	19
ル	228	3	10	145	2	13
オ	1,250	206	164	843	146	173
ン	1,852	67	36	2,589	100	38
ム	4,394	245	55	3,637	205	56
ン	3,411	436	127	3,050	417	156
ア	51,825	3,107	60	47,850	2,914	61
合計及平均						

D 補助金

第59表

護謨、珈琲栽培關係貸附金

1930—1938年

年 次	護 謨			珈 琲		
	貸附口數	貸附額	償還額	貸附口數	貸附額	償還額
		千ピアストル			千ピアストル	
1930年	91	1,790	6	—	—	—
1931年	132	2,487	7	19	275	—
1932年	116	3,040	4	15	233	—
1933年	81	1,393	1,265	9	74	5
1934年	22	362	665	—	—	—
1935年	—	—	1,131	—	—	12
1936年	—	—	650	—	—	11
1937年	—	—	2,937	—	—	104
1938年	—	—	599	—	—	19
合 計	442	9,072	7,264	43	582	151

E 牧 畜

第60表

牧 獸 頭 數

1938年

地 域 別	牛	水牛	馬	豚	山羊	羊	象
	千 頭						
安 南	500	400	12	1,000	15	7.8	0.5 <sup>1)</sup>
カンボヂヤ	1,200	600	40	1,000	15	0.2	0.8
交趾支那	230	300	15	750	7.5	5.0	—
ラオス	250	300	10	250	4.5	0.5	0.8
トンキン	200	650	33	2,000	20	4.0	—
合 計	2,380	2,250	110	5,000	62	17.5	2.1

【註】<sup>1)</sup> Kontum 及 Darlac 地方。

第61表

收 獸 屠 殺 頭 數

收 獸 別	1937—1938年					
	安 南		カンボヂヤ		交趾支那	
	1937年	1938年	1937年	1938年	1937年	1938年
水 牛	2.2	14.6	—	0.4	0.3	17.5
牛	17.0	10.7	11.8	2.0	1.4	35.6
猪	5.0	0.8	1.1	—	—	6.7
豚	109.0	105.0	109.0	21.0	13.0	264.0
羊	0.2	0.0	0.1	—	—	2.0
山 羊	0.2	0.2	0.2	—	—	1.0
屠 殺 場 數	18.0	28.0	—	—	—	7.0
						61.0
						30.5
						83.0
						15.4
						984.0
						4.6
						7.0
						35.6
						85.5
						19.1
						89.3
						6.2
						4.8
						—

F 輸 出 品

第62表 主要輸出品

品 別	1936—1938年			品 別	1936—1938年		
	1936年	1937年	1938年		1936年	1937年	1938年
	千 噸				噸		
<b>1 農 産 品</b>				<b>2 畜 産 品</b>			
米 (計 (袋込))	1,781	1,547	1,064	象 (頭)	25	31	96
白米同等品	1,560	1,340	940	牛 (頭)	1,653	3,038	2,043
玉蜀黍 (袋込)	476	575	556	水 牛 (頭)	3,917	12,468	20,994
	噸			豚 (頭)	13,431	34,521	21,733
マニオク	2,535	12,129	8,445	家 禽 類 (噸)	339	526	567
マニオク 粉末	734	1,932	930	雞 卵 (噸)	3,478	4,712	5,505
粉 末				獸 皮 (噸)	3,631	3,765	2,668
豆 元	587	1,199	4,266	羽 毛 (噸)	510	596	554
果 實 (生)	249	573	680	<b>3 林 産 品</b>			
果 實 (罐詰)	341	594	518	樹 脂	679	834	1,102
落 花 生	1,438	3,760	2,742	漆 及 セラツク	318	357	192
胡 麻	960	640	690	ベンジヨン護謨	120	69	64
コ ブ ラ	10,681	11,124	10,481	チ ー ク 材	11,548	11,222	11,250
カボツク 種子	1,067	1,179	21	其 他 薄 材	1,000	1,630	1,474
大 茴 香	636	363	399	香 通 材	58	42	22
珈 琲	441	422	521	普 通 材	1,331	13,585	9,344
胡 椒	3,902	3,852	5,704	木 炭	2,550	4,413	17,342
唐 辛 子	177	224	275	茗 荷 及 小 荳 蔻	654	503	503
肉 桂	1,421	1,322	1,135	藤 及 竹	370	607	524
茶 { 黒 }	1,306	1,983	1,702	キ ュ ナ オ	2,079	2,103	2,015
{ 緑 }			275	マ チ ン 材	755	920	373
ヒ マ シ 油	247	730	814	<b>4 水 産 品</b>			
ア プ ラ サ ン 油	226	969	898	魚 (生)	178	382	542
落 花 生 油	253	158	75	魚 (鹽物)	25,795	31,341	32,096
大 茴 香 精	100	211	384	蝦 (乾物)	1,008	1,005	1,333
漆	1,933	1,718	1,708	魚 肉 及 蝦 加 工 品	380	286	711
生 護 謨	41,314	45,137	57,910	魚 脂	1,820	2,917	736
棉 花 { 實 綿 }	274	756	268	魚 皮	97	90	97
{ 繼 綿 }	99	132	30	魚 糞	84	69	65
カ ボ ツ ク	3,074	3,183	3,773				

## VI 鑛工業

### A 鑛業

第 63 表 鑛山調査、採掘許可數 1936—1938 年

許可別及年次	1936—1938 年					合計	
	安南	カンボヂヤ	交趾支那	ラオス	トンキン		
調査許可數 <sup>1)</sup>	1938年12月31日現在	367	21	—	75	1,157	1,620
	1937年12月31日現在	308	15	—	112	921	1,356
	1926年12月31日現在	239	8	—	122	631	1,000
採掘許可數 <sup>2)</sup>	1938 年	116	12	—	37	496	661
	1937 年	129	3	—	25	404	561
	1936 年	122	6	—	13	257	398

【注】<sup>1)</sup> 液体燃料關係を除く。  
<sup>2)</sup> 1938 年 12 月 31 日現在に於ける液体燃料關係調査許可數は 14 件なり。(安南 2 カンボヂヤ 3 ラオス 9)。1937—38 年に於ては新許可なし。

第 64 表 鑛山數並面積 1937—1938 年

重要鑛物	鑛區面積			
	鑛區數 <sup>1)</sup>		鑛區面積	
	1938年12月31日現在	1937年12月31日現在	1938年12月31日現在	1937年12月31日現在
	千ヘクタール			
可燃鑛物	105	110	118.3	124.0
亜鉛又は鉛、銀との合金	31	32	19.2	20.9
錫及タングステン	123	122	58.3	57.4
金	30	37	16.5	23.5
銅	—	8	—	6.8
鐵及チタン鐵	8	9	3.3	3.3
クロム	14	14	7.2	7.2
アンチモニー	1	3	0.9	2.2
磷鑛	16	16	4.7	5.2
黒鉛	3	3	1.8	1.8
黒玉	1	1	0.1	0.1
黒臘	3	—	1.8	—
石綿	4	—	3.5	—
合 計	339	355	235.6	352.4

【注】<sup>1)</sup> 廢棄、失權せるものをも含む。其數 1937 年末に於ては 104、1938 年末に於ては 69 なり。

第 65 表 燃料炭<sup>1)</sup>生産高並従業員數 1937—1938 年

炭 別	生産高		従業員1938年7月1日現在			1937年7月1日に於ける亞細亞人	
	1938年	1937年	歐人	亞細亞人			
				地下	露天	計	
無煙炭	2,380	2,265	179	26,485	13,905	40,390	34,295 <sup>2)</sup>
其他の石炭	55	43	5	765	445	1,210	825 <sup>2)</sup>
計	2,335	2,308	184	27,250	14,350	41,600	35,120
煉炭	131.5	132.0	•	•	•	•	•
コークス	3.5	0.1	•	•	•	•	•

【注】<sup>1)</sup> 現在採掘の石炭鑛は凡てトンキンにあり。  
<sup>2)</sup> 地下 22,715 人、露天 11,580 人。<sup>3)</sup> 地下 495 人、露天 330 人。

第 66 表 鑛産物産出高並従業員數 1937—1938 年

鑛種別	純鑛石		含金屬 <sup>1)</sup>		従業員1938年7月1日現在		1937年7月1日に於ける亞細亞人
	1938年	1937年	1938年	1937年	歐人	亞細亞人	
							噸
錫	1,021	905	678	643	19	3,240	3,180
(老鑛)	1,708	1,697	947	959	19	2,160	935
計	2,729	2,602	1,625	1,602	38	5,400	4,115
タングステン	555	580	327	389	•	•	—
(東京)	11,735	11,101	5,162	4,958	6	505	680
亞鉛 <sup>2)</sup>	88,743	16,513	51,086	7,410	•	•	•
(東京)	41,555	16,772	20,795	8,958	•	•	•
(安南)	130,298	33,285	71,881	16,368	7	1,905	930
鐵	60	—	30	—	•	•	•
(東京)	2,154	5,287	1,084	2,356	•	•	•
(安南)	2,214	5,287	1,114	2,356	•	•	•
マンガン	191	9	104	6	2	65	20
アンチモニー	160	7,000	80	2,800	•	•	•
ボーキサイト	•	•	143	173	11	720	640
金 <sup>3)</sup>	•	•	8	9	2	135	—
(東京)	•	•	151	182	13	855	640
計	•	•	75	110	•	•	•
銀	•	•	•	•	•	•	•
(安南)	•	•	75	110	•	•	•
(東京)	•	•	•	•	•	•	•

【注】<sup>1)</sup> タングステンに對しては無水酸タングステン (WO<sub>3</sub>) に於て計上す。  
<sup>2)</sup> トンキンの錫鑛従業員を含む。  
<sup>3)</sup> タワンエン錫鑛に於ける亞鉛生産量は 1937 年—4,204 噸、1938 年—4,470 噸にして、尙鉛 1937 年—8 噸、1938 年—10 噸を生産せり。  
<sup>4)</sup> トンキン、安南、ラオスに於ける土着民砂採取を含まず。其産出量は 1937 年—130 疋、1938 年—170 疋に及ぶ。<sup>5)</sup> 安南に於ける金鑛従業員を含む。



第67表 雜 礦 物 生 産 高 1937—1938年

礦 種 別	生 産 高		金 額 (概數)	
	1938年	1937年	1938年	1937年
	噸		千ピアストル	
磷酸鹽(未精製)	42,000	22,200	•	•
磷酸鹽(粉末)	4,167	1,324	46	16
	33,174	18,928	660	340
計	37,341	20,252	706	356
螢石(トンキン)	—	328	—	6.5
石 王(カンボヤ)	14	9	16.0	6.0
重晶石(トンキン)	50	45	0.4	0.4
寶石(カンボヂヤ)				
青サファイヤ(Carats)	536	1,233	9	20.4
白サファイヤ(K...)	90	•	55	80.0

B 鹽 業

第68表 製 鹽 高 1936—1938年

年 次	製 鹽 高				合 計 <sup>1)</sup>
	安 南 <sup>1)</sup>	カ ン ボ ヤ	交 趾 支 那	ト ン キ ン	
	噸				
1938年	107,466	—	36,862	35,610	179,968
1937年	105,364	—	43,775	30,842	179,981
1936年	108,507	—	51,157	32,545	192,209

【註】<sup>1)</sup> 1937年—38,970噸、1938年—40,412噸は製鹽組合の産出なり。尙當局よりの買上は1937年以降停止。  
<sup>2)</sup> ラオスを含まず。

C 精 米

第69表 シヨロン：精米所<sup>1)</sup> 數並作業日數 1935—1938年

月 別	精 米 所 數				作 業 日 數			
	1938年	1937年	1936年	1935年	1938年	1937年	1936年	1935年
1月	29	26	27	27	488	443	463	692
2月	30	29	28	27	643	530	708	690
3月	29	29	29	26	587	604	798	748
4月	29	29	28	26	495	554	592	698
5月	28	30	28	26	464	663	559	653
6月	28	28	28	26	536	562	425	553
7月	26	30	27	26	393	601	572	435
8月	23	29	27	26	327	683	580	367
9月	27	29	26	26	293	434	516	396
10月	26	29	26	26	288	411	460	449
11月	23	29	26	26	217	446	370	321
12月	23	28	26	26	227	431	366	221
月平均	26	27	27	26	411	530	534	517

【註】<sup>1)</sup> 百馬力以上の精米所。

D 各 種 工 業

第70表 各種アルコール醸造高 1937—1938年

種 別	1937—1938年				
	安 南	カ ン ボ ヤ	交 趾 支 那	ト ン キ ン	合 計 <sup>1)</sup>
	千ヘクトリツトル				
	1937年				
飲料用アルコール(米を原料とす)	12	26	119	133	290
工業用アルコール(同)	—	—	3	1	4
燃料用アルコール(同)	—	—	34	11	45
ラム酒及燒酎	—	—	7	—	7
砂糖及糖蜜アルコール	—	14	32	—	46
	1938年				
飲料用アルコール(米を原料とす)	13	27	141	144	325
工業用アルコール(同)	—	—	3	1	4
燃料用アルコール(同)	—	—	40	13	53
ラム酒及燒酎	—	—	6	—	6
砂糖及糖蜜アルコール	—	15	30	—	45

【註】<sup>1)</sup> ラオスを含まず。

第71表 醸造所原料使用高 1936-1937年

種 別	安 南	カンボ ヂ	交趾支那	トンキン	合 計	
					噸	
1937年	米)	3,874	9,313	41,241	39,939	39,367
	糖蜜及砂糖	215	3,769	10,428	—	14,412
1938年	米	4,375	9,780	46,973	38,540	99,668
	糖蜜及砂糖	210	4,086	10,321	—	14,617

【注】<sup>1)</sup> カーゴ (Cargo) 米、糯米、碎米、粉米。

第72表 煙草生産高並原料使用高 1932-1938年

年 次	生 産 高		原 料 使 用 高			計
	種 別		支那煙草	輸入煙草	國産煙草	
	煙 草	紙巻煙草				
	噸					
1938年	328	3,001	—	1,588	2,061	3,649
1937年	39	2,788	—	1,028	2,014	3,042
1936年	6	2,083	1	412	1,871	2,283
1935年		1,947	6	118	2,035	2,153
1934年		2,164	2	56	2,308	2,364
1933年		1,127	15	61	1,156	1,217
1932年		193	—	122	272	394

第73表 セメント、砂糖、燐寸、爆薬生産高 1932-1938年

年 次	セメント	砂 糖			燐 寸	爆 薬
		安 南	交趾支那	計		
1938年	266.0	3,290	11,776	15,066	30,358	477
1937年	235.0	2,004	11,638	13,642	27,866	546
1936年	149.0	1,086	8,911	9,997	21,185	347
1935年	107.0	1,223	8,121	9,344	13,140	286
1934年	115.0	914	7,690	8,604	13,249	215
1933年	115.0	1,050	5,405	6,455	14,770	269
1932年	170.5	409	3,721	4,130	17,249	75

電 力 發 電 量	1934-1937年					計
	量					
	1934年	1935年	1936年	1937年	1938年	
E 發 電 量	千キロワット時					計
	5,113	5,888	31,593	437	16,572	
据 附 電 力	キロワット					計
	6,284	6,942	39,092	814	21,607	
据 附 電 力	1936年					計
	6,210	3,374	30,103	286	21,190	
地 域 別	南	ヤ	那	ス	ン	計
	安	カ	交	ラ	ト	

第74表

【注】 以上の外に嶺山及鑛業用個人發電所 23 あり。

第75表 主要工業生産品輸出高

種別	1936—1938年			
	1936年	1937年	1938年	種別
卵	321	173	361	絹
蛋	51	28	70	刺
粗糖	1,682	4,821	726	衣服及同附屬品
精糖	32	4	410	履
紙	44	98	161	薬、花
ビラ	149	147	257	家具
ラ	1,003	1,194	880	毛氈(スバルト)
セ	59,160	124,540	143,090	氈
石	233	477	526	籠(函製)
織	29	30	27	苧(普通品)
漆	133	1,309	1,199	苧(上等品)
木	669	852	843	網(スバルト製)
手製	27	30	26	ヘルメット帽(千噸)
木製	149	263	203	卸
毛	9.6	17	23	傘(千噸)
				噸
				1936年
				1937年
				1938年
				噸
				12
				6
				66
				14
				19
				100
				709
				4,317
				697
				320
				327
				887
				364
				14
				464
				5.3

Ⅶ 交通及通信

A 道路及自動車

第76表 舗装、非舗装別道路 1938年

地域別	道路全長 舗装道路 及土道路	舗装道路			舗装すべき 道路 (6ヶ月以上自 動車交通に堪 えぬもの)	
		舗装道路		七砂道路 (最小限0ヶ月 迄自動車交通 に堪えぬもの)		
		アスファルト	アスファルト 以外のもの			
キロメートル						
植民道路						
安カ交	3,088	1,008	1,346	734	217	
ン	1,691	721	955	15	75	
ボ	650	546	104	—	—	
支	1,818	28	1,301	489	551	
オ	1,712	763	847	102	37	
キ	計	8,959	3,066	4,553	1,340	880
其他の道路						
安カ交	4,367	174	1,413	2,780	2,414	
ン	1,952	301	1,249	402	2,305	
ボ	6,479	1,287	3,954	1,238	—	
支	1,380	—	581	799	1,034	
オ	4,304	590	1,815	1,899	2,392	
キ	計	18,482	2,352	9,012	7,118	8,145
以上道路合計						
安カ交	7,455	1,182	2,759	3,514	2,631	
ン	3,643	1,022	2,204	417	2,380	
ボ	7,129	1,833	4,058	1,238	—	
支	3,198	28	1,882	1,288	1,585	
オ	6,016	1,353	2,662	2,001	2,429	
キ	計	27,441	5,418	13,565	8,458	9,025

第77表 道路、橋梁所要経費 1938年

地域別	借入金 新設費	一般豫算		地方豫算		州及町村豫算 <sup>1)</sup>		計	
		新設費	維持費	新設費	維持費	新設費	維持費		
									千ピアストル
安カ交	—	563	1,468	54	56	47	164	2,352	
ン	38	162	765	105	212	124	207	1,613	
ボ	—	75	511	869	848	387 <sup>2)</sup>	750 <sup>3)</sup>	3,440	
支	—	695	339	272	177	—	—	1,483	
オ	—	315	479	88	223	102	316	1,523	
キ	計	(1938) 38	1,810 <sup>2)</sup>	3,562	1,388	1,516	660	1,437	10,411
	(1937) 42	1,457	2,495	1,120	977	612	1,372	8,075	

【注】<sup>1)</sup> 交趾支那のみの豫算なり。<sup>2)</sup> 決算済 195,000 弗を含まず。  
<sup>3)</sup> 内 292,000 弗は地方豫算にして 95,000 弗は町村豫算なり。  
<sup>4)</sup> 内 444,000 弗は地方豫算にして 306,000 弗は町村豫算なり。

第78表

自動車車輛種別登録數

年次	1928—1933年				合計	年次	1928—1933年				合計
	乗用車	乗合車	貨物車	オートバイ			乗用車	乗合車	貨物車	オートバイ	
1938年	61	16	16	12	105	191	59	97	7	354	
1937年	48	5	8	12	73	197	36	29	7	269	
1936年	53	6	2	5	66	108	16	15	9	148	
1935年	51	11	1	11	74	45	7	20	10	82	
1934年	48	16	18	11	83	34	5	6	1	46	
1933年	37	22	10	2	71	14 <sup>1)</sup>	3 <sup>1)</sup>	• <sup>1)</sup>	1 <sup>1)</sup>	18 <sup>1)</sup>	
1932年	41	35	16	6	98	53	13	14	5	85	
1931年	52	46	15	7	120	136	13	36	12	197	
1930年	95	57	29	6	187	184	34	39	9	266	
1929年	147	66	44	12	269	297	112	63	12	484	
1928年	118	102	35	6	261	327	88	69	16	500	
1938年	769	67	166	11	1,013	11	1	12	1	25	
1937年	899	88	107	17	1,111	10	3	4	1	18	
1936年	919	17	90	29	1,055	6	2	1	3	12	
1935年	659	15	56	31	761	5	1	4	2	12	
1934年	371	10	28	13	422	13	•	10	2	25	
1933年	195 <sup>2)</sup>	5 <sup>2)</sup>	27 <sup>2)</sup>	11 <sup>2)</sup>	238 <sup>2)</sup>	8	2	3	•	13	
1932年	224	9	38	34	305	6	4	2	1	13	
1931年	373 <sup>•</sup>	46	53	44	516	8	18	5	6	37	
1930年	812	108	130 <sup>•</sup>	60	1,110	21	45	39	4	109	
1929年	1,119	99	168	98	1,484	31	23	20	3	77	
1928年	1,103	104	131	123	1,461	19	13	28	3	63	

年次	トシキソ				合計	年次	トシキソ				合計
	乗用車	乗合車	貨物車	オートバイ			乗用車	乗合車	貨物車	オートバイ	
1938年	306	38	77	1	422	1,338	181	368	32	1,919	
1937年	315	29	31	4	379	1,469	161	179	41	1,850	
1936年	338	17	17	7	379	1,424	58	125	53	1,660	
1935年	385	17	11	8	421	1,145	51	92	62	1,350	
* 1934年	352	56	13	9	430	818	87	75	26	1,006	
1933年	238	49	25	11	323	492	81	65	25	663	
1932年	205	38	25	20	288	529	99	95	66	789	
1931年	287	31	43	40	401	856	154	152	109	1,271	
1930年	338	23	108	57	526	1,450	267	345	136	2,198	
1929年	623	92	33	63	811	2,217	392	328	188	3,125	
1928年	509	99	105	72	785	2,076	406	368	220	3,070	

1) 前中期のみなり、後中期は交趾支那の数字中に計上す。2) 後中期中にはカンボジアの数字を含む。  
 以上数字中には佛國に於て登録済のものを含まず。尙其數 1936年—156 臺、1937年—125 臺 (全部個人用) 及 1938年—98 臺  
 (内 90 臺個人用、7 臺—貨物車、1 臺—乗用車) なり。

第79表

B 鐵道及電車  
鐵道建設距離並支出經費

線別	既設杆程 杆	停車場數	新設費	追加支出		1938年		1938年	
				1937年12月31日現在	1938年	1938年	1938年	1938年	1938年
ハノイ-ナチアム線	180	38	45.3	11.5	0.8	57.6	228	228	228
ハノイ-サイゴン線同支線	1,866	297	678.2	77.3	12.6	768.1	1,345	1,345	1,345
サイゴン-ミト線	70	20	11.6	2.9	0.4	14.9	60	60	60
バンドン-ゴロクニ線	69	18	35.2	0.0	0.0	35.2	35	35	35
ナムベソン-モンコルボレイ線	339	43	225.5	0.0	0.0	225.5	225	225	225
トクン ハイフォン-雲南府線	384 <sup>1)</sup>	73	78.1	18.9	8.4	105.4	413	413	413
464	49	165.5	65.5	10.7	241.7	894	894	894	894
<b>合計</b>	<b>3,372</b>	<b>538</b>	<b>1,239.4</b>	<b>176.1</b>	<b>32.9</b>	<b>1,448.4</b>	<b>3,200</b>	<b>3,200</b>	<b>3,200</b>
<b>印度支那領内計</b>	<b>2,908</b>	<b>489</b>	<b>1,073.9</b>	<b>110.6</b>	<b>22.2</b>	<b>1,206.7</b>	<b>2,306</b>	<b>2,306</b>	<b>2,306</b>

1) ハノイ-エンゲアアン線(11杆)は計上せず。ハノイ-ナチアム線を含む。

第80表

鐵道營業杆並從業員數

線別	1937-1938年											
	1937年						1938年					
	總務		運輸		車務		工務		合計		平均	
ナチアム-ハノイ-サイゴン-ミト線同支線	79	2,191	22	2,063	18	1,590	17	2,175	136	8,019	8,155	3.9
バンドン-ゴロクニ線	2	3	-	47	-	33	-	86	2	169	171	2.5
ナムベソン-モンコルボレイ線	6	50	2	173	2	95	2	427	12	745	757	2.2
ハイフォン-雲南府線	19	208	26	945	23	895	36	2,159	104	4,207	4,311	5.0
<b>合計</b>	<b>106</b>	<b>2,452</b>	<b>50</b>	<b>3,228</b>	<b>43</b>	<b>2,613</b>	<b>55</b>	<b>4,847</b>	<b>254</b>	<b>13,140</b>	<b>13,394</b>	<b>4.0</b>
ナチアム-ハノイ-サイゴン-ミト線同支線	119	2,653	23	2,269	23	1,919	17	2,835	182	9,676	9,858	4.7
バンドン-ゴロクニ線	3	27	-	41	-	40	-	82	3	190	193	2.8
ナムベソン-モンコルボレイ線	6	310	2	178	2	153	2	173	12	814	826	2.4
ハイフォン-雲南府線	18	224	24	1,001	25	1,056	36	2,571	103	4,852	4,955	5.8
<b>合計</b>	<b>164</b>	<b>3,214</b>	<b>49</b>	<b>3,489</b>	<b>50</b>	<b>3,168</b>	<b>55</b>	<b>5,661</b>	<b>300</b>	<b>15,532</b>	<b>15,832</b>	<b>4.7</b>

第 81 表

線別鐵道營業杆並旅客、貨物運輸

1937—1938 年

營業 旅客 運輸數	營業 人 杆數	營業 旅客 平均杆	貨物 運輸 噸數	貨物 運輸 噸數	貨物 運輸 噸數	1937 年						合 計	
						ハノイ— ナチアム 線	ハノイ— サイゴン 線同支線	サイゴン — ミト線	パンドン — ニ 線	ブノムベ ン— コルボ レ イ線	ハイフオ ン— 雲南 府線		
一、	180	180	70	69	339	859	3,383						
二、	26.5	93.4	9.9	1.0	7.2	163.0	301.0						
三、	1,924.1	7,103.4	1,680.7	165.8	259.9	3,998.8	15,132.7						
四、	1,950.6	7,196.8	1,690.6	166.8	267.1	4,161.8	15,433.7						
計	1.7	30.6	0.6	0.0	1.5	17.5	51.9						
一、	55.8	405.0	51.0	6.4	19.4	166.0	703.6						
二、	57.5	435.6	51.6	6.4	20.9	183.5	755.5						
三、	65	327	57	44	216	107	172						
四、	29	57	30	38	75	41	46						
計	29	60	30	38	78	44	49						
一、	3.8	10.7	1.4	2.0	0.3	16.7	34.9						
二、	159.7	444.4	6.9	58.9	113.0	320.7	1,103.6						
三、	9.7	83.9	0.9	2.6	21.0	70.4	188.5						
四、	61	189	128	45	186	219	171						
計	34.2	120.7	0.6	3.9	37.1	113.9	310.4						
一、	320	233	737	93	62	213	223						
二、	54	45	13	38	62	82	56						

1938 年

營業 旅客 運輸數	營業 人 杆數	營業 旅客 平均杆	貨物 運輸 噸數	貨物 運輸 噸數	貨物 運輸 噸數	1938 年						合 計	
						ハノイ— ナチアム 線	ハノイ— サイゴン 線同支線	サイゴン — ミト線	パンドン — ニ 線	ブノムベ ン— コルボ レ イ線	ハイフオ ン— 雲南 府線		
一、	180	1,866	90	69	339	859	3,833						
二、	33.2	129.8	10.9	0.2	10.6	184.0	368.7						
三、	2,196.0	8,089.5	1,866.5	161.8	465.2	4,278.4	17,057.4						
四、	2,229.2	8,219.3	1,877.4	162.0	475.8	4,462.4	17,426.1						
計	2.4	45.2	0.7	0.1	2.1	22.5	73.0						
一、	65.1	482.1	52.4	6.7	31.5	173.0	810.8						
二、	67.5	527.3	53.1	6.8	33.6	195.5	883.8						
三、	72	348	69	60	202	122	198						
四、	30	60	28	41	648	40	49						
計	30	64	28	42	71	44	51						
一、	3.7	11.7	1.4	2.3	0.6	17.1	36.8						
二、	212.9	640.2	9.4	61.7	226.8	396.5	1,547.5						
三、	14.5	162.6	1.4	3.0	52.3	101.0	334.8						
四、	68	254	153	48	231	256	217						
計	45.2	212.5	7.4	6.3	36.5	112.4	420.3						
一、	375	283	759	98	99	228	261						
二、	81	87	20	43	154	118	99						

【註】 1) 人杆 2) 噸杆

第 82 表

線 別 鐵 道 營 業 收 支

1937-1938 年

營業料及收支内譯	單位	1937 年					計
		ナチアムー ハノイサイ ゴーンミット線 及同支線	バンドンゴ ロクニニ線	ブノムベン ンコルホレイ線	ハノイ 雲南府線		
營業料	千	2,116	69	339	859	3,383	
收入	千比弗	3,094	32	135	1,291	4,552	
旅 客 收 入	"	116	10	3	191	320	
手 荷 物 收 入	"	2,415	73	226	4,445	7,159	
貨 物 收 入	"	371	3	25	46	445	
公用運輸收入	"	200	12	13	30	255	
其他收入	"	6,196	130	402	6,003	12,731	
計	"	2.9	1.8	1.2	7.0	3.7	
一 一 料 當 り 收 入	千比弗	1,507	42	170	459	2,178	
一般公用費	"	996	19	34	945	1,994	
道路建設費	"	1,052	15	22	694	1,783	
運 輸 費	"	1,825	23	74	916	2,838	
機 材 費	"	5,380	99	300	3,014 <sup>1)</sup>	8,793	
計	"	816	31	102	2,989	3,938	
差 引 收 益 高 益 數	千比弗	385	443	301	3,480	1,164	
一 一 料 當 り 收 入	千比弗	87	76	75	50	69	
營業係數	100%						

一 一 一

營業料	千	1938 年					計
		ナチアム ハノイサイ ゴーンミット線 及同支線	バンドンゴ ロクニニ線	ブノムベン ンコルホレイ線	ハノイ 雲南府線		
營業料	千	2,116	69	339	859	3,383	
收入	千比弗	3,839	34	233	1,789	5,895	
旅 客 收 入	"	133	12	6	248	399	
手 荷 物 收 入	"	3,521	88	609	7,593	11,811	
貨 物 收 入	"	562	5	45	61	673	
公用運輸收入	"	217	19	12	17	265	
其他收入	"	8,272	158	905	9,708	19,043	
計	"	3.9	2.3	2.7	11.3	5.6	
一 一 料 當 り 收 入	千比弗	1,766	51	255	566	2,638	
一般公用費	"	1,362	30	159	1,135	2,686	
道路建設費	"	1,431	21	120	825	2,397	
運 輸 費	"	3,003	42	229	1,319	4,593	
機 材 費	"	7,562	144	763	3,845 <sup>2)</sup>	12,314	
計	"	710	14	142	5,863	6,729	
差 引 收 益 額	千比弗	336	194	419	6,830	1,990	
一 一 料 當 り 收 入	千比弗	91	91	84	40	65	
營業係數	100%						

【註】 1) 追加支出 157,000 弗を含まず。  
2) 追加支出 2,000,000 弗を含まず。

一 一 一

第 83 表

線 別 旅 客 收 入 内 譯

1937-1938 年

内 譯	ハノイ一 ナチアム 線	ハノイ一 サイゴン線 及同支線	サイゴン 一ミット線	1 9 3 7 年 千ピアストル				ハノイ一 雲南府線	計 及 平 均
				バンドン ゴニオン線	ブナムベ ン一モ ンコ ル ボ レ イ 線	ハノイ一 雲南府線	計 及 平 均		
一 等 券	2.4	141.2	0.1	—	0.8	41.5	186.0		
二 等 券	3.0	138.9	0.6	0.0	2.4	48.2	193.1		
三 等 券	17.2	213.9	6.0	0.2	9.7	127.6	374.6		
四 等 券	264.9	1,946.8	210.2	24.5	103.7	1,010.2	3,560.3		
追 加 收 入	7.7	102.2	3.3	7.5	18.0	58.1	196.8		
定 期 券	1.0	1.2	0.0	—	0.2	5.3	7.7		
特 別 列 車	—	33.9	—	—	0.0	—	33.9		
旅 客 收 入 計	296.2	2,578.1	220.2	32.2	134.8	1,290.9	4,552.4		
普 通 券 (一、二、三、四等)	230.4	1,935.4	139.6	21.6	77.9	923.3	3,328.2		
割 引 券 ( )	6.4	118.1	2.6	2.0	3.0	32.9	165.0		
往 復 券 ( )	50.6	387.2	74.7	1.2	35.6	271.4	820.7		
旅 客 平 均 收 入				ピアストル					
一 等	2.58	40.47	3.58	—	4.93	21.16	26.65		
二 等	0.71	15.25	2.15	1.05	3.50	3.56	2.65		
三 等	0.69	2.93	0.63	0.25	1.53	0.90	0.25		
四 等	0.14	0.29	0.13	0.19	0.47	0.27	0.29		
一、二、三、四等計	0.15	0.36	0.13	0.19	0.50	0.31	0.29		

1 9 3 8 年 千ピアストル

一 等 券	3.6	157.1	0.1	—	1.1	83.4	245.3	
二 等 券	3.9	163.3	0.7	0.0	2.8	67.1	237.8	
三 等 券	24.7	291.1	6.8	0.2	16.0	211.0	549.8	
四 等 券	349.6	2,478.5	232.5	25.3	188.4	1,388.4	4,612.7	
追 加 收 入	8.6	114.1	2.0	8.7	24.1	82.7	240.2	
定 期 券	0.8	1.2	0.2	—	0.5	6.6	9.3	
特 別 列 車	—	0.1	—	—	—	—	0.1	
旅 客 收 入 計	391.2	3,205.4	242.3	34.2	232.9	1,789.2	5,895.2	
普 通 券 (一、二、三、四等)	311.3	2,540.4	191.6	22.3	151.6	1,263.3	4,480.5	
割 引 券 ( )	9.5	175.9	3.0	1.3	5.3	19.3	214.3	
往 復 券 ( )	61.0	373.6	45.5	1.8	51.5	417.4	950.8	
旅 客 平 均 收 入				ピアストル				
一 等	5.48	42.18	3.80	—	6.92	32.63	2.85	
二 等	3.16	17.05	2.03	2.16	4.65	4.25	2.85	
三 等	0.99	2.50	0.65	0.73	1.63	1.34	0.28	
四 等	0.16	0.32	0.13	0.21	0.46	0.33	0.28	
一、二、三、四等計	0.18	0.39	0.13	0.21	0.49	0.40	0.34	



第84表 線別鐵道營業支出 1935—1936年

線別内譯	1937年	1936年	1935年	1934年	1933年
	千ピアストル				
ナチアムーミト線					
人件費	2,570	2,469	2,036	2,015	2,077
機材費	1,869	1,904	1,794	1,496	1,509
運輸費	170	85	56	36	23
フナムベソ—モンゴルボレイ線					
人件費	248	211	•	•	•
機材費	139	110	•	•	•
運輸費	4	3	•	•	•
バンドンゴ—ロクニン線					
人件費	47	18	•	•	•
機材費	24	—	•	•	•
運輸費	3	9	•	•	•
一般支出					
營業管理	1,255	195	162	156	162
自動車運輸	2	2	6	11	17
其他運輸	77	59	131	42	7
計	6,408	5,065	4,185	3,756	3,795

第85表 電車營業料、車輛種別並營業收支 1936—1938年

内譯	ハノイ			サイゴン—シヨロン			シヨロン—ホクモン—テュドモ—バンドンゴ線		
	1938年	1937年	1936年	1938年	1937年	1936年	1938年	1937年	1936年
營業料(杆)	29	29	29	6	6	6	81	81	81
機動車	30	30	30	8	7	7	15	15	15
牽引車	33	33	33	—	—	—	15	15	15
旅客數(千人)	6,141	2,978	1,925	4,918	3,634	3,256	6,056	4,721	4,287
收入(千ピア)	202	119	88	298	226	204	546	433	374
支出(千)	164	135	136	155	132	107	531	497	364
差引(千)	+38	-16	-48	+143	+94	+97	+15	-64	+10
營業係數	81	113	154	52	58	52	97	114	97

C 空 運

第86表 空運<sup>1)</sup>旅客數並荷貨物 1937—1938年

	1937—1938年					
	到 着			出 發		
	サイゴン	グイエンチアヌ	ハノイ	サイゴン	グイエンチアヌ	ハノイ
1937年						
乗客數	89	33	142	135	35	179
郵便物(疋)	3,480	457	3,752	3,669	226	4,035
貨物(疋)	2,665	4,466	1,952	1,700	196	5,005
1938年						
乗客數	207	7	697	258	7	653
郵便物(疋)	4,582	83	3,726	4,870	60	4,323
貨物(疋)	2,840	1,981	2,227	2,188	40	3,633

【註】<sup>1)</sup> 免稅通過を含まず。

第87表 ハノイ及サイゴン空運 1938年

經由又は行先	會社別	到 着			出 發		
		乗客數	郵便物	貨物	乗客數	郵便物	貨物
			疋	疋		疋	疋
			ハノイ				
グイエンチヤヌ	エール・フランス	7	60	40	7	83	1,981
サイゴン	〃	42	199	106	37	106	74
盤谷	〃	116	2,970	1,991	133	2,772	674
香港	〃	171	0	84	189	637	192
雲南府	歐亞航空	361	497	6	287	725	712
計		697	3,726	2,227	653	4,323	3,633
			サイゴン				
ハノイ	エール・フランス	37	106	74	42	199	106
盤谷	〃	114	4,318	2,510	170	4,582	2,038
バタビア	蘭印航空	56	158	256	46	89	44
計		207	4,582	2,840	258	4,870	2,188

D 海運 國籍別汽船、帆船出入港

1937-1938年

國別	入港		出港		總噸數 千噸	總噸數 千噸	貨物噸數
	隻數	貨物噸數	隻數	貨物噸數			
佛	243	287	1	244	1,416	1,416	507
英	392	100	391	391	1,259	1,259	1,262
日	160	33	163	163	721	721	710
支	110	1	106	106	286	286	334
語	127	17	127	127	348	348	406
和	83	78	83	83	336	336	97
希	35	—	34	34	176	176	271
伊	53	1	51	51	19	19	5
獨	55	11	55	55	326	326	309
丁	17	—	17	17	129	129	108
米	34	0	34	34	140	140	139
其	9	10	9	9	62	62	13
支	15	6	14	14	48	48	54
印	278	3	233	233	8	8	6
日	535	0	534	534	1	1	0
總計	27	—	18	18	0	0	0
	2,173	547	2,113	2,113	5,275	5,275	4,221

— 8 —

國別	1937年		1938年		總噸數 千噸	總噸數 千噸	貨物噸數
	隻數	貨物噸數	隻數	貨物噸數			
佛	252	268	253	253	1,393	1,393	549
英	527	120	526	526	1,925	1,925	1,932
日	98	23	98	98	526	526	335
支	8	1	9	9	41	41	69
語	84	58	84	84	293	293	254
和	83	111	83	83	412	412	107
希	32	6	31	31	156	156	223
伊	52	1	49	49	17	17	5
獨	58	2	58	58	304	304	294
丁	9	—	9	9	72	72	26
米	35	9	34	34	164	164	117
其	11	2	11	11	62	62	17
支	10	0	10	10	12	12	2
印	13	1	13	13	39	39	37
日	10	—	11	11	43	43	60
總計	412	2	230	230	21	21	4
	385	—	383	383	1	1	0
	15	0	6	6	0	0	0
	—	—	—	—	—	—	—
	2,094	604	1,898	1,898	5,481	5,481	4,051

— 8 —

第 88 表

D 海 運 國 籍 別 汽 船、帆 船 入 出 港

1937—1938 年

國 別	入 港		出 港	
	隻 數	貨物噸數 千 噸	隻 數	貨物噸數 千 噸
佛 國 汽 船	243	1,395	287	1,416
英 國 汽 船	392	1,268	100	1,259
日 本 汽 船	160	706	33	721
支 那 汽 船	110	299	1	286
法 國 汽 船	127	345	17	348
荷 蘭 汽 船	83	337	78	336
希 臘 汽 船	35	182	—	176
伊 太 亞 汽 船	53	18	1	19
獨 立 米 其 帆 船	55	326	11	326
其 他 帆 船	17	129	—	129
支 那 帆 船	34	140	0	140
印 度 帆 船	9	62	10	62
日 本 帆 船	15	52	6	48
其 他 帆 船	278	10	3	8
支 那 帆 船	535	1	0	1
印 度 帆 船	27	0	—	0
日 本 帆 船	—	—	—	—
計	2,173	5,270	547	5,275
			2,113	4,221

— 88 —

國 別	1 9 3 7 年		1 9 3 8 年	
	隻 數	貨物噸數 千 噸	隻 數	貨物噸數 千 噸
佛 國 汽 船	252	1,396	268	1,393
英 國 汽 船	527	1,928	120	1,925
日 本 汽 船	98	525	23	526
支 那 汽 船	8	38	1	41
法 國 汽 船	84	292	58	293
荷 蘭 汽 船	83	417	111	412
希 臘 汽 船	32	160	6	156
伊 太 亞 汽 船	52	18	1	17
獨 立 米 其 帆 船	58	304	2	304
其 他 帆 船	9	72	—	72
支 那 帆 船	35	169	9	164
印 度 帆 船	11	61	2	62
日 本 帆 船	10	12	0	12
其 他 帆 船	13	39	1	39
支 那 帆 船	10	39	—	43
印 度 帆 船	412	13	2	21
日 本 帆 船	385	1	—	1
其 他 帆 船	15	0	0	0
計	2,094	5,484	604	5,481
			1,898	4,051

— 89 —

第 89 表

## 國籍別入港船舶

1937 年

國 別	フランス船		外 國 船		計	
	隻 數	總噸數	隻 數	總噸數	隻 數	總噸數
		千噸		千噸		千噸
佛 蘭 西	70	701	—	—	70	701
ニューカレドニア	1	3	—	—	1	3
其他佛領植民地	—	—	5	24	5	24
香 港	69	131	407	1,165	476	1,296
支 那	29	348	130	413	159	761
日 本	5	31	168	784	173	815
シンガポール	53	90	58	200	111	290
泰	—	—	107	242	107	242
比 律 賓	1	12	25	153	26	165
蘭 領 印 度	6	14	45	169	51	183
英 領 印 度	—	—	27	117	27	117
其他亞細亞諸國	—	—	42	176	42	176
白 耳 義	8	57	1	3	9	60
伊 太 利	—	—	27	157	27	157
英 國	—	—	1	6	1	6
其他歐羅巴諸國	1	8	7	34	8	42
北米合衆國	—	—	12	72	12	72
南阿弗利加	—	—	1	5	1	5
其他阿弗利加諸國	—	—	16	84	16	84
濠 洲	—	—	10	56	10	56
大 西 洋 諸 島	—	—	1	4	1	4
計	243	1,395	1,090	3,864	1,333	5,259

第 90 表

## 行先別出港船舶

1937 年

行 先 國 別	フランス船		外 國 船		計	
	隻 數	總噸數	隻 數	總噸數	隻 數	總噸數
		千噸		千噸		千噸
佛 蘭 西	80	766	174	928	254	1,694
ニューカレドニア	3	18	2	9	5	27
リュニオン	—	—	11	49	11	49
其他佛領植民地	—	—	27	91	27	91
香 港	66	110	272	710	338	820
支 那	31	364	157	398	188	762
日 本	2	25	217	889	219	914
シンガポール	58	111	54	221	112	332
泰	—	—	72	102	72	102
比 律 賓	—	—	9	47	9	47
蘭 領 印 度	—	—	33	121	33	121
英 領 印 度	—	—	3	13	3	13
其他亞細亞諸國	1	2	13	52	14	54
英 國	1	6	5	33	6	39
白 耳 義	1	6	3	19	4	25
其他歐羅巴諸國	—	—	7	48	7	48
北米合衆國	1	8	7	38	8	46
其他米 國	—	—	6	27	6	27
南阿弗利加	—	—	3	15	3	15
其他阿弗利加諸國	—	—	5	18	5	18
濠 洲	—	—	1	4	1	4
大 西 洋 諸 島	—	—	3	18	3	18
計	244	1,416	1,084	3,850	1,328	5,266

第 91 表

## 國 籍 別 入 港 船 舶

1938 年

國 別	フランス船		外 國 船		計	
	隻 數	總噸數	隻 數	總噸數	隻 數	總噸數
		千噸		千噸		千噸
佛 蘭 西	72	713	1	3	73	716
ニューカレドニア	1	3	—	—	1	3
其他佛領植民地	—	—	3	15	3	15
香 港	81	136	320	996	401	1,132
支 那	38	384	178	612	216	996
日 本	4	46	155	769	159	815
シンガポール	51	86	27	138	78	224
泰	—	—	81	155	81	155
比 律 賓	—	—	24	139	24	139
蘭 領 印 度	1	1	47	173	48	174
英 領 印 度	—	—	33	150	33	150
其他亞細亞諸國	—	—	43	196	43	196
獨 逸	—	—	12	71	12	71
伊 太 利	—	—	23	135	23	135
英 國	—	—	3	14	3	14
其他歐羅巴諸國	2	18	5	31	7	49
北米合衆國	—	—	22	153	22	153
其他米國	—	—	1	7	1	7
南阿弗利加	—	—	14	124	14	124
其他阿弗利加諸國	1	6	19	93	20	99
濠 洲	1	3	16	89	17	92
大 西 洋 諸 島	—	—	3	12	3	12
計	252	1,396	1,030	4,075	1,282	5,471

第 92 表

## 行 先 別 出 港 船 舶

1938 年

行 先 別	フランス船		外 國 船		計	
	隻 數	總噸數	隻 數	總噸數	隻 數	總噸數
		千噸		千噸		千噸
佛 蘭 西	77	759	156	850	233	1,609
マダガスカル	1	1	8	73	9	74
リュニオン	—	—	10	72	10	72
ニューカレドニア	1	3	8	35	9	38
其他佛領植民地	—	—	17	76	17	76
香 港	82	168	244	670	326	838
支 那	37	353	158	516	195	869
日 本	3	17	146	689	149	706
シンガポール	51	86	36	97	87	183
泰	—	—	79	122	79	122
比 律 賓	—	—	18	72	18	72
蘭 領 印 度	—	—	43	173	43	173
英 領 印 度	—	—	5	21	5	21
其他亞細亞諸國	—	—	17	75	17	75
英 國	1	6	8	56	9	62
和 蘭	—	—	6	42	6	42
其他歐羅巴諸國	—	—	15	97	15	97
北米合衆國	—	—	33	225	33	225
其他米國	—	—	5	27	5	27
南阿弗利加	—	—	2	19	2	19
其他阿弗利加諸國	—	—	6	24	6	24
濠 洲	—	—	4	22	4	22
大 西 洋 諸 島	—	—	2	12	2	12
計	253	1,393	1,026	4,065	1,279	5,458

第93表

港 別 航 路 沿 海 航 路 寄 港 計

1937年

港 別	國 際 航 路		沿 海 航 路		寄 港		計	
	隻 數	容積噸數 千 噸	隻 數	容積噸數 千 噸	隻 數	容積噸數 千 噸	隻 數	容積噸數 千 噸
モ ン カ イ	2	0.0	1,936	57.9	—	—	1,938	57.9
ミ ュ イ シ ャ	251	6.8	1,114	83.2	—	—	1,365	90.0
ハ ャ	—	—	642	3.9	—	—	642	3.9
ポ ル ト リ イ ャ	14	28.5	1,312	89.1	—	—	1,326	117.6
ホ ン グ イ	546	1,721.2	5,121	297.9	7	46.2	5,674	2,065.3
カ カ	157	4.1	2,168	10.0	—	—	2,325	14.1
カ シ	—	—	5,847	242.9	—	—	5,847	242.9
ハ イ フ オ ン	590	2,244.7	21,016	2,309.1	24	110.7	21,630	4,664.5
ハ ノ	—	—	6,950	672.9	—	—	6,950	672.9
チ イ ア ン グ	—	—	2,233	20.0	—	—	2,233	20.0
ナ ャ	—	—	1,010	17.2	—	—	1,010	17.2
フ ア	—	—	5,864	52.7	—	—	5,864	52.7
ラ グ ヴ ル オ ン	—	—	97	0.7	—	—	97	0.7
タ ン ホ	—	—	1,340	6.5	—	—	1,340	16.5
ゴ グ キ ア	—	—	739	4.8	—	—	739	4.8
ド ー ラ	—	—	255	2.1	—	—	255	2.1

— 記 —

デ ャ	—	—	1,514	13.4	—	—	1,514	13.4	4.0
フ キ	—	—	719	8.6	—	—	719	8.6	6.9
タ ン	—	—	348	3.4	—	—	348	3.4	2.2
ダ ア ン	—	—	150	1.4	—	—	150	1.4	1.0
チ ャ オ ン シ ャ	—	—	661	6.4	—	—	661	6.4	1.2
バ ン テ ャ	—	—	674	128.1	—	—	674	128.1	69.4
チ ア ン ト リ	—	—	30	0.2	—	—	30	0.2	0.0
ハ テ イ ア ン	—	—	177	1.8	—	—	177	1.8	1.0
カ ン	—	—	4,731	13.4	—	—	4,731	13.4	2.2
ド ン	—	—	737	7.2	—	—	737	7.2	3.8
ラ イ	—	—	2,256	19.8	—	—	—	—	—
ウ ー	—	—	4,695	2,045.9	18	153.2	4,755	2,272.6	125.1
フ ア イ	—	—	4,828	40.8	—	—	4,828	40.8	21.2
ヒ ャ	—	—	576	3.9	—	—	570	3.9	1.0
ソ ン	—	—	1,120	6.9	—	—	1,120	6.9	2.4
サ ャ	—	—	589	9.0	—	—	589	9.0	4.0
タ ャ	—	—	1,266	9.7	—	—	1,266	9.7	3.9
コ ャ	1	0.0	2,409	23.4	—	—	2,410	23.5	13.5

— 記 —

第93表 (續き)

港 別	國 際 航 路		沿 海 航 路		寄 港		計	
	隻 數	容 積 噸 數 千 噸	隻 數	容 積 噸 數 千 噸	隻 數	容 積 噸 數 千 噸	隻 數	容 積 噸 數 千 噸
デ ヂ	—	—	1,862	20.6	—	—	1,862	20.6
キ ノ	—	4.6	2,048	634.9	—	—	2,048	634.9
ク モ	—	—	1,559	3.7	—	—	1,559	3.7
キ ュ ア シ ャ イ	—	—	808	5.1	—	—	808	5.1
レ ュ エ シ	—	—	1,510	11.3	—	—	1,510	11.3
ド シ ャ ラ ク	—	—	1,998	14.9	—	—	1,998	14.9
ホ シ コ ュ	37	23.1	1,212	36.9	—	—	1,249	65.8
ナ ト ラ シ	14	0.5	849	100.4	—	—	863	101.5
ブ ア シ ラ シ	12	44.9	2,022	13.1	—	—	2,034	68.8
ブ ア シ リ	—	—	900	11.0	—	—	900	11.0
ヂ ュ オ シ	—	—	1,456	17.6	—	—	1,456	17.6
ミ ュ イ ネ	—	—	3,259	47.0	—	—	3,259	47.0
ブ ア シ チ ュ	—	—	2,335	41.8	—	—	2,335	41.8
ラ チ	—	—	1,028	8.2	—	—	1,028	8.2

カ ム ラ シ	48	202.1	502	56.7	—	—	550	258.8	140.6
コ マ イ	—	—	2,322	94.0	—	—	2,322	94.0	29.1
サ イ ゴ シ	1,296	6,135.6	5,523	1,653.0	93	612.9	6,912	8,401.5	2,671.1
ミ ト	—	—	172	2.5	—	—	172	2.5	1.5
カ ム オ	—	—	553	18.4	—	—	553	18.4	1.5
ラ ク チ ア	40	2.9	1,098	10.4	—	—	1,138	13.3	7.1
ハ チ ア シ	51	18.6	1,978	14.8	50	18.6	2,079	52.0	7.0
ヂ ュ オ シ フ	—	—	1,628	47.5	—	—	1,628	47.5	5.0
ホ シ コ	—	—	339	1.8	—	—	339	1.8	0.2
レ ア	52	17.8	389	38.0	52	17.8	493	73.6	0.9
ケ	13	0.3	1,428	9.5	104	36.5	1,545	46.7	3.5
カ ム ガ	—	—	1,626	9.9	—	—	1,626	9.9	3.2
ス ナ ム ク ラ	1,111	1.5	67	3.7	8	3.3	1,186	8.5	0.3
イ ロ コ	2	0.1	254	2.9	93	32.1	349	35.1	3.0
シ ュ ク	7	0.1	254	6.2	107	35.8	368	42.1	3.5
ブ ノ ム ベ	—	—	1,298	360.9	—	—	1,298	360.9	121.5

【注】 1) 入、出港の汽船噸數。

第94表

港別汽船、帆船出入出港

1937年

港別	汽船	帆船	國		際		航		路		海		航		噸
			隻	數	容積噸數	貨物噸數	隻	數	容積噸數	貨物噸數	隻	數	容積噸數	貨物噸數	
サイゴン	入	汽船	674	3,256,612	304,295	347	831,031	173,200							
		帆船	—	—	—	2,411	52,995	53,968							
	出	汽船	622	2,878,889	1,998,558	345	751,127	109,099							
		帆船	—	—	—	2,420	53,890	31,980							
ハイフオン	入	汽船	264	910,009	209,989	6,020	1,326,263	236,350							
		帆船	—	—	—	4,569	58,299	37,729							
	出	汽船	320	1,334,389	807,606	5,954	866,533	213,757							
		帆船	6	249	282	4,473	58,005	14,520							
ツララン	入	汽船	21	36,750	52,817	230	994,846	5,722							
		帆船	—	—	—	2,188	15,147	7,284							
	出	汽船	277	881,521	23,452	66	102,230	—							
		帆船	—	—	—	2,495	52,590	—							
ホンゲイ	入	汽船	269	839,705	1,132,854	65	90,416	32,164							
	出	汽船	—	—	—	2,495	52,590	22,317							

— 8 —

ポルトワ イ	入	汽船	7	14,282	—	322	40,420	744						
	出	汽船	—	—	—	334	4,115	43						
キノ	入	汽船	7	14,282	19,356	322	40,420	—						
	出	汽船	—	—	—	334	4,115	4,045						
ハノイ	入	汽船	—	—	1,160	134	314,287	5,993						
	出	汽船	—	—	—	895	5,336	1,875						
ワノンバ ンアィユ	入	汽船	—	—	3,389	133	309,897	3,180						
	出	汽船	—	—	—	886	5,334	894						
—	入	汽船	—	—	—	2,207	315,281	65,549						
	出	汽船	—	—	—	1,268	21,182	10,759						
—	入	汽船	—	—	—	2,207	315,281	49,032						
	出	汽船	—	—	—	1,268	21,182	941						
—	入	汽船	—	—	—	207	62,158	18,409						
	出	汽船	—	—	—	142	1,896	657						
—	入	汽船	—	—	—	209	62,416	49,246						
	出	汽船	—	—	—	116	1,653	1,114						

【注】汽船にて入港の時は計上せざるも積荷出港の際は計上す。

— 87 —



第95表

港別汽船、帆船出入出港

1938年

港別	出入出港	國際航路		沿海航路		貨物噸數
		隻數	容積噸數	隻數	容積噸數	
サイゴン	汽船 入	576	3,222,668	371	785,028	217,046
	帆船 出	—	—	1,763	43,286	36,330
ハイフオン	汽船 入	559	2,934,675	323	677,207	75,776
	帆船 出	—	—	1,908	43,598	23,469
ワンラン	汽船 入	360	1,164,609	5,871	1,315,699	228,933
	帆船 出	—	—	4,075	69,614	33,938
ホンガイ	汽船 入	380	1,462,425	5,840	947,728	243,885
	帆船 出	2	58	4,073	69,558	21,409
—	汽船 入	20	45,698	225	1,014,727	26,427
	帆船 出	—	—	2,630	18,223	18,526
—	汽船 入	20	45,698	227	1,025,296	9,019
	帆船 出	—	—	2,845	17,438	6,878
—	汽船 入	240	867,135	106	164,771	—
	帆船 出	—	—	3,034	31,868	—
—	汽船 入	238	851,857	96	130,155	133,352
	帆船 出	—	—	3,034	31,868	25,508

ポルトワ イ	汽船 入	9	20,404	303	37,820	792
	帆船 出	—	—	219	2,472	31
キノ	汽船 入	9	20,404	303	37,820	—
	帆船 出	—	—	219	2,472	2,331
—	汽船 入	—	—	130	354,263	6,620
	帆船 出	—	—	868	5,353	3,052
—	汽船 入	—	—	130	354,263	4,144
	帆船 出	2	39	847	5,837	1,797
—	汽船 入	—	—	1,969	267,732	69,811
	帆船 出	—	—	1,017	16,363	8,375
—	汽船 入	—	—	1,969	267,732	44,981
	帆船 出	—	—	1,017	16,363	327
—	汽船 入	2	9,386	194	59,525	27,134
	帆船 出	—	—	257	2,814	1,770
—	汽船 入	2	9,386	194	68,291	54,427
	帆船 出	—	—	269	3,822	2,892

【註】 1) 空船にて入港の時は計上せざるも積荷出港の際は計上す。

E 通 信  
電 報 通 信 數 並 語 數

1936—1938 年

年次	延長		國內			海			外			免稅通過		收益 千ピア ストル	
	電信網 延長	電信 延長	私用 通數	公用 通數	佛本 國間 發信 通數	佛本 國間 受信 通數	其他 諸外 國間 發信 通數	其他 諸外 國間 受信 通數	通數	語數	通數	語數	通數		語數
有線 1938年	15.6	42.7	725	312	0.4	8	16	24.8	261	46.0	540	42.0	531	1,111	
1937年	15.4	42.5	717	274	0.5	7	17	20.0	210	35.0	441	38.0	549	994	
1936年	20.3	43.8	538	247	0.7	8	18	19.0	188	31.6	353	16.0	200	626	
無線 (T.S.F.線) 1938年	—	—	39.0	20.0	28.5	474	343	44.7	600	34.0	430	42.0	698	1,002	
1937年	—	—	350	14.8	27.0	461	345	43.0	459	33.7	402	23.7	445	752	
1936年	—	—	297	9.5	25.0	412	325	42.0	398	32.5	326	10.6	195	565	

第 97 表 無線電信一日平均語數並收入 1936—1938 年

年次	サイゴン 中央 無線 電局	植 民 地 無 電 局			合 計
		船舶連絡	内地連絡	海 外 通 信 局	
料金徴收せるもの					
1938年	4,806	150	3,568	2,673	11,197
1937年	4,754	143	1,703	1,572	8,172
1936年	3,745	130	1,333	1,217	6,425
料金徴收せざるもの <sup>1)</sup>					
1938年	6,045	1,951	19,830	386	22,167
1937年	6,667	1,870	16,899	303	19,072
1936年	7,954	1,748	15,304	261	17,313
以 上 計					
1938年	10,851	2,101	23,398	3,059	28,558
1937年	11,421	2,013	18,602	1,875	22,490
1936年	11,699	1,878	16,637	1,478	19,993
收 益 千ピアストル					
1938年	679	18	40	371	1,108
1937年	612	14	21	186	833
1936年	427	10	17	110	564

【注】<sup>1)</sup> 佛蘭西よりの受信語數。

<sup>2)</sup> 情報、相場、天氣豫報、暴風警報其他。

第 98 表 無線電信發信局受信局數並新設費 1936—1938 年

年次	無電 局數	發 信 局 數			受 信 局 數	新 設 費		計
		長 波	短 波	計		植 民 地 無 電 局	サイゴン 中央無線電局	
1938年	51	25	47	72	2	17.2	—	17.2
1937年	41	15	68	83	2	5.2	—	5.2
1936年	42	15	66	81	2	5.0	—	5.0

第99表 無線電話通話回数、時間並収入 1932—1938年

年次	通話回数	通話時間	収入
			ピアストル
1938年	1,079	4,667	15,237
1937年	891	3,849	14,289
1936年	654	2,764	11,486
1935年	209	768	3,292
1934年	93	367	1,716
1933年	66	232	1,495
1932年	87	329	2,187

各線開始期日

サイゴン—佛本國及歐洲線	1930年4月10日
サイゴン—日本線	1936年5月1日
サイゴン—泰線	1936年5月4日
サイゴン—蘭印線	1936年10月19日
サイゴン—馬來線	1937年1月4日
サイゴン—比律賓線	1938年11月3日
サイゴン—ハノイ線	1938年12月27日

第100表 私設受信所數 1937—1938年

1937年12月31日現在數	1938年内申告數	1938年内取消數	1938年12月31日現在數	
受信所數				
2,131	999	355	2,775	
地域別受信所數				
安南	カンボヂヤ	交趾支那	ラオス	トンキン
275	232	944	63	1,261

## VIII 金融

第101表 印度支那銀行金屬ピアストル貨回収並有高

内	譯	1936—1937年			
		1936年	1937年	1938年	
千ピアストル					
印度支那銀行に回収されし舊ピアストル貨 <sup>1)</sup>		54	—	234	
佛本國向送附舊ピアストル貨 <sup>2)</sup>		—	171 <sup>3)</sup>	144 <sup>3)</sup>	
佛本國向送附新ピアストル貨		3,708 <sup>3)</sup>	12,104 <sup>3)</sup>	—	
銀行有高	舊ピアストル貨	國庫勘定	171	—	—
		其他	57	49	139
	計	228	49	139	
	新ピアストル貨	國庫勘定	9,330	—	—
其他		2,757	36	57	
計	12,087	36	57		
12月31日現在	補助貨	國庫勘定(50仙)	—	519	1,039
		其他(20仙10仙)	—	53	121
	計	129	572	1,160	

【註】<sup>1)</sup> 量目 27 瓦 品位 0.900 <sup>2)</sup> 量目 20 瓦 品位 0.900  
<sup>3)</sup> 國庫扱。 <sup>4)</sup> 銀行扱。

第102表 各種通貨國庫保有高

年次	印度支那銀行券	金屬ピアストル		補助銀貨			銅貨	計
		舊貨(27瓦)	新貨(20瓦)	50仙	20仙 <sup>1)</sup>	10仙 <sup>2)</sup>	5仙1仙0.5仙	
		千ピアストル						
1936年	5,992	—	11.2	1.6	1,207.6	1,558.6	419.2	2,190
1937年	8,207	—	2.5	435.6	530.5	866.8	185.4	10,228
1938年	7,275	—	2.1	10.2	559.7	307.2	395.0	8,549

【註】<sup>1)</sup> 内品位 0.900—0.835—0.400 のもの 1936年—77,000 弗、1937年—100,000 弗、1938年—75,000 弗なり。  
<sup>2)</sup> 内品位 0.900—0.835—0.400 のもの 1936年—79,000 弗、1937年—109,000 弗、1938年—80,000 弗なり。

第103表 補助貨鑄造量回收高 1937—1938年

内 譯	銀 貨				其 他 補 助 貨			
	50仙	20仙	10仙	計	5仙	1仙	0.5仙	計
1937年 千ピアストル								
巴里造幣局鑄造高	—	1,223	1,954	3,177	500	89	51	640
國庫受入高	2,000	1,034	1,616	4,700	62	41	33	136
補助貨回收佛本國向送金高	—	—	—	—	—	—	—	—
1938年								
巴里造幣局鑄造高	—	2,277	546	2,823	2,602 <sup>1)</sup>	155	83	2,840
國庫受入高	—	2,416	884	3,300	2,323	88	55	2,466
補助貨回收佛本國向送金高	—	98	96	194	—	—	—	—

【注】<sup>1)</sup>内量目5瓦のニッケル白銅貨 74,000ピアストル (銅  $\frac{750}{1,000}$  ニッケル  $\frac{250}{1,000}$ ) 及量目4瓦の合金貨 2,528,000ピアストル (銅  $\frac{670}{1,000}$  亜鉛  $\frac{180}{1,000}$  ニッケル  $\frac{150}{1,000}$ ) なり。  
<sup>2)</sup>内品位0.900—0.835のもの 95,000ピアストル (20仙) 90,000ピアストル (10仙) 及品位0.400のもの 3,000ピアストル (20仙) 6,000ピアストル (10仙) なり。  
 其他品位0.680の悪貨貨 41,000ピアストル (20仙、10仙)をも含む。

第104表 通貨流通高増減 1930—1938年

年 次	銀行券	金屬ピアストル		補助貨 (銀及銅)	計
		舊 貨	新 貨		
百萬ピアストル					
1930年	-23.5	-7.3	—	+0.9	-29.9
1931年	-18.9	-17.1	+1.9	-2.9	-37.0
1932年	-9.5	-6.0	+0.8	-1.0	-15.7
1933年	-1.7	-0.3	-1.0	-0.3	-3.3
1934年	+4.9	-0.6	+0.4	+0.1	+4.8
1935年	-5.6	-1.2	-1.8	+1.2	-7.4
1936年	+25.0	-0.1	+0.1	+1.6	+26.4
1937年	+35.7	—	+0.05	+5.6	+41.3
1938年	+23.5	-0.2	—	+5.7	+29.0

第105表 爲替相場 1928—1938年

年 月	佛 100法	米 1弗	於 英 1磅	香 港 100香港幣	日 本 100圓	新 加 坡 100海峽幣	南 洋 100フラン	印 100ルピー
1929年 平均	8.77	2.24	10.86	105.1	103.4	125.6	89.4	81.1
1930年 平均	10.05	2.56	12.45	88.4	126.8	144.4	102.8	92.7
1931年 平均	10.14	2.59	11.80	64.3	127.6	137.7	103.7	88.5
1932年 平均	10.11	2.58	9.11	61.7	76.0	105.8	103.0	68.8
1933年 平均	10.15	2.14	8.65	60.1	53.9	100.7	104.1	65.4
1934年 平均	10.12	1.56	7.83	60.7	46.7	91.9	105.0	59.2
1935年 平均	10.03	1.53	7.49	74.6	44.1	87.8	103.7	56.7
1936年 平均	10.00	1.68	8.35	53.4	48.9	98.0	107.2	63.1
1937年 平均	10.00	2.53	12.53	78.2	73.4	147.1	139.7	94.7
1938年 平均	10.00	3.52	17.17	107.3	100.7	200.2	193.4	128.7
1936年 1月	10.04	1.53	7.56	49.5	44.3	88.9	103.9	57.2
2月	10.02	1.51	7.54	49.9	44.2	88.4	103.8	57.0
3月	10.00	1.51	7.53	49.7	44.1	88.4	103.7	57.0
4月	10.00	1.53	7.54	49.9	44.2	88.6	104.0	57.0
5月	10.02	1.53	7.61	50.0	44.6	89.3	104.4	57.6
6月	10.02	1.53	7.67	49.6	45.1	90.2	104.2	58.1
7月	9.98	1.51	7.62	48.8	44.6	89.4	103.8	57.5
8月	9.96	1.52	7.64	47.6	44.8	89.8	103.6	57.8
9月	9.96	1.52	7.69	47.7	45.0	90.2	103.7	58.1
10月	10.00	2.16	10.59	66.1	62.0	124.4	116.6	80.1
11月	10.00	2.16	10.59	66.3	62.1	124.3	117.0	80.2
12月	10.00	2.16	10.59	66.2	62.0	124.4	117.2	80.2

第105表 (續き)

年	月	於サイゴン一覽拂賣相場									
		佛 100法	米 1弗	英 1磅	香 100香港弗	日 100圓	本 100圓	新嘉坡 100海峽弗	副 100フラン	印 100ルピー	英 100
1937年	1月	10.00	2.16	10.58	66.2	61.9	124.2	118.1	79.9		
	2月	10.00	2.16	10.57	66.1	61.9	124.0	118.4	79.8		
	3月	10.00	2.19	10.71	66.9	62.9	125.8	119.9	80.9		
	4月	10.00	2.24	11.01	68.6	64.4	128.8	123.3	83.2		
	5月	10.00	2.24	11.08	69.3	64.9	130.2	123.9	83.7		
	6月	10.00	2.25	11.12	68.8	65.3	130.4	124.0	84.0		
	7月	10.00	2.65	13.24	80.9	77.3	154.8	146.3	99.8		
	8月	10.00	2.68	13.37	83.4	78.3	157.0	148.2	101.1		
	9月	10.00	2.87	14.20	89.1	83.3	166.8	158.0	107.5		
	10月	10.00	3.02	14.96	93.9	87.6	175.6	167.1	113.1		
	11月	10.00	2.97	14.81	92.8	86.9	174.1	165.1	112.0		
	12月	10.00	2.95	14.77	92.5	86.5	173.5	164.3	111.6		
1938年	1月	10.00	3.01	15.05	94.4	88.2	176.8	166.9	113.8		
	2月	10.00	3.07	15.41	96.6	90.1	180.8	171.3	116.4		
	3月	10.00	3.24	16.10	100.8	94.8	188.6	179.4	123.7		
	4月	10.00	3.27	16.29	101.0	95.0	190.2	181.1	122.7		
	5月	10.00	3.58	17.76	110.5	104.0	205.8	198.1	132.6		
	6月	10.00	3.61	17.92	111.9	104.9	207.5	200.5	132.7		
	7月	10.00	3.63	17.90	112.0	104.9	209.7	200.4	133.7		
	8月	10.00	3.67	17.93	112.3	105.5	209.3	201.0	134.0		
	9月	10.00	3.73	17.91	112.2	105.5	208.6	201.3	133.6		
	10月	10.00	3.77	17.98	112.3	105.8	209.6	205.5	134.5		
	11月	10.00	3.82	17.97	112.0	105.7	209.2	207.5	134.5		
	12月	10.00	3.83	17.82	111.7	104.9	207.5	208.0	133.0		

第105表 (續き)

年	月	於サイゴン一覽拂賣相場									
		比律賓 100ペソ	泰 100バート	支那(銀) 支那幣	雲南 100雲南	南 100南	法 100法郎	於サイゴン ピアストル 一覽拂相場	於ロンドン 24瓦3の 銀相場	金法相場 1913年	於巴里相場 米 弗 英 磅
1928年	平均	98.7	89.7	128.4	27.0	11.68	12.77	11.68	2.59	25.50	124.10
1929年	平均	110.5	100.4	131.0	13.8	10.70	11.45	10.70	2.32	25.53	124.01
1930年	平均	127.0	114.3	109.2	11.1	7.71	9.95	7.71	2.03	25.48	123.88
1931年	平均	128.4	115.1	82.3	8.9	5.82	9.87	5.82	2.03	25.25	115.91
1932年	平均	127.9	96.9	81.3	7.8	5.61	9.89	5.61	2.03	25.46	89.25
1933年	平均	107.3	80.9	54.8 <sup>1)</sup>	5.9	5.40	9.85	5.40	2.03	20.66	84.58
1934年	平均	78.0	72.9	53.5	5.5	5.72	9.88	5.72	2.03	15.23	76.80
1935年	平均	76.3	69.5	56.7	5.6	7.59	9.97	7.59	2.03	15.15	74.37
1936年	平均	84.2	77.2	50.5	4.8	5.88	10.00	5.88	1.88	16.71	82.98
1937年	平均	127.1	115.9	75.4	7.6	8.76	10.00	8.76	1.23	25.14	124.43
1938年	平均	178.1	159.1	77.2	6.8	11.70	10.00	11.70	0.88	34.94	170.61
1936年	1月	76.2	69.8	45.8	4.3	5.34	9.96	5.34	2.03	15.10	74.87
	2月	75.6	69.7	45.6	4.3	5.21	9.98	5.21	2.03	14.97	74.85
	3月	76.1	69.7	45.7	4.3	5.18	10.00	5.18	2.03	15.07	74.99
	4月	76.4	69.8	45.8	4.4	5.34	10.00	5.34	2.03	15.17	75.01
	5月	76.4	70.4	45.9	4.3	5.39	9.98	5.39	2.03	15.18	75.50
	6月	76.3	71.1	46.2	4.3	5.30	9.98	5.30	2.03	15.16	76.18
	7月	75.7	70.5	45.8	4.3	5.23	10.02	5.23	2.03	15.10	75.84
	8月	76.0	70.8	46.0	4.3	5.23	10.04	5.23	2.03	15.18	76.33
	9月	76.0	71.1	46.0	4.4	5.28	10.04	5.28	2.03	15.19	76.79
	10月	108.5	98.1	64.0	5.9	7.39	10.00	7.39	1.42	21.45	105.15
	11月	108.9	97.7	64.5	6.4	7.78	10.00	7.78	1.42	21.51	105.17
	12月	108.7	98.1	64.4	6.3	7.86	10.00	7.86	1.42	21.43	105.15

第105表 (續き)

年	月	於サイゴン一覽拂賣相場			於サイゴン一覽拂相場 ピアストル	於ロンドン 24瓦3の 銀相場	金法相場 1913年	於巴里相場	
		比律賓 100ペソ	泰 100バート	支那幣 支那幣				米	弗
1937年	1月	108.6	97.9	64.4	6.3	10.00	1.12	21.43	105.15
	2月	108.5	97.8	64.4	6.3	10.00	1.42	21.47	105.11
	3月	110.1	99.2	65.5	6.5	10.00	1.40	21.73	106.19
	4月	112.4	101.8	67.1	6.6	10.00	1.37	22.24	109.32
	5月	112.6	102.7	67.3	6.7	10.00	1.37	22.35	110.41
	6月	113.2	103.0	67.3	6.8	10.00	1.36	22.46	110.82
	7月	133.3	120.0	78.9	7.8	10.00	1.16	26.27	130.49
	8月	134.6	123.5	79.8	8.0	10.00	1.14	26.66	132.85
	9月	143.8	131.7	85.6	9.0	10.00	1.07	28.37	140.49
	10月	151.3	138.6	89.5	9.3	10.00	1.02	29.85	147.97
	11月	118.6	137.5	88.0	9.2	10.00	1.03	29.44	147.17
	12月	148.0	136.9	87.6	9.2	10.00	1.04	29.45	147.17
1938年	1月	150.7	139.6	89.3	9.6	10.00	1.02	29.93	149.57
	2月	153.0	142.8	91.5	9.3	10.00	1.00	30.47	152.96
	3月	161.4	149.6	92.9	8.0	10.00	0.95	32.02	159.83
	4月	162.9	151.1	91.5	8.6	10.00	0.94	32.26	160.61
	5月	177.8	164.6	92.6	7.9	10.00	0.86	35.48	176.29
	6月	180.6	166.0	70.2	5.6	10.00	0.85	35.90	178.17
	7月	182.9	165.9	68.9	5.9	10.00	0.84	36.13	178.15
	8月	185.8	166.3	66.3	5.7	10.00	0.82	36.56	178.52
	9月	188.0	166.1	68.0	6.0	10.00	0.82	37.17	178.38
	10月	190.5	166.3	65.5	5.1	10.00	0.81	37.51	178.81
	11月	190.5	166.5	63.6	4.9	10.00	0.80	37.95	178.65
	12月	190.7	165.3	64.1	5.2	10.00	0.80	37.97	177.43

【註】 1) 1933年平均相場は4月より12月に至るスズンブーD相場なり。1933年4月迄は上海兩100チールによる。  
 2) 1934年8月以降はMong-tseuに於ける印度支那銀行の相場なり。

第106表

1936—1938年

印度支那銀行主要勘定

年	月	現在有高		有價證券	國庫貸上	紙幣流通高	當座貸越 <sup>1)</sup>	正貨標準 割合 <sup>2)</sup>
		通貨	銀通貨 <sup>3)</sup>					
1928年	12月	—	48.1	—	—	141.9	23.4	33.9
1929年	12月 <sup>1)</sup>	—	45.0	8.8	—	116.2	21.8	30.8
1930年	12月	47.0	21.2	6.7	—	121.5	29.9	45.1
1931年	12月	27.8	14.1	9.3	5.4	102.1	19.4	34.3
1932年	12月	26.3	12.0	6.0	2.5	92.9	14.3	35.8
1933年	12月	33.4	12.0	4.4	3.8	91.2	13.2	43.6
1934年	12月	38.0	12.0	3.4	2.4	95.0	13.7	46.0
1935年	12月	53.6	12.0	3.1	-9.8	88.3	14.6	58.3
1936年	1月	48.8	12.0	3.9	-5.3	90.2	12.7	56.2
	2月	48.0	—	3.7	-2.9	92.1	12.6	55.9
	3月	45.8	—	4.1	6.2	94.3	12.4	42.8
	4月	46.1	—	4.1	6.3	95.5	12.2	42.9
	5月	46.1	—	3.7	5.6	95.6	11.2	43.2
	6月	47.9	—	3.6	4.0	96.6	11.2	44.4
	7月	48.7	—	3.6	2.1	97.9	11.6	44.5
	8月	52.5	—	3.6	-1.3	98.3	12.1	47.0
	9月	56.2	—	3.5	-2.8	103.6	12.2	47.5
	10月	70.0	—	3.5	-2.2	107.6	13.3	56.8
	11月	74.6	—	3.4	-1.2	110.0	14.0	59.6
	12月	80.0	—	3.4	-0.9	113.4	13.7	62.5

第106表 (續々)

年 月	現在有高		有價証券	國庫貸上	紙幣流通高	當座貸越 <sup>2)</sup>	正貨標準 <sup>3)</sup> (割合)
	通	貨					
1937年	1月	79.7	3.5	0.6	116.5	12.9	61.6
	2月	78.8	3.3	3.3	119.8	13.8	59.4
	3月	82.3	3.3	2.9	121.5	12.7	61.1
	4月	84.8	3.6	4.5	123.6	13.3	62.0
	5月	88.8	3.6	1.7	124.4	13.3	64.5
	6月	94.2	3.5	-2.9	125.0	11.3	67.7
	7月	98.2	3.8	-6.6	128.2	13.2	66.4
	8月	103.5	3.8	-1.7	133.5	14.2	64.6
	9月	116.5	4.0	-13.7	143.6	14.8	67.7
	10月	117.1	4.1	-12.0	148.7	17.4	65.8
	11月	124.2	3.6	-11.7	147.5	19.3	68.8
	12月	142.3	3.7	-12.6	151.3	18.4	78.0
1938年	1月	136.1	3.7	-10.7	159.1	16.9	72.9
	2月	135.0	3.5	-11.1	161.0	17.0	71.4
	3月	147.5	3.4	-12.6	163.7	18.6	75.7
	4月	155.0	3.4	-16.3	162.8	22.3	77.0
	5月	323.5	3.3	-17.6	169.8	176.2	89.0
	6月	273.5	3.4	-23.5	172.2	121.3	86.3
	7月	227.6	3.4	-33.1	188	91.5	77.6
	8月	214.4	3.4	-39.1	171.1	45.9	81.8
	9月	210.8	3.7	-40.4	178.3	36.9	82.5
	10月	210.8	3.6	-36.6	177.5	41.7	81.4
	11月	217.1	3.4	-32.5	178.1	41.8	86.0
	12月	226.8	3.2	-31.3	173.8	49.9	88.9

【注】<sup>1)</sup> 1930年5月31日附法令(新幣制)による西貢支店帳況。<sup>2)</sup> 1931年3月31日附法令による新貨幣流通高は1,600萬ピアストルなり。<sup>3)</sup> 預金及諸貸附金。流通紙幣の爲の銀魂準備率。  
 △手形割引率  
 1933年9月27日 5.5% (以前は6.5%)  
 1935年6月6日 6% (同年7月24日 5%)  
 1936年6月4日 7% (同年6月26日 6%)  
 1937年6月15日 6% (同年8月14日以後 5%)

第107表 印度支那銀行貸借對照表

1937—1938年

内 譯	1937年		1938年	
	6月30日 現在	12月31日 現在	6月30日 現在	12月31日 現在
資 産 の 部				
百萬法				
現金及佛蘭西銀行預金	35.7	55.3	98.2	88.9
コレスボンダント	1,442.0	1,541.8	1,374.5	1,692.0
印度支那國庫勸定	—	—	—	—
植民地政府貸上金 (1929年12月16日附規約)	23.9	24.1	24.4	24.5
當座勸定及擔保貸	638.1	550.1	570.5	465.2
有價證券及國防公債	650.9	1,465.7	3,099.8	2,391.5
利息及公社債	7.9	7.9	7.9	7.7
金 融 加 入	13.2	15.7	16.6	26.6
不 動 産 形	8.0	8.0	8.0	8.0
割 引 手 形	81.5	146.1	175.6	113.1
其 他 の 勸 定	163.0	99.7	22.5	32.1
計	3,064.2	3,914.4	5,398.0	4,849.6
負 債 の 部				
資 本 金	120.0	120.0	120.0	120.0
法 定 積 立 金	17.1	17.7	18.3	18.9
法 定 準 備 金	58.2	59.4	60.7	62.2
積立金 任 意 準 備 金	3.6	3.6	3.6	3.6
支那、泰、新嘉坡代 理店準備金	50.0	50.0	50.0	50.0
不 動 産 積 立 金	8.0	8.0	8.0	8.0
コレスボンダント	63.6	57.9	102.2	58.0
銀行券流通高	1,328.5	1,606.4	1,812.6	1,838.7
印度支那國庫勸定	28.9	126.5	236.6	315.0
當座勸定及當座預金	1,057.4	1,428.5	2,468.4	1,910.2
定 期 預 金	13.5	15.4	21.2	15.5
取 立 勸 定	226.0	327.6	353.3	336.8
支 拂 手 形	8.5	13.9	27.6	14.0
未 拂 配 當 金	19.8	7.0	16.2	7.3
其 他 の 勸 定	24.1	31.9	55.1	46.0
損 益 勸 定	37.0	40.6	44.2	45.4
計	3,064.2	3,914.4	5,398.0	4,849.6

IX 貿易及物價  
A 外國貿易  
總輸出入量並價額

第108表

輸出入別	數		量		價		1936—1937年 額	
	佛本國及 同領民地		其他外國		佛本國及 同領民地			其他外國
	計	千噸	計	千噸	計	百萬法		
輸入	152	227	379	864	474	1,338		
直接輸入	118	175	293	526	273	799		
保稅倉庫輸入	5	160	165	33	132	165		
一時許可によるもの	0	30	30	0	91	91		
直接再輸出	0	34	34	0	70	70		
直接再輸出 <sup>1)</sup>	1	0	1	0	2	2		
免稅通過	1	0	1	1	1	2		
免稅通過	1	40	41	3	428	431		
免稅通過	1	39	40	3	345	348		
免稅通過	0	0	0	0	1	1		
免稅通過	0	0	0	1	0	1		
免稅通過	159	457	616	900	1,128	2,028		
免稅通過	125	396	521	557	779	1,336		
計								

— 113 —

輸出入	數		量		價		1936—1937年 額	
	佛本國及 同領民地		其他外國		佛本國及 同領民地			其他外國
	計	千噸	計	千噸	計	百萬法		
直接輸出	1,713	2,609	4,322	1,321	1,206	2,527		
直接再輸出	1,971	2,475	4,446	1,016	641	1,657		
保稅倉庫よりの出	0	28	28	0	2	2		
一時許可よりの出	0	23	23	0	1	2		
免稅通過	19	15	34	29	38	5		
免稅通過	20	9	29	31	20	7		
免稅通過	1	40	41	3	428	67		
免稅通過	0	40	40	0	348	51		
免稅通過	1	10	11	1	10	431		
免稅通過	1	6	7	1	4	348		
免稅通過	—	0	0	—	1	11		
免稅通過	—	0	0	—	0	5		
免稅通過	0	0	0	0	1	1		
免稅通過	0	0	0	0	1	0		
免稅通過	0	0	0	1	1	1		
免稅通過	0	0	0	1	0	1		
免稅通過	1,735	2,702	4,437	1,354	1,691	3,045		
免稅通過	1,993	2,553	4,546	1,050	1,021	2,071		
計								

— 113 —

【註】<sup>1)</sup> 税關規定11日以内に申告なき積替再輸出を含む。





第112表

國別輸出入數量並價額

1937—1938年

國別	輸		入		出	
	數量	價額	數量	價額	數量	價額
	千噸	百萬法價	千噸	百萬法價	千噸	百萬法價
				總額に對する%		總額に對する%
佛領	125.3	1,015.6	1.323.5	53.1	1,346.1	47.3
佛領	20.3	78.5	139.4	4.1	167.5	5.7
香港	45.5	143.4	564.1	7.5	281.0	9.9
支那	30.2	103.6	493.4	5.4	76.0	2.7
日本	41.9	55.6	915.7	2.9	87.0	3.1
印度	15.9	63.6	141.1	3.3	276.7	9.7
新加坡	89.0	83.9	40.6	4.4	27.2	0.9
暹羅	0.3	1.9	40.7	0.1	20.0	0.7
菲律賓	40.4	36.0	25.3	1.9	13.7	0.5
英領	15.5	55.4	6.5	2.9	5.2	0.2
其他	0.2	1.1	9.7	0.0	9.8	0.3
亞細亞	—	—	11.2	—	4.1	0.1
歐洲	0.8	16.6	21.2	0.9	37.9	1.3
美國	5.7	62.6	42.1	3.3	59.5	2.1
利比里亞	9.9	23.2	13.5	1.2	40.6	1.4
義大利	0.4	1.5	4.7	0.1	2.6	0.1
希臘	3.1	18.2	15.5	0.9	33.1	1.2
土耳其	0.1	1.1	0.9	0.0	1.3	0.0
其他	0.9	8.6	2.4	0.4	2.9	0.1
歐洲	4.1	23.3	0.6	1.2	3.9	0.1
美國	28.3	103.2	29.4	5.1	248.8	8.8
利比里亞	—	—	16.0	0.5	16.5	0.3
義大利	9.6	10.5	4.3	0.4	4.9	0.6
希臘	4.7	7.4	122.2	0.1	74.6	2.7
土耳其	0.4	2.0	3,992.2	100.0	2,844.7	100.0
其他	492.5	1,916.8				

1937年

佛領	141.6	835.5	1,546.2	53.5	1,195.6	46.1
佛領	13.7	54.3	185.1	3.5	151.3	5.9
香港	57.3	135.4	530.6	8.7	294.7	11.4
支那	37.1	114.5	422.4	7.3	139.9	5.4
日本	50.8	48.3	1,086.4	3.1	108.6	4.2
印度	22.0	58.0	156.2	3.7	195.8	7.6
新加坡	83.6	68.6	33.3	4.4	12.8	0.5
暹羅	0.2	1.1	15.7	0.1	0.9	0.0
菲律賓	37.8	33.1	31.4	2.2	11.9	0.5
英領	12.7	43.7	6.1	2.8	4.3	0.2
其他	0.5	3.3	9.6	0.2	7.1	0.3
歐洲	—	—	44.0	—	5.3	0.2
美國	0.9	12.1	24.2	0.8	64.3	2.5
利比里亞	7.5	33.4	43.9	2.1	34.7	1.3
義大利	11.9	25.8	10.4	1.7	21.4	0.9
希臘	1.0	2.4	0.0	0.1	0.7	0.0
土耳其	2.2	10.1	24.6	0.6	22.7	0.9
其他	1.0	0.7	0.1	0.0	0.3	0.0
歐洲	1.2	6.1	0.2	0.4	0.3	0.0
美國	4.3	10.7	1.4	0.7	3.0	0.1
利比里亞	21.6	52.0	18.8	3.3	180.1	6.9
義大利	—	—	49.0	—	38.5	1.5
希臘	15.4	8.2	18.7	0.5	14.4	0.6
土耳其	1.3	2.1	4.1	0.1	3.6	0.1
其他	0.5	2.9	93.4	0.2	75.9	2.9
歐洲	526.1	1,562.3	4,355.8	100.0	2,594.1	100.0

【註】 輸出に對しては船舶用食料品及公用航海用品を含む。

第113表

主要品別輸出入額百分比

1936—1937年

輸出品名	1937年		1936年		輸出品名	1937年		1936年	
	総額に対する%					総額に対する%			
織物	2.37	23.0	米及副産物	41.5	44.7				
綿布及人絹	13.2	13.7	護謨	12.0	14.3				
毛織物	0.9	0.8	玉蜀黍(粒)	17.5	17.7				
麻織物	3.8	4.7	鐵	6.6	7.8				
金屬工業製品	14.2	13.7	石炭	3.5	4.7				
機械器具	4.4	4.4	錫	1.2	1.1				
工具及各種細工品	5.5	4.3	亞鉛塊	0.15	0.4				
自動車及同部分品	3.1	3.5	錫塊	1.3	1.4				
金屬	8.8	8.2	ウオルフラム	0.4	0.2				
鐵及銅塊	5.2	3.9	海産物	2.9	3.7				
錫塊	2.6	3.3	魚(乾、鹽、燻製)	2.5	3.3				
化學工業製品	5.8	6.0	小蝦(乾物)	0.2	0.3				
油	5.2	7.2	麻袋	1.1	1.6				
石油	2.0	2.7	皮革(粗製品)	0.8	0.7				
揮發油	2.3	3.2	ヤメント	0.8	0.6				
重油	0.9	1.3	織物	0.7	0.5				
絲	4.8	3.6	コブラ	0.7	0.6				
綿	1.4	0.9	建築及家具用材	0.6	0.7				
生絲	3.0	2.4	チーク材	0.1	0.5				
綿毛	3.5	3.6	茶	0.6	0.5				
紙	3.1	2.5	カボック	0.6	0.4				
飲料	2.7	3.3	胡椒	0.5	0.7				
天然葡萄酒	1.9	2.3	雞卵	0.5	0.3				
陶器及硝子製品	1.8	1.8	動物(生きたるもの)	0.5	0.3				
小麥粉	1.8	1.2	マニオク及小麥粉	0.5	0.1				
乳汁	1.6	1.9	ラック	0.4	0.5				
チーク材	1.6	0.8	肉桂	0.3	0.3				
煙草(葉卷、紙卷)	1.5	1.0	砂糖	0.3	0.1				
護謨製品	1.4	1.5	筵(編製)	0.2	0.3				
野菜(生及罐詰)	1.1	1.2	ラム酒	0.2	0.2				
藥品類	1.0	1.0	珈琲	0.1	0.2				
檳榔果	0.9	1.0							
果物(食卓用)	0.8	1.0							
リンネル及同衣類	0.6	1.0							
砂糖及同製品	0.6	0.7							
茶	0.6	0.6							
木製品	0.6	0.4							
牛酪	0.4	0.5							
石材及同建築材	0.3	0.5							

第114表

地域別輸出入數量並價額

1937—1938年

年次	1937—1938年					
	安南	カンボヂヤ	暹羅支那	ラオス	トンキン	計
輸入數量	千噸					
1938年	13.1	2.3	275.2	41.6	160.3	492.5
1937年	13.2	2.9	302.5	39.3	168.2	526.1
輸入價額	千法					
1938年	47.6	21.0	1,128.2	37.9	682.2	1,916.9
1937年	37.1	17.3	942.2	34.8	531.0	1,562.4
輸出數量	千噸					
1938年	188.5	4.6	1,623.9	3.8	2,171.4	3,992.2
1937年	298.7	7.4	2,068.7	1.7	1,979.3	4,355.8
輸出價額	千法					
1938年	112.8	5.1	2,211.4	7.7	507.8	2,844.8
1937年	95.0	8.9	2,065.7	4.2	420.3	2,594.1

【註】 以上輸出入統計は各港及國境に於て行はれしものなり。印度支那に於ける二大港サイゴン及ハイフオンは其貿易活動最も顯著にして、殊に北部安南はハイフオンにより南部安南はサイゴンにより主として取引さる。尙ラオス、カンボヂヤに關しては前者は海岸線を有せず、後者は單に沿海通商港あるのみなり。(ラオスに對しては一部ハイフオン、ツーランにより行はる)。次に泰國との陸上貿易はサイゴンにより行はれらるも同國は印度支那と相似の國情にある爲貿易關係盛大ならず。

第115表

カンボヂヤに於ける主要輸出品

1937年

品名	數量	品名	數量
米及穀	100,000噸	建築用材	60,000噸
玉蜀黍	385,000	棉花	1,100
護謨	15,000	カボック	3,200
家畜(頭)	25,000	胡椒	3,000
豚(頭)	10,000	檳榔糖	4,000
海産物	130,000	煙草	2,400

【註】 米及穀の輸出は1937年度に於て甚しく減少せり、1938年の輸出量230,000噸なり。尙1934—1938年に對する平均輸出量は200,000噸なり。1937年に於ける輸出額は總額8,000萬ピアストルに達す。(國內輸送を含む)。



第 116 表 (續)

品名	數				價				額
	1938年	1937年	1936年	1935年	1938年	1937年	1936年	1935年	
糖菓ト	1,430	1,510	1,349	1,387	2,839	2,368	1,621	1,863	千法
糖	990	1,198	1,081	1,060	5,060	4,815	3,311	3,227	
ビスケット	132	149	158	118	1,999	1,671	1,239	1,200	噸
ジュース	4,729	4,543	3,413	3,338	30,296	24,694	17,521	16,601	
ジュース (粉末及練)	141	111	123	114	1,064	634	537	508	法
ジュース (マレド、其他)	56	62	78	138	357	287	259	940	
ジュース (砂糖、粉)	195	176	143	128	2,749	2,105	1,450	1,395	噸
ジュース (レト、コ)	577	720	656	656	9,015	9,167	5,718	4,119	
茶煙葉其他	2,471	2,123	1,579	1,054	29,103	22,927	18,566	13,026	噸
煙葉	1,637	1,625	556	159	11,143	6,908	2,076	627	
其他	47	112	54	68	868	1,059	633	478	噸
計	12,405	12,329	9,190	8,220	94,493	76,635	52,931	43,984	
植物性油	378	290	378	296	2,241	1,583	1,493	1,053	噸
花生油	173	223	180	209	1,009	871	522	518	
落花生油	58	63	93	103	635	644	515	542	噸
亞細亞油	78	182	141	130	524	778	507	402	
其他油	73	74	35	44	4,887	3,215	841	12,06	噸
片他	22	0	0	—	6,072	6	3	—	
揮阿其	262	230	189	166	2,744	1,723	890	748	噸
計	1,044	1,062	1,016	948	18,112	8,820	4,771	4,469	
計	2,729	3,515	2,613	2,608	17,038	15,038	10,019	9,483	

品名	數				價				額
	1938年	1937年	1936年	1935年	1938年	1937年	1936年	1935年	
木材	2,716	3,266	2,582	1,744	383	336	271	309	噸
普通	24,833	32,680	10,322	12,532	18,588	24,795	1,035	8,253	
香料	46	55	89	58	93	97	60	86	噸
染料	27,595	36,001	12,993	14,334	19,064	25,228	8,166	8,648	
織物	10,328	8,568	7,935	6,371	79,015	52,949	34,964	27,573	噸
綿	362	356	493	468	594	243	377	409	
亞細亞	106	547	634	405	311	1,593	1,514	964	噸
支那	141	254	473	1,243	433	639	480	1,173	
其他	311	242	327	219	682	451	499	328	噸
計	573	980	541	1,235	1,057	2,076	557	1,074	
染料及單	11,821	10,947	10,403	9,941	82,092	57,951	38,391	31,521	噸
染料	110	123	167	148	143	133	166	146	
植物	12,857	15,911	15,165	13,556	11,718	9,473	7,001	6,016	噸
生鹽	2,493	3,115	2,391	2,102	4,039	3,873	2,089	2,027	
鹽	851	1,203	996	892	3,932	3,988	2,484	2,355	噸
乾物	16	17	13	11	426	327	313	263	
紙	8,697	6,445	5,432	6,195	11,153	4,705	2,861	3,104	噸
製紙	916	2,661	1,224	847	1,879	3,439	926	558	
布	61	113	160	105	416	599	837	536	噸
其他	72	83	174	133	614	751	749	752	
其他	1,000	1,367	2,019	755	1,063	1,054	1,099	582	噸
計	26,963	30,915	27,574	24,596	35,240	28,209	18,359	16,238	

第116表 (續き)

品名	數					價				
	1933年	1937年	1936年	1935年	1938年	1937年	1936年	1935年	1938年	1937年
葡萄酒	302	405	316	332	5,013	4,551	3,586	3,026	5,013	4,551
泡立つもの(シャンパン)	8,953	8,624	8,602	6,263	24,194	20,864	14,589	12,349	24,194	20,864
普通のもの	601	569	613	536	5,831	4,417	4,339	3,013	5,831	4,417
リキユール	107	89	88	91	1,345	864	762	851	1,345	864
蜂蜜の(ラム酒及葡萄酒)	194	190	131	82	3,821	3,137	2,141	1,401	3,821	3,137
葡萄酒	99	98	80	125	2,226	1,470	989	1,259	2,226	1,470
其他	382	378	335	331	4,144	3,200	2,668	2,559	4,144	3,200
リキユール	1,119	1,120	1,321	1,085	3,163	2,331	2,613	2,193	3,163	2,331
酒料	367	372	335	1,016	1,266	929	718	2,096	1,266	929
其他	12,124	11,845	11,821	9,861	51,003	41,763	32,408	28,747	51,003	41,763
計										
石質及可燃性礦物	255	346	239	266	924	1,107	494	540	924	1,107
粉	1,718	1,892	1,908	929	690	602	346	171	690	602
用	6,419	2,354	1,000	—	2,278	756	202	—	2,278	756
土(磁土)	88	6,148	8,810	1,109	42	1,354	883	122	42	1,354
煉	1,335	3,659	11,591	10,329	1,069	1,272	2,234	1,937	1,069	1,272
管	13,330	13,450	18,638	14,593	1,618	1,009	1,317	1,095	1,618	1,009
ト	1,101	1,182	1,123	962	1,037	682	509	434	1,037	682
炭(粗製もの)	38,139	32,131	29,555	29,461	50,238	35,992	31,038	26,672	50,238	35,992
ル	36,597	39,095	38,509	35,618	32,541	31,183	26,041	27,690	32,541	31,183
油	4,972	5,018	5,018	4,859	7,513	5,345	4,847	5,171	7,513	5,345
其他	37,384	29,981	27,815	18,680	18,701	9,328	7,943	5,364	18,701	9,328
油	1,501	1,981	1,416	1,173	3,591	3,558	2,506	2,060	3,591	3,558

二三

品名	數					價				
	1933年	1937年	1936年	1935年	1938年	1937年	1936年	1935年	1938年	1937年
鐵	14,574	14,457	11,204	11,457	7,571	4,078	2,360	2,112	7,571	4,078
鋼	157,413	151,694	156,826	129,438	127,875	96,266	80,720	73,368	127,875	96,266
鐵	69	166	151	142	1,268	2,320	1,556	1,851	1,268	2,320
鋼	2,150	1,658	1,445	1,147	2,401	1,357	721	574	2,401	1,357
鐵	19,557	22,322	17,576	15,699	32,699	28,151	15,862	13,989	32,699	28,151
鋼	5,007	6,353	3,541	2,466	8,528	8,514	3,705	2,219	8,528	8,514
鐵	6,196	6,473	3,681	3,382	12,951	10,275	4,079	3,431	12,951	10,275
鋼	4,807	7,324	4,863	4,822	18,846	20,301	8,529	7,715	18,846	20,301
鐵	2,102	4,042	3,288	2,361	7,754	6,871	3,674	3,786	7,754	6,871
鋼	4,852	5,236	1,338	4,484	8,321	5,017	1,071	3,498	8,321	5,017
鐵	1,798	894	617	958	5,090	2,069	1,177	1,522	5,090	2,069
鋼	361	365	264	204	3,647	2,968	1,264	952	3,647	2,968
鐵	134	159	94	140	1,487	1,361	526	647	1,487	1,361
鋼	271	87	286	500	788	319	606	1,010	788	319
鐵	127	40	68	108	864	363	265	436	864	363
鋼	2,777	2,919	2,300	1,430	40,723	40,610	31,652	19,497	40,723	40,610
鐵	888	1,603	1,457	1,479	3,661	4,760	2,504	2,810	3,661	4,760
鋼	400	969	1,146	317	2,164	2,465	2,618	1,270	2,164	2,465
鐵	52,276	60,610	42,115	39,639	151,200	137,721	79,809	65,207	151,200	137,721
鋼	1,706	5,656	2,878	1,596	2,367	5,047	1,642	896	2,367	5,047
鐵	235	211	242	180	641	395	256	174	641	395
鋼	1,736	3,215	2,424	1,995	3,929	5,584	3,445	2,793	3,929	5,584
鐵	891	1,505	883	710	1,738	2,075	1,015	798	1,738	2,075
鋼	791	618	458	470	937	613	245	240	937	613
鐵	213	323	222	148	912	1,064	772	495	912	1,064

二三



第116表 (續)

品名	數量					價					額				
	1938年	1937年	1936年	1935年	1934年	1938年	1937年	1936年	1935年	1934年	1938年	1937年	1936年	1935年	1934年
絹織物	1,594	1,166	543	844	25,477	14,102	3,906	6,993							
絹織物(小買商用に非ざるもの)	4	2	7	13	213	203	217	156							
絹織物(小買商用に非ざるもの)	142	62	23	62	3,467	1,521	487	844							
絹織物(小買商用に非ざるもの)	163	133	94	99	8,754	5,929	3,667	3,854							
純又は混合せる毛織物	59	57	41	23	2,746	2,706	1,383	915							
絹織物	702	728	708	499	43,973	45,411	22,538	14,972							
絹織物	284	47	16	13	8,123	1,147	294	239							
絹織物	55	74	58	45	756	797	792	663							
其他	3,741	2,982	2,129	2,114	96,982	74,852	35,005	30,503							
計															
大織物	38	34	38	138	970	638	488	2,318							
亞麻織物	65	82	47	30	3,194	3,365	1,211	656							
麻織物	144	205	124	212	906	1,428	568	1,352							
織物	19,989	25,232	27,959	30,525	61,662	56,929	42,896	53,110							
袋	759	1,064	1,880	3,869	2,065	1,385	2,325	5,424							
糸	2,091	1,242	749	1,051	47,404	26,192	8,417	11,171							
素	2,810	3,506	4,122	3,893	81,587	88,340	64,640	59,694							
晒したものと漂白せるもの	18	5	10	50	527	224	221	838							
漂白した糸で織れるもの	45	10	19	221	1,280	254	381	3,653							
綿帯用のももの	2,169	1,928	1,861	2,407	81,315	65,603	42,637	55,649							
染色せるもの	246	156	144	163	7,655	4,435	2,715	2,776							
染色せる糸で織れるもの	169	195	223	716	6,351	6,391	5,042	7,927							
型附けしたるもの	59	98	43	60	1,638	2,647	732	1,196							

絹織物	17	17	25	16	812	683	677	396							
夜具	40	25	34	38	684	274	318	387							
其他の綿製雜貨品	16	22	24	16	1,161	1,137	1,205	689							
ト	2	1	1	0	527	292	250	57							
網物	321	259	173	144	12,303	7,795	3,908	2,793							
物	92	162	116	79	6,694	10,312	5,639	3,627							
具	36	33	26	14	959	888	450	299							
帶物	39	49	21	32	1,242	1,159	329	475							
物	36	57	51	73	5,075	7,215	4,614	6,892							
鞍の毛で作れる皮物	1,149	982	585	334	86,713	70,136	26,507	17,658							
織物	151	124	45	81	8,131	6,119	2,109	3,092							
其他	471	430	291	292	5,572	6,853	5,344	4,617							
計	30,972	35,918	38,611	44,354	426,427	370,694	223,933	246,746							
刺	12	6	12	13	215	93	155	80							
補(キントンタル)															
衣類、リボン及															
其他の製品	25	17	30	10	1,441	963	1,385	488							
品	277	147	318	77	8,277	4,459	4,181	1,907							
品	152	120	131	101	1,407	939	964	732							
袋	118	118	78	120	4,322	2,704	3,316	2,486							
其他	572	402	557	308	15,447	9,065	9,846	5,613							
計															
紙及紙製品	255	263	154	184	4,371	3,381	1,765	2,094							
草	9,562	12,125	8,898	7,881	44,597	44,597	22,315	20,265							
又	49	29	28	20	293	1,150	854	647							
紙	12	10	7	6	1,037	745	620	335							
寫真	170	674	487	357	2,915	1,774	1,201	856							



第116表 (續き)

品名	数					價					額	
	1938年	1937年	1936年	1935年	1934年	1938年	1937年	1936年	1935年	1934年		
紙及紙製品 (續き)												
手帳、帳面、帳簿	104	263	220	181	986	991	976					
寫版	60	150	162	117	2,451	2,165	1,520					
映畫用フィルム	70	67	52	40	1,569	859	502					
印刷物の製	69	57	67	50	1,674	1,000	698					
骨其他の製	146	189	222	123	1,942	1,760	1,379					
其他の製	291	310	205	202	4,346	2,049	1,774					
計	984	110	99	53	5,125	923	762					
皮草製品	11,710	14,196	10,541	9,169	71,306	36,502	31,808					
皮	42	49	66	58	1,532	1,139	872					
種して仕上げられた製品	41	35	20	41	2,052	975	949					
皮製履物	49	84	25	20	1,426	474	559					
皮帶、バンド、革紐等	11	11	6	8	574	242	252					
其他の製	86	87	87	80	2,597	1,975	1,318					
計	229	266	204	207	8,181	4,805	3,950					
金屬製品												
裝具品	46	35	38	53	763	769	513					
金、銀、プラチナ (キンタル)	316	466	265	349	1,074	1,004	503					
メッキ製品 (キンタル)	343	410	213	187	4,309	2,838	1,236					
時計 (時計、時計、目覚まし時計)	329	286	137	178	1,974	1,496	624					
(キンタル) (計量器、表示器等)	257	201	178	113	7,283	3,018	1,747					
モーター	71	—	—	7	625	—	39					

品名	数					價					額
	1938年	1937年	1936年	1935年	1934年	1938年	1937年	1936年	1935年	1934年	
機械器具	31	48	37	62	764	727	399	787			
印刷機	563	—	510	30	13,774	—	3,793	208			
電機器具	107	52	46	32	1,902	679	419	298			
變壓器	221	282	127	203	2,803	2,316	883	907			
及節電機	185	159	58	57	4,618	3,247	809	377			
信託機器	354	187	262	279	8,021	4,048	2,781	4,258			
冷蔵庫	54	32	31	49	1,675	1,083	894	1,148			
電風扇	57	71	52	41	4,630	4,560	3,206	2,528			
其他の電氣器具	58	144	83	83	1,747	3,264	1,182	1,057			
これらに類似せる器具	6	11	1	7	184	242	17	88			
列車	77	101	84	96	3,118	3,470	1,798	2,690			
附屬器具	198	107	118	113	4,075	2,566	1,304	1,197			
アイソラタ	316	150	162	326	1,279	252	379	581			
計算器具	15	17	11	9	1,926	1,516	726	569			
計算器具	4	2	1	1	674	522	141	130			
印刷機	160	111	195	94	2,357	1,943	1,612	911			
印刷機	194	161	71	117	1,366	1,156	278	806			
冷蔵庫	40	72	20	44	901	1,029	1,029	679			
其他の機械及器具	2,011	1,018	913	533	30,671	12,972	6,939	4,872			
電機器具	1,408	1,243	875	907	24,954	15,678	9,338	8,546			
電機器具	391	391	287	466	5,086	4,335	2,419	3,528			
電機器具	60	38	56	25	2,059	1,106	1,012	577			
柄のついた又は柄のない器具	857	925	677	572	9,782	7,588	3,733	3,372			
活字	14	14	17	13	590	496	457	346			
布	236	309	178	231	1,920	1,802	819	976			
針	7	6	3	4	1,030	718	437	253			
刀	51	49	31	30	2,549	2,049	1,001	707			

第116表 (續)

品名	數量				價				額			
	1933年	1937年	1936年	1935年	1938年	1937年	1936年	1935年	1938年	1937年	1936年	1935年
金屬製品 (續)												
鑄造製品	1,863	3,480	2,594	3,161	5,594	6,952	4,086	5,588				
鐵製品	1,049	4,860	1,796	4,312	5,980	7,525	3,919	6,006				
鋼製品	401	376	269	210	2,879	3,528	1,342	1,260				
鐵製品又或鋼製品	679	783	377	301	3,941	3,180	1,251	1,044				
鋼製品又或鐵製品	128	156	128	75	1,421	1,533	1,047	840				
鋼製品又或鐵製品	814	4,321	1,611	2,598	2,606	10,078	2,815	4,504				
鋼製品又或鐵製品	1,449	1,660	1,119	1,225	6,575	5,981	2,904	2,670				
鋼製品又或鐵製品	1,423	1,256	1,080	700	7,781	7,194	3,605	2,351				
鋼製品又或鐵製品	99	64	110	30	974	435	464	187				
鋼製品又或鐵製品	1,437	424	605	1,113	8,524	2,765	1,886	2,716				
鋼製品又或鐵製品	101	115	86	103	1,505	1,639	694	771				
鋼製品又或鐵製品	80	69	51	41	2,070	1,267	721	598				
鋼製品又或鐵製品	133	181	87	242	2,484	2,490	1,074	1,746				
鋼製品又或鐵製品	151	155	132	125	1,849	1,348	1,143	1,176				
鋼製品又或鐵製品	280	291	150	77	4,204	3,255	1,193	577				
鋼製品又或鐵製品	155	140	65	56	6,220	3,798	1,388	874				
鋼製品又或鐵製品	86	70	40	37	2,560	1,764	889	834				
鋼製品又或鐵製品	1,382	3,154	1,705	834	9,468	10,941	6,384	3,974				
鋼製品又或鐵製品	19,824	27,576	17,174	19,837	227,128	165,831	90,824	84,629				
鋼製品又或鐵製品	120	151	150	103	1,071	1,584	1,052	915				
鋼製品又或鐵製品	101	99	127	128	1,754	1,313	1,506	1,443				
鋼製品又或鐵製品	25	39	30	42	764	756	417	534				

— 135 —

火物	45	61	52	45	865	899	530	632
火物	71	46	47	39	1,976	1,311	1,146	735
火物	362	396	406	357	6,430	5,863	4,651	4,259
木製品	25	19	23	44	389	254	197	246
木製品	124	81	98	397	702	194	164	607
木製品	2,763	4,157	2,672	1,427	7,560	6,407	2,746	1,341
木製品	522	806	449	473	1,712	2,229	998	892
木製品	3,434	5,063	3,242	2,341	10,363	9,084	4,105	3,086
木製品	76	50	39	24	2,448	1,128	527	438
木製品	60	35	26	19	1,964	1,133	890	583
木製品	9	18	14	10	416	421	336	237
木製品	145	103	79	53	4,828	2,682	1,753	1,258
木製品	53	99	365	246	214	349	523	465
木製品	311	456	323	475	512	696	396	448
木製品	48	47	61	149	171	213	176	216
木製品	412	602	749	870	897	1,258	1,095	1,129
木製品	111	96	42	780	2,032	138	118	3,388
木製品	225	158	90	56	1,094	530	276	166
木製品	—	46	59	94	—	718	928	1,321
木製品	64	28	0	13	1,097	225	2	72
木製品	922	863	587	519	18,206	13,616	7,380	6,286
木製品	2,872	2,803	2,336	1,740	56,161	40,459	29,610	21,799
木製品	366	328	278	275	10,343	8,248	5,210	4,229

— 136 —

第116表 (續き)

品名	數量					價額				
	1938年	1937年	1936年	1935年	1934年	1938年	1937年	1936年	1935年	1934年
飛	47	19	25	61		8,667	2,393	2,286	3,317	
護謨製品 (續き)	47	47	20	19		1,057	1,051	307	311	
機	1,319	1,171	1,037	908		26,379	19,059	13,287	11,968	
品	172	80	55	45		2,914	970	572	497	
蓋	113	102	99	83		3,276	2,572	2,032	1,428	
物品	66	93	68	70		2,602	2,797	1,930	1,027	
子	106	39	26	27		1,546	875	454	428	
ク	62	101	60	67		950	1,646	433	702	
ク	17	16	15	16		1,601	1,368	1,225	1,099	
機	42	36	25	16		2,734	1,718	1,338	929	
具	7	8	3	4		575	326	180	123	
ル	13	17	19	15		771	491	426	328	
鏡	33	45	21	18		1,751	2,434	877	771	
物	22	27	85	25		804	701	517	360	
筆	59	86	47	62		2,501	3,778	1,738	1,826	
ン	52	78	65	52		1,904	2,204	1,582	1,013	
具 (遊戯用及スポーツ用)	103	99	96	86		2,691	2,217	1,825	1,677	
具	15	69	40	80		947	3,659	1,191	1,660	
ム	2	5	8	17		295	646	907	1,569	
傘	11	32	16	17		183	1,252	464	429	
品	880	282	1,467	322		13,141	5,749	6,010	2,833	
物	35	114	138	103		2,082	5,941	5,003	3,292	
荷	7,783	6,888	6,777	5,590		168,304	127,674	88,215	74,848	
計										

— 131 —

第117表

品名	數量					價額				
	1938年	1937年	1936年	1935年	1934年	1938年	1937年	1936年	1935年	1934年
動物	605	943	423	856		1,214	1,219	247	796	
牛	8,153	4,586	1,278	3,018		8,699	4,454	1,198	3,343	
水	1,652	2,564	1,040	2,720		4,905	6,360	1,698	4,925	
豚	526	514	320	468		1,960	1,664	1,157	1,638	
家	144	41	35	40		566	145	101	91	
象	303	86	75	77		556	313	282	210	
共	11,383	8,734	3,171	7,179		17,900	14,155	4,683	11,003	
物	2,036	3,224	3,261	2,610		12,568	16,696	8,329	7,364	
畜	15	14	30	57		888	1,134	1,521	2,247	
品	319	527	341	322		4,341	4,130	1,662	791	
水	53	9	20	—		10,129	62	242	—	
蠍	554	596	510	335		3,730	4,472	2,462	1,251	
物	109	275	311	465		388	870	904	1,391	
毛	7,367	4,712	3,478	5,837		20,774	11,663	5,802	10,907	
毛	70	29	51	28		1,190	407	695	439	
脂	320	71	122	187		3,332	751	553	558	
卵	1,002	1,165	830	877		4,011	2,427	1,159	1,057	
味	11,845	10,622	8,954	10,718		61,351	42,612	23,329	26,005	
味	500	355	161	298		649	269	131	243	
品										
計										

— 132 —

第117表 (續き)

品名	數				價				額			
	1938年	1937年	1936年	1935年	1938年	1937年	1936年	1935年	1938年	1937年	1936年	1935年
魚類 (續き)												
乾魚、鹽漬魚又は燻製魚	32,193	31,431	25,892	24,691	70,865	66,085	55,556	53,125	70,865	66,085	55,556	53,125
蝦	1,333	1,005	1,008	1,107	-6,955	5,088	5,033	5,329	-6,955	5,088	5,033	5,329
トス	705	240	341	277	515	182	266	229	515	182	266	229
魚脂	953	2,917	1,820	429	1,034	3,208	1,303	302	1,034	3,208	1,303	302
魚鱈	65	69	84	44	857	483	483	249	857	483	483	249
其他製品	559	97	105	95	610	208	208	229	610	208	208	229
計	36,308	36,114	29,411	26,941	81,485	—	62,980	59,706	81,485	62,980	62,980	59,706
醫藥用及香料用魚製品	21	23	16	26	442	620	426	545	442	620	426	545
蹄製品	1,358	1,902	1,554	1,514	446	528	462	434	446	528	462	434
其他製品	111	137	117	55	249	290	164	102	249	290	164	102
計	1,469	2,039	1,671	1,569	695	818	626	536	695	818	626	536
食糧用穀類												
黍	556,605	563,379	466,722	412,858	511,412	455,041	294,077	141,401	511,412	455,041	294,077	141,401
米	38,049	139,988	224,287	317,753	27,245	68,830	69,930	88,700	27,245	68,830	69,930	88,700
米	69,986	64,160	42,671	25,710	62,876	44,208	17,594	9,236	62,876	44,208	17,594	9,236
米	679,587	894,792	1,060,102	1,073,954	720,212	707,685	517,072	456,690	720,212	707,685	517,072	456,690
米	176,908	299,473	314,436	223,891	156,260	205,046	133,181	77,013	156,260	205,046	133,181	77,013
米	100,313	130,938	121,548	106,622	52,564	50,141	26,120	16,449	52,564	50,141	26,120	16,449
米	8,445	12,129	2,535	741	9,309	10,707	1,417	139	9,309	10,707	1,417	139
生又は乾燥せるマニホクト	930	1,932	734	267	1,198	3,071	1,009	134	1,198	3,071	1,009	134
マニホクトの粉及澱粉	4,267	1,199	587	1,119	7,644	1,241	302	621	7,644	1,241	302	621
乾豆	5,892	196	262	154	4,919	196	198	155	4,919	196	198	155
其他穀類	1,640,982	2,108,186	2,233,884	2,163,069	1,554,339	1,546,166	1,060,900	794,038	1,554,339	1,546,166	1,060,900	794,038
計												

品名	1938年	1937年	1936年	1935年	1938年	1937年	1936年	1935年	1938年	1937年	1936年	1935年
食菓	572	594	341	348	1,456	1,364	674	302	1,456	1,364	674	302
菓實	2,742	3,760	1,438	392	5,365	6,268	1,555	309	5,365	6,268	1,555	309
花生	690	640	960	385	1,112	969	1,127	322	1,112	969	1,127	322
油性及種子	10,485	11,124	10,681	12,129	17,135	19,074	9,799	8,997	17,135	19,074	9,799	8,997
其他	292	1,224	1,314	2,431	597	578	342	596	597	578	342	596
蓮及睡蓮の實及種子	110	121	61	79	443	592	229	258	443	592	229	258
其他の果實及種子	819	874	308	577	6,898	606	266	435	6,898	606	266	435
計	15,740	18,337	15,103	16,341	33,006	29,451	13,992	11,219	33,006	29,451	13,992	11,219
權民地特産品												
粗糖	756	4,821	1,682	792	1,297	8,309	1,948	1,168	1,297	8,309	1,948	1,168
精糖	410	4	33	7	1,080	12	48	12	1,080	12	48	12
胡椒	521	423	441	987	3,909	3,231	2,641	5,715	3,909	3,231	2,641	5,715
胡椒	5,704	3,852	3,902	3,434	17,367	12,129	11,745	13,433	17,367	12,129	11,745	13,433
唐辛子	347	224	176	108	991	547	206	125	991	547	206	125
荳蔻及小荳蔻	504	503	655	373	1,903	1,682	2,187	1,294	1,903	1,682	2,187	1,294
桂	1,135	1,322	1,421	1,072	8,514	6,543	5,933	3,517	8,514	6,543	5,933	3,517
茶	1,977	1,983	1,306	1,168	21,302	16,503	9,240	7,922	21,302	16,503	9,240	7,922
烟草	161	98	44	14	2,239	1,141	538	289	2,239	1,141	538	289
其他の特産品	698	905	1,000	239	410	657	419	169	410	657	419	169
計	12,213	14,135	10,660	8,194	59,012	50,754	34,905	33,614	59,012	50,754	34,905	33,614

第 117 表 (續き)

品名	数				量				價				額			
	1938年	1937年	1936年	1935年	1938年	1937年	1936年	1935年	1938年	1937年	1936年	1935年	1938年	1937年	1936年	1935年
種子油	814	730	247	246	246	246	246	246	3,841	2,708	630	192	3,841	2,708	630	192
アサ子油	908	969	226	102	102	102	102	6,060	5,813	841	356	356	6,060	5,813	841	356
落花生油	75	158	253	221	221	221	221	268	493	679	408	408	268	493	679	408
大香の精	251	211	100	97	97	97	97	11,525	7,783	1,309	993	993	11,525	7,783	1,309	993
松樹	873	705	631	714	714	714	714	776	427	222	264	264	776	427	222	264
粗ラム、ラ	192	357	218	252	252	252	252	386	802	635	591	591	386	802	635	591
安クク、及	1,708	1,718	1,933	1,604	1,604	1,604	1,604	12,585	10,431	8,941	8,266	8,266	12,585	10,431	8,941	8,266
ゴ息	65	69	120	67	67	67	67	681	450	700	622	622	681	450	700	622
其他の製	57,911	45,137	41,314	29,278	29,278	29,278	29,278	618,993	465,591	244,346	136,877	136,877	618,993	465,591	244,346	136,877
品計	1,736	673	571	307	307	307	307	3,861	1,752	724	480	480	3,861	1,752	724	480
大計	64,533	50,727	45,613	32,888	32,888	32,888	32,888	658,976	496,250	259,027	149,349	149,349	658,976	496,250	259,027	149,349
大マ共	379	363	636	267	267	267	267	2,458	1,571	1,642	541	541	2,458	1,571	1,642	541
其	373	920	755	781	781	781	781	822	986	615	920	920	822	986	615	920
木	481	480	440	287	287	287	287	681	1,121	1,046	485	485	681	1,121	1,046	485
其	1,233	1,763	1,831	1,335	1,335	1,335	1,335	3,961	3,678	3,303	1,946	1,946	3,961	3,678	3,303	1,946
木炭	17,342	4,414	2,550	3,060	3,060	3,060	3,060	5,924	1,153	618	770	770	5,924	1,153	618	770
普	9,345	13,585	1,333	970	970	970	970	5,205	6,001	939	697	697	5,205	6,001	939	697
貴電材	11,251	11,222	11,548	12,754	12,754	12,754	12,754	8,076	9,364	9,088	9,843	9,843	8,076	9,364	9,088	9,843
香	1,225	1,629	939	1,766	1,766	1,766	1,766	944	812	482	698	698	944	812	482	698
木計	42	43	60	76	76	76	76	279	486	640	567	567	279	486	640	567
其	39,205	30,893	16,429	18,626	18,626	18,626	18,626	20,428	17,816	11,767	12,575	12,575	20,428	17,816	11,767	12,575

— 豆 —

品名	数				量				價				額			
	1938年	1937年	1936年	1935年	1938年	1937年	1936年	1935年	1938年	1937年	1936年	1935年	1938年	1937年	1936年	1935年
織	269	756	274	529	529	529	529	477	1,652	343	688	688	477	1,652	343	688
棉	30	132	99	196	196	196	196	157	923	318	789	789	157	923	318	789
力	3,747	3,151	3,052	2,407	2,407	2,407	2,407	21,740	15,192	7,167	4,986	4,986	21,740	15,192	7,167	4,986
麻	381	127	37	248	248	248	248	421	126	40	272	272	421	126	40	272
竹	127	126	211	312	312	312	312	60	67	65	381	381	60	67	65	381
其	426	617	224	459	459	459	459	1,624	1,103	273	517	517	1,624	1,103	273	517
計	4,980	4,909	3,897	4,151	4,151	4,151	4,151	24,479	19,063	8,206	7,633	7,633	24,479	19,063	8,206	7,633
染料	2,015	2,103	2,079	2,377	2,377	2,377	2,377	1,245	1,275	1,278	1,344	1,344	1,245	1,275	1,278	1,344
ナ	35	2	4	—	—	—	—	14	5	5	—	—	14	5	5	—
其	2,050	2,105	2,083	2,377	2,377	2,377	2,377	1,259	1,280	1,283	1,344	1,344	1,259	1,280	1,283	1,344
植物製品	4,214	3,699	2,640	1,246	1,246	1,246	1,246	3,196	2,157	1,004	295	295	3,196	2,157	1,004	295
紋	513	391	185	266	266	266	266	334	519	116	223	223	334	519	116	223
其	4,727	4,090	2,825	1,512	1,512	1,512	1,512	3,530	2,676	1,120	518	518	3,530	2,676	1,120	518
計	257	147	149	143	143	143	143	435	213	205	199	199	435	213	205	199
ビ	879	1,194	1,003	993	993	993	993	3,628	4,601	2,888	3,168	3,168	3,628	4,601	2,888	3,168
ラ	475	563	84	181	181	181	181	1,427	1,318	244	424	424	1,427	1,318	244	424
其	1,611	1,904	1,236	1,317	1,317	1,317	1,317	5,490	6,132	3,337	3,791	3,791	5,490	6,132	3,337	3,791

— 豆 —

第117表 (續き)

品名	數				價				額			
	1938年	1937年	1936年	1935年	1938年	1937年	1936年	1935年	1938年	1937年	1936年	1935年
石、土壤及可燃礦												
石	3	14	8	1	879	797	302	25				
砂	78,419	191,617	151,613	116,364	893	1,971	1,547	1,162				
ト	145,478	124,538	59,156	32,386	25,659	19,474	9,482	5,331				
メ	139,558	—	—	200	812	—	—	2				
石	1,577,972	1,536,377	1,719,242	1,509,118	122,464	89,093	79,566	68,248				
無	1,911	13,366	6,333	3,966	295	2,040	642	506				
粘	12,835	1,444	1,521	1,330	1,890	447	302	409				
其	1,956,173	1,867,843	1,937,866	1,663,364	152,892	113,822	91,841	75,683				
計												
金												
鑄	1,151	303	67	44	2,257	330	66	63				
鐵	2,318	2,284	1,573	1,243	32,862	33,998	23,798	17,376				
及	4,561	3,421	5,612	4,238	4,561	3,425	1,612	4,239				
鋼	2,674	2,631	2,441	2,554	40,207	30,236	18,300	22,986				
屬	89,227	12,605	1,158	—	4,404	322	20	—				
銅	469	963	1,070	271	518	625	779	298				
錫	472	498	490	370	11,524	9,952	3,535	3,072				
鉛	2,857	29,089	11,635	1,781	3,242	6,626	6,072	822				
其他	103,729	51,794	24,046	10,501	99,575	85,514	54,182	48,856				
計												

化學原料	68,454	93,280	92,875	33,182	4,085	2,581	1,970	691
鹽	105	198	111	151	700	697	227	255
其他原料	68,559	93,478	92,986	33,333	4,785	3,278	2,197	946
計	—	6	1	5	—	5	2	2
染料	77	33	30	24	184	116	99	81
繪具	557	592	318	174	2,588	1,939	820	462
各種製作品	1,617	1,401	158	327	2,389	1,636	278	483
陶器、硝子器及プラスチック器	41	19	9	8	255	207	81	96
硝子器	1	27,720	25,532	22,089	65	27,723	25,532	22,097
織物	10	1,727	1,243	4,126	14	1,734	1,250	4,125
新	843	852	669	234	10,659	9,919	6,138	2,200
袋	255	301	267	121	2,536	2,348	1,763	932
中	203	264	149	100	2,011	2,236	932	673
古	14	5	0	—	515	162	12	—
織	234	170	96	33	2,103	1,229	396	188
織	124	87	89	58	1,503	951	700	452
織	80	55	22	26	1,769	807	381	471
其他	1,212	30,679	27,661	26,596	21,175	47,109	37,104	31,138
計								



第118表

對フランス貿易

1936-1937年

品名	數量		價額	
	1937年	1936年	1937年	1936年
印度支那の輸入品	應		千法	
肉の罐詰	120	66	1,227	527
乳	1,376	1,337	8,645	7,814
チーズ	282	249	3,838	2,979
バター	203	210	3,345	2,519
罐詰、鹽漬けされた魚	112	128	1,105	978
砂糖製品	312	263	4,133	2,941
精油	699	737	3,642	2,875
野菜	457	746	1,885	1,922
古新聞	4,939	4,369	3,868	2,172
葡萄酒(ヘクトリットル)	43,274	52,436	20,117	26,814
酒精飲料(酒精分)	1,226	1,017	4,492	3,361
編織油	1,132	1,324	2,360	2,618
建築材料	2,407	6,419	941	1,637
鐵及鋼	44,974	28,181	6,939	28,991
其他の金屬	2,280	2,124	7,289	4,669
化學製品	13,766	10,812	28,519	19,419
染料	313	315	6,367	4,947
繪具材料	1,533	1,243	10,057	6,642
香料	534	470	9,540	7,019
石鹼	584	470	1,804	1,120
醫藥品	300	237	14,076	10,882
陶器	720	361	1,279	635
フエツア焼及磁器	590	546	3,462	2,271
コップ	66	58	1,201	753
板硝子	1,850	1,177	4,041	2,263
埃ラ	1,770	1,634	1,973	1,627
ラ	30	122	2,251	2,278
網綿	128	73	1,161	472
綿	352	269	8,750	5,129
毛	55	35	2,625	1,266
麻	135	104	4,283	2,193
綿織物	6,461	6,216	183,021	115,599

第118表(續き)

品名	數量		價額	
	1937年	1936年	1937年	1936年
毛織物	230	187	12,481	7,429
絹織物	5	9	900	1,016
レーヨンの織物	966	523	69,108	25,935
絹とレーヨンの混合織物	123	41	5,834	1,853
衣服及下着類	270	280	7,374	6,380
紙	8,680	5,772	34,918	16,471
フィルム	29	28	1,137	845
ポスター	451	325	1,531	930
書籍、新聞、印刷物	54	41	1,935	1,465
骨牌	310	215	3,783	2,048
精皮	102	105	3,634	2,280
其他の皮革製品	114	56	3,887	1,346
装身具	27	20	1,132	1,083
時計	67	33	3,173	1,379
機械及器具	3,613	2,915	49,728	40,059
其他の金屬製品	19,357	10,750	63,624	24,580
武器、彈藥、軍需品	225	179	3,717	2,632
木製器具	423	48	1,326	326
樂器	42	30	1,270	1,053
自動車及部分品	2,571	2,197	41,512	30,863
自轉車及部分品	869	588	13,724	7,424
車輪	333	255	1,631	1,493
飛行機材料	16	25	2,155	2,393
ゴム製品	1,275	1,108	21,653	15,173
石綿製品	50	32	1,052	386
帽子	68	63	2,313	2,016
コルク	100	52	1,616	363
無線電	40	30	2,681	2,357
機械貨	126	54	5,031	3,529
雜貨	36	16	2,031	713
ボタ	222	183	6,446	4,152
ボライ	66	39	3,554	1,164
雨傘及日傘	27	12	1,213	427
小其他	114	138	5,942	5,003
合計	12,170	15,822	38,284	26,567
合計	141,651	112,466	835,546	520,415



第118表 (續き)

品名	數量		價額	
	1927年	1936年	1937年	1936年
印度支那の輸出				
牛	653	703	4,586	2,550
鱈魚	52	45	1,277	605
玉蜀黍	2,631	1,815	2,954	1,300
マニホ	552,063	466,139	448,556	296,900
米	12,126	2,535	10,706	1,417
米	60,464	61,934	34,151	23,593
米	32,170	18,475	23,426	8,472
米	139,770	202,744	96,833	86,220
米	48,324	61,800	18,926	15,738
米	388,194	647,999	291,651	320,409
ココ	11,124	10,681	19,074	9,799
花生の種	3,505	1,229	5,955	1,395
砂糖	4,430	1,707	7,906	1,981
胡椒	415	439	3,175	2,629
胡椒	2,850	3,261	9,185	10,061
茶	1,298	964	10,993	7,324
精油	1,793	1,047	7,175	2,478
胡椒	10,421	12,097	107,898	70,439
大茴香の精	157	99	4,985	1,283
大茴香	271	475	1,325	1,254
木材	1,066	1,814	1,471	2,376
油性種子	3,492	2,483	2,043	973
ラム酒(ヘクトリツトル)	6,587	5,768	4,580	2,873
石炭	250,256	285,263	23,754	26,283
金	835	794	12,397	12,057
金	3,418	5,611	3,417	5,610
タングステン	210	237	4,200	1,634
レ	30	26	2,282	1,730
絨毯	16	7	1,195	368
家具以外の木製品	2,474	2,755	878	1,166
古々椰子の纖維で織れる絨毯	794	970	1,785	1,855
蘭	2,934	2,522	3,968	3,171
炭	233	141	1,222	731
其他	7,851	8,377	21,653	16,524
合計	1,546,230	1,807,188	1,195,582	943,198

第119表 對フランス植民地貿易

1936-1937年

品名	數量		價額	
	1937年	1936年	1937年	1936年
印度支那の輸入				
シガレット	1,936	1,384	17,569	15,223
他の煙草	45	39	438	382
葉煙草	654	226	2,537	740
並製葡萄酒(ヘクトリツトル)	37,059	28,220	9,468	4,381
硝酸	2,854	1,000	756	202
硝酸肥料	2,119	1,386	644	273
綿	913	325	10,625	2,046
素地のもの	420	389	7,722	3,775
漂白せるもの	59	8	739	76
染色せるもの	102	95	2,033	1,136
染色せる綿で織れるもの	6	35	114	446
其他	4,688	3,458	1,654	899
合計	13,796	8,345	54,329	29,579
印度支那の輸出				
玉蜀黍	7,999	2,842	6,286	1,864
米及其の副産物	158,573	167,594	117,296	81,434
胡椒	484	617	1,346	1,611
茶	436	249	3,437	1,568
普通材	885	537	582	365
セメソト	8,987	7,461	2,371	1,780
石炭	3,954	1,689	558	130
石綿	405	166	1,092	345
織物	853	670	9,938	6,149
製夜具	228	148	1,923	926
マ	475	464	1,868	1,995
其他	1,840	1,775	7,629	6,078
合計	185,119	184,212	154,326	104,245

第120表 對 香 港 貿 易 1936—1937年

品 名	數 量		價 額	
	1937年	1936年	1937年	1936年
印度支那の輸入	噸		千 法	
羊、牝羊、羶及仔羊	180	262	748	851
バター	75	51	1,125	499
小麦粉	17,644	16,585	26,339	10,739
支那索麩	495	624	1,226	1,158
苧麩、マニホツトの粉末	834	505	1,023	391
新鮮なる食卓用果實	2,677	3,128	4,020	3,959
乾燥せる食卓用果實	1,036	856	2,345	1,206
砂糖	1,190	861	1,373	589
砂糖製品	1,124	1,000	3,670	2,538
茶	77	88	1,061	913
煙草	264	98	3,708	1,378
醫藥品	3,389	2,403	13,319	9,156
粗綿	504	953	2,974	4,527
粗苧	315	379	1,049	1,164
新鮮なる野菜	6,895	7,117	3,443	2,895
鹽漬、罐詰等の野菜	2,012	1,592	3,082	1,721
パルプ	586	135	802	126
パライソン	1,141	632	2,029	1,092
香料	53	31	875	320
藥品	50	47	1,109	947
ジュース、チツク	512	732	1,054	1,167
生絲	411	68	26,192	2,197
麻袋	2,465	4,145	4,820	6,053
綿織物	64	30	2,004	654
衣服及下着類	95	101	844	749
紙	729	365	2,899	1,220
各種金屬製品	101	42	1,102	351
其他	12,429	12,308	20,176	13,082
合 計	57,347	55,138	135,411	71,642

第120表 (續き)

品 名	數 量		價 額	
	1937年	1936年	1937年	1936年
印度支那の輸出	噸		千 法	
水牛(頭)	11,263	3,501	4,269	1,152
豚(頭)	6,622	549	1,044	60
家禽、鳩等	510	318	1,645	1,150
粗皮	1,304	1,160	4,089	3,331
家禽の卵	1,194	1,176	2,313	1,939
羽毛	596	510	4,483	2,468
乾、鹽漬又は燻製魚	3,912	2,378	8,816	5,189
乾蝦	849	912	4,220	4,557
米及其の副産物	319,107	237,075	210,627	95,910
乾、隠元豆	981	572	927	291
胡麻の種子	555	859	856	1,030
肉桂	1,192	1,191	6,191	5,153
茗荷及小荳蔻	317	531	1,258	1,882
アブラサソ油	328	53	1,428	174
ラツク	525	463	3,136	2,468
ゴム	450	144	4,100	722
木材	3,673	1,048	1,931	1,026
木炭	4,154	2,349	1,093	593
クナオ	2,070	2,054	1,257	1,266
セメソト	40,225	22,007	5,622	3,165
石炭	113,169	88,950	6,074	2,979
金屬 錫	259	12	3,942	115
亜鉛	407	505	528	372
海鹽	14,390	19,740	618	465
海蘭	769	843	1,490	1,796
其他	19,802	9,507	12,803	6,394
合 計	530,648	394,357	294,760	145,647

第121表 對支那貿易

1936—1937年

品名	數量		價額	
	1937年	1936年	1937年	1936年
<b>印度支那の輸入</b>				
粗支那皮	172	90	958	360
馬鈴薯	1,751	1,950	4,401	3,702
新鮮なる食卓用果實	749	969	412	559
乾燥又は罐詰の食卓用果實	2,855	2,287	2,419	1,665
茶	651	371	1,302	866
煙草	367	210	5,271	2,144
醫藥	239	273	1,442	1,242
雜糧	90	115	361	383
雜糖	953	1,205	5,993	5,116
新鮮なる野菜	135	—	581	—
漬、罐詰の野菜	2,361	2,278	1,745	1,248
高錫	1,384	1,168	1,540	826
アジ	472	634	617	517
陶器	1,717	1,846	511	319
織物	2,825	2,228	38,496	30,777
紙	681	841	419	504
其他	1,880	1,130	4,204	1,626
合計	141	190	639	630
印度支那の輸出	298	626	17,859	19,611
米及其の副産物	194	165	5,927	3,725
木炭	20	11	2,116	818
並製葡萄酒(ヘクトリットル)	1,459	1,588	7,746	5,297
セメント	15,718	15,297	9,544	8,310
石灰	37,112	35,472	114,503	90,245
金類	125,488	55,326	111,571	25,158
衣服	356	1,067	3,522	6,330
家具	4,728	606	1,910	176
其他	166	50	833	193
合計	2,853	142	708	53
合計	3,662	2,251	925	638
合計	261,604	300,195	13,276	12,336
合計	408	469	931	1,186
合計	34	40	570	196
合計	8	319	28	546
合計	275	245	740	428
合計	25,642	23,145	4,845	3,847
合計	422,371	383,713	139,880	51,087

第122表 對日本貿易

1936—1937年

品名	數量		價額	
	1937年	1936年	1937年	1936年
<b>印度支那の輸入</b>				
牡蠣及貝殻	74	114	501	989
海鼠	65	86	412	405
馬鈴薯	2,395	2,377	1,295	826
新鮮なる食卓用果實	364	1,362	493	996
茶	259	316	2,583	2,251
葉煙草	168	—	837	—
雜糧	1,399	1,691	8,292	8,259
新鮮なる野菜	600	2,045	431	795
昆布及海藻	62	136	795	1,027
粘結炭	11,973	11,064	810	672
タール	17,688	5,371	3,359	884
アスファルト、ナヤン	5,214	4,439	1,890	1,204
鐵鹽	1,176	1,614	1,121	1,242
磷肥	595	416	548	213
硝酸肥料	2,359	1,061	1,638	607
陶器	247	186	526	338
陶器	427	375	1,876	1,366
コップ	316	370	965	827
生絹	14	4	999	232
絹織物	50	40	5,687	3,402
各種金屬製品	348	251	1,178	743
木製製品	2,790	1,466	4,297	1,176
其他	2,255	2,025	7,729	6,190
合計	50,838	36,840	48,262	34,644
<b>印度支那の輸出</b>				
米及其の副産物	1,331	2,923	1,053	1,442
樹脂	659	628	392	221
ラッカー	1,170	1,446	7,110	6,360
ゴム	5,034	5,256	50,273	32,420
綿	569	269	773	318
砒	152,557	128,172	1,580	1,314
石炭	807,800	913,073	40,547	32,642
鐵屑	9,983	3,873	2,705	612
鐵及マンガン	27,217	5,663	946	217
鐵海鹽	78,947	73,133	1,959	1,503
其他	1,152	2,124	1,263	1,247
合計	1,086,419	1,136,560	108,601	78,296

第123表 對シンガポール貿易 1936—1937年

品名	數量		價額	
	1937年	1936年	1937年	1936年
印度支那の輸出				
	噸		千法	
蠟	69	83	410	294
タバコ	89	104	1,267	991
新鮮なる食卓用果實	981	469	1,497	600
乾燥せる檳榔の實	2,670	2,425	14,227	9,371
新鮮なる野菜	555	1,234	319	654
錫	58	27	1,608	293
香	347	333	722	503
麻 錠	162	275	518	595
綱 絲	208	126	858	292
麻 袋	15,112	13,548	32,494	21,157
其 他	1,789	3,211	4,117	4,173
合計	22,040	21,835	58,037	38,923
印度支那の輸入				
牛 (頭)	2,056	372	1,062	130
豚 (頭)	27,553	12,761	5,291	1,630
粗皮	70	—	420	—
家禽の卵	3,494	2,295	9,219	3,842
乾、鹽漬又は燻製魚	20,751	19,798	51,295	46,984
乾 蝦	152	86	846	445
米及其の副産物	55,624	32,242	35,486	14,914
ゴム	4,778	2,938	49,936	16,640
チーケット材	1,446	748	1,046	424
カボック	264	168	1,275	404
セメント	41,363	18,799	6,148	2,689
石炭	21,071	10,942	1,176	439
錫 錠	2,625	2,424	30,179	18,132
其 他	4,557	1,926	2,467	2,189
合計	156,195	92,366	195,846	108,862

第124表 對蘭領印度貿易 1936—1937年

品名	數量		價額	
	1937年	1936年	1937年	1936年
印度支那の輸入				
	噸		千法	
葉 煙 草	180	0	340	0
石油 (精其)	29,242	27,005	32,660	28,341
重油、油粕及燃料油	34,639	34,541	27,555	22,919
パラフィン	18,402	16,139	6,091	5,231
其 他	782	726	1,405	1,296
合計	83,550	79,734	68,619	58,244
印度支那の輸出				
米及其の副産物	8,643	18,958	8,218	7,366
チーケット材	300	—	245	—
セメント	23,375	7,013	3,315	982
塩	908	—	897	—
其 他	51	66	149	163
合計	33,277	26,037	12,824	8,511

第125表 對英領印度及セーロン島貿易 1936—1937年

品名	數量		價額	
	1937年	1936年	1937年	1936年
印度支那の輸入				
	噸		千法	
綿	3,866	2,676	23,609	10,816
古々椰子の纖維	254	444	637	452
麻 織 物	85	19	343	45
麻 袋	8,703	12,118	20,872	17,946
其 他	307	143	1,533	694
合計	13,215	15,400	46,991	29,953
印度支那の輸出				
米及其の副産物	12,474	100,314	8,612	30,563
チーケット材	3,161	3,923	2,462	2,522
其 他	36	88	404	17
合計	15,671	104,325	11,478	33,102

第126表 對フィリッピン貿易 1936-1937年

品名	數量		價額	
	1937年	1936年	1937年	1936年
印度支那の輸入	噸		千法	
葉煙草	149	—	504	—
シガール (1,000本)	61	217	34	92
乾電池	26	—	342	—
網	19	9	62	19
其他	52	6	109	20
合計	246	15	1,051	131
印度支那の輸出	噸		千法	
米及其の副産物	—	57,760	—	28,579
石炭	15,902	8,860	848	337
其他	5	108	28	59
合計	15,907	66,728	876	28,975

第127表 對タイ貿易 1936-1937年

品名	數量		價額	
	1937年	1936年	1937年	1936年
印度支那の輸入	噸		千法	
米及其の副産物	2,389	3,122	931	541
木材	32,680	10,321	24,795	7,830
綿織物	61	57	700	526
衣類	173	163	2,308	1,917
各種金屬製品	1	90	19	1,147
其他	201	160	1,285	605
合計	2,246	2,151	3,087	2,468
合計	37,751	16,064	33,125	15,034
印度支那の輸出	噸		千法	
粗皮	153	106	828	274
乾、鹽漬又は煙製魚	6,611	3,575	5,694	3,090
魚蝦のペースト	252	353	192	274
唐辛子	221	176	542	206
荳蔻	177	110	393	255
荳蔻草	44	6	442	58
石炭	13,676	8,120	536	254
其他	0	1	464	282
合計	10,265	2,481	2,787	1,434
合計	31,399	14,928	11,878	6,127

第128表 對イギリス貿易 1936-1937年

品名	數量		價額	
	1937年	1936年	1937年	1936年
印度支那の輸入	噸		千法	
砂糖、ココア、チョコレート、シロップの菓子	51	32	469	238
煙草、シガール、シガレット	22	17	1,286	648
飲料	45	30	973	509
織物	2,519	3,071	7,460	5,588
腐蝕剤	981	494	1,244	474
綿織物	15	12	885	542
毛織物	52	50	1,668	1,074
アルパカ織物	10	11	1,047	691
機械及器具	24	9	543	138
各種金屬製品	565	1,009	7,900	7,758
用材	436	337	2,624	1,248
寄木細工	217	210	451	307
其他	1,044	1,228	1,585	1,586
合計	1,488	1,006	5,238	3,209
合計	7,469	7,516	33,373	24,010
印度支那の輸出	噸		千法	
粗皮	1,227	1,136	6,866	3,290
米及其の副産物	40,885	35,546	19,461	8,980
ゴブラッサン油	444	74	4,577	492
大茴香の精	88	—	525	—
カボック	9	—	525	—
金屬製品	136	19	644	42
アンチモニー	30	51	420	758
ヴォルフラム	596	188	383	120
其他	30	18	240	120
合計	375	268	1,057	576
合計	43,820	37,292	34,698	14,369

第129表

## 對アメリカ合衆國貿易

1936—1937年

品名	數量		價額	
	1937年	1936年	1937年	1936年
印度支那の輸入				
綿	1,311	426	9,063	1,955
野 菜	96	84	429	262
石 膏	—	7,116	—	565
チャン、アスファルト	4,610	7,453	1,565	2,174
石 油	2,886	2,547	3,310	2,680
	4,456	3,968	3,627	3,121
重油及油粕	2,102	1,867	2,367	1,645
燃料油	1,388	799	532	256
金屬品	2,490	32	6,813	56
機械及器具	259	189	7,196	3,254
各種金屬製品	888	667	5,085	1,363
自動車及部分品	541	384	7,368	3,703
其 他	563	671	4,674	2,408
合 計	21,590	26,203	52,029	23,442
印度支那の輸出				
粗 皮	57	25	610	190
胡 椒	386	—	1,187	—
肉 桂	79	127	158	438
大 茴 香 の 精	28	—	1,458	—
イ ム	16,065	16,828	166,641	97,832
マ チ ャ	584	700	625	579
錫	545	458	8,137	6,787
其 他	1,065	1,547	1,290	1,291
合 計	18,809	19,685	180,106	107,117

第133表

## 保税倉庫入庫主要商品

1937—1938年

品名	1938年		1937年	
	數量	價額	數量	價額
小 麥 粉	3,498	5,254	2,310	3,148
乳	1,261	8,753	1,212	7,438
シ ガ レ ッ ト	1,985	20,967	1,645	16,206
並 製 葡 萄 酒	983	1,536	205	292
上製葡萄酒及ベルモット	282	2,770	295	2,506
粘結炭及半粘結炭	20,925	4,038	34,768	3,404
石 油	41,090	37,076	43,339	36,455
精 油	42,016	52,613	31,271	35,769
塗油及他の重油	5,646	8,410	5,473	5,743
燃 料 油	30,450	15,166	30,248	8,151
ビ ッ ツ チ	1,833	786	3,871	1,233
パ ラ フ ィ ン	1,877	4,591	1,901	3,408
炭化カルシウム	—	—	1,017	1,646
新 聞 用 紙	861	1,737	1,587	2,273
鐵 具 及 鋼 具	377	618	774	1,960
乗用自動車(臺)	246	10,069	340	6,454
貨物自動車(臺)	2	149	4	71
車 輻(臺)	277	5,946	66	898
マ ッ チ	—	—	13	44

第134表

## 石炭貿易状況

1937—1938年

内 譯	千 噸	
	1938年	1937年
直 接 輸 入 (A)	6	6
保 稅 倉 庫 へ の 入 庫 (B)	21	35
總 輸 入 (總貿易) (A+B)	27	41
保稅倉庫よりの出庫	消費 (C)	7
	再輸出 (D)	11
	合計 (C+D)	18
特別貿易に於ける輸入 (國內消費) (A+C)	13	14
特別貿易に於ける輸出 (E)	1,578	1,536.5
輸 出 合 計 (總貿易) (D+E)	1,589	1,558
(輸 庫)	51	40

第130表

仕向國別石

國名	1938年		1937年	
	數量	價額	數量	價額
	噸	千法	噸	千法
フランス	192,773	22,316	249,376	23,635
香港	135,170	10,508	112,663	5,994
支那	444,794	34,692	259,799	13,010
日本	673,046	41,726	807,800	40,547
シンガポール	3,200	189	20,285	1,071
比律賓	25,704	2,725	15,902	848
泰	17,041	1,263	13,676	536
他のアジア諸國	6,110	183	28,645	1,149
ベルギー	1,589	200	1,640	116
イタリ	3,000	240	—	—
オランダ	2,132	170	—	—
合衆國	5,200	780	—	—
カナダ	25,190	1,279	—	—
メキシコ	—	—	7,583	225
他の諸國	141	35	118	9
船舶用	42,948	6,166	18,890	1,953
合計	1,578,038	122,472	1,536,377	89,093

炭輸出状況

1934—1938年

	1936年		1935年		1934年	
	數量	價額	數量	價額	數量	價額
	噸	千法	噸	千法	噸	千法
	284,985	26,265	252,377	23,412	195,839	18,404
	88,022	2,881	87,740	4,127	95,255	4,440
	298,221	12,117	217,175	8,066	275,514	9,775
	913,073	32,641	758,241	24,149	547,305	18,980
	10,942	439	8,615	348	6,720	265
	8,860	337	29,031	1,020	17,498	541
	8,014	243	12,444	395	6,814	307
	5,452	153	9,998	288	4,573	108
	2,220	167	2,771	219	1,230	75
	—	—	53,530	2,579	—	—
	—	—	—	—	8,400	923
	550	48	—	—	—	—
	80,263	2,737	54,645	1,858	—	—
	6,293	315	6,300	135	—	—
	114	18	100	11	1,219	97
	12,284	1,224	16,151	1,641	12,737	1,289
合計	1,719,293	79,585	1,509,118	68,248	1,173,104	55,204

第131表

米 輸 出

	穀		カーゴ米		碎 米	
	數量	價額	數量	價額	數量	價額
	噸	千比弗	噸	千比弗	噸	千比弗
フ ラ ン ス	29,829	2,180	37,558	3,524	103,008	8,967
ア ル ジ エ リ ア	—	—	—	—	1,195	150
チ ュ ニ ス	—	—	—	—	13,094	1,090
モ ロ ッ コ	—	—	—	—	99	9
佛領西部アフリカ	—	—	—	—	31,048	2,917
マダガスカル	—	—	—	—	—	—
レユニオン	—	—	—	—	—	—
他の佛領アフリカ	—	—	3	0	100	10
ギニアデーループ及	—	—	—	—	—	—
マルチニツタ	—	—	—	—	—	—
他の佛領アメリカ	—	—	—	—	—	—
ニュー・カレドニア	—	—	—	—	—	—
ニュー・ヘブリッド	—	—	—	—	—	—
シ リ ヤ	—	—	—	—	—	—
香 港	902	57	14,214	1,008	4,188	363
支 那	—	—	—	—	4,020	379
日 本	—	—	—	—	—	—
シンガポール	45	2	274	21	204	19
南 領 印 度	—	—	—	—	—	—
英 領 印 度	1,353	82	—	—	200	16
セーロン	—	—	—	—	2,520	233
泰	—	—	—	—	—	—
他のアジア諸國	—	—	—	—	—	—
比 律 賓	—	—	—	—	—	—
イ ギ リ ス	—	—	—	—	7,534	622
ド イ ツ	429	25	15,942	1,547	—	—
ベ ル ギ ー	—	—	—	—	499	46
チエツコスロバキア	—	—	—	—	—	—
他のヨーロッパ諸國	4,839	324	149	13	—	—
キ ュ ー バ	—	—	—	—	—	—
南 阿 聯 邦	—	—	—	—	—	—
他のアフリカ諸國	—	—	—	—	—	—
オーストラリア	—	—	—	—	—	—
大洋洲諸島	—	—	—	—	—	—
船 用	0	0	—	—	—	—
其 他	252	17	1,146	105	7,430	698
合 計	37,649	2,687	69,286	6,218	175,139	15,519

状 況 (數量)

1938 年

	粉 米		白 米		合 計	
	數量	價額	數量	價額	數量	價額
	噸	千比弗	噸	千比弗	噸	千比弗
	47,313	2,438	320,412	34,525	538,120	51,634
	—	—	24,858	2,673	26,053	2,823
	—	—	5,190	568	18,281	1,658
	—	—	5,034	500	5,133	509
	5	0	3,210	365	34,263	3,282
	—	—	245	27	245	27
	—	—	19,404	2,101	19,404	2,101
	—	—	1,937	210	2,040	220
	—	—	1,386	143	1,386	143
	—	—	26	3	26	3
	—	—	2,333	260	2,333	260
	—	—	699	82	699	82
	—	—	691	76	691	76
	8,404	413	144,792	14,623	172,500	16,464
	—	—	14,220	1,381	18,240	1,760
	—	—	198	21	198	21
	4,097	210	21,930	2,381	26,550	2,633
	—	—	25,294	2,504	25,294	2,504
	—	—	663	69	2,216	167
	—	—	6,159	663	8,679	896
	—	—	7	1	7	—
	7	0	3,145	336	3,152	336
	165	9	14,546	1,695	14,711	1,704
	30,088	1,593	—	—	37,622	2,215
	—	—	2,586	297	18,957	1,869
	5,204	302	99	12	5,802	360
	—	—	2,360	287	2,360	287
	3,474	172	3,016	330	11,478	339
	—	—	8,092	869	8,092	869
	—	—	1,387	161	1,387	161
	—	—	2,617	292	2,617	292
	—	—	5,492	596	5,492	596
	—	—	5,060	535	5,060	535
	—	—	97	10	97	10
	374	19	25,608	2,746	34,810	3,585
	99,131	5,156	672,793	71,342	1,053,998	100,921



第132表

米 輸 出

	穀		カ-ゴ-米		碎 米	
	數量	價額	數量	價額	數量	價額
	噸	千比弗	噸	千比弗	噸	千比弗
フ ラ ン ス	59,860	3,355	31,848	2,310	138,373	9,544
ア ル ジ エ リ ア	—	—	—	—	793	45
チ ュ ニ ス	—	—	—	—	3,378	270
マ ダ ガ ス カ ル	3	—	—	—	—	—
レ ュ ニ オ ン	—	—	—	—	—	—
他の佛領アフリカ	—	—	28	1	84,791	5,821
佛領アメリカ	—	—	—	—	—	—
ニュー・カレドニア	—	—	1	—	—	—
ニュー・ヘブライズ	—	—	—	—	—	—
大洋洲佛領植民地	—	—	—	—	—	—
シ リ ヤ	—	—	—	—	—	—
廣 州 灣	—	—	—	—	—	—
香 港	64,106	2,741	13,222	830	20,229	1,208
支 那	1,080	45	774	42	422	31
日 本	—	—	—	—	91	7
シ ン ガ ポ ー ル	249	12	3,432	210	2,633	182
蘭 領 印 度	—	—	—	—	—	—
英 領 印 度	2,803	145	—	—	1,494	114
セ ー ロ ン	—	—	—	—	7,429	537
他のアジア諸國	10	—	2	—	—	—
イ ギ リ ス	—	—	—	—	9,630	611
ド イ ツ	—	—	12,400	885	6,029	400
ベ ル ギ ー	497	29	401	28	349	21
チエツコスロバキア	—	—	—	—	—	—
他のヨーロッパ諸國	10,878	524	2,008	111	7,145	432
キ ュ ー バ	—	—	—	—	—	—
他のアメリカ諸國	—	—	—	—	—	—
南 阿 聯 邦	—	—	—	—	—	—
他のアフリカ諸國	—	—	—	—	—	—
オーストラリア	—	—	—	—	—	—
大洋洲諸島	—	—	—	—	—	—
船 舶 用	—	—	—	—	—	—
其 他	501	32	44	3	16,688	1,281
合 計	139,987	6,883	64,160	4,420	299,474	20,504

状 況 (價 額)

1937 年

粉 米		白 米		合 計	
數 量	價 額	數 量	價 額	數 量	價 額
噸	千比弗	噸	千比弗	噸	千比弗
47,752	1,844	383,936	28,739	661,769	45,792
—	—	12,227	985	13,020	1,030
—	—	—	—	3,378	270
—	—	681	45	684	45
—	—	26,574	2,155	26,574	2,155
—	—	22,303	1,742	107,122	7,564
—	—	592	54	592	54
—	—	2,810	217	2,811	217
—	—	1,703	148	1,703	148
—	—	99	9	99	9
—	—	752	57	752	57
—	—	77	5	77	5
26,836	940	190,456	14,918	314,849	20,637
—	—	121,810	10,899	124,086	11,017
—	—	1,227	98	1,318	105
21,864	820	26,776	2,257	54,954	3,482
—	—	8,513	809	8,513	809
—	—	49	5	1,346	264
—	—	553	46	7,982	583
—	—	3,350	253	3,364	253
30,819	1,291	—	—	40,449	1,902
—	—	267	25	18,696	1,310
891	30	49	3	2,187	111
—	—	213	20	213	20
2,526	81	730	70	23,287	1,218
—	—	48,371	3,796	48,371	3,796
—	—	50	3	50	3
—	—	5,332	413	5,332	413
—	—	3,850	302	3,850	302
—	—	3,965	350	3,965	350
—	—	6,667	500	6,667	500
—	—	279	23	279	23
250	7	20,531	1,823	38,014	3,146
130,938	5,013	894,792	70,769	1,529,353	107,590

第135表 免稅通過商品數量及價額

1936-1937年

	數量		價額	
	1937年	1936年	1937年	1936年
	噸		千	法
雲南-香港	8,947	9,230	175,465	43,302
雲南-支那	670	646	5,983	6,067
雲南-フランス	146	55	1,675	460
雲南-他のヨーロッパ諸國	1,053	510	24,363	6,775
雲南-アメリカ合衆國	81	309	1,824	3,303
雲南-他の諸國	57	12	860	51
雲南からの移出合計	10,954	10,762	210,170	160,458
廣西-香港	470	249	1,184	1,109
廣西-フランス	1	36	4	91
廣西-他のヨーロッパ諸國	1,093	920	826	531
廣西-他の諸國	4	19	72	42
廣西からの移出合計	1,568	1,224	2,086	1,773
廣東-香港	44	-	175	-
香港-雲南	6,089	5,304	23,112	20,718
支那-雲南	20,165	19,926	185,080	158,810
フランス-雲南	1,372	1,831	3,182	3,511
他のヨーロッパ諸國-雲南	1,522	496	7,779	1,947
日本-雲南	635	583	867	970
關領印度-雲南	1,663	6,073	5,557	3,377
アメリカ合衆國-雲南	1,345	277	2,661	1,459
他の諸國-雲南	19	248	154	780
雲南の移入合計	38,810	34,738	228,392	191,572
香港-廣西	0	7	6	41
支那-廣西	-	-	-	-
他の諸國-廣西	20	-	189	-
廣西の移入合計	20	7	195	41
香港-廣東	112	141	103	176
フランス-廣東	-	1	-	4
關領印度-廣東	-	1	-	2
他の諸國-廣東	-	-	-	-
廣東の移入合計	112	143	103	182
香港-タイ	283	18	793	16
他の諸國-タイ	116	-	237	-
タイの移入合計	399	18	1,030	16
移出入總計	51,903	46,875	442,127	354,018

第136表 印度支那に於ける免稅通過主要商品

1936-1937年

品名	1937年		1936年		
	噸		噸		
1) 雲南-香港	941	608	シガレット	998	1,182
牛皮、水牛皮	91	101	炭化カルシウム	44	190
他の皮革(大)	448	414	炭酸ソーダー	171	220
羊の皮革(小)	2	16	香料	304	293
羽毛	52	36	蠟	120	113
茶	156	52	陶器	428	271
アブラサン	373	149	綿糸	10,584	10,206
醫藥品	270	253	織物	3,450	3,366
クナ	14	13	紙	571	707
金屬製品	5,519	7,222	金屬製品	499	610
ウオルフラム	814	201	帽子(個)	120,198	50,212
製皮	79	87	傘(本)	154,964	185,133
2) 香港-雲南	383	448	5) 雲南-フランス	87	3
小麦	375	365	牛皮、水牛皮	59	51
砂糖	51	28	粗毛	211	313
胡椒	38	34	6) フランス-雲南	1,053	1,134
醫藥品	151	65	炭化カルシウム	11	35
ラファイ	80	271	藍	27	311
鐵、鋼	33	88	金屬製品	71	311
鐵線	145	123	7) 他のヨーロッパ諸國	100	27
線及鋼線	79	46	雲南	76	57
鐵鉛	114	27	鐵及鋼具	96	33
腐蝕劑	164	81	鋼具	523	306
天然ソーダ又は人工ソーダ	270	92	自動車	118	-
染料	188	246	炭化カルシウム	417	-
陶器	71	204	8) 合衆國-雲南	838	18
硝子	306	115	石油	24	-
綿糸	39	54	精油及重油	279	83
織物	64	60	自動車(臺)	32	76
紙	1,008	819	金屬製品	83	7
金屬製品	811	862	9) 雲南-合衆國	77	306
帽子(個)	1,037	60	錫	2,789	2,764
傘(本)	4,522	1,244	10) 關領印度-雲南	2,501	1,040
3) 雲南-支那	30	32	石油	2,270	1,952
粗茶	45	72	ガス・オイル	10	179
醫藥品	177	182	11) 廣西-ヨーロッパ	3	10
鹽漬の野菜	71	46	大茴香の精	1,090	946
金屬製品	98	175	アンチモニー		
4) 支那-雲南	25	166			
小麦					



