



昭和三十四年

東京府統計書

第二編

教育

東京府



◎本府統計書ハ次ノ三編ヨリ成リ、本編ヲ其ノ第二編トス

第一編	土地、人口、其他	{ 土地及建物、氣象、人口、交通、社寺及教會 衛生、社會事業、財政、議會、官公吏及文書
第二編	教 育	
第三編	産 業	{ 農業、家畜及家禽、林業、漁業 工業、商業、會社及組合、金融貯蓄及保險

◎本書ハ支廳市區役所町村役場ノ報告ヲ主トシ廳中主務課ノ調査及他官廳諸會社等ニ就キ蒐集シタル資料ニヨリ之ヲ整理編纂セリ

◎本書登載事項及表式ノ體裁ハ世運ノ推移ニ鑑ミ常ニ内容ノ充實ヲ圖リ實用ニ適セシムルヲ旨トシ年々改善ヲ加フル所アリト雖仍材料ノ關係其他ニ依リ所期ニ副ハサルモノナキニアラス是等ハ漸ヲ逐テ完成ヲ期セントス

◎本書ハ特ニ重要ト認ムル事項ニ對シ卷頭總覽ニ於テ梗概ヲ記述シ統計圖ヲ附シテ一見大勢ヲ窺知スルニ便セリ、以テ活用ノ一助ト爲スニ足ラン乎

◎本書ハ昭和十四年又ハ同年度ノ事實ヲ主トスト雖最近ノ調査ヲ了セルモノハ努メテ之ヲ掲載セリ

◎表中事實ナキ郡市區町村ハ之ヲ省略ス、而シテ表題ノ次ニ何年トアルハ曆年間ノ事實、何年度トアルハ其ノ年四月一日ヨリ翌年三月三十一日迄ノ事實ニシテ何年末又ハ何年何月何日トアルハ其ノ日ノ現在ナリ

◎表中數位ハ概ネ圓、坪、町、石等ノ一位ニ止メ以下ノ少數ハ四捨五入スト雖一位以下ノ少數ヲ必要トスルモノハ其單位ニ「。」ヲ附シ千位、百萬位、十億位ニハ「,」ヲ附シテ區別セリ、而シテ「0」ヲ附スルモノハ計數一位ニ滿タサルモノニシテ事實ナキモノ又ハ調査未了ノモノハ「—」ノ符號ヲ附セリ

◎編中計數ニシテ「メートル」法又ハ「ヤード、ポンド」法ノ度量衡ニ據ルモノアルヲ以テ尺貫法度量衡トノ比較ヲ示セハ次ノ如シ

昭和十四年東京府統計書

第二編 目次

◇ 總覽表

◇ 圖

- 第一圖 { 學齡兒童就學歩合及尋常科兒童出席歩合並小學校兒童
公私立中等學校生徒
- 第二圖 { 公學費支出
公學費支出割合
公學費ノ權衡

統計表

	頁
第一表 諸學校總覽	1
第二表 學齡兒童	2
第三表 不就學學齡兒童ノ一 (就學猶豫者)	4
第四表 不就學學齡兒童ノ二 (就學免除者)	6
第五表 學齡兒童中盲者聾啞者	8
第六表 小學校	10
第七表 小學校學級	12
第八表 補習科ヲ設クル小學校及其學級	13
第九表 小學校本科正教員	14
第一〇表 小學校專科正教員	16
第一一表 小學校准教員及代用教員	18
第一二表 小學校教員全數	20
第一三表 小學校教員諸比例	22
第一四表 小學校尋常科兒童	24
第一五表 小學校尋常科兒童學年別	26
第一六表 小學校高等科兒童	28
第一七表 小學校高等科兒童學年別	29
第一八表 小學校兒童平均出席數	30
第一九表 小學校兒童平均出席歩合	32
第二〇表 小學校尋常科入學兒童	34
第二一表 小學校高等科入學兒童	35
第二二表 小學校尋常科卒業者	36
第二三表 小學校高等科卒業者	37
第二四表 學級別尋常小學校	38
第二五表 學級別尋常高等小學校	40
第二六表 學級別高等小學校	42

「メートル」法

度	秆 (キロメートル)	九町十間
	米 (メートル)	三尺三寸
	粉 (デシメートル)	三寸三分
	糲 (センチメートル)	三分三厘
量	耗 (ミリメートル)	三厘三毛
	立 (リットル)	五合五勺四三五
	坩 (デシリットル)	五勺五才四三五
衡	斤 (キログラム)	二百六十六匁六分六七
	瓦 (グラム)	二分六厘六毛六七
	庭 (ミリグラム)	〇毛二六六六七

「ヤード、ポンド」法

度	碼 (ヤード)	三尺一分七五二
	鎖 (チェーン)	十一間三寸八分五厘四
	哩 (マイル)	十四町四十五間八寸三五
	呎 (フート)	一尺〇〇五八四
量	吋 (インチ)	八分三厘八二
	瓦倫 (ガロン)	二升九勺八四六
	封度 (ポンド)	百二十匁九六
衡	噸 (トン)	二百七十貫九五〇四
	弓 (オンス)	七匁五六
	合 數	
哥 (グロツス)	百四十四箇	
打 (ダース)	十二箇	

第二七表	二部教授施行ノ小學校	44
第二八表	市町村立小學校教員俸給別總覽	46
第二九表	市町村立尋常小學校本科正教員俸給別	48
第三〇表	市町村立高等小學校本科正教員俸給別	50
第三一表	市町村立尋常小學校專科正教員俸給別	52
第三二表	市町村立高等小學校專科正教員俸給別	54
第三三表	市町村立小學校准教員俸給別	56
第三四表	市町村立小學校代用教員俸給別	58
第三五表	市町村立小學校教員住宅	60
第三六表	授業料ヲ徴收スル市町村立小學校	61
第三七表	幼稚園	62
第三八表	盲學校	64
第三九表	聾啞學校	64
第四〇表	師範學校	66
第四一表	師範學校學級及教員	66
第四二表	師範學校生徒細別	66
第四三表	師範學校入學志願者及入學者	68
第四四表	師範學校退學者及卒業者	68
第四五表	師範學校入學者ノ教育及年齡	70
第四六表	師範學校退學者事由別	70
第四七表	師範學校私費ニ係ル生徒及卒業者	72
第四八表	中學校累年比較	72
第四九表	中學校總覽	74
第五〇表	中學校入學者ノ教育、年齡及退學者累年比較	78
第五一表	中學校入學者ノ教育、年齡及退學者學校別	80
第五二表	中學校卒業者狀況累年比較	82
第五三表	中學校卒業者狀況學校別	84
第五四表	高等女學校累年比較	86
第五五表	高等女學校總覽	88
第五六表	高等女學校生徒累年比較	92
第五七表	高等女學校生徒學校別	92
第五八表	高等女學校入學者ノ教育、年齡及退學者累年比較	94
第五九表	高等女學校入學者ノ教育、年齡及退學者學校別	96
第六〇表	實科高等女學校累年比較	100
第六一表	實科高等女學校總覽	102
第六二表	實科高等女學校入學者ノ教育、年齡及退學者累年比較	102
第六三表	實科高等女學校入學者ノ教育、年齡及退學者學校別	104
第六四表	高等學校	106
第六五表	高等學校入學者ノ教育、年齡及退學者	108

第六六表	私立大學教員、學生生徒、入學者及卒業者	110
第六七表	私立專門學校教員、生徒、入學者及卒業者	112
第六八表	私立實業專門學校教員、生徒、入學者及卒業者	118
第六九表	工業學校	120
第七〇表	工業學校入學者ノ教育、退學者及卒業者ノ狀況	124
第七一表	農業學校	128
第七二表	農業學校入學者ノ教育、退學者及卒業者ノ狀況	130
第七三表	商業學校累年比較	132
第七四表	商業學校總覽	134
第七五表	商業學校入學者ノ教育、退學者及卒業者ノ狀況累年比較	140
第七六表	商業學校入學者ノ教育、退學者及卒業者ノ狀況學校別	142
第七七表	職業學校	146
第七八表	職業學校入學者ノ教育、退學者及卒業者ノ狀況	150
第七九表	青年學校教員養成所	152
第八〇表	青年學校(工業)	154
第八一表	青年學校(農業)	154
第八二表	青年學校(商業)	156
第八三表	青年學校(工業、商業)	158
第八四表	青年學校(農業、商業)	160
第八五表	青年學校(其他)	160
第八六表	小學校ニ類スル各種學校	162
第八七表	中學校ニ類スル各種學校	164
第八八表	高等女學校ニ類スル各種學校	164
第八九表	實業學校ニ類スル各種學校	165
第九〇表	專門學校ニ類スル各種學校	166
九一表	其他ノ各種學校	167
九二表	公立私立圖書館	168
九三表	小學校教員檢定	170
九四表	小學校教員免許狀授與人員	171
九五表	公立私立學校、幼稚園、青年訓練所衛生職員表	170
九六表	公立學校長正教員在職年數別	174
九七表	官立盲學校及聾啞學校	174
九八表	官立高等師範學校及女子高等師範學校	176
九九表	官立臨時教員養成所	176
一〇〇表	官立高等學校	177
一〇一表	官立大學	177
一〇二表	官立專門學校	178
一〇三表	官立實業專門學校	178
一〇四表	官立學校附屬及附設學校	179

	頁
第一〇五表 學習院及女子學習院	180
第一〇六表 帝國圖書館累年比較	180
第一〇七表 東京皇室博物館	181
第一〇八表 東京市上野恩賜公園動物園	181
第一〇九表 公學費收入總額累年比較	182
第一一〇表 府公學費收入總額	182
第一一一表 市町村公學費收入總額	184
第一一二表 市町村公學費收入ノ一 (尋常小學校)	184
第一一三表 市町村公學費收入ノ二 (尋常高等小學校)	186
第一一四表 市町村公學費收入ノ三 (高等小學校)	186
第一一五表 市町村公學費收入ノ四 (幼稚園)	187
第一一六表 公學費支出總額累年比較	188
第一一七表 府公學費支出總額	188
第一一八表 市町村公學費支出總額	192
第一一九表 市町村公學費支出ノ一 (尋常小學校)	194
第一二〇表 市町村公學費支出ノ二 (尋常高等小學校)	196
第一二一表 市町村公學費支出ノ三 (高等小學校)	198
第一二二表 市町村公學費支出ノ四 (幼稚園)	199
第一二三表 公學資產總額累年比較	200
第一二四表 府公學資產總額	200
第一二五表 市町村公學資產總額	202
第一二六表 市町村公學資產ノ一 (尋常小學校)	204
第一二七表 市町村公學資產ノ二 (尋常高等小學校)	206
第一二八表 市町村公學資產ノ三 (高等小學校)	208
第一二九表 市町村公學資產ノ四 (幼稚園)	210
第一三〇表 教育資金累年比較	210
第一三一表 市町村立小學校教員加俸資金收支累年比較	210
第一三二表 市町村立小學校教員加俸累年比較	212
第一三三表 小學校教員恩給金收入累年比較	214
第一三四表 小學校教員恩給金支出累年比較	215
第一三五表 府育英資金累年比較	214

總

覽

總 覽

學齡兒童 本府人口ハ年々著シキ増加ヲ示シ昭和十四年推計人口ハ實ニ男 3,680,100 人、女 3,414,500 人、計 7,094,600 人ニ達セリ人口ノ増加ニ伴フ學齡兒童ノ増加亦必然ノ趨勢ニシテ昭和十五年三月ニ於ケル本府學齡兒童ハ總數 1,130,974 人ニシテ内男ハ 575,393 人、女ハ 555,581 人ナリ、之ヲ十箇年前ニ比スレハ 377,689 人ノ増加ニシテ男ハ五割五厘、女四割九分八厘ヲ増シ毎年平均三萬四千三百三十五人餘ノ増加ヲ示セリ、又前記推計 人口ニ比スレハ男ハ 15.6% 女ハ 16.3%、平均 15.9%ニ相當ス、學齡兒童中既ニ就學ノ始期ニ達シタル者 972,259 人ニシテ男ハ 494,691 人、女ハ 477,568 人ナリ、右ノ内不就學者ハ就學猶豫者 3,278 人、就學免除者 748 人ニシテ就學歩合ハ百人中男ハ 99.58%、女ハ 99.59%、平均 99.59%ニ當レリ學齡兒童ノ就學ニ關シテハ常ニ之カ督勵ヲ怠ラス貧兒ノ爲メニ學用品ノ給貸與又ハ簡易就學等各種ノ施設ヲ爲シ相當ノ效果ヲ收メツツアリテ既往十箇年ニ於ケル趨向ヲ觀ルニ兒童百人中就學者ハ九十九人以上ヲ示シ良好ナル結果ヲ示スニ至レリ、而シテ就學歩合ノ高低ハ在學兒童ノ日日出席歩合ニ影響スル所アルヲ以テ次表ニ既往十箇年間ノ就學歩合ヲ比較スルニ當リ參考ノ爲メ出席歩合ヲ併記セリ(第一圖參照)

年 次	就 學 歩 合			出 席 歩 合		
	男	女	平 均	男	女	平 均
昭 和 五 年 度	99.35	99.32	99.33	96.12	95.83	95.98
同 六 年 度	99.44	99.44	99.44	96.59	96.37	96.48
同 七 年 度	99.50	99.51	99.50	96.79	96.55	96.67
同 八 年 度	99.47	99.48	99.48	96.43	96.18	96.30
同 九 年 度	99.52	99.55	99.54	96.94	96.71	96.83
同 十 年 度	99.52	99.54	99.53	96.51	96.27	96.39
同 十 一 年 度	99.49	99.52	99.51	96.92	96.85	96.89
同 十 二 年 度	99.52	99.53	99.52	96.30	96.14	96.22
同 十 三 年 度	99.51	99.53	99.52	96.31	96.24	96.27
同 十 四 年 度	99.58	99.59	99.59	96.44	96.18	96.21

更ニ學齡兒童ノ分布狀況ヲ觀ルニ次表ノ如ク全管學齡兒童總數 1,130,974 人ノ内大部分ハ東京市域ノ抱擁スル處トナリ舊市域ハ 306,241 人、新市域ハ 725,154 人、合計 1,031,395 人ニシテ兒童總數ノ九割一分二厘ヲ占メ爾餘ノ 99,579 人ハ八王子市、多摩三郡及支廳管内ノ兒童ニ關シ僅ニ全管兒童ノ

八分八厘ヲ占ムルニ過キサル狀況ナリ

	學齡兒童總數			同上ノ内就學者			就學歩合		
	總數	男	女	總數	男	女	男	女	平均
全管	1,130,974	575,393	555,581	968,234	492,627	475,607	99.58	99.59	99.59
東京市	1,031,395	524,891	506,504	882,279	448,943	433,336	99.57	99.58	99.57
舊市域	306,241	157,087	149,154	263,273	135,379	127,894	99.55	99.52	99.54
新市域	725,154	367,804	357,350	619,006	313,564	305,442	99.58	99.60	99.59
八王子市、多摩三郡	91,586	46,405	45,181	79,116	40,180	38,936	99.70	99.71	99.70
支廳管内	7,993	4,097	3,896	6,839	3,504	3,335	99.72	99.70	99.71

更ニ東京市各區ニ就テ觀ルニ最モ多キハ荒川區ノ 59,920 人ニシテ豊島區ノ 49,212 人、世田谷區ノ 45,122 人、本所區ノ 41,606 人、大森區ノ 40,844 人、足立區ノ 40,071 人之ニ亞ギ杉並、王子、品川、淺草、澁谷、板橋、向島、蒲田、深川、中野、城東、荏原、目黒ノ順位ニシテ孰レモ三萬人臺ノ兒童ヲ有ス、又二萬人臺ノ兒童ヲ有スルハ、江戸川、淀橋、下谷、葛飾、芝、小石川、瀧野川ノ七區ニシテ爾餘ノ區ハ孰レモ二萬人ニ滿タス其ノ内最モ少キハ赤坂區ノ 7,753 人、麴町區ノ 7,809 人トス、以上各區ヲ通覽スルニ兒童二萬人以上ヲ有スル二十六區中舊市域ニ屬スル區ハ僅ニ本所區外五區ニシテ他ハ孰レモ新市域内ノ區ナリ蓋シ新市域ハ近年交通施設ノ完備スルニ從ヒ人口ノ移行甚シク急激ナル發展ヲ爲シツツアルカタメナリトス

小學校 昭和十五年三月ニ於ケル小學校總數ハ 807 校、分教場 80 ニシテ内師範附屬 4 校、市町村立 769 校、私立 34 校ナリ、之ヲ前年ニ比スレバ師範附屬及私立ハ増減ナク市町村立ハ 15 校ヲ増加セリ、更ニ十箇年前ニ比スレバ市町村立ハ 164 校、私立ハ 3 校ノ増加ヲ示シ公立學校ハ毎年平均十數校ノ増設ニ相當セリ而シテ學校ノ種類別ヲ舉グレバ尋常小學校ハ 559 校、尋常高等小學校ハ 204 校、高等小學校ハ 44 校ヲ算ス、就學兒童ノ増加ニ對シテハ校地校舍ノ擴張、新設、増改築等常ニ之ガ對策ニ努メ兒童就學上遺憾ナキヲ期スル所ナルモ尙且ツ校舍ノ狹隘ヲ告グルモノアリテ二部教授實施ノ餘儀ナキ實情ニアルモノ現在 131 校、893 學級、兒童 56,107 人ニ及ビ之ガ實施ノ小學校ハ主ニ就學兒童ノ増加著シキ東京市新市域所在ノ學校ナリトス

昭和十五年三月一日現在兒童數ハ尋常科男 424,350 人、女 410,631 人、計 834,981 人ニシテ高等科ハ男 55,139 人、女 45,789 人、計 100,928 人ヲ算ス之ヲ前年ニ比スレバ尋常科ハ 31,452 人ヲ高等科ハ 3,214 人ヲ増加ス而シテ既往十箇年前ニ就テ之ヲ觀レバ次表ノ如ク昭和五年度ヲ 100 トシタル指數ハ尋常科 144 高等科 200 ニ當レリ學級數ハ尋常科 14,784、高等科 1,990 ニシテ之ヲ前年ニ比スレバ

尋常科 407 學級、高等科 115 學級ヲ増加シ十箇年前ニ比スレバ尋常科ニ於テ四割強高等科ニ於テ八割二分強ノ増加ナリトス

年次	學級	尋常科			兒童指數	高等科			兒童指數	
		兒童				兒童				
		總數	男	女		總數	男	女		
昭和五年度	11,032	579,287	292,699	286,588	100	1,105	50,559	28,962	21,597	100
同六年度	11,384	615,922	311,221	304,701	106	1,122	52,997	29,970	23,027	105
同七年度	11,932	654,904	330,958	323,946	114	1,313	60,458	33,492	26,966	120
同八年度	11,323	680,716	344,282	336,434	118	1,414	71,085	38,971	32,114	141
同九年度	12,761	707,581	357,810	349,771	122	1,532	76,884	42,181	34,703	152
同十年度	13,177	734,323	371,710	362,613	127	1,625	79,482	43,584	35,898	157
同十一年度	13,638	757,810	383,998	373,812	131	1,691	82,877	45,584	37,293	164
同十二年度	14,041	784,804	397,783	387,021	135	1,766	88,411	49,051	39,360	175
同十三年度	14,377	803,529	407,822	395,707	139	1,875	97,714	53,760	43,954	193
同十四年度	14,784	834,981	424,350	410,631	144	1,990	100,928	55,139	45,789	200

而シテ一校平均學級數ハ尋常小學校ハ 20.9 學級、尋常高等小學校ハ 19.2 學級、高等小學校ハ 21.7 學級ニ當リ 25 學級ヲ置クモノヲ最多トシ年々増加シテ制限外學級ヲ置ク學校數實ニ 267 校ニ及ベリ一學級ニ對スル兒童ハ平均尋常科 56.5 人、高等科 50.7 人ニ當リ之ヲ前年ニ比スレバ尋常科 0.6 人ヲ増シ高等科 1.3 人ヲ減少ス更ニ十箇年前ニ比スレバ尋常科 4.5 人、高等科 6.0 人ヲ増加セリ、教員ハ總數 18,881 人ニシテ内本科正教員 15,593 人ヲ算シ一學級平均尋常科 0.93 人、高等科 0.94 人ニ當ル又専科正教員ハ 1,402 人、准教員ハ 34 人、代用教員ハ 1,861 人ナリ之ヲ前年ニ比スレバ本科正教員ハ 149 人ヲ増シ専科正教員ハ 12 人ヲ、准教員ハ 9 人ヲ減少シ、代用教員 253 人ヲ増加ス、更ニ十箇年前ニ比スレバ本科正教員 4,598 人、専科正教員 40 人、代用教員 726 人ヲ増シ准教員ハ 77 人ヲ減ズ、而シテ總數ニ於テハ 5,287 人即チ三割九分九厘ノ増加ナリ又教員總數ヲ性別ニ觀ルトキハ男 12,035 人、女 6,846 人ニシテ其ノ割合ハ男 63.74%ヲ占メ女ハ 36.26%ナリ之ヲ十箇年前ニ比スレバ男 3,312 人、女 2,327 人ノ増加ニシテ其ノ増加率ヲ示セバ男 38.0%ニシテ女ハ 5.15%ナリ

師範學校 昭和十五年三月ニ於ケル本府師範學校ハ男子 3 校、女子 1 校ニシテ教員ハ男 126 人、女 6 人、計 132 人ニシテ前年ニ比シ 16 人ヲ増シ、生徒ハ本科男 1,778 人、女 552 人、計 2,330 人ニシテ内第一部男 793 人、女 206 人、第二部男 806 人、女 326 人、ナリ専攻科ハ男 78 人、女 20 人、計 98 人ニシテ外ニ教員講習科 101 人アリ、之ヲ前年ニ比スレバ本科 446 人ヲ増シ又十箇年前ノ生徒數ニ比スレ

701人ノ増加トナル、入學志願者ハ本科第一部938人、第二部1,811人、計2,749人ニシテ専攻科ハ123人ナリ、入學者ハ本科第一部216人、第二部696人、計912人、専攻科98人ニシテ本科ノ入學率ヲ示セバ第一部23.0%、第二部38.4%ニ當レリ、卒業生ハ本科第一部181人、第二部418人、専攻科95人ニシテ本科卒業生ハ専攻科又ハ高等師範學校等ノ入學者少數ヲ除キテハ孰レモ管内小學校ノ教職ニ從事ス

中學校 昭和十五年三月ニ於ケル中學校ハ府立19校、市立2校、私立47校、計68校ナリ、教員ハ2,030人ニシテ生徒ハ本科51,462人ヲ算ス、之ヲ前年ニ比スレバ學校數ニ於テ8校ヲ増シ教員118人、本科生徒4,406人ヲ増加セリ而シテ十箇年前ニ比スレバ學校數ニ於テ公立10校私立4校ヲ増シ教員ハ447人、本科生徒ハ12,876人ノ増加ナリトス、而シテ一學校平均本科生徒數ハ756人ニ當ル割合ニシテ又本科學級總數1,012學級ナルヲ以テ一學級平均本科生徒數ハ50.9人ニ當レリ、卒業生ハ本科7,609人ヲ出シ前年ニ比スレバ296人ヲ増加シ更ニ十箇年前ニ比スレバ1,184人ノ増加ナリトス、本科入學者ハ13,160人ニシテ之ヲ十箇年前ニ比スレバ5,059人ヲ増シ前年ニ比スレバ947人ヲ増加シタリ而シテ入學志願者ニ對スル入學者ノ狀況ヲ察セン爲試ミニ本年度ノ本科入學志願者39,668人ニ對スル入學率ヲ求ムレバ公立ハ29.9%私立ハ、36.0%ニシテ平均33.2%ニ當レリ、素ヨリ入學志願者ハ應募者數ニシテ實際考査ヲ受ケタル實數ニアラズ中ニハ一人ニシテ二校或ハ三校ニ對シテ志願シ其ノ何レカニ入學セント欲スル者尠カラザルニ依リ上記入學率ニ依リ直チニ探テ以テ實情ヲ觀察スルハ妥當ニ非ザレドモ其ノ大要ヲ知ルニ足ラン

高等女學校 昭和十五年三月ニ於ケル高等女學校ハ府立17校、市立3校、私立73校、計93校ニシテ高等科ヲ設クルモノハ府立2校アリ、教員ハ2,490人ニシテ生徒ハ本科63,113人、高等科194人、補習科94人ノ外ニ専攻科248人アリ之ヲ前年ニ比スレバ學校數ニ於テ7校ヲ増シ、教員113人、生徒ハ本科4,992人ヲ各レモ増シ、十箇年前ニ比スレバ學校數17校、教員674人、生徒ハ本科25,867人ヲ増加セリ而シテ一學校平均本科生徒數ハ679人ニ相當シ又本科ノ學級總數ハ1,221學級ナルヲ以テ一學級平均本科生徒數ハ51.7人ニ當ル卒業生ハ本科10,664人、高等科96人ニシテ前年ニ比スレバ本科640人ヲ増シ、高等科37人ヲ増ス、入學者ハ本科15,399人、高等科110人ニシテ入學志願者ニ對スル入學者ノ狀況ヲ見ルニ中學校ト同ジク重複志願者アリト雖之ニ對スル比例ヲ求ムレバ本科入學率ハ公立27.9%ニシテ私立41.9%ニ當リ平均38.0%ナリトス

實科高等女學校 昭和十五年三月ニ於ケル實科高等女學校ハ私立1校ニシテ前年ト同ジク増減ナク教員ハ24人ニシテ生徒ハ本科627人ナリ之ヲ前年ニ比スレバ教員ニ増減ナク、本科生徒43人ヲ増加セリ而シテ本科卒業生ハ141人ニシテ入學者ハ176人ナリ入學志願者ニ對スル入學率ヲ見レバ34.2%

ニ當レリ

實業學校 昭和十五年三月ニ於ケル實業學校ハ公立66校、私立83校、計149校ニシテ之ガ種類ヲ示セバ工業學校ハ公立17校、私立7校、農業學校ハ公立5校、私立2校、商業學校ハ公立28校、私立56校、職業學校ハ公立16校、私立18校ナリトス(二種以上ノ學科「工業、商業」ヲ併置セル學校公立2校、「商業、職業」ヲ併置セル學校公立4校アレドモ計數ハ其ノ學科ノ種別ニヨリ工業學校、商業學校及職業學校ニ各分屬計上セリ但シ學校數ハ分割シ難キヲ以テ前者ハ之ヲ工業學校ニ後者ハ之ヲ商業學校ニ計上ス)教員ハ合計4,113人ニシテ工業學校709人、農業學校118人、商業學校2,568人、職業學校718人ナリ、本科生徒ハ合計89,281人ニシテ工業學校13,509人、農業學校1,536人、商業學校60,685人、職業學校13,551人トス、而シテ別科、選科、専攻科若ハ専修科ヲ設クルモノハ工業學校中6校、農業學校中1校、商業學校中7校、職業學校中13校ニシテ此ノ生徒合計2,750人ナリ、本科卒業生ハ合計16,588人ニシテ工業學校2,212人、農業學校317人、商業學校10,902人、職業學校校ハ3,157人ナリ、今之ヲ前年ニ比スレバ學校數ニ於テ職業學校ハ異動無ク工業學校4校、商業學校6校ヲ何レモ増加シ農業學校ハ1校ヲ減ジタリ本科生徒ハ工業學校ハ2,517人ヲ増シ、農業學校ハ280人ヲ減ジ、商業學校5,826人、職業學校1,575人ヲ何レモ増加セリ、更ニ十箇年前ニ比スレバ學校數ニ於テ79校ヲ増シ本科生徒合計54,220人ノ増加ヲ示シ主トシテ工業學校、商業學校及職業學校ノ新設セララルルモノ多キ狀況ナリトス

青年學校 昭和十五年三月ニ於ケル學校數ハ公立345校、私立297校ニシテ之ヲ教授訓練ノ科目中職業科種類別ニ依リ示セバ農業126校、商業161校、工業206校、工業及商業ヲ併課セルモノ84校、農業商業ヲ併課セルモノ7校、其他58校ナリトス公立學校ノ教員ハ多クハ小學校教員ノ兼任ニ係リ專任ハ僅ニ727人ナリ、生徒ハ農業14,457人、商業39,683人、工業37,615人、工業商業32,008人、農業商業1,410人、其他4,272人、計129,445人ニシテ卒業生ハ農業3,038人、商業10,573人、工業7,340人、工業商業6,021人、農業商業616人、其他1,239人、計28,827人ナリ

青年學校教員養成所 昭和十五年三月ニ於ケル生徒ハ51人ナリ、入學者ハ實業學校卒業生23人、中學校卒業生40人、師範學校卒業生1人、小學校專科正教員免許狀ヲ有スル者1人、計65人ニシテ本年度ニ於ケル卒業生9人ナリ、尙本年度ニ於テハ臨時養成科ニ係ル生徒30名アリ

各種學校 昭和十五年三月ニ於ケル各種學校總數ハ473校ニシテ内小學校類似ノモノハ尋常小學校ニ於テ義務教育ヲ受ケザルモノ又ハ完了セザル者ヲ收容スルタメニ設置シタルモノニシテ公立81校アリ教員ハ133人、兒童7,337人、卒業生2,369人ナリ又小學校類似以外ノモノハ概ネ尋常小學校卒業以上ノ者ヲ入學資格トシ其種類甚ダ多岐ニ涉リ宗教、文學、理化學、語學、藥學、音學等アラ

ユル學科ヲ網羅シ校數 392 校アリ内中學校類似ノモノハ 19 校、教員 329 人、生徒 9,882 人、卒業者 1,393 人、高等女學校類似ノモノ 12 校、教員 320 人、生徒 6,512 人、卒業者 1,169 人、實業學校類似ノモノ 186 校、教員 3,159 人、生徒 55,124 人、卒業者 29,877 人、專門學校類似ノモノ 15 校、教員 799 人、生徒 5,635 人、卒業者 1,579 人ニシテ其他ノモノハ 160 校、教員 2,026 人、生徒 30,542 人、卒業者 22,667 人ナリ之ヲ十箇年前ニ比スレバ小學校類似ノモノ校數 15 校、教員 70 人、児童 1,452 人ヲ何レモ増加シ卒業者亦 296 人ヲ増ス其ノ他ノ諸學校ハ校數 65 校、教員 1,397 人、生徒 41,716 人ヲ増シ、卒業者 17,789 人ノ増加ニシテ之ヲ前年ニ比スレバ前者ハ校數ニツキ異動無ク、教員 25 人ヲ減少シ児童 501 人、卒業者 132 人ヲ増加ス、後者ハ校數 41 校ヲ増シ、教員 21 人ヲ減ジ、生徒 10,999 人、卒業者 9,524 人ヲ各増加セリ

大學 昭和十四年三月ニ於ケル私立大學ハ 18 校ニシテ教員ハ 2,889 人、學生生徒ハ 38,538 人、内學部 20,711 人、豫科 17,316 人、研究科又ハ大學院 511 人ナリ、而シテ入學者ハ學部 7,358 人、豫科 7,514 人、研究科又ハ大學院 154 人、計 15,026 人ニシテ卒業生ハ學部 5,870 人、研究科又ハ大學院 79 人、計 5,949 人ナリ、之ヲ前年ニ比較スレバ校數ニ於テ増減ナキモ教員 92 人ヲ増シ學生生徒ハ 1,708 人ヲ増シ入學者ハ 7 人ヲ減シ、卒業生 138 人ヲ増加ス

專門學校 昭和十四年三月ニ於ケル私立專門學校ハ總數 56 校ニシテ教員ハ 3,814 人、生徒ハ本科 45,449 人、別科 3,210 人、研究科及其他 1,021 人、合計 49,680 人ナリ、又入學者ハ本科 19,091 人、別科 2,496 人、研究科及其他 1,072 人、合計 22,659 人ニシテ卒業生ハ本科 10,786 人、別科 926 人、研究科及其他 255 人、合計 11,967 人ナリ之ヲ前年ニ比スレバ教員 113 人、學生生徒 2,736 人、入學者 1,457 人ヲ何レモ増加シ、卒業生 226 人ヲ減少ス更ニ十箇年前ニ比スレバ校數 2 校、教員 821 人、生徒 3,323 人、入學者 497 人、卒業生 1,578 人ヲ各増加セリ

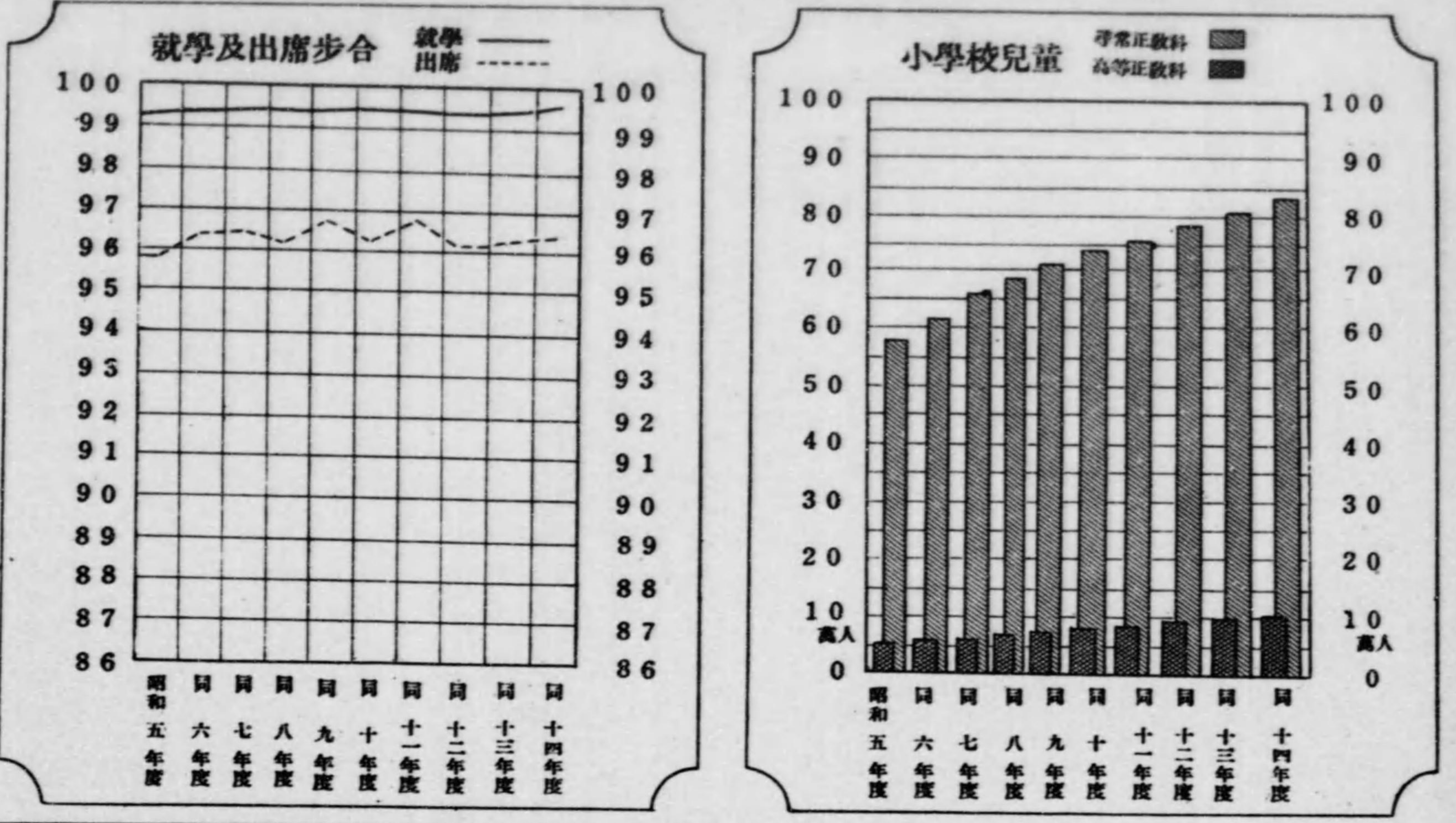
實業專門學校 昭和十四年三月ニ於ケル私立實業專門學校ハ商業 5 校、工業 1 校、農業 3 校、計 9 校ナリ而シテ教員ハ商業 162 人、工業 24 人、農業 120 人、合計 306 人、生徒ハ商業 1,817 人、工業 124 人、農業 1,099 人、合計 3,040 人ニシテ卒業生ハ商業 556 人、工業 34 人、農業 271 人、合計 861 人ナリ之ヲ前年ニ比スレバ校數 1 校、教員 61 人、生徒 305 人、卒業生 110 人ヲ増ス更ニ十箇年前ニ比スレバ校數ハ 3 校ヲ増シ教員 169 人、生徒 1,913 人、卒業生 583 人ヲ何レモ増加セリ

公學費收入 昭和十三年度公學費收入ノ總額ハ 10,314,757 圓ニシテ此ノ内府ノ收入ハ 2,512,375 圓、市町村ノ收入ハ 7,802,382 圓ナリ之ガ分節比例ヲ示セバ府ハ 24.36%ニシテ市町村ハ 75.64%ニ當レリ之ヲ十箇年前ニ比スレバ 2,236,117 圓ノ增收ニシテ昭和四年度ヲ 100 トシタル指數ハ 128ニ當レリ而シテ前年ニ比シ 407,710 圓ヲ増シタルハ主トシテ授業料及手数料增收ノ爲ナリ

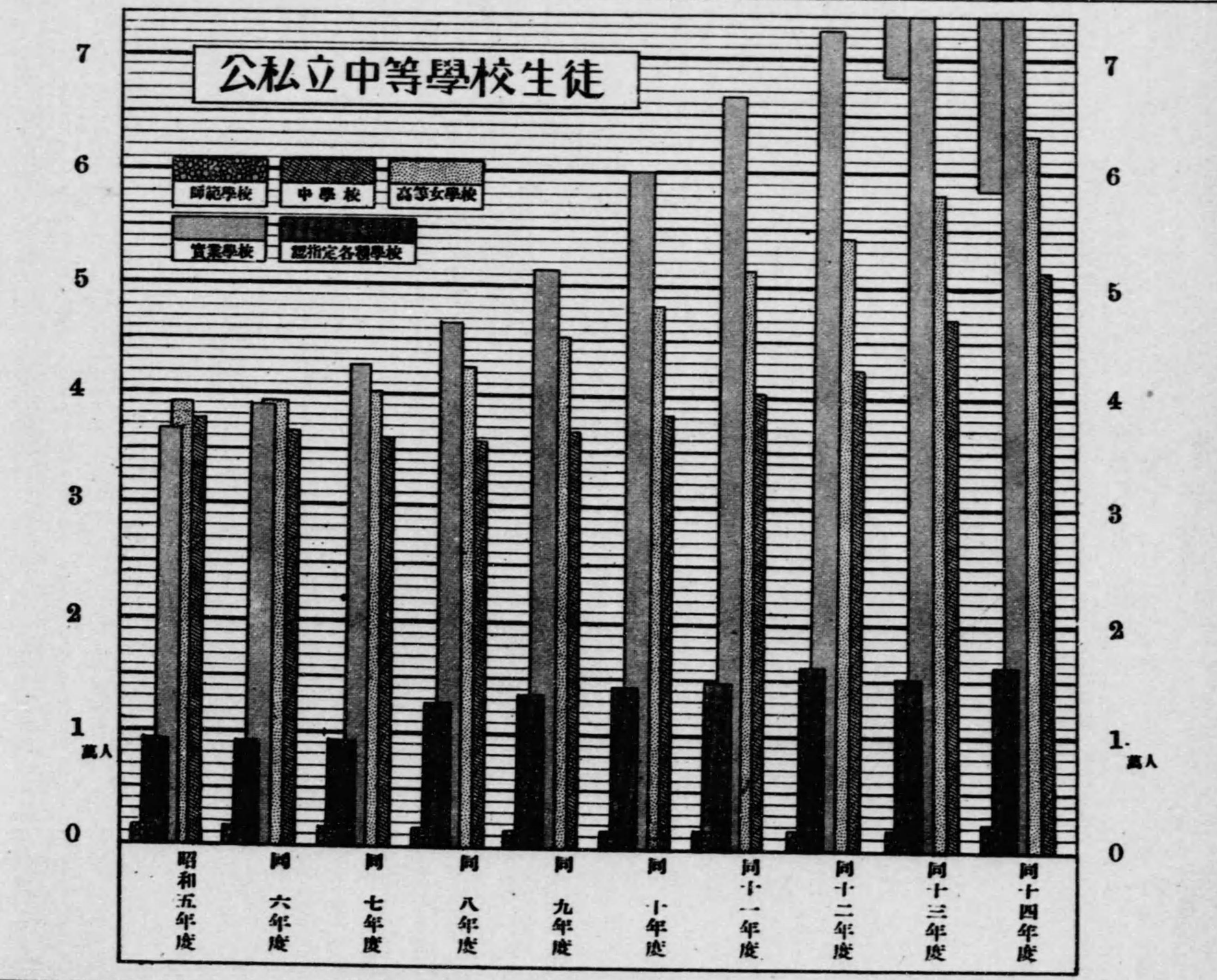
公學費支出 昭和十三年度公學費支出總額ハ 48,048,315 圓ニシテ其ノ内府費ハ 9,316,104 圓、市町村費ハ 38,732,211 圓ナリ之ガ分節比例ハ府費 19.39%、市町村費 80.61%ニ當レリ之ヲ前年ニ比スレバ總額 3,644,943 圓ヲ増シ、更ニ之ヲ十箇年前ニ比スレバ 3,882,200 圓ノ増加ニシテ昭和四年度ヲ 100 トシタル指數ハ 109ニ當レリ今學校ノ種類ニ依リ之ヲ觀レバ小學校費ハ 34,074,909 圓ニシテ總額ノ 70.92%ヲ占メ師範學校費ハ 1,318,304 圓、高等學校費 150,037 圓、中學校費ハ 1,357,250 圓、高等女學校費ハ 1,129,424 圓、實業學校費ハ 3,304,662 圓、青年學校費ハ 1,207,274 圓、幼稚園費及其他 5,064,455 圓ナリトス更ニ人口一人當ノ負擔額ヲ觀ルニ總額ニ於テ 6 圓 90 錢ニ當リ内府公學費ハ 1 圓 34 錢、市町村公學費ハ 5 圓 56 錢ニ相當ス

公學資産 昭和十四年三月末日ニ於ケル公學資産ノ總價額ハ 214,197,030 圓ニシテ其ノ内府ハ 33,019,151 圓市町村ハ 181,177,879 圓トス其ノ主ナルモノハ土地 1,381,933 坪此價額 69,680,901 圓、建物 1,047,138 坪此價額 117,889,194 圓ニシテ其ノ他ハ圖書、器械器具標本等ナリ、學校ノ種別ニ依リ其ノ主ナルモノヲ舉グレバ小學校ノ資産總價額ハ 170,000,924 圓、師範學校 5,941,954 圓、中學校 12,174,489 圓、高等女學校 6,276,323 圓、實業學校 11,975,073 圓ナリ、而シテ十箇年前ニ比スレバ實ニ 44,783,423 圓ノ増加ナリトス

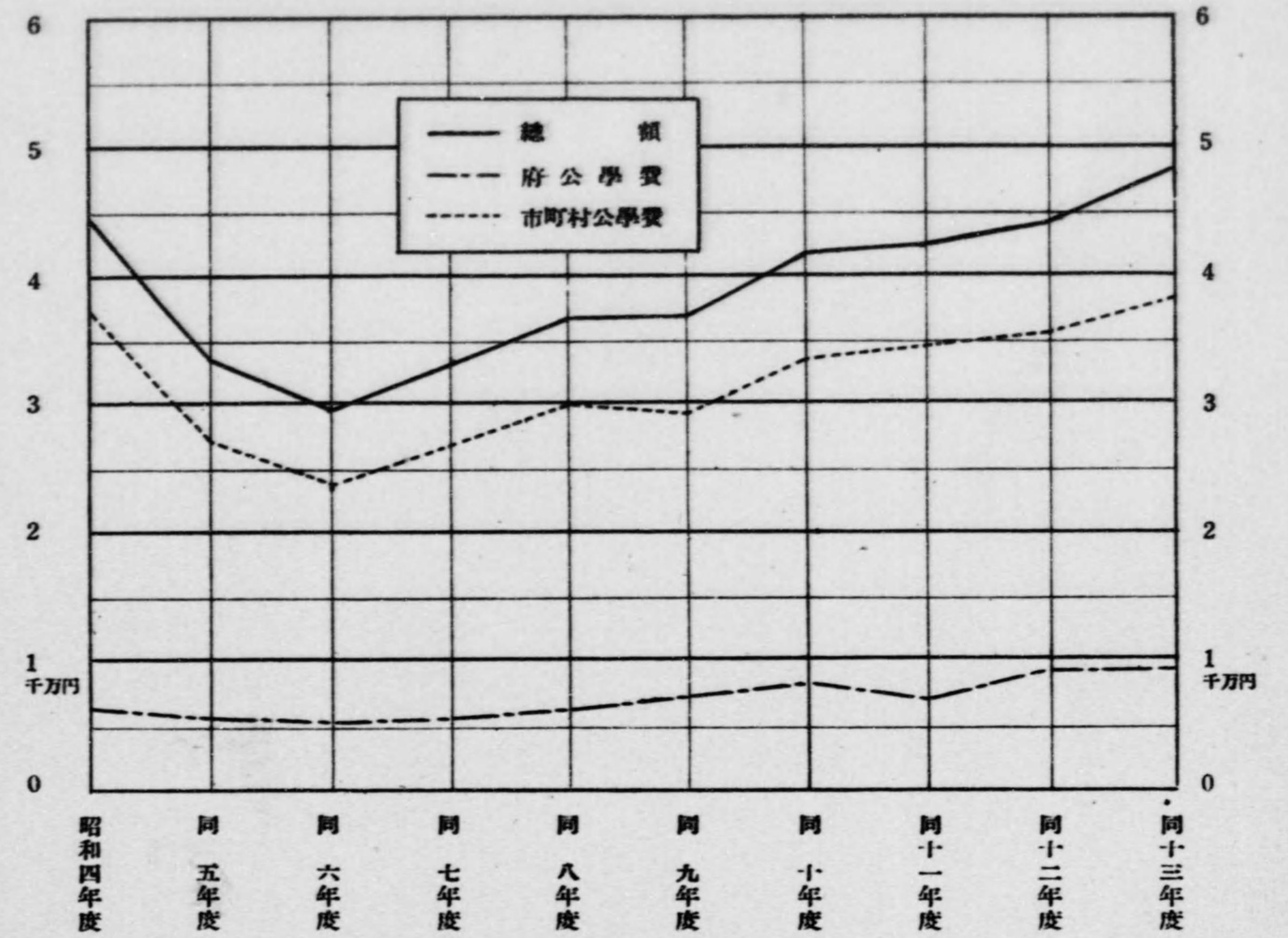
學齡兒童就學步合及尋常科兒童出席步合並小學校兒童



公私立中等學校生徒



公學費支出

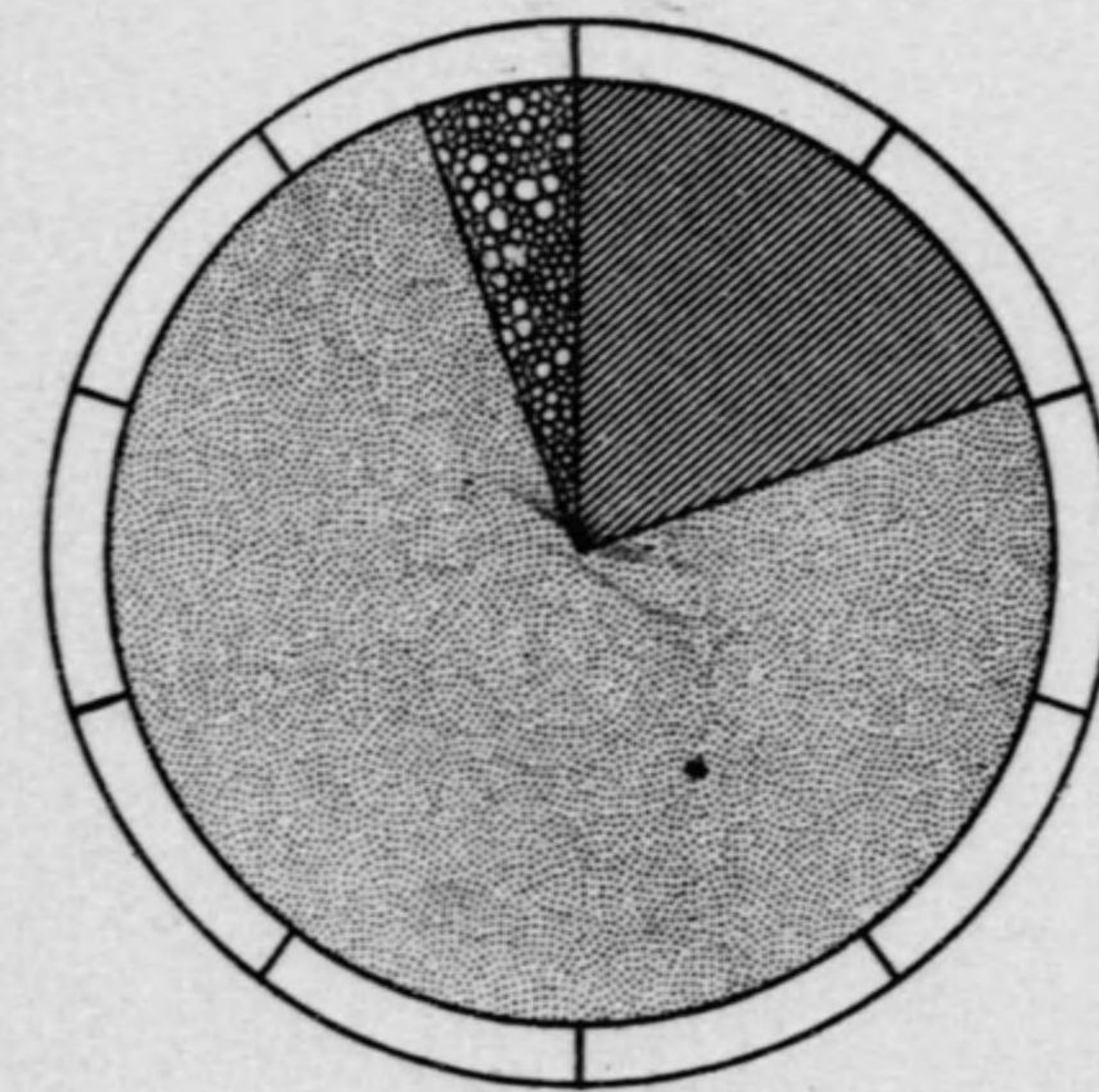


公學費支出割合


(昭和十三年度)

公學費ノ權衡

府 東京市 八王子市 郡部 島嶼



▼ 小學校 ▼ 高等女學校 ▼ 各種學校
 ▼ 師範學校 ▼ 實業學校
 ▼ 中學校 ▼ 青年學校 ▼ 其ノ他



統計表

第一表

諸學校總覽

學校數	教 員		生 徒		入 學 者			卒 業 者							
	總數	男	女	總數	男	女	總數	男	女	總數	男	女			
小學校	尋常	公立	525	12,925	8,149	4,776	664,843	338,320	326,523	123,925	63,158	60,767	101,927	52,313	49,614
		私立	34	339	207	132	5,700	2,373	3,327	1,121	489	632	1,199	545	654
	高等	公立	2	56	41	15	1,485	747	738	282	137	145	236	141	145
		私立	204	4,387	2,850	1,537	211,424	102,888	102,756	56,809	29,583	27,226	48,071	25,164	22,907
幼稚園	公立	44	1,231	820	411	50,833	28,305	22,528	26,481	14,938	11,543	25,199	13,815	11,384	
	私立	1	6	—	6	175	105	70	96	58	38	86	52	34	
	私立	50	168	—	168	5,746	2,910	2,836	5,073	2,576	2,497	3,844	1,966	1,878	
盲學校及聾啞學校	公立	280	850	—	850	17,037	8,630	8,407	15,931	8,152	7,779	10,323	5,217	5,106	
	私立	2	87	66	21	510	331	179	211	140	71	150	98	52	
	私立	2	60	45	15	527	277	250	170	92	78	91	47	44	
高等師範學校	公立	6	70	55	15	482	347	135	224	156	68	114	81	33	
	私立	2	220	200	20	1,684	1,192	492	494	330	164	334	278	106	
	臨時教員養成所	1	55	31	24	28	—	28	—	—	—	—	—	—	
師範學校	公立	4	132	126	6	2,330	1,778	552	1,083	805	278	823	551	272	
	私立	1	37	37	—	563	563	—	124	124	—	95	95	—	
	私立	21	585	582	3	14,571	14,571	—	3,615	3,615	—	2,140	2,140	—	
中學校	公立	47	1,445	1,441	4	36,908	36,908	—	9,631	9,631	—	5,522	5,520	—	
	私立	1	28	8	20	641	—	641	153	—	153	143	—	143	
	私立	20	508	234	274	13,708	—	13,708	3,448	—	3,448	2,411	—	2,411	
高等女學校	公立	73	1,982	782	1,200	49,941	—	49,941	12,287	—	12,287	8,536	—	8,536	
	私立	1	24	10	14	627	—	627	176	—	176	141	—	141	
	私立	2	152	152	—	1,637	1,637	—	503	503	—	503	503	—	
實科高等女學校	公立	1	74	74	—	667	667	—	191	191	—	184	184	—	
	私立	3	203	203	—	1,738	1,738	—	479	479	—	467	467	—	
	私立	4	974	974	—	10,474	10,474	—	3,326	3,326	—	3,303	3,033	—	
大學	公立	18	2,889	2,889	—	38,538	38,538	—	15,026	15,026	—	5,949	5,949	—	
	私立	5	408	356	52	3,913	2,822	1,091	1,680	1,150	530	809	604	205	
	私立	56	3,814	3,376	438	49,680	37,470	12,210	22,659	17,012	5,647	11,967	8,433	3,534	
專門學校	公立	6	347	343	4	2,632	2,597	35	950	934	16	769	750	19	
	私立	9	306	303	3	3,040	2,894	146	1,288	1,182	106	861	790	71	
	私立	1	—	—	—	197	197	—	66	66	—	61	61	—	
實業學校	公立	72	1,165	986	179	30,087	20,383	9,704	10,315	6,913	3,402	6,143	3,801	2,342	
	私立	83	2,848	2,446	402	61,944	48,656	13,288	19,116	14,294	4,822	12,219	8,350	3,869	
	私立	345	727	587	140	84,676	70,072	14,604	90,242	75,562	14,680	18,887	13,116	5,771	
青年學校	公立	297	2,967	2,699	268	44,769	32,976	11,793	35,033	26,299	8,734	11,234	4,427	5,513	
	私立	1	—	—	—	101	101	—	34	34	—	39	39	—	
	青年學校教員養成所	1	11	11	—	81	81	—	104	104	—	39	39	—	
各種學校	公立	93	225	216	9	11,332	8,548	2,784	2,222	1,784	438	2,842	1,886	956	
	私立	380	6,541	4,836	1,705	103,700	57,945	45,755	97,285	51,652	45,633	56,212	25,764	30,448	
	私立	2	198	138	60	1,763	1,009	754	259	122	137	336	205	131	

入學者ニハ豫科卒業生ノ本科入學者ヲ含ム、青年學校ノ入學者中ニハ二年以上ノ入學者ヲ含ム。

第二表 學 齡

Table showing enrollment statistics for children aged 5-14. Columns include year, gender (Total, Male, Female), and enrollment status (Total, Currently attending, Never attended).

兒 童

Table showing enrollment statistics for children aged 5-14, categorized by school type (Elementary, Junior High) and enrollment status (Enrolled, Not enrolled).

第五表 學 齡 兒 童 中

	盲 者						聾 啞 者		
	總 數		總數中學校=於テ修業スル者				總 數		
	總 數	男	女	總 數	男	女	總 數	男	女
全	37	19	18	4	3	1	172	93	79
昭和	64	38	26	29	19	10	235	129	106
同	76	47	29	30	19	11	249	139	110
同	80	46	34	22	14	8	232	132	100
同	61	36	25	18	10	8	255	133	122
同	73	38	35	32	16	16	283	154	129
同	89	46	43	36	19	17	277	141	136
同	79	41	38	38	18	20	272	137	135
同	68	33	35	28	14	14	334	160	174
同	69	41	27	30	19	11	378	178	200
市	65	38	27	30	19	11	357	168	189
東 京 市	36	22	14	23	16	7	148	67	87
(舊 市 域)	—	—	—	—	—	—	8	3	5
麹 町 區	—	—	—	—	—	—	6	4	2
日 本 橋 區	—	—	—	—	—	—	13	4	9
芝 罘 區	—	—	—	—	—	—	1	—	1
布 坂 區	4	2	2	1	1	—	12	4	8
赤 坂 區	—	—	—	—	—	—	4	3	1
四 谷 區	2	1	1	—	—	—	7	4	3
小 石 川 區	18	12	6	14	10	4	54	24	30
本 郷 區	1	1	—	1	1	—	10	4	6
下 谷 區	4	2	2	5	3	2	13	5	8
淺 草 區	5	3	2	—	—	—	9	4	5
本 所 區	—	—	—	—	—	—	1	1	—
深 川 區	2	1	1	2	1	1	10	1	9
(新 市 域)	29	16	13	7	3	4	209	107	102
品 川 區	3	1	2	—	—	—	28	15	13
目 黒 區	—	—	—	—	—	—	14	7	7
荏 原 區	—	—	—	—	—	—	4	3	1
大 森 區	—	—	—	—	—	—	17	7	10
蒲 田 區	—	—	—	—	—	—	2	—	2
世 田 谷 區	2	2	—	—	—	—	1	1	—
澁 谷 區	6	3	3	—	—	—	5	1	4
中 野 區	1	1	—	—	—	—	1	—	1
杉 野 區	1	—	—	—	—	—	5	3	2
豊 島 區	3	2	1	—	—	—	6	4	2
荒 川 區	4	1	3	2	1	—	22	11	11
目 黒 區	3	2	1	—	—	—	8	5	3
板 橋 區	1	1	—	—	—	—	39	24	15
足 立 區	—	—	—	—	—	—	25	11	14
葛 城 區	—	—	—	—	—	—	1	1	—
江 戸 區	3	2	1	—	—	—	2	2	—
東 葛 城 區	1	1	—	—	—	—	13	9	4
西 葛 城 區	1	—	—	—	—	—	5	—	5
江 戸 區	1	—	—	—	—	—	5	2	3
江 戸 區	1	—	—	—	—	—	6	1	5
部	3	3	—	—	—	—	21	10	11
八 木 市	1	1	—	—	—	—	1	1	—
西 多 摩 市	2	2	—	—	—	—	8	4	4
南 多 摩 市	—	—	—	—	—	—	5	1	4
北 多 摩 市	—	—	—	—	—	—	7	4	3
管 內	—	—	—	—	—	—	—	—	—
大 宮 市	—	—	—	—	—	—	—	—	—
八 木 市	—	—	—	—	—	—	—	—	—
西 多 摩 市	—	—	—	—	—	—	—	—	—
南 多 摩 市	—	—	—	—	—	—	—	—	—
北 多 摩 市	—	—	—	—	—	—	—	—	—

盲 者 聾 啞 者

	者			各 性 學 齡 兒 童 一 萬 = 付					
	總數中學校=於テ修業スル者			盲 者			聾 啞 者		
	總 數	男	女	總 數	男	女	總 數	男	女
全	18	9	9	0.47	0.48	0.47	2.20	2.34	2.05
昭和	53	29	24	0.76	0.89	0.63	2.80	3.03	2.56
同	73	41	32	0.84	1.02	0.66	2.80	3.08	2.50
同	82	46	36	0.85	0.97	0.74	2.48	2.79	2.16
同	109	56	53	0.63	0.73	0.52	2.63	2.70	2.55
同	154	84	70	0.73	0.75	0.71	2.83	3.03	2.62
同	154	74	80	0.86	0.87	0.84	2.66	2.66	2.66
同	147	70	77	0.73	0.74	0.72	2.52	2.49	2.55
同	197	99	98	0.51	0.58	0.65	3.02	2.83	3.22
同	252	118	134	0.60	0.71	0.49	3.34	3.09	3.60
島 別	249	116	133	0.63	0.72	0.53	3.46	3.20	3.73
島 別	114	46	68	1.18	1.40	0.94	4.83	3.88	5.83
島 別	8	3	5	—	—	—	10.24	7.32	13.65
島 別	6	4	2	—	—	—	5.15	6.79	0.35
島 別	9	2	7	—	—	—	6.81	4.16	9.50
島 別	1	—	1	—	—	—	0.40	—	0.82
島 別	9	3	6	3.35	1.57	3.38	1.00	6.62	13.54
島 別	2	—	2	—	—	—	3.71	7.30	1.93
島 別	3	1	2	1.20	0.12	1.23	4.20	4.68	3.68
島 別	47	21	26	8.18	1.06	5.59	24.51	21.25	2.80
島 別	10	4	6	0.55	1.01	—	5.46	4.00	7.20
島 別	5	4	1	1.51	1.50	1.52	4.90	3.75	6.08
島 別	9	4	5	1.34	1.60	1.08	2.41	2.12	2.69
島 別	5	—	5	0.59	0.56	0.61	0.24	0.47	—
島 別	5	—	5	0.59	0.56	0.61	2.93	0.56	5.48
島 別	135	70	65	0.40	0.44	0.36	2.88	2.90	2.86
島 別	11	8	3	0.98	0.52	1.10	7.47	7.80	7.13
島 別	14	7	7	—	—	—	4.56	4.45	4.67
島 別	4	3	1	—	—	—	1.27	1.87	0.64
島 別	2	1	1	—	—	—	4.16	3.36	4.99
島 別	2	—	2	—	—	—	0.58	—	1.10
島 別	—	—	—	0.44	0.87	—	0.22	0.44	—
島 別	2	—	2	1.60	1.57	1.64	1.34	0.52	2.20
島 別	1	—	1	0.38	—	0.77	0.38	—	0.77
島 別	5	3	2	0.30	0.58	—	1.49	1.76	1.21
島 別	6	4	2	—	—	—	1.55	2.02	1.06
島 別	22	11	11	0.61	0.80	0.42	4.47	4.38	4.57
島 別	5	3	2	1.92	0.94	2.94	3.85	4.73	2.94
島 別	28	16	12	0.50	0.65	0.34	6.51	7.84	5.12
島 別	25	11	14	0.26	0.52	—	6.63	5.77	7.51
島 別	—	—	—	—	—	—	0.27	0.54	—
島 別	—	—	—	—	—	—	0.50	0.99	—
島 別	3	2	1	0.84	1.10	0.57	3.64	4.94	2.28
島 別	—	—	—	—	—	—	1.52	—	3.06
島 別	—	—	—	0.38	0.76	—	1.91	1.51	2.31
島 別	5	1	4	0.34	—	0.69	2.05	0.66	3.46
島 別	3	2	1	0.33	0.65	—	2.29	2.15	2.43
島 別	—	—	—	—	—	—	0.93	1.82	—
島 別	—	—	—	0.46	0.91	—	3.70	4.62	3.79
島 別	1	—	1	0.51	2.05	—	2.57	1.03	4.13
島 別	2	2	—	—	—	—	1.76	1.99	1.53

第九表 小 學 校 本

	總 數	常 規						
		總 數		師範學校附屬		市 町 村 立		
		總 數	男	女	男	女	男	女
全								
昭和五年度	11,215	10,072	6,913	3,159	44	7	6,731	3,104
昭和六年度	11,566	10,426	7,101	3,225	45	8	6,922	3,263
昭和七年度	11,914	10,714	7,264	3,450	44	7	7,075	3,391
昭和八年度	12,607	11,260	7,593	3,667	45	6	7,408	3,605
昭和九年度	13,279	11,812	7,980	3,832	42	7	7,794	3,773
昭和十年度	13,726	12,192	8,264	3,928	43	6	8,074	3,865
昭和十一年度	14,484	12,852	8,675	4,177	43	7	8,485	4,110
昭和十二年度	15,012	13,293	8,924	4,369	47	6	8,722	4,297
昭和十三年度	15,444	13,615	9,141	4,474	53	5	8,934	4,402
昭和十四年度	15,593	13,713	9,077	4,636	61	6	8,869	4,560
市 郡								
東 京 市	14,140	12,554	8,280	4,274	61	6	8,114	4,206
(舊 市 域)	4,404	3,943	2,573	1,370	12	4	2,526	1,326
麹町區	161	150	94	56	—	—	72	31
神田區	230	207	136	71	—	—	136	71
日本橋區	173	160	107	53	—	—	107	53
京橋區	290	258	179	79	—	—	178	78
芝區	380	343	226	117	—	—	221	110
麻布區	178	157	94	63	—	—	91	58
赤坂區	118	112	81	31	—	—	81	31
四谷區	157	142	95	47	—	—	95	47
牛込區	252	229	153	76	—	—	153	76
小石川區	343	303	197	106	12	4	182	100
本郷區	270	247	162	85	—	—	162	85
下谷區	370	333	222	111	—	—	222	111
淺草區	492	436	298	138	—	—	297	138
本所區	540	467	282	185	—	—	282	185
深川區	450	399	247	152	—	—	247	152
(新 市 域)	9,736	8,611	5,707	2,904	49	2	5,588	2,880
品川區	471	412	268	144	—	—	268	144
目黒區	423	381	252	129	—	—	250	129
荏原區	418	362	238	124	—	—	238	124
大井區	529	482	327	155	—	—	323	155
蒲田區	440	390	255	135	—	—	252	132
世田谷區	646	590	417	173	19	2	378	167
澁谷區	529	479	330	149	—	—	311	147
澁谷區	378	339	228	111	—	—	223	111
中野區	450	404	265	139	—	—	260	139
杉並區	525	488	329	159	—	—	328	153
豐島區	680	603	394	209	17	—	367	203
荒川區	294	265	184	81	—	—	184	81
池袋區	807	699	446	253	—	—	446	252
板橋區	497	434	274	160	—	—	274	160
足立區	519	444	290	154	13	—	276	154
葛飾區	489	423	282	141	—	—	282	141
江戶川區	465	406	259	147	—	—	259	147
葛飾區	425	368	239	129	—	—	239	129
江戶川區	352	307	198	109	—	—	198	109
葛飾區	399	335	232	103	—	—	232	103
郡	1,312	1,060	717	343	—	—	675	335
八王子市	146	128	85	43	—	—	85	43
西多摩郡	308	239	168	71	—	—	168	71
南多摩郡	283	220	153	67	—	—	149	66
北多摩郡	575	473	311	162	—	—	273	155
支 廳 管 內	141	99	80	19	—	—	80	19
大 島 縣	77	53	43	10	—	—	43	10
八 丈 島	40	29	24	5	—	—	24	5
小 笠 原 島	24	17	13	4	—	—	13	4

科 正 教 員

科	私 立	高 等 科							
		總 數		師範學校附屬		市 町 村 立		私 立	
		男	女	男	女	男	女	男	女
管 別									
總 數	138	48	1,143	924	219	7	—	917	219
男	134	54	1,140	908	232	5	—	903	232
女	145	52	1,200	947	253	5	1	942	252
總 數	140	56	1,347	1,043	304	5	2	1,038	302
男	144	52	1,467	1,126	341	6	1	1,120	340
女	147	57	1,534	1,178	356	5	1	1,173	355
總 數	147	60	1,632	1,251	381	6	1	1,245	380
男	155	66	1,719	1,306	413	5	2	1,301	411
女	154	67	1,829	1,347	482	5	1	1,342	481
總 數	147	70	1,880	1,357	523	7	1	1,350	522
(昭和十五年三月一日)									
總 數	105	62	1,586	1,087	499	7	1	1,080	498
男	105	62	1,586	1,087	499	7	1	1,080	498
女	35	40	461	306	155	1	1	305	154
總 數	22	25	11	7	4	—	—	7	4
男	—	—	23	14	9	—	—	14	9
女	—	—	13	11	2	—	—	11	2
總 數	1	1	32	24	8	—	—	24	8
男	5	7	37	24	13	—	—	24	13
女	3	5	21	13	8	—	—	13	8
總 數	—	—	6	4	2	—	—	4	2
男	—	—	15	9	6	—	—	9	6
女	—	—	23	15	8	—	—	15	8
總 數	3	2	40	24	16	1	1	23	15
男	—	—	23	13	10	—	—	13	10
女	—	—	37	21	16	—	—	21	16
總 數	1	—	56	41	15	—	—	41	15
男	—	—	73	57	16	—	—	57	16
女	—	—	51	29	22	—	—	29	22
總 數	70	22	1,125	781	344	6	—	775	344
男	—	—	59	39	20	—	—	39	20
女	2	—	42	25	17	—	—	25	17
總 數	—	—	56	38	18	—	—	38	18
男	4	—	47	34	13	—	—	34	13
女	3	3	50	34	16	—	—	34	16
總 數	20	4	56	42	14	2	—	40	14
男	19	2	50	31	19	—	—	31	19
女	5	—	39	29	10	—	—	29	10
總 數	5	—	46	32	14	—	—	32	14
男	1	6	37	26	11	—	—	26	11
女	10	6	77	48	29	2	—	46	29
總 數	—	—	29	21	8	—	—	21	8
男	—	—	103	66	42	—	—	66	42
女	—	—	63	45	18	—	—	45	18
總 數	1	—	75	57	18	2	—	55	18
男	—	—	66	48	18	—	—	48	18
女	—	—	59	43	16	—	—	43	16
總 數	—	—	57	39	18	—	—	39	18
男	—	—	45	35	10	—	—	35	10
女	—	—	64	49	15	—	—	49	15
總 數	42	8	252	229	23	—	—	229	23
男	—	—	18	15	3	—	—	15	3
女	—	—	69	67	2	—	—	67	2
總 數	4	1	63	58	5	—	—	58	5
男	38	7	102	89	13	—	—	89	13
女	—	—	42	41	1	—	—	41	1
總 數	—	—	24	23	1	—	—	23	1
男	—	—	11	11	—	—	—	11	—
女	—	—	7	7	—	—	—	7	—

第一〇表 小 學 校 專

年 度	總 數	尋 常		常 備				
		總 數		師範學校附屬		市 町 村 立		
		總 數	男	女	男	女	男	女
昭和	973	789	379	410	—	—	356	389
五年度	979	788	365	423	—	1	340	410
六年度	1,064	857	390	467	—	1	362	443
七年度	1,076	863	390	473	—	—	363	458
八年度	1,102	875	394	481	—	—	372	464
九年度	1,133	899	397	502	—	—	374	486
十年度	1,231	973	437	536	—	1	416	519
十一年度	1,350	1,057	476	581	—	1	457	560
十二年度	1,414	1,114	494	620	—	1	471	595
十三年度	1,402	1,112	488	624	—	—	466	600
全 國								
市 郡								
東 京 市	1,283	1,002	459	543	—	—	442	521
(舊 市 域)	527	419	243	176	—	—	238	160
麹町區	28	25	10	15	—	—	7	4
神田區	28	21	10	11	—	—	10	11
本 橋 區	21	18	10	8	—	—	10	8
日 本 橋 區	34	27	17	10	—	—	17	10
芝 區	56	44	22	22	—	—	20	17
麻 布 區	21	17	12	5	—	—	12	5
赤 坂 區	11	11	5	6	—	—	5	6
四 谷 區	15	11	8	3	—	—	8	3
牛 久 保 區	32	25	20	5	—	—	20	5
小 石 川 區	39	30	21	9	—	—	21	9
本 郷 區	29	24	16	8	—	—	16	8
下 谷 區	43	36	17	19	—	—	17	19
淺 草 區	60	47	25	22	—	—	25	22
深 谷 區	61	45	25	20	—	—	25	20
(新 市 域)	756	583	216	367	—	—	204	361
品 川 區	40	32	15	17	—	—	15	17
目 黒 區	32	25	10	15	—	—	8	14
荏 原 區	30	19	8	11	—	—	8	11
大 塚 區	44	38	13	25	—	—	11	25
浦 和 區	28	22	8	14	—	—	8	14
世 田 谷 區	40	33	12	21	—	—	9	18
澁 谷 區	49	43	14	29	—	—	12	29
中 野 區	34	29	15	14	—	—	14	14
杉 木 區	38	30	11	19	—	—	10	17
豊 島 區	44	37	12	25	—	—	12	25
豊 島 區	51	42	16	26	—	—	16	26
野 川 區	20	17	5	12	—	—	5	12
荒 川 區	66	49	20	29	—	—	19	29
板 橋 區	37	26	8	18	—	—	8	18
足 立 區	27	16	4	12	—	—	4	12
足 立 區	43	35	12	23	—	—	12	23
葛 城 區	41	29	12	17	—	—	12	17
江 戶 區	36	21	10	11	—	—	10	11
葛 城 區	26	19	5	14	—	—	5	14
江 戶 區	30	21	6	15	—	—	6	15
郡	108	99	26	73	—	—	21	71
八 木 郡	7	4	—	4	—	—	—	4
西 多 摩 郡	34	33	9	24	—	—	9	24
南 多 摩 郡	29	28	8	20	—	—	8	20
北 多 摩 郡	38	34	9	25	—	—	4	23
支 庁	11	11	3	8	—	—	3	8
大 丈 原 支 庁	9	9	2	7	—	—	2	7
八 丈 原 支 庁	1	1	—	1	—	—	—	1

科 正 教 員

科 別	私 立	總 數	高 等		科 別			
			總 數		師範學校附屬		市 町 村 立	
			總 數	男	女	男	女	男
23	21	184	113	71	—	—	113	71
25	12	191	125	66	—	1	125	65
28	23	207	135	72	—	1	135	71
27	15	213	137	76	—	1	137	75
22	17	227	136	91	—	1	136	90
23	16	234	147	87	—	1	147	86
21	16	258	156	102	—	—	156	102
19	20	293	183	110	—	—	183	110
23	24	300	193	107	—	1	193	106
22	24	290	176	114	—	2	176	112
島 別 (昭和十五年三月一日)								
17	22	281	171	110	—	2	171	108
5	16	108	69	39	—	—	69	39
3	11	3	1	2	—	—	1	2
—	—	7	5	2	—	—	5	2
—	—	3	1	2	—	—	1	2
—	—	7	5	2	—	—	5	2
—	—	2	1	1	—	—	1	1
—	—	4	3	1	—	—	3	1
—	—	12	9	3	—	—	9	3
—	—	5	4	1	—	—	4	1
—	—	7	5	2	—	—	5	2
—	—	9	6	3	—	—	6	3
—	—	5	4	1	—	—	4	1
—	—	7	5	2	—	—	5	2
—	—	13	9	4	—	—	9	4
—	—	16	11	5	—	—	11	5
—	—	11	8	3	—	—	8	3
12	6	173	102	71	—	2	102	69
—	—	8	5	3	—	—	5	3
—	—	7	5	2	—	—	5	2
—	—	11	7	4	—	—	7	4
—	—	6	4	2	—	—	4	2
—	—	6	4	2	—	—	4	2
—	—	3	2	1	—	—	2	1
—	—	7	4	3	—	1	4	2
—	—	2	1	1	—	—	1	1
—	—	6	4	2	—	—	4	2
—	—	3	2	1	—	—	2	1
—	—	18	11	7	—	—	11	7
—	—	12	8	4	—	—	8	4
—	—	9	6	3	—	—	6	3
—	—	3	2	1	—	—	2	1
—	—	17	11	6	—	—	11	6
—	—	11	6	5	—	1	6	5
—	—	11	6	5	—	—	6	5
—	—	8	5	3	—	—	5	3
—	—	12	10	2	—	—	10	2
—	—	15	10	5	—	—	10	5
—	—	7	5	2	—	—	5	2
—	—	9	5	4	—	—	5	4
5	2	9	5	4	—	—	5	4
—	—	3	2	1	—	—	2	1
—	—	1	1	—	—	—	1	—
—	—	1	1	—	—	—	1	—
—	—	4	2	2	—	—	2	2

第一一表 小學校准教員

年度	准 教 員																		
	總 數	初 等 科						高 等 科											
		總數	男	女	市	町	村	立	私	立	總數	男	女	市	町	村	立	私	立
昭和十一年	90	88	48	40	46	38	2	2	2	2	2	2	2	2	2	2	2	2	2
昭和十二年	82	80	43	37	42	35	1	1	1	1	1	1	1	1	1	1	1	1	1
昭和十三年	72	71	42	29	42	27	—	—	—	—	—	—	—	—	—	—	—	—	—
昭和十四年	70	69	42	27	42	25	—	—	—	—	—	—	—	—	—	—	—	—	—
昭和十五年	70	67	42	25	42	23	—	—	—	—	—	—	—	—	—	—	—	—	—
昭和十六年	75	73	46	27	45	25	1	1	1	1	1	1	1	1	1	1	1	1	1
昭和十七年	73	71	45	26	43	24	2	2	2	2	2	2	2	2	2	2	2	2	2
昭和十八年	61	59	39	20	38	18	1	1	1	1	1	1	1	1	1	1	1	1	1
昭和十九年	43	43	25	18	24	16	1	1	1	1	1	1	1	1	1	1	1	1	1
昭和二十年	34	33	18	15	18	14	—	—	—	—	—	—	—	—	—	—	—	—	—
全 市 郡																			
東京市	2	2	—	2	—	1	—	—	—	—	—	—	—	—	—	—	—	—	—
(舊) 市	1	1	—	1	—	—	—	—	—	—	—	—	—	—	—	—	—	—	—
神戶市	—	—	—	—	—	—	—	—	—	—	—	—	—	—	—	—	—	—	—
大阪府	—	—	—	—	—	—	—	—	—	—	—	—	—	—	—	—	—	—	—
京都府	—	—	—	—	—	—	—	—	—	—	—	—	—	—	—	—	—	—	—
奈良府	—	—	—	—	—	—	—	—	—	—	—	—	—	—	—	—	—	—	—
和歌山府	—	—	—	—	—	—	—	—	—	—	—	—	—	—	—	—	—	—	—
鳥取縣	—	—	—	—	—	—	—	—	—	—	—	—	—	—	—	—	—	—	—
島根縣	—	—	—	—	—	—	—	—	—	—	—	—	—	—	—	—	—	—	—
岡山縣	—	—	—	—	—	—	—	—	—	—	—	—	—	—	—	—	—	—	—
広島縣	—	—	—	—	—	—	—	—	—	—	—	—	—	—	—	—	—	—	—
山口縣	—	—	—	—	—	—	—	—	—	—	—	—	—	—	—	—	—	—	—
德島縣	—	—	—	—	—	—	—	—	—	—	—	—	—	—	—	—	—	—	—
高松縣	—	—	—	—	—	—	—	—	—	—	—	—	—	—	—	—	—	—	—
香川縣	—	—	—	—	—	—	—	—	—	—	—	—	—	—	—	—	—	—	—
愛媛縣	—	—	—	—	—	—	—	—	—	—	—	—	—	—	—	—	—	—	—
高知縣	—	—	—	—	—	—	—	—	—	—	—	—	—	—	—	—	—	—	—
福岡縣	—	—	—	—	—	—	—	—	—	—	—	—	—	—	—	—	—	—	—
佐賀縣	—	—	—	—	—	—	—	—	—	—	—	—	—	—	—	—	—	—	—
熊本縣	—	—	—	—	—	—	—	—	—	—	—	—	—	—	—	—	—	—	—
鹿兒島縣	—	—	—	—	—	—	—	—	—	—	—	—	—	—	—	—	—	—	—
宮崎縣	—	—	—	—	—	—	—	—	—	—	—	—	—	—	—	—	—	—	—
大分縣	—	—	—	—	—	—	—	—	—	—	—	—	—	—	—	—	—	—	—
北九州	—	—	—	—	—	—	—	—	—	—	—	—	—	—	—	—	—	—	—
廣島縣	8	8	5	3	5	3	—	—	—	—	—	—	—	—	—	—	—	—	—
大八小	4	4	4	—	4	—	—	—	—	—	—	—	—	—	—	—	—	—	—
笠原	3	3	1	—	1	—	—	—	—	—	—	—	—	—	—	—	—	—	—
宇原	1	1	—	—	—	—	—	—	—	—	—	—	—	—	—	—	—	—	—

及代用教員

總 數	代 用 教 員																		
	總 數	初 等 科						高 等 科											
		總數	男	女	市	町	村	立	私	立	總數	男	女	市	町	村	立	私	立
1,317	1,182	526	656	502	631	24	25	135	91	44	91	44	—	—	—	—	—	—	—
1,237	1,100	538	562	515	539	23	23	137	86	51	86	51	—	—	—	—	—	—	—
1,614	1,436	728	708	702	669	26	39	178	104	74	104	74	—	—	—	—	—	—	—
1,596	1,418	753	665	713	617	40	48	178	111	67	111	67	—	—	—	—	—	—	—
1,678	1,489	807	682	762	639	45	43	189	124	65	124	65	—	—	—	—	—	—	—
1,910	1,668	917	751	873	708	44	43	242	163	79	163	79	—	—	—	—	—	—	—
1,763	1,551	865	686	818	642	47	44	212	151	61	151	61	—	—	—	—	—	—	—
1,639	1,455	799	656	749	614	50	42	184	126	58	126	58	—	—	—	—	—	—	—
1,608	1,425	724	701	680	659	44	42	183	123	60	123	60	—	—	—	—	—	—	—
1,861	1,636	766	870	720	829	46	41	225	156	69	156	69	—	—	—	—	—	—	—
島 別 (昭和十五年三月一日)																			
1,512	1,314	612	702	579	669	33	33	198	136	62	136	62	—	—	—	—	—	—	—
421	356	162	194	158	180	4	14	65	50	15	50	15	—	—	—	—	—	—	—
16	11	7	4	4	3	3	1	5	4	1	4	1	—	—	—	—	—	—	—
23	23	16	7	16	7	—	—	—	—	—	—	—	—	—	—	—	—	—	—
17	15	7	8	7	8	—	—	—	—	—	—	—	—	—	—	—	—	—	—
18	16	6	10	6	10	—	—	—	—	—	—	—	—	—	—	—	—	—	—
33	26	10	16	9	13	1	3	7	6	1	6	1	—	—	—	—	—	—	—
23	22	9	13	9	12	—	1	1	—	—	—	—	—	—	—	—	—	—	—
10	9	4	5	4	5	—	—	—	—	—	—	—	—	—	—	—	—	—	—
9	8	1	7	1	7	—	—	—	—	—	—	—	—	—	—	—	—	—	—
19	16	10	6	10	6	—	—	—	—	—	—	—	—	—	—	—	—	—	—
38	35	17	18	17	10	—	8	3	2	1	2	1	—	—	—	—	—	—	—
15	14	6	8	6	8	—	—	—	—	—	—	—	—	—	—	—	—	—	—
39	33	14	19	14	19	—	—	—	—	—	—	—	—	—	—	—	—	—	—
51	41	17	24	17	23	—	1	10	6	4	6	4	—	—	—	—	—	—	—
65	50	24	26	24	26	—	—	15	12	3	12	3	—	—	—	—	—	—	—
45	37	14	23	14	23	—	—	8	7	1	7	1	—	—	—	—	—	—	—
1,091	958	450	508	421	489	29	19	133	86	47	86	47	—	—	—	—	—	—	—
49	41	18	23	18	23	—	—	8	5	3	5	3	—	—	—	—	—	—	—
34	29	15	14	14	13	—	1	5	4	1	4	1	—	—	—	—	—	—	—
44	37	14	23	14	23	—	—	7	5	2	5	2	—	—	—	—	—	—	—
61	55	25	30	24	27	—	3	6	4	2	4	2	—	—	—	—	—	—	—
55	50	24	26	24	26	—	—	5	1	4	1	4	—	—	—	—	—	—	—
60	55	21	34	17	27	—	4	5	4	1	4	1	—	—	—	—	—	—	—
56	53	25	28	13	22	—	6	3	2	1	2	1	—	—	—	—	—	—	—
30	27	10	17	9	17	—	1	3	2	1	2	1	—	—	—	—	—	—	—
29	29	13	16	13	16	—	—	—	—	—	—	—	—	—	—	—	—	—	—
39	37	16	21	16	21	—													

第一二表 小 學 校

年 度	總 數	尋 常				師 範 學 校 附 屬				市 町 村 立			
		總 數		男	女	男		女		男		女	
		總 數	男			女	男	女	男	女	男	女	
昭和五年度	13,595	12,131	7,866	4,265	44	7	7,635	4,162					
同六年度	13,864	12,394	8,047	4,347	45	9	7,819	4,247					
同七年度	14,664	13,078	8,424	4,654	44	8	8,181	4,530					
同八年度	15,349	13,610	8,778	4,832	45	6	8,526	4,705					
同九年度	16,129	14,243	9,223	5,020	42	7	8,970	4,899					
同十年度	16,844	14,832	9,624	5,208	43	6	9,366	5,084					
同十一年度	17,551	15,447	10,022	5,425	43	8	9,762	5,295					
同十二年度	18,062	15,864	10,238	5,626	47	7	9,966	5,489					
同十三年度	18,509	16,197	10,384	5,813	53	6	10,109	5,672					
同十四年度	18,881	16,488	10,344	6,144	61	6	10,068	6,001					
全 市 郡													
東 京 市	16,928	14,866	9,346	5,520	61	6	9,130	5,395					
(舊 市 域)	5,349	4,715	2,983	1,732	12	4	2,927	1,657					
麹 町 區	195	176	111	65			83	28					
神 田 區	281	251	162	89			162	89					
日 本 橋 區	211	193	124	69			124	69					
芝 罘 區	342	301	202	99			201	98					
布 塚 區	469	413	258	155			250	140					
麻 栗 本 區	222	196	115	81			112	75					
赤 坂 區	139	132	90	42			90	42					
四 谷 區	181	161	104	57			104	57					
牛 込 區	303	270	183	87			183	87					
小 石 川 區	420	368	235	133	12	4	220	119					
本 郷 區	319	290	189	101			189	101					
下 谷 區	452	402	253	149			253	149					
淺 草 區	604	525	340	185			339	183					
本 郷 區	667	563	331	232			331	232					
深 野 區	544	474	286	188			286	188					
(新 市 域)	11,579	10,151	6,363	3,788	49	2	6,203	3,738					
品 川 區	560	485	301	184			301	184					
目 黒 區	489	435	277	158			272	156					
荏 原 區	492	418	260	158			260	158					
大 田 區	634	575	365	210			358	207					
蒲 田 區	524	463	287	176			284	173					
世 田 谷 區	741	678	450	228	19	2	404	212					
澁 谷 區	634	575	369	206			336	198					
中 野 區	442	395	253	142			246	142					
杉 野 區	517	463	289	174			283	172					
豊 島 區	608	562	357	205			356	199					
豊 島 區	798	701	442	259	17		408	252					
荒 川 區	337	297	191	106			191	106					
荒 川 區	978	841	503	338			500	336					
荒 川 區	577	493	291	202			291	202					
荒 川 區	619	522	319	203	13		304	202					
足 立 區	610	528	334	194			334	194					
向 島 區	568	491	303	188			303	188					
葛 城 區	532	453	285	168			285	168					
葛 城 區	427	367	224	143			224	143					
江 戶 川 區	492	409	263	146			263	146					
郡 部	1,743	1,456	888	568			828	550					
八 木 郡	168	143	89	54			89	54					
西 多 摩 郡	433	360	211	149			211	149					
南 多 摩 郡	397	324	202	122			198	121					
北 多 摩 郡	745	629	386	243			330	226					
支 廳 管 內	210	166	110	56			110	56					
大 丈 原 島	120	95	62	33			62	33					
八 丈 原 島	58	46	33	13			33	13					
小 笠 原 島	32	25	15	10			15	10					

教 員 全 數

科 別	私 立	高 等 科							
		總 數		師 範 學 校 附 屬		市 町 村 立		私 立	
		男	女	男	女	男	女	男	女
管 別									
187	96	1,464	1,130	334	7	—	1,127	334	—
183	91	1,470	1,121	349	5	1	1,116	348	—
199	116	1,586	1,187	399	5	2	1,182	397	—
207	121	1,739	1,292	447	5	3	1,287	444	—
211	114	1,886	1,389	497	6	2	1,383	495	—
215	118	2,012	1,490	522	5	2	1,485	520	—
217	122	2,104	1,560	544	6	1	1,554	543	—
225	130	2,198	1,617	581	5	2	1,612	579	—
222	135	2,312	1,663	649	5	2	1,658	647	—
215	137	2,393	1,691	702	7	3	1,684	699	—
島 別									
155	119	2,062	1,395	667	7	3	1,388	664	—
44	71	634	425	209	1	1	424	208	—
28	37	19	12	7	—	—	12	7	—
—	—	30	19	11	—	—	19	11	—
—	—	18	14	4	—	—	14	4	—
1	1	41	31	10	—	—	31	10	—
8	15	56	39	17	—	—	39	17	—
3	6	26	16	10	—	—	16	10	—
—	—	7	5	2	—	—	5	2	—
—	—	20	11	9	—	—	11	9	—
—	—	33	23	10	—	—	23	10	—
3	10	52	32	20	1	1	31	19	—
—	—	29	18	11	—	—	18	11	—
—	—	50	29	21	—	—	29	21	—
1	2	79	56	23	—	—	56	23	—
—	—	104	76	28	—	—	76	28	—
—	—	70	44	26	—	—	44	26	—
111	48	1,428	970	458	6	2	964	456	—
—	—	75	49	26	—	—	49	26	—
5	2	54	32	22	—	—	32	22	—
—	—	74	49	25	—	—	49	25	—
7	3	59	42	17	—	—	42	17	—
3	3	61	40	21	—	—	40	21	—
27	14	63	50	13	2	1	48	12	—
33	8	59	36	23	—	—	36	23	—
7	—	47	33	14	—	—	33	14	—
6	2	54	37	17	—	—	37	17	—
1	6	46	31	15	—	—	31	15	—
17	7	97	62	35	2	—	60	35	—
—	—	40	27	13	—	—	27	13	—
3	2	137	83	54	—	—	83	54	—
—	—	84	57	27	—	—	57	27	—
2	1	97	68	29	2	1	66	28	—
—	—	82	59	23	—	—	59	23	—
—	—	77	57	20	—	—	57	20	—
—	—	79	52	27	—	—	52	27	—
—	—	60	46	14	—	—	46	14	—
—	—	83	60	23	—	—	60	23	—
60	18	287	254	33	—	—	254	33	—
—	—	25	19	6	—	—	19	6	—
—	—	73	70	3	—	—	70	3	—
4	1	73	66	7	—	—	66	7	—
56	17	116	99	17	—	—	99	17	—
—	—	44	42	2	—	—	42	2	—
—	—	25	24	1	—	—	24	1	—
—	—	12	11	1	—	—	11	1	—
—	—	7	7	—	—	—	7	—	—

第一三表 小 學 校 教 員

	學 級 一 一 付 本 科 正 教 員								學 級 一 一 付 兒 童							
	總 數		師範學校附屬		市町村立		私 立		總 數		師範學校附屬		市町村立		私 立	
	尋常科	高等科	尋常科	高等科	尋常科	高等科	尋常科	高等科	尋常科	高等科	尋常科	高等科	尋常科	高等科	尋常科	高等科
全																
昭和五年度	0.91	1.03	1.21	2.11	0.91	1.03	0.94	—	52.51	44.75	45.00	54.67	52.85	75.73	—	—
同六年度	0.92	1.02	1.26	1.00	0.91	1.02	1.07	—	54.11	47.23	45.40	32.00	54.47	47.20	—	—
同七年度	0.90	0.99	1.21	1.20	0.90	0.99	0.97	—	54.89	49.84	45.43	30.60	55.24	49.92	—	—
同八年度	0.92	0.95	1.21	1.40	0.91	0.95	0.92	—	55.24	50.27	45.50	31.40	55.73	50.24	—	—
同九年度	0.93	0.96	1.16	1.20	0.92	0.96	0.92	—	55.45	50.17	46.38	33.00	55.92	50.25	—	—
同十年度	0.93	0.94	1.14	1.20	0.92	0.94	0.95	—	55.73	48.91	45.91	34.40	56.19	48.96	—	—
同十一年度	0.94	0.97	1.16	1.20	0.94	0.96	0.96	—	55.57	49.01	46.58	37.00	56.00	49.05	—	—
同十二年度	0.95	0.97	1.23	1.40	0.94	0.97	1.01	—	56.00	50.06	46.40	38.80	56.33	50.09	—	—
同十三年度	0.95	0.98	1.21	1.20	0.95	0.97	1.00	—	55.89	52.11	45.88	41.20	56.33	52.14	—	—
同十四年度	0.93	0.95	1.14	1.14	0.93	0.95	0.98	—	56.45	50.72	44.54	30.71	56.88	50.79	—	—
市 郡																
東 京 市	0.95	0.95	1.14	1.14	0.94	0.95	0.97	—	57.14	51.17	44.54	30.71	57.51	51.25	—	—
(舊 市 域)	0.97	0.98	1.23	2.00	0.98	0.98	1.04	—	55.79	51.75	34.47	21.00	56.14	51.88	—	—
麹町區	1.03	1.00	—	—	1.00	1.00	1.12	—	50.27	46.10	—	—	53.35	46.09	—	—
神田區	0.97	1.10	—	—	0.97	1.10	—	—	52.15	49.81	—	—	52.15	49.81	—	—
日本橋區	0.98	1.08	—	—	0.98	1.08	—	—	52.62	48.75	—	—	52.62	48.75	—	—
京橋區	0.99	1.00	—	—	0.99	1.00	1.00	—	53.53	54.44	—	—	53.67	54.44	—	—
芝區	1.05	1.32	—	—	1.05	1.32	1.00	—	54.31	53.63	—	—	54.73	53.63	—	—
麻布區	0.97	1.05	—	—	0.96	1.05	1.33	—	54.21	45.80	—	—	54.79	45.80	—	—
赤坂區	0.97	1.00	—	—	0.97	1.00	—	—	48.00	40.67	—	—	48.00	40.67	—	—
四谷區	0.99	1.07	—	—	0.99	1.07	—	—	52.93	50.21	—	—	52.93	50.21	—	—
牛込區	1.00	0.92	—	—	1.00	0.92	—	—	52.76	44.00	—	—	52.76	44.00	—	—
小石川區	1.01	1.03	1.23	2.00	0.97	1.00	0.63	—	52.10	51.37	34.47	21.00	53.38	52.97	—	—
本郷區	1.01	1.05	—	—	1.01	1.05	—	—	59.55	47.09	—	—	59.55	47.09	—	—
下谷區	0.96	0.93	—	—	0.96	0.93	—	—	55.61	51.80	—	—	55.61	51.80	—	—
浅草區	0.93	0.88	—	—	0.95	0.88	0.50	—	58.59	54.80	—	—	58.73	54.80	—	—
本所區	0.93	0.91	—	—	0.93	0.91	—	—	59.74	51.49	—	—	59.74	51.49	—	—
深川區	0.95	0.89	—	—	0.95	0.89	—	—	61.72	57.44	—	—	61.72	57.44	—	—
(新 市 域)	0.93	0.94	1.11	1.00	0.93	0.94	0.94	—	57.74	50.93	48.62	34.60	58.11	51.00	—	—
品川區	0.97	0.98	—	—	0.97	0.98	—	—	57.71	50.25	—	—	57.71	50.25	—	—
目黒區	0.97	0.95	—	—	0.97	0.95	—	—	56.96	51.39	—	—	57.42	51.39	—	—
荏原區	0.89	0.98	—	—	0.89	0.98	—	—	57.72	53.49	—	—	57.72	53.49	—	—
大森區	0.94	0.85	—	—	0.94	0.85	0.67	—	59.11	49.47	—	—	59.63	49.47	—	—
蒲田區	0.91	0.85	—	—	0.91	0.85	—	—	58.31	50.51	—	—	58.93	50.51	—	—
世田谷區	1.00	0.93	1.24	1.00	0.98	0.93	1.20	—	57.88	48.73	57.46	79.00	59.00	48.21	—	—
澁谷區	0.95	0.96	—	—	0.95	0.96	0.70	—	54.54	47.00	—	—	55.44	47.00	—	—
滝中區	0.97	1.00	—	—	0.98	1.00	0.83	—	54.90	45.82	—	—	55.71	45.82	—	—
杉並區	0.97	1.05	—	—	0.97	1.05	1.67	—	58.15	45.45	—	—	58.46	45.45	—	—
中野區	0.97	1.00	—	—	0.97	1.00	1.17	—	56.51	50.05	—	—	56.77	50.05	—	—
豊島區	0.97	0.96	1.00	1.00	0.94	0.96	1.14	—	57.05	48.44	50.82	31.00	57.97	48.88	—	—
野川區	0.95	0.83	—	—	0.95	0.83	—	—	57.81	49.43	—	—	57.80	49.43	—	—
荒川區	0.89	0.92	—	—	0.90	0.92	0.33	—	57.71	52.89	—	—	57.98	52.89	—	—
板橋區	0.95	0.97	—	—	0.95	0.97	—	—	60.18	55.91	—	—	60.18	55.91	—	—
板橋區	0.98	0.96	1.08	1.00	0.97	0.96	1.00	—	56.41	46.54	35.92	16.00	57.04	47.34	—	—
足立區	0.86	0.92	—	—	0.86	0.92	—	—	60.15	56.35	—	—	60.15	56.35	—	—
向島區	0.90	0.94	—	—	0.90	0.94	—	—	58.97	55.44	—	—	58.97	55.44	—	—
葛飾區	0.88	0.90	—	—	0.88	0.90	—	—	58.84	55.83	—	—	58.84	55.83	—	—
江戶川區	0.92	0.88	—	—	0.92	0.88	—	—	57.15	69.24	—	—	57.15	69.24	—	—
江戶川區	0.86	0.94	—	—	0.86	0.94	—	—	58.28	49.72	—	—	78.52	47.72	—	—
郡																
八王子市	0.97	0.86	—	—	0.97	0.86	—	—	59.20	56.67	—	—	59.20	56.67	—	—
西多摩郡	0.74	1.00	—	—	0.74	1.00	—	—	49.46	50.03	—	—	49.46	50.03	—	—
南多摩郡	0.74	0.93	—	—	0.74	0.93	0.83	—	48.58	47.75	—	—	49.41	47.75	—	—
北多摩郡	0.84	0.97	—	—	0.82	0.97	1.05	—	52.96	51.72	—	—	55.18	51.72	—	—
支 庁 管 内																
大 丈 原	0.58	0.92	—	—	0.58	0.92	—	—	37.22	33.85	—	—	37.22	33.85	—	—
八 丈 原	0.63	0.85	—	—	0.63	0.85	—	—	35.79	32.38	—	—	35.79	32.38	—	—
小 笠 原	0.61	0.88	—	—	0.61	0.88	—	—	41.92	42.88	—	—	41.93	42.88	—	—

員 諸 比 例

私 立	教 員 一 人 一 付 兒 童								各 種 教 員 男 女 百 分 比 例								
	總 數		師範學校附屬		市町村立		私 立		本 科 正 教 員		專 科 正 教 員		准 教 員		代 用 教 員		
	尋常科	高等科	尋常科	高等科	尋常科	高等科	尋常科	高等科	男	女	男	女	男	女	男	女	
全																	
33.57	—	47.75	34.53	35.66	23.43	48.44	34.59	21.11	—	69.88	30.12	50.57	49.43	53.33	46.67	46.85	53.15
33.46	—	49.78	36.05	35.31	26.60	50.40	36.09	21.49	—	69.25	30.75	50.05	49.95	54.88	45.12	50.44	49.56
31.28	—	50.07	38.12	36.69	21.86	50.86	38.19	22.63	—	68.92	31.08	49.34	50.66	58.32	41.67	51.58	48.42
29.65	—	50.02	40.83	37.97	19.63	50.82	40.93	19.34	—	67.43	32.57	45.19	54.81	60.87	39.13	43.29	56.71
29.64	—	49.68	40.77	39.76	20.63	50.42	40.85	19.43	—	68.43	31.57	48.09	51.91	64.29	35.71	55.48	44.52
29.86	—	49.51	39.50	40.29	24.57	50.24	39.56	19.19	—	68.79	31.21	48.01	51.99	64.00	36.00	55.65	44.35
30.50	—	49.06	39.39	39.27	26.43	49.76	39.43	19.44	—	68.53	31.47	48.17	51.83	64.38	35.62	57.63	42.37
30.32	—	49.47	40.22	36.94	27.71	50.22	40.26	18.70	—	68.15	31.85	48.81	51.19	67.21	32.79	56.44	43.56
30.30	—	49.61	42.26	36.70	29.43	50.35	42.30	18.84	—	67.91	32.09	48.59	51.41	58.14	41.86	52.67	47.33
31.20	—	50.62	42.18	39.22	21.50	51.34	42.26	19.50	—	66.87	33.13	47.45	52.55	54.29	45.71	49.52	50.48
市 郡																	
33.33	—	51.15	41.69	39.22	21.50	51.78	41.79	20.80	—	66.20	33.80	49.19	50.81	—	100.00	49.44	50.56
41.75	—	48.09	39.34	36.63	21.00	48.68	39.40	26.14	—	65.33	34.67	59.74	40.26	—	100.00	50.36	49.64

第一四表 小學校尋

	正教					
	總數		師範學校附屬		市町村立	
	男	女	男	女	男	女
全						
昭和五年度	579,287	292,699	286,588	1,086	804	288,385
同六年度	615,922	311,221	304,701	1,115	792	306,954
同七年度	654,904	330,958	323,946	1,116	792	326,593
同八年度	680,716	344,232	336,434	1,137	774	339,961
同九年度	707,581	357,810	349,771	1,148	800	353,578
同十年度	734,323	371,710	362,613	1,150	824	367,497
同十一年度	757,810	383,998	373,812	1,166	837	379,762
同十二年度	784,804	397,783	387,021	1,166	829	393,589
同十三年度	803,529	407,822	395,707	1,307	895	403,483
同十四年度	834,981	424,350	410,631	1,542	1,086	419,757
市 郡						
東 京 市	760,787	386,793	373,994	1,542	1,086	382,878
(舊 市 域)	226,739	115,060	111,679	270	316	113,977
麹町區	7,289	3,605	3,684	—	—	2,943
神田區	11,107	5,647	5,460	—	—	5,647
日本橋區	8,472	4,302	4,170	—	—	4,302
京橋區	13,971	7,075	6,896	—	—	7,038
芝區	18,792	9,465	9,327	—	—	9,370
麻布區	8,782	4,368	4,414	—	—	4,368
赤坂區	5,520	2,933	2,587	—	—	2,933
四谷區	7,463	3,832	3,631	—	—	3,832
牛久保區	12,134	6,263	5,871	—	—	6,263
小石川區	16,463	8,269	8,194	270	316	7,999
本郷區	14,529	7,595	6,934	—	—	7,595
下谷區	19,351	9,712	9,639	—	—	9,712
浅草區	26,899	13,509	13,390	—	—	13,490
本所區	30,107	15,266	14,841	—	—	15,266
深川區	25,860	13,219	12,641	—	—	13,219
(新 市 域)	534,048	271,733	262,315	1,272	770	268,901
品川區	24,585	12,631	11,954	—	—	12,631
目黒區	22,900	11,898	11,002	—	—	11,875
荏原區	23,548	11,968	11,580	—	—	11,968
大森區	30,441	15,499	14,942	—	—	15,449
蒲田區	25,132	12,694	12,438	—	—	12,645
世田谷區	34,036	17,397	16,639	483	264	16,587
澁谷區	27,460	14,267	13,193	—	—	13,399
澁谷區	19,104	9,731	9,373	—	—	9,680
中野區	24,131	12,235	11,896	—	—	12,213
杉並區	28,425	14,440	13,985	—	—	14,440
豐島區	36,455	18,708	17,747	561	303	18,011
荒川區	15,376	7,832	7,544	—	—	7,832
板橋區	45,153	22,835	22,318	—	—	22,806
練馬區	27,624	13,940	13,684	—	—	13,940
足立區	27,076	13,722	13,354	228	203	13,489
葛飾區	29,595	14,864	14,731	—	—	14,864
江戸川區	26,536	13,500	13,036	—	—	13,500
江戶川區	24,714	12,431	12,283	—	—	12,431
江戶川區	19,144	9,691	9,453	—	—	9,691
江戶川區	22,613	11,450	11,163	—	—	11,450
郡	68,093	34,457	33,636	—	—	33,779
八王子市	7,814	4,000	3,814	—	—	4,000
西多摩郡	15,876	8,076	7,800	—	—	8,076
南多摩郡	14,427	7,205	7,222	—	—	7,181
北多摩郡	29,976	15,176	14,800	—	—	14,522
支 管 内	6,101	3,100	3,001	—	—	3,100
大 島	3,424	1,773	1,651	—	—	1,773
八 丈	1,503	739	764	—	—	739
小 笠	1,174	588	586	—	—	588

常 科 兒 童

科	補習科							
	私立		總數		市町村立		私立	
	男	女	總數	男	女	男	女	
管 別 (昭和十五年三月一日)								
總數	3,228	2,747	387	173	214	167	207	6
私立	3,152	2,737	10	4	6	—	—	4
市町村立	3,249	3,133	14	6	8	—	—	6
總數	3,184	3,161	53	17	36	12	29	5
私立	3,084	3,230	12	4	8	—	—	4
市町村立	3,063	3,328	22	10	12	—	—	10
總數	3,070	3,519	26	12	14	—	—	12
私立	3,028	3,612	32	14	18	—	—	14
市町村立	3,032	3,694	30	12	18	—	—	12
總數	3,051	3,813	15	5	10	—	—	5
總數	2,373	3,327	15	5	10	—	—	5
私立	873	2,193	15	5	10	—	—	5
市町村立	662	1,132	—	—	—	—	—	—
總數	—	—	—	—	—	—	—	—
私立	—	—	—	—	—	—	—	—
市町村立	37	34	—	—	—	—	—	—
總數	95	416	—	—	—	—	—	—
私立	—	234	—	—	—	—	—	—
市町村立	—	—	—	—	—	—	—	—
總數	—	—	—	—	—	—	—	—
私立	—	—	—	—	—	—	—	—
市町村立	—	—	—	—	—	—	—	—
總數	—	—	—	—	—	—	—	—
私立	—	—	—	—	—	—	—	—
市町村立	—	—	—	—	—	—	—	—
總數	—	—	—	—	—	—	—	—
私立	—	—	—	—	—	—	—	—
市町村立	—	—	—	—	—	—	—	—
總數	—	—	—	—	—	—	—	—
私立	—	—	—	—	—	—	—	—
市町村立	—	—	—	—	—	—	—	—
總數	—	—	—	—	—	—	—	—
私立	—	—	—	—	—	—	—	—
市町村立	—	—	—	—	—	—	—	—
總數	—	—	—	—	—	—	—	—
私立	—	—	—	—	—	—	—	—
市町村立	—	—	—	—	—	—	—	—
總數	—	—	—	—	—	—	—	—
私立	—	—	—	—	—	—	—	—
市町村立	—	—	—	—	—	—	—	—
總數	—	—	—	—	—	—	—	—
私立	—	—	—	—	—	—	—	—
市町村立	—	—	—	—	—	—	—	—
總數	—	—	—	—	—	—	—	—
私立	—	—	—	—	—	—	—	—
市町村立	—	—	—	—	—	—	—	—
總數	—	—	—	—	—	—	—	—
私立	—	—	—	—	—	—	—	—
市町村立	—	—	—	—	—	—	—	—
總數	—	—	—	—	—	—	—	—
私立	—	—	—	—	—	—	—	—
市町村立	—	—	—	—	—	—	—	—
總數	—	—	—	—	—	—	—	—
私立	—	—	—	—	—	—	—	—
市町村立	—	—	—	—	—	—	—	—
總數	—	—	—	—	—	—	—	—
私立	—	—	—	—	—	—	—	—
市町村立	—	—	—	—	—	—	—	—
總數	—	—	—	—	—	—	—	—
私立	—	—	—	—	—	—	—	—
市町村立	—	—	—	—	—	—	—	—
總數	—	—	—	—	—	—	—	—
私立	—	—	—	—	—	—	—	—
市町村立	—	—	—	—	—	—	—	—
總數	—	—	—	—	—	—	—	—
私立	—	—	—	—	—	—	—	—
市町村立	—	—	—	—	—	—	—	—
總數	—	—	—	—	—	—	—	—
私立	—	—	—	—	—	—	—	—
市町村立	—	—	—	—	—	—	—	—
總數	—	—	—	—	—	—	—	—
私立	—	—	—	—	—	—	—	—
市町村立	—	—	—	—	—	—	—	—
總數	—	—	—	—	—	—	—	—
私立	—	—	—	—	—	—	—	—
市町村立	—	—	—	—	—	—	—	—
總數	—	—	—	—	—	—	—	—
私立	—	—	—	—	—	—	—	—
市町村立	—	—	—	—	—	—	—	—
總數	—	—	—	—	—	—	—	—
私立	—	—	—	—	—	—	—	—
市町村立	—	—	—	—	—	—	—	—
總數	—	—	—	—	—	—	—	—
私立	—	—	—	—	—	—	—	—
市町村立	—	—	—	—	—	—	—	—
總數	—	—	—	—	—	—	—	—
私立	—	—	—	—	—	—	—	—
市町村立	—	—	—	—	—	—	—	—
總數	—	—	—	—	—	—	—	—
私立	—	—	—	—	—	—	—	—
市町村立	—	—	—	—	—	—	—	—
總數	—	—	—	—	—	—	—	—
私立	—	—	—	—	—	—	—	—
市町村立	—	—	—	—	—	—	—	—
總數	—	—	—	—	—	—	—	—
私立	—	—	—	—	—	—	—	—
市町村立	—	—	—	—	—	—	—	—
總數	—	—	—	—	—	—	—	—
私立	—	—	—	—	—	—	—	—
市町村立	—	—	—	—	—	—	—	—
總數								

第一六表

小學校高等科兒童

	正 教 科								補 習 科			
	總 數			師範學校附屬		市 町 村 立		私 立		市 町 村 立		
	總 數	男	女	男	女	男	女	男	女	總 數	男	女
全 管	50,559	28,962	21,597	65	99	23,897	21,498					
昭和五年度	52,997	29,970	23,027	57	103	29,913	22,924					
昭和六年度	60,458	33,492	26,966	50	103	33,442	26,863					
昭和七年度	71,085	38,971	32,114	61	96	38,910	32,018					
昭和八年度	76,884	42,181	34,703	82	83	42,099	34,620			11	11	
昭和九年度	79,482	43,584	35,898	102	70	43,482	35,828			9	9	
昭和十年度	82,877	45,584	37,293	113	72	45,471	37,221					
昭和十一年度	88,411	49,051	39,360	121	73	48,930	39,287					
昭和十二年度	97,714	53,760	43,954	128	78	53,632	43,876					
昭和十三年度	100,923	55,139	45,789	119	96	55,020	45,693					
市 郡 島 別 (昭和十五年三月一日)												
東 京 市	85,964	46,681	39,283	119	96	46,562	39,187					
(舊 市 域)	24,944	13,471	11,473		42	13,471	11,431					
麹町區	507	321	186			321	186					
神田區	1,046	554	492			554	492					
本 橋 區	585	299	286			299	286					
日 本 橋 區	1,742	1,005	737			1,005	737					
芝 罘 區	2,038	1,068	970			1,068	970					
麻 布 區	916	468	448			468	448					
赤 坂 區	244	117	127			117	127					
四 谷 區	703	363	340			363	340					
牛 久 保 區	1,100	580	520			580	520					
小 石 川 區	2,055	1,000	1,055		42	1,000	1,013					
本 郷 區	1,036	562	474			562	474					
下 谷 區	2,072	1,139	933			1,139	933					
淺 草 區	3,507	1,859	1,648			1,859	1,648					
本 所 區	4,119	2,248	1,871			2,248	1,871					
深 谷 區	3,274	1,888	1,386			1,888	1,386					
(新 市 域)	61,020	33,210	27,810	119	54	33,091	27,756					
品 川 區	3,015	1,644	1,371			1,644	1,371					
目 黒 區	2,261	1,248	1,013			1,248	1,013					
荏 原 區	3,049	1,640	1,409			1,640	1,409					
大 森 區	2,721	1,518	1,203			1,518	1,203					
蒲 田 區	2,980	1,682	1,298			1,682	1,298					
世 田 谷 區	2,875	1,516	1,359	44	35	1,472	1,324					
澁 谷 區	2,444	1,315	1,129			1,315	1,129					
澁 谷 野 並 區	1,787	918	869			918	869					
中 野 區	2,000	1,043	957			1,043	957					
杉 野 區	1,852	1,051	801			1,051	801					
豐 島 區	3,875	2,116	1,759	62		2,054	1,759					
荒 川 區	1,730	912	818			912	818					
荒 川 野 間 區	6,188	3,330	2,858			3,330	2,858					
板 橋 區	3,634	1,866	1,768			1,866	1,768					
足 立 區	3,630	1,892	1,738	13	19	1,879	1,719					
足 立 區	4,057	2,305	1,752			2,305	1,752					
葛 城 區	3,493	1,976	1,517			1,976	1,517					
葛 城 區	3,517	2,026	1,491			2,026	1,491					
葛 城 區	2,531	1,402	1,129			1,402	1,129					
葛 城 區	3,381	1,810	1,571			1,810	1,571					
郡 部	13,320	7,590	5,730			7,590	5,730					
八 木 市	1,190	700	490			700	490					
西 多 摩 郡	3,452	2,040	1,412			2,040	1,412					
南 多 摩 郡	3,247	1,895	1,352			1,895	1,352					
北 多 摩 郡	5,431	2,955	2,476			2,955	2,476					
支 廳 管 內	1,644	868	776			868	776					
大 丈 原 島	880	482	398			482	398					
八 丈 原 島	421	214	207			214	207					
小 笠 原 島	343	172	171			172	171					

第一七表

小學校高等科兒童學年別

	師範學校附屬			市 町 村 立			私 立		
	總 數	第一學年	第二學年	總 數	第一學年	第二學年	總 數	第一學年	第二學年
	全 管	164	83	81	50,395	28,715	21,680		
昭和五年度	160	84	76	52,837	29,477	23,360			
昭和六年度	153	72	81	60,305	35,699	24,606			
昭和七年度	157	88	69	70,928	40,352	30,576			
昭和八年度	165	80	85	76,719	42,333	34,386			
昭和九年度	172	94	78	79,310	42,943	36,367			
昭和十年度	185	93	92	82,692	45,590	37,102			
昭和十一年度	194	104	90	88,217	48,203	40,014			
昭和十二年度	206	101	105	97,508	54,676	42,832			
昭和十三年度	215	101	114	100,713	51,961	48,752			
市 郡 島 別 (昭和十五年三月一日)									
東 京 市	215	101	114	85,749	44,049	41,700			
(舊 市 域)	42	20	22	21,902	12,466	12,436			
麹町區				507	251	256			
神田區				1,046	482	564			
本 橋 區				585	263	322			
日 本 橋 區				1,742	877	865			
芝 罘 區				2,038	1,016	1,022			
麻 布 區				916	474	442			
赤 坂 區				244	132	112			
四 谷 區				703	345	358			
牛 久 保 區				1,100	595	505			
小 石 川 區	42	20	22	2,013	958	1,055			
本 郷 區				1,036	516	520			
下 谷 區				2,072	1,058	1,014			
淺 草 區				3,507	1,751	1,756			
本 所 區				4,119	2,095	2,024			
深 谷 區				3,274	1,653	1,621			
(新 市 域)	173	81	92	60,847	31,583	29,264			
品 川 區				3,015	1,485	1,530			
目 黒 區				2,261	1,130	1,131			
荏 原 區				3,049	1,632	1,417			
大 森 區				2,721	1,405	1,316			
蒲 田 區				2,980	1,505	1,475			
世 田 谷 區	79	39	40	2,796	1,476	1,320			
澁 谷 區				2,444	1,217	1,227			
澁 谷 野 並 區				1,787	926	861			
中 野 區				2,000	1,028	972			
杉 野 區				1,852	953	899			
豐 島 區	62	23	39	3,813	1,977	1,886			
荒 川 區				1,730	896	834			
荒 川 野 間 區				6,188	3,242	2,946			
板 橋 區				3,634	1,829	1,805			
足 立 區	32	19	13	3,598	1,808	1,790			
足 立 區				4,057	2,117	1,940			
葛 城 區				3,493	1,853	1,640			
葛 城 區				3,517	1,931	1,586			
葛 城 區				2,531	1,380	1,151			
葛 城 區				3,381	1,793	1,588			
郡 部				13,320	7,044	6,276			
八 木 市				1,190	626	564			
西 多 摩 郡				3,452	1,821	1,631			
南 多 摩 郡				3,247	1,705	1,542			
北 多 摩 郡				5,431	2,892	2,539			
支 廳 管 內				1,644	868	776			
大 丈 原 島				880	469	411			
八 丈 原 島				421	214	207			
小 笠 原 島				343	185	158			

第二〇表

小學校尋常科入學兒童

	教 科										補 習 科					
	總 數		師範學校附屬		市 町 村 立		私 立		總 數		市 町 村 立		私 立			
	男	女	男	女	男	女	男	女	男	女	男	女	男	女		
昭和五年度	112,512	56,889	55,623	130	128	56,178	55,000	581	495	186	87	99	84	96	3	3
昭和六年度	116,070	58,603	57,467	145	106	57,897	56,833	561	478	5	2	3	—	—	2	3
昭和七年度	130,315	65,810	64,505	172	130	65,039	63,785	599	590	8	3	5	—	—	3	5
昭和八年度	127,230	64,357	62,873	148	119	63,660	62,198	549	556	8	3	5	—	—	3	5
昭和九年度	132,102	67,096	65,005	144	119	66,433	64,301	519	585	6	2	4	—	—	2	4
昭和十年度	134,755	67,879	66,376	134	134	67,264	66,191	481	531	12	5	7	—	—	5	7
昭和十一年度	135,107	68,546	66,561	147	132	67,918	65,852	481	577	11	5	6	—	—	5	6
昭和十二年度	141,633	71,998	69,635	186	136	71,339	68,909	473	590	10	4	6	—	—	4	6
昭和十三年度	145,847	74,084	71,763	226	138	73,354	71,003	504	622	10	5	5	—	—	5	5
昭和十四年度	154,779	78,776	76,003	275	182	78,005	75,181	496	640	7	2	5	—	—	2	5
市 郡 別 (昭和十四年度)																
東 京 市	141,869	72,242	69,627	275	182	71,582	68,889	385	556	7	2	5	—	—	2	5
(舊 市 域)	41,455	21,089	20,366	44	50	20,924	19,967	121	349	7	2	5	—	—	2	5
麹 町 區	1,215	641	574	—	—	542	417	99	157	—	—	—	—	—	—	—
神 田 區	2,094	1,047	1,047	—	—	1,047	1,047	—	—	—	—	—	—	—	—	—
本 橋 區	1,500	759	741	—	—	759	741	—	—	—	—	—	—	—	—	—
日 本 橋 區	2,555	1,309	1,246	—	—	1,301	1,242	8	4	—	—	—	—	—	—	—
芝 罘 區	3,306	1,628	1,678	—	—	1,616	1,603	12	75	—	—	—	—	—	—	—
麻 布 區	1,567	788	779	—	—	788	743	—	36	—	—	—	—	—	—	—
赤 坂 區	894	456	438	—	—	456	438	—	—	—	—	—	—	—	—	—
四 谷 區	1,311	638	673	—	—	638	673	—	—	—	—	—	—	—	—	—
牛 込 區	2,123	1,085	1,038	—	—	1,085	1,038	—	—	—	—	—	—	—	—	—
小 石 川 區	2,923	1,489	1,434	44	50	1,445	1,310	—	74	—	—	—	—	—	—	—
本 下 町 區	2,573	1,320	1,253	—	—	1,320	1,253	—	—	—	—	—	—	—	—	—
淺 草 區	3,634	1,836	1,798	—	—	1,836	1,798	—	—	—	—	—	—	—	—	—
本 郷 區	5,077	2,578	2,499	—	—	2,576	2,496	2	3	7	2	5	—	—	2	5
深 田 區	5,780	2,985	2,795	—	—	2,985	2,795	—	—	—	—	—	—	—	—	—
新 市 域)	100,411	51,153	49,267	231	132	50,658	48,922	264	207	—	—	—	—	—	—	—
品 川 區	4,454	2,281	2,173	—	—	2,281	2,173	—	—	—	—	—	—	—	—	—
目 黒 區	4,236	2,166	2,070	—	—	2,159	2,062	7	8	—	—	—	—	—	—	—
荏 原 區	4,490	2,286	2,204	—	—	2,286	2,204	—	—	—	—	—	—	—	—	—
大 森 區	5,733	2,951	2,782	—	—	2,941	2,774	10	8	—	—	—	—	—	—	—
蒲 田 區	4,820	2,528	2,292	—	—	2,521	2,285	7	7	—	—	—	—	—	—	—
世 田 谷 區	6,170	3,164	3,006	88	42	3,020	2,928	56	36	—	—	—	—	—	—	—
澁 谷 區	5,037	2,567	2,470	—	—	2,410	2,400	157	70	—	—	—	—	—	—	—
澁 谷 區	3,515	1,808	1,707	—	—	1,802	1,707	6	—	—	—	—	—	—	—	—
中 野 區	4,561	2,308	2,253	—	—	2,305	2,252	3	1	—	—	—	—	—	—	—
杉 並 區	5,402	2,810	2,592	—	—	2,810	2,556	—	36	—	—	—	—	—	—	—
豐 島 區	6,760	3,464	3,296	103	50	3,343	3,205	18	41	—	—	—	—	—	—	—
野 川 區	2,817	1,433	1,384	—	—	1,433	1,384	—	—	—	—	—	—	—	—	—
荒 川 區	8,531	4,341	4,190	—	—	4,341	4,190	—	—	—	—	—	—	—	—	—
板 橋 區	5,569	2,749	2,820	—	—	2,749	2,820	—	—	—	—	—	—	—	—	—
足 立 區	5,087	2,588	2,499	40	40	2,548	2,459	—	—	—	—	—	—	—	—	—
葛 城 區	5,602	2,786	2,816	—	—	2,786	2,816	—	—	—	—	—	—	—	—	—
東 葛 城 區	5,012	2,546	2,466	—	—	2,546	2,466	—	—	—	—	—	—	—	—	—
江 戶 區	4,605	2,338	2,267	—	—	2,338	2,267	—	—	—	—	—	—	—	—	—
江 戶 區	3,618	1,822	1,796	—	—	1,822	1,796	—	—	—	—	—	—	—	—	—
江 戶 區	4,395	2,217	2,178	—	—	2,217	2,178	—	—	—	—	—	—	—	—	—
郡	11,881	5,993	5,888	—	—	5,882	5,804	111	84	—	—	—	—	—	—	—
八 王 子 市	1,424	718	706	—	—	718	706	—	—	—	—	—	—	—	—	—
西 多 摩 郡	2,591	1,309	1,282	—	—	1,309	1,282	—	—	—	—	—	—	—	—	—
南 多 摩 郡	2,540	1,293	1,247	—	—	1,292	1,244	1	3	—	—	—	—	—	—	—
北 多 摩 郡	5,326	2,673	2,653	—	—	2,563	2,572	110	81	—	—	—	—	—	—	—
支 廳 管 內	1,029	541	488	—	—	541	488	—	—	—	—	—	—	—	—	—
大 丈 原 島	604	324	280	—	—	324	280	—	—	—	—	—	—	—	—	—
八 丈 原 島	257	125	132	—	—	125	132	—	—	—	—	—	—	—	—	—
小 笠 原 島	168	92	76	—	—	92	76	—	—	—	—	—	—	—	—	—

第二一表

小學校高等科入學兒童

	正 教 科										補 習 科					
	總 數		師範學校附屬		市 町 村 立		私 立		總 數		市 町 村 立		私 立			
	男	女	男	女	男	女	男	女	男	女	男	女	男	女		
昭和五年度	30,359	17,371	12,988	36	50	17,335	12,988	—	—	—	—	—	—	—	—	—
昭和六年度	30,374	17,011	13,363	29	56	16,982	13,307	—	—	—	—	—	—	—	—	—
昭和七年度	37,336	20,726	16,610	27	53	20,699	16,557	—	—	—	—	—	—	—	—	—
昭和八年度	42,113	23,261	18,852	39	49	23,222	18,803	—	—	—	—	—	—	—	—	—
昭和九年度	44,269	24,404	19,865	47	39	24,357	19,826	—	—	—	—	—	—	—	—	—
昭和十年度	45,002	24,684	20,318	58	37	24,626	20,281	—	—	—	—	—	—	—	—	—
昭和十一年度	47,603	26,215	21,388	58	37	26,157	21,351	—	—	—	—	—	—	—	—	—
昭和十二年度	50,497	28,184	22,313	60	39	28,124	22,274	—	—	—	—	—	—	—	—	—
昭和十三年度	55,480	30,509	24,971	61	41	30,448	24,930	—	—	—	—	—	—	—	—	—
昭和十四年度	53,976	29,560	24,416	53	48	29,507	24,368	—	—	—	—	—	—	—	—	—
市 郡 別 (昭和十四年度)																
東 京 市	46,071	25,111	20,960	53	48	25,058	20,912	—	—	—	—	—	—	—	—	—
(舊 市 域)	13,052	7,066	5,986	—	20	7,066	5,966	—	—	—	—	—	—	—	—	—
麹 町 區	270	178	92	—	—	178	92	—	—	—	—	—	—	—	—	—
神 田 區	494	255	239	—	—	255	239	—	—	—	—	—	—	—	—	—
本 橋 區	265	135	130	—	—	135	130	—	—	—	—	—	—	—	—	—
日 本 橋 區	927	539	388	—	—	539	388	—	—	—	—	—	—	—	—	—
芝 罘 區	1,059	562	497	—	—	562	497	—	—	—	—	—	—	—	—	—
麻 布 區	492	260	232	—	—	260	232	—	—	—	—	—	—	—	—	—
赤 坂 區	145	81	64	—	—	81	64	—	—	—	—	—	—	—	—	—
四 谷 區	357	196	161	—	—	196	161	—	—	—	—	—				

第二二表

小學校尋常科卒業者

	正 教 科								補 習 科									
	總 數		男		女		師範學校附屬		市町村立		私立		總 數		市町村立		私立	
	總數	男	女	男	女	男	女	男	女	男	女	總數	男	女	男	女	男	女
昭和五年度	74,791	38,065	36,726	163	121	37,344	36,152	558	453	386	202	184	199	180	3	4		
昭和六年度	87,583	44,426	43,157	213	137	43,636	42,576	577	444	5	2	3	4	3	4			
昭和七年度	94,888	48,333	46,555	225	141	47,542	45,902	566	512	7	3	4	—	—	3	4		
昭和八年度	99,461	50,844	48,617	217	136	50,102	47,992	525	489	5	2	3	—	—	2	3		
昭和九年度	102,016	51,518	50,498	216	142	50,775	49,853	527	503	7	3	4	—	—	3	4		
昭和十年度	106,858	54,318	52,540	212	133	53,585	51,883	521	524	9	4	5	—	—	4	5		
昭和十一年度	111,457	56,822	54,635	219	140	56,065	53,915	538	580	13	7	6	—	—	7	8		
昭和十二年度	125,865	63,935	61,930	232	131	63,143	61,141	560	658	15	7	8	—	—	7	8		
昭和十三年度	122,980	62,654	60,326	223	132	61,912	59,563	519	631	14	6	8	—	—	6	8		
昭和十四年度	127,780	65,631	62,149	266	174	64,938	61,405	427	570	8	3	5	—	—	3	5		
市 郡 別 (昭和十四年度)																		
東 京 市	116,591	59,998	56,593	266	174	59,310	55,855	422	564	8	3	5	—	—	3	4		
(舊 市 域)	36,194	18,593	17,601	48	54	18,397	17,156	148	391	8	3	5	—	—	3	5		
麹町區	1,295	652	643	—	—	522	423	130	220	—	—	—	—	—	—	—		
神田區	1,743	912	831	—	—	912	831	—	—	—	—	—	—	—	—	—		
日本橋區	1,428	742	686	—	—	742	686	—	—	—	—	—	—	—	—	—		
京芝區	2,175	1,114	1,061	—	—	1,113	1,057	1	4	—	—	—	—	—	—	—		
麻布區	3,094	1,564	1,530	—	—	1,552	1,465	12	65	—	—	—	—	—	—	—		
赤坂區	1,508	767	741	—	—	767	699	—	42	—	—	—	—	—	—	—		
四谷區	940	490	450	—	—	490	450	—	—	—	—	—	—	—	—	—		
牛久保區	1,208	640	568	—	—	640	568	—	—	—	—	—	—	—	—	—		
小石川區	1,926	1,032	894	—	—	1,032	894	—	—	—	—	—	—	—	—	—		
本郷區	2,645	1,361	1,284	48	54	1,313	1,180	—	50	—	—	—	—	—	—	—		
下谷區	2,379	1,226	1,153	—	—	1,226	1,153	—	—	—	—	—	—	—	—	—		
浅草區	3,038	1,548	1,490	—	—	1,548	1,490	—	—	—	—	—	—	—	—	—		
本深川區	4,134	2,105	2,029	—	—	2,100	2,019	5	10	8	3	5	—	—	3	5		
新 市 域	80,397	41,405	38,992	218	120	40,913	38,699	274	173	—	—	—	—	—	—	—		
品川區	3,952	2,006	1,946	—	—	2,006	1,946	—	—	—	—	—	—	—	—	—		
荏原區	3,395	1,774	1,621	—	—	1,772	1,617	2	4	—	—	—	—	—	—	—		
大井町區	3,539	1,817	1,722	—	—	1,817	1,722	—	—	—	—	—	—	—	—	—		
世田谷區	4,521	2,315	2,206	—	—	2,305	2,201	10	5	—	—	—	—	—	—	—		
澁谷區	3,149	1,816	1,333	—	—	1,808	1,326	8	7	—	—	—	—	—	—	—		
中野區	5,109	2,603	2,506	82	41	2,464	2,429	57	36	—	—	—	—	—	—	—		
杉並區	4,327	2,247	2,080	—	—	2,115	2,041	132	39	—	—	—	—	—	—	—		
豊島區	3,150	1,628	1,522	—	—	1,610	1,522	18	—	—	—	—	—	—	—	—		
荒川區	3,614	1,858	1,756	—	—	1,854	1,749	4	7	—	—	—	—	—	—	—		
足立區	4,278	2,177	2,101	—	—	2,177	2,066	—	35	—	—	—	—	—	—	—		
葛飾區	5,671	2,966	2,705	96	51	2,839	2,615	31	39	—	—	—	—	—	—	—		
江戸區	2,441	1,214	1,227	—	—	1,214	1,227	—	—	—	—	—	—	—	—	—		
板橋區	6,844	3,458	3,386	—	—	3,447	3,385	11	1	—	—	—	—	—	—	—		
練馬區	4,142	2,088	2,054	—	—	2,088	2,054	—	—	—	—	—	—	—	—	—		
武蔵野區	4,111	2,148	1,963	40	28	2,107	1,935	1	—	—	—	—	—	—	—	—		
東葛飾區	4,363	2,187	2,176	—	—	2,187	2,176	—	—	—	—	—	—	—	—	—		
江戶川區	4,001	2,071	1,930	—	—	2,071	1,930	—	—	—	—	—	—	—	—	—		
荒川區	3,779	1,957	1,822	—	—	1,957	1,822	—	—	—	—	—	—	—	—	—		
葛飾區	2,752	1,414	1,338	—	—	1,414	1,338	—	—	—	—	—	—	—	—	—		
江戸區	3,259	1,661	1,598	—	—	1,661	1,598	—	—	—	—	—	—	—	—	—		
郡	10,300	5,205	5,095	—	—	5,200	5,089	5	6	—	—	—	—	—	—	—		
八王子市	1,261	644	617	—	—	644	617	—	—	—	—	—	—	—	—	—		
西多摩郡	2,510	1,319	1,191	—	—	1,319	1,191	—	—	—	—	—	—	—	—	—		
南多摩郡	2,169	1,071	1,098	—	—	1,066	1,092	5	6	—	—	—	—	—	—	—		
北多摩郡	4,360	2,171	2,189	—	—	2,171	2,189	—	—	—	—	—	—	—	—	—		
支 廳 管 内	889	428	461	—	—	428	461	—	—	—	—	—	—	—	—	—		
大 丈 島	483	239	244	—	—	239	244	—	—	—	—	—	—	—	—	—		
八 丈 島	255	113	142	—	—	113	142	—	—	—	—	—	—	—	—	—		
小 笠 原	151	76	75	—	—	76	75	—	—	—	—	—	—	—	—	—		

第二三表

小學校高等科卒業者

	正 教 科								補 習 科							
	總 數		男		女		師範學校附屬		市町村立		私 立		市町村立		私 立	
	總數	男	女	男	女	男	女	男	女	男	女	男	女	男	女	
昭和五年度	21,651	12,323	9,328	30	51	12,293	9,277	—	—	—	—	—	—	—	—	
昭和六年度	23,289	13,284	10,005	29	46	13,255	9,959	—	—	—	—	—	—	—	—	
昭和七年度	24,659	13,740	10,919	26	55	13,714	10,864	—	—	—	—	—	—	—	—	
昭和八年度	30,404	16,526	13,878	22	47	16,504	13,831	—	—	—	—	—	—	—	—	
昭和九年度	34,345	18,723	15,622	36	48	18,687	15,574	—	—	—	—	—	—	—	—	
昭和十年度	36,252	19,765	16,487	44	34	19,721	16,453	—	—	—	—	—	—	—	—	
昭和十一年度	37,079	20,220	16,859	56	35	20,164	16,824	—	—	—	—	—	—	—	—	
昭和十二年度	39,741	21,900	17,841	55	34	21,845	17,807	—	—	—	—	—	—	—	—	
昭和十三年度	42,705	23,572	19,133	66	38	23,506	19,095	—	—	—	—	—	—	—	—	
昭和十四年度	48,499	26,258	22,241	71	48	26,187	22,193	—	—	—	—	—	—	—	—	
市 郡 別 (昭和十四年度)																
東 京 市	41,601	22,344	19,257	71	48	22,273	19,209	—	—	—	—	—	—	—	—	—
(舊 市 域)	12,416	6,624	5,792	—	22	6,624	5,770	—	—	—	—	—	—	—	—	—
麹町區	257	155	102	—	—	155	102	—	—	—	—	—	—	—	—	—
神田區	562	299	263	—	—	299	263	—	—	—	—	—	—	—	—	—
日本橋區	319	162	157	—	—	162	157	—	—	—	—	—	—	—	—	—
京芝區	858	485	373	—	—	485	373	—	—	—	—	—	—	—	—	—
麻布區	1,022	523	499	—	—	523	499	—	—	—	—	—	—	—	—	—
赤坂區	441	215	226	—	—	215	226	—	—	—	—	—	—	—	—	—
四谷區	112	41	71	—												

第二五表 學 級 別 尋 常

	市										町											
	總 數	單 級	二學級	三學級	四學級	五學級	六學級	七學級	八學級	九學級	十學級	十一學級	十二學級	十三學級	十四學級	十五學級	十六學級	十七學級	十八學級	十九學級	二十學級	
全																						
昭和五年	206				1	8	9	6	5	16	18	9	9									6
同 六年度	208				1	8	10	6	5	14	18	7	10									6
同 七年度	211				1	8	9	6	5	17	15	7	10									5
同 八年度	209				1	7	7	8	3	14	18	6	8									7
同 九年度	209				2	6	7	6	2	14	20	6	7									3
同 十年度	211				1	9	8	4	3	17	18	6	9									4
同 十一年度	203				1	9	8	4	1	16	21	5	8									4
同 十二年度	206				2	8	7	3	3	14	23	5	10									4
同 十三年度	196				—	8	10	3	4	11	24	4	9									2
同 十四年度	199				—	6	9	3	4	10	25	2	12									2
市 郡																						
東 京 市	*11	92		*3		*1	*2	*4	*1		2		1									
(舊 市 域)		9																				
京 橋 區		1																				
芝 本 區		1																				
木 道 區		1																				
淺 草 區		2																				
本 所 區		3																				
深 田 區		1																				
(新 市 域)	*11	83		*3		*1	*2	*4	*1		2		1									
品 川 區		1																				
目 黒 區		3																				
在 原 區		5																				
大 森 區	*1	5						*1														
世 田 谷 區		9																				
澁 谷 區		6																				
澁 野 區		3																				
中 野 區		2																				
杉 野 區		4																				
豐 島 區		3																				
荒 川 區		1																				
玉 川 區		1																				
板 橋 區	*5	8					*1	*3	*1				1									
足 立 區	*3	6		*1		*1	*1			2												
向 島 區		5																				
葛 城 區		4																				
江 戶 區	*2	7		*2																		
江 戶 區		6																				
郡 部	*60	79	*22	*23	*8	*5	3	*1	*1	1	10	11	1	11	1							
八 王 子 市		1																				
西 多 摩 郡	*27	27	*11	*12	*3	*1	3			3	4	1	4									
南 多 摩 郡	*19	24	*8	*5	*3	*3				5	4		2									
北 多 摩 郡	*14	27	*3	*6	*2	*1		*1	*1	2	3		5									1
立 川 市	*3	28	*3				6	3	3		12	1										1
大 島 市		17					4	3	2		6											1
八 丈 島 市	*2	6	*2				1				3	1										
小 笠 原 島 市	*1	5	*1				1		1		3											

* 印ハ分教場ナリ

高 等 小 學 校

村										立																		
十 二 學 級	十 三 學 級	十 四 學 級	十 五 學 級	十 六 學 級	十 七 學 級	十 八 學 級	十 九 學 級	二 十 學 級	二 十 一 學 級	二 十 二 學 級	二 十 三 學 級	二 十 四 學 級	二 十 五 學 級 以 上	十 二 學 級	十 三 學 級	十 四 學 級	十 五 學 級	十 六 學 級	十 七 學 級	十 八 學 級	十 九 學 級	二 十 學 級	二 十 一 學 級	二 十 二 學 級	二 十 三 學 級	二 十 四 學 級	二 十 五 學 級 以 上	
管 別 (昭和十五年三月一日)																												
8	2	11	10	5	5	4	4	5	5	7	2	4	55	8	4	11	10	5	5	4	4	5	5	7	2	4	5	57
5	9	13	5	8	4	6	2	4	3	3	5	5	63	5	2	13	5	5	4	4	3	3	3	5	5	3	4	63
5	3	13	5	5	5	6	3	5	4	4	4	4	66	5	3	13	5	5	4	4	4	4	4	4	4	4	4	66
6	6	21	4	4	4	6	4	5	4	4	4	4	64	6	6	21	4	4	4	4	4	4	4	4	4	4	4	64
6	3	19	5	4	4	4	7	4	4	4	4	4	63	6	3	19	5	4	4	4	4	4	4	4	4	4	4	63
5	4	16	7	3	5	4	4	4	4	4	4	4	60	5	4	16	7	3	5	4	4	4	4	4	4	4	4	60
5	6	11	9	5	3	3	7	6	4	4	4	4	66	5	6	11	9	5	3	3	7	6	4	4	4	4	4	66
7	1	9	10	6	6	2	4	4	4	4	4	4	60	7	1	9	10	6	6	2	4	4	4	4	4	4	4	60
5	2	5	10	8	5		7	5	5	5	5	5	64	5	2	5	10	8	5		7	5	5	5	5	5	5	64
1		2	3	3	2	1	6	4	4	3	2	2	56	1		2	3	3	2	1	6	4	4	3	2	2	2	56
													7															7
													1															1
													1															1
													1															1
													1															1
													1															1
													1															1
													1															1
													1															1
													1															1
													1															1
													1															1
													1															1
													1															1
													1															1
													1															1
													1															1
													1					</										

第二九表 市町村立尋常小學校

年 度	月 別											
	總 數		四十圓未滿		四十圓以上 五十圓未滿		五十圓以上 六十圓未滿		六十圓以上 七十圓未滿		七十圓 八十圓	
	男	女	男	女	男	女	男	女	男	女	男	
昭和五年度	9,835	6,731	3,104	—	—	19	211	523	698	1,268	851	1,349
昭和六年度	10,185	6,922	3,263	—	—	27	304	552	822	1,409	832	1,323
昭和七年度	10,466	7,075	3,391	1	—	44	227	356	889	1,454	843	1,353
昭和八年度	11,013	7,408	3,605	—	—	56	314	515	1,086	1,502	818	1,370
昭和九年度	11,567	7,794	3,773	1	—	57	386	702	1,120	1,540	811	1,382
昭和十年度	11,939	8,074	3,865	1	—	48	389	775	1,188	1,566	800	1,426
昭和十一年度	12,595	8,485	4,110	—	—	53	383	722	1,295	1,769	879	1,563
昭和十二年度	13,019	8,722	4,297	—	—	52	291	574	1,394	1,817	957	1,627
昭和十三年度	13,336	8,934	4,402	—	—	50	276	499	1,487	1,936	982	1,709
昭和十四年度	13,347	8,792	4,555	—	—	10	252	393	1,218	1,641	1,190	1,786
全 市 都												
東 京 市	12,238	8,037	4,201	—	—	1	161	254	1,021	1,388	1,144	1,658
(舊 市 域)	3,849	2,521	1,328	—	—	1	34	62	256	344	262	444
麹町區	104	72	32	—	—	—	—	1	4	12	3	17
神田區	206	135	71	—	—	—	3	4	15	20	12	18
本 橋 區	158	105	53	—	—	—	2	1	8	11	12	15
日 本 橋 區	256	178	78	—	—	—	3	4	21	35	16	31
芝 區	331	221	110	—	—	—	2	4	21	25	17	44
麻 布 區	149	91	58	—	—	—	3	—	7	10	16	16
赤 坂 區	112	81	31	—	—	—	—	1	4	9	8	18
四 谷 區	140	93	47	—	—	—	—	3	5	7	9	18
牛 込 區	229	153	76	—	—	—	2	2	12	20	13	29
小 石 川 區	282	182	100	—	—	—	2	5	18	26	12	25
木 下 區	247	162	85	—	—	—	2	3	14	14	11	25
下 谷 區	333	222	111	—	—	—	4	3	22	35	18	39
淺 草 區	435	297	138	—	—	—	2	10	28	42	27	57
深 田 區	468	282	140	—	—	—	6	14	40	40	46	53
新 市 域)	399	247	152	—	—	—	3	7	37	38	42	39
品 川 區	403	268	135	—	—	—	8	7	38	40	33	38
目 黒 區	339	210	129	—	—	—	6	7	28	43	32	49
荏 原 區	362	238	124	—	—	—	3	5	39	42	47	60
大 森 區	477	322	155	—	—	—	9	8	45	57	43	62
蒲 田 區	386	252	134	—	—	—	3	9	51	45	44	67
世 田 谷 區	545	378	167	—	—	—	6	9	40	69	61	96
澁 谷 區	458	311	147	—	—	—	4	10	22	39	41	58
澁 谷 區	334	223	111	—	—	—	3	7	22	30	24	41
中 野 區	398	259	139	—	—	—	1	4	35	46	44	58
杉 野 區	481	328	153	—	—	—	5	6	37	63	36	60
豐 島 區	570	367	203	—	—	—	7	10	39	56	61	85
野 川 區	254	173	81	—	—	—	8	3	22	36	25	36
荒 川 區	699	447	252	—	—	—	7	22	73	101	79	91
板 橋 區	434	274	160	—	—	—	10	9	45	58	45	71
足 立 區	410	256	154	—	—	—	11	11	48	34	51	63
足 立 區	423	282	141	—	—	—	6	14	48	79	51	65
葛 城 區	406	259	147	—	—	—	10	15	35	58	52	48
葛 城 區	368	239	129	—	—	—	3	11	27	51	40	65
葛 城 區	307	198	109	—	—	—	10	15	38	50	42	44
江 戶 區	335	232	103	—	—	—	7	10	33	47	31	57
都 部	1,010	675	335	—	—	4	85	126	190	233	43	107
八 王 子 市	128	85	43	—	—	—	7	8	22	22	7	15
西 多 摩 市	239	168	71	—	—	—	19	30	36	52	12	27
南 多 摩 市	215	149	66	—	—	—	1	31	33	61	9	21
北 多 摩 市	428	273	155	—	—	—	2	37	57	99	15	44
支 廳 管 內	99	80	19	—	—	5	6	13	7	20	3	21
大 丈 原 島	53	43	10	—	—	—	2	7	5	12	2	11
八 丈 原 島	29	24	5	—	—	—	2	3	1	5	—	8
小 笠 原 島	17	13	4	—	—	—	1	3	1	3	1	2

本科正教員俸給別

年 度	教 員 數												月 俸 一 人 平 均 額		
	以 上		八十圓以上 九十圓未滿		九十圓以上 百十圓未滿		百十圓以上 百三十圓未滿		百三十圓以上 百六十圓未滿		百六十圓以上		總 數	男	女
	女	男	女	男	女	男	女	男	女	男	女				
昭和十五年三月一日	815	1,136	376	1,072	135	652	18	413	—	299	—	80.22	86.92	65.69	
	782	1,156	384	1,251	134	607	3	396	—	201	—	78.75	85.41	64.63	
	794	1,195	463	1,436	170	609	3	390	—	237	—	79.88	86.77	65.49	
	728	1,223	494	1,559	160	595	3	367	—	221	—	78.63	85.73	64.05	
	720	1,225	549	1,595	182	668	4	415	—	209	—	78.32	85.30	63.92	
	742	1,230	542	1,669	201	680	3	472	—	207	—	78.45	85.41	63.91	
	740	1,203	587	1,775	221	674	3	515	—	211	—	78.35	85.36	63.86	
	728	1,233	647	1,937	277	727	2	487	—	268	—	79.20	86.36	64.68	
	712	1,250	651	1,912	292	775	1	535	—	268	—	79.35	86.66	64.52	
	721	1,336	673	1,930	497	865	4	559	—	272	—	84.10	91.38	70.06	
島 別 (昭和十五年三月一日)															
東 京 市	706	1,256	668	1,876	497	823	4	515	—	266	—	85.49	92.83	71.44	
(舊 市 域)	194	423	224	617	355	327	3	182	—	121	—	89.57	96.41	76.59	
麹町區	3	12	8	14	14	9	—	3	—	4	—	90.42	94.25	81.81	
神田區	12	20	7	37	22	21	—	7	—	8	—	91.18	99.14	76.06	
本 橋 區	7	15	13	32	11	15	—	10	—	6	—	92.43	100.54	76.36	
日 本 橋 區	8	35	10	39	20	14	—	14	—	6	—	86.99	92.63	74.12	
芝 區	17	33	16	52	37	31	—	20	—	12	—	91.59	98.38	77.95	
麻 布 區	8	21	10	23	14	8	—	7	—	6	—	89.36	97.82	76.07	
赤 坂 區	6	17	4	20	8	8	—	3	—	5	—	91.06	95.70	78.94	
四 谷 區	6	14	9	26	18	14	—	5	—	6	—	93.29	99.03	81.94	
牛 込 區	12	20	17	37	20	21	—	14	—	10	—	92.30	99.71	77.39	
小 石 川 區	19	29	27	43	22	29	—	13	—	11	—	90.77	97.99	77.63	
木 下 區	9	28	16	38	32	37	—	10	—	7	—	92.56	98.97	80.34	
下 谷 區	14	33	16	54	37	32	—	16	—	10	—	90.35	96.49	78.08	
淺 草 區	20	56	23	64	38	41	—	20	—	11	—	88.30	93.62	76.86	
深 田 區	29	52	25	68	40	25	—	16	—	10	—	85.58	93.05	74.26	
新 市 域)	24	38	23	70	22	22	—	24	—	9	—	86.90	95.74	72.55	
品 川 區	512	833	444	1,259	142	496	1	333	—	145	—	83.61	91.20	69.06	
目 黒 區	16	41	23	83	17	29	—	17	—	13	—	89.27	96.01	75.90	
荏 原 區	23	43	27	28	13	21	—	13	—	6	—	93.86	107.60	71.50	
大 森 區	18	46	25	50	2	16	—	16	—	3	—	81.72	88.62	68.48	
蒲 田 區	29	58	26	92	3	18	—	20	—	7	—	83.04	90.61	67.31	
世 田 谷 區	18	36	11	52	7	23	—	14	—	6	—	81.03	88.73	66.54	
澁 谷 區	36	60	22	90	2	28	—	20	—	6	—	82.37	88.60	68.26	
澁 谷 區	44	51	32	82	4	39	—	17	—	15	—	87.82	95.28	72.04	
中 野 區	22	29	32	63	8	25	—	17	—	11	—	88.53	96.00	73.54	
杉 野 區	32	37	22	64	5	26	—	19	—	5	—	84.62			

第三〇表 市町村立高等小學校

年 度	月 俸 額 別												
	總 數			四十圓未滿		四十圓以上五十圓未滿		五十圓以上六十圓未滿		六十圓以上七十圓未滿		七十圓以上八十圓	
	總 數	男	女	男	女	男	女	男	女	男	女	男	
昭和五年度	1,136	917	219					2	32	32	145	53	209
昭和六年度	1,135	903	232					8	36	40	180	56	198
昭和七年度	1,194	942	252					6	20	37	191	55	199
昭和八年度	1,340	1,038	302					17	56	73	224	62	224
昭和九年度	1,460	1,120	340					1	29	83	250	67	222
昭和十年度	1,528	1,173	355					1	31	94	103	64	248
昭和十一年度	1,625	1,245	380					2	30	97	123	66	273
昭和十二年度	1,712	1,301	411					1	18	81	132	89	280
昭和十三年度	1,823	1,342	481					2	32	61	164	115	291
昭和十四年度	1,871	1,349	522					27	67	140	285	157	279
市 郡													
東京市	1,577	1,079	498					26	41	127	196	150	232
(舊市域)	458	304	154					7	8	29	33	38	66
麹町區	11	7	4							1	3	1	
神田區	23	14	9							1	2		5
本橋區	13	11	2							1	1		2
日芝區	32	24	8					1	2	3	2	1	6
芝區	37	24	13						1	2		4	2
麻布區	21	13	8						1	2	1	1	1
赤坂區	6	4	2							1			3
四谷區	15	9	6							1		2	3
牛込區	23	15	8							1	2	1	3
小石川區	38	23	15					1	3	2	4	4	6
本郷區	23	13	10							2	4	3	3
下谷區	36	20	16							2	1	4	4
淺草區	56	41	15					1	2	1	4	6	11
本所區	73	57	16					2	1	3	10	3	11
深川區	51	29	22						2	1	6	1	10
(新市域)	1,119	775	344					19	33	98	163	112	166
品川區	59	39	20							3	10	7	4
目黒區	42	25	17					1	3	10	3	8	11
荏原區	56	38	18							2	8	4	8
大森區	47	34	13					1	1	6	4	4	8
蒲田區	50	34	16						1	3	4	5	8
世田谷區	54	40	14					1	1	4	6	5	10
澁谷區	50	31	19						2	5	4	4	5
澁谷區	39	29	10							1	2	4	2
中野區	46	32	14					1	1	1	7	4	5
杉並區	37	26	11					1	2	1	2	2	5
豊島區	75	46	29						1	8	9	12	11
荒川區	29	21	8						2	3	2	2	6
板橋區	108	66	42					6	6	15	21	10	12
練馬區	63	45	18					1	1	8	13	6	8
足立區	73	55	18						1	5	11	8	12
葛飾區	66	48	18					3	6	5	11	6	15
江戶川區	59	43	16					1	2	6	18	5	7
江戶川區	57	39	18						2	6	8	4	6
江戶川區	45	35	10					2		3	6	3	12
江戶川區	64	49	15						2	8	12	5	13
郡 部	252	229	23					1	22	13	73	6	40
八王子市	18	15	3						2	1	4		2
西南市	69	67	2						5	2	21		11
北多摩市	63	58	5					1	5	4	23		7
多摩市	102	89	13						10	6	25	6	20
管 內	42	41	1						4		16	1	7
大宮市	24	23	1						2		8	1	4
八木市	11	11							2		6		1
小笠原市	7	7									2		2

本科正教員俸給別

年 度	教 員 數											月 俸 一 人 平 均 額				
	以 上 未 滿			八十圓以上九十圓未滿		九十圓以上百十圓未滿		百十圓以上百三十圓未滿		百三十圓以上百六十圓未滿		百六十圓以上		總 數	男	女
	女	男	女	男	女	男	女	男	女	男	女	男	女	總 數	男	女
昭和五年度	70	177	41	158	18	87	3	67						85.75	89.14	77.58
昭和六年度	59	146	51	177	23	88	1	47						83.93	87.41	70.62
昭和七年度	62	168	63	206	29	81		46						84.23	87.69	71.32
昭和八年度	65	177	55	203	30	86		43						81.05	84.88	67.89
昭和九年度	46	194	65	209	34	84		51						79.73	83.81	66.27
昭和十年度	54	182	70	221	33	90		53						79.49	83.46	66.40
昭和十一年度	61	173	65	238	35	98		55						79.32	83.51	65.62
昭和十二年度	63	195	63	265	45	109	1	60						81.05	85.62	65.58
昭和十三年度	66	211	57	262	46	112	1	58						79.65	85.10	64.44
昭和十四年度	76	229	52	266	69	112	1	71						83.22	88.42	69.78
島 別 (昭和十五年三月一日)																
東京市	75	188	50	225	69	103	1	59						84.22	90.64	70.31
(舊市域)	18	69	17	59	44	37	1	20						89.03	95.43	76.40
麹町區	1			1	1	1		1						91.36	100.00	76.25
神田區		2	3	2	5	1		1						91.65	92.79	89.89
本橋區	1	10	1	2		2		2						100.85	106.27	71.00
日芝區	1	8		7	6	2		1						83.41	88.42	68.38
芝區	1			7	6	2		3						94.97	102.96	80.23
麻布區	3	3	1	3	1	2		2						88.62	97.08	74.88
赤坂區		2		2	1	1		1						94.67	102.75	78.50
四谷區		1		2	2	1		1		1				93.93	101.00	83.33
牛込區	2	3	2	1	3	4		4		1				94.00	97.53	85.50
小石川區	1	4	3	4	4	4		4		1				87.05	93.65	76.93
本郷區	2	2		3	2			2		1				85.48	94.77	73.40
下谷區	3	6	3	7	4	2		2						91.28	100.75	79.44
淺草區	1	4		9	7	8		8		2				91.07	96.05	77.47
本所區	1	14	2	15	5	3		3		2				87.84	91.72	74.00
深川區	3	8	1	3	2	4		2		2				80.33	90.45	67.00
(新市域)	57	119	33	166	25	66		39						82.25	88.76	67.59
品川區	7	7	3	9		5		3		1				98.34	93.92	70.95
目黒區	1	4	1	4		3		2						76.57	86.92	60.35
荏原區	6	3	1	10	1	3		3						85.00	91.92	70.39
大森區	3	7	2	5	2	3		3		3				85.43	90.12	73.15
蒲田區	2	10	2	8		1		2		2				81.04	88.68	67.94
世田谷區		8	2	7	2	5		1		2				85.33	90.88	68.50
澁谷區	4	6	3	11	3	1		2		1				82.92	88.90	73.16
澁谷區	2	6	1	13	2	3		3		2				92.72	99.00	74.50
中野區	4	5	4	8		4		4		1				87.98	95.16	71.57
杉並區	4	5	2	7	1	2		2		2				86.92	92.92	72.73
豊島區	2	4	1	10	6	6		3		3				84.40	92.87	70.97
荒川區	2	2		3	1	4		1		1				85.28	91.76	68.25
板橋區	7	9	2	10	2	3		4		4				75.90	83.58	63.83
練馬區	1	9	1	7	1	4		1		1				80.41	85.98	64.00
足立區	2	5	2	14	1	7		3		3				85.71	9	

第三二表 市町村立高等小學校

	月 俸 額 別													
	總 數		三十五圓 未滿		三十五圓 以上 四十圓 未滿		四十圓 以上 四十五圓 未滿		四十五圓 以上 五十圓 未滿		五十圓 以上 五十五圓 未滿		五十五圓 以上 六十圓 未滿	
	男	女	男	女	男	女	男	女	男	女	男	女	男	女
昭和五年度	184	113	71	1				1	2	2	2	3	4	5
昭和六年度	190	125	65	2				2	1	1	4	4	2	6
昭和七年度	206	135	71				1	1	1	2	5	4	2	5
昭和八年度	212	137	75	1				1	1	2	3	5	3	5
昭和九年度	226	136	90	1	1				2	3	1	3	10	5
昭和十年度	233	147	86	3		1		1		6	3	5	7	7
昭和十一年度	258	156	102	4	1				2	2	4	14	8	8
昭和十二年度	293	183	110						1	6	1	5	31	4
昭和十三年度	299	193	106						1	5	3	4	26	6
昭和十四年度	288	176	112						1	6		4	21	10
全 市 郡									6		3	20	7	
東 京 市	279	171	108											
(舊 市 域)	108	69	39						1		1	2		
麹町區	3	1	2											
神田區	7	5	2											
日本橋區	3	1	2											
芝罘區	7	5	2								1			
麻布區	12	9	3											
赤坂區	4	3	1											
四谷區	4	2	2											
牛込區	7	5	2											
石川區	9	6	3											
木下區	5	4	1										1	
淺草區	7	4	3										1	
深川區	13	9	4											
本所區	16	7	9						1					
深谷區	11	8	3											
(新 市 域)	171	102	69						5		2	18	7	
品川區	8	5	3									1		
目黒區	7	3	4						1		1			
荏原區	11	6	5									1	1	
大田區	6	4	2											
蒲田區	6	5	1											
世田谷區	6	4	2											
澁谷區	6	3	3										1	2
中野區	5	3	2											
杉並區	8	5	3								1			
豊島區	7	3	4								1		1	
荒川區	9	6	3										2	1
板橋區	3	1	2										1	
練馬區	17	11	6										2	
西武池袋線區	11	6	5						1				2	
東武東上線區	10	3	7										1	1
足立區	8	5	3										1	
葛飾區	12	10	2										1	
江戶川區	15	10	5										3	
江野區	7	5	2						1				1	
江戶川區	9	5	4											2
郡 部	9	5	4									1	1	3
八王子市	3	2	1									1	1	
西多摩郡	1	1												
北多摩郡	1	1												1
南多摩郡	4	2	2											2
支 廳 管 內 島														
大 島														

專科正教員俸給別

教 員 數														月 俸 一 人 平 均 額		
六十圓以上 六十五圓未滿		六十五圓以上 七十圓未滿		七十圓以上 七十五圓未滿		七十五圓以上 八十圓未滿		八十圓以上 九十圓未滿		九十圓以上 百圓未滿		百圓以上		總 數	男	女
男	女	男	女	男	女	男	女	男	女	男	女	男	女			
9	6	10	8	14	13	17	7	12	17	17	5	25	4	76.77	79.87	71.83
17	7	9	7	23	12	12	6	21	13	16	5	18	2	74.72	76.90	70.52
14	8	16	9	21	9	12	8	30	17	16	5	18	2	75.89	78.37	71.17
7	9	25	9	20	11	17	12	25	14	19	3	16	4	75.32	77.74	70.89
4	17	23	14	17	10	19	11	21	16	17	4	21	6	74.87	77.94	70.23
10	13	22	10	24	11	14	11	23	17	15	7	23	5	74.40	75.93	71.80
12	16	27	13	26	14	12	11	19	16	16	9	24	5	73.05	73.30	69.60
10	27	28	9	30	16	18	10	20	20	21	8	23	5	73.46	75.49	70.10
25	28	27	10	30	14	20	9	21	19	14	6	26	5	72.71	74.42	69.59
30	15	23	21	24	8	15	13	21	19	15	11	27	5	76.77	78.98	73.36
管 別 (昭和十五年三月一日)																
29	15	22	21	24	8	15	13	19	19	15	11	27	5	77.21	79.26	74.01
3	7	7	4	9	2	7	7	12	7	8	5	21	5	85.36	89.63	78.10
			1								1	1		97.33	130.00	81.00
1	2			1		1		1		1				73.29	78.40	64.00
	1	1												73.67	64.00	78.50
								2	1	1		2		85.14	92.80	66.00
		1		1				2		1	1	4	2	93.33	91.33	99.33
												2		91.75	101.00	64.00
										1			1	88.75	86.00	91.50
														75.71	78.40	69.00
		1	1	1	1			3		2		3	1	92.00	96.67	82.67
														81.40	82.25	78.00
										1				82.71	79.50	87.00
1								1	1	1	2			88.77	90.22	85.50
1				1		1	1	1	3		2		1	83.13	90.71	77.22
		1	1	1	3					2			1	83.64	85.25	79.33
26	8	15	17	15	6	8	6	7	12	7	6	6		72.06	72.34	71.64
				1		1		1	3			1		82.50	79.80	87.00
1				1		1			1	1				70.86	78.67	65.00
4				2		1								69.73	64.83	75.60
2	1			1				1		1				72.00	74.75	66.50
1		1						1	2					74.33	74.40	74.00
2				1		1		1						70.50	67.75	76.00
2				1		1								62.33	62.33	62.33
				1		1								75.40	71.50	79.67
				1				1		2		1	2	81.38	82.20	80.00
1				1		1		1		1				64.57	67.00	62.75
2				1		1		1		1				67.22	67.17	67.33
				1		2								65.67	59.00	69.00
3	2	5	3	1		1				1				67.76	66.27	70.50
				1		1		1		1				76.00	79.67	71.60
				1		1		1		1				69.80	69.00	70.14
				2										75.50	78.40	70.67
4				1		3				1		1		72.08	71.30	76.00
3				1		3				1		1		72.73	71.20	75.80
1				1		1		1						68.14	68.80	66.50
		2		1								2	1	79.33	86.80	70.00
1														63.33	69.40	55.75
														57.67	60.00	53.00
1														62.00	62.00	
														57.00		57.00
										2				69.50	82.50	56.50

第三三表 市町村立小學校

	月 体 額 別														
	尋常小學校ノ教授ニ従事スル者														
	總 數		三十五圓未満		三十五圓以上四十圓未満		四十圓以上四十五圓未満		四十五圓以上五十圓未満		五十圓以上		總 數		
	總數	男	女	男	女	男	女	男	女	男	女	男	女	總數	男
全															
昭和五年度	84	46	38	—	—	3	1	1	9	3	3	39	25	2	2
同六年度	77	42	35	—	—	2	1	4	9	4	6	32	19	2	2
同七年度	69	42	27	—	1	2	—	5	7	6	4	29	15	1	1
同八年度	67	42	25	1	1	1	—	5	5	6	5	29	14	1	1
同九年度	65	42	23	2	1	1	3	1	4	11	4	27	11	3	3
同十年度	70	45	25	1	1	2	3	4	7	10	3	28	11	2	2
同十一年度	67	43	24	3	3	1	2	5	6	9	5	25	8	2	2
同十二年度	56	38	18	1	1	3	3	3	4	7	1	24	9	2	2
同十三年度	40	24	16	1	—	2	3	3	6	5	2	13	5	—	—
同十四年度	32	18	14	—	—	1	2	2	3	2	3	13	6	1	1
市 郡															
東 京 市	1	—	1	—	—	—	—	—	—	—	—	—	1	—	—
(舊市域)	—	—	—	—	—	—	—	—	—	—	—	—	—	—	—
(新市域)	1	—	1	—	—	—	—	—	—	—	—	—	1	—	—
浦 田 區	1	—	1	—	—	—	—	—	—	—	—	—	1	—	—
郡 部	23	13	10	—	—	1	2	2	1	3	10	4	1	1	—
八王子市	—	—	—	—	—	—	—	—	—	—	—	—	—	—	—
西多摩郡	10	5	2	—	—	—	1	1	1	1	3	—	—	—	—
南多摩郡	10	7	3	—	—	—	—	—	—	2	7	1	—	—	—
北多摩郡	6	1	5	—	—	1	1	1	—	—	—	3	1	1	—
支 廳 管 内	8	5	3	—	—	1	1	—	1	1	—	3	1	—	—
大 島	4	4	—	—	—	—	—	—	1	—	—	3	—	—	—
八 丈 島	3	1	2	—	—	1	1	—	1	—	—	—	—	—	—
小笠原島	1	—	1	—	—	—	—	—	—	—	—	—	1	—	—

准 教 員 俸 給 別

教 員 數											月 体 一 人 平 均 額								
高等小學校ノ教授ニ従事スル者											尋常小學校ノ教授ニ従事スル者			高等小學校ノ教授ニ従事スル者					
總 數		三十五圓未満		三十五圓以上四十圓未満		四十圓以上四十五圓未満		四十五圓以上五十圓未満		五十圓以上		總 數			總 數				
女	男	女	男	女	男	女	男	女	男	女	總數	男	女	總數	男	女			
管 別 (昭和十五年三月一日)																			
—	—	—	—	—	—	—	—	1	—	1	—	—	—	51.90	53.91	49.47	49.00	49.00	—
—	—	—	—	—	—	—	—	1	—	1	—	—	—	50.75	52.43	48.66	50.00	50.00	—
—	1	—	—	—	—	—	—	—	—	—	—	—	—	50.75	52.11	48.63	30.00	30.00	—
—	—	—	—	—	—	—	—	—	—	1	—	—	—	50.85	51.86	49.16	60.00	60.00	—
—	—	—	—	—	—	1	—	—	—	—	—	2	—	50.91	52.79	47.48	53.33	53.33	—
—	—	—	—	—	—	1	—	1	—	—	—	—	—	50.80	52.73	47.32	45.00	45.00	—
—	—	—	—	—	—	—	—	—	—	—	—	2	—	49.63	51.63	46.04	61.50	61.50	—
—	—	—	—	—	—	—	—	—	—	—	—	2	—	50.75	52.47	47.11	61.50	61.50	—
—	—	—	—	—	—	—	—	—	—	—	—	—	—	49.05	51.38	45.56	—	—	—
—	—	—	—	—	—	—	—	—	—	—	—	—	—	51.94	54.72	48.36	45.00	45.00	—
—	—	—	—	—	—	—	—	—	—	—	—	—	—	65.00	—	65.00	45.00	45.00	—
—	—	—	—	—	—	—	—	—	—	—	—	—	—	65.00	—	65.00	—	—	—
—	—	—	—	—	—	—	—	—	—	—	—	—	—	65.00	—	65.00	—	—	—
—	—	—	—	—	—	—	—	—	—	—	—	—	—	65.00	—	65.00	—	—	—
—	—	—	—	—	—	—	—	—	—	—	—	—	—	51.74	54.61	48.00	45.00	45.00	—
—	—	—	—	—	—	—	—	—	—	—	—	—	—	—	—	—	—	—	—
—	—	—	—	—	—	—	—	—	—	—	—	—	—	49.00	51.60	42.50	—	—	—
—	—	—	—	—	—	—	—	—	—	—	—	—	—	55.20	58.86	46.66	—	—	—
—	—	—	—	—	—	—	—	—	—	—	—	—	—	48.17	40.00	51.00	45.00	45.00	—
—	—	—	—	—	—	—	—	—	—	—	—	—	—	50.88	55.00	44.00	—	—	—
—	—	—	—	—	—	—	—	—	—	—	—	—	—	59.25	59.25	—	—	—	—
—	—	—	—	—	—	—	—	—	—	—	—	—	—	38.67	38.00	39.00	—	—	—
—	—	—	—	—	—	—	—	—	—	—	—	—	—	54.00	—	54.00	—	—	—

第三四表 市町村立小學校

	月 俸 額 別														
	尋常小學校ノ教授ニ従事スル者														
	總 數		三十五圓未満		三十五圓以上四十圓未満		四十圓以上四十五圓未満		四十五圓以上五十圓未満		五十圓以上		總 數		
	總 數	男	女	男	女	男	女	男	女	男	女	男	女	總 數	
昭和五年度	1,133	502	631	9	19	7	23	26	57	48	157	412	375	135	91
昭和六年度	1,054	515	539	12	16	8	27	34	61	52	148	409	287	137	86
昭和七年度	1,371	702	669	8	9	6	31	50	93	85	245	553	291	178	104
昭和八年度	1,330	713	617	12	14	8	19	37	418	74	85	582	81	178	111
昭和九年度	1,401	762	639	14	15	9	18	31	496	56	54	652	56	189	124
昭和十年度	1,581	873	708	8	19	8	18	34	584	42	45	781	42	242	163
昭和十一年度	1,460	818	642	8	16	4	16	33	528	34	45	739	37	212	151
昭和十二年度	1,363	749	614	3	14	3	12	26	521	48	42	669	25	184	126
昭和十三年度	1,339	680	659	3	11	3	11	21	558	38	55	615	24	183	123
昭和十四年度	1,548	719	829	5	13	1	7	17	77	39	692	657	40	227	157
全 市 郡															
東 京 市	1,248	578	670						7		642	578	21	200	137
(舊 市 域)	338	158	180								170	158	10	65	50
麹 町 區	7	4	3								3	4		5	4
神 田 區	23	16	7								6	16	1		
日 本 橋 區	15	7	8								8	7		2	2
芝 罘 區	16	6	10								10	6		2	2
芝 罘 區	22	9	13								11	9	2	7	6
布 坂 區	21	9	12								11	9	1	1	
赤 坂 區	9	4	5								5	4		1	1
四 谷 區	8	1	7								6	1		1	
牛 込 區	18	10	6								5	10	1	3	3
小 石 川 區	27	17	10								10	17		3	2
本 郷 區	14	6	8								7	6	1	1	1
下 谷 區	33	14	19								19	14		6	4
淺 草 區	40	17	23								22	17	1	10	6
本 所 區	50	24	26								25	24	1	15	12
深 田 區	37	14	23								22	14	1	8	7
(新 市 域)	910	420	490						7		472	420	11	135	87
品 川 區	41	18	23								22	18	1	8	5
目 黒 區	27	14	13								10	14	3	5	4
荏 原 區	37	14	23								23	14		7	5
大 浦 區	51	24	27						2		24	24	1	6	4
浦 田 區	51	24	27								27	24		5	1
世 田 谷 區	44	17	27								26	17	1	5	4
澁 谷 區	35	13	22								22	13		3	2
澁 谷 區	26	9	17								17	9		3	2
中 野 區	28	12	16								15	12	1		
杉 野 區	37	16	21								21	16		2	2
豊 島 區	48	25	23								23	25		11	8
瀧 野 區	25	12	13								12	12	1	8	5
荒 川 區	90	35	55								53	35	2	12	6
板 橋 區	33	9	24								24	9		10	6
足 立 區	53	24	29								29	24		11	8
足 立 區	70	40	30						3		26	40	1	8	6
葛 城 區	56	32	24						1		23	32		6	4
葛 城 區	64	36	28								28	36		7	3
葛 城 區	41	21	20								20	21		8	6
葛 城 區	53	25	28						1		27	25		10	6
葛 城 區	253	119	134		5		1	13	66	33	47	73	15	25	19
八 王 子 市	11	4	7								1	2		4	2
西 多 摩 郡	81	29	52		5			5	29	10	13	14	5	3	2
南 多 摩 郡	66	34	32					6	18	9	12	19	2	9	8
北 多 摩 郡	95	52	43				1	2	14	13	20	37	8	9	7
大 田 市	47	22	25	5	8	1	6	4	4	6	3	6	4	2	1
大 田 市	29	13	16		2		5	2	3	6	3	5		3	1
大 田 市	13	7	6		5		1	1	1					1	
大 田 市	5	2	3		1		1	1							

代用教員俸給別

	教 員 數										月 俸 一 人 平 均 額								
	高等小學校ノ教授ニ従事スル者										尋常小學校ノ教授ニ従事スル者			高等小學校ノ教授ニ従事スル者					
	總 數		三十五圓未満		三十五圓以上四十圓未満		四十圓以上四十五圓未満		四十五圓以上五十圓未満		五十圓以上		總 數		男		女		
	女	男	女	男	女	男	女	男	女	男	女	總 數	男	女	總 數	男	女		
管 別 (昭和十五年三月一日)																			
44	5	1					2	3		9	84	31	51.03	51.01	48.66	53.65	55.03	50.80	
51	3	1					3	3		8	78	39	50.06	52.41	47.42	53.09	54.79	50.14	
74	2	1	1				2	8		27	93	38	49.65	52.44	46.72	52.41	53.51	48.16	
67	2	1	1					40		8	100	17	46.12	49.85	41.82	48.24	50.81	43.97	
65	3						3	54		2	118	9	46.18	50.56	40.95	47.38	50.10	42.18	
79	5						3	70		5	147	9	45.57	49.70	40.48	46.64	49.05	41.67	
61	6	1					4	52		2	139	6	45.61	49.70	40.40	46.48	48.67	41.05	
58							3	53		3	119	3	45.53	49.78	40.35	47.47	50.44	41.02	
60							1	57		3	118	1	45.20	49.77	40.49	47.20	50.54	40.33	
70							1	4		4	63	3	48.66	53.93	43.09	51.65	54.61	45.00	
63											60	137	1	49.54	55.04	44.80	51.82	54.95	45.00
15											14	50	1	50.04	55.09	45.61	53.00	55.20	45.67
1											1	4		50.00	53.75	45.00	53.00	55.00	45.00
											2			52.61	55.00	47.14			
											2			49.60	54.86	45.00	55.00	55.00	
											2			48.75	55.00	45.00	55.00	55.00	
1											1	6		50.23	55.00	46.92	53.57	55.00	45.00
1											1			49.76	55.56	45.42	45.00		45.00
1											1			49.44	55.00	45.00	55.00	55.00	
1											1			46.88	55.00	45.71	45.00		45.00
1											3			51.88	55.00	46.67	55.00	55.00	
1											1	2		51.85	55.88	45.00	51.67	55.00	45.00
											1			50.00	55.00	46.25	55.00	55.00	
											2	4		49.24	55.00	45.00	51.67	55.90	45.00
											3	6	1	49.50	55.00	45.43	52.00	55.00	47.50
											3	12		50.20	55.21	45.58	53.33	55.42	45.00
											1	7		49.05	54.64	45.65	54.38	55.71	45.00
48										2	46	87		49.35	55.02	44.50	51.24	54.80	44.79
3											3	5		49.63	55.00	45.43	51.25	55.00	45.00
1											1	4		50.37	55.00	45.38	53.00	55.00	45.00
2											2	5		48.78	55.00	45.00	52.14		

第三五表

市町村立小學校教員住宅

Table showing housing statistics for school teachers, including columns for '住宅施設' (Housing facilities), '住宅料支給' (Housing allowance), and '住宅賃借料支給' (Housing rental allowance). It lists data for various municipalities and prefectures from 1924 to 1934.

第三六表

授業料ヲ徴收スル市町村立小學校

Table showing school fee collection statistics for municipal and village elementary schools. It includes columns for '児童' (Children) and '児童' (Children) with sub-categories for '授業料' (School fees) and '授業料' (School fees). It lists data for various municipalities and prefectures from 1924 to 1934.

第三七表 幼稚園

年 度	園 數				組 數				保 姆 數				在 園 幼 兒 數								
	總 數	師範學校附屬	市町村立	私立	總 數	師範學校附屬	市町村立	私立	總 數	師範學校附屬	市町村立	私立	總 數		師範學校附屬		市町村立		私 立		
													總數	男	女	男	女	男	女	男	女
昭和五年度	234	1	25	208	558	2	79	477	688	1	95	592	13,319	6,881	6,438	32	37	1,629	1,384	5,220	5,017
昭和六年度	265	1	40	224	620	2	111	507	758	1	134	623	14,804	7,703	7,101	37	35	2,085	1,926	5,581	5,140
昭和七年度	278	1	42	235	669	2	113	554	808	1	139	668	15,071	7,740	7,331	39	38	2,184	1,797	5,517	5,496
昭和八年度	286	1	45	240	677	2	118	557	839	1	140	698	15,246	7,859	7,387	38	37	2,280	2,040	5,541	5,310
昭和九年度	306	1	47	258	722	2	124	596	911	1	153	757	17,271	8,853	8,418	39	37	2,457	2,192	6,357	6,189
昭和十年度	298	1	47	250	708	2	123	583	898	1	151	746	16,915	8,788	8,127	36	35	2,558	2,146	6,194	5,946
昭和十一年度	312	1	48	263	746	2	125	619	917	1	153	763	18,267	9,379	8,888	35	38	2,608	2,386	6,741	6,464
昭和十二年度	320	1	48	271	774	2	127	645	972	1	156	815	19,699	10,067	9,632	38	39	2,647	2,499	7,382	7,094
昭和十三年度	328	1	49	278	800	2	132	666	1,007	1	164	842	20,922	10,663	10,259	35	40	2,919	2,625	7,709	7,594
昭和十四年度	330	1	49	280	816	2	137	677	1,018	1	167	850	22,783	11,540	11,243	35	40	2,875	2,796	8,630	8,407
全																					
東 京 市	322	1	49	272	795	2	137	656	991	1	167	823	22,234	11,244	10,990	35	40	2,875	2,796	8,334	8,154
(舊 市 域)	125	1	49	75	325	2	137	186	401	1	167	233	10,555	5,179	5,376	35	40	2,875	2,796	2,269	2,540
麹町區	9	—	5	4	24	—	14	10	35	—	19	16	893	397	496	—	—	297	252	100	244
神田區	13	—	11	2	31	—	25	6	35	—	28	7	1,127	551	576	—	—	488	522	63	54
日本橋區	8	—	8	—	21	—	21	—	29	—	29	—	893	472	421	—	—	472	421	—	—
京橋區	12	—	9	3	30	—	24	6	38	—	31	7	1,211	559	652	—	—	480	555	79	97
芝區	8	—	1	7	19	—	3	16	24	—	3	21	578	308	270	—	—	81	56	227	214
麻布區	6	—	2	4	17	—	6	11	19	—	8	11	437	219	218	—	—	126	116	93	102
赤坂區	4	—	2	2	9	—	5	4	12	—	6	6	236	121	115	—	—	64	67	57	48
谷町區	2	—	1	1	6	—	3	3	6	—	3	3	229	117	112	—	—	85	87	32	25
牛久保區	6	—	1	5	12	—	2	10	14	—	3	11	367	204	163	—	—	63	59	141	104
小石川區	19	1	—	18	44	2	—	42	54	1	—	53	1,041	472	569	35	40	—	—	437	529
本郷區	7	—	3	4	21	—	12	9	24	—	14	10	649	338	311	—	—	241	213	97	98
下谷區	12	—	4	8	33	—	12	21	47	—	14	33	1,082	559	523	—	—	244	239	315	284
浅草區	8	—	—	8	24	—	—	24	25	—	—	25	686	324	362	—	—	—	—	324	362
本所區	5	—	—	5	14	—	—	14	19	—	—	19	374	149	225	—	—	—	—	149	225
深谷區	6	—	2	4	20	—	10	10	20	—	9	11	752	389	363	—	—	234	209	155	154
(新 市 域)	197	—	—	197	470	—	—	470	590	—	—	590	11,679	6,065	5,614	—	—	—	—	6,065	5,614
品川區	8	—	—	8	19	—	—	19	27	—	—	27	534	290	244	—	—	—	—	290	244
目黒區	8	—	—	8	20	—	—	20	22	—	—	22	444	232	212	—	—	—	—	232	212
荏原區	7	—	—	7	14	—	—	14	24	—	—	24	412	240	172	—	—	—	—	240	172
大蒲田區	20	—	—	20	51	—	—	51	74	—	—	74	1,054	557	537	—	—	—	—	557	537
世田谷區	7	—	—	7	16	—	—	16	21	—	—	21	437	233	204	—	—	—	—	233	204
澁谷區	23	—	—	23	52	—	—	52	59	—	—	59	1,059	546	523	—	—	—	—	546	523
澁谷區	16	—	—	16	44	—	—	44	48	—	—	48	940	502	438	—	—	—	—	502	438
野田區	11	—	—	11	30	—	—	30	31	—	—	31	520	264	256	—	—	—	—	264	256
中野區	19	—	—	19	19	—	—	19	23	—	—	23	494	261	233	—	—	—	—	261	233
杉並區	21	—	—	21	56	—	—	56	65	—	—	65	1,337	706	631	—	—	—	—	706	631
豊島區	19	—	—	19	47	—	—	47	66	—	—	66	288	648	640	—	—	—	—	648	640
荒川區	2	—	—	2	5	—	—	5	6	—	—	6	152	83	69	—	—	—	—	83	69
池袋區	6	—	—	6	14	—	—	14	20	—	—	20	535	260	275	—	—	—	—	260	275
板橋區	8	—	—	8	21	—	—	21	28	—	—	28	571	281	290	—	—	—	—	281	290
足立區	6	—	—	6	12	—	—	12	17	—	—	17	385	207	178	—	—	—	—	207	178
葛飾區	3	—	—	3	8	—	—	8	8	—	—	8	197	90	107	—	—	—	—	90	107
江戶川區	5	—	—	5	15	—	—	15	20	—	—	20	466	237	229	—	—	—	—	237	229
江戶川區	3	—	—	3	11	—	—	11	12	—	—	12	337	186	151	—	—	—	—	186	151
江戶川區	4	—	—	4	13	—	—	13	16	—	—	16	388	210	178	—	—	—	—	210	178
江戶川區	1	—	—	1	3	—	—	3	3	—	—	3	79	32	47	—	—	—	—	32	47
都 部	8	—	—	8	21	—	—	21	27	—	—	27	549	296	253	—	—	—	—	296	253
八王子市	3	—	—	3	6	—	—	6	6	—	—	6	201	118	83	—	—	—	—	118	83
西多摩市	1	—	—	1	2	—	—	2	3	—	—	3	52	21	31	—	—	—	—	21	31
北多摩市	4	—	—	4	13	—	—	13	18	—	—	18	296	157	139	—	—	—	—	157	139
支 管 内	—	—	—	—	—	—	—	—	—	—	—	—	—	—	—	—	—	—	—	—	—

園

年 度	入 園 者				保 育 滿 期 者													
	總 數	師範學校附屬	市町村立	私 立	總 數	師範學校附屬	市町村立	私 立										
									總數	男	女	男	女	男	女			
昭和五年度	11,757	6,108	5,649	19	20	1,433	1,231	4,656	4,398	7,253	3,712	3,541	14	19	926	805	2,772	2,717
昭和六年度	13,196	6,894	6,302	20	20	1,878	1,782	4,996	4,500	8,788	4,589	4,199	17	17	1,266	1,240	3,306	2,942
昭和七年度	13,205	6,820	6,385	20	20	1,777	1,470	5,023	4,895	8,667	4,463	4,204	19	18	1,294	1,105	3,150	3,081
昭和八年度	13,752	7,023	6,729	20	20	1,892	1,805	5,111	4,904	9,144	4,733	4,411	18	16	1,410	1,266	3,305	3,129
昭和九年度	15,361	7,949	7,412	20	20	2,132	1,872	5,797	5,520	10,427	5,320	5,107	19	18	1,604	1,462	3,697	3,627
昭和十年度	14,883	7,826	7,057	19	21	2,113	1,744	5,694	5,292	10,326	5,364	4,962	19	16	1,641	1,376	3,704	3,570
昭和十一年度	15,951	8,308	7,643	20	20	2,177	1,977	6,111	5,646	11,212	5,731	5,481	15	18	1,662	1,554	4,054	3,909
昭和十二年度	17,576	9,069	8,507	18	20	2,310	2,139	6,741	6,348	12,053	6,100	5,953	20	19	1,714	1,640	4,366	4,294
昭和十三年度	19,000	9,736	9,264	18	22													

第三八表 盲

Table with columns for school type, staff, students, and graduates, categorized by year and school name.

第三九表 聾啞

Table with columns for school type, staff, students, and graduates, categorized by year and school name.

學校

Table showing school statistics for '盲' (Blind) students, including enrollment and graduation numbers.

學校

Table showing school statistics for '聾啞' (Deaf and dumb) students, including enrollment and graduation numbers.

第四〇表 師 範

Table with columns for school type (e.g., 昭 和, 同 同), year (e.g., 五 六 七 八 九 十 一 二 三 四), and various student/teacher counts (e.g., 學 校 數, 學 生 數, 教 員 數).

昭和六年度ヨリ本科第二部修業年限ヲ二ヶ年ニ延長ス

第四一表 師 範 學 校

Table with columns for school type (e.g., 昭 和, 同 同), year, and counts for different departments (e.g., 本 部, 第 二 部) and genders (e.g., 男, 女).

第四二表 師 範 學 校

Table with columns for school type (e.g., 昭 和, 同 同), year, and counts for different departments (e.g., 第 一 學 年, 第 二 學 年) and genders.

學 校

Table with columns for school type (e.g., 昭 和, 同 同), year, and counts for various categories (e.g., 入 學 志 願 者, 入 學 者, 退 學 者, 卒 業 者).

學 級 及 教 員

Table with columns for school type (e.g., 昭 和, 同 同), year, and counts for different grades and teacher qualifications (e.g., 總 數, 有 資 格, 無 資 格).

生 徒 細 別

Table with columns for school type (e.g., 昭 和, 同 同), year, and counts for different student categories (e.g., 第 二 部, 專 攻 科, 教 員 講 習 科).

第四三表 師範學校入學

	入 學 志 願 者									
	總 數		本 部				專 攻 科		教 員 講 習 科	
	總 數	男	女	第 一 部	第 二 部	男	女	男	女	男
	總									
昭和五年度	5,142	3,968	1,174	1,307	693	2,453	462	95	19	113
同六年度	4,592	3,698	894	1,130	546	2,371	331	89	17	108
同七年度	3,757	3,053	704	898	374	2,012	325	65	5	78
同八年度	3,917	3,144	773	913	415	1,972	346	87	12	172
同九年度	4,168	3,290	878	1,056	413	1,984	458	89	7	161
同十年度	3,135	2,326	809	1,062	380	1,099	420	90	9	75
同十一年度	3,127	2,292	835	950	386	1,113	433	83	16	146
同十二年度	2,773	1,998	775	963	305	861	456	85	14	89
同十三年度	2,797	2,125	672	755	257	1,185	408	79	7	106
同十四年度	2,947	2,187	760	668	270	1,351	460	93	30	75
	學 校									
青山師範學校	913	913	—	317	—	501	—	44	—	51
豊島師範學校	822	822	—	351	—	398	—	49	—	24
大泉師範學校	452	452	—	—	—	452	—	—	—	—
女子師範學校	760	—	760	—	270	—	460	—	30	—

第四四表 師範學校退學

	退 學 者									
	總 數		本 部				專 攻 科		教 員 講 習 科	
	總 數	男	女	第 一 部	第 二 部	男	女	男	女	男
	總									
昭和五年度	110	100	10	31	9	8	1	1	—	—
同六年度	71	69	2	12	2	1	—	1	—	—
同七年度	33	28	5	15	4	2	1	1	—	—
同八年度	40	32	8	13	6	3	2	3	—	—
同九年度	90	85	5	13	5	7	—	—	—	—
同十年度	78	73	5	11	3	3	2	—	—	—
同十一年度	97	87	10	17	6	7	4	1	—	—
同十二年度	57	51	6	14	3	5	2	1	1	—
同十三年度	54	53	1	14	1	7	—	—	—	—
同十四年度	97	91	6	19	2	20	4	1	—	—
	學 校									
青山師範學校	61	61	—	12	—	3	—	1	—	—
豊島師範學校	17	17	—	7	—	4	—	—	—	—
大泉師範學校	13	13	—	—	—	13	—	—	—	—
女子師範學校	6	—	6	—	2	—	4	—	—	—

昭和六年度第二部卒業生男1人ハ病氣ノ爲卒業延期ノモノヲ掲ケタリ第二部修業年限二箇年ニ延長シタル爲卒業生ナシ

志願者及入學者

習 科	入 學 者									
	總 數		本 部				專 攻 科		教 員 講 習 科	
	總 數	男	女	第 一 部	第 二 部	男	女	男	女	男
	總 數									
—	729	561	168	155	70	217	80	92	18	97
—	622	486	136	152	40	146	80	85	16	103
—	480	355	125	74	40	143	80	60	5	78
—	645	515	130	159	40	156	80	62	10	138
—	659	493	166	160	39	158	120	60	7	115
—	617	448	169	160	40	164	120	60	9	64
—	692	516	176	163	40	162	120	57	16	134
—	644	470	174	161	40	158	120	63	14	88
—	795	632	163	162	40	322	118	66	5	82
—	1,033	805	228	168	48	486	210	78	20	73
	別 (昭和十四年度)									
—	334	334	—	86	—	160	—	39	—	49
—	285	285	—	82	—	140	—	39	—	24
—	186	186	—	—	—	186	—	—	—	—
—	278	—	278	—	48	—	210	—	20	—

者 及 卒 業 者

教員講習科	卒 業 者									
	總 數		本 部				專 攻 科		教 員 講 習 科	
	男	女	總 數	男	女	第 一 部	第 二 部	男	女	男
	總 數									
60	—	631	456	175	128	78	208	79	92	18
55	—	323	237	86	136	70	1	—	82	16
10	—	530	378	152	152	69	138	78	60	5
13	—	540	375	165	140	76	138	79	59	10
65	—	526	374	152	137	65	154	80	60	7
59	—	567	401	166	139	39	152	118	61	9
62	—	518	349	169	75	38	161	115	56	16
31	—	582	414	168	146	36	156	119	61	13
32	—	601	448	153	145	30	146	118	65	5
51	—	723	551	172	143	38	304	114	75	20
	別 (昭和十四年度)									
45	—	188	188	—	70	—	78	—	36	—
6	—	211	211	—	73	—	74	—	39	—
—	—	152	152	—	—	—	152	—	—	—
—	—	172	—	172	—	38	—	114	—	20

第四七表 師範學校私費二

	生				徒				教員	
	總數		數		本		科			專攻科
	男	女	第一部	第二部	男	女	男	女		
昭和五年度	12	—	12	—	3	—	9	—	—	
同六年度	4	—	4	—	2	—	2	—	—	
同七年度	6	—	6	—	2	—	4	—	—	
同八年度	46	26	20	5	7	21	13	—	—	
同九年度	88	51	37	10	11	41	26	—	—	
同十年度	101	55	46	14	16	41	30	—	—	
同十一年度	111	61	50	18	20	43	30	—	—	
同十二年度	118	65	53	23	23	42	30	—	—	
同十三年度	117	66	51	21	22	45	29	—	—	
同十四年度	130	49	81	21	32	28	49	—	—	
學 校										
青山師範學校	38	38	—	21	—	17	—	—	—	
豊島師範學校	11	11	—	—	—	11	—	—	—	
大泉師範學校	—	—	—	—	—	—	—	—	—	
女子師範學校	81	—	81	—	32	—	49	—	—	

第四八表 中 學 校

學校數	學 級		教 員			生						
	本 科	補習科	總 數	有資格	無資格	總 數	本				總 數	
							第一學年	第二學年	第三學年	第四學年		
昭和五年度	54	817	—	1,587	1,309	278	37,639	37,639	7,518	7,838	7,870	7,880
同六年度	55	799	1	1,619	1,321	298	36,486	36,475	7,075	7,316	7,539	7,924
同七年度	55	792	2	1,597	1,321	276	36,013	35,994	7,518	6,906	7,257	7,523
同八年度	55	786	1	1,575	1,314	261	35,740	35,740	8,004	7,841	6,784	7,151
同九年度	55	794	1	1,621	1,365	256	36,602	36,593	8,518	7,861	7,120	6,854
同十年度	56	815	2	1,712	1,413	299	38,144	38,129	8,769	8,338	7,817	7,258
同十一年度	58	850	1	1,758	1,473	285	40,155	40,143	8,988	8,683	8,219	7,923
同十二年度	59	886	1	1,813	1,503	310	42,618	42,609	9,822	8,934	8,623	8,325
同十三年度	60	939	2	1,912	1,592	320	47,062	47,056	11,764	9,999	9,172	8,743
同十四年度	68	1,012	2	2,030	1,701	329	51,469	51,462	12,881	11,701	10,023	9,159

係 儿 生 徒 及 卒 業 者

講習科	卒				業				者			
	總 數		數		本		科		專 攻 科		教員講習科	
	男	女	男	女	第一部	第二部	男	女	男	女	男	女
女	12	—	12	—	3	—	9	—	—	—	—	—
—	—	—	—	—	—	—	—	—	—	—	—	—
—	3	—	3	—	1	—	2	—	—	—	—	—
—	3	—	3	—	1	—	2	—	—	—	—	—
—	32	21	11	—	—	21	11	—	—	—	—	—
—	35	20	15	—	—	20	15	—	—	—	—	—
—	96	46	50	13	20	33	30	—	—	—	—	—
—	46	25	21	5	6	20	15	—	—	—	—	—
—	43	26	17	4	3	22	14	—	—	—	—	—
—	42	23	19	3	5	20	14	—	—	—	—	—
別 (昭和十四年度)												
—	12	12	—	3	—	9	—	—	—	—	—	—
—	11	11	—	—	—	11	—	—	—	—	—	—
—	—	—	—	—	—	—	—	—	—	—	—	—
—	19	—	19	—	5	—	14	—	—	—	—	—

累 年 比 較

科	補習科	徒 入 學 志 願 者		入 學 者		退 學 者		卒 業 者						
		總 數	本 科	總 數	本 科	總 數	本 科	總 數	本 科	補習科				
		總 數	本 科	補習科	總 數	本 科	補習科	總 數	本 科	補習科				
第五學年	6,533	—	19,350	19,350	—	8,101	8,101	—	5,086	5,086	—	6,425	6,425	—
—	6,621	11	18,395	18,375	20	7,648	7,628	20	4,663	4,654	9	6,559	6,548	11
—	6,790	19	20,565	20,506	59	7,989	7,942	47	4,268	4,240	28	6,740	6,721	19
—	6,460	—	21,892	21,876	16	8,437	8,421	16	4,160	4,153	7	6,396	6,387	9
—	6,240	9	24,298	24,282	16	9,010	8,994	16	4,074	4,067	7	6,179	6,170	9
—	5,947	15	26,778	26,725	53	9,327	9,274	53	4,317	4,313	4	5,940	5,891	49
—	6,330	12	28,210	28,161	49	9,468	9,419	49	4,008	4,002	6	6,327	6,284	43
—	6,905	9	26,497	26,450	47	10,230	10,233	47	3,962	3,957	5	6,902	6,860	42
—	7,378	6	33,253	33,217	36	12,249	12,213	36	4,087	4,080	7	7,342	7,313	29
—	7,698	17	39,754	39,668	86	13,246	13,160	86	3,990	3,957	33	7,662	7,609	53

中 學 校

Table with columns for school type (Public/Private), grade level, and student statistics (Total, Qualified, Unqualified) from 1925 to 1934.

第四九表 中 學 校

Detailed table of school statistics for public and private schools, listing school names, grades, and student counts.

累 年 比 較 (續)

Table comparing annual statistics (Enrollment, Graduates, etc.) for public and private schools from 1925 to 1934.

總 覽 昭和十四年度

Summary table of statistics for the 14th year of the Showa era, including enrollment and graduation figures.



中 學 校

學 級	教 員			生							
	本 科	補 習 科	總 數	有 資 格	無 資 格	總 數	本				
							總 數	第 一 學 年	第 二 學 年	第 三 學 年	第 四 學 年
私 立	701	1	* 4 1,441	* 2 1,163	* 2 278	36,908	36,891	9,272	8,443	7,063	6,549
曉星中學校	15	—	34	30	4	782	782	166	166	152	166
法政中學校	12	—	30	30	—	598	598	150	153	150	145
錦城中學校	15	—	32	24	8	855	855	257	166	119	155
順天中學校	11	—	23	17	6	662	662	157	159	117	114
大成中學校	10	—	23	18	5	622	622	126	120	126	137
明治大學附屬明治中學校	14	—	29	21	8	784	784	186	189	153	134
正則中學校	20	—	* 1 40	* 1 32	8	1,197	1,197	262	241	240	242
芝中學校	22	—	* 1 41	37	* 1 4	1,182	1,182	293	275	212	220
高輪中學校	13	—	30	20	10	702	702	163	160	115	116
麻布中學校	24	—	43	40	3	1,426	1,426	310	307	299	299
日本大學第三中學校	27	—	45	35	10	1,365	1,365	306	334	245	249
早稻田中學校	24	—	47	40	7	1,379	1,379	303	311	291	258
成城中學校	24	—	45	38	7	1,331	1,331	321	290	283	249
獨逸學協會中學校	20	—	* 1 47	* 1 36	11	1,023	1,023	275	279	232	134
京華中學校	18	—	33	24	9	1,033	1,033	228	238	210	185
京北中學校	20	—	39	32	7	1,091	1,091	239	237	209	202
豐山中學校	16	—	32	25	7	789	789	233	182	141	131
都文館中學校	12	—	28	21	7	648	648	191	177	107	94
都文館中學校	18	—	38	29	9	941	941	235	219	213	141
日本大學中學校	24	—	45	34	11	1,330	1,330	294	274	259	255
攻玉社中學校	12	—	30	28	2	647	647	129	150	154	108
立正中學校	14	—	36	29	7	827	827	236	202	149	119
日本體育會荏原中學校	12	—	21	19	2	715	715	232	178	152	99
自由ヶ丘學園中學校	9	—	18	14	4	515	515	125	116	100	104
東京中學校	20	—	38	32	6	988	988	254	243	204	176
國士館中學校	13	—	27	21	6	636	636	242	161	79	75
日本中學校	20	—	37	28	9	991	991	227	226	203	182
名教中學校	12	—	27	18	9	662	662	192	168	109	109
海城中學校	17	—	28	24	4	787	787	180	177	162	141
高千穂中學校	7	—	24	24	—	431	431	122	126	64	60
中野中學校	14	—	27	25	2	777	777	251	184	102	111
濟美中學校	5	—	14	11	3	149	149	53	34	26	22
日本大學第二中學校	28	—	46	35	11	1,393	1,393	303	297	283	260
日本鄉中學校	22	1	41	36	5	1,144	1,127	274	236	231	215
城西學園中學校	15	—	25	22	3	448	448	151	80	54	93
立教學院立教中學校	10	—	* 1 25	19	* 1 6	622	622	130	135	129	131
巢鴨中學校	20	—	48	38	10	1,063	1,063	242	250	212	181
聖學院中學校	12	—	26	18	8	578	578	192	155	73	93
東京開城中學校	24	—	38	33	5	1,307	1,307	279	279	272	243
杉並中學校	11	—	21	15	6	538	538	225	108	78	82
智山中學校	5	—	17	15	2	228	228	60	52	42	43
足立中學校	7	—	25	19	6	397	397	132	118	65	48
玉川中學校	5	—	14	7	7	186	186	36	32	34	46
明星中學校	10	—	19	17	2	386	386	77	79	81	76
關東中學校	8	—	16	12	4	373	373	137	93	55	45
明星園中學校	5	—	14	11	3	146	146	32	31	30	26
王子中學校	5	—	15	10	5	234	234	64	56	47	35

總 覽 (續)

科	入 學 志 願 者		入 學 者		退 學 者		卒 業 者						
	補 習 科	總 數	本 科	補 習 科	總 數	本 科	補 習 科	總 數	本 科	補 習 科			
											總 數	本 科	補 習 科
第五學年	17	26,634	26,584	50	9,631	9,581	50	3,233	3,200	33	5,522	5,505	17
132	—	306	306	—	166	166	—	42	42	—	129	129	—
—	—	471	471	—	150	150	—	52	52	—	—	—	—
158	—	405	405	—	257	257	—	158	158	—	154	154	—
115	—	331	331	—	160	160	—	64	64	—	114	114	—
113	—	383	383	—	134	134	—	107	107	—	107	107	—
122	—	787	787	—	189	189	—	40	40	—	121	121	—
212	—	1,403	1,403	—	275	275	—	97	97	—	211	211	—
182	—	1,733	1,733	—	299	299	—	59	59	—	181	181	—
148	—	394	394	—	161	161	—	83	83	—	148	148	—
211	—	1,691	1,691	—	337	337	—	110	110	—	211	211	—
231	—	1,287	1,287	—	308	308	—	85	85	—	231	231	—
216	—	972	972	—	310	310	—	75	75	—	216	216	—
188	—	1,140	1,140	—	317	317	—	142	142	—	183	183	—
103	—	485	485	—	287	287	—	84	84	—	103	103	—
172	—	1,048	1,048	—	225	225	—	46	46	—	172	172	—
204	—	298	298	—	246	246	—	60	60	—	202	202	—
102	—	557	557	—	241	241	—	56	56	—	102	102	—
79	—	449	449	—	199	199	—	64	64	—	79	79	—
133	—	418	418	—	246	246	—	47	47	—	131	131	—
248	—	642	642	—	306	306	—	62	62	—	248	248	—
106	—	596	596	—	132	132	—	49	49	—	106	106	—
121	—	822	822	—	229	229	—	77	77	—	97	97	—
54	—	464	464	—	240	240	—	65	65	—	54	54	—
70	—	316	316	—	130	130	—	128	128	—	70	70	—
111	—	803	803	—	261	261	—	64	64	—	110	110	—
79	—	401	401	—	266	266	—	64	64	—	79	79	—
153	—	563	563	—	235	235	—	68	68	—	153	153	—
84	—	309	309	—	199	199	—	113	113	—	84	84	—
127	—	341	341	—	183	183	—	60	60	—	127	127	—
59	—	214	214	—	133	133	—	36	36	—	59	59	—
129	—	580	580	—	279	279	—	112	112	—	129	129	—
14	—	65	65	—	55	55	—	34	34	—	14	14	—
250	—	658	658	—	306	306	—	69	69	—	250	250	—
171	17	571	521	50	319	269	50	143	110	33	188	171	17
70	—	305	305	—	188	188	—	130	130	—	70	70	—
97	—	414	414	—	138	138	—	50	50	—	97	97	—
178	—	537	537	—	266	266	—	112	112	—	176	176	—
65	—	484	484	—	184	184	—	33	33	—	65	65	—
234	—	1,550	1,550	—	281	281	—	62	62	—	231	231	—
45	—	462	462	—	236	236	—	58	58	—	44	44	—
31	—	80	80	—	67	67	—	34	34	—	31	31	—
34	—	184	184	—	138	138	—	47	34	—	34	34	—
38	—	84	84	—	36	36	—	20	20	—	38	38	—
73	—	251	251	—	79	79	—	18	18	—	73	73	—
43	—	210	210	—	140	140	—	24	24	—	41	41	—
27	—	55	55	—	32	32	—	5	5	—	27	27	—
32	—	115	115	—	66	66	—	25	25	—	32	32	—

第五〇表 中學校入學者ノ教育、

	本科入學者ノ從前ノ教育					本科入學者ノ入學時ノ年齡			
	總數	尋常小學校卒業者	高等小學校第一學年修了者	高等小學校卒業者	其他	最大	最小	平均	
總									
昭和五年度	8,101	7,330	349	195	177	17.08	11.02	?	
同六年度	7,628	7,109	275	130	114	16.03	11.01	?	
同七年度	7,942	7,334	226	112	220	17.05	11.01	?	
同八年度	8,421	7,833	229	127	232	19.01	11.02	?	
同九年度	8,994	8,411	254	117	212	17.03	11.04	?	
同十年度	9,274	8,592	277	148	257	18.04	11.02	?	
同十一年度	9,419	8,834	233	114	238	18.03	11.02	?	
同十二年度	10,233	9,464	314	143	312	19.02	11.03	?	
同十三年度	12,213	11,425	331	116	341	18.05	11.06	?	
同十四年度	13,160	12,292	380	156	332	17.04	11.03	?	
公									
昭和五年度	2,657	2,540	22	5	90	15.02	11.04	?	
同六年度	2,663	2,576	19	5	63	15.04	11.01	?	
同七年度	2,700	2,578	18	3	101	15.02	11.02	?	
同八年度	2,727	2,610	22	2	93	18.02	11.02	?	
同九年度	2,666	2,552	25	3	86	16.01	11.05	?	
同十年度	2,701	2,602	16	2	81	15.03	11.02	?	
同十一年度	2,739	2,661	16	—	62	14.10	11.02	?	
同十二年度	3,017	2,908	22	1	86	15.01	11.03	?	
同十三年度	3,289	3,148	20	1	120	14.10	11.09	?	
同十四年度	3,579	3,476	23	1	79	15.01	11.03	?	
私									
昭和五年度	5,444	4,840	327	190	87	17.08	11.02	?	
同六年度	4,965	4,533	256	125	51	16.03	11.04	?	
同七年度	5,242	4,806	208	109	119	17.05	11.01	?	
同八年度	5,694	5,223	207	125	139	19.01	11.03	?	
同九年度	6,328	5,859	229	114	126	17.03	11.04	?	
同十年度	6,573	5,990	261	146	176	18.04	11.05	?	
同十一年度	6,680	6,173	217	114	176	18.03	11.02	?	
同十二年度	7,216	6,556	292	142	226	19.02	11.04	?	
同十三年度	8,924	8,277	311	115	221	18.05	11.06	?	
同十四年度	9,581	8,816	357	155	253	17.04	11.04	?	

年齡及退學者累年比較

本科入學志願者百人ニ付入學者	事由別本科退學者										本科生徒百人ニ付退學者
	總數	疾病	轉學	高等學校入	大學入	職業科入	懲戒	死亡	其他		
數											
41.87	5,086	579	693	189	364	9	97	3,155	13.51		
41.51	4,654	513	682	144	344	—	106	2,865	12.75		
38.73	4,240	407	674	130	367	128	62	2,472	11.78		
38.49	4,153	435	763	134	413	144	92	2,172	11.62		
37.04	4,067	420	806	90	335	216	67	2,133	11.11		
34.70	4,313	457	892	93	346	203	62	2,260	11.31		
33.45	4,002	543	909	80	303	101	77	1,989	9.97		
38.69	3,957	480	1,026	100	256	137	95	1,863	9.29		
36.88	4,080	569	941	119	245	61	81	2,064	8.69		
33.18	3,957	517	963	114	315	123	95	1,830	7.69		
立											
34.66	919	122	155	137	96	—	33	376	7.98		
33.72	915	107	167	97	84	—	40	420	7.82		
31.08	864	91	171	112	104	—	21	365	7.15		
28.58	879	94	195	109	138	1	35	307	7.21		
28.76	720	60	174	64	110	—	28	284	5.85		
29.13	715	67	198	74	88	1	27	260	5.73		
29.19	687	75	184	60	103	4	31	230	5.44		
30.34	739	70	199	70	83	—	33	284	5.73		
27.79	724	62	216	101	48	—	21	276	5.32		
29.92	757	58	214	81	67	1	28	308	5.20		
立											
46.59	4,167	457	538	52	268	9	64	2,779	15.96		
47.38	3,739	406	515	47	260	—	66	2,445	15.09		
44.35	3,376	316	503	18	263	128	41	2,107	14.12		
46.16	3,274	341	568	25	275	143	57	1,865	13.90		
42.15	3,347	360	632	26	225	216	39	1,849	13.78		
37.66	3,598	390	694	19	258	202	35	2,000	14.02		
35.57	3,315	468	725	20	200	97	46	1,759	12.05		
43.72	3,218	410	827	30	173	137	62	1,579	10.83		
41.92	3,356	507	725	18	197	61	60	1,788	10.05		
36.04	3,200	459	749	33	248	122	67	1,522	8.67		

第五二表 中 學 校 卒 業 者

	前 年 度 本 科 卒 業 者					
	總 數	實業從事者	學校職員	官吏公吏等	高等學校生徒	大學豫科生徒
	總					
昭和五年度	6,334	873	20	77	612	1,165
同六年度	6,425	860	11	92	595	1,116
同七年度	6,548	625	13	92	572	1,107
同八年度	6,558	523	11	89	548	1,186
同九年度	6,387	457	4	101	454	1,257
同十年度	6,170	458	14	153	478	1,101
同十一年度	5,891	464	5	115	450	1,063
同十二年度	6,234	549	10	167	491	1,146
同十三年度	6,948	686	14	138	625	1,247
同十四年度	7,313	693	8	118	668	1,303
	公 立					
昭和五年度	1,739	271	3	9	308	234
同六年度	1,750	227	4	6	325	292
同七年度	1,736	105	7	9	312	272
同八年度	1,957	56	8	17	284	320
同九年度	2,021	77	2	20	248	365
同十年度	2,018	50	7	32	234	312
同十一年度	2,115	70	—	26	252	358
同十二年度	2,151	61	1	32	285	321
同十三年度	2,110	43	1	9	337	364
同十四年度	2,087	58	—	4	369	326
	私 立					
昭和五年度	4,595	602	17	68	304	931
同六年度	4,675	633	7	86	270	824
同七年度	4,812	520	6	83	260	835
同八年度	4,601	467	3	72	264	866
同九年度	4,366	380	2	81	206	892
同十年度	4,152	408	7	121	244	789
同十一年度	3,776	394	5	89	198	705
同十二年度	4,133	488	9	135	206	825
同十三年度	4,838	643	13	129	238	883
同十四年度	5,226	635	8	114	299	977

狀 況 累 年 比 較

本 年 度 內 三 月 一 日	狀 況					
	專 門 學 校 生 徒	實 業 專 門 學 校 生 徒	其 他 學 校 生 徒	兵 役	其 他	不 詳 死 亡
	總 數					
昭和五年度	905	375	75	13	1,711	484 24
同六年度	982	286	71	17	1,871	507 17
同七年度	860	418	73	16	2,075	681 16
同八年度	1,048	343	162	28	2,124	476 20
同九年度	914	496	121	20	2,126	419 18
同十年度	1,051	456	154	21	1,740	528 16
同十一年度	950	452	99	31	2,078	170 14
同十二年度	1,048	528	214	—	1,646	464 21
同十三年度	1,021	591	241	16	1,210	1,143 16
同十四年度	1,177	757	610	17	891	1,053 18
	公 立					
昭和五年度	242	114	45	—	424	84 5
同六年度	217	90	37	—	484	62 6
同七年度	230	111	55	—	543	87 5
同八年度	263	112	50	1	813	28 5
同九年度	202	208	89	1	790	14 5
同十年度	273	189	93	—	792	34 2
同十一年度	205	103	83	—	1,008	8 2
同十二年度	260	170	140	—	841	33 7
同十三年度	239	189	106	—	758	10 4
同十四年度	261	234	292	—	420	122 1
	私 立					
昭和五年度	663	261	20	13	1,287	400 19
同六年度	765	196	34	17	1,387	445 11
同七年度	630	307	18	16	1,532	594 11
同八年度	785	231	112	27	1,311	448 15
同九年度	712	288	32	19	1,336	405 13
同十年度	778	267	61	21	948	494 14
同十一年度	745	349	16	31	1,070	162 12
同十二年度	788	358	74	—	805	431 14
同十三年度	782	402	135	16	452	1,133 12
同十四年度	916	523	318	17	471	931 17

第五四表 高 等 女 學

年度	學校數		教 員				生 徒					入 學		
	本校	實科	總數	有資格		無資格		總數	本科	實科	補習科	專攻科	總數	本科
				男	女	男	女							
昭和五年度	76*	4	1,816*	8*	1*	1*	4	37,819*	144	180	47	202	22,117*	108
同六年度	77*	4	1,812*	8*	1*	1*	4	37,992*	125	87	67	196	21,022*	94
同七年度	78*	4	1,856*	7*	1*	5*	5	38,824*	100	45	70	186	24,556*	62
同八年度	80*	4	1,942*	7*	1*	7*	6	41,021*	114	—	47	149	28,153*	94
同九年度	81*	4	2,033*	7*	1,036*	6*	1	44,513*	133	—	38	152	30,923*	101
同十年度	82*	4	2,124*	10*	5*	2*	3	47,480*	126	—	33	181	32,562*	96
同十一年度	82*	4	2,222*	10*	2*	3*	6	50,602*	130	—	68	186	34,315*	97
同十二年度	84*	4	2,260*	7*	1*	3*	4	53,894*	140	—	93	193	30,422*	99
同十三年度	86*	5	2,377*	8	1,235*	3*	4	58,609*	190	—	89	209	37,422*	160
同十四年度	93*	4	2,490*	6	1,294*	4*	6	63,649*	194	—	94	248	40,919*	115
			1,221	875	131	174		63,113					40,561	
公														
昭和五年度	11*	4	367*	8*	1*	1*	4	8,573*	144	47	32	46	6,707*	108
同六年度	11*	4	351*	8*	1*	1*	4	8,638*	125	—	44	49	6,842*	94
同七年度	11*	4	352*	7*	1*	5*	5	8,784*	100	—	45	30	7,830*	62
同八年度	12*	4	370*	7*	1*	7*	6	9,217*	114	—	21	28	8,733*	94
同九年度	12*	4	357*	7*	193*	6*	1	9,634*	133	—	18	32	8,436*	101
同十年度	13*	4	396*	10*	5*	2*	3	10,095*	126	—	22	56	8,639*	96
同十一年度	13*	4	416*	10*	2*	3*	6	10,816*	130	—	51	80	9,165*	97
同十二年度	14*	4	419*	7*	1*	3*	4	11,441*	140	—	76	100	9,483*	99
同十三年度	14*	5	448*	8*	228*	3*	4	12,310*	190	—	78	106	11,211*	160
同十四年度	20*	4	508*	6*	253*	4*	8	13,708*	194	—	85	109	11,749*	115
			266	216	8	15		13,320					11,488	
私														
昭和五年度	65	630	3,1449	448	714	132	155	29,246	28,942	133	15	156	15,410	15,246
同六年度	66	643	2,1461	462	732	120	147	29,354	29,097	87	23	147	14,180	14,006
同七年度	67	657	1,1504	485	760	119	140	30,040	29,814	45	25	156	16,726	16,564
同八年度	68	687	1,1572	500	801	118	153	31,804	31,657	—	26	121	19,420	19,278
同九年度	69	728	1,1676	535	843	129	169	34,879	34,739	—	20	120	22,487	22,347
同十年度	69	760	1,1728	564	874	133	157	37,385	37,249	—	11	125	23,923	23,817
同十一年度	69	804	1,1806	603	912	129	162	39,786	39,663	—	17	106	25,150	25,065
同十二年度	70	857	1,1841	620	951	123	147	42,453	42,343	—	17	93	20,939	20,836
同十三年度	72	899	1,1929	646	1,007	122	154	46,299	46,185	—	11	103	26,211	26,117
同十四年度	73	955	1,1982	659	1,041	123	159	49,941	49,793	—	9	139	29,170	29,073

* 印ハ高等科ニ係ルモノニシテ補習科ハ總テ本科ノ補習科ナリ

校 累 年 比 較

年度	志願者		入 學 者					退 學 者					卒 業 者					
	實科	補習科	專攻科	總數	本 科	實科	補習科	專攻科	總數	本 科	實科	補習科	專攻科	總數	本 科	實科	補習科	專攻科
昭和五年度	—	56	175	9,258*	96	—	54	161	2,933*	44	4	7	59	7,479*	65	85	47	67
同六年度	—	86	164	9,116*	84	—	76	140	3,245*	35	11	11	85	7,651*	57	41	65	61
同七年度	—	94	140	10,083*	816	—	93	124	2,916*	24	—	30	79	7,311*	55	45	61	71
同八年度	—	70	126	10,780*	88	—	70	104	2,760*	21	—	23	63	7,591*	38	—	47	63
同九年度	—	55	140	11,737*	90	—	55	120	2,782*	37	—	17	51	7,748*	64	—	38	42
同十年度	—	49	135	11,957*	92	—	42	107	2,706*	36	—	9	34	8,099*	54	—	33	72
同十一年度	—	77	119	12,197*	86	—	77	98	2,331*	24	—	9	21	9,155*	55	—	63	62
同十二年度	—	128	127	13,121*	94	—	111	105	2,394*	29	—	19	35	9,945*	61	—	93	71
同十三年度	—	103	138	15,190*	142	—	98	99	2,336*	41	—	6	7	10,264*	69	—	85	82
同十四年度	—	105	138	15,735*	110	—	104	122	2,152*	29	—	10	15	10,947*	96	—	94	93
				15,399					2,098					10,664				93
立																		
昭和五年度	—	36	31	2,029*	96	—	36	29	495*	44	4	4	23	1,693*	65	47	32	6
同六年度	—	51	25	2,030*	84	—	53	23	490*	35	—	9	16	1,724*	57	—	44	13
同七年度	—	55	17	2,111*	62	—	56	13	405*	24	—	11	13	1,734*	55	—	45	12
同八年度	—	28	26	2,257*	88	—	28	22	389*	21	—	7	8	1,755*	38	—	21	7
同九年度	—	24	31	2,379*	90	—	24	21	362*	37	—	6	12	1,818*	64	—	18	2
同十年度	—	29	49	2,475*	92	—	22	32	376*	36	—	—	5	1,870*	54	—	22	13
同十一年度	—	59	52	2,753*	86	—	59	40	339*	35	—	8	3	2,009*	55	—	51	12
同十二年度	—	104	48	2,792*	94	—	87	39	375*	304	—	12	6	2,169*	29	—	76	27
同十三年度	—	85	62	3,160*	142	—	80	40	339*	328	—	6	7	1,962*	61	—	74	34
同十四年度	—	91	55	3,448*	110	—	90	41	316*	285	—	5	6	2,411*	96	—	85	35
				3,207					276					2,195				
立																		
昭和五年度	—	20	144	7,229	7,079	—	18	132	2,438	2,399	—	3	36	5,786	5,672	38	15	61
同六年度	—	35	139	7,086	6,946	—	23	117	2,755	2,673	11	2	69	5,927	5,817	41	21	48
同七年度	—	39	123	7,972	7,824	—	37	111	2,511	2,426	—	19	66	5,577	5,457	45	16	59
同八年度	—	42	100	8,523	8,399	—	42	82	2,371	2,300	—	16	55	5,836	5,754	—	26	56
同九年度	—	31	109	9,358	9,228	—	31	99	2,420	2,370	—	11	39	5,930	5,870	—	20	40
同十年度	—	20	86	9,482	9,387	—	20	75	2,330	2,292	—	9	29	6,229	6,159	—	11	59
同十一年度	—	18	67	9,444	9,368	—	18	58	1,992	1,973	—	1	18	7,146	7,079	—	17	50
同十二年度	—	24	79	10,329	10,239	—	24	66	2,019	1,983	—	7	29	7,776	7,715	—	17	44
同十三年度	—	18	76	12,030	11,953	—	18	59	1,997	1,997	—	—	—	8,302	8,243	—	11	48
同十四年度	—	14	83	12,287	12,192	—	14	81	1,836	1,822	—	5	9	8,536	8,469	—	9	58

第五五表 高等女子

學級	教員				生徒入學											
	總數		有資格		無資格		總數				本科					
	本科	實科	男	女	男	女	總數	本科	實科	補習科	專攻科	總數	本科			
總數	4	1,221	2,490	875	1,294	4	131	174	63,649	194	63,113	94	248	40,919	115	40,561
公立	4	266	508	216	253	4	8	15	13,708	194	13,320	85	109	11,749	115	11,488
第一高等女學校	2	25	48	17	23	2	—	—	1,276	64	1,212	—	—	846	46	800
第二高等女學校	10	10	16	9	7	—	—	—	539	508	—	31	—	329	296	296
第三高等女學校	2	2	52	4	27	2	—	—	1,354	130	1,224	—	—	765	69	696
第四高等女學校	16	16	31	17	16	1	—	—	860	844	—	16	—	459	441	441
第五高等女學校	20	20	41	12	22	5	—	—	1,106	997	—	109	—	798	743	743
第六高等女學校	25	25	44	13	29	—	—	—	1,242	1,204	—	38	—	846	806	806
第七高等女學校	25	25	38	14	23	—	—	—	1,206	1,206	—	—	—	956	956	956
第八高等女學校	25	25	45	20	21	1	—	—	1,203	1,203	—	—	—	878	878	878
第九高等女學校	4	4	10	6	4	—	—	—	244	244	—	—	—	103	103	103
第十高等女學校	20	20	41	20	19	—	—	—	1,007	1,007	—	—	—	989	989	989
第十一高等女學校	10	10	20	13	7	—	—	—	503	503	—	—	—	1,064	1,064	1,064
第十二高等女學校	4	4	11	8	2	—	—	—	207	207	—	—	—	908	908	908
第十三高等女學校	—	—	4	3	1	—	—	—	—	—	—	—	—	—	—	—
第十四高等女學校	—	—	1	1	—	—	—	—	—	—	—	—	—	—	—	—
第十五高等女學校	—	—	—	—	—	—	—	—	—	—	—	—	—	—	—	—
第十六高等女學校	—	—	2	2	—	—	—	—	—	—	—	—	—	840	840	840
第十七高等女學校	20	20	39	14	22	—	—	—	1,024	1,024	—	—	—	1,056	1,056	1,056
東京市立第一高等女學校	20	20	35	19	16	—	—	—	1,095	1,095	—	—	—	1,056	1,056	1,056
東京市立忍岡高等女學校	17	17	30	16	14	—	—	—	842	842	—	—	—	912	912	912
私立	955	1,982	659	1,041	123	159	49,941	49,793	9	139	29,170	29,073	14	83	12,287	12,192
千代田高等女學校	23	23	40	17	22	—	—	—	1,123	1,123	—	—	—	452	452	452
三輪町高等女學校	25	25	34	6	26	—	—	—	1,274	1,274	—	—	—	963	963	963
雙葉高等女學校	15	15	25	8	15	—	—	—	822	822	—	—	—	1,097	1,097	1,097
白百合高等女學校	10	10	29	7	16	—	—	—	556	556	—	—	—	178	178	178
九段精華高等女學校	10	10	27	10	16	1	—	—	520	520	—	—	—	268	268	268
大神田高等女學校	16	16	29	18	7	—	—	—	875	875	—	—	—	645	645	645
共立高等女學校	14	14	26	9	16	—	—	—	850	850	—	—	—	400	400	400
東京家政學院高等女學校	13	13	25	9	12	1	—	—	688	688	—	—	—	381	381	381
日本橋高等女學校	2	2	10	2	8	—	—	—	112	112	—	—	—	506	506	506
東京女子學院高等女學校	15	15	24	8	15	1	—	—	743	743	—	—	—	273	273	273
理心女子學院高等女學校	20	20	31	9	20	1	—	—	1,055	1,055	—	—	—	673	673	673
戶板高等女學校	5	5	26	8	13	2	—	—	266	266	—	—	—	56	56	56
順心高等女學校	15	15	32	9	18	1	—	—	881	881	—	—	—	594	594	594
順山高等女學校	15	15	29	10	16	1	—	—	796	796	—	—	—	273	273	273
成女高等女學校	18	18	37	12	23	—	—	—	991	991	—	—	—	333	333	333
牛込女子大學	24	24	46	13	26	5	—	—	1,540	1,421	—	119	—	810	747	747
日本女子大學	15	15	29	5	18	4	—	—	778	778	—	—	—	346	346	346
德島高等女學校	15	15	30	9	17	1	—	—	685	685	—	—	—	337	337	337
東京女子專門學校	14	14	38	6	27	1	—	—	685	685	—	—	—	346	346	346
日本華川高等女學校	25	25	42	16	22	3	—	—	1,242	1,242	—	—	—	685	685	685
帝京高等女學校	22	22	34	9	19	2	—	—	1,112	1,112	—	—	—	589	589	589
日本華川高等女學校	20	20	45	15	27	2	—	—	1,022	1,022	—	—	—	342	342	342
小石川高等女學校	15	15	28	11	10	4	—	—	795	795	—	—	—	344	344	344
佐藤高等女學校	8	8	18	5	10	2	—	—	423	423	—	—	—	393	393	393
藤秋高等女學校	20	20	30	12	17	—	—	—	1,050	1,050	—	—	—	1,057	1,057	1,057
秋葉高等女學校	16	16	32	8	14	4	—	—	890	890	—	—	—	294	294	294
錦旗高等女學校	15	15	26	3	23	—	—	—	856	856	—	—	—	768	768	768

學校總覽

昭和十四年度

志願者		入學者				退學者				卒業者							
實科	補習科	專攻科	總數	本科	實科	補習科	專攻科	總數	本科	實科	補習科	專攻科	總數	本科	實科	補習科	專攻科
—	105	138	15,735*	110	—	104	122	2,152*	29	—	10	15	10,947*	96	—	94	93
—	91	55	3,448*	110	—	90	41	316*	29	—	5	6	2,411*	96	—	85	35
—	—	—	289*	42	—	—	—	35*	12	—	—	—	264*	28	—	—	—
—	33	—	140	247	—	32	—	7	23	—	—	—	131	236	—	31	—
—	—	—	318*	68	—	—	—	34*	17	—	—	—	303*	68	—	—	—
—	18	—	235	250	—	18	—	25	17	—	—	—	169	235	—	16	—
—	55	—	243	202	—	41	—	25	23	—	—	—	227	153	—	—	35
—	40	—	282	242	—	40	—	23	19	—	—	—	277	191	—	—	—
—	—	—	257	257	—	—	—	39	21	—	—	—	219	239	—	38	—
—	—	—	250	250	—	—	—	23	39	—	—	—	228	219	—	—	—
—	—	—	64	64	—	—	—	5	23	—	—	—	57	228	—	—	—
—	—	—	259	259	—	—	—	13	5	—	—	—	—	57	—	—	—
—	—	—	254	254	—	—	—	19	13	—	—	—	—	—	—	—	—
—	—	—	209	209	—	—	—	7	19	—	—	—	—	—	—	—	—
—	—	—	—	—	—	—	—	—	7	—	—	—	—	—	—	—	—
—	—	—	—	—	—	—	—	—	—	—	—	—	—	—	—	—	—
—	—	—	212	212	—	—	—	14	19	—	—	—	193	193	—	—	—
—	—	—	234	234	—	—	—	20	20	—	—	—	205	205	—	—	—
—	—	—	202	202	—	—	—	27	27	—	—	—	138	138	—	—	—
—	14	83	12,287	12,192	—	14	81	1,836	1,822	—	5	9	8,536	8,469	—	9	58
—	—	—	234	234	—	—	—	21	21	—	—	—	213	213	—	—	—
—	—	—	254	254	—	—	—	21	21	—	—	—	255	255	—	—	—
—	—	—	233	233	—	—	—	39	39	—	—	—	160	160	—	—	—
—	—	—	113	113	—	—	—	8	8	—	—	—	105	105	—	—	—
—	—	—	113	113	—	—	—	5	5	—	—	—	112	112	—	—	—
—	—	—	110	110	—	—	—	9	9	—	—	—	95	95	—	—	—
—	—	—	234	234	—	—	—	24	24	—	—	—	214	214	—	—	—
—	—	—	185	185	—	—	—	42	42	—	—	—	133	133	—	—	—
—	—	—	172	172	—	—	—	14	14	—	—	—	—	—	—	—	—
—	—	—	112	112	—	—	—	—	—	—	—	—	—	—	—	—	—
—	—	—	155	155	—	—	—	19	19	—	—	—	156	156	—	—	—
—	—	—	248	248	—	—	—	42	42	—	—	—	177</				

高 等 女 學 校

校 名	學 級		教 員				生 徒					入 學		
	本科	實科	總數	有 資 格		無 資 格		總 數	本 科	實 科	補 習 科	專 攻 科	總 數	本 科
				男	女	男	女							
上野高等女學校	24	—	44	10	32	2	—	1,253	1,253	—	—	—	776	776
中村高等女學校	10	—	21	7	11	—	3	585	585	—	—	—	220	220
品川高等女學校	8	—	19	4	9	3	3	481	481	—	—	—	208	208
日出高等女學校	22	—	40	17	16	3	4	1,259	1,259	—	—	—	459	459
洗足高等女學校	20	—	34	8	23	2	1	1,046	1,046	—	—	—	520	520
八雲高等女學校	3	—	18	6	4	4	4	152	152	—	—	—	312	312
立正學園高等女學校	15	—	29	16	12	—	1	869	869	—	—	—	767	767
東調布高等女學校	8	—	17	5	11	1	—	388	388	—	—	—	185	185
大森高等女學校	13	—	26	8	17	1	—	746	746	—	—	—	274	274
鳴友學園高等女學校	10	—	16	8	5	2	1	500	500	—	—	—	292	292
調布高等女學校	20	—	38	14	16	4	4	1,094	1,094	—	—	—	517	517
胸澤高等女學校	11	—	21	9	9	2	1	503	503	—	—	—	274	274
青葉高等女學校	13	—	43	27	16	—	—	593	593	—	—	—	326	326
岩佐高等女學校	4	—	19	10	6	1	2	187	187	—	—	—	118	118
成城高等女學校	5	—	20	13	5	1	1	157	157	—	—	—	38	38
實踐高等女學校	25	—	46	12	27	—	7	1,306	1,306	—	—	—	1,134	1,134
實踐第二高等女學校	12	—	27	8	14	2	3	616	616	—	—	—	1,308	1,308
常盤松高等女學校	12	—	24	7	15	1	1	685	685	—	—	—	658	658
精華高等女學校	20	—	37	3	20	5	9	1,088	1,088	—	—	—	353	353
帝國第一高等女學校	6	—	15	9	5	—	1	369	369	—	—	—	365	365
關東高等女學校	17	—	31	12	16	2	1	883	883	—	—	—	390	390
堀越高等女學校	10	—	20	4	14	2	—	464	464	—	—	—	243	243
女子經濟專門學校附屬高等女學校	12	—	25	6	12	4	3	629	629	—	—	—	295	295
中野高等女學校	10	—	20	10	7	1	2	377	377	—	—	—	191	191
昭和高等女學校	15	—	27	12	14	—	1	756	756	—	—	—	506	506
立正高等女學校	15	—	35	10	17	5	3	1,010	1,010	—	—	—	433	433
城右高等女學校	8	—	15	8	6	—	1	391	391	—	—	—	155	155
立教高等女學校	15	—	35	7	19	1	8	550	550	—	—	—	223	223
光鹽高等女學校	5	—	19	3	12	—	4	293	293	—	—	—	100	100
十文字高等女學校	20	—	36	9	25	—	2	1,212	1,212	—	—	—	620	620
川村女學院高等女學校	16	—	44	11	27	2	4	798	798	—	—	—	326	326
豐島高等女學校	14	—	26	11	15	—	—	774	774	—	—	—	265	265
東京成蹊高等女學校	4	—	19	9	6	1	3	117	97	—	—	20	44	24
武藏野高等女學校	15	—	28	12	16	—	—	812	812	—	—	—	269	269
荒川高等女學校	4	—	13	7	3	1	2	216	216	—	—	—	121	121
東京成德高等女學校	11	—	26	11	8	5	2	553	553	—	—	—	453	453
富士見高等女學校	12	—	29	8	13	5	3	615	615	—	—	—	440	440
潤德高等女學校	8	—	18	9	6	3	—	478	469	—	9	—	322	308
向島高等女學校	9	—	18	6	4	4	4	497	497	—	—	—	326	326
町田高等女學校	4	—	11	6	4	1	—	191	191	—	—	—	91	91
玉川高等女學校	5	—	16	5	3	5	3	66	66	—	—	—	47	47
立川高等女學校	8	—	18	5	8	3	2	451	451	—	—	—	257	257
武藏野女子學院高等女學校	12	—	24	4	15	3	2	438	438	—	—	—	189	189
藤村高等女學校	5	—	14	6	7	1	—	144	144	—	—	—	99	99
明星學園高等女學校	5	—	14	7	5	2	—	144	144	—	—	—	45	45

* 印ハ高等科ニ係ルモノニシテ補習科ハ總テ本科ノ補習科ナリ

學 校 總 覽 (續)

志 願 者			入 學 者					退 學 者					卒 業 者				
實科	補習科	專攻科	總 數	本 科	實 科	補 習 科	專 攻 科	總 數	本 科	實 科	補 習 科	專 攻 科	總 數	本 科	實 科	補 習 科	專 攻 科
—	—	—	127	127	—	—	—	31	31	—	—	—	105	105	—	—	—
—	—	—	130	130	—	—	—	31	31	—	—	—	118	118	—	—	—
—	—	—	296	296	—	—	—	36	36	—	—	—	208	208	—	—	—
—	—	—	236	236	—	—	—	46	46	—	—	—	164	164	—	—	—
—	—	—	128	128	—	—	—	24	24	—	—	—	—	—	—	—	—
—	—	—	245	245	—	—	—	49	49	—	—	—	116	116	—	—	—
—	—	—	106	106	—	—	—	16	16	—	—	—	47	47	—	—	—
—	—	—	155	155	—	—	—	31	31	—	—	—	123	123	—	—	—
—	—	—	120	120	—	—	—	32	32	—	—	—	50	50	—	—	—
—	—	—	231	231	—	—	—	42	42	—	—	—	195	195	—	—	—
—	—	—	124	124	—	—	—	21	21	—	—	—	60	60	—	—	—
—	—	—	246	246	—	—	—	60	60	—	—	—	46	46	—	—	—
—	—	—	40	40	—	—	—	8	8	—	—	—	56	56	—	—	—
—	—	—	36	36	—	—	—	5	5	—	—	—	30	30	—	—	—
—	—	—	271	271	—	—	—	9	9	—	—	—	272	272	—	—	—
—	—	—	156	156	—	—	—	5	5	—	—	—	154	154	—	—	—
—	—	—	159	159	—	—	—	25	25	—	—	—	109	109	—	—	—
—	—	—	244	244	—	—	—	77	77	—	—	—	215	215	—	—	—
—	—	—	214	214	—	—	—	1	1	—	—	—	—	—	—	—	—
—	—	—	234	234	—	—	—	14	14	—	—	—	112	112	—	—	—
—	—	—	101	101	—	—	—	36	36	—	—	—	65	65	—	—	—
—	—	—	171	171	—	—	—	39	39	—	—	—	87	87	—	—	—
—	—	—	80	80	—	—	—	12	12	—	—	—	73	73	—	—	—
—	—	—	158	158	—	—	—	23	23	—	—	—	125	125	—	—	—
—	—	—	302	302	—	—	—	23	23	—	—	—	139	139	—	—	—
—	—	—	121	121	—	—	—	24	24	—	—	—	76	76	—	—	—
—	—	—	116	116	—	—	—	15	15	—	—	—	99	99	—	—	—
—	—	—	56	56	—	—	—	6	6	—	—	—	53	53	—	—	—
—	—	—	263	263	—	—	—	29	29	—	—	—	204	204	—	—	—
—	—	—	182	182	—	—	—	20	20	—	—	—	144	144	—	—	—
—	—	—	187	187	—	—	—	34	34	—	—	—	130	130	—	—	—
—	—	—	44	24	—	—	20	10	1	—	—	9	23	23	—	—	—
—	—	—	169	169	—	—	—	36	36	—	—	—	170	170	—	—	—
—	—	—	54	54	—	—	—	27	27	—	—	—	52	52	—	—	—
—	—	—	175	175	—	—	—	42	42	—	—	—	93	93	—	—	—
—	—	—	211	211	—	—	—	24	24	—	—	—	82	82	—	—	—
—	14	—	133	119	—	14	—	15	10	—	5	—	128	119	—	9	—
—	—	—	182	182	—	—	—	37	37	—	—	—	42	42	—	—	—
—	—	—	59	59	—	—	—	1	1	—	—	—	22	22	—	—	—
—	—	—	13	13	—	—	—	22	22	—	—	—	10	10	—	—	—
—	—	—	130	130	—	—	—	16	16	—	—	—	90	90	—	—	—
—	—	—	110	110	—	—	—	24	24	—	—	—	73	73	—	—	—
—	—	—	48	48	—	—	—	9	9	—	—	—	8	8	—	—	—
—	—	—	32	32	—	—	—	6	6	—	—	—	16	16	—	—	—

第五六表

高等女學校生徒累年比較

年度內三月一日

Table with columns for school type (Public/Private), year (1st-5th), and student counts. Includes sub-totals for Public and Private schools.

* 印ハ高等科ニ係ルモノナリ

第五七表

高等女學校生徒學校別

昭和十五年三月一日

Table listing individual high schools and their student counts for each year from 1st to 5th.

高等女學校生徒學校別 (續)

Continuation of the school-by-school table, listing various high schools and their student counts.

* 印ハ高等科ニ係ルモノナリ

第五八表

高等女學校入學者ノ教

	入 學 者 / 從 前 / 教 育					入學者ノ入學時ノ年齡					
	本 科		實 科			本 科		實 科			
	總數	尋常小學 肄業者	高等小學 肄業者	高等小學 畢業者	其他	最大	最小	平均	最大	最小	平均
總											
昭和五年度	* 96 8,947	8,701	111	24	* 96 111	19.01 16.06	17.01 12.01	?			
同六年度	* 84 8,816	8,580	84	21	* 84 131	19.01 19.01	17.01 12.01	?			
同七年度	* 62 9,804	9,612	71	7	* 62 114	18.03 20.01	17.01 12.01	?			
同八年度	* 88 10,518	10,263	105	11	* 88 139	18.02 18.03	17.01 12.01	?			
同九年度	* 90 11,472	11,244	94	11	* 90 123	18.06 16.06	17.01 12.01	?			
同十年度	* 93 11,716	11,464	86	17	* 93 149	18.06 15.11	17.01 12.01	?			
同十一年度	* 86 11,936	11,709	61	9	* 86 157	18.06 16.02	17.01 12.01	?			
同十二年度	* 94 12,811	12,559	69	8	* 94 175	19.01 15.11	17.01 12.01	17.07 ?			
同十三年度	* 142 14,851	14,520	84	14	* 142 233	19.03 15.09	17.01 12.01	17.06 ?			
同十四年度	* 110 15,399	15,035	111	35	* 110 218	19.10 16.05	16.05 12.01	?			

公

昭和五年度	* 96 1,868	1,820	13	1	* 96 34	19.01 15.01	17.01 12.01	?			
同六年度	* 84 1,870	1,827	13	2	* 84 28	19.01 15.01	17.01 12.01	?			
同七年度	* 62 1,980	1,944	12	2	* 62 22	18.03 16.01	17.01 12.01	?			
同八年度	* 88 2,119	2,083	15	1	* 88 20	18.02 18.03	17.01 12.01	?			
同九年度	* 90 2,244	2,200	20		* 90 24	18.06 14.10	17.01 12.01	?			
同十年度	* 93 2,329	2,296	13	1	* 93 19	18.06 15.09	17.01 12.01	?			
同十一年度	* 86 2,568	2,525	7		* 86 36	18.06 14.03	17.01 12.01	?			
同十二年度	* 94 2,572	2,541	8	1	* 94 22	19.01 15.05	17.01 12.01	17.07 ?			
同十三年度	* 142 2,898	2,839	10		* 142 49	19.03 14.09	17.01 12.01	17.06 ?			
同十四年度	* 110 3,207	3,119	16	2	* 110 70	19.10 14.08	16.05 12.01	?			

育、年齡及退學者累年比較

入學志願者百 人=付入學者	事 由 別 退 學 者										生徒百人=付 退 學 者					
	本 科					實 科					本 科	實 科				
本科	實科	總數	疾病	轉學	懲戒	死亡	其他	總數	疾病	轉學	懲戒	死亡	其他	本科	實科	
* 88.89 41.08		* 44 2,819		* 1 360	596		99	* 43 1,764	4	1				3	* 30.56 7.57	2.22
* 89.36 42.63		* 35 3,103		* 5 357	512		* 1 106	* 29 2,128	11	1			1	9	* 28.00 8.27	12.64
* 100.00 40.41		* 24 2,783		* 2 358	584	7	* 1 88	* 21 1,746							* 24.00 7.24	
* 93.62 37.75		* 21 2,653		* 1 374	641	8	119	* 20 1,511							* 18.42 6.52	
* 89.11 37.46		* 37 2,677		* 3 412	628	12	104	* 34 1,521							* 27.82 6.06	
* 95.83 36.29		* 36 2,627		* 2 364	683	9	97	* 34 1,474							* 28.57 5.57	
* 80.37 35.08		* 24 2,277		* 363 561	561	9	120	* 24 1,224							* 18.46 21.57	
* 94.95 42.61		* 29 2,311		* 1 424	635	14	* 1 144	* 27 1,094							* 20.71 40.32	
* 88.75 40.12		* 41 2,282		405	726	1	160	* 41 990							* 18.95 4.96	
* 95.65 37.97		* 29 2,098		* 12 414	623	4	130	* 17 927							* 14.95 3.32	

立

* 88.89 28.60		* 44 420		* 1 54	95		26	* 43 245	4	1				3	* 30.56 5.06	8.51
* 89.36 28.03		* 35 430		* 5 55	107		* 1 30	* 29 238							* 28.00 5.11	12.64
* 100.00 25.73		* 24 357		* 2 43	86		* 1 21	* 21 207							* 24.00 4.15	
* 93.62 24.68		* 21 353		* 1 45	103		37	* 20 168							* 18.42 4.00	
* 89.11 27.10		* 37 307		* 3 50	93	2	20	* 34 142							* 27.82 3.25	
* 95.83 27.51		* 36 335		* 2 63	101	1	27	* 34 143							* 28.57 3.39	
* 80.37 28.67		* 24 304		* 45 109	109		38	* 24 112							* 18.46 28.81	
* 94.95 24.86		* 29 328		* 1 50	121		* 1 40	* 27 117							* 20.71 2.44	
* 88.75 28.98		* 41 285		56	113		47	* 41 69							* 18.95 2.39	
* 95.65 27.92		* 29 276		* 12 58	127		36	* 17 55							* 14.95 2.07	

高等女學校入學者ノ教

Table showing enrollment statistics for high school girls from 1925 to 1934, categorized by school type (public/private) and grade level.

* 印ハ高等科ニ係ルモノニシテ入學者從前ノ教育欄ニ掲上セルハ修業年限五箇年ノ高等女學校卒業者ナリ次表亦同シ

第五九表 高等女學校入學者ノ教

Detailed table of high school enrollment by school name, including public and private institutions, with columns for enrollment numbers and age statistics.

育、年齢及退學者累年比較 (續)

Table comparing reasons for student withdrawal over time, categorized by school type and withdrawal reason.

育、年齢及退學者學校別 昭和十四年度

Table showing withdrawal statistics by school type and reason for withdrawal, for the year 1925.

高等女學校入學者ノ教

	入學者ノ從前ノ教育						入學者ノ入學時ノ年齡					
	本 科			實 科			本 科			實 科		
	總數	尋常小學校畢業者	高等小學校畢業者	尋常小學校畢業者	高等小學校畢業者	其他	最大	最小	平均	最大	最小	平均
成女高等女學校	147	144				3	14.02	12.01	12.07			
牛込高等女學校	173	173					13.06	12.01	12.06			
日本女子大學附屬高等女學校	144	143	1				13.10	12.01	12.07			
淑徳高等女學校	293	293					14.01	12.01	13.01			
東洋高等女學校	239	238	1				13.11	12.01	12.06			
帝國女子專門學校附屬日本高等女學校	219	217				2	15.07	12.02	12.07			
京華高等女學校	169	166	1			2	14.11	12.01	12.06			
小石川高等女學校	177	177					13.11	12.01	12.09			
藤秋高等女學校	241	240				1	13.06	12.01	12.07			
藤秋高等女學校	212	199	6	5		2	14.09	12.01	12.07			
櫻上中品日洗	174	174					14.10	12.11	13.06			
藤野村川出足	305	303	1			1	14.10	12.01	12.07			
上野村川出足	127	124	3				14.05	12.01	12.07			
中品日洗	130	128	2				13.09	12.01	12.06			
日洗	296	287	3			6	14.06	12.01	12.07			
洗足	236	222	2			12	13.07	12.01	12.03			
八雲高等女學校	128	126	2				14.08	12.02	12.09			
立正高等女學校	245	245					14.01	12.01	12.06			
東布高等女學校	106	106					14.11	12.01	12.07			
大森高等女學校	155	143		5		7	14.05	12.02	12.08			
大鷗高等女學校	120	113	1	1		5	13.04	12.01	12.07			
調布高等女學校	231	224				7	13.11	12.02	12.07			
胸青岩成	124	119	3	2		6	14.01	12.02	12.09			
青岩成	246	240					13.02	12.01	12.07			
佐城	40	37	2	1			15.02	12.03	12.08			
成城	36	32				4	13.11	12.04	12.09			
實踐高等女學校	271	271					13.02	12.01	12.04			
實踐第二高等女學校	156	156					13.01	12.02	12.05			
常盤松高等女學校	159	157	2				13.11	12.01	12.06			
精華第一高等女學校	244	233	5			6	13.03	12.01	12.05			
帝國第一高等女學校	214	203	8	3			14.06	12.02	12.08			
關東第一高等女學校	234	230	2	2			14.06	12.01	12.08			
堀越高等女學校	101	101					15.05	12.01	12.08			
女子專門學校附屬高等女學校	171	155	1	2		13	14.01	12.01	12.05			
中野高等女學校	80	80					13.07	12.01	12.07			
昭立高等女學校	158	158					13.03	12.01	12.07			
立正高等女學校	302	299	3				13.04	12.01	12.07			
城有高等女學校	121	119	2				13.08	12.01	12.07			
立教高等女學校	116	116					14.02	12.01	12.05			
光文高等女學校	56	54				2	13.08	12.01	12.08			
十文字高等女學校	263	255				8	13.03	12.01	12.06			
川村女學院高等女學校	182	174				8	13.09	12.01	12.06			
豐島高等女學校	187	183		1		3	15.01	12.02	12.08			
東京成蹊高等女學校	24	20	2			2	14.01	12.01	12.07			
武蔵野高等女學校	169	158		4		7	13.07	12.01	12.06			
荒川高等女學校	54	47	4	3			15.01	12.02	12.07			
東京成徳高等女學校	175	175					12.11	12.01	12.08			
富士見高等女學校	211	196	6	1		8	14.03	12.01	12.06			
洞島高等女學校	119	118	1				13.07	12.02	12.05			
向町玉川高等女學校	182	175	7				14.03	12.03	12.07			
玉川高等女學校	59	54	4	1			15.01	12.01	12.06			
玉川高等女學校	13	13					15.02	12.10	13.07			
立川高等女學校	130	122	8				13.08	12.01	12.05			
武蔵野女子學院高等女學校	110	106	1			3	14.06	12.01	12.06			
藤村學園高等女學校	48	48					13.02	12.01	12.08			
明星學園高等女學校	32	31				1	14.08	12.02	12.08			

育、年齡及退學者學校別 (續)

入學志願者百 人=付入學者	事 由 別 退 學 者											生徒百人=付 退 學 者				
	本 科			實 科			實 科			實 科		退 學 者				
	本 科	實 科	總 數	疾 病	轉 學	懲 戒	死 亡	其 他	總 數	疾 病	轉 學	懲 戒	死 亡	其 他	本 科	實 科
42.49			20	8	4			2	6							2.57
51.34			36	17	13				6							5.26
41.62			6	1	4				1							0.88
42.77			45	20	14			3	8							3.62
40.58			41	15	11			1	14							3.69
64.04			45	3	10			7	25							4.40
49.15			20	7	6				7							2.52
45.04			50	4	8				38							11.82
22.80			21	4	4			4	9							2.00
72.11			30	6	3				21							3.37
22.13			9	3	4				2							1.05
39.30			26	11	7				8							2.08
57.73			31	10	3			3	15							5.30
62.50			31	4	8			4	13							6.44
64.49			36	13	7				16							2.86
45.38			46	15	14				17							4.40
41.03			24	1	14			1	8							15.89
31.94			49	11	4			1	33							5.64
57.30			16						16							4.12
56.57			31		11			5	15							4.16
41.10			32	2	12			1	17							6.40
44.68			42	3	24			2	13							3.84
45.26			21		5				16							4.17
75.46			60	7	22				31							1.01
33.90			8	1					7							4.32
94.74			5	1	1				3							3.18
24.11			9	1	5			2	1							0.69
11.93			5	1	2			1	1							0.81
24.16			25	9	10				6							3.65
69.12			77	14	23			3	37							7.08
58.63			1						1							0.27
60.00			14	4	7			1	2							0.59
41.56			36		4			2	30							7.76
57.97			39		4			1	34							6.20
41.88			12	3	3			2	4							3.18
31.23			23	6	2				15							3.04
69.75			23	5	6				12							2.28
78.06			24	9	5			2	8							6.14
52.02			15		8			4	3							2.73
56.00			6	2	3				1							2.05
42.42			29	9	10			1	9							2.39
55.83			20	4	9				7							2.51
70.57			34	5	5			2	22							4.39
100.00			1	1					1							1.03
62.83			36	2	5			1	28							4.42
44.63			27		2				25							12.50
38.63			42	2	10			3	25							7.59
47.95			24	1	7			4	12							3.90
38.64			10	2	1			1	6							2.13
55.83			37	3	3				31							7

第六〇表 實 科 高 等 女

年 度	學 校 數	學 級	教 員				生				徒				
			有 資 格		無 資 格		總 數	本 科				補 習 科	選 科		
			男	女	男	女		總 數	第 一 學 年	第 二 學 年	第 三 學 年			第 四 學 年	
總															
昭 和 五 年 度	4	25	54	19	21	4	10	1,243	1,243	369	367	264	243	—	—
同 六 年 度	4	24	58	15	28	2	13	1,171	1,171	298	343	279	251	—	—
同 七 年 度	4	25	63	17	32	3	11	1,281	1,281	426	300	292	263	—	—
同 八 年 度	3	23	52	11	29	4	8	1,232	1,232	390	370	229	243	—	—
同 九 年 度	2	14	25	8	14	1	2	685	685	240	190	155	100	—	—
同 十 年 度	2	15	27	10	14	1	2	747	747	236	226	140	145	—	—
同 十 一 年 度	2	16	31	11	18	1	1	751	751	239	224	162	126	—	—
同 十 二 年 度	2	16	32	12	19	1	—	770	770	246	238	134	152	—	—
同 十 三 年 度	1	12	24	9	14	1	—	583	583	156	150	144	133	—	—
同 十 四 年 度	1	12	24	9	14	1	—	627	627	176	160	149	142	—	—
公															
昭 和 五 年 度	2	7	20	8	7	3	2	272	272	71	111	42	48	—	—
同 六 年 度	2	6	12	5	5	—	2	215	215	55	71	47	42	—	—
同 七 年 度	2	6	14	6	7	—	1	217	217	71	58	42	46	—	—
同 八 年 度	1	2	3	1	2	—	—	59	59	38	21	—	—	—	—
同 九 年 度	1	2	3	1	2	—	—	81	81	44	37	—	—	—	—
同 十 年 度	1	3	5	3	2	—	—	130	130	88	42	—	—	—	—
同 十 一 年 度	1	4	8	3	5	—	—	181	181	98	83	—	—	—	—
同 十 二 年 度	1	4	8	3	5	—	—	192	192	97	95	—	—	—	—
同 十 三 年 度	—	—	—	—	—	—	—	—	—	—	—	—	—	—	—
同 十 四 年 度	—	—	—	—	—	—	—	—	—	—	—	—	—	—	—
私															
昭 和 五 年 度	2	18	34	11	14	1	8	971	971	298	256	222	195	—	—
同 六 年 度	2	18	46	10	23	2	11	956	956	243	272	232	209	—	—
同 七 年 度	2	19	49	11	25	3	10	1,064	1,064	355	242	250	217	—	—
同 八 年 度	2	21	49	10	27	4	8	1,173	1,173	352	349	229	243	—	—
同 九 年 度	1	12	22	7	12	1	2	604	604	196	153	155	100	—	—
同 十 年 度	1	12	22	7	12	1	2	617	617	148	184	140	145	—	—
同 十 一 年 度	1	12	23	8	13	1	1	570	570	141	141	162	126	—	—
同 十 二 年 度	1	12	24	9	14	1	—	578	578	149	143	134	152	—	—
同 十 三 年 度	1	12	24	9	14	1	—	583	583	156	150	144	133	—	—
同 十 四 年 度	1	12	24	9	14	1	—	627	627	176	160	149	142	—	—

學 校 累 年 比 較

年 度	入 學 志 願 者				入 學 者				退 學 者				卒 業 者			
	總 數	本 科	補 習 科	選 科	總 數	本 科	補 習 科	選 科	總 數	本 科	補 習 科	選 科	總 數	本 科	補 習 科	選 科
總																
昭 和 五 年 度	534	534	—	—	387	387	—	—	102	102	—	—	303	303	—	—
同 六 年 度	439	439	—	—	313	313	—	—	147	147	—	—	275	275	—	—
同 七 年 度	529	529	—	—	442	442	—	—	95	95	—	—	281	281	—	—
同 八 年 度	489	489	—	—	414	414	—	—	95	95	—	—	263	263	—	—
同 九 年 度	336	336	—	—	258	258	—	—	62	62	—	—	137	137	—	—
同 十 年 度	447	447	—	—	250	250	—	—	60	60	—	—	184	184	—	—
同 十 一 年 度	444	444	—	—	250	250	—	—	59	59	—	—	207	207	—	—
同 十 二 年 度	313	313	—	—	253	253	—	—	37	37	—	—	247	247	—	—
同 十 三 年 度	195	195	—	—	155	155	—	—	11	11	—	—	131	131	—	—
同 十 四 年 度	515	515	—	—	176	176	—	—	14	14	—	—	141	141	—	—
立																
昭 和 五 年 度	75	75	—	—	70	70	—	—	17	17	—	—	110	110	—	—
同 六 年 度	80	80	—	—	58	58	—	—	19	19	—	—	70	70	—	—
同 七 年 度	77	77	—	—	73	73	—	—	9	9	—	—	68	68	—	—
同 八 年 度	43	43	—	—	43	43	—	—	8	8	—	—	21	21	—	—
同 九 年 度	51	51	—	—	51	51	—	—	8	8	—	—	37	37	—	—
同 十 年 度	110	110	—	—	94	94	—	—	7	7	—	—	42	42	—	—
同 十 一 年 度	114	114	—	—	105	105	—	—	12	12	—	—	83	83	—	—
同 十 二 年 度	114	114	—	—	100	100	—	—	6	6	—	—	95	95	—	—
同 十 三 年 度	—	—	—	—	—	—	—	—	—	—	—	—	—	—	—	—
同 十 四 年 度	—	—	—	—	—	—	—	—	—	—	—	—	—	—	—	—
立																
昭 和 五 年 度	459	459	—	—	317	317	—	—	85	85	—	—	193	193	—	—
同 六 年 度	359	359	—	—	255	255	—	—	128	128	—	—	205	205	—	—
同 七 年 度	452	452	—	—	369	369	—	—	86	86	—	—	213	213	—	—
同 八 年 度	446	446	—	—	371	371	—	—	87	87	—	—	242	242	—	—
同 九 年 度	285	285	—	—	207	207	—	—	54	54	—	—	100	100	—	—
同 十 年 度	337	337	—	—	156	156	—	—	53	53	—	—	142	142	—	—
同 十 一 年 度	330	330	—	—	145	145	—	—	47	47	—	—	124	124	—	—
同 十 二 年 度	199	199	—	—	153	153	—	—	31	31	—	—	152	152	—	—
同 十 三 年 度	195	195	—	—	155	155	—	—	11	11	—	—	131	131	—	—
同 十 四 年 度	515	515	—	—	176	176	—	—	14	14	—	—	141	141	—	—

第六一表 實科高等女

	學級	教 員				生 徒								
		有 資 格		無 資 格		總 數	本 科				補 習 科	選 科		
		男	女	男	女		總 數	第一學年	第二學年	第三學年			第四學年	
總 數	12	24	9	14	1	627	627	176	160	149	142	—	—	
公 立	—	—	—	—	—	—	—	—	—	—	—	—	—	
私 立	12	24	9	14	1	627	627	176	160	149	142	—	—	
淺草實科高等女學校	12	24	9	14	1	627	627	176	160	149	142	—	—	

第六二表 實科高等女學校入學者ノ教育、

	本 科 入 學 者 ノ 從 前 ノ 教 育					本 科 入 學 者 ノ 入 學 時 ノ 年 齡		
	總 數	尋常小學校 卒業者	高等小學校第 一學年修了者	高等小學校 卒業者	其 他	最 大	最 小	平 均
總								
昭和五年度	287	343	5	35	4	16.01	12.01	?
同六年度	313	285	—	22	6	16.02	12.01	?
同七年度	442	414	5	21	2	16.03	12.01	?
同八年度	414	369	1	43	1	16.03	12.02	?
同九年度	258	206	—	51	1	15.01	12.02	?
同十年度	250	151	—	93	6	16.03	12.02	?
同十一年度	250	143	2	104	1	15.10	12.01	?
同十二年度	253	151	2	100	—	15.09	12.01	?
同十三年度	155	150	5	—	—	13.09	12.01	12.07
同十四年度	176	174	2	—	—	13.08	12.01	12.06

學 校 總 覽 昭和十四年度

入 學 志 願 者				入 學 者				退 學 者				卒 業 者			
總 數	本 科	補 習 科	選 科	總 數	本 科	補 習 科	選 科	總 數	本 科	補 習 科	選 科	總 數	本 科	補 習 科	選 科
515	515	—	—	176	176	—	—	14	14	—	—	141	141	—	—
—	—	—	—	—	—	—	—	—	—	—	—	—	—	—	—
515	515	—	—	176	176	—	—	14	14	—	—	141	141	—	—
515	515	—	—	176	176	—	—	14	14	—	—	141	141	—	—

年 齡 及 退 學 者 累 年 比 較

本科入學志願者 百人=付入學者	事 由 別						本 科 退 學 者 百人=付退學者
	總 數	疾 病	轉 學	懲 戒	死 亡	其 他	
72.47	102	18	4	—	1	79	8.21
72.30	147	28	5	—	1	113	12.55
83.55	95	28	7	—	4	56	7.42
84.66	95	21	2	—	3	69	7.71
56.79	62	6	—	—	1	55	9.05
55.93	60	22	—	—	—	38	8.03
56.31	59	24	1	—	—	34	7.86
80.83	37	8	1	—	—	28	4.81
79.49	11	6	—	—	—	5	1.89
34.17	14	9	—	—	—	5	2.23

實科高等女學校入學者ノ教育、

	本科入學者ノ從前ノ教育					本科入學者ノ入學時ノ年齡		
	總數	尋常小學校卒業者	高等小學校第一學年修了者	高等小學校卒業者	其他	最大	最小	平均
公								
昭和五年度	70	31	2	33	4	16.01	12.02	?
同六年度	58	30	—	22	6	15.01	12.02	?
同七年度	73	47	3	21	2	16.03	12.02	?
同八年度	43	—	—	42	1	16.03	14.01	?
同九年度	51	—	—	51	—	15.01	14.04	14.08
同十年度	94	—	—	93	1	16.03	14.11	15.04
同十一年度	105	—	—	104	1	15.10	14.04	14.07
同十一年度	100	—	—	100	—	15.09	14.01	14.07
同十三年度	—	—	—	—	—	—	—	—
同十四年度	—	—	—	—	—	—	—	—
私								
昭和五年度	317	312	3	2	—	15.02	12.01	?
同六年度	255	255	—	—	—	16.02	12.01	?
同七年度	369	367	2	—	—	16.04	12.01	?
同八年度	371	369	1	1	—	15.05	12.02	?
同九年度	207	206	—	—	1	14.04	12.02	12.09
同十年度	156	151	—	—	5	13.07	12.02	12.06
同十一年度	145	143	2	—	—	13.06	12.01	12.06
同十二年度	153	151	2	—	—	13.08	12.01	12.07
同十三年度	155	150	5	—	—	13.09	12.01	12.07
同十四年度	176	174	2	—	—	13.08	12.01	12.06

第六三表 實科高等女學校入學者ノ

	本科入學者ノ從前ノ教育					本年入學者ノ入學時ノ年齡		
	總數	尋常小學校卒業者	高等小學校第一學年修了者	高等小學校卒業者	其他	最大	最小	平均
總數	176	174	2	—	—	13.08	12.01	12.06
公立	—	—	—	—	—	—	—	—
私立	176	174	2	—	—	13.08	12.01	12.06
淺草實科高等女學校	176	174	2	—	—	13.08	12.01	12.06

年齡及退學者累年比較 (續)

本科入學志願者 百人=付入學者	事由別本科退學者						本科生徒百人= 付退學者
	總數	疾病	轉學	懲戒	死亡	其他	
立							
93.33	17	—	—	1	—	1	15
72.50	19	—	1	1	—	—	17
94.81	9	—	—	2	—	1	6
100.00	8	—	1	—	—	—	7
100.00	8	—	—	—	—	—	8
85.45	7	—	—	—	—	—	7
92.11	12	—	—	1	—	—	11
82.72	6	—	—	—	—	—	6
—	—	—	—	—	—	—	—
—	—	—	—	—	—	—	—
立							
69.06	85	18	—	3	—	—	64
71.03	128	27	—	4	—	1	96
81.64	86	28	—	5	—	3	50
83.18	87	20	—	2	—	3	62
72.63	54	6	—	—	—	1	47
46.29	53	22	—	—	—	—	31
43.94	47	24	—	—	—	—	23
76.88	31	8	—	1	—	—	22
79.49	11	6	—	—	—	—	5
34.17	14	9	—	—	—	—	5

教育、年齡及退學者學校別

昭和十四年度

本科入學志願者 百人=付入學者	事由別本科退學者						本科生徒百人= 付退學者
	總數	疾病	轉學	懲戒	死亡	其他	
34.17	14	—	9	—	—	—	5
—	—	—	—	—	—	—	—
34.17	14	—	9	—	—	—	5
34.17	14	—	9	—	—	—	5

第六四表 高 等

年 度	學 校 數	教 員						生						
		總 數	尋 常 科		高 等 科		總 數	尋 常 科						
			總 數	有 資 格	無 資 格	總 數		有 資 格	無 資 格	總 數	第 一 學 年	第 二 學 年	第 三 學 年	第 四 學 年
昭 和 四 年 度	4	200	81	69	12	119	108	11	1,797	903	307	205	209	182
同 五 年 度	4	276	136	115	21	140	122	18	2,132	1,023	301	302	202	218
同 六 年 度	4	273	118	96	22	155	134	21	2,455	1,097	300	294	297	206
同 七 年 度	4	221	87	70	17	134	123	11	2,555	1,194	306	296	294	298
同 八 年 度	4	277	125	111	14	152	134	18	2,620	1,307	312	318	311	366
同 九 年 度	4	282	125	110	15	157	137	20	2,476	1,248	277	305	317	349
同 十 年 度	4	282	125	111	14	157	141	16	2,409	1,238	302	283	300	353
同 十 一 年 度	4	282	124	110	14	158	144	14	2,383	1,209	306	300	286	317
同 十 二 年 度	4	266	118	100	18	148	135	13	2,403	1,219	308	311	307	293
同 十 三 年 度	4	277	129	112	17	148	133	15	2,405	1,226	306	312	302	306
公														
昭 和 四 年 度	1	15	2	2	—	13	13	—	238	80	80	—	—	—
同 五 年 度	1	57	24	16	8	33	26	7	469	159	81	78	—	—
同 六 年 度	1	78	30	20	10	48	39	9	694	237	81	81	75	—
同 七 年 度	1	56	22	17	5	34	30	4	778	316	81	81	80	74
同 八 年 度	1	80	35	32	3	45	41	4	771	322	79	82	79	82
同 九 年 度	1	79	32	28	4	47	43	4	724	315	78	74	84	79
同 十 年 度	1	79	32	28	4	47	43	4	693	316	79	76	74	87
同 十 一 年 度	1	80	32	28	4	48	45	3	663	307	79	76	77	75
同 十 二 年 度	1	76	31	27	4	45	42	3	667	314	80	80	76	78
同 十 三 年 度	1	74	33	30	3	41	36	5	667	318	80	81	80	77
私														
昭 和 四 年 度	3	185	79	67	12	106	95	11	1,559	823	227	205	209	182
同 五 年 度	3	219	112	99	13	107	96	11	1,663	864	220	224	202	218
同 六 年 度	3	195	88	76	12	107	95	12	1,761	860	219	213	222	206
同 七 年 度	3	165	65	53	12	100	93	7	1,777	878	225	215	214	224
同 八 年 度	3	197	90	79	11	107	93	14	1,849	985	233	236	232	284
同 九 年 度	3	203	93	82	11	110	94	16	1,752	933	199	231	233	270
同 十 年 度	3	203	93	83	10	110	98	12	1,716	922	223	207	226	266
同 十 一 年 度	3	202	92	82	10	110	99	11	1,720	902	227	224	209	242
同 十 二 年 度	3	190	87	73	14	103	93	10	1,736	905	228	231	231	215
同 十 三 年 度	3	203	96	82	14	107	97	10	1,738	908	226	231	222	229
學 校														
府 立 高 等 學 校	1	74	33	30	3	41	36	5	667	318	80	81	80	77
立 藏 高 等 學 校	1	57	26	23	3	31	29	2	613	331	84	85	83	79
武 藏 高 等 學 校	1	77	38	35	3	39	33	6	452	248	60	66	60	62
成 城 高 等 學 校	1	69	32	24	8	37	35	2	673	329	82	80	79	88

學 校

年 度	徒			入 學 志 願 者			入 學 者			退 學 者			卒 業 者			
	高 等 科			總 數	尋 常 科	高 等 科	總 數	尋 常 科	高 等 科	總 數	尋 常 科	高 等 科	總 數	尋 常 科	高 等 科	
	總 數	第 一 學 年	第 二 學 年													第 三 學 年
昭 和 四 年 度	894	462	236	196	3,430	1,922	1,508	744	293	451	67	25	42	365	174	191
同 五 年 度	1,109	454	434	221	3,464	1,749	1,715	740	294	446	52	22	30	416	207	209
同 六 年 度	1,358	495	449	414	3,477	1,747	1,730	799	305	494	61	23	33	596	196	400
同 七 年 度	1,361	455	474	432	3,723	2,073	1,650	751	315	436	61	24	37	690	272	418
同 八 年 度	1,313	417	441	455	3,204	2,037	1,167	691	287	404	114	69	45	711	289	422
同 九 年 度	1,228	400	390	438	3,051	2,110	941	638	272	366	93	50	43	719	300	419
同 十 年 度	1,171	409	383	379	2,910	2,353	557	708	315	393	38	21	17	676	320	356
同 十 一 年 度	1,174	426	387	361	2,721	1,965	756	676	297	379	77	28	49	641	298	343
同 十 二 年 度	1,184	412	401	371	3,334	2,322	1,012	679	298	381	53	20	33	623	271	352
同 十 三 年 度	1,179	408	403	368	3,204	2,237	967	670	301	369	45	21	24	651	295	356
立																
昭 和 四 年 度	158	158	—	—	1,520	586	934	240	80	160	7	—	7	—	—	—
同 五 年 度	310	164	146	—	1,534	737	797	240	80	160	7	1	6	—	—	—
同 六 年 度	457	164	154	139	1,833	792	1,041	240	80	160	15	1	14	131	—	131
同 七 年 度	462	151	158	153	2,060	993	1,067	228	80	148	16	2	14	211	67	144
同 八 年 度	449	144	150	155	1,523	920	603	223	79	144	20	5	15	224	77	147
同 九 年 度	409	120	135	154	1,342	916	426	187	75	112	10	6	4	222	74	148
同 十 年 度	377	119	123	135	1,462	1,234	228	196	78	118	9	6	3	213	83	130
同 十 一 年 度	356	119	119	118	1,161	885	276	182	78	104	11	3	8	183	70	113
同 十 二 年 度	353	119	117	117	1,653	1,241	412	196	80	116	11	3	8	182	73	109
同 十 三 年 度	349	118	119	112	1,610	1,234	376	191	80	111	10	4	6	184	77	107
立																
昭 和 四 年 度	736	304	236	196	1,910	1,336	574	504	213	291	60	25	35	365	174	191
同 五 年 度	799	290	288	221	1,930	1,012	918	500	214	286	45	21	24	416	207	209
同 六 年 度	901	331	295	275	1,644	955	689	559	225	334	46	27	19	465	196	269
同 七 年 度	899	304	316	279	1,663	1,080	583	523	235	288	45	22	23	479	205	274
同 八 年 度	864	273	291	300	1,681	1,117	564	468	208	260	94	64	30	487	212	275
同 九 年 度	819	280	255	284	1,709	1,194	515	451	197	254	83	44	39	497	226	271
同 十 年 度	794	290	260	244	1,448	1,119	329	512	237	275	29	15	14	463	237	226
同 十 一 年 度	818	307	268	243	1,560	1,080	480	494	219	275	66	25	41	458	228	230
同 十 二 年 度	831	293	284	254	1,681	1,081	600	483	218	265	42	17	25	441	198	243
同 十 三 年 度	830	290	284	256	1,594	1,003	591	479	221	258	35	17	18	467	218	249
別																
(昭 和 十 三 年 度)																
府 立 高 等 學 校	349	118	119	112	1,610	1,234	376	191	80	111	10	4	6	184	77	107
立 藏 高 等 學 校	282	105	89	88	601	525	76	171	81	90	10	5	5	162	74	88
武 藏 高 等 學 校	204	67	71	66	242	242	—	119	59	60	5	4	1	123	58	65
成 城 高 等 學 校	344	118	124	102	751	236	515	189	81	108	20	8	12	182	86	96

第六五表

高等學校入學者ノ

	入 學 者 ノ 從 前 ノ 教 育										入 學 者			
	尋 常 科					高 等 科					尋 常 科			
	總 數	尋常小學 科畢業者	尋常小學 科肄業者	高等小學 科第一學年 肄業者	中等學校 肄業者	總 數	本校肄業者	中學校 肄業者	中學校 畢業者	其他	最大	最小	平均	
											年 月	年 月	年 月	
昭和四年度	293	284	—	1	—	8	451	146	75	215	15	14.04	11.02	?
同五年度	294	289	—	—	—	5	446	173	79	189	5	14.02	11.09	?
同六年度	305	282	—	2	—	21	494	207	57	203	27	14.11	11.10	?
同七年度	315	293	—	—	—	22	436	191	43	194	8	14.03	11.02	?
同八年度	287	284	—	1	—	2	404	271	23	108	2	14.00	11.07	?
同九年度	272	260	—	—	—	12	366	283	17	64	2	14.01	11.01	?
同十年度	315	285	—	—	—	30	393	297	36	55	5	14.08	11.09	?
同十一年度	300	299	—	—	—	1	385	304	14	57	10	15.01	11.04	?
同十二年度	298	295	—	—	—	3	381	288	15	66	12	14.04	11.01	?
同十三年度	301	299	—	—	—	2	369	270	15	78	6	15.04	11.05	?
昭和四年度	80	79	—	—	—	1	160	—	40	118	2	14.03	11.08	12.08
同五年度	80	79	—	—	—	1	160	—	43	116	1	13.07	11.09	12.06
同六年度	80	80	—	—	—	—	160	—	41	119	—	14.06	12.09	13.07
同七年度	80	80	—	—	—	—	148	—	24	122	2	14.03	12.06	13.08
同八年度	79	79	—	—	—	—	144	67	13	64	—	13.07	12.05	13.03
同九年度	75	74	—	—	—	1	112	77	13	22	—	14.03	11.02	12.06
同十年度	78	78	—	—	—	—	118	74	17	26	1	14.03	12.02	12.09
同十一年度	80	80	—	—	—	—	104	70	7	26	1	14.03	11.08	12.07
同十二年度	80	80	—	—	—	—	116	70	7	39	—	14.02	12.02	12.07
同十三年度	80	80	—	—	—	—	111	73	8	29	1	13.09	12.01	12.08
昭和四年度	213	205	—	1	—	7	291	146	35	97	13	14.04	11.02	?
同五年度	214	210	—	—	—	4	286	173	36	73	4	14.02	11.10	?
同六年度	225	202	—	2	—	21	334	207	16	84	27	14.11	11.10	?
同七年度	235	213	—	—	—	22	288	191	19	72	6	14.00	11.02	?
同八年度	208	205	—	1	—	2	260	204	10	44	2	14.00	11.07	?
同九年度	197	186	—	—	—	11	254	206	4	42	2	14.01	11.01	?
同十年度	237	207	—	—	—	30	275	223	19	29	4	14.08	11.09	?
同十一年度	220	219	—	—	—	1	281	234	7	31	9	15.01	11.04	?
同十二年度	218	215	—	—	—	3	265	218	8	27	12	14.04	11.01	?
同十三年度	221	219	—	—	—	2	258	197	7	49	5	15.04	11.05	?
府立高等學校	80	80	—	—	—	—	111	73	8	29	1	13.09	12.01	12.08
武藏高等學校	81	79	—	—	—	2	90	77	4	9	—	14.07	12.06	13.05
成蹊高等學校	59	59	—	—	—	—	60	60	—	—	—	15.04	12.02	12.10
成城高等學校	81	81	—	—	—	—	108	60	3	40	5	13.05	11.05	12.06

教育、年齡及退學者

年 齡	事 由 別 退 學 者																				
	高 等 科			尋 常 科					高 等 科												
	最大	最小	平均	總 數	疾病	轉 學	懲 戒	死 亡	其 他	總 數	疾病	轉 學	懲 戒	死 亡	其 他	總 數	疾病	轉 學	懲 戒	死 亡	其 他
	年 月	年 月	年 月	數																	
21.05	15.02	?	?	25	1	17	—	—	7	42	13	15	—	3	11						
21.07	15.05	?	?	22	2	12	—	2	6	30	6	2	—	—	22						
22.10	15.04	?	?	28	1	15	—	2	10	33	10	—	—	6	17						
22.08	15.06	?	?	24	3	9	—	3	9	37	8	—	5	3	21						
21.05	15.06	?	?	69	6	47	—	3	13	45	2	3	8	7	25						
21.06	15.01	?	?	50	3	35	—	1	11	38	7	7	1	5	18						
21.03	15.01	?	?	21	3	9	—	5	4	17	2	5	—	—	10						
21.02	15.04	?	?	28	2	12	—	4	10	49	8	9	—	2	30						
19.09	15.05	?	?	20	4	9	—	3	4	33	5	8	—	2	18						
22.00	15.03	?	?	21	5	9	—	3	4	24	5	6	—	3	10						
21.03	15.02	17.09	?	—	—	—	—	—	—	7	4	1	—	—	2						
22.01	16.00	18.07	?	1	—	—	—	—	1	6	1	1	—	—	4						
22.05	17.04	19.00	?	1	—	—	—	—	1	14	7	—	—	2	5						
22.08	17.06	19.04	?	2	1	1	—	—	—	14	5	—	5	—	4						
19.08	16.00	?	?	5	3	—	—	—	2	15	—	—	—	2	13						
20.11	16.01	?	?	6	—	—	—	—	6	4	2	—	—	2	—						
21.02	16.01	?	?	6	1	2	—	1	2	3	—	—	—	—	3						
21.02	16.01	?	?	3	—	2	—	1	—	8	3	—	—	1	4						
19.00	16.02	16.11	?	3	2	—	—	1	—	8	3	—	—	2	3						
20.05	15.03	17.00	?	4	1	—	—	2	1	6	3	—	—	2	1						
21.05	15.05	?	?	25	1	17	—	—	7	35	9	14	—	3	9						
22.07	15.05	?	?	21	2	12	—	2	5	24	5	1	—	—	18						
22.10	15.04	?	?	27	1	15	—	2	9	19	3	—	—	4	12						
19.07	15.06	?	?	22	2	8	—	3	9	23	3	—	—	3	17						
21.05	15.06	?	?	64	3	47	—	3	11	30	2	3	8	5	12						
21.06	15.01	?	?	44	3	35	—	1	5	34	5	7	1	3	18						
21.03	15.01	?	?	15	2	7	—	4	2	14	2	5	—	—	7						
20.05	15.04	?	?	25	2	10	—	3	10	41	5	9	—	1	26						
19.09	15.05	?	?	17	2	9	—	2	4	25	2	8	—	—	15						
22.00	15.07	?	?	17	4	9	—	1	3	18	2	6	—	1	9						
20.05	15.03	17.00	?	4	1	—	—	2	1	6	3	—	—	2	1						
22.00	16.04	16.09	?	5	2	2	—	—	1	5	1	—	—	1	2						
18.05	16.02	16.09	?	4	1	3	—	—	—	1	1	—	—	—	—						
20.05	15.07	17.01	?	8	1	4	—	—	1	12	1	4	—	—	7						

第六六表

私立大學教員、學生

學 校 數	教 員			學 生			
	總 數	學 部	預 科	總 數	學 部	預 科	
昭和	18	2,445	1,565	880	33,679	15,843	17,328
同	18	2,507	1,612	895	34,577	17,385	16,820
同	18	2,517	1,621	896	35,323	18,708	16,133
同	18	2,595	1,744	851	35,211	19,569	15,418
同	18	2,664	1,771	893	35,760	19,974	15,284
同	18	2,688	1,794	894	35,704	19,750	15,355
同	18	2,736	1,832	904	36,097	19,873	15,466
同	18	2,858	1,920	938	36,405	20,162	15,523
同	18	2,797	1,870	927	36,830	20,293	15,862
同	18	2,889	1,945	944	38,538	20,711	17,316

學 校

學 校	學 部	預 科	總 數	學 部	預 科
慶應義塾大學	文學部	77	414	186	131
	經濟學部	43		1,881	
	法學部	49		971	
	醫學部	114		462	
早稻田大學	政治經濟學部	38	458	1,149	139
	法學部	41		754	
	文學部	90		504	
	商學部	40		1,430	
明治大學	理工學部	110	160	774	56
	法學部	34		689	
	商學部	37		1,175	
	政治經濟學部	33		439	
法政大學	法文學部	83	189	712	61
	經濟學部	45		860	
中央大學	法學部	57	160	1,404	50
	經濟學部	32		292	
	商學部	21		136	
日本大學	法文學部	162	372	966	82
	商經學部	64		358	
	工學部	64		862	
國學院大學	文學部	52	89	325	37
	醫學部	40		647	
東京慈惠會醫科大學	醫學部	40	69	493	29
	法學部	32		224	
專修大學	經濟學部	36	134	466	66
	法學部	32		224	
立教大學	文學部	52	133	116	48
	經濟學部	33		670	
拓殖大學	商學部	54	92	357	38
	文學部	65		167	
立正大學	文學部	65	97	137	32
	農學部	52		379	
東京農業大學	農學部	52	73	282	21
	文學部	67		222	
駒澤大學	文學部	67	105	165	38
	醫學部	35		655	
日本醫科大學	醫學部	35	57	479	22
	文學部	87		275	
大正洋智大學	文學部	87	124	140	37
	文學部	44		93	
上智大學	文學部	44	74	52	30
	文學部	23		34	
上智大學	文學部	23	89	193	27
	商學部	39		77	

生徒、入學者及卒業者

徒 又 研 究 科 大 學 院	入 學 者			卒 業 者		
	總 數	學 部	預 科	總 數	學 部	研 究 科 大 學 院
508	14,081	5,922	7,946	213	4,016	3,983
472	14,371	6,797	7,387	187	4,651	4,621
482	15,348	7,787	7,445	116	4,776	4,669
224	15,352	7,968	7,224	160	5,269	5,174
502	14,168	6,723	7,205	240	5,992	5,903
599	14,542	7,028	7,204	310	6,116	6,001
758	14,988	7,614	6,979	395	5,807	5,665
620	14,214	7,410	6,501	303	5,855	5,706
675	15,033	7,142	7,555	336	5,811	5,683
511	15,026	7,358	7,514	154	5,949	5,870

別 (昭和十三年度)

徒 又 研 究 科 大 學 院	入 學 者	卒 業 者
29	71	54
10	533	570
8	354	230
17	120	104
8	485	308
21	262	222
3	139	142
4	537	442
6	272	234
7	262	268
4	471	299
4	174	126
6	140	156
12	275	291
2	547	457
1	146	81
8	78	38
1	353	247
11	141	97
149	295	247
—	118	100
—	145	94
—	169	175
—	153	175
—	104	47
—	265	67
—	49	67
—	310	34
—	348	219
—	219	219
—	422	148
28	96	148
2	100	67
9	54	55
77	39	116
78	136	116
6	151	57
—	70	54
—	16	54
—	159	148
—	170	151
—	159	148
—	23	100
—	98	77
—	30	32
—	32	26
—	10	9
—	143	14

第六七表

私立專門學校教員、

學 校 數	教 員 總 數	生 徒				
		總 數	本 科	別 科	研究科及 其 他	
昭和四年年度	2,993	46,357	37,116	7,129	2,112	
同五年年度	3,119	46,924	39,478	5,361	2,085	
同六年年度	3,021	44,414	39,580	3,307	1,527	
同七年年度	3,133	43,604	38,613	3,520	1,471	
同八年年度	3,203	42,838	38,538	2,762	1,528	
同九年年度	3,342	45,639	41,064	3,224	1,351	
同十年年度	3,360	45,973	41,922	2,523	1,528	
同十一年度	3,474	47,040	42,359	2,684	1,997	
同十二年度	3,701	46,944	42,848	2,654	1,442	
同十三年度	3,814	49,680	45,449	3,210	1,021	
學 校						
東京醫學專門學校	醫學科	51	720	720	—	—
昭和醫學專門學校	醫學科	39	672	658	14	—
東京女子醫學專門學校	醫學科	48	881	664	—	217
帝國女子醫學專門學校	醫學科	34	857	857	—	—
東京齒科醫學專門學校	齒科	21	546	546	—	—
日本齒科醫學專門學校	齒科	57	778	720	—	58
日本女子齒科醫學專門學校	齒科	53	754	734	—	20
東洋女子齒科醫學專門學校	齒科	41	201	166	—	35
東京藥學專門學校	藥學科	28	375	293	—	82
明治藥學專門學校	藥學科	28	449	449	—	—
東京女子藥學專門學校	藥學科	27	452	452	—	—
昭和女子藥學專門學校	藥學科	18	463	463	—	—
共立女子藥學專門學校	藥學科	18	506	504	—	2
早稻田大學	政治經濟科 法律科 商學科 國語漢文科 英語科	104	1,833	1,810	—	23
早稻田專門學校	政治經濟科 法律科 商學科	62	1,347	1,329	—	18
慶應義塾高等部	政治經濟科 法律科 商學科	43	1,733	1,721	—	12
明治大學	政治經濟科 法學科 商學科 文藝科 女子部 同子高等	49	194	194	—	—
中央大學	法經商 政治經濟科 法律科 商學科 宗社科 文藝科	80	169	167	—	2
	政治經濟科	42	294	279	—	15
	法律科	32	72	69	—	3
	商學科	37	473	467	—	6
	政治經濟科	43	694	694	—	—
	法學科	32	698	507	—	191
	商學科	37	1,213	1,043	—	170
	文藝科	35	1,554	1,554	—	—
	女子部	22	121	74	—	47
	同子高等	45	57	53	—	4
	法經商	—	65	45	—	5
	政治經濟科	—	89	8	—	7
	法律科	80	3,129	3,036	—	47
	商學科	31	600	585	—	9
	宗社科	18	624	616	—	7
	文藝科	—	1,232	723	—	491
	政治經濟科	—	150	95	—	12
	法律科	—	1,309	73	—	8
	商學科	—	635	575	—	9
	宗社科	—	201	112	—	11
	文藝科	—	56	26	—	10
	政治經濟科	—	241	223	—	18
	法律科	—	134	99	—	35
	商學科	—	597	481	—	116

生徒、入學者及卒業者

總 數	入 學 者				卒 業 者			
	本 科	別 科	研究科及 其 他	總 數	本 科	別 科	研究科及 其 他	
22,162	1,391	14,986	3,453	2,332	10,389	8,346	1,813	220
21,202	1,414	14,655	2,739	2,394	11,543	9,485	1,802	256
20,023	1,366	15,194	1,934	1,629	11,725	10,598	802	325
19,914	718	15,650	2,007	1,539	11,374	9,815	1,172	387
20,720	655	16,280	2,133	1,652	11,366	9,954	807	605
20,486	677	16,269	2,211	1,329	11,584	10,299	910	375
19,430	705	15,746	1,528	1,451	11,822	10,968	540	315
20,713	636	16,333	1,795	1,949	12,666	11,171	833	662
21,202	607	17,137	2,087	1,371	12,193	10,866	845	482
22,659	460	18,631	2,496	1,072	11,967	10,786	926	255
別 (昭和十三年度)								
162	—	162	—	—	175	175	—	—
156	—	153	3	—	160	158	2	—
333	157	—	—	176	143	143	—	—
174	—	174	—	—	139	139	—	—
137	—	137	—	—	109	109	—	—
229	—	197	—	32	175	145	—	30
220	—	200	—	20	182	170	—	12
94	52	—	—	42	50	35	—	15
226	106	—	—	120	154	83	—	71
150	—	150	—	—	134	134	—	—
120	—	120	—	—	105	105	—	—
150	—	150	—	—	130	130	—	—
130	—	130	—	—	121	121	—	—
120	—	120	—	—	59	59	—	—
139	—	139	—	—	96	96	—	—
689	—	679	8	2	439	434	3	2
552	—	541	11	—	303	302	1	—
694	—	687	6	1	338	336	1	1
60	—	60	—	—	44	44	—	—
57	—	57	—	—	32	31	—	—
250	—	240	10	—	74	72	—	—
42	—	39	3	—	23	23	—	—
312	—	307	5	—	104	103	—	—
248	—	248	—	—	173	173	—	—
462	—	262	200	—	132	132	—	—
663	—	514	149	—	247	247	—	—
713	—	713	—	—	388	388	—	—
75	—	45	30	—	29	23	—	6
33	—	28	5	—	19	19	—	—
17	—	12	5	—	16	14	—	2
10	—	5	5	—	14	2	—	12
91	—	—	—	—	59	—	—	59
1,402	—	1,328	50	24	941	915	25	1
365	—	361	2	2	98	94	—	2
382	—	376	3	3	133	131	—	—
663	—	299	345	19	208	187	—	15
95	—	53	39	3	21	16	—	4
666	—	607	56	3	282	278	—	2
360	—	303	53	4	82	79	—	2
104	—	42	51	11	42	28	—	11
31	—	13	9	9	16	5	—	2
172	—	151	21	—	—	—	—	—
85	—	62	23	—	—	—	—	—
207	—	151	56	—	72	68	—	4

私立專門學校教員

學校數	教員總數	生徒			
		總數	本科	別科	研究科及其他
日本大學	54 53 17 14 21 18 12 105	610	610	—	—
		772	759	13	—
		253	253	—	—
		237	237	—	—
		251	251	—	—
		239	239	—	—
		99	99	—	—
		171	155	16	—
		204	196	8	—
		271	262	9	—
		49	47	2	—
		法政大學	44 26 55 24 23 13	377	306
1,019	873			146	—
789	747			42	—
106	99			4	3
65	62			3	—
70	66			4	—
專修大學	34 18 5 4	446	333	113	—
		335	256	79	—
		307	200	107	—
		174	133	41	—
上智大學	— 22 20	—	—	—	—
		45 41	42 37	3 4	—
明治學院	65	573	573	—	—
		49	49	—	—
		3	3	—	—
國學院大學	66 44	426	426	—	—
		174	164	—	10
東洋大學	16 20 18	29	26	3	—
		137	133	3	1
		60	56	2	2
大東文化學院	78	207	206	1	—
		49 2	48	1	2
拓殖大學	43	268	266	2	—
二松學舍專門學校	41	150	145	4	1
日本女子大學校	22 23 57 13	215	215	—	—
		162	162	—	—
		258	258	—	—
		520 83	520 83	—	—
東京女子大學	80	12	12	—	—
		55	55	—	—
		180	125	—	55
		88 36	64 21	—	24 15
津田英學塾	38	352	263	—	89

生徒、入學者及卒業者 (續)

總數	入學者				卒業者			
	總數	本科	別科	研究科及其他	總數	本科	別科	研究科及其他
150	—	—	—	—	—	—	—	—
152	—	—	2	—	145	145	—	—
96	—	—	—	—	153	158	—	—
91	—	—	—	—	77	77	—	—
94	—	—	—	—	72	72	—	—
92	—	—	—	—	75	73	—	—
102	—	—	—	—	64	64	—	—
66	—	—	7	—	56	54	—	2
96	—	—	6	—	62	59	—	3
124	—	—	8	—	82	79	—	3
29	—	—	—	—	13	13	—	—
268	—	—	44	—	108	103	—	5
650	—	—	94	—	218	211	—	7
502	—	—	36	—	154	151	—	3
70	—	—	1	5	26	21	—	2
47	—	—	1	—	13	12	—	1
52	—	—	2	—	—	—	—	—
205	—	—	54	—	88	72	—	16
172	—	—	32	—	61	57	—	4
144	—	—	57	—	63	54	—	9
47	—	—	3	—	38	37	—	1
—	—	—	—	—	—	—	—	—
33	—	—	2	—	14	13	—	1
26	—	—	4	—	8	8	—	—
264	—	—	—	—	162	162	—	—
26	—	—	—	—	14	14	—	—
15	—	—	—	—	9	9	—	—
111	—	—	—	—	102	102	—	—
60	—	—	5	—	—	—	—	—
8	—	—	2	—	10	9	—	1
53	—	—	—	—	49	49	—	—
16	—	—	—	—	19	18	—	1
125	—	—	1	—	30	29	—	1
17	—	—	2	—	14	14	—	—
2	—	—	—	2	1	—	—	1
212	—	—	—	—	46	46	—	—
72	—	—	1	1	36	34	—	2
75	—	—	—	—	49	49	—	—
59	—	—	—	—	33	33	—	—
134	—	—	—	—	40	40	—	—
189	—	—	—	—	102	102	—	—
45	—	—	—	—	23	23	—	—
3	—	—	—	—	5	5	—	—
26	—	—	—	—	11	11	—	—
107	—	—	—	—	34	34	—	—
43	—	—	—	—	21	21	—	—
27	—	—	—	—	5	5	—	—
106	—	—	—	—	74	74	—	—

私立專門學校教員

學校數	教 員		生 徒				
	總 數	總 數	本 科	別 科	研 究 科 及 其 他	研 究 科 及 其 他	
帝國女子專門學校	25	33	33	—	—	—	
國家文事科	23	113	112	—	1	—	
國家家庭科	—	34	23	11	—	—	
東京女子專門學校	9	5	—	5	—	—	
家事科	17	240	240	—	—	—	
家政科	14	208	208	—	—	—	
家政科	6	16	—	16	—	—	
家政科	7	82	—	82	—	—	
家政科	8	183	—	183	—	—	
家政科	3	25	—	25	—	—	
實踐女子專門學校	23	170	169	—	1	—	
國英家政科	20	64	64	—	—	—	
國英家政科	26	639	637	—	2	—	
國英家政科	19	304	304	—	—	—	
共立女子專門學校	69	625	611	—	14	—	
本家庭科	36	752	682	70	—	—	
東京家政專門學校	43	409	409	—	—	—	
女子經濟專門學校	30	50	19	31	—	—	
千代田女子專門學校	33	96	49	42	5	—	
國文政史科	28	24	15	—	9	—	
和洋女子專門學校	32	408	234	174	—	—	
裁縫科	—	—	—	—	—	—	
女子美術專門學校	33	17	17	—	—	—	
高等科	—	28	28	—	—	—	
日本畫科	—	70	69	—	1	—	
西洋畫科	—	98	98	—	—	—	
刺繡科	—	56	45	11	—	—	
造花科	—	4	3	1	—	—	
造花科	—	105	72	32	—	—	
造花科	—	2	2	—	—	—	
造花科	—	28	—	28	—	—	
東京物理學校	107	835	835	—	—	—	
本高師範科	—	660	652	8	—	—	
本高師範科	—	27	16	—	11	—	
東京農業大學專門部	52	518	495	6	17	—	
農藝科	11	199	193	2	4	—	
農藝科	6	86	86	—	—	—	
立正大學	28	213	105	108	—	—	
高等師範部	24	84	78	5	1	—	
高等師範部	25	176	158	13	5	—	
駒澤大學	27	96	95	1	—	—	
高等師範部	18	132	131	1	—	—	
高等師範部	17	210	142	68	—	—	
大正大學	36	237	230	7	—	—	
高等師範科	31	67	67	—	—	—	

生徒、入學者及卒業者 (續)

總 數	入 學 者				卒 業 者				
	本 科	別 科	研 究 科 及 其 他	總 數	本 科	別 科	研 究 科 及 其 他	研 究 科 及 其 他	
女 23	—	女 9	女 1	女 13	女 10	女 10	—	—	
女 59	—	女 57	女 1	女 1	女 27	女 27	—	—	
女 43	—	女 31	—	女 1	—	—	—	—	
女 5	—	—	女 5	—	女 5	—	女 5	—	
女 136	—	女 136	—	—	女 64	女 64	—	—	
女 84	—	女 84	—	—	女 73	女 73	—	—	
女 16	—	—	女 16	—	女 16	—	女 16	—	
女 105	—	—	女 105	—	女 52	—	女 52	—	
女 227	—	—	女 227	—	女 183	—	女 183	—	
女 30	—	—	女 30	—	女 25	—	女 25	—	
女 85	—	女 60	—	女 25	女 51	女 50	—	女 1	
女 35	—	女 25	—	女 10	女 25	女 25	—	—	
女 337	—	女 334	—	女 3	女 182	女 180	—	女 2	
女 157	—	女 156	—	女 1	女 82	女 82	—	—	
女 273	—	女 255	女 4	女 14	女 194	女 169	女 12	女 13	
女 510	—	女 436	女 74	—	女 370	女 300	女 70	—	
女 158	—	女 158	—	—	女 98	女 98	—	—	
女 49	—	女 11	女 38	—	女 34	女 6	女 28	—	
女 86	—	女 27	女 53	女 6	女 60	女 13	女 42	女 5	
女 14	—	女 3	—	女 11	女 14	女 5	—	女 9	
女 317	—	女 109	女 208	—	女 227	女 57	女 170	—	
女 8	—	女 8	—	—	女 10	女 10	—	—	
女 9	—	女 9	—	—	女 8	女 8	—	—	
女 18	—	—	—	女 1	女 21	女 20	—	女 1	
女 25	—	—	—	—	女 25	女 25	—	—	
女 33	—	女 19	女 14	—	女 23	女 16	女 7	—	
女 2	—	—	—	—	—	—	—	—	
女 75	—	女 37	—	—	女 50	女 17	女 32	女 1	
女 15	—	—	女 15	—	女 2	女 1	女 1	—	
女 537	—	女 537	—	—	女 93	女 93	—	—	
女 238	—	女 233	女 5	—	女 91	女 91	—	—	
女 7	—	—	—	—	女 2	女 2	—	—	
女 193	—	女 183	—	女 9	女 140	女 140	—	—	
女 66	—	女 64	—	女 2	女 56	女 56	—	—	
女 85	—	女 85	—	—	—	—	—	—	
女 96	—	女 46	女 50	—	女 49	女 26	女 23	—	
女 39	—	女 33	—	—	女 31	女 28	女 2	—	
女 77	—	女 64	—	—	女 54	女 44	女 5	女 5	
女 39	—	—	—	—	—	—	—	—	
女 45	—	女 44	—	—	女 25	女 24	—	—	
女 74	—	女 50	—	—	女 35	女 35	—	—	
—	—	—	—	—	女 52	女 38	女 14	—	
女 75	—	女 71	—	—	—	—	—	—	
女 27	—	女 27	—	—	女 26	女 26	—	—	

私立專門學校教員

Table showing statistics for private specialized schools, including school count, total staff, and student numbers by school and department.

第六八表 私立實業專門學校教員

Table showing statistics for private vocational specialized schools, including school count, total staff, and student numbers by school and department.

生徒、入學者及卒業者 (續)

Table showing student, enrollment, and graduation statistics for private specialized schools, including total numbers and breakdown by department.

生徒、入學者及卒業者

Table showing student, enrollment, and graduation statistics for private vocational specialized schools, including total numbers and breakdown by department.

第六九表 工業

年度	學校數	學 級			教 員			生				
		本 科	專修科 又選科	八 選科	總 數	有資格	無資格	總 數	本			
									總 數	第一學年	第二學年	第三學年
總												
昭和五年度	9	118	4	1 276	232	44	4,181	4,100	1,169	1,028	868	721
同六年度	11	132	5	331	267	64	4,474	4,354	1,178	1,142	952	764
同七年度	12	154	10	367	290	77	5,102	4,991	1,331	1,287	1,187	835
同八年度	12	153	7	402	309	93	5,618	5,530	1,548	1,339	1,249	1,009
同九年度	14	165	8	433	341	92	6,156	6,009	1,699	1,547	1,396	966
同十年度	17	190	11	464	380	84	7,140	6,939	2,193	1,851	1,377	1,067
同十一年度	17	224	10	487	403	84	8,229	7,993	2,479	2,225	1,686	1,071
同十二年度	18	249	7	528	426	102	9,459	9,292	2,886	2,449	2,037	1,341
同十三年度	20	284	9	526	426	100	11,103	10,992	3,565	2,841	2,289	1,678
同十四年度	24	331	13	709	549	160	13,926	13,509	4,625	3,575	2,600	1,968
公												
昭和五年度	5	59	3	1 126	105	21	1,819	1,768	454	396	385	274
同六年度	6	68	4	146	114	32	2,093	2,033	614	472	380	308
同七年度	7	83	7	171	126	45	2,541	2,459	725	644	502	303
同八年度	7	86	7	192	140	52	2,701	2,613	749	675	584	323
同九年度	9	95	7	213	157	56	3,002	2,903	794	737	676	390
同十年度	12	121	9	241	193	48	3,844	3,685	1,221	1,004	684	438
同十一年度	12	151	8	261	211	50	4,886	4,672	1,507	1,355	980	473
同十二年度	13	171	5	303	240	63	5,636	5,484	1,772	1,462	1,228	630
同十三年度	15	197	7	299	240	59	6,662	6,570	2,231	1,676	1,366	907
同十四年度	17	229	6	389	291	98	8,392	8,291	2,959	2,165	1,558	1,098
私												
昭和五年度	4	59	1	150	127	23	2,362	2,332	715	632	483	447
同六年度	5	64	1	185	153	32	2,381	2,321	564	670	572	456
同七年度	5	71	3	196	164	32	2,561	2,532	606	643	685	527
同八年度	5	67	—	210	169	41	2,917	2,917	799	714	665	686
同九年度	5	70	1	220	184	36	3,154	3,106	905	810	720	576
同十年度	5	69	2	223	187	36	3,296	3,254	972	847	693	629
同十一年度	5	73	2	226	192	34	3,343	3,321	972	870	706	598
同十二年度	5	78	2	225	186	39	3,823	3,808	1,114	987	809	711
同十三年度	5	87	2	227	186	41	4,441	4,422	1,334	1,165	923	771
同十四年度	7	102	7	320	258	62	5,534	5,218	1,666	1,410	1,042	870

學 校

年度	科	專修科 又選科	入 學 志 願 者			入 學 者			退 學 者			卒 業 者		
			總 數	本 科	專修科 又選科	總 數	本 科	專修科 又選科	總 數	本 科	專修科 又選科	總 數	本 科	專修科 又選科
總														
昭和五年度	314	81	3,749	3,682	67	1,452	1,387	65	722	717	5	841	776	65
同六年度	318	120	4,208	4,067	141	1,501	1,390	111	718	710	8	866	764	102
同七年度	351	111	4,504	4,162	342	1,707	1,438	269	592	533	59	1,186	990	196
同八年度	335	88	5,867	5,631	236	1,971	1,788	183	823	784	39	1,238	1,073	165
同九年度	401	147	6,210	5,963	247	2,044	1,839	205	723	678	45	1,324	1,164	160
同十年度	451	201	8,714	8,440	274	2,608	2,399	209	861	832	29	1,416	1,229	187
同十一年度	532	236	10,798	10,280	518	3,036	2,651	385	1,201	1,061	140	1,650	1,401	249
同十二年度	579	167	12,363	12,095	268	3,316	3,123	193	945	871	74	1,747	1,624	123
同十三年度	619	111	15,315	15,150	165	3,797	3,683	114	811	805	6	1,930	1,849	81
同十四年度	741	417	18,914	18,428	486	5,351	4,892	459	1,011	926	85	2,446	2,212	234
立														
昭和五年度	259	51	2,206	2,139	67	486	451	35	89	84	5	351	316	35
同六年度	259	60	2,919	2,838	81	684	633	51	123	115	8	358	316	42
同七年度	280	82	3,246	3,014	232	908	749	159	217	178	39	546	437	109
同八年度	282	88	4,234	4,033	201	912	764	148	211	172	39	549	442	107
同九年度	306	99	3,894	3,695	199	970	813	157	198	153	45	661	549	112
同十年度	338	159	5,373	5,149	224	1,446	1,284	162	238	264	24	749	604	145
同十一年度	357	214	7,029	6,561	468	1,907	1,572	335	552	417	135	960	756	204
同十二年度	392	152	8,168	7,936	232	2,014	1,857	157	500	426	74	972	885	87
同十三年度	390	92	10,225	10,085	140	2,349	2,260	89	398	392	6	1,076	1,020	56
同十四年度	511	101	10,917	10,797	120	3,172	3,076	96	477	440	37	1,370	1,313	57
立														
昭和五年度	55	30	1,543	1,543	—	966	936	30	633	633	—	490	460	30
同六年度	59	60	1,289	1,229	60	817	757	60	595	595	—	508	448	60
同七年度	71	29	1,258	1,148	110	799	689	110	375	355	20	640	553	87
同八年度	53	—	1,633	1,598	35	1,059	1,024	35	612	612	—	689	631	58
同九年度	95	48	2,316	2,268	48	1,074	1,026	48	525	525	—	663	615	48
同十年度	113	42	3,341	3,291	50	1,162	1,115	47	573	568	5	667	625	42
同十一年度	175	22	3,769	3,719	50	1,129	1,079	50	649	644	5	690	645	45
同十二年度	187	15	4,195	4,159	36	1,302	1,266	36	445	445	—	775	739	36
同十三年度	229	19	5,090	5,065	25	1,448	1,423	25	413	413	—	854	829	25
同十四年度	230	316	7,997	7,631	366	2,179	1,816	363	534	486	48	1,076	899	177

工 業 學 校

學校數	學 級		教 員		生							
	本 科	專修科 又選科	總 數	有資格	無資格	總 數	本					
							總 數	第一學年	第二學年	第三學年	第四學年	
公 立	229	6	389	291	98	8,392	8,291	2,959	2,165	1,558	1,098	
府立織染學校	9	1	23	20	3	427	383	90	86	87	71	
同 工 業 學 校	}	}	}	}	}	金屬工藝科	185	182	44	41	40	34
						精密機械科	285	274	72	66	62	47
						木材工藝科	183	178	43	41	42	29
同 實 科 工 業 學 校	}	}	}	}	}	製版印刷科	185	179	44	37	35	35
						本	183	183	87	64	32	—
						建築科	178	170	42	39	41	36
						木材工藝科	27	27	7	6	4	5
						機械工作科	318	318	93	91	56	52
						電機工作科	237	237	70	64	42	45
						精密機械工作科	155	155	49	39	30	22
						鍛工冶金科	30	30	8	7	4	7
						鑄工冶金科	25	25	6	6	4	6
						塗裝科	15	15	4	6	5	—
同 化 學 學 校	}	}	}	}	}	左官彫塑科	8	8	1	4	3	—
						木型科	10	10	3	5	2	—
						應用化學科	431	431	111	116	69	67
同 業 學 校	}	}	}	}	}	電氣化學科	234	234	51	50	49	47
						化學機械科	319	319	67	65	58	63
同 電 機 工 業 學 校	22	—	47	35	12	985	985	252	246	220	158	
同 航 空 工 業 學 校	}	}	}	}	}	航空機關科	—	—	—	—	—	—
						精密機械科	332	332	171	161	—	—
同 機 械 工 業 學 校	}	}	}	}	}	原動機科	42	42	42	—	—	—
						機械工作科	41	41	41	—	—	—
						電機工作科	40	40	40	—	—	—
同 第 二 機 械 工 業 學 校	}	}	}	}	}	金屬工業科	40	40	40	—	—	—
						工業學校本科	—	—	—	—	—	—
同 商 工 學 校	}	}	}	}	}	機械科	255	255	130	64	61	—
						電氣科	183	183	79	52	52	29
東 京 市 立 高 輪 工 業 學 校	}	}	}	}	}	電機科	246	246	102	77	38	29
						機械科	414	414	193	131	44	46
同 小 石 川 工 業 學 校	}	}	}	}	}	機械科	148	148	42	36	36	34
						電機科	111	111	33	27	24	27
同 藏 前 工 業 學 校	}	}	}	}	}	電機科	153	129	39	33	29	28
						電機科	173	173	78	37	30	28
同 本 所 工 業 學 校	}	}	}	}	}	電機科	171	171	76	40	31	24
						機械科	—	—	—	—	—	—
同 深 川 工 業 學 校	}	}	}	}	}	電機科	228	228	102	92	34	—
						機械科	57	57	32	—	25	—
同 麻 布 工 業 學 校	}	}	}	}	}	電機科	212	212	59	55	65	33
						機械科	279	279	68	64	110	37
同 杉 並 工 業 學 校	}	}	}	}	}	電機科	171	171	92	31	26	22
						機械科	164	164	75	32	28	29
向 島 工 業 學 校	}	}	}	}	}	電機科	164	164	46	41	40	37
						機械科	142	142	104	38	—	—
私 立	}	}	}	}	}	電機科	107	107	70	37	—	—
						應用化學科	99	99	61	38	—	—
法 政 大 學 工 業 學 校	}	}	}	}	}	機械科	436	436	143	138	97	58
						電機科	379	379	148	111	79	41
日 本 大 學 工 業 學 校	}	}	}	}	}	機械科	583	583	171	165	129	118
						電機科	201	201	50	51	50	50
東 京 工 業 學 校	}	}	}	}	}	機械科	194	194	47	50	56	41
						電機科	404	404	100	98	108	98
東 京 電 機 工 業 學 校	}	}	}	}	}	機械科	191	191	50	49	45	47
						電機科	1,120	1,120	265	253	226	214
安 田 工 業 學 校	}	}	}	}	}	機械科	184	184	65	34	55	30
						電機科	169	169	169	—	—	—
攻 玉 社 工 業 學 校	}	}	}	}	}	電機科	318	318	82	93	58	52
						機械科	718	718	195	228	139	121
日 本 時 計 工 業 學 校	}	}	}	}	}	電機科	167	167	126	41	—	—
						土木科	454	154	55	99	—	—

府立商工學校及麻布商工學校ノ商業科=保ル事實ハ商業學校=掲ク

學 校 (續)

科	徒	入 學 志 願 者		入 學 者		退 學 者		卒 業 者							
		總 數	本 科	總 數	本 科	總 數	本 科	總 數	本 科						
第五學年	511	101	10,917	10,797	120	3,172	3,076	96	477	440	37	1,370	1,313	57	
專修科 又選科	}	}	}	}	}	}	}	}	}	}	}	}	}	}	}
第五學年	49	44	161	127	34	124	90	34	35	14	21	62	49	13	
專修科 又選科	}	}	}	}	}	}	}	}	}	}	}	}	}	}	}
第五學年	23	3	124	121	3	46	45	1	6	6	—	39	37	2	
專修科 又選科	}	}	}	}	}	}	}	}	}	}	}	}	}	}	}
第五學年	27	11	643	627	16	82	75	7	10	10	—	42	37	5	
專修科 又選科	}	}	}	}	}	}	}	}	}	}	}	}	}	}	}
第五學年	23	5	92	88	4	46	43	3	9	8	—	35	32	3	
專修科 又選科	}	}	}	}	}	}	}	}	}	}	}	}	}	}	}
第五學年	28	6	67	63	4	48	44	4	11	11	—	40	38	2	
專修科 又選科	}	}	}	}	}	}	}	}	}	}	}	}	}	}	}
第五學年	—	—	324	324	—	89	89	—	61	61	—	32	32	—	
專修科 又選科	}	}	}	}	}	}	}	}	}	}	}	}	}	}	}
第五學年	12	8	148	131	17	54	43	11	16	13	3	32	24	8	
專修科 又選科	}	}	}	}	}	}	}	}	}	}	}	}	}	}	}
第五學年	5	—	18	18	—	8	8	—	3	3	—	5	5	—	
專修科 又選科	}	}	}	}	}	}	}	}	}	}	}	}	}	}	}
第五學年	26	—	583	583	—	96	96	—	18	18	—	55	55	—	
專修科 又選科	}	}	}	}	}	}	}	}	}	}	}	}	}	}	}
第五學年	16	—	296	296	—	71	71	—	15	15	—	38	38	—	
專修科 又選科	}	}	}	}	}	}	}	}	}	}	}	}	}	}	}
第五學年	15	—	194	194	—	48	48	—	11	11	—	27	27	—	
專修科 又選科	}	}	}	}	}	}	}	}	}	}	}	}	}	}	}
第五學年	4	—	8	8	—	7	7	—	—	—	—	4	4	—	
專修科 又選科	}	}	}	}	}	}	}	}	}	}	}	}	}	}	}
第五學年	3	—	13	13	—	6	6	—	2	2	—	3	3	—	
專修科 又選科	}	}	}	}	}	}	}	}	}	}	}	}	}	}	}
第五學年	—	—	7	7	—	4	4	—	—	—	—	5	5		

第七〇表 工業學校入學者ノ教育

年 度	本科入學者ノ從前ノ教育					本科入學者 志願者 百人ニ付 入學者	事 由 別 本 科			
	總 數	高等小學 校卒業者	高等小學 校第一 學年終了者	尋常小學 校卒業者	其 他		總 數	疾 病	轉 學	懲 戒
昭 和 五 年 度	1,387	639	49	509	190	37.67	717	42	36	100
同 六 年 度	1,390	492	80	578	240	34.18	710	66	50	105
同 七 年 度	1,438	463	87	712	176	34.55	533	72	51	34
同 八 年 度	1,788	651	83	817	237	31.75	784	89	64	103
同 九 年 度	1,839	619	64	844	312	30.84	678	57	57	130
同 十 年 度	2,399	802	120	1,001	476	28.42	832	94	61	144
同 十 一 年 度	2,651	958	98	1,230	315	25.79	1,031	164	25	15
同 十 二 年 度	3,123	1,170	136	1,514	303	25.82	871	102	46	55
同 十 三 年 度	3,683	1,229	131	1,935	388	24.31	805	98	99	11
同 十 四 年 度	4,892	1,892	138	2,405	457	26.55	926	139	84	29
公										
昭 和 五 年 度	451	26	31	339	5	21.08	84	15	1	—
同 六 年 度	633	92	55	471	15	22.30	115	24	9	—
同 七 年 度	749	111	65	525	48	24.85	178	29	20	—
同 八 年 度	764	93	65	564	42	18.94	172	21	23	1
同 九 年 度	813	125	43	586	59	22.00	153	12	18	1
同 十 年 度	1,284	247	93	728	216	24.94	264	33	14	1
同 十 一 年 度	1,572	337	66	1,025	144	23.96	417	64	10	15
同 十 二 年 度	1,857	530	93	1,128	106	23.40	426	42	19	5
同 十 三 年 度	2,260	555	95	1,462	148	20.83	392	51	82	11
同 十 四 年 度	3,076	944	99	1,821	212	28.49	440	54	78	5
私										
昭 和 五 年 度	936	613	18	120	185	60.66	633	27	35	100
同 六 年 度	757	400	25	107	225	61.59	595	42	41	105
同 七 年 度	689	352	22	187	128	60.02	355	43	31	34
同 八 年 度	1,024	558	18	253	195	64.08	612	68	41	102
同 九 年 度	1,026	494	21	258	253	45.24	525	45	39	129
同 十 年 度	1,115	555	27	273	260	33.88	568	61	47	143
同 十 一 年 度	1,079	621	32	255	171	29.01	644	100	15	—
同 十 二 年 度	1,266	640	43	386	197	30.44	445	60	27	50
同 十 三 年 度	1,423	674	36	473	240	28.09	413	47	17	—
同 十 四 年 度	1,816	948	39	584	245	23.79	486	85	6	24

退學者及卒業者ノ狀況

年 度	退 學 者		本科生徒 百人ニ付 退學者	前 年 度 卒 業 者 ノ 本 年 度 內 三 月 一 日 ノ 狀 況									
	死 亡	其 他		總 數	實 業 從 事 者	學 校 職 員	實 業 專 門 學 校 生 徒	其 他 ノ 學 校 生 徒	官 吏 公 吏 等	兵 役	死 亡	其 他	不 詳
昭 和 五 年 度	12	527	17.49	715	484	6	2	129	19	7	3	9	56
同 六 年 度	17	472	16.31	776	457	38	8	141	18	3	—	—	111
同 七 年 度	20	356	10.68	764	453	1	35	135	56	3	5	14	62
同 八 年 度	26	502	14.18	990	570	9	39	128	124	7	5	5	103
同 九 年 度	24	410	11.28	1,073	616	3	80	83	186	19	2	13	71
同 十 年 度	23	510	11.99	1,164	807	2	29	113	132	32	2	14	33
同 十 一 年 度	26	831	13.27	1,229	947	1	34	99	125	6	5	12	—
同 十 二 年 度	25	643	9.37	1,401	1,021	3	38	112	174	12	4	33	4
同 十 三 年 度	31	566	7.32	1,582	1,301	5	26	25	99	31	4	34	57
同 十 四 年 度	49	625	7.48	1,915	1,324	7	73	68	189	63	9	145	37
公 立													
昭 和 五 年 度	6	62	4.75	317	245	5	2	24	6	4	3	7	21
同 六 年 度	6	76	5.99	316	254	4	7	20	4	3	—	—	24
同 七 年 度	6	123	7.24	316	237	1	10	30	19	2	3	14	—
同 八 年 度	8	119	6.58	437	372	1	12	9	28	2	2	5	6
同 九 年 度	9	113	5.27	442	383	2	13	5	15	2	1	13	8
同 十 年 度	11	205	7.16	549	455	1	13	22	37	6	1	14	—
同 十 一 年 度	16	312	8.93	604	530	1	28	13	17	1	2	12	—
同 十 二 年 度	15	345	7.77	756	640	3	17	29	33	—	2	30	2
同 十 三 年 度	21	227	5.97	843	694	5	20	18	41	16	3	34	12
同 十 四 年 度	37	266	5.31	1,042	786	4	42	27	44	56	7	60	16
私 立													
昭 和 五 年 度	6	465	27.14	398	239	1	—	105	13	3	—	2	35
同 六 年 度	11	396	25.94	460	203	34	1	121	14	—	—	—	87
同 七 年 度	14	233	14.02	448	216	—	25	105	37	1	2	—	62
同 八 年 度	18	383	20.98	553	198	8	27	119	96	5	3	—	97
同 九 年 度	15	297	16.90	631	233	1	67	78	171	17	1	—	63
同 十 年 度	12	305	17.46	615	352	1	16	91	95	26	1	—	33
同 十 一 年 度	10	519	19.39	625	417	—	6	86	108	5	3	—	—
同 十 二 年 度	10	298	11.69	645	381	—	21	83	141	12	2	3	2
同 十 三 年 度	10	339	9.34	739	607	—	6	7	58	15	1	—	45
同 十 四 年 度	12	359	9.31	873	538	3	31	41	145	7	2	85	21

第七一表 農 業

年 度	學 校 數	學 級		教 員			生					
		本 科	專 修 科 又 選 科	總 數	有 資 格	無 資 格	總 數	本				
								總 數	第 一 學 年	第 二 學 年	第 三 學 年	第 四 學 年
總												
昭 和 五 年 度	7	31	4	113	84	29	2,076	2,022	614	542	571	157
同 六 年 度	7	31	4	125	93	32	1,992	1,887	54	485	588	147
同 七 年 度	7	31	4	122	97	25	1,826	1,744	473	460	539	135
同 八 年 度	7	31	4	125	101	24	1,878	1,781	50	514	459	160
同 九 年 度	7	30	4	121	95	26	1,914	1,827	49	546	498	149
同 十 年 度	7	30	3	119	96	23	1,989	1,895	51	562	471	188
同 十 一 年 度	7	35	3	121	102	19	2,110	2,042	32	599	509	205
同 十 二 年 度	8	38	2	140	110	30	2,039	1,972	41	340	706	219
同 十 三 年 度	8	36	2	140	116	24	1,854	1,793	23	352	680	197
同 十 四 年 度	7	35	1	118	95	23	1,551	1,520	16	404	355	224
公												
昭 和 五 年 度	4	21	1	57	45	12	1,042	1,023	252	239	238	157
同 六 年 度	4	21	1	67	52	15	1,083	1,003	54	222	233	147
同 七 年 度	4	21	1	64	55	9	1,051	993	37	232	238	135
同 八 年 度	4	22	1	64	54	10	1,126	1,056	50	263	267	160
同 九 年 度	4	22	1	61	49	12	1,151	1,087	49	267	266	149
同 十 年 度	4	22	1	59	50	9	1,185	1,119	51	269	251	188
同 十 一 年 度	4	24	1	58	52	6	1,239	1,190	32	276	268	205
同 十 二 年 度	5	27	1	80	63	17	1,292	1,238	41	296	239	219
同 十 三 年 度	5	29	1	87	71	16	1,323	1,279	23	298	302	197
同 十 四 年 度	5	31	1	84	69	15	1,379	1,348	16	323	311	224
私												
昭 和 五 年 度	3	10	3	56	39	17	1,034	999	362	304	333	—
同 六 年 度	3	10	3	58	41	17	909	884	263	333	288	—
同 七 年 度	3	10	3	58	42	16	775	751	241	222	288	—
同 八 年 度	3	9	3	61	47	14	752	725	251	249	225	—
同 九 年 度	3	8	3	60	46	14	763	740	279	229	232	—
同 十 年 度	3	8	2	60	46	14	804	776	293	263	220	—
同 十 一 年 度	3	11	2	63	50	13	871	852	323	281	248	—
同 十 二 年 度	3	11	1	60	47	13	747	734	44	418	272	—
同 十 三 年 度	3	7	1	53	45	8	531	514	54	54	406	—
同 十 四 年 度	2	4	—	34	26	8	172	172	81	47	44	—
學 校												
公 立	×	31	1	84	69	15	1,379	1,348	16	323	311	224
國 立	×	1	1	33	25	8	532	501	16	106	106	92
農 林 學 校	×	10	—	24	20	4	384	384	91	88	82	74
農 藝 學 校	×	5	—	14	13	1	234	234	53	48	47	43
農 畜 工 藝 學 校	×	3	—	8	6	2	135	135	48	39	48	—
東 京 市 杉 並 農 產 工 藝 學 校	×	4	—	5	5	—	94	94	30	21	28	15
私 立	×	4	—	34	26	8	172	172	81	47	44	—
麻 布 踏 鐵 專 修 學 校	×	1	—	8	4	4	12	12	12	—	—	—
東 京 畜 產 工 藝 學 校	×	3	—	26	22	4	160	160	69	47	44	—

×印ハ第二部ニ係ル事實ヲ示ス次表亦同シ

學 校

科	徒	入 學 志 願 者		入 學 者		退 學 者		卒 業 者						
		總 數	本 科	總 數	本 科	總 數	本 科	總 數	本 科					
										專 修 科 又 選 科	專 修 科 又 選 科	專 修 科 又 選 科	專 修 科 又 選 科	
第 五 學 年	137	54	1,094	1,018	76	725	662	63	232	223	9	594	545	49
	146	51	1,011	1,088	75	707	586	58	234	268	7	622	517	51
	137	45	879	84	54	666	561	54	231	256	11	587	507	43
	132	47	924	86	66	646	541	50	147	130	12	523	426	47
	149	38	991	104	69	670	562	48	141	120	10	525	438	38
	142	43	1,063	99	56	698	594	47	150	140	4	490	396	43
	180	36	1,173	83	51	720	637	36	153	138	—	526	458	26
	196	26	693	83	37	445	367	31	167	156	5	559	492	26
	208	38	664	43	54	433	364	43	109	100	6	708	648	37
	188	15	870	33	28	445	364	19	78	70	4	332	301	15
立														
	137	19	428	393	35	284	256	28	88	79	9	229	215	14
	146	26	523	108	39	328	233	32	102	9	6	311	231	26
	137	21	446	84	23	316	237	28	91	14	9	276	220	19
	132	20	529	86	29	343	268	20	79	68	9	277	207	20
	149	15	575	104	36	350	267	23	69	5	8	274	210	15
	142	15	578	99	17	348	274	17	79	6	2	246	180	15
	180	17	564	83	18	344	280	17	59	15	—	266	217	17
	196	13	610	83	18	377	312	18	101	4	5	286	222	13
	208	21	561	43	30	357	305	26	74	3	6	285	242	20
	188	15	679	33	28	362	323	19	56	4	4	276	245	15
立 別 (昭和十四年度)														
	188	15	679	33	28	362	323	19	56	4	4	276	245	15
	96	15	253	33	28	142	103	19	33	4	4	125	94	15
	49	—	170	170	—	90	90	—	6	6	—	47	47	—
	43	—	120	120	—	50	50	—	13	13	—	41	41	—
	—	—	62	62	—	50	50	—	2	2	—	48	48	—
	—	—	74	74	—	30	30	—	2	2	—	15	15	—
	—	—	191	191	—	83	83	—	22	22	—	56	56	—
	—	—	23	23	—	12	12	—	—	—	—	12	12	—
	—	—	168	168	—	71	71	—	22	22	—	44	44	—

第七四表 商 業 學

設立 區別	學 級	教 員					生					徒	
		本科	專修科 又ハ選科	總數	有資格	無資格	總 數	本 科					
								總 數	第一學年	第二學年	第三學年		第四學年
總 數	1,163	16	* 137 2,431	* 120 1,985	* 17 446	* 7,865 53,562	* 7,516 53,169	* 2,167 13,461	* 2,116 12,970	* 1,989 10,723	* 1,104 9,383	* 140 205	
公 立	278	3	* 56 508	* 53 457	* 3 51	* 2,673 10,612	* 2,645 10,665	* 1,006 3,104	* 851 2,884	* 641 2,078	* 147 1,661	6,427 878	
第一商業學校	府立	30	2	90	79	11	1,903	1,896	412	397	375	375	337
第二商業學校	同	14	—	32	27	5	662	662	161	147	133	125	96
第三商業學校	同	30	—	* 2 51	* 1 47	* 1 4	1,528	1,528	328	414	315	227	244
第四商業學校	同	—	—	3	3	—	—	—	—	—	—	—	—
麹町區商業學校	市立	7	—	7	7	—	325	325	105	106	83	31	—
東京市立商業學校	同	16	—	36	29	7	766	766	229	209	171	157	—
日本橋商業學校	同	6	—	* 1 7	* 1 7	—	325	325	166	159	—	—	—
京橋實業學校	同	2	—	6	6	—	108	108	108	—	—	—	—
芝商業學校	同	32	—	66	60	6	1,562	1,562	385	347	327	327	176
赤坂商業學校	同	4	—	* 1 8	* 1 7	* 1	104 67	104 67	51 35	53 32	—	—	—
四谷商業學校	同	8	—	12	12	—	337	337	99	93	77	68	—
牛込商業學校	同	8	—	19	15	4	323	323	82	88	77	76	—
牛込第一商業學校	同	4	—	8	7	1	166	166	70	96	—	—	—
牛込第一女子商業學校	同	6	—	* 4 3	* 4 3	—	320	320	164	156	—	—	—
本郷區商業學校	同	5	—	9	8	1	245	245	102	102	41	—	25
下谷商業學校	同	6	—	13	10	3	256	256	104	116	36	—	—
本所商業學校	同	3	—	1	1	—	182	182	93	55	34	—	—
深川商業學校	同	8	—	20	20	—	341	341	86	85	82	88	—
澁谷商業學校	同	6	—	* 2 11	* 2 8	* 3	183 134	183 134	125 85	58 49	—	—	—
杉並商業學校	同	5	—	6	6	—	184	184	34	39	36	50	—
荏川商業學校	同	9	—	14	13	1	402	402	164	107	70	61	—
向島商業學校	同	8	—	11	10	1	349	349	95	97	81	76	—
向島女子商業學校	同	10	—	* 10 10	* 9 9	* 1 1	488	488	166	142	180	—	—
東京府立商工學校	府立	9	—	21	19	2	322	322	112	112	98	—	—
麻布商工學校	市立	3	—	—	—	—	125	125	49	34	42	—	—
第一女子商業學校	同	9	—	* 3 9	* 2 9	* 1	453	425	173	126	126	—	—
忍岡女子商業學校	同	6	—	* 7 12	* 7 12	—	319	319	116	109	94	—	—
淺草高等實踐女學校	同	8	—	* 10 9	* 10 9	—	456	456	103	106	146	101	—
本所高等實踐女學校	同	4	—	* 8 8	* 8 8	—	208	208	56	56	50	46	—
大崎高等實修學校	同	3	—	* 8 6	* 8 6	—	142	142	52	45	45	—	—

校 總 覽 昭和十四年度

專修科 又ハ選科	入 學 志 願 者			入 學 者			退 學 者			卒 業 者		
	總 數	本 科	專修科又 ハ選科	總 數	本 科	專修科又 ハ選科	總 數	本 科	專修科又 ハ選科	總 數	本 科	專修科又 ハ選科
* 349 393	* 5,969 30,004	* 5,789 29,504	* 180 500	* 2,371 15,411	* 2,216 14,937	* 155 474	* 301 6,967	* 249 6,718	* 52 249	* 1,847 9,373	* 1,737 9,165	* 110 208
* 28 7	* 2,388 9,486	* 2,358 9,466	* 30 20	* 1,061 3,379	* 1,031 3,365	* 30 14	* 111 812	* 109 805	* 2 7	* 697 2,155	* 669 2,148	* 28 7
7	2,271	2,251	20	429	415	14	46	39	7	381	374	7
—	428	428	—	166	166	—	31	31	—	120	120	—
—	1,454	1,454	—	330	330	—	32	32	—	236	236	—
—	—	—	—	—	—	—	—	—	—	—	—	—
—	400	400	—	116	116	—	35	35	—	29	29	—
—	1,007	1,007	—	283	283	—	111	111	—	157	157	—
—	183	183	—	156	156	—	10	10	—	148	148	—
—	139	139	—	111	111	—	4	4	—	—	—	—
—	1,185	1,185	—	391	391	—	67	67	—	296	296	—
* 73 53	* 73 53	* 73 53	* 51 39	* 51 39	* 51 39	* 3 6	* 3 6	* 3 6	* 3 6	* 50 50	* 50 50	—
—	260	260	—	110	110	—	40	40	—	66	66	—
—	154	154	—	107	107	—	40	40	—	75	75	—
—	110	110	—	74	74	—	11	11	—	100	100	—
* 245	* 245	* 245	* 167	* 167	* 167	* 15	* 15	* 15	* 15	* 111	* 111	—
—	195	195	—	106	106	—	21	21	—	41	41	—
—	120	120	—	105	105	—	15	15	—	36	36	—
—	161	161	—	124	124	—	70	70	—	34	34	—
—	278	278	—	120	120	—	63	63	—	87	87	—
* 209 124	* 209 124	* 209 124	* 125 87	* 125 87	* 125 87	* 7	* 7	* 7	* 7	* 58 49	* 58 49	—
—	50	50	—	40	40	—	70	70	—	23	23	—
—	279	279	—	180	180	—	37	37	—	61	61	—
—	190	190	—	116	116	—	47	47	—	74	74	—
* 423	* 423	* 423	* 168	* 168	* 168	* 19	* 19	* 19	* 19	* 177	* 177	—
—	331	331	—	126	126	—	22	22	—	92	92	—
—	114	114	—	63	63	—	27	27	—	—	—	—
* 28	* 453	* 423	* 30	* 218	* 188	* 30	* 34	* 32	* 2	* 154	* 126	* 28
—	363	363	—	115	115	—	8	8	—	—	—	—
—	406	406	—	104	104	—	6	6	—	101	101	—
—	134	134	—	59	59	—	16	16	—	46	46	—
—	82	82	—	54	54	—	10	10	—	—	—	—

商 業 學

設立 區別	學 級	教 員			生					徒			
		專修科 又八選科 本科	總數	有資格	無資格	總 數	本 科						
							總 數	第一學年	第二學年	第三學年	第四學年	第五學年	
私 立	885	14	81 1,923	67 1,528	14 395	5,192 42,950	4,871 42,564	1,161 10,357	1,265 10,086	1,348 8,645	957 7,722	140 205 5,549	
法政大學商業學校	私立	25	—	56	50	6	1,166	1,166	358	298	283	227	—
日本女子商業學校	同	20	6	19 30	12 25	7 5	1,437	1,116	236	270	276	334	—
東洋商業學校	同	30	—	60	46	14	1,656	1,656	456	394	342	305	159
錦城商業學校	同	13	—	35	27	8	644	644	227	125	85	115	92
東京商業學校	同	11	—	20	18	2	402	402	100	106	75	60	61
關東商業學校	同	21	—	41	35	6	1,179	1,179	398	176	213	180	212
中央大學商業學校	同	9	—	32	29	3	530	530	173	137	110	110	—
駿臺商業學校	同	8	—	17	17	—	398	398	75	48	120	155	—
明治大學商業學校	同	11	—	28	27	1	635	635	222	125	65	124	99
順天商業學校	同	12	—	28	19	9	687	687	190	164	119	110	104
正則商業學校	同	12	—	1 39	29 29	1 10	698	698	198	196	111	101	92
實踐商業學校	同	4	1	18	10	8	110	98	37	25	21	15	—
兜町商業學校	同	8	—	29	29	—	405	405	160	137	108	—	—
中央商業學校	同	35	—	57	44	13	1,980	1,980	519	512	402	343	204
慶應義塾商工學校	同	25	—	40	34	6	1,341	1,341	277	288	278	261	237
慶應義塾商業學校	同	17	1	40	22	18	1,024	938	211	294	160	142	131
高輪商業學校	同	25	—	46	40	6	1,338	1,338	323	268	209	269	269
大倉高等商業學校中等科	同	12	5	40	35	5	943	688	251	169	138	130	—
日本大學第三商業學校	同	12	—	36	33	3	628	628	136	116	198	178	—
早稻田實業學校	同	32	—	56	42	14	2,016	2,016	407	384	326	352	205 342
東京主計商業學校	同	15	1	1 33	1 26	7	665	632	143	138	196	108	47
帝國商業學校	同	16	—	34	25	9	1,015	1,015	190	206	233	210	176
京華商業學校	同	27	—	45	35	10	1,463	1,463	348	346	276	257	236
京北實業學校	同	25	—	45	34	11	1,378	1,378	307	328	253	248	242
專修商業學校	同	16	—	42	30	12	934	934	261	238	129	153	153

校 總 覽 (續)

專修科 又八選科	入 學 志 願 者			入 學 者			退 學 者			卒 業 者		
	總 數	本 科	專修科又 八選科	總 數	本 科	專修科又 八選科	總 數	本 科	專修科又 八選科	總 數	本 科	專修科又 八選科
女 321 386	女 3,581 20,518	女 3,431 20,038	女 150 480	女 1,310 12,032	女 1,185 11,572	女 125 460	女 190 6,155	女 140 5,913	女 50 242	女 1,150 7,218	女 1,068 7,017	女 82 201
—	789	789	—	459	459	—	218	218	—	98	98	—
女 321	女 1,004	女 854	女 150	女 360	女 235	女 125	女 57	女 7	女 50	女 414	女 332	女 82
—	649	649	—	497	497	—	170	170	—	311	311	—
—	380	380	—	255	255	—	98	98	—	90	90	—
—	188	188	—	138	138	—	197	197	—	61	61	—
—	732	732	—	417	417	—	105	105	—	212	212	—
—	389	389	—	210	210	—	96	96	—	108	108	—
—	120	120	—	87	87	—	49	49	—	148	148	—
—	298	298	—	243	243	—	90	90	—	95	95	—
—	446	446	—	202	202	—	93	93	—	104	104	—
—	293	293	—	201	201	—	42	42	—	90	90	—
12	99	84	15	51	36	15	16	13	3	27	15	12
—	188	188	—	184	184	—	96	96	—	98	98	—
—	1,033	1,033	—	584	584	—	270	270	—	324	324	—
—	996	996	—	261	261	—	62	62	—	232	232	—
86	500	273	227	479	252	227	291	174	117	236	126	110
—	528	528	—	232	332	—	156	156	—	269	269	—
255	546	341	205	504	319	185	289	167	122	167	121	46
—	288	238	—	150	150	—	244	244	—	176	176	—
—	1,146	1,146	—	447	447	—	300	300	—	338	338	—
33	259	226	33	181	148	33	49	49	—	119	86	33
—	272	272	—	213	213	—	201	201	—	176	176	—
—	583	583	—	357	357	—	173	173	—	236	236	—
—	651	651	—	337	337	—	143	143	—	241	241	—
—	451	451	—	270	270	—	99	99	—	153	153	—

商 業 學

設立 區別	學 級	教 員					生 徒						
		本 科	專 修 科 又ハ選 科	總 數	有 資 格	無 資 格	總 數	本 科					
								總 數	第一學年	第二學年	第三學年	第四學年	第五學年
都文館商業學校	私立	16	—	33	27	6	969	969	216	190	230	181	152
泰東商業學校	同	6	—	16	12	4	151	151	59	45	15	13	19
昭和第一商業學校	同	48	—	89	74	15	2,667	2,667	560	598	441	601	467
淺草女子商業學校	同	12	—	11女 18	9女 16	2女	607女	607女	170女	179女	148女	110	—
東京殖民貿易語學校	同	9	—	28	22	6	411	411	90	163	98	44	16
安田商業學校	同	20	—	55	43	12	1,143	1,143	258	249	219	210	207
東京保善商業學校	同	18	—	47	36	11	980	980	263	159	234	165	159
日本大學商業學校	同	13	—	31	21	10	613	613	100	151	150	111	101
修德商業學校	同	11	—	25	22	3	408	408	87	130	79	66	46
立正商業學校	同	6	—	25	21	4	387	387	70	143	64	59	51
攻玉社商業學校	同	10	—	27	26	1	496	496	123	115	97	78	83
東京實業學校	同	21	—	39	30	9	1,143	1,143	242	336	249	192	124
東京女子商業學校	同	6	—	4女 13	4 11	2女	408女	408女	129女	139女	140	—	—
國士館商業學校	同	6	—	17	13	4	326	326	53	96	63	62	52
成德女子商業學校	同	15	—	16女 13	16 13	—女	941女	941女	214女	211女	209女	167女	140
正和女子商業學校	同	2	—	4女 6	4 6	—女	29女	29女	13女	16	—	—	—
東京育英實業學校	同	5	—	12	11	1	173	173	41	44	34	30	24
帝京商業學校	同	29	—	59	46	13	1,635	1,635	390	370	402	289	184
目白商業學校	同	26	—	47	37	10	1,391	1,391	231	377	301	271	211
東重商業學校	同	20	—	33	19	14	881	881	129	155	275	232	90
麻王商業學校	同	13	—	44	29	15	762	762	226	185	132	109	110
日本大學第二商業學校	同	18	—	68	49	19	970	970	181	201	309	203	76
豐島商業學校	同	11	—	30	24	6	592	592	196	193	108	50	45
巢鴨商業學校	同	40	—	75	62	13	2,054	2,054	514	509	413	361	257
巢鴨女子商業學校	同	12	—	8女 20	6女 14	2女	700女	700女	105女	107女	320女	168	—
櫻丘女子商業學校	同	15	—	8女 24	7女 22	1女	817女	817女	60女	329女	250女	178	—
力行商業學校	同	1	—	7	4	3	28	28	28	—	—	—	—
成立商業學校	同	18	—	29	24	5	942	942	203	266	164	143	166
足立商業學校	同	10	—	31	21	10	593	593	130	193	118	99	53
東洋女子商業學校	同	3	—	7	6	1女	37女	37女	18女	14女	5	—	—
愛國女子商業學校	同	4	—	9女 8	8女 6	1女	216女	216女	216	—	—	—	—

專修科又ハ選科欄*印ハ研究科ヲ、生徒欄第五學年中△印ハ第六學年ヲ示ス、大崎高等實修女學校、同忍岡女子商業學校、同淺

校 總 覽 (續)

專 修 科 又ハ選 科	入 學 志 願 者			入 學 者			退 學 者			卒 業 者		
	總 數	本 科	專 修 科 又 ハ 選 科	總 數	本 科	專 修 科 又 ハ 選 科	總 數	本 科	專 修 科 又 ハ 選 科	總 數	本 科	專 修 科 又 ハ 選 科
—	582	582	—	216	216	—	68	68	—	152	152	—
—	115	115	—	63	63	—	19	19	—	19	19	—
—	1,211	1,211	—	625	625	—	306	306	—	574	574	—
—	402女	402	—	178女	178	—	16女	16	—	110女	110	—
—	152	152	—	95	95	—	17	17	—	16	16	—
—	550	550	—	272	272	—	53	53	—	207	207	—
—	476	476	—	320	320	—	166	166	—	155	155	—
—	166	166	—	143	143	—	154	154	—	101	101	—
—	190	190	—	112	112	—	99	99	—	46	46	—
—	147	147	—	89	89	—	87	87	—	49	49	—
—	288	288	—	127	127	—	47	47	—	83	83	—
—	439	439	—	265	265	—	205	205	—	124	124	—
—	301女	301	—	133女	133	—	12女	12	—	140女	140	—
—	92	92	—	72	72	—	84	84	—	52	52	—
—	309女	309	—	218女	218	—	31女	31	—	140女	140	—
—	13女	13	—	13女	13	—	—	—	—	—	—	—
—	102	102	—	41	41	—	6	6	—	24	24	—
—	616	616	—	429	429	—	191	191	—	172	172	—
—	514	514	—	302	302	—	224	224	—	209	209	—
—	223	223	—	146	146	—	187	187	—	270	270	—
—	291	291	—	230	230	—	30	30	—	110	110	—
—	455	455	—	186	186	—	56	56	—	169	169	—
—	348	348	—	224	224	—	94	94	—	45	45	—
—	1,043	1,043	—	635	635	—	387	387	—	313	313	—
—	417女	417	—	110女	110	—	39女	39	—	168女	168	—
—	335女	335	—	60女	60	—	27女	27	—	178女	178	—
—	78	78	—	32	32	—	4	4	—	—	—	—
—	379	379	—	215	215	—	80	80	—	166	166	—
—	237	237	—	134	134	—	44	44	—	53	53	—
—	38女	38	—	18女	18	—	2女	2	—	—	—	—
—	762女	762	—	220女	220	—	6女	6	—	—	—	—

草高等實踐女學校同本所高等實踐女學校ノ職業科=係ル事實ハ職業學校ニ掲ク

第七五表

商業學校入學者ノ教育、退

年 度	本科入學者ノ從前ノ教育					本科入學者 頭者百人ニ 付入學者	事 由 別 本 科			
	總 數	高等小學 校卒業者	高等小學校等 學年終了者	尋常小學 校卒業者	其 他		總 數	疾 病	轉 學	懲 戒
昭 和 五 年 度	142	11	2	128	1	76.76	51	9	13	5
同 六 年 度	142	2,368	213	3,869	1,023	47.19	4,329	429	260	86
同 七 年 度	236	2,484	222	4,468	794	47.75	4,221	529	182	276
同 八 年 度	8,641	2,420	174	5,276	771	73.75	63	1	5	4
同 九 年 度	387	1,615	6	380	1	70.11	76	4	7	4
同 十 年 度	9,007	1,723	383	6,526	483	47.33	5,135	603	317	166
同 十 一 年 度	631	95	7	612	12	68.81	84	7	3	3
同 十 二 年 度	9,768	2,101	409	7,279	357	47.22	4,826	619	233	115
同 十 三 年 度	1,411	105	15	948	353	82.32	266	48	8	3
同 十 四 年 度	10,679	2,240	379	7,579	620	46.27	5,722	603	497	166
昭 和 五 年 度	1,585	150	14	1,431	35	55.54	395	50	14	2
同 六 年 度	11,081	2,240	365	7,999	477	46.34	5,579	662	376	167
同 七 年 度	2,051	150	14	1,849	38	59.09	377	53	29	171
同 八 年 度	11,497	2,558	391	8,017	531	48.33	5,858	872	312	171
同 九 年 度	2,218	137	17	2,018	46	43.34	385	91	8	—
同 十 年 度	13,321	2,988	446	9,311	576	50.03	5,970	919	519	94
同 十 一 年 度	2,216	171	14	1,999	32	38.41	249	62	17	1
同 十 二 年 度	14,937	3,802	590	9,970	575	50.59	6,718	923	518	49

年 度	公					私	事 由 別 本 科			
	總 數	高等小學 校卒業者	高等小學校等 學年終了者	尋常小學 校卒業者	其 他		總 數	疾 病	轉 學	懲 戒
昭 和 五 年 度	1,202	278	15	809	100	25.59	400	36	9	—
同 六 年 度	1,485	298	30	1,077	80	27.37	441	98	15	7
同 七 年 度	1,600	307	18	1,194	81	28.90	406	148	14	1
同 八 年 度	1,801	324	11	1,406	60	29.99	375	62	38	—
同 九 年 度	165	346	1	161	3	71.74	10	3	25	3
同 十 年 度	2,189	88	21	1,772	50	37.00	419	76	34	2
同 十 一 年 度	674	638	1	232	353	100.00	165	34	34	—
同 十 二 年 度	2,651	104	35	1,750	228	41.69	629	132	8	—
同 十 三 年 度	730	945	6	585	35	56.50	180	33	41	—
同 十 四 年 度	2,897	148	33	1,728	191	43.58	761	138	7	—
昭 和 五 年 度	885	148	5	696	36	58.57	141	29	42	5
同 六 年 度	2,976	1,016	27	1,755	178	38.25	848	175	42	—
同 七 年 度	919	136	4	745	34	41.23	113	35	—	8
同 八 年 度	3,186	1,142	56	1,853	133	36.24	731	164	46	—
同 九 年 度	1,031	170	3	832	26	43.72	109	36	6	8
同 十 年 度	3,365	1,252	69	1,923	121	35.55	805	181	43	—

年 度	私					公	事 由 別 本 科			
	總 數	高等小學 校卒業者	高等小學校等 學年終了者	尋常小學 校卒業者	其 他		總 數	疾 病	轉 學	懲 戒
昭 和 五 年 度	142	11	2	128	1	76.76	51	9	13	5
同 六 年 度	6,276	2,090	198	3,060	928	56.28	3,929	393	251	86
同 七 年 度	142	2,186	192	138	4	77.60	65	7	12	7
同 八 年 度	6,483	2,113	1	3,391	714	57.56	3,780	431	167	269
同 九 年 度	236	2,420	1	235	690	73.75	63	1	5	4
同 十 年 度	7,041	2,113	156	4,082	690	54.09	4,026	419	206	207
同 十 一 年 度	387	1,291	6	380	1	70.11	76	4	7	4
同 十 二 年 度	7,206	1,291	372	5,120	423	55.32	4,760	541	279	166
同 十 三 年 度	466	1,377	6	451	9	67.83	74	4	3	3
同 十 四 年 度	7,579	7	388	5,507	307	51.32	4,407	543	258	112
昭 和 五 年 度	737	1,463	14	716	392	62.14	101	14	8	3
同 六 年 度	8,028	1,463	344	5,829	392	48.01	5,093	471	463	164
同 七 年 度	855	1,295	8	846	286	54.74	215	17	6	2
同 八 年 度	8,184	1,295	332	6,271	286	47.40	4,818	524	335	167
同 九 年 度	1,166	1,542	9	1,153	2	59.49	236	24	22	166
同 十 年 度	8,521	1,542	364	6,262	353	53.23	5,010	697	270	—
同 十 一 年 度	1,299	1,846	13	1,273	12	45.06	272	56	8	—
同 十 二 年 度	10,135	1,846	390	7,458	441	56.83	5,239	755	473	94
同 十 三 年 度	1,185	2,550	11	1,167	6	34.54	140	26	11	1
同 十 四 年 度	11,572	2,550	521	8,047	454	57.71	5,913	742	475	41

學者及卒業者ノ狀況累年比較

退 學 者	本科生徒 百人ニ付 退學者	前 年 度 卒 業 者 ノ 本 年 度 内 三 月 一 日 ノ 狀 況									
		總 數	實 業 從 事 者	學 校 職 員	實 業 專 門 學 校 生 徒	其 他 學 校 生 徒	官 公 吏 等	死 亡	其 他	不 詳	
死 亡	其 他	總 數	實 業 從 事 者	學 校 職 員	實 業 專 門 學 校 生 徒	其 他 學 校 生 徒	官 公 吏 等	死 亡	其 他	不 詳	
女 1	女 23	10.47	56	39	10	109	1	14	16	519	
59	3,495	17.36	3,908	2,094	17	755	335	1	72	14	
1	38	13.49	123	63	17	4	258	1	40	14	
61	3,173	15.65	4,191	2,280	13	130	846	20	115	525	
4	49	10.62	102	57	13	2	19	21	11	13	
58	3,379	15.32	4,625	2,527	26	192	907	283	122	560	
4	57	8.73	111	77	26	2	1	21	31	410	
87	3,962	16.33	5,242	2,985	11	176	1,093	366	165	511	
7	64	5.90	130	83	11	4	2	22	41	511	
80	3,729	13.92	5,811	3,458	18	174	1,046	426	163	511	
10	197	9.03	202	126	18	266	2	7	64	2	
88	4,368	15.14	5,928	3,698	25	863	393	28	114	548	
14	315	10.54	491	329	25	16	25	4	107	10	
101	4,273	13.52	6,487	4,175	25	1,110	414	30	113	386	
23	272	7.57	614	500	9	5	20	37	6	42	
132	4,371	13.29	7,468	5,069	14	422	1,022	389	26	392	
17	269	5.44	1,311	977	14	32	41	13	7	212	
146	4,292	12.51	8,231	5,622	29	375	1,142	402	28	218	
32	137	3.31	1,563	1,181	29	2	72	34	11	216	
129	5,099	12.62	8,887	5,968	8	360	1,450	375	27	523	

退 學 者	本科生徒 百人ニ付 退學者	前 年 度 卒 業 者 ノ 本 年 度 内 三 月 一 日 ノ 狀 況									
		總 數	實 業 從 事 者	學 校 職 員	實 業 專 門 學 校 生 徒	其 他 學 校 生 徒	官 公 吏 等	死 亡	其 他	不 詳	
10	345	10.11	433	331	1	11	32	32	1	23	
9	312	9.91	559	438	—	13	67	22	4	7	
8	235	8.08	645	499	—	16	75	26	5	6	
16	259	6.25	997	819	—	44	95	24	3	7	
1	6	4.81	1,174	983	1	49	94	20	2	10	
19	296	6.30	50	25	2	33	115	6	10	37	
5	126	15.51	50	25	2	33	115	6	10	37	
28	433	8.02	1,261	1,031	—	35	12	30	6	10	
6	133	12.95	147	147	—	35	12	17	6	10	
28	554	8.83	1,629	1,329	—	190	35	35	6	8	
11	94	7.45	264	221	—	13	14	14	4	2	
45	581	9.21	1,829	1,469	—	85	179	48	11	18	
5	73	4.89	464	375	—	2	11	5	5	15	
54	467	7.42	1,994	1,583	—	52	194	36	6	47	
17	50	4.12	600	448	2	1	21	27	1	9	
43	530	7.59	2,196	1,507	2	67	417	58	5	101	

退 學 者	本科生徒 百人ニ付 退學者	前 年 度 卒 業 者 ノ 本 年 度 内 三 月 一 日 ノ 狀 況									
		總 數	實 業 從 事 者	學 校 職 員	實 業 專 門 學 校 生 徒	其 他 學 校 生 徒	官 公 吏 等	死 亡	其 他	不 詳	
女 1	女 23	10.47	56	39	9	98	1	13	16	496	
49	3,150	18.73	3,475	1,763	9	723	303	1	70	14	
1	38	13.49	123	63	17	4	236	1	40	14	
52	2,861	16.79	3,632	1,842	13	117	779	16	107	518	
4	49	10.62	102	57	13	2	19	16	11	13	
50	3,144	16.84	3,980	2,028	26	176	832	257	104	554	
4	57	8.73	111	77	26	2	1	18	31	403	
71	3,703	18.71	4,245	2,166	10	132	998	342	160	501	
6	58	6.09	130	83	10	4	2	20	41	501	

第七六表

商業學校入學者ノ教育、退

	本科入學者ノ從前ノ教育					本科入學志願者百人=付入學者	事由別本科				
	總數	高等小學校卒業者	高等小學校第一學年終了者	尋常小學校卒業者	其他		總數	疾病	轉學	懲戒	
總數	2,216	171	14	1,999	32	38.41	249	62	17	1	
公立	1,031	170	3	832	26	43.72	109	36	6	8	
第一商業學校	415	50	7	349	9	18.44	39	4	3		
第二商業學校	166	58	10	98		38.79	31	3	1		
第三商業學校	330			330		22.70	32	6			
第四商業學校											
麹町區商業學校	116	89			27	29.00	35	4		5	
東京市立商業學校	283	283				28.10	111	36	4		
日本橋商業學校	156			156		85.25	10	10			
京橋實業學校	111		7	104		79.85	4	1	1		
芝商業學校	391	149	5	215	22	33.00	67	23	7		
赤坂商業學校	51		1	50		69.86	2	2			
	39			39		73.58	6				
四谷商業學校	110	82			28	42.31	40	9	2		
牛込商業學校	107	99			8	69.48	40	12			
牛込第一商業學校	74		1	73		67.27	11	1	2		
牛込第一女子商業學校	167			165	2	68.16	15	4	3		
本郷區商業學校	106	2		104		54.36	21	16	4		
下谷商業學校	105			104	1	87.50	15	5	1		
本所商業學校	124		15	109		77.02	70	11	4		
深川商業學校	120	117			3	43.17	63	9	2	3	
澁谷商業學校	125			125		59.81	7				
杉並商業學校	87		5	87		70.16					
	40	2		33		80.00	70				
荒川商業學校	180	170	3		7	64.52	37	8	5		
向島商業學校	116	103			13	61.05	47	16	5		
向島女子商業學校	168	4	2	161	1	39.72	19	3	1		
東京府立商工學校	126	3	3	120		38.07	22	2	2		
麻布商工學校	63	45	13	2	3	55.26	27	3			
第一女子商業學校	188	165			23	44.44	32	16			
忍岡女子商業學校	115			115		31.68	8	3	1		
淺草高等實踐女學校	104	1		103		25.62	6	2			
本所高等實踐女學校	59			59		44.03	16	8	1		
大崎高等實修女學校	54			54		65.85	10				
私立	1,185	1	11	1,167	6	34.54	140	26	11	1	
	11,572	2,550	521	8,047	454	57.71	5,913	742	475	41	
法政大學商業學校	459	229	9	168	53	58.17	218	17	1		
日本女子商業學校	235			235		27.52	7	1	1		
東洋商業學校	497	194	3	268	32	76.58	170	26	13		
錦城商業學校	255	25	27	198	5	67.11	98	8	10		
東京商業學校	138	42	5	88	3	73.40	197	8			
關東商業學校	417			417		56.97	105	9	10		

學者及卒業生ノ狀況學校別

昭和十四年度

退學者	死亡	其他	本科生徒百人=付退學者	前年度卒業生ノ本年度内三月一日ノ狀況									
				總數	實從事者	學校職員	實業專門學校生徒	其他ノ學校生徒	官吏等	死亡	其他	不詳	
32	129	137	3.31	1,563	1,181	29	2	72	34	11	216	18	
17	43	50	4.12	600	448		1	21	27	1	93	9	
		530	7.59	2,196	1,507	2	67	417	58	5	39	101	
		27	2.06	377	188		11	112			1	65	
		23	4.68	131	99	2	3	15	7		4	1	
		24	2.09	223	189		13	18		2	1		
		20	10.77	16	13			3					
		69	14.49	142	92			38	1		11		
			3.08	140	110			30					
		1	3.70										
		25	4.29	316	229		11	29	23	1	7	23	
		2	2.88	46	34			1	4		1	6	
		4	8.96	34	25				3				
		27	11.87	81	33			45		1	2		
		28	12.38	57	43			2	7		5		
		6	6.63	100	80			20					
		7	4.69	111	84			6			21		
		1	8.57	100	53			46			1		
		9	5.86	157	111			46					
		55	38.46	28	26			2	2				
		46	18.53	58	50		2	5	5	1			
		6	5.22	54	44			3	7				
		70	38.04	50	44			4	2				
		23	9.20	40	18		8		5			9	
		25	13.47	44	12		19		3		8	2	
		12	3.89	164	104			9		1	50		
		17	6.83	102	92			9				1	
		24	21.60										
		11	7.06	90	72				13		5		
		4	2.51										
		2	1.32	85	75						10		
		3	7.69	50	35			1	2	3		9	
		9	7.04										
		87	2.87	963	733	29	1	51	7	10	123	9	
		4,569	13.88	6,691	4,461	6	293	1,033	317	22	137	422	
		198	18.70	94	33		25	27				9	
		1	5.11	323	255			35		6	21	6	
		129	10.27	281	179	2	8	58	3		7	24	
		80	15.22	57	30		2	7	2			16	
		189	49.00	53	41		1	1	10				
		82	8.91	197	167		13	2	2			11	

第七七表 職 業

年 度	學校數	學 級			總 數	員				總 數	生				
		本科	選科又 別科	專攻科		有 資 格		無 資 格			總 數	本 科			
						男	女	男	女			總 數	第一 學年	第二 學年	第三 學年
昭和五年度	15	112	20	4	336	113	177	46	50	4,446	3,611	1,008	1,009	912	57
同六年度	19	112	19	3	405	118	187	40	60	4,609	3,765	1,015	1,004	947	43
同七年度	24	126	23	10	482	144	232	34	72	5,568	4,220	1,271	1,099	1,032	69
同八年度	24	142	26	11	510	151	250	39	70	6,080	4,887	1,558	1,376	1,106	84
同九年度	25	145	25	11	551	159	271	37	84	6,492	5,271	1,674	1,500	1,181	80
同十年度	38	203	25	13	652	199	320	41	92	9,308	8,129	2,749	2,402	1,882	92
同十一年度	39	235	25	16	683	215	346	47	75	10,881	9,776	3,303	2,763	2,297	84
同十二年度	39	244	30	12	707	215	370	48	74	11,738	10,547	3,322	3,192	2,450	97
同十三年度	38	259	20	21	690	208	390	35	57	13,453	11,976	3,864	3,153	2,981	43
同十四年度	38	269	23	22	718	241	388	33	56	15,127	13,551	4,307	3,835	3,289	51

公

昭和五年度	1	8	—	—	20	10	7	2	1	374	374	109	105	91	69
同六年度	2	13	—	—	30	14	13	1	2	596	596	206	137	162	91
同七年度	2	14	—	1	29	13	16	—	—	718	692	219	202	173	98
同八年度	3	20	2	2	43	13	25	5	—	1,044	985	354	347	189	95
同九年度	4	23	2	3	52	16	30	2	4	1,173	1,115	422	365	227	101
同十年度	17	72	3	7	143	41	83	8	11	3,284	3,136	1,235	1,006	674	221
同十一年度	19	96	2	9	165	57	96	5	7	4,478	4,312	1,718	1,294	900	400
同十二年度	20	112	2	7	216	83	117	7	9	5,395	5,224	1,951	1,722	1,027	524
同十三年度	20	125	—	5	202	78	110	8	6	6,258	6,165	2,111	1,631	1,473	950
同十四年度	20	136	—	4	228	97	114	8	9	7,031	6,949	2,206	2,069	1,699	975

私

昭和五年度	14	104	20	4	366	103	170	44	49	4,072	3,237	899	904	821	57
同六年度	17	99	19	3	375	104	174	39	58	4,013	3,169	809	867	785	556
同七年度	22	112	28	9	453	131	216	34	72	4,850	3,528	1,052	897	859	43
同八年度	21	122	24	9	467	138	225	34	70	5,036	3,902	1,204	1,029	917	69
同九年度	21	122	23	8	499	143	241	35	80	5,319	4,156	1,252	1,135	954	84
同十年度	21	131	22	6	509	158	237	33	81	6,024	4,993	1,514	1,396	1,208	668
同十一年度	20	139	23	7	518	158	250	42	68	6,403	5,464	1,585	1,469	1,397	80
同十二年度	19	132	28	5	491	132	253	41	65	6,343	5,323	1,371	1,470	1,423	735
同十三年度	18	134	20	16	488	130	280	27	51	7,195	5,811	1,753	1,522	1,508	92
同十四年度	18	133	23	18	490	144	274	25	47	8,096	6,602	2,101	1,766	1,590	84

學 校

徒	入 學 志 願 者				入 學 者				退 學 者				卒 業 者				
	選科又 別科	專攻科	總 數	本科	選科又 別科	專攻科	總 數	本科	選科又 別科	專攻科	總 數	本科	選科又 別科	專攻科	總 數	本科	選科又 別科
740	95	3,178	2,030	1,062	86	2,229	1,159	969	101	863	506	350	7	1,757	938	724	95
746	98	3,180	2,195	891	94	2,052	1,118	822	112	692	432	233	27	1,740	1,042	622	76
1,147	201	4,269	2,766	1,315	188	2,718	1,359	1,174	185	757	416	307	34	2,064	1,094	816	154
959	234	4,779	3,126	1,425	228	3,057	1,680	1,140	237	845	521	262	62	2,390	1,354	859	177
980	241	4,824	3,326	1,237	271	3,210	1,841	1,130	239	897	557	260	80	2,469	1,418	850	201
945	234	5,676	4,017	1,444	215	4,497	2,915	1,325	257	1,100	689	343	68	3,304	2,145	969	190
861	244	7,377	5,873	1,208	296	4,894	3,537	1,068	289	1,328	1,039	206	83	3,667	2,620	809	238
952	239	7,587	5,967	1,349	271	4,848	3,478	1,095	275	1,030	820	159	51	4,049	2,863	953	233
846	631	9,204	7,553	1,150	501	5,532	4,062	1,045	425	1,246	955	219	72	4,111	2,951	826	334
874	702	10,328	8,439	1,347	542	5,853	4,462	948	443	937	782	76	79	4,364	3,157	817	390

立

—	—	655	655	—	—	112	112	—	—	20	20	—	—	68	68	—	—
—	—	1,059	1,059	—	—	217	217	—	—	29	29	—	—	150	150	—	—
—	26	1,192	1,164	—	28	251	223	—	28	40	38	—	2	197	171	—	26
17	42	1,362	1,317	—	45	439	373	21	45	53	46	4	3	374	315	17	42
4	54	1,417	1,341	9	67	515	439	9	67	98	80	5	13	402	344	4	54
39	109	1,665	1,492	102	71	1,495	1,287	88	120	230	196	19	15	1,064	899	69	96
17	149	3,382	3,166	30	186	2,046	1,838	28	180	572	519	11	42	1,273	1,109	17	147
23	148	3,566	3,372	29	165	2,214	2,021	28	165	417	393	5	19	1,491	1,322	23	146
—	93	4,086	3,975	—	111	2,271	2,163	—	108	465	446	—	19	1,458	1,369	—	89
—	82	4,261	4,172	—	89	2,341	2,252	—	89	310	303	—	7	1,645	1,563	—	82

立

740	95	2,523	1,375	1,062	86	2,117	1,047	969	101	843	486	350	7	1,689	870	724	95
746	98	2,121	1,136	891	94	1,835	901	822	112	663	403	233	27	1,590	892	622	76
1,147	175	3,077	1,602	1,315	160	2,467	1,136	1,174	157	717	378	307	32	1,867	923	816	128
942	192	3,417	1,809	1,425	183	2,618	1,307	1,119	192	792	475	258	59	2,016	1,039	842	135
976	187	3,417	1,985	1,228	204	2,695	1,402	1,121	172	799	477	255	67	2,067	1,074	846	147
906	125	4,011	2,525	1,342	144	3,002	1,628	1,237	137	870	493	324	53	2,240	1,246	900	94
844	95	3,995	2,707	1,178	110	2,848	1,699	1,040	109	756	520	195	41	2,394	1,511	792	91
929	91	4,021	2,595	1,320	106	2,634	1,457	1,067	110	613	427	154	32	2,558	1,541	930	87
846	538	5,118	3,578	1,150	390	3,261	1,899	1,045	317	781	509	219	53	2,653	1,582	826	245
874	620	6,067	4,267	1,347	453	3,512	2,210	948	354	627	479	76	72	2,719	1,594	817	308

職 業

學校數	學 級				教 員				生						
	本科	選科又 ハ別科	專攻科	總 數	有 資 格		無 資 格		總 數	本 科					
					男	女	男	女		總 數	第 一 學 年	第 二 學 年	第 三 學 年	第 四 學 年	
公 立	136		4	228	97	114	8	9	7,031	6,949	2,206	2,069	1,699	975	
府立高等家政女學校	18			38	24	13	1		980	980	335	328	211	106	
東京市立高等實踐女學校	6			14	3	9	1	1	289	289	103	90	54	42	
同 神田高等家政女學校	8			16	4	11		1	438	438	108	111	117	102	
同 神田區今川家政女學校	4		1	6	1	4	1		225	193	105	88			
同 日本橋家政女學校	6		1	12	3	9			330	301	106	105	90		
同 京橋高等家政女學校	8			13	6	7			397	397	99	104	100	94	
同 芝高等家政女學校	4			7	1	6			205	205	54	51	47	53	
同 四谷高等家政女學校	4			9	1	6	2		206	206	46	54	53	53	
同 本郷區高等家政女學校	9		1	15	3	9	1	2	519	516	180	177	159		
同 忍岡女子商業學校	4								72	72				72	
同 大崎高等實習女學校	4								199	199	51	49	48	51	
同 東區市高等家政女學校	7			10	4	5		1	282	282	94	67	75	46	
同 杉並高等家政女學校	16			32	15	14	1	2	933	933	306	244	222	161	
同 豐島高等實踐女學校	6			15	8	7			332	332	113	113	106		
同 板橋高等家政女學校	4			8	2	6			220	220	56	52	59	53	
同 足立實科女學校	3		1	5	4		1		208	190	67	67	56		
同 城東高等家政女學校	4			15	11	4			201	201	55	46	50	50	
同 城東實業女學校	9			13	7	4		2	412	412	156	151	105		
同 淺草高等實踐女學校	4								192	192	56	54	40	42	
同 本所高等實踐女學校	8								391	391	116	118	107	50	
私 立	133	23	18	490	144	274	25	47	8,096	6,602	2,101	1,766	1,590	△ 51 1,094	
大妻技藝學校	15	12	6	86	22	59	2	3	1,588	754	230	236	184	104	
日佛女子整容學校			1	8	4	1		3	8						
和洋女子學院	6	1	2	32	13	19			451	372	123	120	64	65	
共立女子職業學校	18			65	10	52		3	904	904	288	276	173	167	
日本女子美髮學校	1	3		6	1	1	2	2	14	8	8				
靜修高等家政女學校	6			31	11	16	3	1	288	288	91	58	62	77	
渡邊女學校	12	2		42	13	29			689	636	218	222	109	87	
錦秋高等實業女學校	5			15	5	6	1	3	246	246			117	78	
十佳女子高等職業學校	15			32	14	5	5	8	991	991	290	234	276	191	
立正學園高等家政女學校	4			17	9	4	2	2	224	224	61	64	47	52	
大井高等家政女學校	11		2	23	2	17		4	785	645	311	143	132	59	
城南高等家政女學校	4			26	7	16	2	1	100	100	20	28	28	24	
武田高等裁縫女學校	4	2	3	16	4	5		7	257	151	46	42	36	27	
櫻井高等家政女學校	9		1	17	4	10		3	397	374	108	89	109	68	
堀越家政女學校	4			20	3	15	2		161	161	32	36	53	40	
東京女子學園高等家政學校	4		2	16	5	6	3	2	247	193	50	42	50	51	
瀧野川高等實科女學校	9	3	1	26	11	9	1	5	624	433	144	146	143		
明照高等實業女學校	6			12	6	4	2		122	122	81	30	7	4	

生徒欄第四學年中△印ハ第五學年ヲ示ス

學 校 (續)

徒	入 學 志 願 者				入 學 者				退 學 者				卒 業 者					
	選科又 ハ別科	專攻科	總 數	本科	選科又 ハ別科	專攻科	總 數	本科	選科又 ハ別科	專攻科	總 數	本科	選科又 ハ別科	專攻科	總 數	本科	選科又 ハ別科	專攻科
	82		4,261	4,172		89	2,341	2,252		89	310	303		7	1,645	1,563		82
			998	998			335	335			26	26			105	105		
			220	220			105	105			9	9			42	42		
			294	294			109	109			17	17			102	102		
	32		166	128		38	162	124		38	31	25		6	120	88		32
	29		218	189		29	138	109		29	16	16			119	90		29
			152	152			99	99			15	15			94	94		
			88	88			55	55			6	6			53	53		
			68	68			48	48			15	15			53	53		
	3		244	241		3	191	188		3	31	31			160	157		3
											1	1			72	72		
			64	64			52	52			7	7			48	48		
			128	128			93	93			24	24			45	45		
			508	508			308	308			19	19			158	158		
			173	173			113	113			14	14			104	104		
			174	174			56	56			3	3			53	53		
	18		141	122		19	86	67		19	7	6		1	74	56		18
			78	78			57	57			18	18			49	49		
			256	256			161	161			39	39			105	105		
			102	102			56	56			3	3			42	42		
			189	189			117	117			9	9			47	47		
	874	620	6,067	4,267	1,347	453	3,512	2,210	948	354	627	479	76	72	2,719	1,594	817	308
	594	240	1,806	597	1,018	191	976	232	639	105	127	45	47	35	790	190	542	58
		8	11		11	11	11		11	7	7			7	4			4
	31	48	240	156	31	53	228	145	31	52	36	33		3	198	120	31	47
			659	659			298	298			30	30			215	215		
	6		22	8	14		14	8	6						14	8	6	
			122	122			93	93			18	18			77	77		
	53		415	356	59		301	242	59		35	29	6		260	207	53	
											42	42			50	50		
			472	472			328	328			109	109			251	251		
			261	261			63	63			11	11			52	52		
	140		566	519	47		356	311	45		19	16		3	154	59		95
			70	70			19	19			10	10			24	24		
	46	60	160	63	71	26	140	49	65	26	46	13	19	14	86	27	41	18
		23	215	187	28		137	110	27	105	101			4	91	68		23
			42	42			36	36			12	12			40	40		
		54	132	85	47		88	50	38		5	2		3	67	51		16
	144	47	774	570	154	50	343	145	148	50	11	4	4	3	334	143	144	47
			100	100			81	81			4	4			12	12		

第七八表

職業學校入學者ノ教育、退

昭和	年	度	本科入學者ノ從前ノ教育			本科入學者 志願者百人 = 付入者	事由別本科退學者					
			總數	尋常小學校 卒業者	其他		總數	疾病	轉學	懲戒	死亡	其他
昭	和	五	1,159	779	380	57.09	506	72	7	—	11	416
同	同	六	1,118	824	294	50.93	432	63	22	—	8	339
同	同	七	1,359	933	426	49.13	416	55	26	—	4	331
同	同	八	1,680	1,131	549	53.74	521	72	39	—	10	400
同	同	九	1,841	1,314	527	55.35	557	105	55	—	9	388
同	同	十	2,915	1,796	1,119	72.57	689	108	53	1	18	509
同	同	十一	3,537	2,881	656	60.72	1,039	141	32	2	28	836
同	同	十二	3,478	2,889	589	58.29	820	145	50	3	43	579
同	同	十三	4,062	3,517	545	53.78	955	148	65	6	59	677
同	同	十四	4,462	3,849	613	52.87	782	119	62	—	37	564
公												
昭	和	五	112	112	—	17.10	20	—	—	—	2	18
同	同	六	217	217	—	20.49	29	5	—	—	1	23
同	同	七	223	222	1	19.16	38	2	—	—	1	35
同	同	八	373	216	157	28.32	46	3	—	—	1	42
同	同	九	439	264	175	32.74	80	15	1	—	3	61
同	同	十	1,287	549	738	86.26	196	29	7	—	9	151
同	同	十一	1,838	1,579	259	58.05	519	61	13	—	17	428
同	同	十二	2,021	1,790	231	59.93	393	67	26	3	24	273
同	同	十三	2,163	2,150	13	54.52	446	44	44	6	29	323
同	同	十四	2,252	2,223	29	53.98	303	61	29	—	25	188
私												
昭	和	五	1,047	667	380	76.15	486	72	7	—	9	398
同	同	六	901	607	294	79.31	403	58	22	—	7	316
同	同	七	1,136	711	425	70.91	378	53	26	—	3	296
同	同	八	1,307	915	392	72.25	475	69	39	—	9	358
同	同	九	1,402	1,050	352	70.63	477	90	54	—	6	327
同	同	十	1,628	1,247	381	64.48	493	79	46	1	9	358
同	同	十一	1,699	1,302	397	62.76	520	80	19	2	11	408
同	同	十二	1,457	1,099	358	56.15	427	78	24	—	19	306
同	同	十三	1,899	1,367	532	53.07	509	104	21	—	30	354
同	同	十四	2,210	1,626	584	51.79	479	58	33	—	12	376
學 校												
公	立		2,252	2,223	29	53.98	303	61	29	—	25	188
府	立	高	335	332	3	33.57	26	6	7	—	2	11
東	京	市	105	100	5	47.73	9	1	—	—	2	6
同	同	神	109	109	—	37.07	17	5	—	—	—	12
同	同	神	124	113	11	96.88	25	4	—	—	—	21
同	同	日	109	108	1	57.67	16	1	—	—	2	13
同	同	京	99	96	3	65.13	15	4	—	—	—	11
同	同	芝	55	55	—	62.50	6	3	—	—	1	2
同	同	四	48	48	—	70.59	15	4	2	—	—	8
同	同	本	188	187	1	78.01	31	7	2	—	1	21
同	同	忍	—	—	—	—	1	—	—	—	—	—
同	同	大	52	52	—	81.25	7	1	—	—	1	5
同	同	東	93	93	—	72.66	24	2	6	—	4	12
同	同	杉	308	307	1	60.63	19	8	3	—	3	5
同	同	豐	113	113	—	65.32	14	2	—	—	2	10
同	同	板	56	56	—	32.18	3	1	1	—	—	1
同	同	足	67	67	—	54.92	6	—	—	—	—	6
同	同	城	57	55	2	73.08	18	4	4	—	3	7
同	同	城	161	160	1	62.89	39	3	3	—	—	33
同	同	淺	56	55	1	54.90	3	—	1	—	—	1
同	同	本	117	117	—	61.90	9	5	—	—	1	3

學者及卒業者ノ狀況

本科生徒 百人=付 退學者	前年度卒業者ノ本年度内三月一日ノ狀況										
	總數	實業從事者	學校職員	實業專門學 校生徒	其他ノ 學校生徒	官吏公吏等	死	亡	其	他	不詳
14.01	842	116	20	24	92	27	—	—	—	453	110
11.47	924	87	34	21	89	46	7	—	—	588	52
9.86	1,042	214	52	33	98	8	5	—	—	541	91
10.66	1,137	281	33	42	124	63	9	—	—	513	72
10.57	1,356	313	33	31	157	41	3	—	—	717	61
8.48	1,418	297	40	11	272	30	6	—	—	710	52
10.63	2,158	603	52	28	339	65	7	—	—	1,021	43
7.77	2,583	948	31	59	341	41	7	—	—	1,087	69
7.96	2,706	1,193	13	46	336	30	8	—	—	1,032	43
5.77	3,020	1,397	24	69	322	70	8	—	—	995	135
立											
5.35	64	19	—	—	13	—	—	—	—	30	—
4.87	68	21	—	—	10	—	—	—	—	36	—
5.49	150	15	—	6	43	5	1	—	—	80	—
4.67	171	37	—	—	50	6	—	—	—	78	—
7.17	315	48	—	—	43	—	—	—	—	223	—
6.25	344	43	—	—	98	2	2	—	—	199	—
12.04	922	251	2	7	186	22	6	—	—	445	3
7.52	1,109	413	—	11	175	15	4	—	—	475	16
7.13	1,231	570	2	11	135	27	1	—	—	472	13
4.36	1,446	688	—	25	63	56	3	—	—	554	75
私											
15.01	778	97	20	22	79	27	—	—	—	423	110
12.72	856	66	34	21	79	46	6	—	—	552	52
10.71	892	199	52	27	55	3	4	—	—	461	91
12.17	966	244	33	42	74	57	9	—	—	435	72
11.48	1,041	265	33	31	114	41	2	—	—	494	61
9.87	1,074	254	40	11	174	28	4	—	—	511	52
9.52	1,236	352	50	21	153	43	1	—	—	576	40
8.02	1,474	535	31	48	166	26	3	—	—	612	53
8.72	1,475	623	11	35	201	3	7	—	—	560	35
7.25	1,574	709	24	44	259	14	5	—	—	441	78
別 (昭和十四年度)											
4.36	1,446	688	—	25	63	56	3	—	—	554	57
2.65	97	39	—	—	26	—	—	—	—	32	—
3.11	40	31	—	3	—	—	—	—	—	—	6
3.88	118	27	—	—	—	—	—	—	—	91	—
12.95	61	51	—	—	—	—	—	—	—	10	—
5.32	93	31	—	—	—	—	—	—	—	61	1
3.78	89	23	—	—	—	3	—	—	—	63	—
2.93	43	22	—	—	12	—	—	—	—	9	—
7.28	53	21	—	3	6	10	—	—	—	13	—
6.01	135	33	—	—	—	—	1	—	—	62	39
1.39	62	22	—	—	8	—	—	—	—	31	—
3.52	46	21	—	—	2	8	—	—	—	15	—
8.51	31	10	—	3	—	—	—	—	—	21	—
2.04	151	94	—	—	5	8	—	—	—	29	—
4.22	77	48	—	—	—	—	—	—	—	39	—
1.36	92	41	—	10	—	19	—	—	—	22	—
3.16	51	17	—	—	—	—	—	—	—	34	—
8.96	29	25	—	4	—	—	—	—	—	—	—
9.47	92	86	—	—	—	—	—	—	—	6	—
1.56	36	20	—	—	—	—	—	—	—	16	—
2.30	50	26	—	2	4	7	—	—	—	—	11

職業學校入學者ノ教育、退

	本科入學者ノ從前ノ教育			本科入學者 志願者百人 =付入學者	事 由 別 本 科 退 學 者					
	總 數	尋常小學校 卒業者	其 他		總 數	疾 病	轉 學	懲 戒	死 亡	其 他
私 立	2,210	1,626	584	51.79	479	58	33	—	12	376
大妻技藝學校	232	112	120	38.86	45	8	1	—	—	36
日佛女子整容學校	—	—	—	—	—	—	—	—	—	—
和洋女子學院	145	64	81	92.94	33	—	—	—	—	33
共立女子職業學校	298	231	67	45.22	30	10	2	—	4	14
日本女子美髮學校	8	1	7	10.00	—	—	—	—	—	—
靜修高等家政女學校	93	93	—	76.28	18	3	1	—	1	13
渡邊女學校	242	118	124	67.97	29	7	3	—	1	18
錦秋高等實業女學校	—	—	—	—	42	3	—	—	2	37
十佳女子高等職業學校	328	225	103	69.49	109	6	4	—	3	96
大井高等家政女學校	311	311	—	59.92	16	6	2	—	—	8
立正學園高等家政女學校	63	63	—	24.14	11	4	—	—	—	7
城南高等家政女學校	19	19	—	27.14	10	—	1	—	—	9
武田高等裁縫女學校	49	39	10	77.77	13	4	6	—	—	3
櫻井高等家政女學校	110	98	12	58.82	101	3	11	—	1	86
堀越家政女學校	36	36	—	85.71	12	—	1	—	—	11
東京女子學園高等家政女學校	50	50	—	58.82	2	2	—	—	—	—
瀧野川高等實科女學校	145	116	29	25.53	4	2	1	—	—	1
明照高等實業女學校	81	50	31	79.41	4	—	—	—	—	4

第七九表 青 年 學 校

	學校數	學 級	教 員		生 徒	入 學 志願者	入								
			總 數	有資格 無資格			總 數	實業學校 卒業者	師範學校 卒業者						
總															
昭和五年度	1	1	5	5	—	21	—	—	—						
同六年度	1	1	3	3	—	20	143	20	17						
同七年度	1	1	5	5	—	20	—	—	—						
同八年度	1	1	5	5	—	20	101	20	16						
同九年度	1	1	5	5	—	19	—	—	—						
同十年度	1	1	5	5	—	20	115	20	16						
同十一年度	1	2	4	4	—	30	48	10	6						
同十二年度	1	2	3	3	—	19	65	9	7						
同十三年度	1	△2	4	4	—	△77	18	△226	40	△80	10	7			
同十四年度	1	△2	4	11	—	△30	51	△80	131	△44	65	△14	23	△5	1
學 校															
府立青年學校教員養成所	△2	4	11	11	—	△30	51	△80	13	△44	65	△14	23	△5	1

學制變更ノ爲昭和五年度、昭和七年度及昭和九年度ハ生徒ヲ募集セス
昭和九年度以前ハ農業補習學校教員養成所ニ係ル事實ヲ、前年度卒業者ノ本年度内三月一日ノ狀況青年學校教員欄中昭和九年
臨時養成科ニ係ル事實ヲ△印ニテ示ス

學者及卒業者ノ狀況 (續)

本科生徒 百人=付 退學者	前 年 度 卒 業 者 ノ 本 年 度 内 三 月 一 日 ノ 狀 況								
	總 數	實業從事者	學校職員	實業專門學 校 生 徒	其 他 ノ 學 校 生 徒	官 吏 公 吏 等	死 亡	其 他	不 詳
7.25	1,574	709	24	44	259	14	5	441	78
5.97	217	118	—	—	54	—	—	45	—
—	—	—	—	—	—	—	—	—	—
8.87	82	—	15	—	30	—	—	37	—
3.32	222	23	—	—	37	2	—	160	—
—	5	5	—	—	—	—	—	—	—
6.25	73	25	—	—	14	—	—	34	—
4.55	170	77	5	—	37	—	—	—	51
17.07	43	36	1	—	3	3	—	—	—
11.00	141	62	2	27	—	8	1	41	—
2.48	27	26	—	—	—	—	1	—	—
4.91	64	23	1	5	—	—	—	31	4
10.00	39	—	—	10	—	—	—	10	19
8.61	29	9	—	—	—	—	—	20	—
2.70	100	30	—	—	21	—	1	48	—
7.45	39	16	—	—	8	—	—	15	—
10.36	33	25	—	—	3	1	—	—	4
9.23	280	228	—	—	50	—	2	—	—
3.27	10	6	—	2	2	—	—	—	—

教 員 養 成 所

學 者	入學志願 者百人=付 入學者	退 學 者	生徒百人 =付退學 者	卒 業 者	前年度卒業者ノ本年度内三月一日ノ狀況			
					總 數	青年學校 教 員	其 他 ノ 學 校 教 員	其 他
中 學 校 卒 業 者	—	—	—	—	—	—	—	—
小學校本科正 教員免許狀ヲ 有スル者	—	—	—	—	—	—	—	—
小學校本科正 教員免許狀ヲ 有スル者	—	—	—	—	—	—	—	—
其 他	—	—	—	—	—	—	—	—
數					21	—	—	—
—	—	—	—	—	—	—	—	—
3	13.99	—	—	—	21	—	—	21
—	—	—	—	—	—	—	—	—
4	19.80	1	5.00	—	20	16	—	4
—	—	—	—	—	—	—	—	—
4	17.39	—	—	—	19	13	—	5
—	—	—	—	—	—	—	—	—
4	20.83	—	—	—	18	—	—	—
—	—	—	—	—	—	—	—	—
2	13.85	2	10.53	—	10	2	—	16
—	—	—	—	—	—	—	—	—
3	△35.40 25.00	△40	△5.20 5.56	—	10	3	—	7
—	—	—	—	—	—	—	—	—
△17	49.62	△12	4.71	—	△76	8	—	△76
別 (昭和十四年度)					—	—	—	—
△17	49.62	12	4.71	—	△76	8	—	△76

度以前ハ農業補習學校教員ニ係ル事實ヲ掲ク

第八〇表 青 年

Table with columns for school type (public/private), gender (male/female), and total counts for various regions like Tokyo, Osaka, and others.

公立學校ノ教員及指導員ハ専任ニ係ルモノノミヲ掲ク(但シ昭和十年度ノ指導員ハ兼務者ヲ含ム)以下第九三表迄同シ

第八一表 青 年

Table with columns for school type, gender, and total counts for various regions, similar to Table 80 but with different data points.

學 校 (工 業)

Table showing industrial school statistics with columns for student types (public/private), gender, and total counts.

學 校 (農 業)

Table showing agricultural school statistics with columns for student types, gender, and total counts.

第八二表 青 年

	學 校 數			教 員				指 導 員				總 數	
	總 數	公 立	私 立	總 數	公 立		私 立		總 數	公 立	私 立		總 數
					男	女	男	女					
全													
昭 和 十 年 度	123	107	16	270	127	33	97	13	387	300	87	20,865	
同 十 一 年 度	119	105	14	247	127	30	75	15	187	84	103	23,864	
同 十 二 年 度	137	113	24	347	125	31	167	24	175	83	92	25,510	
同 十 三 年 度	147	118	29	413	138	39	198	38	212	104	108	30,423	
同 十 四 年 度	161	116	45	591	243	49	266	33	74	72	2	39,683	
市 郡													
東 京 市	159	115	44	588	242	49	264	33	74	72	2	39,531	
(舊 市 域)	77	39	38	360	97	18	215	30	36	36	—	17,825	
麹 町 區	6	1	5	57	3	—	30	24	—	—	—	1,244	
神 田 區	6	5	1	20	13	2	5	—	6	6	—	2,234	
本 郷 區	23	4	19	131	21	—	110	—	1	1	—	3,860	
日 本 橋 區	9	5	4	44	11	—	31	—	1	1	—	1,415	
芝 罘 區	1	1	—	4	1	3	—	—	—	—	—	163	
麻 布 區	2	1	1	6	3	—	3	—	5	5	—	294	
赤 坂 區	3	2	1	11	3	1	7	—	—	—	—	564	
牛 込 區	1	1	—	4	3	1	—	—	1	1	—	241	
小 石 川 區	3	2	1	11	5	1	5	—	—	—	—	613	
下 谷 區	7	6	1	13	8	1	4	—	3	3	—	932	
淺 草 區	8	4	4	20	8	—	8	4	—	—	—	2,313	
深 谷 區	7	6	1	34	16	6	12	—	18	18	—	3,715	
新 市 域	82	76	6	228	145	31	49	3	33	36	2	21,706	
品 川 區	3	3	—	6	6	—	—	—	—	—	—	801	
目 黒 區	2	2	—	3	3	—	—	—	2	2	—	303	
荻 野 區	4	3	1	13	6	—	7	—	—	—	—	1,427	
大 塚 區	9	9	—	20	16	4	—	15	15	—	—	2,435	
浦 田 區	6	5	1	25	7	7	10	1	3	1	2	747	
世 田 谷 區	10	8	2	32	13	9	10	—	1	1	—	1,487	
澁 谷 區	6	6	—	13	12	1	—	—	—	—	—	1,556	
中 野 區	7	6	1	19	8	2	9	—	2	2	—	1,715	
杉 野 區	5	5	—	13	10	3	—	—	1	1	—	1,618	
豊 島 區	5	5	—	9	8	1	—	—	7	7	—	1,465	
豊 島 區	6	5	1	34	18	1	13	2	1	1	—	2,826	
荒 川 區	3	3	—	6	6	—	—	—	—	—	—	844	
板 橋 區	1	1	—	2	2	—	—	—	—	—	—	434	
足 立 區	4	4	—	8	8	—	—	—	—	—	—	515	
向 島 區	2	2	—	4	4	—	—	—	2	2	—	1,070	
葛 西 區	2	2	—	8	7	1	—	—	—	—	—	1,027	
江 戶 區	4	4	—	8	7	1	—	—	—	—	—	499	
江 戶 區	3	3	—	5	4	1	—	—	4	4	—	937	
郡 部	2	1	1	3	1	—	2	—	—	—	—	152	
八 木 市	1	—	1	—	—	—	—	—	—	—	—	15	
南 多 摩 市	1	1	—	3	1	—	2	—	—	—	—	137	
支 廳 管 內	—	—	—	—	—	—	—	—	—	—	—	—	

學 校 (商 業)

生	徒				入 學 者				卒 業 者				
	公 立	私 立	總 數	總 數	公 立	私 立	總 數	總 數	公 立	私 立	總 數	總 數	
													男
管 別 (昭和十四年度)													
16,113	3,220	1,251	281	12,828	8,615	3,629	394	190	6,595	4,564	1,626	300	105
16,807	5,048	1,271	738	19,224	11,552	6,470	357	845	7,389	4,720	2,169	394	106
16,868	5,373	1,453	1,816	21,415	12,508	6,692	668	1,547	8,423	4,755	2,830	382	456
20,434	5,970	1,896	2,123	23,993	13,953	7,579	831	1,630	9,404	5,408	2,899	416	681
28,559	6,681	2,208	2,235	45,598	33,670	8,373	1,777	1,778	10,573	6,212	3,203	467	691
島 別													
28,422	6,681	2,193	2,235	45,498	33,578	8,373	1,769	1,778	10,545	6,189	3,203	462	691
11,467	2,745	1,840	1,773	22,179	14,852	4,447	1,398	1,482	4,953	2,451	1,512	394	596
479	—	192	573	1,291	600	—	128	563	757	413	—	52	292
1,587	616	31	—	3,306	2,116	1,139	51	—	696	329	339	28	—
2,858	—	1,002	—	4,528	3,800	—	728	—	556	373	—	183	—
1,206	34	66	109	2,746	2,350	82	78	236	490	188	34	51	217
—	163	—	—	121	—	—	121	—	19	—	—	19	—
—	198	96	—	369	—	273	96	—	118	—	118	—	—
342	204	18	—	644	373	269	2	—	181	96	81	4	—
95	146	—	—	257	79	178	—	—	139	33	106	—	—
271	307	35	—	1,126	450	659	17	—	435	138	286	11	—
742	167	23	—	1,026	881	131	14	—	281	184	94	3	—
920	—	315	1,078	1,618	732	—	217	669	280	135	—	58	87
2,938	702	62	13	4,494	3,471	942	67	14	928	558	366	4	—
29	208	—	—	653	—	653	—	—	73	4	69	—	—
16,955	3,936	353	462	23,319	18,726	3,926	371	296	5,592	3,738	1,691	68	95
728	73	—	—	1,079	992	87	—	—	79	50	29	—	—
181	122	—	—	120	120	—	—	—	21	15	6	—	—
1,321	—	106	—	1,386	1,386	—	—	—	188	188	—	—	—
2,257	139	39	—	2,045	1,788	119	138	—	614	530	40	44	—
383	265	19	80	842	644	148	13	37	238	94	132	—	12
554	619	61	253	1,425	623	606	75	121	531	200	312	—	19
1,341	215	—	—	1,745	1,472	273	—	—	273	166	107	—	—
1,384	203	128	—	1,915	1,596	174	145	—	338	287	27	24	—
1,394	224	—	—	2,062	1,942	120	—	—	483	376	107	—	—
1,465	217	—	—	1,553	1,307	246	—	—	245	175	70	—	—
2,028	669	—	129	3,504	2,482	884	—	138	1,099	594	441	—	64
625	219	—	—	1,159	901	258	—	—	110	94	16	—	—
185	249	—	—	473	256	217	—	—	209	72	137	—	—
515	—	—	—	318	318	—	—	—	128	128	—	—	—
883	187	—	—	1,052	823	229	—	—	214	158	56	—	—
721	306	—	—	1,606	1,222	384	—	—	342	205	137	—	—
460	39	—	—	437	407	30	—	—	104	102	2	—	—
747	190	—	—	598	447	151	—	—	376	304	72	—	—
137	—	15	—	100	92	—	8	—	28	23	—	5	—
—	—	15	—	8	—	—	8	—	5	—	—	5	—
137	—	—	—	92	92	—	—	—	23	23	—	—	—

第八三表 青 年

	學 校 數			教 員				指 導 員				
	總 數	公 立	私 立	總 數	公 立		私 立		總 數	公 立	私 立	總 數
					男	女	男	女				
全												
昭 和 十 年 度	40	40	—	89	75	14	—	—	175	175	—	10,790
同 十 一 年 度	43	43	—	81	73	8	—	—	42	42	—	12,849
同 十 二 年 度	43	40	3	94	64	7	20	3	44	41	3	13,495
同 十 三 年 度	45	40	5	100	64	10	23	3	42	33	9	14,258
同 十 四 年 度	84	75	9	313	191	15	103	4	101	33	68	32,008
市 郡												
東 京 市	81	72	9	305	185	13	103	4	101	33	68	30,853
(舊 市 域)	29	25	4	112	89	9	14	—	20	12	8	12,263
麹 町 區	1	1	—	6	6	—	—	—	—	—	—	352
神 田 區	4	2	2	13	5	—	8	—	4	—	4	974
京 橋 區	1	1	—	3	1	—	—	—	—	—	—	563
芝 罘 區	4	4	—	12	12	—	—	—	—	—	—	1,571
麻 布 區	2	2	—	5	5	—	—	—	—	—	—	718
四 谷 區	1	1	—	4	3	1	—	—	2	2	—	452
牛 込 區	1	1	—	2	2	—	—	—	—	—	—	343
小 石 川 區	1	1	—	4	4	—	—	—	1	1	—	314
下 谷 區	2	2	—	14	8	6	—	—	4	4	—	769
本 所 區	6	5	1	21	18	—	3	—	—	—	—	3,738
深 川 區	6	5	1	28	25	—	3	—	9	5	4	2,469
(新 市 域)	52	47	5	193	96	4	89	4	81	21	60	18,590
品 川 區	3	3	—	7	7	—	—	—	—	—	—	870
目 黒 區	5	5	—	10	10	—	—	—	—	—	—	1,528
荏 原 區	1	1	—	2	1	1	—	—	—	—	—	67
荏 原 區	3	3	—	6	6	—	—	—	1	1	—	1,560
世 田 谷 區	3	3	—	6	6	—	—	—	18	18	—	1,214
澁 谷 區	5	3	2	53	6	—	44	3	—	—	—	756
澁 谷 區	4	4	—	7	7	—	—	—	1	1	—	382
杉 野 區	1	1	—	2	2	—	—	—	—	—	—	250
澁 谷 區	1	—	1	11	—	—	11	—	9	—	9	1,323
澁 谷 區	2	2	—	5	5	—	—	—	11	11	—	3,768
澁 谷 區	7	7	—	19	17	2	—	—	—	—	—	1,808
王 橋 區	6	4	2	45	9	1	34	1	33	—	33	686
板 橋 區	2	2	—	3	3	—	—	—	1	1	—	444
足 立 區	1	1	—	2	2	—	—	—	3	3	—	984
向 島 區	4	4	—	7	7	—	—	—	3	3	—	1,890
城 東 區	4	4	—	8	8	—	—	—	1	1	—	611
葛 飾 區	2	2	—	4	4	—	—	—	—	—	—	449
江 戶 區	1	1	—	2	2	—	—	—	—	—	—	1,155
郡 部	3	3	—	8	6	2	—	—	—	—	—	449
八 王 子 市	1	1	—	4	4	—	—	—	—	—	—	265
西 多 摩 郡	1	1	—	2	1	1	—	—	—	—	—	441
北 多 摩 郡	1	1	—	2	1	1	—	—	—	—	—	—
支 那 管 內	—	—	—	—	—	—	—	—	—	—	—	—

學 校 (工業商業)

公 立	私 立	總 數	入 學 者				卒 業 者						
			公 立		私 立		總 數	公 立		私 立			
			男	女	男	女		男	女	男	女		
9,252	1,538	—	—	7,379	5,364	2,015	—	—	3,643	2,721	922	—	—
10,940	1,909	—	—	10,008	7,336	2,672	—	—	4,377	3,319	1,058	—	—
10,724	2,427	49	295	11,020	7,197	3,264	14	545	4,072	2,907	1,108	7	50
11,284	2,502	140	332	11,621	7,734	3,636	86	165	3,966	2,822	1,137	7	—
27,599	2,802	1,453	154	36,580	32,756	3,001	738	85	6,021	4,854	1,052	64	51
別 (昭和十四年度)													
26,533	2,713	1,453	154	35,581	31,819	2,939	738	85	5,948	4,785	1,048	64	51
11,033	743	487	—	15,572	14,464	1,049	59	—	2,377	1,937	440	—	—
352	—	—	—	305	305	—	—	—	48	48	—	—	—
429	131	414	—	849	647	199	3	—	164	103	61	—	—
488	75	—	—	488	437	51	—	—	158	130	28	—	—
1,528	43	—	—	1,376	1,270	106	—	—	212	182	30	—	—
718	—	—	—	829	829	—	—	—	120	120	—	—	—
374	78	—	—	571	456	115	—	—	75	49	26	—	—
343	—	—	—	296	296	—	—	—	30	30	—	—	—
275	39	—	—	439	350	89	—	—	48	24	24	—	—
544	225	—	—	912	766	146	—	—	505	376	129	—	—
3,555	152	31	—	6,297	5,923	343	31	—	760	618	142	—	—
2,427	—	42	—	3,210	3,185	—	25	—	257	257	—	—	—
15,500	1,970	966	154	20,009	17,355	1,890	679	85	3,571	2,848	608	64	51
745	125	—	—	899	766	133	—	—	105	81	24	—	—
1,528	—	—	—	1,727	1,727	—	—	—	355	355	—	—	—
—	67	—	—	67	—	67	—	—	19	—	19	—	—
1,560	—	—	—	2,060	2,060	—	—	—	155	155	—	—	—
531	115	532	36	916	536	95	278	7	122	58	20	29	15
671	85	—	—	1,064	929	135	—	—	150	88	62	—	—
382	—	—	—	402	402	—	—	—	98	98	—	—	—
—	—	138	112	149	—	—	80	69	38	—	—	2	36
1,323	—	—	—	1,217	1,217	—	—	—	323	323	—	—	—
2,902	866	—	—	3,247	2,553	694	—	—	1,131	868	263	—	—
1,075	431	296	6	2,019	1,177	512	321	9	354	158	163	33	—
613	73	—	—	1,151	1,151	—	—	—	129	129	—	—	—
444	—	—	—	563	563	—	—	—	26	26	—	—	—
950	34	—	—	1,259	1,204	55	—	—	207	187	20	—	—
1,716	174	—	—	1,739	1,540	199	—	—	252	215	37	—	—
611	—	—	—	898	898	—	—	—	40	40	—	—	—
449	—	—	—	632	632	—	—	—	67	67	—	—	—
1,066	89	—	—	999	937	62	—	—	73	69	4	—	—
449	—	—	—	537	537	—	—	—	20	20	—	—	—
249	16	—	—	210	208	2	—	—	27	26	1	—	—
368	73	—	—	252	192	60	—	—	26	23	3	—	—

第八四表 青 年

Table with columns for school count (total, public, private), student count (total, public, private, gender), and staff count (total, public, private, gender). Rows include years 1916-1924 and regional breakdowns like Tokyo, Kanagawa, etc.

第八五表 青 年

Table with columns for school count, student count, and staff count. Rows include years 1917-1924 and regional breakdowns like Tokyo, Kanagawa, Chiba, etc.

學 校 (農業商業)

Table showing enrollment and graduation statistics for agricultural and commercial schools. Columns include enrollment (total, public, private, gender) and graduates (total, public, private, gender). Rows include years 1916-1924 and regional breakdowns like Tokyo, Kanagawa, etc.

學 校 (其ノ他)

Table showing enrollment and graduation statistics for other schools. Columns include enrollment (total, public, private, gender) and graduates (total, public, private, gender). Rows include years 1917-1924 and regional breakdowns like Tokyo, Kanagawa, Chiba, etc.

第八六表 小 學 校 ニ 類 ス

年 度	學 校 數		學 級				教 員				兒
	公 立		私 立		公 立		私 立		公 立		公
	男	女	男	女	男	女	男	女	男	男	
昭和	66	—	168	—	62	1	—	—	—	—	4,185
五	64	—	173	—	103	7	—	—	—	—	3,795
六	67	—	172	—	92	4	—	—	—	—	3,902
七	68	—	174	—	101	1	—	—	—	—	3,950
八	71	—	178	—	134	3	—	—	—	—	4,308
九	75	—	189	—	115	4	—	—	—	—	4,310
十	75	—	181	—	142	10	—	—	—	—	4,045
一	80	—	195	—	133	5	—	—	—	—	4,185
二	81	—	203	—	154	9	—	—	—	—	4,485
三	81	—	204	—	138	5	—	—	—	—	4,841
四	81	—	204	—	138	5	—	—	—	—	4,841
全											
市	80	—	201	—	135	5	—	—	—	—	4,813
郡	—	—	—	—	—	—	—	—	—	—	—
支 廳 管 內	—	—	—	—	—	—	—	—	—	—	—
東 京 市	44	—	126	—	79	4	—	—	—	—	2,810
(舊 市 域)	—	—	—	—	—	—	—	—	—	—	—
神 田 區	2	—	7	—	5	—	—	—	—	—	211
芝 罘 區	3	—	8	—	5	—	—	—	—	—	166
芝 罘 區	2	—	6	—	4	—	—	—	—	—	111
芝 罘 區	2	—	6	—	4	—	—	—	—	—	97
芝 罘 區	4	—	15	—	10	3	—	—	—	—	194
芝 罘 區	2	—	4	—	1	—	—	—	—	—	58
四 谷 區	3	—	6	—	4	1	—	—	—	—	101
牛 込 區	1	—	4	—	1	—	—	—	—	—	45
小 石 川 區	4	—	9	—	5	—	—	—	—	—	184
本 郷 區	2	—	4	—	2	—	—	—	—	—	57
下 谷 區	6	—	19	—	13	—	—	—	—	—	394
淺 草 區	2	—	9	—	7	—	—	—	—	—	232
本 所 區	8	—	20	—	11	—	—	—	—	—	515
深 川 區	5	—	15	—	11	—	—	—	—	—	542
(新 市 域)	36	—	75	—	56	1	—	—	—	—	2,003
品 川 區	4	—	9	—	5	—	—	—	—	—	239
荏 原 區	2	—	4	—	6	—	—	—	—	—	85
荏 原 區	3	—	4	—	4	—	—	—	—	—	71
荏 原 區	1	—	2	—	1	—	—	—	—	—	69
荏 原 區	1	—	2	—	1	—	—	—	—	—	58
澁 谷 區	2	—	5	—	7	1	—	—	—	—	115
澁 谷 區	1	—	4	—	1	—	—	—	—	—	50
澁 谷 區	2	—	4	—	2	—	—	—	—	—	72
澁 谷 區	1	—	2	—	1	—	—	—	—	—	48
澁 谷 區	4	—	10	—	10	—	—	—	—	—	202
澁 谷 區	2	—	4	—	6	—	—	—	—	—	141
澁 谷 區	1	—	2	—	1	—	—	—	—	—	83
澁 谷 區	1	—	3	—	1	—	—	—	—	—	78
澁 谷 區	1	—	3	—	3	—	—	—	—	—	326
澁 谷 區	6	—	9	—	5	—	—	—	—	—	194
澁 谷 區	3	—	8	—	5	—	—	—	—	—	63
澁 谷 區	1	—	2	—	1	—	—	—	—	—	89
澁 谷 區	1	—	2	—	1	—	—	—	—	—	28
郡	1	—	3	—	3	—	—	—	—	—	28
支 廳 管 內	1	—	3	—	3	—	—	—	—	—	28

ル 各 種 學 校

年 度	入 學 者		卒 業 者						
	公 立		私 立		公 立		私 立		
	男	女	男	女	男	女	男	女	
昭和	1,700	—	407	187	—	—	1,436	637	—
五	1,655	—	288	148	—	—	1,244	639	—
六	1,664	—	327	162	—	—	1,259	632	—
七	1,967	—	407	207	—	—	1,168	673	—
八	1,891	—	625	373	—	—	1,236	636	—
九	2,106	—	368	243	—	—	1,336	655	—
十	2,086	—	352	235	—	—	1,349	821	—
一	2,183	—	592	331	—	—	1,335	864	—
二	2,351	—	509	303	—	—	1,398	839	—
三	2,490	—	651	337	—	—	1,460	881	—
全									
島 別	2,458	—	650	335	—	—	1,449	861	—
別	1,584	—	338	215	—	—	913	559	—
神 戶 市	123	—	22	3	—	—	102	50	—
神 戶 市	101	—	42	13	—	—	65	66	—
神 戶 市	97	—	19	15	—	—	49	24	—
神 戶 市	97	—	10	16	—	—	33	22	—
神 戶 市	48	—	5	1	—	—	23	20	—
神 戶 市	58	—	7	21	—	—	37	30	—
神 戶 市	57	—	3	2	—	—	26	32	—
神 戶 市	130	—	28	24	—	—	62	41	—
神 戶 市	47	—	—	1	—	—	20	19	—
神 戶 市	249	—	28	29	—	—	179	85	—
神 戶 市	151	—	9	4	—	—	86	54	—
神 戶 市	235	—	76	37	—	—	119	70	—
神 戶 市	191	—	89	43	—	—	112	46	—
神 戶 市	874	—	312	120	—	—	536	302	—
神 戶 市	101	—	21	5	—	—	63	47	—
神 戶 市	29	—	13	8	—	—	25	11	—
神 戶 市	26	—	26	8	—	—	31	12	—
神 戶 市	32	—	6	3	—	—	9	8	—
神 戶 市	23	—	4	1	—	—	15	9	—
神 戶 市	87	—	41	12	—	—	23	29	—
神 戶 市	32	—	—	—	—	—	39	32	—
神 戶 市	48	—	37	11	—	—	36	17	—
神 戶 市	17	—	8	2	—	—	4	2	—
神 戶 市	110	—	42	21	—	—	83	38	—
神 戶 市	57	—	5	8	—	—	24	5	—
神 戶 市	50	—	5	5	—	—	19	8	—
神 戶 市	27	—	17	3	—	—	22	10	—
神 戶 市	112	—	48	23	—	—	66	31	—
神 戶 市	71	—	18	2	—	—	41	18	—
神 戶 市	21	—	8	5	—	—	10	5	—
神 戶 市	31	—	13	3	—	—	26	20	—
神 戶 市	32	—	1	2	—	—	11	20	—
神 戶 市	32	—	1	2	—	—	11	20	—

第八七表

中學校ニ類スル各種學校

Table showing statistics for middle schools (中學校) from 1935 to 1944. Columns include school count, grade, staff, students, and graduates, categorized by public/private and gender.

第八八表

高等女學校ニ類スル各種學校

Table showing statistics for high schools for women (高等女學校) from 1935 to 1944. Columns include school count, grade, staff, students, and graduates, categorized by public/private and gender.

第八九表

實業學校ニ類スル各種學校

Table showing statistics for vocational schools (實業學校) from 1935 to 1944. Columns include school count, grade, staff, students, and graduates, categorized by public/private and gender.

實業學校ニ類スル各種學校 (續)

Table with columns for school count, grade, and student statistics (enrollment, graduates) for vocational schools. Includes regional breakdowns like '都部' and '支廳管内'.

第九〇表

専門學校ニ類スル各種學校

Table with columns for school count, grade, and student statistics for specialized schools. Includes regional breakdowns like '東京市' and '支廳管内'.

第九一表

其他ノ各種學校

Table with columns for school count, grade, and student statistics for other types of schools. Includes regional breakdowns like '東京市' and '支廳管内'.

第九三表

小 學 校 教 員 檢 定

Table with columns for '檢定人員' (Examined Personnel) and '檢定合格者' (Qualified Personnel), including sub-columns for '無試驗' (No Exam) and '試驗' (Exam), and rows for years from 昭和五年度 to 昭和十四年度.

第九五表

公 立 私 立 學 校、幼 稚 園、

Table with columns for '醫' (Medical) and '青年訓練' (Youth Training), including sub-columns for '總數' (Total) and '學校' (School), and rows for years from 昭和五年度 to 昭和十四年度.

第九四第

小 學 校 教 員 免 許 狀 授 與 人 員

Table with columns for '師範學校卒業=依ル者' (Graduates of Normal Schools) and '檢定合格=依ル者' (Qualified Personnel), including sub-columns for '第一部' (Part 1) and '第二部' (Part 2), and rows for years from 昭和五年度 to 昭和十四年度.

青 年 訓 練 所 衛 生 職 員 表

Table with columns for '商' (Commerce) and '醫' (Medical), including sub-columns for '學校' (School) and '幼稚園' (Nursery), and rows for years from 昭和五年度 to 昭和十四年度.

公立私立學校、幼稚園、

	醫										
	總 數			學 校			幼 稚 園			青 年 訓 練	
	學 校 園、所	人 員	手 當 年 額	學 校	人 員	手 當 年 額	幼 稚 園	人 員	手 當 年 額	青 年 訓 練 所	人 員
	公										
昭和五年度	924	1,212	147,146	828	1,099	139,263	22	34	5,280	74	79
同六年度	963	1,160	145,898	834	1,048	137,948	53	58	5,271	76	54
同七年度	972	1,537	156,674	850	1,411	150,479	35	36	3,770	87	90
同八年度	1,068	1,069	110,681	898	912	105,014	45	45	3,760	125	112
同九年度	1,059	1,069	107,175	903	921	102,252	47	47	3,920	109	101
同十年度	1,016	1,062	111,061	969	1,015	107,321	47	47	3,740	—	—
同十一年度	1,145	1,164	120,729	1,097	1,116	116,869	48	48	3,860	—	—
同十二年度	1,161	1,174	133,458	1,113	1,126	129,478	48	48	3,980	—	—
同十三年度	1,199	1,215	133,722	1,150	1,166	133,312	49	49	410	—	—
同十四年度	1,273	1,262	147,055	1,241	1,230	145,885	32	32	1,170	—	—
	私										
昭和五年度	—	—	—	—	—	—	—	—	—	—	—
同六年度	334	72	23,642	234	27	24,600	97	44	2,782	3	1
同七年度	497	44	35,496	344	19	23,620	145	25	5,106	8	8
同八年度	581	121	40,988	419	86	34,437	162	35	6,551	—	—
同九年度	583	497	46,730	421	363	40,910	160	134	4,620	2	1
同十年度	490	80	38,889	343	51	34,536	147	28	4,353	—	—
同十一年度	565	534	45,274	378	401	39,508	187	11	5,766	—	—
同十二年度	539	42	42,806	369	31	37,852	170	142	4,954	—	—
同十三年度	608	46	46,696	403	27	40,734	205	19	5,962	—	—
同十四年度	785	584	59,500	570	38	53,338	215	188	6,162	—	—
	學 校 幼										
立 公	1,273	17	147,055	1,241	17	145,885	32	32	1,170	—	—
小 學 校	794	798	115,419	794	798	115,419	—	—	—	—	—
師 範 學 校	4	4	1,492	4	4	1,492	—	—	—	—	—
中 等 女 學 校	15	14	2,420	14	14	2,420	—	—	—	—	—
實 業 學 校	59	15	7,194	59	15	7,194	—	—	—	—	—
青 年 學 校	275	1	10,518	275	1	10,518	—	—	—	—	—
聾 啞 學 校	2	16	470	2	16	470	—	—	—	—	—
各 種 學 校	77	259	6,212	77	259	6,212	—	—	—	—	—
幼 稚 園	32	3	1,170	32	3	1,170	32	32	1,170	—	—
青 年 學 校 教 員 養 成 所	1	77	36	1	77	36	—	—	—	—	—
私 立	785	95	59,500	570	75	53,338	215	20	6,162	—	—
小 學 校	24	718	3,626	24	523	3,626	—	—	—	—	—
中 學 校	48	7	6,396	48	7	6,396	—	—	—	—	—
高 等 女 學 校	71	19	13,295	71	19	13,295	—	—	—	—	—
實 業 學 校	68	54	8,338	68	54	8,338	—	—	—	—	—
青 年 學 校	83	3	5,296	83	3	5,296	—	—	—	—	—
盲 學 校	5	82	60	5	82	60	—	—	—	—	—
聾 啞 學 校	1	74	30	1	74	30	—	—	—	—	—
各 種 學 校	270	35	16,297	270	35	16,297	—	—	—	—	—
幼 稚 園	215	48	6,162	215	48	6,162	215	195	6,162	—	—

△印ハ無給ノモノヲ示ス

青年訓練所衛生職員表 (續)

所 醫	科 醫											學 校 看 護 婦				
	總 數			學 校 商 科 醫			幼 稚 園 商 科 醫			學 校	人 員	手 當 年 額				
	手 當 年 額	學 校、園	人 員	手 當 年 額	學 校	人 員	手 當 年 額	幼 稚 園	人 員							
	立															
2,603	—	—	—	—	—	—	—	—	—	—	—	—	—	—	—	—
2,679	181	6	13,590	171	3	13,151	10	7	439	—	—	—	—	—	—	
2,425	445	4	24,063	428	4	23,479	17	17	584	4	2	900	—	—	—	
1,907	555	14	31,886	538	10	31,317	17	4	569	2	2	—	—	—	—	
1,003	568	10	38,556	550	7	37,941	18	13	615	7	5	2,100	—	—	—	
—	609	16	35,073	582	9	34,203	27	7	870	8	8	3,645	—	—	—	
—	661	610	36,859	629	585	35,929	32	25	920	7	7	3,298	—	—	—	
—	672	12	40,294	645	7	39,814	27	5	480	10	10	4,501	—	—	—	
—	696	5	48,025	666	662	47,015	30	22	1,010	9	9	3,696	—	—	—	
—	724	6	55,823	693	6	54,773	31	6	1,050	15	15	6,514	—	—	—	
	立															
1,260	33	13	962	33	13	962	—	—	—	—	—	—	—	—	—	
1,770	167	21	3,046	77	21	2,025	90	9	1,021	—	—	—	—	—	—	
—	176	143	3,543	89	62	2,415	87	19	1,128	—	—	—	—	—	—	
1,200	150	39	4,230	76	74	3,466	74	70	764	10	12	3,196	—	—	—	
—	176	23	5,172	94	10	4,115	82	13	1,057	13	14	2,236	—	—	—	
—	201	16	4,908	107	11	3,834	94	5	1,074	20	20	6,450	—	—	—	
—	196	26	5,153	96	84	4,224	100	13	929	22	1	6,456	—	—	—	
—	214	171	7,006	100	105	5,804	114	89	1,202	23	22	5,898	—	—	—	
—	270	22	5,958	148	16	4,556	122	6	1,402	57	1	12,264	—	—	—	
	立															
—	724	6	55,823	693	6	54,773	31	31	1,050	15	15	6,514	—	—	—	
—	665	718	53,498	665	687	53,498	—	—	—	—	—	—	—	—	—	
—	4	4	480	4	4	480	—	—	—	4	4	2,604	—	—	—	
—	1	1	120	1	1	120	—	—	—	1	1	540	—	—	—	
—	9	9	515	9	9	515	—	—	—	7	7	2,206	—	—	—	
—	11	6	20	11	6	20	—	—	—	1	1	36	—	—	—	
—	2	5	120	2	5	120	—	—	—	2	2	1,128	—	—	—	
—	1	1	20	1	1	20	—	—	—	—	—	—	—	—	—	
—	31	31	1,050	—	—	—	31	31	1,050	—	—	—	—	—	—	
—	270	41	5,958	148	35	4,556	122	6	1,402	57	1	12,264	—	—	—	
—	14	230	220	14	115	220	—	—	—	—	—	—	—	—	—	
—	10	3	550	10	3	550	—	—	—	—	—	—	—	—	—	
—	21	11	1,379	21	11	1,379	—	—	—	13	13	4,406	—	—	—	
—	18	21	755	18	21	755	—	—	—	6	6	2,090	—	—	—	
—	25	18	180	25	18	180	—	—	—	—	—	—	—	—	—	
—	2	23	—	2	23	—	—	—	—	—	—	—	—	—	—	
—	2	2	—	2	2	—	—	—	—	2	1	50	—	—	—	
—	58	5	1,472	58	5	1,472	—	—	—	35	35	5,478	—	—	—	
—	122	6	1,402	—	53	—	122	6	1,402	—	—	—	—	—	—	

(昭和十五年三月一日)

第九六表

公立學校長正

	市町村立小學校		師範學校		公立中學校		公立高等女學校	
	正教員	學校長	正教員	學校長	正教員	學校長	正教員	學校長
總								
昭和五年度	× 96	3	× 5	10	× 2	12	× 2	2
同六年度	× 11,900	3	× 141	10	× 364	12	× 308	2
同七年度	× 92	3	× 6	11	× 1	12	× 2	2
同八年度	× 12,260	3	× 135	11	× 373	12	× 302	1
同九年度	× 80	3	× 3	11	× 3	12	× 1	1
同十年度	× 12,671	3	× 136	11	× 378	13	× 301	1
同十一年度	× 97	3	× 3	11	× 365	13	× 301	1
同十二年度	× 13,386	3	× 136	11	× 375	12	× 309	2
同十三年度	× 94	3	× 1	11	× 1	13	× 2	2
同十四年度	× 14,089	3	× 136	11	× 375	13	× 330	3
	× 89	3	× 139	11	× 382	13	× 355	3
	× 14,560	3	× 1	11	× 1	13	× 355	3
	× 107	3	× 137	11	× 390	13	× 369	3
	× 15,414	3	× 138	13	× 392	13	× 369	3
	× 16,041	4	× 155	14	× 406	15	× 387	3
	× 16,524	4	× 2	16	× 448	16	× 424	3
	× 16,658	4	× 172	16	× 448	16	× 424	3
在 職 年								
五年未滿	2,952	—	32	—	79	—	× 3	3
五年以上十年未滿	3,697	—	32	1	104	—	—	100
十年以上十五年未滿	4,360	—	1	—	110	—	—	111
十五年以上二十年未滿	2,821	—	× 44	1	110	—	—	78
二十年以上二十五年未滿	1,565	—	× 1	—	63	2	—	57
二十五年以上三十年未滿	881	1	41	—	61	5	—	38
三十年以上	382	2	14	2	18	2	—	23
			6	2	13	7	—	17

×印ハ休職者ヲ示ス、青年學校及青年學校教員養成所ノ昭和九年度以前ハ實業補習學校及實業補習學校教員養成所ノ事實ヲ掲ク

第九七表 官立盲學校及聾啞學校

	教 員			生 徒			入 學 者			退 學 者			卒 業 者		
	總數	男	女	總數	男	女	總數	男	女	總數	男	女	總數	男	女
總 數															
昭和四年度	71	59	12	429	295	134	112	83	29	31	24	7	132	86	46
同五年度	77	62	15	460	317	143	156	108	48	47	31	16	140	96	44
同六年度	80	70	10	480	335	145	204	145	59	52	37	15	122	91	31
同七年度	83	66	17	477	328	149	178	123	55	26	21	5	128	100	28
同八年度	90	71	19	469	308	161	169	118	51	31	21	10	116	83	33
同九年度	81	62	19	468	303	165	167	116	51	46	37	9	130	88	42
同十年度	95	74	21	492	315	177	190	130	60	42	25	17	169	116	53
同十一年度	90	72	18	483	304	179	204	115	89	30	18	12	146	95	51
同十二年度	88	69	19	494	316	178	181	122	59	29	22	7	142	93	49
同十三年度	87	66	21	510	331	179	211	140	71	37	27	10	150	98	52

教員在職年數別

公 立 實 業 學 校						青 年 學 校		其 他 / 公 立 學 校	
甲種程度實業學校		乙種程度實業學校		青 年 學 校		教 員 養 成 所		其 他 / 公 立 學 校	
學校長	正教員	學校長	正教員	學校長	正教員	學校長	正教員	學校長	正教員
數									
12	238	3	24	9	× 1	—	2	7	152
12	247	4	× 1	× 1	× 2	—	3	1	87
1	259	5	61	9	260	—	3	2	108
12	293	5	× 1	7	283	—	3	2	126
× 14	306	6	103	8	289	—	3	3	140
15	416	8	156	4	312	—	3	4	130
24	491	7	163	4	402	—	2	3	117
25	555	5	166	8	397	—	3	3	148
29	666	6	115	8	426	—	4	3	160
30	717	6	132	212	499	1	10	1	130
37									
數 別 (昭和十五年三月一日)									
4	× 4	—	60	26	326	—	—	—	× 1
—	311	—	30	11	83	—	3	—	47
—	147	—	17	27	47	—	2	—	38
1	125	1	13	35	29	—	2	1	17
8	79	3	10	60	12	1	3	—	9
6	38	—	2	37	1	—	—	—	9
13	12	2	—	16	1	—	—	—	2
5	5	—	—	—	1	—	—	—	8

官立盲學校及聾啞學校 (續)

	教 員			生 徒			入 學 者			退 學 者			卒 業 者			
	總數	男	女	總數	男	女	總數	男	女	總數	男	女	總數	男	女	
學 校 別 (昭和十三年度)																
東京盲學校	師範部	12	12	—	12	12	—	—	—	—	—	—	12	12	—	
		122	65	57	23	11	12	1	—	1	12	9	3			
		45	33	12	77	48	29	20	10	10	7	6	1	10	7	3
		43	23	20	17	9	8	—	—	—	23	11	12			
東京聾啞學校	師範部	7	4	3	8	5	3	3	2	1	5	2	3			
		76	58	18	35	28	7	1	1	—	30	20	10			
		42	33	9	46	28	18	15	9	6	3	1	2	9	3	6
		97	74	23	47	39	8	15	13	2	25	20	5			
東京聾啞學校	豫研部	12	8	4	9	2	7	—	—	—	6	3	3			
		18	11	7	25	15	10	7	4	3	18	11	7			