



14.4
40





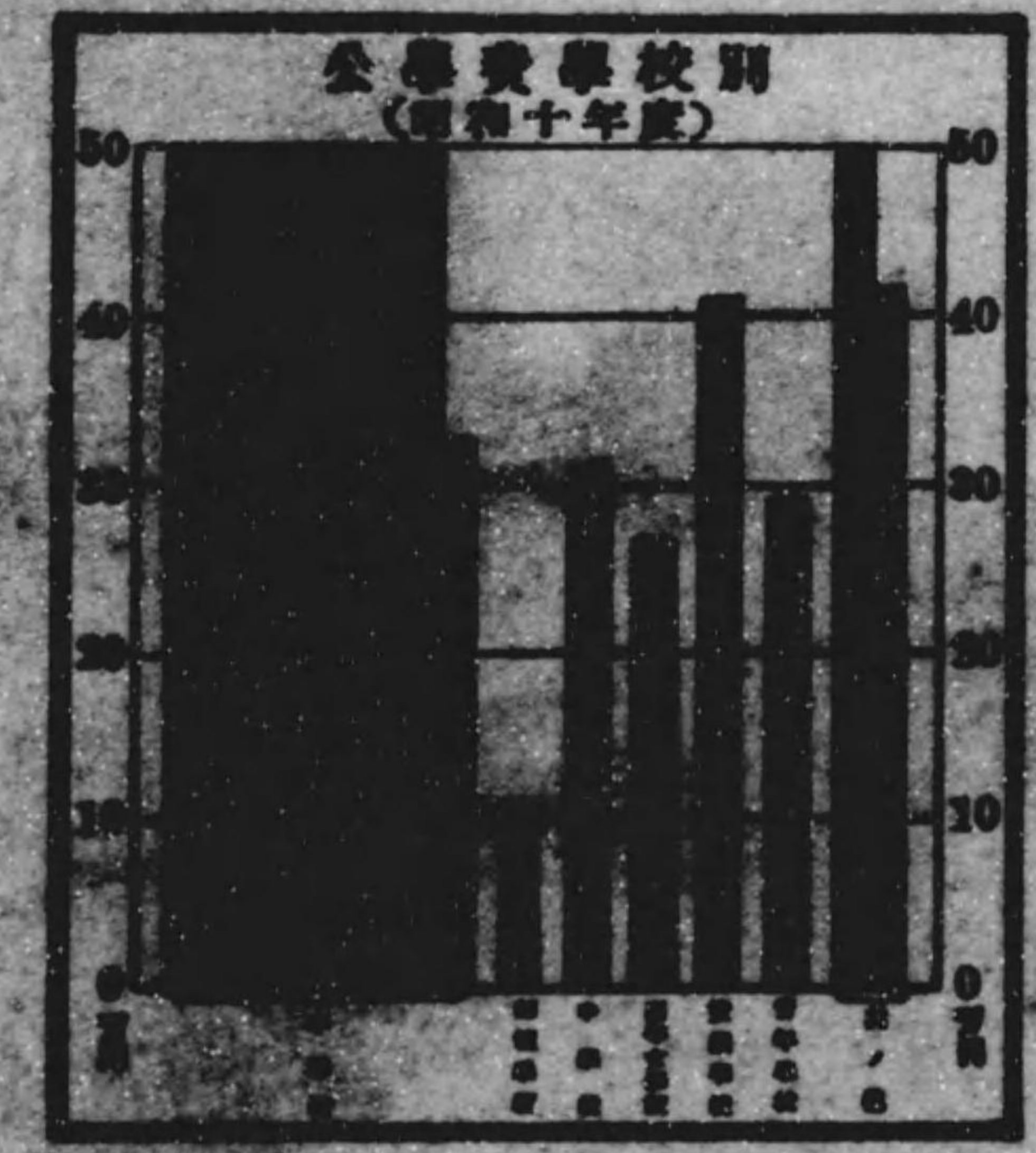
昭和九年。昭和十年
栃木縣統計書

昭和九年。昭和十年

栃木縣統計書

第二編

學事



栃木縣

昭和十二年刊行

正 誤 表					
頁	表	欄	行	誤	正
29	第一郡市別	4	7	10,491	8,493
"	"	5	5	7,997	8,997
"	"	6	5	17,101	18,101
"	"	6	7	18,981	16,983
"	"	10	8	7,909	7,907
"	第二全管	5	6	231	234
30	" 郡市別	7	4	3,934	2,934
37	第四全管	16	11	156	165
"	"	18	11	327	336
53	第一〇郡市別	8	4	482	486
"	"	10	4	482	486
77	第三八下段	欄題		資格者	資格別
99	第六五全管	5	1	1,1711	1,712



昭和九年十月

栃木縣統計書

第二編

學 事

栃 木 縣

昭和十二年刊行



凡 例

1. 本縣統計書ハ次ノ四編ヨリ成リ本編ハ其ノ第二編トス
 第一編 土地・氣象・戸口・兵事・社寺・社會・褒賞・土木・交通・通信・貯蓄・財政・議會・官公吏
 第二編 學 事
 第三編 産業・金融
 第四編 警察・衛生
2. 本編ハ廳中各主務部課市役所町村役場及學校等ヨリ蒐集セル材料ニヨリ編纂セリ
3. 諸表中何年トアルハ一曆年内ノ事實、何年度トアルハ一會計年度内ノ事實ヲ掲クルモノトス
4. 實業學校中(甲)(乙)ノ區別ハ舊法ニヨルモノニシテ取扱便宜上ノ名稱ナリ即チ實業學校(甲)ハ入學資格ヲ尋常科卒業者ハ修業年限五ケ年高等科卒業者ハ修業年限三ケ年及二ケ年ノ學校ニジラ實業學校(乙)トハ入學資格尋常科卒業者ニシテ修業年限三ケ年以下ノ學校ナリ
5. 表數字欄ノ間ニ「,」ヲ附セルハ千位及百万位ニシテ「.」ヲ附セルハ其ノ一位ヲ示スモノトス
6. 表中全ク記載スヘキモノナキ事項ハ之ヲ省キ或欄ニ限り記載スヘキ事實ナキモノハ「—」ヲ填シ事實不詳又ハ調査未了ノモノハ「？」ヲ附シ計數ノ一位ニ滿タサルモノハ「○」ヲ掲出ス

昭和十二年三月

栃木縣總務部統計課



1-41
04

昭和九年 栃木縣統計書第二編

目次

目次

學年報取調條項..... 1

學齡兒童

- 第一 現在戶口及學齡兒童.....29
- 第二 學齡兒童就學及不就學.....29
- 第三 學齡兒童就學者種別.....36
- 第四 學齡兒童不就學者種別.....37
- 第五 學齡兒童中盲聾啞者.....38

小學校

- 第六 小學校.....39
- 第七 補習科ヲ置ク市町村立小學校.....52
- 第八 加設科目ヲ課スル市町村立小學校.....52
- 第九 僻地ノ小學校.....53
- 第一〇 小學校學級.....53
- 第一一 學級別尋常小學校.....54
- 第一二 學級別尋常高等小學校.....54
- 第一三 學級別高等小學校.....56
- 第一四 小學校教員總數.....56
- 第一五 尋常小學校教員.....57
- 第一六 高等小學校教員.....58
- 第一七 小學校教員月俸額.....59
- 第一八 尋常科教授ノ教員月俸額.....60
- 第一九 高等科教授ノ教員月俸額.....61
- 第二〇 小學校教員加俸.....62
- 第二一 小學校教員住宅.....65
- 第二二 市町村立小學校正教員在職年數別.....65
- 第二三 小學校兒童總數.....67
- 第二四 小學校兒童日々出席平均數.....68
- 第二五 小學校兒童日々缺席平均數.....68
- 第二六 小學校兒童出席歩合.....69
- 第二七 小學校入學者.....70
- 第二八 小學校卒業者.....71
- 第二九 小學校授業科.....72

師範學校及教員免許

- 第三〇 師範學校教員.....73
- 第三一 師範學校校長及正教員在職年數別.....73
- 第三二 師範學校學級及生徒並卒業者.....74
- 第三三 師範學校本科學年成績.....74
- 第三四 師範學校入學志願者並入學者.....75
- 第三五 師範學校退學者學年別.....75
- 第三六 師範學校退學者事由別.....76
- 第三七 小學校教員及幼稚園保母免許狀授與人員.....76
- 第三八 小學校教員及幼稚園保母檢定.....77

中學校

- 第三九 中學校教員.....78
- 第四〇 縣立中學校校長及正教員在職年數別.....78
- 第四一 中學校學級及生徒並卒業者.....79
- 第四二 中學校生徒本科學年成績.....80
- 第四三 中學校卒業者ノ現況.....80
- 第四四 中學校入學志願者並入學者.....81
- 第四五 中學校退學者學年別及其事由別.....82

高等女學校

- 第四六 高等女學校教員.....83
- 第四七 公立高等女學校校長及正教員在職年數別.....83
- 第四八 高等女學校生徒並卒業者.....84
- 第四九 高等女學校本科並資料學年成績.....84
- 第五〇 高等女學校入學志願者.....85
- 第五一 高等女學校入學者.....86
- 第五二 高等女學校退學者學年別.....86
- 第五三 高等女學校退學者事由別.....87

實業學校

- 第五四 實業學校(甲)教員.....88
- 第五五 公立(甲)實業學校校長及正教員在職年數別.....89
- 第五六 實業學校(甲)生徒並卒業者.....90
- 第五七 實業學校(甲)生徒本科學年成績.....90

目次

第五八 實業學校(甲)卒業者ノ狀況.....93

第五九 實業學校(甲)入學志願者入學者退學者.....94

第六〇 實業學校(乙)教員.....96

第六一 公立實業學校長(乙)並正教員在職年數別.....96

第六二 實業學校(乙)生徒並卒業者.....97

第六三 實業學校(乙)卒業者ノ狀況.....97

第六四 實業學校(乙)入學志願者入學者退學者.....98

第六五 青年學校.....99

各種教育機關

第六六 各種學校.....100

第六七 盲及盲啞學校.....101

第六八 幼稚園.....101

第六九 公私立青年訓練所.....102

第七〇 青年團.....102

第七一 圖書館.....103

學校衛生職員

第七二 公私立學校衛生職員學校別.....104

第七三 小學校衛生職員郡市別.....104

學事經濟

第七四 縣市町村公學費種類別.....105

第七五 縣公學費種類別.....105

第七六 市町村公學費種類別.....105

第七七 小學校費々目別.....106

第七八 師範學校費々目別.....112

第七九 中學校費々目別.....112

第八〇 高等女學校費々目別.....112

第八一 實業學校(甲)費々目別.....114

第八二 實業學校(乙)費々目別.....116

第八三 盲聾啞學校費々目別.....116

第八四 青年學校費々目別.....116

第八五 公立圖書館費々目別.....117

第八六 縣市町村公學收入種類別.....118

第八七 縣公學收入種類別.....118

第八八 市町村公學收入種類別.....118

第八九 小學校=屬スル公學收入費々目別.....119

第九〇 師範學校=屬スル公學收入學校別.....124

第九一 中學校=屬スル公學收入學校別.....124

第九二 高等女學校=屬スル公學收入學校別.....125

第九三 實業學校(甲)=屬スル公學收入學校別.....125

第九四 實業學校(乙)=屬スル公學收入學校別.....126

第九五 盲聾啞學校=屬スル公學收入學校別.....126

第九六 青年學校=屬スル公學收入郡市別.....126

第九七 圖書館=屬スル公學收入郡市別.....127

第九八 尋常小學校公學資產郡市別.....128

第九九 尋常高等小學校公學資產郡市別.....128

第一〇〇 高等小學校公學資產郡市別.....130

第一〇一 師範學校公學資產學校別.....130

第一〇二 中學校公學資產學校別.....132

第一〇三 高等女學校公學資產學校別.....132

第一〇四 實業學校(甲)公學資產學校別.....134

第一〇五 實業學校(乙)公學資產學校別.....136

第一〇六 青年學校公學資產郡市別.....136

第一〇七 圖書館公學資產郡市別.....138

第一〇八 尋常小學校基本財產並積立金郡市別.....138

第一〇九 尋常高等小學校基本財產並積立金郡市別.....140

第一一〇 教育資金.....140

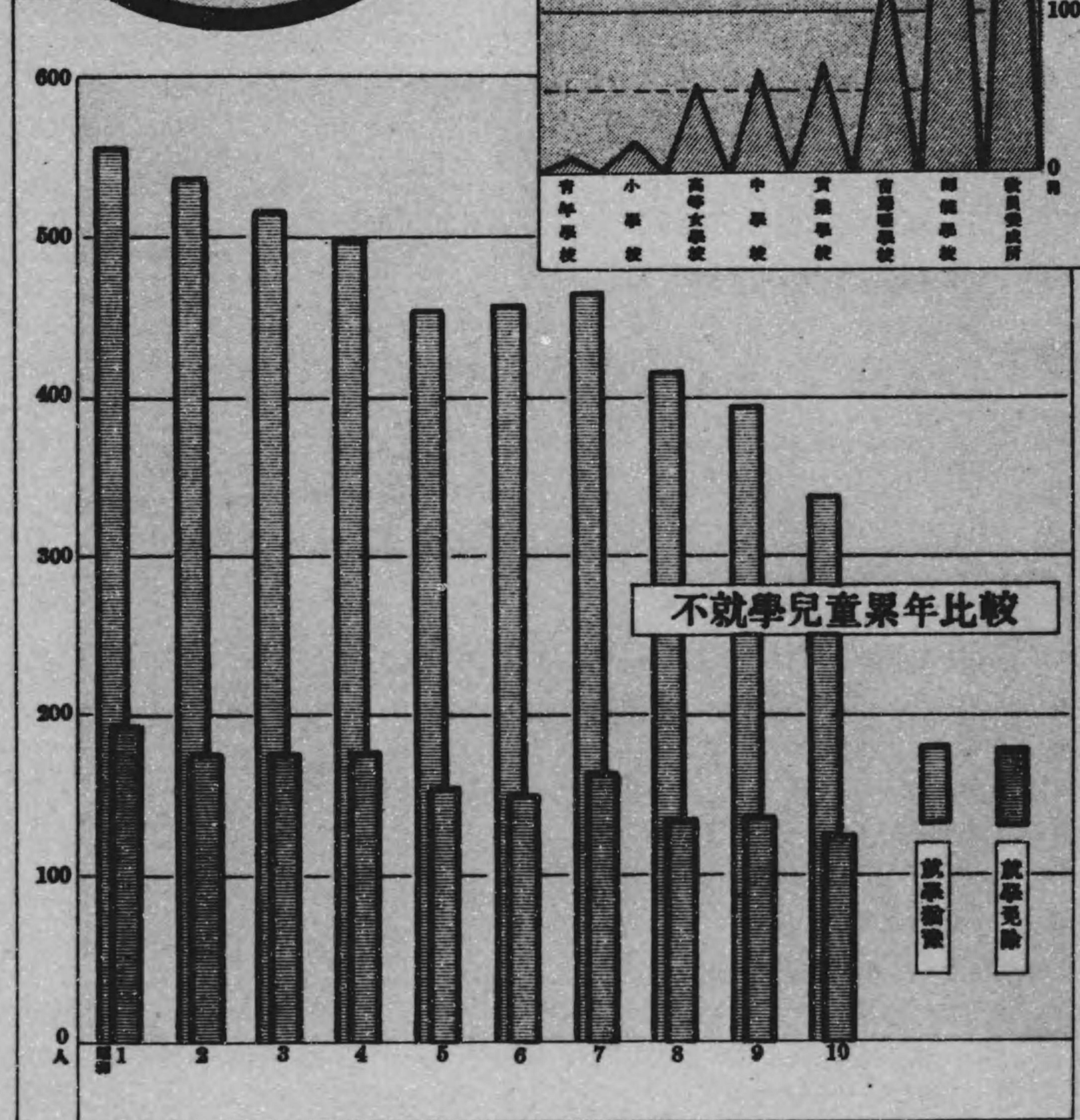
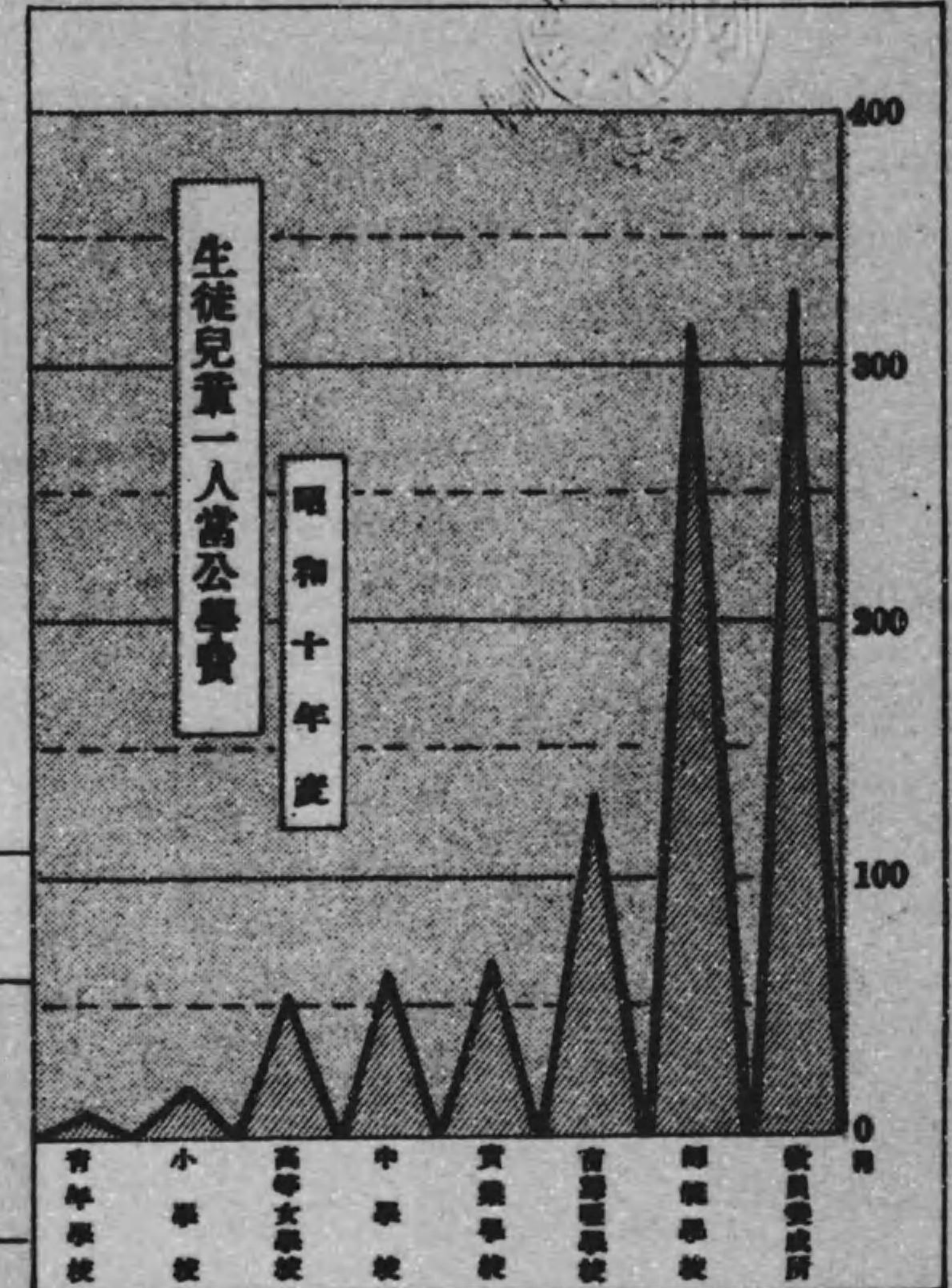

第一一一 兒童就學獎勵資金.....142

第一一二 男女青年團體事業獎勵資金.....142

第一一三 市町村立小學校教員加俸資金.....142

第一一四 公立學校職員年功加俸資金.....142

以上



昭和十年度學事年報取調條項

甲 款

一 一般管内學事ノ狀況

初等教育ニ於テハ各郡市ニ亙リ小學教員講習會ヲ開催シ施設經營ヲ始メ教授訓練養護設備等ノ全般ニ亙リ之カ指導ヲ行ヒ更ニ郷土教育・作業教育・公民教育ノ實際研究ノ爲ニ縣内11校ノ研究學校ヲ指定シ之ヲ中心トシテ縣内全般ニ研究ヲ遂ケシム

青年教育ニ於テハ本年度ニ於テニ青年學校振興研究會ヲ開キ縣内3校ヲ選定シテ施設經營職員研究狀況・實習作業事項訓練施設・地方教化情况等ニ關スル研究ヲ行ヒタリ

中等教育ニ於テハ研究總會及各學科別研究會ヲ開催シ生徒訓育及各學科學習指導ノ研究ヲ行ハシメタリ

以上ハ其ノ概要ナルモ學事施設ハ時代ニ順應スル如ク諸般ノ事項ニ付益々調査研究ノ上之カ充實ニ努メタリ

學事施設ノ狀況

學 校 數	707校
學 級 數	5,465學級
教 員 數	5,911名
生徒又ハ兒童數	269,805名
入 學 者 數	70,028名
卒 業 者 數	56,237名

之ヲ各學校別ニ記載セバ次ノ如シ

種 別	校 數	學 級 數	教 員 數	生 徒 又 兒 童 數	入 學 者 數	卒 業 又 修 了 者 數
總 數	707	5,465	男 4,001 女 1,910	男 144,899 女 124,906	男 38,682 女 31,346	男 30,539 女 25,698
小 學 校 (附屬小學校ヲ 含ム)	403	4,362	男 3,128 女 1,663	男 113,919 女 111,119	男 26,826 女 24,627	男 23,701 女 21,475
師 範 學 校	2	19	男 38 女 7	男 236 女 200	男 110 女 67	男 103 女 63
中 學 校	10	114	男 199	男 4,979	男 1,175	男 856
高 等 女 學 校 (實科ヲ含ム)	12	104	男 100 女 75	男 5,171	女 1,433	女 1,327
實 業 學 校	29	201	男 306 女 53	男 5,160 女 2,900	男 1,644 女 1,706	男 1,048 女 1,096
青 年 學 校	227	594	男 127 女 68	男 20,140 女 4,578	男 8,648 女 2,946	男 4,646 女 1,283
青 年 學 校 教 員 養 成 所	1	1	男 1	男 20	—	男 20
盲 啞 學 校	2	13	男 9 女 2	男 76 女 46	男 20 女 23	男 21 女 7
各 種 學 校	21	57	男 93 女 42	男 369 女 892	男 259 女 544	男 144 女 447

一 就學兒童

就學ニ關スル規則施行ノ狀況

學齡兒童ノ就學ニ就テハ義務教育徹底上遺漏ナカラシメンガ爲ニ學校管理者・教員・及學

務委員、區長等ヲシテ督勵セシメ就學規則ノ施行ニ努メタリ

就學獎勵ニ關スル狀況

就學義務ノ徹底ヲ期スル爲昭和十年度ニ於テ該獎勵金ヲ交付シタル市町村ハ2市175町村此ノ交付金額14,678圓76. 1市町村平均83圓ニシテ、交付ヲ受ケタル市町村ハ之ニ相當ノ豫算ヲ計上シ、尙交付ヲ受ケザル町村ト雖モ町村財政ノ範圍ニ於テ相當ノ經費ヲ支出シ教科書又ハ學使用品ヲ購入シテ貧困兒童ニ給與シ以テ就學獎勵上莫遠慮ナキヲ期シタリ

小學校令第三十六條ニヨリ市町村ノ認可ヲ受ケ家庭又ハ其他ニ於テ尋常小學校ノ教科ヲ修ムル者ノ狀況場所ハ榑谷郡玉生村大字東古屋ニシテ、此ノ兒童數男7名、女9名合計16名ナリ教員ハ無資格者ナルモ就學義務施行上遺憾ナキヲ期シタリ

就學猶豫又ハ免除ニ關スル狀況

本年就學猶豫者ハ男165名、女171名合計336名ニシテ、就學免除者ハ男66名、女63名合計129名ナリ、其原因別ハ左記ノ通り概シテ先天的疾患ニヨルモノ多數ヲ占ムト雖モ之ガ爲ニ不就學兒童ノ多キハ教育行政上相當考慮ヲ要スベキモノニ付一層努力シ、不就學兒童ノ減少センコトヲ期シツ、アリ

事由別	男	女	計	
就學猶豫者	疾病	102	78	180
	貧困	42	76	118
	其他	21	17	38
	(居所不明)			
計	165	171	336	
免除者(疾病)	66	63	129	
合計	231	234	465	

一. 小學校

小學校ノ設置廢止及設備ノ狀況

小學校ハ403校ニシテ内尋常小學校200校其ノ分教場9ヶ所、尋常高等小學校200校(附屬小學校ヲ含ム)其ノ分教場88ヶ所、高等小學校3校ニシテ前年度ニ比スレバ小學校ニ於テ1校ヲ減ジ分教場ニ於テ3ヶ所ノ増ヲ見タリ、設備其他ニ於テハ市町村財政ヲ顧慮シテ可及的改善ニ努メタリ

學級編成二部教授施行狀況

學級數ハ尋常小學校1,230學級、尋常高等小學校尋常科2,433學級、高等科659學級、高等小學校40學級、合計4,362學級ニシテ、前年ニ比シ78學級増セリ、財政的ニ困難ヲ來シ居レル今日此ノ苦難ヲ克服シテ特ニコノ舉ニ出デタルハ教育機關ノ重要ナルコトヲ認識セルモノニシテ喜バシキ現象ナリ

1學級兒童平均數ハ尋常科52人ニシテ高等科ハ49人ナリ

二部教授ヲ實施シツ、アルモノ

該當事項ナシ

小學校令施行規則第三十五條第三項ニ依リ三學級毎ニ本科正教員2人ヲ置ク學校ニ關スル狀況

該當事項ナシ

公立學校ノ配置適否ノ狀況

小學校ノ配置ハ概ネ適當ニシテ就學普及上何等支障アルモノトハ認メザルモ1町村内ニ數校アルモノアリ、之等町村ノ中ニハ兒童ノ通學距離ヨリ見ルモ又町村財政上ヨリ見ルモ之カ整理ヲ要スルト思料スルモノアリ、充分調査ノ上村當局者ニ逡巡シツ、アリ

私立小學校ノ狀況

私立小學校ハ尋常高等小學校2校ニシテ48學級アリ、足尾鐵業所ニ於テ設置セルモノニシテ設備ハ公立小學校ニ準ジテ大差ナク教育上遺憾ナシ

補習科及加設科目ニ關スル狀況

補習科ヲ設置スル小學校4校ニシテ前年度ニ同ジ、加設科目ハ尋常小學校ニ於テ36校、尋常高等小學校ニ於テ尋常高等兩科トモ課スルモノ8校、尋常科ノミ課スルモノ37校、高等科ノミ課スルモノ5校、高等小學校ニ於テ課スルモノ1校、合計87校アリ、尋常科ニアリテハ手工、高等科ニアリテハ英語ヲ課スルモノ多シ

九月一日ニ始マル學年ヲ置ク學校ニ關スル狀況

該當事項ナシ

授業料ニ關スル狀況

市町村立尋常小學校ニ於テハ之ヲ徴收スルモノナク、高等小學校並ニ併設高等小學校ニ於テ徴收スルモノ189校アリ、而シテ定額納付者ノ授業料月額最多50錢最寡20錢平均31錢ナリ

教員ノ需要供給

尋常科ニ在リテハ學級數3,663ニ對シ正教員3,402名ニシテ261名不足スルト雖モ、之ヲ補フニ准教員又ハ代用教員ヲ以テシ、高等科ニアリテハ學級數699ニ對シ正教員746名ニシテ學級數ニ比シ47名多シ、而シテ本年度師範學校卒業者ハ166名ニシテ、之ニ試験檢定47名又ハ無試験檢定25名ノ有資格教員ト併セテ漸次有資格者ノ充實ニ努メ、正教員ノ配置狀況良好ナリ

勤務轉免

市町村立小學校本科正教員4,123名、專科233名計4,356名(休職者ヲ除ク)ニシテ内五年未満正1,011名五年以上正3,112名而シテ勤務者多ク二十年以上ノモノ漸増ス
專 88名 專 145名

俸給加俸其他待遇ニ關スル狀況

市町村立小學校本科正教員平均俸給

(一) 尋常科勤務者

小 正	男	62圓078
	女	43圓965
尋 正	男	50圓412
	女	44圓220

(二) 高等科勤務者

男	63圓170
女	47圓117

ニシテ年功加俸ハ縣財政ノ都合上止ムナク五年以上ノ者ニ對シ支給ノ方針ナルモ縣財政窮迫ノ爲現在ニ於テハ必ズシモ之ヲ實行シ得ザル狀況ニアリ、又特別加俸ハ資格者全部ニ對シテ之ヲ支給セリ、其待遇上ニ就テハ休職者諸給與疾病、治療料等努メテ之ガ給與ノ途ヲ

講ゼリ

一、幼稚園

公立幼稚園ノ配置ノ状況

公立ノ幼稚園ナシ(但シ昭和十一年度ヨリ栃木縣女子師範學校ニ設置ス)

私立幼稚園ノ状況

私立幼稚園ハ現在19ニシテ組數45組。配置狀況ハ未ダ良好ナラザルヲ以テ之ガ設置ヲ獎勵スルト共ニ。常設ノ托兒所並ニ農繁期托兒所ノ設置ヲ獎勵シツ、アリ

幼稚園令第6條但書ニ依リ3歳未満ノ幼兒ヲ入園セシムル幼稚園ノ状況

該當施設ナシ

入學志願者ニ關スル状況

入學志願者ハ各幼稚園共逐年増加ノ傾向ニアリ何レモ募集人員ヲ超過スル狀況ナリ

保育料及入園料ニ關スル状況

入園料ハ幼稚園ニヨリ徴收セザルモノアルモ大部分ノ幼稚園ニ於テハ壹圓ヲ入園料トシテ徴收シツ、アリ。保育料ハ最高貳圓最低壹圓ニシテ平均壹圓貳拾錢ナリ

保姆ノ需要供給勤續轉免俸給其他ノ状況

保姆試験ハ年々小學校教員檢定ト同時ニ行フヲ以テ近年有資格ノモノ縣内ニ多數アリ各幼稚園共之ヲ採用スル傾向アリ。俸給ハ最高50圓最低15圓平均28圓ナリ轉免ニヨル異動ナシ

一、師範學校

學校ノ設置廢合及設備ノ状況

師範學校ハ男女兩師範2校ニシテ本年度ニ於テ設置又ハ廢合シタルモノナク。其ノ設備ニ付キテハ専ラ内容ノ整備充實ニ重キヲ置キ。校舍ノ増改築又ハ敷地ノ擴張等ニヨル異動ナシ

有資格教員免許狀ヲ受得シタル事由別人員

有資格教員41名中無試験檢定ニヨリ免許狀ヲ得タルモノ33名試験檢定ニヨルモノ8名ナリ。教員ノ需要供給勤續轉免ノ状況

本年度退職者4名他校轉出者1名アリタルモノ之等ノ欠員ハ直ニ補充シタリ。中新規採用者2名アリ。在職者中五年未満ノモノ10名 五年以上十年未満24名 十年以上十五年未満22名 十五年以上二十年未満9名 二十年以上ノ勤續者3名ナリ

俸給加俸其他待遇上ニ關スル状況

俸給ハ最高月額168圓最低70圓平均103圓ニシテ年功加俸ヲ受クルモノ62名アリ

生徒訓育ノ状況

男子師範ニアリテハ常ニ將來國民教育者トシテ高邁ナル識見ト實力トヲ把持セシムル爲人格ノ練磨ヲ第一義トシ。之ガ實施事項ノ主ナルモノハ我が崇高ナル國體觀念ヲ明確ニスル爲神社參拜。祝祭日ニ於ケル諸施設國旗掲揚等ヲ實施シ。又時局ニ對スル認識ヲ深ムル爲時事問題及新聞記事ノ指導批判。社會施設ノ見學等ヲ爲シテ絶エズ探究スルノ熱意ヲ鼓舞シ。特ニ農村經營ニ關スル研究等ヲ爲サシメ農家宿泊訓練ヲ爲シツ、アリ

女子師範學校ニアリテハ生徒ノ自發的活動ヲ基調トシ。價值的個性ヲ中心トシ。一般的陶冶ヲ圖ル爲國體觀念養成ニ關スル綱領ヲ定メテ之ガ徹底ニ努メ。祝祭日等ハ特ニ嚴肅ヲ旨トシテ之ガ教育的効果ノ徹底ヲ期シ。且自治會ヲ組織セシメ修養實踐ノ事項ヲ定メテ大ニ

自治ノ訓練ヲ爲スト共ニ情操ノ陶冶ニ努メ。實驗。實習。作業等ヲ重視シツ、アリ

生徒學業ノ進否

學習綱領ヲ定メテ之ヲ教授ノ指針トシ。教授豫定表及進度表ヲ作りテ教材ノ排列ヲ適度ナラシメ。生徒ヲシテ自發的ニ學習スル如ク啓發ス。其學業ハ一般ニ進歩セルモノト認ム

生徒學校教練ノ状況

學校教練ハ逐年其ノ内容充實シテ教練實施上支障ナク本年度査閱ニ於テモ良好ノ成績ヲ收メタリ

生徒修學旅行ノ状況

男子師範學校ニ於テハ本科第一部第五學年關西北陸地方。第四學年東北長野地方。第三學年東北新潟地方。第二學年縣内。本科第二部關西地方へ夫々修學旅行ス

女子師範學校ニ於テハ本科一部五年二部二年京阪四國中國地方。一部四年二部一年新潟東北地方。其他ハ縣内各地へ修學旅行ス

入學志願者ニ關スル状況

入學志願者ハ逐年増加ノ傾向ニアリ。男子師範ニアリテハ入學志願者276名ニ對シ入學者60名。女子師範ニアリテハ志願人員176名ニ對シ60名ナリ

本科入學者ノ父兄ノ職業別

職業別	農	業	工	業	商	業	公	自	由	務	業	其	他	ノ	有	業	者	無	業	計
男子師範學校	35					3				17			1					4		60
女子師範學校	15				2					19			1					4		60
計	50				2					36			2					8		120

卒業生ノ就職ノ状況

本年度卒業生師範學校102名女子師範學校63名ニシテ何レモ小學校本科正教員トシテ就職セリ

附屬小學校ノ状況

附屬小學校ノ設備モ之ガ整備充實ニ努メタル結果相當施設ノ見ルベキモノアリ。兒童ノ訓育ニ付キテモ學習態度ノ向上自發的活動ノ態度情操ノ陶冶發表力ノ啓培ニ努メツ、アリ。主事以下各職員ハ初等教育研究會ヲ開催シ。又ハ協同研究學校指導ノ爲實地指導ヲ爲ス外公開研究會ヲ開キテ研究授業。研究發表等ヲナシツ、アリ

専攻科講習科ニ關スル状況

兩師範學校トモ専攻科ヲ設置シアリ。本年度卒業生ハ男子49名。女子7名ナリ。講習科ノ設置ハナキモ其他縣主催ヲ以テ小學校正教員學力補充講習會ヲ開催シ男子師範ニ於テハ縣下在職ノ小學校教員及首席訓導ニ對シ一ヶ月間ノ講習修了者48名。女子師範ニ於テハ女教員ニ一ヶ月ノ講習ヲ爲シ修了者43名ヲ出セリ。其他男子師範學校ニ於テハ國民精神文化講習會ヲ開設シ。本年度ハ優秀ナル小學校首席。青年學校專任教諭等24名受講セリ

一、中學校

學校ノ設置廢合及設備ノ状況

中學校ハ公私立ヲ合セ10校ニシテ本年度ニ於テ設置廢合セルモノナク。設備ニ就テハ校舍

内ノ設備實驗用器具機械標本圖書教練用武器武術用具及各種運動用具購入等各種内容ノ充實ニ努メタリ

有資格教員免許狀ヲ受得シタル事由別人員

有資格教員 181 名中無試験檢定ニヨリ免許狀ヲ得タルモノ 160 名試験檢定ニヨルモノ 21 名ナリ

教員ノ需要供給動續轉免ノ狀況

本年度退職者 10 名休職者 1 名他校轉出者 2 名アリタルモ之等ノ欠員ハ直ニ補充シタリ。中新規採用者 19 名ナリ。在職者中五年未滿ノモノ 39 名、五年以上十年未滿 59 名、十年以上十五年未滿 40 名、十五年以上二十年未滿 15 名、二十年以上ノ勤績者 9 名ナリ

俸給加俸其他待遇上ニ關スル狀況

俸給ハ最高月額 161 圓最低 40 圓平均 109 圓ニシテ年功加俸ヲ受クルモノ 133 名ナリ

生徒訓育ノ狀況

健全ナル人格ノ陶冶ト眞摯ナル國民の信念ノ涵養トヲ旨トシ。生徒ヲシテ徒ニ外的規制ニ從ハシムルコトナク。自ら進ンデ質實剛健ノ氣風ヲ獎メ。自由調達ノ態度ヲ助長セシムルト共ニ規律節制ヲ尙ビ。自治自律ノ精神ヲ練磨セシメラ公民的教養ヲ進ムルコトニ努メ。各學年ニ擔任教員ヲ配置シテ直接生徒ノ個性ニ應ジ指導監督ニ當ラシメ。必要アル場合ハ隨時生徒ノ家庭ヲ訪問シ。又ハ父兄ノ來訪ヲ求メテ懇談ヲ遂ゲ。且ツ思想善導ニ留意シテ不斷ノ指導訓育ヲ怠ラズ

生徒學業ノ進否

生徒ヲシテ學習ニ興味ヲ感得セシメ自ら學習ニ努ムル風ヲ体得セシムルコトヲ期スルト共ニ。一時的勉強ニ終ラシメザル様考査方法ヲ改善シ。隨時施行シテ生徒ノ實力ト學習効果ノ振否ヲ察シ。優良ナルモノニ付テハ之ヲ賞シ不良ノ者ニ對シテハ父兄ニ注意シ。學校家庭協力シテ指導ニ努力シツ、アル結果。生徒學業ノ進歩顯著ナルモノアルヲ認ム

生徒訓練ノ狀況

訓練ノ狀況ハ順調ニシテ教授要目ノ要求ハ完全ニ之ヲ達成シ。教練ニ對スル生徒ノ態度ハ一般ニ熱心眞摯ニシテ其ノ目的精神ノ徹底ニ付テハ概シテ良好ナリ

生徒修學旅行ノ狀況

各校トモ長途ノ修學旅行ハ之ヲ行ハズ。強行軍ヲ決行シテ身心ノ鍛鍊ヲナシ。又ハ校外教授ヲ施行シテ郷土ノ實地研究ヲ爲サシメ。郷土ノ實情ヲ知悉セシムルコトニ努メツ、アリ

入學志願者ニ關スル狀況

入學志願者ハ逐年増加ノ傾向ニアリ。志願者 1,742 名ニ對シ入學者 1,175 名ナリ

入學者ノ父兄職業別ヲ掲クレバ次ノ如シ

種別	學校別											計
	宇都宮中學校	栃木中學校	眞岡中學校	佐野中學校	大田原中學校	足利中學校	鳥山中學校	石橋中學校	今市中學校	下野中學校		
農	35	48	48	27	58	5	47	43	10	28	349	
水産	—	—	—	—	—	—	—	—	—	—	—	
鑛業	1	—	—	—	—	—	—	—	1	1	3	
工業	12	6	4	10	7	25	—	1	12	2	79	

種別	學校別											計
	宇都宮中學校	栃木中學校	眞岡中學校	佐野中學校	大田原中學校	足利中學校	鳥山中學校	石橋中學校	今市中學校	下野中學校		
商業	25	31	17	19	33	27	24	12	12	7	207	
交通業	16	3	2	—	14	—	—	—	2	1	38	
公務及自由業	88	59	25	44	37	29	18	45	13	26	384	
其ノ地ノ有業者	—	2	—	—	—	7	12	—	—	16	37	
家事使用人	—	—	—	—	—	2	—	—	—	—	2	
無業	24	10	8	5	6	8	2	8	1	4	76	
計	201	159	104	105	155	103	103	109	51	85	1,175	

生徒ノ將來ニ於ケル希望

生徒中四、五兩學年ニ在學セル者ノ將來ノ希望ハ上級學校志望ノ者 986 名師範學校二部 117 名官公吏 160 名。實業從事 348 名。其他 49 名。未定 70 名ナリ

一、高等女學校

學校ノ設置廢止及設備ノ狀況

高等女學校(實科高女ヲ含ム)ハ 12 校ニシテ本年度ニ於テ設置廢合シタルモノナシ。設備ニ就テハ勤勞奉仕ノ精神ヲ涵養セシムル爲作業農園實習等ニ關スル器具ヲ整備ス

有資格教員ノ教員免許狀ヲ受得シタル事由別

有資格教員 173 名中無試験檢定ニヨリ免許狀ヲ得タルモノ 145 名試験檢定ニヨルモノ 28 名ナリ

教員ノ需要供給動續轉免ノ狀況

本年度退職者 14 名休職者 2 名他校轉出者 6 名アリタルモ之等ハ直ニ補充シタリ。新規ニ採用シタルモノ 17 名ナリ。在職者中五年未滿ノモノ 47 名、五年以上十年未滿 54 名、十年以上十五年未滿 31 名、十五年以上二十年未滿 16 名二十年以上 17 名ナリ

俸給加俸其他待遇上ニ關スル狀況

俸給ハ最高月額 169 圓最低 45 圓平均 94 圓ニシテ年功加俸ヲ受クルモノ 121 名ナリ

生徒訓育ノ狀況

各學校ニ於テハ生徒訓育上修學要綱ヲ定メ。健全ナル團體。觀念ト國民精神ノ培養ニ努力シ。人格ノ向上婦徳ノ涵養國民トシテノ教養ヲ計リ。將來家庭ノ人トシテノ使命ヲ理解セシメル等其ノ指針ヲ確立シ。生徒教養ノ方針トシ。努メテ自學研鑽ノ態度ノ修養ヲ圖リ。親切和順ヲ旨トシ貞淑ノ徳ヲ具ヘシムル爲校長其他ヨリ訓育上整理整頓風紀等。或ハ時事問題ノ訓話ヲナシテ修養ノ資料トシ。學級主任監護當番等ヲ設ケテ校内ニ於ケル指導ハ勿論校外監督通學生ノ家庭調査ヲ爲シ。生徒生活ノ指導。取締。愛護ノ任ニ當ラシメ。生徒ニ對シテハ自治的訓練ヲ爲シ實行事項ヲ決議セシメラ着々實行シ。良習慣ヲ助長シテ堅實醇美ナル校風ヲ確立シツ、アリ

生徒學業ノ進否

教授上ニ於テハ教育ノ實際化ヲ主眼トシテ個性ノ尊重啓發ニ留意シ。専ラ自發學習ノ指導ニ努メタル結果生徒ノ學習態度著シク自發的トナリ。生徒ノ學業成績ハ各校トモ向上セルヲ認メラル

修學旅行ニ關スル狀況

縣下女子中等學校ハ聯合シテ關西方面一週間ノ修學旅行ヲ實施ス

入學志願者ニ關スル狀況

入學志願者ハ女子教育ノ發達ニ伴ヒ年々増加ノ傾向ニアリ。本年度志願人員2,005名入學者1,434名ナリ

父兄ノ職業別ヲ掲クレハ次ノ如シ

種別	學校別	宇都宮第一高等女學校	栃木高等女學校	佐野高等女學校	足利高等女學校	大田高等女學校	原高等女學校	眞岡高等女學校	氏家高等女學校	鹿沼高等女學校	宇都宮第二高等女學校	日光高等女學校	鹿沼實科高等女學校	足尾實科高等女學校	計
農	業	34	68	42	7	27	45	50	28	20	3	27	2	353	
水	産	—	—	—	—	—	—	—	—	—	—	—	—	—	
鑛	業	—	—	2	—	—	—	—	—	—	—	—	—	22	
工	業	16	2	18	28	12	3	5	5	5	5	2	3	104	
商	業	79	65	41	20	26	26	25	28	52	20	22	14	424	
交	通	8	9	6	1	3	—	3	2	6	—	—	—	38	
公	務及自由業	70	54	29	24	34	27	17	26	53	4	2	4	344	
其	他ノ有業者	—	3	1	23	—	3	4	11	—	—	19	—	65	
家	事使用人	—	—	—	—	—	—	—	—	—	—	—	—	—	
無	業	15	12	17	5	5	—	1	6	19	1	—	—	81	
計		222	213	156	108	107	104	105	100	155	58	53	46	1,433	

選科補習科專攻科ニ關スル狀況

該當施設ナシ

一、實業學校

學校ノ設置廢合及設備ノ狀況

實業學校ハ29校ニシテ本年度ニ於テ設置シタルモノ足利市實業學校1校アリ。外ニ昭和十一年度ヨリ開校ノ豫定ヲ以テ昭和十一年三月三十一日小山實業學校ノ設置ヲ認可シタリ。廢合シタルモノナシ。設備ニ就テハ時勢ノ進運ニ伴ヒ深く實業教育ノ重要性ヲ認識セシムル爲諸般ノ設備ニ意ヲ用ヒタリ

教員ノ資格別

有資格者306名無資格者53名ナリ

教員ノ需要供給動績轉免ノ狀況

本年度退職者27名休職者3名。他校轉出者83名アリタルモ之等ノ欠員ハ直ニ補充シタリ。新規採用者ハ48名ナリ。在職者中五年未滿84名、五年以上十年未滿97名、十年以上十五年未滿37名、十五年以上二十年未滿17名、二十年以上10名ナリ

俸給加俸其他待遇ニ關スル狀況

俸給ハ最高179圓最低40圓平均90圓ニシテ年功加俸ヲ受クルモノ186名ナリ

生徒訓育ノ狀況

教育ノ目的タル知能ノ開發、徳性ノ涵養、身心ノ鍛鍊ヲ以テ訓育ノ根本方針トシ、殊ニ女子實業學校ニ於テハ女子ニ最モ適切ナル技藝ヲ教授シ婦徳ノ涵養ニ留意シ時代ノ要求ニ順應セル良妻賢母タラシムル教育ヲ爲シ、學術ト學習實驗トノ聯絡ヲ保テ教育ノ實際化ニ努

カシツ、アリ。又各校トモ自治會ヲ組織シ訓練ノ効ヲ收メツ、アリ

生徒學業ノ進否

學業ニ付テハ教室内ニ於ケル學習態度ノ改善、好學心ノ養成ニ留意シ、常ニ教材ノ研究ニ意ヲ用ヒ生徒ノ學業モ著シク進展セリ

生徒教練ノ狀況

教練ノ査閲成績ハ極メテ良好ニシテ其結果服裝端正禮讓觀念ノ向上、質實剛健ノ氣風ヲ養成シ形式内容共各順調ナリ

修學旅行ニ關スル狀況

男子實業學校ニ於テハ中學校ト同様長途ノ旅行ヲ行ハズ。常ニ見學ヲ主トシテ東京方面ニ旅行ス。女子實業學校ハ聯合シテ關西方面ニ旅行ス

入學志願者ニ關スル狀況

入學志願者ハ逐年増加シ本年度志願人員4,687名ニシテ入學者3,350名ナリ

卒業生就職ノ狀況

經濟界ノ發展ト共ニ工業學校、商業學校卒業生ハ就職ニ支障ナク、農學校出身者ハ9割以上歸郷ノ上家業ニ從事シ、女子實業學校卒業生モ大体ニ於テ家業ニ從事ス

生徒研究實驗實習及之ニ關スル設備ノ狀況

農學校ニアリテハ養蠶實習、家畜ノ飼養管理、園藝等ニ關シ技能ヲ習熟スルト共ニ種々ノ觀察ヲ爲サシメ獨創力ノ養成ニ努メツ、アリ

工業學校ニアリテハ各科共實際的ナラシムルコトニ努メ技術ニ關スル知識ヲ精確ナラシム商業學校ニアリテハ實務ニ從事スル人物養成ヲ主眼トスルヲ以テ、教育價值ノ實現ヲシテ社會ノ要求ニ順應スル様努カス

女子實業學校ニアリテハ割烹、染色、編物、刺繡等ヲ實習セシムル爲特別教室ヲ設備シ實際的婦人養成ニ努メツ、アリ

右ニ對スル實驗實習ニ支障ナキ程度ノ設備ハ爲シ居ルモ將來一層充實セントス

學校ト實業界トノ關係

學校ト實業界トハ密接ナル連絡關係ヲ保チ、教育上地方産業ノ發展ニ資スルハ實業學校ノ使命ナルヲ以テ之ヲ實行シツ、アリ

農學校ハ農村ノ子弟ニシテ卒業後ハ村ニ歸リテ地方ノ中堅トナリ農村振興ニ直接活動スベキモノニ付、農業ニ關スル各種団体ト密接不離ノ關係ヲ保テ學校ヲ開放シテ一般ノ參觀ヲ歡迎シ、各町村ニ同窓會支部ヲ設ケテ農村ト連絡シ接觸シツ、アリ

工業學校ニ於テハ卒業生ガ直ニ實社會ニ出デ實業ニ從事スル爲常ニ地方産業ノ各種団体ト接觸シテ意見ノ交換ヲ爲シ、或ハ學校ニ於テ當業者ノ便ヲ圖リ實地指導製作依頼ニ應ジ、又ハ講習講演等ニ對シ講師ノ派遣ヲナシツ、アリ

商業學校ニ於テハ實業界ノ名士ノ講演ヲ聽講スル外商經座談會ヲ開催シテ商店經營等ニ付實業家ト意見ヲ交換スル機會ヲ作り、又ハ在京縣出身ノ實業家ト常ニ密接ナル連絡ヲトリツ、アリ

女子實業學校ニアリテハ實習材料ノ關係上商業家ト連絡ヲ保チ、品質ノ研究價格ノ變動ニ注意シ製作品ニ對シテハ其ノ批評ヲ乞ヒ常ニ改良ニ努メツ、アリ

一、青年學校ニ關スルモノ

學校ノ設置廢合設備狀況

1. 設置廢合

昭和十年四月一日勅令第四十一號ニヨリ従前ノ實業補習學校ト青年訓練所トハ新クニ青年學校トナリ同年七月一日校名並ニ學則ノ變更ト共ニ兩者ノ統合行ハレテ227校ノ青年學校トナレリ

昭和十年三月三十一日現在

實業補習學校 (充當ヲ含ム)	257校
青年訓練所	151

昭和十年七月一日現在

市立	13
町村立	213
私立	—
町村組合立	1
未設置町村	—

2. 設備狀況

町村財政ノ逼迫ノ爲設備ノ擴充涉々シカラザルモ國庫並縣費ノ補助ニヨリ漸次設備ノ完成ヲ助成セリ

本年度交付シタルモノ

國庫補助45,000圓ヲ30ヶ市町村ニ交付シタル設備

農舍 (農具舍・堆肥舍・農産加工室)	8町村
鶏舍	5
豚舍	3
農具類	30
教練科用具	16
農産加工用具	2
家事及裁縫用具	3

縣費補助1,362圓ヲ17ヶ町村ニ交付シタル設備

農舍 (堆肥舍・作業室・農具室・家事室)	8町村
鶏舍	3
農具類	6
豚舍	5
家事及裁縫科用具	2
葡萄室	1

實習地設置ニ關シテハ縣費ヲ以テ借地料補助トシテ三ヶ年間ニ亘リ一反歩ニ對シ20圓以下ノ補助ヲ五十八ヶ町村ニ交付セリ

教員ノ資格別

年々無資格者ノ數減少シ有資格者ノ數ヲ増加スルノ情勢ナリ

資格別	教諭	男女	111
		男女	36
	助教諭	男女	12
		男女	21
	其他	男女	6
		男女	11
	計		197

教員需給關係

地方財政ノ困憊負擔輕減ノ爲教育費ノ増額困難ノ折柄ナルモ、青年學校令ノ公布ト社會ノ青年教育ノ重要性ヲ痛感セルニヨリ需用ハ漸次増加シツ、アリ
本年度ハ青年學校教員養成所卒業生ナキ爲、従前同養成所卒業生ニシテ小學校訓導タルモノヨリ轉出セシメ其ノ需用ヲ滿シタリ

増置及 新置狀況	教諭	男女	17
		男女	2
	助教諭	男女	3
		男女	10
	其他	男女	4
		男女	1
	計		37

分布狀況

二市六九ヶ町村	
校數	77校
一枝配置數	
二人以上ノモノ	22校
一人ノモノ	男女
	31
	11
五人以上ノモノ	13

勤績及轉免

1. 勤績

新教育ノ實績ハ勤績年數ニ正比例スト言フモ過言ニ非ラズ、故ニ可成同一町村ニ勤績セシムル方針ヲトリ、初任地ハ終焉ノ地ノ覺悟ニテ就任セシメタリ

専任教員勤績狀況

五年未滿	89人
五年以上十年未滿	59
十年以上十五年未滿	24
十五年以上二十年未滿	6
二十年以上二十五年未滿	2
二十五年以上ノモノ	—
計	180

彌託教員ハ轉免頻繁ナルヲ以テ之ヲ除外セリ

2. 轉免

本年度退職シタルモノ	5人
------------	----

休職シタルモノ —
 轉任者 16
 新任者 37
 男子ニ於テハ有資格者ヲ召致補充セリ
 女子ニ於テハ相當ノ經驗家ヲ要望セリ

俸給加俸其ノ他待遇上ニ關スル狀況

俸給狀況

財政窮迫ノ實情ニアルモ專任教員ノ熱ト努力ヲ認メ増俸ヲ内申スルモノ可ナリ大ナリ
 專任教員ハ大体ニ於テ安定シ高俸者ヲ壓迫スルガ如キ事ナシ

		最高俸給(年額)	最低俸給(年額)
專任教員	教諭	男 1,920圓	360圓
		女 720	420
	助教諭	男 804	480
		女 660	384
	其ノ他	男 540	120
		女 600	120

兼任教員ノ年手當ハ區々ナルモ

最高 120圓 最低 20圓

待遇上ノ狀況

專任教員ノ奉任待遇ノモノ校長1名他ハ凡テ判任者ナリ

指導員ニ關スル狀況

教練科指導員ハ殆ンド其ノ市町村ノ在郷軍人分會員ヨリ任命セルモ、指導員ノ素質ガ直チニ青年學校ノ訓育上大ナル影響アルコトヲ認メ專任指導員ヲ設置スル傾向アリ

指導員ノ大多數ハ兵ニシテ下士官稍々多ク將校指導員ハ甚ダ少シ

指導員數 669人 内專任 5人

待遇

專任指導員 月40圓—45圓

一般指導員 年25圓—50圓

生徒訓育ニ關スル狀況

現下ノ農村ノ更生、社會ノ建直シハ自力ニヨルノ外ナキヲ以テ青年ノ自奮ヲ促シ、就學ニ於テ出席ニ於テ日常勞作ニ於テ甚ダシク眞劍實味ヲ加ヘタリ

生徒學業ノ進否

學習態度一般ニ眞面目ヲ加ヘ難局打開ノ意氣ニ燃ヘタリ、全般的ニ見テ專任教員ノ設置校ハ相等ノ進境ヲ認ムルモ、然ラザル學校特ニ季節夜學ノ青年學校ニ於テハ微々トシテ進展ヲ見ズ

生徒修學旅行ニ關スル狀況

農村ノ現状ヨリシテ修學旅行昔日ノ如クナラズト雖モ、實習利益ノ一部ヲ積ミ立テ又ハ毎月少々ノ積立テヲナシテ年1回ノ修學旅行ヲナスモノ相當多ク、一般的ニハ夏季ヲ利用シテ自轉車旅行、キャンプ式旅行等無經費ノ視察旅行等ヲ行軍ヲ兼ネテ施行スルモノ多キヲ加ヘタリ

入學及出席ニ關スル狀況

一般ニ入學者漸増セルモ耕地面積ノ狹隘ノ地方ニテハ他出者多クシテ生徒數毎年一定セル狀況ノ町村アリ

就學歩合 100%—62%

出席歩合 100%—65%

女子ノ入學者甚ダシク振ハザルモ漸次増加ノ傾向ニアリ

教練査閱狀況

年々第一次第二次査閱ニ於テ縣下全青年學校ノ約三分二厘ノ査閱ヲ行ヒ、軍部ノ熱心ニヨリ其ノ成績近來頗ニ良好ニ傾ケリ

生徒研究、實驗、實習及之ニ關スル設備

晝間毎日召集ノモノハ漸次充實シツ、アルモ季節夜間ノモノニ至ツテハ特別施設殆ドナシ部落實習地ト家庭實習地トハ極力獎勵シ之レニヨツテ晝間指導ヲナシ、村内設備ニ至ツテハ教師自ラノ工夫努力ニ依リ充實セシメツ、アリ

學校ト實業界トノ關係

專任教員設置ノモノニ於テハ町村内各種團體ト善ク連絡ヲトリ、且ツ學校休暇ヲ利用シ種々ノ講習ヲ開設シ地方民ノ指導ヲナシツ、アルモ、專任教員未設置ノモノニ於テハ甚ダ振ハズ

一、青年學校教員養成所ニ關スルモノ

學校ノ設置廢合及設備ノ狀況

設置廢合

從來實業教員養成所一校宇都宮高等農林學校内ニアリシガ、昭和十年四月一日勅令第四十七號ニヨリ右實業教員養成所ハ青年學校教員養成所トナリタリ其ノ他廢合サレタルモノナシ

設備

從來宇都宮高等農林學校ノ校舍ノ一部ヲ借り使用セシガ、青年學校教員養成ノ擴充ノ必要ヲ認メ獨立校舍建築ノタメ2,500圓ヲ計上シタルモ建築ハ十一年度ニ繰越シタリ、其ノ他ノ設備ニ付テハ年々ノ豫算ノ計上ト生徒自身ノ工作トニヨリ完成ヲ圖レリ

有資格教員ノ免許狀ヲ受領シタル事由別人員

有資格教員 專任2名ハ無試驗檢定ニヨリ免許狀ヲ受ケタリ

囑託教員15名ハ男女兩師範學校教諭及宇都宮高等農林學校勤務者ナリ

教員ノ需給狀況

教員ノ移動轉任ナキタメ需給關係ナシ

勤務轉免狀況

專任教員中1名ハ六ヶ年、他ノ1名ハ一ヶ年ニシテ轉免ニ關スル事項ナシ

俸給加俸其ノ他待遇上ニ關スル狀況

俸給 最高年1,650圓、最低年120圓、加俸受領者1名、192圓

生徒訓育ノ狀況

生徒訓育ハ自主自律ヲ本領トシ、特ニ實行的精神ヲ涵養シ眞摯熱誠ナル農村教育者ヲ作リツ、アリ

生徒學業ノ進否

自發的學習態度ノ養成ニ努力シ且ツ生徒ノ個性ニ留意シテ各自何等カノ特長ヲ作ラシムベキ研究ニ努力ス。特ニ實習方面ニ於テハ經濟的方法ヲ主眼トシテ農村ニ適切ナル事項ノ徹底的指導ヲナシ其學業大ニ進展セリ

生徒修學旅行狀況

經費ノ關係上縣外視察旅行ハナササルモ縣内視察旅行ハ春秋二回之ヲ行ヒ。縣優良青年學校及町村並ニ優良專任教員ノ活動狀況ヲ視察セリ

入學志願者。入學者父兄調。卒業者就職狀況

隔年募集シ本年度ハ入學者及卒業者ナキタメ記述スルコトナシ

附屬青年學校ノ狀況

農村ニ一校ヲ有シ。毎週土曜日實地教授及實地指導ノ方法ヲ研究指導セリ

專攻科講習科及其他臨時施設事項ニ關スル狀況

專攻科ナシ

校舍ノ關係上講習科ナキモ夏期休暇ヲ利用シ卒業生指導ノタメ三日乃至一週間ノ講習會ヲ開キタリ尙ホ卒業生指導ノタメ柿。栗ノ接木。土當歸ノ軟化栽培等ノ栽培指針トシテノ小冊子ヲ配布セリ

一、官學校及盲啞學校ニ關スル狀況

學校ノ設置廢止及設備ノ狀況

私立足利盲學校及宇都宮盲啞學校ハ縣立代用トシテ指定シ經營シ來リシガ。盲啞教育ノ重要性ニ鑑ミ本年度ヨリ縣ニ移管シ盲啞教育ノ振興ノ爲設備ノ完備ヲ期シツ、アリ

私立學校ノ狀況

該當施設ナシ

教員ノ需要供給及勤績轉免ノ狀況

特殊教育ナルヲ以テ轉免ニ依ル異動少ク從テ需要供給ニ不便ヲ感ズルコトナク勤績者多シ之ガ待遇ニ關シテハ相當改善ヲ要シ素質ノ向上ヲ圖ルベク考慮シツ、アリ

生徒訓育ノ狀況

生徒ハ何レモ視覺聽覺ノ欠陥者ナレバ品性陶冶上甚ダ困難ナルモ努メテ團體生活ニ慣レシメ。勤勉忍耐克己從順ノ徳ヲ養成シ。報恩感謝ノ念ヲ高メ利己心ヲ打破シ。意志ヲ強固ナラシムル如ク指導訓育ニ努ム

生徒學業ノ進否

有資格教員ノ増加及設備ノ完成ヲ期シ。漸次教授力ノ増進ヲ來シ年々學業ノ進展ヲ見ルニ至レリ

生徒卒業後ノ狀況

盲生ハ殆ド按摩。鍼按業トナリ啞生ハ家内工業タル建具職。刺繡。仕立職。傘製造業等ニ従事スルモノ多シ

生徒失官原因ニ關スル調査

盲生ノ部

原因	人員	原因	人員
生來	12	視神經萎縮	2
角膜實質炎	17	白內障	8
濾過	2	淋菌性疾	3
網膜出血	4	眼疾	1
榮養不良	16	近視	1
外傷	2	綠內障	3
黒內障	3	計	74

聾生ノ部

原因	人員	原因	人員
生來	35	梅毒(遺傳)	1
中耳炎	1	外傷	1
腦膜炎	6	熱病	1
淋菌性	2		
藥物中毒	1	計	48

一、各種學校

學校ノ設置廢止及設備ノ狀況

小學校ニ類スル各種學校3校。公私立實業學校ニ類スル各種學校10校。其ノ他ノ公私立各種學校8校ニシテ本年度ニ於テ設置セラレタルモノナク。廢止セラレタルモノニ葉鹿實科女學校及聖響學園ノ2校アリ

學校ノ維持經營ニ關スル狀況

學校ノ維持經營ニ關シテハ主トシテ設立者ノ負擔ノ外授業料又ハ町村ノ補助金ヲ以テ之ニ充テツ、アリ。學級數50學級。教員數126名。生徒數1,191名ナリ

一、体育及學校衛生ニ關スル狀況

學校醫執務ノ狀況

學校醫中ニハ一週一回以上登校執務シ其ノ成績良好ナルモノアルモ。開業醫ナキ農山村アリ數校ノ兼務ヲ餘儀ナクセシメラル、場合等ニ於テハ其ノ執務充分ナラザルモノアルヲ遺憾トス

然レドモ新學齡兒童身體檢查。種痘。「トラホーム」檢診。同治療。傳染病豫防注射(臨時)ノ如キハ支障ナク遂行セラレツ、アリ。學校醫ノ執務事項ニハ定期的ノモノ少ナカラズ。又其ノ遂行ニ當リ適當ノ準備ト教職員ノ協力ヲ要スルモノ多キヲ以テ。大正十四年十月學校醫會ニ諮問シ「學校醫月別主要事務豫定表」ヲ作り學校及學校醫ヲシテ其ノ參考トシテ執務セシムルコト、ナシ効果アルヲ認ム

學校齒科醫ニ關シテハ從來本縣内都邑地ニ於テ囑託セラレタルモノ若干アリシガ。學校齒科醫令ノ發布セララル、ニ及ビ都市農村等ニ於テ學校齒科醫ノ囑託ヲナスモノ多ク。現在ハ縣下126名ヲ數フルニ至レリ

而シテ何レモ本縣學校齒科醫職務施行細則ニ依リ兒童ノ口腔衛生ニ精進シ。相當ノ効果ヲ

收メツ、アルハ児童ノ養護上喜バシキコトナリ

尙ホ町村ニ於テ學校齒科醫ノ囑託セラレ、モノ漸次増加シツ、アル狀況ナリ

學校看護婦ノ設置及執務ノ狀況

學校看護婦ハ12人ヲ設置ス。經費ハ縣支出ノモノ2人町支出ノモノ10人ナリ

執務ハ主トシテ校內視察、兒童視察、救急處置、「トラホーム」校內治療、病氣欠席兒童調査、家庭訪問、衛生統計等ノ事務、遠足及運動競技會ノ救護等ニシテ、單ニ「トラホーム」若ハ凍傷ノ校內治療ノミニテモ日々ノ取扱兒童數相當アリ一般ニ多忙ヲ極メツ、アリ。學校醫ハ學校看護婦ノ設置ニヨリ自ラ職務遂行上極メテ能率的トナリ。學校看護婦ノ設置ハ一般保護者ノ要望スル所ナリ

設備衛生ニ關スル事項

從來ノ校舍ハ採光、換氣、保温共ニ遺憾ノ點少ナカラザリシガ、近時其ノ改善ニ努力シテ次第ニ好成绩ヲ舉ゲツ、アリ。殊ニ校舍ノ増築及改築ニ際シテハ採光ト換氣ニ注意セシメツ、アリ。保温ニ付キテハ從來何等ノ設備モナキモノ多カリシガ、近時漸ク火鉢ヲ置キ或ハ火鉢ヲ暖爐ニ改ムル等進歩ノ傾向大ナリ。辨當保温ノ設備モ漸次普及シツ、アリ從來小學校ニ於テ乏シカリシ屋內体操場ノ如キモ講堂兼用トシテ諸所ニ建築ヲ見ルニ至レリ。校具ニ於テハ運動器械ノ増設、机、腰掛、黑板、水呑場、手洗場、足洗場等ノ改善モ其緒ニ就ケリ。便所ノ構造モ從來清潔保持ニ不適當ナルモノ多カリシガ種々ノ機會ヲ利用シテ其ノ改善ヲ圖リツ、アリ

運動場ノ飛塵發生ニハ何レノ學校モ苦シメラル、所ナルガ撒水、植樹、芝、クローバー等ノ植付ヲ奨励セリ。但シ改善ノ餘地甚大ニシテ今後ノ重要問題ノ一ナリトス。學校清潔方法ニ就テハ漸次改善進歩ノ跡アリ。塗油法モ次第ニ普及シテ效果ヲ見ツ、アリ今後一層之ガ改善ニ努力セントス。机、腰掛等校具ノ清潔ニツキテモ通牒ヲ發シ改善ヲ促セリ

教授衛生ニ關スル狀況

採光、換氣、保温等ニ對シ漸次學校當事者ノ自覺シツ、アルヲ見。兒童ノ姿勢ニ就キテモ從來ニ比シ教師ノ注意行届ケルヲ認ム

教授ノ方法モ兒童ノ能力ヲ基調トスル傾向トナリ來レルハ喜ブベシ。而シテ從來休憩時間又ハ始業前歸宅後等ニ於テ豫習復習ノ過度ニ行ハル、虞ナキニ非ザリシガ、近時次第ニ其ノ弊ヲ脱シツ、アリ。各學科教授上ノ注意ニツキテハ一般ニ未ダ衛生上ノ知識乏シキヲ感ズ。机、腰掛ノ高低配當ニツキテハ大ニ改善ノ跡アリ。但シツノ形狀構造等ニツキテハ改良ノ餘地アルモノト認ム

學校職員生徒兒童ノ健康狀態ニ關スル狀況

學校職員健康狀態ハ比較的良好ナリ。結核病ニヨリ治療料ノ給與ヲ受ケラル者モ本年度ハ七人(退職男4人休職男2人)ニ過ギズ。職員ノ健康狀態ヲ向上セシムル爲學校ニ於テハ概ネ体育运动ノ奨励ヲナセリ

師範學校入學志願者並ニ卒業生ニ對シテハ嚴重ナル身体検査ヲ施行シ就職教員ノ身体素質向上ニ努メツ、アリ。今後ニ於テハ一層健康狀態ヲ良好ナラシメ得ベシト信ス

山村僻地ノ兒童ニハ營養不良、貧血、結核ノ諸症少ナカラズ。醫師會分布少ナク見習生活程度低キヲ以テ之ガ救濟策ハ今後ノ重要問題トシテ對策考究中ナリ。然レドモ學校ニ於ケル衛生教育ハ漸次兒童身体ノ清潔、生活方法ノ改善等ニ效果ヲ及ボシ。又ハ日常習慣ヲ善

導シツ、アルハ事實ニシテ、其家庭及近隣社會ノ衛生思想ノ向上ト相俟ツテ、將來漸次健康狀態及生活方法モ良好ノ域ニ向フベキハ明ナリ

疾病豫防及治療ニ關スル施行ノ狀況

第一類學校傳染病ノ豫防ニ關シテハ種痘豫防注射衛生宣傳ニ力ヲ盡シ、豫防上略完成ニ近キ成績ヲ舉ケ兒童ノ罹患スルモノ少シ。然レドモ第二類乃至第四類傳染病ニ就テハ其豫防方法尙未ダ不完全ニシテ、將來學校ノミナラズ家庭ニ於テモ一層改善努力ヲ要スベキ點多シ。但シ第四類ノ傳染病ハ衛生訓練治療督勵及ビ校內治療等、學校及家庭ノ不斷ノ努力ニヨリテ數ヲ減ジタル學校少ナカラズ漸次改善ノ途上ニアルハ喜ブベシ

疾病治療施設トシテハ學校看護婦若クハ教員ニヨル「トラホーム」校內治療ヲ主トスルモノトス。但シ未ダ縣内ノ一部ニ限ラル。尙ホ顔白癩、頭虱、凍傷等ノ治療ヲナセルモノアリ學校看護婦設置セラレタル學校ハ成績最モ佳良ナリ。市町村ニ於ケル「トラホーム」豫防施設ハ或ハ治療費ヲ計上セルモノ、學校醫減額治療ヲナセルモノ、何等施設ナキモノ等アリテ一定セズ。將來考慮ヲ要スル問題ナリ。近時腸内寄生虫ノ驅除事業盛ニ行ハレ來レリ縣ヨリハ一定ノ條件ノ下ニ補助費ヲ市町村長ニ交付シテ之ガ勵行ヲ圖レリ

身体虛弱者又ハ精神薄弱者ノ監督養護ニ關スル狀況

身体虛弱者又ハ精神薄弱者ノ監督養護ニハ日常ニ於テ特ニ組織化セル施設未ダ無ク遺憾トス。現今ハ單ニ個別的ニ作業負擔ノ輕減等ヲ行ヘルモノノミナリ

夏期休暇中ニ於ケル身体虛弱者養護事業ハ財界ノ不振ニ影響セラレテ發達思ハシカラズ。日本赤十字社栃木支部主催温泉全聚落、各小學校及中等學校ニ於ケル休暇聚落若干アリシノミナリ。他ハ休暇中ニ於ケル早起會、競技會、登山會、水泳會等強壯者ニ對スル施設ノミナリ。本件ニ關シテハ將來ノ發達ニ俟ツ所頗ル大ナリ

學校給食ニ關スル狀況

近時經濟界ノ不況ニ伴ヒ本縣ニ於テモ學齡兒童中學校ニ於テ晝食ヲ缺キ、或ハ其シク粗惡ナル食事ヲ攝レル者著シク増加シ、初等教育上尙ニ憂慮スベキ狀態ニアリタリ

昭和七年文部省ヨリ學校給食臨時施設ニ關スル訓令發セラレ、本縣ニ於テモ之ニ基キテ縣訓令ヲ公布シ、且學校給食委員會ヲ組織シテ諮問審議シ、學校給食實施方法ヲ定ムルト共ニ昭和七年度ヨリ引續キ國庫交付金ヲ受ケ、之ヲ市町村ニ配當交付シテ學校給食ノ實施ヲ督勵シツ、アリ。之ヲ昭和十年度ニ見ルニ給食延日數34,904日、延人員375,436名、食料費17,735圓45ナリ。其ノ結果飢食兒童ヲ救濟シ營養改善上大ナル效果ヲ收メツ、アリト信ズ

一、体育运动ニ關スル狀況

体操科ノ授業ハ從來ニ比シ面目一新セリ。各學校ニ於テハ健康増進ノ爲運動遊戲ノ指導ヲナシ、各種競技ノ旺盛ニ從ヒ一部選手ノ運動設備ノ専用ニ墮スルヲ避ケ、努メテ機會均等ノ期會ヲ作り、生徒兒童全般ノ身心ノ練磨ニ努メツ、アリ。殊ニ縣體育協會ニ於テハ体育运动全般ノ指導奨励ノ爲講習會競技會ヲ開催シテ運動精神向上ニ努メツ、アリ

一、教員檢定保姆檢定及免許狀授與

小學校教員並ニ保姆檢定ニ付本年ハ試驗檢定ヲ十月ニ施行シ、受檢者六百餘名、合格者47名ヲ出シ、無試驗檢定ハ隨時之ヲ行ヒシガ合格者25名ナリ

一、學校園學校林及樹栽ノ狀況

學校園ハ各學校トモ殆ンド之ヲ設置シ。殊ニ御即位及御大典記念學園並ニ樹裁ハ縣下各學校ニ互リテ之ヲ實施シ。銳意之ガ管理經營ニ努メツ、アリ

一、教科書用圖書ニ關スル狀況

小學校用國定教科書需要供給狀況ハ年々改善セラレ本年度ニ於ケル供給狀況ハ極メテ良好ナリ。中等學校ニ付キテモ一般ニ良好ナリ

一、社會教育ニ關スル狀況

圖書館

圖書館ハ公立29館。私立8館。計37館ニシテ年度内ニ閉館シタルモノ1館アリシモ新ニ開館セシモノ又1館アリタリ

本縣ニハ未ダ縣立圖書館ノ設立ナク。又市町村ニ於ケル圖書館モ其ノ數極メテ少ク。且内容モ貧弱ナルモノ尠カラズ

縣ニ於テハ縣立圖書館ノ設置ニ付研究中ニシテ。市町村ニ對シテモ圖書館設置ヲ獎勵シ。尙ホ學校等ニ對シテモ夫々圖書館又ハ文庫ノ設置方ヲ獎メ。既設ノ圖書館ニ對シテハ之ガ經營並利用ニ付指導シツ、アリ。之ガ内容ノ充實ニ付勸奨シ漸次充實ヲ見ルニ至レリ。設備ニ於テハ特ニ建物ヲ有スルモノハ7館ニシテ其他ハ概ネ小學校ニ附設シ或ハ寺院ノ經營スル所ナリ

其ノ小學校ニ附設シタルモノハ學校ノ圖書室ヲ假用シ。寺院ノ經營ニ係ルモノハ寺院ノ一部ヲ以テ之ニ充ツルノ狀況ナリ。閱覽室。書庫ノ設備モ未ダ十分ナラズ。是等ハ年ヲ逐フテ完成セシムベク督勵ヲ加ヘツ、アリ。藏書類モ僅カニ90,881冊(外765冊)ナルガ是等ハ管理者又ハ設立者ヲ督勵シ。圖書ノ購入ニツキテ或ハ其ノ量ヲ増シ或ハ其ノ質ヲ良カラシムル等適切ナル指導ヲ加ヘツ、アリ

栃木縣青年團

大正十年十一月二十二日栃木縣青年團聯合會ノ成立ヲ見。指導要項ニ基キテ夫々活動ヲ續ケ來リタルガ時代ノ進運ニ伴ヒ昭和十年十一月二十二日評議員會ニ諮リ栃木縣聯合青年團ト改稱シ都市聯合青年團ヲ組織單位トナスニ至レリ

現在ノ團體總數ハ196ニシテ正團員數36,503ヲ算シ二十一歳以上19,312二十歳未満17,191ナリ又經費總額ハ33,707圓ニ達シ。一ケ年一人當リ92錢ニ當ル。而カモ經費中18,442圓ハ市町村補助ニ依ルモノナリ尙ホ資産ハ54,699圓ニ及ブ

栃木縣聯合青年團ノ經費豫算ハ1,250圓ニシテ内縣費補助400圓。町村負擔金3圓(宇都宮市15圓。足利市10圓)ヲソノ主ナルモノトス

教育及修養ニ關スル施設トシテハ体育會。幹部講習會。講習研究會等ヲ開催スル外一般指導及雜誌。會報等ニヨル文書教育指導ニカヲ致シツ、アリ。尙ホ報德仕法ニヨル常會ノ設置。或ハ滿洲派遣軍遺族慰問等ハ全縣的ニソノ活動ヲ促進シ一般青年團運動ノ躍進ノ上ニ資シツ、アリ

栃木縣女子青年團

昭和二年四月二十九日栃木縣聯合處女會ノ成立ヲ見ルニ至リ會指導要項ニ基キテ活動ヲ續ケ來リタリシガ。昭和七年四月栃木縣女子青年團聯合會ト改稱スルニ至リ。縣内女子青年團聯合ノ上活動ヲ續行シ來リタルガ。更ニ昭和十一年三月十七日時代ノ進運ニ伴ヒ評議員會ニ際シテ栃木縣聯合女子青年團ト改名シテ諸種ノ指導目標ノ下ニ都市聯合女子青年團ヲ

單位トスル團體ノ構成ヲ見ルニ至レリ。現在ノ團體總數ハ201ニシテ正團員20,236ヲ算シ。内二十一歳以上5,839。二十歳未満14,397ヲ算スルニ至レリ。經費總額15,467圓ナルモ一ケ年一人當金額81錢ノ少額ナルハ誠ニ遺憾トスル所ナリ

栃木縣聯合女子青年團ニ對スル縣費補助ハ324圓ニシテ各町村單位團體ノ分擔金ハ金3圓。宇都宮市ハ14圓。足利市ハ11圓ナリシモ本年度ヨリ組織變更ニ伴ヒ各郡ニ於テハ郡内町村全部取締メノ上毎年七月下旬迄ニ本團ニ納入スルコト、ナレリ。本年度歳入歳出額ハ1,615圓ニシテ事業方面ニ於テモ大体ニ於テ進展ヲ見ツ、アリ

教育及修養ニ關スル施設トシテハ八月一日ヨリ四日迄四日間日光高等女學校ニ於テ女子青年團幹部講習會ヲ開催シ。三月二十六日ヨリ二十九日迄四日間栃木縣女子師範學校ニ於テ女子青年團指導者講習會開催ト合セテ講習修了者1,000名以上ニ及ビ非常ニ好結果ヲ得タリ。尙ホ本年度縣ニ於テ特ニ留意シタル指導方針ヲ擧グレバ

1. 國體本義ヲ明徹ニスルコト
2. 公民教育並公民訓練ヲ徹底スルコト
3. 選舉肅正觀念ノ普及ニ努ムルコト
4. 職業精神ヲ指導シ産業施設ヲ盛ナラシムルコト
5. 体育ノ向上ヲ圖ルコト
6. 文書教育ノ發達ニ努ムルト共ニ婦德ノ向上ヲ期スルコト等ニシテ栃木縣聯合女子青年團トシテハ總會ノ開催。會報發行。滿洲派遣軍遺族慰問等全縣的ニ修養施設ノ向上進展ヲ見ツ、アリ

栃木縣少年團

大正十五年九月少年團栃木縣聯盟ハ少年團日本聯盟ニ加盟セルモ單位團トシテハ大正十二年以降加盟シツ、アリ。現在團數173ノ内右加盟50ニシテ昭和十年六月九日縣聯盟ノ名稱ヲ大日本少年團栃木縣聯盟ト改稱ス。昭和七年十二月校外生活指導ニ關スル文部省訓令ノアリタル後少年團運動ノ普及發達ヲ見タルガ。大体團體ノ種別ヲ見ルニ健兒團。少年赤十字團。學校少年團。一般教化團ノ四大別トナスヲ得ベシ。少年赤十字團ハ男女全兒童ヲ團員トスルモ其他少女團ハ6團ニ過ギズ。大日本少年團栃木縣聯盟ノ經費豫算ハ370圓ニシテ内縣費補助90圓一團負擔金一圓其他トス

教育及修養ニ關スル施設トシテハ實修所並講習會。研究會。大會表彰等ニシテ一般指導ニ當リテハ學校職員及實修所出身者130名ノモノ實際指導ヲナシツ、アリ

常置教育的觀覽施設

本縣ニ於ケル教育的觀覽施設ノ常置セラル、モノハ甚ダ少ナク。既ニ設置セルモノハ夫々利用セラル、向大ナルニ願ミ將來益々之ガ獎勵ニ努メムトス
概況ヲ示セバ次ノ如シ

名 稱	經費	種別及點數	觀覽人員	開館日數	職員數	備 考
日光東照宮寶物館	2,932	美術 320	315,698	364	6	
家中村有學圖書館	300	工藝品 2,700	1,500	300	5	
附屬博物館	6,000	博物 1,000	9,082	214	5	
東京帝大日光植物園		植物				

名 稱	費 用	種別及點數	觀覽人員	開館日數	職員數	備 考
栃木町小供園	350	動物 14	150,000	365	1	
宇都宮八幡山公園 動物飼育場	5,504	動物 10	300,000	365	6	

民衆娛樂並生活改善

市町村更生運動トシテ各種施設ノ講ゼラル、中ニ生活改善施設ハ最モ關係者多ク重要ナルモノナリ。事例別ヨリスレバ衣食住ノ改善、社交儀禮ノ改善、保健施設等アリ。尙ホ地方別ニスルモ郊村、農村、山村各地帯ニヨツテ其事例各種各様ナリ。ソノ内重ナルモノ左ノ如シ

中川村馬門壺田組織禮改善勤儉實行組合

大正十一年以來二十四戸ノ組合員一体トナリテ時間勵行及納稅成績改善等ヲナス

三好村婚禮改善同盟會

昭和七年以來男女青年團ノ組織セルモノニシテ冠婚葬祭改善機關設置ヲ計畫シツ、アリ

親園村臺所改善組合

昭和七年設置セルモノニシテ組合員6名毎月1圓宛積立テ臺所批評會其他ヲ實施ス

壬生町藤井共同作業場及娛樂室

昭和八年藤井中央部農事實行組合ノ建設セルモノニシテ坪數44坪、圖書室、運動具ノ設備アリ

佐久山町母ノ會愛國貯金組合

昭和三年以來組織シ一日1錢ツ、六ケ年ノ据置貯金ヲナス

種 別	第 一 位	第 二 位	第 三 位	第 四 位	第 五 位
郊 村 地 帶	盆 踊	映 畫	團 茶、芝 居	ス ポ ー ツ	祭 禮
農 村 地 帶	盆 踊	映 畫	芝 居	ス ポ ー ツ	將 棋
山 村 地 帶	盆 踊	角 力 神 佛 詣	祭 禮	芝 居、映 畫	念 佛

成人教育

成人教育講座ハ文部省ノ主催ニヨリ宇都宮高等農林學校依囑セラレテ栃木縣商工獎勵館及宇都宮高等農林學校ニ開催セリ講座ハ公民科及農業科ノ二ツニシテ公民科ハ九月二十三日ヨリ二十九日迄七日間聽講者118人、農業科ハ十二月十八日ヨリ二十四日迄七日間聽講者79人ナリ。縣ハ此ノ施設ニ應ジテ會場ノ設備及聽講者ノ募集ニ努メタリ

一、教育會及小學校組合會ニ關スル狀況

栃木縣教育會ノ外各都市ニ夫々都市教育會アリ。之ヲ合シテ栃木縣聯合教育會アリ。何レモ總集會ヲ開催シ教育上ノ振興ヲ圖リツ、アリ。其ノ主ナル事業ヲ舉グレバ通俗講演會、學術講演會、各種講習會、教育上ノ諸問題研究並ニ調査學事視察教育ニ關スル印刷物ノ發行等教育各般ノ事項ニ亙リ。調査研究裨益スル所尠ナカラズ。小學校組合會ハ各町村ニ於テ夫々經費ノ補助ヲナシ。其ノ機能ノ發揮ニ努メ。一般教育並ニ社會教育等ニ貢獻スル所多シ

一、一般教育ニ關スル法人

栃木縣教育會、上都賀郡教育會、芳賀郡教育會ハ夫々一般教育上特ニ普通教育發展向上ヲ目標

トシテ活動シツ、アルハ前年ニ同ジ。其他秋山獎學會、下野稻葉義務教育獎學財團、赤津尋常高等小學校教育獎勵會ハ學齡兒童ニ對スル學用品ノ補給、其他獎勵上ノ施設ヲ以テ等シク普通教育ニ貢獻シ。外ニ財團法人栃木縣立大田原中學校獎學團及栃木縣立栃木中學校育英會ハ同校生徒ノ獎學上ノ施設ヲナシ。財團法人下野中學校、同上高生農商學校、同上岡學園ハ夫々中等學校經營ニ依ル教育ノ使命ヲ果シ。財團法人積善會ハ圖書館及附屬博物館經營スル等專ラ社會教育的の部面ヲ擔當シテ教育上ノ裨益少ナカラズ

更ニ昭和八年十月十二日認可ニ係ル財團法人栃木縣教員互助會ハ本縣内在職教員ノ相互共濟ヲ目的トシテ漸次其ノ實績ヲ舉ゲツ、アリ

一、學事關係職員及學事視察

縣ニ於ケル學事關係職員ハ書記官1、地方事務官1、視學官1、視學4、屬6、學校衛生技師1、體育運動主事1、社會教育主事1、實業補習教育主事1、社會教育主事補2、縣書記1、屬4、市ニアリテハ市長2、助役2、主事1、主事補書記等アリ。之ニ兩師範學校長ハ隨時出張シテ教育全般ニ付指導ヲナシツ、アリ

學務委員ハ市町村長ノ補助機關トシテ小學校ノ設備其他教育ノ振興ニツキ常ニ市町村長ノ諮問ニ答ヘ教育ノ進歩改善ニ努メ其ノ職責ヲ全ウシツ、アリ。又學齡兒童就學ノ猶豫免除ノ認定若クハ就學出席ノ督勵、基本財産ノ蓄積等ニ盡カシ其他各般ノ事項ニ付周到ナル調査ヲ遂ゲ良好ナル成績ヲ收メツ、アリ

一、縣會及市町村會ノ狀況

昭和九年十一月開會ノ通常縣會ニ於テ決議セル教育費豫算ハ歲出經常部958,324圓、同臨時部14,421圓、教育補助費45,552圓ナリ。教育ノ重要性ニ鑑ミ一般經費ノ緊縮方針ニ拘ハラズ慎重審議ノ上財政ノ許ス範圍ニ於テ之ヲ認メタリ。市町村會ニ於テモ以上ノ方針ヲ以テ豫算ヲ議決シタルモノト認ム

一、學事獎勵ニ關スル狀況

學事獎勵ニ就テハ普通教育獎勵ノ爲教育獎勵調査費中ヨリ經費ヲ支出シ各種ノ事業ヲ爲シテ相當ノ効果ヲ收メタリ

一、育英資金ニ關スル狀況

育英資金ハ縣内中産以下ノ子弟ニシテ中等學校ニ入學セムトスル者又ハ現ニ在學セルモノニシテ學術素行共ニ優良ニシテ且身體強健ナルモノニ對シ學費ノ補給又ハ貸與スルノ外、高等專門ノ教育ヲ受ケムトスル秀才ニ對シ之ニ學費ヲ補給又ハ貸與スルモノニシテ、本年度貸費生45名、給費生20名ナリ(乙款別項參照)

一、將來學事施設上ノ事項

將來施設セムトスル主ナル事項ハ次ノ如シ
貧困兒童ノ就學獎勵、學校設備ノ完成、社會教育ノ振興、政治教育及公民教育ノ徹底、體育運動ノ獎勵、郷土教育作業教育ノ徹底以上ノ項目ニヨリテ研究調査シ、之ガ具体化ニ務メツ、アリ

一、體育運動施設ニ關スル狀況

學校體育ニ關スルモノ
學校体操教授要目ニ基キ本縣學校體育ノ向上徹底ニカメツ、アリ。特ニ本年度ニ於テハ要目改正セラル、モノト思料セラレタルヲ以テ弛緩セザル様特別注意ノ下ニ指導シ從來ノ要目ヲ

活用シテ体育ノ向上發展ニ努力シタリ

學校体育ノ指導ニ就テハ特ニ次ノ諸點ニ注意ス

(イ) 体育ノ本義ヲ誤ラザルコト

体育ノ目的ハ品性ノ陶冶ト体位ノ向上トニアリ。然ルニ運動競技ノ勃興ニ伴ヒ動モスレバ
競技ノ勝敗ニノミ捉ハレ一部少數選手ノ養成ヲ事トスル等ノ弊ニ陥リ易シ。本縣ハ深ク此
ノ點ニ留意シテ体育ノ普遍化ヲ圖リ。健全ナル体育ノ發達ヲ圖ルコトニ主眼點ヲ置キタリ
之ガ具体的方法トシテハ校長會議ニ於テ強調シ組織ノ課外運動ヲ計畫スルコト及全校ノ運
動化ヲ圖リテ合同体操等ヲ獎勵セリ

(ロ) 運動精神ノ涵養

体育運動ノ指導ニ當リテハ身体ノ修練ヲ重ンズルト共ニ運動精神ヲ發揚シ徳性ヲ涵養スル
コトニ留意シツ、アリ。特ニ本縣ノ實情ニ照シ此ノ點ニ努力ヲ拂ヒツ、アリ。最近ニ於テ
ハ選手モ觀衆モ態度良好ニシテ著シク向上スル如ク思科ス

(ハ) 教材ノ準據ヲ明示ス

体育運動ノ形式ハ多種多様ニシテ動モスレバ其ノ據ル所ニ迷ヒ教育ノ不徹底ト教材ノ配合
ノ原則ヲ誤ルコトナシトセズ。本縣ハ大正十五年ノ文部省學校体操教授要目ニ準據シ地方
ノ實情ヲ考慮シテ之ガ徹底ヲ圖リタリ

(ニ) 各種教材ノ配合ヲ適切ニシテ其ノ一ニ偏セザルコト

体操教練遊戲及教材ハ其ノ特質ヲ有シ相倚リ相補ヒ以テ体操科ノ一系統ヲナスモノナルガ
故ニ適當ニ之ヲ配合統一シ其ノ一ニ偏スルコトナカラシム

(ホ) 教授上特ニ留意スベキ事項

徒ヲニ教授ノ形式ニ捉ルコトナク主要教材ノ取扱ニ留意シ學習能率ノ増進ヲ圖リ。心身ノ
狀況ニ適應シ且ツ自發的學習訓練ニカムベキコト

民衆体育指導方針

民間ニ於ケル体育運動團體ヲ助成シテ本縣体育協會ヘノ加入ヲ促シ。体育ノ普及獎勵ヲ圖
リテ健全ナル發達ニ留意ス

施設概要

(イ) 栃木縣体育協會ニ補助金ヲ交付シ、其ノ事業ヲ助成シ。汎ク一般ノ体育ヲ獎勵スルト共
ニ學校青年團及民間ノ体育運動團體ヲ統制シ。又中央諸團體トノ聯絡協調ヲ圖リ體育運動
ノ体系整備ニ努メタリ

(備考 本年度ニ於テ大日本バスケットボール栃木支部協會並ニ栃木陸上競技協會ノ設立ヲ
見タリ且ツ全日本スキー聯盟ヘ本協會スキー部ハ加入シテ各々中央諸團體トノ連絡ヲ圖レ
リ)

(ロ) 体育講習會ノ開催

小學校及中等學校其他体育指導者ノ實力向上ヲ圖ル爲メ中央ニ於ケル講習會ニハ努メテ受
講者ヲ參加セシメ且ツ縣内ニ於ケル講習會ヲ開催ス

(備考 本年度ニ於テハ冬季オリンピック日光招致問題等モ起リ文部省トノ共同主催ノ下ニ
スキー講習會ヲ開催シテ縣内スキー指導者ノ實力向上ヲ圖リタリ)

本縣体育ノ特ニ向上セリト認メラル、事項

(イ) 中等學校及小學校ニ於ケル指導者ノ實力ノ向上シ研究熱モ高マリ漸次健實ナル發達ヲナ

シツ、アルコト

(ロ) 運動競技(武道ヲモ含ム)ノ成績向上シ漸次運動精神ノ徹底ヲ見ツ、アルコト

(ハ) 民衆体育ノ進歩向上シツ、アルコト

本縣体育指導上更ニ留意スベキ事項

(イ) 學校ニ於ケル設備ヲ漸次充實セシムルコト

(ロ) 尙一層一般民衆ノ體育獎勵ト體育館、運動場、水泳場等ヲ設置スルコト

(ハ) 本縣ノ實情ニ鑑ミ一層武道(柔、劍、薙、弓道)及夏季冬季ノ運動施設ヲ充實シツノ獎勵
ヲ圖ルコト

(備考 本縣ニハ縣管運動場ナシ)

(ニ) 學校体育ノ系統的指導ト生活化ヲ圖ルコト

(ホ) 運動精神ノ涵養ヲ圖ルコト

乙 款

一. 公學費及公學資金

1. 歳出入ノ狀況

(歳出)

縣及市町村公學費歳出總額ハ6,669,497圓ニシテ前年度ニ比スレバ139,809圓ヲ増加セリ。其
ノ内譯次ノ如シ

(イ) 縣ニ屬スルモノ

種 別	本 年 度	前 年 度	比 較	
			増	減
師 範 學 校	114,049	117,744	—	3,695
中 學 校	312,826	324,419	—	11,593
高 等 女 學 校	244,374	238,664	5,710	—
實 業 學 校	249,410	254,705	—	5,295
青年學校教員養成所	6,576	7,030	—	454
盲 聾 啞 學 校	15,867	—	15,867	—
其 他	778,903	775,055	3,848	—
計	1,732,005	1,717,617	4,388	—

(ロ) 市町村ニ屬スルモノ歳入

種 別	本 年 度	前 年 度	比 較	
			増	減
小 學 校	4,333,151	4,111,315	221,836	—
高 等 女 學 校	25,972	28,420	—	2,448
實 業 學 校	175,159	159,520	15,639	—
青 年 學 校	293,249	397,036	—	103,787
國 費 館	4,532	4,629	—	97
其 他	115,429	111,151	4,278	—
計	4,947,492	4,812,071	135,421	—

(歳入)

縣及市町村公學費收入金總額ハ3003,224圓ニシテ前年度ニ較フレバ111,402圓ヲ増加セリ。

其ノ内詳ハ次ノ如シ

(イ) 縣ニ屬スルモノ

種 別	本 年 度	前 年 度	比 較	
			増	減
師 範 學 校	37,170	42,856		5,686
中 學 校	215,292	215,726		434
高 等 女 學 校	227,753	211,057	16,696	
實 業 學 校	119,486	112,635	6,801	
盲 聾 啞 學 校	6,130		6,130	
其 他	207,207	62,233	144,974	
計	813,038	644,557	168,481	

(ロ) 市町村ニ屬スルモノ

種 別	本 年 度	前 年 度	比 較	
			増	減
小 學 校	1,940,974	2,037,212		96,238
高 等 女 學 校	12,230	11,196	1,034	
實 業 學 校	112,430	96,527	15,903	
青 年 學 校	107,306	84,940	22,366	
圖 書 館	600	264	336	
其 他	16,646	17,126		480
計	2,190,186	2,247,265		57,079

尙收入増減ノ主ナルモノヲ摘示スレバ次ノ如シ

(イ) 授 業 料

種 別	本 年 度	前 年 度	比 較	
			増	減
小 學 校	127,697	125,039	2,658	
中 學 校	207,630	208,302		672
高 等 女 學 校	220,686	216,747	3,939	
實 業 學 校	203,978	188,448	15,530	
青 年 學 校	15,147	18,242		3,095
計	775,138	756,778	18,360	

(ロ) 寄 附 金

種 別	本 年 度	前 年 度	比 較	
			増	減
小 學 校	18,521	20,614		2,093
中 學 校	1,600	1,700		100
高 等 女 學 校	13,260	430	12,830	
實 業 學 校	1,699	240	1,459	
盲 聾 啞 學 校	4,000		4,000	
青 年 學 校	4,170	2,046	2,124	
計	43,250	25,030	18,220	

(ハ) 基本財産ヨリ生スル收入

種 別	本 年 度	前 年 度	比 較	
			増	減
小 學 校	37,414	46,392		8,978
縣 立 中 等 學 校	12,229	11,608	621	
實 業 學 校	27	715		688
青 年 學 校	30	29	1	
圖 書 館	311	264	47	
計	50,011	59,008		8,997

(ニ) 補 助 金

(イ) 縣ニ屬スルモノ

種 別	本 年 度	前 年 度	比 較	
			増	減
師 範 學 校	36,100	41,752		5,652
中 學 校		2,128		2,128
實 業 學 校		1,000		1,000
盲 聾 啞 學 校	2,130			2,130
青 年 學 校	55,772	37,163	18,609	
計	94,002	82,043	11,959	

(ロ) 市町村ニ屬スルモノ

種 別	本 年 度	前 年 度	比 較	
			増	減
小 學 校	1,742,830	1,839,238		96,408
内 詳				
國 費	1,730,282	1,823,483		93,201
縣 費	12,548	15,755		3,207
高 等 女 學 校	380	400		20
實 業 學 校	3,190	3,330		140
青 年 學 校	85,685	60,538	25,147	
計	1,832,085	1,903,506		71,421

2. 學校基本財産及積立金

(イ) 縣ニ屬スルモノ

明治四十年縣令第九號ヲ以テ師範學校及女子師範學校ヲ除キタル縣立學校ニ基本財産ヲ設ケ其ノ種類ヲ學林及蓄積金トシ。學林ノ樹木ハ栽植後相當ノ年數ヲ經ルニアラザレバ伐採セザルモノトシ。蓄積金ニハ次ノ收入ヲ以テ之ニ充テ。利子ハ每校基金總額150,000圓ニ達スルマデハ使用セザルコト、シ。以テ其ノ増殖ヲ圖リタリ。但シ本規程ハ昭和十一年三月限リ廢止シ縣立學校校舍建築費ニ編入管理スルコトニ變更ス

一. 學校ヨリ生スル收入

二. 學林實習成績品賣却代金ノ全部又ハ一部

三. 授業料半額以内

四. 蓄積金利子

五. 寄附金其他特別ノ收入

其ノ後右各校ノ蓄積金ハ大正十二年度ヨリハ之ヲ統一シ一會計トシタリ其ノ年度別蓄積金額左ノ如シ

昭和六年度	233,807圓
同 七年度	239,830
同 八年度	239,948
同 九年度	255,836
同 十年度	274,191

又昭和五年度ニハ縣令第十六號ヲ以テ別ニ縣立宇都宮農學校基本金ヲ設ケテ寄附金及特別ノ收入金ヲ蓄積シ基本金ヨリ生ズル收入ハ學校敷地ノ費用ニ充ツルコト、セリ現在其ノ蓄積額ハ15,001圓ニシテ前記縣立學校基本財産ヲ加フルトキハ總額289,192圓ニ達ス土地ノ坪數及價格次ノ如シ

種 別	坪 數	同 上 價 額
田	14,410	13,137
森	135,374	19,507
計	149,784	32,644

(ロ) 市町村ニ屬スルモノ

基本財産1,456,190圓. 積立金65,980圓. 合計1,522,170圓ニシテ前年度ニ比シ 22,715圓ヲ減ゼリ

右ノ内譯次ノ如シ

1. 基本財産	1,456,190圓
小 學 校	1,450,690
内 譯	
蓄 積 金	1,014,049
土 地	434,708
建 物	1,933
實業學校蓄積金	1,946
青年學校蓄積金	983
圖書館蓄積金	2,571
2. 積 立 金	
小 學 校 積 立 金	65,980

一. 教育資金

資金總額97,752圓ニシテ外ニ貸付金59,951圓アリ

本年度償還金15,192圓ニシテ尙ホ償還延滞額20,337圓ヲ存ス

支出總額

内 譯

本年度貸付金	6,500圓	貸付町村一ヶ町
普通教育獎勵費	4,450	
小學校教員疾病療治料	1,515	
右ノ内獎勵金ノ内譯		
教員講習會費	409	
小學校表彰又ハ賞與費	37	
小學校教員研究獎勵費	300	
教員研究指導委員費	426	
初等教育研究獎勵費	150	
小學校巡回研究費	750	
研究學校指導委員費	436	
教育會補助費	1,300	
其ノ他	641	

一. 兒童就學獎勵資金

資金總額ハ48,134圓ニシテ資金ヨリ生ズル收入國庫交付金寄附金及一般會計ヨリ繰入金ヲ加ヘ市町村ニ交付セシ金額ハ14,948圓ニシテ. 外ニ學校給食トシテ16,646圓ヲ交付セリ. 市町村ノ資金總額ハ72,393圓ニシテ其ノ獎勵費支出ノ狀況次ノ如シ

種 別	兒 童 數	金 額
教 科 書	4,673	2,916
學 用 品	7,737	5,303
被 服 費	2,434	3,823
食 料 費	18,216	32,894
生 活 費	275	1,371
其ノ他	882	533
計	34,217	46,739

一. 男女青年團體事業獎勵資金

資金總額17,696圓ニシテ本年度支出額794圓ハ公益團體ニ對スル補助金ニシテ其ノ内譯次ノ如シ

縣聯合青年團補助	412圓
同 女子青年團聯合會補助	324
青年修養施設費補助	58

一. 市町村小學校教員加俸資金

資金總額385,788圓ニシテ加俸支出額次ノ如シ

種 別	本 年 度	前 年 度	比 較	
			増	減
年 功 加 俸	84,186	86,564	—	2,378
特 別 加 俸	6,564	6,329	235	—
計	90,750	92,893	—	2,143

尙給與狀況ハ甲款取調條項中ニ詳記セリ

一. 公立學校職員年功加俸資金

資金總額17,475圓ニシテ加俸支出額ハ次ノ如シ

種 別	本 年 度	前 年 度	比 較	
			増	減
年 功 加 俸	68,162 ^円	62,552 ^円	5,610 ^円	

一. 教育及學藝ニ關スル資金ノ類

1. 栃木縣育英資金

縣内中産以下ノ子弟ニシテ學力品性優秀ナル者ニ學資ヲ貸與又ハ給與シテ高等ノ教育ヲ受ケシメンカ爲大正四年縣令第十四號ヲ以テ設置シタル資金ナリ。總額260,389圓ニシテ内貸出シタル金額ハ90,784圓ナリ本年度貸付及給與ノ狀況次ノ如シ

種 別	人 員	金 額
貸 費	45	10,620 ^円
給 費	20	1,100
計	65	11,720

2. 栃木縣立學校獎勵資金

縣立學校生徒獎學ノ爲設ケラレタルモノニシテ昭和五年度末ニハ縣立足利工業學校分628圓ナリシヲ昭和六年度ニ於テ師範學校基本財産トヲ合シ之ヲ縣立學校獎勵資金トナシタリ
現在資金總額ハ3,925圓ナリ
本年度ハ獎勵費ノ支出ナシ

3. 栃木縣立工業學校作業資金

縣立工業學校ノ實習用トシテ作業ニ必要ナル一切ノ費用ニ充ツル爲設置シタルモノニシテ資金總額ハ6,067圓ナリ
本年度作業費支出額次ノ如シ
宇都宮工業學校 2,755圓
足利工業學校 2,532

TABLE

	1	2	3
1	10.00	10.25	10.50
2	10.25	10.50	10.75
3	10.50	10.75	11.00
4	10.75	11.00	11.25
5	11.00	11.25	11.50
6	11.25	11.50	11.75
7	11.50	11.75	12.00
8	11.75	12.00	12.25
9	12.00	12.25	12.50
10	12.25	12.50	12.75
11	12.50	12.75	13.00
12	12.75	13.00	13.25
13	13.00	13.25	13.50
14	13.25	13.50	13.75
15	13.50	13.75	14.00
16	13.75	14.00	14.25
17	14.00	14.25	14.50
18	14.25	14.50	14.75
19	14.50	14.75	15.00
20	14.75	15.00	15.25
21	15.00	15.25	15.50
22	15.25	15.50	15.75
23	15.50	15.75	16.00
24	15.75	16.00	16.25
25	16.00	16.25	16.50
26	16.25	16.50	16.75
27	16.50	16.75	17.00
28	16.75	17.00	17.25
29	17.00	17.25	17.50
30	17.25	17.50	17.75
31	17.50	17.75	18.00
32	17.75	18.00	18.25
33	18.00	18.25	18.50
34	18.25	18.50	18.75
35	18.50	18.75	19.00
36	18.75	19.00	19.25
37	19.00	19.25	19.50
38	19.25	19.50	19.75
39	19.50	19.75	20.00
40	19.75	20.00	20.25
41	20.00	20.25	20.50
42	20.25	20.50	20.75
43	20.50	20.75	21.00
44	20.75	21.00	21.25
45	21.00	21.25	21.50
46	21.25	21.50	21.75
47	21.50	21.75	22.00
48	21.75	22.00	22.25
49	22.00	22.25	22.50
50	22.25	22.50	22.75
51	22.50	22.75	23.00
52	22.75	23.00	23.25
53	23.00	23.25	23.50
54	23.25	23.50	23.75
55	23.50	23.75	24.00
56	23.75	24.00	24.25
57	24.00	24.25	24.50
58	24.25	24.50	24.75
59	24.50	24.75	25.00
60	24.75	25.00	25.25
61	25.00	25.25	25.50
62	25.25	25.50	25.75
63	25.50	25.75	26.00
64	25.75	26.00	26.25
65	26.00	26.25	26.50
66	26.25	26.50	26.75
67	26.50	26.75	27.00
68	26.75	27.00	27.25
69	27.00	27.25	27.50
70	27.25	27.50	27.75
71	27.50	27.75	28.00
72	27.75	28.00	28.25
73	28.00	28.25	28.50
74	28.25	28.50	28.75
75	28.50	28.75	29.00
76	28.75	29.00	29.25
77	29.00	29.25	29.50
78	29.25	29.50	29.75
79	29.50	29.75	30.00
80	29.75	30.00	30.25
81	30.00	30.25	30.50
82	30.25	30.50	30.75
83	30.50	30.75	31.00
84	30.75	31.00	31.25
85	31.00	31.25	31.50
86	31.25	31.50	31.75
87	31.50	31.75	32.00
88	31.75	32.00	32.25
89	32.00	32.25	32.50
90	32.25	32.50	32.75
91	32.50	32.75	33.00
92	32.75	33.00	33.25
93	33.00	33.25	33.50
94	33.25	33.50	33.75
95	33.50	33.75	34.00
96	33.75	34.00	34.25
97	34.00	34.25	34.50
98	34.25	34.50	34.75
99	34.50	34.75	35.00
100	34.75	35.00	35.25

學齡兒童

第一 現在戸口及學齡兒童

年度	世帯數	現在人口	學 齡 兒 童									人口百 分率 學齡兒童	
			就學始期既達者			就學始期未達者			合 計				
			男	女	計	男	女	計	男	女	計		
全 管													
(昭和).....	5	204,307	1,141,739	101,116	99,947	201,063	15,819	15,379	31,198	116,935	115,326	232,261	21.3
	6	204,307	1,151,700	103,630	101,830	205,460	16,387	16,444	32,831	120,017	118,274	238,291	20.7
	7	204,307	1,161,800	106,646	104,919	211,565	16,672	16,650	33,322	123,318	121,569	244,887	20.9
	8	204,307	1,172,100	108,641	107,187	215,828	16,156	16,199	32,355	124,797	123,386	248,183	21.1
	9	204,307	1,182,500	109,976	108,719	218,695	16,218	16,157	32,375	126,194	124,876	251,070	21.2
	10	213,060	1,195,052	111,054	109,972	221,026	16,306	15,769	32,075	127,360	125,741	253,101	21.2
郡 市 別 昭和十一年三月一日													
河 内		18,759	118,319	11,314	11,253	22,567	1,733	1,599	3,332	13,047	12,852	25,899	21.5
上 都 賀		27,953	150,261	14,447	14,401	28,848	2,035	2,060	4,095	16,482	16,461	32,943	21.5
芳 賀		21,918	123,579	11,640	11,622	23,262	1,732	1,692	3,424	13,372	13,314	26,686	21.5
下 都 賀		37,183	215,565	20,657	20,365	41,022	3,078	2,934	6,012	23,735	23,299	47,034	21.5
豐 谷		16,907	95,747	9,104	7,997	17,101	1,318	1,283	2,601	10,422	10,280	20,702	21.5
那 須		32,329	183,469	17,601	17,171	34,772	2,631	2,604	5,235	20,232	19,775	40,007	21.5
安 蘇		17,119	90,289	10,491	8,490	18,981	1,149	1,129	2,278	9,642	9,619	19,261	21.5
足 利		14,538	81,818	6,884	6,913	13,797	1,023	922	1,945	7,909	7,835	15,742	19.2
宇 都 宮		17,355	87,127	7,211	7,061	14,272	1,094	1,047	2,141	8,305	8,108	16,413	18.5
足 利		8,999	48,878	3,703	3,699	7,402	513	499	1,012	4,216	4,198	8,414	17.2

學齡兒童トハ本籍ト寄留トヲ問ハズ現住人中年度末ニ於テ滿六歳一日ヨリ滿十四歳迄ノ年齢ニ在ル兒童ヲ云ヒ其内年度内四月一日ニ於テ滿六歳一日以上ノ年齢ニ達シタルモノヲ就學始期既達者トシテ然ラサルモノヲ就學始期未達者トス以下之ニ同シ
世帯數ハ昭和十年國勢調査ニ於ケル普通世帯ニシテ現在人口亦同シ

第二 學齡兒童就學及不就學

年度	就學始期既達者	就學始期未達者	計			就學割合 男及女					
			就 學		計						
			男	女							
全 管											
(昭和).....	5	100,843	99,609	273	338	15,819	15,379	116,935	115,326	232,261	92.70
	6	103,262	101,489	268	341	16,387	16,444	120,017	118,274	238,291	92.70
	7	106,370	104,570	276	349	16,672	16,650	123,318	121,569	244,887	92.70
	8	108,408	106,870	233	317	16,156	16,199	124,777	123,386	248,183	92.57
	9	109,717	108,449	259	270	16,157	16,157	126,194	124,876	251,070	92.76
	10	110,823	109,738	231	231	16,306	15,769	127,360	125,741	253,101	92.75

第二

學齡兒童就學及不就學

(續)

	就學始期既達者				就學始期未達者		計			就學歩合 男及女	
	就學		不就學		男	女	男	女	計		
	男	女	男	女							
芳	田野村	395	395	—	—	54	56	449	451	900	100.00
	益子町	849	761	2	2	134	117	985	880	1,865	99.75
	七井村	494	488	—	—	76	61	570	549	1,119	100.00
	逆川村	490	495	—	1	66	67	556	563	1,119	99.90
	茂木町	774	774	—	—	109	112	883	886	1,769	100.00
	中川村	646	627	3	—	94	66	743	693	1,436	99.76
賀	須藤村	439	387	1	1	77	69	517	457	974	99.76
	小貝村	417	448	—	—	71	60	488	508	996	100.00
	市羽村	616	635	—	—	88	94	704	729	1,433	100.00
	祖母井町	539	509	—	—	58	81	597	590	1,187	100.00
郡	南高根 澤村	436	468	—	—	80	71	516	539	1,055	100.00
	水橋村	465	499	—	1	72	52	537	552	1,089	99.90
	清原村	642	665	—	—	99	98	731	763	1,494	100.00
	計	11,622	11,606	18	16	1,732	1,692	13,372	13,314	26,686	99.81
	栃木町	2,796	2,805	15	7	435	378	3,246	3,190	6,436	99.61
	大宮村	380	425	—	—	59	59	439	484	923	100.00
下	國府村	508	488	—	—	64	71	572	559	1,131	100.00
	壬生町	826	791	2	1	103	127	931	919	1,850	99.81
	稻葉村	598	553	1	—	90	93	689	646	1,335	99.91
	南大綱村	595	552	—	—	92	78	687	630	1,317	100.00
郡	妻村	427	386	3	1	59	51	489	438	927	99.51
	石橋町	403	424	—	—	72	63	475	487	962	100.00
	國分寺村	689	652	1	2	91	91	781	745	1,526	99.78
	桑村	533	592	3	4	110	95	646	691	1,337	99.38
賀	絹村	614	612	2	1	107	90	723	703	1,426	99.76
	小山町	1,290	1,242	2	4	172	191	1,464	1,437	2,901	99.76
	大谷村	642	620	—	—	109	80	751	700	1,451	100.00
	間々田町	564	533	—	1	95	71	659	605	1,264	99.92
	野木村	816	792	1	1	120	112	937	905	1,842	99.88
郡	生井村	359	349	—	—	50	60	409	409	818	100.00
	寒川村	234	238	—	—	40	32	274	270	544	100.00
	穗積村	323	334	—	—	47	49	370	383	753	100.00

第二

學齡兒童就學及不就學

(續)

	就學始期既達者				就學始期未達者		計			就學歩合 男及女	
	就學		不就學		男	女	男	女	計		
	男	女	男	女							
	豐田村	639	609	—	—	92	88	731	697	1,428	100.00
	中村	334	312	—	—	43	57	377	369	746	100.00
下	瑞穂村	444	410	—	—	57	69	501	479	980	100.00
	水代村	397	432	—	—	66	45	463	477	940	100.00
	部屋村	473	493	2	3	54	77	529	573	1,102	99.49
	藤岡町	388	376	2	1	75	55	465	432	897	99.61
郡	赤麻村	360	387	—	—	49	44	409	431	840	100.00
	三鴨村	403	403	1	—	66	41	470	444	914	99.88
	岩舟村	519	477	—	—	77	81	596	558	1,154	100.00
	小野寺村	514	512	—	1	80	84	594	597	1,191	99.90
賀	富山村	402	440	1	2	47	54	450	496	946	99.64
	靜和村	360	337	2	—	37	46	399	383	782	99.71
	皆川村	479	537	1	2	82	76	562	615	1,177	99.71
	吹上村	666	610	2	1	105	95	773	706	1,479	99.77
	寺尾村	518	526	3	—	92	72	613	598	1,211	99.71
郡	赤津村	557	528	—	4	74	79	631	611	1,242	99.92
	家中村	563	550	—	2	67	80	630	632	1,262	99.82
	計	20,613	20,327	44	38	3,078	2,934	23,735	23,299	47,034	99.85
	矢板町	940	941	3	9	146	123	1,089	1,073	2,162	99.57
	泉村	496	482	6	2	82	61	584	545	1,129	99.19
鹽	箆根村	477	476	—	—	84	94	561	570	1,131	100.00
	鹽原町	286	331	1	1	49	58	336	390	726	99.66
	三依村	164	153	—	2	22	25	186	180	366	99.37
	栗山村	263	267	—	—	39	34	302	301	603	100.00
谷	藤原町	434	458	—	—	64	65	498	523	1,021	100.00
	船生村	489	462	—	—	67	67	556	529	1,085	100.00
	玉生村	439	460	2	—	63	52	504	513	1,017	99.78
	大宮村	483	543	2	1	64	67	549	611	1,160	99.71
郡	氏家町	1,097	960	7	9	139	145	1,243	1,114	2,357	99.23
	阿久津村	788	775	—	1	117	118	905	894	1,799	99.94
	北高根 澤村	968	893	—	—	132	142	1,100	1,035	2,135	100.00
	熱田村	540	519	—	—	78	84	618	603	1,221	100.00

第二

學齡兒童就學及不就學

(續)

		就學始期既達者				就學始期未達者		計			就學歩合 男及女
		就學		不就學		男	女	男	女	計	
		男	女	男	女						
豐谷郡	喜連川町	750	797	5	12	113	81	868	890	1,758	98.91
	片岡村	464	443	—	—	59	66	523	509	1,032	100.00
	計	9,078	8,960	26	37	1,318	1,283	10,422	10,280	20,702	99.55
那	大田原町	1,025	1,060	4	6	148	158	1,177	1,224	2,401	99.52
	親園村	427	431	2	2	70	60	499	493	992	99.52
	野崎村	415	420	—	—	57	54	472	474	646	100.00
	佐久山町	404	387	—	—	55	60	459	447	906	100.00
	上江川村	391	417	—	—	64	59	455	476	931	100.00
	下江川村	679	659	—	—	100	91	779	750	1,529	100.00
	荒川村	570	536	—	—	77	82	647	618	1,265	100.00
	向田村	318	326	—	1	49	50	367	377	744	99.84
	境村	570	529	—	1	97	95	666	625	1,291	99.91
	烏山町	735	750	1	—	125	113	861	863	1,724	99.92
須	七合村	558	526	1	—	77	75	636	601	1,237	99.83
	武茂村	318	287	1	1	50	41	369	329	698	99.67
	馬頭町	845	785	2	2	112	119	959	906	1,865	99.76
	大内村	323	322	—	—	35	48	358	370	728	100.00
	大山田村	385	386	—	—	47	67	432	453	885	100.00
	那珂村	656	597	—	2	98	98	754	697	1,451	99.84
	湯津上村	584	561	—	—	87	88	671	649	1,320	100.00
	川西町	472	486	1	1	73	87	546	574	1,120	99.79
	黒羽町	638	623	1	1	82	88	721	712	1,433	99.84
	須賀川村	424	434	—	1	59	73	483	508	991	99.88
那	兩郷村	399	383	—	—	71	59	470	442	912	100.00
	伊王野村	500	473	3	4	68	74	571	551	1,122	99.29
	蘆野町	390	379	—	—	49	52	439	431	870	100.00
	那須村	1,405	1,317	2	4	213	200	1,621	1,521	3,142	99.74
	鍋掛村	312	286	—	—	47	41	359	327	686	100.00
	金田村	916	851	—	—	137	123	1,053	974	2,027	100.00
	黒磯町	692	647	4	2	111	105	807	754	1,561	99.55
	東那須村	487	505	—	—	96	74	584	579	1,163	100.00
	狩野村	664	660	—	—	95	95	759	755	1,514	100.00

第二

學齡兒童就學及不就學

(續)

		就學始期既達者				就學始期未達者		計			就學歩合 男及女	
		就學		不就學		男	女	男	女	計		
		男	女	男	女							
那	西那須野	624	675	—	—	103	106	729	781	1,510	100.00	
	須高林村	449	444	1	1	79	69	529	514	1,043	99.78	
	計	17,577	17,142	24	29	2,631	2,604	20,232	19,775	40,007	99.85	
安	佐野町	1,539	1,601	1	1	192	209	1,732	1,811	3,543	99.87	
	植野村	877	785	—	—	115	111	992	896	1,888	100.00	
	界村	301	288	—	—	42	39	343	327	670	100.00	
	大伏町	548	547	—	—	77	79	625	626	1,251	100.00	
	瀬米町	342	332	—	—	54	34	396	366	762	100.00	
	田沼町	1,220	1,306	—	1	179	148	1,399	1,455	2,854	99.96	
	三好村	277	306	—	—	44	38	321	344	665	100.00	
	葛生町	721	688	1	—	89	87	811	775	1,586	99.93	
	常盤村	372	340	3	—	51	53	426	393	819	99.44	
	氷室村	242	247	2	2	45	31	289	280	569	99.19	
那	野上村	277	293	—	—	27	38	304	331	635	100.00	
	飛駒村	339	332	1	1	52	45	392	378	770	99.70	
	新合村	409	386	—	—	41	65	450	451	901	100.00	
	赤見村	726	722	—	—	101	110	827	832	1,659	100.00	
	旗川村	295	312	—	—	40	42	335	354	689	100.00	
	計	8,485	8,485	8	5	1,149	1,129	9,642	9,619	19,261	99.92	
	足	毛野村	701	687	2	1	105	111	808	794	1,602	99.78
		富田村	427	384	1	—	64	51	492	435	927	99.88
		吾妻村	337	321	—	—	49	47	386	368	754	100.00
		北郷村	650	639	1	3	85	71	736	713	1,449	99.69
名草村		273	308	3	—	45	40	321	348	669	99.49	
三重村		398	385	—	—	61	41	459	426	885	100.00	
山前村		426	396	1	1	62	56	489	453	942	99.76	
三和村		535	518	6	7	93	76	634	601	1,235	98.78	
葉鹿町		274	302	2	1	42	30	318	333	651	99.48	
小俣町		426	458	1	2	81	60	508	520	1,028	99.66	
那	菱村	335	350	1	—	43	51	379	401	780	99.85	
	栗田村	216	221	—	1	28	29	244	251	495	99.77	
	久野村	303	301	—	—	28	31	331	332	663	100.00	



第二

學齡兒童就學及不就學

(續)

		就學始期既達者				就學始期未達者		計			就學歩合 男及女
		就學		不就學		男	女	男	女	計	
		男	女	男	女						
足利郡	筑波村	365	383	—	—	59	44	424	427	851	100.00
	御厨町	422	458	—	—	65	53	487	511	998	100.00
	山邊村	776	784	2	2	113	131	891	917	1,808	99.74
	計	6,864	6,895	20	18	1,023	922	7,907	7,835	15,742	99.72

第三

學齡兒童就學者種別

(就學始期既達者)

年度 (昭和).....	尋常小學校ノ教科ヲ修ムルモノ			尋常小學校ノ教科ヲ卒ヘタルモノ			合計		
	男	女	計	男	女	計	男	女	計
5	87,539	86,705	174,244	13,304	12,904	26,208	100,843	99,609	200,452
6	90,175	88,855	179,030	13,187	12,634	25,821	103,362	101,489	204,851
7	92,046	91,081	183,127	14,324	13,489	27,813	106,370	104,570	210,940
8	93,559	92,679	186,238	14,849	14,191	29,040	108,408	106,870	215,278
9	94,458	93,666	188,124	15,259	14,783	30,420	109,717	108,449	218,166
10	95,107	94,143	189,250	15,716	15,595	31,311	110,823	109,738	220,561
昭和一十一年三月一日									
河 内	9,646	9,664	19,310	1,648	1,558	3,206	11,294	11,222	22,516
上 都 賀	12,128	12,098	24,226	2,296	2,281	4,577	14,424	14,379	28,803
芳 賀	9,961	9,922	19,883	1,661	1,684	3,345	11,622	11,606	23,228
下 都 賀	17,853	17,677	35,510	2,780	2,650	5,430	20,613	20,327	40,940
豐 谷	7,773	7,655	15,428	1,305	1,305	2,610	9,078	8,960	18,038
那 須	15,295	14,887	30,182	2,282	2,255	4,537	17,577	17,142	34,719
安 蘇	7,292	7,256	14,548	1,193	1,229	2,422	8,485	8,485	16,970
足 利	5,861	5,912	11,773	1,003	983	1,986	6,864	6,895	13,759
宇 都 宮	6,218	5,953	12,171	959	1,079	2,038	7,177	7,032	14,209
足 利	3,100	3,119	6,219	589	571	1,160	3,689	3,690	7,379

第四

學齡兒童不就學者種別

(就學始期既達者)

年度 (昭和).....	尋常ノ教科ヲ修ムルモノ		尋常第一學年ノ者		同第二學年ノ者		同第三學年ノ者		同第四學年ノ者		同第五學年ノ者		同第六學年ノ者		合計		
	男	女	男	女	男	女	男	女	男	女	男	女	男	女	男	女	計
5	64	52	19	17	17	39	18	33	21	23	31	69	19	40	189	264	453
6	79	54	13	24	14	18	15	29	19	38	35	58	23	42	196	263	459
7	76	57	21	21	9	30	18	25	15	36	43	53	15	43	197	265	462
8	64	70	18	22	14	16	21	27	16	24	19	46	17	41	169	246	415
9	84	74	16	16	8	14	24	23	21	23	14	35	19	23	186	207	393
10	68	60	18	8	11	14	12	22	12	16	21	27	23	24	156	171	327
昭和一十一年三月一日																	
河 内	7	8	—	—	—	2	3	4	3	8	2	4	1	—	16	26	42
上 都 賀	8	7	2	1	1	—	1	—	—	1	—	—	—	—	13	8	21
芳 賀	7	5	—	—	—	—	—	—	—	—	2	2	—	3	9	10	19
下 都 賀	15	14	6	5	2	2	—	1	4	—	6	—	1	4	34	26	60
豐 谷	2	2	2	—	1	3	6	11	1	5	3	11	6	4	20	35	55
那 須	7	9	—	1	1	2	—	2	2	2	—	—	3	5	13	21	34
安 蘇	3	—	3	—	—	—	—	—	—	—	1	—	—	—	1	8	9
足 利	5	4	1	—	1	—	1	1	1	1	1	5	2	3	12	14	26
宇 都 宮	8	7	3	1	4	5	1	4	1	—	5	5	8	4	30	26	56
足 利	6	4	1	—	1	—	—	—	—	—	—	—	—	—	10	4	14

第五

聾盲児童中盲聾者

年度 (昭和).....	盲者			聾者			合計			右ノ内學校ニ於テ修業スルモノ								
	男	女	計	男	女	計	男	女	計	盲者			聾者			合計		
										男	女	計	男	女	計	男	女	計
5	16	18	34	61	29	90	77	47	124	3	6	9	17	3	20	20	9	29
6	13	14	27	65	32	97	78	46	124	4	1	5	23	4	26	26	5	31
7	13	16	29	55	34	89	68	50	118	5	5	10	18	6	24	23	11	34
8	15	13	28	52	35	87	67	48	115	4	1	5	21	10	31	25	11	36
9	15	11	26	54	31	85	69	42	111	5	4	9	15	12	27	20	16	36
10	12	14	26	44	34	78	56	48	104	5	4	9	7	9	16	12	13	25

都 市 別 昭和十一年三月一日

河 内	—	1	1	4	6	10	4	7	11	—	—	—	—	—	—	—	—	—
上 都 賀	3	1	4	8	4	12	11	5	16	—	—	—	2	1	3	2	1	3
芳 賀	1	2	3	4	4	8	5	6	11	—	—	—	—	1	1	—	1	1
下 都 賀	1	—	1	7	4	11	8	4	12	—	—	—	—	—	—	—	—	—
豊 谷	—	—	—	5	1	6	5	1	6	—	—	—	—	—	—	—	—	—
那 須	1	4	5	6	2	8	7	6	13	—	—	—	—	—	—	—	—	—
安 蘇	—	—	—	—	—	—	—	—	—	—	—	—	—	—	—	—	—	—
足 利	1	2	3	2	3	5	3	5	8	—	—	—	—	—	—	—	—	—
宇 都 宮	1	—	1	7	9	16	8	9	17	1	—	1	5	7	12	6	7	13
足 利	4	4	8	1	1	2	5	5	10	4	4	8	—	—	—	4	4	8

小學

	專修	普通	合計
學校	本	200	200
	分	9	9
學生	3,663	—	3,663
經費	辦	2,429	—
	大	1,530	—
	計	3,959	—
校舍	辦	95,119	—
	大	94,115	—
	計	189,234	—
		18,344	18,344
		19,267	19,267
		34,111	34,111
		113,963	113,963
		109,382	109,382
		223,345	223,345

小 學 校

第 六 小 學 校

	學 校			學 級		教 員		兒 童			
	本 校		分 數 場	尋 常	高 等	男	女	尋 常 科		高 等 科	
	尋 常	尋 常 高 等						男	女	男	女
全 管											
(昭和)..... 5	202	4 205	91	3,444	667	2,939	1,667	87,450	86,581	16,905	12,300
6	198	4 204	94	3,427	634	2,869	1,606	90,181	88,857	16,359	11,711
7	198	4 204	94	3,474	646	2,922	1,614	92,043	91,074	17,305	12,300
8	201	4 201	94	3,534	662	3,035	1,609	92,579	92,704	18,646	14,100
9	200	3 201	94	3,604	680	3,081	1,650	94,413	93,642	18,940	14,500
10	縣 立	—	2	—	18	3	20	5	372	392	44
	市町村立	200	3 196	97	3,609	684	3,088	1,651	93,866	92,844	18,608
	私 立	—	2	—	36	12	32	10	881	879	192
計	200	3 200	97	3,663	699	3,140	1,666	95,119	94,115	18,844	15,000
入 學 者											
卒 業 者											
日々出席兒童平均數											
全 管											
(昭和)..... 5	15,696	15,785	9,156	7,098	12,198	11,719	7,815	5,774	85,086.95	84,114.78	16,590.87
6	15,768	15,352	8,798	6,702	13,758	12,993	7,626	5,642	87,213.47	86,173.91	16,010.72
7	16,505	16,557	10,028	7,710	14,315	13,792	7,429	5,633	89,748.90	88,629.48	17,616.09
8	16,675	16,553	10,375	8,205	14,635	14,211	8,404	6,124	90,845.26	89,892.92	18,265.21
9	16,238	16,280	10,399	8,297	14,758	14,699	8,704	6,720	91,862.92	91,406.03	18,151.43
10	縣 立	54	48	21	42	57	61	23	22	361.21	383.33
	市町村立	16,277	16,263	10,199	8,582	14,788	14,434	8,591	6,734	91,401.60	90,771.22
	私 立	182	154	99	86	147	146	100	78	887.71	873.54
計	16,513	16,465	10,319	8,710	14,992	14,641	8,714	6,834	92,650.52	92,028.09	

學校、尋常高等國中△印ハ高等小學校數ナリ以下郡市町村別亦同シ

第六

小 學 校

	學 校			學 級		教 員		兒 童			
	本 校	分 校	分 數 場	尋 常	高 等	男	女	尋 常 科		高 等 科	
								尋 常	高 等	男	女
郡 市											
河 內 町 村 立	23	21	13	357	69	293	155	9,138	9,148	1,838	1,645
上 都 賀 町 村 立	28	26	3	444	101	376	248	11,244	11,216	2,632	2,305
上 都 賀 町 村 立	—	2	—	36	12	32	10	881	879	192	156
芳 賀 町 村 立	27	19	21	404	82	341	191	9,967	9,935	2,202	1,824
下 都 賀 町 村 立	14	44	15	658	145	551	322	17,838	17,682	3,904	3,050
豐 谷 町 村 立	16	16	33	299	64	278	143	7,799	7,672	1,830	1,485
那 須 町 村 立	66	36	4	632	108	546	261	15,299	14,892	2,909	2,155
安 蘇 町 村 立	10	18	3	287	49	264	107	7,290	7,246	1,271	1,154
足 利 町 村 立	3	16	5	216	34	184	88	5,861	5,912	1,141	547
宇 都 宮 市 立	8	—	—	199	32	162	102	6,330	6,022	881	883
足 利 市 立	5	—	—	113	—	93	34	3,100	3,119	—	—
師 範 學 校 附 屬	—	2	—	18	3	20	5	372	392	44	63

町 村											
橫 川 村	2	1	—	17	—	13	5	439	459	—	—
平 石 村	2	1	—	20	5	15	11	539	490	145	131
瑞 穂 野 村	1	1	—	14	4	12	7	406	385	113	112
本 郷 村	—	1	2	13	3	12	5	346	388	85	85
河 上 三 川 町	1	1	—	22	4	19	9	576	516	121	107
吉 田 村	2	—	—	16	—	11	5	327	357	—	—
藥 師 寺 村	—	1	1	13	4	12	5	373	407	118	107
明 治 村	—	1	2	14	4	13	7	403	388	89	80
雀 宮 村	1	1	1	16	4	13	10	421	435	98	108
妻 川 村	2	1	—	18	5	15	10	482	483	152	116
內 城 山 村	2	1	—	33	6	26	16	902	935	196	145
國 本 村	1	1	1	14	3	10	8	351	359	67	74
富 屋 村	—	1	—	10	—	6	5	255	213	—	—
大 澤 村	2	1	—	18	—	12	5	471	440	—	—
豐 岡 村	3	—	1	19	—	18	3	421	413	—	—
篠 井 村	—	2	—	21	6	20	7	559	561	129	143
羽 黒 村	2	1	1	19	4	13	9	386	405	100	85
網 島 村	—	1	2	12	4	13	4	356	330	94	79
古 里 村	—	2	—	17	4	15	8	432	458	115	94
田 原 村	—	1	1	12	4	11	5	294	293	88	73
豐 郷 村	2	1	1	19	5	14	11	399	443	128	106
計	23	21	13	357	69	293	155	9,138	9,148	1,838	1,645

校 (續)

入 學 者				卒 業 者				日 出 席 兒 童 平 均 數			
尋 常 科		高 等 科		尋 常 科		高 等 科		尋 常 科		高 等 科	
男	女	男	女	男	女	男	女	男	女	男	女
別 昭和十年度											
1,589	1,615	1,026	888	1,394	1,379	836	763	8,871.23	8,855.31	1,790.80	1,602.33
1,973	1,940	1,445	1,272	1,775	1,721	1,233	1,082	11,010.33	10,991.73	2,595.74	2,272.19
182	154	99	86	147	146	100	79	887.71	873.54	195.26	160.04
1,710	1,733	1,143	1,173	1,522	1,615	979	721	9,637.46	9,595.86	2,159.78	1,800.19
2,997	3,162	2,190	1,668	2,925	2,732	1,760	1,409	17,454.17	17,274.43	3,838.30	3,006.36
1,400	1,339	990	827	1,205	1,221	869	678	7,549.09	7,397.98	1,773.58	1,434.47
2,702	2,668	1,585	1,218	2,397	2,268	1,384	995	14,804.51	14,930.53	2,792.66	2,179.79
1,235	1,254	711	665	1,221	1,182	578	504	7,149.22	7,087.58	1,238.55	1,139.67
1,014	991	652	364	909	951	518	199	5,702.34	5,738.21	1,108.21	537.39
1,153	1,099	457	507	979	902	434	383	6,174.67	5,868.03	886.68	861.06
504	462	—	—	461	463	—	—	3,048.58	3,031.56	—	—
54	48	21	42	57	61	23	22	361.21	383.33	42.91	61.85
別 昭和十年度											
81	77	—	—	67	72	—	—	422.58	439.28	—	—
87	78	86	72	78	79	61	60	520.03	460.65	135.08	123.61
59	87	59	61	64	63	54	52	394.41	375.85	107.78	108.00
59	68	50	47	39	54	35	38	336.64	375.55	80.79	80.30
116	103	66	65	84	76	56	41	565.44	503.69	118.40	104.10
43	67	66	60	57	48	52	47	314.76	326.33	116.08	105.61
65	59	50	41	57	60	40	39	364.00	394.73	86.51	77.41
71	58	52	50	56	64	45	57	390.85	374.84	94.73	103.88
61	78	88	72	70	63	67	44	408.22	417.37	147.47	114.43
90	80	111	79	69	78	100	70	470.92	471.34	200.29	143.31
176	164	40	37	131	142	27	37	876.69	912.72	65.53	73.56
65	79	—	—	55	58	—	—	339.54	349.12	—	—
43	39	—	—	47	31	—	—	247.06	210.72	—	—
75	69	39	38	67	64	19	25	450.99	423.16	56.08	62.05
81	62	51	46	50	65	49	38	411.85	402.68	98.92	81.85
90	121	52	32	88	77	43	48	534.37	539.78	91.99	77.06
62	67	29	18	78	59	29	30	378.46	397.69	56.51	47.18
66	59	29	24	62	51	29	23	337.35	311.83	57.41	46.52
77	80	51	36	70	72	37	38	424.54	449.47	84.30	71.93
45	49	71	65	42	50	56	41	287.51	285.35	125.17	104.87
77	71	36	45	63	53	37	35	395.02	433.16	67.77	77.12
1,589	1,615	1,026	888	1,394	1,379	836	763	8,871.23	8,855.31	1,790.80	1,602.33

	學 校			學 級		教 員		兒 童			
	本 學 校	分 校 場	分 校 場	尋 常	高 等	男	女	尋 常 科		高 等 科	
								尋 常	高 等	男	女
上 鹿 沼 町	2	1	—	69	10	55	44	1,805	1,854	348	380
菊 澤 村	—	2	—	15	4	13	8	449	384	114	118
北 犬 飼 村	3	1	—	23	4	17	10	484	477	107	94
北 押 原 村	1	1	—	15	4	12	9	410	411	106	86
南 押 原 村	4	△1	—	23	5	18	11	500	518	136	105
西 方 村	—	1	1	17	4	14	8	439	440	101	88
眞 名 子 村	—	1	—	6	2	6	3	161	143	40	23
清 洲 村	—	2	—	10	3	7	6	270	246	69	59
永 野 村	1	1	—	7	2	7	4	202	191	32	38
粕 尾 村	1	2	—	15	3	15	4	300	329	65	76
栗 野 町	1	2	—	20	3	15	9	401	372	101	72
南 摩 村	1	1	1	14	3	14	5	330	321	83	65
加 蘇 村	1	2	—	13	4	13	7	338	327	111	80
賀 東 大 蘆 村	3	1	—	17	4	17	9	392	397	109	94
西 大 蘆 村	2	△1	—	12	3	11	6	239	264	80	59
板 荷 村	—	1	—	6	2	5	4	221	213	59	39
小 來 川 村	—	1	1	7	2	7	4	195	164	37	33
落 合 村	—	2	—	20	4	16	10	468	455	124	101
郡 今 市 町	2	1	—	42	8	32	24	1,070	1,128	276	238
日 光 町	4	2	—	59	13	45	35	1,562	1,613	340	271
足 尾 町	2	1	—	35	8	37	28	1,008	969	194	186
計	28	△2	26	444	101	376	248	11,244	11,216	2,632	2,305
	*	2	2	* 36	* 12	* 32	* 10	* 881	* 879	* 192	* 156
芳 眞 岡 町	—	1	—	28	8	25	15	831	772	172	147
大 内 村	2	1	—	24	4	20	12	533	545	144	84
中 村	—	1	3	19	4	17	7	477	488	122	91
長 沼 村	1	1	—	16	4	14	8	347	399	93	90
久 下 田 町	—	1	—	18	5	16	10	490	486	172	120
賀 物 部 村	—	1	1	17	4	14	9	442	490	108	89
山 前 村	1	—	4	25	—	14	13	672	635	—	—
田 野 村	—	1	3	15	3	13	7	342	341	92	48
郡 益 子 町	1	1	1	25	5	21	13	691	647	163	120
七 井 村	—	1	1	18	4	14	10	420	420	112	78

上都賀郡足尾町及郡計ニ於テ*印ヲ附シタルハ私立ニ係ルモノナリ

入 學 者				卒 業 者				日々出席兒童平均數			
尋 常 科		高 等 科		尋 常 科		高 等 科		尋 常 科		高 等 科	
男	女	男	女	男	女	男	女	男	女	男	女
330	326	194	206	268	282	166	190	1,762.05	1,811.71	344.72	368.98
74	73	60	69	70	59	54	52	431.48	366.32	108.14	116.19
75	81	61	52	88	70	46	42	470.12	461.56	108.45	92.73
62	66	57	49	65	62	50	42	397.78	402.90	104.22	86.88
99	90	78	56	73	77	33	27	491.55	510.57	134.77	103.78
68	69	54	51	78	67	47	37	427.62	423.81	98.28	87.04
31	17	22	11	33	31	18	12	158.61	143.02	41.06	22.94
47	40	42	30	42	39	27	29	262.90	240.37	67.99	58.13
36	31	24	25	30	30	8	15	205.85	184.67	31.06	38.00
40	58	35	41	45	43	32	35	296.17	318.33	63.77	74.78
77	62	51	37	64	50	51	36	391.21	362.95	98.98	69.65
50	61	48	35	57	62	38	30	323.63	314.58	81.59	63.72
52	55	74	45	52	47	39	37	330.41	318.37	108.69	79.52
66	63	47	52	62	60	64	41	385.18	378.22	107.63	93.37
39	47	47	32	44	42	57	48	235.93	258.37	78.44	58.74
30	34	39	20	33	35	20	20	212.54	207.34	57.79	36.96
37	28	20	18	27	25	17	15	187.75	156.51	35.89	31.76
86	75	63	61	78	76	64	40	450.35	436.32	121.22	97.92
188	190	144	132	178	170	139	112	1,048.77	1,151.60	270.15	235.53
292	289	175	148	219	251	173	131	1,537.92	1,577.00	336.78	270.70
194	185	1,110	102	169	143	90	91	1,002.51	967.27	196.02	194.87
* 182	* 154	* 99	* 86	* 147	* 146	* 100	* 78	* 887.71	* 873.54	* 195.26	* 160.04
* 1973	* 1,940	* 1,445	* 1,272	* 1,775	* 1,721	* 1,233	* 1,082	* 11,010.33	* 10,991.73	* 2,595.74	* 2,272.19
* 182	* 154	* 99	* 86	* 147	* 146	* 100	* 78	* 887.71	* 873.54	* 195.26	* 160.04
147	144	147	144	119	117	79	76	806.82	740.60	167.10	143.40
94	99	41	47	91	66	72	29	513.43	525.58	137.42	80.57
98	85	98	85	64	68	63	41	461.20	469.20	117.47	36.31
46	70	31	49	55	68	52	39	336.96	386.13	92.52	89.11
81	93	81	93	52	77	73	38	472.32	467.51	172.55	119.61
78	103	78	103	69	70	61	38	426.34	468.43	104.60	86.78
110	111	—	—	111	97	—	—	640.06	609.73	—	—
64	63	64	63	48	53	47	22	327.63	326.61	86.93	47.13
100	105	76	83	105	112	22	15	666.66	622.31	160.20	116.93
71	63	71	63	74	68	51	26	401.57	403.96	108.96	77.79

	學校			學級		教員		兒童				
	本 尋常	分校 尋常 高等	分校場	尋常	高等	男	女	尋常科		高等科		
								男	女	男	女	
芳賀郡	逆川村	3	1	—	18	4	17	7	413	411	92	100
	茂木町	3	1	—	28	7	23	15	680	686	183	154
	中川村	5	1	—	21	4	18	9	544	519	105	124
	須藤村	3	1	—	15	2	14	5	377	324	76	68
	小貝村	—	1	4	17	4	17	6	370	394	96	90
	市羽村	1	2	—	19	7	18	12	505	528	134	151
	祖母井町	2	1	—	23	4	17	11	453	429	128	104
	南高根澤村	—	1	3	15	4	14	6	380	395	87	66
	水橋村	3	—	—	18	—	12	6	416	421	—	—
	清原村	2	1	1	25	5	23	10	584	605	121	100
計	27	19	21	404	82	341	191	9,967	9,935	2,202	1,824	
下都賀郡	栃木町	1	2	1	83	13	69	37	2,437	2,460	398	285
	大宮村	1	1	—	16	3	12	8	325	365	77	54
	國府村	1	1	—	18	4	16	7	425	426	125	87
	壬生町	1	1	—	22	6	20	11	714	680	175	138
	稻葉村	—	1	1	18	4	14	9	511	490	136	83
	南大飼村	—	1	2	20	4	13	12	512	475	127	130
	委村	2	1	—	12	4	10	7	363	334	83	91
	石橋町	—	1	1	13	3	11	8	353	372	73	68
	國分寺村	—	1	1	21	4	17	11	600	572	139	96
	桑村	—	2	1	20	6	17	11	452	514	122	97
賀郡	網村	2	1	—	21	4	15	11	540	528	117	106
	小山町	—	2	—	36	7	28	19	1,127	1,092	216	133
	大谷村	—	3	—	21	4	18	10	560	546	125	102
	間々田町	—	1	—	18	4	16	7	497	454	111	84
	野木村	—	1	3	28	6	26	9	710	681	159	105
	生井村	—	2	—	12	2	11	7	318	298	61	45
	寒川村	—	1	—	9	2	7	5	205	204	50	35
	穂積村	—	1	1	10	3	9	7	275	287	72	73
	豐田村	—	2	—	24	4	18	14	556	531	110	113
	中村	—	1	—	12	2	8	7	273	274	71	53
瑞穂村	—	1	—	12	4	9	8	388	357	70	74	

入學者				卒業者				日出席兒童平均數			
尋常科		高等科		尋常科		高等科		尋常科		高等科	
男	女	男	女	男	女	男	女	男	女	男	女
72	65	25	22	60	67	34	39	411.09	405.07	91.00	101.46
110	116	78	83	112	114	86	63	667.32	675.79	185.60	157.26
90	91	26	25	94	101	44	58	531.83	506.22	103.04	121.67
60	57	22	24	64	62	36	31	366.82	314.71	76.68	68.45
58	67	58	67	65	70	51	37	359.30	383.43	94.23	90.92
104	88	94	80	74	75	51	58	483.71	506.57	132.77	151.13
82	59	45	31	73	81	58	47	437.01	417.64	123.27	102.45
69	63	69	63	56	73	44	31	364.72	379.52	83.50	63.29
72	82	—	—	49	78	—	—	396.51	402.26	—	—
104	109	39	48	87	98	55	39	566.74	584.59	119.94	95.93
1,710	1,733	1,143	1,173	1,522	1,615	979	721	9,637.46	9,595.86	2,159.78	1,800.19
420	446	242	156	384	369	163	135	2,375.63	2,393.48	390.98	279.77
58	59	38	27	45	60	40	27	331.45	362.55	75.94	53.79
67	75	72	42	77	63	53	45	416.75	418.55	121.52	84.99
119	135	91	72	126	111	85	67	699.28	666.37	171.10	137.12
90	84	80	42	86	81	58	41	503.62	482.24	134.71	80.99
89	88	76	64	76	94	51	65	503.30	466.08	125.50	127.54
65	65	56	50	66	46	30	41	358.12	326.93	81.92	90.26
47	71	41	38	65	48	35	30	341.07	367.60	72.35	66.55
109	106	75	46	91	90	66	51	582.71	555.77	136.54	93.66
74	84	65	54	77	75	59	43	441.37	500.67	119.55	94.48
71	102	62	62	93	82	57	46	534.52	515.05	114.35	105.06
213	201	118	74	170	168	95	59	1,095.92	1,062.20	211.00	129.13
107	99	73	61	94	77	53	41	548.27	533.08	123.19	100.05
97	74	49	49	84	77	62	36	477.66	431.81	106.74	81.39
118	114	82	62	127	112	77	43	693.73	678.70	152.90	101.45
49	46	33	31	50	46	30	14	308.78	288.72	60.79	54.47
20	37	21	24	40	30	29	12	201.49	202.05	48.40	33.86
44	47	39	40	37	34	34	34	270.45	279.37	70.75	70.88
87	84	61	54	96	85	52	62	547.20	517.08	109.19	111.29
49	45	47	25	37	47	28	29	268.32	265.20	69.75	52.31
63	65	38	36	67	43	34	38	375.13	345.92	72.29	72.30

第六

小學

	學校			學級		教員		兒童				
	本校		分校	尋常	高等	男	女	尋常科		高等科		
	尋常	高等						男	女	男	女	
下	水代村	1	1	13	3	12	5	323	368	84	71	
	部屋村	1	2	14	3	14	5	405	417	98	80	
	藤岡町	1	—	12	3	11	5	338	319	57	61	
	赤麻村	1	—	12	3	10	6	313	326	68	62	
	三鴨村	1	—	12	3	12	4	339	363	93	52	
郡	岩舟村	1	—	17	4	14	8	453	415	68	78	
	小野寺村	2	—	17	4	16	7	454	438	89	69	
	富山村	1	—	12	4	12	5	346	395	85	66	
賀	靜和村	1	—	12	3	10	6	310	298	79	42	
	皆川村	1	1	18	4	13	10	416	468	94	77	
	吹上村	1	1	18	5	15	10	580	538	151	84	
郡	寺尾村	2	1	19	4	17	8	449	457	108	73	
	赤津村	2	1	18	4	16	8	465	468	98	83	
	家中村	—	2	18	5	15	10	496	472	115	100	
	計	14	44	15	658	145	551	322	17,838	17,682	3,904	3,050
下	矢板町	1	3	28	6	27	10	815	828	206	171	
郡	泉根村	1	2	17	4	18	7	422	424	132	98	
	笠原町	3	1	19	3	19	8	416	410	73	66	
	豐原町	1	—	9	2	8	5	242	268	61	51	
	三依村	—	3	7	1	6	4	145	133	24	16	
	栗山村	—	6	13	1	14	7	237	223	52	20	
谷	藤原町	—	4	17	4	15	8	383	389	86	76	
	船生村	—	2	15	4	13	8	425	400	113	81	
	玉生村	1	2	17	4	17	7	379	384	103	91	
	大宮村	—	3	17	4	16	9	410	472	119	92	
	氏家町	1	—	26	7	26	12	917	803	201	159	
郡	阿久津村	—	4	24	6	19	14	663	641	155	121	
	北高根澤村	5	—	31	6	28	16	799	751	170	127	
	熱田村	2	—	20	4	15	12	509	492	74	89	
	喜連川町	—	3	24	4	23	7	638	680	137	129	
	片岡村	2	—	15	4	14	9	399	374	123	98	
	計	16	16	33	299	64	278	143	7,799	7,672	1,830	1,485

校 (續)

入學者				卒業者				日々出席兒童平均數			
尋常科		高等科		尋常科		高等科		尋常科		高等科	
男	女	男	女	男	女	男	女	男	女	男	女
53	69	62	41	51	53	22	31	313.96	360.89	82.01	69.19
74	76	54	49	64	56	46	31	399.69	406.98	94.31	78.00
55	47	32	35	57	57	26	26	331.71	314.03	56.17	60.73
60	58	42	41	42	62	26	23	311.84	322.11	66.70	61.75
63	69	52	26	54	64	43	27	327.40	355.08	91.88	51.93
74	76	47	37	74	56	23	43	445.75	411.09	66.97	75.58
70	88	50	41	78	71	40	29	445.95	428.05	88.70	68.09
58	67	44	36	57	54	41	30	339.45	379.10	83.86	65.02
62	55	43	24	43	62	36	18	305.16	284.46	78.95	41.34
63	77	45	42	63	69	48	35	405.08	450.85	90.87	75.66
94	100	72	40	103	85	80	46	569.61	531.40	148.97	84.86
46	92	69	44	66	65	40	32	436.88	446.45	106.85	72.12
74	88	62	46	92	60	39	36	456.36	458.40	98.76	82.30
95	73	57	57	93	80	59	43	490.56	466.12	113.84	98.45
2,997	3,162	2,190	1,668	2,925	2,732	1,760	1,409	17,454.17	17,274.43	3,832.30	3,006.36
144	131	115	92	122	120	93	81	792.29	797.94	201.62	166.60
65	67	67	54	58	73	66	45	409.03	410.26	128.76	96.55
63	69	36	28	69	63	40	38	409.10	396.71	72.30	62.18
56	49	32	24	27	59	29	28	236.07	260.57	58.55	51.00
29	25	16	9	22	12	8	7	136.90	122.17	23.31	14.74
41	35	23	13	46	43	30	7	214.59	197.95	48.88	16.35
61	73	53	46	59	64	44	35	363.85	368.60	71.38	55.48
66	75	63	51	68	67	51	30	411.22	391.43	111.89	78.86
71	69	46	51	60	57	57	42	369.53	369.23	99.90	88.63
69	80	66	49	75	82	57	44	402.76	460.35	118.78	92.61
173	134	107	92	136	123	94	67	886.12	767.76	192.49	152.30
115	114	77	65	120	106	78	56	646.55	627.72	154.08	125.99
149	133	94	72	121	131	79	58	772.47	724.45	164.51	122.65
100	91	46	47	70	76	30	43	495.11	478.82	71.97	86.49
125	117	85	82	98	94	54	49	618.02	661.20	135.43	126.00
73	77	64	52	54	51	59	48	385.48	362.82	119.73	98.02
1,400	1,339	990	827	1,205	1,221	869	678	7,549.09	7,397.98	1,773.58	1,434.47

第六

小 學

校 (續)

郡 町 村 名	學 校			學 級		教 員		兒 童			
	本 校	分 校	分 教 場	尋 常	高 等	男	女	尋 常 科		高 等 科	
								男	女	男	女
大田原町	—	1	—	30	7	33	11	896	929	226	147
親綱村	1	1	—	15	—	13	4	375	365	—	—
野崎村	2	1	—	17	3	15	8	357	365	87	74
佐久山町	1	1	—	15	4	11	9	349	322	94	86
上江川村	3	—	—	16	—	11	5	341	362	—	—
下江川村	4	1	—	30	4	24	11	592	580	104	97
荒川村	4	1	—	23	4	19	9	489	473	115	79
向田村	2	1	—	13	2	12	4	284	287	58	62
境村	4	1	1	22	4	17	12	464	431	97	91
烏山町	—	1	—	24	4	23	8	680	690	109	92
七合村	4	1	—	20	3	16	10	454	434	55	62
武茂村	3	1	—	12	1	10	4	270	250	35	19
馬頭町	4	1	—	29	5	24	10	767	674	137	71
大内村	2	1	—	13	2	11	5	283	268	55	35
大山田村	1	2	—	15	3	13	5	333	334	61	54
那珂村	1	1	—	22	4	15	12	574	531	136	130
湯津上村	2	1	—	18	2	17	7	497	475	49	40
川西町	2	1	—	18	4	16	10	396	412	97	75
黒羽町	1	2	—	21	6	22	10	570	550	112	87
須賀川村	1	2	—	16	4	15	8	368	379	84	68
兩郷村	2	1	—	17	2	13	7	354	339	67	56
伊王野村	2	1	—	18	4	17	8	445	406	96	78
蘆野町	2	1	—	14	2	11	5	341	335	65	—
那須村	10	2	—	51	6	43	19	1,188	1,122	143	86
鍋掛村	1	1	—	9	2	8	3	265	245	59	52
金田村	2	2	—	27	6	22	14	810	734	167	131
黒磯町	—	1	1	24	5	25	8	625	593	127	93
東那須野村	1	1	—	16	4	15	7	411	453	120	67
狩野村	1	1	—	23	4	21	9	579	572	131	91
西那須野町	2	1	—	25	4	18	11	546	598	105	72
高林村	1	2	2	19	3	16	8	396	384	118	60
計	66	36	4	632	108	546	261	15,299	14,892	2,909	2,155

入 學 者				卒 業 者				日 々 出 席 兒 童 平 均 數							
尋 常 科		高 等 科		尋 常 科		高 等 科		尋 常 科		高 等 科		尋 常 科		高 等 科	
男	女	男	女	男	女	男	女	男	女	男	女	男	女	男	女
158	169	126	85	147	140	123	67	866.52	888.26	220.68	146.31	—	—	—	—
67	60	—	—	48	65	—	—	367.33	352.24	—	—	—	—	—	—
74	77	43	39	60	56	45	38	345.75	351.73	74.69	75.37	—	—	—	—
66	56	49	47	53	53	48	40	337.88	312.67	91.13	82.66	—	—	—	—
71	68	—	—	51	42	—	—	332.92	352.71	—	—	—	—	—	—
87	111	63	55	97	88	44	43	570.62	566.25	105.26	96.29	—	—	—	—
78	100	68	43	92	63	50	40	477.46	463.93	117.25	79.62	—	—	—	—
53	53	28	33	41	51	30	29	275.44	282.71	56.98	61.00	—	—	—	—
90	75	52	46	67	71	47	48	450.99	424.15	93.95	90.44	—	—	—	—
115	120	55	47	110	85	58	46	631.12	676.33	113.70	129.29	—	—	—	—
70	83	36	28	73	71	20	35	447.46	426.85	54.60	60.04	—	—	—	—
41	44	20	10	39	43	15	9	268.39	247.90	34.55	18.86	—	—	—	—
150	130	75	49	105	106	71	24	743.47	653.87	136.31	69.22	—	—	—	—
46	63	29	24	43	38	26	13	270.19	252.56	53.02	34.50	—	—	—	—
65	70	45	39	51	47	19	16	318.38	319.83	61.95	52.88	—	—	—	—
109	97	69	66	78	83	69	63	558.75	518.55	134.62	127.16	—	—	—	—
79	82	23	22	81	63	27	20	487.85	463.92	50.07	40.32	—	—	—	—
73	76	56	46	52	54	43	35	381.66	401.78	92.09	75.75	—	—	—	—
117	95	59	42	84	79	54	48	554.44	535.73	110.73	86.86	—	—	—	—
70	71	45	33	47	47	37	35	352.85	355.10	81.54	116.01	—	—	—	—
61	65	35	30	64	53	33	27	344.60	330.57	64.54	55.18	—	—	—	—
84	65	46	46	77	62	51	34	425.70	393.07	92.39	76.09	—	—	—	—
55	52	38	—	56	55	30	—	330.88	324.97	63.53	—	—	—	—	—
215	190	84	53	189	191	59	34	1,143.03	1,074.38	136.54	83.06	—	—	—	—
43	27	37	31	39	37	23	22	260.90	241.76	56.75	49.37	—	—	—	—
116	131	80	84	136	105	91	52	780.94	704.43	162.01	130.59	—	—	—	—
114	111	69	59	89	102	61	38	608.37	576.99	126.49	93.22	—	—	—	—
76	80	66	31	68	68	55	36	400.33	434.07	117.61	67.00	—	—	—	—
103	104	73	51	86	86	64	42	558.03	553.35	130.96	89.46	—	—	—	—
92	91	55	44	102	100	51	35	526.98	580.59	100.19	71.69	—	—	—	—
64	52	61	35	71	64	61	26	385.28	369.28	57.94	21.57	—	—	—	—
2,702	2,668	1,585	1,218	2,397	2,268	1,364	995	14,804.51	14,930.53	2,792.66	2,179.79	—	—	—	—

	學 校			學 級		教 員		兒 童				
	本 校		分校場	尋常	高等	男	女	尋常科		高等科		
	尋常	高等						男	女	男	女	
安	野町	2	—	45	7	41	19	1,332	1,379	179	191	
	野村	1	1	25	5	24	8	746	684	131	101	
	野村	1	—	12	2	10	6	262	246	53	44	
	伏米	1	—	18	3	16	7	483	488	99	65	
蘇	田沼	4	1	40	8	39	14	1,042	1,111	166	185	
	三好	—	1	12	2	9	6	241	262	54	59	
	葛生	—	1	20	4	19	7	606	561	103	92	
	常盤	—	1	12	2	10	5	320	264	52	60	
	米室	—	2	12	2	12	4	227	232	45	33	
郡	野上	2	—	12	2	10	4	210	211	36	28	
	飛駒	1	1	15	2	14	4	293	291	58	40	
	新合	2	1	16	2	13	6	359	325	63	56	
	赤見	2	1	24	4	22	10	626	618	123	111	
	旗川	—	1	12	2	13	3	255	290	55	41	
	計	10	18	3	287	49	264	107	7,290	7,246	1,271	1,154
足	毛野	—	1	21	4	18	9	591	578	114	67	
	富田	—	1	12	2	11	5	363	332	65	45	
	吾妻	—	1	12	2	10	5	283	284	58	45	
	北郷	1	1	21	3	19	8	547	535	120	51	
利	三山	—	1	10	2	8	4	217	263	55	25	
	重村	—	1	12	2	9	6	345	337	67	19	
	前村	—	1	12	2	10	6	359	334	69	17	
	和村	1	1	18	2	15	6	463	436	72	6	
	栗村	—	1	11	2	11	4	228	269	44	22	
郡	小侯	—	1	15	2	12	6	372	389	64	21	
	栗村	1	1	10	1	8	4	287	297	39	16	
	田村	—	1	6	1	5	3	190	186	34	21	
	野村	—	1	9	2	9	3	255	248	74	50	
	波村	—	1	11	2	10	4	316	337	63	38	
	計	3	16	5	216	34	184	88	5,861	5,912	1,141	547

入 學 者				卒 業 者				日 々 出 席 兒 童 平 均 數			
尋常科		高等科		尋常科		高等科		尋常科		高等科	
男	女	男	女	男	女	男	女	男	女	男	女
223	254	111	128	204	208	75	68	1,308.42	1,348.24	176.72	188.35
125	111	74	61	117	111	59	41	731.43	674.74	122.35	97.14
43	38	30	24	47	47	22	21	256.77	242.99	53.44	44.43
82	85	53	39	84	65	46	27	467.65	469.40	94.79	63.14
50	47	25	24	44	58	28	26	281.67	271.35	51.47	47.57
176	193	88	101	195	175	78	86	1,026.13	1,095.03	162.71	181.43
48	49	27	32	33	41	26	27	237.62	257.42	54.21	60.73
111	114	65	51	99	84	40	43	598.05	547.94	101.46	92.69
52	40	24	30	66	49	28	30	313.32	254.20	51.43	58.93
38	37	24	17	39	34	22	16	218.32	221.87	42.22	32.80
27	38	33	16	37	40	13	12	202.08	204.98	34.14	26.94
44	50	39	37	44	56	28	21	285.62	285.05	62.24	56.20
63	37	34	21	48	62	25	19	354.63	319.18	57.71	39.83
105	119	61	70	125	97	63	40	615.60	610.67	119.20	109.37
48	42	33	14	39	55	25	27	250.01	284.52	54.46	40.14
1,235	1,254	711	665	1,221	1,182	578	504	7,149.22	7,087.58	1,238.65	1,139.67
101	105	69	42	81	84	52	26	577.57	565.85	115.44	66.17
57	50	38	24	54	56	27	21	354.80	327.12	62.58	45.24
49	47	31	24	40	43	27	21	278.15	278.36	58.37	44.31
80	78	74	46	87	94	47	7	537.42	516.30	113.92	51.46
40	40	33	19	37	46	24	7	210.24	254.10	51.86	24.40
65	52	35	13	53	48	34	8	337.80	326.27	65.04	19.62
66	60	36	12	59	52	34	7	343.39	319.32	64.19	16.16
92	76	41	10	72	82	36	—	443.47	412.83	70.66	7.94
36	47	24	14	41	45	21	8	221.26	259.67	42.33	21.25
60	72	35	14	56	64	30	7	357.83	383.07	60.96	21.09
63	52	29	9	46	54	11	7	272.65	284.50	38.24	15.84
25	31	18	18	36	30	16	3	184.10	179.86	32.64	20.91
41	32	39	34	32	36	35	17	253.23	245.99	74.71	50.50
52	61	33	25	58	50	31	13	310.67	326.87	61.23	37.37
68	65	48	31	53	60	40	26	359.67	383.14	81.71	48.89
119	123	69	29	104	108	53	21	660.09	674.96	114.33	46.24
1,014	991	652	364	909	951	518	199	5,702.34	5,738.21	1,108.21	537.39

第六 小 學 校 (續)

Table with 4 columns: Area, Area, Number of Schools, Number of Schools. Rows include 宇都宮, 河上, 足利, 下野, 宇都宮, 河上, 足利, 下野, 宇都宮, 河上, 足利, 下野.

學校數ニハ師範附屬校及私立小學校並ニ分教場ヲ含ム

第七 補習科ヲ置ク市町村立小學校

Table with 10 columns: Year, Normal, Normal High, High, Total, etc. Rows for years 5-10 and municipalities like 河上, 宇都宮, 足利, 下野.

第八 加設科目ヲ課スル市町村立小學校

Table with 10 columns: Year, Normal, Normal High, High, Total, etc. Rows for years 5-10 and municipalities like 河上, 宇都宮, 足利, 下野.

第九 僻 障 地 ノ 小 學 校

Table with 10 columns: Year, Normal, Normal High, Total, etc. Rows for years 5-10 and municipalities like 河内, 上野, 芳賀, 下野, 宇都宮, 河内, 上野, 芳賀, 下野.

本表ハ特別加算支給ニ關シ本縣ニ於テ僻障地トシテ指定シタル尋常小學校及尋常高等小學校ニ係ルモノヲ指シ (×ハ分教場)昭和九年學級數以下各項ハ資料火災損失ニ付不詳

第一〇 小 學 校 學 級

Table with 10 columns: Year, Normal, Normal High, High, Total, etc. Rows for years 5-10 and municipalities like 河内, 上野, 芳賀, 下野, 宇都宮, 河内, 上野, 芳賀, 下野.

本表ニハ分教場ヲ含ム

第一一

學級別尋常小學校

六 年

年度(昭和)	全 管										總計	最多學級 ヲ有スル 一校ノ 學級數
	單級	二學級	三學級	四學級	五學級	六學級	七學級 以上 十學級	十一學 級以上 十四學 級	十五學 級以上 十八學 級	十九學 級以上		
5	5	17	64	20	13	61	7	4	2	9	202	36
6	5	17	66	18	13	57	8	3	1	10	198	33
7	5	16	64	20	12	58	9	3	1	10	198	33
8	4	15	66	17	13	60	10	5	1	10	201	34
9	3	11	64	20	15	60	11	4	2	10	200	34
10	3	8	64	20	15	62	10	5	2	11	200	36
	3	8	64	20	15	62	10	5	2	11	200	36
郡 市 別 昭和十年度												
河内町村立	1		4		4	11	4			1	23	10
上都賀町村立	2	1	10	4	2	6		1		2	28	24
芳賀町村立	1	4	8	2	1	10	1	1		1	27	14
下都賀町村立	1		2	1	1	6	2		1		14	16
豐谷町村立	2	2	5	2	2	4	1			1	16	7
那須町村立	1	1	33	9	5	17	1			1	66	7
安蘇町村立			1	2		6	1				10	10
足利町村立			1			2					3	6
宇都宮市立							2	1	5	8	36	36
足利市立							1		4	5	29	29

×ハ分數場次表亦同シ

第一二

學級別尋常高等小學校

年度(昭和)	全 管										總計	最多學級 ヲ有スル 一校ノ 學級數		
	四學級 以下	五學級	六學級	七學級	八學級	九學級	十學級	十一學 級	十二學 級	十三學 級			十四學 級	十五學 級以上
5	4	3	7	14	28	7	21	9	7	14	26	65	205	39
6	3	5	7	16	23	12	20	10	7	12	19	70	204	39
7	4	4	6	15	23	8	21	13	9	10	20	71	204	39
8	4	2	5	15	22	12	16	9	13	5	25	72	201	39
9	4	2	4	13	23	10	18	9	12	7	24	75	201	50
10	4	1	4	14	23	6	16	11	9	7	24	77	196	40
	4	1	4	14	23	6	17	12	9	7	24	79	200	40

第一二

學級別尋常高等小學校

(續) 三 一 年

年度(昭和)	郡 市 別 昭和十年度															總計	最多學級 ヲ有スル 一校ノ 學級數
	四學級 以下	五學級	六學級	七學級	八學級	九學級	十學級	十一學 級	十二學 級	十三學 級	十四學 級	十五學 級以上					
河内町村立	12		2				4	3	3		3	6	12	21	28		
上都賀町村立	2	1		2	8	1	3	1	1	1	1	7	2	26	40		
芳賀町村立	14	1	2		1	1	2	1	1	1		11	17	19	36		
下都賀町村立	12		2	4	2	1	2	4	2	1	3	25	15	44	40		
豐谷町村立	28	2	1	1	1	1	1	1	1		2	6	21	16	27		
那須町村立	9	1	2	2	9	2	3		1	2	2	12	3	36	37		
安蘇町村立	2	1		4	1						6	7	3	18	23		
足利町村立	6			1	1		1	1		2	7	3	5	16	27		
師範附屬縣立							1	1						2	11		

本年度本校分ヲ尋常科高等科ニ區別スレハ次ノ如シ

年度(昭和)	郡 市 別 昭和十年度										總計	最多學級 ヲ有スル 一校ノ 學級數
	單級	二學級	三學級	四學級	五學級	六學級	七學級 以上 十學級	十一學 級以上 十四學 級	十五學 級以上 十八學 級	十九學 級以上		
河内町村立		3	2	9	3	5	10	4	1	1	21	23
上都賀町村立	3	13	1	4	1	11	5	3	1	5	26	31
芳賀町村立	1	2	11	3	4	3	6	3	2	18	23	
下都賀町村立	4	9	11	15	1	9	7	20	6	3	44	34
豐谷町村立	2	1	2	7	3	4	2	2	1	16	20	
那須町村立	3	13	2	14	2	14	4	9	5	36	30	
安蘇町村立	4	7	2	3	1	5	1	9	1	3	18	23
足利町村立	2	11	2	1		1	3	10	1	16	24	
師範附屬縣立	1	1				2				2	9	
縣立	1	1				2				2	9	
市町立	18	58	24	64	11	52	37	63	17	18	195	34
私立				1		1	1			2	8	
合計	19	59	24	65	11	7	10	1	19	196	16	

第一三

學級別高等小學校

	全 管										計	
	一學級	二學級	三學級	四學級	五學級	六學級	七學級	八學級	九學級	十學級		十一學級以上
(昭和).....5		1		1							2	4
6		1		1							2	4
7		1		1							2	4
8		1		1							2	4
9		1		1							1	3
10			1	1							1	3
郡 市 別 昭和十年度												
上都賀 町村立			1	1								2
宇都宮 市立											1	1

第一四

小學校教員總數

	本科正教員		専科正教員		准教員		代用教員		合 計		
	男	女	男	女	男	女	男	女	男	女	計
全 管											
(昭和).....5	2,665	1,215	36	211	164	116	74	135	2,939	1,667	4,606
6	2,669	1,229	33	198	119	78	78	106	2,869	1,606	4,475
7	2,715	1,239	32	192	107	69	68	114	2,922	1,614	4,536
8	2,808	1,229	32	182	109	61	86	137	3,035	1,609	4,644
9	2,856	1,251	34	198	102	51	90	148	3,082	1,648	4,730
10	20	5						20	5	25	
縣立	2,855	1,268	38	195	115	56	81	132	3,089	1,651	4,740
市町村立	30	5	1	4			1	1	32	10	42
私立	2,905	1,278	39	199	115	56	82	133	3,141	1,666	4,807
郡 市 別 昭和十年度											
河内 町村立	274	129	1	17	11	4	7	5	293	155	448
上都賀 町村立	352	195	7	29	10	4	7	20	376	248	624
上都賀 私立	30	5	1	4			1	1	32	10	42
芳賀 町村立	316	158	2	19	15	7	8	7	341	191	532
下都賀 町村立	518	252	5	30	12	22	16	18	551	322	873
榑谷 町村立	254	90	3	21	10	2	12	30	279	143	422
那須 町村立	499	180	6	38	31	11	10	32	546	261	807
安蘇 町村立	236	77	5	14	10	3	13	13	264	107	371
足利 町村立	161	69	1	10	16	3	6	6	184	88	272
宇都宮 市立	154	87	6	14			2	1	162	102	264
足利 市立	91	31	2	3					93	34	127
師範附屬 縣立	20	5							20	5	25

第一五

尋常小學校教員

	本科正教員			専科正教員			准教員			代用教員			合 計		
	男	女	計	男	女	計	男	女	計	男	女	計	男	女	計
全 管															
(昭和).....5	1,961	1,127	3,088	15	148	163	164	116	280	67	115	182	2,207	1,506	3,713
6	2,023	1,157	3,180	13	136	149	118	78	196	46	98	144	2,300	1,469	3,669
7	2,073	1,169	3,242	15	142	157	106	69	175	61	105	166	2,255	1,485	3,740
8	2,154	1,152	3,306	16	132	148	109	61	170	76	131	207	2,355	1,476	3,831
9	2,192	1,171	3,363	17	143	160	101	51	152	83	142	225	2,393	1,543	3,900
10	17	3	20										17	3	20
縣立	2,191	1,191	3,382	19	150	169	114	56	170	69	123	192	2,393	1,520	3,913
市町村立	18	5	23		1	1				1	1	2	19	7	26
私立	2,226	1,199	3,425	19	151	170	114	56	170	70	124	194	2,429	1,530	3,959
郡 市 別 昭和十年度															
河内 町村立	211	123	334		9	9	11	4	15	5	5	10	237	141	368
上都賀 町村立	269	171	440	4	22	26	10	4	14	3	17	20	286	214	500
上都賀 私立	18	5	23		1	1				1	1	2	19	7	26
芳賀 町村立	237	148	385		11	11	15	7	22	6	6	12	258	172	430
下都賀 町村立	373	240	613	3	27	30	12	22	34	14	18	32	402	307	709
榑谷 町村立	186	83	269	1	14	15	9	2	11	12	29	41	208	128	336
那須 町村立	385	174	559	1	32	33	31	11	42	10	30	40	437	247	674
安蘇 町村立	185	77	262	3	9	12	10	3	13	12	12	24	310	101	311
足利 町村立	125	69	194	1	10	11	16	3	19	5	6	11	147	88	235
宇都宮 市立	129	75	204	4	13	17				2		2	135	88	223
足利 市立	91	31	122	2	3	5							93	34	127
師範附屬 縣立	17	3	20										17	3	20

休職者ヲ控除ス次表亦同シ

尋常高等小學校ノ教員ニシテ主トシテ尋常科ヲ擔任スルモノハ之ヲ本表ニ合算セリ

第一六

高等小學校教員

	本科正教員			専科正教員			准教員			代用教員			合計		
	男	女	計	男	女	計	男	女	計	男	女	計	男	女	計
全 管															
年度内三月一日 (昭和)..... 5	704	88	792	21	63	84	—	—	—	7	10	17	732	161	893
6	646	72	718	20	57	77	1	—	1	2	8	10	669	137	806
7	642	70	712	17	50	67	1	—	1	7	9	16	667	129	796
8	654	77	731	16	50	66	—	—	—	10	6	16	680	133	813
9	664	80	744	17	55	72	1	—	1	7	6	13	689	141	830
10	679	79	758	20	48	68	1	—	1	12	9	21	712	136	848
縣立	3	2	5	—	—	—	—	—	—	—	—	—	3	2	5
市町村立	664	77	741	19	45	64	1	—	1	12	9	21	696	131	827
私立	12	—	12	1	3	4	—	—	—	—	—	—	13	3	16
計	679	79	758	20	48	68	1	—	1	12	9	21	712	136	848
郡 市 別 昭和十年度															
河内町村立	63	6	69	1	8	9	—	—	—	2	—	2	66	14	80
上都賀町村立	83	24	107	3	7	10	—	—	—	4	3	7	90	34	124
上都賀町私立	12	—	12	1	3	4	—	—	—	—	—	—	13	3	16
芳賀町村立	79	10	89	2	8	10	—	—	—	2	1	3	83	19	102
下都賀町村立	145	12	157	2	3	5	—	—	—	2	—	2	149	15	164
榎谷町村立	68	7	75	2	7	9	1	—	1	—	1	1	71	15	86
那須町村立	114	6	120	5	6	11	—	—	—	2	2	2	119	14	133
安蘇町村立	51	—	51	2	5	7	—	—	—	1	1	2	54	6	60
足利町村立	36	—	36	—	—	—	—	—	—	1	—	1	37	—	37
宇都宮市立	25	12	37	2	1	3	—	—	—	—	1	1	27	14	41
足利市立	—	—	—	—	—	—	—	—	—	—	—	—	—	—	—
師範附屬縣立	3	2	5	—	—	—	—	—	—	—	—	—	3	2	5

専常高等小學校ノ教員ニシテ主トシテ高等科ヲ擔任スルモノ及ヒ専常高等兩科ヲ擔任シテ區別シ能ハサルモノ

ハ本表ニ計上セリ

第一七

小學校教員月俸額

	小學校本科正教員ノ資格アル者						専常小學校本科正教員ノ資格アル者						専科正教員										
	男			女			男			女			男			女							
	最多	最寡	平均	最多	最寡	平均	最多	最寡	平均	最多	最寡	平均	最多	最寡	平均	最多	最寡	平均					
全 管 (圓)																							
年度内三月一日 (昭和)..... 5	160	10	65.39	70	36	46.23	85	36	51.88	60	25	43.68	80	33	51.26	57	15	37.75					
6	136	10	63.46	70	35	44.90	85	35	50.31	60	33	43.38	70	33	49.91	57	16	37.57					
7	136	10	62.78	70	37	41.19	85	33	49.97	60	33	43.29	75	33	48.45	55	16	37.05					
8	165	10	61.86	70	38	44.16	85	33	50.01	55	32	42.91	75	30	47.94	55	17	37.06					
9	165	10	61.67	65	35	44.13	85	35	50.51	57	33	43.53	75	1	46.31	55	17	37.37					
10	165	10	62.36	65	37	44.21	85	35	50.41	57	28	44.22	75	10	46.61	55	5	37.50					
郡 市 別 昭和十年度																							
河内	115	10	62.81	57	38	43.82	75	37	51.58	55	35	45.11	50	50	50.00	47	32	41.69					
上都賀	135	45	61.04	60	38	43.91	85	38	52.65	55	35	44.33	75	40	51.71	50	30	38.10					
芳賀	115	12	61.08	55	38	44.74	70	35	47.67	55	35	44.53	42	40	41.00	45	32	37.68					
下都賀	165	10	63.19	65	37	44.08	75	38	51.04	57	35	42.76	45	25	39.00	50	30	39.23					
榎谷	115	45	63.22	57	38	42.96	65	35	49.65	55	28	47.56	52	35	45.67	45	20	34.14					
那須	135	40	62.03	60	38	43.47	75	35	48.32	55	34	44.39	52	10	39.00	55	5	33.76					
安蘇	140	45	62.47	65	38	42.85	70	35	51.28	52	35	41.68	70	37	48.80	55	33	40.43					
足利	115	45	61.07	65	38	44.21	75	38	51.44	57	33	42.38	55	55	55.00	45	32	36.90					
宇都宮	150	45	70.20	65	38	48.79	75	45	56.71	55	47	52.29	55	45	51.17	50	38	41.50					
足利	145	45	60.78	55	38	42.56	75	38	55.22	52	40	44.75	65	40	52.50	52	37	47.00					
准 教 員 代 用 教 員																							
男						女						男						女					
最多 最寡 平均						最多 最寡 平均						最多 最寡 平均						最多 最寡 平均					
全 管 (圓)																							
年度内三月一日 (昭和)..... 5	57	30	39.75	50	28	35.96	52	27	36.23	52	2	28.85	—	—	—	—	—	—					
6	55	30	38.54	47	28	35.01	60	20	38.06	50	3	27.40	—	—	—	—	—	—					
7	55	25	38.56	47	28	34.71	55	15	37.61	50	2	28.30	—	—	—	—	—	—					
8	57	20	38.10	47	28	34.28	90	28	38.62	50	2	28.15	—	—	—	—	—	—					
9	57	45	38.32	45	12	34.71	60	17	38.60	45	2	28.78	—	—	—	—	—	—					
10	57	30	38.77	45	12	35.04	60	17	37.44	45	3	27.42	—	—	—	—	—	—					
郡 市 別 昭和十年度																							
河内	57	35	40.55	40	37	38.50	55	28	38.71	37	20	27.60	—	—	—	—	—	—					
上都賀	50	30	37.20	42	12	28.50	60	30	44.00	40	5	28.55	—	—	—	—	—	—					
芳賀	42	30	36.00	45	32	36.57	45	25	37.00	40	20	32.14	—	—	—	—	—	—					
下都賀	55	30	40.92	45	30	35.64	55	28	40.13	45	10	30.89	—	—	—	—	—	—					
榎谷	42	30	33.20	35	35	35.00	40	28	31.33	40	2	20.50	—	—	—	—	—	—					
那須	50	30	36.10	40	28	34.73	36	17	33.80	40	3	27.47	—	—	—	—	—	—					
安蘇	52	30	38.80	40	32	35.67	45	28	39.31	42	28	33.15	—	—	—	—	—	—					
足利	57	30	41.88	40	28	31.67	50	28	35.17	38	23	30.00	—	—	—	—	—	—					
宇都宮	—	—	—	—	—	—	50	30	40.00	37	37	37.00	—	—	—	—	—	—					
足利	—	—	—	—	—	—	—	—	—	—	—	—	—	—	—	—	—	—					

市町村立ニ係ルモノヲ掲載セリ次ニ表亦同シ

第一八

尋常科教授ノ教員月俸額

	小學校本科正教員ノ資格アル者						尋常小學校本科正教員ノ資格アル者						専科正教員										
	男			女			男			女			男			女							
	最多	最寡	平均	最多	最寡	平均	最多	最寡	平均	最多	最寡	平均	最多	最寡	平均	最多	最寡	平均					
(圓)																							
年度内三月一日(昭和).....	5	145	10	64.28	70	40	45.94	85	30	51.88	60	25	43.68	70	33	51.64	57	15	37.37				
	6	136	10	62.57	70	35	44.68	86	35	50.31	60	33	43.38	70	33	50.69	57	16	37.15				
	7	136	10	62.16	70	35	44.02	85	33	49.97	60	33	43.29	75	35	49.53	55	16	36.50				
	8	145	10	61.30	65	28	43.92	85	33	50.01	55	32	42.91	75	30	48.31	55	17	36.38				
	9	145	10	61.25	65	35	43.89	85	35	50.51	57	33	43.53	75	37	49.38	55	17	36.67				
	10	150	10	62.04	65	37	43.96	85	35	50.41	57	28	44.22	75	35	49.58	55	5	37.08				
郡市別 昭和十年度																							
河内	115	10	63.39	57	38	43.65	75	37	51.58	55	35	45.11	—	—	—	47	32	39.22					
上都賀	135	45	61.23	60	38	43.33	85	38	52.65	55	35	44.33	75	40	56.75	45	30	37.09					
芳賀	105	45	61.13	55	38	44.59	70	35	47.67	55	35	44.53	—	—	—	42	32	35.91					
下都賀	135	10	61.72	65	37	43.81	75	38	51.04	57	35	42.76	45	45	45.00	50	33	40.07					
豊谷	115	45	58.40	55	38	42.48	65	35	49.65	55	28	47.58	35	35	35.00	45	20	32.29					
那須	115	40	61.41	60	41	43.51	75	35	48.32	55	34	44.39	52	52	52.00	55	5	33.59					
安蘇	140	45	62.39	65	38	42.85	70	35	51.28	52	35	41.68	52	37	45.33	45	33	37.56					
足利	115	45	61.98	65	38	44.21	75	38	51.44	57	33	42.38	55	55	55.00	45	32	36.90					
宇都宮	150	45	70.37	65	38	48.71	75	45	56.71	55	47	52.29	55	45	49.25	50	38	41.62					
足利	145	45	60.78	55	38	42.56	75	38	55.22	52	40	44.75	65	40	52.50	52	37	47.00					
准教員 代用教員																							
男						女						男						女					
最多 最寡 平均						最多 最寡 平均						最多 最寡 平均						最多 最寡 平均					
(圓)																							
年度内三月一日(昭和).....	5	57	30	39.75	50	28	35.96	50	27	35.96	52	2	27.53										
	6	55	30	38.54	47	28	35.01	60	20	37.80	45	3	26.62										
	7	55	25	38.52	47	28	34.71	55	15	37.00	50	2	22.68										
	8	57	20	38.10	47	38	34.28	55	28	37.93	50	2	28.04										
	9	57	28	38.40	45	12	34.70	55	17	38.00	45	2	28.62										
	10	57	30	37.96	45	12	35.04	55	17	36.28	45	2	27.04										
郡市別 昭和十年度																							
河内	57	35	40.55	40	37	38.50	55	28	37.80	37	20	27.60											
上都賀	50	30	37.20	42	12	28.50	45	30	36.67	40	5	28.71											
芳賀	42	30	36.00	45	32	36.57	45	25	37.67	40	20	31.67											
下都賀	55	30	40.92	45	30	35.64	50	28	38.71	45	10	30.89											
豊谷	42	30	33.56	35	35	35.00	40	28	31.33	38	2	19.83											
那須	50	30	36.10	40	28	34.73	36	17	33.80	40	3	26.97											
安蘇	52	30	38.80	40	32	35.67	45	28	38.83	42	28	32.50											
足利	57	30	41.88	40	28	31.67	50	28	25.20	38	23	30.00											
宇都宮	—	—	—	—	—	—	50	30	40.00	—	—	—											
足利	—	—	—	—	—	—	—	—	—	—	—	—											

調査方ハ尋常小學校教員表ニ同シ

第一九

高等科教授ノ教員月俸額

	本科正教員						専科正教員																
	男			女			男			女													
	最多	最寡	平均	最多	最寡	平均	最多	最寡	平均	最多	最寡	平均											
(圓)																							
年度内三月一日(昭和).....	5	160	12	67.62	70	40	48.78	80	35	51.00	55	30	38.66										
	6	136	42	65.57	65	35	47.44	70	35	48.32	55	28	38.58										
	7	136	12	64.30	65	38	46.23	65	33	47.44	55	32	38.65										
	8	165	12	63.27	70	38	46.99	65	35	47.53	50	30	38.96										
	9	165	12	62.75	60	38	46.77	65	1	43.25	55	28	39.27										
	10	165	12	63.17	60	38	47.12	70	10	43.63	55	30	38.89										
郡市別 昭和十年度																							
河内	115	45	61.38	55	38	46.67	50	50	50.00	45	32	39.25											
上都賀	125	45	60.55	57	38	47.17	50	40	45.00	50	35	41.29											
芳賀	115	12	61.00	52	38	46.30	42	40	41.00	45	35	40.13											
下都賀	165	45	66.12	55	40	47.92	35	25	30.00	35	30	31.67											
豊谷	115	45	64.04	57	38	47.29	52	50	51.00	45	32	37.86											
那須	135	45	63.59	50	38	42.67	50	10	36.40	40	30	34.67											
安蘇	115	45	62.71	—	—	—	70	38	54.00	55	33	43.60											
足利	90	45	58.58	—	—	—	—	—	—	—	—	—											
宇都宮	145	45	69.40	60	38	49.25	55	55	55.00	40	40	40.00											
足利	—	—	—	—	—	—	—	—	—	—	—	—											
准教員 代用教員																							
男						女						男						女					
最多 最寡 平均						最多 最寡 平均						最多 最寡 平均						最多 最寡 平均					
(圓)																							
年度内三月一日(昭和).....	5	—	—	—	—	—	52	28	38.16	50	28	36.00											
	6	—	—	—	—	—	48	40	44.00	50	28	36.88											
	7	42	42	42.00	—	—	55	28	43.83	47	10	33.23											
	8	—	—	—	—	—	60	28	43.80	40	10	30.50											
	9	30	30	30.00	—	—	60	35	45.71	40	10	32.50											
	10	30	30	30.00	—	—	60	35	44.17	40	10	32.56											
郡市別 昭和十年度																							
河内	—	—	—	—	—	—	45	37	41.00	—	—	—											
上都賀	—	—	—	—	—	—	60	45	49.50	38	10	37.67											
芳賀	—	—	—	—	—	—	35	35	35.00	35	35	35.00											
下都賀	—	—	—	—	—	—	55	45	50.00	—	—	—											
豊谷	30	30	30.00	—	—	—	—	—	—	40	40	40.00											
那須	—	—	—	—	—	—	—	—	—	40	30	35.00											
安蘇	—	—	—	—	—	—	45	45	45.00	28	28	28.00											
足利	—	—	—	—	—	—	35	35	35.00	—	—	—											
宇都宮	—	—	—	—	—	—	—	—	—	37	37	37.00											
足利	—	—	—	—	—	—	—	—	—	—	—	—											

調査方ハ高等小學校教員表ニ同シ

第二〇

小學校教員加俸(准教員)

(續)

	教 員									
	准 功 加 俸		特 別 加 俸		特 別 加 俸		特 別 加 俸			
	令第三條第二項 本文ノ加俸	同上但書ノ加俸 (累加)	令第七條第三項 ノ加俸 (辭職)	同上第四項ノ加俸 (辭職)	同上第四項ノ加俸 (辭職)	同上第四項ノ加俸 (辭職)	同上第四項ノ加俸 (辭職)	同上第四項ノ加俸 (辭職)		
人 員	金 額	人 員	金 額	人 員	金 額	人 員	金 額	人 員	金 額	
(金額圓)										
年度内三月一日 (昭和)...	69	1,674	21	378	25	348	5	67		
5 {男女}	38	933	2	36	7	88	2	25		
6 {男女}	30	720	5	90	16	222	4	55		
18 {男女}	18	432	1	18	8	100	2	25		
7 {男女}	42	1,056	8	144	7	118	3	75		
19 {男女}	19	456	1	18	8	75	2	36		
8 {男女}	53	1,272	9	162	11	162	5	150		
19 {男女}	19	456	2	33	7	92				
9 {男女}	34	888			13	201				
15 {男女}	15	375			7	94				
10 {男女}	41	984	7	126	11	150	2	48		
17 {男女}	17	408	2	33	4	56				
郡 市 別 昭和十年度										
河 内 {男女}	4	96	1	18	1	12	1	24		
2 {男女}	2	48								
上 都 賀 {男女}	3	72	1	18	3	46	1	24		
1 {男女}	1	24			2	30				
芳 賀 {男女}	8	192								
4 {男女}	4	96								
下 都 賀 {男女}	5	120	2	36						
5 {男女}	5	120	1	18						
豐 谷 {男女}	2	48			2	26				
那 須 {男女}	10	240	1	18	5	66				
4 {男女}	4	96	1	15	2	26				
安 蘇 {男女}										
足 利 {男女}	9	216	2	36						
1 {男女}	1	24								
宇 都 宮 {男女}										
足 利 {男女}										

第二一

小學校教員住宅

	住宅施設ノモノ			住宅料支給ノモノ		住宅賃借料支給ノモノ	
	市町村数	住宅戸数	住宅住居ノ教員数	市町村数	教員数	市町村数	教員数
年度内三月一日 (昭和).....	123	337	397	16	280	4	9
5	124	334	372	8	81	3	3
6	123	334	368	10	81	8	8
7	120	327	359	10	93	7	7
8	120	303	353	9	33	8	8
9	123	333	359	5	27	6	7
10							
郡 市 別 昭和十年度							
河 内	13	29	29			1	1
上 都 賀	22	55	65				
芳 賀	12	32	31			1	3
下 都 賀	16	27	32			2	3
豐 谷	16	66	74	1	4		
那 須	29	93	90				
安 蘇	6	14	13	1	8	1	1
足 利	9	17	15	3	15	1	1
宇 都 宮							
足 利							

市町村立=保ルモノ、ミナリ

第二二

市町村立小學校正教員在職年数別

	在 職 年 数 別							總 計
	五年未満	五年以上 十年未満	十年以上 十五年未満	十五年以上 二十年未満	二十年以上 廿五年未満	廿五年以上 三十年未満	三十 年以上	
年度内三月一日 (昭和).....	1,700	912	484	315	239	148	10	3,808
5	* 33	* 7	* 4	* 8	* 2	* 1		* 43
	* 160	* 53	* 18					* 242
6	1,629	1,066	488	299	217	133	1	3,833
	* 44	* 16	* 1	* 2	* 1			* 63
	* 134	* 59	* 21	* 6				* 221
7	1,445	1,237	505	354	222	132	6	3,901
	* 44	* 11	* 1	* 1	* 2			* 67
	* 125	* 59	* 27	* 6				* 219
8	1,244	1,397	612	342	233	124	9	3,961
	* 24	* 9	* 1	* 1	* 1			* 35
	* 100	* 79	* 24	* 6	* 1	* 1		* 203
9	1,117	1,456	670	385	239	152	29	4,048
	* 23	* 13	* 1	* 6	* 4	* 1		* 36
	* 99	* 86	* 29					* 226
10	1,011	1,462	791	391	249	168	51	4,123
	* 15	* 15	* 2	* 11	* 4	* 1		* 32
	* 88	* 92	* 37					* 233

第二二

市町村立小學校正教員在職年數別

(續) 一二三

	五年未滿		五年以上十年未滿		十年以上十五年未滿		十五年以上二十年未滿		二十年以上廿五年未滿		二十五年以上三十年未滿		三十年以上		總計	
	男	女	男	女	男	女	男	女	男	女	男	女	男	女	男	女
昭和十年度																
河内	* 1	96	* 2	144	85	21	25	27	5	* 3	403	18				
上都賀	* 2	166	* 2	187	* 1	89	48	22	27	8	* 5	547	36			
芳賀	* 2	98	* 1	180	100	42	40	11	3	* 3	474	21				
下都賀	* 1	175	* 5	279	148	71	51	29	17	* 6	770	35				
豐谷		94	* 1	122	55	39	20	12	2	* 1	344	24				
那須	* 3	164	* 3	235	* 1	137	75	34	29	5	* 7	679	44			
安蘇	* 4	82	* 1	117	54	28	16	10	6	* 5	313	19				
足利	* 2	75		82	34	16	15	7	1	* 2	230	11				
宇都宮		27		67	65	44	23	12	3		241	20				
足利		34		49	24	7	3	4	1		122	5				

* ハ休職者×ハ専科正教員ナリ

本科正教員ニシテ本縣内ニ其職五年以上勤続シタルモノ次ノ如シ

	男		女		計			男		女		計	
	男	女	男	女	男	女		男	女	男	女	男	女
河内	219		* 89	1	* 308	1	安蘇	* 170		* 42	1	* 212	4
上都賀	* 250	5	* 137	1	* 377	6	足利	* 109		* 42	1	* 151	7
芳賀	* 254	7	* 107	1	* 361	8	宇都宮	137		* 77	1	* 214	1
下都賀	* 416	4	* 169	2	* 585	6	足利	66		* 14	1	* 80	1
豐谷	* 188	3	60		148		總計	* 2,201		* 838	11	* 3,039	41
那須	* 392	2	* 111	2	* 503	4							

* 印ハ市町村立小學校専科正教員又ハ准教員ヲ通算シタル五年以上勤続者ナリ

第二三

小學校兒童總數

四二六

	尋常科		尋常補習科		高等科		高等補習科		合計							
	男	女	男	女	男	女	男	女	男	女						
全 管																
(昭和).....	5	87,450	86,581	174,031	—	60	60	16,905	12,797	29,700	39	23	62	104,394	99,461	203,855
	6	90,181	88,857	179,038	—	62	62	16,359	12,314	28,673	51	17	68	106,591	101,160	207,751
	7	92,043	91,074	183,117	—	48	48	17,305	13,046	30,351	39	15	54	109,387	104,183	213,570
	8	92,579	92,704	185,283	—	48	48	18,646	14,198	32,844	35	11	46	111,260	106,961	218,221
	9	94,413	93,642	188,055	—	53	53	18,940	14,893	33,833	42	—	42	113,395	108,588	221,983
10	縣立	372	392	764	—	—	—	44	63	107	—	—	—	416	455	871
	市町村立	93,866	92,844	186,710	—	48	48	18,608	15,048	33,656	59	3	62	112,533	107,943	220,476
	私立	881	879	1,760	—	17	17	192	156	348	—	—	—	1,073	1,052	2,125
計	95,119	94,115	189,234	—	65	65	18,844	15,267	34,111	59	3	62	114,022	109,450	223,472	
都 市 別 昭和十年度																
河内町村立	9,138	9,148	18,286	—	—	—	1,838	1,645	3,483	—	—	—	10,976	10,793	21,769	
上都賀	{町村立	11,244	11,216	22,460	—	—	2,632	2,305	4,937	—	—	—	13,876	13,521	27,397	
	{私立	881	879	1,760	—	17	17	192	156	348	—	—	1,073	1,052	2,125	
芳賀町村立	9,967	9,935	19,902	—	—	—	2,202	1,824	4,026	—	—	—	12,169	11,759	23,928	
下都賀町村立	17,838	17,682	35,520	—	—	—	3,904	3,050	6,954	—	—	—	21,742	20,732	42,474	
豐谷町村立	7,799	7,672	15,471	—	—	—	1,830	1,485	3,315	—	—	—	9,629	9,157	18,786	
那須町村立	15,999	14,892	30,891	—	—	—	2,909	2,155	5,064	59	—	59	18,267	17,047	35,314	
安蘇町村立	7,290	7,246	14,536	—	48	48	1,271	1,154	2,425	—	3	3	8,561	8,451	17,012	
足利町村立	5,861	5,912	11,773	—	—	—	1,141	547	1,688	—	—	—	7,002	6,459	13,461	
宇都宮市立	6,330	6,022	12,352	—	—	—	881	883	1,764	—	—	—	7,311	6,905	14,216	
足利市立	3,100	3,119	6,219	—	—	—	—	—	—	—	—	—	3,100	3,119	6,219	
師範附屬縣立	372	392	764	—	—	—	44	63	107	—	—	—	416	455	871	

第二四

小學校日出席平均数

年度	尋常科			高等科		
	男	女	計	男	女	計
(昭和)..... 5	85,086.95	84,114.78	169,201.73	16,580.87	12,574.07	29,154.94
6	87,213.47	86,173.91	173,387.38	16,010.72	12,121.14	28,131.86
7	89,748.90	88,629.48	178,378.38	17,616.09	12,851.26	30,467.35
8	90,845.26	89,892.02	180,737.28	18,265.21	13,941.58	32,206.79
9	91,862.92	91,406.03	183,268.95	18,151.43	14,789.43	32,940.86
10	92,649.28	91,483.22	184,132.50	18,481.22	15,042.92	33,524.14
郡市別 昭和十年度						
河内町村立	8,871.23	8,855.31	17,726.54	1,790.80	1,602.33	3,393.13
上都賀町村立	11,008.99	10,942.36	21,951.35	2,595.74	2,272.24	4,867.98
上都賀私立	887.81	873.54	1,761.35	195.26	160.04	355.30
芳賀町村立	9,637.46	9,600.86	19,238.32	2,159.78	1,800.19	3,959.97
下都賀町村立	17,454.17	17,274.43	34,728.60	3,838.30	3,006.36	6,844.66
豊谷町村立	7,549.09	7,397.98	14,947.07	1,773.58	1,434.47	3,208.05
那須町村立	14,804.51	14,430.03	29,234.54	2,851.31	2,167.32	5,018.63
安藤町村立	7,149.22	7,087.58	14,236.80	1,238.65	1,139.67	2,378.32
足利町村立	5,702.34	5,738.21	11,440.55	1,108.21	537.39	1,645.60
宇都宮市立	6,174.67	5,868.03	12,042.70	886.68	861.06	1,747.74
足利市立	3,043.58	3,031.56	6,080.14	—	—	—
師範附屬縣立	361.21	383.33	744.54	42.91	61.85	104.76

第二五

小學校兒童日出席平均数

年度	尋常科			高等科		
	男	女	計	男	女	計
(昭和)..... 5	2,416.11	2,786.84	5,202.95	543.93	353.17	897.10
6	2,339.98	2,662.57	5,002.55	477.43	336.53	813.96
7	2,323.10	2,570.17	4,893.27	476.50	339.47	815.97
8	2,461.42	2,702.55	5,163.97	566.65	380.68	947.33
9	2,292.94	2,491.72	4,784.66	579.58	397.68	977.26
10	2,475.50	2,766.45	5,241.95	593.05	429.78	1,022.83

第二五

小學校兒童日出席平均数

(續)

年度	尋常科			高等科		
	男	女	計	男	女	計
郡市別 昭和十年度						
河内町村立	257.66	285.47	543.13	65.77	49.06	114.83
上都賀町村立	276.59	294.28	570.87	72.61	65.09	137.70
上都賀私立	12.25	18.08	30.33	2.51	3.26	5.77
芳賀町村立	294.90	316.47	611.37	79.13	55.52	134.65
下都賀町村立	409.42	496.91	906.33	108.16	66.82	174.98
豊谷町村立	245.52	284.57	530.09	70.71	65.23	135.94
那須町村立	410.74	453.12	863.86	89.63	61.13	150.76
安藤町村立	157.96	177.96	335.92	36.61	24.95	61.56
足利町村立	164.62	187.94	352.56	45.51	13.31	58.82
宇都宮市立	167.25	175.46	342.71	21.50	23.94	45.44
足利市立	67.82	66.80	134.62	—	—	—
師範附屬縣立	10.77	9.39	20.16	0.91	1.47	2.38

第二六

小學校兒童出席歩合

年度	尋常科			高等科		
	男	女	男及女	男	女	男及女
(昭和)..... 5	97.19	96.71	96.95	96.84	97.25	97.01
6	97.41	97.01	97.21	97.11	97.44	97.75
7	97.55	97.23	97.39	97.25	97.45	97.42
8	97.36	97.08	97.22	96.99	97.34	97.14
9	97.64	97.36	97.50	97.02	97.49	97.23
10	97.41	97.13	97.27	96.88	97.32	97.08
郡市別 昭和十年度						
河内町村立	97.18	96.90	97.04	96.46	97.04	96.74
上都賀町村立	97.56	97.39	97.47	97.29	97.23	97.26
上都賀私立	98.64	97.82	98.23	98.73	98.00	98.40
芳賀町村立	97.04	96.81	96.93	96.41	96.98	96.67
下都賀町村立	97.70	97.46	97.58	97.26	97.75	97.48
豊谷町村立	96.94	96.53	96.74	96.48	96.78	96.63
那須町村立	97.31	96.96	97.14	96.95	97.29	97.10
安藤町村立	97.83	97.55	97.69	96.64	97.85	97.23
足利町村立	97.20	96.83	97.01	96.06	97.54	96.54
宇都宮市立	97.36	97.10	97.23	97.58	97.29	97.44
足利市立	97.82	97.72	97.77	—	—	—
師範附屬縣立	97.11	97.60	97.36	97.93	97.68	97.78

第二七

小學校入學者

年度	尋常科			尋常補習科			高等科			高等補習科			合計		
	男	女	計	男	女	計	男	女	計	男	女	計	男	女	計
(昭和)..... 5	15,696	15,785	31,481	—	36	36	9,156	7,098	16,254	42	8	50	24,894	22,927	47,821
6	15,768	15,352	31,120	—	28	28	8,798	6,702	15,500	54	5	59	24,620	22,087	46,707
7	16,505	16,557	33,062	—	22	22	10,028	7,710	17,738	40	11	51	26,573	24,300	50,873
8	16,675	16,553	33,228	—	21	21	10,375	8,205	18,580	37	—	37	27,087	24,779	51,866
9	16,288	16,280	32,568	—	41	41	10,399	8,297	18,696	45	—	45	26,732	24,618	51,350
10	縣立	54	48	102	—	—	21	42	63	—	—	—	75	90	165
	市町村立	16,277	16,263	32,540	—	20	10,199	8,582	18,781	63	—	63	26,539	24,865	51,404
	私立	182	154	336	—	—	99	86	185	—	—	—	281	240	521
計	16,513	16,465	32,978	—	20	20	10,319	8,710	19,029	63	—	63	26,895	25,195	52,090

郡市別 昭和十年度

河内町村立	1,589	1,615	3,204	—	—	—	1,026	888	1,914	—	—	—	2,615	2,503	5,118
上都賀町村立	1,973	1,940	3,913	—	—	—	1,445	1,272	2,717	—	—	—	3,418	3,212	6,630
上都賀私立	182	154	336	—	—	—	99	86	185	—	—	—	281	240	521
芳賀町村立	1,710	1,733	3,443	—	—	—	1,143	1,173	2,316	—	—	—	2,853	2,906	5,759
下都賀町村立	2,997	3,162	6,159	—	—	—	2,190	1,668	3,858	—	—	—	5,187	4,830	10,017
豊谷町村立	1,400	1,339	2,739	—	—	—	990	827	1,817	—	—	—	2,390	2,166	4,556
那須町村立	2,702	2,668	5,370	—	—	—	1,585	1,218	2,803	63	—	63	4,350	3,886	8,236
安蘇町村立	1,235	1,254	2,489	—	20	20	711	665	1,376	—	—	—	1,946	1,939	3,885
足利町村立	1,014	991	2,005	—	—	—	652	364	1,016	—	—	—	1,666	1,355	3,021
宇都宮市立	1,153	1,099	2,252	—	—	—	457	507	964	—	—	—	1,610	1,606	3,216
足利市立	504	462	966	—	—	—	—	—	—	—	—	—	504	462	966
師範附屬縣立	54	48	102	—	—	—	21	42	63	—	—	—	75	90	165

本表ハ始メテ第一學年ニ入學シタルモノ、ミヲ掲ク

第二八

小學校卒業者

年度	尋常科			尋常補習科			高等科			高等補習科			合計		
	男	女	計	男	女	計	男	女	計	男	女	計	男	女	計
(昭和)..... 5	12,198	11,719	23,917	—	24	24	7,815	5,774	13,589	29	0	29	20,042	17,523	37,565
6	13,758	12,993	26,751	—	26	26	7,626	5,642	13,268	51	3	54	21,435	18,664	40,099
7	14,315	13,792	28,107	—	31	31	7,429	5,633	13,062	39	4	43	21,783	19,460	41,243
8	14,635	14,211	28,846	—	16	16	8,404	6,124	14,528	35	3	38	23,074	20,354	43,428
9	14,758	14,699	29,457	—	39	39	8,704	6,720	15,424	42	5	47	23,504	21,463	44,967
10	縣立	57	61	118	—	—	23	22	45	—	—	—	80	83	163
	市町村立	14,788	14,434	29,222	—	—	8,591	6,734	15,325	59	1	60	23,438	21,169	44,607
	私立	147	146	293	—	7	7	100	78	178	—	—	247	231	478
計	14,992	14,641	29,633	—	7	7	8,714	6,834	15,548	59	1	60	23,765	21,483	45,248

郡市別 昭和十年度

河内町村立	1,394	1,379	2,773	—	—	—	836	763	1,599	—	—	—	2,230	2,142	4,372
上都賀町村立	1,775	1,721	3,496	—	—	—	1,233	1,082	2,315	—	—	—	3,008	2,803	5,811
上都賀私立	147	146	293	—	7	7	100	78	178	—	—	—	247	231	478
芳賀町村立	1,522	1,615	3,137	—	—	—	979	721	1,700	—	—	—	2,501	2,336	4,837
下都賀町村立	2,925	2,732	5,657	—	—	—	1,760	1,409	3,169	—	—	—	4,685	4,141	8,826
豊谷町村立	1,205	1,221	2,426	—	—	—	869	678	1,547	—	—	—	2,074	1,899	3,973
那須町村立	2,397	2,368	4,765	—	—	—	1,384	995	2,379	59	—	59	3,840	3,263	7,103
安蘇町村立	1,221	1,182	2,403	—	—	—	578	504	1,082	—	1	1	1,799	1,687	3,486
足利町立	909	951	1,860	—	—	—	518	199	717	—	—	—	1,427	1,150	2,577
宇都宮市立	979	902	1,881	—	—	—	434	383	817	—	—	—	1,413	1,285	2,698
足利市立	461	463	924	—	—	—	—	—	—	—	—	—	461	463	924
師範附屬縣立	57	61	118	—	—	—	23	22	45	—	—	—	80	83	163

第二九

小 學 校 授 業 料

八二〇

年度 (昭和)	授業料ヲ 徴収スル 學校數	兒 童 (三月首)				總計	授業料定額月額(圓)			授業料 月額總計 (錢)
		授業料 定額ノ者	授業料 増額ノ者	授業料 減額ノ者	授業料全 部免除ノ 者		最 多	最 寡	平 均	
全 管										
5 高等	194	12,727	15,202	176	69	28,174	500	200	299	12,126.13
6 高等	192	14,883	12,108	121	72	27,184	500	200	328	11,523.84
7 高等	192	17,963	10,598	131	86	28,778	600	200	307	11,544.44
8 高等	191	18,444	12,585	181	137	31,347	500	200	326	12,213.54
9 高等	189	18,888	13,077	173	123	32,261	500	200	318	11,930.64
10 高等	189	19,003	13,319	230	126	32,678	500	200	313	12,542.54
郡 市 別 昭和十年度										
河 内 高等	16	2,668	160	38	—	2,866	300	300	300	869.40
上 都 賀 高等	26	2,444	2,208	68	5	4,725	300	300	300	1,781.25
芳 賀 高等	19	2,641	1,255	25	108	4,029	300	300	300	1,299.10
下 都 賀 高等	44	3,854	3,047	49	4	6,954	300	200	282	2,882.40
豐 谷 高等	15	1,910	1,294	38	—	3,242	300	250	289	1,152.40
那 須 高等	35	1,059	3,996	5	3	5,063	300	250	295	2,256.40
安 藝 高等	18	1,067	1,359	4	3	2,433	300	250	297	949.70
足 利 高等	15	1,598	—	3	1	1,602	300	220	294	470.40
宇 都 宮 高等	1	1,762	—	—	2	1,764	500	500	500	881.00
足 利 高等	—	—	—	—	—	—	—	—	—	—

本表ハ市町村立小學校ニ係ルモノ、ミヲ掲ク (但シ補習科ハ算入セス)

附 錄

學校名稱	學校數	教員	學生
師範學校	2	50	433
中 學 校	10	222	4,579
高等女學校	10	197	4,800
實科高等女學校	2	18	244
實業學校(甲)	23	373	5,046
實業學校(乙)	7	100	1,345
各種學校	21	126	1,261
盲及盲啞學校	2	13	12
青年學校	227	1,531	24,177
		共(總數)	1,335
		共(本數)	125

師範學校及教員免許

第三〇 師範學校教員

	有 資 格			無 資 格			合 計		
	男	女	計	男	女	計	男	女	計
全 管									
年度内三月一日 (昭和)..... 5	* 3 44	6	* 3 50	* 4 2	2	* 4 4	* 7 46	8	* 7 54
6	* 6 40	* 1 6	* 7 46	* 4 3	—	* 4 3	* 10 49	* 1 6	* 11 49
7	* 3 39	* 1 6	* 4 45	* 4 2	—	* 4 2	* 8 41	* 1 6	* 9 47
8	* 6 36	7	* 6 43	* 3 2	—	* 3 2	* 9 38	7	* 9 45
9	* 1 37	8	* 1 45	* 5 2	—	* 5 2	* 6 39	8	* 6 47
10	* 3 34	7	* 3 41	* 2 4	—	* 2 4	* 5 38	7	* 5 45
學 校 別 昭和十年度									
師範學校	* 2 20	—	* 2 20	* 1 4	—	* 1 4	* 3 24	—	* 3 24
女子師範學校	* 1 14	7	* 1 21	* 1 —	—	* 1 —	* 2 14	7	* 2 21

附屬小學校訓導ヲ含マス * 印ハ兼務者ナリ

第三一 師範學校長及正教員在職年數別

昭和十一年三月一日

	五年未滿	五年以上 十年未滿	十年以上 十五年未滿	十五年以上 二十年未滿	二十年以上 二十五年未滿	二十五年以上 三十年未滿	三十 年以上	計
師範學校 { 長 正教員	— 4	— 6	— 12	— 8	1 2	— 1	—	1 33
女子師範學校 { 長 正教員	1 6	— 18	— 8	— 1	—	—	—	1 33
總 計 { 長 正教員	1 10	— 24	— 20	— 9	1 2	— 1	—	2 66

附屬小學校訓導ヲモ含ム

第三二

師範學校學級及生徒卒業者

年度 (昭和).....	學級(三月首)				生徒(三月首)									卒業者				
	本 部	第二 部	專 攻 科	合 計	本科第一部					本 科 第 二 部	專 攻 科	合 計	本 科 第 一 部	同 第 二 部	專 攻 科	計		
					第一 學年	第二 學年	第三 學年	第四 學年	第五 學年									
5	19	6	25	3	28	82	116	159	154	177	688	164	50	902	177	109	49	335
6	16	6	22	3	25	50	79	114	159	147	549	135	56	740	146	55	55	256
7	14	6	20	3	23	50	48	78	118	155	449	158	68	676	152	75	68	295
8	12	6	18	3	21	49	51	47	79	114	340	143	56	539	109	80	56	245
9	12	6	18	3	21	50	49	52	47	82	279	123	57	459	76	57	57	190
10	10	6	16	3	19	60	49	48	52	52	258	121	56	435	47	62	56	165
學 校 別 昭和十年度																		
師範學校	5	2	7	2	9	30	23	24	26	27	127	59	49	235	22	31	49	102
女子師範學校	5	4	9	1	10	30	26	24	26	25	131	62	7	200	25	31	7	63

第三三

師範學校本科學年成績

年度 (昭和).....	第 一 部										第 二 部		合 計			
	第一學年		第二學年		第三學年		第四學年		第五學年		合 計		及第	落第		
	及第	落第	及第	落第	及第	落第	及第	落第	及第	落第	及第	落第				
5	80	2	116	—	158	1	148	6	174	3	676	12	163	1	839	13
6	49	1	79	—	114	—	155	4	146	1	543	6	134	1	677	7
7	51	—	48	—	77	1	113	5	152	3	441	9	155	3	596	12
8	49	—	51	—	47	—	79	—	109	5	335	5	138	5	473	10
9	50	—	48	1	51	—	45	2	76	6	270	9	119	4	389	13
10	59	1	48	1	46	2	49	3	47	2	249	9	118	3	367	12
學 校 別 昭和十年度																
師範學校	30	—	23	—	23	1	24	2	22	2	122	5	58	2	180	7
女子師範學校	29	1	25	1	23	1	25	1	25	—	127	4	60	1	187	5

第三四

師範學校入學志願者並入學者

年度 (昭和).....	入 學 志 願 者					入 學 者					志願者百 = 付入學者					
	本 部	本 科 第 二 部	專 攻 科	教 員 講 習 科	計	本 部	本 科 第 一 部	本 科 第 二 部	專 攻 科	教 員 講 習 科	計	本 部	本 科 第 一 部	本 科 第 二 部	專 攻 科	教 員 講 習 科
5	499	475	51	—	1,025	80	94	50	—	224	16.0	19.8	98.0	—	—	—
6	356	459	61	—	876	50	80	55	—	185	14.0	17.4	90.2	—	—	—
7	326	441	77	—	844	50	79	68	—	197	15.3	17.9	88.3	—	—	—
8	240	332	75	—	647	50	60	57	—	167	20.8	18.1	76.0	—	—	—
9	215	276	62	—	553	50	61	57	—	168	23.3	22.1	91.9	—	—	—
10	181	271	66	—	518	60	60	57	—	167	33.2	22.1	87.6	—	—	—
學 校 別 昭和十年度																
師範學校	105	171	59	—	335	30	30	50	—	110	20.0	21.6	88.8	—	—	—
女子師範學校	76	100	7	—	183	30	30	7	—	67	39.5	30.0	100.0	—	—	—

本科第一學年入學者年齡及從前ノ教育ハ次ノ如シ

	年 齡						從 前 ノ 教 育							
	第 一 部			第 二 部			第 一 部			第 二 部				
	最大	最少	平均	最大	最少	平均	修業年限 二ヶ年ノ 高等小學 校卒業者	修業年限 三ヶ年ノ 高等小學 校卒業者	其他	計	中學 校卒業 者	修業年限 四ヶ年ノ 高等女學 校卒業者	其他	計
師範學校	17.5	14.01	14.9	21.9	17.01	17.10	28	—	2	30	29	—	1	30
女子師範學校	15.11	14.01	14.8	18.3	16.01	16.7	25	—	—	30	—	30	—	30
計	—	—	—	—	—	—	53	—	2	60	29	30	1	60

第三五

師範學校退學者學年別

年度 (昭和).....	本 科 第 一 部					本 科 第 二 部		專 攻 科	講 習 科	合 計	
	第 一 學 年	第 二 學 年	第 三 學 年	第 四 學 年	第 五 學 年	計	第 一 學 年				第 二 學 年
5	—	5	1	4	8	18	—	1	—	19	
6	2	1	3	5	4	15	—	—	—	15	
7	—	1	1	—	1	3	—	1	—	4	
8	1	—	2	3	2	8	—	—	1	9	
9	—	—	—	—	2	2	—	1	—	3	
10	—	2	—	2	2	5	4	1	1	11	
學 校 別 昭和十年度											
師範學校	—	2	—	1	2	4	3	1	1	9	
女子師範學校	—	—	—	1	—	1	1	—	—	2	



第三六

師範學校退學者事由別

四三三

	本科第一部					本科第二部					專攻科	講習科	合計	
	疾病	懲戒	死亡	其他	計	疾病	懲戒	死亡	其他	計				
全 管														
(昭和).....	5	5	—	8	5	18	1	—	—	—	1	—	—	19
6	9	—	5	1	15	—	—	—	—	—	—	—	—	15
7	2	—	—	1	3	1	—	—	—	—	1	—	—	4
8	—	—	4	4	8	—	—	—	—	—	—	1	—	9
9	—	—	2	—	2	1	—	—	—	—	1	—	—	3
10	5	1	—	—	6	5	—	—	—	—	5	—	—	12
學 校 別														
昭和十年度														
師範學校	4	1	—	—	5	4	—	—	—	—	4	1	—	10
女子師範學校	1	—	—	—	1	1	—	—	—	—	1	—	—	2

第三七

小學校教員及幼稚園保姆免許狀授與人員

	師範學校卒業=依ル者						檢定合格者						合計			
	第一部		第二部		計		無試験		試験		計		男	女	計	
	男	女	男	女	男	女	男	女	男	女	男	女				
全 管																
(昭和).....	5	102	75	40	69	142	144	33	19	58	25	91	44	233	188	421
6	109	37	—	55	109	92	41	16	19	10	60	20	169	118	287	
7	112	40	35	40	147	80	7	19	32	15	39	34	186	114	300	
8	69	40	40	40	109	80	29	13	27	22	56	37	165	117	282	
9	48	28	29	28	77	56	29	23	29	7	58	30	135	86	221	
10	22	25	31	31	53	56	20	9	34	27	54	36	107	92	119	
資 格 別																
昭和十年度																
小學校本科正教員	22	25	31	31	53	56	7	—	3	2	10	2	63	58	121	
尋常小學校本科正教員	—	—	—	—	—	—	10	3	12	17	22	20	22	20	42	
小學校專科正教員	—	—	—	—	—	—	2	3	7	6	9	9	9	9	18	
小學校准教員	—	—	—	—	—	—	—	—	2	2	2	2	2	2	4	
尋常小學校准教員	—	—	—	—	—	—	1	2	10	—	11	2	11	2	13	
幼稚園保姆	—	—	—	—	—	—	—	—	1	—	—	—	1	—	1	

第三八

小學校教員及幼稚園保姆檢定

	出 願 者						合 格 者						出願者中 百 分 百 格 者				
	無試験 檢定		試験檢定		合計		無試験 檢定		試験檢定		合計		男	女			
	男	女	男	女	男	女	男	女	男	女	男	女					
全 管																	
(昭和).....	5	51	87	358	198	409	285	694	33	19	58	25	91	44	135	22.25	15.44
6	94	65	335	181	479	246	725	29	30	14	11	43	41	84	8.98	16.67	
7	42	39	302	123	344	167	511	7	19	32	15	39	34	73	11.34	20.31	
8	49	19	341	182	390	201	591	29	15	27	22	56	37	93	14.36	18.41	
9	35	32	334	184	369	216	585	29	23	29	7	58	30	88	15.72	13.89	
10	60	22	402	240	462	262	724	20	9	34	27	54	36	90	11.69	13.74	
資 格 者																	
昭和十年度																	
小學校本科正教員	34	—	102	8	136	8	144	7	—	3	2	10	2	12	7.35	25.00	
尋常小學校本科正教員	20	5	158	86	178	91	269	10	3	12	17	22	20	42	12.36	21.98	
小學校專科正教員	4	10	68	107	72	117	189	2	3	7	6	9	9	18	12.50	7.73	
小學校准教員	1	—	2	6	3	6	9	—	—	2	2	2	2	4	66.67	33.33	
尋常小學校准教員	1	2	72	33	73	35	108	1	2	10	—	11	2	13	15.06	57.14	
幼稚園保姆	—	5	—	—	—	5	5	—	1	—	—	—	1	1	—	20.00	

中 學 校

第三九 中 學 校 教 員

年度 (昭和)	全 管		學 校 別		計
	有資格	無資格	有資格	無資格	
5	*13	187	*6	35	*19 222
6	*14	189	*3	29	*17 218
7	*14	184	*4	29	*18 210
8	*13	189	*3	22	*16 211
9	*14	186	*4	20	*18 206
10	*15	182	*8	17	*23 199
昭和十年度					
			宇都宮中學校	*2 29	*1 3 *3 32
			栃木中學校	*1 26	*2 1 *3 27
			真岡中學校	*2 16	*1 3 *3 19
			佐野中學校	*1 18	*1 1 *2 19
			大田原中學校	*2 22	1 *2 23
			足利中學校	*2 17	*2 *4 17
			烏山中學校	*1 17	3 *1 20
			石橋中學校	*2 16	*1 1 *3 17
			今市中學校	*1 10	1 *1 11
			合 計	*14 171	*8 14 *22 185
			私立下野中學校	*1 11	3 *1 14

* 印ハ職務者ナリ

第四〇 縣立中學校長及正教員在職年數別 昭和十一年三月一日

年度	在職年數別							總 計
	五年未滿	五年以上 十年未滿	十年以上 十五年未滿	十五年以上 二十年未滿	二十年以上 廿五年未滿	廿五年以上 三十年未滿	三十 年以上	
宇都宮中學校	1	—	—	—	—	—	—	1
正教員	4	9	8	6	1	—	—	28
栃木中學校	—	—	—	—	—	—	—	1
正教員	4	9	7	1	1	1	1	24
真岡中學校	—	—	—	—	—	—	—	1
正教員	5	6	4	—	—	—	—	15
佐野中學校	—	—	—	—	—	—	—	1
正教員	6	6	2	1	2	—	—	16
大田原中學校	—	—	—	—	—	—	—	1
正教員	3	5	8	3	1	1	1	21
足利中學校	—	—	—	—	—	—	—	1
正教員	2	8	6	1	—	—	—	16
烏山中學校	—	—	—	—	—	—	—	1
正教員	4	5	3	4	1	—	1	17
石橋中學校	—	—	—	—	—	—	—	1
正教員	8	5	1	—	—	—	—	14
今市中學校	—	—	—	—	—	—	—	1
正教員	1	6	1	—	—	—	—	10
總 計	2	1	—	2	2	1	1	9
正教員	38	59	40	15	6	1	2	161

第四一 中學校學級及生徒並卒業者

年度 (昭和)	學 級 (三月首)	生 徒 (三月首)					計	卒 業 者 本 科		
		第一學年	第二學年	第三學年	第四學年	第五學年				
5	134	1,226	1,239	1,191	1,130	1,085	5,871	1,079		
6	132	1,070	1,141	1,149	1,117	1,057	5,534	1,047		
7	126	1,052	1,018	1,053	1,085	1,057	5,265	1,054		
8	122	1,066	991	944	991	1,022	5,014	1,017		
9	118	1,145	1,042	929	906	945	4,967	938		
10	114	1,161	1,093	992	867	866	4,979	856		
全 管										
昭和十年度										
		宇都宮中學校	20	202	194	196	165	171	928	170
		栃木中學校	16	158	158	156	136	151	759	150
		真岡中學校	10	98	95	87	79	80	439	77
		佐野中學校	10	105	98	91	94	77	465	77
		大田原中學校	15	152	141	115	94	99	601	97
		足利中學校	10	101	96	85	77	61	420	61
		烏山中學校	10	104	97	88	66	66	421	65
		石橋中學校	10	108	95	89	72	83	447	82
		今市中學校	6	49	47	41	51	50	238	50
		計	107	1,077	1,021	949	834	838	4,718	829
		私立下野中學校	7	84	72	44	33	28	261	27

本科卒業者ノ年齢ヲ示セハ左ノ如シ

年度	學 級	最 大			最 少			平 均		
		年 月	年 月	年 月	年 月	年 月	年 月	年 月	年 月	
5	宇都宮中學校	18.11	16.11	17.9						
6	栃木中學校	21.3	16.0	17.8						
7	真岡中學校	21.01	16.4	18.2						
8	佐野中學校	20.5	16.2	17.4						
9	大田原中學校	19.5	16.4	17.6						
10	足利中學校	19.2	17.01	17.7						
	烏山中學校	19.6	15.7	17.7						
	石橋中學校	21.8	16.10	17.11						
	今市中學校	19.11	16.8	17.8						
	私立下野中學校	21.4	17.01	18.5						

第四二

中學校生徒本科學年成績

Table showing student performance by year (昭和5-10) and school type (公立, 私立). Columns include year, number of students, and scores for each year and total.

第四三

中學校卒業生ノ現況

Table showing the current status of graduates by year (昭和5-10) and school type. Columns include various categories like employment, military service, and further education.

第四四

中學校入學志願者並入學者

Table showing enrollment statistics by year (昭和5-10) and school type. Columns include number of applicants, enrolled students, and percentage of first-year applicants.

本科第一學年ノ入學者年齢及従前ノ教育ヲ示セハ夫ノ如シ

Table showing age and previous education of first-year students by year (昭和5-10) and school type. Columns include age ranges and education levels.

第四五

中學校退學者年別及其事由別

年度	第一學年	第二學年	第三學年	第四學年	第五學年	計	疾病	轉學	懲戒	死亡	大學及高等學校入學	其他	計
	全												
(昭和).....5	73	121	140	112	72	518	20	89	15	14	15	355	518
6	67	104	137	100	55	453	25	94	7	19	11	297	459
7	69	102	133	97	70	471	21	130	11	17	16	183	471
8	59	77	112	88	45	381	24	92	10	15	8	232	381
9	46	70	90	60	42	308	17	75	5	13	8	190	308
10	32	93	92	75	56	348	13	120	7	4	12	192	348

學 校 別 昭和十年度

字都宮中學校	4	18	17	18	13	70	1	35	—	2	6	26	70
栃木中學校	2	8	13	2	4	29	3	14	—	—	1	11	29
眞岡中學校	6	7	5	9	4	31	3	3	—	1	—	24	31
佐野中學校	—	9	3	7	7	26	1	7	1	—	1	16	26
大田原中學校	8	11	13	9	9	50	1	10	—	—	—	39	50
足利中學校	4	5	10	6	4	29	—	7	—	—	3	19	29
烏山中學校	2	6	9	8	4	29	1	6	1	—	1	20	29
石橋中學校	1	12	12	9	9	43	—	19	—	1	—	23	43
今市中學校	2	4	3	4	1	14	3	7	—	—	—	4	14
計	29	80	85	72	55	321	13	108	2	4	12	182	321
私立下野中學校	3	13	7	3	1	27	—	12	5	—	—	10	27

高等女學校

第四六

高等女學校教員

年度	有 資 格			無 資 格			合 計											
	男	女	計	男	女	計	男	女	計									
(昭和).....5	*11	79	*2	80	*13	159	*9	7	*5	3	*14	10	*20	86	*7	83	*27	169
6	*10	84	*2	81	*13	165	*9	3	*6	—	*15	3	*19	87	*8	81	*27	168
7	*11	89	*1	82	*12	171	*6	2	*7	—	*13	2	*17	91	*8	82	*25	173
8	*25	95	*9	76	*34	171	*3	1	*7	—	*10	1	*28	96	*16	76	*44	172
9	*23	96	*9	70	*37	166	*5	2	*4	1	*6	2	*33	98	*13	71	*46	169
10	*26	97	*7	75	*33	172	*9	2	*3	—	*12	2	*35	99	*10	75	*45	174
學 校 別 昭和十年度																		
縣立	字都宮第一高等女學校	*2	14	—	12	*2	26	—	—	—	—	—	*2	14	—	12	*2	26
	栃木高等女學校	*2	14	—	10	*2	24	—	—	—	—	—	*2	14	—	10	*2	24
	佐野高等女學校	*1	10	—	7	*1	17	—	—	—	—	—	*1	10	—	7	*1	17
	足利高等女學校	*1	10	—	4	*1	14	—	—	—	—	—	*1	10	—	4	*1	14
	大田原高等女學校	*1	9	—	5	*1	14	—	—	—	—	—	*1	9	—	5	*1	14
	眞岡高等女學校	*1	9	—	5	*1	14	*1	—	*1	—	—	*1	9	*1	5	*2	14
	氏家高等女學校	*1	9	—	5	*1	14	—	—	*1	—	—	*1	9	*1	5	*2	14
	鹿沼高等女學校	*1	6	—	8	*1	14	—	—	—	—	—	*1	6	—	8	*1	14
	字都宮第二高等女學校	*15	10	*7	9	*23	19	*2	—	*2	—	—	*17	10	*7	9	*24	19
町立	日光高等女學校	*1	3	—	3	*1	6	—	—	—	—	—	*1	3	—	3	*1	6
	足尾實科高等女學校	—	1	—	3	—	4	*4	—	*1	—	—	*5	—	*4	1	*1	3
	鹿沼實科高等女學校	—	2	—	4	—	6	*3	—	—	—	—	*3	—	*3	2	—	4

*印ハ發行者ナリ

第四七

公立高等女學校長及正教員在職年數別

昭和十一年三月一日

職 別	五年未滿	五年以上 十年未滿	十年以上 十五年未滿	十五年以上 二十年未滿	二十年以上 廿五年未滿	廿五年以上 三十年未滿	三十 年以上	計	
									昭和十一年三月一日
縣立	字都宮第一高等女學校	長	—	—	—	1	—	—	1
	正教員	7	5	8	1	2	—	—	24
縣立	栃木高等女學校	長	—	—	—	—	—	—	—
	正教員	8	6	2	2	3	—	—	24
縣立	佐野高等女學校	長	—	—	—	—	—	—	—
	正教員	1	4	4	3	1	—	—	16
縣立	足利高等女學校	長	—	—	—	—	—	—	—
	正教員	2	4	3	2	3	—	—	14
縣立	大田原高等女學校	長	—	—	—	—	—	—	—
	正教員	3	4	2	4	1	—	—	14
縣立	眞岡高等女學校	長	—	—	—	—	—	—	—
	正教員	6	4	2	1	—	—	—	13
縣立	氏家高等女學校	長	—	—	—	—	—	—	—
	正教員	2	7	2	1	2	—	—	14
縣立	鹿沼高等女學校	長	—	—	—	—	—	—	—
	正教員	3	4	3	—	—	—	—	12
町立	字都宮第二高等女學校	長	—	—	—	—	—	—	—
	正教員	5	7	5	—	—	—	—	17
町立	日光高等女學校	長	—	—	—	—	—	—	—
	正教員	1	3	4	—	—	—	—	7
町立	足尾實科高等女學校	長	—	—	—	—	—	—	—
	正教員	1	3	—	—	—	—	—	4
町立	鹿沼實科高等女學校	長	—	—	—	—	—	—	—
	正教員	3	2	—	—	1	—	—	6
總 計	長	3	—	—	—	—	—	—	—
	正教員	47	54	31	16	12	3	1	165

第四八

高等女學校生徒卒業者

Table showing graduation statistics for high school girls from 1925 to 1930. Columns include year, total graduates, and breakdown by school type (county, municipal) and subject (liberal arts, practical).

第四九

高等女學校本科並實科學年成績

Table showing academic performance (pass/fail rates) for high school girls in liberal arts and practical subjects from 1925 to 1930, broken down by school type.

第五〇

高等女學校入學志願者

一五

Table showing admission intentions for high school girls from 1925 to 1930. Columns include year, total applicants, and breakdown by school type and subject.

第五一

高等女學校入學者

Table showing actual admissions for high school girls from 1925 to 1930, including a sub-table for the percentage of first-year students in liberal and practical subjects.

本表本科及實科第一學年入學者ノ年齢及従前ノ教育ハ次ノ如シ

實業學校

第五四

實業學校(甲)教員

		有資格	無資格	計			
全 管							
(昭和).....	年度内三月一日						
	5	* 27	221	* 23	37	* 50	258
	6	* 33	231	* 27	27	* 60	258
	7	* 46	232	* 30	22	* 76	254
	8	* 44	235	* 27	25	* 71	260
	9	* 36	241	* 33	29	* 69	270
	10	* 42	255	* 37	39	* 79	294
學 校 別				昭和十年度			
縣 立	足利工業學校	* 3	22		1	* 3	23
	宇都宮工業學校	* 2	21		3	* 2	24
	宇都宮農學校	* 2	18	* 1	2	* 3	20
	矢板農學校	* 1	13			* 1	13
	栃木農學校	* 2	12	* 2		* 4	12
	眞岡農學校	* 1	8		2	* 1	10
	茂木農學校	* 2	5	* 1	1	* 3	6
	宇都宮商業學校	* 1	20			* 1	20
	鹿沼農商學校	* 2	16	* 2		* 4	16
	計	* 16	135	* 6	9	* 22	144
市 町 村 立	宇都宮市商業學校	* 1	16	* 3	1	* 4	17
	栃木商業學校	* 2	18		2	* 2	20
	宇都宮實踐女學校	* 2	17	* 2	2	* 4	19
	黒磯實踐女學校	* 1	6			* 1	6
	烏山實踐女學校	* 2	9	* 2		* 4	9
	小山實踐女學校		8	* 7	2	* 15	10
	矢板實踐女學校	* 4	3	* 5		* 9	3
	栃木實業女學校	* 2	8		3	* 2	11
	茂木家政女學校	* 5	4	* 2		* 7	4
	計	* 19	89	* 21	10	* 40	99
私 立	宇都宮實業學校		10		5		15
	宇都宮高等職業學校女子		11	* 1	5	* 1	16
	足利高等職業女學校		2	* 1	5	* 1	7
	宇都宮女子實業學校	* 7	2	* 3	3	* 10	5
	足利實踐女學校		6	* 5	2	* 5	8
計	* 7	31	* 10	20	* 17	51	

* 印ハ兼務者ナリ。足利高等職業女學校及足利實踐女學校ノ二校ハ甲種ト乙種アリ

第五五

公立(甲)實業學校長及正教員在職年數別

昭和十一年三月一日

		五年未滿	五年以上 十年未滿	十年以上 十五年未滿	十五年以上 二十年未滿	二十年以上 廿五年未滿	廿五年以上 三十年未滿	三十年以上	計	
縣 立	足利工業學校 {長 正教員	7	9	1	2	1			1 20	
	宇都宮工業學校 {長 正教員	6	8	5		1			1 20	
	宇都宮農學校 {長 正教員	6	4	2	4	2	1		1 18	
	矢板農學校 {長 正教員	3	1	3					1 12	
	栃木農學校 {長 正教員	1	1	7		4			1 12	
	眞岡農學校 {長 正教員	3	3		1	2			1 8	
	茂木農學校 {長 正教員	2	2	1					— 5	
	宇都宮商業學校 {長 正教員	3	10	2	1				— 16	
	鹿沼農商學校 {長 正教員	3	6	3	1	2	1		1 16	
	宇都宮市商業學校 {長 正教員	3	9	2	1				— 15	
市 町 村 立	栃木商業學校 {長 正教員	4	5	4	1	1		1	1 16	
	宇都宮實踐女學校 {長 正教員	1	5	9	1	1			— 17	
	黒磯實踐女學校 {長 正教員	6	1						— 6	
	烏山實踐女學校 {長 正教員	3	1	4	1				— 8	
	小山實踐女學校 {長 正教員	7	1						— 8	
	矢板實踐女學校 {長 正教員	1	1	2					— 3	
	栃木實業女學校 {長 正教員	1	3	5	1				— 9	
	茂木家政女學校 {長 正教員	2	1	1			1		— 4	
	總 計 {長 正教員	2 68	7 88	2 30	1 17	2 7	2 1	2 2	— 2	16 213

第五六

實業學校(甲)生徒並卒業生

年度	生徒 (三月首)						卒業生						
	科					合計	専攻科	合計	専攻科	合計			
	第一學年	第二學年	第三學年	第四學年	第五學年								
(昭和) 5	1,688	1,710	1,121	581	392	5,492	191	5,683	1,492	191	1,683		
6	1,478	1,580	1,121	671	364	5,214	199	5,413	1,242	189	1,431		
7	1,511	1,400	1,039	742	452	5,144	226	5,370	1,202	226	1,428		
8	1,604	1,463	940	797	537	5,341	187	5,528	1,266	192	1,458		
9	1,767	1,556	1,030	695	591	5,639	207	5,846	1,343	354	1,697		
10	2,028	1,764	1,128	790	526	6,236	264	6,500	1,387	261	1,648		
管													
昭和十年度													
縣立	足利工業學校	{ 染織 50 機織 50	53 54	43 43	43 47	35 40	224 234	— 4	224 238	35 39	— 4	35 43	
	宇都宮工業學校	{ 土建 49 木 25	44 20	37 17	36 19	32 21	198 102	— 5	198 107	32 20	— 3	32 23	
	宇都宮農學校	104	101	95	80	74	454	—	454	74	—	74	
	矢板農學校	85	94	69	—	—	248	—	248	68	—	68	
	栃木農學校	53	50	47	44	42	236	—	236	42	—	42	
	眞岡農學校	53	47	45	—	—	145	—	145	45	—	45	
	茂木農學校	55	40	29	—	—	124	—	124	29	—	29	
	宇都宮商業學校	100	102	95	102	88	487	—	487	88	—	88	
	鹿沼農商學校	{ 農 55 商 52	56 50	46 42	— 47	— 41	157 232	—	157 232	46 41	—	46 41	
	計	756	732	637	426	373	2,924	11	2,935	575	9	584	
	市町村立	宇都宮市商業學校	110	102	99	82	53	446	—	446	52	—	52
		栃木商業學校	108	116	106	90	80	500	—	500	80	—	80
		宇都宮實踐女學校	{ 一 55 二 111	56 107	50 —	35 —	—	196 218	— 69	196 287	35 107	— 69	35 176
		黒磯實踐女學校	17	17	27	22	—	83	11	94	22	11	33
		烏山實踐女學校	{ 一 38 二 47	35 35	24 —	30 —	—	127 82	— 13	127 95	30 35	— 13	30 48
小山實踐女學校		{ 一 34 二 44	27 46	42 —	18 —	—	121 90	— 17	121 107	18 46	— 17	18 63	
矢板實踐女學校		63	47	—	—	—	110	5	115	46	5	51	
栃木實業女學校		{ 一 50 二 61	59 47	47 —	24 —	—	180 108	—	180 108	24 47	—	24 47	
茂木家政女學校		62	37	—	—	—	99	20	119	37	19	56	
計		800	731	395	301	133	2,360	135	2,495	579	134	713	
私立	宇都宮實業學校	{ 一 104 二 39	63 36	45 33	26 29	20 —	258 137	—	258 137	20 29	—	20 29	
	宇都宮高等職業學校女子	{ 甲 32 乙 135	26 101	18 —	8 —	—	84 236	32	116 236	8 101	32	40 101	
	足利高等裁縫女學校	92	55	—	—	—	147	58	205	55	58	113	
	宇都宮女子實業學校	{ 一 4 二 16	— 10	— —	— —	—	4 26	—	4 26	— 10	—	— 10	
	足利實踐女學校	50	10	—	—	—	60	28	88	10	28	38	
	計	472	301	96	63	20	952	118	1,070	233	118	351	

表中専攻科ノ欄ニハ専修科及研究科ヲモ含ム
本科卒業生ノ年齢ハ次ノ如シ

第五六

實業學校(甲)生徒並卒業生 (續)

校名	最 大		最 少		平 均	
	年 月	年 月	年 月	年 月	年 月	年 月
縣立	足利工業學校	{ 染織 19.8 機織 19.9	17.01	17.01	17.8	17.9
	宇都宮工業學校	{ 土木 20.2 建築 19.4 木工 15.5	17.5	17.4	18.2	17.9
市町村立	宇都宮農學校	19.10	17.01	—	17.10	—
	矢板農學校	18.9	17.01	—	17.8	—
	栃木農學校	19.3	17.01	—	17.11	—
	眞岡農學校	19.7	17.01	—	17.8	—
	茂木農學校	18.01	17.01	—	17.5	—
	宇都宮商業學校	20.2	17.3	—	18.6	—
	鹿沼農商學校	{ 農 18.6 商 18.7	17.01	17.01	17.7	17.4
	宇都宮市商業學校	19.11	17.01	—	18.01	—
	栃木商業學校	19.8	17.0	—	17.8	—
	宇都宮實踐女學校	{ 一部 17.10 二部 18.01	16.01	16.0	16.7	16.6
	黒磯實踐女學校	17.0	16.01	—	16.5	—
	烏山實踐女學校	{ 一部 17.0 二部 17.9	16.01	16.01	16.6	16.6
	小山實踐女學校	{ 一部 16.11 二部 17.8	16.01	16.2	16.7	16.5
	矢板實踐女學校	17.3	16.01	—	16.5	—
	栃木實業女學校	{ 一部 17.8 二部 17.9	15.10	16.01	16.5	16.4
茂木家政女學校	16.11	16.01	—	16.4	—	
私立	宇都宮實業學校	{ 一部 21.11 二部 35.5	17.01	18.01	19.4	25.2
	宇都宮高等職業學校女子	{ 甲 16.9 乙 17.9	16.2	16.01	16.6	16.7
	足利高等裁縫女學校	19.9	16.01	—	16.5	—
	宇都宮女子實業學校	{ 一部 — 二部 18.7	—	16.01	—	18.6
足利實踐女學校	18.5	16.01	—	16.8	—	

第五七

實業學校(甲)生徒本科學年成績

年度	第一學年		第二學年		第三學年		第四學年		第五學年		計			
	及第	落第	及第	落第	及第	落第	及第	落第	及第	落第	及第	落第		
(昭和).....	5	1,663	23	1,686	23	1,104	17	569	11	389	2	5,411	76	
	6	1,456	27	1,562	16	1,064	14	664	6	363	1	5,109	64	
	7	1,477	31	1,366	25	1,024	12	731	10	451	1	5,049	79	
	8	1,563	37	1,441	21	926	9	785	13	533	4	5,248	84	
	9	1,739	11	1,539	12	1,011	13	686	5	587	4	5,562	45	
	10	2,008	18	1,742	19	1,110	12	778	9	449	3	6,087	61	
管 轄														
昭 和 十 年 度														
縣 立	足利工業學校	48	2	50	3	42	1	41	2	35	—	216	8	
	宇都宮工業學校	49	1	53	1	43	—	46	1	39	1	230	4	
	宇都宮農學校	104	—	101	—	94	1	80	—	—	—	379	1	
	矢板農學校	83	2	94	—	68	1	—	—	—	—	245	3	
	栃木農學校	52	1	48	2	46	1	43	1	42	—	231	5	
	眞岡農學校	53	—	45	2	45	—	—	—	—	—	143	2	
	茂木農學校	55	—	40	—	29	—	—	—	—	—	124	—	
	宇都宮商業學校	99	1	101	1	95	—	102	—	88	—	485	2	
	鹿沼農商學校	55	—	56	—	46	—	—	—	—	—	157	—	
	計	745	11	718	14	631	6	418	6	297	2	2,809	39	
	市 町 村 立	宇都宮市商業學校	107	1	101	1	96	1	80	1	52	1	436	5
		栃木商業學校	107	1	112	4	103	3	88	2	80	—	490	10
		宇都宮實踐女學校	55	—	56	—	50	—	35	—	—	—	196	—
		黑磯實踐女學校	17	—	17	—	26	1	22	—	—	—	82	1
		烏山實踐女學校	38	—	35	—	24	—	30	—	—	—	127	—
小山實踐女學校		34	—	27	—	42	—	18	—	—	—	121	—	
矢板實踐女學校		63	—	46	—	—	—	—	—	—	—	109	—	
栃木實業女學校		50	—	59	—	—	—	24	—	—	—	180	—	
茂木家政女學校		62	—	37	—	—	—	—	—	—	—	99	—	
計		794	4	725	5	388	5	297	3	132	1	2,336	18	
私 立		宇都宮實業學校	104	—	63	—	42	1	26	—	20	—	255	1
		宇都宮高等職業學校	32	—	26	—	18	—	8	—	—	—	84	—
		足利高等裁縫女學校	92	—	55	—	—	—	—	—	—	—	147	—
		宇都宮女子實業學校	4	—	—	—	—	—	—	—	—	—	4	—
		足利實踐女學校	50	—	10	—	—	—	—	—	—	—	60	—
	計	469	3	299	—	91	1	63	—	20	—	942	4	

第五八

實業學校(甲)卒業生ノ狀況

年度	實業 從事者	學 校 員	實業專 門學校 生徒	官 公 吏 等	陸軍幹部 候補生	兵 役	死 亡	其 他	計		
(昭和).....	5	1,296	3	45	42	1	9	3	171	1,570	
	6	1,180	7	27	56	1	22	6	181	1,490	
	7	926	6	13	68	—	16	6	197	1,232	
	8	937	4	18	64	—	13	3	163	1,202	
	9	1,048	5	10	38	3	21	2	139	1,266	
	10	1,071	4	24	87	—	14	5	187	1,322	
管 轄											
前年度卒業生ノ本年度内三月一日ノ狀況											
縣 立	足利工業學校	62	—	3	3	—	1	—	3	72	
	宇都宮工業學校	32	—	1	32	—	1	1	6	73	
	宇都宮農學校	62	2	2	3	—	1	—	9	79	
	矢板農學校	68	—	4	12	—	—	—	4	88	
	栃木農學校	25	—	—	2	—	—	—	—	27	
	眞岡農學校	35	1	—	7	—	2	—	—	45	
	茂木農學校	26	—	—	—	—	—	—	23	49	
	宇都宮商業學校	85	—	6	4	—	—	—	—	95	
	鹿沼農商學校	68	1	1	2	—	4	1	2	79	
	計	463	4	17	65	—	9	2	47	607	
	市 町 村 立	宇都宮市商業學校	58	—	3	6	—	2	1	—	70
		栃木商業學校	84	—	—	—	—	—	—	7	91
		宇都宮實踐女學校	101	—	—	—	—	—	—	35	136
		黑磯實踐女學校	17	—	—	—	—	—	—	1	18
		烏山實踐女學校	34	—	—	—	—	—	—	13	47
小山實踐女學校		41	—	—	—	—	—	—	5	46	
矢板實踐女學校		32	—	—	—	—	—	1	7	40	
栃木實業女學校		50	—	—	—	—	—	—	—	50	
茂木家政女學校		22	—	—	—	—	—	—	20	42	
計		439	—	3	6	—	2	2	88	540	
私 立		宇都宮實業學校	52	—	4	16	—	3	1	11	87
		宇都宮高等職業學校	64	—	—	—	—	—	—	18	82
		足利高等裁縫女學校	39	—	—	—	—	—	—	23	62
		宇都宮女子實業學校	5	—	—	—	—	—	—	—	5
		足利實踐女學校	9	—	—	—	—	—	—	—	9
計	169	—	4	16	—	3	1	52	245		

第五九

實業學校(甲)入學志願者・入學者・退學者

年度	入學志願者			入學者			退學者						專攻科計		
	本科	專攻科	計	本科	專攻科	計	本 科					專攻科			
							疾病	轉學	懲戒	死亡	其他				
(昭和).....	5	2,385	232	2,610	1,814	216	2,030	21	14	5	15	316	25	396	
	6	1,865	250	2,115	1,573	237	1,810	12	22	1	15	348	48	446	
	7	2,010	290	2,300	1,712	271	1,983	11	21	11	11	354	47	455	
	8	2,350	263	2,613	1,741	249	1,990	9	11	9	10	295	57	391	
	9	2,781	242	3,023	1,867	234	2,101	14	27	3	17	208	27	296	
	10	3,442	320	3,762	2,174	283	2,457	14	26	19	16	253	29	357	
管 轄															
昭和十年度															
縣 立	足利工業學校	73	—	73	50	—	50	—	—	—	—	3	—	3	
	宇都宮工業學校	173	1	174	48	—	48	—	—	—	—	8	—	8	
	宇都宮農學校	142	—	142	105	—	105	—	—	—	—	13	—	13	
	矢板農學校	96	—	96	92	—	92	1	—	—	—	18	—	19	
	栃木農學校	75	—	75	53	—	53	—	—	—	2	9	—	11	
	眞岡農學校	54	—	54	54	—	54	—	1	—	—	5	—	6	
	茂木農學校	55	—	55	55	—	55	—	—	—	—	—	—	—	
	宇都宮商業學校	275	—	275	100	—	100	—	—	—	2	5	—	7	
	鹿沼農商學校	68	—	68	56	—	56	1	—	—	—	6	—	7	
	計	1,555	28	1,583	767	4	771	3	3	—	6	93	2	107	
	市 町 村 立	宇都宮市商業學校	294	—	294	117	—	117	2	2	—	3	28	—	35
		栃木商業學校	189	—	189	109	—	109	1	—	—	1	28	—	30
		宇都宮實踐女學校	158	73	231	56	73	186	2	2	—	—	1	4	9
		黑磯實踐女學校	37	11	48	37	11	48	—	1	—	—	6	—	7
		烏山實踐女學校	40	14	54	40	14	54	2	3	—	—	3	1	8
小山實踐女學校		35	23	58	35	17	52	—	2	—	—	5	—	7	
矢板實踐女學校		67	8	75	64	8	72	—	1	—	—	4	3	9	
栃木實業女學校		53	—	53	66	—	66	—	1	—	—	8	—	9	
茂木家政女學校		65	21	86	63	20	83	—	—	—	—	3	1	4	
計		1,320	150	1,470	874	143	1,017	7	15	—	7	101	9	129	
私 立	宇都宮實業學校	128	—	128	121	—	121	3	4	7	2	10	—	26	
	宇都宮高等職業學校	45	41	86	37	41	78	—	3	—	—	8	9	20	
	足利高等裁縫女學校	100	70	170	95	64	159	—	—	—	—	6	6	12	
	宇都宮女子實業學校	5	—	5	4	—	4	—	—	—	—	—	—	—	
	足利實踐女學校	60	31	91	58	31	89	—	—	—	—	7	3	10	
	計	567	142	709	533	136	669	4	8	19	3	59	18	111	

第五九

實業學校(甲)入學志願者・入學者・退學者

(續)

年度	年 齡				從 前 の 教 育				其 他	計
	最 大	最 小	平 均	尋常小學校卒業者	高 一 年 修了者	高等小學校卒業者				
						三年	四年			
縣 立	足利工業學校	15.11	12.01	12.9	47	2	1	—	50	
	宇都宮工業學校	15.2	12.3	12.9	40	7	3	—	50	
	宇都宮農學校	15.9	12.3	13.01	25	13	9	1	48	
	矢板農學校	15.10	12.3	12.7	12	4	6	3	25	
	栃木農學校	15.11	12.01	12.7	13	6	6	—	25	
	眞岡農學校	17.9	14.01	15.8	76	15	13	1	105	
	茂木農學校	14.11	12.01	12.10	—	—	—	91	93	
	宇都宮商業學校	16.2	14.01	14.7	44	8	1	—	53	
	鹿沼農商學校	15.5	14.01	14.6	—	—	—	52	54	
	計	14.9	12.2	13.9	15.5	14.01	14.6	—	55	
	市 町 村 立	宇都宮市商業學校	14.9	12.2	13.9	80	12	7	1	100
		栃木商業學校	19.3	14.01	14.10	—	—	—	56	54
		宇都宮實踐女學校	14.5	12.01	12.8	43	9	2	—	54
		黑磯實踐女學校	—	—	—	380	76	302	9	767
		烏山實踐女學校	14.11	12.01	12.11	77	22	12	6	117
小山實踐女學校		15.4	12.01	12.10	79	22	7	1	109	
矢板實踐女學校		14.01	12.2	12.9	44	12	—	—	56	
栃木實業女學校		16.01	14.01	14.7	—	—	—	112	113	
茂木家政女學校		13.8	12.6	13.3	17	—	—	20	37	
計		13.01	12.01	12.6	38	—	—	2	40	
私 立		宇都宮實業學校	15.01	14.01	14.7	—	—	—	49	50
		宇都宮高等職業學校	12.01	12.2	12.6	37	—	—	—	52
		足利高等裁縫女學校	15.8	14.2	14.3	—	—	—	44	45
		宇都宮女子實業學校	15.01	14.01	14.7	—	—	—	62	64
		足利實踐女學校	13.3	12.01	11.7	53	—	—	13	66
	計	15.7	14.01	14.5	—	—	—	62	62	
	總 計	宇都宮實業學校	14.11	13.01	13.7	—	—	—	62	63
		宇都宮實業學校	15.7	12.01	13.8	38	39	32	12	121
		宇都宮高等職業學校	33.3	14.01	15.2	—	—	51	11	62
		宇都宮女子實業學校	14.01	12.2	12.7	29	6	—	2	37
足利實踐女學校		16.01	14.01	14.6	—	—	134	6	140	
計	15.10	14.01	14.6	—	—	95	—	95		
計	13.9	12.6	13.01	2	2	—	—	4		
計	15.01	14.01	14.6	—	—	16	—	16		
計	13.8	12.01	12.5	55	2	—	1	58		
計	—	—	—	124	49	328	32	533		
總 計	—	—	—	849	181	1,040	104	2,174		

第六〇

實業學校(乙)教員

年度	有資格			無資格			計	學校	有資格			無資格			計
	有資格	無資格	計	有資格	無資格	計			有資格	無資格	計				
(昭和).....	昭和十年度														
	5	16	11	27	2	2	4	佐野商業學校	2	2	4				
	6	39	13	52	11		11	市町村立							
	7	14	7	21	6	*	7	今市實業女學校	6	*	7				
	8	45	8	53	3	*	3	足利市實業學校	3	*	3				
	9	19	7	26	3	*	3	男子部	3	*	3				
	10	48	15	63	10	*	10	女子部	10	*	10				
	計	17	9	26	34	*	35	計	17	*	10				
	11	17	9	26	1	*	5	足尾銅山實業學校	1	*	4				
	12	42	11	53	6	*	9	私	6	*	2				
13	11	15	26	5	*	7	葛生農商學校	5	*	2					
14	36	17	53	6	*	8	立	6	*	2					
15	11	15	26	2	*	3	足利實踐女學校	2	*	1					
16	14	24	38	3	*	7	足利高等裁縫女學校	3	*	4					
計	51	11	62	17	*	12	計	17	*	10					

*ハ兼務ナリ

第六一

公立實業學校長(乙)並正教員在職年數別

昭和十一年三月首

年度	五年未滿		五年以上十年未滿		十年以上十五年未滿		十五年以上二十年未滿		二十年以上廿五年未滿		廿五年以上三十年未滿		三十年以上		計
	五年未滿	五年以上十年未滿	十年以上十五年未滿	十五年以上二十年未滿	二十年以上廿五年未滿	廿五年以上三十年未滿	三十年以上	計							
町立佐野商業學校	4	1	5	2											11
町立今市實業女學校	4	3													7
足利市實業學校	8	1	5		1										14
總計	16	1	9	7	1										32

第六二

實業學校(乙)生徒並卒業生

年度	生徒 (三月首)				卒業生							
	本科			計	卒業生			計				
	第一學年	第二學年	第三學年		本科	別科	專攻科					
(昭和).....	430	404	346	1,180	69	1,249	372	69	441			
5	343	402	315	1,060	56	1,116	352	56	408			
6	394	344	347	1,085	57	1,142	384	57	441			
7	462	382	285	1,129	61	1,190	317	61	378			
8	458	476	330	1,264	81	1,345	380	80	460			
9	526	557	466	1,549	11	1,330	464	11	475			
10	昭和十年度											
市町村立	佐野商業學校	113	105	101	319		319	101		101		
	今市實業女學校	26	63	51	140	11	151	50	11	61		
	足利市實業學校	男子部	51	39	37	127		127	37		37	
		女子部	40	33	22	95		95	21		21	
	計	249	267	231	747	11	758	229	11	240		
	私立	足尾銅山實業學校	15	14	13	42		42	13		13	
		葛生農商學校	農	16	20	19	55		55	19		19
			商	65	62	48	175		175	48		48
		足利實踐女學校	60	105	78	243		243	78		78	
		足利高等裁縫女學校	99	64	53	216		216	53		53	
計	277	290	225	802		802	235		235			

第六三

實業學校(乙)卒業生ノ狀況

年度	實業者		甲種程度ノ實業學校生徒		本校別科專攻科入學者		學校教員トナリタル者		會社員		死亡		不詳其他		計
	實業者	甲種程度ノ實業學校生徒	本校別科專攻科入學者	學校教員トナリタル者	會社員	死亡	不詳其他	計							
(昭和).....	360	7						4	2					373	
5	296	18	55					1	2					372	
6	397	8	49					1	3					358	
7	300	3	63					1	2					317	
8	252	3	59					1	2					317	
9	265	9	50					2	5					331	
10	昭和十年度														

第六三

實業學校(乙)卒業生ノ狀況

(續)

實業 從事者	甲種程度 ノ實業學 校生徒	本校別科 專攻科 入學者	學校教員 トナリタ ル者	會社、員	死 亡	不詳其他	計	學 校 別	
								前年度卒業生ノ	本年度三月首ノ狀況
市町村立	佐野商業學校	89	2	—	—	—	—	1	92
	今市實業女學校	19	—	11	—	—	—	—	30
	足利市實業學校(男子部)	—	—	—	—	—	—	—	—
	業學校(女子部)	—	—	—	—	—	—	—	—
計	108	2	11	—	—	—	1	122	
私立	足尾銅山實業學校	32	5	—	—	—	—	—	37
	葛生農商學校	56	2	—	—	—	—	5	63
	足利實踐女學校	50	—	26	—	—	—	1	77
	足利高等裁縫女學校	19	—	13	—	—	—	—	32
	計	157	7	39	—	—	—	1	209

第六四

實業學校(乙)入學志願者・入學者・退學者

年度	入學志願者				入學者				退學者							計
	本科	別科	專攻科	計	本科	別科	專攻科	計	疾病	轉學	懲戒	死亡	其他	別科	專攻科	
昭和十年度	593	—	77	670	490	—	77	567	14	9	—	3	94	—	8	128
昭和九年度	469	—	63	532	386	—	62	448	2	2	—	4	114	—	7	129
昭和八年度	522	—	68	590	427	—	64	491	4	4	—	3	61	—	7	79
昭和七年度	622	—	66	688	493	—	63	556	2	1	—	3	52	—	2	60
昭和六年度	621	—	102	723	516	—	88	604	1	1	—	1	60	—	8	71
昭和五年度	910	—	12	922	882	—	12	894	4	1	—	8	88	—	1	102
學 校 別 昭和十年度																
市町村立	佐野商業學校	151	—	151	112	—	112	1	—	—	—	1	5	—	—	7
	今市實業女學校	73	—	12	85	67	12	79	—	—	—	4	7	—	1	12
	足利市實業學校(男子部)	130	—	—	130	130	—	130	—	—	—	—	10	—	—	10
	業學校(女子部)	98	—	—	98	98	—	98	1	—	—	—	13	—	—	13
計	523	—	12	535	581	—	593	1	1	—	5	48	—	1	56	
私立	足尾銅山實業學校	21	—	—	21	15	—	15	—	—	—	—	—	—	—	—
	葛生農商學校	43	—	—	43	25	—	25	1	—	—	2	1	—	4	
	足利實踐女學校	8	—	—	18	16	—	16	1	—	—	—	—	—	1	
	足利高等裁縫女學校	73	—	—	73	65	—	65	—	—	—	—	1	10	11	
	計	89	—	—	89	77	—	77	1	—	—	—	5	—	6	
計	143	—	—	143	103	—	103	—	—	—	—	24	—	—	24	
計	387	—	—	387	301	—	301	3	—	—	3	40	—	—	46	

第六五

青 年 學 校

學 校 數	教 員 數	指 導 員 數	生 徒 (三月首)						入 學					
			男			女			男		女			
(三月首)	(三月首)	(三月首)	普通科	本 科	研究又ハ 專修科	普通科	本 科	研究又ハ 專修科	普通科	本 科	研究又ハ 專修科	普通科	本 科	研究又ハ 專修科
全 管														
年度 (昭和).....10	227	△1,336 195	669	1,171	15,651	2,777	1,305	2,773	500	1,042	1,249	2,357	857	
郡 市 別 昭和十年度														
河 内	23	△ 99 49	71	438	1,489	307	384	478	76	230	575	242	218	
上 都 賀	30	△ 160 14	122	7	2,355	342	—	94	9	6	723	348	—	
芳 賀	20	△ 124 29	54	234	1,625	222	182	595	60	123	645	225	96	
下 都 賀	42	△ 271 21	119	35	2,969	633	35	228	16	18	873	542	25	
鹽 谷	20	△ 148 12	55	183	1,315	189	82	346	175	63	412	115	63	
那 須	41	△ 253 44	115	339	2,924	587	416	853	152	176	899	498	248	
安 蘇	18	△ 113 7	49	86	1,238	216	—	79	—	51	458	207	—	
足 利	20	△ 105 6	44	96	1,130	127	59	100	12	65	363	109	53	
宇 都 宮	7	△ 25 1	19	21	451	40	—	—	—	33	217	48	—	
足 利	6	△ 38 12	21	273	155	114	147	—	—	277	84	27	154	

年度	者				卒 業 者				退 學 校				計	
	女	男	女	男	女	男	女	男	女	男				
											本科	研究又ハ 專修科		普通科
昭和十年度	1,625	464	771	2,462	1,413	565	710	308	82	1,171	452	55	240	55
郡 市 別 昭和十年度														
河 内	323	72	198	279	160	186	120	39	19	99	35	19	31	14
上 都 賀	72	12	2	278	208	—	26	8	—	225	36	—	14	3
芳 賀	270	67	121	214	124	83	105	49	14	134	47	4	68	7
下 都 賀	128	16	15	577	341	9	50	8	2	128	66	6	17	—
鹽 谷	206	161	86	194	82	44	141	115	—	72	18	3	24	8
那 須	494	119	157	472	269	177	224	81	5	153	88	14	57	16
安 蘇	45	1	43	235	120	—	29	—	8	45	53	—	16	3
足 利	87	16	40	130	72	—	15	8	8	142	36	2	13	4
宇 都 宮	—	—	4	55	22	—	—	—	22	144	27	—	—	—
足 利	—	—	106	28	15	66	—	—	4	29	46	7	—	—

各種教育機關

第六六

各種學校

年度	修業年限	學(三月首)	教員(三月首)		生徒(三月首)		入學者		卒業者	
			男	女	男	女	男	女	男	女
			全		管		管		管	
(昭和).....5		58	* 73 4	* 51 1	270	972	229	487	158	544
6		51	* 62 4	* 40	241	772	196	404	160	402
7		59	* 77 7	* 40 7	182	868	324	577	261	403
8		56	* 84 3	* 38 1	188	822	284	455	247	390
9		64	* 94 6	* 40 3	290	963	246	555	159	435
10		57	* 93 1	* 42 1	294	967	209	615	118	428
學 校 別 昭和十年度										
宇都宮市教育會附設 宇都宮夜學校	二ケ年	2	4	—	21	—	39	—	9	—
私立 烏山裁縫女學校	二ケ年	3	1	3	—	95	—	67	—	53
同 酒南夜學校	二ケ年	2	1	—	20	—	10	—	10	—
同 御厨裁縫女學校	二ケ年	3	5	5	—	93	—	59	—	48
同 佐伯女學校	三ケ年	—	3	2	—	—	—	—	—	—
同 大明學院	二ケ年	2	6	—	53	—	21	—	32	—
同 佐野裁縫女學校	二ケ年	3	3	6	—	91	—	69	—	42
同 東明學院	三ケ年	3	5	—	30	—	14	—	9	—
同 佐野子守學校	三ケ年	3	1	3	—	29	—	13	—	6
同 那須公民青年學校	二ケ年	4	7	1	76	24	51	18	—	—
同 塚野裁縫女學校	三ケ年	3	2	3	—	45	—	21	—	16
同 宇都宮產婆看護婦學校	二ケ年	4	15	—	138	—	84	—	77	—
同 宇都宮公立女學校	二ケ年	2	2	5	—	23	—	25	—	10
同 喜連川女學校	二ケ年	3	—	* 1 1	—	80	—	45	—	31
同 今市報德實業學校	三ケ年	7	8	4	84	68	36	28	30	26
同 大田原家政女學校	二ケ年	3	4	4	—	122	—	75	—	64
同 細小路裁縫學校	二ケ年	4	3	5	—	92	—	37	—	31
同 那須自動車學校	三ケ年	—	3	—	—	—	—	—	—	—
同 宇都宮自動車學校	三ケ年	2	3	—	10	—	38	—	28	—
同 安蘇產婆看護婦學校	二ケ年	2	12	—	—	37	—	24	—	14
同 足利產婆看護婦學校	二ケ年	2	5	—	—	30	—	50	—	10

* ハ兼務者

第六七

盲及盲啞學校

年度	教員(三月首)		生徒(三月首)				入學者				卒業生											
	男	女	盲	啞	盲	啞	盲	啞	盲	啞	盲	啞	盲	啞								
	計	計	計	計	計	計	計	計	計	計	計	計	計	計								
(昭和).....5	13	2	15	26	19	45	21	10	34	9	7	16	9	2	11	5	—	5	—	1	1	
6	15	2	17	29	25	54	28	7	35	12	3	15	6	1	7	2	1	3	2	—	2	
7	11	4	15	35	26	61	21	10	31	12	4	16	3	4	7	4	4	8	1	—	1	
8	11	2	13	39	23	62	27	12	39	9	5	14	6	3	9	10	5	15	3	—	3	
9	11	2	13	50	22	72	26	17	43	24	7	31	5	8	13	9	3	12	1	—	2	
10	11	2	13	48	26	74	28	20	48	13	11	24	6	6	12	10	3	13	11	—	4	15
學 校 別 昭和十年度																						
縣立宇都宮盲啞學校	6	1	7	27	5	32	28	20	48	8	1	9	6	6	12	5	—	5	11	4	15	
同 足利盲學校	5	1	6	21	21	42	—	—	—	5	10	15	—	—	—	5	3	8	—	—	—	

第六八

幼稚園

年度	園 組	保姆(三月首)		幼兒(三月首)		入園者		保育滿期		退園者							
		有資格	無資格	男	女	男	女	男	女	男	女						
		計	計	計	計	計	計	計	計	計	計						
(昭和).....5		19	44	21	32	645	773	1,418	525	538	1,063	346	414	760	161	147	308
6		20	48	29	25	624	779	1,403	472	597	1,069	321	435	756	112	115	227
7		19	46	25	24	585	680	1,265	469	500	969	307	349	656	132	113	276
8		19	46	30	23	590	702	1,292	424	513	937	300	380	680	95	107	202
9		19	46	31	22	611	641	1,252	459	468	927	361	383	744	106	116	222
10		19	45	32	20	681	652	1,333	527	476	1,003	351	355	706	120	90	210
都 市 別 昭和十年度																	
上 都 賀		4	11	7	5	189	188	377	169	152	321	104	109	213	56	33	89
下 都 賀		* 1	2	1	2	14	23	37	11	17	28	6	12	18	—	—	—
芳 賀		3	7	5	4	117	108	225	74	73	147	53	58	111	14	17	31
安 蘇		1	2	1	1	15	10	25	19	13	32	10	5	15	4	3	7
宇 都 宮		1	2	1	1	43	37	80	14	9	23	13	14	27	16	14	30
足 利		5	10	8	3	116	113	229	102	82	184	64	62	126	15	15	30
足 利		4	11	9	4	187	173	360	138	130	268	101	95	196	15	8	23

* 印ハ外國人ノ經營ニ係ルモノヲ示ス

第六九

公私立青年訓練所

年度	訓練所(三月首)				主事(三月首)			指導員(三月首)				生(三月首)	入所者		了者	退所者			
	市町立	實業補習校併置	單獨設置	實業補習校併置	市町立	實業補習校	其他	市町立	公立	在郷軍人	其他		計	第一年次始入所者			其他者		
(昭和) 5	82	73	—	68	223	86	137	—	223	408	548	405	9	1,370	11,350	3,354	305	1,320	1,008
6	85	69	—	64	218	85	133	—	218	407	595	412	9	1,423	11,726	3,508	335	1,524	1,105
7	86	67	—	65	218	86	132	—	218	407	475	433	20	1,335	12,324	3,674	314	1,810	1,087
8	88	65	—	55	208	88	120	—	208	416	504	437	12	1,369	12,481	3,920	418	1,609	1,146
9	87	64	—	55	206	87	119	—	206	438	501	460	16	1,415	12,361	3,828	416	1,646	1,349

青年訓練所ハ昭和十年ヨリ廢止セリ

第七〇

青年團

年度	團體數			正團員(三月首)									
	男	女	計	二十五歲以上		二十五歲未滿		二十歲未滿		十六歲未滿		計	
(昭和) 5	199	204	403	3,535	431	15,906	5,904	15,088	12,508	3,000	3,571	37,529	22,414
6	196	210	406	3,688	408	15,087	5,633	14,938	12,656	2,857	2,946	36,570	21,643
7	195	205	400	3,617	234	15,023	5,793	14,732	12,428	2,556	3,132	35,928	21,587
8	195	198	393	3,771	285	14,935	5,653	14,596	12,105	2,711	3,044	36,013	21,087
9	195	203	398	3,910	269	14,945	5,523	14,254	11,658	2,862	2,777	35,971	20,227
10	196	201	397	4,494	246	14,818	5,593	14,461	11,789	2,730	2,608	36,503	20,236

郡市別 昭和十年度

河内	21	24	45	292	3	1,598	600	1,784	1,678	366	302	4,040	2,583
上都賀	21	23	44	1,276	36	2,049	544	1,915	1,027	333	222	5,573	1,829
芳賀	20	20	40	280	20	1,828	628	1,895	1,397	489	256	4,492	2,301
下都賀	35	37	72	805	25	2,721	957	2,767	2,503	435	553	6,728	4,038
豐谷	16	17	33	503	32	1,220	582	1,270	1,193	417	513	3,410	2,320
那須	31	36	67	699	67	2,698	809	2,346	2,409	396	477	6,139	3,762
安蘇	15	15	30	124	17	847	497	890	693	119	102	1,980	1,309
足利	16	16	32	147	19	1,029	536	979	612	132	131	2,287	1,298
宇都宮	8	8	16	328	12	573	235	365	141	43	52	1,309	440
足利	13	5	18	40	15	255	205	250	136	—	—	545	356

第七一

圖書館

年度	圖書冊數			開館日數	閱覽人員	一日平均閱覽人員(單位人)
	和漢書	洋書	計			
(昭和) 5	71,627	1,149	72,776	8,721	88,620	10.16
6	73,174	1,172	74,346	8,224	100,149	12.15
7	77,338	1,254	78,592	8,943	91,836	10.39
8	78,750	1,287	80,037	8,696	82,479	9.48
9	80,762	1,333	82,095	8,559	85,823	10.03
10	99,551	1,377	100,928	9,812	142,083	14.48

館別	昭和十年度		
	冊數	開館日數	閱覽人員
栃木縣教育會圖書館(私立)	10,151	93	10,244
足利學校遺蹟圖書館(市立)	28,907	138	29,045
菊華圖書館(私立)	6,430	120	6,550
御大典記念大伏町圖書館(町立)	1,079	35	1,114
真岡町立簡易圖書館(町立)	980	9	989
中村圖書館(村立)	387	6	393
鹿沼圖書館(町立)	3,114	157	3,171
田原村立尋常高等小學校(村立)	656	—	656
附設御即位記念圖書館	—	—	—
相馬村圖書館(村立)	860	—	860
泉村圖書館(村立)	654	7	661
城山村圖書館(村立)	1,302	1	1,302
羽黒村圖書館(村立)	631	—	631
相馬村青年團上小倉支部(私立)	850	—	850
附設圖書館	—	—	—
新合村立圖書館(村立)	810	—	810
毛野村圖書館(村立)	523	—	523
小俣町圖書館(町立)	418	—	418
矢板町圖書館(町立)	573	—	573
梁田村圖書館(村立)	466	—	466
栃木町圖書館(町立)	4,330	550	4,880
大宮村圖書館(村立)	1,243	—	1,243
昭和圖書館(私立)	2,351	80	2,461
喜連川町圖書館(町立)	1,257	—	1,257
川西町圖書館(町立)	403	—	403
馬頭町圖書館(町立)	1,210	12	1,222
黒羽町圖書館(町立)	3,088	121	3,209
親園村圖書館(村立)	669	—	669
式茂村圖書館(村立)	259	4	263
東那須野村圖書館(村立)	1,273	4	1,277
葛生町圖書館(町立)	5,216	8	5,224
筑波村圖書館(村立)	261	3	264
逆川村圖書館(村立)	660	—	660
那珂村圖書館(村立)	922	13	935
瑞穂野村圖書館(村立)	213	1	214
日光文庫(私立)	15,389	—	15,389
常根折戸青年簡易圖書館(私立)	260	15	275
栗野町青年團第四支部御(私立)	160	—	160
成婚記念文庫	—	—	—
常盤村青年團圖書館(私立)	1,566	—	1,566

學校衛生職員

第七二

公立學校衛生職員學校別

	醫			齒科醫			看護婦		
	學校	人員	手當年額	學校	人員	手當年額	學校	人員	手當年額
	全			管					
(昭和).....	502	528	17,690	20	22	475	9	9	3,884
6	* 33	* 35	* 468	* 1	* 1	* 30			
7	499	532	17,878	22	22	740	11	11	3,180
	* 37	* 38	* 618	* 4	* 4	* 30	* 3	* 3	
8	527	555	16,923	46	49	1,085	11	11	3,108
	* 50	* 50	* 552	* 5	* 5	* 35	* 3	* 3	
9	526	551	16,967	50	54	1,085	11	11	3,317
	* 50	* 50	* 628	* 14	* 14	* 105	* 1	* 1	
10	504	529	17,463	107	121	2,767	12	12	4,104
	* 47	* 47	* 500	* 5	* 5	* 78			
	學 校 別			昭和十年度					
小 學 校	398	419	13,956	68	82	1,710	10	10	3,144
師範學校	2	4	230	2	2	60	2	2	960
中 學 校	9	9	810	9	9	270			
高 等 女 學 校	1	1	50	1	1	30			
實業學校	12	12	900	9	9	270			
青年學校	21	21	1,035	12	12	320			
盲啞學校	7	7	205	2	2	45			
各種學校	60	62	432	5	5	77			
幼稚園	2	2	100	2	2	60			
	19	19	122	1	1				
	18	18	123	1	1	3			

本表中 * 印ヲ附シタルハ私立ノモノナリ次表亦同ジ

第七三

小學校衛生職員郡市別

	醫			齒科醫			看護婦		
	學校	人員	手當年額	學校	人員	手當年額	學校	人員	手當年額
	全			管					
(昭和).....	395	416	13,872	20	22	475	7	7	2,684
6	* 3	* 3	* 45						
7	392	420	14,286	22	22	824	9	9	2,220
	* 3	* 3	* 45						
8	392	417	14,345	45	48	1,080	9	9	2,148
	* 3	* 3	* 45						
9	390	412	13,392	49	53	1,080	9	9	2,357
	* 2	* 2							
10	398	419	13,956	68	82	1,710	10	10	3,144
	* 2	* 2							
	郡 市 別			昭和十年度					
河 上 郡	41	41	1,062	6	6	50			
內 賀 郡	58	65	2,548	6	9	380	3	3	1,140
芳 下 郡	2	2							
豐 谷 郡	45	45	1,374	12	12	185	1	1	420
	58	66	2,577	8	8	260	3	3	1,008
	32	34	1,288	2	2	30			
那 安 足 郡	105	109	2,350	18	20	160	1	1	336
	28	28	932	2	2	270	2	2	240
宇 足 郡	17	17	625						
	9	9	720	9	18	225			
	5	5	480	5	5	150			

		支出	收入
公署	總	1,722,705	913,898
	市町村	4,999,868	2,186,708
	計	6,600,973	2,900,741
		土地建物 及動產與債	積立金
公署 支 出	總	819,815	—
	中學校	1,284,781	—
	高等女學校	1,098,037	—
	實業學校	1,090,650	—
	高等女學校	31,802	—
	市町村	594,103	—
	小學校	11,191,103	63,547

學事經濟

第七四 縣市町村公學費種類別(決算) (四)

年度	全 管											一貫 二付 負擔額	
	小學校	師範學校	中學校	高等女學校	實業學校	青年學校	青年學校教員養成所	盲聾啞學校	青年訓練所	圖書館	其他		計
(昭和)..... 5	3,855,676	288,859	408,946	327,864	493,372	182,758	8,395	—	58,290	5,163	647,922	6,277,245	21.00
6	3,638,871	202,124	398,106	312,574	496,061	147,548	7,955	—	48,678	3,983	686,027	5,841,721	19.70
7	3,782,307	173,935	345,988	283,814	490,512	153,330	7,418	—	52,885	4,152	749,488	5,989,829	20.00
8	3,714,576	125,104	326,054	285,694	420,002	227,348	6,572	—	60,577	4,566	801,586	5,992,061	20.00
9	4,111,315	117,744	324,419	267,084	414,223	323,410	7,030	—	73,626	4,629	1,027,607	6,671,388	22.00
10	4,325,358	114,049	312,826	270,346	413,538	293,249	6,576	15,867	—	4,532	884,332	6,669,972	21.00

本表ハ縣ヨリ市町村ニ對スル補助費ヲ控除シテ集計スルニアラサレハ總額ニ於テ重複ヲ生スル嫌アレトモ姑ク之ヲ控除セサルモノヲ掲ク負擔額算出ノ世帯ハ國調ノ普通世帯ヲ基調トセリ

第七五 縣公學費種類別 (四)

年度	師範學校	中學校	高等女學校	實業學校	青年學校教員養成所	盲聾啞學校	其他	計	一貫 二付 負擔額
	(昭和)..... 5	288,859	408,946	297,922	313,970	8,395	—	536,654	
6	202,124	398,106	290,644	302,989	7,955	—	611,938	1,813,756	8.70
7	173,935	345,988	261,596	283,606	7,418	—	667,716	1,740,259	8.00
8	125,104	326,054	283,148	254,684	6,572	—	720,408	1,715,970	8.00
9	117,744	324,419	238,664	254,705	7,030	—	916,656	1,859,218	8.70
10	114,049	312,826	244,374	249,410	6,576	15,867	778,903	1,722,005	8.00

第七六 市町村公學費種類別

年度	小 學 校					高等女學校	實業學校	青年學校	青年訓練所	圖書館	其他	合計	一貫 二付 負擔額
	尋常	尋常高等	高等	計	計								
(昭和)..... 5	1,115,515	2,684,198	55,963	3,855,676	29,942	179,402	182,758	58,290	5,163	111,268	4,423,499	21.00	
6	989,200	2,495,678	53,993	3,538,871	21,930	193,072	147,548	48,678	3,983	74,089	4,028,171	19.70	
7	1,083,195	2,595,425	53,687	3,732,307	21,718	212,906	153,330	52,885	4,152	81,772	4,359,070	20.70	
8	1,058,623	2,571,504	84,449	3,714,576	22,546	165,318	227,348	60,577	4,566	81,190	4,276,121	20.50	
9	1,316,830	2,749,513	44,972	4,111,315	23,420	159,520	323,410	73,626	4,629	111,151	4,812,071	22.00	
10	1,408,314	2,874,652	52,392	4,335,358	25,972	164,428	293,249	—	4,532	115,429	4,938,968	23.10	

第七六 市町村公學費種類別 (續)

Table with columns for school types (小學校, 高等女學校, 實業學校, 青年學校, 青年訓練所, 圖書館, 其他) and financial data (合計, 一世帯 = 付負擔額). Rows list municipalities like 河内, 上都, 芳賀, etc.

第七七 小學校費目別 (決算)

Table showing school fee breakdown by category (調導給, 准調導給, 代用教員俸給, 旅費, 雜給, 借地借家費, 圖書標本費, 器具費, 消耗品費, 新營費, 修繕費, 其他ノ諸費) and total (計). Includes a summary row for the year (昭和) 10.

第七七 小學校費目別 (決算) (續)

Continuation of the school fee breakdown table, listing specific municipalities (河本郷村, 上三川町, 吉田村, etc.) and their respective financial data across the same categories as the previous table.

第七七

小學校費目別(決算)

(續)

	調 停	導 給	准 調 停	代 用 教 員 俸 給	旅 費	雜 給	借 地 家 費	圖 書 機 器 本 費	器 具 費	消 耗 品 費	新 營 費	修 繕 費	其 他 ノ 諸 費	計
上														
都														
賀														
郡														
芳														
賀														
郡														
計														
柏尾村	8,424	1,710	852	338	—	—	458	205	462	—	331	969	13,749	
栗野町	14,157	—	168	162	180	—	296	194	520	—	450	1,017	17,144	
南摩村	9,867	—	1,284	175	44	—	328	685	637	—	871	1,107	14,998	
加蘇村	11,813	—	365	352	419	10	610	286	645	—	674	1,069	16,243	
東大蘆村	12,389	—	1,296	281	252	150	392	280	600	—	166	1,021	16,827	
西大蘆村	10,395	37	—	457	—	—	284	347	658	—	44	936	13,158	
板荷村	4,977	—	300	75	3	—	150	10	150	—	100	596	6,361	
小來川村	5,121	396	576	199	41	—	116	—	481	—	166	971	8,067	
落合村	14,856	504	501	267	444	64	503	420	662	41,658	151	992	61,022	
今市町	33,418	—	630	346	1,035	—	319	2,232	1,054	—	736	2,371	40,355	
日光町	46,918	744	1,217	918	1,502	—	1,385	446	1,770	1,390	778	2,245	61,099	
足尾町	39,900	504	1,250	511	1,178	—	541	1,177	2,055	573	954	3,441	52,084	
計	369,241	5,875	10,352	6,670	13,581	331	10,247	19,743	16,545	134,791	11,105	33,874	632,355	
眞岡町	24,530	—	—	159	2,972	—	790	536	820	1,709	350	3,600	35,466	
大内村	18,544	600	510	257	807	115	323	314	352	—	340	360	22,522	
中村	13,432	984	40	267	826	10	558	343	514	9,855	2,140	1,418	30,387	
長沼村	12,110	—	1,322	222	559	221	385	444	876	—	429	996	17,564	
久下田町	15,257	—	—	168	421	21	414	234	595	—	628	1,597	19,335	
物部村	14,456	—	—	109	456	—	174	972	1,751	1,000	835	1,816	21,569	
山前村	16,578	396	260	200	1,350	—	350	—	—	—	—	263	19,397	
田野村	9,593	1,644	210	157	633	—	90	203	753	—	249	352	13,884	
益子町	19,776	912	—	185	736	27	436	406	876	—	705	1,463	25,522	
七井村	12,549	1,593	—	19	822	—	103	264	928	—	293	605	17,176	
逆川村	12,004	360	816	338	175	—	—	665	896	—	368	972	16,594	
茂木町	23,920	—	336	301	611	—	237	478	990	—	612	1,855	29,340	
中川村	17,249	—	105	596	153	—	321	678	1,086	—	565	607	21,360	
須藤村	11,790	504	—	330	301	—	350	170	755	671	164	391	15,426	
小貝村	12,988	—	1,008	185	279	—	720	34	792	—	489	646	17,141	
市羽村	17,634	—	—	352	459	10	411	215	527	—	504	667	20,779	
祖母井町	14,550	861	—	135	590	—	333	222	954	—	218	816	18,679	
南高根澤村	11,403	—	930	98	770	—	160	318	632	—	320	253	14,884	
水橋村	9,622	1,248	384	74	324	—	315	207	427	—	394	613	13,608	
清原村	19,378	420	—	325	468	—	318	268	969	—	636	2,001	24,783	
計	307,363	9,522	5,921	4,477	13,712	404	6,788	6,971	15,493	13,235	10,239	21,291	415,416	

第七七

小學校費目別(決算)

(續)

	調 停	導 給	准 調 停	代 用 教 員 俸 給	旅 費	雜 給	借 地 家 費	圖 書 機 器 本 費	器 具 費	消 耗 品 費	新 營 費	修 繕 費	其 他 ノ 諸 費	計
下														
郡														
賀														
郡														
計														
栃木町	71,602	—	765	529	2,442	—	2,097	2,448	2,703	52,223	1,474	6,119	142,402	
大宮村	11,416	564	222	75	516	—	251	264	536	—	419	951	15,214	
國府村	14,441	504	315	80	476	—	130	296	417	—	360	689	17,708	
壬生町	19,619	—	280	173	691	3	487	776	701	10,583	164	1,961	35,438	
稻葉村	13,038	360	720	105	686	20	232	168	478	—	350	302	16,459	
南大綱村	13,045	594	1,231	146	669	25	486	157	364	—	210	377	17,304	
姿村	10,964	504	—	145	431	113	327	484	507	—	409	888	14,772	
石橋町	10,176	—	336	80	432	—	277	165	449	—	243	837	12,995	
國分寺村	16,640	—	786	220	507	180	200	228	540	—	600	675	20,576	
桑村	14,553	420	2,028	105	1,252	—	178	450	400	—	625	852	20,363	
絹村	16,203	383	—	267	907	—	267	190	632	—	277	1,083	20,209	
小山町	30,308	906	743	181	1,281	65	328	1,354	1,298	7,802	968	2,890	48,124	
大谷村	16,252	—	1,461	351	1,375	244	463	577	572	—	246	694	22,235	
間々田町	14,544	—	540	278	534	257	197	433	546	—	446	1,378	19,153	
野木村	19,826	2,253	112	93	1,220	90	465	651	470	—	285	1,056	26,521	
生井村	10,264	924	—	120	594	—	144	80	200	—	165	419	12,910	
寒川村	6,940	360	—	60	276	32	202	88	260	—	313	438	8,969	
穂積村	8,238	420	444	63	347	—	133	285	472	—	217	725	11,349	
豊田村	19,761	1,272	105	438	600	—	538	522	675	—	481	1,551	25,943	
中村	8,784	828	—	70	425	—	146	114	359	—	166	625	11,517	
瑞穂村	9,747	837	—	108	411	—	275	262	499	—	1,277	518	13,934	
水代村	10,430	—	280	85	448	—	234	271	215	—	174	701	12,838	
部屋村	11,051	360	314	142	300	30	304	255	422	—	376	501	14,055	
藤岡町	9,710	—	—	144	596	—	239	428	238	—	151	1,063	12,569	
赤麻村	9,268	—	498	69	240	—	290	—	261	—	225	550	11,401	
三鴨村	8,392	840	480	95	244	—	178	220	370	—	238	739	11,786	
岩舟村	13,514	237	—	67	210	—	239	580	251	15,486	68	541	31,193	
小野寺村	12,733	504	1,360	192	630	—	280	405	470	—	562	1,174	18,310	
富山村	10,383	360	—	239	360	—	329	117	427	—	279	962	13,456	
靜和村	9,936	—	—	68	336	—	100	321	425	675	250	802	12,913	
皆川村	14,280	—	366	167	672	100	297	380	461	—	534	592	17,849	
吹上村	14,743	396	336	163	908	—	257	330	475	—	77	981	18,666	
寺尾村	13,447	504	864	231	311	7	329	549	588	253	260	389	17,732	
赤津村	15,230	—	—	206	1,012	—	128	340	487	—	330	523	18,256	
家中村	16,224	420	—	164	1,829	—	368	—	336	33,370	89	752	53,552	
計	525,702	14,750	14,586	5,719	24,168	1,166	11,400	14,188	18,504	120,392	13,298	35,298	799,171	

第七七

小學校費目別(決算)

(續)

	調 停	導 給	准 停	代 給	旅 費	雜 給	借 地 費	國 器 費	書 械 費	器 具 費	消 耗 品 費	新 營 費	修 繕 費	其 他 費	計
矢板町	22,390	—	986	250	851	9	665	2,298	1,285	62,449	627	1,675	93,485		
泉本村	15,156	—	240	139	797	—	256	433	597	—	218	514	18,400		
藤根村	7,396	554	2,858	96	165	—	155	78	256	—	155	434	12,147		
豐原町	7,139	210	546	222	53	143	391	255	368	—	162	520	10,009		
三依村	2,808	—	1,596	23	—	—	4	25	—	—	21	194	4,671		
栗山村	7,902	—	752	120	132	—	115	27	212	—	103	182	9,545		
藤原町	12,099	540	925	143	527	6	652	502	851	—	807	1,121	18,173		
船生村	11,420	—	605	90	264	—	249	290	480	—	408	1,110	14,916		
玉生村	13,722	—	480	169	584	—	280	363	634	4,700	248	719	22,403		
大宮村	14,031	504	652	109	780	—	828	558	940	—	410	1,331	19,639		
氏家村	23,553	—	480	85	696	—	322	344	653	—	211	1,623	27,967		
阿久津村	20,243	—	—	103	385	—	375	1,134	1,168	—	386	1,156	25,310		
北高根村	26,874	360	—	604	1,321	—	650	645	1,816	—	1,091	1,701	34,702		
熱田村	14,928	—	420	108	708	—	414	149	807	—	260	1,470	19,660		
喜連川町	17,553	396	—	157	816	558	634	645	1,152	—	284	2,179	24,782		
片岡村	13,562	804	600	160	696	—	390	454	769	—	625	887	18,143		
計	230,776	3,368	11,140	2,578	8,775	716	6,380	8,250	11,988	67,149	6,016	16,816	373,952		
大田原町	26,705	—	3,017	321	1,388	—	994	1,284	1,325	40,926	7,895	2,744	86,599		
親園村	10,800	—	—	243	440	—	178	162	758	—	284	694	13,559		
野崎村	10,585	406	624	124	51	—	237	—	105	—	79	448	12,659		
佐久山町	8,661	—	837	214	492	—	349	351	570	16,431	242	640	28,787		
上江川村	8,628	504	816	395	184	—	570	—	544	—	685	860	13,186		
下江川村	20,376	756	336	489	372	—	354	466	852	—	337	961	25,799		
荒川村	16,944	360	360	555	372	56	750	170	951	—	536	1,640	22,694		
向田村	8,874	360	336	120	270	—	345	—	300	—	207	573	11,385		
境村	14,352	540	1,524	460	270	—	215	244	548	—	621	1,792	20,566		
鳥山町	19,542	297	100	211	461	—	488	238	1,031	23,108	636	1,201	47,313		
七合村	14,249	924	900	325	5	—	360	150	761	—	304	881	18,859		
武茂村	8,017	90	512	136	198	—	168	126	351	—	109	306	10,013		
馬頭町	19,527	1,512	—	343	755	47	509	338	795	1,100	1,401	1,137	27,464		
大内村	8,202	924	456	130	16	—	168	252	269	1,125	2,010	546	14,098		
大山田村	9,573	912	360	407	—	—	94	436	348	—	393	1,735	14,258		
那珂村	16,668	708	—	391	658	—	332	179	629	—	—	388	19,954		
湯津上村	15,252	—	480	560	564	—	584	336	1,035	65	461	2,678	23,015		
川西町	15,590	—	336	491	1,068	5	441	1,077	701	—	1,788	6,122	27,619		
黒羽町	19,151	540	810	160	1,165	—	263	509	1,194	—	1,097	2,049	26,938		
須賀川村	12,355	600	732	340	529	—	350	280	530	—	227	1,042	16,985		
兩郷村	8,318	2,059	804	299	302	—	332	412	616	—	407	465	14,014		
伊王野村	13,276	820	740	364	456	—	615	208	609	—	325	970	18,383		
蘆野町	9,072	—	816	371	456	31	214	63	344	—	37	431	11,835		
那須村	32,565	1,964	1,670	1,265	780	—	902	601	3,038	8,667	606	1,211	53,269		
鍋掛村	5,788	828	—	140	156	—	70	210	330	—	115	218	7,855		

第七七

小學校費目別(決算)

(續)

	調 停	導 給	准 停	代 給	旅 費	雜 給	借 地 費	國 器 費	書 械 費	器 具 費	消 耗 品 費	新 營 費	修 繕 費	其 他 費	計
金田村	21,264	540	444	670	960	—	440	494	285	1,152	800	1,330	28,375		
黒磯町	19,413	70	320	285	480	25	517	631	1,039	3,624	336	1,510	28,250		
東那須野村	12,806	—	1,334	98	876	—	156	150	428	—	249	963	17,059		
狩野村	18,782	1,020	432	377	829	—	410	298	737	—	420	1,444	24,749		
西那須野町	18,954	—	—	240	348	25	286	214	900	—	572	2,078	23,617		
高林村	11,316	1,980	300	415	228	—	324	332	615	804	670	734	17,718		
計	455,605	18,714	19,396	10,939	15,129	189	12,015	10,207	22,538	97,002	24,349	39,791	725,874		
佐野町	37,697	—	1,080	325	3,629	—	3,469	1,573	1,256	991	1,095	2,557	53,672		
植野村	19,819	—	1,500	189	978	—	507	1,962	799	—	657	2,259	28,670		
界村	9,888	—	480	153	686	—	310	120	406	—	133	243	12,419		
大伏町	14,934	—	—	81	848	—	256	320	401	—	122	974	17,536		
堀米町	9,156	486	417	107	384	23	170	70	195	—	353	560	11,921		
田沼町	31,614	347	1,742	482	1,698	—	933	621	1,006	—	702	1,249	40,394		
三好村	8,154	912	336	177	264	20	407	681	282	—	162	694	12,089		
葛生町	14,981	360	1,020	94	849	—	258	386	394	—	76	1,794	20,212		
常盤村	8,145	200	1,220	45	663	—	172	504	271	96	182	525	12,023		
永室村	7,032	1,098	1,457	110	474	—	287	32	250	6,935	66	357	18,098		
野上村	8,127	—	696	154	360	—	264	128	230	—	90	552	10,601		
飛駒村	9,012	540	1,008	120	375	64	139	279	325	—	286	647	13,695		
新合村	12,184	—	—	212	576	15	398	145	588	—	374	995	15,487		
赤見村	18,212	—	636	463	710	—	641	995	801	—	528	920	23,906		
旗川村	8,788	450	810	62	529	—	290	270	390	—	60	572	12,221		
計	217,743	4,393	12,402	2,774	13,023	122	8,501	8,066	7,494	8,022	4,886	14,898	302,344		
毛野村	14,916	1,710	270	152	804	—	451	363	510	—	731	947	20,854		
富田村	9,095	—	582	191	957	—	617	328	327	—	123	923	13,143		
吾妻村	8,941	—	280	267	655	—	35	301	338	—	234	548	11,599		
北郷村	13,992	864	1,291	427	987	—	300	460	856	—	587	1,742	21,506		
名草村	6,492	366	365	226	501	—	162	93	357	103	274	700	9,639		
三重村	7,692	—	876	138	370	—	226	102	225	—	120	976	10,725		
山前村	9,312	496	180	165	719	—	144	236	345	—	180	631	12,408		
三和村	12,051	486	720	225	953	—	104	284	646	454	130	917	16,970		
栗庭町	7,932	360	323	99	288	—	207	171	282	11,332	125	844	21,963		
小俣町	9,315	1,617	207	145	336	—	232	419	671	—	251	977	14,170		
菱井村	7,009	—	336	212	609	—	368	647	672	—	191	378	10,422		
桑田村	4,443	480	—	75	179	—	87	56	101	—	34	232	5,600		
久野村	6,762	924	—	152	192	—	78	211	304	—	84	539	9,246		
筑波村	6,780	1,164	396	152	360	—	267	343	384	—	411	1,093	11,350		
御厨町	10,435	200	—	67	279	—	236	450	416	—	394	1,381	13,858		
山邊村	17,555	—	274	129	434	163	272	1,357	408	22,000	236	872	43,700		
計	152,722	8,667	6,100	2,822	8,623	163	3,786	5,824	6,842	33,889	4,105	13,699	247,242		

第七八

師範學校費

年度	教諭助教諭 調尋俸給	代用教員 俸給	書記俸給	全		
				旅費	雜給	生徒給費
(昭和).....5	88,512	6,974	2,568	1,904	8,339	110,045
6	82,705	5,781	2,368	1,862	8,049	68,617
7	72,393	7,859	2,295	1,747	7,353	54,419
8	73,037 628	4,091	1,236	1,739	7,309	18,077
9	72,934	5,018	1,236	1,510	7,200	12,616
10	74,219	2,820	1,326	1,672	6,336	9,446
學 校						
師範學校	39,017	2,820	663	888	3,584	6,536
女子師範學校	35,202	—	663	784	2,752	2,910

×ハ死亡資金ナリ次表亦同シ

第七九

中學校費

年度	學校長俸給	教諭助教諭 俸給	代用教員 俸給	書記俸給	全		
					旅費	雜給	生徒給費
(昭和).....5	21,209	249,260	34,684	11,610	6,606	16,390	
6	20,411	236,498	29,096	11,298	5,316	15,407	
7	19,850	223,519 228	19,716	10,719	4,167	15,563	
8	20,168	223,176 607	16,332	5,472	3,927	15,466	
9	20,130	222,518	12,382	5,653	3,473	15,457	
10	20,444	216,244	13,904	5,784	3,325	15,480	
學 校							
宇都宮中學校	2,702	38,966	2,880	1,107	398	2,063	
栃木中學校	2,150	30,970	2,370	744	409	2,072	
眞岡中學校	2,000	19,284	2,905	555	401	1,782	
佐野中學校	2,330	22,197	—	636	359	2,023	
大田原中學校	2,500	27,928	1,500	480	417	1,371	
立 足利中學校	2,150	22,207	720	636	357	1,719	
鳥山中學校	2,500	22,006	1,860	555	332	1,343	
石橋中學校	2,112	19,122	1,192	564	362	1,336	
今市中學校	2,000	13,566	540	507	290	1,251	

第八〇

高等女學校

年度	學校長俸給	教諭助教諭 俸給	代用教員 俸給	書記俸給	全		
					旅費	雜給	生徒給費
(昭和).....5	23,542	195,854	8,408	6,838	5,353	12,065	
6	21,406	193,941	3,711	7,194	4,883	12,471	
7	20,797	189,202 187,676	1,328	9,306	4,104	10,671	
8	20,309	12	3,053	5,304	4,072	10,384	
9	19,732	185,172	5,955	5,427	3,628	10,707	
10	19,650	187,860	4,696	5,546	3,832	10,648	

目別(決算)

借地 借家費	圖書器械 標本費	器具費	消耗品費	新管費	修繕費	其他ノ諸費	計
管 (圓)							
150	3,226	9,791	5,854	38,095	2,617	10,784	288,859
150	4,180	3,775	5,594	—	8,709	10,334	202,124
150	3,110	1,862	3,209	818	2,785	15,945	173,935
150	2,070	1,843	3,023	483	3,558	7,870	126,104
150	2,584	2,684	3,052	—	2,114	6,646	117,744
150	2,746	1,327	2,915	—	1,133	9,959	114,049
別 昭和十年度							
150	1,207	878	1,704	—	585	5,564	63,596
—	1,539	449	1,211	—	548	4,395	50,483

目別(決算)

生徒給費	借地 借家費	圖書器械 標本費	器具費	消耗品費	新管費	修繕費	其他ノ諸費	計
管 (圓)								
—	—	8,364	11,197	13,576	2,504	5,205	28,341	408,945
—	—	9,714	8,135	12,908	11,694	10,039	27,590	398,106
—	61	9,755	7,633	11,505	947	4,310	18,015	345,988
—	57	3,592	5,612	10,891	100	6,123	15,136	326,064
—	557	4,424	5,132	10,271	7,813	3,780	12,222	324,419
—	299	4,893	4,640	10,647	3,143	2,178	11,845	312,826
別 昭和十年度								
—	—	814	552	1,788	—	350	1,826	53,430
—	—	450	744	1,719	350	290	1,193	43,389
—	30	632	351	1,051	—	312	1,149	31,630
—	80	469	605	893	1,168	280	1,226	31,098
—	50	848	334	1,197	—	345	1,447	38,916
—	—	449	533	1,052	—	228	1,506	31,567
—	—	224	750	1,015	1,625	190	1,300	33,790
—	91	720	262	1,041	—	105	1,170	28,077
—	48	287	539	900	—	78	938	20,944

費目別(決算)

借地 借家費	圖書器械 標本費	器具費	消耗品費	新管費	修繕費	其他ノ諸費	計
管 (圓)							
—	10,215	11,820	8,982	17,597	5,530	21,660	327,364
—	7,164	6,915	8,663	16,939	5,675	23,612	312,574
—	9,950	5,512	7,884	3,212	4,017	17,331	283,314
179	5,240	3,483	7,124	39,248	4,184	15,426	305,094
355	3,603	5,056	7,107	4,913	2,847	12,582	267,064
385	4,009	5,168	6,944	5,237	2,685	13,686	270,346

第八〇

高等女學校

	學校長俸給	教 諭 助教諭俸給	代 用 教 員 俸 給	書記俸給	旅 費	雜 給
學 校						
宇都宮第一高等女學校	2,330	27,760	1,005	705	357	1,701
栃木高等女學校	1,820	27,856	—	624	347	1,704
佐野高等女學校	2,330	18,546	—	624	368	1,638
足利高等女學校	2,150	15,703	—	636	406	1,030
大田原高等女學校	2,330	16,367	—	480	370	704
真岡高等女學校	2,150	15,112	1,080	600	416	705
氏家高等女學校	2,000	15,431	720	566	292	1,026
鹿沼高等女學校	2,000	15,566	—	660	333	724
宇都宮第二高等女學校	285	20,660	—	651	320	1,354
計	17,395	173,001	2,805	5,546	3,209	9,986
市 町 村 立						
日光高等女學校	1,895	7,134	720	—	415	440
鹿沼實科高等女學校	180	4,875	548	—	88	94
足尾實科高等女學校	180	2,850	623	—	120	128
計	2,255	14,859	1,891	—	623	662

第八一

實業學校(甲)

	學校長俸給	教 諭 助教諭俸給	代 用 教 員 俸 給	書記俸給	旅 費	雜 給
全 年 度						
(昭和).....年度						
5	31,927	*1,431	238,792	24,350	*455	13,804
6	28,620	*2,095	232,521	18,323	—	13,885
7	26,926	*622	238,100	14,042	—	12,876
8	27,472	—	236,708	17,702	—	8,195
9	27,705	*629	238,910	17,865	—	8,423
10	28,960	—	242,992	19,151	—	8,657
學 校						
縣 立						
足利工業學校	2,150	26,039	1,608	540	460	8,244
宇都宮工業學校	2,770	26,782	3,804	696	414	7,215
宇都宮農學校	2,500	21,732	2,100	636	359	1,325
矢板農學校	1,820	15,404	—	627	378	1,038
木曾農學校	1,777	13,991	—	540	355	713
真岡農學校	1,820	9,308	612	627	454	691
宇都宮商業學校	2,330	20,541	1,519	465	439	1,702
鹿沼農商學校	2,113	21,024	—	600	429	1,017
計	17,280	154,821	9,636	4,731	3,289	21,945
市 町 村 立						
宇都宮市商業學校	1,820	17,747	1,896	600	328	692
栃木商業學校	2,000	18,438	2,432	600	220	666
宇都宮實踐女學校	1,820	14,697	900	600	280	554
宇都宮實踐女學校	1,130	3,821	—	396	142	264
黒磯實踐女學校	1,050	5,928	1,596	564	187	291
山手實踐女學校	240	7,605	816	540	97	244
小矢板實踐女學校	840	1,969	363	—	89	70
栃木實踐女學校	1,130	8,018	1,080	456	116	375
茂木實踐女學校	880	4,008	100	—	60	408
茂木家政女學校	770	2,580	332	60	64	38
計	11,680	84,811	9,515	3,816	1,583	3,602
縣立青年學校教員養成所	—	3,360	—	110	140	150

費 目 別 (決算)

借地借家費	圖書器械 標本費	器具費	消耗品費	新管費	修繕費	其他ノ諸費	計
昭 和 十 年 度							
—	632	428	821	677	470	1,893	38,779
—	338	680	822	980	405	1,618	37,194
—	279	547	653	189	260	1,112	25,946
—	302	430	602	—	220	1,153	22,633
—	527	297	540	—	190	1,295	23,100
—	196	565	616	—	289	1,172	22,901
—	319	416	636	—	65	970	22,440
—	549	213	602	—	115	983	24,665
385	466	451	787	2,950	50	1,177	26,686
385	3,608	4,027	6,079	4,796	2,064	11,473	244,374
—	142	590	430	441	313	1,726	14,346
—	22	331	152	—	152	162	6,806
—	237	220	283	—	156	323	5,120
—	401	1,141	865	441	621	2,213	25,973

費 目 別 (決算)

借地借家費	圖書器械 標本費	器具費	消耗品費	新管費	修繕費	其他ノ諸費	計
管 理 (四)							
1,818	13,069	13,433	27,674	17,312	6,398	35,561	472,392
1,913	10,986	9,901	24,546	47,843	6,998	22,639	472,543
2,877	9,427	14,798	21,689	60,802	5,850	28,196	476,319
2,413	8,317	6,335	14,841	10,333	7,967	23,639	394,356
189	6,102	6,775	15,522	12,690	6,093	20,355	391,806
3,025	6,148	7,707	15,832	4,672	4,027	26,020	397,950
別 昭 和 十 年 度							
—	1,107	428	4,052	85	739	2,242	47,694
—	851	681	3,908	—	170	2,515	49,806
2,284	246	597	538	—	300	1,451	34,063
166	276	389	424	—	190	1,145	21,857
57	375	247	388	180	220	1,073	19,916
189	220	315	350	438	190	915	16,829
—	191	613	761	808	463	1,749	31,674
—	526	450	649	—	247	1,311	28,386
2,996	3,792	3,720	11,070	1,511	2,519	12,400	249,410
—	196	604	594	—	388	2,338	27,203
—	358	413	627	143	343	985	27,225
—	396	483	1,013	257	156	4,236	25,392
—	180	83	455	—	36	536	7,063
25	250	113	437	—	103	608	11,127
—	271	460	292	—	139	406	11,110
—	86	247	281	—	53	180	4,194
16	319	1,124	416	363	144	467	14,006
—	199	300	231	2,398	101	1,125	10,098
—	51	70	252	—	45	277	4,539
329	2,306	3,897	4,598	3,161	1,508	11,158	141,964
—	50	30	214	—	—	2,462	6,576

第八二 實業學校(乙)費目別(決算)

Table with 13 columns: 年度, 學校長俸給, 教諭助教俸給, 代用教員俸給, 書記俸給, 旅費, 雜給, 圖書器械標本費, 器具費, 消耗品費, 新營費, 修繕費, 其他ノ諸費, 計. Includes sub-tables for '全管(四)' and '學校別 昭和十年度'.

第八三 盲聾啞學校費目別(決算)

Table with 13 columns: 年度, 學校長俸給, 教諭助教俸給, 代用教員俸給, 書記俸給, 旅費, 雜給, 圖書器械標本費, 器具費, 消耗品費, 新營費, 修繕費, 其他ノ諸費, 計. Includes sub-tables for '全管(四)' and '學校別 昭和十年度'.

第八四 青年學校費目別(決算)

Table with 13 columns: 年度, 學校長俸給, 教諭助教俸給, 代用教員俸給, 旅費, 雜給, 借地借家費, 圖書器械標本費, 器具費, 消耗品費, 新營費, 修繕費, 其他ノ諸費, 計. Includes sub-tables for '全管(四)' and '學校別 昭和十年度'.

第八四 青年學校費目別(決算) (續)

Table with 13 columns: 年度, 學校長俸給, 教諭助教俸給, 代用教員俸給, 旅費, 雜給, 借地借家費, 圖書器械標本費, 器具費, 消耗品費, 新營費, 修繕費, 其他ノ諸費, 計. Includes sub-tables for '郡市別 昭和十年度' and '學校別 昭和十年度'.

第八五 公立圖書館費目別(決算)

Table with 13 columns: 年度, 館長俸給, 書記俸給, 司書俸給, 旅費, 雜給, 圖書器械標本費, 器具費, 消耗品費, 新營費, 修繕費, 其他ノ諸費, 計. Includes sub-tables for '全管(四)' and '郡市別 昭和十年度'.

第八六

縣市町村公學收入種類別

(圓)

Table with columns for school types (小學校, 師範學校, 中學校, etc.) and years (昭和5-10). Rows show annual income data for each category.

第八七

縣公學收入種類別

(圓)

Table showing county public school income by type (師範學校, 中學校, 高等女學校, etc.) for years 昭和5-10.

第八八

市町村公學收入種類別

Large table showing municipal public school income by type (小學校, 高等女學校, 實業學校, etc.) for years 昭和5-10, including a detailed breakdown by city and village.

第八九

小學校ニ屬スル公學收入費々目別

Table detailing school fees for elementary schools, categorized by fee type (授業料, 寄附金, 基本財産, etc.) and broken down by prefecture (河内, 上郡, etc.) and village (横川村, 平石村, etc.).

小學校ニ屬スル公學收入費々目別 (續)

	授業料	寄附金	基本財産 ヨリ生ス ル収入	其ノ他資 金ヨリ生 スル収入	雑収入	縣費補助	國庫補助	計	公學費ニ 對スル收 入ノ不足	
上	鹿沼町	2,378	200	42	—	90	32,487	35,197	147,887	
	菊澤村	706	80	—	—	56	9,333	10,175	6,458	
	北犬飼村	1,135	—	—	—	99	10,665	11,899	9,659	
	北押原村	1,013	49	73	41	89	8,368	9,633	6,486	
	南押原村	1,050	—	216	48	94	8,708	10,116	19,206	
	西方村	416	—	—	1,675	26	7,404	9,533	8,582	
	眞名子村	171	—	—	57	18	3,185	3,452	3,219	
	清洲村	284	—	639	—	45	4,670	6,094	4,447	
郡	永野村	203	—	—	2	44	4,021	4,270	4,935	
	粕尾村	468	—	10	5	74	8,274	8,831	4,918	
	栗野町	948	120	263	—	101	8,434	9,866	7,278	
	南麻村	643	—	151	8	40	6,333	7,175	7,823	
賀	加藤村	629	75	—	—	25	7,763	8,577	7,666	
	東大蔵村	677	—	—	—	22	8,210	8,965	7,862	
	西大蔵村	452	—	—	—	77	5,041	5,570	7,588	
	板荷村	223	—	110	—	64	3,827	4,224	2,137	
	小來川村	61	—	—	—	66	4,399	4,526	3,541	
郡	落合村	—	—	—	—	13	8,948	9,003	52,019	
	今市町	2,638	250	—	—	30	19,805	22,958	17,397	
	日光町	3,048	989	183	—	138	28,470	32,828	28,271	
	足尾町	1,236	—	—	65	91	17,992	19,384	32,700	
	計	18,379	1,763	1,687	1,797	680	1,633	216,337	242,276	390,079
芳	眞岡町	1,075	—	1,268	—	59	13,713	16,327	19,139	
	大内村	761	200	214	—	57	11,485	12,717	9,805	
	中村	704	137	220	—	69	8,402	9,532	20,855	
	長沼村	405	270	65	—	51	8,030	8,821	8,743	
	久下田町	1,241	855	738	—	42	8,958	11,834	7,501	
	物部村	853	—	26	—	52	8,123	9,155	12,414	
	山前村	—	—	260	—	90	11,321	11,671	7,726	
	田野村	471	120	652	—	10	6,883	8,186	5,698	
	益子町	996	92	404	—	7	13,073	14,646	10,876	
	七井村	630	—	—	—	100	8,133	8,863	8,313	
賀	逆川村	361	27	292	—	62	8,594	9,336	7,258	
	茂木町	1,482	30	160	—	113	12,457	14,242	15,098	
	中川村	1,007	—	22	—	72	13,488	14,589	6,771	
	須藤村	485	—	321	—	56	7,875	8,740	6,686	
	小貝村	561	—	—	—	65	8,334	8,960	8,181	
郡	市羽村	933	—	1,954	—	108	10,184	13,179	7,600	
	祖母井町	720	—	115	13	77	9,166	10,091	8,588	
	南高根澤村	496	—	—	—	23	6,993	7,566	7,318	
	水橋村	—	293	199	—	7	7,671	8,268	5,340	
	清原村	972	—	404	—	80	12,819	14,904	9,879	
	計	14,153	2,024	7,314	13	790	1,631	195,702	221,627	193,789

小學校ニ屬スル公學收入費々目別 (續)

	授業料	寄附金	基本財産 ヨリ生ス ル収入	其他資金 ヨリ生ス ル収入	雑収入	縣費補助	國庫補助	計	公學費ニ 對スル收 入ノ不足	
下	桐木町	5,530	2,925	3,632	—	118	166	40,493	52,859	89,543
	大宮村	578	—	50	—	20	36	6,991	7,675	7,539
	國府村	699	—	331	—	53	53	8,120	9,203	8,505
	壬生町	1,056	—	—	25	—	79	11,330	12,490	22,948
	稻葉村	693	—	1	—	3	43	9,005	9,745	6,714
	南犬飼村	1,104	—	—	—	20	41	9,328	10,493	6,811
	委村	522	—	3	—	—	33	6,039	6,597	3,175
	石橋町	462	—	—	—	—	62	6,344	6,868	6,137
	國分寺村	1,375	130	303	—	—	48	10,765	12,621	7,985
	桑村	1,518	50	546	—	—	53	10,039	12,216	8,647
	細村	1,100	—	—	1,641	—	74	9,555	12,370	7,830
	小山町	1,963	273	437	—	—	72	19,312	22,067	26,067
	大谷村	749	—	76	—	—	60	10,413	11,808	10,927
郡	岡田町	1,056	—	97	—	—	59	9,067	10,284	8,869
	野木村	857	—	7	—	19	234	13,309	14,426	12,095
	生井村	345	91	—	172	—	85	7,555	8,248	4,662
	寒川村	264	1	89	—	—	28	4,106	4,494	4,475
	穂積村	474	—	—	—	—	34	5,424	5,932	5,417
	豊田村	731	150	51	—	—	77	10,662	11,672	14,271
	中村	332	—	251	—	—	23	5,193	5,815	5,704
	瑞穂村	548	—	341	—	—	10	6,267	7,203	6,731
賀	水代村	494	120	64	—	—	26	6,213	6,960	5,878
	都屋村	475	—	422	371	—	50	7,406	8,724	5,321
	藤岡町	390	33	68	—	—	126	5,976	6,611	5,958
	赤麻村	572	111	422	—	—	136	6,158	7,536	3,865
	三鴨村	481	—	78	—	—	69	6,389	7,017	4,769
	岩舟村	686	100	196	—	—	41	7,647	8,635	22,558
	小野寺村	523	—	1,315	—	—	100	8,059	9,997	8,312
	富山村	536	—	955	—	—	54	6,331	7,932	5,524
郡	静和村	457	—	11	—	—	31	5,335	5,834	7,079
	皆川村	387	—	530	—	—	41	7,529	8,487	9,362
	吹上村	935	201	165	—	—	67	9,201	10,586	8,080
	寺尾村	397	—	12	—	—	66	9,345	9,878	7,854
	赤津村	548	—	—	—	—	26	8,453	9,037	9,229
	家中村	700	—	50	—	—	31	9,583	10,377	43,175
	計	29,487	4,185	10,563	2,209	679	2,170	322,942	372,175	426,996
據	矢板町	1,195	—	—	—	—	113	15,412	16,720	76,765
	泉根村	552	—	159	180	—	55	9,291	10,227	8,163
	善根村	26	—	—	—	—	146	9,470	9,642	2,505
谷	豊原町	303	300	—	—	—	38	4,935	5,576	4,432
	三依村	77	—	1	—	—	48	3,936	4,062	609
郡	栗山村	—	—	—	—	—	119	8,364	8,483	1,062

小學校ニ屬スル公學收入費々目別 (續)

	授業料	寄附金	基本財産 ヨリ生ス ル収入	其他資金 ヨリ生ス ル収入	雑収入	縣費補助	國庫補助	計	公學費ニ 對スル收 入ノ不足
連	藤原町	503	810	315	—	120	7,369	9,117	9,056
	船生村	696	27	—	15	281	10,139	11,158	3,758
	玉生村	561	—	—	—	140	8,329	9,030	13,373
	大宮村	864	—	—	8	138	10,405	11,415	8,224
谷	氏家町	1,120	851	—	127	69	14,167	16,334	11,633
	阿久津村	1,442	92	—	1	34	14,003	15,572	9,738
	北高根津村	699	—	380	—	204	15,111	16,394	18,308
	熱田村	620	—	—	—	65	9,129	9,814	9,846
郡	喜連川町	1,357	190	—	5	166	11,986	13,704	11,078
	片岡村	554	26	—	—	113	8,186	8,879	9,264
	計	10,569	608	2,228	495	1,849	160,232	176,137	197,815
	大田原町	1,795	30	329	74	390	15,506	18,243	68,356
	親園村	—	—	482	—	—	86	6,866	7,434
	野崎村	699	—	—	—	100	9,034	9,833	2,826
	佐久山町	742	3,290	—	—	51	6,971	11,054	17,733
	上江川村	—	—	—	—	70	5,870	5,940	7,246
	下江川村	800	—	—	60	120	12,370	13,350	12,449
郡	荒川村	1,200	—	51	30	54	9,946	11,283	11,411
	向田村	532	—	18	—	93	5,459	6,102	5,283
	境村	1,030	—	—	—	41	10,777	11,848	8,718
	烏山町	1,279	76	304	—	450	11,034	13,227	34,086
	七合村	528	—	—	—	106	9,967	10,601	8,258
	武茂村	177	—	55	—	66	6,074	6,372	3,641
	馬頭町	929	—	—	—	194	17,023	18,146	9,318
	大内村	—	—	10	—	114	7,086	7,210	6,888
	大山田村	340	—	251	—	101	7,205	9,223	5,035
	那珂村	888	—	—	—	99	11,064	12,051	7,903
須	湯津上村	490	—	128	15	94	9,342	10,069	11,946
	川西町	770	—	555	—	104	8,263	9,796	17,823
	黒羽町	1,817	—	136	—	129	11,471	13,553	13,385
	須賀川村	835	—	—	—	232	8,445	9,512	7,473
	兩郷村	634	—	508	—	129	7,930	9,321	4,793
	伊王野村	579	—	—	28	101	9,065	9,773	8,610
	蘆野町	365	—	—	—	91	7,274	7,730	4,105
	那須村	983	311	60	—	248	29,777	31,379	21,890
	鍋掛村	313	—	—	—	107	5,114	5,534	2,321
	金田村	1,210	—	86	—	206	16,904	18,453	9,922
郡	黒磯町	1,155	44	117	75	165	13,613	15,359	12,891
	東那須野村	369	—	—	—	182	12,136	12,692	4,367
	許野村	1,188	—	77	—	161	13,062	14,488	10,261
	西那須野町	955	—	—	—	152	12,202	13,309	10,308
	高林村	521	500	10	—	186	10,533	11,750	5,968
	計	23,123	4,251	3,177	194	2,622	327,383	364,535	361,339

小學校ニ屬スル公學收入費々目別 (續)

	授業料	寄附金	基本財産 ヨリ生ス ル収入	其他資金 ヨリ生ス ル収入	雑収入	縣費補助	國庫補助	計	公學費ニ 對スル收 入ノ不足	
安	佐野町	1,225	550	298	—	20	124	22,775	24,992	28,060
	植野村	1,255	142	202	—	25	69	13,343	14,036	14,684
	界村	495	18	163	—	15	32	5,630	6,353	6,066
	大伏町	686	—	399	—	75	52	9,124	10,336	7,600
	彌米町	400	—	—	—	—	27	5,811	6,338	5,683
	田沼町	1,789	—	314	—	59	131	18,601	20,894	19,500
	三好村	360	70	1,307	—	—	31	4,873	6,641	5,448
蘇	葛生町	639	2,504	—	—	—	81	12,263	15,487	4,725
	常盤村	475	—	—	—	—	35	6,391	6,901	5,123
	水室村	423	—	—	—	350	51	7,183	8,007	10,091
	野上村	176	—	—	40	—	56	5,259	5,560	5,041
	飛駒村	410	—	53	—	—	30	7,398	7,891	4,304
郡	新合村	651	—	—	22	—	10	46	7,700	8,429
	赤見村	715	—	92	—	—	72	11,643	12,522	11,384
	旗川村	318	—	231	—	—	22	5,494	6,069	6,153
	計	10,017	3,284	3,059	62	587	859	142,488	160,356	141,988
	毛野村	575	—	378	—	—	44	10,115	11,112	9,742
	富田村	365	202	369	—	—	45	5,895	6,876	6,266
	吾妻村	347	23	330	6	—	27	5,659	6,440	5,159
足	北郷村	461	—	533	—	—	70	10,569	11,633	9,873
	名草村	260	—	—	—	—	18	26	4,430	4,734
	三重村	—	—	80	—	—	3	50	6,277	6,410
	山前村	256	43	13	—	—	5	29	6,000	6,346
	三和村	257	—	119	49	—	6	60	8,465	8,956
利	兼鹿町	212	39	39	—	—	48	5,037	5,375	16,583
	小俣町	213	98	20	27	—	53	6,598	7,009	7,161
	菱村	230	163	267	—	—	8	35	5,713	6,316
	栗田村	141	—	23	—	—	47	3,147	3,388	2,333
	久野村	382	50	195	—	—	42	4,513	5,182	4,064
郡	筑波村	230	—	184	—	—	49	5,430	5,898	5,457
	御厨町	326	—	274	—	—	39	6,312	6,851	7,007
	山邊村	487	154	89	—	—	59	12,497	13,286	30,414
	計	4,642	772	2,913	82	88	723	106,557	115,777	131,465

第九〇 師範學校ニ屬スル公學收入學校別

Table with 8 columns: 年度, 授業料, 寄附金, 基本財産ヨリ生スル収入, 雑収入, 國庫補助, 計, 公學費=對スル収入ノ不足. Rows for years 5-10 and school types: 師範學校, 女子師範學校.

九一 中學校ニ屬スル公學收入學校別

Table with 8 columns: 年度, 授業料, 寄附金, 雑収入, 計, 公學費=對スル収入ノ不足. Rows for years 5-10 and school types: 宇都宮中學校, 栃木中學校, 眞岡中學校, 佐野中學校, 大田原中學校, 足利中學校, 烏山中學校, 石橋中學校, 今市中學校.

九二 高等女學校ニ屬スル公學收入學校別

Table with 8 columns: 年度, 授業料, 寄附金, 基本財産ヨリ生スル収入, 雑収入, 縣費補助, 計, 公學費=對スル収入ノ不足. Rows for years 5-10 and school types: 宇都宮第一高等女學校, 栃木高等女學校, 佐野高等女學校, 足利高等女學校, 大田原高等女學校, 眞岡高等女學校, 氏家高等女學校, 鹿沼高等女學校, 宇都宮第二高等女學校, 日光高等女學校, 鹿沼資料高等女學校, 足尾資料高等女學校.

九三 實業學校(甲)ニ屬スル公學收入學校別

Table with 8 columns: 年度, 授業料, 寄附金, 基本財産ヨリ生スル収入, 雑収入, 縣費補助, 計, 公學費=對スル収入ノ不足. Rows for years 5-10 and school types: 足利工業學校, 宇都宮工業學校, 宇都宮農學校, 矢板農學校, 栃木農學校, 宇都宮商業學校, 鹿沼農商學校, 宇都宮市商業學校, 宇都宮商業學校, 宇都宮實踐女學校, 黒磯實踐女學校, 烏山實踐女學校, 小矢板實踐女學校, 茂木實踐女學校, 茂木家政女學校.

第九四 實業學校(乙)ニ屬スル公學收入學校別

		授業料	寄附金	基本財産 ヨリ生スル 収入	雑収入	縣費補助	國庫補助	計	公學費ニ對 スル收入ノ 不足
		全 管 (圓)							
年度	(昭和).....								
5		14,805	—	—	448	1,030	—	16,283	13,092
6		14,362	—	—	1,599	1,030	—	16,991	10,961
7		13,705	—	—	1,653	910	—	16,268	11,443
8		14,338	—	—	1,305	900	—	16,543	13,615
9		15,581	200	—	1,062	910	—	17,753	9,411
10		14,550	—	—	312	650	—	15,512	6,952
		學 校 別 昭和十年度							
市町村立									
	佐野商業學校	10,509	—	—	304	450	—	11,263	5,303
	今市實業女學校	4,041	—	—	8	200	—	4,249	1,649

第九五 盲聾啞學校ニ屬スル公學收入學校別

		授業料	寄附金	基本財産 ヨリ生スル 収入	雑収入	縣費補助	國庫補助	計	公學費ニ對 スル收入ノ 不足
		全 管 (圓)							
年度	(昭和).....								
10		—	4,000	—	—	—	2,130	6,130	9,737
		學 校 別 昭和十年度							
縣立									
	足利盲學校	—	2,000	—	—	—	1,000	3,000	4,305
	宇都宮盲啞學校	—	2,000	—	—	—	1,130	3,130	5,532

第九六 青年學校ニ屬スル公學收入郡市別

		授業料	基本財産 ヨリ生スル 収入	雑収入	縣費補助	寄附金	計	公學費ニ對 スル收入ノ 不足	
		全 管 (圓)							
年度	(昭和).....								
5		10,114	64	675	32,961	910	44,724	138,034	
6		9,171	—	882	29,412	1,645	41,110	106,438	
7		9,300	34	909	29,262	2,382	41,887	111,443	
8		10,406	70	754	32,492	200	43,922	183,426	
9		18,242	29	713	42,860	1,586	63,430	259,980	
10		15,147	30	2,274	85,685	4,170	107,306	185,943	

第九六 青年學校ニ屬スル公學收入郡市別 (續)

		授業料	基本財産 ヨリ生スル 収入	雑収入	縣費補助	寄附金	計	公學費ニ對 スル收入ノ 不足	
		郡 市 別 昭和十年度							
河内		2,655	—	1,301	18,402	1,259	23,617	27,702	
上都賀		2,045	—	167	7,659	740	10,611	15,066	
芳賀		1,644	—	125	12,045	48	13,862	19,118	
下都賀		414	—	342	11,494	100	12,350	33,373	
豐谷		2,215	—	—	5,448	330	7,993	11,107	
那須		1,772	—	309	16,319	1,209	19,609	32,439	
安蘇		1,075	30	25	3,906	130	5,166	13,650	
足利		198	—	5	2,678	54	2,935	9,594	
宇都宮		—	—	—	1,678	—	1,678	5,313	
足利		3,129	—	—	6,056	300	9,485	18,588	

第九七 圖書館ニ屬スル公學收入郡市別

		閱覽料	寄附金	基本財産 ヨリ生スル 収入	雑収入	縣費補助	國庫補助	計	公學費ニ對 スル收入ノ 不足
		全 管 (圓)							
年度	(昭和).....								
5		—	—	249	195	—	—	444	4,719
6		—	—	253	246	—	—	498	3,485
7		—	—	265	188	—	—	453	3,669
8		—	—	317	—	—	—	317	4,340
9		—	—	264	—	—	—	264	4,365
10		—	—	311	281	—	—	592	3,940
		郡 市 別 昭和十年度							
河内		—	—	—	—	—	—	—	100
上都賀		—	—	—	—	—	—	—	156
芳賀		—	—	—	—	—	—	—	23
下都賀		—	—	—	—	—	—	—	768
豐谷		—	—	—	—	—	—	—	63
那須		—	—	61	—	—	—	61	32
安蘇		—	—	—	—	—	—	—	519
足利		—	—	—	—	—	—	—	112
宇都宮		—	—	—	—	—	—	—	—
足利		—	—	250	281	—	—	531	2,168

第九八

尋常小學校公

	土地坪數			建物坪數		
	敷地	附屬地	計	敷地	其他	計
全						
年度末						
(昭和)..... 5	275,587	9,501	185,088	32,714	16,037	48,751
6	270,011	9,671	279,682	31,689	15,404	47,093
7	274,772	9,595	284,367	36,068	16,561	52,629
8	271,950	10,251	282,201	34,290	16,997	51,287
9	293,866	10,211	304,077	34,114	16,983	51,097
10	307,283	11,734	319,017	90,643	22,362	113,025
郡 市						
河内	38,575	1,606	40,181	3,763	2,131	5,894
上郡	36,771	805	37,576	4,243	3,288	7,531
芳賀	36,686	273	36,959	3,938	1,225	5,163
下郡	35,460	—	35,460	2,495	1,748	4,243
豐谷	17,501	1,153	18,654	1,913	984	2,897
那須	70,818	7,897	78,715	12,814	6,892	19,706
安蘇	16,569	—	16,569	1,601	651	2,252
足利	3,425	—	3,425	306	95	401
宇都宮	32,022	—	32,022	5,852	3,520	9,372
足利	19,456	—	19,456	53,718	1,848	55,566

第九九

尋常高等小學校

	土地坪數			建物坪數		
	敷地	附屬地	計	敷地	其他	計
全						
年度末						
(昭和)..... 5	625,814	39,778	665,592	79,051	35,413	114,464
6	647,309	45,648	692,957	84,261	29,310	113,571
7	663,326	39,823	703,149	83,125	36,125	119,250
8	660,425	44,329	704,754	83,498	35,915	119,413
9	665,163	42,741	708,904	85,980	36,961	122,941
10	691,991	43,579	735,570	90,315	40,018	130,333
郡 市						
河内	85,949	2,057	88,006	9,394	4,702	14,096
上郡	73,164	6,417	79,581	11,421	4,976	16,397
芳賀	85,564	616	86,180	9,750	3,655	13,405
下郡	145,356	3,576	148,932	18,276	9,514	27,790
榎谷	72,939	4,009	76,948	9,062	2,813	11,875
那須	111,177	24,965	136,142	16,901	8,017	24,918
安蘇	59,940	311	60,251	8,419	3,583	12,002
足利	57,902	1,628	59,530	7,092	2,758	9,850
宇都宮	—	—	—	—	—	—
足利	—	—	—	—	—	—

學費資產都市別

土地建物及物品價額 (圓)						
敷地	附屬地	建物	圖書	器械標本	器具	計
管						
907,369	4,776	1,837,062	88,916	119,628	189,632	3,147,383
894,676	4,775	1,772,974	86,690	116,397	185,632	3,061,044
895,110	5,273	1,681,551	90,938	126,872	196,780	2,996,534
1,152,009	5,654	1,661,359	91,087	121,700	231,256	3,263,005
1,286,513	5,604	1,759,701	103,846	134,996	250,024	3,640,684
1,402,806	6,927	2,041,774	108,540	134,999	256,596	3,951,642
別 昭和十年度						
30,449	1,369	114,795	8,334	11,734	14,691	181,372
79,977	725	358,264	11,633	13,989	19,720	484,308
41,781	304	164,982	15,278	17,306	30,833	270,494
64,877	—	177,857	7,390	10,919	21,243	283,266
22,591	1,001	78,711	6,012	8,915	10,057	127,287
62,633	3,335	308,132	23,615	29,648	33,044	460,409
35,124	193	70,258	6,099	7,435	11,032	130,141
3,335	—	14,755	1,200	1,182	1,518	21,985
445,754	—	490,718	17,552	26,721	61,740	1,043,485
616,285	—	263,302	11,427	7,150	52,723	950,887

公學資產都市別

土地建物及物品價額 (圓)						
敷地	附屬地	建物	圖書	器械標本	器具	計
管						
1,380,947	33,577	4,443,403	197,240	273,710	469,937	6,798,814
1,442,699	35,758	4,324,369	197,020	270,400	472,237	6,742,483
1,409,108	40,242	4,241,344	201,975	268,668	472,417	6,633,764
1,437,863	41,061	4,479,507	205,676	285,423	496,761	6,946,290
1,309,947	42,541	4,548,784	206,481	294,234	493,928	6,895,915
1,311,802	47,443	4,723,243	218,209	300,204	511,760	7,112,741
別 昭和十年度						
85,345	8,500	445,589	15,192	35,489	53,127	643,243
128,791	4,130	892,710	28,587	43,845	75,316	1,173,379
137,590	1,156	427,864	27,369	34,971	56,193	685,143
286,774	5,146	1,005,992	52,748	63,515	128,792	1,542,068
190,322	3,907	362,956	18,957	28,957	41,322	652,873
198,959	18,804	627,099	38,743	43,930	64,900	983,798
87,246	3,472	527,634	22,342	31,503	56,918	850,828
196,775	2,328	423,399	14,351	17,994	35,192	580,510
—	—	—	—	—	—	—
—	—	—	—	—	—	—

第一〇〇

高等小學校公

	土地坪數			建物坪數		
	敷地	附屬地	計	敷場	其他	計
全						
年度末 (昭和)..... 5	9,964	—	9,964	1,490	808	2,298
6	9,964	—	9,964	1,507	821	2,328
7	9,964	—	9,964	1,507	821	2,328
8	9,964	—	9,964	1,506	821	2,327
9	5,375	—	5,375	1,363	502	1,865
10	7,481	—	7,481	1,546	418	1,964
郡 市						
上 都 賀	2,340	—	2,340	251	171	422
宇 都 宮	5,141	—	5,141	1,295	247	1,542

第一〇一

師範學校公

	土地坪數			建物坪數		
	敷地	附屬地	計	敷場	其他	計
全						
年度末 (昭和)..... 5	49,904	—	49,904	1,771	5,977	7,748
6	49,904	—	49,904	1,771	5,977	7,748
7	45,181	—	45,181	1,771	5,093	6,864
8	45,181	—	45,181	1,771	5,093	6,864
9	45,181	—	45,181	1,771	5,093	6,864
10	45,181	—	45,181	1,416	5,093	6,509
學 校						
師範學校	28,622	—	28,622	763	2,837	3,600
女子師範學校	16,559	—	16,559	653	2,256	2,909

學資產郡市別

土地建物及物品價額 (圓)						
敷地	附屬地	建物	圖書	器械標本	器具	計
管						
54,594	—	135,947	3,485	6,878	14,132	215,036
54,804	—	136,027	3,540	6,888	14,327	215,586
54,704	—	106,682	3,943	7,255	15,477	188,061
54,674	—	101,890	2,989	10,163	17,540	187,256
42,269	—	63,805	2,633	6,810	13,466	128,983
42,552	—	68,996	2,583	3,986	8,603	126,720
別 昭和十年度						
1,422	—	4,209	1,265	1,675	2,400	10,971
41,130	—	64,787	1,318	2,311	6,203	115,749

學資產學校別

土地建物及物品價額 (圓)						
敷地	附屬地	建物	圖書	器械標本	器具	計
管						
186,984	—	450,790	25,402	64,109	88,028	815,313
186,984	—	450,790	26,248	66,257	91,033	821,312
182,046	—	440,330	28,644	68,347	95,193	814,560
182,056	—	440,390	29,437	68,197	95,694	815,774
182,056	—	440,390	30,342	68,606	96,335	817,729
182,056	—	440,390	30,827	70,267	96,335	819,875
別 昭和十年度						
85,876	—	288,000	17,719	37,178	53,696	482,469
96,180	—	152,390	13,108	33,089	42,639	337,406

第一〇二

中 學 校 公 報

	土 地 坪 數			建 物 坪 數		
	敷 地	附 屬 地	計	教 場	其 他	計
全						
年度末						
(昭和)..... 5	114,225	20,184	134,409	4,477	7,064	11,541
6	114,225	20,184	134,409	4,477	6,990	11,467
7	118,289	38,745	157,034	4,591	8,043	12,634
8	118,289	38,745	157,034	4,591	8,043	12,634
9	118,289	38,745	157,034	4,591	8,043	12,634
10	118,289	38,745	157,034	4,591	8,043	12,634
學 校						
縣 立						
宇都宮中學校	29,035	—	29,035	589	1,399	1,988
栃木中學校	11,274	23,499	34,773	475	1,448	1,923
眞岡中學校	10,616	15,246	35,862	516	836	1,352
佐野中學校	13,229	—	13,229	642	858	1,500
大田原中學校	11,848	—	11,848	624	740	1,364
足利中學校	12,067	—	12,067	470	790	1,260
烏山中學校	10,269	—	10,269	387	649	1,036
石橋中學校	10,134	—	10,134	330	626	956
今市中學校	9,817	—	9,817	558	697	1,255

第一〇三

高 等 女 學 校 公 報

	土 地 坪 數			建 物 坪 數		
	敷 地	附 屬 地	計	教 場	其 他	計
全						
年度末						
(昭和)..... 5	66,010	93	66,103	4,770	6,363	11,133
6	66,293	93	66,386	4,925	6,249	11,174
7	64,162	93	64,255	4,911	6,576	11,487
8	61,766	93	61,859	4,968	6,302	11,270
9	61,166	93	61,259	4,968	6,270	11,238
10	61,166	93	61,259	4,998	6,270	11,238
學 校						
縣 立						
宇都宮第一高等女學校	9,984	—	9,984	748	1,579	2,327
栃木高等女學校	11,481	—	11,481	476	1,277	1,753
佐野高等女學校	7,258	—	7,258	432	557	989
足利高等女學校	5,045	—	5,045	366	578	944
大田原高等女學校	6,583	—	6,583	416	568	984
眞岡高等女學校	6,213	93	6,306	578	278	856
氏家高等女學校	8,000	—	8,000	653	401	1,054
鹿沼高等女學校	6,602	—	6,602	476	583	1,059
宇都宮第二高等女學校	—	—	—	501	318	819
計	61,166	93	61,259	4,646	6,139	10,785
市 立						
日光高等女學校	—	—	—	322	131	453
鹿沼實科高等女學校	—	—	—	—	—	—
足尾實科高等女學校	—	—	—	—	—	—
計	—	—	—	322	131	453

資 產 學 校 別

敷 地	附 屬 地	土 地 建 物 及 物 品 價 額 (圓)					計	基本財產 金額
		建 物	圖 書	器械類本	器 具	計		
管								
185,755	28,807	746,199	42,335	118,025	141,276	1,262,397	—	
185,755	28,807	728,529	44,571	124,838	144,997	1,267,497	—	
189,200	54,243	693,133	46,176	133,256	147,990	1,263,997	—	
189,200	54,243	693,133	47,314	135,105	153,791	1,373,786	—	
189,200	54,243	693,133	48,263	137,722	157,384	1,379,946	—	
189,200	54,243	693,133	48,975	139,341	159,889	1,294,781	—	
別 昭和十年度								
26,132	—	99,400	7,792	13,509	16,576	163,409	—	
33,822	50,127	76,920	7,232	19,093	21,205	208,399	—	
9,554	4,116	40,560	6,564	16,517	11,051	88,362	—	
17,266	—	75,000	5,937	20,360	13,583	132,146	—	
23,696	—	48,370	5,072	13,936	15,650	106,724	—	
36,201	—	94,500	5,041	14,867	20,278	170,887	—	
19,474	—	70,448	3,111	11,314	14,478	118,825	—	
15,201	—	81,260	3,827	15,871	22,526	138,685	—	
7,854	—	106,675	4,399	13,874	24,542	157,344	—	

學 資 產 學 校 別

敷 地	附 屬 地	土 地 建 物 及 物 品 價 額 (圓)					計	基本財產 金額
		建 物	圖 書	器械類本	器 具	計		
管								
230,917	186	691,384	22,989	63,999	99,564	1,099,639	—	
271,804	186	700,022	22,908	62,888	92,811	1,160,619	—	
309,808	186	676,366	23,617	67,530	93,565	1,171,072	—	
237,928	186	659,196	26,231	75,768	110,002	1,109,311	—	
237,932	186	658,896	27,454	83,607	115,439	1,133,514	—	
237,932	186	659,306	28,324	85,919	118,272	1,129,939	—	
別 昭和十年度								
49,920	—	97,734	5,442	12,753	20,633	186,482	—	
25,258	—	87,650	3,724	4,985	11,057	132,674	—	
20,357	—	47,472	2,532	8,948	11,221	90,580	—	
50,450	—	80,240	2,223	7,973	8,628	149,514	—	
13,170	—	68,890	3,225	9,277	10,888	105,440	—	
43,010	186	59,920	2,013	5,616	9,677	130,422	—	
12,000	—	89,590	1,774	10,793	5,140	119,297	—	
23,767	—	88,400	2,302	7,375	10,454	132,798	—	
—	—	24,420	2,530	15,059	18,321	60,830	—	
237,932	186	644,306	26,315	82,779	106,519	1,098,057	—	
—	—	15,000	1,500	2,000	6,500	25,000	—	
—	—	—	432	918	1,281	2,631	—	
—	—	—	77	222	3,972	4,271	—	
—	—	15,000	2,009	3,140	11,753	31,902	—	

第一〇四

實業學校(甲)公

	土地坪數			建物坪數			
	敷地	附屬地	計	敷場	其他	計	
全							
(昭和).....年度末							
5	73,198	127,437	200,635	4,796	6,977	12,473	
6	89,598	127,437	217,035	4,779	7,821	12,600	
7	80,353	158,276	239,129	4,773	8,238	13,011	
8	80,853	158,276	239,128	4,773	8,206	12,979	
9	79,523	158,276	237,799	5,786	8,206	13,992	
10	81,707	158,138	239,845	6,204	8,415	14,619	
學 校							
縣立	足利工業學校	8,480	—	8,480	1,139	1,008	2,147
	宇都宮工業學校	10,884	—	10,884	495	932	1,427
	宇都宮農學校	—	—	—	267	1,142	1,409
	矢板農學校	5,197	68,903	84,100	177	589	766
	栃木農學校	5,704	16,246	21,950	177	791	968
	真岡農學校	6,866	35,335	42,201	109	539	648
	宇都宮商業學校	6,077	—	6,077	344	656	1,000
	鹿沼農商學校	8,118	37,654	45,772	320	714	1,034
	計	51,326	158,138	209,464	3,028	6,371	9,399
	市町村立	宇都宮市商業學校	7,983	—	7,983	790	316
栃木商業學校		10,732	—	10,732	280	744	1,024
宇都宮實踐女學校		2,528	—	2,528	773	203	976
黑磯實踐女學校		—	—	—	240	122	362
烏山實踐女學校		1,687	—	1,687	239	63	302
小山實踐女學校		—	—	—	—	—	—
矢板實踐女學校		—	—	—	234	171	405
栃木實業女學校		3,360	—	3,360	340	320	660
茂木農學校		2,045	—	2,045	140	32	172
茂木家政女學校		2,046	—	2,046	140	73	213
計	30,381	—	30,381	3,176	2,044	5,220	
縣立青年學校教員養成所	—	—	—	—	—	—	

學資產學校別

土地建物及物品價額(圓)							基本財產
敷地	附屬地	建物	圖書	器械標本	器具	計	金額
管							
238,975	67,941	653,115	41,704	282,846	158,250	1,442,831	381
307,069	66,341	587,829	42,736	286,527	162,561	1,453,063	448
302,933	95,573	639,237	45,635	294,202	174,746	1,552,826	399
302,933	66,341	679,526	45,577	306,536	183,516	1,584,429	353
282,999	66,341	666,880	49,599	312,310	185,727	1,563,856	696
293,917	65,651	683,107	51,465	317,706	193,712	1,605,558	696
別 昭和十年度							
45,290	—	99,468	10,744	191,064	19,026	365,592	—
42,000	—	85,000	5,850	12,960	39,850	185,660	—
—	—	6,300	3,650	6,650	6,200	22,800	—
25,985	16,050	34,470	3,298	12,250	13,659	105,712	—
17,112	31,145	54,336	2,584	6,915	11,983	124,075	—
19,225	14,755	49,519	1,736	11,150	10,765	107,150	—
8,123	—	35,400	3,781	14,495	11,863	73,662	—
16,437	3,701	45,177	3,846	14,056	22,782	105,999	—
174,172	65,651	409,670	35,489	269,540	136,128	1,090,650	—
19,958	—	94,010	2,735	3,919	7,536	138,158	—
32,196	—	47,560	4,689	17,973	13,189	115,607	—
25,278	—	48,769	2,279	6,600	6,452	89,378	—
—	—	17,890	911	3,523	4,520	26,844	—
5,058	—	3,885	950	3,100	5,050	18,043	696
—	—	—	550	3,641	2,411	6,602	—
—	—	4,000	260	700	500	5,460	—
16,800	—	35,245	1,010	4,742	8,444	66,241	—
10,227	—	12,238	973	1,741	5,339	30,518	—
10,228	—	9,840	1,107	1,822	2,651	25,648	—
119,745	—	273,437	15,464	47,761	56,092	512,499	—
—	—	—	512	405	1,492	2,409	—

第一〇五

實業學校(乙)公

	土地坪數			建物坪數		
	敷地	附屬地	計	教場	其他	計
全						
年度末						
(昭和)..... 5	10,067	—	10,067	544	188	732
6	10,067	—	10,067	544	188	732
7	10,067	—	10,067	544	188	732
8	10,067	—	10,067	544	188	732
9	10,067	—	10,067	544	188	732
10	8,022	—	8,022	424	156	580
學 校						
市/佐野商業學校	8,022	—	8,022	424	156	580
町/今市實業女學校	—	—	—	—	—	—

第一〇六

青年學校公

	土地坪數			建物坪數		
	敷地	附屬地	計	教場	其他	計
全						
年度末						
(昭和)..... 5	10,502	179	10,681	642	613	1,255
6	11,038	—	11,038	672	324	996
7	10,859	179	11,038	672	353	1,025
8	18,925	179	19,104	1,259	607	1,866
9	20,840	179	21,019	3,144	848	3,992
10	18,122	3,264	21,386	2,108	964	3,072
郡 市						
河 内	5,537	2,185	7,722	785	428	1,213
上 都 賀	—	179	179	—	24	24
芳 賀	1,606	—	1,606	550	30	580
下 都 賀	7,052	—	7,052	151	268	419
埴 谷	1,707	—	1,707	165	138	303
那 須	2,220	900	3,120	457	66	523
安 蘇	—	—	—	—	10	10
足 利	—	—	—	—	—	—
宇 都 宮	—	—	—	—	—	—
足 利	—	—	—	—	—	—

學資產學校別

土地建物及物品價額(圓)							基本財産
敷地	附屬地	建物	圖書	器械標本	器具	計	金額
管							
34,293	—	50,950	2,531	2,807	13,843	104,424	—
34,293	—	50,950	2,203	2,834	14,454	104,734	—
34,293	—	50,950	2,284	2,908	14,617	105,052	—
34,293	—	50,950	2,525	2,927	14,942	105,637	—
34,293	—	50,950	2,742	3,109	17,905	108,999	—
24,066	—	40,600	2,031	1,535	13,372	81,604	—
別 昭和十年度							
24,066	—	40,600	1,815	1,168	13,165	80,814	—
—	—	—	216	367	207	790	—

學資產郡市別

土地建物及物品價額(圓)							基本財産
敷地	附屬地	建物	圖書	器械標本	器具	計	金額
管							
19,579	125	30,628	10,210	8,736	23,416	92,694	961
15,364	—	30,839	9,721	8,594	22,062	86,580	924
15,239	125	30,295	10,399	10,157	24,824	91,039	958
68,074	125	58,259	13,423	12,753	33,653	186,287	958
80,519	250	168,253	17,610	18,674	55,904	341,210	958
23,085	2,121	100,117	21,371	64,722	68,122	279,538	963
別 昭和十年度							
4,944	656	39,629	3,122	9,156	9,763	67,270	—
—	125	250	1,807	8,646	6,632	17,460	—
1,293	—	23,732	4,177	9,000	10,347	48,549	—
11,988	—	7,305	3,628	9,896	14,017	46,834	—
2,600	—	7,600	1,211	4,514	5,397	21,322	—
2,260	1,340	21,401	2,962	9,944	8,806	45,713	—
—	—	200	2,383	7,314	2,607	12,504	963
—	—	—	840	3,289	3,780	7,909	—
—	—	—	952	2,518	1,545	5,015	—
—	—	—	289	1,445	5,228	6,962	—

第一〇七

圖書館公庫

	土地坪數			建物坪數		
	敷地	附屬地	計	閱覽室	其他	計
全						
年度末						
(昭和).....5	2,365	—	2,365	115	138	253
6	2,365	—	2,365	115	138	253
7	2,365	—	2,365	115	138	253
8	2,365	—	2,365	115	138	253
9	2,365	—	2,365	115	138	253
10	2,365	—	2,365	115	138	253
郡 市						
河上				36	27	63
芳下						
埴那				53		53
安足						
宇足	2,365		2,365	26	111	137

第一〇八

尋常小學校基本財産

	學校基本財産							
	土				野			
	田	畑	森	林	原	野	共	
	坪數	價額	坪數	價額	坪數	價額	坪數	
全								
年度末								
(昭和).....5	7,171	3,257	274,749	62,884	941	204	129,274	
6	7,711	5,510	363,257	84,633	731	174	1,674	
7	10,501	6,308	366,581	79,208	183	45	1,674	
8	17,498	11,791	391,024	75,678	163	40	1,674	
9	14,884	8,555	520,225	36,198	4,572	1,560	1,674	
10	15,479	12,320	568,446	52,930	52,189	3,299	1,784	
郡 市								
河上	21,500	904	49,920	6,801	4,572	1,560	1,784	
芳下	11,021	9,916	37,242	18,952	47,539	1,704		
埴那			49,632	8,160				
安足			918	144				
宇足	2,308	1,500						
			430,734	18,873	78	35		

二校以上=涉リ尋常、尋常高等、高等ノ各校=涉リ区分シ雜キモノハ主タル一方=揚ク。公債、有價證券ハ金額欄ニ

資産郡市別

土地建物及物品價額(圓)							基本財産
敷地	附屬地	建物	圖書	器械標本	器具	計	金額
全							
70,950	—	12,103	124,428	—	3,971	211,452	4,474
70,950	—	12,103	128,989	—	3,938	215,980	5,223
70,950	—	11,903	108,410	100	3,902	195,265	5,458
94,600	—	12,123	109,622	100	3,875	220,320	5,944
94,600	—	12,073	109,020	100	3,873	219,666	6,192
94,600	—	12,016	109,066	—	3,969	219,651	1,571
別 昭和十年度							
			1,328		120	1,448	—
		693	12,995		370	14,058	—
			1,660		306	1,966	—
			8,101		358	8,459	—
			1,353		80	1,433	—
		2,400	1,982		120	4,502	—
			4,392		120	4,512	—
			916		40	956	—
94,600		8,923	76,339		2,455	182,317	1,571

立積立金郡市別

本 財 産						積立金
地 計			其他物	現在金	價額合計	
他	坪數	價額	品價額	有價證券		
全 (價額圓)						
14,579	412,135	80,924	440	197,153	278,517	—
279	373,373	90,596	3,799	159,396	253,791	—
279	378,939	85,840	837	185,784	272,461	—
279	410,359	87,788	2,750	204,569	295,107	—
279	451,335	46,592	649	201,730	248,971	—
297	637,898	68,846	797	201,435	271,078	2,433
別 昭和十年度						
	56,642	9,265	150	21,737	31,152	—
297	97,586	30,869	—	39,032	69,901	—
	49,632	8,160	35	24,832	33,027	2,308
	918	144	—	7,720	7,864	—
	2,308	1,500	—	6,107	7,607	—
	430,812	18,908	552	4,299	23,759	125
				2,641	2,641	—
			60	1,924	1,984	—
				84,716	84,716	—
				8,427	8,427	—

合算セリ次表亦同シ

第一〇九

尋常高等小學校基本

	學 校 基 礎						
	土 田		森 林		原 野		合 計
	坪 數	價 額	坪 數	價 額	坪 數	價 額	
年度末 (昭和).....							
5	39,579	30,801	1,476,099	302,161	141,254	19,659	
6	55,510	31,910	1,544,267	326,811	134,798	19,779	
7	77,784	51,795	1,627,137	291,533	139,153	19,691	
8	66,342	41,443	1,551,707	294,789	126,130	17,573	
9	81,808	55,791	1,683,642	304,263	117,393	11,987	
10	88,956	62,896	1,624,127	265,343	41,671	7,061	
	郡 市						
河 内	6,533	3,805	107,901	21,690	13,993	2,293	
上 都 賀	12,551 × 1,522	6,169 × 761	666,231	105,434	—	—	
秀 賀	22,510	10,430	57,042	8,423	667	96	
下 都 賀	5,374	10,944	220,764	62,172	11,086	3,950	
埴 谷	28,692	23,006	90,332	6,384	—	—	
那 須	9,274	5,242	433,564	52,174	15,520	677	
安 蘇	1,832	1,950	8,300	2,860	405	65	
足 利	668	589	39,993	6,206	—	—	
宇 都 宮	—	—	—	—	—	—	
足 利	—	—	—	—	—	—	

×印ハ高等小學校ニ屬スル資産ナリ

第一一〇

教 育

	收 入					支 出	
	繰 越 金	新 貸 組 入	返 納 金	資 金 收 入	合 計	本 年 度 付 貸	普 通 教 育 獎 勵 費
年度末 (昭和).....							
5	91,207	—	14,492	6,523	112,222	17,000	5,764
6	87,979	—	14,946	8,422	111,347	17,000	6,301
7	86,287	—	12,637	6,535	105,459	5,000	6,249
8	93,462	—	11,990	6,318	111,770	12,400	5,039
9	93,796	—	10,758	5,598	110,152	14,000	4,756
10	88,001	273	15,193	6,750	110,217	6,500	4,450

財 産 積 立 金 郡 市 別

	本 地 財 産							其 他 物 品 價 額	現 在 金 有 價 證 券	價 額 合 計	積 立 金
	其 他		計		其 他 物 品 價 額	現 在 金 有 價 證 券	價 額 合 計				
	坪 數	價 額	坪 數	價 額							
	管 轄 (價額圓)										
	19,115	4,742	1,676,047	357,363	14,763	321,076	1,193,202	52,525			
	2,430	4,139	1,737,005	382,639	21,207	805,599	1,209,445	43,449			
	2,814	1,296	1,846,888	364,315	33,311	840,570	1,238,196	30,241			
	3,066	1,549	1,747,245	355,354	20,914	826,559	1,202,827	9,551			
	2,604	1,394	1,885,447	373,435	17,491	901,626	1,291,552	4,888			
	920	1,343	1,755,674	336,663	30,420	812,614	1,179,697	63,547			
	別 昭 和 十 年 度										
	5	10	128,432	27,798	80	63,125	91,003	3,842			
	—	—	678,782	111,603	8,750	37,388	157,741	2,373			
	—	—	× 1,522	× 761	—	× 2,095	× 2,856	—			
	180	30	80,399	18,979	6,628	108,494	134,101	7,572			
	103	100	237,327	77,166	528	327,092	404,786	44,302			
	—	—	119,024	29,390	—	11,363	40,753	—			
	252	252	458,610	58,345	8,874	73,864	141,083	2,029			
	99	248	10,636	5,123	4,000	90,110	99,233	2,644			
	281	703	40,942	7,498	1,560	99,083	108,141	895			

資 金 (圓)

疾 病 治 療 料	出 金		貸 付 金 本 年 度 末 ノ 狀 況			
	預 金	合 計	市	町	村	合 計
1,480	87,978	112,222	—	14,625	55,550	70,175
1,759	86,287	111,347	—	18,339	53,891	72,230
748	93,462	105,459	—	13,967	50,626	64,593
1,534	92,796	111,769	—	13,220	51,783	65,003
2,395	88,001	109,152	—	20,223	48,023	68,246
1,515	97,752	110,267	—	23,725	35,891	59,616

第一一

兒童就學

	資 金					美 勵 =	
	前年度末 現在高	編 入 金	本年度末現在高			國庫交付金	資金ヨリ生 スル収入
			公債証券	預 金	計		
年度末 (昭和)..... 5	46,820	5,591	36,820	5,591	42,411	9,969	2,972
6	42,411	4,144	11,820	34,735	46,555	9,944	1,864
7	45,555	1,112	10,820	35,847	46,667	20,059	2,294
8	46,847	11,012	40,000	6,859	46,859	26,030	2,427
9	46,859	211	—	47,070	47,070	27,463	2,314
10	47,070	68	—	47,138	47,138	28,215	2,100

第一一二

男女青年団体

	資 金					美 勵 =	
	前年度末 現在高	編 入 金	本年度末現在高			資金ヨリ生 スル収入	縣費支出
			公債証券	預 金	計		
年度末 (昭和)..... 5	16,361	564	15,760	1,165	16,925	980	1,150
6	16,925	224	15,760	1,389	17,149	1,029	—
7	17,149	49	15,760	1,438	17,198	1,031	—
8	17,198	16,043	16,000	1,481	17,481	1,189	—
9	17,482	209	16,000	1,691	17,691	868	—
10	17,690	2	—	17,692	17,629	789	—

第一一三

市町村立小學校

	收 入				
	前年度繰越金	國庫配付金	縣 費 組 入	資金ヨリ生ス ル 收 入	
				恩 給 基 金 ヨリ 繰 入	計
年度末 (昭和)..... 5	393,101	39,404	20,000	18,705	—
6	380,301	38,835	28,021	17,398	—
7	379,954	37,645	31,194	17,553	—
8	380,122	37,473	34,738	22,321	—
9	387,598	37,756	37,300	14,354	—
10	384,693	35,651	36,798	18,924	—

第一一四

公立學校職員

	收 入			
	前年度繰越金	國庫補助金	縣 費 支 出	資金ヨリ生ス ル 收 入
年度末 (昭和)..... 5	17,245	23,981	27,600	731
6	17,038	23,076	29,774	1,032
7	17,097	22,276	32,788	855
8	17,156	22,343	33,338	857
9	17,475	21,969	39,913	869
10	17,675	22,420	45,667	812

美 勵 資 金 (四)

關 ス ル 收 入					美 勵 = 關 ス ル 支 出				
縣費支出	寄付金	償還金	前年度 繰越金	計	市町村 交付金	縣施設費 及指導費	資金繰入金	前年度 繰越金	計
2,000	—	10,000	181	25,115	14,961	—	5,591	4,563	25,115
—	—	25,000	4,564	41,372	12,223	—	29,144	—	41,372
2,000	—	1,000	—	25,353	23,330	—	1,112	912	25,354
2,300	—	51,000	912	82,669	29,774	432	51,012	1,450	82,668
2,300	20	—	1,450	33,545	32,577	351	211	408	33,547
2,130	533	—	408	33,386	31,594	729	68	996	33,387

専業美勵資金 (四)

關 ス ル 收 入				美 勵 = 關 ス ル 支 出					
償還金	資金繰入	前年度 繰越金	計	事業美勵金	資金繰入金	債券購入費	補助金	翌年度 繰越金	計
—	—	93	2,228	601	564	—	910	153	2,228
—	—	153	1,182	—	224	—	958	—	1,182
—	—	—	1,031	—	49	—	937	46	1,032
16,000	16,000	46	33,235	—	16,043	16,000	984	208	33,235
—	—	208	1,076	855	209	—	—	12	1,076
—	—	12	801	—	2	—	794	4	800

教員加俸資金 (四)

計	支 出				
	年功加俸	特別加俸	雜 費	翌年度繰越金	計
471,210	84,785	6,078	46	380,301	471,210
464,555	78,552	6,024	25	379,954	464,551
466,346	80,011	6,204	9	380,122	466,346
474,654	84,402	6,163	406	383,683	474,654
477,008	86,564	6,329	2	384,693	477,588
476,066	84,187	6,564	999	384,316	476,066

年功加俸資金 (四)

入	支 出			
	計	加俸資金支出	雜 費	翌年度繰越金
69,557	52,468	—	17,089	69,557
70,970	63,873	—	17,097	70,970
73,016	55,859	—	17,156	73,015
73,694	56,220	—	17,475	73,595
80,226	62,553	—	25,675	88,227
86,574	68,162	937	17,475	86,574

昭和十二年三月二十日印刷
昭和十二年三月二十五日發行

栃 木 縣

宇都宮市杉原町3264番地

印刷者 關 根 義 三

宇都宮市杉原町3264番地

印刷所 下野印刷株式會社

電話 2239・2725番

民國二十三年三月二十二日
民國二十三年三月二十二日

總 本 冊

上海商務印書館

三 義 琳 閣 著

上海商務印書館

上海商務印書館

電話 3330-3332

