




始



43A-29

大正十一年

---

關東廳第十七統計書

大正十二年十一月刊行

正 誤

頁	表	欄	行	誤	正
4	6	6	1	11,570	111,570
"	"	"	5	22,500	122,500
10	8	4	8		0,098
53	2	2	17	7	79
66	28	2	10	—	1,037
"	"	"	17	2,754	12,754
"	"	8	13	429,826	249,826
67	"	3	23	829	289
"	"	6	"	—	18,840
71	30	12	6	12.2	21.2
"	"	"	43	19.6	20.6
82	37	5	29	944	644
96	40	7	"	117	131
111	43	6	51	190	109
"	"	21	29	21	2
116	47	7	22	60	13,160
139	61	2	16	13	113
146	74	5	4	1.60	1.30
180	89	7	6	5,290	2,590
181	90	10	30	246.2	346.2
182	91	7	42	71,453	371,453
203	108	5	45	2,889,000	5,889,000
"	"	9	2	20,942,230	20,492,230
208	111	7	26	34,228	43,228
226	132	4	8	95,073	59,073
234	139 (種類別)	3	4	7,723	1,723
235	141	5	16	266	466
237	144	6	8	3,152,322	31,523,322
243	149	8	26	62,984	92,984
263	160	2	3	102	112
268	162	12	6	9	19
270	164	5	2	94	49
272	168	9	4	390	290
273	"	"	22	16	60
285	179 (投資及證券)	8	10	199,671	119,671
"	" (資產)	4	8	24,783	42,783
288	183 (投資及證券)	7	3	267.31	264.31
298	202	4	32	350	450
"	"	10	36	1,510	1,410
321	224	14	16	843	483
331	228	8	10	7	9
"	"	12	"	43	35

14.4-319

# 關東廳第十七統計書

## 凡 例

- 1 本書ハ廳内各部局、所屬各官署及領事館ヨリ徵集シタル統計材料其ノ他諸種ノ報告等ニ據リ編纂セリ
- 2 本書ハ主トシテ大正十一年ノ事實ヲ表章シ且表尾ニ前五年若ハ數年ノ總數ヲ掲ケ以テ其ノ盛衰消長ヲ觀ルニ資ス
- 3 本書ニ於テ州内ト稱スルハ關東州即チ旅順、大連、金州ノ三民政署並警務署及ヒ其ノ支署管内州外ト稱スルハ南滿洲鐵道附屬地即チ營口、遼陽、奉天、鐵嶺、長春、安東ノ六警務署及ヒ其ノ支署管内、領事館ト稱スルハ南滿洲鐵道沿線ニ在ル日本帝國領事館即チ牛莊、遼陽、鐵嶺、長春、安東ノ五領事館及ヒ奉天總領事館警察署管内ノ事實トス  
但シ金融、通信及ヒ裁判等ニ關スル事項ハ滿洲全部ヲ包容シ州内、州外、領事館等ノ區別ヲ設ケス
- 4 書中ノ事項ヲ分チテ次ノ二十三科目トシ卷首ニ地圖及描畫圖ヲ挿入ス
 

1 土地	9 貿易	17 教育及宗教
2 氣象	10 商業及物價	18 慈惠及救濟
3 戶口靜態	11 會社及組合	19 警察
4 人口動態	12 電氣、瓦斯及水道	20 裁判
5 農業及家畜	13 運輸	21 監獄
6 漁業及製鹽	14 通信	22 財政
7 鑛業	15 銀行及金融	23 官吏
8 工業及賃金	16 衛生	
- 5 諸表標題ノ下ニ何年ト書セルハ曆年間、何年度ト書セルハ一會計年度間ノ事實ニシテ何年末又ハ何年度末ト書セルモノハ其末日現在數ナリ
- 6 諸表中地方別、月別、種類別等ニシテ全ク事實ナキモノハ其ノ地名、月次、類目等ヲ省略セリ
- 7 表頭、表側ノ地名、官廳名等ハ概ネ略稱ニ從フ例ハ旅順民政署又ハ旅順警務署ヲ〔旅順〕、小崗子警務署沙河口支署ヲ〔沙河口〕、牛莊領事館警察署ヲ〔牛莊〕、ト記スルノ類是ナリ
- 8 實數ノ單位ハ概ネ圓、町、石、貫、斤、噸等ニ止メ以下ノ端數ハ之ヲ切捨テ又ハ四捨五入

大正  
13 1 8  
全 贈

セリ

- 9 表中〔○〕印ヲ填スルハ事實アルモ少數ニシテ表記シ難キモノ〔?〕ハ不詳ノモノ〔-〕ハ全ク事實ナキヲ示ス符號ナリ
- 10 書中支那人ニ關スル事物ハ其ノ度量衡往々正確ヲ缺キ且各地標準區々ニシテ統一セスト雖モ姑ク前例ニ從ヒ改削ヲ須ヒス今其ノ主タルモノニ就キ彼我ヲ對照スレハ概略次ノ如シ
- |      |    |        |      |    |           |
|------|----|--------|------|----|-----------|
| ○支那斤 | 旅順 | 我百三十五匁 | ○支那石 | 旅順 | 我一石六斗一升七合 |
|      | 大連 | 我百四十二匁 |      | 大連 | 我一石六斗七升七合 |
|      | 金州 | 我百四十五匁 |      | 金州 | 我一石七斗九合   |
- 支那畝 我六畝三步強
- 11 諸表中前年以前ノ事實ニシテ既刊統計書ト符合セサルモノアルハ追報訂正等ノ結果ニシテ本書ニ載スル所ヲ正シトス
- 12 本書ノ編纂ハ主トシテ屬藤井己次郎、同高松良太郎ノ擔當ニ係リ統計事務囑託永山嘉一之ヲ校閱セリ

關東長官官房文書課長

統計主任 守屋和郎

大正十二年十一月

### 關東廳第十七統計書目次

#### 卷首 地圖及描畫圖

南滿洲略圖  
關東州全圖  
人口動態  
會社  
教育

#### I. 土地

1 位置	1
2 面積	1
3 民有地	1
4 官有地	2
5 行政區劃ノ沿革	4
6 廳ノ區劃及面積	4
7 管轄區域	5
8 島嶼	10

#### II. 氣象

9 觀測所	11
10 警報信號標	11
11 氣溫	11
12 氣壓	13
13 溫度	13
14 風	14
15 降水日數及水量	15
16 天氣日數	16
17 霜雪ノ初終	16

#### III. 戶口靜態

18 戶口靜態總數累年比較	19
19 朝鮮人戶口	21
20 日本人本籍地別	22
21 市會別戶口	28
22 戶口總數地方別	30
23 戶口細別	32
24 人口職業別	42
25 日本人年齡各歲別	48
26 支那人年齡各歲別	56
27 人口年齡五歲別	64
28 人口配偶關係及年齡別	66
29 人口配偶關係別	70

#### IV. 人口動態

50 人口動態總數年比較	71
31 結婚及離婚	73
32 結婚者年齡別	73
33 離婚者年齡別	74
34 生產	75
35 死產	76
36 死亡	78
37 生產者月別	80
38 死亡者月別	84
39 死亡者年齡別	88
40 死亡者職業別	96
41 死亡者死因別	100
42 死亡者死因及月別	104
43 死亡者死因及年齡別	108
44 渡歸航人員	112
45 渡歸航者發著地別	113
46 渡歸航者職業別	114
47 渡歸航者月別	115
48 外國旅客下付人員	117

V. 農業及家畜

49 農業戶數	119
50 農業人員	119
51 農產物作付畝數	120
52 農產物收穫高	121
53 耕地面積	122
54 養蠶	122
55 牛乳	123
56 家禽	124
57 屠宰	126
58 家畜	128
59 獸疫	128

VI. 漁業及製鹽

60 漁業戶數及人員	129
61 遠洋漁業者	130
62 漁船及漁具	131
63 漁獲高	132
64 水產物製造高	133
65 製鹽	133

VII. 鑛業

66 鑛業願書受理及處理件數	135
67 鑛區及坪數	135
68 鑛產物數量價額	136

69 土石類產額	136
70 礦夫及勞務夫人員	137

VIII. 工業及賃金

71 工場	139
72 工場數種類別	140
73 各種工業生產高	142
74 勞働者賃金	146

IX. 貿易

75 關東州輸出品總價	147
76 關稅收入額	147
77 港灣別輸出品種類及價額	148
78 任向地別輸出品種類及價額	151
79 港灣別輸入品種類及價額	154
80 積出地別輸入品種類及價額	157
81 大連港輸出品總價	160
82 大連港輸出品價額種類別	160
83 大連港輸出品種類價額月別	162
84 大連港輸出品種類數量價額任向地別	164
85 大連港輸入品種類數量價額積出地別	170
86 大連港輸出貨物噸數任向地別	176
87 大連港輸入貨物噸數任向地別	177
88 大連港貿易汽船月別	178
89 大連港貿易帆船月別	180
90 大連港輸出品價額百萬兩以上ノ品目別	181
91 汽車便輸出品種類別價額月別	182

X. 商業及物價

92 商業會議所	189
93 官營取引所	189
94 民營大連株式商品取引所	189
95 官營取引所重要物產先物取引高	190
96 官營取引所重要物產現物取引高	190
97 官營取引所錢鈔先物取引高	191
98 官營取引所錢鈔現物取引高	191
99 民營大連株式商品取引所取引高	191
100 市場	192
101 旅順魚市場取引高	193
102 大連魚市場取引高	194
103 保險	195
104 輸入重要品卸賣相場	197
105 日用重要品卸賣相場	198

XI. 會社及組合

106	會社總數	201
107	會社組織別	202
108	會社資本金類別	203
109	會社營業種類大別	204
110	會社營業種類細別	206
111	諸組合	208

XII. 電氣、瓦斯及水道

112	電 氣	209
113	瓦 斯	210
114	水 道	211

XIII. 運 輸

115	大連灣形狀	213
116	燈 臺	213
117	燈 竿	213
118	浮 標	214
119	立 標	214
120	置籍船舶	214
121	登簿船異動	214
122	入港船舶	215
123	遭難船舶	216
124	諸 車	217
125	鐵 道	218
126	道 路	218
127	橋 梁	219
128	大連埠頭發著貨物	219
129	鐵道貨物種類別	220
130	電氣鐵道	224
131	大連埠頭著離船舶發著港別	225
132	大連埠頭著離船舶	226

XIV. 通 信

133	通信局所	227
134	郵便線路	227
135	郵便物遞送集配要具	227
136	通常郵便物	228
137	小包郵便物	230
138	電信線路	231
139	電 信	232
140	電話線路	234
141	電話加入者	235
142	電話通話	236
143	自備電話	236

XV. 銀行及金融

144	銀 行	227
145	銀行爲替	238
146	銀行預金	239
147	銀行貸付金	240
148	東洋拓殖株式會社貸出金	242
149	郵便爲替	243
150	郵便貯金及郵便振替貯金	245
151	郵便貯金者職業別	247
152	貸金業者ノ貸付金	247
153	質屋ノ貸付金	249
154	銀行利率	251

XVI. 衛 生

155	衛生機關	253
156	病 院	254
157	醫師診療患者病類別	255
158	關東區醫院患者	261
159	公醫診療患者	262
160	法定傳染病患者及死亡者地方別	263
161	法定傳染病患者及死亡者月別	266
162	法定傳染病患者及死亡者職業別	268
163	種痘人員	269
164	特種婦女健康診斷	269
165	海港檢疫	271
166	帶菌者檢索成績	271
167	飲食物其他檢査成績	272
168	藥品試驗成績	272
169	捕鼠檢査成績	274
170	犬驅除數	274
171	犬咬傷人員	275

XVII. 教育及宗教

172	小學校兒童	277
173	小學校兒童學年別	278
174	小學校職員及俸給	279
175	小學校授業料及經費	280
176	小學校資產	281
177	私立幼稚園	282
178	官立公學堂	283
179	公立普通學堂	284
180	私立諸學堂	285
181	私立書房	286
182	官立旅順師範學堂	287
183	官立中學校	288
184	官立高等女學校	288

目 次

185	官立旅順工科大学	290
186	私立奉天中學校	291
187	私立奉天高等女學校	291
188	市立大連實科高等女學校	291
189	私立南滿中學校	291
190	私立南滿洲工業專門學校	291
191	私立南滿洲工業學校	292
192	私立滿洲醫科大學	292
193	私立大連商業學校	292
194	私立長春商業學校	292
195	市立大連商工學校	293
196	私立各種學校	293
197	私立實業補習學校	293
198	官立博物館	294
199	私立圖書館	295
200	新聞紙及雜誌	296
201	社寺教會堂及廟宇	297
202	布教者及信徒	298

XVIII. 慈惠及救濟

203	救濟患者	301
204	赤十字社員	302
205	赤十字社職員	302
206	赤十字社病院及救療所患者病類別	303
207	結核收療患者	304
208	赤十字社病院及救療所	304

XIX. 警 察

209	警察職員	305
210	警察官練習所	305
211	犯罪及檢舉	306
212	強竊盜、詐欺、恐喝及橫領	309
213	馬賊及海賊	310
214	在留禁止處分人員	310
215	拘留及科料處斷人員	310
216	犯罪即決	311
217	變 死	312
218	他 殺	314
219	自 殺	315
220	火 災	317
221	狩獵免許人員及科金	318
222	興行場	319
223	警察上給與金	319
224	警察上取締營業	320
225	警察上救護	326

目 次

226	警察上死傷	330
227	警察上賞與	330

XX. 裁 判

228	高等法院民事事件數	331
229	高等法院刑事事件數	332
230	高等法院刑事處刑人員	332
231	高等法院刑事判決人員	333
232	地方法院民事事件數	333
233	地方法院刑事處刑人員	334
234	地方法院刑事事件數	335
235	地方法院檢察事件數	335
236	地方法院雜事件數	336
237	地方法院大連支廳民事事件數	337
238	地方法院大連支廳雜事件數	338
239	民政署民事爭訟調停件數	338
240	罰金及科料徵收結果	339
241	裁判事務及辯護士名簿登錄手續料收入額	340

XXI. 監 獄

242	入監出監人員	341
243	在監人員	341
244	在監人原籍地別	342
245	新受刑者	343
246	在監人及在監患者延人員	344
247	在監人患者及死亡者病類別	345

XXII. 財 政

248	關東廳特別會計歲入	347
249	關東廳特別會計歲出	347
250	關東廳地方費收入	349
251	關東廳地方費支出	349
252	官有財產	351

XXIII. 官 吏

253	官吏部局別	353
254	官吏階級別	355
255	官吏休職人員	356



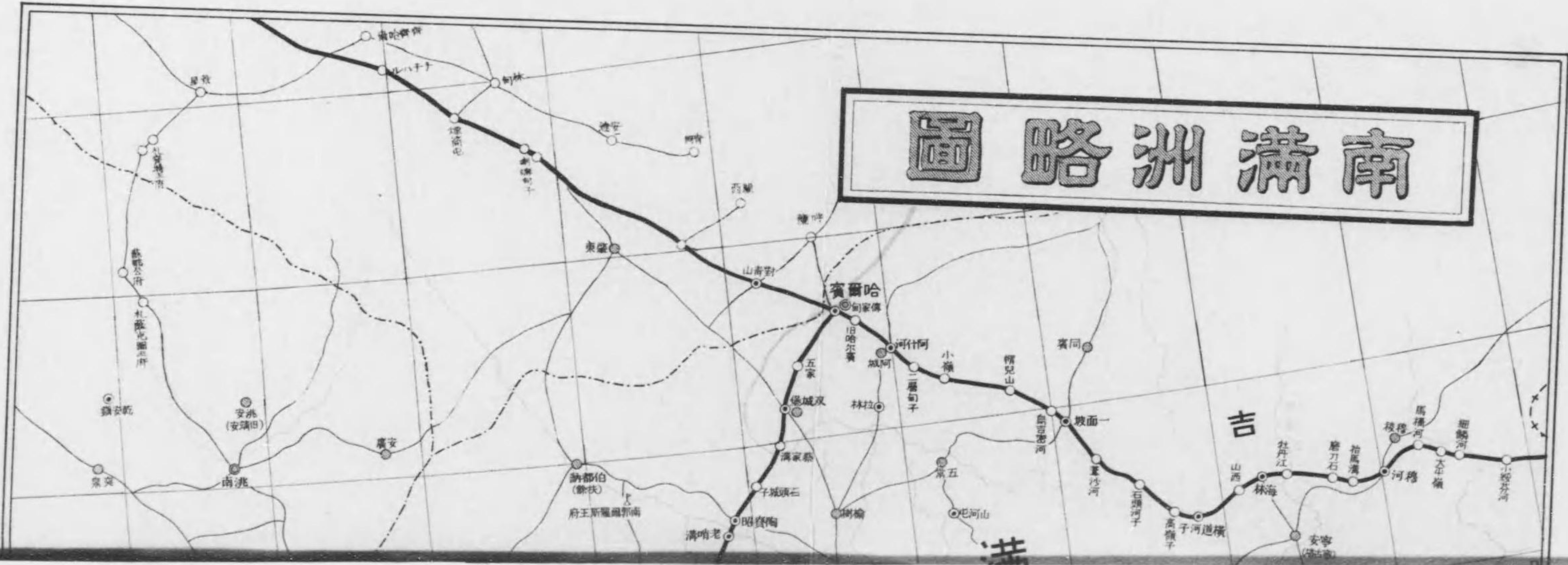
Table of contents on the left page, listing entries and page numbers. The text is faint and partially illegible.

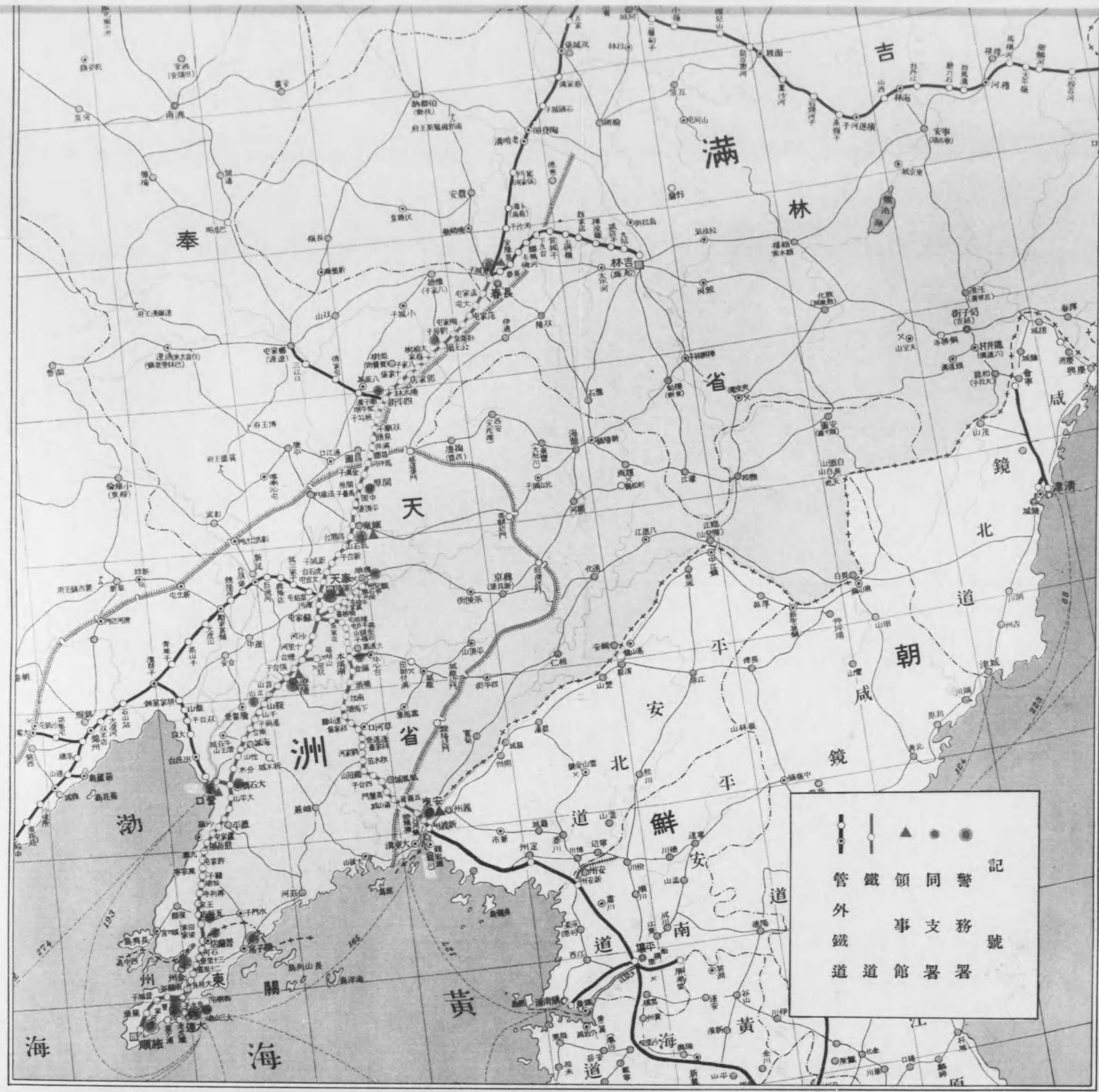
... 101  
... 102  
... 103  
... 104  
... 105  
... 106  
... 107  
... 108  
... 109  
... 110  
... 111  
... 112  
... 113  
... 114  
... 115  
... 116  
... 117  
... 118  
... 119  
... 120  
... 121  
... 122  
... 123  
... 124  
... 125  
... 126  
... 127  
... 128  
... 129  
... 130  
... 131  
... 132  
... 133  
... 134  
... 135  
... 136  
... 137  
... 138  
... 139  
... 140  
... 141  
... 142  
... 143  
... 144  
... 145  
... 146  
... 147  
... 148  
... 149  
... 150  
... 151  
... 152  
... 153  
... 154  
... 155  
... 156  
... 157  
... 158  
... 159  
... 160  
... 161  
... 162  
... 163  
... 164  
... 165  
... 166  
... 167  
... 168  
... 169  
... 170  
... 171  
... 172  
... 173  
... 174  
... 175  
... 176  
... 177  
... 178  
... 179  
... 180  
... 181  
... 182  
... 183  
... 184  
... 185  
... 186  
... 187  
... 188  
... 189  
... 190  
... 191  
... 192  
... 193  
... 194  
... 195  
... 196  
... 197  
... 198  
... 199  
... 200

Table of contents on the right page, listing entries and page numbers. The text is very faint and mostly illegible.

... 201  
... 202  
... 203  
... 204  
... 205  
... 206  
... 207  
... 208  
... 209  
... 210  
... 211  
... 212  
... 213  
... 214  
... 215  
... 216  
... 217  
... 218  
... 219  
... 220  
... 221  
... 222  
... 223  
... 224  
... 225  
... 226  
... 227  
... 228  
... 229  
... 230  
... 231  
... 232  
... 233  
... 234  
... 235  
... 236  
... 237  
... 238  
... 239  
... 240  
... 241  
... 242  
... 243  
... 244  
... 245  
... 246  
... 247  
... 248  
... 249  
... 250  
... 251  
... 252  
... 253  
... 254  
... 255  
... 256  
... 257  
... 258  
... 259  
... 260  
... 261  
... 262  
... 263  
... 264  
... 265  
... 266  
... 267  
... 268  
... 269  
... 270  
... 271  
... 272  
... 273  
... 274  
... 275  
... 276  
... 277  
... 278  
... 279  
... 280  
... 281  
... 282  
... 283  
... 284  
... 285  
... 286  
... 287  
... 288  
... 289  
... 290  
... 291  
... 292  
... 293  
... 294  
... 295  
... 296  
... 297  
... 298  
... 299  
... 300

# 南滿洲略圖



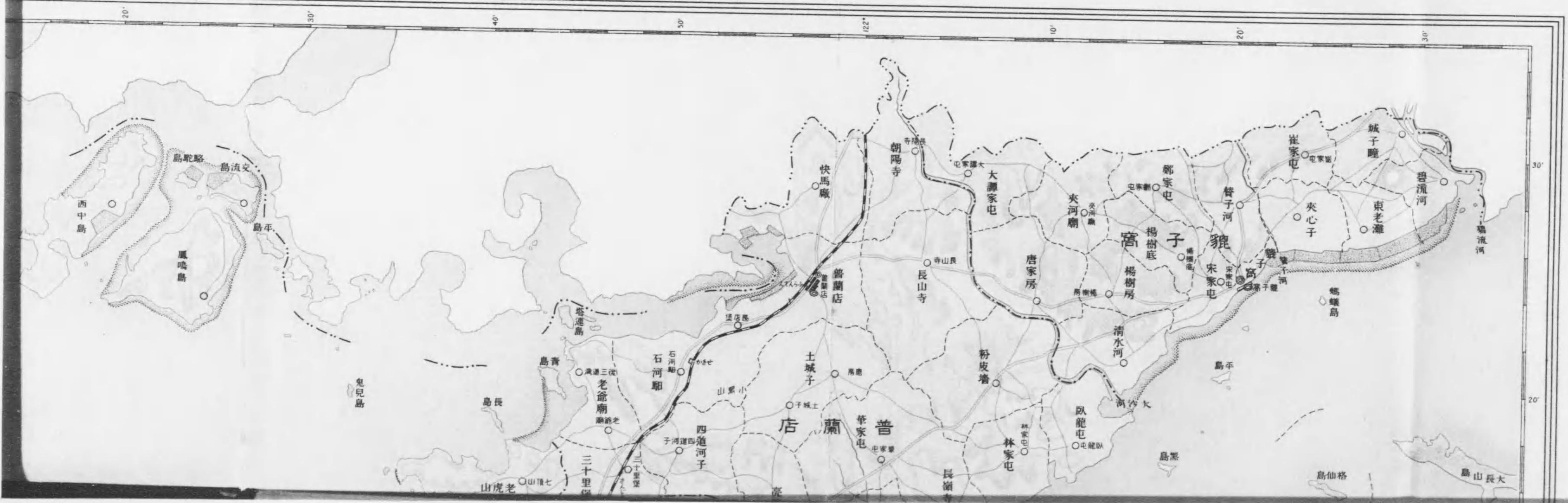


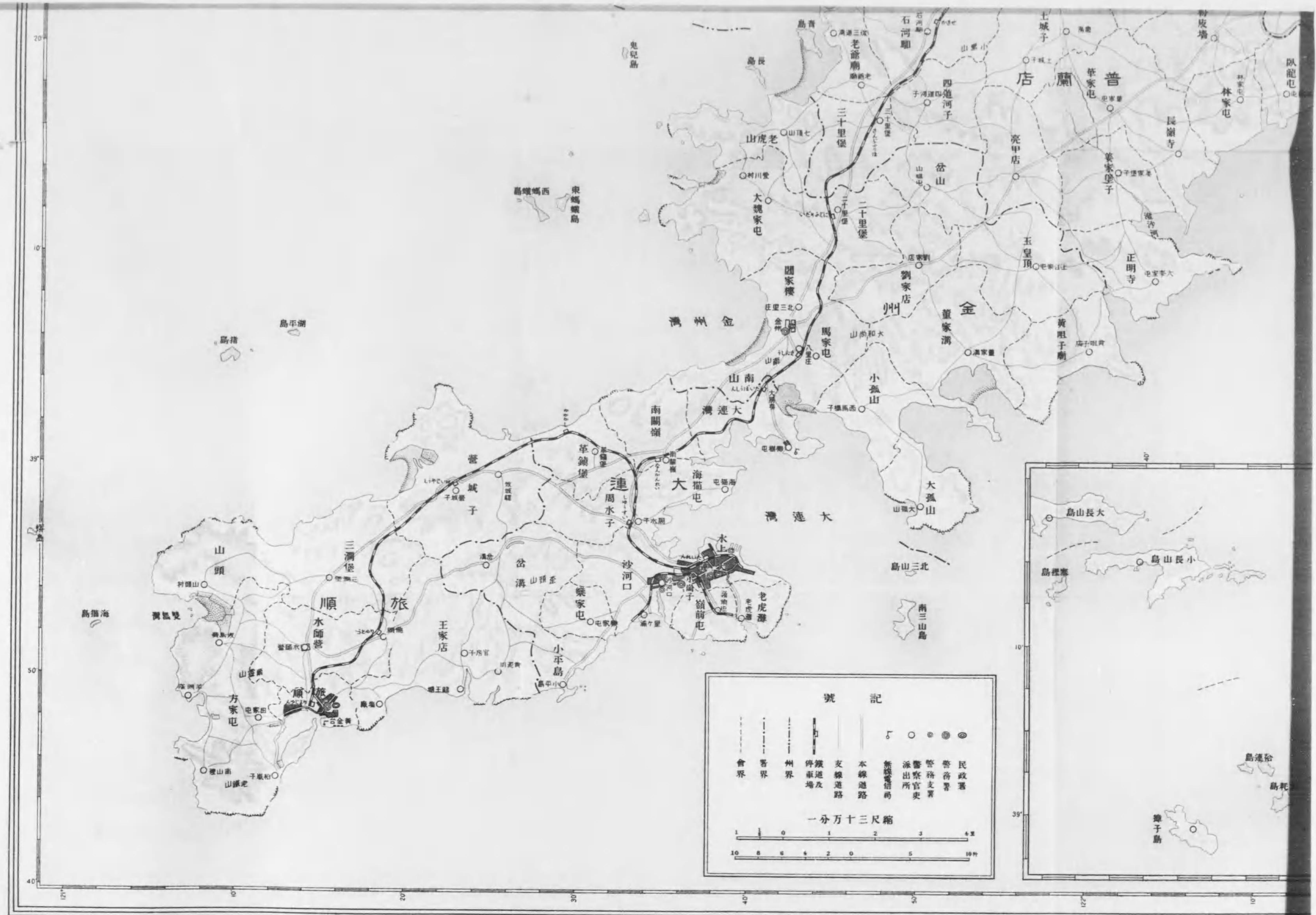
●	記
○	警務署
▲	支署
—	領事館
—	鐵道
—	管外鐵道

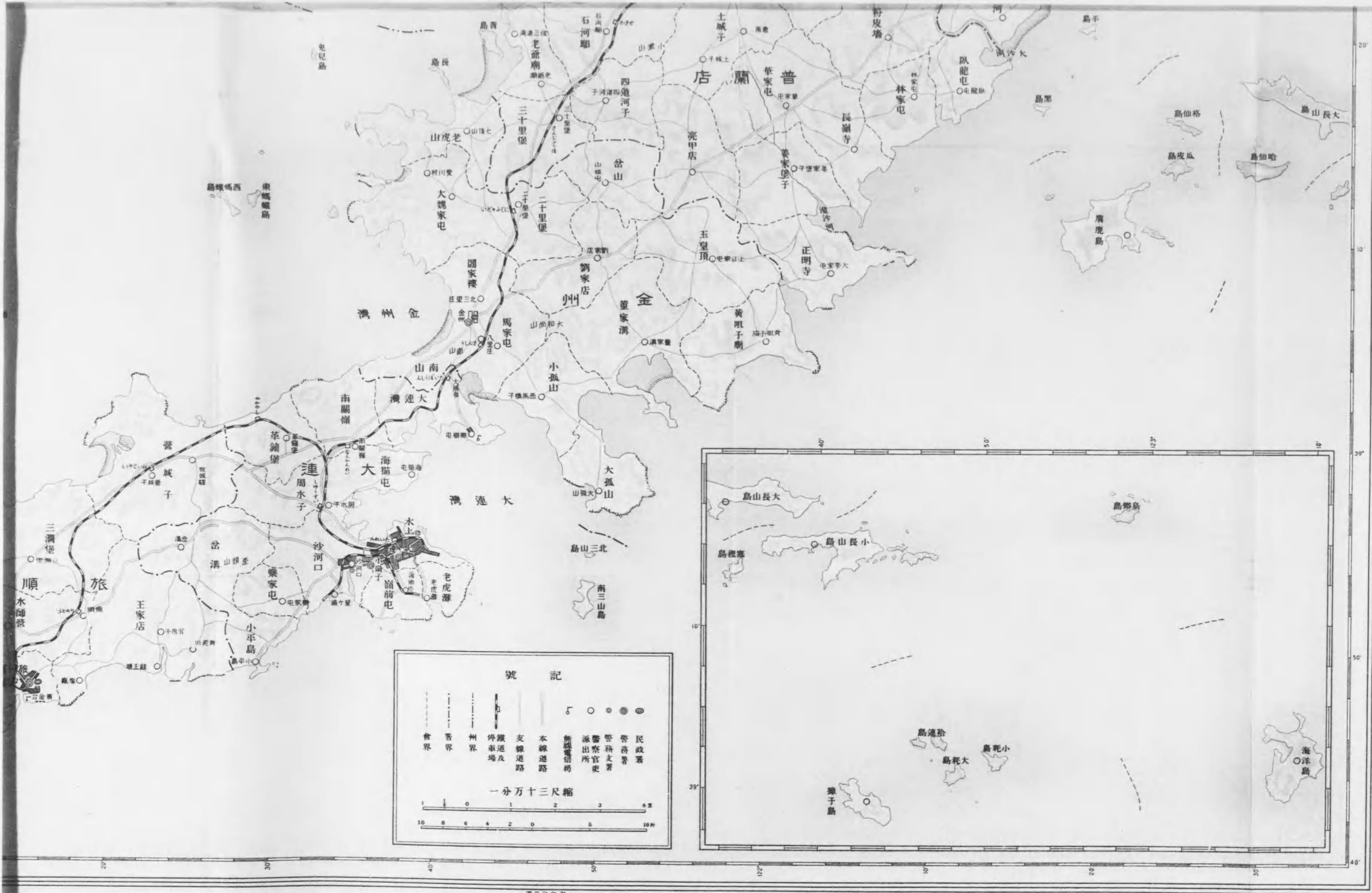
# 關東州全圖



# 關東州全圖








漢日社印刷

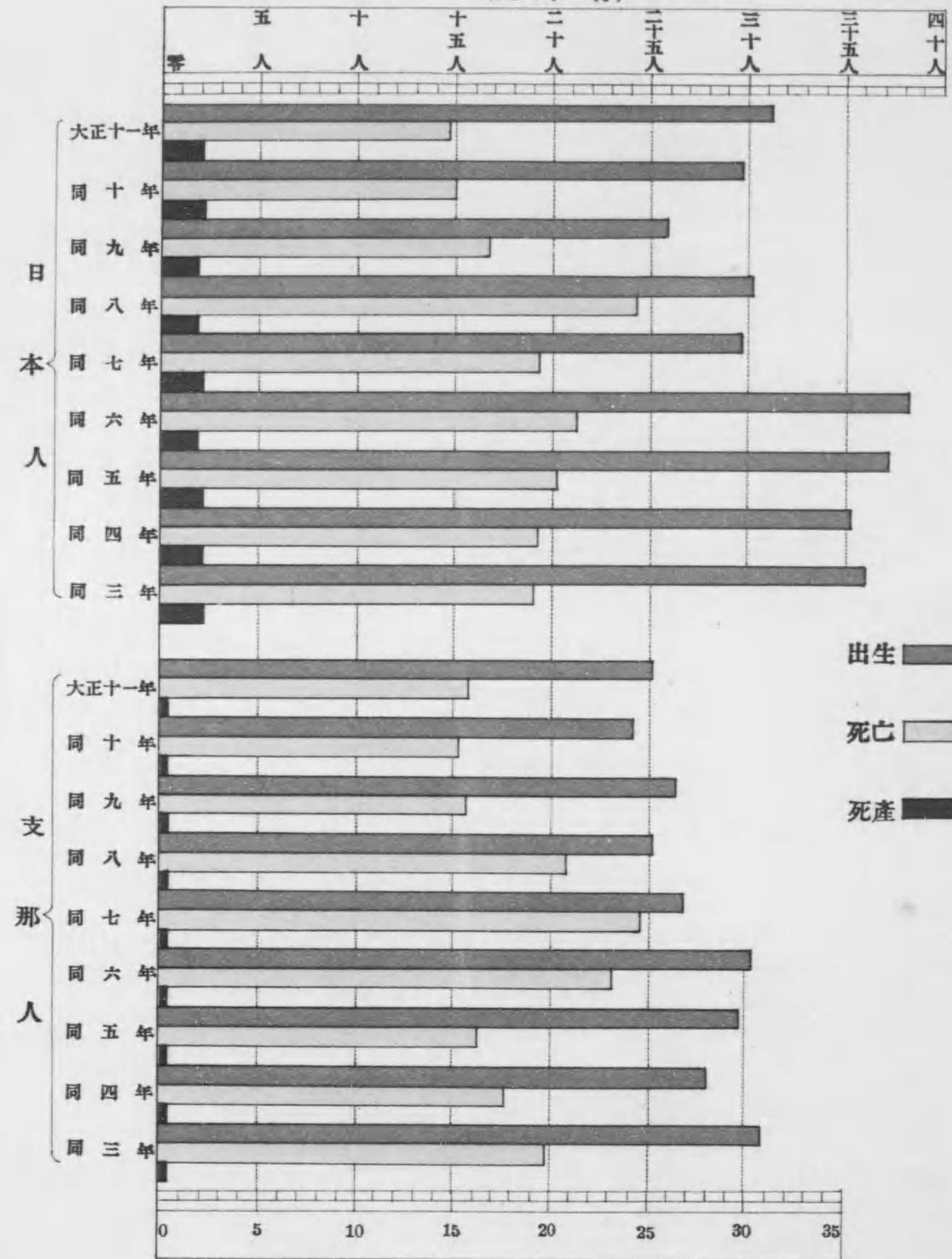
臨時土地調查部



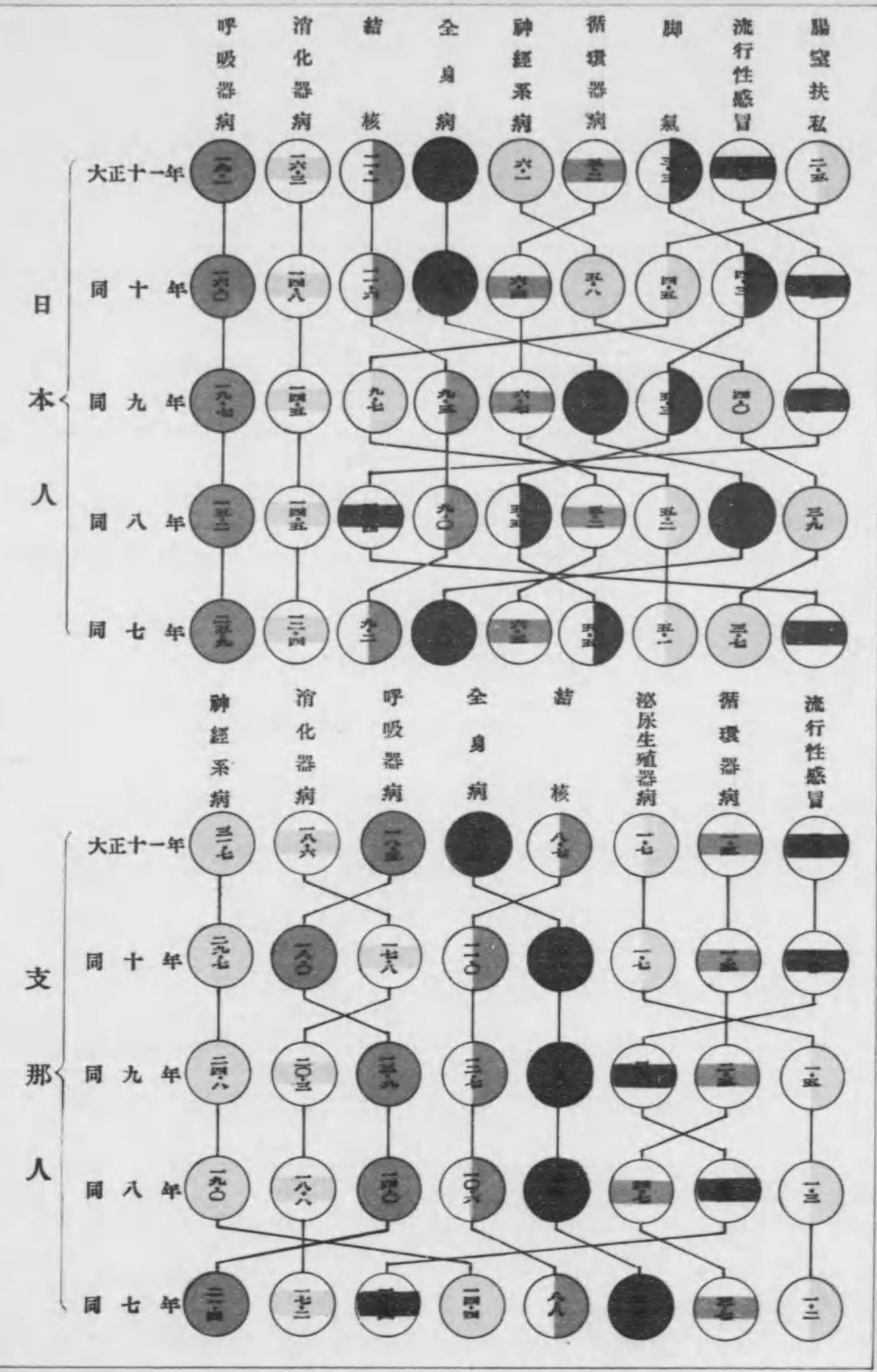


人口動態

出生、死亡、死産累年比較  
(人口千=付)



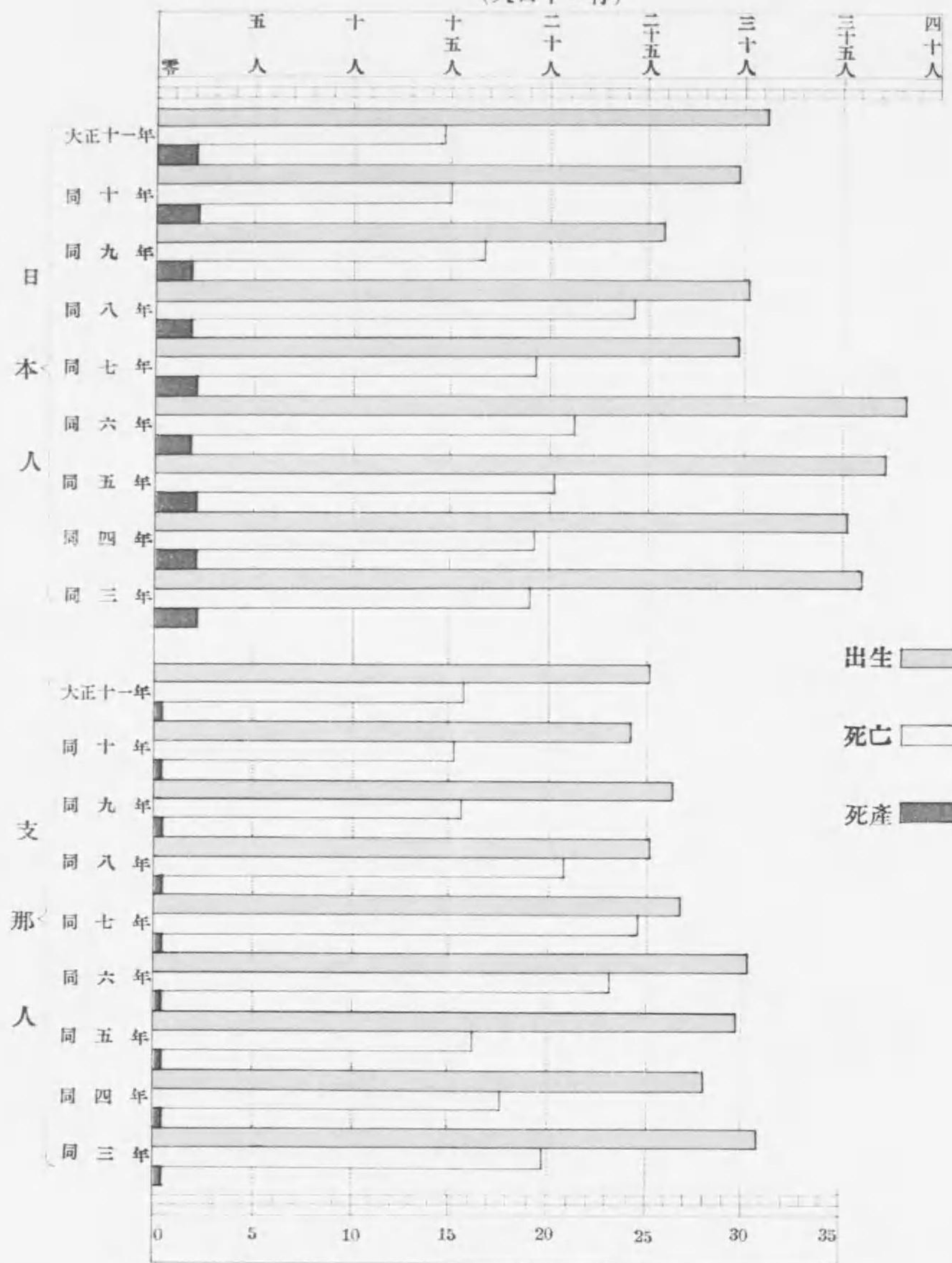
重ナル死因累年比較  
(死亡總數百中)



人口動態

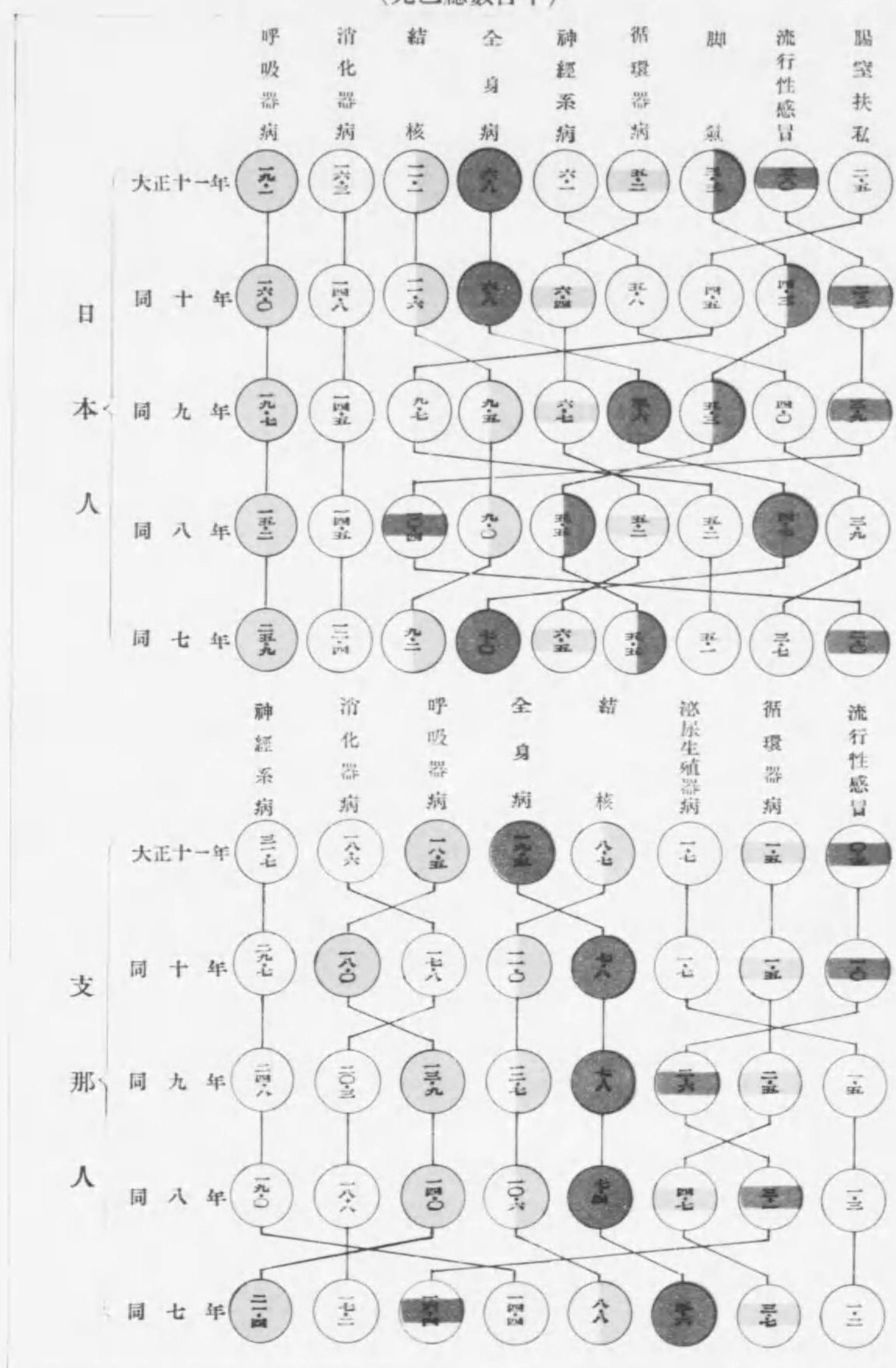
出生、死亡、死産累年比較

(人口千=付)

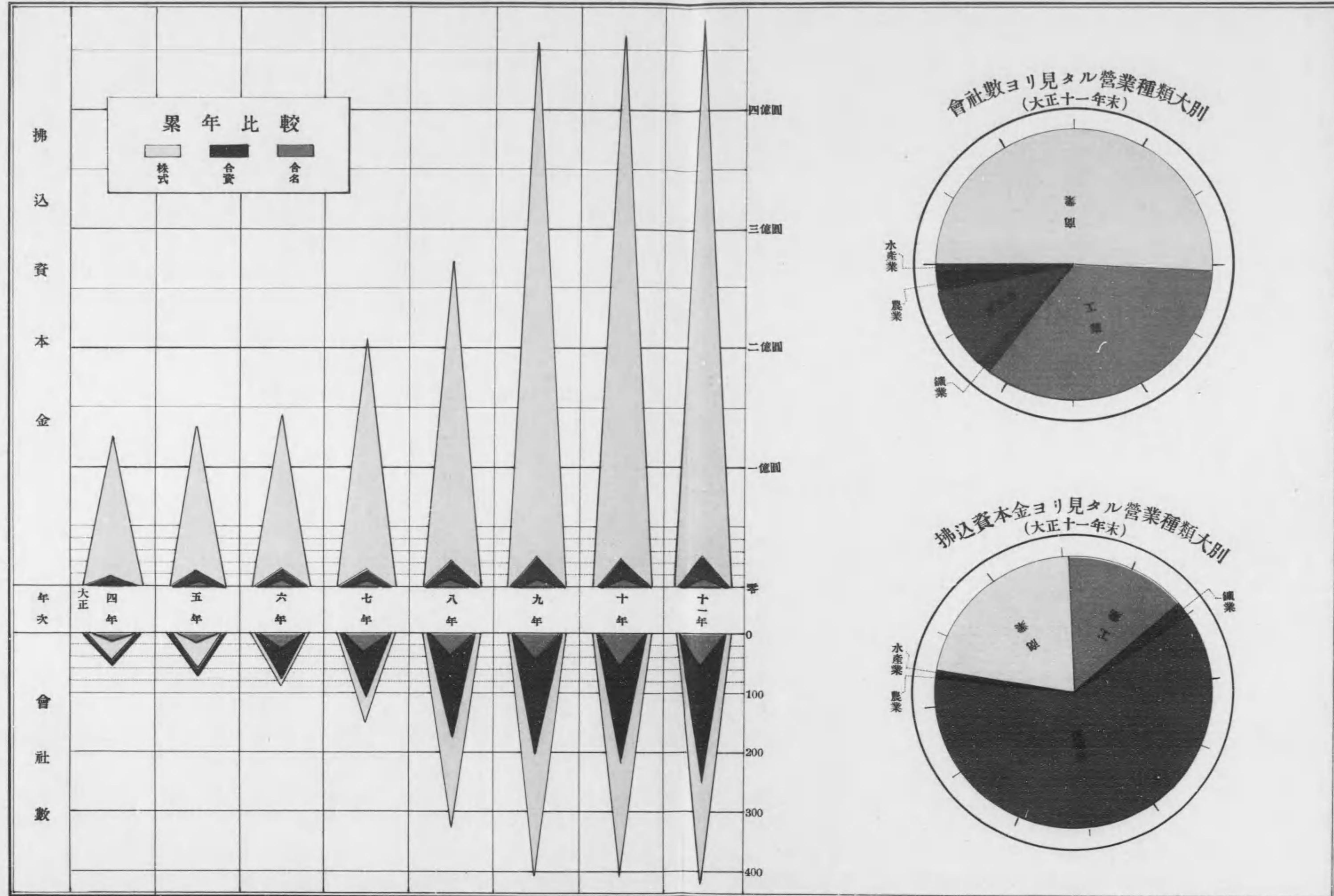


重ナル死因累年比較

(死亡總數百中)

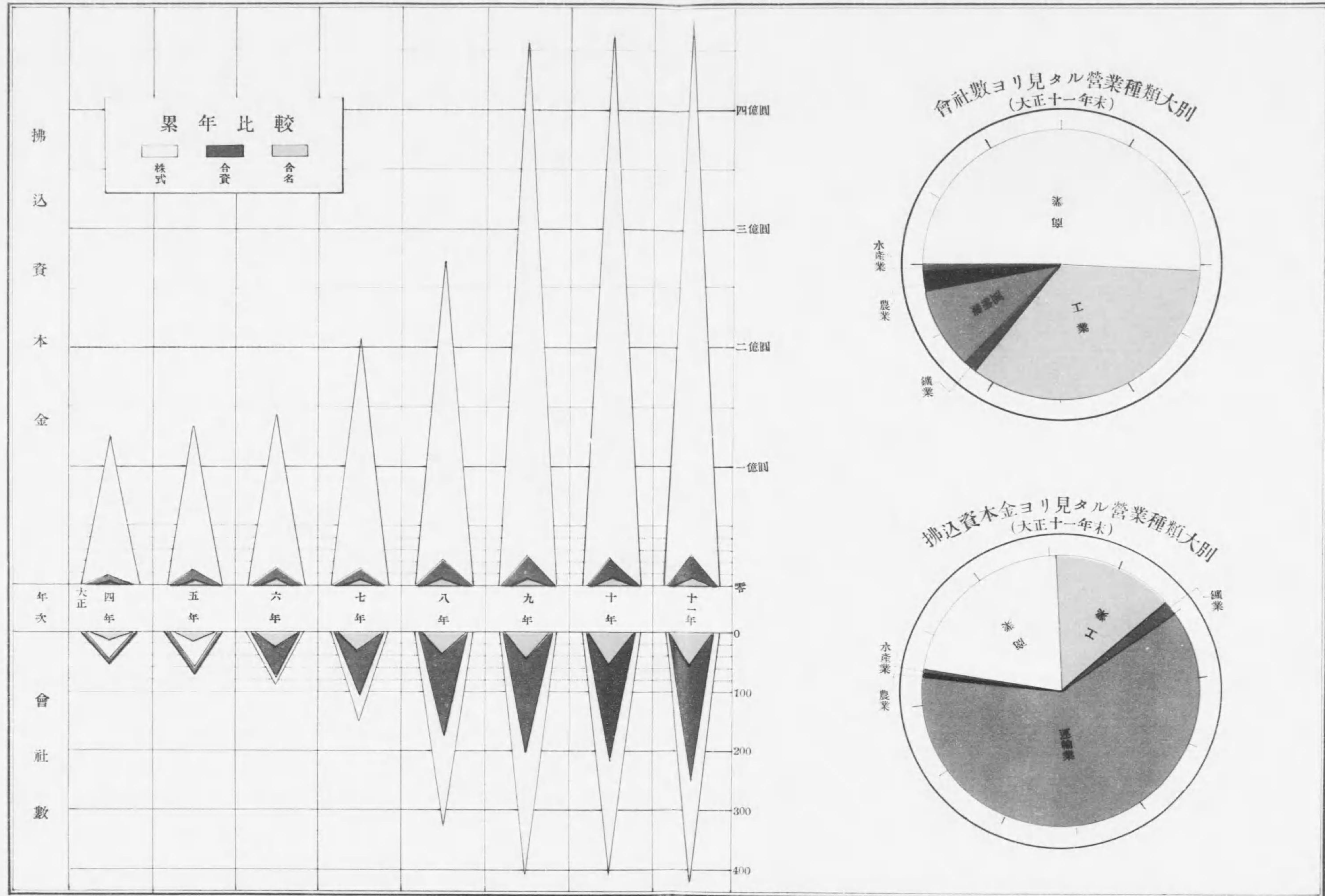


會 社

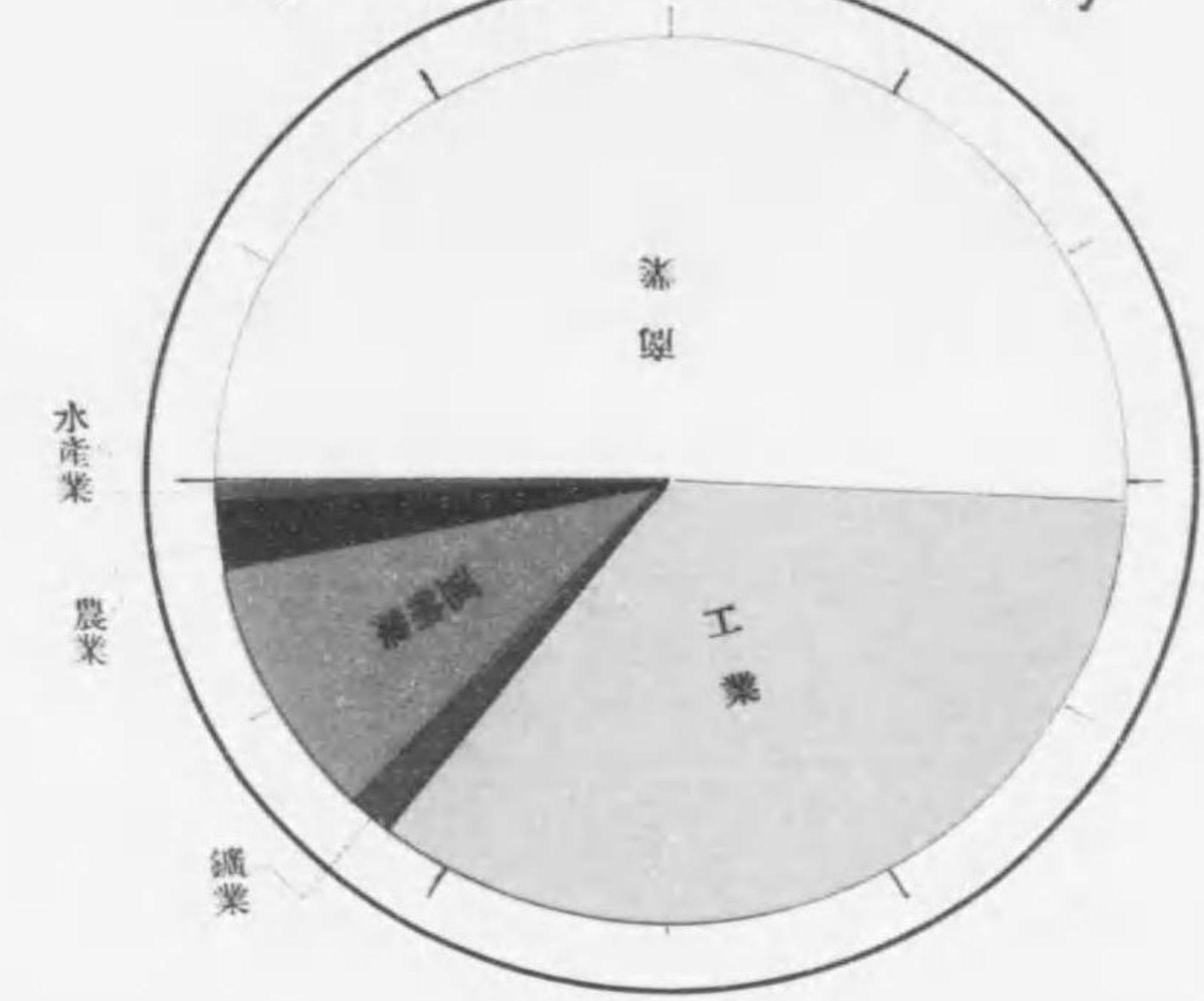


# 露光量違いの為重複撮影

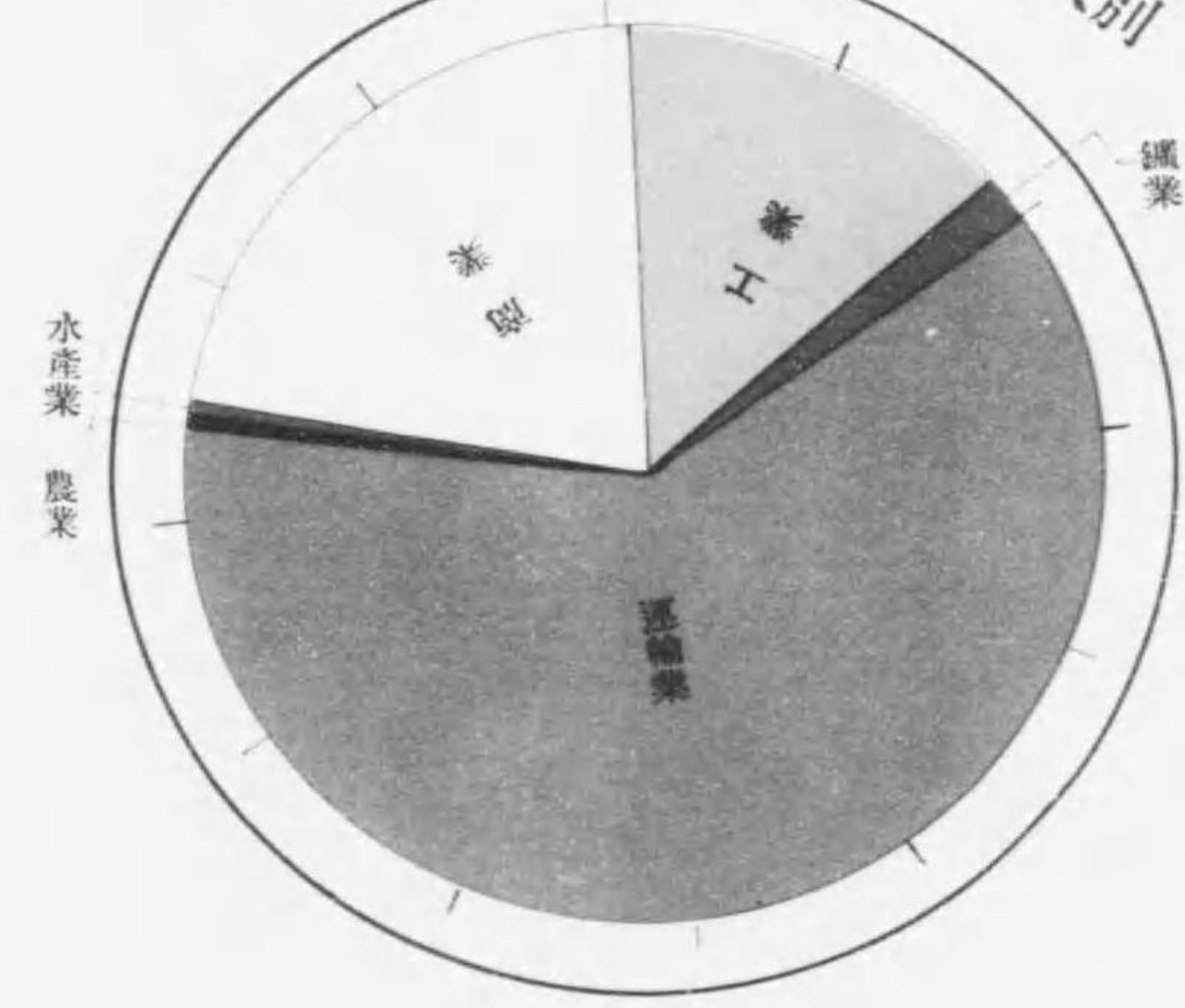
## 會 社



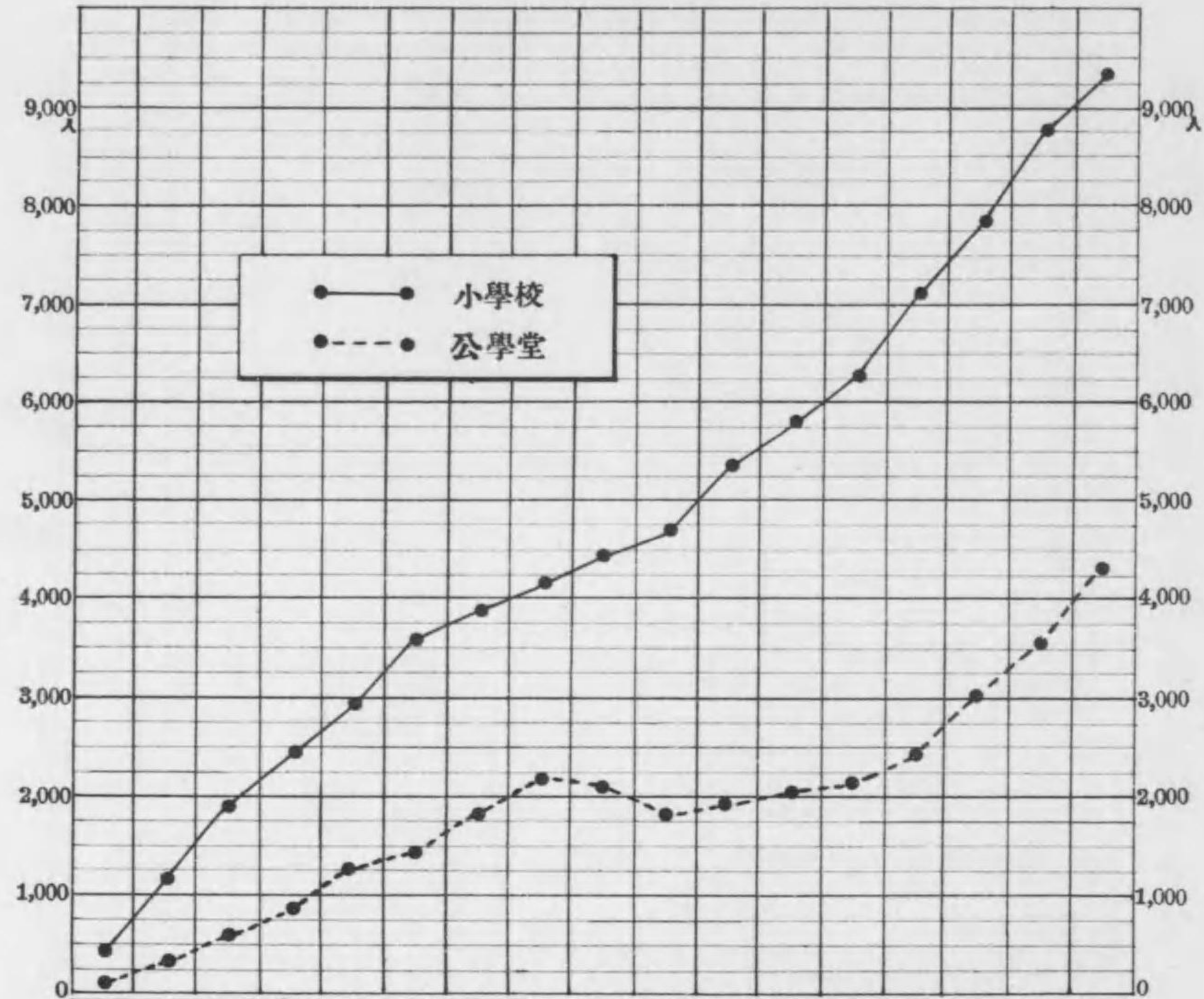
會社數ヨリ見タル營業種類大別 (大正十一年末)



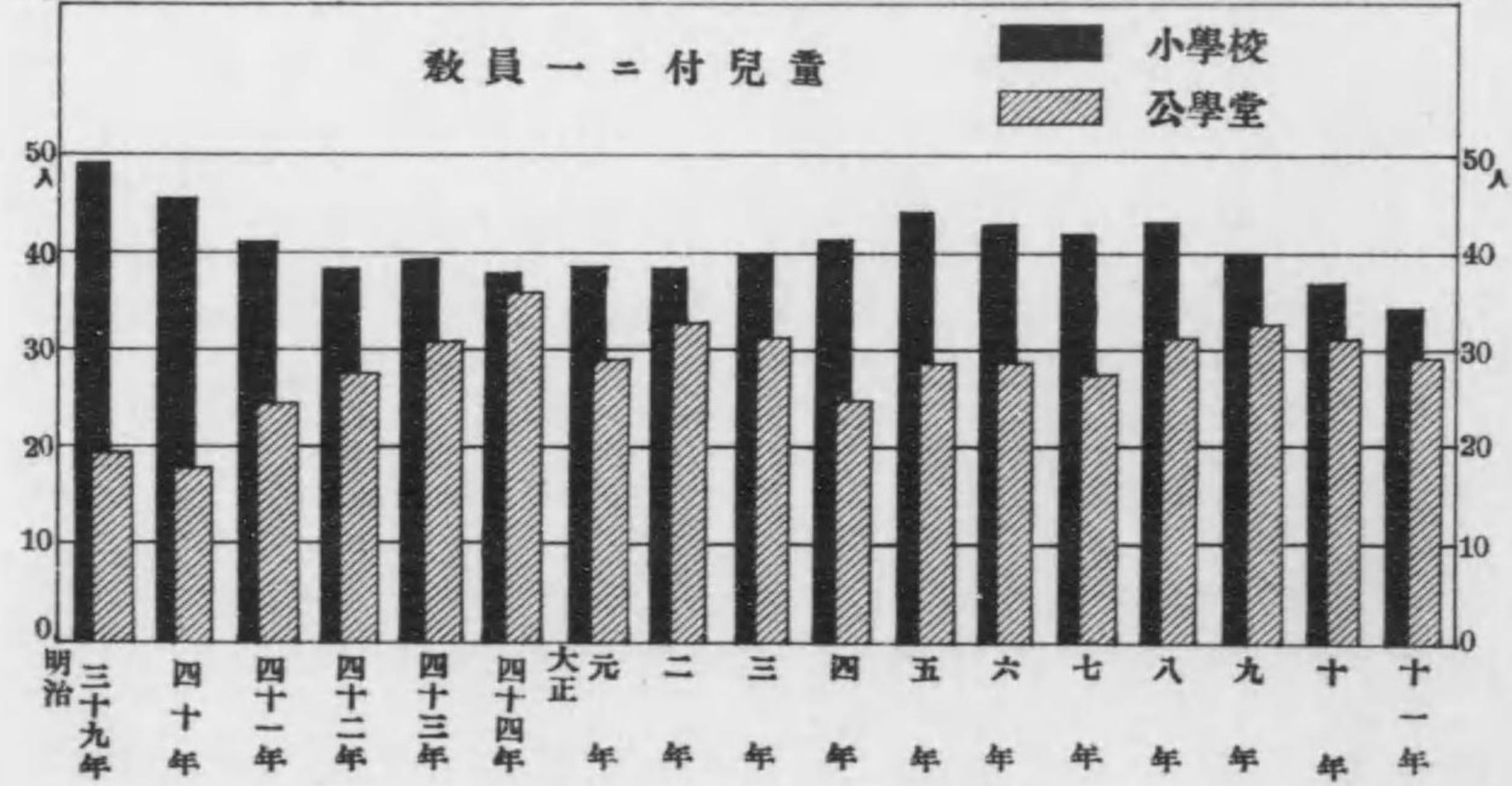
拂込資本金ヨリ見タル營業種類大別 (大正十一年末)



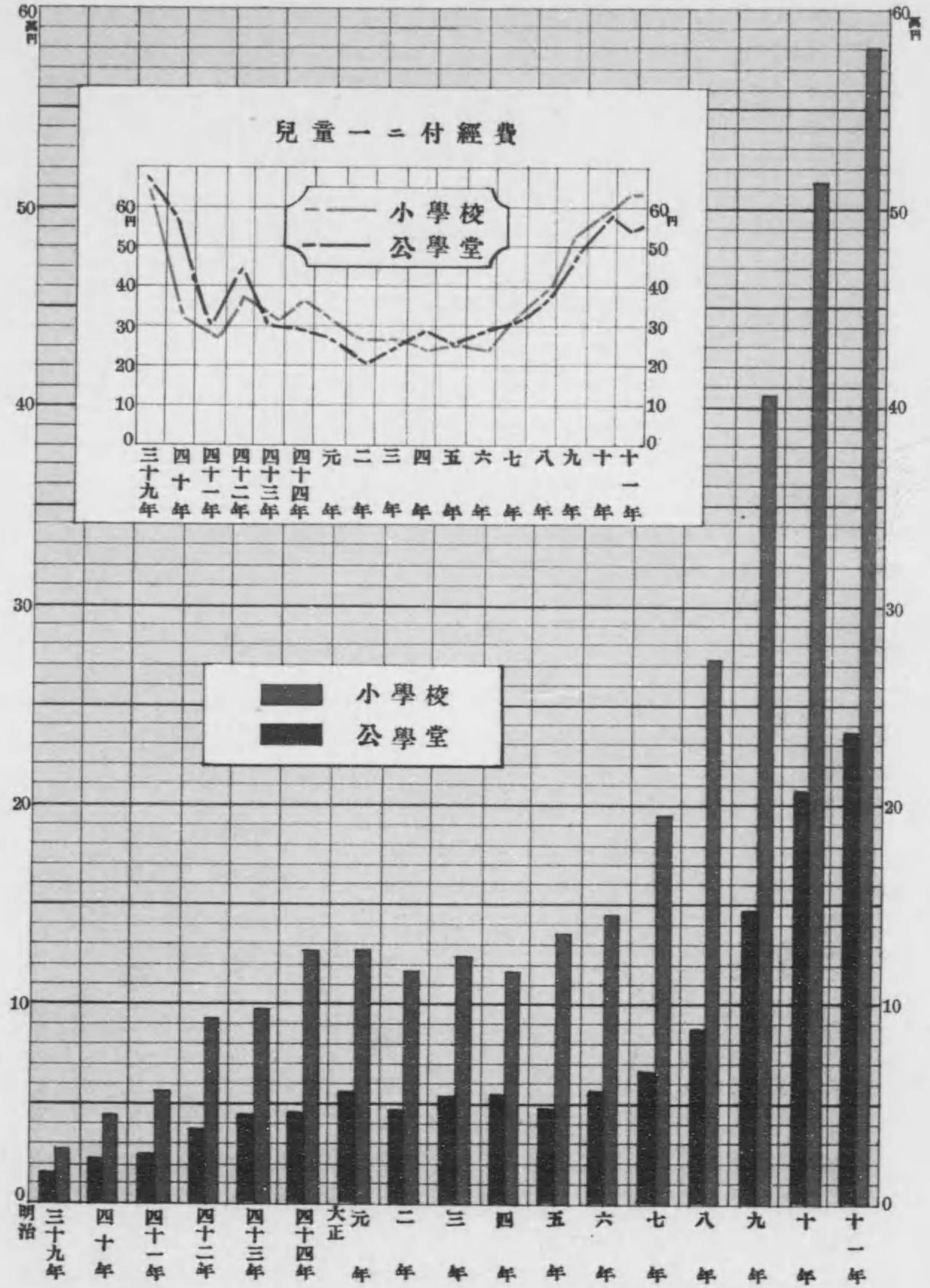
關東州小學校兒童累年比較



教員一 = 付兒童



關東州小學校經費累年比較



兒童一 = 付經費





地

關東	面	積	218,757
		方里人口	3,139
	官有地	積	46,661,267
		有租地	1,460,949
州	政	會	70
		警務署	4
區	行	警務支署	4
		警察官吏派出所	123
		市	2
東	政	民	3
		政	2
		署	2

鐵道附屬地	面	積	16,142
		方里人口	11,529
	行政區	警務署	6
警務支署		8	
警察官吏派出所		148	

1. 位置

土地	方位	經度極點		方位	緯度極點	
		地名	東經		地名	北緯
關東州(本土)	極東	碧流河會東碧流河屯正東 1,250米ノ河流中心	122.34	極南	老嶺山三角點正南 1,850米ノ海岸	38.43
	極西	山頭會西湖屯正西 1,050米ノ海岸	121.05	極北	朝陽寺會富家屯正北 1,200米ノ耕地境界	39.33

本表ハ關東臨時土地調査部ノ實測ニ係リ關東州本土ノミニ屬スル調査ニシテ島嶼ヲ含マス○經度ハ英國緯度ヲ以テ元トス

2. 面積

大正十一年末

土地	屬島數	面積	人口	一方里平均人口
關東州	18	202,226	644,052	3,185
五島	5	7,317	8,353	1,142
長山列島	17	9,214	34,245	3,727
計	40	218,757	686,650	3,139
南滿洲鐵道附屬地	—	16,142	186,101	11,529
總計	40	234,899	872,751	3,715

3. 民有地 (畝)

大正十一年末

地方	有租地		免租地					合計
	田	畑	宅地	山林	池沼	原野	雜種地	
旅順	—	446,624	9,388	14,778	2	—	1,081	471,873
大連	—	248,419	8,895	6,258	—	—	6,164	269,736
金州	219	229,645	18,013	49,242	271	9,314	5,296	312,000
普蘭店	1,599	314,521	27,195	66,665	710	58,004	8,262	476,956
貔子窩	556	219,366	9,227	25,374	708	98,263	3,616	357,110
總計	2,374	1,458,575	72,718	162,317	1,691	165,581	24,419	1,887,675
大正十年末	1,499	1,331,958	80,990	205,875	1,616	165,252	19,858	1,807,048
同九年末	319	1,270,853	80,975	163,368	811	79,629	13,895	1,609,850
同八年末	219	1,089,900	?	?	?	?	?	1,090,119
同七年末	219	1,089,925	?	?	?	?	?	1,090,144
同六年末	219	1,122,474	?	?	?	?	?	1,122,693





5. 行政區劃ノ沿革

大正十一年十一月二十八日	大正十年六月三日	大正八年八月十八日	大正六年四月一日	明治四十一年十一月一日	明治三十九年九月一日	明治三十八年六月二十三日
關東州						
旅順民政署 旅順警務署 大連民政署 大連警務署 小崗子警務署 金州民政署 金州警務署	旅順民政署 旅順警務署 大連民政署 大連警務署 金州民政署 金州警務署	旅順民政署 大連民政署 金州民政署	旅順民政署 大連民政署	旅順民政署 大連民政署	旅順民政署 大連民政署	關東州民政署 大連民政署 金州民政署
南滿洲鐵道附屬地						
營口警務署 遼陽警務署 奉天警務署 鐵嶺警務署 安東警務署 長春警務署	營口警務署 遼陽警務署 奉天警務署 鐵嶺警務署 安東警務署 長春警務署	營口警務署 遼陽警務署 奉天警務署 鐵嶺警務署 安東警務署 長春警務署	營口警務署 遼陽警務署 奉天警務署 鐵嶺警務署 安東警務署 長春警務署	營口警務署 遼陽警務署 奉天警務署 鐵嶺警務署 安東警務署 長春警務署	營口警務署 遼陽警務署 奉天警務署 鐵嶺警務署 安東警務署 長春警務署	遼陽警務署 奉天警務署 奉天警務署 公主嶺警務署 公主嶺警務署

6. 廳ノ區劃及面積

大正十一年末

民政署	警務署	警察官吏派出所	市	會	面積	人口	一方里平均人口	一派出所平均人口
關東州								
旅順	順	23	1	6	36,542	11,570	3,053	4,851
大連	連	44	1	11	25,102	238,802	9,512	5,427
金州	州	14	—	14	43,780	91,841	2,098	6,560
普蘭店	店	22	—	19	70,874	122,180	1,724	5,554
小崗子	子	20	—	20	42,459	22,500	2,885	6,125
總計		123	2	70	218,457	686,650	3,130	5,583
大同		123	2	70	218,757	680,254	3,018	5,368
正十九年末		120	2	70	218,757	657,382	3,051	5,562
鐵道附屬地								
營口	口	19			3,090	15,375	4,976	810
遼陽	陽	19			2,124	16,749	7,886	882
奉天	天	49			5,359	71,909	13,418	1,468
鐵嶺	嶺	17			1,748	21,785	12,463	1,281
安東	東	28			2,776	48,864	17,602	1,745
長春	春	16			1,045	11,419	10,927	714
總計		148			16,142	186,101	11,529	1,257
大同		148			15,772	180,929	11,472	1,222
正十九年末		136			15,708	177,851	11,322	1,308

本表ノ外領事館管内ニ警察官吏派出所アリ

7. 管轄區域

大正十一年末

署名	派出所名	地	城
旅順民政署 旅順警務署	十柳紋迎乃東日大明柏南田羊雙山水龍三管牧龍黃龍	年島 木洋水迫治嵐山家頭島頭師 洞城城王泥	旅順市 力家屯會 山頭村會 水師營會 三洞堡會 營城子會 王家店會
	千龍寺山奧日濱大英常濱西近若西達薩神寺北老嶺海周南大柳萃	代田 田內縣 木連濃盤遠廣江狹 坂摩明兒 虎前嶺水關房樹嶺	大連市ノ一部、老虎灘會ノ一部、嶺前屯會ノ一部
大連民政署 大連警務署 小崗子警務署	直相北 大生山	嶺前屯會ノ一部 嶺前屯會ノ一部 海泊屯會 周水子會 南關嶺會 大連警會 革鎮堡會	
水上警務支署	直相北 大生山	嶺前屯會ノ一部	
小崗子警務署	直西南伏北東潭 嶺大 見崗關家	嶺前屯會ノ一部	
沙河口警務支署	直水神劉香聖嶺小嶺 源社家樓德家平	沙河口會 梁家屯會 小平島會 沙灣會	







9. 觀 測 所 大正十一年末

名 稱	所 在 地	位 置		晴雨計海面 上ノ位置	觀測開始年月日	標 準 時
		東 經	北 緯			
關東廳觀測所	大連市南山	121.36	38.54	97.3	明治37年IV月7日	西部標準時
同 旅順支所	旅順市新市街特權地	121.16	38.47	79.6	同 38年VII月17日	
同 營口支所	營口新市街青柳町	122.14	40.40	2.7	同 38年IX月30日	
同 奉天支所	奉天新市街西塔大街	123.23	41.48	43.8	同 38年V月1日	
同 長春支所	長春新市街西一條街	125.18	43.55	225.5	同 41年XI月20日	

西部標準時ハ東經百二十度平時ニシテ帝國中央標準時ニ遲レホト一時間ナリ

10. 警 報 信 號 標 大正十一年末

名 稱	所 在 地	位 置		標柱ノ高さ	建設年月日
		東 經	北 緯		
正式暴風警報信號標	關東廳觀測所構内	121.36	38.54	74.0	大正7年I月1日
暴風警報信號標	南滿洲鐵道株式會社埠頭構内	121.36	38.56	120.0	明治40年VIII月1日
同 上	關東廳海務局旅順支局前海岸	121.15	38.48	75.6	同 44年VI月1日
同 上	大連民政署管内老虎灘會老虎灘村	121.40	38.52	60.0	大正2年IV月1日
暴風雨標	關東廳觀測所構内	121.36	38.54	72.0	同 7年I月1日
同 上	南滿洲鐵道株式會社埠頭構内	121.39	38.56	62.0	明治43年VI月1日

11. 氣 溫 (度)

觀 測 所	一 月	二 月	三 月	四 月	五 月	六 月	七 月	八 月	九 月	十 月	十一 月	十二 月	全 年	
平 均 氣 溫														
旅順	大正十一年	(-) 8.0	(-) 0.1	2.9	10.9	14.0	20.0	24.5	24.5	19.5	15.5	3.3	(-) 0.7	10.5
	同 九 年	(-) 2.5	(-) 1.9	1.6	8.3	13.9	18.9	22.8	23.6	19.7	13.3	5.0	(-) 0.0	10.2
	同 八 年	(-) 3.6	(-) 5.9	2.7	10.5	17.5	20.2	24.3	25.1	18.9	15.9	6.9	(-) 0.9	10.9
	同 七 年	(-) 7.1	(-) 1.2	3.2	8.9	13.4	19.2	24.2	25.7	20.1	14.2	6.6	(-) 1.6	10.5
大連	大正十一年	(-) 4.5	(-) 1.5	3.1	9.2	13.5	19.5	22.9	24.3	19.8	14.4	5.0	(-) 1.7	10.3
	大正十一年	(-) 9.3	(-) 0.6	2.8	11.3	14.7	20.4	24.6	24.5	19.1	14.5	2.3	(-) 1.7	10.2
	同 九 年	(-) 3.3	(-) 2.6	1.5	8.6	14.8	19.6	22.9	23.5	19.3	12.8	4.2	(-) 0.8	10.1
	同 八 年	(-) 4.5	(-) 6.5	2.9	11.3	18.4	20.6	24.6	25.1	18.4	15.1	6.1	(-) 1.7	10.8
營口	大正十一年	(-) 8.2	(-) 2.0	3.3	9.3	13.7	19.7	24.5	26.1	19.7	13.8	5.9	(-) 2.6	10.2
	同 九 年	(-) 5.6	(-) 2.1	3.3	9.5	14.2	19.9	23.3	24.5	19.6	14.1	4.4	(-) 2.6	10.2
	大正十一年	(-) 15.9	(-) 3.1	0.5	11.2	15.1	22.2	25.4	24.2	17.7	12.4	(-) 3.2	(-) 6.6	8.4
	同 九 年	(-) 7.6	(-) 5.6	0.1	8.6	15.7	20.9	24.4	24.3	17.7	9.9	0.0	(-) 6.4	8.5
奉天	大正十一年	(-) 9.3	(-) 12.3	2.0	10.8	18.7	21.6	26.2	24.5	17.0	12.6	2.0	(-) 6.6	8.9
	同 九 年	(-) 12.8	(-) 4.4	1.1	8.8	15.9	21.7	26.6	25.9	18.4	10.8	1.4	(-) 7.6	8.8
	同 八 年	(-) 10.0	(-) 5.5	2.1	9.2	14.7	20.9	24.6	24.2	17.8	11.3	0.8	(-) 7.4	8.6
	大正十一年	(-) 18.2	(-) 3.8	(-) 0.2	11.1	15.2	22.7	24.7	23.3	16.1	10.9	(-) 4.9	(-) 9.3	7.3
奉天	同 九 年	(-) 10.3	(-) 7.4	(-) 1.3	8.1	16.1	21.8	24.1	23.7	15.9	8.2	(-) 2.3	(-) 8.0	7.4
	同 八 年	(-) 10.8	(-) 14.3	1.8	10.8	19.1	21.9	26.7	23.6	15.9	11.0	(-) 0.0	(-) 8.8	8.0
	同 七 年	(-) 15.3	(-) 5.9	0.3	7.7	15.1	21.7	27.5	24.9	17.1	9.0	(-) 0.7	(-) 9.4	7.7
	同 七 年	(-) 14.3	(-) 6.8	1.4	9.3	14.8	21.2	24.4	23.5	16.1	9.4	(-) 1.5	(-) 10.7	7.2

11. 氣 温 續

Table with columns for observation location (観測所), month (一月 to 十二月), and annual average (全年). Rows include locations like 長春, 旅順, 大連, 營口, 奉天, and 長春, with data for years 大正十一年, 大正九年, and 大正八年. Includes sub-sections for '最高氣温' and '最低氣温'.

温度ハ攝氏ニ換ル(-)印ハ零度以下ヲ示ス

12. 氣 壓 (耗) 平 均

Table with columns for observation location (観測所), month (一月 to 十二月), and annual average (全年). Rows include locations like 旅順, 大連, 營口, 奉天, and 長春, with data for years 大正十一年, 大正九年, and 大正八年.

氣壓ハ重力及海面ノ更正ヲ施シタルモノナリ

13. 濕 度 (%) 平 均

Table with columns for observation location (観測所), month (一月 to 十二月), and annual average (全年). Rows include locations like 旅順, 大連, 營口, 奉天, and 長春, with data for years 大正十一年, 大正九年, and 大正八年.

最濕ヲ100トシ最乾ヲ零トス

14. 風

Table with columns for observation station (观测所), month (一月 to 十二月), and annual average (全年). It is divided into 'Average Speed (平均速度)' and 'Average Direction (平均方向)' sections, with data for stations like 旅順, 大連, 營口, 奉天, and 長春.

15. 降水日數及水量

Table with columns for observation station (观测所), month (一月 to 十二月), and annual total (全年). It is divided into 'Number of Rainy Days (降水日數)' and 'Rainfall Amount (降水量)' sections, with data for stations like 旅順, 大連, 營口, 奉天, and 長春.

降水日數ハ一日間=0.1耗以上降リタル日ヲ計上シ水量ハ一箇月間ノ總量アリ

16. 天 氣 日 數

Table with 13 columns: 觀測所, 降水, 雪, 霰, 霜, 霧, 電雷, 快晴, 曇天, 不照, 暴風, 地震. Rows include locations like 旅順, 大連, 營口, 奉天, 長春 for years 大正十一年, 十九年, 十八年, 十七年.

降水ハ兩豐霰電雷十分ノ一以上アリタル日、雪、霰、霜、霧及電雷ハ其ノ現象ノアリタル日、快晴ハ曇量二以下ノ日、曇天ハ同八以上アリタル日、不照ハ日照ノ全ク無キ日、暴風ハ風ノ速度一秒間十米以上アリタル日ナリ故ニ一日中二種以上ノ現象アリタルトキハ各之チ一日ト計ヘ彼是相重複ス地震ハ回數ヲ掲ク

17. 霜 雪 ノ 初 終

Table with 5 columns: 觀測所, 初 日 (前年), 終 日 (本年), 初終間ノ日數, 本年ノ初日. Sub-headers for 霜 and 雪. Rows include locations like 旅順, 大連, 營口 for years 大正十一年, 十九年, 十八年, 十七年.

17. 霜 雪 ノ 初 終 續

Continuation of Table 17 with 5 columns: 觀測所, 初 日 (前年), 終 日 (本年), 初終間ノ日數, 本年ノ初日. Rows include locations like 奉天, 長春, 旅順, 大連, 營口, 奉天, 長春 for years 大正十一年, 十九年, 十八年, 十七年.

表中(前年)トアルハ大正十一年ニ於テハ大正十年ヲ謂ヒ(本年)トアルハ即チ大正十一年ヲ謂フ故ニ旅順ニ於ケル霜ノ初日ハ大正十年十一月十八日ニシテ其ノ終日ハ大正十一年三月二十九日ナリ隨テ初終間ノ日數ハ大正十年十一月十八日ヨリ大正十一年三月二十九日ニ至ル間ノ日數ナリ各年共此ノ例ニ據ル





18. 戶口靜態總數累年比較

年次	戶數	人			每年增加人口		女百=付男	
		男	女	計	實數	每百增加率		
<b>日 本 人</b>								
大正	十一年末	48,929	104,109	92,867	196,976	5,181	2.7	112.1
大同	同一年末	48,394	103,153	88,642	191,795	6,573	3.5	116.4
同	同一年末	45,586	100,519	84,703	185,222	22,750	14.0	118.7
同	同一年末	41,953	89,046	73,426	162,472	21,451	16.1	121.3
同	同一年末	36,234	76,900	64,121	141,021	22,657	19.1	119.9
同	同一年末	31,571	64,132	54,232	118,364	12,974	12.2	118.3
同	同一年末	28,530	56,805	48,655	105,460	6,902	7.0	116.8
同	同一年末	27,216	53,561	44,997	98,558	2,550	2.7	119.0
同	同一年末	26,978	52,525	43,477	96,002	4,751	5.2	120.8
同	同一年末	26,416	49,975	41,276	91,251	5,226	6.1	121.1
同	同一年末	25,612	47,589	38,436	86,025	6,262	7.9	123.8
同	同一年末	24,735	44,558	35,205	79,762	4,888	6.5	126.6
同	同一年末	23,088	42,455	32,420	74,875	8,974	13.6	131.0
同	同一年末	21,208	38,553	27,348	65,901	18,959	40.4	141.0
同	同一年末	15,249	28,695	18,247	46,942	9,957	23.9	157.3
同	同一年末	11,461	24,098	13,787	37,885	21,272	128.0	174.8
同	同一年末	3,886	10,491	6,122	16,613	11,588	230.6	171.4
同	同一年末	742	3,193	1,832	5,025	?	?	174.3
<b>支 那 人</b>								
大正	十一年末	105,922	467,578	274,759	742,337	27,116	3.8	170.2
大同	同一年末	101,530	450,766	264,455	715,221	10,700	1.5	170.5
同	同一年末	100,914	465,238	260,683	725,921	91,049	14.3	178.5
同	同一年末	87,147	394,823	240,049	634,872	25,215	4.1	164.5
同	同一年末	84,299	374,580	235,077	609,657	20,852	3.5	159.3
同	同一年末	81,783	357,473	231,332	588,805	22,404	4.0	154.3
同	同一年末	78,266	342,849	223,552	566,401	15,592	2.8	153.4
同	同一年末	75,683	333,670	217,139	550,809	26,128	5.0	153.7
同	同一年末	72,024	314,331	210,350	524,681	6,893	1.3	149.4
同	同一年末	70,572	311,106	206,682	517,788	21,072	4.2	150.5
同	同一年末	68,475	295,445	201,251	496,696	17,006	3.5	146.8
同	同一年末	66,458	283,870	195,820	479,690	22,317	4.4	140.4
同	同一年末	65,229	267,565	189,808	457,373	15,790	3.6	141.0
同	同一年末	62,902	256,959	184,624	441,583	33,205	8.1	139.2
同	同一年末	59,850	233,735	174,643	408,378	12,311	3.1	133.8
同	同一年末	57,849	224,918	171,149	396,067	27,964	7.6	131.4
同	同一年末	55,659	208,305	159,798	368,103	1,623	0.4	130.4
同	同一年末	54,034	213,527	156,199	369,726	?	?	131.3
<b>外 國 人</b>								
大正	十一年末	189	632	443	1,075	542	101.7	142.7
大同	同一年末	153	299	234	533	30	4.3	127.8
同	同一年末	164	319	244	568	233	70.6	130.7
同	同一年末	99	189	141	330	9	2.7	134.0
同	同一年末	89	199	140	339	37	9.8	142.1

18. 戸口靜態總數累年比較 續

年次	戸數	人 口			每年增加人口		女百=付男
		男	女	計	實數	毎百ノ増加率	
大正六年末	92	223	153	376	104	38.2	145.4
同 五 年 末	83	148	124	272 (-)	50 (-)	15.5	119.4
同 四 年 末	109	199	123	322	65	25.3	161.8
同 三 年 末	89	152	105	257	114	79.7	144.8
同 二 年 末	59	88	55	143	14	8.9	160.0
同 元 年 末	72	104	53	157	16	11.3	166.2
明治四十四年末	61	91	50	141	16	12.8	182.0
同 四 十 三 年 末	58	84	41	125 (-)	234	71.0	204.9
同 四 十 二 年 末	68	321	38	359	255	245.2	844.7
同 四 十 一 年 末	35	78	26	104	27	35.1	300.0
同 四 十 年 末	28	45	32	77	38	97.4	140.6
同 三 十 九 年 末	14	27	12	39	5	14.7	225.0
同 三 十 八 年 末	18	29	5	34	?	?	580.0
總 計							
大正十一年末	155,040	572,319	368,069	940,388	32,839	3.6	155.5
同 十 九 年 末	150,077	554,218	353,331	907,549 (-)	4,157 (-)	0.5	156.0
同 十 八 年 末	146,664	566,076	345,630	911,706	114,932	14.3	163.8
同 十 七 年 末	128,299	484,058	313,616	797,674	46,657	6.2	154.1
同 十 六 年 末	120,622	451,679	299,338	751,017	43,472	6.1	150.9
同 十 五 年 末	113,446	421,828	285,717	707,545	35,412	5.3	147.6
同 十 四 年 末	106,879	399,802	272,331	672,133	22,444	3.5	146.8
同 十 三 年 末	103,008	387,430	262,259	649,689	28,749	4.6	147.7
同 十 二 年 末	99,091	367,008	253,932	620,940	11,758	1.9	144.5
同 十 一 年 末	97,047	361,169	248,013	609,182	26,304	4.5	145.6
同 元 年 末	94,189	343,138	239,740	582,878	23,284	4.2	143.1
明治四十四年末	91,254	328,519	231,075	559,594	27,221	5.1	142.1
同 四 十 三 年 末	88,375	310,104	222,269	532,373	24,530	4.8	139.5
同 四 十 二 年 末	84,178	295,833	212,010	507,843	52,419	11.5	136.5
同 四 十 一 年 末	75,134	262,508	192,916	455,424	21,395	5.0	136.1
同 四 十 年 末	69,338	249,061	184,968	434,029	49,274	12.8	134.6
同 三 十 九 年 末	59,559	218,823	165,932	384,755	9,970	2.7	131.9
同 三 十 八 年 末	54,794	216,749	158,036	374,785	?	?	137.2

本表ノ戸口數ハ警察官吏派出所ニ備フル戸口調査簿ニ據リ調査セシ常住者ニシテ旅客其他一時の滞在者、陸海軍在營者及在監人ヲ包含セス以下戸口ニ關スル諸表皆同シ  
 日本人中ニハ朝鮮人ヲ合算ス但シ明治四十二年以前ニ於テハ外國人中ニ算入セリ  
 本表ハ以下各表ニ掲出セル州内、州外及領事館ヲ合計シタル總數ナリ但シ明治四十一年以前ハ領事館管内ノ調査ヲ缺如シ又明治三十八年ハ州内ノミノ事實ナリ  
 表中(毎百ノ増加率)ハ各年ノ増加實數ヲ前年末總數ニテ除シタルモノナリ  
 毎年增加人口欄(-)印ヲ附スルハ減少ナリ

19. 朝鮮人戸口

大正十一年末

地 方	戸 數	人 口			一戸平均人口
		男	女	計	
州 内					
兼 郡	24	55	60	115	4.8
大 連	73	204	231	435	6.0
金 州	4	9	12	21	5.3
普 蘭 店	10	29	25	54	5.4
鏡 子 窩	1	1	9	10	10.0
計	112	298	337	635	5.7
州 外					
瓦 房 店	1	2	7	9	9.0
瓦 達 樓	3	5	9	14	4.7
泰 山	8	13	14	27	3.1
本 溪 湖	23	91	28	119	5.2
撫 順	3	5	8	13	4.3
鐵 嶺	63	170	154	324	5.1
開 原	15	88	28	116	7.7
長 春	10	21	24	45	4.5
四 平 街	53	127	95	222	4.2
公 主 嶺	10	30	23	53	5.3
安 東	21	55	54	109	5.2
計	248	570	490	1,060	4.3
總 計	458	1,177	934	2,111	4.6
領 事 館					
牛 莊	42	82	65	147	3.5
遼 陽	14	35	29	64	4.6
泰 天	1,384	3,753	3,131	6,884	5.0
鐵 嶺	3,198	8,773	7,347	16,120	5.0
長 春	430	1,059	867	1,926	4.5
安 東	1,058	3,012	2,490	5,502	5.2
計	6,126	16,714	13,929	30,643	5.0
總 計					
大 正 十 一 年 末	6,696	18,189	15,200	33,389	5.0
同 十 年 末	6,710	18,579	15,083	33,662	5.0
同 九 年 末	6,351	17,713	14,722	32,435	5.1
同 八 年 末	4,498	12,995	9,743	22,738	5.1
同 七 年 末	3,219	9,427	7,239	16,666	5.2
同 六 年 末	1,344	3,932	2,854	6,786	5.0

本表ハ日本人中ニ包含セル朝鮮人ヲ摘錄セルモノナリ







21. 市會別戶口

大正十一年末

Table showing population statistics for various cities and towns in Jinzhou, categorized by administrative divisions like 旅順民政署管內, 大連民政署管內, and 金州民政署管內. Columns include city name, household counts, and population counts by gender and nationality.

21. 市會別戶口續

Continuation of the population statistics table, detailing specific associations and their members across different districts like 金州民政署普蘭店支署管內 and 金州民政署貔子窩支署管內. Includes columns for city, association name, and detailed population breakdowns.





23. 戶口總別 大正十一年末

Table with columns for 警察官吏派出所, 戶數 (日本人, 支那人, 計), 人口 (日本人, 支那人, 合計), and 計 (男, 女, 計). Rows include 放願警務署管内, 大連警務署管内, and various sub-locations like 十間, 年, 町, etc.

23. 戶口總別續

Table with columns for 警察官吏派出所, 戶數 (日本人, 支那人, 計), 人口 (日本人, 支那人, 合計), and 計 (男, 女, 計). Rows include 大南, 房, 身, 大連警務署水上支署管内, 小崗子警務署管内, 小崗子警務署沙河支署管内, and 金州警務署管内.

23. 戶口細別

Table with columns for 警察官吏派出所, 戶數 (日本人, 支那人, 計), 人 (日本人, 支那人, 合計), 口 (男, 女, 合計). Includes sub-sections for 金州警務署普蘭店支署管内 and 金州警務署鏡子窩支署管内.

23. 戶口細別

Table with columns for 警察官吏派出所, 戶數 (日本人, 支那人, 計), 人 (日本人, 支那人, 合計), 口 (男, 女, 合計). Includes sub-sections for 營口警務署管内, 營口警務署瓦房店支署管内, 營口警務署大石橋支署管内, and 遼陽警務署管内.

23. 戶口總別

Table showing population statistics for various police districts in the left column. Includes sub-sections like '遼陽警務署鞍山支署管内' and '奉天警務署管内'. Columns include '警察官吏派出所', '戶數' (Japanese, Chinese, Total), and '人口' (Male, Female, Total).

23. 戶口總別

Table showing population statistics for various police districts in the right column. Includes sub-sections like '奉天警務署鐵嶺支署管内' and '鐵嶺警務署管内'. Columns include '警察官吏派出所', '戶數' (Japanese, Chinese, Total), and '人口' (Male, Female, Total).

23. 戸口續別續

Table showing population statistics for various police divisions in Changchun, categorized by household type and ethnicity (Japanese and Korean). Includes sub-sections for Ansheng, Changchun, and other divisions.

23. 戸口續別續

Table showing population statistics for various police divisions in Ansheng, categorized by household type and ethnicity (Japanese and Korean). Includes sub-sections for Ansheng, Niangzhuang, and other divisions.

23. 戶口細別續

Table with columns for 警察官吏派出所, 戶數 (日本人, 支那人, 計), 人口 (日本人, 支那人, 合計), and 計 (男, 女, 計). Includes sub-sections for 錦州領事館警察署管内, 長春領事館警察署管内, and 安東領事館警察署管内.

23. 戶口細別續

Table with columns for 警察官吏派出所, 戶數 (日本人, 支那人, 計), 人口 (日本人, 支那人, 合計), and 計 (男, 女, 計). Includes a detailed table for 外國人 (外国人) with columns for 國名, 旅順, 大連, 小崗子, 沙河, 金州, 鞍山, 奉天, 撫順, 鐵嶺, 開原, 長春, 安東, 領事館, 安東, 合計.

24. 人 口 職

業 別

大正十一年末

地 方	農 業		水 產 業		礦 業		工 業		商 業		交 通	通 業		公 務 自 由 業		其 他 ノ 有 業 者		家 事 使 用 人		無 職 業		合 計		
	本業者	從屬者	本業者	從屬者	本業者	從屬者	本業者	從屬者	本業者	從屬者		本業者	從屬者	本業者	從屬者	本業者	從屬者	本業者	從屬者	本業者	從屬者	本業者	從屬者	計
旅 順	日本人	36	3	93	45	2	1	465	432	294	334	179	112	1,718	1,409	95	93	28	1	7	150	2,917	2,615	5,532
	支那人	18,156	17,170	2,183	2,474	6	52	2,145	1,281	1,932	1,031	844	230	155	2,582	11	135	73	30	6	282	423	4,516	4,939
大 連	日本人	200	125	78	20	58	22	7,134	4,784	6,213	3,419	4,782	2,784	3,184	2,099	585	431	66	29	80	799	22,380	14,511	36,891
	支那人	12,540	11,674	1,559	1,476	275	70	22,258	7,147	19,853	5,882	18,663	4,821	5,859	2,127	4,327	349	921	467	149	35	541	4,612	25,724
金 州	日本人	28	35	1	1	1	—	14	27	3	1	31	25	121	79	5	5	2	—	—	4	206	177	383
	支那人	15,600	16,678	1,679	1,833	14	64	1,259	2,432	821	1,483	116	58	255	244	1,522	1,672	661	99	256	491	22,183	25,219	47,402
普 蘭 店	日本人	29	16	20	13	—	—	4	16	18	67	46	124	51	—	—	—	—	—	2	2	276	150	426
	支那人	29,722	21,249	666	597	44	61	1,467	1,283	1,528	978	364	83	357	354	635	614	386	182	61	104	35,230	28,720	63,950
鏡 子 窩	日本人	—	—	22	5	—	—	10	10	25	25	10	3	93	51	—	—	—	—	—	—	161	94	255
	支那人	20,570	19,216	3,705	4,205	29	16	1,871	1,259	1,597	748	3,597	11	593	395	1,362	1,671	101	8	48	149	33,464	31,971	65,435
總 計	日本人	293	214	214	84	61	23	7,641	5,257	6,551	3,797	5,069	2,970	5,240	3,689	685	529	97	29	89	955	25,940	17,547	43,487
	支那人	96,588	88,987	9,792	10,495	359	263	29,000	13,402	25,731	10,122	23,584	6,241	2,307	7,383	360	1,071	543	183	42	828	5,090	34,189	39,279
大正十年末	日本人	175	254	206	73	31	43	7,950	5,814	6,221	3,992	3,828	2,325	4,378	3,403	797	709	84	65	154	982	23,824	17,660	41,484
	支那人	91,824	90,823	8,949	10,807	341	185	22,998	13,322	20,939	11,238	11,932	4,260	2,831	6,646	190	946	378	99	33	505	5,499	30,563	36,062
營 口	日本人	5	3	—	—	—	—	5	3	1	—	35	30	4	3	1	1	—	—	—	—	51	40	91
	支那人	31	5	—	—	—	—	25	7	45	2	48	56	—	8	—	1	—	—	—	—	158	22	180
瓦 房 店	日本人	60	31	—	—	9	1	111	62	48	46	498	280	114	78	11	4	1	4	22	856	525	1,381	
	支那人	145	384	—	—	12	1	1,207	373	1,369	406	267	615	22	154	29	10	2	3	14	89	1,094	1,177	
大 石 橋	日本人	15	25	—	—	4	1	113	111	98	70	437	306	117	82	14	9	1	1	9	799	614	1,413	
	支那人	321	328	2	5	13	—	440	132	403	455	203	534	39	164	35	25	1	4	11	118	1,101	1,219	
遼 陽	日本人	21	21	—	—	30	21	473	323	215	141	467	279	161	91	27	18	3	2	4	17	1,401	913	2,314
	支那人	80	—	—	—	—	48	9	668	35	258	14	612	94	216	51	34	4	3	8	21	216	1,888	2,104
鞍 山	日本人	17	11	—	—	44	20	973	592	242	119	150	74	185	52	136	94	—	—	9	15	1,756	977	2,733
	支那人	12	10	—	—	308	13	825	244	442	186	167	166	102	169	19	227	20	—	8	13	239	2,391	2,630
奉 天	日本人	60	31	1	—	23	16	1,027	594	1,399	744	1,401	823	686	437	89	74	53	15	9	194	4,748	2,928	7,676
	支那人	80	93	—	1	—	30	28	1,254	303	1,591	48	1,809	238	911	241	113	52	31	—	149	910	5,982	6,892









25. 日本人年齡各歲別 續

Table with columns for age groups (年 齡) and years (大正十一年末, 大正十年末, 大正九年末, 大正八年末, 大正七年末, 大正六年末). Rows list age groups from 0-1 to 49-50 and total counts (計).

25. 日本人年齡各歲別 續

Table with columns for age groups (年 齡) and years (大正十一年末, 大正十年末, 大正九年末, 大正八年末, 大正七年末, 大正六年末). Rows list age groups from 50-51 to 93-94 and total counts (計).



25. 日本人年齡各歲別 續

Table with columns for age (年), sex (男/女), total (計), and years from 大正十年末 to 大正六年末. It lists population counts for various age groups from 0-1 to 49-50.

25. 日本人年齡各歲別 續

Table with columns for age (年), sex (男/女), total (計), and years from 大正十年末 to 大正六年末. It continues the population count data for age groups from 50-51 to 100-101.



26. 支那人年齡各歲別 續

Table with columns for age groups (年 齡), gender (男 女), and total count (計), and rows for years from 大正十年末 to 大正六年末. Includes a sub-section for '外' (Outside).

26. 支那人年齡各歲別 續

Table with columns for age groups (年 齡), gender (男 女), and total count (計), and rows for years from 大正十年末 to 大正六年末.

26. 支那人年齡各歲別 續

年 齡	大 正 十 一 年 末			大正十年末	大正九年末	大正八年末	大正七年末	大正六年末
	男	女	計					
領 事 館								
0—1	131	111	242	218	222	?	?	?
1—2	129	105	234	231	283	?	?	?
2—3	151	106	257	248	276	?	?	?
3—4	159	96	255	222	302	?	?	?
4—5	168	109	277	241	287	?	?	?
5—6	178	104	282	235	320	?	?	?
6—7	163	130	293	261	290	?	?	?
7—8	219	112	331	256	296	?	?	?
8—9	194	120	314	252	301	?	?	?
9—10	194	115	309	275	317	?	?	?
計	1,686	1,108	2,794	2,439	2,894	?	?	?
10—11	248	131	379	207	317	?	?	?
11—12	170	108	278	251	354	?	?	?
12—13	178	112	290	212	317	?	?	?
13—14	191	124	315	256	300	?	?	?
14—15	199	108	307	262	361	?	?	?
15—16	229	127	356	360	345	?	?	?
16—17	314	142	456	389	358	?	?	?
17—18	308	145	453	381	397	?	?	?
18—19	299	116	415	426	378	?	?	?
19—20	321	94	415	448	420	?	?	?
計	2,457	1,207	3,664	3,192	3,547	?	?	?
20—21	275	106	381	474	371	?	?	?
21—22	323	104	427	432	349	?	?	?
22—23	322	122	444	495	325	?	?	?
23—24	315	72	387	458	353	?	?	?
24—25	414	144	558	419	377	?	?	?
25—26	340	121	461	416	409	?	?	?
26—27	362	139	501	449	414	?	?	?
27—28	391	153	544	446	394	?	?	?
28—29	370	128	498	432	430	?	?	?
29—30	404	179	580	531	446	?	?	?
計	3,516	1,265	4,781	4,552	3,878	?	?	?
30—31	340	141	481	428	407	?	?	?
31—32	343	126	469	500	435	?	?	?
32—33	330	154	484	440	458	?	?	?
33—34	363	112	475	499	437	?	?	?
34—35	371	150	521	447	338	?	?	?
35—36	371	169	540	439	426	?	?	?
36—37	344	121	465	420	437	?	?	?
37—38	345	150	495	417	395	?	?	?
38—39	285	134	419	376	419	?	?	?
39—40	300	104	404	427	429	?	?	?
計	3,392	1,361	4,753	4,393	4,231	?	?	?
40—41	287	136	423	347	320	?	?	?
41—42	271	130	401	351	370	?	?	?
42—43	268	130	398	347	307	?	?	?
43—44	245	113	358	311	285	?	?	?
44—45	186	83	269	271	272	?	?	?
45—46	192	102	294	236	285	?	?	?
46—47	168	82	250	219	252	?	?	?
47—48	154	83	237	245	226	?	?	?
48—49	176	90	266	210	219	?	?	?
49—50	169	97	266	226	232	?	?	?
計	2,116	1,045	3,162	2,763	2,768	?	?	?

26. 支那人年齡各歲別 續

年 齡	大 正 十 一 年 末			大正十年末	大正九年末	大正八年末	大正七年末	大正六年末
	男	女	計					
50—51	142	71	213	175	216	?	?	?
51—52	125	74	199	168	199	?	?	?
52—53	129	68	197	163	206	?	?	?
53—54	105	50	155	159	118	?	?	?
54—55	110	46	156	79	100	?	?	?
55—56	42	39	81	83	128	?	?	?
56—57	43	28	71	85	96	?	?	?
57—58	65	37	102	83	104	?	?	?
58—59	49	26	75	61	69	?	?	?
59—60	40	29	69	58	63	?	?	?
計	850	468	1,318	1,114	1,299	?	?	?
60—61	38	22	60	49	47	?	?	?
61—62	40	25	65	49	51	?	?	?
62—63	33	18	51	46	47	?	?	?
63—64	29	15	44	51	60	?	?	?
64—65	18	15	33	39	43	?	?	?
65—66	23	13	36	29	50	?	?	?
66—67	30	14	44	33	43	?	?	?
67—68	23	13	36	31	28	?	?	?
68—69	14	9	23	16	26	?	?	?
69—70	9	13	22	13	25	?	?	?
計	257	157	414	356	420	?	?	?
70—71	16	5	21	18	28	?	?	?
71—72	6	10	16	10	19	?	?	?
72—73	4	7	11	8	20	?	?	?
73—74	8	2	10	8	19	?	?	?
74—75	3	4	7	6	13	?	?	?
75—76	2	2	4	3	2	?	?	?
76—77	1	2	3	2	8	?	?	?
77—78	2	2	4	3	5	?	?	?
78—79	1	—	1	1	3	?	?	?
79—80	—	—	—	1	4	?	?	?
計	43	34	77	60	121	?	?	?
80—81	1	—	1	—	—	?	?	?
81—82	—	—	—	—	—	?	?	?
82—83	—	—	—	—	—	?	?	?
83—84	1	1	2	—	—	?	?	?
84—85	—	—	—	1	—	?	?	?
85—86	1	—	1	—	—	?	?	?
86—87	—	1	1	—	—	?	?	?
87—88	—	—	—	—	1	?	?	?
88—89	—	—	—	—	—	?	?	?
89—90	—	—	—	1	—	?	?	?
計	3	2	5	2	1	?	?	?
90—91	1	—	1	—	—	?	?	?
總 計	14,321	6,648	20,969	18,871	19,159	?	?	?

26. 支那人年齡各歲別 續

Table with columns for age groups (年 齡), 大正十一年末 (男, 女, 計), 大正十年末, 大正九年末, 大正八年末, 大正七年末, 大正六年末. Includes data for ages 0-1 to 50-50.

26. 支那人年齡各歲別 續

Table with columns for age groups (年 齡), 大正十一年末 (男, 女, 計), 大正十年末, 大正九年末, 大正八年末, 大正七年末, 大正六年末. Includes data for ages 50-51 to 100-100 and a total count (總 計).





28. 人口配偶關係

年 齡	有 配 偶 者				合 計	日 本 人
	日 本 人	支 那 人	合 計	日 本 人		
	男	女	男	女	男	女
0-10	—	—	—	—	—	9,947
10-15	—	3	91	138	91	3,340
15-20	23	678	2,919	6,852	2,942	3,923
20-25	650	3,517	10,993	17,335	11,643	3,432
25-30	2,893	4,066	15,868	17,808	18,761	3,059
30-35	3,966	3,526	15,800	15,366	19,766	890
35-40	3,792	2,661	15,323	13,338	19,115	492
40-45	2,994	1,749	13,277	11,229	16,271	400
45-50	1,935	989	10,431	8,001	12,416	280
50-55	—	445	8,308	6,057	9,345	190
55-60	549	185	5,593	4,373	6,142	158
60以上	266	114	8,583	6,055	8,849	221
總 計	18,155	17,933	107,186	106,552	125,341	25,332
大 正 十 年 末	17,084	16,829	105,105	102,783	122,189	24,400
同 九 年 末	15,656	15,205	115,459	101,600	131,115	24,345
同 八 年 末	13,660	13,243	101,076	97,042	114,736	21,939
同 七 年 末	2,754	12,584	98,797	93,985	111,551	19,785
同 六 年 末	11,418	11,511	94,675	96,059	106,003	18,561
0-10	—	—	—	—	—	8,997
10-15	—	5	14	32	14	2,453
15-20	49	764	542	644	591	2,162
20-25	686	3,426	2,068	1,447	2,754	2,493
25-30	2,791	3,860	3,572	2,048	6,363	1,805
30-35	3,895	3,209	3,458	1,696	7,353	609
35-40	3,422	2,221	3,094	1,151	6,516	371
40-45	2,706	1,379	2,221	763	4,927	282
45-50	1,429	650	1,228	440	2,657	193
50-55	693	260	926	366	1,619	106
55-60	226	97	363	142	589	75
60以上	166	78	335	179	501	163
年 齡 不 詳	—	—	—	—	—	—
總 計	16,063	15,949	17,821	8,878	33,884	19,799
大 正 十 年 末	16,199	15,599	16,193	6,758	32,392	19,739
同 九 年 末	15,279	14,328	16,893	6,508	31,972	19,658
同 八 年 末	14,550	14,023	9,402	4,916	23,952	20,067
同 七 年 末	12,480	11,730	7,864	4,219	20,344	16,410
同 六 年 末	9,980	9,776	3,955	3,494	13,935	14,184

係 及 年 齡 別

大 正 十 一 年 末

無 配 偶 者	配 偶 者				總 計	人 口 總 數 千 中		
	日 本 人	支 那 人	合 計	日 本 人		支 那 人		
女	男	女	男	女	計	有 配 偶 者	無 配 偶 者	
9,377	73,374	69,346	83,321	78,723	162,044	162,044	0	236.0
3,126	32,391	29,978	35,731	33,098	68,829	69,061	0.3	100.2
2,948	33,920	19,629	37,843	23,577	60,420	70,892	15.3	88.0
2,129	26,249	4,699	29,681	6,828	36,509	60,004	47.3	53.2
1,014	20,731	1,738	22,790	2,752	25,542	66,177	59.2	37.2
448	14,643	1,134	15,533	1,582	17,115	55,773	56.3	24.9
316	12,001	1,243	12,493	1,559	14,052	49,166	51.1	20.5
348	9,781	1,656	10,181	2,004	12,185	41,434	42.5	17.7
364	6,271	1,800	6,551	2,164	8,715	30,121	31.2	12.7
296	4,814	2,018	5,004	2,314	7,318	23,165	23.1	10.7
319	3,440	2,299	3,598	2,618	6,216	16,916	15.6	9.1
667	8,459	8,537	8,680	9,199	17,879	32,897	21.9	26.0
21,346	246,074	144,072	271,406	165,418	436,824	685,650	363.8	636.2
19,233	233,530	141,089	257,930	160,322	418,252	660,053	365.3	633.7
19,084	236,726	139,128	261,071	158,212	419,283	667,203	371.6	628.4
16,850	204,939	131,792	226,878	148,642	375,520	600,541	374.7	625.3
15,119	199,491	130,974	219,276	146,093	365,369	583,389	373.7	626.3
14,147	198,797	127,241	217,358	141,388	358,746	572,409	373.3	626.7
8,540	4,231	3,670	13,228	12,210	25,438	25,438	0	137.3
2,408	2,919	1,473	5,372	3,881	9,253	9,304	0.3	49.9
1,791	10,369	1,392	12,531	3,183	15,714	17,713	10.8	84.8
1,108	14,099	783	16,592	1,891	18,483	26,110	41.2	99.8
622	16,124	829	17,929	911	—	31,111	66.2	101.7
267	13,495	134	14,104	401	14,565	26,733	66.0	78.3
202	9,008	112	9,379	314	9,693	19,581	53.4	52.3
160	5,570	114	5,852	274	6,126	13,195	38.2	33.1
185	2,741	107	2,934	292	3,226	6,973	20.2	17.4
147	2,037	155	2,143	302	2,445	4,690	12.1	13.2
182	803	109	878	291	1,169	1,997	4.5	6.3
463	779	271	942	733	1,675	2,433	4.0	9.0
—	1	—	1	—	1	1	0	—
16,074	82,176	5,609	101,885	24,683	126,568	185,279	316.9	683.1
15,224	82,851	8,041	102,461	23,165	125,855	180,604	303.1	699.9
14,359	82,804	7,844	102,462	22,203	124,665	177,473	297.6	702.4
14,185	79,406	6,299	99,473	20,484	119,957	162,848	263.4	736.6
11,910	68,428	5,999	84,838	17,909	102,747	139,046	261.0	739.0
8,886	60,046	4,538	74,230	14,685	88,915	116,120	234.3	765.7

28. 人口配偶關

Table with columns for age, sex, marital status (married, widowed, divorced), and total population. Rows include age groups from 0-10 to 60+, and summary rows for 'Total' and 'End of year' (大正十, 同九, 同八, 同七, 同六).

係及年齡別

Table showing marital status by age and sex for 'Total' (總計) and 'Without spouse' (無配偶者) categories. Columns include age, sex, marital status, total count, and percentages. Rows include age groups from 0-10 to 60+, and summary rows for 'Total' and 'End of year' (大正十, 同九, 同八, 同七, 同六).

29. 人口配偶關係別 大正十一年末

地 方	日 本 人		支 那 人		合 計		人口總數千中		
	男	女	男	女	男	女			
<b>有 配 偶 者</b>									
州 內	旅大金普鏡	2,193	2,047	18,697	20,537	20,890	22,584	43,474	45.3
	順連州店窩	15,452	15,401	27,480	21,493	42,932	36,804	79,826	84.9
	蘭子	171	164	16,024	17,977	16,915	18,141	34,336	36.0
	計	18,155	17,933	107,186	106,552	125,341	124,485	249,826	265.9
州	營瓦大達鞍	45	45	65	15	110	60	170	0.2
	房石	609	599	1,428	703	2,037	1,302	3,339	3.6
	天湖順嶺原	595	582	644	319	1,229	901	2,140	2.3
	計	1,010	1,031	411	214	1,421	1,245	2,666	2.8
外	奉本撫鐵開長四公安	1,377	1,396	1,121	387	2,498	1,783	4,281	4.6
	平主	3,349	3,244	1,289	924	4,638	4,168	8,806	9.4
	春街嶺東	591	559	116	73	707	632	1,339	1.4
	計	3,142	3,205	3,269	2,212	6,411	5,417	11,828	12.6
領事館	牛遼奉鐵長安	598	577	652	165	1,250	742	1,992	2.1
	莊陽天嶺春東	575	567	865	761	1,440	1,328	2,768	2.9
	計	1,933	1,924	4,032	1,045	5,965	2,968	8,934	9.5
	總 計	423	426	1,517	791	1,940	1,217	3,157	3.4
總 計	牛遼奉鐵長安	622	618	1,728	736	2,350	1,354	3,704	3.9
	莊陽天嶺春東	1,194	1,176	684	533	1,878	1,709	3,587	3.8
	計	16,063	15,949	17,821	8,878	33,884	24,827	58,711	62.5
	總 計	45,631	44,954	129,254	118,992	174,885	163,946	338,831	360.7
<b>無 配 偶 者</b>									
州 內	旅大金普鏡	3,339	2,892	35,463	26,388	38,802	29,280	68,082	72.5
	順連州店窩	21,439	17,935	94,833	24,543	116,272	42,478	158,750	169.0
	蘭子	212	204	31,378	25,708	31,590	25,912	57,502	61.2
	計	25,332	21,346	144,072	144,072	271,406	165,418	436,824	465.1
州	營瓦大達鞍	46	29	115	12	161	41	202	0.2
	房石	772	578	3,314	905	4,086	1,483	5,569	5.9
	天湖順嶺原	818	637	2,029	471	2,847	1,108	3,955	4.2
	計	1,304	1,073	1,946	221	3,250	1,294	4,544	4.8
外	奉本撫鐵開長四公安	1,356	1,234	2,293	365	3,649	1,599	5,248	5.6
	平主	4,327	3,648	6,243	1,002	10,570	4,650	15,220	16.2
	春街嶺東	613	577	502	68	1,115	645	1,760	1.9
	計	3,712	3,018	24,574	1,168	28,266	4,186	32,472	34.5
領事館	牛遼奉鐵長安	794	545	1,124	129	1,918	674	2,592	2.8
	莊陽天嶺春東	747	681	12,096	905	12,843	1,586	14,429	15.4
	計	2,597	1,878	12,155	1,388	14,752	3,266	18,018	19.2
	總 計	548	465	5,959	873	6,507	1,338	7,845	8.4
總 計	牛遼奉鐵長安	704	582	4,877	721	5,581	1,303	6,884	7.3
	莊陽天嶺春東	1,371	1,129	4,949	381	6,320	1,510	7,830	8.3
	計	19,709	16,074	82,176	8,609	101,885	24,683	126,568	134.7
	總 計	58,478	47,913	338,324	155,767	396,802	203,680	600,482	639.3

本表ノ外現住外國人有配偶者男222人女212人無配偶者男410人女231人アリ

IV. 人口動態

結 離 生 死	日 本 人		支 那 人	
	結 離 生 死	結 離 生 死	結 離 生 死	結 離 生 死
結 離 生 死	2,079	4,623	152	117
結 離 生 死	6,153	18,674	341	79
結 離 生 死	2,902	11,784	1,431	5,439
結 離 生 死	123	387	61	200
結 離 生 死	157	431	1,130	5,327
結 離 生 死	42,744	215,560	38,104	123,436

30. 人口動態總數年比較

大正十一年末

年次	結婚	離婚	生産	死産	死亡	死亡=對シ 生産ノ増	人 口 千 二 付					
							結婚	離婚	生産	死産	死亡	死亡=對シ 生産ノ増
日 本 人												
大正十一年	2,079	152	6,153	341	2,902	3,251	10.6	0.8	31.2	2.0	14.7	16.5
大同十一年	2,236	212	5,738	395	2,872	2,866	12.2	1.1	29.9	2.1	15.0	14.9
同同十八年	2,064	201	4,762	337	3,122	1,640	11.1	1.1	25.7	1.8	16.9	8.8
同同十七年	1,601	109	4,423	276	3,998	425	10.4	0.7	30.4	1.8	24.6	5.8
同同同	1,510	126	3,872	243	2,752	1,120	11.9	0.9	29.8	1.9	19.5	10.3
同 六 五 四 三 二												
同同同	1,222	108	4,232	220	2,504	1,728	10.8	0.9	38.1	1.8	12.2	16.9
同同同	1,252	112	3,821	209	2,162	1,659	12.1	1.0	37.4	2.1	20.5	16.9
同同同	942	75	3,344	218	1,904	1,440	9.6	0.8	35.2	2.2	10.3	15.9
同同同	855	70	3,453	220	1,836	1,617	9.2	0.7	36.0	2.3	19.1	16.9
同同同	743	87	3,158	251	1,569	1,589	8.5	1.0	36.0	2.8	16.8	19.2
同 元 四 三 二												
同同同	715	90	2,647	193	1,586	1,061	9.7	1.0	36.0	2.6	21.5	14.5
同同同	736	75	1,829	216	1,307	522	10.9	0.9	27.2	3.2	19.4	7.8
同同同	769	78	1,623	223	1,384	239	12.3	1.0	26.0	3.6	22.2	3.8
同同同	465	52	1,039	219	1,408	369	8.6	0.8	19.3	4.1	26.1(-)	6.8
同同同	780	191	789	207	1,018	229	16.6	4.1	16.8	4.4	23.8(-)	4.0
支 那 人												
大正十一年	4,623	117	18,674	79	11,784	6,890	6.2	0.2	25.2	0.1	15.9	9.9
大同十一年	4,764	112	17,307	98	10,944	6,363	6.7	0.2	24.2	0.1	15.3	8.9
同同十八年	4,528	114	19,206	65	11,327	7,879	6.2	0.2	26.5	0.1	15.6	10.4
同同十七年	4,347	79	15,981	70	13,204	2,777	6.8	0.1	25.2	0.1	20.8	4.1
同同同	3,820	81	16,326	60	15,074	1,252	6.3	0.1	26.8	0.1	24.7	2.1
同 六 五 四 三 二												
同同同	4,024	62	17,667	52	13,648	4,019	6.8	0.1	30.3	0.1	23.2	7.1
同同同	4,005	68	16,953	32	9,244	7,709	7.3	0.1	29.9	0.1	10.3	13.6
同同同	4,096	46	15,500	32	9,838	5,662	7.4	0.1	28.1	0.1	17.9	10.2
同同同	3,547	68	16,095	64	10,425	5,670	6.8	0.1	30.7	0.1	10.9	10.8
同同同	4,024	58	16,460	45	10,408	6,052	7.8	0.1	31.8	0.1	20.1	11.7
同 元 四 三 二												
同同同	3,340	44	14,586	61	9,165	5,421	6.7	0.1	29.4	0.1	18.4	11.0
同同同	3,497	41	15,525	98	8,458	7,067	7.3	0.1	32.4	0.2	17.6	14.8
同同同	3,177	14	13,824	15	9,339	4,485	6.9	0.0	30.2	0.0	20.4	9.8
同同同	2,756	27	12,257	—	8,676	3,581	6.2	0.1	27.8	—	19.6	8.2
同同同	2,927	34	8,876	28	5,205	3,671	7.2	0.1	21.7	0.1	12.7	9.0
總 計												
大正十一年	6,702	269	24,827	420	14,686	10,141	7.1	0.3	26.4	0.4	15.6	10.8
大同十一年	7,100	324	23,045	493	13,816	9,229	7.8	0.4	25.4	0.5	15.2	10.2
同同十八年	6,592	315	23,968	402	14,449	9,519	7.2	0.3	26.3	0.4	15.9	10.4
同同十七年	5,948	187	20,404	346	17,202	3,202	7.4	0.2	26.0	0.4	21.0	4.4
同同同	5,330	207	20,198	303	17,826	2,372	7.2	0.3	27.3	0.4	24.1	3.2
同 六 五 四 三 二												
同同同	5,246	170	21,889	272	16,152	5,747	7.4	0.2	31.2	0.3	23.0	8.2
同同同	5,257	180	20,774	241	11,406	9,368	7.8	0.3	31.0	0.3	16.9	14.1
同同同	5,038	121	18,844	250	11,742	7,102	7.7	0.2	29.1	0.3	18.0	11.1
同同同	4,402	138	19,548	284	12,261	7,287	7.1	0.2	31.4	0.4	19.8	11.6
同同同	4,767	145	19,618	296	11,977	7,641	7.9	0.2	32.4	0.4	19.7	12.7
同 元 四 三 二												
同同同	4,055	134	17,233	254	10,751	6,482	7.1	0.2	30.2	0.4	18.8	11.4
同同同	4,233	116	17,354	314	9,765	7,589	7.7	0.2	31.7	0.6	17.9	13.8
同同同	3,946	92	15,487	238	10,723	4,724	7.6	0.2	29.8	0.5	19.6	9.2
同同同	3,221	79	13,296	219	10,084	3,212	6.5	0.2	26.8	0.4	20.3	0.5
同同同	3,707	225	9,865	235	6,223	3,442	8.1	0.5	21.2	0.5	13.9	7.6

本表ハ以下各表ニ掲出セル州内、州外及領事館ナ合計シタル總數ナリ但シ外國人ヲ含マス ○大正元年以前ハ領事館ノ調査ヲ缺如ス ○表中(-)印ヲ附スルハ減少ナリ



33. 離婚者年齡別 大正十一年

Table with columns for age groups (15-16 to 60+) and marital status (夫, 年, 齡), and a total count (合計). It is divided into Japanese (日本人) and Korean (支那人) sections.

34. 生產 大正十一年

Table showing birth statistics by location (地方) and gender (公生, 私生). It includes columns for male and female counts, total counts, and birth rates per 100 men.









地方		37. 生産者											
		一月		二月		三月		四月		五月		六月	
男	女	男	女	男	女	男	女	男	女	男	女	男	女
★ 郡													
州内	旅大	131	159	169	130	179	180	178	182	157	141	114	98
	金州	70	58	95	80	77	62	76	68	71	57	75	61
	普蘭店	157	171	176	185	170	169	175	174	146	168	100	116
	龍子	315	250	216	216	265	236	261	216	249	212	174	138
	高橋	152	134	193	170	206	236	207	212	179	193	132	119
	總計	855	772	849	781	897	903	897	852	802	770	595	532
	大正十九年	970	812	660	626	797	795	741	708	637	623	528	486
同十九年	878	873	721	713	987	873	817	818	668	664	542	423	
州外	瓦房店	-	1	1	-	4	3	2	5	2	5	1	2
	大石橋	1	-	1	1	-	-	1	-	-	-	2	-
	遼陽	-	-	3	1	-	-	1	-	2	1	-	-
	鞍山	-	-	-	-	-	-	1	-	-	-	-	-
	本溪	-	2	2	3	-	2	1	-	1	2	-	2
	鞍山	-	-	-	-	-	-	-	-	-	-	-	-
	總計	6	5	12	13	14	9	12	12	11	13	6	7
大正十九年	12	9	20	14	11	9	8	6	7	11	8	6	
同十九年	12	14	7	9	14	3	9	10	8	13	12	9	
領事館	牛莊	-	-	-	-	3	-	-	-	-	-	-	-
	安東	6	8	4	4	7	3	6	4	4	3	4	3
	總計	6	8	4	4	10	3	6	4	4	3	4	3
	大正十九年	5	5	4	4	5	4	3	3	6	5	3	1
	同十九年	3	5	6	8	4	4	2	2	1	2	5	4
	大正十一年	867	785	865	798	921	915	915	868	817	786	605	542
	同十九年	987	826	684	944	813	808	752	717	670	639	539	493
同十九年	893	892	734	730	1,006	880	828	860	677	679	559	436	

本表ノ外外國人ノ生産大連五月男、十二月男アリ

月 別 續												合 計		
七月		八月		九月		十月		十一月		十二月		男	女	計
男	女	男	女	男	女	男	女	男	女	男	女	男	女	計
人														
106	96	114	77	112	110	181	166	165	113	196	173	1,802	1,625	3,427
77	80	94	86	93	66	70	60	68	62	72	54	938	794	1,732
131	105	116	115	107	125	189	178	173	180	217	168	1,887	1,854	3,741
183	164	157	177	131	129	240	204	254	229	189	194	2,634	2,385	5,019
156	156	150	127	163	139	215	198	261	252	198	216	2,212	2,151	4,363
653	601	631	582	606	569	895	806	921	836	872	805	9,473	8,809	18,282
668	563	619	542	586	501	825	741	942	878	915	801	8,908	8,076	16,984
686	651	951	1,003	1,043	1,132	604	548	851	704	857	733	9,605	9,225	18,830
1	1	2	1	1	2	1	1	3	3	2	1	20	25	45
2	-	-	-	-	-	2	-	2	2	-	-	11	3	14
-	-	2	-	1	-	-	-	-	-	1	1	10	3	13
-	-	1	-	-	-	1	-	-	-	-	1	2	4	6
-	1	2	1	1	1	1	2	-	1	-	-	8	17	25
1	-	-	-	1	-	-	-	-	-	-	-	2	-	2
1	-	-	-	-	-	-	-	1	-	3	1	9	4	13
1	2	3	2	3	4	1	1	2	-	2	3	27	25	52
1	-	3	-	-	1	1	2	1	-	3	1	15	12	27
1	3	1	-	-	2	1	1	1	-	1	-	11	6	17
1	1	-	-	1	2	-	2	4	2	2	2	12	14	26
9	8	14	4	8	13	7	11	14	8	14	10	127	113	240
12	10	10	3	5	10	13	5	7	2	8	4	121	89	210
18	15	19	15	17	12	13	7	14	7	11	5	154	119	273
-	1	-	-	-	-	-	-	-	-	-	-	1	3	5
8	3	5	8	5	8	7	10	11	11	8	7	75	72	147
8	4	5	8	5	8	7	10	11	11	8	8	78	74	152
7	5	2	1	5	5	6	5	9	6	8	6	63	50	113
3	4	3	4	8	5	3	4	7	7	5	4	50	53	103
670	613	650	594	619	590	909	827	946	855	894	823	9,678	8,996	18,674
687	578	631	546	596	516	844	751	958	886	931	811	9,092	8,215	17,307
707	670	973	1,022	1,068	1,149	620	559	872	718	873	802	9,800	9,397	19,206

38. 死亡

Table with columns for location (地方), month (月), gender (男/女), and daily death counts (日). Rows include various districts like 順連州店窩計, 大同同同同, etc., with data for multiple years.

Table showing monthly death counts (月別) for the year 大正十一年. Columns represent months from July to December, with sub-columns for gender and a final column for total counts (合計).



39. 死亡者

Table showing death statistics by age group, sex, and location (Inland, Outside, Affairs, Total). The table includes columns for 'Year' and 'Sex' for each category, with data spanning from birth to age 45.

年齡別 一歳以下ハ日數及月數別 大正十一年

Table showing age-specific statistics by month and day for the years 1921 to 1926. The table is organized by year and includes columns for 'Sex' and 'Total' for each month.



39. 死亡者

Table showing death statistics by age group, sex, and location (Inland, Outside, Consulate, Total) for the years 1911-1915. Columns include year, age, sex, and counts for each category.

年 齡 別 数

Table showing population statistics by age group and sex for the years 1911-1915. Columns include year, sex, and counts for each age group.





### 40. 死亡者

地 方	農 業		水 産 業		礦 業		工 業		商 業		交	
	本業者	從屬者	本業者	從屬者	本業者	從屬者	本業者	從屬者	本業者	從屬者	本業者	
州 內	順連州		1	1			9	20	5	16		
	大金	4	4	3	4	1	1	76	327	74	270	
	普蘭店		1						1			
	鏡子高							1				
	計	4	7	4	5	1	1	86	347	80	286	
	州 外	營瓦房店		2				1	9	1		2
		大遼陽		1			1	2	8	17	2	9
		安山					1	5	45	1	5	1
		奉天		4			1	11	35	14	41	13
		撫順		1			3	1	5	5	3	
鐵嶺			1			21	113	8	26	8	16	
開原								1	7	3	9	
長春		1						7	19	13	32	
四平街			2				1	2	5		1	
安東			1					2	6	2	5	
總計	1	16			22	123	52	193	56	137		
領 事 館	牛莊						2	9	4	13		
	遼陽		1					3	1			
	奉天	7	34			4	3	16	2	16		
	鐵嶺	6	9				2	1	6	10	1	
	長安	1					2	1	4	4		
	計	16	64			7	16	54	24	68	3	
總計	21	87	4	5	23	117	154	594	160	491		

### 職業別

通 業	公務自由業		其他ノ有業者		家事使用人		無 職 業		合 計		
	從屬者	本業者	本業者	從屬者	本業者	從屬者	本業者	從屬者	本業者	從屬者	計
人	4	9	65			2	2	7	26	116	142
	224	39	120	6	13	6	5	1	25	266	993
	2		1							4	4
		1	4						2	5	7
	1		8						1	9	10
	231	49	198	6	13	6	7	3	32	295	1,127
									1		1
	30	1	10						5	53	58
	13	7	4						17	29	46
	15	1	7	1	2				15	53	68
	2	3	5	1	4			1	11	63	74
	55	5	19	2	3		1	2	17	47	176
	16	2	3						2	8	35
	15	2	8						10	43	187
	11	1	4						6	20	26
	5	2	8		2				7	31	38
	36	11	8	1	4	1		1	14	49	162
	16	2	5		1				2	5	32
	12		2						6	26	32
	35	1	5	2	7				4	11	74
	261	38	88	7	23	1	1	3	50	231	892
	5	1	9		3				2	7	41
			1						1	5	6
	4	2	10	3	1				2	17	87
	1	2	5	2					2	19	28
		7	2						8	7	15
	11	6	18		5		1		6	24	113
	21	12	49	5	9		1		12	76	281
	513	99	331	18	45	7	9	6	94	602	2,300

40. 死亡者

地 方	農 業		水 産 業		礦 業		工 業		商 業		交	計
	本業者	従業者	本業者	従業者	本業者	従業者	本業者	従業者	本業者	従業者	本業者	
州 内	旅 順	249	1,108	19	105	—	—	20	40	20	40	5
	大 連	133	713	9	40	1	1	128	170	104	213	29
	金 州	203	1,298	20	109	—	—	15	71	21	86	2
	普 蘭 店	297	2,223	1	7	—	—	2	3	2	5	—
	鏡 子 高	238	1,585	27	165	—	—	9	18	14	38	30
	計	1,120	6,927	76	426	1	1	174	302	161	382	66
州 外	瓦 房 店	1	5	—	—	—	—	—	6	1	7	2
	大 石 橋	2	7	—	—	—	—	—	1	2	—	—
	遼 陽	—	—	—	—	—	—	—	1	1	—	—
	鞍 山	1	—	—	—	3	—	1	1	1	1	1
	泰 天	—	—	—	—	—	—	—	—	5	3	—
	撫 順	—	—	—	—	4	2	—	—	—	—	1
	鐵 嶺	—	1	—	—	—	—	—	—	—	—	1
	開 原	—	—	—	—	—	—	—	8	7	—	—
	長 春	1	—	—	—	—	—	4	3	7	22	3
	四 平 街	—	—	—	—	—	—	2	2	2	7	1
	公 主 嶺	—	—	—	—	—	—	—	1	2	3	—
安 東	—	—	—	—	—	—	3	4	1	1	6	
計	5	13	—	—	7	2	10	19	30	51	14	
領 事 館	牛 莊	—	1	—	—	—	—	—	—	—	2	—
	安 東	—	2	—	—	2	—	11	9	31	29	3
	計	—	3	—	—	2	—	11	9	34	31	3
總 計	1,125	6,943	76	426	10	3	195	330	225	464	83	

本表ノ外外國人ノ死亡者大連=商業(本業者)2,(従業者)3,長春=工業(本業者)1,商業(従業者)1 ア

職 業 別 續

通 業	公務自由業		其他ノ有業者		家事使用人		無 職 業		合 計		
	本業者	従業者	本業者	従業者	本業者	従業者	本業者	従業者	本業者	従業者	計
従業者	6	17	56	57	1	2	2	3	378	1,388	1,766
本業者	8	22	494	341	2	3	2	42	910	1,605	2,515
従業者	3	5	32	94	—	—	5	29	301	1,703	2,004
本業者	4	6	1	1	—	—	—	—	307	2,246	2,553
従業者	—	6	11	45	—	—	—	8	329	2,038	2,367
本業者	21	56	594	538	3	5	9	82	2,225	8,983	11,205
従業者	1	1	2	3	—	—	1	1	8	23	31
本業者	—	1	—	—	—	—	—	—	4	9	13
従業者	—	—	—	—	—	—	—	—	1	3	4
本業者	1	—	—	1	—	—	—	—	11	3	14
従業者	4	1	2	—	1	1	—	2	12	8	20
本業者	—	—	2	—	—	—	—	—	7	2	9
従業者	1	1	—	—	—	—	—	—	1	3	4
本業者	3	—	12	3	—	—	—	1	23	16	39
従業者	31	1	14	—	2	2	2	23	63	52	115
本業者	1	—	2	2	—	—	—	2	8	15	23
従業者	—	1	—	4	—	—	—	—	2	10	12
本業者	4	—	10	8	1	—	—	—	21	17	38
従業者	41	6	47	21	4	4	3	30	161	161	322
本業者	—	—	2	2	—	—	—	—	2	5	7
従業者	9	1	76	65	1	—	—	2	136	114	250
本業者	9	1	78	67	1	—	—	2	138	119	257
従業者	71	63	719	626	8	9	12	114	2,524	9,260	11,784





死亡者

Table with columns for months (一月 to 八月) and gender (男, 女). Rows list various causes of death such as 全精神弱, 神經衰弱, 腦病, etc. Total counts are provided at the bottom.

因及月別

大正十一年

Table with columns for months (九月 to 十二月) and gender (男, 女). Rows list causes of death. Includes summary rows for 合計, 大正十年, 大正九年, 大正八年, 大正七年, 大正六年. Total counts are provided at the bottom.

42. 死亡者死

Table with columns for death causes (死因) and months (一月 to 八月), and rows for various categories like 全精神病, 呼吸器, 泌尿, etc.

本表ノ外外國人ノ死亡者循環器病十二月男1, 急性中毒三月男1, 癰腫三月男1, 呼吸器結核九月女1, 結核性腦膜炎四月男1, 疥癬九月男

因及月別續

Table with columns for months (九月 to 十二月) and years (大正十年 to 大正六年), and rows for various categories like 全精神病, 呼吸器, etc.

1. 格魯布性肺炎一月男2

43. 死亡者死因

Table of causes of death, categorized by age group (0-5 to 30-35) and sex (male/female). Includes columns for specific diseases like tuberculosis, pneumonia, and injuries, and a summary section at the bottom.

及年齡別

大正十一年

Table showing population by age group (35-40 to 70+) and sex, with a total count at the bottom right.



43. 死亡者死因

Table showing causes of death by age group (0-5, 5-10, 10-15, 15-20, 20-25, 25-30, 30-35) and sex (male, female). Categories include circulatory system, respiratory system, infectious diseases, and injuries.

本表ノ外外人ノ死亡者循環器病(40-45)男1,急性中毒(25-30)男1,癌腫(60-65)男1,呼吸器結核(5-10)女1,結核性腦膜炎(0-5)

及年齡別

Table showing population by age group (35-40, 40-45, 45-50, 50-55, 55-60, 60-65, 65-70, 70以上) and sex (male, female), with a total count.

男1,赤痢(0-5)男1,結核性肺炎(0-5)男1アヲ

44. 渡路航人員 大正十一年

Table 44: 渡路航人員 (Shipping Personnel). This table is organized into two main sections: '上陸人員' (Personnel on Land) and '乗船人員' (Personnel on Board). It lists data for '旅順(支那)', '大連', and '貔子窩' across various categories including '日本人' (Japanese), '支那人' (Chinese), and '外國人' (Foreigners), with sub-categories for '内地' (Home Islands) and '朝鮮' (Korea). The columns represent gender and total counts for each group. A detailed footnote at the bottom explains the geographical scope of the data, including specific ports and the inclusion of personnel on ships between ports.

45. 渡路航者發着地別 大正十一年

Table 45: 渡路航者發着地別 (Origin of Shipping Personnel by Port of Departure). This table tracks the origin of personnel for '旅順', '大連', '金州', '普蘭店', and '貔子窩' across the years 1918 to 1920. It categorizes personnel by nationality ('日本人', '支那人', '外國人') and gender, and provides total counts for each category and year. The data is presented in a grid format with columns for each port and row for each year and category.

46 渡歸航者職業別 大正十一年

Table with columns for location (地方), occupation (職業), and total count (合計). Rows include categories like 日本人 (Japanese), 支那人 (Chinese), 外國人 (Foreigners), and 總計 (Total), with sub-categories for 旅順 (Lushun) and 大連 (Dalian).

47 渡歸航者月別 大正十一年

Table with columns for location (地方), month (月別), and total count (合計). Rows include categories like 旅順 (Lushun), 大連 (Dalian), 鏡子窩 (Kojikawa), and 總計 (Total), with sub-categories for 日本人 (Japanese), 支那人 (Chinese), and 外國人 (Foreigners).

47. 渡歸航者月別續

地 方	一月	二月	三月	四月	五月	六月	七月	八月	九月	十月	十一月	十二月	合計	
遷 徙														
旅 順	日本人 {男	—	—	—	—	—	1	—	—	—	—	—	1	
	支那人 {男	41	52	69	23	37	67	53	46	37	—	22	459	
	計	43	55	75	23	39	71	58	50	40	—	24	503	
大 連	日本人 {男	1,444	1,370	2,158	2,279	2,221	1,949	2,531	4,067	2,521	2,119	1,717	22,242	26,618
	支那人 {男	657	713	1,405	1,373	941	846	1,040	1,141	578	938	714	783	11,428
	支那人 {女	14,275	7,598	11,529	9,851	8,202	8,268	6,951	6,335	7,657	6,275	12,318	17,008	116,267
	外國人 {男	83	91	122	126	246	243	353	285	265	121	133	224	2,292
	外國人 {女	29	21	45	31	66	114	112	110	130	41	66	77	843
計	16,858	10,128	15,786	14,019	12,163	12,065	11,438	12,349	12,736	9,884	15,599	20,961	163,459	
鏡子高	日本人 {男	—	—	—	2	3	3	7	8	2	3	7	11	46
	支那人 {男	14	—	—	80	35	65	23	14	20	19	29	270	569
	計	15	—	—	97	43	69	42	25	31	31	45	284	682
總 計	男	15,857	9,111	13,878	12,361	10,744	10,595	9,919	10,755	10,502	8,537	14,226	19,767	146,252
	女	1,059	1,072	1,983	1,778	1,501	1,613	1,619	1,669	1,806	1,378	1,442	1,503	18,423
大 正 十 年	男	14,240	5,647	11,992	16,788	11,005	11,860	11,815	11,570	10,614	8,377	16,438	19,075	149,421
女	1,149	921	1,484	1,529	1,246	1,300	1,406	1,466	1,437	1,466	1,470	1,238	1,612	16,112
計	15,389	6,568	13,476	18,317	12,251	13,160	13,221	13,036	12,051	9,943	17,908	20,313	165,533	
同 九 年	男	13,638	8,802	11,409	13,531	11,078	10,480	11,531	12,462	11,211	12,482	17,261	16,319	150,204
	女	1,090	1,102	2,034	2,457	1,480	1,976	2,188	1,957	1,726	1,902	1,615	1,096	20,622
計	14,728	9,904	13,443	15,988	12,558	12,456	13,719	14,419	12,936	14,384	18,876	17,415	170,826	
同 八 年	男	11,564	6,856	10,692	9,794	6,723	6,682	7,734	9,021	10,077	15,829	18,357	14,016	127,345
	女	925	743	1,495	1,523	1,071	894	1,312	1,306	1,620	2,014	2,352	1,741	17,066
計	12,559	7,599	12,187	11,317	7,794	7,576	9,046	10,327	11,697	17,843	20,709	15,757	144,411	
同 七 年	男	12,839	5,063	8,495	6,255	6,279	6,699	8,256	8,537	6,215	9,581	10,492	14,410	103,521
	女	1,202	516	1,114	1,448	936	1,013	1,057	1,373	924	1,408	1,051	1,307	13,346
計	14,041	5,579	9,609	7,703	7,215	7,712	9,313	9,910	7,138	10,989	11,543	15,717	116,867	
同 六 年	男	8,280	5,564	9,078	6,303	6,252	6,263	8,436	7,644	6,638	9,207	12,687	15,211	102,553
	女	730	649	1,096	1,180	1,050	1,068	1,333	1,257	1,137	1,289	1,418	1,185	13,322
計	9,010	6,213	10,174	7,483	7,302	8,271	9,769	8,901	7,825	10,496	14,105	16,396	115,943	

48. 外國旅券下付人員

大 正 十 一 年

本 籍 地	英 吉 利 及 其 領 地	亞 米 利 加 及 其 領 地	露 西 亞 及 其 領 地	和 蘭 及 其 領 地	佛 蘭 西 及 其 領 地	獨 逸 及 其 領 地	合 計			
渡 航 地 別										
北 洋 山 宮	—	—	—	—	—	—	—			
海 田 手 形 城	—	—	—	—	—	—	—			
道 縣 縣 縣	—	1	—	—	—	—	1			
	—	—	1	—	—	—	1			
島 城 京 川	—	—	—	—	—	—	—			
	—	—	—	—	—	—	—			
井 野 早 梨 知	—	—	—	—	—	—	—			
	—	—	—	—	—	—	—			
重 都 庫 取	—	—	—	—	—	—	—			
	—	—	—	—	—	—	—			
根 山 島 口 媛	—	—	—	—	—	—	—			
	—	—	—	—	—	—	—			
知 分 阿 崎 本	—	—	—	—	—	—	—			
	—	—	—	—	—	—	—			
鹿 兒 島	—	—	—	—	—	—	—			
	—	—	—	—	—	—	—			
大 同 同 同	—	—	—	—	—	—	—			
	—	—	—	—	—	—	—			
正 十 九 八 七 六	18	26	22	2	3	8	79			
同 同 同 同	17	34	18	11	1	—	81			
同 同 同 同	26	31	49	12	1	—	119			
同 同 同 同	17	26	27	14	—	—	84			
同 同 同 同	5	22	19	13	1	—	60			
國 名	公 用	修 學	視 察	農 業	漁 業	工 業	商 業	礦 業	其 他	合 計
目 的 別										
英 亞 露 佛 獨 逸 總	—	—	—	—	—	—	—	—	—	—
	—	—	—	—	—	—	—	—	—	—
吉 利 亞 西 露 獨 逸 總	—	—	—	—	—	—	—	—	—	—
	—	—	—	—	—	—	—	—	—	—
和 蘭 其 領 地 總	—	—	—	—	—	—	—	—	—	—
	—	—	—	—	—	—	—	—	—	—
佛 蘭 西 其 領 地 總	—	—	—	—	—	—	—	—	—	—
	—	—	—	—	—	—	—	—	—	—
獨 逸 其 領 地 總	—	—	—	—	—	—	—	—	—	—
	—	—	—	—	—	—	—	—	—	—
大 同 同 同	—	—	—	—	—	—	—	—	—	—
	—	—	—	—	—	—	—	—	—	—
正 十 九 八 七 六	1	16	29	—	2	11	12	—	9	79
同 同 同 同	6	12	32	8	—	7	11	—	10	81
同 同 同 同	7	7	57	3	—	3	31	—	10	119
同 同 同 同	1	2	57	3	—	2	9	—	10	84
同 同 同 同	—	3	40	11	—	—	4	—	2	60

國民政府  
 農林部  
 農林統計表

戶數	50,969
人口	189,358
耕地	7,358
水田	1,699,604
農產物	638,523
蔬菜類	60,993,197
果實	2,540,464
家畜	32,772
牛	6,499
馬	30,171
驢	16,871
山羊	8,206
綿羊	1,466
豚	100,291
家禽	266,436
鷄	27,995
鴨	2,429
七面鳥	117

### V. 農業及家畜

農業	戶數	50,969
	人員	189,358
	耕地	7,358
	水田	1,699,604
農產物	穀菽物	638,523
	蔬菜類	60,993,197
	果實	2,540,464
養蠶	家蠶	369,26
	野蠶	3,084,200
家畜	牛	32,772
	馬	6,499
	驢	30,171
	騾	16,871
	山羊	8,206
	綿羊	1,466
家禽	豚	100,291
	鷄	266,436
	鴨	27,995
	七面鳥	2,429
	鳥	117

49. 農 業 戶 數

大正十一年末

地 名	專 業			兼 業			合 計	
	日 本 人	支 那 人	計	日 本 人	支 那 人	計		
旅大金普總 關子	順連州店	19	8,479	8,498	26	1,933	1,959	10,457
		29	5,592	5,621	14	1,614	1,628	7,249
		28	7,520	7,548	—	1,728	1,728	9,276
		20	12,784	12,804	4	1,796	1,800	14,604
	計	96	41,957	42,053	44	8,872	8,916	50,969
大同同同同	正 十九八年	83	41,169	41,252	46	8,002	8,048	49,300
		64	41,179	41,243	46	7,232	7,278	48,521
		73	39,495	39,568	32	7,238	7,270	46,838
		75	38,375	38,450	27	7,502	7,529	46,079
		69	38,734	38,803	26	7,239	7,265	46,068

50. 農 業 人 員

大正十一年末

地 方	專 業			兼 業			合 計			
	男	女	計	男	女	計	男	女	計	
日 本 人										
旅大金普總 關子	順連州店	25	5	30	23	6	29	48	11	59
		33	19	52	23	16	39	56	35	91
		61	58	119	—	—	—	61	58	119
		27	2	29	5	—	5	32	2	34
	計	146	84	230	51	22	73	197	106	303
大同同同同	正 十九八年	109	40	149	44	15	59	153	55	208
		114	45	159	50	18	68	164	63	227
		110	38	148	40	14	54	150	52	202
		115	44	159	33	9	42	148	53	201
		146	90	236	66	53	119	212	143	355
支 那 人										
旅大金普總 關子	順連州店	16,327	349	16,676	4,282	126	4,408	20,609	475	21,084
		12,876	7,759	20,635	5,182	3,108	8,290	18,058	10,867	28,925
		21,470	13,532	35,002	5,727	6,116	11,843	27,197	19,648	46,845
		33,396	—	33,396	3,849	—	3,849	37,245	—	37,245
	計	117,847	35,560	153,407	24,377	11,271	35,648	142,224	46,841	189,065
大同同同同	正 十九八年	114,810	39,710	154,520	2,0336	7,334	27,670	135,146	47,044	182,190
		116,156	39,161	155,317	26,021	9,306	35,327	142,177	48,467	190,644
		113,757	44,041	157,798	23,525	12,882	36,407	137,282	56,923	194,205
		115,922	57,062	172,984	22,774	13,370	36,144	138,696	70,432	209,128
		153,748	199,841	293,589	26,158	22,021	48,179	179,906	161,862	341,768
總 計										
旅大金普總 關子	順連州店	16,352	354	16,706	4,305	132	4,437	20,657	486	21,143
		12,909	7,778	20,687	5,205	3,124	8,329	18,114	10,962	29,016
		21,531	13,590	35,121	5,797	6,116	11,843	27,258	19,706	46,964
		33,423	2	33,425	3,854	—	3,854	37,277	2	37,279
	計	117,993	35,644	153,637	24,428	11,293	35,721	142,421	46,937	189,358
大同同同同	正 十九八年	114,919	39,750	154,669	20,280	7,349	27,729	135,299	47,099	182,398
		116,270	39,206	155,476	36,071	9,324	35,395	142,341	48,530	190,871
		113,867	44,079	157,946	23,565	12,896	36,461	137,432	56,975	194,407
		116,037	57,106	173,143	22,807	13,379	36,186	138,844	70,485	209,329
		153,894	199,931	293,825	26,224	22,074	48,298	180,118	162,005	342,123

本表ハ農業ニ従事スル人員ノミヲ掲ケ〇大正六年ハ直接業務ニ従事セザル老幼婦女等ノ家族ヲモ包含ス

51. 農產物作付畝數 大正十一年

Table 51: Agricultural production area statistics for 1922. Columns include crop types (e.g., rice, beans, vegetables, fruits) and regional counts (e.g., 旅順, 大連, 金州, 普蘭店, 鏡子高, 計, 大正十年, 大正九年, 大正八年, 大正七年, 大正六年).

52. 農產物收穫高 大正十一年

Table 52: Agricultural production yield statistics for 1922. Columns include crop types and regional yields (e.g., 旅順, 大連, 金州, 普蘭店, 鏡子高, 計, 大正十年, 大正九年, 大正八年, 大正七年, 大正六年).

53. 耕地面積 (支那) 大正十一年末

Table with columns for location (地方), water (水), field (田), tobacco (畑), and average area per farm (農業一戸平均耕地). Rows include 旅大金普鏡總 and 大同同同.

54. 養蠶 大正十一年

Table with columns for location (地方), silkworm raising (桑園), and types of silkworms (家蠶, 野蠶, 繭). Rows include 旅大金普鏡總 and 大同同同.

55. 牛乳 大正十一年

Table with columns for location (地方), number of operators (營業者數), milk production (乳牛), and milk products (全乳, 脫脂乳, 乳製品). Rows include 州內 and 州外.

54. 牛乳

Table with columns for location (地方), number of operators (營業者數), milk production (乳牛), and milk products (全乳, 脫脂乳, 乳製品). Rows include 安東 and 總計.

56. 家禽 大正十一年末

Table with columns for location (地方), types of poultry (鷄, 鴨, 鵝, 鳥, 七面鳥), and their counts. Rows include 州內 and 州外.



57. 屠

地 方	屠 場 數 (年 末)	牛		馬		騾			
		頭 數	筋 肉 量	頭 數	筋 肉 量	頭 數	筋 肉 量		
州 內	旅水順	1	628	25,955	15	519	5	198	
	師營	1	—	—	—	—	4	100	
	大連運	1	9,641	376,773	255	9,216	266	8,329	
	柳樹屯	1	12	392	—	—	—	—	
	金州	1	22	675	47	2,323	56	2,122	
	普蘭店	1	391	16,771	—	—	6	163	
	鏡子高	1	334	10,671	3	75	12	261	
	計	7	11,034	431,237	320	12,133	349	11,173	
	州 外	瓦房店	1	56	1,777	—	—	—	—
		海城	1	563	23,022	—	—	—	—
		遼陽	1	548	22,803	—	—	—	—
		鞍山	1	728	27,063	—	—	—	—
		奉天	1	2,132	84,667	—	—	—	—
撫順		1	512	20,907	—	—	—	—	
開原		1	990	37,694	139	5,429	78	2,790	
長春		1	1,414	71,109	107	3,843	20	701	
公主嶺		1	725	33,661	29	967	12	457	
四平街		1	674	24,705	33	1,272	29	1,025	
計	10	8,342	347,408	308	11,511	139	4,973		
總計	17	19,376	778,645	628	23,644	488	16,146		
大正十年	16	17,279	653,082	521	18,387	447	14,449		
同九年	15	14,190	517,345	565	19,584	452	14,422		
同八年	15	13,044	454,778	564	19,014	384	12,448		
同七年	15	13,439	466,258	450	14,633	250	8,962		
同六年	15	9,168	333,092	478	15,778	312	10,799		

地 方	產 地 別						
	牛	馬	騾	豬	羊	山	羊
日本	—	43	—	—	—	—	—
朝鮮	—	271	—	—	—	—	—
支那	遼寧省	7,648	—	349	832	607	3,018
	吉林省	2,466	200	116	57	1,686	503
	黑龙江省	819	96	23	5	262	47
	山東省	1,388	—	—	—	—	—
	蒙古	7,052	6	—	—	571	75
露西亞	3	12	—	—	—	8	
總計	19,376	628	488	894	3,126	3,651	70,658

本表ハ食用ノ爲屠殺シタル數ニシテ觀疫ノ爲撲殺シタルモノハ之ヲ含マス ○表中×印ナシタルハ屠殺後検査ニヨリ廢棄セシモ

大正十一年

地 方	屠 場 數 (年 末)	牛		馬		騾		豬		
		頭 數	筋 肉 量	頭 數	筋 肉 量	頭 數	筋 肉 量	頭 數	筋 肉 量	
州 內	旅水順	1	628	25,955	15	519	5	198	—	
	師營	1	—	—	—	—	4	100	—	
	大連運	1	9,641	376,773	255	9,216	266	8,329	—	
	柳樹屯	1	12	392	—	—	—	—	—	
	金州	1	22	675	47	2,323	56	2,122	—	
	普蘭店	1	391	16,771	—	—	6	163	—	
	鏡子高	1	334	10,671	3	75	12	261	—	
	計	7	11,034	431,237	320	12,133	349	11,173	—	
	州 外	瓦房店	1	56	1,777	—	—	—	—	—
		海城	1	563	23,022	—	—	—	—	—
		遼陽	1	548	22,803	—	—	—	—	—
		鞍山	1	728	27,063	—	—	—	—	—
		奉天	1	2,132	84,667	—	—	—	—	—
撫順		1	512	20,907	—	—	—	—	—	
開原		1	990	37,694	139	5,429	78	2,790	—	
長春		1	1,414	71,109	107	3,843	20	701	—	
公主嶺		1	725	33,661	29	967	12	457	—	
四平街		1	674	24,705	33	1,272	29	1,025	—	
計	10	8,342	347,408	308	11,511	139	4,973	—		
總計	17	19,376	778,645	628	23,644	488	16,146	—		

年 齡	牛		馬		騾		豬	
	頭 數	筋 肉 量	頭 數	筋 肉 量	頭 數	筋 肉 量	頭 數	筋 肉 量
一	17	230	3	—	17	—	101	376
二	6	82	—	—	—	—	4	27
三	37	597	328	1,414	—	—	2,653	10,692
四	—	—	—	—	—	—	—	—
五	674	12,501	37	149	—	—	249	925
六	42	481	241	826	—	—	35	100
七	56	710	4	17	—	—	174	757
八	832	14,601	613	2,423	—	—	3,216	12,877
九	—	—	10	40	—	—	30	96
十	—	—	—	—	—	—	—	—
十一	—	—	—	—	—	—	—	—
十二	—	—	—	—	—	—	—	—
十三	—	—	—	—	—	—	—	—
十四	—	—	—	—	—	—	—	—
十五	—	—	—	—	—	—	—	—
十六	—	—	—	—	—	—	—	—
十七	—	—	—	—	—	—	—	—
十八	—	—	—	—	—	—	—	—
十九	—	—	—	—	—	—	—	—
二十	—	—	—	—	—	—	—	—
二十一	—	—	—	—	—	—	—	—
二十二	—	—	—	—	—	—	—	—
二十三	—	—	—	—	—	—	—	—
二十四	—	—	—	—	—	—	—	—
二十五	—	—	—	—	—	—	—	—
二十六	—	—	—	—	—	—	—	—
二十七	—	—	—	—	—	—	—	—
二十八	—	—	—	—	—	—	—	—
二十九	—	—	—	—	—	—	—	—
三十	—	—	—	—	—	—	—	—
計	894	15,651	3,126	13,240	3,651	14,875	70,658	1,188,603

ナリ筋肉量中ニハ廢棄ノモノヲ包含セズ



59. 獸 疫 大正十一年

病 名	州 內				州 外				合 計			
	發生	斃死	撲殺	全治	發生	斃死	撲殺	全治	發生	斃死	撲殺	全治
牛 疫(牛)	—	—	—	—	1	1	—	—	1	1	—	—
炭 疽	馬	2	2	—	—	2	2	—	—	4	4	—
	驢	2	2	—	—	—	—	—	—	2	2	—
	牛	1	1	—	—	2	1	1	—	3	2	1
疑似炭疽(驢)	1	1	—	—	—	—	—	—	1	1	—	—
疑似炭疽(馬)	1	—	1	—	—	—	—	—	1	—	1	—
疑似炭疽(驢)	1	—	—	1	—	—	—	—	1	—	—	1
家虎列刺(豚)	—	—	—	—	30	21	9	—	30	21	9	—
疑似家虎列刺(同)	9	5	—	4	—	—	—	—	9	5	—	4
禾 羅 斯(同)	—	—	—	—	1	1	—	—	1	1	—	—
狂 犬 病(犬)	74	21	53	—	54	7	47	—	128	28	100	—
疑似狂犬病(同)	1	—	1	—	2	—	2	—	3	—	3	—
總 計	94	34	55	5	92	33	59	—	186	67	114	5
大 正 十 年	236	174	40	22	72	25	44	3	308	199	84	25
同 九 年	910	293	43	567	56	27	20	9	966	320	63	576
同 八 年	1,300	76	16	1,208	196	99	38	59	1,496	175	54	1,267
同 七 年	23	17	5	1	133	116	15	2	156	133	20	3
同 六 年	76	20	56	—	40	31	9	—	116	51	65	—

VI. 漁業及製鹽

戶 數	日本人.....	76	
	支那人.....	6,949	
人 員	日本人.....	148	
	支那人.....	16,845	
漁 船	日本人.....	110	
	支那人.....	5,087	
漁 具	日本人.....	2,687	
	支那人.....	34,729	
漁獲高	日本人.....	567,550	
	支那人.....	1,110,527	
水產物製造高	.....	679,831	
鹽 田	日本人.....	286	9,940,785
	支那人.....	186	4,697,727
製鹽高	日本人.....	303,278	686,195
	支那人.....	237,502	544,341

60. 漁業戸數及人員

大正十一年末

地 方	戸 數			人 員			
	専 業	兼 業	計	専 業	兼 業	計	
日 本 人							
旅 大 金 鏡 總	順 連 州 高 子 計	15 52 — 2 69	3 3 1 — 7	18 55 1 2 76	58 78 — 2 138	5 4 1 — 10	63 82 1 2 148
大 正 十 年 末	同 九 年 末	66 86	8 5	74 91	108 130	10 4	118 134
同 同 八 年 末	同 七 年 末	73 78	4 1	77 79	146 141	4 1	150 142
同 同 六 年 末		130	12	142	136	3	139
支 那 人							
旅 大 金 普 鏡 總	順 連 州 店 高 子 計	904 678 908 178 1,345 4,017	1,244 411 627 303 347 2,932	2,148 1,089 1,535 481 1,696 6,949	1,490 1,066 1,425 419 3,702 8,102	2,328 800 1,370 501 3,744 8,743	3,818 1,866 2,795 920 7,446 16,845
大 正 十 年 末	同 九 年 末	3,754 3,718	2,703 2,483	6,457 6,201	7,367 8,367	4,640 4,751	12,007 13,118
同 同 八 年 末	同 七 年 末	3,685 3,916	2,274 2,063	5,959 5,976	6,987 7,250	3,723 3,739	10,710 10,989
同 同 六 年 末		3,618	2,332	5,950	4,481	3,063	7,544
總 計							
旅 大 金 普 鏡 總	順 連 州 店 高 子 計	919 730 908 178 1,351 4,086	1,247 414 628 303 347 2,939	2,166 1,144 1,536 481 1,698 7,025	1,548 1,144 1,425 419 3,704 8,240	2,333 804 1,371 501 3,744 8,753	3,881 1,948 2,796 920 7,448 16,993
大 正 十 年 末	同 九 年 末	3,520 3,804	2,711 2,488	6,531 6,292	7,475 8,497	4,650 4,755	12,125 13,252
同 同 八 年 末	同 七 年 末	3,758 3,994	2,278 2,064	6,036 6,058	7,133 7,391	3,727 3,740	10,860 11,131
同 同 六 年 末		3,748	2,344	6,092	4,617	3,066	7,683

本表ノ人員ハ直接業務ニ従事スル者ノミヲ掲ゲ家族ハ包含セス○表中ノ日本人ハ關東州内在住者ノミニシテ漁期ニ渡來スル一時的ノ者ヲ包含セス

61. 遠洋漁業者 大正十一年

Table with columns for Prefecture (府縣名), Type (單獨, 組付, 合計), Ship Count (船數), and Personnel (人員). Rows include various prefectures like 熊大愛廣香, 長山岡島福, etc.

本表・毎年度(四五月頃ヨリ十一月頃迄)ニ際シ日本内地及朝鮮ヨリ渡來スル者及關東州在住者ニシテ熊岳城其ノ他ノ比較的遠隔ノ海洋ニ於テ漁業ニ従事スル日本人漁業者ナリ故ニ本表ハ年末ノ現在ニアラス上記漁期間ニ漁業ニ従事シタルモノノ員數ナリ

62. 漁船及漁具 大正十一年末

Table with columns for Location (地方), Boat Type (動力ナ有セサルモノ, 動力有モノ), and Equipment (網, 釣, 其他). Rows include 旅順, 大連, 金州, etc.

本表・關東州定住者ノ使用シタルモノノミニシテ日本内地ヨリ漁期ニ出稼スルモノヲ含マス

63. 漁獲高

Table with columns for Location (地方), Year (大正十一年, 大正十年, etc.), Quantity (數量), and Value (價額). Rows include 旅順, 大連, 金州, etc.

表中日本人稱ニハ關東州内定住者カ關東州沿岸ニ於テ漁獲セシモノ及日本内地ヨリ出稼漁業者カ龍口、熊岳城及利津等ノ近海ニ於テ漁獲セシモノヲ計上ス○本表ノ外本年日本人ノ漁獲高總額27萬圓額151,000圓アリ

64. 水産物製造高

地 方	大正十一年		大正十年		大正九年		大正八年		大正七年			
	數量	價 額	數量	價 額	數量	價 額	數量	價 額	數量	價 額		
地 方 別												
旅 順	21,198	35,054	41,625	33,849	55,795	46,943	29,948	62,024	42,839	34,207		
大 連	136,295	222,104	80,528	177,662	65,128	155,060	83,510	138,924	37,212	58,675		
金 州	205,072	133,003	127,313	76,607	181,968	138,443	186,169	209,998	160,241	105,840		
普 蘭	11,022	11,422	1,668	2,077	1,988	3,041	610	2,610	3,158	3,830		
鏡 子	435,816	278,248	486,350	305,941	496,707	332,916	465,257	499,186	899,719	300,476		
總 計	809,433	679,831	737,484	596,136	801,586	676,403	765,494	912,742	1,143,169	503,028		
種 類 別												
鹽	鱈 魚	434,478	272,559	454,111	255,852	560,728	378,411	545,529	571,171	903,805	336,173	
	鱈 刀	118,250	80,571	80,630	54,346	134,341	68,855	113,332	78,864	70,949	36,740	
	鱈 鱈	34,084	30,291	60,858	48,369	16,200	13,322	22,573	36,724	73,041	20,271	
	海 參	6,634	20,848	7,602	25,922	9,922	36,581	8,578	23,388	11,452	17,080	
	鱈 鱈	1,210	3,715	227	1,523	120	840	2,130	2,130	1,360	9,520	
	藏 及	乾 鱈	12,011	7,030	12,534	7,712	10,922	6,948	7,788	5,894	9,815	2,207
		乾 鱈	6,837	5,952	2,639	3,768	2,216	2,309	8,250	13,135	24,395	8,842
		乾 鱈	3,448	2,064	4,030	3,500	3,986	1,824	1,842	1,433	601	340
		石 魚	40,784	8,297	25,000	2,500	5,000	3,500	6,200	3,720	6,000	3,000
		乾 魚	1,535	2,711	2,048	4,046	?	?	?	?	?	?
		製	鱈 鱈	59,871	57,240	3,880	6,208	?	?	?	?	?
乾 蝦			5,095	4,695	952	2,213	7,395	10,652	1,556	3,900	1,223	2,468
乾 鱈	1,582		1,062	930	1,125	200	200	?	?	?	?	
海 鱈	6,300		2,847	2,354	1,271	2,763	1,051	3,265	1,028	2,020	496	
鱈 子	—		—	27	91	81	275	265	577	144	360	
品	雲 丹	750	1,500	170	1,160	50	500	125	945	30	300	
	鯊 魚	4,045	3,888	7,830	4,305	3,567	2,456	4,038	4,536	8,117	9,533	
	乾 貝	3,078	9,290	3,584	12,208	4,334	15,938	5,247	37,708	3,769	17,029	
	魚 肚	—	—	16	120	48	360	36	180	48	300	
海 藻	2,984	4,438	2,255	5,375	150	130	5,140	6,200	?	?		
計	743,036	518,998	671,707	441,614	762,023	544,152	735,769	790,528	1,116,769	464,658		
加 工	罐 詰	812	2,807	851	1,341	800	4,500	?	?	?	?	
	罐 鉢	65,585	158,026	64,926	153,181	38,763	127,751	29,600	121,269	26,400	38,370	
	計	66,397	160,833	65,777	154,522	39,563	132,251	29,600	121,269	26,400	38,370	
總 計	809,433	679,831	737,484	596,136	801,586	676,403	765,494	912,742	1,143,169	503,028		

65. 製 鹽 大正十一年末

地 方	製 鹽 業 者	鹽 田		製 鹽 高 (一年間)	
		灘 數	面 積	數 量	價 額
日 本 人					
旅 順	3	53	1,801,375	91,969	179,340
大 連	1	2	121,223	1,680	4,200
普 蘭	2	73	2,705,272	72,164	203,394
鏡 子	2	158	5,312,915	137,465	299,261
計	8	286	9,940,785	303,278	686,195
大 正 十 年 末	7	270	8,795,915	205,364	451,312
同 九 年 末	5	258	7,945,885	286,024	737,341
同 八 年 末	5	260	7,964,130	251,235	834,172
同 七 年 末	5	260	7,964,832	166,646	399,076
同 六 年 末	4	260	7,963,020	271,077	485,114
支 那 人					
旅 順	88	37	536,027	29,561	57,644
大 連	3	3	34,249	713	1,783
金 州	8	9	244,499	9,309	19,673
普 蘭	78	42	1,004,160	53,576	151,006
鏡 子	106	95	2,878,792	144,343	314,235
計	283	186	4,697,727	237,502	544,341
大 正 十 年 末	286	185	4,666,367	179,766	391,355
同 九 年 末	314	182	4,618,767	228,359	593,660
同 八 年 末	294	172	4,475,695	186,963	676,390
同 七 年 末	245	172	4,475,695	107,947	235,515
同 六 年 末	254	172	4,475,695	173,508	263,426
總 計					
旅 順	91	90	2,337,402	121,530	236,984
大 連	4	5	155,472	2,393	5,983
金 州	8	9	244,499	9,309	19,673
普 蘭	80	115	3,709,432	125,740	354,400
鏡 子	108	253	8,191,707	281,808	613,496
總 計	291	472	14,638,512	540,780	1,239,536
大 正 十 年 末	293	455	13,462,282	385,130	842,667
同 九 年 末	319	440	12,564,652	514,383	1,331,001
同 八 年 末	299	432	12,439,825	438,198	1,510,562
同 七 年 末	250	432	12,439,825	274,593	634,591
同 六 年 末	258	432	12,440,527	444,585	748,540

本表製鹽高數量ハ支那石ニシテ其ノ一石ハ日本ノ二石五斗(凡ソ六百斤)ニ該當ス

礦名	產額	單位	備註
鐵	1,294,285	噸	
石炭	42,554,558	噸	
苦灰石	89,948	噸	
石綿	12,500	噸	
花崗石	6,879	噸	
石灰	168,448	噸	
其他	80,552	噸	

### VII. 鑛業

鐵	鑛區.....	5
	產額.....	1,294,285 <sup>噸</sup>
石炭	鑛區.....	9
	產額.....	42,554,558 <sup>噸</sup>
苦灰石	鑛區.....	8
	產額.....	89,948 <sup>噸</sup>
石綿	鑛區.....	2
	產額.....	12,500 <sup>噸</sup>
花崗石	數量.....	950 <sup>噸</sup>
	價額.....	6,879 <sup>元</sup>
石灰	數量.....	27,067 <sup>噸</sup>
	價額.....	168,448 <sup>元</sup>
其他	數量.....	10,071 <sup>噸</sup>
	價額.....	80,552 <sup>元</sup>

土石類產額

66. 鑛業願書受理及處理件數

大正十一年

種別	受理			處理					未濟
	舊受	新受	計	許可	不許可	出願取消	却下	計	
鑛業許可願書(願渡納計)	85	2	87	2	2	70	—	74	13
鑛區變更願書	—	6	6	6	—	—	—	6	—
鑛區總計	85	8	93	8	2	70	—	80	13
大正十一年	158	15	173	19	54	—	15	88	85
同前	159	13	172	11	—	—	3	14	158
同前	178	130	308	127	20	1	1	149	159
同前	60	221	281	93	8	1	1	103	178
同前	?	165	165	105	—	—	—	105	60

本表ハ關東州鑛業取締規則ニ依ル州内ノ事實ニシテ州外ヲ含マズ

67. 鑛區及坪數

正十一年末

地方	稼業		休業		
	鑛區	坪數	鑛區	坪數	
地方別					
州内	順連州店高	—	—	4	490,343
	旅大金音觀計	8	805,990	8	1,825,280
	關子	4	2,221,079	15	770,950
	—	—	—	85	1,719,116
	—	—	—	10	75,690
州内總計	12	3,027,039	122	4,791,359	
州外	瓦速按奉本撫計	1	96,000	—	—
	房	1	2,121,662	—	—
	店陽山天湖順	4	1,906,920	—	—
	—	—	—	3	1,587,000
	—	—	—	—	—
州外總計	12	37,502,528	3	1,587,000	
總計	24	40,529,567	125	6,378,359	
大正十一年末	19	37,942,284	138	7,395,746	
同前	19	28,028,243	156	10,152,055	
同前	31	14,358,597	32	3,877,736	
同前	47	43,904,155	35	64,555,270	
鑛種別					
金	—	—	8	1,619,814	
鉛	—	—	—	—	
鐵	5	1,996,378	24	2,232,343	
石炭	9	37,395,608	3	1,587,000	
雲母	—	—	3	12,086	
重晶石	—	—	80	406,449	
石灰	8	819,162	3	439,360	
石膏	2	318,419	4	81,277	
總計	24	40,529,567	125	6,378,359	

本表ニハ試掘ニ係ルモノハ計上セズ○稼業トハ現ニ營業スル鑛區ヲ謂フ





工場種別	工場數	職工延人員	資本金	賃金
染織工場	30	1,172,423	19,048,900	3.40
機械及器具工場	106	2,317,569	21,433,768	4.10
化學工場	238	3,237,060	79,948,500	3.30
飲食物工場	126	844,087	44,346,977	3.30
雜工場	133	1,161,391	27,233,900	3.30
特別工場	3	936,106	34,756,307	3.60

### VIII. 工業及賃金

工場數	染織工場	30
	機械及器具工場	106
	化學工場	238
	飲食物工場	126
	雜工場	133
特別工場	3	

職工延人員	染織工場	1,172,423
	機械及器具工場	2,317,569
	化學工場	3,237,060
	飲食物工場	844,087
	雜工場	1,161,391
特別工場	936,106	

資本金	染織工場	19,048,900
	機械及器具工場	21,433,768
	化學工場	79,948,500
	飲食物工場	44,346,977
	雜工場	27,233,900
特別工場	34,756,307	

賃金 (大連日本人)	大工	3.40
	左官	4.10
	煉瓦積	3.30
	塗師	3.30
	疊	3.60

71. 工場

大正十一年末

地 方	工 場 數			職 工 延 人 員 (一年間)			資 本 金		
	原動力ヲ用 サルモノ	原動力ヲ用 ササルモノ	計	日 本 人	支 那 人	計			
州	順連州店高計	12	16	28	12,400	134,098	146,588	1,504,100	
	旅大金普覽總	174	149	323	629,123	4,342,635	4,971,758	99,251,786	
	關子	8	—	8	730	11,560	12,290	670,000	
	同	9	12	21	—	25,286	25,286	162,000	
	同	203	177	380	642,343	4,513,579	5,155,922	101,587,886	
内	大正十九年	212	148	360	214,753	3,233,983	3,448,736	71,291,080	
	同	215	153	368	848,561	4,124,429	4,972,600	76,185,075	
	同	197	94	291	1,095,414	2,612,197	3,467,758	64,529,765	
	同	124	62	186	3,279	4,415,577	5,510,991	41,265,201	
	同	103	50	153	2,703	9,971	13,260	36,103,371	
	州	口店橋陽山	3	—	3	358	4,614	4,972	1,130,000
		釜石	10	2	12	125	19,843	19,843	782,000
		大連鞍	1	9	10	685	37,518	38,203	3,374,000
		本撫	3	8	11	58,089	197,248	255,337	2,485,782
		天湖龍嶺原	3	3	6	263,507	678,027	941,534	34,991,307
春街嶺東計		10	4	14	15,612	197,902	213,514	12,815,500	
平王		2	—	2	—	1,600	1,600	40,000	
同		11	6	17	7,880	82,030	89,910	2,220,000	
外	長四公安	5	1	6	8,126	229,117	237,243	7,590,000	
	同	17	5	22	2,077	83,678	85,755	2,802,500	
	大正十九年	20	11	31	5,670	207,362	213,032	20,665,500	
	同	4	2	6	1,376	29,108	30,484	275,000	
	同	2	3	5	2,008	30,498	32,506	226,000	
	同	20	4	24	161,565	697,981	769,546	10,708,000	
	同	111	58	169	527,078	2,406,401	2,933,479	100,165,589	
	領	牛邊奉觀長安	110	68	178	478,226	2,143,784	2,622,010	114,682,071
		同	114	73	187	616,662	2,639,390	3,256,052	114,045,012
		同	85	84	169	353,271	2,733,070	3,086,341	58,750,844
同		72	55	127	200,549	1,998,869	2,199,418	35,768,241	
同		42	73	115	736	7,179	7,915	29,360,945	
事		莊陽天嶺春東計	19	4	23	6,837	204,300	211,137	2,985,077
	同	—	1	1	365	1,095	1,460	40,000	
	同	7	2	9	45,480	685,048	730,528	12,205,000	
	同	6	3	9	4,646	73,313	77,959	197,900	
	同	1	1	2	1,700	109,680	111,380	303,000	
	同	28	16	44	63,125	385,933	449,058	9,353,900	
	同	61	27	88	122,153	1,459,369	1,581,522	25,084,877	
	館	大正十九年	61	22	83	78,774	1,010,982	1,089,756	26,768,900
同		46	26	72	107,608	1,664,375	1,771,983	18,151,300	
同		38	36	74	94,366	1,722,446	1,816,812	16,343,000	
同		33	21	54	11,332	1,305,641	1,416,973	7,025,000	
同		18	30	48	381	3,971	4,352	5,522,500	
總	染織工場	9	21	30	112,542	1,059,881	1,172,423	19,048,900	
	機械及器具工場	60	47	107	549,293	1,770,563	2,319,856	21,443,788	
	化學工場	170	68	238	141,134	3,095,926	3,237,060	79,948,500	
	食物工場	66	60	126	769,124	844,087	844,087	44,346,977	
	飲食物工場	67	66	133	152,030	1,009,361	1,161,391	27,233,900	
	特別工場	3	—	3	261,612	674,494	936,106	34,756,307	
	同	375	262	637	1,291,574	8,379,349	9,670,923	226,778,352	
	計	383	238	621	771,753	6,388,749	7,160,502	212,742,051	
計	大正十九年	375	252	627	1,572,441	8,428,194	10,000,635	208,281,387	
	同	320	214	534	1,296,198	7,074,713	8,370,911	139,914,609	
	同	229	138	367	1,407,295	7,720,087	9,127,382	84,058,442	
	同	163	153	316	4,396	21,121	25,517	70,966,816	

職工延人員欄大正六年ハ單人員ナリ

