

二十三年度
全國高等教育統計

教育部統計室編

民國二十五年十月

二十三年度
全國高等教育統計

教育部統計室編

民國二十五年十月

例 言

本高等教育統計，係根據二十三年度（民國二十三年八月一日起至二十四年七月底止）全國專科以上學校各學術機關各學術團體之填報材料，並參攷本部案卷，歷年統計及外國年鑑編纂而成，但內容方面，較上年度略有增減。

本統計之編製，除插列重要統計圖外，分為第一第二兩編。第一編為說明；第二編為統計表，復分為三部；第一部為國內高等教育概況及其比較，第二部為留學概況，第三部為學術機關及團體概況各部均有細目，以備查攷。

各總表編製之原則，係根據大量觀察，各種比較及總數，除列實例外，並以計算機計算尺將其百分數平均數等，分別算出，以資比較。

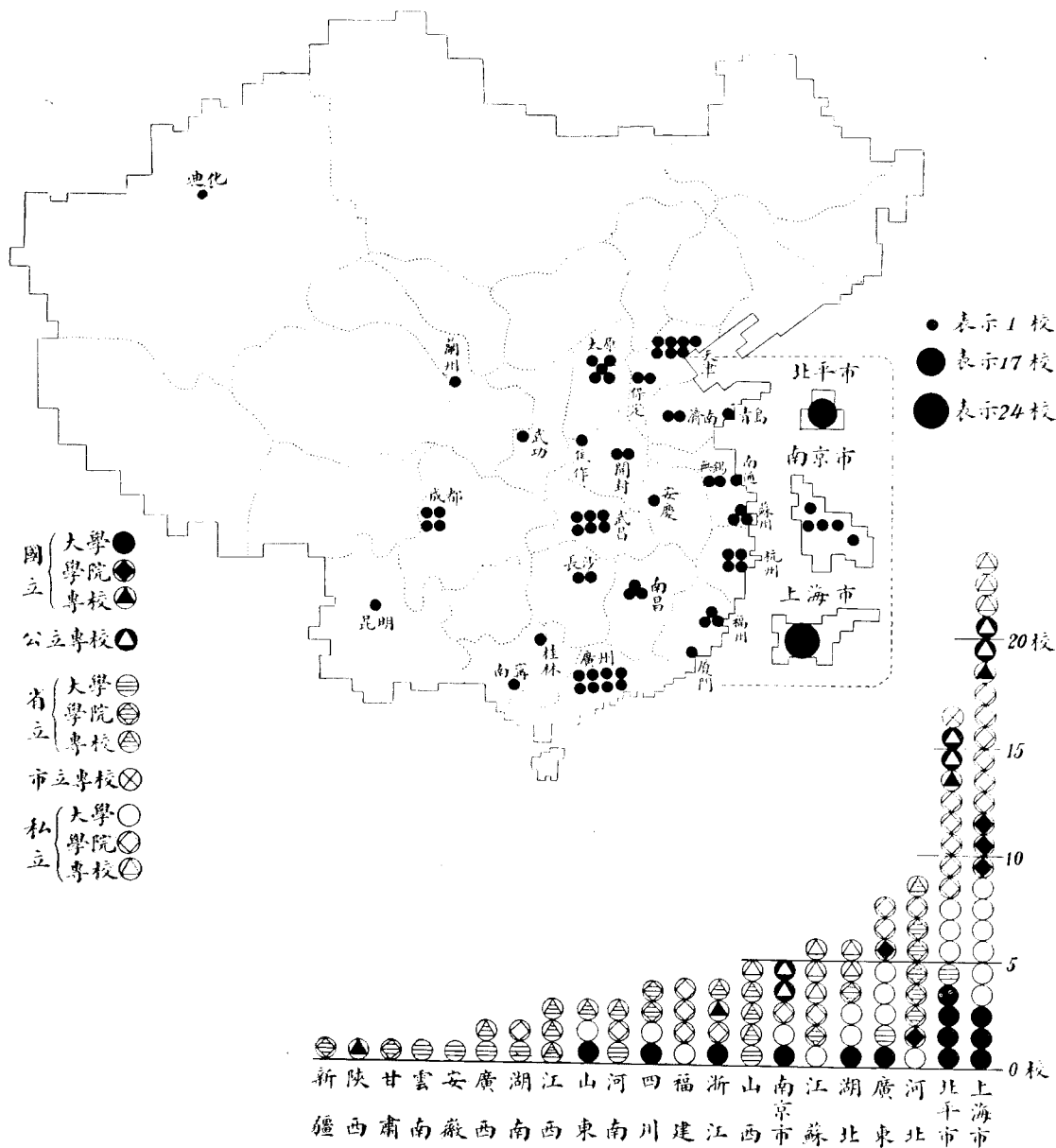
表中有一橫記號（—）者，係表明無數字填記，有虛線記號（…）者，表明未據填報，有問號者（？），表明未詳，其他記號，隨表附記。

本統計由教育部統計室受長官之指導監督負編輯上一切技術責任，經送請教育部 高等教育司會核，並呈請主計處 統計局核閱修正，然後付印。

第一圖

二十三年度全國專科以上學校之分狀佈况

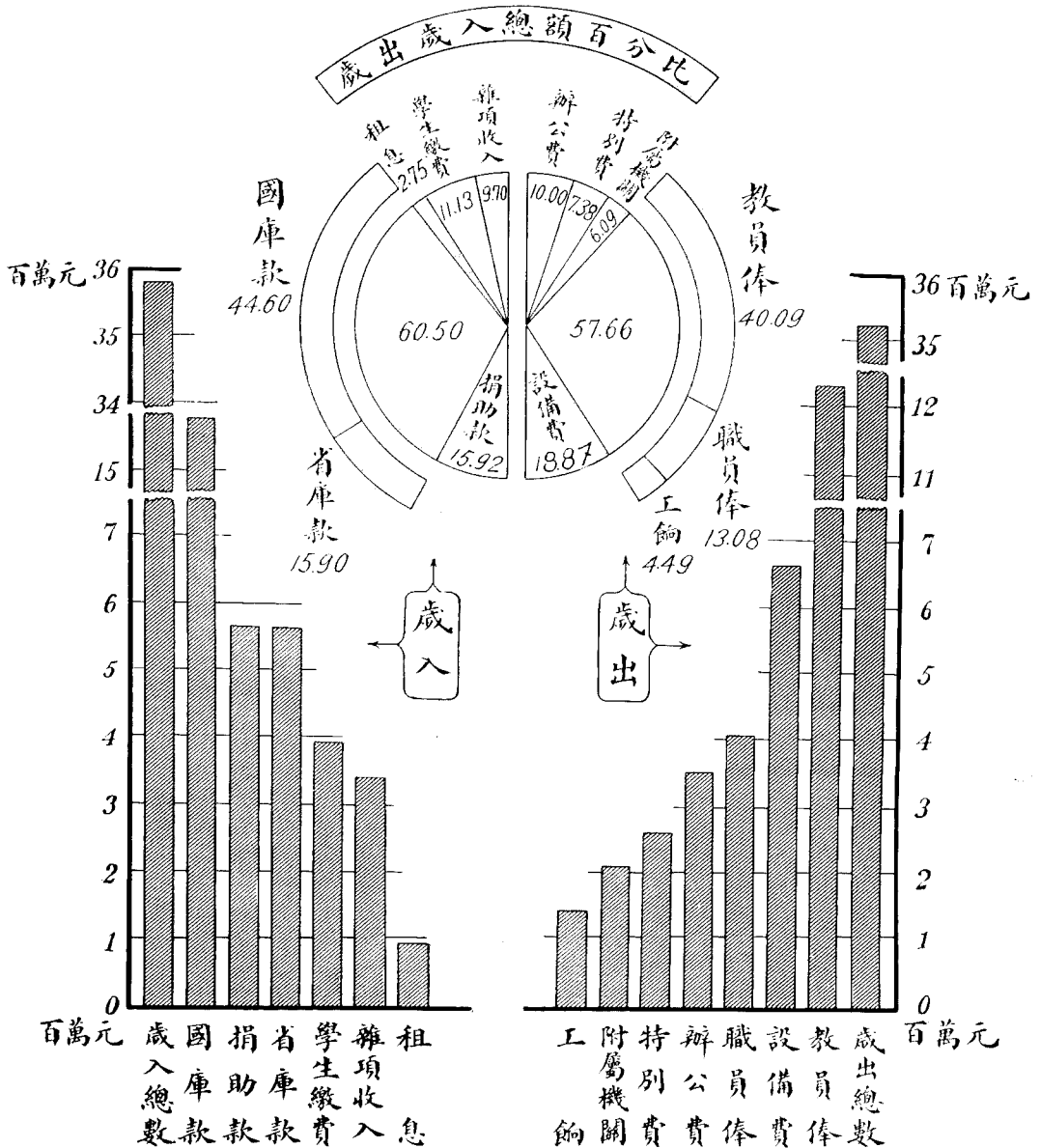
(參看統計表 9)



第 二 圖

二十三年度全國高等教育經費狀況

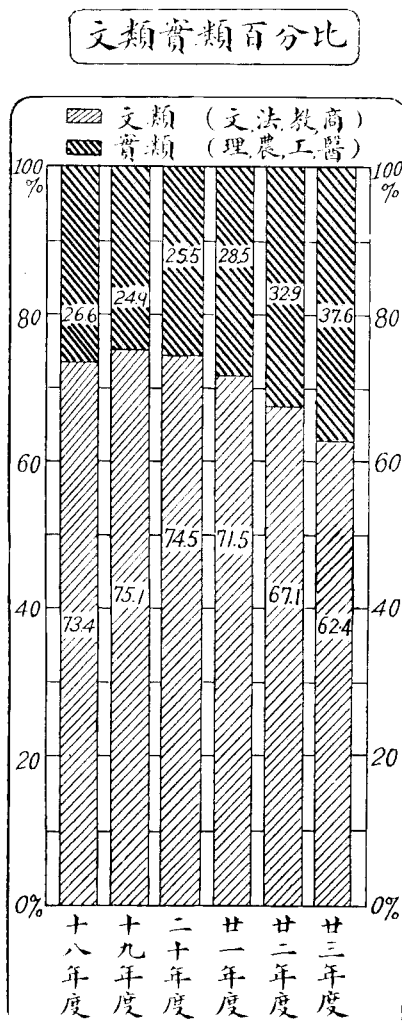
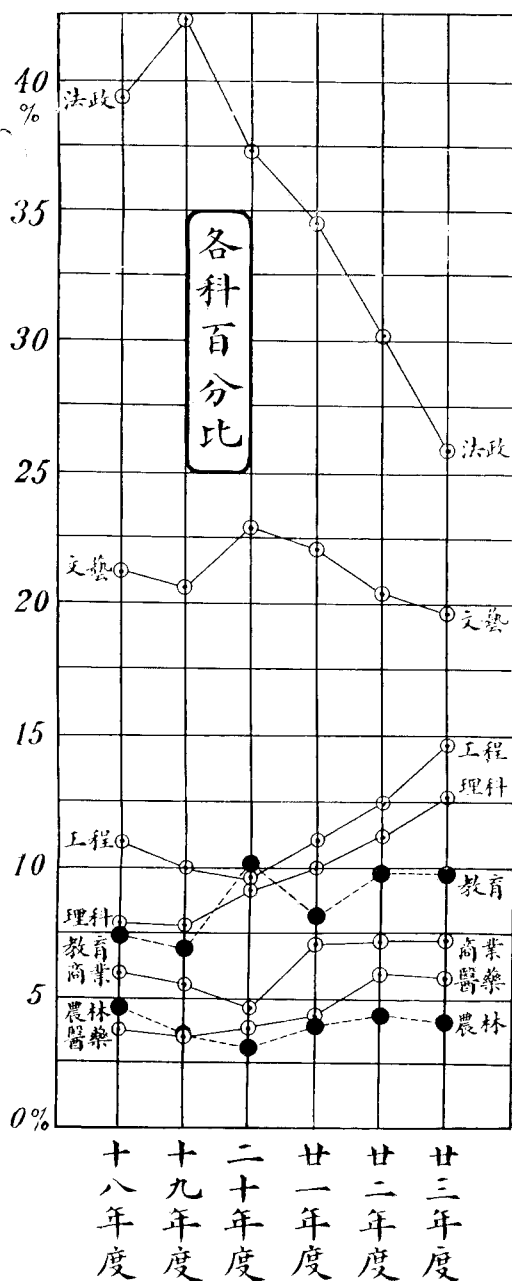
(參看統計表 11 及 12)



第三圖

最近數年度全國專科以上學校在籍生之科別

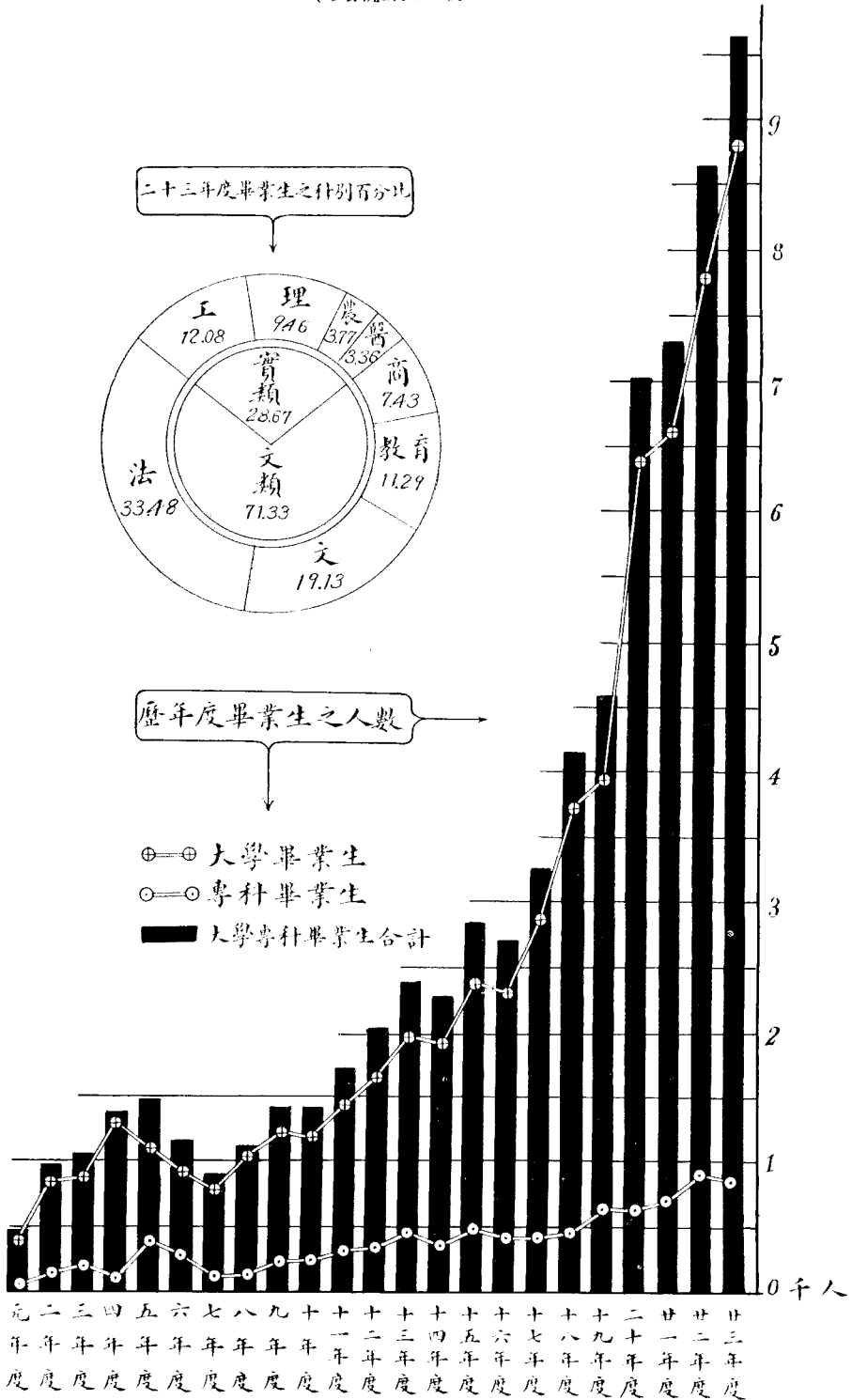
(參看統計表 3)



第四圖

民國以來專科以上畢業生之人數(附本年度者之科別比較)

(參看統計表 5 及 25)



二十三年度

全國高等教育統計

目錄概覽

(各部另有細目)

插圖

1. 本年度全國專科以上學校分佈狀況
2. 本年度全國高等教育經費來源及其分配
3. 最近數年度全國專科以上學校在校生科別之進展
4. 民國以來大學專科畢業生之人數比較

第一編 說明1, 18

第二編 統計表

第一部 國內高等教育概況及其比較

- I. 各種主要比較2, 11
- II. 國內高等教育概況12, 45
- III. 全國各大學概況48, 124
- IV. 全國各獨立學院概況126, 193
- V. 全國各專科學校概況195, 253

第二部 留學概況256, 291

第三部 學術機關及團體概況294, 315

二十三年度

全國高等教育統計

說 明

(參看統計圖表)

本年度高等教育概況，根據統計之結果，可分為三部：(甲)關於全國專科以上學校者；(乙)關於國外留學者；(丙)關於學術機關及團體者；茲敘述如下：

(甲) 全國專科以上學校概況

本年度國內專科以上學校概況，總計一百十校，教員七千二百餘人，職員五千三百餘人，在校生四萬一千七百餘人，畢業生九千六百餘人，歲入三千五百七十五萬餘元，歲出三千五百十九萬餘元，圖書四百八十七萬餘冊，新添設備六百六十三萬元；每生歲佔費為六百三十六元有奇，詳細分析如下：

(一) 校數及其分佈 本年度專科以上學校之校數，共計一百零十校，內大學四十一校，獨立學院三十八校，專科三十一校。

其設立性質，分國立，部立，省市立，及私立。全國國立專科以上學校，共計二十二校(大學十三，學院五，專科四)，部立者專科六校，省市立者共計三十一校(大學八，學院十一，專科十二，內市立一校)，私立者共計五十一校(大學二十，學院二十二，專科九)，國立部立省立均為公立共計五十九校，故全國公立專科以上學校為多，私立者次之。

其純設立實科(理，農，工，醫)者，全國共計三十二校，(國立六校，內大學二，學院三，專科一；公立專科二校；省立十六校，內大學一，學院五，專科十，私立八校，內學院七，專科一)，其純設立文科者，(文，法，教育，商)，全國共計三十三校(國立五校，內學院二，專科三；公立專科四校；省立八校，內學院六，專科二；私立十六校，內學院八，專科八)；文實兩科兼設者，全國共計四十五校(國立大學十一，省立大學七，私立二十七，內大學二十，學院七)，故全國專科以上學校，以文實科兼設者為多，其次為文科者，再次為實科者。

至於其分佈狀況，可分爲四大區域，在我國北部爲平津，共計二十三校；南部爲廣州，共計八校；東部爲京滬，共計三十四校；中部爲川鄂豫湘，共計十五校。故我國專科以上學校之分佈，東部居第一位，北部居第二位，中部居第三位，南部居第四位。又西北農林專科學校，及四川農工兩學院，皆爲近年設立者，故全國專科以上學校之分佈，有向西北之趨勢。

(二) **經費來源及其支配** 全國專科以上學校，歲入經費總數爲三千五百七十五萬餘元，歲出總數爲三千五百十九萬餘元，出入相抵，實盈五十六萬餘元，合佔歲入總額百分之一·四四。

歲入經費，來源自國省庫者，共計二千一百三十七萬餘元，佔總額百分之六〇·五〇（內國庫一千五百七十五萬餘元，佔四四·六〇，省庫五百六十一萬餘元，佔一五·九〇）；學生繳費三百九十三萬餘元，佔百分之一一·一三（學費二百七十二萬餘元，佔七·八三，雜費一百十五萬餘元，佔三·三〇，內實驗費十二萬九千餘元，佔〇·三九，講義費十一萬六千餘元，佔〇·三五，圖書費十萬零六千餘元，佔〇·三二，其他體育醫藥宿費等共七十三萬七千餘元，佔二·二四）；租息九十七萬一千餘元，佔二·七五；捐助款五百六十二萬二千餘元，佔一五·九二；雜項收入三百四十二萬八千餘元，佔百分之九·七〇。故歲入經費之來源以國省庫款爲較多，捐助款次之，學生繳費及雜項又次之，而以租息爲較少。

歲出經費之支配，俸給費共計二千零二十九萬餘元，佔歲出總額百分之五八·一五，（教員薪金一千二百二十八萬餘元，佔四〇·四三，職員薪金四百零一萬餘元，佔一三·一九，工餉一百三十七萬餘元，佔四·五三）；設備費六百六十三萬餘元，佔百分之一八·一五（詳細分析見四·5）；辦公費三百五十二萬六千餘元，佔一〇·一〇；特別費二百六十萬餘元，佔百分之七·四五，附設機關用費二百十四萬餘元，佔百分之六·一五。故歲出經費以教員薪金及設備爲較多，職員薪金及辦公費次之，特別及附屬機關費又次之，而以工餉爲較少。

(三) **學校編制** 全國專科以上學校共分二百院，六百五十三系五十一科八十八組。大學及獨立學院之編制，分爲院，院之下分爲系，其附屬專科則與專科學校之編制同，分爲若干科，科之下分爲若干組。

院系科組之性質，可分爲文實兩類，全國文類院數爲一〇四·五，佔百分之五二·二五，科數三一，佔百分之六〇·七八，系數爲三六二，佔百分之五五·四四，組數爲六〇，佔百分之六八·一八，實類院數爲九五·五，佔百分之四七·七五，科數爲二〇，佔百分之三九·二二，系數二九一，佔

百分之四四·五六，組數爲二八，佔百分之三一·八二，故院系之編制將近平均發展，科組之編制，仍有文重實輕之畸形狀態。

(四) 一般設備 可分校地，校舍，教具，校具，圖書及本年度新添設備之價值，茲分述如下：

(1) 校地 可分爲建築基地，運動場，農場，林場，園地等。全國建築基地最大者，有一二四〇·八畝(國立北京大學)，最小者僅二畝(上海醫學院)；運動最大者，有七〇三·一畝(朝陽學院)，最小者僅〇·七畝，(私立無錫國學專科)；農場最大者有三四四〇畝，(國立浙江大學)，最小者僅〇·三畝(省立勤勤大學)；林場最大者有四萬餘畝，(省立廣西大學)；最小者僅一六〇畝，(湖南大學)；園地最大者有七二九·二畝(省立河南大學)；最小者〇·三畝(東亞體育專科學校)。

至於全校面積最大者，有四〇六三七畝(省立廣西大學)，最小者僅二畝(國立上海醫學院)。全校地價最大者約值一百四十三萬餘元(國立交通大學)，最少者僅值四千餘元(省立河南水利工程專科學校)。

(2) 校舍 全國專科以上學校，全校校舍間數最多者有二九六九間(國立北平大學)，少者僅十八間(上海獸專)；全校校舍容量最大者，可容二萬零八百餘人(國立北平大學)，少者僅三百餘人(國立音樂專科)；其餘各校全校間數及容量均在上述兩數之間。

校舍之種類，大別之，可分爲教室，禮堂，實驗室，圖書館，辦公室，宿舍等。

教室間數最多者，有三二六間(北平大學)，少者僅一間(上海獸醫)；容量總數最大者可容九千二百餘人(北平大學)，少者僅四十餘人(私立文華圖書館專科學校)；禮堂容量最大者可容三千餘人(河南大學)，少者一百二十餘人(國立音樂專科)；圖書館容量大者可容七百二十餘人(北平大學)，少者十餘人(江西工專)；實驗室容量總數大者可容三千六百餘人(國立北平大學)，少者十餘人(河北法商學院)。其他辦公室宿舍娛樂室之間數容量參差不一。

(3) 教具校具之價值 全國專科以上學校教具校具之價值，共計一千九百五十萬餘元，內教具值一千五百二十五萬餘元，佔百分之八〇·二七，校具值四百二十五萬餘元，佔一九·七三。

教具之中，儀器值六百七十萬餘元，佔百分之四二·三三；標本值七十一萬三千餘元，

佔四·五〇；模型值二十八萬餘元，佔一·七六；機器值三百十四萬二千餘元，佔二一·五四；實驗用品值一百零七萬三千餘元，佔六·七八；運動器械值十四萬六千餘元，值〇·九三；樂器值十四萬九千餘元，佔百分之〇·九四；其他教具共值二十三萬五千餘元，佔一·四九。故教具價值以儀器機器為較多，實驗用品標本模型次之，而以運動器械及樂器為較少。

校具之中，木器值二百三十萬四千餘元，佔百分之一三·四八；竹器值三萬四千餘元，佔〇·二一；鐵器值三十八萬四千餘元，佔二·四三；銅器值四萬餘元，佔〇·二五；陶器值五萬五千餘元，佔〇·三五；玻璃器值九萬八千餘元，佔〇·六二；其餘各種校具共值三十七萬八千餘元，佔百分之二·三九。故校具以木器價值為多，鐵器次之，玻璃器陶器又次之，而以銅器竹器為較少。

(4) 圖書 本年度全國專科以上學校圖書館，共藏圖書四百八十七萬餘冊，較之二十二年度，增加三十八萬餘冊，根據杜威之分類，計總類一百十七萬餘冊，佔全國圖書百分之二九·九七；文學六十一萬七千餘冊，佔一五·七五；社會科學五十五萬一千餘冊，佔一四·〇五；史地五十四萬三千餘冊，佔一三·八四；哲學二十七萬二千餘冊，佔六·九五；自然科學二十三萬七千餘冊，佔六·〇六；應用科學二十二萬五千餘冊，佔五·七五；美術十萬零七千餘冊，佔二·七三；語言十萬零一千餘冊，佔二·五八；宗教九萬一千餘冊，佔二·三二。故全國專科以上學校圖書之比率，以總類為最多，文學，社會科學，史地次之，哲學自然科學，應用科學又次之，語言宗教兩類為最少。

(5) 本年度新添設備之價值 全國專科以上學校，新添設備，共值六百六十三萬餘元，建築修繕，計二百六十萬餘元，佔百分之四一·四四；儀器標本模型機器，計一百七十萬餘元，佔百分之二七·〇九；圖書九十四萬餘元，佔一四·九六；校具及雜項八十五萬餘元，佔一三·六〇；衛生設備一十八萬二千餘元，佔二·九一。故新添設備以建築儀器等為較多，圖書校具次之，而以衛生設備為較少。

(五) 教職員 全國專科以上學校教員，共計七千二百餘人（內兼職員者一千一百餘人），職員共計五千三百人（內兼教員者亦為一千一百餘人），教職互兼者，以一人計算。故全國教職員實在總人數為一萬一千四百餘人，茲將其資格，職別，任別，性別及教員科別，與研究專題之成績等分述如下：

(1) 資格 教員曾留學國外者共計三八五六人，佔教員總數百分之五三·五二；國內專科以上學校者二六六七人，佔三七·〇一；中等學校五十六人，佔〇·七八；其他出身六二六人，佔八·六九。

職員曾留學國外者共計一一四八人，佔職員總數百分之二一·五三；國內專科學校者一九一三人，佔三五·八八；中等學校者一一一三人，佔二〇·八七；其他出身者一一五八人，佔百分之二一·七二人。

故全國專科以上學校，教員之資格，以曾在國外留學者為較多，國內專科以上學校者次之，其他出身者又次之，而以中等學校者為較少；職員資格，以曾在國內專科以上學校者為較多，其他出身者次之，國外留學者又次之，而以中等學校者為較少。

(2) 職別 全國專科以上學校，共計教授及副教授三二三四人，佔教員總數百分之四四·八八；講師二四六一人，佔三四·一六；助教一〇四九，佔一四·五六；其他教師教官指導員等共四六一人，佔六·四。

職員計校長一一〇人，副校長一〇人，合佔職員總人數，百分之二·二六；教務長八九人，佔一·六七；秘書一五五人，佔二·九二；院長一三〇（獨立學院院長以校長計算不在內），佔二·四四；科系主任五九八人，佔一一·二四；事務長七一人，佔一·三三；課組長五二三人，佔九·八三；課組員九七六人，佔一八·三五；事務員七六一人，佔一四·三一；書記六一七人，佔一一·六〇；其他職員共計一二七九人，佔二四·〇五。

(3) 任別 教員專任者共計四〇二一人，佔教員總數百分之五五·八一，兼校內職務者，共一一〇六人，佔一五·三五，兼校外職務者，共計二〇七八人，佔二八·八四人。

職員專任者四〇八九人，佔職員總數百分之七六·六九，兼校內職務者一一〇六人，佔二〇·十四人，兼校外職務者一三七人，佔二·五七。

故教職員專任者為較多，兼職者為較少，惟教員兼校外職務者，佔百分之二八·八四，較兼校內職務者幾為二倍，（一·九四），較專任者為二分之一有奇（〇·五一四），較之二十二年度兼校外職務教員百分比，僅少百分之一·六八。

(4) 性別 全國專科以上學校教員，男性共計六六九〇人，佔教員總數百分之九二·八五，女性五一五人，佔百分之七·一五；職員四八九七人，佔職員總數百分之九一·八四，女性四三五人，佔百分之八·一六。故教職員均以男性為多。

(5) 教員科別 本年度全國專科以上學校教員之科別，根據其所授課程之性質，可分為文(文藝，法政，教育，商業)，實(理科，農林，工程，醫藥)及體育，黨義，軍訓等科。

文科教員共計三五二一人，佔教員總數百分之四八·八七，內文藝教員一八一六人，佔百分之二五·二〇，法政者九五八人，佔一三·三〇，教育四六四人，佔六·四四，商業二八三人，佔三·九三。

實科教員共計三一三九人，佔教員總數百分之四三·五七，內理科一二五八人，佔一七·四六，工程八一一人，佔一一·二六，醫藥六二六人，佔八·六九，農林四四四人，佔六·一六。

體育教員共計二三七人，佔百分之三·二九，黨義八四人，佔一·一六，軍訓一六九人，佔二·三五，其他共計五五人，佔〇·七六。

故全國以文藝教員為最多；其次為理科，法政，工程；再次為醫藥，教育，農林，而商業，體育為較少，黨義及其他科目者為最少。

(6) 外籍教職員人數 本年度全國專科以上學校，外籍教職員，共計七〇四人，內教員五九八人，職員一〇六人。

外籍教員在國立專科以上學校服務者計一二六人，市立者四人，省立二〇人，私立四四八人。其國籍計歐洲方面二六三人(德國七四人，法國六三人，英國六一人，俄三六人，奧一六人，瑞士五人，瑞典三人，比國二人，意捷各一人)，美洲方面三八七人(美利堅三三六人，坎拿大五一人)，其他合計八人(新加坡三人，菲律賓二人，朝鮮澳洲台灣各一人)。

外籍職員在國立專科以上學校服務者一一人，部立者一人，私立者九四人。其國籍歐洲方面四六人(法二六人，英一二人，德六人，荷意各一人)，美洲方面五八人(美利堅五六人，坎拿大二人)，其他僅新加坡二人。

故全國專科以上學校，外籍教職員，均以私立學校為多，其國籍人數則以美，法，德，英，坎拿大等國為多。次為俄，瑞，荷，比，再次為朝鮮，台灣。

(7) 月俸 全國專科以上學校本國籍教員之月俸，每人平均合國幣一六六·二八元。其專任月俸之比較，教授及副教授月俸最多者八三三元，最少者六〇元；講師月俸最多者三〇〇元，最少者三〇元；助教月俸最多者三三五元，最少者三〇元；其他教師等之月俸最多者五〇〇元，最少者二〇元。故全國本國籍教員最高最底月俸之差額，為七七三元。

本國籍職員之月俸每人平均合國幣六六·一九元。其專任月俸之比較，校長月俸最多者九〇〇元，最少者四〇元；教務長月俸最多者五〇〇元，最少四〇元；科系主任最多八三三元，最少一一〇元；事務長最多四二〇元，最少八〇元；秘書最多四〇〇元，最少四五元；課長最多四四〇元，最少五〇元；課員最多二八〇元，最少二〇元；事務員最多二〇〇元，最少一四元；書記最多一二〇元，最少一〇元；其他職員月俸多者四二八元，少者一〇元。故全國本國籍職員最高最底月俸之差額為八九〇元。

至於外籍教職員之月俸大抵均比本國者為高，外籍教員之每人平均月俸為二五〇·〇九元；與本國籍者之比為一·五比一。其國立各校最多者每月一一〇〇元，少者五〇元；部立者多則四五〇元，少則三二〇元；省立者多則八二五元，少則一二〇元；私立者多則一三五〇元，少則八〇元。故外籍教員之月俸最高最底之差額為一二五〇元。

外籍職員之月俸，每人平均月俸三〇〇·六六元，與本國籍者之比為四·五比一。其在國立各校，每人每月多則一〇〇〇元，少則一五〇元；部立學校至少三五〇元；私立各校多則七二〇元，少則八〇元（省立各校無外籍職員）。故全國外籍職員之最高最底月俸差額為九二〇元。

(8) 教員研究專題概況 本年度全國專科以上學校教員研究專題之概況可分下列兩點：

(a) 研究人員 分主任，合作，助理三種，前兩種人員多為教授講師，而助理則多為助教。全國研究人數為八六九人，佔全國教員總人數百分之一二·一，即全國專科以上教員，自動研究專題者，百人中約有十二人耳。又主任研究員五九三人，合作者一九人，助理一五七人，故合作人員為較少。

(b) 專題類別及研究結果 專題類別可分為文實兩類；結果可分為已完未完兩種。全國研究專題共計八百七十九種，內實科問題共計五七六種（已完者三五九，未完二一七），文科問題共計三〇三種（已完一二七，未完一七六）。

實科問題之中，理科者佔一九三種，農林一一七種，工程二二種，醫藥二四四種。其研究已完成者，理科八四種，農林四一種，工程六種，醫藥二二八種。

文科問題之中，文藝者佔一六二種，法政六九種，教育五六種，商業僅一六種，其研究已完成者，文藝六四種，法政二八種，教育二八種，商業七種。

故全國專科以上學校，教員研究專題，以實科問題爲多，其結果之有成功者，實類以醫藥爲多，次爲理科，再次爲農林，而工程爲較少；文類之成功者，以文藝爲較多，次爲法政教育，而商業爲較少。（詳細題目內容及研究方法步驟之報告，另有索引）

(六) 在校生 本年度全國專科以上學校在校生，總計四萬一千七百六十八人，內大學及獨立學院大學生共計三萬七千二百五十七人，附屬專科及專科學校學生共計四千五百一十一人。茲將其科別，類別，年級，成績，變動狀況，年齡，籍貫，婚姻狀況，家庭職業，體格及新生科別等要點，分析敘述如下：

(1) 科別 全國專科以上在校生，可分爲文（文藝，法政，教育，商業），實（理科，農林，工程，醫藥）兩類。前者合計二萬六千零六十餘人，佔百分之六二·三九；後者合計一萬五千六百餘人，佔百分之三七·六一。

文類之中，習法政者，達一萬一千零二十餘人，佔百分之二六·四二，文藝七千九百餘人，佔一八·九八，教育四千零五十餘人，佔九·七二，商業三千零三十餘人，佔七·二七。

實類之中，習工程者五千九百餘人，佔百分之一四·一六，理科五千三百二十餘人，佔一二·七五，醫藥二千六百三十餘人，佔六·三一，農林一千八百三十餘人，佔四·三九。

故全國專科以上在校生之科別，文類較實類之比率，多百分之二四·七八。文類之中，則以學法政者爲較多，文藝次之，教育又次之，而以商業爲較少；實類之中，以工程爲較多，理科次之，醫藥又次之，而以農林爲較少。

(2) 類別 正式生佔百分之九七·一六，旁聽生佔百分之〇·八二，特別生佔〇·八五，借讀生佔〇·三〇，試讀生佔百分之〇·八七。

(3) 年級 全國專科以上學校在校生，一年級佔百分之二九·一一，二年級佔二五·一二，三年級佔二二·七五，四年級佔二一·七九，五年級佔一·〇五，六年級佔百分之〇·一八。

(4) 成績 上學期甲等者，男生佔男性總數百分之二〇·七〇，女生佔女性總數百分之二一·七八；乙等男佔五一·九七，女佔五二·九七；丙等男佔二二·九五，女佔二二·二八；不及格男佔四·三七，女佔二·九七。

下學期甲等者，男佔二二·七〇，女佔二三·四〇；乙等男佔百分之五一·八七，女佔五〇·〇六；丙等男佔二一·六五，女佔二三·七八；不及格男佔百分之三·七八，女佔百分之二·七六。

故全國專科以上學校，學生成績，甲等者下學期比上學期之比率爲大，乙丙兩等及不及格則較少，是以下學期之成績，比上學期爲佳。

(5) 變動狀況 轉學佔百分之一一·七六(內轉科系佔百分之三·七六，由各校轉出佔二·九六，轉入佔五·〇四)；休學佔一二·二八；開除佔二·四四；死亡佔〇·二四。總計全國專科以上在校生百人中之變動率爲一三·三四。

(6) 年齡 全國專科以上在校生，年齡大者三十餘歲，小者十七歲，而二十三歲者爲最多，故二十三歲爲全國專科以上在校生年齡之衆數，其全國平均年齡爲二三·〇八歲。

(7) 籍貫 全國專科以上學校在校生之籍貫比率，每萬在校生，廣東佔一九五六人，江蘇一五四六人爲最多，河北佔九六九人，浙江佔七七八人次之；四川佔五六一人，山西佔五一〇人，湖南佔四五一人，山廣佔四三八人，福建佔四三六人又次之；遼寧佔三六八人，安徽佔三三八人，河南佔三二四人，湖北廣西均佔三一二人，江西佔三一一人又次之；吉林佔七八人，陝西佔六〇人，雲南佔五七人，貴州佔五〇人，甘肅佔三一人，黑龍江佔二八人，察哈爾佔二四人，綏遠佔二三人，新疆佔一四人，熱河佔九人，寧夏佔七人，青海佔五人，蒙古佔三人，西康佔一人，均爲較少。

(8) 婚姻狀況 男生未婚者佔男生總數百分之六六·三二，有配偶者佔三二·六〇，鰥佔〇·六三，離婚佔〇·四五。

女生未婚者佔女生總數百分之八九·二六，有配偶者佔一〇·三四，寡〇·一六，離婚佔〇·二四。

(9) 家庭職業 全國專科以上學校在校生之家庭職業以商(佔百分之二九·一二)，學(佔二一·三五)，農(佔二一·〇三)三界爲多；政界(佔一一·九九)次之；工(佔二·五六)，醫(佔二·五七)，法(佔二·三二)，軍(佔二·四六)又次之；而以交通(佔〇·八四)，警(佔〇·五二)，宗教(佔〇·四六)爲較少。其他新聞，閒居者，共佔百分之四·七八。

(10) 新生狀況 本年度專科以上學校，新生共計一萬一千九百二十人，佔在校生總數百分之二八·六，約四分之一強。

其志願科別，文科佔百分之五四·〇三，實科佔百分之四五·九七。文科之中，文藝佔百分之二〇·四七，法政佔百分之一八·〇七，教育佔七·四九，商佔八·〇〇；實科之中，理科佔

一八·四，農佔五·七三，工佔一六·七七，醫佔五·〇七。故文科新生以文法爲多，實科以理工爲多。

(11) 體格 全國專科以上在校生之體格，根據各校校醫檢查之結果。其概況如下。

發育甲等者佔百分之四三·五八，乙等佔百分之四三·七八，丙等佔百分之一二·六四；營養甲等者佔百分之四五·八三，乙等者佔百分之四一·七八，丙等者佔百分之一二·三九。身長平均一六〇·三一；體重平均五五·七斤；肺量平均三〇六〇立方吋；胸圍平均七九·四吋；盈虛差平均七·七吋；握力平均三五·五斤。視力一眼近視者佔百分之三·四三，兩眼近視者佔百分之一四·八四；聽力甲等佔百分之七三·〇七，乙等佔百分之二〇·五三；丙等佔百分之六·四〇。

至於疾病狀況，其受檢查校數共七七，總人數爲二五七八五，平均每百人中有病五七種。其各病之比較，眼病佔百分之二〇·三九，齶齒佔一三·六一，喉病佔五·〇六，皮膚病佔四·六〇，痔病佔一·五一，耳病佔二·八七，心病佔一·四二，肺病佔二·六二，鼻病佔二·四八，脊彎佔一·一六，色盲佔〇·五四，傳染病佔〇·七九，脫腸佔〇·二六。故全國專科以上在校生之疾病，以眼齒等病爲較多，色盲脫腸等病爲較少。

(七) 畢業生 本年度專科以上學校畢業生總計九千六百餘人，內大學生八千三百二十餘人，專科生一千二百九十餘人，實科畢業生共計二千七百五十餘人，佔百分之二八·六七，文科畢業生共計六千八百六十餘人，佔百分之七一·三三。

文科之中，文藝畢業生一千八百四十餘人，佔百分之一九·一三，法政三千二百二十餘人，佔百分之三三·四八，教育一千零八十餘人，佔一一·二九，商業七百十餘人，佔百分之七·四三。

實科之中，理科畢業生九百十餘人，佔百分之九·四六，農林三百六十餘人，佔三·七七，工程一千一百六十餘人，佔一二·〇八，醫藥三百二十餘人，佔百分之三·三六。

故全國本年度畢業生，以法政，文藝爲最多，工程，教育次之，理商又次之，而以農林醫藥爲較少。

(八) 民國以來國內高等教育之演變 民國以來，國內高等教育之演變，從歷年專科以上學校之校數，學生，教員，畢業生，經費等項觀察（參看統計表2.），大抵每年度之校數增加，則學生，教員，經費等亦隨之增加，否則隨之減少。而校數增減之原因，則較爲複雜，主要者有二種，一爲受政治之影響，二爲學校本身失生存之能力。

民國元年至二年之高等教育，其演變爲上升，學校由一一五增加爲一一六（大學增三校，專科減兩校），經費由三九七萬增爲四一七萬，教員由二千三百餘人，增加近二千五百人。

民國三年至五年，其演變爲下降，學校由一〇二減爲八六，經費由五七二萬餘元減爲三六七萬餘元。

民國六年至十四年，調查不完全，演變不明，然自畢業生人數觀察，則逐年均有增加，故演變似爲漸升。

民國十四年至十七年，調查亦不完全，因校數由一〇八，減爲七四，畢業生則由二千三百餘人，增爲三千二百餘人，一降，一升，現象雖異正常，攷其原因，乃爲專門學校漸次辦理結束之故也。

民國十七年至二十三年度，正值訓政時期，厲行建設，國內高等教育之演變，不獨數量有顯著之增加，（如校數十七年七四校，十八年七六校，十九年八六校，二十年一〇三校，二十一年一〇四校，二十二年一〇八校，本年度一一〇校，歲出經費十七年一七九〇萬，十八年二五五三萬，十九年二九八六萬，二十年三三六一萬，二十一年三三二〇萬，二十二年三三五六萬，本年度三一五九萬），而質量方面亦有相當之改善（如在校生之科別之比率。實類（理，農，工，醫）者，十九年度百分之二四·九，二十年度增爲二五·五，二十一度增爲二八·五，二十二年度增爲三二·九三，本年度增爲三七·六一；文類（文，法，教育，商）者，十九年爲七五·一，二十年減爲七四·五，二十一年減爲七一·五，二十二度減爲六七·〇七，本年度減爲六二·三九，故文重實輕之畸形狀態亦漸調整，又二十年度，全國各校新添設備價值佔歲出總額之比率爲百分之一九·五〇，二十一年度爲二〇·六，二十二年度爲二〇·三〇，本年度爲百分之一八·八七，與百分之十五之標準比較均已超過）。故此數年之演變，爲高等教育數量質量之改進時期也。

（乙）留學概況

本年度出國留學生，根據本部核發留學之案卷，共計八百五十餘人，較二十二年度增加二百三十餘人，公費生之考選，全國各機關共取錄七十九人，較二十二年度少四十四人，茲將其概要，略述如下。

(一) 本年度出國留學生狀況

(1) 留學國別 赴歐洲各國留學者共計二百五十四人，佔百分之二九·五七，赴美洲者二百五十七人，佔百分之二九·九二，赴其他各國者，共計三百四十八人，佔百分之四〇·五一。

在赴歐洲各國之中，計赴英國者一百二十一人，佔百分之一四·〇八；德國六十一人，佔百分之七·一〇；法國四十二人，佔百分之四·八九；比國十六人，佔百分之一·八六；意大利十人，佔百分之一·一六；瑞士，奧，丹，荷各一人，各佔百分之〇·一二。

在赴美留學者只兩國；美利堅二百五十四人，佔百分之二九·五七，加拿大三人，佔百分之〇·三五。

其他各國中，日本三四七人，佔百分之四〇·三九，菲律賓一人，佔百分之〇·一二。

故赴歐美留學者為較多，共計五百十餘人，佔本年度出國留學總數百分之五九·四九。赴其他各國者為較少，共計三百四十餘人，佔百分之四〇·五一。

在赴歐洲各國中以英，德，法，為較多，美洲以美利堅為較多，其他各國中則以日本為較多。

(2) 科別 實科四百三十餘人，佔百分之五〇·一七，文科四百二十餘人，佔百分之四九·八三。

實科之中，理科一一六人，佔百分之一三·五〇；農林七二人，佔百分之八·三八；工程一六四人，佔一九·〇九；醫藥七九人，佔百分之九·二〇。

文科之中，文藝九九人，佔百分之一一·五三；法政二三四人，佔百分之二七·二四；教育五二人，佔六·〇五；商業四三人，佔百分之五·〇一。

故本年度出國留學生，實科以研究工程者為較多，醫農次之，文科以研究法，文為較多，而教育，商業次之。

(3) 費別 分公費自費兩種，本年度出國自費生共計七百十餘人，佔出國總人數百分之八三·五九，公費生一四一人，佔百分之一六·四一。

公費生赴歐洲各國者，共計八十二人，佔出國公費總數百分五八·一六，(內英國六十四人，佔四五·三九；德國十一人，佔七·八〇；法，比各二人，各佔一·四二；意，丹，荷各一人，各佔〇·七一)；美國五十二人，佔三六·八八；日本七人，佔四·九六。

自費生赴歐洲各國者共計一七二人，佔出國自費生總數百分之二三·九六，(內英國五十七人，佔七·九四；德國五〇人，佔六·九七；法國四〇人，佔五·五七；比國十四人，佔一·九五；意國九人，佔一·二五；瑞士，奧國各一人，各佔百分之〇·一四)；赴美洲者，共計二〇五人，佔百分之二八·五五(內美國二〇二人，佔百分之二八·一三，加拿大三人，佔〇·四二)；其他各國三四一人，佔百分之四七·四九，(內日本三四〇人，佔四七·三五，菲律賓一人，佔〇·一四)。

故公費生，以赴歐洲為較多，美洲次之，日本又次之；自費生以赴日本為較多，美洲次之，歐洲又次之。

至於公費生所習之科目，實科人數佔公費生總數百分之七九·四三(理佔一九·五一，農佔一二·〇六，工佔四一·一三，醫佔七·〇九)，文科佔百分之二〇·五七(文佔五·六七，法佔一一·三五，教育佔一·四二，商佔二·一三)；自費生實科人數佔自費生總數百分之四四·四三(理佔一二·四〇，農佔七·六六，工佔一四·七六，醫佔九·六一)，文科佔百分之五五·五七(文佔一二·六八，法佔三〇·三六，教育佔六·九六，商佔五·五七)。

故公費生以習實科為較多，自費生以習文科為較多。又實科之中，工理農三科公費生之比率均比自費生者為大，醫科則較少，文科之中自費生比率均較公費生為大，而法科自費生之比率竟比公費者多百分之一八·九為最多。

(4) 性別 本年度出國留學男生七五八人，佔出國總數百分之八九·二，女生一〇一人，佔一一·八。

男生赴歐洲各國留學者共計二二九人，佔男生出國總數百分之三〇·二(內英國一〇九人，佔一四·四；德國五五人，佔七·三；法國三八人，佔五·〇；比國一四人，佔一·八；意國九人，佔一·二；瑞士，奧，丹，荷等國各一人，共佔〇·五)；赴美洲者，二二一人，佔二九·二(美國佔二八·九，加拿大佔〇·三)；赴日本者，三〇七人，佔百分之四〇·五，菲律賓一人，佔〇·一。

女性赴歐洲各國留學者共計二五人，佔女生出國留學總數百分之二四·八(英國十二人，佔一一·九，德國六人，佔五·九，法國四人，佔四·〇，比國二人，佔二·〇；意國一人佔一，〇)；赴美洲者三六人，佔百分之三五·六(美國三十五人，佔三四·六；加拿大一人，佔一·〇)；赴日本者四十人，佔百分之三九·六。

故男生女生，出國赴歐美留學者，合計人數及其比率，均較其他各國爲多。(赴歐美者男生共計四五〇人，佔男生總數百分之五九·四，女生六一人，佔女生總數百分之六〇·四)。

(5) 學歷 本年度出國留學生之學歷，有曾在國內專科以上學校畢業者，有曾在國外留學者，有爲華僑子弟或高級職業學校畢業者。

曾在國立專科以上學校畢業者，合計三四一人，佔出國總人數，百分三九·七〇。其中中央大學畢業者七三人，佔百分之八·五〇(內有東南大學者二十五人)；清華大學五〇人，佔五·八二；北平大學四六人，佔五·三五；交通大學四〇人，佔四·六六；北京大學及北平師範大學各十八人，各佔二·一〇；中山大學一四人，佔一·六三；北洋工學院一二人，佔一·四〇；武漢大學及暨南大學各十人，各佔百分之一·一六；同濟大學九人，佔一·〇五；其他國立專科以上學校共計四一人，佔百分之四·七七。

曾在財政部鹽務稅務兩專科及交通部吳淞商船專科等公立學校畢業者，共計二十五人，佔百分之二·九一。

曾在省立各專科以上學校畢業者，合計六六人，佔百分之七·六八。其中曾在浙江醫專者一人，佔一·二八；東北大學，湖南大學各五人，佔〇·五八；山西工專，江西農專各三人，各佔〇·三五；廣西安徽兩大學各二人，各佔〇·二三；其他省立專科以上學校共計三五人，合佔百分之四·〇八。

曾在私立各專科者上學校畢業者，共計三一二人，佔百分之三六·三二。其中燕京大學四〇人，佔百分之四·六六；金陵大學三一人，佔三·六一；復旦大學二七人，佔三·一四；東吳大學二一人，佔二·四四；滬江大學十七人，佔一·九八；南開大學十五人，佔一·七五；中法大學十四人，佔一·六三；其他各私立專科以上學校一四七人，共佔一七·一一。

至於曾留學國外者三十二人，佔百分之三·七三，華僑子弟及高級職業學校共八三人，合佔百分之九·六六。

(6) 費用 本年度出國留學生之費用，根據出國人數及部定每年每人在國外費用之標準，總計共費國幣二百十二萬七千餘元。歐洲各國共費一百零二萬七千餘元，佔百分之四八·二八(英國四十三萬餘元，佔二〇·二一；德國二十九萬七千餘元，佔一四·〇〇；法國十

七萬五千餘元，佔八·二七；比國七萬四千餘元，佔三·四八；意大利四萬元，佔一·八八；奧國瑞士各一千零四十餘元，佔〇·〇五；丹麥荷蘭三千五百餘元，各佔百分之〇·一七），美洲共費八十一萬六千餘元，佔百分之三八·三五（美利堅八十萬零六千餘元，佔三七·九〇，加拿大九萬二六元，佔〇·四五）；其他各國共費二十八萬四千餘元，佔百分之一三·三七（日本二十八萬二千餘元，佔一三·二九；菲律賓一千七百元，佔〇·〇八）。由上觀之，歐美留學費用共計合佔費用總數百分之八六·六三，故佔費用總額之大部份。

(7) 籍貫 本年度出國留學生之籍貫人數，以江蘇（一八五人），浙江（一二九人），廣東（一〇〇人），三省為較多；其次為河北（六二人），湖南安徽（各四九人），山東（四七人），福建（四一人），江西（三七人），四川（三三人），湖北（二八人），河南（二五人）；再次為山西（一七人），廣西（一五人），陝西（一四人），而以遼寧雲南（各七人），吉林（五人），貴州（四人），黑龍江（二人）為較少，西康，甘肅，青海三省（各一人）為最少，其餘各省區皆無出國留學生。

(8) 預定留學期間 本年度出國留學生，預定留學一年者一〇三人（自費一〇二人，公費一人），二年者三〇三人（自費二五九八，公費四四人），三年者三〇八人（自費二二八八，公費八〇人），四年者七一人（自費六五人，公費六人），五年者二九人（自費二六八，公費三人），六年者一五人（自費一三人，公費二人）。故出國留學者以二，三年者為較多，五六年者為較少。

(9) 核發留學證書之月別 本年度（二十三年八月一日起至二十四年七月底止），教育部核發留學證書，計二十三年八月核發一三八人，九月四七人，十月四六人，十一月三五人，十二月五三人，民國二十四年一月核發三八人，二月五二人，三月四三人，四月六八人，五月八〇人，六月一一五人，七月一四五人。故六七八等月為核發留學證書最多之時期。

(二) 本年度公費生考選狀況 本年度全國共取錄公費生七九人，其主持考選之機關計有五類，一為蘇皖湘鄂晉察及兩廣等八省教育廳，（共取錄二十一名，佔百分之二六·五八）；二為國立清華大學（取錄三十名，佔百分之三七·九八）；三為中英庚款董事會（取錄二十四人，佔百分之三〇·三八）；四為國立中央研究院（取錄一名，佔百分之一·二六）（以上二三四等三機關均係應用庚款派遣，合計五十五人，佔百分之六九·六二）；五為東北青年教育救濟處（取錄三名，佔百分之三·八〇）；其留學國別，科別，省籍，學歷之比較如下：

(1) 國別 派赴英國留學者三十人，佔本年度考選公費生總數百分之三七·九八；德國三人，佔三·八〇；荷蘭丹麥各兩人，各佔百分之二·五三；美國四十人，佔百分之五〇·六三；日本二人，佔百分之二·五三。歐美方面共派七七名，佔百分之九七·四七，故為最多。

(2) 科別 實科共計六十三人，佔本年度取錄公費生總數百分之七九·七五，文科共計十六人，佔百分之二〇·二五。實科之中，工程三十五人，佔百分之四四·三〇，理農各十三人，各佔百分之一六·四六，醫藥二人，佔二·五三。文科之中，文，法各七人，各佔百分之八·八六，教育二人，佔百分之二·五三。(系別詳見統計分表中)，故本年度取錄公費留學生，以工程為最多，醫藥為較少。

(3) 籍貫 本年度取錄公費生，共計十五省(山西因考生成績不及格未取錄)，取錄人數以蘇，浙(各十九人，各佔百分之二四·〇五)為最多；其次為廣東(八人，佔一〇·一三)，再次為湖南，湖北，河南，安徽，廣西，江西(江西三人，佔三·八〇，其餘每省四人，各佔百分之五·〇六)；福建，遼寧，吉林，察哈爾(各二人，各佔百分之二·五三)，又次之，而以山東，四川，為最少(各一人，各佔百分之一·二七)。

(4) 學歷 本年度取錄國外留學公費生，其學歷包含二十三校。國立者共計九校，取錄五十六人，共佔百分之七〇·八九(內清華大學二〇人，佔二五·三二；交通大學一八人，佔二二·七八；中央大學六人，佔七·六〇，北京大學四人，佔五·〇六；浙江大學三人，佔三·八〇；中山大學二人，佔二·五三；北平，暨南兩大學及北洋工學院各一人，各佔百分之一·二六強)；省立二校，取錄二人，佔百分之二·五三(東北大學及河北農學院各一人)；私立十校，取錄十九人，共佔百分之二四·〇五(金陵大學六人，佔七·六〇；燕京大學五人，佔六·三三；廣州，光華，武昌華中，東吳，大同，南開，滬江，嶺南各一人，各佔百分之一·二六強)；國外大學二人，佔百分之二·五三(英國香港大學一人，日本帝國大學一人)。

(三) 最近歷年派遣各國留學之比較 我國派遣各國留學生始於民國紀元前三十九年(公歷一八七二年，同治十一年夏)(註一)比日本約後十八年(註二)，最初派遣之國為美利堅，人數為三十，嗣後以應需要，陸續派遣，至民國前八年(公歷一九〇三年，光緒二十九年)，張之洞奏請鼓勵自費遊學，此後出洋人數與年俱增，據攷民國前五年(公歷一九〇三年，光緒三十二年)停送赴日速成科學生之原因，係當時留東學生已達一萬三千餘人，此可想見當時出國留學者，踴躍之

一斑，惟歷年缺乏統計，以致漫難查考，最近數年度教育部核發留學證書，每年均有統計，十八年度計派留學生一六五七人（公費八九人，自費一五六八人），十九年度一〇二九人（公費八一人，自費九四八人），二十年度四五〇人（註三）（資費三九人，自費四一一人），二十一年度五七六人（公費三七人，自費五三九人）二十二年度六二一人（公費一〇一人，自費五二〇人）二十三年度八五九人（公費一四一人，自費七一八人），自十八年度起至二十三年度止，共派留學生五一九二人，（其費別，性別、國別，費用等詳細統計，見統計表 172, 173, 174, 175,）。此為歷年派遣留學生之大概情形也。

（註一）清同治七年間，有容閩博士者，以出身美國耶魯大學，條陳當道，遴選聰穎學生，赴美遊學，其辦法分四期，每期三十名，議上允行，十年派容閩與陳蘭彬兩氏辦理遊學事宜，設預備學堂于上海，十一年夏派遣第一次留學生赴美，計三十人，後四年派遣第二次留學生，故我國派遣留學生實始於同治十一年夏。

（註二）公歷一八五二年，美國使海軍中將波理率艦四艘往日通商，越二年始訂約，至是幕府漸知海軍之重要，設傳習所于長崎，聘荷人為教授，旋派學生至荷習海軍，故日本派遣留學歐洲，始于一八五四年。

（註三）二十年四月教育部公佈修改國外留學規程，限制中等學校學生出國留學，及金貴銀賤之原因，故人數驟減。

（丙）學術機關及學術團體

本年度全國學術機關及學術團體，共計一百四十四所，前者為公立，後者為私立。私立者成立之法定手續，應先經當地最高教育行政機關核准立案，再由當地官署轉呈本部備案，其事業均為調查研究有關學術之事項，會員多為國內外知名之士，各機關團體之沿革負責人等，詳見本統計分表中，茲將其分佈狀況及兩者要點分述如下：

（一）分佈狀況 根據其總辦事處及總會所在地，可分為三大區域，一為首都，共計學術機關團體五十六所（機關八所，團體四十八所）；二為上海市共計三十六所（機關四，團體三十二）；三為北平市共計十四所（機關五，團體九）。其餘各省市多則六七所（江蘇機關六，團體一；福建機關一，團體五），少則二三所或一所（江西機關三；湖北機關一，團體二；河北，山東，山西機關團體各一；浙江，青島市，綏遠團體各二；湖南機關二；安徽，河南，威海衛團體各一；廣東，廣西機關各一）。故三大區域以首都居第一位，上海居第二位，北平居第三位。

（二）學術機關 本年度全國主要學術機關，共計三十五所，其中如國立中央研究院，國立北平研究院，國立編譯館，中央農業實驗所及實業部地質調查所，在學術界均有領導之地位，其餘有部立者，省立者或市立者。其經費總計歲出四百六十餘萬元，歲入四百四十八萬餘元（中

山文化教育館歲入四十八萬，歲出約五十五萬；中央國術館歲入六萬，歲出七萬；法醫研究所歲入約三千，歲出六萬六千皆入不敷出；設備狀況分儀器，標本，圖書，藥品及特別裝置等項（詳細數目見統計表中），主要人員分職員及研究員，專任者職員二百六十餘人，研究員二百五十餘人，兼任者職員一百四十餘人，研究員一百八十餘人，專兼任未分者職員五百五十餘人，研究員五百零九人，研究事業已有結果者共計二六二種，尚在進行中者三三一種；出版品總計五〇七種，內叢書一二八種，期刊二七種，其他報告專刊等共計三五二種。

(三) 學術團體 本年度全國學術團體，已呈准本部准予備案者，共計一百零九所，內普通類二十二所，實科類三十四所（理科八所，農林四所，工程十所，醫藥十二所），文科類四六所（文藝八所，社會科學二十二所，教育十六所），體育類七所。

歲入總計七十八萬六千餘元，歲出七十六萬九千餘元。職員二千七百餘人，會員五萬二千九百餘人，內新加入者一千七百八十餘人，出版物九百八十餘種，計叢書三九九種，期刊八四種，其他雜誌，報告，特刊共計五〇一種。

(四) 歷年學術機關及團體增加狀況 民國元年度學術機關僅一所，實業部地質調查所是也。迨至民國六年增為二所，七年增為三所，十四年增為四所，十五年增為六所，十六年增為十一所，十七年十三所，十八年十七所，十九年十九所，二十年二十二所，二十一年二十五所，二十二年二十八所，本年度查有三十五所。

至於學術團體增加狀況，民國元年以前二所，元年五所，四年始增為九所，五年增為十二所，七年增為十四所，十一年增為十八所，十二年增為二十所，十三年增為二十三所，十四年增為二十六所，十五年三十一所，十六年三十四所，十七年增為四十一所，十八年增為五十三所，十九年增為六十七所，二十年增為七十四所，二十一年增為八十八所，二十二年增為一百所，本年度增為一百零九所。

故我國學術機關團體歷年均有增加，而民國十六年 國民政府成立後，尤為蓬勃，在民國以來二十餘年中，堪稱極盛時代。

以上各點為我國高等教育之概況，各種統計總表分表臚列于后。

第二編 統計表目次

第一部 國內高等教育概況及其比較

I. 主要比較

1. 中國與世界主要各國之高等教育 2
2. 民國以來國內高等教育之演變 4
3. 最近數年度全國專科以上在校生之人數與科別 6
4. 最近數年度全國專科以上學校新生科別之比較 7
5. 民國以來全國專科以上學校畢業生之人數 8
6. 最近數年度全國專科以上學校畢業生人數與科別 9
7. 全國專科以上各類學校每生歲佔費之比較 10

II. 國內高等教育概況(大學, 學院, 專科)

8. 國內高等教育概況總表 12
9. 學校分佈狀況 14
10. 院科系組之編制 16
- 11.—12. 經費狀況
 11. 歲入 18
 12. 歲出 20
- 13.—16. 教職員狀況
 13. 資格, 性別, 任別, 科別, 職別及月俸 22
 - 14.—15. 外籍教職狀況
 14. 人數月俸 24
 15. 國籍人數 23
 16. 教員專題研究概況 28
17. 在校生狀況
 - 17.—18. 科別(附女生者) 30, 31
 - 19.—20. 系別(附百分比) 32, 34
 21. 籍貫, 年齡, 家庭職業及婚姻狀況 36
 22. 年級, 類別, 成績及變動狀況 33
 23. 體格狀況 40
 24. 新生科別 41
25. 畢業生之科別人數 41
- 26.—30. 設備狀況
 26. 校地 42
 27. 校舍 42
 28. 教具與校具 44
 29. 圖書 44
 30. 新添設備狀況 44

表 1. 中國與世界主

國 別	調查年次	學 生 數	教 員 數	校 數
中 華 民 國	1934	41,768	7,205	110
美 國	1932	924,275	57,010	1,098
俄 國	1931	272,125	22,876	537
德 國	1928	151,629	5,175	23
法 國	1929	69,921	...	17
英 國	1931	56,725	5,693	21
西 班 牙	1929	56,298	...	11
日 本	1933	55,826	5,782	86
波 蘭	1933	51,770	2,378	24
意 大 利	1931	45,260	...	25
羅 馬 利 亞	1928	31,308	971	4
奧 地 利 亞	1930	25,477	1,313	6
匈 厘 利	1930	14,630	...	18
瑞 士	1930	11,388	989	7
荷 蘭	1929	10,965	599	8
瑞 典	1930	9,808	...	5
丹 麥	1931	8,521	...	21
奧 大 利 亞	1930	8,316	665	6
希 臘	1928	8,066	775	3
南 非 洲	1930	6,802	774	9
葡 萄 牙	1928	6,033	...	3
紐 西 蘭	1929	4,623	230	4
挪 威	1929	4,335	...	1
比 利 時	1933	4,225	359	2
土 耳 其	1928	4,095	216	8
紐 芬 蘭	1929	75	...	1

備考：*實數為 0.88

要各國之高等教育

人 口 (單位千人)	每 校 平 均 學 生 數	每 百 學 生 中 之 教 員 數	每 萬 人 口 中 之 學 生 數	
			人 數	位 次
474,787	380	17	* 1	26
126,013	942	6	73	1
162,643	507	8	17	13
63,179	6,592	3	24	6
41,130	4,113	...	17	10
49,019	2,701	10	12	19
23,457	5,118	...	24	7
62,122	649	10	9	22
30,738	2,157	5	17	12
41,145	1,810	...	11	20
17,393	7,827	3	18	9
6,705	4,246	5	38	2
8,684	813	...	17	11
4,067	1,627	9	28	5
7,832	1,371	5	14	16
6,130	1,962	...	16	14
3,551	406	...	24	8
6,397	1,386	8	13	17
6,205	2,686	10	13	18
1,790	756	11	38	3
6,033	2,011	...	10	21
1,284	1,156	5	36	4
2,890	4,335	...	15	15
7,932	2,113	9	5	23
13,648	512	5	3	25
217	75	...	3	24

表 2. 民國以來國內高

年 度 別	校 數					教 員		
	合 計	大 學 (獨立學院在內)		專 科 學 校		合 計	大 學	專 科
		公 立	私 立	公 立	私 立			
國民二十三年度	110	32	42	22	9	7,205	6,447	758
民國二十二年年度	108	37	42	20	9	7,209	6,501	708
民國二十一年年度	104	38	38	20	8	6,709	5,974	735
民國二十九年年度	103	36	37	20	10	7,053	6,183	870
民國十九年年度	86	32	27	21	6	6,985	6,212	773
民國十八年年度	76	29	21	21	5	6,218	5,495	723
民國十七年年度	74	28	21	20	5	5,214	4,567	647
民國十六年年度	...	23	21
民國十五年年度	...	26	30
民國十四年年度	108	26	24	42	16	*7,578	4,669	*2,909
民國十三年年度	...	20	12
民國十二年年度	...	12	12
民國十一年年度	...	7	11
民國十年年度	...	4	11
民國九年年度	87	3	8	59	17	1,622
民國八年年度	...	3	7
民國七年年年度	89	3	7	58	21	1,767
民國六年年年度	...	3	7	(?) 297
民國五年年年度	86	3	7	55	21	2,036	420	1,616
民國四年年年度	104	3	7	67	27	2,370	319	2,051
民國三年年年度	102	3	4	71	24	2,297	312	1,985
民國二年年年度	116	3	4	76	33	2,467	319	2,148
民國元年年年度	115	2	2	77	34	2,312	229	2,083

備考 民國元年以前畢業生總數為 3,184 人。

* 專科學校職員混合在內。

等教育之演變 (各年度調查)

學 生				經 費 (歲出單位國幣元)			每 生 歲 估 費 (單位國幣元)	
在 校			畢 業	合 計	大 學	專 科	大 學 及 學 院	專 校
合 計	(大 學 及 學 院)	專 科	(大 學 及 專 科)					
41,768	37,257	4,511	9,622	35,196,506	32,109,757	3,086,749	1636	1649
42,936	37,600	5,336	8,655	33,564,921	31,164,205	2,400,716	829	450
42,710	35,640	7,070	7,311	33,203,821	31,316,252	1,887,569	826	539
44,167	33,966	10,201	7,034	33,619,237	31,682,507	1,936,730	799	400
37,566	28,677	8,889	4,583	29,867,474	27,932,913	1,934,561	693	385
29,123	21,320	7,803	4,164	25,533,343	23,729,430	1,803,913	746	386
25,198	17,792	7,406	3,253	17,909,810	16,730,621	1,179,189	594	275
...	2,714
...	2,841
36,321	25,278	11,043	2,272	15,446,338	12,210,966	3,235,372	483	293
...	2,397
...	2,005
...	1,742
...	1,428
...	...	9,734	1,446	2,794,026	...	202
...	1,137
...	...	7,863	900	3,775,360	...	305
...	...	1,552	1,155	945,402	...	446
17,241	1,446	15,795	1,470	3,673,155	883,069	2,790,086	306	173
25,242	1,219	24,023	1,364	4,682,963	1,306,058	3,376,905	482	140
(?) 32,079	(?) 730	31,346	1,048	5,728,476	2,426,911	3,301,565	1,019	105
38,373	1,371	37,002	976	4,171,372	822,865	3,348,507	327	90
40,114	481	39,633	490	3,971,361	755,730	3,215,631	489	81

(?)似有遺漏。

‡設備費不在內計算。

表 3. 最近數年度全國專科以上學校在校生之人數與科別

科 別 (實數... 百分比)	二十三年度	二十二年度	二十一年度	二十年度	十九年度	十八年度	十七年度	
實 數								
總 計	*41,768	*42,936	*42,710	44,167	37,566	29,123	*25,198	
實 類	合 計	15,698	14,133	12,007	11,227	9,375	6,749	
	理 科	5,910	4,722	4,159	3,930	2,872	1,910	
	農 林	5,324	1,690	1,557	1,413	1,419	1,085	
	工 程	2,633	5,263	4,439	4,084	3,734	2,777	
醫 藥	1,831	2,458	1,852	1,800	1,350	1,138	977	
文 類	合 計	26,042	28,787	30,070	32,940	28,191	21,356	18,286
	文 藝	11,029	8,703	9,312	10,066	7,706	6,171	5,464
	法 政	7,921	12,913	14,523	16,487	15,899	11,434	9,466
	教 育	4,059	4,004	3,368	4,231	2,561	2,082	1,661
商 業	3,033	3,167	2,867	2,156	2,025	1,667	1,695	
百 分 比								
總 計	100.00	100.00	100.00	100.00	100.00	100.00	100.00	
實 類	合 計	37.61	32.93	28.5	25.5	24.9	26.6	26.9
	理 科	14.16	11.00	9.9	8.9	7.6	7.5	7.6
	農 林	12.75	3.94	3.7	3.2	3.8	4.4	4.3
	工 程	6.31	12.26	10.5	9.3	9.9	10.8	11.1
醫 藥	4.39	5.73	4.4	4.1	3.6	3.9	3.9	
文 類	合 計	62.39	67.07	71.5	74.5	75.1	73.4	73.1
	文 藝	26.42	20.28	22.1	22.8	20.6	21.2	21.8
	法 政	18.98	30.08	34.6	37.2	42.3	39.3	37.9
	教 育	9.72	9.33	8.0	9.6	6.8	7.2	6.6
商 業	7.27	7.38	6.8	4.9	5.4	5.7	6.8	

備考：1 * 未分科人數在內，百分比不在內計算。

2 二十一年度起，限制文法科招生，故學生人數比二十年度減少。

表 4. 最近數年度全國專科以上學校新生科別人數之比較

年 度 別 (實 數) (百分比)	總 計	實 類					文 類					
		合 計	理	農	工	醫	合 計	文	法	教育	商	
實 數												
民國二十年度	*14,005	4,222	1,899	412	1,372	539	9,511	3,286	4,142	1,436	647	
民國二十一年度	*10,352	3,589	1,266	426	1,309	588	6,221	2,474	2,280	966	501	
民國二十二年度	*10,910	3,391	1,474	441	1,027	449	5,142	2,246	1,791	655	450	
民國二十三年度	11,920	5,480	2,194	683	1,999	604	6,440	2,440	2,154	893	953	
百 分 數												
民國二十年度	100.0	30.7	13.8	3.0	10.0	3.9	69.3	24.0	30.1	10.5	4.7	
民國二十一年度	100.0	36.6	12.9	4.4	13.3	6.0	63.4	25.2	23.2	9.9	5.1	
民國二十二年度	100.0	39.8	17.3	5.2	12.0	5.3	60.2	26.2	21.0	7.7	5.3	
民國二十三年度	100.00	45.97	18.40	5.73	16.77	5.07	54.03	20.47	18.07	7.49	8.00	

備考： 1 * 未定科系者在內，百分數不在內計算。

2 二十一年度起，限制文法科招生，故實科人數，百分比歷年增加，文科則減少。

表 5. 民國以來全國專科以上學校畢業生之人數

年 度 別	各 年 度 畢 業 人 數					歷年累積人數		歷 年 增 加 倍 數 (較民國 元年度)
	總 計	大 學 及 學 院			專 科 學 校	從 下 而 上	從 上 而 下	
		合 計	大 學	學 院				
民國二十三年度	9,622	8,787	6,435	2,352	835	70,017	9,622	19.64
民國二十二年度	8,665	7,778	5,469	2,309	887	60,395	18,287	17.68
民國二十一年度	7,311	6,615	4,533	2,082	696	51,730	25,598	14.92
民國二十年度	7,034	6,392	4,708	1,684	642	44,419	32,632	14.36
民國十九年度	4,583	3,939	2,918	1,021	644	37,385	37,215	9.35
民國十八年度	4,164	3,703	2,620	1,083	461	32,802	41,379	8.50
民國十七年度	3,253	2,846	2,022	824	407	28,638	44,632	6.64
民國十六年度	2,714	2,302	1,523	779	412	25,385	47,346	5.54
民國十五年度	2,841	2,375	1,696	679	466	22,771	50,187	5.80
民國十四年度	2,272	1,916	1,466	450	356	19,830	52,459	4.64
民國十三年度	2,397	1,952	1,482	470	445	17,558	54,856	4.89
民國十二年度	2,005	1,665	1,247	418	340	15,161	56,861	4.09
民國十一年度	1,742	1,439	1,072	367	303	13,156	58,603	3.56
民國十年度	1,428	1,179	921	258	249	11,414	60,031	2.91
民國九年度	1,446	1,227	879	248	219	9,986	61,477	2.95
民國八年度	1,137	1,024	791	233	113	8,540	62,614	2.32
民國七年度	900	781	673	108	119	7,403	63,514	1.86
民國六年度	1,155	891	623	268	264	6,503	64,669	2.36
民國五年度	1,470	1,089	758	331	381	5,348	66,139	3.00
民國四年度	1,364	1,286	1,006	280	78	3,878	67,503	2.78
民國三年度	1,048	869	641	228	179	2,514	68,551	2.14
民國二年度	976	832	759	73	144	1,466	69,527	1.99
民國元年度	490	446	251	195	44	490	70,017	1.00

備考：民國以前畢業人數，共 3,184 人（大學 2,180 人，學院 910 人，專校 94 人。）

表 6. 最近數年度全國專科以上學校畢業生人數與科別

科 別 (實數) (百分比)	二十三年度			二十二年度			二十一年度			二十年 度		
	合計	大學生	專科生	合計	大學生	專科生	合計	大學生	專科生	合計	大學生	專科生
實 數												
總 計	9,622	8,325	1,297	8,665	6,750	1,915	7,311	5,515	1,796	7,034	5,428	1,606
實 類												
{ 合 計	2,759	2,322	437	2,562	1,972	590	2,017	1,640	377	1,883	1,607	276
{ 理 科	910	895	15	734	686	48	512	507	5	431	427	4
{ 農 林	363	256	107	446	253	193	327	181	146	384	251	133
{ 工 程	1,163	955	208	1,008	785	223	875	725	150	842	779	63
{ 醫 藥	323	216	107	374	248	126	303	227	76	226	150	76
文 類												
{ 合 計	6,863	6,003	860	6,103	4,778	1,325	5,294	3,875	1,419	5,151	3,821	1,330
{ 文 藝	1,841	1,543	298	1,772	1,387	385	1,759	1,279	480	1,502	1,257	245
{ 法 政	3,221	2,995	226	2,949	2,346	603	2,507	1,994	513	2,619	1,873	746
{ 教 育	1,086	890	196	780	575	205	476	267	209	626	351	275
{ 商 業	715	575	140	602	470	132	552	335	217	404	340	64
百 分 比												
總 計	100.00	86.52	13.48	100.00	77.90	22.10	100.00	75.43	24.57	100.00	77.17	22.83
實 類												
{ 合 計	28.67	24.13	4.54	29.57	22.76	6.81	27.59	22.43	5.16	26.77	22.85	3.92
{ 理 科	9.46	9.30	0.16	8.47	7.92	0.55	7.00	6.93	0.07	6.13	6.07	0.06
{ 農 林	3.77	2.66	1.11	5.15	2.92	2.23	4.47	2.47	2.00	5.46	3.57	1.89
{ 工 程	12.08	9.92	2.16	11.63	9.06	2.57	11.97	9.92	2.05	11.97	11.08	0.89
{ 醫 藥	3.36	2.25	1.11	4.32	2.86	1.46	4.15	3.11	1.04	3.21	2.13	1.08
文 類												
{ 合 計	71.33	62.39	8.94	70.43	55.14	15.29	72.41	53.00	19.41	73.23	54.32	18.91
{ 文 藝	19.13	16.03	3.10	20.45	16.01	4.44	24.06	17.50	6.56	21.35	17.87	3.48
{ 法 政	33.48	31.13	2.35	34.03	27.07	6.96	34.29	27.27	7.02	37.24	26.63	10.61
{ 教 育	11.29	9.25	2.04	9.00	6.63	2.37	6.51	3.65	2.86	8.90	4.99	3.91
{ 商 業	7.43	5.98	1.45	6.95	5.43	1.52	7.55	4.58	2.97	5.74	4.83	0.91

表 7. 全國專科以上各

	歲 出							
	總 計	教學及行政費(學生費用)				建 築		
		合 計	俸 給	辦 公	特 別	合 計	築 建	
總 計	35,196,506	26,589,795	20,293,030	3,520,842	2,595,923	*6,642,254	2,607,046	
國 立	合 計	15,617,723	11,589,713	9,007,934	1,383,877	1,197,902	3,336,686	1,341,206
	大 學	13,583,508	10,303,363	8,027,659	1,178,700	1,097,004	2,708,456	869,395
	學 院	993,326	802,462	623,358	117,879	61,225	190,864	117,667
	專 科	1,040,889	483,888	356,917	87,298	39,673	437,366	354,144
公立專科學校	649,942	524,077	376,905	103,166	44,006	*125,865	83,586	
省 市 立	合 計	4,942,554	4,142,955	3,242,377	489,504	231,069	778,264	289,133
	大 學	2,767,314	2,249,365	1,886,844	246,114	116,407	489,358	188,218
	學 院	1,284,043	1,050,867	801,982	156,390	92,495	157,639	51,442
	專 科	891,197	662,723	553,551	87,005	22,167	*131,267	49,473
私 立	合 計	13,986,287	10,333,050	7,665,814	1,544,290	1,122,946	2,401,439	893,121
	大 學	7,809,334	5,264,318	4,011,635	504,196	748,487	1,577,684	651,454
	學 院	5,672,232	4,649,198	3,343,860	966,253	339,085	*746,134	207,317
	專 科	504,721	419,534	310,319	73,841	35,374	77,621	34,350

1. * 有未分報者在內

2. § 內有市立一校

類學校每生歲佔費之比較

經 費				學 生 數			每 生 歲 佔 費 ($\frac{\text{學生用費}}{\text{學生數}}$)	
及 設 備				附 屬 機 關	合 計	文 科		實 科
設 備								
小 計	儀 器 等	圖 書	校 具					
*3,908,263	1,704,199	941,208	1,038,011	2,144,457	*41,768	26,146	15,594	636.61
*1,995,480	851,387	478,034	441,214	691,324	*13,430	6,859	6,550	862.97
*1,839,061	794,208	435,579	384,429	571,689	*11,970	6,043	5,906	860.77
73,197	15,996	35,279	21,922	—	1,247	630	617	643.51
83,222	41,183	7,176	34,863	119,635	213	186	27	2,271.77
41,228	22,775	5,883	12,570	—	748	569	179	700.64
475,792	190,911	115,870	169,011	201,335	7,324	4,138	3,186	565.67
301,140	137,431	74,381	89,328	28,591	4,476	2,683	1,793	502.54
106,197	20,767	29,630	55,800	75,537	1,850	1,142	708	568.04
68,455	32,713	11,859	23,883	97,207	998	313	685	664.05
1,395,763	639,126	341,421	415,216	1,251,798	*20,266	14,580	5,679	509.87
926,230	401,974	255,646	268,610	967,332	*12,153	8,284	3,862	433.17
426,262	221,225	73,172	131,865	276,900	6,853	5,232	1,621	678.42
43,271	15,927	12,603	14,741	7,566	1,260	1,064	196	332.96

表 8. 全國國內

校 別 (實 數) (百分比)	校 數	編 制				歲 出 (單位國幣元)	教 職 員				
		院	系	科	組		合 計	教 員	職 員	互 兼	
實 數											
總 計	110	200	652	51	88	35,196,506	11,431	7,205	5,332	1,106	
國 立 { 合 計 大 學 學 院 院 科 專 專 專 專	22	55	214	5	18	15,617,723	4,674	2,784	2,245	355	
	13	50	200	1	1	13,583,508	4,115	2,472	1,940	297	
	5	5	14	—	—	993,326	321	202	167	48	
	4	—	—	4	17	1,040,889	238	110	138	10	
公立專科學校	6	—	—	6	7	649,942	214	117	112	15	
省 市 立 { 合 計 大 學 學 院 院 科 專 專 專 專	31	45	116	19	31	4,942,554	2,360	1,430	1,169	239	
	8	31	85	2	2	2,767,314	1,223	784	549	110	
	11	14	31	5	7	1,284,043	646	340	371	65	
	12	—	—	12	22	891,197	491	306	249	64	
私 立 { 合 計 大 學 學 院 院 科 專 專 專 專	51	100	322	21	32	13,986,287	4,183	2,874	1,806	497	
	20	66	237	7	9	7,809,334	2,408	1,634	1,095	321	
	22	34	85	5	5	5,672,232	1,434	1,015	547	128	
	9	—	—	9	18	504,721	341	225	164	48	
百分比											
總 計	100.00	100.0	100.00	100.00	100.00	100.00	100.00	53.35	38.72	7.93	
國 立 { 合 計 大 學 學 院 院 科 專 專 專 專	20.00	27.5	32.82	9.80	20.45	44.37	100.00	51.97	40.43	7.60	
	11.82	25.0	30.67	1.96	1.13	38.59	,,	52.86	39.92	7.22	
	4.54	2.5	2.15	—	—	2.82	,,	47.98	37.07	14.95	
	3.64	—	—	7.84	19.32	2.96	,,	42.02	53.78	4.20	
公立專科學校	5.46	—	—	11.77	7.96	1.85	100.00	47.66	45.33	7.01	
省 市 立 { 合 計 大 學 學 院 院 科 專 專 專 專	28.18	22.5	17.79	37.25	35.23	14.04	100.00	50.47	36.82	12.71	
	7.27	15.5	13.04	3.92	2.27	7.86	,,	60.02	30.99	8.99	
	10.00	7.0	4.75	9.80	7.96	3.65	,,	42.57	47.37	10.06	
	10.91	—	—	23.53	25.00	2.53	,,	49.29	37.68	13.03	
私 立 { 合 計 大 學 學 院 院 科 專 專 專 專	46.36	50.0	49.39	41.18	36.36	39.74	100.00	56.83	31.29	11.88	
	18.18	33.0	36.35	13.73	10.23	22.19	,,	54.53	32.20	13.27	
	20.00	17.0	13.04	9.80	5.68	16.12	,,	62.77	28.31	8.92	
	8.18	—	—	17.65	20.45	1.43	,,	51.90	34.02	14.08	

備考 * 內有市立一校

高等教育概況總表

在 校 生			畢 業 生			新 添 設 備 (價 值 元)	圖 書 冊 數	每 校 平 均 學 生 數	每 校 平 均 教 員 數	每 生 歲 佔 費
合 計	大 學 生	專 科 生	合 計	大 學 生	專 科 生					
41,768	37,257	4,511	9,622	8,325	1,297	6,642,254	4,876,964	380	66	636.61
13,430	13,166	204	3,419	3,369	50	3,336,686	1,755,632	610	127	862.97
11,970	11,919	51	3,120	3,082	38	2,708,456	1,643,465	921	190	860.77
1,247	1,247	—	287	287	—	190,864	87,440	249	40	643.51
213	—	213	12	—	12	437,366	24,727	53	27	2,271.77
748	—	748	356	—	356	125,865	30,565	125	19	700.64
7,324	5,973	1,351	1,604	1,316	288	778,264	595,651	236	46	565.67
4,476	4,299	177	1,001	962	39	489,358	329,081	596	98	502.54
1,850	1,674	176	387	354	33	157,639	188,743	168	31	568.04
998	—	998	216	—	216	131,267	77,827	83	25	664.05
20,266	18,118	2,148	4,243	3,640	603	2,401,439	2,495,116	398	56	509.87
12,153	11,565	588	2,314	2,055	259	1,577,684	1,637,093	608	82	433.17
6,853	6,553	300	1,678	1,585	93	746,134	694,208	312	46	678.42
1,260	—	1,260	251	—	251	77,621	163,815	129	25	332.96
100.00	89.20	10.80	100.00	86.52	13.48	100.00	100.00	—	—	—
32.15	31.52	0.63	35.53	35.01	0.52	50.23	36.00	—	—	—
28.66	28.54	0.12	32.43	32.03	0.40	40.78	33.70	—	—	—
2.98	2.98	—	2.98	2.98	—	2.87	1.79	—	—	—
0.51	—	0.51	0.12	—	0.12	6.58	0.51	—	—	—
1.79	—	1.79	3.70	—	3.70	1.90	0.63	—	—	—
17.54	14.30	3.24	16.67	13.68	2.99	11.72	12.21	—	—	—
10.72	10.29	0.43	10.40	10.00	0.40	7.37	6.75	—	—	—
4.43	4.01	0.42	4.02	3.68	0.34	2.37	3.87	—	—	—
2.39	—	2.39	2.25	—	2.25	1.98	1.59	—	—	—
48.52	43.38	5.14	44.10	37.83	6.27	36.15	51.16	—	—	—
29.09	27.69	1.40	24.05	21.36	2.69	23.75	33.57	—	—	—
16.41	15.69	0.72	17.44	16.47	0.97	11.23	14.23	—	—	—
3.02	—	3.02	2.61	—	2.61	1.17	3.36	—	—	—

表 9. 全國各專科以

地 域 別	總 計					大	
	合 計	國 立	部 立	省 市 立	私 立	合 計	國 立
總 計	110	22	6	31	51	41	13
上海	24	7	2	—	15	9	3
北平	17	5	2	2	8	8	4
河 南	9	1	—	6	2	1	—
廣 東	8	2	—	1	5	5	1
湖 北	6	1	—	1	4	3	1
江 蘇	6	—	—	1	5	1	—
山 西	5	1	2	—	2	2	1
浙 江	5	—	—	4	1	1	—
福 建	4	2	—	1	1	1	1
川 南	4	—	—	—	4	1	—
東 南	4	1	—	2	1	2	1
四 湖	4	—	—	2	1	1	—
山 湖	3	1	—	1	1	2	1
江 湖	3	—	—	1	—	—	—
江 湖	3	—	—	3	—	—	—
湖 南	2	—	—	1	1	1	—
廣 西	2	—	—	2	—	1	—
安 雲	1	—	—	1	—	1	—
甘 陝	1	—	—	1	—	—	—
甘 陝	1	1	—	—	—	—	—
新 吉	1	—	—	1	—	—	—
遼 察	—	—	—	—	—	—	—
黑 龍	—	—	—	—	—	—	—
熱 綏	—	—	—	—	—	—	—
貴 州	—	—	—	—	—	—	—
青 西	—	—	—	—	—	—	—
蒙 甯	—	—	—	—	—	—	—
甯 西	—	—	—	—	—	—	—
蒙 甯	—	—	—	—	—	—	—
西 藏	—	—	—	—	—	—	—

備考： * 係市立

表 10. 全國專科

學校類別	院 科									
	總 計	實 類					文			
		合 計	理	農	工	醫	合 計	文	法	
(院 數)										
總 計	200	95.5	41	14	24.5	16	104.5	42.5	31.5	
大 學 {	合 計	147	72.5	36	11	18.5	7	74.5	31.5	19.5
	國 立	50	29.5	11.5	6	11	1	20.5	8.5	7
	省 立	31	15.5	5.5	2	6	2	15.5	5.5	4
	私 立	66	27.5	19	3	1.5	4	38.5	17.5	8.5
學 院 {	合 計	53	23	5	3	6	9	30	11	12
	國 立	5	3	—	—	2	1	2	—	1
	省 立	14	6	—	2	2	2	8	2	3
	私 立	34	14	5	1	2	6	20	9	8
百 分 比	100.00	47.75	20.50	7.00	12.25	8.00	52.25	21.25	15.75	
(科 數)										
總 計	51	20	2	7	6	5	31	15	1	
大 學 {	合 計	10	5	2	1	2	—	5	3	—
	國 立	1	1	—	1	—	—	—	—	—
	省 立	2	2	—	—	2	—	—	—	—
	私 立	7	2	2	—	—	—	5	—	—
學 院 {	合 計	10	2	—	2	—	—	8	3	—
	國 立	—	—	—	—	—	—	—	—	—
	省 立	5	2	—	2	—	—	3	1	—
	私 立	5	—	—	—	—	—	5	2	—
專 科 學 校 {	合 計	31	13	—	4	4	5	18	9	1
	國 立	4	1	—	1	—	—	3	3	—
	部 立	6	2	—	—	1	1	4	—	1
	省 立	12	9	—	3	3	3	3	—	—
	私 立	9	1	—	—	—	1	8	6	—
百 分 比	100.00	39.22	3.92	13.73	11.77	9.80	60.78	29.41	1.96	

以上學校之編制

數		系 組 數										
類		總 計	實 類					文 類				
教育	商		合 計	理	農	工	醫	合 計	文	法	教育	商
(系 數)												
12	18.5	653	291	145	40	85	21	362	144	115	51	52
10	13.5	522	240	132	33	64	11	282	121	79	39	43
2	3	200	110	53	21	35	1	90	39	27	12	12
4	2	85	41	16	4	19	2	44	14	18	7	5
4	8.5	237	89	63	8	10	8	148	68	34	20	26
2	5	131	51	13	7	21	10	80	23	36	12	9
—	1	14	9	—	—	8	1	5	—	2	—	3
2	1	32	14	—	5	7	2	18	4	6	7	1
—	3	85	28	13	2	6	7	57	19	28	5	5
6.00	9.25	100.00	44.56	22.21	6.13	13.02	3.21	55.44	22.05	17.61	7.81	7.97
(組 數)												
12	3	88	28	2	10	10	6	60	35	1	18	6
2	—	12	5	2	1	2	—	7	5	—	2	—
—	—	1	1	—	1	—	—	—	—	—	—	—
—	—	2	2	—	—	2	—	—	—	—	—	—
2	—	9	2	2	—	—	—	7	5	—	2	—
5	—	12	2	—	2	—	—	10	3	—	7	—
—	—	—	—	—	—	—	—	—	—	—	—	—
2	—	7	2	—	2	—	—	5	1	—	4	—
3	—	5	—	—	—	—	—	5	2	—	3	—
5	3	64	21	—	7	8	6	43	27	1	9	6
—	—	17	1	—	1	—	—	16	15	—	1	—
1	2	7	3	—	—	2	1	4	—	1	1	2
2	1	22	16	—	6	6	4	6	—	—	2	4
2	—	18	1	—	—	—	1	17	12	—	5	—
23.53	5.88	100.00	31.82	2.27	11.37	11.37	6.81	68.18	39.77	1.14	20.45	6.82

表 11. 全國專科

學校類別	總計	國 省 庫 款			學		
		合 計	國 庫 款	省 庫 款	合 計	學 費	
總 計	*35,759,374	21,373,486	15,755,953	5,617,533	*3,931,338	2,728,906	
國 立	合 計	16,245,628	14,378,819	13,671,354	707,465	461,654	328,795
	大 學	14,180,410	12,933,667	12,226,202	707,465	352,259	237,412
	學 院	1,013,190	922,581	922,581	—	88,747	73,035
	專 科	*1,052,028	522,571	522,571	—	20,648	18,348
公立各專科學校	641,096	623,333	623,333	—	*16,652	8,740	
省 立	合 計	5,121,213	4,807,831	300,000	4,507,831	102,842	70,254
	大 學	2,763,053	2,675,444	300,000	2,375,444	50,864	45,478
	學 院	*1,424,436	1,223,809	—	1,223,809	29,500	16,765
	專 科	933,724	908,578	—	908,578	22,478	8,011
私 立	合 計	13,751,437	1,563,503	1,161,266	402,237	3,350,190	2,321,117
	大 學	7,598,799	1,054,250	793,376	260,874	1,895,282	1,211,381
	學 院	5,653,402	471,913	338,390	133,523	*1,254,820	972,531
	專 科	499,236	37,340	29,500	7,840	200,088	137,205
百分比	100.00	60.50	44.60	15.90	11.13	7.83	

備考 *有未分報者在內，百分比不在內計算，學雜費百分比係用配分比例計算。

以上學校歲入經費

生 繳 費					租 息	捐 助 款	雜 項 收 入
雜 費							
小 計	實 驗 費	講 義 費	圖 書 費	其 他			
*1,152,591	129,128	116,101	106,398	737,827	971,522	5,622,290	3,428,414
112,357	3,261	4,904	7,313	96,879	79,802	243,573	809,267
94,345	3,261	3,220	5,070	82,794	78,283	243,573	572,628
15,712	—	1,684	1,800	12,228	1,519	—	343
2,300	—	—	443	1,857	—	—	236,296
5,130	—	1,088	—	4,042	525	—	586
32,533	6,912	12,540	1,331	11,805	5,455	34,200	11,074
5,386	2,016	1,138	—	2,232	1,914	34,200	631
12,735	3,912	3,552	1,256	4,015	3,541	—	7,775
14,467	984	7,850	75	5,558	—	—	2,668
*1,002,516	118,955	97,569	97,754	625,101	885,740	5,344,517	2,607,487
*683,901	80,115	28,145	62,658	508,948	451,226	2,345,668	1,852,373
256,132	34,764	67,700	31,548	107,593	296,490	2,906,951	723,228
*62,483	4,076	1,724	3,548	8,560	138,024	91,898	31,886
3.30	0.39	0.35	0.32	2.24	2.75	15.92	9.70

表 12. 全國專科

學校類別	總計	俸給		
		合計	教員薪金	職員薪金
總計	35,196,506	*20,293,030	†12,289,990	†4,010,694
國立	合計	*9,007,934	5,673,220	1,850,644
	大學	*8,027,659	5,001,453	1,630,691
	學院	623,358	429,597	150,553
	專科	1,040,889	356,917	69,400
公立各專科學校	649,942	376,905	202,590	138,085
省立	合計	*3,242,377	2,190,489	774,715
	大學	1,886,844	1,371,343	402,116
	學院	801,982	513,317	233,808
	專科	*553,551	305,829	138,791
私立	合計	*7,665,814	4,223,691	1,247,250
	大學	4,011,635	3,078,365	752,550
	學院	*3,343,860	964,550	383,337
	專科	*310,319	180,776	111,363
百分比	100.00	57.66	40.09	13.08

備考: 1 * 有未分報者在內。
 2 † 百分比用配分比例計算。

以上學校歲出經費

費 工 前	設 備 費	辦 公 費	特 別 費	附 設 機 關 用 費
	11,377,988	6,642,254	3,520,842	2,595,923
819,750	3,336,686	1,383,877	1,197,902	691,324
731,195	2,708,456	1,178,700	1,097,004	571,689
43,208	190,864	117,879	61,225	—
45,347	437,366	87,298	39,673	119,635
36,230	125,865	103,166	44,006	—
219,825	778,264	489,504	231,069	201,335
113,385	489,358	246,114	116,407	28,591
54,857	157,639	156,390	92,495	75,537
51,583	131,267	87,005	22,167	97,207
302,183	2,401,439	1,544,290	1,122,946	1,251,798
180,720	1,577,684	504,196	748,487	967,332
103,383	746,134	966,253	339,085	276,900
18,080	77,621	73,841	35,374	7,566
4.49	18.87	10.00	7.38	6.09

表 13. 全國專科以上學
教 職 員 之 資

	總 計	資 格				
		國外留學	國內專科 以上學校	中等學校	其 他	
教 員 {	人 數	7,205	3,856	2,667	56	626
	百分數	100.00	53.52	37.01	0.78	8.69
職 員 {	人 數	5,332	1,148	1,913	1,113	1,158
	百分數	100.00	21.53	35.88	20.87	21.72

備 考： 教職員實在總數為 11,431 人 (教職互兼者以一人計算)

教 員

	總 計	實 科				
		合 計	理 科	工 程	醫 藥	農 林
人 數	7,205	3,139	1,258	811	626	444
百 分 數	100.00	43.57	17.46	11.26	8.69	6.16

教 職 員 職 別 人 數

	教 員					
	合 計	教 授	副 教 授	講 師	助 教	其 他
人 數	7,205	2,801	433	2,461	1,049	461
百 分 數	100.00	38.87	6.01	34.16	14.56	6.40
專任月俸最高與最低	505—20	(833—60)		300—30	333—30	500—20

備 考： 1 * 內有副校長 10 人，§ 獨立學院院長以校長計算不在內。
2 月俸欄外籍教職員不在內計算。

校教職員狀況 (資格, 性別, 任別, 科別, 職別及月俸。)

格性別及任別

性別		任別		
男	女	專任	兼校內職	兼校外職
6,690	515	4,021	1,106	2,078
92.85	7.15	55.81	15.35	28.84
4,897	435	4,089	1,106	137
91.84	8.16	76.69	20.74	2.57

科別

文 科					體 育	軍 訓	黨 義	其 他
合 計	文 藝	法 政	教 育	商 業				
3,521	1,816	958	464	283	237	169	84	55
48.87	25.20	13.30	6.44	3.93	3.29	2.35	1.16	0.76

與專任月俸之比較

職 員											
合 計	校 長	教務長	祕 書	院 長	主 任 (科系)	事務長	課 長 (組)	事務員	課 員 (組)	書 記	其 他
5,319	* 120	89	155	130	598	71	523	761	976	617	1,279
100.00	2.26	1.67	2.92	2.44	11.24	1.33	9.83	14.31	18.35	11.60	24.05
900—10	900—40	500—40	400—45	500—100	833—110	420—80	440—50	200—14	280—20	120—10	428—10

3 專任教員每人平均月俸為 166.28 元，職員為 66.19 元。

表 14. 全國專科以上學校

學校類別	總計		教		
	人數	月俸總數 (單位國幣元)	人數	月	
				合計	
總計	704	181,925	*598	150,055	
國立	合計	137	45,838	126	40,468
	大學	94	32,795	88	30,125
	學院	24	9,870	19	7,170
	專科	19	3,173	19	3,173
公立各專科	5	1,250	4	900	
省立	合計	20	3,759	20	3,759
	大學	12	1,782	12	1,782
	學院	8	1,977	8	1,977
	專科	—	—	—	—
私立	合計	542	131,078	448	104,928
	大學	391	94,260	344	82,290
	學院	145	36,202	98	22,022
	專科	6	616	6	616
百分比	100.00	100.00	84.94	85.42	

備考: 1 *兼任教員人數在內。

2 外籍教員每人平均月俸為 250.09 元相當於中國教員平均月俸之一倍半; 外

外籍教職員人數與月俸

員 俸 最低—最高	職		員 俸 最低—最高
	人 數	月	
		合 計	
50—1,350	106	31,870	80—1,000
50—1,100	11	5,370	150—1,000
50—1,100	6	2,670	150—1,000
120— 870	5	2,700	175— 600
280— 400	—	—	—
320— 450	1	350	350
120— 825	—	—	—
300— 825	—	—	—
120— 583	—	—	—
—	—	—	—
80—1,350	94	26,150	80— 720
80—1,350	47	11,970	80— 720
100— 600	47	14,180	150— 400
250	—	—	—
	15.06	14.58	—

籍職員每人平均月俸為 300.66 元相當於中國職員之四倍半。

表 15. 全國專科以上學校

學校類別	總計	歐											
		合計	英	德	法	意	奧	俄	瑞典	瑞士			
教職員總計	704	309	73	80	89	2	16	36	3	5			
教 員	合計	598	263	61	74	63	1	16	36	3	5		
	國立	大學專科學院科	合計	126	101	7	46	12	1	10	23	—	1
			大學專	88	69	5	44	4	—	4	10	—	1
			學院科	19	14	1	1	7	—	5	—	—	—
			專科	19	18	1	1	1	1	1	13	—	—
	公立專科學校	4	2	1	1	—	—	—	—	—	—		
	省立	大學專科學院科	合計	20	12	2	3	—	—	—	7	—	—
			大學專	12	6	2	2	—	—	—	2	—	—
			學院科	8	6	—	1	—	—	—	5	—	—
	私立	大學專科學院科	合計	448	148	51	24	51	—	6	6	3	4
			大學專	344	118	40	21	45	—	3	2	2	3
			學院科	98	27	11	1	6	—	3	4	—	1
			專科	6	3	—	1	—	—	—	—	1	—
百分比 (合計)	100.00	43.98	10.20	12.37	10.53	0.17	2.68	6.02	0.50	0.84			
職 員	合計	106	46	12	6	26	1	—	—	—	—		
	國立	大學專科學院科	合計	11	8	—	3	5	—	—	—	—	
			大學專	6	3	—	3	—	—	—	—	—	
			學院科	5	5	—	—	5	—	—	—	—	
	公立專科學校	1	—	—	—	—	—	—	—	—	—		
	省立	大學專科學院科	合計	—	—	—	—	—	—	—	—	—	
			大學專	—	—	—	—	—	—	—	—	—	
			學院科	—	—	—	—	—	—	—	—	—	
	私立	大學專科學院科	合計	94	38	12	3	21	1	—	—	—	
			大學專	47	25	7	2	16	—	—	—	—	
學院科			47	13	5	1	5	1	—	—	—		
百分比 (合計)	100.00	43.39	11.32	5.66	24.53	0.94	—	—	—	—			
教職員總計百分比	100.00	43.89	10.36	11.36	12.64	0.29	2.27	5.11	0.43	0.71			

外籍教職員之國籍人數

洲			美 洲			其 他					
荷 蘭	比 國	捷 克	合 計	美 國	坎 拿 大	合 計	台 灣	澳 洲	菲 律 濱	朝 鮮	新 加 坡
2	2	I	387	336	51	8	I	I	2	I	3
I	2	I	329	280	49	6	I	I	2	I	I
—	—	I	23	22	I	2	—	—	I	I	—
—	—	I	17	16	I	2	—	—	I	I	—
—	—	—	5	5	—	—	—	—	—	—	—
—	—	—	I	I	—	—	—	—	—	—	—
—	—	—	2	2	—	—	—	—	—	—	—
—	—	—	8	8	—	—	—	—	—	—	—
—	—	—	6	6	—	—	—	—	—	—	—
—	—	—	2	2	—	—	—	—	—	—	—
—	—	—	—	—	—	—	—	—	—	—	—
I	2	I	296	248	48	4	I	I	I	—	I
I	I	—	224	181	43	2	—	I	I	—	—
—	—	I	69	66	3	2	I	—	—	—	I
—	I	—	3	I	2	—	—	—	—	—	—
0.17	0.33	0.17	55.01	46.82	8.19	1.01	0.17	0.17	0.33	0.17	0.17
I	—	—	58	56	2	2	—	—	—	—	2
—	—	—	3	3	—	—	—	—	—	—	—
—	—	—	3	3	—	—	—	—	—	—	—
—	—	—	—	—	—	—	—	—	—	—	—
—	—	—	I	I	—	—	—	—	—	—	—
—	—	—	—	—	—	—	—	—	—	—	—
—	—	—	—	—	—	—	—	—	—	—	—
—	—	—	—	—	—	—	—	—	—	—	—
I	—	—	54	52	2	2	—	—	—	—	2
—	—	—	22	21	I	—	—	—	—	—	—
I	—	—	32	31	I	2	—	—	—	—	2
—	—	—	—	—	—	—	—	—	—	—	—
0.94	—	—	54.72	52.83	1.89	1.89	—	—	—	—	1.89
0.29	0.29	0.14	54.97	47.73	7.24	1.14	0.14	0.14	0.29	0.14	0.43

表 16. 全國專科以上學

學校類別		研究員				專 題						
						總 計		實				
		總 計	主 任	合 作	助 理			總 計		理 科		農
						已 完	未 完	已 完	未 完	已 完	未 完	
總 計		869	593	119	157	486	393	359	217	84	109	41
國 立	合 計	371	236	56	79	138	212	89	123	44	64	28
	大 學	362	231	52	79	130	211	81	122	44	64	28
	學 院	9	5	4	—	8	1	8	1	—	—	—
	專 科	—	—	—	—	—	—	—	—	—	—	—
公立各專科學校		—	—	—	—	—	—	—	—	—	—	—
省 立	合 計	153	97	38	18	52	82	27	47	9	7	12
	大 學	39	32	4	3	14	24	3	7	3	5	—
	學 院	94	50	30	14	31	48	17	30	6	2	8
	專 科	20	15	4	1	7	10	7	10	—	—	4
私 立	合 計	345	260	25	60	296	99	243	47	31	38	1
	大 學	189	111	24	54	43	74	19	34	19	31	—
	學 院	150	143	1	6	253	19	224	8	12	7	1
	專 科	6	6	—	—	—	6	—	5	—	—	—
百分比(總計)		100.00	68.24	13.69	18.07	100.00	100.00	73.87	55.22	17.28	27.74	8.44

校教員研究專題概況

類 別

類					文 類										
林	工 程		醫 藥		合 計		文 藝		法 政		教 育		商 業		
	未完	已完	未完	已完	未完	已完	未完	已完	未完	已完	未完	已完	未完	已完	未完
	76	6	16	228	16	127	176	64	98	28	41	28	28	7	9
	48	4	8	13	3	49	89	23	49	13	15	9	18	4	7
	48	4	8	5	2	49	89	23	49	13	15	9	18	4	7
	—	—	—	8	1	—	—	—	—	—	—	—	—	—	—
	—	—	—	—	—	—	—	—	—	—	—	—	—	—	—
	—	—	—	—	—	—	—	—	—	—	—	—	—	—	—
	26	1	8	5	6	25	35	12	21	4	6	9	8	—	—
	—	—	2	—	—	11	17	6	9	4	6	1	2	—	—
	22	1	6	2	—	14	18	6	12	—	—	8	6	—	—
	4	—	—	3	6	—	—	—	—	—	—	—	—	—	—
	2	1	—	210	7	53	52	29	28	11	20	10	2	3	2
	2	—	—	—	1	24	40	9	21	6	17	1	1	3	1
	—	1	—	210	1	29	11	20	6	5	3	9	1	—	1
	—	—	—	—	5	—	1	—	1	—	—	—	—	—	—
	19.34	1.24	4.07	46.91	4.07	26.13	44.78	13.17	24.94	5.76	10.43	5.76	7.12	1.44	2.29

表 17. 全國專科以上學校在校生之科別

科 別 (實 數) (百 分 比)	總 計	大 學 生			專 科 生					
		合 計	大 學	學 院	合 計	專 校	附 設 專 科			
							計	大 學	學 院	
實 數										
總 計	* 41,768	* 37,257	* 27,783	9,474	4,511	3,219	1,292	816	476	
文 科 類	合 計	26,042	22,941	16,378	6,563	3,101	2,132	969	528	441
	法 政	11,029	10,697	6,610	4,087	332	332	—	—	—
	文 藝	7,921	6,355	5,309	1,046	1,566	1,063	503	350	153
	教 育	4,059	3,177	2,440	737	882	505	377	178	199
實 科 類	商 業	3,033	2,712	2,019	693	321	232	89	—	89
	合 計	15,698	14,288	11,377	2,911	1,410	1,087	323	288	35
	工 程	5,910	5,481	4,228	1,253	429	319	110	110	—
	理 科	5,324	5,268	4,846	422	56	—	56	56	—
	醫 藥	2,633	1,952	1,086	866	681	590	91	91	—
	農 林	1,831	1,587	1,217	370	244	178	66	31	35
總 百 分 比 計	100.00	100.00	100.00	100.00	100.00	100.00	100.00	100.00	100.00	
文 科 類	合 計	62.39	61.62	59.01	69.27	68.74	66.23	75.00	64.71	92.65
	法 政	26.42	28.73	23.82	43.14	7.36	10.31	—	—	—
	文 藝	18.98	17.07	19.13	11.04	34.71	33.02	38.93	42.89	32.14
	教 育	9.72	8.53	8.97	7.78	19.55	15.69	29.18	21.82	41.81
實 科 類	商 業	7.27	7.29	7.27	7.31	7.12	7.21	6.89	—	18.70
	合 計	37.61	38.38	40.99	30.73	31.26	33.77	25.00	35.29	7.35
	工 程	14.16	14.72	15.23	13.23	9.51	9.91	8.51	13.48	—
	理 科	12.75	14.15	17.46	4.45	1.24	—	4.34	6.86	—
	醫 藥	6.31	5.25	3.91	9.14	15.10	18.33	7.04	11.15	—
	農 林	4.39	4.26	4.39	3.91	5.41	5.53	5.11	3.80	7.35

備考： * 內有未分院系者 28 人，百分數不在內計算。

表 18. 全國專科以上學校在校女生之科別

		總 計		實 類					文 類				
		人 數	百分比 (佔男 女學生 總 數)	合 計	理	農	工	醫	合 計	文	法	教 育	商
總	計	*6,272	14.68	1,634	982	82	99	471	4,632	2,034	855	1,301	442
本 科	合 計	*5,312	14.41	1,508	970	81	96	361	3,798	1,489	827	1,055	427
	大 學	*3,773	13.58	1,107	792	80	87	148	2,660	1,059	473	783	345
	學 院	*1,539	17.32	401	178	1	9	213	1,138	430	354	272	82
專 科	合 計	*960	17.09	126	12	1	3	110	834	545	28	246	15
	大 學	228	27.94	40	12	1	1	26	188	103	—	85	—
	學 院	*113	23.11	—	—	—	—	—	113	30	3	67	13
	專科學校	*619	12.68	86	—	—	2	84	533	412	25	94	2
百 分 比 (總 計)		100.00	—	26.08	15.67	1.31	1.58	7.52	73.92	32.46	13.65	20.76	7.05

備考：* 內有未分科者。

表 19. 全國各大學及獨立

理學院		農學院		工學院		醫學院	
系別	人數	系別	人數	系別	人數	系別	人數
總數	5,906	總數	1,581	總數	4,871	總數	1,826
1. 化學	1,845	1. 農學	419	1. 土木工程	1,866	1. 本科	1,826
2. 生物	791	2. 農藝	281	2. 機械工程	914		
3. 物理	778	3. 林學	236	3. 電機工程	812		
4. 數學	528	4. 園藝	99	4. 採礦冶金	322		
5. 地質	133	5. 蠶桑	8	5. 化學工程	270		
6. 地理	112	6. 畜牧	6	6. 建築學	99		
7. 天文數學	28	7. 其他各系	442	7. 其他各系	446		
8. 心理	14	1. 農業經濟	124	1. 化學製造	151		
9. 其他各系	1,231	2. 農業生物	94	2. 紡織	110		
1. 數理	437	3. 農業化學	87	3. 市政水利	84		
2. 土木工程	409	4. 植產	56	4. 機織工程	48		
3. 電機工程	114	5. 畜產	31	5. 測量	34		
4. 醫藥先修	107	6. 農業社會	26	6. 染化	19		
5. 工業化學	87	7. 農林化學	15	7. 未分系	142		
6. 理化	24	8. 畜牧獸醫	9				
7. 製藥	19	7. 未分系	90				
8. 師範部	17						
9. 家事	10						
10. 農藝	6						
11. 地理地質	1						
10. 未分系	446						

學院在 校 生 之 系 別 人 數

文 學 院		法 學 院		教 育 學 院		商 學 院	
系 別	人 數	系 別	人 數	系 別	人 數	系 別	人 數
總 數	8,947	總 數	9,478	總 數	1,709	總 數	2,911
1. 中國文學	2,342	1. 法 律	4,742	1. 教 育	562	1. 銀 行	572
2. 外國文學	1,484	2. 經 濟	1,881	2. 教育行政	196	2. 鐵道管理	563
3. 史 學	757	3. 政 治	1,803	3. 體 育	119	3. 會 計	551
4. 社 會 學	509	4. 市 政	19	4. 教育心理	67	4. 工商管理	387
5. 哲 學	93	5. 其他各系	934	5. 其他各系	765	5. 商 學	195
6. 音 樂 學	53	1. 政治經濟	596	1. 農事教育	153	6. 國際貿易	96
7. 其他各系	3,448	2. 逸 政	256	2. 文 史	152	7. 實業管理	28
1. 教 育	1,675	3. 社 會 學	55	3. 民衆教育	125	8. 交通管理	14
2. 經 濟	316	4. 商 學	27	4. 中國文學	98	9. 公務管理	14
3. 政 治	294	6. 未 分 系	99	5. 藝術教育	68	10. 統 計	4
4. 政治經濟	183			6. 博物地理	55	11. 其他各系	340
5. 文 史	161			7. 鄉村教育	37	1. 經 濟	285
6. 哲學教育	139			8. 心 理 學	30	2. 財 務	55
7. 史 地	116			9. 數 理 化	29	12. 未 分 系	147
8. 歷史社會	104			10. 衛生教育	10		
9. 社會經濟	96			11. 音 樂	8		
10. 新 聞 學	94						
11. 法 律	59						
12. 商 學	42						
13. 體 育	42						
14. 家 政	37						
15. 社會科學	16						
16. 經濟商業	74						
8. 未 分 系	261						

表 20. 全國各大學及獨立學院在

理學院		農學院		工學院		醫學院	
系別	百分比	系別	百分比	系別	百分比	系別	百分比
總數	100.00	總數	100.00	總數	100.00	總數	100.00
1. 化學	31.24	1. 農學	26.50	1. 土木工程	38.31	I. 本科	100.00
2. 生物	13.39	2. 農藝	17.77	2. 機械工程	18.76		
3. 物理	13.17	3. 林學	14.93	3. 電機工程	16.67		
4. 數學	8.94	4. 園藝	6.26	4. 探礦冶金	6.61		
5. 地質	2.25	5. 蠶桑	0.51	5. 化學工程	5.54		
6. 地理	1.90	6. 畜牧	0.38	6. 建築學	2.03		
7. 天文數學	0.47	7. 其他各系	27.96	7. 其他各系	9.16		
8. 心理	0.24	1. 農業經濟	7.84	1. 化學製造	3.10		
9. 其他各系	20.85	2. 農業生物	5.95	2. 紡織	2.26		
1. 數理	7.40	3. 農業化學	5.50	3. 市政水利	1.72		
2. 土木工程	6.93	4. 植產	3.54	4. 機械工程	0.99		
3. 電機工程	1.93	5. 畜產	1.96	5. 測量	0.70		
4. 醫學先修	1.81	6. 農業社會	1.65	6. 染化	0.39		
5. 工業化學	1.47	7. 農林化學	0.95	8. 未分系	2.92		
6. 理化	0.41	8. 畜物獸醫	0.57				
7. 製藥	0.32	8. 未分系	5.69				
8. 師範部	0.29						
9. 家事	0.17						
10. 農藝	0.10						
11. 地理地質	0.02						
10. 未分系	7.55						

校生之系別人數百分比 (與前表對照)

文 學 院		法 學 院		教 育 學 院		商 學 院	
系 別	百分比	系 別	百分比	系 別	百分比	系 別	百分比
總 數	100.00	總 數	100.00	總 數	100.00	總 數	100.00
1. 中國文學	26.18	1. 法 律	50.03	1. 教 育	32.89	1. 銀 行	19.65
2. 外國文學	16.59	2. 經 濟	19.85	2. 教育行政	11.47	2. 鐵道管理	19.34
3. 史 學	8.46	3. 政 治	19.02	3. 體 育	6.96	3. 會 計	18.93
4. 社會學	5.69	4. 市 政	0.20	4. 教育心理	3.92	4. 工商管理	13.29
5. 哲 學	1.04	5. 其他各系	9.85	5. 其他各系	44.76	5. 商 學	6.70
6. 音樂學	0.59	1. 政治經濟	6.29	1. 農事教育	8.95	6. 國際貿易	3.30
7. 其他各系	38.53	2. 邊 政	2.70	2. 文 史	8.89	7. 實業管理	0.96
1. 教 育	18.72	3. 社會學	0.58	3. 民衆教育	7.31	8. 交通管理	0.48
2. 經 濟	3.53	4. 商 學	0.28	4. 中國文學	5.73	9. 公務管理	0.48
3. 政 治	3.29	6. 未 分 系	1.05	5. 藝術教育	3.98	10. 統 計	0.14
4. 政治經濟	2.04			6. 博物地理	3.22	11. 其他各系	11.68
5. 文 史	1.80			7. 鄉村教育	2.16	1. 經 濟	9.79
6. 哲學教育	1.55			8. 心理學	1.76	2. 財 務	1.89
7. 史 地	1.30			9. 數理化	1.70	12. 未 分 系	5.05
8. 歷史社會	1.16			10. 衛生教育	0.59		
9. 社會經濟	1.07			11. 音 樂	0.47		
10. 新聞學	1.05						
11. 法 律	0.83						
12. 商 學	0.66						
13. 體 育	0.47						
14. 家 政	0.47						
15. 社會科學	0.41						
16. 經濟商業	0.18						
8. 未 分 系	2.92						

表 21. 全國專科以上學校在校生之籍

	總計	江蘇	浙江	安徽	湖北	湖南	江西	福建	廣東	廣西	貴州	雲南
人數	*41,768	5,902	2,972	1,291	1,190	1,721	1,186	1,665	7,468	1,192	189	219
百分比	100.00	15.46	7.78	3.38	3.12	4.51	3.11	4.36	19.56	3.12	0.50	0.57

* 未詳及外籍百分比不在內計算。

年

	總計	17歲以下	17歲	18歲	19歲	20歲	21歲	22歲
人數	*41,768	16	116	581	1,633	3,162	4,806	6,004
百分比	100.00	0.04	0.30	1.53	4.29	8.31	12.63	15.78

家庭

	總計	商	學	農	政
人數	35,391	10,304	7,554	7,444	4,243
百分比	100.00	29.12	21.35	21.03	11.99

婚姻

	總計	未婚
男生 { 人數	*26,173	17,359
{ 百分比	100.00	66.32
女生 { 人數	*4,496	4,013
{ 百分比	100.00	89.26

* 未填報者不在內。

籍貫, 年齡, 家庭職業及婚姻狀況

貫

四川	西康	新疆	寧夏	甘肅	陝西	山西	河南	山東	河北	遼甯	吉林	黑龍江	熱河	綏遠	察哈爾	蒙古	青海	西藏	外籍
2,144	2	55	28	119	229	1,946	1,238	1,674	3,701	1,407	297	106	36	86	92	12	19	—	124
5.61	0.01	0.14	0.07	0.31	0.60	5.10	3.24	4.38	9.69	3.68	0.78	0.28	0.09	0.23	0.24	0.03	0.05	—	—

齡

23歲	24歲	25歲	26歲	27歲	28歲	29歲	30歲	30歲以上	平均
6,530	5,420	3,802	2,560	1,447	862	456	277	383	23.08
17.16	14.24	9.99	6.73	3.80	2.26	1.20	0.73	1.01	

職業

工	醫	法	軍	警	交通	宗教	其他
904	910	820	872	187	298	164	1,691
2.56	2.57	2.32	2.46	0.52	0.84	0.46	4.78

狀況

有配偶	寡	離婚
8,532	164	118
32.60	0.63	0.45
465	7	11
10.34	0.16	0.24

表 22. 全國專科以上學校在校

年

	總 計	一 年 級	二 年 級
人 數	*41,768	11,960	10,321
百 分 比	100.00	29.11	25.12

類

	總 計	正 式 生
人 數	*41,768	35,294
百 分 比	100.00	97.16

備考：* 有未分報者在內，百分比不在內計算。

成

	總 計		甲 等	
	男	女	男	女
上 學 期 { 人 數	22,891	4,138	4,740	901
{ 百 分 比	100.00	100.00	20.70	21.78
下 學 期 { 人 數	19,239	3,368	4,367	788
{ 百 分 比	100.00	100.00	22.70	23.40

變 動

	總 計		轉			
	男	女	合 計		轉 出	
男			女	男	女	
人 數	4,065	703	1,871	295	453	77
百 分 比	13.34	13.38	6.14	5.62	1.49	1.47

備考：已報變動狀況之在校生男 30,472 人，女 5,255 人。

生之年級, 類別, 成績及變動狀況

級

三年級	四年級	五年級	六年級
9.349	8.952	434	74
22.75	21.79	1.05	0.18

別

旁聽生	特別生	借讀生	試讀生
300	308	108	315
0.82	0.85	0.30	0.87

績

乙等		丙等		不及格	
男	女	男	女	男	女
11,897	2,192	5,253	922	1,001	123
51.97	52.97	22.95	22.28	4.37	2.97
9,979	1,686	4,165	801	728	93
51.87	50.06	21.65	23.78	3.78	2.76

狀況

學				休學		開除		死亡	
轉入		轉科系		男	女	男	女	男	女
男	女	男	女	男	女	男	女	男	女
835	121	583	97	1,678	356	461	49	55	3
2.74	2.30	1.91	1.85	5.51	6.77	1.51	0.93	0.18	0.06

表 23. 全國專科以上學校在校生體格狀況

體 力	實 數	百 分 數	病 名	實 數	比 率 (每百人中 之病數)	
發 育 {	甲	9,828 人	43.58	總 計	13,822	57.31
	乙	9,871 人	43.78	眼 病	4,918	20.39
	丙	2,850 人	12.64	齦 齒	3,282	13.61
營 養 {	甲	9,607 人	45.83	喉 病	1,221	5.06
	乙	8,758 人	41.78	皮 膚 病	1,110	4.60
	丙	2,597 人	12.39	脊 彎	279	1.16
身 長 (平均)	161.3 (釐)	—	鼻 病	599	2.48	
體 重 (平均)	55.7 (斤)	—	耳 病	691	2.87	
肺 量 (平均)	3,060 (立釐)	—	肺 病	633	2.62	
胸 圍 (平均)	79.4 (釐)	—	痔 病	365	1.51	
盈 虛 差 (平均)	7.7 (釐)	—	心 病	343	1.42	
握 力 (平均)	35.5 (斤)	—	色 盲	129	0.54	
視 力 {	一 眼 近 視	815 人	3.43	傳 染 病	190	0.79
	二 眼 近 視	3,524 人	14.84	脫 腸	62	0.26
聽 力 {	甲	13,020 人	73.07			
	乙	3,658 人	20.53			
	丙	1,140 人	6.40			

備考：全國參加檢查總數共計 77 校 25,785 人。

表 24. 全國專科以上學校新生之科別人數

學校類別	總計	實類					文類						
		合計	理	農	工	醫	合計	文	法	教育	商		
總計	11,920	5,480	2,194	683	1,999	604	6,440	2,440	2,154	893	953		
大學生	合計	10,302	4,937	2,164	560	1,795	418	5,365	1,762	2,154	601	848	
	國立	大學	3,286	2,025	688	216	951	170	1,261	495	354	212	200
		學院	2,962	1,839	688	216	814	121	1,123	495	257	212	159
		計	324	186	—	—	137	49	138	—	97	—	41
	省立	大學	1,641	894	204	208	431	51	747	257	297	77	116
		學院	1,316	641	204	69	333	35	675	216	297	46	116
		計	325	253	—	139	98	16	72	41	—	31	—
	私立	大學	5,375	2,018	1,272	136	413	197	3,357	1,010	1,503	312	532
		學院	3,727	1,496	1,019	84	393	90	2,231	684	829	295	423
		計	1,648	522	253	52	110	107	1,126	326	674	17	109
	專科生	合計	1,618	543	30	123	204	186	1,075	678	—	292	105
		國立	大學	182	39	—	39	—	—	143	140	—	3
學院			9	—	—	—	—	—	9	6	—	3	—
專			—	—	—	—	—	—	—	—	—	—	—
公立		專	173	39	—	39	—	—	134	134	—	—	—
		專	72	50	—	—	50	—	22	—	—	22	—
		專	—	—	—	—	—	—	—	—	—	—	—
省立		大學	506	326	—	84	148	94	180	14	—	121	45
		學院	111	65	—	—	61	4	46	—	—	46	—
		專	64	—	—	—	—	—	64	14	—	50	—
私立		大學	331	261	—	84	87	90	70	—	—	25	45
		學院	858	128	30	—	6	92	730	524	—	146	60
	專	222	36	30	—	6	—	186	111	—	75	—	
百分比(總計)	合計	123	—	—	—	—	—	123	45	—	18	60	
	大學	513	92	—	—	—	92	421	368	—	53	—	
	專	—	—	—	—	—	—	—	—	—	—	—	
百分比(總計)	100.00	46.09	18.53	5.77	16.72	5.07	53.91	20.61	17.88	7.37	8.05		

表 25. 全國專科以上學校畢業生之科別人數

學校類別	總計	實類					文類						
		合計	理	農	工	醫	合計	文	法	教育	商		
總計	9,622	2,759	910	363	1,163	323	6,863	1,841	3,221	1,086	715		
大學生	合計	8,325	2,322	895	256	955	216	6,003	1,543	2,995	890	575	
	大學	大學	6,099	1,926	838	224	755	109	4,173	1,269	1,798	702	404
		學院	2,226	396	57	32	200	107	1,830	274	1,197	188	171
專科生	合計	1,297	437	15	107	208	107	860	298	226	196	140	
	大學	附設者	336	150	15	78	43	14	186	144	—	42	—
		附設者	126	—	—	—	—	—	126	31	1	75	19
專科	835	287	—	29	165	93	548	123	225	79	121		
百分比(總計)	100.00	28.67	9.46	3.77	12.08	3.36	71.33	19.13	33.48	11.29	7.43		

表 26. 全國專科以上

數 別	全 校	建 築 基 地	運 動 場
面 積 (全國最少—最多)	2.0—40,637.0 畝	2.0—1,240.8	0.7—703.1
價 值 (全國最少—最多)	4,000—1,437,480 元	376—1,664,235	540—419,175

表 27. 全國專科以上

數 別	全 校	禮 堂	教 室	辦 公 室
間 數 (全國最少—最多)	18—2,969 間	1—240	1—326	1—177
容 量 (全國最少—最多)	319—20,869 人	120—3,000	40—9,250	10—1,469

學校之校地面積及價值

農 場	園 地	林 場	其 他
6.3— 3,440.0	0.3— 729.2	160— 40,000	0.9— 6,701
360— 207,800	150— 417,092	1,600— 230,000	100— 906,620

學校之校舍間數及容量

圖書館(室)	實 驗 室	宿 舍	醫 藥 室	調 養 室	其 他
1—210	1— 453	1—1,648	1—41	1—26	1— 685
16—724	15—3,694	6—2,698	2—98	2—40	10—3,070

表 28. 全國專科以上

	總計	教						
		合計	儀器	標本	模型	機器	實驗用品	運動器具
價值 (單位國幣元)	*19,509,432	*15,253,179	6,705,560	713,298	280,202	3,142,119	1,073,694	146,881
百分比	100.00	80.27	42.33	4.50	1.76	21.54	6.78	0.93

表 29. 全國專科以上

	總計	總類	哲學	宗教	社會科學
冊數	*4,876,964	1,175,644	272,795	91,062	551,126
百分比	100.00	29.97	6.95	2.32	14.05

表 30. 全國專科以上

	總計	建築 修繕
價值 (單位國幣元)	*6,642,254	2,607,046
百分比	100.00	41.44

備考：*有未分報者在內，百分比不在內計算。

學校教具校具之價值

具		校 具							
樂器	其他	合計	木器	竹器	鐵器	銅器	陶器	玻璃器	其他
149,060	235,488	*4,256,253	2,134,972	34,061	384,578	40,380	55,877	98,136	378,505
0.94	1.49	19.73	13.48	0.21	2.43	0.25	0.35	0.62	2.39

學校各類圖書冊數

語 言	自然科學	應用科學	美 術	文 學	史 地
101,310	237,695	225,378	107,116	617,742	543,121
2.58	6.06	5.75	2.73	15.75	13.84

學校新添設備價值

衛 生 設 備	圖 書	儀 器 標 本 模 型 機 器	校 具 雜 項 設 備
182,808	941,208	1,704,199	855,203
2.91	14.96	27.09	13.60

第二編 統計表目次

第一部 國內高等教育概況

III. 全國各大學

31. 校址校長姓名及所設院系名稱	48
32. 概況總表	50
33. 編制	52
34.—35. 經費狀況	
34. 歲入	54
35. 歲出	56
36. 每生歲佔費	58
37.—45. 教職員狀況	
37.—38. 職別與月俸	60
39. 任別	64
40. 資格與性別	66
41. 各科教員人數	68
42. 外籍教職員狀況	70
42. 人數與月俸	70
43.—44. 國籍人數	72
45. 教員研究專題	76
46.—66. 在校生狀況	
46. 院科別	78
47.—57. 系別(理,農,工,醫,文,法,教育,商;其他及附屬專科)	80
58. 類別	96
59. 年齡	98

60. 籍貫	100
61. 家庭職業	102
62. 婚姻狀況	104
63. 年級	105
64. 成績	106
65. 變動狀況	108
66. 體格檢驗	110
67. 新生之科別	112
68. 畢業生人數與科別	114
69.—73. 設備狀況	
69. 校地	116
70. 校舍	118
71. 教具與校具	120
72. 圖書	122
73. 新添設備價值	124

姓名及所設院系名稱一覽

設

院

(系)

林,畜牧獸醫,農業化學,蠶桑園藝);工(土木,電機,機械,建築工程,化學工程);文(中國文,外國文,史學,哲學,社會學);
術,衛生教育)。

育,體育專科);農(農藝,林學,農業化學,農業生物,農業經濟);工(機械,電機,機織);法(法律,政治,經濟);商(工商管理,
史學,哲學,教育);法(法律,政治,經濟)。

械,電機);文(中國文,外國文,哲學,歷史,社會);法(政治,經濟)。

歷史);教育(教育,體育)。

木,機械);文(中國文,外國文,哲學教育,史學);法(法律,政治,經濟)。

(農學,林學,農林化學,農業專修科);工(化工,土工,機工,電工);文(中文,史學,教育,英文,哲學,社會);法(經濟,政治,

(土木,機械);農(在籌備中)。

史,地理,教育,政治,經濟,歷史社會);商(會計,銀行,國外貿易,工商管理,鐵道管理)。

農(農業植物,農業動物,農業社會,森林,蠶桑,園藝,農藝);工(電工,化工,土工,機工)。

政,道路);機械工程(鐵道,工業,汽車);電機工程(電話,電力);管理(鐵道,財務,公務,實業)。

育);法(法律,政治,經濟)。

學);法(法律,政治,經濟)。

醫;文(國文,英文,教育,史學,社會);法(法律,政治,經濟)。

律,政治,經濟);教育(教育,中文)。

文(中國文,教育,商學,政治,經濟)。

木,機械,採礦專修科)。

理,化學,博物,地理);商(會計,銀行,經濟)。

育);醫(醫學專科)。

外國文,史地,女子家政);法(法律,政治,經濟,政經,邊政,-分日文及俄文);教育(教育);交通(鐵路管理)。

程);農(農林,森林,園藝,農業,經濟,植物);文(中國文,英文,歷史,社會,政治,經濟,教育,國文專科)。

學);商(經濟,商學,會計);專科(數理,英文)。

會學,教育,新聞,師範專科);法(法律,政治,經濟,市政);商(銀行,會計,國際貿易,工商管理)。

會,歷史,政治);商(經濟,銀行,會計,工商管理)。

會);法(法律,政治,經濟);教育(教育行政,教育心理,社會教育);商(會計,銀行,交通,及商業管理);師範專科(分:國文,史

濟);法(法律)。

(教育,音樂);商(商業管理,銀行,會計,國際貿易)。

學,牙醫);法(法律,政經)。

文(國文,英文,歐州文學,歷史,教育,新聞,音樂,哲學);法(政治,經濟,社會)。

學,社會,經濟,哲學);教育(教育,心理,美術專科)。

經濟,社會科學,哲學);專科(藥學組)。

文,哲教);商(會計,銀行,經濟,統計)。

(國文,外國語文,教育,歷史,社會,政經);醫。

業,歷史,社會);教育(教育方法,教育行政,教育學)。

育,法律,政治,經濟);商(銀行,經濟,工商管理);專科(師範)。

文,歷史社會);法商(法律,商學,政治,經濟);教育(教育心理,教育學)。

物,社會,哲學,教育,家政,醫預科);農(植產,畜產);工;商。

濟,法律)。

濟)。

科);文(中國文,外國文,社會,歷史,哲學,教育)。

表 32. 全國各大

校 別	經 費		編 制				教 職	
	歲 出	歲 入	院	系	科	組	合 計	教 員
總 計	24,160,156	24,542,262	147	522	12	14	7,746	4,890
國 立	13,583,508	14,180,410	50	200	2	2	4,115	2,472
1. 中山	2,036,608	1,948,894	5	23	1	1	689	280
2. 中央	1,720,000	1,720,000	6	30	—	—	557	371
3. 北平	1,419,283	1,781,810	5	13	—	—	194	119
4. 清華	1,413,105	1,435,918	5	24	1	1	651	422
5. 北京師範	1,247,875	1,257,535	4	15	—	—	337	216
6. 北平師範	900,600	910,922	3	13	—	—	293	191
7. 交通	897,712	897,712	3	10	—	—	229	148
8. 浙江	814,012	828,031	5	16	—	—	262	170
9. 同濟	801,512	854,979	3	18	—	—	262	170
10. 山東	692,583	692,599	2	4	—	—	96	50
11. 山西	630,655	630,664	3	15	—	—	242	166
12. 四川	537,080	575,415	3	8	—	—	119	70
13. 廣東	473,083	639,931	3	11	—	—	184	99
省 立	2,767,314	2,763,053	31	85	2	2	1,223	784
1. 河南	623,910	630,354	3	9	—	1	218	118
2. 湖北	493,910	436,920	5	15	—	—	204	140
3. 廣東	402,186	416,029	3	11	—	—	154	114
4. 廣西	381,685	383,418	3	8	—	1	138	71
5. 山東	344,227	336,260	6	16	—	—	193	137
6. 安徽	332,458	341,135	4	11	—	—	135	89
7. 雲南	144,597	144,597	3	9	—	—	123	74
8. 陝西	74,341	74,340	4	6	—	—	58	41
私 立	7,809,334	7,598,799	66	237	8	10	2,408	1,634
1. 燕京	950,379	950,379	3	17	—	—	191	98
2. 齊南	791,162	791,162	3	19	—	—	268	173
3. 濟南	762,781	723,679	3	12	1	1	121	92
4. 南開	556,100	526,232	3	13	—	—	139	73
5. 嶺南	478,741	448,674	4	13	—	—	176	90
6. 華西	396,392	378,625	3	12	—	—	151	136
7. 華東	381,086	381,086	3	8	—	—	97	79
8. 輔仁	354,500	370,000	3	10	1	1	130	97
9. 廣東	349,739	313,675	3	7	—	—	107	70
10. 廈門	313,108	290,528	4	12	—	—	78	63
11. 中法	310,192	310,193	5	16	2	4	137	92
12. 滬東	308,402	306,117	3	10	—	—	154	100
13. 滬東	304,282	297,608	4	12	—	—	86	59
14. 武昌	270,654	252,062	3	9	—	—	106	74
15. 華中	269,915	269,915	3	11	1	1	65	47
16. 華中	248,636	248,636	3	14	—	—	90	61
17. 華中	245,495	215,251	4	16	1	1	136	95
18. 廣州	181,473	181,579	3	10	—	—	47	38
19. 廣州	176,676	179,579	3	7	—	—	74	52
20. 廣州	159,621	157,821	3	9	2	2	55	45

學概況總表

員		在 校 生			學 業 生			圖 書 冊 數	新 添 設 備 價 值
職 員	互 兼	合 計	大 學	專 科	合 計	大 學	專 科		
3,584	728	28,599	27,783	816	6,435	6,099	336	3,609,639	4,765,298
1,940	297	11,970	11,919	51	3,120	3,082	38	1,643,465	2,698,256
467	58	2,315	2,284	31	416	385	31	271,362	347,218
246	60	932	932	—	452	452	—	162,592	436,769
94	19	563	563	—	149	149	—	123,758	751,194
255	26	1,451	1,431	20	491	491	—	100,016	219,059
146	25	1,154	1,154	—	150	143	7	279,363	273,655
121	19	1,001	1,001	—	289	289	—	227,196	52,893
95	14	847	847	—	303	303	—	105,381	72,000
102	10	687	687	—	142	142	—	75,000	113,147
107	15	681	681	—	132	132	—	58,753	108,857
51	5	428	428	—	45	45	—	31,719	87,407
98	22	851	851	—	245	245	—	45,131	31,847
58	9	336	336	—	87	87	—	68,063	176,129
100	15	724	724	—	219	219	—	95,131	28,081
549	110	4,476	4,299	177	1,001	962	39	329,081	489,353
116	16	586	517	69	39	—	39	39,168	66,953
84	20	596	596	—	108	108	—	60,911	72,892
55	15	490	490	—	128	128	—	60,700	117,270
79	12	387	357	30	29	29	—	34,252	135,629
68	12	877	831	46	280	280	—	15,930	37,566
66	20	916	916	—	306	306	—	70,302	26,062
59	10	354	354	—	100	100	—	30,799	15,647
22	5	270	238	32	11	11	—	17,019	17,339
1,095	321	12,153	11,565	588	2,314	2,055	259	1,637,093	1,577,684
114	21	650	650	—	100	100	—	285,083	185,550
117	22	635	616	19	142	92	50	182,534	37,475
46	17	445	434	11	78	60	18	114,958	286,162
74	8	406	406	—	102	102	—	150,698	152,374
104	18	451	451	—	55	55	—	138,536	174,031
41	26	342	342	—	40	40	—	74,853	46,557
27	9	290	290	—	36	36	—	92,407	57,000
52	19	660	642	18	121	112	9	71,967	90,400
48	11	1,312	1,312	—	212	212	—	44,520	129,508
30	15	447	447	—	107	107	—	77,033	39,058
76	31	1,647	1,325	322	372	239	133	42,239	57,007
54	—	233	174	59	35	35	—	81,442	39,957
46	19	541	541	—	101	101	—	77,321	31,575
54	22	553	553	—	132	132	—	39,150	45,570
33	15	525	420	105	119	93	26	42,063	67,826
44	15	565	565	—	114	114	—	25,037	32,611
56	15	1,383	1,364	19	321	305	16	31,947	27,697
24	15	131	131	—	8	8	—	—	50,263
35	13	555	555	—	59	59	—	36,135	32,102
20	10	382	347	35	60	53	7	29,170	49,006

表 33. 全 國 各

校 別	院 系									
	總 計		實 類 系 數					文 類 系		
	院	系	合 計	理	農	工	醫	合 計	文	法
總 計	147	522	240	132	33	64	11	282	121	79
國 立	50	200	110	53	21	35	1	90	39	27
1. 立中大	6	30	17	6	6	5	—	13	5	3
2. 立北中	5	24	10	2	5	3	—	14	3	7
3. 立交武	5	23	14	7	3	4	—	9	6	3
4. 立清浙	5	16	12	3	—	9	—	4	—	—
5. 立浙暨北	5	13	6	4	—	2	—	7	4	3
6. 立浙暨北	4	15	8	5	—	3	—	7	5	2
7. 立浙暨北	3	18	15	4	7	4	—	3	1	1
8. 立浙暨北	3	15	3	3	—	—	—	12	4	4
9. 立浙暨北	3	13	6	6	—	—	—	7	3	3
10. 立浙暨北	3	11	4	4	—	—	—	7	3	3
11. 立浙暨北	3	10	5	5	—	—	—	5	3	—
12. 立浙暨北	3	8	6	5	—	2	—	5	3	—
13. 立浙暨北	2	4	4	4	—	3	1	—	—	—
省 立	31	85	41	16	4	19	2	44	14	18
1. 立東河	6	16	5	1	—	4	—	11	3	5
2. 立東河	5	15	7	3	2	1	1	8	4	3
3. 立東河	4	11	4	—	—	4	—	7	3	3
4. 立東河	4	6	2	—	—	1	1	4	—	3
5. 立東河	3	11	7	3	—	4	—	4	1	1
6. 立東河	3	9	3	3	—	—	—	6	2	3
7. 立東河	3	9	5	2	—	3	—	4	1	—
8. 立東河	3	8	8	4	2	2	—	—	—	—
私 立	66	237	89	63	8	10	8	148	68	34
1. 立大復	5	16	3	2	—	1	—	13	4	3
2. 立大復	4	16	3	2	—	1	—	13	4	4
3. 立大復	4	13	7	4	2	—	—	6	4	—
4. 立大復	4	12	3	3	—	—	—	9	3	1
5. 立大復	4	12	4	4	—	—	—	8	3	2
6. 立大復	3	19	12	5	5	2	—	7	4	2
7. 立大復	3	17	6	6	—	—	—	11	4	2
8. 立大復	3	14	3	3	—	—	—	11	5	2
9. 立大復	3	13	6	4	—	2	—	11	2	1
10. 立大復	3	12	6	4	—	—	2	7	4	1
11. 立大復	3	12	6	4	—	—	—	6	4	—
12. 立大復	3	11	3	2	—	—	—	6	5	2
13. 立大復	3	10	3	3	—	—	—	6	4	—
14. 立大復	3	10	5	4	—	—	—	7	5	2
15. 立大復	3	10	3	3	—	—	—	7	5	2
16. 立大復	3	10	5	4	—	—	—	7	4	1
17. 立大復	3	9	3	3	—	—	—	5	3	—
18. 立大復	3	8	3	3	—	—	—	6	3	3
19. 立大復	3	7	2	2	—	—	—	6	3	—
20. 立大復	3	7	2	2	—	—	—	5	1	3

大學之編制

別		專 科		備 考
數		科	組	
教育	商			
39	43	12	14	院爲理, 農, 工, 文, 法, 教育。 院爲文理, 農, 工, 法, 商; 專科爲體育。 院爲理, 農, 工, 文, 法; 專科爲農業。 院爲科學, 土木, 機械, 電機, 管理。 院爲理, 農, 工, 文, 法。 院爲理, 工, 文, 法。 院爲文理, 農, 工。 院爲理, 文, 商。 院爲理, 文, 法。 院爲理, 文, 法。 院爲理, 文, 教育。 院爲文理, 工, 農。 院爲工, 醫。
12	12	2	2	
5	3	1	1	
1	4	1	1	
1	—	—	—	
1	—	—	—	
1	5	—	—	
1	—	—	—	
1	—	—	—	
2	—	—	—	
—	—	—	—	
7	5	2	2	
2	1	—	—	
1	—	—	—	
1	—	—	—	
1	1	—	—	
1	—	—	—	
—	3	1	1	
—	—	1	1	
20	26	8	10	院爲理, 文, 法, 教育, 商; 專科分文理二科, 文科分國文, 史地, 英文, 三組; 理科分 [數理一組。 院爲理, 文, 法, 商; 專科爲師範。 院爲文理, 農, 工, 商。 院爲理, 文, 法, 商。 院爲理, 文, 法, 商; 教育。 院爲理, 農, 文。 院爲理, 文, 法。 院爲理, 農, 商。 院爲理, 文, 商。 院爲理, 文, 醫; 專科爲無線電。 院爲理, 醫, 文。 院爲理, 文, 商; 專科爲師範。 院爲理, 文, 教育, 專科爲美術。 院爲理, 文, 醫。 院爲理, 文, 教育。 院爲理, 文, 商; 專科爲數理, 英文。 院爲理, 文, 法。 院爲理, 工, 醫, 法。 院爲理, 文, 法。 院爲理, 文, 法。
3	3	2	4	
1	4	1	1	
2	—	—	—	
1	4	—	—	
2	1	—	—	
1	—	—	—	
1	—	—	—	
1	4	—	—	
—	4	—	—	
1	—	1	1	
1	—	—	—	
1	3	1	1	
—	—	1	1	
—	—	—	—	
3	—	—	—	
—	3	2	2	
—	—	—	—	
1	—	—	—	
1	—	—	—	

表 34. 全國各大

校 別	歲入總計	國 庫 省 款			學 生		
		合 計	國 庫 款	省 庫 款	合 計	學 費	雜
							小 計
總 計	24,542,262	16,663,361	13,319,578	3,343,783	2,298,405	1,494,271	783,632
國 立	14,180,410	12,933,667	12,226,202	707,465	352,259	237,412	94,345
1. 中山大學	1,948,894	1,848,000	1,848,000	—	98,100	57,932	40,168
2. 中央大學	1,781,810	1,105,663	1,054,663	51,000	9,096	7,580	1,516
3. 北平師範大學	1,720,000	1,640,300	1,640,300	—	28,700	20,000	8,700
4. 清華大學	1,435,918	1,392,988	1,392,988	—	26,710	26,390	320
5. 北平華北師範大學	1,257,535	1,200,000	1,200,000	—	20,502	—	—
6. 北平師範大學	916,922	900,000	900,000	—	16,922	16,922	—
7. 北平師範大學	897,712	897,712	897,712	—	—	—	—
8. 浙江師範大學	854,979	827,560	649,095	178,465	16,552	16,552	—
9. 交通大學	828,031	763,757	763,757	—	43,717	27,585	16,132
10. 四川大學	692,599	631,608	631,608	—	43,698	27,462	16,236
11. 同濟大學	639,931	620,976	488,976	132,000	15,846	14,286	1,560
12. 暨大	630,664	613,464	613,464	—	17,200	17,200	—
13. 山東大學	575,415	491,639	145,639	346,000	15,216	5,503	9,713
省 立	2,763,053	2,675,444	300,000	2,375,444	50,864	45,478	5,386
1. 勸業大學	630,354	615,385	—	*615,385	14,969	14,969	—
2. 河南大學	436,920	436,920	—	436,920	—	—	—
3. 湖南大學	416,029	402,186	—	402,186	13,358	11,440	1,918
4. 廣西大學	383,418	369,558	—	369,558	13,860	11,844	2,016
5. 山東大學	341,135	332,458	—	332,458	8,677	7,225	1,452
6. 安徽大學	336,260	300,000	300,000	—	—	—	—
7. 雲南大學	A 144,597	144,597	—	144,597	—	—	—
8. 雲南大學	74,340	74,340	—	74,340	—	—	—
私 立	7,598,799	1,054,250	793,376	260,874	1,895,282	1,211,381	*683,901
1. 燕京大學	950,379	—	—	—	114,395	60,329	54,066
2. 金陵大學	791,162	22,500	22,500	—	102,486	55,870	46,616
3. 齊魯大學	723,679	35,000	30,000	5,000	39,286	29,828	9,458
4. 濟南大學	526,232	249,375	240,000	9,375	38,675	33,898	4,777
5. 南開大學	448,674	180,598	—	180,598	118,244	109,358	8,886
6. 復旦大學	381,086	*79,400	79,400	—	50,720	35,590	15,130
7. 華西協合大學	378,625	20,000	20,000	—	16,000	15,823	177
8. 輔仁大學	370,000	10,000	10,000	—	65,000	47,000	18,000
9. 廣東國民大學	313,675	30,070	12,070	18,000	212,393	140,699	71,694
10. 廣東法政大學	310,193	11,250	11,250	—	206,715	118,748	87,967
11. 中法大學	306,117	237,976	237,976	—	9,105	5,070	4,035
12. 滬廈門大學	297,608	—	—	—	161,624	56,088	105,536
13. 廈門大學	296,528	67,500	67,500	—	75,657	50,004	25,653
14. 武昌華東大學	269,915	41,967	6,666	35,301	50,624	38,600	12,024
15. 東吳大學	252,060	—	—	—	150,200	87,800	62,400
16. 光復華中大學	248,636	11,250	11,250	—	176,588	105,305	71,283
17. 復旦華東大學	215,251	—	—	—	192,620	140,508	52,112
18. 武昌華東大學	181,579	15,000	15,000	—	12,500	7,200	5,300
19. 廣東大學	179,579	16,114	3,514	12,600	36,902	28,063	8,839
20. 廣東大學	157,821	26,250	26,250	—	65,548	45,600	19,948

學之歲入經費

繳 費				租 息	捐 助 款	雜 項 收 入	備 考
實驗費	講義費	圖書費	其 他				
85,392	32,503	67,728	593,974	531,423	2,623,441	2,425,632	未分報在內。
3,261	3,220	5,070	82,794	78,283	243,573	572,628	
—	—	5,070	35,098	—	—	2,794	
—	—	—	1,516	31,230	179,760	456,061	其他費為體育費及雜費。
800	2,400	—	5,500	6,000	—	45,000	
—	—	—	320	—	—	16,220	
—	—	—	—	33,398	—	3,635	
—	—	—	—	—	—	—	
—	—	—	—	999	—	9,868	
—	—	—	16,132	854	—	19,703	
—	—	—	16,236	4,863	3,813	8,617	
206	820	—	534	939	—	2,170	
—	—	—	—	—	—	—	
2,255	—	—	7,458	—	*60,000	8,560	* 為建築借款。
2,016	1,138	—	2,232	1,914	34,200	631	* 內有市庫款。
—	—	—	—	—	—	—	
—	—	—	—	—	—	—	
—	—	—	1,918	485	—	—	
2,016	—	—	—	—	—	—	
—	1,138	—	314	—	—	—	
—	—	—	—	1,429	34,200	631	
—	—	—	—	—	—	—	
—	—	—	—	—	—	—	A 二十二年度之歲入。 滇幣 100 元 = 10 元國幣。
80,115	28,145	62,658	508,948	451,226	2,345,668	1,852,373	
7,922	2,154	—	143,999	—	93,240	742,744	† 有宿費在內。
12,927	7,491	3,906	22,292	81,677	106,454	478,045	
3,208	—	—	6,250	3,300	558,093	88,000	
1,624	—	—	3,153	80,608	152,031	5,543	
3,329	—	—	5,557	11,358	129,888	8,586	
2,896	—	—	†12,234	148,000	45,000	57,966	* 為中法庚款; † 有宿費在內。
177	—	—	—	2,500	326,625	13,500	
2,250	—	—	*15,750	—	285,000	10,000	* 宿費在內。
3,504	10,288	8,453	49,449	14,100	50,095	7,017	
3,211	—	9,928	74,828	8,891	2,650	80,687	
—	—	—	—	—	10,000	49,036	藥學專科在內。
13,458	191	5,760	86,127	7,304	76,237	52,443	
2,161	400	2,296	20,596	6,761	125,998	20,612	
3,672	2,064	1,050	5,238	31,764	126,000	19,560	
5,000	2,400	8,760	46,240	35,600	60,450	5,810	
5,286	—	11,930	54,067	—	55,958	4,840	
—	—	8,112	44,000	—	—	22,631	
1,000	—	1,200	3,100	122	123,060	30,897	
1,262	3,157	1,263	3,157	4,200	10,500	111,863	
7,028	—	—	12,920	15,041	8,389	42,593	

表 35. 全國各大

校 別	歲出總計	俸 給 費			
		合 計	教員薪金	職員薪金	工 餉
總 計	24,160,156	*13,926,138	9,451,161	2,785,357	1,025,300
國 立	13,583,508	8,027,659	5,001,453	1,630,691	731,195
1. 中央大學	2,036,608	1,282,186	805,065	346,016	131,105
2. 北平師範大學	1,720,000	1,023,129	735,710	183,150	104,269
3. 清華大學	1,419,283	539,019	392,465	90,400	56,154
4. 北平師範大學	1,413,105	917,081	647,034	199,202	70,845
5. 北平師範大學	1,247,875	732,164	(664,320)		67,844
6. 北平師範大學	900,000	538,232	339,764	140,078	58,390
7. 北平師範大學	897,712	430,320	330,720	72,000	27,600
8. 北平師範大學	814,012	580,196	420,400	103,916	55,880
9. 北平師範大學	801,512	557,395	389,786	100,629	66,980
10. 北平師範大學	692,583	381,789	281,949	78,609	21,231
11. 北平師範大學	630,655	491,361	283,772	164,603	42,986
12. 北平師範大學	537,080	244,208	142,620	85,593	15,995
13. 北平師範大學	473,083	310,579	232,168	66,495	11,916
省 立	2,767,314	1,886,844	1,371,343	402,116	113,385
1. 湖南第一師範大學	623,910	475,846	304,923	141,154	29,769
2. 湖南第一師範大學	463,910	361,675	281,783	60,914	18,978
3. 湖南第一師範大學	402,186	236,844	189,915	31,785	15,144
4. 湖南第一師範大學	381,685	201,880	149,780	35,480	16,620
5. 湖南第一師範大學	344,227	217,812	175,695	35,099	7,018
6. 湖南第一師範大學	332,458	227,915	149,274	64,901	13,740
7. 湖南第一師範大學	144,597	113,563	85,476	22,413	5,674
8. 湖南第一師範大學	74,341	51,369	34,497	10,370	6,442
私 立	7,809,334	4,011,635	3,078,365	752,550	180,720
1. 燕京大學	950,379	476,699	358,183	104,447	14,069
2. 金陵大學	791,162	230,330	169,621	54,021	6,688
3. 濟南大學	762,781	262,121	226,675	30,400	5,046
4. 河南大學	556,100	231,521	194,115	24,786	12,620
5. 河南大學	478,741	243,251	184,089	39,506	19,656
6. 河南大學	396,392	296,693	246,092	46,728	3,873
7. 河南大學	381,086	292,086	253,966	33,120	5,000
8. 河南大學	354,500	181,900	136,400	32,500	13,000
9. 河南大學	349,739	248,884	173,847	58,548	16,489
10. 河南大學	313,108	189,861	134,050	45,678	10,233
11. 河南大學	310,192	166,048	122,633	33,646	9,769
12. 河南大學	308,402	221,456	160,672	51,008	9,776
13. 河南大學	304,282	153,852	121,036	27,172	5,644
14. 河南大學	270,654	182,684	141,310	32,582	8,792
15. 河南大學	269,915	97,640	77,800	14,740	5,100
16. 河南大學	248,636	106,040	76,480	18,923	10,637
17. 河南大學	245,495	159,863	91,866	53,085	14,912
18. 河南大學	181,473	122,120	110,760	9,360	2,000
19. 河南大學	176,676	75,250	47,950	24,640	2,660
20. 河南大學	159,621	73,336	52,820	17,760	4,756

備考：1. *有未分報者在內。
2. A 二十二年度之歲出。

學之歲出經費

● 股 備 費						辦 公 費	特 別 費	附 設 機 關 用 費
合 計	建 築 修 繕	衛 生 設 備	圖 書	儀 器 機 本 器	校 具 雜 項 設 備			
*4,775,498	1,709,067	144,640	765,606	1,333,613	597,727	1,929,010	1,961,898	1,567,612
2,708,456	869,395	72,437	435,579	794,208	311,992	1,178,700	1,097,004	571,689
347,218	14,400	19,039	55,872	224,931	32,976	57,235	326,929	23,040
436,769	92,134	31,565	115,275	162,500	35,295	157,443	47,774	54,885
751,194	482,059	2,595	70,371	121,574	74,595	76,029	45,881	7,160
219,059	65,629	355	25,988	65,712	61,375	130,892	101,893	44,180
273,655	31,970	—	(224,845)	—	16,840	158,763	83,293	—
52,893	30,646	994	429	—	20,824	104,845	104,030	—
72,000	6,000	3,600	36,000	24,000	2,400	81,612	6,960	306,820
113,147	13,038	2,495	28,335	53,572	15,707	66,174	54,495	—
108,857	20,090	2,312	31,129	35,674	19,652	82,366	52,894	—
87,407	42,463	1,248	21,475	11,615	10,606	73,152	89,919	60,316
42,047	5,400	4,800	11,330	12,046	8,471	*72,138	25,109	—
176,129	55,254	2,484	35,700	71,632	11,059	52,340	19,679	44,724
28,081	10,312	950	3,675	10,952	2,192	65,711	38,148	30,564
489,358	188,218	3,691	74,381	137,431	85,637	246,114	116,407	28,591
66,953	19,401	1,325	12,118	25,692	8,417	66,142	14,969	—
72,892	19,176	—	9,609	2,862	41,245	29,343	—	—
117,270	85,690	—	8,700	18,440	4,440	40,872	7,200	—
135,629	44,800	—	15,860	65,189	9,780	24,104	20,072	—
37,566	12,777	1,193	10,258	9,742	3,598	25,350	63,499	—
26,062	3,252	—	6,802	6,031	9,977	40,490	9,400	28,591
15,647	1,320	291	5,512	6,375	2,149	14,120	1,267	—
17,339	1,802	882	5,524	3,100	6,031	5,693	—	—
1,577,684	651,454	68,512	255,646	401,974	200,098	504,196	748,487	967,332
185,550	40,722	15,283	21,188	22,985	79,372	81,373	74,577	132,180
37,475	10,526	5,426	11,588	9,935	—	81,354	7,642	434,361
296,162	262,350	—	5,755	24,750	3,307	15,000	83,498	106,000
152,374	68,640	2,186	57,052	19,315	5,181	41,505	60,700	70,000
174,031	11,970	14,131	27,312	64,851	55,767	8,006	53,453	—
46,557	13,500	—	8,590	23,967	500	6,640	38,227	8,275
57,000	9,000	5,000	10,000	31,000	2,000	21,000	11,000	—
90,400	50,000	900	11,500	25,000	3,000	51,200	15,000	16,000
32,102	8,567	2,189	8,381	7,073	5,892	23,445	45,308	—
39,058	9,511	974	5,889	18,717	3,967	10,134	38,904	35,151
57,007	19,511	5,768	10,060	13,427	8,241	14,972	67,034	5,131
39,957	2,461	—	18,445	14,791	4,260	33,315	13,674	—
31,575	4,595	2,169	8,166	16,645	—	6,706	112,149	—
45,570	18,550	1,300	9,200	15,500	1,020	29,200	13,200	—
67,826	29,480	4,406	9,860	17,356	6,724	11,625	11,318	81,506
32,611	5,016	1,645	9,954	10,657	6,239	29,257	2,000	78,728
27,697	5,158	6,365	7,695	5,600	2,879	6,065	51,870	—
50,263	17,097	350	6,216	24,300	1,500	6,590	2,500	—
65,463	42,000	420	6,996	9,246	6,801	16,800	19,163	—
49,006	16,000	—	2,699	26,859	3,448	10,009	27,270	—

表 36. 全國各大學

校 別	每 生 歲 估 費 (學生用費) (學生數)	歲 出				
		總 計	教 學 及 行 政 費 (學生用費)			
			合 計	俸 給	辦 公	特 別
總 計	623.00	24,160,156	17,817,046	13,926,138	1,929,010	1,961,898
國 立	860.77	13,583,508	10,303,363	8,027,659	1,178,700	1,097,004
1. 中央	1,317.97	1,720,000	1,228,346	1,023,129	157,443	47,774
2. 交通	1,273.04	692,583	544,860	381,789	73,152	89,919
3. 漢	1,173.94	1,419,283	660,929	539,019	76,029	45,881
4. 浙	1,020.18	814,012	700,865	580,196	66,174	54,495
5. 東	1,017.11	801,512	692,655	557,395	82,366	52,894
6. 山	941.15	537,080	316,227	244,208	52,340	19,679
7. 北	846.26	900,000	847,107	538,232	104,845	204,030
8. 清	844.21	1,247,875	974,220	732,164	158,763	83,293
9. 華	792.46	1,413,105	1,149,866	917,081	130,892	101,893
10. 北	719.81	2,036,608	1,666,350	1,282,186	57,235	326,929
11. 中	691.67	630,655	588,608	491,361	72,138	25,109
12. 暨	612.62	897,712	518,892	430,320	81,612	6,960
13. 北	572.43	473,083	414,438	310,579	65,711	38,148
省 立	502.54	2,767,314	2,249,365	1,886,844	246,114	116,407
1. 勸	950.44	623,910	556,957	475,846	66,142	14,969
2. 河	656.07	463,910	391,018	361,675	29,343	—
3. 廣	635.80	381,685	246,056	201,880	24,104	20,072
4. 湖	581.46	402,186	284,916	236,844	40,872	7,200
5. 安	364.27	144,597	128,950	113,563	14,120	1,267
6. 東	349.67	344,227	306,661	217,812	25,350	63,499
7. 山	303.28	332,458	277,805	227,915	40,490	9,400
8. 雲	211.12	74,341	57,002	51,309	5,693	—
私 立	433.17	7,809,334	5,264,318	4,011,635	504,196	748,487
1. 中	1,152.12	308,402	268,445	221,456	33,315	13,674
2. 震	1,117.54	381,086	324,086	292,086	21,000	11,000
3. 武	1,001.60	181,473	131,210	122,120	6,590	2,500
4. 華	998.71	396,392	341,560	296,693	6,640	38,227
5. 南	973.31	950,379	632,649	476,699	81,373	74,577
6. 齊	821.99	556,100	333,726	231,521	41,505	60,700
7. 魯	810.38	762,781	360,619	262,121	15,000	83,498
8. 濟	675.63	478,741	304,710	243,251	8,006	53,453
9. 南	534.45	313,108	238,899	189,861	10,134	38,904
10. 嶺	504.08	304,282	272,707	153,852	6,706	112,149
11. 滬	502.88	791,162	319,326	230,330	81,354	7,642
12. 金	407.02	270,654	225,084	182,684	29,200	13,200
13. 東	375.91	354,500	248,100	181,900	51,200	15,000
14. 輔	289.57	159,621	110,615	73,336	10,009	27,270
15. 大	243.00	248,636	137,297	106,040	29,257	2,000
16. 光	242.10	349,739	317,637	248,884	23,445	45,308
17. 廣	229.68	269,915	120,583	97,640	11,625	11,318
18. 武	200.38	176,676	111,213	75,250	16,800	19,163
19. 復	157.48	245,495	217,798	159,863	6,065	51,870
20. 大	150.61	310,192	248,054	166,048	14,972	67,034

備考：* 未分報數在內。

每生歲佔費計算表

經 費						學 生 數			
建 築 及 設 備					附 屬 機 關	合 計	文 科	實 科	
合 計	建 築	設 備 費							
		小 計	儀 器 等	圖 書	校 具				
4,775,498	1,709,067	*3,066,431	1,333,613	765,606	742,367	1,567,612	*28,599	17,010	11,561
2,708,456	869,395	*1,839,061	794,208	435,579	384,429	571,689	*11,970	6,043	5,906
436,769	92,134	344,635	162,500	115,275	66,860	54,885	932	437	495
87,407	42,403	44,944	11,615	21,475	11,854	60,316	428	—	428
751,194	482,059	269,135	121,574	70,371	77,190	7,160	563	313	250
113,147	13,038	100,109	53,572	28,335	18,202	—	687	177	510
108,857	20,090	88,767	35,674	31,129	21,964	—	681	93	588
176,129	55,254	120,875	71,632	35,700	13,543	44,724	336	104	232
52,893	30,646	22,247	—	429	21,818	—	1,001	663	338
273,655	31,970	*241,685	(224,845)*	—	16,840	—	*1,154	460	681
219,959	65,629	153,430	65,712	25,988	61,730	44,180	1,451	754	697
347,218	14,400	332,818	224,931	55,872	52,015	23,040	2,315	1,238	1,077
42,047	5,400	36,647	12,046	11,330	13,271	—	851	717	126
72,000	6,000	66,000	24,000	36,000	6,000	306,820	847	535	312
28,081	10,312	17,769	10,952	3,675	3,142	30,564	724	552	172
489,358	188,218	301,140	137,431	74,381	89,328	28,591	4,476	2,683	1,793
66,953	19,401	47,552	25,662	12,118	9,742	—	586	339	247
72,892	19,176	53,716	2,862	9,609	41,245	—	596	323	273
135,629	44,800	90,829	65,189	15,860	9,780	—	387	—	387
117,270	85,690	31,580	18,440	8,700	4,440	—	490	241	249
15,647	1,320	14,327	6,375	5,512	2,440	—	354	259	95
37,566	12,777	24,789	9,742	10,256	4,791	—	877	663	214
26,062	3,252	22,810	6,031	6,802	9,977	28,591	916	706	210
17,339	1,802	15,537	3,100	5,524	6,913	—	270	152	118
1,577,684	651,454	926,230	401,974	255,646	268,610	967,332	*12,153	8,284	3,862
39,957	2,461	37,496	14,791	18,445	4,260	—	233	103	130
57,000	9,000	48,000	31,000	10,000	7,000	—	290	67	223
50,263	17,897	32,366	24,300	6,216	1,850	—	131	49	82
46,557	13,500	33,057	23,967	8,590	500	8,275	342	104	238
185,550	46,722	138,828	22,985	21,188	94,655	132,180	650	400	250
152,374	68,640	83,734	19,315	57,052	7,367	70,000	406	248	158
296,162	262,350	33,812	24,750	5,755	3,307	106,000	445	182	263
174,031	11,970	162,061	64,851	27,312	69,898	—	451	231	220
39,058	9,511	29,547	18,717	5,889	4,941	35,151	447	351	96
31,575	4,595	26,980	16,645	8,166	2,169	—	541	371	170
37,475	10,526	26,949	9,935	11,588	5,426	434,361	635	199	436
45,570	18,550	27,020	15,500	9,200	2,320	—	*553	393	153
90,400	50,000	40,400	25,000	11,500	3,900	16,000	660	438	222
49,006	16,000	33,006	26,859	2,699	3,448	—	382	129	253
32,611	5,016	27,595	10,657	9,054	7,884	78,728	565	480	85
32,102	8,567	23,535	7,073	8,381	8,081	—	1,312	1,137	175
67,826	29,480	38,346	17,356	9,860	11,130	81,506	525	441	84
65,463	42,000	23,463	9,246	6,996	7,221	—	555	488	67
27,697	5,158	22,539	5,600	7,695	9,244	—	1,383	1,107	276
57,007	19,511	37,496	13,427	10,060	14,009	5,131	1,647	1,366	281

表 37. 全國各大學職

校 別	總 計		校 長		教 務 長		院 長		主 任 (系科)	
	人 數	每 月 人 俸 (最少—最多)	人 數	每 月 人 俸 (最少—最多)	人 數	每 月 人 俸 (最少—最多)	人 數	每 月 人 俸 (最少—最多)	人 數	每 月 人 俸 (最少—最多)
總 計	3,584	10—675	47	40—675	34	180—500	130	100—500	412	110—505
國 立	1,940	14—675	13	500—675	11	400—500	45	280—500	168	200—500
1. 中 北	407	20—650	1	650	1	400	6	400—450	23	320—450
2. 山 平	255	14—600	1	600	—	—	5	500	16	260—440
3. 大 大	246	20—675	1	675	1	460	6	340—360	32	240—360
4. 清 華	146	30—500	1	600	1	500	4	480—500	18	320—500
5. 浙 京	121	20—600	1	600	1	500	3	500—600	12	500
6. 浙 江	107	15—600	1	600	—	—	2	450	12	260—350
7. 交 通	102	35—600	1	600	1	450	5	433—500	4	360—417
8. 四 大	100	20—500	1	500	—	—	3	280	10	200—400
9. 平 師	98	25—600	1	600	1	400	3	400	13	200—360
10. 北 大	95	20—600	1	600	1	500	3	500	8	400
11. 武 山	94	35—600	1	600	1	500	4	425—450	13	350—450
12. 漢 東	58	25—520	1	520	1	400	1	400	6	360
13. 同 濟	51	20—600	1	600	2	400	—	—	1	400
省 立	549	10—505	10	80—500	5	180—472	26	144—500	59	240—505
1. 勤 河	116	30—500	2	500	1	472	3	440	6	440
2. 廣 西	84	20—450	1	450	1	300	5	300	12	280
3. 東 北	79	25—500	2	400—500	1	360	3	400—500	6	400—440
4. 山 西	68	10—360	1	義 務	—	—	3	300	7	240
5. 東 北	66	24—505	1	486	1	180	4	300—474	12	240—505
6. 安 徽	59	30—500	1	500	1	400	3	400	6	340
7. 湖 南	55	26—300	1	300	—	—	3	300	10	270—300
8. 雲 南	22	20—144	1	80	—	—	2	144	—	—
私 立	1,095	15—600	24	40—500	18	195—360	59	100—450	185	110—340
1. 金 燕	117	26—360	1	360	1	260	4	175—320	18	210—280
2. 嶺 南	114	18—360	1	360	1	360	3	360	18	290—360
3. 廣 東	104	30—450	1	450	1	300	4	300—400	13	240—325
4. 復 旦	76	18—300	2	300	1	300	5	290	14	150—260
5. 復 旦	74	15—360	1	40	—	—	3	280—360	4	270—360
6. 復 旦	56	20—260	1	200	—	—	4	250—260	11	230—260
7. 復 旦	54	20—300	2	300	3	220—300	2	220—300	13	110—220
8. 復 旦	54	20—160	1	...	1	...	2	...	—	—
9. 復 旦	52	20—500	1	500	1	外 籍	3	400—450	9	220—340
10. 復 旦	48	20—400	1	400	1	360	3	360	5	300
11. 復 旦	46	20—300	1	300	1	300	4	300	11	200—300
12. 復 旦	46	20—400	1	不 支 薪	1	兼 任	2	外 籍 兼 任	15	170—400
13. 復 旦	44	20—340	3	340	—	—	3	332	8	116—340
14. 復 旦	41	17—200	1	200	1	195	4	100	14	120—140
15. 復 旦	35	60—600	1	600	1	300	3	300	5	280
16. 復 旦	33	30—240	1	義 務	1	240	3	240	10	240
17. 復 旦	30	50—500	1	500	—	—	4	280—390	8	180—330
18. 復 旦	27	25—300	1	300	1	300	—	—	—	—
19. 復 旦	24	30—400	1	400	1	...	3	400	9	225—350
20. 復 旦	20	30—360	1	360	1	340	—	—	—	—

員職別人數及月俸

事務長		秘書		課(組,部,股)長		課(組)員		事務員		書記		其他	
人 數	每人 月俸 (最少—最多)	人 數	每人 月俸 (最少—最多)	人 數	每人 月俸 (最少—最多)	人 數	每人 月俸 (最少—最多)	人 數	每人 月俸 (最少—最多)	人 數	每人 月俸 (最少—最多)	人 數	每人 月俸 (最少—最多)
25	100—420	113	50—400	358	50—440	717	20—280	525	14—200	437	10—120	786	10—428
6	240—420	43	60—400	163	70—440	387	30—280	276	14—200	281	15—75	547	15—417
1	360	12	100—360	39	100—440	92	55—280	55	30—100	31	25—70	206	20—280
—	—	6	220—260	36	70—180	78	30—114	41	14—155	60	15—50	12	28—160
1	420	1	320	7	170—340	—	—	—	—	—	—	197	20—180
—	—	2	150—400	6	220—360	46	40—100	26	60—200	30	30—60	12	30—280
1	240	7	60—400	6	180—300	32	40—160	23	30—70	35	20—52	—	—
1	350	1	400	8	180—400	26	45—160	3	45—65	10	25—40	43	15—90
1	417	2	280	10	140—260	13	70—120	37	40—110	17	35—75	11	40—417
—	—	1	260	17	80—120	—	—	19	30—70	36	20—60	13	30—140
—	—	4	200—320	10	100—400	46	40—120	—	—	5	30—55	15	25—200
—	—	2	300	8	160—300	23	50—132	23	33—65	15	20—50	11	23—150
—	—	1	400	1	320	24	80—200	32	60—120	17	35—55	—	—
1	400	—	—	5	150—300	—	—	11	60—140	21	25—45	11	40—60
—	—	4	180—400	10	80—190	7	50—100	6	50—90	4	30—40	16	20—300
4	120—280	20	80—400	54	60—220	142	30—160	98	24—140	60	10—50	71	10—428
—	—	6	150—400	13	100—200	34	50—100	14	30—140	19	30—50	18	30—428
—	—	2	80—120	6	110—140	16	40—120	31	30—90	10	20—32	—	—
—	—	3	80—130	6	120—220	29	30—160	21	25—80	8	25—35	—	—
—	—	4	40—360	6	120—190	—	—	8	55—70	5	10—30	34	10—150
1	216	1	68	6	60—220	6	40—104	15	24—74	—	—	19	24—100
1	140	2	240—400	6	140	28	45—100	1	50	10	30—40	—	—
1	280	1	148	1	300	23	40—120	8	36—42	7	26—36	—	—
1	120	1	100	10	60—110	6	36—90	—	—	1	20	—	—
15	100—340	50	50—360	141	50—360	188	20—250	151	17—200	96	18—120	168	15—300
1	100	7	70—320	8	85—320	13	55—115	2	53—80	—	—	62	26—120
—	—	12	90—200	14	115—360	4	40—105	20	35—200	29	18—65	12	40—265
1	270	2	220	18	100—270	—	—	51	30—90	9	45—120	4	70—300
1	300	2	240—300	6	110—300	22	28—200	5	30—70	6	18—48	12	35—200
—	—	2	80—310	12	80—155	18	21—70	5	30—38	—	—	29	15—95
—	—	3	50—100	4	90—110	25	20—65	—	—	4	20—50	4	60—120
2	140—150	3	70—110	5	85—160	6	40—200	7	20—140	7	34—55	4	30—85
1	—	—	—	5	20—160	27	35—140	4	30—50	10	20—35	6	—
—	—	1	100	10	100—200	—	—	3	50—60	7	20—40	17	20—220
1	140	1	360	10	60—160	4	50—80	7	40—60	7	20—48	8	20—75
1	300	2	70—200	4	140—210	7	80—90	13	20—40	2	20—30	—	—
—	兼任	2	外籍	6	70—110	5	45—80	10	30—40	3	20—30	—	—
—	—	2	90—100	3	120—260	13	20—90	4	24—70	5	35—65	3	40—200
1	外籍	3	75—120	5	95—120	4	50—65	7	17—55	—	—	1	外籍
1	300	—	—	8	120—200	10	60—200	—	—	3	80—90	—	—
1	200	3	60—100	6	100	6	30—60	2	30—40	—	—	—	—
1	340	2	115—260	4	120—280	6	57—75	2	50—67	—	—	2	240
1	250	1	125	7	100—250	9	30—250	3	100—150	3	25—50	1	100
—	—	1	95	2	225	—	—	4	30—40	1	30	2	100—150
1	220	1	220	4	160—220	9	30—140	2	30—110	—	—	1	50

表 38. 全國各大學教員

校 別	總 計		教 授		副 人 數
	人 數	月 (最 少—最 多) (每 人)	人 數	月 (最 少—最 多) (每 人)	
總 計	4,890	20—505	2,034	90—505	294
國 立	2,472	20—500	937	200—500	173
1. 北 平	422	30—400	119	240—400	7
2. 中 央	371	40—360	197	200—360	—
3. 清 華	280	80—500	139	258—500	27
4. 北 京	216	80—500	87	300—500	16
5. 浙 江	191	30—500	56	360—500	11
6. 浙 東	170	20—350	2	350	75
7. 浙 南	170	60—500	30	333—500	27
8. 浙 西	166	60—400	64	220—400	—
9. 武 漢	148	24—500	39	280—500	—
10. 武 北	119	60—500	80	300—500	—
11. 四 川	99	35—400	68	200—400	6
12. 山 東	70	60—360	23	220—360	—
13. 同 濟	50	80—380	33	380	4
省 立	784	20—505	338	150—505	11
1. 河 北	140	30—300	72	200—300	—
2. 東 北	137	30—240	30	220—240	1
3. 湖 北	118	100—460	34	300—460	3
4. 湖 南	114	20—300	76	260—300	2
5. 山 西	89	84—505	40	150—505	—
6. 安 徽	74	50—400	46	176—400	—
7. 廣 西	71	100—500	30	300—500	—
8. 雲 南	41	30—300	10	220—300	5
私 立	1,631	20—400	759	90—400	110
1. 金 陵	173	55—300	30	170—300	—
2. 華 北	136	30—300	31	200—300	22
3. 中 法	100	20—300	33	200—300	—
4. 滬 復	98	140—360	39	360	8
5. 復 旦	97	30—300	26	220—300	7
6. 復 旦	95	45—260	77	200—260	—
7. 復 旦	92	60—300	78	80—300	—
8. 復 旦	92	30—400	27	150—400	15
9. 復 旦	90	120—400	15	270—400	34
10. 復 旦	79	80—370	70	120—370	—
11. 復 旦	74	70—300	26	200—300	—
12. 復 旦	73	80—360	34	240—360	—
13. 復 旦	70	80—400	29	100—400	—
14. 復 旦	63	60—330	36	200—330	5
15. 復 旦	61	40—340	24	112—340	—
16. 復 旦	59	75—300	17	275—300	10
17. 復 旦	52	200—300	5.2	200—300	—
18. 復 旦	47	60—240	2.4	200—240	5
19. 復 旦	45	60—360	27	90—360	—
20. 復 旦	38	80—400	8	300—400	4

職別人數及專任月俸

教 授	講 師		助 教		其 他	
	人 數	月 俸 (最 少—最 多) (每 人)	人 數	月 俸 (最 少—最 多) (每 人)	人 數	月 俸 (最 少—最 多) (每 人)
95—370	1,385	50—300	886	30—200	291	20—370
100—370	644	100—300	581	35—160	137	20—370
150—240	174	138—280	77	40—160	45	30—180
—	40	180—280	118	60—160	16	40—170
240—280	37	150—200	77	80—150	—	—
160—280	28	240—280	66	80—140	19	120—220
280—320	84	180—200	30	40—110	10	30—130
220—350	25	140—220	61	60—130	7	20—140
250—370	72	100—240	37	60—120	4	60—370
—	56	160—240	37	60—85	9	60—180
—	81	100—280	18	80—100	10	24—150
—	7	200—400	24	100—160	8	60—240
100—200	12	—	9	35—60	4	100
—	27	110—300	20	60—140	—	—
330	1	...	7	80—120	5	80—220
120—240	290	60—260	100	35—180	45	20—192
—	31	100—150	29	40—100	8	30—130
160	83	兼 任	11	40—80	12	30—120
200—240	80	160—180	1	100	—	—
兼 任	6	110—140	17	50—90	13	20—192
—	49	84—216	—	—	—	—
—	11	240	8	50—105	9	60—140
—	10	200—260	28	100—180	3	143
120—208	20	60—108	6	35—60	—	—
95—350	451	50—250	205	30—200	109	20—250
—	35	100—200	42	70—120	10	55—135
95—150	54	50—120	29	36—115	—	—
—	55	65—150	8	50—130	4	20—100
270—350	40	205—250	11	140—200	—	—
200—300	50	全 兼 任	6	60—150	8	30—200
—	3	91—140	13	50—80	2	45—110
—	—	—	14	60—90	—	—
135—275	35	92—200	15	30—140	—	—
160—300	24	120—180	2	120	15	兼 任
—	3	全 外 籍 兼 任	6	80—125	—	—
—	39	75—250	6	70	3	100—140
—	14	180—220	9	80—95	16	80—160
—	27	兼 任	1	80	13	...
160—280	5	60—150	12	60—100	5	75—140
—	25	100—140	6	40—90	6	70—200
110—300	7	200	7	75—100	18	85—250
—	—	—	—	—	—	—
125—180	15	100—160	3	60	—	—
—	9	60—120	6	90	3	80
275	11	135—225	9	80—150	6	外 籍 及 兼 任

表 39. 全國各大

校 別	總 計 (教 職 員)			
	合 計	專 任	兼 校 內 職	兼 校 外 職
	總 計	7,746	5,703	728
團 立	4,115	3,260	297	558
1. 中北中	689	594	58	37
2. 清華	651	497	26	128
3. 北中	557	430	60	67
4. 浙大	337	301	25	11
5. 浙大	293	194	19	80
6. 浙大	262	226	15	21
7. 浙大	262	207	10	45
8. 浙大	242	176	22	44
9. 浙大	229	132	14	83
10. 浙大	194	174	19	1
11. 浙大	184	143	15	26
12. 浙大	119	103	9	7
13. 浙大	96	83	5	8
省 立	1,223	773	110	340
1. 勤南	218	121	16	81
2. 勤南	204	156	20	28
3. 勤南	193	97	12	84
4. 勤南	154	100	15	39
5. 勤南	138	124	12	2
6. 勤南	135	61	20	54
7. 勤南	123	105	10	8
8. 勤南	58	9	5	44
私 立	2,408	1,670	321	417
1. 燕嶺	268	244	22	2
2. 燕嶺	191	149	21	21
3. 燕嶺	176	142	18	16
4. 燕嶺	154	102	—	52
5. 燕嶺	151	107	26	18
6. 燕嶺	139	118	8	13
7. 燕嶺	137	72	31	34
8. 燕嶺	136	80	15	41
9. 燕嶺	130	47	19	64
10. 燕嶺	121	96	17	8
11. 燕嶺	107	69	11	27
12. 燕嶺	106	59	22	25
13. 燕嶺	97	67	9	21
14. 燕嶺	90	54	15	21
15. 燕嶺	86	60	19	7
16. 燕嶺	78	58	15	5
17. 燕嶺	74	45	13	16
18. 燕嶺	65	41	15	9
19. 燕嶺	55	35	10	10
20. 燕嶺	47	25	15	7

學教職員之任別

教 員				職 員			
合 計	專 任	兼校內職	兼校外職	合 計	專 任	兼校內職	兼校外職
4,890	2,899	728	1,263	3,584	2,804	728	52
2,472	1,627	297	548	1,940	1,633	297	10
280	185	58	37	467	409	58	—
422	271	26	125	255	226	26	3
371	244	60	67	246	186	60	—
216	180	25	11	146	121	25	—
191	92	19	80	121	102	19	—
170	135	15	20	107	91	15	1
170	116	10	44	102	91	10	1
166	100	22	44	98	76	22	—
148	53	14	81	95	79	14	2
119	99	19	1	94	75	19	—
99	58	15	26	100	85	15	—
70	54	9	7	58	49	9	—
50	40	5	5	51	43	5	3
784	357	110	317	549	416	110	23
118	26	16	76	116	95	16	5
140	92	20	28	84	64	20	—
137	42	12	83	68	53	12	1
114	60	15	39	55	40	15	—
71	57	12	2	79	67	12	—
89	15	20	54	66	46	20	—
74	58	10	6	59	47	10	2
41	7	5	29	22	2	5	15
1,634	915	321	398	1,095	755	321	19
173	149	22	2	117	95	22	—
98	57	21	20	114	92	21	1
90	57	18	15	104	85	18	1
100	51	—	49	54	51	—	3
136	93	26	17	41	14	26	1
73	52	8	13	74	66	8	—
92	27	31	34	76	45	31	—
95	39	15	41	56	41	15	—
97	14	19	64	52	33	19	—
92	68	17	7	46	28	17	1
70	32	11	27	48	37	11	—
74	29	22	23	54	30	22	2
79	50	9	20	27	17	9	1
61	25	15	21	44	29	15	—
59	34	19	6	46	26	19	1
63	44	15	4	30	14	15	1
52	27	13	12	35	18	13	4
47	23	15	9	33	18	15	—
45	26	10	9	20	9	10	1
38	18	15	5	24	7	15	2

表 40. 全國各大學

校 別	資					職 合 計
	合 計	教		員		
		國外專科以 上學校畢業	國內專科以 上學校畢業	中 等 學 業 校 畢	其 他	
總 計	4,890	2,746	1,828	32	284	3,584
國 立	2,472	1,300	992	20	160	1,940
1. 北平中央華北	422	194	192	15	21	255
2. 中大大	371	208	163	—	—	249
3. 北中大大	280	158	110	—	12	467
4. 清華大大	216	107	85	—	24	146
5. 北平華北	191	101	66	—	24	121
6. 浙大	170	83	76	1	10	107
7. 交大大	170	98	67	—	5	102
8. 暨大	106	81	71	4	10	98
9. 北平師範	148	70	53	—	25	95
10. 武大	119	67	43	—	9	91
11. 四大大	99	62	26	—	11	100
12. 山東大大	70	32	30	—	8	58
13. 同濟大大	50	39	10	—	1	51
省 立	784	407	322	3	52	549
1. 河東大大	140	63	70	2	5	84
2. 北平勤大	137	68	56	—	15	68
3. 湖南勤大	118	79	37	—	2	116
4. 湖北勤大	114	65	44	1	4	55
5. 安徽勤大	89	56	25	—	8	66
6. 廣西勤大	74	31	29	—	14	59
7. 雲南勤大	71	27	42	—	2	79
8. 貴州勤大	41	18	19	—	4	22
私 立	1,634	1,039	514	9	72	1,025
1. 金陵大大	173	73	97	—	3	117
2. 華中大大	136	85	45	—	6	41
3. 輔仁大大	100	87	13	—	—	54
4. 復旦大大	98	77	16	—	5	114
5. 大夏大大	97	60	26	—	7	52
6. 復旦大大	95	71	24	4	—	56
7. 復旦大大	92	58	30	—	4	76
8. 復旦大大	92	56	34	—	2	46
9. 復旦大大	90	66	21	—	3	104
10. 復旦大大	79	59	19	—	1	27
11. 復旦大大	74	39	32	—	3	54
12. 復旦大大	73	46	25	—	2	74
13. 復旦大大	70	44	19	—	7	48
14. 復旦大大	63	39	19	—	5	30
15. 復旦大大	61	33	24	—	4	44
16. 復旦大大	59	46	11	—	2	46
17. 復旦大大	52	33	12	—	7	35
18. 復旦大大	47	19	18	5	5	33
19. 復旦大大	45	21	18	—	6	20
20. 復旦大大	38	27	11	—	—	24

教職員資格及性別

格				性 別			
員				教 員		職 員	
國外專科以上學校畢業	國內專科以上學校畢業	中等學校畢業	其 他	男	女	男	女
798	1,284	796	706	4,552	338	3,294	290
316	706	429	489	2,317	155	1,780	160
32	97	60	66	377	45	221	34
53	131	62	—	350	21	220	26
50	122	80	215	248	32	434	33
31	71	22	22	210	6	141	5
10	40	21	50	184	7	108	13
19	34	31	23	160	10	97	10
20	24	43	15	168	2	98	4
27	46	20	5	158	8	90	8
16	31	25	23	135	13	81	14
20	36	29	9	115	4	91	3
16	39	12	33	96	3	97	3
11	9	19	19	66	4	52	6
11	26	5	9	50	—	50	1
111	269	107	62	762	22	510	39
16	45	15	8	139	1	78	6
10	36	12	10	132	5	61	7
18	54	29	15	116	2	108	8
14	25	13	3	111	3	53	2
19	40	1	6	89	—	66	—
15	32	12	—	67	7	54	5
14	24	24	17	68	3	69	10
5	13	1	3	40	1	21	1
371	309	260	155	1,473	161	1,003	91
29	52	24	12	168	5	111	6
25	9	7	—	98	38	39	2
8	21	11	14	97	3	54	—
39	26	36	13	79	19	98	16
20	17	12	3	97	—	52	—
14	28	10	4	90	5	50	6
28	32	10	6	84	8	68	8
24	14	6	2	80	12	41	5
27	15	43	19	80	10	84	20
16	2	4	5	78	1	27	—
21	10	12	11	66	8	47	7
12	9	28	25	70	3	73	1
9	22	4	13	70	—	47	1
17	7	6	—	59	4	29	1
10	10	12	12	57	4	40	4
21	3	20	2	42	17	41	5
13	12	4	6	51	1	31	4
16	15	2	—	46	1	32	1
5	3	4	8	33	12	17	3
17	2	5	—	28	10	23	1

表 41. 全 國 各 大 學

校 別	總 計	實 類				
		合 計	理	農	工	醫
國 立	4,890 2,472	2,238 1,253	1,063 555	329 194	593 385	253 119
1. 北平中央華北浙交暨北武四山同	422	239	41	61	71	66
2. 中中	371	192	77	55	54	6
3. 大華	280	136	38	32	38	28
4. 大華	216	114	73	4	37	—
5. 大華	191	53	53	—	—	—
6. 大華	170	132	54	32	46	—
7. 大華	170	111	37	—	74	—
8. 大華	166	38	32	—	6	—
9. 大華	148	50	50	—	—	—
10. 大華	119	60	41	4	15	—
11. 大華	99	34	27	1	5	1
12. 大華	70	48	32	5	11	—
13. 大華	50	46	—	—	28	18
省 立	784	331	146	28	135	22
1. 河東	140	67	36	16	2	13
2. 北勤	137	35	12	—	23	—
3. 南勤	118	53	18	—	35	—
4. 湖西	114	54	17	—	37	—
5. 山安	89	18	—	—	17	1
6. 慶雲	74	22	22	—	—	—
7. 大慶	71	64	35	12	17	—
8. 雲南	41	18	6	—	4	8
私 立	1,634	654	362	107	73	112
1. 金華	173	121	34	87	—	—
2. 華西	136	67	22	3	—	42
3. 法京	100	54	39	—	—	15
4. 燕輔	98	21	21	—	—	—
5. 復旦	97	23	23	—	—	—
6. 濟南	95	19	12	—	7	—
7. 大齊	92	22	18	—	4	—
8. 嶺南	92	62	29	—	—	33
9. 嶺南	90	43	23	11	9	—
10. 嶺南	79	47	5	—	22	20
11. 嶺南	74	21	20	—	1	—
12. 嶺南	73	31	19	—	12	—
13. 嶺南	70	20	—	2	18	—
14. 嶺南	63	18	18	—	—	—
15. 嶺南	61	17	16	—	—	1
16. 嶺南	59	12	12	—	—	—
17. 嶺南	52	6	6	—	—	—
18. 嶺南	47	12	8	4	—	—
19. 嶺南	45	22	22	—	—	—
20. 嶺南	38	16	15	—	—	1

各科教員人數

文 類					黨 義	體 育	軍 訓	其 他
合 計	文	法	教 育	商				
2,359	1,320	622	252	165	36	131	112	14
1,041	558	311	114	58	16	91	57	14
151	64	74	—	13	1	23	6	2
149	77	45	27	—	1	16	4	9
116	59	33	24	—	8	6	14	—
88	65	23	—	—	1	6	6	1
130	75	44	11	—	1	4	3	—
27	14	3	10	—	1	5	5	—
49	11	14	—	24	1	5	4	—
121	55	32	13	21	—	4	3	—
78	56	1	21	—	2	12	4	2
52	29	20	3	—	—	5	2	—
63	36	22	5	—	—	—	2	—
17	17	—	—	—	—	3	2	—
—	—	—	—	—	—	2	2	—
411	233	101	40	37	9	20	13	—
66	37	20	6	3	1	6	—	—
95	51	24	11	9	2	2	3	—
61	38	5	5	13	3	1	—	—
48	27	8	4	9	1	5	6	—
67	35	25	4	3	—	3	1	—
46	27	10	9	—	1	2	3	—
7	6	—	1	—	—	—	—	—
21	12	9	—	—	1	1	—	—
907	529	210	98	70	11	20	42	—
48	38	6	4	—	1	2	1	—
68	60	3	5	—	—	—	1	—
42	42	—	—	—	1	1	2	—
77	51	16	9	1	—	—	—	—
69	52	8	7	2	1	—	4	—
74	32	23	6	13	—	—	2	—
64	32	10	14	8	—	4	2	—
26	20	1	4	1	1	2	1	—
46	30	9	3	4	1	—	—	—
32	12	20	—	—	—	—	—	—
48	23	23	2	—	1	2	2	—
36	13	11	4	8	—	3	3	—
37	9	22	2	4	—	—	13	—
41	20	9	8	4	1	—	3	—
39	15	10	4	10	—	3	2	—
45	31	3	10	1	—	1	1	—
43	12	22	5	4	1	1	1	—
33	10	10	8	5	1	—	1	—
19	12	3	—	4	1	1	2	—
20	15	1	3	1	1	—	1	—

表 42. 全國各大學外

校 別	總 計		教 員		
	人 數	月 俸 (專兼任)	人 數	月 俸	
				合 計 (專兼任)	最 低——最 高 (專 任)
總 計	497	128,837	444	114,197	50—1,350
國 立	94	32,795	88	30,125	50—1,100
1. 同濟	26	14,101	*23	12,256	200—845
2. 北平	13	1,467	*13	1,467	*40—320
3. 清華	11	3,790	11	3,790	250—440
4. 中央	10	2,930	*9	2,780	180—700
5. 北中	7	2,220	7	2,220	84—500
6. 交通	6	3,084	5	2,834	400—1,100
7. 交中	5	2,030	5	2,030	150—600
8. 四川	5	398	*5	398	100—200
9. 武漢	3	1,225	2	800	400
10. 山西	3	940	3	940	300—340
11. 北平師範	2	100	2	100	*40—*60
12. 浙江	2	450	2	450	50—400
13. 暨大	1	60	1	60	*60
省 立	12	1,782	12	1,782	300—825
1. 東山	5	338	*5	338	*40—*100
2. 山河	3	901	*3	901	*25—825
3. 湖北	2	356	*2	356	*56—300
4. 湖廣	1	75	1	75	*75
5. 安雲	1	112	1	112	*112
6. 靈勤	—	—	—	—	—
7. —	—	—	—	—	—
8. —	—	—	—	—	—
私 立	391	94,260	344	82,290	80—1,350
1. 華震	73	17,185	*72	16,685	210—500
2. 燕齊	61	20,095	45	15,915	80—1,500
3. 輔滬	54	14,740	42	11,630	140—360
4. 滬武	43	11,667	*37	9,587	75—500
5. 滬金	35	6,834	*31	5,864	208—680
6. 滬金	27	5,370	26	5,170	200—300
7. 滬金	26	5,854	*25	5,754	150—400
8. 滬金	24	8,082	21	7,392	240—1,350
9. 滬金	24	660	122	540	240—300
10. 滬金	8	1,935	8	1,935	225—550
11. 滬金	6	936	6	936	200—220
12. 滬金	4	390	3	370	60—280
13. 滬金	3	512	3	512	*48—240
14. 滬金	2	...	2
15. 滬金	1	...	1
16. 滬金	—	—	—	—	每時八元計算
17. 滬金	—	—	—	—	—
18. 滬金	—	—	—	—	—
19. 滬金	—	—	—	—	—
20. 滬金	—	—	—	—	—

表 46. 全國各大學在

校 別	總 計	本 科					
		合 計	實 類				
			計	理	農	工	醫
總 計	*28,571	*27,755	11,273	5,331	1,211	3,743	988
國 立	*11,949	11,898	5,875	2,210	692	2,454	519
1. 中大	2,315	2,284	1,046	282	207	392	165
2. 北清	1,451	1,431	697	*72	224	288	113
3. 北中	*1,141	*1,141	681	335	—	346	—
4. 北平	1,001	1,001	338	338	—	—	—
5. 中暨	932	932	495	106	116	273	—
6. 北平師	*843	*843	126	126	—	—	—
7. 北平師	847	847	312	312	—	—	—
8. 北平師	724	724	172	172	—	—	—
9. 北平師	687	*687	510	88	—	422	—
10. 北平師	681	681	588	124	145	319	—
11. 北平師	563	563	250	114	—	136	—
12. 北平師	428	428	428	—	—	187	241
13. 北平師	336	336	232	141	—	91	—
省 立	4,476	4,299	1,662	363	205	1,011	83
1. 山東	916	916	210	—	—	210	—
2. 山東	877	831	214	8	—	206	—
3. 山東	596	596	273	101	89	—	83
4. 山東	586	517	178	—	—	178	—
5. 山東	490	490	249	51	—	198	—
6. 山東	387	357	357	108	116	133	—
7. 山東	354	354	95	95	—	—	—
8. 山東	270	238	86	—	—	86	—
私 立	*12,146	11,558	736	2,758	314	278	386
1. 復旦	1,647	1,325	238	238	—	—	—
2. 復旦	1,383	1,364	276	276	—	—	—
3. 復旦	1,312	1,312	175	—	—	175	—
4. 復旦	660	642	222	222	—	—	—
5. 復旦	650	650	250	250	—	—	—
6. 復旦	635	616	436	209	227	—	—
7. 復旦	565	565	85	85	—	—	—
8. 復旦	555	555	67	67	—	—	—
9. 復旦	*546	*546	153	153	—	—	—
10. 復旦	541	541	170	170	—	—	—
11. 復旦	525	420	84	84	—	—	—
12. 復旦	451	451	220	*62	87	71	—
13. 復旦	447	447	96	96	—	—	—
14. 復旦	445	434	252	154	—	—	98
15. 復旦	406	406	158	158	—	—	—
16. 復旦	382	347	240	240	—	—	—
17. 復旦	342	342	238	88	—	—	150
18. 復旦	290	290	223	*62	—	32	129
19. 復旦	233	174	71	62	—	—	9
20. 復旦	131	131	82	82	—	—	—

校生之人數與院科別

各 院						專 科	備 考
文 類					其 他		
計	文	法	教 育	商			
16,482	7,308	5,535	1,394	2,245	(2,484)	816	
6,023	3,320	1,770	412	521	(1,955)	51	
1,238	758	480	—	—	—	*31	* 農業專修科
734	*221	†411	—	†102	*(806)	†20	* 原為文理學院 †為法商學院 ‡體育8人音樂12人
460	273	187	—	—	—	—	* 有未分院系 13 人在內
663	458	205	—	—	—	—	
437	102	115	220	—	—	—	
717	475	—	—	242	—	—	* 有未分院補習班 8 人在內
535	343	—	192	—	—	—	
552	356	196	—	—	—	—	
177	—	—	—	177	*(687)	—	* 原為科學管理土木工程機械工程電機工程等學院
93	93	—	—	—	*(217)	—	* 原為文理學院
313	137	176	—	—	—	—	
—	—	—	—	—	—	—	
104	104	—	—	—	*(245)	—	* 原為文理學院
2,637	844	1,175	395	223	(57)	177	
706	126	440	140	—	—	—	
617	119	424	17	57	*(57)	†46	* 為交通學院 †女子家政專科
323	200	123	—	—	—	—	
339	—	—	173	166	—	*69	* 土木專修科
241	241	—	—	—	—	—	
—	—	—	—	—	—	*30	* 為探礦專修科
259	158	101	—	—	—	—	
152	—	87	65	—	—	*32	* 醫學專修科
7,822	3,144	2,590	587	1,501	(472)	588	
1,087	188	349	318	232	—	*322	* 師範專修科 (文組 279 人理組 43 人)
1,088	270	381	—	437	—	*19	* 師範專修科
1,137	313	824	—	—	—	—	
420	333	—	87	—	—	*18	* 美術專修科
400	191	209	—	—	—	—	
180	180	—	—	—	—	*19	* 為國文專修科
480	278	—	—	202	—	—	
488	116	372	—	—	—	—	
393	122	271	—	—	—	—	
371	130	—	48	193	—	—	* 有未分院系 7 人在內
336	231	—	—	105	—	*105	* 師範專修科
231	154	—	—	77	*(216)	—	* 原為文理學院
351	78	117	111	45	*(162)	—	* 原為法商學院
182	182	—	—	—	—	*11	* 無線電專修科
248	85	—	—	163	—	—	
107	60	—	—	47	—	*35	* 英文專修科 22 人數理專修科 13 人
104	104	—	—	—	—	—	
67	—	67	—	—	†(94)	—	†原為理工學院
103	103	—	—	—	—	*59	* 為藥學專修科
49	26	—	23	—	—	—	

表 47. 全國各大學

校 別	總 計 (本科及專科)		本				
	人 數	(百分比) 佔全校	合 計	實			
				計	理	農	工
總 計	4,001	13.99	*3,773	1,107	792	80	87
國 立	1,572	13.13	1,551	514	355	54	52
1. 北平師範大學	380	26.19	360	118	72	10	21
2. 北平大學	305	13.17	304	67	34	13	2
3. 中央研究院	229	27.04	229	79	79	—	—
4. 北平師範大學	117	12.55	117	34	17	9	8
5. 北平師範大學	*112	13.16	*112	8	8	—	—
6. 北平師範大學	*97	8.41	*97	46	42	—	4
7. 北平師範大學	93	13.66	93	66	34	22	10
8. 北平師範大學	60	8.29	60	12	12	—	—
9. 北平師範大學	56	5.59	56	19	19	—	—
10. 北平師範大學	45	7.99	45	18	18	—	—
11. 北平師範大學	32	4.66	32	9	6	—	3
12. 北平師範大學	26	7.74	26	18	14	—	4
13. 北平師範大學	20	4.67	20	20	—	—	—
省 立	396	8.85	342	119	77	8	19
1. 山東省立大學	99	16.89	99	33	27	—	6
2. 山東省立大學	93	10.60	47	10	3	—	7
3. 山東省立大學	71	14.49	71	24	21	—	3
4. 山東省立大學	39	11.02	39	9	9	—	—
5. 山東省立大學	34	5.70	34	19	4	—	—
6. 山東省立大學	24	8.89	17	2	—	—	2
7. 山東省立大學	22	5.68	21	21	13	8	—
8. 山東省立大學	14	1.53	14	1	—	—	1
私 立	2,033	16.73	1,880	474	360	18	16
1. 燕京大學	317	19.25	223	17	17	—	—
2. 復旦大學	208	32.00	208	71	71	—	—
3. 滬江大學	176	12.73	171	12	10	—	2
4. 復旦大學	169	31.24	169	29	29	—	—
5. 復旦大學	156	11.89	156	7	—	—	7
6. 復旦大學	109	24.49	109	54	25	—	—
7. 復旦大學	*105	18.99	*105	35	35	—	—
8. 復旦大學	103	22.84	103	27	10	14	—
9. 復旦大學	100	17.70	100	8	8	—	—
10. 復旦大學	100	29.24	100	67	21	—	—
11. 復旦大學	90	17.14	64	14	14	—	—
12. 復旦大學	78	20.42	72	42	42	—	—
13. 復旦大學	76	11.97	73	25	17	4	4
14. 復旦大學	68	16.75	68	17	14	—	3
15. 復旦大學	55	9.91	55	9	9	—	—
16. 復旦大學	49	21.03	30	10	8	—	—
17. 復旦大學	39	8.72	39	9	9	—	—
18. 復旦大學	35	26.72	35	21	21	—	—
19. 復旦大學	—	—	—	—	—	—	—
20. 復旦大學	—	—	—	—	—	—	—
百 分 比	—	—	100.00	29.39	21.03	2.12	2.31

備考：*未分科者在內，百分比不在內計算。

女生之人數與科別

科						專科	備考
類	文 類						
醫	計	文	法	教育	商		
148	2,660	1,059	473	783	345	228	
53	1,033	553	138	292	50	21	
15	242	159	55	20	8	*20	*為體育 8 人音樂 12 人。
18	237	96	30	111	—	*1	*為農業。
—	150	100	—	50	—	—	
—	83	42	3	38	—	—	
—	103	38	5	41	19	—	*不分院系 1 人在內。
—	48	35	13	—	—	—	*不分院系 3 人在內。
—	27	12	—	15	—	—	
—	48	24	15	9	—	—	
—	37	21	10	6	—	—	
—	27	18	7	2	—	—	
—	23	—	—	—	23	—	
—	8	8	—	—	—	—	
20	—	—	—	—	—	—	
15	223	48	59	60	56	54	
—	66	19	11	—	36	—	
—	37	10	27	—	—	*46	*為家政。
—	47	8	6	13	20	—	
—	30	8	4	18	—	—	
15	15	3	6	6	—	—	
—	15	—	3	12	—	*7	*為醫藥。
—	—	—	—	—	—	*1	*為採礦。
—	13	—	2	11	—	—	
80	1,404	458	276	431	239	153	
—	206	38	19	117	32	*94	*為理 11 人文 83 人。
—	137	82	27	28	—	—	
—	159	26	29	34	70	*5	*為師範。
—	140	46	7	34	53	—	
—	149	11	64	74	—	—	
29	55	40	4	11	—	—	
—	68	34	34	—	—	—	*未分科系 2 人在內。
3	76	55	2	10	9	—	
—	92	21	15	23	33	—	
46	33	15	—	18	—	—	
—	50	7	18	15	10	*26	*為師範。
—	30	14	1	—	15	*6	*為英文 5 人數理 1 人。
—	48	20	19	9	—	*3	*為國文。
—	51	15	19	1	16	—	
—	46	9	9	28	—	—	
2	20	15	5	—	—	*19	*為藥學。
—	30	9	4	16	1	—	
—	14	1	—	13	—	—	
—	—	—	—	—	—	—	
3.93	70.61	28.11	12.56	20.78	9.16	—	

表 48. 全國各大學理學

校 別	總 計	數 十 兼 習 物 理 學	物 理	天 文 數 學	化 學	生 物 學	心 理 學
總 計	5,331	943	778	28	1,668	661	14
國 立 各 大 學	2,210	352	521	22	701	282	9
1. 北平師範大學	338	80	120	—	81	8	—
2. 清華大學	335	18	75	—	158	42	9
3. 北平師範大學	312	65	55	—	55	67	—
4. 中山大學	282	—	74	22	67	30	—
5. 四川大學	172	49	41	—	53	29	—
6. 山東大學	*141	29	30	—	47	35	—
7. 浙江大學	126	18	37	—	71	—	—
8. 浙大	*124	25	36	—	38	25	—
9. 武漢大學	114	20	22	—	44	28	—
10. 武大	106	19	18	—	30	18	—
11. 交通大學	*88	7	13	—	37	—	—
12. 北平師範大學	*72	†22	—	—	20	—	—
省 立 各 大 學	363	107	43	—	188	25	—
1. 廣西師範大學	108	16	22	—	62	8	—
2. 河南師範大學	101	†44	—	—	40	17	—
3. 安徽師範大學	95	34	12	—	49	—	—
4. 湖北師範大學	51	13	9	—	29	—	—
5. 廣東師範大學	8	—	—	—	8	—	—
私 立 各 大 學	2,758	484	214	6	779	354	5
1. 復旦大學	276	—	—	—	64	17	—
2. 燕京大學	250	8	16	—	40	80	5
3. 輔仁大學	240	23	26	—	55	—	—
4. 輔仁大學	238	†62	—	—	87	—	—
5. 輔仁大學	222	†126	—	—	81	15	—
6. 金陵大學	209	17	28	—	328	*26	—
7. 滬南師範大學	170	—	25	—	116	29	—
8. 濟南師範大學	158	13	8	—	27	9	—
9. 山東師範大學	154	—	25	6	39	14	—
10. 廣東師範大學	153	—	26	—	29	46	—
11. 廈門大學	96	16	12	—	44	24	—
12. 華北聯合大學	88	11	2	—	8	48	—
13. 華北聯合大學	85	†37	—	—	46	2	—
14. 華北聯合大學	84	36	—	—	42	—	—
15. 華北聯合大學	82	—	29	—	37	16	—
16. 華北聯合大學	67	†67	—	—	—	—	—
17. 華北聯合大學	*62	†62	12	—	4	20	—
18. 華北聯合大學	62	4	5	—	22	8	—
19. 華北聯合大學	*62	2	—	—	—	—	—

院各系在校生之人數

地 理 學 兼 習 地 質	地 質 學	其 他 各 系						未 分 系	備 考
		合 計	土 木 工 程	電 機 工 程	工 業 化 學	醫 學 先 修	其 他		
113	133	616	284	114	87	79	52	377	
112	133	17	—	—	—	—	17	61	
—	49	—	—	—	—	—	—	—	
—	33	—	—	—	—	—	—	—	
70	—	—	—	—	—	—	—	—	
29	43	17	—	—	—	—	17	—	†為師範部。
—	—	—	—	—	—	—	—	—	*原為文理學院學生。
—	—	—	—	—	—	—	—	—	*原為文理學院學生。
—	—	—	—	—	—	—	—	—	
13	8	—	—	—	—	—	—	—	
—	—	—	—	—	—	—	—	31	*原為科學學院學生。
—	—	—	—	—	—	—	—	30	*原為女子文理學院學生。
—	—	—	—	—	—	—	—	—	
—	—	—	—	—	—	—	—	—	
—	—	—	—	—	—	—	—	—	
—	—	—	—	—	—	—	—	—	
1	—	599	284	114	87	79	35	316	
—	—	195	195	—	—	—	—	—	
†1	—	10	—	—	—	—	†10	90	†為家事。
—	—	89	89	—	—	—	—	136	
—	—	—	—	—	—	—	—	—	
—	—	100	—	44	56	—	—	—	*為植物 5 人, 動物 21 人。
—	—	—	—	—	—	—	—	—	
—	—	101	—	70	31	—	—	—	
—	—	54	—	—	—	54	—	16	
—	—	—	—	—	—	—	—	52	
—	—	19	—	—	—	—	†19	—	†為製藥。
—	—	—	—	—	—	—	—	—	
—	—	6	—	—	—	—	†6	—	†為農藝。
—	—	—	—	—	—	—	—	—	
—	—	—	—	—	—	—	—	—	†內兼習物理 62 人。
—	—	—	—	—	—	—	—	—	*原為理工學院學生。
—	—	—	—	—	—	—	—	22	
—	—	25	—	—	—	25	—	—	*原為文理學院學生。

表 49. 全國各大學農學

校 別		總 計	農 學	林 業 學	畜 牧 獸 醫	畜 牧	蠶 桑	園 藝	農 藝
總 計		1,211	299	168	9	6	8	62	235
國 立	北 大	692	166	88	9	—	8	33	139
	1. 中 大	224	—	37	—	—	—	—	62
	2. 浙 大	207	166	26	—	—	—	—	—
	3. 浙 大	145	—	* 8	—	—	3	21	34
4. 中 大	116	—	* 17	9	—	5	12	43	
省 立	廣 大	205	122	66	—	6	—	—	—
	1. 廣 大	116	73	43	—	—	—	—	—
2. 河 南	89	60	23	—	6	—	—	—	
私 立	金 陵	314	—	14	—	—	—	29	96
	1. 金 陵	277	—	* 14	—	—	—	29	96
2. 嶺 南	87	—	—	—	—	—	—	—	

表 50. 全國各大學工學院各系在校生之人數

校 別	總 計	土 木 工 程	機 械 工 程	電 機 工 程	化 學 工 程	建 築 學	採 礦 冶 金	其 他 各 系				未 分 系	
								合 計	化 學 製 造	機 織 工 程	測 量		
總 計	3,743	1,577	731	672	270	99	141	145	63	48	34	108	
國 立	1. 交 通	2,454	893	539	526	212	31	—	145	63	48	34	108
	2. 山 東	* 422	137	145	140	—	—	—	—	—	—	—	—
	3. 浙 大	392	223	50	37	82	—	—	—	—	—	—	—
	4. 清 華	346	167	96	83	—	—	—	—	—	—	—	—
	5. 浙 大	319	86	48	105	80	—	—	—	—	—	—	—
	6. 北 平	288	—	89	88	—	—	111	63	48	—	—	—
	7. 中 央	273	105	40	47	50	31	—	—	—	—	34	108
	8. 武 漢	187	19	—	26	—	—	—	34	—	—	—	—
	9. 山 東	136	104	32	—	—	—	—	—	—	—	—	—
省 立	1. 山 東	91	52	39	—	—	—	—	—	—	—	—	—
	2. 北 平	1,011	428	192	135	47	68	141	—	—	—	—	—
	3. 湖 北	210	49	43	12	—	—	160	—	—	—	—	—
	4. 湖 南	206	114	18	74	—	—	—	—	—	—	—	—
	5. 廣 西	198	100	14	49	—	—	35	—	—	—	—	—
	6. 雲 南	178	—	63	—	47	68	—	—	—	—	—	—
私 立	1. 嶺 南	133	79	54	—	—	—	—	—	—	—	—	—
	2. 嶺 南	86	86	—	—	—	—	—	—	—	—	—	—
	3. 嶺 南	278	256	—	11	11	—	—	—	—	—	—	—
4. 嶺 南	175	175	—	—	—	—	—	—	—	—	—	—	
5. 嶺 南	71	71	—	—	—	—	—	—	—	—	—	—	
6. 嶺 南	† 32	10	—	11	11	—	—	—	—	—	—	—	

備考： * 原為土木，機械，電機三學院學生。
 † 原為理工學院學生。

院各系在校生之人數

合 計	其 他 各 系							備 考
	農 業 化 學	農 林 化 學	農 業 生 物	農 業 經 濟	農 業 社 會	植 產	畜 產	
424	78	15	94	124	26	56	31	*爲農業植物 45 人，農業動物 8 人。
249	78	15	87	43	26	—	—	
125	48	—	34	43	—	—	—	
15	—	15	—	—	—	—	—	
79	—	—	*53	—	26	—	—	
30	30	—	—	—	—	—	—	
—	—	—	—	—	—	—	—	
—	—	—	—	—	—	—	—	
—	—	—	—	—	—	—	—	
175	—	—	7	81	—	56	31	
88	—	—	*7	81	—	—	—	*爲植物。
87	—	—	—	—	—	56	31	

表 51. 全國各大學醫學院在校生之人數

校 別	總 計	本 科	先 修 科
總 計	988	988	—
國 立 各 大 學	519	519	—
1. 同 濟 大 學	241	241	—
2. 中 北 大 學	165	165	—
3. 濟 山 大 學	113	113	—
省 立 大 學	83	83	—
河 南 大 學	83	83	—
私 立 各 大 學	386	386	—
1. 華 西 協 合 大 學	150	150	—
2. 震 旦 大 學	129	129	—
3. 齊 魯 大 學	98	98	—
4. 中 法 大 學	9	9	—

表 52. 全國各大學文學

校 別	總 計	中 國 文 學	外 國 文 學	哲 學	史 學	社 會 學	音 樂 學	其			
								合 計	法 律	政 治	經 濟
總 計	7,308	1,655	1,305	91	676	483	30	2,855	74	264	201
國 立 各 大 學	3,320	814	673	57	515	239	23	957	—	44	60
1. 中 山 大 學	758	174	69	6	46	196	—	267	—	—	—
2. 北 京 大 學	475	76	66	—	—	—	—	333	—	42	18
3. 清 華 大 學	458	113	98	31	134	—	—	82	—	—	—
4. 北 京 師 範 大 學	356	148	57	—	87	—	—	64	—	—	—
5. 清 華 師 範 大 學	343	104	118	—	121	—	—	—	—	—	—
6. 北 京 師 範 大 學	273	56	116	16	56	29	—	—	—	—	—
7. 武 漢 大 學	* 221	—	35	—	—	—	23	121	—	—	42
8. 武 漢 大 學	137	31	33	—	51	—	—	22	—	—	—
9. 山 東 大 學	* 104	70	34	—	—	—	—	—	—	—	—
10. 浙 江 大 學	102	42	22	4	20	14	—	—	—	—	—
11. 浙 江 大 學	* 93	—	25	—	—	—	—	68	—	2	—
省 立 各 大 學	844	258	127	—	—	4	—	455	—	—	—
1. 湖 南 大 學	241	57	—	—	—	—	—	184	—	—	—
2. 安 徽 大 學	200	—	36	—	—	—	—	160	—	—	—
3. 山 東 大 學	158	46	35	—	—	4	—	77	—	—	—
4. 山 東 大 學	126	88	38	—	—	—	—	—	—	—	—
5. 山 東 大 學	119	67	18	—	—	—	—	34	—	—	—
私 立 各 大 學	3,144	583	505	34	161	240	7	1,443	74	220	141
1. 輔 仁 大 學	333	62	97	11	67	—	—	96	—	—	—
2. 光 復 大 學	313	99	—	—	—	—	—	214	—	—	—
3. 復 旦 大 學	278	53	26	1	14	31	—	153	—	100	—
4. 復 旦 大 學	270	58	63	—	—	30	—	119	—	—	—
5. 復 旦 大 學	231	45	21	—	—	—	—	165	74	—	—
6. 復 旦 大 學	191	17	19	5	12	—	7	71	—	—	—
7. 復 旦 大 學	188	50	55	—	—	—	—	83	—	—	—
8. 復 旦 大 學	182	18	17	—	36	16	—	63	—	—	—
9. 復 旦 大 學	180	7	31	—	20	11	—	111	—	24	70
10. 復 旦 大 學	* 154	12	42	6	—	83	—	11	—	—	—
11. 復 旦 大 學	130	—	38	—	—	41	—	51	—	51	—
12. 復 旦 大 學	122	6	—	—	9	12	—	55	—	13	42
13. 復 旦 大 學	116	43	—	—	—	—	—	73	—	—	—
14. 復 旦 大 學	104	36	14	3	3	16	—	32	—	—	—
15. 復 旦 大 學	103	7	16	8	—	—	—	56	—	—	29
16. 復 旦 大 學	85	—	43	—	—	—	—	42	—	32	—
17. 復 旦 大 學	78	37	23	—	—	—	—	18	—	—	—
18. 復 旦 大 學	60	26	—	—	—	—	—	11	—	—	—
19. 復 旦 大 學	26	7	—	—	—	—	—	19	—	—	—

院各系在校生之人數

他 各 系												未 分 系	備 考
政治 經濟	教 育 十 體 育	哲 學 教 育	文 史	史 地	歷 史 社 會	社 會 科 學	社 會 經 濟	經 濟 商 業	商 學	新 聞 學	家 政		
157	1,426	40	161	116	104	37	96	16	59	94	10	213	
—	683	29	59	82	—	—	—	—	—	—	—	42	
—	267	—	—	—	—	—	—	—	—	—	—	—	
—	191	—	—	82	—	—	—	—	—	—	—	—	
—	82	—	—	—	—	—	—	—	—	—	—	—	
—	64	—	—	—	—	—	—	—	—	—	—	—	
—	—	—	—	—	—	—	—	—	—	—	—	—	
—	†13	7	59	—	—	—	—	—	—	—	—	42	* 原為文理學院學生。
—	—	22	—	—	—	—	—	—	—	—	—	—	* 原為文理學院學生。
—	—	—	—	—	—	—	—	—	—	—	—	—	
—	66	—	—	—	—	—	—	—	—	—	—	—	* 原為文理學院學生。
88	172	—	102	34	—	—	—	—	59	—	—	—	
88	37	—	—	—	—	—	—	—	59	—	—	—	
—	58	—	102	—	—	—	—	—	—	—	—	—	
—	77	—	—	—	—	—	—	—	—	—	—	—	
—	—	—	—	34	—	—	—	—	—	—	—	—	
69	571	11	—	—	104	37	96	16	—	94	10	171	
—	—	—	—	—	—	—	96	—	—	—	—	—	
—	214	—	—	—	—	—	—	—	—	—	—	—	
—	53	—	—	—	—	—	—	—	—	—	—	—	
—	69	—	—	—	—	—	—	—	—	50	—	—	
27	64	—	—	—	—	—	—	—	—	—	—	60	
—	27	—	—	—	—	—	—	—	—	44	—	—	
—	—	—	—	—	83	—	—	—	—	—	—	—	
42	21	—	—	—	—	—	—	—	—	—	—	32	
—	17	—	—	—	—	—	—	—	—	—	—	—	
—	1	—	—	—	—	—	—	—	—	—	10	—	* 原為文理學院學生。
—	—	—	—	—	—	—	—	—	—	—	—	—	
—	73	—	—	—	—	—	—	—	—	—	—	40	
—	32	—	—	—	—	—	—	—	—	—	—	—	
—	—	10	—	—	—	—	—	—	—	—	—	—	
—	—	—	—	—	18	—	—	—	—	—	—	—	
—	—	1	—	—	—	10	—	—	—	—	—	—	
—	—	—	—	—	3	—	—	16	—	—	—	—	

表 53. 全國各大學法學

校 別	總 計	法 律	政 治	經 濟	市 政
總 計	5,535	2,181	1,273	1,363	19
國 立 各 大 學	1,770	579	527	664	—
1. 中 山 大 學	480	161	180	139	—
2. 北 平 大 學	*411	197	81	133	—
3. 四 川 大 學	196	78	82	36	—
4. 北 京 大 學	205	42	65	98	—
5. 清 華 大 學	187	—	60	127	—
6. 武 漢 大 學	176	50	28	98	—
省 立 各 大 學	1,175	414	169	295	—
1. 山 西 大 學	440	224	97	119	—
2. 東 北 大 學	424	24	45	101	—
3. 河 南 大 學	123	63	13	47	—
4. 安 徽 大 學	101	59	14	28	—
5. 雲 南 大 學	87	44	—	—	—
私 立 各 大 學	2,590	1,188	577	404	19
1. 國 民 大 學	824	358	126	113	—
2. 復 旦 大 學	381	113	146	103	19
3. 廣 州 大 學	372	174	151	47	—
4. 大 夏 大 學	349	164	113	72	—
5. 東 吳 大 學	271	271	—	—	—
6. 燕 京 大 學	209	—	41	69	—
7. 廈 門 大 學	*117	58	—	—	—
8. 震 旦 大 學	67	50	—	—	—

院各系在校生之人數

其 他 各 系				未 分 系	備 考
合 計	政 治 經 濟	邊 政	社 會 學		
655	395	205	55	44	
—	—	—	—	—	
—	—	—	—	—	
—	—	—	—	—	
—	—	—	—	—	
—	—	—	—	—	
—	—	—	—	—	
297	92	205	—	—	
—	—	—	—	—	
254	49	205	—	—	
—	—	—	—	—	
—	—	—	—	—	
43	43	—	—	—	
358	303	—	55	44	
227	227	—	—	—	
—	—	—	—	—	
—	—	—	—	—	
—	—	—	—	—	
—	—	—	—	—	
55	—	—	55	44	
59	59	—	—	—	* 原為法商學院學生。
17	17	—	—	—	

表 54. 全國各大學教育

校 別	總 計	教 育	教 育 行 政	教 育 心 理	體 育	其
						合 計
總 計	1,394	562	196	67	119	450
國 立 各 大 學	412	204	—	—	119	89
1. 中 央 師 範 大 學	220	60	—	—	71	89
2. 北 平 師 範 大 學	192	144	—	—	48	—
省 立 各 大 學	395	124	—	—	—	271
1. 勸 業 大 學	173	—	—	—	—	173
2. 山 西 大 學	140	42	—	—	—	98
3. 雲 南 大 學	65	65	—	—	—	—
4. 東 北 大 學	17	17	—	—	—	—
私 立 各 大 學	587	234	196	67	—	90
1. 復 旦 大 學	318	—	196	59	8	63
2. 大 夏 大 學	111	103	—	—	—	—
3. 光 華 大 學	87	71	—	—	—	16
4. 滬 南 大 學	48	40	—	—	—	8
5. 廈 門 大 學	23	20	—	—	—	3

表 55. 全國各大學商學

校 別	總 計	商 學	銀 行	會 計	統 計	國 際 貿 易	工 商 管 理
總 計	2,245	108	532	489	4	84	371
國 立 各 大 學	521	10	49	79	—	70	55
1. 暨 大 學	242	—	49	79	—	12	35
2. 交 通 大 學	*177	—	—	—	—	—	—
3. 北 平 師 範 大 學	*102	10	—	—	—	58	20
省 立 各 大 學	223	—	57	49	—	—	—
1. 勸 業 大 學	166	—	57	49	—	—	—
2. 東 北 大 學	*57	—	—	—	—	—	—
私 立 各 大 學	1,501	98	426	361	4	14	316
1. 復 旦 大 學	437	—	207	171	—	12	—
2. 大 夏 大 學	232	—	103	83	—	—	46
3. 光 華 大 學	202	—	65	71	—	—	5
4. 滬 南 大 學	193	—	1	5	—	2	185
5. 大 夏 大 學	163	—	48	26	4	—	—
6. 南 開 大 學	105	—	2	—	—	—	33
7. 中 華 大 學	77	41	—	—	—	—	—
8. 廈 門 大 學	47	12	—	5	—	—	—
9. 廈 門 大 學	*45	45	—	—	—	—	—

表 56. 全國各大學其他

校 別	院 名	系 名
總 計	—	A. 理 B. 工 C. 文 D. 法 E. 教育 F. 商
國 立 各 大 學	—	A. 理 B. 工 C. 文 D. 法 E. 教育 F. 商
1. 北 平 大 學	{ 女子文理學院 { 法 商 學 院	a. 文史 b. 英文 c. 音樂 d. 經濟 e. 哲學 教育 f. 體育 g. 文科 h. 數理 i. 化學 j. 理科 a. 法律 b. 政治 c. 經濟 d. 國際 貿易 f. 工商管理 g. 交通管理
2. 交 通 大 學	{ 科 學 學 院 { 土 木 工 程 學 院 { 機 械 工 程 學 院 { 電 機 工 程 學 院	a. 數學 b. 物理 c. 化學 d. 未分系 a. 土木 b. 鐵道 c. 構造 d. 市政 e. 道路 a. 機械 b. 鐵道 c. 工業 d. 汽車 a. 電機 b. 電信 c. 電力
3. 山 東 大 學	管 理 學 院	a. 鐵道 b. 財務 c. 公務 d. 實業
4. 浙 江 大 學	文 理 學 院	a. 中國文 b. 外國文 c. 數學 d. 物理 e. 化學 f. 生物
省 立 各 大 學	—	商
東 北 大 學	交 通 學 院	鐵路管理
私 立 各 大 學	—	A. 理 B. 工 C. 文 D. 法 E. 教育 F. 商
1. 嶺 南 大 學	文 理 學 院	a. 數學 b. 物理 c. 化學 d. 生物 e. 醫預 科 f. 中國文 g. 西洋文 h. 哲學 i. 社 會 j. 教育 k. 家政
2. 廈 門 大 學	法 商 學 院	a. 法律 b. 政治經濟 c. 商學
3. 震 旦 大 學	理 工 學 院	a. 數理 b. 化學工程 c. 電力機械 d. 土 木工程

學院各系在 校 生 之 人 數

學 生	
合 計	各 系 人 數 (系 名 如 左)
2,484	A. 549 B. 454 C. 431 D. 572 E. 97 F. 381
1,955	A. 425 B. 422 C. 288 D. 455 E. 86 F. 279
293	a. 59 b. 35 c. 23 d. 42 e. 7 f. 13 g. 42 h. 22 i. 20 j. 30
806	
513	a. 197 b. 81 c. 133 d. 10 e. 58 f. 20 g. 14
88	a. 7 b. 13 c. 37 d. 31
137	a. 91 b. 12 c. 13 d. 12 e. 9
687	145 a. 113 b. 8 c. 9 d. 15
140	a. 103 b. 14 c. 23
177	a. 80 b. 55 c. 14 d. 28
245	a. 70 b. 34 c. 29 d. 30 e. 47 f. 35
217	a. 25 b. 66 c. 2 d. 25 e. 36 f. 38 g. 25
57	57
57	57
472	A. 124 B. 32 C. 143 D. 117 E. 11 F. 45
216	a. 2 b. 5 c. 22 d. 8 e. 25 f. 12 g. 42 h. 6 i. 83 j. 1 k. 10
162	a. 58 b. 59 c. 45
94	a. 62 b. 11 c. 11 d. 10

表 57. 全國各大學附

校 別	科 別
總 計	A. 理 B. 農 C. 工 D. 醫 E. 文 F. 教育
國 立 各 大 學	B. 農 E. 文 F. 教育
1. 中 山 大 學	農 業
2. 北 平 大 學	a. 音 樂 b. 體 育
省 立 各 大 學	C. 工 D. 醫 F. 教育
1. 勤 勤 大 學	土 木
2. 東 北 大 學	家 政
3. 雲 南 大 學	醫 學
4. 廣 西 大 學	採 礦
私 立 各 大 學	A. 理 C. 工 D. 醫 E. 文 F. 教育
1. 大 夏 大 學	師 範—a. 數 理 b. 史 地 c. 國 文 d. 英 文—
2. 中 華 大 學	師 範
3. 中 法 大 學	藥 學
4. 大 同 大 學	a. 數 理 b. 英 文
5. 金 陵 大 學	國 文
6. 復 旦 大 學	師 範
7. 輔 仁 大 學	美 術
8. 齊 魯 大 學	無 線 電

屬專科在校生之人數

學 生	
合 計	各 科 人 數 (名 稱 如 左)
816	A. 56 B. 31 C. 110 D. 91 E. 350 F. 178
51	B. 31 E. 12 F. 8
31	31
20	a. 12 b. 8
177	C. 99 D. 32 F. 46
69	69
46	46
32	32
30	30
588	A. 56 C. 11 D. 59 E. 338 F. 124
322	a. 43 b. 120 c. 108 d. 51
105	105
59	59
35	a. 13 b. 22
19	19
19	19
18	18
11	11

表 58. 全國各大學

校 別	總 計	正 式 生	旁 聽 生
總 計	*28,599	27,394	142
國 立	11,970	11,715	68
1. 中 北	2,315	2,315	—
2. 清 華	1,451	1,386	4
3. 北 京	1,154	*1,111	—
4. 中 央	1,001	959	29
5. 暨 大	932	906	8
6. 平 南	851	†833	—
7. 師 範	847	826	3
8. 川 大	724	719	4
9. 通 江	687	658	19
10. 浙 武	681	677	—
11. 漢 濟	563	562	1
12. 同 山	428	427	—
13. 東 學	336	336	—
省 立	4,476	3,777	17
1. 山 東	916	916	—
2. 河 南	877	817	11
3. 湖 北	596	596	—
4. 湖 南	586	576	6
5. 廣 西	490	485	—
6. 安 徽	387	387	—
7. 雲 南	354
8. 貴 州	270
私 立	12,153	11,902	57
1. 復 旦	1,647	1,647	—
2. 廣 東	1,383	1,383	—
3. 輔 仁	1,312	1,312	—
4. 燕 京	660	660	—
5. 金 陵	650	650	—
6. 光 華	635	635	—
7. 東 華	565	565	—
8. 廣 東	555	555	—
9. 滬 東	553	489	—
10. 滬 南	541	541	—
11. 武 昌	525	525	—
12. 嶺 南	451	421	—
13. 廈 門	447	381	8
14. 齊 魯	445	397	48
15. 南 開	406	398	—
16. 同 濟	382	365	—
17. 華 北	342	342	—
18. 震 旦	290	287	—
19. 中 法	233	218	—
20. 武 華	131	131	—
百 分 比	100.00	97.92	0.51

備考： * 未據分填者在內，百分比不在內計算。

各類在校生之人數

特 別 生	借 讀 生	試 讀 生	
164	48	227	
29	22	136	
—	—	—	
24	2	59	
—	4	15	
—	3	10	
4	—	18	
—	3	11	
—	5	13	
—	1	—	
—	—	10	
—	4	—	
—	—	—	
1	—	—	
—	—	—	
3	20	35	
—	—	—	
—	20	29	
—	—	—	
3	—	1	
—	—	5	
—	—	—	
...	
...	
132	6	56	
—	—	—	
—	—	—	
—	—	—	
—	—	—	
—	—	—	
60	—	—	
—	—	3	
—	—	—	
30	—	—	
42	—	16	
—	—	—	
—	6	2	
—	—	17	
—	—	—	
—	—	3	
—	—	15	
—	—	—	
0.59	0.17	0.81	

* 內研究生 72 人。

† 內研究生 1 人。

表 59. 全國各大

校 別	總 計 (人 數)	16 歲 以下	16 歲	17 歲	18 歲	19 歲	20 歲
總 計	* 28,599	—	14	75	428	1,277	2,415
國 立	* 11,970	—	4	31	187	554	994
1. 立中北清北中暨北四交浙武同山	2,315	—	—	—	33	91	163
2. 立山東河朔湖廣安雲	1,451	—	—	1	14	43	100
3. 立大復廣輔燕金光廣東滬武嶺厦齊南大華震中武	1,154	—	—	1	15	58	108
4. 立大復廣輔燕金光廣東滬武嶺厦齊南大華震中武	1,002	—	—	—	2	26	47
5. 立大復廣輔燕金光廣東滬武嶺厦齊南大華震中武	932	—	—	6	19	64	112
6. 立大復廣輔燕金光廣東滬武嶺厦齊南大華震中武	851	—	—	—	1	12	53
7. 立大復廣輔燕金光廣東滬武嶺厦齊南大華震中武	847	—	—	1	10	50	63
8. 立大復廣輔燕金光廣東滬武嶺厦齊南大華震中武	724	—	—	—	2	9	8
9. 立大復廣輔燕金光廣東滬武嶺厦齊南大華震中武	687	—	4	11	32	87	125
10. 立大復廣輔燕金光廣東滬武嶺厦齊南大華震中武	* 681	—	—	8	37	67	116
11. 立大復廣輔燕金光廣東滬武嶺厦齊南大華震中武	563	—	—	3	9	33	50
12. 立大復廣輔燕金光廣東滬武嶺厦齊南大華震中武	428	—	—	—	3	2	22
13. 立大復廣輔燕金光廣東滬武嶺厦齊南大華震中武	336	—	—	—	10	12	27
省 立	* 4,476	—	—	6	12	52	168
1. 立山東河朔湖廣安雲	916	—	—	—	—	1	5
2. 立山東河朔湖廣安雲	877	—	—	1	—	4	16
3. 立山東河朔湖廣安雲	590	—	—	—	—	2	8
4. 立山東河朔湖廣安雲	586	—	—	2	3	20	75
5. 立山東河朔湖廣安雲	490	—	—	3	8	17	49
6. 立山東河朔湖廣安雲	* 387	—	—	—	1	8	15
7. 立山東河朔湖廣安雲	354
8. 立山東河朔湖廣安雲	270
私 立	* 12,153	—	10	38	229	671	1,253
1. 立大復廣輔燕金光廣東滬武嶺厦齊南大華震中武	1,647	—	—	—	1	19	12
2. 立大復廣輔燕金光廣東滬武嶺厦齊南大華震中武	1,383	—	3	3	32	80	216
3. 立大復廣輔燕金光廣東滬武嶺厦齊南大華震中武	* 1,312	—	—	—	4	33	77
4. 立大復廣輔燕金光廣東滬武嶺厦齊南大華震中武	660	—	—	—	4	8	31
5. 立大復廣輔燕金光廣東滬武嶺厦齊南大華震中武	650	—	—	—	12	38	75
6. 立大復廣輔燕金光廣東滬武嶺厦齊南大華震中武	635	—	—	1	9	57	70
7. 立大復廣輔燕金光廣東滬武嶺厦齊南大華震中武	565	—	1	—	9	31	92
8. 立大復廣輔燕金光廣東滬武嶺厦齊南大華震中武	555	—	—	—	3	11	33
9. 立大復廣輔燕金光廣東滬武嶺厦齊南大華震中武	553	—	—	2	11	36	62
10. 立大復廣輔燕金光廣東滬武嶺厦齊南大華震中武	541	—	—	8	28	70	99
11. 立大復廣輔燕金光廣東滬武嶺厦齊南大華震中武	525	—	—	—	6	26	62
12. 立大復廣輔燕金光廣東滬武嶺厦齊南大華震中武	451	—	1	—	25	61	96
13. 立大復廣輔燕金光廣東滬武嶺厦齊南大華震中武	447	—	1	1	11	22	53
14. 立大復廣輔燕金光廣東滬武嶺厦齊南大華震中武	445	—	—	—	—	10	26
15. 立大復廣輔燕金光廣東滬武嶺厦齊南大華震中武	406	—	1	4	26	44	71
16. 立大復廣輔燕金光廣東滬武嶺厦齊南大華震中武	382	—	—	7	20	58	76
17. 立大復廣輔燕金光廣東滬武嶺厦齊南大華震中武	342	—	1	—	—	6	20
18. 立大復廣輔燕金光廣東滬武嶺厦齊南大華震中武	290	—	1	4	18	32	36
19. 立大復廣輔燕金光廣東滬武嶺厦齊南大華震中武	233	—	—	—	3	11	21
20. 立大復廣輔燕金光廣東滬武嶺厦齊南大華震中武	131	—	1	2	7	18	25
百分比	100.00	—	0.05	0.27	1.53	4.58	8.65

備考：* 有未詳人數在內，百分比不在內計算。

學 在 校 生 之 年 齡

21 歲	22 歲	23 歲	24 歲	25 歲	26 歲	27 歲	28 歲	29 歲	30 歲	30 歲 以 上
3,646	4,505	4,744	3,897	2,668	1,827	1,018	599	335	200	259
1,455	1,904	2,098	1,696	1,211	856	436	236	144	79	76
230	428	575	350	227	157	33	16	6	6	—
149	217	227	199	189	126	94	48	18	13	13
190	218	164	149	99	76	30	19	16	7	4
83	123	125	180	126	101	72	42	23	17	34
118	128	164	125	92	54	28	5	10	6	1
97	146	139	179	111	63	22	15	9	2	2
107	139	147	114	84	53	36	16	14	6	7
55	74	113	136	123	77	57	30	21	11	8
130	127	100	39	16	9	5	2	—	—	—
123	109	117	50	26	15	3	—	1	—	—
83	76	106	75	40	41	19	13	8	5	2
41	65	59	59	50	62	28	20	12	3	2
49	54	62	41	28	22	9	10	6	3	3
338	518	613	650	510	402	237	164	87	37	36
35	65	77	140	141	159	99	87	52	29	26
59	113	138	157	144	115	58	38	18	6	10
28	75	98	125	102	73	51	24	10	—	—
112	130	124	80	20	8	4	6	1	1	—
71	74	96	81	46	24	15	5	1	—	—
33	61	80	67	57	23	10	4	5	1	—
...
...
1,853	2,083	2,033	1,551	947	569	345	199	104	84	147
175	308	316	309	195	120	96	39	25	20	12
298	241	238	141	68	36	10	12	3	2	—
143	214	252	193	124	78	50	31	29	8	39
76	116	125	114	81	52	34	10	4	4	1
123	128	106	89	37	19	10	4	4	2	3
111	107	120	81	41	21	8	1	1	3	4
98	107	95	39	39	15	11	4	2	2	—
42	71	91	59	78	42	36	18	17	8	27
88	85	84	72	41	27	8	16	3	5	13
113	91	70	36	15	4	5	1	—	1	—
68	110	86	53	41	37	25	11	—	—	—
85	73	56	26	10	5	3	1	2	1	—
79	97	64	54	30	16	8	3	2	1	5
57	69	79	63	38	34	13	22	7	10	17
73	56	71	48	9	1	2	—	—	—	—
73	52	50	29	8	6	1	2	—	—	—
26	51	43	44	43	33	19	18	4	13	21
56	39	43	24	21	5	2	3	—	3	3
37	41	36	35	27	16	2	3	—	1	—
32	27	8	3	1	2	2	—	1	—	2
13.06	16.14	17.08	13.96	9.56	6.55	3.65	2.15	1.20	0.72	0.93

表 60. 全國各大

校 別	總 計	江 蘇	浙 江	安 徽	江 西	福 建	廣 東	廣 西	湖 南	湖 北	四 川	西 康	貴 州
總 計	*28,599	4,192	2,124	945	873	1,106	6,471	994	1,394	984	1,711	2	149
國 立 各 大 學	11,970	1,861	920	416	468	303	2,524	302	536	331	1,100	2	68
1. 中北清	2,315	11	22	4	28	27	1,938	200	27	11	17	—	6
2. 北清	1,451	74	61	39	63	23	46	21	56	52	71	—	21
3. 清北	1,154	205	111	46	41	62	87	12	63	37	49	—	7
4. 北中	1,001	54	49	19	23	19	28	—	60	29	36	—	9
5. 中暨	932	447	88	78	40	21	41	7	57	20	45	—	7
6. 暨北	851	227	56	61	80	54	251	19	18	13	39	—	2
7. 北平師範	847	35	19	38	16	18	15	12	40	15	34	2	4
8. 師大	724	—	—	1	—	—	—	—	—	1	704	—	6
9. 川通	687	287	162	28	18	38	63	12	26	9	17	—	1
10. 江漢	681	286	261	25	26	15	12	2	13	2	28	—	1
11. 武同	563	53	15	44	98	9	5	6	145	128	27	—	—
12. 山	428	146	72	19	21	12	32	9	20	12	32	—	1
13. 東	336	36	4	14	14	5	6	2	11	2	1	—	3
省 立 各 大 學	*4,476	57	18	16	35	17	532	431	477	14	18	—	3
1. 山東	916	1	2	—	—	—	—	—	—	—	—	—	—
2. 河北	877	4	5	2	3	2	—	—	6	2	2	—	1
3. 河南	596	49	8	14	16	9	3	1	5	7	15	—	—
4. 湖南	586	1	1	—	1	2	504	72	—	—	1	—	2
5. 湖北	490	2	2	—	14	—	—	1	466	5	—	—	—
6. 廣東	387	—	—	—	1	4	25	357	—	—	—	—	—
7. 廣西	354
8. 雲南	270
私 立 各 大 學	12,153	2,274	1,186	513	370	786	3,415	261	381	639	593	—	78
1. 大復	1,647	476	240	119	91	141	238	70	65	38	80	—	26
2. 復大	1,383	433	229	87	60	56	260	36	51	43	67	—	12
3. 廣東	1,312	1	5	1	1	6	1,212	48	—	—	—	—	—
4. 輔大	660	50	35	24	14	17	54	5	27	7	17	—	4
5. 燕京	650	65	55	26	7	72	146	1	25	27	11	—	4
6. 光華	635	213	56	89	25	31	69	4	48	32	17	—	6
7. 金陵	565	189	103	47	47	21	80	12	14	12	15	—	1
8. 華東	555	—	1	—	4	3	503	44	8	—	—	—	—
9. 廣東	553	268	118	18	8	24	73	2	8	14	6	—	—
10. 滬東	541	160	137	15	9	54	120	3	11	12	8	—	3
11. 武大	525	9	8	14	48	1	6	4	64	341	12	—	1
12. 廈門	451	—	1	2	—	11	414	6	—	—	—	—	—
13. 廈門	447	7	15	1	1	283	119	14	3	1	3	—	—
14. 齊南	445	21	16	14	7	21	13	1	—	12	4	—	—
15. 齊南	406	49	27	13	1	9	25	1	11	9	12	—	5
16. 華中	382	183	71	17	28	13	32	—	15	4	8	—	5
17. 華中	342	1	—	—	—	2	—	1	—	1	—	—	5
18. 法華	290	104	39	7	7	14	30	1	5	12	8	—	2
19. 中武	233	41	23	11	3	7	19	8	5	8	10	—	4
20. 武	131	4	7	8	9	1	2	—	29	65	4	—	—
百 分 比	100.00	15.06	7.63	3.39	3.14	3.97	23.24	3.57	5.01	3.53	6.15	0.01	0.54

備考：*未詳及外籍人數百分比均不在內計算。

學 在 校 生 之 籍 貫

雲南	遼甯	吉林	黑龍江	河北	河南	山東	山西	陝西	甘肅	甯夏	綏遠	察哈爾	熱河	青海	新疆	蒙古	西藏	外籍	未詳
172	1,087	239	76	1,877	866	990	1,269	113	28	20	64	54	17	8	3	11	—	99	37
108	265	139	43	1,085	305	657	281	56	19	15	56	45	9	8	3	10	—	35	—
6	3	—	—	—	—	1	—	—	—	—	—	—	—	—	—	—	—	14	—
29	83	64	22	295	70	149	132	11	6	3	30	20	3	1	—	4	—	2	—
10	64	19	5	146	52	74	41	6	1	3	4	2	—	3	—	—	—	4	—
2	56	33	7	302	70	117	43	10	—	1	6	10	4	—	—	4	—	10	—
9	11	1	—	4	13	25	1	2	—	6	2	1	—	4	2	—	—	—	—
14	2	1	—	1	1	5	4	2	2	1	—	—	—	4	—	—	—	1	—
9	20	16	7	302	53	91	44	18	7	1	14	11	2	—	1	2	—	1	—
11	—	—	—	—	—	—	—	—	—	—	—	—	—	—	—	—	—	1	—
3	4	—	1	5	2	9	1	1	—	—	—	—	—	—	—	—	—	—	—
1	3	—	—	1	1	3	—	1	—	—	—	—	—	—	—	—	—	—	—
6	2	—	—	1	10	6	5	2	—	—	1	—	—	—	—	—	—	—	—
6	9	3	—	5	3	19	1	3	—	—	—	1	—	—	—	—	—	2	—
2	8	2	1	23	26	159	13	—	4	—	—	—	—	—	—	—	—	—	—
2	692	73	26	55	441	26	908	1	—	5	2	1	1	—	—	—	—	1	—
—	—	—	—	4	—	1	899	1	—	5	2	1	—	—	—	—	—	—	—
1	691	73	26	38	4	11	5	—	—	—	—	—	1	—	—	—	—	—	—
1	1	—	—	12	437	14	4	—	—	—	—	—	—	—	—	—	—	1	—
—	—	—	—	1	—	—	—	—	—	—	—	—	—	—	—	—	—	—	—
—	—	—	—	—	—	—	—	—	—	—	—	—	—	—	—	—	—	—	—
—	—	—	—	—	—	—	—	—	—	—	—	—	—	—	—	—	—	—	—
—	—	—	—	—	—	—	—	—	—	—	—	—	—	—	—	—	—	—	—
—	—	—	—	—	—	—	—	—	—	—	—	—	—	—	—	—	—	—	—
62	130	27	7	737	120	307	80	56	9	—	6	8	7	—	—	1	—	63	37
28	4	1	2	1	4	5	2	14	1	—	—	—	—	—	—	—	—	1	—
2	5	—	1	10	16	8	—	7	—	—	—	—	—	—	—	—	—	—	—
—	—	—	—	—	—	—	1	—	—	—	—	—	—	—	—	—	—	—	37
—	26	15	4	227	33	53	21	11	5	—	4	2	2	—	—	1	—	2	—
—	19	4	—	124	9	31	14	7	—	—	1	1	2	—	—	—	—	—	—
4	3	—	—	14	5	15	1	3	—	—	—	—	—	—	—	—	—	—	—
8	4	—	—	6	2	3	—	1	—	—	—	—	—	—	—	—	—	—	—
—	—	—	—	—	—	—	—	—	—	—	—	—	—	—	—	—	—	—	—
—	1	—	—	7	1	3	1	—	—	—	—	—	—	—	—	—	—	1	—
1	2	—	—	2	3	1	—	—	—	—	—	—	—	—	—	—	—	—	—
1	1	—	—	3	9	—	—	2	—	—	—	—	—	—	—	—	—	1	—
2	—	—	—	2	—	—	—	—	—	—	—	—	—	—	—	—	—	12	—
—	—	—	—	—	—	—	—	—	—	—	—	—	—	—	—	—	—	—	—
—	26	2	—	116	14	146	27	3	—	—	—	—	2	—	—	—	—	—	—
1	34	5	—	146	14	28	8	2	1	—	1	3	1	—	—	—	—	—	—
2	—	—	—	—	—	2	—	2	—	—	—	—	—	—	—	—	—	—	—
5	2	—	—	1	—	3	—	2	1	—	—	—	—	—	—	—	—	7	—
6	2	—	—	13	1	—	—	—	—	—	—	—	—	—	—	—	—	39	—
2	1	—	—	65	7	9	5	2	1	—	—	2	—	—	—	—	—	—	—
0.62	3.90	0.86	0.27	6.74	3.11	3.56	4.56	0.41	0.10	0.07	0.23	0.19	0.06	0.03	0.01	0.04	—	—	—

表 61. 全國各大學在

校 別	總 計	商	學	農	政
總 計	25,763	7,680	5,905	4,745	3,000
國 立	11,970	3,198	3,310	2,140	1,463
1. 中北清北中暨北四交浙武同山	2,315	709	898	56	248
2. 山大平華京央南師川通江漢濟東	1,451	296	293	413	235
3. 山大平華京央南師川通江漢濟東	1,154	281	242	147	153
4. 山大平華京央南師川通江漢濟東	1,001	175	239	384	89
5. 山大平華京央南師川通江漢濟東	932	226	287	174	117
6. 山大平華京央南師川通江漢濟東	851	421	183	85	111
7. 山大平華京央南師川通江漢濟東	847	100	212	322	71
8. 山大平華京央南師川通江漢濟東	724	188	250	148	63
9. 山大平華京央南師川通江漢濟東	687	257	159	71	122
10. 山大平華京央南師川通江漢濟東	681	199	179	67	72
11. 山大平華京央南師川通江漢濟東	563	133	196	97	93
12. 山大平華京央南師川通江漢濟東	428	152	69	71	47
13. 山大平華京央南師川通江漢濟東	336	60	103	105	42
省 立	3,852	782	806	1,651	298
1. 山東河南湖南廣西雲南	916	97	151	634	22
2. 山東河南湖南廣西雲南	877	167	175	394	89
3. 山東河南湖南廣西雲南	596	74	129	236	75
4. 山東河南湖南廣西雲南	586	316	80	67	65
5. 山東河南湖南廣西雲南	490	72	266	85	35
6. 山東河南湖南廣西雲南	387	56	5	235	12
7. 山東河南湖南廣西雲南
8. 山東河南湖南廣西雲南
私 立	9,941	3,700	1,789	954	1,239
1. 復慶輔燕金廣東滬武嶺廈齊南大華震中武光大	1,383	510	300	200	80
2. 復慶輔燕金廣東滬武嶺廈齊南大華震中武光大	1,312	357	276	152	161
3. 復慶輔燕金廣東滬武嶺廈齊南大華震中武光大	660	236	77	118	119
4. 復慶輔燕金廣東滬武嶺廈齊南大華震中武光大	650	211	62	40	101
5. 復慶輔燕金廣東滬武嶺廈齊南大華震中武光大	635	212	117	31	130
6. 復慶輔燕金廣東滬武嶺廈齊南大華震中武光大	555	286	80	34	103
7. 復慶輔燕金廣東滬武嶺廈齊南大華震中武光大	553	222	71	9	71
8. 復慶輔燕金廣東滬武嶺廈齊南大華震中武光大	541	286	53	3	90
9. 復慶輔燕金廣東滬武嶺廈齊南大華震中武光大	525	104	113	72	38
10. 復慶輔燕金廣東滬武嶺廈齊南大華震中武光大	451	334	59	—	28
11. 復慶輔燕金廣東滬武嶺廈齊南大華震中武光大	447	220	93	28	42
12. 復慶輔燕金廣東滬武嶺廈齊南大華震中武光大	445	90	73	112	32
13. 復慶輔燕金廣東滬武嶺廈齊南大華震中武光大	406	171	50	32	56
14. 復慶輔燕金廣東滬武嶺廈齊南大華震中武光大	382	145	110	23	60
15. 復慶輔燕金廣東滬武嶺廈齊南大華震中武光大	342	93	144	55	28
16. 復慶輔燕金廣東滬武嶺廈齊南大華震中武光大	290	125	30	20	42
17. 復慶輔燕金廣東滬武嶺廈齊南大華震中武光大	233	48	36	22	41
18. 復慶輔燕金廣東滬武嶺廈齊南大華震中武光大	131	50	43	3	17
19. 復慶輔燕金廣東滬武嶺廈齊南大華震中武光大
20. 復慶輔燕金廣東滬武嶺廈齊南大華震中武光大
百 分 比	100.00	29.81	22.92	18.42	11.64

校生之家庭職業

醫	工	軍	法	交 通	警	宗 教	其 他
628	696	714	577	228	145	71	1,374
244	213	362	306	79	18	4	633
48	70	182	97	—	7	—	—
42	32	38	39	—	3	—	60
28	25	22	39	47	—	4	165
10	9	8	14	—	1	—	72
21	10	27	16	—	1	—	53
12	9	12	10	2	—	—	6
12	6	9	13	8	2	—	92
9	1	26	1	—	—	—	38
13	28	11	24	—	2	—	—
13	7	9	16	—	—	—	119
5	5	7	20	—	—	—	7
27	8	9	12	11	2	—	20
4	3	2	5	11	—	—	1
53	53	41	38	14	6	—	110
3	2	4	2	—	1	—	—
21	12	8	—	8	3	—	—
14	7	4	20	6	—	—	31
10	20	11	6	—	—	—	11
3	7	12	8	—	2	—	68
2	5	2	2	—	—	—	—
...
...
331	430	311	233	135	121	67	631
20	160	50	23	—	40	—	—
24	75	94	74	—	62	—	37
7	11	8	13	43	—	3	25
38	10	14	7	34	—	9	124
22	16	26	4	—	2	1	74
14	5	12	—	—	—	—	21
27	12	11	24	16	—	14	76
27	23	7	4	—	2	13	33
18	42	32	31	—	8	—	67
5	—	18	2	—	2	—	3
21	4	11	9	—	—	1	18
40	9	4	7	33	—	26	17
8	15	4	12	—	—	—	58
11	18	2	6	—	2	—	5
17	1	3	1	—	—	—	—
11	25	8	8	—	3	—	18
8	3	5	6	9	—	—	55
13	1	2	2	—	—	—	—
...
...
2.44	2.70	2.77	2.24	0.89	0.56	0.28	5.33

表 62. 全國各大學在校生之婚姻狀況

校 別	未 婚		有 配 偶		離 婚		寡 婦	
	男	女	男	女	男	女	男	女
總 計	13,194	2,744	5,917	322	102	9	119	4
國 立	6,851	1,339	2,757	193	85	4	71	2
1. 中 大 學	1,698	270	312	35	—	—	—	—
2. 清 華 大 學	838	94	194	2	8	—	7	—
3. 北 京 大 學	655	323	413	56	2	—	1	1
4. 暨 大 學	636	102	104	9	—	—	—	—
5. 中 南 大 學	573	98	215	17	1	—	17	—
6. 北 京 師 範 大 學	573	46	372	10	16	2	3	—
7. 浙 江 師 範 大 學	446	89	92	2	44	2	6	—
8. 平 漢 大 學	362	187	231	41	6	—	19	1
9. 武 漢 大 學	333	17	93	3	1	—	1	—
10. 四 川 大 學	316	41	199	4	2	—	1	—
11. 東 南 大 學	230	49	413	11	5	—	16	—
12. 山 東 大 學	191	23	119	3	—	—	—	—
13. 交 通 大 學	(665)		(22)		—	—	—	—
省 立	1,149	177	1,826	53	1	—	37	1
1. 東 南 大 學	426	68	357	25	—	—	1	—
2. 廣 西 大 學	253	18	92	—	—	—	—	—
3. 河 南 大 學	215	22	347	12	—	—	1	1
4. 湖 南 大 學	199	66	215	5	1	—	4	—
5. 山 西 大 學	56	3	815	11	—	—	31	—
6. 安 徽 大 學
7. 雲 南 大 學
8. 雲 南 大 學
私 立	5,194	1,228	1,334	76	16	5	11	1
1. 廣 東 大 學	785	158	316	15	—	—	1	—
2. 輔 仁 大 學	507	—	151	—	1	—	1	—
3. 金 陵 大 學	501	72	58	4	—	—	—	—
4. 東 南 大 學	393	104	54	1	—	—	1	—
5. 燕 京 大 學	374	184	41	6	—	—	—	—
6. 滬 南 大 學	362	169	10	—	—	—	—	—
7. 廣 州 大 學	324	41	176	14	—	—	—	—
8. 慶 遠 大 學	322	35	83	4	2	—	1	—
9. 武 昌 大 學	298	74	132	16	1	—	4	—
10. 南 昌 大 學	281	67	57	1	—	—	—	—
11. 齊 魯 大 學	264	103	66	2	—	—	—	—
12. 濟 南 大 學	248	72	56	6	—	—	—	—
13. 大 華 大 學	233	—	45	—	—	—	1	—
14. 華 北 大 學	167	94	73	6	—	—	2	—
15. 華 北 大 學	89	35	7	—	—	—	—	—
16. 華 北 大 學	46	20	9	1	12	5	—	1
17. 復 旦 大 學	(950)		(430)		—	—	(3)	
18. 復 旦 大 學
19. 復 旦 大 學
20. 復 旦 大 學
百 分 比 (男 女 分 計)	68.25	89.12	30.61	10.46	0.53	0.29	0.61	0.13

備考：未分男女者不加入總計。

表 63. 全國各大學在校生之年級.

校 別	總 計	一 年 級	二 年 級	三 年 級	四 年 級	五 年 級	六 年 級
總 計	*28,599	8,288	7,117	6,042	6,499	229	31
國立	*11,970	2,933	2,848	2,614	3,311	88	—
1. 中央大學	2,315	525	703	641	404	42	—
2. 北平華北大學	1,451	289	314	320	528	—	—
3. 清華大學	*1,154	333	299	292	156	—	—
4. 北平師範大學	*1,001	208	250	221	267	—	—
5. 中央研究院	932	253	165	32	482	—	—
6. 暨大	851	218	180	209	244	—	—
7. 平南師範大學	847	244	230	—	373	—	—
8. 四川師範大學	724	74	93	323	234	—	—
9. 交通大學	687	193	152	174	168	—	—
10. 浙江大學	681	165	170	192	154	—	—
11. 武漢大學	563	171	120	108	164	—	—
12. 山東大學	*428	158	82	52	43	46	—
13. 山西大學	336	102	90	50	94	—	—
省立	4,476	1,408	1,124	935	1,009	—	—
1. 山東大學	916	101	235	278	302	—	—
2. 河南大學	877	308	211	66	292	—	—
3. 河北大學	596	*154	141	189	112	—	—
4. 湖南大學	586	395	164	27	—	—	—
5. 湖北大學	490	112	104	137	137	—	—
6. 廣東大學	387	166	96	95	30	—	—
7. 安徽大學	354	91	55	104	104	—	—
8. 雲南大學	270	81	118	39	32	—	—
私立	*12,153	3,947	3,145	2,493	2,179	141	31
1. 復旦大學	1,647	474	581	324	268	—	—
2. 廣東大學	1,383	545	297	317	224	—	—
3. 輔仁大學	1,312	385	393	295	239	—	—
4. 燕京大學	660	249	159	130	122	—	—
5. 燕大	650	194	183	158	115	—	—
6. 金陵大學	635	205	163	149	118	—	—
7. 廣州大學	565	150	133	137	145	—	—
8. 廣東大學	555	209	125	133	88	—	—
9. 廣東大學	*553	132	113	42	117	85	—
10. 廣東大學	541	160	143	148	90	—	—
11. 武昌華中	525	201	117	112	95	—	—
12. 廈門	*451	154	148	54	65	—	—
13. 廈門	*447	72	60	115	125	—	—
14. 廈門	*445	127	128	71	49	22	—
15. 廈門	406	140	83	74	109	—	—
16. 廈門	382	215	75	37	55	—	—
17. 廈門	342	102	81	74	53	15	17
18. 廈門	290	99	73	42	43	19	14
19. 廈門	233	71	61	54	47	—	—
20. 武昌華中	131	63	29	27	12	—	—
百分比	100.00	29.39	25.23	21.42	23.04	0.81	0.11

備考：* 有未分年級者在內，百分比不在內計算。

表 64. 全國各大學

校 別	上 學					
	甲 等		乙 等		丙 等	
	男	女	男	女	男	女
總 計	3,729	687	9,005	1,493	4,147	620
國 立	1,766	316	4,917	735	1,813	196
1. 中 北 大	312	49	1,029	194	489	62
2. 北 京 大	283	137	551	212	218	40
3. 清 華 大	240	14	487	24	111	8
4. 中 央 大	234	24	305	30	101	4
5. 清 華 大	208	44	416	47	113	17
6. 濟 南 大	174	23	465	40	261	14
7. 滄 州 大	113	1	214	14	10	—
8. 暨 大	85	12	563	91	153	12
9. 浙 江 大	74	10	340	51	119	21
10. 交 通 大	43	2	518	27	84	5
11. 山 東 大	—	—	29	5	154	13
12. 北 平 師 範 大
13. 武 漢 大
省 立	900	75	1,925	196	503	48
1. 山 東 大	273	1	550	8	79	5
2. 湖 北 大	248	23	331	54	93	16
3. 廣 西 大	174	37	212	28	34	5
4. 廣 東 大	123	3	158	9	54	7
5. 廣 西 大	79	8	307	72	41	9
6. 廣 東 大	3	3	367	25	202	6
7. 廣 西 大
8. 廣 東 大
私 立	1,063	296	2,163	562	1,831	376
1. 廣 東 大	378	46	393	79	182	28
2. 燕 京 大	142	82	193	102	85	20
3. 武 漢 大	83	15	112	28	125	31
4. 震 旦 大	70	—	96	—	89	—
5. 廣 東 大	59	9	143	15	213	19
6. 廣 東 大	54	13	222	48	125	38
7. 華 南 大	51	38	116	38	51	21
8. 滬 南 大	42	13	276	80	34	9
9. 滬 南 大	35	26	61	48	246	88
10. 大 中 大	34	26	86	27	116	20
11. 大 中 大	31	3	83	33	33	8
12. 大 中 大	30	7	64	17	101	25
13. 廈 門 大	24	5	236	18	131	12
14. 武 漢 大	18	10	24	15	35	6
15. 昌 開 大	10	3	58	14	205	51
16. 復 旦 大	(338)		(532)		(396)	
17. 大 金 光	(95)		(758)		(348)	
18. 華 南 大
19. 華 南 大
20. 輔 仁 大
百分比 (男女分計)	21.19	23.92	51.17	51.98	23.57	21.59

在 校 生 之 成 績

期		下 學 期							
不 及 格		甲 等		乙 等		丙 等		不 及 格	
男	女	男	女	男	女	男	女	男	女
716	72	3,252	601	7,445	1,304	3,382	549	574	72
300	27	1,583	278	4,196	634	1,436	169	184	18
—	—	350	44	1,240	201	415	58	5	2
28	2	298	148	603	202	152	27	18	3
15	—	179	12	488	23	148	9	17	—
6	—	226	16	327	27	65	9	6	2
61	7
63	7	250	28	406	30	309	22	19	3
2	—	103	4	196	8	18	3	28	—
—	—	90	15	596	86	53	11	—	—
10	4	86	11	303	52	122	17	4	1
8	—
107	7	1	—	37	5	154	13	87	7
...
...
43	1	549	39	1,158	120	298	38	19	4
—	—
—	—	315	17	340	27	44	26	1	—
—	—
22	1	119	7	198	9	20	—	6	—
21	—	109	11	282	63	16	3	12	4
—	—	6	4	338	21	218	9	—	—
...
...
373	44	1,120	284	2,091	550	1,648	342	371	50
35	3	392	47	394	86	186	27	35	4
22	4	141	67	183	122	94	17	24	2
48	4	95	10	126	26	114	35	32	6
35	—	65	—	101	—	92	—	32	—
—	—	62	10	144	16	216	21	—	—
58	10	59	12	223	44	111	36	57	11
24	3	77	43	90	39	53	17	22	1
8	—	43	15	270	79	28	9	7	—
30	7	57	38	80	50	167	53	42	10
68	5	39	23	85	29	109	22	71	4
12	2	31	7	90	23	25	9	4	3
7	1	30	6	56	14	100	25	10	3
18	3	20	4	201	12	129	17	14	4
3	2
5	—	9	2	48	10	224	54	21	2
(117)		(406)		(577)		(312)		(94)	
(97)		(102)		(691)		(407)		(67)	
...
...
...
4.07	2.51	22.19	23.79	50.81	51.62	23.08	21.74	3.92	2.85

表 65. 全國各大學

校 別	轉 科 系		轉	
	男	女	入	
			男	女
總 計	470	81	434	85
圖 立中大	167	20	128	12
1. 立中	28	—	—	—
2. 立大	27	5	7	—
3. 中中	24	1	19	2
4. 大北	19	1	2	1
5. 武中	16	—	6	1
6. 浙交	16	—	7	—
7. 北北	15	—	—	—
8. 通平	14	7	1	—
9. 師大	6	5	—	1
10. 華東	2	1	8	—
11. 清山	—	—	77	7
12. 同濟	—	—	1	—
13. 立大	—	—	—	—
雷 1. 立河	38	3	16	2
2. 湖山	17	—	13	2
3. 廣東	8	—	—	—
4. 山廣	7	—	2	—
5. 西東	4	3	1	—
6. 北勤	2	—	—	—
7. 徽南	—	—	—	—
8. 立大
風 1. 立大	265	58	290	71
2. 華金	49	5	18	2
3. 廈武	30	13	1	—
4. 麗光	28	5	12	1
5. 滬滬	28	2	39	2
6. 滬滬	23	2	31	17
7. 滬滬	20	20	5	2
8. 滬滬	14	—	8	—
9. 滬滬	14	2	10	16
10. 滬滬	14	6	3	4
11. 滬滬	13	1	12	—
12. 滬滬	12	—	26	2
13. 滬滬	9	—	7	—
14. 滬滬	6	1	109	28
15. 滬滬	3	1	2	—
16. 滬滬	2	—	2	—
17. 滬滬	—	—	—	—
18. 滬滬	—	—	1	—
19. 滬滬	—	—	—	—
20. 滬滬	—	—	4	3
百 分 比	2.06	2.21	1.90	2.32

備考：1. 男女未分者，總計百分比均不在內計算。 2. 已報變動狀態之在校生，男 22,832 人，女 3,657 人。

在校生之變動狀況

校		休 學		開 除		死 亡	
轉 出		男	女	男	女	男	女
男	女						
332	57	1,308	229	347	32	46	1
38	12	505	67	134	8	16	—
—	—	84	4	12	1	1	—
18	1	20	1	—	—	—	—
2	—	44	3	11	2	3	—
—	—	35	5	8	1	1	—
—	—	41	2	8	—	3	—
—	—	106	—	57	—	2	—
—	—	10	—	11	—	—	—
12	11	73	34	2	4	1	—
—	—	15	11	1	—	1	—
2	—	13	—	6	—	3	—
—	—	47	5	1	—	1	—
1	—	15	—	17	—	—	—
3	—	2	2	—	—	—	—
42	7	230	54	45	3	21	1
1	—	30	1	—	—	2	1
4	—	18	—	8	—	1	—
—	—	26	—	10	—	11	—
3	—	4	2	1	—	—	—
8	—	136	40	8	2	6	—
26	7	16	11	18	1	1	—
...
...
252	38	573	108	168	21	9	—
—	—	125	24	21	4	1	—
—	—	—	—	—	—	1	—
8	2	10	1	14	4	—	—
—	—	67	8	—	—	—	—
32	7	29	9	5	—	2	—
36	11	25	12	1	—	2	—
25	—	19	—	—	—	—	—
15	—	20	17	19	2	—	—
17	3	4	1	15	—	—	—
—	—	78	8	5	1	2	—
7	3	82	12	23	3	1	—
9	—	30	—	28	—	—	—
94	11	2	2	3	—	—	—
—	—	16	2	—	—	—	—
4	—	6	—	2	—	—	—
(25)		(7)		(32)		(2)	
(33)		(4)		(4)		(2)	
—	—	39	8	1	1	—	—
—	—	9	—	26	2	—	—
5	1	12	4	5	4	—	—
1.45	1.56	5.73	6.26	1.52	0.88	0.20	0.03

表 66. 全 國 各 大 學

校 別	受 檢 查 總 人 數	發 育 (人 數)			營 養 (人 數)			身 長 (平 均 寸)	體 重 (平 均 斤)	肺 量 (平 均 立 方 寸)	胸 圍 (平 均 寸)	盆 虛 差 (平 均 寸)	握 力 (平 均 斤)
		甲	乙	丙	甲	乙	丙						
總 計	17,555	7,334	7,343	1,898	6,883	6,729	1,987	161.4	55.1	2,869	78.9	7.8	36.1
國 立 大 學	7,430	3,079	2,977	593	3,268	2,974	736	159.7	57.2	2,815	77.5	8.2	41.8
1. 北 平 大 學	1,463	575	760	128	603	692	168	161.5	56.2	2,415	76.2	7.6	48.2
2. 清 華 大 學	1,094	531	533	30	442	590	62	166.9	53.7	2,955	77.9	8.4	44.1
3. 暨 大 學	842	574	268	—	582	252	8	158.7	68.9	2,290	80.2	6.9	...
4. 同 濟 大 學	825	313	409	103	285	458	82	145.8	63.5	3,100	77.0	11.3	40.0
5. 交 通 大 學	675	184	287	204	182	299	204
6. 浙 江 大 學	630	227	434	69	189	309	132	152.0	52.0	3,241	78.0	7.0	35.0
7. 武 漢 大 學	573	573	—	—	573	—	—	163.5	51.0	3,104	74.2	...	31.3
8. 北 京 師 範 大 學	547	102	386	59	117	350	80
9. 中 央 大 學	319	—	—	—	295	24	—	174.3	55.6	3,455	80.9	7.8	...
10. 北 京 大 學	126	158.5	51.1
11. 中 國 大 學
12. 北 京 大 學
13. 中 國 大 學
省 立 大 學	2,256	751	1,061	444	449	729	121	164.7	54.5	3,420	79.9	7.9	—
1. 廣 東 大 學	957	290	345	322	164.5	...	3,420	78.5
2. 廣 西 大 學	828	331	402	95	277	458	93	164.8	54.8	...	81.0	8.2	...
3. 河 南 大 學	471	130	314	27	172	271	28	164.9	54.1	...	80.8	7.4	...
4. 安 徽 大 學
5. 山 西 大 學
6. 湖 北 大 學
7. 雲 南 大 學
8. 東 北 大 學
私 立 大 學	7,869	3,504	3,395	861	3,166	3,026	1,130	161.9	52.9	2,779	80.0	7.3	29.0
1. 廣 東 大 學	1,275	653	486	136	589	502	124	22.8
2. 廣 西 大 學	701	189	354	158	211	197	293	156.5	54.2	2,900	85.0	6.1	...
3. 廣 東 大 學	551	227	203	121	77	271	203	165.5	64.0	2,331	80.5	12.0	23.3
4. 廣 西 大 學	519	126	212	181	120	212	187	163.0	41.5	...	84.0	8.0	35.0
5. 廣 東 大 學	453	324	112	17	315	126	12
6. 廣 西 大 學	428	209	181	38	233	167	28	164.1	55.3
7. 廣 東 大 學	428	74	352	2	72	333	23	161.7	53.3	...	78.5	6.4	24.6
8. 廣 西 大 學	406	155	235	16	160.1	50.5	...	75.3	6.6	...
9. 廣 東 大 學	382	84	228	70	110	197	75	155.9	39.4	...	71.7	5.3	...
10. 廣 西 大 學	380	27	353	6	31	349	—	170.5	58.0	...	77.0	5.0	30.2
11. 廣 東 大 學	373	258	109	—	251	118	4	162.7	52.7	...	81.9	9.3	...
12. 廣 西 大 學	342	216	87	39	178	127	37	158.0	51.3	2,780	76.0	6.2	28.0
13. 廣 東 大 學	290	192	70	28	166	102	22	167.0	62.0	3,480	88.0	...	45.1
14. 廣 西 大 學	256	212	40	4	186	52	18	164.0	49.0	2,800	78.0	5.0	36.0
15. 廣 東 大 學	243	180	40	23	200	30	13	80.5
16. 廣 西 大 學	223	160	63	—	199	22	2
17. 廣 東 大 學	199	77	68	54	154.0	48.0
18. 廣 西 大 學	149	89	45	15	95	47	7	164.0	62.7	2,400	79.6	9.6	25.8
19. 廣 東 大 學	141	73	61	7	155.0	54.3	...	78.4	7.7	...
20. 廣 西 大 學	130	56	74	—	56	46	28	171.7	52.3	...	81.8	8.9	...
百 分 比	100.00	44.25	44.30	11.45	44.12	43.14	12.74	—	—	—	—	—	—

學生之體格檢驗

疾 病														視 力 (人 數)		聽 力 (人 數)			
合 計	眼 病	齧 齒	喉 病	皮 膚 病	脊 彎	鼻 病	肺 病	耳 病	心 病	痔 病	色 盲	脫 腸	傳 染 病	一 眼 近 視	二 眼 近 視	甲	乙	丙	
9,798	3,157	2,517	906	739	229	496	491	493	224	199	115	53	179	614	2,644	8,884	2,458	807	
4,273	1,406	1,046	412	386	36	249	282	172	108	90	70	16	—	226	1,415	4,824	830	144	
965	479	277	46	18	1	43	40	21	13	25	2	—	—	66	312	932	439	92	
1,353	267	314	178	246	35	83	103	21	14	40	48	4	—	73	446	1,069	20	5	
95	34	41	1	3	—	—	3	4	1	8	—	—	—	4	28	601	241	—	
526	237	98	35	39	—	42	12	49	4	5	1	4	—	18	121	664	116	45	
250	120	—	27	25	—	14	8	23	10	4	19	—	—	18	252	668	5	2	
...
...
476	—	149	75	29	—	36	104	19	60	—	—	4	—	—	177	
237	124	65	28	1	—	7	4	4	1	3	—	—	—	26	59	317	9	—	
254	81	85	2	25	—	12	8	30	5	2	—	4	—	—	20	
117	64	17	20	—	—	12	—	1	—	3	—	—	—	21	
...
...
753	366	114	53	29	2	64	37	24	17	22	9	11	5	36	186	934	385	79	
163	107	10	5	3	—	12	3	10	11	2	—	—	—	—	13	400	100	70	
342	84	89	46	26	—	50	5	11	3	20	2	1	5	17	86	534	285	9	
248	175	15	2	—	2	29	3	3	—	—	7	10	—	19	87	
...
...
...
4,772	1,385	1,357	441	324	191	183	172	297	99	87	36	26	174	352	1,043	3,126	1,243	584	
68	—	42	—	12	—	6	—	—	—	8	—	—	—	10	14	893	329	53	
1,924	450	582	103	153	139	92	15	171	22	5	11	12	169	174	67	96	289	316	
337	78	17	92	5	12	12	51	52	6	4	—	8	—	54	314	
65	15	14	—	12	1	2	7	7	—	6	1	—	—	27	31	288	104	127	
81	5	45	3	5	1	—	14	—	6	2	—	—	—	4	8	268	157	28	
201	90	102	—	—	—	—	—	—	2	5	—	2	—	—	121	
394	120	122	45	31	20	12	8	6	1	25	1	3	—	15	70	292	126	10	
66	32	16	—	1	—	4	—	—	12	1	—	—	—	3	62	
220	75	59	16	8	2	19	9	16	13	—	—	—	3	—	33	283	79	20	
288	176	108	—	—	—	—	4	—	—	—	—	—	—	9	39	
169	48	49	33	36	—	1	2	—	—	—	—	—	—	—	20	
272	73	41	54	2	15	18	17	9	4	16	23	—	—	15	22	297	34	11	
119	18	51	2	18	1	7	3	11	5	3	—	—	—	—	82	250	34	6	
119	38	46	3	24	—	—	1	5	2	—	—	—	—	—	5	
21	10	5	—	1	—	—	1	2	—	2	—	—	—	—	
75	35	21	10	—	—	—	2	4	2	—	—	1	—	—	18	168	53	2	
97	20	23	27	1	—	—	4	2	20	—	—	—	—	25	58	176	17	6	
109	37	8	26	15	—	6	9	5	1	—	—	—	2	6	38	
71	34	6	9	—	—	5	3	4	—	10	—	—	—	5	18	115	21	5	
76	31	—	18	—	—	3	20	1	3	—	—	—	—	5	23	
59.92	19.31	15.39	5.54	4.52	1.40	3.03	3.00	3.02	1.37	1.22	0.70	0.32	1.10	3.81	16.41	73.13	20.23	6.64	

表 67. 全 國 各 大 學

校 別	總 計	本					
		合 計	實 類				
			計	理	農	工	醫
總 計	8,347	8,005	3,976	1,911	369	1,450	246
國 立	2,971	2,962	1,839	688	216	814	121
1. 立中北清暨中北交北武漢浙同山四	525	525	333	90	68	143	32
2. 立平華南央師通京漢江濟東川	330	321	206	31	78	68	29
3. 立山大	316	316	255	126	—	129	—
4. 立大	256	256	55	55	—	—	—
5. 立大	253	253	172	46	29	97	—
6. 立大	244	244	111	111	—	—	—
7. 立大	193	193	149	31	—	118	—
8. 立大	184	184	56	56	—	—	—
9. 立大	171	171	87	38	—	49	—
10. 立大	165	165	146	34	41	71	—
11. 立大	158	158	158	—	—	98	60
12. 立大	102	102	83	42	—	41	—
13. 立大	74	74	28	28	—	—	—
省 立	1,427	1,316	641	204	69	333	35
1. 立勤東河廣湖山安雲	395	364	137	61	—	76	—
2. 立大	308	262	67	1	—	66	—
3. 立大	173	173	108	38	35	—	35
4. 立大	166	136	136	36	34	66	—
5. 立大	112	112	80	20	—	60	—
6. 立大	101	101	46	—	—	46	—
7. 立大	91	91	48	48	—	—	—
8. 立大	81	77	19	—	—	19	—
私 立	3,949	3,727	1,496	1,019	84	303	90
1. 立復大廣輔金大廣武燕滙嶺光東南齊華震廈武中	545	541	141	37	—	104	—
2. 立大	474	376	87	58	—	29	—
3. 立大	385	385	77	—	—	77	—
4. 立大	249	248	121	121	—	—	—
5. 立大	219	205	129	44	60	25	—
6. 立大	215	187	136	136	—	—	—
7. 立大	209	209	55	55	—	—	—
8. 立大	201	130	45	45	—	—	—
9. 立大	194	194	90	90	—	—	—
10. 立大	160	160	60	60	—	—	—
11. 立大	154	154	80	29	24	27	—
12. 立大	150	150	26	26	—	—	—
13. 立大	142	142	56	56	—	—	—
14. 立大	140	140	63	22	—	41	—
15. 立大	127	121	83	59	—	—	24
16. 立大	102	102	79	45	—	—	34
17. 立大	99	99	71	42	—	—	29
18. 立大	72	72	25	25	—	—	—
19. 立大	62	62	42	42	—	—	—
20. 立大	50	50	30	27	—	—	3

新 生 之 科 別 人 數

科					專 科	備 考
文 類						
計	文	法	教 育	商		
4,029	1,395	1,383	553	698	342	
1,123	495	257	212	159	9	
192	75	73	44	—	—	
115	48	53	—	14	*9	* 爲音樂 6 人, 體育 3 人。
61	41	20	—	—	—	
201	59	—	41	101	—	
81	38	18	25	—	—	
133	80	—	53	—	—	
44	—	—	—	44	—	
128	68	39	21	—	—	
84	39	40	5	—	—	
19	8	—	11	—	—	
—	—	—	—	—	—	
19	19	—	—	—	—	
46	20	14	12	—	—	
675	216	297	46	116	111	
227	61	60	—	106	*31	* 爲土木。
195	64	131	—	—	*46	* 爲家政。
65	43	20	2	—	—	
—	—	—	—	—	*30	* 爲探礦。
32	4	13	5	10	—	
55	19	36	—	—	—	
43	25	—	18	—	—	
58	—	37	21	—	*4	* 爲醫學。
2,231	684	829	295	423	222	
400	79	111	26	184	*4	* 爲師範。
289	50	100	89	50	*98	* 爲師範(內分國文 27 人, 史地 25 人, 數理 21 人, 英文 25 人)。
308	42	193	73	—	—	
127	107	—	20	—	*1	* 爲美術。
76	39	30	7	—	*14	* 爲國文。
51	23	—	—	28	*28	* 爲英文 19 人, 數理 9 人。
154	25	101	28	—	—	
85	13	36	17	19	*71	* 爲師範。
104	60	44	—	—	—	
100	38	7	12	43	—	
74	51	—	1	22	—	
124	28	43	5	48	—	
86	35	51	—	—	—	
77	14	43	2	18	—	
38	22	16	—	—	*6	* 爲無線電。
23	18	—	5	—	—	
28	—	28	—	—	—	
47	10	126	—	11	—	† 有商在內。
20	10	—	10	—	—	
20	20	—	—	—	—	

表 68. 全國各大學

校 別	總 計	大 學						
		合 計	實 類					醫
			計	理	農	工		
總 計	6,435	6,099	1,926	838	224	755	109	
國 立	3,120	3,082	1,189	513	164	461	51	
1. 北平師範大學	491	491	143	22	55	66	...	
2. 中央大學	452	452	200	51	57	92	...	
3. 中北師範大學	416	385	169	57	24	70	18	
4. 北平師範大學	303	303	90	
5. 北平師範大學	289	289	85	85	
6. 暨大	245	245	22	25	
7. 四清武大	219	219	45	45	
8. 武漢大學	150	143	79	44	...	35	...	
9. 交浙山同	149	149	50	21	...	29	...	
10. 浙江大學	142	142	109	11	...	98	...	
11. 山東大學	132	132	110	23	28	59	...	
12. 山東大學	87	87	39	39	
13. 山東大學	45	45	45	12	33	
省 立	1,001	962	272	63	10	187	12	
1. 山東大學	306	306	56	56	...	
2. 湖北大學	280	280	79	2	...	77	...	
3. 湖南大學	128	128	48	7	...	41	...	
4. 安徽大學	108	108	41	11	10	8	12	
5. 廣西大學	100	100	14	14	
6. 廣東大學	39	
7. 廣東大學	29	29	29	
8. 廣東大學	11	11	5	5	...	
私 立	2,314	2,055	465	262	50	107	46	
1. 復旦大學	372	239	23	23	
2. 廣東大學	321	305	44	19	...	25	...	
3. 廣東大學	212	212	21	21	...	
4. 廣東大學	142	92	63	9	42	12	...	
5. 廣東大學	132	132	29	29	
6. 廣東大學	121	112	31	31	
7. 廣東大學	119	93	7	7	
8. 廣東大學	114	114	16	16	
9. 廣東大學	107	107	12	12	
10. 廣東大學	102	102	27	6	...	21	...	
11. 廣東大學	101	101	25	25	
12. 廣東大學	100	100	15	15	
13. 廣東大學	78	60	33	13	20	
14. 廣東大學	60	53	36	36	
15. 廣東大學	59	59	
16. 廣東大學	55	55	27	5	8	14	...	
17. 廣東大學	40	40	18	14	
18. 廣東大學	36	36	27	1	...	14	12	
19. 廣東大學	35	35	8	8	
20. 廣東大學	8	8	3	3	

畢業生人數與科別

生					專科生	備考
文類						
計	文	法	教育	商		
4,173	1,269	1,798	702	404	336	
1,893	779	700	328	86	38	
348	66	233	14	35	...	
252	89	77	86	
216	83	89	44	...	*31	* 爲農業。
213	163	...	50	
204	106	77	21	
220	67	74	61	18	...	
174	90	59	25	
64	35	29	*7	* 爲文 6 人, 理 1 人。
99	30	62	7	
33	33	...	
22	20	
48	48	
...	
690	152	352	111	75	39	
250	60	149	41	
201	21	106	17	57	...	
80	19	34	9	18	...	
67	33	21	13	
86	19	36	31	
...	*39	* 爲土木工程。
...	
6	...	6	
1,590	338	746	263	243	259	[人。
216	27	82	71	36	*133	* 爲國文 48 人, 英文 14 人, 史地社會 61 人, 數理 10
261	60	103	16	62	*16	* 爲師範。
191	8	150	33	
29	5	19	5	...	*50	* 爲農業 47 人, 國文 3 人。
103	6	93	4	
81	65	...	16	...	*9	* 爲美術。
86	13	52	17	4	*26	* 爲師範。
98	21	38	11	28	...	
95	18	32	35	10	...	
75	14	35	2	24	...	
76	8	13	13	42	...	
85	40	41	4	
27	19	...	8	...	*18	* 爲無線電 4 人, 藥學 14 人。
17	...	8	4	5	*7	* 爲數理 4 人, 英文 3 人。
59	...	51	8	
28	9	5	4	10	...	
22	13	...	9	
9	...	9	
27	12	15	
5	3	2	...	

表 69. 全國各大學

校 別		全 校		建 築 基 地		運 動 場	
		面 積	價 值	面 積	價 值	面 積	價 值
國 立 各 大 學							
1.	浙 江 大 學	6,533.4	454,494	106.0	46,550	55.0	23,200
2.	山 東 大 學	5,210.6	...	291.1	407,400	134.7	300,000
3.	北 平 大 學	5,070.3	575,258	359.8	376,646	45.0	40,772
4.	武 漢 大 學	3,063.9	103,109	48.5	...	36.2	29,760
5.	北 京 師 範 大 學	1,276.9	893,830	1,240.8	868,560	22.0	15,400
6.	清 華 大 學	1,088.7	65,322	578.0	34,680	78.3	4,698
7.	中 央 大 學	582.0	48,074	141.2	18,736	—	—
8.	華 北 大 學	337.8	388,100	300.0	704,000	37.8	84,100
9.	暨 大 學	249.0	...	179.0	107,376	50.0	30,000
10.	同 濟 大 學	198.0	118,800	80.0	48,000	54.0	32,400
11.	四 川 大 學	171.0	312,094	81.0	268,310	84.0	42,640
12.	交 通 大 學	36.0	1,437,480	4.1	163,735	7.4	295,625
13.	中 山 大 學
省 立 各 大 學							
1.	廣 西 大 學	40,637.0	358,492	200.0	99,465	30.0	6,000
2.	湖 南 大 學	2,305.0	58,200	800.0	16,000	100.0	15,000
3.	河 南 大 學	1,629.2	609,700	120.0	510,000	200.0	20,000
4.	山 西 大 學	209.2	131,000	109.2	109,400	20.0	20,000
5.	遼 寧 大 學	92.0	*958,000	23.1	384,000	12.7	200,000
6.	東 北 大 學	72.0	...	40.0	...	32.0	...
7.	安 徽 大 學	20.7	25,000	20.7	25,000	—	—
8.	雲 南 大 學
私 立 各 大 學							
1.	燕 京 大 學	2,731.0	268,977	1,055.0	168,859	—	—
2.	金 陵 大 學	2,557.3	974,583	409.0	154,883	50.0	60,000
3.	嶺 南 大 學	2,160.0	516,980	75.0	17,000	120.0	27,300
4.	華 北 協 合 大 學	875.0	350,000	617.0	246,800	25.0	10,000
5.	華 南 開 辦 大 學	854.0	275,238	39.2	11,760	27.0	8,098
6.	齊 魯 大 學	600.0	1,846,735	233.3	1,664,235	100.0	50,000
7.	武 昌 中 華 大 學	570.1	338,385	20.6	55,800	26.2	70,760
8.	武 昌 華 中 大 學	432.0	188,793
9.	厦 門 大 學	345.3	212,072	24.0	23,484	46.6	44,523
10.	滬 東 大 學	231.7	203,814	11.8	10,350	216.9	190,844
11.	廈 門 大 學	190.9	...	44.3	...	133.3	...
12.	廣 東 民 大 學	151.1	308,501	149.4	291,501	1.7	17,000
13.	輔 仁 大 學	139.5	781,300	110.5	780,000	29.0	1,300
14.	東 吳 大 學	130.2	130,200	26.7	26,700	31.1	31,100
15.	光 華 大 學	117.0	523,000	12.0	...	44.0	...
16.	旦 華 大 學	110.0	2,000,000	30.0	...	60.0	...
17.	復 旦 大 學	103.0	376,955	9.6	38,330	26.7	107,625
18.	復 旦 大 學	86.7	165,395	13.6	...	34.7	...
19.	中 法 大 學	73.0	300,000	28.0	...
20.	廣 州 大 學	64.2	198,000	2.1	108,000	1.5	(租用)

校地面積及價值

農 場		園 地		林 場		其 他		備 考
面 積	價 值	面 積	價 值	面 積	價 值	面 積	價 值	
3,440.0	207,800	652.6	37,358	2,095.0	126,650	*184.8	12,936	* 爲置場, 畜牧場等。 * 爲山場。
196.7	20,088	179.1	247,285	169.7	...	*4,239.3	100,000	
966.0	57,952	429.0	25,764	3,153.0	56,760	117.5	17,364	
1,100.0	...	200.0	...	—	—	1,679.2	...	
—	—	14.1	9,870	—	—	—	—	
—	—	34.3	2,058	—	—	398.1	23,886	
156.5	8,392	284.3	20,946	—	—	—	—	
...	—	—	
—	—	20.0	...	—	—	—	—	
—	—	60.0	36,000	—	—	4.0	2,400	
2.0	360	4.0	784	—	—	—	—	
—	—	1.8	71,500	—	—	22.7	906,620	
2,857.1	...	—	—	—	—	—	—	
175.0	10,642	21.0	1,925	40,000.0	230,000	*211.0	10,460	* 魚塘在內。 * 爲田畝。
—	—	5.0	800	160.0	1,600	*1,240.0	24,800	
80.0	16,000	729.2	48,700	—	—	500.0	15,000	
—	—	80.0	1,600	—	—	—	—	
0.3	...	4.4	18,000	—	—	51.5	156,000	
—	—	—	—	—	—	—	—	
...	
1,676.0	100,118	—	—	—	—	—	—	* 因工學院校地價值 未分項故總數內 多 200,000。 與二十二年度間。
1,684.0	168,400	210.0	50,400	—	—	204.3	540,900	
720.0	164,200	545.0	138,480	—	—	700.0	170,000	
14.0	5,600	14.0	5,600	—	—	*205.0	82,000	
—	—	15.4	4,628	—	—	772.4	250,752	
100.0	50,000	166.7	82,500	—	—	—	—	
385.0	38,000	1.8	4,950	—	—	136.5	168,775	
...	
—	—	136.4	141,665	—	—	138.3	2,400	
—	—	3.0	2,620	—	—	—	—	
—	—	13.3	...	—	—	—	—	
—	—	—	—	—	—	—	—	
—	—	72.4	72,400	—	—	—	—	
—	—	61.0	...	—	—	—	—	
10.0	...	10.0	...	—	—	—	—	
—	—	66.7	231,000	—	—	—	—	
1.2	...	10.4	...	—	—	26.8	...	
—	—	4.5	...	—	—	—	—	
—	—	—	—	—	—	*60.6	90,000	

* 爲沙河校址及文德路建築地文德路亦係租用。

表 70. 全國各大學

校 別	全 校		禮 堂		教 室		辦 公 室	
	間 數	容 量	間 數	容 量	間 數	容 量	間 數	容 量
國 立								
1. 北平師範大學	2,969	20,869	36	2,350	326	9,250	177	663
2. 北平清華大學	1,861	...	51	510	197	3,294	60	...
3. 山東大學	1,859	9,206	240	1,500	137	2,740	151	302
4. 浙江大學	1,359	...	35	150	106	1,636	116	1,469
5. 四川大學	1座又 1,305	3,600	1座	600	20	600	50	100
6. 中央大學	1,281	9,096	3	900	71	2,400	105	240
7. 交通大學	1,003	...	6	...	79	...	62	...
8. 濟南大學	1座又 885	...	1座	2,600	40	2,566	81	...
9. 河南大學	661	...	2	...	60	...	69	...
10. 安徽大學	2座又 545	...	1座	700	27	600	14	...
11. 湖南大學	1座又 318	...	1座	746	24	...	31	...
12. 武昌大學	152	...	3	...	75	...	19	...
13. 武漢大學	108棟	8,080	1	1,100	4	1,800	1	20
省 立								
1. 河東山東大學	1座又 1,282	7,244	1座	3,000	140	980	84	126
2. 湖北大學	940	5,610	32	1,250	136	1,300	57	1,100
3. 湖南大學	910	5,119	13	1,560	119	1,190	61	457
4. 廣西大學	1座又 552	3,719	1座	800	39	1,000	11	80
5. 安徽大學	1座又 506	...	1座	700	29	800	7	50
6. 廣東大學	461	...	5	600	60	...	48	...
7. 勸業大學	358	7,025	3	1,900	79	2,952	18	200
8. 勸業大學
私 立								
1. 輔仁大學	1,058	3,849	29	510	119	1,780	91	150
2. 華西協合大學	876	3,370	4	520	19	950	42	95
3. 華東協合大學	767	7,240	11	1,900	44	1,760	60	180
4. 華中協合大學	761	...	—	—	22	...	11	—
5. 華南協合大學	633	3,508	2	620	21	750	34	98
6. 華北協合大學	589	...	8	1,000	103	1,200	53	42
7. 華東協合大學	541	...	2	1,080	31	...	26	...
8. 華南協合大學	1座又 519	5,966	1座	2,000	36	1,800	8	15
9. 華北協合大學	1座又 494	4,736	1座	600	18	820	24	51
10. 華東協合大學	422	...	2	2,700	73	1,000	7	50
11. 華北協合大學	409	6,053	1	360	28	1,798	25	80
12. 華東協合大學	1座又 269	6,156	1座	2,000	52	2,000	9	80
13. 華南協合大學	1座又 244	3,573	1座	1,000	27	800	18	30
14. 華東協合大學	244座	...	1座	1,000	5座	1,300	1座	...
15. 華北協合大學	54座又 182	...	2	1,500	21	...	117	...
16. 華東協合大學	130	3,703	2	775	30	2,000	15	71
17. 華南協合大學	56座	...	1座	...	21	...	24	...
18. 華東協合大學	83座	...	2座	...	3座	...	2座	...
19. 華南協合大學	69	...	1	300	15	400	10	...
20. 華北協合大學	65	780	2	...	24	...	10	...

校舍間數及容量

圖書館		實驗室		宿舍		醫藥室		調養室		其他	
間數	容量	間數	容量	間數	容量	間數	容量	間數	容量	間數	容量
65	724	453	3,694	1,468	2,698	5	13	16	17	423	1,460
117	...	118	580	601	980	177	...
210	500	219	2,190	816	1,470	86	504
66	240	24	417	306	333	8	...	21	...	674	736
80	160	60	100	400	700	2	4	8	16	685	1,320
27	160	168	600	554	1,710	2	6	7	10	344	3,070
16	...	17	...	608	...	2	...	17	...	196	...
61	...	69	...	562	...	3	...	12	...	57	...
18	...	56	...	414	...	24	18	...
14	...	66	...	384	660	1	...	—	—	1座又	39
8	...	12	...	217	...	5	...	—	—	—	21
7	...	29	...	19	...	—	—	—	—	—	—
1	600	6	300	63	2,300	1	10	—	—	31	1,950
58	300	108	377	542	1,549	41	89	26	39	283	775
30	600	47	200	382	1,062	6	26	7	12	243	60
26	234	51	255	408	917	232	506
17	300	13	320	321	861	2	12	2	16	147	330
7	200	23	...	348	900	1	...	5	...	86	246
—	—	16	100	227	480	105	318
4	235	23	668	176	666	3	14	1	10	51	380
...
79	300	54	216	658	642	2	5	4	6	22	240
9	400	47	420	586	738	2	6	3	9	164	232
10	600	20	700	580	1,200	—	—	—	—	42	900
14	...	17	...	588	...	6	...	3	...	100	...
2	260	27	670	528	1,020	—	—	—	—	19	90
44	200	68	210	85	...	6	...	17	...	205	...
13	480	24	...	419	...	2	...	4	...	20	...
4	100	25	500	351	1,330	3	3	3	18	89	200
4	400	22	295	392	1,140	4	4	10	30	20	1,380
9	150	19	100	297	1,300	2	...	—	—	13	...
15	420	11	670	264	958	7	10	5	9	53	1,748
7	320	9	240	177	836	1	40	2	40	12	600
6	180	30	222	96	341	—	—	—	—	84	1,000
—	—	—	—	70座	1,000	1	...	1	...	165座	...
1	250	28	...	54座	520	1	10	—	—	12	1,390
2	190	4	90	74座	609	2	26	—	—	1	42
1座	...	7	...	42座	...	1座	...	3	...	1	...
1座	...	4座	...	65座	...	2座	...	—	—	4座	...
1	100	12	240	24	263	1	10	2	10	3	100
2	...	5	...	19	...	1	5	1	5	1	20

表 71. 全國各大學

校 別	總 計	教					
		合 計	儀 器	標 本	模 型	機 器	實 驗 用 品
總 計	*14,722,684	*11,722,531	5,242,694	576,741	162,051	2,463,444	677,861
國 立 大 學	6,693,814	5,515,224	2,054,132	208,976	77,313	1,318,932	319,504
1. 清 華 大 學	927,478	749,715
2. 北 京 大 學	840,368	698,267	174,258	30,793	5,422	427,274	42,848
3. 交 通 大 學	826,158	676,155
4. 中 央 大 學	768,561	603,776	352,507	18,396	16,960	101,340	75,648
5. 武 漢 大 學	709,179	567,737	233,400	21,700	17,600	280,000	14,900
6. 浙 江 大 學	624,544	544,114	381,271	33,489	6,070	62,957	51,950
7. 同 濟 大 學	519,734	468,994	255,074	3,199	825	171,386	21,374
8. 山 東 大 學	407,003	346,418	107,100	*40,718	—	195,765	—
9. 北 平 師 範 大 學	358,239	288,671	176,212	11,836	—	48,437	40,769
10. 中 國 師 範 大 學	321,921	270,256	137,320	30,186	29,840	21,580	32,261
11. 中 國 大 學	154,066	128,179	92,622	17,939	192	5,901	11,525
12. 暨 大 學	125,364	107,672	81,918	720	259	1,732	21,314
13. 南 川 大 學	111,199	74,270	62,450	—	145	2,560	6,915
省 立 大 學	1,853,353	1,595,703	815,846	37,954	8,511	510,855	178,257
1. 廣 東 大 學	625,330	524,230	323,116	10,390	976	155,362	18,762
2. 湖 北 大 學	525,327	478,440	210,599	9,955	3,884	181,236	60,995
3. 湖 南 大 學	362,930	338,370	140,983	4,400	2,000	109,522	81,465
4. 山 西 大 學	193,055	147,383	53,867	3,769	763	64,304	10,650
5. 安 徽 大 學	74,501	61,462	56,410	743	350	386	2,287
6. 河 南 大 學	45,046	31,470	19,004	8,645	203	45	3,418
7. 東 北 大 學	27,164	14,348	11,867	52	335	—	680
8. 雲 南 大 學
私 立 大 學	6,175,517	*4,611,604	2,372,716	329,811	76,227	633,657	180,100
1. 復 旦 大 學	846,692	492,199
2. 震 旦 大 學	728,880	598,880	417,250	64,400	33,820	44,410	12,000
3. 濟 南 大 學	651,886	577,552	68,700	(357, 970)	129,612	16,600	16,600
4. 齊 魯 大 學	645,063	502,008	234,195	47,519	2,551	210,103	4,040
5. 南 開 大 學	380,093	316,551	161,714	12,978	7,656	94,446	36,346
6. 燕 京 大 學	368,432	292,352	238,522	(38 830)	15,000	—	—
7. 華 北 大 學	267,849	219,799	142,190	20,700	2,700	24,000	23,167
8. 東 中 大 學	252,417	193,624	121,605	25,827	3,356	29,000	5,127
9. 中 法 大 學	243,937	192,103	159,193	30,313	94	1,824	68
10. 滬 東 大 學	204,608	177,173	151,080	3,024	4,468	9,274	5,950
11. 滬 南 大 學	202,797	112,774	74,334	(13, 307)	6,335	5,698	5,698
12. 武 昌 大 學	191,546	151,384	96,371	22,221	13,236	10,618	4,878
13. 金 陵 大 學	189,182	150,500	75,593	67,675	374	175	3,702
14. 光 復 大 學	186,703	109,131	61,680	1,654	475	27,892	10,050
15. 復 旦 大 學	171,162	118,263	75,729	15,600	986	12,586	12,500
16. 武 昌 大 學	158,739	121,305	76,281	5,485	1,693	10,115	15,168
17. 輔 仁 大 學	156,251	129,096	111,676	1,986	1,287	3,200	3,322
18. 廣 東 大 學	153,565	75,344	43,066	3,909	521	5,067	15,093
19. 廣 州 大 學	113,716	46,151	28,712	6,520	3,010	—	5,792
20. 東 南 大 學	61,999	35,424	34,825	—	—	—	599
百 分 比	100.00	81.71	45.56	5.01	1.41	21.40	5.89

備考: *有未分報數在內,百分比不在內計算。

教具校具之價值

具			校					具		
運動器械	樂器	其他	合計	木器	竹器	鐵器	銅器	陶器	玻璃器	其他
78,803	69,648	132,122	*3,000,153	1,455,885	20,185	289,839	23,144	27,716	53,614	234,168
26,434	33,256	59,807	1,178,590	619,510	2,768	119,564	9,906	9,415	11,794	68,867
...	186,763
1,767	10,299	5,606	142,101	88,425	571	26,726	2,856	1,373	2,032	20,118
...	150,003
—	6,268	32,657	164,785	157,172	—	4,463	2,900	250	—	—
137	—	—	141,442	63,568	413	43,763	1,710	1,284	202	30,502
2,761	2,060	3,556	80,430	75,523	141	3,221	500	328	591	126
6,312	2,170	8,654	50,740	44,500	340	2,700	580	950	220	1,450
1,214	373	1,248	60,585	25,872	93	12,938	315	4,560	7,846	8,961
9,520	51	1,846	69,568	47,757	228	13,508	586	210	389	6,890
2,078	10,835	6,156	51,665	42,723	70	7,836	152	272	368	244
—	—	—	25,887	24,667	600	360	140	20	100	—
445	1,200	84	17,692	16,268	312	191	167	168	10	576
2,200	—	—	36,929	33,035	—	3,858	—	—	36	—
8,118	6,218	29,944	257,650	155,336	2,460	23,673	1,350	4,522	8,142	62,167
1,177	580	13,867	101,100	37,944	427	6,506	224	1,031	—	*54,968
4,995	3,860	2,916	46,887	35,092	432	2,950	570	1,602	5,480	761
—	—	—	24,560	14,500	240	3,500	200	720	2,400	3,000
854	60	13,116	45,672	39,409	298	2,510	20	592	80	2,763
286	1,000	—	13,039	8,230	270	4,128	272	78	61	—
99	11	45	13,576	11,658	481	743	3	375	8	308
707	707	—	12,816	8,503	312	3,336	61	124	113	367
...
44,251	30,174	42,371	1,563,913	681,039	14,957	146,602	11,888	13,779	33,678	103,134
...	354,502
5,000	2,000	20,000	130,000
2,517	2,153	—	74,334
2,600	1,000	—	143,055	129,926	237	6,247	805	490	—	5,350
2,837	574	—	63,542	33,097	206	5,016	63	1,175	120	23,865
—	—	—	76,080	74,668	324	938	—	150	—	—
1,500	2,625	2,917	48,050	32,850	300	13,200	—	400	400	900
6,609	2,100	—	58,793	38,506	259	12,029	915	3,322	685	3,077
211	400	—	51,834	31,085	450	5,782	1,205	438	10,918	1,856
3,305	72	—	27,435	22,880	219	1,326	505	392	598	1,515
1,300	8,800	3,000	90,023	33,100	—	39,173	—	—	—	17,750
1,658	1,156	1,246	40,162	31,755	547	1,838	1,582	624	3,245	571
101	10	2,870	38,682	6,801	7,786	9,832	235	3,601	6,002	4,425
5,180	1,900	300	77,572	40,800	1,960	17,802	320	440	660	15,590
530	332	—	52,899	36,632	1,539	6,623	183	1,690	435	5,797
2,100	3,425	7,038	37,434	28,514	565	1,333	—	50	513	6,459
2,625	—	5,000	27,155	24,750	25	800	650	250	180	500
5,102	2,586	—	78,221	41,723	160	18,907	3,197	164	842	13,228
1,076	1,041	—	67,565	55,107	328	4,831	2,128	331	4,660	180
—	—	—	26,575	18,845	52	925	100	262	4,420	1,971
0.68	0.61	1.15	18.29	12.65	0.18	2.52	0.20	0.24	0.47	2.03

表 72. 全國各大

校 別	總 計	總 類	哲 學	宗 教	社 會 科 學
總 計	*3,609,639	817,261	211,704	63,883	363,443
國 立	1,643,465	273,377	124,012	17,470	133,773
1. 清中大	279,363
2. 中山大	271,362
3. 北平師範大	227,196	54,264	21,578	6,430	22,979
4. 中央大	162,592	25,094	18,785	5,468	33,642
5. 武漢大	123,758	33,824	4,266	1,368	18,142
6. 北平師範大	105,381	19,522	4,571	1,532	10,763
7. 交通大	100,016	29,716	1,180	669	17,773
8. 四明大	95,131	29,038	13,279	97	3,496
9. 交大大	75,000	1,584	53,989	199	5,526
10. 浙江大	68,063	33,684	1,053	778	2,318
11. 浙大	58,753	22,928	1,509	264	5,398
12. 同濟大	45,131	10,945	2,456	569	12,224
13. 濟南大	31,719	12,778	1,346	36	1,512
省 立	329,081	94,797	12,337	5,246	41,761
1. 山河湖廣安雲東	70,302	1,670	1,849	1,213	13,111
2. 湖南大	60,911	19,546	1,595	1,302	6,889
3. 廣東大	60,700	7,364	5,684	61	4,190
4. 廣西大	39,168	18913	2,225	78	3,306
5. 安徽大	34,252	27,697	285	26	901
6. 雲南大	30,799	10,608	...	2,097	6,184
7. 廣東大	17,019	6,733	355	358	2,160
8. 雲南大	15,930	2,266	344	111	5,020
私 立	1,637,093	449,087	75,355	41,227	187,909
1. 燕京大	285,083
2. 金陵大	182,534	87,525	4,307	5,110	13,102
3. 南開大	150,698	97,085	2,616	3,092	24,916
4. 復旦大	138,536	28,269	7,283	6,064	19,746
5. 震旦大	114,958	19,187	11,973	6,292	11,711
6. 中法大	92,407	33,891	9,711	1,443	6,800
7. 滬江大	81,442	30,423	3,876	2,041	5,293
8. 廈門大	77,321	6,675	3,138	4,768	14,340
9. 廈門大	77,033	18,316	4,422	1,802	9,426
10. 華僑大	74,853	22,364	10,699	2,431	3,090
11. 輔仁大	71,967	28,328	2,247	4,012	4,033
12. 廣東大	44,520	9,189	1,396	...	12,890
13. 大夏大	42,239	2,939	1,388	9	24,241
14. 武昌大	42,063	6,415	3,774	1,785	5,447
15. 吳州大	39,150	3,911	3,498	1,674	12,730
16. 復旦大	36,135	19,631	435	25	5,599
17. 華東大	31,947	5,785	1,095	326	9,389
18. 華東大	29,170	2,993	2,753	210	2,292
19. 華東大	25,037	16,161	744	143	2,864
20. 華東大	(見私立)	武昌文華圖書館專科學校			
百分比	100.00	29.46	7.63	2.30	13.10

* 未分類圖書數在內,百分比不在內計算。

學 各 類 圖 書 冊 數

語 言	自 然 科 學	應 用 科 學	美 術	文 學	史 地
74,628	188,359	153,192	59,346	422,304	419,711
31,925	71,643	76,080	14,559	172,158	177,803
...
...
14,541	19,495	8,839	4,952	39,502	34,616
1,821	13,674	13,126	4,127	23,292	23,563
1,611	5,248	5,091	858	23,156	30,194
6,676	8,714	2,826	2,329	22,140	26,308
1,790	6,735	20,774	76	10,627	10,676
324	1,845	379	275	15,595	30,803
550	3,489	5,504	554	1,666	1,939
959	3,114	1,375	330	15,629	8,823
1,484	5,147	6,207	659	6,847	8,310
1,765	2,262	2,306	259	10,359	1,986
404	1,920	9,653	140	3,345	585
5,812	27,376	16,984	15,031	59,460	50,277
721	12,126	1,350	11,788	13,148	13,326
1,176	3,783	4,105	1,014	13,094	8,407
742	2,153	3,371	217	18,462	18,456
813	3,039	2,750	820	3,290	3,934
229	2,125	1,408	165	996	420
890	2,132	1,201	489	4,797	2,401
704	1,372	1,575	345	2,202	1,215
537	646	1,224	193	3,471	2,118
36,891	89,340	60,128	29,756	190,686	191,631
...
2,716	6,994	7,680	1,336	18,165	35,599
508	10,228	1,488	247	5,718	4,800
3,394	10,961	11,789	3,268	27,733	20,029
2,804	4,634	4,932	1,065	18,876	23,484
5,250	12,336	8,319	491	7,394	6,772
2,483	4,727	2,897	2,597	15,573	11,532
2,218	4,370	2,387	1,347	24,877	13,201
1,933	6,507	4,861	2,664	15,695	11,407
515	2,365	3,025	343	11,475	18,546
5,317	2,665	1,120	802	8,990	14,453
1,078	1,674	1,318	11,698	...	5,277
414	5,659	267	118	5,244	1,960
4,496	6,331	3,755	1,720	3,291	5,049
869	3,148	1,443	599	6,468	4,810
711	1,424	779	83	3,499	3,949
1,101	1,321	2,197	436	5,916	4,381
972	3,039	1,155	736	9,817	5,203
112	957	716	206	1,955	1,179
2.69	6.79	5.53	2.14	15.23	15.13

表 73. 全國各大學新添設備價值

校 別	總 計	建 築 修 繕	衛 生 設 備	圖 書	儀 器 標 本 模 型 機 器	校 具 及 雜 項 設 備	備 考
總 計	*4,775,498	1,709,067	144,640	765,606	1,333,613	597,727	
國 立 各 大 學	*2,708,456	869,395	72,437	435,579	794,208	311,992	
1. 武 漢 大 學	751,194	482,059	2,595	70,371	121,574	74,595	
2. 中 央 山 東 大 學	436,769	92,134	31,565	115,275	162,500	35,295	
3. 清 華 大 學	347,218	14,400	19,039	55,872	224,931	32,976	
4. 北 京 師 範 大 學	273,655	31,970	—	(224,845)	—	16,840	
5. 浙 江 大 學	219,059	65,629	355	25,988	65,712	61,375	
6. 山 東 大 學	176,129	55,254	2,484	35,700	71,632	11,059	
7. 交 通 大 學	113,147	13,038	2,495	28,335	53,572	15,707	
8. 浙 江 大 學	108,857	20,090	2,312	31,129	35,674	19,652	
9. 同 濟 大 學	87,407	42,463	1,248	21,475	11,615	10,606	
10. 北 平 師 範 大 學	72,000	6,000	3,600	36,000	24,000	2,400	
11. 北 京 南 方 大 學	52,893	30,646	994	429	—	20,824	
12. 暨 大 學	42,047	5,400	4,800	11,330	12,046	8,471	
13. 四 川 大 學	28,081	10,312	950	3,675	10,952	2,192	
省 立 各 大 學	489,358	188,218	3,691	74,381	137,431	85,637	
1. 廣 西 大 學	135,629	44,800	—	15,860	65,189	9,780	
2. 湖 南 大 學	117,270	85,690	—	8,700	18,440	4,440	
3. 河 南 大 學	72,892	19,176	—	9,609	2,862	41,245	
4. 遼 寧 大 學	66,953	19,401	1,325	12,118	25,692	8,417	
5. 東 北 大 學	37,566	12,777	1,193	10,256	9,742	3,598	
6. 山 西 大 學	26,062	3,252	—	6,802	6,031	9,977	
7. 雲 南 大 學	17,339	1,802	882	5,524	3,100	6,031	
8. 安 徽 大 學	15,647	1,320	291	5,512	6,375	2,149	
私 立 各 大 學	1,577,684	651,454	68,512	255,646	401,974	200,098	
1. 齊 魯 大 學	296,162	262,350	—	5,755	24,750	3,307	
2. 燕 京 大 學	185,550	46,722	15,283	21,188	22,985	79,372	
3. 嶺 南 大 學	174,031	11,970	14,131	27,312	64,851	55,767	
4. 廣 東 大 學	152,374	68,640	2,186	57,052	19,315	5,181	
5. 輔 仁 大 學	90,400	50,000	900	11,500	25,000	3,000	
6. 武 昌 中 華 大 學	67,826	29,480	4,406	9,860	17,356	6,724	
7. 廣 州 大 學	65,463	42,000	420	6,996	9,246	6,801	
8. 大 震 日 本 大 學	57,007	19,511	5,768	10,060	13,427	8,241	
9. 武 昌 華 中 大 學	57,000	9,000	5,000	10,000	31,000	2,000	
10. 武 昌 華 中 大 學	50,263	17,897	350	6,216	24,300	1,500	
11. 大 華 同 協 大 學	49,006	16,000	—	2,699	26,859	3,448	
12. 東 西 協 合 大 學	46,557	13,500	—	8,590	23,967	500	
13. 東 中 法 大 學	45,570	18,550	1,300	9,200	15,500	1,020	
14. 慶 金 門 大 學	39,957	2,461	—	18,445	14,791	4,260	
15. 慶 金 門 大 學	39,058	9,511	974	5,889	18,717	3,967	
16. 慶 金 門 大 學	37,475	10,526	5,426	11,588	9,935	—	
17. 光 華 大 學	32,611	5,016	1,645	9,054	10,657	6,239	
18. 東 國 大 學	32,102	8,567	2,189	8,381	7,073	5,892	
19. 滬 復 旦 大 學	31,575	4,595	2,169	8,166	16,645	—	
20. 復 旦 大 學	27,697	5,158	6,365	7,695	5,600	2,879	
百 分 比	100.00	37.56	3.18	16.82	29.31	13.13	

* 未分報數在內，百分比不在內計算。

第二編 統計表目次

第一部 國內高等教育概況

IV. 全國各獨立學院

74.	校址校長姓名及所設院系名稱	126
75.	概況總表	128
76.	編制	130
77.—78.	經費	
77.	歲入	132
78.	歲出	134
79.	每生歲佔費	136
80.—88.	教職員狀況	
80.—81.	職別與月俸	138
82.	任別	142
83.	資格與性別	144
84.	各科教員人數	146
85.—87.	外籍教職員狀況	
85.	人數與月俸	148
86.—87.	國籍人數	150
88.	教員研究專題	154
89.—108.	在校生狀況	
89.—90.	院科別(附女生者)	156
91.—99.	系別(理,農,工,醫,文,法,教育,商,及附屬專科)	160,164
100.	類別	165
101.	年齡	166
102.	籍貫	168
103.	家庭職業	170
104.	婚姻狀況	172
105.	年級	173
106.	成績	174
107.	變動狀況	176
108.	體格檢驗	178
109.	新生之科別	180
110.	畢業生人數與科別	182
111.—115.	設備狀況	
111.	校地	184
112.	校舍	186
113.	教具與校具	188
114.	圖書	190
115.	新添設備之價值	192

表 74. 全 國 各 獨 立 學 院 院 址 院

	院 址	院 長																																																																																								
國 立 各 獨 立 學 院																																																																																										
<table style="width: 100%; border: none;"> <tr> <td style="width: 10%; text-align: center;">1.</td> <td style="width: 30%;">上</td> <td style="width: 20%; text-align: center;">商</td> <td style="width: 30%; text-align: center;">院</td> </tr> <tr> <td style="text-align: center;">2.</td> <td>中</td> <td style="text-align: center;">醫</td> <td style="text-align: center;">院</td> </tr> <tr> <td style="text-align: center;">3.</td> <td>北</td> <td style="text-align: center;">工</td> <td style="text-align: center;">院</td> </tr> <tr> <td style="text-align: center;">4.</td> <td>廣</td> <td style="text-align: center;">法</td> <td style="text-align: center;">院</td> </tr> <tr> <td style="text-align: center;">5.</td> <td></td> <td style="text-align: center;">科</td> <td style="text-align: center;">學</td> </tr> </table>	1.	上	商	院	2.	中	醫	院	3.	北	工	院	4.	廣	法	院	5.		科	學	上海 天津 廣州	恒慶誼田柏 復福民壽如 裴顏緒李會																																																																				
1.	上	商	院																																																																																							
2.	中	醫	院																																																																																							
3.	北	工	院																																																																																							
4.	廣	法	院																																																																																							
5.		科	學																																																																																							
省 立 各 獨 立 學 院																																																																																										
<table style="width: 100%; border: none;"> <tr> <td style="width: 10%; text-align: center;">1.</td> <td style="width: 30%;">江</td> <td style="width: 20%; text-align: center;">教</td> <td style="width: 30%; text-align: center;">院</td> </tr> <tr> <td style="text-align: center;">2.</td> <td>湖</td> <td style="text-align: center;">教</td> <td style="text-align: center;">院</td> </tr> <tr> <td style="text-align: center;">3.</td> <td>河</td> <td style="text-align: center;">工</td> <td style="text-align: center;">院</td> </tr> <tr> <td style="text-align: center;">4.</td> <td>河</td> <td style="text-align: center;">子</td> <td style="text-align: center;">院</td> </tr> <tr> <td style="text-align: center;">5.</td> <td>河</td> <td style="text-align: center;">法</td> <td style="text-align: center;">院</td> </tr> <tr> <td style="text-align: center;">6.</td> <td>河</td> <td style="text-align: center;">農</td> <td style="text-align: center;">院</td> </tr> <tr> <td style="text-align: center;">7.</td> <td>四</td> <td style="text-align: center;">醫</td> <td style="text-align: center;">院</td> </tr> <tr> <td style="text-align: center;">8.</td> <td>甘</td> <td style="text-align: center;">農</td> <td style="text-align: center;">院</td> </tr> <tr> <td style="text-align: center;">9.</td> <td>新</td> <td style="text-align: center;">工</td> <td style="text-align: center;">院</td> </tr> <tr> <td style="text-align: center;">10.</td> <td></td> <td style="text-align: center;">學</td> <td style="text-align: center;">院</td> </tr> <tr> <td style="text-align: center;">11.</td> <td></td> <td style="text-align: center;">學</td> <td style="text-align: center;">院</td> </tr> </table>	1.	江	教	院	2.	湖	教	院	3.	河	工	院	4.	河	子	院	5.	河	法	院	6.	河	農	院	7.	四	醫	院	8.	甘	農	院	9.	新	工	院	10.		學	院	11.		學	院	無武天 錫昌津 定都州 化蘭迪	陽光光樸煥元龍巍驥膏竹 廷元國崇培紹 家春語 高羅魏齊高薛戈高斐鄧何																																												
1.	江	教	院																																																																																							
2.	湖	教	院																																																																																							
3.	河	工	院																																																																																							
4.	河	子	院																																																																																							
5.	河	法	院																																																																																							
6.	河	農	院																																																																																							
7.	四	醫	院																																																																																							
8.	甘	農	院																																																																																							
9.	新	工	院																																																																																							
10.		學	院																																																																																							
11.		學	院																																																																																							
私 立 各 獨 立 學 院																																																																																										
<table style="width: 100%; border: none;"> <tr> <td style="width: 10%; text-align: center;">1.</td> <td style="width: 30%;">金</td> <td style="width: 20%; text-align: center;">理</td> <td style="width: 30%; text-align: center;">院</td> </tr> <tr> <td style="text-align: center;">2.</td> <td>陵</td> <td style="text-align: center;">學</td> <td style="text-align: center;">院</td> </tr> <tr> <td style="text-align: center;">3.</td> <td>海</td> <td style="text-align: center;">學</td> <td style="text-align: center;">院</td> </tr> <tr> <td style="text-align: center;">4.</td> <td>上</td> <td style="text-align: center;">學</td> <td style="text-align: center;">院</td> </tr> <tr> <td style="text-align: center;">5.</td> <td>持</td> <td style="text-align: center;">公</td> <td style="text-align: center;">院</td> </tr> <tr> <td style="text-align: center;">6.</td> <td>朝</td> <td style="text-align: center;">學</td> <td style="text-align: center;">院</td> </tr> <tr> <td style="text-align: center;">7.</td> <td>中</td> <td style="text-align: center;">學</td> <td style="text-align: center;">院</td> </tr> <tr> <td style="text-align: center;">8.</td> <td>正</td> <td style="text-align: center;">文</td> <td style="text-align: center;">院</td> </tr> <tr> <td style="text-align: center;">9.</td> <td>協</td> <td style="text-align: center;">醫</td> <td style="text-align: center;">院</td> </tr> <tr> <td style="text-align: center;">10.</td> <td>民</td> <td style="text-align: center;">學</td> <td style="text-align: center;">院</td> </tr> <tr> <td style="text-align: center;">11.</td> <td>北</td> <td style="text-align: center;">路</td> <td style="text-align: center;">院</td> </tr> <tr> <td style="text-align: center;">12.</td> <td>天</td> <td style="text-align: center;">商</td> <td style="text-align: center;">院</td> </tr> <tr> <td style="text-align: center;">13.</td> <td>南</td> <td style="text-align: center;">學</td> <td style="text-align: center;">院</td> </tr> <tr> <td style="text-align: center;">14.</td> <td>之</td> <td style="text-align: center;">理</td> <td style="text-align: center;">院</td> </tr> <tr> <td style="text-align: center;">15.</td> <td>福</td> <td style="text-align: center;">和</td> <td style="text-align: center;">院</td> </tr> <tr> <td style="text-align: center;">16.</td> <td>華</td> <td style="text-align: center;">文</td> <td style="text-align: center;">院</td> </tr> <tr> <td style="text-align: center;">17.</td> <td>夏</td> <td style="text-align: center;">協</td> <td style="text-align: center;">院</td> </tr> <tr> <td style="text-align: center;">18.</td> <td>廣</td> <td style="text-align: center;">子</td> <td style="text-align: center;">院</td> </tr> <tr> <td style="text-align: center;">19.</td> <td>焦</td> <td style="text-align: center;">建</td> <td style="text-align: center;">院</td> </tr> <tr> <td style="text-align: center;">20.</td> <td>湖</td> <td style="text-align: center;">光</td> <td style="text-align: center;">院</td> </tr> <tr> <td style="text-align: center;">21.</td> <td>湘</td> <td style="text-align: center;">華</td> <td style="text-align: center;">院</td> </tr> <tr> <td style="text-align: center;">22.</td> <td>上</td> <td style="text-align: center;">工</td> <td style="text-align: center;">院</td> </tr> </table>	1.	金	理	院	2.	陵	學	院	3.	海	學	院	4.	上	學	院	5.	持	公	院	6.	朝	學	院	7.	中	學	院	8.	正	文	院	9.	協	醫	院	10.	民	學	院	11.	北	路	院	12.	天	商	院	13.	南	學	院	14.	之	理	院	15.	福	和	院	16.	華	文	院	17.	夏	協	院	18.	廣	子	院	19.	焦	建	院	20.	湖	光	院	21.	湘	華	院	22.	上	工	院	京海海 海平海 平平平 津通州 州州州 州州州 作沙海	吳緒章何江吳王劉魯關華張李林王陳張王王 貽輔士世 鐵正蘊瑞蕩俊南孝培景世希懷衍清子淑 芳成釗楨庸城廷章恒平麟圭若恩潤靜謙樂芬連珂貞
1.	金	理	院																																																																																							
2.	陵	學	院																																																																																							
3.	海	學	院																																																																																							
4.	上	學	院																																																																																							
5.	持	公	院																																																																																							
6.	朝	學	院																																																																																							
7.	中	學	院																																																																																							
8.	正	文	院																																																																																							
9.	協	醫	院																																																																																							
10.	民	學	院																																																																																							
11.	北	路	院																																																																																							
12.	天	商	院																																																																																							
13.	南	學	院																																																																																							
14.	之	理	院																																																																																							
15.	福	和	院																																																																																							
16.	華	文	院																																																																																							
17.	夏	協	院																																																																																							
18.	廣	子	院																																																																																							
19.	焦	建	院																																																																																							
20.	湖	光	院																																																																																							
21.	湘	華	院																																																																																							
22.	上	工	院																																																																																							

長姓名及所設院系名稱一覽

所 設 院 系 (系)

商 (會計, 銀行, 工商管理, 國際貿易)。

醫。

工 (土木, 鐵道, 機械, 電機)。

工 (土木工程, 鑛冶工程, 機械工程, 電機工程)。

法 (法律, 政治)。

教育 (民衆教育, 農事教育, 農教專科)。

教育 (農事教育, 鄉村教育); 專科 (鄉村師範, 民衆教育)。

工 (化學製造, 機電工程, 市政工程, 水利工程)。

文 (國文, 英文, 史地, 教育, 家政, 音樂, 體育); 專科 (家政, 音樂, 體育)。

法 (法律, 政治, 經濟); 商 (商學)。

農 (農學, 林學, 園藝)。

醫。

農 (農學, 農林)。

工 (採礦冶金, 應用化學, 機械)。

文 (文史); 法 (法律); 醫; 專科 (農業)。

法 (法律, 經濟)。

理 (數理, 化學, 生物); 文 (中國文, 英國文, 歷史, 社會, 政治, 經濟, 哲學, 音樂, 體育); 專科 (體育)。

法 (法律, 政經); 專科 (銀行, 統計, 會計)。

法 (法律, 政經)。

文 (國學, 英文); 法 (法律, 政治, 經濟, 商學)。

法 (法律, 政治, 經濟, 邊政)。

文 (文學); 法 (法律, 政經); 商 (商學)。

理 (化學, 生物); 文 (國學, 英文, 哲學); 法 (法律, 政治, 經濟)。

文 (中國文學, 國學專修科)。

文醫。

文 (中國文, 教育); 法 (法律, 政治, 經濟); 專科 (新聞, 體育)。

商 (鐵路管理)。

工 (橋路, 機械); 商 (普通商業, 財政, 銀行)。

農 (農藝化學, 農藝); 紡織 (紡織工程, 染化); 醫。

理 (數理, 化學, 生物, 土木工程); 文 (國文, 英文, 政治, 經濟, 教育)。

理 (數理, 化學, 生物, 醫學先修); 文 (國學, 政治, 經濟, 歷史, 社會, 外國語, 教育)。

理 (化學, 生物); 文 (英文, 教育); 專科 (家事)。

法 (法律, 政治, 經濟)。

醫。

工 (土木工程, 採礦冶金)。

醫。

醫。

表 75. 全 國 各 獨

校 別	經 費		編 制				教 職	
	歲 出	歲 入	院	系	科	組	合 計	教 員
總 計	7,949,601	8,091,028	53	131	9	12	2,401	1,557
國 立 各 獨 立 學 院	993,326	1,013,190	5	14	—	—	321	202
1. 北 洋 工 學 院	276,500	296,000	1	4	—	—	70	38
2. 上 海 醫 學 院	229,802	230,170	1	1	—	—	84	60
3. 上 海 商 學 院	229,650	229,650	1	3	—	—	65	42
4. 中 法 工 學 院	162,298	162,298	1	4	—	—	46	31
5. 廣 東 法 科 學 院	95,076	95,076	1	2	—	—	56	31
省 立 各 獨 立 學 院	1,284,043	1,424,450	14	32	4	7	646	340
1. 河 北 工 業 學 院	207,306	207,306	1	4	—	—	82	44
2. 江 蘇 教 育 學 院	201,000	213,909	1	2	1	1	106	38
3. 新 疆 師 範 學 院	159,811	159,811	1	2	—	—	19	13
4. 河 北 女 子 師 範 學 院	145,496	194,456	1	6	2	3	79	48
5. 河 北 法 商 學 院	134,369	140,400	2	4	—	—	63	35
6. 河 北 農 學 院	118,990	118,990	1	3	—	—	50	25
7. 河 北 醫 學 院	112,970	134,632	1	1	—	—	90	30
8. 湖 北 教 育 學 院	74,263	77,734	1	2	1	2	34	18
9. 甘 肅 工 學 院	45,073	90,236	3	3	1	1	33	20
10. 四 川 工 農 學 院	42,782	45,428	1	3	—	—	42	40
11. 四 川 農 學 院	41,983	41,534	1	2	—	—	38	27
私 立 各 獨 立 學 院	5,672,232	5,653,402	34	85	5	5	1,434	1,015
1. 協 和 醫 學 院	2,657,380	2,657,380	1	1	—	—	140	130
2. 中 國 醫 學 院	284,154	284,154	3	8	—	—	190	150
3. 湘 雅 醫 學 院	273,452	279,934	1	1	—	—	35	28
4. 南 通 醫 學 院	230,470	230,470	2	4	—	—	131	62
5. 天 津 工 商 學 院	226,500	230,500	2	4	—	—	44	37
6. 夏 門 醫 學 院	161,932	161,930	1	1	—	—	48	27
7. 上 海 女 子 醫 學 院	161,512	164,134	1	1	—	—	42	23
8. 廣 東 志 華 醫 學 院	157,549	108,760	2	6	—	—	68	43
9. 江 蘇 光 華 醫 學 院	152,601	152,812	1	1	—	—	29	21
10. 之 江 文 理 學 院	145,753	146,899	2	9	—	—	56	34
11. 福 建 協 和 學 院	140,565	140,565	2	10	—	—	55	30
12. 金 陵 女 子 文 理 學 院	137,761	137,816	2	11	1	1	58	44
13. 焦 作 工 學 院	136,028	136,028	1	2	—	—	40	22
14. 朝 陽 學 院	134,585	140,581	1	4	—	—	76	68
15. 上 海 法 政 學 院	119,739	128,159	1	2	—	—	54	40
16. 上 海 法 政 學 院	110,928	110,928	1	2	—	—	69	47
17. 華 南 女 子 文 理 學 院	107,095	112,180	2	4	1	1	30	20
18. 民 國 風 文 學 院	94,785	88,399	2	5	2	2	88	63
19. 正 風 文 學 院	83,726	44,377	1	1	1	1	34	17
20. 平 鐵 路 學 院	67,885	94,484	1	1	—	—	51	38
21. 北 建 國 學 院	50,941	58,987	1	3	—	—	26	14
22. 中 國 公 學	36,891	43,925	3	4	—	—	70	57

立學院概況總表

員		在 校 生			畢 業 生			圖 書 冊 數	新 添 設備價值
職 員	互 兼	合 計	大 學	專 科	合 計	大 學	專 科		
1,085	241	9,950	9,474	476	2,352	2,226	126	970,391	1,396,957
167	48	1,247	1,247	—	287	287	—	87,440	88,747
50	18	376	376	—	63	63	—	55,571	15,300
43	19	177	177	—	14	14	—	5,014	8,480
30	7	220	220	—	52	52	—	5,979	13,958
17	2	64	64	—	12	12	—	12,666	7,569
27	2	410	410	—	146	146	—	8,210	43,640
371	65	1,850	1,674	176	387	354	33	188,743	29,500
41	3	251	251	—	41	41	—	16,424	—
92	24	256	220	36	75	59	16	22,361	10,546
7	1	69	69	—	15	15	—	—	—
38	7	383	339	44	71	71	—	32,268	1,256
31	3	246	246	—	84	84	—	41,174	5,961
28	3	150	150	—	7	7	—	18,887	3,440
64	4	113	113	—	29	29	—	25,806	3,642
23	7	156	95	61	50	33	17	5,418	—
15	2	74	39	35	—	—	—	10,355	—
17	7	77	77	—	12	12	—	8,073	4,655
15	4	75	75	—	3	3	—	1,977	—
547	128	6,853	6,553	300	1,678	1,585	93	694,208	1,278,710
20	10	97	97	—	10	10	—	58,802	414,290
49	9	1,082	1,082	—	285	284	1	49,123	85,501
12	5	107	107	—	11	11	—	4,490	14,343
92	23	411	411	—	44	44	—	6,517	37,522
12	5	118	118	—	11	11	—	54,400	27,000
25	4	51	51	—	12	12	—	7,045	7,000
21	2	23	23	—	1	1	—	1,274	2,597
31	6	544	544	—	143	143	—	11,286	108,760
11	3	126	126	—	30	30	—	7,160	29,155
28	6	427	427	—	46	46	—	59,498	66,458
33	8	155	155	—	31	31	—	67,615	20,039
15	1	214	199	15	40	28	12	56,950	37,049
23	5	156	156	—	37	37	—	16,789	5,559
9	1	1,324	1,324	—	257	257	—	48,553	112,356
20	6	307	218	89	94	75	19	19,088	30,817
25	3	108	108	—	160	160	—	18,208	82,297
11	1	76	67	9	13	13	—	23,772	7,676
36	11	752	659	93	163	133	30	41,876	81,753
21	4	220	126	94	79	48	31	15,578	42,877
18	5	359	359	—	92	92	—	33,337	33,445
19	7	66	66	—	26	26	—	92,050	6,059
16	3	130	130	—	93	93	—	797	26,157

表 76. 全 國 各 獨

校 別	院 系							
	總 計		實 類 系 數					
	院	系	合 計	理	農	工	醫	
國 立	總 計	53	131	51	13	7	21	10
1. 中北	院	5	14	9	—	—	8	1
2. 北	院	1	4	4	—	—	4	—
3. 上	院	1	4	3	—	—	4	—
4. 廣	院	1	2	—	—	—	—	—
5. 東	院	1	1	1	—	—	—	1
省 立	各 獨 立 學 院	14	32	14	—	5	7	2
1. 甘	院	3	3	1	—	—	—	1
2. 河	院	2	4	—	—	—	—	—
3. 河	院	1	6	—	—	—	—	—
4. 河	院	1	4	4	—	—	4	—
5. 四	院	1	3	3	—	3	—	—
6. 湖	院	1	3	3	—	—	3	—
7. 江	院	1	2	—	—	—	—	—
8. 湖	院	1	2	—	—	—	—	—
9. 四	院	1	2	2	—	2	—	—
10. 河	院	1	1	1	—	—	—	1
11. 新	院	1	2	—	—	—	—	—
私 立	各 獨 立 學 院	34	85	28	13	2	6	7
1. 中	院	3	8	2	—	—	—	—
2. 金	院	3	4	—	—	—	—	—
3. 陵	院	2	11	3	3	—	—	—
4. 建	院	2	10	4	3	—	—	1
5. 江	院	2	9	4	3	—	1	—
6. 之	院	2	6	—	—	—	—	—
7. 持	院	2	5	—	—	—	—	—
8. 民	院	2	4	2	—	—	2	—
9. 天	院	2	4	4	—	2	1	—
10. 南	院	2	4	2	2	—	1	1
11. 華	院	2	4	—	—	—	—	—
12. 朝	院	1	4	—	—	—	—	—
13. 福	院	1	3	—	—	—	—	—
14. 上	院	1	2	—	—	—	—	—
15. 焦	院	1	2	2	—	—	—	—
16. 正	院	1	1	—	—	—	2	—
17. 協	院	1	1	1	—	—	—	—
18. 北	院	1	1	—	—	—	—	1
19. 夏	院	1	1	—	—	—	—	—
20. 廣	院	1	1	1	—	—	—	1
21. 洲	院	1	1	1	—	—	—	1
22. 上	院	1	1	1	—	—	—	1

表 77. 全 國 各 獨 立

校 別	歲入總計	國 會 庫 款			學 生			
		合 計	國 庫 款	省 庫 款	合 計	學 費	雜	
							小 計	實 驗 費
總 計	*8,091,028	2,618,303	1,260,971	1,357,332	*1,373,067	1,062,331	*284,579	38,676
國立各獨立學院	1,013,190	922,581	922,581	—	88,747	73,035	15,712	—
1. 北 洋 工 學 院	296,000	280,700	280,700	—	15,300	15,300	—	—
2. 上 海 醫 學 院	230,170	221,404	221,404	—	8,480	2,840	5,640	—
3. 上 海 商 學 院	1229,650	215,692	215,692	—	13,958	4,240	9,718	—
4. 中 法 工 學 院	162,298	153,353	153,353	—	7,369	7,015	354	—
5. 廣 東 法 科 學 院	95,072	51,432	51,432	—	43,640	43,640	—	—
省立各獨立學院	1,424,436	1,223,809	—	1,223,809	29,500	16,765	12,735	3,912
1. 江 蘇 教 育 學 院	213,909	201,000	—	201,000	10,546	1,704	8,842	3,912
2. 北 工 子 師 學 院	207,306	207,306	—	207,306	—	—	—	—
3. 河 北 女 師 學 院	194,456	193,200	—	193,200	1,256	—	1,256	—
4. 新 疆 學 院	159,811
5. 河 北 法 商 學 院	140,400	134,369	—	134,369	5,961	5,961	—	—
6. 河 北 醫 學 院	134,632	130,990	—	130,990	3,642	2,916	726	—
7. 河 北 農 學 院	118,990	115,550	—	115,550	3,440	2,030	1,410	—
8. 甘 肅 教 育 學 院	90,236	90,236	—	90,236	—	—	—	—
9. 湖 北 工 學 院	A77,734	74,263	—	74,263	—	—	—	—
10. 四 川 工 學 院	A45,428	35,361	—	35,361	4,655	5,154	501	—
11. 四 川 農 學 院	A41,534	41,534	—	41,534	—	—	—	—
私立各獨立學院	5,653,402	471,913	338,390	133,523	1,254,820	972,531	256,132	34,764
1. 協 和 醫 學 院	2,657,380	—	—	—	1414,290	414,290	—	—
2. 中 國 醫 學 院	284,154	123,600	120,000	3,600	85,501	58,321	27,180	2,474
3. 天 津 醫 學 院	279,934	100,448	23,333	77,115	14,343	2,968	11,375	2,120
4. 通 天 工 商 學 院	230,500	—	—	—	27,000	17,200	9,800	1,700
5. 南 海 子 醫 學 院	230,470	*108,209	*108,209	—	35,168	25,320	9,848	5,301
6. 上 海 女 子 醫 學 院	164,134	—	—	—	2,597	987	1,610	503
7. 夏 葛 華 醫 學 院	161,930	—	—	—	7,000	6,000	1,000	350
8. 之 朝 文 理 學 院	152,812	6,448	6,448	—	29,155	20,420	8,735	7,475
9. 江 蘇 協 和 醫 學 院	146,899	—	—	—	66,458	47,524	18,934	3,749
10. 福 建 協 和 醫 學 院	140,581	8,000	8,000	—	90,820	71,085	19,735	—
11. 金 陵 女 子 文 理 學 院	140,565	12,000	12,000	—	20,039	11,904	8,135	1,851
12. 焦 作 工 學 院	137,816	9,000	9,000	—	37,049	18,880	18,169	3,098
13. 上 海 法 學 院	136,028	79,000	35,000	44,000	5,559	3,420	2,139	1,613
14. 華 南 女 子 文 理 學 院	128,159	—	—	—	30,817	26,695	4,122	462
15. 上 海 法 政 學 院	112,180	6,000	6,000	—	7,676	3,832	3,844	655
16. 持 志 學 院	A110,928	—	—	—	82,297	52,129	30,168	—
17. 北 平 鐵 路 學 院	108,760	—	—	—	108,760	74,480	34,280	—
18. 民 國 建 國 學 院	94,484	10,400	10,400	—	33,445	26,848	6,597	—
19. 正 中 風 國 文 公 學 院	88,399	—	—	—	81,753	57,888	23,865	3,413
20. 正 中 風 國 文 公 學 院	58,987	8,808	—	8,808	6,059	3,990	2,069	—
21. 正 中 風 國 文 公 學 院	44,377	—	—	—	42,877	28,350	14,527	...
22. 正 中 風 國 文 公 學 院	A43,925	—	—	—	26,157

學院之歲入經費

繳 費			租 息	捐 助 款	雜 項 收 入	備 考
費						
講義費	圖書費	其 他				
72,936	34,604	123,836	301,550	2,906,951	731,346	A 係二十二年度之歲入。 * 未分報數在內。
1,684	1,800	12,228	1,519	—	343	
—	—	—	—	—	—	
—	—	5,640	—	—	286	
1,684	1,800	6,234	—	—	—	† 臨時建築費在內。
—	—	354	1,519	—	57	
—	—	—	—	—	—	
3,552	1,256	4,015	3,541	—	7,775	
1,479	—	3,451	—	—	2,363	
—	1,256	—	—	—	—	
—	—	—	—	—	—	
...	
726	—	—	70	—	—	
846	—	564	—	—	—	
—	—	—	—	—	—	
501	—	—	3,471	—	5,412	
—	—	—	—	—	—	
67,700	31,548	107,593	296,490	2,906,951	723,228	† 醫院收入在內。
—	—	—	—	2,203,126	39,964	
12,164	1,722	10,820	240	800	74,013	
5,512	1,211	2,532	—	45,000	120,143	
1,700	3,200	3,200	90,000	86,000	27,500	
—	—	4,547	22,441	50,252	14,400	
220	—	887	—	20,733	140,804	* 教育部補助 28, 209. 棉業統委會補助 80,000.
—	—	650	3,600	51,320	100,000	
—	1,260	—	230	30,750	86,229	
—	4,718	10,467	9,871	54,719	15,851	
12,552	5,182	1,601	29,537	—	12,224	
59	594	5,631	33,960	67,465	7,101	
350	1,112	13,609	13,201	58,370	20,196	
—	—	526	—	48,838	2,631	
—	1,211	2,449	7,755	69,068	20,519	
82	583	2,524	18,900	55,200	24,404	
8,728	4,360	17,080	334	25,999	2,298	
8,512	2,128	23,640	—	—	—	
2,427	1,678	2,492	21,101	18,653	10,885	
14,472	2,412	3,568	1,200	3,600	1,846	
522	177	1,370	44,120	—	—	
...	—	1,000	500	
...	—	16,048	1,720	

表 78. 全 國 各 獨 立

校 別	歲 出 總 計	俸 給 費			
		合 計	教 員 薪 金	職 員 薪 金	工 餉
總 計	7,949,601	*4,769,200	1,907,464	767,698	201,448
國 立 各 獨 立 學 院	993,326	623,358	429,597	150,553	43,208
1. 北 洋 工 學 院	†276,500	177,832	127,315	32,590	17,927
2. 上 海 醫 學 院	229,802	167,560	140,306	21,264	5,990
3. 中 海 商 學 院	229,650	82,042	56,619	21,229	4,194
4. 廣 東 法 工 學 院	162,298	122,424	67,053	45,650	9,721
5. 廣 東 法 科 學 院	95,076	73,500	38,304	29,820	5,376
省 立 各 獨 立 學 院	1,284,043	801,982	513,317	233,808	54,857
1. 河 北 工 業 學 院	207,306	123,729	78,488	32,869	12,372
2. 江 蘇 教 育 學 院	201,000	114,636	66,600	44,964	3,072
3. 新 疆 師 範 學 院	159,811	64,973	47,347	13,479	4,147
4. 河 北 女 子 師 範 學 院	145,496	100,338	72,991	23,495	3,852
5. 河 北 法 商 學 院	134,369	100,854	67,017	27,091	6,746
6. 河 北 農 學 院	118,990	71,444	47,075	19,644	4,725
7. 河 北 醫 學 院	112,970	87,220	50,640	29,140	7,440
8. 湖 北 教 育 學 院	†74,263	45,980	25,960	17,140	2,880
9. 甘 肅 師 範 學 院	45,073	31,079	16,283	10,511	4,285
10. 四 川 工 學 院	†42,782	28,669	17,423	7,195	4,051
11. 四 川 農 學 院	†41,983	33,060	23,493	8,280	1,287
私 立 各 獨 立 學 院	5,672,232	*3,343,860	964,550	383,337	103,383
1. 協 和 醫 學 院	2,657,380	1,868,392
2. 中 國 醫 學 院	284,154	137,092	95,823	33,240	8,029
3. 湘 雅 醫 學 院	273,452	84,505	64,140	11,880	8,485
4. 南 通 醫 學 院	230,470	111,512	74,845	29,800	6,867
5. 天 津 工 商 學 院	226,500	87,500	70,500	15,000	2,000
6. 夏 門 醫 學 院	161,932	71,129	42,300	21,144	7,685
7. 上 海 女 子 醫 學 院	161,512	26,695	10,310	6,600	9,785
8. 上 海 志 華 醫 學 院	157,549	78,276	44,752	27,200	6,324
9. 廣 東 光 華 醫 學 院	152,601	58,085	28,440	21,745	7,900
10. 江 蘇 文 理 學 院	145,753	95,956	67,184	23,072	5,700
11. 福 建 協 和 學 院	140,565	84,248	56,848	21,815	5,585
12. 金 陵 女 子 文 理 學 院	137,761	75,426	57,227	16,142	2,057
13. 焦 作 工 學 院	136,028	80,293	55,870	19,505	4,918
14. 朝 陽 學 院	134,585	84,925	53,888	25,024	6,013
15. 上 海 法 學 院	119,739	42,959	26,837	13,791	2,331
16. 上 海 法 政 學 院	110,928	76,393	53,335	18,565	4,493
17. 華 南 女 子 文 理 學 院	107,095	60,847	45,690	13,500	1,657
18. 民 國 文 學 院	94,785	66,670	41,606	19,264	5,800
19. 正 風 國 學 院	83,726	34,816	18,000	14,416	2,400
20. 北 平 鐵 路 學 院	67,885	49,253	28,323	17,834	3,096
21. 福 建 學 院	50,941	44,720	28,632	13,800	2,288
22. 中 國 公 學 院	†36,891	24,198

備考： 1. *未分報數在內； 2. †係二十二年度之歲出。

學院之歲出經費

設 備 費						辦 公 費	特 別 費	附 設 機 關 用 費
合 計	建 築 修 繕	衛 生 設 備	圖 書	儀 器 機 器 標 本	校 項 具 設 雜 備			
*1,094,637	376,426	33,219	138,081	257,988	176,368	1,240,522	492,805	352,437
190,864	117,667	2,147	35,279	15,996	19,775	117,879	61,225	—
48,878	9,297	468	10,682	11,228	17,203	28,585	21,205	—
18,952	—	—	13,277	4,416	1,259	24,776	18,514	—
107,294	100,000	—	6,800	—	494	32,065	8,249	—
10,340	6,570	1,679	1,520	352	219	16,877	12,657	—
5,400	1,800	—	3,000	—	600	15,576	600	—
157,639	51,442	9,451	29,630	20,767	46,349	156,390	92,495	75,537
42,256	16,904	—	8,403	3,785	13,164	38,887	2,434	—
16,212	2,400	1,032	6,300	3,480	3,000	13,548	4,740	51,864
3,629	1,728	1,037	864	—	—	22,832	68,377	—
22,886	10,470	697	2,383	2,365	6,971	21,800	472	—
14,495	8,427	—	1,612	—	4,456	19,020	—	—
23,066	4,035	105	3,026	7,427	8,473	10,793	598	13,089
22,680	3,000	6,480	3,800	2,640	5,760	3,070	—	—
5,840	2,280	100	1,500	200	1,760	4,820	10,423	7,200
4,923	1,736	—	462	—	2,725	4,477	4,594	—
1,203	262	—	31	870	40	12,053	857	—
449	200	—	249	—	—	5,090	—	3,384
*746,134	207,317	21,621	73,172	221,225	110,244	966,253	339,085	276,900
109,751	679,237	—	—
84,223	59,357	—	4,909	15,974	3,983	42,590	15,449	4,800
64,660	22,055	—	12,649	23,923	6,033	8,808	7,387	108,092
94,218	20,200	—	—	72,618	1,400	12,440	9,500	2,800
34,000	10,000	1,000	3,200	9,800	10,000	26,500	78,500	—
42,089	4,696	5,685	3,086	16,572	12,050	18,459	2,455	27,800
16,933	12,212	1,520	1,140	1,781	280	4,127	6,360	107,397
27,141	1,926	—	3,625	—	21,590	14,627	37,505	—
49,766	30,913	9,603	761	5,966	2,523	11,947	21,776	11,027
29,090	10,634	1,000	5,544	10,912	1,000	7,220	13,487	—
14,760	3,372	420	4,472	5,501	995	27,065	14,492	—
18,528	8,240	841	4,545	4,279	623	12,536	17,587	13,684
51,145	591	—	4,282	43,368	2,904	4,590	—	—
21,003	7,769	—	8,000	—	5,234	28,657	—	—
7,974	3,852	—	2,863	—	1,259	7,445	61,361	—
4,867	1,090	385	1,614	—	1,778	13,012	16,686	—
22,617	7,440	128	5,074	9,524	451	2,714	20,917	—
9,120	2,500	654	3,900	982	1,084	15,836	1,859	1,300
30,259	—	—	—	—	36,259	12,651	—	—
2,941	282	285	1,623	25	726	4,579	11,112	—
2,245	188	100	1,885	—	72	2,148	1,828	—
2,804	9,065	824	—

表 79. 全國各獨立學

校 別	每 生 歲 佔 費 (學生用費) 學生數	歲 出				
		總 計	教 學 及 行 政 費 (學生用費)			
			合 計	俸 給	辦 公	特 別
總 計	653.52	7,949,601	6,502,527	4,769,200	1,240,522	492,805
國 立 各 獨 立 獨 院	643.51	993,326	802,462	623,358	117,879	61,225
1. 中 法 工 學 院	2,374.34	162,298	151,958	122,424	16,877	12,657
2. 上 海 醫 學 院	1,191.24	229,802	210,850	167,560	24,776	18,514
3. 北 洋 工 商 學 院	605.38	276,500	227,622	177,832	28,585	21,205
4. 上 海 海 商 學 院	556.16	229,650	122,356	82,042	32,065	8,249
5. 廣 東 法 科 學 院	218.72	95,076	89,676	73,500	15,576	600
省 立 各 獨 立 學 院	568.04	1,284,043	1,050,867	801,982	156,390	92,495
1. 新 疆 醫 學 院	2,263.51	159,811	156,182	64,973	22,832	68,377
2. 北 京 醫 學 院	799.03	112,970	90,290	87,220	3,070	—
3. 河 北 工 業 學 院	657.57	207,306	165,050	123,729	38,887	2,434
4. 河 北 農 學 院	552.23	118,990	82,835	71,444	10,793	598
5. 甘 肅 農 學 院	542.57	45,073	40,150	31,079	4,477	4,594
6. 四 川 工 業 學 院	539.99	42,782	41,579	28,660	12,053	857
7. 江 蘇 教 育 學 院	519.23	201,000	132,924	114,636	13,548	4,740
8. 江 西 農 學 院	508.67	41,983	38,150	33,060	5,090	—
9. 河 北 法 商 學 院	487.29	134,369	119,874	100,854	19,020	—
10. 湖 北 教 育 學 院	392.46	74,263	61,223	45,980	4,820	10,423
11. 河 北 女 子 師 範 學 院	320.13	145,496	122,610	100,338	21,800	472
私 立 各 獨 立 學 院	678.42	5,672,232	4,649,198	3,343,860	966,253	339,085
1. 協 和 醫 學 院	†26,264.22	2,657,380	†2,547,629	1,868,392	679,237	—
2. 夏 門 醫 學 院	1,804.76	161,932	92,043	71,129	18,459	2,455
3. 天 津 工 商 學 院	1,631.36	226,500	192,500	87,500	26,500	78,500
4. 上 海 女 子 醫 學 院	1,616.61	161,512	37,182	26,695	4,127	6,360
5. 南 海 女 子 文 理 學 院	1,111.55	107,095	84,478	60,847	2,714	20,917
6. 上 海 法 政 學 院	982.05	110,928	106,061	76,363	13,012	16,686
7. 湘 雅 醫 學 院	941.12	273,452	100,700	84,505	8,808	7,387
8. 福 建 協 和 學 院	811.65	140,565	125,805	84,248	27,065	14,492
9. 福 建 建 華 醫 學 院	737.82	50,941	48,696	44,720	2,148	1,828
10. 廣 東 光 華 醫 學 院	728.63	152,601	91,808	58,085	11,947	21,776
11. 廣 州 工 業 學 院	544.12	136,028	84,883	80,293	4,590	—
12. 金 陵 女 子 文 理 學 院	493.22	137,761	105,549	75,426	12,536	17,587
13. 上 海 法 學 院	364.06	119,739	111,765	42,959	7,445	61,361
14. 上 南 通 學 院	324.70	230,470	133,452	111,512	12,440	9,500
15. 江 蘇 文 理 學 院	273.22	116,753	116,663	95,956	7,220	13,487
16. 中 國 公 學 院	262.21	36,891	34,087	24,198	9,065	824
17. 特 正 風 文 學 院	239.72	157,549	130,408	78,276	14,627	37,505
18. 北 平 鐵 路 學 院	215.76	83,726	47,467	34,816	12,651	—
19. 中 國 國 學 院	180.90	67,885	64,944	49,253	4,579	11,112
20. 中 國 國 學 院	180.34	284,154	195,131	137,092	42,590	15,449
21. 朝 陽 國 學 院	112.19	94,785	84,365	66,670	15,836	1,859
22. 朝 陽 國 學 院	85.79	134,585	113,582	84,925	28,657	—

備考： 1 * 未分報在內。

2 † 醫院經費混合在內，故每生歲佔費很大。

院 每 生 歲 估 費 計 算 表

經 費						學 生 數			
建 築 及 設 備						附 屬 機 關	合 計	文 科	實 科
合 計	建 築	設 備 費							
		小 計	儀 器 等	圖 書	校 具				
*1,094,637	376,426	605,656	257,988	138,081	209,587	352,437	9,950	7,004	2,946
190,864	117,667	73,197	15,996	35,272	21,922	—	1,247	630	617
10,340	6,570	3,770	352	1,520	1,898	—	64	—	64
18,952	—	18,952	4,416	3,785	13,277	—	177	—	177
48,878	9,292	39,586	11,228	10,682	17,671	—	376	—	376
107,294	100,000	7,294	—	6,800	494	—	220	220	—
5,400	1,800	3,600	—	3,000	600	—	410	410	—
157,639	51,422	106,197	20,767	29,630	55,800	75,537	1,850	1,142	708
3,629	1,728	1,901	—	864	1,037	—	69	69	—
22,680	3,000	19,680	2,640	4,800	12,240	—	113	—	113
42,256	16,904	25,352	3,785	8,403	13,164	—	251	—	251
23,066	4,035	19,031	7,427	3,026	8,578	13,089	150	—	150
4,923	1,736	3,187	—	462	2,725	—	74	32	42
1,203	262	941	870	31	40	—	77	—	77
16,212	2,400	13,812	3,480	6,300	4,032	51,864	256	256	—
449	200	249	—	249	—	3,384	75	—	75
14,495	8,427	6,068	—	1,612	4,456	—	246	246	—
5,840	2,280	3,560	200	1,500	1,860	7,200	156	156	—
22,886	10,470	12,416	2,365	2,383	7,668	—	383	383	—
*746,134	207,317	426,262	221,225	73,172	131,865	276,900	6,853	5,232	1,621
109,751	(109,751	—	—	—	—	97	97	—
42,089	4,696	37,393	16,572	3,086	17,735	27,800	51	—	51
34,000	10,000	24,000	9,800	3,200	11,000	—	118	43	75
16,933	12,212	4,721	1,781	1,140	1,800	107,397	23	—	23
22,617	7,440	15,177	9,524	5,074	579	—	76	36	40
4,867	1090	3,777	—	1,614	2,163	—	108	108	—
64,660	22,055	42,605	23,923	12,649	6,033	108,092	107	—	107
14,760	3,372	11,388	5,501	4,472	1,415	—	155	58	97
2,245	188	2,057	—	1,885	172	—	66	66	—
49,766	30,913	18,853	5,966	761	12,126	11,027	126	—	126
51,145	591	50,554	43,368	4,282	2,904	—	156	—	156
18,528	8,240	10,288	4,279	4,545	1,464	13,684	214	131	83
7,974	3,852	4,122	—	2,863	1,259	—	307	307	—
94,218	20,200	74,018	72,618	—	1,400	2,800	411	—	411
19,090	10,634	18,456	10,912	5,544	2,000	—	427	238	189
2,804	(2,804	—	—	—	—	130	130	—
27,141	1,926	25,215	—	3,625	21,590	—	544	544	—
36,259	—	36,259	—	—	36,259	—	220	220	—
2,941	282	2,659	25	1,623	1,011	—	359	359	—
84,223	59,357	24,866	15,974	4,909	3,986	4,800	1,082	916	166
9,120	2,500	6,620	982	3,900	1,738	1,300	752	752	—
21,003	7,769	13,234	—	8,000	5,234	—	1,324	1,324	—

表 80. 全國各獨立學院

校 別	總 計		校 長		教 務 長		主 任 (系科)		事 務 長	
	人數	(每人)	人數	(每人)	人數	(每人)	人數	(每人)	人數	(每人)
		月 俸 (最少-最多)		月 俸 (最少-最多)		月 俸 (最少-最多)		月 俸 (最少-最多)		月 俸 (最少-最多)
總 計	1,085	8—900	41	150—900	27	160—470	100	80—833	22	80—360
國 立 各 獨 立 學 院	167	14—900	6	400—900	4	240—470 (院長兼)	22	140—500	4	280—360
1. 北 洋 醫 學 院	50	30—600	I	600	I	—	4	400—500	I	280
2. 上 海 商 學 院	43	16—470	I	470	I	—	14	180—470	I	300
3. 廣 東 法 科 學 院	30	14—400	I	400	I	—	4	300—360	I	260
4. 中 東 法 工 學 院	27	30—400	I	400	I	—	—	—	I	280
5. 中 東 法 工 學 院	17	35—900	2	900	—	—	—	—	I	—
省 立 各 獨 立 學 院	371	15—400	11	200—400	3	240—360	20	140—400	5	115—250
1. 江 蘇 教 育 學 院	92	20—420	I	400	I	360	1	320	I	250
2. 北 北 醫 學 院	64	15—400	I	400	—	—	—	—	—	—
3. 河 北 工 業 學 院	41	24—400	I	400	—	—	3	360—400	—	—
4. 河 北 女 子 師 範 學 院	38	18—400	I	400	I	240	—	—	I	兼 任
5. 河 北 法 商 學 院	31	20—350	I	350	—	—	3	320	—	—
6. 河 北 農 學 院	28	30—350	I	350	—	—	3	280—300	—	—
7. 湖 北 教 育 學 院	23	40—300	I	300	I	300	2	240	I	200
8. 四 川 工 業 學 院	17	28—200	I	200	—	—	3	兼 任	—	—
9. 四 川 農 學 院	15	30—200	I	200	—	—	4	170—180	—	—
10. 甘 肅 學 院	15	40—200	I	200	—	—	1	140	I	140
11. 新 疆 學 院	7	43—288	I	288	—	—	—	—	I	115
私 立 各 獨 立 學 院	547	8—500	24	150—500	20	160—250	58	80—833	13	80—267
1. 南 通 學 院	92	8—310	I	兼 任	3	200—300	3	200—240	—	—
2. 中 建 協 和 學 院	49	10—300	I	200	I	160	6	150—290	I	160
3. 福 建 志 志 學 院	33	20—310	I	250	I	200	7	200—210	I	120
4. 持 民 國 學 院	31	40—100	I	不 支 薪	I	不 支 薪	6	80—100	I	不 支 薪
5. 上 海 文 理 學 院	31	15—300	I	200	I	300	5	160	I	200
6. 之 文 法 政 學 院	28	20—300	I	300	I	250	6	200—250	I	250
7. 海 文 法 政 學 院	25	30—200	I	200	I	200	2	212—308	—	—
8. 夏 葛 醫 學 院	25	15—400	I	400	2	170—300	—	—	—	—
9. 正 作 工 文 學 院	23	22—380	I	380	—	—	2	260—300	I	110
10. 上 風 文 學 院	21	25—360	I	364	I	224	1	306	I	224
11. 上 海 女 子 醫 學 院	21	30—150	I	150	I	外 籍	—	—	—	—
12. 上 海 法 醫 學 院	20	16—200	I	200	I	200	3	90—170	—	—
13. 協 和 醫 學 院	20	...	2	名 譽 職	—	—	10	433—833	I	267
14. 福 建 建 學 院	19	40—300	I	300	—	—	3	180—280	—	—
15. 北 平 鐵 路 學 院	18	40—500	I	500	I	180	—	—	I	160
16. 中 國 公 路 學 院	16	...	I	兼 任	—	—	4	...	—	—
17. 金 陵 女 子 文 理 學 院	15	40—200	I	200	—	—	—	—	I	80
18. 天 津 工 商 學 院	12	30—260	I	兼 任	I	外 籍	—	—	I	外 籍
19. 華 南 雅 文 理 學 院	12	30—400	I	400	I	外 籍	—	—	—	—
20. 華 南 女 子 文 理 學 院	11	25—200	I	200	I	160	—	—	—	—
21. 廣 東 光 華 學 院	11	40—400	I	400	I	250	—	—	I	180
22. 朝 陽 學 院	9	70—200	2	200	I	200	—	—	I	200

備考：* 外籍職員月俸不在內計算。

表 81. 全國各獨立學院

校 別	總 計		教 授		副 人 數
	人 數	(每 人) 月 俸 最 少—最 多	人 數	(每 人) 月 俸 最 少—最 多	
總 計	1,557	20—833	614	60—833	113
國 立 各 獨 立 學 院	202	32—740	62	200—340	28
1. 上海醫學院	60	75—600	7	400—600	28
2. 上海商學院	42	32—260	21	240—260	—
3. 北中法學院	38	35—740	25	260—440	—
4. 廣東法科學院	31	150—300	6	200—300	—
5. 廣東法科學院	31	80—280	3	240—280	—
省 立 各 獨 立 學 院	340	20—518	135	120—518	29
1. 河北女子師範學院	48	70—312	25	200—312	—
2. 河北川西工業學院	44	60—400	—	—	12
3. 四川法政學院	40	24—310	37	120—310	—
4. 江蘇北師學院	38	28—320	5	320	13
5. 河北法政學院	35	32—280	15	140—280	—
6. 河北法政學院	30	20—300	11	200—300	2
7. 河北法政學院	27	40—160	21	140—160	—
8. 河北法政學院	25	40—350	9	240—350	—
9. 甘肅師範學院	20	30—177	—	—	—
10. 湖北法政學院	18	85—240	9	220—240	—
11. 新疆師範學院	15	55—518	3	396—518	2
私 立 各 獨 立 學 院	1,015	24—833	417	60—833	56
1. 中協和醫院	150	40—320	27	120—320	—
2. 協和醫院	130	100—*833	15	833	12
3. 北平鐵路學院	68	90—200	15	150—200	—
4. 北平鐵路學院	38	40—260	19	120—260	—
5. 南通國通學院	63	30—160	22	160	17
6. 南通國通學院	62	50—310	41	60—310	—
7. 上海法政學院	57	80—150	54	80—150	—
8. 上海法政學院	47	32—264	8	158—264	—
9. 金陵女子文理學院	44	60—300	14	200—300	—
10. 上海法政學院	43	40—160	41	140—160	—
11. 上海法政學院	40	24—160	39	80—160	—
12. 天津工商學院	37	130—560	17	225—560	—
13. 天津工商學院	34	100—250	15	180—250	—
14. 福建協和學院	30	40—366	5	200	8
15. 福建協和學院	28	100—340	6	300—340	9
16. 福建協和學院	27	300—400	8	300—400	—
17. 上海女子醫學院	23	50—150	9	均為外籍	6
18. 上海女子醫學院	22	50—300	13	240—300	—
19. 廣東光華醫學院	21	100—300	19	100—300	—
20. 華南女子文理學院	20	100—160	8	100—160	4
21. 華南女子文理學院	17	24—168	10	80—168	—
22. 福建協和學院	14	140—240	12	140—240	—

備考：1. *由年俸折為月俸。 2. †教員職別多不依部定如助教非助教又副教非副教授。

教員職別人數及月俸

教 授	講 師		助 教		其 他	
	人 數	(每 人) 月 俸 最少—最多	人 數	(每 人) 月 俸 最少—最多	人 數	(每 人) 月 俸 最少—最多
48—625	556	32—300	142	24—333	132	20—500
300—400	81	80—210	19	35—150	12	80—180
300—400	17	100—210	8	75—150	—	—
—	12	兼 任	6	40—70	3	80—130
—	2	兼 任	5	35—110	6	140—180
—	22	兼 任	—	—	3	150
—	28	80—160	—	—	—	—
180—400	119	32—220	23	24—230	34	20—160
—	19	80—180	2	70—90	2	102
250—400	20	108—172	9	60—80	3	120
—	—	—	2	24—54	1	兼 任
200—300	16	120—160	—	—	4	28—160
—	18	32—220	—	—	2	150
180	8	120	—	—	9	20—50
—	—	—	3	40—50	3	兼 任
—	7	40—180	6	40—80	3	80—120
—	20	30—177	—	—	—	—
—	7	140—200	—	—	2	85—128
130—259	4	96—389	1	230	5	55—259
48—625	356	32—300	100	24—333	86	40—500
—	117	兼 任	4	40—100	2	160
* 433—* 625	7	300	53	100—* 333	† 43	267—500
—	51	90—170	—	—	2	100
—	15	40—80	—	—	4	40—100
48—103	20	兼 任	1	30	3	50—100
—	3	80—180	12	50—82	6	兼 任
—	—	—	—	—	3	80
—	37	32—117	—	—	2	80
—	22	80—140	3	60	5	80—140
—	—	—	1	40	1	100
—	—	—	1	24	—	—
—	18	130—210	—	—	2	230
—	9	100—160	5	110	5	120—150
200—210	8	100—200	7	40—90	2	120
200—300	10	120—200	3	100—130	—	—
—	19	兼 任	—	—	—	—
120—150	4	兼 任	3	50—120	1	兼 任
—	2	140	4	50—90	3	92—110
—	—	—	2	兼 任	—	—
160	6	160	1	(每學期 100)	1	兼 任
—	6	24—64	—	—	1	60
—	2	兼 任	—	—	—	—

表 82. 全國各獨立學

校 別	總 計 (教 職 員)			
	合 計	專 任	兼 校 內 職	兼 校 外 職
總 計	2,401	1,586	241	574
國 立 各 獨 立 學 院	321	184	48	89
1. 上 海 醫 學 院	84	57	19	8
2. 北 上 海 海 洋 工 商 學 院	70	50	18	2
3. 上 海 法 政 學 院	65	38	7	20
4. 廣 東 法 政 學 院	56	23	2	31
5. 中 國 工 業 學 院	46	16	2	28
省 立 各 獨 立 學 院	646	466	65	115
1. 江 蘇 教 育 學 院	106	78	24	4
2. 河 北 醫 學 院	90	73	4	13
3. 河 北 工 業 學 院	82	61	3	18
4. 河 北 女 子 師 範 學 院	79	56	7	16
5. 河 北 法 政 學 院	63	52	3	8
6. 河 北 農 工 學 院	50	44	3	3
7. 四 川 工 業 學 院	50	15	7	28
8. 湖 北 農 業 學 院	38	22	4	12
9. 甘 肅 教 育 學 院	34	20	7	7
10. 新 疆 醫 學 院	33	26	2	5
11. 新 疆 法 政 學 院	21	19	1	1
私 立 各 獨 立 學 院	1,434	936	128	370
1. 中 國 醫 學 院	190	63	9	118
2. 協 和 醫 學 院	140	127	10	3
3. 南 洋 醫 學 院	131	92	23	16
4. 民 國 醫 學 院	88	56	11	21
5. 朝 陽 醫 學 院	76	35	1	40
6. 中 國 公 法 學 院	70	23	3	44
7. 上 海 法 政 學 院	69	42	3	24
8. 上 海 志 遠 醫 學 院	68	50	6	12
9. 金 陵 女 子 文 理 學 院	58	47	1	10
10. 之 江 文 協 學 院	56	48	6	2
11. 福 建 海 法 學 院	55	43	8	4
12. 北 平 鐵 路 學 院	54	38	6	10
13. 天 津 醫 學 院	51	41	5	5
14. 夏 工 業 學 院	48	34	4	10
15. 上 海 工 業 學 院	44	23	5	16
16. 上 海 女 子 醫 學 院	42	33	2	7
17. 焦 作 醫 學 院	40	32	5	3
18. 湘 雅 醫 學 院	35	26	5	4
19. 正 風 女 子 文 理 學 院	34	24	4	6
20. 華 南 女 子 醫 學 院	30	27	1	2
21. 廣 東 光 緒 醫 學 院	29	17	3	9
22. 福 建 光 緒 醫 學 院	26	15	7	4

院教職員之任別

教 員				職 員			
合 計	專 任	兼校內職	兼校外職	合 計	專 任	兼校內職	兼校外職
557	789	241	527	1,085	797	241	47
202	72	48	82	167	112	48	7
60	33	19	8	43	24	19	—
38	18	18	2	50	32	18	—
42	15	7	20	30	23	7	—
31	2	2	27	27	21	2	4
31	4	2	25	17	12	2	3
340	172	65	103	371	294	65	12
38	10	24	4	92	68	24	—
30	13	4	13	64	60	4	—
44	24	3	17	41	37	3	1
48	30	7	11	38	26	7	5
35	25	3	7	31	27	3	1
25	20	3	2	28	24	3	1
40	5	7	28	17	10	7	—
27	15	4	8	15	7	4	4
18	4	7	7	23	16	7	—
20	13	2	5	15	13	2	—
15	13	1	1	7	6	1	—
1,015	545	128	342	547	391	128	28
150	24	9	117	49	39	9	1
130	118	10	2	20	9	10	1
62	33	23	6	92	59	23	10
63	31	11	21	36	25	11	—
68	27	1	40	9	8	1	—
57	11	3	43	16	12	3	1
47	21	3	23	25	21	3	1
43	25	6	12	31	25	6	—
44	35	1	8	15	12	1	2
34	26	6	2	28	22	6	—
30	20	8	2	33	23	8	2
40	24	6	10	20	14	6	—
38	31	5	2	18	10	5	3
27	13	4	10	25	21	4	—
37	17	5	15	12	6	5	1
23	14	2	7	21	19	2	—
22	15	5	2	23	17	5	1
28	20	5	3	12	6	5	1
17	9	4	4	21	15	4	2
20	18	1	1	11	9	1	1
21	9	3	9	11	8	3	—
14	4	7	3	19	11	7	1

表 83. 全國各獨立學

校 別	資				
	教		員		
	合 計	國外專科以上學校畢業	國內專科以上學校畢業	中等學校畢業	其 他
總 計	1,557	800	542	8	207
國 立 各 獨 立 學 院	202	115	66	2	19
1. 上海醫學院	60	41	19	—	—
2. 上海商學院	42	25	14	—	3
3. 北洋法政學院	38	21	17	—	—
4. 中法工學院	31	14	5	2	10
5. 廣東法科學院	31	14	11	—	6
省 立 各 獨 立 學 院	340	173	133	4	30
1. 河北女子師範學院	48	18	28	—	2
2. 河北川工廠業學院	44	26	15	—	3
3. 四川工業學院	40	27	11	—	2
4. 江蘇北法政學院	38	15	16	2	5
5. 河北法政學院	35	24	9	—	2
6. 河北法政學院	30	14	9	—	7
7. 河北法政學院	27	22	4	—	1
8. 河北法政學院	25	13	11	—	1
9. 甘肅教育學院	20	4	11	1	4
10. 湖北教育學院	18	8	8	—	2
11. 新疆教育學院	15	2	11	1	1
私 立 各 獨 立 學 院	1,015	512	343	2	158
1. 中國醫學院	150	72	47	—	31
2. 和陽醫學院	130	57	73	—	—
3. 北平鐵路學院	68	36	10	—	22
4. 中國通國學院	38	14	18	—	6
5. 南通國學院	63	22	26	—	15
6. 中法公學院	62	25	29	—	8
7. 上海女子文理學院	57	27	10	—	20
8. 金陵女子文理學院	47	27	9	—	11
9. 上海女子文理學院	44	29	11	—	4
10. 天志文理學院	43	21	16	1	5
11. 天津法政學院	40	21	16	—	3
12. 之江文理學院	37	23	5	—	9
13. 福建協和學院	34	17	9	—	8
14. 之江協和學院	30	19	10	—	1
15. 湘雅醫學院	28	11	17	—	—
16. 夏葛醫學院	27	16	10	—	1
17. 上海女子醫學院	23	18	4	—	1
18. 廣東華正學院	22	14	6	—	2
19. 東南華正學院	21	10	11	—	—
20. 華正學院	20	18	1	1	—
21. 福建華正學院	17	1	5	—	11
22. 福建華正學院	14	14	—	—	—

院教職員資格及性別

格					性 別			
合 計	職 員				教 員		職 員	
	國外專科以上學校畢業	國內專科以上學校畢業	中等學校畢業	其 他	男	女	男	女
1,085	224	369	176	316	1,410	147	958	127
167	37	49	51	30	192	10	165	2
43	16	6	20	1	55	5	43	—
30	7	12	10	1	38	4	29	1
50	8	19	13	10	38	—	50	—
17	5	3	—	9	15	1	17	—
27	1	9	8	9	31	—	26	1
371	55	149	63	104	322	18	334	37
38	4	11	14	9	31	17	31	7
41	7	17	3	14	44	—	41	—
17	5	10	—	2	40	—	17	—
92	10	45	14	23	37	1	82	10
31	3	11	6	11	35	—	28	3
64	7	20	12	25	30	—	47	17
15	6	6	1	2	27	—	15	—
28	5	12	2	9	25	—	28	—
15	4	5	4	2	20	—	15	—
23	4	10	3	6	18	—	23	—
7	—	2	4	1	15	—	7	—
547	132	171	62	182	896	119	459	88
49	7	16	6	20	144	6	48	1
20	19	1	—	—	120	10	18	2
9	5	1	—	3	68	—	9	—
18	3	6	2	7	36	2	17	1
36	3	17	5	11	62	1	36	—
92	10	27	13	42	60	2	86	6
16	1	5	—	10	56	1	15	1
25	5	14	5	1	45	2	21	4
15	5	5	1	4	10	34	6	9
31	7	14	—	10	43	—	31	—
20	6	12	—	2	38	2	19	1
12	4	2	1	5	37	—	12	—
28	9	11	4	4	32	2	24	4
33	15	7	8	3	28	2	29	4
12	3	4	1	4	23	5	11	1
25	6	3	5	11	12	15	3	22
21	7	—	—	14	7	16	1	20
23	5	7	4	7	22	—	22	1
11	—	4	2	5	20	1	9	2
11	4	1	—	6	2	18	5	6
21	—	8	3	10	17	—	19	2
19	8	6	2	3	14	—	18	1

表 84. 全國各獨立

校 別	總 計	實 類				
		合 計	理	農	工	醫
總 計	1,557	659	136	75	151	297
國 立	202	99	13	—	36	50
1. 上海海軍工程學院	60	55	5	—	—	50
2. 上海北中	42	—	—	—	—	—
3. 北中	38	32	3	—	29	—
4. 中法	31	12	5	—	7	—
5. 廣東法政專門學校	31	—	—	—	—	—
省 立	340	162	15	52	70	25
1. 河南師範學院	48	—	—	—	—	—
2. 河北女子師範學院	44	39	1	—	38	—
3. 四川師範學院	40	35	3	—	32	—
4. 江蘇教育學院	38	12	3	8	—	1
5. 河北法政專門學校	35	—	—	—	—	—
6. 河北醫學院	30	21	2	—	—	19
7. 河北農學院	27	20	4	16	—	—
8. 河北農學院	25	19	—	19	—	—
9. 甘肅師範學院	20	8	—	3	—	5
10. 湖南師範學院	18	8	2	6	—	—
11. 新疆師範學院	15	—	—	—	—	—
私 立	1,015	398	108	23	45	222
1. 中和醫學院	150	32	32	—	—	—
2. 協和醫學院	130	128	—	—	—	128
3. 朝陽鐵路學院	68	1	1	—	—	—
4. 北平鐵道學院	38	4	2	—	2	—
5. 南通國通學院	63	2	2	—	—	—
6. 上海中法大藥房學院	62	57	2	23	19	13
7. 上海中法大藥房學院	57	—	—	—	—	—
8. 金陵女子文理學院	47	—	—	—	—	—
9. 上海持志女子文理學院	44	11	11	—	—	—
10. 上海持志女子文理學院	43	—	—	—	—	—
11. 上海持志女子文理學院	40	2	—	—	—	2
12. 天津工商學院	37	21	12	—	9	—
13. 文協醫學院	34	10	6	—	3	1
14. 福建廈門醫學院	30	15	15	—	—	—
15. 湖南雅禮醫學院	28	26	3	—	—	23
16. 上海女醫學院	27	25	5	—	—	20
17. 上海女醫學院	23	21	3	—	—	18
18. 上海華英女醫學院	22	16	5	—	11	—
19. 廣東華英女醫學院	21	19	2	—	—	17
20. 華南女子文理學院	20	8	7	—	1	—
21. 福建女子文理學院	17	—	—	—	—	—
22. 福建女子文理學院	14	—	—	—	—	—

學院各科教員人數

文 類					黨 義	體 育	軍 訓	其 他
合 計	文	法	教 育	商				
791	342	312	47	90	25	36	34	12
92	29	27	—	36	1	4	3	3
3	3	—	—	—	—	—	—	—
40	4	—	—	30	—	1	1	—
2	2	—	—	—	—	2	1	1
16	16	—	—	—	1	1	1	—
31	4	27	—	—	—	—	—	—
140	68	40	24	8	9	15	8	6
39	29	—	10	—	1	7	—	1
2	2	—	—	—	—	1	1	1
3	2	—	—	1	1	—	1	—
20	9	1	10	—	1	1	1	3
33	3	24	—	6	—	1	1	—
6	6	—	—	—	1	1	—	1
4	2	1	—	1	1	1	1	—
3	3	—	—	—	1	1	1	—
11	5	6	—	—	—	—	1	—
7	2	1	4	—	1	1	1	—
12	5	7	—	—	2	1	—	—
559	245	245	23	46	15	17	23	3
112	62	50	—	—	1	2	3	—
2	2	—	—	—	—	—	—	—
61	12	43	—	6	1	3	2	—
30	17	1	—	12	2	1	1	—
50	19	19	7	5	1	7	3	—
3	3	—	—	—	—	1	1	—
54	15	32	2	5	1	—	2	—
45	12	29	—	4	1	—	1	—
31	22	2	7	—	—	—	—	2
41	16	19	—	6	1	—	1	—
37	3	31	—	3	—	—	1	—
13	8	—	—	5	1	1	1	—
19	12	5	2	—	1	1	3	—
14	9	2	3	—	—	—	1	—
2	2	—	—	—	—	—	—	—
1	1	—	—	—	1	—	—	—
1	1	—	—	—	1	—	—	—
2	2	—	—	—	—	1	2	1
1	1	—	—	—	1	—	—	—
11	10	—	1	—	1	—	—	—
15	14	—	1	—	1	—	1	—
14	2	12	—	—	—	—	—	—

表 85. 全國各獨立學院

校 別	總 計		教 員		
	人 數	月 俸 (專兼任)	人 數	月 俸	
				合 計 (專兼任)	最高—最低 (專任)
總 計	177	48,049	125	31,169	870—100
國 立 各 獨 立 學 院	24	9,870	19	7,170	870—120
1. 中 法 工 學 院	12	5,390	7	2,690	780—120
2. 上 海 海 洋 工 學 院	10	2,870	10	2,870	600—150
3. 北 上 工 學 院	2	1,610	2	1,610	870—740
4. 上 海 東 法 科 學 院	—	—	—	—	—
5. 廣 東 法 科 學 院	—	—	—	—	—
省 立 各 獨 立 學 院	8	1,977	8	1,977	583—120
1. 河 北 女 子 師 範 學 院	4	840	4	840	240—200
2. 新 疆 工 業 學 院	2	907	2	907	583—324
3. 河 北 醫 育 學 院	1	120	1	120	120
4. 河 北 醫 育 學 院	1	110	1	110	兼 任
5. 江 蘇 教 育 學 院	—	—	—	—	—
6. 湖 北 教 法 商 學 院	—	—	—	—	—
7. 河 北 法 商 學 院	—	—	—	—	—
8. 河 北 農 業 學 院	—	—	—	—	—
9. 河 南 農 業 學 院	—	—	—	—	—
10. 四 川 農 業 學 院	—	—	—	—	—
11. 甘 肅 農 業 學 院	—	—	—	—	—
私 立 各 獨 立 學 院	145	36,202	98	22,022	—
1. 協 和 醫 學 院	41	15,631	24	† 8,009	833—225
2. 金 陵 女 子 文 理 學 院	20	2,242	17	1,960	142—114
3. 天 津 工 商 學 院	19	4,225	14	2,675	400—100
4. 上 海 海 建 協 和 醫 學 院	16	3,600	9	2,025	225
5. 福 建 協 和 醫 學 院	† 14	2,157	* 10	1,989	366—160
6. 夏 葛 文 理 學 院	11	2,375	* 7	1,225	400—250
7. 江 蘇 文 理 學 院	8	1,675	† 3	425	250—175
8. 華 南 女 子 文 理 學 院	7	2,331	* 6	1,998	333
9. 湘 雅 醫 學 院	6	1,620	* 6	1,620	600—300
10. 中 南 通 法 學 院	2	96	2	96	兼 任
11. 上 海 法 政 學 院	1	250	—	—	—
12. 上 海 志 陽 國 文 學 院	—	—	—	—	—
13. 上 海 志 陽 國 文 學 院	—	—	—	—	—
14. 上 海 志 陽 國 文 學 院	—	—	—	—	—
15. 中 正 風 國 文 學 院	—	—	—	—	—
16. 民 國 鐵 路 學 院	—	—	—	—	—
17. 北 平 鐵 路 學 院	—	—	—	—	—
18. 福 建 華 東 醫 學 院	—	—	—	—	—
19. 廣 東 華 東 醫 學 院	—	—	—	—	—
20. 廣 東 華 東 醫 學 院	—	—	—	—	—
21. 廣 東 華 東 醫 學 院	—	—	—	—	—
22. 廣 東 華 東 醫 學 院	—	—	—	—	—

表 86. 全國各獨立學院

校 別	總 計	歐							
		合 計	英	德	法	意	奧	俄	瑞 典
總 計	125	47	12	3	13	—	8	9	—
國 立	19	14	1	1	7	—	5	—	—
1. 上中北	10	6	—	—	7	—	5	—	—
2. 上海	7	7	—	—	7	—	—	—	—
3. 北	2	1	1	—	—	—	—	—	—
4. 上海	—	—	—	—	—	—	—	—	—
5. 廣東	—	—	—	—	—	—	—	—	—
省 立	8	6	—	1	—	—	—	5	—
1. 北	4	3	—	—	—	—	—	3	—
2. 新疆	2	2	—	—	—	—	—	2	—
3. 河北	1	—	—	—	—	—	—	—	—
4. 河北	1	1	—	1	—	—	—	—	—
5. 湖北	—	—	—	—	—	—	—	—	—
6. 湖北	—	—	—	—	—	—	—	—	—
7. 湖北	—	—	—	—	—	—	—	—	—
8. 河南	—	—	—	—	—	—	—	—	—
9. 四川	—	—	—	—	—	—	—	—	—
10. 甘肅	—	—	—	—	—	—	—	—	—
11. 廣東	—	—	—	—	—	—	—	—	—
私 立	98	27	11	1	6	—	3	4	—
1. 協天	24	6	3	—	—	—	—	3	—
2. 金陵	17	2	1	—	1	—	—	3	—
3. 天津	14	14	4	1	5	—	1	1	—
4. 福建	10	1	—	—	—	—	—	—	—
5. 上海	9	2	2	—	—	—	—	—	—
6. 廣東	7	—	—	—	—	—	—	—	—
7. 華南	6	—	—	—	—	—	—	—	—
8. 湘	6	2	—	—	—	—	2	—	—
9. 江	3	—	—	—	—	—	—	—	—
10. 中國	2	—	—	—	—	—	—	—	—
11. 上海	—	—	—	—	—	—	—	—	—
12. 海	—	—	—	—	—	—	—	—	—
13. 志	—	—	—	—	—	—	—	—	—
14. 陽	—	—	—	—	—	—	—	—	—
15. 中	—	—	—	—	—	—	—	—	—
16. 正	—	—	—	—	—	—	—	—	—
17. 民	—	—	—	—	—	—	—	—	—
18. 北	—	—	—	—	—	—	—	—	—
19. 南	—	—	—	—	—	—	—	—	—
20. 福	—	—	—	—	—	—	—	—	—
21. 廣	—	—	—	—	—	—	—	—	—
22. 東	—	—	—	—	—	—	—	—	—

備考：*星加坡台灣各一人。

表 89. 全國各獨立學院

校 別	總 計	本 科					
		合 計	實 類				
			計	理	農	工	醫
總 計	9,950	9,474	2,911	575	370	1,128	838
國 立 各 獨 立 學 院	1,247	1,247	617	—	—	440	177
1. 廣 東 法 科 學 院	410	410	—	—	—	—	—
2. 北 上 洋 海 工 商 學 院	376	376	376	—	—	376	—
3. 上 海 醫 學 院	220	220	—	—	—	—	—
4. 中 海 法 醫 工 學 院	177	177	177	—	—	—	177
5. 中 法 工 學 院	64	64	64	—	—	64	—
省 立 各 獨 立 學 院	1,850	1,674	673	—	225	328	120
1. 河 北 女 子 師 範 學 院	383	339	—	—	—	—	—
2. 江 蘇 教 育 學 院	256	220	—	—	—	—	—
3. 河 北 工 法 教 師 學 院	251	251	251	—	—	251	—
4. 河 北 工 法 教 師 學 院	246	246	—	—	—	—	—
5. 湖 北 農 業 商 育 學 院	156	95	—	—	—	—	—
6. 湖 北 農 業 學 院	150	150	150	—	150	—	—
7. 河 北 北 川 醫 學 院	113	113	113	—	—	—	113
8. 河 南 四 川 農 工 學 院	77	77	77	—	—	77	—
9. 甘 肅 農 業 學 院	75	75	75	—	75	—	—
10. 甘 肅 農 業 學 院	74	39	7	—	—	—	7
11. 甘 肅 農 業 學 院	69	69	—	—	—	—	—
私 立 各 獨 立 學 院	6,853	6,553	1,621	575	145	360	541
1. 朝 陽 國 學 院	1,324	1,324	—	—	—	—	—
2. 中 國 國 學 院	1,082	1,082	166	166	—	—	—
3. 民 志 文 理 學 院	752	659	—	—	—	—	—
4. 持 之 文 理 學 院	544	544	—	—	—	—	—
5. 江 南 通 文 理 學 院	427	427	189	189	—	—	—
6. 南 平 鐵 路 學 院	411	411	411	—	145	129	137
7. 北 平 海 軍 學 院	359	359	—	—	—	—	—
8. 上 海 風 文 學 院	307	218	—	—	—	—	—
9. 正 金 陵 女 子 工 文 理 學 院	220	126	—	—	—	—	—
10. 金 陵 女 子 工 文 理 學 院	214	199	83	83	—	—	—
11. 福 建 協 和 公 醫 學 院	156	156	156	—	—	156	—
12. 廣 東 國 光 華 學 院	155	155	97	97	—	—	—
13. 廣 東 國 光 華 學 院	130	130	—	—	—	—	—
14. 天 津 海 法 醫 學 院	126	126	126	—	—	—	126
15. 上 海 海 法 醫 學 院	118	118	75	—	—	75	—
16. 上 海 海 法 醫 學 院	108	108	—	—	—	—	—
17. 湘 雅 醫 學 院	107	107	107	—	—	—	107
18. 協 和 醫 學 院	97	97	97	—	—	—	97
19. 華 南 女 子 文 理 學 院	76	67	40	40	—	—	—
20. 福 建 協 和 醫 學 院	66	66	—	—	—	—	—
21. 上 海 女 子 醫 學 院	51	51	51	—	—	—	51
22. 上 海 女 子 醫 學 院	23	23	23	—	—	—	23

在 校 生 之 人 數 與 科 別

各 院					專 科	備 考
文 類						
計	文	法	教 育	商		
6,563	1,639	3,943	315	666	476	
630	—	410	—	220	—	
410	—	410	—	—	—	
220	—	—	—	220	—	
—	—	—	—	—	—	
1,001	355	289	315	33	176	
339	339	—	—	—	*44	* 爲家政 23 人, 音樂 14 人, 體育 7 人。
220	—	—	220	—	*36	* 爲農事教育。
—	—	—	—	—	—	
246	—	213	—	33	—	
95	—	—	95	—	*61	* 爲農村師範 38 人, 民衆教育 23 人。
—	—	—	—	—	—	
—	—	—	—	—	—	
32	16	16	—	—	*35	* 爲農專。
69	—	69	—	—	—	
4,932	1,284	3,235	—	413	300	
1,324	—	1,324	—	—	—	
916	405	511	—	—	—	
659	222	437	—	—	*93	* 爲體育 48 人, 新聞 45 人。
544	57	487	—	—	—	
238	238	—	—	—	—	
—	—	—	—	—	—	
359	—	—	—	359	—	院爲農, 醫及紡織科
218	—	218	—	—	*89	* 爲商業分銀行及統計會計兩組。
126	126	—	—	—	*94	* 爲國學。
116	116	—	—	—	*15	* 爲體育。
—	—	—	—	—	—	
58	58	—	—	—	—	
130	35	84	—	11	—	
—	—	—	—	—	—	
43	—	—	—	43	—	
108	—	108	—	—	—	
—	—	—	—	—	—	
27	27	—	—	—	* 9	* 爲家事。
66	—	66	—	—	—	
—	—	—	—	—	—	

表 90. 全國各獨立學

校 別	總 計		本					
			合 計	實 類				
	人 數	百分比 (佔全校)		計	理	農	工	醫
總 計	1,652	†17.64	1,539	401	178	1	9	213
國 立 各 獨 立 學 院	116	9.30	116	31	—	—	—	31
1. 上 海 商 學 院	57	25.91	57	—	—	—	—	—
2. 上 海 醫 學 院	31	17.51	31	31	—	—	—	31
3. 廣 東 法 學 院	28	6.83	28	—	—	—	—	—
4. 中 法 工 學 院	—	—	—	—	—	—	—	—
5. 北 洋 工 學 院	—	—	—	—	—	—	—	—
省 立 各 獨 立 學 院	473	25.57	419	28	—	1	4	23
1. 河 北 女 子 師 範 學 院	383	100.00	339	—	—	—	—	—
2. 江 蘇 北 方 醫 學 院	45	17.58	37	—	—	—	—	—
3. 河 北 法 商 學 院	23	20.35	23	23	—	—	—	23
4. 河 北 法 商 學 院	15	6.10	15	—	—	—	—	—
5. 四 川 北 方 工 業 學 院	3	3.90	3	3	—	—	3	—
6. 湖 北 工 業 學 院	2	1.28	—	—	—	—	—	—
7. 河 北 工 業 學 院	1	0.40	1	1	—	—	1	—
8. 河 北 農 業 學 院	1	0.67	1	1	—	1	—	—
9. 甘 肅 農 業 學 院	—	—	—	—	—	—	—	—
10. 新 疆 農 業 學 院	—	—	—	—	—	—	—	—
11. 新 疆 農 業 學 院	—	—	—	—	—	—	—	—
私 立 各 獨 立 學 院	1,063	†16.84	1,004	342	178	—	5	159
1. 金 陵 女 子 文 學 院	214	100.00	199	83	83	—	—	—
2. 中 國 國 家 學 院	120	11.09	120	25	25	—	—	—
3. 華 南 女 子 文 學 院	86	11.44	78	—	—	—	—	—
4. 華 南 女 子 文 學 院	76	100.00	67	40	40	—	—	—
5. 朝 陽 文 學 院	†75	†4.37	75	—	—	—	—	—
6. 上 海 文 法 理 學 院	74	17.33	74	15	10	—	5	—
7. 上 海 法 政 學 院	†69	†11.75	66	—	—	—	—	—
8. 上 海 志 志 學 院	51	9.38	51	—	—	—	—	—
9. 夏 門 協 和 醫 學 院	37	72.55	37	37	—	—	—	37
10. 福 建 協 和 醫 學 院	36	23.23	36	22	20	—	—	2
11. 廣 東 光 華 法 學 院	33	26.19	33	33	—	—	—	33
12. 上 海 國 家 公 法 學 院	32	10.42	19	—	—	—	—	—
13. 中 國 醫 學 院	†28	†6.83	28	—	—	—	—	—
14. 協 和 醫 學 院	28	28.87	28	28	—	—	—	28
15. 正 風 文 學 院	23	10.45	12	—	—	—	—	—
16. 南 海 女 子 醫 學 院	23	100.00	23	23	—	—	—	23
17. 南 通 通 訊 學 院	19	4.62	19	19	—	—	—	19
18. 北 平 鐵 路 醫 學 院	18	5.01	18	—	—	—	—	—
19. 湘 雅 醫 學 院	17	15.89	17	17	—	—	—	17
20. 福 建 工 業 學 院	4	6.06	4	—	—	—	—	—
21. 天 津 工 業 學 院	—	—	—	—	—	—	—	—
22. 焦 作 工 業 學 院	—	—	—	—	—	—	—	—
百 分 比	—	—	100.00	26.06	11.57	0.07	0.58	13.84

院女生之人數與科別

科					專 科	備 考
文 類						
計	文	法	教 育	商		
1,138	430	354	272	82	113	†二十二年數字均剔除不在內計算。
85	—	28	—	57	—	
57	—	—	—	57	—	
28	—	28	—	—	—	
—	—	—	—	—	—	
—	—	—	—	—	—	
39†	217	13	159	2	54	*為家政 23 人, 體育 7 人, 音樂 14 人。
339	217	—	122	—	*44	*為農事教育。
37	—	—	37	—	*8	
—	—	—	—	—	—	
15	—	13	—	2	—	
—	—	—	—	—	—	
—	—	—	—	—	*2	*為鄉師。
—	—	—	—	—	—	
—	—	—	—	—	—	
—	—	—	—	—	—	
—	—	—	—	—	—	
662	213	313	113	23	59	*為體育。
116	100	5	11	—	*15	
95	38	30	27	—	—	
78	15	31	32	—	*8	*為體育 3 人, 新聞 5 人。
27	14	—	13	—	*9	*為家事。
75	—	75	—	—	—	†為二十二年數字。
59	17	19	23	—	—	
66	—	66	—	—	*3	†為二十二年數字; *為市政。
5†	11	37	—	3	—	
—	—	—	—	—	—	
14	2	5	7	—	—	
—	—	—	—	—	—	
19	—	19	—	—	*13	*為銀行 11 人, 會計 2 人。
28	4	22	—	2	—	†為二十二年數字。
—	—	—	—	—	—	
12	12	—	—	—	*11	*為國學。
—	—	—	—	—	—	
18	—	—	—	18	—	
—	—	—	—	—	—	
4	—	4	—	—	—	
—	—	—	—	—	—	
73.94	27.94	23.00	17.67	5.33	—	

表 91. 全國各獨立學院理學院各系在校生之人數

校 別	總 計	化 學	生 物 學	其 他 各 系					未 分 系
				合 計	數 理	理 化	土 木 工 程	醫 學 先 修	
總 計	575	177	130	199	22	24	125	28	69
私 立 各 學 院	575	177	130	199	22	24	125	28	69
1. 之江文理學院	189	56	1	132	7	—	125	—	—
2. 中國學院	166	65	77	24	—	24	—	—	—
3. 福建協和學院	97	29	31	37	9	—	—	28	—
4. 金陵女子文理學院	83	18	18	—	6	—	—	—	41
5. 華南女子文理學院	40	9	3	—	—	—	—	—	28

表 92. 全國各獨立學院農學院各系在校生之人數

校 別	總 計	農 學	林 學	園 藝	農 藝	其 他 各 系		未 分 系
						合 計	農 業 化 學	
總 計	370	120	68	37	46	9	9	90
省 立 各 學 院	225	120	68	37	—	—	—	—
1. 河北農學院	150	74	39	37	—	—	—	—
2. 四川農學院	75	46	29	—	—	—	—	—
私 立 各 學 院	145	—	—	—	46	9	9	90
1. 南通學院	145	—	—	—	46	9	9	90

表 93. 全國各獨立學院工學院各系在校生之人數

校 別	總 計	土 木 工 程	機 械 工 程	電 機 工 程	採 礦 冶 金	其 他 各 系					未 分 系
						合 計	化 學 製 造	市 政 水 利	紡 織	染 化	
總 計	1,128	289	183	140	181	301	88	84	110	19	34
國 立 各 學 院	440	233	71	35	67	—	—	—	—	—	34
1. 北 洋 工 學 院	376	213	71	25	67	—	—	—	—	—	—
2. 中 法 工 學 院	64	20	—	10	—	—	—	—	—	—	34
省 立 各 學 院	328	—	37	105	14	172	88	84	—	—	—
1. 河 北 工 業 學 院	251	—	—	105	—	146	62	84	—	—	—
2. 四 川 工 學 院	71	—	37	—	14	26	26	—	—	—	—
私 立 各 學 院	360	56	75	—	100	129	—	—	110	19	—
1. 焦 作 工 學 院	156	56	—	—	100	—	—	—	—	—	—
2. 南 通 工 學 院	129	—	—	—	—	129	—	—	110	19	—
3. 天 津 工 商 學 院	75	—	75	—	—	—	—	—	—	—	—

表 94. 全國各獨立學院醫學院在校生之人數

校 別	總 計	本 科	先 修 科
總 計	838	838	—
國 立 各 醫 學 院	177	177	—
1. 上 海 醫 學 院	177	177	—
省 立 各 醫 學 院	120	120	—
1. 河 北 醫 學 院	113	113	—
2. 甘 肅 醫 學 院	7	7	—
私 立 各 醫 學 院	541	541	—
1. 南 廣 東 通 光 華 醫 學 院	137	137	—
2. 廣 東 通 光 華 醫 學 院	126	126	—
3. 湘 雅 醫 學 院	107	107	—
4. 協 和 醫 學 院	97	97	—
5. 夏 門 醫 學 院	51	51	—
6. 上 海 女 子 醫 學 院	—	—	—

表 95. 全國各獨立學院文

校 別	總 計	中 國 文 學	外 國 文 學	哲 學	史 學	社 會 學	音 樂 學
總 計	1,639	687	179	2	81	26	23
省 立 各 學 院	355	115	33	...	66	...	19
1. 河 北 女 子 師 範 學 院	339	99	33	...	* 66	...	19
2. 甘 肅 師 範 學 院	16	16
私 立 各 學 院	1,284	572	146	2	15	26	4
1. 中 國 文 理 學 院	405	199	107
2. 江 蘇 文 理 學 院	238	38	15
3. 民 國 文 理 學 院	222	107
4. 金 陵 女 子 文 理 學 院	116	13	8	2	12	26	4
5. 正 風 協 和 學 院	126	126
6. 福 建 志 國 學 院	58	6	6	...	* 3
7. 持 志 國 學 院	57	48	9
8. 中 華 南 女 子 文 理 學 院	35	35
9. 華 南 女 子 文 理 學 院	27	...	1

表 96. 全國各獨立學院法

校 別	總 計	法 律	政 治 * 兼 習 經 濟
總 計	3,943	2,561	731
國 立 各 科 學 院	410	362	48
1. 廣 東 各 法 科 學 院	410	362	48
省 立 各 法 商 學 院	298	182	29
1. 河 北 各 法 商 學 院	213	143	29
2. 新 疆 師 範 學 院	69	23	...
3. 甘 肅 師 範 學 院	16	16	...
私 立 各 學 院	3,235	2,017	654
1. 朝 陽 志 國 學 院	1,324	1,014	115
2. 持 志 國 學 院	487	340	* 120
3. 民 國 文 理 學 院	437	185	164
4. 中 國 法 政 學 院	511	145	168
5. 上 海 法 政 學 院	218	138	* 25
6. 上 海 法 政 學 院	108	95	* 13
7. 中 國 法 政 學 院	84	41	* 43
8. 福 建 志 國 學 院	66	59	6

學院各系在校生之人數

合 計	其 他 各 系						未 分 系	備 考
	體 育	政 治	經 濟	教 育	哲 教 學 育	家 政		
593	29	30	115	262	99	32	48	
122	18	(26)	...	72	...	32	...	* 兼習地理。
122	18	72	...	32	...	
...	...	(26)	
471	11	30	115	190	99	...	48	
99	99	
185	...	29	111	45	
115	115	
16	11	1	4	35	
...	...	(26)	* 爲兼習社會。
43	17	
...	
...	
13	13	13	

學院各系校在生之人數

經 濟	其 他 各 系			未 分 系	備 考
	合 計	商 學	邊 政		
518	78	27	51	55	
...	
...	
87	
41	
46	
...	
431	78	27	51	55	* 兼習經濟。
144	51	...	51	...	
...	27	27	
88	
198	
...	55	* 兼習經濟。 * 兼習經濟。 * 兼習經濟。
...	
...	
1	

表 97. 全國各獨立學院教育學院各系在校生之人數

校 別	總 計	教 育	其 他 各 系			
			合 計	民 衆 教 育	鄉 村 教 育	農 事 教 育
總 計	315	—	315	125	37	153
省 立 各 學 院	315	—	315	125	37	153
1. 江 蘇 教 育 學 院	220	—	220	125	—	95
2. 湖 北 教 育 學 院	95	—	95	—	37	58

表 98. 全國各獨立學院商學院各系在校生之人數

校 別	總 計	商 學	銀 行	會 計	國 際 貿 易	工 商 管 理	鐵 道 管 理	未 分 系
國 立 學 院	220	—	40	62	12	16	—	90
1. 上 海 商 學 院	220	—	40	62	12	16	—	90
省 立 學 院	33	33	—	—	—	—	—	—
1. 河 北 法 商 學 院	33	33	—	—	—	—	—	—
私 立 各 學 院	413	54	—	—	—	—	359	—
1. 中 國 公 學 院	11	11	—	—	—	—	—	—
2. 鐵 路 學 院	359	—	—	—	—	—	359	—
3. 天 津 工 商 學 院	43	43	—	—	—	—	—	—

銀行會計在內

表 99. 全國各獨立學院附屬專科在校生之人數

校 別	科 別	學 生	
		合 計	各 科 人 數 (名 稱 如 左)
總 計	A. 農 B. 文 C. 教 育 D. 商	476	A. 35 B. 153 C. 199 D. 89
省 立 各 學 院	A. 農 B. 文 C. 教 育	176	A. 35 B. 14 C. 127
1. 江 蘇 教 育 學 院	農 事 教 育	36	36
2. 湖 北 教 育 學 院	a. 鄉 村 師 範 b. 民 衆 教 育	61	a. 38 b. 23
3. 湖 北 女 子 師 範 學 院	a. 音 樂 b. 家 政 c. 體 育	44	a. 14 b. 23 c. 7
4. 甘 肅 師 範 學 院	農 業	35	35
私 立 各 學 院	B. 文 C. 教 育 D. 商	300	B. 139 C. 72 D. 89
1. 金 陵 女 子 文 理 學 院	體 育	15	15
2. 上 海 法 學 院	商 業—a. 銀 行 b. 統 計 會 計	89	a. 69 b. 20
3. 正 風 文 學 院	國 學	94	94
4. 民 國 學 院	a. 新 聞 b. 體 育	93	a. 45 b. 48
5. 華 南 女 子 文 理 學 院	家 事	9	9

表 100. 全國各獨立學院各類在校生人數

校 別	總 計	正 式 生	旁 聽 生	特 別 生	借 讀 生	試 讀 生
總 計	*9,950	6,712	122	133	57	88
國 立 各 獨 立 學 院	1,247	1,244	3	—	—	—
1. 廣 東 法 科 學 院	410	410	—	—	—	—
2. 北 洋 工 學 院	376	373	3	—	—	—
3. 上 海 商 學 院	220	220	—	—	—	—
4. 中 法 工 學 院	177	177	—	—	—	—
5. 中 法 工 學 院	64	64	—	—	—	—
省 立 各 獨 立 學 院	1,850	1,217	5	11	—	3
1. 北 京 師 範 學 院	383
2. 江 蘇 教 育 學 院	256	238	4	11	—	3
3. 河 北 工 業 學 院	246	246	—	—	—	—
4. 河 北 工 業 學 院	251	251	—	—	—	—
5. 湖 北 農 業 學 院	156
6. 河 南 農 業 學 院	150	150	—	—	—	—
7. 河 南 農 業 學 院	113	112	1	—	—	—
8. 四 川 工 業 學 院	77	77	—	—	—	—
9. 甘 肅 農 業 學 院	75
10. 新 疆 農 業 學 院	74	74	—	—	—	—
11. 新 疆 農 業 學 院	69	69	—	—	—	—
縣 立 各 獨 立 學 院	6,853	4,251	114	122	57	85
1. 朝 陽 國 志 學 院	1,324
2. 中 國 國 志 學 院	1,082	975	51	—	51	5
3. 民 持 之 文 理 學 院	752	660	48	—	—	44
4. 江 北 通 文 理 學 院	544
5. 南 平 通 文 理 學 院	427	370	—	37	—	20
6. 北 平 通 文 理 學 院	411	411	—	—	—	—
7. 上 海 法 文 學 院	359	355	4	—	—	—
8. 正 法 文 學 院	307	306	—	1	—	—
9. 金 陵 工 文 理 學 院	220	153	—	67	—	—
10. 焦 作 工 文 理 學 院	214	199	—	14	—	—
11. 中 國 協 和 公 學 院	156	156	—	—	—	—
12. 廣 東 華 公 醫 學 院	155	140	10	—	5	—
13. 上 海 華 政 商 學 院	130
14. 天 津 華 政 商 學 院	126	126	—	—	—	—
15. 天 津 華 政 商 學 院	108
16. 天 津 華 政 商 學 院	118
17. 湘 雅 醫 學 院	107	104	—	3	—	—
18. 南 和 女 子 文 理 學 院	97	97	—	—	—	—
19. 南 和 女 子 文 理 學 院	76	60	—	—	—	16
20. 福 建 醫 學 院	66	66	—	—	—	—
21. 夏 葛 女 子 醫 學 院	51	51	—	—	—	—
22. 上 海 女 子 醫 學 院	23	22	1	—	—	—
百 分 比	100.00	94.35	1.74	1.87	0.80	1.24

備考：*有未據分項者在內；百分比不在內計算。

表 101. 全國各獨立

校 別	總 計	十 六 歲 以 下	十 六 歲	十 七 歲	十 八 歲	十 九 歲	二 十 歲	二 十 一 歲
總 計	*9,950	—	I	30	113	275	542	900
國立各獨立	1,247	—	—	2	17	52	87	144
1. 廣東	410	—	—	—	—	5	11	22
2. 北洋	376	—	—	—	3	16	33	51
3. 上海	220	—	—	—	8	17	29	34
4. 海上	177	—	—	—	5	6	10	21
5. 中法	64	—	—	2	1	8	4	16
省立各獨立	*1,850	—	—	—	14	41	112	204
1. 河南	383	—	—	—	5	20	41	77
2. 江蘇	256	—	—	—	3	6	18	22
3. 河北	251	—	—	—	—	1	8	25
4. 湖北	246	—	—	—	1	4	7	19
5. 湖南	156
6. 湖北	150	—	—	—	2	3	13	24
7. 河南	113	—	—	—	—	1	2	11
8. 四川	77	—	—	—	1	3	11	9
9. 四甘	75
10. 新疆	74	—	—	—	2	3	5	9
11. 新	69	—	—	—	—	—	7	8
私立各獨立	*6,853	—	I	28	82	182	343	552
1. 朝陽	1,324
2. 中民	1,082	—	—	—	3	15	37	94
3. 持國	752	—	—	—	1	8	19	63
4. 之志	544	—	—	—	4	8	23	64
5. 江文	427	—	—	—	6	25	56	68
6. 平通	*411	—	—	—	1	5	19	37
7. 上海	359	—	—	—	4	18	17	37
8. 正海	307	—	—	2	12	16	20	27
9. 金陵	220	—	—	2	2	5	16	13
10. 焦陵	214	—	—	13	26	34	40	33
11. 福作	156	—	—	—	1	1	13	21
12. 中協	155	—	I	7	7	12	24	25
13. 廣國	130
14. 東光	126	—	—	—	2	3	4	4
15. 上海	108
16. 天津	118	—	—	I	5	13	16	24
17. 天雅	107	—	—	—	1	3	14	9
18. 湘和	97	—	—	—	—	2	6	8
19. 協南	76	—	—	3	4	10	10	14
20. 華女	66	—	—	—	—	—	I	4
21. 夏莫	51	—	—	—	2	4	8	5
22. 上海	23	—	—	—	I	—	—	2
百分比	100.00	—	0.01	0.37	1.41	3.43	6.76	11.23

備考： *有未分報者在內，百分比不在內計算。

學院在校生之年齡

二 十 二 歲	二 十 三 歲	二 十 四 歲	二 十 五 歲	二 十 六 歲	二 十 七 歲	二 十 八 歲	二 十 九 歲	三 十 歲	三 十 歲 以 上
1,192	1,424	1,207	897	608	337	215	93	67	111
218	217	160	149	86	55	28	16	8	8
55	60	67	80	44	33	14	8	4	7
69	75	34	54	22	8	8	2	1	—
49	44	28	4	3	2	—	1	—	1
27	26	28	11	17	12	6	5	3	—
18	12	3	—	—	—	—	—	—	—
277	342	232	190	99	54	33	8	7	6
89	64	30	31	10	12	2	1	—	1
30	58	48	30	17	9	7	4	3	1
34	57	48	33	23	11	7	—	1	—
25	60	41	44	22	8	11	3	1	3
...
42	40	14	4	3	3	1	—	1	—
17	15	25	17	13	9	1	—	1	1
15	18	8	9	2	1	—	—	—	—
...
15	19	4	8	7	1	1	—	—	—
10	11	14	14	2	—	3	—	—	—
697	865	815	558	423	228	154	69	52	97
...
127	163	187	151	131	75	43	19	15	22
101	115	131	102	82	51	41	16	12	10
105	123	92	38	26	30	14	4	5	8
76	74	51	30	26	9	4	1	—	1
49	49	39	26	21	9	7	3	—	1
44	107	89	25	18	—	—	—	—	—
29	43	39	40	22	15	13	8	8	13
20	26	29	23	23	6	12	7	4	32
23	22	14	4	1	—	1	—	—	3
19	22	25	26	21	6	1	—	—	—
21	15	17	8	8	4	3	1	—	2
...
3	31	29	20	11	5	7	4	2	1
...
19	16	14	5	4	1	—	—	—	—
14	16	17	14	6	4	4	1	4	—
12	23	13	17	6	5	2	1	—	2
18	2	5	5	2	1	—	2	—	—
11	11	13	11	6	4	—	2	2	1
6	3	11	7	2	2	1	—	—	—
—	4	—	6	7	1	1	—	—	1
14.88	17.77	15.07	11.20	7.59	4.21	2.68	1.16	0.84	1.39

表 102. 全國各獨立

校 別	總 計	江	浙	安	江	福	廣	廣	湖	湖	四	西	貴
		蘇	江	徽	西	建	東	西	南	北	川	康	州
總 計	* 9,950	1,357	610	252	175	535	943	175	278	176	384	—	31
立 學 院	1,247	237	87	24	28	32	388	47	34	9	20	—	1
1. 廣 東	410	—	3	—	3	—	362	41	1	—	—	—	—
2. 北 上	376	11	10	1	3	5	7	—	6	2	4	—	1
3. 海 南	220	115	34	11	11	9	6	2	13	2	12	—	—
4. 上 海	177	68	30	12	9	15	11	2	13	5	3	—	—
5. 中 法	64	43	10	—	2	3	2	2	1	—	1	—	—
立 師 範 學 院	* 1,850	216	25	21	16	9	25	11	21	9	180	—	7
1. 河 北	383	21	8	9	2	2	13	3	12	6	13	—	7
2. 江 蘇	265	182	4	7	12	4	4	6	2	—	2	—	—
3. 河 南	251	2	5	2	1	1	3	—	—	—	—	—	—
4. 湖 北	246	3	5	2	—	2	4	—	4	2	6	—	—
5. 湖 南	156	—	—	—	—	—	—	—	—	—	—	—	—
6. 河 西	150	2	2	—	1	—	1	2	1	1	5	—	—
7. 河 南	113	6	1	—	—	—	—	—	—	—	1	—	—
8. 河 西	77	—	—	—	—	—	—	—	—	—	77	—	—
9. 甘 肅	75	—	—	—	—	—	—	—	—	—	75	—	—
10. 新 疆	74	—	—	1	—	—	—	—	—	—	—	—	—
11. 廣 西	69	—	—	—	—	—	—	—	2	—	1	—	—
立 師 範 學 院	* 6,853	904	498	207	131	494	530	117	223	158	184	—	23
1. 陽 明 學 院	1,324	—	—	—	—	—	—	—	—	—	—	—	—
2. 國 志 學 院	1,082	50	24	35	15	14	76	5	22	24	44	—	3
3. 中 國 志 學 院	752	48	8	21	12	17	28	14	55	18	31	—	10
4. 民 持 之 文 理 學 院	544	128	58	24	21	48	80	45	24	25	36	—	2
5. 江 通 文 理 學 院	427	102	156	29	10	18	60	6	16	8	10	—	3
6. 北 平 鐵 路 學 院	411	197	38	22	23	15	17	18	9	10	34	—	—
7. 海 平 鐵 路 學 院	359	44	14	9	3	12	21	1	17	20	8	—	—
8. 上 海 風 子 文 理 學 院	307	115	105	17	7	5	20	5	5	5	12	—	4
9. 正 金 陵 女 子 文 理 學 院	220	112	35	21	5	5	15	15	5	1	1	—	—
10. 焦 作 建 國 華 醫 學 院	214	56	35	20	12	25	18	—	12	18	3	—	—
11. 福 建 國 華 醫 學 院	156	10	4	1	4	3	—	1	1	2	3	—	—
12. 廣 東 東 海 法 政 學 院	155	—	—	—	—	140	6	—	—	—	—	—	—
13. 上 海 東 海 法 政 學 院	130	—	—	—	—	—	—	—	—	—	—	—	—
14. 天 津 海 津 法 政 學 院	126	—	—	—	1	3	115	7	—	—	—	—	—
15. 上 海 海 津 法 政 學 院	108	—	—	—	—	—	—	—	—	—	—	—	—
16. 天 津 海 津 法 政 學 院	118	13	6	4	2	5	4	—	—	2	2	—	—
17. 天 津 海 津 法 政 學 院	107	8	6	2	10	5	5	—	54	13	—	—	—
18. 南 海 協 和 女 子 醫 學 院	97	18	7	2	4	14	18	—	3	10	—	—	1
19. 華 南 協 和 女 子 醫 學 院	76	—	—	—	—	76	—	—	—	—	—	—	—
20. 夏 葛 女 子 醫 學 院	66	—	—	—	—	65	—	—	—	—	—	—	—
21. 夏 葛 女 子 醫 學 院	51	1	—	—	—	7	42	—	—	—	—	—	—
22. 夏 葛 女 子 醫 學 院	23	2	2	—	—	11	5	—	—	—	—	—	—
百 分 比	100.00	16.48	7.41	3.06	2.13	6.50	11.45	2.13	3.38	2.14	4.66	—	0.38

備考: * 有未分報者在內,百分比不在內計算。

學院在籍生之籍貫

雲南	遼寧	吉林	黑龍江	河北	河南	山東	山西	陝西	甘肅	寧夏	綏遠	察哈爾	熱河	青海	新疆	蒙古	西藏	外籍	未詳
41	266	48	26	1,624	318	516	148	82	83	8	16	35	18	10	51	1	—	25	—
—	14	5	—	231	27	39	12	2	—	5	1	6	—	—	—	—	—	1	—
—	13	5	—	226	26	34	11	1	—	2	1	6	—	—	—	—	—	1	—
—	1	—	—	5	1	4	1	1	—	—	—	—	—	—	—	—	—	—	—
15	74	22	4	721	51	84	16	22	66	1	—	14	2	10	51	—	—	1	—
2	47	17	3	172	10	24	10	—	—	—	—	—	1	—	—	—	—	1	—
11	—	—	—	5	6	—	—	11	—	—	—	—	—	—	—	—	—	—	—
1	9	—	1	208	1	5	2	3	—	—	—	7	—	—	—	—	—	—	—
—	8	2	—	185	7	12	2	2	—	—	—	—	—	—	—	—	—	—	—
—	—	—	—	—	—	—	—	—	—	—	—	—	—	—	—	—	—	—	—
1	8	3	—	72	23	20	1	1	1	—	—	5	—	—	—	—	—	—	—
—	2	—	—	79	4	17	—	—	—	—	—	2	1	—	—	—	—	—	—
—	—	—	—	—	—	—	—	—	—	—	—	—	—	—	—	—	—	—	—
—	—	—	—	—	—	—	—	1	61	1	—	—	—	10	—	—	—	—	—
—	—	—	—	5	1	—	1	4	4	—	—	—	—	—	51	—	—	—	—
26	178	21	22	672	240	393	120	58	17	5	15	15	16	—	—	1	—	23	—
—	—	—	—	—	—	—	—	—	—	—	—	—	—	—	—	—	—	—	—
7	83	8	17	266	66	217	45	16	5	—	12	6	8	—	—	1	—	13	—
7	70	10	3	157	39	104	44	26	6	5	3	8	7	—	—	—	—	1	—
2	1	1	1	10	6	10	14	6	1	—	1	1	—	—	—	—	—	—	—
3	2	—	—	1	1	—	2	—	—	—	—	—	—	—	—	—	—	—	—
3	—	—	—	3	4	6	—	7	4	—	—	—	—	—	—	—	—	—	—
—	9	1	1	133	20	34	11	—	—	—	—	—	1	—	—	—	—	—	—
2	2	—	—	1	1	—	—	—	1	—	—	—	—	—	—	—	—	—	—
1	—	—	—	4	—	3	—	—	—	—	—	—	—	—	—	—	—	—	—
—	1	—	—	20	101	4	—	—	—	—	—	—	—	—	—	—	—	—	3
—	—	—	—	—	—	—	—	—	—	—	—	—	—	—	—	—	—	—	—
—	—	—	—	—	—	—	—	—	—	—	—	—	—	—	—	—	—	—	—
—	—	—	—	—	—	—	—	—	—	—	—	—	—	—	—	—	—	—	—
—	—	—	—	—	—	—	—	—	—	—	—	—	—	—	—	—	—	—	—
—	7	—	—	61	—	11	1	—	—	—	—	—	—	—	—	—	—	—	—
—	—	—	—	4	—	—	—	—	—	—	—	—	—	—	—	—	—	—	—
—	—	1	—	11	2	3	—	—	—	—	—	—	—	—	—	—	—	—	3
—	—	—	—	—	—	—	—	—	—	—	—	—	—	—	—	—	—	—	—
—	—	—	—	—	—	—	—	—	—	—	—	—	—	—	—	—	—	—	—
—	—	—	—	—	—	—	—	—	—	—	—	—	—	—	—	—	—	—	—
—	—	—	—	—	—	—	—	—	—	—	—	—	—	—	—	—	—	—	—
0.50	3.23	0.58	0.32	19.73	3.86	6.27	1.80	1.00	1.01	0.09	0.19	0.43	0.22	0.12	0.62	0.01	—	0.30	—

表 103. 全國各獨立學

校 別		總 計	商	學	農	政
總 計		7,792	2,148	1,276	2,123	1,054
國	立 廣 北 上 中 上	1,027	306	149	293	112
1.	廣 北	410	176	67	45	55
2.	上 中	376	63	20	232	26
3.	上 中	117	41	43	13	20
4.	上 中	64	26	19	3	11
5.	上 中
省	立 河 江 河 河 河 四 甘 新 湖 四	1,619	327	314	675	201
1.	河 江	383	84	78	107	86
2.	江 河	256	41	79	113	11
3.	河 河	251	45	56	116	18
4.	河 河	246	89	38	58	29
5.	河 河	150	10	16	117	5
6.	四 甘	113	11	17	70	6
7.	新 湖	77	14	19	37	6
8.	四 湖	74	3	11	44	14
9.	四 湖	69	30	—	13	26
10.	四 湖
11.	四 湖
私	立 中 民 持 之 北 上 南 正 金 魚 福 廣 天 湘 協 華 福 夏 上 上 朝 中	5,146	1,515	813	1,157	737
1.	中 民	1,082	240	168	521	114
2.	持 之	752	204	106	240	126
3.	北 上	544	190	44	77	88
4.	南 正	427	198	81	22	67
5.	金 魚	359	69	25	32	107
6.	福 廣	307	98	81	77	26
7.	天 湘	266	72	53	60	16
8.	協 華	220	98	62	17	26
9.	福 廣	214	53	41	4	57
10.	天 湘	156	18	44	54	18
11.	協 華	155	43	24	5	11
12.	福 廣	126	65	10	1	8
13.	天 湘	118	30	14	30	16
14.	協 華	107	23	11	6	9
15.	福 廣	97	32	10	1	11
16.	天 湘	76	20	22	4	22
17.	協 華	66	24	12	6	11
18.	福 廣	51	29	4	—	4
19.	天 湘	23	9	1	—	—
20.	協 華
21.	福 廣
22.	天 湘
百 分 比		100.00	27.57	16.38	27.27	13.47

院 在 校 生 之 家 庭 職 業

醫	工	軍	法	交 通	警	宗 教	其 他
225	177	133	220	59	38	93	248
39	41	29	31	—	4	—	23
6	13	21	24	—	3	—	—
1	24	6	3	—	1	—	—
30	3	2	2	—	—	—	23
2	1	—	2	—	—	—	—
...
18	24	10	20	19	6	—	5
6	5	7	7	—	3	—	—
5	5	1	1	—	—	—	—
1	4	—	1	9	1	—	—
—	6	1	11	10	1	—	3
6	2	—	—	—	—	—	—
—	1	1	—	—	—	—	2
—	1	—	—	—	1	—	—
—	—	—	—	—	—	—	—
...
...
168	112	94	169	40	28	93	220
12	4	8	14	—	1	—	—
7	1	8	14	—	—	24	22
11	21	27	80	—	6	—	—
8	10	7	6	10	1	10	7
15	12	7	13	23	1	—	55
4	—	2	18	—	1	—	—
22	13	16	6	—	8	—	—
3	1	2	3	—	—	—	8
5	5	1	3	—	—	17	28
—	8	3	—	5	3	—	3
11	5	3	—	—	1	25	27
20	6	4	3	—	—	—	9
2	18	5	1	2	—	—	—
16	2	1	—	—	—	11	28
11	2	—	1	—	1	—	28
6	2	—	—	—	—	—	—
2	—	—	7	—	—	—	4
13	—	—	—	—	—	—	1
—	—	—	—	—	5	6	—
...
...
...
2.89	2.27	1.71	2.82	0.76	0.49	1.19	3.18

表 104. 全國各獨立學院在校生之婚姻狀況

校 別	未 婚		有 配 偶		離 婚		寡 寡	
	男	女	男	女	男	女	男	女
總 計	3,677	1,182	1,921	117	16	2	40	3
國 立 各 獨 立 學 院	439	31	137	—	4	—	6	—
1. 北 洋 工 學 院	235	—	131	—	4	—	6	—
2. 中 海 法 醫 學 院	142	31	4	—	—	—	—	—
3. 廣 東 法 工 科 學 院	62	—	2	—	—	—	—	—
4. 上 海 東 法 商 學 院	(322)	—	(88)	—	—	—	—	—
5. 上 海 東 法 商 學 院
省 立 各 獨 立 學 院	626	418	438	51	2	1	7	—
1. 江 蘇 教 育 學 院	211	40	74	5	—	—	—	—
2. 河 北 法 工 學 院	152	15	75	—	1	—	3	—
3. 河 北 法 工 學 院	108	—	134	—	1	—	1	—
4. 河 北 農 工 學 院	102	—	47	1	—	—	—	—
5. 四 川 北 川 醫 學 院	30	3	41	—	—	—	3	—
6. 湖 北 北 川 教 育 學 院	23	22	67	1	—	—	—	—
7. 湖 北 女 子 師 範 學 院
8. 甘 肅 女 子 師 範 學 院	—	338	—	44	—	1	—	—
9. 甘 肅 女 子 師 範 學 院
10. 甘 肅 女 子 師 範 學 院
11. 甘 肅 女 子 師 範 學 院
私 立 各 獨 立 學 院	2,612	733	1,346	66	10	1	27	3
1. 中 國 志 國 文 理 學 院	568	97	372	22	5	—	17	1
2. 民 國 志 國 文 理 學 院	369	45	118	5	3	1	3	—
3. 江 蘇 文 理 學 院	327	65	334	20	—	—	—	—
4. 北 平 海 風 法 文 學 院	320	73	31	1	—	—	2	—
5. 上 海 海 風 法 文 學 院	259	17	82	1	—	—	—	—
6. 上 海 海 風 法 文 學 院	149	26	123	5	1	—	2	1
7. 南 通 海 風 法 文 學 院	117	16	80	6	—	—	—	1
8. 南 通 海 風 法 文 學 院	106	—	23	—	—	—	—	—
9. 福 建 協 和 醫 學 院	99	36	19	—	—	—	—	—
10. 廣 東 光 華 醫 學 院	81	28	12	5	—	—	—	—
11. 天 津 華 工 學 院	80	—	38	—	—	—	—	—
12. 天 津 華 工 學 院	62	—	91	—	1	—	2	—
13. 上 海 建 工 學 院	39	4	22	—	—	—	1	—
14. 上 海 建 工 學 院	23	—	—	—	—	—	—	—
15. 上 海 建 工 學 院	13	37	1	—	—	—	—	—
16. 上 海 建 工 學 院	(88)	—	(18)	—	—	—	(1)	—
17. 上 海 建 工 學 院
18. 上 海 建 工 學 院
19. 上 海 建 工 學 院
20. 上 海 建 工 學 院
21. 上 海 建 工 學 院	—	213	—	—	—	—	—	—
22. 上 海 建 工 學 院	—	76	—	—	—	—	—	—
百分比(男女分計)	65.03	90.65	33.98	8.97	0.28	0.15	0.71	0.23

備考：未分男女者不加入總計。

表 105. 全國各獨立學院在校生之年級

校 別	總 計	一 年 級	二 年 級	三 年 級	四 年 級	五 年 級	六 年 級
總 計	*9,950	2,528	2,328	2,574	2,296	144	43
國 立 各 獨 立 學 院	1,247	322	284	328	295	18	—
1. 廣 東 法 科 學 院	410	97	68	98	147	—	—
2. 北 上 洋 海 工 商 學 院	376	123	89	97	67	—	—
3. 北 上 洋 海 工 商 學 院	220	41	49	74	56	—	—
4. 上 海 醫 學 院	177	47	58	43	11	18	—
5. 中 法 工 業 學 院	64	14	20	16	14	—	—
省 立 各 獨 立 學 院	1,850	389	487	515	459	—	—
1. 河 北 女 師 範 學 院	383	85	106	111	81	—	—
2. 江 蘇 教 育 學 院	256	60	67	70	59	—	—
3. 河 北 工 法 商 學 院	251	78	77	42	54	—	—
4. 河 北 工 法 商 學 院	246	—	72	88	86	—	—
5. 湖 北 教 育 學 院	156	31	—	42	83	—	—
6. 河 北 農 學 院	150	74	49	20	7	—	—
7. 河 北 醫 學 院	113	16	38	30	29	—	—
8. 四 川 工 農 學 院	77	20	18	27	12	—	—
9. 四 川 工 農 學 院	75	25	21	20	9	—	—
10. 甘 肅 農 學 院	74	—	16	42	16	—	—
11. 新 疆 醫 學 院	69	—	23	23	23	—	—
私 立 各 獨 立 學 院	*6,853	1,817	1,557	1,731	1,542	126	43
1. 朝 陽 國 志 學 院	1,324	195	446	394	289	—	—
2. 中 國 國 志 學 院	1,082	318	213	261	290	—	—
3. 民 持 之 江 文 理 學 院	752	284	45	288	135	—	—
4. 持 之 江 文 理 學 院	544	97	132	135	180	—	—
5. 南 北 通 鐵 路 學 院	*427	154	94	90	52	—	—
6. 南 北 通 鐵 路 學 院	411	104	96	103	27	36	—
7. 上 海 法 文 學 院	359	87	87	92	93	—	—
8. 上 海 法 文 學 院	307	115	50	62	80	—	—
9. 正 金 陵 女 子 工 學 院	220	67	70	26	57	—	—
10. 金 陵 女 子 工 學 院	214	76	72	39	27	—	—
11. 焦 作 工 業 學 院	156	44	40	33	39	—	—
12. 建 國 協 和 公 學 院	155	49	38	31	36	1	—
13. 中 國 公 和 學 院	130	—	4	39	87	—	—
14. 廣 東 光 華 醫 學 院	126	13	8	15	13	45	32
15. 上 海 法 政 學 院	108	45	60	3	—	—	—
16. 天 津 工 商 學 院	118	57	31	19	11	—	—
17. 湘 雅 醫 學 院	107	25	21	23	13	14	11
18. 協 和 醫 學 院	97	26	25	21	15	10	—
19. 南 華 女 子 文 理 學 院	76	39	11	13	13	—	—
20. 福 建 建 文 學 院	66	—	—	34	32	—	—
21. 夏 門 醫 學 院	51	17	9	7	8	10	—
22. 上 海 女 子 醫 學 院	23	5	5	3	—	10	—
百 分 比	100.00	25.50	23.49	25.97	23.16	1.45	0.43

* 備考：有未分報者在內百分比不在內計算。

表 106. 全國各獨立

校 別	上 學 期							
	甲 等		乙 等		丙 等		不 及 格	
	男	女	男	女	男	女	男	女
總 計	730	189	2,269	631	881	278	267	51
國立各獨立學院	100	3	249	13	131	11	47	1
1. 北上海海	91	—	176	—	61	—	15	—
2. 中法	6	3	51	13	57	11	8	1
3. 廣東	3	—	22	—	13	—	24	—
4. 上海	(285)	—	(112)	—	(13)	—	—	—
5. 上海
省立各獨立學院	57	74	252	261	85	35	10	7
1. 河北	22	8	63	15	5	—	—	—
2. 江蘇	21	—	68	—	6	—	5	—
3. 湖北	14	5	121	25	74	16	5	3
4. 湖南
5. 河南
6. 河北	—	61	—	221	—	19	—	4
7. 四川
8. 四川
9. 甘肅
10. 新疆
11. 新疆
私立各獨立學院	573	112	1,768	357	665	232	210	43
1. 上海	232	35	620	82	57	2	1	—
2. 上海	77	10	144	16	34	6	20	—
3. 上海	75	6	322	44	207	27	62	9
4. 福建	69	9	175	6	84	3	31	1
5. 福建	41	—	84	—	24	—	2	—
6. 福建	19	5	57	20	33	9	7	—
7. 廣東	17	10	157	36	138	20	41	8
8. 廣東	15	—	84	—	29	—	1	—
9. 廣東	14	4	58	12	14	12	7	5
10. 廣東	11	3	36	1	3	—	7	—
11. 湖南	3	—	23	—	39	—	31	—
12. 湖南	(28)	—	(42)	—	(34)	—	(3)	—
13. 上海	—	3	—	61	—	126	—	19
14. 上海
15. 上海
16. 上海
17. 上海
18. 上海
19. 上海
20. 上海	—	6	—	44	—	26	—	—
21. 上海	—	8	8	27	3	—	—	—
22. 上海	—	13	—	8	—	1	—	1
百分比(男女分計)	17.60	16.45	54.71	54.92	21.25	24.19	6.44	4.44

學院在 校 生 之 成 績

下 學 期							
甲 等		乙 等		丙 等		不 及 格	
男	女	男	女	男	女	男	女
867	148	1,930	344	646	238	134	21
4	4	44	10	63	13	4	1
...
4	4	44	10	63	13	4	1
...
(292)	(38)	(109)	(108)	(9)	(18)	(56)	()
191	25	326	40	130	17	8	2
27	10	62	13	1	—	—	—
18	—	56	—	50	—	—	—
15	5	117	23	73	15	6	2
...
...
...
131	10	91	4	6	2	2	—
...
...
...
...
672	119	1,560	294	453	208	122	18
322	41	534	68	22	2	1	1
85	16	137	10	31	4	13	—
94	8	337	32	89	24	2	1
70	7	145	8	63	3	27	—
31	—	75	—	36	—	2	—
...
20	12	146	30	112	19	36	—
16	—	59	—	45	—	9	—
14	4	58	12	14	12	7	5
11	2	37	2	1	—	8	—
3	—	24	—	40	—	17	—
(30)	()	(45)	()	(18)	()	(8)	()
—	6	—	51	—	127	—	11
...
...
...
...
...
...
...
—	3	—	46	—	14	—	—
—	8	8	27	—	—	—	—
—	12	—	8	—	3	—	—
24.24	19.71	53.96	45.80	18.05	31.69	3.75	2.80

表 107. 全國各獨立學

校 別	轉 科 系		轉 校			
	男	女	轉 入		轉 出	
			男	女	男	女
總 計	112	16	399	36	113	18
國 立 各 獨 立 學 院	—	—	15	2	—	—
1. 上海商學院	—	—	10	2	—	—
2. 中北法醫學院	—	—	1	—	—	—
3. 廣東法政學院	—	—	—	—	—	—
4. 廣東法政學院	—	—	4	—	—	—
5. 廣東法政學院	—	—	—	—	—	—
省 立 各 獨 立 學 院	11	—	4	2	13	—
1. 河北農學院	11	—	2	—	1	—
2. 湖北教育學院	—	—	2	2	2	—
3. 湖北教育學院
4. 河北女子師範學院	—	—	—	—	3	—
5. 河北法政學院	—	—	—	—	—	—
6. 河北法政學院	—	—	—	—	7	—
7. 四川農學院	—	—	—	—	—	—
8. 四川農學院
9. 四川農學院
10. 甘肅農學院
11. 新疆農學院
私 立 各 獨 立 學 院	101	16	380	32	100	18
1. 天津志文學院	56	—	48	—	8	—
2. 上海法政學院	27	2	45	6	49	4
3. 上海法政學院	12	2	14	3	29	5
4. 上海法政學院	2	—	—	5	5	—
5. 上海法政學院	2	—	—	—	2	—
6. 北平鐵道學院	1	—	42	3	3	—
7. 金陵女子文理學院	1	—	—	—	1	—
8. 上海法政學院	—	9	—	3	—	4
9. 上海法政學院
10. 上海法政學院
11. 中國國文學院	—	—	105	10	—	—
12. 中正協和文學院
13. 南華通和文學院	—	—	—	—	—	—
14. 福建協和文學院	—	—	4	—	—	—
15. 南華通和文學院	—	—	—	—	—	1
16. 福建協和文學院	—	—	—	—	—	2
17. 南華通和文學院	—	—	—	—	—	—
18. 福建協和文學院	—	—	—	—	—	—
19. 廣東光雅醫學院	—	—	1	1	—	—
20. 廣東光雅醫學院	—	—	1	—	—	—
21. 廣東光雅醫學院	—	—	5	—	3	—
22. 上海法政學院	—	3	—	1	—	2
百 分 比	1.81	1.12	6.44	2.53	1.82	1.26

備考：已報變動狀態之在校男生 6,196 人，女 1,424 人。

院 在 校 生 之 變 動 狀 態

休 學		開 除		死 亡	
男	女	男	女	男	女
319	115	80	15	8	2
29	1	4	—	3	—
2	1	2	—	2	—
—	—	—	—	—	—
19	—	—	—	1	—
8	—	2	—	—	—
69	75	31	9	—	—
3	—	1	—	—	—
4	5	—	—	—	—
...
13	—	2	—	—	—
—	64	—	9	—	—
44	4	26	—	—	—
5	2	2	—	—	—
...
...
...
221	39	45	6	5	2
13	—	4	—	—	—
6	—	7	—	1	—
10	10	2	—	1	—
16	2	4	—	1	—
20	—	—	—	—	—
4	—	3	—	—	—
21	—	10	—	—	—
—	5	—	—	—	1
...
...
...
108	7	12	2	1	—
...
...
1	1	—	4	—	—
5	3	—	—	—	1
—	5	—	—	—	—
4	—	—	—	1	—
5	6	—	—	—	—
6	—	—	—	—	—
2	—	3	—	—	—
—	—	—	—	—	—
5.15	8.08	1.29	1.05	0.13	0.14

表 108. 全 國 各 獨 立 學

校 別	受 檢 查 總 人 數	發 育 (人 數)			管 養 (人 數)			身 長 (平 均 寸)	體 重 (平 均 斤)	肺 量 (平 均 立 方 寸)	胸 圍 (平 均 寸)	盈 虛 差 (平 均 寸)	握 力 (平 均 斤)
		甲	乙	丙	甲	乙	丙						
總 計	5,998	1,757	1,726	616	1,962	1,246	313	161.8	54.9	3,436	80.6	7.5	34.7
國 立 各 獨 立 學 院	1,191	245	318	65	330	271	27	163.0	56.2	3,001	78.3	5.5	35.6
1. 廣 東 法 科 學 院	410	74	287	49	164	226	20	164.3	53.4	3,237	81.6	4.4	...
2. 北 上 海 工 商 學 院	340	159.5	54.0	3,150	76.5	7.0	35.0
3. 上 海 醫 學 院	223	65.8	2,417	74.1
4. 中 法 工 學 院	153	127	17	9	123	28	2	165.0	54.7
5. 中 法 工 學 院	65	44	14	7	43	17	5	168.0	56.5	2,730	81.0	5.0	39.0
省 立 各 獨 立 學 院	1,806	609	831	366	467	496	197	161.9	57.1	3,477	81.7	7.6	33.1
1. 河 北 工 業 學 院	400	40	200	160	169.0	57.0	3,500	78.0	11.0	24.5
2. 河 北 女 子 師 範 學 院	337	65	181	91	114	159	64	156.0	49.3	...	78.2	6.2	...
3. 江 蘇 師 範 學 院	263	61	153	49	62	153	48	166.9	55.2	...	77.6	7.7	...
4. 甘 肅 農 學 院	252	120	80	52	95	81	76	164.0	62.0	3,810	87.0	8.0	40.5
5. 河 北 法 商 學 院	246	141	100	5	149.8	59.1	3,439	84.6	6.5	...
6. 河 北 醫 學 院	158	143	15	—	154	4	—	161.0	58.6	3,210	85.9	4.5	40.5
7. 河 北 教 育 學 院	150	39	102	9	42	99	9	165.0	66.5	3,200	88.3	5.5	36.0
8. 湖 北 教 育 學 院
9. 四 川 農 工 學 院
10. 四 川 農 工 學 院
11. 新 疆 學 院
私 立 各 獨 立 學 院	3,001	903	577	185	1,165	479	89	161.3	52.6	3,644	80.7	8.3	36.0
1. 民 國 志 學 院	600	366	162	72	487	93	20	164.7	54.2	3,830	80.0	9.0	34.2
2. 持 志 文 理 學 院	544	162.0	49.9	4,000	85.0	9.0	...
3. 江 平 鐵 路 學 院	427	269	139	19	159.3	56.0	2,950	80.3
4. 北 平 鐵 路 學 院	359	134	157	68
5. 金 陵 女 子 文 理 學 院	210	156.7	43.9	...	80.0
6. 焦 作 工 和 學 院	156	73	70	13	87	48	21	162.3	61.9	4,180	85.2	7.1	38.0
7. 福 建 協 和 醫 學 院	155	56.7	...	82.6
8. 廣 東 光 華 醫 學 院	126	74	52	—	65	61	—	171.6	52.7	...	78.3	7.0	...
9. 天 津 雅 和 醫 學 院	118	116	2	—	116	2	—	158.5	53.0	3,150	74.0	6.5	42.5
10. 華 南 女 子 文 理 學 院	107	20	76	11	31	60	16	155.0	49.0	...	78.0
11. 華 南 女 子 文 理 學 院	76	25	30	21	35	30	11	154.0	46.0	...	74.3	6.1	...
12. 福 建 醫 學 院	54	33	21	—	18	34	2	162.7	55.3	3,419	75.9	6.9	...
13. 夏 門 醫 學 院	46	46	—	—	43	3	—	153.7	44.7	3,150	70.5
14. 上 海 女 子 醫 學 院	23	16	7	—	14	9	—	150.0	50.0
15. 上 海 法 政 學 院
16. 上 海 法 政 學 院
17. 中 朝 陽 國 公 學 院
18. 中 國 國 公 學 院
19. 中 國 國 公 學 院
20. 正 風 文 學 院
21. 協 和 醫 學 院
22. 南 通 醫 學 院
百 分 比	100.00	42.86	42.11	15.03	55.72	35.39	8.89	—	—	—	—	—	—

院 學 生 之 體 格 檢 驗

疾 病													視 力 (人 數)		聽 力 (人 數)			
合 計	眼 病	齦 齒	喉 病	皮 膚 病	脊 彎	鼻 病	肺 病	耳 病	心 病	痔 病	色 盲	脫 腸	傳 染 病	一 眼 近 視	二 眼 近 視	甲	乙	丙
2,859	1,255	600	272	262	32	54	72	89	98	115	2	2	6	164	627	3,127	555	142
533	305	97	58	17	—	15	8	8	1	23	—	—	1	72	138	441	32	2
226	164	21	8	4	—	—	—	8	—	21	—	—	—	—	41	389	21	—
47	39	—	—	3	—	4	—	—	1	—	—	—	—	—	—	—	—	—
169	60	68	31	6	—	—	3	—	—	—	—	—	1	71	71	—	—	—
91	42	8	19	4	—	11	5	—	—	2	—	—	—	—	16	—	—	—
...	1	8	52	11	2
610	283	163	44	28	11	14	11	22	9	20	—	—	5	56	107	1,386	335	85
...	—	24	380	20	—
106	41	21	12	16	—	—	6	1	9	—	—	—	—	9	152	136	49	
138	115	7	—	11	3	2	—	—	—	—	—	—	—	—	244	17	2	
41	24	—	7	6	—	—	1	—	—	—	—	—	3	—	113	108	31	
72	23	2	14	3	—	5	—	11	—	14	—	—	—	16	202	44	—	
178	35	130	8	—	—	—	2	1	—	—	—	—	2	31	154	4	—	
75	45	3	3	3	—	6	—	9	—	6	—	—	—	15	141	6	3	
...
...
...
1,716	667	340	170	217	21	25	53	59	88	72	2	2	—	36	382	1,300	188	55
11	4	—	—	3	—	—	2	—	—	2	—	—	—	8	562	28	10	
404	158	109	22	45	—	—	16	27	16	11	—	—	—	27	109	—	—	
400	153	95	90	17	—	7	19	4	15	—	—	—	—	4	71	—	—	
237	107	—	1	17	17	—	7	7	35	35	—	—	—	—	67	295	38	26
412	142	57	42	131	—	14	7	5	13	—	—	—	—	—	86	—	—	
26	15	3	2	—	—	—	2	1	2	—	—	—	—	—	3	135	18	3
84	17	52	—	—	—	—	2	9	—	4	—	—	—	—	—	—	—	
10	—	10	—	—	—	—	—	—	—	—	—	—	—	3	5	81	45	
39	34	—	1	2	—	—	—	—	—	—	—	—	—	—	2	118	—	
12	—	3	—	1	—	1	—	—	2	3	—	—	—	—	7	36	55	
38	15	—	10	—	—	3	4	4	2	—	—	—	—	—	21	—	—	
19	4	11	—	—	4	—	—	—	—	—	—	—	—	—	—	54	—	
18	15	—	—	—	—	—	1	—	2	—	—	—	—	—	—	—	—	
6	3	—	2	1	—	—	—	—	—	—	—	—	—	2	3	19	4	
...
...
...
...
...
...
...
...
51.67	22.68	10.84	4.92	4.73	0.58	0.97	1.30	1.61	1.77	2.08	0.04	0.04	0.11	3.04	11.60	81.77	14.52	3.71

表 109. 全國各獨立

校 別	總 數	大 學					
		合 計	實 類				
			計	理 科	農 林	工 程	醫 藥
總 計	2,484	2,297	961	253	191	345	172
國 立	324	324	186	—	—	137	49
1. 北 京	123	123	123	—	—	123	—
2. 廣 東	97	97	—	—	—	—	—
3. 上 海	49	49	49	—	—	—	49
4. 中 央	41	41	—	—	—	—	—
5. 中 華	14	14	14	—	—	14	—
省 立	389	325	253	—	139	98	16
1. 河 北	85	41	—	—	—	—	—
2. 河 北	78	78	78	—	—	78	—
3. 河 北	74	74	74	—	74	—	—
4. 江 蘇	60	40	40	—	40	—	—
5. 湖 北	31	31	—	—	—	—	—
6. 四 川	25	25	25	—	25	—	—
7. 四 川	20	20	20	—	—	20	—
8. 河 北	16	16	16	—	—	—	16
9. 甘 肅	—	—	—	—	—	—	—
10. 新 疆	—	—	—	—	—	—	—
11. 新 疆	—	—	—	—	—	—	—
私 立	1,771	1,648	522	253	52	110	107
1. 中 國	304	304	72	72	—	—	—
2. 民 國	284	266	—	—	—	—	—
3. 朝 陽	195	195	—	—	—	—	—
4. 江 蘇	154	154	86	86	—	—	—
5. 上 海	115	55	—	—	—	—	—
6. 南 京	104	104	104	—	52	31	21
7. 北 平	87	87	—	—	—	—	—
8. 金 陵	76	76	41	41	—	—	—
9. 天 津	72	72	—	—	—	—	—
10. 正 風	69	24	—	—	—	—	—
11. 天 津	57	57	35	—	—	35	—
12. 上 海	49	49	34	34	—	—	—
13. 上 海	45	45	—	—	—	—	—
14. 南 京	44	44	44	—	—	44	—
15. 南 京	30	30	20	20	—	—	—
16. 湘 南	26	26	26	—	—	—	26
17. 湘 南	25	25	25	—	—	—	25
18. 廣 東	17	17	17	—	—	—	17
19. 廣 東	13	13	13	—	—	—	13
20. 中 央	5	5	5	—	—	—	5
21. 中 央	—	—	—	—	—	—	—
22. 中 央	—	—	—	—	—	—	—

表 110. 全國各獨立學

校 別	總 計	大 學					
		合 計	實 類				
			計	理	農	工	醫
國	2,352	2,226	396	57	32	200	107
總計	287	287	89	75	14
1. 立廣北	146	146
2. 東上海	63	63	63	63	...
3. 東上海	52	52
4. 東上海	14	14	14	14
5. 東上海	12	12	12	12	...
省	387	354	92	...	10	53	29
1. 立江河	84	84
2. 立江河	75	59
3. 立江河	71	71
4. 立江河	50	33
5. 立江河	41	41	41	41	...
6. 立江河	29	29	29	29
7. 立江河	15	15
8. 立江河	12	12	12	12	...
9. 立江河	7	7	7	...	7
10. 立江河	3	3	3	...	3
私	1,678	1,585	215	57	22	72	64
1. 立中朝	285	284	24	24
2. 立中朝	257	257
3. 立中朝	163	133
4. 立中朝	160	160
5. 立中朝	143	143
6. 立中朝	94	75
7. 立中朝	92	92
8. 立中朝	93	93
9. 立中朝	79	48
10. 立中朝	46	46	14	7	...	7	...
11. 立中朝	44	44	44	...	22	22	...
12. 立中朝	40	28	7	7
13. 立中朝	37	37	37	37	...
14. 立中朝	31	31	15	15
15. 立中朝	30	30	30	30
16. 立中朝	26	26
17. 立中朝	13	13	4	4
18. 立中朝	12	12	12	12
19. 立中朝	11	11	6	6	...
20. 立中朝	11	11	11	11
21. 立中朝	10	10	10	10
22. 立中朝	1	1	1	1

表 111. 全國各獨立

校 別	全 校		建 築 基 地		運 動 場	
	面 積	價 值	面 積	價 值	面 積	價 值
總 計						
國 立 各 獨 立 學 院						
1. 北 洋 工 學 院	348.0	69,700	36.0	7,228	*213.0	42,662
2. 中 東 法 工 科 學 院	50.2	1,045,854	10.0	209,587	20.0	419,175
3. 上 海 商 學 院	18.8
4. 上 海 醫 學 院	10.8	30,800
5. 上 海 醫 學 院	2.0	76,900	2.0	76,900	—	—
省 立 各 獨 立 學 院						
1. 河 北 農 學 院	7,089.0	41,144	48.0	2,420	13.0	660
2. 甘 肅 教 育 學 院	3,285.2	55,000	57.0	32,000	173.1	8,000
3. 湖 北 教 育 學 院	718.0	37,974	116.0	6,960	30.0	1,800
4. 江 蘇 教 育 學 院	276.5	28,861	21.3	4,023	25.3	3,494
5. 四 川 農 學 院	231.5	...	70.0	...	—	—
6. 河 北 農 醫 學 院	223.3	6,730	214.9	6,090	4.6	540
7. 河 北 法 商 學 院	118.0	47,228	82.9	33,153	29.4	11,776
8. 河 北 工 業 學 院	103.0	103,000
9. 河 北 女 子 師 範 學 院	79.8	86,350	11.6	26,600	39.2	30,750
10. 河 北 工 業 學 院	16.7	33,800	9.5	18,800	3.2	6,400
11. 新 疆 學 院
私 立 各 獨 立 學 院						
1. 朝 陽 文 理 學 院	1,814.9	187,513	468.7	46,878	703.1	70,317
2. 江 蘇 協 和 學 院	846.2	66,000	181.2	22,000	275.0	5,000
3. 福 建 國 文 學 院	534.8	80,239
4. 民 國 女 子 文 理 學 院	260.0	156,000	164.0	98,400	57.3	34,400
5. 金 陵 女 子 文 理 學 院	230.0	138,167
6. 協 和 醫 學 院	158.1
7. 中 國 醫 學 院	112.0	112,000	98.0	...	14.0	...
8. 湘 雅 醫 學 院	110.5	105,000	12.9	12,285	2.4	2,275
9. 上 海 法 政 學 院	94.4	92,660	94.4	92,660	—	—
10. 天 津 工 業 學 院	70.0	405,000	27.0	156,200	43.0	248,800
11. 焦 作 工 業 學 院	51.5	...	41.0	...	10.5	...
12. 華 南 女 子 文 理 學 院	47.0	141,000	15.0	45,000	30.0	90,000
13. 廣 東 華 南 醫 學 院	46.7	...	4.7	...	42.0	...
14. 廣 東 華 南 醫 學 院	38.0	15,000	28.0	9,600	10.0	5,400
15. 上 海 華 南 醫 學 院	26.0	460,000	23.0	460,000	3.0	...
16. 上 海 葛 海 醫 學 院	21.6	268,000	8.6	104,000	1.3	15,000
17. 上 海 葛 海 法 文 學 院	14.9	89,844	4.4	26,388	5.4	32,178
18. 正 北 風 平 鐵 路 學 院	14.0	4,300
19. 中 國 通 建 學 院	12.1	30,988	8.5	...	3.6	...
20. 中 國 通 建 學 院
21. 中 國 通 建 學 院
22. 中 國 通 建 學 院	...	116,540	20.6	31,100	29.6	5,340

學院校地及其價值

農 場		園 地		林 場		其 他		備 考
面積	價值	面積	價值	面積	價值	面積	價值	
...	—	—	99.0	19,810	* 農場與園地在內。
—	—	20.2	417,092	—	—	—	—	
...	
...	
—	—	—	—	—	—	—	—	
298.0	8,700	29.0	580	—	—	6,701.0	28,784	
3,006.4	13,000	48.7	2,000	—	—	—	—	
30.0	1,800	30.0	1,800	—	—	512.0	25,614	
200.4	17,272	9.8	1,348	—	—	19.7	2,724	
—	—	161.5	...	—	—	—	—	
—	—	—	—	—	—	3.8	100	
—	—	5.7	2,299	—	—	—	—	
...	
10.0	10,000	19.0	19,000	—	—	—	—	
—	—	2.0	4,200	—	—	2.0	4,400	
...	
517.8	43,948	185.3	26,370	—	—	—	—	
—	—	390.0	39,000	—	—	—	—	
...	
—	—	38.7	23,200	—	—	—	—	
...	
...	
—	—	3.3	3,266	—	—	91.9	87,174	* 地價併入建築基地內。
—	—	—	—	—	—	—	—	
—	—	—	—	—	—	—	—	
—	—	2.0	6,000	—	—	—	—	
—	—	—	—	—	—	—	—	
—	—	—	—	—	—	—	—	
—	—	6.5	86,000	—	—	5.2	63,000	
—	—	1.4	8,592	—	—	3.7	22,686	
...	
...	
277.2	52,800	14.3	8,000	19,300	

表 112. 全國各獨立

校 別	全 校		禮 堂		教 室		辦 公 室		
	間 數	容 量	間 數	容 量	間 數	容 量	間 數	容 量	
總 計									
國 立 各 獨 立 學 院	2 座又	508	2,210	—	—	26	800	20	40
1. 北 洋 工 學 院	1 座又	66	...	1 座	250	12	...	5	12
2. 上 海 醫 學 院		64	350	3	...	5	...	11	...
3. 上 海 法 工 學 院		47	...	—	—	12	600	5	15
4. 中 法 工 學 院		17	...	1 座	300	7	...	8	...
5. 廣 東 法 科 學 院	3 座又	17	...						
省 立 各 獨 立 學 院		820	2,964	7	600	75	300	27	60
1. 河 北 工 業 學 院		608	2,400	7	800	20	150	15	50
2. 河 北 醫 學 院		564	...	5	120	32	240	37	50
3. 河 北 女 子 師 範 學 院		552	5,952	—	—	84	2,620	56	210
4. 甘 肅 教 育 學 院		428	4,812	30	1,500	90	2,000	20	200
5. 江 蘇 教 法 商 學 院	1 座又	275	...	1 座	400	8	400	14	50
6. 江 蘇 北 川 工 業 學 院		220	2,059	24	600	27	800	13	79
7. 四 川 教 育 學 院		143	...	1	...	16	...	14	...
8. 湖 北 教 育 學 院	1 座又	141	...	8	...	14	...	11	...
9. 湖 南 教 育 學 院		96	...	2	...	8	...	9	...
10. 新 疆 教 育 學 院	
11. 新 疆 教 育 學 院	
私 立 各 獨 立 學 院		2,403	...	107	...	52	...	66	...
1. 協 和 醫 學 院		976	5,098	35	1,050	130	2,500	44	110
2. 中 國 醫 學 院		779	...	24	800	185	...	28	180
3. 朝 陽 醫 學 院	1 座又	622	...	1 座	...	10	...	10	...
4. 湘 雅 醫 學 院		487	3,203	5	300	104	1,872	43	250
5. 南 通 醫 學 院	73 幢又	444	...	8	...	17	...	24	...
6. 南 京 工 業 學 院		393	...	5	...	51	...	33	...
7. 焦 作 工 業 學 院	1 座又	289	10,000	1 座	...	15	...	10	...
8. 福 建 志 建 醫 學 院		188	3,990	2	700	24	1,750	4	60
9. 北 平 鐵 路 學 院		179	...	6	...	49	...	21	...
10. 天 津 海 工 法 學 院		140	2,000	3	...	24	...	9	...
11. 上 海 法 政 學 院	1 座又	139	3,131	1 座	1,200	10	950	8	33
12. 上 海 法 政 學 院		132	3,208	1 座	700	8	150	12	...
13. 上 海 南 女 子 協 和 醫 學 院	3 座又	108	...	2	...	15	...	3	...
14. 福 建 協 和 醫 學 院		86	2,827	3	850	10	500	22	132
15. 中 國 公 學 院		53
16. 江 蘇 文 理 學 院		47	666	6	390	2	14
17. 之 陵 女 子 文 理 學 院	3 座又	33	...	1 座	500	1 座	450
18. 金 陵 女 子 文 理 學 院	7 座又	13 幢	...	1 座	600	16	664	—	—
19. 夏 葛 醫 學 院	11 座又	31 幢	...	1 座	200	6	210	7	42
20. 上 海 女 子 醫 學 院	6 座又	21	...	1 座	...	4	...	5	...
21. 廣 東 女 子 醫 學 院		20	...	—	—	5	...	3	...

學院校舍及容量

圖書館		實驗室		宿舍		醫藥室		調養室		其他		
間數	容量	間數	容量	間數	容量	間數	容量	間數	容量	間數	容量	
1 座	200	38	300	335	500	2	5	5	5	1 座又	82	360
3	50	7	50	34	165	1	10	—	—	4	22	—
7	...	—	—	37	...	1	...	—	—	—	—	—
1	40	5	70	12	550	1	30	1	12	10	340	—
1	...	—	—	2 座	...	1	...	—	—	—	—	—
28	120	313	280	175	602	1	...	3	4	191	998	...
17	100	26	150	245	232	—	—	—	—	278	215	...
15	72	69	300	194	255	1	4	2	4	209	80	...
36	288	23	184	168	624	3	10	4	12	178	2,004	...
30	200	15	55	160	725	10	32	15	30	58	70	...
7	200	4	200	107	380	5	15	130
24	200	1	15	124	333	1	10	—	—	6	22	...
2	...	12	...	89	9
3	...	1 座	...	85	20
2	...	2	...	46	27
...
76	...	243	...	1,841	...	—	—	—	—	18
77	400	217	700	121	188	—	—	—	—	352	150	...
44	300	—	—	315	580	183	325	...
3	...	65	...	43	...	—	—	—	—	491
22	160	13	220	289	356	3	15	3	10	5	20	...
6	...	38	...	105	...	—	—	—	—	182
12	...	51	...	142	...	—	—	4	...	95
2	...	1	...	224	...	1	...	1	...	35
5	100	6	240	68	230	4	60	5	30	70	820	...
8	...	7	...	27	...	3	...	—	—	58
3	...	7	...	73	...	1	...	—	—	20
3	204	4	150	74	322	1	6	1	6	38	260	...
1	...	—	—	99	358	11
3	...	5	...	78	...	—	—	1	...	1
2	220	13	520	21	355	1	20	—	—	14	230	...
...
1 座	50	29	127	9	85	...
1 座	400	2	200	23	700	—	—	—	—	8	550	...
1 座	300	15	188	6 幢 3 座	225	1 座	7 幢 1 座
2	60	6	210	5 座	240	2	12	4	12	6 座
1	...	9	...	6 座	...	—	—	—	—	1
1	...	9	...	1 座	...	1	...	—	—	94

在醫藥室內

表 113. 全國各獨立學

校 別	總 計 (單位元)	教 具						
		合 計	儀 器	標 本	模 型	機 器	實 驗 用 品	運 動 器 械
總 計	3,579,259	*2,688,925	1,164,071	75,367	65,691	563,527	295,149	45,210
國 立 各 獨 立 學 院	667,724	556,074	139,623	26,086	23,840	305,812	37,858	3,572
1. 北 洋 工 學 院	342,082	294,558	88,764	20,579	14,687	153,829	12,018	1,964
2. 中 海 醫 學 院	215,028	180,423	4,278	—	9,031	143,489	14,464	—
3. 上 海 醫 學 院	97,721	69,493	46,581	5,507	122	4,994	11,376	8
4. 上 海 南 學 院	9,020	5,600	—	—	—	3,500	—	1,600
5. 廣 東 法 科 學 院	3,873	—	—	—	—	—	—	—
省 立 各 獨 立 學 院	578,104	412,442	181,820	13,647	5,465	128,401	54,137	12,040
1. 河 北 工 業 學 院	188,906	162,427	51,400	10	70	92,268	15,784	1,477
2. 河 北 醫 學 院	112,462	72,030	46,093	2,091	1,462	17,150	3,339	309
3. 江 蘇 教 育 學 院	74,851	45,848	22,141	3,030	1,853	8,231	5,155	876
4. 河 北 農 學 院	72,105	52,150	35,815	4,806	305	—	10,140	473
5. 河 北 女 子 師 範 學 院	53,036	36,377	8,186	1,867	1,043	5,821	5,164	6,391
6. 四 川 農 學 院	32,920	32,920	16,300	920	200	3,000	12,500	—
7. 河 北 法 商 學 院	25,088	2,410	—	—	—	621	360	1,349
8. 甘 肅 學 院	14,507	7,393	1,765	863	532	1,200	1,373	980
9. 湖 北 教 育 學 院	4,229	887	120	60	—	110	322	125
10. 新 疆 工 業 學 院
11. 新 疆 學 院
私 立 各 獨 立 學 院	2,333,431	*1,720,409	842,628	35,634	36,386	120,314	203,154	29,598
1. 湘 雅 醫 學 院	333,267	318,227	298,845	—	(18,982)	—	—	300
2. 夏 葛 醫 學 院	225,050	185,344	103,750	4,485	12,000	—	61,699	362
3. 福 建 協 和 學 院	204,365	162,311
4. 廣 東 工 業 學 院	191,343	179,189	82,507	12,802	3,392	46,265	27,374	1,240
5. 廣 東 華 南 醫 學 院	155,160	122,123	109,762	(7,441)	—	2,460	—	2,460
6. 南 通 工 業 學 院	149,443	*132,159	1,505	202	341	—	13,111	800
7. 天 津 工 商 學 院	141,200	101,200	11,760	3,670	—	22,645	61,510	1,615
8. 之 江 文 理 學 院	135,695	101,596	46,574	934	284	8,196	12,717	6,471
9. 金 陵 女 子 文 理 學 院	128,578	80,650	(39,874)	—	—	18,230	2,437	5,322
10. 中 華 南 女 子 文 理 學 院	107,579	92,229	82,347	3,584	482	—	2,966	300
11. 華 南 女 子 文 理 學 院	97,754	61,383	46,376	8,457	—	—	3,300	—
12. 朝 陽 醫 學 院	95,596	20,000	—	—	—	20,000	—	—
13. 北 平 鐵 路 學 院	73,010	35,814
14. 北 平 鐵 路 學 院	70,662	48,808	18,559	1,500	6,733	800	13,576	2,206
15. 上 海 女 子 醫 學 院	69,650	50,150	33,850	—	12,500	2,000	1,300	100
16. 持 志 國 學 院	46,500	7,650	3,500	—	—	—	920	2,800
17. 上 海 法 政 學 院	44,229	13,122	688	—	—	8,718	808	2,167
18. 上 海 法 政 學 院	34,559	2,223	—	—	—	—	—	2,223
19. 上 海 風 文 學 院	18,435	4,683	2,400	—	—	—	1,436	807
20. 上 正 中 國 公 學 院	11,356	1,548	205	—	654	—	—	425
21. 協 和 醫 學 院
22. 協 和 醫 學 院
百 分 比	100.00	77.68	39.17	2.54	2.21	18.96	9.93	1.52

備考：*有未分報數在內，百分比不在內計算。

院 教 具 校 具 之 價 值

		校 具									備 考
樂 器	其 他	合 計	木 器	竹 器	鐵 器	銅 器	陶 器	玻 璃 器	其 他		
38,541	60,747	890,334	440,313	3,761	65,562	9,403	20,243	34,357	89,606	* 未分報在內。	
—	19,283	111,650	73,825	96	9,302	2,188	2,704	15,597	7,938		
—	2,717	47,524	34,470	38	1,882	535	747	3,517	6,335		
—	15,161	28,605	20,801	3	4,561	219	1,673	95	1,253		
—	905	28,228	12,154	—	2,724	1,371	144	11,835	—		
—	500	3,420	3,000	—	—	—	30	40	350		
—	—	3,873	3,400	55	135	63	110	110	—		
14,316	2,616	165,662	94,176	1,266	20,056	2,868	9,943	4,944	32,409		
1,241	177	26,479	23,640	7	1,815	13	483	23	498		
1,150	376	40,432	5,828	22	4,153	149	4,447	170	25,663		
2,649	1,913	29,003	17,491	373	3,577	524	2,554	803	3,681		
611	—	19,955	13,425	175	2,570	498	738	644	1,905		
7,905	—	16,659	8,890	399	3,936	594	721	2,119	—		
—	—		
80	—	22,678	18,662	—	2,745	45	586	145	495		
680	...	7,114	3,990	230	930	800	324	840	...		
—	150	3,342	2,250	60	330	245	90	200	167		
...		
...		
24,225	38,848	613,022	272,312	2,399	36,204	4,347	7,596	13,816	49,259	* 116,200 在內。 † 8,500 在內。	
—	100	15,040		
2,550	498	39,706	19,930	125	7,815	957	1,770	8,029	1,080		
...	...	42,054		
79	5,530	12,154	11,100	358	494	75	118	9	—		
—	—	33,037	22,685	38	5,244	223	504	—	4,343		
—	—	† 17,284	7,955	64	10	116	197	3	439		
—	—	40,000		
6,100	20,320	34,099	20,071	42	8,576	80	1,246	95	3,989		
9,504	5,283	47,928		
850	1,700	15,350	15,080	—	10	135	125	—	—		
3,250	—	36,371		
...	...	75,596	67,745	—	2,580	1,104	1,143	49	2,975		
...	...	37,196		
240	5,194	21,854	17,259	90	721	—	136	2,088	1,560		
400	—	19,500	13,600	280	3,170	600	1,100	580	170		
310	120	38,850	2,500	710	580	—	290	770	34,000		
741	—	31,107	27,120	108	1,947	260	369	993	310		
—	—	32,336	30,124	228	443	116	201	889	335		
22	18	13,752	9,298	227	3,067	510	350	286	14		
179	85	9,808	7,845	129	1,547	171	47	25	44		
...		
...		
1.30	2.05	22.32	14.81	0.13	2.21	0.32	0.68	1.15	3.02		

表 114. 全 國 各 獨 立

校 別	總 計	總 類	哲 學	宗 教	社 會 科 學
總 計	*970,391	268,025	54,513	20,952	169,026
國 立 各 獨 立 學 院	87,440	29,908	2,491	1,008	20,009
1. 北 洋 工 學 院	55,571	18,734	1,631	973	14,390
2. 中 法 工 學 院	12,666	9,765	30	...	157
3. 廣 東 法 科 學 院	8,210	595	663	...	3,057
4. 上 海 商 學 院	5,979	648	157	34	2,167
5. 上 海 醫 學 院	5,014	166	10	1	238
省 立 各 獨 立 學 院	188,743	45,191	19,927	3,067	29,373
1. 河 北 法 商 學 院	41,174	19,308	813	9	9,334
2. 河 北 女 子 師 範 學 院	32,268	9,439	1,028	133	3,360
3. 河 北 醫 學 院	25,806	6,282	1,755	...	2,874
4. 江 蘇 教 育 學 院	22,361	2,419	1,879	2,361	5,554
5. 河 北 農 業 學 院	18,887	570	13,395	33	1,421
6. 河 北 工 業 學 院	16,424	4,624	178	119	1,698
7. 甘 肅 工 業 學 院	16,355	338	720	42	4,395
8. 川 北 工 業 學 院	8,073	1,722	55
9. 湖 北 教 育 學 院	5,418	400	151	20	661
10. 四 川 農 業 學 院	1,977	89	8	350	21
11. 新 疆 學 院
私 立 各 獨 立 學 院	694,208	192,926	32,095	16,877	119,644
1. 福 建 協 理 學 院	92,050	20,441	3,745	1,855	23,630
2. 江 蘇 文 理 學 院	67,615	6,078	2,028	2,425	6,734
3. 協 和 醫 學 院	59,498	28,812	1,894	2,723	4,572
4. 金 陵 女 子 文 理 學 院	58,802
5. 天 津 工 業 學 院	56,950	38,062	1,066	996	4,097
6. 中 國 國 學 院	54,400	27,200	570	3,550	3,930
7. 朝 陽 國 學 院	49,123	3,920	10,978	812	16,992
8. 民 平 鐵 路 學 院	48,553	12,416	1,707	752	17,336
9. 北 平 女 子 文 理 學 院	41,876	23,872	1,069	379	5,216
10. 華 南 女 子 文 理 學 院	33,337	6,834	4,720	121	7,819
11. 上 海 法 政 學 院	23,772	3,073	832	1,641	2,429
12. 上 海 法 政 學 院	19,088	964	874	696	12,215
13. 上 海 法 政 學 院	18,208	4,906	760	258	8,751
14. 焦 作 工 文 學 院	16,789	10,226	362	116	789
15. 正 持 風 志 學 院	15,578	2,597	977	...	563
16. 東 華 醫 學 院	11,286	377	281	138	1,822
17. 廣 東 華 醫 學 院	7,160	2,521	11	3	2,206
18. 夏 葛 通 醫 學 院	7,045	627	178	404	150
19. 南 通 醫 學 院	6,517
20. 湘 雅 醫 學 院	4,490
21. 海 女 子 醫 學 院	1,274
22. 中 國 公 學 院	797	...	43	8	393
百 分 比	100.00	29.80	6.06	2.33	18.80

* 未分報在內,百分比不在內計算。

學院各類圖書冊數

語 言	自 然 科 學	應 用 科 學	美 術	文 學	史 地
21,813	36,527	53,633	11,488	163,781	99,550
1,605	4,674	10,964	343	7,040	9,398
951	3,834	4,681	201	3,472	6,704
124	567	1,199	59	619	146
219	246	366	71	1,655	1,338
249	19	524	7	1,141	1,033
62	8	4,194	5	153	177
7,225	8,655	10,828	3,147	36,607	24,723
2,631	1,097	1,103	1,000	130	5,749
981	867	701	587	8,511	6,661
560	1,219	1,562	...	7,800	3,754
740	608	1,431	478	4,257	2,634
133	1,171	1,329	53	317	465
509	2,178	3,391	455	954	2,318
322	359	430	537	6,489	2,723
948	542	801	...	3,809	96
40	144	80	15	3,877	30
361	370	...	22	463	293
...
12,983	23,198	31,841	7,998	120,134	65,429
1,710	2,937	4,041	833	15,655	17,203
1,562	4,996	3734	1,067	32,866	6,125
1,651	2,243	973	401	11,187	5,042
...
546	1,665	1,097	641	4,871	3,909
1,170	2,700	6,370	550	5,150	3,210
340	721	822	372	7,602	6,564
458	2,318	2,930	446	5,963	4,227
394	301	689	111	7,088	2,757
1,662	905	2,325	273	4,090	4,588
1,226	1,019	817	267	7,751	4,717
717	476	846	334	1,056	910
645	166	153	163	1,616	790
336	1,092	1,099	123	1,585	1,061
...	278	264	2,193	7,140	1,566
231	732	145	166	5,748	1,646
40	264	857	3	400	855
254	345	4,632	53	302	100
...
...
...
41	40	47	2	64	159
2.43	4.06	5.96	1.28	18.21	11.07

表 115. 全國各獨立

校 別	總 計 (單位元)	建 築 修 繕	衛 生 設 備
總 計	*1,094,637	376,426	33,219
國 立 各 獨 立 學 院	190,864	117,667	2,147
1. 上海南洋工商學院	107,294	100,000	—
2. 上海法醫學院	48,878	9,297	468
3. 上海中醫學院	18,952	—	—
4. 廣東法政學院	10,340	6,570	1,679
5. 廣東法政學院	5,400	1,800	—
省 立 各 獨 立 學 院	157,639	51,442	9,451
1. 河北工業學院	42,256	16,904	—
2. 河北農學院	23,066	4,035	105
3. 河北女子師範學院	22,886	10,470	697
4. 河北醫學院	22,680	3,000	6,480
5. 江蘇法政學院	16,212	2,400	1,032
6. 湖北法政學院	14,495	8,427	—
7. 湖北商學院	5,840	2,280	100
8. 湖南蕭耀南學院	4,923	1,736	—
9. 浙江蕭耀南學院	3,629	1,728	1,037
10. 四川川西學院	1,203	262	—
11. 四川川西學院	449	200	—
私 立 各 獨 立 學 院	*746,134	207,317	21,621
1. 協和醫學院	109,751	—	—
2. 南通醫學院	94,218	20,200	—
3. 湘雅醫學院	84,223	59,357	—
4. 湘雅醫學院	64,660	22,055	—
5. 廣東光華醫學院	51,145	591	—
6. 廣東光華醫學院	49,766	30,913	9,603
7. 夏葛風醫學院	42,089	4,696	5,685
8. 正天風文商學院	36,259
9. 天津工商學院	34,000	10,000	1,000
10. 之江文理學院	29,090	10,634	1,000
11. 華南女子文理學院	27,141	1,926	—
12. 華南女子文理學院	22,617	7,440	128
13. 朝陽女子文理學院	21,003	7,769	—
14. 金陵女子文理學院	18,528	8,240	841
15. 上海協和醫學院	16,933	12,212	1,520
16. 福建協和醫學院	14,760	3,372	420
17. 民上法政學院	9,120	2,500	654
18. 上海法政學院	7,974	3,852	—
19. 上海法政學院	4,867	1,090	385
20. 北中鐵路學院	2,941	282	285
21. 中國鐵路學院	2,804
22. 福建鐵路學院	2,245	188	100
百 分 比	100.00	38.33	3.38

學院新添設備價值

圖 書	儀 器 標 本 模 型 機 器	校 具 及 雜 項 設 備	備 考
138,081	257,988	176,368	* 未分報在內,百分比不在內計算。
35,279	15,996	19,775	
6,800	—	494	
10,682	11,228	17,203	
13,277	4,416	1,259	
1,520	352	219	
3,000	—	600	
29,630	20,767	46,349	
8,403	3,785	13,164	
3,026	7,427	8,473	
2,383	2,365	6,971	
4,800	2,640	5,760	
6,300	3,480	3,000	
1,612	—	4,456	
1,500	200	1,760	
462	—	2,725	
864	—	—	
31	870	40	
249	—	—	
73,172	221,225	110,244	
—	72,618	1,400	
4,909	15,974	3,983	
12,649	23,923	6,033	
4,282	43,368	2,904	
761	5,966	2,523	
3,086	16,572	12,050	
...	...	36,259	
3,200	9,800	10,000	
5,544	10,918	1,000	
3,625	—	21,590	
5,074	9,524	451	
8,000	—	5,234	
4,545	4,279	623	
1,140	1,781	280	
4,472	5,501	995	
3,900	982	1,084	
2,863	—	1,259	
1,614	—	1,778	
1,623	25	726	
...	
1,885	—	72	
14.06	26.27	17.96	

第二編 統計表目次

第一部 國內高等教育概況

V. 全國各專科學校

116.	校址校長姓名及所設院系名稱	195
117.	概況總表	196
118.	編制	198
119.—120.	經費	
119.	歲入	200
120.	歲出	202
121.	每生歲佔費	204
122.—129.	教職員狀況	
122.—123.	職別與月俸	206
124.	任別	210
125.	資格與性別	212
126.	各科教員人數	214
127.—129.	外籍教職員狀況	
127.	人數與月俸	216
128.	國籍人數	218
129.	教員研究專題概況	220
130.—140.	在校生狀況	
130.—131.	科組別(附女生者)	222
132.	類別	226
133.	年齡	228
134.	籍貫	230
135.	家庭職業	232
136.	婚姻狀況	234
137.	年級	235
138.	成績	236
139.	變動狀況	238
140.	體格檢驗	240
141.	新生之科別	242
142.	畢業生人數與科別	243
143.—147.	設備狀況	
143.	校地	244
144.	校舍	246
145.	教具與校具	248
146.	圖書	250
147.	新添設備之價值	252

表 116. 全國各專科學校校址校長及所設科組名稱一覽

校 別	校 址	校 長	所 設 科 (組)
國 立 各 專 科 學 校			
1. 杭州藝術專科學校 2. 北平農林專科學校 3. 西北農林專科學校 4. 北平農林專科學校	杭州 陝西 西武 海平	林蕭子嚴 風友右智 眠梅任開	藝術(繪畫, 彫塑, 圖案)。 音樂(理論, 鋼琴, 小提琴, 大提琴, 聲樂, 琵琶)。 音農林(水利); (附設高級職業學校分農藝森林兩科及一補習班) 藝術(圖畫, 西畫, 彫刻, 塑造, 圖案, 工藝, 藝術師範)。
公 立 各 專 科 學 校			
1. 北平鹽稅專科學校 2. 北平商船專科學校 3. 吳淞官商專科學校 4. 上海官商專科學校 5. 中央國術館體育專科學校 6. 中央國術館體育專科學校	北平 上海 上海 上海 上海 上海	蔡朱伍鮑蔡張 遠彬大毓無之 潭元名麟忌江	鹽稅商船官警獸體 體育(駕駛, 輪機)。
省 市 立 各 專 科 學 校			
1. 浙江醫藥專科學校 2. 廣西農林專科學校 3. 山西農林專科學校 4. 山西農林專科學校 5. 山西農林專科學校 6. 山西農林專科學校 7. 江西農林專科學校 8. 江西農林專科學校 9. 江西農林專科學校 10. 河南醫藥專科學校 11. 山東醫藥專科學校 12. 北平醫藥專科學校	杭州 天津 太原 南京 南昌 濟南 北平	王張羅李李趙董李李瞿尹許 元爾 尙希時才爲文幸體 信第芬紅仁復進彬連琳農厚	醫藥(醫科, 藥科)。 水師(漁撈, 製造)。 農林(森林, 農藝, 畜牧) 工商(機械工程, 電機工程, 化學工程)。 工商(稅務, 會計, 工商管理, 交通管理)。 農工(土木, 採礦冶金)。 水利 體育
私 立 各 專 科 學 校			
1. 武昌體育專科學校 2. 蘇州體育專科學校 3. 上海體育專科學校 4. 上海體育專科學校 5. 上海體育專科學校 6. 上海體育專科學校 7. 上海體育專科學校 8. 上海體育專科學校 9. 上海體育專科學校	武昌 蘇州 上海 上海 上海 上海 上海 上海 上海	唐陳顏朱劉徐唐沈靳 義夢文重海朗文祖瑞 精漁梁明粟西治榮萱	藝術(藝術教育, 繪畫) 體育(中國畫, 西洋畫)。 體育(中國畫, 西洋畫, 音樂, 圖案, 藝術教育一分圖工, 圖音)。 體育(國畫, 西畫, 圖案, 藝術教育)。 體育 體育

表 117. 全國各專

校 別	經 費 (單位元)		編 制		教 合 計
	歲 出	歲 入	科	組	
總 計	3,086,749	3,126,084	31	64	1,284
國 立 各 專 科 學 校	1,040,889	1,052,028	4	17	238
1. 西北農林專科學校	727,119	738,258	1	1	89
2. 北平藝術專科學校	122,520	122,520	1	7	57
3. 杭州音樂專科學校	120,000	120,000	1	3	57
4. 音專	71,250	71,250	1	6	35
公 立 各 專 科 學 校	649,942	641,096	6	7	214
1. 吳淞商船專科學校	182,227	187,845	1	2	49
2. 北平中央藝術專科學校	170,401	169,584	1	1	32
3. 中醫學院	123,860	57,294	1	1	48
4. 北平官廳高等專科學校	109,445	155,548	1	1	52
5. 上海海獸醫專科學校	54,009	60,825	1	1	23
6. 上海海獸醫專科學校	10,000	10,000	1	1	10
省 市 立 各 專 科 學 校	891,197	933,724	12	22	491
1. 山東省立第一專科學校	133,222	135,802	1	1	31
2. 浙江省立第一專科學校	119,759	119,759	1	1	28
3. 浙江省立第二專科學校	105,810	124,135	1	2	65
4. 山西省立第一專科學校	101,194	101,194	1	3	67
5. 江西省立第一專科學校	91,386	91,386	1	2	63
6. 河南省立第一專科學校	82,522	84,297	1	3	56
7. 河北省立第一專科學校	64,885	65,919	1	2	48
8. 河南省立第二專科學校	53,947	53,995	1	1	20
9. 河南省立第三專科學校	45,268	45,341	1	1	22
10. 山西省立第二專科學校	41,504	41,504	1	4	33
11. 北平市立第一專科學校	38,842	48,013	1	1	39
12. 北平市立第二專科學校	12,858	22,379	1	1	19
私 立 各 專 科 學 校	504,721	499,236	9	18	341
1. 上海私立聖約翰專科學校	117,540	123,270	1	1	32
2. 上海私立滬光專科學校	86,247	86,247	1	5	61
3. 上海私立華英專科學校	79,519	71,395	1	2	48
4. 上海私立聖約翰專科學校	54,996	54,948	1	1	48
5. 上海私立華英專科學校	39,758	37,178	1	4	62
6. 上海私立華英專科學校	37,372	37,390	1	1	8
7. 上海私立華英專科學校	36,091	35,959	1	2	32
8. 上海私立華英專科學校	29,269	28,789	1	1	22
9. 上海私立華英專科學校	23,929	24,060	1	1	28

科學校概況總表

職 員			在 校 生	畢 業 生	圖 書 冊 數	新 添 設 備 價 值
教 員	職 員	互 兼				
758	663	137	3,219	835	296,934	774,375
110	138	10	213	12	24,727	437,366
16	74	1	27	—	6,150	408,536
36	21	—	115	—	2,031	20,460
33	31	7	48	6	8,136	3,600
25	12	2	23	6	8,410	4,770
117	112	15	748	356	30,565	125,865
30	25	6	161	30	3,905	55,411
21	11	—	103	58	10,841	12,651
27	25	4	106	—	—	47,400
18	36	2	332	225	1,361	5,812
13	11	1	28	28	13,853	1,051
8	4	2	18	15	605	3,540
306	249	64	998	216	77,827	131,267
22	13	4	100	—	497	21,254
14	22	8	161	—	—	13,339
35	35	5	219	17	15,995	3,437
33	37	3	93	3	15,006	11,596
48	27	12	39	15	4,297	22,156
41	24	9	124	14	10,840	8,033
28	25	5	21	9	5,227	9,664
13	16	9	57	—	1,637	7,392
8	14	—	26	117	8,282	11,571
23	15	5	101	35	10,512	3,574
27	14	2	51	—	558	17,691
14	7	2	6	6	4,976	1,560
225	164	48	1,260	251	163,815	79,877
16	16	—	196	61	6,994	32,206
51	23	13	422	23	9,098	—
31	21	4	41	11	13,335	11,520
18	30	—	110	73	5,875	5,169
45	28	11	119	12	37,986	5,647
7	2	1	18	8	48,208	13,732
21	19	8	48	11	17,628	2,777
14	11	3	229	46	37,986	6,439
22	14	8	77	6	22,776	2,387

表 118. 全 國 各 專

校 別		總 計		實 類		
		科	組	合 計	理	農
總 計		31	64	21	—	7
國 立 各 專 科 學 校		4	17	1	—	1
1.	杭 州 藝 術 專 科 學 校	1	3	—	—	—
2.	樂 樂 農 藝 專 科 學 校	1	6	—	—	—
3.	北 平 農 藝 專 科 學 校	1	1	1	—	1
4.	北 平 藝 術 專 科 學 校	1	7	—	—	—
公 立 各 專 科 學 校		6	7	3	—	—
1.	北 平 鹽 稅 專 科 學 校	1	1	—	—	—
2.	北 平 商 船 專 科 學 校	1	1	—	—	—
3.	吳 淞 商 船 專 科 學 校	1	2	2	—	—
4.	警 官 高 等 專 科 學 校	1	1	—	—	—
5.	中 央 海 關 獸 醫 專 科 學 校	1	1	1	—	—
6.	上 海 國 際 醫 體 育 專 科 學 校	1	1	—	—	—
省 市 立 各 專 科 學 校		12	22	16	—	6
1.	浙 江 醫 藥 專 科 學 校	1	2	2	—	—
2.	北 江 水 師 專 科 學 校	1	2	2	—	2
3.	廣 西 農 業 專 科 學 校	1	1	—	—	—
4.	山 西 農 業 專 科 學 校	1	3	3	—	3
5.	山 西 工 商 專 科 學 校	1	3	3	—	—
6.	山 西 農 業 專 科 學 校	1	4	—	—	—
7.	江 蘇 工 業 專 科 學 校	1	1	1	—	1
8.	江 蘇 工 業 專 科 學 校	1	2	2	—	—
9.	江 蘇 醫 藥 專 科 學 校	1	1	1	—	—
10.	河 南 水 利 工 業 專 科 學 校	1	1	1	—	—
11.	山 東 醫 藥 專 科 學 校	1	1	1	—	—
12.	北 平 市 體 育 專 科 學 校	1	1	—	—	—
私 立 各 專 科 學 校		9	18	1	—	—
1.	武 昌 藝 術 專 科 學 校	1	2	—	—	—
2.	東 亞 體 育 專 科 學 校	1	1	—	—	—
3.	蘇 州 美 術 專 科 學 校	1	2	—	—	—
4.	中 山 美 術 專 科 學 校	1	1	—	—	—
5.	上 海 美 術 專 科 學 校	1	5	—	—	—
6.	新 華 報 社 專 科 學 校	1	4	—	—	—
7.	無 錫 華 文 專 科 學 校	1	1	—	—	—
8.	武 昌 文 華 專 科 學 校	1	1	—	—	—
9.	山 西 文 華 醫 藥 專 科 學 校	1	1	1	—	—

科學校之編制

組數		文類組數				
工	醫	合計	文	法	教育	商
8	6	43	27	1	9	6
—	—	16	15	—	1	—
—	—	3	3	—	—	—
—	—	6	6	—	—	—
—	—	7	6	—	—	—
2	1	4	—	1	1	2
—	—	1	—	—	—	1
—	—	1	—	—	—	1
2	—	—	—	—	—	—
—	—	1	—	1	—	—
—	1	1	—	—	1	—
6	4	6	—	—	2	4
—	2	—	—	—	—	—
—	—	1	—	—	1	—
—	—	—	—	—	—	—
3	—	—	—	—	—	—
—	—	4	—	—	—	4
2	—	—	—	—	—	—
—	—	—	—	—	—	—
1	1	—	—	—	—	—
—	—	—	—	—	—	—
—	—	1	—	—	1	—
—	1	17	12	—	5	—
—	—	2	1	—	1	—
—	—	1	—	—	1	—
—	—	2	2	—	—	—
—	—	1	—	—	1	—
—	—	5	4	—	1	—
—	—	4	3	—	1	—
—	—	1	1	—	—	—
—	1	—	—	—	—	—

表 119. 全國各專

校 別	歲入總計	國 庫 省 款			學 生		
		合 計	國 庫 款	省 庫 款	合 計	學 費	小 計
總 計	3,126,084	2,091,822	1,175,404	916,418	259,866	172,304	84,380
國 立 各 專 科 學 校	*1,052,028	522,571	522,571	—	20,648	18,348	2,300
1. 西北農林專科學校	*738,258	229,887	229,887	—
2. 北平藝術專科學校	122,520	120,000	120,000	—	2,520	2,520	—
3. 杭州藝術專科學校	120,000	108,000	108,000	—	12,000	9,700	2,300
4. 音樂專科學校	71,250	64,684	64,684	—	6,128	6,128	—
公 立 各 專 科 學 校	641,096	623,333	623,333	—	*16,652	8,740	5,130
1. 吳淞商船專科學校	187,845	187,845	187,845	—	—	—	—
2. 北平官船專科學校	169,584	160,728	160,728	—	8,856	7,040	1,816
3. 警備區官船專科學校	155,548	152,000	152,000	—	2,980	980	2,000
4. 中央國術館體育專科學校	60,825	57,600	57,600	—	2,782
5. 上海中央國術館體育專科學校	57,294	56,160	56,160	—	1,134	—	1,134
6. 上海中央國術館體育專科學校	10,000	9,000	9,000	—	900	720	180
省 市 立 各 專 科 學 校	933,724	908,578	—	908,578	22,478	8,011	14,467
1. 山東醫學院專科學校	135,802	134,240	—	134,240	1,562	190	1,372
2. 浙江醫學院專科學校	124,135	107,691	—	107,697	13,770	5,508	8,262
3. 山西醫學院專科學校	119,759	119,759	—	119,759	—	—	—
4. 山西工業專科學校	101,194	101,194	—	101,194	—	—	—
5. 江蘇工業專科學校	91,386	90,157	—	90,157	1,229	—	1,229
6. 河北農業專科學校	84,297	82,522	—	82,522	1,775	1,065	710
7. 河北水產專科學校	65,919	64,888	—	64,888	1,031	—	1,031
8. 江西北平醫學院專科學校	53,995	53,995	—	53,995	—	—	—
9. 江西北平市體育專科學校	48,013	46,046	—	46,046	1,967	708	1,259
10. 河南水利工程專科學校	45,341	45,341	—	45,341	—	—	—
11. 山西商業專科學校	41,504	40,739	—	40,739	765	540	225
12. 江蘇華文藝術專科學校	22,379	22,000	—	22,000	379	—	379
私 立 各 專 科 學 校	*499,236	37,340	29,500	7,840	200,088	137,205	62,483
1. 上海四川美專	123,270	15,000	15,000	—	5,970	5,970	—
2. 上海美專	86,247	—	—	—	58,057	34,966	23,091
3. 武昌華文藝術專科學校	71,395	5,215	—	5,215	27,540	21,760	5,780
4. 武昌華文藝術專科學校	54,948	5,000	*5,000	—	44,335	29,357	14,978
5. 武昌華文藝術專科學校	37,390	5,000	5,000	—	400
6. 新華藝術專科學校	37,178	—	—	—	21,786	15,286	6,506
7. 蘇州美術專科學校	35,959	4,500	4,500	—	11,288	6,768	4,520
8. 蘇州美術專科學校	28,789	2,625	—	2,625	21,452	15,064	6,388
9. 中山華文藝術專科學校	24,060	—	—	—	9,260	8,040	1,220

科學校歲入經費

繳 費				租 息	捐 助 款	雜 項 收 入	備 考
雜 費							
實驗費	講義費	圖書費	其 他				
5,660	10,662	4,066	20,017	138,549	91,898	271,436	
—	—	443	1,857	—	—	236,296	* 未詳在內。
...	235,858	「項收入。 * 內有 272,513 元未註明何
—	—	443	1,857	—	—	—	其他欄內有體育費 443 元。
—	—	—	—	—	—	438	
—	1,088	—	4,042	525	—	586	
—	—	—	—	—	—	—	
—	908	—	908	—	—	—	
—	—	—	2,000	—	—	568	
...	425	—	18	
—	—	—	1,134	—	—	—	
—	180	—	—	100	—	—	
984	7,850	75	5,558	—	—	2,668	
—	—	—	1,372	—	—	—	
—	5,508	—	2,754	—	—	2,668	
—	—	—	—	—	—	—	
—	1,008	75	146	—	—	—	
710	—	—	—	—	—	—	
274	316	—	441	—	—	—	
—	—	—	—	—	—	—	
—	414	—	845	—	—	—	
—	—	—	—	—	—	—	
—	225	—	—	—	—	—	
—	379	—	—	—	—	—	
4,076	1,724	3,548	8,560	138,024	91,898	31,886	
—	—	—	—	102,300	—	—	
—	—	—	—	6,448	2,499	19,243	
4,076	—	*1,704	—	10,800	27,840	—	* 體育費在內。
—	—	—	—	5,184	429	—	
—	—	—	—	—	25,590	6,400	
—	—	—	—	6,992	8,400	—	
—	298	—	4,222	—	15,800	4,371	
—	826	1,224	4,338	—	2,840	1,872	
—	600	620	—	6,300	8,500	—	

表 120. 全國各專

校 別	歲 出 總 計	俸 給 費				設	
		合 計	教 員 薪 金	職 員 薪 金	工 餉	合 計	建 築 修 繕
總 計	3,086,749	*1,597,692	931,365	457,639	151,240	772,119	521,553
國 立 各 專 科 學 校	1,040,889	356,917	242,170	69,400	45,347	437,366	354,144
1. 西北農林專科學校	721,119	126,844	92,878	...	33,966	408,536	349,944
2. 北平藝術專科學校	122,520	82,296	49,920	27,960	4,416	20,460	4,200
3. 杭州音樂專科學校	120,000	91,200	60,000	25,200	6,000	3,600	—
4. 晉北專科學校	71,250	56,577	39,372	16,240	965	4,770	—
公 立 各 專 科 學 校	*649,942	376,905	202,590	138,085	36,230	*125,865	83,586
1. 吳淞商船專科學校	182,227	88,071	44,867	32,490	10,714	55,411	30,000
2. 北平稅務專科學校	170,401	117,639	62,268	46,335	9,036	12,651	5,051
3. 中央警官高等專科學校	123,860	55,680	25,440	26,280	3,960	47,400	45,000
4. 警備區官立專科學校	109,445	68,674	29,285	30,980	8,409	5,812	1,535
5. 北平獸醫專科學校	54,009	40,381	36,730	—	3,651	1,051	...
6. 上海獸醫專科學校	10,000	6,460	4,000	2,000	460	3,540	2,000
省 市 立 各 專 科 學 校	891,197	553,551	305,829	138,791	51,583	131,267	49,473
1. 山東醫學院專科學校	133,222	52,416	33,060	16,080	3,276	21,254	5,210
2. 浙江師範專科學校	119,759	57,348	13,339	...
3. 浙江工業專科學校	105,810	65,929	48,247	15,163	2,519	3,437	...
4. 山西工業專科學校	101,194	79,353	36,295	21,157	21,901	11,596	5,171
5. 江西農業專科學校	91,386	64,680	54,828	6,960	2,892	22,156	12,001
6. 山西農林專科學校	82,522	64,432	33,180	22,592	8,660	8,033	4,410
7. 河北水產專科學校	64,885	44,254	26,175	14,532	3,547	9,664	3,332
8. 河南水利專科學校	53,947	36,072	28,512	6,504	1,056	7,392	—
9. 江西南商專科學校	45,268	30,045	15,260	12,625	2,160	11,571	7,821
10. 山西商業專科學校	41,504	31,570	16,584	12,756	2,230	3,574	2,833
11. 北平體育專科學校	38,842	17,954	7,942	8,838	1,174	17,691	8,215
12. 江西南農專科學校	12,858	9,498	5,746	1,584	2,168	1,560	480
私 立 各 專 科 學 校	*504,721	*310,319	180,776	111,363	18,080	77,621	34,350
1. 四川至善專科學校	117,540	61,824	37,800	21,120	2,904	32,206	17,000
2. 上海美術專科學校	86,247	38,359	14,726	20,176	3,457	6,133	—
3. 武昌藝術專科學校	79,519	65,815	40,884	20,731	4,200	6,672	1,560
4. 東亞體育專科學校	54,996	*38,556	27,188	9,828	1,440	5,060	—
5. 新華圖書專科學校	39,758	32,403	10,535	20,668	1,200	2,215	—
6. 武昌文華專科學校	37,372	19,060	15,900	2,532	628	13,732	8,832
7. 蘇州美國藝術專科學校	36,091	18,061	10,066	5,340	2,655	2,777	2,205
8. 無錫體育專科學校	29,269	19,759	13,669	5,376	714	6,439	3,725
9. 中山體育專科學校	23,929	16,482	10,008	5,592	882	2,387	1,028

科學校歲出經費

備 費				辦 公 費	特 別 費	附設 機 關 用 費	備 考
衛生設備	圖 書	儀 器 標 本 模 型 機 器	校 項 設 備 具 雜 備				
4,949	37,521	112,598	81,108	351,310	141,220	224,408	△ 二十二年度數字。 * 未詳在內。
1,434	7,176	41,183	33,429	87,298	39,673	119,635	
834	3,312	33,572	20,874	41,905	30,199	119,635	俸給費欄內教職員薪金未分 填。
600	2,400	5,340	7,920	12,636	7,128	—	
—	1,440	1,080	1,080	23,400	1,800	—	
—	24	1,191	3,555	9,357	546	—	
1,086	5,883	22,775	11,484	103,166	44,006	—	
—	3,588	21,823	—	13,551	25,194	—	
—	1,018	—	6,582	27,901	12,210	—	
—	—	—	2,400	18,480	2,300	—	
986	277	712	2,302	34,407	552	—	
...	8,827	3,750	—	
100	1,000	240	200	—	—	—	
1,757	11,859	32,713	22,126	87,005	22,167	97,207	
—	1,680	9,431	4,933	12,647	—	46,905	
...	16,480	10,409	22,183	
—	523	2,270	644	8,559	486	27,399	
—	1,185	4,644	596	10,245	—	—	
—	2,091	6,048	2,016	4,550	—	—	
560	558	525	1,980	10,057	—	—	
152	2,187	3,186	807	9,817	1,150	—	
—	1,488	4,464	1,440	1,296	9,187	—	
515	1,061	1,044	1,130	3,197	455	—	
200	318	—	223	6,240	120	—	
90	528	741	8,117	3,197	—	—	
240	240	360	240	720	360	720	
672	12,603	15,927	14,069	73,841	35,374	7,566	
206	5,300	8,500	1,200	15,566	4,344	3,600	
—	897	1,013	4,223	31,906	6,093	3,756	
—	—	3,240	*1,872	5,832	1,200	—	
—	809	922	3,329	6,761	4,619	—	
—	445	665	1,105	3,004	2,136	—	
100	3,000	1,300	500	180	4,400	—	
—	134	—	438	5,927	9,326	—	
184	1,378	—	1,152	2,815	256	—	
182	640	287	250	1,850	3,000	210	

* 衛生設備在內。
* 100 元未詳。

表 121. 全國各專科

校 別	每 生 歲 佔 費 (學生用費) (學生數)	歲 出				
		總 計	教 學 及 行 政 費 (學生用費)			
			合 計	俸 給	辦 公	特 別
總 計	649.34	3,086,749	2,090,222	1,597,692	351,310	141,220
國 立 各 專 科 學 校	2,271.77	1,040,889	483,888	356,917	87,298	39,673
1. 北農專科學校	17,368.44	727,119	198,948	126,844	41,905	30,199
2. 西樂專科學校	2,890.43	71,250	66,480	56,577	9,357	546
3. 杭州藝術專科學校	2,425.00	120,000	116,400	91,200	23,400	1,800
4. 北平藝術專科學校	887.48	122,520	102,060	82,296	12,636	7,128
公 立 各 專 科 學 校	700.64	649,942	524,077	376,905	103,166	44,006
1. 北平農專科學校	1,891.36	54,009	52,958	40,381	8,827	3,750
2. 北平商專科學校	1,531.55	170,401	157,750	117,639	27,901	12,210
3. 英中航海專科學校	787.68	182,227	126,816	88,071	13,551	25,194
4. 上海中央醫專科學校	721.32	123,860	76,460	55,680	18,480	2,300
5. 上海醫專科學校	358.89	10,000	6,460	6,460	—	—
6. 官商高專科學校	312.15	109,445	103,633	68,674	34,407	552
省 市 立 各 專 科 學 校	664.05	891,197	662,723	553,551	87,005	22,167
1. 江西北水專科學校	2,586.71	64,885	54,321	44,254	9,817	1,150
2. 江西農專科學校	1,775.13	91,386	69,230	64,680	4,550	—
3. 江西南水專科學校	1,703.00	12,858	10,578	9,498	720	360
4. 河南農專科學校	1,296.04	45,268	33,697	30,045	3,197	455
5. 江西南水專科學校	963.42	101,194	89,598	79,353	10,245	—
6. 江西農專科學校	816.75	53,947	46,555	36,072	1,296	9,187
7. 山東農專科學校	650.63	133,222	65,063	52,416	12,647	—
8. 山西農專科學校	600.72	82,522	74,489	64,432	10,057	—
9. 廣西農專科學校	523.21	119,759	84,237	57,348	16,480	10,409
10. 北平商專科學校	414.73	38,842	21,151	17,954	3,197	—
11. 浙江醫專科學校	375.54	41,504	37,930	31,570	6,240	120
12. 浙江醫專科學校	342.35	105,810	74,974	65,929	8,559	486
私 立 各 專 科 學 校	332.96	504,721	419,534	310,319	73,841	35,374
1. 武昌華南專科學校	1,777.24	79,519	72,867	65,815	5,832	1,200
2. 武昌華南專科學校	1,313.33	37,372	23,640	19,060	180	4,400
3. 蘇州華南專科學校	694.04	36,091	33,314	18,061	5,927	9,326
4. 蘇州華南專科學校	453.96	54,996	49,936	38,556	6,761	4,619
5. 山東華南專科學校	417.01	117,540	81,734	61,824	15,566	4,344
6. 新華山專科學校	315.49	39,758	37,543	32,403	3,004	2,136
7. 上海華南專科學校	277.04	23,929	21,332	16,482	1,850	3,000
8. 上海華南專科學校	192.79	86,247	81,358	38,359	31,906	6,093
9. 無錫華南專科學校	99.69	29,269	22,830	19,759	2,815	256

備考：* 未分報在內。

† 因初開辦學生人數少。

學校之每生歲佔費

經 費							學 生 數		
建 築 及 設 備						附 屬 機 關	合 計	文 科	實 科
合 計	建 築	設 備							
		小 計	儀 器 等	圖 書	校 具				
*772,119	521,553	236,176	112,598	37,521	86,057	224,408	3,219	2,132	1,087
437,366	354,144	83,222	41,183	7,176	34,863	119,635	213	186	27
408,536	349,944	56,592	33,572	3,312	21,708	119,635	27	—	27
4,700	—	4,700	1,191	24	3,555	—	23	23	—
3,600	—	3,600	1,080	1,440	1,080	—	48	48	—
20,460	4,200	16,260	5,340	2,400	8,520	—	115	115	—
*125,865	83,586	41,228	22,775	5,883	12,570	—	748	569	179
1,051	—	28	28	—
12,651	5,051	7,600	—	1,018	6,582	—	103	103	—
55,441	30,000	25,441	21,823	3,588	—	—	161	—	161
47,400	45,000	2,400	—	—	2,400	—	106	106	—
3,540	2,000	1,540	240	1,000	300	—	18	—	18
5,812	1,535	4,277	712	277	3,288	—	332	332	—
*131,267	49,473	68,455	32,713	11,859	23,883	97,207	998	313	685
9,664	3,332	6,332	3,186	2,187	959	—	21	—	21
22,156	12,001	10,155	6,048	2,091	2,016	—	39	—	39
1,560	480	1,080	360	240	480	720	6	—	6
11,571	7,821	3,750	1,044	1,061	1,645	—	26	—	26
11,596	5,171	6,425	4,644	1,185	596	—	93	—	93
7,392	—	7,392	4,464	1,488	1,440	—	57	—	57
21,254	5,210	16,044	9,431	1,680	4,933	46,905	100	—	100
8,033	4,410	3,623	525	558	2,540	—	124	—	124
13,339	22,183	161	161	—
17,691	8,215	9,476	741	528	8,207	—	51	51	—
3,574	2,833	741	—	318	423	—	101	101	—
7,437	—	7,437	2,270	523	644	27,399	219	—	219
77,621	34,350	43,271	15,927	12,603	14,741	7,566	1,260	1,064	196
6,672	1,560	5,112	3,240	—	1,872	—	41	41	—
13,732	8,832	4,900	1,300	3,000	600	—	18	18	—
2,777	2,205	572	—	134	438	—	48	48	—
5,060	—	5,060	922	809	3,329	—	110	110	—
32,206	17,000	15,206	8,500	5,300	1,406	3,600	196	—	196
2,215	—	2,215	665	445	1,105	—	119	119	—
2,387	1,028	1,359	287	640	432	210	77	77	—
6,133	—	6,133	1,013	897	4,223	3,756	422	422	—
6,439	3,725	2,714	—	1,378	1,336	—	229	229	—

表 122. 全國各專科學校職

校 別	總 計		校 長		教 務 長		主 任 (系 科)		事 務 長	
	人 數	(每人 月 俸 (最少-最多))	人 數	(每人 月 俸 (最少-最多))	人 數	(每人 月 俸 (最少-最多))	人 數	(每人 月 俸 (最少-最多))	人 數	(每人 月 俸 (最少-最多))
總 計	650	15—580	32	40—580	28	40—500	86	80—400	24	80—330
國 立 各 專 科 學 校	138	15—400	4	400	3	280—300	14	160—400	2	180—200
1. 西 北 農 林 專 科 學 校	74	20—400	1	400	—	—	11	230—400	—	—
2. 杭 州 平 藝 專 科 學 校	31	15—400	1	400	1	300	2	160	—	—
3. 北 平 音 樂 專 科 學 校	21	20—400	1	400	1	300	1	180	1	180
4. 音 樂 專 科 學 校	12	30—400	1	400	1	280	—	—	1	200
公 立 各 專 科 學 校	112	20—580	7	40—580	6	40—500	7	115—300	5	90—330
1. 警 官 高 等 學 校	36	20—300	1	300	1	150	—	—	1	150
2. 中 央 國 術 體 育 專 科 學 校	25	30—500	1	500	1	300	1	250	1	300
3. 吳 淞 商 船 專 科 學 校	25	40—500	1	450	1	500	2	240—300	1	300
4. 北 平 平 稅 專 科 學 校	11	45—450	1	450	1	150	4	115—140	—	—
5. 北 平 醫 藥 專 科 學 校	11	160—580	2	350—580	1	330	—	—	1	330
6. 上 海 獸 醫 專 科 學 校	4	40—90	1	40	1	40	—	—	1	90
省 市 立 各 專 科 學 校	249	20—350	12	180—350	10	90—320	38	90—340	10	80—180
1. 山 西 工 業 專 科 學 校	37	20—170	1	—	1	140	6	110—170	1	80
2. 浙 江 工 業 專 科 學 校	35	40—300	1	300	—	—	4	150—200	1	120
3. 江 西 工 業 專 科 學 校	27	20—200	1	200	1	180	8	144—180	1	180
4. 河 北 水 產 專 科 學 校	25	25—250	1	250	1	244	2	176—218	1	100
5. 廣 西 水 師 專 科 學 校	22	25—200	1	200	—	—	—	—	1	120
6. 山 西 農 業 專 科 學 校	24	26—270	1	270	1	220	2	114—177	1	85
7. 江 西 醫 藥 專 科 學 校	16	40—340	1	200	1	180	5	160—340	1	150
8. 山 西 商 業 專 科 學 校	15	24—240	1	240	1	160	4	125—150	1	110
9. 河 南 水 利 專 科 學 校	14	25—300	1	300	—	—	—	—	—	—
10. 北 平 市 體 育 專 科 學 校	14	20—180	1	180	1	90	1	90	1	90
11. 山 東 醫 藥 專 科 學 校	13	35—350	1	350	1	320	3	180—250	1	120
12. 江 西 農 藝 專 科 學 校	7	20—180	1	—	1	180	—	—	—	—
私 立 各 專 科 學 校	151	18—360	9	100—360	9	80—260	27	80—250	7	80—200
1. 東 亞 體 育 專 科 學 校	30	28—194	1	—	1	100	4	114—194	1	120
2. 新 華 美 術 專 科 學 校	28	40—250	1	250	1	200	5	140—200	1	200
3. 上 海 美 術 專 科 學 校	23	30—300	1	300	1	200	6	150—250	1	200
4. 蘇 州 美 術 專 科 學 校	19	18—100	1	100	1	80	4	80—100	1	80
5. 山 西 醫 藥 專 科 學 校	16	20—360	1	360	1	260	3	150—200	1	140
6. 中 國 體 育 專 科 學 校	14	30—220	1	220	1	180	3	125—168	1	124
7. 無 錫 國 藝 專 科 學 校	11	24—250	1	250	1	200	—	—	—	—
8. 武 昌 華 文 專 科 學 校	8	40—200	1	200	1	200	2	150—200	1	200
9. 武 昌 華 文 專 科 學 校	2	160—300	1	300	1	160	—	—	—	—

表 123. 全國各專科學校

校 別	總 計		教 授	
	人 數	(每 人) 月 (最少—最多)	人 數	(每 人) 月 (最少—最多)
總 計	758	32—400	153	80—400
國 立 各 專 科 學 校	110	60—400	33	100—400
1. 北 平 藝 術 專 科 學 校	36	60—280	6	280
2. 杭 州 藝 術 專 科 學 校	33	100—400	18	100—400
3. 音 樂 專 科 學 校	25	60—400	8	220—400
4. 西 北 農 林 專 科 學 校	16	100—300	1	300
公 立 各 專 科 學 校	117	50—400	24	80—400
1. 吳 淞 商 船 專 科 學 校	30	50—400	8	220—400
2. 中 央 國 術 館 體 育 專 科 學 校	27	60—300	1	300
3. 北 平 官 稅 專 科 學 校	21	100—370	8	220—370
4. 警 察 高 等 專 科 學 校	18	每 小 時 四 元	—	—
5. 北 平 海 關 獸 醫 專 科 學 校	13	60—180	2	80—180
6. 上 海 獸 醫 專 科 學 校	8	60—120	5	110—120
省 市 立 各 專 科 學 校	306	40—360	53	130—360
1. 江 西 工 業 專 科 學 校	48	100—200	12	150—200
2. 山 西 農 業 專 科 學 校	41	80—220	—	—
3. 浙 江 醫 藥 專 科 學 校	35	104—360	13	180—360
4. 山 西 北 平 水 利 專 科 學 校	33	40—245	4	150—245
5. 河 北 水 產 專 科 學 校	28	100—244	3	176—244
6. 山 東 商 業 專 科 學 校	27	60—120	—	—
7. 山 東 師 範 專 科 學 校	23	60—190	—	—
8. 山 東 醫 藥 專 科 學 校	22	80—350	16	130—350
9. 廣 西 農 業 專 科 學 校	14	130—246	—	—
10. 江 西 農 業 專 科 學 校	14	80—180	—	—
11. 江 西 醫 藥 專 科 學 校	13	60—340	5	200—340
12. 江 南 水 利 工 程 專 科 學 校	8	40—200	—	—
私 立 各 專 科 學 校	225	32—250	43	150—250
1. 上 海 美 術 專 科 學 校	51	72—250	12	120—250
2. 新 武 昌 山 州 亞 美 術 專 科 學 校	45	48—200	13	120—200
3. 中 華 山 州 亞 美 術 專 科 學 校	31	200	—	—
4. 蘇 州 亞 美 術 專 科 學 校	22	50—220	1	220
5. 東 山 錫 川 至 醫 專 科 學 校	21	32—120	—	—
6. 無 錫 文 華 書 館 專 科 學 校	18	30—180	—	—
7. 武 昌 文 華 書 館 專 科 學 校	16	240	16	420
8. 武 昌 文 華 書 館 專 科 學 校	14	100—200	1	150
9. 武 昌 文 華 書 館 專 科 學 校	7	160—250	—	—

教員職別人數及專任月俸

副 教 授		講 師		助 教		其 他	
人 數	(每 人) 月 俸 (最少—最多)	人 數	(每 人) 月 俸 (最少—最多)	人 數	(每 人) 月 俸 (最少—最多)	人 數	(每 人) 月 俸 (最少—最多)
26	100—220	520	30—250	21	40—180	38	40—200
7	100—200	59	100—220	—	—	11	60—140
7	100—200	19	兼 任	—	—	4	60—120
—	—	12	160—200	—	—	3	120—140
—	—	15	兼任及外籍	—	—	2	60
—	—	13	110—220	—	—	2	100
—	—	82	60—220	4	80—100	7	50—200
—	—	18	80—170	—	—	4	50—140
—	—	24	60—150	1	80	1	150
—	—	9	120—220	2	100	2	140—200
—	—	18	每小時四元	—	—	—	—
—	—	10	60—80	1	兼 任	—	—
—	—	3	60—100	—	—	—	—
15	140—220	210	50—200	17	40—180	11	40—170
—	—	36	100—150	—	—	—	—
10	108—220	30	兼 任	—	—	1	80
—	—	20	140—180	—	—	2	兼 任
—	—	17	50—124	12	40—48	—	—
—	—	24	100—160	—	—	1	兼 任
—	—	24	兼 任	2	60	1	120
—	—	23	60—190	—	—	—	—
—	—	—	—	3	80—180	3	100—170
—	—	14	130—246	—	—	—	—
—	—	14	80—180	—	—	—	—
5	160—180	3	150	—	—	—	—
—	—	5	100—200	—	—	3	40—50
4	140—200	169	30—250	—	—	9	48—80
—	—	39	72—120	—	—	—	—
—	—	31	50—100	—	—	1	48
—	—	31	200	—	—	—	—
—	—	15	100—180	—	—	6	50—80
—	—	20	32—120	—	—	1	兼 任
—	—	17	30—188	—	—	1	兼 任
—	—	—	—	—	—	—	—
4	140—200	9	100—120	—	—	—	—
—	—	7	160—250	—	—	—	—

表 124. 全國各專科

校 別	總 (教職員) 計			
	合 計	專 任	兼校內職	兼校外職
總 計	1,284	821	137	326
國 立 各 專 科 學 校	238	162	40	66
1. 西 北 農 林 專 科 學 校	89	76	1	12
2. 杭 州 平 樂 專 科 學 校	57	41	7	9
3. 北 京 音 樂 專 科 學 校	57	27	—	30
4. 北 京 音 樂 專 科 學 校	35	18	2	15
公 立 各 專 科 學 校	214	165	15	34
1. 警 官 高 等 專 科 學 校	52	50	2	—
2. 吳 淞 南 船 專 科 學 校	49	40	6	3
3. 中 國 平 衡 專 科 學 校	48	28	4	16
4. 北 平 稅 務 專 科 學 校	32	32	—	—
5. 北 平 醫 藥 專 科 學 校	23	13	1	9
6. 上 海 獸 醫 專 科 學 校	10	2	2	6
省 市 立 各 專 科 學 校	491	291	64	136
1. 山 西 工 業 專 科 學 校	67	53	3	11
2. 浙 江 工 業 專 科 學 校	65	47	5	13
3. 江 西 工 業 專 科 學 校	63	21	12	30
4. 山 西 農 業 專 科 學 校	56	21	9	26
5. 北 平 水 產 專 科 學 校	48	40	5	3
6. 北 平 商 業 專 科 學 校	39	14	2	23
7. 山 東 商 師 專 科 學 校	33	20	5	8
8. 廣 西 師 範 專 科 學 校	31	23	4	4
9. 廣 西 醫 藥 專 科 學 校	28	20	8	—
10. 河 南 水 利 專 科 學 校	22	18	—	4
11. 江 西 醫 藥 專 科 學 校	20	9	9	2
12. 江 西 醫 藥 專 科 學 校	19	5	2	12
私 立 各 專 科 學 校	341	203	48	90
1. 新 華 藝 術 專 科 學 校	62	21	11	30
2. 海 軍 醫 術 專 科 學 校	61	48	13	—
3. 武 昌 藝 術 專 科 學 校	48	36	4	8
4. 蘇 州 美 術 專 科 學 校	48	23	—	25
5. 蘇 州 美 術 專 科 學 校	32	23	8	1
6. 山 西 醫 術 專 科 學 校	32	28	—	4
7. 中 國 錫 鐵 專 科 學 校	28	10	8	10
8. 武 昌 錫 鐵 專 科 學 校	22	10	3	9
9. 武 昌 錫 鐵 專 科 學 校	8	4	1	3

學校教職員之任別

教 員				職 員			
合 計	專 任	兼校內職	兼校外職	合 計	專 任	兼校內職	兼校外職
758	333	137	288	663	488	137	38
110	37	10	63	138	125	10	3
16	4	1	11	74	72	1	1
33	19	7	7	31	22	7	2
36	6	—	30	21	21	—	—
25	8	2	15	12	10	2	—
117	70	15	32	112	95	15	2
18	16	2	—	36	34	2	—
30	22	6	2	25	18	6	1
27	8	4	15	25	20	4	1
21	21	—	—	11	11	—	—
13	3	1	9	11	10	1	—
8	—	2	6	4	2	2	—
306	115	64	127	249	176	64	9
33	19	3	11	37	34	3	—
35	17	5	13	35	30	5	—
48	6	12	30	27	15	12	—
41	10	9	22	24	11	9	4
28	20	5	3	25	20	5	—
27	3	2	22	14	11	2	1
23	10	5	8	15	10	5	—
22	14	4	4	13	9	4	—
14	6	8	—	22	14	8	—
8	6	—	2	14	12	—	2
13	2	9	2	16	7	9	—
14	2	2	10	7	3	2	2
225	111	48	66	164	92	48	24
45	10	11	24	28	11	11	6
51	38	13	—	23	10	13	—
31	20	4	7	21	16	4	1
18	9	—	9	30	14	—	16
21	13	8	—	19	10	8	1
16	12	—	4	16	16	—	—
22	4	8	10	14	6	8	—
14	2	3	9	11	8	3	—
7	3	1	3	2	1	1	—

表 125. 全國各專科學

校 別	資				
	教 員				
	合 計	國外專科以 上學校畢業	國內專科以 上學校畢業	中等學校畢業	其 他
總 計	758	310	297	16	135
國 立 各 專 科 學 校	110	34	49	9	18
1. 北平藝術專科學校	36	17	12	—	7
2. 杭州藝術專科學校	33	17	7	—	9
3. 音北農林專科學校	25	—	23	—	2
4. 西北農林專科學校	16	—	7	9	—
公 立 各 專 科 學 校	117	51	34	3	29
1. 吳淞商船專科學校	30	10	11	—	9
2. 中央藝術館專科學校	27	8	8	3	8
3. 北平官稅專科學校	21	13	4	—	4
4. 警北官平專科學校	18	7	4	—	7
5. 北平官平專科學校	13	8	4	—	1
6. 上海獸醫專科學校	8	5	3	—	—
省 市 立 各 專 科 學 校	306	146	120	4	36
1. 江西農業專科學校	48	31	12	—	5
2. 浙江農業專科學校	41	18	14	—	9
3. 浙江農業專科學校	35	27	8	—	—
4. 山西農業專科學校	33	13	13	3	4
5. 河北平水體育專科學校	28	9	15	—	4
6. 北平市體育專科學校	27	3	16	—	8
7. 山東商業專科學校	23	14	9	—	—
8. 山東師範專科學校	22	7	12	—	3
9. 江蘇師範專科學校	14	5	7	—	2
10. 江西農藝專科學校	14	8	6	—	—
11. 江西南水專科學校	13	10	2	—	1
12. 河南水利專科學校	8	1	6	1	—
私 立 各 專 科 學 校	225	79	94	—	52
1. 上海華山美術專科學校	51	21	18	—	12
2. 新華美術專科學校	45	14	11	—	20
3. 武昌美術專科學校	31	8	20	—	3
4. 蘇州美術專科學校	22	2	15	—	5
5. 蘇州美術專科學校	21	5	11	—	5
6. 東亞美術專科學校	18	4	10	—	4
7. 四川美術專科學校	16	13	3	—	—
8. 無錫美術專科學校	14	7	4	—	3
9. 武昌華文專科學校	7	5	2	—	—

校教職員資格及性別

格					性 別			
職 員					教 員		職 員	
合 計	國外專科以上學校畢業	國內專科以上學校畢業	中等學校畢業	其 他	男	女	男	女
663	126	260	141	136	728	30	645	18
138	19	53	46	20	95	15	133	5
21	3	8	8	2	31	5	20	1
31	5	13	6	7	30	3	27	4
12	3	—	5	4	18	7	12	—
74	8	32	27	7	16	—	74	—
112	14	28	23	47	117	—	110	2
25	3	7	5	10	30	—	25	—
25	1	8	11	5	27	—	25	—
11	3	2	1	5	21	—	11	—
36	3	8	5	20	18	—	35	1
11	2	2	—	7	13	—	11	—
4	2	1	1	—	8	—	3	1
249	57	114	46	32	303	3	249	—
27	10	12	3	2	48	—	27	—
24	8	14	—	2	41	—	24	—
35	5	22	1	7	35	—	35	—
37	6	19	7	5	33	—	37	—
25	6	6	10	3	28	—	25	—
14	—	7	2	5	26	1	14	—
15	8	5	2	—	23	—	15	—
13	1	6	6	—	20	2	13	—
22	3	10	5	4	14	—	22	—
7	3	2	—	2	14	—	7	—
16	7	3	6	—	13	—	16	—
14	—	8	4	2	8	—	14	—
164	36	65	26	37	213	12	153	11
23	7	6	4	6	51	—	21	2
28	11	7	2	8	42	3	25	3
21	1	12	3	5	29	2	20	1
14	1	7	4	2	18	4	10	4
19	4	5	2	8	20	1	18	1
30	3	15	6	6	18	—	30	—
16	5	9	2	—	16	—	16	—
11	3	3	3	2	14	—	11	—
2	1	1	—	—	5	2	2	—

表 126. 全國各專科

校 別	總 計	實 類				
		合 計	理	農	工	醫
總 計	758	242	59	40	67	76
國 立 各 專 科 學 校	110	23	4	8	9	2
1. 北 平 藝 術 專 科 學 校	36	7	—	—	6	1
2. 杭 州 樂 農 專 科 學 校	33	4	2	—	2	—
3. 音 樂 專 科 學 校	25	—	—	—	—	—
4. 西 北 農 林 專 科 學 校	16	12	2	8	1	1
公 立 各 專 科 學 校	117	29	8	—	12	9
1. 吳 淞 商 船 專 科 學 校	30	18	5	—	12	1
2. 中 央 衛 生 專 科 學 校	27	3	1	—	—	2
3. 北 平 稅 務 專 科 學 校	21	1	1	—	—	—
4. 警 官 高 級 專 科 學 校	18	—	—	—	—	—
5. 北 平 醫 藥 專 科 學 校	13	1	1	—	—	—
6. 上 海 獸 醫 專 科 學 校	8	6	—	—	—	6
省 市 立 各 專 科 學 校	306	173	43	32	46	52
1. 江 西 工 業 專 科 學 校	48	32	6	—	26	—
2. 山 西 農 業 專 科 學 校	41	28	4	22	—	2
3. 江 蘇 醫 藥 專 科 學 校	35	29	3	—	—	—
4. 浙 江 工 業 專 科 學 校	33	22	10	—	12	—
5. 河 北 水 產 專 科 學 校	28	13	10	—	3	—
6. 北 平 體 育 專 科 學 校	27	2	2	—	—	—
7. 山 西 商 業 專 科 學 校	23	4	2	—	2	—
8. 山 東 醫 藥 專 科 學 校	22	16	3	—	—	13
9. 廣 西 師 範 專 科 學 校	14	1	1	—	—	—
10. 江 西 農 業 專 科 學 校	14	11	1	9	—	1
11. 江 南 醫 藥 專 科 學 校	13	10	—	—	—	10
12. 河 南 水 利 工 程 專 科 學 校	8	5	1	1	3	—
私 立 各 專 科 學 校	225	17	4	—	—	13
1. 上 海 華 美 衛 生 專 科 學 校	51	1	1	—	—	—
2. 新 武 昌 體 育 專 科 學 校	45	—	—	—	—	—
3. 武 州 美 體 專 科 學 校	31	—	—	—	—	—
4. 中 山 亞 體 育 專 科 學 校	22	2	1	—	—	1
5. 東 亞 體 育 專 科 學 校	21	2	1	—	—	1
6. 東 亞 體 育 專 科 學 校	18	2	1	—	—	1
7. 山 西 國 家 醫 藥 專 科 學 校	16	10	—	—	—	10
8. 無 錫 國 家 醫 藥 專 科 學 校	14	—	—	—	—	—
9. 武 昌 華 美 衛 生 專 科 學 校	7	—	—	—	—	—

學校各科教員人數

文 類					黨 義	體 育	軍 訓	其 他
合 計	文	法	教 育	商				
371	154	24	165	28	23	70	23	29
73	15	—	58	—	3	2	4	5
26	4	—	22	—	—	1	1	1
22	6	—	16	—	1	1	1	4
23	3	—	20	—	1	—	1	—
2	2	—	—	—	1	—	1	—
53	21	19	1	12	2	19	5	9
2	2	—	—	—	1	1	2	6
7	6	—	1	—	—	16	1	—
16	4	6	—	6	—	1	1	2
16	3	13	—	—	1	—	1	—
10	4	—	—	6	—	1	—	1
2	2	—	—	—	—	—	—	—
75	46	5	9	15	10	27	8	13
8	6	1	—	1	1	2	1	4
8	6	2	—	—	1	1	1	2
3	3	—	—	—	1	1	1	—
9	9	—	—	—	—	1	1	—
6	4	1	—	1	—	2	1	6
6	3	—	3	—	1	17	1	—
17	3	1	—	13	2	—	—	—
3	3	—	—	—	1	1	—	1
10	4	—	6	—	1	1	1	—
2	2	—	—	—	1	—	—	—
1	1	—	—	—	1	1	—	—
2	2	—	—	—	—	—	1	—
170	72	—	97	1	8	22	6	2
47	9	—	38	—	1	—	—	2
42	6	—	36	—	1	1	1	—
29	27	—	2	—	1	—	1	—
8	3	—	5	—	1	10	1	—
18	4	—	14	—	1	—	—	—
4	2	—	2	—	1	10	1	—
4	4	—	—	—	1	—	1	—
12	12	—	—	—	1	1	—	—
6	5	—	—	1	—	—	1	—

表 127. 全國各專科學校

校 別	總 (教職員) 計		教	
	人 數	月 俸 總 數 (專兼任)	人 數	月
				合 計 (專兼任)
總 計	30	5,039	29	4,689
國 立 各 專 科 學 校	19	3,173	19	3,173
1. 音 樂 專 科 學 校	14	2,145	* 14	2,145
2. 杭 州 平 北 藝 術 專 科 學 校	4	748	* 4	748
3. 北 平 藝 術 專 科 學 校	1	280	1	280
4. 北 平 藝 術 專 科 學 校	—	—	—	—
公 立 各 專 科 學 校	5	1,250	4	900
1. 北 平 稅 務 專 科 學 校	3	1,120	2	770
2. 中 央 國 術 體 育 專 科 學 校	2	130	2	130
3. 北 平 商 船 專 科 學 校	—	—	—	—
4. 吳 淞 官 商 醫 專 科 學 校	—	—	—	—
5. 醫 學 專 科 學 校	—	—	—	—
6. 上 海 醫 學 專 科 學 校	—	—	—	—
省 市 立 各 專 科 學 校	—	—	—	—
1. 浙 江 醫 藥 專 科 學 校	—	—	—	—
2. 北 平 醫 藥 專 科 學 校	—	—	—	—
3. 廣 西 農 業 專 科 學 校	—	—	—	—
4. 山 西 農 業 專 科 學 校	—	—	—	—
5. 山 西 農 業 專 科 學 校	—	—	—	—
6. 江 西 農 業 專 科 學 校	—	—	—	—
7. 江 西 農 業 專 科 學 校	—	—	—	—
8. 江 西 醫 藥 專 科 學 校	—	—	—	—
01. 河 南 水 利 專 科 學 校	—	—	—	—
11. 山 東 醫 藥 專 科 學 校	—	—	—	—
12. 北 平 醫 藥 專 科 學 校	—	—	—	—
私 立 各 專 科 學 校	6	616	6	616
1. 武 昌 文 華 圖 書 館 專 科 學 校	5	600	* 5	600
2. 蘇 州 文 華 圖 書 館 專 科 學 校	1	16	1	16
3. 武 中 華 文 華 圖 書 館 專 科 學 校	—	—	—	—
4. 武 中 華 文 華 圖 書 館 專 科 學 校	—	—	—	—
5. 武 中 華 文 華 圖 書 館 專 科 學 校	—	—	—	—
6. 武 中 華 文 華 圖 書 館 專 科 學 校	—	—	—	—
7. 武 中 華 文 華 圖 書 館 專 科 學 校	—	—	—	—
8. 武 中 華 文 華 圖 書 館 專 科 學 校	—	—	—	—
9. 武 中 華 文 華 圖 書 館 專 科 學 校	—	—	—	—

表 130. 全國各專科學校

校 別	類 組		名 稱
	科 數	組 數	
總 計	31	66	A. 農 B. 工 C. 醫 D. 文 E. 法 F. 教育 G. 商
國 立 各 專 科 學 校	4	17	A. 農 B. 文
1. 杭州藝術專科學校	I	3	a. 繪畫 b. 雕塑 c. 圖案
2. 音樂專科學校	I	6	a. 理論 b. 鋼琴 c. 小提琴 d. 大提琴 e. 聲樂 f. 琵琶
3. 西北農林專科學校	I	1	a. 水利
4. 北平農藝專科學校	I	7	a. 圖畫 b. 西畫 c. 彫刻 d. 塑造 e. 圖案 f. 工藝 g. 藝術師範
公 立 各 專 科 學 校	6	8	A. 工 B. 醫 C. 法 D. 教育 E. 商
1. 北平鹽務專科學校	I	1	鹽務
2. 北平稅務專科學校	I	1	稅務
3. 吳淞商船專科學校	I	2	a. 駕駛 b. 輪機
4. 上海警官專科學校	I	1	警政
5. 中央國術館體育專科學校	I	1	獸醫
6. 中央國術館體育專科學校	I	2	a. 體育 b. 體育師範
省 市 立 各 專 科 學 校	12	23	A. 農 B. 工 C. 醫 D. 教育 E. 商
1. 浙江醫藥專科學校	I	2	a. 醫 b. 藥
2. 河北水師範專科學校	I	2	a. 漁撈 b. 製造
3. 廣西師範專科學校	I	1	師範
4. 山西農林專科學校	I	3	a. 農藝 b. 森林 c. 畜牧
5. 山西工商專科學校	I	3	a. 機器工程 b. 電機工程 c. 化學工程
6. 山西商業專科學校	I	4	a. 稅務 b. 會計 c. 商工管理 d. 交通管理
7. 江西南西農藝專科學校	I	1	農藝
8. 江西南西工業專科學校	I	2	a. 土木 b. 採礦冶金
9. 江西南西醫學專科學校	I	1	醫學
10. 河南水利專科學校	I	1	水利
11. 山東醫藥專科學校	I	1	醫學
12. 北平體育專科學校	I	2	a. 體育 b. 體育師範
私 立 各 專 科 學 校	9	18	A. 醫 B. 文 C. 教育
1. 武東昌藝術專科學校	I	2	a. 藝術教育 b. 繪畫
2. 蘇州美體專科學校	I	1	體育
3. 上海美術專科學校	I	2	a. 中國畫 b. 西洋畫
4. 中華美術專科學校	I	1	體育
5. 上海華美專科學校	I	5	a. 中國畫 b. 西洋畫 c. 音樂 d. 圖案 e. 藝術教育(a. 圖工 b. 圖音)
6. 新華藝術專科學校	I	4	a. 國畫 b. 西畫 c. 藝術教育 d. 圖案
7. 無錫國華專科學校	I	1	國學
8. 武昌文華專科學校	I	1	圖書館學
9. 四川至醫學專科學校	I	1	醫學

在 校 生 之 人 數 與 科 別

學 生	
合 計	各 組 人 數 (名 稱 如 左)
3,219	A. 178 B. 319 C. 590 D. 1,063 E. 332 F. 505 G. 232
213	A. 27 B. 186
48	a. 29 b. 4 c. 15
23	a. 1 b. 7 c. 6 d. 1 e. 6 f. 2
27	27
115	a. 21 b. 20 c. 9 d. 9 e. 20 f. 12 g. 24
748	A. 161 B. 18 C. 332 D. 106 E. 131
28	28
103	103
161	a. 95 b. 66
332	332
18	18
106	a. 65 b. 41
998	A. 151 B. 158 C. 396 D. 212 E. 101
219	a. 159 b. 60
21	a. 8 b. 13
161	161
124	a. 54 b. 35 c. 35
93	a. 45 b. 21 c. 27
101	a. 18 b. 17 c. 32 d. 34
6	6
39	a. 32 b. 7
57	57
26	26
100	100
51	a. 25 b. 26
1,260	A. 196 D. 877 C. 187
41	a. 28 b. 13
110	110
48	a. 14 b. 34
77	77
422	a. 70 b. 145 c. 46 d. 17 e. 144 (a. 64 b. 80)
119	a. 22 b. 61 c. 33 d. 3
229	229
18	18
196	196

表 131. 全國各專科學

校 別	科 組 別
總 計	A. 工 B. 醫 C. 文 D. 法 E. 教育 F. 商
國 立 各 專 科 學 校	文
1. 杭州藝術專科學校	a. 繪畫 b. 圖案
2. 音北樂農專科學校	鋼琴
3. 西北農藝專科學校	a. 國畫 b. 西畫 c. 彫刻 d. 塑造 e. 圖案 f. 工藝 g. 藝術師範
4. 北平農藝專科學校	
公 立 各 專 科 學 校	B. 醫 D. 法 F. 商
1. 北平鹽務專科學校	鹽務
2. 北平商船專科學校	—
3. 吳淞警官高等專科學校	警政
4. 上海獸醫專科學校	獸醫
5. 中央國術館體育專科學校	—
6. 中央國術館體育專科學校	—
省 市 立 各 專 科 學 校	A. 工 B. 醫 E. 教育
1. 浙江北平醫學院	a. 醫 b. 藥
2. 廣西梧州醫學院	—
3. 山西太原醫學院	師範
4. 山西太原農學院	—
5. 山西太原商學院	—
6. 山西太原工業專科學校	—
7. 江西九江農學院	—
8. 江西九江工業專科學校	土 木
9. 江西九江醫學院	醫
10. 河南開封醫學院	—
11. 山東濟南醫學院	醫
12. 北平中央國術館體育專科學校	—
私 立 各 專 科 學 校	B. 醫 C. 文 E. 教育
1. 武昌體育專科學校	藝術體育
2. 東亞體育專科學校	體育
3. 蘇州美術專科學校	a. 國畫 b. 西畫
4. 上海美術專科學校	體育
5. 上海華英美術專科學校	美術
6. 上海華英美術專科學校	a. 國畫 b. 西畫 c. 藝術教育
7. 無錫國華美術專科學校	國畫
8. 武昌文華美術專科學校	圖書館學
9. 四川華文美術專科學校	醫
百 分 比	A. 工 B. 醫 C. 文 D. 法 E. 教育 F. 商

備考: 1. * 為二十二年數字。 2. † 二十二年數字不在內計算。

校女生之人數與科別

學 生		各 組 人 數 (名 稱 如 左)
合 計	百 分 數 (佔 全 校)	
人 數		
619	†12.68	A. 2 B. 84 C. 412 D. 25 E. 94 F. 2
71	33.33	71
12	25.00	a. 6 b. 6
3	13.04	3
56	48.70	a. 10 b. 8 c. 3 d. 3 e. 12 f. 8 g. 12
28	3.74	B. 1 D. 25 F. 2
2	7.14	2
—	—	—
25	7.53	25
1	5.56	1
—	—	—
68	6.81	A. 2 B. 62 E. 4
50	22.83	a. 35 b. 15
4	2.48	4
—	—	—
—	—	—
2	5.13	2
5	8.77	5
—	—	—
7	7.00	7
—	—	—
452	†23.64	B. 21 C. 341 E. 90
26	63.41	26
76	69.09	76
12	25.00	a. 3 b. 9
14	18.18	14
* 233	* 30.30	233
* 49	* 22.37	a. 9 b. 15 c. 25
16	6.99	16
5	27.78	5
21	10.71	21
100.00	—	A. 0.32 B. 13.57 C. 66.56 D. 4.04 E. 15.19 F. 0.32

表 132. 全國各專科學

校 別	總 計	正 式 生	旁 聽 生
總 計	*3,219	1,188	34
國 立 各 專 科 學 校	213	165	14
1. 北平藝術專科學校	115	104	—
2. 杭州藝術專科學校	48	36	12
3. 西京藝術專科學校	27	25	2
4. 音北樂專科學校	23
公 立 各 專 科 學 校	748	106	—
1. 警官高等專科學校	332
2. 吳淞商船專科學校	161
3. 中央國術體育專科學校	106	106	—
4. 北平稅務專科學校	103
5. 北平鹽務專科學校	28
6. 上海獸醫專科學校	18
省 市 立 各 專 科 學 校	998	675	—
1. 浙江農林專科學校	219	219	—
2. 廣西農林專科學校	161
3. 山西農林專科學校	124	121	—
4. 山東農林專科學校	101	101	—
5. 山西醫藥專科學校	100	100	—
6. 山西工業專科學校	93
7. 江西北平醫專科學校	57	57	—
8. 北平體育專科學校	51	51	—
9. 江西北平工業專科學校	39
10. 河南水利工程專科學校	26	26	—
11. 河北水產專科學校	21
12. 江西北平水產專科學校	6
私 立 各 專 科 學 校	1,260	242	20
1. 上海美國專科學校	422
2. 錫西華專科學校	229
3. 山東華西專科學校	196	196	—
4. 新華專科學校	119
5. 東亞專科學校	110
6. 中亞專科學校	77
7. 蘇州美華專科學校	48	29	19
8. 武昌華文專科學校	41
9. 武昌華文專科學校	18	17	1
百 分 比	100.00	96.12	2.75

備考：* 未據分填者在內；百分比不在內計算。

校各類在校生人數

特 別 生	借 讀 生	試 讀 生
11	3	—
11	—	—
11	—	—
—	—	—
...
—	—	—
...
...
...
...
—	3	—
—	—	—
...
—	3	—
—	—	—
...
—	—	—
...
—	—	—
...
—	—	—
...
—	—	—
...
—	—	—
...
—	—	—
...
0.89	0.24	—

表 133. 全國各專科

校 別	總 計 (人 數)	十 六 歲 以 下	十 六 歲	十 七 歲	十 八 歲	十 九 歲	二 十 歲
總 計	*3,219	—	1	11	40	81	205
國 立 各 專 科 學 校	213	—	—	—	5	15	27
1. 北 平 藝 術 專 科 學 校	115	—	—	—	5	14	24
2. 杭 州 藝 術 專 科 學 校	48	—	—	—	—	—	1
3. 西 北 藝 術 專 科 學 校	27	—	—	—	—	—	1
4. 音 樂 專 科 學 校	23	—	—	—	—	1	2
公 立 各 專 科 學 校	*748	—	—	5	4	10	30
1. 警 官 高 等 學 校	*332	—	—	—	—	—	2
2. 吳 淞 商 船 專 科 學 校	161	—	—	—	—	4	14
3. 中 央 國 術 館 稅 務 專 科 學 校	106	—	—	5	4	6	12
4. 北 平 平 平 專 科 學 校	103
5. 北 上 海 獸 醫 專 科 學 校	28	—	—	—	—	—	—
6. 上 海 獸 醫 專 科 學 校	18	—	—	—	—	—	2
省 市 立 各 專 科 學 校	*998	—	—	2	13	21	71
1. 浙 江 醫 藥 專 科 學 校	219	—	—	—	7	14	32
2. 廣 西 農 業 專 科 學 校	161
3. 山 西 農 業 專 科 學 校	124	—	—	—	—	—	5
4. 山 東 農 業 專 科 學 校	101	—	—	—	—	—	—
5. 山 西 醫 藥 專 科 學 校	100	—	—	—	—	1	6
6. 山 西 醫 藥 專 科 學 校	93	—	—	—	—	2	12
7. 江 北 醫 藥 專 科 學 校	57	—	—	—	—	—	2
8. 江 北 醫 藥 專 科 學 校	51	—	—	2	6	4	8
9. 江 南 工 業 專 科 學 校	39	—	—	—	—	—	1
10. 河 南 水 利 工 程 專 科 學 校	26	—	—	—	—	—	2
11. 河 北 水 利 工 業 專 科 學 校	21	—	—	—	—	—	3
12. 江 西 水 利 工 業 專 科 學 校	6	—	—	—	—	—	—
私 立 各 專 科 學 校	*1,260	—	1	4	18	35	77
1. 上 海 美 國 醫 術 專 科 學 校	422
2. 無 錫 華 南 醫 術 專 科 學 校	229	—	1	3	16	30	36
3. 山 西 華 南 醫 術 專 科 學 校	196	—	—	1	1	1	27
4. 新 華 亞 細 亞 醫 術 專 科 學 校	119
5. 東 亞 醫 術 專 科 學 校	110
6. 中 華 亞 細 亞 醫 術 專 科 學 校	77
7. 蘇 州 華 南 醫 術 專 科 學 校	48	1	4	14
8. 武 昌 華 南 醫 術 專 科 學 校	41
9. 武 昌 華 南 醫 術 專 科 學 校	18	—	—	—	—	—	—
百 分 比	100.00	—	0.05	0.51	1.87	3.79	9.60

備考：未分報數在內，百分比不在內計算。

學校在 校 生 之 年 齡

二十一歲	二十二歲	二十三歲	二十四歲	二十五歲	二十六歲	二十七歲	二十八歲	二十九歲	三十歲	三十歲以上
260	307	362	316	237	125	92	48	28	10	13
33	22	36	36	13	11	10	3	2	—	—
21	14	15	11	5	1	1	2	2	—	—
4	3	9	11	7	7	7	—	—	—	—
6	4	7	6	—	3	—	—	—	—	—
2	1	5	8	1	—	2	1	—	—	—
49	91	115	111	82	36	35	12	8	3	4
6	29	64	68	49	22	25	8	4	2	3
24	37	29	26	18	4	4	—	1	—	—
13	20	12	11	7	7	4	2	1	1	1
...
—	2	6	3	8	3	2	2	2	—	—
6	3	4	3	—	—	—	—	—	—	—
108	126	149	118	96	45	39	25	13	5	6
37	40	43	20	10	3	6	6	1	—	—
...
8	18	21	23	17	9	10	4	7	—	2
10	11	17	18	17	11	4	8	1	2	2
12	7	17	18	19	8	6	3	—	2	1
8	22	14	14	10	4	4	2	1	—	—
7	5	8	9	15	4	3	1	2	—	1
13	6	10	1	1	—	—	—	—	—	—
7	8	5	7	4	2	3	—	1	1	—
3	5	9	2	1	2	2	—	—	—	—
3	3	4	4	1	1	1	1	—	—	—
—	1	1	2	1	1	—	—	—	—	—
70	68	62	51	46	33	8	8	5	2	3
...
35	28	31	21	15	7	1	2	1	—	2
23	27	26	25	28	23	6	5	2	1	—
...
...
12	9	3	3	1	—	—	—	—	—	1
...
—	4	2	2	2	3	1	1	2	1	—
12.17	14.37	16.95	14.79	11.10	5.85	4.31	2.25	1.31	0.47	0.61

表 134. 全國各專科

校 別	總 計	江	浙	安	江	福	廣	廣	湖	湖	四	西	貴
		蘇	江	徽	西	建	東	西	南	北	川	康	州
總 計	*3,219	353	238	94	138	24	54	23	49	30	49	—	9
國 立 各 專 科 學 校	213	20	14	7	1	4	22	1	14	3	19	—	1
1. 北平藝術專科學校	115	5	3	6	1	2	2	—	3	3	9	—	1
2. 杭州藝術專科學校	48	9	10	1	—	1	14	—	6	—	4	—	—
3. 西醫專科學校	27	1	—	—	—	—	—	—	2	—	—	—	—
4. 音專學校	23	5	1	—	—	1	6	1	3	—	6	—	—
公 立 各 專 科 學 校	*748	122	42	39	24	13	25	3	19	16	25	—	6
1. 警衛官高等專科學校	332	31	3	7	11	1	9	3	5	6	9	—	3
2. 中央藝術專科學校	161	59	28	13	10	12	8	—	6	2	12	—	1
3. 北平稅務專科學校	106	21	5	17	2	—	3	—	6	8	2	—	2
4. 北平鹽務專科學校	103
5. 上海獸醫專科學校	28	2	2	2	1	—	3	—	1	—	2	—	—
6. 上海獸醫專科學校	18	9	4	—	—	—	2	—	1	—	—	—	—
省 市 立 各 專 科 學 校	*998	40	160	6	100	6	4	—	8	4	3	—	—
1. 浙西農工專科學校	219	35	157	4	3	3	3	—	5	1	3	—	—
2. 廣西農工專科學校	161
3. 山西農工專科學校	124	—	—	—	—	—	—	—	—	—	—	—	—
4. 山東農工專科學校	101	—	—	—	—	—	—	—	—	—	—	—	—
5. 山西農工專科學校	100	3	—	—	—	—	—	—	—	1	—	—	—
6. 江西北平醫專科學校	93	—	—	—	—	—	—	—	—	—	—	—	—
7. 江西北平醫專科學校	57	1	—	—	53	—	—	—	—	—	—	—	—
8. 江西北平醫專科學校	51	—	2	2	—	—	—	—	2	2	—	—	—
9. 江西北平醫專科學校	39	—	—	—	38	—	—	—	1	—	—	—	—
10. 江西北平醫專科學校	26	—	1	—	—	—	2	—	—	—	—	—	—
11. 江西北平醫專科學校	21	1	—	—	—	1	1	—	—	—	—	—	—
12. 江西北平醫專科學校	6	—	—	—	6	—	—	—	—	—	—	—	—
私 立 各 專 科 學 校	*1,260	171	22	42	13	1	3	19	8	7	2	—	2
1. 上海華英專科學校	422
2. 上海華英專科學校	229	138	19	31	11	1	1	19	5	1	1	—	—
3. 上海華英專科學校	196	—	—	—	—	—	—	—	—	2	—	—	—
4. 上海華英專科學校	119	—	—	—	—	—	—	—	—	—	—	—	—
5. 上海華英專科學校	110	—	—	—	—	—	—	—	—	—	—	—	—
6. 上海華英專科學校	77	—	—	—	—	—	—	—	—	—	—	—	—
7. 上海華英專科學校	48	30	3	8	2	—	—	—	2	—	—	—	2
8. 上海華英專科學校	41	—	—	—	—	—	—	—	—	—	—	—	—
9. 上海華英專科學校	18	3	—	3	—	—	2	—	1	—	1	—	—
百分比 (總計)	100.00	16.15	10.89	4.30	6.31	1.10	2.47	1.05	2.24	1.37	2.24	—	0.12

* 未分報數在內，百分比不在內計算。

學校在校生之籍貫

雲南	遼甯	吉林	黑龍江	河北	河南	山東	山西	陝西	甘肅	寧夏	綏遠	察哈爾	熱河	青海	新疆	蒙古	西藏	外籍	未詳
6	54	10	4	200	54	168	529	34	8	—	6	3	I	I	I	—	—	—	46
2	2	2	I	3I	12	18	8	27	2	—	—	I	—	I	—	—	—	—	—
2	2	2	I	30	10	18	7	5	I	—	—	I	—	I	—	—	—	—	—
—	—	—	—	I	—	—	I	22	I	—	—	—	—	—	—	—	—	—	—
—	—	—	—	—	—	—	—	—	—	—	—	—	—	—	—	—	—	—	—
3	45	7	2	116	15	47	21	I	5	—	I	—	I	—	I	—	—	—	46
—	44	7	2	73	12	36	19	I	2	—	I	—	—	—	I	—	—	—	46
I	I	—	—	5	I	3	2	—	—	—	—	—	—	—	—	—	—	—	—
—	—	—	—	24	2	7	2	—	3	—	—	—	I	—	—	—	—	—	—
—	—	—	—	14	—	—	—	—	—	—	—	—	—	—	—	—	—	—	—
—	—	—	—	—	—	—	—	—	—	—	—	—	—	—	—	—	—	—	—
—	7	I	I	45	26	100	313	6	I	—	4	2	—	—	—	—	—	—	—
—	—	—	—	I	2	2	—	—	—	—	—	—	—	—	—	—	—	—	—
—	—	—	—	—	—	—	—	—	—	—	—	—	—	—	—	—	—	—	—
—	—	—	—	—	—	—	121	I	—	—	2	—	—	—	—	—	—	—	—
—	—	—	—	—	—	—	101	—	—	—	—	—	—	—	—	—	—	—	—
—	2	—	—	3	I	89	—	I	—	—	—	—	—	—	—	—	—	—	—
—	—	—	—	2	—	2	87	—	—	—	2	—	—	—	—	—	—	—	—
—	—	—	—	—	—	—	—	I	—	—	—	—	—	—	—	—	—	—	—
—	3	I	I	24	I	5	4	3	I	—	—	2	—	—	—	—	—	—	—
—	—	—	—	—	22	I	—	—	—	—	—	—	—	—	—	—	—	—	—
—	2	—	—	15	—	I	—	—	—	—	—	—	—	—	—	—	—	—	—
—	—	—	—	—	—	—	—	—	—	—	—	—	—	—	—	—	—	—	—
I	—	—	—	8	I	3	187	—	—	—	I	—	—	—	—	—	—	—	—
—	—	—	—	—	—	—	—	—	—	—	—	—	—	—	—	—	—	—	—
—	—	—	—	—	I	I	—	—	—	—	—	—	—	—	—	—	—	—	—
—	—	—	—	6	—	—	187	—	—	—	I	—	—	—	—	—	—	—	—
—	—	—	—	—	—	—	—	—	—	—	—	—	—	—	—	—	—	—	—
—	—	—	—	—	—	—	—	—	—	—	—	—	—	—	—	—	—	—	—
—	—	—	—	—	—	—	—	—	—	—	—	—	—	—	—	—	—	—	—
—	—	—	—	—	—	—	—	—	—	—	—	—	—	—	—	—	—	—	—
—	—	—	—	—	—	I	—	—	—	—	—	—	—	—	—	—	—	—	—
I	—	—	—	2	—	I	—	—	—	—	—	—	—	—	—	—	—	—	—
0.24	2.47	0.46	0.18	9.15	2.47	7.68	24.31	1.56	0.36	—	0.24	0.12	0.04	0.04	0.04	—	—	—	2.10

表 135. 全國各專科學

校 別	總 計	商	學	農	政
總 計	1,836	476	373	574	193
國 立 各 專 科 學 校	213	52	50	40	25
1. 北平	115	25	31	20	10
2. 杭州	48	19	11	8	5
3. 西音	27	2	3	12	7
4. 北樂	23	6	5	—	3
公 立 各 專 科 學 校	295	87	68	54	51
1. 吳中	161	62	42	15	24
2. 北醫	106	21	20	30	18
3. 北醫	28	4	6	9	9
4. 北醫
5. 上海
6. 上海
省 市 立 各 專 科 學 校	837	182	174	327	79
1. 浙江	219	58	53	37	42
2. 山西	124	12	10	88	7
3. 山東	101	20	19	57	4
4. 山西	100	28	11	41	5
5. 江西	93	15	13	63	2
6. 湖北	57	13	30	1	7
7. 浙江	51	8	10	16	4
8. 浙江	39	17	12	3	3
9. 河南	26	3	5	13	5
10. 浙江	21	5	10	6	—
11. 浙江	6	3	1	2	—
12. 廣西	—	...
私 立 各 專 科 學 校	491	155	81	153	38
1. 無錫	229	111	42	38	24
2. 四川	196	24	37	110	2
3. 蘇州	48	9	—	4	11
4. 武昌	18	11	2	1	1
5. 武昌
6. 武昌
7. 武昌
8. 上海
9. 上海
百 分 比	100.00	25.93	20.32	31.26	10.51

校 在 校 生 之 家 庭 職 業

醫	工	軍	法	交 通	警	宗 教	其 他
57	31	25	23	11	4	—	69
7	3	4	4	—	—	—	28
3	2	3	3	—	—	—	18
—	1	—	1	—	—	—	3
3	—	1	1	—	—	—	7
3	5	3	3	3	—	—	18
3	5	3	1	3	—	—	3
—	—	—	2	—	—	—	15
...
...
...
34	9	11	11	7	1	—	2
23	3	1	1	—	—	—	1
1	—	2	3	—	1	—	—
—	—	1	—	—	—	—	—
4	4	2	5	—	—	—	—
3	—	2	—	—	—	—	1
2	1	2	1	7	—	—	—
1	1	1	1	—	—	—	—
—	—	—	—	—	—	—	—
—	—	—	—	—	—	—	—
...
13	14	7	5	1	3	—	21
5	2	3	2	—	2	—	—
5	12	2	3	—	1	—	—
3	—	—	—	—	—	—	21
—	—	2	—	1	—	—	—
...
...
...
...
...
3.10	1.69	1.36	1.25	0.60	0.22	—	3.96

表136. 全國各專科學校在校生之婚姻狀況

校 別	未 婚		有 配 偶		離 婚		寡 寡	
	男	女	男	女	男	女	男	女
總 計	488	87	694	26	—	—	5	—
國 立 各 專 科 學 校	79	62	62	9	—	—	1	—
1. 北平藝術專科學校	33	50	26	6	—	—	—	—
2. 杭州藝術專科學校	25	10	10	2	—	—	1	—
3. 樂業專科學校	12	2	8	1	—	—	—	—
4. 西北農林專科學校	9	—	18	—	—	—	—	—
公 立 各 專 科 學 校	239	—	41	—	—	—	—	—
1. 吳淞商船專科學校	157	—	4	—	—	—	—	—
2. 中央衛生專科學校	69	—	22	—	—	—	—	—
3. 北平醫專	13	—	15	—	—	—	—	—
4. 北平官立醫專
5. 上海獸醫專科學校
6. 上海醫專
省 市 立 各 專 科 學 校	117	8	432	1	—	—	3	—
1. 北平工業專科學校	39	—	12	—	—	—	—	—
2. 山西醫專	24	2	13	—	—	—	—	—
3. 山東水利專科學校	16	6	77	1	—	—	—	—
4. 河南水產專科學校	12	—	14	—	—	—	—	—
5. 河北工業專科學校	11	—	10	—	—	—	—	—
6. 山西農林專科學校	8	—	82	—	—	—	3	—
7. 山西商業專科學校	5	—	119	—	—	—	—	—
8. 浙江醫專	2	—	99	—	—	—	—	—
9. 浙江醫專	(168)	—	(46)	—	(2)	—	(3)	—
10. 江西醫專	(25)	—	(32)	—	—	—	—	—
11. 江西醫專	—	—	6	—	—	—	—	—
12. 廣西師範專科學校
私 立 各 專 科 學 校	53	17	159	16	—	—	1	—
1. 蘇州美術專科學校	32	12	5	—	—	—	1	—
2. 四川錫昌專科學校	21	5	154	16	—	—	—	—
3. 無錫國藝專科學校	(76)	...	(153)	...	—	—	—	—
4. 武昌體育專科學校
5. 東亞美術專科學校
6. 上海美術專科學校
7. 中華美術專科學校
8. 華文專科學校
9. 武昌文專科學校
百分比 (男女分計)	41.11	76.99	58.47	23.01	—	—	0.42	—

備考：未分男女者不加入總計。

表 137. 全國各專科學校在校生之年級

校 別		總 計	一 年 級	二 年 級	三 年 級	四 年 級	五 年 級
總 計		* 3,219	1,144	876	733	157	61
國 立 各 專 科 學 校		* 213	115	69	6	—	—
1.	北平	115	115	—	—	—	—
2.	杭州	48	—	42	6	—	—
3.	西	27	—	27	—	—	—
4.	音	23
公 立 各 專 科 學 校		* 748	155	194	242	93	—
1.	警 官	* 332	83	72	131	—	—
2.	吳 淞	161	59	38	38	35	—
3.	中 央	106	22	84	—	—	—
4.	北 平	103	—	—	45	58	—
5.	北 上	28	—	—	28	—	—
6.	海 獸	18
省 市 立 各 專 科 學 校		* 998	361	218	194	64	—
1.	浙 廣	219	60	55	57	47	—
2.	山 西	161
3.	山 西	124	72	38	14	—	—
4.	山 西	101	45	21	35	—	—
5.	山 西	100	34	23	43	—	—
6.	山 西	93	70	19	4	—	—
7.	江 北	57	—	20	20	17	—
8.	江 北	51	51	—	—	—	—
9.	江 南	39	17	7	15	—	—
10.	河 南	26	—	26	—	—	—
11.	河 北	21	12	9	—	—	—
12.	江 西	6	—	—	6	—	—
私 立 各 專 科 學 校		1,260	513	395	291	—	61
1.	上 海	422	142	128	152	—	—
2.	錫 川	229	113	70	46	—	—
3.	西 華	196	92	18	25	—	61
4.	新 華	119	22	42	55	—	—
5.	亞 細	110	53	57	—	—	—
6.	中 華	77	44	33	—	—	—
7.	蘇 州	48	16	19	13	—	—
8.	武 昌	41	22	19	—	—	—
9.	武 昌	18	9	9	—	—	—
百 分 比		100.00	38.51	29.49	24.67	5.28	2.95

備考：* 未分年級者在內，百分比不在內計算。

表 138. 全國各專科

校 別	上 學 期					
	甲 等		乙 等		丙 等	
	男	女	男	女	男	女
總 計	281	25	623	68	225	24
國 立 各 專 科 學 校	28	13	66	38	23	4
1. 杭 州 藝 術 專 科 學 校	4	—	20	10	10	2
2. 音 樂 專 科 學 校	11	1	—	—	—	—
3. 北 平 農 藝 專 科 學 校	5	—	11	—	9	—
4. 北 平 藝 術 專 科 學 校	8	12	35	28	4	2
公 立 各 專 科 學 校	74	1	219	15	115	9
1. 北 平 稅 務 專 科 學 校
2. 北 平 商 船 專 科 學 校	43	—	59	—	48	—
3. 吳 淞 商 船 專 科 學 校	31	1	160	15	67	9
4. 上 海 醫 術 專 科 學 校
5. 中 央 醫 術 專 科 學 校
6. 中 央 醫 術 專 科 學 校
省 市 立 各 專 科 學 校	113	4	258	3	45	1
1. 浙 江 醫 藥 專 科 學 校	(37)	...	(129)	...	(51)	...
2. 河 北 水 產 專 科 學 校
3. 廣 西 農 業 專 科 學 校	42	—	73	—	2	—
4. 山 西 農 工 專 科 學 校
5. 山 西 農 工 專 科 學 校	28	—	61	—	12	—
6. 山 西 農 工 專 科 學 校
7. 江 蘇 農 工 專 科 學 校	4	—	13	—	11	1
8. 江 西 醫 藥 專 科 學 校	(3)	—	(35)	—	(20)	—
9. 江 南 水 利 專 科 學 校	8	—	18	—	—	—
10. 山 東 醫 藥 專 科 學 校	25	4	54	3	14	—
11. 山 東 醫 藥 專 科 學 校	6	—	39	—	6	—
12. 北 平 醫 藥 專 科 學 校
私 立 各 專 科 學 校	66	7	80	12	42	10
1. 武 東 昌 藝 術 專 科 學 校
2. 蘇 州 美 體 專 科 學 校
3. 中 山 美 體 專 科 學 校
4. 上 海 美 體 專 科 學 校
5. 新 華 美 體 專 科 學 校
6. 無 錫 國 醫 專 科 學 校	(11)	...	(170)	...	(26)	...
7. 武 昌 文 華 醫 術 專 科 學 校	4	5	7	2	2	1
8. 武 昌 文 華 醫 術 專 科 學 校	62	2	73	10	40	9
9. 山 川 醫 術 專 科 學 校
百分比 (男 女 分 計)	24.50	21.37	54.31	58.12	19.62	20.51

學校在校生之成績

		下 學 期							
不 及 格		甲 等		乙 等		丙 等		不 及 格	
男	女	男	女	男	女	男	女	男	女
18	—	248	39	604	38	137	14	20	—
2	—	39	33	50	25	15	1	5	—
—	—	2	—	15	10	13	1	1	—
—	—
2	—	10	—	13	—	2	—	2	—
—	—	27	33	22	15	—	—	2	—
13	—	76	2	254	11	84	12	14	—
...
10	—	40	—	62	—	48	—	10	—
3	—	36	2	192	11	36	12	4	—
...
3	—	133	4	300	2	38	1	1	—
—	—	(69)	—	(109)	—	(28)	—	(6)	—
...
—	—	40	—	72	—	5	—	—	—
...	...	29	—	49	—	5	—	1	—
...	...	31	—	63	—	7	—	—	—
...
2	—	(2)	—	(30)	—	(24)	—	—	—
—	—	6	—	19	—	1	—	—	—
1	—	22	4	60	2	11	1	—	—
—	—	5	—	37	—	9	—	—	—
—	—	—	—	—	—	—	—	—	—
...
...
...
...
...
(22)	—
—	—
1.57	—	24.58	42.86	59.86	41.76	13.58	15.38	1.98	—

表 139. 全國各專科學

校 別	轉 科 系		轉 校			
	男	女	轉 入		轉 出	
			男	女	男	女
總 計	1	—	2	—	8	2
國立	—	—	—	—	2	2
1. 杭州北平	—	—	—	—	2	2
2. 各州北平	—	—	—	—	—	—
3. 藝農藝	—	—	—	—	—	—
4. 專衛林術專
公立	—	—	—	—	5	—
1. 吳淞中央	—	—	—	—	5	—
2. 各商衛
3. 立國平
4. 北醫
5. 警
6. 上海
省市	—	—	—	—	1	—
1. 浙	—	—	—	—	—	—
2. 山	—	—	—	—	—	—
3. 山	—	—	—	—	—	—
4. 山	—	—	—	—	—	—
5. 山	—	—	—	—	—	—
6. 北	—	—	—	—	1	—
7. 河
8. 廣
9. 江
10. 江
11. 西
12. 河
私立	1	—	2	—	—	—
1. 蘇	1	—	—	—	—	—
2. 無	—	—	—	—	—	—
3. 錫	—	—	2	—	—	—
4. 武
5. 東
6. 中
7. 上
8. 海
9. 華
10. 文
11. 昌
12. 武
百分比	0.07	—	0.14	—	0.55	1.15

備考：已報變動狀態之在校生，男 1,444 人，女 174 人。

校 在 校 生 之 變 動 狀 態

休 學		開 除		死 亡	
男	女	男	女	男	女
51	12	34	2	1	—
3	7	8	1	—	—
1	1	—	—	—	—
—	—	2	—	—	—
2	6	6	1	—	—
...
—	—	5	—	—	—
—	—	1	—	—	—
—	—	4	—	—	—
...
...
...
...
20	2	14	1	1	—
4	—	—	—	—	—
1	—	4	—	1	—
5	—	4	—	—	—
1	—	1	—	—	—
6	2	1	1	—	—
3	—	4	—	—	—
...
...
...
...
...
...
...
28	3	7	—	—	—
2	2	—	—	—	—
5	—	7	—	—	—
21	1	—	—	—	—
...
...
...
...
...
...
3.53	6.90	2.35	1.15	0.07	—

表 140. 全國各專科學

校 別	受檢 查總 人數	發 育 (人數)			營 養 (人數)			身 長 (平 均 寸)	體 重 (平 均 斤)	肺 量 (平 均 立 方 寸)	胸 圍 (平 均 寸)	盈 虛 差 (平 均 寸)
		甲	乙	丙	甲	乙	丙					
總 計	2,232	737	802	336	762	783	297	159.1	52.8	3,180	79.7	7.4
國 立 各 專 科 學 校	329	86	153	90	82	190	57	162.3	50.8	3,415	86.4	8.0
1. 杭 州 藝 術 專 科 學 校	226	23	126	77	38	148	40	162.4	50.2	3,415	90.2	...
2. 北 平 樂 專 科 學 校	103	63	27	13	44	42	17	162.0	52.2	...	78.0	8.0
3. 青 島 農 林 專 科 學 校
4. 西 北 專 科 學 校
公 立 各 專 科 學 校	147	110	37	—	96	51	—	168.2	62.7	3,500	90.1	8.6
1. 吳 淞 商 船 專 科 學 校	147	110	37	—	96	51	—	168.2	62.7	3,500	90.1	8.6
2. 北 平 醫 務 專 科 學 校
3. 北 平 醫 務 專 科 學 校
4. 中 央 海 關 醫 務 專 科 學 校
5. 中 央 海 關 醫 務 專 科 學 校
6. 中 央 海 關 醫 務 專 科 學 校
省 市 立 各 專 科 學 校	1,174	363	318	136	410	418	185	161.4	71.2	3,076	76.2	7.0
1. 江 蘇 工 業 專 科 學 校	257	41	130	25	164.0
2. 浙 西 醫 藥 專 科 學 校	219	58	139	22	64	113	42	162.4	47.6	...	75.5	7.4
3. 山 西 農 業 專 科 學 校	197	35	85	77	32	80	85	...	55.0	2,340	64.0	...
4. 山 東 農 業 專 科 學 校	124	100	24	—	99	25	—	146.4	61.7	3,600	88.0	8.1
5. 山 西 醫 藥 專 科 學 校	101	71	20	10	67	23	11	...	59.2	...	76.0	7.2
6. 山 東 醫 藥 專 科 學 校	100	170.2	67.0	2,880	80.0	5.0
7. 江 北 水 產 專 科 學 校	68	68	—	—	68	—	—	...	59.0	4,200	81.1	7.3
8. 江 南 醫 藥 專 科 學 校	57	2	35	20	10	33	14	160.3	46.0	3,200	83.0	7.0
9. 河 北 醫 藥 專 科 學 校	26	21	5	—	20	5	1	159.0	59.5	3,700	75.5	5.3
10. 廣 西 醫 藥 專 科 學 校	25	8	10	7	9	9	7	170.2	63.5
11. 廣 西 醫 藥 專 科 學 校
12. 廣 西 醫 藥 專 科 學 校
私 立 各 專 科 學 校	582	178	294	110	174	124	55	149.4	54.4	2,982	76.8	7.7
1. 無 錫 國 立 醫 藥 專 科 學 校	229	35	143	51	149.7	50.0
2. 蘇 州 華 南 醫 藥 專 科 學 校	190	74	64	52	72	69	49	148.0	59.2	2,921	76.7	8.0
3. 武 昌 華 南 醫 藥 專 科 學 校	145	66	75	4	92	49	4
4. 武 昌 華 南 醫 藥 專 科 學 校	18	3	12	3	10	6	2	160.0	60.0	3,628	78.0	4.0
5. 武 昌 華 南 醫 藥 專 科 學 校
6. 武 昌 華 南 醫 藥 專 科 學 校
7. 武 昌 華 南 醫 藥 專 科 學 校
8. 武 昌 華 南 醫 藥 專 科 學 校
9. 武 昌 華 南 醫 藥 專 科 學 校
百 分 比	100.00	39.31	42.77	17.92	31.37	42.51	16.12	—	—	—	—	—

校學生之體格檢驗

握力 (平均尪)	疾 病														視 力 (人數)		聽 力 (人數)		
	合 計	眼 病	齦 齒	喉 病	皮 膚 病	脊 彎	鼻 病	肺 病	耳 病	心 病	痔 病	色 盲	脫 腸	傳 染 病	一 眼 近 視	二 眼 近 視	甲	乙	丙
32.6	1,165	506	165	43	109	18	49	70	109	21	51	12	7	5	37	253	1,009	645	191
—	223	153	23	5	5	1	6	5	20	3	2	—	—	—	45	22	125	79	
...	189	123	23	5	5	—	6	4	18	3	2	—	—	—	12	22	125	79	
...	34	30	—	—	—	1	—	1	2	—	—	—	—	—	33	
...
...
30.5	79	43	23	6	—	—	—	1	2	2	2	—	—	—	2	140	7	—	
30.5	79	43	23	6	—	—	—	1	2	2	2	—	—	—	2	140	7	—	
...	
...	
...	
...	
30.5	512	226	73	9	77	8	27	17	66	13	16	4	6	—	21	122	464	349	77
...	166	110	5	—	19	4	4	17	4	7	—	—	—	4	12	64	119	21	
24.8	158	43	18	—	31	—	13	6	34	2	3	4	4	2	38	73	125	21	
25.0	158	47	49	5	19	2	11	4	9	3	7	2	—	6	14	162	24	4	
39.3	5	2	—	—	—	—	—	—	—	—	3	—	—	2	5	
45.0	24	7	—	3	4	—	2	1	6	1	—	—	—	7	53	36	12		
20.0	—	—	—	—	—	—	—	—	—	—	—	—	—	5	20		
41.9	—	—	—	—	—	—	—	—	—	—	—	—	—	4	68	—	—		
...	9	1	1	—	2	2	—	2	—	—	1	—	—	2	15	4	37	16	
34.0	15	11	—	—	1	—	1	—	—	—	2	—	—	2	2	26	—	—	
...	7	5	—	1	1	—	—	—	—	—	—	—	—	5	14	8	3		
...	
...	
42.5	321	84	46	23	27	9	16	47	21	3	31	8	1	5	16	84	383	164	35
...	37	8	—	—	5	3	—	—	3	—	18	—	—	—	44	183	38	8	
42.5	228	52	30	20	20	4	16	42	16	2	12	8	1	5	11	22	65	100	25
...	45	18	14	—	2	2	—	5	2	1	1	—	—	5	13	117	26	2	
43.0	11	6	2	3	—	—	—	—	—	—	—	—	—	5	5	18	—	—	
...	
...	
...	
...	
—	52.20	22.67	7.39	1.93	4.88	0.81	2.20	3.14	4.88	0.94	2.29	0.54	0.31	0.22	1.66	11.34	54.69	34.96	10.35

表141. 全國各專科學校新生之科別人數

校 別	總 計	實 類					文 類				
		合 計	理	農	工	醫	合 計	文	法	教 育	商
總 計	1,089	442	—	123	137	182	647	502	—	100	45
國 立 各 專 科 學 校	173	39	—	39	—	—	134	134	—	—	—
1. 北平藝術專科學校	115	—	—	—	—	—	115	115	—	—	—
2. 西北農林專科學校	39	39	—	39	—	—	—	—	—	—	—
3. 杭州藝術專科學校	11	—	—	—	—	—	11	11	—	—	—
4. 杭州音樂專科學校	8	—	—	—	—	—	8	8	—	—	—
公 立 各 專 科 學 校	72	50	—	—	50	—	22	—	—	22	—
1. 吳淞商船專科學校	50	50	—	—	50	—	—	—	—	—	—
2. 中央藝術專科學校	22	—	—	—	—	—	22	—	—	22	—
3. 北平鹽務專科學校	—	—	—	—	—	—	—	—	—	—	—
4. 北平警官專科學校	—	—	—	—	—	—	—	—	—	—	—
5. 上海警官專科學校	—	—	—	—	—	—	—	—	—	—	—
6. 上海警官專科學校	—	—	—	—	—	—	—	—	—	—	—
省 市 立 各 專 科 學 校	331	261	—	84	87	90	70	—	—	25	45
1. 浙江農林專科學校	72	72	—	72	—	—	—	—	—	—	—
2. 浙江農林專科學校	60	60	—	—	—	60	—	—	—	—	—
3. 浙江農林專科學校	70	70	—	—	70	—	—	—	—	—	—
4. 山西商業專科學校	45	—	—	—	—	—	45	—	—	—	45
5. 山東商業專科學校	30	30	—	—	—	30	—	—	—	—	—
6. 北平工商專科學校	25	—	—	—	—	—	25	—	—	25	—
7. 河北工商專科學校	17	17	—	—	17	—	—	—	—	—	—
8. 河南水產專科學校	12	12	—	12	—	—	—	—	—	—	—
9. 廣西農林專科學校
10. 江西農林專科學校	—	—	—	—	—	—	—	—	—	—	—
11. 江西農林專科學校	—	—	—	—	—	—	—	—	—	—	—
12. 河南水利專科學校	—	—	—	—	—	—	—	—	—	—	—
私 立 各 專 科 學 校	513	92	—	—	—	92	421	368	—	53	—
1. 上海美國專科學校	142	—	—	—	—	—	142	142	—	—	—
2. 上海美國專科學校	113	—	—	—	—	—	113	113	—	—	—
3. 上海美國專科學校	92	92	—	—	—	92	—	—	—	—	—
4. 上海美國專科學校	53	—	—	—	—	—	53	—	—	53	—
5. 上海美國專科學校	44	—	—	—	—	—	44	44	—	—	—
6. 上海美國專科學校	22	—	—	—	—	—	22	22	—	—	—
7. 上海美國專科學校	22	—	—	—	—	—	22	22	—	—	—
8. 上海美國專科學校	16	—	—	—	—	—	16	16	—	—	—
9. 上海美國專科學校	9	—	—	—	—	—	9	9	—	—	—

表 142. 全國各專科學校畢業生人數與科別

校 別	總 計	實 類					文 類				
		合計	理	農	工	醫	合計	文	法	教育	商
總 計	835	287	...	29	165	93	548	123	225	79	121
國 立 各 專 科 學 校	12	12	12
1. 杭州藝術專科學校	6	6	6
2. 音專	6	6	6
3. 西北農林專科學校
4. 北平農藝專科學校
公 立 各 專 科 學 校	356	45	30	15	311	...	225	...	86
1. 警官高等學校	225	225	...	225
2. 北平商船專科學校	58	58	58
3. 吳淞商船專科學校	30	30	30
4. 北平海軍專科學校	28	28	28
5. 上海獸醫專科學校	15	15	15
6. 中央藝術館體育專科學校
省 市 立 各 專 科 學 校	216	181	...	29	135	17	35	35
1. 河南水利專科學校	*117	117	117
2. 山西商業專科學校	35	35	35
3. 浙江醫專	17	17	17
4. 江西工業專科學校	15	15	15
5. 山西農產專科學校	14	14	14
6. 河北水產專科學校	8	9	9
7. 山東農業專科學校	6	6	6
8. 山西工業專科學校	3	3	3
9. 廣西師範專科學校
10. 江西醫學專科學校
11. 山東醫學專科學校
12. 北平體育專科學校
私 立 各 專 科 學 校	251	61	61	190	111	...	79	...
1. 東亞專科學校	73	73	73	...
2. 四川修業專科學校	61	61	61
3. 無錫美術專科學校	46	46	46
4. 上海華美專科學校	23	23	23
5. 蘇州美術專科學校	12	12	12
6. 新華美術專科學校	11	11	11
7. 武昌華文專科學校	11	11	11
8. 武昌華文專科學校	8	8	8
9. 中山體育專科學校	6	6	6	...

備考：*內一年半制 45 人，三年制 49 人，五年制 23 人。

表 143. 全國各專科學

校 別	全 校		建 築 基 地		運 動 場	
	面 積	價 值	面 積	價 值	面 積	價 值
總 計						
國 立						
1. 西北農林專科學校	7,889.8	75,842	480.0	...	60.0	...
2. 杭州藝術專科學校	32.8	65,700	26.5	53,000	5.4	11,000
3. 北平音樂專科學校	17.5	2.3	3,800
4. 音專	3.0	75,000	3.0	75,000	—	—
公 立						
1. 吳淞商船專科學校	111.8	153,179
2. 中央藝術專科學校	33.6
3. 北平圖書館專科學校
4. 北平稅務專科學校
5. 上海警官專科學校
6. 上海醫專
省 市						
1. 山西農業專科學校	826.8	237,791	76.4	76,460	14.7	14,700
2. 山西工業專科學校	183.3	54,983	75.1	...	17.6	...
3. 山西藝術專科學校	143.8	86,301	86.9	52,120	21.4	12,827
4. 北平體育專科學校	120.0	9,600	4.7	376	44.6	3,568
5. 河北水產專科學校	67.0	10,250	19.7	2,766	13.9	2,810
6. 山西商業專科學校	43.0	51,600	30.0	37,200	12.0	13,200
7. 浙江醫學專科學校	36.3	17,448	4.1	1,968	4.6	3,032
8. 浙江水利專科學校	21.5
9. 河南醫學專科學校	20.0	4,000	9.0	1,800	8.0	1,600
10. 江西醫學專科學校	19.0	...	15.0	...	4.0	...
11. 江西藝術專科學校
12. 江西農業專科學校
私 立						
1. 四川美術專科學校	114.7	114,700	32.0	32,000	30.0	30,000
2. 蘇州藝術專科學校	36.7	73,660	24.2	48,540	3.0	6,120
3. 新華藝術專科學校	34.4	51,214	34.4	51,214	—	—
4. 武昌藝術專科學校	28.0	221,800	19.4	...	6.6	...
5. 中山體育專科學校	23.1	4,620	9.5	1,900	9.2	1,840
6. 上海美術專科學校	20.2	135,855	20.2	135,855	—	—
7. 上海體育專科學校	19.9	9,950	5.5	2,750	14.1	7,050
8. 無錫國醫專科學校	9.7	51,000	8.2	44,000	0.7	3,000
9. 武昌文藝專科學校	5.0	21,500	3.0	13,500	1.0	4,200

校校地面積及其價值

農 場		園 地		林 場		其 他		備 考
面 積	價 值	面 積	價 值	面 積	價 值	面 積	價 值	
460.0	...	350.0	...	1,213.2	...	*5,326.6	...	*有道路 1,015.7 在內。 *爲動物園。
—	—	—	—	—	—	*0.9	1,700	
—	—	—	—	—	—	—	—	
...	
...	
...	
...	
...	
695.9	143,449	39.8	3,182	—	—	—	—	*空地。
—	—	20.8	...	—	—	69.8	...	
—	—	30.1	18,084	—	—	*5.4	3,270	
—	—	—	—	—	—	70.7	5,656	
—	—	—	—	—	—	33.4	4,674	
—	—	1.0	1,200	—	—	—	—	
—	—	27.6	12,448	—	—	—	—	
—	—	
—	—	3.0	600	—	—	—	—	
—	—	
—	—	
—	—	15.0	15,000	—	—	37.7	37,700	「度材料。 二十三年度數字不詳,故用二十二年
—	—	9.5	19,000	—	—	—	—	
—	—	—	—	—	—	—	—	
—	—	2.0	...	—	—	—	—	
—	—	—	—	—	—	44	880	
—	—	0.3	150	—	—	—	—	
—	—	0.8	4,000	—	—	—	—	
—	—	1.0	3,800	—	—	—	—	

表 144. 全國各專

校 別	全 校		禮 堂		教 室		辦 公 室	
	間 數	容 量	間 數	容 量	間 數	容 量	間 數	容 量
總 計								
國 立 各 專 科 學 校								
1. 西 北 農 林 專 科 學 校	1座又 504	900	—	—	—	—	15	...
2. 校 杭 州 藝 術 專 科 學 校	1座又 181	...	1 座	600	22	250	8	25
3. 北 平 藝 術 專 科 學 校	1座又 94	...	1 座	240	26	400	22	30
4. 音 樂 專 科 學 校	25	319	1	120	6	102	3	10
公 立 各 專 科 學 校								
1. 吳 淞 商 船 專 科 學 校	1座又 112	...	1 座	300	6	240	8	80
2. 中 央 海 關 專 科 學 校	101
3. 上 海 醫 體 專 科 學 校	18	...	1	...	1	...	2	...
4. 北 平 鹽 務 專 科 學 校	—	...
5. 北 平 醫 務 專 科 學 校
6. 醫 官 專 科 學 校
省 市 立 各 專 科 學 校								
1. 山 西 農 業 專 科 學 校	1,012	6,055	24	1,200	59	1,181	45	225
2. 山 西 農 業 專 科 學 校	781	2,823	20	480	38	760	33	198
3. 山 東 醫 學 專 科 學 校	343	1,755	5	200	10	150	18	36
4. 山 西 商 業 專 科 學 校	342	1,735	9	405	36	448	4	24
5. 河 南 水 利 專 科 學 校	221	1,556	5	350	15	300	15	30
6. 河 北 水 產 專 科 學 校	220	1,483	3	180	21	210	8	48
7. 江 西 工 業 專 科 學 校	1座又 152	1,607	1 座	350	14	360	18	50
8. 浙 江 醫 藥 專 科 學 校	1座又 90	...	1 座	...	7	...	6	...
9. 北 平 市 體 育 專 科 學 校	81	...	—	—	6	80	9	...
10. 江 西 農 藝 專 科 學 校	77	1,028	1 座	200	8	280	8	20
11. 江 西 醫 術 專 科 學 校	1座又 51	...	1 座	...	4	130	1	10
12. 廣 西 師 範 專 科 學 校
私 立 各 專 科 學 校								
1. 山 西 醫 學 專 科 學 校	1座又 443	2,305	1 座	250	52	780	33	99
2. 上 海 美 術 專 科 學 校	202	1,700	1	...	25	1,250	11	...
3. 新 華 報 社 專 科 學 校	153	3,270	1	450	66	2,310	3	60
4. 蘇 州 美 術 專 科 學 校	1座又 110	2,153	1 座	300	20	1,000	8	60
5. 武 昌 昌 興 專 科 學 校	102	2,376	1	600	29	1,140	3	30
6. 武 錫 國 體 專 科 學 校	96	971	5	300	15	300	5	20
7. 中 東 亞 體 育 專 科 學 校	83	...	1	...	10	...	6	...
8. 武 昌 文 華 專 科 學 校	76	1,820	...	600	4	300	4	34
9. 武 昌 文 華 專 科 學 校	55	1,285	2	1,000	2	40	4	15

科學校校舍及容量

圖書館		實驗室		宿舍		醫藥室		調養室		其他	
間數	容量	間數	容量	間數	容量	間數	容量	間數	容量	間數	容量
—	—	—	—	402	—	—	—	—	—	87	...
7	...	—	—	77	203	I	...	—	—	66	...
3	64	—	—	—	—	I	...	—	—	42	...
2	30	—	—	5	6	—	—	—	—	8	51
2	20	2	40	70	273	I	—	2	10	21	40
...
2	...	3	...	2	7	...
...
...
17	170	23	345	309	844	3	12	9	18	523	2,060
15	150	39	390	265	456	3	12	14	14	354	303
—	—	27	135	87	174	—	—	—	—	196	1,060
9	108	3	42	135	327	5	5	5	5	136	371
6	90	14	360	88	302	3	6	3	6	72	112
6	120	22	220	56	198	—	—	—	—	104	507
2	16	27	300	59	193	I	2	I	2	30	334
2	...	20	...	13	...	—	—	—	—	42	...
I	...	—	—	23	...	2	...	—	—	40	...
I	40	3	90	48	183	8	215
I	...	5	...	38	80	I	...	—	—	I	...
...
18	135	32	135	81	204	10	30	20	60	197	612
2	...	—	—	126	450	—	—	—	—	37	...
2	80	6	90	56	224	—	—	—	—	19	126
I	30	14	200	36	230	—	—	—	—	31	333
I	40	6	100	50	400	—	—	12	66
5	40	—	—	44	198	I	10	I	3	20	100
I	...	I	...	52	...	—	—	—	—	12	...
2	160	—	—	57	376	—	—	—	—	9	250
18	150	2	23	19	47	—	—	—	—	8	10

表 145. 全國各專科學

校 別	總 計	教						
		合 計	儀 器	標 本	模 型	機 器	實 驗 用 品	運 動 器 械
總 計	1,207,489	*841,723	298,795	61,190	52,460	215,148	100,684	22,868
國 立 各 專 科 學 校	131,398	58,342	28,887	844	6,780	9,125	3,000	1,180
1. 西 北 農 林 專 科 學 校	92,099	34,685	26,460	—	—	8,225	—	—
2. 杭 州 藝 術 專 科 學 校	21,747	9,924	432	631	4,657	—	—	242
3. 首 都 醫 藥 專 科 學 校	9,258	6,155	1,303	—	—	—	—	338
4. 北 平 藝 術 專 科 學 校	18,294	7,578	692	213	2,123	900	3,000	600
公 立 各 專 科 學 校	156,891	*78,507	21,712	1,936	70	34,751	1,531	7,434
1. 吳 淞 商 船 專 科 學 校	87,876	45,798	9,394	1,350	—	34,054	—	1,000
2. 中 央 國 術 體 育 專 科 學 校	28,650	12,530	3,000	—	—	—	—	5,700
3. 北 平 稅 務 專 科 學 校	14,121	7,088
4. 北 平 鹽 務 專 科 學 校	13,949	7,600	5,009	336	—	577	1,131	510
5. 上 海 醫 藥 專 科 學 校	6,315	351	—	—	—	120	—	74
6. 上 海 獸 醫 專 科 學 校	5,980	5,140	4,270	250	70	—	400	150
省 市 立 各 專 科 學 校	566,754	470,844	173,863	31,841	21,027	141,033	60,100	7,542
1. 江 西 工 業 專 科 學 校	104,368	92,789	32,129	3,940	8,821	34,808	11,606	713
2. 山 西 工 業 專 科 學 校	93,929	81,218	14,501	180	243	60,518	5,395	227
3. 河 南 水 利 專 科 學 校	91,529	80,278	20,014	12,709	2,862	9,642	3,490	711
4. 河 南 水 利 專 科 學 校	73,704	68,280	36,691	329	720	27,247	1,580	833
5. 浙 江 醫 藥 專 科 學 校	55,919	47,683	15,669	6,919	4,290	7,965	12,510	230
6. 江 東 醫 藥 專 科 學 校	30,358	29,656	9,494	140	1,000	—	18,901	121
7. 江 西 農 藝 專 科 學 校	28,377	19,236	9,469	5,383	2,180	126	212	1,314
8. 廣 西 師 範 專 科 學 校	23,050	23,050	20,600	—	—	450	2,000	—
9. 山 西 農 業 專 科 學 校	22,083	10,905	5,494	727	—	277	2,339	126
10. 江 西 醫 藥 專 科 學 校	14,580	9,796	7,500	80	400	—	1,816	—
11. 山 西 商 業 專 科 學 校	13,381	3,995	2,008	1,342	156	—	210	279
12. 北 平 體 育 專 科 學 校	9,476	3,958	294	92	355	—	41	2,988
私 立 各 專 科 學 校	352,446	234,030	74,333	26,569	24,583	30,239	36,053	6,712
1. 山 西 醫 藥 專 科 學 校	97,624	86,624	48,349	7,780	4,320	—	24,375	1,700
2. 上 海 美 術 專 科 學 校	64,350	37,050	—	4,190	6,650	—	5,010	240
3. 蘇 州 美 術 專 科 學 校	63,505	50,167	7,224	8,282	9,084	22,325	665	335
4. 武 昌 美 術 專 科 學 校	62,142	29,384	10,820	3,668	2,620	3,380	1,440	876
5. 武 昌 文 華 專 科 學 校	22,140	12,100	3,330	1,000	650	4,220	2,500	95
6. 中 華 體 育 專 科 學 校	17,637	8,917	3,641	50	476	—	348	3,076
7. 新 華 藝 術 專 科 學 校	14,712	8,614	864	721	768	314	1,640	307
8. 中 華 體 育 專 科 學 校	7,926	1,150	105	871	15	—	75	68
9. 無 錫 華 僑 專 科 學 校	2,350	24	—	7	—	—	—	15
百 分 比 (總 計)	100.00	69.94	25.04	5.13	4.39	18.03	8.44	1.92

備考：* 內有未分報數在內，百分比不在內計算。 † 原有已壞，此為新添者。

校 教 具 校 具 之 價 值

具		校								具
樂器	其他	合 計	木器	竹器	鐵器	銅器	陶器	玻璃器	其他	
40,871	42,619	*365,766	238,774	10,115	29,177	7,833	7,918	10,165	54,751	
7,274	1,252	73,056	37,961	198	3,967	325	312	949	29,344	
—	—	57,414	27,799	—	1,947	—	—	919	26,749	
2,710	1,252	11,823	8,440	4	772	251	265	11	2,080	
4,514	—	3,103	1,342	50	1,085	45	47	19	515	
50	—	716	380	144	163	29	—	—	—	
1,517	2,468	*78,384	43,600	1,361	13,524	2,403	1,393	1,261	7,809	
—	—	42,078	19,336	1,000	12,742	2,000	1,000	1,000	5,000	
1,430	2,400	16,120	13,200	270	200	120	260	150	1,920	
...	...	7,023	
37	—	6,349	4,862	73	545	247	133	31	458	
50	68	5,964	5,442	18	37	36	—	—	431	
—	—	840	760	—	—	—	—	80	—	
1,744	33,694	95,910	72,564	3,288	5,337	1,525	2,343	3,482	7,371	
200	572	11,579	7,599	2,139	803	88	124	150	676	
154	—	12,711	10,567	211	420	65	227	169	1,052	
250	30,600	11,251	9,949	108	590	132	219	188	65	
220	660	5,424	4,740	—	235	—	144	95	210	
100	—	8,236	5,494	26	788	30	162	23	1,713	
—	—	6,702	4,693	—	1,153	—	62	730	64	
452	100	9,141	6,591	160	356	262	578	731	463	
—	—	
180	1,762	11,178	11,068	—	110	—	—	—	—	
—	—	4,784	2,063	223	77	—	106	260	2,055	
—	—	9,386	7,486	16	249	22	77	894	642	
188	—	5,518	2,314	405	556	926	644	242	431	
30,336	5,205	118,416	84,649	5,268	6,349	3,580	3,870	4,473	10,227	
100	—	11,000	6,000	—	2,000	1,000	500	1,500	—	
19,000	1,960	27,300	15,600	4,200	826	774	840	660	4,400	
2,252	—	13,398	11,873	27	492	337	136	279	254	
4,430	2,150	32,758	27,220	450	808	230	1,070	1,300	1,680	
—	305	10,040	7,770	80	1,055	440	70	80	545	
536	790	8,720	5,654	15	150	25	128	80	2,668	
4,000	—	6,098	3,630	242	639	621	114	172	680	
16	—	6,776	4,884	202	363	113	812	402	—	
2	—	2,326	2,018	52	16	40	200	—	—	
3.42	3.57	30.06	20.01	0.85	2.44	0.65	0.66	0.86	4.59	

表 146. 全國各專科

校 別	總 計	總 類	哲 學	宗 教	社 會 科 學
總 計	*296,934	90,358	6,578	6,227	18,657
國 立 各 專 科 學 校	24,727	12,395	213	126	1,191
1. 音 樂 專 科 學 校	8,410	5,329	109	36	285
2. 杭 州 藝 術 專 科 學 校	8,136	2,416	84	87	612
3. 北 平 農 林 專 科 學 校	6,150	4,491	9	—	250
4. 北 平 藝 術 專 科 學 校	2,031	159	11	3	44
公 立 各 專 科 學 校	30,565	9,783	969	139	5,187
1. 北 平 鹽 務 學 校	13,853	6,939	173	98	1,265
2. 北 平 商 稅 專 科 學 校	10,841	1,261	598	39	2,713
3. 吳 淞 商 船 專 科 學 校	3,905	1,154	91	—	375
4. 警 官 高 等 專 科 學 校	1,361	329	63	2	779
5. 上 海 獸 醫 專 科 學 校	605	100	44	—	55
6. 中 央 國 術 體 育 專 科 學 校
市 立 各 專 科 學 校	77,827	36,067	1,390	268	6,241
1. 浙 山 醫 業 專 科 學 校	15,995	11,324	—	—	326
2. 山 西 農 業 專 科 學 校	15,006	12,735	21	1	110
3. 山 西 農 業 專 科 學 校	10,840	2,858	335	...	724
4. 山 西 農 業 專 科 學 校	10,512	1,903	139	78	1,443
5. 山 南 水 利 工 程 專 科 學 校	8,282	1,344	558	10	2,160
6. 河 北 水 產 專 科 學 校	5,227	463	75	44	549
7. 江 西 農 業 專 科 學 校	4,976	3,946	10	63	72
8. 江 西 農 業 專 科 學 校	4,297	1,115	165	—	618
9. 江 西 醫 學 專 科 學 校	1,637	299	12	—	212
10. 北 平 醫 學 專 科 學 校	558	56	75	72	27
11. 山 東 醫 學 專 科 學 校	497	24	—	—	—
12. 廣 州 師 範 專 科 學 校
私 立 各 專 科 學 校	163,815	32,113	4,006	5,694	6,038
1. 武 昌 文 華 書 館 專 科 學 校	48,208	14,964	2,600	3,983	4,334
2. 無 錫 國 學 專 科 學 校	37,986
3. 蘇 州 美 術 專 科 學 校	22,776	—	—	—	—
4. 蘇 州 美 術 專 科 學 校	17,628	12,289	352	200	230
5. 武 昌 美 術 專 科 學 校	11,335	500	262	213	465
6. 新 華 川 醫 專 科 學 校	9,098
7. 山 東 亞 體 育 專 科 學 校	6,994	3,152	63	—	154
8. 中 國 體 育 專 科 學 校	5,875	570	407	167	588
9. 中 國 體 育 專 科 學 校	3,915	638	322	1,131	267
百 分 比 (總 計)	100.00	36.16	2.63	2.49	7.47

* 未分報數在內,百分比不在內計算。

學校各類圖書冊數

語 言	自 然 科 學	應 用 科 學	美 術	文 學	史 地
4,869	12,809	18,553	36,282	31,657	23,860
99	446	647	5,567	2,757	1,286
41	54	...	1,853	449	254
—	53	128	2,469	1,883	404
22	324	479	2	49	524
36	15	40	1,243	376	104
671	561	1,502	166	5,549	6,038
257	56	95	3	2,112	2,855
204	268	477	162	2,101	3,018
199	98	609	—	1,236	143
11	33	41	1	80	22
—	106	280	—	20	—
...
1,502	5,238	10,658	589	9,183	6,691
147	680	3,039	—	479	—
189	383	545	209	338	475
3	597	1,776	—	2,184	2,363
238	208	987	91	2,922	2,503
409	697	978	120	1,529	477
235	1,231	1,052	97	695	786
232	564	—	—	53	36
15	764	970	—	650	—
34	57	748	10	259	6
—	57	90	62	74	45
—	—	473	—	—	—
...
2,597	6,564	5,746	29,960	14,168	9,845
1,541	1,776	1,405	1,916	8,929	6,760
...	...	—
—	75	194	22,776	—	—
440	1,630	2,290	1,036	2,127	1,125
...	3,840	1,190	505
103	2,050	1,283
280	844	405	52	82	55
233	189	169	120	1,198	1,196
...	220	542	204
1.95	5.13	7.43	14.52	12.67	9.55

表 147. 全國各專科

校 別		總 計	建 築
			修 繕
總 計		*772,119	521,553
國 立 各 專 科 學 校		437,366	354,144
1.	西北農林專科學校	408,536	349,944
2.	北平音樂專科學校	20,460	4,200
3.	杭州藝術專科學校	4,770	—
4.	杭州藝術專科學校	3,600	—
公 立 各 專 科 學 校		*125,865	83,586
1.	吳淞商船專科學校	55,411	30,000
2.	中央國術館專科學校	47,400	45,000
3.	北平警官專科學校	12,651	5,051
4.	上海海關專科學校	5,812	1,535
5.	上海海關專科學校	3,540	2,000
6.	上海海關專科學校	1,051	—
省 省 市 立 各 專 科 學 校		131,267	49,473
1.	江蘇工業專科學校	22,156	12,001
2.	山東市立體育專科學校	21,254	5,210
3.	江蘇市立體育專科學校	17,691	8,215
4.	廣州市立師範專科學校	13,339	—
5.	廣州市立師範專科學校	11,596	5,171
6.	河南水利工業專科學校	11,571	7,821
7.	河北水產專科學校	9,664	3,332
8.	河南水產專科學校	8,033	4,410
9.	山西商業專科學校	3,574	2,833
10.	浙江醫學專科學校	3,437	—
11.	浙江醫學專科學校	7,392	—
12.	江西農業專科學校	1,560	480
私 立 各 專 科 學 校		77,621	34,350
1.	山西華文專科學校	32,206	17,000
2.	武昌文華專科學校	13,732	8,832
3.	武昌文華專科學校	6,672	1,560
4.	上海無錫專科學校	6,439	3,725
5.	上海無錫專科學校	6,133	—
6.	上海無錫專科學校	5,060	—
7.	上海無錫專科學校	2,777	2,205
8.	上海無錫專科學校	2,387	1,028
9.	上海無錫專科學校	2,215	—
百 分 比 (總 計)		100.00	68.83

* 未分報數在內,百分比不在內計算。

學校新添設備價值

衛生設備	圖書	儀器標本 模型機器	校具及 雜項設備
4,949	37,521	112,598	81,108
1,434	7,176	41,183	33,429
834	3,312	33,572	20,874
600	2,400	5,340	7,920
—	24	1,191	3,555
—	1,440	1,080	1,080
1,086	5,883	22,775	11,484
—	3,588	21,823	—
—	—	—	2,400
—	1,018	—	6,582
986	277	712	2,302
100	1,000	240	200
...
1,757	11,859	32,713	22,126
—	2,091	6,048	2,016
—	1,680	9,431	4,933
90	528	741	8,117
...
—	1,185	4,644	596
515	1,061	1,044	1,130
152	2,187	3,186	807
500	558	525	1,980
200	318	—	223
—	523	2,270	644
—	1,488	4,464	1,440
240	240	360	240
672	12,603	15,927	14,069
206	5,300	8,500	1,200
100	8,000	1,300	500
—	—	3,240	*1,872
184	1,378	—	1,152
—	897	1,013	4,223
—	809	922	3,329
—	134	—	438
182	640	287	250
—	445	665	1,105
0.65	4.95	14.86	10.71

第二編 統計表目次

第二部 留學概況

I. 本年度出國留學生概況

148. 國別與費別	256
149. 國別與科別	257
150. 公費生科別	258
151. 自費生科別	259
152. 學歷	260
153. 性別	262
154. 籍貫	264
155. 費用	266
156. 留學預定期間	267
157. 核發留學證書之月別	268

II. 本年度全國公費生考選狀況

(A) 全國各機關考選公費生狀況

158. 取錄生之留學國別	269
159. 取錄生之科別	270
160. 取錄生之學歷	271
161. 取錄生之籍貫	272

(B) 蘇皖湘鄂晉察及兩廣教育廳考選公費生狀況

162. 取錄生之留學國別	273
163. 取錄生之科系別	274
164. 取錄生之學歷	276

(C) 管理中庚庚款董事會考選留英公費生狀況

- 165. 取錄生之科系別(附與一二屆之比較)277
- 166. 取錄生之學歷(附與一二屆之比較)278
- 167. 取錄生之籍貫(附與一二屆之比較)278

(D) 國立清華大學考選留美公費生狀況

- 168. 取錄生之科系別(附與一二屆之比較)280
- 169. 取錄生之學歷(附與一二屆之比較)282
- 170. 取錄生之籍貫(附與一二屆之比較)282

(E) 國立中央研究院及東北青年教育救濟處取錄公費生狀況

- 171. 科別,國別,學歷及省別282

III. 最近數年度出國留學生狀況之比較

- 172. 費別284
- 173. 科別286
- 174. 性別288
- 175. 費用290

表 148. 全國出國留學生之國別與費別

國 別	總 計		公 費		自 費		
	人 數	百 分 比	人 數	百 分 比	人 數	百 分 比	
總 計	859	100.00	141	100.00	718	100.00	
歐 洲	合 計	254	29.57	82	58.16	172	23.96
	英 國	121	14.08	64	45.39	57	7.94
	德 國	61	7.10	11	7.80	50	6.97
	法 國	42	4.89	2	1.42	40	5.57
	比 國	16	1.68	2	1.42	14	1.92
	意 國	10	1.16	1	0.71	9	1.25
	瑞 典	—	—	—	—	—	—
	瑞 士	1	0.12	—	—	1	0.14
	奧 國	1	0.12	—	—	1	0.14
	丹 麥	1	0.12	1	0.71	—	—
荷 蘭	1	0.12	1	0.71	—	—	
美 洲	合 計	257	29.92	52	36.88	205	28.55
	美 國	254	29.57	52	36.88	202	28.13
	加 拿 大	3	0.35	—	—	3	0.42
其 他	合 計	348	40.51	7	4.96	341	47.49
	日 本	347	40.39	7	4.96	340	47.35
	埃 及	—	—	—	—	—	—
	印 度	—	—	—	—	—	—
	菲 律 賓	1	0.12	—	—	1	0.14

表 149. 全國公自費出國留學生之國別與科別

國 別	總 計		實 類					文 類					
	人 數	百 分 比	合 計	理	農	工	醫	合 計	文	法	教 育	商	
總 計	859	100.00	431	116	72	164	79	428	99	234	52	43	
歐 洲	合 計	254	29.57	156	51	11	59	35	98	43	44	10	1
	英 國	121	14.08	73	27	8	30	8	48	17	25	5	1
	德 國	61	7.10	51	12	1	13	25	10	4	3	3	—
	法 國	42	4.89	18	10	1	6	1	24	13	10	1	—
	比 國	16	1.86	9	2	—	6	1	7	6	1	—	—
	意 大 利	10	1.16	3	—	—	3	—	7	2	4	1	—
	瑞 士	1	0.12	—	—	—	—	—	1	—	1	—	—
	奧 國	1	0.12	—	—	—	—	—	1	1	—	—	—
丹 麥	1	0.12	1	—	1	—	—	—	—	—	—	—	
荷 蘭	1	0.12	1	—	—	1	—	—	—	—	—	—	
美 洲	合 計	257	29.92	136	38	19	66	13	121	21	48	25	27
	美 國	254	29.57	134	37	19	66	12	120	21	48	24	27
	加 拿 大	3	0.35	2	1	—	—	1	1	—	—	1	—
其 他 各 國	合 計	348	40.51	139	27	42	39	31	209	35	142	17	15
	日 本	347	40.39	138	27	42	39	30	209	35	142	17	15
	菲 律 濱	1	0.12	1	—	—	—	1	—	—	—	—	—
百分比(總計)	100.00	—	50.17	13.50	8.38	19.09	9.20	49.83	11.53	27.24	6.05	5.01	

表 150. 全國公費出國留學生之國別與科別

國 別	總 計		實 類					文 類					
	合 計	百 分 比	合 計	理 化	農 林	工 程	醫 藥	合 計	文 藝	法 政	教 育	商 業	
總 計	141	100.00	112	27	17	58	10	29	8	16	2	3	
歐 洲	合 計	82	58.16	64	21	6	27	10	18	6	11	1	—
	英 國	64	45.39	47	18	4	21	4	17	6	10	1	—
	德 國	11	7.80	10	2	—	2	6	1	—	1	—	—
	法 國	2	1.42	2	1	1	—	—	—	—	—	—	—
	比 國	2	1.42	2	—	—	2	—	—	—	—	—	—
	意 大 利	1	0.71	1	—	—	1	—	—	—	—	—	—
	瑞 士	—	—	—	—	—	—	—	—	—	—	—	—
	奧 國	—	—	—	—	—	—	—	—	—	—	—	—
美 洲	丹 麥	1	0.71	1	—	1	—	—	—	—	—	—	—
	荷 蘭	1	0.71	1	—	—	1	—	—	—	—	—	—
	合 計	52	36.88	43	6	9	28	—	9	1	4	1	3
美 洲	美 國	52	36.88	43	6	9	28	—	9	1	4	1	3
	加 拿 大	—	—	—	—	—	—	—	—	—	—	—	—
其 他 各 國	合 計	7	4.96	5	—	2	3	—	2	1	1	—	—
	日 本	7	4.96	5	—	2	3	—	2	1	1	—	—
	菲 律 濱	—	—	—	—	—	—	—	—	—	—	—	—
百分比(總計)	100.00	—	79.43	19.15	12.06	41.13	7.09	20.57	5.67	11.35	1.42	2.13	

表151. 全國自費出國留學生之國別與科別

	總 計		實 類					文 類					
	合 計	百 分 比	合 計	理 化	農 林	工 程	醫 藥	合 計	文 藝	法 政	教 育	商 業	
總 計	718	100.00	319	89	55	106	69	399	91	218	50	40	
歐 洲	合 計	172	23.96	92	30	5	32	25	80	37	33	9	1
	英 國	57	7.94	26	9	4	9	4	31	11	15	4	1
	德 國	50	6.97	41	10	1	11	19	9	4	2	3	—
	法 國	40	5.57	16	9	—	6	1	24	13	10	1	—
	比 國	14	1.95	7	2	—	4	1	7	6	1	—	—
	意 大 利	9	1.25	2	—	—	2	—	7	2	4	1	—
	瑞 士	1	0.14	—	—	—	—	—	1	—	1	—	—
	奧 國	1	0.14	—	—	—	—	—	1	1	—	—	—
	丹 麥	—	—	—	—	—	—	—	—	—	—	—	—
荷 蘭	—	—	—	—	—	—	—	—	—	—	—	—	
美 洲	合 計	205	28.55	93	32	10	38	13	112	20	44	24	24
	美 國	202	28.13	91	31	10	38	12	111	20	44	23	24
	加 拿 大	3	0.42	2	1	—	—	1	1	—	—	1	—
其 他 各 國	合 計	341	47.49	134	27	40	36	31	207	34	141	17	15
	日 本	340	47.35	133	27	40	36	30	207	34	141	17	15
	菲 律 濱	1	0.14	1	—	—	—	1	—	—	—	—	—
百 分 比 (總計)	100.00	—	44.43	12.40	7.66	14.76	9.61	55.57	12.68	30.36	6.96	5.57	

表 152. 全國公自費出國

校 別	總 計				歐										
	合 計		自 費	公 費	合 計	英		德		法		比		意	
	人 數	百 分 比				自	公	自	公	自	公	自	公	自	公
總 計	859	100.00	718	141	254	57	64	50	11	40	2	14	2	9	1
A. 國立各專科以上學校合計	341	39.70	252	89	145	30	42	33	8	15	—	8	2	2	1
1. 中 央 大 學	*73	8.50	56	17	40	12	9	8	1	3	—	3	—	2	—
2. 清 華 大 學	46	5.32	25	25	23	12	7	1	1	2	—	—	—	—	1
3. 北 平 師 範 大 學	50	5.82	43	3	13	3	1	2	—	—	—	2	—	—	—
4. 交 通 大 學	40	4.66	20	20	10	—	9	1	—	—	—	—	—	—	—
5. 北 京 師 範 大 學	18	2.10	16	2	6	1	1	1	1	—	—	—	—	—	—
6. 北 京 工 業 大 學	18	2.10	16	2	7	3	—	1	1	3	—	—	—	—	—
7. 中 北 大 學	14	1.63	12	2	3	—	2	1	—	—	—	—	—	—	—
8. 中 北 武 漢 大 學	12	1.40	6	6	7	3	3	1	—	—	—	—	—	—	—
9. 武 漢 大 學	10	1.16	8	2	5	4	1	—	—	—	—	—	—	—	—
10. 暨 大 學	10	1.16	10	—	2	—	—	—	—	2	—	—	—	—	—
11. 暨 大 學	9	1.05	8	1	9	—	—	8	1	—	—	—	—	—	—
12. 其 他	41	4.77	32	9	20	1	4	5	2	3	—	3	2	—	—
B. 公立各專科以上學校合計	25	2.91	19	6	3	1	—	—	—	—	—	—	—	2	—
C. 省立各專科以上學校合計	66	7.68	54	12	14	4	4	3	2	—	1	—	—	—	—
1. 浙 江 醫 藥 專 科 學 校	11	1.28	9	2	3	—	—	1	2	—	—	—	—	—	—
2. 東 北 大 學	5	0.58	3	2	4	1	2	1	—	—	—	—	—	—	—
3. 湖 南 大 學	5	0.58	4	1	1	—	—	—	—	1	—	—	—	—	—
4. 山 西 工 業 專 科 學 校	3	0.35	1	2	—	—	—	—	—	—	—	—	—	—	—
5. 西 北 農 業 專 科 學 校	3	0.35	3	—	—	—	—	—	—	—	—	—	—	—	—
6. 廣 西 西 醫 專 科 學 校	2	0.23	2	—	—	—	—	—	—	—	—	—	—	—	—
7. 安 徽 大 學	2	0.23	2	—	—	—	—	—	—	—	—	—	—	—	—
8. 其 他	35	4.08	30	5	6	3	2	1	—	—	—	—	—	—	—
D. 私立各專科以上學校合計	312	36.32	281	31	77	16	16	11	1	25	—	4	—	4	—
1. 燕 京 大 學	40	4.66	36	4	11	3	4	1	—	1	—	1	—	—	—
2. 復 旦 大 學	31	3.61	22	9	5	—	4	1	—	—	—	—	—	—	—
3. 東 華 大 學	27	3.14	25	2	8	2	—	3	—	2	—	—	—	1	—
4. 滬 東 大 學	21	2.44	17	4	5	1	2	1	—	—	—	—	—	1	—
5. 滬 南 大 學	17	1.98	14	3	4	—	2	2	—	—	—	—	—	—	—
6. 南 開 大 學	15	1.75	13	2	3	2	—	—	—	—	—	1	—	—	—
7. 中 法 大 學	14	1.63	14	—	14	—	—	—	—	14	—	—	—	—	—
8. 其 他	147	17.11	140	7	27	8	4	4	—	8	—	2	—	1	—
E. 國外專科以上學校合計	132	3.73	29	3	15	6	2	3	—	—	1	2	—	1	—
F. 其 他 學 校 合 計	83	9.66	83	—	—	—	—	—	—	—	—	—	—	—	—

備考： 1. 公立者為鹽務，稅務，吳淞商船學校。
 2. * 內有東南大學者二十五人，公費佔九人。
 3. † 內有留學德國者一人，留美者七人，留意一人，留俄一人，瑞士一人，比國二人，日
 4. ‡ 為華僑子弟或高級職業學校。

留學生之學歷與國別

洲								美 洲				其 他 各 國						
瑞 士		奧		丹 麥		荷 蘭		合 計	美		加 拿 大		合 計	日 本		菲 律 濱		
自	公	自	公	自	公	自	公		自	公	自	公		自	公	自	公	
1	—	1	—	—	—	1	—	1	257	202	52	3	—	348	340	7	1	—
1	—	1	—	—	—	1	—	1	96	65	31	—	—	100	96	3	1	—
1	—	—	—	—	—	1	—	1	18	13	5	—	—	15	13	1	1	—
—	—	1	—	—	—	—	—	1	23	14	9	—	—	4	3	1	—	—
—	—	—	—	—	—	—	—	—	6	5	1	—	—	27	26	1	—	—
—	—	—	—	—	—	—	—	—	30	19	11	—	—	—	—	—	—	—
—	—	—	—	—	—	—	—	—	4	4	—	—	—	8	8	—	—	—
—	—	—	—	—	—	—	—	—	2	1	—	—	—	9	9	—	—	—
—	—	—	—	—	—	—	—	—	1	1	—	—	—	10	10	—	—	—
—	—	—	—	—	—	—	—	—	5	3	2	—	—	—	—	—	—	—
—	—	—	—	—	—	—	—	—	1	—	1	—	—	4	4	—	—	—
—	—	—	—	—	—	—	—	—	—	—	—	—	—	8	8	—	—	—
—	—	—	—	—	—	—	—	—	6	5	1	—	—	15	15	—	—	—
—	—	—	—	—	—	—	—	—	8	2	6	—	—	14	14	—	—	—
—	—	—	—	—	—	—	—	—	10	8	1	1	—	42	38	4	—	—
—	—	—	—	—	—	—	—	—	—	—	—	—	—	8	8	—	—	—
—	—	—	—	—	—	—	—	—	1	1	—	—	—	3	3	—	—	—
—	—	—	—	—	—	—	—	—	—	—	—	—	—	3	1	2	—	—
—	—	—	—	—	—	—	—	—	—	—	—	—	—	3	3	—	—	—
—	—	—	—	—	—	—	—	—	1	—	—	1	—	3	1	—	—	—
—	—	—	—	—	—	—	—	—	1	1	—	—	—	1	1	—	—	—
—	—	—	—	—	—	—	—	—	1	5	1	—	—	23	21	2	—	—
—	—	—	—	—	—	—	—	—	137	121	14	2	—	98	98	—	—	—
—	—	—	—	—	—	—	—	—	27	27	—	—	—	2	2	—	—	—
—	—	—	—	—	—	—	—	—	18	18	5	—	—	3	3	—	—	—
—	—	—	—	—	—	—	—	—	23	7	2	—	—	10	10	—	—	—
—	—	—	—	—	—	—	—	—	9	7	—	—	—	1	1	—	—	—
—	—	—	—	—	—	—	—	—	15	14	1	—	—	1	1	—	—	—
—	—	—	—	—	—	—	—	—	13	12	1	—	—	—	—	—	—	—
—	—	—	—	—	—	—	—	—	10	8	2	—	—	2	2	—	—	—
—	—	—	—	—	—	—	—	—	—	—	—	—	—	—	—	—	—	—
—	—	—	—	—	—	—	—	—	40	35	3	2	—	80	80	—	—	—
—	—	—	—	—	—	—	—	—	5	5	—	—	—	12	12	—	—	—
—	—	—	—	—	—	—	—	—	1	1	—	—	—	82	82	—	—	—

本及其他各國共二十人。

表 153. 全國出國留

		總 計	
		人 數	百 分 比
總	計	859	100.00
歐 洲	合 計	254	29.57
	英 國	121	14.08
	德 國	61	7.10
	法 國	42	4.89
	比 國	16	1.86
	意 國	10	1.16
	瑞 典	—	—
	瑞 士	1	0.12
	奧 國	1	0.12
	丹 麥	1	0.12
荷 蘭	1	0.12	
美 洲	合 計	257	29.92
	美 國	254	29.57
	加 拿 大	3	0.35
其 他	合 計	348	40.51
	日 本	347	40.39
	埃 及	—	—
	印 度	—	—
	菲 律 濱	1	0.12

學生之國別與性別

男		女	
人 數	百 分 比	人 數	百 分 比
769	100.00	90	100.00
230	29.91	24	26.67
109	14.18	12	13.33
55	7.15	6	6.67
38	4.94	4	4.45
14	1.82	2	2.22
10	1.30	—	—
—	—	—	—
1	0.13	—	—
1	0.13	—	—
1	0.13	—	—
1	0.13	—	—
230	29.91	27	30.00
228	29.65	26	28.89
2	0.26	1	1.11
309	40.18	39	43.33
308	40.05	39	43.33
—	—	—	—
—	—	—	—
1	0.13	—	—

表 154. 全 國 出 國

		總 計		歐					
		人 數	百 分 比	合 計	英	德	法	比	意大利
總	計	859	100.00	254	121	61	42	16	10
江	蘇	185	21.54	70	31	15	14	7	3
浙	江	129	15.02	36	16	11	8	1	—
廣	東	100	11.64	18	7	6	2	2	1
河	北	62	7.22	19	4	5	7	2	1
湖	南	49	5.70	20	14	2	1	—	1
安	徽	49	5.70	11	8	1	1	—	—
山	東	47	5.47	12	4	5	2	1	—
福	建	41	4.77	9	7	1	1	—	—
江	西	37	4.31	10	7	2	1	—	—
四	川	33	3.84	9	5	1	1	—	2
湖	北	28	3.26	8	4	2	—	1	—
河	南	25	2.91	10	5	2	1	2	—
山	西	17	1.98	4	1	2	—	—	1
廣	西	15	1.75	1	—	1	—	—	—
陝	西	14	1.63	6	2	3	1	—	—
遼	寧	7	0.81	3	3	—	—	—	—
雲	南	7	0.81	3	1	—	2	—	—
吉	林	5	0.58	2	2	—	—	—	—
貴	州	4	0.47	1	—	—	—	—	1
黑	龍	2	0.23	1	—	1	—	—	—
西	康	1	0.12	1	—	1	—	—	—
甘	肅	1	0.12	—	—	—	—	—	—
青	海	1	0.12	—	—	—	—	—	—

備考：本年度未派留學生之省市，均未列入。

留學生之籍貫

洲				美 洲			其 他 各 國		
瑞 士	奧 國	丹 麥	荷 蘭	合 計	美 國	加 拿 大	合 計	日 本	菲 律 濱
1	1	1	1	257	254	3	348	347	1
—	—	—	—	61	61	—	54	54	—
—	—	—	—	29	29	—	64	64	—
—	—	—	—	37	37	—	45	45	—
—	—	—	—	11	11	—	32	32	—
—	—	1	1	14	14	—	15	15	—
1	—	—	—	18	18	—	20	20	—
—	—	—	—	14	14	—	21	21	—
—	—	—	—	16	16	—	16	16	—
—	—	—	—	9	9	—	18	17	1
—	—	—	—	14	12	2	10	10	—
—	1	—	—	11	11	—	9	9	—
—	—	—	—	7	7	—	8	8	—
—	—	—	—	3	3	—	10	10	—
—	—	—	—	2	1	1	12	12	—
—	—	—	—	1	1	—	7	7	—
—	—	—	—	3	3	—	1	1	—
—	—	—	—	1	1	—	3	3	—
—	—	—	—	2	2	—	1	1	—
—	—	—	—	2	2	—	1	1	—
—	—	—	—	1	1	—	—	—	—
—	—	—	—	—	—	—	—	—	—
—	—	—	—	1	1	—	—	—	—
—	—	—	—	—	—	—	1	1	—

表 155. 全國出國留學生之費用

國 別	部 定 標 準 (每人每年)	出 國 人 數	費 用			
			外 幣	國 幣		
				元 數	百 分 比	
總 計	—	859	—	2,127,690	100.00	
歐 洲	合 計	254	—	1,027,227	48.23	
	英 國	英幣 240 磅	121	29,040	430,082	20.21
	德 國	德幣 4,200 馬克	61	256,200	297,961	14.00
	法 國	法幣 21,600 法郎	42	907,200	175,900	8.27
	比 國	比幣 24,000 法郎	16	384,000	74,112	3.48
	意 國	國幣 4,000 元	10	4,000	40,000	1.88
	瑞 典	國幣 1,500 元	—	—	—	—
	瑞 士	瑞幣 5,400 法郎	1	5,400	1,042	0.05
	奧 國	瑞幣 5,400 法郎	1	5,400	1,042	0.05
	丹 麥	英磅 240 磅	1	240	3,544	0.17
荷 蘭	英磅 240 磅	1	240	3,544	0.17	
美 國	合 計	257	—	816,027	38.35	
	美 國	美金 1,080 元	254	274,320	806,501	37.90
	加 拿 大	美金 1,080 元	3	3,240	9,526	0.45
其 他	合 計	348	—	284,436	13.37	
	日 本	日金 840 元	347	291,480	282,736	13.29
	印 度 演 律 菲	國幣 1,700 元	1	1,700	1,700	0.08

備考：外幣折國幣之標準，係根據國府統計月報二十三年全年平均國外匯兌行情計算
 英一磅合國幣 14.8 元，德一新馬克合國幣 1.16 元，法一法郎合國幣 0.194 元，
 美一元合國幣 2.94 元，日金一元合國幣 0.97 元，又國幣一元根據財部廢兩改
 元之法定比價合規銀 0.715 兩。

表 156. 全國出國留學生之預定留學期間

	總計	一年		二年		三年		四年		五年		六年	
		公費	自費	公費	自費	公費	自費	公費	自費	公費	自費	公費	自費
總計	(a) 859	1	102	44	259	80	228	6	65	3	26	2	13
歐洲	合計	254	—	7	19	61	60	—	32	2	6	—	1
	英國	(b) 121	—	2	10	26	53	—	5	—	1	—	—
	德國	(c) 61	—	1	6	20	5	20	—	5	—	3	—
	法國	42	—	1	2	10	—	9	—	19	—	—	1
	比利時	16	—	2	—	3	—	5	—	3	2	1	—
	意大利	(d) 10	—	1	1	2	—	4	—	—	—	1	—
	瑞士	1	—	—	—	—	—	1	—	—	—	—	—
	奧國	1	—	—	—	—	—	1	—	—	—	—	—
	丹麥	1	—	—	—	—	1	—	—	—	—	—	—
	荷蘭	1	—	—	—	—	1	—	—	—	—	—	—
美洲	合計	257	1	34	22	94	18	51	5	6	1	4	2
	美國	(e) 254	1	34	22	92	18	51	5	6	1	4	2
	加拿大	3	—	—	—	2	—	—	—	—	—	—	1
其他各國	合計	348	—	61	3	104	2	117	1	27	—	16	—
	日本	(f) 347	—	61	3	103	2	117	1	27	—	16	—
	菲律賓	1	—	—	—	1	—	—	—	—	—	—	—
百分比	100.00	12.43		36.55		37.15		8.56		3.50		1.81	

備註: (a) 半年, 一年半, 二年半及未定者在內, 百分比不在內計算。
 (b) 內有自費半年 1 人, 一年半 1 人, 未定 1 人及公費未定 1 人。
 (c) 內有自費未定 1 人。
 (d) 內有自費一年半 1 人。
 (e) 內有自費一年二月 3 人, 一年半 8 人, 未定 1 人及公費未定 3 人。
 (f) 內有自費半年 1 人, 一年半 4 人, 二年半 2 人, 未定 1 人及公費未定 1 人。

表 157. 全國出國留學生領取留學證書之月別

		總 計	民 國 二 十 三 年 月	九 月	十 月	十 一 月	十 二 月	民 國 二 十 四 年 月	二 月	三 月	四 月	五 月	六 月	七 月
總	計	859	137	47	46	35	53	38	52	43	68	80	115	145
歐洲	合 計	254	72	10	7	9	3	14	14	6	10	20	48	41
	英 國	121	37	5	2	4	—	3	6	1	3	8	35	17
	德 國	61	12	2	2	4	1	6	4	3	6	8	2	11
	法 國	42	17	2	3	—	1	1	3	1	—	2	5	7
	比 國	16	3	1	—	1	—	—	—	—	—	2	4	5
	意 大 利	10	3	—	—	—	—	4	1	—	1	—	—	1
	瑞 士	1	—	—	—	—	1	—	—	—	—	—	—	—
	奧 國	1	—	—	—	—	—	—	—	1	—	—	—	—
	丹 麥	1	—	—	—	—	—	—	—	—	—	—	—	1
荷 蘭	1	—	—	—	—	—	—	—	—	—	—	—	1	—
美洲	合 計	257	38	1	6	5	6	2	9	3	30	37	49	71
	美 國	254	38	—	6	5	6	2	9	3	30	35	49	71
	加 拿 大	3	—	1	—	—	—	—	—	—	—	2	—	—
其他各國	合 計	348	27	36	33	21	44	22	29	34	28	23	18	33
	日 本	347	27	36	33	21	44	22	29	34	28	23	18	32
	菲 律 濱	1	—	—	—	—	—	—	—	—	—	—	—	1
百 分 比		100.00	15.95	5.47	5.36	4.07	6.17	4.42	6.05	5.01	7.92	9.31	13.39	16.88

表 158. 全國各機關取錄國外公費生留學之國別

		總 計		蘇皖湘鄂 晉察及兩 廣等八省 教育廳	國 立 清 華 大 學	中 英 庚 款 董 事 會	國 立 中 央 研 究 院	東 北 青 年 教 育 處
		人 數	百 分 比					
總	總	79	100.00	21	30	24	1	3
歐 洲	合 計	37	46.84	10	—	24	1	2
	英 國	30	37.98	4	—	24	—	2
	德 國	3	3.80	3	—	—	—	—
	荷 蘭	2	2.53	1	—	—	1	—
	丹 麥	2	2.53	2	—	—	—	—
美 洲	美 國	40	50.63	9	30	—	—	1
其 他	日 本	2	2.53	2	—	—	—	—
百 分 比		100.00	—	26.58	37.98	30.38	1.26	3.80

備考：國立清華大學係應用美退還庚款派遣；國立中央研究院係以荷庚款派遣。

表 159. 全國各機關取錄國外留學生之科別

	總 計		蘇皖湘鄂 省察及兩廣 教育廳	中英庚款 董 事 會	國 立 清 華 大 學	國 立 中 央 研 究 院	東 北 青 年 教 育 救 濟 處	
	人 數	百 分 比						
總 計	79	100.00	21	24	30	1	3	
實類	合 計	63	79.75	19	21	21	1	1
	理 科	13	16.46	—	6	7	—	—
	農 林	13	16.46	8	3	2	—	—
	工 程	35	44.30	11	10	12	1	1
	醫 藥	2	2.53	—	2	—	—	—
文類	合 計	16	20.25	2	3	9	—	2
	文 藝	7	8.86	1	2	3	—	1
	法 政	7	8.86	—	1	5	—	1
	教 育	2	2.53	1	—	1	—	—
	商 業	—	—	—	—	—	—	—
百 分 比	100.00	—	26.58	30.38	37.98	1.26	3.80	

表 160. 全國各機關取錄國外公費留學生之學歷

	總 計		蘇皖湘 鄂晉察 及兩廣 等八省 教育廳	國 立 清 華 大 學	中英庚 款 董 事 會	國立中 央 研 究 院	東北青 年教育 救濟處	備 考
	人 數	百分比 (十強)						
總 計	79	100.00	21	30	24	1	3	
國 立 專 科 以 上 學 校	56	70.89	15	24	14	1	2	
1. 清 華 大 學	20	25.32	4	12	4	—	—	
2. 交 通 大 學	18	22.78	5	8	3	1	1	
3. 中 央 大 學	6	7.60	3	—	3	—	—	
4. 北 京 大 學	4	5.06	—	2	1	—	—	
5. 浙 江 大 學	3	3.80	—	2	1	—	—	
6. 中 北 大 學	2	2.53	1	—	1	—	—	
7. 暨 大 學	1	1.26	1	—	—	—	—	
8. 北 洋 工 業 大 學	1	1.26	—	—	1	—	—	
9. 北 洋 工 業 大 學	1	1.26	—	—	—	—	—	
省 立 專 科 以 上 學 校	2	2.53	1	—	—	—	1	
1. 東 北 農 業 大 學	1	1.26	—	—	—	—	1	
2. 河 北 農 業 大 學	1	1.26	1	—	—	—	—	
私 立 專 科 以 上 學 校	19	24.05	4	6	9	—	—	
1. 金 陵 大 學	6	7.60	2	1	3	—	—	
2. 燕 京 大 學	5	6.33	—	2	3	—	—	
3. 廣 州 華 南 大 學	1	1.26	1	—	—	—	—	
4. 光 華 大 學	1	1.26	—	—	1	—	—	
5. 武 東 大 學	1	1.26	—	—	1	—	—	
6. 武 東 大 學	1	1.26	—	—	1	—	—	
7. 南 開 大 學	1	1.26	—	1	—	—	—	
8. 滬 南 大 學	1	1.26	—	1	—	—	—	
9. 滬 南 大 學	1	1.26	—	1	—	—	—	
10. 滬 南 大 學	1	1.26	1	—	—	—	—	
國 外 專 科 以 上 學 校	2	2.53	1	—	1	—	—	
1. 香 港 大 學	1	1.26	—	—	1	—	—	
2. 日 本 帝 國 大 學	1	1.26	1	—	—	—	—	
百 分 比	100.00	—	26.58	37.98	30.38	1.26	3.80	

東南大學兩名在內

表 161. 全國各機關取錄國外公費留學生之籍貫

	總 計		蘇 鄂 及 等 教	皖 兩 八 省 廳	湘 察 廣 省 廳	國 立 清 華 大 學	中 庚 董 事 會	英 款 董 事 會	國 立 中 央 研 究 院	東 北 青 年 教 育 救 濟 處
	人 數	百 分 比 (十強)								
總 計	79	100.00		21		30		24	1	3
1. 江 蘇	19	24.05		2		9		8	—	—
2. 浙 江	19	24.05		—		12		7	—	—
3. 廣 東	8	10.13		5		2		1	—	—
4. 湖 南	4	5.06		3		—		1	—	—
5. 湖 北	4	5.06		2		1		1	—	—
6. 河 北	4	5.06		—		—		1	—	—
7. 安 徽	4	5.06		3		—		1	—	—
8. 廣 西	4	5.06		4		—		—	—	—
9. 江 西	3	3.80		—		1		2	—	—
10. 福 建	2	2.53		—		—		1	1	—
11. 遼 寧	2	2.53		—		1		—	—	1
12. 吉 林	2	2.53		—		—		—	—	2
13. 察 哈	2	2.53		2		—		—	—	—
14. 四 川	1	1.27		—		—		1	—	—
15. 山 東	1	1.27		—		1		—	—	—
16. 山 西	—	—		—		—		—	—	—
百 分 比	100.00	—		26.58		37.98		30.38	1.26	3.80

表 162. 蘇皖湘鄂晉察及兩廣教育廳
取錄國外公費留學生之國別

	總 計		江 蘇	安 徽	湖 南	湖 北	山 西	察 哈 爾 爾	廣 東	廣 西
	人 數	百分比								
總 計	21	100.00	2	3	3	2	—	2	5	4
歐 洲	合 計	10	47.62	1	3	2	1	—	1	1
	英 國	4	19.05	1	—	—	1	—	—	1
	德 國	3	14.29	—	3	—	—	—	—	—
	荷 蘭	1	4.76	—	—	1	—	—	—	—
	丹 麥	2	9.52	—	—	1	—	—	1	—
美 洲……美 國	9	42.86	1	—	—	1	—	1	3	3
其 他……日 本	2	9.52	—	—	1	—	—	—	1	—
百 分 比	100.00	—	9.52	14.29	14.29	9.52	—	9.52	23.81	19.05

表 163. 蘇皖湘鄂晉察及兩廣

			總 計		江	安	湖	湖
			人 數	百 分 比	蘇	徽	南	北
總	計		21	100.00	2	3	3	2
實	科	類	19	90.48	1	3	3	2
1. 理		科	—	—	—	—	—	—
2. 農 林	合 1. 農畜 2. 森 3. 稻 4. 漁 5. 昆 6. 昆 7. 農	計	8	38.10	—	1	2	2
		業	2	9.52	—	1	—	(美) 1
		牧	1	4.76	—	—	—	—
		林	1	4.76	—	—	—	—
		作	1	4.76	—	—	(日本) 1	—
		業	1	4.76	—	—	—	(英) 1
		蟲	1	4.76	—	—	—	—
3. 工 程	合 1. 機 2. 工 3. 無 4. 水 5. 採 6. 建 7. 飛 8. 儀 9. 儀 10. 士	計	11	52.38	1	2	1	—
		程	2	9.52	—	1	—	—
		學	1	4.76	—	—	—	—
		電	1	4.76	—	—	—	—
		程	1	4.76	—	—	(荷蘭) 1	—
		冶	1	4.76	—	—	(德) 1	—
		程	1	4.76	—	—	—	—
		船	1	4.76	—	—	—	—
		造	1	4.76	(美) 1	—	—	—
		造	1	4.76	—	—	—	—
4. 醫		藥	—	—	—	—	—	
文	科	類	2	9.52	1	—	—	
1. 文	藝	圖	1	4.76	(英) 1	—	—	
2. 法			—	—	—	—	—	
3. 教	育	體	1	4.76	—	—	—	
4. 商			—	—	—	—	—	
百	分	比	100.00	—	9.52	14.29	14.29	9.52

教育廳取錄留學生之科別

山 西	察 哈 爾	廣 東	廣 西	備 考
—	2	5	4	1. () 係留學國別。 2. * 山西因成績欠佳未取。 3. 湖北因外國文不及格未取一名故取二名。 4. 察哈爾外國文均不及格因邊遠省份從寬取錄。
—	2	4	4	
—	—	—	—	
—	1	1	1	
—	—	—	—	
—	(丹麥) 1	—	(美) 1	
—	—	—	—	
—	—	(美) 1	—	
—	—	—	—	
—	1	3	3	
—	—	—	(英) * 1	
—	(美) 1	—	(美) 1	
—	—	—	—	
—	—	—	—	
—	—	(美) 1	—	
—	—	(英) 1	—	
—	—	(美) 1	—	
—	—	—	(美) 1	
—	—	—	—	
—	—	1	—	
—	—	—	—	
—	—	—	—	
—	—	(日) 1	—	
—	—	—	—	
—	9.52	23.81	19.05	

5. * 偏重農業機械或航空機械。

表 164. 蘇皖湘鄂晉察及兩廣等八省教育廳
考選國外公費留學生之學歷

學 業 學 校	總 計		江 蘇	安 徽	湖 南	湖 北	山 西	察 哈 爾	廣 東	廣 西
	人 數	百 分 比 (十強)								
總 計	21	100.00	2	3	3	2	—	2	5	4
國立專科以上學校	15	71.43	2	2	2	1	—	1	4	3
交通大學	5	23.81	1	—	—	—	—	—	2	2
清華大學工學院	4	19.05	—	1	1	1	—	—	—	1
國立東南大學	2	9.52	1	—	1	—	—	—	—	—
北平大學工學院	1	4.76	—	—	—	—	—	1	—	—
中央大學工學院	1	4.76	—	1	—	—	—	—	—	—
暨南大學理學院	1	4.76	—	—	—	—	—	—	1	—
中山大學農學院	1	4.76	—	—	—	—	—	—	1	—
省立專科以上學校	1	4.76	—	—	—	—	—	1	—	—
河北農學院	1	4.76	—	—	—	—	—	1	—	—
私立專科以上學校	4	19.05	—	1	—	1	—	—	1	1
金陵大學農學院	2	9.52	—	1	—	1	—	—	—	—
廣州大學教育系	1	4.76	—	—	—	—	—	—	1	—
嶺南大學	1	4.76	—	—	—	—	—	—	—	1
曾在國外專科大學	1	4.76	—	—	1	—	—	—	—	—
日本帝大農學部	1	4.76	—	—	1	—	—	—	—	—
百 分 比	100.00	—	9.52	14.29	14.29	9.52	—	9.52	23.81	19.05

備考：山西聲明因致生成績不佳未錄取。

表 165. 管理中庚款董事會第三屆
取錄公費生留學科別 (附一二屆者)

	第三屆 (二十四年 五月報部)	第二屆 (二十三年 八月報部)	第一屆 (二十二年 八月報部)	總 計 (一二三屆)	
				人 數	百 分 比
總 計	24	26	9	59	100.00
A. 實 科 類	21	23	5	49	83.05
1. 理 科	6	9	2	17	28.81
{ 合地數物生	* 2	4	—	6	10.17
{ 計理學物理	2	2	1	5	8.47
{ 計理學物理	2	3	—	5	8.47
{ 計理學物理	—	—	1	1	1.70
2. 林 農	3	—	—	3	5.09
{ 合畜園	2	—	—	2	3.39
{ 計牧藝	1	—	—	1	1.70
3. 工 程	10	12	1	23	38.98
{ 合紡織測量	4	—	—	4	6.78
{ 大地測量	—	4	—	4	6.78
{ 工業化學	2	—	1	3	20.33
{ 航空工程	2	1	—	3	
{ 造船工程	2	1	—	3	
{ 土木工程	—	3	—	3	3.39
{ 冶金工程	—	2	—	2	
{ 機械工程	—	1	—	1	1.70
4. 醫 藥	2	2	2	6	10.17
{ 合熱帶病學	1	—	1	2	3.39
{ 醫藥實驗醫學床	—	2	—	2	3.39
{ 醫藥實驗醫學床	1	—	—	1	3.39
{ 醫藥實驗醫學床	—	—	1	1	
B. 文 科 類	3	3	4	10	16.95
1. 文 藝	2	2	2	6	10.17
{ 合英國文學	1	1	1	3	10.17
{ 西洋史	1	1	1	3	
2. 法 政	1	1	2	4	6.78
{ 合法政經	1	—	1	2	3.39
{ 計律治濟	—	—	1	1	3.39
{ 計律治濟	—	1	—	1	
3. 教 育	—	—	—	—	—
4. 商 業	—	—	—	—	—
百分比(總計)	40.68	44.07	15.25	100.00	—

備考：*人文，自然各一人。

表 166. 管理中英庚款董事會第三

畢業學校	第三屆 (二十四年五月報部)		
	人數	備考	人數
總計	24		26
國 立清交中 北浙上北 北	14	西洋史, 英國文, 地理, 數學各一人。 航空工程二人, 造船一人。 物理二人, 工藝化學一人。 數學一人。 造船一人。 紡織一人。 人文地理一人。 紡織, 園藝, 畜牧各一人。 紡織, 物理, 工業化學各一人。 法律一名 紡織一人。 畜牧一人。	20
各專科	4		3
華通中央	3		6
山江	3		5
洋海	1		2
江京	1		1
海平	1		1
師範	1		1
醫大	1		1
以上	1		1
大學	1		1
學學學學	1		1
學院學院	1		1
學學	1		1
省私 立立金燕 東滬光武 北前大	1	6	
各專科	9	1	
各專科	3	1	
專專陵京	3	1	
京京江	1	2	
華華	1	1	
和和女	1	1	
醫醫大	1	1	
中中	1	1	
醫醫	1	1	
大大	1	1	
香港	1	1	
外 國 大 學	1	1	

表 167. 管理中英庚款董事會第三

總計	第三屆 (二十四年五月)	第二屆 (二十三年八月)
		24
1. 江浙	8	9
2. 浙廣	7	5
3. 湖河	1	4
4. 安江	1	2
5. 福四	1	2
6. 雲雲	1	2
7. 湖湖	2	—
8. 蘇江	1	1
9. 東東	1	—
10. 南南	1	1
11. 北北	1	—
百分比	40.68	44.07

屆取錄國外留學生之學歷 (附一二屆者)

第二屆 (二十三年八月報部)	第一屆 (二十二年八月報部)		總計	
	人數	備考	人數	百分比 (一弱)
	9		59	100.00
	6		40	67.79
水利, 大地測量, 地理各一人。	3	數學, 政治, 西洋史各一人。	10	16.95
大地測量二人, 造船航工機械土木各一人。	—		9	15.25
物理, 數學各二人, 地理一人。	1	工業化學一人。	9	15.25
地理一人。	1	生物一人。	3	5.08
大地測量, 土木各一人。	—		3	5.08
冶金一人。	—		2	3.39
醫學	1	熱帶病學一人	2	3.39
	—		1	1.70
西洋史一人。	—		1	1.70
	—		—	—
	3		18	30.51
冶金一人。	1	英國文學一人。	5	8.47
地理一人。	—		4	6.78
	1	法律一人	2	3.39
經濟, 文學各一人。	—		2	3.39
	—		1	1.70
	—		1	1.70
	1	臨床一人。	1	1.70
公共衛生	—		1	1.70
物理一人	—		1	1.70
	—		1	1.70

屆取錄留英公費生之籍貫 (附一二屆者)

第一屆	總計 (一二三屆)	
	人數	百分比
9	59	100.00
4	21	35.59
1	13	22.04
1	6	10.17
2	5	8.47
—	3	5.08
—	3	5.08
—	2	3.39
—	2	3.39
1	2	3.39
—	1	1.70
—	1	1.70
15.25		100.00

表 168. 國立清華大學第三屆考選

第 三 屆 (二十三年度) (二十四年十一月報部)			第 二 屆 (二十二年度) (二十三年報部)		
科 別	人 數		科 別	人 數	
總 計	30		總 計	20	
實 科 類	21		實 科 類	12	
1. 理 科	7	計文(注重無鐵合金)	1. 理 科	4	計學(選種)
{ 合天地金古昆土概	I I I I I I I	(注重害蟲)	{ 合理論流體計 { 理高海空氣象學 { 理產用植生學	I I I I	
2. 農 林	2	計牧學	2. 農 林	2	
{ 合畜水產	I I		{ 合農農村合	I I	
3. 工 程	12	計空(原動機)	3. 工 程	6	計空(機架)
{ 合航河鍊機電釐大紡動長電機	I I I I I I I I I I I I	工網造業業量織程話造	{ 合航水水油造陶	I I I I I I I	(河工組) (水電組)
{ 器化造地力途機械		製工工測工電製製	{ 利及水水及水		業業業業
4. 醫 藥	—		4. 醫 藥	—	
4. 文 科 類	9		4. 文 科 類	8	
1. 文 藝	3	計史學劇(注重舞臺技術)	1. 文 藝	2	計史學(美國史)
{ 合語語戲	I I I		{ 合歷考古	I I	
2. 法 政	5	計律史(私法)	2. 法 政	5	計法題題政計
{ 合法經貨土公	I I I I I	濟問問用制	{ 合國入勞地國	I I I I I	私問問行查統
{ 帶地員任			{ 際口工方清		
3. 教 育	1		3. 教 育	—	
4. 商 業	—		4. 商 業	1	一成本合計

留美公費生之科別人數 (附一二屆者)

第一屆 (二十一年度) (二十二年十月報部)		總計 (一二三屆)		
科別	人數	科別	人數	百分比
總計	25	總計	75	100.00
實科類	22	實科類	55	74.32
1. 理科	4 1 2 1	1. 理科	15	20.27
{ 合用計 應防化學 國用地球物 應用地球物				
2. 農林	4 1 1 1 1	2. 農林	8	10.81
{ 合作物育計 土壤肥料種 植植物病理 獸				
3. 工程	14 3 3 2 2 1 1 1 2	3. 工程	32	43.24
{ 合飛機製計 水利及水電工程 鍊器及真空製造 硝磺酸製製造 網鐵金屬製造學 兵工 (槍砲製造彈 道學各一人)				
4. 醫藥	—	4. 醫藥	—	—
1. 文藝	3	1. 文藝	5	5.41
{ 合國際金融及計 國公共行易政 公		2. 法政	12	16.22
2. 法政	2 1 1			
3. 教育	—	3. 教育	1	1.35
4. 商業一統計	1	4. 商教	2	2.70

表 169. 國立清華大學第三屆取

學 業 學 校	第 三 屆 (二十四年十一月報部)	第 二 屆 (二十三年報部)
總 計	30	20
國 立 清 華 大 學	24	12
交 通 大 學	12	10
浙 江 大 學	8	2
北 京 大 學	2	—
北 平 師 範 大 學	2	—
中 央 大 學	—	—
私 立 金 陵 大 學	6	8
南 開 大 學	1	3
燕 京 大 學	1	2
滬 東 大 學	2	—
百 濟 大 學	1	1
分 比	40.00	26.67

表 170. 國立清華大學第三屆取

學 業 學 校	第 三 屆 (二十四年五月報部)	第 二 屆 (二十三年報部)
總 計	30	20
江 蘇 省 立 各 大 學	9	6
北 京 師 範 大 學	12	5
東 北 大 學	3	3
西 北 大 學	2	2
徽 川 大 學	1	—
建 寧 大 學	1	—
東 州 大 學	—	1
南 西 大 學	—	—
江 蘇 省 立 各 大 學	1	—
廣 東 省 立 各 大 學	1	1
廣 西 省 立 各 大 學	—	1
貴 州 省 立 各 大 學	—	1
湖 南 省 立 各 大 學	—	—
分 比	40.00	26.67

表 171. 國立中央研究院及東北青年教

學 業 學 校	科 別				
	總 計	工 科		文 科	法 科
		機 械 工 程	水 利 工 程	英 國 文 學	政 治
總 計	4	1	1	1	1
國 立 中 央 研 究 院	1	—	1	—	—
東 北 青 年 教 育 救 濟 處	3	1	—	1	1

錄留美公費生之學歷 (附一二屆者)

第一屆 (二十二年報部)	總		計	
	人	數	百	分 比
25	75	100.00		
19	55	73.33		
9	31	31.33		
6	16	21.33		
1	3	4.00		
—	2	2.67		
1	1	}	4.00	
1	1			
1	1			
6	20	26.67		
4	8	10.67		
—	3	4.00		
2	3	4.00		
—	2	}	8.00	
—	2			
—	2			
33.33	100.00	—		

錄留美公費生之籍貫 (附一二屆者)

第一屆 (二十二年十月報部)	總		計	
	人	數	百	分 比
25	75	100.00		
10	25	33.33		
7	24	32.00		
—	6	8.00		
—	4	5.33		
2	3	4.00		
1	2	}	10.67	
2	2			
1	2			
2	2			
—	1			
—	1	}	6.67	
—	1			
—	1			
—	1			
—	1			
33.33	100.00	—		

育救濟處取錄公費生之科別國別與學歷

留學國別			學 歷			省 別		
英 國	美 國	荷 蘭	國 立 交通大學	國 立 北京大學	省 立 東北大學	福 建	遼 寧	吉 林
2	1	1	2	1	1	1	1	2
—	—	1	1	—	—	1	—	—
2	1	—	1	1	1	—	1	2

表 172. 我國最近數年度出國留學

國 別	十 八 年 度			十 九 年 度			二 十 年 度			
	合 計	公 費	自 費	合 計	公 費	自 費	合 計	公 費	自 費	
總 計	1,657	89	1,568	1,029	81	948	450	39	411	
歐 洲	合 計 英 德 法 比 意 瑞 瑞 奧 丹 荷 國 國 國 國 國 國 國 國 國 大 利 典 士 國 麥 蘭	357	24	333	281	23	258	246	24	222
		49	15	34	16	13	3	25	4	21
		86	6	80	66	5	61	84	15	69
		165	2	163	142	5	137	106	3	103
		56	2	55	42	—	42	26	1	25
		1	—	1	2	—	2	1	1	—
		—	—	—	—	—	—	3	—	3
		—	—	—	—	—	—	1	—	1
		—	—	—	10	—	10	—	—	—
美 洲	合 計 美 加 拿 大	272	54	218	158	24	134	119	11	108
		272	54	218	158	24	134	115	11	104
		—	—	—	—	—	—	4	—	4
其 他 各 國	合 計 日 埃 印 菲 安 本 及 度 濱 南 律 濱 南	1,028	11	1,017	590	34	556	85	4	81
		1,025	11	1,014	590	34	556	83	4	79
		3	—	3	—	—	—	1	—	1
		—	—	—	—	—	—	1	—	1
百 分 比	100.0	5.4	94.6	100.0	7.9	92.1	100.0	8.7	91.3	

生之費別狀況 (根據本部發給留學證書案卷)

二十一年度			二十二年度			二十三年度			總計		
合計	公費	自費	合計	公費	自費	合計	公費	自費	合計	公費	自費
576	37	539	621	101	520	859	141	718	5,192	488	4,704
241	25	216	208	44	164	254	82	172	1,587	222	1,365
56	9	47	75	18	57	121	64	57	342	123	219
64	6	58	68	17	51	61	11	50	429	60	369
108	7	101	45	6	39	42	2	40	608	25	583
10	3	7	14	1	13	16	2	14	164	8	156
—	—	—	2	—	2	10	1	9	16	2	14
—	—	—	—	—	—	—	—	—	3	—	3
—	—	—	1	1	—	1	—	1	3	1	2
3	—	3	2	—	2	1	—	1	16	—	16
—	—	—	1	1	—	1	1	—	4	2	2
—	—	—	—	—	—	1	1	—	2	1	1
100	10	90	187	49	138	257	52	205	1,093	200	893
99	10	89	186	49	137	254	52	202	1,084	200	884
1	—	1	1	—	1	3	—	3	9	—	9
235	2	233	226	8	218	348	7	341	2,512	66	2,446
227	2	225	219	8	211	347	7	340	2,491	66	2,425
5	—	5	5	—	5	—	—	—	10	—	10
1	—	1	1	—	1	—	—	—	} 11	}	11
2	—	2	1	—	1	1	—	1			
—	—	—	—	—	—	—	—	—			
100.0	6.4	93.6	100.0	16.3	83.7	100.0	16.5	83.5	100.0	9.4	90.6

表 173. 我國最近數年度

		總 計		二十三年度		二十二年度	
		人 數	百分比	人 數	百分比	人 數	百分比
總	計	5,193	100.00	859	100.00	621	100.0
實 類	計	2,129	41.00	431	50.17	317	51.0
	科	490	9.44	116	13.50	55	8.8
	林	279	5.37	72	8.38	40	6.4
	程	872	16.79	164	19.09	139	22.4
	藥	488	9.40	79	9.20	83	13.4
文 類	計	2,835	54.59	428	49.83	301	48.5
	藝	764	14.71	99	11.53	78	12.6
	政	1,547	29.79	234	27.24	151	24.4
	育	313	6.03	52	6.05	45	7.2
	業	211	4.06	43	5.01	27	4.3
其 他 及 未 詳		229	4.41	—	—	3	0.5

出國留學人數與科別

二十一年度		二十年度		十九年度		十八年度	
人數	百分比	人數	百分比	人數	百分比	人數	百分比
576	100.0	450	100.0	1,030	100.0	1,657	100.0
213	37.0	220	48.9	400	38.9	548	33.1
49	8.5	64	14.2	77	7.5	129	7.8
35	6.1	17	3.8	49	4.8	66	4.0
76	13.2	79	17.6	165	16.0	249	15.0
53	9.2	60	13.3	109	10.6	104	6.3
342	59.4	221	49.1	572	55.5	971	58.6
98	17.0	57	12.7	166	16.1	266	16.0
179	31.0	108	24.0	307	29.8	568	34.3
40	6.9	45	10.0	56	5.4	75	4.5
25	4.5	11	2.4	43	4.2	62	3.8
21	3.6	9	2.0	58	5.6	138	8.3

表 174. 我國最近數年度

國 別	十 八 年 度			十 九 年 度			二 十 年 度			
	合 計	男	女	合 計	男	女	合 計	男	女	
總 計	1,657	1,545	112	1,029	931	98	450	391	59	
歐 洲	合 計	357	336	21	281	262	19	246	223	23
	英 國	49	43	6	16	15	1	25	23	2
	德 國	86	83	3	66	62	4	84	81	3
	法 國	165	155	10	142	130	12	106	88	18
	比 國	56	54	2	42	40	2	26	26	—
	瑞 典	—	—	—	—	—	—	3	3	—
	意 國	1	1	—	2	2	—	1	1	—
	瑞 士	—	—	—	—	—	—	1	1	—
美 洲	合 計	272	237	35	158	138	20	119	96	23
	美 國	272	237	35	158	138	20	115	92	23
	加 拿 大	—	—	—	—	—	—	4	4	—
	日 本	1,028	972	56	590	531	59	85	72	13
	埃 及	1,025	969	56	590	531	59	83	71	12
其 他 各 國	印 度	—	—	—	—	—	—	—	—	—
	菲 律 賓	3	3	—	—	—	1	1	—	
	安 南	—	—	—	—	—	1	—	1	
百 分 比	100.0	93.2	6.8	100.0	90.5	9.5	100.0	86.9	13.1	

出國留學生之性別狀況

二十一年度			二十二年度			二十三年度			總數				
合計	男	女	合計	男	女	合計	男	女	合計		男	女	
									人數	百分比			
576	471	105	621	544	77	859	769	90	5,192	100.00	4,651	541	
241	191	50	208	188	20	254	230	24	1,587	30.57	1,430	157	
56	47	9	75	67	8	121	109	12	342	6.58	304	38	
164	51	13	68	63	5	61	55	6	429	8.26	395	34	
108	85	23	45	38	7	42	38	4	608	11.71	534	74	
10	5	5	14	14	—	16	14	2	164	3.16	153	11	
—	—	—	—	—	—	—	—	—	3	0.06	3	—	
—	—	—	2	2	—	10	10	—	16	0.31	16	—	
—	—	—	1	1	—	1	1	—	3	0.06	3	—	
3	3	—	2	2	—	1	1	—	16	0.31	16	—	
—	—	—	1	1	—	1	1	—	4	0.07	4	—	
—	—	—	—	—	—	1	1	—	2	0.04	2	—	
100	74	26	187	160	27	257	230	27	1,093	21.05	935	158	
99	73	26	186	159	27	254	228	26	1,084	20.88	927	157	
1	1	—	1	1	—	3	2	1	9	0.17	8	1	
235	206	29	226	196	30	348	309	39	2,512	48.38	2,286	226	
227	198	29	219	190	29	347	308	39	2,491	47.98	2,267	224	
5	5	—	5	5	—	—	—	—	10	0.19	10	—	
1	1	—	—	—	—	—	—	—	11	0.21	9	2	
2	2	—	1	—	1	1	1	—					
—	—	—	1	1	—	—	—	—					
100.0	81.8	18.2	100.0	87.6	12.4	100.0	89.4	10.6	100.0	—	89.6	10.4	

表 175. 我國最近數年

國 別	部 定 標 準 (每 年 每 人)	十 八 年 度			十 九 年 度			二 十 年 度			
		出 國 人 數	費 用		出 國 人 數	費 用		出 國 人 數	費 用		
			外 幣	國 幣		外 幣	國 幣		外 幣	國 幣	
總 計	—	1,657	—	2,910,964	1,029	—	1,879,201	450	—	1,673,411	
歐 洲	合 計	—	357	—	699,597	281	—	732,498	246	—	991,619
	英 國	英幣 240 鎊	47	11,760	138,680	16	3,840	64,128	25	6,000	96,600
	德 國	德幣 4,200 馬克	86	361,200	207,329	66	277,200	223,043	84	352,800	388,080
	法 國	*法幣 21,600 法郎	165	3,564,000	336,798	142	3,067,200	404,870	106	2,289,600	408,240
	比 國	比幣 24,000 法郎	56	1,344,000	12,790	42	1,008,000	13,305	26	624,000	89,232
	意 大 利	國幣 4,000 元	1	4,000	4,000	2	8,000	8,000	1	4,000	4,000
	瑞 典	國幣 1,500 元	—	—	—	—	—	—	3	4,500	4,500
	瑞 士	瑞幣 5,400 法郎	—	—	—	—	—	—	1	5,400	967
	奧 國	瑞幣 5,400 法郎	—	—	—	10	54,000	7,128	—	—	—
	丹 麥	英鎊 240 鎊	—	—	—	2	480	8,016	—	—	—
荷 蘭	英鎊 240 鎊	—	—	—	1	240	4,008	—	—	—	
美 洲	合 計	—	272	—	710,899	158	—	576,763	119	—	588,107
	美 國	美金 1,080 元	272	293,760	710,899	158	170,640	576,763	115	124,200	568,278
	加 拿 大	美金 1,080 元	—	—	—	—	—	—	4	4,320	19,829
其 他 各 國	合 計	—	1,028	—	1,500,468	590	—	569,940	85	—	93,685
	日 本	日金 840 元	1,025	861,000	1,496,418	590	495,600	569,940	83	69,720	90,985
	埃 及	—	—	—	—	—	—	—	—	—	—
	印 度	國幣 1,000 元	—	—	—	—	—	—	1	1,000	1,000
	非 律 濱	*國幣 1,700 元	—	—	—	—	—	—	1	1,700	1,700
安 南	—	—	—	—	—	—	—	—	—	—	

* 根據留學者自籌經費。

度出國留學生之費用

二十一年度			二十二年度			二十三年度			總計 (十八年度至二十三年度)		
出國人數	費用		出國人數	費用		出國人數	費用		出國人數	費用	
	外幣	國幣		外幣	國幣		外幣	國幣		外幣	國幣
576	—	1,723,641	621	—	2,074,110	859	—	2,127,690	5,192	—	12,389,017
241	—	969,204	208	—	857,986	254	—	1,027,227	1,587	—	5,278,131
56	13,440	216,384	75	18,000	297,000	121	29,040	430,082	342	82,080	1,242,874
64	268,800	295,680	68	285,600	310,670	61	256,200	297,961	429	1,801,800	1,722,763
108	2,332,800	419,904	45	972,000	174,960	42	907,200	175,900	608	13,132,800	1,920,672
10	240,000	34,320	14	336,000	60,480	16	384,000	74,112	164	3,936,000	284,239
—	—	—	2	8,000	8,000	10	40,000	40,000	16	64,000	64,000
—	—	—	—	—	—	—	—	—	3	4,500	4,500
—	—	—	1	5,400	972	1	5,400	1,042	3	16,200	2,981
3	16,200	2,916	2	10,800	1,944	1	5,400	1,042	16	86,400	13,030
—	—	—	1	240	3,960	1	240	3,544	4	960	15,520
—	—	—	—	—	—	1	240	3,544	2	480	7,552
100	—	495,719	187	—	922,958	257	—	816,027	1,093	—	4,110,473
99	106,920	490,762	186	220,880	918,022	254	274,320	806,501	1,084	1,170,720	4,071,225
1	1,080	4,957	1	1,080	4,936	3	3,240	9,526	9	9,720	39,248
235	—	258,718	226	—	293,166	348	—	284,436	2,512	—	3,000,413
227	190,680	248,837	219	183,960	288,298	347	291,480	282,736	2,491	2,092,620	2,972,214
5	4,200	5,481	5	4,200	6,468	—	—	—	10	8,400	11,949
1	1,000	1,000	—	—	—	—	—	—	} 11 }	} 16,250 }	} 16,250 }
2	3,400	3,400	1	1,700	1,700	1	1,700	1,700			
—	—	—	1	1,700	1,700	—	—	—			

第二編 統計表目次

第三部 學術機關及團體概況

I. 176.	民國以來學術機關團體增加狀況	294
II.	本年度學術機關團體概況	
177.	學術機關團體分佈狀況	296
178.	學術機關團體沿革及年齡	298
179.	學術機關團體概況總表	300
180.—182.	學術團體沿革及年齡	302
183.	學術團體概況總表	308
184.—186.	各類學術團體概況(一),(二),(三)	310
	(普通,理科,農林,工程,醫藥,文藝,社會科學,教育,體育等類)	

表 176. 民國以來學術

年 度 別	總 計 (機 關 及 團 體)	學 術 機 關	學			
			合 計	普 通 類	實	
					計	理 科
民 國 二 十 三 年 度	144	35	109	22	34	8
民 國 二 十 二 年 度	128	28	100	17	33	8
民 國 二 十 一 年 度	113	25	88	12	31	9
民 國 二 十 年 度	96	22	74	8	27	6
民 國 十 九 年 度	86	19	67	8	25	6
民 國 十 八 年 度	70	17	53	6	19	6
民 國 十 七 年 度	54	13	41	5	15	4
民 國 十 六 年 度	45	11	34	5	12	3
民 國 十 五 年 度	37	6	31	5	11	3
民 國 十 四 年 度	30	4	26	4	10	3
民 國 十 三 年 度	26	3	23	3	10	3
民 國 十 二 年 度	23	3	20	3	8	2
民 國 十 一 年 度	21	3	18	3	8	2
民 國 十 年 度	17	3	14	3	6	—
民 國 九 年 度	17	3	14	3	6	—
民 國 八 年 度	17	3	14	3	6	—
民 國 七 年 度	17	3	14	3	6	—
民 國 六 年 度	14	2	12	3	6	—
民 國 五 年 度	13	1	12	3	6	—
民 國 四 年 度	10	1	9	2	5	—
民 國 三 年 度	6	1	5	—	3	—
民 國 二 年 度	6	1	5	—	3	—
民 國 以 前	3	—	3	—	2	—

機關及團體增加之狀況

術			團				體 育 類
類			文				
農 林	工 程	醫 藥	計	文 藝	社會科學	教 育	
4	10	12	16	8	12	16	7
5	9	11	43	8	18	17	7
4	9	9	38	13	13	12	7
4	8	9	32	14	7	11	7
4	7	8	27	13	6	8	7
3	4	6	21	10	5	6	7
3	3	5	15	5	4	6	6
2	3	4	11	5	1	5	6
2	2	4	9	4	1	4	6
2	1	4	8	4	1	3	4
2	1	4	7	4	1	2	3
1	1	4	6	3	1	2	3
1	1	4	4	1	1	2	3
1	1	4	2	—	—	2	3
1	1	4	2	—	—	2	3
1	1	4	2	—	—	2	3
1	1	4	4	—	—	4	1
1	1	4	2	—	—	2	1
1	1	4	2	—	—	2	1
1	1	4	1	—	—	1	1
1	1	4	1	—	—	1	1
—	1	2	1	—	—	1	1
—	1	2	1	—	—	1	1
—	1	1	—	—	—	—	1

表 177. 全國學術機

	總計 (機關及團體)	學術 機關	學				
			合計	普通類	計	實 理科	
總計	144	35	109	22	34	8	
南 京 市	56	8	48	10	12	4	
上 海 市	36	4	32	6	12	—	
北 平 市	14	5	9	1	5	3	
江 蘇 省	7	6	1	—	—	—	
福 建 省	6	1	5	1	1	—	
湖 北 省	3	1	2	—	1	—	
江 西 省	3	3	—	—	—	—	
浙 江 省	2	—	2	—	1	—	
河 北 省	2	1	1	—	—	—	
青 島 市	2	—	2	—	1	1	
湖 南 省	2	2	—	—	—	—	
山 東 省	2	1	1	—	—	—	
山 西 省	2	1	1	1	—	—	
綏 遠 省	2	—	2	1	—	—	
安 徽 省	1	—	1	1	—	—	
河 南 省	1	—	1	1	—	—	
廣 東 省	1	1	—	—	—	—	
廣 西 省	1	1	—	—	—	—	
威 海 衛	1	—	1	—	1	—	

關團體之分佈狀況

術			機				關	體育類
類			文				類	
農 林	工 程	醫 藥	計	文 藝	社會科學	教 育		
4	10	12	46	8	22	16	7	
3	3	2	26	—	17	9	—	
1	5	6	8	4	2	2	6	
—	1	1	2	—	—	2	1	
—	—	—	1	—	—	1	—	
—	—	1	3	2	—	1	—	
—	1	—	1	1	—	—	—	
—	—	—	—	—	—	—	—	
—	—	1	1	—	1	—	—	
—	—	—	1	1	—	—	—	
—	—	—	1	—	1	—	—	
—	—	—	—	—	—	—	—	
—	—	—	1	—	—	1	—	
—	—	—	—	—	—	—	—	
—	—	—	1	—	1	—	—	
—	—	—	—	—	—	—	—	
—	—	—	—	—	—	—	—	
—	—	—	—	—	—	—	—	
—	—	1	—	—	—	—	—	

表 178. 全國各主要學

	所在地	負責人	成立年月	
1. 國立中央研究院	南京市成賢街	蔡元培	民國十七年六月	<p>試院初名大學院中組織法。 十六年五月中央政院會議通過今名。 二十一年四月本部式籌備，六月十四日改稱北平北海圖書館初由全國教育會議原名國立博物院籌民元前教育部公佈程，八年四月舉行第一初為前大書院各種該館係全國名流發先後成立事務所於十四年二月館舍落成十六年冬呈准國府二十二年秋舉行第二並設副所長襄理之。 十九年四月在南京室及各附設工場，十二元年實業部設地質教育文化基金董事會氏基金協助，添新生理該所原名法醫檢驗屋正式成立。 十七年江西省政府</p> <p>該院根據二十二年辦費二萬元供圖書立林場。畜牧場，植物該所原為江蘇省立月改為森林暨試驗江蘇林業自將全省為第一第二林區林務場，二十三年一月將該場初名江蘇省立前江蘇省立林業試驗六月復改為今名，淮該場原為農商部第場，並接收南匯前省停辦，南匯分場縮小五月省府會議議決仍由江西工業試驗所該院係該省府第五經濟，農業推廣，農民國十五年省府派十七年省府第九之研究，十八年成立十八年由省建設廳以改良該省農業為宗旨該會為山東省政府二十三年八月奉令民國二十二年五月該場係由前實業試十九年四月成立。 河北省政府根據內政十六年由前廣州政該所初由上海市公十八年一月開始籌市社會局工業物品試二十二年七月市試式開放，委主任以研</p>
2. 國立北平研究院	北平中海懷仁堂	李煜瀛	民國十八年九月	
3. 國立編譯館	南京市山西路	辛樹幟	民國二十一年六月	
4. 國立北平圖書館	北平市文津街	蔡元培	民國十八年六月	
5. 國立中央圖書館籌備處	南京市沙塘園	蔣復璁	民國二十二年四月	
6. 國立中央博物院籌備會	南京市	李濟	民國二十二年七月	
7. 國立語文推行委員會	北平市黨部街	李吳敬恒	民國十八年四月	
8. 古物保管委員會	北平市團城	張繼	民國十七年三月	
9. 中山文化教育館	南京市中山門外	孫科	民國二十二年三月	
10. 中央國術館	南京市四華門	張之江	民國十七年三月	
11. 中央農業實驗所	南京市秣陵路	陳公博	民國二十一年一月	
12. 中央工業試驗所	南京市下浮橋	顧毓琰	民國十九年七月	
13. 實業部地質調查所	北平西四兵馬司	翁文灝	民國元年一月	
14. 法醫研究所	上海真茹	林幾	民國二十一年八月	
15. 江西地質礦業調查所	江西南昌豫章公園	周作恭	民國十七年十月	
16. 江蘇省立稻作試驗場	廣西邕寧津頭村	雷沛鴻	民國二十二年十二月	
17. 廣西普及國民基礎教育研究院	廣西邕寧津頭村	雷沛鴻	民國二十二年十二月	
18. 江蘇省立原蠶種製造所	江蘇江都縣	易廷鑑	民國二十三年二月	
19. 江蘇省立林業試驗場	江蘇鎮江澄潭	謝鳴珂	民國二十三年二月	
20. 江蘇省立麥作試驗場	江蘇銅山縣	尹聘三	民國八年七月	
21. 江蘇省立棉作試驗場	江蘇南通縣	王志鴻	民國四年	
22. 江西陶業試驗所	南昌市	邵德輝	民國二十一年八月	
23. 江西農業院	南昌市	董時道	民國二十三年三月	
24. 湖南地質調查所	長沙市	劉基磐	民國十六年三月	
25. 湖北省立公共科學實驗館	長沙市	尹元勳	民國十八年九月	
26. 湖南農事試驗場	長沙	周燾漢	民國二十一年八月	
27. 山東古蹟研究會	濟南	傅斯年	民國十九年十一月	
28. 山西省立理化實驗所	太原	王鍾文	民國二十三年十月	
29. 福建省立科學館	福州	黃開羅	民國二十二年十月	
30. 江蘇省立蠶絲試驗場	江蘇無錫	湯錫祥	民國二十二年八月	
31. 河北省縣政建設研究院	河北京定縣	晏陽初	民國二十二年四月	
32. 兩廣地產調查所	廣州	鄧樹模	民國十五年九月	
33. 上海市衛生試驗所	上海	程樹德	民國十五年	
34. 上海市工業試驗所	上海	洗熊慶	民國十八年六月	
35. 上海市立植物園	上海	蔣希益	民國二十三年十月	

術機關之沿革及年齡

經 過 概 況	年 齡
中央研究院，十七年四月改為國立中央研究院由國府公布組織條例，六月九日開第一次院務會議十一月由國府公布	7
治會議有設置地方研究院之擬議當經通過，十七年十一月著手籌備，十八年二月議以和平公園為院址，八月經行為獨立學術機關。	6
根據十九年四中全會議決通過設立編譯專處原案，提議設立國立編譯館，經行政院二十二次會議通過，乃著手正式成立。	3
書館之設立，民國成立仍舊，十五年一月另設北京圖書館，十七年七月京師圖書館改稱國立北平圖書館，北京圖書館，十八年六月兩館合併，仍名國立北平圖書館。	6
暨中華圖書協會決議籌備設立，經本部依據決議籌辦。	2
備處，二十三年改今名。	2
讀音統一會章程八條，並聘會員，二年在北平正式開會，七年十一月公布注音字母，十二月公布國語統一籌備第一屆大會，十七年七月改隸中華民國大學院改為國語統一會，十二月改今名，並由部正式公布規程十一條。	16
專門委員會之一，函聘學者為委員，十八年大學院取消改隸於本部。	7
起，廿一年一月在上海正式籌備，二十二年三月在京開成立大會，決定舉辦事業計劃大綱，四月運上海正式工作，版三部，二十三年七月修正館章，取消事務部，改設總幹事辦事處，出版部改為編譯部，同時建築南京館舍，二由滬運京。	2
備案，十七年三月正式成立，秋舉行第一屆國術考試，二十一年呈准中央設立國術體育專校，並附設武德小學校，屆國術考試，二十三年秋添設國體專校大樓及風雨體育場。	7
籌備中央農業研究所，十月行政院令改為今名，二十一年一月成立，國難後，因經濟困難，所長由實業部長兼，	4
前遺幣廠舊址開始籌備，七月正式成立，名工商部中央工業試驗所，分設化學機械兩試驗處，並陸續舉辦各試驗	5
二月工商部與農礦部合併為實業部，該所改為實業部中央工業試驗所，十二月修正組織條例改化學機械兩試驗處	
十二年七月將各附設工場一律改稱實驗室。	
科，嗣隸改工商部，二年改科為地質調查所，三年併入農商部，五年改所為局，六年復改局為所，十四年得中華	24
補助，十七年復得開灤北票煤礦公司捐助，添古生物研究室，是年夏曾隸屬大學院，旋歸於農礦部，十八年得羅	
代化石研究室，十九年十二月改隸實業部，添土壤，燃料，地震三研究室，二十年與北平研究院合作。	
所隸司法行政部，十八年開始籌備，十九年七月設籌備處於上海，即於真茹購地建造所房，二十一年八月遷入新	3
暨建設廳處於該省礦產之饒，乃設立該所，當時所址在南昌右營街，所長盧其駿，二十年改委周作華，遷於現址。	7
九月省政府通過之廣西普及國民基礎教育五年計劃大綱等三種法案著手籌備，決定院長職務由教育廳長兼任，開	2
儀器之用，經常實伍萬元，選定津浦村為院址，十二月成立，訂定組織大綱及二十三年度事業進行計劃，先行成	
立中心各國民基礎學校，現正進行建築新院址。	
蠶桑模範場，於六年成立，十六年易名為揚州蠶桑試驗場，二十一年一月改組為省立原蠶種製造所，二十二年八	2
場蠶種栽桑部，二十三年二月復改組為今名。	
劃為三林區後，於十八年六月成立第一林區林務局，十九年成立第二林區林務局，嗣以經費困難，二十年一月改	2
專員辦事處，九月改為林務局，二十二年三月又將所有場務劃歸鎮江縣農業改良場兼辦，八月改立森林蠶桑試驗	
森林蠶桑劃分，改名江蘇省立林業試驗場。	
第二農事試驗場，十七年改名江蘇省立徐州麥作試驗場，十八年復改名為江蘇省立麥作試驗場，二十一年二月以	16
場歸併於該場，為該場淮陰分場，同時該場改名為江蘇省立第二農事試驗場，二十二年一月以省款支絀暫行保管，	
陰分場仍屬之。	
二棉場，創始於民國四年，十六年歸江蘇省建設廳接收名為第二棉業試驗場，十七年改為江蘇省立通州棉作試驗	20
立棉作試驗場為南匯分場，十八年九月擴充範圍改名江蘇省立棉作試驗場，加設鹽壘分場，二十年十二月將鹽壘	
分場範圍，二十年二月與省立稻作試驗場合作改組為省立第一農事試驗場，二十一年十二月奉令保管，二十二年	
恢復為省立棉作稻作兩試驗場。	
實業部撥出，于民國二十一年八月改設江西陶業試驗所。	4
八六次省務會議改進該省農業設立，二十二年十二月由理事會推董時進為院長，原設植物生產，動物生產，農業	2
教育五部，二十四年四月改設農藝，森林，畜牧，獸醫，推廣等部謀該省農業技術之改進。	
李毓堯籌備，十六年春成立，十七年春劉氏接替。	8
次政務會議根據全國教育行政會議建議案籌設該館備置物理化學博物各種儀器標本以供中小學之實驗，並助個人	3
以實施科學研究及提高科學教育為宗旨。	
籌備，十九年成立分種藝園藝化驗病蟲害畜產等科同年六月因共匪隔城決議保管二十一年八月恢復種藝園藝等科	2
旨。	
與中央研究院合議組織為委員制，以考察研究古代文化遺蹟為宗旨。	
籌備，因所址無着至二十四年五月正式辦公十二月開始實驗。	1
成立籌備處採購儀器藥品修繕館舍十月二十三日正式成立。	1
驗場及蠶業取締所於二十二年八月併組而成，前蠶業試驗場於十七年冬籌備建築，十八年冬成立，蠶業取締所於	2
政部頒佈縣政改革方案設立。	2
治分會籌設，十八年改歸國立中山大學接管。	8
所設立，十五年歸淞滬商埠衛生局辦理，十六年由特別市政府衛生局接辦。	9
備，六月正式成立，定名為上海特別市工業檢驗所，旋改稱上海特別市社會局工業物品試驗所，翌年又改稱上海	6
驗所，二十年十二月改今名。	
第一公共學校園結束，教育局於前格致書院創辦市立園改建園舍建築溫室開河填泥培植花木，二十三年十一月正	1
究植物之科學現象佈置適當優美環境為宗旨。	

表 179. 全國各主要

機關名別	經費		設備			
	歲出	歲入	儀器	標本	圖書	其他
總數	元 4,618,610	元 4,484,376	589,026元 423種 309具 3,471件	11,653種 40,475件	285,073元 2,798種 762,686冊	見下
1. 國立中央研究院	1,200,000	1,200,000	約值36萬元	一萬餘種 又764件	約值24萬元	器具裝置 約值10萬元
2. 國立北平研究院	360,000	360,000	793種 252具	1,614種 24,000號	528種 又669冊	機器11具
3. 國立編譯館	144,000	144,000	—	—	10,000冊 報11種	—
4. 國立北平圖書館	287,886	287,886	—	—	約60萬冊	—
5. 國立中央圖書館籌備處	48,000	48,000	—	—	約10萬冊	—
6. 國立中央博物院籌備處	24,000	24,000	—	—	—	—
7. 國立中央推行政教委員會	10,000	10,000	—	—	—	—
8. 中山文化教育館	544,932	480,000	—	—	值18,930元	—
9. 中央國術館	70,000	60,000	—	—	約200種	刀劍槍等 共600餘件
10. 中央農業實驗所	600,000	600,000	47具又 100種	3,778件	值2萬元	機器47架 車箱等589件
11. 中央工業實驗所	92,200	92,200	(應用均全)	1,000件	3,000冊	試驗室11所
12. 中業部地質調查所	120,000	120,000	(有礦質化)	驗地震研究	室應用儀器	等均全
13. 法醫研究會	66,000	2,900	約30種	數百種	2,000種	10種
14. 江蘇省立農業試驗場	21,000	21,000
15. 江蘇省立麥作試驗場	18,000	3,000	2,000元	—	7,000冊	農具659元 機械380元
16. 江蘇省立稻作試驗場	20,640	3,020	(抽水機天)	秤打稻機顯	微鏡藥品圖	查均備)
17. 江蘇省立棉作試驗場	26,190	2,700	7具	—	約1,000冊	農具全 牛入頭
18. 江蘇省立漁業試驗場	57,000	57,000	值300元	值3,500元	710冊	漁輪9萬元 收發機1,000元
19. 江蘇省立原蠶種製造所	35,520	13,500	3,000件	400件	1,000冊	用具三萬四 千件
20. 江蘇省立蠶絲試驗場	67,350	73,980	萬元	39種	值600元	試驗室等 藥品數十種
21. 江西地質礦業調查所	16,800	16,800	3具	—	—	機械10部等
22. 江西陶業試驗所	17,736	17,736	200件	—	60種	14,000元
23. 江西省立農業院	250,000	250,000	15,000元	—	3,000元	(室)
24. 湖南省立公共科學實驗館	25,000	25,000	(儀器化)	驗陳列磨	片等研究	值6,700元
25. 湖北省立農事試驗場	16,472	21,553	值89,560元	—	約700元	400件
26. 湖南省立農事試驗場	75,284	75,284	300件	—	400冊	400件
27. 山東省立古蹟理化研究所	2,000	2,000	(工作多在)	田野,科學工	具,藉自中央	研究院)
28. 山西省立政建股研究院	6,528	6,528	21,000元	—	1,800元	藥品200種
29. 河北省縣政建設研究院	70,000	70,000	—	—	—	—
30. 福建省立科學館	43,200	43,200	40,787元	—	—	—
31. 廣西普及國民基礎教育研究院	191,128	191,128	—	10,533件	書3,043元 書29,387冊 圖100幅	機器農具等
32. 兩廣地質調查所	35,280	84,000	171件	24,000件	書5,100冊 圖4,200幅	機器2架
33. 上海衛生試驗所	45,000	62,150	50,000元	—	600冊	電汽冰箱等
34. 上海工業試驗所	8,800	13,144	—	—	書220冊 雜誌10種	機器值4,000元
35. 上海市立植物園	2,664	2,664	值379元	—	230冊	農具1,200件

學術機關概況總表

人員 (主要)				研究事業		出版物				備 考
職員		研究員		已有結果	在進行中	合計	叢書	期刊	其他	
專任	兼任	專任	兼任							
人 263 (559)	人 142 (134)	人 256 (509)	人 186 (221)	種 262 35	種 331 60	種 507 52	128 47	27 1	352 4	分物理,化學,工程,地質,氣象,天文,歷史語言,社會科學,動植物,心理等十所。 分物理,鑄學,化學,藥物,生理,動物,地質等研究所,史學,經濟,海外人地,字體,水利等研究會;尚有瀾候所博物館測驗事務所及自治試驗村事務所。 * 編纂及編目。 * 編審宣傳調查訓練等。 * 關於經濟土地農村人口等問題。 * 太極八卦等拳及刺槍搏擊等。 * 自動車,木炭代油爐防毒面具等。 * 地質,古生物。 * 經營,試驗,推廣。 * 播種,肥料,打葉等問題。 * 已育成 314, 348, 340, 298 等矮綠種晚粳稻。 * 育種,播種及中美棉秧株等研究。 * 漁業調查。 * 育種,發芽,肥料,絲菌等試驗。 * 品種交雜及桑之栽採法。 * 錳,煤,金,鐵等礦調查。 * 電氣用具。 † 地質礦產調查。 † oxy elon 之性染色體無線電等。 † 育種栽培改良等問題。 * 發掘龍山城子崖已有報告書。 † 自治情況,賦稅,經濟等。 * 寄生蟲。 * 課程教材,訓練等問題。 * 化石,造山,地質構造。 † 電木用具之檢查。 † 原料試驗,改良廠商出品,及各種技術問題。 * 分類,形態。 † 酒精造竹造紙等。 † 地形測量等。 † 美術磚尚在研究。 † 縣政及農村建設等。 † 地心吸力加速率,緯度,溫度等。 † 師資巡迴輔導生產教育等問題。 † 灰成岩,地層。 † 培養,種植,佈置標本等。
63 (35)	26 (20)	10 (3)	100 (87)	* 2 * 2	* 2 * 4	21 11	17 8	1 3	3 —	
3 (14)	— (8)	— (3)	— (9)	— * 9	— † 4	— 9	— 2	— 4	— 3	
14 (8)	22 (7)	— (3)	— (9)	— * 13	— 12	145 19	8 18	2 1	135 —	
33 (28)	— (10)	25 (10)	— (1)	* 13 14	12 74	19 18	18 2	1 16	—	
7 4 (30)	— 47 (19)	30 47 (19)	— — (19)	* 20 * 3 ...	† 14 † 2 —	8 5 —	7 1 —	1 1 —	— 3 —	
4 4 6 8 3 7 14 6 5	— — — — — 15 50 7 6 60	— — — — — 9 8 11 8 15 50 7 6 60	— — — — — 9 8 11 8 15 50 7 6 60	* 9 * 5 * 3 * 1 * 1 * 7 * 1	5 5 * 3 1 1 * 8 2 † 1	12 — — 2 1 — — — 13	— — — — — — — — 2	4 8 — — — — — — 1	8 — — — — — — — 10	
14 5 12 2	60 8 6 19 3	60 8 6 19 3	60 8 6 19 3	* 1 * 8 * 1 * 1	† 1 † 3 † 18 † 1	4 — 4 —	1 — 1 —	1 — 1 —	2 — 2 —	
(60) 12 (40)	(20) 8 (7)	(20) 8 (7)	(20) 8 (7)	* 8 * 1 * 15	† 2 † 6 † 20	11 1 8	10 — 5	— 1 3	1 — —	
16 8 2 1	8 11 6 1	8 11 6 1	8 11 6 1	* 3 — * 4	3 † 1 † 4 † 6	24 — — —	1 — — —	1 — — —	22 — — —	

表 180. 全國各類學術

團體名別	成立年月	經過概
A. 普通類		
1. 學術研究會	民國四年八月	<p>該會初在日本東京成立，民國七年移於上海，八年十月呈由 旨。該會於二十一年六月五日在京正式成立，是年十二月呈請中 秘書天副之；該會以協贊政府開發西北為宗旨。 該會依法組織董事會幹事會於二十一年一月四日正式成立， 紹世界科學之應用，闡揚中國固有文化，使中國社會科學化為 二十二年七月開始籌備，同年十一月呈准中央黨部發給許可 該會成立後，於二十三年六月呈准中央民衆運動指導委員會 一九一八年波蘭復興在華沙成立中波協會發揚中波文化，中 案，及本部准予備案；該會宗旨為宣揚中波文化，促進兩國友誼。 該會由中德兩國人士朱家驊陶德曼等發起以研究中德文化促 該會為理事制，二十三年十一月會呈准本部准予備案。 該會理事會分研究，事業，出版，調查，總務等五組，以研 該會於二十年二月開始籌備，五月間在考試院華林館開成立 初成立於美國，四年一月發行科學雜誌，七年移於國內，設 廣州，十一年成立生物研究所，十七年購社所於上海，十八年 同志研究學術共圖中國科學發展為宗旨。 該社初成立於日本東京名為丙辰學社，十二年六月改為今名， 識，促進文化；總社現在上海，而南京，北平，江西等省市及 該會曾於十九年七月呈准上海市教育局立案，二十年七月呈 該社於二十一年由汪楊等發起設立，曾於二十年七月呈請上 究開發邊疆問題。 二十三年一月由發起人陳立夫等倡議並籌備，三月十三日開 文化。 該會于二十一年七月由胡庶華林康侯等發起旋派員赴西北考 十六年春由北大考古學會，歷史博物館，中華圖書館，天文 嗣有國立北平研究院及中央研究院等加入工作，十六年四月呈 該會成立後，於二十年六月呈准本部備案。 二十一年四月由常知等發起呈准當地黨部許可，五月成立，是 該社於二十二年十二月呈准中央黨部民運會許可後，於二十 協力於經濟及事業之發展。 該社曾于民國十四年組織，二十年九月呈請當地官署發給許 該社籌備于廿二年十一月間，廿三年四月正式成立，以研究</p>
2. 開發西北協會	民國二十一年六月	
3. 中國科學化運動協會	民國二十一年十一月	
4. 中德編譯學協會	民國二十三年二月	
5. 中英文化協會	民國二十二年九月	
6. 中波文化協會	民國二十二年六月	
7. 中德文化協會	民國二十四年五月	
8. 邊事研究會	民國二十三年九月	
9. 婦女文化促進會	民國二十三年五月	
10. 新亞細亞科學會社	民國二十年十月	
11. 中華學藝社	民國五年十二月	
12. 中國回教學會	民國十四年八月	
13. 中國回教邊社	民國二十一年十二月	
14. 中國文化建設協會	民國二十三年三月	
15. 西北問題研究會	民國二十一年七月	
16. 西北科學考察團	民國十六年四月	
17. 福建學術促進會	民國二十年四月	
18. 太原文化互助社	民國二十三年四月	
19. 一學術互助社	民國二十三年四月	
20. 河南省佛學社	民國二十一年二月	
21. 河綏選精一學社	民國二十三年四月	
B. 理科類		
1. 中國天文學會	民國十一年十月	<p>該會倡議于民國元年，先成立籌備會刊行書報，民國十一年 天文學之進步及通俗天文學之普及。 該會為南京市各大學中學算學教師創議組織，成立後曾於十 該會為南京度量衡檢定人員養成所所組織，十九年十一月呈 該會在京成立，曾于二十二年六月呈准南京市社會局立案，同 該所為尚志學會及中華教育基金會紀念范靜生氏而設，所址 覽，二十三年三月該所與江西農業院合組森林植物園於廬山； 該會曾於十二年呈請北京農商部內務部准予立案，二十年呈 該會成立於北平，二十二年二月會呈准中央黨部立案，同年 該會成立後，曾于十九年呈准本部備案。 該會由張瑞芝發起組織，成立後，曾于二十年三月呈請上海 宗旨為促進養雞事業，改良雞種，研究雞病。</p>
2. 中等算學研究會	民國十八年八月	
3. 中國度量衡學會	民國十九年七月	
4. 中北平靜生生物調查所	民國二十一年八月	
5. 北平靜生生物調查所	民國二十一年七月	
6. 中國地質學學會	民國十一年	
7. 中國物理學會	民國二十年八月	
8. 中國氣象學會	民國二十三年十月	
C. 農林類		
1. 中華農林學會	民國六年一月	<p>該會成立後，曾于民國十八年四月呈准本部及前農礦部備案。 先是十六年春，中華森林會成立於南京，十七年春刊森林期 林業。 該會成立後，曾于十九年呈准本部備案。 該會由張瑞芝發起組織，成立後，曾于二十年三月呈請上海 宗旨為促進養雞事業，改良雞種，研究雞病。</p>
2. 中華森林學會	民國十七年八月	
3. 新中國農學會	民國十三年八月	
4. 中國養雞學術研究會	民國十九年八月	

團體之沿革及年齡 (一)

現 况 及 宗 旨	年 齡	
	年	月
公使館轉呈前教育部立案，十七年移於南京，十八年二月，呈准本部備案；該會以研究學術促進文化為宗	19	11
中央黨部及內政部准予立案，本部同月准予備案，初任常務理事為戴任，第二屆年會改推陳立夫為理事長馬	3	1
二十二年一七兩月間先後呈請南京市黨部及南京市社會局准予立案，八月經本部准予備案；該會以研究介	2	8
宗旨。	1	5
證，二十三年二月呈准本部備案；該會宗旨為介紹中德學術並互勵學行。	1	10
准予立案本部准予備案；宗旨為促進中英文化關係及邦交。	2	1
國方面亦于二十三年由波蘭駐華公使魏登瀛及我國人士吳稚暉蔡子民先生發起組織，六月呈准中央黨部立	—	3
進民族友誼為宗旨。	—	10
究婦女問題促進婦女文化革新婦女生活為宗旨。	4	2
會，二十三年九月自建會所于江蘇路，以發揚中國文化復興亞洲民族為宗旨。	20	9
辦事處於上海及南京，八年呈准財政部撥成賢街文德里官產為社所，八年八月成立圖書館，十年設分社於		
開辦科學圖書儀器公司，二十二年八月出刊從事科學運動，民國六年三月曾呈准教育部備案；該會以聯合	18	7
十九年一月呈准上海市教育局准予立案，二十年六月呈准本部備案。宗旨為研究真理，昌明學藝，交換智	9	11
日本，美，德，法等國均有分社。	2	7
准本部備案；宗旨為闡揚回教真諦，提倡基本教育。		
海市黨部，二十一年九月呈請上海市教育局先後准予立案，二十一年十二月呈准本部備案；宗旨為宣傳研	1	4
成立大會通過章程，五月呈准中央民運會立案，及本部備案；該會宗旨為以三民主義之理論建設新中國之	3	
察該會以研究西北問題發展事業為宗旨。	8	3
學會，地質學會等團體所組織，四月與瑞典斯文赫定合組考察團，二十一年五月考查工作完畢，從事整理	4	3
准北京教育部備案，十八年一月呈准本部備案；該會宗旨為考查採集及研究西北各處各項科學材料。	4	2
年八月呈准本部備案；該會以促進中國文化，發揚民族精神，促成社會進步為宗旨。	4	3
三年四月成立，同年六月呈准中央黨部立案，本部備案；宗旨在集合多數人之力量研究學術，宣揚文化，	1	
可證，二十一年二月正式成立，以研究佛學發揚文化增進社會道德為宗旨。	3	5
學術促進地方文化為宗旨。	1	3
始正式成立於北平，十六年移於南京，十九年六月呈請南京市教育局准予立案，本部准予備案；宗旨為求	12	9
八年八月呈准南京市政府立案，十九年十月呈准本部備案；宗旨為研究中等算學教法及教材等。	5	11
准南京市教育局准予立案，本部准予備案；宗旨為推行中國度量新制。	5	—
年八月呈准本部備案；宗旨為聯絡國內外化學專家共圖化學在中國之發達。	2	11
原在北平石駱馬大街，二十一年四月天津街新所落成，舊所改為通俗博物館陳列動植物標本，每日公開展	7	—
所宗旨為調查研究國產動植物之分類分佈及其利用。	13	—
准本部備案；以研究中國地質學為宗旨。	2	11
三月呈准本部備案；宗旨謀物理學之進步與普及。	10	9
刊七期而中斷，十七年八月重組今會，十九年十月呈准本部備案；該會宗旨為研究林學，建題林政，促進	18	6
市教育局准予立案，六月呈准本部予以備案，一二八之役滬地雞場大半毀滅，現由發起人徐圖恢復；該會	6	11
	10	11
	4	11

表 181. 全國各類學術團體

團體名別	成立年月	經過概
D. 工程類		
1. 中華全國鐵路協會	民國元年六月	該會成立於北平，選舉梁士貽為會長，孫總理為名譽會長，會員代表大會制；宗旨為研究及協助改進全國鐵路事業。
2. 中國礦業工程學會	民國十六年二月	該會成立後，曾於十六年五月呈准北平警察廳准予備案，二
3. 中華工程協進會	民國十九年四月	該會為委員制，二十四年五月曾呈准本部准予備案。
4. 中國紡織工業協會	民國十九年四月	該會曾於十九年七月呈准上海市教育局立案，二十年六月呈
5. 中華化學工業協會	民國十九年四月	該會成立於北平，十八年一月遷於上海，二十年四月呈准上
6. 上海市建築師協會	民國二十六年二月	該會籌備於十九年四月，成立後，於廿一年六月由上海九江
7. 中國工程師學會	民國二十二年八月	初該會名為中國建築師公會，二十年改為今名，廿一年十月
8. 中國營造學社	民國十八年七月	民國二年中華工程師會，上海工學會，鐵路全人共濟會，合
9. 湖北工學社	民國二十年三月	遷於上海，廿年春提議合併，八月開聯合會於首都，改為今名，
E. 醫藥類		
1. 中國醫事改進社	民國二十二年八月	該社成立後，曾於廿一年七月呈請北平市社會局准予立案，本
2. 中華公共衛生護士學會	民國二十四年二月	該會成立後，曾於二十年七月呈准本部備案。
3. 中華民國藥學會	民國四年五月	該社曾於二十二年十月呈准南京市社會局立案，十一月呈准
4. 中華民國醫藥學會	民國四年一月	該會於民國二十四年一月起始籌備，二月得到中央民運會之
5. 中華醫學會	民國二十年十月	民國前五年該會成立於日本東京，定名為中國藥學會，民元
6. 神州國醫學會	民國二十年八月	宗旨為研究藥學之理論與實驗調查國內外藥物出產之現狀。
7. 上海市醫藥總會	民國十九年十一月	該會為留學國外醫藥兩界人士所組織，會所初在北平，嗣遷
8. 北平市中醫學會	民國十九年八月	該會初為會長制，十九年改為委員制，廿一年四月與博醫會
9. 熱帶病研究所	民國十七年八月	標準。
10. 福州中醫學會	民國十八年十一月	民元以前，有醫學研究會之組織，民元時改組為中華醫藥聯
11. 威海衛新醫學社	民國二十三年三月	究醫學，評議治理，交換智識，啓迪新知。
F. 文藝類		
1. 中華國學研究會	民國十九年十二月	民元時有神州醫藥總會之組織，廿年八月改組為今會，呈准
2. 宛米山房書畫會	民國十九年	該會由王仁仁，丁公甘等氏發起組織，廿年十二月曾呈准上
3. 白中武美藝術會	民國十九年六月	該社成立後，曾於二十年八月呈請北平市衛生局准予備案，是
4. 福州自然藝術會	民國十九年二月	該所曾於十八年八月呈准本部備案，二十年八月與北平大學
5. 天津美術教育社	民國廿一年二月	政困難停發；該所宗旨為研究熱帶病學。
6. 天津美術教育社	民國十七年五月	初名為福建中醫講習所。廿一年四月呈請福建教育廳准予立
G. 社會科學類		
1. 中國經濟學社	民國十二年七月	該會曾呈准當地官署准予立案，二十三年一月呈准本部備案；
2. 中國統計學社	民國十九年三月	該會成立後，曾於二十年六月呈准本部備案。
3. 中華民國指校學術研究會	民國十八年七月	該會成立後，曾於二十年六月呈准本部備案；以研究藝術文
4. 三五法學社	民國二十七年三月	該會成立後，曾於二十二年一月呈准本部備案。
5. 中國合作學社	民國二十七年十二月	該會為委員制，二十二年十月曾呈准本部備案。
		該會成立後，曾於二十年六月呈准本部備案。
		該會初成立於新華藝術學校，藉資課餘之研究，十九年十二
		年一月遷城邊街，廿一年一月呈准本部備案；宗旨為提倡美術
		該社於二十年八月開始籌備，廿一年六月呈准閩侯教育局及
		初該會為眠龍畫會，十七年七月改為綠蓮畫會，九月復改為
		育為宗旨。
		該社初成立於北平，遷都後移於南京，二十年六月呈准南京
		該社曾於十九年十二月呈准南京市政府准予立案，是年十月
		該會成立後，曾於十九年十月呈准本部備案。
		該社為立法院委員所組織，二十年六月呈准南京市社會局立
		該社成立於上海四川路，十九年四月遷博物院路，二十年十
		予備案；宗旨為研究提倡指導調查關於合作事業。

體之沿革及年齡 (二)

現 況 及 宗 旨	年 齡	
	年	月
八年五月改為委員制，二十年七月呈准中央黨部准予立案，本部准予備案，二十二年呈准改會員大會制為十年十月呈准本部准予備案；宗旨為發展中國礦冶事業。	23	I
准本部備案；宗旨為研究應用學術使國內紡織工業臻於發展。	8	5
海市教育局立案，二十年七月呈准本部備案；宗旨為研究化學學術，促進化學工業。	5	3
路遷至南京路，是年九月呈請上海市教育局立案，十月呈准本部備案；以研究建築學術為宗旨。	13	3
呈准上海市教育局准予立案，本部准予備案。宗旨為發展建築事業。	4	5
併設立中華工程師學會，購會址於北平西城，民國六年，留美工程師組織中國工程師學會於美國，十一年先後呈准上海市教育局及實業部立案，廿二年二月呈准本部備案；宗旨為協力發展中國工程事業促進工程	7	9
部准予備案；宗旨為研究中國古代建築。	1	II
本部備案；宗旨為改進中國醫事。	6	—
許可，正式成立，以聯合公共衛生護士共謀公共衛生之發展並作學術上之研討為宗旨。	4	4
移設於今之北平稱為中華藥學會，十六年移於上海，十八年七月呈請內政衛生兩部立案，本部准予備案；	1	II
於上海，二十年六月呈准上海市教育局立案，二十年七月呈准本部備案。	8	5
合併，是年十二月呈准上海市教育局立案，二十一年一月呈准本部備案；宗旨為推廣醫學智識提高醫學	20	2
合會，二十年改組為今會，二十年十二月曾呈准上海市教育局立案，廿一年一月呈准本部備案；宗旨為研	20	6
上海市教育局立案，廿年十一月呈准本部備案；宗旨為發揚醫藥真理，增進民衆健康。	3	9
海市教育局立案，廿一年一月呈准本部備案；宗旨為研究改進國醫學術。	3	II
年十月呈請本部備案；在北平設有施診所數處，函授部並招收學員；宗旨為研究醫學。	12	8
醫學院合作每月得協款一百元，又十九年九月浙江省政府議決協助該所每月二百元，廿二年一月因浙江財	5	6
案，同年五月呈准本部備案改為今名；宗旨為研究本國之醫藥學術，並促進其改良。	6	II
宗旨為研究新醫藥，促進人羣健康。	5	8
化金石書畫為宗旨。	1	4
月移於福州，賃西湖為會址，廿年四月研究部開始招生，七月復遷於花園街，廿二年五月遷鼓東路，廿三	4	7
教育。	13	
福建教育廳准予立案，是年十一月呈准本部備案；宗旨為促進教育，提倡藝術，發揚文化。	5	I
星期會，分中西畫攝影書畫昆曲等組，十八年十二月由天津市教育局轉呈本部備案，改為今名；以美術教	5	5
市教育局立案，本部備案；宗旨為提倡經濟學術之研究，討論現代經濟問題，協助中國經濟之發展及改進。	3	5
呈准本部備案；宗旨為研究統計學理及方法。	7	2
案，本部准予備案；宗旨為研究三民主義五權憲法。	12	
月復遷至淡水路，二十三年一月遷於南京中央路馮家街，二十年一月呈准上海市教育局准予立案，本部准	5	4
	6	
	4	4
	6	7

表 182. 全國各類學術團

類別	成立年月	經過
6. 中國政治學會	民國二十一年九月	該會為國內專攻政治科學人士所組織，總會在京，分會在各發展。
7. 中華錢幣革命協進會	民國二十一年十月	該會組織以北平國幣代用券提案辦事處為基礎，二十一年九月該會曾於二十二年二月呈准南京市黨部，六月呈准南京市社
8. 中華計政協學會	民國二十二年五月	該會為中華經濟學會擴大改組而成，曾於二十二年六月呈
9. 中華政治經濟學會	民國二十二年八月	該會為蕭錚，王琪等發起組織，二十二年一月會呈准內政部
10. 中國地社	民國二十二年八月	該社初名東南社會學會，成立於民國十七年秋，十九年二月
11. 中國農村經濟研究會	民國二十三年五月	該會於二十二年十二月呈准本部備案。
12. 中國地方自治學會	民國二十三年五月	該會於二十二年八月開始發起組織，二十三年三月本部准予
13. 中華社會計科學社	民國二十三年十一月	該會為理事制，二十三年二月會呈准本部准予備案。
14. 中國國民科計族學社	民國二十三年十二月	該會為林繼宇潘序倫等所發起，二十年十一月十八日開成立
15. 中國國民科計族學社	民國二十三年十二月	該會於二十三年六月由國立中央大學教授何聯奎等發起，二
16. 中國國民科計族學社	民國二十三年十二月	該會由朱雷等發起二十三年九月許可組織，二十四年二月
17. 中國國民科計族學社	民國二十三年十二月	該會曾於二十年十二月呈准本部備案。
18. 中國國民科計族學社	民國二十三年十二月	該社曾於二十三年二月呈准本部備案。
19. 中國社會科學社會會	民國二十三年六月	該會成立後，曾於二十一年一月呈准浙江省黨部准予立案，二
20. 浙省工商學會	民國二十三年六月	該會於二十三年五月呈准本部備案；以研究學術，發展工商
21. 江島經濟學會	民國二十三年六月	該會二十年十二月開第一次會員大會正式成立，二十一年一
22. 遠世語學會	民國二十三年六月	族地位為宗旨。
H. 教育類		
1. 首都幼稚教育研究社	民國十八年十二月	該社曾於十九年十月呈准本部備案。
2. 中華兒童教育協會	民國十五年十二月	初為幼稚教育研究會，成立於十五年十二月，十六年秋改組
3. 中國電影協會	民國二十一年七月	該會由吳稚暉陳立夫等發起組織與國際教育電影協會合作，
4. 中南國語教育促進會	民國二十二年五月	該會曾於二十年五月呈准本部備案。
5. 全國國語教育促進會	民國二十二年五月	該會曾呈准中央黨部立案，二十二年四月呈准本部備案；宗
6. 全國國語教育促進會	民國二十五年六月	該會成立於上海，十九年六月遷南京，七月呈准南京市教育
7. 中華鄉村教育社會會	民國二十年六月	該會於十九年十月發起組織，二十年二月成立籌備會，九月呈
8. 南京私塾教育改進會	民國二十一年十二月	該社曾於二十二年六月呈准本部備案。
9. 上海職業圖書館協會	民國二十一年五月	十六年時南京市有塾師聯合會之組織，二十年四月呈請南京
10. 中華平民書館協會	民國二十三年六月	該社由教育實業兩界人士所發起，十九年五月呈准上海市教
11. 中華平民書館協會	民國二十三年六月	該社於十三年春開始組織，十九年二月呈請上海市教育局准予立案，
12. 山東平民書館協會	民國二十四年四月	該會曾於十七年十二月呈准本部備案。
13. 中山平民書館協會	民國二十四年三月	該會為晏陽初發起組織，民國十三年以前注重城市，以後注
14. 中國社會教育促進會	民國二十四年十二月	該會曾於十九年六月呈准本部備案。
15. 三民主義教育促進會	民國二十四年一月	該社成立於鎮江，二十一年六月開第一次理事會，成立事務
I. 體育類		
1. 上海中華體育學會	民國十五年四月	該會由章啓東等氏發起組織，十九年十月呈准上海市教育局
2. 上海中華體育學會	民國十八年五月	該會成立後，曾於二十年六月呈准本部備案。
3. 上海中華體育學會	民國十八年六月	該會為吳志青氏所組織，十三年時因時局變遷暫停停頓，十
4. 上海中華體育學會	民國十八年五月	該社成立後，曾於二十年七月呈准本部備案。
5. 上海中華體育學會	民國十四年五月	該社成立後，曾於二十年一月呈准上海市教育局立案，二十
6. 上海中華體育學會	民國十五年十二月	該社成立後，曾於二十年十二月呈准上海市教育局立案，二
7. 上海中華體育學會	民國二十四年五月	該會由回教會員發起組織二十四年七月教育部准予備案，以

體之沿革及年齡 (三)

現 況 及 宗 旨	年 齡	
	年	月
省，聯會在國外，廿一年九月呈准南京市社會局立案，十一月呈准本部備案；宗旨為研究政治科學以促其	2	10
月呈准中央黨部准予立案，十二月呈准本部備案；宗旨為實行 總理錢幣革命遺教。	2	9
會局分別准予立案，七月呈准本部備案；宗旨為研究計政學術，促進計政改良。	2	2
准南京市社會局立案，七月呈准本部備案；宗旨為研究政治及經濟學術。	2	11
中央民運會立案，是年六月，復呈准本部備案；宗旨為研究土地問題，促進土地改革。	2	6
改組為今會，是年十一月呈准南京市教育局准予立案，本部准予備案；宗旨為研究社會學理社會問題及社	6	11
備案，以研究地方自治理論與實施方法，並促進地方自治事業為宗旨。	1	4
大會于南京中央路五六〇號，以研究會計學術，改進會計事務砥礪人格為宗旨。	—	9
十四年一月本部准予備案；以研究中國民族及其文化為宗旨。	—	8
教育部准予備案；以研究考選銓叙之學術制度為宗旨。	—	8
	4	5
十一年五月呈准本部備案；宗旨為研究經濟學術，調查經濟狀況。	8	—
為宗旨。	2	4
月呈請當地教育廳准予立案，二十四年二月本部准予備案；以研究及推廣世界語藉以溝通國際文化增進民	4	7
	5	7
為今社，十九年十月呈准本部備案；宗旨為研究兒童教育。	8	7
二十一年九月呈准內政部及本部備案；宗旨為研究電影並利用之以輔助教育宣揚文化。	3	—
	11	2
旨為研究及改革中國教育。	2	6
局立案，十月呈准本部備案；宗旨為促進國語教育。	8	10
准南京市教育局立案，八月呈准本部備案；宗旨為研究測驗學術，推行測驗方法。	4	1
市社會局改組今會，准予立案，是年十二月正式成立，二十三年四月呈准本部備案；宗旨為促進私塾教育。	2	7
育局准予立案，二十年六月呈准本部備案；宗旨為研究及推廣職業教育。	18	2
二十年七月呈准本部備案；宗旨為研究圖書館學術與事業。	11	1
	10	3
重鄉村，十九年成立定縣實驗區，經本部予以認可；宗旨為研究並實驗平民教育。	11	11
	5	4
所，所址在無錫江蘇省立教育學院，是年七月呈請中央黨部准予備案，九月呈准本部備案；宗旨為研究社	3	7
育部准予備案；以促進三民主義教育之發展，研究訓教方針方法為宗旨。	—	7
	9	3
立案，二十年六月呈准本部備案；宗旨為提倡社會體育。	16	2
七年夏恢復，同年十月呈准上海市教育局立案，二十年八月呈准本部備案；宗旨為研究武術，鍛鍊體格。	15	11
	6	1
年十月呈准本部備案；宗旨為提倡太極拳術。	10	2
十一年九月呈准本部備案；宗旨為提倡國術運動；養造太極拳專門人才。	8	7
研究國術鍛鍊體格養成自衛技能強種救國為宗旨。	—	3

表 183. 全 國 各 類 學

	團 體 數		經 費		
	處 數	百 分 比	歲 出	歲 入	
總 計	109	100.0	769,590	786,494	
普 通 類	22	20.2	218,289	215,166	
實 科 類 {	計	34	31.3	242,851	271,403
	理 科	8	7.3	101,289	107,517
	農 林	4	3.8	3,197	3,200
	工 程	10	9.2	99,338	104,646
	醫 藥	12	11.0	39,027	56,040
文 科 類 {	計	46	42.1	304,077	295,347
	文 藝	8	7.3	3,525	3,238
	社 會 科 學	22	20.2	20,046	22,729
	教 育	16	14.6	280,506	269,130
體 育 類	7	6.4	4,373	4,578	

術團體概況總表

職員	會員		出版物			
	總數	新添	總數	叢書	期刊	其他
2,703	52,926	1,784	984	399	84	501
551	13,625	476	209	131	25	53
845	17,036	639	120	74	28	18
180	2,187	340	22	8	8	6
48	2,664	—	9	6	2	1
372	7,385	166	15	4	10	1
245	4,800	133	74	56	8	10
1,307	21,581	393	654	194	30	430
93	448	57	12	4	6	2
594	5,804	229	128	98	13	17
620	15,329	107	514	92	11	411
110	684	276	1	—	1	—

學術團體概況(一)

職 員	會 員		出 版 物				頁 責 人
	總 數	新 添	總 計	叢 書	期 刊	其 他	
551	13,625	476	209	131	25	53	
47	297	...	31	30	1	...	
26	1,138	158	1	...	1	...	理事長陳立夫。 常務董事吳承洛陳有豐等。
5	1,356	...	11	...	5	6	
12	82	...	1	...	1	...	
16	93	
15	185	...	3	3	理事郭有守陳劍修等。
17	203	114	5	4	1	...	理事朱家驊蔣固等。
...	常務理事馬冷融。
12	20	8	1	...	1	...	理事譚惕吾張修等。
36	611	...	18	17	1	...	常務董事章樹幟馬鶴天等。
107	1,822	169	36	3	3	30	常務董事任鴻雋, 秉志, 竺可楨, 胡剛復等。
99	772	...	79	62	1	16	頁責人傅式說常委哈夫等。
15	260	...	1	1	
10	330	...	2	1	1	...	常委汪揚。
37	5,542	...	4	...	4	...	常務理事朱家驊潘公展等。
14	328	...	1	...	1	...	常務理事林庚侯李大超等。
13	46	...	11	...	1	...	頁責機關北京大學清華大學等。
3	18	...	1	...	1	...	執委高文振。
14	129	...	1	...	1	...	常務理事常知非。
12	59	理事丁憲燕周漢大等。
16	250	20	(刷	印	佛	經)	理事釋淨嚴袁西航等。
25	54	7	9	...	2	...	常務理事耿正模李榮蔭等。
180	2,187	340	22	8	8	6	
4	299	20	1	...	1	...	總秘書張玉哲。
7	61	12	6	2	1	3	頁責人余介侯。
19	485	34	3	1	...	2	理事會長吳承洛。
62	742	231	2	...	2	...	理事會長陳裕光。
38	6	5	1	...	所長胡光驥。
8	290	...	1	...	1	...	理事長葉良輔。
18	199	43	2	...	1	1	會長李書華。
24	111	...	1	...	1	...	會長竺可楨。
48	2,664	...	9	6	2	1	
19	2,322	...	5	4	1	...	理事長許葆。
11	130	...	1	1	頁責人凌道揚。
10	189	...	2	1	1	...	常委何尙午。
8	23	...	1	1	會長張瑞芝。
372	7,385	166	15	4	10	1	
273	5,589	146	1	...	1	...	常委關寶麟張就五等。

表 185. 全國各類

團體名別	所在地	組織類別	經費 (國幣元)	
			歲出	歲入
2. 中國礦冶工程協進學會	上海	理事制	3,000	2,300
3. 中國礦冶工程協進學會	上海	委員會制
4. 中國礦冶工程協進學會	上海	委員長制	2,200	2,200
5. 中國礦冶工程協進學會	上海	委員長制	520	1,052
6. 中國礦冶工程協進學會	上海	委員長制	23,400	19,000
7. 中國礦冶工程協進學會	上海	委員長制	700	15,000
8. 中國礦冶工程協進學會	上海	委員長制	24,800	20,500
9. 中國礦冶工程協進學會	上海	委員長制	30,000	30,000
10. 中國礦冶工程協進學會	上海	委員長制	...	會費
五. 醫藥類			39,027	56,040
1. 中國醫藥改良進學會	上海	理事制	4,800	4,800
2. 中國醫藥改良進學會	上海	委員會制	132	156
3. 中國醫藥改良進學會	上海	委員長制	200	240
4. 中國醫藥改良進學會	上海	委員長制
5. 中國醫藥改良進學會	上海	委員長制	10,126	27,455
6. 中國醫藥改良進學會	上海	委員長制	2,424	2,172
7. 中國醫藥改良進學會	上海	委員長制	6,568	6,748
8. 中國醫藥改良進學會	上海	委員長制	5,879	5,915
9. 中國醫藥改良進學會	上海	委員長制	166	100
10. 中國醫藥改良進學會	上海	委員長制	5,892	5,800
11. 中國醫藥改良進學會	上海	委員長制	2,760	2,550
12. 中國醫藥改良進學會	上海	委員長制	80	100
六. 文藝類			3,525	3,238
1. 中國文藝研究會	上海	委員制
2. 中國文藝研究會	上海	委員制
3. 中國文藝研究會	上海	委員制
4. 中國文藝研究會	上海	委員制
5. 中國文藝研究會	上海	委員制	825	832
6. 中國文藝研究會	上海	委員制	1,200	906
7. 中國文藝研究會	上海	委員制	300	300
8. 中國文藝研究會	上海	委員制	1,200	1,200
七. 社會科學類			20,046	22,979
1. 中國社會科學研究會	上海	理事制	1,893	5,236
2. 中國社會科學研究會	上海	委員會制
3. 中國社會科學研究會	上海	委員長制	1,080	270
4. 中國社會科學研究會	上海	委員長制	120	420
5. 中國社會科學研究會	上海	委員長制	3,000	3,000
6. 中國社會科學研究會	上海	委員長制	3,000	3,000

學術團體概況(二)

職 員	會 員		出 版 物				頁 責 人
	總 數	新 添	總 計	叢 書	期 刊	其 他	
5	450	20	3	...	2	I	會長曾養甫。 常委李英傑。 主席委員朱仙舫。 會長曹惠群。 執委陳松齡等。 負責人陶桂林。 社長朱啟鈞。 常委朱樹馨。
...	
23	428	...	3	2	I	...	
15	231	...	1	...	I	...	
17	271	...	2	I	I	...	
3	62	...	1	...	I	...	
12	289	...	2	I	I	...	
17	1	...	I	...	
7	65	...	1	...	I	...	
245	4,800	133	74	56	8	10	
16	38	...	1	...	1	...	常務理事胡定安。 理事長胡傳五。 常委劉步青。 常委陳方之。 理事長牛惠生。 執委施濟羣, 朱星江等。 常委顧渭川。 常務委員顧渭川。 委員王齋如, 王子紳等。 所長馮爾和。 常務董事王維蕃。 常委張敬修。
11	92	...	1	...	1	...	
12	123	...	1	1	
20	791	6	1	...	1	...	
7	1,363	133	53	50	3	...	
34	425	
39	828	
51	859	...	1	1	
9	44	...	1	...	1	...	
20	10	10	
15	226	...	4	4	
11	11	
93	448	57	12	4	6	2	
18	130	39	1	...	1	...	負責人蔣鴻文。 指導員方雪鳩。 常委錢瘦鐵。 會長鍾道全。 常委李爾平。 常委葛鄂仲。 會長蘇昌泰。
3	20	
...	
...	
17	32	...	3	1	2	...	
13	38	
6	20	...	1	...	1	...	
20	208	18	7	3	2	2	
594	5,804	229	128	98	13	17	
19	615	...	18	15	1	2	馬寅初, 劉大鈞等。 常務朱君毅等。 會長劉紫苑。 委員王用賓, 焦易堂等。 常委陳果夫。 杭立武, 梅思平等。
17	128	...	2	1	...	1	
12	200	...	3	1	...	2	
17	140	...	1	...	1	...	
63	358	...	40	35	1	4	
11	99	

表 186. 全國各類

圖 體 名 別	所 在 地	組 織 類 別	經 費 (國幣元)	
			歲 出	歲 入
7. 進會會社	橋街里路學橋州山路學園路路州路	制制制制制制制制制制制制制制
8. 進會會社	家府同園大榮梁台光大	理事理事理事理事理事理事理事	1,500	1,500
9. 進會會社	豐常街公 登湖五大	理事理事理事理事理事理事理事
10. 進會會社	京京京京京京京京京京京京京京	理事理事理事理事理事理事理事	5,000	5,000
11. 進會會社	京京京京京京京京京京京京京京	理事理事理事理事理事理事理事	150	150
12. 進會會社	京京京京京京京京京京京京京京	理事理事理事理事理事理事理事
13. 進會會社	京京京京京京京京京京京京京京	理事理事理事理事理事理事理事	2,000	2,000
14. 進會會社	京京京京京京京京京京京京京京	理事理事理事理事理事理事理事
15. 進會會社	京京京京京京京京京京京京京京	理事理事理事理事理事理事理事	314	314
16. 進會會社	京京京京京京京京京京京京京京	理事理事理事理事理事理事理事	99	99
17. 進會會社	京京京京京京京京京京京京京京	理事理事理事理事理事理事理事	約 500	500
18. 進會會社	京京京京京京京京京京京京京京	理事理事理事理事理事理事理事
19. 進會會社	京京京京京京京京京京京京京京	理事理事理事理事理事理事理事	500	600
20. 進會會社	京京京京京京京京京京京京京京	理事理事理事理事理事理事理事
21. 進會會社	京京京京京京京京京京京京京京	理事理事理事理事理事理事理事	840	840
22. 進會會社	京京京京京京京京京京京京京京	理事理事理事理事理事理事理事	50	50
八. 教 育 類			280,506	269,130
1. 社會協會	巷街樓路學樓廟山路路路街街湖錫部	制制制制制制制制制制制制制制
2. 社會協會	柳四牌園大 鼓紅 霞下龍華津 大馬無黨	理事理事理事理事理事理事理事	6,700	6,700
3. 社會協會	細府四公 樓白華中文研大 香	理事理事理事理事理事理事理事	2,000	2,000
4. 社會協會	京京京京京京京京京京京京京京	理事理事理事理事理事理事理事	41	82
5. 社會協會	京京京京京京京京京京京京京京	理事理事理事理事理事理事理事
6. 社會協會	京京京京京京京京京京京京京京	理事理事理事理事理事理事理事	400	400
7. 社會協會	京京京京京京京京京京京京京京	理事理事理事理事理事理事理事	1,440	51
8. 社會協會	京京京京京京京京京京京京京京	理事理事理事理事理事理事理事
9. 社會協會	京京京京京京京京京京京京京京	理事理事理事理事理事理事理事	...	154
10. 社會協會	京京京京京京京京京京京京京京	理事理事理事理事理事理事理事	58,000	48,000
11. 社會協會	京京京京京京京京京京京京京京	理事理事理事理事理事理事理事	10	...
12. 社會協會	京京京京京京京京京京京京京京	理事理事理事理事理事理事理事	3,832	4,344
13. 社會協會	京京京京京京京京京京京京京京	理事理事理事理事理事理事理事	200,000	200,000
14. 社會協會	京京京京京京京京京京京京京京	理事理事理事理事理事理事理事
15. 社會協會	京京京京京京京京京京京京京京	理事理事理事理事理事理事理事	7,063	6,379
16. 社會協會	京京京京京京京京京京京京京京	理事理事理事理事理事理事理事	1,020	1,020
九. 體 育 類			4,373	4,578
1. 體育學	橋路門里路路街	制制制制制制制制制制制制制制	2,373	2,478
2. 體育學	新川東同藏志 牛	理事理事理事理事理事理事理事
3. 體育學	東四大天 四望	理事理事理事理事理事理事理事	1,600	1,700
4. 體育學	界北 路 望	理事理事理事理事理事理事理事
5. 體育學	租海海同海海 平	理事理事理事理事理事理事理事	約 400	400
6. 體育學	法上上上上上 北	理事理事理事理事理事理事理事
7. 體育學	法上上上上上 北	理事理事理事理事理事理事理事

學術團體概況(三)

職 員	會 員		出 版 物				頁 責 人
	總 數	新 添	總 計	叢 書	期 刊	其 他	
18	500	...	6	5	I	...	劉冕執。
52	778	...	36	36	頁責人楊汝梅。
11	287	83	常務理事褚一飛。
15	199	68	5	2	I	2	理事蕭鐸王琪等。
18	90	...	2	...	I	I	理事陳達孫本文等。
...	理事孫曉村等。
24	129	22	2	...	I	I	理事盧錫榮葉秀峯等。
...	常委黃文山等。
17	50	常務理事聞亦有。
10	33	理事孫本文黃文山等。
12	240	39	I	...	I	...	理事周邦道侯紹文等。
16	58	常委褚輔等。
15	85	17	3	3	理事楊幼炯雷震等。
107	323	...	4	...	6	3	總幹事馬天爵等。
125	380	...	4	...	3	1	常務理事趙晦等。
15	60	...	I	...	I	...	理事王錫周。
620	15,329	107	514	92	II	4II	
5	19	胡品才等。
4	2,699	...	24	22	2	...	總幹事董任堅。
49	659	59	4	2	...	2	理事陳立夫等。
8	99	16	4	4	頁責人柳真涉等。
6	357	32	
35	1,401	...	I	...	I	...	頁責人吳敬恒。
70	187	...	9	I	I	7	易克樞。
...	汪懋祖。
65	308	...	I	...	I	...	常務理事陳光耀。
40	7,874	...	58	5	3	50	辦事部主任江恒源。
11	45	常委宋景祁。
26	667	...	8	6	2	...	執委員同禮。
236	402	56	...	346	晏陽初。
13	16	常委王獻唐。
32	799	...	3	...	I	2	常委趙冕。
20	169	常務理事方正平。
110	684	276	I	...	I	...	
50	142	64	頁責人蔣民誼。
5	41	常委許耀光。
26	394	212	頁責人王一亭。
11	20	常委盧千化。
...	頁責人陳徵明。
4	15	頁責人葉大密。
14	57	...	I	...	I	...	理事長馮致臣。

