


中國經濟統計研究所具擬



上海對外貿易概況

(二十八年三月份)

實易門 國際類第一一號

總字第三〇一號

調查者


纂輯者 陳忠榮

繙譯者

審查者 劉鐵孫

核定者 劉大鈞

民國二十八年五月 日



上海對外貿易概況（二十八年三月份）



目錄

- 一．對外貿易之淨值與指數
- 二．輸出商品之分析
- 三．輸入商品之分析
- 四．對英法德日五國貿易之趨勢
- 五．對英屬印度與香港兩地之貿易

上海圖書館藏書



A541 212 0019 1621B



上海對外貿易概況（二十八年三月份）

一、對外貿易之淨值與指數

本月份上海對外貿易與上月份比較，輸出值繼續衰落，輸入值則大有擴展，故貿易總值亦見增多。計根據上海關月報之數字，輸出值約減七百八十萬元，指數落一六·六；輸入值約增一千九百二十萬元，指數漲三八·二；貿易總值約增一千一百四十萬元，指數漲一一·八。根據吾人修正之數字，輸入值與貿易總值增加更甚，計前者約增三千七百十萬元，指數漲七三·九，後者約增二千九百三十萬元，指數漲三〇·二。本月份貿易總值與輸入值之關聯數字均為戰後各月中之最高紀錄。至以吾人之修正數字而論，則兩者價值之龐大，更為二十年十二月以後所未有。致輸入值激增之緣由，一部份或因本月份之日數較上月份為多，故一般進口貨品之價值不免略大，但主要原因則為近月來本埠紗廠與麵粉廠因本國原料之缺乏，不得已而取給於外洋，致本月份棉花與小麥之進口均有驚人之增加。輸入值激增顯著之結果，厥為貿易總值之連帶增多，惟在本月份輸出值連遭減少情形之下，更



形成入超數字空前之擴大，因根據吾人之修正數字，本月份之入超值實達八千零八十萬元之多也。至本月份輸出值之趨減，則有三種解釋。一爲我國政府之禁止浙省一般土貨之經由上海出口，以前業已論及。此項土貨聞有五十四種之多，現在除棉，紙，蛋，竹，木，茶六種土貨已暫准弛禁外，甯波商會復電請准許腸衣由滬裝運出口。同時聞省特產如木，茶，紙，竹等亦已准許運申。惟據另一消息，浙省之棉，油，茶，絲等項出口貨品近已由貿易委員會，農本局與中央信託局統制收買，棉花因係軍用品原料，且已禁止運滬。故此數項貨品在上海之輸出額，將來勢必愈見減少矣。二爲日人之封鎖淪陷區原料，致棉，麥，蠶繭等項之漸次不能運申。此項封鎖之另一方式，亦即一部份出口往日本及其屬地之貨品之前由淪陷區運申出口者，現已改由淪陷區之海關直接出口或不經海關而走私出口，因此對於上海之出口影響亦復甚大。三爲近以歐洲局勢之緊張，本埠出口商行之多持謹慎觀望態度，影響所及，出口價值亦見降低。

以本月份貿易值與去年同月比較，輸出入數字一致增加，計相關指數

字，輸出值約增八百六十萬元，指數漲一八·四；輸入值約增三千三百九十萬元，指數漲六七·四；貿易總值約增四千二百五十萬元，指數漲四三·七。同時根據吾人修正數字，輸入值則約增八千二百七十萬元，指數漲一六四·五；貿易總值則約增九千一百三十萬元，指數漲九三·九。

茲將近數年來之貿易總值與本所修正數字（均以國幣為單位）及指數（以民國十五年為一〇〇〇），列表如下：

年	輸出值	輸入值	貿易總值	輸出指數	輸入指數	合值	指數
民國十四年	288,721,137	505,194,859	793,915,996	51.2	83.7	793,915,996	68.0
十五年	361,400,621	553,094,902	914,495,523	64.1	91.6	914,495,523	78.3
十六年	404,395,418	508,844,132	913,239,550	71.7	84.3	913,239,550	78.2
十七年	222,181,071	269,092,315	491,273,386	39.4	44.6	491,273,386	42.1
民國十七年		(385,201,317)	(607,382,388)		(63.8)		(52.0)
三 月	12,554,225	19,233,499	31,787,724	26.7	38.2	31,787,724	32.7
		(19,940,488)	(32,494,713)		(39.6)		(33.4)
四 月	12,086,491	15,314,687	27,401,178	25.7	30.4	27,401,178	28.2
		(16,360,104)	(28,446,595)		(32.5)		(29.2)

時	期	輸 價	值	出 指數	輸 價	值	入 指數	合 價	值	計 指數
	五 月	11,995,521		25.5	18,297,613 (20,912,714)		36.4 (41.6)	30,293,134 (32,908,235)		31.1 (33.8)
	六 月	15,146,600		32.2	18,776,501 (23,680,291)		37.7 (50.4)	33,922,101 (38,826,891)		34.9 (39.9)
	七 月	20,067,634		42.7	24,220,384 (32,375,359)		48.1 (68.9)	44,288,016 (52,442,993)		45.5 (53.9)
	八 月	21,140,923		45.0	20,773,379 (31,426,857)		41.3 (66.9)	41,914,302 (52,567,780)		43.1 (54.0)
	九 月	27,436,171		58.4	25,758,350 (43,041,086)		51.2 (91.6)	53,194,521 (70,477,257)		54.7 (72.4)
	十 月	22,795,371		48.5	27,017,952 (45,620,100)		53.7 (97.1)	49,813,323 (68,415,471)		51.2 (70.3)
	十 一 月	30,092,626		64.0	32,737,681 (58,322,591)		65.1 (115.9)	62,830,307 (88,415,217)		64.6 (90.9)
	十 二 月	27,785,947		59.1	34,412,767 (60,971,226)		68.4 (121.2)	62,198,714 (88,757,172)		63.9 (91.2)
卅	八 年									
	一 月	30,471,439		64.8	39,422,568 (74,809,367)		78.4 (148.7)	69,894,007 (105,280,806)		71.8 (108.2)
	二 月	28,996,811		61.7	33,886,922 (64,815,461)		67.4 (128.8)	62,883,733 (93,812,272)		64.6 (96.4)
	三 月	21,184,301		45.1	53,115,053 (101,970,252)		105.6 (202.7)	74,299,354 (123,154,553)		76.4 (126.6)

二·輸出商品之分析

本月份輸出三十一大類之價值與上月份比較，減少者共二十二類，其中較著者爲（一）紡織纖維類，計減三，四〇七，九〇七元；（二）正頭類，計減一，二六七，三〇三元；（三）紗，線，編織品，針織品類，計減一，一七三，七三六元；（四）雜項類，計減九五七，九〇六元；與（五）動物及其產品類，計減六三九，五四七元。價值增多者僅有九類，其中雜糧及其製品類增加之數較大，計爲一，〇九九，七九三元。除以上六類外，其他各類之變動均在五十萬元以下。紡織纖維類各項，以白廠經與棉花之出口值減少最多，前者減二，一七〇，二六三元，後者減四五七，七八八元，白廠經美，法，日，銷路均減，而對美輸出之減少尤鉅，計爲一，三三六，七八四元。正頭類中綢布正頭之出口值一律均見減少，惟以布疋所減者爲較大。紗，線，編織品，針織品類中較爲重要各項之出口值亦一致減少，計棉花品及繡花品減四二六，六三〇元，棉紗減三四四，九一四元，花邊及衣飾減三四二，三八一元。至雜糧及其製品類出口值之增加，則係麩粉，麵，線及小

賽輪往日本或其屬地甚為旺盛之影響。計本月份麪粉之出口共值一，〇三九，六八〇元，較上月增七五六，〇二七元，其中輪往關東租借地者佔一，〇二九，五〇〇元。紙及藤之出口共值六二二，一二五元，較上月增三九四，五〇六元，其中輪往台灣及日本者佔六一九，五〇七元。小麥之出口共值一五〇，六二六元，較上月增一四三，五一四元，均保輪往日本。當基本埠麪粉廠原料正感缺乏之時，乃麪粉與小麥之出口反而有增無減，可謂矛盾之極矣。

三·輸出商品之分析

本月份輸入三十二大類與上月份價值增減之比較，迭與輸出各大類情形相反，計三十二大類之中，價值之增加者佔二十七類，其減少者，則僅有五類。各類變動之值待言及者為（一）棉花，棉紗，棉線類，計增四，〇五九，四七五關金；（二）雜糧及雜糧粉類，計增一，一一一，二四一關金；（三）蠟，皂，油，臘等類，計增六六六，五一九關金；（四）羊毛及其製品類，計增四五一，八三六關金；與（五）煤，燃料等類，計減三九九，八二二關金。棉花，棉紗，棉線類價值之增加為本月份

進口貿易激增之主要因素。致其增加之由來，則又為本月份棉花大量進口之結果。按棉花之進口值上月份原已減為二，〇一八，九八七萬金，本月份因紗廠訂貨湧到，乃驟增為六，〇七八，四六二萬金，換言之，已大於上月份之數字兩倍有奇矣。至各國進口之成分則以英屬印度，美國與巴西三國之產品為較多，約佔進口總值百分之八十八強。雜糧及雜糧製粉類價值之增多，則全係小麥進口繼續旺盛之影響，計上月份小麥之進口值為九三六，七九五萬金，本月份已達二，〇五六，三〇一萬金，亦增加一倍以上。本月份煤，皂，油，臘等類各項礦物油之進口，除汽油及汽機油增一三一，〇二九萬金外，餘均變動甚小，惟其他植物油類一項之進口值則增五三三，九五一萬金。本月份煤，燃料等類之減，因時令關係，進口值減三八二，五六四萬金，因之全類價值亦遂漸減少。


四．對英法德日五國貿易之趨勢

本月份對於五主要國家之貿易值，仍以對美者為最大，日，英，德，法依次為第二，第三，第四與第五。各國輸入貿易值之次序亦與其貿易

總值相同。至於輸出貿易值，美，法位置之先後亦無變更，惟德國數字則較美，日者為大，同時日本數字則較英國者為小。以本月份數字與上月份比較，對於各國之輸入貿易一律均有增加，但輸出貿易除對日者略增外，餘均一致減少。結果貿易合計之數字則美，法減少，而日，英，德增加。各項數字之變動以美英之輸出入價值與對英對日之輸入值者為較鉅。進口英，日貨價值之增加均逾及三十二大類中之二十餘大類。至對日輸出值之變動並不遑大者，則以未包括對蘇東種借地輸出值之增加與對台灣輸出值之增加在內也。

五．對英屬印度與香港兩地之貿易

本月份對於英屬印度與香港兩地之貿易值與上月比較均係輸出減少而輸入增加。惟本月份香港之輸出數字與印度之輸入數字，除較美國一國為小外，同時均較其他各國為大。對香港之貿易為轉口性質，姑不置論。至由印度輸入貨品價值之鉅大，則顯係印棉進口之增多有以致之。茲將各項貿易值實數及其與上月份比較之數字列表如下：



出口進出口

美 四,〇六五,〇五三 一一,〇四一,八〇三 一五,一〇六,八五六

日 一,四六八,四一七 七,一九九,五一七 八,六六七,九三四

英 一,七八六,二九四 四,三八四,六四〇 六,一七〇,九三四


德 二,一四七,二七七 三,四〇二,一二〇 五,五四九,三九七

法 一,〇七三,八九〇 一,一〇,五六八 一,六五二,三七一

英屬印度 九八二,五〇四 八,六一五,三六〇 九,五九七,八六四

香港 三,五〇四,〇七二 六,七八,六一三 四,一八二,六八五

(一,三〇二,八〇〇) (一,六一三,九七六) (四,八〇六,八七二)



	出口	進口	合計
美國	一,一五,五五四	增 一,四三七,四八九	減 二,六七八,〇六五
日 本	一,一六,八〇五	增 二,八二七,八九二	減 一,二八七,六六二
英 國	四七三,六一七	增 一,六〇六,一八七	增 一,一三七二,九九二
德 國	七九八,〇二一	增 三,一二三,二七六	增 三,二四〇,〇八一
法 國	七九三,四五八	增 二,三三三,〇七〇	增 一,八七七,〇八五
英 屬 印 度	五三六,三一四	增 四,五二七,三二〇	增 四,〇五三,七〇三
印 度	四六三,二〇二	增 八八八,七二四	增 九〇,七〇三
香 港	四六三,二〇二	增 一,七二四,〇二一	增 九二六,〇〇〇
總 計		增 六九,五七八	減 七五九,二二九
		增 六,二七七,五五二	增 七二五,八八〇
		增 二,〇六八,二四一	增 五,七四一,二三八
		增 三九七,九一四	增 一,五三一,九二七
		增 七六五,九〇八	增 一,一五三,一八九
		增 三〇二,七〇六	增 六五,二八八

上海對外貿易門類
概況
(二十八年三月)

上海图书馆藏书



A541 212 0019 1621B





~~1633306~~