

(續) 大正十四年 大阪對各地鐵道發着貨物噸量表

地方別	發着別	品名及噸量											
縣	着	木材 113 其他雜穀 海產肥料 絲織物等											
茨城縣	發送	動植物肥料 3,380	鐵製品 844	人造肥料 632	鐵及鋼 493	礦油 317	機械類 279	砂糖 185	和酒 162	和洋紙 154	綿織物 154	綿糸 120	其他燐寸 金屬線 棉花等
	到着	煙草 1,712	蔬菜 1,565	加工木材 534	乾鹽魚 404	機械類 292	鐵製品 196	其他木材 種子及苗木 蕈菌棕櫚製品等					
栃木縣	發送	動植物肥料 10,789	人造肥料 545	米 390	和酒 328	和洋紙 302	鐵製品 270	棉花 234	綿織物 202	麻苧 165	煉瓦及瓦 155	砂糖 130	礦油 106
	到着	煙草 2,198	綿織物 1,692	礦石(鑛共)807	蔬菜 728	加工木材 510	麻苧 220	綿糸 146	和洋紙 130	米 130	其他木製品 藥品 毛織物等		
群馬縣	發送	鹽 7,106	鐵製品 866	人造肥料 702	石炭 550	綿織物 425	骸炭 362	砂糖 320	鐵及鋼 270	動植物肥料184	染顏塗料 181	礦油 177	其他和洋紙 棉花 洋酒等
	到着	綿織物 2,982	爆發物 794	絹織物 437	和洋紙 330	煙草 294	木材 235	毛織物 185	機械類 152	生果實 124	其他染顏塗料 容器 麻織物等		
福島縣	發送	鐵製品 1,538	砂糖 682	綿織物 550	動植物肥料522	鐵及鋼 296	機械類 278	棉花 270	和酒 215	人造肥料 194	綿糸 190	骸炭 189	米 153
	到着	生果實 1,418	藥品 484	礦石 448	蔬菜 321	煉瓦及瓦 284	加工木材 194	鐵及鋼 182	煙草 148	木材 138	銅 124	其他鐵製品 漆器 陶磁器等	
宮城縣	發送	棉花 1,238	鐵製品 1,061	綿織物 562	砂糖 426	和洋紙 258	機械類 242	硝子及同製品 186	染顏塗料 161	鐵及鋼 103	動植物肥料100	其他被服 礦油 燐寸等	
	到着	鮮魚 730	油脂及蠟 668	海草 618	生果實 608	礦石 364	乾鹽魚 314	木材 193	陶磁器 174	蔬菜 143	石材 112	其他棉花 礦油 綿糸等	
岩手縣	發送	鐵製品 1,025	綿織物 450	棉花 258	鐵及鋼 200	其他被服 和洋紙 燐寸 砂糖等							
	到着	礦石 100	其他木材 生果實 鮮魚 麻苧等										

(續) 大正十四年 大阪對各地鐵道發着貨物噸量表

地方別	發着別	品名及噸量											
青森縣	發送	鐵及鋼 1,405	綿織物 1,173	米 1,122	鐵及鋼 448	人造肥料 348	和酒 298	金屬線 190	硝子及同製品 172	雜穀 164	砂糖 155	機械類 148	綿糸 135
	到着	被服 101	其他棉花 染顏塗料 毛織物等										
秋田縣	發送	生果實 5,858	木材 1,615	鮮魚 629	油脂及蠟 374	蔬菜 249	銅 140	乾鹽魚 125	海草 117	其他容器 礦石(鑛共) 和洋紙等			
	到着	鐵製品 1,564	綿織物 843	砂糖 602	鐵及鋼 504	機械類 264	棉花 251	米 236	硝子及同製品 154	被服 143	和洋紙 132	其他骸炭 綿糸 セメント等	
山形縣	發送	木材 4,814	銅 3,064	生果實 312	礦石(鑛共)216	其他藥品 襪及履物 米 鐵及鋼等							
	到着	鐵製品 2,335	綿織物 836	砂糖 803	棉花 621	綿糸 526	鐵及鋼 466	動植物肥料458	機械類 370	人造肥料 344	藥品 149	金屬線 133	被服 123
靜岡縣	發送	和洋紙 121	硝子及同製品 121	礦油 114	木材 105	其他染顏塗料 骸炭 和酒 木製品等							
	到着	礦石(鑛共)671	銅 494	其他生果實 木材 絹織物等									
松岡市(除ク)	發送	鐵製品 3,779	人造肥料 1,634	動植物肥料 1,164	鐵及鋼 1,122	砂糖 895	製紙原料 631	石炭 608	木材 600	土及砂 555	棉花 576	礦油 575	機械類 452
	到着	硝子及同製品 444	綿織物 390	容器 365	和洋紙 302	動物飼料 260	和酒 236	綿糸 235	藥品 212	米 150	羽毛類 146	乾鹽魚 122	礦石(鑛共)119
靜岡市	發送	和洋紙 18,112	銅 8,647	生果實 4,738	蔬菜 4,700	木材 4,277	製紙原料 2,314	綿織物 2,064	綿糸 1,495	骸炭 1,216	鮮魚 1,116	乾鹽魚 1,007	毛織物 922
	到着	煙草 574	茶 514	蕈菌棕櫚製品 453	襪及履物202	機械類 182	藥品 166	油脂及蠟 135	牛馬 125	其他加工木材 礦石(鑛共) 海草等			
靜岡市	發送	鐵製品 2,234	砂糖 1,740	鐵及鋼 1,140	木材 780	人造肥料 538	棉花 532	礦油 460	硝子及同製品 410	機械類 353	米 283	骸炭 264	セメント 200
	到着	藥品 188	綿織物 188	染顏塗料 150	土及砂 147	動植物肥料116	容器 102	其他和洋紙 麻苧 和酒等					
岩手縣	發送	鮮魚 1,754	漆器 1,036	麥 857	木材 848	油脂及蠟 770	綿織物 766	機械類 554	茶 554	海草 503	綿糸 340	和洋紙 260	米 197
	到着	容器 176	鹽 175	蔬菜 154	鐵製品 150	乾鹽魚 135	生果實 102	其他動植物肥料 礦油 牛馬等					

(續) 大正十四年 大阪對各地鐵道發着貨物噸量表

地方別	發着別	品名及噸量																																																			
濱松市	發	鐵及鋼 2,120	綿糸 1,520	砂糖 1,553	人造肥料 1,258	動植物肥料 1,210	鐵製品 1,118	硝子及同製品 295	和洋紙 285	礦油 276	其他セメント、油脂及蠟、穀粉及澱粉等																																										
	到	綿織物 8,898	鐵及鋼 1,636	煙草 1,354	鮮魚 886	菓子 480	油脂及蠟 290	毛織物 207	綿糸 134	機械類 130	木材 126	鐵製品 120	乾鹽魚 119	其他植物油、葎蘭棕櫚製品、藥品等																																							
愛知縣	發	人造肥料 7,410	鐵製品 4,762	動植物肥料 3,107	棉花 2,838	硝子及同製品 2,740	綿糸 2,338	鐵及鋼 1,890	麥 1,602	米 1,523	セメント 1,506	砂糖 1,423	木材 1,330	機械類 948	麻苧 834	骸炭 664	葎蘭棕櫚製品 617	豆粕肥料 594	襪襪及屑物 468	藥品 452	動物飼料 374	礦石製品 332	石炭 294	穀粉及澱粉 234	染顏塗料 298	土及砂 289	容器 287	油脂及蠟 259	和洋紙 215	礦油 188	銅 180	洋酒 174	礦石(鐵共) 124	石材 109	薪炭 100	其他爆發物、牛馬、綿織物等																	
	到	土及砂 17,538	陶磁器 10,282	綿織物 9,016	蔬菜 2,778	洋酒 2,309	棉花 2,240	セメント 1,736	毛織物 1,693	綿糸 1,508	釀造品 865	穀粉及澱粉 744	礦石(鐵共) 674	乾鹽魚 550	油脂及蠟 539	和洋紙 535	木材 468	煉瓦及瓦 420	和酒 418	鐵製品 419	牛馬 356	鐵及鋼 316	鮮魚 285	硝子及同製品 278	麥 166	米 165	礦油 158	煙草 135	種子及苗木 108	其他醃漬及屑物、鳥獸肉、動植物肥料等																							
名古屋	發	木材 11,534	鐵製品 9,533	鐵及鋼 9,518	綿糸 5,821	棉花 5,020	米 3,925	和洋紙 3,430	藥品 2,496	人造肥料 2,058	機械類 1,956	硝子及同製品 1,836	礦油 1,375	動植物肥料 1,262	銅 1,249	砂糖 1,232	油脂及蠟 980	疊疊表及敷物 744	土及砂 650	煙草 530	穀粉及澱粉 484	石炭 480	生果實 472	葎蘭棕櫚製品 456	鳥獸肉 445	セメント 416	動物飼料 394	煉瓦及瓦 385	雜穀 320	骸炭 316	綿織物 294	染顏塗料 240	金屬線 222	鮮魚 218	乾鹽魚 210	石材 202	石鹼 197	礦石(鐵共) 194	麥 192	容器 184	金屬材 180	釀造品 175	爆發物 171	薪炭 150	獸皮(革共) 148	陶磁器 147	被服 146	工業用藥品 136	麻苧 112	洋酒 125	菓子 114	和酒 100	其他蔬菜、豆粕肥料、玩具、經木及麥稈真田等
	到	綿織物 37,648	陶磁器 4,391	木材 4,386	和洋紙 4,384	綿糸 3,878	穀粉及澱粉 2,862	藥品 2,336	骸炭 2,103	蔬菜 1,860	工業用藥品 1,501	土及砂 1,318	布帛製品 1,314	鐵及鋼 1,040	機械類 1,036	鐵製品 906	棉花 826	毛織物 754	硝子及同製品 677	生果實 657	襪襪及屑物 457	容器 447	漆器 443	米 426	鮮魚 412																												

(續) 大正十四年 大阪對各地鐵道發着貨物噸量表

地方別	發着別	品名及噸量																												
市	發	乾鹽魚 387	菓子 354	煉瓦及瓦 332	釀造品 188	煙草 184	礦石(鐵共) 182	獸皮(革共) 154	礦油 144	葎蘭棕櫚製品 134	清涼飲料 124	金屬線 102	其他牛馬、木製品、油脂及蠟等																	
	到	人造肥料 2,192	砂糖 958	鐵製品 842	鐵及鋼 770	硝子及同製品 721	麥 508	木材 438	動物飼料 388	動植物肥料 355	米 300	礦石製品 254	セメント 210	金屬線 178	其他機械類、礦油、棉花等															
岐阜縣	發	人造肥料 8,904	セメント 7,364	棉花 4,978	動植物肥料 3,585	石炭 2,961	鐵及鋼 1,944	鐵製品 1,929	木材 1,910	豆粕肥料 1,824	動物飼料 966	米 542	骸炭 500	薪炭 409	藥品 391	和洋紙 389	硝子及同製品 359	機械類 355	爆發物 296	容器 213	製紙原料 197	礦油 177	土及砂 137	獸皮(革共) 133	砂糖 124	生果實 114	大豆 110	綿糸 105	穀粉及澱粉 102	其他雜穀、棉實、煉瓦及瓦、油脂及蠟等
	到	陶磁器 7,304	土及砂 5,589	綿糸 4,468	綿織物 3,923	和洋紙 2,787	木材 1,163	蔬菜 590	銅 494	毛織物 377	薪炭 360	礦石(鐵共) 336	米 178	工業用藥品 160	鐵製品 120	石材 108	羽毛類 100	其他棉花、藥品、竹材及藤等												
山梨縣	發	人造肥料 4,530	動植物肥料 4,434	鹽 3,536	木材 2,074	鐵製品 1,632	鐵及鋼 1,082	セメント 884	石材 834	豆粕肥料 738	米 470	藥品 414	石炭 396	麥 350	和洋紙 308	礦油 290	穀粉及澱粉 265	硝子及同製品 256	機械類 238	土及砂 206	礦石製品 200	煉瓦及瓦 173	大豆 149	製紙原料 129	其他砂糖、生果實、綿糸等					
	到	毛織物 1,619	木材 748	蔬菜 745	綿糸 586	綿織物 457	和洋紙 415	羽毛類 382	鐵製品 107	其他機械類、履物及同附屬品、藥品等																				
梨	發	鐵製品 979	綿織物 396	人造肥料 358	砂糖 307	棉花 258	土及砂 257	鹽 220	和洋紙 196	鐵及鋼 192	木材 131	セメント 130	動植物肥料 121	其他染顏塗料、機械類、煙草、硝子及同製品等																
	到	木材 427	生果實 102	其他襪襪及屑物、綿織物、容器等																										
市	發	人造肥料 10,004	鐵製品 7,856	鹽 7,048	鐵及鋼 2,350	砂糖 2,264	豆粕肥料 1,418	綿織物 1,403	米 1,246	製紙原料 1,227	木材 1,218	動植物肥料 964	棉花 935																	
	到	人造肥料 10,004	鐵製品 7,856	鹽 7,048	鐵及鋼 2,350	砂糖 2,264	豆粕肥料 1,418	綿織物 1,403	米 1,246	製紙原料 1,227	木材 1,218	動植物肥料 964	棉花 935																	

(續) 大正十四年 大阪對各地鐵道發着貨物噸量表

地方別	發着別	品名及噸量											
敦賀町	送	鐵及鋼	234	木材	217	動植物肥料	120	棉花	104	其他豆粕肥料, 和酒, 被服等			
	到着	海草	2,181	海產肥料	324	米	252	乾鹽魚	182	鳥獸肉	143	動植物肥料136 其他, 牛馬, 鮮魚, 薪炭等	
岡山縣 (岡山市ヲ除ク)	發	木材	1,661	砂糖	957	動植物肥料	340	鐵製品	708	綿糸	605	綿織物 449	
	送	鐵及鋼	442	骸炭	394	機械類	372	容器	361	礦油	314	藥品 268	
岡山縣 (岡山市ヲ除ク)	到	豆粕肥料	206	蔬菜	200	乾鹽魚	162	礦石(鑛共)	153	硝子及同製品	152	乾物 150	
	着	陶磁器	123	蕪朮棕櫚製品	110	製紙原料	104	其他被服, 和洋紙, 油脂及蠟等					
岡山縣 (岡山市ヲ除ク)	發	石材	7,589	煉瓦及瓦	4,875	土及砂	4,420	綿織物	2,392	米	2,126	薪炭 1,851	
	到	木材	1,263	鮮魚	1,086	綿糸	895	和洋紙	856	麥	734	銅 717	
岡山縣 (岡山市ヲ除ク)	發	礦石(鑛共)	655	和酒	477	蕪朮棕櫚製品	410	疊疊表及敷物	392	蔬菜	232	礦石製品 207	
	到	生果實	165	機械類	134	染顏塗料	128	藥品	121	陶磁器	111	其他經木及麥 稈眞田, 獸皮(革共), 加工木材等	
岡山縣 (岡山市ヲ除ク)	發	砂糖	5,453	和洋紙	2,323	米	1,219	木材	1,050	礦油	949	鐵製品 885	
	送	機械類	514	棉花	344	動植物肥料	333	鐵及鋼	310	綿糸	291	油脂及蠟 261	
岡山縣 (岡山市ヲ除ク)	到	蔬菜	244	綿織物	233	藥品	198	菓子	196	硝子及同製品	185	澱粉及澱粉174	
	着	被服	154	陶磁器	153	乾鹽魚	140	染顏塗料	139	麻苧	136	容器 132	
岡山縣 (岡山市ヲ除ク)	發	セメント	115	其他毛織物, 玩具, 礦石製品, 豆粕肥料等									
	到	木材	3,620	疊疊表及敷物	3,396	綿糸	2,738	骸炭	2,650	綿織物	2,576	石材 2,551	
岡山縣 (岡山市ヲ除ク)	發	生果實	1,416	米	1,321	澱粉及澱粉	911	和洋紙	858	蔬菜	816	麥 732	
	到	染顏塗料	624	和酒	560	煙草	558	牛馬	546	蕪朮棕櫚製品	528	襪襪及屑物416	
岡山縣 (岡山市ヲ除ク)	發	家具	298	薪炭	274	機械類	246	鮮魚	197	菓子	197	動物飼料 180	
	到	其他齒牙甲殼及角骨, 釀造品, 雜穀等											
廣島縣 (廣山市ヲ除ク)	發	砂糖	4,013	和洋紙	1,896	鐵製品	1,322	木材	636	米	592	機械類 518	
	送	麻苧	466	鐵及鋼	300	綿織物	276	礦油	262	乾鹽魚	244	菓子 215	
廣島縣 (廣山市ヲ除ク)	發	硝子及同製品	207	鮮魚	200	染顏塗料	176	綿糸	173	油脂及蠟	140	人造肥料 120	
	到	土及砂	114	其他藥品, 動植物肥料, 獸皮(革共)等									
廣島縣 (廣山市ヲ除ク)	發	薪炭	3,541	鐵製品	3,532	木材	3,276	礦油	1,400	綿織物	1,395	蔬菜 1,383	
	到	鮮魚	1,051	機械類	1,033	獸皮(革共)	983	疊疊表及敷物	776	米	584	牛馬 482	
廣島縣 (廣山市ヲ除ク)	發	和酒	222	綿糸	212	經木及麥稈眞田	190	菓子	135	和洋紙	134	生果實 126	
	到	其他容器, 染顏塗料, 豆粕肥料, 土及砂等											

(續) 大正十四年 大阪對各地鐵道發着貨物噸量表

地方別	發着別	品名及噸量											
廣島市	發	棉花	3,286	和洋紙	928	機械類	833	鐵製品	444	藥品	242	鐵及鋼 228	
	送	爆發物	123	木材	106	砂糖	106	其他礦油, 硝子及同製品, 綿織物, 金屬線等					
廣島市	到	木材	2,024	和洋紙	1,862	土及砂	1,530	綿糸	1,350	煙草	749	米 630	
	着	家具	250	牛馬	174	藥品	148	機械類	100	其他鐵及鋼, 蔬菜, 鳥獸肉, 棉花等			
福山市	發	棉花	586	鐵及鋼	196	染顏塗料	175	動植物肥料	157	木材	152	鐵製品 125	
	送	被服	108	其他硝子及同製品, 和洋紙, 綿織物等									
福山市	到	綿糸	1,718	土及砂	1,030	蕪朮棕櫚製品	428	綿織物	234	牛馬	150	薪炭 136	
	着	機械類	126	乾鹽魚	108	疊疊表及敷物	104	其他金屬材, 染顏塗料, 獸皮(革共)等					
山口縣 (下關市ヲ除ク)	發	鐵製品	1,558	綿糸	1,424	綿織物	522	鐵及鋼	518	機械類	450	木材 448	
	送	藥品	298	和洋紙	150	和酒	128	菓子	110	硝子及同製品	102	其他人造肥料	
山口縣 (下關市ヲ除ク)	發	陶磁器	容器等										
	到	骸炭	13,665	石炭	6,922	薪炭	3,352	セメント	2,952	麥	1,286	礦油 771	
山口縣 (下關市ヲ除ク)	發	鮮魚	694	米	618	牛馬	413	乾鹽魚	307	蔬菜	264	礦石(鑛共)220	
	到	綿織物	209	襪襪及屑物	185	木材	182	鐵及鋼	162	和洋紙	117	釀造品 116	
山口縣 (下關市ヲ除ク)	發	土及砂	112	其他獸皮(革共), 陶磁器, 藥品, 石材等									
	到	容器	1,306	セメント	1,113	鐵製品	410	菓子	220	綿織物	156	木材 156	
下關市	發	乾鹽魚	108	綿糸	106	機械類	100	其他和洋紙, 金屬線, 硝子及同製品, 爆發物等					
	到	鮮魚	35,248	石炭	979	乾鹽魚	857	動植物肥料	827	生果實	320	礦油 259	
下關市	發	和洋紙	206	動物飼料 106, 其他木材, 竹材及藤, 牛馬等									
	到	棉花	2,610	人造肥料	1,408	鐵製品	1,252	木材	980	鐵及鋼	826	砂糖 650	
島根縣 (松江市ヲ除ク)	發	米	302	礦油	280	硝子及同製品	237	綿織物	230	和洋紙	194	藥品 190	
	送	製紙原料	174	動植物肥料	168	機械類	164	セメント	152	菓子	150	動物飼料 148	
島根縣 (松江市ヲ除ク)	發	豆粕肥料	120	其他被服, 油脂及蠟, 爆發物, 工業用藥品等									
	到	薪炭	10,302	米	5,386	木材	2,203	綿糸	735	陶磁器	479	土及砂 470	
島根縣 (松江市ヲ除ク)	發	礦石(鑛共)	448	鮮魚	448	動植物肥料	238	和洋紙	234	襪襪及屑物	222	蕪朮棕櫚製品 128	
	到	牛馬	115	蔬菜	107	其他藥品, 油脂及蠟, 和酒等							
松江市	發	砂糖	1,334	鐵及鋼	602	和洋紙	508	人造肥料	428	木材	282	鐵製品 206	
	到	骸炭	176	礦油	170	菓子	115	機械類	100	其他生果實, 硝子及同製品, 綿			

(續) 大正十四年 大阪對各地鐵道發着貨物噸量表

地方別	發着別	品名及噸量											
江 市	送	織物、染顏塗料等											
	到着	米	1,294	鮮魚	258	其他綿織物、薪炭、葦藁棕櫚製品等							
鳥 取 縣	發	人造肥料	2,554	動植物肥料	632	鐵製品	394	礦油	388	木材	340	鐵及鋼	254
	送	硝子及同製品	215	セメント	196	容器	121	機械類	120	豆粕肥料	100	其他和洋紙、砂糖、藥品等	
鳥 子 取 市 (除米)	到	薪炭	4,724	鮮魚	3,510	木材	1,586	生果實	958	牛馬	697	米	626
	着	乾鹽魚	520	礦石(鑽共)	463	鐵及鋼	288	綿糸	189	蔬菜	116	襪及履物104 其他動植物肥料、鐵製品、醱造品等	
鳥 取 市	發	木材	1,110	人造肥料	780	砂糖	778	鐵製品	308	鐵及鋼	260	動植物肥料206	
	送	礦油	170	和洋紙	129	骸炭	120	礦石製品	110	鮮魚	110	豆粕肥料 102 其他生果實、爆發物、硝子及同製品等	
米 子 町	到	薪炭	2,643	米	1,266	鮮魚	1,254	木材	786	乾鹽魚	715	和洋紙 140	
	着	葦藁棕櫚製品	129	其他生果實、礦石(鑽共)、動植物肥料等									
香 川 縣	發	鐵製品	1,702	人造肥料	1,238	砂糖	1,149	木材	990	鐵及鋼	816	骸炭	432
	送	容器	409	棉花	350	和洋紙	226	綿織物	206	礦油	136	其他硝子及同製品、染顏塗料、礦石製品等	
愛 媛 縣	到	米	1,804	醱造品	440	木材	390	薪炭	279	鐵製品	210	煙草 154	
	着	鐵及鋼	118	其他牛馬、礦石(鑽共)、蔬菜等									
德 島 縣	發	木材、礦油、鐵製品、綿織物等											
	到	玩具、綿糸、木材等											
香 川 縣	發	鐵製品	358	木材	354	和洋紙	212	油脂及蠟	122	機械類	100	其他鐵及鋼、製紙原料、動植物肥料、爆發物等	
	到	米	4,666	煙草	268	麥	124	經木及麥稈質田	121	其他薪炭、生果實、鐵製品等			
愛 媛 縣	發	木材	132	動植物肥料	122	鐵製品	106	其他和洋紙、容器、菓子、煉瓦及瓦等					
	到	米	620	薪炭	120	蔬菜	116	其他鐵及鋼、木材、生果實、綿糸、陶磁器等					
大 分 縣	發	鐵及鋼	2,482	鐵製品	2,438	機械類	1,202	木材	1,195	動植物肥料	618	綿織物	614
	到	煙草	580	和洋紙	575	菓子	400	油脂及蠟	374	金屬線	326	骸炭 282	

(續) 大正十四年 大阪對各地鐵道發着貨物噸量表

地方別	發着別	品名及噸量											
福 岡 縣	送	砂糖	255	染顏塗料	232	藥品	226	棉花	214	米	212	乾鹽魚	207
	到	硝子及同製品	199	爆發物	192	礦油	188	容器	150	被服	120	玩具 116	
	着	洋酒	107	其他人造肥料、漆器、毛織物、蔬菜等									
佐 賀 縣	到	米	4,884	硝子及同製品	3,154	綿織物	2,987	綿糸	2,909	礦油	2,480	骸炭	1,494
	到	和洋紙	1,152	石炭	744	鐵製品	722	動植物肥料	379	生果實	368	動物飼料 359	
	到	鮮魚	315	油脂及蠟	265	布帛製品	246	金屬材	241	煙草	229	牛馬 201	
長 崎 縣	到	棉花	186	鐵及鋼	174	機械類	165	竹材及籐	164	薪炭	153	木材 142	
	到	藥品	123	獸皮(革共)	123	工業用藥品	119	陶磁器	104	其他葦藁棕櫚製品、煉瓦及瓦、容器、蔬菜等			
	到	鐵及鋼	714	鐵製品	302	綿織物	291	機械類	166	木材	128	砂糖 120	
熊 本 縣 (除市)	到	和酒	115	其他和洋紙、染顏塗料、硝子及同製品等									
	到	米	2,766	和洋紙	1,580	陶磁器	761	綿織物	504	葦藁棕櫚製品	277	動植物肥料100	
長 崎 縣	發	綿織物	715	容器	369	鐵製品	314	鐵及鋼	258	機械類	196	油脂及蠟 150	
	到	金屬線	128	砂糖	111	和洋紙	103	硝子及同製品	102	其他セメント、綿糸、被服、玩具等			
熊 本 縣 (除市)	到	鮮魚	12,263	棉花	865	乾鹽魚	626	穀粉及澱粉	548	動植物肥料	462	薪炭 287	
	到	金屬材	246	生果實	198	礦石(鑽共)	134	銅	101	其他牛馬、齒牙甲殼及骨角、機械類、陶磁器等			
熊 本 縣 (除市)	發	鐵及鋼	378	鐵製品	310	和洋紙	298	木材	246	機械類	193	其他綿織物、煉瓦及瓦、綿糸、被服等	
	到	木材	6,975	薪炭	4,293	和洋紙	2,912	米	1,824	動植物肥料	200	蔬菜 116	
熊 本 縣 (除市)	到	乾鹽魚	110	雜穀	105	其他牛馬、生果實、獸皮(革共)等							
	到	和洋紙	1,244	鐵製品	1,006	鐵及鋼	762	砂糖	238	藥品	224	機械類 190	
大 分 縣	發	木材	182	硝子及同製品	181	綿織物	134	穀粉及澱粉	107	菓子	105	其他油脂及蠟、被服、玩具、染顏塗料等	
	到	米	1,439	木材	1,210	和洋紙	757	綿糸	409	鮮魚	284	染顏塗料 274	
大 分 縣	到	乾鹽魚	236	獸皮(革共)	217	油脂及蠟	165	雜穀	106	其他襪及履物、薪炭、蔬菜等			
	到	和洋紙	440	鐵製品	316	機械類	237	鐵及鋼	168	其他木材、綿織物、動植物肥料等			
大 分 縣	到	薪炭	1,060	米	719	木材	383	動植物肥料	227	牛馬	201	其他礦石(鑽共)	

(續) 大正十四年 大阪對各地鐵道發着貨物噸量表

地方別	發着別	品 名 及 噸 量											
縣	着	輕木及麥稈眞田. 蔬菜等											
宮崎縣	發送	鐵及鋼	984	鐵製品	570	機械類	181	和洋紙	128	其他砂糖. 銅. 人造肥料. 油脂及蠟等			
	到着	木材	6,150	薪炭	6,136	輕木及麥稈眞田	292	蔬菜	154	獸皮(革共)	136	米	104
鹿兒島縣	發送	鐵及鋼	636	和洋紙	566	鐵製品	518	動植物肥料	356	機械類	174	其他硝子及同製品. 木材. 棉花. 綿糸等	
	到着	薪炭	8,203	綿織物	3,604	木材	3,324	煙草	844	牛馬	614	雜穀	444
北海道	發送	鐵製品	2,028	綿織物	580	麻苧	336	機械類	332	煙草	256	硝子及同製品	
	到着	被服	157	金屬線	141	其他鐵及鋼. 藥品. 油脂及蠟. 木製品等			蔬菜	977	乾鹽魚	874	麻苧
朝鮮	發送	鮮魚	186	藥品	183	動植物肥料	153	海草	135	其他木材. 生果實. 雜穀等			
	到着	綿糸	6,408	綿織物	4,487	鐵製品	422	機械類	296	被服	294	和酒	211
外國	發送	硝子及同製品	160	棉花	154	藥品	104	其他和洋紙. 玩具. 煙草. 陶磁器等					
	到着	米	1,251	乾鹽魚	320	獸皮(革共)	247	生果實	224	薪炭	219	綿糸	159
外國	發送	鮮魚	109	其他礦石(鐵共). 加工木材. 藥品等									
	到着	綿織物	15,040	綿糸	4,324	和酒	716	和洋紙	106	其他被服. 藥品. 煙草. 銅等			
外國	到着	油脂及蠟. 人造肥料等											

附 錄

築港の現狀

附 録 築 港 の 現 状

第一 入港船舶出入貨物及累年比較

大阪港出入船舶及集散貨物の状況に就ては前數章に於て略ぼ之を悉したるも、更に大阪市が數千餘萬圓の巨資と三十の歲月とを費し鋭意經營せる築港の趨勢を明かにするため、茲に重ねて築港出入汽船及集散貨物の詳細なる統計を掲げ其利用状況を詳説する處あらむとす。

入港船舶 築港開放以降年々増進の顯著なること次表の如く、而して其増加の艘數に比し噸量のそれの更に一層大なるは大正元年よりの船型別を見れば自ら明瞭なるべし、即ち全艘數の僅か三割九分を占むる千噸未満の小型船が艘數三十四割、噸量三十八割の増加率なるに比較して六割一分に當る、千噸以上の船舶は艘數四十九割、噸量實に七十割の多きに達し、就中最近五千噸以上の入港船激増したる結果に外ならず、但三十七八年は日露戰役御用船の出入頻繁なりし結果、其一隻平均は格段なる増加を示し、大正六年以降に於ける平均噸數の減少に就ては本篇第壹章中に設けるが如し。

築港入港汽船噸數別年次表

年次	一千噸未満		五千噸未満		八千噸未満		一萬噸未満		一萬噸以上		合 計		一 艘 平均 噸數	三十七年と 比較	
	艘數	總噸數	艘數	總噸數	艘數	總噸數	艘數	總噸數	艘數	總噸數	艘數	總噸數		艘數	總噸數
明治 36年 12月	—	—	—	—	—	—	—	—	—	—	56	69,800	1,246	—	—
" 37	—	—	—	—	—	—	—	—	—	—	383	861,847	2,250	100	100
" 38	—	—	—	—	—	—	—	—	—	—	1,072	1,647,730	1,537	280	191
" 39	—	—	—	—	—	—	—	—	—	—	1,289	1,536,843	1,192	337	178
" 40	—	—	—	—	—	—	—	—	—	—	1,543	1,874,237	1,215	403	217
" 41	—	—	—	—	—	—	—	—	—	—	1,463	1,873,195	1,280	382	217
" 42	—	—	—	—	—	—	—	—	—	—	1,551	1,952,478	1,259	405	227
" 43	—	—	—	—	—	—	—	—	—	—	1,578	2,172,935	1,377	412	252
" 44	—	—	—	—	—	—	—	—	—	—	1,715	2,272,045	1,325	448	264
大正 1	663	348,831	1,053	2,021,790	—	—	—	—	—	—	1,716	2,370,621	1,381	448	275
" 2	614	355,510	1,202	2,726,910	—	—	—	—	—	—	1,816	3,082,420	1,697	474	358
" 3	656	339,612	1,436	3,419,410	—	—	—	—	—	—	2,092	3,759,022	1,797	546	436
" 4	1,295	459,407	1,530	3,526,663	35	190,410	—	—	—	—	2,860	4,176,480	1,460	747	485
" 5	1,379	551,582	1,344	2,923,923	46	254,400	—	—	—	—	2,769	3,729,905	1,347	723	433
" 6	1,617	731,098	1,167	2,470,205	44	256,272	2	17,000	—	—	2,830	3,474,575	1,228	739	403
" 7	2,083	1,029,930	1,256	2,361,082	45	274,286	2	17,000	—	—	3,386	3,682,298	1,088	884	427
" 8	2,707	1,323,125	1,496	2,821,707	62	395,221	7	59,652	—	—	4,272	4,599,705	1,077	1,115	534
" 9	2,432	1,167,427	1,800	3,521,640	62	374,735	1	8,653	—	—	4,295	5,072,455	1,181	1,121	589
" 10	1,986	1,173,393	2,158	4,425,268	160	989,629	1	8,982	—	—	4,305	6,598,272	1,532	1,124	766
" 11	2,090	1,313,184	3,007	6,128,396	276	1,584,312	5	41,571	3	32,918	5,381	9,100,381	1,691	1,405	1,056
" 12	2,376	1,327,720	3,606	7,926,611	467	2,785,085	16	133,976	—	—	6,465	12,173,392	1,883	1,688	1,412
" 13	2,289	1,321,396	4,260	9,357,686	662	3,979,523	40	353,687	2	20,006	7,253	15,032,298	2,073	1,893	1,744
" 14	2,278	1,355,570	4,504	9,643,209	667	4,008,664	46	406,405	12	122,971	7,507	15,536,819	2,069	1,960	1,802

備考 前表帆船及舢舨は省略す。
 本表中には天保山棧橋に維繫せるものさ難安治川に通航せしものは之を算入せず。
 本表中明治四十四年迄の汽船噸量別數量は調査不可能の爲め記入せず。

集散貨物 明治四十四年よりの集散量を觀るに、大正十四年は増加率出貨三十割、入貨四十六割出入計四十一割に當り約五倍強となれり。此間大正三年の低落は歐亂の初期に於ける影響に由るものなるが、之れに軍需品の輸出入を加算するとせば却て遞増したる結果を見るべく戰線の擴大參戰國の累加に伴ふ我邦好景氣の記録は大正七年を絶頂とし、以降其反動として數年間不振なるも大正十二年に至りて七年の貿易額以上に擡頭し引續き増進の傾向を現はせり。

更に之れを貿易別に増加の割合を示せば、既往十五ヶ年間に内地三倍半、朝鮮約三倍、外國約十一倍となり尙一面より見れば全量の五割八分を占むる内地貿易が四割一分に低下し、一割九分を有する朝鮮貿易も亦一割一分に降下し獨り外國貿易は二割三分より四割八分餘即總集散貨物の約半數に躍進したり。

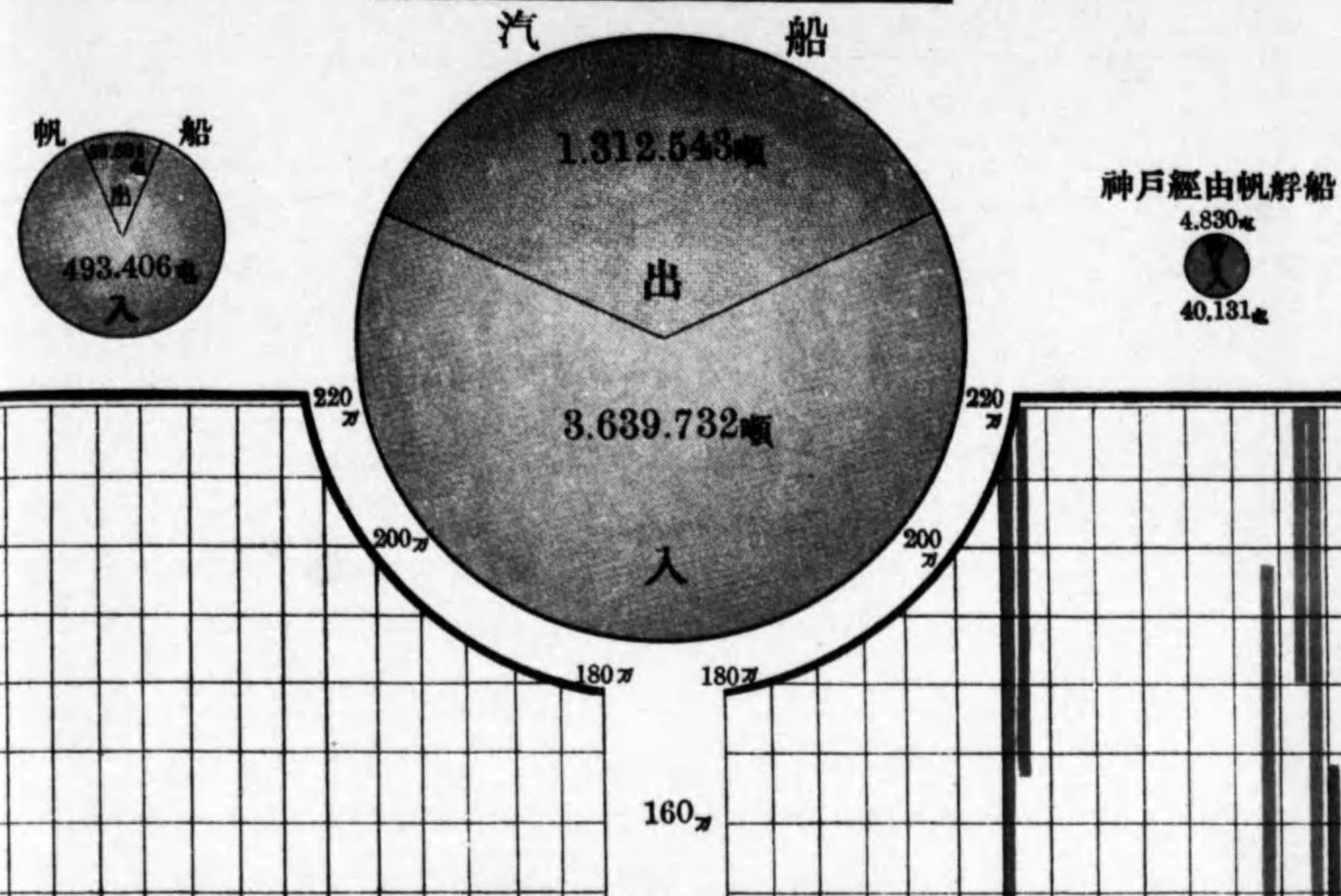
如斯出入貨物の急激なる増加は出入船舶の増進と相俟て、本邦諸港中蓋し其比儔を見ざる所なるべし思ふに從來の船舶碇泊場たりし各河川の利用は既に其極度に達し、且つ船型の増大は小規模なる河港の利用を不便とするの結果、漸次築港に移動し來るの趨勢を馴致したるものなるべし、一面築港に於ける海陸諸設備の進捗は從來神戸港に於て荷役せる船舶をして直接大阪に回航し來るに至らしめたるもの亦重大原因なりとす、既往十五ヶ年間各貿易貨物數量及最近三ヶ年間に於ける主要貨物出入數量を擧ぐれば次表の如し。

築港出入貨物年次表

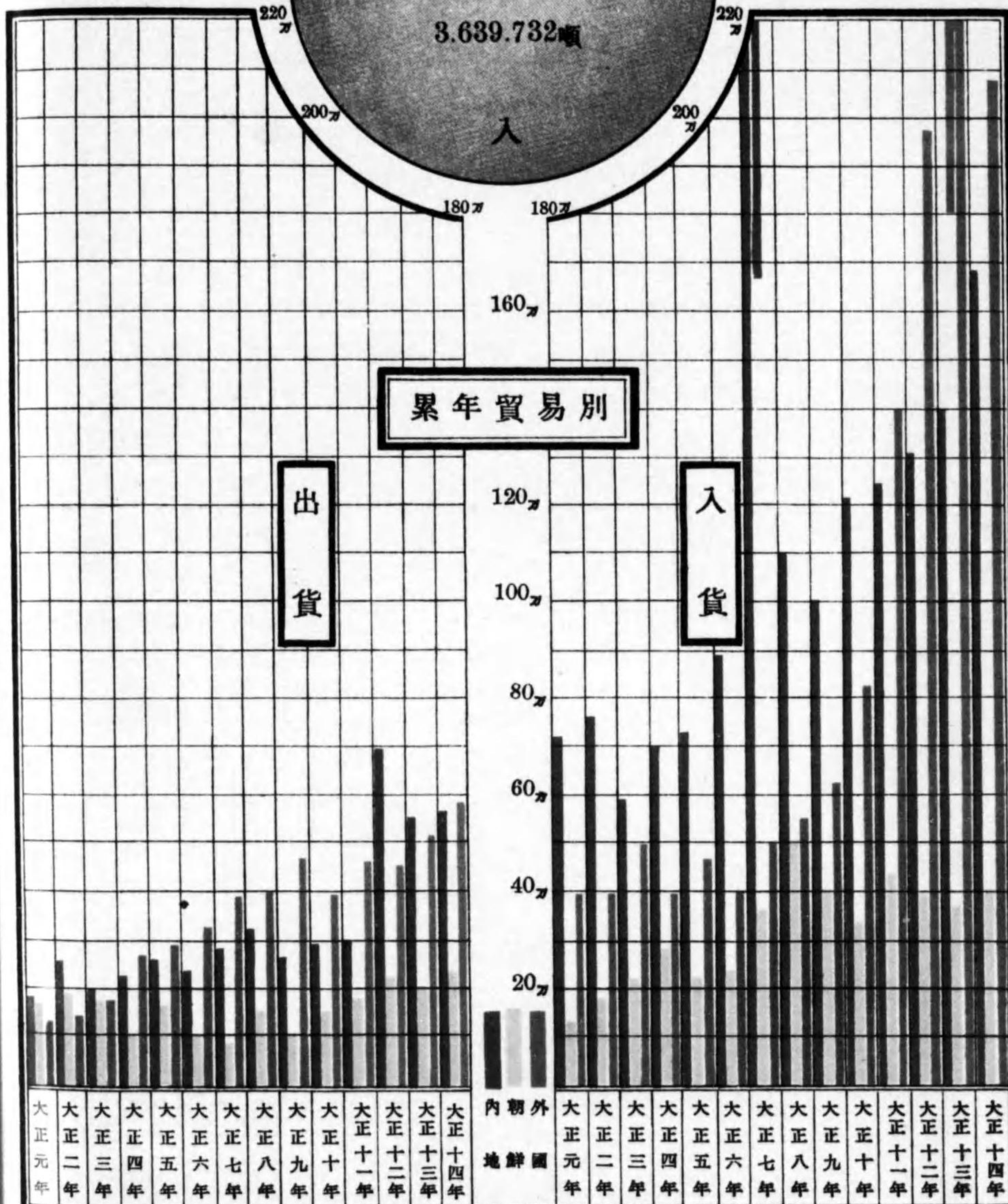
年次	出貨噸量				入貨噸量				出入合計
	内地	朝鮮	外國	計	内地	朝鮮	外國	計	
明治 44	130,325	118,637	93,324	342,286	497,395	92,715	154,824	744,934	1,087,220
大正 1	165,333	131,043	100,378	396,754	703,303	116,216	374,080	1,193,599	1,590,353
" 2	278,788	140,446	117,322	536,556	730,383	139,032	379,946	1,249,361	1,785,917
" 3	185,370	129,725	138,950	454,045	570,378	197,660	489,190	1,257,228	1,711,273
" 4	207,417	102,830	252,458	562,714	672,219	285,706	392,822	1,350,747	1,913,461
" 5	236,996	105,483	258,544	601,023	712,363	217,243	424,312	1,353,918	1,954,941
" 6	233,015	81,847	309,309	624,171	858,476	223,986	401,639	1,484,101	2,108,272
" 7	250,871	59,494	372,396	682,761	2,716,386	363,988	512,809	3,593,183	4,275,944
" 8	298,591	127,989	404,880	831,460	1,097,682	498,399	534,425	2,130,506	2,961,966
" 9	240,619	81,780	445,111	767,510	974,305	364,827	618,227	1,957,359	2,724,869
" 10	294,890	110,936	381,978	787,804	1,193,101	302,033	911,851	2,406,985	3,194,789
" 11	295,272	124,914	434,518	854,704	1,238,037	403,164	1,390,112	3,031,313	3,886,017
" 12	678,348	205,432	452,121	1,335,901	1,317,606	372,259	1,972,388	3,662,253	4,998,154
" 13	535,641	199,696	510,381	1,245,718	1,399,729	356,024	2,382,784	4,138,537	5,384,255
" 14	567,306	218,459	591,172	1,376,937	1,685,172	399,441	2,088,656	4,173,269	5,550,206

築港出入海運貨物噸量

大正十四年船種別



累年貿易別



築港出入海運貨物噸量

2

備考 前表帆船及舢舨は省略す。

本表中には大保山浮橋に繋繋せるものと難安治川に通航せるものとを算入せず
 本表中明治四十四年迄の貨物噸量別數量は調査不可能の爲め記入せず。

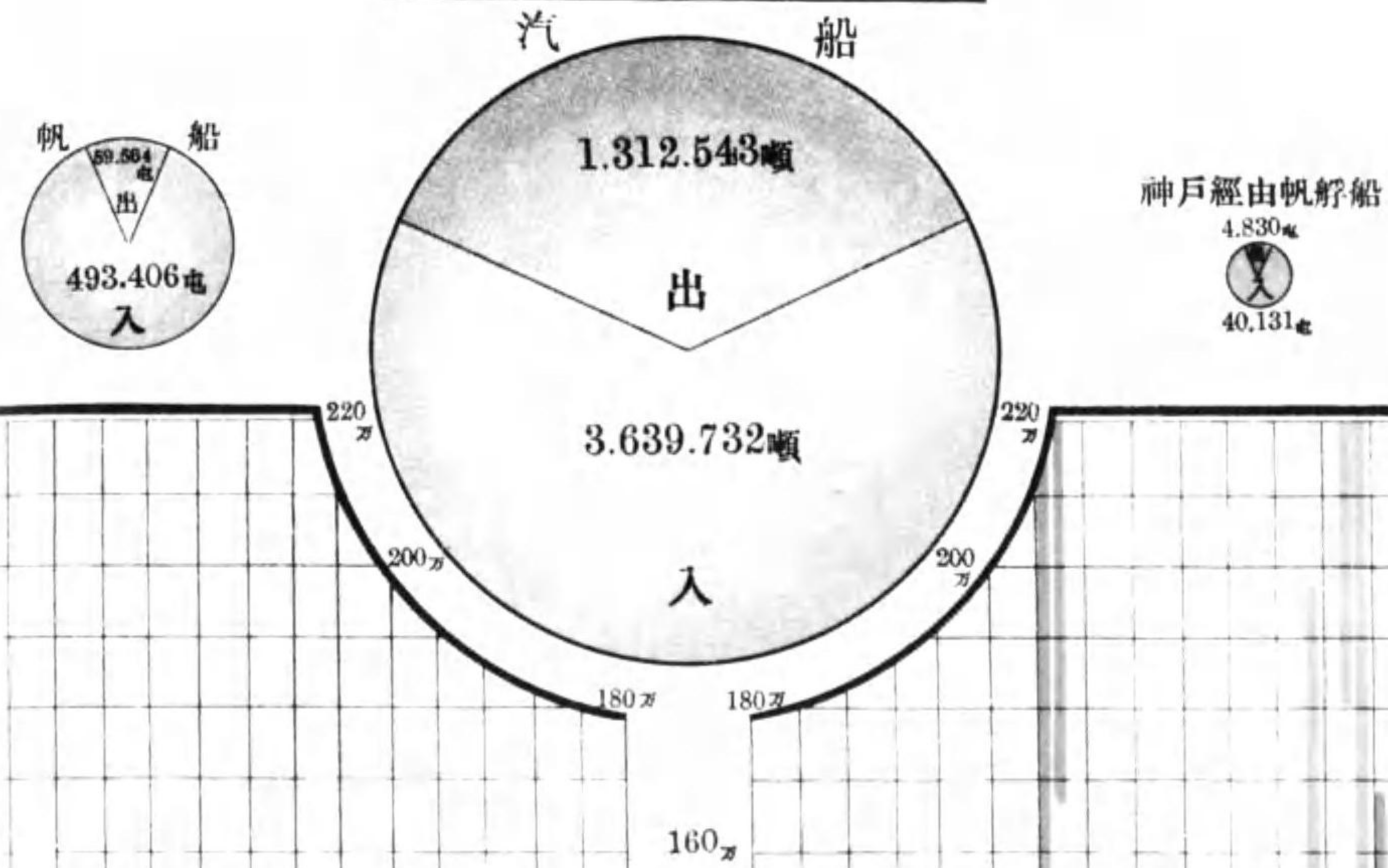
集散貨物 明治四十四年よりの集散量を観るに、大正十四年は増加率出貨三割、入貨四十六割、出入計四十一割に當り約五倍率となれり。此間大正三年の低潮は歐戰の初期に於ける影響に由るものなり。これに軍需品の輸出入を加算すると共に却て増したる結果を見るべく戰線の擴大と戰國の累加は、我邦好景氣の記録は大正七年を絶頂とし、以降其反動として數年間不振なるも大正十二年に至りて七年の貿易額以上に持直しり續き増進の傾向を現はせり。

更に之れを貿易別に増加の割合を示せば、既述十五ヶ年間に内地三倍半、朝鮮約三倍、外國約十一倍となり尙一面より見れば全量の九割八分を占むる内地貿易が四割一分に低下し、一割九分を有する朝鮮貿易も亦一割一分に降下し獨り外國貿易は二割三分より四割八分餘部集散貨物の約半數に躍進したる如し。出入貨物の急激なる増加は出入船舶の増進と相俟て、本埠頭港中其比高を見ざる所なるべし。思ふに從來の船渠の泊場たりし各埠頭の利用は既に其極度に行き、且つ船型の増大は小規模なる河港の利用を不便とするの結果、潮水等々に移動し來るの趨勢を醸成したるものならべし。一面築港に於ける海運の設備の利便は從來、既に十分を備へたる船舶を以て直に大坂に回航し來るに至らしめたるものも重大原因なりとす。以上十五ヶ年間の貿易貨物數量及最近三ヶ年間に於ける主要貨物出入數量を擧ぐれば次表の如し。

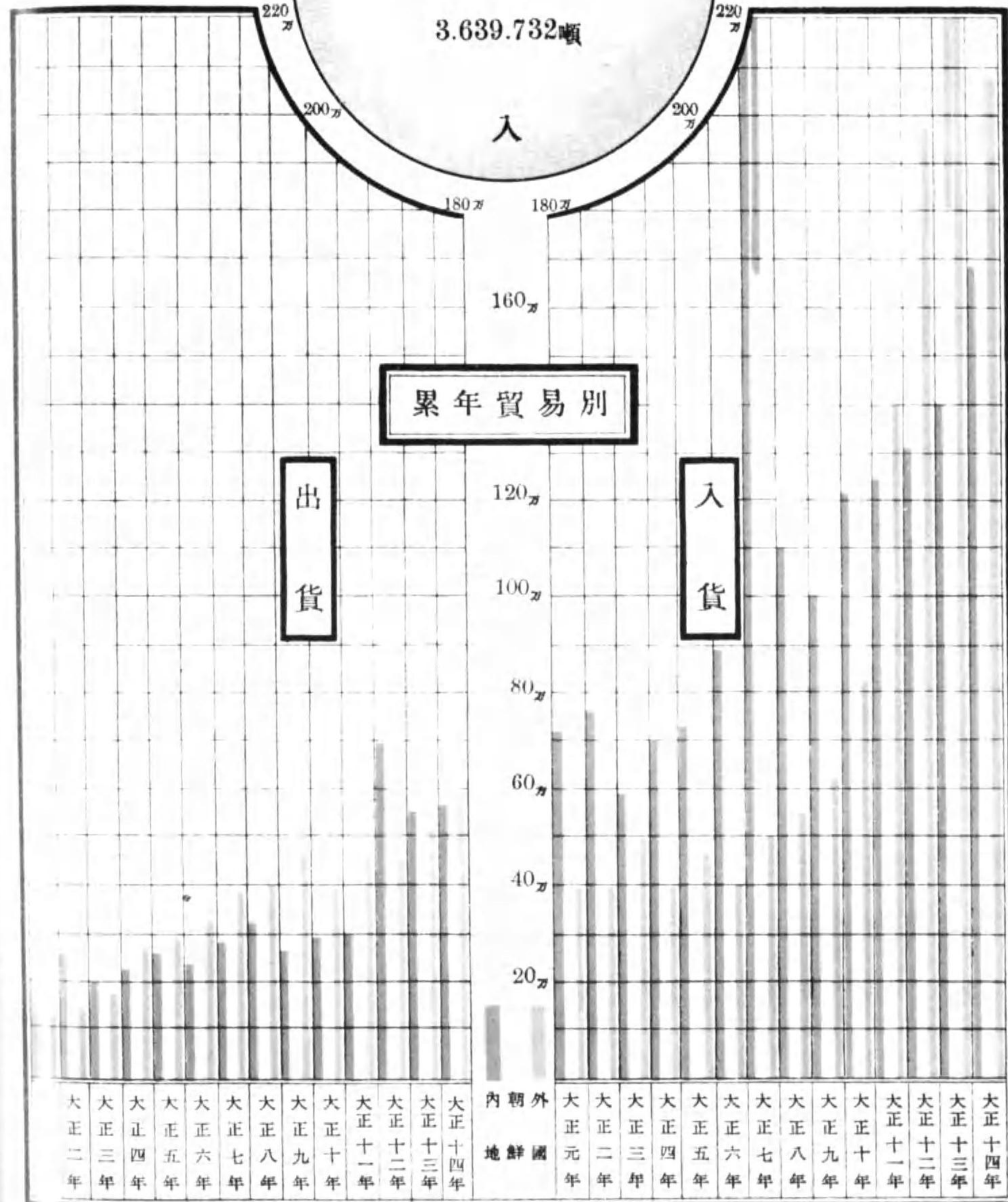
築港出入貨物年次表

年次	出 貨 噸 量			入 貨 噸 量			出入合計	
	内地	朝鮮	外國	内地	朝鮮	外國		
明治 44	1,000,000	1,000,000	1,000,000	1,000,000	1,000,000	1,000,000	5,000,000	
大正 1	1,200,000	1,200,000	1,200,000	1,200,000	1,200,000	1,200,000	5,500,000	
" 2	1,300,000	1,300,000	1,300,000	1,300,000	1,300,000	1,300,000	6,000,000	
" 3	1,400,000	1,400,000	1,400,000	1,400,000	1,400,000	1,400,000	6,500,000	
" 4	1,500,000	1,500,000	1,500,000	1,500,000	1,500,000	1,500,000	7,000,000	
" 5	1,600,000	1,600,000	1,600,000	1,600,000	1,600,000	1,600,000	7,500,000	
" 6	1,700,000	1,700,000	1,700,000	1,700,000	1,700,000	1,700,000	8,000,000	
" 7	1,800,000	1,800,000	1,800,000	1,800,000	1,800,000	1,800,000	8,500,000	
" 8	1,900,000	1,900,000	1,900,000	1,900,000	1,900,000	1,900,000	9,000,000	
" 9	2,000,000	2,000,000	2,000,000	2,000,000	2,000,000	2,000,000	9,500,000	
" 10	2,100,000	2,100,000	2,100,000	2,100,000	2,100,000	2,100,000	10,000,000	
" 11	2,200,000	2,200,000	2,200,000	2,200,000	2,200,000	2,200,000	10,500,000	
" 12	2,300,000	2,300,000	2,300,000	2,300,000	2,300,000	2,300,000	11,000,000	
" 13	2,400,000	2,400,000	2,400,000	2,400,000	2,400,000	2,400,000	11,500,000	
" 14	567,306	218,459	591,172	1,376,937	1,685,172	399,441	2,088,656	4,173,269

大正十四年船種別



累年貿易別



築港出入主要貨物貿易別噸量表

(出 貨 之 部)

年次 貿易別 品種別	大正十四年			大正十三年			大正十二年		
	內地	朝鮮	外國	內地	朝鮮	外國	內地	朝鮮	外國
米	8,381	1,205	2,624	14,281	3,262	698	12,527	40	71
砂 糖	18,729	260	28,949	32,903	420	31,173	50,802	351	5,130
和 酒	27,963	4,597	850	23,654	4,101	877	24,001	3,810	1,241
洋 酒	3,385	4,503	735	6,966	4,383	3,227	4,991	910	1,260
釀 造 品	2,787	1,913	1,263	3,956	1,992	1,441	2,549	1,065	1,946
生 果 實	2,255	13,839	1,087	1,493	7,115	1,239	5,758	9,333	1,606
乾 物	4,801	671	582	5,872	187	834	6,214	204	427
石 炭	5,066	39	—	6,469	29	10	7,474	42	5
礦 石 (鐵共)	7,980	24	1,854	19,594	20	757	6,014	10	620
土 及 砂	7,328	9,512	719	4,505	1,679	1,561	7,650	28,462	1,524
木 材	35,914	4,143	9,311	35,721	681	5,618	76,390	1,798	13,271
薪 炭	41	8	7	10	21	6	6,113	58	20
棉 花	26,486	367	7,753	22,495	62	6,477	19,877	87	1,972
製 紙 原 料	2,651	35	7	5,166	23	2	5,133	16	3
襪 及 屨 物	656	2,989	15,770	357	2,416	19,208	430	1,330	5,380
鐵 及 鋼	91,935	30,560	39,252	55,437	36,085	40,637	96,689	31,533	47,948
銅	10,459	2,437	715	3,764	2,528	1,873	5,341	2,987	567
金 屬 材	13,179	8,582	5,162	5,521	2,331	4,537	18,116	6,694	5,961
セメント	27,620	230	6	18,742	311	306	14,879	257	1,189
煉 瓦 及 瓦	4,887	927	609	6,512	803	747	9,975	1,103	2,448
人 造 肥 料	31,598	5,041	536	44,458	4,782	407	18,083	873	676
加 工 木 材	25,251	1,179	465	12,699	1,601	989	34,405	747	1,859
製 綿 糸	2,599	1,295	1,795	2,586	1,179	1,381	3,157	1,313	1,453
綿 糸	3,857	3,139	62,180	4,143	1,973	54,307	7,598	2,450	39,207
礦 油	5,732	770	807	4,838	377	248	6,300	372	615
塗 料	2,657	2,176	4,081	3,466	2,104	3,232	3,403	1,972	5,819
工 業 用 藥 品	5,775	3,347	12,792	7,066	3,823	15,439	8,673	2,881	13,483
麻 苧 製 品	3,771	2,495	1,011	2,905	3,193	1,009	2,710	2,471	3,219
爐 寸	291	413	1,319	230	235	1,225	305	942	12,172
鐵 管	10,432	3,399	2,963	7,795	3,635	1,817	6,896	4,486	7,100
鐵 製 品	33,870	17,308	23,453	31,647	18,231	21,156	35,236	15,452	16,032
金 屬 線	11,221	4,938	2,310	6,371	3,803	1,833	6,418	1,974	4,094
金 屬 製 品	1,520	1,456	6,094	2,085	1,096	7,082	3,154	1,613	5,493
機 械 類	1,484	1,088	3,646	1,943	1,128	3,189	2,509	1,184	3,325

(續) 築港出入主要貨物貿易別噸量表
(出貨之部)

年次 貿易別 品種別	大正十四年			大正十三年			大正十二年		
	內地	朝鮮	外國	內地	朝鮮	外國	內地	朝鮮	外國
石製品	1,350	1,058	483	1,965	862	679	2,679	1,167	1,661
木製品	1,694	1,675	5,050	1,773	1,964	5,082	4,754	1,971	6,930
硝子及同製品	15,905	2,600	65,961	15,693	3,030	43,730	8,653	3,555	32,767
陶磁器	4,151	1,615	5,629	5,065	1,253	3,733	3,164	1,594	3,808
綿織物	16,535	26,299	158,050	12,706	24,231	122,086	15,557	21,395	89,636
莫大小及タオル	6,267	2,172	7,252	6,119	1,470	4,676	4,597	1,388	7,306
被服	2,615	1,029	785	2,201	760	924	5,874	612	1,206
帽子	1,294	951	5,226	1,341	849	2,694	976	974	3,310
石鹼	2,365	1,090	3,518	2,680	953	3,162	2,627	996	2,384
小間物類	2,989	2,124	4,182	3,789	2,241	3,313	4,542	2,048	2,973
文房具	2,076	1,499	799	2,869	1,487	778	3,488	1,082	672
和洋紙	6,951	8,738	29,897	7,843	9,147	26,984	11,863	8,526	29,287
紙製品	1,752	1,928	4,385	1,672	1,479	4,197	1,271	1,802	3,966
藥品	1,786	1,065	5,505	1,855	924	5,231	3,054	1,002	2,530

(入貨之部)

年次 貿易別 品種別	大正十四年			大正十三年			大正十二年		
	內地	朝鮮	外國	內地	朝鮮	外國	內地	朝鮮	外國
米	8,174	271,194	6,402	3,476	243,930	63,786	2,657	279,409	1,170
大豆	2,059	28,455	9,401	2,384	31,953	4,521	1,016	40,745	5,972
其他豆	16,777	26	3,697	17,629	92	2,753	19,968	850	5,755
雜穀	4,265	2,398	1,788	31	1,338	3,701	58	2,094	14,467
砂糖	173,549	2,519	65,290	162,877	3,154	69,825	110,641	3	93,159
鹽	—	—	10,260	1	—	10,485	5,539	20	5,025
蔬菜	23,126	56	164	22,999	65	415	12,939	3	257
生果實	3,569	333	965	2,744	147	971	2,687	223	2,776
乾魚	10,212	116	1	10,091	295	13	11,511	323	12
穀粉及澱粉	9,240	39	5,299	9,897	7	1,796	5,731	157	5,121
昆布	16,470	—	1	13,444	12	1	8,881	5	—
石炭	615,293	6	450,345	415,808	—	482,465	435,055	3	574,666
礦石(鐵共)	128,920	408	105,937	112,962	292	103,051	4,040	42	48,717
石材	54,071	72	—	44,175	37	775	100,924	19	1,210
土及砂	75,113	4,186	7,170	96,325	5	3,881	105,905	42	1,120

(續) 築港出入主要貨物貿易別噸量表
(入貨之部)

年次 貿易別 品種別	大正十四年			大正十三年			大正十二年		
	內地	朝鮮	外國	內地	朝鮮	外國	內地	朝鮮	外國
木材	127,444	4,045	788,244	76,219	13,091	993,378	87,249	8,246	63,205
薪炭	6,511	828	6,736	3,898	154	17,486	2,562	183	2,014
棉花	3,413	1,288	100,548	6,482	1,525	71,017	7,372	8,851	13,184
棉質	—	7,453	39,790	—	9,942	20,984	—	4,375	1,034
製紙原料	17,364	2,755	169	17,824	1,308	153	15,109	—	6,603
襪履及屑物	827	3,521	2,798	462	1,098	4,033	363	102	323
獸皮(革共)	761	6,054	5,112	539	1,738	6,226	370	723	297
麻苧	135	—	13,582	95	—	10,539	554	7	7
鐵及鋼	85,408	74	221,819	68,810	473	208,906	72,585	1,600	79,950
銅	2,582	631	1,749	2,446	—	1,132	2,929	105	2,919
金屬材	1,406	2,216	31,509	2,192	2,451	29,504	3,098	1,389	2,415
セメント	51,204	—	11	71,424	—	1,253	83,158	450	83,475
礦石製品	12,800	—	4,467	8,566	20	3,600	7,965	30	15,316
人造肥料	1,695	—	2	17,634	—	57	18,602	14	25,823
豆粕肥料	2,190	—	2,112	1,910	448	1,076	2,202	—	1,391
植物肥料	5,095	37,722	19,557	859	27,132	5,703	1,757	12,022	432
動物肥料	458	410	9,420	161	33	10,553	1,130	227	4,719
海產肥料	6,249	—	—	10,514	12	4	8,083	—	80
加工木材	13,843	175	1	22,302	139	1,178	23,225	386	20,030
礦油	6,344	—	9,855	4,262	—	22,747	8,150	34	2,649
植物油	733	1,498	1,445	485	1,063	2,523	2,300	1,257	202
油脂及蠟	190	7	12,781	135	4	10,340	651	269	137
工業用藥品	15,117	532	22,332	24,960	2	9,702	22,962	76	15,981
鐵管	52,278	39	5,088	42,935	20	3,389	34,325	22	3,200
鐵製品	6,214	70	8,594	4,898	56	15,189	2,530	332	2,992
金屬線	1,005	18	5,122	765	4	3,772	1,869	3	2,506
硝子及同製品	2,315	4	1,282	2,276	73	2,385	2,252	1,332	3,558
和洋紙	45,368	4	1,783	33,755	5	3,108	32,147	6	15,069
藥品	1,329	205	3,786	234	163	4,365	985	192	925

第二 築港出入貨物積載船舶の種類

築港に於ける貨物は汽船積卸を主とし帆艇船及神戸經由の連絡帆艇船積卸は少量にして且逐年減少するの傾向を有せり。之れを最近五ヶ年の記録に徴すれば出入貨物の八割を占むる汽船積卸が約倍數に遞増せるに反し二割に相當する帆艇船積卸は漸減を示せり。之れ港灣設備の進捗に伴ふ當然の現象ならん。

築港出入貨物積載船種別噸量表

年次	本船直接積		神戸經由積	計	本船直接卸		神戸經由卸	計
	汽船	帆艇船	連絡帆艇船		汽船	帆艇船	連絡帆艇船	
大正 10	731,479	50,977	5,348	787,804	1,837,336	526,442	43,207	2,406,985
〃 11	809,630	37,911	7,163	854,704	2,392,776	545,382	93,155	3,031,313
〃 12	1,258,609	54,317	22,775	1,335,901	3,048,309	532,228	81,716	3,662,253
〃 13	1,160,478	80,500	4,740	1,245,718	3,530,017	569,974	38,546	4,138,537
〃 14	1,312,543	59,564	4,830	1,376,937	3,639,732	493,406	40,131	4,173,269

築港出入主要貨物船種別噸量表 (出貨之部)

品種別	大正十四年			大正十三年			大正十二年		
	本船直接積		神戸經由積	本船直接積		神戸經由積	本船直接積		神戸經由積
	汽船	帆艇船	帆艇船	汽船	帆艇船	帆艇船	汽船	帆艇船	帆艇船
米	12,009	152	69	18,052	174	15	12,204	402	32
砂糖	47,830	—	108	64,383	—	113	55,189	—	1,094
和酒	33,410	—	—	28,621	—	11	28,807	200	45
洋酒	8,568	20	35	14,486	13	77	6,561	315	285
醸造品	5,963	—	—	7,382	—	7	5,394	—	166
生菓實	17,181	—	—	9,847	—	—	16,669	—	28
乾物	6,054	—	—	6,893	—	—	6,843	—	2
石炭	2,488	2,617	—	3,346	3,162	—	2,902	4,617	2
礦石(鐵共)	5,599	4,197	62	1,489	18,657	225	1,214	5,427	3
土及砂	16,456	1,103	—	14,131	614	—	37,504	42	90
木材	48,739	568	61	41,770	159	91	91,033	294	132
薪炭	22	34	—	37	—	—	6,191	—	—
棉花	13,057	21,542	7	11,065	17,942	27	7,219	14,626	91
製紙原料	261	2,432	—	676	4,515	—	926	4,226	—
襪及層物	19,042	370	3	21,929	49	3	7,552	41	97
鐵及鋼	160,946	628	173	128,654	3,376	129	173,041	2,380	749
銅	13,607	—	4	8,123	—	42	8,819	—	76
金屬材	26,786	51	86	12,094	263	32	29,769	362	640
セメント	5,753	22,103	—	5,603	13,751	5	1,718	14,433	174
煉瓦及瓦	6,207	216	—	7,974	88	—	13,293	206	27

貨物積載船舶の種類

神戸經由の連絡帆船積卸は少量にして且逐年減少す
これは出入貨物の八割を占むる汽船積卸が約倍數に遞
増せり、之れ港灣設備の進捗に伴ふ當然の現象ならん。

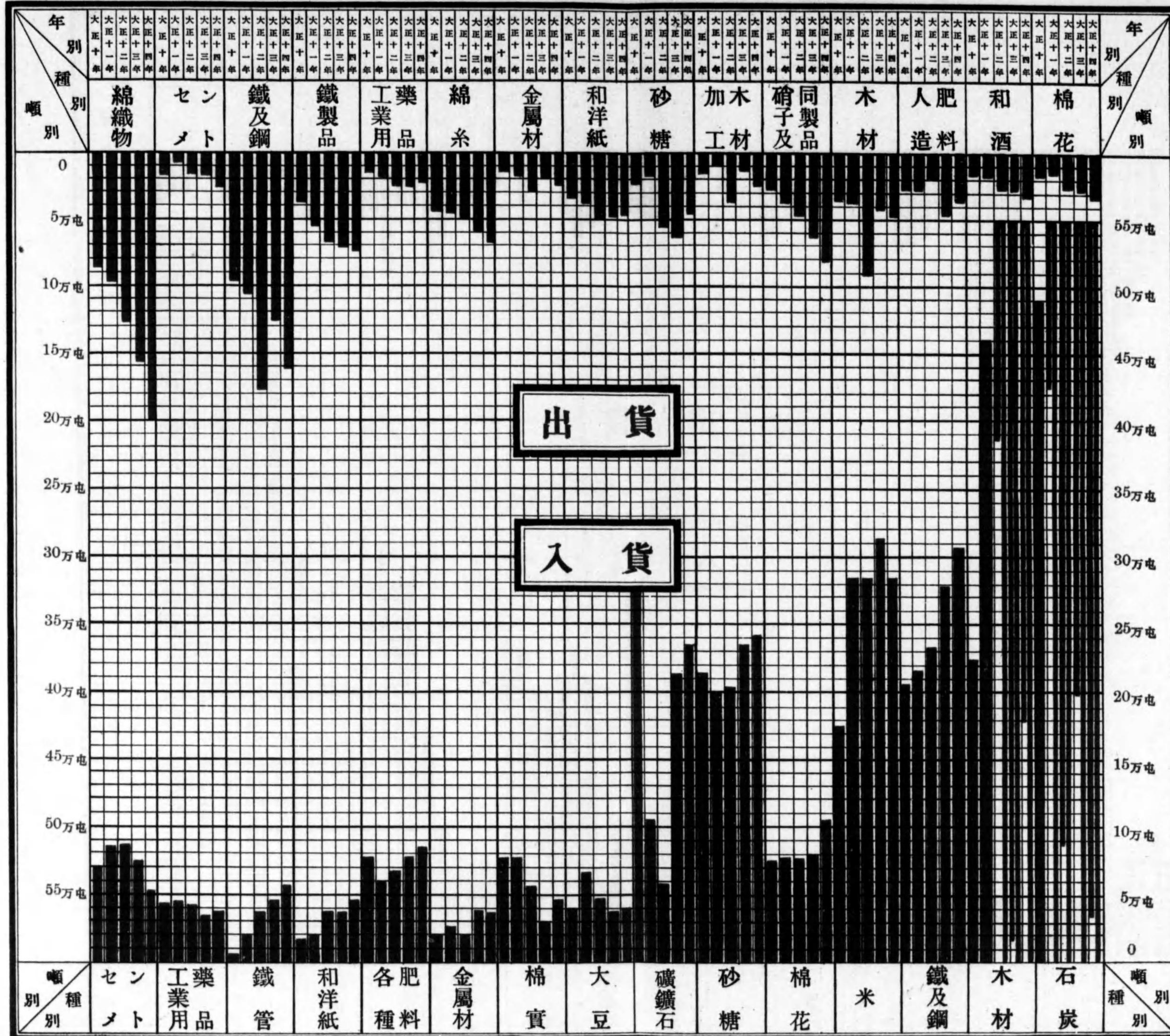
積載船種別噸量表

計	本船直接卸		神戸經由卸		計
	汽船	帆船	汽船	帆船	
787,804	1,837,336	526,442	43,207	2,406,985	
854,704	2,392,776	545,382	93,155	3,031,313	
338,901	3,048,309	532,228	81,716	3,662,253	
245,718	3,530,017	569,974	39,546	4,138,537	
576,937	3,639,732	493,406	40,131	4,173,269	

貨物船種別噸量表 (出貨之部)

大正十三年			大正十二年		
船直接積	神戸經由積	計	船直接積	神戸經由積	計
汽船	帆船		汽船	帆船	
3,052	174	15	12,204	402	32
4,383	—	113	55,189	—	1,094
3,421	—	11	28,807	200	45
4,486	13	77	6,561	315	285
7,382	—	7	5,394	—	166
2,867	—	—	16,669	—	28
5,893	—	—	6,843	—	2
3,346	3,162	—	2,902	4,617	2
1,489	18,657	225	1,214	5,427	3
4,131	614	—	37,504	42	90
1,770	159	91	91,033	294	132
37	—	—	6,191	—	—
1,065	17,942	27	7,219	14,626	91
676	4,515	—	926	4,226	—
1,929	49	3	7,552	41	97
3,654	3,376	129	173,041	2,380	749
3,123	—	42	8,819	—	76
2,094	263	32	29,769	362	640
5,603	13,751	5	1,718	14,433	174
7,974	88	—	13,293	206	27

築港集散主要貨物噸量五年對照表



(續) (出 貨 之 部)

品 種 別	大 正 十 四 年			大 正 十 三 年			大 正 十 二 年		
	本 船 直 接 積		神 戶 積	本 船 直 接 積		神 戶 積	本 船 直 接 積		神 戶 積
	汽 船	帆 船	帆 船	汽 船	帆 船	帆 船	汽 船	帆 船	帆 船
人 造 肥 料	36,552	43	580	35,658	13,981	8	18,858	557	217
加 工 木 材	25,510	1,233	152	1,3576	1,624	89	32,177	4,716	118
製 綿	5,677	—	12	5,145	—	1	5,795	—	128
綿 糸	68,977	—	199	60,284	—	139	46,674	—	2,581
礦 油	7,273	36	—	5,412	45	6	7,173	—	114
塗 料	8,893	—	21	8,753	—	49	10,801	—	393
工 業 用 藥 品	20,521	821	572	24,951	278	1,099	23,745	109	1,183
麻 苧 製 品	7,244	—	33	7,035	7	65	8,016	—	384
煥 寸	1,958	—	85	2,266	—	124	12,391	—	1,028
鐵 管	16,786	—	8	13,194	—	53	17,545	224	713
鐵 製 品	74,249	292	90	70,755	220	59	66,226	14	480
金 屬 線	18,817	145	7	11,993	—	14	18,974	—	41
金 屬 製 品	9,067	—	3	10,255	—	8	10,214	—	46
機 械 類	6,129	39	50	5,984	219	57	6,908	—	110
石 製 品	2,891	—	—	3,504	—	2	5,352	105	50
木 製 品	8,366	—	33	8,695	—	124	13,499	—	156
硝 子 及 同 製 品	82,130	200	134	62,253	115	85	44,679	—	296
陶 磁 器	11,318	—	77	9,956	—	95	8,484	—	82
綿 織 物	200,441	—	243	158,783	—	240	124,291	—	2,297
莫 小 及 タオル	15,607	—	84	12,226	—	39	12,478	—	813
被 服	4,427	—	2	3,884	—	1	7,677	—	15
帽 子	7,449	—	2	4,879	—	5	5,240	—	29
石 鹼	6,961	—	10	6,788	—	7	5,989	—	18
小 間 物 類	9,292	—	3	9,341	—	2	9,490	—	73
文 房 具	4,346	—	28	5,125	—	9	5,178	—	44
和 洋 紙	45,206	—	380	43,602	52	320	48,043	254	1,379
紙 製 品	8,065	—	—	7,212	—	136	7,000	—	39
藥 品	8,341	—	15	7,950	—	60	6,537	—	49

(入 貨 之 部)

品 種 別	大 正 十 四 年			大 正 十 三 年			大 正 十 二 年		
	本 船 直 接 積		神 戶 積	本 船 直 接 積		神 戶 積	本 船 直 接 積		神 戶 積
	汽 船	帆 船	帆 船	汽 船	帆 船	帆 船	汽 船	帆 船	帆 船
米	282,374	—	3,396	310,842	—	350	275,553	—	7,683
大 豆	38,274	—	1,677	38,348	56	454	38,738	—	8,995
其 他 豆	20,393	—	107	20,125	—	349	25,881	—	692
雜 穀	8,294	—	155	4,952	—	118	16,031	—	588

(續) (入貨之部)

品 種 別	大 正 十 四 年			大 正 十 三 年			大 正 十 二 年		
	本 船 直 接 積		神 戶 經 由 積	本 船 直 接 積		神 戶 經 由 積	本 船 直 接 積		神 戶 經 由 積
	汽 船	帆 艇 船	帆 艇 船	汽 船	帆 艇 船	帆 艇 船	汽 船	帆 艇 船	帆 艇 船
砂 糖	239,836	—	1,322	233,879	—	1,977	200,396	—	3,407
鹽	10,260	—	—	10,486	—	—	10,564	—	20
蔬 菜	22,689	501	156	23,472	—	7	13,183	—	16
生 果 實	4,777	—	90	3,760	86	16	5,543	—	143
乾 魚	10,328	—	1	10,399	—	—	11,634	—	212
穀 粉 及 澱 粉	14,161	—	417	11,093	—	607	10,635	—	374
昆 布	16,471	—	—	13,457	—	—	8,886	—	—
石 炭	867,082	208,538	24	650,836	246,761	676	754,362	254,765	597
礦 石 (續共)	151,794	85,552	119	103,378	112,582	345	48,723	3,937	139
石 材	74	54,069	—	790	44,175	22	3,175	98,969	9
土 及 砂	11,376	75,089	4	3,952	96,258	1	2,167	104,869	31
木 材	918,011	466	1,256	1,079,345	445	2,898	702,097	179	7,045
薪 炭	13,886	187	2	20,361	1,162	15	20,776	—	250
棉 花	100,871	3,344	1,034	71,065	5,954	2,005	65,345	4,545	1,951
棉 實	46,997	—	246	30,354	—	573	52,791	—	368
製 紙 原 料	20,278	10	—	19,072	213	—	14,864	245	—
襪 襪 及 屑 物	6,741	63	142	5,407	61	125	10,917	20	2,083
獸 皮 (革 共)	11,428	—	499	8,143	—	360	9,611	—	1,253
麻 苧	13,077	—	640	10,452	—	182	10,766	—	393
鐵 及 鋼	274,917	17,110	15,274	251,102	20,262	6,825	196,731	17,583	18,588
銅	4,607	—	355	2,870	150	558	6,088	—	1,079
金 屬 材	34,113	—	1,018	31,079	1,547	1,521	14,252	2,009	2,967
セメント	25,483	27,728	4	51,565	21,093	19	61,298	25,595	—
礦 石 製 品	7,143	9,990	134	8,713	3,320	153	5,935	2,787	3
人 造 肥 料	1,645	50	2	16,996	682	13	18,501	131	18
豆 粕 肥 料	3,918	350	34	2,739	637	58	15,168	556	251
植 物 肥 料	62,104	—	270	33,346	—	348	24,883	95	476
動 物 肥 料	9,848	440	—	10,345	—	402	12,962	40	554
海 產 肥 料	6,249	—	—	10,530	—	—	8,154	—	—
加 工 木 材	12,942	1,077	—	21,452	2,091	76	23,277	6,061	53
礦 油	11,756	3,830	613	26,385	40	584	8,172	3,815	365
植 物 油	3,605	—	71	3,879	—	192	4,266	1,352	48
油 脂 及 蠟	12,561	44	373	9,937	—	542	11,442	47	1,353
工 業 用 藥 品	36,990	646	345	26,547	7,784	333	39,401	2,387	406
鐵 管	56,250	85	1,070	45,271	—	1,073	36,121	55	2,071

(續) (入貨之部)

品 種 別	大 正 十 四 年			大 正 十 三 年			大 正 十 二 年		
	本 船 直 接 積		神 戶 經 由 積	本 船 直 接 積		神 戶 經 由 積	本 船 直 接 積		神 戶 經 由 積
	汽 船	帆 艇 船	帆 艇 船	汽 船	帆 艇 船	帆 艇 船	汽 船	帆 艇 船	帆 艇 船
鐵 製 品	11,619	2,033	1,026	16,624	2,199	1,320	15,985	30	5,637
金 屬 線	4,459	740	946	3,826	335	380	5,184	857	808
硝 子 及 同 製 品	2,237	518	846	3,303	20	1,411	6,535	68	1,446
和 洋 紙	47,007	13	135	36,597	41	230	36,791	61	274
藥 品	4,012	735	573	4,122	—	640	8,809	175	163

第三 船車連絡貨物

臨港鐵道本線の未だ敷設せられざるため現在に於ける船車連絡貨物としては櫻島に於て西成線に接続するものを營み得るに過ぎず、然れども其地域たるや海岸線短少に且つ安治川口を隔て、埠頭地と連絡の便なきを以て素より多くを期待する能はざるも其集散貨物は明治四十三年(鐵道天保閉鎖櫻島驛開始當年)に於ける出入貳拾參萬六千噸内鐵道連絡一割三分強參萬噸なりしも、十四年には七拾貳萬八千餘噸内鐵道三割三分貳拾四萬餘噸を算し總量三倍餘聯絡貨物八倍に増加するの盛況を呈するに至れり、如斯同地域の利用は一般財界の移動するに隨ひ年により多少の波狀を畫くは免がれ難きところなるが概して増嵩の傾向を辿りつゝ船車連絡地點として比年堅實なる發達を示せり。

次に大正四年以降櫻島海陸集散貨物比較表及大正十四年中同地集散主要貨物の輸送系路表を掲ぐ。

櫻島集散貨物年次表

年 次	發 送					到 着				
	水 運		陸 運 計	鐵 道	合 計	水 運		陸 運 計	鐵 道	合 計
	汽 船	帆 艇 船				汽 船	帆 艇 船			
大正 5	19,902	80,810	100,716	301,222	401,938	135,691	244,861	380,552	32,142	412,694
〃 6	14,120	76,152	90,272	378,556	468,828	166,134	270,061	436,195	38,708	474,903
〃 7	12,459	71,169	83,628	1,158,737	1,242,365	226,687	310,417	537,104	57,180	549,284
〃 8	5,210	163,997	169,207	740,747	909,954	205,011	381,469	586,480	58,955	645,435
〃 9	7,958	90,509	98,467	159,297	257,764	95,629	291,847	387,476	58,641	446,117
〃 10	50,566	79,777	130,343	151,589	281,932	50,260	327,085	377,345	47,825	425,170
〃 11	51,940	95,813	147,753	205,932	353,685	53,621	316,899	370,520	37,066	407,586
〃 12	29,102	97,059	126,161	175,889	302,050	66,223	253,692	319,915	87,864	407,779
〃 13	27,068	96,426	123,494	115,882	239,376	67,560	268,922	336,482	84,885	421,367
〃 14	28,066	92,637	120,703	138,382	259,085	73,292	293,941	367,233	101,757	468,990

大正十四年 櫻島集散貨物品種別輸送系路表

品 種 別	發 送					到 着				
	水 運			陸 運		水 運			陸 運	
	汽 船	帆 船	計	鐵 道	計	汽 船	帆 船	計	鐵 道	計
食 料 品	4,470	1,046	5,516	8,089	13,605	3,873	1,378	5,251	3,675	8,926
米	2,409	137	2,546	1,661	4,207	2,194	—	2,194	1,876	4,070
麥	—	330	330	70	400	—	—	—	66	66
雜 穀	—	—	—	231	231	—	30	30	—	30
砂 糖	1,451	—	1,451	248	1,699	1,609	—	1,609	—	1,609
菓 子	—	—	—	—	—	—	—	—	11	11
和 酒	—	—	—	18	18	—	—	—	1	1
洋 酒	—	—	—	—	—	—	—	—	1,502	1,502
茶	—	—	—	—	—	—	—	—	30	30
清 涼 飲 料	115	35	150	—	150	—	—	—	187	187
釀 造 品	—	99	99	450	549	—	463	463	—	463
蔬 菜	—	—	—	740	740	—	40	40	2	42
生 果 實	—	—	—	19	19	—	—	—	—	—
乾 物	495	80	575	—	575	—	780	780	—	780
穀 粉 及 澱 粉	—	—	—	50	50	70	—	70	—	70
其 他	—	365	365	4,602	4,967	—	65	65	—	65
原 料 品	5,097	66,236	71,333	97,461	168,794	62,490	228,680	291,170	79,644	370,814
石 炭	—	4,935	4,935	16,432	21,367	24,786	172,145	196,931	31	196,962
骸 炭	—	81	81	2,442	2,523	—	—	—	66,927	66,927
礦 石(鑛共)	1,375	1,489	2,864	2,559	5,423	—	2,388	2,388	3,095	5,483
石 材	—	1,763	1,763	24,705	26,468	—	41,223	41,223	91	41,314
土 及 砂	—	1,655	1,655	1,720	3,375	—	4,121	4,121	1,213	5,334
木 材	1,429	834	2,263	11,938	14,201	953	868	1,821	4,985	6,806
木 皮	—	—	—	15	15	—	30	30	—	30
薪 炭	—	34	34	—	34	—	21	21	68	89
棉 花	1,794	45,185	46,979	33,805	80,784	28,081	6,647	34,728	301	35,029
棉 實	—	3,378	3,378	212	3,590	—	—	—	—	—
製 紙 原 料	499	2,628	3,127	1,623	4,750	8,670	10	8,680	1,080	9,760
襪 及 履 物	—	778	778	466	1,244	—	1,227	1,227	1,757	2,984
獸 皮(革共)	—	—	—	214	214	—	—	—	—	—
羽 毛 類	—	3,476	3,476	1,309	4,785	—	—	—	—	—
麻 苧	—	—	—	—	—	—	—	—	96	96
其 他	—	—	—	21	21	—	—	—	—	—

(續) 大正十四年 櫻島集散貨物品種別輸送系路表

品 種 別	發 送					到 着				
	水 運			陸 運		水 運			陸 運	
	汽 船	帆 船	計	鐵 道	計	汽 船	帆 船	計	鐵 道	計
原 料 用 品	14,040	24,368	38,408	20,422	58,830	5,093	60,208	65,301	8,706	74,007
鐵 及 鋼	6,401	5,939	12,340	2,689	15,029	753	13,555	14,308	1,474	15,782
銅	—	—	—	—	—	—	—	—	1,957	1,957
金 屬 材	—	7,970	7,970	—	7,970	891	180	1,071	—	1,071
セメント	4,279	4,489	8,768	11,400	20,168	2,529	29,427	31,956	1,849	33,805
礦 石 製 品	—	249	249	346	595	—	2,814	2,814	—	2,814
煉 瓦 及 瓦	—	—	—	270	270	—	2,734	2,734	1	2,735
人 造 肥 料	—	71	71	—	71	—	358	358	—	358
豆 粕 肥 料	—	37	37	404	441	—	174	174	—	174
動 植 物 肥 料	—	55	55	1,413	1,468	920	320	1,240	—	1,240
加 工 木 材	3,360	1,688	5,048	—	5,048	—	5,050	5,050	—	5,050
礦 油	—	18	18	25	43	—	3,883	3,883	16	3,899
魚 油	—	—	—	—	—	—	12	12	—	12
油 脂 及 蠟	—	449	449	1,979	2,428	—	44	44	123	167
染 塗 顏 料	—	—	—	584	584	—	—	—	3,240	3,240
及 填 充 料	—	—	—	—	—	—	—	—	—	—
工 業 用 藥 品	—	3,403	3,403	1,312	4,715	—	1,657	1,657	46	1,703
全 製 品	4,459	870	5,329	11,056	16,385	1,836	3,665	5,501	9,732	15,233
菓 糖 製 品	—	—	—	1,031	1,031	—	1,356	1,356	3	1,359
鐵 製 品	1,070	505	1,575	1,930	3,505	—	—	—	644	644
金 屬 線	—	—	—	—	—	—	1,531	1,531	—	1,531
機 械 類	—	29	29	101	130	—	15	15	103	118
硝 子 及 全 製 品	—	200	200	37	237	—	20	20	53	73
陶 磁 器	—	—	—	20	20	—	—	—	21	21
家 具	—	—	—	56	56	—	720	720	—	720
綿 織 物	—	—	—	—	—	—	—	—	14	14
絹 織 物	—	—	—	—	—	—	—	—	8	8
麻 織 物	—	—	—	—	—	—	23	23	—	23
和 洋 紙	3,138	—	3,138	13	3,151	356	—	356	6,677	7,033
紙 製 品	—	24	24	—	24	—	—	—	—	—
藥 品	—	—	—	666	666	1,360	—	1,360	149	1,509
雜 品	251	112	363	7,202	7,565	120	—	120	2,060	2,180
其 他	—	117	117	1,354	1,471	—	10	10	—	10
動 物 飼 料	—	117	117	1,354	1,471	—	10	10	—	10
計	28,066	92,637	120,703	138,382	259,085	73,292	293,941	367,233	101,757	468,990

第四 倉庫及上屋出入貨物

一、埠頭所在税關輸入上屋 明治四十四年四月一日大阪税關輸入部築港埠頭地に移轉せられ、市有上屋を以て輸入貨物の陸揚装置場に指定せられたり、爾來市は無償にて上屋の使用を許可し出入貨物に對し便宜を與へたる結果、輸入貨物の増加せると共に一面長時日に亘る滞貨を生ずるに至りたるを以て、市は大正二年十月保稅地域使用規定を制定し使用料金を課する事とせり、其大正十二年以降出入品種數量次表の如し。

築港埠頭輸入税關上屋出入貨物噸量表

品 種 別	大正十二年		大正十三年		大正十四年				年 末 現 在 高
	搬入出別		搬入出		搬入	搬出		計	
	搬入	搬出	搬入	搬出		水路	陸路		
穀物及種子	1,315	1,326	824	807	839	803	53	856	3
飲食物	2,370	2,395	1,772	1,782	1,775	409	1,441	1,850	17
海產物	42	41	—	1	19	19	—	19	—
牛馬皮獸骨類	2,470	2,444	1,547	1,533	2,109	1,854	323	2,177	30
羽毛類	40	32	110	120	6,498	5,699	87	5,786	712
藥品	1,750	1,799	1,220	1,231	1,186	1,130	19	1,149	47
油脂及蠟	1,182	1,167	1,456	1,394	1,722	1,621	137	1,758	49
漆及染料	110	110	173	157	186	190	12	202	6
棉花	12,613	12,476	8,621	8,708	57,245	57,417	—	57,417	—
麻苧及棕梠	1,212	1,240	1,808	1,692	4,110	3,818	358	4,176	62
紙類	152	146	260	266	2,667	2,344	301	2,645	25
布帛及全製品	566	533	357	444	777	400	354	754	28
礦物及鑽石	593	550	396	440	524	504	15	519	18
鐵及金屬材	1,988	1,950	3,442	3,265	1,939	1,812	327	2,139	51
金屬製品	1,195	1,163	1,583	1,569	1,322	579	781	1,360	54
機械類	1,006	1,114	1,819	1,737	1,177	703	546	1,249	15
玻璃及陶磁器	215	207	116	125	74	41	33	74	—
木材	23,655	23,412	24,963	24,375	13,617	12,685	2,052	14,737	284
工業用藥品	255	237	895	840	531	441	166	607	3
肥料	671	671	65	65	256	253	—	253	3

(續) 築港埠頭輸入税關上屋出入貨物噸量表

品 種 別	大正十二年		大正十三年		大正十四年			年 末 現 在 高
	搬入出別		搬入出		搬入	搬出		
	搬入	搬出	搬入	搬出		水路	陸路	
菓子	124	124	—	—	—	—	—	—
麥稈眞田	3,165	2,846	1,496	1,657	1,876	1,814	196	2,010
貝殻	465	439	405	408	433	400	9	409
雜品	2,985	3,001	5,751	5,850	7,229	4,442	2,779	7,221
計	60,140	59,423	59,079	58,466	108,111	99,378	9,989	109,367

二、其他上屋及倉庫出入貨物 前號以外、埠頭地所在倉庫に出入せる貨物も、概して運増の趨勢を持ち雜穀、棉花、鐵及金屬材、各種皮類、雜品、藥品、油脂及蠟、麻苧、雜肥料等は其主なる出入貨物たり。

築港埠頭倉庫及上屋出入貨物噸量表

區分	大正10	11	12	13	14
搬入	287,257	360,916	431,329	478,750	418,105
搬出	322,743	328,453	421,634	383,309	436,038
計	610,000	689,369	852,963	862,059	854,143

又櫻島に所在せる市設上屋の一部は明治四十一年十一月大阪税關櫻島出張所設置以來輸出入貨物藏置場として利用せるが出入貨物は累年増加し大正三年、四年の二回に藏置場を増設せり、出入貨物の主なるものは棉花、米、砂糖、洋紙、鐵材、雜肥料等なり。

櫻島倉庫上屋出入貨物噸量表

年次	倉庫			上屋		
	搬入	搬出	計	搬入	搬出	計
大正10	37,912	40,685	78,597	42,584	45,698	88,282
" 11	40,766	42,584	83,350	38,701	39,145	77,846
" 12	40,755	37,489	78,244	59,874	41,233	101,107
" 13	34,294	38,060	72,354	44,074	41,961	86,035
" 14	40,852	38,949	79,801	36,972	35,881	72,853

第五 港灣設備及其利用

南北兩防波堤に包圍せられたる港内總水面積は百九十八萬餘坪にして、内百萬餘坪は二十九尺五寸以上の水深を保たしめ、浮標、棧橋、繫船護岸等を施設せり、其利用の概要左の如し。

一、繫船浮標 港内碇繫場として大棧橋の南側に一定の區劃を定め、明治三十八年十月六個の繫船浮標を設置せしを始め漸次増設し、現在にありては大棧橋の南方に十九個、北方に五個、併て二十四個を設置す、其繫船々船次表の如し。

繫船浮標繫留汽船年次表

年次 區分	大正5	6	7	8	9	10	11	12	13	14
汽船艘數	728	705	728	746	970	1,183	1,831	1,840	2,158	2,337
總噸數	1,932,745	1,731,735	1,606,118	1,898,908	3,521,155	3,635,126	5,505,038	5,988,459	7,765,879	8,696,573
繫留延時間	30,595	33,647	46,987	49,624	61,383	64,043	95,782	114,512	133,442	135,283

二、棧橋 埠頭地に四個櫻島に三個を有し其延長一千餘間に亘り現今一般に開放使用せしめつゝあり。

▲大棧橋 埠頭大棧橋は橋上に鐵骨上屋一棟あり、繫船間口五百間を有し同時に六七千噸級の汽船六艘を維繫し得、大正二年橋上に貨物電車の運轉を開始し、大正五年保税地域の指定を受け外國貿易の荷役に便せしめたる以來定期船の繫留するもの年と共に増加せり。

大棧橋維繫汽船年次表

年次 區分	大正5	6	7	8	9	10	11	12	13	14
汽船艘數	1,109	1,114	1,233	1,446	1,457	1,143	1,578	1,416	1,638	1,905
總噸數	885,751	822,140	788,156	746,050	802,713	996,778	1,348,564	1,181,600	1,310,912	1,437,458
繫留延時間	20,406	18,981	18,444	20,525	22,951	22,362	22,781	24,007	21,058	28,204

▲第一號繫船岸 南海岸通二丁目地先に在りて鐵筋混凝土片棧橋式、延長二百四十間、優に一萬噸級の汽船二艘同時に横付をなし得らる、大正十五年三月竣工、以來専ら外航船に盛に利用されつゝあり。

▲櫻島棧橋 第一棧橋は繫船間口四拾間、第二棧橋は同七十間を有し兩棧橋の間隔二十五間あり、本棧橋は現今唯一の海陸連絡地點に當れるを以て棉花其他の輸入貿易貨物並に上屋倉庫に搬出入の鐵類、セメント、和洋紙、各種肥料等の荷役に使用せられ殊に孟買航路の如き大汽船の定繫荷役に充てらる。

櫻島棧橋維繫汽船年次表

年次 區分	大正5	6	7	8	9	10	11	12	13	14
汽船艘數	18	40	10	11	3	1	1	3	3	35
總噸數	81,813	152,098	28,023	41,228	12,523	655	725	2,878	192,990	204,656
繫留延時間	650	1,525	1,233	440	90	41	60	188	1,190	1,136

▲天保山棧橋 北海岸通一丁目安治川南岸に於て河身に向ひ突出する事九間餘にして曲折して上流に向ひ護岸に併行し、繫船間口七十間を有し専ら旅客船の維繫旅客乗降の用に充つ。

天保山棧橋維繫汽船年次表

年次 區分	大正5	6	7	8	9	10	11	12	13	14
汽船艘數	-	-	-	-	-	-	7,007	9,737	10,500	11,011
總噸數	-	-	-	-	-	-	3,848,967	5,638,006	6,520,545	7,669,538
繫留延時間	-	-	-	-	-	-	2,559	3,755	3,879	4,335

備考 本棧橋は大正拾壹年參月末竣工四月より使用開始せり。

▲小棧橋 埠頭丁字小棧橋は大棧橋を距る北六十間にあり、繫船間口十七間半を有し帆艇船の荷役及小蒸汽船通船の碇繫の用に供せり。

▲片棧橋 櫻島棧橋の東方にありて護岸に併行し繫船間口百三間を有し、帆艇船の荷役に充つ。

三、在港汽船月別並全場所別 大正十四年中に於ける築港在港汽船を各月毎に噸數別及繫船場

所別により區別したるものを調査するに以下二表の如し。

大正四年築港在港

Table with columns for month (一月 to 六月), tonnage categories (五百噸未滿 to 一萬噸以上), and metrics (隻數, 噸數). Includes sub-sections for '內航' and '外航'.

全上繫船

Table with columns for month (一月 to 六月) and metrics (隻數, 噸數) for various ship mooring locations like 大棧橋, 櫻島棧橋, etc.

汽船月別表

Table with columns for month (七月 to 十二月) and metrics (隻數, 噸數) for steamship operations.

場所別表

Table with columns for month (七月 to 十二月) and metrics (隻數, 噸數) for specific locations.

四、入港船の滞泊時數 大正十四年中に於ける築港入港汽船の滞泊時數を調査するに下表の如し

大正十四年 築港汽船

航路別	月別	一月		二月		三月		四月		五月		六月	
		總噸數別	隻數	延時間數	隻數	延時間數	隻數	延時間數	隻數	延時間數	隻數	延時間數	隻數
内航	五百噸未満	403	1,109	393	906	420	1,066	437	1,163	382	1,788	407	1,145
	五百噸以上	523	4,566	480	4,726	518	3,776	514	3,396	514	2,673	506	3,214
	一千噸以上	454	5,886	375	5,439	438	5,604	390	5,563	402	6,240	416	5,695
	二千噸以上	53	1,852	71	2,604	71	2,917	60	2,660	58	2,339	58	2,126
	三千噸以上	43	1,796	42	1,430	41	1,482	47	1,669	36	1,295	42	1,721
	四千噸以上	11	440	11	543	13	480	20	835	18	1,018	21	748
	五千噸以上	7	262	12	321	13	570	13	572	16	508	9	311
	六千噸以上	1	15	1	23	6	140	3	94	4	58	3	95
	七千噸以上	2	91	—	—	2	55	1	20	3	37	2	94
	八千噸以上	—	—	—	—	—	—	—	—	—	—	—	—
	九千噸以上	—	—	—	—	—	—	—	1	18	—	—	—
一萬噸以上	—	—	—	—	—	—	—	—	—	—	—	—	
計	1,497	16,017	1,385	15,992	1,522	16,090	1,486	15,990	1,433	15,956	1,464	15,149	
外航	五百噸未満	2	3	2	38	3	38	3	31	3	9	3	173
	五百噸以上	4	214	—	—	2	108	5	326	7	219	7	293
	一千噸以上	13	745	8	276	11	383	14	615	22	903	15	822
	二千噸以上	15	921	14	780	21	903	19	967	18	1,036	13	746
	三千噸以上	22	1,363	27	1,372	12	612	28	1,400	21	1,238	14	841
	四千噸以上	28	1,814	14	317	21	1,097	29	1,708	25	1,289	15	959
	五千噸以上	20	1,094	24	1,404	27	1,406	33	1,685	34	1,805	23	1,018
	六千噸以上	8	297	10	416	15	696	10	373	12	499	7	308
	七千噸以上	10	428	7	309	8	386	9	666	9	374	8	391
	八千噸以上	1	19	2	33	2	175	1	17	3	140	5	294
	九千噸以上	3	100	2	99	2	71	2	49	1	45	1	51
一萬噸以上	1	25	1	22	—	—	1	21	2	53	—	—	
計	127	7,023	111	5,066	124	5,875	154	7,858	157	7,613	111	5,896	
合計	1,624	23,040	1,496	21,058	1,646	21,965	1,640	23,848	1,590	23,566	1,575	21,045	

全上繫船

繫船場所別	月別	一月		二月		三月		四月		五月		六月	
		隻數	延時間數	隻數	延時間數	隻數	延時間數	隻數	延時間數	隻數	延時間數	隻數	延時間數
大棧橋	165	2,594	149	2,316	167	2,307	172	2,492	160	3,070	164	2,281	
櫻島棧橋	5	141	6	130	6	223	2	94	4	149	3	158	
天保山棧橋	931	341	842	320	929	359	935	370	938	360	930	331	
南方繫船浮標	126	6,490	116	5,048	144	6,566	154	8,291	157	7,610	140	7,166	
北方繫船浮標	56	1,309	44	1,508	56	1,563	47	1,597	46	1,505	44	969	
南錨泊	244	9,791	239	9,551	243	8,814	239	8,560	197	8,746	205	8,323	
北錨泊	97	2,374	100	2,185	101	2,133	91	2,444	88	2,126	89	1,817	
計	1,624	23,040	1,496	21,058	1,646	21,965	1,640	23,848	1,590	23,566	1,575	21,045	

滞泊時數表

七 月	八 月	九 月	十 月	十一 月	十二 月	計							
						隻數	延時間數						
534	1,247	393	826	380	1,302	444	1,103	395	1,413	336	1,010	4,924	14,078
443	3,657	502	3,155	459	3,520	498	4,520	477	4,360	502	4,866	5,936	46,429
356	4,457	409	5,850	360	5,094	432	4,619	415	4,705	457	5,591	4,904	64,743
72	2,578	69	2,765	57	2,177	67	2,739	73	3,765	71	3,558	780	32,080
39	1,666	42	1,179	39	1,896	40	1,521	32	1,320	46	1,632	489	18,607
11	337	17	930	13	720	16	649	18	935	11	466	180	8,101
14	546	16	543	12	421	17	599	6	358	14	660	149	5,671
6	271	3	129	5	76	—	—	1	27	4	108	37	1,036
1	33	2	85	4	283	2	27	—	—	2	94	21	819
—	—	—	—	—	—	—	—	—	—	—	—	—	—
—	—	—	—	—	—	—	—	—	—	—	—	1	18
—	—	—	—	—	—	—	—	—	—	—	—	—	—
—	—	—	—	—	—	—	—	—	—	—	—	—	—
1,476	14,792	1,453	15,462	1,330	15,512	1,516	15,777	1,417	16,883	1,443	17,985	17,422	191,605
3	45	2	56	—	—	3	102	1	2	3	27	28	524
3	95	3	127	4	12	2	94	3	40	1	34	41	1,562
11	588	6	272	15	625	11	480	31	889	12	543	169	7,141
15	606	23	858	19	1,091	17	992	19	1,083	28	1,255	221	11,238
17	1,143	22	1,017	21	1,278	20	1,103	28	1,404	36	1,730	268	14,501
17	944	17	1,131	14	677	16	886	18	937	18	1,044	232	12,803
27	1,136	24	897	23	1,512	27	1,351	35	2,141	40	2,100	337	17,549
9	454	7	423	10	451	8	429	10	416	16	717	122	5,479
5	257	11	409	7	167	7	213	9	271	7	419	97	4,290
2	35	1	73	—	—	2	109	3	74	4	147	26	1,116
1	74	—	—	2	83	2	83	2	96	3	106	21	857
2	70	—	—	1	54	1	43	2	43	2	102	13	433
112	5,447	116	5,263	116	5,950	116	5,885	161	7,396	170	8,224	1,575	77,493
1,588	20,239	1,569	20,725	1,446	21,462	1,632	21,662	1,578	24,279	1,613	26,209	18,997	269,098

場所別表

七 月	八 月	九 月	十 月	十一 月	十二 月	計							
						隻數	延時間數						
175	2,514	168	2,462	132	2,369	168	2,507	164	2,366	156	2,172	1,940	29,470
2	50	1	29	1	43	2	43	2	73	2	60	36	1,193
959	355	952	363	864	340	982	365	900	415	849	416	11,011	4,335
152	7,402	163	7,542	143	8,200	157	7,846	151	8,325	155	7,781	1,758	88,267
35	955	43	1,190	34	1,076	30	950	43	1,604	47	1,823	525	16,049
186	6,936	181	7,668	171	7,098	199	8,212	208	8,595	257	10,874	2,569	103,168
79	2,027	61	1,471	101	2,316	94	1,739	110	2,901	147	3,083	1,158	26,616
1,588	20,239	1,569	20,725	1,446	21,462	1,632	21,662	1,578	24,279	1,613	26,209	18,997	269,098

五、繫船護岸 埠頭地大棧橋兩側安治川南岸及櫻島方面の一部を併せ總延長八百二十六間を有す。

▲埠頭大棧橋基點南北護岸 延長四百間を有し沿岸上屋及倉庫出入貨物の荷役に使用せらるゝと共に、一部は船舶との交通路として通船の繋留場たり。

▲安治川南岸護岸 延長百九十五間餘を有し後方に於ける公私上屋及倉庫と共に外國貿易貨物の利用に供せられ常に輸入貨物通關の舢舨輻輳せり。

▲櫻島護岸 延長二百三十一間にして専ら舢舨荷役に使用せらる。

六、運河 港灣及埋立地の利用を増進する爲め埋立地内に開鑿せし運河は

名稱	延長	幅員	水深
天保山運河	1,156間	25間	6尺
木津川運河	1,008間	44間	6尺
千歳運河	1,050間	30間	6尺
福町堀	580間	20間	6尺

▲天保山運河は埠頭埋立地内を貫通し港内荷役舢舨の碇繋場及内港、安治川、尻無川間連絡航行路として活躍し兩岸は倉庫を以て充たさる。

▲木津川運河は内港木津川間唯一の聯絡航路にして汽帆船の通航日々増加し、兩岸埋立地の水運の便を得せしめ工場倉庫地區としての發達を促進せり。

▲千歳運河は尻無川より木津川運河に至る、交互間の航通路として活用せられ其の兩岸は倉庫上屋日に亞いで建築せらる。

▲福町堀は工場地域の中央を貫通し貨物の積卸場として漸時利用せらるゝに至れり。

七、起重機配置 安治川南岸繫船護岸上に揚力一噸半可搬起重機二基及二噸半電氣起重機一基、大棧橋基點北護岸に揚力一噸半可搬起重機二基揚力二噸半固定起重機一基及二噸半電氣起重機一基を配置して普通貨物積卸の要求に應じ、特種重量品の荷役に對しては揚力二十噸及十噸起重機艇二艘を以て之に充つ。

八、其他諸設備

▲港内曳船汽船 市は十二馬力及二十四馬力の小蒸汽船二艘を以て、棧橋繫船船舶の曳船に従事しつゝあり。

▲船舶給水 大正五年四月以降大棧橋兩側に各五個及天保山棧橋上に三個第一號繫船岸上に十個の給水栓を設置し直接給水する外給水汽艇三隻、水槽船鐵製百噸三隻、同八拾噸二隻を以て運搬給水を經營し港灣部に於て其業務を管掌せり。

▲渡船 當初市は築港櫻島間に發動機船一艘を配置し無料にて兩者交通の便を計りしも大正二年四月より料金を徴収する事とし大正七年以降三艘を配置せり、而て十三年四月よりは天保山棧橋及市營電車と連絡の爲め終夜運轉を開始せり。

▲港内船舶塵芥取扱 大正五年四月港内船舶の塵芥取除の爲め運搬船一艘を之れに充て入港船舶の便利を計りつゝあり。

▲航路標識 現今大阪築港の標識は三個にして、南北兩突堤先端の燈臺二個は燈光統一の爲め明治四十二年五月二十一日逓信省航路標識管理所の所管に移し、石油燈を使用せしが現今はアセチリン瓦斯使用に改めたり、又大棧橋最端の標識は五十燭光電燈一個を備へ船舶航行の安全を期せり。

燈標	燈	臺	標識
通號	大阪南突堤	大阪北突堤	大棧橋
位置	大阪築港南突堤ノ極端	大阪築港北突堤ノ極端	大阪築港棧橋尖端
北緯	三十四度三十八分十六秒	三十四度三十八分二十四秒	三十四度三十八分五十六秒
東經	百三十五度二十三分三十九秒	百三十五度二十三分三十六秒	百三十五度二十五分十四秒
初點年月日	明治三十九年六月一日	同	同
構造	鐵造六角形紅色	鐵造六角形白色	鐵造六角形紅色
燈質	紅色明暗	白色明暗	不動紅色
明孤	全度	每十五秒閃光	北六十一度三十四分西ヨリ北東南ヲ經テ南四度四十分西迄二百四十六度十四分間
基礎上燈火ノ高	二丈六尺	二丈六尺	二丈
満潮面上燈火ノ高	三丈六尺	三丈六尺	三丈一尺
光達距離	十哩	十二哩	二哩

▲天氣豫報及警報信號 大阪府立一等測候所は明治四十三年九月一日築港埠頭地に移轉し其他安治川木津川沿岸に警報信號標の設置あり。

▲船舶信號 大正二年九月より大棧橋尖端に港灣部出張所を設け、出入船舶の見張りをなすと共に信號を交換し、錨地の指定其他各般の便宜を講じつゝありしが大正十年八月大阪府港務部の開設と共に之を引繼ぎ現在は大阪税關港務部に屬したり。

第六 埋立地及其利用

一、埋立地 既成埋立地の總面積百三十萬餘坪にして内其大部分百二十七萬餘坪は既に下付を受け下表の如く利用せられつゝあり。

埋立地及其利用

場所	使用別	官公署	學校	社寺	醫院	銀行	倉庫上屋	運送店	工場	住宅店舖	物揚場	橋臺	防衛	運河	道路
北海岸通及南海岸通一、二丁目	10,423	—	—	—	—	—	43,727	1,378	—	1,317	3,914	—	3,224	24,245	
自一條通至八條通及出崎町	38,710	—	14,194	—	—	510	21,324	1,104	10,360	69,851	2,974	—	22,582	52,378	
天保町	—	—	—	—	—	—	818	—	34	—	98	—	3,856	147	
八幡屋町及田中町	45	—	—	—	—	—	2,892	—	—	—	—	—	—	—	
川岸町	103	—	—	—	—	—	116	—	—	—	—	—	—	101	
櫻島町	17,095	—	—	—	—	—	18,626	779	19,099	756	17,863	—	—	14,304	
新福崎町及南海岸通三丁目	3,489	—	—	—	—	—	9,451	—	—	—	—	—	7,366	5,548	

(續) 埋立地及其利用

使用別	官公署	學校社寺 病院遊園地	銀行	倉庫上屋 物置場	運送店	工場	住宅店舗	物揚場 橋墩 堤防 鐵道敷	運河	道路
福町、鶴町、鶴濱通	38,976	4,422	—	49,920	—	75,555	73,666	1,000	12,469	62,100
船町	—	—	—	—	—	140,954	—	70	—	20,759
南恩加島町	14,451	—	—	3,869	—	38,252	1,758	—	1,070	8,069
平尾町	—	—	—	—	—	4,294	—	—	—	304
千島町	—	—	—	1,129	—	254	—	—	—	—
計	123,292	18,616	510	151,872	3,261	288,802	147,349	25,919	50,567	187,955

又埋立地内に於ける最近十四ヶ年間の戸數及人口は次表の如く著しく増加せり。

年次	埠頭地		櫻島町		南恩加島及 福町、鶴町、船町		計	
	戸數	人口	戸數	人口	戸數	人口	戸數	人口
大正二年末	1,665	5,809	—	—	—	—	1,665	5,809
大正三年末	1,888	6,836	—	—	—	—	1,888	6,836
大正四年末	2,067	7,511	—	—	—	—	2,067	7,511
大正五年十月	2,143	8,115	—	—	—	—	2,143	8,115
大正六年七月	2,190	8,903	—	—	—	—	2,190	8,903
大正七年五月	2,366	10,378	大正七年五月迄埠頭埋立地=含ム		—	—	2,366	10,378
大正八年七月	2,409	10,563	71	221	140	477	2,620	11,261
大正九年四月	2,552	11,311	80	234	322	1,202	2,954	12,747
大正十年五月	2,690	11,422	64	196	1,059	4,197	3,813	15,815
大正十一年五月	2,819	11,979	74	208	1,160	4,104	4,053	16,291
大正十二年五月	2,760	13,114	44	152	2,696	10,254	5,500	23,520
大正十三年十二月	2,995	12,334	66	207	3,054	9,456	6,115	21,992
大正十四年十月	3,100	12,553	81	265	3,412	10,789	6,593	23,607
大正十五年十月	3,119	12,596	88	371	3,569	13,931	6,776	26,898

二、倉庫及上屋の面積 築港及櫻島に於ける倉庫及上屋は市設十五棟九千五百六十坪、私設百五十七棟三萬四千四百九十一坪合計百七十二棟四萬四千五十一坪にして何れも極度に使用されつゝあり。

▲市設倉庫及上屋 築港埠頭地内に建設せられある市有上屋は九棟四千九百七十坪にして内大棧橋左右繫船護岸に面せるもの七棟、安治川尻南岸繫船護岸に沿へるもの二棟なり、櫻島所在のものは上屋四棟三千二百四坪、倉庫二棟千三百八十六坪合計六棟四千五百九十坪にして是等上屋の大部分は市設保税地域の指定を受け通關貨物の荷捌用として一般に利用せしめ其他の上屋は倉庫業者に賃貸活用せられつゝあり、殊に櫻島所在のものは鐵道引込線との連絡完全なるを以て貨物の出入夥多頻繁なり。

▲私設倉庫及上屋 築港に於ける各種設備の進捗すると共に私有倉庫及上屋の建設著しく増加し現在築港埠頭沿岸地に三十九棟八千六百十二坪、櫻島二十九棟七千三百三十六坪、天保山運河沿岸地五十八棟八千九百六十八坪、鶴町鶴濱通及福町二十九棟八千三百九十六坪自一條通至八條通二棟一千三百七十九坪の多きに達し盛んに利用せられつゝあり、其他目下新築又は設計中に屬するもの亦尠ならず。

埋立地内上屋及倉庫現在表 (昭和元年十二月現在)

場所	上屋		倉庫		計		所有者
	棟	坪	棟	坪	棟	坪	
築港埠頭沿岸地	9	4,970	—	—	9	4,970	大 阪 市
	—	—	17	3,440	17	3,440	三菱倉庫株式會社
	—	—	2	1,342	2	1,342	大正運輸株式會社
	—	—	5	264	5	264	武内アイ
	9	1,859	6	1,707	15	3,566	住友倉庫
櫻島町	1	234	—	—	1	234	住友倉庫
	—	—	25	5,630	25	5,630	三菱倉庫株式會社
	4	3,204	2	1,386	6	4,590	大 阪 市
	—	—	3	1,272	3	1,272	東神倉庫株式會社
鶴町一丁目	3	671	2	1,749	5	2,420	三菱倉庫株式會社
	5	1,053	5	1,668	10	2,721	日本棉花株式會社
—	—	1	203	1	203	日本商工株式會社	
鶴町四丁目	—	—	2	65	2	65	宮崎元治
鶴濱通一丁目	—	—	2	403	2	403	森本冷蔵庫
同二丁目	—	—	2	1,830	2	1,830	葛原冷蔵庫
福町二丁目	1	36	6	718	7	754	大阪倉庫株式會社
天保山運河沿岸	3	319	4	3,101	7	3,420	東神倉庫株式會社
	2	232	6	1,563	8	1,795	株式會社富島組
	7	320	6	216	13	536	合資會社清水組
	—	—	1	200	1	200	廣海二三耶
	—	—	1	122	1	122	株式會社安宅商會
	—	—	1	24	1	24	原田汽船株式會社
	2	181	2	646	4	827	浪華倉庫株式會社
	—	—	3	139	3	139	株式會社島田商會
	1	30	1	248	2	278	合名會社高田商會
	2	120	8	600	10	720	川口平三耶
1	66	2	326	3	392	小山奈良造	
—	—	1	103	1	103	嘉納合名會社	
1	98	1	98	2	196	帝國製紙株式會社	
—	—	2	216	2	216	株式會社壽屋	
自一條通至八條通	—	—	2	1,379	2	1,379	東神倉庫株式會社
計	51	13,393	121	30,658	172	44,051	

三、貿易機關 税關輸入部移轉以來、保稅地域の設定、外航船舶の陸地交通指定場所の増加せるあり、加之近時入港船舶、出入貨物の増加に伴ひ各種貿易機關の新設及移轉し來たれるもの甚だ多く海運業者には日本郵船、大阪商船、尼崎汽船部等運送取扱業者には大正運輸、富島組、其他各回漕店仲仕供給業者等の各出張所、代理店設置せられ三菱、住友、東神の各倉庫會社は貨物保管業を經營せる等一般の必要機關略備はるに至れり。

▲税關 大阪税關にては明治三十八年二月監視派出所を築港埠頭大棧橋側に設置し、次で同四十四年十二月櫻島に、翌年四月築港埠頭に税關出張所を設置し、一般輸入事務を取扱ふに至りしが同四十四年四月輸入部を全然築港に移轉し、税關本廳舎も亦大正九年埠頭地に移轉開廳するに至れり。

▲保稅地域 税關の本據を築港に移轉したるより税關は左記の市有上屋及其附近を税關法に依る通關貨物陸揚船積及藏置場所に指定し、外國貨物の出入地點たらしめたり、此總面積は建物五千四百二十二坪、岸壁及土地三千四百五十二坪、棧橋々面五千四百五十六坪を有し輸出入貨物の爲に盛に利用せらる。

- | | |
|-----------|-----------------------------|
| 一、大棧橋 | 大棧橋壹円(上屋内共) |
| 二、大棧橋基點南側 | 南第一號及同第二號上屋及其正面土地並に岸壁 |
| 三、大棧橋基點北側 | 北第二號及同第三號上屋跡及正面土地並に岸壁 |
| 四、安治川口南岸 | 安治川第三號乃至同第五號上屋及正面土地並に岸壁 |
| 五、安治川口北岸 | 櫻島第二號乃至同第四號上屋及正面土地並に岸壁(鐵橋共) |

▲假置場 外國貨物の改装、仕分其他の手入を爲さんとするもの、便を計る爲め本市に於ては大棧橋北第一號上屋五百四坪に對し假置場の特許を受け之を一般に開放せり、之等の事實周知せらるゝに伴ひ漸次利用者の多きを加ふるに至れり。

附 錄 終

昭和二年三月五日印刷

昭和二年三月十日發行

大 阪 市 役 所 港 灣 部

大阪市此花區上福島南二丁目二三八番地

印刷者 長 尾 政 吉

大阪市此花區上福島南二丁目二三八番地

印刷所 株式會社 大 阪 國 文 社

電話土佐堀七五番

14. 2口-75



1200501166679

14.2口

75

終