

始



日本地理年鑑

國勢社編  
昭和十年

14 4

1002

# 日本地理年鑑

昭和十年

東京・京橋

國勢社版



國勢グラフィック編集部

日本地理年鑑

昭和十年



東京・京橋

国勢社 版

14.4-1002

- 1 -

## はしがき

▶数字の取扱は飽くまで學問的に正確を期し、世上往々見掛ける様な何でも統計であれば集めると云つた様な御座なりのものでなく、一々数字の性質を吟味し、内容に合致した取扱をなし、皆權威ある原資料に據つた。

▶統計は總て最新のもので、本社多年の組織と連絡により集めたるもの、各項の内容が清新潑刺たる事は本年鑑の最も誇りとする所である。

▶原数字に種々の合理的なる加工、換算等を施し、統計觀察に全然不馴れな者にでも一目して判るやう簡単な形に變へ、豊富な内容を手際よく小冊子に壓縮した。

◀以上の趣旨による編纂には多大の資料と手数を要するが、生徒諸子の負擔を考へ定價は出来るだけ廉價にした。内容の優良と廉價の點に於て何人も類書を企てる餘地はないと信ずる。

日本地理年鑑 目次

本書 毎年四月に改訂新版を發行する。面積の如きは毎年變化すべき筈ではないが、實際に於ては測量法の進歩により我國の面積數字なども毎年改訂される。氣象は概ね其地に於ける測候開始以來の平均數字であるから之も年々多少の變更がある。其他人文地理關係の諸數字が年々變るのは云ふまでもないことである。故に本書は其全部に亘つて毎年改訂の必要を生ずる。

日本地理年鑑 目次

圖表

主な高原……………	1	家畜頭數……………	11
主な河川……………	2	森林面積……………	12
各地の氣溫……………	3	漁獲高……………	13
本邦人口民族及人口増加	4	鑛産額……………	14
在外本邦内地人……………	5	工業生産額……………	15
本邦職業別人口……………	6	主な水力發電所……………	16
耕地面積……………	7	本邦の貿易……………	17
米の産額……………	8	鐵道と海運……………	18
麥の産額……………	9	本邦自動車數……………	19
繭の産額……………	10	航空事業……………	20

統計

帝國の四極……………	21	本邦の港灣……………	37
帝國の面積……………	21	海岸線……………	38
主な高山……………	22	主な島……………	39
主な火山……………	24	本邦を周る海洋……………	39
主な峠……………	28	近海の海霧……………	40
大地震年表……………	29	各地潮汐恒數……………	40
主な河川……………	30	平均氣溫……………	41
主な湖沼……………	34	降水總量……………	45

各地の濕度……………49	衆議院議員……………81
氣象の極數……………53	裁判所……………83
民族……………54	陸軍常備團……………84
現在人口及推計人口……………55	陸軍航空部隊……………84
人口の出生死亡及差増……………55	海軍區……………85
地方別面積及人口……………56	海軍航空部隊……………85
本邦の移民……………59	帝國艦艇數……………85
在外本邦内地人……………60	日米海軍勢力比較……………86
内地在留外國人……………61	一般會計歲出入累年……………87
民籍別在外本邦人……………61	一般會計歲入……………87
人口階級別市町村數……………62	同 歲出所管省別……………88
主な都邑の人口……………63	國債現在高……………88
有業者職業別人口……………74	農產物產額累年比較……………89
神社……………75	各府縣生產額……………90
著名な神社……………75	耕地面積……………94
神道……………75	米の生産……………96
佛教……………76	麥類の生産……………97
著名な寺院……………76	其他の主な農產物……………98
基督教……………76	米の需給……………105
諸學校……………77	小麥の需給……………105
學生一人當所要經費……………77	砂糖の需給……………105
全國中等學校……………78	製茶……………106
主要官公立學校一覽……………80	米の輸出……………106
貴族院議員……………81	養蠶……………107

生絲……………108	電氣事業……………142
家畜在高……………109	河川別水力發電力……………142
乳肉製品……………111	原動力別發電量……………142
林野面積……………112	瓦斯事業……………143
木材伐採高種類別……………113	瓦斯產額府縣別……………143
同 府縣別……………114	貿易總額累年比較……………144
林野產物……………116	相手國別貿易……………145
水產物產額累年比較……………117	主な貿易品……………147
漁獲高……………118	三大貿易港貿易品……………148
沿岸漁獲高……………119	港別貿易……………149
内地沖合遠洋漁業……………123	港別貿易割合……………149
水產養殖……………124	朝鮮の貿易……………150
水產製造物……………125	臺灣の貿易……………151
製鹽產額府縣別……………127	南洋の移出入……………151
鹽の需給……………127	鐵道の料程……………152
鑛產物產額累年比較……………128	幹線鐵道……………153
同 種類別產額……………128	主なトンネル……………153
主な金屬鑛山……………130	自動車……………154
主な石油鑛山……………132	船舶……………155
主な炭山……………132	造船……………155
工場生産額累年比較……………134	對外無線電信局……………156
工場數及從業者……………134	ラヂオ……………156
品目別工業生産高……………135	民間航空成績……………157
主な工業生産品……………138	定期航空路……………157

外地現在人口及籍別… 158	樺太の主要産物…………… 161
朝鮮の主要産物…………… 159	南洋群島の主要産物… 161
臺灣の主要産物…………… 160	索引…………… 163

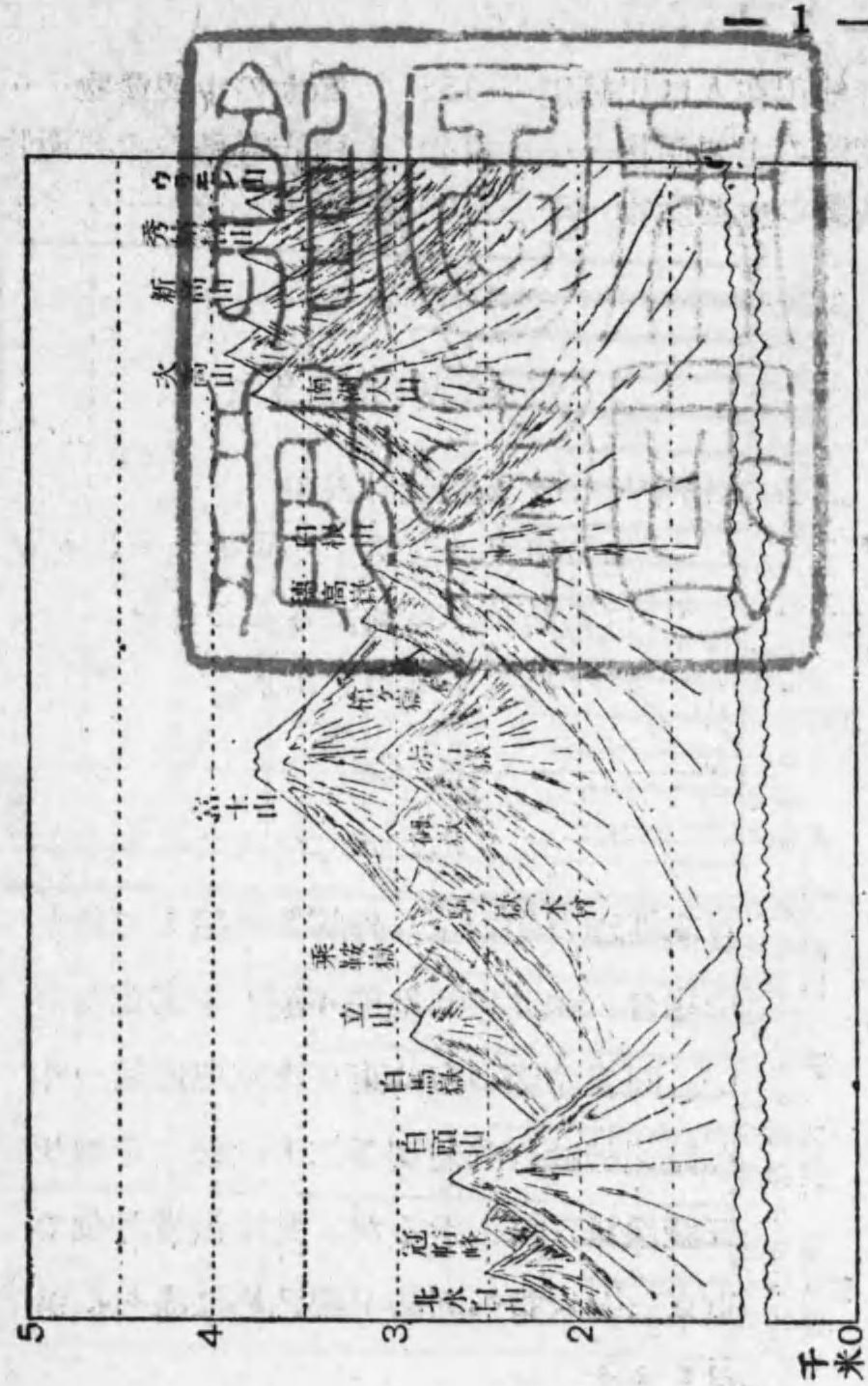
### 統計表に就きて

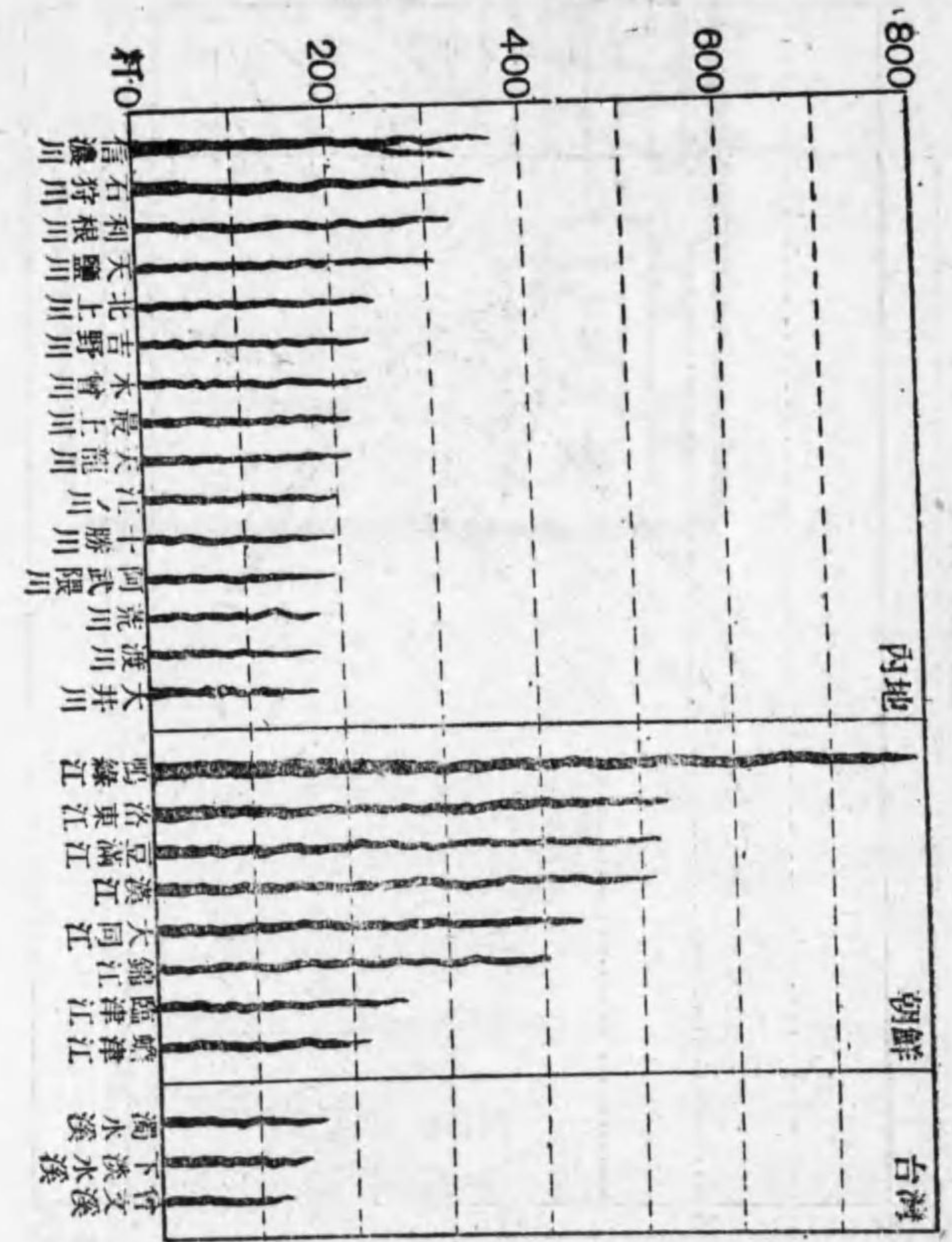
本書中に掲ぐる諸統計表中

- は皆無又は該当するものなきことを
- 0 は当該單位に満たざることを
- … は不詳なることを示す

日本地理の學習上、外國と比較して見たい場合には「世界地理年鑑」を御覽なさい。同書希望の方は東京市京橋區第一相互館國勢社へ郵便切手二十七錢（定價廿五錢送料二錢）送るか、又は振替貯金で東京三七六番へ同額を拂込めば直ちに送付します。

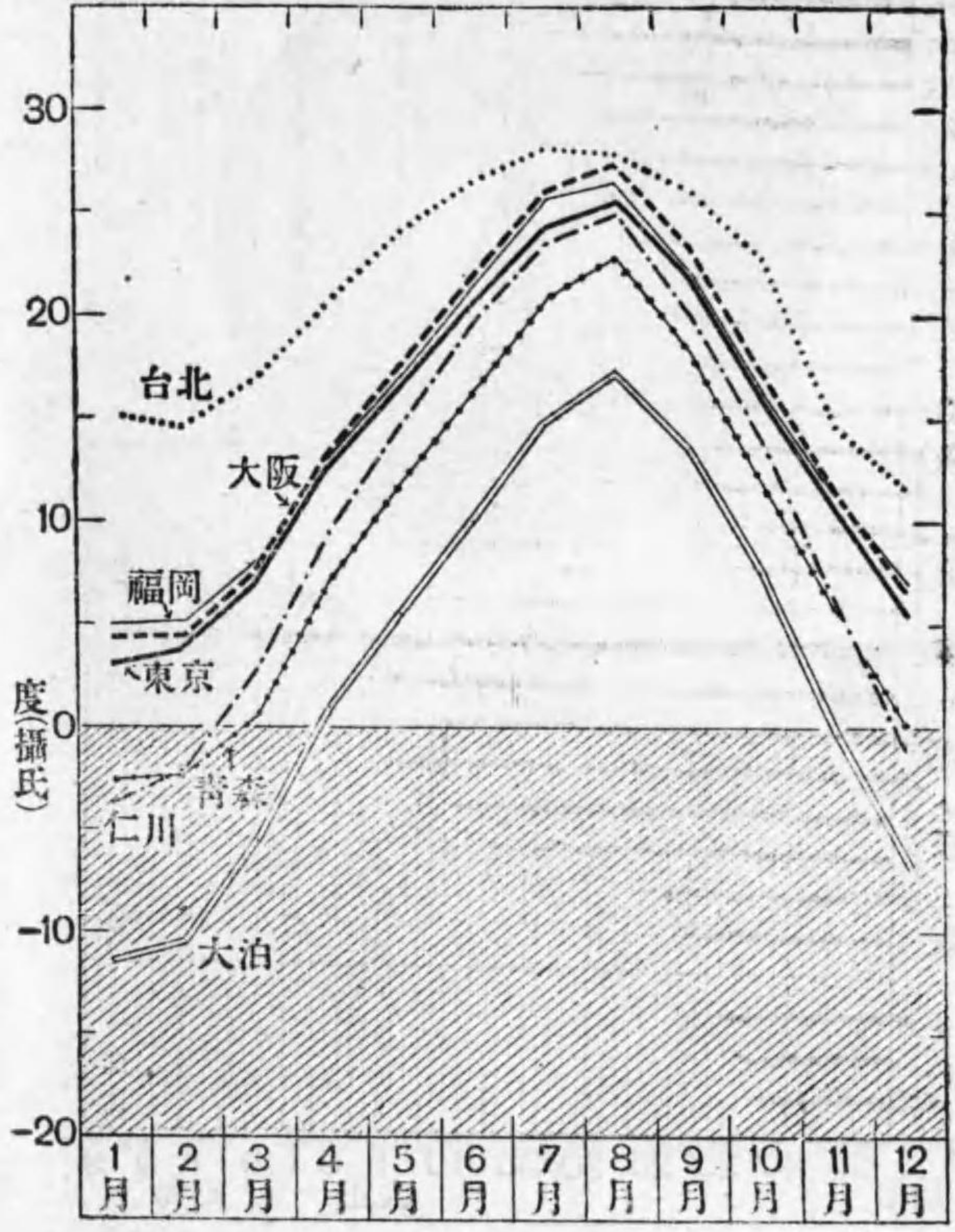
### 主な高山





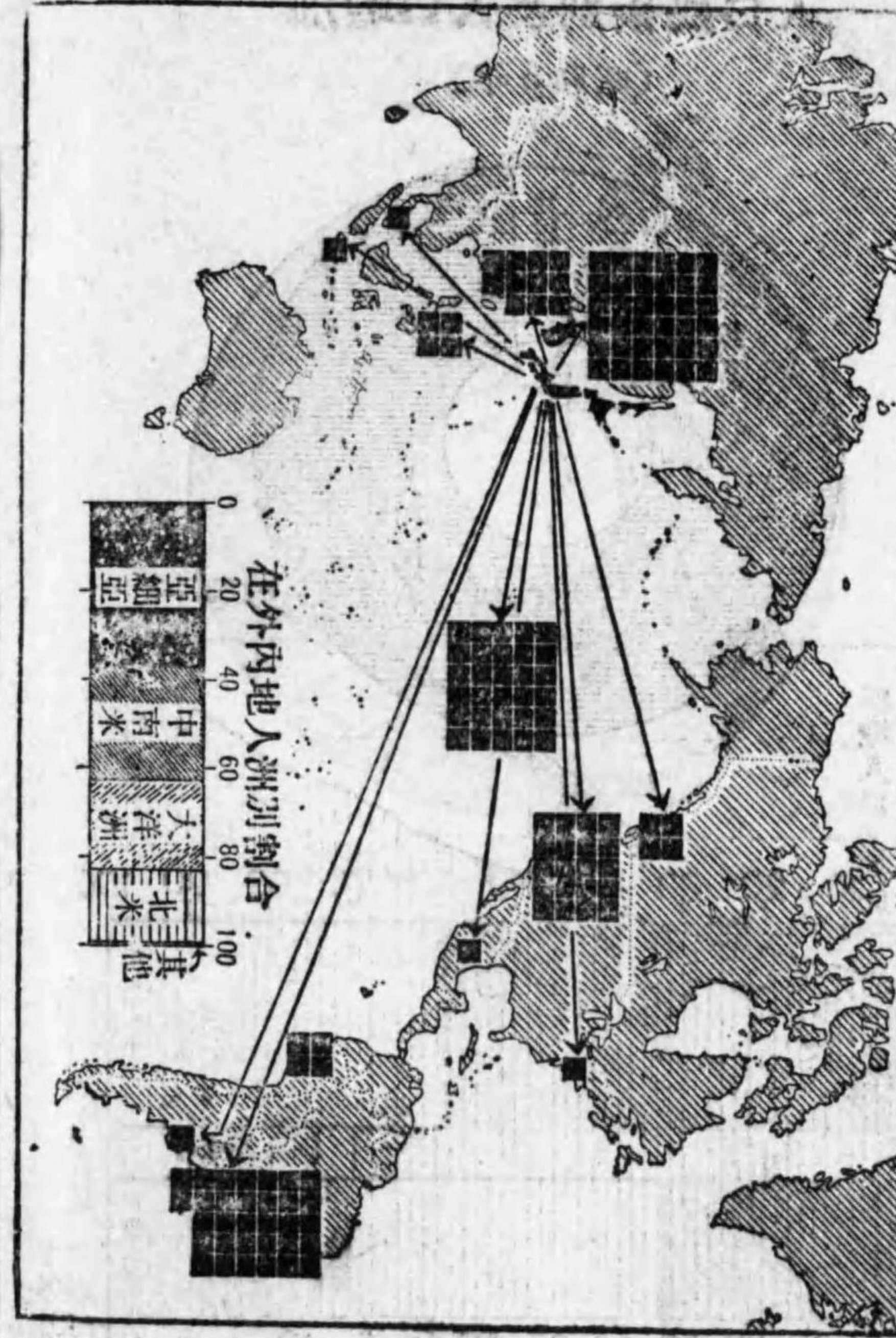
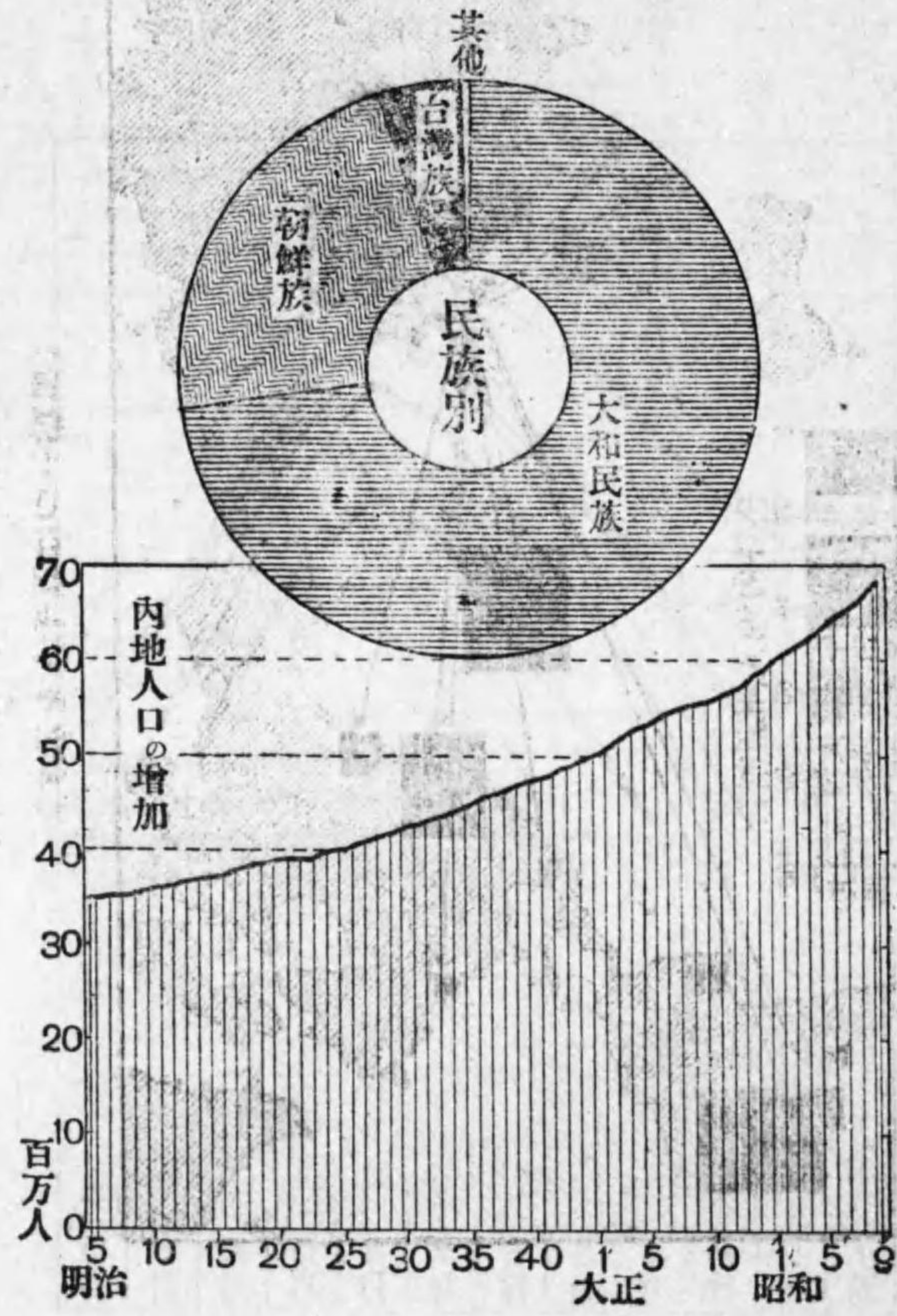
主な河川

各地の平均気温  
(昭和9年)





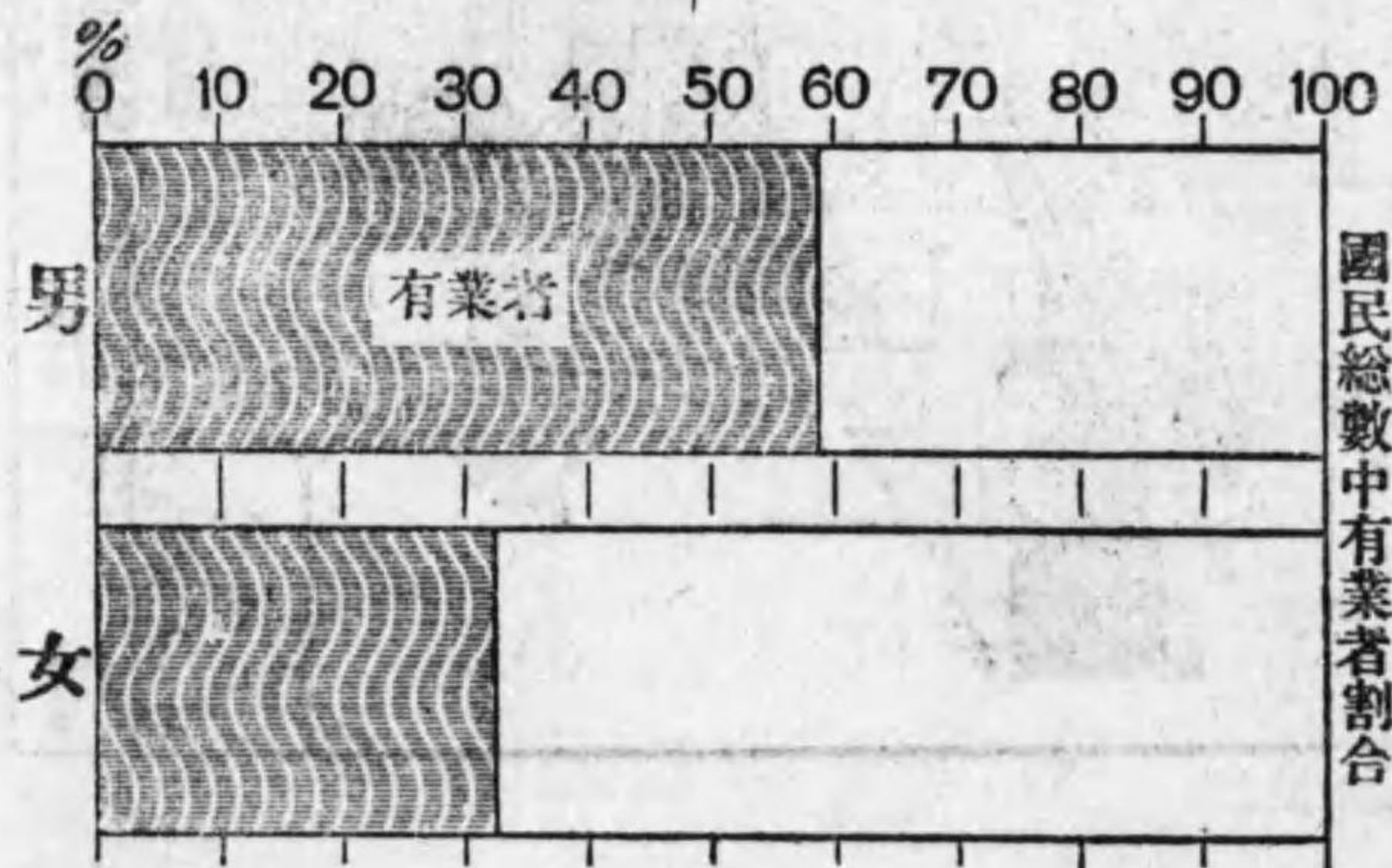

### 人口民族別及人口増加



在外内地人 (昭和 8年)  
(黒點一つは五千人を示す)

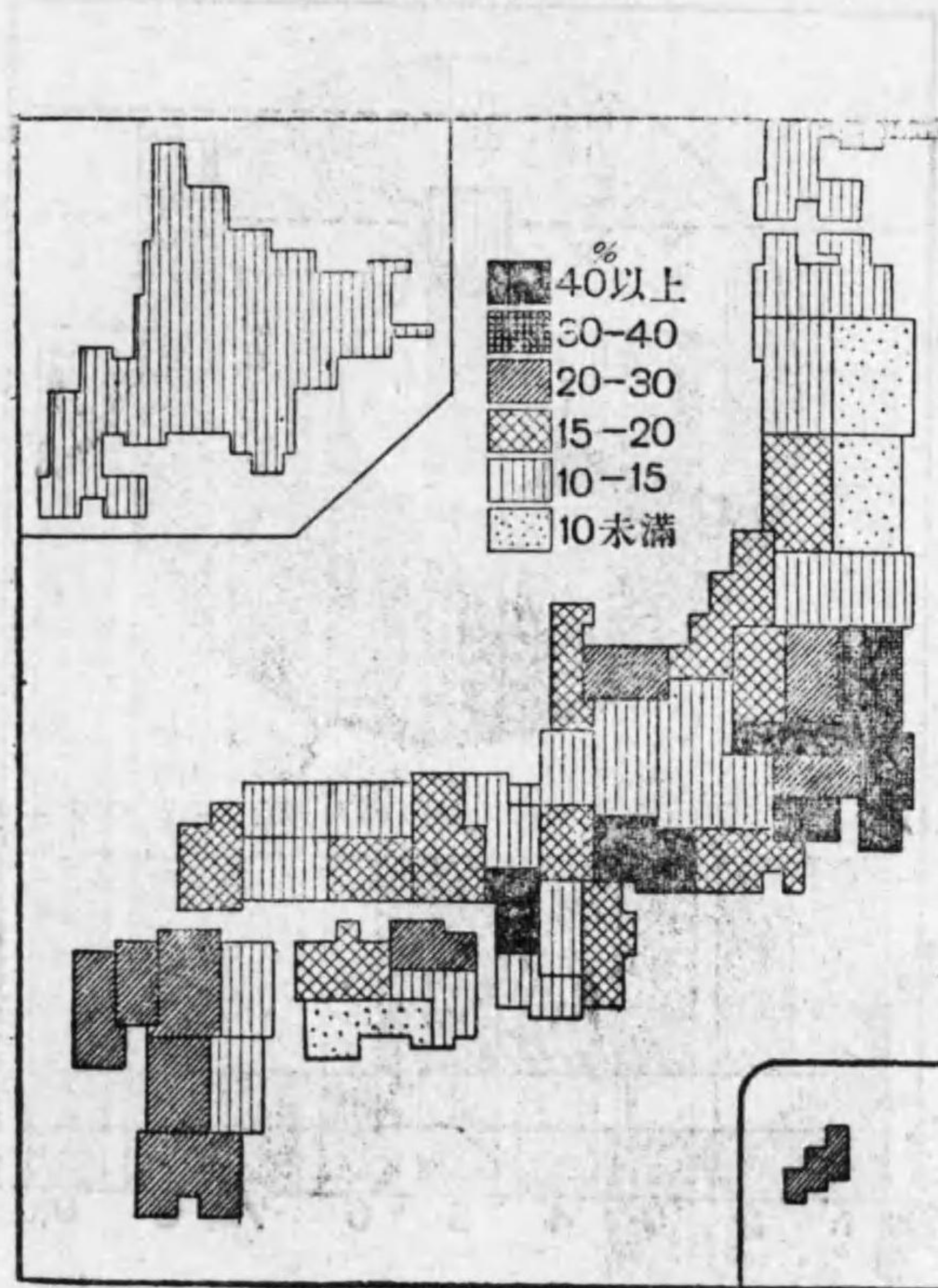
### 本邦職業別人口

(昭和5年)

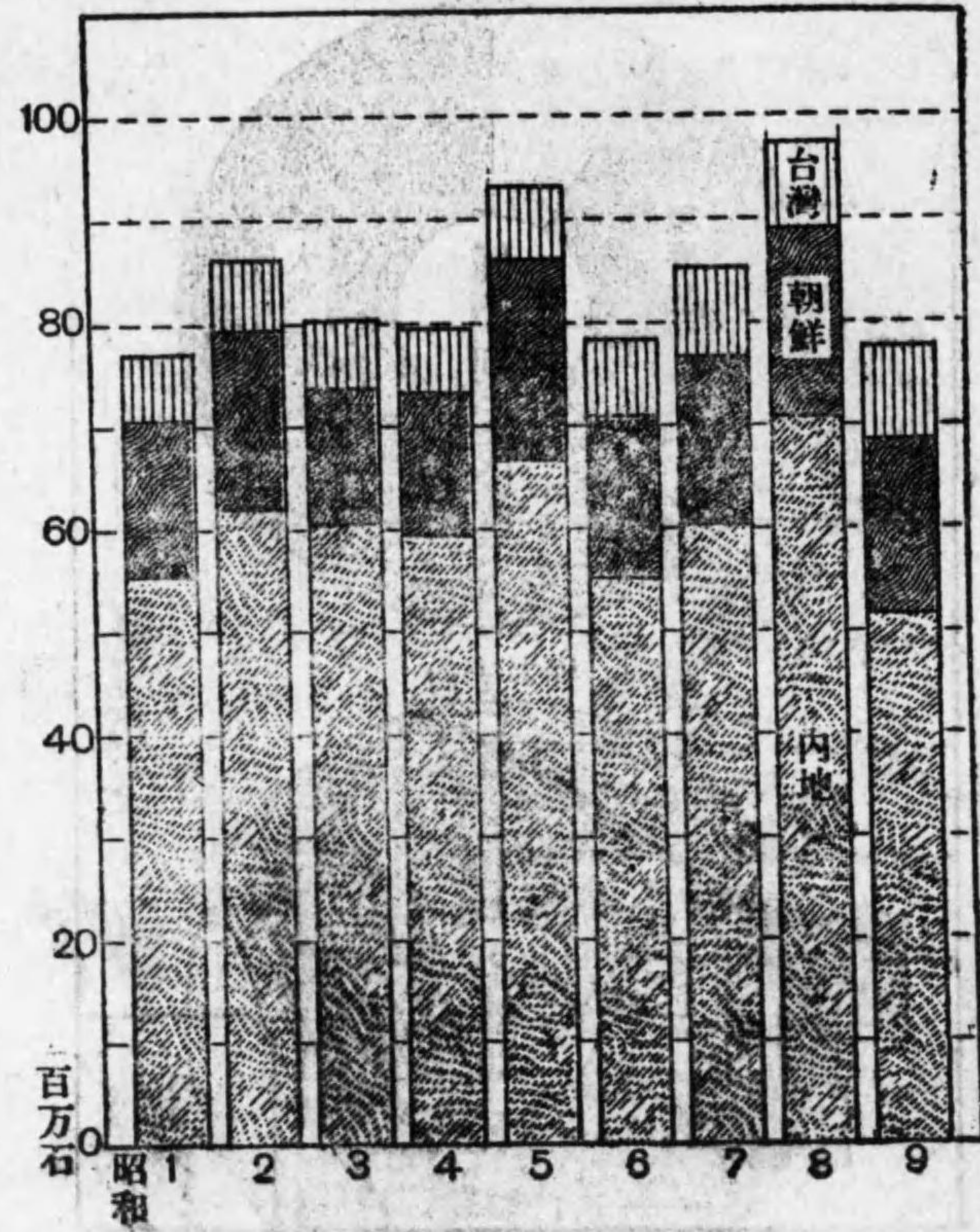


### 耕地面積 (昭和8年)

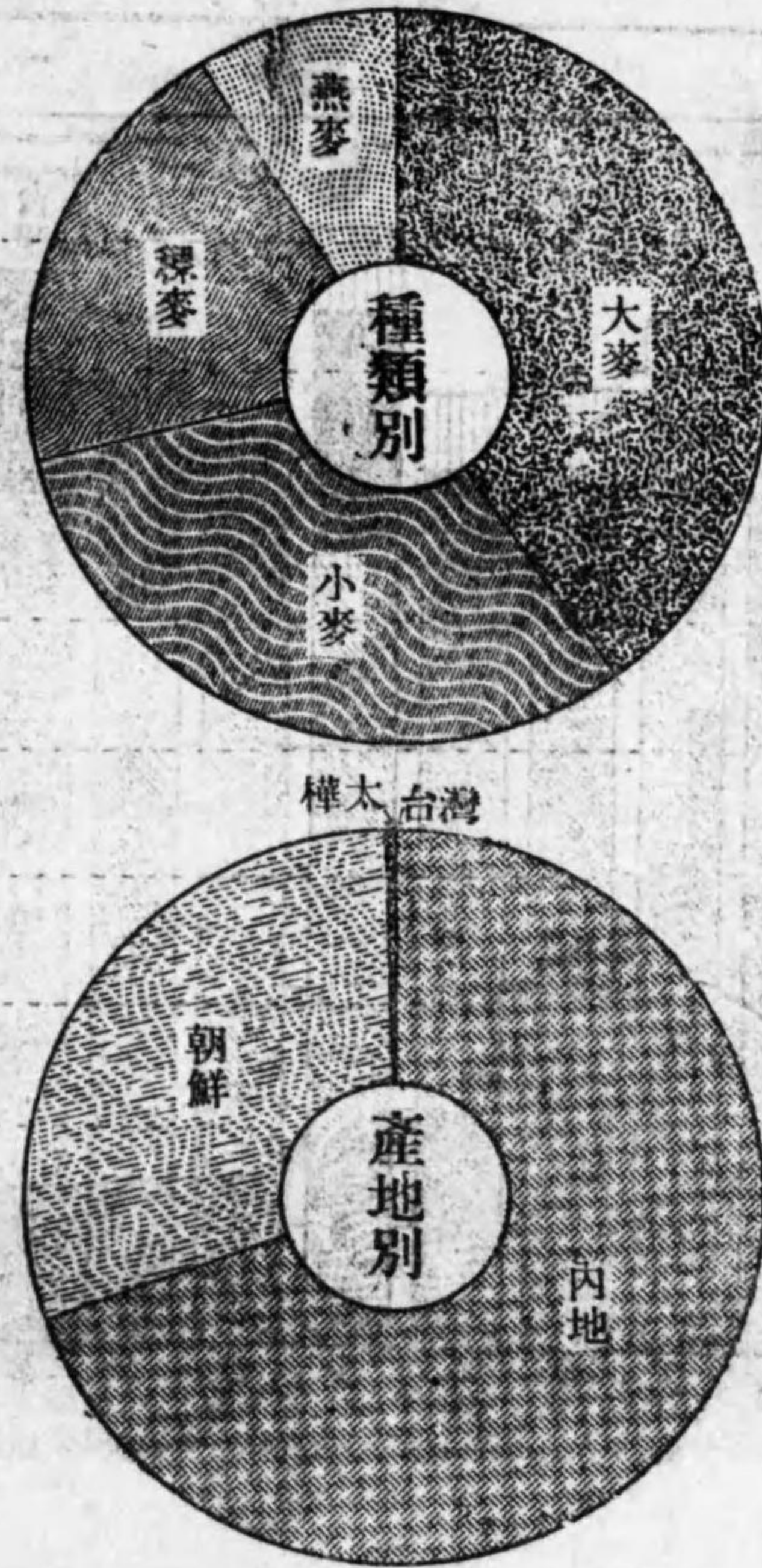
總面積百中耕地割合



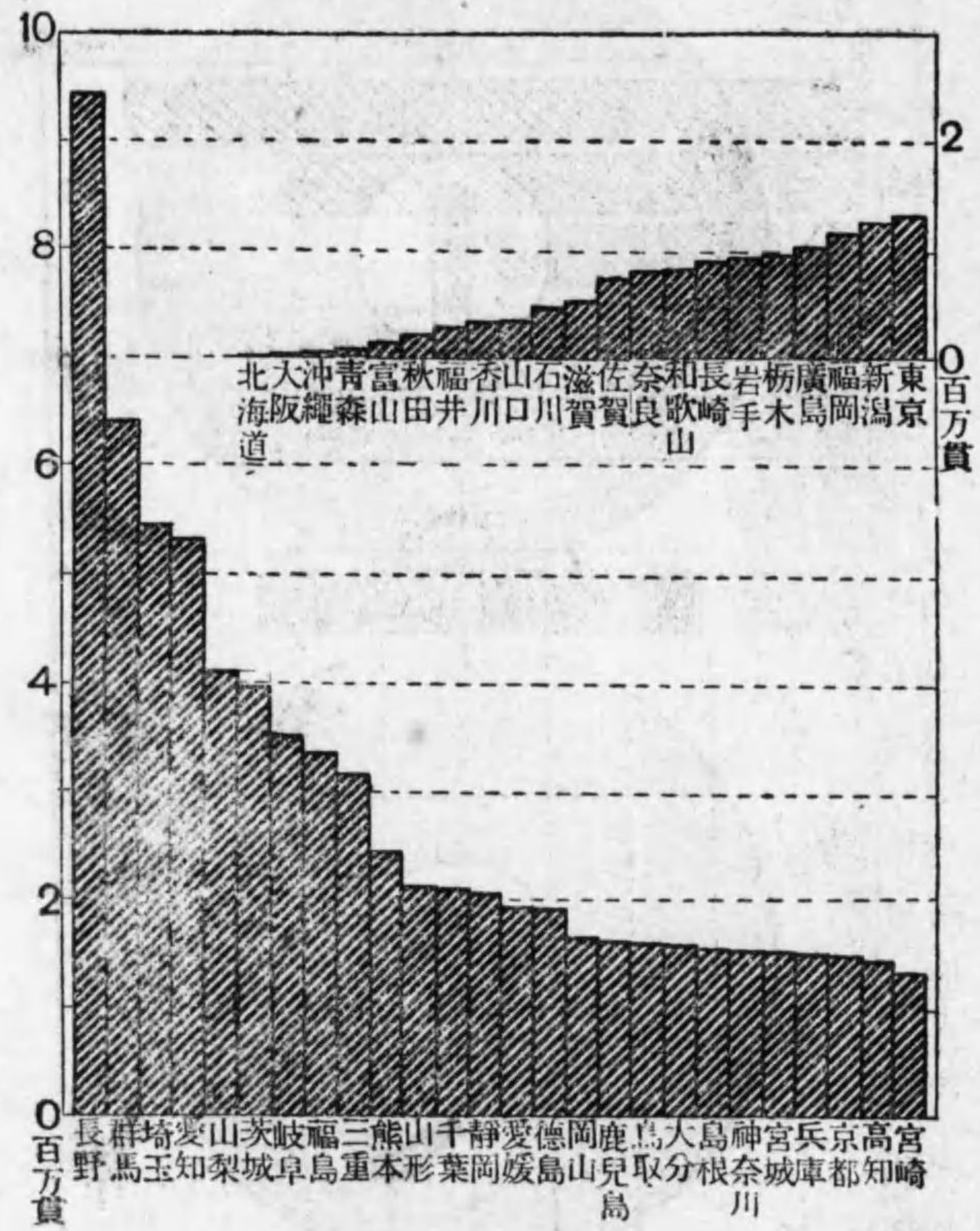
### 米の産額



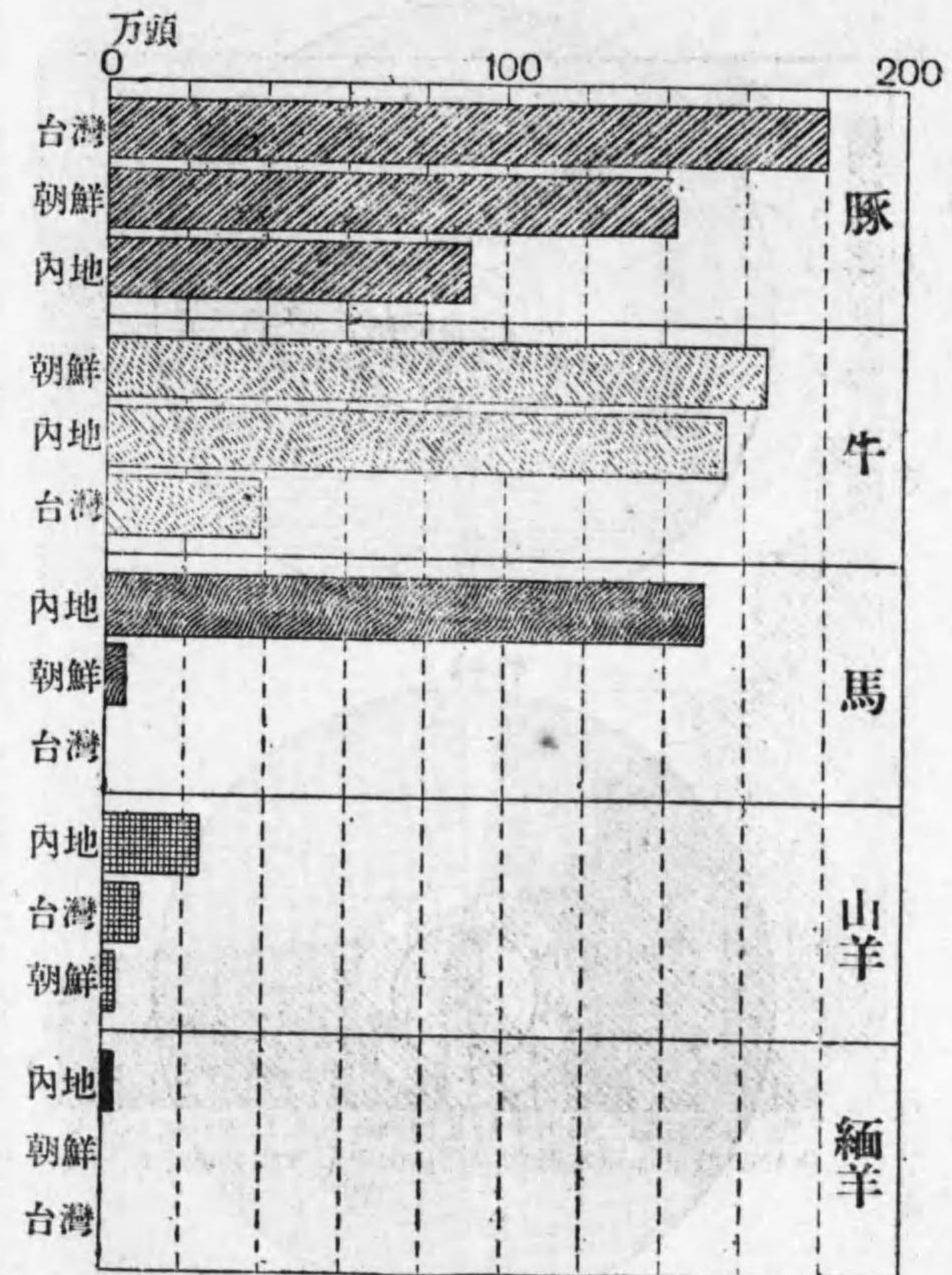
### 麥の産額 (昭和9年)



### 繭の産額 (昭和9年)

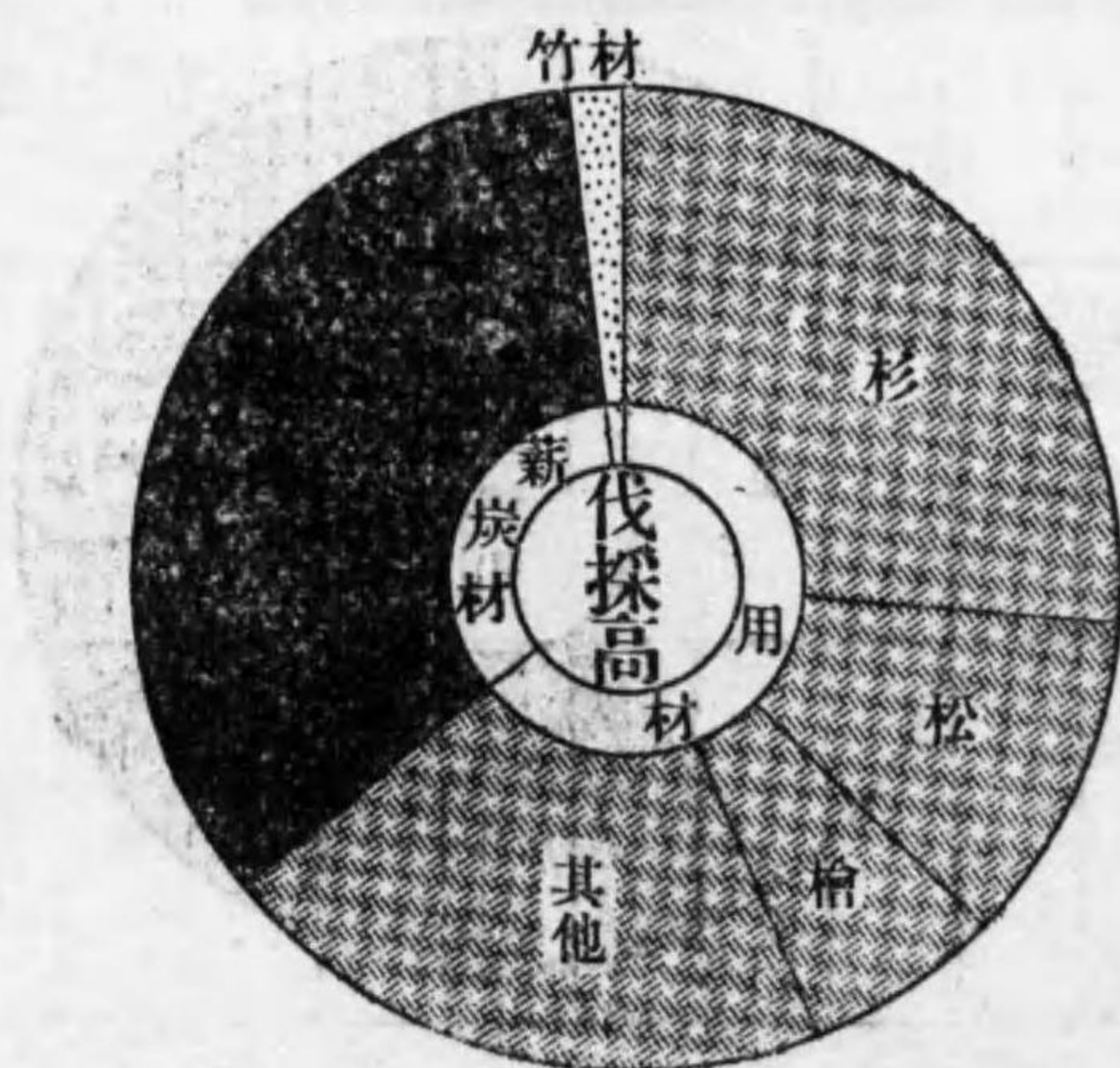
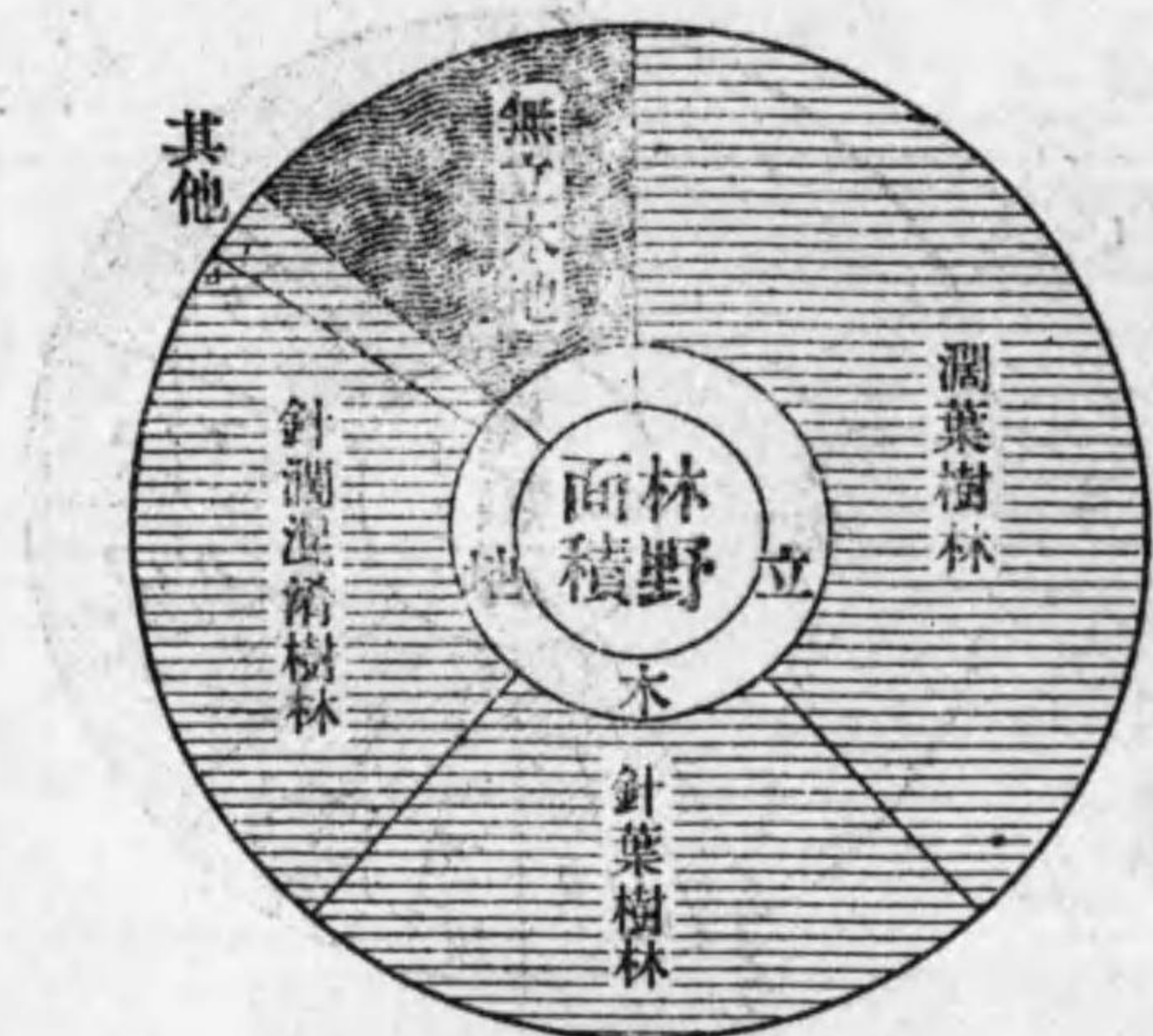


### 家畜頭数 (昭和8年)



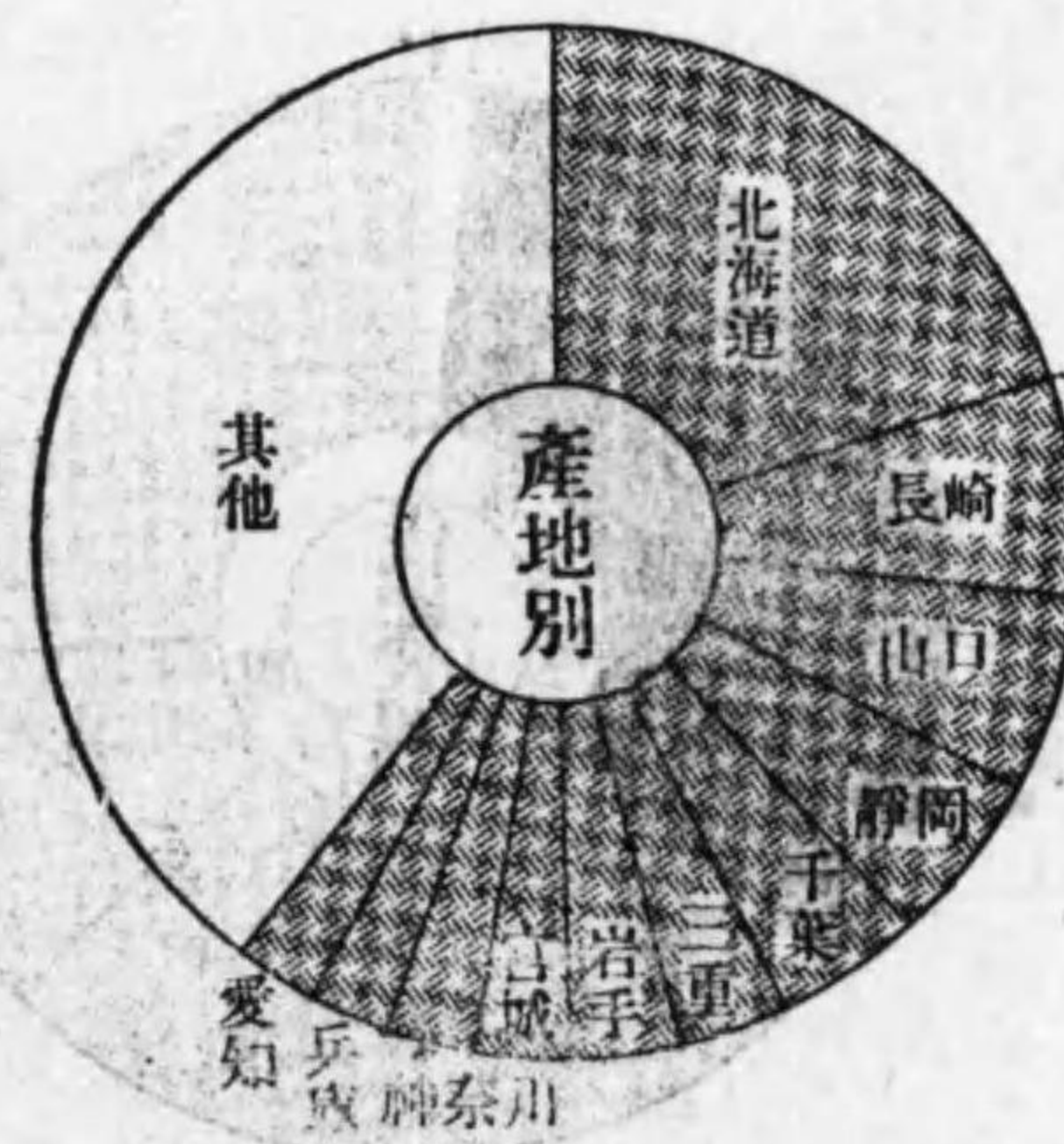
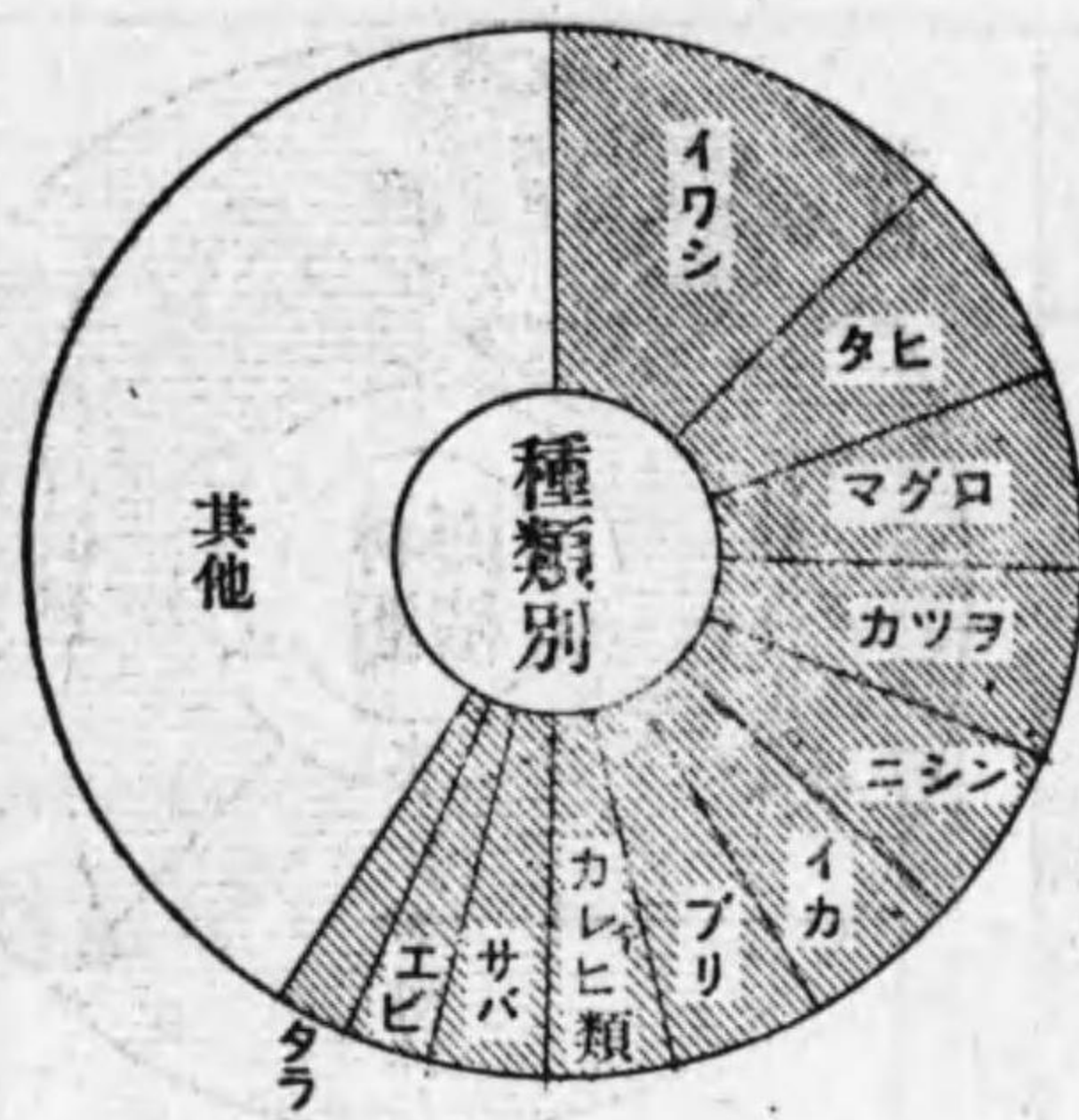
### 林野面積及森林伐採高

(昭和8年)(内地)

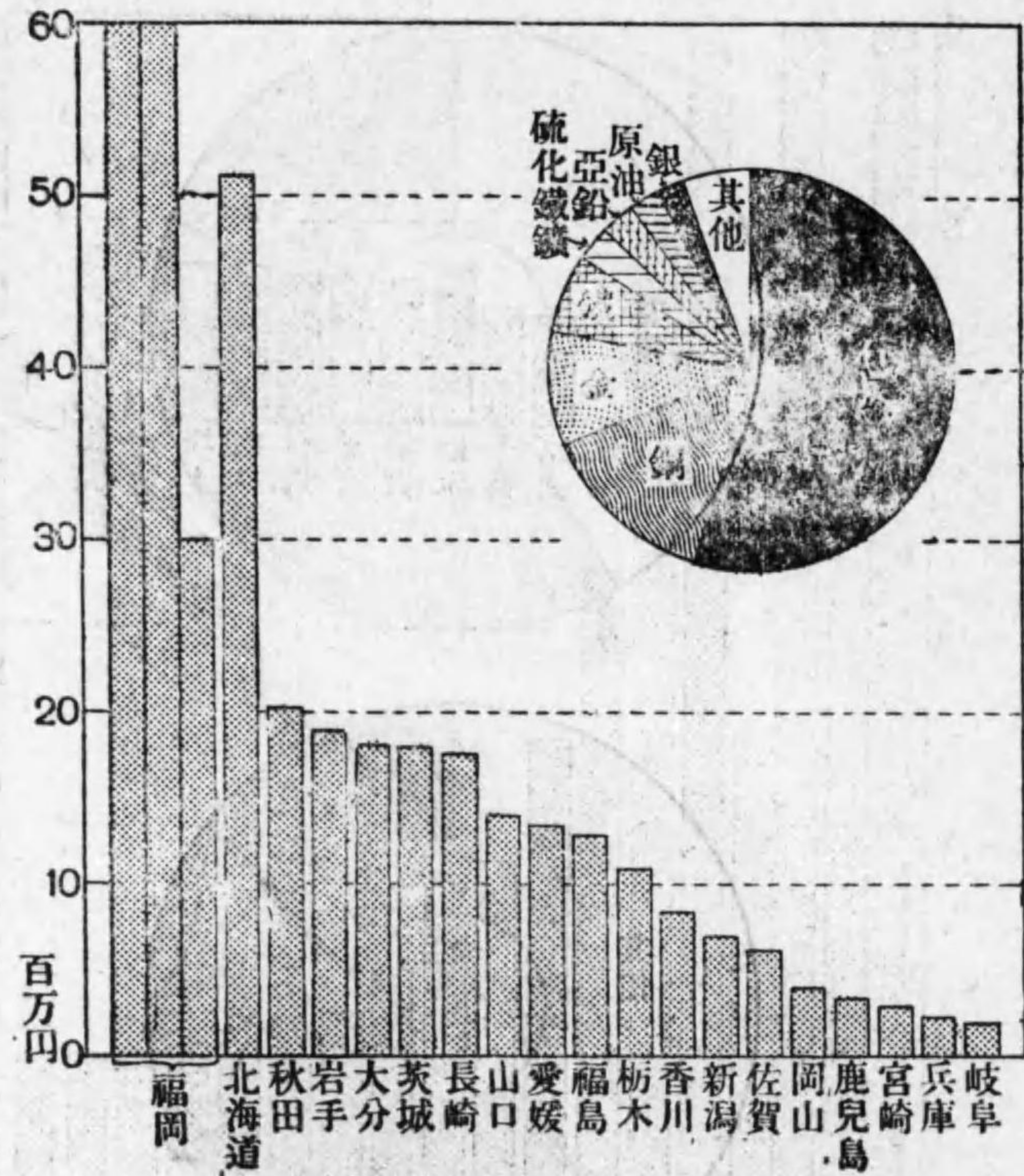


### 漁獲高 (昭和8年)

(内地沿岸及遠洋漁業)

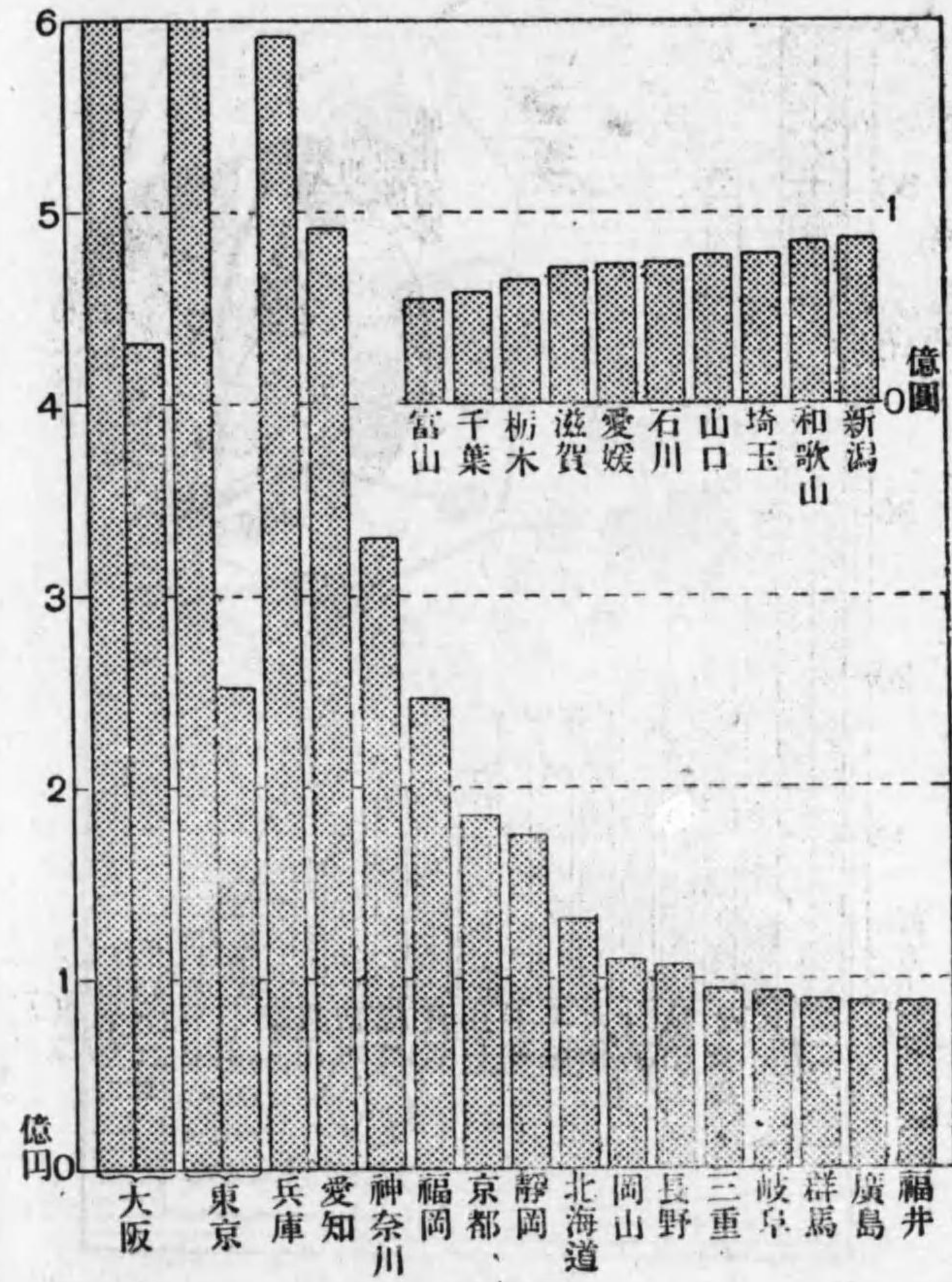


内地鑛産額 (昭和8年)

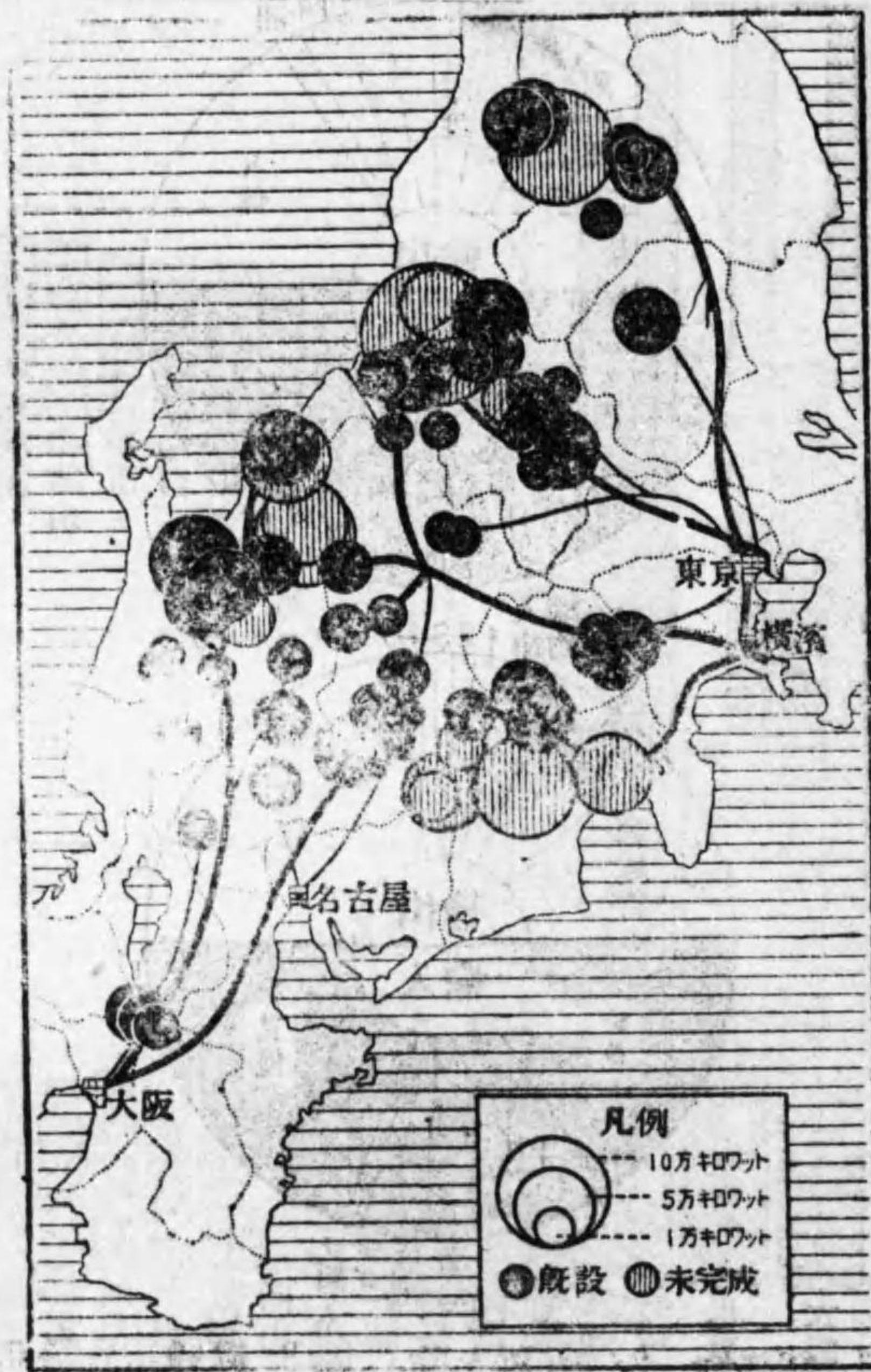


内地工産額

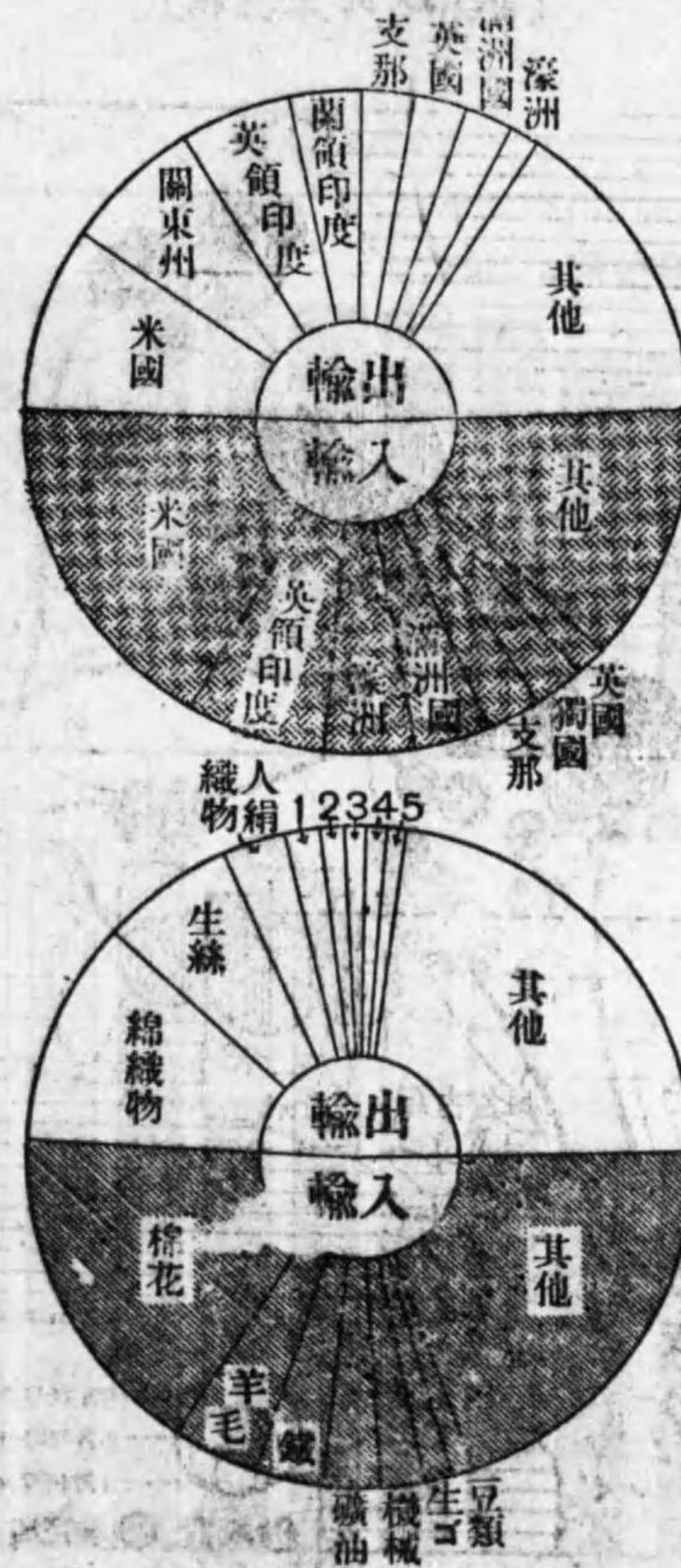
(昭和7年)



### 主な水力発電所 (昭和8年末現在)

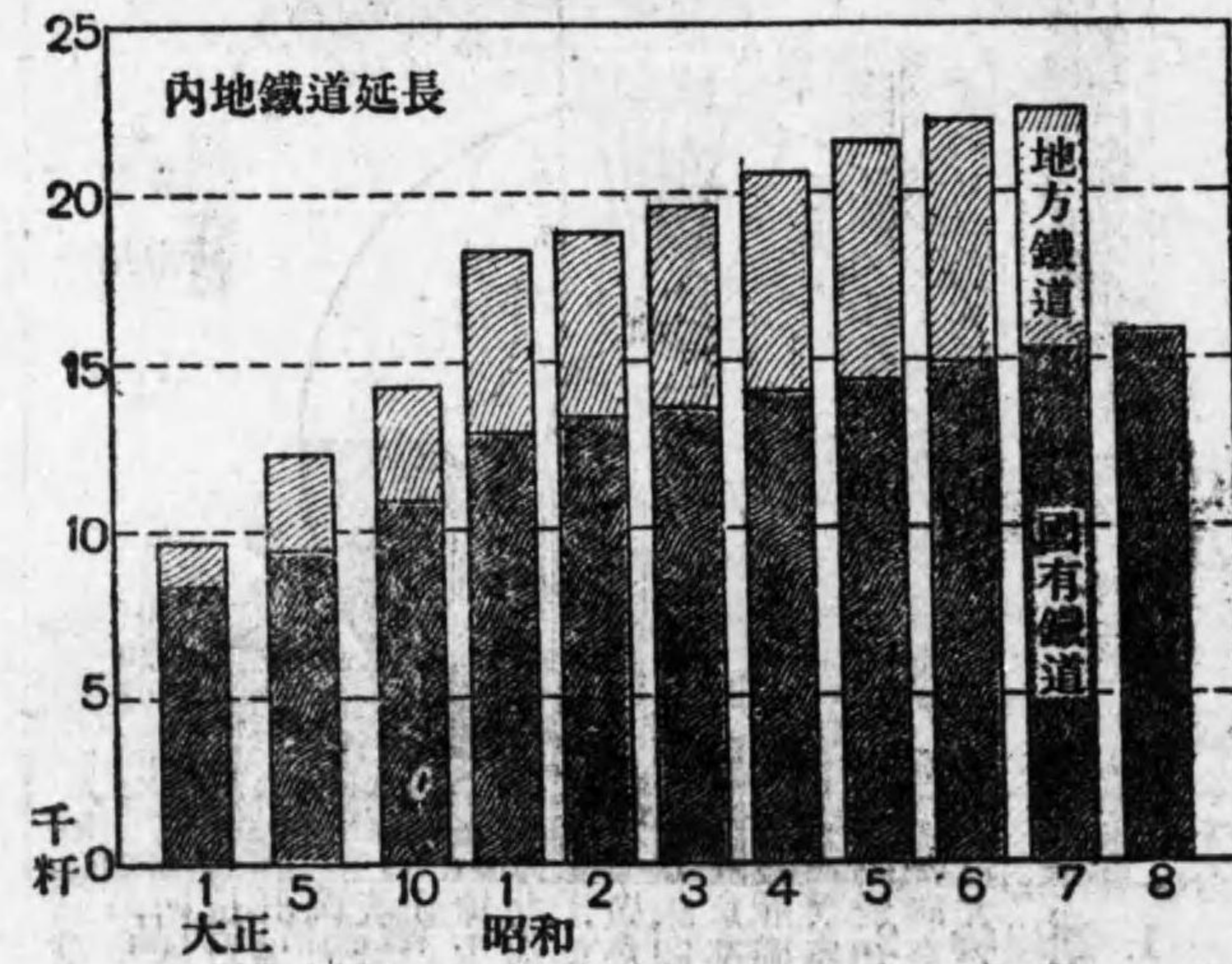
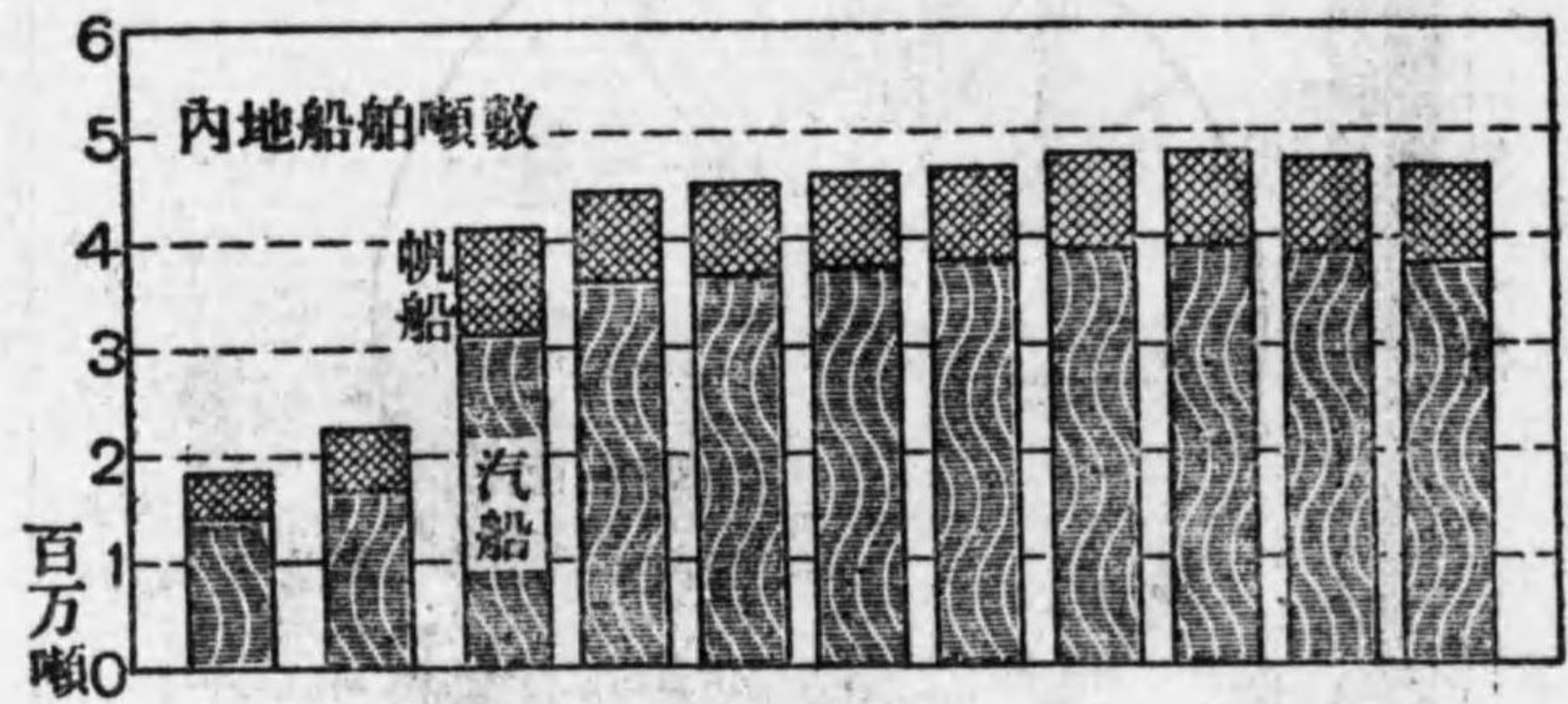


### 内地の外国貿易 (昭和9年)



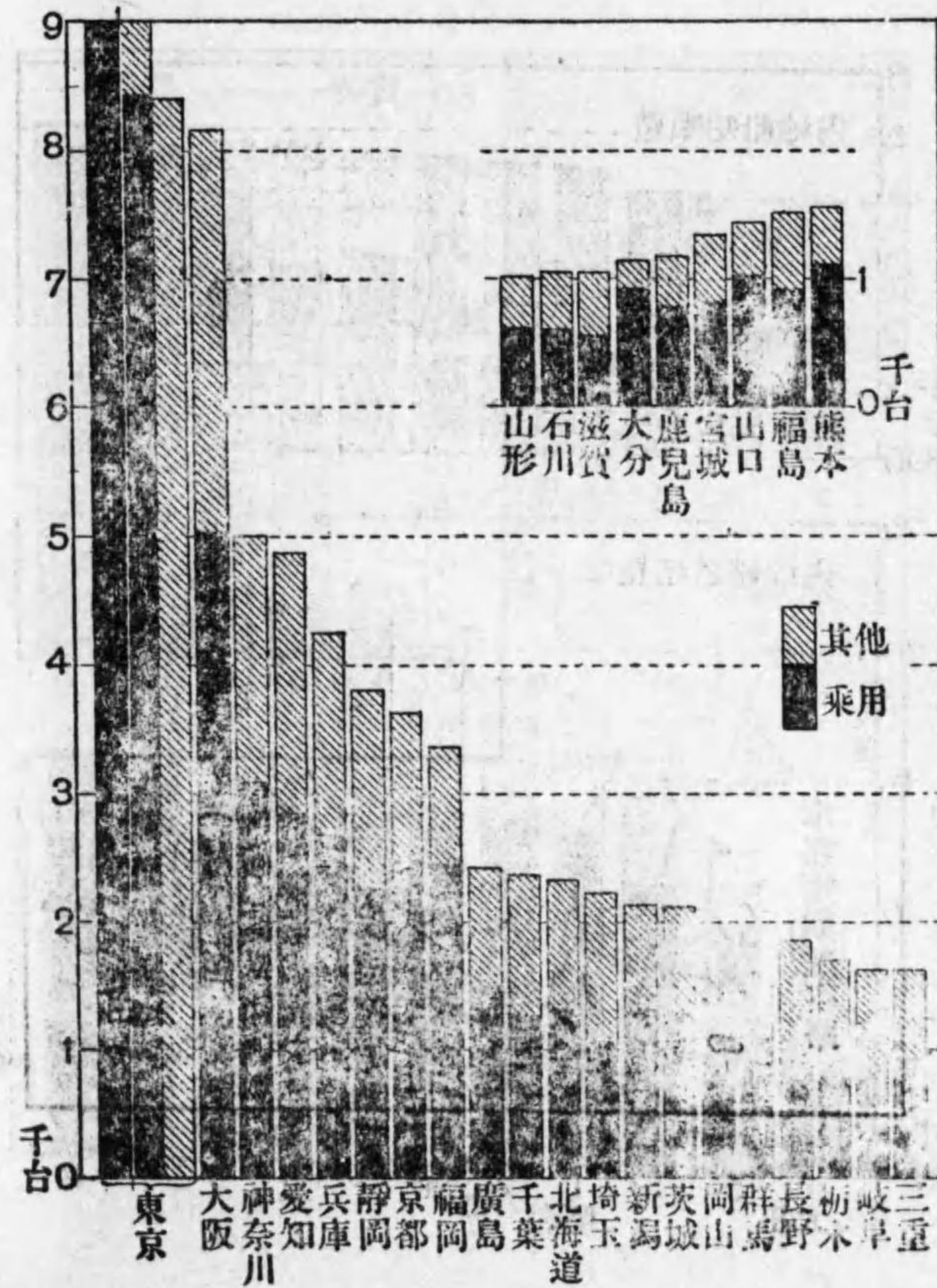
1. 絹織物
2. 鐵(銑を除く)
3. 罐詰詰食料品
4. メリヤス製品
5. 陶磁器

### 鐵道と海運



### 本邦自動車數

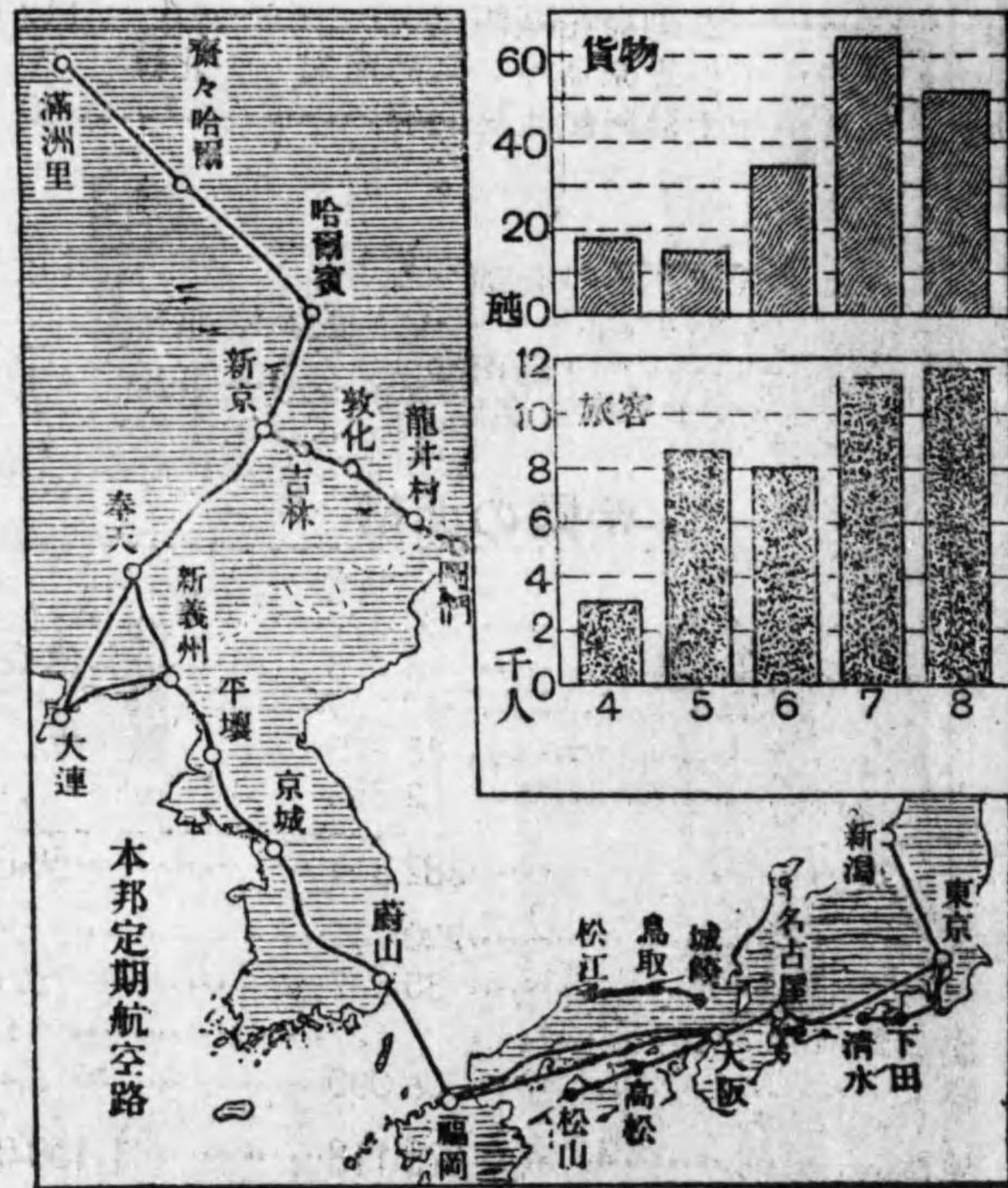
(昭和9年10月初現在)





### 航空事業

(定期航空路は昭和9年夏季現在)



### 帝國の四極

方位	地點	經緯度	度分
極東	千島占守島東崎東端	東經	156 33
極西	澎湖島花嶼西端	"	119 18
極南	小笠原島沖ノ島島南端	北緯	20 25
極北	千島阿頼度島北端	"	50 55

南洋委任統治區域を加へると

方位	地點	經緯度	度分
極東	ミレ崎東端(ヤルート支廳區)	東經	172 10
極南	グリーンイツチ島南端(ボナペ支廳區)	北緯	1 01

### 帝國の面積

内地	方軒	%
本州	230 302	34.1
四國	18 773	2.8
九州	42 079	6.2
北海道	88 775	13.2
琉球	2 386	0.4
計	382 314	56.6
朝鮮	220 741	32.7
臺灣本地	35 847	5.3
澎湖島	127	0
樺太	36 090	5.4
總計	675 118	100.0
關東州	3 462	—
滿鐵附屬地	295	—
南洋	2 149	—

主な高山 (一)

名稱	高さ	所在	名稱	高さ	所在
<b>本洲</b>					
富士山……	3776	静岡、山梨	鐸ヶ嶽……	2903	長野、富山
白根山……	3192	山梨	赤嶽……	2899	山梨
(北嶽)			(八ヶ嶽)		
穂高嶽……	3190	長野、岐阜	笠ヶ嶽……	2898	岐阜
槍ヶ嶽……	3180	"	廣河内嶽…	2891	山梨、静岡
悪澤嶽……	3146	静岡	鹿島槍ヶ嶽	2890	長野、富山
(東嶽)			立山別山…	2885	富山
赤石嶽……	3120	長野、静岡	蝙蝠嶽……	2865	静岡
奥西河内嶽	3084	静岡	空木嶽(前	2864	長野
御嶽……	3063	長野、岐阜	駒ヶ嶽)		
(劍ヶ嶽)			赤牛嶽……	2862	富山
鹽見嶽……	3047	"	双六嶽……	2860	長野、岐阜
仙丈ヶ嶽…	3033	"	常念嶽……	2857	"
(前嶽)			三ツ嶽……	2845	富山
農鳥嶽……	3026	山梨、静岡	南駒ヶ嶽…	2842	"
乗鞍嶽……	3026	長野、岐阜	三俣蓮華嶽	2841	富山、岐
立山……	3015	富山	地藏嶽……	2841	山梨
聖嶽……	3011	長野、静岡	黒部五郎嶽	2840	富山、岐阜
劍嶽……	3003	富山	(中ノ俣嶽)		
黒嶽……	2990	"	祖父嶽……	2821	"
(水晶山)			針ノ木嶽…	2821	長野
駒ヶ嶽……	2966	長野、山梨	杓子嶽……	2820	"
(甲斐嶽)			奥不歸嶽…	2820	"
駒ヶ嶽……	2956	"	大澤嶽……	2819	長野、静岡
(木曾駒)			五龍嶽……	2814	富山
白馬嶽……	2933	"	抜戸嶽……	2813	岐阜
薬師ヶ嶽…	2926	富山	白河内嶽…	2812	山梨、静岡
野口五郎嶽	2924	長野、富山	中盛嶽……	2806	長野、
鷲羽嶽……	2924	"	(大澤丸嶽)		
大天井嶽…	2922	"			

主な高山 (二)

名稱	高さ	所在	名稱	高さ	所在
<b>本洲</b>					
上河内嶽…	2803	長野、静岡	兔嶽……	2801	長野、静岡
小河内嶽…	2802	"			
<b>朝鮮</b>					
白頭山……	2744	咸鏡南、北	北水白山…	2522	咸鏡南
(大正峰)			庶日峰……	2506	"
冠帽峰……	2541	"			
<b>臺灣</b>					
新高山……	3950	臺中、臺南、高雄	キンユン山	3538	"
次高山……	3931	臺中、新竹	新高小南山	3534	高雄
秀姑巒山…	3833	"	バツトワ	3583	臺中
(マボラス)			ノーミン山	3573	新竹
ウラモン山	3806	"	大霸尖山…	3569	花蓮港、高
南湖大山…	3797	"	雪峰……	3569	雄
(南澳大山)			ヤボラン…	3567	臺中、臺北
タラクツシ	3753	"	マリガナン	3561	"
ヤ……			山		
中央尖山…	3715	"	莽萊主山…	3559	"
トロツプ…	3712	"	東巒大山…	3465	"
(舊シミタ)			リリヤハ山	3441	"
關山……	3667	臺東、高雄	クツシヤ山	3421	"
大水窟山…	3645	臺中、花蓮	合歡山……	3394	"
向陽山……	3611	高雄、臺東	桃山……	3390	"
莽萊主山…	3605	花蓮港、臺	シンカン山	3331	新竹
(北峰)			畢綠山……	3379	花蓮港
東郡大山…	3605	臺中	丹大山……	3371	"
大雪山……	3600	臺中、新竹			

主な火山 (一)

	高さ	所在	最新噴火年代
<b>本洲</b>			
恐山……………	米 804	青森	口碑アルノミ
八甲田山……………	1 585	"	
岩木山……………	1 625	"	1833—63
岩手山……………	2 041	岩手	1823
駒ヶ嶽……………	1 637	秋田	1932
森吉山……………	1 451	"	
寒風山……………	355	"	
鳥海山……………	2 230	山形	1821
焼石嶽……………	1 543	岩手	
栗駒山(須川嶽)……………	1 6 8	宮城、岩手	
月山……………	1 980	山形	
船形山……………	1 500	"、宮城	
藏王山……………	1 7 9	"、"	1918—23
吾妻山……………	1 975	福島	1893—96
安達太郎山……………	1 700	"	1899—1900
磐梯山……………	1 819	"	1888—97
猫嶽山……………	1 404	"	
那須嶽……………	1 917	栃木	1831
高原山……………	1 795	"	
女峯山……………	2 464	"	
二荒山(男體山)……………	2 484	"	
白根山(日光)……………	2 578	"	1839
燧嶽……………	2 360	福島	
武尊山……………	2 158	群馬	
赤城山……………	1 825	"	1251

主な火山 (二)

	高さ	所在	最新噴火年代
榛名山……………	米 1 448	群馬	
淺間山……………	2 542	"、長野	1927—
烏帽子嶽……………	2 066	長野	
四阿山……………	2 333	"、群馬	
白根山(草津)……………	2 162	"、"	1932
黒姫山……………	2 053	"	
妙高山……………	2 446	新潟	
焼山……………	2 400	"	1852
毛無山……………	1 650	長野	
岩菅山……………	2 295	"	
白山……………	2 702	石川、岐阜	1579
大白嶽……………	1 709	岐阜、福井	
立山……………	3 015	富山	
硫黄嶽(焼嶽)……………	2 458	長野、岐阜	1915—
乗鞍嶽……………	3 026	"、"	
御嶽……………	3 063	"、"	
蓼科山……………	2 530	"	
八ヶ嶽……………	2 899	"、山梨	
富士山……………	3 776	山梨、静岡	1700—03
箱根山……………	1 439	神奈川	
天城山……………	1 405	静岡	
愛鷹山……………	1 504	"	
三原山(大鳥)……………	755	東京	1923
向山(新島)……………	283	"	886
三宅島……………	815	"	1874
東山(八丈島)……………	701	"	1605

### 主な火山 (三)

	高さ	所在	最新噴火年代
青ヶ島	423	東京	1780—85
鳥島	387	"	1902
三笠山	342	奈良	
氷山	1510	兵庫	
大山	1713	鳥取	
三瓶山	1126	島根	
青野山	903	"	
笠山	113	山口	
<b>九州</b>			
鶴見嶽	1375	大分	867
由布嶽	1534	"	
九重山	1764	"	1742
九住山	1788	"	
阿蘇山	1592	熊本	1918—
温泉嶽	1360	長崎	1792
多良嶽	1076	"、佐賀	
霧島山	1700	宮崎、鹿兒	1913—14
櫻島	1060	鹿兒島	1914
開聞嶽	924	"	885
口之永良部島	1043	"	1931
中之島	1032	"	1914
諏訪之瀬島	825	"	1920—25
鳥島	156	"	1903
久米島	310	沖縄	
<b>臺灣</b>			
大屯山	1045	臺北	

### 主な火山 (四)

	高さ	所在	最新噴火年代
<b>千島及北海道</b>			
阿頼度島	2339	千島	1894
千倉嶽(幌筵島)	1815	"	1854—59
根茂山(温禰古丹島)	1020	"	1906
春辛古丹嶽	1213	"	1931
南硫黄嶽	818	"	1927
雷公計島	551	"	1924
芙蓉山(松輪島)	1485	"	1930
計吐夷嶽	1172	"	1924
新知嶽(新知島)	1528	"	1914
茂世路山(擇捉島)	1196	"	1833
散粒登山( " )	1579	"	1860
茶々登嶽(國後島)	1845	"	
羅臼嶽( " )	829	"	1880
硫黄山	1563	根室、北見	1889—90
雄阿寒嶽	1371	釧路	
雌阿寒嶽	1503	"	
ツペペサンケ	1870	十勝	
大雪山(旭嶽)	2290	石狩	
十勝嶽	2077	十勝	1926
富良野嶽	1812	石狩	
積丹嶽	1255	後志	
餘市嶽	1448	"、石狩	
羊蹄山	1893	膽振	
有珠山	725	"	1910
樽前山	1024	渡島	1917—
駒ヶ嶽	1140	"	1929—
恵山	602	"	

主な火山 (五)

	高さ	所在	最新噴火年代
朝鮮			
	米		
漢拏山(濟州島).....	1 950	全羅南	...
鬱陵島.....	985	慶尙北	...
白頭山.....	2 744	咸鏡	...

主な峠

道幅 1米以上、但し車坂及び野麥峠は 1米以下

名稱	高さ	所在地	名稱	高さ	所在地
	米			米	
夏澤峠.....	2 392	長野	榑峠.....	1 600	長野 群馬
澁峠.....	2 172	" 群馬	半月峠.....	1 595	栃木
徳本峠.....	2 135	"	神坂峠.....	1 595	長野
大河原峠.....	2 093	"	勘場峠.....	1 580	徳島
金精峠.....	2 024	群馬、栃木	五十三峠.....	1 560	岐阜
安房峠.....	1 812	岐阜	乙見山峠.....	1 540	長野、新潟
足馴峠.....	1 780	山梨	和田峠.....	1 531	"
	1 770	福島	御坂峠.....	1 525	山梨
三平峠.....	1 762	群馬	權兵衛峠.....	1 522	長野
地藏峠.....	1 733	長野、群馬	落合峠.....	1 519	徳島
山王峠.....	1 730	栃木	長峰峠.....	1 503	長野、岐阜
平湯峠.....	1 684	岐阜	寒峰峠.....	1 500	宮崎
馬越峠.....	1 680	長野	八町峠.....	1 499	埼玉
小川路峠.....	1 680	長野	眞弓峠.....	1 479	長野、岐阜
野栗峠.....	1 672	" 岐阜	柳澤峠.....	1 476	山梨
扉峠.....	1 660	長野	信州峠.....	1 464	"
霧立越.....	1 600	熊本	十谷漫.....	1 463	"

大地震年表 (最近100年間)

日本暦	被害地	被害家屋	死者數
年 月 日		戸	人
文政 11.11.12	越後(三條)	11 012	1 443
天保 1. 7. 2	京都及隣國	—	京中 280
" 4.10.26	佐渡、羽前(津浪)	1 013	42
弘化 4. 3.24	信濃・越後(善光寺大地震)	34 000	12 000
嘉永 6. 2. 2	相模及以東ノ東海道諸國	3 300	—
安政 1. 6.15	伊賀伊勢奈良其他畿内及東海 北陸一部	5 000	四日市 157 (上野 90)
" " 11. 4	東海東山北陸中國四國九州 (津浪)	8 900	600
" " 11. 5	伊勢海ヨリ九州東北部ニ至ル	16 000	土佐紀伊 3 000 大阪ニテ
" 2.10. 2	江戸及東隣ノ地	50 000	江戸 7 000
明治 5. 2. 6	石見(濱田)	5 000	600
" 24.10.23	美濃尾張及隣國	142 177	7 273
" 27.10.22	羽前羽後庄内	6 006	720
" 29. 6.15	陸前陸中陸奥(大津浪)	10 370	27 000
" " 8.31	羽後、陸中	6 079	205
" 37.11. 6	臺灣斗六嘉義	1 723	145
" 39. 3.17	" 嘉義	10 402	1 258
" " 4.14	" " 噶水港	3 910	17
" 42. 8.14	近江姉川附近	976	41
" 44. 6.15	喜界島	983	12
大正 3. 1.12	櫻島	噴火被害ノ外 120	同左 29
" 12. 9. 1	關東一圓及静岡、山梨	702 495	死者 99 331 行方不明 43 476
" 13. 1. 5	相模中部	1 273	14
" 14. 5.23	但馬北部	3 333	395
昭和 2. 3. 7	丹後西北部	16 025	3 017
" 5.11.26	伊豆北部箱根	2 142	259
" 5.12. 8	臺灣曾文新營地方	297	5
" 6. 9.21	武藏 139°E 36°N	204	16
" 8. 3. 3	陸前陸中陸奥(大津浪)	4 086	2 986

年次は明治5年以前は陰暦。被害家屋數には全潰半潰焼失流失を含む。

主な河川 (一)

河川名	流末 府縣名	長さ	航路距離	流域面積
内地				
信濃川	新潟	369	703	12 260
石狩川	北海道	365	—	14 250
利根川	茨城、千葉	322	852	15 760
大鹽川	北海道	306	—	5 820
北上川	宮城	243	605	10 720
吉野川	徳島	236	236	3 700
木曾川	三重	232	448	9 100
最上川	山形	216	459	7 400
天龍川	静岡	216	357	4 890
江ノ川	島根	200	200	3 810
十勝川	北海道	196	—	8 780
阿武隈川	宮城	196	149	5 480
荒川	東京	177	475	3 130
渡川(四萬十川)	高知	177	122	2 270
大井川	静岡	172	161	1 218
阿賀野川	新潟	169	585	8 340
富士川	静岡	161	90	4 530
新宮川	和歌山	161	295	2 440
日高川	"	161	180	586
雄物川	秋田	149	334	4 180
常呂川	北海道	145	—	2 660
尻別川	"	145	—	—
庄川	富山	145	200	1 880
旭川	岡山	144	82	1 727
筑後川	福岡、佐賀	141	189	2 850
由良川	京都	141	141	1 800

主な河川 (二)

河川名	流末 府縣名	長さ	航路距離	流域面積
相模川	神奈川	141	74	1 619
米代川	秋田	137	228	4 100
吉井川	岡山	137	122	2 070
那賀川	徳島	141	71	864
紀ノ川	和歌山	134	232	1 910
釧路川	北海道	133	—	—
仁淀川	高知	130	75	1 296
那珂川	茨城	126	118	3 270
多摩川	東京	126	47	1 064
神通川	富山	127	55	2 780
岩國川	山口	126	82	787
川内川	鹿兒島	126	75	1 573
鳴瀬川	宮城	122	98	1 203
矢作川	愛知	122	98	1 910
久慈川	茨城	118	75	1 496
太田川	廣島	118	157	1 590
湧別川	北海道	118	—	—
宮川	三重	114	67	864
球摩川	熊本	114	118	1 970
九頭龍川	福井	110	228	2 580
美々津川	宮崎	110	51	740
高梁川	岡山	110	161	2 480
馬淵川	青森	106	102	2 670
大淀川	宮崎	106	122	2 130
有田川	和歌山	102	43	432
五箇瀬川	宮崎	102	137	1 940
大野川	大分	106	58	1 450
櫛田川	三重	98	86	432

主な河川 (三)

河川名	流末 府縣名	長さ	航路距離	流域面積
		軒	軒	方軒
緑川	熊本	98	110	1 095
岩木川	青森	90	145	2 670
加古川	兵庫	90	141	1 800
斐伊川	島根	86	153	1 527
肱川	愛媛	86	71	1 095
庄内川	愛知	86	67	1 049
千種川	兵庫	82	47	679
淀川	大阪	79	660	8 410
日野川	鳥取	75	55	895
菊池川	熊本	75	51	987
豊川	愛知	75	43	709
揖保川	兵庫	71	79	740
白川	熊本	63	55	602
遠賀川	福岡	63	189	1 095
安倍川	静岡	55	82	540
樺太				
幌内川		137	.....	.....
内淵川		120	.....	.....
鈴谷川		80	.....	.....
朝鮮				
鴨綠江*	平安北	790	698	31 739
漢江	京畿	514	330	26 279
洛東江	全羅北	525	344	23 860
豆満江*	咸鏡北	521	85	10 513
大同江	黄海	439	260	16 673

主な河川 (四)

河川名	流末地名	長さ	航路距離	流域面積
		軒	軒	方軒
錦江	京畿	401	130	9 886
臨津江	"	254	124	8 118
蟾津江	慶尙南	212	39	4 897
清川江	平安	199	152	5 831
禮成江	江原	174	65	4 048
南大川	咸鏡南	161	—	2 405

\* 露領及び滿洲國領を除く

臺灣

濁水溪	臺中	165	—	—
下淡水溪	高雄	156	—	—
曾文溪	"	132	—	—
淡水河	新竹	130	—	—
大甲溪	臺中	118	—	—
烏溪	"	112	—	—
八獎溪	臺南	111	—	—
秀姑巒溪	花蓮港	89	—	—
卑南溪	臺東	84	—	—
大安溪	新竹、臺中	80	—	—

航路距離は内地は幹支川・朝鮮は幹川のみとす。

資料 内地の河川は第四十六回統計年鑑・朝鮮の河川は朝鮮地誌資料・臺灣の河川は臺灣總督府統計摘要。

\* 鹹湖 主な湖沼 (一)

名稱	所在	面積	水面の高さ	最深
本州				
琵琶湖	滋賀	674.8	86.3	95.0
*八郎潟	秋田	223.3	0	4.7
霞ヶ浦	茨城	189.2	約 2	7.6
猪苗代湖	福島	104.8	514	102.0
*中海	島根	101.6	0	14.0
*宍道湖	"	83.1	1	6.4
濱名湖	静岡	72.0	—	15.8
*小川原沼	青森	62.3	約 1.5	27.0
十和田湖	秋田	59.6	401	378.0
北浦	茨城	39.9	約 1	10.0
印旛沼	千葉	26.0	0.8	1.0
田澤湖	秋田	25.7	250	425.0
*河北潟	石川	23.1	0.8	2.0
*十三湖	青森	20.8	0	3.0
伊庭内湖	滋賀	15.4	86.4	3.1
諏訪湖	長野	14.5	759	7.0
*洞沼	茨城	12.2	—	3.3
手賀沼	千葉	11.9	約 2.5	2.9
幸ノ湖(中禪寺湖)	栃木	11.3	1 271	170.0
檜原湖	福島	10.3	819	31.0
*湖山池	鳥取	7.3	—	8.9
*久美濱湖	京都	7.1	0	20.0
伊豆沼	宮城	7.0	約 10	1.3
蘆ノ湖	神奈川	6.9	723.2	43.5
外浪逆浦	茨城	6.6	1	8.9
山中湖	山梨	6.5	982	15.6
巨椋池	京都	6.3	10	1.7
*鷹架沼	青森	6.2	0	7.0
*萬石浦	岩手	6.1	0	8.5
河口湖	山梨	6.1	830	15.2

主な湖沼 (二)

名稱	所在	面積	水面の高さ	最深
*興謝ノ内海	京都	5.2	0	14.0
福島潟	新潟	5.2	2	1.0
柴山潟	石川	5.1	1	2.8
*松川浦	福島	5.1	0	—
*水月湖	福井	5.0	—	38.0
本栖湖	山梨	4.9	902	138.0
*加茂湖(佐渡)	新潟	4.9	0	9.0
*邑知潟	石川	4.8	1.1	1.9
長沼	宮城	4.4	約 10	2.8
鎧潟	新潟	4.3	2	1.5
野尻湖	長野	4.3	654	38.0
九州				
池田湖	鹿兒島	11.0	66	233.0
北海道				
*猿澗湖	北見	150.5	0	19.0
屈斜路湖	釧路	79.9	121	107.0
支笏湖	膽振	76.2	248	363.0
洞爺湖	"	69.6	83	183.0
*能取湖	北見	58.5	0	21.2
*風蓮湖	根室	52.1	0	11.0
*網走湖	北見	33.9	0.6	17.6
*厚岸鹹湖	釧路	32.0	0	6.9
幽仙湖	濶福古丹島	24.4	387	—
摩周湖	釧路	19.8	351	211.5
*武魯頓灣	新知島	15.3	0	243.2
*頓別湖	北見	14.0	—	3.2
阿寒湖	釧路	12.9	410	36.6
*濤沸沼	北見	9.6	—	3.0
東沸湖	國後島	7.1	5	21.5
塘路湖	釧路	6.3	8	7.0





主な湖沼 (三)

名 稱	所在	面積	水面の 高さ	最深
得茂別湖.....	擇捉島	5.7	83	48
北海道大沼.....	渡島	5.1	130	13.6
蓬萊湖.....	温羅古丹島	5.1	79	81.0
*温根湖.....	根室	5.1	0	3.8
倶多樂湖.....	膽振	5.0	279	146.5
*コムケ沼.....	北見	4.2	0.4	2.5
年朧湖.....	擇捉島	4.1	4	15.7
樺太				
*多來加湖.....	敷香	180.1	0	1.8
*富内湖.....	大泊	168.2	0	34.0
*遠淵湖.....	"	40.4	0	6.4
*來知志湖.....	泊居	34.8	0	3.7
*和愛湖.....	大泊	34.2	0	6.4
*池邊讚湖.....	"	11.2	0	7.7
*思洞湖.....	大泊	7.6	0	5.4
朝鮮				
*廣浦.....	咸鏡南	13.3	0	0.8
腰橋湖.....	全羅北	8.3	9	5.0
天池.....	咸鏡北	7.8	2 257	312.7
長淵湖.....	"	7.4	0	—
*晚浦.....	"	6.9	0	—
小洞庭.....	江原	4.9	0	2.0
下浦.....	咸鏡南	4.4	—	—
臺灣				
*高雄鹹湖.....	高雄	22.7	0	1.2
日月潭.....	臺中	4.4	727	5.2

本邦の港灣 (一)

昭和八年四月一日現在

地方	軍港	要港	開港	商港	漁港	避難港	計
北海道 .....	—	—	5(1)	56	49	5	115
青森.....	—	1	1	15	4	2	23
岩手.....	—	—	—	11	12	—	23
宮城.....	—	—	—	5	8	10	23
秋田.....	—	—	1	5	5	—	11
山形.....	—	—	—	2	2	1	5
福島.....	—	—	—	1	6	—	7
茨城.....	—	—	—	1	11	1	13
千葉.....	—	—	—	8	14	—	22
東京.....	—	—	—	17	7	2	26
神奈川.....	1	—	1(1)	4	3	—	9
新潟.....	—	—	2	21	11	4	38
富山.....	—	—	1	8	4	—	13
石川.....	—	—	1	12	—	—	13
福井.....	—	—	1(1)	4	4	1	10
静岡.....	—	—	1	18	20	—	39
愛知.....	—	—	2(1)	18	2	4	26
三重.....	—	—	1(1)	25	20	7	53
京都.....	—	1	1	11	11	4	28
大阪.....	—	—	1(1)	2	—	1	4
兵庫.....	—	—	1(1)	40	5	8	54
和歌山.....	—	—	—	26	6	13	45
鳥取.....	—	—	1	6	4	1	12
島根.....	—	—	1	23	8	—	32
岡山.....	—	—	1	28	7	6	42
廣島.....	1	—	2	26	15	1	45
山口.....	—	—	2(1)	44	51	26	123

### 本邦の港灣 (二)

地方	軍港	要港	開港	商港	漁港	避難港	計
徳島	—	—	—	7	14	4	25
香川	—	—	—	48	43	9	100
愛媛	—	—	1	24	2	1	28
高知	—	—	—	11	45	2	58
福岡	—	—	4(3)	16	11	2	33
佐賀	—	—	2(2)	6	2	1	11
長崎	1	—	3(2)	68(4)	89	1	162
熊本	—	—	1	17	—	—	18
大分	—	—	—	23	2	1	26
宮崎	—	—	—	12	8	—	20
鹿児島	—	—	1(1)	58	31	5	95
沖縄	—	—	1	29	—	3	33
總計	3	2	40(16)	756(4)	536	126	1463

二種以上を兼ねるものは主なる一方に計上す。  
括弧内は検査港を兼ねるものの内書なり。

### 海岸線

本州	11 426	千島	2 720
南方諸島	473	樺太	1 534
四國	2 947	朝鮮	18 204
九州	7 320	臺灣	1 570
南西諸島(鹿児島)	1 342	澎湖島	318
" (沖縄)	1 608	關東州	1 217
北海道	2 761	南洋	4 059
計	57 505		

### 主な島

名稱	面積	所在地	名稱	面積	所在地
本州島	228 000	方軒	下島(對馬)	435	長崎
北海道島	77 900		溫禰古丹島	433	千島
九州島	35 660		巨濟島	389	朝鮮
臺灣島	35 570		占守島	389	千島
四國島	17 760		ボナペ島	375	南洋
擇捉島	3 220	千島	パラオ島	370	"
帆笥島	2 040	"	新知島	357	千島
濟州島	1 840	朝鮮	珍島	334	朝鮮
國後島	1 520	千島	福江島	326	長崎
得撫島	1 420	"	南海島	300	朝鮮
沖繩島	1 220	琉球	西表島	287	琉球
佐渡島	857	新潟	色丹島	247	千島
奄美大島	718	鹿児島	徳之島	247	鹿児島
淡路島	590	兵庫	上島(對馬)	247	長崎
天草下島	570	熊本	島後(隱岐)	246	島根
屋久島	500	鹿児島	天草上島	221	熊本
種子ヶ島	447	"	石垣島	216	琉球

樺太全島の面積は75360方軒

### 本邦を周る海洋

海洋名	面積	最大の深さ	平均の深さ	全水層の平均水温(度)
太平洋	16 572	10 793	4 097	3.73
オホーツク海	151	3 374	1 270	1.50
東支那海	124	2 631	177	9.29
日本海	104	3 712	1 530	0.90

近海の海溝

名稱(所在)	最深部	名稱(所在)	最深部
豆南海淵(太平洋).....	9 950 米	パラウ海溝(〃).....	8 134 米
グワム海溝(〃).....	9 814	ヤップ海溝(〃).....	8 018
マリアナ・ネロ海淵(〃).....	9 636	北小笠原海淵(〃).....	7 955
日本海溝(〃).....	9 435	琉球海溝(〃).....	7 481
タスカロラ海淵(〃).....	8 514	南小笠原海淵(〃).....	6 574

各地潮汐恒数

地名	大潮差	地名	大潮差	地名	大潮差
<b>オホーツク海</b>		<b>日本海</b>		<b>對馬海峽</b>	
	米		米		米
*敷香.....	0.7	八丈島.....	0.9	福岡.....	1.6
*大泊.....	0.6	宇和島.....	1.7	釜山.....	1.2
*網走.....	0.5	那覇.....	1.6	<b>黄海</b>	
<b>太平洋</b>		<b>瀬戸内海</b>		<b>東支那海及臺灣海峽</b>	
	米		米		米
ポナペ.....	0.9	真岡.....	0.1	木浦.....	3.1
サイパン.....	0.4	*小樽.....	0.1	群山.....	5.7
パラオ.....	1.5	伏木.....	0.2	牙山.....	8.2
紗那.....	0.5	敦賀.....	0.2	仁川.....	8.1
室蘭.....	1.1	境.....	0.1	鎮南浦.....	4.8
函館.....	0.7	元山.....	0.2	<b>長崎.....</b>	
八戸.....	0.9	<b>神戸.....</b>		2.2	住ノ江.....
横濱.....	1.4	神戸.....	1.0	三池.....	4.6
清水.....	1.2	高松.....	1.6	鹿兒島.....	2.3
四日市.....	1.9	尾道.....	3.0	*基隆.....	0.5
		門司.....	2.0		

大潮差とは大潮時の満潮と干潮との高さの差の平均値である。  
 \*は毎の不等が大きく一日に一回の満潮と一回の干潮とのみを生ずる日が多い事を示す。

平均気温 (一)

(攝氏、度)

	1 月	4 月	7 月	10 月	全年平均
<b>樺太地方</b>					
大泊.....	-11.4	1.0	14.6	7.5	2.9
落合.....	-14.8	0.6	15.1	6.3	1.7
真岡.....	- 9.8	2.1	15.5	7.9	3.8
本斗.....	- 8.8	2.4	16.0	8.6	4.4
<b>北海道地方</b>					
紗那.....	- 5.6	1.4	13.5	8.9	4.2
根室.....	- 5.0	2.8	14.2	10.6	5.5
網走.....	- 7.0	3.4	16.8	9.7	5.6
旭川.....	-10.0	3.6	19.5	7.7	5.3
札幌.....	- 6.3	5.3	19.2	9.8	7.0
室蘭.....	- 2.9	5.1	18.8	12.7	8.3
函館.....	- 2.9	6.4	18.9	11.8	8.5
<b>奥羽地方</b>					
青森.....	- 2.6	7.0	20.7	12.1	9.3
秋田.....	- 1.5	8.4	22.1	12.7	10.4
山形.....	- 1.6	9.0	23.0	12.5	10.7
福島.....	0.5	10.3	23.2	13.6	11.8
宮古.....	- 0.7	8.2	20.1	12.7	10.1
盛岡.....	- 3.3	7.5	21.7	11.2	9.3
仙臺.....	0.0	8.9	21.9	13.8	11.1
石巻.....	- 0.3	8.8	21.2	13.7	10.9
<b>関東地方</b>					
宇都宮.....	0.8	11.1	23.4	14.6	12.4
前橋.....	2.3	11.7	23.9	15.0	13.1
熊谷.....	2.4	12.0	24.3	15.3	13.4
東京.....	3.1	12.7	24.2	16.0	13.9

平均氣溫 (二)

(攝氏、度)

	1 月	4 月	7 月	10月	全年 平均
橫濱.....	4.0	12.9	24.4	16.5	14.4
水戶.....	2.0	11.1	22.9	15.2	12.7
柿岡.....	1.6	10.9	23.6	14.5	12.5
銚子.....	5.3	12.9	22.7	17.9	14.7
八丈島.....	10.2	15.8	25.1	20.7	17.9
父島.....	17.6	20.5	27.2	25.5	22.6
<b>中部地方</b>					
新潟.....	1.5	10.2	23.8	15.3	12.6
高田.....	1.4	9.9	24.4	14.7	12.6
伏木.....	2.2	10.6	24.2	15.7	13.1
金澤.....	2.5	11.0	24.2	15.4	13.2
福井.....	2.4	11.6	24.9	15.3	13.5
松本.....	- 2.0	9.1	22.5	11.9	10.3
長野.....	- 1.7	9.6	23.1	13.0	10.9
甲府.....	1.3	12.7	24.8	15.2	13.4
高山.....	- 2.6	8.7	22.1	11.9	9.9
彦根.....	3.1	11.2	24.8	15.8	13.6
沼津.....	5.4	13.9	24.8	17.4	15.3
濱松.....	5.0	13.7	24.7	17.5	15.1
名古屋.....	3.1	13.0	25.6	16.5	14.4
<b>近畿地方</b>					
宮津.....	3.6	11.7	24.8	15.7	13.8
京都.....	2.7	12.3	25.3	15.6	13.8
津.....	4.1	12.5	25.4	16.5	14.5
潮岬.....	7.3	14.7	25.2	18.9	16.4
和歌山.....	4.9	13.7	25.9	17.2	15.3
大阪.....	4.3	13.3	26.1	17.2	15.1

平均氣溫 (三)

(攝氏、度)

	1 月	4 月	7 月	10月	全年 平均
神戸.....	4.5	13.2	25.5	17.3	15.0
<b>中國地方</b>					
境.....	4.0	12.0	24.9	16.3	14.2
濱田.....	5.3	12.2	24.5	16.3	14.5
岡山.....	3.6	12.8	25.8	16.5	14.6
吳.....	4.9	13.2	25.6	17.3	15.1
廣島.....	4.0	12.9	25.6	16.8	14.7
下關.....	5.5	13.0	24.8	17.6	15.2
<b>四國地方</b>					
德島.....	5.1	13.6	25.7	17.6	15.4
多度津.....	5.2	12.8	25.6	17.4	15.2
松山.....	4.8	13.0	25.5	16.7	14.9
室戸.....	7.0	14.3	24.5	18.4	16.0
高知.....	5.5	14.7	25.2	17.7	15.6
<b>九洲地方</b>					
福岡.....	5.0	13.1	25.6	16.3	14.9
嚴原.....	4.6	12.9	24.5	17.0	14.7
佐世保.....	5.9	14.2	25.9	18.0	15.9
長崎.....	5.7	14.1	25.5	17.8	15.6
佐賀.....	4.9	14.1	26.0	17.2	15.4
熊本.....	4.7	14.5	26.2	17.2	15.5
大分.....	5.4	13.0	25.2	17.2	15.1
宮崎.....	6.9	15.6	26.1	18.4	16.6
鹿兒島.....	7.1	15.5	26.1	18.9	16.7
那霸.....	16.2	20.8	27.9	23.9	22.0
<b>臺灣地方</b>					
臺北.....	15.3	20.6	28.1	22.9	21.6

平均氣溫 (四)

(攝氏、度)

	1月	4月	7月	10月	全年平均
臺南.....	17.0	23.3	27.8	24.7	23.1
澎湖.....	16.3	22.0	27.9	24.5	22.6
恒春.....	20.4	24.5	27.5	25.2	24.4
臺東.....	19.0	23.1	27.4	24.3	23.4
花蓮港.....	17.6	21.4	27.2	23.3	22.4
<b>朝鮮地方</b>					
雄基.....	- 9.2	5.5	19.2	9.9	6.2
元山.....	- 3.5	9.4	22.7	13.0	10.2
釜山.....	- 2.2	12.3	23.9	16.3	13.6
濟洲.....	- 4.9	12.2	25.5	16.5	14.6
大邱.....	- 1.4	12.1	25.6	14.2	12.5
仁川.....	- 3.6	9.5	23.4	14.1	10.7
中江鎮.....	-20.9	6.3	22.5	6.3	3.6
京城.....	- 4.4	10.7	24.7	13.1	11.0
平壤.....	- 7.9	9.3	24.0	11.7	9.2
<b>南洋諸島</b>					
パラオ.....	26.4	27.1	26.6	27.0	26.8
サイパン.....	24.4	25.3	26.0	25.9	25.5
<b>關東州</b>					
旅順.....	- 4.2	8.7	23.0	14.0	10.2
大連.....	- 5.0	9.2	23.5	13.6	10.2
<b>支那・濠洲</b>					
新京.....	-16.9	6.5	23.4	6.5	4.6
奉天.....	-12.8	8.6	24.7	9.0	7.2
天津.....	- 4.0	13.1	26.6	14.0	12.2
青島.....	- 1.6	10.0	23.6	15.6	11.9
上海.....	3.7	13.7	27.3	17.8	15.6

降水總量 (一)

(耗)

	1月	4月	7月	10月	全年
<b>樺太地方</b>					
大泊.....	25.2	43.0	93.9	81.3	731.6
落合.....	36.7	46.8	96.1	101.3	848.1
真岡.....	30.8	44.1	92.8	86.9	747.2
本斗.....	28.7	47.6	93.3	106.3	805.0
<b>北海道地方</b>					
紗那.....	92.4	67.3	77.2	113.8	1 049.6
根室.....	37.2	77.6	96.2	101.7	975.9
網走.....	61.5	52.2	87.5	73.3	824.1
旭川.....	70.9	54.2	113.5	107.7	1 033.1
札幌.....	86.3	56.9	68.6	108.8	1 042.6
室蘭.....	54.0	63.4	137.0	100.7	1 144.6
函館.....	63.8	71.1	131.2	118.8	1 171.9
<b>奥羽地方</b>					
青森.....	149.4	66.9	133.4	115.0	1 373.9
秋田.....	131.2	114.9	191.7	174.5	1 797.9
山形.....	91.7	73.9	138.4	98.0	1 221.1
福島.....	47.4	84.3	147.7	121.5	1 225.8
宮古.....	64.8	101.3	128.4	163.2	1 381.4
盛岡.....	51.7	81.1	129.2	93.7	1 074.8
仙臺.....	33.9	142.9	145.5	127.3	1 169.5
石巻.....	40.6	49.1	121.9	124.8	1 120.6
<b>關東地方</b>					
宇都宮.....	34.8	122.8	217.1	139.5	1 533.5
前橋.....	25.5	84.4	188.9	123.6	1 301.1
熊谷.....	31.7	93.0	151.6	158.2	1 335.3
東京.....	52.3	132.0	134.8	196.5	1 573.7

降水總量 (二)

(耗)

	1月	4月	7月	10月	全年
橫濱.....	63.6	142.4	149.8	211.3	1 738.9
水戶.....	48.9	133.6	140.2	181.5	1 488.1
柿岡.....	25.6	130.0	118.7	181.3	1 420.4
銚子.....	81.0	149.8	114.6	245.7	1 636.5
八丈島.....	201.1	242.4	230.3	549.8	3 448.2
父島.....	97.2	119.9	98.4	145.7	1 576.1
<b>中部地方</b>					
新潟.....	187.0	104.5	161.5	162.8	1 779.4
高田.....	468.0	128.9	164.1	224.4	2 867.2
伏木.....	251.8	130.6	192.7	159.8	2 183.7
金澤.....	269.2	164.9	202.6	206.6	2 526.8
福井.....	282.6	148.7	197.6	174.8	2 395.3
松本.....	42.4	88.9	132.0	110.8	1 121.7
長野.....	53.4	70.9	148.1	84.1	995.5
甲府.....	41.7	84.1	137.4	136.8	1 255.2
高山.....	97.3	142.3	246.7	146.8	1 816.2
彥根.....	115.7	134.4	197.3	131.1	1 703.4
沼津.....	77.0	182.8	205.3	182.5	1 962.0
濱松.....	58.8	189.2	200.3	171.8	1 948.8
名古屋.....	55.3	154.8	192.9	151.6	1 673.5
<b>近畿地方</b>					
宮津.....	200.5	128.7	155.9	161.5	2 025.0
京都.....	58.5	152.2	201.8	128.9	1 574.9
津.....	47.4	151.5	183.2	184.9	1 793.4
潮岬.....	76.6	210.1	237.6	306.1	2 599.0
和歌山.....	52.5	132.8	169.9	155.5	1 515.5
大阪.....	47.2	135.4	157.1	126.4	1 355.4

降水總量 (三)

(耗)

	1月	4月	7月	10月	全年
神戶.....	47.4	123.9	158.2	122.4	1 345.2
<b>中國地方</b>					
境.....	197.1	128.2	167.6	158.2	1 951.5
濱田.....	110.8	130.6	184.4	123.7	1 629.3
岡山.....	37.5	97.6	144.7	94.0	1 106.1
吳.....	52.3	142.1	218.0	101.8	1 429.7
廣島.....	51.6	162.9	224.7	106.5	1 521.6
下關.....	69.0	147.3	260.2	103.2	1 633.6
<b>四國地方</b>					
德島.....	44.8	123.6	200.2	192.3	1 720.0
多度津.....	40.9	91.4	138.0	108.5	1 153.7
松山.....	52.7	120.5	170.5	105.0	1 337.5
室戶.....	66.6	234.0	211.0	256.6	2 414.3
高知.....	67.2	275.3	321.2	214.6	2 690.2
<b>九州地方</b>					
福岡.....	68.7	131.7	254.1	95.4	1 582.5
嚴原.....	85.5	231.0	339.8	124.6	2 269.3
佐世保.....	73.9	185.7	294.4	104.1	1 954.2
長崎.....	74.1	191.0	261.5	110.3	1 962.9
佐賀.....	56.6	171.9	300.6	94.8	1 761.9
熊本.....	61.6	162.0	298.5	99.3	1 783.2
大分.....	45.1	136.8	229.8	142.5	1 631.0
宮崎.....	70.6	229.2	284.8	222.4	2 559.4
鹿兒島.....	83.1	217.1	296.8	125.2	2 181.6
那霸.....	133.4	153.5	181.6	164.0	2 119.6
<b>臺灣地方</b>					
臺北.....	86.6	173.7	229.7	120.0	2 136.7

### 降水總量 (四)

(糎)

	1月	4月	7月	10月	全年
臺南	21.7	70.5	346.7	32.4	1 729.8
澎湖	23.8	86.0	163.5	25.6	992.6
恒春	23.5	47.9	462.7	150.0	2 187.5
臺東	40.1	75.7	367.5	184.8	1 785.2
花蓮港	51.7	179.3	284.3	272.7	2 064.8
<b>朝鮮地方</b>					
雄基	5.3	31.6	120.4	71.0	746.6
元山	37.1	72.7	238.0	80.6	1 361.1
釜山	49.0	146.1	294.6	63.1	1 404.1
濟洲	58.2	88.0	206.4	35.9	1 348.8
大邱	24.5	79.1	211.4	34.8	956.5
仁川	21.7	64.6	267.8	42.7	1 024.8
中江鎮	12.8	36.4	172.2	42.2	789.2
京城	28.0	75.6	382.3	42.0	1 257.2
平壤	15.9	44.2	253.0	46.8	927.8
<b>南洋諸島</b>					
パラオ	402.4	192.8	536.2	385.6	4 000.3
サイパン	102.0	66.5	308.5	294.6	2 132.7
<b>關東州</b>					
旅順	10.6	20.8	166.6	24.0	581.9
大連	11.9	24.1	171.0	27.3	611.1
<b>支那・滿洲</b>					
新京	7.1	20.2	180.0	37.0	614.4
奉天	5.1	27.6	165.4	39.2	675.2
天津	3.9	13.3	186.3	15.0	534.1
青島	11.4	32.7	124.7	26.1	625.1
上海	40.1	88.4	147.4	35.6	1 153.5

### 各地の濕度 (一)

(百分率) \*

	1月	4月	7月	10月	全年平均
<b>樺太地方</b>					
大泊	80.5	79.9	89.2	79.2	82.1
落合	84.0	76.6	84.6	78.2	81.3
眞岡	76.8	72.8	86.4	75.0	77.4
本斗	78.5	74.0	85.2	74.4	77.8
<b>北海道地方</b>					
紗那	81.9	79.8	88.5	78.2	82.2
根室	71.4	80.5	92.1	77.7	80.5
網走	79.1	75.0	85.4	75.6	79.0
旭川	88.9	73.6	80.1	82.6	81.2
札幌	80.0	71.7	83.9	79.6	79.0
室蘭	66.6	72.2	85.2	71.1	74.6
函館	76.6	72.0	85.4	74.2	76.9
<b>奥羽地方</b>					
青森	80.6	71.8	82.2	76.7	77.8
秋田	80.4	75.4	86.0	81.9	80.7
山形	85.5	71.3	79.9	83.4	80.0
福島	73.1	67.2	80.6	81.4	75.4
宮古	69.0	71.0	86.8	82.4	77.2
盛岡	73.3	68.0	81.2	79.7	75.4
仙臺	73.4	70.7	87.3	78.9	77.1
石巻	75.5	75.9	89.4	82.6	80.7
<b>關東地方</b>					
宇都宮	71.5	72.6	83.7	80.5	76.7
前橋	60.4	66.2	82.2	77.7	71.3
熊谷	65.0	71.0	83.2	81.6	74.7
東京	63.4	72.7	82.8	79.5	74.1

\* 百分率とは同溫度に於ける飽和蒸氣の質量を100としてそれに對する現在の大氣中の水蒸氣の質量の比を以て示す。

各地の湿度 (二)

(百分率)

	1月	4月	7月	10月	全年平均
横濱.....	66.9	74.3	82.0	79.5	75.2
水戸.....	69.4	75.5	85.9	83.4	78.2
柿岡.....	73.4	77.6	86.3	85.5	80.4
銚子.....	66.4	78.5	89.8	79.0	78.2
八丈島.....	68.7	75.6	87.6	78.2	77.1
父島.....	70.7	80.1	81.1	82.0	78.6
<b>中部地方</b>					
新潟.....	81.6	75.0	82.1	78.1	78.8
高田.....	80.3	73.0	81.3	81.8	78.7
伏木.....	84.0	77.5	83.0	79.4	80.8
金澤.....	79.1	72.9	81.4	78.9	77.6
福井.....	86.1	75.9	82.0	84.9	82.0
松本.....	78.3	69.9	79.9	82.3	77.3
長野.....	82.0	68.2	76.9	78.9	76.1
甲府.....	69.9	69.5	78.4	80.8	74.2
高山.....	85.1	73.4	81.0	84.0	80.6
彦根.....	78.5	77.0	81.1	80.1	78.9
沼津.....	66.1	73.3	81.1	76.6	73.7
濱松.....	63.8	73.8	85.0	77.4	74.3
名古屋.....	74.5	22.3	78.9	78.3	75.5
<b>近畿地方</b>					
宮津.....	80.9	76.3	81.0	83.6	80.3
京都.....	77.9	72.9	78.8	80.5	77.2
津.....	68.4	74.7	81.3	78.9	75.7
潮岬.....	63.4	76.7	89.0	76.2	76.2
和歌山.....	68.6	70.8	78.3	75.8	73.1
大阪.....	71.4	72.1	77.4	76.0	73.8

各地の湿度 (三)

(百分率)

	1月	4月	7月	10月	全年平均
神戸.....	67.6	68.3	77.7	71.2	70.8
<b>中国地方</b>					
境.....	79.2	76.5	82.9	79.4	79.3
濱田.....	66.1	72.6	80.8	75.6	73.3
岡山.....	72.8	71.5	77.9	76.9	74.7
呉.....	70.3	71.7	79.1	73.2	73.4
広島.....	72.5	72.4	79.2	73.7	74.3
下關.....	69.4	74.8	84.3	73.5	75.3
<b>四国地方</b>					
徳島.....	67.6	72.9	80.9	75.6	74.1
多度津.....	70.9	75.4	80.2	76.1	75.4
松山.....	72.2	75.5	79.6	79.1	76.5
室戸.....	60.0	72.1	89.2	68.8	72.7
高知.....	67.2	74.3	85.2	76.0	75.5
<b>九州地方</b>					
福岡.....	73.8	77.2	81.3	79.5	77.9
嚴原.....	68.3	84.2	84.2	73.2	74.5
佐世保.....	71.3	72.5	81.0	70.6	73.8
長崎.....	69.4	73.0	81.8	69.5	73.5
佐賀.....	76.4	74.6	82.2	76.8	77.3
熊本.....	77.3	75.7	81.7	77.9	78.0
大分.....	72.1	78.8	84.5	79.0	78.5
宮崎.....	71.9	78.2	84.1	80.5	78.7
鹿兒島.....	72.5	75.9	81.9	74.4	76.5
那覇.....	74.4	80.1	81.5	77.1	78.7
<b>臺灣地方</b>					
臺北.....	84.0	82.7	77.4	80.9	81.6



各地の湿度

(百分率)

	1月	4月	7月	10月	全年平均
臺南	78.7	78.7	82.7	78.4	80.3
澎湖	82.1	84.1	84.9	77.0	82.6
恒春	73.9	76.5	84.5	76.1	78.0
臺東	73.9	79.2	81.0	77.2	78.1
花蓮港	77.6	81.8	81.0	76.3	79.8
<b>朝鮮地方</b>					
雄基	50.5	61.8	88.5	60.7	65.5
元山	54.9	62.7	82.4	66.6	65.2
釜山	51.2	66.5	83.1	64.6	65.6
濟洲	70.7	73.2	80.6	69.5	73.9
大邱	61.5	62.6	74.0	68.1	66.3
仁川	67.5	69.8	85.5	69.0	71.8
中江鎮	81.3	61.2	78.7	72.3	74.1
京城	68.0	65.2	80.0	71.4	69.8
平壤	73.7	63.4	79.8	72.2	71.7
<b>南洋諸島</b>					
パラオ	82.1	79.6	82.7	81.8	81.7
サイパン	80.5	79.7	85.1	85.8	82.5
<b>關東州</b>					
旅順	64.0	61.4	87.1	66.2	66.0
大連	64.3	57.0	83.1	63.9	66.2
<b>支那・滿洲</b>					
新京	70.9	51.0	75.6	65.4	66.1
奉天	65.9	52.4	74.8	68.5	64.9
天津	60.4	51.2	74.3	62.2	61.4
青島	65.6	69.6	89.3	64.1	71.8
上海	76.2	77.9	82.4	73.6	78.2

氣温、降水量、湿度、風速度の極數

最高氣温 (攝氏)	天津	42.9	度	大正11年 7月10日
	濟南	42.4	度	昭和 2年 6月27日
	宇和島	40.2	度	" 2年 7月22日
	芝罘	40.2	度	" 3年 7月 2日
	漢口	39.8	度	大正 9年 7月31日
最低氣温 (攝氏)	落合	45.6	度	明治41年 1月19日
	中江鎮	41.6	度	大正11年 1月18日
	旭川	41.0	度	明治35年 1月25日
	敷香	39.8	度	43年 1月13日
最大降水 量 (24時間の 總量)	大臺ヶ原山	614.4	米	昭和 3年 8月 5日
	彦根	596.9	米	明治29年 9月 7日
	名瀨	547.1	米	明治36年 5月29日
	宮崎	490.2	米	明治19年 9月24日
最小湿度 (百分率)	帶廣	0	百分率	明治23年 1月15日 " 年 3月22日 29年 2月19日 " 年 2月20日 30年 1月23日
	足尾	1	百分率	明治38年 3月19日
	温泉岳	1	百分率	昭和 5年 4月22日
最大風速 度 (1秒間の速 度)	筑波山	72.1	度	明治35年 9月28日
	鹿兒島	49.6	度	" 32年 8月15日
	伊吹山	49.0	度	大正10年 9月26日
	温泉岳	46.0	度	昭和 2年 9月13日
	石垣島	43.6	度	大正 3年 9月 6日

民族

民族名	主な居住地	人口(昭和7年末)
大和民族	内地	於内地 66 296 " 外地* 1 319 " 外国 <sup>1)</sup> 635
朝鮮民族	朝鮮	於朝鮮 20 037 " 内地 <sup>2)</sup> 40.7 " 外国 <sup>3)</sup> 607.5
漢族	臺灣、關東州	於臺灣 4 497 " 關東州 1 030
高砂族	タイヤル	臺灣 34
	サイセツト	" 1
	ヴヌン	" 18
	ツオー	" 2
	パイワン	" 42
	アミ	" 45
	ヤミ	" 2
アイヌ族	北海道、樺太	於北海道 16 " 樺太 1.5
オロツコ族	樺太	312 人
ニクブン族	"	116 人
キーリン族	"	22 人
サンダー族	"	10 人
ヤクーツ族	"	2 人
チャモロ族	南洋諸島	4) 3 487 人
カナカ族	"	4) 46 558 人

1) 昭和6年末 2) 大正9年10月國勢調査  
 3) 昭和5年10月 4) 昭和7年4月  
 \* 推算

本邦現住人口及推計人口 (單位千人)

各年首	現住人口	各年首	現住人口
明治 5年	34 806	大正 6年	54 134
10 "	35 870	11 "	56 798
15 "	37 259	昭和 2 "	× 61 317
20 "	38 703	3 "	* 64 450
25 "	40 508	4 "	× 65 366
30 "	42 400	5 "	× 65 296
35 "	44 964	6 "	× 67 238
40 "	47 416	7 "	× 68 195
大正 1 "	50 577	8 "	× 67 238
		9 "	× 68 195

× 十月初現在推計 \* 十月初國勢調査

本邦人口出生死亡及差増 (單位千人)

每五ヶ年間に於ける 年平均	實數			人口千に付 自然増加
	出生	死亡	自然増加	
明治 7 — 11	875	638	237	6.9
" 12 — 16	926	671	255	6.9
" 17 — 21	1 056	807	249	6.5
" 22 — 26	1 166	860	306	7.5
" 27 — 31	1 288	875	413	9.7
" 32 — 36	1 462	932	530	11.7
" 37 — 41	1 513	990	523	10.7
" 42大正 2	1 730	1 053	677	13.4
大正 3 — 7	1 803	1 215	588	10.6
" 8 — 12	1 962	1 322	639	11.2
" 13昭和 3	2 077	1 216	862	14.2
昭和 4	2 077	1 261	816	13.9
昭和 5	2 085	1 171	914	14.2
昭和 6	2 103	1 241	862	13.2
昭和 7	2 183	1 175	1 008	15.2
昭和 8	2 121	1 194	927	13.8

地方別面積及人口 (一)

(昭和9年10月1日現在)

	面積	人口	一方軒に付
	方軒	千人	人
北海道	88 775.0	3 062	34
青森	9 630.9	933	97
岩手	15 235.3	1 035	68
宮城	7 273.8	1 221	167
秋田	11 663.9	1 029	88
山形	9 325.8	1 122	111
福島	13 781.6	1 564	113
奥羽地方小計	66 911.3	6 904	103
茨城	6 091.0	1 549	254
栃木	6 436.6	1 183	184
群馬	6 335.8	1 240	196
埼玉	3 802.7	1 511	397
千葉	5 078.8	1 526	300
東京	2 144.8	6 142	2 863
神奈川	2 353.5	1 781	757
関東地方小計	32 243.2	14 932	463
新潟	12 578.1	2 000	159
富山	4 257.4	803	189
石川	4 197.5	762	182
福井	4 018.0	634	157
山梨	4 465.9	655	147
長野	13 626.1	1 787	131
岐阜	10 494.7	1 215	116
静岡	7 770.0	1 898	244
愛知	5 031.1	2 764	544
中部地方小計	66 438.8	12 518	188
三重	5 765.3	1 197	207

地方別面積及人口 (二)

(昭和9年10月1日現在)

	面積	人口	一方軒に付
	方軒	千人	人
滋賀	4 051.0	715	176
京都	4 621.2	1 669	361
大阪	1 813.6	3 922	2 162
兵庫	8 322.9	2 799	336
奈良	3 638.6	606	164
和歌山	4 723.4	865	183
近畿地方小計	32 986.0	11 773	356
鳥取	3 489.5	503	144
島根	6 618.0	753	113
岡山	7 046.5	1 320	187
広島	8 436.5	1 751	207
山口	6 032.1	1 168	192
中國地方小計	31 672.6	5 495	173
徳島	4 143.2	739	178
香川	1 858.7	759	408
愛媛	5 667.1	1 179	208
高知	7 103.6	743	104
四國地方小計	18 772.6	3 420	182
福岡	4 939.7	2 706	547
佐賀	2 449.0	679	284
長崎	4 075.3	1 289	316
熊本	7 437.7	1 400	188
大分	6 333.9	970	153
宮崎	7 738.8	816	105
鹿児島	9 103.8	1 624	178
沖縄	2 386.3	593	248
九州地方小計	44 465.0	10 095	227
内地計	382 314.4	68 195	178

### 地方別面積及人口 (三)

	面積	人口	一方軒に付
	方軒	千人	人
樺太 <sup>1)</sup> .....	36 089.8	293	8
京畿.....	12 816.9	2 124	169
忠清北.....	7 418.7	866	117
忠清南.....	8 097.3	1 375	170
全羅北.....	8 529.2	1 445	170
全羅南.....	13 881.1	2 282	164
慶尙北.....	18 936.3	2 349	124
慶尙南.....	12 307.2	2 103	171
黄海.....	16 734.5	1 495	86
平安南.....	14 929.9	1 315	88
平安北.....	23 440.9	1 543	54
江原.....	26 266.2	1 434	55
咸境南.....	31 988.3	1 539	48
咸境北.....	20 343.6	730	37
朝鮮計 <sup>2)</sup> .....	220 740.7	20 791	93
臺灣 <sup>2)</sup> .....	35 973.6	5 061	146
帝國總計.....	675 118.5	94 340	139
關東州 <sup>2)</sup> .....	3 462.5	1 034	289
滿鐵附屬地 <sup>2)</sup> .....	290.0	404	1 399
南洋 <sup>1)</sup> .....	2 148.8	78	36

1) 昭和7年末。 2) 昭和8年末。

### 本邦の移民

(單位 人)

	大正10	昭和 7	8
ブラジル.....	971	15 092	23 299
ソ連邦.....	1 338	1 096	1 095
米國.....	4 342	—	—
比律賓.....	423	747	941
布哇.....	3 322	—	—
英領馬來.....	223	356	322
蘭領印度.....	130	533	468
亞爾然丁.....	53	239	135
ペルー.....	717	367	481
メキシコ.....	69	149	85
加奈陀.....	1 173	98	91
英領印度.....	28	83	47
パナマ.....	—	7	11
香港.....	58	46	73
英領ボルネオ.....	22	64	133
濠洲.....	99	92	59
智利.....	21	8	7
佛領ニュー・カレドニヤ.....	—	6	2
佛領印度支那.....	13	7	25
ボリヴイヤ.....	...	15	6
暹羅.....	3	5	11
其池.....	112	21	26
總計.....	13 117	19 033	27 317

昭和八年度に就いて見るに移民数の多い府縣は北海道(2 932人)、福岡縣(2 139人)、沖縄縣(1 775人)。又在外邦人からの送金額(昭和7年)の多いのは廣島縣(547萬圓)、和歌山縣(235萬圓)、山口縣(220萬圓)。

### 在外本邦内地人

(單位 千人)

	大正 3	" 10	昭和 1	" 7	" 8
關東州	48.9	75.8	93.4	124.8	137.1
南洋(委)	—	3.2	7.7	28.0	31.9
滿洲國	51.4	86.4	98.3	135.5	182.6
中華民國	21.7	57.8	49.0	53.4	55.6
英領馬來 <sup>1)</sup>	5.2	7.1	7.6	6.4	6.4
蘭領印度	2.9	4.1	4.5	6.9	6.9
比律賓 <sup>2)</sup>	5.3	8.6	10.1	30.3	20.4
米本國	80.8	123.4	138.6	102.9	103.8
布哇	90.8	113.4	128.0	146.8	149.2
加奈陀	12.0	18.6	20.0	19.6	20.4
メキシコ	2.7	2.2	4.0	5.8	5.3
ブラジル	15.5	35.6	55.5	132.7	157.5
亞爾然丁	0.7	2.2	2.7	5.1	5.3
ペルー	5.4	10.9	11.8	21.1	21.3
濠洲 <sup>3)</sup>	6.7	4.6	3.8	3.5	2.7
歐洲諸國	1.2	2.4	3.4	3.8	3.9
其他	7.5	11.3	6.7	3.5	1.0
總計	358.7	563.1	640.1	825.1	918.2

各年十月一日現在。

1) 英領ボルネオを含む。 2) グラム島を含む。 3) 新西蘭及太平洋諸島を含む。

### 内地在留外國人

(昭和 8 年末) (單位 人)

國 籍	總 數	國 籍	總 數
支那	19 932	和蘭	139
米國	2 039	伊太利	132
英國	1 944	滿洲國	128
ソ聯邦	1 479	丁抹	82
獨逸	1 118	瑞典	79
佛國	491	西班牙	101
英領印度	317	比律賓	86
カナダ	304	濠洲	45
瑞西	203	其他	491
ポルトガル	158	總計	29 268

在留外國人の職業別は商業(10,136)公務自由業(2,453)鑛工(1,557)學生(1,514)等  
在留外國人の最も多く居住する府縣は兵庫(7千)東京(6千)神奈川(5千)大阪(3千)長崎(1千)

### 民籍別在外本邦人 (單位人)

(昭和五年十月一日現在國勢調査による)

	内地人	朝鮮人	臺灣人	計
亞細亞洲	109 866	600 073	8 692	718 631
滿洲	13 088	*597 038	2	610 128
其他	96 778	* 3 035	8 690	108 503
歐羅巴洲	3 997	28	3	4 028
北亞米利加洲	127 964	791	—	128 755
南亞米利加洲	142 648	12	1	142 661
阿弗利加洲	69	—	—	69
大洋洲	125 210	6 563	—	131 773
總計	509 754	607 467	8 696	1 125 917

關東州及滿鐵附屬地、南洋委任統治區域に在るものを含まず。\* 推計

人口階級別市町村数及人口（内地）

人口階級	昭和5年10月1日		大正14年10月1日	
	市町村数	人口	市町村数	人口
500未満	70	千人 22	82	千人 26
1000 "	258	207	264	212
2000 "	2072	3337	2275	3631
5000 "	6886	22120	7054	22535
10000 "	1878	12472	1735	11480
20000 "	426	5718	392	5229
30000 "	93	2205	78	1807
40000 "	38	1293	36	1249
50000 "	27	1192	31	1381
100000 "	65	4402	51	3445
100000以上	32	11481	21	8741
總數	11865	64450	12019	59736

人口階級	大正9年10月1日		明治31年末	
	市町村数	人口	市町村数	人口
500未満	126	千人 36	646	千人 157
1000 "	304	241	738	565
2000 "	2354	3759	3311	5230
5000 "	7264	23070	8018	24541
10000 "	1639	10821	1081	6867
20000 "	374	5074	152	2004
30000 "	76	1807	33	792
40000 "	40	1407	25	847
50000 "	20	889	3	129
100000 "	31	2105	12	772
100000以上	16	6754	8	3498
總數	12244	55963	14027	45403

主な都邑の人口（一）

内閣統計局調。\* 印は昭和9年10月1日現在推計人口、他は昭和5年國勢調査人口。人口二萬以上の都邑は全部之を掲げ同以下は著名なる都邑のみを掲ぐ。市及郡の人口は毎年推計数發表されるも、町村人口は國勢調査時の外發表なし。△は昭和8年10月以後市制の布かれしもの。

（單位 千人）

	人口		人口
<b>北海道</b>		俱知安町.....	14.1
函館市.....	* 223.7	池田町.....	13.6
札幌市.....	* 193.2	岩内町.....	13.5
小樽市.....	* 153.2	町森.....	13.2
旭川市.....	* 90.6	増毛町.....	11.0
室蘭市.....	* 60.5	厚岸町.....	10.1
釧路市.....	* 58.9	江差町.....	8.2
帯廣市.....	* 34.4	福山町.....	5.9
夕張町.....	52.0	壽都町.....	4.1
美唄町.....	37.3	紗那町.....	2.3
岩見澤町.....	29.2	<b>青森縣</b>	
野付牛町.....	27.8	青森市.....	* 90.5
網走町.....	26.9	八戸市.....	* 58.0
砂川町.....	22.9	弘前市.....	* 45.6
三笠山村.....	22.8	三本木町.....	11.3
苫小牧町.....	21.0	七戸町.....	9.6
江別町.....	19.6	大湊町.....	7.1
稚内町.....	19.4	<b>岩手縣</b>	
余市町.....	19.0	盛岡市.....	* 69.2
根室町.....	18.9	釜石町.....	30.6
留萌町.....	15.3	宮古町.....	17.9

### 主な都邑の人口 (二)

(単位 千人)

	人口		人口
花巻町.....	15.5	<b>福島縣</b>	
水澤町.....	12.7	郡山市.....	* 58.0
一關町.....	10.4	福島市.....	* 49.1
<b>宮城縣</b>		若松市.....	* 45.1
仙臺市.....	* 216.9	内郷村.....	27.3
石巻市.....	* 34.8	平町.....	25.0
鹽釜町.....	23.3	白河町.....	22.2
氣仙沼町.....	15.2	原町.....	11.6
鮎川村.....	5.0	二本松町.....	9.7
荻濱村.....	3.9	小名濱町.....	9.7
<b>秋田縣</b>		川俣町.....	8.2
秋田市.....	* 60.5	三春町.....	8.4
能代港町.....	23.8	富岡町.....	4.3
横手町.....	17.7	<b>茨城縣</b>	
土崎港町.....	17.2	水戸市.....	* 66.1
大館町.....	15.9	日立町.....	27.8
小坂町.....	13.8	古河町.....	18.2
本莊町.....	13.3	土浦町.....	18.2
湯澤町.....	12.0	結城町.....	15.2
船川港町.....	7.6	助川町.....	14.5
<b>山形縣</b>		下館町.....	12.2
山形市.....	* 72.2	太田町.....	8.9
米澤市.....	* 44.8	<b>栃木縣</b>	
鶴岡市.....	* 36.3	宇都宮市.....	* 85.6
酒田市.....	* 32.2	足利市.....	* 47.5
新庄町.....	19.7	栃木町.....	29.7
宮内町.....	10.3	足尾町.....	23.8

### 主な都邑の人口 (三)

(単位 千人)

	人口		人口
鹿沼町.....	22.0	深谷町.....	13.9
日光町.....	19.5	忍町.....	13.8
佐野町.....	17.2	所澤町.....	11.0
小山町.....	14.0	岩槻町.....	7.7
田沼町.....	12.8	<b>千葉縣</b>	
今市町.....	12.7	千葉市.....	* 54.9
太田原町.....	10.9	銚子市.....	* 45.9
眞岡町.....	9.7	市川市 <sup>1)</sup> △.....	41.0
茂木町.....	8.3	船橋町.....	22.6
烏山町.....	7.5	野田町.....	19.3
<b>群馬縣</b>		佐原町.....	17.2
前橋市.....	* 93.9	八街町.....	13.1
桐生市.....	* 67.0	木更津町.....	10.3
高崎市.....	* 63.7	館山町.....	9.2
伊勢崎町.....	22.0	成田町.....	9.1
館林町.....	17.3	検見川町.....	8.6
澁川町.....	13.2	佐倉町.....	7.6
沼田町.....	13.1	勝浦町.....	7.2
富岡町.....	12.4	流山町.....	5.9
太田町.....	7.3	<b>東京府</b>	
<b>埼玉縣</b>		東京市.....	* 5 662.9
川越市.....	* 36.0	八王子市.....	* 57.1
川口市.....	* 47.2	立川町.....	13.5
浦和市△.....	* 44.7	<b>神奈川県</b>	
熊谷市.....	* 38.4	横濱市.....	* 703.9
大宮町.....	29.3	横須賀市.....	* 160.2
秩父町.....	19.3	川崎市.....	* 139.2
本庄町.....	18.2		

1) 昭和9年11月3日市制を施く。

主な都邑の人口 (四)

(単位 千人)

	人口		人口
平塚市.....	* 34.9	<b>富山縣</b>	
鎌倉市.....	26.6	富山市.....	* 78.1
小田原市.....	26.1	高崎市.....	* 57.0
藤澤市.....	25.5	新湊市.....	21.8
茅ヶ崎市.....	22.7	氷見市.....	14.3
浦賀市.....	20.1	伏木市.....	12.8
逗子市.....	15.3	魚津市.....	12.1
三崎町.....	12.2	滑川町.....	10.4
秦野町.....	11.6	城端町.....	4.1
		<b>石川縣</b>	
<b>新潟縣</b>		金澤市.....	* 165.2
新潟市.....	* 137.9	小松市.....	16.5
長岡市.....	* 61.6	輪島市.....	13.9
高田市.....	* 31.0	七尾市.....	12.0
三條市△.....	* 33.4	大聖寺町.....	9.9
柏崎町.....	24.1	金石町.....	6.0
新發田町.....	21.0	山中町.....	5.1
賀茂町.....	20.7	<b>福井縣</b>	
新津町.....	19.3	福井市.....	* 71.4
直江津町.....	13.9	敦賀町.....	22.6
五泉町.....	13.9	武生町.....	21.0
龜田町.....	13.6	大野町.....	11.8
燕町.....	12.2	勝山町.....	8.9
小千谷町.....	11.2	三國町.....	8.5
寺泊町.....	11.1	小濱町.....	8.3
見附町.....	10.9	<b>山梨縣</b>	
十日町.....	9.6	甲府市.....	* 88.3
相川町.....	7.2		

主な都邑の人口 (五)

(単位 千人)

	人口		人口
谷村町.....	8.2	多治見町.....	11.8
韭崎町.....	5.1	關町.....	11.4
鰍澤町.....	4.9	<b>静岡縣</b>	
勝沼町.....	2.6	静岡市.....	* 189.4
<b>長野縣</b>		濱松市.....	* 123.3
長野市.....	* 79.8	清水市.....	* 63.1
松本市.....	* 79.1	沼津市.....	* 48.8
上田市.....	* 37.2	大宮町.....	24.1
平野村.....	53.9	三島町.....	22.8
上諏訪町.....	22.3	島田町.....	22.3
下諏訪町.....	20.7	焼津町.....	20.0
須坂町.....	19.9	小山町.....	16.9
飯田町.....	19.0	伊東町.....	16.4
伊那町.....	17.8	熱海町.....	13.1
小諸町.....	15.4	相良町.....	11.6
丸子町.....	12.7	掛川町.....	11.5
上飯田町.....	10.8	藤枝町.....	11.4
鹽尻町.....	9.5	富士町.....	10.1
大町.....	9.3	興津町.....	9.6
福島町.....	7.8	御殿場町.....	9.6
輕井澤町.....	5.7	下田町.....	7.7
<b>岐阜縣</b>		修善寺町.....	5.4
岐阜市.....	* 116.7	<b>愛知縣</b>	
大垣市.....	* 40.8	名古屋市.....	* 1 017.7
高山町.....	18.7	豊橋市.....	* 154.8
中津町.....	17.8	岡崎市.....	* 70.7
加納町.....	16.6	一宮市.....	* 48.2



### 主な都邑の人口 (六)

(単位 千人)

	人口		人口
瀬戸市	* 42.1	<b>滋賀縣</b>	
安城町	23.0	大津市	* 65.6
津島町	18.4	彦根町	22.2
半田町	16.8	長濱町	15.5
龜崎町	14.9	八幡町	7.3
蒲郡町	14.5	八日市町	7.1
舉母町	13.9	草津町	6.9
犬山町	12.7	日野町	6.7
小牧町	12.4	米原町	5.8
常滑町	10.3	<b>京都府</b>	
鳴海町	10.1	京都市	*1 052.5
豊川町	9.9	福知山町	22.1
武豊町	6.4	新舞鶴町	15.0
有松町	2.2	綾部町	13.6
<b>三重縣</b>		宮津町	13.2
津市	* 65.6	舞鶴町	12.3
四日市市	* 55.4	中舞鶴町	11.2
宇治山田市	* 56.1	宇治町	9.2
松坂市	* 35.0	峰山町	4.6
桑名町	23.1	<b>大阪府</b>	
上野町	19.9	大阪市	*2 722.7
尾鷲町	15.4	堺市	* 129.2
龜山町	13.1	岸和田市	* 37.5
富田町	9.1	吹田町	24.3
鳥羽町	7.2	布施町	24.2
波切町	5.6	池田町	14.9
		濱寺町	14.5

### 主な都邑の人口 (七)

(単位 千人)

	人口		人口
<b>兵庫縣</b>		<b>和歌山縣</b>	
神戸市	* 853.8	和歌山市	* 171.4
姫路市	* 77.0	新宮市	* 29.5
尼崎市	* 54.7	海南市	△ * 31.3
西宮市	* 82.7	田邊町	23.9
明石市	* 40.3	箕島町	13.5
小田村	40.3	御坊町	13.1
精道村	28.4	湯淺町	10.6
洲本町	24.0	串本町	7.7
御影町	18.5	勝浦町	4.9
加古川町	14.1	<b>鳥取縣</b>	
伊丹町	13.8	鳥取市	* 43.8
飾磨町	13.4	米子市	* 36.5
豊岡町	11.9	倉吉町	16.0
高砂町	11.2	境町	7.1
由良町	8.4	<b>島根縣</b>	
赤穂町	8.2	松江市	* 47.0
福良町	7.9	濱田町	14.8
生野町	7.4	今市町	11.6
龍野町	6.4	大社町	9.1
		西郷町	5.0
<b>奈良縣</b>		<b>岡山縣</b>	
奈良市	* 55.9	岡山市	* 160.5
郡山町	16.9	津山市	36.2
高田町	14.6	倉敷市	31.9
丹波市町	14.0	玉島町	20.7
櫻井町	7.3	笠岡町	14.5
吉野町	4.1		

主な都邑の人口 (八)

(単位 千人)

	人口		人口
高梁町.....	9.8	岩國町.....	12.5
金光町.....	9.3	長府町.....	11.1
宇野町.....	8.9	下松町.....	10.1
下津井町.....	7.5		
味野町.....	5.9	<b>徳島縣</b>	
三石町.....	3.7	徳島市.....	* 95.5
伊部町.....	3.5	撫養町.....	18.3
<b>廣島縣</b>		小松島町.....	18.2
廣島市.....	* 295.7	池田町.....	7.5
吳市.....	* 207.1	富岡町.....	7.0
福山市.....	58.3	脇町.....	6.6
尾道市.....	30.1	貞光町.....	5.4
鞆町.....	10.1	日和佐町.....	4.4
糸崎町.....	6.8	<b>香川縣</b>	
三次町.....	6.6	高松市.....	* 86.3
松永町.....	5.4	丸龜市.....	* 26.5
西條町.....	3.6	坂出町.....	19.7
新市町.....	3.2	善通寺町.....	17.2
<b>山口縣</b>		觀音寺町.....	16.9
下關市.....	* 126.4	多度津町.....	7.6
宇部市.....	* 76.0	志度町.....	6.5
山口市.....	* 33.5	琴平町.....	6.4
萩市.....	* 31.2	津田町.....	5.4
防府町.....	24.4	引田町.....	5.4
徳山町.....	22.7	<b>愛媛縣</b>	
小野田町.....	16.8	松山市.....	* 88.5
柳井町.....	15.9	今治市.....	* 52.7

主な都邑の人口 (九)

(単位 千人)

	人口		人口
宇和島市.....	* 55.2	穂波村.....	37.0
八幡濱町.....	18.2	宮田町.....	32.3
西條町.....	16.4	稻築村.....	25.8
三津濱町.....	14.1	後藤寺町.....	24.4
新居濱町.....	10.5	伊田町.....	23.3
川之江町.....	6.9	山田町.....	22.2
大洲町.....	6.1	二瀬村.....	20.8
波止濱町.....	4.4	大川町.....	14.1
<b>高知縣</b>		柳河町.....	6.7
高知市.....	* 107.1	大宰府町.....	5.0
清水町.....	10.2	<b>佐賀縣</b>	
須崎町.....	9.1	佐賀市.....	* 49.4
伊野町.....	8.0	唐津市.....	* 30.0
室戸町.....	8.5	相知村.....	20.0
山田町.....	6.0	鳥栖町.....	13.0
甲浦町.....	3.2	武雄町.....	9.7
<b>福岡縣</b>		伊萬里町.....	9.0
福岡市.....	* 232.9	呼子町.....	6.8
八幡市.....	* 200.5	有田町.....	6.4
門司市.....	* 115.3	<b>長崎縣</b>	
大牟田市.....	* 105.0	長崎市.....	* 217.0
小倉市.....	* 101.0	佐世保市.....	* 150.9
久留米市.....	* 91.6	島原町.....	21.5
若松市.....	* 71.7	諫早町.....	17.8
戸畑市.....	* 62.7	平戸町.....	13.2
直方市.....	* 35.8	富江町.....	12.3
飯塚市.....	* 45.8	茂木町.....	10.6

### 主な都邑の人口 (十)

(単位 千人)

	人口		人口
福江町	10.6	油津町	7.9
大村町	9.9	細島町	4.1
巖原町	9.3		
口之津町	8.7	<b>鹿児島縣</b>	
<b>熊本縣</b>		鹿児島市	* 176.9
熊本市	* 186.0	川内町	32.1
水俣町	25.8	額娃村	31.1
荒尾町	20.0	谷山町	28.2
八代町	13.5	枕崎町	27.2
人吉町	7.3	串木野村	23.9
三角町	5.8	阿久根町	22.9
		鹿屋町	22.8
<b>大分縣</b>		末吉町	20.8
大分市	* 60.4	垂水町	20.7
別府市	* 47.5	西之表町	20.5
中津市	* 29.8	指宿村	20.4
臼杵町	20.3	名瀬町	20.2
佐賀關町	14.0	知覽村	19.5
日田町	13.3	志布志町	18.1
佐伯町	11.9	出水町	15.9
杵築町	6.7	山川町	11.4
宇佐町	3.7	國分町	8.0
		<b>沖縄縣</b>	
<b>宮崎縣</b>		那覇市	* 65.2
宮崎市	* 68.6	首里市	* 19.7
都城市	* 39.6	平良町	24.4
延岡市	* 35.8	本部村	23.3
小林町	28.4	石垣町	15.0
高鍋町	8.9		

### 主な都邑の人口 (十一)

(単位 千人)

	人口		人口
<b>樺太 (昭和8年末)</b>		馬山府	27.5
豊原町	33.5	郡山府	36.0
大泊町	30.6	尙州面	× 27.0
惠須取町	21.0	雄基邑	× 24.0
知取町	18.9	慶州邑	× 18.6
落合町	17.6	會寧邑	× 18.5
敷香町	17.7	鎭海邑	× 17.2
眞岡町	16.2	羅南邑	× 15.4
泊居町	10.5	蔚山邑	× 14.3
本斗町	10.6	水原邑	× 12.8
留多加町	10.2	公州邑	× 10.8
野田町	× 7.1	兼二浦邑	× 11.8
榮濱村	× 4.7	城津邑	× 12.0
		<b>臺灣 (昭和7年末)</b>	
<b>朝鮮 (昭和8年末)</b>		臺北市	266.1
京城府	382.5	臺南市	102.7
平壤府	150.8	基隆市	80.4
釜山府	156.4	高雄市	72.4
大邱府	105.7	嘉義市	63.0
仁川府	72.9	臺中市	61.9
開城府	52.6	新竹市	50.6
咸興府	42.2	彰化街	47.7
新義州府	49.8	鹿港街	38.3
元山府	52.6	屏東街	37.4
鎭南浦府	43.8	斗六街	33.7
全州邑	38.6	清水街	31.8
清津府	37.0	員林街	31.3
木浦府	53.2	豐原街	29.7
大田邑	× 33.8	大溪街	29.1
光州邑	× 33.5		

× 昭和7年末

### 主な都邑の人口 (十二)

(単位 千人)

	人口		人口
埔里街	29.2	朴子街	20.4
麻豆街	29.0	汐止街	20.2
南投街	27.0	鳳山街	15.8
中壢街	25.6	花蓮港街	14.7
淡水街	25.2	北斗街	12.3
宜蘭街	25.1		
北港街	24.7	<b>關東州 (昭和8年末)</b>	
西螺街	24.5	大連市	230.4
桃園街	24.4	旅順市	138.9
大甲街	24.0	金州	122.8
馬公街	22.5	貔子窩	151.6
鹽水街	20.8	普蘭店	162.7
苗栗街	20.4		

### 本邦有業者職業別人口

(単位 千人) (昭和5年)

	男	女	計	%
農業	7 791	6 365	14 156	48.4
水産業	521	47	563	1.9
鑛業	198	38	236	0.8
工業	4 287	1 004	5 291	18.1
商業	3 026	1 437	4 463	15.3
交通業	1 028	81	1 109	3.8
公務自由業	1 635	346	2 031	7.0
家事使用人	87	719	806	2.8
其他有業者	467	94	561	1.9
計	19 089	10 131	29 220	100.0

抽出調査に依る昭和五年國勢調査結果の概観

### 神社 (昭和8年末、府縣社以下は同年6月末現在)

	總數		總數
神宮	1	國幣小社	33
官幣大社	58	府縣社	1 106
官幣中社	25	郷社	3 607
官幣小社	5	村社	44 864
別格官幣社	26	無格社	61 351
國幣大社	6	計	111 038
國幣中社	46		

### 著名な神社

皇太神宮(三重)	鹿島神宮(茨城)	國幣中社
豐受大神宮(三重)	熱田神宮(愛知)	淺間神社(山梨)
官幣大社	宇佐神宮(大分)	金刀比羅宮(香川)
加茂別雷神社(京都)	香椎宮(福岡)	別格官幣社
石清水八幡宮(京都)	橿原神宮(奈良)	湊川神社(兵庫)
春日神社(奈良)	平安神宮(京都)	藤島神社(福井)
生國魂神社(大阪)	明治神宮(東京)	東照宮(栃木)
香取神宮(千葉)	官幣中社	靖國神社(東京)
氣比神宮(福井)	太宰府神社(福岡)	
出雲大社(島根)	嚴島神社(廣島)	

### 教派神道 (内地) (昭和8年)

	祠宇教會 說教所		祠宇教會 說教所
神道	612	神習教	331
黑住教	453	御嶽教	735
修成派	270	神理教	230
大社教	204	禊教	35
扶桑教	464	金光教	1 086
實行教	254	天理教	9 630
大成教	207	計	14 561

### 佛教 (内地)

(昭和8年末)

	寺院		寺院
天台宗	4 508	時宗	491
真言宗	12 089	融通念佛宗	357
浄土宗	8 316	法相宗	41
臨濟宗	5 976	華嚴宗	27
曹洞宗	14 225	一寺にして二以上の	49
黄檗宗	523	宗派に屬するもの	
眞宗	19 715	境外佛堂	34 961
日蓮宗	5 026	計	106 304

### 著名な寺院

延暦寺(滋賀)	天台宗	總持寺(神奈川)	曹洞宗
金剛峰寺(和歌山)	真言宗	本願寺(京都)	眞宗
智恩院(京都)	浄土宗	久遠寺(山梨)	日蓮宗
圓覺寺(神奈川)	臨濟宗	法隆寺(奈良)	法相寺
永平寺(福井)	曹洞宗	東大寺(奈良)	華嚴宗

### 基督教 (内地)

(昭和8年)

	會堂及講義所		會堂及講義所
天主教	233	美普教會	27
キリスト正教	100	福音教會	30
日本基督教	290	福音ルーテル教會	25
組合基督教	156	救世軍	114
日本聖公會	233	其他	277
日本バプテスト教會	76	計	1 815
日本メソヂスト教會	234		

### 諸學校

昭和8年3月末現在

種別	學校	教員	學生生徒兒童	卒業者
	校	千人	千人	千人
幼稚園	1 703	5.3	129.0	...
小學校	25 697	238.5	10 714.2	2 048.3
師範學校	103	2.4	36.9	12.6
高等師範學校1)	4	0.3	2.6	0.6
教員養成所2)	52	0.2	1.6	0.9
中學校	558	13.5	329.5	61.2
高等女學校	963	15.1	361.7	86.7
高等學校	32	1.3	18.2	5.5
大學	47	5.9	67.9	19.3
專門學校	111	5.1	67.9	16.5
實業專門學校	52	2.0	21.8	6.6
實業學校(甲)	807	13.4	256.1	60.1
實業學校(乙)	195	1.8	35.9	12.6
實業補習學校	15 083	20.4	1 272.0	433.5
盲學校	78	0.6	4.6	1.1
聾啞學校	59	0.5	4.4	0.7
各種學校	1 917	17.0	203.1	163.9
計*	45 758	338.1	13 398.4	2 766.2

1) 女子高等師範學校を含む。2) 臨時教員養成所、實業教員及實業補習教員養成所の合計。\* 幼稚園を除く。

### 學生一人當り所要經費

昭和5年4月—6年3月末 (單位圓)

小學生	27.3	專門學校生	315.1
高等女學生	56.3	師範學校生	313.6
中學生	71.5	女高師生	596.6
實業學校生1)	254.3	實業專門生	569.2
高等學校生	268.3	大學生2)	1 027.6

1) 實業補習學校生を含む。2) 大學院の學生を除く。

### 全國中等學校 (一)

昭和8年3月末現在

	師範學校	中學校	高等女學校	實科女學校	農業學校	工業學校	商業學校	水產學校	商船學校	職業學校
北海道	3	20	28	8	3	3	7	1	1	10(1)
青森	2	5	5	6	2(1)	1(1)	2	1	—	3
岩手	2	7	11	6	6	1	3(1)	1	—	1
宮城	2	11	13	6	8(1)	2	4	1	—	3
秋田	2	7	11	3	3	2	2	—	—	—
山形	2	7	10	2	3(1)	3	3	—	—	4
福島	2	12	7	12	4(1)	2(1)	4(4)	—	—	3(1)
茨城	2	11	9	9	9(1)	1	4	—	—	2
栃木	2	10	10	2	5(3)	2(1)	5(3)	—	—	11(1)
群馬	2	9	12	1	6	2	3	—	—	3(2)
埼玉	2	8	13	6	8(6)	1(1)	4(7)	—	—	3(2)
千葉	2	15	19	4	18(10)	—	3(1)	—	—	4
東京	3	56	79	4	5(2)	8(4)	5(5)	1	—	19(4)
神奈川	2	16	18	10	4	2	7	—	—	5
新潟	3	15	17	8	3(11)	2(2)	6(3)	1	—	5
富山	2	7	10	3	4(3)	2	4	—	1	2
石川	2	10	12	1	2	2	3	—	—	1
福井	2	6	9	2	4	1	2	1	—	—
山梨	2	5	6	3	4(1)	2(1)	3	—	—	—
長野	2	14	21	11	20(7)	1	9	—	—	3
岐阜	2	9	13	2	8(2)	3	3	—	—	6(3)
静岡	3	12	23	7	11(2)	2	11(1)	1	—	10
愛知	3	19	28	2	6(4)	4(2)	16(1)	—	—	4
三重	2	9	12	4	8(1)	2(2)	3	1	1	—
滋賀	2	6	10	4	3	1	5	—	—	1

括弧内の數字は乙種を示す。

### 全國中等學校 (二)

昭和8年3月末現在 (植民地は昭和7年3月末)

	師範學校	中學校	高等女學校	實科女學校	農業學校	工業學校	商業學校	水產學校	商船學校	職業學校
京都	2	14	19	2	5(3)	3(1)	8	—	—	2
大阪	3	19	33	2	2(1)	5(4)	22(4)	—	(1)	5(4)
兵庫	3	20	36	3	6(1)	2	14	—	—	6(1)
奈良	2	7	10	1	3(2)	2	2	—	—	7(2)
和歌山	2	9	13	—	3(2)	1	6	—	—	4
鳥取	2	5	6	1	3	1	2	—	—	1
島根	2	6	7	1	5(6)	1	1(1)	1	1	4(1)
岡山	2	13	27	5	3(2)	1(2)	8(3)	—	1	5(1)
廣島	2	22	37	11	11(2)	3	11	—	1	1(1)
山口	2	15	20	3	2	2(1)	5	—	1	4(1)
徳島	2	8	9	—	3	1	1	—	—	3
香川	2	8	12	1	1(4)	1	6(1)	—	1	—
愛媛	2	9	16	2	5(2)	1	3	(1)	1	1
高知	2	5	7	1	1	1	2	—	—	—
福岡	3	25	31	2	9(5)	5(1)	6(1)	—	—	15
佐賀	2	7	10	1	1(3)	2	3(1)	—	1	5
長崎	2	12	14	—	1	—	4(1)	—	—	3(1)
熊本	2	11	18	10	7(4)	1(1)	1(2)	—	—	4(2)
大分	2	11	16	2	6	2(2)	3	—	—	4
宮崎	2	7	10	2	5(2)	1	3	—	—	1
鹿兒島	3	15	21	5	5(2)	4	6	1	1	7(2)
沖繩	2	4	3	1	1	1	1	1	—	(1)
計	103	558	781	182	236(98)	93(29)	284(41)	12(1)	11(1)	186(32)
朝鮮	3	37	42	—	25	1	23	3	—	2
臺灣	4	10	13	—	1(2)	1	2	—	—	—
樺太	—	3	4	—	—	—	—	—	—	—
關東州及滿洲附屬地	1	8	8	15	—	—	—	—	—	—

### 主要官公立學校一覽

大學	東京(東京)	京都(京都)	大阪(大阪)	福岡(九州)	仙臺(東北)	札幌(北海道)	京城(京城)	臺北(臺北)
單科大學	東京(商科)	廣島(文理科)	神戶(商業)	大阪(商業)	名古屋(商業)	京都(醫科)	新潟(醫科)	岡山(醫科)
高等學校	東京(第一)	京都(立)	仙臺(第二)	京都(第三)	金澤(第四)	熊本(第五)	岡山(第六)	鹿兒島(第七)
高等學校	新潟	山口	山形	佐賀	弘前	大分	浦和	福岡
高等學校	東京(工藝)	京都(工藝)	名古屋(古屋)	熊本	米澤	桐生	橫濱	廣島
高等學校	神戶	濱松	德島	長岡	福井	甲府(山梨)	京城	臺南
高等學校	盛岡	鹿兒島	鳥取(農業)	津(三重)	宇都宮	岐阜	宮崎	松戶(園藝)
其他	高等師範學校(東京、奈良、廣)	外國語學校(東京、大阪)	美術學校(東京)	音樂學校(東京)	高等商船學校(東京、神戶)	鐵山專門學校(秋田)	蠶絲學校(上田)	高等蠶絲學校(京都)

### 貴族院議員

年	皇族	公爵	侯爵	伯爵	子爵	男爵	勅選	學士院	多額納稅者	計
昭和5	17	14	28	18	66	64	123	4	65	399
昭和6	16	14	29	18	65	65	125	4	65	401
昭和7	18	14	29	18	66	66	122	4	66	403
昭和8	17	15	30	18	66	65	122	3	65	401

### 衆議院議員 (一)

昭和7年2月

	議員數	選舉有權者	人口千に付有權者	議員一人に付人口
北海道	20	505	176	144
青森	6	168	189	149
岩手	7	196	198	141
宮城	8	216	186	145
秋田	7	196	197	143
山形	8	214	197	135
福島	11	290	190	133
茨城	11	307	204	137
栃木	9	223	194	128
群馬	9	237	198	133
埼玉	11	303	206	134
千葉	11	318	214	135
東京	31	997	178	180
神奈川	11	325	196	151
新潟	15	395	203	130
富山	6	163	208	131
石川	6	159	210	126
福井	5	132	212	124
山梨	5	123	202	127
長野	13	353	204	133

### 衆議院議員 (二)

昭和7年2月

	議員數	選舉有權者	人口千に付 有權者	議員一人に付 人口
岐阜	9	252	212	132
静岡	13	367	202	141
愛知	17	525	201	154
三重	9	247	212	69
滋賀	5	153	219	139
京都	11	316	200	144
大阪	21	709	195	173
兵庫	19	561	209	141
奈良	5	128	214	120
和歌山	6	181	215	140
鳥取	4	103	209	123
島根	6	171	230	124
岡山	10	290	224	129
広島	13	363	213	131
山口	9	251	220	127
徳島	6	157	217	120
香川	6	156	211	123
愛媛	9	240	209	128
高知	6	159	220	121
福岡	18	494	192	143
佐賀	6	136	197	115
長崎	9	241	193	139
熊本	10	276	202	137
大分	7	200	210	136
宮崎	5	155	200	155
鹿兒島	12	303	193	231
沖縄	5	137	236	116
計	466	13095	200	140
昭和5年2月	466	12813	198	138
昭和3年2月	466	12409	199	133

### 裁判所

昭和8年6月現在

大審院(東京)			控訴院	地方裁判所	區裁判所數	
控訴院	地方裁判所	區裁判所數				
東京	東京	2	廣島	廣島	7	
	横濱	3		山口	6	
	浦和	5		岡山	7	
	千葉	8		鳥取	3	
	水戸	6		松江	7	
	宇都宮	5		松山	6	
	前橋	6		長崎	長崎	8
	静岡	6			佐賀	4
	甲府	3			福岡	11
	長野	10			大分	9
	新潟	10			熊本	9
大阪	京都	6	鹿兒島	6		
	大阪	3	宮崎	5		
	神戸	10	那覇	2		
	奈良	4	宮城	仙臺	6	
	大津	4		福島	6	
	和歌山	5		山形	5	
	徳島	4		盛岡	7	
	高松	3		秋田	7	
高知	4	青森	5			
名古屋	名古屋	6	札幌	札幌	6	
	安濃津	6		函館	3	
	岐阜	5		旭川	4	
	福井	5		釧路	5	
	金澤	4		樺太	2	
	富山	4		計	7	
			51	282		



### 陸軍常備團隊

師團	旅團	師團	旅團
近衛(東京)	近 1(東京)	第 8(弘前)	4 (弘前)
	" 2( " )		16 (秋田)
第 1(東京)	騎 1(習志野)	第 9(金澤)	騎 3(盛岡)
	砲 4(東京)		6 (金澤)
第 2(仙臺)	1 ( " )	第10(姫路)	18 (敦賀)
	2 ( " )		8 (姫路)
第 3(名古屋)	騎 2(習志野)	第11(善通寺)	33 (岡山)
	砲 3(國府臺)		10 (善通寺)
第 4(大阪)	3 (仙臺)	第12(久留米)	22 (徳島)
	15 (高田)		12 (福岡)
第 5(廣島)	5 (名古屋)	第14(宇都宮)	24 (久留米)
	29 (静岡)		砲 2(小倉)
第 6(熊本)	騎 4(豊橋)	第16(京都)	27 (宇都宮)
	砲 1(三島)		28 (高崎)
第 7(旭川)	7 (大阪)	第19(羅南)	19 (京都)
	32 (和歌山)		30 (津)
第 8(龍山)	9 (廣島)	第20(龍山)	37 (咸興)
	21 (山口)		38 (羅南)
騎 1(三島)	11 (熊本)	騎 1(三島)	39 (平壤)
	36 (鹿兒島)		40 (龍山)
砲 1(三島)	13 (旭川)	騎は騎兵，砲は野戰重砲兵，其他は歩兵	
	14 (旭川)		

### 陸軍航空部隊

飛行第一聯隊	4個中隊	岐阜縣各務ヶ原
飛行第二聯隊	2個中隊	
飛行第三聯隊	3個中隊	滋賀縣八日市
飛行第四聯隊	4個中隊	福岡縣太刀洗
飛行第五聯隊	4個中隊	東京府立川
飛行第六聯隊	3個中隊	朝鮮平壤
飛行第七聯隊	4個中隊	静岡縣濱松
飛行第八聯隊	2個中隊	臺灣恒春
氣球隊	2個中隊	千葉縣

### 海軍區

海軍區	軍港	所管鎮守府	要港
第一	橫須賀	橫須賀鎮守府	大湊 舞鶴 鎮海・馬公 旅順
第二		吳鎮守府	
第三		佐世保鎮守府	
關東州	佐世保	"	
南洋		橫須賀鎮守府	

### 海軍航空部隊

霞ヶ浦海軍航空隊	茨城縣阿見村
橫須賀航空隊	橫須賀市田浦町
館山航空隊	千葉縣館山北條町
大湊航空隊	青森縣大湊町
吳航空隊	廣島縣廣村
佐伯航空隊	大分縣佐伯町
佐世保航空隊	佐世保市
大村航空隊	長崎縣竹松村(大村町附近)

### 帝國艦艇數 (一)

(年末現在)

		軍艦					
		戰艦及巡洋艦		航空母艦		其他	
昭和	隻	千噸	隻	千噸	隻	千噸	
2	35	416.2	4	66.5	31	119.4	
"	3	36	429.2	4	66.5	27	110.0
"	4	39	459.2	4	66.5	29	112.1
"	5	39	462.2	4	66.5	31	113.6
"	6	41	497.1	4	68.9	31	107.6
"	7	41	439.5	4	68.4	30	104.1
"	8	41	489.6	4	68.4	31	114.1

帝國艦艇數 (二)

驅逐艦		潜水艦		特務艦		掃海艇	
隻	千噸	隻	千噸	隻	千噸	隻	千噸
100	97.4	...	...	...	...	...	...
101	101.9	63	59.6	26	269.3	...	...
106	110.4	64	66.6	25	266.8	...	...
107	115.3	67	67.4	25	266.8	...	...
118	123.8	71	77.8	25	266.8	10	6.7
103	122.5	62	71.4	24	261.6	10	6.7
102	122.9	60	70.5	23	259.9	12	7.5

1936年末の日米海軍勢力比較(全保有量)

	日本		噸數比 率(%)	米國	
	隻	千噸		隻	千噸
主力艦.....	9	272.1	60	15	455.4
航空母艦.....	5	78.4	60	6	131.3
甲級巡洋艦	12	107.8	71	16	152.7
乙級巡洋艦	17	98.8	89	14	110.5
補助艦 { 驅逐艦.....	76	105.1	70	116	149.4
潜水艦.....	36	52.6	100	48	52.0
計.....	140	364.3	78	194	464.6
總計 { 全保有量...	154	714.7	68	215	1 051.3
艦齡内.....	150	597.4	81	113	734.6

一般會計歲出入累年比較

(單位 百萬圓)

		歳入	歳出	歳入超過
昭和	1	2 056.4	1 578.8	477.5
"	2	2 062.8	1 765.7	297.0
"	3	2 005.7	1 814.9	190.8
"	4	1 826.4	1 136.3	90.1
"	5	1 597.0	1 557.9	39.1
"	6	1 531.1	1 476.9	54.2
"	7	2 045.3	1 950.1	95.1
"	8 ×	2 331.8	2 254.7	77.1
"	9 *	2 213.5	2 213.5	—
"	10 *	2 193.4	2 193.4	—

× は現計。\* は豫算。9 年度より通信事業は特別會計となる。

一般會計歳入 (款項別)

(單位 百萬圓)

		昭和 7	" 8	" 9	" 10
經常部	租稅.....	695.8	748.6	775.3	828.7
	印紙收入.....	66.6	73.8	73.6	82.2
	官業及官有.....	466.7	495.2	254.9	276.4
	其他.....	57.9	73.8	144.7	148.3
	計.....	1 287.0	1 391.4	1 248.5	1 335.6
臨時部	公債金.....	659.6	753.0	881.1	749.7
	前年度剩餘金...	54.2	95.1	19.4	7.0
	其他.....	44.4	92.2	64.5	101.1
	計.....	758.2	940.3	965.0	857.8
總計.....	2 045.3	2 331.8	2 213.5	2 193.4	

一般會計歳出 (所管省別)

(單位 百萬圓)

	昭和 7	" 8	" 9	" 10
皇室費.....	4.5	4.5	4.5	4.5
外務省.....	35.7	30.7	28.0	29.7
内務省.....	219.9	235.0	216.1	161.4
大藏省.....	341.8	404.4	468.7	473.4
陸軍省.....	373.6	462.6	453.2	492.0
海軍省.....	312.8	410.0	488.5	529.7
司法省.....	33.1	37.2	35.9	38.2
文部省.....	148.1	152.1	155.2	148.2
農林省.....	99.4	122.0	132.6	91.5
商工省.....	11.3	12.8	13.8	13.5
逓信省.....	343.9	353.2	189.9	189.9
拓務省.....	26.1	30.0	27.1	20.5
合計.....	1950.1	2254.7	2213.5	2193.4

鐵道省に特別會計に屬するを以て茲に掲げず。

昭和9年度より通信事業は特別會計となる。

國債現在高

(單位 百萬圓) (各年3月末)

	昭和 6	" 7	" 8	" 9
内國債.....	4 476.8	4 415.1	5 663.8	6 724.4
外國債.....	1 479.0	1 472.6	1 390.4	1 414.6
大藏省證券.....	150.0	148.3	100.0	—
米穀證券.....	57.2	75.7	220.4	543.6
計.....	6 163.0	6 411.7	7 374.6	8 682.6
	円	円	円	円
國民一人當り (内債).....	71.8	74.4	88.7	100.0
(外債).....	22.7	22.2	20.6	21.1
借入金.....	698.5	641.6	536.4	213.9

農産物産額累年比較 (内地)

(單位 百萬圓)

	大正13	" 14	昭和 1	" 2	" 3
米.....	2 214	2 134	1 835	1 764	1 633
麥.....	256	371	302	274	276
其他の食用作物 ...	280	287	229	228	225
繭.....	552	824	661	497	552
果實.....	81	80	78	75	81
蔬菜・花卉.....	276	274	252	249	256
工藝作物.....	130	131	114	111	117
製茶.....	34	36	33	31	33
綠肥作物.....	34	35	35	28	31
畜産物.....	233	233	233	237	246
果樹苗・桑苗...	10	15	16	11	5
計.....	4 099	4 425	3 789	3 505	3 455

	昭和 4	" 5	" 6	" 7	" 8
米.....	1 585	1 118	913	1 235	1 434
麥.....	271	203	155	158	222
其他の食用作物 ...	199	152	127	156	173
繭.....	655	304	276	297	501
果實.....	80	70	61	64	74
蔬菜・花卉.....	255	191	168	170	199
工藝作物.....	110	90	77	79	97
製茶.....	30	24	19	19	21
綠肥作物.....	30	28	23	22	22
畜産物.....	250	218	197	154	...
果樹苗・桑苗...	6	7	3	3	5
計.....	3 470	2 405	2 018	2 358	...

昭和7年各府

(單位)

	農產	順位	蠶絲	順位	畜產	順位
北海道.....	62 785	8	61	47	10 650	4
青森.....	34 828	29	256	45	2 134	32
岩手.....	34 255	31	7 897	31	2 362	29
宮城.....	45 434	16	8 633	29	1 926	34
秋田.....	41 313	19	1 463	43	1 893	35
山形.....	42 649	18	22 673	12	1 436	43
福島.....	52 880	13	24 695	8	3 679	16
茨城.....	63 972	5	19 103	14	3 148	14
栃木.....	54 599	12	3 856	37	2 734	25
群馬.....	29 580	35	50 934	3	3 840	15
埼玉.....	50 848	15	32 945	5	6 039	12
千葉.....	65 253	6	6 635	33	6 149	11
東京.....	18 611	46	10 280	25	16 105	1
神奈川.....	25 423	36	10 129	26	8 661	6
新潟.....	79 231	2	12 315	22	2 815	21
富山.....	35 370	28	1 740	42	1 461	42
石川.....	22 900	41	2 910	40	1 574	39
福井.....	22 843	42	3 810	38	1 571	40
山梨.....	13 937	47	35 713	4	1 230	46
長野.....	38 894	25	133 105	1	4 611	13
岐阜.....	40 708	21	28 720	6	2 742	24
静岡.....	57 457	11	17 031	16	7 923	7
愛知.....	80 209	7	62 675	2	15 413	2
三重.....	40 740	20	26 727	7	3 243	18
滋賀.....	39 244	23	8 631	30	2 597	26
京都.....	25 398	37	23 552	10	6 629	10
大阪.....	36 794	26	70	46	10 946	3

縣生產額 (一)

(千圓)

水產	順位	林產	順位	鑛產	順位	工產	順位
67 991	1	15 698	2	33 194	2	134 716	10
9 450	12	5 821	12	487	39	28 249	37
12 876	8	9 639	6	11 511	10	14 410	46
15 052	6	3 773	30	952	26	26 009	39
1 424	37	17 434	1	23 783	3	16 296	45
963	41	3 924	29	723	30	28 037	38
3 961	30	7 259	8	11 137	11	38 415	32
5 276	22	5 098	21	11 524	9	36 255	33
425	44	4 908	23	9 404	12	94 213	16
361	45	3 341	33	880	28	90 651	18
169	47	2 001	41	622	33	75 692	24
14 961	7	3 523	32	—	—	62 276	25
16 176	5	2 308	38	—	—	1 019 867	2
9 265	14	1 423	44	976	24	323 657	5
3 271	33	6 678	10	21 172	4	91 861	17
4 828	26	1 881	42	1 871	22	95 873	15
4 116	29	4 189	27	1 309	23	82 972	21
2 517	34	2 817	35	290	43	116 238	13
276	46	4 998	22	600	34	20 000	41
1 059	40	4 765	25	567	37	25 792	40
936	42	5 765	13	8 564	15	113 834	14
22 085	3	7 203	9	3 222	16	159 819	8
11 313	10	2 100	39	1 943	21	570 120	4
12 146	9	5 450	15	655	31	89 143	19
1 408	38	2 016	40	378	41	79 740	22
1 357	39	5 252	19	627	32	246 811	7
4 732	27	1 563	43	302	42	1 232 051	1

昭和7年各府

(單位)

	農産	順位	蠶絲	順位	畜産	順位
兵庫.....	77 439	3	19 587	13	10 437	5
奈良.....	21 230	39	5 567	35	1 756	37
和歌山.....	24 400	38	8 705	23	1 628	38
鳥取.....	20 710	43	17 340	15	1 371	44
島根.....	29 671	34	15 093	18	1 822	36
岡山.....	64 788	7	16 310	17	3 334	17
廣島.....	52 804	14	4 536	36	7 069	8
山口.....	45 237	17	1 768	41	2 767	23
徳島.....	53 675	40	11 243	24	1 325	45
香川.....	34 776	30	2 964	39	3 223	19
愛媛.....	39 446	22	23 405	11	2 258	31
高知.....	19 393	44	13 377	21	1 566	41
福岡.....	72 753	4	9 421	27	6 872	9
佐賀.....	36 454	27	6 443	34	1 933	33
長崎.....	31 436	32	6 956	32	2 786	22
熊本.....	60 458	10	23 723	9	3 031	20
大分.....	39 089	24	13 508	20	2 528	27
宮崎.....	30 618	33	11 521	23	2 559	23
鹿兒島.....	60 923	9	13 641	19	7 036	9
沖繩.....	19 270	45	436	44	2 315	30
計.....	1 968 772		782 203		202 227	

縣生産額 (二)

(千圓)

水産	順位	林産	順位	鑛産	順位	工産	順位
9 056	15	6 147	11	3 065	18	6 22 873	3
521	43	4 021	28	239	44	40 653	31
5 348	21	10 991	3	952	27	1 23 666	12
1 535	36	2 569	37	588	35	7 916	47
5 035	25	5 305	17	22	45	23 583	36
4 235	28	5 303	16	2 992	19	124 995	11
7 462	19	4 758	26	782	29	155 257	9
23 073	2	5 714	14	17 287	6	87 210	20
6 720	20	2 653	36	956	25	40 719	30
10 025	11	677	47	573	36	58 892	27
9 436	13	4 815	24	12 172	8	77 460	23
8 320	17	8 013	7	510	38	17 330	43
8 275	18	3 246	34	79 556	1	2 86 251	6
3 757	32	1 377	45	4 938	14	30 415	35
18 223	4	3 669	31	13 767	7	50 633	28
3 861	31	5 228	20	5 286	13	60 164	26
5 125	24	5 260	18	19 044	5	41 711	29
5 132	23	9 857	5	1 977	20	17 733	42
8 653	16	10 777	4	3 109	17	34 900	34
2 098	35	735	46	480	40	17 144	44
374 395		241 947		314 995		6 837 563	

### 耕地面積

昭和8年末現在

	耕地面積 (千町)			農家 戸數 (千戸)	總面積に 對する耕 地
	田	畑	計		
北海道.....	213	715	929	199	14%
青森.....	72	60	132	87	13
岩手.....	65	77	142	106	9
宮城.....	100	46	145	103	20
秋田.....	116	28	144	94	12
山形.....	101	41	142	100	15
福島.....	103	88	191	140	14
茨城.....	96	122	217	186	31
栃木.....	78	66	144	110	22
群馬.....	36	80	114	119	18
埼玉.....	69	94	163	170	43
千葉.....	111	82	192	160	38
東京.....	11	40	50	61	23
神奈川.....	22	48	69	78	29
新潟.....	183	61	244	205	19
富山.....	82	10	91	78	21
石川.....	56	17	73	81	17
福井.....	51	12	62	70	15
山梨.....	19	35	53	84	12
長野.....	71	101	172	206	13
岐阜.....	64	38	103	139	10
静岡.....	61	72	133	163	17
愛知.....	100	63	163	192	32
三重.....	72	32	104	121	18
滋賀.....	68	11	79	88	20

### 耕地面積

昭和8年末現在

	耕地面積 (千町)			農家 戸數 (千戸)	總面積に 對する耕 地
	田	畑	計		
京都.....	42	18	60	80	13%
大阪.....	49	11	59	83	32
兵庫.....	109	22	131	182	16
奈良.....	33	12	45	65	12
和歌山.....	31	19	49	80	10
鳥取.....	34	18	51	59	15
島根.....	57	26	83	107	13
岡山.....	89	86	125	160	18
廣島.....	77	34	110	191	13
山口.....	83	24	107	121	18
徳島.....	28	25	53	81	13
香川.....	39	12	51	88	77
愛媛.....	45	45	90	130	16
高知.....	34	33	67	73	9
福岡.....	113	31	143	149	29
佐賀.....	55	17	72	65	29
長崎.....	34	54	88	107	21
熊本.....	80	77	157	142	21
大分.....	59	34	92	125	15
宮崎.....	48	46	93	81	12
鹿兒島.....	64	121	184	219	20
沖縄.....	6	54	60	92	25
計.....	3226	2803	6029	5622	16
昭和 5	3204	2711	5915	5599	16
" 6	3211	2742	5954	5633	16
" 7	3219	2772	5992	5642	16

### 米の生産

(單位 千石)

	内地	朝鮮	臺灣	計
昭和 5	66 876	19 181	7 371	93 428
6	55 215	15 873	7 480	78 568
7	60 395	14 346	8 949	85 685
8	70 829	18 193	8 362	97 384
9	51 840	16 717	9 089	77 646

府縣別	昭和3-7 年平均	昭和9年	府縣別	昭和3-7 年平均	昭和9年
北海道	2 003	1 775	滋賀	1 449	1 354
青森	1 058	598	京都	824	791
岩手	1 086	515	大阪	1 093	919
宮城	1 751	1 143	兵庫	2 306	2 093
秋田	2 030	1 523	奈良	757	732
山形	2 031	1 129	和歌山	638	569
福島	1 755	1 261	鳥取	688	579
茨城	1 984	1 925	島根	1 043	998
栃木	1 449	1 165	岡山	1 765	1 662
群馬	787	577	廣島	1 319	1 449
埼玉	1 344	1 167	山口	1 472	1 341
千葉	2 036	1 910	徳島	533	426
東京	259	173	香川	868	762
神奈川	505	426	愛媛	947	642
新潟	3 396	2 779	高知	639	657
富山	1 570	1 486	福岡	2 313	2 122
石川	1 089	1 052	佐賀	1 205	1 387
福井	963	917	長崎	567	596
山梨	418	380	熊本	1 651	1 580
長野	1 409	1 275	大分	1 122	1 092
岐阜	1 237	1 108	宮崎	950	742
静岡	1 901	1 207	鹿兒島	1 276	909
愛知	2 068	1 607	沖繩	67	114
三重	1 384	1 222	計	60 468	51 840

### 麥類の生産

(昭和9年) (單位 千石)

	大麥	稈麥	小麥		大麥	稈麥	小麥
北海道	33	163	283	京都	71	46	43
青森	16	0	57	大阪	46	126	43
岩手	269	12	140	兵庫	55	373	464
宮城	334	3	69	奈良	6	127	107
秋田	3	0	6	和歌山	4	129	71
山形	24	0	15	鳥取	29	38	22
福島	294	2	128	島根	73	28	26
茨城	800	51	777	岡山	144	267	534
栃木	540	10	536	廣島	101	426	136
群馬	394	1	577	山口	78	252	121
埼玉	781	12	616	徳島	6	331	65
千葉	537	31	390	香川	0	411	368
東京	247	8	121	愛媛	6	543	107
神奈川	250	28	221	高知	3	114	27
新潟	45	1	24	福岡	39	235	649
富山	7	0	15	佐賀	24	124	244
石川	35	0	8	長崎	45	408	170
福井	18	1	8	熊本	33	584	425
山梨	188	2	114	大分	20	368	292
長野	205	1	174	宮崎	20	170	127
岐阜	195	22	153	鹿兒島	37	223	295
静岡	296	84	177	沖繩	4	2	9
愛知	286	108	343	計	6 796	6 161	9 451
三重	75	179	101	昭和 7	7 574	6 556	6 497
滋賀	77	9	49	" 8	6 917	5 349	8 006

其他の主な農産物 (一)

(内地)

		* 燕麥 (千石)	大豆 (千石)	小豆 (千石)
昭和	6	1 410.7	2 484.6	624.9
"	7	2 038.9	2 412.4	556.0
"	8	2 536.5	2 807.5	948.3
主産地 (8年)	北海道	2 452.2	697.5	534.9
	宮崎	32.1	263.2	27.4
	鹿兒島	24.0	113.0	24.9
	青森	14.3	128.6	24.1
	岩手	5.9	120.0	20.5
	千葉	2.6		18.9
	熊本	1.2	4 555.5	
	秋田	1.0	36.0	914.6
	朝鮮			
	臺灣			
		粟 (千石)	稗 (千石)	黍 (千石)
昭和	6	965.3	425.9	165.5
"	7	995.3	501.5	157.6
"	8	988.6	554.0	309.9
主産地 (8年)	鹿兒島	231.3	276.1	211.6
	熊本	218.0	90.7	9.6
	長崎	72.4	85.6	9.3
	青森	59.1	24.9	7.2
	岩手	53.3	19.4	6.9
	宮崎	33.3	16.4	
	朝鮮	5145.3	506.5	86.9
	臺灣			

\* 燕麥は昭和 7, 8, 9 年の産額でその主産地は 9 年分。

其他の主な農産物 (二)

(内地)

		玉蜀黍(千石)	蕎麥 (千石)	甘藷 (百萬貫)
昭和	6	432.6	811.6	901.9
"	7	423.1	731.7	925.7
"	8	584.7	918.8	936.5
主産地 (8年)	北海道	253.9	282.4	146.6
	愛媛	46.6	86.9	131.8
	熊本	37.3	41.2	78.5
	高知	28.8	50.1	66.6
	茨城	20.8	38.7	52.0
	山梨	20.7	31.8	42.9
	臺灣	11.7	29.5	376.9
	鹿兒島			
	沖繩			
	長崎			
		馬鈴薯(百萬貫)	梅 (千石)	桃 (千貫)
昭和	6	245.9	349.6	13 978
"	7	267.6	342.6	13 512
"	8	366.5	353.3	13 840
主産地 (8年)	北海道	174.5	32.9	1 503
	青森	16.1	20.8	1 133
	群馬	10.7	19.8	848
	埼玉	10.4	18.9	801
	宮城	10.0	16.1	628
	福島	9.9	14.0	590
	岩手	7.8	13.5	582
	和歌山			
	静岡			
	千葉			
大阪				
廣島				
新潟				
福島				
愛知				



其他の主な農産物 (三)

(内地)

		櫻桃 (千貫)	枇杷 (千貫)	日本梨(千貫)
昭和	6	1 038.8	3 779.0	41 374
"	7	1 241.2	4 709.6	42 597
"	8	1 511.0	4 279.5	44 584
主産地 (8年)	山形	572.3	千葉	634.9
	福島	393.0	愛媛	431.9
	北海道	160.1	兵庫	435.0
	青森	134.7	長崎	356.3
	秋田	81.0	鹿兒島	317.9
	長野	46.3	廣島	295.9
	山梨	45.7	和歌山	203.4
	新潟	42.1	福岡	155.4
			静岡	7 039
			茨城	4 935
			新潟	3 219
			愛媛	2 816
			福島	2 039
			神奈川	1 627
			埼玉	1 663
			千葉	1 434

		西洋梨(千貫)	苹果 (千貫)	生柿 (千貫)	
昭和	6	577.2	19 539	53 804	
"	7	646.7	25 987	72 259	
"	8	644.3	24 630	63 014	
主産地 (8年)	北海道	77.9	青森	15 288	
	山形	75.9	北海道	7 101	
	秋田	56.3	長野	1 098	
	福島	52.0	秋田	309	
	青森	52.0	岩手	270	
	岩手	39.8	福島	257	
	岡山	36.9	朝鮮	11 897	
	愛知	29.6			
				福岡	4 696
				長野	3 008
			新潟	3 150	
			岡山	2 465	
			宮城	2 556	
			廣島	2 467	
			山形	1 959	
			石川	1 840	

其他の主な農産物 (四)

(内地)

		葡萄 (千貫)	蜜柑 (千貫)	ネーブル オレンジ(千貫)
昭和	6	14 361	85 035	4 570.9
"	7	16 220	80 303	5 146.9
"	8	17 731	90 972	4 920.4
主産地 (8年)	大阪	3 266	和歌山	21 857
	山梨	3 162	静岡	19 935
	岡山	1 435	愛媛	6 975
	廣島	904	大阪	6 626
	新潟	869	大分	4 845
	長野	684	神奈川	4 298
	山形	769	廣島	4 190
	北海道	544	熊本	2 518
			和歌山	1 463.9
			廣島	840.0
		愛媛	473.7	
		静岡	443.7	
		大分	277.2	
		福岡	159.3	
		熊本	151.9	
		鹿兒島	143.0	

		夏橙 (千貫)	其他の 柑橘類(千貫)	蔬菜及 花卉 (百貫圓)
昭和	6	10 610	5 543	191.2
"	7	18 883	6 185	167.6
"	8	16 078	6 088	170.2
主産地 (8年)	和歌山	3 509	和歌山	947
	愛媛	2 959	鹿兒島	942
	山口	1 848	沖繩	397
	静岡	1 151	福岡	375
	廣島	670	徳島	329
	兵庫	584	愛媛	304
	大分	551	熊本	274
	福岡	547	静岡	265
			北海道	24.6
			東京	7.9
		千葉	7.5	
		愛知	7.3	
		大阪	6.7	
		福岡	6.3	
		廣島	6.3	
		埼玉	6.2	

其他の主な農産物 (五)

(内地)

		菜種 (千石)	胡麻 (千石)	大麻 (千貫)		
昭和	6	643	29.4	1 913		
"	7	762	30.5	2 209		
"	8	733	34.3	2 098		
主産地 (8年)	福岡	188	茨城	6.7	栃木	1 240
	愛知	60	埼玉	6.3	廣島	204
	三重	49	千葉	1.7	長野	151
	鹿兒島	46	新潟	1.4	岩手	72
	滋賀	43	栃木	1.4	熊本	53
	佐賀	35	三重	1.4	島根	48
	宮崎	35	愛知	1.2	福井	43
	北海道	33	大分	1.1	宮崎	41
	熊本	25	岡山	0.9	群馬	40

		亞麻 (千貫)	蘭 (千貫)	七島蘭(千貫)		
昭和	6	4 663	11 982	4 144		
"	7	3 117	13 938	4 247		
"	8	6 242	15 526	4 511		
主産地 (8年)	北海道	6 242	岡山	7 932	大分	2 843
	ラミー(千貫)		廣島	3 354	熊本	407
	全國	43	福岡	1 125	静岡	380
	宮崎	10	熊本	819	沖繩	358
	熊本	5	石川	477	鹿兒島	167
	黄麻(千貫)		静岡	353	福岡	99
	全國	322	島根	345	宮崎	57
	熊本	135			千葉	44

其他の主な農産物 (六)

(内地)

		絲瓜 (千貫)	葉藍 (千貫)	除蟲菊(千貫)		
昭和	6	8 509	275	1 373		
"	7	10 579	230	1 362		
"	8	12 477	203	1 616		
主産地 (8年)	静岡	9 850	徳島	119	北海道	896
	佐賀	758	愛知	16	廣島	224
	群馬	667	三重	15	愛媛	154
	岐阜	234	北海道	14	岡山	135
	三重	164	滋賀	12	和歌山	92
	香川	120	廣島	11	香川	89
	千葉	101	福岡	9	山口	13

		コンニャク芋(千貫)	實棉 (千石)	杞柳 (千個)		
昭和	6	15 084	136	679		
"	7	15 304	137	642		
"	8	15 733	188	687		
主産地 (8年)	廣島	2 613	佐賀	53	高知	131
	岡山	1 894	茨城	32	長野	128
	群馬	1 674	鳥取	26	兵庫	106
	福島	1 299	埼玉	25	大阪	64
	茨城	1 123	千葉	11	徳島	49
	大分	882	福井	7	愛媛	40
	静岡	680	廣島	5	岐阜	35

其他の主な農産物 (七)

(内地)

		薄荷 (千貫)	甘蔗 (百萬斤)	葉煙草(千貫)
昭和	6	10 272	1 434	18 230
"	7	8 653	1 772	16 162
"	8	17 013	1 805	17 744
主産地(8年)		北海道 14 816 岡山.....1 828 廣島.....253 熊本.....44 香川.....24 茨城.....26 埼玉.....4	沖繩.....1 530 鹿兒島.....232 香川.....10 熊本.....7 東京.....6 徳島.....4 宮崎.....3	栃木.....2 903 福島.....2 247 茨城.....2 027 鹿兒島...2 111 徳島.....1 301 廣島.....814 静岡.....720
		榎 (千貫)	橘 (千貫)	三桠 (千貫)
昭和	6	4 831	3 724	3 233
"	7	4 755	3 671	3 395
"	8	4 638	3 622	3 370
主産地(8年)		福岡.....1 757 愛媛.....841 大分.....426 熊本.....407 佐賀.....372 長崎.....325 鹿兒島.....200	高知.....842 山口.....362 島根.....217 熊本.....212 佐賀.....208 愛媛.....167 鹿兒島.....155	高知.....1 330 愛媛.....817 徳島.....249 島根.....215 岡山.....191 鳥取.....160 山口.....126

米の需給(内地)(單位 千石)

	昭和 6	" 7	" 8	" 9
内地産額(前年分)...	66 876	55 215	60 390	70 829
前年度より持越.....	5 719	9 140	8 907	9 008
輸入超過.....	出超 784	754	780	出超 239
移入超過.....	10 341	10 210	11 354	13 631
次年度へ持越.....	9 140	8 907	9 007	16 431
差引消費.....	73 013	66 415	72 424	76 748
國民一人當り消費(石)...	1.12	1.01	1.10	1.15

小麥の需給 (内地)

(小麥粉を含む) (單位 千石)

	昭和 6	" 7	" 8	" 9
内地産額.....	6 406	6 498	8 013	9 451
輸入超過.....	4 015	3 302	604	1 000
移出超過.....	536	413	329	718
差引需要.....	9 885	9 387	8 288	9 733
國民一人當り消費(石)...	0.15	0.14	0.12	0.14

砂糖の需給 (單位 千噸)

	昭和 6-7	" 7-8	" 8-9
内地 { 産額.....	123.6	130.5	117.5
内地 { 輸入超過.....	* 43.1	2.9	* 17.3
内地 { 移入超過.....	927.7	613.6	...
内地 { 一人當り消費(斤)...	27.5	18.5	...
臺灣産額.....	989.0	633.7	647.0
南洋産額.....	41.8	43.8	45.0
朝鮮産額×.....	1.8	—	—
北海道産額×(内地再掲)	(24.4)	(24.2)	(23.0)

\* 出超。×甜菜糖。貿易は曆年(例へば8-9は9年分)。

製茶 (内地)

	數量		價額			數量		價額	
	千貫	千圓	千貫	千圓		千貫	千圓	千貫	千圓
昭和 6	10 215	18 871	熊本	223	554				
" 7	10 776	18 506	滋賀	255	561				
" 8	11 597	21 209	宮崎	225	690				
主産地(昭和 8)			茨城	221	585				
静岡	6 358	9 784	東京	69	227				
三重	523	828	愛知	95	221				
京都	467	1 520	福岡	135	372				
鹿兒島	440	1 177	大分	66	221				
奈良	364	544	千葉	82	269				
埼玉	305	957	長崎	69	207				
岐阜	236	238	臺灣	2 487	3 867				

茶の輸出 (内地)

(單位 千圓)

輸出先	昭和 5	" 6	" 7	" 8	" 9
米國	6 366	5 275	4 752	5 084	4 629
カナダ	803	675	672	722	876
關東州	162	138	165	143	173
布哇	64	57	48	43	33
其他	992	2 088	2 536	2 457	3 846
計	8 387	8 233	8 173	8 450	9 557

養蠶

	桑園		繭産額			桑園		繭産額	
	昭和 8 年	昭和 9 年	昭和 8 年	昭和 9 年		昭和 8 年	昭和 9 年	昭和 8 年	昭和 9 年
	千町	千貫				千町	千貫		
北海道	0.4	16	京都	8.6	1 507				
青森	1.3	79	大阪	0.2	36				
岩手	12.0	943	兵庫	10.8	1 528				
宮城	17.6	1 557	奈良	4.7	822				
秋田	4.0	232	和歌山	5.1	838				
山形	25.1	2 113	鳥取	11.1	1 613				
福島	35.0	3 362	島根	10.5	1 569				
茨城	26.8	3 987	岡山	11.5	1 677				
栃木	7.3	976	廣島	6.8	1 044				
群馬	43.6	6 404	山口	3.4	367				
埼玉	36.4	5 458	徳島	9.7	1 911				
千葉	15.5	2 108	香川	2.6	361				
東京	10.2	1 347	愛媛	12.6	1 928				
神奈川	11.9	1 561	高知	9.2	1 473				
新潟	16.2	1 290	福岡	7.8	1 197				
富山	2.4	170	佐賀	4.2	787				
石川	4.6	499	長崎	5.3	925				
福井	3.2	300	熊本	17.7	2 438				
山梨	23.3	4 100	大分	10.2	1 608				
長野	72.2	9 431	宮崎	10.1	1 349				
岐阜	22.2	3 506	鹿兒島	14.2	1 639				
静岡	15.0	2 075	沖縄	0.8	67				
愛知	32.1	5 312	計	640.2	87 200				
三重	19.8	3 167	昭和 6	682.8	97 072				
滋賀	4.8	528	" 7	652.5	89 550				
			" 8	640.2	101 247				

### 生絲

昭和8年

	數量	價額		數量	價額
	噸	千圓			
北海道…	0	2	京都…	1 510	18 530
青森…	1	12	大阪…	0	8
岩手…	384	4 979	兵庫…	1 199	15 383
宮城…	255	3 153	奈良…	144	1 780
秋田…	44	479	和歌山…	233	2 749
山形…	1 241	15 405	鳥取…	796	9 728
福島…	1 400	17 693	島根…	657	8 333
茨城…	643	8 111	岡山…	705	8 542
栃木…	105	1 312	廣島…	183	2 306
群馬…	3 136	36 036	山口…	13	166
埼玉…	1 836	22 712	徳島…	804	9 632
千葉…	32	348	香川…	143	1 722
東京…	522	6 413	愛媛…	1 021	11 762
神奈川…	497	5 827	高知…	575	7 001
新潟…	604	6 849	福岡…	426	5 033
富山…	161	1 777	佐賀…	303	3 810
石川…	104	1 219	長崎…	287	3 721
福井…	160	1 845	熊本…	1 156	15 125
山梨…	1 957	21 673	大分…	735	9 565
長野…	8 039	97 977	宮崎…	553	6 538
岐阜…	1 299	15 043	鹿兒島…	591	7 039
静岡…	851	10 184	沖繩…	4	35
愛知…	5 015	43 937	計…	42 161	497 741
三重…	1 203	14 733	昭和 6	43 811	427 691
滋賀…	534	6 395	" 7	41 590	454 453

### 家畜在高 (一)

(年末現在) (單位千頭)

	牛	馬	豚	
内地	昭和5…	1 490	742	
	" 6…	1 477	947	
	" 7…	1 541	926	
	" 8…	1 501	914	
主要地(8年)	鹿兒島…	103	124	
	兵庫…	100	59	
	廣島…	97	52	
	岡山…	92	49	
	大分…	72	50	
	長崎…	70	48	
	熊本…	67	45	
	山口…	63	43	
	島根…	60	42	
	北海道…	59	34	
	北海道…	296	124	
	岩手…	87	59	
	福島…	82	52	
鹿兒島…	75	49		
熊本…	67	50		
秋田…	61	48		
宮崎…	59	45		
宮城…	58	43		
青森…	56	42		
栃木…	52	34		
朝鮮 <sup>1)</sup> …	1 663	53	1 425	
臺灣 <sup>1)</sup> …	* 386	0.3	1 806	
樺太 <sup>1)</sup> …	5	13	7	
關東州 <sup>1)</sup>	{ 州内…	23	7	132
	{ 州外…	1.5	4	10
南洋 <sup>1)</sup> …	4.8	0.0	15.8	

1) 昭和8年末

關東州の州外とは滿鐵屬地を指す。\* この内水牛は302千頭。

### 家畜在高 (二)

(年末現在) (單位千頭)

緬羊	山羊	雞
		(百萬羽)
內地 { 昭和 6...24.5	218.9	52.6
" 7...26.9	229.0	54.3
" 8...30.5	236.0	50.9
北海道..... 6.9	沖繩..... 139.4	愛知..... 5.6
福島..... 4.5	鹿兒島..... 25.7	鹿兒島..... 2.5
岩手..... 2.8	長野..... 20.1	千葉..... 2.2
宮城..... 2.7	長崎..... 7.9	静岡..... 2.1
山形..... 2.6	群馬..... 6.2	北海道..... 2.1
熊本..... 0.8	高知..... 4.9	福岡..... 1.9
群馬..... 0.8	愛知..... 2.1	茨城..... 1.7
栃木..... 0.7	岐阜..... 1.9	兵庫..... 1.6
鹿兒島..... 0.7	山形..... 1.8	長崎..... 1.5
官有..... 3.3	岩手..... 1.7	埼玉..... 1.4
朝鮮 <sup>1)</sup> ..... 1.7..... 29..... 6.9		
臺灣 <sup>1)</sup> ..... 0.3..... 87.0..... 5.7		
樺太 <sup>1)</sup> ..... 0.3..... 0.0..... 0.1		
關東州 <sup>1)</sup> { 州內..... 1.1..... 5.4..... 0.3		
{ 州外..... 2.0..... 0.1..... 0.0		
南洋 <sup>1)</sup> ..... — ..... 3.0..... 0.1		

1) 昭和8年末

### 乳肉製品

(單位 千圓)

	昭和 7	" 8	主 產 地
乳製品	煉乳..... 6 107	8 531	北海道(5515) 千葉(609) 静岡(1025)
	粉乳..... 1 307	1 743	北海道(763)千葉静岡
	バター..... 2 767	3 903	北海道(3416) 東京.千葉.兵庫
	チーズ..... 18	61	北海道(44)
	計(其他共) 11 981	16 532	
肉製品	ハム..... 970	1 484	神奈川(1168) 長崎.東京
	ベーコン... 72	118	神奈川.長崎
	計(其他共) 1 530	2 205	
罐詰	牛肉..... 2 060	1 997	廣島(1800) 京都(98) 神奈川(100)
	豚肉..... 111	107	
	其他獸鳥肉 78	113	
	小計..... 2 248	2 217	
	鮭..... 722	3 646	北海道(2893).青森
	鱒..... 1 215	4 828	" (3131) "
	蟹..... 1 346	4 687	北海道(4587)
	鱈..... 1 593	2 591	" (937) 長崎(971).青森
	其他水產物 2 399	4 552	
	果實..... 972	2 443	廣島(841).岡山
	蔬菜..... 3 126	3 031	東京(459).大阪(474)
總計(其他共) 19 045	40 309		

### 林野面積

昭和8年末現在 (單位千町)

	林野面積	內 森林面積		林野面積	內 森林面積
北海道...	6 666	5 682	兵庫.....	449	397
青森.....	647	553	奈良.....	179	174
岩手.....	1 071	887	和歌山...	311	295
宮城.....	386	337	鳥取.....	194	146
秋田.....	749	607	島根.....	407	345
山形.....	625	570	岡山.....	418	343
福島.....	1 054	989	廣島.....	491	407
茨城.....	234	220	山口.....	323	270
栃木.....	364	334	德島.....	329	313
群馬.....	413	371	香川.....	94	90
埼玉.....	122	111	愛媛.....	306	230
千葉.....	166	154	高知.....	441	413
東京.....	81	74	福岡.....	197	159
神奈川...	112	94	佐賀.....	105	77
新潟.....	697	623	長崎.....	148	128
富山.....	236	265	熊本.....	417	338
石川.....	161	150	大分.....	451	336
福井.....	189	176	宮崎.....	510	461
山梨.....	351	331	鹿兒島...	463	404
長野.....	879	749	沖繩.....	128	98
岐阜.....	757	674	計.....	23 843	20 747
静岡.....	476	403	昭和... 5	23 203	20 045
愛知.....	168	147	昭和... 2	22 903	19 680
三重.....	324	302	大正... 13	23 215	19 553
滋賀.....	165	154			
京都.....	303	278			
大阪.....	35	33			

### 木材伐採高種類別

	數量	金額	
	千石	千圓	
針葉樹	杉.....	18 267	36 121
	松.....	11 438	15 350
	檜.....	2 795	9 395
	其他.....	23 796	27 821
	小計.....	56 296	88 687
潤葉樹	檜.....	2 702	3 529
	栗.....	930	1 466
	桐.....	343	1 958
	其他.....	6 501	6 724
	小計.....	10 479	13 677
計.....	56 296	88 687	
薪炭材.....	...	47 394	
竹材.....	...	2 597	
1) 內地			
朝鮮	用材.....	5 696	7 431
	薪材.....	...	11 130
	竹材.....	...	406
臺灣	用材.....	645	3 893
	薪材.....	...	2 192
	竹材.....	...	1 318
樺太	用材.....	11 139	* 7 315
	薪材.....	...	...

1) 昭和8年。 2) 昭和7年。 \* 推計額。

### 木材伐採高府縣別 (一)

昭和8年

	伐採面積 (千町)	價 額 (千圓)			
		用材	薪炭	竹材	
北海道	145.2	15 372	3 330	—	
青森	11.7	1 643	1 165	1	
岩手	16.9	2 031	1 755	10	
宮城	7.6	840	868	42	
秋田	9.6	3 075	634	6	
山形	7.8	998	853	3	
福島	16.2	2 020	2 072	29	
茨城	6.1	1 225	1 362	66	
栃木	8.3	1 563	1 032	51	
群馬	5.4	839	1 049	45	
埼玉	2.7	960	705	26	
千葉	3.5	838	704	69	
東京	2.0	693	329	17	
神奈川	1.8	419	357	44	
新潟	9.8	2 617	1 871	98	
富山	2.2	454	755	17	
石川	2.7	1 134	969	53	
福井	2.4	806	551	38	
山梨	5.7	612	814	14	
長野	9.8	4 976	1 257	22	
岐阜	8.5	2 552	1 629	85	
静岡	9.7	3 686	1 581	94	
愛知	1.8	1 228	442	76	
三重	5.9	3 716	1 062	59	
滋賀	1.7	598	615	70	
京都	3.7	1 033	1 362	143	
大阪	0.6	304	384	36	

### 木材伐採高府縣別 (二)

昭和8年

	伐採面積	價 額 (千圓)			
		用材	薪炭材	竹材	
兵庫	7.6	1 875	1 454	69	
奈良	2.5	3 507	447	26	
和歌山	5.2	2 050	693	42	
鳥取	2.9	755	586	19	
島根	6.5	1 021	967	50	
岡山	7.2	866	946	47	
廣島	8.0	2 022	1 673	45	
山口	5.7	2 314	1 392	170	
徳島	4.3	1 582	491	49	
香川	1.8	187	225	27	
愛媛	7.0	2 018	1 220	66	
高知	11.8	2 153	1 223	28	
福岡	2.6	1 704	500	167	
佐賀	1.5	400	385	46	
長崎	3.3	746	774	62	
熊本	5.4	2 063	824	81	
大分	5.0	2 456	1 217	171	
宮崎	8.1	3 017	1 647	58	
鹿児島	5.6	1 653	1 050	148	
沖縄	0.9	63	111	8	
計	412.2	88 687	47 394	2 597	
昭和 7	428.6	67 388	43 474	2 697	
" 6	379.9	63 510	43 534	2 850	



林野産物

(單位 千圓)

	昭和 7	" 8	主産地
造林用種子.....	39	44	静岡、秋田、長野
樹實.....	2 854	3 624	愛媛、茨城、岩手
樹皮.....	1 582	1 798	和歌山、静岡、愛媛
竹皮.....	246	227	京都、福岡、鹿兒島
榮草(生).....	14 557	15 576	鹿兒島(1819) 沖繩(1326)廣島(1032) 福島、岡山、岩手
蔓及莖.....	91	101	京都、奈良、廣島
五倍子(フシ)...	47	47	山口、岡山、和歌山
松茸(生).....	3 487	3 519	京都(694) 兵庫(531)廣島、岐阜
椎茸(乾).....	2 477	2 898	宮崎(527) 鹿兒島(688)静岡、大分
筍.....	3 624	3 824	京都(669) 大阪(416)山口、神奈川
山葵(ワサビ)...	1 210	1 374	長野(601) 静岡、島根
松脂.....	5	3	和歌山、島根、岩手
木タール.....	11	79	京都、滋賀
醋酸石炭.....	78	170	和歌山(150)、徳島
木炭.....	61 579	76 155	北海道(4804) 福島(4137)岩手(3780) 岐阜、宮崎、高知鹿兒島
計.....	91 888	109 438	

水産物産額累年比較 (内地)

(單位 百萬圓)

	昭和 1	" 2	" 3	" 4
沿岸漁獲物				
魚類.....	171.8	166.0	156.6	153.4
貝類.....	11.8	11.0	12.1	10.5
其他水産動物...	30.6	30.2	28.9	29.3
藻類.....	11.1	21.9	11.7	11.3
計.....	225.4	229.1	209.3	204.5
遠洋漁業.....	85.4	78.5	80.9	89.5
養殖.....	17.3	22.9	23.6	22.3
製造物				
食料.....	148.8	149.1	154.4	158.1
肥料.....	29.9	29.4	24.2	23.1
魚油.....	3.4	3.7	4.4	5.2
スキフノリ.....	1.1	0.9	1.0	1.0
計.....	183.2	183.1	183.9	187.5
	昭和 5	" 6	" 7	" 8
沿岸漁獲物				
魚類.....	121.7	110.8	107.8	128.2
貝類.....	8.5	7.1	7.0	8.0
其他水産動物...	23.2	21.9	23.0	26.3
藻類.....	9.6	8.0	8.0	8.0
計.....	162.9	147.8	145.7	170.6
遠洋漁業.....	66.5	58.0	54.0	65.0
養殖.....	18.5	19.1	18.5	19.3
製造物				
食料.....	126.4	112.4	106.8	119.9
肥料.....	16.6	15.1	20.2	28.8
魚油.....	3.4	2.5	4.1	6.9
スキフノリ.....	0.9	0.7	0.6	0.6
計.....	147.0	130.7	131.7	156.3

漁獲高

		昭和 7		" 8	
		千吨	百萬圓	千吨	百萬圓
内地	沿岸漁業……………	2 667	145.7	3 860	170.6
	魚類……………	1 886	107.8	2 861	128.2
	貝類……………	125	7.0	136	8.0
	其他水産動物	179	23.0	204	26.3
	藻類……………	477	8.0	659	8.2
	遠洋漁業……………	627	54.0	737	66.0
	養殖……………	1) 97	18.5	1) 104	19.3
計……………	3 391	218.2	4 701	418.4	
外地	朝鮮 <sup>2)</sup> ……………	1 170	48.7	…	54.3
	臺灣 <sup>2)</sup> ……………	69	12.3	…	14.0
	樺太……………	419	5.5	…	6.9
	關東州……………	42	4.1	49	5.0
	南洋……………	6	1.3	…	1.8
トロール漁業……………	57	5.6	50	6.3	
捕鯨……………	1.3(千頭)	1.2	1.4(千頭)	1.6	
露領極東州出漁……………	… 3)	31.9	… 3)	23.7	

植民地には内地人出漁高を含む。

1) 重量判明せるものみの計。2) 水産養殖を含む。

3) 鹽蔵及び罐詰の産額。\* 推算。

沿岸漁獲物 (一)

(單位 千圓)

	昭和 7	" 8	主産地
ニシン(鯨)……………	7 253	13 378	北海道 (13378)
イワシ(鰯)……………	20 756	26 085	北海道(6497) 長崎(2181) 愛媛(1572) 茨城(1433) 青森(1304) 岩手(1145) 静岡. 山口. 三重
カツヲ(鰹)……………	2 031	2 326	高知(432) 和歌山(343) 宮崎(200) 三重. 千葉. 静岡
サバ(鯖)……………	4 555	5 747	神奈川(575) 静岡(777) 高知(557) 和歌山(405) 山口. 千葉
マグロ(鮪)……………	4 601	4 716	宮崎(678) 神奈川(468) 岩手(359) 和歌山. 山口
カヂキ(旗魚)……………	557	536	長崎(144). 神奈川

沿岸漁獲物 (二)

(單位 千圓)

	昭和 7	" 8	主産地
ブリ(鱈).....	9 075	10 934	長崎(2224) 三重(1503) 神奈川(1490) 山口(719) 高知(662) 岩手・愛知
*ヌラ(鱈).....	2 997	3 237	北海道(2250) 石川(290) 青森・新潟
フカ(鱈).....	667	858	北海道(255) 山口・青森
タヒ(鯛).....	8 602	10 434	山口(1769) 愛媛(776) 長崎(655) 福岡(652) 廣島・佐賀・兵庫
黒鯛.....	1 779	1 905	廣島(409) 愛知・山口・香川
カレヒ(鰯)..... ヒラメ(鰯).....	3 532	3 694	北海道(712) 愛知(239) 兵庫・青森・廣島
サハラ(鱈).....	1 976	2 073	香川(353) 愛媛・廣島
トビウヲ.....	711	902	東京・鹿兒島
サンマ.....	379	541	和歌山・千葉・三重

\* スケトウタヲを含む。

沿岸漁獲物 (三)

(單位 千圓)

	昭和 7	" 8	主産地
アヂ(鰯).....	3 677	4 391	静岡(465) 神奈川(439) 高知(379) 山口・千葉・愛媛・島根
ボラ(鯛).....	2 367	2 779	廣島(367)・愛知(339) 福岡・山口
コノシロ.....	720	864	愛知・福岡
サケ(鮭).....	2 558	3 636	北海道(2960) 岩手・新潟・宮城
マス(鱈).....	1 715	1 957	北海道(1238) 新潟・滋賀
アユ(鮎).....	2 789	2 473	岐阜(297) 滋賀・島根・愛知
ワカサギ(公魚)	270	325	茨城・北海道
コヒ(鯉).....	664	663	滋賀・岐阜
ウナギ(鰻).....	2 453	2 426	愛知(340)・東京(234)
其他.....	21 034	21 222	
魚類計.....	107 818	128 152	
アワビ(鮑).....	1 657	1 813	千葉(293) 北海道・岩手・青森
カキ(牡蠣).....	421	423	東京(62)・愛知(54)
ハマグリ.....	469	492	三重(135)・愛知
サザエ.....	417	456	千葉・長崎・三重
トリガヒ.....	592	482	三重(272)

沿岸漁獲物 (四)

(單位 千圓)

	昭和 7	" 8	主産地
赤貝.....	555	463	愛知. 千葉
ホクキガヒ.....	291	321	北海道(246). 青森
アサリ(蜆).....	498	506	東京(128). 愛知
其他.....	2035	3016	
貝類計.....	6975	7972	
イカ.....	10169	11781	北海道(3678) 岩手(2040) 青森(1461) 静岡(629). 長崎(505)
タコ.....	2898	3069	北海道(456) 兵庫(446) 廣島. 大阪. 岡山
エビ(蝦).....	5258	6180	愛知(681). 静岡(727) 廣島. 大阪. 山口
伊勢エビ.....	1051	1056	三重(233). 和歌山
其他.....	3575	4202	
其他水産動物計	22951	26283	
昆布.....	2975	2345	北海道(2058)
アマノリ.....	315	516	山口. 神奈川. 北海道
ワカメ.....	722	939	島根. 長崎. 岩手
テングサ.....	1616	1784	静岡(594) 東京. 青森
フノリ.....	644	693	長崎(287). 北海道
其他.....	1750	1920	
藻類計.....	7992	8202	

内地沖合遠洋漁業

(單位 千圓)

	昭和 7	" 8	主産地
イワシ(鰯).....	2506	3413	千葉(2585). 岩手 宮崎. 山口
カツヲ(鰹).....	8404	11662	宮城(1990) 静岡(3487) 鹿兒島(2053) 三重. 沖繩
サバ(鯖).....	2183	2874	静岡(678). 山口(666) 鹿兒島(506). 千葉
マグロ(鮪).....	9040	9789	宮崎(1794)宮城(1072) 北海道(1033) 高知 静岡. 岩手. 千葉
タラ(鱈).....	1507	2102	北海道(1372). 岩手
フカ(鱈).....	2606	2849	山口(856) 宮城(473)
タビ(鯛).....	4925	5449	長崎(1442) 山口(2123) 島根. 福岡. 千葉
カレヒ(鰯).....	4051	5288	北海道(1612)
ヒラメ(鰈).....			千葉(741) 宮城(636) 兵庫. 山口. 福岡
サンマ.....	950	1300	茨城(473) 千葉. 福島
其他.....	17843	21261	
計.....	54020	65987	

水産養殖 (収穫高)

(単位 千圓)

	昭和 7	" 8	主産地
アマノリ (紫菜).....	7 199	6 431	東京(3 325) 愛知(819) 千葉(578) 神奈川、三重
コヒ(鯉).....	3 561	3 923	長野(557) 山形(240) 福岡、群馬、新潟
ウナギ(鰻).....	2 913	3 586	静岡(2 053) 愛知(898) 三重、千葉
カキ(牡蠣).....	1 127	1 193	廣島(502) 宮城(239)、静岡
ボラ(鱒).....	341	384	愛知、三重、静岡
金魚.....	567	648	奈良(375) 愛知、東京
マス(鱒) (アメマンを含む).....	70	80	栃木、滋賀、秋田
アサリ(蜆).....	653	634	千葉(167) 東京(103) 愛知、廣島
眞珠介 { 眞珠... { 貝眞珠	939 107	909 237	三重(856) 長崎(264) 和歌山、高知
其他.....	943	1 158	
計.....	18 470	19 283	

水産製造物 (一)

(単位 千圓)

	昭和 7	" 8	主産地
カツヲ節.....	9 632	10 500	鹿兒島(2 509) 静岡(2 598) 宮城(2 144) 三重、沖縄、高知
マグロ節.....	391	416	静岡、宮城、鹿兒島
節類計(其他共)	13 711	15 628	静岡(4 033) 鹿兒島(3 157) 宮城(2 279)、高知 沖縄、和歌山、三重
スルメ(鰯).....	8 484	8 313	北海道(4 573) 岩手(1 541) 長崎、青森、山口
ミカキニシン... (身缺鯨)	2 042	2 801	北海道(2 799)
タラ(鱈).....	1 274	1 599	北海道(1 587)
昆布.....	4 037	2 990	北海道(2 694)
素乾計(其他共)	20 289	21 222	
鹽乾計.....	6 173	8 300	北海道(1 538) 静岡(1 194) 三重(1 000) 富山、愛媛 千葉、石川

### 水産製造物 (二)

(單位 千圓)

	昭和 7	" 8	主産地
煮乾計.....	14 391	16 795	北海道(2 289) 長崎(1 878) 愛媛(1 536) 兵庫(1 326) 静岡(1 503)
燻乾計.....	349	361	青森、北海道
鹽藏計.....	6 141	9 773	北海道(6 655) 静岡、青森、三重
雜類	ナマリ節...	2 961	静岡(2 163) 宮城(339) 和歌山
	カマボコ...	26 001	宮城(2 539) 福岡(2 304) 山口(2 006) 廣島、愛媛
	チクワ.....		
	ホシノリ...	11 009	10 149
其他共計...	45 936	47 848	
肥料計.....	20 203	28 844	北海道(16 593) 千葉(2 506) 岩手(2 450) 青森(1 631)
魚油計.....	4 121	6 947	北海道(1 844) 岩手、青森
スキフノリ.....	534	576	三重、東京
<b>水産製造物總額</b>	<b>131 652</b>	<b>156 294</b>	

### 製鹽産額府縣別

(單位 千噸) 昭和 8 年

	産額		産額
香川.....	187.5	沖繩.....	4.0
兵庫.....	96.5	福岡.....	3.8
山口.....	89.5	石川.....	2.6
岡山.....	59.3	長崎.....	1.0
廣島.....	55.5	大阪.....	0.9
徳島.....	53.3	計(其他共).....	630.9
愛媛.....	39.9	朝鮮.....	242.1
愛知.....	13.2	臺灣.....	191.9
大分.....	12.5	關東州.....	320.0
宮城.....	5.6		
鹿兒島.....	4.5		

### 鹽の需給

(單位 千噸)

	内地 産額	輸移入			需要 總額
		外國鹽	臺灣鹽	計	
昭和 1	614	193	61	254	868
" 2	619	218	37	255	875
" 3	638	223	43	270	903
" 4	644	286	64	351	995
" 5	429	307	62	369	998
" 6	521	371	101	472	993
" 7	573	460	82	543	1 115
" 8	631	887	95	982	1 613

内地産額は其年 4 月より翌年 3 月末までの一ケ年分。

鑛産額

(單位)

		内地	朝鮮
昭和	2.....	368 880	23 986
"	3.....	378 777	26 153
"	4.....	334 558	26 266
"	5.....	307 673	24 428
"	6.....	241 826	21 496
"	7.....	254 782	33 409
"	8.....	358 241	47 709

\* 土石類を含まず。

昭和8年度種類

(單位)

内地		産額	産額		
金 <sup>1)</sup> .....	33 846	石炭.....	195 467	砂利.....	
銀.....	8 037	亞炭.....	560	硅砂.....	
銅.....	50 772	石油 <sup>3)</sup> .....	9 781	浮石砂.....	
鉛.....	1 359	硫黄.....	7 500	陶土及.....	
錫.....	2 759	硫黄鑛.....	29	陶石.....	
錫鑛.....	1 850	硫酸.....	1 142	粘土.....	
亞鉛.....	9 747	其他.....	4 381	火山灰.....	
鐵 <sup>2)</sup> .....	22 619	計.....	358 241	石灰岩.....	
硫化鐵鑛.....	9 975	土石類		クレー.....	
マンガン鑛.....	744	花崗岩.....	4 272	石膏.....	
重石鑛.....	18	安山岩.....	1 806	鑛水.....	
磷鑛.....	414	凝灰岩.....	1 136		朝
		及灰岩.....			
		砂岩.....	1 022	金.....	
		大理石.....	392	砂金.....	

1) 砂金を含む。

2) 内地産鐵鑛による製煉高。

3) 原油及ガスの計。

累年比較 \*

(千圓)

臺灣	樺太	南洋	計
21 103	3 554	1 335	418 858
16 513	4 887	1 386	427 721
14 847	5 753	1 415	432 729
15 141	5 622	1 153	354 017
13 338	5 250	1 126	283 036
13 951	5 201	1 205	303 528
15 166	6 704	1 362	429 182

別鑛産額

(千圓)

産額	産額	産額	産額	
11 646	金銀鑛.....	1 906		
505	銀.....	722	臺灣	
469	銅.....	417	金.....	1 581
2 227	銻鐵.....	5 606	金銅鑛.....	3 773
3 139	黒鉛.....	466	銅.....	274
64	石炭.....	7 205	石炭.....	7 682
4 494	雲母.....	13	石油.....	1 062
1 117	其他.....	1 979	其他.....	
582	計.....	47 709	計.....	15 196
33	土石類		樺太	
	高嶺土.....	147	石炭.....	6 704
	硅砂.....	97	南洋	
	明礬石.....	130	磷鑛.....	1 362
	螢石.....	123		
26 067	蠟石.....	37		
3 328	重晶石.....	58		

主な金屬鑛山(内地) (一)

(昭和8年) (單位 千圓)

	所在	金	銀	銅	其他共計
釜石………	岩手	—	—	鑛 9	1) 16 280
日立………	茨城	7 335	945	6 777	16 006
別子………	愛媛	1 985	680	8 027	13 116
佐賀關……	大分	5 500	789	6 366	12 654
足尾………	栃木	439	634	9 139	10 697
小坂………	秋田	1 809	938	6 762	9 530
直島………	香川	3 169	930	4 317	8 417
鯛生………	大分	4 636	394	—	5 031
鴻ノ舞……	北海道	3 510	1 141	—	4 651
尾去澤……	秋田	464	183	3 925	4 573
神岡………	岐阜	146	681	—	3 654
三井串木野	鹿兒島	2 558	322	—	2 879
發盛………	秋田	357	133	1 534	2 029
見立………	宮崎	—	—	—	2) 1 850
土肥………	静岡	—	—	—	3) 1 802
土畑………	岩手	—	—	鑛 1 544	1 704
槇峰………	宮崎	64	14	927	1 256
荒川………	秋田	138	34	1 021	1 193
細倉………	宮城	—	76	—	4) 1 090
尾小屋……	石川	—	—	1 072	1 072
持越………	静岡	—	—	—	3) 1 000

1) 此の内、銅鐵 11 604千圓。 2) 全部が錫鑛。  
3) 全部が金銀鑛。 4) 此の内、亞鉛 641千圓。

主な金屬鑛山 (二)

(昭和8年) (單位 千圓)

	所在	金	銀	金銀鑛	計其他共
朝鮮					
雲山………	平安北	3 709	39	—	3 794
大楡洞……	"	1 269	843	—	2 112
光陽………	全羅南	—	—	980	980
氣津………	黃海	—	—	860	860
三成………	平安北	774	4	—	796
遂安………	黃海	—	—	—	1) 763
金堤………	全羅北	750	1	—	751
利原………	咸鏡南	—	—	—	2) 726
咸興………	平安南	—	—	678	678
新延………	平安北	530	3	—	650
義州………	平安北	487	4	—	627
金井………	慶尙北	599	0.3	—	599
載寧………	黃海	—	—	—	2) 597
下聖………	"	—	—	—	2) 585

1) 汰鑛。 2) 鐵鑛。

臺灣

金瓜石……	臺北	80	2	* 4 047	4 447
瑞芳………	"	1 501	7	—	1 503

\* 金銅鑛及沈澱銅。



### 主な石油山

(昭和8年)

	所在	石油		ガス	計
		千箱	千圓	千圓	千圓
豊川……………	秋田	310	10 24	45	1 069
旭川……………	"	265	875	12	887
新津……………	新潟	316	1 233	40	1 273
刈羽……………	"	277	1 303	376	1 679
高町……………	"	139	655	110	765
西山……………	"	171	806	82	888
東山……………	"	121	569	2	571
大面……………	"	103	509	71	580
出礦坑…………	臺灣新竹	58	425	4	500
錦水……………	"	2) 58	503	53	556

1) 天然揮發油其他を含む。 2) 天然揮油。

### 主な炭山 (一)

(昭和8年)

	数量		價額	
	千吨	千圓	千吨	千圓
<b>北海道</b>			<b>福島</b>	
夕張……………	871	5 508	内郷……………	787 4 336
三菱美唄…	843	5 308	入山……………	401 2 610
三井砂川…	711	3 777		
大夕張…………	382	2 391	<b>山口</b>	
幌内……………	372	2 317	沖ノ山…………	1 017 6 069
新夕張…………	282	1 733	東見初…………	567 3 269
空知……………	375	1 520	山陽無煙…	217 1 144
三井美唄…	297	1 546		

### 主な炭山 (二)

(昭和8年)

	数量		價額	
	千吨	千圓	千吨	千圓
<b>福岡</b>			<b>高島</b> ……………	469 4 329
三池……………	2 248	18 953	松島……………	325 1 977
三井田川…	1 110	8 043	東松島………	233 1 580
大ノ浦………	1 133	7 007	<b>朝鮮</b>	
二瀬……………	931	6 009	三神……………	137 876
鯨田……………	704	4 510	平壤……………	151 792
豊國……………	514	3 662	江東……………	119 684
三井山野…	542	3 337	江西……………	127 833
飯塚……………	487	3 163	<b>臺灣</b>	
中鶴……………	526	3 167	石底坑場…	158 872
海軍新原…	494	2 655	萬里二坑…	137 844
新入……………	407	2 523	瑞芳一坑…	117 806
赤池……………	375	2 451	基隆三坑…	126 739
<b>佐賀</b>			<b>樺太</b>	
杵島……………	530	3 988	川上……………	190 …
岩屋……………	133	956	大平……………	291 …
<b>島崎</b>			知取……………	145 …
崎戸……………	735	4 352		

### 工場生産額累年比較

(單位 百萬圓)

	昭和 5	" 6	" 7
紡織工業.....	2028	1803	2028
金屬工業.....	518	435	591
機械器具工業.....	616	443	544
窯業.....	159	142	160
化學工業.....	924	826	957
木工業.....	158	143	153
印刷製本業.....	183	167	163
食料品工業.....	950	835	886
其他の工業.....	194	188	233
工賃、加工料等.....	226	194	263
計.....	5956	5172	5983

常時職工五人以上使用工場に就ての調査。以下同様。

### 工場數及従業者

(昭和 8 年)

	工場數	従業者			
		總數	内職工數		
	千	千人	(男)	千人	(女)
紡織工業.....	21.3	937.8	161.4	720.0	
金屬工業.....	4.7	111.9	89.8	7.6	
機械器具工業.....	6.7	230.9	178.9	15.7	
窯業.....	3.2	70.0	51.0	10.8	
化學工業.....	3.7	161.7	88.0	47.3	
木工業.....	5.4	70.1	56.0	4.6	
印刷製本業.....	3.0	62.7	46.4	5.9	
食料品工業.....	12.7	62.1	116.4	21.0	
瓦斯電氣業.....	0.5	10.6	7.9	0.1	
其他の工業.....	6.0	113.9	49.7	54.1	
計.....	67.2	1931.7	846.2	887.1	

### 品目別工業生産高 (一)

(常時職工五人以上の工場)

(昭和 7 年) (單位 百萬圓)

	金額		金額
紡織工業		アルミニウム	12.6
生絲.....	409.4	眞鍮.....	25.4
玉絲.....	10.9	*鑄物.....	52.2
生皮苧.....	12.8	釘類.....	14.1
*綿絲.....	459.9	鋼索.....	5.4
*紡績絹織絲.....	48.8	ブリキ罐.....	19.7
麻絲.....	14.9	其他金屬板.....	11.0
毛絲.....	104.8	建築橋梁材.....	24.0
棉撚絲.....	13.7	アルミニウム器.....	8.6
絹撚絲.....	11.4	鍍金製品.....	40.0
*綿織物.....	434.1	其他共計.....	591.1
*絹織物.....	176.5		
絹綿交織物.....	6.6	機械器具工業	
麻織物(交織物).....	13.2	蒸汽罐.....	4.4
*毛織物 ".....	128.0	内燃機關.....	30.9
*人絹織物 ".....	75.4	發電機.....	4.6
*莫大小.....	50.6	電動機.....	9.9
製綿.....	21.9	變壓機.....	6.6
其他共計.....	2028.2	電纜.....	10.2
		電信電話機.....	18.6
金屬工業		電池.....	8.6
銑鐵.....	4.1	紡織機械器具.....	27.5
*鋼.....	183.4	金屬工機械.....	8.2
特殊鋼.....	9.6	工具刀具.....	4.0
銅.....	56.6	印刷製本機械.....	6.6
亞鉛.....	8.7	唧筒.....	6.5
鉛.....	5.6	度量衡器.....	6.9

\* 印を附せるものは次の「主な工業生産物」に詳掲す。

品目別工業生産高 (二)

(常時職工五人以上の工場)  
(昭和7年) (単位 百萬圓)

	金額		金額
計器.....	7.8	工業	10.5
*時計.....	6.7	苛性曹達...	12.9
*電球.....	19.7	カーバイド	13.2
樂器.....	3.9	壓縮酸素...	12.2
兵器類.....	23.2	アンモニ...	141.0
機關車.....	5.1	ヤ瓦斯	
客車貨車.....	4.0	其他共計...	
*自動車.....	40.0	合成染料.....	15.4
*船舶.....	46.1	同上 中間物...	22.5
航空機.....	15.4	ワニス.....	4.5
車輪、車軸、車承	7.7	ペイント.....	9.7
其他共計.....	543.8	顔料.....	22.4
		石鹼.....	32.3
窯業		化粧品.....	29.3
*陶磁器.....	24.9	礦油類.....	59.3
*硝子類.....	37.2	植物油脂.....	28.5
煉瓦.....	5.6	樟腦.....	6.1
屋根瓦.....	3.7	蠟燭.....	4.9
セメント.....	68.2	加工油.....	15.7
セメント製品...	5.0	*ゴム製品.....	65.9
珐瑯鐵器.....	8.7	蓄音器レコード	8.7
其他共計.....	159.5	爆藥.....	4.8
		薄荷.....	5.7
化學工業		パルプ.....	10.9
醫藥.....	23.8	紙類.....	132.2
*賣藥類.....	37.8	セルロイド.....	12.2
(硫酸.....	22.4	*人造絹絲.....	61.7
曹達灰.....	9.3	植物質肥料.....	25.1
		動物質肥料.....	3.6
		*礦物質肥料.....	77.3

品目別工業生産高 (三)

(常時職工五人以上の工場)  
(昭和7年) (単位 百萬圓)

	金額		金額
調合肥料.....	28.2	水飴.....	12.0
製革.....	15.1	罐詰.....	17.3
コークス.....	17.2	乳製品.....	13.6
煉炭.....	6.5	水産品.....	20.1
其他共計.....	957.0	製茶.....	12.8
		製氷.....	11.2
		其他共計.....	886.3
製材及木製品工業		其他の工場	
製材.....	89.0	印刷及製本.....	167.7
家具.....	10.2	紙製品.....	27.3
包装用木箱.....	19.0	皮革製品.....	15.3
樽及桶.....	7.8	綱、綱、綱.....	15.6
其他共計.....	152.6	洋服、外套.....	14.2
食料品工業		地下足袋.....	13.2
*清酒.....	237.8	其他の足袋.....	32.0
*麥酒.....	68.2	帽子.....	10.1
其他酒類.....	42.4	マツチ.....	7.3
*醬油及溜.....	69.4	石綿製品.....	7.2
味噌.....	15.8	麵類.....	4.2
酒粕.....	5.6	運動靴.....	21.1
清涼飲料.....	13.4	其他共計.....	404.8
*製粉.....	117.8	工業製品總計.....	5834.3
澱粉.....	6.3		
砂糖.....	110.8		
菓子及ンパ.....	77.9		

### 主なる工業生産品 (一)

(単位 百萬圓)

		綿 絲	絹 絲	毛 絲
昭和	5	482.3	51.8	80.0
"	6	382.3	51.7	89.2
"	7	460.0	53.8	104.8
主産地 (7年)	大阪	97.3	京都	8.8
	愛知	73.8	静岡	6.1
	兵庫	37.7	神奈川	7.4
	三重	25.0	大阪	3.3
	東京	20.8	福島	5.1
	岡山	22.7	兵庫	3.5
	和歌山	28.0	岡山	3.2
	静岡	22.4	石川	3.7
	愛知	22.6	兵庫	22.4
	岐阜	21.5	東京	14.5

		綿織物	絹織物	毛織物 <sup>1)</sup>
昭和	5	416.3	180.6	132.5
"	6	376.4	168.9	120.3
"	7	434.1	176.5	128.0
主産地 (7年)	大阪	135.5	京都	40.6
	兵庫	33.7	石川	29.2
	愛知	88.6	福井	25.0
	静岡	25.6	東京	12.2
	岡山	26.0	新潟	10.8
	愛媛	19.2	群馬	9.1
	三重	13.7	滋賀	7.9
	東京	8.4	埼玉	5.6
	徳島	8.4	愛知	52.3
	兵庫	24.0	東京	14.5

1) 毛交織物を含む。

### 主なる工業生産品 (二)

(単位 百萬圓)

		人絹織物 <sup>2)</sup>	メリヤス	鋼
昭和	5	45.4	49.4	144.1
"	6	47.8	46.4	121.0
"	7	75.4	50.6	183.4
主産地 (7年)	福井	41.9	大阪	16.7
	群馬	7.0	東京	13.1
	石川	9.1	和歌山	5.3
	栃木	3.6	愛知	6.4
	愛知	2.0	兵庫	3.9
	山形	2.5	奈良	1.9
	京都	2.0	三重	0.6
	岐阜	1.4	神奈川	0.5
	神奈川	63.6	兵庫	54.1
	大阪	26.9	東京	11.7

2) 交織物含む。

		鑄 物	時 計	自動車
昭和	5	53.0	11.4	43.0
"	6	43.8	6.1	41.2
"	7	52.2	6.7	39.7
主産地 (7年)	大阪	15.5	東京	4.9
	東京	9.1	愛知	1.5
	兵庫	4.8	電球	
	埼玉	5.9	昭 5	15.2
	福岡	5.0	" 6	18.0
	愛知	3.4	" 7	19.6
	三重	1.3	東京	7.8
	神奈川	4.6	神奈川	4.6
	大阪	4.0	大阪	4.0
	福岡	2.3	福岡	2.3

船舶

昭 5

" 6

" 7

長崎

神奈川

兵庫

### 主なる工業生産品 (三)

(單位 百萬圓)

		陶磁器	硝子類	セメント
昭和	5	26.2	40.6	61.3
"	6	21.2	34.4	61.6
"	7	24.9	37.2	68.2
主産地(7年)	愛知	10.6	大阪 11.0	福岡 12.1
	岐阜	3.3	福岡 9.7	山口 6.4
	三重	2.2	東京 6.6	大分 6.3
	福岡	1.2	兵庫 5.8	大阪 5.5
	京都	1.3	神奈川 2.1	東京 4.4
	佐賀	1.1	愛知 0.8	埼玉 4.9
	大阪	1.1		
	兵庫	0.9		
	長崎	0.6		

		賣藥	ゴム製品	紙類
昭和	5	40.7	60.8	154.6
"	6	38.7	50.7	134.1
"	7	37.8	65.9	132.2
主産地(7年)	大阪	10.8	兵庫 23.5	東京 26.3
	東京	10.8	東京 15.5	北海道 21.4
	富山	7.6	大阪 11.5	静岡 17.1
	佐賀	1.5	神奈川 2.8	大阪 9.5
	愛知	1.3	北海道 2.5	兵庫 9.1
	兵庫	1.1	廣島 1.8	熊本 7.4
	奈良	0.9	三重 1.4	新潟 4.8
				高知 3.3

### 主なる工業生産品 (四)

(單位 百萬圓)

		人造絹絲	鐵物質肥料	清酒
昭和	5	49.7	78.4	277.2
"	6	50.1	62.5	233.1
"	7	61.7	77.3	237.8
主産地(7年)	滋賀	28.5	新潟 14.1	兵庫 63.0
	山口	14.1	神奈川 13.8	京都 16.0
	京都	3.4	東京 6.3	福岡 12.0
	廣島	4.1	熊本 6.1	廣島 11.3
	岡山	4.9	福岡 8.8	愛知 7.5
	宮崎	4.2	大阪 7.8	北海道 5.3
	愛知	0.9	富山 4.2	岡山 6.8
	静岡	0.9	兵庫 3.9	新潟 6.1

		麥酒	醬酒及溜	製粉
昭和	5	79.9	73.6	100.6
"	6	67.8	69.2	87.8
"	7	68.2	69.5	117.3
主産地(7年)	兵庫	12.7	千葉 23.1	神奈川 19.0
	東京	11.5	兵庫 7.2	兵庫 18.0
	大阪	11.1	香川 6.4	愛知 14.4
	福岡	9.0	愛知 3.4	福岡 13.1
	神奈川	8.5	福岡 2.2	群馬 10.7
	愛知	7.4	群馬 2.2	東京 8.3
	埼玉	4.4	茨城 1.8	栃木 7.2

### 電氣事業

各年末	完成發電力(千キロワット)			電燈	電動機	電氣軌道延長
	火力	水力	計			
大正 2	322	275	597	百萬燭	千キロワット	軒
昭和 1	1 966	1 237	3 203	52	80	1 129
" 2	2 111	1 356	3 467	543	1 710	3 490
" 3	2 290	1 532	3 822	606	1 794	3 886
" 4	2 582	1 612	4 194	656	2 263	4 516
" 5	2 798	1 602	4 399	705	2 476	5 104
" 6	3 057	1 600	4 657	728	2 669	5 740
" 7	3 106	1 827	4 933	782	2 863	5 837
				799	2 862	5 941

### 河川別水力發電力

(昭和6年末) (單位千キロワット)

木曾川.....301.3	富士川.....92.2
信濃川.....292.2	黒部川.....71.5
利根川.....249.7	常願寺川.....67.1
阿賀野川.....223.4	石狩川.....66.2
庄川.....129.6	荒川.....64.2
神通川.....105.9	筑後川.....54.1
淀川.....100.2	大淀川.....50.2
相模川.....93.7	

5 萬キロワット以上のものを掲ぐ。

### 原動力別發電量

(單位 百萬キロワット時)

	水力	汽力	内燃力	計
昭和 5	10 778	1 366	15	12 160
" 6	10 725	1 155	12	11 892
" 7	11 277	1 271	10	12 558

### 瓦斯事業 (内地)

	事業者數	瓦斯供給量	需要戸數	同一戸當
				供給量
大正 1	75	百萬立方米 125.4	千戸 494	立方米 254
" 5	88	199.8	506	395
" 10	75	306.5	503	609
昭和 1	75	423.9	796	533
" 2	74	436.6	954	510
" 3	78	578.5	1 212	477
" 4	81	653.8	1 462	447
" 5	87	700.2	1 623	431
" 6	94	740.1	1 717	431
" 7	100	712.7	1 785	399
" 8	102	710.0	1 866	380

### 昭和7年瓦斯供給量府縣別

(單位 百萬立方米)

東京.....361.1	長崎.....6.6
大阪.....118.9	岡山.....5.1
兵庫.....43.7	北海道.....5.0
京都.....36.5	石川.....2.8
愛知.....35.2	静岡.....2.7
神奈川.....18.4	長崎.....2.5
福岡.....16.9	愛媛.....2.4
新潟.....13.2	三重.....2.2
山口.....13.0	

### 貿易總額累年比較

(單位 百萬圓)

		總額	輸出	輸入	入超(×印) 出超
內地	昭和 5	3016	1470	1546	76
	" 6	2383	1147	1236	89
	" 7	2841	1410	1431	21
	" 8	3778	1861	1917	49
	" 9	4455	2172	2283	111
朝鮮	昭和 5	115	26	86	63
	" 6	65	13	53	40
	" 7	91	29	62	32
	" 8	117	53	64	11
	" 9	138	58	80	22
臺灣	昭和 5	68	23	45	22
	" 6	50	19	31	11
	" 7	49	18	31	13
	" 8	53	18	35	18
	" 9	65	27	38	11
*南洋	昭和 5	319	61	257	196
	" 6	188	10	178	168
	" 7	390	49	341	292
	" 8	1023	534	489	× 145

\* 南洋は單位千圓。

### 相手國別貿易 (輸入)

(單位 百萬圓)

	大正11	昭和 7	" 8	" 9
亞細亞洲.....	738.0	450.9	658.6	812.0
歐洲.....	414.2	225.3	232.8	295.6
北米洲.....	619.8	549.4	667.7	823.5
中米洲.....		0.7	0.4	0.9
南米洲.....	7.6	4.7	12.9	24.0
阿弗利加洲.....	17.0	27.5	48.4	79.6
大洋洲.....	89.8	139.9	211.4	214.3
計(保稅工場共)...	1890.3	1431.5	1917.2	2282.5
米國.....	596.2	509.9	620.8	769.4
英領印度.....	254.1	116.9	204.7	289.7
濠洲聯邦.....	82.1	134.3	204.6	197.8
滿洲國.....	—	51.6	147.9	164.2
支那.....	186.3	77.2	113.4	119.6
獨逸.....	110.6	71.7	95.8	109.6
英國.....	232.3	78.8	82.6	70.0
蘭領印度.....	71.8	40.4	55.7	63.5
海峽殖民地.....	18.8	25.3	38.8	63.3
加奈陀.....	16.6	36.5	46.9	54.1
埃及.....	10.6	19.8	26.5	46.3
露領亞西亞.....	18.0	31.1	31.3	32.8
關東州.....	130.6	76.7	20.2	27.2
東部阿弗利加...	...	3.4	14.4	21.3
瑞典.....	13.2	9.8	16.1	21.1
白耳義.....	14.8	6.1	14.7	17.2
比律賓諸島.....	15.4	9.8	14.2	18.9
佛蘭西.....	18.5	21.1	21.7	18.3
暹羅.....	22.9	11.2	12.3	1.5

主要相手國

相手國別貿易 (輸出)

(單位 百萬圓)

	大正11	昭和7	" 8	" 9
亞細亞洲.....	672.3	677.6	930.6	1 169.5
歐洲.....	148.0	127.2	182.1	227.8
北米洲.....	748.5	454.0	499.2	407.6
中米洲.....		5.1	16.2	43.3
南米洲.....		10.4	13.1	30.4
阿弗利加洲.....	11.6	85.7	137.2	182.4
太平洋洲.....	46.7	47.3	65.4	79.9
計.....	1 637.5	1 410.0	1 861.0	2 171.9
米國.....	732.4	445.1	492.2	398.9
關東州.....	71.9	120.6	221.1	295.9
英領印度.....	97.2	192.5	205.2	238.2
蘭領印度.....	47.4	100.3	157.5	158.5
支那.....	333.5	129.5	108.3	117.1
英國.....	54.4	60.6	87.8	109.3
滿洲國.....	—	25.9	82.1	107.2
埃及.....	6.4	41.9	55.6	73.0
濠洲聯邦.....	36.7	36.9	51.4	64.5
海峽殖民地.....	21.3	25.5	46.1	63.3
佛國.....	78.7	21.5	38.7	38.3
東部阿弗利加.....	...	15.8	23.2	37.5
比律賓群島.....	17.8	22.4	24.1	36.5
香港.....	65.4	18.0	23.4	33.5
南阿聯邦.....	4.8	16.4	26.7	29.5
暹羅.....	5.6	8.6	18.1	28.0
亞爾然丁.....	6.5	7.6	12.3	20.0
獨逸.....	3.7	9.4	12.4	19.7
和蘭.....	1.7	12.4	12.3	17.9

主要相手國

主な貿易品

(單位 百萬圓)

	輸出品		輸入品	
	昭和8	" 9	昭和8	" 9
綿織物.....	333.2	492.4	棉花.....	604.8
生絲.....	390.9	286.8	羊毛.....	164.2
人絹織物.....	77.4	113.5	鐵.....	136.6
絹織物.....	63.5	77.5	機械類.....	72.4
機械及部分品	25.9	57.8	原油及重油...	68.3
罐詰食料...	47.0	50.3	生ゴム.....	29.6
メリヤス製品	42.0	47.6	豆類.....	50.3
陶磁器.....	35.6	41.9	石炭.....	36.6
鐵製品.....	26.9	35.3	油粕.....	41.2
玩具類.....	26.4	30.4	小麥.....	44.4
小麥粉.....	35.0	28.5	木材.....	40.6
木材.....	18.6	23.9	自動車及同.....	13.9
綿織絲.....	15.7	23.5	部分品	22.2
紙類.....	17.7	20.7	鐵.....	19.3
硝子及同製品	15.3	19.5	麻類.....	9.4
帽子.....	13.9	17.9	硫安.....	12.8
水產物.....	10.3	16.5	砂糖.....	9.7
精糖.....	14.9	13.5	穀.....	6.1
石炭.....	14.2	10.4	毛織物.....	7.2
製茶.....	8.4	9.5	毛織絲.....	3.9
米及粳.....	2.1	8.4	米及粳.....	11.5
製帽用真田...	7.2	8.1	其他(再輸入共)	521.3
其他(再輸出共)	568.9	738.0	計.....	2 282.5
計.....	1 861.0	2 171.9	計.....	1 917.2



### 三大貿易港貿易品 (單位千圓)

(昭和9年)

#### 神戸港

輸出		輸入	
總額.....	790 601	總額.....	791 544
綿織物.....	168 585	棉花.....	436 288
絹及人絹織物.....	121 578	生ゴム.....	37 846
生絲.....	82 153	機械類.....	34 255
メリヤス製品.....	32 468	羊毛.....	30 450
帽子.....	13 580	パルプ.....	28 708
機械類.....	12 495	豆類.....	11 887
ゴム靴地下足袋.....	11 101	油粕.....	10 900
玩具.....	8 353	麻類.....	10 614

#### 横濱港

總額.....	500 888	總額.....	456 354
生絲.....	204 641	礦油(原油重油共).....	57 484
絹及人絹織物.....	44 254	棉花.....	48 601
小麥粉.....	19 805	羊毛.....	43 763
玩具.....	17 498	鐵(銹を除く).....	42 045
蟹罐詰.....	13 946	機械類.....	32 739
きもの.....	10 139	小麥.....	25 040
電球.....	6 931	豆類.....	11 350

#### 大阪港

總額.....	586 180	總額.....	523 290
綿織物.....	269 579	棉花.....	208 779
絹及人絹織物.....	24 359	鐵.....	51 364
機械類.....	21 914	羊毛.....	40 074
鐵製品.....	18 381	木材.....	20 095
人造絹絲.....	17 359	綿織絲.....	10 931

### 港別貿易

(單位 百萬圓)

	輸出		輸入	
	昭和8	" 9	昭和8	" 9
横濱.....	500.9	490.2	456.4	537.3
神戸.....	650.5	790.6	641.1	791.5
大阪.....	463.5	586.2	441.7	523.3
長崎.....	5.3	5.9	12.7	16.3
門司.....	47.0	51.9	61.8	73.9
函館.....	16.7	25.8	15.2	15.8
新潟.....	0.4	1.6	9.1	9.7
清水.....	16.3	14.1	13.9	16.9
武豊.....	0.2	0.2	11.7	13.4
名古屋.....	89.4	115.5	91.2	88.5
四日市.....	3.7	6.4	46.2	57.7
徳山.....	0	0.1	26.0	30.1
若松.....	22.3	23.3	37.8	48.4
三池.....	7.3	6.4	5.7	3.2
敦賀.....	1.8	2.7	3.5	2.9
伏木.....	0.7	1.0	4.1	4.9
小樽.....	18.3	24.7	4.5	4.2
其他.....	16.7	25.3	34.6	44.5
計.....	1 861.0	2 171.9	1 917.2	2 282.5

### 港別貿易割合 (總額に對し)

昭和8		" 9			
神戸.....	34.3%	35.5%	門司.....	2.9%	2.8%
横濱.....	25.3	23.1	若松.....	1.6	1.6
大阪.....	24.0	24.8	四日市.....	1.3	1.4
名古屋.....	4.8	4.6	其他.....	5.8	6.2

朝鮮の貿易 (單位 千圓)

内國貿易

移出		移入	
昭和 6	249 027	昭和 6	217 770
" 7	282 144	" 7	258 670
" 8	315 854	" 8	339 817
" 9	407 694	" 9	439 623
9年主要品		9年主要品	
米	222 290	綿織物	44 160
肥料	25 189	鐵(銑、鋼)	26 813
豆類	19 109	金屬製品	24 859
水産物	18 146	機械類	16 729
鐵(銑、鋼)	12 093	人絹織物	15 906
生絲	11 474	肥料	14 239
繰綿	8 137	礦油	13 409

外國貿易

輸出		輸入	
昭和 6	12 772	昭和 6	52 696
" 7	29 210	" 7	61 286
" 8	52 773	" 8	64 368
" 9	57 674	" 9	79 527
9年主要品		9年主要品	
木材	6 185	粟	15 737
綿織物	5 584	石炭	6 973
鐵(銑、鋼)	4 486	礦油	6 829
水産物	3 446	肥料	6 256
精糖	2 521	豆類	5 290

臺灣の貿易 (單位 千圓)

内國貿易

移出		移入	
昭和 7	222 633	昭和 7	133 457
" 8	230 747	" 8	149 912
" 9	279 410	" 9	176 991
9年主要品		9年主要品	
砂糖	122 322	織物類	25 021
米	101 816	肥料	16 582
バナナ	8 138	鐵	11 517
鑛	7 493	金屬製品	9 592
酒精	5 256	水産物	8 951
鳳梨罐詰	4 537	機械類	6 357

外國貿易

輸出		輸入	
昭和 7	18 045	昭和 7	31 041
" 8	17 666	" 8	35 477
" 9	26 518	" 9	38 031
9年主要品		9年主要品	
茶	8 917	肥料	18 039
水産物	3 022	大豆	2 656
樟腦	2 382	ガンニ袋	3 270
石炭	1 387	礦油	2 947

南洋の移出入 (單位 千圓)

移出		移入	
昭和 6	12 791	昭和 6	5 780
" 7	13 849	" 7	6 255
" 8	18 156	" 8	8 550
8年主要品		8年主要品	
砂糖	12 741	米及粳	1 050
コブラ	1 509	布帛及同製品	818
燐鑛	1 352	機械器具	730

鐵道の料程 (單位 料)

各年 三月末	營業線總延長			面積百方 料に付	人口萬 に付	
	國有	地方鐵道	計			
内地	昭和 5	14 149	6 513	20 662	5.41	3.20
	" 6	14 575	7 018	21 593	5.65	3.30
	" 7	15 014	7 195	22 209	5.81	3.35
	" 8	15 372	7 242	22 614	5.91	3.36
	" 9	15 845	7 183	23 023	6.02	3.37
朝鮮	昭和 5	2 752	821	3 573	1.62	1.76
	" 6	2 793	1 073	3 866	1.75	1.93
	" 7	3 009	1 142	4 151	1.88	2.01
	" 8	3 143	1 150	4 293	1.94	2.06
	" 9	2 935	1 163	4 098	1.85	1.92
臺灣	昭和 5	998	554	1 552	4.31	3.31
	" 6	999	543	1 542	4.30	3.21
	" 7	999	531	1 530	4.25	3.10
	" 8	1 004	531	1 531	4.25	3.02
	" 9	1 003	...	...	...	...
樺太	昭和 7	343	238	532	1.61	20.03
	" 8	343	238	581	1.61	19.36
	" 9	343	238	581	1.61	18.74
關東州	昭和 7	—	1 227	1 227	32.66	9.58
	" 8	—	1 231	1 231	32.75	8.73
	" 9	—	1 231	1 231	32.75	...

幹線鐵道

(昭和9年3月末)

幹線鐵道	起點	終點	料
東海道本線	東京	神戸	697.0
山陽線	神戸	下關	542.5
中央線	飯田町(東京)	名古屋	416.6
關西線	名古屋	湊町(大阪)	185.8
北陸線	米原	直江津	370.4
山陰線	京都	潘生	678.6
總武線	兩國(東京)	銚子	130.0
房總線	千葉	蘇我	213.0
東北線(本線)	上野(東京)	青森	751.3
高崎線	大宮	高崎	74.7
信越線(本線)	高崎	新潟	330.3
常磐線	日暮里(東京)	岩沼	353.3
磐越東線	平	郡山	85.6
奥羽線(本線)	福島	青森	497.0
羽越線	新津	秋田	274.4
鹿兒島線	門司	鹿兒島	405.3
日豐線	小倉	鹿兒島	462.0
長崎線	鳥柄	長崎	159.9
函館線	函館	旭川	438.6
宗谷線	旭川	稚内	258.9
根室線	瀧川	根室	452.6
室蘭線	岩見澤	室蘭	217.4
網走線	池田	網走	193.8

主なトンネル

	米		米
清水(上越線)	9 702	石北(北海道石北線)	4 329
丹那(熱海線)	7 807	猪之鼻(豫讃線)	3 845
笹子(中央線)	4 656	青山(參宮急行電鐵)	3 430

### 自動車

(昭和9年10月末)

	總數	内 乗用車		總數	内 乗用車
北海道.....	2 329	1 331	和歌山.....	880	634
青森.....	944	628	鳥取.....	430	280
岩手.....	845	491	島根.....	783	437
宮城.....	1 353	834	岡山.....	1 920	1 162
秋田.....	644	472	廣島.....	2 421	1 429
山形.....	1 007	618	山口.....	1 451	1 030
福島.....	1 503	921	徳島.....	727	475
茨城.....	2 127	1 302	香川.....	831	538
栃木.....	1 709	1 171	愛媛.....	739	406
群馬.....	1 909	1 095	高知.....	932	593
埼玉.....	2 229	1 072	福岡.....	3 367	2 467
千葉.....	2 369	1 277	佐賀.....	853	675
東京.....	26 407	17 443	長崎.....	972	725
神奈川.....	5 019	3 071	熊本.....	1 552	1 106
新潟.....	2 139	1 303	大分.....	1 156	911
富山.....	897	451	宮崎.....	903	604
石川.....	1 038	605	鹿兒島.....	1 186	789
福井.....	707	434	沖繩.....	160	146
山梨.....	964	576	内地計.....	109 234	68 746
長野.....	1 863	1 032	朝鮮.....	6 126	3 449
岐阜.....	1 642	881	臺灣.....	3 066	2 146
静岡.....	3 817	2 267	關東州* ..	2 249	1 501
愛知.....	4 882	2 852	樺太.....	375	203
三重.....	1 632	924	南洋.....	142	79
滋賀.....	1 058	569	外地計.....	11 958	7 378
京都.....	3 633	2 492	總計.....	121 192	76 124
大阪.....	8 164	5 034			
兵庫.....	4 255	2 695			
奈良.....	876	423			

内地自動車数を種類別に見れば乗用 68 746, 貨物 33 346, 其他 2 142 である。\* 滿鐵附屬地を含む。

### 本船邦船噸數 (内地、朝鮮、 及關東州の合計)

(20噸以上の船舶) (昭和8年)

	隻數	噸數
汽船	1 000噸未満.....	2 706
	1 000— 3 000.....	410
	3 000— 6 000.....	394
	6 000— 10 000.....	137
	10 000以上.....	19
計.....	3 665	4 175.5
帆船	20— 100.....	14 237
	100— 500.....	1 841
	500— 1 000.....	3
	1 000— 3 000.....	4
計.....	16 132	904.6
石敷船(二百石以上).....	307	98.0
總計.....	20 102	5 089.9

### 本邦の造船

	隻數	噸數		隻數	噸數
昭和 1 ...	32	53	昭和 5...	59	154
" 2 ...	35	53	" 6...	49	84
" 3 ...	53	113	" 7...	66	59
" 4 ...	79	167	" 8...	61	80

總噸數百噸以上の船舶の調査。

### 對外無線電信局

		波長	相手國 (完成年期)
東京無線電信局操縱	小山送信所 (栃木縣)	短波	米國、布哇 (昭5.12月) 南米、南洋 ("6. 3月) 極東
	福岡受信所 (埼玉縣)	"	米國、布哇 ("2. 8月) 南米、南洋 ("6. 1月) 極東
名古屋無線電信局操縱	依佐美送信所 (愛知縣)	短波長波	歐洲各國 ("4 3月)
	四日市受信所 (三重縣)	" "	" ("3. 3月)

從來は世の外に對米通信用として原町及富岡の兩通信所があつたが、前者は廢止され、後者は目下休止の状態である。

### ラヂオ

		放送局	聴取者	人口千に付聴取者
内地	昭和1年3月末	3	258.5	4.3
	" 2 "	3	361.1	5.7
	" 3 "	3	383.2	6.0
	" 4 "	7	564.6	8.7
	" 5 "	8	650.5	10.3
	" 6 "	12	778.9	12.1
	" 7 "	19	1055.8	16.4
	" 8 "	25	1419.7	21.4
	" 9 "	25	1714.2	26.5
	" 9年12月末	25	1897.3	29.3
朝鮮(8年12月末)	1	28.8	1.4	
臺灣(8年12月末)	2	14.5	2.9	
關東州(7年3月末)	1	9.5	7.9	
樺太(9年3月末)	ナシ	2.3	7.5	

### 本邦民間航空成績

		飛行回数	飛行距離	飛行時間	事故回数
		回	千軒	時	回
大正	11	2455	150	1212	26
"	12	4815	274	2331	52
"	13	7858	405	3525	52
"	14	11765	579	4688	80
昭和	1	14777	762	5948	64
"	2	17987	878	7313	55
"	3	17651	1104	8432	46
"	4	20623	1712	12108	59
"	5	30018	2346	15459	33
"	6	51376	3019	20600	63
"	7	51984	2807	19422	66
"	8	53521	3154	22104	60

### 本邦定期航空路

(昭和9年10月現在)

航路	距離	所要時間	航路	距離	所要時間
東京—大連	2188	12.60	大阪—松山	290	2.50
東京—大阪	435	2.50	大阪—高松	140	1.20
大阪—福岡	500	3.00	高松—松山	150	1.15
福岡—蔚山	240	1.50	東京—下田	150	1.25
蔚山—京城	300	2.00	東京—新潟	415	0.30
京城—平壤	210	1.10	新舞子—新舞子	173	2.30
平壤—新義州	160	1.30	新舞子—漕郡	62	0.35
新義州—大連	273	...	漕郡—二見	58	1.00
大阪—福岡	500	3.10	二見—新舞子	53	1.00

外地の現住人口民籍別

(年末現在) (單位 千人)

		大正 2		昭和 8		大正 2		昭和 8	
朝鮮	内地人	271.6	543.1	2) 内地人	91.3	279.0			
	本地人	15 169.7	20 205.6	本地人	537.8	1 097.5			
	外國人	17.3	42.6	外國人	0.1	2.2			
	計*	15 458.8	20 791.3	計*	629.2	1 408.8			
1) 臺灣	内地人	133.9	256.3	内地人	...	30.6			
	本地人	3 349.1	4 759.2	3) 本地人	...	50.1			
	外國人	19.2	43.8	外國人	...	0.1			
	計*	3 502.2	5 060.5	計*	...	80.9			
樺太	内地人	42.5	293.2	内地現住人口	52 911.8	67 238.6	4)		
	本地人	1.7	1.8	内(北海道)	(1 650.1)	(2 997.9)	4)		
	外國人	0.1	0.3	(アイヌ人)	(18.7)	...			
	計*	44.4	300.3						

\*内地人、本地人、本地人以外の其他邦人を含む。

1) 本表外に蕃番居住の高砂族約七萬人あり。但し平地居住の高砂族(六萬人)は本地人中を含む。2) 滿鐵附屬地を含む。

3) 昭和4年4月初現在。4) 推計。

朝鮮の主要産物

	單位	大正 2	" 6	" 7
米	千石	12 110	15 873	16 346
大麥	"	6 717	7 812	8 004
小麥	"	1 810	1 729	1 778
粟	"	4 576	4 589	5 539
大豆	"	3 603	4 131	4 410
小豆	"	1 122	863	877
甘藷	千貫	5 656	34 394	35 686
馬鈴薯	"	51 718	119 154	183 901
大根	"	99 422	148 053	154 195
梨	"	278	3 439	3 898
苹果	"	355	11 057	12 717
煙草	"	3 793	4 384	5 310
陸地棉	千斤	13 445	78 722	111 909
在來棉	"	26 034	37 191	42 369
大麻	千貫	2 860	5 238	5 275
蕪	千石	37	578	593
紅蔘×	千圓	702	1 961	2 043
用材	"	1 462	7 902	7 432
薪材	"	10 874	11 358	523 371
製鹽	百萬斤	71	244	356
漁獲高	千圓	5 629	46 578	46 264
水産製造物	"	5 440	28 369	27 384
屠畜	牛	7 046	12 140	13 798
	豚	1 507	2 286	2 302
金	"	5 692	9 009	17 809
砂金	"	970	575	1 824
鐵鑛	"	234	824	749
銑鐵	"	—	4 589	4 115
黑鉛	"	253	232	255
石炭	"	570	5 190	5 970

× 專賣局賣渡高。

臺灣の主要産物

	單位	大正 2	昭和 6	" 7
米	千石	5 126	7 430	8 949
落花生	"	220	504	521
甘蔗	百萬斤	1 531	10 945	13 415
苧麻	千斤	1 419	1 518	1 441
黃麻	"	4 622	6 498	7 654
椪柑(ボンカン)	"	1 311	20 552	27 593
龍眼	"	7 552	4 810	25 987
バナ	"	22 437	266 993	275 407
パイナップル	千噸	...	70 764	75 072
砂糖	百萬斤	119	1 329	1 648
煙草	千斤	725	2 114	2 132
粗製茶	"	22 516	16 038	14 704
精製茶	"	18 076	14 960	12 007
阿片烟膏*	千貫	28	9	7
木材	千圓	32	4 365	3 893
製鹽	百萬斤	143	169	175
漁獲高	千圓	1 412	8 433	9 197
水産製造物	"	403	1 525	1 545
水産養植	"	734	3 047	3 131
屠畜 { 牛	"	721	595	530
屠畜 { 豚	"	12 088	21 649	22 300
金	"	1 502	722	1 651
金銅鑛	"	23	3 028	3 709
石炭	"	1 222	7 164	6 571
石油	"	114	264	246
揮發油	"	—	1 794	994

\* 專賣局賣渡高。  
 × 他に蕃地の産額十二三萬斤ある見込。

樺太の主要産物

	單位	昭和 7	" 8
燕麥	千石	243	247
裸麥	"	26	31
小麥	"	7	9
豌豆	"	8	15
大根	千匁	7	12
馬鈴薯	"	39	50
甘藷	"	...	...
牧草	匁	16	19
木材	千圓	7 206	11 216
木炭	"	154	155
石炭	千匁	677	839
水産物	千圓	14 821	17 137
パルプ、製紙	"	41 933	54 628
屠畜 { 牛	"	79	...
屠畜 { 豚	"	124	...

南洋群島の主要産物 (昭和 7 年)

	單位	數量	金額
甘藷	匁	1 563	62
薯蕷	"	1 215	76
タロ芋	"	2 219	91
タピオカ	"	2 537	124
麵粉果	"	13 431	512
芭蕉	"	1 961	98
甘蔗	千匁	402	1 426
砂糖	"	...	7 317
コブラ	匁	10 063	706
漁獲高	...	...	1 267
磷鑛(移出高)	匁	15 610	1 205

### 資料

本書編纂に用ひた資料は主として參謀本部陸地測量部、海軍水路部、中央氣象臺、東京帝國大學理學部、農林省、商工省、遞信省、大藏省、拓務省、朝鮮總督府、臺灣總督府、樺太廳、南洋廳、關東廳等の調査で、公刊物によつたものもあるが、又特別の厚意による非賣品資料によつたものも多い。猶ほ民間の諸機關により作成される資料も權威あるものは之を採録した。主なるものを示すと次の通り。

農林省統計表(農林省)	拓務統計(拓務省)
畜産提要 ( " )	朝鮮總督府年報
商工省統計表(商工省)	臺灣總督府統計書
本邦鑛業の趨勢( " )	樺太要覽
理科年表(中央氣象臺)	南洋群島要覽
大日本貿易月表(大藏省)	關東廳統計書
帝國統計年鑑(內閣統計局)	滿洲産業統計

### 索引

#### ア

藍	103
アイヌ族	54
亞鉛	128
青山トンネル	153
愛知縣	道府縣統計を見よ
青森縣	道府縣統計を見よ
青森市	63
赤石岳	22
明石市	69
阿賀野川	30
赤城山	24
赤貝	122
秋田縣	道府縣統計を見よ
秋田市	64
旭川	30
旭川市	63
旭川油田	132
淺間山	25
鯛(アサリ)	122, 124
足利市	64
足尾銅山	130
蘆の湖	34
阿蘇山	26
安達太良山	24
亞炭	128
アジ(鯔)	121
小豆	98
熱田神宮	75
吾妻山	24
網走線	153
阿武隈川	30
安倍川	32
尼崎市	69
天城山	25
天草島	39
アマノリ	122, 124
亞麻	102
アミ族	54
奄美大島	39
アメリカ合衆國	米國を見よ
アユ(鮎)	121
荒川	30
阿頼度島	21, 27
有田川	31
アルゼンチンとの貿易	145-6
"    への移民	59
"    在留内地人	60
粟	98
淡路島	39
アワビ	121

#### イ



蘭…………… 102  
 硫黄…………… 123  
 飯塚市…………… 71  
 飯塚炭山…………… 133  
 イカ…………… 122  
 イギリスとの貿易…145-6  
   "  在留内地人… 60  
 イギリス人(内地在留) 61  
 生野銀山…………… 130  
 生國魂神社…………… 75  
 石狩川…………… 30  
 石北トンネル…………… 153  
 石巻市…………… 64  
 石川縣…道府縣統計を見よ  
 移出入貿易…………… 150  
 イセエビ…………… 122  
 イタリア人(内地在留) 61  
 イチビ(黄麻)…………… 102  
 一宮市…………… 67  
 嚴島神社…………… 75  
 出雲大社…………… 75  
 一般會計歳出入…………… 87  
 猪之鼻トンネル…………… 153  
 猪苗代湖…………… 34  
 今治市…………… 70  
 茨城縣…道府縣統計を見よ  
 移民…………… 59  
 移民の送金額…………… 59  
 鑛物…………… 139  
 入山炭山…………… 132  
 イワシ(鱈)……………119, 123

石清水八幡宮…………… 75  
 岩木山…………… 24  
 岩木川…………… 32  
 岩國川…………… 31  
 岩手縣…道府縣統計を見よ  
 岩手山…………… 24  
 印刷工業……………134-5  
 印旛沼…………… 34  
 印度(英領)との貿易…145-6  
   "  移民…………… 59  
   "  在外内地人 60  
 印度(蘭領)との貿易…145-6  
   "  移民…………… 59  
   "  在外内地人 60  
 印度人(内地在留)…… 61

ウ

上田市…………… 67  
 羽越線…………… 153  
 宇佐神宮…………… 75  
 牛頭數…………… 109  
 宇治山田市…………… 68  
 宇都宮市…………… 64  
 鶴陵島…………… 28  
 ウナギ……………121, 124  
 宇部市…………… 70  
 馬頭數…………… 109  
 梅…………… 99  
 浦和市…………… 65  
 宇和島市…………… 71  
 雲母…………… 129

エ

英國……………イギリスを見よ  
 永平寺…………… 76  
 埃及との貿易……………145-6  
 擇捉島…………… 39  
 エビ…………… 122  
 愛媛縣…道府縣統計を見よ  
 遠洋漁業……………117, 123  
 沿岸漁獲物……………117, 119  
 圓覺寺…………… 76  
 鹽乾…………… 125  
 延暦寺…………… 76  
 鹽藏…………… 126

オ

岡崎市…………… 67  
 岡山縣…道府縣統計を見よ  
 岡山市…………… 69  
 大井川…………… 30  
 沖ノ山炭山…………… 132  
 沖繩縣…道府縣統計を見よ  
 沖繩島…………… 39  
 大分縣…道府縣統計を見よ  
 大分市…………… 72  
 奥西河内岳…………… 22  
 大阪市…………… 68  
 大阪府…道府縣統計を見よ  
 大阪港の貿易品…………… 148  
 奥羽線…………… 153  
 奥羽地方の面積及人口 56  
   "  の気温…………… 41

奥羽地方の降水量…… 45  
   "  の湿度…………… 49  
 小坂鑛山…………… 130  
 尾去澤鑛山…………… 130  
 大藏省證券…………… 88  
 沖合遠洋漁業……………117, 123  
 恐山…………… 24  
 小樽市…………… 63  
 小樽港の貿易額…………… 149  
 太田川…………… 31  
 落合町……………41, 73  
 大津市…………… 68  
 乙種實業學校……………77, 78  
 大泊町……………41, 73  
 オート(燕麥)…………… 93  
 オーストラリヤとの貿易……………145-6  
 オーストラリヤへの移民…………… 59  
 オーストラリヤ人(内地在留)…………… 61  
 オホーツク海…………… 39  
 尾道市…………… 70  
 雄物川…………… 30  
 大野川…………… 31  
 大沼…………… 36  
 大嶺炭山…………… 132  
 大湊要港…………… 85  
 大麥…………… 97  
 大牟田市…………… 71  
 帯廣市…………… 63  
 大淀川…………… 31

オランダとの貿易...145-6  
 オランダ人(内地在留) 61  
 鴨綠江... 32  
 オレンジ... 101  
 御嶽... 25  
 遠賀川... 32  
 溫度... 41  
 オロツコ族... 54

カ

海岸線... 38  
 海外在留邦人...60, 61  
 海峽殖民地との貿易...145-6  
 海軍(日米比較)... 86  
 海軍區... 85  
 海軍航空隊... 85  
 海溝... 40  
 開港... 37  
 外國債... 88  
 外國人(内地在留)... 61  
 外國貿易...貿易を見よ  
 開城府... 73  
 外地の現住人口... 158  
 海南省... 69  
 開聞岳... 26  
 海洋(本邦を周る)... 39  
 貝類... 122  
 化學工業...134-5  
 香川縣...道府縣統計を見よ  
 柿... 100  
 牡蠣... 121, 124  
 花卉... 101

嘉義市... 73  
 學校... 77  
 學生生徒數... 77  
 學生一人當所要經費... 77  
 鹿兒島縣...  
 ...道府縣統計を見よ  
 鹿兒島市... 72  
 鹿兒島線... 153  
 加古川... 31  
 花崗岩... 123  
 火山...24-28  
 香椎宮... 75  
 檜原神宮... 75  
 瓦斯事業... 143  
 霞ヶ浦... 34  
 風(最大風速)...24-28  
 河川... 30  
 河川別水力發電力... 142  
 鹿島神宮... 75  
 家畜在高... 109  
 カチキ... 119  
 カツヲ... 119  
 カツヲ節... 125  
 香取神宮... 75  
 カナカ族... 54  
 カナダとの貿易...145-5  
 "への移民... 59  
 カナダ在留内地人... 60  
 "人(内地在留)... 61  
 神奈川縣...  
 ...道府縣統計を見よ  
 金澤市... 66

蟹ヶ嶽... 111  
 釜石鐵山... 130  
 カマボコ... 126  
 紙寮... 140  
 加茂別雷神社... 75  
 ガラス... 140  
 唐津市... 71  
 燕麥... 98  
 樺太の面積及人口... 58  
 "の現住人口民籍別 158  
 "の都邑... 73  
 "の湖沼... 36  
 "の海岸線... 38  
 "の氣温... 41  
 "の降水量... 45  
 "の濕度... 49  
 "の中等學校... 79  
 "の主要産物... 161  
 "の家畜在高... 109  
 "の鑛産額... 129  
 "の炭山... 133  
 "の漁獲高... 118  
 "の木材伐採高... 113  
 "の貿易總額... 144  
 "の鐵道... 152  
 "の自動車... 154  
 "のラヂオ... 156  
 樺太島... 39  
 川口市... 66  
 川越市... 66  
 川崎市... 66  
 官公立專門學校... 80

艦艇數... 85  
 咸興府... 73  
 幹線鐵道... 153  
 寒風山... 24  
 關西線... 153  
 關東地方の面積及人口 56  
 "の氣温... 41  
 "の降水量... 45  
 "の濕度... 49  
 關東州の面積及人口... 53  
 "の現住人口民籍別  
 ... 158  
 "の都邑... 74  
 "の氣温... 44  
 "の降水量... 43  
 "の濕度... 52  
 "の中等學校... 79  
 "の家畜在高... 109  
 "の漁獲高... 118  
 "の貿易...145-6  
 "の鐵道... 152  
 "の自動車... 154  
 "のラヂオ... 156  
 漢江... 32  
 漢族... 54  
 漢拏山... 28  
 罐詰(肉)... 111  
 罐詰壘詰食料品輸出額 147  
 柑橘類... 101  
 甘藷... 99  
 甘蔗... 104

キ

生絲産額..... 108  
 生絲輸出..... 147  
 議員(貴族院)..... 81  
 " (衆議院)..... 81, 82  
 " 選挙権有権者... 81, 82  
 気温..... 41  
 機械器具工業..... 134-5  
 機械類の輸入..... 147  
 氣球隊..... 84  
 菊池川..... 31  
 岸和田市..... 63  
 汽船..... 155  
 木曾川..... 30  
 貴族院議員..... 81  
 北上川..... 30  
 北浦..... 34  
 絹絲..... 133  
 絹織物産額..... 138  
 絹織物輸出..... 147  
 杵島炭山..... 133  
 紀ノ川..... 31  
 黍..... 98  
 岐阜縣...道府縣統計を見よ  
 岐阜市..... 6  
 九州地方の面積及人口 57  
 " の気温..... 43  
 " の降水量..... 47  
 " の湿度..... 51  
 九州島..... 39  
 救世軍..... 76

牛肉罐詰..... 111  
 教員數..... 77  
 漁業.....水産業を見よ  
 漁港.....37-8  
 京都府...道府縣統計を見よ  
 京都市..... 68  
 魚肥..... 126  
 魚油..... 126  
 桐..... 113  
 桐生市..... 65  
 霧島山..... 26  
 キーリン族..... 54  
 キリスト教會..... 76  
 基隆市..... 73  
 金..... 128  
 銀..... 128  
 金魚..... 124  
 金瓜石..... 131  
 金屬鑛山..... 130  
 金屬工業..... 134-5  
 錦江..... 33  
 近畿地方の面積及人口 57  
 " の気温..... 42  
 " の降水量..... 46  
 " の湿度..... 50

ク

久遠寺..... 76  
 區裁判所..... 83  
 釧路市..... 63  
 釧路川..... 31  
 久慈川..... 31

コ

櫛田川..... 31  
 九重山..... 2  
 久住山..... 26  
 九頭龍川..... 31  
 屈斜路湖..... 35  
 國後島..... 39  
 球磨川..... 31  
 熊谷市..... 65  
 熊本縣...道府縣統計を見よ  
 熊本市..... 72  
 倉敷市..... 69  
 栗..... 113  
 久留米市..... 71  
 吳市..... 70  
 吳軍港..... 85  
 クロタヒ..... 120  
 黒住教..... 75  
 桑畑..... 107  
 軍艦..... 85  
 軍港.....37-8  
 燻乾..... 126  
 群馬縣...道府縣統計を見よ  
 群馬府..... 73

ケ

京城府..... 73  
 毛絲..... 138  
 毛織物..... 138  
 氣比神宮..... 75  
 現住人口(内地)..... 55  
 絹絲..... 138  
 原動力別發電量..... 142

元山府..... 73

鋼鐵産額..... 139  
 五箇瀬川..... 31  
 黒鉛..... 129  
 小倉市..... 71  
 國債..... 88  
 國有鐵道..... 152  
 航空(民間)..... 157  
 航空部隊(陸軍)..... 84  
 " (海軍)..... 85  
 航空母艦..... 85  
 航空路(定期)..... 157  
 工藝作物..... 95  
 工業生産品..... 138-41  
 工業生産高(品目別)..... 135-7  
 工産額(府縣別)..... 90  
 工場生産額(業種別)..... 134  
 工場數及従業者數..... 134  
 鑛山(金屬)..... 130  
 " (石炭)..... 132  
 " (石油)..... 132  
 鑛産額(品目別)..... 128  
 鑛産額(府縣別)..... 90  
 鑛産額(累年比較)..... 128  
 高山..... 22  
 甲種實業學校..... 77  
 控訴院..... 83  
 楮..... 104  
 濠洲.....  
 ...オーストラリアを見よ

降水量..... 45  
 皇太神宮..... 75  
 高知縣…道府縣統計を見よ  
 高知市..... 71  
 耕地面積..... 93  
 金刀比羅宮..... 75  
 高等師範學校..... 77, 80  
 高等學校..... 77, 80  
 高等女學校..... 7, 80  
 コノシロ..... 121  
 コヒ..... 121, 124  
 甲府市..... 66  
 礦物質肥料..... 141  
 神戸市..... 69  
 神戸港の貿易..... 149  
 港別貿易..... 149  
 港別貿易割合..... 149  
 廣浦..... 39  
 胡麻..... 102  
 駒ヶ嶽(甲斐駒)..... 22  
 " (木曹駒)..... 22  
 " (秋田)..... 24  
 " (北海道)..... 27  
 ゴム製品..... 140  
 小麥産額..... 97  
 小麥需給..... 105  
 小麥の輸入..... 147  
 小麥粉の輸出..... 147  
 米産額..... 96  
 米需給..... 105  
 群山市..... 64  
 杞柳..... 103

港灣..... 37  
 金剛峰寺..... 76  
 金剛教..... 75  
 コニヤク芋..... 103  
 昆布..... 122, 125

サ

財政..... 87  
 歳出入..... 87  
 濟州島..... 39  
 裁判所..... 83  
 載寧..... 130  
 埼玉縣.....  
 .....道府縣別統計を見よ  
 在外本邦内地人..... 60  
 在外本邦人民籍別..... 61  
 最高気温..... 53  
 最低気温..... 53  
 最大降水量..... 53  
 最大風速度..... 53  
 最小湿度..... 53  
 サイセツト族..... 54  
 佐賀市..... 71  
 佐賀縣.....  
 .....道府縣統計を見よ  
 佐賀關..... 130  
 相模川..... 31  
 酒田市..... 64  
 堺市..... 68  
 崎戸炭山..... 133  
 醋酸石灰..... 116  
 櫻島..... 26

酒..... 141  
 サケ(鮭)..... 121  
 鮭鱒詰..... 111  
 サザエ..... 121  
 笹子トンネル..... 153  
 佐世保市..... 71  
 佐世保軍港..... 85  
 佐渡..... 39  
 佐渡金山..... 130  
 砂糖の需給..... 105  
 札幌市..... 63  
 サバ..... 119, 123  
 サハラ..... 120  
 猿澗湖..... 35  
 藏王山..... 24  
 三神炭山..... 133  
 三大貿易港の貿易..... 148  
 三瓶山..... 26  
 三條市..... 66  
 山陽線..... 153  
 山陰線..... 153  
 蠶絲産類(府縣別)..... 89

シ

鹽(産額、需給)..... 127  
 滋賀縣.....  
 .....道府縣別統計を見よ  
 四國島..... 39  
 四國地方の面積及人口..... 57  
 " の気温..... 43  
 " の降水量..... 47  
 " の湿度..... 51

師團..... 84  
 自動車..... 139, 154  
 私設鐵道..... 152  
 市町村數..... 62  
 市町村人口(主な)..... 63  
 湿度..... 49  
 實業學校..... 77, 78  
 實業補習學校..... 77  
 實業専門學校..... 77, 80  
 日月潭..... 36  
 静岡縣.....  
 .....道府縣別統計を見よ  
 静岡市..... 67  
 支那との貿易..... 145-6  
 " 在留内地人..... 60  
 支那人(内地在留)..... 61  
 信濃川..... 30  
 柴草..... 116  
 師範學校..... 77, 78  
 椎茸..... 116  
 死亡數..... 55  
 島の面積..... 39  
 島根縣.....  
 .....道府縣別統計を見よ  
 清水市..... 67  
 下關市..... 70  
 下島(對島)..... 39  
 清水港の貿易..... 149  
 清水トンネル..... 153  
 下淡水溪..... 33  
 砂利..... 128  
 シヤムへの移民..... 59

占守島	39
出生數	55
衆議院議員	81
同選舉有權者	81-2
巡洋艦	85
樹皮	116
樹實	116
重石鑛	123
溢峠	23
庄川	30
庄内川	32
商港	37-8
商業學校	78-9
商船學校	78-9
職業學校	78-9
職業別人口	74
常磐線	153
小學校	77
除蟲菊	103
醬油及溜	141
白川	32
白根山(日光)	24
"    (草津)	24
"    (山梨)	22
尻別川	30
新宮市	69
新宮川	30
宍道湖	34
首里市	72
神通川	31
神社	75
神道	75

眞言宗	76
眞宗	76
食料品工業	134
薪炭材	113
眞珠貝	124
仁川府	73
新義州府	73
人絹織物産額	139
人絹織物輸出	147
人造絹絲	141
信越線	153
人口(本邦現住)	55
人口の自然増加	55
人口(都邑の)	63
人口階級別市町村數	62

ス

瑞西人(内地在留)	61
瑞典との貿易	145-6
瑞典人(内地在留)	61
瑞芳	131
遂寧	130
水牛の頭數	109
水力發電力	142
水産物産額(府縣別)	90
"    (累年比較)	117
水産製造物	117, 125
水産養殖	117, 124
水産漁獲物	118
水産學校	77
錫	128

鈴谷川	32
杉	113
スキフノリ	126
西班牙人(内地在留)	61
諏訪湖	32
スルメ	125

セ

清酒	141
清津府	73
製粉	141
製茶	106
製鹽	127
西洋梨	100
生産額(各種産業、府縣別産額)	89
石油産額	123
石油鑛山	132
石炭産額	123
石炭鑛山	131
選舉有權者	81
船舶	155
潜水艦	83
専門學校	77
仙臺市	64
川内川	31
戦艦	85

ソ

桑園	107
素乾	12
蔬菜	101

租稅	87
造船	155
曹洞宗	76
總武線	156
蕎麥	99
宗谷線	153
造林用種子	116
ソビエツト聯邦との貿易	145-6

タ

タイヤル族	54
鯛(タヒ)	12, 123
鯛生金山	130
大邱府	73
大山	26
大屯山	26
大雪山	27
大同江	33
大豆	98
大麻	102
大連	74
大學	77
大審院	83
臺灣の面積及人口	58
"    の現住人口民籍別	158
"    の都邑	73
"    の油沼	36
"    の高山	23
"    の河川	32
"    の海岸線	38
"    の氣温	44

臺灣の降水量	47
" の湿度	51
" の中等學株	79
" の主要産物	160
" の家畜在高	109
" の鐵産額	129
" の金屬鑛山	131
" の炭山	133
" の漁獲高	118
" の木材伐採高	113
" の貿易總額	144
" の貿易品	150
" の鐵道	152
" の自動車	154
" のラヂオ	156
臺灣本島	39
臺北市	73
臺中市	73
臺南市	73
高雄市	73
高岡市	66
高雄鹹湖	36
高崎市	65
高崎線	153
高砂族	54
高島炭山	133
高田市	66
高松市	70
高梁川	31
手賀沼	34
濁水溪	33
武豊港の貿易	149

竹	116
タコ	122
タスカロラ海淵	40
立山	22, 25
種子ヶ島	39
煙草	104
多摩川	31
田面積	93
タラ	20, 123, 125
多來加湖	36
樽前山	27
炭山	132-3
丹那トンネル	153

子

知恩院	76
筑後川	30
千種川	32
チクワ	126
竹皮	113
竹材	113
畜産額(府縣別)	89
地震	29
千葉縣	.....道府縣別統計を見よ
千葉市	65
地方裁判所	82
地方別面積及人口	56
チーズ	111
茶産額	106
茶輸出	106
チャモロ族	54

中學校	77, 78, 79
中等學校(府縣別)	78-9
中禪寺湖	34
中國地方の面積及人口	57
" の気温	43
" の降水量	47
" の湿度	51
中部地方の面積及人口	56
" の気温	42
" の降水量	46
" の湿度	50
朝鮮の面積及人口	58
" の現住人口民籍別	158
" の都邑	73
" の高山	23
" の火山	23
" の河川	32
" の湖沼	36
" の海岸線	33
" の気温	44
" の降水量	48
" の湿度	52
" の中等學校	79
" の主要産物	159
" の家畜在高	109
" の鐵産額	129
" の金屬鑛山	131
" の炭山	131
" の漁獲高	118
" の木材伐採高	113
" の貿易總額	144
" の貿易品	150

朝鮮の鐵道	152
" の自動車	154
" のラヂオ	156
朝鮮族	54
銚子市	65
鳥海山	24
潮汐恒數	40
智利への移民	59
鎮南浦府	73
鎮海要港	85

ツ

ツオ-族	54
津市	68
津山市	69
次高山	23
鶴岡市	67
敦賀港の貿易	149
蔓及莖	116

テ

帝國の四極	21
" の面積	21
" の海岸線	38
定期航空路	157
鐵産額	128
鐵輸入	147
鐵道の延長	152
テングサ	122
丁株人(内地在留)	61
電氣事業	142
天台宗	76

天鹽川	30
天龍川	30
天理教	75
天池	36

ト

銅	123
獨逸在留内地人	60
"  との貿易	145-6
獨逸人(内地在留)	61
十勝岳	27
十勝川	30
十和田湖	34
東海道線	153
東京府	.....道府縣別統計を見よ
東京市	95
東北線	153
東大寺	76
東照宮	75
德島縣	.....道府縣別統計を見よ
德島市	70
德山港の貿易	149
得撫島	39
特務艦	86
峠	28
時計	183
都市	63
陶磁器の産額	140
陶磁器の輸出入	147
陶土及陶石	123
栃木縣	.....道府縣別統計を見よ

豆南海淵	40
鳥取縣	.....道府縣別統計を見よ
鳥取市	69
トビウヲ	120
豆満江	32
戸畑市	71
道府縣別統計(項目別に見よ)	
港灣	37-8
面積及人口	56-8
都邑	63
中等學校	78-9
衆議院議員選舉	81-2
各種生産額	89-92
耕地面積	93-4
農家戸數	93-4
米産額	96
木材伐採高	114
麥類産額	97-8
養蠶	107
生絲	108
自動車數	154
富山縣	.....道府縣別統計を見よ
富山市	69
洞爺湖	35
玉蜀黍	99
豊川	32
豊橋	67
豊原	73
豊川油田	132
都邑	63
トリガヒ	121
豚肉罐詰	111

トンネル	153
------	-----

ナ

内地の面積	21
"  ノ鐵道	152
内地に留外國人	61
内地人(外地居住の)	158
内地沖合遠洋漁業	123
那賀川	31
那珂川	31
那須岳	24
中海	34
中津市	72
長崎縣	.....道府縣別統計を見よ
長崎市	71
長崎港の貿易	149
長崎線	149
長野縣	.....道府縣別統計を見よ
長野市	67
長岡市	66
名古屋市	67
名古屋港の貿易	149
茶種	102
梨	100
夏澤峠	28
夏橙	401
那覇市	72
鈴	128
ナマリ節	116
檜	111
奈良縣	.....道府縣別統計を見よ

奈良市	69
鳴瀬川	31
甲斐山	24
南阿聯邦との貿易	145-6
南洋諸島の面積及人口	58
"  の現住人口民	158
籍別	158
南洋諸島の気温	44
"  の降水量	48
"  の濕度	52
"  の主産物	161
"  の家畜在高	109
"  の漁獲高	118
"  の鐵産額	119
"  の貿易總額	144
"  の貿易品	151
"  の自動車數	154

ニ

新潟縣	.....道府縣別統計を見よ
新潟市	66
新潟港の貿易	149
新津油田	132
新高山	23
ニクブン族	53
ニシン	119
西宮市	69
西山油田	132
日本海	39
日本海溝	40
日本梨	160
日本海軍勢力比較	85

日豊線	149
鶏	110
仁淀川	31
乳肉製品	111

又

沼津市	67
-----	----

ネ

ネーブル	101
根室線	149
ネロ海淵	40

ノ

農家戸數	93
農業學校	78-9
農産額(府縣別)	89
農産額(累年比較)	95
農産物(主な)	98
延岡市	72
野參峠	28
乗鞍岳	25

ハ

葉藍	103
葉煙草	104
バイワン族	54
賣藥	140
白山	25
白頭山	23, 28
薄荷	104
萩市	70
馬山府	73
箱根山	25
函館市	63

函館港の貿易	149
櫛(ハゼ)	104
バター	111
畑面積	93
稗麥	97
八王子	65
八郎瀉	34
八戸市	63
發電量(原力別)	142
伐採面積	114
パナマへの移民	59
ハマグリ	121
濱松市	67
濱名湖	34
ハム	111
バラオ島	39
榛名山	25
馬鈴薯	99
布哇への移民	59
布哇在留内地人	60
帆船	155

ヒ

斐伊川	30
稗	98
東支那海	39
飛行聯隊	84
肱川	30
日立鑛山	130
日高川	30
羊頭數	110
避難港	37-8
日野川	30

檜	113
七島蘭	102
姫路市	69
平塚市	66
ヒラメ	119, 123
比律賓諸島との貿易	145-6
"    への移民	59
"    在留内地人	60
比律賓人(内地在留)	61
肥料(鐵物質)	141
麥酒	141
弘前市	63
廣島縣	道府縣別統計を見よ
廣島市	70
枇杷	100
琵琶湖	34
兵庫縣	道府縣別統計を見よ

フ

フカ	120, 123
福井縣	道府縣別統計を見よ
福井市	66
福岡縣	道府縣別統計を見よ
福岡市	71
福岡縣	道府縣別統計を見よ
福岡市	63
福山市	70
釜山府	73
フシ(五倍子)	116

節類	125
富士	22, 25
富士川	30
藤島神社	75
伏木港の貿易	149
二荒山	24
豚	109
佛教	76
佛國	フランスを見よ
ブモン族	54
フノリ	122
ブラジルへの移民	59
"    在留内地人	60
フランスとの貿易	145-6
フランス人(内地在留)	61
鱈	120
粉乳	111

ヘ

米國との貿易	145-6
"    在留内地人	60
米國人(内地在留)	61
米穀證券	88
平壤府	73
ペーコン	111
絲瓜	103
別子銅山	130
別府市	72
ペルーへの移民	59
"    在留内地人	60
ベルギーとの貿易	145-6

ホ

ホクキカヒ	122
-------	-----



北海道の気温	41
"  の降水量	45
"  の湿度	49
(其他道府縣別統計を見よ)	
北海道島	34
北陸線	153
捕鯨	118
澎湖島	21
貿易總額(本邦)	144
貿易總額(品目別)	149
"  (港別)	
"  (相手國別)	145-6
ホシノリ	126
紡織工業	134, 135
房總線	153
穂高岳	22
ボナベ島	39
ボラ(鱈)	121, 124
ポリビヤへの移民	59
法隆寺	76
幌内川	30
幌筵島	39
本願寺	76
本州の面積	21
本州島	39
<b>マ</b>	
舞鶴要港	85
前橋市	65
マグロ	119, 123
マグロ節	125
馬公要港	85
マス	121, 124
鱒産誌	111

松	113
松茸	116
松坂市	68
松江市	69
松本市	67
松山市	70
松脂	116
馬淵川	31
豆類輸入	147
丸龜市	70
蘭産額	107
馬來(英)への移民	59
"  在留内地人	60
マンガン鐵	123
滿洲國の気温	
"  の降水量	
"  の湿度	
"  との貿易	145-6
"  在留内地人	60
滿鐵附屬地の面積	21
<b>ミ</b>	
三池港の貿易	149
三重縣	
"  道府縣別統計を見よ	
三池炭礦	132
ミカキニシ	125
蜜柑	101
三井田川炭礦	132
三菱美唄炭礦	133
三極	104
三原山	25
三宅島	25
水戸市	64

綠川	31
湊川神社	75
美々津川	31
都城市	72
宮川	31
宮城縣	
"  道府縣別統計を見よ	
宮崎縣	
宮崎市	72
ミレー島	21
實棉	103
民間航空成績	157
民族	54
<b>ム</b>	
麥類の産額	97
無線電信局	151
室蘭市	63
室蘭線	153
<b>メ</b>	
メキシコへの移民	59
"  在留内地人	60
メリヤス	139
メリヤス製品輸	147
綿絲	138
綿織物産額	138
"  輸出	147
棉花の輸入	147
緬羊	110
<b>モ</b>	
最上川	30
盲學校	77
木工業	134-5

木材伐採高	113
木タール	116
木炭	116
木浦府	73
門司市	71
門司港の貿易	149
桃	99
盛岡市	63
藻類	122
<b>ヤ</b>	
山形縣	
"  道府縣別統計を見よ	
山形市	64
山口縣	
"  道府縣別統計を見よ	
山口市	70
山梨縣	
"  道府縣別統計を見よ	
山羊頭數	110
大和民族	54
八幡市	71
槍ヶ岳(長野)	22
鎧ヶ岳	22
矢作川	31
屋久島	39
ヤミ族	54
ヤクーツ族	54
靖國神社	75
<b>ユ</b>	
由良川	30
夕張炭坑	132

エ

吉野川…………… 30  
 羊蹄山…………… 27  
 羊毛輸入…………… 147  
 米代川…………… 31  
 米子市…………… 69  
 淀川…………… 32  
 米澤市…………… 64  
 吉井川…………… 31  
 用材産額…………… 113  
 幼稚園…………… 77  
 要港…………… 37-8  
 横濱市…………… 65  
 横濱港の貿易…………… 148  
 横須賀市…………… 65  
 横須賀軍港…………… 85  
 四日市市…………… 68  
 四日市港の貿易…………… 149  
 四日市受信所…………… 156  
 窯業…………… 134-5  
 養蠶…………… 107  
 養雞…………… 110  
 養狐…………… 109

ウ

驛の頭數…………… 109  
 ラヂオ放送局…………… 156  
 " 聴取者數…………… 156  
 ラミ…………… 102  
 洛東江…………… 32

リ

琉球…………… 21  
 陸軍常備團體…………… 84  
 陸軍航空部隊…………… 84  
 硫化鐵鑛…………… 128  
 旅團…………… 84  
 旅順市…………… 74  
 旅順要港…………… 85  
 綠肥作物…………… 95  
 林檎(苹果)…………… 100  
 林野産物…………… 116  
 林野面積…………… 112  
 林産物産額(府縣別)…………… 90  
 燐鑛…………… 128, 129

レ

煉乳…………… 111

ロ

驢の頭數…………… 109  
 聾啞學校…………… 77  
 露領アジャとの貿易…………… 145-6  
 露領沖合漁業…………… 118

リ

若松市(福島)…………… 64  
 若松市(福岡)…………… 71  
 若松港の貿易…………… 149  
 和歌山縣…府縣別統計参照  
 和歌山市…………… 69  
 ワカサギ(公魚)…………… 121  
 ワカメ…………… 122  
 渡川…………… 30  
 山葵(ワサビ)…………… 116

(索引終り)

印刷人兼  
 刷人兼  
 所兼

發行所

編輯人兼

株式會社

文

前田

成

宗

松

社

東京市神田區錦町二ノ五

振替東京三七一六  
電話京橋二八一九

東京市京橋區第一相互館

國

勢

社

白崎享一

東京市京橋區京橋三丁目一番地

昭和十年四月十五日印刷納本  
昭和十年四月二十日行

昭和十年版 日本地理年鑑  
定價二十五錢 送料二錢

昭和十年版 定價四十錢 送料四錢

# 農業年鑑

菊半截版 約二五〇頁

農業上の各種統計表、技術上必要な一覽表と諸公式を集めた農家メモ、並に理解を助ける圖表の四部より成り、日本農業の姿や農業技術の要點を掴むに最も便益な小型廉價版です。學生々徒用の参考書として又一般の人でも座右に備へて我農業問題の理解に甚だ役立つ事と信じます。

最新刊 上・下二卷

# 昭和十年 公民年鑑

各卷共定價廿五錢 送料二錢

本書は公民教育の實際教授上副教科書たる役目を果たすために生れたものです。表解欄に於ては複雑な法制經濟上の基礎知識を理解し易き形式に配列し、統計表欄に於ては最近の國勢上の動きを數字によりて表示し、更に之を一目瞭然たらしむる爲に二十數個の圖表を添加した。型は小冊子だが公民知識の寶典です。

發行所

東京・京橋  
第一相互館

國勢社

振替・東京三三七六  
電話・京橋二一八一  
二一八九

