

科		目		昭和6年度	昭和5年度	昭和4年度		
				円	円	円		
地方	支出	中央	文具費	875.14	1,031.13	1,488.21		
			器具費	1,847.49	14,073.99	28,485.94		
			備用品費	50,920.12	2,744.24	2,613.06		
		試	第1消耗品費	5,175.18	5,582.98	5,109.96		
			第2消耗品費	6,592.15	3,662.79	4,021.22		
		支	業務用品費	142,246.25	92,359.14	128,168.76		
			修繕費	14,036.85	25,181.75	15,956.75		
			雜價償却費	6,515.56	7,303.81	4,833.24		
		地	費	計	400,155.80	333,792.37	395,733.66	
				俸給料	53,690.04	55,185.97	60,723.67	
		地方	支出	農	金建給料	38,396.67	39,334.81	29,873.91
					銀建給料	4,118.17	4,445.26	4,588.33
					金建臨時給料	7,502.40	7,177.90	6,597.70
				農	銀建臨時給料	1.13	—	108.54
					在勤手当當	31,879.73	36,245.38	38,520.61
事	在家屬手当當			3,480.10	5,031.71	4,798.35		
	囑託手当當			—	650.00	1,080.00		
	待命手当當			37.53	6,522.71	131.13		
試	雜手當			7,813.59	5,749.22	10,582.17		
	旅交通及通信費			11,025.97	15,429.73	18,733.17		
	圖書費			2,058.56	2,187.65	1,768.16		
試	被服費			2,154.10	2,539.92	2,788.30		
	印刷並廣告費			1,290.63	831.56	1,866.10		
	印刷並廣告費			3,528.64	2,075.68	2,223.43		
試	文具費			1,213.01	1,682.01	1,876.04		
	器具費	1,883.62	9,003.91	10,589.78				
	備用品費	32,130.56	3,200.20	4,639.55				
支	第1消耗品費	—	279.47	—				
	第2消耗品費	9,623.25	12,964.16	10,996.74				
	第2消耗品費	10,013.72	11,871.86	-12,766.62				
場	飼料費	24,162.18	30,280.35	36,999.26				
	勞務費	2,367.72	3,406.35	3,723.18				
	種苗費	18,416.02	24,996.81	28,725.95				
場	修繕費	1,202.07	1,796.63	2,504.90				
	修繕物費	4,323.78	8,480.38	11,508.94				
	雜損費	—	470.84	—				
費	雜損費	5,391.18	6,314.32	4,949.55				
	財產除却費	14,090.23	18,158.38	18,332.58				
	減價償却費	—	—	5,520.27				
費	計	—	—	11,309.31				
	計	291,894.60	315,842.33	349,297.08				

科		目		昭和6年度	昭和5年度	昭和4年度
				円	円	円
地方	支出	農	俸給	15,290.18	15,823.80	13,725.12
			金建給料	14,216.66	16,175.24	11,394.95
			銀建給料	1,659.00	1,919.81	1,849.51
		農	金建臨時給料	4,914.64	3,991.37	3,404.51
			銀建臨時給料	97.60	110.40	182.15
		支	在勤手当當	8,292.12	9,705.26	8,473.14
			家族手当當	725.08	1,090.31	962.65
			囑託手当當	1,354.84	2,258.81	1,989.35
		費	待命手当當	—	—	211.82
			雜手當	784.35	1,339.47	1,318.27
			族費	3,130.91	4,426.40	5,876.05
		研	交通及通信費	1,271.68	894.58	750.56
			圖書費	3,970.86	3,902.49	3,004.94
			被服費	595.74	620.68	989.72
		試	印刷並廣告費	589.12	556.59	997.81
文具費	301.12		438.47	381.72		
器具費	1,387.00		3,714.81	8,282.83		
試	備用品費	7,649.75	2,323.19	3,062.05		
	第1消耗品費	7,105.01	6,411.70	4,563.55		
	第2消耗品費	6,434.72	6,057.30	4,805.34		
所	材料費	23,095.38	27,962.16	20,992.87		
	實驗費	6,736.91	8,996.77	10,581.00		
	修繕費	2,014.25	3,810.07	3,307.45		
費	雜費	4,165.62	1,606.17	1,428.00		
	雜損	6,678.75	2,184.00	3,006.00		
	財產除却費	—	—	71.66		
費	減價償却費	—	—	4,014.23		
	計	122,461.29	126,319.85	119,627.25		

科 目		昭和 6 年度	昭和 5 年度	昭和 4 年度	
地 支	俸 給	24,262.77	29,352.66	31,458.00	
	金 建 給 料	8,206.90	7,404.98	7,669.70	
	銀 建 給 料	278.17	293.54	466.43	
	地 金 建 臨 時 給 料	575.80	614.09	481.25	
	銀 建 臨 時 給 料	55.58	78.42	134.64	
	實 質	在 勤 手 當	9,978.31	13,566.34	14,143.36
		家 族 手 當	914.75	1,586.09	1,775.71
		待 命 手 當	589.76	2,952.93	1,212.58
		雜 手 當	119.10	290.75	288.05
		旅 費	12,989.98	17,163.99	29,807.88
		交 通 及 通 信 費	475.91	647.55	583.83
		圖 書 費	826.22	1,055.65	1,088.23
		被 服 費	101.70	73.61	131.56
		印 刷 並 廣 告 費	2,078.59	2,466.78	2,986.27
		文 具 費	349.37	452.56	527.09
所 探 礦 費	器 具 費	487.55	1,420.96	9,437.09	
	備 品 費	467.94	646.57	773.50	
	第 1 消 耗 品 費	1,090.52	1,549.00	845.76	
	第 2 消 耗 品 費	1,018.51	1,017.47	1,237.41	
	所 探 礦 費	4,407.99	5,175.46	2,542.77	
	臨 時 費	60.00	493.87	1,274.02	
	修 繕 費	556.09	1,421.13	2,330.85	
方 出 費	雜 費	226.60	384.39	1,190.52	
	財 產 除 却 費	—	—	4,140.88	
	減 價 償 却 費	—	—	3,081.50	
計	70,118.11	90,108.79	119,608.88		

科 目		昭和 6 年度	昭和 5 年度	昭和 4 年度		
地 支	俸 給	736.00	—	—		
	金 建 給 料	3,948.87	3,840.45	3,653.19		
	銀 建 給 料	340.58	365.15	481.06		
	金 建 臨 時 給 料	1,397.90	1,519.77	1,524.50		
	銀 建 臨 時 給 料	54.00	52.17	71.18		
	蒙 支	在 勤 手 當	294.40	—	—	
		家 族 手 當	234.68	255.50	243.30	
		雜 手 當	318.80	309.25	284.90	
		旅 費	421.90	594.21	612.29	
		交 通 及 通 信 費	127.35	191.50	213.07	
		資 源	圖 書 費	75.06	131.53	146.76
			被 服 費	63.90	100.40	126.36
			印 刷 並 廣 告 費	1,209.10	1,209.72	1,177.76
			文 具 費	93.17	101.10	119.14
			器 具 費	425.09	1,582.64	3,445.00
備 品 費	146.02		77.88	85.51		
第 1 消 耗 品 費	1,000.00		701.63	839.35		
第 2 消 耗 品 費	956.28		723.31	788.22		
修 繕 費	830.51		991.82	1,005.46		
考 察 費	3,313.37		5,537.31	6,259.86		
費	雜 費	212.75	253.50	291.62		
	長 春 陳 列 所 費	—	—	—		
	計	16,199.73	18,538.84	21,368.53		
出 費	雜 探 礦 費	324.13	313.66	—		
	區 區 費	2,336.23	—	—		
	借 借 費	2,128.13	2,947.56	—		
	管 家 費	60.00	60.00	—		
	理 雜 費	2,822.01	3,517.72	—		
	計	7,670.50	6,838.94	—		
	價 却 費	財 產 除 却 費	286,656.54	189,223.70	—	
		減 價 償 却 費	1,047,723.66	58,206.89	—	
		礦 區 償 却 費	207.96	—	—	
	計	1,334,588.16	247,430.59	—		
出 費	特 別 賞 與 金 費	937,419.70	1,328,966.89	990,629.99		
	退 職 勞 務 費	949,114.66	1,246,120.45	569,130.35		
	社 宅 費	947,023.45	907,126.43	869,371.26		
	計	2,833,557.81	3,482,213.77	2,429,131.60		
合 計	15,366,293.76	15,305,429.90	18,288,335.91			
差 引 損	10,877,410.55	10,719,060.73	13,598,502.53			

科 目		昭和 6 年度	昭和 5 年度	昭和 4 年度
收入利息	預金利息	877,774.77	865,109.39	1,814,002.81
	貸金利息	387,384.00	799,429.20	792,972.25
	雜利	950,537.07	502,573.70	507,241.06
	利益配當金	2,781,579.80	3,189,869.24	4,009,529.22
	計	4,997,275.64	5,356,981.53	7,123,745.34
支拂利息	社債利息	17,669,683.35	16,202,008.88	15,852,096.61
	社員貯金利息	418,027.06	631,330.79	650,486.56
	社員身元保證金利息	2,748,323.29	3,106,521.31	2,701,322.20
	受取延期金利息	1,347,377.91	1,495,924.62	1,286,855.21
	共濟基金利息	309,145.21	296,660.93	266,948.49
	借越利息	0.72	17.05	—
	手形割引料	2,326,437.60	1,550,067.66	1,094,496.10
	雜利	602,754.10	581,441.12	359,142.19
	計	25,421,749.24	23,863,972.36	22,211,347.36
	雜益	較差益	41,741.61	5,999.34
手数數		33,273.98	9,575.99	13,149.13
試驗收入		36,092.07	60,100.55	—
償納金		52,146.22	50,909.95	120,626.37
雜口		2,467,009.28	2,446,839.70	1,362,572.65
計	2,630,263.16	2,573,425.53	1,500,266.10	
雜損	較差損	25,817.55	27,989.06	92,595.93
	手数數	73,889.52	58,192.07	62,765.02
	雜口	1,219,666.19	951,797.07	2,006,164.05
計	1,319,373.26	1,037,978.20	2,161,525.00	
社債差額填補金		1,538,694.46	1,330,480.16	1,305,480.16
社員退職給與積立金戻入		8,500,000.00	—	—
特別積立金戻入		7,500,000.00	—	—

科 目		昭和 6 年度	昭和 5 年度	昭和 4 年度
總體	俸金銀金	727,668.68	784,206.19	806,780.17
	建建臨時給給	374,840.72	330,769.60	255,337.73
	建建臨時給給	10,636.81	9,011.04	9,120.50
	建建臨時給給	52,133.75	48,581.16	56,446.74
	建建臨時給給	4,253.17	3,814.43	5,322.56
	役在家嚙待	138,000.00	356,000.00	—
	退職族託命	374,340.40	444,282.07	452,475.59
	職手手手	28,128.44	43,176.23	42,640.47
	職手手手	184,906.75	210,580.97	209,263.19
	職手手手	36,212.58	167,047.93	17,854.28
費	雜稅旅交圖	99,086.62	125,072.12	110,539.22
	通及通信	1,186,915.48	2,378,543.82	1,913,616.41
	通及通信	215,538.94	273,591.34	320,106.68
	通及通信	113,160.94	130,759.21	143,527.18
	通及通信	56,437.27	71,239.38	73,412.76
	被印文器備	7,947.52	5,971.90	9,956.49
	刷並具品	243,621.16	295,351.89	332,980.00
	刷並具品	29,927.01	34,650.49	34,502.51
	刷並具品	14,287.55	70,527.39	67,301.76
	刷並具品	128,738.78	21,332.49	23,940.77
支社費	設第 1 消	—	1,755.60	—
	設第 2 消	38,252.78	37,339.47	31,040.28
	設第 1 製	81,725.38	69,938.31	82,762.36
	設第 2 製	704.37	1,456.15	—
	設第 1 製	2,031.53	2,060.19	—
	交際招待	148,045.32	161,442.65	225,728.61
	交際招待	2,348,816.27	680,019.66	1,928,516.02
	交際招待	42,874.46	64,400.87	279,213.81
	交際招待	300,000.00	300,000.00	300,000.00
	交際招待	40,768.13	78,941.28	87,711.08
支費	建操研試信	—	—	—
	建操研試信	11,970.45	11,667.00	—
	建操研試信	28,199.63	38,281.22	—
	建操研試信	6,463.38	9,960.46	—
	建操研試信	15,871.19	12,557.88	11,538.72
	補慰雜財減	1,053,048.18	1,141,232.82	2,217,104.76
	補慰雜財減	—	35,691.99	70,305.74
	補慰雜財減	131,631.27	167,926.09	219,898.47
	補慰雜財減	—	—	55,114.18
	補慰雜財減	—	—	132,445.90
支社費	俸給臨在家	71,643.74	78,819.60	93,578.77
	時動族	35,171.42	35,911.64	36,544.45
	時動族	6,502.55	5,504.25	8,107.50
	時動族	—	—	—
	時動族	3,530.34	5,447.49	5,581.22
	嚙待雜稅族	2,190.00	7,540.00	14,210.00
	嚙待雜稅族	2,703.07	16,980.08	—
	嚙待雜稅族	2,810.76	3,460.00	6,454.14
	嚙待雜稅族	8,488.19	7,723.25	16,907.06
	嚙待雜稅族	15,580.71	21,834.29	24,942.26
支社費	交圖被印文	24,533.05	21,539.28	31,610.96
	通及通信	12,338.24	16,763.07	16,468.91
	通及通信	1,054.68	320.60	1,797.97
	通及通信	37,776.90	57,956.19	167,168.08
	通及通信	4,815.02	4,486.57	9,233.37
	給料料當當	—	—	—
	給料料當當	—	—	—
	給料料當當	—	—	—
	給料料當當	—	—	—
	給料料當當	—	—	—

科 目		昭和 6 年度	昭和 5 年度	昭和 4 年度
		円	円	円
支 社 費	設備設第交	2,059.50	2,144.50	67,848.85
	器具備品	1,388.58	1,759.74	4,180.82
	消耗品	—	3,472.26	—
	臨時修繕	8,119.66	8,471.06	10,561.80
	臨時修繕家	14,213.88	17,283.82	18,723.06
	臨時修繕家	2,584.20	2,587.80	3,547.60
	臨時修繕家	2,343.06	4,766.99	4,071.16
	臨時修繕家	53,240.00	58,191.59	65,446.10
	臨時修繕家	13,527.43	16,102.58	21,261.72
	臨時修繕家	—	—	27,427.37
臨時修繕家	—	—	1,182.24	
臨時修繕家	326,614.98	399,066.65	656,855.41	
公 所	給料	30,733.23	46,161.97	50,513.64
	給料	9,908.04	15,497.59	13,483.63
	給料	4,802.22	6,024.60	7,079.55
	給料	1,959.89	4,320.87	4,058.85
	給料	2,464.84	2,935.10	4,548.40
	當當當當	32,270.80	44,165.72	49,742.23
	當當當當	1,067.61	1,947.22	1,923.56
	當當當當	16,049.35	14,120.32	16,582.89
	當當當當	961.17	14,032.26	1,612.50
	當當當當	4,040.52	5,209.79	3,839.39
費 用	稅金	1,825.33	2,904.26	3,103.19
	稅金	12,186.53	19,171.77	27,868.03
	稅金	5,213.29	7,504.46	11,442.61
	稅金	1,336.72	2,379.19	2,688.08
	稅金	177.37	493.29	710.28
	印刷	478.51	618.51	1,312.23
	印刷	1,671.64	2,568.54	2,688.49
	印刷	836.76	1,243.77	5,646.36
	印刷	828.70	1,361.20	2,261.48
	印刷	—	609.41	—
費 用	第 1 消耗品	2,824.47	5,181.38	5,906.60
	第 2 消耗品	9,908.81	11,637.08	16,549.15
	臨時修繕	12,127.03	21,390.88	22,749.80
	臨時修繕	709.15	6,918.63	7,351.46
	臨時修繕	3,731.15	8,734.34	10,920.32
	臨時修繕	1,718.92	1,532.67	3,409.91
	臨時修繕	4,608.73	6,867.41	11,132.50
	臨時修繕	—	—	2,834.62
	臨時修繕	—	—	268.52
	臨時修繕	164,420.78	255,532.23	292,228.27
費 用	償却費	16,266.79	45,541.81	—
	償却費	117,042.24	28,385.89	—
	償却費	133,309.03	73,927.70	—
費 用	特別給與費	440,036.17	661,689.32	1,617,255.19
	特別給與費	8,850,764.04	488,600.83	1,473,576.26
	特別給與費	383,378.12	369,791.57	539,460.25
費 用	特別給與費	9,674,178.33	1,520,081.72	3,630,291.70
	特別給與費	—	—	—
	特別給與費	—	—	—
合 計	18,575,708.03	10,867,789.59	15,105,880.32	
總 計	收入	187,054,401.87	188,104,062.66	240,998,062.13
	支出	174,455,781.95	166,430,600.71	195,492,205.09
	差引	12,598,619.72	21,673,461.95	45,505,857.04

科 目		昭和 6 年度	昭和 5 年度	昭和 4 年度
		円	円	円
本 社 費	給料	116,897.32	87,610.76	—
	給料	76,147.22	44,282.32	—
	給料	3,771.09	3,213.51	—
	給料	9,738.95	5,914.10	—
	給料	1,875.80	991.68	—
	當當當當	138,000.00	356,000.00	—
	當當當當	82,643.18	74,136.09	—
	當當當當	4,555.99	4,267.13	—
	當當當當	82,917.17	68,892.99	—
	當當當當	2,402.41	11,260.16	—
社 務 費	當當當當	13,880.76	14,332.02	—
	當當當當	1,182,279.15	2,347,400.19	—
	當當當當	73,630.80	65,950.59	—
	當當當當	19,613.47	54,027.61	—
	當當當當	30,503.08	30,935.58	—
	當當當當	2,428.34	800.24	—
	當當當當	105,939.90	87,656.02	—
	當當當當	2,909.86	3,394.26	—
	當當當當	676.71	2,164.73	—
	當當當當	99,363.45	8,140.51	—
課 費	當當當當	—	135.30	—
	當當當當	25,583.26	27,626.29	—
	當當當當	63,054.22	46,526.39	—
	當當當當	123,050.64	126,725.74	—
	當當當當	321,742.85	283,045.33	—
	當當當當	30,757.72	33,325.78	—
	當當當當	300,000.00	300,000.00	—
	當當當當	22,573.98	28,802.20	—
	當當當當	1,589.33	—	—
	當當當當	183,700.87	157,133.39	—
費 用	當當當當	53,455.95	35,164.43	—
	當當當當	3,175,683.47	4,309,855.34	—
	當當當當	27,736.43	37,356.79	89,835.51
	當當當當	50,167.00	34,895.74	20,408.16
	當當當當	—	91.81	620.57
	當當當當	7,465.40	7,099.95	5,976.90
	當當當當	—	35.15	292.91
	當當當當	—	—	—
	當當當當	11,828.65	23,222.33	77,568.38
	當當當當	1,842.37	2,683.34	2,845.60
費 用	當當當當	2,200.00	11,996.15	60,210.65
	當當當當	462.33	2,465.07	39.60
	當當當當	—	—	—

科 目		昭和 6 年度	昭和 5 年度	昭和 4 年度	
		円	円	円	
本 部	文 書	雜稅旅交圖通及通信費	8,581.40	6,083.35	8,560.59
		手公當	35.60	395.27	1,894.67
	總 書	被印文器備	1,748.78	10,616.54	65,687.18
		刷具用品	35,100.31	29,053.67	90,513.83
	課	第 1 2 消耗品	1,743.05	2,306.81	18,578.89
		第 2 消耗品	206.30	146.32	529.55
	費	修補雜財	73,869.81	83,198.70	7,010.03
		除却	7,352.88	7,774.97	3,622.31
	社 務	俸金銀金銀	—	—	—
		在 家 嘯待雜	569.90	42.60	4,200.62
事	旅交圖被印	—	795.83	11,891.71	
	通及通信費	—	17,128.80	206,142.04	
課	文器備第 1 2 消耗品	—	324,943.04	1,719,599.88	
	器具用品	693.33	1,229.80	6,640.90	
費	修補雜財	231.50	30,416.00	1,213,168.63	
	除却	—	2,597.42	26,705.50	
計		232,125.26	650,427.54	3,984,560.27	
社 務	俸金銀金銀	53,598.18	67,636.37	62,183.22	
	在 家 嘯待雜	35,681.10	32,982.42	34,289.24	
事	旅交圖被印	117.61	134.18	157.79	
	通及通信費	1,254.08	246.40	—	
課	文器備第 1 2 消耗品	7.83	—	—	
	器具用品	21,695.87	32,641.29	29,120.50	
費	修補雜財	2,279.34	4,461.20	3,460.08	
	除却	5,399.94	6,158.33	—	
計		85,259.88	107,225.17	107,751.53	
社 務	俸金銀金銀	25,615.99	41,068.88	1,757.52	
	在 家 嘯待雜	8,525.98	36,960.78	29,624.83	
事	旅交圖被印	9,551.97	9,807.64	15,612.81	
	通及通信費	2,255.29	2,094.86	1,805.61	
課	文器備第 1 2 消耗品	916.54	828.98	944.57	
	器具用品	4,132.07	3,801.81	6,558.27	
費	修補雜財	5,425.32	2,096.32	5,038.51	
	除却	2,806.62	2,707.45	2,557.00	
計		1,032,277.32	306,530.57	271,102.43	

科 目		昭和 6 年度	昭和 5 年度	昭和 4 年度	
		円	円	円	
本 部	勞 務	俸金銀金銀	11,080.00	30,439.53	—
		在 家 嘯待雜	5,926.31	14,767.36	—
	總 務	旅交圖被印	506.40	1,767.89	—
		通及通信費	5,236.00	14,393.99	—
	課	文器備第 1 2 消耗品	872.35	2,335.99	—
		器具用品	760.00	4,095.00	—
	費	修補雜財	236.03	2,104.60	—
		除却	83.95	3,234.35	—
	計		1,213.93	10,797.93	—
	社 務	俸金銀金銀	303.84	1,348.70	—
在 家 嘯待雜		—	—	—	
事	旅交圖被印	287.78	414.67	—	
	通及通信費	—	25.29	—	
課	文器備第 1 2 消耗品	1,512.83	1,670.17	—	
	器具用品	629.93	1,297.51	—	
費	修補雜財	—	6,809.51	—	
	除却	33.23	3,612.25	—	
計		5.77	580.46	—	
社 務	俸金銀金銀	37.19	22,079.31	—	
	在 家 嘯待雜	—	887,680.96	—	
事	旅交圖被印	—	29,150.58	—	
	通及通信費	315.48	5,572.89	—	
課	文器備第 1 2 消耗品	—	—	—	
	器具用品	—	—	—	
費	修補雜財	—	—	—	
	除却	—	—	—	
計		29,041.02	1,044,400.37	—	
社 務	俸金銀金銀	58,106.07	68,917.22	63,230.34	
	在 家 嘯待雜	17,350.31	14,165.77	12,440.63	
事	旅交圖被印	6,798.50	6,269.05	6,410.95	
	通及通信費	—	—	—	
課	文器備第 1 2 消耗品	24,850.06	32,769.61	30,233.91	
	器具用品	2,989.86	4,751.53	4,494.38	
費	修補雜財	21,832.79	34,118.71	34,755.31	
	除却	8,358.49	2,268.00	—	
計		23,273.79	9,563.50	9,628.24	
社 務	俸金銀金銀	3,183.98	1,992.76	1,278.63	
	在 家 嘯待雜	6,719.90	11,263.75	12,198.95	
事	旅交圖被印	7.50	39.27	47.53	
	通及通信費	42,091.79	78,749.55	84,886.73	
課	文器備第 1 2 消耗品	1,587.92	1,696.08	2,977.41	
	器具用品	297.88	405.26	1,081.10	
費	修補雜財	94.65	315.08	377.46	
	除却	275.53	781.82	415.02	
計		36,349.54	2,500.00	3,000.00	
社 務	俸金銀金銀	149.12	586.36	457.07	
	在 家 嘯待雜	50,000.00	50,000.00	33,524.04	
事	旅交圖被印	6,436.49	4,465.60	4,364.73	
	通及通信費	—	—	333.97	
課	文器備第 1 2 消耗品	—	—	—	
	器具用品	—	—	—	
費	修補雜財	—	—	—	
	除却	—	—	—	
計		310,754.17	352,843.56	338,193.64	

科 目		昭和 6 年度	昭和 5 年度	昭和 4 年度	
		円	円	円	
本 社	總 檢 査	給料	8,831.41	20,054.48	—
		給料	1,026.77	1,986.41	—
		當當	3,926.16	8,954.55	—
		當當	306.45	688.47	—
		當當	2,311.66	45,233.24	—
	課 費	當當	343.00	246.33	—
		費費	4,185.26	10,099.42	—
		費費	204.85	726.35	—
		費費	106.11	327.73	—
		費費	—	14.88	—
	社 務	費費	49.25	269.10	—
		費費	—	65.08	—
		費費	31.09	249.51	—
		費費	7.65	24.08	—
		費費	1.53	66.71	—
費 部	計	21,331.19	89,078.21	—	
	臨時費	1,979,356.72	—	—	
	外 事	給料	14,062.21	—	—
		給料	3,057.92	—	—
		當當	33.90	—	—
		當當	4,947.65	—	—
		當當	243.75	—	—
	課 費	當當	960.00	—	—
		當當	154.45	—	—
		當當	2,470.02	—	—
當當		1,879.39	—	—	
當當		209.60	—	—	
費 部	費費	283.98	—	—	
	費費	213.02	—	—	
	費費	14.78	—	—	
	費費	11.13	—	—	
	費費	5.70	—	—	
計	28,547.50	—	—		

科 目		昭和 6 年度	昭和 5 年度	昭和 4 年度	
		円	円	円	
本 社	總 海 事 務 所	給料	12,722.51	11,286.90	12,909.00
		給料	3,417.61	6,247.52	5,501.14
		給料	401.69	542.52	805.00
		給料	985.00	66.00	—
		給料	1,119.90	1,521.90	1,565.61
	社 務	當當	10,889.11	11,908.27	13,105.22
		當當	216.79	325.48	302.36
		當當	4,020.86	4,907.10	—
		當當	—	—	778.11
		當當	390.88	323.08	364.39
	費 部	費費	1,382.03	1,551.70	1,989.44
		費費	3,998.23	7,146.48	10,702.12
		費費	4,615.22	4,007.19	3,960.20
		費費	1,192.54	1,784.59	2,127.47
		費費	5.25	16.44	80.67
費費		1,119.38	2,033.08	1,354.95	
費費		1,016.95	633.62	1,364.96	
費費		266.67	177.09	2,670.83	
費費		259.20	320.98	393.08	
費費		3,167.49	2,656.61	2,132.92	
社 務	費費	5,287.61	6,728.34	5,532.92	
	費費	246.99	4,210.78	8,097.77	
	費費	876.62	1,325.38	1,627.28	
	費費	4,405.83	4,472.30	5,518.83	
	費費	1,722.17	2,173.00	2,802.33	
計	63,726.53	76,366.35	85,686.60		
費 部	給料	4,678.50	5,030.00	4,500.00	
	給料	—	—	6,412.26	
	給料	6,267.47	6,290.18	—	
	給料	15,573.11	14,170.13	14,506.64	
	給料	64.67	120.00	95.00	
	當當	17,592.09	18,125.35	6,000.00	
	當當	21,625.49	20,321.98	9,472.20	
	當當	14.54	21.67	11.27	
	當當	4,206.32	8,426.72	4,203.32	
	當當	7,030.72	3,145.83	3,414.26	
社 務	費費	1,130.10	1,487.06	1,286.10	
	費費	2,848.55	2,749.88	3,031.84	
	費費	544.70	727.89	649.54	
	費費	—	823.86	662.27	
	費費	9.11	100.45	103.50	
費 部	費費	215.18	249.68	396.77	
	費費	3,165.31	4,320.45	4,430.77	
	費費	834.60	657.76	24,149.20	
	費費	114.30	1,179.87	48.37	
	費費	8,596.03	8,085.58	6,019.89	
費 部	費費	1,110.38	1,639.19	2,135.97	
	費費	—	—	725.35	
	計	95,621.17	97,673.53	92,254.52	

科 目		昭和 6 年度	昭和 5 年度	昭和 4 年度
本 部	印刷廣告費	—	8,488.74	78,472.47
	文具費	—	277.90	1,792.09
	器具費	—	659.43	3,584.66
	備用品費	—	227.41	3,503.99
	第 1 消耗品費	—	312.40	18,889.32
	第 2 消耗品費	—	6,748.60	36,547.95
	修繕物費	—	2,403.62	19,604.86
	雜物費	—	—	—
	財產除却費	—	6,109.58	36,747.82
	減價却費	—	—	23,284.01
計	—	95,780.72	2,414,775.72	
社 務	俸金	—	13,540.00	67,290.89
	建給	—	5,020.83	18,005.65
	金建臨時給料	—	2,879.87	12,940.10
	銀建臨時給料	—	221.93	1,751.79
	在勤手當	—	7,006.83	34,698.38
	家族手當	—	1,032.74	4,925.64
	嚙託手當	—	2,546.18	10,864.62
	雜手當	—	502.13	628.10
	家族手當	—	2,886.85	14,352.86
	交通及通信費	—	700.65	3,020.77
會 社	圖書費	—	38.50	490.93
	印刷廣告費	—	13.87	13.57
	印刷器具費	—	221.85	680.02
	器具費	—	2,948.31	31,592.52
	備用品費	—	586.22	6,078.09
	第 1 消耗品費	—	1,039.84	—
	第 2 消耗品費	—	187.44	2,452.79
	修繕物費	—	172.60	1,441.54
	補助費	—	3,840.61	49,071.12
	雜物費	—	—	—
費 部	補助費	—	16,002.47	945,812.09
	雜物費	—	6,541.41	70,305.74
	財產除却費	—	8,403.57	49,112.16
	減價却費	—	—	16,969.20
	計	—	76,602.29	1,386,581.85

科 目		昭和 6 年度	昭和 5 年度	昭和 4 年度
本 部	俸金	—	5,326.57	25,483.37
	建給	—	1,207.89	6,099.75
	金建臨時給料	—	1,012.95	4,552.40
	銀建臨時給料	—	2,793.96	12,884.76
	在勤手當	—	303.73	1,368.52
	家族手當	—	7,132.38	34,826.92
	嚙託手當	—	833.35	6,840.27
	雜手當	—	52.03	1,852.74
	家族手當	—	4,514.29	35,111.28
	交通及通信費	—	721.61	4,619.62
社 務	圖書費	—	5,689.43	25,060.84
	印刷廣告費	—	1.73	7.86
	印刷器具費	—	9,618.18	128,640.18
	器具費	—	396.77	2,022.43
	備用品費	—	165.85	1,195.55
	第 1 消耗品費	—	15.43	455.13
	第 2 消耗品費	—	2,549.99	19,109.71
	修繕物費	—	21,150.40	127,500.99
	補助費	—	31,075.09	279,213.81
	雜物費	—	108.78	192.01
會 社	圖書費	—	—	24,600.00
	印刷廣告費	—	—	6,471.75
	印刷器具費	—	—	—
	器具費	—	—	—
	備用品費	—	—	—
	第 1 消耗品費	—	—	—
	第 2 消耗品費	—	—	—
	修繕物費	—	—	—
	補助費	—	—	—
	雜物費	—	—	—
費 部	補助費	—	95,501.48	748,109.89
	雜物費	—	—	—
	俸金	—	13,704.17	87,392.11
	建給	—	1,762.62	13,098.25
	金建臨時給料	—	311.10	2,195.70
	銀建臨時給料	—	5,878.47	35,722.92
	在勤手當	—	193.55	1,458.55
	家族手當	—	5,500.00	40,148.33
	嚙託手當	—	692.50	2,579.62
	雜手當	—	4,178.61	47,992.39
室 員	圖書費	—	1,239.66	3,935.67
	印刷廣告費	—	242.93	2,198.28
	印刷器具費	—	3.46	61.30
	器具費	—	495.39	3,750.04
	備用品費	—	530.18	1,962.06
	第 1 消耗品費	—	639.13	2,166.78
	第 2 消耗品費	—	45.22	221.20
	修繕物費	—	20.15	160.93
	補助費	—	59.98	200.87
	雜物費	—	1,114.58	12,049.66
計	—	36,411.70	257,294.66	

科 目		昭和 6 年度	昭和 5 年度	昭和 4 年度	
		円	円	円	
本 社	臨時 經濟 調查 委員 會 費	俸金	—	13,266.00	93,211.65
		建給	—	3,546.36	23,182.40
		臨時給	—	—	—
		在勤手	—	405.30	3,163.54
		當當	—	6,289.20	42,924.40
		家	—	1,018.25	6,165.77
		族	—	—	1,958.33
		待命	—	2,048.19	14,793.73
		手手	—	715.15	2,648.14
		當當	—	5,432.21	28,833.70
		當當	—	—	—
		費費	—	—	—
		費費	—	—	—
		費費	—	—	—
		費費	—	—	—
計	—	36,976.47	267,559.86		
經 理 部	庶務 係	俸金	15,407.05	16,137.00	23,006.00
		建給	11,187.03	14,899.26	12,040.67
		臨時給	79.00	880.72	7,110.00
		在勤手	6,024.29	7,147.50	10,444.00
		當當	349.80	463.23	788.00
		待命	—	1,964.00	—
		手手	114.70	331.40	3,209.10
		當當	2,844.37	5,434.06	7,298.84
		費費	1,168.04	1,148.87	1,093.30
		費費	259.64	309.53	374.90
		被服	4.66	17.24	23.26
		費費	289.94	474.68	1,257.82
		費費	24.10	1,457.78	773.16
		費費	2,023.09	67.11	68.39
		第 2 消耗品	77.83	35.59	40.00
費費	48.29	63.24	135.66		
費費	2,093.80	1,615.81	2,277.88		
費費	—	—	379.34		
計	41,995.57	52,447.02	70,320.32		

科 目		昭和 6 年度	昭和 5 年度	昭和 4 年度	
		円	円	円	
本 社	會 經 計 課 費 社 理 主 計 課 部 費	俸金	40,442.24	48,126.73	51,267.53
		建給	13,826.36	10,530.74	8,197.46
		臨時給	—	38.35	239.98
		在勤手	1,771.50	343.80	—
		當當	17,348.74	23,065.15	24,617.97
		家	1,860.52	3,071.79	3,145.39
		族	—	—	—
		待命	243.33	2,409.87	—
		手手	565.20	248.65	1,361.84
		當當	1,389.04	3,136.22	5,439.94
		當當	—	—	—
		費費	—	—	—
		費費	—	—	—
		費費	—	—	—
		計	86,692.75	98,292.98	104,326.27
費 部	主 計 課 部 費	俸金	38,787.71	43,287.40	42,649.10
		建給	12,179.56	11,613.93	11,946.13
		臨時給	1,183.50	1,221.60	4,590.95
		在勤手	16,020.55	20,480.27	20,421.55
		當當	1,654.92	2,522.61	2,542.04
		待命	267.67	1,288.06	—
		手手	9,230.11	6,919.33	10,914.92
		當當	10,877.67	8,796.98	12,734.43
		費費	2,043.31	1,574.91	855.41
		費費	112.91	430.16	1,216.49
		被服	27.90	34.77	27.66
		費費	1,719.39	1,737.45	1,840.13
		費費	1,040.43	1,338.87	2,273.58
		費費	22.15	422.54	1,362.74
		費費	1,898.05	183.21	358.66
第 2 消耗品	54.98	27.59	66.13		
費費	90.35	102.40	53.29		
費費	45.53	43.90	56.02		
費費	—	—	587.07		
計	97,256.69	102,025.98	114,496.30		

科		昭 和 6 年 度	昭 和 5 年 度	昭 和 4 年 度	
目		円	円	円	
本	庶	俸金	11,016.65	—	—
		建 給	2,852.03	—	—
		建 給	349.50	—	—
		動 手	3,635.26	—	—
		在 手	80.76	—	—
	監	雜 手	39.95	—	—
		族 通	3,648.01	—	—
		交 及	1,306.17	—	—
		通 書	164.04	—	—
		被 服	1.50	—	—
	係	文 具	1,167.35	—	—
		器 備	69.88	—	—
		第 2	79.15	—	—
		修 耗	267.17	—	—
		種 品	30.09	—	—
計	25,978.24	—	—		
社	考	俸金	55,642.06	39,639.14	—
		建 給	12,678.88	3,308.77	—
		建 給	966.40	271.80	—
		動 手	21,160.93	17,270.56	—
		在 手	1,251.07	1,044.42	—
	理	囑 託	11,184.19	—	—
		雜 手	5,624.72	5.00	—
		族 通	17,265.50	11,747.48	—
		交 及	2,374.77	1,488.65	—
		通 書	785.68	702.68	—
	課	被 服	7.50	—	—
		印 刷	211.33	44.32	—
		文 器	173.35	1,259.88	—
		備 第	376.77	1,013.27	—
		第 2	18.05	672.67	—
費	備 第	17.61	64.93	—	
	修 耗	8.61	56.69	—	
	種 品	878.20	126.04	—	
	計	130,625.62	78,716.30	—	
	費	管	俸金	15,509.03	—
建 給			2,515.96	—	—
建 給			5,653.45	—	—
動 手			413.76	—	—
在 手			72.35	—	—
理		族 通	3,629.98	—	—
		交 及	1,573.25	—	—
		通 書	97.99	—	—
		被 服	1.50	—	—
		種 品	6.60	—	—
計		29,473.87	—	—	

科		昭 和 6 年 度	昭 和 5 年 度	昭 和 4 年 度	
目		円	円	円	
本	庶	俸金	7,054.85	12,736.43	—
		建 給	3,262.81	4,744.74	—
		建 給	510.50	312.00	—
		動 手	2,885.30	5,303.04	—
		在 手	343.28	712.08	—
	交	囑 託	9,800.00	8,233.81	—
		待 命	924.67	17,205.58	—
		雜 手	3,951.60	5,140.92	—
		族 交	5,658.88	5,272.37	—
		通 及	541.99	1,083.55	—
	務	圖 書	48.83	283.47	—
		被 服	12.50	11.09	—
		印 刷	566.88	—	—
		文 器	294.20	705.55	—
		備 第	154.45	1,097.23	—
課	備 第	26.69	104.99	—	
	第 1	4.75	—	—	
	第 2	22.52	30.20	—	
	交 際	1,016.51	—	—	
	臨 時	2,560.00	—	—	
社	修 借	239.30	294.36	—	
	雜 家	900.00	—	—	
	計	10,345.87	30,571.10	—	
	計	51,126.38	93,842.51	—	
	費	涉	俸金	9,000.08	22,072.12
建 給			1,063.20	2,393.59	—
建 給			3,940.27	9,608.90	—
族 手			273.77	596.42	—
囑 託			480.00	1,148.00	—
外		雜 手	173.20	0.40	—
		族 通	2,104.19	4,230.35	—
		交 及	263.62	1,017.42	—
		通 書	80.40	353.80	—
		計	1.60	—	—
部		被 服	34.98	138.30	—
		印 刷	264.22	447.46	—
		文 器	20.60	184.63	—
		備 第	—	88.70	—
		第 2	8.85	13.04	—
課	修 耗	39.58	19.89	—	
	種 品	2.00	28.50	—	
	計	17,750.56	42,342.02	—	

科		昭 和 6 年 度	昭 和 5 年 度	昭 和 4 年 度	
		円	円	円	
本 社	交 資	俸金	5,183.00	13,131.52	—
		建 給	1,191.28	1,839.66	—
		金 建 給	577.30	888.10	—
		在 勤 時 給	2,456.35	6,301.79	—
	家 族 手 當	138.30	388.01	—	
	料	嚙 託 手 當	1,626.59	9,779.61	—
		待 命 手 當	—	1,738.35	—
		雜 手 當	1,333.38	1,903.77	—
		旅 交 通 及 通 信 費	2,846.34	7,820.39	—
	渉 課	圖 書 費	438.08	1,178.86	—
印 刷 廣 告 費		37.08	228.48	—	
文 器 具 費		823.01	955.14	—	
備 具 費		207.71	1,136.69	—	
部 費	第 2 消 耗 品 費	123.95	144.36	—	
	臨 時 繕 費	9,556.74	28,772.38	—	
	雜 繕 費	12.79	4.90	—	
	計	201.18	2,223.79	—	
計		27,071.47	79,807.33	—	
費 部	計	俸金	3,704.97	8,562.81	—
		建 給	2,684.78	5,117.55	—
		金 建 給	274.50	255.55	—
		在 勤 時 給	1,606.49	3,668.44	—
	家 族 手 當	174.86	426.75	—	
	畫	嚙 託 手 當	1,600.00	2,361.29	—
		待 命 手 當	—	2,062.53	—
		雜 手 當	170.70	10,006.55	—
		旅 交 通 及 通 信 費	134.94	2,743.45	—
	部 費	圖 被 肥 費	32.05	221.97	—
文 器 具 費		12.20	10.41	—	
器 具 費		859.77	2,693.40	—	
備 品 費		317.20	3,549.91	—	
部 費	第 2 消 耗 品 費	222.82	1,427.88	—	
	臨 時 繕 費	63.11	389.75	—	
	雜 繕 費	71.91	142.69	—	
	計	74.80	60.02	—	
計		12,198.72	44,731.54	—	

科		昭 和 6 年 度	昭 和 5 年 度	昭 和 4 年 度	
		円	円	円	
本 社	業 務	俸金	7,688.00	27,701.67	54,979.67
		建 給	1,365.30	5,654.13	10,368.08
		金 建 給	313.00	820.50	2,762.65
		在 勤 時 給	3,442.00	12,175.66	23,912.67
	家 族 手 當	316.70	946.90	1,826.70	
	計 務	待 命 手 當	61.18	7,506.13	—
		雜 旅 交 通 及 通 信 費	20.95	456.56	2,608.60
		圖 及 書 費	397.50	5,462.16	17,411.19
		備 具 費	220.39	1,524.75	1,796.16
	課	被 印 刷 費	87.65	203.92	615.38
文 器 具 費		—	3.46	17.44	
備 具 費		—	1.35	1,505.78	
備 具 費		—	271.20	2,035.23	
費	第 2 消 耗 品 費	—	61.94	1,253.07	
	臨 時 繕 費	—	—	93.27	
	雜 繕 費	—	15.50	136.79	
	計	2.00	14.31	105.88	
計		13,914.67	63,185.06	121,490.06	
社 畫 部	技 術	俸金	13,822.03	27,339.42	—
		建 給	1,841.28	3,615.12	—
		金 建 給	—	137.00	—
		在 勤 時 給	6,069.02	11,887.31	—
	家 族 手 當	385.90	741.34	—	
	課	待 命 手 當	1,800.67	12,166.25	—
		雜 旅 交 通 及 通 信 費	177.00	0.60	—
		圖 及 書 費	528.00	4,984.22	—
		備 具 費	279.16	1,022.25	—
	費	雜 繕 費	157.25	1,069.53	—
備 具 費		447.64	1,621.35	—	
備 具 費		7.62	20.42	—	
計		25,515.57	64,604.81	—	
費 部	能 率	俸金	3,676.00	9,957.92	—
		建 給	3,821.41	7,444.21	—
		金 建 給	382.90	1,986.20	—
		在 勤 時 給	1,678.00	4,578.96	—
	家 族 手 當	295.50	653.45	—	
	課	嚙 託 手 當	2,400.00	5,840.00	—
		待 命 手 當	209.27	1,428.12	—
		雜 手 當	566.00	19.80	—
		旅 交 通 及 通 信 費	3,705.39	10,451.81	—
	部 費	圖 被 肥 費	217.70	1,040.24	—
文 器 具 費		187.18	524.64	—	
器 具 費		7.50	176.62	—	
備 品 費		234.68	1,197.00	—	
費	第 2 消 耗 品 費	52.94	249.90	—	
	臨 時 繕 費	3.70	—	—	
	雜 繕 費	3.50	3,425.80	—	
	計	17,441.67	48,974.67	—	

科 目		昭和 6 年度	昭和 5 年度	昭和 4 年度	
		円	円	円	
本 部	理 計	作 給	—	48,883.74	—
		金 建 給 料	—	68,508.95	—
		銀 建 給 料	—	2,078.49	—
		金 建 臨 時 給 料	—	5,406.80	—
		銀 建 臨 時 給 料	—	774.96	—
	學 費	在 勤 手 當	—	23,218.47	—
		家 族 手 當	—	5,133.82	—
		待 命 手 當	—	306.00	—
		雜 手 當	—	1,813.46	—
		族 費	—	25,337.93	—
社 畫	試	交 通 及 通 信 費	—	2,866.37	—
		圖 書 費	—	6,424.50	—
		被 服 費	—	428.87	—
		印 刷 及 廣 告 費	—	9,570.61	—
		文 具 費	—	2,219.24	—
	驗 所	器 具 費	—	31,200.59	—
		備 品 費	—	2,274.47	—
		第 1 消 耗 品 費	—	3,940.51	—
		第 2 消 耗 品 費	—	955.28	—
		工 具 費	—	1,456.15	—
費 部	製 修 材 料 費	—	2,060.19	—	
	修 繕 費	—	11,043.70	—	
	操 業 用 品 費	—	11,667.00	—	
	研 究 費	—	38,281.22	—	
	試 驗 費	—	9,960.46	—	
雜 費	—	2,547.33	—		
財 產 償 却 費	—	—	—		
計	—	318,359.11	—		

科 目		昭和 6 年度	昭和 5 年度	昭和 4 年度	
		円	円	円	
本 部	技 術 局	作 給	30,480.15	—	—
		金 建 給 料	6,607.06	—	—
		在 勤 手 當	10,611.06	—	—
		家 族 手 當	363.42	—	—
		雜 手 當	41.50	—	—
	計	旅 費	6,014.27	—	—
		交 通 及 通 信 費	2,032.61	—	—
		圖 書 費	979.80	—	—
		印 刷 及 廣 告 費	1,345.62	—	—
		研 究 費	1,373.97	—	—
計	185.03	—	—		
社 術 課	庶 務	作 給	8,410.13	—	—
		金 建 給 料	4,448.94	—	—
		在 勤 手 當	292.00	—	—
		家 族 手 當	3,211.33	—	—
		雜 手 當	280.82	—	—
	課 費	雜 手 當	14.20	—	—
		旅 費	1,279.15	—	—
		交 通 及 通 信 費	764.67	—	—
		圖 書 費	63.50	—	—
		文 具 費	1,272.15	—	—
計	器 具 費	651.18	—	—	
	備 品 費	2,296.56	—	—	
	第 2 消 耗 品 費	191.63	—	—	
	修 繕 費	88.02	—	—	
	雜 費	333.88	—	—	
計	23,598.16	—	—		
費 局	中 央 試 驗 所	作 給	48,350.34	—	—
		金 建 給 料	69,643.43	—	—
		銀 建 給 料	1,881.06	—	—
		金 建 臨 時 給 料	5,506.80	—	—
		銀 建 臨 時 給 料	746.64	—	—
	費 局	在 勤 手 當	20,049.76	—	—
		家 族 手 當	3,440.83	—	—
		待 命 手 當	59.20	—	—
		雜 手 當	4,850.91	—	—
		族 費	17,638.00	—	—

科 目		昭和 6 年度	昭和 5 年度	昭和 4 年度	
		円	円	円	
本 社	技 術 部	交通及通信費	2,927.97	—	—
		圖書費	6,915.63	—	—
		中被服費	658.91	—	—
		印刷並廣告費	5,055.60	—	—
		文具費	1,873.53	—	—
	試 驗 所	器具費	8,867.10	—	—
		備品費	15,988.61	—	—
		第 1 消耗品費	2,294.66	—	—
		第 2 消耗品費	889.15	—	—
		工具費	549.05	—	—
	局 費	製修材料費	2,031.53	—	—
		修繕費	8,788.77	—	—
		操業用品費	11,603.17	—	—
		研究費	26,825.66	—	—
		試驗費	6,463.38	—	—
	雜費	4,206.08	—	—	
	計	278,105.77	—	—	
費	雜手當	8,263.51	—	—	
	雜費	14,737.34	—	—	
	計	23,000.85	—	—	
	地方部建築課費	65,215.75	12,232.71	67,770.87	
	工事部費	—	61,873.00	—	
	合計	8,277,184.91	8,619,181.29	10,526,504.94	
支 社 費		326,614.98	399,066.65	656,855.41	

科 目		昭和 6 年度	昭和 5 年度	昭和 4 年度	
		円	円	円	
公 所 費	奉 天 公 所	俸給	—	13,049.63	13,551.78
		金建給料	—	4,790.04	2,779.55
		銀建給料	—	1,609.76	1,963.36
		金建臨時給料	—	1,754.20	981.20
		銀建臨時給料	—	426.92	242.65
	公 所	在勤手当當	—	7,342.88	7,963.14
		家族手当當	—	374.40	401.63
		嚙託手当當	—	3,840.00	4,020.00
		待命手当當	—	8,931.54	1,612.50
		雜手當	—	358.44	418.30
	公 所	税金公費	—	962.62	1,020.00
		旅費	—	4,581.15	7,385.03
		交通及通信費	—	1,971.74	1,958.43
		圖書費	—	548.50	459.88
		中被服費	—	177.72	235.58
公 所	印刷並廣告費	—	119.78	129.96	
	文具費	—	516.95	531.21	
	器具費	—	607.35	923.91	
	備品費	—	408.78	753.65	
	第 1 消耗品費	—	1,718.90	2,442.94	
公 所	第 2 消耗品費	—	2,646.94	4,204.74	
	交際費	—	7,919.75	8,947.84	
	臨時費	—	1,846.98	1,056.37	
	修繕費	—	3,008.05	3,923.96	
	借家費	—	180.00	1,200.00	
費	雜費	—	1,982.25	1,982.28	
	財產除却費	—	—	1,714.55	
	減價償却費	—	—	11.68	
	計	—	71,675.27	72,816.12	

科 目		昭和 6 年度	昭和 5 年度	昭和 4 年度
		円	円	円
公 所	俸 給	7,275.01	7,055.42	7,338.92
	金 建 給 料	1,802.67	1,368.34	2,391.66
	銀 建 給 料	270.43	273.02	404.25
	金 建 臨 時 給 料	—	—	—
	銀 建 臨 時 給 料	638.60	614.39	1,757.51
	在 勤 手 當	6,184.07	6,875.97	7,872.11
	家 族 手 當	105.90	140.84	154.02
	囑 託 手 當	8,133.13	3,011.30	5,722.70
	雜 手 當	224.26	252.28	1,346.31
	稅 金 公 費	629.61	693.68	1,134.29
公 所	旅 費	3,033.02	3,475.37	6,155.63
	交 通 及 通 信 費	2,250.03	2,680.64	4,725.61
	圖 書 費	318.62	498.20	848.05
	被 服 費	17.72	0.88	43.40
	印 刷 並 廣 告 費	63.93	62.69	756.07
	文 具 費	241.55	370.78	403.68
	器 具 費	—	99.46	222.06
	備 品 費	110.36	32.18	75.63
	第 2 消 耗 品 費	1,481.92	1,407.59	2,457.66
	交 際 費	2,810.74	2,641.97	3,519.37
費	臨 時 費	53.11	713.86	752.95
	修 繕 費	310.11	664.97	1,247.75
	雜 費	638.87	1,041.49	1,199.75
	財 產 除 却 費	—	—	—
	減 價 償 却 費	—	—	2.98
	計	36,593.66	33,975.32	50,532.36

科 目		昭和 6 年度	昭和 5 年度	昭和 4 年度
		円	円	円
公 所	俸 給	5,938.70	7,244.37	7,240.00
	金 建 給 料	947.52	1,758.21	1,682.55
	銀 建 給 料	1,863.39	1,033.57	1,135.48
	金 建 臨 時 給 料	1,246.80	1,006.40	241.60
	銀 建 臨 時 給 料	260.53	949.84	1,508.52
	在 勤 手 當	5,752.17	7,642.36	7,842.92
	家 族 手 當	258.91	515.90	519.00
	囑 託 手 當	1,080.00	1,080.00	1,080.00
	待 命 手 當	—	—	—
	雜 手 當	683.40	369.30	391.25
公 所	稅 金 公 費	440.75	455.02	448.80
	旅 費	1,512.66	2,154.16	3,608.48
	交 通 及 通 信 費	235.72	399.34	539.98
	圖 書 費	298.92	329.94	493.83
	被 服 費	30.20	53.90	150.11
	印 刷 並 廣 告 費	43.00	39.19	64.18
	文 具 費	397.93	330.93	298.23
	器 具 費	344.30	—	90.72
	備 品 費	171.40	192.11	324.50
	設 備 費	—	419.70	—
費	第 1 消 耗 品 費	602.82	918.58	940.26
	第 2 消 耗 品 費	1,882.72	1,482.44	2,153.75
	交 際 費	1,953.53	1,895.74	2,445.30
	臨 時 費	91.31	1,198.98	2,643.55
	修 繕 費	1,091.13	1,700.79	1,600.91
	借 家 費	630.25	712.67	1,087.91
費	雜 費	459.43	779.78	748.84
	財 產 除 却 費	—	—	—
	減 價 償 却 費	—	—	77.59
	計	28,217.49	34,663.22	39,358.26

科 目		昭和 6 年度	昭和 5 年度	昭和 4 年度
公 司	俸 給	9,617.29	9,975.18	11,468.94
	金 建 給 料	3,871.90	3,945.34	3,554.90
	銀 建 給 料	1,050.75	1,194.07	1,301.67
	金 建 臨 時 給 料	713.09	1,560.27	2,200.05
	銀 建 臨 時 給 料	749.44	—	—
	在 勤 手 當	9,521.57	10,467.34	12,031.94
	家 族 手 當	423.68	604.88	581.25
	囑 託 手 當	6,107.10	5,400.00	4,535.00
	雜 手 當	953.45	1,615.90	563.58
	稅 金 公 費	669.69	680.02	437.71
林 業 公 司	旅 費	3,517.52	4,619.78	5,845.80
	交 通 及 通 信 費	1,750.91	1,581.54	1,338.53
	圖 書 費	425.16	577.88	460.46
	被 服 費	20.25	79.86	128.67
	印 刷 並 廣 告 費	287.08	354.92	184.14
	文 具 費	624.62	896.23	864.04
	器 具 費	330.62	111.56	2,388.12
	備 品 費	215.83	379.19	614.22
	第 1 消 耗 品 費	1,157.10	1,332.50	1,220.00
	第 2 消 耗 品 費	2,449.01	2,395.64	2,957.20
所 費	交 際 費	3,130.49	4,331.49	3,996.70
	臨 時 費	342.66	2,260.77	1,913.34
	修 繕 費	1,081.34	1,538.08	1,646.81
	借 家 費	368.67	640.00	1,080.00
	雜 費	1,620.02	1,261.37	1,917.83
	財 產 除 却 費	—	—	141.70
	減 價 償 却 費	—	—	102.02
	計	50,999.24	57,803.81	63,474.62

科 目		昭和 6 年度	昭和 5 年度	昭和 4 年度
公 司	俸 給	4,243.66	5,102.34	6,504.00
	金 建 給 料	2,611.97	2,882.03	2,485.19
	銀 建 給 料	500.70	691.78	877.11
	金 建 臨 時 給 料	—	—	—
	銀 建 臨 時 給 料	614.73	741.07	759.29
	在 勤 手 當	6,215.61	6,882.29	8,469.86
	家 族 手 當	159.12	224.33	229.30
	囑 託 手 當	472.50	528.04	819.95
	待 命 手 當	559.67	2,788.34	—
	雜 手 當	858.81	1,258.69	24.00
哈 爾 濱 所 附 公 所 費	稅 金 公 費	85.28	107.08	62.39
	旅 費	2,843.36	2,360.76	2,973.47
	交 通 及 通 信 費	678.89	638.49	2,444.60
	圖 書 費	153.47	202.00	197.78
	被 服 費	21.10	76.89	50.01
	印 刷 並 廣 告 費	75.00	24.15	100.00
	文 具 費	200.79	232.68	337.86
	器 具 費	137.84	290.40	521.00
	備 品 費	170.68	142.82	225.77
	設 備 費	—	189.71	—
所 費	第 2 消 耗 品 費	3,266.87	2,551.87	3,364.87
	交 際 費	2,795.75	2,665.27	2,179.26
	臨 時 費	163.85	448.11	526.08
	修 繕 費	778.72	909.64	1,861.42
	借 家 費	720.00	—	42.00
	雜 費	1,003.00	1,165.52	4,475.90
	財 產 除 却 費	—	—	265.15
	減 價 償 却 費	—	—	3.42
	計	29,331.37	33,104.30	39,799.68

科 目		昭和6年度	昭和5年度	昭和4年度
公 所	俸 給	3,658.57	3,735.03	4,410.00
	金 建 給 料	673.98	753.63	589.78
	銀 建 給 料	1,116.95	1,222.40	1,397.68
	金 建 臨 時 給 料	—	—	636.00
	銀 建 臨 時 給 料	201.54	202.88	280.43
	在 勤 手 當	4,597.38	4,954.88	5,562.26
	家 族 手 當	120.00	86.87	38.36
	囑 託 手 當	256.62	260.98	405.24
	待 命 手 當	401.50	2,312.38	—
	南 雜 手 當	1,320.60	1,355.18	1,095.95
公 所	稅 金 公 費	—	5.84	—
	旅 費	1,279.97	1,980.55	1,899.62
	交 通 及 通 信 費	297.74	232.71	435.46
	圖 書 費	140.55	222.67	228.08
	被 服 費	88.10	104.04	102.51
	印 刷 並 廣 告 費	9.50	17.78	77.88
	文 具 費	206.75	220.97	253.47
	器 具 費	24.00	135.00	1,500.55
	備 品 費	160.43	206.12	267.71
	第 1 消 耗 品 費	1,064.55	1,211.40	1,303.40
第 2 消 耗 品 費	828.29	1,152.60	1,410.93	
交 際 費	1,416.52	1,936.66	1,661.33	
臨 時 費	58.22	449.93	459.17	
費	修 繕 費	469.85	912.81	639.47
	雜 費	887.41	637.00	807.90
	財 產 除 却 費	—	—	713.22
	減 價 却 費	—	—	70.83
	計	19,279.02	24,310.31	26,247.23
合 計	164,420.78	255,532.23	292,228.27	
償 却 費	133,309.03	73,927.70	—	
特 別 給 與 費	9,674,178.33	1,520,081.72	3,630,291.80	
總 計	18,575,708.03	10,867,789.59	15,105,880.32	

總體費整理ノ變遷

總體費ハ直接各種事業ニ關係セサル間接的人件費、物件費共ノ他各事業ニ直接可分シ得サル所謂不可分の支出又ハ會社共通的の支出ニ屬スル勘定ノ整理科目ニシテ之ヲ本社費、支社費、公所費、償却費及特別給與費ノ5項目ニ整理ス

總體費ハ前述ノ如ク共通的ノ間接費並事業費勘定及營業費勘定ニ關聯スル費用(會計通則第9條)ナルカ故當該年度ニ於ケル支出額ニ應シテ事業費及營業費ニ按分負擔セシメシカ大正14年度限り之ヲ廢止シ昭和1年度ヨリ總テ營業費負擔ニ改メラレタリ今之カ整理ノ變遷ヲ略述スレハ次ノ如シ

1. 會社創業當初ヨリ大正8年度末ニ至ル迄總體費ハ事業費割掛(事業費及2倍ノ營業費ノ合計額ヲ以テ總體費ヲ除シタルモノヲ事業費割掛率トシテ事業費ニ負擔セシメ共ノ殘額ハ營業費負擔トス)以外ニハ總體費トシテ他ニ轉嫁スルコトナク決算セリ

2. 會社ハ各種事業ノ營業成績ヲ徹底的ニ正確ナラシムル趣旨ニ依リ大正9年度以降ハ總體費總額ヨリ事業費及京城鐵道局割當額ヲ控除シタル殘額ヲ各營業別經費勘定ニ分割負擔セシム

3. 大正10年度以降12年度迄ハ

(イ) 事業費 總體費ニ對スル2倍ノ營業費ニ事業費ヲ加ヘタル比ヲ事業費ニ乘シタル金額カ事業費ニ割掛クヘキ總體費金額トス

(ロ) 京城鐵道局割當方法 總體費中ノ本社費及支社費ノ合計豫算額ノ $\frac{5}{1,000}$ ヲ割當ツ

(ハ) 營業費 總體費總額ヨリ事業費及京城鐵道局負擔額ヲ控除シタル殘額ヲ賞與金、社宅費及其ノ他ノ3種ニ區分シ賞與金及社宅費ハ各營業費ノ俸給及給料ヲ基礎トシテ按分シ其ノ他ハ各營業費ヲ基礎トシテ按分負擔セシム

4. 大正13年度 總體費總額ヨリ事業費及京城鐵道局割當額(割當方

法前項ト同シヲ控除シタル殘額ヲ賞與金、退職手當、社宅費、所得稅及其ノ他ノ5種ニ區分シ賞與金、退職手當及社宅費ハ各營業費ノ俸給及給料ヲ基礎トシテ按分シ其ノ他ハ營業費(社内振替經費ヲ除ク)ヲ基礎トシテ按分シ又所得稅ハ前項ノ費用ヲ夫々各營業費ニ割當タル合計支出ニ對シ超過シタル收入額ニ按分負擔セシム

5. 大正14年度 賞與金ハ總體費支辨トセス直接各箇所當該勘定負擔トシ又社宅費ハ新設セラレタル社宅勘定ヲ以テ整理スルコトニ改ム隨テ總體費ハ退職手當、所得稅及其ノ他ノ費用ノ3種ニ區分シ之ヲ13年度ト同様ノ割當方法ニ據リ負擔セシム

6. 昭和I年度 前年度同様3種ニ區分シ退職手當ハ營業費及中間勘定ノ俸給及給料ヲ基礎トシテ按分シ其ノ他ノ費用ハ營業費及中間勘定ノ俸給及給料ヲ基礎トシテ之ヲ各營業費(中間勘定負擔額ハ所屬營業費負擔)ニ按分シ所得稅ハ總テノ割當額ヲ加算整理シタル營業費ニ對シ超過シタル收入額ニ按分負擔セシム而シテ本年度ヨリ事業費ニ對スル割掛ハ之ヲ廢止セリ

7. 昭和2年度以降 退職手當ヲ除ク殘餘ノ總體費ハ一切大正8年度以前ノ如ク各勘定ニ割當整理セサルコトニ改メラル而シテ賞與金ハ前述ノ如ク各勘定ニ直接負擔セシメ社宅費ハ社宅勘定ヲ以テ整理シ之ヲ各勘定ニ割當負擔セシメ又退職手當ハ總體費特別給與費、退職手當ノ科目ヲ以テ假整理シ期末ニ於テ職員退職手當及傭員退職手當ニ區分シ之ヲ營業費及中間勘定ノ俸給及給料ヲ基礎トシテ按分負擔セシム

總體費割掛整理一覽

年 度	總體費 支出額	總體費割掛額					計
		事業費割當額	營業費割當額	京局 割當額	鐵道 割當額	中間勘定 割當額	
明治 40 年度	1,397,630.820	—	1,397,630.820	—	—	—	1,397,630.820
41 年度	2,422,834.868	1,187,787.776	1,235,047.092	—	—	—	2,422,834.868
42 年度	2,147,661.794	917,450.705	1,230,211.089	—	—	—	2,147,661.794
43 年度	2,722,063.840	1,280,796.090	1,441,267.750	—	—	—	2,722,063.840
44 年度	2,861,619.430	1,221,124.650	1,640,494.780	—	—	—	2,861,619.430
大正 1 年度	2,682,343.230	622,346.350	2,059,996.880	—	—	—	2,682,343.230
2 年度	3,264,450.400	592,832.760	2,671,617.640	—	—	—	3,264,450.400
3 年度	3,607,082.790	518,953.030	3,088,129.760	—	—	—	3,607,082.790
4 年度	3,514,650.260	340,536.950	3,174,113.310	—	—	—	3,514,650.260
5 年度	3,729,802.670	429,937.120	3,299,865.550	—	—	—	3,729,802.670
6 年度	5,445,473.300	1,040,460.080	4,405,013.220	—	—	—	5,445,473.300
7 年度	6,156,472.630	1,065,806.200	5,090,666.430	—	—	—	6,156,472.630
8 年度	10,391,268.620	2,937,935.160	7,453,333.460	—	—	—	10,391,268.620
9 年度	16,435,382.750	3,405,636.700	12,959,746.050	70,000.000	—	—	16,435,382.750
10 年度	14,821,590.820	2,761,036.070	11,980,504.750	80,000.000	—	—	14,821,590.820
11 年度	18,480,303.850	2,970,215.990	15,425,087.860	85,000.000	—	—	18,480,303.850
12 年度	26,548,382.780	2,786,076.800	23,673,171.160	89,134.820	—	—	26,548,382.780
13 年度	22,229,352.760	3,281,216.930	18,858,135.830	90,000.000	—	—	22,229,352.760
14 年度	20,515,603.200	1,345,753.700	17,029,363.310	—	2,140,486.190	—	20,515,603.200
昭和 1 年度	14,983,973.310	—	14,007,988.940	—	975,984.370	—	14,983,973.310
2 年度	11,482,935.730	—	11,482,935.730	—	—	—	11,482,935.730
3 年度	14,975,574.200	—	14,975,574.200	—	—	—	14,975,574.200
4 年度	15,105,880.320	—	15,105,880.320	—	—	—	15,105,880.320
5 年度	10,867,789.590	—	10,867,789.590	—	—	—	10,867,789.590
6 年度	18,575,708.030	—	18,575,708.030	—	—	—	18,575,708.030

備考

- 第32頁事業費決算額年度別内譯表ニ於ケル大正7年度以降ノ總體費分擔額ト本表事業費割當額ト一致セサルハ前者ハ豫算割掛率ヲ以テ1件毎ニ決算シタルモノニシテ本表トノ割掛差額ハ假受金又ハ假拂金勘定ニテ整理セルカ爲ナリ而シテ昭和1年度以降事業費ヘノ割掛ハ廢止セルヲ以テ殘存差額ハ之ヲ營業費ヘ負擔セシメタリ
- 昭和1年度以前ノ本表營業費割當額ト第96頁所載營業收支内譯表ニ於ケル總體費ト一致セサルハ其ノ冒頭ニ記述セルカ如ク統計的觀察ニ便ナラシムル爲ニ特ニ昭和2年度以降ノ整理ニ準據シテ更正作成セルモノナルカ爲ナリ

		各 地 方 事 務		
科 目	瓦 房 店	大 石 橋	營 口	
俸給臨時旅	13,376.38	12,959.36	13,688.70	
時 手 給	5,769.19	4,627.12	3,882.82	
給料料當費	733.06	66.71	708.36	
通 及 通 信	8,458.41	7,844.68	7,975.00	
交 通 及 通 信	2,181.13	1,541.05	944.45	
費 費 費 費 費	1,191.65	857.58	1,497.14	
圖 被 印 文	151.27	194.12	147.11	
刷 並 具 廣 告	100.85	76.35	49.60	
器 備 設 第 1	106.15	26.54	26.89	
消 耗 品	742.81	482.60	405.19	
第 2 消 耗 品	—	120.24	—	
長 交 際	46.24	32.01	104.50	
計	504.26	—	—	
昭 和 5 年 度	450.60	408.42	697.67	
4 年 度	269.79	254.36	740.45	
3 年 度	649.64	550.00	1,144.51	
2 年 度	143.92	340.81	192.17	
大 正 14 年 度	34,875.35	30,829.85	32,754.02	
科 目	四 平 街	公 主 嶺	長 春	
俸給臨時旅	14,029.12	12,864.87	25,059.34	
時 手 給	6,258.56	3,399.95	12,852.10	
給料料當費	5.29	199.21	564.08	
通 及 通 信	10,045.96	9,593.15	21,217.05	
交 通 及 通 信	1,534.64	1,365.50	1,844.10	
費 費 費 費 費	1,303.30	1,202.78	3,065.18	
圖 被 印 文	213.99	131.75	320.03	
刷 並 具 廣 告	51.70	39.10	109.91	
器 備 設 第 1	53.24	42.88	26.24	
消 耗 品	558.12	433.33	1,380.73	
第 2 消 耗 品	26.95	78.65	—	
長 交 際	204.73	130.90	103.16	
計	758.05	409.76	1,150.36	
昭 和 5 年 度	437.24	327.42	959.23	
4 年 度	294.31	298.21	1,203.61	
3 年 度	862.48	836.29	1,699.05	
2 年 度	334.24	235.12	326.00	
大 正 14 年 度	36,971.92	31,588.87	71,874.17	
科 目	四 平 街	公 主 嶺	長 春	
昭 和 5 年 度	41,162.23	33,880.26	77,418.63	
4 年 度	40,766.81	33,576.72	80,162.17	
3 年 度	40,669.01	34,851.61	81,826.04	
2 年 度	38,262.30	30,268.81	382,488.68	
大 正 14 年 度	53,357.66	44,875.55	110,583.81	
	59,617.38	47,483.00	130,093.71	

		所 費 內 譯				
		昭 和 6 年 度				
鞍 山	遼 陽	奉 天	鐵 嶺	開 原		
11,220.23	11,800.94	29,776.42	10,778.38	14,180.80		
5,375.28	3,613.39	10,455.55	5,219.55	5,281.06		
439.50	689.06	2,878.26	150.97	184.43		
7,135.39	7,442.75	20,668.60	7,298.69	10,055.94		
1,461.45	1,161.50	2,617.36	1,098.74	1,198.66		
1,645.38	1,336.67	3,541.08	834.80	1,315.36		
136.03	171.73	249.75	167.32	144.98		
48.30	41.25	61.58	53.90	47.85		
17.04	49.54	72.52	34.39	50.69		
305.85	459.55	1,248.69	450.84	430.63		
—	61.75	224.18	79.31	47.59		
83.89	64.22	354.65	108.62	70.36		
—	—	—	—	—		
489.74	266.10	164.05	364.60	501.68		
275.77	323.61	1,086.28	333.42	399.94		
239.16	275.29	135.87	339.37	219.16		
700.00	808.02	1,730.00	747.23	794.84		
2,388.54	238.96	166.63	208.61	305.39		
31,961.55	28,804.33	75,361.47	28,268.74	35,229.46		
33,434.07	32,035.41	121,759.52	32,853.26	39,666.47		
33,220.34	29,870.48	126,751.07	33,397.77	38,984.27		
67,066.65	28,800.88	110,432.91	35,640.81	41,377.39		
32,004.67	30,723.57	297,470.85	32,485.17	39,711.27		
55,692.48	49,049.70	171,410.06	46,964.33	59,127.55		
64,541.29	52,142.51	188,718.75	46,280.28	66,017.44		
本 溪 湖	安 東	撫 順 炭 礦	大 連 工 場	計		
12,386.64	27,294.03	10,175.16	—	219,584.47		
4,066.42	10,621.93	8,720.51	—	90,153.43		
—	1,545.59	—	—	8,272.13		
8,537.71	16,010.03	7,014.67	—	149,298.03		
1,329.10	2,150.60	708.14	—	21,136.42		
1,261.95	2,653.58	891.15	—	22,607.60		
205.49	371.96	91.78	—	2,697.31		
—	141.54	—	—	843.93		
8.94	131.49	8.76	—	655.31		
490.42	1,199.12	266.75	—	8,852.63		
20.60	—	66.55	—	725.82		
65.62	69.88	14.69	—	1,453.47		
—	—	—	—	—		
636.18	1,149.87	—	—	7,442.01		
430.80	1,690.34	7.63	—	7,748.37		
478.28	1,298.49	25.10	—	6,071.45		
634.69	1,787.71	538.50	—	13,482.96		
151.26	283.32	883.23	—	6,198.20		
30,833.71	68,397.48	29,412.62	—	567,223.54		
35,418.14	78,240.31	28,020.06	—	658,716.72		
34,461.13	73,645.03	23,880.92	—	654,434.28		
37,820.65	69,259.59	22,090.37	2,447.05	685,361.69		
32,188.84	112,323.04	23,369.26	2,340.05	1,157,863.88		
48,238.37	100,555.80	39,311.57	4,250.87	951,388.56		
50,091.43	123,782.92	27,147.22	8,559.86	1,041,473.80		

種 別		人 件 費							
		俸 給		給 料		臨 時 給 料		諸	
		金	銀	金	銀	金	銀	在 勤 手 當	家 族 手 當
損 益	鐵道經費	2,944,642.40	4,076,455.48	562,010.91	152,057.96	161,255.56	1,684,673.96	335,562.79	
	旅館經費	37,901.54	171,017.15	26,397.20	36,359.51	20,596.54	19,894.37	8,887.97	
	港灣經費	353,514.08	662,575.00	88,996.89	2,790.30	50,109.13	155,045.69	49,524.85	
	礦業經費	121,035.72	92,586.20	8,119.34	20,452.98	7,461.81	56,454.47	7,625.52	
勘 定	製油經費	8,656.50	4,519.54	3.05	311.31	—	3,575.35	381.63	
	製鐵經費	10,654.15	4,218.24	4.07	856.10	—	4,400.44	508.84	
	地方經費	2,122,679.08	935,925.37	124,511.45	161,302.56	93,784.79	1,112,182.68	108,627.80	
總 體 費	830,045.65	419,920.18	15,439.03	60,596.19	6,718.01	406,611.20	32,726.39		
計	6,429,129.12	6,367,217.16	825,481.94	434,726.91	339,925.84	3,442,838.16	543,845.79		
中 間	用度諸掛勘定	165,151.40	195,450.45	40,212.98	27,715.54	59,130.24	85,003.97	16,483.34	
	工務勘定	482,446.09	876,791.08	123,244.81	353,196.65	524,101.49	246,658.06	45,716.20	
	工場勘定	221,244.90	1,602,923.62	248,833.77	62,988.85	96,867.72	107,001.49	68,811.89	
	社宅勘定	34,007.24	66,455.02	2,163.34	27,961.09	19,227.01	17,838.77	4,942.50	
	諸口勘定	25,613.29	199,797.92	23,228.64	28,013.03	18,340.20	12,848.46	11,277.08	
勘 定	石炭原價勘定	534,979.77	1,618,950.74	359,471.34	206,343.66	1,203,895.58	342,925.14	87,785.31	
	製油原價勘定	22,160.28	102,001.56	5,728.42	2,070.79	57,934.35	15,416.24	4,441.60	
	製鐵原價勘定	161,640.56	459,823.32	158,039.56	55,717.14	259,518.14	99,465.63	25,685.41	
	滿洲事變費勘定	193,398.28	175,971.29	8,027.41	15,247.92	1,699.32	132,698.50	9,751.05	
計	1,840,641.81	5,298,175.00	969,000.27	779,254.67	2,240,714.05	1,059,856.26	274,894.38		
合 計	本 年 度	8,269,770.93	11,665,392.16	1,794,482.21	1,213,981.58	2,580,639.89	4,502,694.42	818,740.17	
	昭 和 5 年 度	8,800,770.69	11,744,485.66	2,306,087.38	2,282,089.35	2,271,054.09	5,171,031.89	1,206,557.72	
	4 年 度	8,794,533.83	11,244,957.90	2,746,425.24	2,839,134.39	2,527,876.14	5,123,020.14	1,146,669.72	
	3 年 度	9,143,046.01	10,899,220.49	2,957,619.72	2,171,521.69	2,253,163.57	5,244,378.14	1,140,489.67	
	2 年 度	8,978,371.57	8,619,893.25	2,325,050.56	4,614,396.55	2,896,217.66	5,177,393.51	1,094,911.25	

〔本表會社總支出額中人件費割合ニ使用シタル總支出額トハ事業費純支出額ト營業經費純支出額ヲ合計シタル金額ヲ謂フ〕

事業費豫算支出額	26,829,440円
營業費	145,607,583
特別給與費	18,792,484
計	184,400,067
合 計	191,229,507

昭 和 6 年 度									
手 當			旅 費		特 別 給 與 費			合 計	會社總支 出額中人 件費割合
囑託手當	待命手當	雜手當	賞 與 金	退職慰勞金	社 宅 費	計			
27,289.98	24,739.38	529,183.63	515,841.16	1,676,721.90	1,491,345.64	2,107,127.69	5,275,195.23	16,288,908.44	8.52
9,646.99	—	11,412.62	10,456.61	20,600.00	27,075.37	54,978.43	102,653.80	455,224.30	0.24
2,150.00	1,550.53	83,777.63	14,390.88	235,358.16	177,907.67	280,768.01	694,033.84	2,158,458.82	1.13
—	977.65	11,784.02	19,974.85	62,151.52	56,112.20	64,800.09	183,063.81	529,536.37	0.29
2,100.00	9.19	83.20	1,318.04	4,336.16	3,914.80	4,520.94	12,771.90	33,729.71	0.02
—	12.26	72.80	1,113.22	5,781.51	5,219.74	6,027.92	17,029.17	38,869.29	0.01
185,429.00	46,916.61	240,084.46	207,799.73	937,419.70	949,114.66	947,023.45	2,833,557.81	8,172,801.34	4.27
203,146.10	39,876.82	105,937.90	243,306.18	440,036.17	8,850,764.04	383,378.12	9,674,178.33	12,038,501.98	6.30
429,762.07	114,082.44	982,336.26	1,014,200.67	3,382,405.12	11,561,454.12	3,848,624.65	18,792,483.89	39,716,030.25	20.77
—	1,233.55	8,871.40	17,561.71	92,143.81	79,676.66	98,347.04	270,167.51	886,982.09	0.46
950.33	4,307.47	32,738.92	58,867.33	303,967.32	245,868.43	329,154.21	878,989.96	3,628,008.39	1.90
—	5,840.14	97,161.28	6,833.48	247,019.39	168,428.71	344,360.46	759,808.56	3,278,365.70	1.71
—	321.28	2,797.61	6,445.19	19,651.13	17,264.49	—	36,915.62	219,074.67	0.11
—	348.34	16,363.88	4,336.00	37,097.18	22,624.02	58,414.10	118,135.30	458,302.14	0.24
6,300.00	13,292.32	317,416.11	23,333.81	471,851.64	319,971.77	182,019.75	973,843.16	5,688,546.94	2.97
—	—	15,233.91	849.83	21,266.17	15,219.89	13,192.31	49,678.37	275,515.35	0.14
27,340.00	1,962.86	36,955.47	10,696.28	134,920.64	96,131.50	159,290.64	390,342.78	1,687,187.15	0.88
34,908.58	—	295,006.25	936,988.71	—	—	—	—	1,803,697.31	0.94
69,498.91	27,305.96	822,544.83	1,065,912.34	1,327,917.28	965,185.47	1,184,778.51	3,477,881.26	17,925,679.74	9.37
499,260.98	141,388.40	1,804,881.09	2,080,113.01	4,710,322.40	12,526,639.59	5,033,403.16	22,270,365.15	57,641,709.99	30.14
472,075.60	746,780.06	1,628,563.38	1,336,529.52	6,986,791.66	5,396,862.20	5,030,519.21	17,414,173.07	55,380,198.41	33.69
459,438.97	164,395.00	1,599,612.70	1,751,139.81	7,777,986.90	5,042,171.79	6,680,481.24	19,500,639.93	57,897,843.77	23.91
472,768.39	68,304.67	1,623,307.85	1,671,768.69	8,135,945.11	3,458,771.07	7,420,991.06	19,015,707.24	56,661,296.13	25.48
353,426.00	119,439.25	1,858,718.98	1,840,877.45	6,753,128.33	7,692,304.95	6,530,818.30	20,976,251.58	58,854,947.61	27.74

〔昭和6年度總支出額ハ次ノ如シ〕



營業經費純支出額中人員費割合 昭和6年度

種別	俸給	給料	臨時 給料	諸手当		旅費	特別給與費				合計	營業經費 純支出總 額ニ對ス ル割合
				在 手 當	其 他		賞 與 金	退 職 慰 勞 金	社 宅 費	計		
鐵道經費	9.35	14.74	1.00	5.35	2.91	1.63	5.32	4.74	6.69	16.76	51.75	9.91
旅館經費	2.72	14.15	4.08	1.43	2.15	0.75	1.48	1.94	3.94	7.36	32.64	0.28
港灣經費	5.77	12.28	0.84	2.53	2.24	0.24	3.85	2.91	4.59	11.34	35.27	1.31
鑛業經費	1.24	3.94	2.73	0.76	0.84	0.08	1.01	0.71	0.47	2.20	11.80	3.78
製油經費	1.00	3.66	1.96	0.62	0.72	0.07	0.83	0.62	0.58	2.03	10.07	0.19
製鐵經費	1.62	5.82	2.96	0.97	0.87	0.11	1.32	0.95	1.55	3.81	16.15	1.05
地方經費	15.13	7.56	1.82	7.93	4.14	1.48	6.68	6.76	6.75	20.19	58.25	4.97
總體費	4.50	2.36	0.36	2.20	2.07	1.32	2.39	47.99	2.08	52.46	65.28	7.32
計	4.35	6.02	1.56	2.38	1.59	0.64	2.44	7.29	2.56	12.29	28.81	—
昭和5年度	4.92	6.47	1.81	2.91	2.25	0.80	3.72	2.95	2.60	9.26	28.43	—
4年度	4.32	5.33	1.92	2.53	1.66	0.88	3.71	2.47	3.01	9.19	25.83	—
3年度	4.58	5.25	1.70	2.63	1.65	0.86	4.00	1.72	3.45	9.17	25.84	—
2年度	4.51	5.34	2.14	2.62	1.75	0.93	3.20	4.15	3.02	10.37	27.67	—

本表鑛業、製油、製鐵ノ諸經費割合ハ前表中間勘定ノ石炭原價勘定、製油原價勘定、製鐵原價勘定ヲ包含シタルモノヲ以テ算出セリ
 營業經費純支出總額ニ對スル割合ノ算出基數ハ本表種別ノ諸經費ト支拂利息、雜損ヲ含ム總額ニシテ償却費ハ含マズ

用 度 ・ 工 務

用度・工務



用

會 社 購 入					
種 別	用 度 本 課		用 度 課 各 支 庫		金 額
	件 數	金 額	件 數	金 額	
地 木 坑 枕 石	3,767	1,110,310.72	144	1,665.10	
材 材 木 木 類	588	363,427.57	332	8,018.30	
材 並 煉 瓦 類	17	400,971.06	11	319.37	
	648	81,222.62	343	18,545.71	
セメント並石灰類	70	958,817.28	163	4,275.59	
製鐵原料	—	—	—	—	
備機	7,124	440,745.52	1,015	9,263.91	
	5,428	525,312.72	2,100	45,706.33	
	8,230	2,347,485.84	721	10,273.95	
醫料並理化學用品	8,481	294,136.38	204	1,113.46	
線路用品	1,094	3,793,545.80	247	1,679.97	
探炭用品	—	—	—	—	
車輻並船舶用品	1,367	797,810.55	1	4.60	
水道並瓦斯用品	2,512	569,584.61	337	4,476.46	
電氣用品	7,251	1,986,571.34	661	6,759.97	
建物用品	1,736	138,406.66	959	4,002.48	
釘紙類	4,815	130,484.59	655	2,473.67	
油脂並彩料	1,780	777,225.11	183	3,080.33	
薪炭類	83	1,038.52	112	2,941.82	
食服並織物類	1	408.00	385	5,746.00	
用紙並帳簿類	1,498	518,877.39	459	10,279.07	
	7,027	281,485.95	1,322	6,269.99	
文具類	5,291	59,899.62	1,062	2,319.84	
文雜類	11,753	948,424.21	4,458	39,099.15	
入理	—	—	—	—	
修	6,572	89,908.50	4,276	28,617.01	
計	87,133	17,116,100.56	20,150	216,932.08	
昭和5年度	87,184	15,468,941.43	20,744	290,648.56	
4年度	92,413	44,161,139.29	—	359,656.59	
3年度	85,842	35,492,475.30	—	416,295.16	
2年度	87,250	32,233,876.70	—	405,932.07	
1年度	—	24,399,691.04	—	389,441.44	
大正14年度	—	22,529,264.42	—	220,968.78	

本表委託購入トハ他課所ニ購入依頼セルモノ又ハ社内工作註文等ニシテ各課所直接購入トハ各課所ニ於テ必要ニ應ジ直

度

品 總 價 額 昭 和 6 年 度					
委 託 購 入	各 課 所 直 接 購 入		計		金 額
	件 數	金 額	件 數	金 額	
6	935.81	52	9,781.75	3,969	1,122,693.38
4	175.59	551	283,327.57	1,475	654,949.03
—	—	37	887,267.87	37	887,267.87
2	71.24	22	24,598.10	52	425,959.77
5	400.83	475	187,617.38	1,471	787,786.54
6	17,224.20	97	20,800.77	336	1,001,117.84
—	—	2	2,280.00	2	2,280.00
627	13,036.34	860	31,283.21	9,626	494,328.98
137	7,869.35	2,031	35,246.42	9,696	614,134.82
151	39,390.54	275	32,269.87	9,377	2,429,420.20
157	13,501.59	134	2,101.74	8,976	310,853.17
22	34,030.64	44	7,603.34	1,407	3,836,859.75
—	—	395	507,065.82	395	507,065.82
58	150,038.93	16	1,036.61	1,442	948,890.69
37	52,915.73	217	15,299.58	3,103	642,276.38
37	7,878.96	338	4,578.97	8,287	2,005,789.24
3	438.90	178	2,732.39	2,876	145,580.43
9	773.20	378	20,074.78	5,857	153,806.24
25	2,353.68	381	14,004.28	2,369	796,663.40
1	285.00	160	4,818.97	356	9,084.31
—	—	81,628	844,723.17	82,014	850,877.17
54	6,092.84	435	15,352.64	2,446	550,601.94
62	22,113.97	43,557	276,349.49	51,968	586,219.40
45	1,495.84	2,039	7,385.80	8,437	71,101.10
183	15,639.65	6,330	242,193.79	22,724	1,245,356.80
—	—	21	1,076.22	21	1,076.22
6	194.62	814	7,830.73	11,668	126,550.86
1,637	386,857.45	141,467	3,488,701.26	250,387	21,208,591.35
1,746	392,137.58	66,430	3,684,983.60	176,104	19,836,711.17
—	3,516,105.74	—	6,464,567.31	—	54,501,468.93
—	784,656.49	—	5,423,291.91	—	42,116,718.86
—	1,116,185.39	—	4,887,753.90	—	38,643,748.06
—	1,358,845.75	—	5,005,236.71	—	31,153,214.94
—	1,859,344.17	—	4,596,061.33	—	29,205,638.70

接購入セルモノナリ

種 別		購 入 品 價 額			
		外 國			
		英 國 品	米 國 品	獨 逸 品	中 國 品
		円	円	円	円
地 木 坑 枕 石 材 並 煉 瓦 類	金 材 木 木 類	20,594.00	36,474.33	58,892.69	—
		—	113,822.70	—	126.00
		—	—	—	—
		—	—	—	—
		—	—	—	87,789.35
セメント並石灰類		—	—	—	51.09
製鐵原料		—	—	—	—
藥備機		55,287.00	17,875.08	44,476.54	—
		—	56,400.40	2,257.25	1,035.47
		28,819.00	321,792.98	187,995.83	29.26
醫 療 並 理 化 學 用 品		—	13,197.50	2,858.70	—
線 路 用 品		—	52,649.51	3,200.00	—
採 炭 用 品		—	—	—	—
車 輻 並 船 舶 用 品		1,115.00	90,206.00	10,780.00	—
水 道 並 瓦 斯 用 品		21,750.00	—	56,123.89	—
電 氣 用 品		3,370.00	30,004.28	43,460.80	—
建 物 用 品		—	6,392.61	—	—
釘 鉄 類		—	—	—	882.42
油 脂 並 彩 料		73,118.60	202,028.89	3,390.00	402.75
薪 炭 類		—	—	—	192.89
食 料 類		—	—	—	3,204.75
被 服 並 織 物 類		3,784.00	—	—	82.47
用 紙 並 帳 簿 類		—	—	4,440.00	35.38
文 具 類		—	—	—	37.98
文 雜 入 品		21,362.50	14,702.09	19,124.50	89,142.40
修 理 品		—	—	—	—
		—	—	—	161.82
計		229,200.10	955,546.37	437,000.20	183,174.03
昭 和 5 年 度		182,648.12	1,307,960.03	441,198.95	96,599.01
4 年 度		325,443.32	3,785,688.74	11,716,422.89	22,114.64
3 年 度		472,400.05	6,212,925.13	1,486,544.71	7,982.20
2 年 度		372,808.12	7,264,461.68	1,234,765.84	35,919.22
1 年 度		1,071,305.08	3,984,807.48	1,130,405.18	56,148.62
大 正 14 年 度		1,126,810.91	2,761,603.39	1,178,782.81	38,761.64

外地品トハ外國製品ニシテ内地商人ノストツクヨリ購入セルモノヲ謂フ

註 文 地 別			昭 和 6 年 度		
品			滿 洲 品	本 邦 品	合 計
其 他 外 國 品	外 地 品	計			
円	円	円	円	円	円
75,888.37	213,951.21	405,800.60	39,831.07	677,061.71	1,122,693.38
5,599.60	36,013.28	155,561.58	393,345.10	106,042.35	654,949.03
—	—	—	887,267.87	—	887,267.87
—	—	—	425,888.53	71.24	425,959.77
—	—	87,789.35	516,574.47	183,422.72	787,786.54
—	—	51.09	723,795.61	277,271.14	1,001,117.84
—	—	—	2,280.00	—	2,280.00
32,936.00	69,693.76	220,268.38	101,378.98	172,681.62	494,328.98
—	56,198.43	115,891.55	234,510.03	263,733.24	614,134.82
29,572.76	173,976.96	742,186.79	135,257.05	1,551,976.36	2,429,420.20
1,760.00	64,188.92	82,005.12	19,632.54	209,215.51	310,853.17
—	1,098.13	56,947.64	320,005.55	3,459,906.56	3,836,859.75
—	—	—	507,062.42	3.40	507,065.82
—	46,741.85	148,842.85	181,472.81	618,575.03	948,890.69
48,970.00	15,127.79	141,971.68	172,820.58	327,484.12	642,276.38
5,120.00	51,844.95	133,800.03	42,958.63	1,829,030.58	2,005,789.24
—	24,268.40	30,661.01	10,822.70	104,096.72	145,580.43
—	11,046.00	11,928.42	81,764.36	60,113.46	153,806.24
2,840.00	56,518.14	338,298.38	95,562.51	362,802.51	796,663.40
—	79.41	272.30	7,979.41	832.60	9,084.31
—	27,705.29	30,910.04	428,517.82	391,449.31	850,877.17
—	3,723.81	7,590.28	371,311.80	171,699.86	550,601.94
—	32,320.18	36,795.56	380,097.46	169,326.38	586,219.40
—	14,188.65	14,226.63	11,096.65	45,777.82	71,101.10
12,204.00	101,208.23	257,743.72	438,240.31	549,372.77	1,245,356.80
—	—	—	1,076.22	—	1,076.22
—	238.10	399.92	122,523.50	3,627.44	126,550.86
214,890.73	1,000,131.49	3,019,942.92	6,653,073.98	11,535,574.45	21,208,591.35
577,964.53	1,212,244.81	3,818,615.45	7,069,323.43	8,948,772.29	19,836,711.17
2,499,394.21	3,104,022.09	21,453,085.89	13,826,321.43	19,222,061.61	54,501,468.93
3,503,729.30	1,922,600.69	13,606,182.08	12,579,954.39	15,930,582.39	42,116,718.86
1,014,266.73	818,066.56	10,740,288.15	13,409,989.67	14,493,470.24	38,643,748.06
1,528,916.22	1,367,921.33	9,139,503.91	12,007,250.59	10,006,460.44	31,153,214.94
1,578,984.00	1,111,761.39	7,869,468.96	9,496,890.32	9,963,514.78	29,205,638.70

用度課貯藏品受拂品價額 昭和6年度				
種 別	前年度ヨリ越高	受 入 高	拂 出 高	残 高
	円	円	円	円
地 金	255,829.51	1,218,752.15	1,343,198.77	131,382.89
木 材	106,896.00	723,145.64	721,074.17	108,967.47
枕 木	1,451,443.80	2,622,992.85	3,113,199.10	961,237.55
石 材 並 煉 瓦 類	39,519.53	837,374.00	819,538.04	57,355.49
セメント 並 石灰 類	19,386.71	1,321,917.19	1,326,733.27	14,570.63
藥 品	38,173.68	558,640.95	566,329.00	30,485.63
備 品	7,054.32	595,805.17	597,434.63	5,424.86
機 器	61,693.57	3,908,900.95	3,914,026.70	56,567.82
醫 療 並 理 化 學 用 品	20,060.95	331,092.18	335,033.48	16,119.65
線 路 用 品	1,916,909.81	750,329.78	1,361,367.42	1,305,872.17
車 輛 並 船 舶 用 品	6.39	2,109,034.00	2,109,040.39	—
水 道 並 瓦 斯 用 品	119,568.50	861,526.85	907,145.69	73,949.66
電 氣 用 品	314,470.91	2,699,322.14	2,766,980.70	246,812.35
建 物 用 品	46,768.34	227,341.69	251,485.57	22,624.46
釘 鉄 類	15,712.29	164,096.43	158,032.90	21,775.82
油 脂 並 彩 料	151,359.19	835,257.65	870,269.44	116,347.40
薪 炭 類	3,050.87	16,711.49	17,081.27	2,681.09
食 料 品	—	35,645.24	35,645.24	—
被 服 並 織 物 類	166,994.82	539,444.17	636,568.42	69,870.57
用 紙 並 帳 簿 類	68,457.66	379,793.14	381,076.42	67,174.38
文 具 類	9,598.59	87,511.90	84,299.12	12,811.37
雜 品	141,869.18	1,191,209.07	1,234,315.68	98,762.57
修 理 品	—	127,117.09	127,117.09	—
戻 入 品	499,110.79	229,784.60	728,895.39	—
整 理 品	6,575.02	150.17	6,725.19	—
再 用 品	—	460,961.95	148,573.68	312,388.27
不 用 品	—	260,505.03	167,684.26	92,820.77
計	5,460,510.43	23,094,363.47	24,728,871.03	3,826,002.87
昭 和 5 年 度	4,533,302.32	42,696,713.89	41,769,505.78	5,460,510.43
4 年 度	5,348,040.07	54,804,104.16	55,618,841.91	4,533,302.32
3 年 度	4,013,406.10	49,555,900.87	48,221,266.90	5,348,040.07
2 年 度	5,192,654.85	44,890,826.99	46,070,075.74	4,013,406.10
1 年 度	8,350,972.92	43,045,297.79	46,203,615.86	5,192,654.85
大 正 14 年 度	4,271,932.67	38,734,019.75	34,654,979.50	8,350,972.92

〔本表ハ商事部用度課及各支所ノ受拂殘ヲ示シ甲種貯藏品並乙種貯藏品(乙種貯藏品トハ直拂品ノ謂ナリ)ノ合計額ナリ〕

用度諸掛勘定支出科目別				
科 目	昭 和 6 年 度	昭 和 5 年 度	昭 和 4 年 度	
	円	円	円	
間	俸給臨時諸旅	133,164.56	149,955.26	154,609.73
	給料	172,661.05	181,619.18	191,337.35
	時給	17,957.27	27,996.55	26,455.01
	給料	86,547.16	122,566.17	114,044.93
	手當	15,771.46	26,071.03	27,204.92
	旅費	—	—	—
	交通及通信費	13,087.84	15,685.33	11,592.15
	圖書費	855.16	1,164.45	2,112.77
	被服費	1,908.10	1,779.68	3,561.35
	印刷並廣告費	827.02	3,698.30	3,490.53
接	文具費	12,268.48	15,191.56	17,067.30
	器具費	22,089.24	13,465.82	47,343.90
	備品費	1,574.81	2,611.50	2,497.94
	設備	—	2,495.53	—
	第1消耗品費	6,946.57	8,640.29	11,954.89
	第2消耗品費	15,351.60	19,851.49	23,778.77
	積卸運搬費	34,204.53	63,646.60	110,292.84
	配給品補充費	597.12	1,233.53	1,276.91
	貯藏品修理費	234.66	413.93	710.27
	荷造材料費	10,216.99	11,549.29	20,829.05
費	修繕費	14,092.55	26,469.95	8,330.13
	繕物費	—	—	192.81
	試験費	28,338.43	41,327.63	46,740.37
	汽車運賃	283,408.32	418,098.75	753,189.90
	單頭料	50,601.26	113,218.98	166,866.56
	公課	188,731.97	266,481.74	306,358.79
	雜費	17,263.74	24,620.27	28,868.02
	雜損	19,571.72	42,303.12	13,170.80
	計	1,148,271.61	1,602,155.93	2,093,877.99
	償却費	7,302.64	33,710.16	890,655.10
財產除却費	57,300.68	7,247.85	50,688.48	
計	64,603.32	40,958.01	941,343.58	
特別給與費	73,256.78	111,217.37	114,827.27	
賞退職慰勞金	62,664.57	89,448.29	66,826.96	
社宅費	85,236.91	87,472.10	124,699.33	
計	221,158.26	288,137.76	306,353.56	
合 計	1,434,033.19	1,931,251.70	3,341,575.13	

用 度 課 雇 員 及										
職 名 別	年 度 末 現 在				支 拂 延人員	出 勤 延人員	實 働 本工數			
	人 員	日 給 額								
		總 額	最 高	最 低	平 均					
雇 員	事務助手	21	52.65	3.19	2.05	2.51	253	6,755	6,755	
	現業助手	35	97.64	3.39	2.22	2.79	453	11,971	11,969	
	守衛	—	—	—	—	—	8	218	218	
	印刷方	1	3.65	3.65	3.65	3.65	12	333	333	
	庶務方	—	—	—	—	—	7	197	197	
	計	57	153.94	3.65	2.05	2.70	733	19,474	19,472	
備 員	事務助手	60	113.11	3.03	1.00	1.89	626	17,022	17,022	
	現業助手	49	114.10	3.14	1.80	2.33	558	15,333	15,333	
	守衛	9	20.89	2.91	1.70	2.32	109	2,974	2,974	
	運轉手	5	12.16	3.24	2.08	2.43	59	1,511	1,511	
	昇降機運轉手	—	—	—	—	—	13	379	379	
	機械方	1	3.40	3.40	3.40	3.40	12	334	334	
	印刷方	9	24.34	3.12	1.83	2.70	112	3,034	3,034	
	木工手	3	8.92	3.42	2.69	2.97	36	962	962	
	製木方	1	2.43	2.43	2.43	2.43	12	331	331	
	木工手	—	—	—	—	—	36	837	837	
人 雑務方	3	7.05	3.08	1.70	2.35	54	1,482	1,482		
	計	140	306.40	3.42	1.00	2.47	1,627	44,199	44,199	
員 (甲種)	守衛	—	—	—	—	—	10	279	279	
	木工手	3	3.45	1.34	0.98	1.15	36	1,002	1,002	
	木工手	—	—	—	—	—	70	1,953	1,953	
	那 雑務方	6	5.33	1.10	0.68	0.89	1,187	33,022	33,022	
	注薬方	27	16.88	0.83	0.46	0.63	54	1,418	1,418	
	庫 手	80	63.65	1.20	0.50	0.79	161	4,280	4,280	
	計	116	89.31	1.34	0.46	0.77	1,518	41,954	41,954	
月 手當雇員	3	9.10	3.30	2.80	3.03	21	575	575		
臨時備員(日本人)	29	46.50	2.60	0.80	1.60	419	11,585	11,585		

年度末現在ハ3月15日現在ナリ | 本工數トハ基準實働工數ノ謂ナリ (例ハ基準勤務テ10時間トセハ乙種備員ニ在リ)

備 員 就 業 状 況											昭 和 6 年 度			
延 工 數							稼 働 成 績							
出 勤 扱 工 數						支拂金額 (D)	1日1人平均		1箇月平均					
公休	特休	公傷	忌引	其他	計 (C)		出勤人員ニ對シ C B	總工數ニ對シ D C	出勤日數 B A	所得 D A				
669	128	—	3	2	7,557	18,992.50	1.11	2.51	26.7	75.07				
1,156	210	—	6	—	13,341	37,875.01	1.11	2.84	26.4	83.62				
18	8	—	—	—	244	714.90	1.12	2.93	27.3	89.36				
32	1	—	—	—	366	1,325.67	1.10	3.62	27.8	110.47				
17	—	—	—	—	214	524.89	1.09	2.45	28.1	74.98				
1,892	347	—	9	2	21,722	59,432.97	1.12	2.74	26.6	81.08				
1,688	183	27	7	2	18,929	36,281.78	1.11	1.92	27.2	57.96				
1,466	173	91	5	16	17,084	40,004.13	1.11	2.34	27.5	71.69				
287	24	—	—	15	3,300	7,621.31	1.11	2.31	27.3	69.92				
151	14	—	—	—	1,676	4,040.49	1.11	2.41	25.6	68.48				
34	6	—	—	—	419	679.53	1.11	1.62	29.2	52.27				
32	—	—	—	—	366	1,239.54	1.10	3.39	27.8	103.30				
293	62	6	—	—	3,395	9,159.96	1.12	2.70	27.1	81.78				
90	31	—	—	—	1,083	3,226.63	1.13	2.98	26.8	89.63				
31	4	—	—	—	366	838.45	1.11	2.29	27.6	69.87				
81	—	—	—	—	918	2,573.04	1.10	2.80	23.3	71.47				
145	11	—	—	—	1,638	4,404.27	1.11	2.69	27.4	81.56				
4,298	508	124	12	33	49,174	110,069.13	1.11	2.24	27.2	67.65				
27	—	—	—	—	306	155.64	1.10	0.51	27.9	15.56				
96	—	—	—	—	1,098	782.97	1.10	0.71	27.8	21.75				
189	—	—	—	—	2,142	835.27	1.10	0.39	27.9	11.93				
2,960	265	—	—	—	36,247	16,671.68	1.10	0.46	27.8	14.05				
129	8	—	—	—	1,555	708.73	1.10	0.46	26.3	13.12				
394	88	—	—	—	4,762	2,828.36	1.11	0.59	26.6	17.57				
3,795	361	—	—	—	46,110	21,982.65	1.10	0.48	27.6	14.48				
63	1	—	—	—	639	1,806.30	1.11	2.83	27.4	86.01				
1,081	—	23	—	2	12,691	21,147.95	1.10	1.67	27.6	50.47				

テハ遅刻早退ノ場合ハ之カ歩引セラレタルモノナリ | 支那人備員ノ日給額ハ小洋銀建ニシテ支拂金額ハ金圓ナリ

工務

種別		前年度末工事 未 完 成 高	本年度工事總額	本年度末工事 未 完 成 高
鐵道	道館場灣山所設設事	32,776.49	7,512,726.05	52,843.26
鐵道	鐵道	—	98,765.35	—
鐵道	鐵道	—	23,452.43	—
鐵道	鐵道	22,203.24	1,709,054.01	2,508.13
鐵道	鐵道	—	15,628.12	—
鐵道	鐵道	—	43,286.30	—
鐵道	鐵道	—	2,196,069.45	—
鐵道	鐵道	—	1,404,052.25	—
鐵道	鐵道	—	2,082,405.90	—
鐵道	鐵道	54,979.73	15,085,439.86	55,351.39
社外委託工事		—	728,486.38	—
鐵道	鐵道	32,776.49	9,430,289.71	55,351.39
地方	地方	22,203.24	5,655,150.15	—
計		54,979.73	15,085,439.86	55,351.39
昭和5年度		366,261.51	25,190,044.37	54,979.73
昭和4年度		64,882.63	36,355,246.36	366,261.51
昭和3年度		4,155.61	24,475,763.52	64,882.63
昭和2年度		252,717.48	27,498,155.02	4,155.61
昭和1年度		27,057.04	21,597,310.78	252,717.48
大正14年度		197,549.82	27,900,631.00	27,057.04

種別		件數	金額
鐵道部	電話及電線路工事	17	95,870.15
鐵道部	上下水道敷設工事	5	561.88
鐵道部	一般敷設工事	41	147,857.17
鐵道部	軍部委託工事	—	134,306.31
鐵道部	計	63	378,595.51
地方部	上下水道敷設工事	584	77,480.43
地方部	一般敷設工事	138	272,410.44
地方部	計	722	349,890.87
合計		785	728,486.38

軍部委託工事ノ件數ハ調査ヲ缺ク

工務勘定科目別 昭和6年度

科 目	鐵道部	地方部	計
支 出			
問			
俸給諸旅	241,464.96	158,311.86	399,776.82
時給	288,781.48	131,526.36	420,307.84
給料料當費	15,133.12	15,240.83	30,373.95
給	154,727.02	103,230.11	257,957.13
費	35,803.09	19,759.49	55,562.58
支 出			
交 通 及 通 信 費	23,340.20	15,020.14	38,360.34
交 通 及 通 信 費	1,346.67	1,085.77	2,432.44
交 通 及 通 信 費	8,674.62	3,833.36	12,507.98
交 通 及 通 信 費	9,489.75	3,796.43	13,286.18
交 通 及 通 信 費	11,264.97	10,360.49	21,625.46
支 出			
器 備 設 第 1	2,085.45	2,789.11	4,874.56
器 備 設 第 2	119,572.84	17,345.88	136,918.72
器 備 設 第 3	—	93.00	93.00
器 備 設 第 4	1,453.90	5,169.15	6,623.05
器 備 設 第 5	2,630.25	3,724.67	6,354.92
支 出			
修 工 運 社 雜	22,353.97	20,551.57	42,905.54
修 工 運 社 雜	3,665.19	708.33	4,373.52
修 工 運 社 雜	7,426.80	1,873.86	9,300.66
修 工 運 社 雜	—	247.50	247.50
修 工 運 社 雜	7,519.64	3,379.63	10,899.27
計	956,733.92	518,047.54	1,474,781.46
直 接			
工 材 料 費	578,577.21	346,635.41	925,212.62
工 材 料 費	3,854,579.93	164,589.22	4,019,169.15
工 材 料 費	1,987,800.26	3,219,084.98	5,206,885.24
工 材 料 費	983,521.36	1,060,725.99	2,044,247.35
工 材 料 費	577,267.20	—	577,267.20
工 材 料 費	204,764.16	61,617.63	266,381.79
計	8,186,510.12	4,852,653.23	13,039,163.35
出 費			
價 却 費	79,620.69	16,678.54	96,299.23
特 別 給 與 費	424,485.93	194,856.01	619,341.94
合 計	9,647,350.66	5,582,235.32	15,229,585.98
未 整 理 勘 定	—	412.18	412.18
收 入			
工 事 完 成 高	9,430,289.71	5,655,150.15	15,085,439.86
工 雜 收 入	133,184.10	105,566.27	238,750.37
計	9,563,473.81	5,760,716.42	15,324,190.23
工 事 未 完 成 高	—	—	—
割 掛 過 不 足 額	不足 83,876.85	178,068.92	94,192.07

昭和6年度工事未完成高ハ假拂金トシテ主計課へ振替ラレタルニヨリ本表ニハ掲上セズ

箇所別	前年度末工事 未完成高	本年				
		鐵道	旅館	鐵道工場	港	灣
鐵道部	各埠大連春	—	140,839.74	—	—	6,238.39
	頭連天	22,203.24	254,734.30	—	—	1,458,309.45
	事道	11,530.33	2,395,876.09	4,635.23	7,628.10	34,558.11
	務事	13,429.75	3,186,965.93	2,780.55	240.98	—
	課所	7,816.41	770,838.85	8,523.25	572.34	—
計	54,979.73	6,749,254.91	15,939.03	8,441.42	1,499,105.95	
地方部	大瓦店石口陽	—	364,863.51	59,448.98	15,011.01	209,948.06
	連房橋地	—	2,498.75	—	—	—
	工店地	—	9,405.99	—	—	—
	事方	—	—	—	—	—
	務所	—	17,147.70	—	—	—
部	奉天鐵道	—	179,696.19	12,900.40	—	—
	嶺地	—	12,172.01	399.61	—	—
	原街	—	2,630.18	826.02	—	—
	四主	—	475.56	—	—	—
	公	—	—	—	—	—
部	長春地	—	89,552.00	5,722.89	—	—
	本溪湖	—	1,175.85	284.55	—	—
	安東地	—	75,440.56	3,243.87	—	—
	鞍山地	—	8,412.84	—	—	—
	計	—	763,471.14	82,826.32	15,011.01	209,948.06
合計	54,979.73	7,512,726.05	98,765.35	23,452.43	1,709,054.01	

種別	年度末現在員			就業延		
	日本人	支那人	計	日本人	支那人	計
鐵道部	經理	5	—	5	2,105	—
	工務	3	—	3	3,036	—
	電氣	2	—	2	704	—
	連天	3	—	3	1,774	—
	春鐵	76	—	76	29,344	—
部	事道	97	—	97	32,304	—
	務事	33	—	33	11,523	—
	課所	—	—	—	—	—
	計	219	—	219	80,790	—
	部	經理	4	—	4	1,403
工務		13	—	13	4,450	—
電氣		3	—	3	462	—
連天		5	—	5	2,226	—
春鐵		395	522	917	144,727	198,563
部	事道	379	588	967	133,826	205,356
	務事	228	339	567	77,569	121,616
	課所	—	—	—	—	—
	計	1,027	1,449	2,476	364,663	525,535

度	決算					本年度末工事 未完成高
	鐵山製鐵所	地方施設	雜施設	雜工事	計	
度	—	2,300.00	—	353,303.28	502,681.41	—
	831.79	783.05	619.70	123,979.07	1,839,257.36	2,508.13
	2,692.89	11,117.58	4,388.20	219,545.42	2,680,441.62	27,920.59
	195.06	4,406.72	2,003.23	388,800.22	3,585,392.69	20,275.19
	20.79	—	—	42,561.40	822,516.63	4,647.48
計	3,740.53	18,607.35	7,011.13	1,128,189.39	9,430,289.71	55,351.39
度	4,695.66	—	568,602.26	421,823.94	315,048.46	1,959,441.88
	4.65	—	31,750.18	13,326.96	17,056.84	64,637.38
	51.90	—	11,385.55	41,490.44	20,254.68	82,588.56
	711.39	—	37,811.62	16,909.34	11,339.14	66,771.49
	130.39	—	94,922.23	22,063.76	20,710.60	154,974.68
度	1,258.13	—	790,964.02	475,291.99	221,962.60	1,682,073.33
	234.41	—	14,352.39	22,088.45	9,201.93	58,448.80
	775.05	—	24,487.92	16,755.69	19,893.62	65,368.48
	80.98	—	69,984.22	8,708.22	22,323.16	101,572.14
	21.49	—	45,461.06	14,107.80	26,669.53	86,259.88
度	3,032.58	—	284,573.12	229,659.60	137,354.67	749,894.86
	30.53	—	7,410.36	26,810.40	17,947.76	53,659.45
	622.20	—	175,550.24	61,218.87	89,318.37	405,394.11
	238.23	43,286.30	20,206.93	26,785.66	25,135.15	124,065.11
	11,887.59	43,286.30	2,177,462.10	1,397,041.12	954,216.51	5,655,150.15
合計	15,628.12	43,286.30	2,196,069.45	1,404,052.25	2,082,405.90	15,085,439.86



人員	支拂金額			1人1日平均支拂金額			
	計	日本人	支那人	計	日本人	支那人	
人員	2,105	5,509.12	—	5,509.12	2.62	—	
	3,036	8,377.28	—	8,377.28	2.76	—	
	704	1,950.72	—	1,950.72	2.77	—	
	1,774	5,026.48	—	5,026.48	2.83	—	
	29,344	92,719.31	—	92,719.31	3.16	—	
部	32,304	106,781.66	—	106,781.66	3.31	—	
	11,523	41,510.32	—	41,510.32	3.60	—	
	計	80,790	261,874.89	—	261,874.89	3.24	—
	1,403	2,995.91	—	2,995.91	2.14	—	
	4,450	8,890.33	—	8,890.33	2.00	—	
部	462	798.73	—	798.73	1.73	—	
	2,226	3,769.50	—	3,769.50	1.69	—	
	343,290	322,783.67	82,851.59	405,635.26	2.23	0.42	
	339,182	291,741.74	79,891.43	371,633.17	2.18	0.39	
	199,185	195,263.75	47,619.35	242,883.10	2.52	0.39	
合計	890,198	826,243.63	210,362.37	1,036,606.00	2.27	0.40	

種 別	年 度 末 現 在 員			就 業 延		
	日 本 人	支 那 人	計	日 本 人	支 那 人	
鐵 道 部	臨時備員	—	—	7,841	150,766	
	大奉長	—	—	9,867	171,711	
	連天春	—	—	2,677	137,468	
	鐵道事務所	—	—	—	—	
	計	—	—	20,385	459,945	
合 計	1,246	1,449	2,695	465,838	985,480	
地 方 部	課	5	—	5	2,435	—
	大瓦大	11	—	11	5,657	—
	連房石	—	—	—	5,210	—
	工築地	1	—	1	244	—
	事工方	1	—	1	244	—
	事工方	1	—	1	213	—
	事務所	—	—	—	1,302	—
	鐵道事務所	3	—	3	579	—
	鐵道事務所	8	—	8	3,932	—
	鐵道事務所	1	—	1	91	—
	營發達奉開	—	—	—	16	—
	四公長本	2	—	2	335	—
	安東	8	—	8	3,150	—
	長春	2	—	2	298	—
	安東	6	—	6	2,488	—
	計	49	—	49	26,194	—
	備員	19	—	19	8,612	—
	大瓦大	44	36	80	23,244	17,935
	連房石	—	—	(七)	26,447	18,244
工築地	9	9	18	2,131	2,196	
事工方	8	7	15	1,937	1,897	
事工方	4	5	9	976	1,359	
事務所	—	—	—	3,571	4,123	
鐵道事務所	5	7	12	1,398	1,603	
鐵道事務所	30	24	54	16,771	10,963	
鐵道事務所	7	6	13	1,698	1,463	
營發達奉開	7	5	12	1,861	1,297	
四公長本	8	5	14	1,941	1,452	
安東	6	4	10	1,599	1,093	
長春	22	18	40	11,301	8,320	
安東	6	4	10	1,648	1,235	
安東	14	14	28	5,251	5,308	
計	189	145	334	110,508	78,488	
臨時備員	10	68	78	5,086	14,103	
大瓦大	10	—	10	3,430	—	
連房石	—	—	—	3,697	603	
工築地	—	(ロ)	(ロ)	606	365	
事工方	—	1	1	365	—	
事工方	19	62	81	6,138	13,906	
事務所	1	—	1	242	—	
鐵道事務所	1	1	2	244	244	
鐵道事務所	1	—	1	244	—	
營發達奉開	5	15	20	1,824	5,402	
四公長本	—	2	2	—	216	
安東	(七)	—	(七)	1,112	—	
安東	3	—	3	1,514	161	
安東	4	—	4	346	—	
計	54	149	203	24,483	35,366	
各所供給勞働者	—	—	—	7,134	113,608	
合 計	292	294	586	168,319	227,462	

年度末現在員トハ3月15日現在ナリ | 本表中セ印ハ朝鮮人、ロ印ハ露西亞人ナリ

入 員	支 拂 金 額			1人1日平均支拂金額	
	計	日 本 人	支 那 人	日 本 人	支 那 人
158,607	10,074.73	47,189.35	57,264.08	1.28	0.31
181,578	12,606.68	54,084.35	66,691.03	1.28	0.31
140,145	3,526.30	42,531.77	46,058.07	1.32	0.31
480,330	26,207.71	143,805.47	170,013.18	1.29	0.31
1,451,318	1,114,326.23	354,167.84	1,468,494.07	2.39	0.36
2,435	6,777.63	—	6,777.63	2.78	—
5,657	16,262.82	—	16,262.82	2.87	—
5,210	15,404.02	—	15,404.02	2.96	—
244	836.92	—	836.92	3.43	—
244	773.48	—	773.48	3.17	—
213	600.66	—	600.66	2.82	—
1,302	4,473.56	—	4,473.56	3.44	—
579	1,712.43	—	1,712.43	2.96	—
3,932	11,971.61	—	11,971.61	3.04	—
91	295.75	—	295.75	3.25	—
16	62.56	—	62.56	3.91	—
335	1,158.09	—	1,158.09	3.46	—
3,150	9,719.42	—	9,719.42	3.09	—
298	897.32	—	897.32	3.01	—
2,488	7,752.92	—	7,752.92	3.12	—
26,194	78,699.19	—	78,699.19	3.00	—
8,612	16,091.42	—	16,091.42	1.87	—
41,179	62,007.86	8,238.73	70,246.59	2.67	0.46
(七)	(七)	(七)	(七)	(七)	(七)
44,691	61,274.50	8,525.73	69,800.23	2.32	0.47
4,327	6,369.28	1,047.54	7,416.82	2.99	0.48
3,834	5,583.32	897.07	6,480.39	2.88	0.47
2,335	2,683.21	647.08	3,330.29	2.75	0.48
7,694	9,774.48	2,025.48	11,799.96	2.74	0.49
3,001	4,378.24	757.28	5,135.52	3.13	0.47
27,734	45,121.17	5,137.76	50,258.93	2.69	0.47
3,161	4,896.52	759.59	5,656.11	2.88	0.52
3,158	5,577.33	536.78	6,114.11	3.00	0.41
3,393	5,907.46	665.82	6,573.28	3.04	0.46
2,692	4,606.78	447.78	5,054.56	2.88	0.41
19,621	30,162.83	3,661.18	33,824.01	2.67	0.44
2,883	5,168.44	550.29	5,718.73	3.14	0.45
10,559	13,749.19	2,748.77	16,497.96	2.62	0.52
188,996	283,582.61	36,646.88	320,229.49	2.57	0.47
19,189	8,411.83	5,220.47	13,632.30	1.65	0.37
3,430	6,770.95	—	6,770.95	1.97	—
4,300	9,360.55	261.32	9,621.87	2.53	0.43
971	909.43	70.26	979.69	1.50	0.19
(ロ)	(ロ)	(ロ)	(ロ)	(ロ)	(ロ)
20,044	13,072.15	4,759.23	17,831.38	2.13	0.34
242	435.60	—	435.60	1.80	—
488	561.20	106.12	667.32	2.30	0.43
244	439.20	—	439.20	1.80	—
7,226	3,149.00	1,778.93	4,927.93	1.73	0.33
216	—	60.23	60.23	—	0.28
(七)	(七)	(七)	(七)	(七)	(七)
1,675	2,103.20	50.48	2,153.68	1.39	0.31
346	493.80	—	493.80	1.43	—
59,849	46,008.11	12,613.82	58,621.93	1.88	0.36
120,742	16,163.61	48,816.80	64,980.41	2.27	0.43
395,781	424,453.52	98,077.50	522,531.02	2.52	0.43

鐵道・旅館



鐵 道

施 設 事 項

線 路

本年度内ニ於テハ輸送力ノ増加及安全ヲ圖ル爲軌道改良工事ニ在リテハ大型機關車ノ運轉ニ伴ヒ過年度來繼續施行中ナリシ安奉線一部ノ軌條ヲ50呎軌條ニ敷設替シタル外注藥枕木及砂利ノ増設ヲ續行シ線路改良工事ニ在リテハ南關嶺大房身間張臺子煙臺間及孟家屯長春間ノ線路勾配並曲線變更ヲ爲セリ
停車場其ノ他ノ施設トシテハ本年度ニ於テ起工セル機關車長距離運轉計畫ニ伴フ蘇家屯機關庫新設工事ハ順調ニ進捗中ニシテ大連機關庫増築及各所給水施設工事ハ年度内ニ完成セリ尙繼續施行中ナリシ入船線及入船操車場新設ヲ始メ太子河橋梁擴張釣魚臺隧道新設工事等ハ何レモ本年度内ニ竣工セリ

主 要 改 良 工 事 昭 和 6 年 度

事 務 所 別	工 事 件 名	起 工 年 月 日	竣 工 年 月 日	本 年 度 竣 工 決 算 額 円
		年 月 日	年 月 日	
大	補修用注藥枕木敷設	6. 3.16	7. 3.15	101,433
	南關嶺大房身間附近線路改良	6. 4.11	6.12. 4	179,696
	管内本線砂利増設	6. 4.10	7. 3.10	138,495
	萬家嶺熊岳城間通信電線路一部改築	6. 5.20	6.10. 2	51,605
	入船跨線道路橋樑桁架設其他	6. 6. 8	6.10. 5	94,721
	小崗子操車ヤード新設	5. 7.22	6.11.30	258,269
連	入船跨線橋新設ニ伴フ橋臺築造	6. 4.24	6. 5.10	63,918
	小崗子檢車區貨車作業場設備其他	6. 7.18	6.11. 5	11,546
	第2大連河開渠改築工事	6. 7.18	6.11. 6	19,845
	營口青堆子河橋梁移築其他	6. 8.21	6.12.18	10,808
	大連檢車區電氣檢査所新築	6. 9.26	6.11.24	13,392
	小崗子檢車區職場新築	6. 3.31	6. 6.15	16,171
春	小崗子貨物ヤード柵垣新設	5. 7.21	6. 8. 7	18,002
	大石橋輕油動車車庫新設工事	6. 9.18	6.11.30	18,435

事 務 所 別	工 事 件 名	起 工 年 月 日	竣 工 年 月 日	本 年 度 竣 工 決 算 額	
奉	撫順線道床改良	6. 4. 1	6.11.30	180,896	
	安奉線桃千戸屯南坎間各驛構内上下本線100封度軌條並分岐敷設替	6. 4.26	6.10.30	192,445	
	昭和6年度補修用注藥枕木敷設	6. 3.16	6.12.15	127,408	
	大連寨草河口間通信電線路改築	6. 6.18	7. 2.20	162,194	
	蘇家屯機關車新設ニ伴フ庫内灰坑新築	6. 5.22	6. 9.15	59,565	
	大石橋海城間通信電線路改築	6. 7.10	7. 1.19	79,976	
	遼陽上下線旅客給水柱栓改築其他	6. 8.24	6. 9.30	12,268	
	蘇家屯石炭積込機新設ニ伴フ取炭坑其他新設	6. 4.10	6. 8.30	46,697	
	蘇家屯機關車新設ニ伴フ土工	6. 6. 1	6. 8.31	42,746	
	蘇家屯機關車新設ニ伴フ庫外灰坑及石炭臺新設	6. 8.14	6.11.10	15,397	
天	安東及鷓冠山輕油動車車庫新改築	6. 9. 8	6.11.16	15,053	
	安東機關區溫水洗滌裝置	6. 1.10	6. 4. 9	21,183	
	蘇家屯驛構内石炭積取機新設	6. 8. 7	6. 9.28	39,691	
	蘇家屯給水塔築造工事	6. 5.27	6.11.15	40,444	
	蘇家屯上下線旅客給水柱並鐵管新設工事	6. 8.24	6.10.10	13,850	
	大官屯檢車區事務所新築	5. 6.14	5.10.20	20,871	
	長	本線砂利増設	6. 3.16	6. 9.15	88,007
		孟家屯長春間696.7軒附近線路勾配變更ニ伴フ一部土工工事	5. 6. 9	6. 9. 1	63,402
		長春驛東支連路貨物ホ一ム擁壁改築	6. 5.29	6. 9.26	12,914
		四平街驛100封度軌道衝新設	6. 5.31	6. 9.15	18,040
春	長春驛東支聯絡扱所改築	6. 9.25	6.11.16	12,327	
	昭和6年度補修用注藥枕木敷設	6. 3.16	7. 3.15	50,912	

線 別		實 行 程	線 路				
			軌				
			本	線			
25 封 度	第 2 種 (64封度)	第 3 種 (80封度)	第 4 種 (100封度)	計			
埠頭事務所	埠頭線	1,755		54	799	102	955
	甘井子線	4,860			1,061	3,799	4,860
	入船線	5,365			9,149	1,558	10,708
	計	11,980		54	11,009	5,459	16,522
大連鐵道事務所	連長線	243,000			256	483,567	483,823
	旅順線	50,820			50,398	115	50,513
	營口線	22,355			718	21,717	22,435
	甘井子線	7,000				6,986	6,986
	埠頭線	700			727		727
	入船線	900				1,800	1,800
計	324,775			52,099	514,185	566,283	
奉天事務所	連長線	219,000				438,178	438,178
	安奉線	261,115		488	14,774	254,870	270,132
	撫順線	52,920			1,029	100,745	101,774
	渾榆線	4,615			4,620		4,620
	煙臺線	15,585		14,852	23		14,874
計	553,235		15,340	20,446	793,793	829,578	
長春鐵道事務所(連長線)		239,760			1,055	400,333	401,388
合 計		1,129,750		15,394	84,609	1,713,770	1,813,772
未開業線(柳樹屯線)		5,750	5,467	68	37		5,572
總 計		1,135,500	5,467	15,462	84,646	1,713,770	1,819,344
昭和	5 年 度	1,128,722	5,467	15,640	82,177	1,708,357	1,811,641
	4 年 度	1,114,375	5,467	27,825	134,105	1,624,790	1,792,187
	3 年 度	1,114,375	5,462	30,074	264,909	1,471,660	1,772,106
	2 年 度	1,114,375	5,462	115,139	321,310	1,280,865	1,722,775
	1 年 度	1,114,375	5,462	124,334	348,886	1,213,151	1,691,833
大正	14 年 度	1,117,048	5,462	128,518	356,798	1,171,823	1,662,601

寛城子線ハ側線中ニ、朝鮮線營業料タル鴨綠江岸起點安東間 925 米ハ當社ノ所有線ナルヲ以テ其ノ設備ハ總テ本表ニ含

設 備 (共1)		昭 和 6 年 度 末 現 在								
		條								
		側							合 計	
25 封 度	50 封 度	75 度 封	第 1 種 (60封度)	第 2 種 (64封度)	第 3 種 (80封度)	第 4 種 (100封度)	計			
				1,080	41,513	104,118	2,839	149,550	150,505	
					1,631	34,486	1,040	37,157	42,017	
									10,708	
				1,080	43,144	138,604	3,879	186,707	203,229	
				89	56,011	109,006	10,436	175,542	659,365	
					6,645	8,534		15,180	65,693	
					9,852	17,766	172	27,790	50,225	
									6,986	
									727	
									1,800	
				89	72,508	135,306	10,608	218,511	784,795	
				1,742	54,356	135,163	7,707	198,968	637,146	
				384	29,317	78,315	8,780	116,797	386,929	
			478		3,005	36,441	1,382	41,306	143,080	
									4,620	
				58	3,932	523		4,514	19,388	
			478	2,184	90,610	250,442	17,869	361,583	1,191,162	
				1,352	51,484	145,574	16,525	214,934	616,323	
			478	4,705	257,746	669,926	48,881	981,737	2,795,509	
		71			61			132	5,704	
		71		478	4,705	257,807	669,926	48,881	981,869	2,801,213
		71		501	5,430	260,861	638,541	38,281	943,685	2,755,326
		70			26,688	351,967	481,165	28,723	888,613	2,680,800
		66		595	33,119	393,523	411,353	25,405	864,061	2,636,166
		66		619	39,733	379,757	389,768	12,101	822,044	2,544,819
		66	645	619	41,650	374,819	360,160	7,302	785,261	2,477,094
		66	645		77,666	341,511	306,711	6,699	733,298	2,395,899

△ [64封度軌條中ニハ67.5封度軌條ヲ含ム | 單位以下四捨五入ノ爲計ニ符合セザルモノアリ

線 別		線 路					
		轉 轍		及		轍 又	
		單 分 岐	シ ン グ ル ス リ ッ プ	ダ ブ ル ス リ ッ プ	ダ イ ヤ モ ン ド 轍 又	單 獨 轉 轍 器	單 獨 轍 又
埠頭事務所	埠頭線	559	2	43	22	2	—
	甘井子線	124	2	8	14	—	2
	入船線	—	—	—	—	—	—
	計	683	4	51	36	2	2
大連鐵道事務所	連長線	616	3	28	27	—	88
	族順線	61	—	—	1	—	—
	營口線	91	—	—	3	—	—
	甘井子線	—	—	—	—	—	—
	埠頭線	—	—	—	—	—	—
	入船線	—	—	—	—	—	—
	計	768	3	28	31	—	88
奉天事務所	連長線	663	11	33	24	2	44
	安奉線	421	—	5	3	5	25
	撫順線	157	2	2	2	—	—
	渾輪線	—	—	—	—	—	—
	煙臺線	13	—	—	—	—	—
	計	1,254	13	40	29	7	69
長春鐵道事務所(連長線)		707	8	28	13	2	62
合 計		3,412	28	147	109	11	221
側 線		—	—	—	—	—	—
未開業線(柳樹屯線)		2	—	—	—	—	—
總 計		3,414	28	147	109	11	221
昭和5年度		3,300	24	137	107	11	221

昭和4年度以前ハ其ノ調査ヲ異ニスルモノ多キヲ以テ累計比較ヲ掲ケス

設 備 (其2)							
枕 木	道 床	車 止	道 路 橋		伏 樋	踏 切 道	
			筒 所	延 長			
226,000	195,559	162	—	—	—	—	—
66,310	55,215	24	—	—	—	—	—
15,991	2,107	—	3	145	—	—	3
308,301	252,881	186	3	145	—	—	3
1,118,963	934,591	110	95	364	13	—	179
113,678	74,874	20	11	37	—	—	44
79,080	50,301	29	31	52	—	—	25
12,379	12,844	—	—	—	5	—	5
889	763	—	—	—	—	—	—
3,240	3,641	—	—	—	—	—	—
1,328,229	1,077,014	159	137	453	18	—	253
1,045,085	884,921	103	172	744	6	—	187
647,245	484,272	134	62	882	223	—	251
241,204	254,920	17	55	93	7	—	56
7,874	11,405	—	—	—	1	—	2
26,710	25,923	8	1	2	—	—	13
1,968,118	1,661,441	262	290	1,721	237	—	509
1,025,947	835,879	186	38	457	18	—	178
4,630,595	3,827,215	793	468	2,776	273	—	943
—	—	—	—	—	135	—	427
8,050	—	—	—	—	—	—	—
4,638,645	3,827,215	793	468	2,776	408	—	1,370
3,461,662	2,607,650	781	474	2,650	411	—	1,355

線別		線路							
		隧道				道			
		300米未満		300米以上		計		20米未満	
箇所	延長	箇所	延長	箇所	延長	箇所	延長		
		M	M	M	M	M	M		
埠頭事務所	埠頭線						19	73	
	甘井子線						20	84	
大連鐵道事務所	連長下リ線						205	1,250	
	連長上リ線						208	1,244	
	計						413	2,494	
	入船下リ線								
	入船上リ線								
	計								
	旅順線						92	470	
	甘井子線						17	72	
	營口線						11	49	
	側						69	316	
奉天事務所	連長下リ線						84	611	
	連長上リ線						81	667	
	計						165	1,278	
	安奉下リ線						347	1,838	
	安奉上リ線						5	39	
	計	15	2,087	11	6,699	26	8,786	352	1,877
	撫順下リ線						21	129	
	撫順上リ線						19	119	
	計						40	248	
	煙臺炭礦線						7	57	
長春鐵道事務所	連長下リ線						90	408	
	連長上リ線						78	385	
	計						168	793	
	側						8	16	
	合	15	2,087	11	6,699	26	8,786	1,419	7,992
	未開業線(柳樹屯線)						9	23	
	總	15	2,087	11	6,699	26	8,786	1,428	8,015
	昭和5年度	15	2,087	10	6,076	25	8,163	1,432	8,039
	昭和4年度	15	2,087	10	6,076	25	8,163	1,412	7,970
	昭和3年度	15	2,087	10	6,076	25	8,163	1,390	7,970
昭和2年度	15	2,087	10	6,076	25	8,163	1,347	7,701	
昭和1年度	15	2,087	10	6,076	25	8,163	1,323	7,585	
大正14年度	15	2,087	10	6,076	25	8,163	1,319	7,567	

1米突以下四捨五入ノ爲計ニ符合セサルモノアリ

橋		備 (共3)										
		梁					計					
		50米未満		100米未満		150米未満		300米未満		300米以上		
箇所	延長	箇所	延長	箇所	延長	箇所	延長	箇所	延長	箇所	延長	
		M	M	M	M	M	M	M	M	M	M	
											19	73
											20	84
	28	806	7	516	2	286	3	546	1	415	246	3,819
	30	892	6	438	2	287	3	549	1	415	250	3,825
	58	1,698	13	954	4	573	6	1,095	2	830	496	7,644
	2	58									2	58
	2	58									2	58
	4	116									4	116
	4	98	1	67							97	635
											17	72
	2	46									13	95
	9	230									78	546
	23	650	4	285	3	355	4	796	2	1,375	120	4,072
	22	660	3	215	4	373	4	800	2	1,378	116	4,093
	45	1,310	7	500	7	728	8	1,596	4	2,753	236	8,165
	48	1,369	28	1,925	12	1,182	6	1,089	1	546	442	7,949
	3	68									8	107
	51	1,437	28	1,925	12	1,182	6	1,089	1	546	450	8,056
	2	72	2	135	1	109	1	151			27	596
	2	68	2	136	1	137					24	460
	4	140	4	271	2	246	1	151			51	1,056
											7	57
			1	55							1	55
	5	163									43	328
	21	588	9	682	5	584	1	241	3	1,311	129	3,814
	18	541	9	676	4	581	1	241	2	1,001	112	3,425
	39	1,129	18	1,358	9	1,165	2	482	5	2,312	241	7,239
	1	21									9	37
	222	6,388	72	5,130	34	3,894	23	4,413	12	6,441	1,782	34,258
											9	23
	222	6,388	72	5,130	34	3,894	23	4,413	12	6,441	1,791	34,281
	222	6,390	72	5,130	34	3,893	23	4,413	12	6,177	1,795	34,042
	218	6,258	72	5,131	34	3,897	23	4,412	13	6,866	1,772	34,534
	204	5,828	72	5,181	34	4,125	23	4,414	12	6,177	1,735	33,695
	200	5,679	70	4,961	33	3,889	23	4,422	12	6,177	1,685	32,828
	194	5,563	68	4,839	34	4,214	21	4,089	12	6,177	1,652	32,466
	194	5,493	67	4,801	32	3,889	22	3,708	12	6,186	1,646	31,643

線別	停車場	簡易驛	信號場	信號所	旅客乘降場		旅客乘降場	旅客乘降場	跨線橋	地下道	貨物積卸場	
					箇所	延長					箇所	延長
單頭線	單頭線	—	—	—	—	—	—	—	—	—	—	—
	甘井子線	—	—	—	—	—	—	—	—	—	—	—
大連鐵道事務所	連安線	26	3	—	5	55	10,223	8	8,925	4	1	28
	長順線	5	3	—	—	13	1,699	—	—	—	—	3
奉天事務所	連安線	1	—	1	—	3	414	—	—	—	—	—
	長順線	32	6	1	5	71	12,335	8	8,925	4	1	31
長春鐵道事務所	連安線	23	3	—	—	51	9,902	11	13,263	4	4	22
	長順線	27	1	—	—	56	9,381	5	6,049	1	1	12
計	連安線	6	1	—	1	11	1,270	—	—	—	—	2
	其他線	56	5	—	1	118	20,552	16	19,313	4	5	37
未開業線(柳樹屯線)	連安線	25	1	3	—	54	10,486	7	16,303	3	2	31
	其他線	74	7	3	5	160	30,610	26	38,492	11	7	81
合 計	連安線	27	1	—	—	56	9,381	5	6,049	—	1	12
	其他線	13	4	1	1	27	3,382	—	—	—	—	6
昭和5年度	連安線	114	12	4	6	243	43,373	31	44,541	11	8	99
	其他線	—	—	—	—	1	212	—	—	—	—	—
昭和4年度	連安線	113	—	5	11	220	42,738	31	44,615	11	8	98
	其他線	111	—	4	13	218	42,427	33	43,022	10	8	97
昭和3年度	連安線	111	—	6	16	218	42,628	26	36,607	8	7	93
	其他線	111	—	4	18	229	41,460	23	28,101	6	6	94
昭和2年度	連安線	114	—	—	19	234	—	—	—	4	6	92
	其他線	117	—	—	18	230	—	—	—	3	6	87

！四捨五入ノ爲計ニ符合セザルモノアリ

線別	通信電線路				電柱			
	電線		ケーブル線		木柱		鐵柱	
	直長	延長	外裝長	芯線延長	注	素	材	計
連安線	963,219	32,055,365	152,913	14,514,142	20,946	85	39	21,070
	292,933	10,428,194	31,909	102,430	5,919	72	31	6,022
甘井子線	51,503	627,592	—	627,592	1,006	3	—	1,009
	20,797	328,041	2,682	210,100	255	—	—	255
管煙撫順線	27,821	376,110	1,427	121,450	555	3	—	558
	15,156	234,501	—	234,501	299	—	—	299
計	57,635	1,606,556	255	13,100	1,619,656	1,182	—	1,182
	938	20,636	—	20,636	22	—	—	22
昭和5年度	1,430,002	45,676,995	189,186	14,961,222	60,638,217	30,184	163	70
	—	—	—	—	—	—	—	—
昭和4年度	1,414,908	44,584,478	179,345	14,299,634	58,884,112	29,276	197	69
	1,405,495	42,194,621	151,621	11,584,630	53,779,251	28,529	340	69
昭和3年度	1,395,165	38,967,328	135,174	10,175,952	49,143,280	28,049	418	69
	1,379,201	35,008,655	103,686	8,288,584	43,297,239	27,828	567	69
昭和2年度	1,375,920	31,351,148	95,723	7,592,650	38,943,798	26,877	1,012	69
	—	—	—	—	—	25,873	1,376	66

貨物上家		貨物倉庫		軌道衝	客車庫	機關庫	轉車臺	給水柱	灰坑	給炭臺	貯炭場
棟數	面積	棟數	面積								
1	3,655	2	3,672	4	—	—	—	1	1	—	—
—	—	—	—	2	—	1	1	1	4	1	—
1	3,655	2	3,672	6	—	1	1	3	2	—	—
1	1,104	23	13,400	—	1	5	3	34	110	6	16
—	—	4	782	—	—	—	1	1	1	—	1
1	1,104	27	14,182	1	1	5	5	36	113	6	19
—	—	—	—	—	—	2	—	—	—	—	—
3	4,003	37	25,079	2	1	—	2	29	99	6	6
6	1,712	32	10,791	2	—	3	3	28	63	5	13
—	—	5	3,726	—	—	1	2	3	6	2	1
9	5,715	74	39,596	4	1	6	7	61	168	13	20
13	17,009	40	52,133	4	1	3	4	32	87	8	5
17	22,116	100	90,612	6	3	10	9	95	296	20	27
6	1,712	32	10,791	2	—	3	3	28	63	5	13
1	3,655	11	8,180	7	—	2	5	9	16	4	4
24	27,483	143	109,583	15	3	15	17	132	375	29	44
—	—	—	—	—	—	—	—	—	—	—	—
24	27,483	143	109,583	15	3	15	17	132	375	29	44
23	24,433	141	101,498	14	3	17	17	123	336	26	35
21	19,566	134	98,153	12	3	14	17	123	368	28	184
19	15,504	133	92,205	11	3	11	16	122	341	29	183
14	11,582	135	94,231	11	3	11	17	119	331	31	169
15	12,492	124	77,090	13	3	11	17	121	364	30	167
13	8,300	114	70,435	8	3	11	14	115	336	31	161

通信機		信號機		信號電線路						
二重機	音響機	現字機	電話機	通票閉塞機	雙信閉塞機	色燈式	腕式	轉轍器標識	延長	電柱
—	114	3	4,916	30	82	700	537	777	2,148,963	490
—	28	—	742	49	2	1	252	207	130,111	44
—	4	1	55	12	—	—	42	25	26,964	7
—	1	—	125	2	—	27	—	56	43,861	12
—	5	—	92	2	—	—	11	15	12,380	4
—	1	—	4	2	—	—	—	2	—	—
—	5	—	126	4	15	8	62	58	36,482	15
—	—	—	—	—	—	—	—	—	—	—
—	158	4	6,060	101	99	736	904	1,140	2,398,761	572
2	150	9	5,417	98	100	657	904	989	2,300,088	556
2	150	10	5,111	95	108	501	952	944	1,870,328	450
2	144	13	4,532	99	135	392	1,012	1,102	1,197,417	415
2	148	58	4,468	106	146	250	1,034	1,087	717,474	306
2	144	58	3,961	115	142	198	1,010	1,053	518,767	221
2	145	65	4,141	126	134	84	882	1,107	—	—

配 電 線					
線 別	電		ケ - プ ル		
	電 線 路 亘 長	線 條 延 長	外 裝 長		芯 線 延 長
			M	M	
連 安 旅 甘 盤 撫	M	M	M	M	
長 奉 順 井 子 口 順 計	201,871	575,724	11,165	29,401	
	37,135	88,930	—	—	
	12,654	23,739	—	—	
	20,477	89,250	2,414	10,180	
	8,873	23,454	—	—	
	60	120	—	—	
計	281,070	801,217	13,579	39,581	
昭 和 5 年 度	260,692	746,113	9,135	27,940	
4 年 度	231,847	598,368	5,624	11,216	
3 年 度	197,814	528,707	1,980	5,440	
2 年 度	173,347	576,161	457	1,371	

送 電 線					
管 轄 別	電		ケ - プ ル		
	電 線 路 亘 長	線 條 延 長	外 裝 長		芯 線 延 長
			M	M	
大 連 鐵 道 事 務 所	M	M	M	M	
奉 天 事 務 所	111,442	396,277	—	—	
計	160,157	493,688	260	780	
計	271,599	889,965	260	780	
昭 和 5 年 度	271,597	879,799	170	510	
4 年 度	208,961	651,687	170	510	
3 年 度	98,532	481,471	70	210	
2 年 度	48,872	217,588	—	—	

電 車 線					
箇 所 別	亘 長		電 線		饋 電 線
	電 線	並 列	電 車 線		
			M	M	
甘 井 子 構 內	M	M	M	M	
	12,245	4,122	36,524	3,184	
大 官 屯 構 內	3,203	5,137	32,525	9,450	
計	15,448	9,259	69,049	12,634	
昭 和 5 年 度	15,055	9,315	65,536	11,450	

路 施 設							昭 和 6 年 度 末 現 在	
線		電			柱		計	本
計	亘 長 並 外 裝 長	延 長	木 柱	鐵 柱	鐵 塔	コ ン ク リ ー ト 柱		
	213,036	605,125	4,999	301	26	29	5,355	
	37,135	88,930	824	27	—	—	851	
	12,654	23,739	312	14	—	—	326	
	22,891	99,430	190	56	9	—	255	
	8,873	23,454	221	6	—	—	227	
	60	120	3	—	—	—	3	
計	294,649	840,798	6,549	404	35	29	7,017	
	269,827	774,053	6,393	388	21	29	6,831	
	237,471	609,584	5,877	325	6	29	6,237	
	199,794	534,147	5,149	286	—	29	5,464	
	173,804	577,532	4,685	151	—	29	4,865	

路 施 設							昭 和 6 年 度 末 現 在	
線		電			柱		計	本
計	亘 長 並 外 裝 長	延 長	木 柱	鐵 柱	鐵 塔	コ ン ク リ ー ト 柱		
	111,442	396,277	2,257	398	10	—	2,665	
	160,417	494,468	3,454	—	—	—	3,454	
計	271,859	890,745	5,711	398	10	—	6,119	
	271,767	880,309	5,677	398	10	—	6,085	
	209,131	652,197	3,756	398	—	—	4,154	
	98,602	481,681	1,901	398	—	—	2,299	
	48,872	217,588	684	398	—	—	1,082	

路 施 設							昭 和 6 年 度 末 現 在	
レールボンド		ク ロ ス ボ ン ド	第 3 軌 條	電 柱				
ス ト ラ ン ド 型	リ ボ ン 型			木 柱	鐵 柱	計		
■	■	■	■	■	■	■	■	
2,614	2,212	303	3,329	615	70	685		
2,149	—	—	—	423	—	423		
4,763	2,212	303	3,329	1,038	70	1,108		
5,099	2,212	315	3,226	1,006	60	1,066		

車

本年度内ニ於テ車輛ノ建造ヲ了セルモノハ機關車ニ在リテハ貨物列車用ミカ3等附隨車2輛計7輛、貨車類ハ有蓋車25輛、石炭車15輛、豆油槽車12輛、冷蔵車其度來施行シツツアリシ木製貨車ヲ鐵製及鐵骨製貨車ニ改造セシモノ本年度中

種別	型別	製造地	記號	各年度末現在輛數						
				昭和6年度	昭和5年度	昭和4年度	昭和3年度	昭和2年度	昭和1年度	大正14年度
				アメリカン	4-4-0	米 國	ア メ	4	4	4
エートホイール・スギツチヤ	0-8-0	米 國	エ ト	18	18	18	18	18	18	18
プレーリー・スギツチヤ	2-6-1	米 國	プ レ	19	20	21	22	23	24	24
ダブル・エンダー・タンク	2-6-4	米 國	ダ ブ	60	57	57	57	60	60	64
テン・ホキラー	4-6-0	米 國	テ ホイ	17	14	14	14	14	18	18
		米 國	テ ホニ	5	5	5	5	5	5	5
		英 國	テ ホッ	5	5	5	5	5	5	5
バシフ井ツク	4-6-2	米 國	バ シイ	7	7	7	7	7	7	7
		鐵道工場	バ シニ	6	6	6	6	6	6	6
		米 國	バ シッ	6	6	6	6	6	6	6
		鐵道工場	バ シン	23	23	23	23	23	21	17
		鐵道工場	バ シコ	11	11	11	11	5	—	—
コンソリデーション	2-8-0	米 國	ソ リイ	29	35	35	40	40	46	46
		米 國	ソ リニ	20	20	20	20	20	20	20
		英 國	ソ リッ	40	40	40	40	40	40	40
		鐵道工場	ソ リシ	13	13	13	13	13	13	13
ミカド	2-8-2	鐵道工場	ミ カイ	25	25	25	25	25	25	25
		日 本	”	20	20	20	20	20	12	9
		米 國	”	25	25	25	25	25	25	25
		鐵道工場	ミ カニ	9	9	9	9	9	9	5
テカボット	2-10-0	米 國	テ カ	62	62	62	62	62	62	62
		日 本	テ キ	4	4	—	—	—	—	—
電氣機關車	—	日 本	テ キ	—	—	—	—	—	—	—
デーゼル機關車	—	瑞 西	テ セ	2	1	—	—	—	—	—
インスペクション・ロコモチーブ	2-2-4	米 國	ス ベ	2	2	2	2	2	2	2
インスペクション・モーターカー	—	英 國	モ タ	1	—	—	—	—	—	—
クレーン・ロコモチーブ	0-4-2	獨 逸	グ レ	2	2	2	2	2	2	2
シツクスホキール・カツ	0-4-2	獨 逸	グ レ	1	1	1	—	1	1	1
シツクスホキール・カツ	0-6-0	鐵道工場	シ カ	1	1	1	1	1	1	1
軽油機關車	—	米 國	ケ キ	—	1	—	—	—	—	—
計	—	—	—	468	466	458	455	441	432	425
營業線路10軒平均	—	—	—	4.10	4.08	4.07	4.05	3.91	3.83	3.77

インスペクション・モーターカーハ原動機徑4吋行程5吋汽筒ヲ有スル石油發動機總重量2噸1分4厘ノ4輪車ナリ

輛

ニ型2輛、デーゼル機關車1輛計3輛ニシテ動車ハ15輛、客車類ハ3等客車5輛ノ他7輛計59輛ニシテ年度末製作中ノモノ貨物列車用機關車1輛アリ尙過年ニ於テ258輛アリ

昭和6年度末現在										
牽引力	爐面	傳熱面	過熱面	汽筒徑 及 衝程	動輪徑	運轉整備時			實用最高 蒸氣壓力	
						働輪上ノ 重量	重 量			
							機關車	炭水車		MT
KG	㎡	㎡	㎡	MM MM	MM	MT	MT	MT	MT	
8,570	2.42	163.04	—	457×660	1,730	40.30	58.30	45.12	12.7	
16,160	3.72	205.50	43.66	560×660	1,370	74.13	74.13	40.92	12.7	
12,070	2.04	158.23	—	483×610	1,270	49.89	62.69	40.28	12.7	
12,080	2.42	140.50	—	483×660	1,370	50.85	90.49	—	12.7	
9,700	2.94	192.58	39.30	483×610	1,750	56.23	72.84	46.88	14.1	
9,700	2.95	192.86	39.30	483×610	1,750	54.87	71.53	49.59	14.1	
9,700	2.96	110.32	42.36	483×610	1,750	55.89	71.92	47.11	14.1	
11,610	4.61	263.10	43.66	508×660	1,750	57.70	89.91	47.61	14.1	
12,790	4.66	263.10	43.66	533×660	1,750	60.01	92.46	50.92	14.1	
12,790	4.09	283.82	56.30	533×660	1,750	59.33	90.63	53.48	14.1	
12,790	4.67	263.10	43.66	533×660	1,750	59.33	95.80	75.40	14.1	
15,700	4.82	291.75	56.90	584×710	1,850	63.93	102.34	81.65	14.1	
17,460	3.16	232.72	37.81	560×660	1,270	69.97	78.56	51.31	12.7	
15,840	4.36	246.20	44.40	560×712	1,370	68.58	78.23	46.88	12.7	
18,200	4.46	284.94	49.24	572×711	1,370	76.08	84.41	50.08	12.7	
18,200	4.55	286.23	49.42	572×711	1,370	73.94	82.40	50.01	12.7	
20,090	5.06	337.79	66.05	584×711	1,370	76.17	98.72	54.48	13.4	
25,700	6.25	431.06	87.79	572×660	1,370	84.20	115.80	63.24	12.7	
20,090	4.73	279.83	54.72	584×711	1,370	77.57	88.55	58.38	13.4	
15,000	—	—	—	—	—	—	60.00	—	—	
16,500	—	—	—	—	—	—	81.60	—	—	
1,479	0.77	28.22	—	229×406	1,370	12.52	33.02	—	11.3	
—	—	—	—	—	—	—	—	—	—	
—	—	—	—	—	—	—	—	—	—	
3,754	0.63	34.84	—	280×406	800	20.93	25.37	—	12.0	
5,824	1.62	6.78	—	610	1,270	37.92	37.92	—	13.2	
3,000	—	—	—	—	—	—	20.00	—	—	
7,803,430	—	—	—	—	—	—	—	—	—	

本表中スペース・モタ・クレ・シカ・ケキ型ハ列車ヲ牽引スルコトナキカ故ニ營業線路10軒平均及牽引力合計ニハ之ヲ算入セス

客車類 昭和6年度末現在 (營業線路10軒平均5.2輛)									
種別	記號	1車ノ 定員	1車ノ容積		輛數	總座 席數	總容積		1車ノ 自重
			手荷物	郵便			手荷物	郵便	
特別車	トク	7-8			2	15			42.6-65.2
展望1等車	テンイ	1等 展12 特6			3	150			59.7
1等寢臺車	イネ	1(寢臺24)	52		3	156			57.9
	イネ	2(" 28)	56		2	112			56.8
	イネ	3(" 24)	48		4	192			56.0-58.8
	イネ	6(" 24)	52		5	260			41.0-45.3
	イネ	7(" 26)	54		3	162			61.6
1等寢臺1等車	イネイ	1(" 18)	60		4	240			41.7-45.0
	イネイ	2(" 16)	63		2	126			41.7
1.2等寢臺車	イロネ	1(1 " 12) 2 " 16)	24 32		3	168			54.9
	イロネ	2(1 " 10) 2 " 14)	20 28		4	192			44.5
2等寢臺車	ロネ	1(" 28)	56		13	728			47.0-49.6
	ロネ	2(" 28)	56		7	392			45.0
2等寢臺手荷物車	ロネテ	2(" 18)	36	16	7	252	112		42.5
3等寢臺車	ハネ	1(" 64)	80		8	640			45.2-46.8
食堂車	シ	1	46		4	184			53.1
	シ	2	30		7	210			55.3-59.0
2等食堂車	ロシ	1(2等 食堂)	36 20		4	224			57.6
	ロシ	2	32 24		4	224			57.6
	ロシ	3	20 24		3	132			44.0-44.4
	ロシ	4	20 24		4	176			44.1-46.7
3等食堂車	ハシ	1(3等 食堂)	49 12 14		4	250			39.8
1等車	イ	1	66		1	66			34.2
1.2等車	イロ	1(1等 2等)	24 40		7	448			32.0-33.4
	イロ	2	24 40		4	256			38.8
	イロ	3	24 47		3	213			27.8-29.2
2等車	ロ	1	72		13	936			40.0-41.4
	ロ	2	64		4	256			45.9
2.3等車	ロハ	1(2等 3等)	32 51		9	747			31.4
	ロハ	2	32 62		10	940			38.5-41.4

本表中特別車、試験車、職用車ハ普通ノ車輛ト仕業ノ状態ヲ異ニスルヲ以テ營業線路10軒平均ニハ之ヲ算入セス 昭

種別	記號	1車ノ 定員	1車ノ容積		輛數	總座 席數	總容積		1車ノ 自重
			手荷物	郵便			手荷物	郵便	
3等車	ハ	1	113-122		85	9,988			33.8-38.6
	ハ	2	92-100		50	4,800			28.4-29.8
	ハ	3	82-96		10	920			42.7
	ハ	5	68-82		114	8,550			38.9-47.9
	ハ	9	100		3	300			27.4-28.8
3等獨立暖房車	ハオ	1	92-96		17	1,598			28.9-31.7
3等附隨車	ハト	1	92		2	184			24.2
3等手荷物車	ハテ	1	63	19.0	13	819	247		35.9-36.6
	ハテ	2	52	17.0	21	1,092	357		29.0
	ハテ	3	63	17.0	5	315	85		37.6
	ハテ	4	60	18.0	2	120	36		28.4
	ハテ	5	40	21.0	4	160	84		41.5-43.7
手荷物郵便車	テユ	1		41.0 45.0	4		164	180	37.0
	テユ	2		28.0 63.0	1		28	63	36.5
	テユ	3		28.0 63.0	4		112	252	35.8
	テユ	4		25.0 53.0	5		125	265	32.4-35.0
	テユ	5		32.0 49.0	17		544	833	27.9-29.7
	テユ	6		23.0 53.0	8		184	424	40.5-40.9
手荷物車	テ	1		64.0	12		768		33.1
	テ	2		56.0	4		224		29.3
	テ	3		59.0	4		236		26.2
	テ	4		64.0	5		320		38.8
3等輕油動車	ケハ	1	32		1	32			6.0
	ケハ	2	36		5	180			13.4-17.9
	ケハ	3	76		25	1,900			22.5-26.3
3等重油動車	ジハ		59		2	118			48.3-52.2
職用車	シヤ	1			1				7.3
試験車	シケ	1			1				45.3
計					576	40,123	3,626	2,017	
昭和5年度末					554	38,925	3,626	2,017	
4年度末					533	36,957	3,661	1,379	
3年度末					517	35,890	3,598	1,379	
2年度末					486	34,068	5,532	2,030	
1年度末					440	32,057	5,033	1,561	
大正14年度末					432	31,507	5,127	1,561	

和3年度末以降總容積ノ減少セルハ3等手荷物車、手荷物郵便車及手荷物車各1車ノ積載容積改正ニ因ル

貨車類 昭和6年度末現在 (營業線路10軒平均72.0輛)							
種別	記號	1車ノ積量	1車ノ容積	輛數	總積量	總容積	1車ノ自重
		MT	M ³		MT	M ³	MT
有蓋車	ヤイ	30	—	56	1,680	—	16.3
	ヤニ	30	—	507	15,210	—	13.3—14.3
	ヤサ	30	—	1,588	47,640	—	13.6—14.3
	ヤシ	30	—	981	29,430	—	14.8—16.1
	ヤロ	60	—	5	300	—	24.5
	ヤナ	30	—	40	1,200	—	15.4—16.4
無蓋車	ムイ	30	—	2,619	78,570	—	11.8—14.9
	ムニ	30	—	59	1,770	—	13.1
	ムシ	30	—	345	10,350	—	12.9—14.6
無側車	チイ	50	—	1	60	—	28.6
	チニ	30	—	90	2,700	—	11.3—12.2
	チサ	30	—	81	2,430	—	10.3
石炭車	タイ	50	—	159	7,950	—	21.4—23.9
	タニ	50	—	50	2,500	—	19.4
	タサ	60	—	15	900	—	23.6
	タシ	60	—	205	12,300	—	25.3
	タコ	60	—	135	8,100	—	25.4—26.3
	タロ	60	—	35	2,100	—	25.9—26.1
	タナ	60	—	280	16,800	—	25.3—26.6
礦石車	セイ	50	—	10	500	—	20.3—20.5
	セニ	50	—	30	1,500	—	21.6
土運車	ツイ	30	—	283	8,490	—	11.3—14.3
	ツニ	30	—	77	2,310	—	15.9
灰運車	アシイ	30	—	11	330	—	13.8
家畜車	ウイ	30	—	13	390	—	10.3—13.0
	ウニ	30	—	10	300	—	13.0—17.8
水槽車	スイ	9	9.0	6	54	54.0	7.8
	スニ	15	15.0	6	90	90.0	12.7—14.5
石油槽車	アニ	23	28.0	6	138	168.0	16.1—17.8
	アサ	20	24.6	2	40	49.2	16.3

本表中非常車、檢衡車、宿營車及灰運車ハ普通ノ車輛ト仕業ノ状態ヲ異ニスルヲ以テ營業線路10軒平均ニハ之ヲ算入セ

種別	記號	1車ノ積量	1車ノ容積	輛數	總積量	總容積	1車ノ自重	
		MT	M ³		MT	M ³	MT	
豆油槽車	マイ	30	35.0	48	1,440	1,680.0	18.4—19.6	
	マニ	30	35.0	12	360	420.0	18.2—18.8	
重油槽車	オイ	30	35.0	20	600	700.0	18.0	
	ケソイ	30	37.0	3	90	111.0	24.6—24.9	
硫酸槽車	リイ	18	10.0	2	36	20.0	18.5	
	リニ	30	20.8	2	60	41.6	30.3	
冷藏車	レイ	25	—	5	125	—	19.3	
	レニ	30	—	10	300	—	26.3	
	レサ	30	—	5	150	—	27.9	
	レシ	30	—	10	300	—	17.8—18.2	
メー	ル槽車	ルイ	26	25.8	5	130	129.0	18.1
パラ	フィン槽車	ライ	30	35.0	7	210	245.0	21.6—22.0
宿營檢衡車	シクイ	—	—	3	—	—	8.0	
	ケイ	—	—	3	—	—	20.0—40.0	
非常車	ヒイ	21	—	11	231	—	13.6	
	ヒニ	—	—	8	—	—	21.1	
	ヒサ	—	—	6	—	—	31.0	
	ヒシ	30	—	11	330	—	14.5	
	カ	イ	—	—	226	—	6.8—9.0	
車掌車	カニ	—	—	32	—	—	14.8—14.9	
	カサ	—	—	15	—	—	7.0—7.3	
	カシ	—	—	1	—	—	13.5	
計	—	—	—	8,150	260,494	3,707.8	—	
昭和5年度末	—	—	—	7,945	240,863	3,137.8	—	
4年度末	—	—	—	7,555	232,945	2,325.2	—	
3年度末	—	—	—	7,260	221,135	2,325.2	—	
2年度末	—	—	—	6,811	196,371	2,328.7	—	
1年度末	—	—	—	6,642	180,533	2,328.7	—	
大正14年度末	—	—	—	6,509	184,654	2,066.8	—	

外ニ陸軍省ヨリ借入有蓋車4輛、無蓋車12輛、石炭車4輛、無側車4輛、車掌車2輛計26輛アリ

營業事項

保線

本年度ニ於ケル保線業務ハ經費節減ノ結果主ニ列車運轉上缺クヘカラサル各所軌條及枕木取替、砂利補充、道床改良、橋梁鐵桁ペイント塗替及機關庫ノ増改築等ノ作業ヲ施行セリ而シテ線路補修ニ於テハ解氷直後全線ニ亘リ線路ノ振動調査ヲ行ヒタルカ比較的風水害少カリシ爲概シテ順調ニ進捗シ9月上旬ニハ主要作業ノ大部分ヲ了ヘ愈整正作業ニ著手シタルモ時局ノ勃發ニ際會シテ線路ノ破壊等列車運轉ニ支障ヲ來スカ如キ妨害ヲ蒙リ作業ハ著シク停頓ノ状態ヲ示セリ

尙前年度ニ於テ著手セル軌道保存改良成績調査ハ逐次正確ナル資料ヲ得ルニ至リ本年度ニ於テハ線路曲線擴度ニ就キ調査ヲ遂ケ好結果ヲ得タリ

種別	單位	工事高				金額						
		單車事務所	大連鐵道事務所	奉天鐵道事務所	長春鐵道事務所	單車事務所	大連鐵道事務所	奉天鐵道事務所	長春鐵道事務所			
工	盛土修繕	M ³	4,034	2,711	—	6,745	—	1,008.46	692.27	—	1,700.73	
	切取修繕	〃	—	3,648	1,088	4,736	—	—	1,348.23	335.42	1,683.65	
	嵩置腹付	〃	1,491	3,270	1,481	6,242	—	533.36	850.43	464.80	1,848.59	
	土留及護岸修繕	M ²	71	769	—	840	—	266.28	583.52	—	849.80	
	制水堤修繕	M	—	116	10	126	—	—	1,050.00	259.13	1,309.13	
	踏切修繕	箇所	2	8	—	10	—	250.24	561.50	—	811.74	
	其他	—	—	—	—	—	9,597.85	12,870.17	9,632.73	8,276.40	40,377.15	
	橋梁	橋臺橋脚修繕	箇所	3	3	—	6	—	873.06	1,273.32	—	2,146.38
		桁ペイント塗替	M ²	—	20,509	38,093	358,602	—	—	21,042.25	42,544.00	63,586.25
		其他	—	—	—	—	599.40	2,981.34	2,653.83	591.66	6,826.23	
隧道	隧道修繕	箇所	—	—	3	—	—	—	1,228.39	—	1,228.39	
道床	砂利散布補充	M ³	7,833	32,343	42,067	26,622	108,865	11,631.11	56,233.52	88,071.99	62,235.44	218,172.06
	砂利篩分	〃	—	47,250	—	62,124	109,374	—	4,359.60	—	4,902.56	9,262.16
	其他	—	—	—	—	—	248.40	4,596.94	—	5,919.11	10,764.45	
枕木	並枕木(素材)	本	8,500	24,813	81,297	49,516	164,126	14,242.77	39,102.89	136,868.64	103,012.09	293,226.39
	並枕木(注入)	〃	600	91,920	89,958	4,682	187,160	1,906.74	175,362.49	178,533.06	14,755.44	370,557.73
	橋上枕木(素材)	〃	—	2,137	2,143	1,045	5,325	—	6,550.77	8,183.28	6,208.43	20,942.48
	分枝枕木(素材)	〃	80	885	1,533	228	2,726	328.19	3,404.00	5,371.86	914.27	10,018.32
	分枝枕木(注入)	〃	1,705	2,801	1,224	1,471	7,201	6,672.65	7,075.31	4,702.12	6,163.24	24,613.32
其他	〃	—	—	—	—	—	—	6,215.74	7,622.88	7,717.86	21,556.48	

種別	單位	工事高				金額							
		單車事務所	大連鐵道事務所	奉天鐵道事務所	長春鐵道事務所	單車事務所	大連鐵道事務所	奉天鐵道事務所	長春鐵道事務所				
軌條	軌條取替	M	1,212	8,292	5,625	494	15,623	2,591.08	36,789.95	43,938.79	1,976.42	85,296.24	
	分岐取替	組	69	31	69	9	178	6,668.96	14,182.92	15,095.67	1,549.42	37,496.97	
	其他	—	—	—	—	—	—	4,362.14	17,894.30	25,412.31	16,444.80	64,113.55	
線路物	各詰所修繕	棟	—	14	17	—	31	—	800.00	455.29	—	1,255.29	
	其他	〃	—	—	—	—	—	7.62	1,738.31	3,310.69	4,251.61	9,308.23	
旅客施設	驛本家修繕	棟	—	17	18	3	38	—	3,936.00	2,647.65	2,262.26	8,845.91	
	驛附屬家修繕	〃	—	39	30	—	69	—	2,644.24	566.70	—	3,210.94	
	乗降場修繕	箇所	—	13	1	6	20	—	2,914.11	15.08	369.44	3,298.63	
	同上上家修繕	棟	—	7	5	—	12	—	500.00	380.00	—	880.00	
貨物施設	貨物積卸場修繕	箇所	—	9	1	—	10	—	805.92	15.00	—	820.92	
	貨物倉庫修繕	棟	—	15	14	3	32	—	2,169.05	733.24	1,113.77	4,016.06	
	計重臺修繕	箇所	—	2	1	1	4	—	728.00	180.00	124.58	1,032.58	
	其他	—	—	—	—	—	—	291.09	1,207.76	3,619.39	5,785.29	10,903.53	
運轉施設	機關庫修繕	棟	—	4	3	—	7	—	5,905.93	2,768.17	—	8,674.10	
	客車庫修繕	〃	—	2	—	—	2	—	2,324.60	—	—	2,324.60	
	轉車臺修繕	箇所	—	2	1	—	3	—	500.00	163.08	—	663.08	
	給炭臺修繕	〃	—	2	2	—	4	—	300.00	2,643.21	—	2,943.21	
	灰坑修繕	〃	—	4	3	—	7	—	500.00	750.59	—	1,250.59	
	給水所修繕	〃	—	1	6	—	7	—	800.00	1,038.76	—	1,838.76	
港灣施設	水源地修繕	〃	—	2	1	—	3	—	1,500.00	222.26	—	1,722.26	
	スタンドパイプ修繕	〃	—	10	3	—	13	—	1,650.00	142.93	—	1,792.93	
	其他	—	—	—	—	—	—	—	11,266.37	12,776.38	12,925.85	36,968.60	
信號施設	護岸修繕	M ²	—	1,066	247	—	1,313	—	2,318.91	475.56	—	2,794.47	
	棧橋修繕	箇所	—	—	2	—	2	—	—	1,049.57	—	1,049.57	
	建物修繕	棟	—	2	1	—	3	—	5,004.08	309.96	—	5,314.04	
其他	其他	—	—	—	—	—	—	—	19,120.09	289.72	—	19,409.81	
	其他	—	—	—	—	—	—	—	—	—	—	—	
合計	計	—	—	—	—	—	—	—	61,727.57	480,361.34	604,640.12	326,117.88	1,472,846.91

保存費箇所別 昭和6年度								
科	目	単頭事務所	大連鐵道事務所	奉天事務所	長春鐵道事務所	電氣修繕場	本部	計
		円	円	円	円	円	円	円
經常	給料	13,350.44	38,565.35	58,331.54	29,260.83	2,144.02	3,660.70	137,991.48
	金建給料	52,913.95	275,237.84	392,056.28	191,051.34	18,817.60	35,649.93	894,427.08
	銀建給料	11,647.92	60,211.60	86,589.30	43,680.32	282.70	5,198.89	197,212.95
	金建臨時給料	2,940.50	13,715.93	17,830.63	7,626.83	—	1,196.68	40,917.21
	銀建臨時給料	2,941.35	20,596.27	29,613.76	16,789.62	—	—	69,941.00
	在勤手当	5,449.39	19,893.10	44,257.05	31,544.40	916.78	2,767.55	99,293.17
	家族手当	2,359.59	14,347.69	19,577.34	10,358.83	878.95	1,186.63	46,335.77
	待命手当	—	456.90	1,100.21	405.50	—	—	1,962.61
	雑費	2,062.20	16,605.48	25,077.07	8,588.04	149.30	199.56	52,681.65
	旅費	389.66	11,067.73	12,299.88	4,904.59	153.50	585.55	29,400.91
保存	交通及通信費	432.39	1,219.43	1,365.20	383.95	111.00	—	3,511.97
	圖書	13.20	18.00	—	—	—	673.66	704.86
	被服費	2,322.16	14,612.41	22,463.06	9,701.82	166.19	1,432.38	47,833.26
	文具費	911.43	2,873.76	4,356.52	2,249.91	127.81	511.28	11,030.71
	器具費	1,007.27	2,690.31	7,010.29	3,582.13	4,153.97	3,924.86	22,368.83
	工具費	1,655.34	1,385.53	2,531.09	934.03	31.02	6,522.79	13,059.80
	備品費	566.48	880.85	2,469.07	727.22	213.41	255,723.91	260,580.94
	第1消耗品費	696.35	2,222.77	4,773.57	3,472.17	331.50	—	11,496.36
	第2消耗品費	368.68	5,134.19	6,031.14	2,753.45	1,563.36	1,456.28	17,307.10
	修繕費	2,755.81	10,051.37	13,448.27	6,804.19	206.33	11,114.69	22,151.28
臨時保存費	工事費	76,081.53	558,889.93	741,907.57	317,699.53	12,333.91	1,723.75	1,708,636.22
	雜費	1,070.75	913.56	3,724.64	549.26	0.43	99.89	6,358.53
	割掛費	14,120.11	85,984.67	120,020.70	55,733.61	61.02	3,541.36	279,339.43
	計	196,056.50	1,157,574.67	1,616,834.18	748,801.57	42,520.76	212,755.44	3,974,543.12
	*財産除却費	—	—	—	—	—	150,534.24	150,534.24
	*減價償却費	—	—	—	—	—	508,805.76	508,805.76
	工事費	2,038.19	319,557.82	217,062.07	52,883.78	—	11,885.67	603,427.53
	割掛費	310.48	50,258.16	30,666.98	8,117.26	—	2,204.30	91,557.18
	計	2,348.67	369,815.98	247,729.05	61,001.04	—	14,089.97	694,984.71
	*財産除却費	1,308.74	490,475.26	278,776.98	57,580.41	—	37,115.30	865,256.69
合計	198,405.17 1,308.74	1,527,390.65 490,475.26	1,864,563.23 278,776.98	809,802.61 57,580.41	42,520.76	226,845.41 696,455.30	4,669,527.83 1,524,586.69	

※本部人件費減、滿洲事變從事員給與ナ一括シテ事變費ニ振替ヘタルモノナリ ※印ハ勘定科目ノ改正ニヨリ別途整理

經常保存費工事費内譯 昭和6年度								
科	目	単頭事務所	大連鐵道事務所	奉天事務所	長春鐵道事務所	電氣修繕場	本部	計
		円	円	円	円	円	円	円
土橋	工費	8,385.17	14,928.51	36,323.31	6,988.07	—	—	66,625.06
	梁費	555.00	3,854.40	23,920.39	39,756.06	—	—	68,085.85
	隧道費	—	—	1,156.14	—	—	—	1,156.14
	道床費	9,504.86	65,190.06	95,064.21	56,944.60	—	—	226,703.73
	枕木費	21,455.98	237,711.15	349,316.49	124,637.46	—	—	733,121.08
	軌條費	11,390.06	68,867.17	77,421.73	15,815.52	—	—	173,494.48
	軌道作業費	17,040.79	32,472.97	40,388.73	22,026.04	—	—	111,928.53
	線路建物費	167.93	2,538.31	4,802.46	3,873.08	—	—	11,381.78
	旅客施設費	—	12,455.72	17,361.72	11,806.98	—	—	41,625.42
	貨物施設費	413.11	4,910.73	5,385.25	6,503.40	—	1,720.75	18,933.24
運轉	施設費	268.48	24,746.90	23,481.62	8,971.29	—	3.00	57,471.29
	灣施設費	—	26,443.08	2,035.36	—	—	—	28,478.44
	信號施設費	2,211.05	18,714.26	27,527.72	4,591.11	18.10	—	53,062.24
	通信施設費	—	39,650.34	30,733.87	12,071.02	12,315.81	—	94,771.04
	電力施設費	4,675.27	4,592.71	5,856.25	3,418.68	—	—	18,542.91
	事務所費	13.83	1,812.62	1,132.32	296.22	—	—	3,254.99
	計	76,081.53	558,889.93	741,907.57	317,699.53	12,333.91	1,723.75	1,708,636.22

臨時保存費工事費内譯 昭和6年度								
科	目	単頭事務所	大連鐵道事務所	奉天事務所	長春鐵道事務所	本部	計	
		円	円	円	円	円	円	
覆線	工事費	—	—	—	—	—	—	—
	軌道改良費	—	9,988.91	30,054.90	5,554.01	—	—	45,597.82
	線路改良費	251.08	71,510.57	69,876.90	30,218.84	—	—	171,857.39
	線路雜施設費	—	9,300.41	16,257.44	788.92	—	—	26,346.77
	停車場車庫施設費	1,280.68	169,606.26	24,120.23	12,049.11	7,960.04	—	215,016.32
	信號保安施設費	346.04	26,979.61	5,446.90	123.19	—	—	32,895.74
	通信施設費	—	21,473.07	70,371.23	2,982.39	—	—	94,826.69
	附屬港灣施設費	—	8,629.38	474.98	—	—	—	9,104.36
	事務所施設費	—	—	—	—	—	—	—
	電力施設費	149.82	1,966.87	459.49	1,167.32	2,026.69	—	5,770.19
用地	地費	—	—	—	—	—	—	—
	甘井子費	10.57	102.74	—	—	—	—	113.31
	車輛機器費	—	—	—	—	1,898.94	—	1,898.94
	計	2,038.19	319,557.82	217,062.07	52,883.78	11,885.67	—	603,427.53

セラルルゴトニナリタルモ参考ノ爲撮上セリ

軌道保修材料

Table showing monthly and annual usage of track maintenance materials. Columns include month/year, rail, bolts, nuts, steel, spikes, basic rails, and maintenance rails.

単位以下四捨五入ノ爲計ニ符合セサルモノアリ次表亦同

軌道保修材料使

Table showing usage of track maintenance materials by railway division. Columns include division, rail, bolts, nuts, steel, spikes, basic rails, and maintenance rails.

使用高月別 昭和6年度

Table showing monthly usage of materials by division for the 6th year of the Showa era. Columns include division,枕木 (timber), and 砂利 (ballast).

用高事務所別 昭和6年度

Table showing usage of materials by office for the 6th year of the Showa era. Columns include office,枕木 (timber), and 砂利 (ballast).

營業線																																		
線別	驛名	驛間	累計	施工基		最小曲線		最急勾配		線別	驛名	驛間	累計																					
				面	高	下本線	上本線	下本線	上本線					下本線	上本線																			
		KM	KM	M	M	M	%	%			KM	KM																						
連	起點(日本橋)	—	—	—	—	—	—	—	連	大新	橋子	4.935	422.500																					
	大小	—	—	—	—	—	—	—		城	子	7.225	429.725																					
	沙周	—	—	—	—	—	—	—		壘	山	12.000	441.725																					
	南關	關	6.575	15.860	19.91	563	170	0.80		0.80	新	亂	得	—	—																			
		房	7.735	23.595	8.84	600	600	0.86		0.86																								
		房	4.465	28.060	22.64	650	650	0.80		0.80																								
	大	房	4.790	32.850	20.16	600	600	1.00		1.00	平	中	開	—	—																			
		房	13.945	46.795	48.87	600	600	0.92		0.92																								
	三石	普	里	里	壘	9.415	56.210	26.28		600	600	1.00	1.00	金	馬	昌	滿	泉																
					店	10.245	66.455	25.33		800	800	0.97	1.00																					
家					11.095	77.550	6.51	644	644	0.92	0.92																							
家					6.900	84.450	32.52	624	624	0.94	0.94																							
長	五	王	得	松	家	壘	店	子	家	壘	店	子	家	壘																				
															壘	10.855	105.395	89.51	604	604	0.88	0.90												
															壘	7.730	113.125	76.42	600	600	0.53	0.80												
															壘	11.415	124.540	72.41	573	543	0.60	0.67												
															壘	6.565	131.105	90.02	563	563	1.00	1.00												
															壘	15.580	146.685	92.85	540	540	0.92	0.92												
															壘	14.175	160.860	38.46	523	362	0.64	0.64												
															壘	7.540	168.400	50.05	482	482	1.00	1.00												
															壘	5.900	174.300	23.36	634	634	0.87	0.67												
															壘	4.265	178.565	19.17	523	523	0.70	0.70												
長	沙	蓋	日	大	平	石	壘	子	壘	壘	壘	壘	壘																					
														壘	10.815	199.395	14.06	1,000	1,000	0.83	0.83													
														壘	10.590	209.985	6.01	664	704	1.00	1.00													
														壘	8.725	218.710	3.82	664	664	0.67	1.67													
														壘	10.035	228.745	6.41	1,050	1,050	0.30	0.30													
														壘	11.155	239.900	15.58	805	805	0.55	0.55													
														分	他	海	南	甘	泉	壘	壘	壘	壘	壘	壘	壘								
																											壘	7.590	247.490	35.50	600	600	0.64	0.64
																											壘	7.975	255.465	33.75	1,015	1,015	0.91	0.91
														湯	干	鞍	立	首	壘	壘	壘	壘	壘	壘	壘	壘								
壘	9.365	302.570	29.14	503	463	0.60	0.76																											
線	遠	大	根	檀	子	壘	壘	壘	壘	壘	壘	壘																						
													壘	5.175	307.745	34.54	2,112	2,112	0.30	0.30														
													壘	5.280	313.025	30.38	945	945	0.61	0.61														
													壘	9.070	322.095	23.67	573	503	0.57	0.57														
													壘	10.585	332.680	21.44	1,046	1,046	1.00	1.00														
													壘	6.740	339.420	23.45	634	634	0.75	0.75														
													壘	6.195	345.615	25.88	976	976	1.00	1.00														
													壘	9.365	354.980	35.57	925	734	0.67	0.67														
													壘	8.350	363.330	34.09	1,312	1,312	0.45	0.45														
													沙	蘇	渾	奉	文	壘	壘	壘	壘	壘	壘	壘	壘									
壘	8.720	372.050	36.88	1,207	905	0.57	0.57																											
壘	9.395	381.445	37.64	1,005	805	0.60	0.60																											
壘	7.635	389.080	40.85	724	724	0.32	0.60																											
甘	子	井	線	壘	壘	壘	壘	壘	壘	壘	壘	壘																						
													壘	7.885	396.965	43.79	1,026	1,026	0.75	0.75														
營	口	線	壘	壘	壘	壘	壘	壘	壘	壘	壘	壘																						
													壘	13.105	410.070	71.96	1,810	1,810	0.76	0.76														
壘	7.495	417.565	66.88	885	885	0.75	0.75																											

路概況													
昭和6年度末現在													
施工基	最小曲線	最急勾配	線別	驛名	驛間	累計	施工基		最小曲線		最急勾配		
							面	高	下本線	上本線	下本線	上本線	下本線
M	M	%			KM	KM	M	M	M	%	%		
63.45	1,205	0.61	煙	壘	—	—	35.57	—	—	—	—		
58.90	1,810	0.67	煙	壘	15.585	15.585	61.34	402	—	1.00	—		
57.75	805	0.45	蘇	壘	—	—	37.64	—	—	—	—		
56.58	1,810	0.31	蘇	壘	—	—	8.835	8.835	42.14	830	830		
57.53	1,207	0.35	蘇	壘	—	—	6.265	15.100	48.01	800	800		
59.42	1,408	0.30	蘇	壘	—	—	7.330	22.430	53.01	1,600	1,609		
61.00	600	0.90	蘇	壘	—	—	7.505	29.935	62.76	1,100	1,100		
67.25	1,609	0.60	蘇	壘	—	—	7.210	37.145	67.72	800	800		
78.41	1,207	0.50	蘇	壘	—	—	12.865	50.010	75.74	600	600		
86.51	900	0.67	蘇	壘	—	—	2.910	52.920	77.91	—	—		
91.75	700	1.00	蘇	壘	—	—	—	—	—	—	—		
113.64	700	0.75	蘇	壘	—	—	—	—	—	—	—		
145.11	700	0.76	蘇	壘	—	—	—	—	—	—	—		
157.76	510	0.75	蘇	壘	—	—	—	—	—	—	—		
157.85	553	0.46	蘇	壘	—	—	—	—	—	—	—		
158.11	443	1.00	蘇	壘	—	—	—	—	—	—	—		
153.87	600	1.00	蘇	壘	—	—	—	—	—	—	—		
147.30	600	0.65	蘇	壘	—	—	—	—	—	—	—		
167.21	600	0.70	蘇	壘	—	—	—	—	—	—	—		
187.49	600	1.00	蘇	壘	—	—	—	—	—	—	—		
193.08	600	0.85	蘇	壘	—	—	—	—	—	—	—		
201.50	750	0.90	蘇	壘	—	—	—	—	—	—	—		
225.45	1,000	0.79	蘇	壘	—	—	—	—	—	—	—		
197.70	2,000	0.60	蘇	壘	—	—	—	—	—	—	—		
184.21	680	0.90	蘇	壘	—	—	—	—	—	—	—		
203.44	700	0.75	蘇	壘	—	—	—	—	—	—	—		
202.01	760	0.77	蘇	壘	—	—	—	—	—	—	—		
231.44	600	0.77	蘇	壘	—	—	—	—	—	—	—		
225.12	560	0.75	蘇	壘	—	—	—	—	—	—	—		
220.36	1,000	0.75	蘇	壘	—	—	—	—	—	—	—		
227.71	800	0.75	蘇	壘	—	—	—	—	—	—	—		
229.11	686	0.75	蘇	壘	—	—	—	—	—	—	—		
217.00	600	1.50	蘇	壘	—	—	—	—	—	—	—		
—	—	—	蘇	壘	—	—	—	—	—	—	—		
30.54	—	—	蘇	壘	—	—	—	—	—	—	—		
17.20	330	0.95	蘇	壘	—	—	—	—	—	—	—		
6.59	337	1.00	蘇	壘	—	—	—	—	—	—	—		
11.46	634	0.94	蘇	壘	—	—	—	—	—	—	—		
29.32	4,023	0.86	蘇	壘	—	—	—	—	—	—	—		
61.73	302	0.96	蘇	壘	—	—	—	—	—	—	—		
51.03	320	0.90	蘇	壘	—	—	—	—	—	—	—		
20.46	302	0.98	蘇	壘	—	—	—	—	—	—	—		
2.00	418	0.93	蘇	壘	—	—	—	—	—	—	—		
19.91	—	—	蘇	壘	—	—	—	—	—	—	—		
15.52	—	0.80	蘇	壘	—	—	—	—	—	—	—		
15.58	—	—	蘇	壘	—	—	—	—	—	—	—		
2.50	—	1.00	蘇	壘	—	—	—	—	—	—	—		

運

概 況

本年度ハ10月15日ニ列車運轉時刻ノ改正ヲ行ヒタルカ旅客列車ニ在リテハ的利用率少キ2,3區間列車ノ廢止又ハ其ノ配置箇所ノ變更ヲ行ヘリ、尙本年4ヲ利用スル者夥シク且該車ノ増備完成ニ伴ヒ區間運轉回數ヲ増加シテ地方離運轉ニ伴フ運轉關係諸施設ノ進捗長大列車ノ増加ト相俟ツテ輸送經費輕トニ努メタリ

今列車時刻改正ニ伴ヒ各區間1日上下ノ列車運轉回數ヲ示セハ次ノ如シ

區 間		列 車 運 轉									
		旅客列車		動 車		混合列車		貨物列車		計	
		A	B	A	B	A	B	A	B	A	B
長	春—公主嶺	14	10	4	8	—	—	18	18	36	36
公	主嶺—四平街	14	10	4	8	—	—	20	18	38	36
四	平街—雙廟子	14	14	6	6	—	—	24	22	44	42
雙	廟子—開原	14	14	4	4	—	—	24	22	42	40
開	原—鐵嶺	16	14	4	4	—	—	26	22	46	40
鐵	嶺—奉天	16	14	4	6	—	—	26	22	46	42
奉	天—蘇家屯	12	12	8	12	2	2	26	26	48	52
蘇	家屯—十里河	12	12	8	10	—	—	50	50	70	72
十	里河—遼陽	12	12	8	8	—	—	50	50	70	70
遼	陽—鞍山	14	14	4	4	—	—	50	50	68	68
鞍	山—海城	14	14	4	4	—	—	46	48	64	66
海	城—大石橋	14	14	6	8	—	—	46	48	66	70
大	石橋—蓋平	12	12	6	8	—	—	44	46	62	66
蓋	平—熊岳城	12	12	6	4	—	—	44	46	62	62
熊	岳城—萬家嶺	12	12	4	4	—	—	44	46	60	62
萬	家嶺—瓦房店	12	12	6	4	—	—	44	46	62	62
瓦	房店—三十里堡	12	14	4	4	—	—	44	46	60	64
三	十里堡—大連	12	14	2	4	—	—	50	36	64	54

備考 { Aハ自昭和6年4月1日至同6年10月14日
Bハ自昭和6年10月15日至同7年3月31日

轉

他線トノ連絡關係上現狀維持ノ方針ノ下ニ編成シ旅客輸送ノ減少ニ鑑ミ比較月以降通學生用輕油動車ハ其ノ餘力ヲ以テ地方旅客ノ輸送ニ充當シタル處之交通ニ一層ノ便益ヲ與ヘタリ、貨物列車ニアリテハ貨車集結輸送及機關車長距離ノ方針ノ下ニ列車運轉回數ノ減少ヲ圖リ以テ極力經濟運轉ノ實ヲ舉クルコ

區 間		昭 和 6 年 度									
		旅客列車		動 車		混合列車		貨物列車		計	
		A	B	A	B	A	B	A	B	A	B
三	十里堡—甘井子	—	—	—	—	—	—	8	8	8	8
大	連—旅順	14	12	—	—	—	—	6	8	20	20
大	石橋—營口	2	2	—	—	13	13	3	3	18	18
奉	天—撫順	12	12	—	—	—	—	2	2	14	14
奉	天—大官屯	—	—	—	—	—	—	10	8	10	8
蘇	家屯—大官屯	—	—	—	—	—	—	18	18	18	18
蘇	家屯—石橋子	6	8	—	2	2	2	10	10	18	22
石	橋子—橋頭	6	8	—	2	2	2	16	16	24	28
橋	頭—祁家堡	6	6	2	8	—	—	14	14	22	28
祁	家堡—鶴冠山	6	6	2	6	—	—	14	14	22	26
鶴	冠山—五龍背	6	6	—	6	2	2	14	14	22	28
五	龍背—安東	6	6	—	8	2	2	14	14	22	30
煙	臺—煙臺炭礦	—	—	—	—	—	—	4	4	2	4
立	山—櫻桃園	—	—	—	—	—	—	2	4	4	4
大	連—南關嶺	—	—	—	—	—	—	14	—	14	—
大	連—周水子	—	—	—	—	—	—	6	4	6	4
大	連—鐵道工場	—	—	—	—	—	—	4	4	4	4
大	連—小崗子	—	—	—	—	—	—	8	8	8	8
周	水子—小野田	—	—	—	—	—	—	10	10	10	10

機關車運轉成績

本年度ニ於ケル機關車運轉成績ノ概要ヲ述レハ總走行糶15,068,849糶(軍用ヲ列車牽引運轉ニ於テ282,740糶ヲ增加シ補助運轉1,398糶連結及單行運轉18,5送貨物增加ニ因ル貨物列車ノ増發ニ基テ補助糶其ノ他ノ減少ハ長距離運換制度ノ制定ニ因ル次ニ牽引換算車輛糶ニ在リテハ其ノ增加率カ總走行糶好保持等運轉作業ノ向上ヲ示スモノニシテ長大列車ノ運轉ニ負フ所大ナリ今本年度ニ於ケル其ノ成績ヲ表示シ之ヲ前年度ト對比スレハ次ノ如シ

線 別	機 關 車 總 走 行 糶			
	列 車 牽 引	其 他	計	
本 線	本 年 度	10,697,434	2,582,950	13,280,384
	前 年 度	10,342,472	2,788,598	13,131,070
	比 較 増 減	354,962	減 205,648	149,314
安 奉 線	本 年 度	1,535,798	252,667	1,788,465
	前 年 度	1,608,020	232,355	1,840,375
	比 較 増 減	減 72,222	20,312	減 51,910
計	本 年 度	12,233,232	2,835,617	15,068,849
	前 年 度	11,950,492	3,020,953	14,971,445
	比 較 増 減	282,740	減 185,336	97,404
前 年 對 増 減 率	2.4%	減 6.1%	0.7%	

次ニ消耗品ノ消耗狀況ヲ觀ルニ石炭消費高ハ386,735噸、其ノ價額3,380,381圓ニ他油脂類、襪、安及薪等ヲ含ム消耗品總額ハ3,447,031圓ニシテ前年度ニ比量増加スヘキニ反シ斯ノ如ク消耗品ノ減少ヲ來セルハ逐年諸施設ノ完備トクルヲ得タリ

列車及客貨車運轉成績

本年度ニ於ケル列車走行糶ハ旅客列車4,658,483糶、動車列車1,616,450糶、混合列度ニ比スレバ動車列車1,559,134糶、軍用列車97,313糶、貨物列車427,572糶ヲ各増ノ増加セルハ前者ニ在リテハ4月以降專ラ通學生用トシテ配置シ傍ラ地方増發ニ因リ旅客列車ノ減少セルハ輸送旅客減少ノ對策トシテ比較的利用率

リ

含マス)ニシテ前年度ニ比シ97,404糶即チ0.7%ノ増加ニシテ其ノ内譯ヲ示セハ15糶、入換運轉165,424糶ヲ何レモ減少セリ、列車牽引糶ノ増加セルハ主トシテ輸轉ニ伴フ使用機關車ノ改良及線路勾配ノ變更等列車計畫ノ合理化及牽引機入ニ比シ良好ナル割合ヲ示セルハ牽引力大ナル大型機關車ノ増加、車輛狀態ノ良

牽引換算車輛糶	石炭消費高	走行1糶 平均石炭消費高	平均牽引換算 車 輛 數	牽引換算車輛1糶 平均石炭消費高
1,000KM	MT	KG	車	KG
265,075	347,826	26.2	24.8	1.31
240,027	363,912	27.7	23.2	1.52
25,048	減 16,086	減 1.5	1.6	減 0.21
20,240	38,909	21.8	13.2	1.92
21,143	43,509	23.6	13.1	2.06
903	減 4,600	減 1.8	0.1	減 0.14
285,314	386,735	25.7	23.3	1.36
261,171	407,421	27.2	21.9	1.56
24,143	減 20,686	減 1.5	1.4	減 0.20
9.2%	減 5.1%	減 5.5%	6.4%	減 12.8%

シテ前年度ニ比シ20,686噸即チ5.1%、價額420,624圓即チ11.1%ノ減少ヲ示シ其ノシ439,591圓即チ11.3%ノ減少ヲ示セリ而シテ本年度運轉作業量増加ニ伴ヒ消費共ニ從事員ノ熟練シタルト極力經費節約ニ努メタルニ因リ如上ノ好成績ヲ舉

車272,072糶、軍用列車97,313糶、貨物列車7,169,675糶計13,813,993糶ニシテ之ヲ前年加シ旅客列車110,659糶、混合列車705糶ヲ何レモ減少セリ而シテ動車及貨物列車旅客ノ爲運轉ヲ爲シタル結果ニシテ後者ニ在リテハ輸送貨物増加ニ伴フ列車少キ四平街長春間、奉天長春間及ビ旅順線ノ各1往復ヲ廢止セルニ因ルモノナ

今列車ノ走行料及運轉回數ヲ表示シ前年度ト對比スレハ次ノ如シ

線 別	列 車 走 行					
	旅 客	動 車	混 合	軍 用	貨 物	
連長線	本年度	3,572,896	1,302,256	49,797	62,213	5,962,255
	前年度	3,698,043	43,590	55,818	—	5,350,423
	比較増減	減 125,147	1,258,666	減 6,021	62,213	611,832
各枝線	本年度	479,112	53,552	106,511	2,338	499,050
	前年度	497,874	9,362	101,490	—	582,439
	比較増減	減 18,762	44,190	5,021	2,338	減 83,389
安奉線	本年度	606,475	260,642	115,764	32,762	708,370
	前年度	573,225	4,364	115,469	—	809,241
	比較増減	33,250	256,278	295	32,762	減 100,871
計	本年度	4,658,483	1,616,450	272,072	97,313	7,169,675
	前年度	4,769,142	57,316	272,777	—	6,742,103
	比較増減	減 110,659	1,559,134	減 705	97,313	427,572

次ニ車輛走行料ニ於テハ客車類33,826,932料,貨車類304,908,552料計338,735,484料
15.2%ノ増加ヲ示シ何レモ列車運轉成績ニ述フルカ如ク客車類ノ減少ハ輸
ノ増加ハ輸送貨物ノ増加ニ伴フ貨物列車ノ増發及長距離運轉ニ因ル連結車

線 別	車 輛 走 行 料			1 列 車 平 均		
	客 車 類	貨 車 類	計	旅客列車	貨物列車	
連長線	本年度	26,463,933	265,103,751	291,567,684	6.7	44.5
	前年度	28,192,758	223,598,552	251,791,310	7.1	42.1
	比較増減	減 1,728,825	41,505,199	39,776,374	減 0.4	2.4
各枝線	本年度	2,478,423	21,921,120	24,399,543	4.3	40.6
	前年度	2,671,141	23,236,823	25,907,964	4.4	37.8
	比較増減	減 192,718	減 1,315,703	減 1,508,421	減 0.1	2.8
安奉線	本年度	4,884,576	17,883,681	22,768,257	6.9	23.1
	前年度	4,862,735	17,946,311	22,809,046	7.4	21.2
	比較増減	21,841	減 62,630	減 40,789	減 0.5	1.9
計	本年度	33,826,932	304,908,552	338,735,484	6.5	42.1
	前年度	35,726,634	264,781,686	300,508,320	6.9	39.2
	比較増減	減 1,899,702	40,126,866	38,227,164	減 0.4	2.9

料	1 日 1 料 平 均 列 車 運 轉 通 過 回 數					
	計	旅 客	動 車	混 合	軍 用	貨 物
10,949,417	13.9	5.1	0.2	0.4	22.7	41.6
9,147,874	14.4	0.4	0.2	—	20.5	35.0
1,801,543	減 0.5	4.7	—	0.4	2.2	6.6
1,140,563	9.6	1.1	2.0	0.1	9.4	21.4
1,191,165	10.0	0.5	1.9	—	10.9	22.4
減 50,602	減 0.4	0.6	0.1	0.1	減 1.5	減 1.0
1,724,013	6.4	2.7	1.2	0.6	7.4	18.1
1,502,299	6.0	0.1	1.2	—	8.5	15.8
221,714	0.4	2.6	—	0.6	減 1.1	2.3
13,813,993	11.6	4.0	0.7	0.4	17.4	33.5
11,841,338	11.9	0.3	0.7	—	16.5	28.9
1,972,655	減 0.3	3.7	—	0.4	0.9	4.6

ニシテ前年度ニ比シ前者ハ1,899,702料即チ5.3%ヲ減少シ後者ハ40,126,866料即チ
送旅客ノ減少ニ伴ヒ2,3區間列車ノ廢止並連結車數ヲ減シタルニ因リ貨車類
數増加ノ結果ナリ

連 結 車 數	1 日 1 料 平 均 車 輛 通 過 數				
	混 合 列 車	軍 用 列 車	客 車	貨 車	其 ノ 他
5.1	18.3	79.5	982.7	47.6	1,107.8
5.9	—	85.9	832.4	46.8	963.3
減 0.8	18.3	減 6.4	150.3	0.8	144.5
19.0	9.9	40.8	399.8	19.1	457.2
16.9	—	44.0	424.2	21.3	486.8
2.1	9.9	減 3.2	減 24.4	減 2.2	減 29.6
14.8	7.2	37.9	180.2	21.0	239.1
12.0	—	37.3	181.8	21.0	240.2
2.8	7.2	0.6	減 1.6	—	減 1.1
14.7	14.3	64.8	721.6	37.7	822.6
12.5	—	69.1	628.5	37.5	733.7
2.2	14.3	減 4.3	93.1	0.2	88.9

月別		機關車走行料及					
		機關車					
		急行旅客	普通旅客	貨物	混合	工事	計
		KM	KM	KM	KM	KM	KM
4	月	100,757.7	291,852.8	499,136.2	35,313.0	17,991.6	945,051.3
5	月	104,094.9	303,307.1	564,352.5	36,490.1	29,746.2	1,037,990.8
6	月	100,737.0	291,200.7	503,817.4	30,602.0	27,445.9	953,803.0
7	月	104,094.9	302,555.2	546,578.2	34,201.9	25,683.0	1,013,113.2
8	月	104,427.5	302,195.9	447,455.8	26,260.5	15,276.7	895,616.4
9	月	100,590.7	291,214.4	438,868.1	20,888.4	9,277.0	860,838.6
10	月	104,094.9	294,175.4	547,672.1	25,736.1	6,908.4	978,586.9
11	月	100,737.0	271,597.1	662,461.5	27,269.5	2,022.2	1,064,087.3
12	月	104,094.9	280,430.0	702,519.9	35,217.7	344.0	1,122,606.5
1	月	104,094.9	286,233.6	668,227.7	36,570.2	—	1,095,126.4
2	月	97,379.1	262,037.8	709,600.5	27,426.1	—	1,096,443.5
3	月	104,096.9	268,985.5	765,179.0	28,548.7	3,158.3	1,169,968.4
計		1,229,200.4	3,445,785.5	7,055,868.9	364,524.2	137,853.3	12,233,232.3
連長線及枝線		1,027,037.9	2,993,803.8	6,304,461.1	106,444.8	125,324.2	10,557,071.8
安奉線		202,162.5	451,973.4	751,407.8	127,125.1	3,129.3	1,535,798.1
朝鮮線		—	—	—	—	—	—
金福線		—	8.3	—	130,954.3	9,399.8	140,362.4
昭和5年度		1,226,000.1	3,545,220.1	6,605,349.0	422,870.0	151,052.3	11,950,491.5
昭和4年度		1,119,169.0	3,585,510.7	9,132,470.0	484,120.2	117,132.6	14,438,402.5
昭和3年度		730,024.3	3,662,615.8	9,084,525.6	708,519.2	127,734.7	14,313,419.6
昭和2年度		758,991.2	3,383,372.7	9,850,322.6	676,008.1	134,902.6	14,803,597.2
昭和1年度		756,544.5	2,968,295.3	9,838,802.3	661,363.3	96,666.6	14,321,672.0
大正14年度		756,668.7	2,571,330.3	9,158,106.2	680,257.6	75,801.1	13,282,163.9

〔本表以下ノ表ハインスペクション・ロコモティブ、インスペクション・モーターカー、クレーン・ロコモティブ、電気〕

機關區別		機關車走行料及牽引					
		機關車					
		急行旅客	普通旅客	貨物	混合	工事	計
		KM	KM	KM	KM	KM	KM
大瓦房石	連店	350,814.3	890,739.7	387,542.0	130,954.3	23,157.5	1,783,207.8
	橋	—	170,089.9	2,006,678.4	—	11,033.9	2,187,802.2
	陽	334,524.0	528,453.0	549,860.2	106,444.8	5,597.2	1,524,879.2
	奉天	—	67,426.8	1,367,933.9	—	16,348.3	1,451,709.0
鐵四長安冠橋	嶺街	—	207,357.0	658,924.3	—	6,150.6	872,431.9
	春	—	163,288.7	807,996.2	—	11,065.7	982,350.6
	東	341,699.6	650,831.3	244,458.6	—	5,291.9	1,242,281.4
	山	202,141.8	267,904.7	115,523.5	23,489.5	266.9	609,326.4
冠橋	頭	20.7	411.2	322,957.7	35,083.8	821.6	359,295.0
	計	—	152,003.8	312,292.3	68,551.8	2,040.8	534,888.7
計		1,229,200.4	3,445,785.5	7,055,868.9	364,524.2	137,853.3	12,233,232.3

走		牽引換算車輛料					
		昭和6年度					
		補助	連結	單行	入換	合計	計
		KM	KM	KM	KM	KM	KM
3,142.4	23,256.3	10,534.0	191,051.7	1,173,035.7	2,972,878.4	17,359,576.4	20,332,454.8
8,596.9	23,300.4	11,855.1	203,456.8	1,285,200.0	3,218,480.1	20,219,553.8	23,438,033.9
3,538.9	23,806.6	13,167.5	186,669.6	1,180,985.6	2,877,779.1	17,550,930.1	20,428,709.2
3,554.5	24,233.2	10,266.3	190,142.8	1,241,310.0	2,939,117.0	19,016,494.0	21,955,611.0
2,639.4	18,708.9	10,798.8	183,562.4	1,111,325.9	2,922,582.6	15,425,857.4	18,348,440.0
2,542.6	18,666.4	7,313.9	179,376.0	1,068,737.5	2,847,151.3	15,311,613.3	18,158,764.6
3,755.8	24,227.0	8,173.0	187,006.4	1,201,749.1	2,849,530.8	19,415,612.1	22,265,142.9
5,824.7	25,317.6	10,378.3	193,336.0	1,298,943.9	2,744,217.6	23,430,515.6	26,174,733.2
6,225.5	29,523.4	9,840.0	203,741.2	1,371,936.6	2,700,347.6	25,072,662.1	27,773,009.7
5,761.9	28,868.8	10,428.9	205,399.4	1,345,585.4	2,974,318.4	24,206,872.4	27,181,190.8
5,478.0	36,690.8	11,469.0	201,423.0	1,351,504.3	2,716,358.1	25,374,581.1	28,090,939.2
5,577.7	34,119.0	12,403.9	216,465.6	1,438,534.6	3,210,673.6	27,956,676.4	31,167,350.0
56,638.3	310,718.4	126,628.7	2,341,630.9	15,068,848.6	34,973,434.6	250,340,944.7	285,314,379.3
45,430.1	282,526.6	118,252.5	2,136,335.9	13,139,616.9	29,631,188.5	234,880,582.9	264,511,771.4
11,073.6	28,191.8	8,127.2	164,370.2	1,747,560.9	5,206,767.4	15,033,068.5	20,239,835.9
—	—	—	40,904.0	40,904.0	—	—	—
134.6	—	249.0	20.8	140,766.8	135,478.7	427,293.3	562,772.0
58,036.2	250,906.6	204,955.9	2,507,054.9	14,971,445.1	38,638,939.6	222,531,756.4	261,170,696.0
69,795.8	222,568.0	209,509.2	3,186,682.6	18,126,958.1	45,061,982.2	295,287,700.3	340,349,682.5
58,612.7	233,975.9	189,468.4	2,907,313.1	17,702,789.7	43,955,141.1	250,972,147.0	324,927,288.1
35,523.2	251,114.9	181,972.2	2,438,453.9	17,710,661.4	42,591,754.4	270,995,457.4	313,587,211.8
14,732.2	296,478.6	107,839.4	2,130,846.8	16,871,569.0	39,210,941.0	250,523,166.1	289,734,107.1
11,346.5	247,733.0	73,361.4	2,049,332.3	15,663,822.1	35,187,786.8	229,625,070.2	264,812,857.0

輕油、ディーゼル機關車ヲ含マス 〔本表及次表ニハ軍用列車ヲ含マス〕

走		換算車輛料機關區別					
		昭和6年度					
		補助	連結	單行	入換	合計	計
		KM	KM	KM	KM	KM	KM
2,539.3	14,071.8	17,309.8	773,516.4	2,590,645.1	9,314,647.2	11,455,071.7	20,769,718.9
37,790.6	100,293.2	52,539.7	1,073.6	2,379,499.3	502,396.9	78,481,451.6	78,983,848.5
3,772.3	41,369.5	3,837.7	281,725.0	1,855,583.7	7,980,995.1	21,730,235.0	29,711,230.1
—	72,530.9	13,197.1	123,273.6	1,660,710.6	165,136.5	55,418,344.0	55,583,480.5
609.0	35,242.0	15,009.4	523,440.6	1,259,351.1	1,334,284.9	10,023,292.1	11,357,577.0
—	6,530.7	9,178.7	52,566.8	940,708.1	1,485,725.2	23,399,324.3	24,885,049.5
304.8	10,473.6	4,940.2	188,150.5	1,185,219.7	528,857.9	26,863,239.3	27,392,097.2
968.4	3,182.9	2,570.9	192,626.2	1,441,629.8	8,530,012.1	7,958,524.5	16,488,536.6
4,262.4	8,897.6	699.8	158,632.0	781,818.2	3,669,358.0	2,269,211.1	5,938,569.1
3,306.0	7,112.5	1,661.4	1,632.2	373,007.1	90,578.9	5,721,093.1	5,811,672.0
3,085.5	11,013.7	5,684.0	44,994.0	599,565.9	1,371,441.9	7,021,158.0	8,392,599.9
56,638.3	310,718.4	126,628.7	2,341,630.9	15,068,848.6	34,973,434.6	250,340,944.7	285,314,379.3

機關區別機關

Table with columns: 機關區別, 年度末, 使用延, 機關車, 列車牽引, 牽引換算, 石, 運轉用, 點火用. Rows include 大瓦大遠奉, 鐵四長安鶴橋, 連安朝金, 軍用列車.

Table with columns: 機關區別, 油, 脂, 類, 共, 點, 燈, 用, 合計, 絲, 屑, 蠟, 燭, 薪. Rows include 大瓦大遠奉, 鐵四長安鶴橋, 連安朝金, 軍用列車.

年度末配屬車輛數中ニハ豫備機關車ヲ含ム | 軍用列車ハ計ニ含マス | 石炭噸數ハ四捨五入ノ爲計ニ符合セサルモノ

車運轉成績 昭和6年度

Table with columns: 炭, 油, 脂, 類, 運, 轉, 用. Rows include 計, 汽筒油, 礦油, 混合油, 種油, 制動器油, 計, グリース.

他 機關車走行100軒平均消耗品使用高

Table with columns: 高, 梁, 安, 平, 石, 炭, 油, 脂, 類, 運轉用, 點火用, 計, 汽筒用, 機械用, 點燈用, 計, グリース.

ア

機 關 車 消 耗 品							
月 別	月 末 使 用 配 屬 輛 數	延 日 車 數	機 關 車 列 車		牽 引 換 算		運 轉 用 數
			走 行 耗 引 耗	牽 引 耗	牽 引 耗	車 輛 耗	
			KM	KM	KM	MT	
4	369	9,795	1,173,035.7	945,051.3	20,332,454.8	28,602.1	
5	372	10,115	1,285,200.0	1,037,990.8	23,438,033.9	29,585.6	
6	372	9,819	1,180,985.6	953,803.0	20,428,709.2	25,042.6	
7	372	10,170	1,241,310.0	1,013,113.2	21,955,611.0	24,870.3	
8	372	10,459	1,111,325.9	895,616.4	18,348,440.0	21,477.5	
9	399	10,512	1,068,737.5	860,838.6	18,158,764.6	21,487.0	
10	400	11,128	1,201,749.1	978,586.9	22,265,142.9	27,856.8	
11	404	10,405	1,298,943.9	1,064,087.3	26,174,733.2	34,244.2	
12	409	10,435	1,371,936.6	1,122,606.5	27,773,009.7	39,029.3	
1	409	10,145	1,345,585.4	1,095,126.4	27,181,190.8	36,660.1	
2	400	9,556	1,351,504.3	1,096,443.5	28,090,939.2	38,828.1	
3	398	10,112	1,438,534.6	1,169,968.4	31,167,350.0	39,082.3	
計	398	122,651	15,068,848.6	12,233,232.3	285,314,379.3	366,765.8	
昭和5年度	379	122,059	14,971,445.1	11,950,491.5	261,170,696.0	379,976.7	
昭和4年度	384	119,561	18,126,958.1	14,438,402.5	340,349,682.5	524,256.7	
昭和3年度	377	118,868	17,702,789.7	14,313,419.6	324,927,288.1	534,329.8	
昭和2年度	373	107,869	17,710,661.4	14,803,597.2	313,587,211.8	514,431.9	
昭和1年度	351	98,755	16,871,569.0	14,321,672.0	289,734,107.1	488,875.2	
大正14年度	342	98,898	15,663,892.1	13,282,163.9	264,812,857.0	453,316.8	

×印ハ豆油、運轉用油脂類數量計中ニハグリースヲ含マズ | 軍用列車ニ於テハ使用炭種別及消耗品價額ノ調査ヲ缺ク

使 用 高 月 別 (共1)								昭 和 6 年 度								
石				炭				脂 類								
點 火 用	計	價 額	量	使 用 炭 種 別				計								
				撫 順 切 込 炭	撫 順 塊 炭	煙 臺 炭	本 溪 湖 炭	其 他	油 種	油 種	制 動 器 油	グ リ ー ス				
MT	MT	円	MT	MT	MT	MT	MT	円	L	円	円	円	円	円	円	
1,726.2	30,328.3	268,239.70	24,216.7	214.1	760.8	1,605.9	3,530.7									
1,661.4	31,247.0	295,357.76	25,584.1	—	309.4	1,860.7	3,492.7									
1,339.7	26,382.3	238,325.84	18,630.7	—	—	1,098.7	6,652.9									
1,461.3	26,331.6	234,964.41	19,224.0	211.1	—	852.9	6,043.6									
1,306.1	22,783.5	202,489.08	15,929.1	2.2	205.2	1,542.1	5,104.9									
1,296.5	22,783.5	199,175.58	17,108.0	—	28.8	2,313.9	3,332.8									
1,465.8	29,322.6	253,440.59	22,985.5	—	59.1	2,935.0	3,342.9									
1,564.1	35,808.3	319,044.83	29,319.3	—	964.2	2,338.8	3,186.1									
1,983.7	41,013.0	366,049.63	34,736.1	—	1,044.5	2,601.3	2,631.2									
2,016.4	38,676.5	332,231.75	32,901.0	—	754.7	3,603.6	1,417.3									
2,094.5	40,922.5	335,200.65	33,877.6	—	774.4	4,944.6	1,325.9									
2,053.9	41,136.2	335,860.86	34,481.5	—	844.0	4,043.8	1,766.9									
19,969.6	386,735.3	3,380,380.68	308,993.6	427.4	5,745.1	29,741.3	41,827.8									
27,444.5	407,421.2	3,801,004.19	334,771.7	21,444.7	213.7	22,656.3	28,334.9									
37,570.8	561,827.5	5,767,487.32	497,142.0	2,159.1	48.6	51,678.3	10,789.5									
31,629.7	565,959.4	5,805,449.58	473,577.6	30.2	15,275.4	77,075.1	1.2									
31,525.8	545,957.7	5,788,341.18	462,233.5	37,551.3	25,926.2	19,146.4	1,100.2									
27,251.2	516,126.4	5,564,336.67	280,820.0	180,828.3	27,468.7	26,733.6	275.8									
24,207.8	477,524.6	5,079,796.01	432,187.7	—	9,879.7	35,384.0	73.2									

ヲ以テ本表ニハ掲載セス | 石炭總數ハ四捨五入ノ爲計ニ符合セサルモノアリ

		機 關 車 消 耗 品							
月 別	種 類	油				脂			
		點		燈		用		計	
		數	價	數	價	數	價	數	價
		L	円	L	円	L	円	L	円
4	月	—	—	166.32	43.57	334.23	28.06	500.55	—
5	月	—	—	159.39	41.60	467.12	41.11	626.51	—
6	月	—	—	131.48	34.31	382.12	33.63	513.60	—
7	月	0.70	0.19	109.65	28.62	363.60	33.09	473.95	—
8	月	—	—	99.41	25.85	240.95	22.65	340.36	—
9	月	—	—	120.26	31.27	369.65	35.49	489.91	—
10	月	—	—	137.15	35.66	311.95	31.20	449.10	—
11	月	—	—	155.27	40.37	455.24	45.52	610.51	—
12	月	—	—	178.14	46.32	359.13	35.91	537.27	—
1	月	—	—	175.04	45.51	550.55	55.06	725.59	—
2	月	—	—	169.36	44.03	534.79	53.26	704.15	—
3	月	—	—	186.13	48.40	467.74	46.77	653.87	—
計		0.70	0.19	1,787.60	465.51	4,837.07	461.75	6,625.37	—
昭和	5年度	1.70	0.58	2,096.96	604.34	4,560.40	373.94	6,659.06	—
	4年度	29.60	10.63	2,512.76	856.01	8,370.11	756.65	10,912.47	—
	3年度	158.10	58.97	2,948.27	1,001.43	9,288.64	877.82	12,395.01	—
	2年度	3,400.94	1,290.83	52.17	19.74	15,447.80	1,860.37	18,900.91	—
	1年度	1,677.73	673.46	1,851.60	776.39	15,809.95	2,241.49	19,339.28	—
大正	14年	1,924.22	1,002.52	3,571.86	1,557.24	19,417.12	3,258.30	24,913.20	—

月 別	種 類	其 他		消耗品		機 關 車 走			
		高 梁		價 額 計	總 額	石		炭	
		數	價			數	價	數	價
		KG	円	円	円	KG	KG	KG	円
4	月	—	—	221.80	273,722.08	2,438	147	2,585	22,867
5	月	—	—	206.46	300,933.16	2,302	129	2,431	22,981
6	月	—	—	240.84	243,599.09	2,120	113	2,234	20,180
7	月	—	—	230.85	240,417.00	2,004	118	2,121	18,929
8	月	—	—	197.11	207,334.82	1,933	118	2,050	18,220
9	月	—	—	173.26	203,727.00	2,011	121	2,132	18,637
10	月	—	—	193.72	258,281.35	2,318	122	2,440	21,089
11	月	—	—	210.18	324,665.41	2,636	120	2,757	24,562
12	月	—	—	217.00	372,452.05	2,845	145	2,989	26,681
1	月	—	—	217.87	338,396.11	2,724	150	2,874	24,691
2	月	—	—	221.45	341,480.69	2,873	155	3,028	24,802
3	月	—	—	230.69	342,022.46	2,717	143	2,860	23,347
計		—	—	2,561.23	3,447,031.22	2,434	133	2,566	22,433
昭和	5年度	1,233	20.84	3,820.17	3,886,621.92	2,538	183	2,721	25,388
	4年度	9,932	378.64	6,616.27	5,882,898.28	2,892	207	3,099	31,817
	3年度	17,237	581.18	7,505.53	5,921,391.39	3,018	179	3,197	32,794
	2年度	56,654	783.64	10,826.20	5,948,955.64	2,905	178	3,083	32,683
	1年度	61,037	746.80	11,810.62	5,750,932.83	2,898	162	3,059	32,981
大正	14年	59,467	616.49	10,713.14	5,275,022.81	2,894	155	3,049	32,430

		使用高月別 (共2)									
類	價 額 計	其				他					
		絲		屑		襪		安 平		薪	
		數	價	數	價	數	價	數	價	數	價
		KG	円	KG	円	KG	円	KG	円	KG	円
71.63	5,260.58	—	—	1,753.99	171.40	—	—	6,300	50.40		
82.71	5,368.94	—	—	1,574.00	151.10	—	—	6,920	55.36		
67.94	5,032.41	—	—	1,506.21	143.09	—	—	11,083	97.75		
61.90	5,221.74	—	—	1,590.70	147.93	—	—	10,365	82.92		
48.50	4,648.63	—	—	1,447.57	133.17	—	—	7,993	63.94		
66.76	4,378.16	—	—	1,343.08	122.22	—	—	6,380	51.04		
66.86	4,647.04	—	—	1,555.89	140.03	—	—	6,711	53.69		
85.89	5,410.40	—	—	1,667.62	150.09	—	—	7,511	60.09		
82.23	6,185.42	—	—	1,770.51	159.35	—	—	8,236	57.65		
100.57	5,946.49	—	—	1,744.87	157.04	—	—	8,690	60.83		
97.29	6,058.59	—	—	1,780.98	160.29	—	—	8,737	61.16		
95.17	5,930.91	—	—	1,830.20	161.72	—	—	9,853	68.97		
927.45	64,089.31	—	—	19,565.62	1,797.43	—	—	98,779	763.80		
978.86	81,797.56	4,822.55	969.27	16,426.16	1,829.65	—	—	89,806	1,000.41		
1,623.29	108,794.69	12,184.40	2,756.08	16,147.59	1,953.46	—	—	114,867	1,528.09		
1,938.22	108,436.28	15,861.58	3,809.76	12,568.59	1,606.04	1,840	18.40	89,636	1,490.15		
3,170.94	149,788.26	28,568.00	7,151.91	3,407.00	464.21	—	—	103,195	2,426.44		
3,691.34	174,785.54	22,438.00	7,312.21	7,435.00	947.82	—	—	106,008	2,803.79		
5,818.06	184,513.66	23,607.00	7,439.70	1,331.00	146.19	—	—	93,207	2,510.76		

		行 100 軒 平 均 消 耗 品 使 用 高									
類	價 額 計	油				脂				其 他	價 額 合 計
		數		量		數		量			
		汽	筒	機	械	點	燈	計	ケ		
		用	用	用	用	用	用	用	リ		
0.89	1.46	0.04	2.39	0.25	0.448	0.019	23.335				
0.87	1.25	0.05	2.17	0.29	0.418	0.016	23.415				
0.87	1.23	0.04	2.14	0.31	0.426	0.020	20.627				
0.86	1.26	0.04	2.16	0.30	0.421	0.019	19.368				
0.85	1.26	0.03	2.14	0.30	0.418	0.018	18.656				
0.86	1.22	0.05	2.13	0.28	0.410	0.016	19.062				
0.88	1.17	0.04	2.09	0.23	0.386	0.016	21.492				
0.93	1.30	0.05	2.27	0.22	0.417	0.016	24.995				
0.95	1.30	0.04	2.29	0.23	0.451	0.016	27.148				
0.92	1.27	0.05	2.24	0.23	0.442	0.016	25.149				
0.91	1.29	0.05	2.26	0.25	0.448	0.016	25.267				
0.91	1.10	0.05	2.06	0.23	0.412	0.016	23.776				
0.89	1.26	0.04	2.19	0.26	0.425	0.017	22.875				
1.00	1.56	0.04	2.61	0.30	0.544	0.026	25.960				
1.25	1.51	0.06	2.82	0.31	0.600	0.036	32.454				
1.24	1.54	0.07	2.85	0.32	0.613	0.042	33.449				
1.48	1.73	0.11	3.32	0.37	0.846	0.061	33.590				
1.45	1.77	0.11	3.34	0.35	1.036	0.070	34.087				
1.41	1.75	0.16	3.32	0.17	1.178	0.068	33.676				

機關車種類						
線別	種別	記號	走行			
			急行旅客列車	普通旅客列車	混合列車	
			KM	KM	KM	
連 長 線 及 枝 線	アメリカン	ア エ ブ ダ	—	79,069.3	—	
	エート・ホッセル・スワッチャー	ア エ ブ ダ	—	—	—	
	プレリー・スワッチャー	ア エ ブ ダ	—	—	—	
	ダブル・エンダー・タンク	ア エ ブ ダ	—	28,453.9	1,030.4	
	テン・ホッセル	テ	ホ ホ ホ	—	611,363.4	—
		テ	ホ ホ ホ	—	222,433.9	—
		テ	ホ ホ ホ	—	94,532.9	—
	バシフ井ツグ	バ	シ シ シ	—	3,150.6	—
		バ	シ シ シ	—	96,510.7	—
		バ	シ シ シ	2,488.6	146,684.1	179.2
	コンソリデーション	ソ	リ リ リ	474,854.9	1,587,504.7	47,936.0
		ソ	リ リ リ	548,205.0	93,817.4	—
		ソ	リ リ リ	—	148.4	—
		ソ	リ リ リ	—	379.4	—
ミカド	ミ	カ カ カ	409.8	5,785.7	9,116.8	
	ミ	カ カ カ	73.2	138.1	—	
	ミ	カ カ カ	675.8	9,517.1	—	
	計		1,026,707.3	2,979,959.2	126,849.6	
安 奉 線	ダブル・エンダー・タンク	ダ テ テ	—	6,041.3	240.3	
	テン・ホッセル	テ テ テ	94.0	25,805.3	4,229.6	
	バシフ井ツグ	バ	シ シ シ	88,563.5	227,202.6	34,661.9
		バ	シ シ シ	12,885.4	120,646.1	28,661.9
		バ	シ シ シ	2,525.7	13,932.3	574.6
	コンソリデーション	ソ	リ リ リ	98,032.9	61,117.3	3,204.0
		ソ	リ リ リ	—	—	—
		ソ	リ リ リ	—	1,118.6	44,321.2
	テカボット	テ	カ カ カ	—	—	—
		テ	カ カ カ	81.7	80.1	11,405.0
	計		202,183.2	455,943.6	127,298.5	
	金 福 線	ダブル・エンダー・タンク	ダ テ テ	—	—	83,349.2
		テン・ホッセル	テ テ テ	—	—	32,362.8
		コンソリデーション	ソ	リ リ リ	—	—
ソ			リ リ リ	—	—	—
ソ			リ リ リ	—	—	1,378.5
ミカド		ミ ミ ミ	—	—	—	
計		—	—	131,088.9		
合 計			1,228,890.5	3,435,902.8	385,237.0	
昭 和	5 年 度		1,226,138.3	3,530,306.9	458,524.5	
	4 年 度		1,119,187.4	3,570,684.6	520,016.3	
	3 年 度		730,295.7	3,656,715.2	727,851.4	
	2 年 度		758,985.0	3,381,773.5	691,771.1	
	1 年 度		756,554.7	2,969,434.2	675,660.0	
大 正	14 年 度		756,775.5	2,604,176.5	666,217.7	

本表ハ機關車種類別ニ實際ノ成績ヲ知ラムカ爲メ機關車中成績トシテ算出スルニ不權衡ナルモノ例ヘハ構内入換、建築臨
メニテ掘上セリ從テ消耗品中直接運轉用ト看做スヘカラサル點火用石炭及燈火用油等ハ全然之ヲ省キタリ | 軍用列車

別運轉成績(其1)							昭和6年度	
貨物列車	計	牽引換算車輛			貨物列車	計		
		急行旅客列車	普通旅客列車	混合列車				
KM	KM	KM	KM	KM	KM	KM		
—	79,069.3	—	163,617.8	—	—	163,617.8		
1,214.4	1,214.4	—	—	—	12,595.8	12,595.8		
8,050.4	37,534.7	—	103,900.4	13,081.9	132,266.3	249,248.6		
5,611.6	616,975.0	—	2,193,011.8	—	55,040.3	2,248,052.1		
5,218.5	227,652.4	—	895,503.7	—	48,610.0	944,113.7		
—	94,532.9	—	191,297.1	—	—	191,297.1		
—	3,150.6	—	4,166.3	—	—	4,166.3		
—	96,510.7	—	305,274.4	—	—	305,274.4		
—	149,351.9	21,829.4	662,266.8	1,971.2	—	666,067.4		
467.5	2,110,763.1	4,795,261.9	14,038,832.2	495,164.1	10,257.1	19,339,515.3		
—	642,022.4	4,429,684.7	908,765.0	—	—	5,338,449.7		
54,080.2	54,228.5	—	482.0	—	806,602.5	807,084.5		
8,587.2	8,968.6	—	1,095.6	—	108,936.2	110,031.8		
30,390.2	99,216.0	—	246.2	1,267,994.7	900,591.4	2,168,832.3		
686.6	917.6	—	231.0	—	21,401.5	21,632.5		
2,856,111.1	2,871,423.4	3,099.6	12,056.7	146,754.2	101,460,720.0	101,622,630.5		
1,764,885.4	1,765,096.7	512.4	138.1	—	77,545,515.9	77,546,166.4		
1,436,277.1	1,446,470.0	6,341.3	32,238.8	—	48,981,432.9	49,020,013.0		
6,171,580.2	10,305,096.3	9,256,729.3	19,513,123.9	1,924,966.1	230,083,969.9	260,778,789.2		
359.7	6,641.3	—	9,515.1	1,762.2	3,372.9	14,650.2		
—	30,128.9	658.0	55,586.0	34,422.9	—	90,666.9		
—	—	—	—	—	—	—		
182.5	350,610.5	629,651.9	1,844,381.5	266,704.2	1,849.3	2,742,586.9		
41.4	162,234.8	90,469.4	962,883.0	317,668.0	414.0	1,371,434.4		
—	17,032.6	17,258.5	61,118.4	5,763.3	—	84,140.2		
182.5	162,536.7	693,357.4	492,365.3	38,614.6	2,145.4	1,226,482.7		
1,638.4	1,638.4	—	—	—	37,488.5	37,488.5		
2,059.2	2,059.2	—	—	—	38,719.0	38,719.0		
635,743.0	681,182.8	—	6,070.3	604,829.2	11,563,462.5	12,174,362.0		
265.0	265.0	—	—	—	5,885.0	5,885.0		
92,152.6	103,719.4	571.9	80.1	198,615.7	1,937,914.3	2,137,182.0		
732,624.3	1,518,049.6	1,431,967.1	3,431,999.7	1,468,380.1	13,591,250.9	19,923,597.8		
—	83,349.2	—	—	317,585.8	—	317,585.8		
—	32,362.8	—	—	111,929.9	—	111,929.9		
—	13,998.4	—	—	47,140.7	—	47,140.7		
—	—	—	—	—	—	—		
—	1,378.5	—	—	10,923.4	—	10,923.4		
—	—	—	—	—	—	—		
—	—	—	—	—	—	—		
—	131,088.9	—	—	487,579.8	—	487,579.8		
6,904,204.5	11,954,234.8	10,688,696.4	22,945,123.6	3,880,926.0	243,675,220.8	281,129,966.8		
6,414,982.3	11,629,952.0	11,155,398.4	25,389,705.1	3,840,576.5	215,880,323.5	256,266,003.5		
8,883,957.9	14,093,846.2	10,767,917.3	30,416,974.4	4,846,294.5	288,723,556.0	334,754,742.2		
8,826,156.1	13,941,018.4	5,628,803.2	33,280,601.8	6,743,983.0	274,451,847.1	320,105,235.1		
9,627,412.5	14,459,942.1	5,469,621.9	30,812,077.1	7,932,019.1	265,456,861.5	309,670,579.6		
9,672,104.6	14,073,753.5	5,446,584.4	27,229,032.5	8,697,939.9	245,869,032.9	287,242,589.7		
8,990,426.8	13,017,596.3	5,450,955.7	23,419,925.2	8,391,064.9	224,513,724.2	261,775,670.0		

時列車、機關車運送及短區間ノ小運轉ニ屬スルモノハ全部ノヲ除キ定期及不定期列車並普通臨時列車ノ仕業ニ屬スルモノ
ハ機關車種類別調査ヲ缺クテ以テ掲上セス

機關車種類

線別	種別	運轉用石炭消費高					運			
		急行客列車	普通客列車	混合列車	貨物列車	計	汽			
							急行客列車	普通客列車	通車	
MT	MT	MT	MT	MT	L	L	L			
連長線及枝線	アエブダ テテテ バババ バババ ソソソ ソソソ ミミテ	メトレゾ イニサ イニサ イニサ イニサ イニサ イニサ	—	755.5	—	—	755.5	—	425.23	
			—	—	—	62.3	62.3	—	—	
			—	425.5	25.7	224.6	675.8	—	349.13	
			—	6,730.2	—	112.1	6,842.3	—	4,365.03	
			—	2,380.0	—	102.8	2,482.8	—	1,927.86	
			—	902.1	—	—	902.1	—	778.69	
			—	51.3	—	—	51.3	—	27.20	
			—	1,061.6	—	—	1,061.6	—	615.96	
			38.0	1,639.4	4.7	—	1,682.1	28.54	880.57	
			7,223.4	24,769.5	1,228.1	18.5	33,237.5	3,397.43	10,678.97	
			8,848.6	1,733.8	—	—	10,582.4	3,976.64	715.21	
			—	7.4	—	1,124.6	1,132.0	—	2.70	
—	8.5	—	133.6	142.1	—	5.35				
—	4.0	1,677.5	987.5	2,679.0	—	2.30				
—	3.3	—	20.9	24.2	—	4.10				
—	7.7	92.1	281.9	92,875.5	93,257.2	5.30	51.35			
—	1.7	3.6	—	75,561.3	75,566.6	1.07	2.40			
—	13.3	141.2	—	42,658.3	42,812.8	11.20	84.11			
計	16,132.5	40,709.1	3,217.9	213,890.1	273,949.6	7,420.18	20,916.16			
安奉線	ダテテテ ホホホ バババ バババ ソソソ ソソソ ソソソ	ア イニサ イニサ イニサ イニサ イニサ イニサ	—	77.3	3.9	12.3	93.5	—	50.33	
			1.8	303.3	78.4	—	383.5	1.80	179.27	
			—	—	—	—	—	—	—	
			1,134.2	3,293.7	515.1	2.5	4,945.5	490.66	1,325.20	
			195.2	2,147.6	580.5	1.4	2,924.7	79.85	733.55	
			39.0	197.6	9.8	—	246.4	15.45	82.96	
			1,216.6	984.7	65.0	3.4	2,269.7	512.84	351.39	
			—	—	—	57.3	57.3	—	—	
			—	—	—	38.0	38.0	—	—	
			—	23.4	950.3	16,914.8	17,888.5	—	8.94	
			—	—	—	10.2	10.2	—	—	
			0.9	0.8	295.8	2,939.0	3,236.5	0.40	0.42	
計	2,587.7	7,028.4	2,498.7	19,978.9	32,093.7	1,100.80	2,732.06			
金福線	ダテテテ ホホホ ソソソ ソソソ	ア イニサ イニサ イニサ	—	—	1,150.8	—	1,150.8	—	—	
			—	—	423.4	—	423.4	—	—	
			—	—	172.8	—	172.8	—	—	
			—	—	33.4	—	33.4	—	—	
			—	—	—	—	—	—	—	
			—	—	1,780.3	—	1,780.3	—	—	
合	計	18,720.2	47,737.5	7,496.9	233,869.0	307,823.6	8,520.98	23,648.22		
昭和	5 4 3 2 1 14	年 年 年 年 年 年	度 度 度 度 度 度	20,916.4	55,483.2	9,261.1	221,849.1	307,309.8	9,766.41	28,169.85
				21,284.9	65,122.6	11,890.6	315,718.1	414,016.2	10,772.44	34,498.51
				13,527.0	72,210.8	16,942.5	323,618.3	426,298.6	7,436.33	38,147.00
				13,222.4	63,717.9	17,016.3	332,321.4	426,278.1	10,556.80	44,908.40
				14,883.1	62,264.6	17,010.5	324,715.9	418,874.1	10,067.00	37,202.65
				13,433.5	48,983.6	15,744.5	310,139.3	388,300.9	10,125.50	28,133.10
				—	—	—	—	—	—	—
				—	—	—	—	—	—	—
				—	—	—	—	—	—	—
				—	—	—	—	—	—	—
				—	—	—	—	—	—	—
				—	—	—	—	—	—	—
				—	—	—	—	—	—	—
				—	—	—	—	—	—	—
—	—	—	—	—	—	—				
大正	14	年	度	—	—	—	—	—	—	

石炭消費ハ四捨五入ノ爲計ニ符合セサルモノアリ

別運轉成績(其2)

轉		用		油		消		費		高	
筒		用		機		械		用		用	
混合列車	貨物列車	計	急行客列車	普通客列車	混合列車	貨物列車	計	混合列車	貨物列車	計	用
L	L	L	L	L	L	L	L	L	L	L	L
—	—	425.23	—	1,929.23	—	—	—	—	—	1,929.23	—
—	7.47	7.47	—	—	—	—	—	—	—	15.91	15.91
18.57	133.24	500.94	—	660.01	24.90	209.34	894.25	—	—	—	—
—	56.64	4,421.67	—	11,390.77	—	157.50	11,548.27	—	—	—	—
—	54.44	1,982.86	—	5,688.15	—	160.25	5,858.40	—	—	—	—
—	—	778.69	—	2,222.18	—	—	2,222.18	—	—	—	—
—	—	27.20	—	31.25	—	—	31.25	—	—	—	—
—	—	615.96	—	1,211.60	—	—	1,211.60	—	—	—	—
1.38	910.49	910.49	34.00	1,506.98	14.06	—	1,555.04	—	—	—	—
557.83	7.76	14,641.99	5,080.27	13,981.83	614.79	7.36	19,684.25	—	—	—	—
—	—	4,891.85	5,895.51	1,079.92	—	—	6,975.43	—	—	—	—
—	426.95	429.65	—	3.76	—	—	1,169.41	—	—	—	—
—	65.70	71.05	—	4.67	—	—	180.04	—	—	—	—
639.92	410.13	1,052.35	—	2.64	1,303.97	692.82	1,999.43	—	—	—	—
—	5.60	9.70	—	1.24	—	—	7.32	—	—	—	—
83.86	26,127.73	26,268.24	10.20	69.13	140.25	28,175.85	28,395.43	—	—	—	—
—	23,657.25	23,660.72	1.50	1.52	—	21,390.25	21,393.27	—	—	—	—
—	12,534.89	12,630.20	16.31	101.60	—	13,144.63	13,262.54	—	—	—	—
1,301.56	63,487.80	93,125.70	11,037.79	39,896.48	2,097.97	65,310.68	118,342.92	—	—	—	—
1.80	4.23	56.36	—	63.59	2.53	6.65	72.77	—	—	—	—
34.50	—	215.37	1.23	347.49	30.57	—	379.29	—	—	—	—
—	—	—	—	—	—	—	—	—	—	—	—
294.01	1.60	2,111.47	1,700.07	3,362.95	287.55	4.29	5,354.86	—	—	—	—
214.56	1.00	1,028.96	317.08	1,991.17	370.47	1.22	2,679.94	—	—	—	—
4.38	—	102.79	78.27	183.24	5.78	—	267.29	—	—	—	—
24.44	1.50	890.17	1,087.96	705.91	60.58	1.23	1,855.68	—	—	—	—
—	15.32	15.32	—	—	—	—	15.03	—	—	—	—
—	14.25	14.25	—	—	—	—	17.37	—	—	—	—
374.99	4,985.91	5,369.84	—	16.75	461.82	6,748.82	7,227.39	—	—	—	—
—	2.52	2.52	—	—	—	—	3.57	—	—	—	—
77.94	757.87	836.63	1.14	0.40	152.87	715.49	869.90	—	—	—	—
1,026.62	5,784.20	10,643.68	3,185.75	6,671.50	1,372.17	7,513.67	18,743.09	—	—	—	—
811.60	—	811.60	—	—	1,324.29	—	1,324.29	—	—	—	—
321.70	—	321.70	—	—	538.64	—	538.64	—	—	—	—
140.20	—	140.20	—	—	238.04	—	238.04	—	—	—	—
—	—	—	—	—	—	—	—	—	—	—	—
18.00	—	18.00	—	—	32.70	—	32.70	—	—	—	—
—	—	—	—	—	—	—	—	—	—	—	—
1,291.50	—	1,291.50	—	—	2,133.67	—	2,133.67	—	—	—	—
3,619.68	69,272.00	105,060.88	14,223.54	46,567.98	5,603.81	72,824.35	139,219.68	—	—	—	—
4,161.88	74,413.99	116,512.13	14,858.56	53,628.95	6,618.32	91,789.14	166,894.97	—	—	—	—
5,507.27	125,246.36	176,024.58	11,312.21	46,892.42	7,847.36	139,636.11	205,688.10	—	—	—	—
8,449.75	117,118.23	171,151.21	9,809.22	49,130.18	11,255.09	131,178.32	201,372.81	—	—	—	—
10,028.05	155,617.41	221,110.66	13,554.70	60,518.82	15,043.94	155,134.48	244,251.94	—	—	—	—
9,037.30	154,269.88	210,576.83	13,715.36	54,158.91	14,207.09	161,254.39	243,335.75	—	—	—	—
8,548.45	140,638.48	187,445.53	12,971.80	43,394.89	12,183.48	150,658.84	219,189.01	—	—	—	—

月別及線別		營業延日		列車走行														
				旅客		貨物		急行		普通		計		動車	混合		計	軍用
		下	上	下	上	下	上	下	上	下	上	下	上					
		km	km	km	km	km	km	km	km	km	km	km	km	km	km	km	km	km
4	月	32,958.0	33,753.0	195,883	195,953	100,771	291,065	391,836	106,101	11,205	11,856	23,061	—	—	—	—	—	
5	月	34,056.6	34,878.1	203,515	203,450	104,095	302,870	406,965	105,698	11,578	12,252	23,830	—	—	—	—	—	
6	月	32,958.0	33,753.0	195,923	196,165	100,737	291,351	392,088	108,356	11,205	11,856	23,061	—	—	—	—	—	
7	月	34,056.6	34,878.1	203,377	203,291	104,093	302,575	406,668	111,986	11,578	12,252	23,830	—	—	—	—	—	
8	月	34,056.6	34,878.1	202,827	202,741	104,451	301,117	405,568	113,726	10,863	11,537	22,400	—	—	—	—	—	
9	月	32,958.0	33,753.0	195,754	195,541	100,591	290,704	391,295	111,782	11,166	11,795	22,961	12,618	—	—	—	—	
10	月	34,056.6	34,878.1	194,574	194,298	104,095	284,877	388,972	147,004	10,636	11,310	21,946	2,577	—	—	—	—	
11	月	32,958.0	33,753.0	186,003	186,040	100,737	271,308	372,043	159,664	10,263	10,881	21,144	21,284	—	—	—	—	
12	月	34,056.6	34,878.1	192,407	192,052	104,095	280,364	384,459	161,783	11,426	12,099	23,525	22,150	—	—	—	—	
1	月	34,056.6	34,878.1	194,993	195,118	104,095	286,016	390,111	156,889	11,578	12,252	23,830	20,077	—	—	—	—	
2	月	31,859.4	32,827.9	179,503	179,548	97,379	261,672	359,051	155,875	10,020	10,848	20,868	11,733	—	—	—	—	
3	月	34,056.6	34,878.1	185,211	184,216	104,095	265,332	369,427	177,586	10,571	11,245	21,816	6,874	—	—	—	—	
計		402,087.6	411,786.6	2,330,070	2,328,413	1,229,234	3,429,249	4,658,483	1,616,450	132,089	139,983	272,072	97,313	—	—	—	—	
昭和	5年度	400,989.0	409,578.6	2,382,739	2,386,403	1,226,019	3,543,123	4,769,142	1,302,256	24,915	24,882	49,797	62,213	—	—	—	—	
	4年度	400,989.0	405,807.0	2,351,986	2,359,205	1,119,080	3,592,112	4,711,192	—	161,666	166,948	322,614	—	—	—	—	—	
	3年度	400,989.0	405,807.0	2,196,417	2,198,401	730,057	3,664,761	4,394,818	—	238,035	242,792	480,827	—	—	—	—	—	
	2年度	402,087.6	406,918.8	2,070,638	2,072,276	759,279	3,383,535	4,142,914	—	281,638	283,058	564,696	—	—	—	—	—	
	1年度	400,989.0	407,188.6	1,859,571	1,860,141	756,536	2,963,176	3,719,712	—	330,786	330,317	661,103	—	—	—	—	—	
大正	14年度	400,989.0	408,143.0	1,864,771	1,863,970	756,737	2,572,004	3,328,741	—	339,116	341,040	680,156	—	—	—	—	—	
安奉線	昭和6年度	連長線	256,712.4	263,190.6	1,786,705	1,786,191	1,038,518	2,534,378	3,572,896	1,302,256	24,915	24,882	49,797	62,213	—	—	—	—
		枝線	50,142.0	53,382.8	239,674	239,438	—	479,112	479,112	53,552	49,166	57,345	106,511	2,338	—	—	—	—
	5年度	連長線	256,011.0	261,388.6	1,849,243	1,848,795	1,035,804	2,662,239	3,698,043	43,590	27,909	27,909	55,818	—	—	—	—	—
		枝線	50,005.0	53,217.0	246,526	251,348	—	497,874	497,874	9,382	49,053	52,437	101,490	—	—	—	—	—
	4年度	連長線	256,038.0	257,828.0	1,827,597	1,827,403	929,217	2,725,783	3,655,000	—	50,372	50,527	100,899	—	—	—	—	—
		枝線	49,978.0	53,208.0	236,756	245,051	—	481,807	481,807	—	53,961	53,332	107,293	—	—	—	—	—
	3年度	連長線	258,038.0	257,828.0	1,680,683	1,685,625	525,894	2,850,414	3,376,308	—	113,502	118,508	232,010	—	—	—	—	—
		枝線	49,978.0	53,208.0	219,707	227,524	13,971	433,260	447,231	—	66,651	66,651	133,302	—	—	—	—	—
	2年度	連長線	306,854.4	311,685.6	1,784,043	1,785,257	598,564	3,001,736	3,570,300	—	223,592	225,268	448,860	—	—	—	—	—
		枝線	306,016.0	312,195.6	1,573,750	1,574,833	565,083	2,582,500	3,148,583	—	272,905	272,682	545,588	—	—	—	—	—
	大正	14年度	306,016.0	313,170.0	1,379,143	1,378,472	566,917	2,190,698	2,757,615	—	281,224	283,401	564,625	—	—	—	—	—
	安奉線	昭和6年度	95,233.2	95,233.2	303,691	302,784	190,716	415,759	606,475	260,642	58,008	57,756	115,764	32,762	—	—	—	—
5年度		94,973.0	94,973.0	286,965	286,260	190,215	383,010	573,225	4,364	57,849	57,620	115,469	—	—	—	—	—	
4年度		94,973.0	94,973.0	287,633	286,752	189,863	384,522	574,385	—	57,333	57,089	114,422	—	—	—	—	—	
3年度		94,973.0	94,973.0	286,027	285,252	190,192	381,087	571,279	—	57,882	57,833	115,515	—	—	—	—	—	
2年度		95,233.2	95,233.2	286,595	286,019	190,715	381,399	572,614	—	58,046	57,790	115,836	—	—	—	—	—	
1年度		94,973.0	94,973.0	285,821	285,308	190,453	380,676	571,129	—	57,880	57,635	115,515	—	—	—	—	—	
大正	14年度	94,973.0	94,973.0	285,628	285,498	189,820	381,306	571,126	—	57,892	57,639	115,531	—	—	—	—	—	

〔軍用動車ハ動車中ニ含ム〕〔軍用列車ハ昭和6年9月以降運轉セルニヨリ1日平均列車走行料及日料平均列車通過數ハ

轉成績															昭和6年度					
貨物				1日平均列車走行料				1日1杆平均列車通過數												
下		上		計		合計		旅客		動車		混合		軍用		貨物		計		
km	km	km	km	km	km	km	km	km	km	km	km	km	km	km	km	km	km	km	km	
249,343	268,056	517,399	1,038,397	13,061	2,353,67	768.7	—	17,246.6	34,613.2	11.9	3.2	0.7	—	15.3	30.8	—	—	—	—	
290,933	303,454	594,387	1,130,880	13,127.9	3,409.6	768.7	—	19,173.8	36,480.0	11.9	3.1	0.7	—	17.0	32.4	—	—	—	—	
259,088	271,536	530,624	1,054,129	13,069.8	3,611.9	768.7	—	17,687.5	35,137.6	11.9	3.3	0.7	—	15.7	31.2	—	—	—	—	
279,871	292,226	572,097	1,114,581	13,118.3	3,612.4	768.7	—	18,454.7	35,954.2	11.9	3.3	0.7	—	16.4	32.0	—	—	—	—	
223,943	236,703	460,646	1,002,340	13,082.9	3,668.6	722.6	—	14,859.5	32,333.5	11.9	3.3	0.6	—	13.2	28.7	—	—	—	—	
215,704	229,744	445,448	984,104	13,043.2	3,726.1	765.4	420.6	14,848.3	32,803.5	11.9	3.4	0.7	0.4	13.2	29.2	—	—	—	—	
267,431	286,049	553,480	1,113,979	12,547.5	4,742.1	707.9	83.1	17,854.2	35,934.8	11.4	4.3	0.6	0.1	15.9	31.9	—	—	—	—	
322,530	339,802	662,332	1,236,467	12,401.4	5,322.1	704.8	709.5	22,077.7	41,215.6	11.3	4.8	0.6	0.6	19.6	36.6	—	—	—	—	
335,448	362,925	698,373	1,290,290	12,401.9	5,218.8	758.9	714.5	22,528.2	41,622.3	11.3	4.8	0.7	0.6	10.0	37.0	—	—	—	—	
321,734	343,754	665,488	1,256,395	12,584.2	5,060.9	768.7	647.6	21,467.4	40,528.9	11.5	4.6	0.7	0.6	19.1	36.0	—	—	—	—	
336,990	368,749	705,739	1,253,066	12,381.1	5,375.0	712.7	404.6	24,335.8	43,209.2	11.3	4.9	0.6	0.4	21.6	38.4	—	—	—	—	
368,120	395,542	763,662	1,339,366	11,917.0	5,728.6	703.7	221.7	24,634.3	43,205.3	10.8	5.2	0.6	0.2	21.9	38.4	—	—	—	—	
3,471,135	3,698,540	7,169,675	13,813,993	12,728.1	4,416.5	743.4	456.9	19,589.3	37,743.2	11.6	4.0	0.7	0.4	17.4	33.5	—	—	—	—	
3,314,880	3,427,223	6,742,103	11,841,338	13,066.1	3,798.6	747.3	—	18,471.5	32,442.0	11.9	0.3	0.7	—	16.5	28.9	—	—	—	—	
4,557,763	4,629,600	9,187,363	14,221,169	12,907.4	—	883.9	—	25,170.8	38,962.1	11.8	—	0.8	—	22.7	35.1	—	—	—	—	
4,564,981	4,564,659	9,129,640	14,005,285	12,040.6	—	1,317.3	—	25,012.7	38,370.6	11.0	—	1.2	—	22.5	34.5	—	—	—	—	
4,971,899	4,915,411	9,887,310	14,594,920	11,319.5	—	1,542.9	—	27,014.5	39,878.8	10.9	—	1.4	—	24.3	35.9	—	—	—	—	
4,976,725	4,872,577	9,849,302	14,230,117	10,191.0	—	1,811.2	—	26,984.4	38,986.6	9.3	—	1.6	—	24.2	34.9	—	—	—		

客貨車運

月別及線別	使用延日車數					客		
	客車類			貨車類		客		
	客車	動車	其他	貨車	其他	急行	普通	三等
4月	7,794	400	1,982	142,287	7,079	102,111	134,891	292,824
5月	8,606	436	2,037	167,204	7,408	106,500	130,055	308,950
6月	7,874	445	1,959	164,371	7,201	101,042	122,482	265,522
7月	8,137	509	2,043	191,664	7,522	104,101	126,123	262,815
8月	8,266	505	2,063	203,229	7,697	104,101	126,793	263,814
9月	7,967	461	2,057	205,827	4,305	100,989	117,186	257,520
10月	8,309	627	2,155	206,932	7,351	106,921	125,846	258,101
11月	7,958	643	2,128	181,402	6,635	101,992	122,482	257,392
12月	9,528	652	2,296	169,538	6,915	104,435	125,676	252,047
1月	9,802	691	2,283	160,740	6,509	106,636	126,077	274,060
2月	8,926	655	2,064	152,046	5,577	97,685	117,990	265,924
3月	9,995	738	2,406	170,330	6,296	105,182	126,851	332,863
計	103,162	6,762	25,473	2,115,570	80,495	1,241,695	1,503,452	3,291,832
昭和5年度	137,513	1,438	34,046	2,431,762	82,969	1,237,620	1,492,088	3,845,459
4年度	136,051	—	33,104	2,307,759	78,772	1,146,464	1,347,624	3,853,367
3年度	129,884	—	33,834	2,178,838	74,022	724,085	727,643	2,025,953
2年度	140,227	—	39,834	2,054,213	73,620	761,414	762,647	2,040,894
1年度	126,132	—	38,275	1,906,523	69,372	757,958	757,562	2,034,370
大正14年度	117,493	—	40,324	1,921,341	72,217	773,411	759,472	1,034,130
連長線	—	—	—	—	—	1,048,377	1,300,224	2,903,459
枝線	—	—	—	—	—	—	—	—
昭和6年度	—	—	—	—	—	1,044,026	1,301,025	3,451,118
5年度	—	—	—	—	—	—	—	—
枝線	—	—	—	—	—	—	—	—
4年度	—	—	—	—	—	950,433	1,150,259	3,455,930
連長線	—	—	—	—	—	—	—	—
枝線	—	—	—	—	—	—	—	—
3年度	—	—	—	—	—	524,824	524,854	1,602,839
連長線	—	—	—	—	—	—	—	—
枝線	—	—	—	—	—	6,988	6,988	25,197
2年度	—	—	—	—	—	568,880	569,322	1,653,396
1年度	—	—	—	—	—	566,204	566,067	1,646,421
大正14年度	—	—	—	—	—	567,436	567,573	1,647,737
安奉線	—	—	—	—	—	193,318	203,228	386,373
昭和6年度	—	—	—	—	—	193,594	191,063	394,341
5年度	—	—	—	—	—	196,031	197,365	397,437
4年度	—	—	—	—	—	192,273	195,801	397,917
3年度	—	—	—	—	—	192,534	193,325	387,498
2年度	—	—	—	—	—	191,754	191,495	387,949
1年度	—	—	—	—	—	205,975	191,899	386,393
大正14年度	—	—	—	—	—	—	—	—

本表ニハ他線ヨリ借入使用セルモノハ之ヲ含ムモ他線ニ貸與セル車輛、撫順炭礦、鞍山製鐵所及準頭事務所所屬ノ車輛セラレ普通ノ車輛ト仕業ノ状態ヲ異ニスルヲ以テ之ヲ控除シテ掲載セリ | 客車類中其ノ他トハ客車ニ準スヘキ手荷物セシテ以テ計ト符合セス

轉戔績 (其1) 昭和6年度

車類	走行										
	車					動車	其他		計		
	普通	急行	普通	急行	普通		急行	普通	動車	計	
1等	2等	3等	計	計	計	計	計	計	計	計	
33,050	242,710	1,385,292	2,190,878	106,101	231,198	407,318	761,024	2,068,370	106,101	2,935,495	
42,970	294,158	1,505,572	2,388,205	105,698	229,941	434,627	775,446	2,277,327	105,698	3,158,471	
33,936	255,501	1,250,314	2,028,797	108,356	220,949	394,915	709,995	1,934,666	108,356	2,753,017	
26,844	271,914	1,184,085	1,975,982	111,986	229,941	428,257	722,980	1,911,200	111,986	2,746,166	
23,545	270,540	1,200,132	1,988,925	113,726	229,941	428,302	724,649	1,922,519	113,726	2,760,894	
25,748	277,219	1,223,272	2,001,934	111,782	222,529	430,514	698,224	1,956,753	111,782	2,766,759	
27,993	258,545	1,160,013	1,937,419	147,004	229,941	418,333	720,809	1,864,884	147,004	2,732,697	
35,003	243,065	1,203,986	1,963,920	159,664	223,315	395,683	705,181	1,877,737	159,664	2,742,582	
28,777	253,343	1,209,117	1,974,395	161,783	231,955	413,963	715,113	1,905,200	161,783	2,782,096	
28,995	256,875	1,220,766	2,013,409	156,857	242,996	411,074	749,769	1,917,710	156,857	2,824,336	
27,467	236,272	1,070,470	1,815,808	155,875	235,442	388,723	717,041	1,722,932	155,875	2,595,848	
34,181	252,637	1,320,543	2,172,257	177,586	256,639	422,089	821,535	2,029,450	177,586	3,028,571	
368,609	3,112,779	14,933,562	24,451,929	1,616,418	2,784,787	4,973,798	8,821,766	23,388,748	1,616,418	33,826,932	
391,560	3,179,941	17,517,289	27,663,957	57,349	2,778,296	5,227,032	9,353,463	26,315,822	57,349	35,726,634	
616,184	3,609,933	23,323,345	33,896,968	—	2,639,951	5,759,778	8,987,406	33,309,291	—	42,296,697	
1,365,296	4,425,122	24,373,513	33,641,612	—	1,486,269	6,790,295	4,963,950	36,954,226	—	41,918,176	
1,544,069	5,490,819	25,811,510	35,058,820	—	1,478,536	8,874,361	4,955,186	37,086,227	—	42,041,413	
1,566,767	5,046,617	22,861,280	31,449,015	—	1,470,037	8,593,537	4,931,014	33,488,463	—	38,419,477	
1,588,146	4,518,175	19,871,430	28,265,184	—	1,471,300	7,828,197	4,933,966	29,360,171	—	34,294,167	
112,227	2,183,903	11,563,500	19,111,690	1,302,280	2,393,715	3,656,248	7,645,775	17,515,878	1,302,280	26,463,933	
124,523	351,400	1,516,697	1,992,620	53,496	—	432,307	—	2,424,927	53,496	2,478,423	
69,704	2,267,777	13,797,637	21,931,287	43,623	2,397,078	3,820,770	8,193,247	19,955,888	43,623	28,192,758	
131,621	379,546	1,678,422	2,189,589	9,362	—	472,190	—	2,661,779	9,362	2,671,141	
292,877	2,621,447	19,214,930	27,685,876	—	2,259,274	4,285,427	7,815,896	26,414,681	—	34,230,577	
133,151	423,156	1,910,390	2,466,697	—	—	503,543	—	2,970,240	—	2,970,240	
1,042,976	3,493,366	20,223,640	27,412,499	—	1,085,000	5,303,868	3,737,517	30,063,850	—	33,801,367	
126,434	422,198	1,824,751	2,412,556	—	10,870	481,261	50,043	2,854,644	—	2,904,687	
1,350,596	4,981,160	23,306,979	31,198,924	—	1,093,724	7,705,784	3,797,797	33,198,415	—	36,996,212	
1,369,541	4,528,273	20,477,539	27,697,520	—	1,089,653	7,423,406	3,779,692	29,715,014	—	33,494,706	
1,380,324	3,989,450	17,557,057	24,579,454	—	1,090,875	6,616,383	3,785,712	25,638,990	—	29,424,702	
131,859	577,476	1,853,365	3,347,619	260,642	391,072	885,243	1,175,991	3,447,943	260,642	4,884,576	
190,235	532,618	2,041,230	3,543,081	4,364	381,218	934,072	1,160,216	3,698,156	4,364	4,862,735	
190,156	565,380	2,198,026	3,744,395	—	380,677	970,808	1,171,510	3,924,370	—	5,095,880	
195,886	509,558	2,325,122	3,816,557	—	390,399	1,005,166	1,176,390	4,035,732	—	5,212,122	
193,473	509,659	2,504,531	3,859,896	—	384,812	1,168,577	1,157,389	3,887,812	—	5,045,201	
197,226	518,344	2,383,741	3,751,495	—	380,384	1,170,131	1,151,322	3,773,449	—	4,924,771	
207,822	528,725	2,314,373	3,685,730	—	380,425	1,211,814	1,148,284	3,721,181	—	4,869,465	

ヲ含マス | 客車類中特別車、職用車、試驗車及貨車類中非常車、宿營車及檢衡車ノ如キハ特殊ノ場合ニ於テノミ種ニ使用郵便車、食堂車ノ謂ナリ | 昭和2年度以前ノ客車類走行計ノ合造車ヲ各1輛ト計算シ其ノ結果重複ノ分ハ計ニ於テ控除

月別及線別		客貨車運							
		貨車				走行			
		貨		車		計			
		下積	空	上積	空	積	空	計	
4	月	2,411,728	7,591,218	10,041,274	394,884	12,453,002	7,986,102	20,439,104	
5	月	2,325,636	9,321,314	11,344,584	589,007	13,970,220	9,860,321	23,830,541	
6	月	2,362,636	8,153,804	10,065,287	478,878	12,427,923	8,632,682	21,060,605	
7	月	2,480,096	9,195,390	11,071,880	440,399	13,551,976	9,635,789	23,187,765	
8	月	2,123,082	6,828,121	8,821,313	315,681	10,944,395	7,143,802	18,088,197	
9	月	2,230,419	6,617,411	8,465,039	340,110	10,695,458	6,957,521	17,652,979	
10	月	2,591,762	8,718,420	11,102,132	363,396	13,693,894	9,081,816	22,775,710	
11	月	2,803,361	11,336,281	13,517,867	371,196	16,321,228	11,707,477	28,028,705	
12	月	2,968,554	11,987,155	14,789,659	281,181	17,758,213	12,268,336	30,026,549	
1	月	3,670,212	10,436,789	13,823,631	193,793	17,493,844	10,630,592	28,124,436	
2	月	2,572,643	12,662,681	15,094,028	251,726	17,766,671	12,914,407	30,681,078	
3	月	3,537,313	12,990,962	16,418,019	290,142	19,955,332	13,281,104	33,230,436	
計		32,477,443	115,839,556	144,554,713	4,260,393	177,032,156	120,099,949	297,132,105	
昭和5年度		36,206,520	91,897,646	123,791,075	5,522,071	159,997,595	97,419,717	257,417,312	
4年度		49,524,561	123,905,640	170,012,807	6,216,999	219,537,368	130,122,639	349,660,007	
3年度		51,203,780	116,878,437	153,866,496	6,968,801	215,070,276	123,847,238	338,917,514	
2年度		45,289,080	119,350,600	162,322,823	6,504,733	207,611,883	125,855,333	333,467,216	
1年度		46,125,563	105,786,706	147,898,498	6,104,173	194,024,061	111,890,879	305,914,940	
大正14年度		45,250,398	96,233,024	135,935,254	6,694,143	181,185,862	102,927,167	284,112,829	
連長及枝線	昭和6年度	連長線	26,495,255	102,570,603	128,046,412	1,525,872	154,541,667	104,096,475	258,638,142
		枝線	2,334,300	8,372,441	8,900,998	1,726,514	11,235,298	10,099,955	21,334,253
	5年度	連長線	29,771,483	78,353,483	106,555,043	2,896,129	136,326,526	81,249,612	217,576,138
		枝線	2,237,881	9,065,314	9,689,254	1,580,850	11,927,135	10,646,164	22,573,299
	4年度	連長線	41,609,052	108,614,422	150,050,755	3,073,959	191,659,807	111,688,331	303,348,188
		枝線	2,285,755	10,480,338	11,088,399	1,526,885	13,374,154	12,907,223	25,381,377
	3年度	連長線	43,240,572	100,575,235	142,525,004	4,178,710	185,765,576	104,753,945	290,519,521
		枝線	2,177,237	10,630,145	11,380,368	1,327,113	13,557,606	11,957,258	25,514,864
	2年度		40,108,215	112,758,228	151,955,730	5,178,378	192,063,945	117,936,606	310,000,551
	1年度		40,872,574	100,461,537	138,523,626	4,819,258	179,396,200	105,280,806	284,677,006
大正14年度		39,950,841	91,944,585	127,757,371	5,347,096	167,708,212	97,291,681	264,999,893	
安奉線	昭和6年度	3,647,888	4,896,512	7,607,303	1,008,007	11,255,191	5,904,519	17,159,710	
	5年度	4,197,156	4,478,849	7,546,778	1,045,092	11,743,934	5,523,941	17,267,875	
	4年度	5,629,754	4,810,880	8,873,653	1,616,155	14,503,407	6,427,035	20,930,442	
	3年度	5,755,971	5,673,057	9,961,123	1,462,976	15,747,094	7,136,035	22,883,129	
	2年度	5,180,845	6,592,372	10,367,093	1,326,355	15,547,938	7,918,727	23,466,665	
	1年度	5,252,989	5,325,169	9,374,872	1,284,904	14,627,861	6,610,073	21,237,934	
大正14年度		5,299,557	4,288,439	8,177,893	1,347,047	13,477,450	5,635,488	19,112,938	

其他計		轉成績 (共2)						
		總車輛		積車走行			中會社用	
		走行		下	上	計	積車走行100新中	
		其他	計	下	上	計	下	上
543,777	20,882,881	23,918,376	715,946	4,734,757	5,450,703	29.7	47.2	43.8
629,521	24,460,062	27,618,533	738,964	5,972,626	6,711,590	28.1	52.6	48.0
551,583	21,612,188	24,365,205	705,553	5,229,371	5,934,924	29.9	52.0	47.8
599,258	23,787,023	26,533,189	697,537	3,767,183	4,464,720	28.1	34.0	32.9
487,737	18,575,934	21,336,828	585,508	3,572,219	4,157,727	27.6	40.5	38.0
487,107	18,140,086	20,906,845	574,288	4,014,813	4,589,101	25.7	47.4	42.9
612,451	23,388,161	26,120,858	674,659	4,644,372	5,319,031	26.0	41.8	38.8
732,397	28,761,102	31,503,684	600,222	4,705,053	5,306,275	21.4	34.8	32.5
787,612	30,814,161	33,596,257	853,534	5,617,037	6,470,671	28.8	38.0	36.4
741,644	28,866,080	31,690,416	1,175,952	5,014,131	6,190,083	32.0	36.3	35.4
761,779	31,442,857	34,038,705	741,751	4,684,438	5,426,189	27.8	31.0	30.5
841,581	34,078,017	37,106,588	889,228	4,929,113	5,818,341	25.1	30.0	29.2
7,776,447	304,908,552	338,735,484	8,953,242	56,885,113	65,838,355	27.6	39.4	37.2
7,364,374	264,781,686	300,508,320	10,158,059	58,896,211	69,054,270	28.1	47.6	43.2
9,880,901	359,540,808	401,837,605	13,549,288	67,925,812	81,475,100	27.4	40.0	37.1
9,454,339	348,371,853	390,290,029	13,695,620	70,182,885	83,878,505	26.8	42.8	39.0
10,265,179	343,732,395	385,773,808	11,652,783	67,755,766	79,408,549	25.7	41.7	38.2
10,397,435	316,312,375	354,731,852	11,242,273	62,530,977	73,773,250	24.4	42.3	38.0
9,622,470	293,735,299	328,029,466	10,926,576	57,971,951	68,898,527	24.1	42.6	38.0
6,465,609	265,103,751	291,567,684	6,261,674	44,596,008	50,857,682	23.6	34.8	32.9
586,867	21,921,120	24,399,543	1,421,471	8,418,786	9,840,257	60.9	94.6	87.6
6,022,414	223,598,552	251,791,310	7,267,038	45,740,213	53,007,251	24.4	42.9	38.9
663,524	23,236,823	25,907,964	1,500,759	9,073,371	10,574,130	67.1	93.5	88.7
8,230,495	311,578,683	345,809,260	10,772,373	53,067,035	63,839,408	25.9	35.4	33.3
766,298	26,147,675	29,117,915	1,451,667	10,222,666	11,674,333	63.5	92.2	87.3
7,752,867	298,272,388	332,073,755	11,183,072	54,682,135	65,865,207	25.9	38.4	35.5
830,023	26,344,887	29,249,574	1,222,460	10,504,107	11,726,567	56.1	92.3	86.5
9,283,410	319,283,961	356,280,173	10,536,556	62,888,566	73,425,122	26.3	41.4	38.2
9,387,890	294,064,896	327,559,902	10,163,436	58,360,336	68,528,772	24.9	42.1	38.2
8,530,770	273,530,662	302,955,365	9,698,499	53,994,266	63,692,765	24.3	42.3	38.0
723,971	17,883,681	22,768,257	1,270,097	3,870,319	5,140,416	34.8	50.9	45.7
678,436	17,946,311	22,809,046	1,390,262	4,082,627	5,472,889	33.1	54.1	46.6
884,108	21,814,550	26,910,430	1,325,248	4,636,111	5,961,359	23.5	52.2	41.1
871,449	23,754,578	28,966,700	1,290,088	4,996,643	6,286,731	22.3	50.2	39.9
981,769	24,448,434	29,493,635	1,116,227	4,867,200	5,983,427	21.5	46.9	38.5
1,009,545	22,247,479	27,172,250	1,073,837	4,170,641	5,244,478	20.4	44.5	35.9
1,091,700	20,204,636	25,074,101	1,228,077	3,977,685	5,205,762	23.2	48.6	38.6

月別及線別		客貨車運								1車1日平		
		1日平均				1車1日平				客車	動車	
		使用車數				車輛走行						
客車	動車	貨物	其他	客車	動車	貨物	其他	客車	動車			
4	月	259.8	13.3	4,742.9	302.0	73,029	3,537	681,303	39,410	281.1	265.3	
5	月	277.6	14.1	5,393.7	304.7	77,039	3,410	768,727	41,745	277.5	242.4	
6	月	262.5	14.8	5,479.0	305.3	67,627	3,612	702,020	38,915	257.7	243.5	
7	月	262.5	16.4	6,182.7	308.5	63,741	3,612	747,992	40,563	242.8	220.0	
8	月	266.6	16.3	6,555.8	314.8	64,159	3,669	583,490	36,967	240.6	225.2	
9	月	265.6	15.4	6,860.9	212.1	66,731	3,726	588,433	38,005	251.3	242.5	
10	月	268.0	20.2	6,675.2	308.6	62,497	4,742	734,700	40,669	233.2	234.5	
11	月	265.3	21.4	6,046.7	292.1	65,464	5,322	934,290	45,047	246.8	248.3	
12	月	307.4	21.0	5,469.0	297.1	63,690	5,219	968,598	46,243	207.2	248.1	
1	月	316.2	22.3	5,185.2	283.6	64,949	5,060	907,240	45,023	205.4	227.0	
2	月	307.8	22.6	5,243.0	263.5	62,614	5,375	1,057,968	47,791	203.4	238.0	
3	月	322.4	23.8	5,494.5	280.7	70,073	5,729	1,072,143	49,042	217.3	240.6	
計		281.9	18.5	5,780.2	289.5	66,809	4,416	811,836	42,445	237.0	239.0	
昭和	5年度	376.7	9.5	6,662.4	320.6	75,792	380	705,253	42,109	201.2	39.9	
	4年度	372.7	—	6,322.6	306.5	92,868	—	957,973	50,084	249.2	—	
	3年度	355.8	—	5,969.4	295.5	92,169	—	928,541	48,578	259.0	—	
	2年度	383.1	—	5,612.6	308.8	95,789	—	911,113	56,334	250.0	—	
	1年度	345.6	—	5,223.4	294.9	86,162	—	838,123	56,057	249.3	—	
大正	14年度	321.9	—	5,263.9	308.3	77,439	—	778,391	51,840	240.6	—	
連 長 線 及 枝 線	昭和	—	—	—	—	52,218	3,558	706,662	34,196	—	—	
	6年度	—	—	—	—	5,444	146	58,290	2,785	—	—	
	5年度	連長線	—	—	—	—	60,086	289	596,099	33,535	—	—
		枝線	—	—	—	—	5,999	62	61,845	3,112	—	—
	4年度	連長線	—	—	—	—	75,852	—	831,091	40,480	—	—
		枝線	—	—	—	—	6,758	—	69,538	3,479	—	—
	3年度	連長線	—	—	—	—	75,103	—	795,944	38,744	—	—
		枝線	—	—	—	—	6,610	—	69,904	3,622	—	—
	2年度	—	—	—	—	85,243	—	846,996	49,407	—	—	
	1年度	—	—	—	—	75,884	—	779,937	49,044	—	—	
大正	14年度	—	—	—	—	67,341	—	726,027	44,488	—	—	
安 奉 線	昭和	—	—	—	—	9,147	712	46,884	5,465	—	—	
	6年度	—	—	—	—	9,707	29	47,309	5,462	—	—	
	5年度	—	—	—	—	10,258	—	57,344	6,125	—	—	
	4年度	—	—	—	—	10,456	—	62,694	6,211	—	—	
	3年度	—	—	—	—	10,546	—	64,117	6,927	—	—	
	2年度	—	—	—	—	10,278	—	58,186	7,014	—	—	
1年度	—	—	—	—	10,098	—	52,364	7,353	—	—		
大正	14年度	—	—	—	—	—	—	—	—	—	—	

均走行		轉成績 (共3)											其他		合計
		1日平均				1日平均				通過數					
		貨車	其他	客車	動車	貨	車	貨	車	積	空	計			
貨車	其他	客車	動車	下積	空	上積	空	計	計	其他	合計				
KM	KM	車	車	積	空	積	空	積	空	計	車				
143.6	130.5	66.5	3.2	71.5	224.9	297.5	11.7	368.9	236.6	605.5	35.0	708.6			
142.5	137.0	70.1	3.1	75.3	267.3	325.3	15.5	400.5	282.7	683.3	37.1	791.9			
128.1	127.5	61.6	3.3	70.0	241.6	298.2	14.2	368.2	255.8	624.0	34.6	721.9			
121.0	131.5	58.0	3.3	71.1	263.6	317.4	12.6	388.6	276.3	664.8	36.1	760.7			
89.0	117.4	58.4	3.3	60.9	195.8	252.9	9.1	313.8	204.8	518.6	32.9	611.8			
85.8	179.2	60.7	3.4	66.1	196.1	250.8	10.1	316.9	206.1	523.0	33.8	619.4			
110.1	132.6	56.9	4.3	74.3	250.0	318.3	10.4	392.6	260.4	653.0	36.1	748.9			
154.5	154.2	59.6	4.8	83.1	335.9	400.5	11.0	483.5	346.9	830.4	40.0	933.4			
177.1	155.6	58.0	4.8	85.1	343.7	424.0	8.1	509.2	351.7	860.9	41.1	963.2			
175.0	158.7	59.1	4.6	105.2	299.2	396.3	5.6	501.6	304.8	808.4	40.0	908.6			
201.8	181.4	57.0	4.9	81.9	388.1	462.6	7.7	544.5	395.8	940.3	42.5	1,043.2			
195.1	174.7	63.8	5.2	101.4	372.5	470.7	8.3	572.1	380.8	952.9	43.6	1,063.9			
140.5	146.6	60.8	4.0	78.9	281.3	351.0	10.3	429.9	291.7	721.6	37.7	822.6			
105.7	131.4	69.0	0.3	88.4	224.4	302.2	13.5	390.6	237.9	628.5	37.5	733.7			
151.5	163.4	84.5	—	122.0	305.3	419.0	15.3	541.0	320.7	861.6	45.0	990.2			
155.5	164.4	83.9	—	126.2	288.1	403.8	17.2	530.0	305.2	835.2	43.7	961.8			
162.3	182.4	87.2	—	111.3	293.3	398.9	16.0	510.2	309.3	819.5	50.7	948.0			
160.5	190.1	78.4	—	113.3	259.8	363.2	15.0	476.5	274.8	751.3	50.3	871.2			
147.9	168.1	70.5	—	110.9	235.8	333.1	16.4	443.9	252.2	696.1	46.4	803.7			
—	—	74.4	5.1	100.7	389.7	486.5	5.7	587.2	395.5	982.7	47.6	1,107.8			
—	—	39.7	1.1	43.7	156.9	166.8	32.4	210.5	189.3	399.8	19.1	457.2			
—	—	85.7	0.4	113.9	299.8	407.6	11.0	521.5	310.8	832.4	46.8	963.3			
—	—	43.8	0.5	42.1	170.3	182.1	29.7	224.1	200.1	424.2	21.3	486.8			
—	—	108.1	—	161.5	421.6	582.4	11.9	743.9	433.5	1,177.5	57.4	1,342.3			
—	—	49.4	—	43.0	196.9	208.4	28.7	251.4	225.7	477.0	23.9	547.2			
—	—	107.1	—	167.8	390.4	553.2	16.2	721.1	406.6	1,127.7	54.9	1,289.0			
—	—	48.3	—	40.9	199.8	213.9	24.9	254.8	224.7	479.5	24.8	549.7			
—	—	101.7	—	128.7	361.8	487.5	16.6	616.2	378.4	994.6	58.0	1,143.1			
—	—	90.5	—	130.9	321.8	443.7	15.4	574.6	337.3	911.9	57.3	1,049.2			
—	—	80.3	—	127.6	293.6	407.9	17.1	535.5	310.7	846.2	51.8	967.4			
—	—	35.2	2.7	38.3	51.4	79.9	10.6	118.2	62.0	180.2	21.0	239.1			
—	—	37.3	0.1	44.2	47.2	79.5	11.0	123.7	58.2	181.8	21.0	240.2			
—	—	39.4	—	59.3	50.7	93.4	17.0	152.7	67.7	220.4	23.5	229.7			
—	—	40.2	—	60.9	59.7	104.9	15.4	165.8	75.1	240.9	23.9	305.0			
—	—	40.5	—	54.4	69.2	108.9	13.9	163.3	83.2	246.4	26.6	309.7			
—	—	39.5	—	55.3	56.1	98.7	13.5	154.0	69.6	223.6	27.0	286.0			
—	—	38.9	—	55.8	45.2	86.1	14.2	141.9	59.3	201.2	28.3	264.0			

客貨車連結

月別及線別	客貨車連結										
	客				動車	貨				軍用列	
	旅客列車連結					混合列車連結				客車	貨車
客車	貨車	其他	計	客車	貨車	其他	計	客車	貨車		
4月	1,906,282	—	629,485	2,535,767	106,101	47,772	304,546	23,897	376,215	—	—
5月	2,127,358	—	653,886	2,781,244	105,898	51,768	328,580	23,525	403,873	—	—
6月	1,843,746	—	604,528	2,448,274	108,356	46,362	214,621	16,890	277,873	—	—
7月	1,841,714	—	647,073	2,488,787	111,986	44,962	242,569	16,674	304,205	—	—
8月	1,872,455	—	649,059	2,521,514	113,726	43,846	253,001	16,427	313,274	—	—
9月	1,799,483	—	640,267	2,439,750	111,782	44,843	283,376	15,306	343,525	57,408	108,757
10月	1,816,142	71	640,612	2,456,825	147,004	50,063	356,496	16,691	423,250	4,463	11,214
11月	1,767,214	1,523	610,983	2,379,720	159,664	48,846	320,532	15,928	385,306	70,887	264,491
12月	1,772,825	—	637,239	2,410,064	161,783	49,342	213,435	16,252	279,029	86,309	230,722
1月	1,891,886	547	648,317	2,540,750	156,857	45,599	228,338	15,078	289,015	46,810	193,334
2月	1,694,952	—	617,176	2,312,128	155,875	43,250	204,238	11,700	259,188	23,899	145,674
3月	2,067,396	—	671,743	2,739,139	177,586	48,120	275,276	13,898	337,294	4,670	67,991
計	22,401,453	2,141	7,650,368	30,053,962	1,616,418	564,773	3,225,008	202,266	3,992,047	294,446	1,027,183
昭和5年度	24,895,571	—	7,821,856	32,717,427	57,349	648,350	2,470,693	303,754	3,422,797	—	—
4年度	28,959,200	—	8,140,285	37,099,485	—	1,085,621	2,892,206	489,069	4,466,896	—	—
3年度	27,398,591	—	7,902,933	35,301,524	—	1,886,764	4,265,374	699,957	6,652,095	—	—
2年度	26,302,103	—	9,482,687	35,784,790	—	2,502,407	5,575,977	1,242,375	8,588,959	—	—
1年度	23,462,198	79	8,965,684	32,427,961	—	3,341,901	5,708,640	1,538,114	9,766,620	—	—
大正14年度	20,998,486	45	8,104,345	29,102,876	—	3,556,004	5,421,500	1,590,275	9,763,325	—	—
連長及枝線	17,796,078	1,945	6,018,199	23,816,222	1,302,230	43,860	171,856	37,914	253,630	230,012	851,172
昭和6年度	1,663,546	196	373,087	2,036,829	53,496	301,801	1,582,416	135,578	2,019,795	3,612	17,945
5年度	20,093,575	—	6,177,194	26,270,769	57,349	84,010	203,201	47,890	335,201	—	—
4年度	1,798,370	—	392,806	2,191,176	—	332,175	1,226,945	144,037	1,703,157	—	—
3年度	23,899,860	—	6,471,104	30,370,964	—	341,300	849,401	149,750	1,340,451	—	—
2年度	1,926,060	—	404,520	2,330,580	—	450,770	1,218,299	178,097	1,857,166	—	—
1年度	22,437,127	—	6,216,297	28,653,424	—	843,393	1,998,309	333,047	3,174,749	—	—
大正14年度	1,768,323	—	371,163	2,139,486	—	571,537	1,365,404	230,055	2,166,996	—	—
安奉線	23,148,463	—	8,102,036	31,250,499	—	2,126,989	4,656,813	1,006,626	7,229,253	—	—
昭和6年度	2,941,829	—	1,259,082	4,200,911	260,642	219,112	1,470,736	28,774	1,718,622	60,822	158,066
5年度	3,003,626	—	1,251,856	4,255,482	—	232,165	1,040,547	111,727	1,384,439	—	—
4年度	3,133,280	—	1,264,661	4,397,941	—	283,551	824,506	161,222	1,269,279	—	—
3年度	3,193,141	—	1,315,473	4,508,614	—	271,834	901,661	136,855	1,310,350	—	—
2年度	3,153,640	—	1,380,591	4,534,231	—	375,418	919,164	235,749	1,359,706	—	—
1年度	3,087,753	—	1,378,910	4,466,663	—	349,483	911,759	245,390	1,335,171	—	—
大正14年度	3,035,288	—	1,390,025	4,425,313	—	343,964	787,160	262,185	1,175,058	—	—

昭和2年度以前ハ合造車ヲ各1輛ト計算シ其ノ結果重複ノ分ハ計ニ於テ控除センヲ以テ計ト符合セシ | 軍用動車ハ動

別運轉成績(共1) 昭和6年度

車連結	走行										
	貨物		旅客		貨物		旅客		其他		
	積	空	積	空	積	空	積	空	計	計	
其他	計	客車	下積	上積	下積	上積	下積	上積	計	其他	計
—	—	236,824	2,291,116	7,553,838	9,969,807	319,797	12,280,923	7,873,635	20,134,558	528,911	20,900,293
—	—	209,079	2,500,119	9,285,233	11,274,633	441,976	13,774,752	9,727,209	23,501,961	616,678	24,327,718
—	—	138,689	2,281,384	8,130,225	10,021,582	412,793	12,302,966	8,543,018	20,845,984	546,029	21,530,702
—	—	89,306	2,390,861	9,164,966	11,012,008	377,361	13,402,869	9,542,327	22,945,196	593,709	23,628,211
—	—	72,624	2,028,595	6,796,163	8,765,202	245,236	10,793,797	7,041,399	17,835,196	480,494	18,388,314
8,100	174,265	100,200	2,048,033	6,568,368	8,379,624	264,821	10,427,857	6,833,189	17,260,846	476,477	17,837,523
1,398	17,075	66,751	2,472,142	8,654,173	11,011,183	270,431	13,483,325	8,924,604	22,407,929	602,024	23,076,704
19,193	354,571	76,973	2,575,214	11,277,455	13,300,470	289,020	15,875,684	11,566,475	27,442,159	705,291	28,224,423
19,076	336,107	65,919	2,809,295	11,927,900	14,590,085	255,112	17,399,380	12,183,012	29,582,392	760,963	30,409,274
14,405	259,549	29,114	3,469,586	10,360,735	13,686,175	180,721	17,155,761	10,541,456	27,697,217	717,914	28,444,245
7,774	177,347	53,707	2,527,758	12,603,339	14,968,204	231,865	17,495,962	12,835,204	30,331,166	749,294	31,134,167
4,020	76,681	52,071	3,394,352	12,935,523	16,313,978	249,316	19,708,330	13,184,839	32,893,169	830,648	33,775,888
73,966	1,395,595	1,191,257	30,788,455	115,257,918	143,292,951	3,538,449	174,081,406	118,796,367	292,877,773	7,608,432	301,677,462
—	—	2,120,036	35,360,607	91,537,913	123,005,387	5,042,712	158,365,894	96,580,625	254,946,619	7,244,092	264,310,747
—	—	3,852,147	48,529,870	123,443,518	169,029,472	5,764,941	217,559,342	129,208,459	346,767,801	9,651,276	360,271,224
—	—	4,556,257	49,756,574	116,270,818	162,114,898	6,509,850	211,871,472	122,780,668	334,652,140	9,128,013	348,336,410
—	—	6,254,310	43,635,337	118,199,174	159,978,090	6,078,639	203,613,427	124,277,813	327,891,240	9,893,014	343,934,258
—	—	4,644,916	44,161,076	104,891,978	145,410,284	5,742,883	189,571,360	110,634,861	300,206,221	9,957,211	314,727,129
—	—	3,710,693	43,453,610	95,322,793	133,699,728	6,215,154	177,153,338	101,537,947	278,691,285	9,227,348	291,565,723
54,363	1,135,547	1,041,740	25,960,302	102,509,784	127,624,249	1,518,834	153,584,551	104,028,618	257,613,169	6,405,096	265,060,005
1,560	23,117	23,661	1,618,298	8,365,058	8,714,766	1,037,574	10,331,064	9,402,632	19,733,696	508,949	20,266,306
—	—	1,753,702	29,703,201	78,310,046	106,470,710	2,888,980	136,173,911	81,199,026	217,372,937	6,015,078	225,141,717
—	—	59,044	1,768,224	9,008,532	9,442,770	1,126,828	11,210,994	10,135,360	21,346,354	598,871	22,004,269
—	—	3,444,714	41,377,699	108,419,790	149,653,643	3,047,655	191,031,342	111,467,445	302,498,787	8,154,343	314,097,844
—	—	79,868	1,796,692	10,413,369	10,779,064	1,173,954	12,575,756	11,587,323	24,163,079	887,223	24,930,170
—	—	4,131,980	42,617,034	100,270,351	141,508,401	4,125,426	184,125,435	104,395,777	288,521,212	7,592,390	300,245,582
—	—	72,695	1,613,539	10,538,961	11,028,112	968,848	12,641,651	11,507,809	24,149,460	720,938	24,943,093
—	—	6,923,472	38,683,593	111,859,854	150,009,645	4,790,648	188,693,238	116,650,502	305,343,740	8,974,198	320,138,637
—	—	4,330,657	39,173,673	99,811,792	136,382,851	4,511,729	175,556,524	104,323,521	279,880,045	9,021,452	293,151,017
—	—	3,404,216	38,387,918	91,270,718	125,774,899	4,911,973	164,162,817	96,182,631	250,345,508	8,195,619	271,883,043
18,043	236,931	125,856	3,211,855	4,383,076	6,953,936	982,041	10,165,791	5,365,117	15,530,908	694,387	16,351,151
—	—	307,290	3,889,182	4,219,335	7,091,907	1,026,904	10,981,089	5,246,239	16,227,328	630,143	17,164,761
—	—	327,565	5,355,479	4,610,359	8,596,765	1,543,332	13,952,244	6,153,691	20,105,935	809,710	21,243,210
—	—	351,582	5,526,001	5,461,506	9,578,385	1,415,576	15,104,386	6,877,082	21,981,468	814,685	23,147,735
—	—	330,838	4,951,744	6,339,320	9,968,445	1,287,991	14,920,189	7,627,311	22,547,500	918,816	23,795,621
—	—	314,259	4,987,403	5,080,186	9,027,433	1,231,154	14,014,836	6,311,340	20,326,176	935,759	21,576,112
—	—	306,477	5,065,692	4,052,075	7,924,829	1,303,181	12,990,521	5,355,256	18,345,777	1,031,729	19,682,680

車中ニ含ム

客貨車連結

月別及線別	1 列車平										
	旅客列車連結				混合列車連結				軍用列車		
	客車	貨車	其他	計	客車	貨車	其他	計	客車	貨車	計
4月	4.9	—	1.6	6.5	2.1	13.2	1.0	16.3	—	—	—
5月	5.2	—	1.6	6.8	2.2	13.8	1.0	16.9	—	—	—
6月	4.7	—	1.5	6.2	2.0	9.3	0.7	12.0	—	—	—
7月	4.5	—	1.6	6.1	1.9	10.2	0.7	12.8	—	—	—
8月	4.6	—	1.6	6.2	2.0	11.3	0.7	14.0	—	—	—
9月	4.6	—	1.6	6.2	2.0	12.3	0.7	15.0	4.5	8.6	—
10月	4.7	—	1.6	6.3	2.3	16.2	0.8	19.3	1.7	4.4	—
11月	4.8	—	1.6	6.4	2.3	15.2	0.8	18.2	3.3	12.4	—
12月	4.6	—	1.7	6.3	2.1	9.1	0.7	11.9	3.8	10.4	—
1月	4.8	—	1.7	6.5	1.9	9.6	0.6	12.1	2.3	9.9	—
2月	4.7	—	1.7	6.4	2.1	9.9	0.6	12.5	2.0	12.4	—
3月	5.6	—	1.8	7.4	2.2	12.6	0.6	15.5	0.7	9.9	—
計	4.8	—	1.6	6.5	2.1	11.9	0.7	14.7	3.0	10.6	—
昭和5年度	5.2	—	1.6	6.9	2.4	9.1	1.1	12.5	—	—	—
4年度	6.1	—	1.7	7.9	3.4	9.0	1.5	13.8	—	—	—
3年度	6.2	—	1.8	8.0	3.5	8.9	1.5	13.8	—	—	—
2年度	6.3	—	2.3	8.0	4.4	9.9	2.2	15.2	—	—	—
1年度	6.3	—	2.4	8.1	5.1	8.6	2.3	14.8	—	—	—
大正14年度	6.3	—	2.4	8.0	2.2	8.0	2.3	14.4	—	—	—
連長及枝線	昭和6年度	5.0	—	1.7	6.7	0.9	3.5	0.8	5.1	3.7	13.7
	連長及枝線	3.5	—	0.8	4.3	2.8	14.9	1.3	19.0	1.5	7.7
	5年度	5.4	—	1.7	7.1	1.4	3.6	0.8	5.9	—	—
	連長及枝線	3.6	—	0.8	4.4	3.3	12.1	1.5	16.9	—	—
	4年度	6.5	—	1.8	8.3	3.4	8.4	1.5	13.3	—	—
	連長及枝線	4.0	—	0.5	4.5	4.3	11.4	1.6	17.3	—	—
	3年度	6.6	—	1.8	8.5	3.6	8.6	1.4	13.7	—	—
	連長及枝線	4.0	—	0.8	4.8	4.3	10.2	1.7	16.3	—	—
	2年度	6.5	—	2.3	8.1	4.7	10.4	2.2	16.1	—	—
	1年度	6.5	—	2.4	8.3	5.5	8.8	2.4	15.5	—	—
大正14年度	6.5	—	2.4	8.2	5.7	8.2	2.4	15.2	—	—	
安奉線	昭和6年度	4.9	—	2.1	6.9	1.9	12.7	0.2	14.8	1.9	4.8
	5年度	5.2	—	2.2	7.4	2.0	9.0	0.9	12.0	—	—
	4年度	5.5	—	2.2	7.7	2.5	7.1	1.4	11.1	—	—
	3年度	5.6	—	2.3	7.9	2.4	7.8	1.2	11.3	—	—
	2年度	5.5	—	2.4	7.6	3.2	7.9	2.0	11.7	—	—
	1年度	5.4	—	2.4	7.5	3.0	7.9	2.1	11.6	—	—
大正14年度	5.3	—	2.4	7.4	3.0	6.6	2.3	10.2	—	—	

別運轉成績(其2)

均 連 結 車 輛 數														
車連結		貨物列車										其他		
其他	計	客車	下積				上積				計	其他	計	
			車	空	車	空	車	空	車	空				
—	—	0.5	9.2	30.3	37.2	1.2	23.7	15.2	38.9	1.0	40.4	—	—	—
—	—	0.4	8.6	31.9	37.2	1.5	23.2	16.4	39.5	1.0	40.9	—	—	—
—	—	0.3	8.8	31.4	36.9	1.5	23.2	16.1	39.3	1.0	40.6	—	—	—
—	—	0.2	8.5	32.7	37.7	1.3	23.4	16.7	40.1	1.0	41.3	—	—	—
—	—	0.2	9.1	30.3	37.0	1.0	23.4	15.3	38.7	1.0	39.9	—	—	—
0.6	13.8	0.2	9.5	30.5	36.5	1.2	23.4	15.3	38.7	1.1	40.0	—	—	—
0.5	6.6	0.1	9.2	32.4	38.5	0.9	24.4	16.1	40.5	1.1	41.7	—	—	—
0.9	16.6	0.1	8.0	35.0	39.1	0.9	24.0	17.5	41.4	1.1	42.6	—	—	—
0.9	15.2	0.1	8.4	35.6	40.2	0.7	24.9	17.4	42.4	1.1	43.5	—	—	—
0.7	12.9	—	10.8	32.2	39.8	0.5	25.8	15.8	41.6	1.1	42.7	—	—	—
0.7	15.1	0.1	7.5	37.4	40.6	0.6	24.8	18.2	43.0	1.1	44.1	—	—	—
0.6	11.2	0.1	9.2	35.1	41.2	0.6	25.8	17.3	43.1	1.1	44.2	—	—	—
0.8	14.3	0.2	8.9	33.2	38.7	1.0	24.3	16.6	40.8	1.1	42.1	—	—	—
—	—	0.3	10.7	27.6	35.9	1.5	23.5	14.3	37.8	1.1	39.2	—	—	—
—	—	0.4	10.6	27.1	36.5	1.2	23.7	14.1	37.7	1.1	39.2	—	—	—
—	—	0.5	10.9	25.5	35.5	1.4	23.2	13.4	36.7	1.0	38.2	—	—	—
—	—	0.6	8.8	23.8	32.5	1.2	20.6	12.6	33.2	1.0	34.8	—	—	—
—	—	0.5	8.9	21.1	29.8	1.2	19.2	11.2	30.5	1.0	32.0	—	—	—
—	—	0.4	9.4	20.6	29.3	1.4	19.3	11.1	30.3	1.0	31.7	—	—	—
0.9	18.3	0.2	9.0	35.7	41.3	0.5	25.8	17.4	43.2	1.1	44.5	—	—	—
0.7	9.9	—	6.5	33.4	35.0	4.2	20.7	18.8	39.5	1.0	40.6	—	—	—
—	—	0.3	11.5	30.0	39.2	1.1	25.5	15.2	40.6	1.1	42.1	—	—	—
—	—	0.1	5.4	29.4	31.2	3.6	19.3	17.4	36.6	1.1	37.3	—	—	—
—	—	0.5	11.1	29.2	39.5	0.8	25.5	14.9	40.3	1.1	41.9	—	—	—
—	—	0.1	5.0	28.7	30.5	3.3	17.6	16.2	33.8	1.0	34.9	—	—	—
—	—	0.6	11.5	27.1	38.0	1.1	24.8	14.1	38.9	1.0	40.4	—	—	—
—	—	0.1	4.4	28.6	31.8	2.8	17.7	16.1	33.8	1.0	34.9	—	—	—
—	—	0.7	8.7	25.2	34.3	1.1	21.4	13.2	34.6	1.0	36.3	—	—	—
—	—	0.5	8.8	22.4	31.3	1.0	19.9	11.8	31.7	1.0	33.2	—	—	—
—	—	0.4	9.3	22.1	30.8	1.2	20.0	11.7	31.7	1.0	33.1	—	—	—
0.6	7.2	0.2	9.3	12.7	19.2	2.7	14.4	7.6	21.9	1.0	23.1	—	—	—
—	—	0.4	9.7	10.5	17.4	2.5	13.6	6.5	20.1	0.8	21.2	—	—	—
—	—	0.3	11.1	9.6	17.5	3.1	14.3	6.3	20.6	0.8	21.8	—	—	—
—	—	0.4	11.2	11.1	19.2	2.8	15.2	6.9	22.2	0.8	23.3	—	—	—
—	—	0.3	9.3	11.9	18.5	2.4	13.9	7.1	21.0	0.9	22.2	—	—	—
—	—	0.3	9.7	9.9	17.4	2.4	13.6	6.1	19.7	0.9	20.9	—	—	—
—	—	0.3	10.5	8.4	16.4	2.7	13.5	5.6	19.0	1.1	20.4	—	—	—

月別及線別		社線內運轉															
		使用延日					車數										
		客		車			貨		車								
朝	鮮	四	洮	吉	長	吉	敦	其	他	朝	鮮	四	洮	吉	長	吉	敦
4	月	998		34		—		3		246							
5	月	1,109		41		—		9		167							
6	月	989		40		—		—		150							
7	月	1,016		41		—		—		179							
8	月	1,028		35		—		—		70					3		
9	月	1,107		37		—		—		392							
10	月	1,025		29		—		—		235							
11	月	1,342		17		—		—		849							
12	月	1,400		30		—		—		1,161		13					
1	月	1,055		146		—		—		2,098		10					
2	月	962		139		6		11		728							
3	月	1,057		164		—		—		442		2					
計		13,088		753		6		23		6,717		25			3		
昭和	5年度	12,153		346		—		49		3,633		10			99		
	4年度	12,304		450		—		70		8,772		10			38		
	3年度	12,726		533		28	18	—		8,722		10	30		150		
	2年度	12,636		492		—	22	—		6,354		2			169		
	1年度	13,622		336		—	—	159		6,859		106			—		
大正	14年度	14,458		53		—	—	20		6,587		239			—		
連 長 及 枝 線	昭和	6年度		—		—	—	—		—		—		—	—		—
		5年度		—		—	—	—		—		—		—	—		—
		4年度		—		—	—	—		—		—		—	—		—
		3年度		—		—	—	—		—		—		—	—		—
		2年度		—		—	—	—		—		—		—	—		—
		1年度		—		—	—	—		—		—		—	—		—
		大正	14年度		—		—	—		—		—		—	—		—
安 奉 線	昭和	6年度		—		—	—	—		—		—		—	—		—
		5年度		—		—	—	—		—		—		—	—		—
		4年度		—		—	—	—		—		—		—	—		—
		3年度		—		—	—	—		—		—		—	—		—
		2年度		—		—	—	—		—		—		—	—		—
		1年度		—		—	—	—		—		—		—	—		—
	大正	14年度		—		—	—		—		—		—	—		—	

車		他線所屬車輛																	
		車					輛												
		客		車			貨		車										
其	他	朝	鮮	四	洮	吉	長	吉	敦	其	他	朝	鮮	四	洮	吉	長	吉	敦
—		275,205		12,382		—		16		42,048		—		—		—		—	
20		308,041		13,719		—		1,774		30,177		—		—		—		—	4,310
66		273,111		13,721		—		—		30,984		—		—		—		—	12,607
57		281,120		14,479		—		—		32,544		—		—		—		—	7,537
—		284,432		12,010		—		—		14,108		—		915		—		—	—
—		234,101		12,895		—		—		78,334		—		—		—		—	—
4		283,325		10,610		—		—		45,236		—		—		—		—	636
—		301,086		4,794		—		—		129,903		—		—		—		—	—
—		332,795		8,344		—		—		125,404		4,858		—		—		—	—
—		291,411		53,776		—		—		147,036		2,368		—		—		—	—
—		268,011		47,160		1,414		1,611		84,705		—		—		—		—	—
—		291,678		51,538		—		—		68,075		232		—		—		—	—
147		3,484,316		255,428		1,414		3,401		828,554		7,458		915		—		—	25,090
228		3,343,959		130,940		—		11,457		645,945		—	2,133	21,947		—		—	37,188
406		3,360,856		157,058		—		15,232		1,487,981		1,207	—	8,354		—		—	80,366
334		3,501,097		128,374		4,576	4,216	—		1,638,432		1,210	4,267	15,237		—		—	33,786
176		3,493,311		95,715		5,612	—	—		1,144,916		508	—	61,871		—		—	16,692
1,487		3,762,053		63,734		—	—	31,458		1,265,610		12,676	—	—		—		—	307,004
706		3,951,548		11,960		—	—	6,098		1,174,202		26,915	—	—		—		—	68,601
—		228,850		255,428		1,414		3,401		174,524		7,458		915		—		—	22,278
—		866		—		—	—	—		9,558		—	—	—		—		—	2,750
—		196,970		130,940		—	—	11,457		135,216		—	—	—		—		—	33,988
—		294		—		—	—	—		27,996		—	—	—		—		—	3,150
—		217,038		157,058		—	—	15,232		406,805		1,207	—	8,354		—		—	76,242
—		3,427		—		—	—	—		45,276		—	—	—		—		—	4,000
—		218,756		128,374		4,576	4,216	—		397,098		1,210	4,267	15,237		—		—	33,786
—		1,503		—		—	—	—		76,991		—	—	—		—		—	—
—		203,748		95,715		5,612	—	—		328,249		508	—	61,871		—		—	16,568
—		227,928		63,734		—	—	31,458		408,837		12,676	—	—		—		—	307,004
—		228,592		11,960		—	—	6,098		340,299		26,915	—	—		—		—	68,601
—		3,254,600		—		—	—	—		644,472		—	—	—		—		—	62
—		3,146,695		—		—	—	—		482,733		—	—	—		—		—	—
—		3,140,391		—		—	—	—		1,035,900		—	—	—		—		—	124
—		3,280,838		—		—	—	—		1,164,343		—	—	—		—		—	—
—		3,289,563		—		—	—	—		816,667		—	—	—		—		—	124
—		3,534,125		—		—	—	—		856,773		—	—	—		—		—	—
—		3,722,956		—		—	—	—		833,903		—	—	—		—		—	—

客貨車類運							
月別	列車走行料	車輛走行料	客貨車				
			數量		價		
			油	脂	絲	屑	
			(グリース)KG	L	KG	円	
4	月	1,050,649	23,861,720	53.00	13,450.21	1,198.77	2,402.73
5	月	1,143,540	27,552,443	58.50	13,045.58	1,189.86	2,720.20
6	月	1,064,427	24,402,947	71.65	14,316.13	1,096.40	2,613.56
7	月	1,127,247	26,454,624	99.50	17,569.40	1,139.34	2,962.66
8	月	1,015,774	21,254,504	91.10	16,224.05	1,095.53	2,253.89
9	月	997,763	20,765,028	90.30	17,488.42	953.36	2,311.06
10	月	975,077	26,004,677	53.40	25,093.31	1,278.90	3,579.49
11	月	1,248,719	31,391,181	49.10	25,805.52	2,761.24	5,215.78
12	月	1,142,162	33,515,206	35.50	24,088.10	2,986.84	5,101.64
1	月	1,112,237	31,614,272	32.22	18,204.65	1,556.32	4,093.48
2	月	1,104,165	33,921,901	45.20	17,283.53	1,790.11	3,722.30
3	月	1,168,483	36,931,721	35.50	20,385.72	1,172.43	4,083.38
計		13,150,243	337,720,224	714.97	222,954.62	18,219.10	41,060.17
昭和5年度		12,035,148	301,222,278	36.45	244,785.80	26,749.55	52,408.91
4年度		8,838,514	249,743,695	6.05	263,778.05	45,107.43	61,224.02
3年度		8,704,341	242,566,830	74.10	177,448.22	28,699.30	35,347.08
2年度		9,070,802	239,759,930	166.00	154,464.04	20,229.26	35,691.19
1年度		8,844,075	220,467,279	49.20	109,230.26	11,042.74	25,866.13
大正14年度		8,201,682	203,871,638	69.20	134,025.49	11,134.00	31,745.61

〔金福線委託仕業及社外線仕業ノモノヲ含ミ動車站社外線所屬車輛社線内仕業ノモノヲ含マズ〕

轉用消耗品							
運轉用				消耗品			
絲屑	計	列車走行100軒平均		車輛走行1,000軒平均			
		油	脂	油	脂		
		L	KG	L	KG		
円	円	円	円	円	円		
459.08	2,861.81	1.28	0.11	0.272	0.56	0.05	0.120
429.74	2,149.94	1.14	0.10	0.275	0.47	0.04	0.114
360.13	2,973.69	1.34	0.10	0.279	0.59	0.04	0.122
461.92	3,424.58	1.56	0.10	0.304	0.66	0.04	0.129
373.56	2,627.45	1.60	0.11	0.259	0.76	0.05	0.124
381.02	2,692.08	1.75	0.10	0.270	0.84	0.05	0.130
541.60	4,121.09	2.57	0.13	0.423	0.96	0.05	0.158
1,424.14	6,639.92	2.07	0.22	0.532	0.82	0.09	0.211
1,462.38	6,564.02	2.11	0.26	0.575	0.72	0.09	0.196
657.59	4,751.07	1.64	0.14	0.427	0.58	0.05	0.150
696.52	4,418.82	1.57	0.16	0.400	0.51	0.05	0.130
415.12	4,498.50	1.74	0.10	0.385	0.55	0.03	0.121
7,662.80	48,722.97	1.70	0.14	0.371	0.66	0.05	0.144
12,594.43	65,003.34	2.03	0.22	0.540	0.81	0.09	0.216
31,565.76	92,879.78	2.98	0.51	1.050	1.06	0.18	0.372
18,067.39	53,414.47	2.04	0.33	0.614	0.73	0.12	0.220
12,876.46	48,567.65	1.70	0.22	0.535	0.64	0.08	0.203
7,336.91	33,203.04	1.24	0.12	0.375	0.50	0.05	0.151
6,832.76	38,578.37	1.63	0.14	0.470	0.66	0.05	0.189

鐵道電報取									
月別	月末現在 驛所數	發信			著信			受	
		和文	歐文	計	和文	歐文	計	和文	文
4月	122	72,193	920	73,113	77,558	814	78,372	21,031	
5月	122	73,909	1,204	75,113	78,274	1,188	79,462	21,499	
6月	122	69,746	1,279	71,025	74,015	1,245	75,260	18,813	
7月	122	71,467	1,334	72,801	76,131	1,299	77,430	19,143	
8月	122	70,153	1,153	71,306	74,157	1,105	75,262	18,292	
9月	123	80,870	1,195	82,065	86,415	1,183	87,598	18,683	
10月	123	81,981	1,225	83,206	90,133	1,196	91,329	21,524	
11月	124	89,799	1,104	90,903	98,778	1,143	99,921	22,553	
12月	123	97,952	1,142	99,094	105,503	1,151	106,654	22,962	
1月	123	88,082	932	89,014	97,001	936	97,937	20,919	
2月	123	80,078	1,241	81,319	90,953	1,185	92,138	18,311	
3月	123	91,390	1,561	92,951	102,287	1,501	103,788	23,471	
計	123	967,620	14,250	981,910	1,051,205	13,946	1,065,151	247,201	
昭和5年度	122	867,977	13,445	881,422	919,374	13,223	932,602	230,878	
4年度	120	955,255	19,010	974,265	1,008,468	18,613	1,027,081	252,341	
3年度	120	1,079,732	17,685	1,097,417	1,149,172	17,181	1,166,353	243,998	
2年度	119	1,348,059	20,277	1,368,336	1,423,062	18,994	1,442,056	226,996	
1年度	122	1,336,044	21,188	1,357,232	1,372,412	20,474	1,392,886	236,501	
大正14年度	143	1,328,713	16,891	1,345,604	1,338,588	15,533	1,354,121	238,085	

公衆電報取									
月別	月末現在 驛所數	發信			著信			受	
		和文	歐文	計	和文	歐文	計	和文	文
4月	86	6,801	248	7,049	2,474	115	2,589	4,271	
5月	86	6,785	287	7,072	2,751	180	2,911	4,377	
6月	86	5,567	321	5,888	2,319	158	2,477	3,659	
7月	85	6,623	277	6,900	3,180	171	3,351	3,872	
8月	85	6,388	262	6,650	2,513	129	2,642	4,051	
9月	86	8,629	379	9,008	3,474	197	3,671	5,132	
10月	86	7,024	317	7,341	2,742	128	2,868	4,411	
11月	86	8,745	326	9,071	3,174	124	3,298	5,120	
12月	86	9,619	300	9,919	3,510	134	3,644	5,875	
1月	86	8,014	294	8,308	2,988	75	3,063	4,612	
2月	86	8,488	284	8,772	2,965	76	3,041	4,345	
3月	87	11,742	369	12,111	3,740	95	3,835	6,694	
計	87	94,430	3,664	98,094	35,830	1,560	37,390	56,419	
昭和5年度	86	83,212	3,809	87,021	37,504	1,722	39,226	53,316	
4年度	85	100,948	5,235	106,183	38,992	2,416	41,408	64,888	
3年度	85	104,346	7,366	111,712	38,938	2,625	41,563	63,262	
2年度	85	98,557	6,650	105,207	37,417	1,969	39,386	58,696	
1年度	—	104,080	6,640	110,720	45,140	1,757	46,897	56,268	
大正14年度	—	110,262	6,803	117,065	50,734	2,147	52,881	57,334	

報通數月別									
中	信	送	信	信			計		
				和文	歐文	計	和文	歐文	計
4月	750	22,634	757	43,665	1,507	45,172	193,416	3,241	196,657
5月	949	23,238	968	44,737	1,917	46,654	196,920	4,309	201,229
6月	804	20,333	821	39,146	1,625	40,771	182,907	4,149	187,056
7月	852	20,704	865	39,847	1,717	41,564	187,445	4,350	191,795
8月	763	19,581	782	37,873	1,545	39,418	182,183	3,803	185,986
9月	759	20,160	781	38,843	1,540	40,383	206,128	3,918	210,046
10月	791	23,638	802	45,162	1,593	46,755	217,276	4,014	221,290
11月	759	24,962	792	47,515	1,551	49,066	236,092	3,798	239,890
12月	888	25,319	947	48,281	1,835	50,116	251,736	4,128	255,864
1月	608	23,366	639	44,285	1,247	45,532	229,368	3,115	232,483
2月	815	20,157	844	38,468	1,659	40,127	209,499	4,085	213,584
3月	1,153	26,145	1,186	49,616	2,339	51,955	243,293	5,401	248,694
計	9,891	270,237	10,184	517,438	20,075	537,513	2,536,263	48,311	2,584,574
昭和5年度	10,292	248,469	10,547	479,347	20,839	500,186	2,266,698	47,512	2,314,210
4年度	12,240	269,444	12,662	521,785	24,902	546,687	2,485,508	62,525	2,548,033
3年度	13,595	254,488	14,026	508,386	27,621	536,007	2,737,290	62,487	2,799,777
2年度	14,110	251,537	14,505	478,533	28,615	507,148	3,249,654	67,886	3,317,540
1年度	15,952	265,135	16,357	501,636	32,309	533,945	3,210,092	73,971	3,284,063
大正14年度	12,228	264,218	12,541	502,303	24,769	527,072	3,169,604	57,193	3,226,797

報通數月別									
中	信	送	信	信			計		
				和文	歐文	計	和文	歐文	計
4月	6	4,271	6	8,542	12	8,554	17,817	375	18,192
5月	15	4,377	15	8,754	30	8,784	18,290	477	18,767
6月	16	3,659	16	7,318	32	7,350	15,204	511	15,715
7月	7	3,872	7	7,744	14	7,758	17,552	462	18,014
8月	10	4,051	10	8,102	20	8,122	17,003	411	17,414
9月	17	5,132	17	10,264	34	10,298	22,367	610	22,977
10月	13	4,411	13	8,822	26	8,848	18,588	469	19,057
11月	18	5,120	18	10,240	36	10,276	22,159	486	22,645
12月	7	5,875	7	11,750	14	11,764	24,879	448	25,327
1月	5	4,612	5	9,224	10	9,234	20,226	379	20,605
2月	10	4,345	10	8,690	20	8,710	20,143	380	20,523
3月	7	6,694	7	13,388	14	13,402	28,870	478	29,348
計	131	56,419	131	112,838	262	113,100	243,098	5,486	248,584
昭和5年度	385	53,316	385	106,632	770	107,402	227,348	6,301	233,649
4年度	596	64,888	596	129,776	1,192	130,968	269,716	8,843	278,559
3年度	639	63,262	639	126,524	1,278	127,802	269,808	11,269	281,077
2年度	431	58,696	431	117,392	862	118,254	253,366	9,481	262,847
1年度	498	56,268	498	112,536	996	113,532	261,756	9,393	271,149
大正14年度	408	57,334	408	114,668	816	115,484	275,664	9,766	285,430

鐵道電報取扱

驛所別	取扱通數					驛所別	取
	發	著	中繼信	計	以上ノ文 以內		
本社	54,246	184,500	65	239,511	5,739	首	1,668
大連	66,191	74,771	80,470	221,432	1,605	遼	22,546
甘井	2,583	1,164	—	3,747	—	張	1,944
入船	1,647	6,475	—	8,122	—	煙	4,163
香務	4,311	4,280	—	8,591	8	十	1,962
鐵道	2,830	2,477	—	5,307	—	沙	2,392
大沙	29,973	33,480	4,333	67,786	898	蘇	6,705
周河	1,179	4,070	—	5,249	—	渾	1,886
南水	1,853	3,031	—	4,884	—	奉	252,738
關嶺	1,147	1,906	—	3,053	—	文	1,998
大金	597	1,298	—	1,895	—	虎	2,427
二州	2,804	3,427	8	6,239	—	新	2,341
三里	535	396	—	1,431	—	新	2,776
石壘	971	1,604	2,992	5,567	—	亂	1,868
河	515	952	—	1,467	—	得	1,945
普田	1,476	2,268	—	3,744	—	鐵	19,368
瓦房	441	850	—	1,291	—	平	1,866
王店	9,676	8,707	3,628	22,011	—	中	1,709
得利	462	249	—	1,311	—	開	11,874
寺	544	965	—	1,509	—	金	1,659
松萬	862	1,274	—	2,136	—	馬	2,254
許家	795	1,236	—	2,031	—	昌	3,125
九家	557	1,076	—	1,633	—	滿	1,695
熊岳	600	997	—	1,597	—	泉	2,219
城	3,294	4,345	1,429	9,068	—	雙	2,899
蘆家	688	1,290	—	1,978	—	桓	1,624
沙蓋	512	1,054	—	1,566	—	虹	1,618
太平	2,098	2,304	—	4,312	—	四	41,544
大石	651	1,067	—	1,718	—	楊	1,621
橋	33,066	27,808	39,159	100,033	155	十	1,617
老分	—	4	—	4	—	郭	3,152
他水	1,983	1,862	—	3,845	—	八	404
海南	1,516	1,695	—	3,211	—	蔡	1,704
山	5,517	5,027	3,121	13,665	4	大	1,614
南	2,348	2,004	—	4,352	—	公	13,966
湯崗	2,734	2,597	—	5,331	26	臥	432
千山	2,776	2,249	—	5,025	—	劉	2,217
鞍山	6,677	7,715	—	14,392	7	陶	1,606
鞍山	3,797	2,704	—	6,501	18	范	5,032
立	3,959	3,165	—	7,124	—	大	2,559

入船事務係ハ昭和6年9月5日取扱開始、老邊ハ同年11月6日取扱ヲ開始同月21日閉鎖ス

通數驛所別 昭和6年度

取扱通數				驛所別	取扱通數					
著	中繼信	計	以上ノ文 以內		發	著	中繼信	計	以上ノ文 以內	
1,719	—	3,387	—	耿	火	69	849	—	918	—
20,494	9,480	52,520	18	孟	家	1,047	1,714	—	2,761	—
1,931	—	3,875	—	長	春	75,159	109,826	34,967	219,952	22,773
3,958	—	8,121	—	哈	爾濱	9,146	6,756	—	15,902	11,553
1,974	—	3,936	—	夏	家	517	926	—	1,443	—
—	—	—	—	營	城	483	763	—	1,246	—
2,184	—	4,576	—	長	嶺	447	750	—	1,197	—
15,084	—	21,789	—	龍	頭	433	690	—	1,123	—
2,522	—	4,408	—	旗	順	4,775	3,915	—	8,690	—
220,525	288,238	761,501	5,061	營	口	16,559	13,882	—	30,441	42
1,664	—	3,662	—	榆	樹	1,803	1,286	—	3,089	—
1,885	—	4,312	—	孤	家	1,855	1,460	—	3,315	—
1,843	—	4,184	—	深	井	1,643	1,428	—	3,071	—
2,870	—	5,646	—	李	石	1,602	1,254	—	2,856	—
1,525	—	3,393	—	大	官	7,828	6,177	—	13,805	—
1,582	—	3,527	—	撫	順	6,867	6,602	—	13,469	10
—	—	—	—	撫	順	8,267	8,761	—	17,028	65
21,390	7,673	48,431	6	安	東	64,670	44,308	9,010	117,988	78
1,648	—	3,515	—	沙	鎮	5,486	3,290	—	8,776	—
1,603	—	3,312	—	蛤	塘	1,504	1,281	—	2,785	—
9,186	—	21,060	21	五	龍	3,126	1,866	—	4,992	—
1,364	—	3,023	—	湯	山	2,514	1,471	—	3,985	—
—	—	—	—	高	麗	2,448	1,515	—	3,963	—
1,438	—	3,692	—	鳳	凰	3,873	2,659	—	6,532	—
3,354	—	6,479	—	四	壘	1,576	1,229	—	2,805	—
1,597	—	3,292	—	—	冠	8,531	6,086	10,062	24,679	2
1,492	—	3,711	—	鷄	木	1,614	1,409	—	3,023	—
2,170	—	5,069	—	秋	莊	2,278	1,624	—	3,902	—
—	—	—	—	劉	林	1,535	1,189	—	2,724	—
—	—	—	—	通	家	2,429	2,034	—	4,463	—
1,340	—	2,964	—	—	遠	—	—	—	—	—
1,419	—	3,037	—	草	河	2,924	2,399	—	5,323	—
28,496	30,407	100,447	199	鄒	家	2,001	1,637	—	3,638	—
1,385	—	3,006	—	連	山	3,329	2,389	—	5,718	—
1,405	—	3,022	—	下	馬	2,318	1,697	—	4,015	—
—	—	—	—	南	塘	2,651	1,827	—	4,478	—
2,577	—	5,729	1	橋	頭	8,726	7,935	3,441	20,102	—
1,134	—	1,538	—	宮	原	1,586	1,117	—	2,703	—
1,491	—	3,195	—	木	湖	8,746	6,922	—	15,668	—
1,455	—	3,069	—	火	寨	2,809	1,627	—	4,436	—
8,086	9,030	31,082	22	石	子	2,204	1,707	—	3,911	—
—	—	—	—	歪	頭	1,247	1,110	—	2,357	—
1,062	—	1,494	—	跳	千	2,051	1,160	—	3,211	—
1,509	—	3,726	—	陳	戶	1,981	1,187	—	3,168	—
1,447	—	3,053	—	吳	家	1,795	1,094	—	2,889	—
3,171	—	8,203	—	計	計	981,910	1,065,151	537,513	2,584,574	48,311
1,820	—	4,379	—							

公衆電報取扱

驛所別	取扱通數					以上ノ文 以內	驛所別	取 扱
	發信	著信	中繼信	計	發信			
本社	9,396	14,342	38	23,776	2,351	遼陽	1,965	
分室	1,041	209	37,444	38,694	52	張奎子	27	
大連	7,091	502	1,626	9,219	154	煙臺	608	
沙河	457	42	—	499	—	沙河	116	
周水子	410	345	80	835	1	蘇家屯	1,075	
南關	74	92	—	166	—	渾河	156	
大房身	115	229	—	344	—	奉天	23,362	
金州	1,995	2,186	50	4,231	—	虎石臺	605	
十里堡	542	564	—	1,106	—	新城子	206	
石河	167	227	—	394	—	新臺子	350	
普蘭店	485	65	—	550	—	亂石山	126	
瓦房店	1,194	133	774	2,101	10	鐵嶺	1,483	
得利寺	144	202	—	346	—	平頂堡	1	
松樹	43	43	—	86	—	中固	57	
萬家嶺	438	428	2	868	—	開原	877	
許家屯	229	548	—	777	—	金溝子	24	
熊岳城	501	86	—	587	—	馬仲河	47	
蘆家屯	163	370	2	535	—	昌圖	214	
沙崗	72	171	4	247	—	泉頭	185	
蓋平	237	37	—	274	—	雙廟子	158	
太平山	86	338	—	424	—	四平街	4,537	
大石橋	1,153	260	4,776	6,189	34	十家堡	47	
分水	74	93	—	167	—	郭家店	196	
海城	336	79	—	415	—	公主嶺	857	
南臺	66	84	—	150	—	劉房子	72	
湯崗子	644	451	—	1,095	12	范家屯	307	
千山	230	280	—	510	—	大屯	79	
鞍山	708	97	—	805	—	孟家屯	28	
鞍山製鐵所	2,224	1,401	—	3,625	12	長春	12,661	
立山	238	290	—	528	—	夏家河子	283	

通數驛所別 昭和6年度

驛所別	取扱通數				以上ノ文 以內	驛所別	取扱通數				
	發信	著信	中繼信	計			發信	著信	中繼信	計	以上ノ文 以內
營城子	407	44	2,416	11	營城子	220	303	—	523	—	
營族順	39	—	66	—	營族順	886	57	2	945	—	
營口	66	—	672	—	營口	1,088	189	6	1,283	3	
營樹臺	144	—	260	—	營樹臺	55	48	—	103	—	
營深井子	242	—	1,317	3	營深井子	149	342	—	491	—	
營撫順	86	—	242	—	營撫順	2,663	193	—	2,856	—	
營安東	1,233	60,584	85,179	1,200	營安東	6,405	1,077	3,448	10,930	70	
營沙河鎮	570	—	1,175	—	營沙河鎮	189	72	—	261	—	
營五龍背	349	—	555	—	營五龍背	652	351	—	1,003	—	
營湯山城	163	—	513	—	營湯山城	136	136	—	272	—	
營高麗門	115	—	241	—	營高麗門	114	115	—	229	—	
營鳳凰城	380	246	2,109	6	營鳳凰城	378	109	—	487	—	
營鳳冠山	1	—	2	—	營鳳冠山	660	229	1,610	2,499	1	
營秋木莊	84	—	141	—	營秋木莊	78	132	—	210	—	
營劉木家河	136	—	1,013	—	營劉木家河	118	70	—	188	—	
營通遼堡	60	—	84	—	營通遼堡	295	271	—	566	—	
營草河堡	75	—	122	—	營草河堡	293	301	—	594	—	
營祁家堡	68	—	282	—	營祁家堡	69	78	—	147	—	
營連山關	221	—	406	—	營連山關	302	72	2	376	—	
營下馬塘	40	—	198	—	營下馬塘	100	102	—	202	—	
營南崗	542	304	5,383	39	營南崗	100	102	—	202	—	
營橋頭	65	—	112	—	營橋頭	204	253	—	457	—	
營宮原	80	—	276	—	營宮原	677	203	180	1,060	4	
營本溪湖	251	—	1,108	5	營本溪湖	45	60	—	105	—	
營火連寨	72	—	144	—	營火連寨	709	229	—	938	—	
營石橋子	84	—	391	—	營石橋子	66	67	—	133	—	
營陳相屯	139	—	218	—	營陳相屯	154	139	—	293	—	
計	90	—	118	—	計	129	63	—	192	—	
計	1,581	1,876	16,118	1,518	計	98,094	37,390	113,100	248,584	5,486	
計	552	2	837	—	計	98,094	37,390	113,100	248,584	5,486	

電話作業

Table with columns: 月別 (Month), 交換機 (Exchange Machine), 加入 (Addition), 容量 (Capacity), 普通 (General), 長距離 (Long Distance). Rows include monthly data from April to March and annual totals for 1935-1939.

電話作業状

Table with columns: 交換所別 (Exchange Station), 交換機 (Exchange Machine), 線條 (Lines), 加入 (Addition), 容量 (Capacity), 長延 (Long Extension), 普通 (General). Rows list various exchange stations like 本埠沙甘, 五熊大營達, etc., and their annual statistics.

Exchange machine numbers in other cities, public exchange, recording supervision, etc. | Exchange month-end and year-end existing numbers | Exchange station numbers for the year.

狀況月別 昭和6年度

Table with columns: 者 (Person), 呼出度數 (Call Volume), 通話度數 (Conversation Volume), 呼出度數100 = 付通話度數 (Call Volume 100 = Conversation Volume). Rows show monthly call and conversation statistics for 1936.

況交換所別 昭和6年度

Table with columns: 入者 (Incoming), 呼出度數 (Call Volume), 通話度數 (Conversation Volume), 呼出度數100 = 付通話度數 (Call Volume 100 = Conversation Volume). Rows show call and conversation statistics by exchange station for 1936.

Year-end survey results for exchange stations | Line numbers and exchange station numbers | Call volume and conversation volume statistics.

車

月別	車 輛 使 用 成 績											
	機 關 車			客 車						貨 車		
	延日車數	走行料	走行1,000	延日車數	走行料	走行1,000	延日車數	走行料	走行1,000	延日車數	走行料	走行1,000
4月	10,881	2,716	13,597	20.0	1,304,338.4	8.3	2.1	1,350	134,078.7	13,485	795	14,280
5月	11,234	2,855	14,089	20.3	1,435,812.8	7.8	2.0	1,394	153,691.2	14,207	642	14,849
6月	10,758	2,872	13,630	21.1	1,287,490.6	8.4	2.2	1,126	109,305.0	14,046	585	14,631
7月	11,115	3,026	14,141	21.4	1,328,308.7	8.4	2.3	1,185	90,093.1	14,764	528	15,292
8月	11,390	2,746	14,136	19.4	1,202,237.6	9.5	2.3	1,178	94,180.5	14,621	695	15,316
9月	11,601	2,079	13,680	15.2	1,181,273.2	9.8	1.8	1,140	86,447.5	14,526	387	14,913
10月	12,319	1,817	14,136	12.9	1,284,157.4	9.6	1.4	1,180	61,405.4	15,031	438	15,469
11月	11,897	1,779	13,676	13.0	1,429,160.4	8.3	1.2	1,176	50,359.7	14,705	385	15,090
12月	11,953	2,187	14,140	15.5	1,505,353.4	7.9	1.5	1,209	58,998.3	15,087	504	15,591
1月	11,956	2,180	14,136	15.4	1,521,844.4	7.9	1.4	1,175	67,209.7	16,918	683	17,601
2月	11,039	2,163	13,202	16.4	1,495,862.2	7.4	1.4	1,123	77,194.7	15,555	835	16,390
3月	11,730	2,275	14,105	16.8	1,568,533.0	7.5	1.5	1,295	73,133.8	16,375	548	16,923
計	137,873	28,795	166,668	17.3	16,544,372.1	8.3	1.7	14,531	1,059,095.6	179,320	7,025	186,345
昭和5年度	133,166	32,129	165,295	19.4	16,526,601.9	8.1	1.9	14,492	1,590,034.0	180,637	8,461	189,098
4年度	130,088	34,722	164,810	21.1	20,084,859.1	6.5	1.7	18,011	1,866,944.8	153,424	10,131	183,555
3年度	132,510	27,571	160,081	17.2	19,504,048.7	6.8	1.4	18,897	1,840,502.3	147,673	9,115	156,788
2年度	124,981	32,408	157,389	20.6	19,730,868.3	6.3	1.6	22,333	2,025,038.6	141,835	8,563	150,398
1年度	115,087	36,634	151,721	24.1	19,259,045.0	6.0	1.9	22,570	2,389,635.9	130,656	9,769	140,425
大正14年度	114,072	32,954	147,026	22.4	17,735,433.0	6.4	1.9	20,009	2,075,803.3	126,903	9,832	136,735

本表ノ外朝鮮鐵道局ヨリ借受ケタル機關車ノ使用延日車數342車、修繕日車數28車、走行料36,222.4千アリ | 使用延日車ナリ | 機關車中インスペクション・ロコモチーフ、インスペクション・モーターカー、クレーン・ロコモチーフ、電氣機關車、ノ状態ヲ異ニスルヲ以テ之ヲ控除セリ客貨車類中他所貸渡ノモノ亦同シ | 機關車中ハ他所貸渡中ノモノ及軍用ヲ包含大正7年2月吉長鐵路局線、昭和3年10月金福鐵路公司間ニ客貨車直通運轉ヲ開始シタル結果同月以降ノ使用延日車數及走行料表所載ノモノトハ符合セス | 貨車類中代用客車又ハ小荷物運搬用トシテ使用シタルモノハ客貨車運轉成績表ニ在リテ

輛

月別	車 輛 使 用 成 績														
	機 關 車			客 車						貨 車					
	延日車數	走行料	走行1,000	延日車數	走行料	走行1,000	延日車數	走行料	走行1,000	延日車數	走行料	走行1,000			
4月	5.6	2,781,040	4.8	0.3	480	294,265	218,566	8,068	226,634	3.6	23,134,295	9.4	0.3	9,099	2,021,922
5月	4.3	2,988,169	4.8	0.2	563	319,687	209,244	8,473	217,717	3.9	26,533,540	7.9	0.3	9,265	1,936,331
6月	4.0	2,656,246	5.3	0.2	480	293,395	222,238	7,656	229,894	3.3	22,959,494	9.7	0.3	6,205	1,284,426
7月	3.5	2,681,096	5.5	0.2	489	301,355	231,601	6,676	238,277	2.8	25,269,653	9.2	0.3	6,904	1,448,478
8月	4.5	2,711,412	5.4	0.3	513	303,362	233,927	5,419	239,346	2.3	19,701,208	11.9	0.3	5,502	1,080,866
9月	2.6	2,680,729	5.4	0.1	832	313,203	226,266	5,167	231,433	2.2	19,306,428	11.7	0.3	6,994	1,151,312
10月	2.8	2,679,253	5.6	0.2	1,488	297,832	236,381	6,249	242,630	2.6	24,755,865	9.5	0.3	13,272	1,353,603
11月	2.6	2,865,982	5.1	0.1	2,855	490,792	227,714	8,611	236,325	3.6	31,504,752	7.2	0.3	29,326	2,809,351
12月	3.2	2,748,205	5.5	0.2	1,943	353,741	235,637	8,655	244,292	3.5	34,109,172	6.9	0.3	28,761	3,375,872
1月	3.9	2,941,922	5.8	0.2	3,576	469,767	234,695	8,915	243,610	3.7	33,200,201	7.1	0.3	41,823	4,473,981
2月	5.1	2,642,044	5.9	0.3	3,109	387,259	218,922	9,511	228,433	4.2	35,517,570	6.2	0.3	39,077	4,136,551
3月	3.2	3,122,750	5.2	0.2	2,866	473,611	235,245	8,000	243,245	3.3	39,048,117	6.0	0.2	38,343	4,999,993
計	3.8	33,498,828	5.4	0.2	19,194	4,298,269	2,730,436	91,400	2,821,836	3.2	335,040,295	8.1	0.3	234,571	30,072,626
昭和5年度	5.0	34,465,290	4.7	0.2	6,234	3,739,956	2,660,423	104,850	2,765,273	3.8	292,967,578	9.1	0.4	143,672	27,320,206
4年度	6.2	39,730,514	3.9	0.3	7,503	3,932,080	2,570,977	121,004	2,691,981	4.5	396,529,133	6.5	0.3	195,906	35,524,201
3年度	5.8	38,707,515	3.8	0.2	8,640	3,672,180	2,434,786	112,195	2,546,981	4.4	383,086,853	6.4	0.3	182,518	33,093,040
2年度	5.7	37,222,619	3.8	0.2	7,629	3,366,506	2,296,425	104,265	2,400,690	4.3	378,918,335	6.1	0.3	158,436	31,735,181
1年度	7.0	35,107,897	3.7	0.3	8,847	3,312,105	2,146,139	81,838	2,227,977	3.7	347,969,112	6.2	0.2	167,729	30,401,982
大正14年度	7.2	30,201,424	4.2	0.3	6,500	1,399,115	2,143,990	84,330	2,228,320	3.8	320,995,217	6.7	0.3	151,586	26,962,798

數ハ車輛ノ全日車數ヨリ本表ノ修繕日數(修繕、入場、検査、洗滌等)ノ爲當日休車セシモノ及未配屬日數)ヲ控除シタルモノ
 デーゼル機關車、輕油汽機車、客車類中特別車、職用車、試驗車及貨車類中非常車、宿營車、檢衡車ノ如キハ普通ノ車輛ト仕業
 スルヲ以テ機關車運轉成績所載ノモノトハ符合セス | 明治40年11月當社線ト朝鮮鐵道局線、大正6年7月四洮鐵路局線、
 行料ハ本表ニ在リテハ當社車輛ノ當社線ニ於ケル仕業ト他線内運轉トヲ合算シタルモノナルヲ以テ列車及客貨車運轉成
 ハ之ヲ客車類ニ編入シタルモノ本表ニ在リテハ其ノ全部ヲ貨車類ニ計上セリ | 本年度内機關車試運轉料ハ16,445.7千ナリ

種 別		記 號	昭 和 6															
			延 日 車 數			延日車數100 中修繕日車數	走 行 料 走 行 新	走 行 1,000 仕業日車數										
			使 用	修 繕	計													
ア	メ	リ	カ	ン	ア	メ	866	798	1,464	54.5	79,325.4	8.4						
エ	ト	ホ	キ	ー	ル	・	ス	キ	ツ	チ	ヤ	エ	5,989	599	6,588	9.1	522,553.4	11.5
ブ	レ	ー	リ	ー	・	ス	キ	ツ	チ	ヤ	ブ	レ	6,439	828	7,267	11.4	579,408.0	11.1
ダ	ブ	ル	エ	ン	ダ	ー	ダ	ン	ク	ダ	ブ	18,226	3,532	21,858	15.6	1,344,991.1	13.6	
テ	ン	ホ	キ	ー	ラ	ー	テ	ホ	イ	4,879	1,076	5,955	18.1	696,212.0	7.0			
							テ	ホ	ニ	1,542	288	1,830	15.7	237,779.2	6.5			
							テ	ホ	サ	1,439	391	1,830	21.4	93,808.8	15.3			
パ	シ	フ	キ	ツ	ク	パ	シ	イ	1,756	806	2,562	31.5	379,292.6	4.6				
							パ	シ	ニ	1,967	229	2,196	10.4	276,581.0	7.1			
							パ	シ	サ	1,680	491	2,171	22.6	273,757.2	6.1			
							パ	シ	シ	6,809	1,607	8,416	19.1	2,305,763.5	3.0			
							パ	シ	コ	3,527	499	4,026	12.4	643,931.7	5.5			
コ	ン	ソ	リ	テ	ー	シ	ョ	ン	ソ	リ	イ	7,279	3,658	10,937	33.4	417,209.2	17.4	
							ソ	リ	ニ	5,793	1,531	7,324	20.9	634,493.8	9.1			
							ソ	リ	サ	12,626	2,009	14,635	13.7	1,152,921.0	11.0			
							ソ	リ	シ	2,941	1,817	4,758	38.2	173,696.1	15.9			
ミ	カ	ド	カ	ボ	ツ	ト	ミ	カ	イ	21,685	3,936	25,621	15.4	3,170,185.0	6.8			
							ミ	カ	ニ	12,332	2,200	14,532	15.1	1,879,792.6	6.6			
							ミ	カ	ア	20,268	2,400	22,668	10.6	1,682,660.5	12.1			
計										137,873	28,795	166,668	17.3	16,544,372.1	8.3			

種 別		客 車 類 種 類 別 使 用 成 績 昭 和 6 年 度											
		延 日 車 數			延日車數100 中修繕日車數	走 行 料	走 行 1,000 新 = 付		以 上 ノ 内 他				
		使 用	修 繕	計			仕 業 日 車 數	修 繕 日 車 數	延 日 車 數	走 行 新			
1	等	寢	臺	車	5,983	204	6,187	3.3	596,134	10.0	0.3	148	22,860
1	等	寢	臺	車	2,133	63	2,196	2.9	14,634	145.8	4.3	271	6,111
1、2	等	寢	臺	車	2,534	28	2,562	1.1	80,909	31.3	0.3	191	39,646
2	等	寢	臺	車	7,061	271	7,332	3.7	1,635,857	4.3	0.2	439	45,070
2	等	寢	手	荷	2,553	9	2,562	0.4	4,203	607.4	2.1	18	1,366
3	等	寢	臺	車	2,850	78	2,928	2.7	642,274	4.4	0.1	81	15,306
3	等	寢	臺	車	362	4	366	1.1	16,203	22.3	0.2	15	6,124
展	望	1	等	車	1,046	52	1,098	4.7	513,932	2.0	0.1	—	—
1、2	等	車	車	2,109	87	2,196	4.0	301,364	7.0	0.3	197	7,371	
2	等	車	車	5,711	195	5,906	3.3	880,840	6.5	0.2	225	17,236	
2、3	等	車	車	6,687	222	6,889	3.2	858,126	7.8	0.3	877	71,144	
3	等	車	車	87,063	2,510	89,673	2.9	16,431,955	5.2	0.2	12,797	2,608,344	
3	等	獨	立	房	6,519	315	6,834	4.6	487,238	13.4	0.6	33	2,634
食	2	等	食	堂	3,703	323	4,026	8.0	538,802	6.9	0.6	147	4,782
2	等	食	堂	車	4,120	182	4,302	4.2	1,592,514	2.6	0.1	149	37,278
3	等	手	荷	車	678	54	732	7.4	5,205	130.3	10.4	—	—
3	等	手	荷	車	8,796	290	9,086	3.2	1,211,524	7.3	0.2	924	224,229
手	荷	物	郵	車	7,741	324	8,065	4.0	2,622,381	3.0	0.2	1,252	566,156
3	等	手	荷	車	13,530	643	14,173	4.5	3,410,727	4.0	0.2	1,254	587,302
輕	油	動	車	133	—	133	—	17,809	7.5	—	—	—	—
				8,028	1,071	9,099	11.8	1,636,197	4.9	0.7	176	35,340	
計				179,320	7,025	186,345	3.8	33,498,828	5.4	0.2	19,194	4,298,269	

年 度		別 使 用 成 績									
		新 = 付		以上ノ内他所貸渡		使 用 開 始 以 來			走 行 1,000 新 = 付		
		修繕日車數	延日車數	走 行 料	使 用	修 繕	計	延日車數100 中修繕日車數	走 行 料	仕業日車數	修繕日車數
10.1	—	—	22,490	10,057	32,547	30.9	3,771,272.1	6.0	2.7		
1.1	—	—	62,107	12,679	74,786	17.0	7,217,821.5	8.6	1.8		
1.4	1,559	33,480.0	199,100	32,959	232,059	14.2	20,444,888.7	9.7	1.6		
2.7	9,757	716,369.3	427,742	101,768	529,510	19.2	44,688,830.7	9.6	2.3		
1.5	51	—	42,531	11,317	53,848	21.0	7,340,618.0	5.8	1.5		
1.2	—	—	99,334	23,688	123,022	19.2	19,265,905.0	5.2	1.2		
4.2	—	—	25,575	8,662	34,237	25.3	3,987,519.7	6.4	2.2		
2.1	67	15,381.6	43,810	13,223	57,033	23.2	9,747,237.3	4.4	1.4		
0.8	—	—	21,704	5,974	27,678	21.6	4,919,690.9	4.4	1.2		
1.8	607	103,069.8	21,061	5,417	26,478	20.5	4,372,492.4	4.8	1.2		
0.7	—	—	46,938	13,720	60,658	22.6	15,952,454.3	2.9	0.9		
0.8	—	—	12,328	3,290	15,618	21.1	3,557,129.7	3.5	0.9		
8.8	474	36,504.2	255,831	87,450	353,281	24.8	37,271,119.2	7.1	2.3		
2.4	181	16,634.3	124,397	37,852	162,249	23.3	18,257,959.9	6.8	2.1		
1.7	165	7,848.8	226,192	58,477	284,669	20.5	35,518,779.0	6.4	1.6		
10.5	1,670	129,807.6	49,922	17,511	67,433	26.0	8,450,730.2	5.9	2.1		
1.2	—	—	181,191	41,088	222,279	18.5	31,486,323.2	5.8	1.3		
1.2	—	—	44,022	10,713	54,735	19.6	6,831,845.3	6.4	1.6		
1.4	—	—	195,733	42,236	237,969	17.7	28,228,380.0	6.9	1.5		
計	1.7	14,531	1,059,095.6	2,112,008	538,061	2,650,069	20.3	311,310,897.1	6.8	1.7	

種 別		貨 車 類 種 類 別 使 用 成 績 昭 和 6 年 度											
		延 日 車 數			延日車數100 中修繕日車數	走 行 料	走 行 1,000 新 = 付		以 上 ノ 内 他				
		使 用	修 繕	計			仕 業 日 車 數	修 繕 日 車 數	延 日 車 數	走 行 料			
有	冷	家	タ	硫	1,040,436	36,130	1,076,566	3.4	142,032,704	7.3	0.3	123,830	16,110,643
					10,250	153	10,403	1.5	872,308	11.8	0.2	45	7,274
					7,790	202	7,992	2.5	908,875	8.6	0.2	6	748
					1,789	41	1,830	2.2	52,416	34.1	0.8	6	2,010
					1,461	3	1,464	0.2	4,228	345.6	0.7	—	—
水	石	豆	重	輕	4,292	271	4,563	5.9	60,767	70.6	0.4	1,003	30,278
					2,893	35	2,928	1.2	62,230	43.5	0.6	4	256
					18,817	410	19,227	2.1	1,454,889	12.9	0.3	1,353	44,023
					7,124	196	7,320	2.7	1,308,391	5.4	0.1	83	2,380
					585	—	585	—	658	889.1	—	—	—
パ	ラ	フ	イ	ン	2,446	116	2,562	4.5	385,377	6.7	0.3	—	—
					1,044,629	34,098	1,078,727	3.2	126,271,801	8.3	0.3	85,206	12,750,769
					73,473	4,485	77,958	5.8	9,526,983	7.7	0.5	68	3,230
					238,442	6,325	244,767	2.6	34,279,136	7.0	0.2	1	176
					89,058	2,222	91,280	2.4	3,693,283	24.1	0.6	11,818	554,322
					27,069	840	27,909	3.0	2,079,339	13.0	0.4	144	4,446
礦	無	灰	車	車	14,140	500	14,640	3.4	1,134,365	12.5	0.4	—	—
					55,857	1,893	57,750	3.3	2,877,218	19.4	0.7	5,604	286,307
					3,996	30	4,026	0.7	272	14,691.2	110.3	—	—
					85,889	3,450	89,339	3.9	8,055,055	10.7	0.4	5,400	275,824
計					2,730,436	91,400	2,821,836	3.2	335,040,295	8.1	0.3	234,571	30,072,686

運

概況

本年度ノ營業日數ハ昭和6年4月1日ヨリ昭和7年3月31日ニ至ル366日ニ平均營業秆數ニ於テ3秆ヲ増加セリ而シテ營業收入ハ85,476,298圓ニシテ前比シ522,239圓即チ1.4%ヲ増加セリ尙之ヲ科目別ニ觀レハ收入ニ於テハ客車收入4,487,978圓ニシテ之ヲ前年度ニ比スレハ客車收入20.3%,貨車收入9.0%,倉業費ニ於テハ事務費2,247,308圓,運轉費8,793,383圓,車輛費3,729,220圓,運輸費6,247,377圓ニシテ前年度ニ比スレハ事務費11.5%,運輸費16.4%,附屬港灣費30.1%,償却費ヲ何レモ減少セリ之各收入ノ減少ハ財界ノ一般的不況ニ加フルニ前年度ニ因ル殊ニ倉庫收入ニ於テ著シキ減少率ヲ示セルハ昭和5年12月1日以降大管貨物ノ倉敷料及入出庫手數料ヲ特定實施セル爲ニシテ附屬港灣收入ノ増等ニ因リ營口港輸出入貨物ノ著増セルニ因ルモノナリ而シテ營業費ニ於テノ自然増加ヲ來シ尙建物及車輛減價償却ノ増加ニ因リ如上ノ成績ヲ示スニ今本年度ニ於ケル運輸營業成績ノ梗概ヲ表示スレハ次ノ如シ

年 度	收 入			100 中 割 合		支 出
	客 車	貨 車	計 (其ノ他ヲ含ム)	客 車	貨 車	
本 年 度	9,135,663	70,897,756	85,476,298	11	83	37,290,815
前 年 度	11,461,175	77,936,688	95,330,730	12	82	36,768,576
比 較 増 減	減 2,325,512	減 7,038,932	減 9,854,433	減 1	1	522,239

旅 客 運 輸

本年度ニ於ケル旅客運輸ノ平均營業秆數ハ1,098.6秆,乘車人員ハ6,331,760人,客人員ハ1,784,048人,客車收入ハ2,325,512圓ヲ何レモ減少セリ更ニ之ヲ1日1秆平

輪

シテ平均營業秆數ハ1,125.1秆ナリ之ヲ前年度ニ比スレハ營業日數ニ於テ1日年度ニ比シ9,854,433圓即チ10.3%ヲ減シ營業費ハ37,290,815圓ニシテ前年度ニ收入9,135,663圓,貨車收入70,897,756圓,倉庫收入51,959圓,附屬港灣收入902,942圓,諸口庫收入39.1%,諸口收入11.9%ヲ減シ附屬港灣收入19.7%ノ増加ヲ示セリ次ニ營圓,附屬港灣費516,023圓,保存費4,669,528圓,特別給與費5,275,195圓,償却費5,812,781圓ニ13.2%ヲ各増加シ運轉費12.1%車輛費15.9%,保存費13.7%,特別給與費20.5%引續ク銀價暴落ノ影響ヲ蒙リ旅客輸送頗ル不振ナリシト貨物運賃ノ低減等ニ連埠頭,小崗子,營口及安東ニ於ケル分置保管貨物及同地ニ於テ出庫スル混合保加ハ主トシテ時局ニ因ル河北驛發著貨物ノ杜絶シタルト鐵道運賃並關稅關係ハ各費目共ニ銳意節約ニ努メタルモ取扱貨物増加ニ伴ヒ運輸費及附屬港灣費至レリ

益	收入 100 ニ付支出	1 日 平 均			1 日 1 秆 平 均		
		收 入	支 出	益	收 入	支 出	益
48,185,482	44	233,541.80	101,887.47	131,654.32	207.57	90.56	117.02
58,562,154	39	261,180.08	100,735.83	160,444.26	232.75	89.78	142.98
減 10,376,672	5	減 27,638.28	1,151.64	減 28,789.94	減 25.18	0.78	減 25.96

車收入ハ9,135,663圓ニシテ之ヲ前年度ニ比スレハ平均營業秆數ニ増減ナク乘車均ニ就テ見レハ輸送人員ハ1,461人,收入22.72圓ニシテ前年度ニ比シ前者ハ332人

後者ハ5.86圓ヲ何レモ減少セリ斯ノ如ク乗車人員及收入ノ激減セルハ上半期ニ於テハ客年來ノ世界的不況並未曾有ノ銀價暴落ノ影響ヲ蒙リ一般支那人旅客ノ減少シタルト出稼華工ノ輸送極メテ閑散ナリシトニ因リ客車收入ノ減少益々多キヲ加ヘ下半期ニ在リテハ滿洲事變ノ影響ヲ受ケ軍隊及避難民ノ輸送相當ニ盛況ヲ呈シ加之事變後ニ於テハ支那側鐵道ノ營業不振ナリシト銀價漸騰セシ等ノ關係ニテ社線利用旅客増加スルニ至リタルモ來滿旅客團體ノ減少並恒例的探勝計畫ノ中止等財界ノ不況ト相俟テ豫期ノ成績ヲ舉ケ得ス結局本年度中ハ極メテ不振裡ニ終始セリ

貨物運輸

本年度ニ於ケル貨物運輸ノ平均營業籽數ハ1,125.1籽、貨物取扱噸數ハ15,454.213噸、貨車收入ハ70,897,756圓ニシテ之ヲ前年度ニ比スレハ平均營業籽數ハ3籽、取扱噸數260,941噸ノ増加ヲ示セルニ拘ハラズ貨車收入ハ7,038,932圓ノ減收ナリ而シテ1日1籽平均ハ輸送噸數13,052噸、收入172.17圓ニシテ前年度ニ比シ前者ハ1,417噸ヲ増加シ後者ハ18.12圓ヲ減セリ次ニ之ヲ主要貨物輸送ニ就テ見ルニ財界不況ノ結果一般輸入貨物ノ輸送ハ頗ル不振ヲ極メ石炭ハ輸出炭ニ於テ幾分ノ増加ヲ示セルモ地賣並朝鮮向石炭ノ激減ニ因リ本年度輸送ハ7,326,379噸ニシテ前年度ニ比シ474,060噸ヲ減スルニ至レリ而シテ特產物ニ於テハ一時浦鹽港ノ荷役停滯ニ基キ南行貨物増加ノ傾向アリ又事變後一時輸送ノ圓滑ヲ缺ケルモ其後好調ヲ示スニ至リ特ニ大豆ハ歐洲方面ニ、高粱ハ南支方面ニ、粟ハ朝鮮ニ、豆粕ハ日本内地ニ各輸送増加ヲ示シ本年度輸送ハ大豆2,923,087噸、豆粕259,358噸、高粱497,485噸、粟252,072噸ニシテ前年度ニ比シ大豆920,858噸、豆粕63,741噸、高粱195,700噸、粟21,695噸ヲ増加シ特產物ニ於テノミ好調ヲ見ルニ至レリ社用貨物ハ主要工事ノ完成ニ因リ幾分減少シ事變突發以來軍需品ノ輸送激増シ本年度ニ於テハ204,610噸ニシテ前年度ニ比シ190,490噸ヲ増加シタル等本年度ニ於ケル貨物輸送ノ主ナル現象ニシテ結局總噸數ニ於テ如上ノ増加ヲ示スニ至レリ

施行事項

本年度内施行シタル主ナルモノヲ舉クレハ次ノ如シ

1 營業開始其ノ他

- | 昭和6年6月9日太子河橋北信號場、白旗信號所、歪頭山信號場及牛相屯信號所ヲ廢止セリ
- | 同年6月10日鹽島、梨山、白旗、甘泉鋪、太子河、大橋、山頭堡、革鎮堡、牧城子、水師營、歪頭山、老古溝、牛相屯ノ簡易驛ヲ設置シ旅客運輸營業ヲ開始セリ
- | 同年6月10日梨山信號所ハ紀家屯信號所ト改稱ス
- | 同年7月1日鹽島川信號場(假信號場)ヲ設置ス
- | 同年7月20日梁家簡易驛ヲ設置シ旅客ノ運輸營業ヲ開始セリ
- | 同年8月12日梁家簡易驛ヲ廢止セリ
- | 同年11月1日鹽島川假信號場ヲ廢止セリ
- | 同年11月6日老邊信號場ヲ設置ス
- | 同年11月25日歪頭山簡易驛ヲ驛ニ改メ一般旅客手小荷物及貨物ノ取扱ヲ開始セリ
- | 昭和7年3月20日沙河口驛ニ中間車積生豚取卸ノ爲假ホームヲ新設セリ

2 旅客手小荷物

- | 昭和6年4月10日阿波國共同汽船株式會社ニ營口發並芝罘、青島發營口經由出稼華工割引乗車券ノ委託發賣方承認セリ
- | 同年4月10日ジャバンツーリスト・ビューロー本部ニ對シ3等ノ乗車券類委託發賣方承認セリ
- | 同年4月10日トーマスクツク社ジユネバ、ミラン、チユーリヒ、フローレンス代賣店ニ於テ社線内片道乗車券、急行列車券、寢臺券ノ委託發賣方承認セリ
- | 同年4月10日エービー・ノルデイスクレーゼ・ビューローニ對シ2等ノ乗車券類並1.2等特種急行列車券ノ委託發賣方承認セリ
- | 同年4月15日ジャバンツーリスト・ビューロー新設札幌今井吳服店內案内所ニ於テ社線内片道乗車券、同團體乗車券(貸切)、急行列車券、寢臺券ノ委託發賣方承認セリ
- | 同年4月16日ヨリ同21日迄奉天ニ於テ開催ノ奉天附屬地料理店組合主催全滿料理店大會出席者ニ對シ各驛ヨリ奉天驛行2.3等往復運賃2割引ノ取扱ヲ爲セリ
- | 同年4月19日奉天新聞社主催撫順見學團ニ對シ奉天驛ヨリ撫順驛行3等往復運賃5割引ノ取扱ヲ爲セリ
- | 同年4月20日エービー・ノルデイスクレーゼ・ビューロー委託發賣乗車

- 券類 = 大連汽船株式會社連絡乘車船券 2 等ノモノヲ追加方承認セリ
- | 同年 4 月 24 日撫順新報主催安東觀櫻團 = 對シ撫順驛ヨリ安東驛行 2.3 等往復運賃 5 割引ノ取扱ヲ爲セリ
- | 同年 4 月 25 日營口驛主催大連旅順觀櫻團體 = 對シ營口驛發大連、旅順驛行往復 3 等運賃 5 割引ノ取扱ヲ爲セリ
- | 同年 4 月 25 日ヨリ 5 月 4 日迄沿線各驛發大連、旅順驛行觀櫻團體 = 對シ 5 人以上 2.3 等往復運賃 5 割引ノ取扱ヲ爲セリ
- | 同年 4 月 25 日ヨリ同 27 日迄大連 = 於テ開催セララル全滿飲食店組合聯合會主催全滿飲食店組合聯合大會出席者 = 對シ社線各驛ヨリ大連驛行 2.3 等往復運賃 2 割引ノ取扱ヲ爲セリ
- | 同年 5 月 2 日奉天商店街安東鎮江山觀櫻團體 = 對シ奉天驛發安東驛行 3 等往復運賃 5 割引ノ取扱ヲ爲セリ
- | 同年 5 月 2 日ヨリ同 11 日迄沿線各驛發安東驛行觀櫻團體 = 對シ 5 人以上 2.3 等往復運賃 5 割引ノ取扱ヲ爲セリ
- | 同年 5 月 6 日ヨリ同 9 日迄大連 = 於テ開催ノ港灣協會第 4 回通常總會出席者 = 對シ社、局、省線發大連驛行片道、往復各等運賃 5 割引ノ取扱ヲ爲セリ
- | 同年 5 月 8 日ヨリ同 17 日迄郭家店遊覽團體旅客 = 對シ鐵嶺長春間各驛發郭家店驛行 2.3 等往復運賃 3 割引ノ取扱ヲ爲セリ
- | 同年 5 月 10 日鳳凰城驛主催安東鎮江山觀櫻團 = 對シ鳳凰城驛發安東驛行往復運賃 5 割引ノ取扱ヲ爲セリ
- | 同年 5 月 16.17 日兩日大連 = 於テ開催ノ滿洲醫學會第 19 回總會出席者 = 對シ社線各驛ヨリ大連驛行 2.3 等往復運賃 2 割引ノ取扱ヲ爲セリ
- | 同年 5 月 23 日ヨリ同 27 日迄鞍山興盛廟例祭參拜客 = 對シ營口奉天間各驛發鞍山驛行 3 等往復運賃 5 割引ノ取扱ヲ爲セリ
- | 同年 5 月 26 日金州南山招魂祭 = 付社線各驛ヨリ參列ノ遺族 = 對シ 2.3 等往復運賃 5 割引、大連瓦房店間各驛及旅順線各驛ヨリ參列ノ一般參拜客 = 對シ 2.3 等往復運賃 2 割引ノ取扱ヲ爲セリ
- | 同年 5 月 29 日奉天 = 於テ開催ノ關東州外藥劑師會第 7 回定期總會出席者 = 對シ瓦房店、遼陽、鐵嶺、開原、公主嶺、長春、安東及本溪湖驛發奉天驛行 2.3 等往復運賃 2 割引ノ取扱ヲ爲セリ
- | 同年 5 月 30 日ヨリ 6 月 12 日迄大連 = 於テ開催ノ南滿洲電氣株式會社創立 5 周年紀念第 3 回電氣展覽會觀覽者 = 對シ沿線各驛發大連驛行 2.3 等往復團體旅客運賃ヲ 5 人以上 2 割、10 人以上 2 割 5 分、20 人以上 3 割引ノ取扱ヲ爲セリ

- | 同年 6 月 1 日ヨリ同 4 日迄大石橋迷鎮山娘々廟例祭參拜客 = 對シ瓦房店奉天間及營口ノ各驛ヨリ大石橋驛行 3 等往復運賃 5 割引ノ取扱ヲ爲セリ
- | 同年 6 月 1 日ヨリ 11 月 30 日迄旅順、長嶺子、營城子驛發大連驛著小荷物扱鮮魚 = 對シ旅客及荷物運送規則第 156 條所定割引運賃ノ 3 割引特別扱ヲ爲セリ
- | 同年 6 月 8 日旅順白玉山招魂祭 = 付社線各驛ヨリ參列ノ遺族 = 對シ 2.3 等往復運賃 5 割引、大連、瓦房店間各驛及旅順線各驛ヨリ參列ノ一般參拜者 = 對シ 2.3 等往復運賃 2 割引ノ取扱ヲ爲セリ
- | 同年 6 月 11 日ヨリ同 14 日迄執行ノ王家藥王廟例祭參拜客 = 對シ普蘭店、萬家嶺間各驛發王家驛行 3 等往復運賃 5 割引ノ取扱ヲ爲セリ
- | 同年 6 月 12 日ヨリ同 14 日迄執行ノ鳳凰城娘々廟例祭參拜客 = 對シ連山關安東間各驛ヨリ鳳凰城驛行 3 等往復運賃 5 割引ノ取扱ヲ爲セリ
- | 同年 6 月 12 日ヨリ同 14 日迄執行ノ分水藥王廟例祭參拜客 = 對シ蓋平、海城間各驛及營口驛ヨリ分水驛行 3 等往復運賃 5 割引ノ取扱ヲ爲セリ
- | 同年 6 月 13 日ヨリ 9 月 15 日迄奉天、撫順驛發本溪湖及橋頭驛行遊覽往復團體 = 對シ運賃 5 割引ノ取扱ヲ爲セリ
- | 同年 6 月 15 日 **ジャパントーリスト・ビューロー** 大連支部撫順案内所 = 於テ社線乘車券類ノ委託發賣方承認セリ
- | 同年 7.8 兩月間日曜日大連及沙河口在住社員、囑託員並其家族僕婢 = 對シ社用旅行ヲ爲ス場合ノ外無賃乘車證ヲ以テ夏家河子驛 = 乘降スルコトヲ禁止シ割引往復乘車券ヲ發賣セリ
- | 同年 7 月 3 日ヨリ同 6 日迄夏家河子 = 於テ開催ノ關東廳學務課及修養團滿洲聯合會主催修養團夏季講習會出席者 = 對シ社線各驛ヨリ夏家河子驛行 2.3 等往復運賃 5 割引ノ取扱ヲ爲セリ
- | 同年 7 月 4 日出稼華工割引乘車券委託發賣特約者鹿玉軒記ヲ廢シ惠通行ヲ承認セリ
- | 同年 7 月 6 日ヨリ同 21 日迄奉天 = 於テ開催ノ關東中華基督教會主催退修會出席者 = 對シ特定 19 驛ヨリ奉天驛行 2.3 等往復運賃 5 割引ノ取扱ヲ爲セリ
- | 同年 7 月 8 日ヨリ同 11 日迄遼陽 = 於テ地方部地方課主催修養團男子講習會出席者 = 對シ社線各驛ヨリ遼陽驛行 2.3 等往復運賃 5 割引ノ取扱ヲ爲セリ
- | 同年 7 月 13 日ヨリ同 16 日迄公主嶺 = 於テ地方部地方課主催修養團男

- 子講習會出席者ニ對シ社線各驛ヨリ公主嶺驛行2.3等往復運賃5割引ノ取扱ヲ爲セリ
- | 同年7月15日 **ジャバン・ツーリスト・ビューロー** 新設新宿三越内案内所ニ於テ社線乗車券、急行列車券、寢臺券ノ委託發賣方承認セリ
- | 同年7月17日ヨリ同25日迄海城ニ於テ開催ノ遼寧基督青年會主催夏季講習會出席者ニ對シ大連、奉天、長春、安東及鳳凰城驛ヨリ海城驛行2.3等往復運賃5割引扱ヲ爲セリ
- | 同年7月19日ヨリ8月2日迄安東、撫順、奉天、旅順、大連ニ於テ興行ノ日本大角力觀覽會ニ對シ社線特定驛ヨリ興行地行2.3等往復運賃3割引扱ヲ爲セリ
- | 同年7月20日ヨリ遼陽ニ於テ開催ノ關東中華基督教會主催基督教師夏季講習會出席者ニ對シ特定15驛ヨリ遼陽驛行2.3等往復運賃5割引扱ヲ爲セリ
- | 同年7月20日 **ジャバン・ツーリスト・ビューロー** 大連支部營口舊市街出張所ニ於テ委託販賣スル社線乗車券、急行列車券ニ1.2等追加方承認セリ
- | 同年7月24日ヨリ同26日迄大連ニ於テ開催ノ滿洲輸入組合聯合會主催第2回滿洲見本市ニ同會ニ於テ招待スル者ニ對シ社線各驛ヨリ大連驛行2等片道又ハ3等往復2割引扱ヲ爲セリ
- | 同年8月11日ヨリ同21日迄奉天ニ於テ開催ノ在滿朝鮮基督教長老派主催查經會出席者ニ對シ特定驛ヨリ奉天驛行2.3等往復運賃5割引扱ヲ爲セリ
- | 同年8月15日 **トーマスクヅクエントソン** 商會及 **ジャバン・ツーリスト・ビューロー** ニ對シ省線發歐亞連絡團體乗車券ノ委託販賣方承認セリ
- | 同年8月23日滿洲日報主催金州苹果デー参加大連、沙河口驛發往復團員ニ對シ運賃割引(大人金70錢、小人35錢)ヲ爲セリ
- | 同年8月28日 **ジャバン・ツーリスト・ビューロー** 大連支部撫順案内所ニ於テ金福鐵路、朝鮮總督府鐵道局、鐵道省、大阪商船、大連汽船、吉長鐵路各連絡乗車船券及日鮮滿周遊券ノ委託發賣方承認セリ
- | 同年9月1日ヨリ同30日迄鳳凰城ニ於テ開催ノ丁抹 **ルテラン** 基督教會主催宗教會議及聖書講習會出席者ニ對シ社線特定驛ヨリ鳳凰城驛2.3等往復運賃5割引扱ヲ爲セリ
- | 同年9月1日 **ジャバン・ツーリスト・ビューロー** 大連支部青島案内所ニ對シ青島發大連汽船連絡乗車船券委託發賣方承認セリ
- | 同年9月20日大連ニ於テ開催ノ滿洲藥學會主催第3回總會出席會員

- ニ對シ社線各驛ヨリ大連驛行2.3等往復運賃2割引扱ヲ爲セリ
- | 同年9月25.26兩日大連ニ於テ開催ノ滿洲農事協會主催花青園藝講習會出席者ニ對シ社線並金福線各驛ヨリ大連驛行2.3等往復運賃5割引扱ヲ爲セリ
- | 同年10月1日安東驛第1 **ホーム** ニ於テ第2及第6列車乘繼旅客ニ對シ乗車券ヲ發賣スルコトセリ
- | 同年10月10日 **ジャバン・ツーリスト・ビューロー** 新設東京日本橋白木屋案内所ニ於テ社線乗車券、急行列車券、寢臺券ノ委託發賣方承認セリ
- | 同年10月17日大連ニ於テ開催ノ南滿洲齒科醫學會第16回總會出席者ニ對シ社線各驛ヨリ大連驛行2.3等往復運賃2割引ノ取扱ヲ爲セリ
- | 同年10月17日ヨリ同20日迄撫順ニ於テ開催ノ滿洲青年聯盟主催第4回滿洲青年議會出席者ニ對シ社線各驛ヨリ撫順驛行2.3等往復運賃3割引ノ取扱ヲ爲セリ
- | 同年10月17日ヨリ同19日迄奉天ニ於テ開催ノ新大陸社主催全滿朝鮮人大會出席者ニ對シ社線各驛ヨリ奉天驛行3等往復運賃2割引ノ取扱ヲ爲セリ
- | 同年11月4日ヨリ12月1日迄大連外11箇所ニ於テ施行セララルル會社第10回語學(日本語)檢定試驗本試驗受験者ニ對シ試驗施行地驛行3等往復運賃5割引ノ取扱ヲ爲セリ
- | 同年11月21日在滿鮮人避難民救恤品ニシテ官公衙又ハ公共團體等ノ託送ニ係ルモノニ對シテハ旅客列車便ニ依リ當分ノ間社線各驛相互間及局線各驛發社線各驛著ノモノニ限リ無貨輸送ノ取扱ヲ爲セリ
- | 同年11月30日 **ジャバン・ツーリスト・ビューロー** 本部、同朝鮮支部、同代理店ニ於テ東亞遊覽券ノ委託發賣方承認セリ
- | 同年12月1日 **ジャバン・ツーリスト・ビューロー** 大連支部大連、奉天、長春、營口、撫順、哈爾濱、上海、天津、北平、青島案内所及大連、奉天 **ヤマトホテル** 内出張所ニ於テ東亞遊覽券ノ委託發賣方承認セリ
- | 昭和7年2月1日ヨリ同3日迄大連ニ於テ開催ノ滿洲農事協會主催第4回果樹栽培講習會出席者ニ對シ社線及金福鐵路各驛ヨリ大連驛行2.3等往復運賃5割引ノ取扱ヲ爲セリ
- | 同年2月11日ヨリ第17.18列車ノ大連吉林間延長運轉ヲ開始セリ
- | 同年2月14日奉天ニ於テ開催ノ修養團滿洲聯合會主催修養團全滿大會出席者ニ對シ社線各驛ヨリ奉天驛行2.3等往復運賃5割引ノ取扱ヲ爲セリ
- | 同年3月1日出稼華工割引取扱ヲ當分ノ間中止セリ

| 同年3月25日 **ジャパン・ツーリスト・ビューロー** 大連支部ニ於テ新設シタル大連監部通出張所ニ於テ社線乗車券、急行列車券、寢臺券ノ委託發賣方承認セリ

3 貨物

- | 昭和6年4月1日ヨリ同7年3月31日ニ至ル期間中販賣部ニ對シ本溪湖煤鐵公司専用線ニ於テ石炭及**コークス**ノ積込ヲ承認セリ
- | 同年4月1日白旗鹽積場線ニ於テ下リ發送1車扱鹽ノ取扱ヲ開始セリ
- | 同年4月1日ヨリ同7年3月31日ニ至ル期間中用度部倉庫課及鐵道部經理課ニ對シ石油類外10品目ニ付1口2廳未滿ノ場合無賃扱ノ件特約セリ
- | 同年4月1日ヨリ同7年3月31日ニ至ル期間中國際運輸ニ對シ大連發金州外29驛著小口扱鮮魚介蟲外8品目及海城外10驛著1車扱鮮魚介蟲外8品目運送ニ付特約セリ
- | 同年4月14日揮發油、**ベンゾール**及引火點攝氏50度以下ノ石油受託方及積載方中一部改正セリ
- | 同年4月16日當分ノ間埠頭事務所所管第93乃至第95號倉庫ニ保管セラレタル貨物ニシテ引取又ハ出庫ト同時ニ吾妻驛ニ託送アリタルモノニ對シテハ大連埠頭ニ託送アリタル場合ト同様ノ運賃及料金並倉庫料金ヲ收受スルモノト定ム
- | 同年4月23日途中積卸及途中入換積卸貨物取扱手續中ニ革鎮屯石山線ヲ追加セリ
- | 同年5月5日殖産部農務課ニ對シ瓦房店外4驛發各扱綿羊及豚著拂扱ニ付特約セリ
- | 同年5月11日貨物特定運賃率表中ニ關東州移住者ノ家具及農具類ヲ追加セリ
- | 同年5月12日支那產米ノ輸出禁止解除セラレタルニ付受託禁止ヲ廢止セリ
- | 同年5月12日揮發油、**ベンゾール**及引火點攝氏50度以下ノ石油受託方及積載方中著驛ニ吉林ヲ追加セリ
- | 同年5月23日級外品第6種臨時ノ約束ニヨリ運送ス可キ乾燥人糞及家畜糞並ニ**ベンゾール**ノ運送條件ニ付特定セリ
- | 同年5月27日社用品運送手續中貨物枝線及其籽程中ニ梁家石山線ヲ追加セリ
- | 同年6月1日貨物運送取扱手續中一部改正シ社内各箇所託送又ハ荷

受貨物ノ運賃其他振替拂關東廳遞信局後拂及吉長鐵路管理局後拂扱ニ關スル各通達ヲ廢止セリ

- | 同年6月5日ヨリ9月末日迄家畜車2輛ヲ代用通風車トシテ生果及野菜等ノ輸送ニ充當セリ
- | 同年6月8日貨物等級解釋中ニ乾燥家畜糞外10品目ヲ追加セリ
- | 同年6月8日社用品ニ準シ取扱フコトヲ得ルモノノ中ニ滿鐵音樂會、同社員會及社員俱樂部用品ヲ追加セリ
- | 同年6月8日専用線指定中撫順ノ項中ニ義合祥専用線ヲ追加セリ
- | 同年6月21日ヨリ同7年3月31日ニ至ル期間中大連埠頭、營口驛及安東驛發北行各扱普通貨物其ノ他ニ付運賃ヲ特定セリ
- | 同年6月21日ヨリ同7年3月31日ニ至ル期間中沙河口、大連埠頭及吾妻驛發遼陽外11驛著1車扱石油類ニ付運賃ヲ特定セリ
- | 同年6月21日ヨリ10月31日迄積合車積載量ノ制限特定ヲ爲セリ
- | 同年6月21日貨車ノ他線直通方ニ南朝鮮鐵道株式會社線ヲ追加セリ
- | 同年7月8日専用線指定中撫順ノ項中義合祥専用線取扱貨物中ニ麥粉鹽及土工用品ヲ追加セリ
- | 同年7月8日危險品運送規程ニ定ムル外裝木箱ノ制限ヲ附セサル石油中ニ東明公司扱新听印ヲ追加セリ
- | 同年7月8日運賃計算最低重量特定中一部改正シ竹ノ枝14廳ヲ追加セリ
- | 同年7月18日當分ノ間關東州内著酒類及煙草ニ對スル發送證明手數料並關東州ヨリ滿洲内地ニ返送セラレル麻袋ニ對スル到着證明手數料ヲ免除スルコトトセリ
- | 同年7月21日貨物運送特約中ニ卵形煉炭ノ運賃計算重量27.3廳ヲ追加セリ
- | 同年7月21日荷主記號中ニ沙河口驛ヲ加ヘ同驛ノ項中①得利公司及②渡邊運送店ヲ追加セリ
- | 同年7月21日運賃及料金規則貨物料金率表中料金率ノ異ナリタル貨物カ1口トシテ託送セラレタル場合ノ料金率適用方ヲ定ム
- | 同年8月1日**タシ**及**タロ**型以外ノ石炭車ノ發着驛ニ周水子驛(小野田**セメント**製造株式會社専用線ニ限ル)ヲ追加セリ
- | 同年9月1日ヨリ同年8月31日ニ至ル期間中朝鮮各道、郡、府、又ハ島農會購入又ハ之ニ納入ス可キ豆粕又ハ原料大豆ノ運送事實證明方制定セリ
- | 同年9月10日運賃計算最低重量特定中ニ揮發油26廳ヲ追加セリ

- | 同年9月15日入船操車場ノ全般的の使用開始ニ伴ヒ貨物運送取扱手續貨車及貨車附屬品運用規程並車輛輸送手續中一部改正セリ
- | 同年9月19日ヨリ10月31日迄1車積新穀走リ物ノ特種輸送方制定セリ
- | 同年9月23日時局ニ關スル陸軍各部隊、軍衛又ハ警察官署宛慰問品ノ取扱方ヲ定ム
- | 同年9月25日貨物營業杆程表中ニ歪頭山ヲ追加シ當分ノ間中間車ニ依ル小口扱貨物ノ取扱ヲ開始セリ
- | 同年10月10日荷主記號中大連埠頭、大連、吾妻及沙河口ノ項中㊦國際運輸大連鮮貨發送代辦所ヲ追加セリ
- | 同年10月15日列車運轉時刻改正ヲ機トシ地帶制列車ノ組成方ヲ實施スルコトニ車輛輸送手續ノ一部ヲ改正セリ
- | 同年10月15日列車運轉時刻改正ニ伴ヒ中間車及指定積合車ノ連結方並貨車集結方ヲ改正スルト共ニ指定順送積合車ヲ創設セリ
- | 同年10月15日商事部託送立山發大連埠頭著輸出用銑鐵積車ノ岸壁ニ直廻入方改正ト同時ニ同疏安積車ヲモ同様取扱ヲ爲スコトトセリ
- | 同年10月15日日鮮滿連絡省線發社線及中東線著1車積綿糸布並朝鮮總督府鐵道局方面發同線内列車指定ノ社線著連絡貨物ノ輸送方ヲ改正スルト共ニ從來本貨物輸送ノ爲必要ノ都度本輸送指定列車ニ連結セシ中間車ヲ常時連結スルコトトシ安奉線ニ於ケル急送貨物ノ輸送ニ便スルコトトセリ
- | 同年11月1日大官屯驛ノ作業ヲ緩和スル爲空車線2線ヲ増設シ且撫順炭礦所屬軌道衡ヲ移設セリ
- | 同年11月11日運賃計算最低重量特定中ニ朝鮮產根炭ヲ追加セリ
- | 同年11月21日專用線指定中奉天ノ項中ニ南滿倉庫第2專用線及**テキサス**石油會社專用線ヲ追加セリ
- | 同年11月29日長春驛中東線連絡豆油積替**ホーム**延長工事竣工シ作業能力増大セリ
- | 同年12月1日貨物運送取扱手續中田家驛以北各驛ニ於テ沙河口驛以南各驛著牛ノ運送申込アリタルトキノ受託ヲ禁止セリ
- | 同年12月5日事變ニ依ル戰死者遺族ノ引越荷物無賃輸送方ヲ制定セリ
- | 同年12月8日在滿鮮人避難民救恤品ノ運送取扱方ヲ定ム
- | 同年12月18日當社ト洮昂洮索及齊克線トノ貨物連絡運輸開始ニ依リ四平街驛貨物引受狀況報告様式ヲ改正セリ

- | 同年12月21日專用線指定中撫順ノ項中義合祥專用線ノ取扱貨物中ニ砂糖及安平ヲ追加セリ
 - | 昭和7年1月1日撫順驛發日昇公司名義貨物ニシテ搭連積込特產物積車ハ從來撫順驛ニ牽出セシカ之ヲ大官屯驛ニ牽出スルコトトシ車輛輸送ノ簡捷ヲ計レリ
 - | 同年1月14日專用線指定中奉天ノ項中ニ遼寧電燈廠第1發電所專用線ヲ追加セリ
 - | 同年1月21日大連埠頭發哈爾濱行蜜柑ニ對シ**レニ**及**レシ**型冷藏車並**ヤシ**型有蓋車ヲ使用シテ保温輸送ヲ行ヒ各車性能其ノ他ヲ試驗セリ
 - | 同年2月13日奉天驛著皇姑屯卸貨物ノ發送制限方ヲ變更セリ
 - | 同年2月18日專用線指定中奉天ノ項中瀋海鐵路金溝煤礦專用線ヲ削除セリ
 - | 同年2月18日商事部ノ申込ニヨリ3箇月間ノ予定ニテ南關嶺貯炭場ニ石炭ヲ取卸スコトノ臨時便法ヲ承認セリ
 - | 同年3月16日專用線指定中安東ノ項中日高貞次專用線ヲ削除セリ
 - | 同年3月26日荷主記號中開原ノ項中㊦福海棧及㊦祥發東ヲ削除セリ
- 4 對朝鮮鐵道局線連絡
- | 昭和6年6月15日京釜本線外數線ニ於テ新開業セル數驛ト旅客荷物ノ連絡運輸ヲ開始セリ
 - | 同年8月6日局湖南本線外數線數次ニ亘ル水害不通事故ニ依リ旅客荷物ノ連絡取扱ヲ一時的中止セリ
 - | 同年7月18日安東驛對朝鮮國有鐵道方面各驛所港間發著貨物取扱方及同取扱手續ヲ改正セリ
 - | 同年9月17日京城ニ於テ開催セル鮮滿旅館聯合會總會出席者ニ對シ連絡旅客運賃ノ割引ヲ爲セリ
 - | 昭和7年3月31日公務旅客及公用荷物ノ連絡取扱方明示ナク慣例ニ依リ社所定ニ依リ來レルモ疑義ヲ生スル虞アルニ付社所定ニ依リ取扱フヘキ旨明示セリ
- 5 對朝鮮京東及南朝鮮鐵道連絡
- | 昭和6年6月20日當社ト朝鮮總督府鐵道局線經由朝鮮京東鐵道及南朝鮮鐵道間貨物連絡運輸ヲ開始セリ
- 6 對鐵道省線連絡
- | 昭和6年5月19日大阪商船經由當社線トノ連絡旅客取扱驛中萬世橋ヲ中野ニ改正セリ
 - | 同年9月20日東亞遊覽券取扱手續ヲ設定セリ

- 同年9月27日省線佐賀線及八高南線外新開業ノ數驛ト旅客貨物ノ連絡取扱ヲ開始セリ
- 同年11月1日運輸機關ノ責任事故ナル事明カナル荷物ノ損害賠償査定ハ要償書類受理運輸機關ニ一任スルコトトセリ
- 昭和7年2月6日上海事變ニ依リ上海航路ノ運航不確定トナリタルニ付同航路ヲ經由スル内鮮滿連絡廻遊團體ノ取扱ヲ停止セリ
- 同年2月19日東北地方饑民救恤品ニ對シ無貨輸送ノ取扱ヲ爲セリ
- 同年3月9日内鮮滿臺間團體旅客運送ニ關スル連帶運輸契約ヲ締結シ取扱ヲ開始セリ
- 下記博覽會其ノ他各種大會參列者、出品人、關係役員及出品物ニ對シ連絡運賃ノ割引ヲ爲セリ
- 昭和6年4月京都市ニ於ケル武德祭及大演武會
 東京市ニ於ケル愛國婦人會通常總會
- 同年5月小樽市ニ於ケル小樽海港博覽會
 札幌市ニ於ケル國產振興北海道拓殖博覽會
- 同年6月函館市ニ於ケル北海道衛生防火展覽會
- 同年7月長岡市及寺泊町ニ於ケル上越線全通記念博覽會
 余市町ニ於ケル小型發動機關共進會
 東京市ニ於ケル全國救護事業協議會
 東京市ニ於ケル茗溪會夏期講習會
 東京市ニ於ケル兒童藝術協會夏季講習會
 札幌市ニ於ケル郷土教育講習會
 御殿場町ニ於ケル新教育協會夏期研究發表講習會
 内牧町ニ於ケル阿蘇夏期大學
 輕井澤ニ於ケル輕井澤夏期大學
 豐原町ニ於ケル國民教育獎勵會夏季大學
- 同年9月仙臺市ニ於ケル第8回全國聯合小學校教育大會
- 同年10月東京市ニ於ケル上水協議會
 東京市ニ於ケル自働車市場博覽會
 仙臺市ニ於ケル全國佛教聯合講習會
 東京市ニ於ケル靖國神社秋季大祭
- 同年12月岡崎市ニ於ケル勞作教育冬季講習會
- 昭和7年2月東京市ニ於ケル第4回發明博覽會
 金澤市ニ於ケル産業ト觀光ノ大博覽會
- 同年3月飯塚市ニ於ケル飯塚市制記念産業博覽會

岡山市ニ於ケル岡山觀光博覽會

高岡市ニ於ケル全國特產品陳列大會

7 金福鐵路連絡

- 昭和6年6月1日金福鐵路ニ於テハ同社出張所ヲ金州東門ニ開設シ同所ニ於テ一般業務ヲ執ルコトトナレルニ付之等社員及家族カ大連金州間又ハ大連普蘭店間ヲ乘車スル場合運賃割引ヲ爲スコトトセリ
- 同年8月5日金福線内輕油動車ノ運轉ヲナスコトトシ之ニ伴ヒ簡易驛ヲ開設シ社線トノ連絡旅客ノ取扱開始セリ
- 同年12月5日ヨリ同7年2月4日迄冬季出廻旺盛期間中輕油動車ヲ一時廢シ代フルニ混合列車運轉ヲ以テセリ

8 對大連東和汽船連絡

- 昭和6年5月31日同社連絡航路ハ昭和4年以來中止中ナリシカ當分運航開始ノ見込ナキヲ以テ本連絡運輸ノ契約ヲ解除セリ

9 對南滿中東連絡

- 昭和6年4月18日南滿中東連絡松花江驛發穀類並同驛著石油ニ對シ中東線運賃ヲ特定セリ
- 同年5月18日南滿中東旅客及手荷物連絡運輸ニ於ケル手荷物引繼證書様式ヲ改正セリ
- 同年7月1日南滿中東連絡等級表中酒精外4品ニ對スル當社等級ヲ改正セリ
- 同年8月1日南滿中東連絡取扱驛ニ千山驛ヲ追加セリ
- 同年9月25日南滿中東連絡等級表中葉卷貨外ニ對シ貨車扱等級ヲ設定セリ
- 同年9月25日南滿中東連絡官鹽貨車扱積載重量取扱方ヲ特定セリ
- 同年11月1日南滿中東旅客及手荷物連絡驛ニ四平街驛ヲ追加セリ
- 同年11月15日南滿中東連絡松花江驛發穀類並同驛著石油特定運賃ヲ廢止セリ
- 同年11月16日南滿中東連絡中東南部線發穀類並同線著安平外ニ對シ運賃ヲ特定セリ
- 同年12月20日南滿中東連絡魚類ニ對スル特定貨率表發驛ニ沙河鎮驛ヲ追加セリ
- 昭和7年1月13日南滿中東連絡牛ニ對シ沙河口驛以南著ノ取扱ヲ爲ササルコトトセリ
- 同年1月15日南滿中東連絡貨物ノ中東線小城子驛ニ於ケル取扱ヲ中止セリ

- | 同年1月27日南滿中東連絡貨物ニ對スル引渡期間規定ヲ改正セリ
- | 同年3月1日南滿中東連絡燈心ノ計算方ヲ特定セリ
- | 同年3月21日南滿中東連絡中東南部線發穀類並同線著安平外ニ對スル特定運賃ヲ廢止セリ

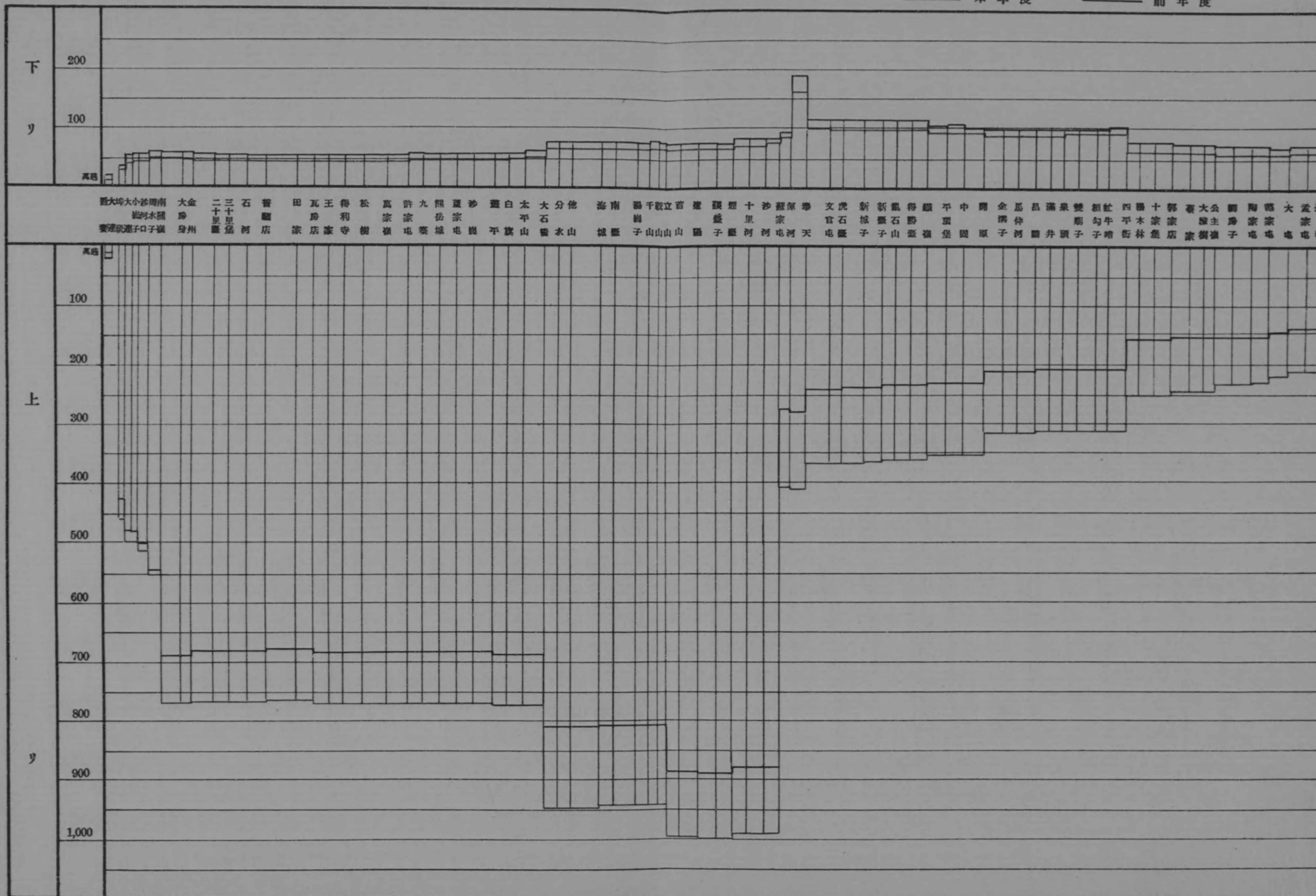
10 對四洮、洮昂、齊克鐵路關係


- | 昭和6年5月營蓋鹽ノ打通線經由四平街驛ニ輸送セララルモノノ對策トシテ社線運賃ヲ營口驛、蓋平驛、大平山驛發1廔ニ付3圓以內、白旗驛發1廔ニ付3圓26錢以內ニ低減シ國際運輸株式會社ヲシテ社線ニ吸貨セシムルコトトセリ
- | 同年5月20日ヨリ10月31日迄河北經由朝鮮ニ輸送セラレムトスル粟輸送對策トシテ國際運輸株式會社ト特約シ社線經由輸送セララルモノニ限リ四平街驛ニ於ケル分置保管倉敷料ヲ相當額低減シ且出入庫手數料ヲ免除セリ
- | 同年6月浦鹽及營口河北驛ニ對抗スル爲大連發四洮線經由安達驛著麻袋ニ對シ社線運賃5割減ヲ國際運輸ト特約セリ
- | 同年6月四洮沿線發天津向滿蒙殖產扱獸骨ヲ大連ニ誘致スルコトトシ責任廔數2,000廔ニ達シタル時ハ社線運賃ヨリ金80錢乃至3圓ヲ割戻スコトニ特約セリ
- | 同年同月四平街驛貨物第3番線ト組成第17番線トノ中間ニ洮昂線、齊克線發貨物積替ホーム長サ400米、幅員5.9米ヲ新設スルコトトセリ
- | 同年7月大連發四洮線經由安達驛著麻袋ノ特約運賃ヲ安達驛以遠著ノモノニモ適用スルコトトセリ
- | 同年8月四洮鐵路局ヨリ南京鐵道部制定ノ等級制ヲ採用シ當社四洮線間ノ連絡運送ニ之カ適用方申出アリ當社ハ内外品差別等級品ヲ除キタル品目ハ之ヲ連絡運送ニ適用スルコトヲ認メ之カ改正ヲ爲セリ
- | 同年8月四洮線カ内外品ヲ差別セル等級制ヲ採用セル結果右差別等級ヲ當社カ認ムル迄加重金ハ發線分ハ發線ニ於テ著線分ハ著線ニ於テ各別ニ徵收スルコトニ協定セリ
- | 同年9月洮昂鐵路局用枕木4萬本約140車、紅松角材1車ヲ長春驛洮昂線洮南驛間連絡直通扱トシ且社線運賃ヲ半減後拂扱ニテ輸送方承認セリ
- | 同年9月齊克鐵路局用松材原木2車、長春驛洮昂線洮南驛間連絡直通扱トシ且社線運賃半減後拂扱ニテ取扱方承認セリ
- | 同年9月洮昂鐵路局用鐵材電氣工具10車ヲ吾妻驛ヨリ洮昂線白城子



大連長春間貨物通過表

—— 本年度 —— 前年度





驛迄、建築材料2車、セメント15車ヲ奉天驛ヨリ白城子驛迄何レモ當社車輛ニテ直通輸送セリ

| 同年9月三井扱四洮線、洮昂線發大連著穀類及種子類中時局ノ爲未發送ノモノニ對スル社線運賃低減期間ヲ20日間延長セリ

| 同年9月洮昂鐵路局用品ニシテ社線内無賃扱トナルモノハ從來全部無賃送券ノミヲ使用シ且旅客列車便ノ取扱ナカリシカ貨物列車便ニ依ルモノハ連絡貨物通知書ヲ旅客列車便ニ依ルモノハ小荷物切符ヲ使用スルコトニ改ム

| 同年12月四洮線ニ於テ國際代理受寄混保大豆ノ取扱ヲ開始セリ

| 同年同月齊克線發社線著穀48車ニ對シテハ北寧線ニ對抗ノ爲國際ト特約シ1廛ニ付金90錢低減ヲ爲セリ

| 昭和7年1月當社奉天驛及齊克線龍江驛間旅客列車ノ直通運轉ヲ開始シ直通旅客及手小荷物取扱手續ヲ制定セリ

| 同年1月四洮、洮昂、齊克各線國際代理受寄大豆混合保管取扱手續中一部改正セリ

| 同年1月四洮線經由當社ト洮昂、齊克及洮索各線間ニ貨物ノ連絡運輸ヲ開始セリ

| 同年1月當社洮昂、齊克各線間ニ當社列車ノ直通ヲ開始セリ

| 同年2月四洮、洮昂、齊克線國際代理受寄大豆混合保管取扱手續中下記ノ通改正セリ

1 出庫ノ請求シ得サル期間

四洮線、洮昂線代理受寄ノ日ヨリ 7日間

齊克線代理受寄ノ日ヨリ 11日間

2 倉敷料(埠頭、小崗子驛、營口驛、安東驛著)

代理受寄ノ日ヨリ第41日迄 無料

同42日ヨリ第90日迄 1日1口ニ付33錢

同第91日以後 同 50錢

| 同年3月四洮線通遼驛發社線著手小荷物ノ連絡輸送ヲ復活セリ

| 同年同月社線發通遼驛及鄭家屯驛著守備隊用品ノ無賃輸送方ヲ四洮局ト契約セリ

| 同年同月吉長吉敦線發洮昂鐵路局用枕木4萬本ニ對シ社線内運賃後拂半減ニテ發驛洮南驛間直通輸送ヲ爲セリ

| 同年同月四洮鐵路局ノ乘車券通用期間改正ニ伴ヒ當社四洮線連絡乘車券ノ通用期間ヲ改正セリ

- | 同年同月社線發四洮及吉長、吉敦著日本軍人及軍屬ニ對シ運貨後拂半減ニテ連絡輸送方開始セリ
 - | 同年同月歐洲向大豆ノ輸出獎勵ト吸貨ノ目的ヲ以テ齊克、洮昂線發國際扱大豆ノ大連埠頭特定**パス**廻入方特約セリ
 - | 同年同月當社、四洮兩四平街驛ニ於ケル託送替貨物取扱ニ關スル契約ヲ四洮鐵路局ト締結セリ
 - | 同年同月四洮、洮昂線ニ於ケル國際代理受寄混保大豆及發送預連絡貨物ニ對シテハ四洮、洮昂線受託日カ3月31日迄ノモノハ社線内特約運貨適用ノコトニ決定セリ
 - | 同年同月齊克線龍江驛以北發著貨物取扱中止中ノ處取扱ヲ開始セリ
- 11 對吉長吉敦鐵路局關係**
- | 昭和6年5月松花江河豆出廻ニ對スル吸貨策トシテ吉長線吉林及九站兩驛ニ於ケル國際代理受寄混保大豆ノ取扱ヲ實施セリ
 - | 同年同月大連發吉林及吉敦線著三菱扱砂糖ニ對シ河北驛揚支那鐵道對抗ヲ目的トシテ社線運貨3割引(價格暴落ノ爲6年6月更ニ割引率ヲ1割増)扱ヲ爲セリ
 - | 同年7月河豆ノ出廻引續キ優勢ナルヲ以テ吉長線吉林及九站兩驛ニ於ケル國際代理受寄混保大豆ノ取扱期間ヲ同年9月30日迄延期セリ
 - | 同年同月吉海、瀋海各線經由ニ對抗スル爲吉敦線及吉林驛發社線奉天驛著奉天材木商組合受木材ニ對シ社線内運貨ノ2割拂戻ヲ特約セリ
 - | 同年9月事變勃發ノ爲當社吉長、吉敦線旅客、貨物ノ連絡運輸ヲ一時中止セリ
 - | 同年9月國際扱吉長及吉敦線發大連驛、安東驛及連絡線著穀類、豆粕及豆油ノ四平街驛打切託送替取扱ヲ同7年3月31日迄延期セリ
 - | 同年9月大連驛發吉林驛著砂糖ノ運貨割戻期間ヲ12月31日迄延期セリ(時局ノ爲輸送不如意ニ因ル)
 - | 同年9月時局ノ爲中繼驛ニ於テ留置中ノ當社對四洮、吉長、吉敦、瀋海各線連絡扱貨物ニ對スル保管料ヲ免除セリ
 - | 同年10月社線發吉長及四洮線著軍需品ノ暫定的連絡輸送ヲ開始セリ
 - | 同年11月吉長、吉敦及四洮線發社線著軍需品ノ直通取扱方ヲ暫定的ニ開始セリ
 - | 同年11月吉長鐵路及吉敦鐵路合併セルヲ以テ之ニ伴ヒ彼我連絡運送契約及連絡運送規定ノ改廢ヲ爲セリ
 - | 同年12月三菱扱大連發吉林驛著砂糖ニ對シテハ瀋海、吉海線經由ニ對

- | 抗シ同5年11月1日ヨリ同6年12月31日迄50車ノ責任數量ニ對シ内20車ハ1廔3割引、殘30車ニ對シテハ1廔4割引ノ運貨低減特約ヲナシ來レルカ時局ノ爲責任數量ニ達セザリシモ(輸送數量41車)殘數21車ニ對シテモ特ニ4割引適用ヲ承認セリ
 - | 同年12月吉長、吉敦、四洮及瀋海鐵路ヨリ交通委員會ノ指示ニ基ク貨物等級表改正ノ旨通知アリタルヲ以テ規定改正セリ
 - | 昭和7年1月ヨリ同年6月14日迄出貨誘致ノタメ吉林木材興業株式會社扱輸出白揚木丸太ニ對シ出貨見込數100車ニ對スル社線運貨1廔ニ付金1圓割引特約ヲ爲セリ
 - | 同年2月大連吉林間直通列車ノ運轉ヲ開始シ之ニ關スル規定ヲ制定セリ
 - | 同年2月1日ヨリ7月31日迄吉長、吉敦線發大連埠頭經由吉林木材同業組合員扱輸出堅材責任數量100車ニ對シ社線運貨1廔ニ付約金1圓割引特約ヲ爲セリ
- 12 對瀋海鐵路關係**
- | 昭和6年9月事變勃發ノ爲貨物連絡運輸ノ取扱ヲ1時中止セリ
 - | 同年10月貨物連絡運輸ヲ復活シ連絡貨物ノ積替ヲ當分ノ間當社奉天驛ニテ行フコトトセリ
 - | 同年11月瀋海線發社線著大豆國際代理受寄混合保管ヲ開始セリ
 - | 昭和7年1月瀋海線國際代理受寄混合保管取扱手續中一部改正セリ
- 13 對奉山鐵路關係**
- | 昭和6年12月31日從來北寧線河北驛對抗ノ目的ヲ以テ社線營口驛發著特種貨物ニ對シ特別運貨ヲ設定シタリシカ廢止セリ
 - | 昭和7年1月8日北寧鐵路山海關以東ノ本枝線及其ノ附屬事業一切ヲ管理セシムル爲奉天ニ奉山鐵路局ヲ設置セリ
 - | 同年同月昭和6年9月20日以後停止中ノ皇姑屯驛廻入貨物ノ受託ヲ復活セリ
 - | 同年2月9日當社奉山線間當社及鐵路局用品相互運送暫行協定ヲ爲セリ
- 14 其ノ他連絡運輸**
- | 昭和6年9月19日滿洲事變勃發セルニ付奉天驛經由日中連絡運輸各種取扱ヲ中止セリ
 - | 同年9月19日華北及中東中華連絡運輸ハ滿洲事變勃發ニ付中止セリ
 - | 昭和7年1月29日滿洲事變ニ依リ歐亞及日滿連絡運輸各種取扱ヲ一時中止セリ

月別	運 輸					收 入	
	月末營業軒	營業延日軒	平均營業軒	乘車人員	貨物噸數	客 車	貨 車
	KM	KM	KM			円	円
4月	1,125.1	33,753.0	1,125.1	570,648	1,207,614.4	832,261.92	5,568,185.41
5月	1,125.1	34,878.1	1,125.1	577,175	1,357,555.2	756,322.64	5,910,658.34
6月	1,125.1	33,753.0	1,125.1	497,857	1,215,260.1	583,127.78	5,181,648.30
7月	1,125.1	34,878.1	1,125.1	552,794	1,167,213.6	630,451.49	5,136,065.85
8月	1,125.1	34,878.1	1,125.1	557,891	1,003,566.4	551,583.53	4,165,269.26
9月	1,125.1	33,753.0	1,125.1	445,268	995,475.1	624,767.84	4,246,487.62
10月	1,125.1	34,878.1	1,125.1	487,642	1,293,952.7	727,432.32	5,913,900.64
11月	1,125.1	33,753.0	1,125.1	511,587	1,436,505.0	774,572.87	7,164,403.68
12月	1,125.1	34,878.1	1,125.1	478,451	1,491,955.8	751,741.92	8,210,045.73
1月	1,125.1	34,878.1	1,125.1	533,003	1,446,716.3	933,789.75	7,750,890.87
2月	1,125.1	32,627.9	1,125.1	479,107	1,266,625.5	772,706.11	7,899,921.61
3月	1,125.1	34,878.1	1,125.1	640,337	1,571,773.1	1,196,900.02	3,750,278.43
計	1,125.1	411,786.6	1,125.1	6,331,760	15,454,213.2	9,135,663.19	70,897,755.74
昭和5年度	1,125.1	409,578.6	1,122.1	8,115,808	15,193,272.0	11,461,175.32	77,936,687.75
4年度	1,111.8	405,807.0	1,111.8	10,410,579	18,592,959.0	17,451,585.31	101,089,474.20
3年度	1,111.8	405,807.0	1,111.8	9,702,119	17,530,324.0	17,619,293.34	97,738,146.93
2年度	1,111.8	406,918.8	1,111.8	8,263,089	16,717,677.0	16,102,953.35	94,040,818.67
1年度	1,111.8	407,168.6	1,115.5	8,290,085	15,000,728.0	15,216,352.54	89,513,059.01
大正14年度	1,118.2	408,143.0	1,118.2	9,109,004	13,649,089.0	14,530,941.59	80,535,820.25

本表貨車収入月別ハ各月決算額ニシテ第320頁貨物運輸及第328頁貨物種類別運輸所載貨車収入ト合致セサルハ該表

一 覽 昭和6年度							
入							
倉庫	附屬港灣	諸口	技術研究所	計	1日平均	1軒平均	1日1軒平均
円	円	円	円	円	円	円	円
6,683.45	108,886.38	171,606.37	—	6,687,623.53	222,920.78	5,944.03	198.13
7,457.25	125,751.98	179,363.84	—	6,979,554.05	225,146.90	6,203.50	200.11
4,551.92	108,079.80	128,410.03	—	6,005,817.83	200,193.93	5,338.03	177.93
2,766.03	67,308.56	209,438.53	—	6,046,030.46	195,033.24	5,373.77	173.34
2,881.23	95,050.88	414,362.87	—	5,229,152.77	168,682.35	4,647.72	149.93
2,203.81	98,012.40	420,374.26	—	5,391,845.93	179,728.20	4,792.33	159.74
2,656.97	96,539.70	152,380.68	—	6,892,910.31	222,351.95	6,126.49	197.63
3,989.45	130,358.53	124,406.95	—	8,197,731.48	273,257.72	7,286.22	242.87
3,983.71	19,674.50	113,328.85	—	9,098,774.71	293,508.86	8,087.08	260.87
4,613.16	17,587.75	275,468.11	—	8,982,349.64	289,753.21	7,983.60	257.54
3,463.76	15,013.28	150,895.83	—	8,842,000.59	304,896.57	7,858.86	271.00
6,707.81	20,678.29	2,147,941.87	—	7,122,506.42	229,758.27	6,330.55	204.21
51,958.55	902,942.05	4,487,978.19	—	85,476,297.72	233,541.80	75,972.18	207.57
85,337.16	754,612.83	5,092,917.25	—	95,330,730.31	261,180.08	84,957.43	232.75
208,194.98	635,858.70	2,642,832.49	75,796.96	122,103,742.64	334,530.80	109,825.27	300.89
185,142.11	500,933.03	2,533,579.47	61,994.71	118,639,089.59	325,038.60	106,709.02	292.35
284,848.10	300,667.51	2,465,529.55	49,362.97	113,244,180.15	309,410.33	101,856.61	278.30
334,863.79	313,701.71	2,545,589.48	—	107,923,566.53	295,681.00	96,749.05	265.07
108,733.96	220,043.27	1,999,688.47	—	97,395,227.54	266,836.24	8,710.00	238.63

ニ於テハ年度末ニ於テ割戻シタル石炭運賃ヲ各月ニ割當控除セルニ因ル

種別		年度別	營業		
			收		
		客車收入	貨車收入	倉庫收入	
		円	円	円	
總額	昭和6年度	9,135,663.19	70,897,755.74	51,958.55	
	5年度	11,461,175.32	77,936,687.75	85,337.16	
	4年度	17,451,585.31	101,089,474.20	208,194.98	
	3年度	17,619,293.34	97,738,146.93	185,142.11	
	2年度	16,102,953.35	94,040,818.87	284,848.10	
	1年度	15,216,352.54	89,513,059.01	334,863.79	
	大正14年度	14,530,941.59	80,535,820.25	108,733.96	
1日平均	昭和6年度	24,960.83	193,709.72	141.96	
	5年度	31,400.48	213,525.17	233.80	
	4年度	47,812.56	276,957.45	570.40	
	3年度	48,272.04	267,775.75	507.24	
	2年度	43,997.14	256,942.13	778.27	
	1年度	41,688.64	245,241.25	917.44	
	大正14年度	39,810.80	220,646.08	297.90	
1軒平均	昭和6年度	8,315.73	63,014.63	46.18	
	5年度	10,432.53	69,456.10	76.05	
	4年度	15,885.30	90,924.15	187.26	
	3年度	16,037.95	87,909.82	166.52	
	2年度	14,657.70	84,584.29	256.20	
	1年度	13,850.68	80,244.79	300.19	
	大正14年度	13,226.78	72,022.73	97.24	
1日1軒平均	昭和6年度	22.72	172.17	0.13	
	5年度	29.58	190.29	0.21	
	4年度	43.52	249.11	0.51	
	3年度	43.94	240.85	0.46	
	2年度	40.05	231.10	0.70	
	1年度	37.95	219.84	0.82	
	大正14年度	36.24	197.32	0.27	
列車走行1軒平均	昭和6年度	1.74	9.74	—	
	5年度	2.20	11.45	—	
	4年度	3.25	10.91	—	
	3年度	3.38	10.57	—	
	2年度	3.07	9.35	—	
	1年度	3.22	8.92	—	
	大正14年度	3.40	8.60	—	
客貨車類走行1軒平均	昭和6年度	270	233	—	
	5年度	321	294	—	
	4年度	413	281	—	
	3年度	420	281	—	
	2年度	383	274	—	
	1年度	378	283	—	
	大正14年度	424	274	—	
收入100 = 付支出	昭和6年度	—	—	—	
	5年度	—	—	—	
	4年度	—	—	—	
	3年度	—	—	—	
	2年度	—	—	—	
	1年度	—	—	—	
	大正14年度	—	—	—	
100 分比	昭和6年度	11	83	—	
	5年度	12	82	—	
	4年度	14	83	—	
	3年度	15	82	—	
	2年度	14	83	—	
	1年度	14	83	—	
	大正14年度	15	83	—	

種別		年度別	營業			
			支 (其1)			
		附屬港灣收入	諸口收入	技術研究所收入	計	
		円	円	円	円	
總額	昭和6年度	902,942.05	4,487,978.19	—	85,476,297.72	
	5年度	754,612.83	5,092,917.25	—	95,330,730.31	
	4年度	835,858.70	2,642,832.49	75,786.96	122,103,742.64	
	3年度	500,933.03	2,533,579.47	61,984.71	118,639,089.59	
	2年度	300,667.51	2,465,529.55	49,362.97	113,244,180.15	
	1年度	313,701.71	2,545,589.48	—	107,923,566.53	
	大正14年度	220,043.27	1,999,688.47	—	97,395,227.54	
1日平均	昭和6年度	2,467.06	12,262.23	—	233,541.80	
	5年度	2,067.43	13,953.20	—	261,180.08	
	4年度	1,742.08	7,240.64	207.66	334,530.80	
	3年度	1,372.42	6,941.31	169.85	325,038.60	
	2年度	821.50	6,738.42	134.87	309,410.33	
	1年度	859.46	6,974.22	—	295,681.00	
	大正14年度	602.86	5,478.60	—	266,836.24	
1軒平均	昭和6年度	802.54	3,988.96	—	75,972.18	
	5年度	672.50	4,538.74	—	84,957.43	
	4年度	571.92	2,377.08	63.17	109,825.27	
	3年度	450.56	2,278.81	55.76	106,709.02	
	2年度	270.43	2,217.60	44.40	101,856.61	
	1年度	281.22	2,282.02	—	96,749.05	
	大正14年度	196.78	1,788.31	—	87,100.01	
1日1軒平均	昭和6年度	2.19	10.90	—	207.57	
	5年度	1.84	12.43	—	232.75	
	4年度	1.57	6.51	0.19	300.89	
	3年度	1.23	6.24	0.15	292.35	
	2年度	0.74	6.06	0.12	278.30	
	1年度	0.77	6.25	—	265.07	
	大正14年度	0.54	4.90	—	238.63	
列車走行1軒平均	昭和6年度	—	—	—	7.01	
	5年度	—	—	—	8.09	
	4年度	—	—	—	8.59	
	3年度	—	—	—	8.47	
	2年度	—	—	—	7.76	
	1年度	—	—	—	7.58	
	大正14年度	—	—	—	7.38	
客貨車類走行1軒平均	昭和6年度	—	—	—	252	
	5年度	—	—	—	317	
	4年度	—	—	—	304	
	3年度	—	—	—	304	
	2年度	—	—	—	294	
	1年度	—	—	—	304	
	大正14年度	—	—	—	297	
收入100 = 付支出	昭和6年度	—	—	—	—	
	5年度	—	—	—	—	
	4年度	—	—	—	—	
	3年度	—	—	—	—	
	2年度	—	—	—	—	
	1年度	—	—	—	—	
	大正14年度	—	—	—	—	
100 分比	昭和6年度	1	5	—	100	
	5年度	1	5	—	100	
	4年度	—	2	—	100	
	3年度	—	2	—	100	
	2年度	—	2	—	100	
	1年度	—	2	—	100	
	大正14年度	—	2	—	100	

營業

種別	年度別	支				
		事務費	運轉費	車輛費	運輸費	附屬港灣費
		円	円	円	円	円
總類	昭和6年度	2,247,308.31	8,793,383.12	3,729,219.57	8,247,376.80	516,023.40
	5年度	2,015,476.86	10,001,184.39	4,433,384.06	5,369,740.03	396,872.63
	4年度	2,337,010.43	11,561,167.48	5,858,749.18	6,770,673.14	456,704.88
	3年度	2,333,297.25	11,326,720.51	5,281,745.71	6,817,022.37	344,165.37
	2年度	1,940,698.64	11,377,549.34	6,372,354.14	6,909,927.77	171,586.04
	1年度	2,563,124.80	12,820,299.45	6,038,304.45	8,335,611.59	138,892.26
	大正14年度	2,095,320.92	12,380,092.06	5,427,723.56	7,694,582.95	112,928.51
1日平均	昭和6年度	6,140.19	24,025.64	10,189.12	17,069.33	1,409.90
	5年度	5,521.85	27,400.51	12,146.26	14,711.62	1,086.77
	4年度	6,402.77	31,674.41	16,051.37	18,549.79	1,251.25
	3年度	6,392.60	31,032.11	14,470.54	18,676.77	942.92
	2年度	5,302.46	31,086.20	17,410.80	18,879.58	468.81
	1年度	7,022.26	35,124.11	16,543.30	22,837.29	380.53
	大正14年度	5,740.61	33,918.06	14,870.48	21,081.05	309.39
1斤平均	昭和6年度	1,997.43	7,815.65	3,314.57	5,552.71	458.65
	5年度	1,796.16	8,912.92	3,950.97	4,785.44	353.51
	4年度	2,102.01	10,398.60	5,269.61	6,089.83	410.78
	3年度	2,098.67	10,187.73	4,750.63	6,131.52	309.56
	2年度	1,745.55	10,233.45	5,731.56	6,215.08	154.33
	1年度	2,297.74	11,492.88	5,413.09	7,472.53	124.51
	大正14年度	1,873.83	11,071.45	4,853.98	6,881.22	100.99
1日1斤平均	昭和6年度	5.46	21.35	9.06	15.17	1.25
	5年度	4.92	24.42	10.83	13.11	0.97
	4年度	5.77	28.49	14.44	16.98	1.13
	3年度	5.75	27.91	13.02	16.80	0.85
	2年度	4.77	27.96	15.66	16.98	0.42
	1年度	6.30	31.51	14.83	20.47	0.34
	大正14年度	5.13	30.33	13.30	18.85	0.28
列車走行1斤平均	昭和6年度	0.18	0.72	0.31	0.51	0.04
	5年度	0.17	0.85	0.38	0.46	0.03
	4年度	0.16	0.81	0.41	0.48	0.03
	3年度	0.17	0.81	0.38	0.49	0.03
	2年度	0.13	0.78	0.44	0.47	0.01
	1年度	0.18	0.90	0.42	0.59	0.01
	大正14年度	0.16	0.94	0.41	0.58	0.01
客貨車類走行1斤平均	昭和6年度	7	26	11	18	2
	5年度	7	33	15	18	1
	4年度	6	29	15	17	1
	3年度	6	29	14	17	1
	2年度	5	29	17	18	—
	1年度	7	36	17	23	—
	大正14年度	6	38	17	23	—
收入100ニ付支出	昭和6年度	2.6	10.3	4.4	7.3	0.6
	5年度	2.1	10.5	4.7	5.6	0.4
	4年度	1.9	9.5	4.8	5.5	0.4
	3年度	2.0	9.5	4.5	5.7	0.3
	2年度	1.7	10.0	5.6	6.1	0.2
	1年度	2.4	11.0	5.6	7.7	0.1
	大正14年度	2.2	12.7	5.6	7.9	0.1
100分比	昭和6年度	6	24	10	17	1
	5年度	5	27	12	15	1
	4年度	5	24	12	14	1
	3年度	5	26	12	15	1
	2年度	4	25	14	15	1
	1年度	6	28	13	18	—
	大正14年度	5	32	14	20	—

收支(其2)

種別	年度別	出					差引益	
		技術研究所費	保存費	特別給與費	償却費	共通費分擔額		
		円	円	円	円	円	円	
總類	昭和6年度	—	4,669,527.83	5,275,195.23	5,812,781.42	—	37,290,815.48	48,185,482.24
	5年度	—	5,412,131.74	6,636,129.09	2,503,857.64	—	36,768,576.44	58,562,153.37
	4年度	346,516.61	6,229,534.04	6,621,505.61	7,031,646.35	—	47,213,507.72	74,890,234.92
	3年度	305,314.23	5,005,733.15	6,086,875.91	6,857,190.16	—	44,358,065.16	74,281,024.43
	2年度	210,971.25	5,234,641.41	7,438,889.47	5,579,216.87	—	45,235,834.93	68,008,345.22
	1年度	—	5,266,180.45	—	5,288,244.03	5,500,965.97	45,951,623.00	61,971,943.53
	大正14年度	—	4,769,884.87	—	2,563,978.14	3,756,179.81	38,800,690.82	58,594,536.72
1日平均	昭和6年度	—	12,758.27	14,413.10	15,881.92	—	101,887.41	131,654.32
	5年度	—	14,827.76	18,181.18	6,859.88	—	100,735.83	160,444.26
	4年度	949.36	17,067.22	18,141.11	19,264.78	—	129,352.07	205,178.72
	3年度	836.48	13,714.34	15,676.37	18,786.82	—	121,528.94	203,509.65
	2年度	576.42	14,302.30	20,324.84	15,243.76	—	123,595.18	185,815.15
	1年度	—	14,427.89	—	14,488.34	15,071.14	125,894.86	169,786.15
	大正14年度	—	13,068.18	—	7,024.60	10,290.90	106,303.26	160,532.98
1斤平均	昭和6年度	—	4,150.32	4,688.65	5,166.45	—	33,144.45	42,827.73
	5年度	—	4,823.22	5,914.03	2,231.40	—	32,767.64	52,189.78
	4年度	311.67	5,603.11	5,955.66	6,324.56	—	42,465.83	67,359.45
	3年度	274.61	4,502.37	5,474.79	6,167.65	—	39,897.52	66,811.50
	2年度	189.76	4,708.26	6,690.85	5,018.18	—	40,687.02	61,169.58
	1年度	—	4,720.91	—	4,740.69	4,931.39	41,193.75	55,555.31
	大正14年度	—	4,265.68	—	2,292.95	3,359.13	34,699.24	52,400.77
1日1斤平均	昭和6年度	—	11.34	12.81	14.12	—	90.56	117.02
	5年度	—	13.21	16.20	6.11	—	89.78	142.98
	4年度	0.85	15.35	16.31	17.33	—	116.33	184.55
	3年度	0.75	12.34	15.00	16.90	—	109.31	183.04
	2年度	0.52	12.86	18.28	13.71	—	111.17	167.13
	1年度	—	12.93	—	12.99	13.51	112.86	152.20
	大正14年度	—	11.69	—	6.28	9.20	95.07	143.56
列車走行1斤平均	昭和6年度	—	0.38	0.43	0.48	—	3.06	3.95
	5年度	—	0.46	0.56	0.21	—	3.12	4.97
	4年度	0.02	0.44	0.47	0.49	—	3.32	5.27
	3年度	0.02	0.36	0.43	0.49	—	3.17	5.30
	2年度	0.01	0.36	0.51	0.38	—	3.10	4.66
	1年度	—	0.37	—	0.37	0.39	3.23	4.36
	大正14年度	—	0.36	—	0.19	0.28	2.94	4.44
客貨車類走行1斤平均	昭和6年度	—	14	16	17	—	110	142
	5年度	—	18	22	8	—	122	195
	4年度	1	16	16	17	—	117	186
	3年度	1	13	16	18	—	114	190
	2年度	1	14	19	14	—	117	176
	1年度	—	15	—	15	16	130	175
	大正14年度	—	15	—	8	11	118	179
收入100ニ付支出	昭和6年度	—	5.5	6.2	6.8	—	43.6	—
	5年度	—	5.7	7.0	2.6	—	38.5	—
	4年度	0.3	5.1	5.4	5.7	—	38.7	—
	3年度	0.3	4.2	5.1	5.8	—	37.4	—
	2年度	0.2	4.6	6.6	4.9	—	39.9	—
	1年度	—	4.9	—	4.9	5.9	42.6	—
	大正14年度	—	4.9	—	2.6	3.9	39.8	—
100分比	昭和6年度	—	13	14	16	—	100	—
	5年度	—	15	18	7	—	100	—
	4年度	1	14	14	15	—	100	—
	3年度	1	13	14	15	—	100	—
	2年度	—	11	14	12	—	100	—
	1年度	—	11	—	12	12	100	—
	大正14年度	—	12	—	7	10	100	—

		旅 客									
月 別	月 末 營 業 日 數	營 業 延 日 數	平 均 營 業 日 數	使用シ得ヘキ客車延日座席數					走 行		
				實 使 用				豫 備	計	1 等	
				1 等	2 等	3 等	計			1 等	2 等
4 月	1,098.6	32,958.0	1,098.6	14,711	65,356	615,958	696,025	307,829	1,003,854	6,282,260	
5 月	1,098.6	34,056.6	1,098.6	25,481	79,856	653,390	758,727	293,241	1,051,968	7,027,341	
6 月	1,098.6	32,958.0	1,098.6	18,916	73,970	611,875	704,761	319,783	1,024,544	6,278,942	
7 月	1,098.6	34,056.6	1,098.6	18,481	81,219	627,963	727,653	338,857	1,066,520	5,972,696	
8 月	1,098.6	34,056.6	1,098.6	18,014	76,144	540,510	734,668	286,021	1,030,689	5,718,904	
9 月	1,098.6	32,958.0	1,098.6	17,830	78,073	604,649	700,552	310,244	1,010,796	5,704,706	
10 月	1,098.6	34,056.6	1,098.6	17,505	89,176	639,182	745,863	149,285	895,148	6,140,540	
11 月	1,098.6	32,958.0	1,098.6	21,038	68,725	642,029	731,792	153,054	884,846	6,298,468	
12 月	1,098.6	34,056.6	1,098.6	27,962	85,215	752,935	866,112	115,316	981,428	6,041,136	
1 月	1,098.6	34,056.6	1,098.6	28,218	86,634	788,614	903,466	94,599	998,065	6,100,235	
2 月	1,098.6	31,859.4	1,098.6	28,330	79,163	723,295	830,788	95,972	926,760	5,634,780	
3 月	1,098.6	34,056.6	1,098.6	28,138	98,208	806,160	932,506	83,479	1,015,985	6,312,932	
計	1,098.6	402,087.6	1,098.6	264,624	961,739	8,106,560	9,332,923	2,557,680	11,890,603	73,512,940	
昭和 5 年度	1,098.6	400,989.0	1,098.6	663,416	1,467,909	9,774,683	11,906,008	—	11,906,008	75,596,712	
4 年度	1,098.6	400,989.0	1,098.6	648,496	1,440,748	9,534,117	11,623,361	—	11,623,361	82,123,621	
3 年度	1,098.6	400,989.0	1,098.6	678,126	1,421,841	9,105,623	11,200,590	—	11,200,590	99,895,014	
2 年度	1,098.6	402,087.6	1,098.6	747,481	1,364,727	9,378,528	11,490,736	—	11,490,736	103,204,534	
1 年度	1,098.6	400,989.0	1,098.6	604,407	1,238,530	8,178,373	10,021,310	—	10,021,310	83,182,050	
大正 14 年度	1,098.6	400,989.0	1,098.6	454,346	1,118,016	7,866,183	9,438,545	—	9,438,545	69,228,710	

		客 車				
月 別	乘 車 金	貨 金			急 券 數	
		1 等	2 等	3 等		
4 月	12,891.22	35,593.98	695,801.54	744,286.74	23,407	
5 月	10,368.42	42,059.67	605,675.70	658,103.79	21,554	
6 月	14,868.05	30,080.90	458,234.31	503,183.26	19,313	
7 月	12,918.39	31,815.23	501,481.40	546,215.02	21,983	
8 月	10,339.79	31,340.92	433,536.71	475,217.42	22,369	
9 月	13,298.09	35,051.12	495,186.42	543,535.63	21,318	
10 月	15,778.44	30,385.13	586,214.29	632,377.86	22,620	
11 月	13,968.60	30,221.20	623,411.38	657,599.18	20,597	
12 月	16,133.69	35,655.13	596,861.65	648,650.47	23,199	
1 月	14,755.69	33,168.91	773,844.85	821,769.45	28,824	
2 月	14,552.13	38,866.28	624,336.26	677,754.57	28,076	
3 月	14,283.89	54,609.97	992,702.32	1,061,596.18	40,098	
計	164,154.40	428,848.44	7,387,286.83	7,980,289.67	293,358	
昭和 5 年度	186,871.21	494,541.70	9,541,589.41	10,223,002.32	355,040	
4 年度	193,033.17	722,990.23	14,881,620.15	15,797,643.55	487,210	
3 年度	242,427.02	783,277.44	15,016,490.54	16,042,195.00	328,600	
2 年度	177,370.30	690,984.15	13,915,914.32	14,784,269.07	283,718	
1 年度	180,922.95	744,014.75	13,121,230.96	14,046,168.66	278,743	
大正 14 年度	200,098.41	878,714.13	12,283,047.98	13,361,860.52	324,803	

昭和5年度以前ハ使用シ得ヘキ客車延日座席數實使用中ニ豫備ヲモ含ム

		運 輸 (共1)													
月 別	客 車 座 席 數	乘 車 人 員					延 人 員								
		1 等			2 等		3 等		1 等			2 等		3 等	
		1 等	2 等	3 等	計	1 等	2 等	3 等	計	1 等	2 等	3 等	計		
4 月	22,723,890	161,046,205	190,052,355	909	6,909	562,830	570,648	361,655	1,577,640	54,790,163	56,729,458				
5 月	25,500,746	173,800,953	206,329,040	828	9,193	567,154	577,175	247,382	1,969,129	49,391,777	51,508,788				
6 月	22,834,012	147,629,534	176,742,488	902	5,775	491,180	497,857	346,885	1,226,539	37,062,754	38,636,178				
7 月	23,955,116	142,330,283	172,268,095	764	6,274	545,756	552,794	306,172	1,352,871	39,237,250	40,896,303				
8 月	23,815,878	144,397,494	173,932,076	758	7,047	550,086	557,891	252,056	1,306,208	34,736,427	36,294,691				
9 月	23,657,260	144,904,643	174,276,609	855	5,295	439,118	445,268	324,071	1,427,657	36,797,457	38,549,185				
10 月	22,891,276	142,124,403	171,156,219	1,362	5,295	480,985	487,642	423,277	1,270,415	43,343,346	45,037,038				
11 月	21,499,328	146,948,471	174,746,267	1,730	6,804	503,253	511,587	475,401	1,445,304	46,436,889	48,357,574				
12 月	22,361,526	147,418,733	175,821,395	2,069	7,644	468,738	478,451	578,753	1,440,688	44,372,365	47,189,803				
1 月	22,497,968	152,071,179	180,669,382	1,322	6,673	525,008	533,003	418,439	1,492,365	56,476,697	58,387,501				
2 月	20,775,970	136,805,600	163,216,350	1,163	6,937	471,007	479,107	433,274	1,472,718	48,249,542	50,425,534				
3 月	22,213,702	168,175,660	196,702,294	1,211	7,990	631,136	640,337	415,402	2,224,800	72,534,728	75,174,930				
計	274,746,472	1,807,653,158	2,155,912,570	13,873	81,636	6,236,251	6,331,760	4,581,267	18,776,334	563,929,385	587,286,986				
昭和 5 年度	281,652,142	2,024,414,532	2,381,663,386	11,275	98,127	8,006,406	8,115,808	4,408,342	19,880,833	694,695,433	718,984,608				
4 年度	301,650,238	2,565,951,181	2,949,725,040	13,473	159,536	10,237,570	10,410,579	4,662,423	29,273,060	1,052,708,771	1,087,644,254				
3 年度	331,121,111	2,518,917,558	2,949,933,883	16,583	171,487	9,514,049	9,702,119	5,873,054	30,980,846	1,071,326,890	1,108,180,790				
2 年度	321,514,953	2,519,364,374	2,944,083,861	13,275	157,724	8,092,090	8,263,089	4,285,367	27,349,874	1,031,461,725	1,063,096,966				
1 年度	291,717,310	2,314,094,762	2,688,994,122	14,104	170,808	8,105,173	8,290,085	4,318,709	29,438,981	936,305,285	970,060,975				
大正 14 年度	256,192,676	2,088,416,222	2,413,837,608	16,507	205,273	8,887,224	9,109,004	4,849,225	34,522,432	852,750,961	892,122,618				

		收 入				
月 別	行 庭	手 小 荷 物			郵 便 物 貨	合 計
		料 金	券 數	料 金		
4 月	21,318.33	6,342	15,324.00	1,272.0	41,620.85	9,712.00
5 月	20,274.66	6,444	19,428.55	1,457.9	48,299.09	10,216.55
6 月	18,381.90	5,132	13,656.95	1,241.4	38,066.11	9,839.56
7 月	19,905.05	5,656	14,068.85	1,220.3	40,141.13	10,121.44
8 月	20,363.93	6,229	15,211.99	1,023.9	30,663.47	10,131.72
9 月	20,805.63	4,925	13,228.25	1,047.5	37,351.12	9,847.21
10 月	20,477.56	5,291	14,428.14	1,238.7	50,175.10	9,973.66
11 月	18,621.98	4,491	12,475.45	1,469.4	65,990.84	9,885.42
12 月	20,951.32	5,289	14,040.20	1,511.9	58,012.26	10,087.67
1 月	24,798.81	5,564	13,773.15	1,717.0	63,296.96	10,151.38
2 月	24,218.27	5,770	14,756.10	1,302.2	46,585.09	9,391.98
3 月	35,309.06	8,031	21,294.60	1,693.8	68,241.23	10,458.95
計	265,426.50	69,164	181,686.23	16,196.0	588,443.25	119,817.54
昭和 5 年度	312,193.66	83,684	205,239.60	16,725.8	585,699.63	135,040.11
4 年度	414,160.18	105,105	252,030.70	21,906.0	847,004.26	140,746.62
3 年度	316,616.34	107,177	259,023.28	22,033.2	865,856.12	135,602.60
2 年度	270,228.49	79,936	200,843.83	19,458.7	715,636.43	131,975.53
1 年度	261,903.73	63,397	165,859.24	17,486.8	619,499.27	122,921.64
大正 14 年度	297,055.70	42,370	136,975.12	18,076.4	619,993.85	115,056.40

月 別		旅 客							
		1 人				平			
		乘 車 料				乘 車 貨 金			
		1 等	2 等	3 等	計	1 等	2 等	3 等	計
		KM	KM	KM	KM	円	円	円	円
4	月	397.9	228.3	97.3	99.4	14.182	5.152	1.236	1.304
5	月	299.4	214.2	87.1	89.4	12.522	4.575	1.069	1.141
6	月	384.6	212.4	75.5	77.6	16.483	5.209	0.933	1.011
7	月	400.7	215.6	71.9	74.0	16.909	5.071	0.919	0.988
8	月	332.5	185.4	63.1	65.1	13.641	4.447	0.788	0.852
9	月	379.0	269.6	83.8	86.6	15.553	6.620	1.128	1.221
10	月	310.8	239.9	90.1	92.4	11.585	5.738	1.219	1.297
11	月	274.8	218.9	92.3	94.5	8.073	4.576	1.239	1.305
12	月	278.8	227.7	95.7	98.6	7.798	4.664	1.273	1.356
1	月	316.5	223.6	107.6	109.5	11.162	4.971	1.474	1.542
2	月	372.5	251.2	102.4	105.2	12.513	5.603	1.320	1.415
3	月	343.0	278.4	114.9	117.4	11.795	6.835	1.573	1.658
計		330.2	230.0	90.4	92.8	11.833	5.253	1.185	1.260
昭 和	5 年 度	391.0	202.6	86.8	88.6	16.574	5.040	1.192	1.260
	4 年 度	346.1	183.5	102.9	104.5	14.327	4.532	1.454	1.517
	3 年 度	354.2	180.7	112.6	114.2	14.619	4.568	1.578	1.653
	2 年 度	322.8	173.4	127.5	128.7	13.361	4.381	1.720	1.789
	1 年 度	308.1	172.4	115.5	117.0	12.828	4.356	1.619	1.694
大 正	14 年 度	293.8	168.2	96.0	97.9	12.122	4.281	1.382	1.467

線別乗車人員合シテ本表乗車人員ニ符合セサルハ2線以上ヲ通シテ乗車シタル旅客ヲ本表ニ在リテハ其ノ重複ノ分ヲ
 (走行客車座席料)ノ1日1座席平均走行料ハ(走行客車座席料ノ使用シ得ヘキ客車延日座席實使用數)トシテ算出セルモノナリ但シ昭和5年
 客車走行料

月 別		運 輸 (其2)							
		均				1 日 平 均		1 料 平 均	
		1 料 平 均				乘 車 人 員		客 車 收 入	
		1 等	2 等	3 等	計			輸 送 人 員	客 車 收 入
		銭	銭	銭	銭	円		円	
4	月	3.56	2.26	1.27	1.31	19,022	27,742.06	51,638	757.56
5	月	4.18	2.14	1.23	1.28	18,619	24,397.50	46,977	688.44
6	月	4.29	2.45	1.24	1.30	16,595	19,437.59	35,169	530.79
7	月	4.22	2.35	1.28	1.34	17,832	20,337.14	37,226	573.87
8	月	4.10	2.40	1.25	1.31	17,996	17,793.18	33,037	502.08
9	月	4.10	2.46	1.35	1.41	14,842	20,825.59	35,090	568.69
10	月	3.73	2.39	1.35	1.40	15,730	23,465.56	40,995	682.14
11	月	2.94	2.09	1.34	1.38	17,053	25,819.10	44,017	705.05
12	月	2.80	2.05	1.33	1.37	15,434	24,249.74	42,954	684.27
1	月	3.53	2.22	1.37	1.41	17,194	30,122.25	53,147	849.98
2	月	3.36	2.23	1.29	1.34	16,521	26,645.04	45,900	703.36
3	月	3.44	2.45	1.37	1.41	20,656	38,609.68	68,428	1,089.48
計		3.58	2.28	1.31	1.36	17,300	24,960.83	534,578	8,315.73
昭 和	5 年 度	4.24	2.49	1.37	1.42	22,235	31,400.48	65,455	10,432.53
	4 年 度	4.14	2.47	1.41	1.45	28,522	47,812.56	99,028	15,885.30
	3 年 度	4.13	2.53	1.40	1.45	26,581	48,272.04	1,008,721	16,037.95
	2 年 度	4.14	2.53	1.35	1.39	22,577	43,997.14	967,945	14,657.70
	1 年 度	4.19	2.53	1.40	1.45	22,713	41,688.64	883,236	13,850.68
大 正	14 年 度	4.13	2.55	1.44	1.50	24,956	39,810.80	812,273	13,226.78

控除セルニ依ル | 旅客列車走行1料平均數ハ(延日料又ハ貨金×旅客列車連結客車走行料ノ客車走行料×旅客列車料)ノ使用シ得ヘキ客車延日座席實使用數トシテ算出セル
 度以前ハ1日1座席平均走行料ハ(走行客車座席料ノ使用シ得ヘキ客車延日座席實使用數)トシテ算出セル

旅客運						
線別	年度末	營業	平均	走行客車		
	營業料	延日料	營業料	1等	2等	
	KM	KM	KM			
連長線	701.4	256,712.4	701.4	52,941,560	206,962,254	
安奉線	260.2	95,233.2	260.2	14,581,412	42,216,416	
旅順線	50.8	18,592.8	50.8	5,898,126	10,368,682	
營口線	22.4	8,198.4	22.4	25,404	4,568,318	
煙臺炭礦線	15.6	5,709.6	15.6	—	2,240	
撫順線	48.2	17,641.2	48.2	66,438	10,628,562	

線別	乘車人員				延
	1等	2等	3等	計	
連長線	13,724	76,848	5,540,365	5,630,937	3,934,151
安奉線	2,524	12,964	744,157	759,645	616,332
旅順線	610	9,546	619,325	629,481	30,784
營口線	—	8,132	457,213	475,345	—
煙臺炭礦線	—	—	35,173	35,173	—
撫順線	—	9,517	270,700	280,217	—

線別	客車走			
	1日平均	1料平均	1日1料平	旅客列車走行1料平均輸送人員
	乘車人員	輸送人員	均輸送人員	
輸送能				
	1等	2等	3等	
連長線	15,385	692,410	1,892	118.5
安奉線	2,076	237,490	649	83.1
旅順線	1,720	331,773	906	66.5
營口線	1,299	475,345	1,299	173.5
煙臺炭礦線	96	35,173	96	—
撫順線	766	244,505	668	54.9

運輸線別						昭和6年度			
座席料		客車走行料							
3等	計	1等	2等	3等	計				
1,434,896,844	1,694,800,658	1,160,604	3,484,127	15,769,239	20,413,970				
221,032,614	277,830,442	325,177	780,704	2,502,380	3,608,261				
63,273,060	79,539,868	122,765	123,983	670,055	918,803				
35,807,263	40,400,985	486	70,527	360,995	432,008				
3,125,874	3,128,114	—	32	47,942	47,974				
49,517,503	60,212,503	1,272	156,858	491,201	649,331				

人料			1人平均乘車料			
2等	3等	計	1等	2等	3等	計
15,019,298	466,703,074	485,656,523	286.7	195.4	84.2	86.2
2,738,118	58,440,382	61,794,832	244.2	211.2	78.5	81.3
379,944	16,443,324	16,854,052	50.5	39.8	23.6	26.8
182,155	10,465,574	10,647,729	—	22.4	22.4	22.4
—	548,699	548,699	—	—	15.6	15.6
456,819	11,328,332	11,785,151	—	48.0	41.8	42.1

行1料平均					走行客車100座席1料=付輸送人員			
力	輸送人員			計	1等	2等	3等	計
	1等	2等	3等					
計	83.0	3.4	4.3	29.6	23.8	7.4	7.3	32.5
	77.0	1.9	3.5	23.4	17.1	4.2	6.5	22.2
	86.8	0.3	3.1	24.5	18.4	0.5	3.7	21.2
	93.5	—	2.6	29.0	24.6	—	4.0	29.2
	65.2	—	—	11.4	11.4	—	—	17.6
	92.7	—	2.9	23.1	18.1	—	4.3	22.9

種別		1 等		2 等				
		人	員	貨	金	人	員	
普通	定期	—	—	—	—	60	—	
	學生定期	—	—	—	—	—	—	
	回数券	—	—	—	—	875	—	
	大連旅順海	上	—	—	—	—	98	—
		上	88	—	2,057.68	—	244	—
		上	—	—	—	—	—	—
	往復	內地	—	—	688.72	—	46	—
		溫日	—	—	—	—	2,444	—
		中國	—	—	896.63	—	90	—
		華北	—	—	750.40	—	70	—
團體	普通	—	—	—	—	—	—	
	學生	—	—	—	—	—	—	
	特別	—	—	—	—	—	—	
	日滿	—	—	—	—	356	—	
	日中	—	—	258.75	—	46	—	
	日鮮	—	—	—	—	89	—	
軍事	供用	—	—	—	—	—	—	
	華工	—	—	—	—	—	—	
	學校	—	—	—	—	—	—	
	職員	—	—	—	—	—	—	
	生徒	—	—	—	—	—	—	
	日中	—	—	—	—	—	—	
	周遊	—	—	—	—	—	—	
	及巡	—	—	—	—	—	—	
	日鮮	—	—	—	—	—	—	
	滿洲	—	—	—	—	—	—	
臨時	亞遊	—	—	—	—	—	—	
	教師	—	—	—	—	—	—	
	雜	—	—	—	—	—	—	
	華民	—	—	—	—	—	—	
	避難	—	—	—	—	—	—	
	海軍	—	—	—	—	—	—	
	水陸	—	—	—	—	—	—	
	其他	—	—	—	—	—	—	
	計	—	—	—	—	—	—	
	普通	—	—	—	—	—	—	
小	—	—	—	—	—	—		
人	—	—	—	—	—	—		
計	5,165	—	26,409.05	—	32,012	—		
普通	251	—	2,059.49	—	1,834	—		

回数券ハ1冊ヲ25人、普通定期ハ1箇月ヲ60人、學生定期ハ1箇月ヲ50人トシ以上ノ定期券ハ何レモ當該月ノ輸送及運

客種別		3 等		計				
		人	員	貨	金	人	員	
普通	定期	—	—	—	—	—	—	
	學生定期	—	—	—	—	—	—	
	回数券	—	—	—	—	—	—	
	大連旅順海	上	—	—	—	—	—	—
		上	—	—	—	—	—	—
		上	—	—	—	—	—	—
	往復	內地	—	—	—	—	—	—
		溫日	—	—	—	—	—	—
		中國	—	—	—	—	—	—
		華北	—	—	—	—	—	—
團體	普通	—	—	—	—	—	—	
	學生	—	—	—	—	—	—	
	特別	—	—	—	—	—	—	
	日滿	—	—	—	—	—	—	
	日中	—	—	—	—	—	—	
	日鮮	—	—	—	—	—	—	
軍事	供用	—	—	—	—	—	—	
	華工	—	—	—	—	—	—	
	學校	—	—	—	—	—	—	
	職員	—	—	—	—	—	—	
	生徒	—	—	—	—	—	—	
	日中	—	—	—	—	—	—	
	周遊	—	—	—	—	—	—	
	及巡	—	—	—	—	—	—	
	日鮮	—	—	—	—	—	—	
	滿洲	—	—	—	—	—	—	
臨時	亞遊	—	—	—	—	—	—	
	教師	—	—	—	—	—	—	
	雜	—	—	—	—	—	—	
	華民	—	—	—	—	—	—	
	避難	—	—	—	—	—	—	
	海軍	—	—	—	—	—	—	
	水陸	—	—	—	—	—	—	
	其他	—	—	—	—	—	—	
	計	—	—	—	—	—	—	
	普通	—	—	—	—	—	—	
小	—	—	—	—	—	—		
人	—	—	—	—	—	—		
計	166,307.54	1,691,617	1,082,241.83	—	1,728,794	1,214,958.42		
普通	6,752.85	111,045	92,789.91	—	112,130	101,692.25		

貨ヲ分割計上セリ

月別		出稼華工輸									
		大連		營口		天津		芝罘		龍	
		人員	貨金	人員	貨金	人員	貨金	人員	貨金	人員	貨金
4	月	2,417	10,731.80	10,023	36,152.80	—	—	1,351	6,897.95	214	—
5	月	1,684	7,363.15	9,936	34,414.10	—	—	792	4,248.10	298	—
6	月	1,537	6,464.90	3,115	10,821.70	—	—	127	662.50	—	—
7	月	1,275	5,352.05	3,029	10,567.65	—	—	58	299.20	7	—
8	月	851	3,612.55	1,569	5,382.10	—	—	52	279.60	—	—
9	月	965	4,077.80	1,518	3,568.30	—	—	59	310.60	—	—
10	月	678	2,906.45	1,672	3,694.50	—	—	29	147.80	—	—
11	月	904	3,722.70	1,705	3,592.45	—	—	24	129.60	—	—
12	月	2,255	8,063.70	481	1,044.10	—	—	8	39.80	—	—
1	月	—	—	—	—	—	—	—	—	—	—
2	月	1,581	6,596.85	2	5.20	—	—	183	737.50	—	—
3	月	2,371	9,779.15	77	193.00	—	—	241	1,065.60	—	—
計		16,518	68,671.10	33,127	109,435.90	—	—	2,924	14,818.25	519	—
昭和	5年度	34,899	179,607.55	55,982	227,198.09	—	—	3,065	18,754.50	978	—
	4年度	114,046	604,886.91	89,972	319,240.18	4,157	23,164.43	4,778	29,863.35	2,369	—
	3年度	118,313	630,746.14	86,851	321,691.82	2,971	16,935.39	15,255	77,053.85	1,261	—
	2年度	245,069	1,223,782.24	89,704	332,803.32	2,225	13,089.80	7,798	49,437.13	1,914	—
	1年度	148,209	778,356.36	78,813	294,323.88	—	—	3,875	25,487.65	1,242	—
大正	14年度	52,442	274,688.82	42,443	147,348.17	—	—	1,740	10,669.99	552	—

種別		出稼華工輸									
		鞍山		奉天		鐵嶺		開原		四	
		人員	貨金	人員	貨金	人員	貨金	人員	貨金	人員	貨金
大連經由	大芝青龍	1,616	3,712.80	5,131	15,754.20	96	338.40	352	1,351.35	407	—
	連采島	30	72.00	306	943.95	15	54.00	11	40.95	22	—
	口	86	206.40	611	1,878.60	21	75.60	47	181.35	55	—
	龍	2	3.60	90	275.90	—	—	7	27.30	22	—
營口經由	營青龍	—	—	3,609	5,009.90	458	904.00	1,046	2,209.90	739	—
	口	—	—	25	35.00	2	4.00	1	2.20	3	—
	龍	—	—	—	—	—	—	—	—	—	—
計		1,734	3,994.80	9,772	23,897.55	592	1,376.00	1,464	3,813.05	1,248	—
昭和	5年度	6,418	17,216.26	26,924	81,316.17	869	3,158.60	2,679	10,043.10	3,338	—
	4年度	6,752	19,193.60	73,524	216,151.80	2,307	8,993.60	6,813	28,908.80	8,641	—
	3年度	6,578	18,232.50	63,772	187,960.99	2,561	9,988.15	8,917	38,132.90	5,946	—
	2年度	8,407	22,600.96	79,253	228,865.00	3,508	13,391.45	17,778	72,914.35	7,443	—
	1年度	4,854	13,340.55	57,116	167,929.80	2,629	9,946.55	17,099	75,034.25	5,059	—
大正	11年度	1,708	4,780.57	37,507	134,200.47	2,156	8,054.40	6,590	26,297.10	2,342	—

口		送發地別 昭和6年度									
		青島		膠濟		合計					
		人員	貨金	人員	貨金	大連經由		營口經由		計	
902.90	1,258	5,470.00	—	—	5,132	23,637.75	10,131	36,517.70	15,253	60,155.45	
1,454.80	937	4,251.00	—	—	3,553	16,740.25	10,094	34,990.90	13,647	51,731.15	
—	102	459.25	—	—	1,747	7,516.85	3,134	10,891.50	4,881	18,408.35	
26.60	114	493.25	—	—	1,442	6,130.30	3,041	10,608.45	4,483	16,738.75	
—	42	188.70	—	—	945	4,080.85	1,569	5,382.10	2,514	9,462.95	
—	37	161.30	—	—	1,048	4,512.00	1,531	3,606.00	2,579	8,118.00	
—	13	46.70	—	—	720	3,100.95	1,672	3,694.50	2,392	6,795.45	
—	29	110.20	—	—	956	3,961.10	1,706	3,593.85	2,662	7,554.95	
—	72	296.25	—	—	2,335	8,399.75	481	1,044.10	2,816	9,443.85	
—	—	—	—	—	—	—	—	—	—	—	
—	1	3.10	—	—	1,765	7,337.45	2	5.20	1,767	7,342.65	
—	52	207.90	—	—	2,664	11,052.55	77	193.00	2,741	11,245.65	
2,384.30	2,657	11,687.65	—	—	22,307	96,469.90	33,438	110,527.30	55,745	206,997.20	
4,142.04	24,667	116,471.68	—	—	63,573	318,883.37	56,018	227,290.49	119,591	546,173.86	
12,529.04	27,872	150,150.64	—	—	153,131	820,188.07	90,063	319,646.48	243,194	1,139,834.55	
6,499.81	31,289	175,790.47	—	—	169,027	906,795.71	86,913	321,921.77	255,940	1,228,717.48	
10,193.24	22,769	124,763.03	—	—	279,772	1,421,251.04	89,707	332,817.72	369,479	1,754,068.76	
6,698.88	25,394	136,354.83	—	—	178,360	945,342.12	79,173	295,879.48	257,533	1,241,221.60	
2,976.30	9,804	49,911.16	10	66.65	64,455	337,943.97	42,536	147,717.12	106,991	485,661.09	

平街		送著地別 昭和6年度									
		四洸線		公主嶺		長春		撫順		計	
		人員	貨金	人員	貨金	人員	貨金	人員	貨金	人員	貨金
1,846.90	105	471.50	199	990.00	7,382	40,064.75	1,230	4,141.20	16,518	68,671.10	
101.20	7	32.20	8	40.00	2,392	13,081.75	133	452.20	2,924	14,818.25	
253.00	15	59.00	23	115.00	1,352	7,375.50	179	605.20	2,389	10,759.65	
101.20	—	—	4	20.00	333	1,731.70	18	61.20	476	2,220.90	
2,125.70	203	581.45	424	1,386.00	25,655	95,545.30	993	1,673.65	33,127	109,435.90	
8.70	—	—	—	—	229	864.50	8	13.60	268	928.00	
—	—	—	—	—	43	163.40	—	—	43	163.40	
4,436.70	330	1,154.15	658	2,551.00	37,386	158,826.90	2,561	6,947.05	55,745	206,997.20	
15,651.95	2,578	12,995.60	1,702	8,581.40	67,339	373,367.13	7,744	23,843.65	119,591	546,173.86	
41,554.20	4,855	22,975.50	4,437	24,819.05	117,332	714,044.70	18,533	63,223.30	243,194	1,139,834.55	
30,689.35	1,700	6,498.64	4,723	26,193.40	138,225	830,429.85	23,518	80,591.60	255,940	1,228,717.48	
37,078.55	3,772	17,324.05	5,125	27,219.40	199,031	1,183,641.35	45,162	151,033.65	369,479	1,754,068.76	
25,159.65	2,038	8,971.40	3,823	21,047.40	133,059	805,338.55	31,856	114,453.45	257,533	1,241,221.60	
11,213.55	874	4,199.05	1,487	7,275.45	43,921	254,803.85	10,406	34,836.65	106,991	485,661.09	

月別	貨物						
	月 營業 延日	末 營業 延日	平 均 營業 延日	使用シ得ヘ キ貨車容量 延日延數	走行貨車容量延數		
					積	空	計
4月	1,125.1	33,753.0	1,125.1	6,472,727	415,771,929	280,488,233	696,260,162
5月	1,125.1	34,878.1	1,125.1	6,791,983	467,554,141	345,201,168	812,755,309
6月	1,125.1	33,753.0	1,125.1	6,378,404	416,771,480	303,579,646	720,351,126
7月	1,125.1	34,878.1	1,125.1	7,257,528	448,424,428	329,698,235	778,122,663
8月	1,125.1	34,878.1	1,125.1	7,365,770	370,876,284	255,158,589	626,034,873
9月	1,125.1	33,753.0	1,125.1	7,176,270	363,508,665	255,525,316	625,033,981
10月	1,125.1	34,878.1	1,125.1	7,223,921	466,189,185	326,802,301	792,991,486
11月	1,125.1	33,753.0	1,125.1	6,498,019	551,204,990	411,718,285	962,923,275
12月	1,125.1	34,878.1	1,125.1	6,779,613	594,550,087	428,499,443	1,023,049,530
1月	1,125.1	34,878.1	1,125.1	6,399,086	587,160,631	377,582,858	964,743,489
2月	1,125.1	32,627.9	1,125.1	5,672,015	588,710,172	441,501,785	1,030,311,957
3月	1,125.1	34,878.1	1,125.1	6,477,057	661,493,003	457,662,209	1,119,155,212
計	1,125.1	411,786.6	1,125.1	81,092,493	5,938,214,995	4,213,518,068	10,151,733,063
昭和5年度	1,125.1	409,578.6	1,122.1	80,720,870	5,384,715,880	3,497,091,688	8,881,807,568
4年度	1,111.8	405,807.0	1,111.8	75,725,043	7,156,361,214	4,460,209,643	11,616,570,857
3年度	1,111.8	405,807.0	1,111.8	70,163,702	6,882,488,538	4,151,703,508	11,034,192,046
2年度	1,111.8	406,918.8	1,111.8	65,331,021	6,540,876,628	4,094,403,277	10,635,279,905
1年度	1,111.8	407,168.6	1,115.5	60,666,499	6,101,367,654	3,641,171,897	9,742,539,551
大正14年度	1,118.2	408,143.0	1,118.2	60,105,489	5,595,119,614	3,251,172,263	8,846,291,877

本表月別収入ハ年度末ニ於テ割戻シタル石炭運賃ヲ各月ニ割當控除セル爲月別決算額第304頁所載運輸一覽表貨車収入

運輸 (其1)									昭和6年度		
取 扱 延 數			延 延 延 延			收 入					
1 車 扱	小 口 扱	計	1 車 扱	小 口 扱	計	1 車 扱	小 口 扱	計			
MT	MT	MT	円	円	円	円	円	円			
1,168,161.7	39,452.7	1,207,614.4	361,062,682	10,066,328	371,129,010	4,917,425.54	318,825.44	5,236,250.98			
1,313,762.6	43,792.6	1,357,555.2	402,432,815	10,237,579	412,670,394	5,176,125.59	320,692.42	5,496,818.01			
1,181,321.2	33,938.9	1,215,260.1	370,732,843	8,766,038	379,498,881	4,530,838.06	284,389.11	4,815,227.17			
1,129,380.6	37,833.0	1,167,213.6	384,657,809	9,506,356	394,164,165	4,573,999.51	286,172.79	4,860,172.30			
967,739.2	35,827.2	1,003,566.4	313,307,156	8,404,982	322,712,138	3,609,728.77	288,268.61	3,897,997.38			
959,514.9	35,960.2	995,475.1	311,061,312	9,048,217	320,109,529	3,671,794.97	264,312.40	3,936,107.37			
1,251,013.6	42,939.1	1,293,952.7	417,630,631	10,037,178	427,667,809	5,252,530.67	294,948.84	5,547,479.51			
1,390,568.5	45,936.5	1,436,505.0	499,447,006	10,663,797	510,110,803	6,453,232.28	327,506.93	6,780,739.21			
1,445,470.5	46,485.3	1,491,955.8	552,760,551	12,119,585	564,880,136	7,417,073.56	353,266.82	7,770,340.38			
1,401,042.2	45,674.1	1,446,716.3	542,831,356	12,041,521	554,872,877	6,987,109.65	345,630.05	7,332,739.70			
1,234,872.3	31,753.2	1,266,625.5	494,668,565	8,686,231	503,354,796	7,287,084.46	259,348.53	7,546,432.99			
1,520,346.7	51,426.4	1,571,773.1	599,266,177	14,014,404	613,280,581	7,279,543.16	397,907.58	7,677,450.74			
14,963,194.0	491,019.2	15,454,213.2	5,249,858,903	124,592,216	5,374,451,119	67,156,486.22	3,741,269.52	70,897,755.74			
14,578,985.0	614,287.0	15,193,272.0	4,609,609,028	155,901,343	4,765,510,371	72,664,235.71	5,272,452.04	77,936,687.75			
17,762,869.0	800,090.0	18,562,959.0	6,115,174,017	208,541,319	6,323,715,336	93,713,454.04	7,376,020.16	101,089,474.20			
16,692,423.0	837,901.0	17,530,324.0	5,739,440,975	220,516,963	5,959,957,938	89,961,029.18	7,777,117.75	97,738,146.93			
15,955,381.0	762,296.0	16,717,677.0	5,524,405,648	213,857,020	5,738,262,668	86,714,995.24	7,325,823.43	94,040,818.67			
14,267,426.0	733,302.0	15,000,728.0	5,107,078,509	214,311,212	5,321,389,721	82,200,695.59	7,312,363.42	89,513,059.01			
12,868,762.0	780,327.0	13,649,089.0	4,623,802,686	217,635,098	4,841,437,784	73,063,056.31	7,472,763.94	80,535,820.25			

ト合致セス

月別		1 吨平均輸送料			1 吨平均收入		
		1 車扱	小口扱	計	1 車扱	小口扱	計
		KM	KM	KM	円	円	円
4 月	309.1	255.1	307.3	4.210	8.081	4.336	
5 月	306.3	233.8	304.0	3.940	7.323	4.050	
6 月	313.8	258.3	312.3	3.835	8.379	3.962	
7 月	340.6	251.3	337.7	4.050	7.564	4.164	
8 月	323.8	262.5	321.6	3.730	8.045	3.884	
9 月	324.2	251.6	321.6	3.327	7.350	3.954	
10 月	333.8	233.8	330.5	4.199	6.869	4.287	
11 月	359.2	232.1	355.1	4.641	7.130	4.720	
12 月	382.4	260.7	378.6	5.131	7.600	5.208	
1 月	387.4	263.6	383.5	4.987	7.567	5.069	
2 月	400.5	273.5	397.4	5.901	8.168	5.958	
3 月	394.2	272.5	390.2	4.788	7.737	4.885	
計	350.9	253.7	347.8	4.488	7.619	4.588	
昭和 5 年度	318.2	253.8	313.7	4.984	8.583	5.130	
4 年度	344.3	260.6	340.7	5.276	9.219	5.446	
3 年度	343.8	263.2	340.0	5.389	9.282	5.575	
2 年度	345.2	260.5	343.2	5.435	9.610	5.625	
1 年度	358.0	292.3	354.7	5.761	9.972	5.967	
大正 14 年度	359.3	278.9	354.7	5.678	9.576	5.900	

月別	1 日 1 斤平均		貨物列車走行 1 斤平均		貨車走行 1 斤平均		
	輸送吨数	收入	輸送吨数	收入	輸送能力	輸送吨数	收入
	MT	円	MT	円	MT	MT	円
4 月	10,995.5	155.13	706.6	9.969	34.1	18.2	0.256
5 月	11,831.8	157.60	684.7	9.120	34.1	17.3	0.231
6 月	11,243.4	142.66	707.9	8.982	34.2	18.0	0.229
7 月	11,301.2	139.35	681.8	8.406	33.6	17.0	0.210
8 月	9,252.6	111.76	683.6	8.257	34.6	17.8	0.215
9 月	9,483.9	116.62	702.7	8.640	35.4	18.1	0.223
10 月	12,261.8	159.05	760.2	9.861	34.8	18.8	0.244
11 月	15,113.0	200.89	754.1	10.023	34.4	18.2	0.242
12 月	16,195.8	222.79	796.9	10.962	34.1	18.8	0.259
1 月	15,908.9	210.24	821.1	10.851	34.3	19.7	0.261
2 月	15,427.1	231.29	705.1	10.571	33.6	16.4	0.246
3 月	17,583.5	220.12	753.3	9.430	33.7	18.5	0.231
計	13,051.5	172.17	738.4	9.741	34.2	18.1	0.239
昭和 5 年度	11,634.6	190.29	700.0	11.449	34.5	18.5	0.303
4 年度	15,583.1	249.11	682.6	10.912	33.2	18.1	0.289
3 年度	14,686.7	240.85	644.6	10.571	32.6	17.6	0.283
2 年度	14,101.7	231.10	570.7	9.352	31.9	17.2	0.282
1 年度	13,069.3	219.34	530.2	8.918	31.8	17.4	0.293
大正 14 年度	11,862.1	197.32	516.9	8.598	31.1	17.0	0.283

貨物列車走行 1 斤平均数ハ (延吨料又ハ 收入 × 貨物列車連結貨車走行料) / 貨車走行 1 斤平均輸送能力ハ (走行貨車容量 × 貨車走行)

運輸 (其 2)						
1 吨 1 斤平均收入			1 日 平均		1 斤 平均	
1 車扱	小口扱	計	取扱吨数	收入	輸送吨数	收入
額	額	額	MT	円	MT	円
1.36	3.17	1.41	40,253.8	174,541.68	329,863.1	4,654.03
1.29	3.13	1.33	43,792.1	177,316.70	366,785.5	4,385.63
1.22	3.24	1.27	40,508.7	160,507.56	337,302.4	4,279.82
1.19	3.01	1.23	37,652.1	156,779.74	350,337.0	4,319.77
1.15	3.07	1.21	32,373.1	125,741.84	286,829.7	3,464.58
1.18	2.92	1.23	33,182.5	131,203.56	284,516.5	3,498.45
1.26	2.94	1.30	41,740.4	178,950.94	380,115.4	4,930.65
1.29	3.07	1.33	47,882.5	226,024.63	453,391.5	6,026.79
1.34	2.91	1.38	48,127.6	250,656.13	502,071.0	6,906.37
1.29	2.87	1.32	46,668.3	236,539.98	493,176.5	6,517.41
1.47	2.99	1.50	43,676.7	260,221.81	447,386.7	6,707.34
1.21	2.84	1.25	50,702.3	247,659.69	545,089.8	6,823.79
1.28	3.00	1.32	42,224.6	193,709.72	4,776,865.2	63,014.63
1.58	3.38	1.64	41,625.4	213,525.17	4,246,956.9	69,456.10
1.53	3.54	1.60	50,857.4	276,957.46	5,687,817.4	90,924.15
1.57	3.53	1.64	48,028.3	267,775.75	5,360,638.5	87,909.82
1.57	3.43	1.64	45,876.7	256,942.13	5,161,236.4	84,584.29
1.61	3.41	1.68	41,097.8	245,241.26	4,770,407.6	80,244.79
1.58	3.43	1.66	37,394.7	220,646.08	4,329,670.7	72,022.73

積車走行 1 斤平均			1 日 1 吨容量平均			走行貨車容量 100 吨 1 斤 = 付			
輸送能力	輸送吨数	收入	走行料	輸送吨数	收入	積車空車ヲ通シタル分		積車ノミノ分	
MT	MT	円	KM	KM	円	MT	円	MT	円
33.4	29.8	0.420	107.6	57.3	0.809	53.3	0.752	89.3	1.259
33.5	29.5	0.393	119.7	60.8	0.809	50.8	0.676	88.3	1.176
33.5	30.5	0.387	103.2	54.4	0.690	52.7	0.668	91.1	1.155
33.1	29.1	0.359	107.2	54.3	0.670	50.7	0.625	87.9	1.084
33.9	29.5	0.355	85.0	43.8	0.529	51.5	0.623	87.0	1.051
34.5	29.9	0.368	87.1	44.6	0.548	51.2	0.630	86.6	1.065
34.0	31.2	0.405	109.8	59.2	0.768	53.9	0.700	91.7	1.190
33.8	31.3	0.415	148.2	78.5	1.044	52.0	0.704	92.5	1.230
33.5	31.8	0.438	150.9	83.3	1.146	55.2	0.760	95.1	1.307
33.6	31.7	0.419	150.8	86.7	1.146	57.5	0.760	94.5	1.249
33.1	28.3	0.425	181.6	88.7	1.330	48.9	0.732	85.5	1.282
33.1	30.7	0.385	172.8	94.7	1.185	54.8	0.686	92.7	1.161
33.5	30.4	0.400	125.2	66.3	0.874	52.9	0.698	90.5	1.194
33.7	29.8	0.487	110.0	59.0	0.966	53.7	0.877	88.5	1.447
32.6	28.8	0.460	153.4	83.5	1.335	54.4	0.870	88.4	1.413
32.0	27.7	0.454	157.3	84.9	1.393	54.0	0.886	86.6	1.420
31.5	27.6	0.453	162.8	87.8	1.439	54.0	0.884	87.7	1.938
31.4	27.4	0.431	160.6	87.7	1.475	54.6	0.919	87.2	1.467
30.9	26.7	0.444	147.2	80.5	1.340	54.7	0.910	86.5	1.439

量吨料ハ、1 日 1 吨容量平均走行料ハ (走行貨車容量 × 輸送吨数) / (使用シ得ヘキ貨車容量 × 延日吨数) トシテ算出セルモノナリ

貨物運										
線別	月營業	末營業	營業延日	平均營業	貨車走行			計	積	空
					積	車	車			
		KM	KM	KM						
連長線	上	—	—	—	128,046,412	1,525,872	129,572,284			
	下	—	—	—	26,495,255	102,570,603	129,065,858			
	計	719.1	263,190.6	719.1	154,541,667	104,096,475	258,638,142			
安奉線	上	—	—	—	7,607,303	1,008,007	8,615,310			
	下	—	—	—	3,547,888	4,896,512	8,544,400			
	計	260.2	95,233.2	260.2	11,255,191	5,904,519	17,159,710			
旅順線	上	—	—	—	70,998	505,116	576,114			
	下	—	—	—	541,478	32,350	573,828			
	計	50.8	18,592.8	50.8	612,476	537,466	1,149,942			
營口線	上	—	—	—	203,425	979,215	1,182,640			
	下	—	—	—	1,195,559	8,261	1,203,830			
	計	22.4	8,198.4	22.4	1,398,984	987,476	2,386,470			
煙臺炭礦線	上	—	—	—	102,307	7,433	109,740			
	下	—	—	—	17,482	91,029	108,511			
	計	15.6	5,709.6	15.6	119,789	98,462	218,251			
撫順線	上	—	—	—	8,524,268	234,750	8,759,018			
	下	—	—	—	579,771	8,240,801	8,820,572			
	計	57.0	20,862.0	57.0	9,104,039	8,475,551	17,579,590			

線別	延 越 耗			1 越平均輸送耗			1 日平均 取越耗數	
	1 車 扱	小 口 扱	計	1 車 扱	小 口 扱	計		
		KM	KM	KM	KM	KM	MT	
連長線	上	4,175,304,111	21,449,432	4,196,753,543	353.6	140.8	350.9	32,677.4
	下	385,153,711	87,511,007	472,664,718	178.5	288.2	192.0	6,726.3
	計	4,560,457,822	108,960,439	4,669,418,261	326.5	238.9	323.8	39,403.7
安奉線	上	204,767,266	4,278,962	209,046,228	228.2	128.8	224.7	2,541.9
	下	69,184,580	8,228,241	77,412,821	73.6	175.3	78.4	2,697.2
	計	273,951,846	12,507,203	286,459,049	149.1	156.1	149.4	5,239.2
旅順線	上	659,819	185,539	845,358	27.3	33.4	28.4	81.3
	下	19,521,415	279,570	19,800,985	49.9	36.2	49.6	1,090.1
	計	20,181,234	465,109	20,646,343	48.6	35.0	48.2	1,171.4
營口線	上	2,762,589	901,827	3,664,416	22.4	22.4	22.4	447.0
	下	39,182,208	438,578	39,620,786	22.4	22.4	22.4	4,832.7
	計	41,944,797	1,340,405	43,285,202	22.4	22.4	22.4	5,279.7
煙臺炭礦線	上	2,836,956	3,320	2,840,276	15.6	15.6	15.6	497.5
	下	290,988	14,180	305,168	15.6	15.6	15.6	53.4
	計	3,127,944	17,500	3,145,444	15.6	15.6	15.6	550.9
撫順線	上	339,861,944	402,496	340,264,440	49.1	48.2	49.1	18,934.6
	下	10,333,316	899,064	11,232,380	40.8	49.3	41.3	742.5
	計	350,195,260	1,301,560	351,496,820	48.8	49.0	48.8	19,677.1

輪 線 別										昭和 6 年度						
走行貨車容量越耗					取 扱 越 數					1 車 扱		小 口 扱		計		
積	車	空	車	計	1 車 扱	小 口 扱	計	1 車 扱	小 口 扱	計	MT		MT		MT	
											MT	MT	MT	MT	MT	MT
4,352,922,420		47,276,798		4,400,199,218	11,807,558.1	152,391.6	11,959,949.7									
803,950,741		3,580,758,673		4,384,709,414	2,158,214.5	303,623.2	2,461,837.7									
5,156,873,161		3,628,035,471		8,784,908,632	13,965,772.6	456,014.8	14,421,787.4									
233,443,668		34,143,052		267,586,720	897,138.2	33,209.7	930,347.9									
113,861,853		151,653,617		265,515,470	940,248.8	46,934.2	987,183.0									
347,305,521		185,796,669		533,102,190	1,837,387.0	80,143.9	1,917,530.9									
2,129,940		20,207,040		22,336,980	24,196.0	5,557.7	29,753.7									
21,293,150		971,520		22,264,670	391,266.3	7,720.8	398,987.1									
23,423,090		21,178,560		44,601,650	415,462.3	13,278.5	428,740.8									
6,120,151		35,282,582		41,402,733	123,329.8	40,260.1	163,589.9									
41,793,090		243,430		42,036,520	1,749,205.8	19,579.4	1,768,785.2									
47,913,241		35,526,012		83,439,253	1,872,535.6	59,839.5	1,932,375.1									
3,069,210		222,990		3,292,200	181,856.1	212.8	182,068.9									
524,460		2,730,870		3,255,330	18,053.0	909.1	19,562.1									
3,593,670		2,953,860		6,547,530	200,509.1	1,121.9	201,631.0									
341,600,052		7,051,088		348,651,140	6,921,731.6	8,344.7	6,930,076.3									
17,506,260		332,976,408		350,482,668	253,508.0	18,241.4	271,749.4									
359,106,312		340,027,496		699,133,808	7,175,239.6	26,586.1	7,201,825.7									

1 耗平均 輸送越數	1 日 1 耗平 均輸送越數	貨物列車 走行 1 耗平 均輸送越數	貨車走行 1 耗平均		積車走行 1 耗平均		走行貨車容量 100 越 1 耗 = 付 輸送越數	走行積車容量 100 越 1 耗 = 付 輸送越數
			輸送能力	輸送越數	輸送能力	輸送越數		
MT	MT	MT	MT	MT	MT	MT	MT	
5,836,119.5	15,945.7	1,354.3	34.0	32.4	34.0	32.8	95.4	
657,300.4	1,795.9	163.6	34.0	3.7	30.3	17.8	10.8	
6,493,419.9	17,741.6	779.7	34.0	18.1	33.4	30.2	53.2	
803,405.9	2,195.1	496.5	31.1	24.3	30.7	27.5	78.1	
297,512.7	812.9	198.9	31.1	9.1	31.2	21.2	29.2	
1,100,918.6	3,008.0	365.5	31.1	16.7	30.9	25.5	53.7	
16,640.9	45.5	24.9	38.8	1.5	30.0	11.9	3.8	
389,783.2	1,065.0	509.4	38.8	34.5	39.3	36.6	88.9	
406,424.1	1,110.4	283.4	38.8	18.0	38.2	33.7	46.3	
163,590.0	447.0	102.5	35.0	3.1	30.0	18.0	8.9	
1,768,785.1	4,832.7	1,150.4	34.9	32.9	35.0	33.1	94.3	
1,932,375.1	5,279.7	620.2	35.0	18.1	34.2	30.9	51.9	
182,069.0	497.5	431.7	30.0	25.9	30.0	27.8	86.3	
19,562.1	53.4	46.2	30.0	2.8	30.0	17.5	9.4	
201,631.1	550.9	238.5	30.0	14.4	30.0	26.3	48.0	
5,969,551.0	16,310.2	1,705.5	39.8	38.8	40.1	39.9	97.6	
197,059.3	538.4	58.5	39.7	1.3	30.2	19.5	3.2	
6,166,610.3	16,848.7	898.1	39.8	20.0	39.4	38.6	50.3	

月別		貨物種類							營	
		取								
		社外貨物								
		1 車				小口扱		計		
		大豆	豆	粕	其他	計	石	炭		
4	月	153,690.0	31,094.6	223,412.0	408,196.6	37,337.0	445,533.6	603,743.1		
5	月	157,260.0	22,427.8	223,420.6	403,108.4	41,493.2	444,601.6	683,480.2		
6	月	180,060.0	12,277.1	167,889.0	360,226.1	31,244.3	391,470.4	605,340.1		
7	月	255,255.0	6,185.2	198,295.9	459,736.1	35,206.4	494,942.5	466,510.5		
8	月	169,050.0	4,816.7	161,916.4	335,783.1	33,841.5	369,624.6	469,515.0		
9	月	143,910.0	6,154.3	147,460.6	297,524.9	33,888.6	331,413.5	528,362.0		
10	月	288,803.0	10,869.6	190,364.5	490,037.1	40,948.0	530,985.1	617,361.2		
11	月	345,540.0	26,595.4	292,953.5	665,088.9	43,962.3	709,051.2	629,000.3		
12	月	336,765.6	35,212.1	301,742.0	673,719.7	44,166.4	717,886.1	693,492.2		
1	月	294,982.5	36,081.2	340,123.0	671,186.7	44,040.0	715,226.7	649,405.2		
2	月	288,577.3	25,368.6	266,371.0	580,316.9	30,379.4	610,696.3	573,159.8		
3	月	306,044.6	40,485.3	405,003.8	751,533.7	49,679.7	801,213.4	634,974.4		
計		2,919,938.0	257,567.9	2,918,952.3	6,096,458.2	466,186.8	6,562,645.0	7,154,344.0		
昭和	5年度	1,998,296.0	192,514.0	2,814,595.0	5,005,405.0	587,829.0	5,593,234.0	7,576,788.0		
	4年度	2,985,618.0	424,716.0	3,698,373.0	7,108,707.0	774,068.0	7,882,775.0	8,576,961.0		
	3年度	2,559,985.0	329,372.0	3,775,532.0	6,664,899.0	814,210.0	7,479,109.0	8,409,213.0		
	2年度	2,440,763.0	382,358.0	3,787,136.0	6,810,257.0	737,871.0	7,548,128.0	7,791,295.0		
	1年度	2,124,088.0	161,298.0	3,682,481.0	5,967,367.0	710,107.0	6,677,474.0	7,056,168.0		
大正	14年度	1,765,369.0	271,664.0	3,449,759.0	5,486,792.0	757,869.0	6,244,661.0	6,169,838.0		

社内貨物中營業貨物トハ營業貨物貨率適用ノモノナリテ 昭和1年度ニ於テ2 越未滿ノ社用貨物ハ社内營業貨物小口扱中ニ含ム

月別		貨物種類							營	
		取								
		社外貨物								
		1 車				小口扱		計		
		大豆	豆	粕	其他	計	石	炭		
4	月	153,690.0	31,094.6	223,412.0	408,196.6	37,337.0	445,533.6	603,743.1		
5	月	157,260.0	22,427.8	223,420.6	403,108.4	41,493.2	444,601.6	683,480.2		
6	月	180,060.0	12,277.1	167,889.0	360,226.1	31,244.3	391,470.4	605,340.1		
7	月	255,255.0	6,185.2	198,295.9	459,736.1	35,206.4	494,942.5	466,510.5		
8	月	169,050.0	4,816.7	161,916.4	335,783.1	33,841.5	369,624.6	469,515.0		
9	月	143,910.0	6,154.3	147,460.6	297,524.9	33,888.6	331,413.5	528,362.0		
10	月	288,803.0	10,869.6	190,364.5	490,037.1	40,948.0	530,985.1	617,361.2		
11	月	345,540.0	26,595.4	292,953.5	665,088.9	43,962.3	709,051.2	629,000.3		
12	月	336,765.6	35,212.1	301,742.0	673,719.7	44,166.4	717,886.1	693,492.2		
1	月	294,982.5	36,081.2	340,123.0	671,186.7	44,040.0	715,226.7	649,405.2		
2	月	288,577.3	25,368.6	266,371.0	580,316.9	30,379.4	610,696.3	573,159.8		
3	月	306,044.6	40,485.3	405,003.8	751,533.7	49,679.7	801,213.4	634,974.4		
計		2,919,938.0	257,567.9	2,918,952.3	6,096,458.2	466,186.8	6,562,645.0	7,154,344.0		
昭和	5年度	1,998,296.0	192,514.0	2,814,595.0	5,005,405.0	587,829.0	5,593,234.0	7,576,788.0		
	4年度	2,985,618.0	424,716.0	3,698,373.0	7,108,707.0	774,068.0	7,882,775.0	8,576,961.0		
	3年度	2,559,985.0	329,372.0	3,775,532.0	6,664,899.0	814,210.0	7,479,109.0	8,409,213.0		
	2年度	2,440,763.0	382,358.0	3,787,136.0	6,810,257.0	737,871.0	7,548,128.0	7,791,295.0		
	1年度	2,124,088.0	161,298.0	3,682,481.0	5,967,367.0	710,107.0	6,677,474.0	7,056,168.0		
大正	14年度	1,765,369.0	271,664.0	3,449,759.0	5,486,792.0	757,869.0	6,244,661.0	6,169,838.0		

社内貨物中營業貨物トハ營業貨物貨率適用ノモノナリテ 昭和1年度ニ於テ2 越未滿ノ社用貨物ハ社内營業貨物小口扱中ニ含ム

月別		貨物種類							營	
		取								
		社外貨物								
		1 車				小口扱		計		
		大豆	豆	粕	其他	計	石	炭		
4	月	153,690.0	31,094.6	223,412.0	408,196.6	37,337.0	445,533.6	603,743.1		
5	月	157,260.0	22,427.8	223,420.6	403,108.4	41,493.2	444,601.6	683,480.2		
6	月	180,060.0	12,277.1	167,889.0	360,226.1	31,244.3	391,470.4	605,340.1		
7	月	255,255.0	6,185.2	198,295.9	459,736.1	35,206.4	494,942.5	466,510.5		
8	月	169,050.0	4,816.7	161,916.4	335,783.1	33,841.5	369,624.6	469,515.0		
9	月	143,910.0	6,154.3	147,460.6	297,524.9	33,888.6	331,413.5	528,362.0		
10	月	288,803.0	10,869.6	190,364.5	490,037.1	40,948.0	530,985.1	617,361.2		
11	月	345,540.0	26,595.4	292,953.5	665,088.9	43,962.3	709,051.2	629,000.3		
12	月	336,765.6	35,212.1	301,742.0	673,719.7	44,166.4	717,886.1	693,492.2		
1	月	294,982.5	36,081.2	340,123.0	671,186.7	44,040.0	715,226.7	649,405.2		
2	月	288,577.3	25,368.6	266,371.0	580,316.9	30,379.4	610,696.3	573,159.8		
3	月	306,044.6	40,485.3	405,003.8	751,533.7	49,679.7	801,213.4	634,974.4		
計		2,919,938.0	257,567.9	2,918,952.3	6,096,458.2	466,186.8	6,562,645.0	7,154,344.0		
昭和	5年度	1,998,296.0	192,514.0	2,814,595.0	5,005,405.0	587,829.0	5,593,234.0	7,576,788.0		
	4年度	2,985,618.0	424,716.0	3,698,373.0	7,108,707.0	774,068.0	7,882,775.0	8,576,961.0		
	3年度	2,559,985.0	329,372.0	3,775,532.0	6,664,899.0	814,210.0	7,479,109.0	8,409,213.0		
	2年度	2,440,763.0	382,358.0	3,787,136.0	6,810,257.0	737,871.0	7,548,128.0	7,791,295.0		
	1年度	2,124,088.0	161,298.0	3,682,481.0	5,967,367.0	710,107.0	6,677,474.0	7,056,168.0		
大正	14年度	1,765,369.0	271,664.0	3,449,759.0	5,486,792.0	757,869.0	6,244,661.0	6,169,838.0		

月別		貨物種類							營	
		取								
		社外貨物								
		1 車				小口扱		計		
		大豆	豆	粕	其他	計	石	炭		
4	月	81,369,969	7,347,661	68,938,350	157,655,980	9,495,248	167,151,228	184,206,163		
5	月	87,618,243	5,019,414	53,983,465	156,621,122	9,540,771	166,251,893	218,563,453		
6	月	110,561,121	2,233,537	42,661,287	155,455,945	8,080,157	163,536,102	192,916,881		
7	月	160,095,843	1,395,307	54,661,988	216,153,118	8,873,882	225,027,000	147,325,447		
8	月	105,110,973	873,105	46,048,046	152,032,124	8,909,607	160,941,731	142,397,129		
9	月	86,922,933	927,232	39,887,302	127,737,467	8,511,335	136,248,802	163,798,213		
10	月	149,232,323	1,821,195	55,307,153	206,360,676	9,558,664	215,919,340	194,331,984		
11	月	186,420,848	5,811,757	89,046,568	281,279,173	10,148,266	291,427,439	202,264,042		
12	月	193,040,919	11,870,373	97,407,505	302,318,797	11,472,101	313,790,898	233,065,041		
1	月	165,992,512	11,095,073	123,012,913	300,100,498	11,594,336	311,694,834	222,527,318		
2	月	168,888,071	7,820,807	105,665,528	282,374,406	8,287,303	290,661,709	190,339,057		
3	月	181,497,588	12,408,385	169,776,495	363,682,468	13,497,187	377,169,655	205,673,233		
計		1,676,751,348	68,623,846	956,396,580	2,701,771,774	118,038,857	2,819,810,631	2,297,407,971		
昭和	5年度	1,096,448,400	66,153,812	816,298,473	1,978,900,685	149,037,359	2,127,938,044	2,371,150,442		
	4年度	1,839,314,908	199,582,632	1,121,356,003	3,150,253,543	201,823,909	3,352,077,452	2,886,808,593		
	3年度	1,480,254,856	125,115,691	1,234,980,743	2,840,351,290	213,967,006	3,054,318,296	2,656,527,013		
	2年度	1,396,765,017	91,754,686	1,366,095,787	2,854,615,490	207,082,051	3,061,697,541	2,457,277,230		
	1年度	1,308,369,890	70,086,401	1,277,005,385	2,655,461,676	207,334,458	2,862,796,134	2,262,553,579		
大正	14年度	1,061,064,332	149,265,194	1,194,535,875	2,404,865,401	210,700,815	2,615,566,216	2,043,053,437		

社内貨物中營業貨物トハ營業貨物貨率適用ノモノナリテ 昭和1年度ニ於テ2 越未滿ノ社用貨物ハ社内營業貨物小口扱中ニ含ム

貨物種類

月別	收						
	社外貨物			社			
	1車扱	小口扱	計	營業			
				1車扱			
石	炭	其	他	計			
4月	2,549,790.09	314,013.00	2,863,803.09	2,156,890.50	124,222.94	2,281,113.34	
5月	2,342,892.10	316,063.80	2,658,955.90	2,534,515.35	175,485.27	2,710,000.62	
6月	2,038,302.92	278,315.69	2,316,618.61	2,228,744.35	129,560.45	2,358,304.81	
7月	2,623,497.06	281,933.52	2,905,430.58	1,706,137.62	131,626.34	1,837,763.96	
8月	1,725,294.90	285,034.64	2,010,329.54	1,664,604.53	145,956.51	1,810,561.04	
9月	1,536,505.33	259,605.41	1,796,110.74	1,906,942.66	146,962.91	2,053,905.57	
10月	2,747,732.06	291,306.57	3,039,038.63	2,292,198.65	141,606.82	2,433,805.47	
11月	3,919,488.54	323,319.87	4,242,808.41	2,351,989.03	142,841.55	2,494,830.58	
12月	4,557,019.11	347,318.84	4,904,337.95	2,638,327.80	179,530.62	2,817,858.42	
1月	4,194,854.68	340,648.94	4,535,503.62	2,542,269.85	215,305.24	2,757,575.09	
2月	4,652,093.15	255,382.88	5,107,476.04	2,165,727.57	225,087.03	2,390,814.60	
3月	4,643,123.35	392,749.01	5,035,872.36	2,298,990.71	290,902.43	2,589,893.14	
計	37,730,593.30	3,685,692.17	41,416,285.47	26,487,338.63	2,049,088.01	28,536,426.64	
昭和5年度	38,006,617.66	5,223,495.78	43,230,113.44	31,790,288.95	1,579,507.73	33,469,796.68	
昭和4年度	54,923,496.65	7,316,547.57	62,240,044.22	35,725,863.45	1,382,261.21	37,108,124.66	
昭和3年度	51,717,442.89	7,718,679.31	59,436,122.20	35,516,794.98	1,345,704.40	36,862,499.38	
昭和2年度	51,045,091.97	7,298,627.03	58,343,719.00	33,191,022.32	1,356,468.27	34,547,490.59	
昭和1年度	45,663,114.39	7,255,530.47	52,918,644.86	31,168,094.96	1,471,161.84	32,639,256.80	
大正14年度	42,726,097.69	7,427,971.01	50,154,068.70	28,187,332.83	1,158,738.45	29,346,071.28	

月別	I 吨 平						
	社外貨物			營業			
	1車扱	小口扱	計	營業			
				I 車扱			
大豆	豆	粕	其他	計	小口扱	計	
4月	529.4	236.3	308.6	386.2	254.3	375.2	305.1
5月	557.2	223.8	286.4	388.5	232.3	374.0	319.8
6月	614.0	181.9	254.1	431.6	258.0	417.7	318.7
7月	627.2	225.6	275.7	470.2	252.1	454.7	315.8
8月	621.8	181.3	284.4	452.8	263.3	435.4	303.3
9月	604.0	150.7	270.5	429.3	251.2	411.1	310.0
10月	516.7	167.5	290.5	421.1	233.4	406.6	314.8
11月	539.5	218.6	304.0	422.9	230.8	411.0	321.6
12月	573.2	337.1	322.8	448.7	259.7	437.1	336.1
1月	562.7	307.5	361.7	447.1	263.3	435.8	342.7
2月	585.2	308.3	396.7	486.6	272.8	476.0	332.1
3月	593.0	306.5	419.2	483.9	271.5	470.7	323.9
計	574.2	266.4	327.7	443.2	253.2	429.7	321.1
昭和5年度	548.7	343.6	290.0	395.4	253.5	380.4	312.9
昭和4年度	616.1	469.9	303.2	444.5	260.7	426.5	309.6
昭和3年度	578.2	379.9	379.9	426.2	262.8	408.4	315.9
昭和2年度	572.3	240.0	360.7	431.8	416.7	416.7	315.4
昭和1年度	616.0	434.5	346.8	445.0	292.0	428.7	320.6
大正14年度	601.0	549.4	346.3	438.5	278.0	418.8	331.1

本表月別収入ハ年度末ニ於テ割戻シタル石炭運賃ヲ各月ニ割當控除セル爲月別決算額第304頁所載運輸一覽貨車收入ト

別運輸(其2)

貨物	入						
	社外貨物			社			
	小口扱	計	1車扱	小口扱	計	合計	
						計	合計
4月	3,475.87	2,284,589.21	86,522.11	1,336.57	87,858.69	2,372,447.89	5,236,250.98
5月	3,366.15	2,713,366.77	123,232.87	1,262.47	124,495.34	2,837,862.11	5,496,818.01
6月	3,702.90	2,362,007.71	134,230.33	2,370.52	136,600.85	2,498,608.56	4,815,227.17
7月	2,294.06	1,840,058.02	112,738.49	1,945.21	114,683.70	1,954,741.72	4,860,172.30
8月	1,745.06	1,812,306.10	73,872.83	1,488.91	75,361.74	1,887,667.84	3,897,997.38
9月	3,476.27	2,057,381.84	81,384.07	1,230.72	82,614.79	2,139,996.63	3,936,107.37
10月	2,407.89	2,436,213.35	70,993.14	1,234.38	72,227.52	2,508,440.88	5,547,479.51
11月	3,021.68	2,497,852.26	38,913.16	1,165.38	40,078.54	2,537,930.80	6,780,739.21
12月	4,021.12	2,821,879.54	42,196.03	1,326.86	44,122.89	2,866,002.43	7,770,340.38
1月	3,848.45	2,761,423.54	34,679.88	1,132.66	35,812.54	2,797,236.08	7,332,739.70
2月	3,200.62	2,394,015.22	44,176.70	765.03	44,941.73	2,438,956.95	7,546,432.99
3月	4,451.58	2,594,344.72	46,526.97	706.99	47,233.96	2,641,578.38	7,677,450.74
計	39,011.65	28,575,438.29	889,466.28	16,565.70	906,031.98	29,481,470.27	70,897,755.74
昭和5年度	27,368.90	33,497,165.58	1,187,821.37	21,587.36	1,209,408.73	34,706,574.31	77,936,697.75
昭和4年度	35,620.84	37,143,745.50	1,681,832.73	23,851.75	1,705,684.48	38,849,429.98	101,089,474.20
昭和3年度	34,076.08	36,896,575.46	1,381,066.91	24,362.36	1,405,449.27	38,302,024.73	97,738,146.98
昭和2年度	35,125.36	34,582,615.94	1,122,412.68	22,071.05	1,144,483.73	35,727,099.67	94,040,818.67
昭和1年度	31,838.39	32,671,095.19	898,324.40	24,894.56	923,218.96	33,594,314.15	89,513,059.01
大正14年度	21,818.15	29,367,899.43	990,287.34	22,974.78	1,013,862.12	30,381,751.55	80,535,820.25

均輸送	均輸送								
	社外貨物			社					
	1車扱	小口扱	計	營業					
				I 車扱					
大豆	豆	粕	其他	計	小口扱	計			
4月	220.4	299.1	272.5	299.1	82.0	269.5	85.0	267.7	307.3
5月	204.5	308.5	284.6	308.5	79.2	255.3	81.5	269.9	304.0
6月	198.2	309.8	266.3	309.8	76.4	261.1	78.9	262.2	312.3
7月	206.9	305.6	241.6	305.6	72.3	240.7	74.8	251.6	337.7
8月	200.8	291.8	241.4	291.8	67.7	250.3	70.8	255.2	321.6
9月	223.0	302.1	329.9	302.1	95.6	248.6	99.0	276.9	321.6
10月	220.5	307.9	272.6	307.9	65.4	236.3	68.5	277.5	330.5
11月	216.8	312.8	271.7	312.8	88.9	259.6	96.1	300.6	355.1
12月	238.1	328.7	257.1	328.7	181.4	283.5	189.7	324.4	378.6
1月	258.1	334.9	262.7	334.9	221.6	276.0	226.0	332.4	383.5
2月	275.5	326.4	326.5	326.4	248.2	281.8	250.2	324.3	397.4
3月	259.6	315.3	379.9	315.3	124.5	281.3	130.3	306.4	390.2
計	229.7	312.8	286.0	312.8	86.2	260.2	89.8	287.3	347.8
昭和5年度	218.3	305.4	211.7	305.4	86.7	266.0	89.8	274.7	313.7
昭和4年度	205.8	303.3	186.6	303.3	107.7	269.6	110.3	277.3	340.7
昭和3年度	208.3	309.3	254.4	309.3	119.7	280.2	122.7	289.1	340.0
昭和2年度	210.8	308.8	192.8	308.8	99.6	294.1	103.4	285.4	343.2
昭和1年度	228.6	315.0	279.5	315.0	107.8	352.2	109.9	295.4	354.7
大正14年度	211.7	323.9	314.2	323.9	112.9	308.3	117.7	300.6	354.7

合致セス

月 別		貨 物 種 類						
		1 應 平						
		社 外 貨 物			社 業			
		1 車 扱	小 口 扱	計	1 車 扱			
石	炭				其 他	計		
4	月	円	円	円	円	円	円	円
5	月	6,246	8,410	6,428	3,573	2,691	3,510	
6	月	5,812	7,617	5,981	3,708	2,376	3,578	
7	月	5,658	8,908	5,918	3,682	2,686	3,608	
8	月	5,707	8,008	5,870	3,657	2,727	3,570	
9	月	5,138	8,423	5,439	3,545	2,465	3,424	
10	月	5,164	7,661	5,420	3,609	2,775	3,533	
11	月	5,607	7,114	5,723	3,713	2,910	3,654	
12	月	5,893	7,354	5,984	3,739	2,494	3,635	
1	月	6,764	7,864	6,832	3,804	3,199	3,759	
2	月	6,250	7,735	6,341	3,915	3,304	3,859	
3	月	8,361	8,406	8,363	3,779	3,505	3,751	
計		6,178	7,906	6,285	3,621	2,926	3,533	
計		6,189	7,906	6,311	3,702	2,853	3,625	
昭和5	年度	7,593	8,886	7,729	4,196	2,558	4,065	
昭和4	年度	7,726	9,452	7,896	4,117	2,461	4,017	
昭和3	年度	7,760	9,480	7,947	4,224	2,441	4,114	
昭和2	年度	7,722	8,851	7,936	4,260	2,613	4,157	
昭和1	年度	8,154	10,128	8,374	4,417	3,232	4,345	
大正14	年度	7,787	9,801	8,032	4,569	2,933	4,470	

月 別		1 應 1 秆						
		社 外 貨 物						
		社 業			社 業			
		1 車 扱	小 口 扱	計	1 車 扱			
石	炭				其 他	計		
4	月	銭	銭	銭	銭	銭	銭	銭
5	月	1.62	3.31	1.71	1.17	1.22	1.17	
6	月	1.50	3.28	1.60	1.16	1.16	1.16	
7	月	1.31	3.45	1.42	1.16	1.35	1.16	
8	月	1.21	3.18	1.29	1.16	1.32	1.17	
9	月	1.13	3.20	1.25	1.17	1.23	1.17	
10	月	1.20	3.05	1.32	1.19	1.24	1.17	
11	月	1.33	3.05	1.41	1.18	1.32	1.19	
12	月	1.39	3.19	1.46	1.16	1.15	1.16	
1	月	1.51	3.03	1.56	1.13	1.34	1.14	
2	月	1.40	2.94	1.46	1.14	1.28	1.15	
3	月	1.72	3.08	1.76	1.14	1.27	1.15	
計		1.28	2.91	1.34	1.12	1.14	1.12	
計		1.46	3.12	1.47	1.15	1.24	1.16	
昭和5	年度	1.92	3.50	2.03	1.34	1.17	1.33	
昭和4	年度	1.74	3.63	1.85	1.33	1.20	1.32	
昭和3	年度	1.82	3.61	1.95	1.34	1.17	1.33	
昭和2	年度	1.79	3.51	1.90	1.35	1.24	1.35	
昭和1	年度	1.83	3.50	1.95	1.38	1.41	1.38	
大正14	年度	1.78	3.53	1.92	1.38	1.39	1.38	

社内貨物小口扱1應1秆平均収入ノ各年度ニ依リ相違基シキハ社内無貨扱貨物ノ整理方法ノ相違ニ因ルモノナリ

月 別		別 運 輸 (其3)						
		均 收 入						
		内 貨 物					計	合 計
		小 口 扱	計	社 用 貨 物		計		
1 車 扱	小 口 扱			計				
4	月	円	円	円	円	円	円	円
5	月	10,721	3,513	0,786	0,746	0,786	3,113	4,336
6	月	10,093	3,581	0,804	0,842	0,802	3,108	4,050
7	月	8,707	3,612	0,801	1,045	0,805	3,033	3,962
8	月	9,435	3,573	0,728	0,816	0,729	2,908	4,164
9	月	9,453	3,427	0,716	0,827	0,717	2,978	3,884
10	月	12,923	3,537	1,009	0,683	1,002	3,223	3,954
11	月	10,822	3,657	0,748	0,698	0,747	3,288	4,287
12	月	11,967	3,638	0,992	0,677	0,979	3,489	4,720
1	月	10,644	3,763	1,907	0,993	1,833	3,703	5,208
2	月	13,358	3,863	2,270	0,842	2,154	3,824	5,069
3	月	12,105	3,754	2,573	0,690	2,459	3,718	5,958
計		12,230	3,537	1,300	0,511	1,271	3,428	4,885
計		10,997	3,628	0,895	0,778	0,892	3,316	4,588
昭和5	年度	8,517	4,067	0,886	0,929	0,887	3,615	5,130
昭和4	年度	9,887	4,019	1,188	1,064	1,186	3,638	5,446
昭和3	年度	9,947	4,116	1,294	1,202	1,292	3,811	5,575
昭和2	年度	8,591	4,159	1,085	1,084	1,085	3,813	5,625
昭和1	年度	1,942	4,340	1,140	3,661	1,161	4,036	5,967
大正14	年度	11,882	4,472	1,213	1,114	1,210	4,103	5,900

月 別		平 均 收 入						
		内 貨 物						
		社 用 貨 物					計	合 計
		小 口 扱	計	社 用 貨 物		計		
1 車 扱	小 口 扱			計				
4	月	銭	銭	銭	銭	銭	銭	銭
5	月	3.93	1.17	0.96	0.28	0.92	1.16	1.41
6	月	3.55	1.16	1.01	0.25	0.98	1.15	1.33
7	月	3.27	1.17	1.05	0.40	1.02	1.16	1.27
8	月	3.93	1.17	1.01	0.34	0.97	1.16	1.23
9	月	3.92	1.17	1.06	0.33	1.01	1.17	1.21
10	月	3.92	1.17	1.05	0.27	1.01	1.16	1.23
11	月	3.97	1.19	1.14	0.30	1.09	1.18	1.30
12	月	4.40	1.16	1.12	0.26	1.02	1.16	1.33
1	月	4.14	1.14	1.05	0.35	0.97	1.14	1.38
2	月	5.09	1.15	1.02	0.31	0.95	1.15	1.32
3	月	3.71	1.15	1.04	0.25	0.98	1.15	1.50
計		3.22	1.12	1.04	0.18	0.97	1.12	1.25
計		3.84	1.16	1.04	0.30	0.99	1.15	1.32
昭和5	年度	4.02	1.33	1.02	0.35	0.99	1.32	1.64
昭和4	年度	5.30	1.33	1.10	0.39	1.08	1.31	1.60
昭和3	年度	3.91	1.33	1.08	0.43	1.05	1.32	1.64
昭和2	年度	4.46	1.35	1.09	0.37	1.05	1.33	1.64
昭和1	年度	0.69	1.38	1.06	1.04	1.06	1.37	1.68
大正14	年度	3.78	1.38	1.07	3.61	1.03	1.36	1.66

月別		貨物種類												
		取扱廻數 100分												
		社外貨物						社内貨物						
		1車扱			小口扱			營業貨物			社用貨			
		大豆	豆粕	其他	計			1車扱	其他	計	小口扱	計	1車扱	小口扱
4	月	12.7	2.6	18.5	33.8	3.1	36.9	50.0	3.8	53.8	—	53.8	9.1	0.1
5	月	11.6	1.7	16.5	29.7	3.1	32.8	50.3	5.4	55.8	—	55.8	11.3	0.1
6	月	14.8	1.0	13.8	29.6	2.6	32.2	49.8	4.0	53.8	—	53.8	13.8	0.2
7	月	21.9	0.5	17.0	39.4	3.0	42.4	40.0	4.1	44.1	—	44.1	13.3	0.2
8	月	16.8	0.5	16.1	33.5	3.4	36.8	46.8	5.9	52.7	—	52.7	10.3	0.2
9	月	14.5	0.6	14.8	29.9	3.4	33.3	53.1	5.3	58.4	—	58.4	8.1	0.2
10	月	22.3	0.8	14.7	37.9	3.2	41.0	47.7	3.8	51.5	—	51.5	7.3	0.1
11	月	24.1	1.9	20.4	46.3	3.1	49.4	43.8	4.0	47.8	—	47.8	2.7	0.1
12	月	22.6	2.4	20.2	45.2	3.0	48.1	46.5	3.8	50.2	—	50.3	1.5	0.1
1	月	20.4	2.5	23.5	46.4	3.0	49.4	44.9	4.5	49.4	—	49.4	1.1	0.1
2	月	22.8	2.0	21.0	45.8	2.4	48.2	45.3	5.1	50.3	—	50.3	1.4	0.1
3	月	19.5	2.6	25.8	47.8	3.2	51.0	40.4	6.2	46.6	—	46.7	2.3	0.1
計		18.9	1.7	18.9	39.5	3.0	42.5	46.3	4.6	50.9	—	51.0	6.4	0.1
昭和5	年度	13.1	1.3	18.5	32.9	3.9	36.9	49.9	4.3	54.2	—	54.2	8.8	0.2
昭和4	年度	16.1	2.3	19.9	38.3	4.2	42.5	46.7	3.0	49.8	—	49.8	7.6	0.1
昭和3	年度	14.6	1.9	21.5	38.0	4.6	42.7	48.0	3.1	51.1	—	51.1	6.1	0.1
昭和2	年度	14.6	2.3	22.7	39.5	4.4	44.0	46.6	3.1	49.7	—	49.7	6.2	0.1
昭和1	年度	14.2	1.1	24.6	39.9	4.7	44.5	47.0	3.0	50.0	0.1	50.2	5.3	—
大正14	年度	12.9	2.0	25.3	40.2	5.6	45.8	45.2	2.9	48.1	—	48.1	6.0	0.2

月別		延廻糶 100分比						收		
		社内貨物			合計			社外貨物		
		社用貨物		計			計	社外貨物		計
		1車扱	小口扱		1車扱	小口扱				
4	月	2.4	0.1	2.6	55.0	100.0	48.7	6.0	54.7	
5	月	2.9	0.1	3.1	59.7	100.0	42.6	5.7	48.4	
6	月	3.4	0.2	3.5	56.9	100.0	42.3	5.8	48.1	
7	月	2.8	0.1	3.0	42.9	100.0	54.0	5.8	59.8	
8	月	2.2	0.1	2.3	50.1	100.0	44.3	7.3	51.6	
9	月	2.4	0.1	2.6	57.4	100.0	39.0	6.6	45.6	
10	月	1.5	0.1	1.5	49.5	100.0	49.5	5.3	54.8	
11	月	0.7	0.1	0.8	42.9	100.0	57.8	4.8	62.6	
12	月	0.7	0.1	0.8	44.5	100.0	58.6	4.5	63.1	
1	月	0.6	0.1	0.7	43.8	100.0	57.2	4.6	61.9	
2	月	0.8	0.1	0.9	42.3	100.0	64.3	3.4	67.7	
3	月	0.7	0.1	0.8	38.5	100.0	60.5	5.1	65.6	
計		1.6	0.1	1.7	47.5	100.0	53.2	5.2	58.4	
昭和5	年度	2.4	0.1	2.6	55.3	100.0	48.8	6.7	55.5	
昭和4	年度	2.4	0.1	2.5	46.8	100.0	54.3	7.2	61.6	
昭和3	年度	2.1	0.1	2.2	48.8	100.0	52.9	7.9	60.8	
昭和2	年度	1.8	0.1	1.9	46.6	100.0	54.3	7.7	62.0	
昭和1	年度	1.6	—	1.6	46.2	100.0	54.4	8.1	62.5	
大正14	年度	1.9	0.1	2.0	46.0	100.0	53.1	9.2	62.3	

別運		運輸 (共4)											
		延廻糶 100分比											
		社外貨物						社内貨物					
		1車扱			小口扱			營業貨物			社用貨物		
物計		合計	大豆	豆粕	其他	計			1車扱	其他	計	小口扱	計
9.3	63.1	100.0	21.9	2.0	18.6	42.5	2.6	45.0	49.6	2.7	52.4	—	52.4
11.4	67.2	100.0	21.2	1.2	15.5	38.0	2.3	40.3	53.0	3.7	56.6	—	56.6
14.0	67.8	100.0	29.1	0.6	11.2	41.0	2.1	43.1	50.8	2.5	53.4	—	53.4
13.5	57.6	100.0	40.6	0.4	13.9	54.8	2.3	57.1	37.4	2.5	39.9	—	39.9
10.5	63.2	100.0	32.6	0.3	14.3	47.1	2.8	49.9	44.1	3.7	47.8	—	47.8
8.3	66.7	100.0	27.2	0.3	12.5	39.9	2.7	42.6	51.2	3.6	54.9	—	54.9
7.5	59.0	100.0	34.9	0.4	12.9	48.3	2.2	50.5	45.4	2.5	47.9	—	48.0
2.8	50.6	100.0	36.5	1.1	17.5	55.1	2.0	57.1	39.7	2.4	42.1	—	42.1
1.6	51.9	100.0	34.2	2.1	17.2	53.5	2.0	55.5	41.3	2.4	43.6	—	43.6
1.2	50.8	100.0	29.9	2.0	22.2	54.1	2.1	56.2	40.1	3.0	43.1	—	43.1
1.4	51.8	100.0	33.6	1.6	21.0	56.1	1.6	57.7	37.8	3.5	41.3	—	41.3
2.4	49.0	100.0	29.6	2.0	27.7	59.3	2.2	61.5	33.5	4.2	37.7	—	37.7
6.6	57.5	100.0	31.2	1.3	17.8	50.3	2.2	52.5	42.7	3.1	45.8	—	45.8
9.0	63.2	100.0	23.0	1.4	17.1	41.5	3.1	44.7	49.8	3.0	52.8	—	52.8
7.7	57.5	100.0	29.1	3.2	17.7	50.0	3.2	53.2	42.5	1.8	44.3	—	44.3
6.2	57.3	100.0	24.8	2.1	20.7	47.7	3.6	51.2	44.6	1.9	46.5	—	46.5
6.3	56.0	100.0	24.3	1.6	23.8	49.7	3.6	53.4	42.8	1.9	44.7	—	44.7
5.3	55.5	100.0	24.6	1.3	24.0	49.9	3.9	53.8	42.5	2.0	44.5	0.1	44.6
6.1	54.2	100.0	21.9	3.1	24.7	49.6	4.4	54.0	42.2	1.7	43.9	—	43.9

入		100分比									
		社内貨物									
		營業貨物					社用貨物				
		1車扱		小口扱		計	1車扱		小口扱		計
石炭	其他	石炭	其他	計	計						
41.2	2.4	43.6	0.1	43.6	1.7	—	—	1.7	45.3	100.0	
46.1	3.2	49.3	0.1	49.4	2.2	—	—	2.2	51.6	100.0	
46.3	2.7	49.0	0.1	49.1	2.8	—	—	2.8	51.9	100.0	
35.1	2.7	37.8	—	37.9	2.3	—	—	2.4	40.2	100.0	
42.7	3.7	46.4	—	46.5	1.9	—	—	1.9	48.4	100.0	
48.4	3.7	52.2	0.1	52.3	2.1	—	—	2.1	54.4	100.0	
41.3	2.6	43.9	—	43.9	1.3	—	—	1.3	45.2	100.0	
34.6	2.1	36.8	—	36.8	0.6	—	—	0.6	37.4	100.0	
34.0	2.3	36.3	0.1	36.3	0.5	—	—	0.6	36.9	100.0	
34.7	2.9	37.6	0.1	37.7	0.5	—	—	0.5	38.1	100.0	
28.7	3.0	31.7	—	31.7	0.6	—	—	0.6	32.3	100.0	
29.9	3.8	33.7	0.1	33.8	0.6	—	—	0.6	34.4	100.0	
37.4	2.9	40.3	—	40.3	1.3	—	—	1.3	41.6	100.0	
40.8	2.2	42.9	—	43.0	1.5	—	—	1.6	44.5	100.0	
35.3	1.4	36.7	—	36.7	1.7	—	—	1.7	38.4	100.0	
36.3	1.4	37.7	—	37.8	1.4	—	—	1.4	39.2	100.0	
35.3	1.4	36.7	—	36.7	1.2	—	—	1.2	38.0	100.0	
34.8	1.6	36.5	—	36.5	1.0	—	—	1.0	37.5	100.0	
35.0	1.4	36.4	—	36.5	1.2	—	—	1.3	37.7	100.0	

驛名			旅客 秆 別					
			下			上		
			80 秆 以 內	160 秆 以 內	320 秆 以 內	480 秆 以 內	640 秆 以 內	641 秆 以 上
大沙周南鹽	河水關	連口千嶺島	410,261	10,266	25,935	52,122	5,811	37,225
			505,065	14,916	28,577	54,465	6,298	37,836
			155,592	19,362	29,452	59,858	7,308	39,583
			137,950	19,527	29,517	59,863	7,311	39,592
136,662	19,534	29,556	59,889	7,311	39,592			
大金二三石	房里	身州壘堡河	128,372	19,545	29,537	59,949	7,324	39,598
			70,340	19,063	30,773	61,183	7,630	39,906
			63,141	19,025	30,812	61,253	7,649	39,924
			64,036	18,768	30,949	61,634	7,733	39,995
			73,053	18,720	31,039	61,717	7,748	39,995
普梁田瓦王	關房	店家家店	25,778	18,568	33,259	61,940	8,385	39,995
			26,725	18,558	33,259	61,940	8,386	39,995
			33,634	17,911	33,378	61,967	8,445	39,995
			41,572	9,442	36,799	62,530	9,222	39,995
33,780	9,321	36,831	62,564	9,228	39,995			
得松萬許九	利家家	寺樹嶺屯寨	32,472	9,163	36,962	62,582	9,251	39,995
			16,004	8,424	37,408	62,793	9,359	39,995
			10,931	8,097	37,733	62,868	9,410	39,995
			18,068	9,762	37,246	62,978	9,522	39,995
23,877	10,158	37,037	63,067	9,586	39,995			
梨熊盧沙蓋	岳家	山城屯崗平	23,921	10,164	37,036	63,067	9,586	39,995
			37,768	16,098	35,815	63,556	10,077	39,995
			40,425	15,986	35,802	63,644	10,199	39,995
			39,667	15,804	35,861	63,693	10,258	39,995
42,775	15,850	36,625	64,552	10,958	39,995			
白太分他	平石	旗山橋水山	42,925	15,845	36,630	64,553	10,958	39,995
			47,735	15,863	39,132	64,855	10,958	39,995
			61,712	18,596	53,497	72,840	49,872	39,995
			46,368	19,346	53,619	73,024	49,872	39,995
46,924	19,946	53,705	73,168	49,872	39,995			
海南甘湯干	泉崗	城壘鋪子山	52,788	38,275	53,610	76,933	49,872	39,995
			41,336	39,725	53,683	77,088	49,872	39,995
			39,337	39,727	53,683	77,088	49,872	39,995
			46,613	44,153	53,536	77,629	49,872	39,995
63,431	47,415	53,807	78,152	49,872	39,995			
鞍立首遠太	子	山山陽河	76,029	56,211	49,148	79,141	49,872	39,995
			79,265	59,350	49,242	79,428	49,872	39,995
			95,878	59,221	49,357	79,539	49,872	39,995
			114,251	58,076	52,595	80,634	49,872	39,995
113,206	58,090	52,592	80,534	49,872	39,995			
張煙十沙蘇	壘里家	子壘河屯	102,110	58,665	52,709	80,871	49,872	39,995
			96,405	50,545	53,044	81,155	49,872	39,995
			108,783	60,525	53,082	81,214	49,872	39,995
			129,503	60,434	53,096	81,477	49,872	39,995
			263,689	67,692	101,094	82,314	57,340	29,752

通 過 人 員								昭 和 6 年 度	
計	上						計		
	下								
	80 秆 以 內	160 秆 以 內	320 秆 以 內	480 秆 以 內	640 秆 以 內	641 秆 以 上			
541,620	395,407	9,491	23,612	76,547	12,123	75,017	592,197		
647,157	492,087	15,396	26,654	78,578	12,536	75,268	700,519		
311,155	147,590	18,855	28,340	83,997	13,275	76,991	369,048		
293,780	131,449	19,028	28,431	84,044	13,282	77,000	353,234		
292,544	129,763	19,028	28,432	84,044	13,282	77,000	351,549		
284,425	122,907	19,046	28,760	84,110	13,292	77,015	345,130		
228,895	69,040	18,882	29,554	86,627	13,609	77,488	295,200		
221,804	60,890	18,916	29,592	86,697	13,629	77,500	287,124		
223,165	61,215	18,593	29,874	87,119	13,799	77,500	288,100		
232,272	70,768	18,575	30,005	87,144	13,819	77,500	297,811		
118,926	27,140	18,042	32,006	87,348	14,472	77,500	256,508		
188,863	27,095	18,017	32,006	87,348	14,472	77,500	256,438		
195,330	34,456	17,451	32,137	87,396	14,577	77,500	263,517		
119,560	40,216	8,755	35,982	87,960	15,636	77,500	266,049		
191,719	33,386	8,650	36,030	88,014	15,655	77,500	259,235		
190,425	32,210	8,407	36,160	88,074	15,670	77,500	258,021		
173,983	15,691	7,314	36,737	88,409	15,824	77,500	241,475		
169,034	11,095	6,277	37,089	88,491	15,888	77,500	236,940		
177,571	18,591	8,261	36,749	88,655	16,017	77,500	245,773		
183,720	24,328	8,629	36,574	88,780	16,097	77,500	251,908		
183,769	24,414	8,629	36,570	88,780	16,097	77,500	251,990		
203,310	37,271	14,564	35,494	89,446	16,762	77,500	271,037		
206,051	39,950	14,500	35,354	89,552	16,998	77,500	273,854		
205,278	38,695	14,378	35,458	89,616	17,080	77,500	272,727		
212,755	42,728	14,490	38,869	90,717	18,096	77,500	282,400		
212,906	42,959	14,489	38,874	90,719	18,096	77,500	282,637		
218,538	48,447	14,513	39,478	91,022	18,096	77,500	289,056		
296,512	65,062	24,147	75,628	98,484	67,838	77,500	408,659		
282,224	52,950	25,015	75,752	98,690	67,838	77,500	397,745		
283,610	53,273	25,561	75,876	98,863	67,838	77,500	398,911		
311,473	54,206	45,210	77,078	102,360	67,838	77,500	424,192		
301,699	42,077	46,604	77,195	102,532	67,838	77,500	413,746		
299,702	40,524	46,655	77,194	102,532	67,838	77,500	412,243		
311,798	45,360	51,778	76,961	103,080	67,838	77,500	422,517		
332,672	64,200	54,893	77,157	103,545	67,838	77,500	445,133		
350,396	75,735	62,986	74,049	104,234	67,838	77,500	462,342		
357,152	77,403	66,133	74,053	104,543	67,838	77,500	467,470		
373,862	95,046	66,132	74,176	104,642	67,838	77,500	485,334		
395,423	119,667	62,120	80,514	102,230	67,838	77,500	509,869		
394,389	118,716	62,126	80,523	102,230	67,838	77,500	508,933		
384,222	106,928	62,561	80,648	102,392	67,838	77,500	497,867		
381,016	97,468	64,298	80,929	102,324	67,838	77,500	490,357		
393,571	108,645	64,231	80,965	102,462	67,838	77,500	501,641		
414,377	126,551	64,094	81,021	102,556	67,838	77,500	519,580		
601,881	253,981	70,798	120,287	100,581	74,609	62,930	683,186		