昭和十一年

靜岡縣統計書

第參編

勸業

靜岡縣

14・4
58

正　誤　表

（昭和十一年動業統計書）

頁	欄	行	誤	正	頁	欄	行	誤	正
第三部	赤紙	9	7 437 053	7 497 053	332	2	昭和11年	20 120	20 120 × 5 586
28	7	6	16 378 963	16 373 963	332	3	〃	103 567	103 567 × 21 523
43	9	11	1.774	1.174					
51	6	2	1 745 694	1 145 694	332	8	〃	101	101 × 5 ● 130
98	2	5	13 246	13 240					
116	2	6	144 070	114 070	332	9	〃	1 840	1 840 × 20 ● 1 300
118	2	5	468 568 176	468 568 175					
146	9	5	5 234	5 034	332	10	〃	670	670 × 382
200	3	5	1 250 122	1 550 122					
201	12	5	28	23	332	11	〃	12 703	12 703 × 2 083
226	2	6	59	56	333	3	〃	670	670 × 382
232	6	6	15 245	15 254					
第六部	赤紙	13	1 343 507	1 373 507	333	4	〃	12 703	12 703 × 1 083
324(二段)		2	昭和11年	—	352	5	・5	42 354	42 854
				543 633 × 61 671	469	10	5	7.5	7.3
324(〃)		4	昭和11年	—	528	表題	—	質屋ノ代金	質屋ノ貸金
				368 419 × 83 778	528	7	5	380 950	280 950
324(〃)		5	昭和11年	—	528	8	6	7 038 895	1 038 895
				431 095 × 76 166					
327(三段)	2	1	1 130 870	1 130 370	532(二段)	4	1	12	13

昭和十一年

靜岡縣統計書

第參編

勸業

靜岡縣

14.4
58

凡　例

1　本縣統計書ハ次ノ四編ヨリ成リ本編ヲ其ノ第三編トス。

第一編	雜纂	土地．戶口．兵事．土木及交通．賞恤及社會事業．社寺．議會．財政．官公吏及文書
第二編	學事	總覽．學齡兒童．小學校．幼稚園．盲啞學校．中學校．高等女學校．師範學校．實業學校．青年學校教員養成所．青年學校其ノ他 高等學校及高等工業學校 公學費．公學資產資金
第三編	勸業	總覽．氣象．農業．蠶絲業．畜產．水產．山林．鑛業．工業及製造．商業．金融．貯蓄．賃金及物價
第四編	警察	警務．保安．刑事．衛生．附錄

2. 本編登載ノ事實ハ曆年ニ依ルモノハ昭和十一年.年度ニ依ルモノハ昭和十年度ノ事實トス。

3. 本編登載ノ事實ハ主トシテ農林.商工兩省統計規則.本縣報告規程ニ基キ市町村長ヨリ調查報告ニ係ルモノニシテ特殊ノモノニ付テハ他官廳ノ調查事實ニ據ル。

4. 生產物中.米.麥.製茶.養蠶等重要ナルモノニ就テハ町村別ニ之ヲ揭載セリ

5. 登載ノ計數ハ概ネ一位ニ止メ以下ノ端數ハ四捨五入ノ法ヲ用フルヲ例トセリ.然レドモ一位未滿ノ端數ヲ知ル必要アルモノハ一位ニ「.」ヲ附シテ之ヲ揭ゲ又千位.百萬位ハ稍々間隔ヲ存シテ數字ヲ排列シタリ。

6. 表中記載スベキ事實ナキモノハ「－」ヲ填シ.事實不詳又ハ未了ノモノハ「?」ヲ附シ.一位ニ滿タザル計數ハ「0」ヲ以テ表ハセリ。

昭和十二年十一月

靜岡縣總務部統計課

目　　次

圖　　表

1. 生　産　總　額
2. 工場及會社總數

概　　要

1 生　産　總　額……1
2 農　　業……2
3 蠶　糸　業……5
4 畜　産　業……6
5 水　産　業……7
6 林　　業……10
7 鑛　　業……11
8 工　　業……11

統　計　表

第一部　總　覽

1 生産物價額……1
2 産業組合
（1）種類別……2
（2）概況……4
3 農會……6
4 茶業組合……6
5 畜産組合……7
6 家畜保險組合……7
7 蠶絲業組合……8
8 工業組合……8
9 商業組合……9
10 輸出組合……9
11 酒造組合……9
12 水産會……10
13 漁業組合……10
14 森林組合……15
15 重要物産同業組合……17
16 商工會議所……18
17 準則組合……19
18 勸業費豫算……20

第二部　氣　象

1 測候所氣象類別日數……21
2 測候所平均氣象月別……22
3 管內各地氣温類別日數……23
4 管內各地平均氣温……24
5 管內各地合計降水量月別……25
6 管內各地霜雪ノ初終日及最多風向……26

第三部　農　　業

1 農産物價額……28
2 耕地面積……30
3 耕地移動……31
4 耕地整理
（1）事業累年成績……35
（2）市郡別現況……36
（3）縣費補助金交付額……36
5 耕地所有者戶數……37
6 農家戶數……38
7 農業者……40
8 米
市郡別……42
町村別……44
9 麥（市郡別）……64
10 大麥（町村別）……66
11 稞麥（〃）……76
12 小麥（〃）……86
13 食用農產物……96
14 園藝農產物
（1）果實……100
（2）蔬菜及花卉……104
15 工藝農產物……112
16 綠肥用作物……116
17 自給肥料消費額……118
18 販賣肥料消費額……120
19 肥料製造額……124
20 果樹苗……128
21 茶畑……130
22 製茶
（1）總額（市郡別）……130
（1）〃（町村別）……132
（2）一番茶（市郡別）……142
（3）二番茶（〃）……144
（4）三番茶（〃）……146
（5）四番茶（〃）……148
23 蠶網……150
24 藁製品……151
25 柑橘畑……152

第四部　蠶　絲　業

1 蠶絲價額……153
2 桑畑……154
3 眞綿……154

4 桑苗……155
5 繭產額
（1）總數
市郡別……156
町村別……158
（2）春蠶
市郡別……178
町村別……180
（3）夏秋蠶
市郡別……200
町村別……202
6 蠶絲類
（1）總數……222
（2）器械絲……226
（3）座繰絲……230
（4）玉絲……233
7 免許繭市場……236

第五部　畜　　產

1 畜產物價額……237
2 牛……238
3 牛乳……241
4 馬……242
5 豚……250
6 緬羊……252
7 山羊……254
8 屠殺……256
9 乳肉製品……262
10 堆廐肥……264
11 蜜蜂……266
12 家兎……267
13 鷄……268
14 鷲……269
15 家畜傳染病……270
16 家畜市場……271
17 種牡牛馬豚……272

第六部　水　　產

1 水產物價額……274
2 遠藝漁船……276
3 漁船……282
4 水產業者……284
5 沿岸漁獲物……288

6 水産製造物……296
7 水産養殖……304
8 遠洋漁業……308
9 定置漁業……310
10 機船底曳網漁業……312
11 寒天……312

第七部　山林

1 林産物價額……313
2 林野面積
（1）所屬別……314
（2）市郡別……314
3 御料林野面積……315
4 公有林野面積
（1）縣有……316
（2）市町村有……316
（3）部落有……317
（4）公共團體有……317
5 社寺有林野面積……318
6 私有林野面積……318
7 公私有林野面積……319
8 竹林面積……320
9 保安林……221
10 造林用苗木……322
11 御料林野人工造林……324
12 御料林野伐採……324
13 御料林野產物……326
14 公私有林野人工造林所有別……326
15 公私有林野人工造林……328
16 公私有林野被害……332
17 公私有林野天然造林……334
18 林野產物……338
19 公私有林野伐採……344
20 民有林野放牧
（1）面積……350
（2）頭數（牛）……350
（3）〃（馬）……350

第八部　鑛業

1 鑛產物價額……351
2 石材及土石……352
3 採堀
（1）金屬鑛山……354
（2）石油鑛山……355
（3）其ノ他ノ鑛山……355

第九部　工業及製造

1 工產物價額……358
2 工場分類……362
3 工場……366
4 綿織物
市郡別……372
町村別……380
5 絹織物及絹綿交織物……404
6 毛織物及毛交織物……416
7 麻織物及麻交織物……416
8 麻絲紡績……418
9 絹絲紡績……418
10 撚絲……419
11 綿絲紡績……419
12 晒及染物
（1）晒……420
（2）染物……422
13 疊表莫蓆及花莚……426
14 瓦及土管……428
15 植物油……430
16 和紙……434
17 西洋紙……440
18 木製品……442
19 竹製品……444
20 皮革製品……445
21 麥稈經木及麻眞田……446
22 漆器……447
23 再製茶……448
24 醬油……449
25 清酒……450
26 砂糖……451
27 澱粉……452
28 製藍……452
29 菓子……453
30 足袋……454
31 傘……455
32 製米……456
33 漬物……457
34 醸造品……458
35 味噌……459
36 各種工產物……460
37 罐詰……466
38 度量衡器檢定成績……468
39 度量衡器計量器第一種取締成績……470
40 度量衡器計量器第二種取締成績……470
41 計量器取締成績……471

第十部　商　　業

1 會　　社
　（1）總　　數……474
　（2）資　本　別……476
　（3）營　業　別……478
　（4）營業細別……482
2 會　社　分　類……498
3 電　燈　會　社……500
4 瓦　斯　會　社……502
5 著名港津ノ入港船舶……504
6 著名港津ノ出入貨物……510
7 清水港外國貿易……514
8 著名港津ノ乘降船客……517

第十一部　金　　融

1 銀　　行
　（1）營業別（市郡別）……520
　（2）資本金別（〃）……522
　（3）該當町村別……524
2 貿　屋　ノ　代　金……528
3 銀行貿屋ノ金利歩合……529

第十二部　貯　　金

1 銀　行　貯　金
　（1）總　　額……532
　（2）普通貯金額別……532
　（3）据置貯金額別……532
　（4）据置貯金年限別……534
　（5）定期積金金額別……534
　（6）定期積金年限別……534
2 郵　便　貯　金……536

第十三部　賃銀及物價

1 勞　働　賃　銀……538
2 卸　賣　物　價……544

靜岡縣生產總額累年比較

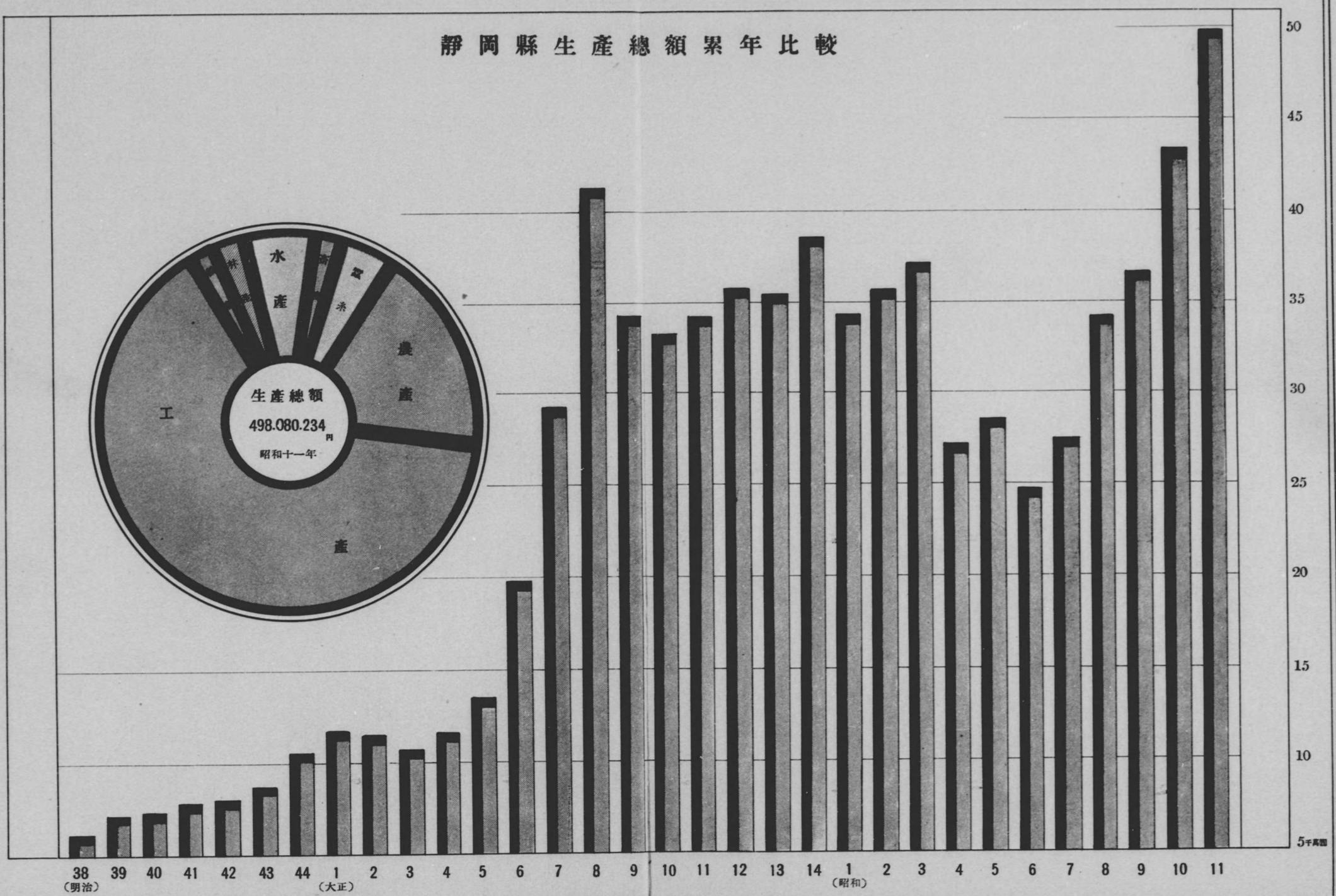

靜岡縣生產總額累年比較

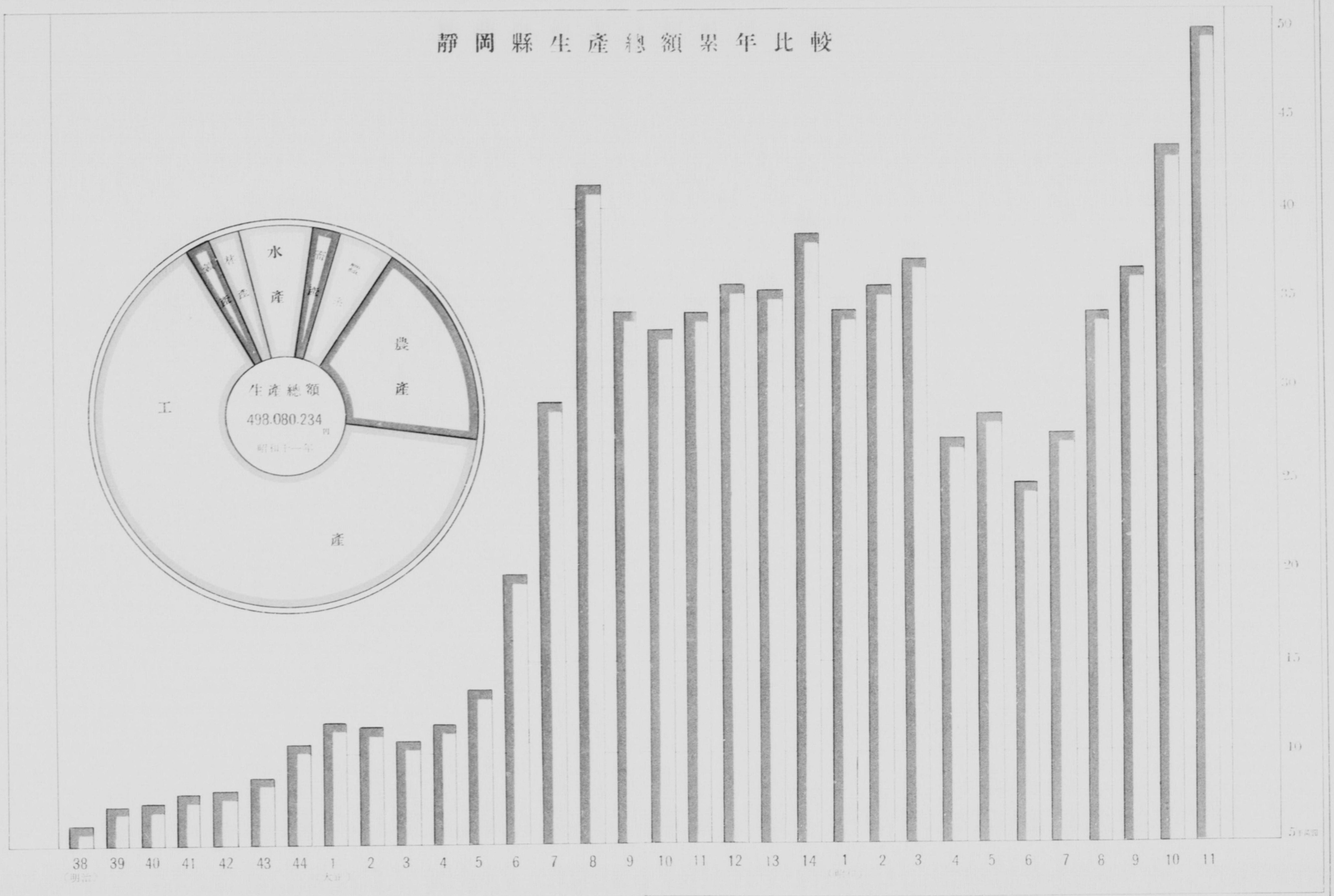

工場及會社總數 （昭和十一年）

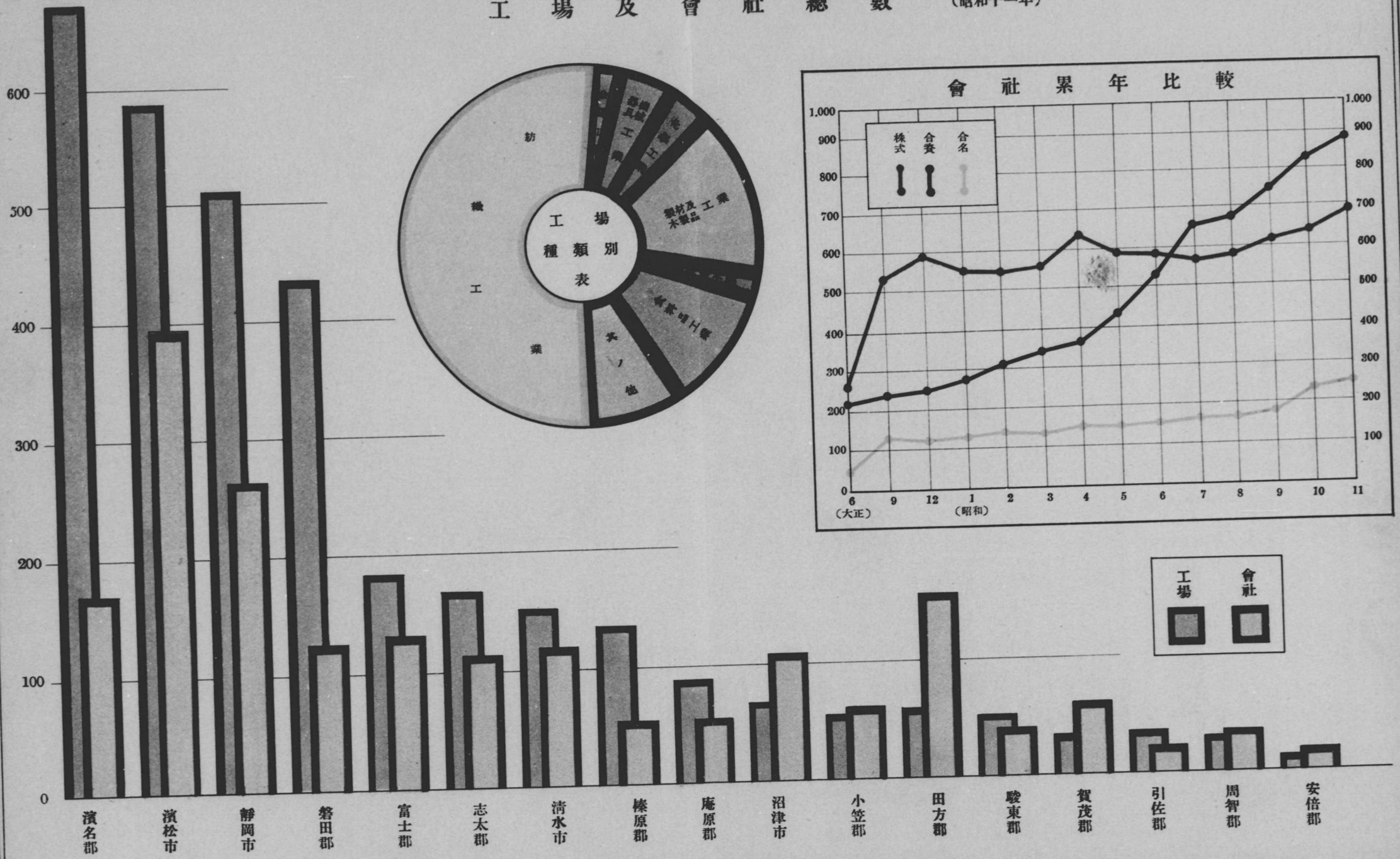

工場及會社總數 （昭和十一年）

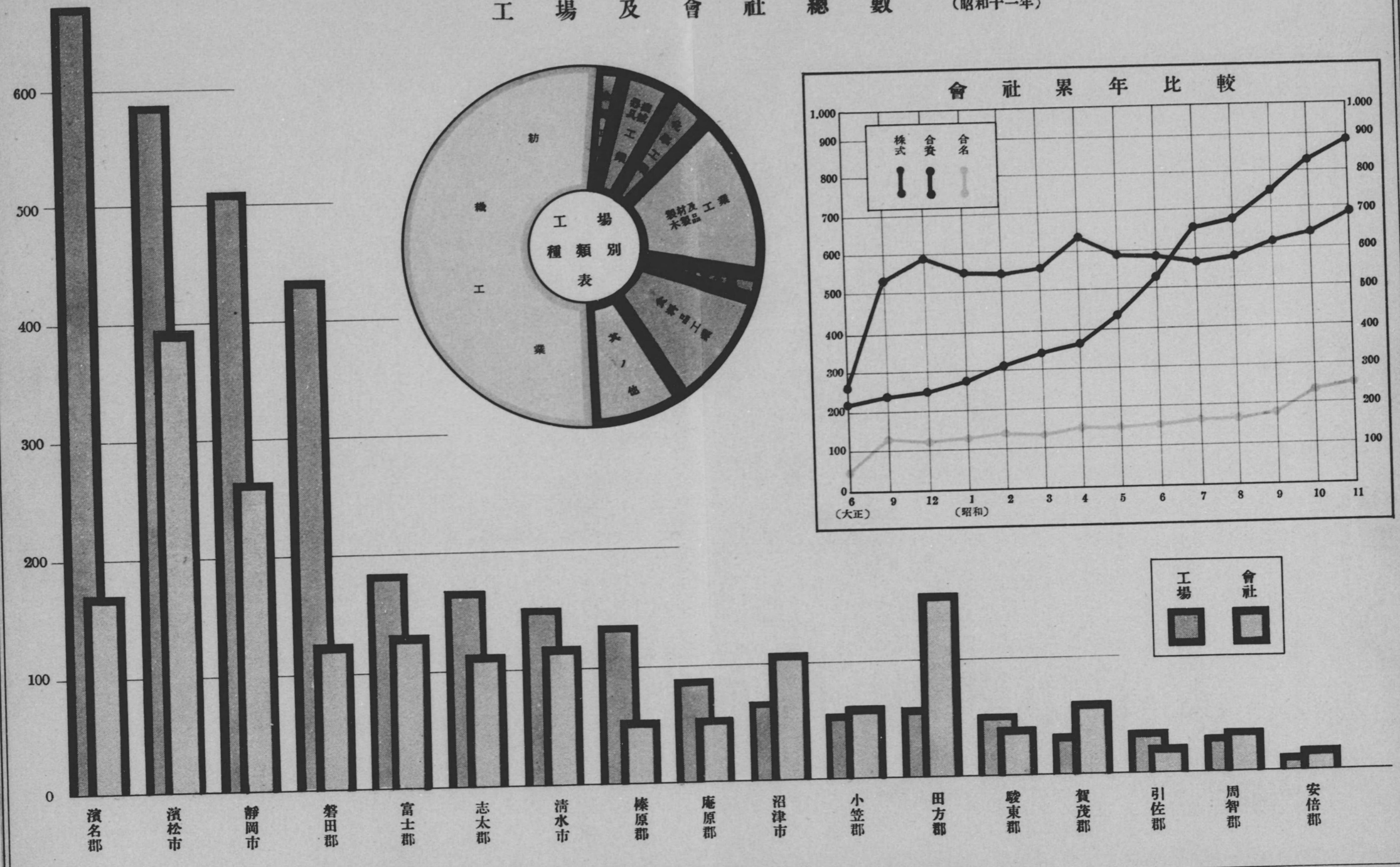

工場及會社總數 (昭和十一年)

概要

1. 生産總額

昭和十一年に於ける本縣生産物總價額は四億九千八百八萬二百三十四圓にして之を生産種類別に示せば次の如し。

		円	%
總	額	498 080 234	100.00
農	産	88 502 965	17.77
蠶	絲	25 042 440	5.03
畜	産	10 120 329	2.03
水	産	31 204 813	6.27
林	産	10 932 999	2.20
鑛	産	8 597 686	1.72
工	産	323 679 002	64.98

之を前年總額四億三千四百七十三萬五千四百七十七圓に比すれば六千三百三十四萬四千七百五十七圓（一割四分六厘）を增加せり。

蓋し産額の增加を見たるは主として財界の好轉と一般物價の騰貴せる結果に依るべし。

「生産物の地位」　以上生産額中工業は他に比し斷然優勢を示し實に總額の六十五%を占め、第二位の農産十八%、第三位の水産六%、第四位の蠶絲五%以下林産、畜産、鑛産の順位である。之を前年の順位と比較するに何等變轉を生じたるものなし。

次に本年生産額の一戸當、一人當に就て見れば一戸當一千四百五十三圓、指數四九八となり、一人當は二百五十三圓、指數五百十六となる。之を前年と比較するときは一戸當五十九圓、一人當二十九圓を夫々增加せり。更に之を明治三十八年以來の歷史に徵すれば大正八年は一戸當一人當共最高位にして卽ち一戸當千五百五十三圓、指數五百三十三、一人當二百三十六圓、指數五百五十七を示し、第二位は大正十四年の一戸當千二百九十一圓、指數四百四十二、一人當二百三十二圓、指數四百七十四なりしも、本年は前記の如き結果を齎した次第であつて大正十四年を悠々凌駕し大正八年に肉迫せんとする狀態なり。

各種別に前年生産額と比較すれば次の如し。

		昭和十年	昭和十一年	比較（△減） 實數	比較（△減） 割合
		円	円	円	割分
總	額	434 735 477	498 080 234	63 344 757	1.46
農	産	77 641 073	88 502 965	10 861 892	1.40
蠶	絲	22 333 219	25 042 440	2 709 221	1.21
畜	産	9 453 312	10 120 329	667 017	0.71
水	産	26 935 331	31 204 813	4 269 482	1.59
林	産	9 887 812	10 932 999	1 045 187	1.06
鑛	産	7 815 763	8 597 686	781 923	1.00
工	産	280 663 967	323 679 002	43 010 035	1.53

最近一般經濟界の膨脹に因り諸物價の騰貴したると一面近時金價の昂騰に依り鑛山採掘を爲すもの簇出し採掘鑛物の增加と價格の漸騰を見つゝあること及外國貿易の好調に依り國內產業の活況を見、從つて生産高は逐年增加の趨勢を辿りつゝあり、本年に於ける生産は各種類共前年に比し以上の增加を示したり、就中水産一割五分九厘、工産一割五分三厘、農産一割四分、蠶絲一割二分一厘、林産一割六厘、鑛産一割等其の最たるものとす。

更に增加率の顯著なるものに就き其の概況を觀察するに水産は本年漁群の來游多きと物價高に起因すべく、工産は引續き外國貿易の好調と國內的には各種事業界の活況に依る結果にして、農産は米麥製茶等生産物の增收を初め其の他農産物の增收と價格の騰貴に因るべく、蠶絲は海外市況の好況に伴ひ絲價の騰貴に因るものゝ如し。

各郡市に於ける生産額狀況次の如し。

	昭和十年	昭和十一年	比較（△減） 實數	比較（△減） 割合
	円	円	円	割分厘
總數	434 735 477	498 080 234	63 344 757	1.46
靜岡市	60 983 803	69 192 370	8 208 567	1.35
濱松市	65 812 701	69 469 288	3 656 537	0.56
沼津市	9 562 072	14 172 672	4 610 600	4.82
清水市	15 665 367	20 944 634	5 279 267	3.37
賀茂郡	9 189 298	10 145 794	956 496	1.04
田方郡	22 548 746	27 824 476	5 275 730	2.34
駿東郡	35 533 306	40 674 479	5 141 173	1.45
富士郡	50 403 136	63 227 525	12 824 376	2.54
庵原郡	13 959 774	17 765 752	3 805 978	2.73
安倍郡	3 327 527	3 764 952	437 425	1.31
志太郡	33 788 142	34 774 540	986 298	0.92
榛原郡	12 433 036	14 431 509	1 998 473	1.61
小笠郡	12 270 616	13 369 423	1 098 807	0.90
周智郡	4 284 289	4 947 794	690 505	1.61
磐田郡	22 838 743	25 563 064	2 724 341	1.19
濱名郡	56 436 893	62 138 493	5 701 600	1.01
引佐郡	5 698 028	5 646 499	△ 51 529	△ 0.09

2. 農　　業

昭和十一年に於ける農產物總價額は八千八百五十萬二千九百六十五圓にして前年價額七千七百六十四萬一千七十三圓に比すれば一千八十六萬一千八百九十二圓（一割四分）を增加せり。

其の主なるものを擧ぐれば米二百八十萬三百五十五圓、麥百八十萬六千九百二十八圓、其の他の食用農產物五十萬二千二百十五圓、園藝農產物の中蔬菜及花卉七十四萬四千二百九十七圓、工藝農產物四十四萬七千三百八十三圓、製茶四百四十四萬八千三百三十七圓等其の增加額の最たるものとす。

本年產額を大別すれば次の如し。

		円
普通農產物	米	37 217 811
	麥	8 009 315
	其ノ他ノ食用農產物	6 299 382
	計	51 526 508
園藝農產物	蔬菜及花卉	9 337 830
	柑橘類	5 004 477
	其ノ他ノ果實	2 031 656
	計	16 373 963
工藝農產物		2 700 044
製茶		16 116 900
其ノ他農產物		1 785 550
合計		88 502 965

普通農產物

【米】 米は本縣農產物中の首位を占め農產物總價額の四割餘を占むと雖も未だ縣內產米のみを以て二百萬縣民の需要を充たすに足らず年々五十萬石餘の移入を仰ぐ狀態なり。

然して前五ケ年間に於ける米收穫高平均を全國的に觀れば本縣は第二十三位にして百二十八萬石を算し第一位は新潟縣の三百五十萬石を首位とし、以下福岡、兵庫、千葉、愛知の諸縣之に次ぐ。

本年作柄の大要を述ぶれば播種後苗代期間の天候は初期に於て稍不良なりしも其の後天候恢復し苗の生育は概ね順調なるを得たり。然るに本田移植後の天候は七月上旬氣溫低く日照著しく少く稻の成育遲延したるも、七月中旬に至り日照多く氣溫上昇し順調なる天候持續せる爲作柄次第に好轉し病蟲害も平年に比し少く分蘗伸長共に良好にして八月十五日現在に於ける水稻作況は通觀して「稍良」と觀測したり。其の後の天候は晴天持續し平年に比し氣溫高く殊に八月下旬に入り氣溫著しく高溫となり加ふるに適時降雨あり氣溫極めて順調に推移し病蟲害の發生を見たるも好氣候の爲被害輕微にして結局九月二十日現在に於ては前五ケ年平均收穫高に比し一割六厘の增收を豫想するに至れり。

然るに其の後の氣候狀態は氣溫低く日照少く登熟自ら遲延したり、加ふるに十月三、四日兩日颱風襲來に依り稻の倒伏せるものあり、又局部的に葉枯病の發生したる等に依り十月三十一日現在第二回豫想收穫高は百三十六萬五千六百九十石となり第一回豫想收穫高に比し三分九厘減收し、前年收穫高に比すれば一割二分四厘、前五ケ年平均收穫高に比すれば六分二厘の增收を豫想するに至れり。

第二回豫想收穫高調査以後に於ても日照少く且低氣溫持續せるため實收の結果は第二回豫想收穫高に比し更に二分七厘を減じたり。

價額は前年に比し收穫高十三萬二千四百一石（一割一分一厘）の增收を見たる結果二百八十萬三百五十五圓（八分一厘）を增加せり。

【麥】 本年麥作は播種後十一月中旬及下旬を除く外日照平年に比し多かりし爲著しく乾燥したる時期あり加ふるに一月以降の氣溫は稀有の寒冷持續したる爲麥類の成育充分ならざりしも成熟期に於て漸次天候恢復したる爲收穫遲延したる一部地方にありては降雨に因る腐敗發芽等の被害を受けたるも、早期收穫を完了したる大部分の地方に於ては豫想以上の收穫を見たり。之を五月二十日現在に於ける豫想收穫高に比すれば大麥一分三厘稼麥三分三厘小麥一分を夫々增收せり。

更に此の收穫高を前年に比すれば蕎麥は作付段別四百九十七町八反（七分六厘）增加に伴ひ五千百八十九石（五分八厘）の增加を見、小麥は作付段別百二十町七反（九厘）の減少を見たるも近時之が栽培奬勵に依り品種改良せられたると市價昂騰の影響とに依り肥培管理宜敷を得たる結果却つて四千七百三十九石（二分五厘）の增收を示現するに至れり。

價額は前年に比し麥價昂騰したると收穫增加とに因り百八萬六千九百二十八圓の激增を見るに至れり。此の增加價額を各品種別に見れば大麥五十一萬一千餘圓（二割一分一厘）、稼麥二十六萬五千餘圓（二割三分八厘）、小麥百三萬三千餘圓（三割八分九厘）を夫々增加せり。

特に小麥の單價は前年十三圓九十八錢なりしも本年十八圓九十三錢と大暴騰を示したるは近年に見ざる所なり

「其の他の食用農產物 は前年に比し五十萬二千二百十五圓（八分七厘）の增加を示したり、蓋し本年甘藷は特に旱害の影響を受けたるため前年に比し反當收穫高稍々減じたるも大豆、小豆、粟、稗、「キビ」「トウモロコシ」「ソバ」馬鈴薯は夏季以前の氣候適順なりしと一面各作付反別の增加に伴ふ自然增收並市價昂騰とに依り前記の增加を見たり。

園藝農產物

【蔬菜及花卉】 本縣は天惠を利用する蔬菜栽培は古くより行はれ殊に近時時勢の進展に伴ひ促成抑成の術も廣く行はれ所謂不時蔬菜の名全國に冠たるものあり。殊に「苺」は靜岡、清水兩市に於て產出せらるゝもの最も多く所謂石垣イチゴ、久能イチゴの名あり天惠を利用したる特殊栽培法として廣く知らる。

園藝農產物の本年總產額は前年に比し七十四萬四千二百九十七圓（八分七厘）の增加を示したり。蓋し本年は蕃メロン等の栽培增加並生薑、インゲン豆、生大根其の他一般農作物に於て市價昂騰したる等其の主因たり。

產額二十萬圓以上のものを擧ぐれば次の如し。

	円		円
キウリ	511 217	ゴボウ	308 184
西瓜	577 726	里芋	1 067 420
茄子	441 360	葱	278 774
トマト	360 980	玉葱	214 886
生大根	1 433 075	キヤベージ	223 004
人參	290 126	ツケナ	459 601

生生薑	630 935	乾生薑	348 064
苺	674 583	メロン	447 365

【果實】 中產額最も大なるは蜜柑にして其の額四百六十四萬六百八十八圓を算す昭和十年に於ける狀況に徴すれば生產高に於ては和歌山縣が第一位なるも生產價額に於ては本縣が第一位を占む。

本年に於ける狀況を前年と對比するに樹數三萬九千四百二十二本(九厘)を增加したるも收穫高に於ては一千百三十四萬四千三百二十三貫(四割一分五厘)の減收を見たり。以上の大減收は主として昭和十一年一月に於ける近來稀有の寒雪の惡影響を受けたる結果なり。

價格は如上の大減收並に全國的に涉る減收の結果市價著しく昂騰したるため却つて九萬八千五百五十二圓(二分二厘)の增加を見たり。

【日本梨】 本縣に於ける梨は全國第一位に在りて東西市場に販出せられ特に富士梨、志太梨の名聲高し。本年產額は百六萬百五十九圓を擧げ、前年に比し一萬八千四百六十九圓(一割七分)の增加なり。然れども收穫高は前年に比し六十一萬三千九百三十八貫(一割三厘)の減少なるも市價昂騰のため如上價格の增加を見たるものとす。

【桃】 は本縣中靜岡、濱名、駿東に於て產出せらるゝもの殊に多し、縣內產額は九萬八千二百八十六圓に過ぎざるも初夏の嗜好物として賞讃せらる。其の他果實としては「生柿」四十七萬四千九百五十五圓、「ブドウ」八萬一千四百五十九圓、「梅」二十五萬一千六百十六圓、「ビワ」四萬五千九百九十二圓等あり。

工藝農產物

【葉煙草】 葉煙草は本縣工藝農產物中第一位を占め其の作付反別七百六十六町三反、收穫四十五萬二千五百七十七貫、賠償價額百三萬六千六百三十四圓に達す。本年は初めて米國種栽培を行ひたるも今後漸次從來の遠州葉より轉向することゝ思考せらる。

本年に於ける作況の推移を見るに本圃生育期間中特に六月下旬より七月上旬に涉り曇雨にして氣候低かりしため肥效促進し軟弱徒長に傾き一部地方に於ては立枯病、疫病等の發生を見たり、七月下旬以降天候恢復し急激に高溫となりたる結果日燒葉を生ずるもの又は病害を蒙りたるもの或は旱害又は海岸地帶の一部に風害を受けたるもの等あり從つて收穫量激減し品質は劣損するを免がれざりき。

【ナタネ】 は近來政府の奬勵に依り逐年其の產額增加し本年二十九萬五千五百十五圓を算し、「コンニヤク芋」三十二萬九千二百五十七圓、「絲瓜 三十八萬九千七百四十四圓、「七島蘭」三十一萬八千二百四十一圓、「蘭」二十一萬六千三百八十六圓等最たるものなり。

本年は前年產額と對比するに四十四萬七千三百八十三圓の增加を示したるも主として絲瓜は從來本縣に於ける特產物として全國に冠たるものなりしも前年露菌病流行し極端なる減收なりし後を受け本年肥培管理適當に行はれ加ふるに天候順調なりし結果增收を見、且つ市價昂騰したると蘭類に於て增收を見一面價格の騰貴したるに依るものなり。

製茶

【製茶】 は本縣の代表的物產にして全國產額の半數以上を占め第一位に在り本縣に次ぐものは三重縣、京都府の順位となる。

本縣に於ける昭和十一年產額は一千六百十一萬六千九百圓にして前年に比すれば四百四十四萬八千三百三十七圓(三割八分一厘)の增加なり。

製茶價額の增加したるは生產高增加と市價昂騰と相俟つて如上の結果を見たるものなるも之を種類別に前年と比較して見れば玉露は五割二分七厘を減じたるも煎茶は二割七分八厘、番茶八割二分三厘、紅茶二十三割七分二厘を夫々增加せり、紅茶製造の激增せることは近來に於ける新現象なり。製造戶數を前年と對比するに一千六百四十九戶(五分九厘)を減少せり。

近時手揉製造戶數の減少せると機械製造家は大量生產に轉向し自然機械製造戶數も漸減しつゝあるためなり。

本年一番茶は初冬未曾有の寒雪害を受け其の被害相當甚大なるものありたる結果減收を豫想せられたるも一般生產者が之に對する善後處置宜敷きを得たると肥培管理を入念に行ひたる結果全般的に其の被害を輕微に喰止め得たり。其の結果被害は比較的山間部に甚しく平坦部は例年に比し增收となり前者の減收を補ひ得たり又一面茶畑の增加したることも生產數量增收の一因を爲す。

其の他の農產物

其の他の農產物は藁製品及蠶網の二種にして農家の副業として行はれ藁製品は逐年增產の傾向に在り其の產額七十七萬五千四百九十九圓を擧げ其の內小笠郡に於ける產額最も多くして六十七萬四千九百五十六圓に及ぶ。

3. 蠶絲業

蠶絲總額は二千五百四萬二千四百四十圓にして前年に比し二百七十萬九千二百二十一圓(一割二分一厘)の增加となれり。

今其の內容に就きて見れば

		本年生產額	前年比較金額	割合(△減)
		圓	圓	錢
桑苗		97 265	30 455	0 313
繭	春蠶	5 324 429	878 766	0 165
	夏秋蠶	4 013 386	△ 201 478	△ 0 050
	計	9 337 815	677 288	0 073
蠶種		2 071 789	452 010	0 218
蠶絲類		13 520 551	1 545 671	0 114
眞綿		15 020	3 797	0 253

以上の如く前年に比し夏秋蠶繭に於て(五分)の減を見たる外何れも增加したり。

【春蠶】

春蠶は前年來桑園の整理をなしたるもの多く爲に養蠶戶數は前年に比し一千六百九十六戶(三分八厘)の減少となりたり。掃立數量は七分九厘減を豫想せるも實收の結果十七萬三千百三十五瓦(九分九厘)の減少となりたり而して收繭量に於ては五分一厘減を豫想せるも春蠶期の氣候比較的低溫にして桑葉の發育遲延したるを以て桑葉不足を懸念し遲蠶を陶汰し又は掃立蠶兒の一部の整理して種力自桑自勞主義の經營をなしたる爲蠶作概ね良好にして品質亦良好なるを得たるも結局九萬八千六百七十二貫(八分八厘)の減少となりたり。

價額に於ては絲價漸騰の步調を辿りたる結果前年に比し八十七萬八千七百六十六圓(一割九分八厘)の增收を見るに至りたり。

【夏秋蠶】

本年の夏秋蠶は飼育戶數前年に比し一千十九戶(二分六厘)の減少を見たるは桑園の改植整理をなすもの相當多き結果と一面飼育を中止したるものありしに外ならず。

掃立數量は前年に比し八分五厘減を豫想したるも初秋蠶期に於て例年に見さる旱天にて桑樹の發育相當影響ありしと一部地方に於て桑園に病蟲發生し晩秋蠶の掃立を手控たる結果掃立豫想より更に一分二厘を減じ前年に比し九分七厘の減少となれり。

收繭額に於ては前記の如く其の氣候一般に懸念せられたる爲前年に比し(六分六厘)減を豫想せるも蠶品種の向上統一と一般當業者の周到なる注意とに依り實收高に於ては前年に比し一分一厘減に止まりたり。

價額は前年に比し二十萬四千百二十六圓(四分八厘)減少せるは晩秋期に於ける繭價の低落に起因するものなり

【製絲】

本年は生絲二十八萬五千五百九貫一千二百九十四萬四千九百七十八圓屑物二十三萬四千五百六十七貫五十七萬五千五百七十三圓價額合計一千三百五十二萬五百五十一圓を產し之を前年に比すれば數量に於て生絲二萬七千六百五十三貫(八分八厘)屑物二萬六千四百二十三貫(一割一厘)の減を示せるも價額は海外市況の好況に伴ひ生絲に於て百四十八萬四千五百八十六圓(一割二分九厘)屑物六萬一千八十五圓(一割一分八厘)を增加せり。

【蠶種】

蠶種の製造額は原蠶種百四十八萬五千五百四十蛾普通蠶種一千七百四十八萬三千九百三十八瓦價額合計二百七

萬二千七百八十九圓にして之を前年に比すれば數量に於て原蠶種百十六萬九千六百七十二蛾(四割四分一厘)普通蠶種二百六十二萬一千百九十一瓦(一割三分)を減少したるも價額は繭絲價の稍々好況なりし爲蠶種の昂騰となり四十五萬二千十圓(二割七分九厘)を增加したり。

由來本縣は氣候適順にして旱場所たる伊豆半島は殊に蚕害少きことに於て全國に冠たる關係上種繭の生產に好適地にして全國蠶種業者の此處に蠶兒飼育分場を設け競ふて製造するの狀態に在り。

4. 畜　産　業

本年の生產總額は一千十二萬三百二十九圓にして前年の九百四十五萬三千三百十二圓に比すれば六十六萬七千十七圓(七分一厘)の增加を見たり。

而して之が內容を揚ぐれば下表の如し。

		圓
總額		10 120 329
家畜	生產	996 004
	屠肉	1 753 707
	計	2 749 711
家禽	雛	382 390
	產卵	4 616 437
	計	4 998 827
牛乳		1 323 642
乳用製品		998 880
蜂蜜		49 269

【家　畜】

家畜の生產は總額二百七十四萬九千七百十一圓にして之を前年に比すれば二十萬六千百五十圓(八分一厘)の增加なり之れ近時農家經濟事情窮迫と共に有畜農業奬勵に因るものと認めらる。而して牛は頭數二千七百三十六頭十六萬九千六百三十二圓家兎頭數十四萬二千百八頭七萬一千五十四圓等の順位にして其の他馬、豚、山羊、緬羊の產額あり。

尙產額の多きものに就き前年と對比すれば下表の如し。

		本年	前年	增減
牛	頭數	2 736頭	2 456頭	280頭
	價額	169 632圓	147 730圓	21 902圓
兎	頭數	142 108頭	164 733頭	減 22 725頭
	價額	71 054圓	82 071圓	減 11 017圓

【屠　殺】

屠肉の需要は常に一時的增減を免れざるも漸次增加の步調を辿り本年の價額は百七十五萬三千七百七圓にして之を前年の百六十一萬七千三百五十一圓に比較すれば十三萬六千三百五十六圓(八分四厘)の增に當り其內容を述ぶれば豚の肉量三十八萬九千四百九十貫其の價額九十六萬七百十六圓を首位とし牛(犢を含む)二十萬四千百十九貫六十七萬九千二百十二圓馬の肉量六萬三千九百九十五貫十一萬三千七百七十九圓之に亞ぎ緬羊、山羊の屠殺は皆無なり。

【牛　乳】

牛乳の搾取は乳製品事業の躍進に伴ひ乳牛の飼育熱の旺盛なると共に牛種の改良飼育法の發達に依り搾乳高漸

次增加し本年の搾乳高は六萬二千二百二十七石價額百三十二萬三千六百四十二圓にして前年の五萬七千九百三十三石に比すれば四千二百九十四石價額十八萬八千二百五十五圓を增產せり其の主要なる地方は田方、志太の兩郡にして濱名、靜岡、駿東の順位とす。

【家　禽】

養鷄業は農家經濟上最も適切なる副業として逐年普及發達し本年の生產は四百九十九萬八千八百二十七圓前年の四百七十一萬四百七十二圓に比すれば二十八萬八千三百五十五圓(六分一厘)の增加を見たり。

【蜜　蜂】

養蜂は百數十年來行はれつゝあるも遲々として發達せず然れども本年は其生產四萬九千二百六十九圓を產し前年の四萬六千四百九十三圓に比し二千七百七十六圓(五分九厘)の增加を示せり。

【乳肉製品】

本品の產額は九十九萬八千八百八十圓にして前年の百一萬二百五十八圓に比すれば一萬一千三百七十八圓(一分一厘)の減少を見たり之先年來の飛躍的增產に對し經濟界の不振に起因し減產したる一面單價の低落に依るものなり。之を產地別にすれば

田方郡七十三萬三百七十七圓、志太郡二十一萬四千百九十六圓、賀茂郡二萬六百六十七圓、磐田郡三千六百二十圓にして肉製品は靜岡市の六萬一千十七圓なり。

5. 水　産　業

本年水產物總額は三千百二十萬四千八百十三圓にして其の內譯下の如し。

	圓
漁獲物	18 932 135
遠洋漁業	7 031 826
沿岸漁業	8 329 966
水產養殖	3 570 343
水產製造物	12 272 678
計	31 204 813

【漁獲物】 の產額を前年に比較すれば總額に於て四百二十六萬九千四百八十二圓(一割五分九厘)の增加にして各漁業別に其の狀況を觀るに遠洋漁業に於ては本年稍々活況を呈し七百三萬一千八百二十六圓の產額を擧げ前年に比し一百三十五萬九千百八十四圓(二割三分九厘)の增加を見たり。之を昭和七年の三百八十二萬二千四百四十五圓に比すれば三百二十萬九千三百八十一圓(八割三分九厘)の增加にして不振を極めし四五年前に比し業界の好轉を見たるは洵に慶ぶべし。

本年「カツヲ」「サバ」「マグロ」其の他一般に魚群の來遊多く漁獲の增加に伴ひ價額も夫々增加を見たり。

沿岸漁業漁獲高は前記の如く八百三十二萬九千九百六十六圓にして之れを前年に比すれば一百四十九萬七千二百三十一圓(二割一分九厘)の增加にして昭和七年の六百八十四萬五千九百八十圓に比較するも亦一百四十八萬三千九百八十六圓(二割一分六厘)の增加を示せり。「カツヲ」「サバ」「マグロ」「ブリ」「アヂ」「テングサ」等夫々活況を呈し數量、價額共に增加を見たるも「エビ」「イワシ」等は稍々不漁にして價額も減少せり。

水產養殖は年々益々殷盛に向ひ來れるも本年場數、面積共に減少を見、從つてその漁獲高も稍々減少を示し養殖總價額に於ては前年に比し十一萬八千六百九十五圓(二分二厘)の減少を見たるも之れを昭和七年の二百萬五千四百七十一圓に比するときは尙一百五十六萬四千八百七十二圓(七割八分)の激增を示せり。今主たる魚種に就き概觀するに

【カツヲ】 は依然本縣白眉の漁獲物にして本年は遠洋漁業に於ては七百十二萬二千六百二十六貫價額四百四十五萬三千六百三十五圓、沿岸漁業に於ては二十二萬二千六百十八貫、價額十八萬六千三百五十四圓計七百三十四萬五千二百四十四貫價額四百六十三萬九千九百八十九圓を擧げ前年に比し數量二百四十萬四千二百十六貫(四割八分六厘)價額一百五萬七千三百二十八圓(二割九分五厘)を何れも增加し漁獲物中の首位たるを失はず。

【サバ】 は遠洋漁業、沿岸漁業を合し六百九十一萬一千九百八貫價額二百六十九萬八千八百二十六圓を擧げ漁

獲物中の第三位にあり。

【イワシ】 の來群は前年に比し稍々減少を見、八百七十五萬一千五百九十九貫價額一百十二萬四千七百十三圓にして前年に比し八萬三千五百三十四貫價額二千三百六十九圓の何れも減少なるも漁獲物中の第五位にあり

【マグロ】 は遠洋漁業に於て一百十一萬三千七百七十一貫、價額一百二十八萬六千二百三十四圓、沿岸漁業に於て四十二萬五千七百十二貫、價額四十七萬一千二百七十四圓計一百五十三萬九千四百八十三貫、價格一百七十五萬七千五百八圓を擧げ前年に比し七十萬二千百二十五貫（八割三分八厘）價額七十九萬七千八百五十圓（八割三分一厘）を何れも增加したるは遠洋漁業に於て殊にその來群多く又駿河灣に於ける鮪繩漁業も活況を呈せしに依る。

【ブリ】 は前年に比し好況を呈し數量五十七萬八千六百五十七貫價額七十五萬一千九百二十六圓を擧げ「エビ」は五十八萬一千八十貫價額五十三萬五千五十圓を擧げたるも前年に比し數量に於て三十萬四千八百二十八貫(三割四分四厘)價額二十三萬九千二百六十一圓(三割八厘)を何れも減少せり。

【ウナギ】 は淡水漁業中の白眉にして養鰻業は濱名湖畔に夙に發達し其の規模の豪壯なるは洵に驚嘆すべく尚志太、榛原、磐田の各郡に於ても大いに發達し燒津、吉田地方は水利の便よく水量豐富にして流水養殖に依り年々異常の進展を來たし今や濱名湖畔と相拮抗する狀況となれり。「ウナギ」は近年益々需要增加せると共に交通機關及冷凍事業の發展に伴ひ低廉且豐富なる餌料の供給を仰ぎ得るを以てその進展發達は目覺しく品質も著しく向上せり。本年は養殖に於て一千十七萬八千八百四十八貫價額三百十九萬六百八十四圓、沿岸漁業に於て三萬五千九百七十二貫、價額九萬九千三百十九圓計一百二十一萬四千八百二十貫、價額三百二十九萬三圓を擧げ前年に比し三萬三千五百二貫(二分八厘)價額十二萬四千三百三十五圓(三分九厘)を何れも增加せり。

【テングサ】 は四十一萬一千百十七貫、價額一百四萬八千六十八圓を擧げ前年に比し六萬九千六十九貫を減少せるも好況により價額に於ては五十三萬一千百九十三圓の激增を見たり。

漁獲物中主たるものを擧ぐれば次の如し。

1.	カツヲ	7 345 244	4 639 989
2.	ウナギ	1 214 820	3 290 003
3.	サバ	6 911 908	2 698 826
4.	マグロ	1 539 483	1 757 508
5.	イワシ	8 751 599	1 124 713
6.	テングサ	411 117	1 048 068
7.	ブリ	578 657	751 926
8.	エビ	581 080	535 050
9.	アヂ	366 591	325 350
10.	カキ	1 323 504	184 285

【水產製造物】 總額一千二百二十七萬二千六百七十八圓にして前年に比し一百五十三萬一千七百六十二圓(一割三分九厘)を增加せり。今その內容を略記すれば

【カツヲ節】 は三十八萬五千八百三十四貫、價額二百三十七萬五千二百七十八圓にして前年に比し八千五百十一貫(二分一厘)價額二千七百十五圓(一厘)を何れも減少せり。

【其の他の節類】 合計は一百二十三萬七千七百三十七貫價額一百八十三萬六百九十三圓にして之れを前年に比較するときは數量二萬一千五百三十九貫(一分七厘)價額三十九萬一千八百六十四圓(一割八分九厘)を何れも增加せり。

【サバ節】 その來群多く漁獲激增し亦「カツヲ節」等に比し價額低廉なるを以て節とせるもの多く數量五十六萬三千五貫、價額九十六萬五千五百六圓にして前年に比し九萬三千百二十貫(一割九分八厘)價額二十三萬七千六百三十四圓(三割二分六厘)を何れも增加せり。

【マグロ節】 は本年鮪繩漁業の活況に依り大いにその漁獲增加し節とせるもの多く前年に比し五萬五千三百九十八貫、價額十四萬九千七百八十七圓を何れも增加せり。「カツヲ節」は減少を見たるも他の節類は凡て增加し合計に於て一萬三千二十八貫(八厘)價額二十八萬九千百四十九圓(七分三厘)を夫々增加せり。

【櫻エビ】 は數量四十九萬四千百七十六貫價額一百二十二萬三千七百十七圓を擧げ前年に比し十一萬四百三十貫(一割八分二厘)價額一萬五千百九十八圓(一分二厘)の夫々減少を見たるは志太沿岸に漁族移動せるに依るべし。

【生節】 は年々增產せられ本年も亦二百二十九萬八千七百二十貫、價額二百四十三萬二千九百八十圓を擧げ前年に比し十九萬三千三百五十貫、價額二十五萬三千百三十七圓を何れも增加せり。本製品は鰹節等に比し資金の回收早く價格も低廉なるを以て都市に於ける簡易生活上需要多く數年來頓みに擡頭し來れる現代向水產製品たり。

其の他二十萬圓以上を擧げたるものを列記すれば

		貫	圓
1.	カマボコチクワ	554 745	963 433
2.	煮乾イワシ	1 381 932	848 050
3.	鹽乾サバ	1 152 764	750 855
4.	煮乾エビ	198 875	458 252
5.	イワシ節	506 355	419 924
6.	鹽藏サバ	443 351	217 135

今昭和二年より十ケ年間の水產物總額の動向を示せば下の如し。

	圓
昭和二年	35 03: 292
昭和三年	33 237 096
昭和四年	33 761 403
昭和五年	28 175 458
昭和六年	24 795 004
昭和七年	22 084 739
昭和八年	26 174 134
昭和九年	24 245 978
昭和十年	26 935 331
昭和十一年	31 204 813

本縣水產業全般に亘り概觀するに漁業組合百六十七、水產戶數一萬二千七百七十二戶、本縣水產業者二萬七千七百七人、漁船總數八千四百九十七隻の多きに上り黑潮の沿岸を洗ふ處皆出でゝ漁し遠洋漁業、沿岸漁業大いに發達し水產養殖又近時長足の進步をなす、然るに昭和五、六年來漁獲漸減の傾向にあり漁村經濟に及ぼせし影響尠からず極力遠洋、沿岸漁業の維持恢復に努め又內水面漁業の增殖施設改善に專念する處あり幸ひに本年は前記の如く三千萬圓臺の生產を收め業界の好轉を見受けらるゝは誠に慶ぶべき處なり。

魚群の發見は昭和三年度よりの繼續事業として飛行機によりその游泳位置及移動の狀況を探知し無線電信電話或は報告筒により出漁船に連報し相當業者に稗益する處大なりしを以て本年度に於ては伊豆七島より八丈島海區迄飛翔し遠洋漁船開發指導に任ずると共に其の餘力を以て一般沿岸漁業の利益を計りつゝあり。

卽ち島式水上裝勇第八、第九の二機に依り五月より七月迄飛行回數四十四回、飛行時間百二十時、魚群の發見三百二十六にして主として鰹、鮪、揚繰網並鰹釣漁船と聯絡し報告筒三百六十を投下し之れに依り漁獲せるもの、鰹、鮪其の他合し二十一萬四千二百十五尾、其の總額八萬五千八百九十四圓にしてその成績年と共に向上せるは洵に喜ばしきことゝ謂ふべし。

水產試驗場本場に於ては遠洋漁業及近海漁業の指導奬勵、沿岸漁業の保護取締、水產物の製造、養殖試驗事業等を爲し伊東分場に於ては沿岸細密調查及定置網力學漁網染料及潛水試驗を行ひ定置漁業の發達に濱名湖分場に於ては河川魚族增殖事業、魚族斃死原因調查、車蝦養殖養鰻混合餌料の硏究、蠣種の採苗及潮內觀測事業を行ひ鮎の種苗の配給養殖等水產業全般の增產に貢獻せんとするものなるを以て斯業の益々發展向上は誠に期すべきものありと謂ふべし。

岳麓一帶の豐富なる湧水の水產的利用と富士を背景とせる觀光施設の一端とを擔ふ二大使命を以て昭和八年十月一日農林省水產局後援のもとに產聲を擧げし富士養鱒場は富士郡上井出村猪之頭に在り海拔七百十七米の芝

川水源地に設けられ水源より下流猪之頭發電所取入口に至る二十町の流域と沿岸三十間乃至百間の區域を統制區域とし樹木の伐採土石の移轉家屋の新築等を差控へ又將來の擴張區域ともす。

本場の規模は一千萬粒の鱒卵を自給し、親魚食用魚並に釣場用鱒の育成を行ふ外民間養鱒事業發達の原動力とし又縣內河川に放流して內水面の增殖にも資することゝし一方其の育成魚は江湖の需めに應じ味覺を喚起し更に進んで場內に趣味保健方面より最適の野外スポーツたる鱒釣の快を普遍化する爲釣場を設くる等場內の設備は昭和十一年を以て一應完成せられたり。本場敷地總面積は一萬四千二百九十六坪內河川敷五千八百三十坪建造物總延坪二百七十四坪、本館事務所調餌室材料庫、製氷冷藏庫、孵化場、發電所等その主たるものなり、其の他天然餌料を誘集する誘蛾設備、自動魚止機、釣場設備等模範的養鱒場たり。現在人工池、河川池に四十一萬六千尾の虹鱒と六萬五千尾の河鱒を飼育しつゝあり。

本縣遠洋漁業は全國に冠たるものにして漁場は年々擴大せられ我國沿岸の大平洋上にして普く之れを馳驅し、南西は鹿兒島琉球列島より臺灣近海に延び北東は三陸沖合遙かの洋上に及び南方は小笠原諸島よりマリヤナ群島を突破し南洋に及べり。次に水產試驗場製造部の指導及當業者の努力と相俟つて各種製造物は化學的に改善せられ其の聲價は向上せられ特に鰹節は優良製品市場に送られ伊豆節燒津節の名全國に宣傳せらる。而して鰹節、削節、生節、蒲鉾等は東京、橫濱、甲信越、名古屋、京阪地方に年々販路擴張せられつゝあり。石花菜は伊豆の一角に於て年々數十萬圓を擧ぐる特殊水產物にして櫻海老は由比、蒲原、志太沿岸の狹範圍に於て一百萬圓以上の產額を擧げ煮乾、素乾、剝殼等に製し內地は勿論臺灣、南洋、南米等に輸出せらるる特殊水產物なり。

尙水產統計中に含まれざるも淸水市を中心とする鮪類油漬罐詰工場は十六、年產三百數十萬圓の巨額に上り全國製造高の七割を占め米國其の他に向け輸出せらるる重要輸出水產物たり。

6. 林　　業

昭和十一年に於ける林產物總價額は一千九十三萬二千九百九十九圓なり。之を前年價額に比すれば百四萬五千百八十七圓(一割六厘)の增加とす。

本年產額を大別すれば次の如し。

伐採材	用　材	4 398 602	椎　茸	1 209 460
	薪炭材	1 553 004	木　炭	2 764 456
	竹　材	118 104	其ノ他ノ林產物	889 373

以上に就き各種類別に生產の概要を述ぶれば次の如し。

【用材】（國有林を除く）の產額は數量百五十二萬二千六十三石、價額四百三十九萬八千六百二圓にして之を前年に比すれば數量七萬六百三十九石(四分四厘減)價額は四十四萬九千百七十九圓(一割一分四厘)の增加を示したり。

林產物中主なる物に就き前年分と比較對照して觀れば次の如くである。

【杉】は九十五萬六千二百五十二石、此の價額二百八十三萬二千四十三圓る產し前年に比すれば石數に於て十一萬六千五百五十五石(一割九厘)を減じ價額に於て十五萬五千五百十七圓(五分八厘)を增加せり。

【檜】は二十二萬四千九百七十八石、此の價額八十七萬六百八十一圓を產し前年に比し石數三萬二千三百六十五石(一割六分八厘)價額二十一萬一千四百四十四圓(三割二分一厘)を夫々增加せり。

【松】は二十一萬九千九石、此の價額四十六萬四千九百六十二圓を產し、前年に比し石數二萬二千七百六十四石)一割一分六厘)價額に於て九萬八千二百二十九圓(二割六分八厘)を增加せり。

【薪炭材】　は價額百五十五萬三千四圓にして六萬九千二十圓(四分三厘)を減少せり。

【竹材】　は價額十一萬八千百四圓にして三萬七千七百二十八圓(四割六分九厘)を增加せり。

【木炭】　一千三百八十八萬四千五百六十七貫、此の價額二百七十六萬四千四百五十六圓を產し前年に比し價額二十五萬六千二百七十五圓(一割二厘)の增加を示したり。

【其の他の林產物】中本縣に於ける「椎茸」及「山葵」は其の名聲全國に高く昭和十年に於ける產額を全國的に見れば、椎茸は宮崎縣が首位を占め九十二萬一千四百七十圓を產し、本縣は第二位にして八十六萬八千六百六十五圓を擧げたり「山葵」は長野縣が第一位にして五十六萬七百十七圓を產し、本縣は第二位にして三十六萬七千五百七十二圓を擧げたり、然して本年產額は「椎茸」六十一萬五千七百九十六斤、此の價額百二十萬九千四百六十圓「山葵」は十三萬四千八十三貫、此の價額三十五萬一千四百九十四圓を產出せり。

其の他「杉皮」二十三萬八千七百十七圓、「タケノコ」十六萬一千六百六十九圓、「松茸」五萬三千五百八十圓等最たるものとす。

7. 鑛　　業

本縣に於ける昭和十一年鑛產物價額は總額八百五十九萬七千六百八十六圓にして前年に比し七十八萬一千九百二十五圓(一割)の增加なり。

【金屬山】

本縣金屬採掘業は昭和四、五年の財界不況時に於ては極度に沈滯し稼業鑛山僅かに東に土肥、持越、縄地、西に久根鑛山の數箇所に過ぎざりしも近時財界の好轉金價の昂騰に依り舊坑の復活、新規採掘を試みるもの簇出し本年に於ては伊豆に河津、縄地、天城、金山澤、昌平、小松野、大松、三倉(賀茂郡)持越、土肥、淸越、大仁、桐山、吉田、豆州(田方郡)の諸山、駿河に金澤、金森(安倍郡)靑羽根(志太郡)久根、峯之澤(磐田郡)大知波(濱名郡)の諸山等合計三十四ヶ所の採掘、試掘を行ひ東部よりは金、銀、硫化鐵鑛、滿俺鑛、西部よりは鋼鑛硫化鐵鑛を產出し總產額八百十七萬一千九百十一圓を擧げ前年に比し八十一萬八千三百六十六圓(一割一分)の增加を示せり。

【石油山】

榛原都菅山村相良山に產出すれども極めて僅少にして本年產額二千三百五十八圓、前年に比し七十圓の增加なり、賀茂郡中川村に於て硫黃鑛一萬二千九百四十五圓の產出あり。

【石材及土石】

產額合計四十一萬四百七十四圓にして前年に比し四萬三千五百三十圓(九分五厘)の減少なり、產額の主なるものを示せば次の如し。

安山岩		224 530
砂利		82 451
粘土		22 587
石灰岩		7 732
タレー		29 634
砂岩		15 600

8. 工　　業

工產物は本縣生產物中最優位を占むるものにして本年は總價額三億二千三百六十七萬九千四圓を擧げ前年に比し四千三百一萬七千七百三十五圓(一割五分三厘)の增加なり。

昭和四、五年來財界恐慌、產業衰頽の影響を蒙り工產物價額は著しく低落を辿り同六年には一億三千萬圓臺となりしも同七、八年に至り順次好轉、同九年には金融狀態緩漫、物價騰勢に轉じ生產活動の振興と爲替相場下落に伴ふ貿易關係品の好調、軍需工業品及土木關係品の需要增加等の原因に依り總額二億八千六十六萬餘圓(二割二分)と躍進し引續き本年に入り尙一段と財界各方面の狀況に反撥し各種工產物共何れも目覺しき活況を呈し前期の如き未曾有の產額を示すに至れり。

【機物類】

織物總產額八千七百十三萬一千二百八十七圓にして內綿織物七千百五十八萬一千九百三十三圓其の他一千五百五十四萬九千三百五十四圓なり。

綿織物は各種織物の首位を占むるものにして西遠地方を主産地とし遠州輸出織物工業組合永久社を始めとして縣下六組合統一の基に斯業の向上發展に貢獻し其の名全國に顯る。
近年廣幅物の商況益々好調にして殊に海外貿易關係に於ては多少の障害、消長を免がれざりしも新市場の開拓と生産安とに相俟つて機業界依然好況に推移し本年總價額六千四百九十四萬三千九百八十三圓を擧げ前年に比し(六分七厘)を增加したり、又小幅物は六百三十八萬三百四十一圓、特殊物二十五萬七千六百九圓にして前年に比し前者(八分三厘)後者は(六分五厘)何れも減少なるも差引合計に於ては三百一萬二千九百六十四圓(四分四厘)の增產に當り總額前記の如き產額を見たり。產額の主なるものを擧ぐれば次の如し。

		圓
廣幅物	綿縮子	1 533 963
	金幅	12 925 678
	綿ビロード(コール天ヲ含ム)	13 995 928
	絣木綿及織色無地	16 342 819
	白及生平織綿布	12 371 071
小幅物	白木綿	1 810 940
	絣木綿	2 112 600
	織色木綿	1 141 754
其の他の織物		
	絹織物及絹綿交織物	9 632 191
	麻織物及麻交織物	147 879
	毛及毛交織物	5 769 284

なり。

【紡績業】

本縣紡績業は昭和八年來累年活況を呈し本年生產價額は綿絲紡績四千三十三萬九千六百四十五圓、絹絲紡績千百六十三萬八千七百九十七圓、麻絲紡績百五十一萬五千五百七圓、毛絲紡績九百三十一萬三千三十二圓、合計六千二百八十萬六千九百八十一圓を擧げ前年に比し二千二百五十三萬三千八百三十二圓(三割八分)の激增なり之を種類別に示せば綿絲紡績六萬六千四百九十六圓(二厘)の增、絹絲紡績三百四十二萬一千四百八十七圓(二割六分)の增。麻絲紡績三十三萬七千七百五十六圓(一割八分)の減、毛絲紡績四百八十萬七千三百九十七圓(十割七分)の增なり。

【製紙】

近時の經濟情勢に反映し斯業の生產頓に活潑となり各工場共生產規模の擴大、新設工場の增加に依り本年の和紙生產額千五百十五萬一千七百九十六圓、西洋紙生產額三千六百六十八萬九千三百六十四圓、合計五千百八十四萬一千百六十圓を算し前年に比し和紙五百萬七千七百五圓(四割九分)、洋紙七百二十三萬三千九百四十六圓(二割五分)合計千二百二十四萬一千六百五十一圓(三割一分)の激增を示せり。

【再製茶】

生產數量八千八十四萬四千八百五十一封度、價額二千七百六十二萬五千二百九十四圓を擧げ前年に比し數量に於ては三百五十二萬一千八百五十六封度(四分)の減少なるも價額に於ては五百三萬七千八百二十七圓(二割二分)の增加なり。之前年に比し一般に單價高價なりしを以て主產地たり靜岡市の內地向增產百二十七萬七千百六十六圓と輸出向增產三百十一萬六千六圓及沼津市に於て新たに四萬五千圓の產額を見たる等に依り前記の如く數量に於て減少せるも價額に於ては增加せり。

【漆器】

總產額七百七十五萬七千三百二十五圓に比し四十五萬一千三百七十五圓(六分)の增加に當り就中靜岡市の產額七百六十萬六千百八十九圓は縣下產額の九割八分を占む。

【晒及染物】

染賃、晒賃を合して工賃五百五十八萬九千六百四十二圓にして染賃は十四萬二千二百六十三圓(三分)の減少なるも晒賃は十四萬三千六百七十四圓(一割五分)の增加なり。

【金屬製品】

軍需工業に附隨せる經濟事情の變革に伴ひ縣下鐵工業界も一段と昂揚躍進し本年生產總價額千三百六十七萬五千十二圓を擧げ前年に比し實に九割八分六百七十五萬三千三百六十二圓の激增なり。
其の他工產物の主なるものを擧ぐれば次の如し。

品名	價額	前年對比(△一減)	
	圓	圓	
鑵詰	7 315 122	2 438 314	(五割〇分)
木製品	10 825 513	1 456 500	(一割六分)
植物油	8 804 871	2 864 788	(四割九分)
清酒	6 610 779	1 122 604	(二割〇分)
菓子	5 287 908	78 202	(〇割二分)
樂器	4 539 203	523 619	(△一割〇分)
人造絹絲	4 605 063	39 852	(〇割一分)
砂糖	3 036 834	29 341	(〇割一分)
醬油	2 370 751	113 369	(〇割五分)

第一部

總覽 産業諸團體

生産物價額	總額	498 080 234圓
	農産	88 502 965
	蠶絲	25 042 440
	畜産	10 120 329
	水産	31 204 813
	林産	10 932 999
	鑛産	8 597 686
	工産	323 679 002

1. 生産物價額

（單位圓）

	總額	農産	蠶糸	畜産	水産	林産	鑛産	工産
全管								
昭和 1	341 064 967	78 224 501	34 088 224	8 516 625	36 368 153	11 558 426	1 548 114	170 760 924
〃 2	358 253 113	83 833 108	33 614 620	8 720 741	35 031 292	12 391 912	2 544 547	182 116 893
〃 3	370 206 867	80 647 040	38 327 026	9 704 911	33 237 096	12 425 365	2 992 465	192 872 964
〃 4	370 337 218	76 962 206	40 013 983	8 783 887	32 761 403	9 179 038	2 902 803	199 703 898
〃 5	287 401 171	60 040 571	20 559 188	8 567 952	28 175 458	8 286 293	3 193 186	158 578 523
〃 6	245 762 920	51 304 638	17 434 665	7 772 209	24 799 904	6 475 640	2 544 520	135 431 344
〃 7	274 788 457	57 456 987	17 080 710	7 922 566	22 084 739	7 202 871	3 221 946	159 818 638
〃 8	340 592 712	66 391 620	24 687 426	9 315 521	26 174 134	8 004 645	4 576 474	201 442 822
〃 9	367 227 518	73 114 974	15 973 855	9 269 568	24 245 978	9 621 300	5 549 649	229 452 194
〃 10	434 735 477	77 641 073	22 333 219	9 453 312	26 935 331	9 887 812	7 815 763	280 668 967
〃 11	498 080 234	88 502 965	25 042 440	10 120 329	31 204 813	10 932 999	8 597 686	323 679 002
市郡別（昭和11年）								
總數	498 080 234	88 502 965	25 042 440	10 120 329	31 204 813	10 932 999	8 597 686	323 679 002
靜岡市	69 192 370	5 370 465	106 086	734 902	927 897	87 343	25 863	61 939 814
濱松市	69 469 238	1 273 803	1 464 895	319 699	50 826	5 338	9 470	66 345 207
沼津市	14 172 672	405 650	5 048 430	278 382	1 709 716	6 493	—	6 724 001
清水市	20 944 634	1 378 658	1 592	237 845	1 506 074	3 095	—	17 817 370
賀茂郡	10 145 794	2 410 328	924 661	305 722	3 182 354	1 780 318	958 868	583 543
田方郡	27 824 476	6 994 975	1 340 972	1 691 338	4 880 091	1 765 081	6 599 807	4 552 212
駿東郡	40 674 479	6 509 981	1 718 606	397 082	1 517 929	340 202	18 955	30 171 724
富士郡	63 227 525	7 318 519	4 473 647	726 886	150 532	494 338	4 695	50 058 908
庵原郡	17 765 752	5 978 936	722 041	379 285	2 929 430	540 134	19 389	7 196 537
安倍郡	3 764 952	2 194 299	141 832	122 103	17 524	949 695	14 175	325 324
志太郡	34 774 540	8 429 846	278 395	735 864	7 989 072	877 726	9 206	16 454 431
榛原郡	14 431 509	7 702 578	95 958	519 596	3 004 833	615 349	3 268	2 489 927
小笠郡	13 369 423	9 530 262	653 497	679 751	79 269	417 100	3 863	2 005 681
周智郡	4 974 794	2 392 150	243 535	140 962	18 961	1 464 708	3 248	711 230
磐田郡	25 562 084	8 488 676	1 968 074	933 039	306 369	1 145 749	890 162	11 831 015
濱名郡	62 138 493	9 302 712	5 126 896	1 663 126	2 840 877	59 382	22 942	43 112 558
引佐郡	5 646 499	2 821 127	723 323	254 747	93 059	380 948	13 775	1 359 520

2. 産業組合數

(1) 種類別

	總數	信用組合	販賣組合	購買組合	利用組合	信用販賣組合	信用購買組合	信用利用組合	販賣購買組合	販賣利用組合	購買利用組合	信用販賣購買組合	販賣購買利用組合	信用購買利用組合	信用販賣購買利用組合
全管															
昭和 6	460	87	6	4	11	1	20	3	7	9	—	48	27	8	229
〃 7	452	80	7	5	11	1	19	3	5	7	× 2	48	17	6	241
〃 8	454	52	6	5	14	—	7	3	5	4	—	21	21	4	312
〃 9	458	44	5	5	14	1	5	2	5	4	—	20	22	4	327
〃 10	450	40	3	5	13	1	4	2	5	2	—	18	20	3	334
〃 11	452	33	2	5	14	1	3	6	6	1	—	14	18	3	346
市郡別 (昭和11年)															
總數	452	33	2	5	14	1	3	6	6	1	—	14	18	3	346
靜岡市	12	2	—	—	1	—	—	—	—	—	—	1	1	1	6
濱松市	9	3	—	—	3	—	—	—	—	—	—	—	—	—	3
沼津市	6	2	—	1	1	—	—	—	—	—	—	—	2	—	—
清水市	4	1	—	1	1	—	—	—	—	—	—	—	1	—	—
賀茂郡	36	4	—	1	—	—	—	1	—	—	—	—	1	—	29
田方郡	39	3	—	—	1	—	—	—	—	—	—	1	2	—	32
駿東郡	26	—	—	—	—	—	—	—	—	—	—	—	2	—	24
富士郡	20	1	—	1	—	—	—	—	—	—	—	2	—	—	16
庵原郡	18	—	—	—	—	—	—	—	—	—	—	—	3	—	15
安倍郡	11	1	—	—	—	—	—	—	—	—	—	1	—	—	9
志太郡	47	3	—	—	3	—	—	—	—	—	—	3	—	—	38
榛原郡	26	2	—	—	2	—	—	—	—	1	—	—	3	—	18
小笠郡	50	1	1	—	—	—	—	1	—	—	—	—	2	1	44
周智郡	16	2	—	—	—	—	—	—	—	—	—	1	—	—	13
磐田郡	51	2	—	1	1	—	1	1	—	—	—	1	—	—	44
濱名郡	52	4	—	—	—	1	1	2	—	—	—	—	—	1	43
引佐郡	29	2	1	—	1	—	1	1	6	—	—	4	1	—	12

（2）概

	組合数	調査組合数	紡合員数	出資總額（圓）	拂込濟出資額（圓）	積立金（圓）	借入金（圓）
全							
昭和 6	460	425	190 010	11 823 760	9 205 236	4 290 800	7 568 051
〃 7	450	384	156 192	9 791 869	8 162 624	3 914 145	5 910 747
〃 8	454	389	197 896	11 266 228	8 873 924	3 783 249	8 039 517
〃 9	458	412	182 586	11 037 162	9 070 265	4 461 943	5 533 021
〃 10	450	414	185 437	10 960 978	8 931 171	4 384 914	5 075 783
〃 11	452	417	189 693	11 048 924	8 991 344	4 966 988	4 297 960
市郡							
總數	452	417	189 693	11 048 924	8 991 344	4 966 983	4 297 960
靜岡市	12	11	9 958	440 945	357 034	101 228	65 202
濱松市	9	8	7 778	586 130	532 387	209 354	41 557
沼津市	4	4	15 979	172 024	139 133	30 736	713 040
淸水市	6	6	4 096	208 120	168 018	10 498	98 919
賀茂郡	36	33	7 696	732 360	562 669	299 576	359 005
田方郡	39	38	16 901	1 215 870	901 189	583 575	746 939
駿東郡	26	26	10 583	681 355	444 332	204 414	289 538
富士郡	20	20	21 094	526 529	439 799	301 145	85 116
廬原郡	18	17	6 198	412 100	278 980	182 176	221 287
安倍郡	11	10	3 379	213 390	164 947	64 247	13 559
志太郡	47	43	20 119	1 410 620	1 082 611	601 114	875 061
榛原郡	26	22	7 473	442 220	405 251	249 191	94 500
小笠郡	50	39	10 408	811 155	763 196	449 736	192 944
周智郡	16	13	4 667	305 870	290 334	87 402	40 825
磐田郡	51	49	19 949	980 276	910 441	710 339	86 085
濱名郡	52	51	16 673	1 443 080	1 133 057	632 157	204 953
引佐郡	29	27	6 742	466 880	417 956	250 100	169 430

況

有價證券（圓）	預金及現金（圓）	貸付金（圓）	貯金（圓）	販賣額（圓）	購買額（圓）	利用料（圓）
管						
2 287 294	15 319 121	39 883 966	46 542 507	4 459 456	3 599 353	272 760
2 636 524	14 917 565	37 698 696	43 549 413	3 937 480	4 646 996	277 630
1 996 862	20 246 684	36 413 230	47 861 903	12 334 423	5 181 287	420 284
3 347 287	23 496 100	38 065 094	55 048 595	7 982 204 × 880 032	7 565 238	541 783
4 266 771	23 559 536	38 384 302	56 818 766	9 348 406 × 728 767	10 016 392	520 246
5 604 408	25 936 177	38 175 131	60 710 199	12 383 028 × 597 360	12 218 032	732 774
別（昭和11年）						
5 604 408	25 936 177	38 175 131	60 710 199	12 383 028 × 597 360	12 218 032	732 774
32 467	1 072 766	2 354 073	3 247 411	73 165	383 708	50 322
697 210	779 930	981 213	1 952 961	156 616	102 971	7 966
1 024 148	209 661	678 567	1 156 993	49 287	398 093	4 669
41 278	117 059	629 006	752 238	145 327	92 788	8 400
2 789	1 136 135	2 510 584	2 879 065	188 808	563 041	60 277
439 641	2 531 568	4 744 141	6 539 624	1 314 982 × 212 875	728 902	15 905
84 694	1 142 471	2 295 448	2 963 166	808 491 × 58 704	513 304	15 441
111 651	1 728 260	2 209 534	3 913 579	1 020 801 × 134 053	1 134 987	26 561
6 395	1 220 426	2 192 705	3 500 516	1 506 282 × 29 569	1 353 364	29 072
460	449 371	597 926	1 080 329	129 857	491 640	13 574
61 978	1 220 426	3 547 368	4 656 230	1 167 571 × 12 892	1 472 831	383 649
12 937	1 128 253	1 644 348	2 472 156	575 071	1 070 828	23 363
1 001 406	1 714 559	2 426 572	4 380 164	1 611 500 × 22 738	818 633	26 464
55 100	568 769	969 144	1 452 281	340 194	274 732	7 013
1 364 718	3 980 399	3 699 397	8 023 352	1 584 513 × 93 172	1 043 797	29 643
517 405	5 221 989	5 202 931	9 623 731	956 215 × 33 357	1 454 824	23 824
150 131	963 415	1 492 174	2 116 403	754 348	319 589	6 631

×印ハ農業倉庫販賣額

3. 農　　會

	農會數				會員數		
	總數	縣農會	郡農會	市町村農會	縣農會	郡農會	市町村農會
縣　　營	329	1	13	305	17	305	253 423
靜岡市	2	1	—	1	1	—	4 904
濱松市	1	—	—	1	1	—	2 500
沼津市	1	—	—	1	1	—	1 721
淸水市	1	—	—	1	1	—	2 271
賀茂郡	24	—	1	23	1	23	11 088
田方郡	29	—	1	27	1	27	17 403
駿東郡	25	—	1	24	1	24	16 712
富士郡	22	—	1	21	1	21	20 713
庵原郡	14	—	1	13	1	13	12 445
安倍郡	17	—	1	11	1	11	12 854
志太郡	29	—	1	28	1	28	25 089
榛原郡	17	—	1	16	1	16	28 279
小笠郡	40	—	1	39	1	39	23 833
周智郡	15	—	1	14	1	14	8 426
磐田郡	42	—	1	41	1	41	23 841
濱名郡	38	—	1	37	1	37	30 652
引佐郡	12	—	1	11	1	11	10 692

4. 茶業組合

組合名	所在地	區域	設立年月
靜岡縣茶業組合聯合會議所	靜岡市追手町	縣一圓	明治二十一年二月
同再製茶業組合	同北番町	同	同　四十二年五月
同製茶業組合	同追手町	同	昭和二年一月
賀茂郡茶業組合	賀茂郡下田町	郡一圓	明治二十一年二月
田方郡茶業組合	田方郡三島町	同	同
駿東郡沼津市茶業組合	沼津市三枚橋	郡市一圓	同
富士郡茶業組合	富士郡吉原町	郡一圓	同
庵原郡淸水市茶業組合	淸水市江尻	郡市一圓	同
安倍郡茶業組合	靜岡市追手町	郡一圓	同
志太郡茶業組合	志太郡藤枝町	同	同
榛原郡茶業組合	榛原郡金谷金	同	同
小笠郡茶業組合	小笠郡掛川町	同	同
周智郡茶業組合	周智郡森町	同	同
磐田郡南部茶業組合	磐田郡見付町	郡南部一圓	同
磐田郡北部茶業組合	磐田郡二俣町	郡北部一圓	同
濱名郡濱松市茶業組合	濱松市高町	郡市一圓	同
引佐郡茶業組合	引佐郡氣賀町	郡一圓	同
靜岡茶業組合	靜岡市北番町	市一圓	同

5. 畜産組合

組合名	事務所々在地	地區	設立年月
靜岡縣畜產組合聯合會	靜岡縣廳內	縣一圓	明治三十八年四月
賀茂郡畜產組合	賀茂郡下田町	郡一圓	同
田方郡畜產組合	田方郡三島町	同	同　四十二年三月
駿東郡沼津市畜產組合	沼津市三枚橋	郡市一圓	大正二年五月
富士郡畜產組合	富士郡大宮町	郡一圓	明治三十九年三月
中駿畜產組合	淸水市江尻	庵原郡淸水市一圓	大正二年五月
安倍郡靜岡市畜產組合	靜岡市追手町	郡市一圓	明治三十七年二月
志太郡畜產組合	志太郡藤枝町	郡一圓	同　四十四年三月
榛原郡畜產組合	榛原郡川崎町	同	大正十三年三月
小笠郡畜產組合	小笠郡掛川町	同	同　四年二月
周智郡畜產組合	周智郡森町	周智郡ノ一部	同　八年一月
磐田郡畜產組合	磐田郡見付町	郡一圓	同　七年十月
濱名郡畜產組合	濱松市高町	同	同　三年七月
引佐郡畜產組合	引佐郡氣賀町	同	明治三十八年十二月

6. 家畜保險組合

組合名	事務所々在地	地區	設立年月
伊豆家畜保險組合	田方郡三島町	賀茂郡田方郡一圓	昭和五年三月
駿東郡沼津市家畜保險組合	沼津市三枚橋	郡市一圓	同　五月
富士郡家畜保險組合	富士郡大宮町	郡一圓	同　四月
駿遠家畜保險組合	志太郡藤枝町	庵原郡、淸水市、安倍郡、靜岡市、志太郡榛原郡一圓	同　三月
遠江家畜保險組合	磐田郡見付町	小笠郡、周智郡、磐田郡、濱名郡、引佐郡、濱松市一圓	昭和七年十二月

7. 蠶絲業組合

組合名	事務所々在地	地區	設立年月
靜岡縣養蠶業組合聯合會	靜岡市追手町	縣一圓	昭和七年一月
靜岡縣蠶種業組合	同	同	同
靜岡縣製糸業組合	同	同	同
靜岡縣賀茂郡養蠶業組合	賀茂郡下田町	郡一圓	昭和六年十二月
同 田方郡養蠶業組合	田方郡三島町	同	同
同 駿東郡沼津市養蠶業組合	沼津市上土	郡市一圓	同
同 富士郡養蠶業組合	富士郡大宮町	郡一圓	同
同 庵原郡清水市養蠶業組合	庵原郡興津町	郡市一圓	同
同 安倍郡靜岡市養蠶業組合	靜岡市追手町	同	同
同志太榛原養蠶業組合	志太郡藤枝町	志太郡、榛原郡ノ内川崎外九ケ村	同
同 小笠郡養蠶業組合	小笠郡掛川町	小笠郡、榛原郡ノ内金谷外六ケ村	昭和六年十一月
同 周智郡養蠶業組合	周智郡森町	郡一圓	昭和六年十二月
同 磐田郡養蠶業組合	磐田郡見付町	同	昭和六年十一月
同 濱名郡濱松市養蠶業組合	濱松市高町	郡市一圓	昭和六年十二月
同 引佐郡養蠶業組合	引佐郡氣賀町	郡一圓	同

8. 工業組合

組合名	事務所々在地	地區	營業ノ種類	設立年月
遠州輸出織物工業組合 永久社	濱松市 板屋町	濱名郡 濱松市 引佐郡	廣幅織物製造、捺染、整理業	大正十五年八月
靜岡縣輸出麻眞田工業組合	濱松市 北田町	縣下一圓	輸出麻眞田製造業	昭和二年五月
靜岡縣輸出漆器工業組合	靜岡市 天王町	靜岡市 安倍郡 清水市 庵原郡	輸出漆器製造業	昭和三年五月
遠州輸出綿織物工業組合 天龍社	磐田郡 福田町	磐田郡	廣幅織物製造業	昭和五年十月
靜岡輸出綿織物工業組合 長久社	靜岡市 長田區	靜岡市 清水市 安倍郡	同	昭和七年五月
遠江染色工業組合 開進社	濱松市 佐藤町	濱松市 濱名郡	漂白染色及加工	同
遠州製氷工業組合	濱松市海老塚町	濱名引佐周智小笠磐田榛原濱松	氷製造業	昭和七年九月
富士郡製紙工業組合	富士郡 吉原町	富士郡	製紙業	昭和七年十二月
遠州捺染整理工業組合 盛興社	濱松市 松江町	濱松市 濱名郡 磐田郡	捺染整理業	昭和八年三月
遠州織物工業組合 北盛社	濱名郡小野口村	濱名郡一部 引佐郡一部 九ケ町村	小幅織物ノ製造業	昭和八年四月
靜岡塗下駄工業組合	靜岡市 通車町	靜岡 清水 安倍 庵原 志太	下駄製造業	昭和八年八月
遠江南部織物工業組合	濱松市 田町	濱松市及濱名郡（北濱村外七ケ町村ヲ除ク）	捺染整理業	昭和八年十二月
駿河和紙工業組合	庵原郡 松野村	庵原郡	和紙製造業	昭和十年九月
東海蜜柑罐詰工業組合	清水市 入船町	靜岡 東京 千葉 神奈川各府縣	蜜柑罐詰製造業	昭和十年十二月
遠江疊工業組合	濱松市 利町	濱松市濱名磐田小笠周智引佐榛原	疊及疊床製造業	昭和十年九月
靜岡縣東部製氷工業組合	沼津町 宮町	賀茂田方駿東富士庵原各郡沼津市	氷製造業	昭和十年十二月
靜岡山葵工業組合	靜岡市 人宿町	靜岡 清水各市 安倍郡	山葵漬製造業	昭和十一年一月
靜岡縣中部鐵工機械工業組合	靜岡市 豐原町	靜岡市清水市外	鐵工品製造業	昭和十一年八月
靜岡雛具工業組合	靜岡市 下魚町	靜岡市	雛具雛人形製造加工業	昭和十一年十月
靜岡文具工業組合	靜岡市 本通	靜岡市	文具加工業	昭和十一年十二月

9. 商業組合

組合名	事務所々在地	地區	營業ノ種類	設立年月
遠州織物商業組合	濱松市 板屋町	濱松市 濱名郡	内地向織物卸商	昭和七年十二月
濱松藥種賣藥小賣商商業組合	濱松市 田町	濱松市 濱名郡（鷲津町外五ケ町村ヲ除ク）	藥種賣藥小賣商	昭和八年九月
燒津菓子商業組合	志太郡 燒津町	燒津町外四ケ村	菓子小賣商	昭和九年三月
靜岡縣寫眞商業組合	靜岡市札之辻町	靜岡縣一圓	寫眞撮影業	昭和九年四月
遠江疊表卸商商業組合	引佐郡東濱名村	引佐郡三ケ日町外三ケ町村	疊表並原科卸商	昭和九年十月
濱松貨物自動車運送商業組合	濱松市 野口町	濱松市濱名郡白脇村外七ケ町村	貨物自動車運送業	同
志太郡柑橘商業組合	志太郡 藤枝町	郡一圓	柑橘卸賣業	昭和九年十一月
靜岡洗染クリーニング商業組合	靜岡市 馬場町	靜岡市一圓	洗色クリーニング業	昭和九年六月
清水洗染クリーニング商業組合	清水市 江尻	清水市 興津町 沼津市 三島町	同	昭和十年四月
駿豆洗染クリーニング商業組合	沼津市 大手町	片濱村 大岡村 清水村	同	昭和十年九月
東海牛乳商業組合	靜岡市 紺屋町	靜岡市 清水市 安倍郡 庵原郡	牛乳販賣業	昭和十年六月
東遠州甘藷切干卸商業組合	榛原郡地頭方村	榛原郡小笠郡内八ケ村	甘藷切干卸賣業	昭和十年七月
下田商業組合	賀茂郡 下田町	下田町	各種小賣商業	昭和十一年四月
靜岡薪炭小賣商業組合	靜岡市 安倍町	靜岡市一圓	薪炭小賣業	昭和十一年五月
濱松牛乳商業組合	濱松市 板屋町	濱松市 濱名郡	牛乳處理統制業	昭和十一年六月
濱松洗染クリーニング商業組合	濱松市 希町	濱松市一圓	洗色クリーニング業	昭和十一年五月
西遠米穀商業組合	濱名郡 笠井町	濱名郡内七ケ村	米穀賣買業	昭和十一年五月
周南穀物肥料商業組合	周智郡 山梨町	周智郡山梨町外五ケ村	米穀肥料賣買業	昭和十一年九月
靜岡洋服商業組合	靜岡市本通一丁目	靜岡市一圓	洋服製造販賣業	昭和十一年九月
沼津市薪炭小賣商業組合	沼津市本通横町	沼津市一圓	薪炭小賣業	昭和十一年九月

10. 輸出組合

組合名	事務所々在地	地區	設立年月
日露柑橘輸出組合	靜岡市追手町	全國	昭和三年八月
日本茶直輸出組合	靜岡市北番町	縣下一圓	昭和六年七月
日本柑橘歐洲輸出組合	清水市辻	全國	昭和六年十二月
靜岡縣東亞輸出組合	清水市辻旭町	縣下一圓	昭和十一年十二月

11. 酒造組合

組合名	事務所々在地	地區	設立年月
靜岡縣酒造組合聯合會	靜岡市本通一丁目	縣一圓	昭和三年十月
濱松酒造組合	濱松市肴町	濱松市、濱名郡、引佐郡	同
見付酒造組合	磐田郡見付町	磐田郡、周智郡、小笠郡	同
藤枝酒造組合	志太郡藤枝町	志太郡、榛原郡、	同
靜岡酒造組合	靜岡市本通	靜岡市、清水市、安倍郡、庵原郡	同
沼津酒造組合	沼津市沼津稅務署内	沼津市、富士郡、田方郡、駿東郡賀茂郡	同

12. 水産會

組合名	事務所々在地	地區	設立年月
靜岡縣水產會	靜岡市追手町	靜岡縣	大正十一年三月
賀茂郡水產會	賀茂郡下田町	靜岡縣賀茂郡	同
田方郡水產會	田方郡三島町	同 田方郡	同
駿東郡(沼津市)水產會	沼津市三枚橋	同 駿東郡沼津市	同
富士郡水產會	富士郡田子浦村	同 富士郡	同
庵原郡水產會	庵原郡蒲原町	同 庵原郡	同
安倍郡水產會	靜岡市追手町	同 安倍郡	同
志太郡水產會	志太郡燒津町	同 志太郡	同
榛原郡水產會	榛原郡相良町	同 榛原郡	同
小笠郡水產會	小笠郡千濱村	同 小笠郡	同
磐田郡水產會	磐田郡福田町	同 磐田郡	同
濱名郡水產會	濱松市高町	同 引佐郡濱名郡濱松市	同
靜岡市水產會	靜岡市追手町	同 靜岡市	同
清水市水產會	清水市上清水	同 清水市	大正十三年三月

13. 漁業組合

	組織	組合名	事務所々在地	地區	設立年月
賀茂郡		片瀨	城東村	賀茂郡城東村片瀨區	明治三十六年六月
		大川	同	同 同 大川	明治三十八年五月
		奈良本	同	同 同 奈良本區	明治三十八年二月
		白田	同	同 同 白田	同 三十八年五月
	非保	稻取町	稻取町	同 稻取町	同 三十六年六月
		見高	下河津村	同 下河津村見高	同
		河津濱	同	同 同 大字濱	同
		谷津	同	同 同 谷津	同
		繩地	同	同 同 繩地	同
茂郡		白濱	白濱村	同 白濱村	同 三十六年二月
	保協	柿崎	濱崎村	同 濱崎村柿崎	同 三十六年三月
		須崎	同	同 同 須崎	同
		下田	下田町	同 下田町	同 三十六年八月
		吉佐美區	朝日村	同 朝日村吉佐美	同 三十六年五月
	非保	田牛區	同	同 同 田牛	同
		湊區	竹麻村	同 竹麻村湊區	同 三十六年六月
		手石	同	同 同 大字手石	同
	保協	下流	南崎村	同 南崎村下流	同 三十六年四月
	保協	大瀨	同	同 同 大瀨區	同 三十六年六月

組織欄ニ於テ保協トアルハ保證責任漁業協同組合、非保トアルハ保證責任漁業組合ナリ

13. 漁業組合 續

	組織	組合名	事務所々在地	地區	設立年月
賀茂郡	保協	長津呂	南崎村	賀茂郡南崎村長津呂區	明治三十六年六年
		入間區	三坂村	同 三坂村入間	同
	保協	妻良	三濱村	同 三濱村妻良	同 三十六年五月
		子浦	同	同 同 子浦	同 三十六年六月
		伊濱	同	同 同 伊濱	同 三十六年五月
	保協	雲見	岩科村	同 岩科村雲見	同
		石部	同	同 同 大字石部	同 三十六年六月
	保協	岩地	同	同 同 岩地	同
		道部	同	同 同 道部	同
	保協	松崎濱	松崎町	同 松崎町松崎及江奈	昭和七年八月
	保協	仁科濱	仁科村	同 仁科村濱	明治三十六年二月
	非保	田子村	田子村	同 田子村	同 三十六年六月
		安良里村	安良里村	同 安良里村	同
		字久須村	字久須村	同 字久須村	同
		河津川	上河津村	賀茂郡上河津村及同下河津村大字坪.澤田.田中.笹原	昭和六年五月
		仁科村	仁科村	同 仁科村大字中.一色.大澤里	同
田方郡		伊豆山	熱海市	熱海市伊豆山.泉	明治三十六年六月
		熱海	同	同 熱海	同
	保協	初島	同	同 初島	同 三十六年五月
		上多賀浦	同	同 上多賀	同 三十六年三月
		下多賀浦	同	同 下多賀	同
		網代港	網代町	田方郡網代町	同 三十六年六月
		字佐美浦	字佐美村	同 字佐美村	同
		湯川濱	伊東町	同 伊東町湯川	同 三十六年五月
		伊東町松原	同	同 同 松原	同 三十六年四月
		玖須美	同	同 同 玖須美	同
	無協	新井濱	同	同 同 新井	同
		川奈浦	小室村	同 小室村川奈	同 三十六年三月
		八幡野浦	對島村	同 對島村八幡野區	同 三十六年五月
		富戸浦	同	同 同 富戸	同 三十六年六月
		赤澤浦	同	同 同 赤澤區	同
		小下田浦	西豆村	同 西豆村小下田	同 三十六年五月
		八木澤浦	同	同 同 八木澤	同 三十六年六月
		土肥	土肥村	同 土肥村土肥	同
		小土肥濱	同	同 小土肥小字濱出口中上	同
		戸田村戸田	戸田村	同 戸田村戸田	同
		戸田村井田	同	同 同 井田	同
		江梨	西浦村	同 西浦村江梨	同
		足保久料	同	同 同 足保久料	同
		古宇浦	同	同 同 古宇	同
		立保浦	同	同 同 立保	同

13. 漁業組合 續

	組織	組合名	事務所々在地	地區	設立年月
田方郡		平澤	西浦村	田方郡西浦村平澤	明治三十六年六月
		久連區	同	同 同 久連	同
		木負	同	同 同 木負	同
		重須濱	內浦村	同 內浦村重須	同 三十六年四月
	無協	長濱	同	同 同 長濱	同 三十六年六月
		三津濱	同	同 同 三津	同
		小海濱	同	同 同 小澤	同
	保協	重寺	同	同 同 重寺	同 三十六年三月
		狩野川	田中村	上狩野.村中狩野村.下狩野村.北狩野村.下大見村.修善寺町.田中村.伊豆長岡町.韮山村.江間村.函南村.中郷村.三島町.駿東郡大平村.清水村.長泉村.大岡村.沼津市	昭和九年二月
駿東郡	非保	靜浦村	靜浦村	駿東郡靜浦村	昭和十一年六月
		片濱	片濱村	同 片濱村	明治三十六年六月
		原浦	原町	同 原町大字原及大塚	同 三十六年三月
		愛南	同	同 同大字一本松桃里.植田	同 三十六年六月
富士郡		岳浦	元吉原村	富士郡元吉原村	明治三十六年六月
		田子浦	田子浦村	同 田子浦村	同
庵原郡	保協	蒲原町	蒲原町	庵原郡蒲原町	昭和七年八月
		由比浦	由比町	同 由比町由比北田町屋原	明治三十六年六月
	非保	今宿	同	同 同 今宿	同
		寺尾東倉澤	同	同 同 寺尾東倉澤	同三十八年十二月
	非保	西倉澤	同	同 同 西倉澤	同 三十六年六月
		興津町	興津町	同 興津町字清見寺.興津.中宿.洞	昭和八年六月
		袖師ヶ浦	袖師村	同 袖師村横砂及嶺	同 八年七月
		興津川	小島村	同 小島村.興津町ノ內字ハ木間.谷津.横山.承元寺.薩埵及小島村ノ內.小島.立花.但沼.小河內並兩河內	同
志		小濱	東益津村	志太郡東益津村小濱	明治三十六年六月
	非保	東益津村濱當目	同	同 同 濱當目	同 三十六年十月
		燒津	燒津町	同 燒津町外四ヶ村	同 三十六年一月
		小川	小川村	同 小川村小川	同 三十六年六月

13. 漁業組合 續

	組織	組合名	事務所々在地	地區	設立年月
太郡		石津	小川村	志太郡小川村石津	明治三十六年六月
	保協	和田村	和田村	同 和田村	昭和十年十二月
	非保	靜濱村	靜濱村	同 靜濱村	同 十一年十一月
		吉永村	吉永村	同 吉永村	同 十一年三月
		伊久美川	伊久身村	同 伊久身村犬字伊久身他一村	昭和三年十二月
榛原郡	保協	川尻	吉田村	榛原郡吉田村川尻	明治三十六年六月
		吉田	同	同 同 吉田	同
		川崎町	川崎町	同 川崎町大字細江.靜波.勝俣	昭和十年五月
		片濱	相良町	同 相良町片濱ノ一部	同
		坂井濱	同	同 同 片濱大字坂井	明治三十六年五月
		平田濱	同	同 同 大江	同 三十六年六月
		相良福岡	同	同 同 相良福岡	同 三十六年五月
		波津濱	同	同 同 波津	同 三十六年六月
		相良町須々木	同	同 同 字須々木	同
		地頭方村	地頭方村	同 地頭方村	昭和十一年三月
		御前崎	御前崎村	同 御前崎村御前崎	明治三十六年五月
		白羽村	白羽村	同 白羽村	同
小笠郡		佐信村	佐倉村	小笠郡佐倉村	明治三十六年六月
		池新田村	池新田村	同 池新田村鹽原合戶	同
		千濱村	千濱村	同 千濱村	同
		三濱村	三濱村	同 三濱村	同
		三俣村	三俣村	同 三俣村	同
		大淵村	大淵村	同 大淵村	同
	保協	横須賀町	横須賀町	同 横須賀町	同
周智郡		吉川太田川	天方村	周智郡天方村字大鳥居間詰.鍛冶島.龜久保ノ他二町二村	昭和十一年十二月
		氣多村	氣多村	同 氣多村	大正十一年十月
		熊切村	熊切村	同 熊切村	同 十二年六月
		犬居町	犬居町	同 犬居町	同 十三年五月
		水窪川	水窪町	同 水窪町.城西町村及磐田郡山香村	昭和十一年六月
磐田郡		幸浦村	幸浦村	磐田郡幸浦村	明治三十六年十月
		豐濱	豐濱村	同 豐濱村豐濱	同 三十六年六月
		福田町	福田町	同 福田町外五ヶ村	同 三十六年八月
		於保村	於保村	同 於保村外二ヶ村	同
		長野村	長野村	同 長野村鮫島	同
		袖浦村	袖浦村	同 袖浦村	同
		掛塚町	掛塚町	同 掛塚町掛塚	同

13. 漁業組合 續

	組織	組合名	事務所々在地	地區	設立年月
濱名郡		浦川村	浦川町	磐田郡浦川町	明治三十六年六月
		小川	龍川村	同 龍川村小川	同 三十六年十月
		上阿多古村	上阿多古村	同 上阿多古村	同 三十七年四月
		下阿多古村	下阿多古村	同 下阿多古村	同
		河輪村	河輪村	濱名郡河輪村	明治三十六年六月
		五島	五島村	同 五島村	同
		白脇村	白脇村	同 白脇村.白羽.中田島同	同
		新津村	新津村	同 新津村	同
		篠原村	篠原村	同 篠原村	同
		舞坂町	舞阪町	同 舞阪町	同 三十六年五月
		新居町	新居町	同 新居町新屋外四	同 三十六年三月
		濱名	同	同 新居町濱名	同 三十六年六月
		白須賀町	白須賀町	同 白須賀町白須賀	同
		鷲津町	鷲津村	同 鷲津町	同
		新所村	新所村	同 新所村新所岡崎	同
		入出村	入出村	同 入出村	同 三十六年四月
		知波田村	知波田村	同 知波田村	同 三十六年六月
		北庄内村	北庄内村	同 北庄内村	同
		南庄内村	南庄内村	同 南庄内村	同
		村櫛村	村櫛村	同 村櫛村	同
		和地村	和地村	同 和地村	同
		伊佐見村佐濱區	伊佐見村	同 伊佐見村佐濱區	同 三十六年八月
		伊佐見村伊佐地區	同	同 同 伊佐地區	同 三十六年六月
		伊佐見村古人見大人見	同	同 同 古人見大人見	同
		雄踏町	雄踏町	同 雄踏町	同
		入野村入野	入野村	同 入野村入野	同 三十六年八月
		芳川村	芳川村	同 芳川村	同
引佐郡	保協	細江湖	氣賀町	引佐郡氣賀町氣賀	明治三十六年六月
		東濱名	東濱名村	同 東濱名村佐久米都筑大崎	同
		西濱名	三ヶ日町	同 三ヶ日町三ヶ日	同 三十六年四月
		久留女木川	纐玉村	同 纐玉村.濱川.別所	昭和二年十月
		都田川	都田村	同 都田村.龜玉村.中川村	同 四年四月
靜岡市	保協	靜岡市大濱	靜岡市	靜岡市中島.西島.下島.高松	昭和十年五月
		長田濱	同	同 石部.用宗.廣野	同
		久能大谷濱	同	同 根古屋外六	昭和八年十一月
		巴川	同	同 麻機區外	同 三年十一月
沼津市	保協	我入道	沼津市	沼津市我入道	明治三十六年三月
		千本濱	同	同 本	昭和四年四月
清水市		江尻町	清水市	清水市江尻町	明治三十六年五月
		清水港	同	同 清水.入江.受外	同 三十六年一月
		村松宮加三濱	同	同 村松.宮加三	同 三十六年六月
		駒越濱	同	同 駒越	同 三十六年四月
		增蛇塚濱	同	同 增.蛇塚濱	同 三十六年六月
		三保濱	同	同 三保.折戸	同 三十六年一月

14. 森林組合

組合名	事務所々在地	地區面積(反)	目的	設立年月
二俣町施業土工森林組合	磐田郡二俣町二俣一一一二	4 301	森林ノ危害防止、荒廢森林ノ回復、森林ノ產物搬出等	昭和十年一月
山香村施業土工森林組合	磐田郡山香村大井一四四六	13 873	同	昭和十年一月
熊村保護造林土工森林組合	磐田郡熊村熊一九七七番ノ一	9 770	森林ノ危害防止並增殖	大正二年五月
久能村保護土工森林組合	靜岡市大谷區東大谷二七七	3 223	同	大正三年一月
清水市蛇塚保護森林組合	清水市蛇塚一八	620	同	同
大川村大間保護造林土工森林組合	安倍郡大川村大間一一一	16 204	森林ノ危害防止、增殖並森林產物搬出ノ施設	大正四年一月
笠原村保護造林土工森林組合	小笠郡笠原村山崎四五九〇	5 128	森林ノ荒廢色害防止治水ノ保護森林ノ利用ヲ圖ル	大正四年十一月
東川根村保護土工森林組合	志太郡東川根村藤川一〇一九	63 288	森林ノ荒廢危害防止荒廢セル森林ノ回復及森林產物搬出施設併セテ國土保安ニ適合セシム	大大五年四月
大川村諸子澤保護造林土工森林組合	安倍郡大川村諸子澤六五五	7 315	森林危害防止增殖並產物搬出ノ施設	大正五年六月
横須賀町保護造林森林組合	小笠郡横須賀町西大淵五三三七	4 404	森林ノ荒廢危害防止、治水ノ保護森林ノ利用	大正六年十二月
上川根村保護土工森林組合	榛原郡上川根村千頭九四八	40 318	森林ノ荒廢危害防止荒廢セル森林ノ回復及森林產物搬出施設併セテ國土保安ニ適合セシム	大正十年二月
龍山村保護土工森林組合	磐田郡龍山村嚴五九八	20 128	同	大正十四年二月
井川村保護造林土工森林組合	安倍郡井川村井川五四一ノ二	294 449	同	大正十五年六月
楠野村保護造林土工森林組合	富士郡楠野村下楠野三六一	28 255	同	大正十五年十一月
熊切村保護造林土工森林組合	周智郡熊切村石打松下一九九ノ四	51 126	同	昭和二年三月
美和村足久保保護造林土工森林組合	安倍郡美和村足久保口組六五一	30 820	同	昭和二年四月
松野村保護造林土工森林組合	庵原郡松野村南松野一八六四	11 499	同	昭和二年六月
中狩野村保護造林土工森林組合	田方郡中狩野村青羽根一四〇	32 741	同	昭和三年二月
土肥村保護造林土工森林組合	田方郡土肥村土肥六七〇	37 901	同	同
北狩野村施業土工森林組合	田方郡北狩野村牧ノ鄕四四九	24 520	同	昭和十年十二月
大河內村保護造林土工森林組合	安倍郡大河內村平野字棚森島一八五一	46 650	同	昭和三年六月
印野村保護土工森林組合	駿東郡印野村一六六六	3 527	同	昭和四年二月
中川根村保護造林土工森林組合	榛原郡中川根村上長尾一〇〇九ノ一	32 318	同	同
氣多村保護造林土工森林組合	周智郡氣多村字氣多八一四	40 177	同	昭和四年五月
水窪町保護造林土工森林組合	周智郡水窪町奥領家二六五〇	34 889	同	昭和四年八月
上阿多古村保護造林土工森林組合	磐田郡上阿多古村字西益平二九六ノ三	7 177	同	昭和四年九月
深良村施業土工森林組合	駿東郡深良村	8 522	同	昭和十一年十二月
笹間村施業土工森林組合	志太郡笹間村	65 285	同	昭和十一年十二月

14. 森林組合 續

組合名	事務所々在地	地區面積（反）	目的	設立年月
下阿多古村保護造林土工森林組合	磐田郡下阿多古村上野一七三ノ二	13 908	森林ノ荒廢危害防止荒廢セル森林ノ回復及森林産物搬出施設併セテ國土保安ニ適合セシム	昭和四年九月
中大見村保護造林土工森林組合	田方郡中大見村字八幡七五八ノ一	36 415	同	昭和五年十月
蒲原町保護造林土工森林組合	庵原郡蒲原町字蒲原三八四	6 274	同	同
光明村保護造林土工森林組合	磐田郡光明村山東二二九一	8 063	同	昭和六年一月
原泉村保護造林土工森林組合	小笠郡原泉村丹間灰塚四八	17 013	同	同
天方村保護造林土工森林組合	周智郡天方村大鳥居五五五ノ一	7 366	同	同
城西村施業土工森林組合	周智郡城西村奥領家一五二八ノ四	17 032	同	昭和十年一月
上狩野村保護造林土工森林組合	田方郡上狩野村湯ケ島一九一	34 783	同	昭和六年五月
富士川町保護二林土工森林組合	庵原郡富士川町岩淵一二一	5 127	同	昭和六年十月
龍川村保護造林土工森林組合	磐田郡龍川村横山五五六	24 203	同	同
下大見村保護造林土工森林組合	田方郡下大見村下白岩三六二	13 208	同	昭和六年十二月
對島村施業土工森林組合	田方郡對島村八幡野一一八九	33 608	同	昭和十年八月
井伊谷村保護造林土工森林組合	引佐郡井伊谷村井伊谷	2 374	同	昭和七年一月
瓜玉村保護造林土工森林組合	引佐郡瓜玉村別所	7 065	同	昭和七年二月
内房村保護造林土工森林組合	庵原郡内房村	2 856	同	同
坂部村保護造林土工森林組合	榛原郡坂部村坂部	3 273	同	昭和七年五月
藪地村保護造林土工森林組合	磐方郡藪地村藪地	4 767	同	昭和七年九月
上大見村施業土工森林組合	田方郡上大見村原保	10 696	同	昭和七年十一月
德山村施業土工森林組合	志太郡德山村	31 613	同	昭和十一年十二月
南上村施業土工森林組合	賀茂郡南上村青野	27 351	同	昭和七年十二月
宇久須村施業土工森林組合	賀茂郡宇久須村二七〇	25 133	同	昭和十年九月
由比町施業土工森林組合	庵原郡由比町由比	5 442	同	昭和七年十二月
浦川村施業土工森林組合	磐田郡浦川村浦川	18 383	同	同
犬居町施業土工森林組合	周智郡犬居町堀之内一七一	75 342	同	昭和十年十月
小島村施業土工森林組合	庵原郡小島村但沼	22 629	同	昭和八年一月
横地村施業土工森林組合	小笠郡横地村東横地	1 117	同	昭和八年九月
原田村施業土工森林組合	小笠郡原田村原里	5 757	同	昭和八年十一月
都田村施業土工森林組合	引佐郡都田村都田	10 369	同	昭和八年十二月
下川根村施業土工森林組合	志太郡下川根村	14 156	同	昭和十一年十二月

14. 森林組合 續

組合名	事務所々在地	地區面積（反）	目的	設立年月
伊平村施業土工森林組合	引佐郡伊平村伊平	4 714	森林荒廢危害防止荒廢セル森林ノ回復及森林産物搬出施設併セテ國土保安ニ適合セシム	昭和九年八月
戸田村施業土工森林組合	田方郡戸田村戸田	38 578	同	同
三濱村施業土工森林組合	賀茂郡三濱村子浦	14 860	同	同
多賀村施業土工森林組合	田方郡多賀村下多賀	18 153	同	昭和九年九月
奥山村施業土工森林組合	引佐郡奥山村奥山	2 677	同	昭和九年十月
兩河內村施業土工森林組合	庵原郡兩河內村和田島	55 438	同	昭和九年十一月
西浦村施業土工森林組合	田方郡西浦村平澤	24 245	同	昭和九年十二月
須津村施業土工森林組合	富士郡須津村中野	11 121	同	同

15. 重要物產同業組合

組合名	事務所々在地	地區	營業ノ種類	設立年月
靜岡縣柑橘同業組合聯合會	靜岡市追手町	縣一圓	柑橘栽培業、同賣買業、苗木賣買業	明治四十四年四月
伊豆蜜柑同業組合	田方郡三島町	郡一圓	同	大正十一年十月
靜岡縣庵原郡清水市柑橘同業組合	清水市江尻	郡市一圓	同	明治三十三年十月
靜岡縣安倍郡柑橘同業組合	靜岡市追手町	郡一圓	同	同 四十四年二月
靜岡縣志太郡柑橘同業組合	志太郡藤枝町	同	同	同 三十四年一月
靜岡縣榛原郡柑橘同業組合	榛原郡川崎町	同	同	大正六年四月
靜岡縣引佐郡柑橘同業組合	引佐郡氣賀町	同	同	同 二年十月
榛原郡甘藷切干同業組合	榛原郡地頭方村	同	甘藷切干製造並販賣業	明治四十五年六月
磐田郡甘藷切干同業組合	磐田郡見付町	同	同	同四十四年十二月
靜岡縣生姜糸瓜蕃椒落花生同業組合	濱松市高町	縣一圓	生姜糸瓜蕃椒落花生、生產業販賣業並仲買業	同三十四年十一月
遠州小笠藁工品同業組合	小笠郡掛川町	郡一圓	繩、莚、叺製造業、同販賣業	大正十五年七月
遠州磐田周智藁工品同業組合	磐田郡見付町	幸浦村外二十八ケ町村	同	同 十五年十二月
靜岡縣醬油同業組合	靜岡市新通一丁目	縣一圓	醬油、醋、ニーラ製造	明治三十三年三月
靜岡縣漆器指物同業組合	靜岡市人宿町	靜岡市 安倍郡 庵原郡 袖師村 興津町	漆器販賣、木地物、指物類製造販賣	同 三十三年五月
遠江織物同業組合	濱松市田町	濱松市 濱名郡 引佐郡 磐田郡 周智郡	織物製造、同販賣、染色、綿絲糸販賣	同 三十四年四月
靜岡織物同業組合	靜岡市西草深町	靜岡市 安倍郡 庵原郡 清水市	同	同 四十一年五月

15. 重要物產同業組合 續

組合名	事務所々在地	地區	營業ノ種類	設立年月
志太棒原織物同業組合	志太郡藤枝町	志太郡、榛原郡	絹、毛綿織物、同仲織同製逆請負、原糸染色	大正十二年八月
遠江疊表同業組合	引佐郡氣賀町	引佐郡、濱名郡	藺草栽培、疊表製造販賣業	明治三十八年十二月
濱松米穀商同業組合	濱松市	濱松市	米穀販賣業、米穀精白業	昭和八年九月
濱松酒類同業組合	濱松市田町	濱松市	酒類製造、同販賣	大正元年十二月
日本柑橘北米輸出同業組合	清水市辻町	日本	北米加奈陀ヘ國產柑橘輸出仲買輸出業者（北米輸出業者及自作園ノ柑橘ノミヲ輸移出スルモノハ除ク）	同十三年十一月
清水市庵原郡柑橘商同業組合	同	清水市、庵原郡	柑橘ノ果實、輸移出業者及柑橘仲買業者	昭和二年七月
靜岡市柑橘商同業組合	靜岡市葵町	靜岡市	水產物製造業，水產物小賣業、水產物卸賣業及水產仲買業	明治四十四年二月
靜岡縣清水魚商同業組合	清水市	清水市	材木製造販賣仲立周旋	昭和四年一月
靜岡安倍材木商同業組合	靜岡市造手町	靜岡市安倍郡ノ大部	製材業、製函業、原木販賣木材周旋業	明治三十八年二月
清水港材木商同業組合	清水市辻柑北町	清水市庵原郡袖師村	材木商	昭和五年九月
天龍川材木商同業組合	磐田郡二俣町	濱松市、豐田郡、周智郡、濱名郡、引佐郡	—	明治三十四年六月
靜岡縣材木商同業組合聯合會	志太郡島田町	縣下	材木商	同四十四年五月
大井川材木商同業組合	志太郡島田町	志太郡、榛原郡	材木商、製材商、原木商	同三十七年四月
駿豆材木商同業組合	沼津市大手町	沼津市、愛東郡田方郡ノ內二十二ケ村	材木賣買製材	昭和二年七月
庵原安倍材木商同業組合	清水市江尻	庵原郡、安倍郡	材木製造販賣	明治三十六年十二月
富士郡材木商同業組合	富士郡大宮町	富士郡	水產物製造販賣	同四十年三月
清水魚商同業組合	清水市	清水市	水產物製造販賣	昭和四年一月
靜岡縣木炭同業組合聯合會	靜岡市追手町	縣一圓	同	大正七年二月
賀茂郡木炭同業組合	賀茂郡下田町	郡一圓	同	同八年五月
田方郡木炭同業組合	田方郡田中村	同	木薪炭製造販賣	同六年五月
駿東薪炭同業組合	沼津市三枚橋	駿東郡、沼津市	木炭製造販賣	同十一年十一月
富士郡木炭同業組合	富士郡大宮町	郡一圓	木薪炭製造販賣	同六年十二月
庵原郡清水市木炭同業組合	清水市小芝町	郡市一圓	同	同八年六月
志太棒原木炭同業組合	志太郡島田町	志太郡、榛原郡	同	明治四十年三月
周智郡木炭同業組合	周智郡森町	周智郡	同	同四十一年六月
遠江薪炭同業組合	濱松市元城町	磐田、引佐、濱名郡、濱松市	木薪炭製造販賣	大正十一年十一月
田方郡椎茸同業組合	田方郡下狩野村	田方郡	椎茸製造販賣	同四年三月
志太郡棒原椎茸同業組合	志太郡藤枝町	志太郡、榛原郡	同	同十四年三月

16. 商工會議所

	地區	議員數	顧問數	選舉有權者數 總數	選舉權ノミヲ有スルモノ	選舉被選舉權ヲ併有スルモノ	一箇年經費
靜岡商工會議所	靜岡市	37	7	2115	158	1957	26821
濱松商工會議所	濱松市	34	6	1909	220	1689	24600
沼津商工會議所	沼津市	30	5	1187	624	563	12156
清水商工會議所	清水市	37	7	758	89	669	16009

17. 準則組合

	營業種類	組合地區	設置認可
濱松市野菜果物組合	野菜果物販賣業者	濱松市	明治四〇．六．五
靜岡竹器業組合	竹器製造販賣業者	靜岡市	〃 四〇．一二．一七
靜岡製傘業組合	製造販賣卸仲買業	靜岡市．安倍郡	〃 四四．六．二
靜岡建具家具業組合	同製造販賣業者	靜岡市．安倍郡	大正一〇．一〇．二一
富士木工細工業組合	製造販賣業者	御殿場町．原里村	〃 一五．四．一六
靜岡菓子商組合	菓子製造販賣業者	靜岡市．安倍郡ノ一部	〃 元．九．一六
遠江清涼飲料水製造販賣業組合	製造販賣業者	小笠．榛原．周智．磐田．濱名	〃 三．六．八
榛原郡菓子商組合	菓子製造販賣業者		〃 九．三．四
濱松菓子製造販賣業組合	同	濱松市	〃 一五．四．二七
富士庵原菓子業組合	同	富士郡富士川町	〃 一二．四．四
三島菓子製造業組合	同	三島町．長泉村．清水村	昭和 二．一一．一四
中駿清涼飲料水製造業組合	清涼飲料水製造業	靜岡．清水	大正一五．六．八
靜岡文房具商組合	文房具販賣業者	靜岡市．安倍郡（五ケ村）	〃 四．二．六
靜岡印刷業組合	活版．石版．寫眞版．印刷業	靜岡市．安倍郡ノ一部	〃 四．八．二八
靜岡縣蕎麥饂飩商組合	蕎麥．饂飩製造販賣業	靜岡市．濱松市．清水市	〃 五．一二．二八
靜岡縣賣藥業組合	賣藥製造販賣業者	靜岡．沼津．下田．三島．清水	〃 七．四．一〇
靜岡米穀商組合	米雜穀ノ精穀業及賣買業	靜岡市及安倍郡ノ一部	〃 七．七．九
濱松市米穀肥料商組合	米穀又ハ肥料ノ販賣業者	濱松市	〃 一〇．六．二五
三島米穀商組合	米穀精穀業同販賣業	三島町．清水村．新宿	〃 一五．五．八
中豆米穀商組合	同	田方郡下九ケ町村	〃 一五．一一．一二
中泉精穀商組合	精穀販賣業	中泉町	昭和 三．五．二一
見付米穀商組合	米穀販賣業	見付町	〃 三．一二．九
藤枝米穀商組合	同	藤枝．廣幡．葉梨．西益津．豐田	〃 三．一〇．二〇
靜岡呉服太物卸商組合	呉服．太物．諸織物卸商	靜岡市	大正 九．三．二九
濱松呉服太物商組合	呉服．太物．洋反物．販賣業	濱松市一圓	〃 一五．三．二七
靜岡洋物商組合	洋物．雜貨販賣業	靜岡市	〃 九．一一．一八
中駿印刷業組合	印刷業	小笠郡．周智郡．磐田郡	昭和 二．二．四
靜岡染色業組合	染色業	靜岡市	大正 九．一二．七
靜岡瓦製造業組合	瓦製造業	靜岡市安倍郡ノ一部	〃 八．一．四
三島傘製造販賣業組合	傘製造販賣業	三島町	〃 一二．二．二八
中遠酒類組合	酒類製造販賣業	見付稅務所管內	〃 一三．一二．五
志太棒原酒類業組合	同	志太郡．棒原郡	〃 一四．一二．八
濱松牛乳商組合	牛乳營業者	濱松市．濱名郡ノ一部	〃 一五．三．五
東海牛乳組合	同	靜岡．清水．庵原．安倍ノ一部	昭和 二．一．一〇
靜岡西洋料理営組合	西洋料理．喫茶店業	靜岡市	〃 六．三．二四
濱松西洋料理業組合	西洋料理業	濱松市	大正一四．八．四
清水港艀船行商組合	艀船行商	清水市	〃 一一．五．二九
遠江糊付業組合	織物用絲糊付業	濱松市．濱名郡．周智郡．磐田郡	昭和 四．六．一三
田方郡樹苗組合	樹苗生產並販賣業者	三島町外十六ケ町村	大正 九．二．二四
田方郡大見山奏業組合	山奏生產並販賣業者	田方郡上大見村	〃 三．八．二二
狩野山奏業組合	同	田方郡北狩野村外二ケ村	昭和 六．一．二四
中狩野山奏業組合	同	田方郡中狩野村	〃 六．六．八
靜岡市蕎麥饂飩商組合	蕎麥．饂飩業者	靜岡市	〃 七．八．一二
靜岡市大工建築業組合	建築請負業同業大工	靜岡廿及安倍郡下十一ケ村	〃 七．九．一

18. 勸業費豫算

昭和12年度

種目	豫算額（圓）
總數	2 939 411
農業 總額	1 598 557
農事試驗場費	53 385
病蟲害驅除豫防費	2 098
農產物檢查費	51 214
米穀移動調查費	240
特用作物奬勵費	8 100
紅茶研究奬勵費	1 200
共同作業場奬勵費	11 000
用排水改良費	646 800
小麥增殖奬勵費	2 500
米麥品種統制費	1 400
公定米價格上昇奬勵費	900
牧場改良奬勵費	3 100
茶業改良奬勵費	7 000
自給肥料改善費	5 380
耕地整理費	13 078
柑橘奬勵費	1 000
耕地整理奬勵費	22 000
農林統計補助費	10 789
用排水幹線改良費本年度支出費	588 000
農會補助費	160 309
茶業組合補助費	3 357
柑橘組合補助費	2 048
農業團體補助費	1 547
耕地協會補助費	252
雜費	1 860
蠶業 總額	168 261
蠶業取締所費	33 535
蠶業試驗場費	23 223
繭檢定所費	10 016
蠶糸業奬勵費	36 065
蠶糸業組合補助費	65 222
雜費	200

種目	豫算額（圓）
畜產業 總額	68 128
種畜場費	32 190
獸疫豫防費	10 403
畜牛結核豫防費	2 130
有畜農業奬勵費	4 850
畜產奬勵費	2 250
緬羊奬勵費	1 000
鷄種奬勵費	4 531
家畜保險奬勵費	1 500
畜產組合補助費	9 274
山林業 總額	312 764
地方森林會費	366
民有林野造林奬勵費	32 375
漆田桐林奬勵費	3 200
林產物改良增殖奬勵費	500
林業共同施設奬勵費	120 000
母樹保護採種費	2 505
山炎研究費	1 450
木炭檢查費	19 666
荒廢林地復舊費	3 000
公有林野造林促進費	19 535
基本林造成費	33 447
模範林造成費	21 847
砂防造林費	45 875
山林會補助費	1 923
林業團體補助費	6 815
雜費	260
水產業 總額	172 221
水產試驗場費	103 256

種目	豫算額（圓）
水產業 漁業組合振興費	700
鱒增殖費	15 773
漁港修築費繰替還付金	34 400
水產會補助費	7 302
水產團體補助費	5 670
雜費	5 120
商工業 總額	189 390
工業試驗場費	130 891
醸造研究所費	4 424
物產取引斡旋費	1 200
製紙研究所費	5 720
商業組合奬勵費	400
博覽會費	1 500
觀光施設助成費	800
農村工業奬勵費	9 000
工業振興施設費	2 260
東亞輸出組合設立助成費	600
中小產業統制指導保護費	360
物產紹介費	700
海外物產取引斡旋所費	21 000
商工團體補助費	5 403
商工統計費	4 432
雜費	100
其ノ他 總額	430 090
產業職員費	381 920
測候所費	7 831
產業組合費	8 851
產業組合補助費	12 324
副業奬勵費	5 650
經濟更生費	13 014
雜費	500

第二部

氣象

		沼津測候所	濱松測候所
平均氣溫（攝氏）		15.2度	14.8度
平均濕度		73.0	71.2
平均雲量		6.6	6.3
天氣類別日數	快晴	46日	51日
	曇天	159	144
	降水日數	141	143
	霧	8	10
	霜	59	20
	雹	—	—
	雪	13	12
	霰	5	1
	暴風	18	62
	電雷	10	17
地震回數（有感）		10	8

1. 測候所氣象類別日數

	沼津測候所												
	全年	1月	2月	3月	4月	5月	6月	7月	8月	9月	10月	11月	12月
降水日數	141	4	8	11	17	17	17	14	10	14	12	6	11
雪	13	2	7	3	—	—	—	—	—	—	—	—	1
霰	5	—	3	2	—	—	—	—	—	—	—	—	—
雹	—	—	—	—	—	—	—	—	—	—	—	—	—
電雷	10	—	1	—	—	1	1	1	2	4	—	—	—
霧	8	—	—	—	1	2	1	2	—	—	1	1	—
快晴	46	13	5	6	3	—	—	—	—	6	5	1	7
曇天	159	5	11	13	20	19	14	14	14	11	16	12	11
霜	59	24	14	11	2	—	—	—	—	—	—	—	8
暴風	18	6	2	3	4	—	1	—	—	—	—	—	2
地震回數（有感覺）	10	—	—	—	—	—	—	—	—	1	3	2	4
最低氣溫氷點以下	55	25	16	11	1	—	—	—	—	—	—	—	2
平均氣溫氷點以下	2	1	1	—	—	—	—	—	—	—	—	—	—
最低氣溫二十五度以上	14	—	—	—	—	—	—	4	9	1	—	—	—
平均氣溫二十五度以上	64	—	—	—	—	—	4	16	28	16	—	—	—
最高氣溫二十五度以上	114	—	—	—	—	2	22	27	31	26	6	—	—
最高氣溫三十度以上	57	—	—	—	—	—	2	10	29	16	—	—	—

	濱松測候所												
	全年	1月	2月	3月	4月	5月	6月	7月	8月	9月	10月	11月	12月
降水日數	143	3	8	12	19	14	15	15	9	15	15	7	11
雪	12	5	3	2	2	—	—	—	—	—	—	—	—
霰	1	—	1	—	—	—	—	—	—	—	—	—	—
雹	—	—	—	—	—	—	—	—	—	—	—	—	—
電雷	17	—	1	3	1	1	—	—	5	6	—	—	—
霧	10	—	—	—	—	—	1	7	1	—	—	1	—
快晴	51	6	9	5	2	1	1	5	—	3	6	7	6
曇天	144	3	7	9	19	16	18	16	13	11	16	9	7
霜	20	7	8	—	—	—	—	—	—	—	—	—	5
暴風	62	15	10	8	11	4	1	1	1	—	3	4	4
地震回數（有感覺）	8	—	1	—	—	—	—	—	1	—	3	1	2
最低氣溫氷點以下	51	22	18	11	—	—	—	—	—	—	—	—	—
平均氣溫氷點以下	6	4	2	—	—	—	—	—	—	—	—	—	—
最低氣溫二十五度以上	3	—	—	—	—	—	—	1	2	—	—	—	—
平均氣溫二十五度以上	1	—	—	—	—	—	—	1	—	—	—	—	—
最高氣溫二十五度以上	104	—	—	—	—	2	16	27	31	27	1	—	—
最高氣溫三十度以上	44	—	—	—	—	9	21	14	—	—	—	—	—

2. 測候所平均氣象月別

		平均氣壓（粍）	氣温（度）平均	最高	最低	平均濕度	風 平均速度（米）	平均方向	平均雲量（度）	合計降水量（粍）	水蒸氣張力（粍）	合計日照時	地面温度（度）
沼津測候所	全年	60.5	15.2	20.1	10.7	73	2.5	S W	6.6	1.848.2	10.8	2.103.3	15.9
	1月	60.0	3.5	9.0	98.0	59	3.1	W SW	3.6	29.0	3.5	224.2	3.5
	2月	59.5	4.1	9.8	99.2	65	2.3	WNW	6.0	51.8	4.0	161.3	4.2
	3月	63.7	7.7	13.2	2.2	64	2.8	S W	5.8	146.0	5.1	207.3	9.0
	4月	59.9	13.2	18.4	8.3	71	3.2	S W	7.4	283.1	8.1	149.7	13.2
	5月	60.9	16.9	21.7	12.3	77	2.3	S W	7.9	159.0	10.9	166.5	18.3
	6月	58.4	22.0	26.0	18.3	80	2.6	S W	7.7	109.4	15.7	162.7	23.3
	7月	57.2	24.7	28.3	21.5	83	2.3	S W	7.7	325.4	19.3	182.7	26.1
	8月	57.5	27.1	31.7	23.5	76	2.6	S W	7.4	38.2	19.9	220.2	29.0
	9月	59.9	24.6	29.7	20.4	77	2.2	S W	6.3	227.0	17.6	198.3	26.0
	10月	60.9	17.2	22.0	13.0	78	2.0	W SW	6.9	243.3	11.3	125.8	17.5
	11月	64.2	12.9	17.9	8.1	73	2.3	S W	6.5	104.8	8.0	156.3	12.5
	12月	63.9	8.5	13.9	3.9	72	2.5	W SW	5.6	131.2	6.1	148.4	8.1

		平均氣壓（粍）	氣温（度）平均	最高	最低	平均濕度	風 平均速度（米）	平均方向	平均雲量（度）	合計降水量（粍）	水蒸氣張力（粍）	合計日照時	地面温度（度）
濱松測候所	全年	58.8	14.8	19.2	10.9	71.2	3.7	N W	6.3	1.901.1	10.6	2.382.6	15.6
	1月	59.9	3.3	6.4	98.9	58.8	5.8	WNW	4.1	28.8	3.2	218.5	2.4
	2月	58.4	3.2	7.7	99.8	61.4	5.0	N W	4.7	50.2	3.5	191.5	3.2
	3月	52.5	6.7	11.7	1.8	57.6	4.6	WSW	5.7	116.2	4.4	237.6	7.3
	4月	57.9	13.0	17.7	8.6	66.9	4.6	WS W	7.7	291.0	7.6	149.8	12.8
	5月	58.6	19.9	21.3	12.6	75.0	3.2	NNW	7.5	118.7	10.7	209.6	18.2
	6月	56.4	21.5	25.3	17.8	80.3	2.7	N W	7.8	143.2	15.4	206.2	23.3
	7月	55.2	24.5	28.3	21.1	82.6	3.1	B	7.0	233.0	18.8	205.6	25.8
	8月	55.7	26.3	30.7	22.7	80.7	2.7	N	7.4	114.0	20.4	258.9	29.0
	9月	57.6	24.2	28.7	20.4	81.7	2.3	S W	6.5	299.3	18.4	219.2	26.6
	10月	58.9	17.3	21.9	13.7	76.3	3.1	N W	6.6	234.9	11.3	134.0	17.9
	11月	62.3	12.6	17.6	8.3	65.8	3.7	S W	5.4	182.3	7.3	176.8	12.2
	12月	62.1	8.7	13.4	4.7	67.0	3.8	WNW	4.9	89.5	5.9	174.2	8.6

3. 管内各地氣温類別日數

(一)……氷點以下

		日數 降水	雪	霰	雹	電雷	霧	快晴	曇天	霜	疾風以上	氣温（度）絶對最高	絶對最低（一）	平均雲量（度）	地震回數
賀茂	上河津	132	8	—	1	1	—	44	100	16	17	37.0	95.5	6.2	3
	宇久須	139	7	1	—	3	—	101	126	8	42	36.0	92.0	5.9	1
	下田	152	1	—	—	9	—	72	81	24	47	35.7	95.5	6.2	5
田方	吉奈	148	12	—	—	7	1	114	120	50	32	35.3	91.7	5·8	5
	伊東	143	13	6	—	9	—	94	136	33	76	35.7	95.7	6.4	15
	熱海	138	11	3	1	3	—	139	133	50	48	34.0	96.2	5.4	2
	下狩野	120	9	—	—	8	—	96	96	72	22	33.5	90.0	5.5	9
	上狩野	152	16	—	1	6	—	97	131	43	39	36.5	92.9	6.2	8
沼津市		139	14	5	—	13	7	106	143	59	16	34.6	92.1	6.2	10
駿東	佐野	203	19	1	—	8	5	105	111	94	21	35.5	89.5	5.7	2
	御殿場	169	21	—	1	9	29	115	112	38	39	33.5	88.0	5.9	5
富士	大宮	147	10	3	1	11	1	99	129	68	4	33.8	89.3	6.0	5
	白糸	136	10	—	—	3	—	90	137	54	15	33.2	87.3	6.4	3
	撰割	136	8	3	—	14	—	63	118	20	14	33.4	91.8	6.4	3
庵原	興津	152	9	2	—	12	—	97	117	44	27	33.4	93.5	4.2	3
静岡市		145	6	3	—	20	2	116	127	46	69	34.1	92.6	5.8	10
安倍	大河内	117	8	—	—	1	—	126	83	26	8	38.0	92.0	5.1	—
	大川	95	8	—	1	5	9	105	58	70	34	36.0	90.7	5.4	4
志太	德山	145	9	—	1	11	18	52	134	53	4	36.4	91.1	6.1	2
	西益津	127	3	—	1	11	1	109	101	59	70	35.7	欠	5.7	3
	瀬戸谷	118	4	—	—	7	—	100	104	28	8	38.0	93.0	5.8	3
	島田	111	4	—	—	9	—	83	88	61	13	37.5	94.0	5.7	4
榛原	金谷	141	7	—	—	8	—	147	90	44	38	35.3	91.9	5.0	2
	上川根	欠	欠	—	—	欠	欠	欠	欠	欠	欠	欠	欠	欠	欠
	御前崎	155	7	1	1	16	23	113	155	4	166	32.1	94.6	6.3	7
小笠	河城	146	5	—	—	11	3	77	142	56	13	35.0	92.6	6.4	1
周智	水窪	欠	22	—	—	欠	欠	84	54	43	欠	欠	欠	欠	—
	氣多	148	13	—	—	9	—	116	110	23	70	38.0	93.0	5.4	1
	三倉	139	7	—	—	1	—	112	105	11	13	36.7	91.0	5.5	—
磐田	山香	109	8	—	—	2	13	106	97	18	1	3.75	85.5	5.3	2
	二俣	119	5	1	—	5	6	95	152	43	14	36.6	93.5	6.3	2
	袋井	115	6	—	—	5	1	153	82	43	9	35.7	94.5	4.5	3
引佐	鐵玉	142	8	—	—	—	—	96	91	13	2	36.3	93.3	5.9	—
	金指	120	8	—	—	4	—	125	119	29	65	36.4	欠	5.2	2
	三ケ日	欠	5	—	—	欠	—	83	欠	50	欠	28.0	欠	欠	1
濱松市		142	10	1	—	17	10	96	150	20	89	35.5	94.5	6.6	10

4. 管内各地平均氣温

		全年	1月	2月	3月	4月	5月	6月	7月	8月	9月	10月	11月	12月
賀茂	上河津	15.3	5.1	4.9	6.3	12.3	16.7	21.8	24.9	27.5	25.1	17.6	12.8	8.7
	宇久須	15.9	4.1	5.5	7.5	13.4	17.7	21.9	24.5	27.4	25.5	19.2	14.1	10.0
	下田	15.7	5.0	4.4	8.4	13.7	17.1	21 7	25.2	27.1	24.7	17.9	13.4	9.5
田方	吉奈	14.0	2.5	2.8	6.1	12.0	15.9	20·7	23.9	26.3	23.2	15.7	11.2	7.2
	伊東	15.1	4.3	4.1	7.2	12.9	16.7	21.7	24.8	27.0	24.2	16.9	12.7	8.9
	熱海	15.4	4.4	4.5	8.1	13.2	17.2	21.9	24.9	26.7	24.7	17.5	12.9	9.0
	下狩野	14.5	2.5	2.6	6.9	12.4	15.5	20.9	24.4	26.1	23.7	16.4	12.5	8.2
	上狩野	14.9	3.0	3.5	6.6	12.2	16.3	21.3	29.4	26.7	23.9	16.3	11.8	7.6
沼津市		15.5	3.5	4.5	7.7	13.4	17.7	22.2	24.9	27.7	25.1	17.5	13.0	8.9
駿東	佐野	14.5	2.2	3.1	7.0	11.7	16.3	20.8	24.3	26.6	24.4	17.0	11.7	8.3
	御殿場	12.3	0.1	0.8	4.6	10.2	14.4	19.1	22.7	24.1	22.1	14.7	9.2	5.2
富士	大宮	14.2	2.2	3.1	6.5	11.8	16.2	21.2	24.1	26.3	23.4	16.6	11.6	7.3
	白糸	12.6	0.2	1.3	4.5	10.7	14.2	18.5	22.1	24.0	22.3	15.9	10.6	6.5
	横割	15.4	3.9	4.8	7.6	13.0	17.0	21.6	24.8	27.0	24.7	18.1	13.0	9.1
庵原	興津	15·8	4.3	5.0	8.0	13.5	17.5	22.2	25.0	27.3	24.9	18.5	13.8	9.7
静岡市		15.2	3.6	4.0	7.5	13.0	16.9	22.3	25.0	26.9	24.2	17.3	12.6	8.8
安倍	大河内	15.1	2.1	4.6	7.5	12.4	16.3	22.1	25.2	27.4	24.4	17.1	12.7	9.0
	犬川	16.4	5·3	6.2	9.5	14.6	18.7	23·2	25.1	28.5	26.0	17.4	14.0	8.1
志太	徳山	15.7	3.6	4.0	8.3	13.8	18.6	23.4	26.0	28.7	25.1	17.3	12.2	7.4
	西益津	17.4	5.3	6.3	9.7	14.9	19.2	24.1	26.6	28.9	26.5	19.5	16.1	12.0
	瀬戸谷	18.1	6.3	6.9	10.5	16.4	19.7	24.7	27.2	30.8	27.1	19.9	16.1	11.2
	島田	18.5	6.3	8.1	10.8	16·2	20.7	25.4	28.1	30.1	27.7	20.5	16.1	11.8
榛原	金谷	15·4	3.3	4.3	7.8	13.3	17.6	22.1	24.9	27.0	24.6	17.4	13.2	8.8
	上川根	欠	4.8	4.9	9.1	14.2	19.5	欠	26.6	欠	欠	欠	欠	欠
	御前崎	16.4	4.1	5.3	8.8	14.2	18.3	22.8	24.9	27·7	26.1	19.3	15.0	10.7
小笠	河城	16.1	4.1	4.5	8.6	14.0	18.3	22.6	25.5	28.6	25.7	18.0	13.8	9.9
周智	水窪	欠	2.1	2.7	7.5	13.5	欠	23.1	26.2	28.6	欠	17.4	12.0	7.3
	氣多	17.7	5.4	6.6	10.2	16.0	19.9	24.3	27.5	29.8	27.0	19.5	15.1	10.8
	三倉	17.5	5.1	6·5	9.5	15.5	19.9	24.1	26.6	29.7	27.1	20.0	15.3	10.5
磐田	山香	欠	2.2	欠	5.7	12.5	17.2	21.6	25.5	26.7	23.9	15.4	9.6	6.5
	二俣	17.1	4.3	5.3	8.9	15.2	19.5	24.2	26.4	29.9	26.8	18.8	14.6	10.9
	袋井	17.3	4.7	6.1	9.5	15.6	19.8	24.5	26.1	29.6	27.3	19.8	14.6	16.3
引佐	鎭玉	16.2	3.2	4.1	7.9	14.0	19.1	23.1	26.6	28.7	26.4	18.3	13·6	9.5
	金指	17.8	5.2	6.3	10.1	15.6	20.6	24.5	27.6	30.3	26·4	20.4	15.4	11.5
	三ヶ日	欠	5.6	5.0	9.0	欠	19.8	24.1	28.1	20.1	27.8	20.0	14.9	10.5
濱松市		16.6	3.5	4.6	8.7	14.7	19.2	23.4	26.2	29.0	26.9	18.9	14.2	10.2

5. 管内各地合計降水量月別

		全年	1月	2月	3月	4月	5月	6月	7月	8月	9月	10月	11月	12月
賀茂	上河津	2461.7	36.6	46.6	172.5	387.5	133.2	242.2	450.2	85.6	341.4	299.7	114.4	151.8
	宇久須	1948.7	19.1	56.1	148.5	336.2	130.5	151.3	310.7	76.3	293.5	210.5	137.5	78.5
	下田	2156.2	31.3	54.4	228.2	380.8	159.0	160.9	205.4	60.3	322.2	245.8	138.0	169.7
田方	吉奈	2656.2	43.8	78.1	150.8	477.4	215.9	209.0	361.1	72.5	348.9	358.6	140.4	199.7
	伊東	2262.0	42.3	85.9	71.4	343.3	192.0	141.8	328.6	49.5	350.0	411.6	111.9	133.2
	熱海	1697.8	31.2	44.9	68 1	275.2	137.1	157.6	280.8	29.4	194.2	278.6	101.7	990.0
	上狩野	2954.0	48.9	91.5	181.1	578.4	221.4	236.1	360.9	81.3	400.5	385.1	158.1	210.7
	下狩野	1964.3	38.0	60.3	68.9	280.0	130.6	152.7	305.0	39.7	372.0	273.7	110.4	133·0
沼津市		1855.6	29.2	52.9	147.4	286.1	158.6	110.6	324.7	37.9	227.3	243.2	105.0	132.7
駿東	佐野	2189.5	23.0	71.9	124.0	326.1	164.7	137.8	492.2	57.8	243.8	284.4	124.9	138.9
	御殿場	2438.9	22.1	59.7	113.9	435.5	226.4	174.2	382.6	125.8	326.4	271.0	135.3	139.0
富士	大宮	2222.1	31.7	66.1	106.1	322.7	181.9	96.1	275.1	97.8	540.5	281.2	173.6	99.3
	白糸	2462.3	22.3	49.5	102.3	315.2	206.0	137.8	311.3	111.7	630.7	366.0	113.0	96.5
	横割	2113.8	25.8	65.0	99.6	315.0	162.0	100.0	324.9	108.9	378.1	281.8	119.8	121.9
庵原	興津	2500.5	26.0	58.1	144.9	370.4	161.1	144.9	439.1	101.8	529.4	283.0	122.1	119.7
静岡市		2607.9	26.5	49.0	186.3	397.8	156.6	160.2	499.8	130.4	479.7	281.8	128.8	111.0
安倍	大河内	2341.0	20.6	56.5	143.4	419.6	193.0	116.7	377.0	161.6	304.9	294.0	132.7	121.7
	大川	2167.4	39.3	89.0	174.9	443.7	180.0	106.0	289.0	103.5	253.0	248.0	96.0	145.0
志太	徳山	2928·8	40.4	56.8	173.7	507.6	235.5	222.1	439.1	159.8	428.4	373.7	131.5	172.2
	西益津	2032.5	17.8	40.6	138.2	331.1	64.9	148.0	335.5	90.1	326.0	271.3	124.7	144.3
	瀬戸谷	2608.6	18.3	66.2	217.3	279.6	143.5	224.2	597.0	144.1	298.2	312.6	149.0	158.6
	島田	2433.5	26.1	70.3	141.7	410.6	199.8	337.5	365.6	107.1	320.1	299.7	120.5	125.0
榛原	金谷	2342.1	19.9	49.7	139.6	422.4	34.6	189.9	329.1	130.9	368.3	283.5	130.3	143.9
	上川根	欠	36.0	48.2	174.6	176.4	476.4	176.1	欠	369.2	欠	欠	欠	欠
	御前崎	2354.5	50.6	83.4	147.0	366.1	179.4	175.2	287.9	19.3	357.3	305.0	152.1	159.2
小笠	河城	2303.9	24.2	44.0	112.3	427.4	172.5	204.2	314.5	105.5	338.7	302.5	122.0	136.1
周智	水窪	欠	37.9	42.8	117.7	235.0	119.1	131.9	321.2	99.2	欠	182.4	82.2	97.5
	氣多	2893.3	21.0	52.1	193.9	484.7	160.7	202.7	407.2	234.7	471.9	337.2	155.6	161.5
	三倉	2391.7	22.3	45.3	183.5	402.9	140.1	214.5	379.4	114.2	352.6	263.6	115.7	157.6
磐田	山香	2134.8	44.5	53.1	83.6	244.9	121.3	193.9	349.2	129.0	353.1	288.1	118.2	145.9
	二俣	1977.1	21·3	39.4	135.1	414.5	121.2	135.2	302.1	92.0	312.4	219.6	85.6	98.8
	袋井	1809.9	18.8	50.0	118.6	337.6	136.5	169.9	248.9	135.2	119.5	227.6	151.2	96.1
引佐	鎭玉	2167.1	34.0	45.7	170 6	370.4	136.5	155.1	325.5	122.4	239.6	279.7	159.7	127.9
	金指	1783.6	26.4	38.2	119.7	292.6	54.3	112.9	193.1	97.8	335.9	257.6	115.5	99.6
	三ヶ日	欠	10.6	32.0	66.5	欠	165.9	152.3	511.3	74.2	30.3	295.6	117.8	89.9
濱松市		1912.3	30.0	48.7	117.6	291.9	119.5	142.5	234.9	114.8	314.0	222.8	184.3	91.3

6. 管内各地霜雪ノ初終日及最多風向

（自昭和十年至十一年寒候期ニ於ケル）

	霜					雪					最多風向
	初日		終日		初終間日数	初日		終日		初終間日数	
賀茂 上河津	XI	18	I	26	130	I	4	I	5	31	E
賀茂 宇久須	XII	16	I	25	72	I	10	I	5	56	S
賀茂 下田	XI	12	I	24	105	XII	24	I	25	64	S E
田方 伊東	XII	16	I	1	108	I	10	I	25	76	N E
田方 熱海	XII	11	I	26	107	I	10	I	1	52	S W E
田方 下狩野	XI	12	I	31	141	XII	28	I	28	63	N E
田方 上狩野	XI	12	I	5	146	XII	28	I	23	87	N
沼津市	XI	12	I	4	146	I	10	I	6	57	W
駿東 佐野	XI	1	I	17	159	I	25	I	30	66	S
駿東 御殿場	X	24	I	24	184	XII	27	I	25	60	W
富士 大宮	XI	11	I	17	159	I	25	I	25	61	S E W
富士 白糸	XII	11	I	5	147	XII	27	I	8	73	S
富士 横割	XI	11	I	31	142	I	10	I	5	56	N W
庵原 興津	XII	11	I	11	92	I	10	I	6	57	N
静岡市 曲金	XI	12	I	27	137	I	16	I	6	51	S E
安倍 大河内	XII	12	I	14	95	I	25	I	8	44	S
安倍 大川	X	10	I	30	172	I	25	I	5	40	S W
志太 徳山	XI	9	I	1	144	XII	14	I	26	74	S
志太 西益津	XI	12	I	20	129	I	4	I	5	30	W
志太 瀬戸谷	XI	12	I	29	78	I	4	I	5	30	S W
志太 島田	XI	12	I	27	136	I	30	I	6	36	E
榛原 金谷	XI	13	I	1	140	I	6	I	9	63	W
榛原 上川根	XI	9	I	17	160	I	25	I	28	34	欠
榛原 御前崎	I	19	I	16	28	I	6	I	9	63	W
小笠 河城	XII	3	欠	欠	欠	I	25	I	5	40	S W
周智 水窪	XI	7	I	27	142	XII	10	I	15	97	欠
周智 氣多	XI	13	I	1	141	XII	13	I	26	76	S W
周智 三倉	XI	13	I	20	100	XII	10	I	26	78	S
磐田 山香	XI	13	I	1	141	XII	10	I	26	79	S W
磐田 二俣	XII	3	I	10	131	XII	12	I	26	77	W
磐田 袋井	XII	10	欠	欠	欠	I	6	I	6	61	N W
引佐 嶺玉	X	14	I	1	139	XII	11	I	26	78	W
引佐 金指	XI	18	I	4	78	XII	12	I	30	109	N W
引佐 三ヶ日	欠		欠	欠	欠	XII	17	I	4	49	欠
浜松市	XII	15	I	16	64	XI	12	I	15	95	W

第三部

農業

農産物	米		1 328 480 石	37 217 811 円
	麥		580 815	8 009 315
	其他食用農產物		–	6 299 382
	園藝農產物	總額	–	16 373 963
		蔬菜及花卉	–	9 337 830
		柑橘類	–	5 004 477
		其他ノ果實	–	2 031 656
	工藝農產物		–	2 700 044
	製茶		7 437 053	16 116 900
	其ノ他ノ農產物		–	1 785 550

農　　業

1. 農　産　物

價　額　（單位圓）

	總價額	普通農産物				園藝農産物				工藝農産物	製茶	其ノ他農産物
		總額	米	麥	其ノ他食用農産物	總額	蔬菜及花卉	果實 總額	果實 柑橘類	果實 其ノ他		
全管												
昭和 7	57 456 987	35 906 070	27 658 829	3 413 646	4 833 595	10 726 755	5 512 537	5 214 218	3 271 061	1 943 157	1 991 071	7 775 734	1 057 357
〃 8	66 391 690	39 242 910	29 578 703	4 714 783	4 949 419	13 615 807	6 613 396	7 002 411	4 790 583	2 211 828	2 623 632	9 783 951	1 125 390
〃 9	73 114 974	42 874 027	32 478 628	5 257 345	5 138 054	14 782 448	7 421 483	7 360 965	5 230 507	2 130 458	2 630 593	11 499 986	1 327 920
〃 10	77 641 073	46 417 010	34 417 456	6 202 387	5 797 167	15 713 141	8 593 533	7 119 608	5 148 619	1 970 989	2 252 661	11 668 563	1 589 698
〃 11	88 502 965	51 526 508	37 217 811	8 009 315	6 299 382	16 373 963	9 337 830	7 036 133	5 004 477	2 031 656	2 700 044	16 116 900	1 785 550
市郡別（昭和11年）													
總數	88 502 965	51 526 508	37 217 811	8 009 315	6 299 382	16 378 963	9 337 830	7 036 133	5 004 477	2 031 656	2 700 044	16 116 900	1 785 550
靜岡市	5 370 465	2 227 161	1 949 995	199 326	77 840	1 026 806	542 905	483 901	343 982	136 919	18 646	2 055 042	42 810
濱松市	1 273 803	466 239	292 108	129 845	44 286	197 320	162 289	35 031	9 316	25 715	30 597	567 881	11 756
沼津市	405 650	236 984	182 760	47 192	7 032	160 984	147 119	13 865	1 590	12 275	27	455	7 200
清水市	1 378 658	435 674	269 483	69 256	96 935	800 205	706 546	93 659	79 588	14 071	1 160	122 870	18 749
賀茂郡	2 410 328	1 734 363	1 223 877	297 838	212 648	612 721	426 691	186 030	152 276	33 754	19 888	14 879	28 477
田方郡	6 994 975	5 053 968	3 376 127	1 005 198	672 643	1 792 491	923 203	869 288	738 802	130 486	79 013	29 268	40 235
駿東郡	6 509 981	5 238 903	3 240 000	1 004 398	994 505	984 373	854 675	129 698	14 563	115 135	11 244	248 170	27 291
富士郡	7 318 519	5 065 541	3 391 425	1 079 712	594 404	1 452 348	922 609	529 739	36 069	493 670	149 443	609 509	41 678
庵原郡	5 978 936	1 766 304	1 175 449	404 981	185 874	2 609 870	297 419	2 312 451	2 145 894	166 557	22 754	1 532 154	47 854
安倍郡	2 194 299	950 889	662 025	144 111	144 753	262 855	133 710	129 145	92 587	36 558	71 740	880 361	28 454
志太郡	8 429 846	5 001 768	4 413 415	451 283	137 070	1 489 895	286 554	1 203 341	765 238	438 103	96 409	1 759 947	81 827
榛原郡	7 702 578	3 335 979	2 251 430	416 333	668 216	380 015	253 015	127 000	63 852	63 148	89 076	3 790 659	106 849
小笠郡	9 530 262	5 471 567	4 397 287	459 535	614 745	469 144	299 980	169 134	681 733	100 401	198 540	2 716 085	674 956
周智郡	2 392 150	1 461 385	1 079 042	242 502	139 841	222 102	172 790	49 312	9 680	39 632	115 127	481 921	111 615
磐田郡	8 488 676	5 642 074	4 104 454	679 410	858 210	1 035 469	945 374	90 095	44 048	46 047	709 750	863 299	238 084
濱名郡	9 302 712	5 669 282	3 884 668	1 055 668	728 946	2 329 715	2 058 070	271 645	154 424	117 221	667 632	388 274	247 809
引佐郡	2 821 127	1 968 427	1 324 266	322 727	121 434	547 680	204 881	342 799	283 835	58 964	318 998	56 116	29 906

2. 耕地面積 (單位段)

		總數			田			畑		
		總數	自作地	小作地	總数	自作地	小作地	總数	自作地	小作地
全管										
昭和	7	1 330 978	739 486	591 493	614 489	301 634	312 855	716 489	437 852	278 637
〃	8	1 328 713	718 503	610 210	612 224	297 332	314 892	716 489	421 171	265 318
〃	9	1 328 214	727 523	600 691	611 573	299 656	311 817	716 641	427 867	288 774
〃	10	1 326 129	734 938	591 191	609 703	297 008	312 695	716 426	437 930	278 496
〃	11	1 325 462	721 400	604 062	608 615	297 727	310 888	716 847	423 673	293 174
市郡別 (昭和11年)										
總數		1 325 462	721 400	604 062	608 615	297 727	310 888	716 847	423 673	293 174
静岡市		59 135	34 088	25 047	32 333	13 544	18 789	26 802	20 544	6 258
濱松市		12 299	5 757	6 542	4 788	2 298	2 490	7 511	3 459	4 052
沼津市		3 550	1 518	2 032	2 179	718	1 461	1 371	800	571
清水市		10 976	4 282	6 694	3 901	1 133	2 768	7 075	3 149	3 926
賀茂郡		48 041	30 625	17 416	21 877	13 647	8 230	26 164	16 978	9 186
田方郡		109 494	49 629	59 865	42 610	16 812	25 798	66 884	32 817	34 067
駿東郡		124 482	68 784	55 698	48 923	25 908	23 015	75 559	42 876	32 683
富士郡		125 311	62 725	62 586	40 388	18 047	22 341	84 923	44 678	40 245
庵原郡		72 905	45 783	27 122	17 043	6 681	10 362	55 862	39 102	16 760
安倍郡		38 664	22 355	16 309	12 311	5 908	6 403	26 353	16 447	9 906
志太郡		119 117	57 942	61 175	77 565	34 188	43 337	41 552	23 754	17 798
榛原郡		84 141	45 176	38 962	39 802	16 765	23 037	44 339	28 414	15 925
小笠郡		135 510	74 279	61 231	80 122	40 815	39 307	55 388	33 464	21 924
周智郡		38 190	20 674	17 516	20 386	9 442	10 644	17 804	11 232	6 572
磐田郡		137 478	82 037	55 441	74 221	42 411	31 810	63 257	39 626	23 631
濱名郡		152 315	85 746	66 569	65 571	37 102	28 469	85 744	48 644	38 100
引佐郡		53 854	29 997	23 857	24 595	12 308	12 287	29 259	17 689	11 570

3. 耕地移動 (單位畝)

		増張								
		總數			開墾			埋立及干拓		
		總數	田	畑	總数	田	畑	總数	田	畑
全管										
昭和	7	122 695	51 681	70 714	21 082	2 225	18 857	1 296	1 034	26
〃	8	83 200	26 006	75 194	44 629	3 193	41 436	4 288	2 891	1 397
〃	9	64 678	18 831	45 847	33 319	3 359	29 960	2 227	1 839	388
〃	10	72 169	22 154	50 015	43 408	5 272	38 136	1 801	1 504	297
〃	11	49 134	10 644	38 490	28 468	3 281	25 187	560	517	43
市郡別 (昭和11年)										
總數		49 134	10 644	38 490	28 468	3 281	25 187	560	517	43
静岡市		1 821	96	1 725	1 496	—	1 496	35	9	26
濱松市		76	—	76	51	—	51	—	—	—
沼津市		—	—	—	—	—	—	—	—	—
清水市		179	—	179	68	—	68	—	—	—
賀茂郡		2 578	1 226	1 352	1 317	—	1 317	—	—	—
田方郡		10 266	2 055	8 211	4 239	1	4 238	—	—	—
駿東郡		1 953	407	1 546	687	169	518	—	—	—
富士郡		11 127	3 163	7 964	3 913	2 254	6 659	—	—	—
庵原郡		9 647	318	9 329	5 417	—	5 417	—	—	—
安倍郡		670	51	619	493	—	493	—	—	—
志太郡		2 587	393	2 194	1 831	53	1 778	7	2	5
榛原郡		2 146	164	1 982	1 363	31	1 332	—	—	—
小笠郡		1 054	598	456	657	548	109	—	—	—
周智郡		284	143	141	44	14	30	—	—	—
磐田郡		1 083	248	835	614	150	464	—	—	—
濱名郡		2 785	1 296	1 489	938	45	893	481	481	—
引佐郡		878	486	392	340	16	324	37	25	12

3. 耕　　地

	増減								
	荒地復舊			地目變換			總數		
	總數	田	畑	總數	田	畑	總數	田	畑
全管									
昭和 7	69 644	42 255	27 389	30 673	6 467	24 206	45 774	18 790	26 984
〃 8	23 213	18 283	4 930	11 070	1 636	9 431	106 621	43 597	63 024
〃 9	16 064	10 455	5 609	13 068	3 178	9 890	64 294	29 015	35 279
〃 10	11 380	8 464	2 916	15 580	6 914	8 666	94 346	46 008	48 338
〃 11	5 705	3 561	2 144	14 401	3 285	11 116	54 922	24 314	30 608
市郡別									
總數	5 705	3 561	2 114	14 401	3 285	11 116	54 922	24 314	30 608
靜岡市	86	83	3	204	4	200	4 100	3 606	494
濱松市	—	—	—	25	—	25	3 912	2 190	1 722
沼津市	—	—	—	—	—	—	36	—	36
清水市	29	—	29	82	—	82	1 208	318	890
賀茂郡	182	176	6	1 079	1 050	29	955	364	591
田方郡	3 523	2 039	1 484	2 504	15	2 489	4 606	2 942	1 664
駿東郡	273	143	130	993	95	898	3 923	1 623	2 300
富士郡	96	38	58	2 118	871	1 247	6 419	1 669	4 750
庵原郡	169	16	153	4 061	302	3 759	1 372	576	796
安倍郡	19	15	4	158	36	122	3 729	866	2 863
志太郡	35	31	4	714	307	407	5 156	2 199	2 957
榛原郡	159	52	107	624	81	543	2 241	1 232	1 009
小笠郡	17	17	—	380	33	347	3 617	966	2 651
周智郡	160	95	65	80	34	46	1 384	322	1 062
磐田郡	27	16	11	442	82	360	3 213	1 109	2 104
濱名郡	547	469	78	819	301	518	6 404	2 588	3 816
引佐郡	383	371	12	118	74	44	2 647	1 744	903

移　　動 （單位畝）

	減											
	宅地並工場及建物敷地			道路線道軌道河川及水路敷地			荒地			地類地目及變換		
	總數	田	畑	總數	田	畑	總數	田	畑	總數	田	畑
全管												
10 410	6 707	3 703	10 220	4 046	6 174	1 598	513	1 085	23 546	7 524	16 022	
12 151	7 882	4 299	25 689	14 157	11 532	1 906	1 638	268	66 875	19 920	46 955	
12 063	7 134	4 929	19 822	11 457	8 365	1 854	1 416	438	30 555	9 008	21 547	
19 858	11 546	8 312	22 431	11 976	10 455	5 745	2 801	2 944	46 312	19 685	26 627	
12 050	6 215	5 835	15 547	8 541	7 006	1 888	285	1 603	25 437	9 273	16 164	
別 （昭和11年）												
12 050	6 215	5 835	15 547	8 541	7 006	1 888	285	1 603	25 437	9 273	16 164	
941	941	—	571	494	77	14	—	11	2 574	2 171	403	
2 258	1 054	1 204	1 626	1 128	498	—	—	—	28	8	20	
36	—	36	—	—	—	—	—	—	—	—	—	
—	—	—	477	25	452	67	67	—	664	226	438	
296	270	26	19	11	8	171	15	156	469	68	401	
712	342	370	577	337	240	120	20	100	3 197	2 244	954	
334	60	274	182	98	84	—	—	—	3 407	31 465	1 942	
1 135	756	379	1 326	609	717	22	—	22	3 936	304	3 632	
298	128	170	483	392	91	—	—	—	591	56	535	
619	317	302	207	154	53	1 389	149	1 240	1 514	246	1 268	
658	355	303	1 365	831	534	—	—	—	3 133	1 013	2 120	
455	232	223	462	310	152	—	—	—	1 324	690	634	
103	66	37	2 635	712	1 923	5	5	—	874	183	691	
112	74	38	266	204	62	2	—	2	1 004	44	960	
641	186	452	1 434	626	808	19	5	14	1 119	289	830	
3 417	1 417	2 000	1 571	924	647	24	24	—	1 392	223	1 169	
35	14	21	2 346	1 686	660	55	—	55	211	44	167	

3. 耕地移動

（単位畝）　續

	其ノ他 田ヲ畑トシタル面積	其ノ他 畑ヲ田トシタル面積	實測ノ結果ニ依ル面積 増 田	増 畑	減 田	減 畑
全管						
昭和 7	526	913	14 371	7 915	1 812	25 815
〃 8	5 012	313	3 605	2 528	3 959	1 405
〃 9	569	1 015	4 099	1 618	868	10 219
〃 10	523	4 107	2 058	1 145	491	1 386
〃 11	953	1 707	12 232	511	198	3 433
市郡別						
總數	953	1 707	12 232	511	198	3 433
靜岡市	—	—	—	—	3	1
濱松市	14	1 029	—	3	—	—
沼津市	—	34	461	—	—	—
清水市	144	61	—	1	—	—
賀茂郡	—	38	564	—	2	5
田方郡	121	—	377	137	—	196
駿東郡	286	21	685	27	18	2 834
富士郡	—	24	—	—	—	—
庵原郡	18	1	—	—	—	352
安倍郡	4	—	2	4	—	—
志太郡	124	201	10 001	22	18	4
榛原郡	21	9	4	1	1	4
小笠郡	78	20	2	65	117	—
周智郡	—	—	—	—	4	—
磐田郡	101	—	95	34	17	19
濱名郡	25	269	40	214	15	12
引佐郡	17	—	1	3	3	6

4. 耕地整理

（1）事業累年成績

		設立又ハ施行認可 地區數	面積	整理費	工事完了 地區數	面積	換地處分認可 地區數	面積	事業終了 地區數	面積
明治	35	15	464	67 195	2	27	1	6	—	—
〃	36	4	54	10 910	5	102	5	72	—	—
〃	37	1	85	3 852	4	293	3	214	—	—
〃	38	3	26	7 034	9	14	2	108	—	—
〃	39	—	—	—	1	51	1	5	2	6
〃	40	6	396	58 845	4	144	3	140	1	5
〃	41	8	200	54 665	3	42	1	1	2	16
〃	42	13	750	147 932	4	128	2	127	1	62
〃	43	14	336	107 797	—	20	4	47	—	—
〃	44	21	890	339 601	6	149	2	84	1	16
大正	1	14	857	516 664	11	320	7	146	6	254
〃	2	17	643	179 647	9	84	11	245	5	70
〃	3	17	1 563	304 819	10	357	2	33	3	87
〃	4	27	1 061	442 345	15	262	8	153	5	240
〃	5	15	3 357	663 550	29	572	22	709	7	3 711
〃	6	14	651	379 395	32	828	25	442	6	108
〃	7	9	733	236 336	22	665	30	852	13	278
〃	8	10	378	275 010	14	368	23	729	8	140
〃	9	18	1 100	665 640	16	741	18	876	8	653
〃	10	27	1 116	599 337	14	359	14	524	11	493
〃	11	20	847	882 485	15	325	12	165	16	914
〃	12	19	985	733 699	12	142	16	221	5	117
〃	13	48	1 917	860 183	10	912	18	1 376	12	61
〃	14	18	1 379	2 131 720	8	268	9	242	21	149
昭和	1	17	3 733	1 058 791	13	603	12	604	11	376
〃	2	20	550	413 906	26	895	20	669	6	104
〃	3	20	867	1 063 074	30	728	22	766	11	263
〃	4	21	843	1 259 538	26	1 664	19	597	14	643
〃	5	19	265	445 039	30	1 192	22	939	3	202
〃	6	118	3 016	1 467 734	24	1 901	18	855	7	356
〃	7	12	206	240 430	28	927	20	660	4	33
〃	8	5	63	64 350	14	1 255	15	660	9	497
〃	9	8	51	38 730	47	1 734	23	630	37	2 990
〃	10	5	196	94 900	25	1 028	8	305	16	857
〃	11	4	187	61 900	19	600	13	310	8	292

4. 耕地整理

(2) 市郡別現況 (昭和10年)

	設立又ハ施行認可			工事完了		換地處分認可		事業終了	
	地區數	面積	整理費	地區數	面積	地區數	面積	地區數	面積
		町	円		町		町		町
總數	4	187	61 900	19	600	13	310	8	292
市郡別									
静岡市	1	81	28 000	1	13	1	14	3	102
濱松市	—	—	—	1	12	3	106	—	—
沼津市	—	—	—	1	62	—	—	—	—
清水市	—	—	—	—	—	—	—	—	—
賀茂郡	—	—	—	—	—	—	—	—	—
田方郡	—	—	—	5	41	1	6	1	1
駿東郡	—	—	—	4	181	2	50	3	180
富士郡	—	—	—	—	—	—		—	—
庵原郡	—	—	—	—	—	—	—	—	—
安倍郡	—	—	—	2	209	1	1	—	—
志太郡	—	—	—	2	71	2	75	—	—
榛原郡	1	19	9 300	—	—	—	—	—	—
小笠郡	2	87	24 600	1	23	1	25	—	—
周智郡	—	—	—	—	—	1	2	—	—
磐田郡	—	—	—	—	—	—	—	—	—
濱名郡	—	—	—	1	9	—	—	1	9
引佐郡	—	—	—	1	29	1	31	—	—

4. 耕地整理

(3) 縣費補助金交付額 (單位圓)

	昭和二年	〃三年	〃四年	〃五年	〃六年	〃七年	〃八年	〃九年	〃十年	〃十一年
總數	106 000	168 756	100 000	90 000	30 000	269 556	30 000	30 000	16 538	36 200
市郡別										
静岡市	650	650	610	3 637	269	1 079	—	—	—	—
濱松市	9 050	11 910	12 178	1 854	654	998	—	296	419	1 010
沼津市	5 290	20 400	14 090	1 516	4 558	3 724	13 748	4 612	—	16 000
清水市	750	750	992	17 856	—	4 253	11 213	2 639	—	234
賀茂郡	—	—	1 449	3 506	—	213	—	—	655	—
田方郡	30 759	16 629	7 351	210	3 679	202 555	2 447	3 565	3 807	—
駿東郡	14 398	14 986	9 377	3 070	1 488	6 336	—	6 859	5 473	—
富士郡	—	280	1 221	—	—	—	—	—	—	—
庵原郡	14 637	11 563	1 762	5 415	2 061	13 663	—	—	—	—
安倍郡	13 223	10 037	3 625	505	—	—	—	—	861	—
志太郡	1 553	44 900	13 343	27 530	—	60	—	571	—	4 014
榛原郡	—	13 470	—	—	1 211	4 850	—	—	—	1 293
小笠郡	5 947	7 176	2 238	999	107	—	—	6 198	—	5 263
周智郡	—	—	—	2 923	92	1 194	—	—	—	—
磐田郡	2 259	—	28 150	2 759	—	1 472	—	789	—	—
濱名郡	7 484	14 565	3 514	13 055	9 256	9 162	—	583	2 862	6 636
引佐郡	—	1 440	100	6 165	6 625	19 997	2 592	3 888	2 461	1 750

駿東郡、田方郡下町村又組合耕地整理復舊補助ハ田方郡ニ夫々合算ス

5. 耕地所有者戸數

	總數	五段未滿	五段以上一町歩未滿	一町歩以上三町歩未滿	三町歩以上五町歩未滿	五町歩以上十町歩未滿	十町歩以上五十町歩未滿	五十町歩以上
全管								
昭和 7	167 927	92 001	43 902	25 104	4 584	1 717	589	30
〃 8	164 961	90 965	42 941	24 290	4 508	1 649	579	32
〃 9	158 615	90 874	37 403	23 681	4 449	1 577	597	34
〃 10	165 043	94 216	41 620	23 061	4 113	1 497	516	20
〃 11	166 976	94 797	42 683	23 341	4 141	1 495	499	20
市郡別								
總數	166 976	94 797	42 683	23 341	4 141	1 495	499	20
静岡市	6 016	3 246	1 308	1 076	254	88	40	4
濱松市	4 224	3 436	506	249	22	7	4	—
沼津市	1 558	1 305	125	71	35	28	4	—
清水市	997	493	320	150	24	6	4	—
賀茂郡	9 881	6 578	2 635	590	57	18	3	—
田方郡	13 199	8 800	2 717	1 176	303	155	46	2
駿東郡	10 723	5 464	3 060	1 635	376	143	43	2
富士郡	13 806	7 958	3 228	1 933	418	202	66	1
庵原郡	9 870	5 692	2 087	1 611	291	137	51	1
安倍郡	4 615	2 723	1 225	492	117	45	13	—
志太郡	15 044	8 622	3 717	2 163	356	141	42	3
榛原郡	12 279	7 961	2 543	1 420	197	117	41	—
小笠郡	15 325	8 103	4 325	2 419	396	127	43	2
周智郡	5 801	3 863	1 291	546	62	27	12	—
磐田郡	15 181	5 682	4 701	3 935	698	120	41	4
濱名郡	21 547	11 464	6 591	2 915	429	109	39	—
引佐郡	6 900	3 407	2 394	960	106	25	7	1

6. 農　家

	總數	專業兼業別		自作小作別		
		專業	兼業	自作	小作	自作兼小作
全						
昭和 7	164 138	126 653	37 485	49 547	34 868	79 723
〃 8	163 320	127 338	35 982	48 248	34 053	81 020
〃 9	162 826	128 047	34 779	48 574	33 122	81 130
〃 10	163 037	127 092	35 945	47 422	34 333	81 282
〃 11	163 090	127 552	35 538	47 933	34 180	80 977
市郡						
總數	163 090	127 552	35 538	47 933	34 180	80 977
靜岡市	5 881	4 459	1 422	1 472	1 551	2 858
濱松市	1 649	1 140	509	482	579	588
沼津市	705	620	85	103	162	440
淸水市	1 173	698	475	175	374	624
賀茂郡	9 733	6 625	3 108	4 103	1 248	4 382
田方郡	13 981	10 263	3 718	3 209	3 485	7 287
駿東郡	10 665	8 264	2 401	2 638	2 524	5 513
富士郡	14 031	11 124	2 907	2 897	3 541	7 593
庵原郡	10 177	7 507	2 670	2 660	2 741	4 776
安倍郡	4 912	4 052	860	1 675	1 284	1 953
志太郡	14 874	11 808	3 066	4 074	3 460	7 340
榛原郡	10 588	7 388	3 200	3 319	2 391	4 878
小笠郡	15 454	13 265	2 189	4 679	3 224	7 551
周智郡	6 163	5 180	983	2 889	1 176	2 098
磐田郡	16 023	13 488	2 535	4 619	1 622	9 782
濱名郡	19 964	16 612	3 352	6 485	3 770	9 709
引佐郡	7 117	5 059	2 058	2 454	1 058	3 605

戸　数

耕作耕地廣狹別					
五段未滿	五段以上一町歩未滿	一町歩以上二町歩未滿	二町歩以上三町歩未滿	三町歩以上五町歩未滿	五町歩以上
管					
57 981	63 356	36 480	5 137	1 039	145
56 531	62 883	37 926	5 020	1 086	174
58 205	61 578	36 587	5 090	1 199	167
57 861	61 153	37 305	5 189	1 327	202
57 099	60 765	38 301	5 355	1 339	231
別（昭和11年）					
57 099	60 765	38 301	5 355	1 339	231
1 764	1 975	1 848	264	26	4
453	603	541	46	6	—
265	371	66	3	—	—
344	418	392	18	1	—
6 215	3 104	368	37	9	—
6 238	4 570	2 166	748	236	23
2 794	3 889	2 843	887	216	36
4 176	4 429	3 777	1 154	417	78
4 833	2 810	1 700	552	207	75
1 754	2 196	854	88	20	—
4 786	6 588	3 295	180	25	—
3 899	4 509	1 956	179	33	12
3 992	6 750	4 508	194	10	—
3 081	2 030	1 029	20	1	—
4 259	4 758	6 450	475	52	2
5 900	8 492	5 088	419	65	—
2 346	3 246	1 420	89	15	1

7. 農　　業

	總數			本業	
	總數	男	女	男	女
全					
昭和 7	497 525	277 181	220 344	221 200	176 260
〃 8	492 901	274 507	218 394	221 041	176 676
〃 9	490 658	272 616	218 043	220 331	177 230
〃 10	493 563	273 916	219 647	221 204	178 066
〃 11	484 935	270 827	214 108	219 166	173 963
市郡					
總數	484 935	270 827	214 108	219 165	173 963
靜岡市	15 432	8 717	6 715	7 528	5 684
濱松市	5 060	2 650	2 410	2 015	1 540
沼津市	1 895	1 245	650	1 030	520
淸水市	5 535	3 627	1 908	3 152	1 675
賀茂郡	26 568	14 227	12 314	9 872	8 432
田方郡	41 291	23 459	17 832	17 790	13 814
駿東郡	31 842	18 380	13 462	14 905	10 766
富士郡	36 543	22 641	13 902	19 118	11 723
庵原郡	33 756	20 896	12 860	16 246	9 737
安倍郡	17 334	9 205	8 129	7 559	6 891
志太郡	43 880	23 772	20 108	19 844	16 685
榛原郡	39 119	21 042	18 077	15 778	13 834
小笠郡	47 322	25 256	22 066	21 979	19 620
周智郡	16 965	9 295	7 670	7 763	6 346
磐田郡	41 788	22 786	19 002	18 878	15 873
濱名郡	59 765	32 556	27 209	26 173	22 190
引佐郡	20 840	11 073	9 767	9 536	8 636

業　　者

副業		自作人及小作人			
男	女	自作	自作兼小作	小作	
管					
55 981	44 084	140 742	243 729	113 054	
53 466	41 718	138 671	241 570	112 660	
52 285	40 812	138 364	239 654	112 640	
52 772	41 581	139 435	241 537	112 591	
51 661	40 145	136 738	236 754	111 443	
別 (昭和11年)					
51 661	40 145	136 738	236 754	111 443	
1 189	1 031	4 349	6 365	4 718	
635	870	1 471	2 510	1 079	
215	130	205	1 192	498	
475	233	1 362	2 458	1 715	
4 355	3 909	10 317	11 988	4 263	
5 669	4 018	9 355	19 807	12 129	
3 475	2 696	6 863	17 488	7 491	
3 523	2 179	7 028	19 579	9 936	
4 650	3 126	10 044	14 116	9 596	
1 646	1 238	5 058	7 294	4 982	
3 928	3 423	11 080	21 729	11 071	
5 264	4 243	11 690	19 344	8 085	
3 277	2 446	11 870	25 989	9 463	
1 532	1 324	8 084	5 506	3 375	
3 908	3 129	13 577	20 179	8 032	
6 383	5 019	18 312	29 846	11 607	
1 537	1 131	6 073	11 364	3 403	

8. 米

	作付段別（段）					收穫			
	總數	水稻		陸稻		總數	水稻		陸稻	
		糯	粳	糯	粳		糯	粳	糯	粳
全										
昭和 2	642 267	549 487	62 837	9 276	20 667	1 412 723	1 250 155	134 317	8 915	19 336
〃 3	638 116	548 627	61 656	8 015	19 818	1 313 092	1 158 215	121 287	9 495	25 030
〃 4	635 180	544 277	64 112	7 731	19 060	1 169 613	1 031 242	115 349	6 787	16 235
〃 5	631 846	543 924	62 674	7 186	18 059	1 499 300	1 324 387	142 125	9 093	23 695
〃 6	633 254	542 509	63 056	7 119	20 570	1 220 745	1 075 423	117 935	7 238	20 149
〃 7	632 032	540 194	64 405	7 741	19 692	1 302 022	1 139 860	127 364	9 862	24 936
〃 8	620 268	526 999	60 866	6 551	25 852	1 502 076	1 321 307	144 654	8 087	28 028
〃 9	619 712	529 495	57 645	7 455	25 117	1 207 202	1 068 688	106 919	7 515	24 080
〃 10	619 181	525 895	57 957	9 837	25 492	1 196 079	1 048 303	108 647	10 700	28 429
〃 11	619 308	523 821	58 725	11 345	25 417	1 328 480	1 163 928	121 973	13 318	29 261
市郡										
總數	619 308	523 821	58 725	11 345	25 417	1 328 480	1 163 928	121 973	13 318	29 261
靜岡市	29 608	26 235	3 326	18	29	68 692	60 986	7 652	19	35
濱松市	4 762	4 108	483	25	146	10 305	9 128	1 005	18	154
沼津市	2 195	1 965	214	1	15	6 377	5 804	561	1	11
清水市	3 835	3 413	422	–	–	9 826	8 786	1 040	–	–
賀茂郡	20 895	17 648	1 887	116	1 244	45 600	40 804	4 037	49	710
田方郡	48 540	36 204	3 298	2 944	6 094	117 996	103 572	8 848	1 677	3 899
駿東郡	52 915	40 713	5 812	2 172	4 218	115 423	94 575	11 882	3 356	5 610
富士郡	54 286	37 654	2 355	5 218	9 059	121 647	96 050	5 306	7 259	13 032
庵原郡	16 782	14 528	1 504	13	737	42 955	38 375	3 542	30	1 008
安倍郡	10 918	9 561	1 345	4	8	23 281	20 628	2 635	6	12
志太郡	73 929	66 126	7 675	31	97	155 954	140 263	15 583	32	76
榛原郡	38 463	33 808	4 329	58	268	80 181	71 164	8 762	46	209
小笠郡	79 129	70 533	8 310	52	234	159 646	142 878	16 448	39	281
周智郡	19 767	17 837	1 837	1	92	38 146	34 564	3 494	1	87
磐田郡	74 372	65 617	7 097	256	1 102	146 713	131 173	13 865	356	1 319
濱名郡	67 100	58 516	6 310	390	1 884	139 926	124 301	12 537	393	2 695
引佐郡	21 812	19 055	2 521	46	190	45 812	40 877	4 776	36	123

高（石）	價額（圓）					一段歩收穫高（石）			
稻	總數	水稻		陸稻		水稻		陸稻	
糯		粳	糯	粳	糯	粳	糯	粳	糯
管									
39 616 255	34 790 319	4 090 186	227 798	537 952	2.275	2.138	0.961	0.936	
34 628 758	30 153 284	3 530 543	262 528	682 403	2.111	1.967	1.185	1.263	
30 391 584	26 645 600	3 155 720	165 648	424 616	1.895	1.799	0.878	0.847	
25 046 034	22 092 678	2 433 921	139 148	380 287	2.435	2.268	1.265	1.312	
21 343 468	18 564 130	2 315 409	110 358	357 571	1.982	1.879	1.017	0.980	
27 658 829	23 840 045	3 111 349	185 130	522 305	2.110	1.978	1.274	1.266	
29 578 703	26 085 920	2 832 709	147 356	512 718	2.507	2.377	1.234	1.084	
32 478 628	28 741 434	2 950 030	179 011	608 153	2.018	1.855	1.008	0.959	
34 417 456	29 784 855	3 543 036	273 683	815 882	1.993	1.875	1.088	1.115	
37 217 811	32 492 812	3 625 762	339 398	759 839	2.536	2.077	1.174	1.151	
別（昭和11年）									
37 217 811	32 492 812	3 625 762	339 398	759 839	2.536	2.077	1.774	1.151	
1 949 995	1 707 608	241 038	418	931	2.325	2.301	1.056	1.207	
292 108	255 584	31 658	477	4 389	2.222	2.081	0.720	1.055	
182 760	165 414	17 038	25	283	2.954	2.622	1.000	0.733	
269 483	238 803	30 680	–	–	2.574	2.464	–	–	
1 223 877	1 087 955	115 618	1 294	19 010	2.312	2.139	0.423	0.571	
3 376 127	2 972 405	262 006	39 564	102 152	2.861	2.683	0.570	0.640	
3 240 000	2 652 298	352 739	87 916	147 047	2.323	2.044	1.545	1.330	
3 391 425	2 723 180	152 370	186 490	329 385	2.551	2.253	1.391	1.439	
1 175 449	1 044 988	100 706	775	28 980	2.641	2.355	2.308	1.368	
662 025	589 998	71 474	175	378	2.158	1.959	1.500	1.500	
4 413 415	3 940 201	470 394	805	2 015	2.121	2.030	1.032	0.784	
2 251 430	1 985 103	260 195	965	5 167	2.105	2.024	0.793	0.780	
4 397 287	3 917 155	471 016	961	8 155	2.026	1.979	0.750	0.120	
1 079 042	971 623	105 141	26	2 252	1.938	1.902	1.000	0.946	
4 104 454	3 634 722	423 555	9 171	37 006	1.990	1.954	1.390	1.197	
3 884 668	3 431 259	374 788	9 328	69 293	2.124	1.987	1.008	1.430	
1 324 266	1 174 516	145 346	1 008	3 396	2.145	1.894	0.783	0.647	

8. 米

	作付段別（反）							収穫高（石）				価額（円）								順位
	総数	水稲			陸稲			総数	水稲			総価額	水稲			陸稲				
		総数	糠	糯	総数	糠	糯		総数	糠	糯		総額	糠	糯	総額	糠	糯		
町村別（昭和11年）																				
賀茂郡	20895	19535	17648	1887	1360	116	1244	45600	44841	40804	4037	759	49	710	1223877	1203573	1087955	115618	20304	1294	19010	
1 城東村	1524	1149	944	205	375	—	375	2699	2449	2042	407	250	—	250	68966	62466	51050	11416	6500	—	6500	1
2 稲取町	526	306	299	7	220	43	177	934	877	856	21	57	22	35	26842	25232	24562	670	1610	570	1040	2
3 下河津村	1952	1654	1514	140	298	66	232	4123	4048	3733	315	75	20	55	119177	117077	108257	8820	2100	560	1540	3
4 上河津村	994	847	787	60	147	1	146	2416	2288	2148	140	128	1	127	67259	64204	60144	4060	3455	26	3429	4
5 稲梓村	2148	2146	1931	215	2	—	2	4667	4664	4230	434	3	—	3	117983	117908	105745	12163	75	—	75	5
6 稲生沢村	1052	1049	937	112	3	—	3	2418	2415	2170	245	3	—	3	62775	62685	55335	7350	90	—	90	6
7 白浜村	586	527	478	49	59	—	59	1186	1139	1051	88	47	—	47	32041	30396	27326	3070	1645	—	1645	7
8 渡崎村	133	118	84	34	15	—	15	198	192	150	42	6	—	6	5910	5760	4500	1260	150	—	150	8
9 下田町	120	120	108	12	—	—	—	227	227	206	21	—	—	—	7328	7328	6592	736	—	—	—	9
10 朝日村	955	955	855	100	—	—	—	2111	2111	1907	204	—	—	—	58820	58820	52496	6324	—	—	—	10
11 竹麻村	995	993	851	142	2	—	2	2165	2163	1840	323	2	—	2	62827	62780	52460	10320	47	—	47	11
12 南崎村	267	256	229	27	11	2	9	593	581	518	63	12	3	9	16054	15673	13468	2205	381	75	306	12
13 南中村	1511	1511	1378	133	—	—	—	3318	3318	3038	280	—	—	—	88067	88067	80507	7560	—	—	—	13
14 南上村	1783	1691	1552	139	92	—	92	3951	3886	3560	326	65	—	65	98297	96802	88000	8802	1495	—	1495	14
15 三坂村	630	627	590	37	3	—	3	1543	1540	1454	86	3	—	3	38618	38543	36350	2193	75	—	75	15
16 三浜村	523	493	434	59	30	2	28	965	945	834	111	20	1	19	26076	25626	22518	3108	444	26	418	16
17 岩科村	1373	1370	1224	146	3	—	3	3161	3161	2839	322	—	—	—	81166	81166	73111	8055	—	—	—	17
18 松崎町	704	704	651	53	—	—	—	1933	1933	1794	139	—	—	—	53157	53157	49335	3822	—	—	—	18
19 中川村	949	938	833	105	11	1	10	2080	2074	1845	229	6	1	5	53152	52995	46125	6870	157	12	145	19
20 仁科村	1274	1196	1123	73	78	—	78	2666	2600	2446	154	66	—	66	75596	73946	69711	4235	1650	—	1650	20
21 田子村	197	186	184	2	11	1	10	477	461	456	5	16	1	15	12426	11996	11856	140	430	25	405	21
22 安良里村	79	79	71	8	—	—	—	196	196	180	16	—	—	—	4426	4426	4050	376	—	—	—	22
23 宇久須村	620	620	591	29	—	—	—	1573	1573	1507	66	—	—	—	46520	46520	44457	2063	—	—	—	23
田方郡	48540	39502	36204	3298	9038	2944	6094	117996	112420	103572	8848	5576	1677	3899	3376127	3234411	2972405	262006	141716	39564	102152	
1 三島町	3145	2472	2319	153	673	149	524	7144	6375	6040	335	769	186	583	203896	184861	175153	9708	19035	4456	14579	1
2 錦田村	3104	1752	1671	81	1352	440	912	6386	4836	4623	213	1550	540	1010	170705	132495	129444	3051	38210	12960	25250	2
3 中郷村	4598	4582	4233	349	16	1	15	12908	12905	11957	948	3	—	3	375280	375193	346753	28440	87	—	87	3
4 江間村	1039	1030	916	114	9	—	9	3196	3191	2848	343	5	—	5	91598	91458	81168	10290	140	—	140	4
5 長岡町	1161	1128	1009	119	33	—	33	3619	3613	3278	335	6	—	6	104285	104128	94078	10050	157	—	157	5
6 内浦村	176	160	147	13	16	—	16	492	477	442	35	15	—	15	13324	12949	11934	1015	375	—	375	6
7 西浦村	619	530	485	45	89	—	89	1487	1466	1368	98	21	—	21	42560	42017	39320	2697	543	—	543	7
8 戸田村	701	680	613	67	21	3	18	2139	2130	1947	183	9	1	8	59004	58757	53542	5215	247	27	220	8

	作付段別（段）							収穫		
	総数	水稲			陸稲			総数	水稲	
		総数	糠	糯	総数	糠	糯		総数	糠
9 片肥村	614	613	557	56	1	—	1	1 578	1 577	1 449
10 西豆村	827	790	709	81	37	—	37	2 186	2 163	1 955
11 修善寺町	1 788	1 644	1 479	165	144	28	116	4 740	4 676	4 252
12 函南村	6 829	4 710	4 362	345	2 119	708	1 411	14 422	13 042	12 135
13 韮山村	5 645	5 208	4 813	395	437	157	280	16 155	15 929	14 724
14 田中村	2 615	2 168	2 000	168	447	279	168	6 433	6 314	5 863
15 北狩野村	2 676	1 711	1 587	124	965	260	705	5 285	4 947	4 601
16 下狩野村	1 396	1 305	1 167	138	91	—	91	3 886	3 835	3 456
17 中狩野村	1 597	1 555	1 380	175	42	8	34	4 385	4 348	3 887
18 上狩野村	1 488	1 457	1 285	172	31	24	7	3 560	3 533	3 104
19 下大見村	1 088	957	882	75	131	29	102	3 152	3 114	2 896
20 中大見村	1 556	1 483	1 341	142	73	34	39	4 463	4 436	4 071
21 上大見村	975	942	832	110	33	1	32	2 816	2 799	2 499
22 對島村	769	308	274	34	461	158	303	876	646	579
23 小室村	822	337	336	1	485	62	423	1 032	715	712
24 伊東町	1 157	539	504	35	618	155	463	1 521	1 368	1 284
25 宇佐美村	908	810	705	105	98	9	89	2 174	2 166	1 891
26 網代町	—	—	—	—	—	—	—	—	—	—
27 多賀村	721	513	478	35	208	31	177	1 609	1 539	1 434
28 熱海町	526	118	117	1	408	408	—	352	279	277
豆東部	52 915	46 525	40 713	5 812	6 390	2 172	4 218	115 423	105 457	94 575
1 片濱村	1 040	1 001	970	31	39	—	39	2 376	6 513	2 248
2 原町	3 148	3 100	2 810	290	48	18	30	6 575	2 322	5 875
3 浮島村	3 616	3 446	3 235	211	170	22	148	7 722	7 505	7 089
4 鷹根村	2 971	2 535	2 297	238	436	130	306	6 762	6 060	5 502
5 金岡村	3 109	2 585	2 389	196	524	237	287	7 502	6 677	6 211
6 大岡村	1 890	1 824	1 711	113	66	39	27	5 111	5 006	4 732
7 靜浦村	64	56	50	6	8	—	8	173	164	146
8 大平村	1 126	1 126	1 004	122	—	—	—	3 279	3 279	2 923
9 清水村	2 930	2 924	2 616	308	6	5	1	8 477	8 475	7 642
10 長泉村	2 954	2 257	2 156	101	697	299	398	7 643	6 586	6 300
11 小泉村	1 348	1 217	1 134	83	131	47	84	3 429	3 236	3 027
12 泉村	1 684	1 280	1 222	58	404	16	388	4 615	4 038	3 868
13 深良村	1 481	1 195	1 093	102	286	88	198	3 621	3 282	3 019

高（石）				價額（圓）							順位
稻	陸稻			總價額	水稻		陸稻				
糯	總數	粳	糯		總額	粳	糯	總額	粳	糯	
128	1	1	—	44 432	44 412	40 572	3 840	20	12	8	9
208	23	—	23	60 635	60 002	53 762	6 240	633	—	633	10
424	64	2	62	142 634	140 810	127 560	13 250	1 824	57	1 767	11
908	1 379	446	933	411 388	378 251	351 919	26 332	33 137	9 812	23 325	12
1 205	226	82	144	453 258	447 820	412 272	35 548	5 438	2 050	3 388	13
451	119	65	54	187 111	184 008	170 027	13 981	3 103	1 564	1 539	14
346	338	103	235	153 350	142 658	132 278	10 380	10 692	2 317	8 375	15
379	51	—	51	113 073	111 594	100 224	11 370	1 479	—	1 479	16
461	37	8	29	121 705	120 722	106 892	13 830	983	200	783	17
429	27	19	8	107 437	106 748	93 020	13 728	683	475	208	18
218	38	8	30	90 418	89 521	83 254	6 267	897	197	700	19
365	27	15	12	129 750	129 009	118 059	10 950	741	405	336	20
300	17	1	16	85 756	85 290	75 540	9 750	466	26	440	21
67	230	80	150	23 052	17 152	15 343	1 809	5 900	2 000	3 900	22
3	317	13	304	30 947	21 450	21 360	90	9 497	377	9 120	23
84	153	24	129	43 379	39 393	36 915	2 478	3 986	600	3 388	24
275	8	1	7	63 280	63 071	54 271	8 800	209	15	194	25
—	—	—	—	—	—	—	—	—	—	—	26
105	70	9	61	43 679	42 270	39 435	2 835	1 409	189	1 220	27
2	73	73	—	10 197	8 372	8 310	62	1 825	1 825	—	28
11 882	8 966	3 356	5 610	3 240 000	3 005 037	2 652 298	352 739	234 963	87 916	147 047	
74	54	—	54	68 361	66 943	64 630	2 313	1 418	—	1 418	1
638	62	33	29	182 032	180 325	161 563	18 762	1 707	896	811	2
416	217	34	183	215 683	209 932	198 492	11 440	5 751	901	4 850	3
558	702	207	495	192 437	173 547	156 807	16 740	18 890	5 278	13 612	4
466	825	430	395	210 730	190 643	177 013	13 630	20 087	10 212	9 875	5
274	105	66	39	140 543	138 008	130 127	7 881	2 535	1 642	893	6
18	9	—	9	5 033	4 779	4 270	509	254	—	254	7
356	—	—	—	95 447	95 447	84 767	10 680	—	—	—	8
833	2	2	—	245 806	245 738	219 707	26 031	682	50	18	9
286	1 057	494	563	220 359	191 094	182 700	8 394	29 265	14 079	15 186	10
209	193	66	127	96 231	91 213	85 361	5 852	5 018	1 716	3 302	11
170	577	18	559	130 000	114 998	110 238	4 760	15 002	468	14 534	12
263	339	129	210	101 455	93 046	85 287	7 759	8 409	3 128	5 281	13

8. 米

	作付段別（段）							收穫		
	總數	水稻			陸稻			總數	水稻	
		總數	粳	糯	總數	粳	糯		總數	粳
14 富岡村	2 739	903	852	51	1 836	854	982	4 858	2 274	2 127
15 須山村	558	—	—	—	558	243	315	584	—	—
16 富士岡村	3 818	2 911	2 618	293	907	132	775	7 497	6 134	5 621
17 原里村	1 978	1 782	1 566	216	196	—	196	3 727	3 526	3 108
18 印野村	97	22	20	2	75	42	33	122	33	30
19 玉穗村	1 535	1 535	1 288	247	—	—	—	2 580	2 580	2 169
20 御殿場町	4 912	4 909	3 990	919	3	—	3	8 844	8 841	7 194
21 高根村	3 748	3 748	2 811	937	—	—	—	6 542	6 542	5 105
22 須走村	4	4	4	—	—	—	—	6	6	6
23 北郷村	4 218	4 218	3 269	949	—	—	—	8 677	8 677	6 743
24 小山町	1 082	1 082	883	199	—	—	—	2 615	2 615	2 140
25 足柄村	865	865	725	140	—	—	—	2 086	2 086	1 750
富士郡	54 286	40 009	37 654	2 355	14 277	5 218	9 059	121 647	101 356	96 050
1 元吉原村	1 462	1 451	1 321	130	11	3	8	4 061	4 037	3 688
2 須津村	3 532	3 255	3 053	202	277	118	159	9 293	8 883	8 340
3 吉永村	2 926	2 237	2 175	62	689	325	364	6 867	5 842	5 684
4 原田村	807	454	453	1	353	125	228	1 772	1 166	1 164
5 今泉村	3 293	2 077	2 053	24	1 216	539	677	7 890	5 354	5 283
6 吉原町	—	—	—	—	—	—	—	—	—	—
7 鳥田村	1 582	1 582	1 499	83	—	—	—	3 773	3 773	3 601
8 田子浦村	4 577	4 577	4 161	416	—	—	—	10 288	10 288	9 362
9 富士町	4 649	4 649	4 208	441	—	—	—	11 076	11 076	10 205
10 岩松村	2 068	1 881	1 757	124	187	3	184	5 295	5 000	4 692
11 鷹法村	2 290	2 033	2 011	22	257	30	227	5 694	5 283	5 228
12 大淵村	2 602	—	—	—	2 602	1 296	1 306	3 445	—	—
13 鷹岡村	2 726	1 696	1 662	34	1 030	311	719	5 677	4 368	4 285
14 富士根村	3 714	1 275	1 253	22	2 439	990	1 449	6 121	3 280	3 225
15 大宮町	4 093	2 627	2 559	68	1 466	345	1 121	8 845	6 905	6 766
16 富丘村	2 725	1 870	1 824	46	855	250	605	6 504	4 879	4 770
17 北山村	2 276	825	767	58	1 451	645	806	3 917	2 142	2 001
18 上井出村	474	229	214	15	245	101	144	875	534	500
19 白糸村	1 355	1 238	1 164	74	117	12	105	2 901	2 738	2 587
20 上野村	3 156	2 767	2 520	247	389	29	360	8 187	7 614	6 981
21 柚野村	2 129	1 871	1 730	141	258	—	258	5 137	4 813	4 471

收穫高（石）				價額（圓）							順位
稻	陸稻		稻	總價額	水稻		稻	陸稻	粳	稻	
糯	總數	粳	糯		總額	粳	糯	總額	粳	糯	
147	2 584	1 385	1 199	134 085	63 745	59 556	4 189	70 340	37 395	32 945	14
—	584	253	331	14 600	—	—	—	14 600	6 325	8 275	15
513	1 363	189	1 174	206 662	172 776	157 386	15 390	33 886	4 536	29 350	16
418	201	—	201	104 790	99 564	87 024	12 540	5 226	—	5 226	17
3	89	50	39	3 348	931	843	88	2 417	1 290	1 127	18
411	—	—	—	69 845	69 845	58 021	11 824	—	—	—	19
1 647	3	—	3	250 155	250 065	199 634	50 431	90	—	90	20
1 437	—	—	—	186 050	186 050	142 940	43 110	—	—	—	21
—	—	—	—	168	168	168	—	—	—	—	22
1 934	—	—	—	234 775	234 775	178 689	56 086	—	—	—	23
475	—	—	—	73 200	73 200	58 950	14 250	—	—	—	24
336	—	—	—	58 205	58 205	48 125	10 080	—	—	—	25
5 306	20 291	7 259	13 032	3 391 425	2 875 550	2 723 180	152 370	515 875	186 490	329 385	
349	24	7	17	117 750	117 102	106 952	10 150	648	189	459	1
543	410	177	233	262 878	253 491	237 690	15 801	9 387	3 982	5 405	2
158	1 025	464	561	193 042	167 997	163 415	4 582	25 045	11 020	14 025	3
2	606	225	381	50 120	34 399	34 338	61	15 721	5 625	10 096	4
71	2 536	1 118	1 418	213 296	149 876	147 924	1 952	63 420	27 970	35 450	5
—	—	—	—	—	—	—	—	—	—	—	6
172	—	—	—	100 586	100 586	95 426	5 160	—	—	—	7
926	—	—	—	293 671	293 671	266 817	26 854	—	—	—	8
871	—	—	—	316 541	316 541	291 352	25 189	—	—	—	9
308	295	4	291	153 705	145 231	136 068	9 163	8 474	108	8 366	10
55	411	48	363	164 722	153 262	151 612	1 650	11 460	1 296	10 164	11
—	3 445	1 757	1 688	99 974	—	—	—	99 974	52 710	47 264	12
83	1 309	374	935	159 513	127 722	125 336	2 386	31 791	8 883	22 908	13
55	2 841	1 120	1 721	169 041	95 175	93 525	1 650	73 866	29 120	44 746	14
139	1 940	431	1 509	243 998	195 067	191 140	3 927	48 931	11 206	37 725	15
109	1 625	449	1 176	178 199	141 273	138 330	2 943	36 926	9 878	27 048	16
141	1 775	728	1 047	93 365	53 268	50 025	3 243	40 097	16 016	24 081	17
34	341	145	196	21 557	13 884	13 000	884	7 673	3 263	4 410	18
151	163	19	144	75 263	71 188	67 262	3 926	4 075	475	3 600	19
633	573	38	535	228 391	214 142	195 468	18 674	14 249	874	13 375	20
342	324	—	324	145 109	137 171	127 424	9 747	7 938	—	7 938	21

8. 米

	作付段別（段） 総数	水稲 総数	水稲 粳	水稲 糯	陸稲 総数	陸稲 粳	陸稲 糯	収穫 総数	水稲 総数	水稲 粳
22 芝富村	1 850	1 415	1 270	145	435	96	339	4 029	3 381	3 217
庵原郡	16 782	16 032	14 528	1 504	750	13	737	42 955	41 917	38 375
1 内房村	726	571	547	24	155	--	155	1 671	1 474	1 415
2 松野村	1 422	1 186	1 181	5	236	1	235	3 605	3 232	3 221
3 富士川町	981	949	873	76	32	1	31	2 536	2 484	2 314
4 蒲原町	1 498	1 430	1 319	111	68	–	68	4 000	3 920	3 680
5 由比町	683	668	618	50	15	–	15	1 723	1 705	1 578
6 興津町	847	847	786	61	–	–	–	2 471	2 471	2 273
7 小島村	1 112	972	915	57	140	10	130	2 540	2 330	2 204
8 南河内村	1 130	1 043	927	116	87	–	87	2 016	1 930	1 732
9 庵原村	1 850	1 833	1 594	239	17	1	16	4 962	4 940	4 350
10 袖師村	778	778	677	101	–	–	–	2 159	2 159	1 925
11 飯田村	1 650	1 650	1 471	179	–	–	–	4 058	4 058	3 655
12 高部村	2 414	2 414	2 137	277	–	–	–	7 007	7 007	6 327
13 西奈村	1 691	1 691	1 483	208	–	–	–	4 207	4 207	3 701
安倍郡	10 918	10 906	9 561	1 345	12	4	8	23 281	23 263	20 628
1 有渡村	3 436	3 426	3 008	418	–	–	–	8 133	8 133	7 375
2 大河内村	32	32	27	5	–	–	–	40	40	35
3 梅ヶ島村	–	–	–	–	–	–	–	–	–	–
4 玉川村	292	291	227	64	1	1	–	501	500	390
5 井川村	31	28	24	4	3	1	2	44	41	34
6 美和村	2 266	2 259	2 007	252	7	2	5	4 987	4 975	4 399
7 服織村	1 965	1 965	1 705	260	–	–	–	4 323	4 323	3 751
8 中藁科村	1 060	1 060	936	124	–	–	–	1 808	1 808	1 597
9 南藁科村	1 334	1 333	1 142	191	1	–	1	2 615	2 613	2 250
10 清澤村	189	189	182	7	–	–	–	293	293	284
11 大川村	323	323	303	20	–	–	–	537	537	513
志太郡	73 929	73 801	66 129	7 675	128	31	97	155 954	155 846	140 263

8. 米 続

収穫高（石） 水稲 糯	陸稲 総数	陸稲 粳	陸稲 糯	価額（円） 総価額	水稲 総額	水稲 粳	水稲 糯	陸稲 総額	陸稲 粳	陸稲 糯	順位
164	648	155	493	110 704	94 504	90 076	4 428	16 200	3 875	12 325	22
3 542	1 038	30	1 008	1 175 449	1 745 694	1 044 988	100 706	29 755	775	28 980	
59	197	–	197	47 268	41 949	40 327	1 622	5 319	–	5 319	1
11	373	1	372	103 392	91 323	90 993	330	12 069	25	12 044	2
170	52	2	50	70 264	68 777	63 635	5 142	1 487	50	1 437	3
240	80	–	80	115 300	113 000	105 800	7 200	2 300	–	2 300	4
127	18	–	18	50 411	49 9526	46 078	3 874	459	–	459	5
198	–	–	–	67 230	67 230	61 375	5 855	–	–	–	6
126	210	25	185	69 476	64 201	60 610	3 591	5 275	650	4 625	7
198	86	–	86	55 212	52 976	47 630	5 346	2 236	–	2 236	8
590	22	2	20	137 935	137 325	119 625	17 700	610	50	560	9
234	–	–	–	56 835	56 835	50 400	6 435	–	–	–	10
403	–	–	–	111 596	111 596	100 513	11 083	–	–	–	11
680	–	–	–	176 435	176 435	158 075	18 360	–	–	–	12
506	–	–	–	114 065	114 095	99 927	14 168	–	–	–	13
2 635	18	6	12	662 025	661 472	589 998	71 474	553	175	378	
758	–	–	–	229 240	299 240	206 500	22 740	–	–	–	1
5	–	–	–	1 295	1 295	1 120	175	–	–	–	2
–	–	–	–	–	–	–	–	–	–	–	3
110	1	1	–	15 027	15 000	11 700	3 300	27	27	–	4
7	3	1	2	1 534	1 435	1 190	245	99	36	63	5
576	12	4	8	145 549	145 181	126 471	18 710	368	112	256	6
572	–	–	–	130 834	130 834	112 530	18 304	–	–	–	7
211	–	–	–	50 624	50 624	44 716	5 908	–	–	–	8
363	2	–	2	62 974	62 915	61 861	1 054	59	–	59	9
9	–	–	–	8 790	8 790	8 520	270	–	–	–	10
24	–	–	–	16 158	16 158	15 390	768	–	–	–	11
15 583	108	32	76	4 413 415	4 410 595	3 940 201	470 394	2 820	805	2 015	

	作付段別（段）							收穫		
	總數	水稻			陸稻			總數	水稻	
		總數	粳	糯	總數	粳	糯		總數	粳
1 鷹枝町	1 502	1 502	1 388	114	—	—	—	3 148	3 148	2 869
2 廣幡村	3 948	3 948	3 562	386	—	—	—	8 635	8 635	7 806
3 岡部町	2 226	2 226	2 005	221	—	—	—	4 773	4 773	4 310
4 朝比奈村	930	927	790	137	3	1	2	1 657	1 653	1 406
5 葉梨村	4 150	4 150	3 667	483	—	—	—	8 520	8 520	7 558
6 福井村	2 017	3 014	1 773	241	3	—	3	4 503	4 499	3 961
7 瀬戸谷村	1 316	1 315	1 148	167	1	—	1	2 242	2 241	1 981
8 伊久身村	460	449	386	63	11	—	11	711	698	621
9 笹間村	60	58	49	13	2	—	2	85	84	59
10 東川根村	62	34	22	12	28	—	28	78	48	30
11 鷲山村	305	225	181	44	80	30	50	550	495	398
12 大長村	1 719	1 719	1 402	317	—	—	—	4 076	4 076	3 517
13 大津村	1 565	1 565	1 410	155	—	—	—	3 086	3 086	2 791
14 島田町	4 357	4 357	8 860	497	—	—	—	9 613	9 613	8 570
15 六合村	3 352	3 352	3 002	350	—	—	—	6 991	6 991	6 309
16 青島町	4 353	4 353	3 929	424	—	—	—	9 063	9 063	8 238
17 大洲村	3 032	3 032	2 770	262	—	—	—	6 774	6 774	6 185
18 高洲村	4 294	4 294	3 868	426	—	—	—	8 761	8 761	7 979
19 豐田村	3 409	3 409	3 097	312	—	—	—	7 034	7 034	6 372
20 大富村	5 994	5 994	5 465	529	—	—	—	11 988	11 988	10 930
21 靜濱村	3 903	3 903	3 540	363	—	—	—	8 432	8 432	7 666
22 相川村	3 463	3 463	3 181	282	—	—	—	6 277	6 277	5 752
23 吉永村	3 951	3 951	3 516	435	—	—	—	8 061	8 061	7 212
24 和田村	3 538	3 538	3 137	401	—	—	—	7 448	7 448	6 613
25 小川村	2 550	2 550	2 302	248	—	—	—	5 906	5 906	5 347
26 西益津村	2 700	2 700	2 426	274	—	—	—	6 105	6 105	5 526
27 東益津村	2 878	2 878	2 539	339	—	—	—	7 047	7 047	6 253
28 焼津町	1 895	1 895	1 720	175	—	—	—	4 390	4 390	4 004
橿原郡	38 463	38 137	33 808	4 329	326	58	268	80 181	79 926	71 164
1 御前崎村	79	78	78	—	1	1	—	168	166	166
2 白羽村	377	377	344	33	—	—	—	710	710	658
3 地頭方村	1 532	1 532	1 384	148	—	—	—	2 508	2 508	2 283
4 相良町	2 806	2 806	2 483	323	—	—	—	6 066	6 066	5 404
5 菅山村	1 624	1 611	1 439	172	13	1	12	2 976	2 972	2 677

高（石）				價額（圓）							順位
稻	陸稻			總價額	水稻			陸稻			
糯	總數	粳	糯		總額	粳	糯	總額	粳	糯	
279	—	—	—	88 423	88 423	80 332	8 091	—	—	—	1
829	—	—	—	239 535	239 535	214 665	24 870	—	—	—	2
463	—	—	—	142 771	142 771	127 145	15 626	—	—	—	3
247	4	2	2	46 439	46 322	38 665	7 657	117	55	62	4
962	—	—	—	234 300	234 300	207 845	26 455	—	—	—	5
538	4	—	4	125 180	125 068	108 928	16 140	112	—	112	6
260	1	—	1	62 303	62 277	54 477	7 800	26	—	26	7
77	13	—	13	17 710	17 450	15 525	1 925	260	—	260	8
25	1	—	1	2 625	2 595	1 770	825	30	—	30	9
18	30	—	30	2 400	1 500	960	540	900	—	900	10
97	55	30	25	17 001	15 626	11 940	3 686	1 375	750	625	11
559	—	—	—	118 122	118 122	100 234	17 888	—	—	—	12
295	—	—	—	84 718	84 718	76 753	7 965	—	—	—	13
1 043	—	—	—	271 250	271 250	239 960	31 290	—	—	—	14
682	—	—	—	203 063	203 063	182 330	20 733	—	—	—	15
825	—	—	—	264 889	264 889	238 902	25 987	—	—	—	16
589	—	—	—	184 665	184 665	166 995	17 670	—	—	—	17
782	—	—	—	242 297	242 297	219 423	22 874	—	—	—	18
662	—	—	—	186 794	186 794	167 265	19 529	—	—	—	19
1 058	—	—	—	346 897	346 897	314 237	32 660	—	—	—	20
766	—	—	—	243 377	243 377	220 397	22 980	—	—	—	21
525	—	—	—	179 106	179 106	163 356	15 750	—	—	—	22
849	—	—	—	226 557	226 557	201 936	24 621	—	—	—	23
835	—	—	—	207 327	207 327	181 863	25 464	—	—	—	24
556	—	—	—	171 433	171 433	153 993	17 440	—	—	—	25
579	—	—	—	172 677	172 677	154 728	17 949	—	—	—	26
794	—	—	—	203 281	203 281	179 461	23 520	—	—	—	27
386	—	—	—	128 275	128 275	116 116	12 159	—	—	—	28
8 762	255	46	209	2 251 430	2 245 298	1 985 103	260 195	6 132	965	5 167	
—	2	2	—	4 615	4 565	4 565	—	50	50	—	1
52	—	—	—	20 836	20 836	19 085	1 751	—	—	—	2
225	—	—	—	65 423	65 423	58 673	6 750	—	—	—	3
662	—	—	—	174 217	174 205	154 014	20 191	12	—	12	4
295	4	—	4	84 258	84 245	75 395	8 850	13	3	10	5

8. 米

	作付段別（段）							收穫		
	總數	水稻			陸稻			總數	水稻	
		總數	糀	糯	總數	糀	糯		總數	糀
6 萩間村	3 263	3 154	2 831	323	109	45	64	6 693	6 602	5 937
7 川崎町	4 037	4 037	3 564	473	—	—	—	9 131	9 131	8 142
8 勝間田村	3 269	3 206	2 816	390	63	7	56	7 063	7 039	6 185
9 坂部村	2 338	2 338	2 093	245	—	—	—	4 969	4 969	4 474
10 吉田村	8 131	8 131	7 122	1 009	—	—	—	17 983	17 983	15 739
11 初倉村	4 914	4 893	4 257	636	21	2	19	9 231	9 201	8 109
12 金谷町	2 152	2 140	1 930	210	12	—	12	4 693	4 688	4 202
13 五和村	3 239	3 168	2 897	271	71	—	71	6 761	6 709	6 168
14 下川根村	375	359	322	37	16	—	16	696	676	616
15 中川根村	295	281	231	50	14	1	13	495	474	383
16 上川根村	32	26	17	9	6	1	5	38	32	21
小笠郡	79 129	78 843	70 533	8 310	286	52	234	159 646	159 326	142 878
1 掛川町	1 687	1 685	1 566	119	2	—	2	3 676	3 674	3 435
2 南郷村	590	590	521	69	—	—	—	1 204	1 204	1 060
3 西南郷村	1 175	1 175	1 036	139	—	—	—	2 084	2 084	1 835
4 倉我村	2 695	2 695	2 443	252	—	—	—	5 574	5 574	5 052
5 和田岡村	2 071	2 052	2 028	24	19	—	19	3 920	3 901	3 853
6 櫻木村	4 359	4 354	3 722	632	5	5	—	9 518	9 515	8 188
7 原谷村	2 257	2 244	1 901	345	13	—	13	4 499	4 489	3 832
8 原田村	1 456	1 440	1 281	159	16	—	16	2 577	2 565	2 282
9 原泉村	520	506	450	56	14	1	13	887	880	780
10 西郷村	3 298	3 298	2 996	302	—	—	—	6 170	6 170	5 609
11 倉眞村	1 490	1 485	1 331	154	5	—	5	2 565	2 563	2 303
12 粟本村	1 574	1 552	1 393	159	22	11	11	2 843	2 817	2 521
13 西山口村	1 840	1 840	1 682	158	—	—	—	3 313	3 313	3 029
14 東山口村	2 034	2 026	1 807	219	8	—	8	3 371	3 367	2 992
15 日坂村	528	510	446	64	18	—	18	906	896	795
16 東山村	424	415	356	59	9	—	9	726	717	625
17 上内田村	1 762	1 758	1 590	168	4	—	4	3 687	3 685	3 324
18 中内田村	1 805	1 805	1 577	228	—	—	—	3 558	3 558	3 098
19 下内田村	1 134	1 134	1 012	122	—	—	—	2 233	2 233	1 991
20 佐東村	1 343	1 343	1 187	156	—	—	—	3 170	3 170	2 801
21 岩滑村	695	695	629	66	—	—	—	1 039	1 039	941
22 土方村	2 537	2 534	2 216	318	3	1	2	5 785	5 781	5 049

收穫高（石）				價額（圓）							順位
稻	陸稻			總價額	水稻			陸稻			
糯	總數	糀	糯		總額	糀	糯	總額	糀	糯	
665	91	35	56	192 669	190 793	172 173	18 620	1 876	700	1 176	6
989	—	—	—	252 091	252 091	223 905	28 186	—	—	—	7
854	24	4	20	185 270	184 722	160 810	23 912	548	88	460	8
495	—	—	—	132 069	132 069	117 219	14 850	—	—	—	9
2 244	—	—	—	500 142	500 142	432 822	67 320	—	—	—	10
1 092	30	2	28	260 622	259 812	227 052	32 760	810	54	756	11
486	5	—	5	145 189	145 039	129 001	16 038	150	—	150	12
541	52	—	52	201 403	199 999	183 498	16 501	1 404	—	1 404	13
60	20	—	20	19 112	18 492	16 632	1 860	620	—	620	14
91	21	2	19	12 333	11 850	9 575	2 275	483	46	437	15
11	6	1	5	1 181	1 015	684	331	166	24	142	16
16 448	320	39	281	4 397 287	4 388 171	3 917 155	471 016	9 116	961	8 155	
239	2	—	2	100 379	100 322	93 260	7 062	57	—	57	1
144	—	—	—	31 880	31 880	27 560	4 320	—	—	—	2
249	—	—	—	50 508	50 508	42 976	7 532	—	—	—	3
522	—	—	—	151 020	151 020	136 404	14 616	—	—	—	4
48	19	—	19	107 967	107 397	105 957	1 440	570	—	570	5
1 327	3	3	—	256 192	256 128	216 982	39 146	64	64	—	6
657	10	—	10	124 693	124 433	105 380	19 053	260	—	260	7
283	12	—	12	72 868	72 598	63 896	8 702	270	—	270	8
100	7	1	6	24 597	24 400	21 450	2 950	197	26	171	9
561	—	—	—	172 760	172 760	157 052	15 708	—	—	—	10
260	2	—	2	71 326	71 251	63 321	7 930	75	—	75	11
296	26	14	12	77 891	77 243	68 067	9 176	648	336	312	12
284	—	—	—	96 361	96 361	87 841	8 520	—	—	—	13
375	4	—	4	98 891	98 767	87 142	11 625	124	—	124	14
101	10	—	10	25 490	25 190	22 160	3 030	300	—	300	15
92	9	—	9	21 339	21 069	18 125	2 944	270	—	270	16
361	2	—	2	108 978	108 916	97 725	11 191	62	—	62	17
460	—	—	—	100 544	100 544	86 744	13 800	—	—	—	18
242	—	—	—	63 008	63 008	55 748	7 260	—	—	—	19
369	—	—	—	88 258	88 258	77 188	11 070	—	—	—	20
98	—	—	—	26 981	26 981	24 090	2 891	—	—	—	21
732	4	1	3	164 178	164 064	141 372	22 692	114	27	87	22

8. 米

	作付段別（段）							収穫		
	総数	水稲			陸稲			総数	水稲	
		総数	粳	糯	総数	粳	糯		総数	粳
23 中村	1 919	1 918	1 713	205	1	—	1	4 134	4 132	3 680
24 笠原村	2 470	2 469	2 207	262	1	—	1	5 285	5 283	4 726
25 横須賀町	2 145	2 145	1 964	181	—	—	—	5 158	5 158	4 741
26 大瀧村	1 939	1 930	1 737	193	9	5	4	3 350	3 337	3 020
27 大坂村	2 073	2 073	1 831	242	—	—	—	4 191	4 191	3 710
28 三濱村	569	569	486	83	—	—	—	789	789	675
29 三俣村	261	261	216	45	—	—	—	387	387	321
30 千濱村	2 146	2 146	1 883	263	—	—	—	3 615	3 615	3 190
31 池新田村	2 453	2 453	2 163	290	—	—	—	5 438	5 438	4 820
32 朝比奈村	2 411	2 411	2 206	205	—	—	—	5 539	5 539	5 065
33 比木村	1 697	1 697	1 517	180	—	—	—	3 770	3 770	3 382
34 佐倉村	896	893	779	114	3	3	—	2 048	2 043	1 812
35 新野村	1 684	1 683	1 516	167	1	—	1	3 973	3 973	3 590
36 南山村	2 065	2 063	1 871	192	2	2	—	4 977	4 974	4 511
37 川野村	1 525	1 517	1 358	159	8	—	8	2 667	2 664	2 404
38 相草村	1 653	1 615	1 447	168	38	—	38	3 313	3 161	2 856
39 平田村	3 926	3 926	3 602	324	—	—	—	8 057	8 057	7 425
40 横地村	1 614	1 614	1 410	204	—	—	—	3 322	3 322	2 916
41 六郷村	2 304	2 266	2 048	218	38	16	22	3 585	3 577	3 239
42 河城村	2 807	2 760	2 465	295	47	8	39	5 866	5 844	5 218
43 堀之内町	1 701	1 701	1 523	178	—	—	—	3 570	3 570	3 222
44 加茂村	1 597	1 597	1 421	176	—	—	—	3 307	3 307	2 960
周智郡	19 767	19 674	17 837	1 837	93	1	92	38 146	38 058	34 564
1 久努西村	3 520	3 520	3 320	200	—	—	—	7 038	7 038	6 642
2 山梨町	1 969	1 969	1 820	149	—	—	—	3 817	3 817	3 522
3 宇刈村	2 490	2 488	2 247	241	2	—	2	5 333	5 332	4 803
4 飯田村	2 433	2 433	2 186	247	—	—	—	4 895	4 895	4 410
5 園田村	2 579	2 579	2 293	286	—	—	—	4 984	4 984	4 428
6 一宮村	2 048	2 046	1 827	219	2	—	2	3 682	3 681	3 284
7 森町	1 638	1 638	1 459	179	—	—	—	3 250	3 250	2 915
8 天方村	845	839	754	85	6	—	6	1 500	1 497	1 357
9 三倉村	331	318	297	21	13	1	12	530	519	483
10 犬居町	352	318	278	40	34	—	34	560	528	462
11 氣多村	586	566	501	65	20	—	20	1 135	1 112	996

収穫高（石）				価額（圓）							順位
稲	陸稲			総価額	水稲			陸稲			
糯	総数	粳	糯		総額	粳	糯	総額	粳	糯	
452	2	—	2	114 381	114 335	101 213	13 122	46	—	46	23
557	2	—	2	146 731	146 675	129 965	16 710	56	—	56	24
417	—	—	—	141 324	141 324	130 378	10 946	—	—	—	25
317	13	8	5	84 942	84 614	75 500	9 114	328	190	138	26
481	—	—	—	103 372	103 372	102 025	1 347	—	—	—	27
114	—	—	—	23 839	23 839	20 283	3 556	—	—	—	28
66	—	—	—	11 708	11 708	9 649	2 059	—	—	—	29
425	—	—	—	98 753	98 753	86 768	11 985	—	—	—	30
618	—	—	—	156 528	156 528	137 370	19 158	—	—	—	31
474	—	—	—	151 731	151 731	139 288	12 443	—	—	—	32
388	—	—	—	103 675	103 675	93 005	10 670	—	—	—	33
231	5	5	—	59 618	59 478	52 548	6 930	140	140	—	34
383	—	—	—	104 084	104 084	93 340	10 744	—	—	—	35
463	3	3	—	134 836	134 761	121 797	12 964	75	75	—	36
260	3	—	3	75 202	75 112	67 312	7 800	90	—	90	37
305	152	—	152	93 678	89 118	79 968	9 150	4 560	—	4 560	38
632	—	—	—	212 010	212 010	193 050	18 960	—	—	—	39
406	—	—	—	89 048	89 048	77 274	11 774	—	—	—	40
338	8	1	7	104 609	104 409	93 931	10 478	200	25	175	41
626	22	3	19	153 806	153 196	135 668	17 528	610	78	532	42
348	—	—	—	105 031	105 031	94 243	10 788	—	—	—	43
347	—	—	—	92 272	92 272	82 140	10 132	—	—	—	44
3 494	88	1	87	1 079 042	1 076 764	971 623	105 141	2 278	26	2 252	
393	—	—	—	197 856	197 856	185 976	11 880	—	—	—	1
295	—	—	—	107 454	107 454	98 604	8 850	—	—	—	2
529	1	—	1	148 226	148 216	132 082	16 134	10	—	10	3
485	—	—	—	139 159	139 159	124 803	14 356	—	—	—	4
556	—	—	—	135 680	135 680	119 556	16 124	—	—	—	5
397	1	—	1	109 225	109 185	96 878	12 307	40	—	40	6
335	—	—	—	93 463	93 463	83 078	10 385	—	—	—	7
140	3	—	3	43 440	43 353	39 013	4 340	87	—	87	8
36	11	1	10	14 782	14 496	13 524	972	286	26	260	9
66	32	—	32	13 101	12 381	10 731	1 650	720	—	720	10
116	23	—	23	32 058	31 368	27 888	3 480	690	—	690	11

8. 米

	作付段別（段）							収穫		
	総数	水稲			陸稲			総数	水稲	
		総数	粳	糯	総数	粳	糯		総数	粳
12 熊切村	566	554	493	61	12	—	12	711	693	624
13 城西村	122	120	108	12	2	—	2	196	194	175
14 水窪町	288	286	254	32	2	—	2	515	513	463
磐田郡	74372	73014	65917	7097	1358	256	1102	146713	145038	131173
1 幸浦村	5922	3922	3431	491	—	—	—	7146	7146	6307
2 東浅羽村	3592	3592	3266	326	—	—	—	6757	6757	6153
3 豊浜村	1734	1734	1586	148	—	—	—	3684	3684	3387
4 西浅羽村	3090	3090	2782	308	—	—	—	5422	5422	4867
5 上浅羽村	3642	3642	3297	345	—	—	—	7085	7085	6406
6 久努村	4345	4345	3934	411	—	—	—	8735	8735	7908
7 袋井町	3796	3795	3462	333	1	0	1	7379	7378	6726
8 田原村	3085	3085	2829	256	—	—	—	6685	6685	6168
9 御厨村	2132	2128	1983	145	4	—	4	4614	4608	4322
10 南御厨村	2412	2412	2188	224	—	—	—	3897	3897	3549
11 福田町	2507	2484	2229	255	23	4	19	5254	5229	4669
12 於保村	3639	3633	3295	338	6	—	6	7939	7930	7187
13 西貝村	1781	1779	1628	151	2	—	2	3522	3521	3207
14 見付町	844	824	803	21	20	—	20	1898	1890	1844
15 中泉町	938	938	883	55	—	—	—	2046	2046	1918
16 天龍村	2778	2739	2485	254	39	16	23	6355	6301	5743
17 長野村	3198	3009	2697	312	189	106	83	6693	6419	5745
18 袖浦村	2567	2483	2198	285	84	16	68	4791	4674	4153
19 掛塚町	1192	1025	938	87	167	—	167	2455	2202	2015
20 十東村	1317	1246	1118	128	71	17	54	2588	2490	2231
21 井通村	3842	3661	3241	420	181	57	124	7831	7578	6709
22 池田村	313	313	286	27	—	—	—	663	663	602
23 富岡村	2312	2268	2058	210	44	18	26	4704	4641	4234
24 岩田村	1084	1073	963	110	11	—	11	2081	2066	1855
25 豊浜村	1710	1703	1488	215	7	—	7	3035	3026	2678
26 向笠村	1779	1779	1628	151	—	—	—	3918	3918	3572
27 大藤村	63	—	—	—	63	2	61	56	—	—
28 今井村	2421	2421	2140	281	—	—	—	4494	4494	3912
29 三川村	3301	3281	2906	375	20	5	15	5745	5736	5115

8. 米 続

収穫高（石）				価額（円）							順位
稲	陸稲			総価額	水稲			陸稲			
糯	総数	粳	糯		総額	粳	糯	総額	粳	糯	
74	13	—	13	22373	22061	19656	2405	312	—	312	12
19	2	—	2	5912	5858	5250	608	54	—	54	13
50	2	—	2	16313	16234	14584	1650	79	—	79	14
13865	1675	356	1319	4104454	4058277	3634722	423555	46177	9171	37006	
839	—	—	—	188261	188261	163090	25171	—	—	—	1
604	—	—	—	182664	182664	164393	18271	—	—	—	2
297	—	—	—	101903	101903	93142	8761	—	—	—	3
555	—	—	—	142637	142637	126542	16095	—	—	—	4
679	—	—	—	193335	193332	172962	20370	—	—	—	5
827	—	—	—	246243	246243	221422	24821	—	—	—	6
652	1	0	1	216738	216002	196732	19270	36	11	25	7
517	—	—	—	182046	182046	166536	15510	—	—	—	8
286	6	—	6	127585	127435	118855	8580	150	—	150	9
348	—	—	—	114057	114057	102921	11136	—	—	—	10
560	25	4	21	150253	149586	133066	16520	667	100	567	11
743	9	—	9	213299	213033	160743	22290	266	—	266	12
314	1	—	1	86156	86121	76711	9420	25	—	25	13
46	8	—	8	52327	52107	50710	1397	220	—	220	14
128	—	—	—	55690	55690	51786	3904	—	—	—	15
558	54	27	27	175954	174672	157932	16740	1282	607	675	16
674	274	157	117	201671	194255	172350	21905	7416	4082	3334	17
521	117	20	97	133073	129837	114207	15630	3236	520	2716	18
187	253	—	253	74118	66528	60450	6078	7590	—	7590	19
259	98	25	73	77992	75089	66930	8159	2903	713	2190	20
869	253	80	173	227388	220631	194561	26070	6757	2000	4757	21
61	—	—	—	18385	18385	16555	1830	—	—	—	22
407	63	28	35	141591	140044	127020	13024	1547	672	875	23
211	15	—	15	62415	61980	55650	6330	435	—	435	24
348	9	—	9	83909	83650	73645	10005	259	—	259	25
346	—	—	—	106824	106824	96444	10380	—	—	—	26
—	56	2	54	1676	—	—	—	1676	56	1620	27
582	—	—	—	121826	121826	102690	19136	—	—	—	28
621	9	3	6	157620	157356	138105	19251	264	84	180	29

8. 米

	作付段別（段）							収穫			高（石）				価額（円）							順位
	総数	水稲			陸稲			総数	オ		稲藁	陸稲		稲藁	総価額	水稲			陸稲			
		総数	糯	糯	総数	糯	糯		総数	糯		総数	糯			総額	糯	糯	総額	糯	糯	
30 敷地村	958	927	839	88	31	—	31	1 758	1 737	1 580	157	21	—	21	52 102	51 556	46 610	4 946	546	—	546	30
31 野部村	942	918	823	95	24	—	24	1 853	1 842	1 654	188	11	—	11	55 737	55 407	48 793	6 614	330	—	330	31
32 二俣町	171	154	137	17	17	1	16	324	314	280	34	10	0	10	9 748	9 454	8 412	1 042	294	10	284	32
33 光明村	681	604	545	59	77	1	76	1 361	1 271	1 146	125	90	1	89	36 979	34 771	30 949	3 822	2 208	25	2 183	33
34 龍川村	121	29	26	3	92	1	91	169	49	45	4	120	1	119	4 311	1 252	1 148	104	3 059	25	3 034	34
35 龍山村	30	23	21	2	7	—	7	36	31	28	3	5	—	5	1 011	871	784	87	140	—	140	35
36 山香村	31	30	30	—	1	—	1	45	43	43	—	2	—	2	1 429	1 371	1 371	—	58	—	58	36
37 佐久間村	55	45	42	3	10	1	9	167	100	96	4	7	2	5	2 127	1 994	1 920	74	133	43	90	37
38 浦川村	339	332	305	27	7	—	7	769	759	705	54	10	—	10	21 522	21 252	19 740	1 512	270	—	270	38
39 熊村	393	351	319	32	42	—	42	636	605	557	48	31	—	31	20 013	19 176	17 824	1 352	837	—	837	39
40 上阿多古村	578	537	495	42	41	8	33	887	853	766	87	34	5	29	29 818	28 400	23 746	4 654	1 418	200	1 218	40
41 下阿多古村	737	660	593	67	77	3	74	1 296	1 213	1 091	122	83	1	82	32 724	30 569	27 275	3 294	2 155	23	2 132	41
濱名郡	67 100	64 826	58 516	6 310	2 274	390	1 884	139 926	136 838	124 301	12 537	3 088	393	2 695	3 884 668	3 806 047	3 431 259	374 788	78 621	9 328	69 293	
1 河輪村	1 059	913	833	80	146	17	129	2 546	2 278	2 069	209	268	31	237	71 942	64 515	57 932	6 583	7 427	791	6 636	1
2 五島村	1 488	1 411	1 269	142	77	1	76	2 612	2 501	2 287	214	111	2	109	71 655	68 885	62 893	5 992	2 770	45	2 725	2
3 芳川村	2 735	2 555	2 297	258	180	7	173	6 835	6 535	5 874	661	300	12	288	198 252	190 176	170 346	19 830	8 076	300	7 776	3
4 飯田村	1 510	1 383	1 249	134	127	20	107	3 217	3 016	2 748	268	201	30	171	94 103	88 419	80 379	8 040	5 684	810	4 874	4
5 和田村	1 988	1 892	1 748	144	96	—	96	4 305	4 137	3 843	294	168	—	168	118 702	114 502	105 682	8 820	4 200	—	4 200	5
6 蒲村	2 080	2 042	1 909	133	38	1	37	5 297	5 237	4 900	337	60	1	59	149 228	147 731	137 200	10 531	1 497	22	1 475	6
7 長上村	4 712	4 647	4 283	364	65	8	57	10 780	10 677	9 787	890	103	14	89	297 126	294 731	269 143	25 588	2 395	326	2 069	7
8 積志村	5 063	4 917	4 458	459	146	23	123	12 491	12 229	11 180	1 049	262	43	219	364 514	357 788	324 220	33 568	6 726	1 032	5 694	8
9 笠井町	865	812	753	59	53	11	42	1 825	1 746	1 620	126	79	20	59	50 402	48 330	44 550	3 780	2 072	450	1 622	9
10 北濱村	615	420	397	23	195	31	164	1 116	867	822	45	249	39	210	26 599	21 619	20 550	1 069	4 980	780	4 200	10
11 小野口村	2 031	1 990	1 773	217	41	5	36	4 105	4 051	3 614	437	54	8	46	120 362	118 758	104 806	13 952	1 604	224	1 380	11
12 赤佐村	1 814	1 770	1 585	185	44	4	40	2 546	2 517	2 256	261	29	2	27	73 883	73 016	64 860	8 156	867	57	810	12
13 中瀬村	175	102	88	14	73	10	63	313	204	176	28	109	15	94	6 635	4 835	4 160	675	1 800	270	1 530	13
14 龍池村	891	854	776	78	37	—	37	1 595	1 540	1 409	131	55	—	55	46 386	44 791	40 861	3 930	1 595	—	1 595	14
15 豐西村	2 153	2 091	1 907	184	62	13	49	4 469	4 373	3 991	382	96	17	79	130 758	127 963	115 739	12 224	2 795	425	2 370	15
16 中ノ町村	1 265	1 244	1 121	123	21	2	19	2 354	2 319	2 115	204	35	2	33	65 112	64 282	58 162	6 120	830	47	783	16
17 三方原村	318	62	57	5	256	123	133	186	133	123	10	53	25	28	5 480	4 000	3 690	310	1 480	687	793	17
18 白脇村	2 548	2 369	2 072	297	179	39	140	6 355	6 060	5 344	716	295	68	227	160 964	153 848	133 800	20 048	7 116	1 428	5 688	18
19 可美村	2 254	2 221	2 089	132	33	2	31	5 220	5 167	4 876	291	53	4	49	141 907	140 382	131 652	8 730	1 525	101	1 421	19

8. 米

	作付反別（段） 総数	水稲 総数	水稲 糯	水稲 粳	陸稲 総数	陸稲 糯	陸稲 粳	収穫 総数	水稲 総数	水稲 糯
20 新津村	2 835	2 835	2 519	316	—	—	—	3 968	3 968	3 526
21 篠原村	2 240	2 178	1 688	290	62	3	59	3 973	3 852	3 371
22 舞阪町	610	590	527	63	20	—	20	1 193	1 158	1 047
23 新居町	2 049	2 010	1 834	176	39	2	37	3 735	3 705	3 429
24 鷲津町	2 377	2 373	2 173	200	4	2	2	5 472	5 468	5 014
25 新所村	2 101	2 055	1 856	199	46	20	26	4 638	4 592	4 194
26 知波田村	1 567	1 567	1 395	172	—	—	—	3 716	3 716	3 341
27 入出村	198	198	176	22	—	—	—	474	474	426
28 和地村	1 730	1 690	1 510	180	40	22	18	3 355	3 344	3 020
29 吉野村	468	438	391	47	30	13	17	863	832	760
30 北庄内村	1 808	1 800	1 632	168	8	2	6	3 732	3 726	3 385
31 南庄内村	1 170	1 168	1 057	111	2	—	2	2 432	2 431	2 189
32 村櫛村	926	921	825	96	5	—	5	1 562	1 555	1 402
33 雄踏町	2 506	2 394	2 161	233	112	—	112	5 683	5 494	4 970
34 神久呂村	2 751	2 747	2 437	310	4	—	4	5 422	5 419	4 845
35 伊佐見村	2 524	2 498	2 226	272	26	6	20	4 763	4 751	4 256
36 入野村	2 402	2 402	2 103	299	—	—	—	4 366	4 396	3 946
37 白須賀町	1 274	1 267	1 142	125	7	3	4	2 382	2 370	2 146
引佐郡	21 812	21 576	19 055	2 521	236	46	190	45 812	45 653	40 877
1 気賀町	3 073	3 051	2 700	351	22	6	16	6 923	6 915	6 191
2 中川村	2 957	2 932	2 589	343	25	15	10	6 437	6 416	5 696
3 金指町	196	192	180	12	4	2	2	345	343	324
4 都田村	2 171	2 106	1 868	238	65	4	61	4 516	4 473	4 015
5 細江村	2 357	2 318	2 015	303	39	15	24	4 443	4 417	3 937
6 麁玉村	1 522	1 481	1 316	165	41	—	41	2 900	2 863	2 581
7 伊平村	1 376	1 363	1 167	196	13	—	13	2 117	2 103	1 819
8 井伊谷村	1 340	1 328	1 164	164	12	4	8	2 747	2 741	2 424
9 奥山村	1 116	1 101	955	146	15	—	15	2 174	2 172	1 907
10 東濱名村	1 695	1 695	1 497	198	—	—	—	3 327	3 327	2 962
11 三ヶ日町	4 009	4 009	3 604	405	—	—	—	9 883	9 883	9 021

収穫高（石） 粳	陸稲 総数	陸稲 粳	陸稲 糯	価額（圓） 総価額	水稲 総額	水稲 粳	水稲 糯	陸稲 総額	陸稲 粳	陸稲 糯	順位
442	—	—	—	90 642	90 642	79 150	11 492	—	—	—	20
481	121	6	115	108 708	105 447	91 017	14 430	3 261	156	3 105	21
111	35	—	35	32 544	31 599	28 269	3 330	945	—	945	22
276	30	2	28	106 961	106 199	97 726	8 473	762	55	707	23
454	4	2	2	158 083	157 975	143 901	14 074	108	52	56	24
398	46	20	26	125 982	124 780	113 238	11 542	1 202	500	702	25
375	—	—	—	111 402	111 402	98 559	12 843	—	—	—	26
48	—	—	—	14 055	14 055	12 567	1 488	—	—	—	27
324	11	6	5	94 185	93 960	84 560	9 400	225	120	105	28
72	31	14	17	24 342	23 440	21 280	2 160	902	392	510	29
341	6	2	4	105 168	105 010	94 780	10 230	158	50	108	30
242	1	—	1	69 237	69 209	61 949	7 260	28	—	28	31
153	7	—	7	44 049	43 846	39 256	4 590	203	—	203	32
524	189	—	189	160 391	155 666	139 160	16 506	4 725	—	4 725	33
574	3	—	3	136 976	136 910	121 125	15 785	66	—	66	34
495	12	2	10	122 036	121 769	108 528	13 241	267	43	224	35
450	—	—	—	118 983	118 983	105 481	13 502	—	—	—	36
224	12	6	6	66 914	66 584	60 088	6 496	330	162	168	37
4 776	159	36	123	1 324 266	1 319 862	1 174 516	145 346	4 404	1 008	3 396	
724	8	2	6	206 956	206 726	185 730	20 996	230	59	171	1
720	21	11	10	181 665	181 088	159 488	21 600	577	297	280	2
19	2	1	1	10 115	10 055	9 477	578	60	30	30	3
458	43	12	31	131 367	130 175	116 435	13 740	1 192	324	868	4
480	26	9	17	135 264	134 450	118 120	16 330	814	270	544	5
282	37	—	37	78 827	77 865	69 687	8 178	962	—	962	6
284	14	—	14	64 864	64 521	54 573	9 948	343	—	343	7
317	6	1	5	81 833	81 652	71 508	10 144	181	28	153	8
265	2	—	2	59 007	58 962	51 012	7 950	45	—	45	9
365	—	—	—	97 213	97 213	85 898	11 315	—	—	—	10
862	—	—	—	277 155	277 155	252 588	24 567	—	—	—	11

9. 麥

	作付段別（段）				收穫高（石）				價額（圓）				一段歩收穫高（石）			
	總數	大麥	裸麥	小麥	總數	大麥	裸麥	小麥	總價額	大麥	裸麥	小麥	大麥	裸麥	小麥
全管															
昭和 2	355 710	188 591	79 542	87 569	536 453	315 529	107 781	113 141	6 730 456	3 379 036	1 512 287	1 839 121	1.673	1.355	1.292
				× 1				× 2				× 12			× 2.600
〃 3	339 204	179 873	72 846	186 485	469 276	269 060	93 351	106 865	6 119 759	3 074 983	1 345 811	1 698 965	1.496	1.281	1.236
〃 4	340 585	182 831	71 324	86 430	516 299	311 701	94 444	110 154	6 447 041	3 435 892	1 314 277	1 696 872	1.705	1.324	1.274
〃 5	337 171	182 090	67 556	87 525	454 474	271 331	78 719	104 424	4 685 555	2 442 630	892 633	1 350 292	1.490	1.165	1.193
〃 6	333 406	180 613	64 036	88 737	511 885	309 914	87 605	114 333	8 827 935	2 048 829	796 717	982 220	1.716	1.368	1.288
				× 20				× 33				× 169			× 1.650
〃 7	340 597	180 001	65 202	93 384	484 940	295 210	80 254	109 460	3 413 646	1 683 636	626 821	1 103 125	1.622	1.231	1.172
				× 10				× 16				× 64			× 1.600
〃 8	356 906	171 988	60 900	124 014	508 304	278 648	77 587	152 065	4 714 788	1 888 858	689 322	2 136 097	1 620	1.274	1.226
				× 4				× 4				× 11			× 1.000
〃 9	361 684	170 730	61 668	129 277	556 031	295 541	83 957	176 528	5 257 345	2 139 143	790 958	2 327 229	1.731	1.361	1.366
				× 9				× 5				× 15			× 0.556
〃 10	377 505	171 034	65 734	140 065	576 011	295 120	89 949	190 228	6 202 387	2 424 964	1 115 211	2 658 636	1.726	1.368	1.358
				× 672				× 714				× 3 576			× 1.063
〃 11	379 597	170 027	70 712	138 858	580 815	290 710	95 138	194 967	8 009 315	2 936 521	1 380 288	3 692 506	1.710	1.345	1.404
市郡別（昭和11年）															
總數	379 597	170 027	70 712	138 858	580 815	290 710	95 138	194 967	8 009 315	2 936 521	1 380 288	3 692 506	1.710	1.345	1.404
靜岡市	9 662	1 440	5 725	2 497	13 539	2 099	7 852	3 588	199 326	24 138	117 780	57 408	1.458	1.372	1.437
濱松市	4 130	2 750	163	1 217	10 149	7 134	359	2 656	129 845	71 340	5 385	53 120	2.594	2.202	2.182
沼津市	2 645	1 865	41	739	3 159	2 170	41	948	47 192	22 785	707	23 700	1·164	1.000	1.283
清水市	2 114	—	1 397	717	3 617	—	2 293	1 324	69 256	—	40 128	29 128	—	1.641	1.847
賀茂郡	15 771	7 639	2 615	5 517	23 265	12 464	3 464	7 337	297 838	134 578	43 147	120 113	1·632	1.324	1.330
田方郡	43 930	4 956	10 234	28 740	62 363	8 070	15 093	39 200	1 005 198	88 130	234 704	682 364	1.628	1.475	1.364
駿東郡	44 971	9 824	5 866	29 281	58 034	14 751	7 942	35 341	1 004 398	169 538	126 652	708 208	1.502	1.354	1.207
富士郡	46 487	20 691	2 787	23 009	73 004	35 939	4 525	32 540	1 079 721	378 613	66 981	634 118	1.737	1.624	1.414
庵原郡	21 502	7 477	6 793	7 232	29 316	11 962	8 364	8 990	404 981	122 890	119 850	162 241	1.600	1.231	1.243
安倍郡	7 728	2 341	3 849	1 538	8 747	2 832	4 249	1 666	144 111	42 137	69 914	32 060	1.210	1.104	1.083
志太郡	36 310	23 504	10 921	1 885	38 821	25 423	11 201	2 197	451 283	253 660	157 544	40 079	1.082	1.026	1.166
榛原郡	26 266	19 271	3 803	3 192	38 125	28 648	5 193	4 284	416 333	276 547	64 609	75 177	1.487	1.366	1.342
小笠郡	24 407	11 504	8 276	4 627	36 447	19 759	10 562	6 126	459 535	197 070	149 339	113 126	1.718	1.276	1.324
周智郡	10 431	7 172	1 166	2 093	18 300	13 284	1 827	3 189	242 502	164 086	25 585	52 831	1.852	1.567	1.524
磐田郡	31 529	18 952	3 085	9 492	54 574	35 819	4 953	13 802	679 410	342 767	67 576	269 067	1.890	1.606	1.454
濱名郡	38 389	22 611	3 460	12 318	84 400	54 047	6 445	23 908	1 055 668	496 621	79 564	479 483	2.390	1.863	1.941
引佐郡	13 325	8 030	531	4 764	24 955	16 309	775	7 871	322 727	151 621	10 823	160 283	2.031	1.460	1.652

× 燕麥

10. 大　　麥

	作付段別（段）			收穫高（石）			價額（圓）
	總數	田	畑	總數	田	畑	
町村別（昭和11年）							
賀茂郡	7 639	2 247	5 392	12 464	3 538	8 926	134 578
城東村	347	250	97	466	350	116	4 660
稻取町	713	76	637	1 189	106	1 083	1 189
下河津村	1 250	230	1 020	1 987	253	1 734	23 844
上河津村	746	277	469	979	360	619	9 530
稻梓村	205	45	160	219	36	183	3 066
稻生澤村	63	25	38	160	50	110	1 600
白濱村	246	1	245	374	1	373	3 740
濱崎村	250	—	250	400	—	400	4 800
下田町	24	1	23	42	2	40	420
朝日村	249	48	201	394	71	323	4 334
竹麻村	100	21	79	121	25	96	1 815
南崎村	233	23	210	405	20	385	4 050
南中村	59	13	46	87	18	69	817
南上村	116	47	69	161	61	100	1 771
三坂村	165	35	130	260	52	208	3 640
三濱村	120	27	93	216	44	172	2 160
岩科村	434	44	390	817	87	730	8 374
松崎町	323	58	265	452	81	371	6 780
中川村	176	56	120	314	85	229	5 024
仁科村	1 228	708	520	2 336	1 368	968	27 284
田子村	256	81	175	426	146	280	6 390
安良里村	178	48	130	395	96	299	6 122
宇久須村	158	133	25	264	226	38	3 168
田方郡	4 956	2 499	2 457	8 070	4 143	3 927	88 130
三島町	427	140	287	764	274	460	9 168
錦田村	350	200	150	640	400	240	6 400
中郷村	719	698	21	1 282	1 256	26	12 820
江間村	2	—	2	4	—	4	44
川西村	15	5	10	32	11	21	360
内浦村	15	5	10	28	8	20	302
西浦村	91	21	70	167	27	140	1 670
戸田村	291	181	110	512	308	204	6 620

10. 大　　麥　續

	作付段別（段）			收穫高（石）			價額（圓）
	總數	田	畑	總數	田	畑	
土肥村	431	264	167	603	369	234	6 342
西豆村	471	57	414	986	88	898	10 846
修善寺町	55	30	25	110	60	50	1 540
函南村	816	479	337	1 123	719	404	11 107
韮山村	174	122	52	275	207	68	2 750
田中村	68	35	33	100	63	37	1 375
北狩野村	32	5	27	40	8	32	400
下狩野村	13	5	8	18	7	11	194
中狩野村	81	45	36	104	54	50	1 040
上狩野村	63	41	22	88	53	35	1 320
下大見村	—	—	—	—	—	—	—
中大見村	4	1	3	4	1	3	40
上大見村	—	—	—	—	—	—	—
對島村	281	7	274	449	11	438	5 837
小室村	133	56	77	211	84	127	2 470
伊東町	290	70	220	335	90	245	3 350
宇佐見村	40	20	20	74	30	44	925
網代町	—	—	—	—	—	—	—
多賀村	—	—	—	—	—	—	—
熱海町	94	12	82	121	15	106	1 210
駿東郡	9 824	3 561	6 263	14 751	5 407	9 344	169 538
片濱村	493	186	307	1 115	363	752	13 380
原町	120	50	70	280	100	180	2 860
浮島村	941	1	940	2 069	1	2 068	20 690
鷲根村	780	15	765	1 560	30	1 530	17 160
金岡村	1 002	498	504	1 768	881	887	18 599
大岡村	699	551	148	1 303	1 047	256	13 030
靜浦村	136	—	136	229	—	229	2 576
大平村	170	100	70	215	110	105	2 526
清水村	675	653	22	751	718	33	8 834
長泉村	667	269	398	1 094	457	637	13 675
小泉村	190	112	78	303	202	101	3 030
泉村	180	80	100	280	160	126	5 180
深良村	200	100	100	330	190	140	4 950

10. 大麥 續

	作付段別（段）			收穫高（石）			價額（圓）
	總數	田	畑	總數	田	畑	
富岡村	700	150	550	730	180	550	8 760
須山村	225	—	225	158	—	158	1 975
富士岡村	630	180	450	477	162	315	5 952
原里村	260	25	235	210	22	188	2 940
印野村	112	—	112	72	—	72	936
玉穗村	164	15	149	147	13	134	882
御殿場町	464	86	378	481	103	378	6 734
高根村	378	216	162	534	324	210	6 942
須走村	4	—	4	4	—	4	52
北郷村	380	120	260	295	126	169	2 950
小山町	174	139	35	248	195	53	3 720
足柄村	80	15	65	98	23	75	1 205
富士郡	20 691	4 419	16 272	35 939	8 185	27 754	378 613
元吉原村	286	—	286	623	—	623	8 100
須津村	633	—	633	1 520	—	1 520	17 720
吉永村	778	—	778	1 530	—	1 530	17 810
原田村	558	2	556	1 338	4	1 334	13 380
今泉村	1 150	—	1 150	2 760	—	2 760	28 290
吉原町	—	—	—	—	—	—	—
島田村	80	80	—	201	201	—	2 010
田子浦村	282	263	19	479	447	32	5 987
富士町	408	351	57	965	842	123	12 551
岩松村	226	109	117	433	238	195	5 196
傳法村	874	49	825	1 665	98	1 567	16 650
大淵村	1 922	—	1 922	2 924	—	2 924	33 058
鷹岡村	1 050	300	750	2 310	660	1 65	24 000
富士根村	2 051	197	1 854	3 040	295	2 745	30 400
大宮町	2 216	884	1 332	4 166	1 768	2 398	41 660
富丘村	1 860	210	1 650	3 018	378	2 640	30 180
北山村	3 354	354	3 000	4 519	619	3 900	45 190
上井出村	487	42	445	623	48	575	5 920
白糸村	245	135	110	261	162	99	2 211
上野村	400	267	133	706	513	193	8 825
柚野村	940	655	285	1 607	1 179	428	14 463

10. 大麥 續

	作付段別（段）			收穫高（石）			價額（圓）
	總數	田	畑	總數	田	畑	
芝富村	891	521	370	1 251	733	518	15 012
庵原郡	7 477	4 070	3 407	11 962	6 696	5 266	122 890
内房村	435	250	185	621	325	296	8 073
松野村	1 205	610	595	1 960	1 098	862	20 972
富士川町	764	416	348	999	582	417	3 996
蒲原町	1 545	950	595	2 900	1 710	1 190	29 000
由比町	710	410	300	1 510	820	690	15 100
興津町	465	416	49	929	832	97	13 470
小島村	1 540	553	987	2 057	774	1 283	20 570
兩河内村	539	282	257	618	310	308	7 416
庵原村	83	51	32	95	56	39	1 330
袖師村	108	91	17	159	133	26	1 908
飯田村	63	36	27	95	52	43	808
高部村	20	5	15	19	4	15	247
西奈村	—	—	—	—	—	—	—
安倍郡	2 341	1 076	1 265	2 832	1 243	1 589	42 137
有渡村	151	121	30	242	182	60	3 328
大河内村	38	—	38	76	—	76	988
梅ヶ島村	110	—	110	176	—	176	2 464
玉川村	87	37	50	125	40	85	2 375
井川村	342	—	342	376	—	376	7 896
美和村	400	200	200	460	200	260	7 360
服織村	350	320	30	385	352	33	4 620
中藁科村	312	242	70	398	290	108	4 577
南藁科村	160	130	30	201	156	45	2 613
清澤村	91	6	85	153	7	146	1 836
大川村	300	20	280	240	16	224	4 080
志太郡	23 504	22 090	1 414	25 423	23 297	2 126	253 660

10. 大　麥　續

	作付段別（段）			收穫高（石）			價額（圓）
	總數	田	畑	總數	田	畑	
龍枝町	211	207	4	317	311	6	3 176
廣幡村	581	562	19	698	674	24	6 282
岡部町	463	348	115	637	407	230	7 009
鵜北奈村	57	10	47	87	12	75	1 071
藁梨村	580	519	61	632	565	67	6 320
稻藁村	456	425	31	515	474	41	5 665
瀧戸谷村	227	185	42	214	170	44	2 782
伊久身村	87	7	80	170	9	161	1 700
笹間村	132	7	125	211	7	204	2 743
東川根村	271	—	271	460	—	460	5 520
篠山村	162	—	162	288	—	288	2 880
太長村	466	383	83	412	318	94	4 326
大津村	47	43	4	50	46	4	500
島田町	3 078	3 078	—	3 370	3 370	—	33 700
六合村	2 240	2 215	25	2 094	2 071	23	21 987
青島町	2 339	2 327	12	2 806	2 792	14	29 720
大洲村	1 541	1 541	—	1 709	1 709	—	17 090
高洲村	1 559	1 557	2	1 637	1 635	2	16 370
豊田村	697	686	11	578	566	12	5 780
大富村	1 665	1 664	1	1 665	1 664	1	18 315
磐濱村	1 115	1 110	5	1 228	1 221	7	9 824
楢川村	1 263	1 250	13	1 390	1 375	15	13 900
吉永村	1 686	1 595	91	1 382	1 309	73	15 409
和田村	1 056	1 038	18	1 048	1 042	6	10 480
小川村	315	315	—	248	248	—	2 653
西益津村	354	325	29	498	455	43	3 884
東益津村	598	443	155	748	531	217	7 430
鰐津町	258	250	8	331	316	15	3 464
橿原部	19 271	9 707	9 564	28 648	11 639	17 009	276 547
御前崎村	1 181	—	1 181	2 606	—	2 606	26 064
白羽村	1 510	—	1 510	3 171	—	3 171	28 539
塩頭方村	999	4	995	998	3	995	9 980
相瓦町	1 818	237	1 581	3 967	331	3 636	39 670
菅山村	490	120	370	705	120	585	6 345

10. 大　麥　續

	作付段別（段）			收穫高（石）			價額（圓）
	總數	田	畑	總數	田	畑	
萩間村	909	661	248	1 322	925	397	10 576
川崎町	1 180	210	970	2 664	336	2 328	29 836
勝間田村	423	129	294	578	167	411	5 202
坂部村	477	413	64	661	548	113	6 610
吉田村	4 881	4 125	756	5 048	4 950	98	50 480
初倉村	2 662	2 392	270	2 764	2 520	244	27 640
金谷町	150	70	80	200	70	130	1 333
五和村	1 436	1 344	92	1 803	1 667	136	18 030
下川根村	58	2	56	130	2	128	1 527
中川根村	782	—	782	1 212	—	1 212	13 544
上川根村	315	—	315	819	—	819	1 171
小笠郡	11 504	2 445	9 059	19 759	3 333	16 426	197 070
掛川町	50	8	42	99	16	83	1 138
南郷村	43	15	28	43	15	28	430
西南郷村	87	27	60	109	32	77	1 109
曾我村	243	111	132	392	179	213	3 920
和田岡村	319	104	215	607	156	451	7 070
横木村	950	450	500	1 598	513	1 085	15 980
原谷村	585	265	320	908	364	544	9 080
原田村	105	60	45	157	100	57	1 960
原泉村	164	29	135	211	36	175	2 532
西郷村	396	142	254	500	169	331	6 750
倉眞村	140	10	130	160	11	149	1 926
栗本村	305	23	282	427	32	395	4 056
西山口村	178	38	140	196	42	154	1 960
東山口村	206	72	134	289	68	221	2 890
目坂村	201	13	188	260	12	248	3 250
東山村	146	6	140	246	8	238	2 706
上内田村	50	6	44	63	7	56	626
中内田村	15	15	—	30	30	—	300
下内田村	—	—	—	—	—	—	—
佐東村	25	15	10	39	24	15	390
岩滑村	27	23	4	38	32	6	437
土方村	72	29	43	128	44	84	1 280

10. 大麥 續

	作付段別（段）			收穫高（石）			價額（圓）
	總數	田	畑	總數	田	畑	
中村	168	140	28	267	215	52	2 670
笠原村	206	—	206	474	—	474	4 360
横須賀町	630	—	636	1 512	—	1 512	13 600
大淵村	480	29	451	714	37	677	7 318
大坂村	286	118	168	606	236	370	5 757
三濱村	250	—	250	300	—	300	3 000
三俣村	80	—	80	96	—	96	960
千濱村	789	29	760	1 538	30	1 508	10 320
池新田村	1 705	24	1 681	3 327	32	3 295	35 767
朝比奈村	391	54	337	750	76	674	9 000
比木村	220	70	150	363	91	272	3 267
佐倉村	1 085	10	1 075	2 055	13	2 042	20 550
新野村	230	170	60	305	221	84	2 440
南山村	295	150	145	405	217	188	4 050
川野村	72	52	20	76	52	24	760
相草村	56	16	40	64	16	48	640
平田村	43	20	23	87	36	51	638
横地村	1	1	—	1	1	—	6
六郷村	25	10	15	36	15	21	252
河城村	57	15	42	73	19	54	730
堀之内町	88	46	42	131	73	58	1 310
加茂村	40	30	10	79	63	16	885
周智郡	**7 172**	**2 579**	**4 593**	**13 284**	**4 069**	**9 215**	**164 086**
久努西村	301	187	114	516	308	208	7 740
山梨町	283	220	63	481	374	107	4 810
宇刈村	570	390	180	994	616	378	10 934
飯田村	621	491	130	942	705	237	11 304
圓田村	525	379	146	923	580	343	14 952
一宮村	360	265	95	560	382	178	6 720
森町	383	287	96	687	532	155	7 557
天方村	367	144	223	567	215	352	6 237
三倉村	75	15	60	153	19	134	1 836
犬居町	361	19	342	684	38	646	7 766
氣多村	520	71	449	1 098	110	988	10 980

10. 大麥 續

	作付段別（段）			收穫高（石）			價額（圓）
	總數	田	畑	總數	田	畑	
熊切村	719	10	709	1 608	13	1 595	13 507
城西村	537	15	522	545	18	527	6 853
水窪町	1 550	86	1 464	3 526	159	3 367	52 890
磐田郡	**18 952**	**1 562**	**17 390**	**35 819**	**2 051**	**33 768**	**342 767**
幸浦村	296	—	296	483	—	483	5 361
東淺羽村	125	10	115	240	10	230	2 068
豐濱村	184	11	173	392	16	376	3 815
西淺羽村	154	58	96	297	97	200	2 970
上淺羽村	155	5	150	310	10	300	2 666
久努村	224	114	110	301	136	165	3 622
袋井町	427	194	233	765	252	513	8 224
田原村	278	136	142	475	163	312	5 344
御厨村	280	18	262	633	28	605	5 538
南御厨村	70	2	68	133	3	130	1 330
福田町	575	—	575	1 690	—	1 690	12 675
於保村	360	18	342	745	27	718	5 662
西貝村	190	1	189	379	1	378	3 411
見付町	525	—	525	1 050	—	1 050	10 500
中泉町	170	—	170	442	—	442	4 972
天龍村	346	6	340	619	9	610	4 952
長野村	386	6	380	766	6	760	6 511
袖浦村	622	—	622	1 244	—	1 244	12 440
掛塚町	466	—	466	1 118	—	1 118	11 739
十東村	524	4	520	1 046	6	1 040	8 368
井通村	1 045	10	1 035	2 188	15	2 173	19 254
池田村	95	—	95	200	—	200	1 850
富岡村	938	—	938	1 876	—	1 876	21 100
岩田村	456	—	456	866	—	866	7 577
廣瀨村	939	5	934	2 247	5	2 242	22 470
向笠村	466	154	312	704	165	539	6 336
大藤村	849	—	849	1 613	—	1 613	16 130
今井村	331	210	130	610	317	293	7 015
三川村	439	312	127	584	406	178	4 380

10. 大　麥　續

	作付段別（段）			收穫高（石）			價額（圓）
	總數	田	畑	總數	田	畑	
歎地村	319	87	232	541	100	441	5 360
野部村	685	78	607	1 738	129	1 609	14 773
二俣町	153	—	153	428	—	428	3 424
光明村	655	—	655	1 441	—	1 441	14 410
龍川村	731	3	728	949	3	946	9 490
龍山村	474	—	474	753	—	753	11 295
山香村	349	—	349	672	—	672	6 720
佑久間村	231	2	229	505	2	503	4 275
浦川村	611	42	569	940	58	882	7 360
熊村	544	10	534	861	10	851	7 743
上阿多古村	1 650	10	1 640	2 226	12	2 214	22 147
下阿多古村	635	65	570	749	65	684	7 490
濱名郡	22 611	784	21 827	54 047	1 438	52 609	496 621
河輪村	300	—	300	700	—	700	7 000
五島村	558	—	558	1 228	—	1 228	12 280
芳川村	103	—	103	237	—	237	2 086
飯田村	262	—	262	603	—	603	6 030
和田村	581	—	581	1 134	—	1 134	10 206
蒲村	204	—	204	469	—	469	4 690
長上村	731	—	731	1 828	—	1 828	13 893
積志村	1 435	—	1 435	3 377	—	3 377	27 016
笠井町	346	—	346	904	—	904	6 780
北濱村	2 082	—	2 082	5 621	—	5 621	50 589
小野口村	852	—	852	2 556	—	2 556	20 448
赤佐村	1 176	364	812	2 424	740	1 684	21 959
中瀬村	1 350	—	1 350	3 196	—	3 196	31 960
龍池村	583	—	583	1 333	—	1 333	13 330
豐西村	779	—	779	1 998	—	1 998	15 984
中ノ町村	462	—	462	924	—	924	7 392
三方原村	688	—	688	1 634	—	1 634	14 706
白脇村	446	—	446	958	—	958	8 622
可美村	301	—	301	753	—	953	8 606

10. 大　麥　續

	作付段別（段）			收穫高（石）			價額（圓）
	總數	田	畑	總數	田	畑	
新津村	1 155	—	1 155	2 541	—	2 541	22 106
篠原村	686	—	686	1 911	—	1 911	21 022
舞阪町	280	—	280	616	—	616	6 160
新居町	1 148	13	1 135	2 576	22	2 554	23 184
鷲津町	225	35	190	447	58	389	4 917
新所村	382	30	352	734	30	704	7 340
知波田村	246	121	125	560	186	374	6 290
入出村	83	2	81	217	2	215	2 170
和地村	410	30	380	992	42	950	7 936
吉野村	292	60	232	551	112	439	4 672
北庄內村	609	21	588	1 640	60	1 580	15 800
南庄內村	251	—	251	859	—	859	8 445
村櫛村	328	—	328	885	—	885	8 850
雄踏町	520	—	520	1 404	—	1 404	11 934
神久呂村	939	2	937	2 251	3	2 248	20 709
伊佐見村	1 179	3	1 176	2 439	4	2 435	26 829
入野村	305	—	305	765	—	765	8 033
白須賀町	334	103	231	782	179	603	6 647
引佐郡	8 030	2 356	5 674	16 309	4 251	12 058	151 621
氣賀町	663	22	641	1 726	39	1 687	15 102
中川村	341	12	329	812	22	790	7 308
金指町	35	—	35	70	—	70	787
都田村	627	112	515	958	134	824	9 584
龜玉村	1 395	375	1 020	2 463	525	1 938	22 169
鎭玉村	1 015	358	657	1 645	580	1 065	14 815
伊平村	535	90	445	782	115	667	6 461
井伊谷村	628	235	393	1 318	436	882	13 180
奥山村	734	375	356	1 234	576	658	12 154
東濱名村	856	105	751	2 352	252	2 100	23 520
三ケ日町	1 201	669	532	2 949	1 572	1 377	26 541

11. 稞　　麥

	作付段別（段）			收穫高（石）			價額（圓）
	總數	田	畑	總數	田	畑	
町村別（昭和11年）							
賀茂郡	2615	955	1660	3464	1259	2205	43147
城東村	182	112	70	233	156	77	2330
稻取町	93	13	80	137	17	120	1439
下河津村	180	60	120	210	66	144	2520
上河津村	192	95	97	238	117	121	2355
稻梓村	62	20	42	63	20	43	619
稻生澤村	107	88	19	198	143	55	2772
白濱村	70	—	70	87	—	87	870
濱崎村	10	—	10	14	—	14	144
下田町	16	1	15	32	2	30	416
朝日村	177	34	143	271	46	225	2981
竹麻村	74	14	60	91	17	74	1365
南崎村	48	10	38	43	8	35	430
南中村	291	148	143	346	174	172	4429
南上村	117	21	96	117	19	98	1731
三坂村	155	15	140	236	21	218	3346
三濱村	84	17	67	117	22	95	1521
岩科村	179	34	145	264	49	215	3300
松崎町	67	17	50	92	22	70	1610
中川村	76	40	36	104	55	49	1872
仁科村	335	148	187	432	210	222	5184
田子村	28	12	16	41	19	22	615
安良里村	13	8	5	16	9	7	192
宇久須村	59	48	11	79	67	12	1106
田方郡	10234	5678	4556	15093	8752	6341	234704
三島町	980	430	550	1445	675	770	24567
錦田村	430	210	220	644	336	308	9660
中郷村	173	162	11	240	227	13	3840
江間村	62	45	17	112	81	31	1820
川西村	600	360	240	996	612	384	16434
内浦村	30	10	20	41	10	31	472
西浦村	67	12	55	128	18	110	1280
戸田村	24	17	7	46	34	12	690

11. 稞　　麥　續

	作付段別（段）			收穫高（石）			價額（圓）
	總數	田	畑	總數	田	畑	
土肥村	143	72	71	156	79	77	1952
西豆村	27	6	21	36	7	29	468
修善寺町	828	408	420	1488	816	672	23808
函南村	848	416	432	1187	582	605	16431
韮山村	1351	1126	225	2072	1802	270	39634
田中村	478	354	124	706	566	140	11719
北狩野村	832	325	507	1128	520	608	16920
下狩野村	600	398	202	817	549	268	13480
中狩野村	119	64	55	147	74	73	2205
上狩野村	258	205	53	331	246	85	5627
下大見村	120	70	50	192	112	80	2880
中大見村	290	190	100	272	182	90	4352
上大見村	130	120	10	151	137	14	2416
對島村	449	20	429	673	30	643	10768
小室村	214	59	155	352	106	246	5280
伊東町	160	40	120	165	45	120	2861
宇佐美村	444	216	228	723	358	365	10483
網代町	2	—	2	2	—	2	30
多賀村	510	340	170	765	544	221	11475
熱海町	65	3	62	78	4	74	1152
駿東郡	5866	2732	3134	7942	4294	3648	126652
片濱村	81	31	50	150	50	100	2438
原町	40	—	40	80	—	80	1269
浮島村	186	—	186	276	—	276	4140
鷹根村	46	1	45	73	1	72	1168
金岡村	451	122	329	687	210	477	10627
大岡村	119	74	45	181	118	63	2841
靜浦村	58	—	58	72	—	72	1080
大平村	25	15	10	39	22	17	546
清水村	270	257	13	395	375	20	5530
長泉村	782	370	412	1132	555	577	18395
小泉村	570	450	120	1080	900	180	17280
泉村	470	400	70	863	800	63	14023
深良村	440	300	140	632	450	182	12008

11. 稞　麥　續

	作付段別（段）			收穫高（石）			價額（圓）
	總數	田	畑	總數	田	畑	
富岡村	1260	250	1010	1310	300	1010	19650
須山村	22	—	22	14	—	14	231
富士岡村	705	330	375	635	363	272	10160
原里村	78	—	78	63	—	63	1071
印野村	43	—	43	28	—	28	392
玉穗村	18	5	13	11	3	8	124
御殿場町	15	6	9	14	7	7	189
高根村	56	25	31	55	27	28	825
須走村	—	—	—	—	—	—	—
北郷村	6	6	—	6	6	—	60
小山町	109	86	23	130	103	27	2340
足柄村	16	4	12	16	4	12	265
富士郡	2787	1777	1010	4525	3129	1399	66981
元吉原村	—	—	—	—	—	—	—
須津村	33	—	33	79	—	79	1264
吉永村	49	—	49	68	—	68	1020
原田村	34	—	34	68	—	68	1020
今泉村	15	—	15	30	—	30	475
吉原町	—	—	—	—	—	—	—
鳥田村	56	56	—	131	131	—	2096
田子浦村	56	56	—	92	92	—	1265
富士町	120	99	21	237	196	41	3815
岩松村	653	450	203	1109	828	281	16635
鷹法村	209	114	95	357	205	152	5801
大淵村	72	—	72	86	—	86	1476
鷹岡町	250	220	30	516	462	54	7224
富士根村	180	84	96	228	124	104	2964
大宮町	205	50	155	284	75	209	4260
富丘村	—	—	—	—	—	—	—
北山村	13	5	8	15	6	9	225
上井出村	48	6	42	48	6	42	600
白糸村	32	17	15	30	18	12	270
上野村	331	279	52	580	520	60	8613
柚野村	316	271	45	438	379	59	6023

11. 稞　麥　續

	作付段別（段）			收穫高（石）			價額（圓）
	總數	田	畑	總數	田	畑	
芝富村	115	70	45	129	84	45	1935
庵原郡	6793	4174	2619	8364	5032	3332	119850
内房村	97	32	65	123	32	91	1845
松野村	185	135	50	260	195	65	4225
富士川町	164	104	60	223	145	78	1115
蒲原町	80	20	60	96	24	72	1056
由比町	610	250	360	1048	400	648	13100
興津町	313	277	36	599	532	67	8386
小島村	497	157	340	562	188	374	7699
兩河内村	1078	445	633	1141	445	696	20823
庵原村	855	786	69	979	897	82	16154
袖師村	475	454	21	631	597	34	11043
飯田村	986	493	493	1184	592	592	14208
高部村	890	800	90	810	720	90	11340
西奈村	563	221	342	708	265	443	8856
安倍郡	3849	2328	1521	4249	2619	1630	69914
有渡村	453	353	100	508	388	120	7620
大河内村	47	3	44	56	3	53	952
梅ケ島村	60	—	60	72	—	72	1152
玉川村	88	15	73	95	15	80	1805
井川村	15	—	15	13	—	13	900
美和村	1110	660	450	1491	950	541	26870
服織村	680	620	60	646	589	57	10465
中藁科村	522	340	182	562	340	222	8430
南藁科村	350	320	30	356	320	36	5162
清澤村	154	7	147	154	6	148	2310
大川村	370	10	360	296	8	288	4248
志太郡	10921	9747	1174	11201	9830	1371	157544

11. 稞　麥　續

	作付段別（段）			收穫高（石）			價額（圓）
	總數	田	畑	總數	田	畑	
藤枝町	159	150	9	238	225	13	3 577
廣幡村	114	104	10	129	117	12	1 677
岡部町	130	56	74	159	56	103	2 226
朝比奈村	255	64	191	313	67	246	1 448
葉梨村	716	653	63	592	540	52	5 328
稻葉村	284	274	10	271	262	9	4 200
瀨戸谷村	228	186	42	204	164	40	3 264
伊久身村	110	2	108	178	2	176	1 958
笹間村	77	2	75	88	2	86	1 144
東川根村	62	—	62	74	—	74	1 332
龜山村	144	62	82	172	74	98	2 236
大長村	135	95	40	112	76	36	1 176
大津村	419	377	42	407	365	42	6 105
島田町	287	287	–	219	219	—	3 785
六合村	552	552	—	460	460	—	6 302
青島町	479	475	4	569	565	4	8 871
大洲村	397	397	—	457	457	—	7 426
高洲村	945	944	1	973	972	1	11 189
豐田村	264	260	4	219	215	4	3 108
大富村	938	930	8	1 033	1 023	10	16 512
靜濱村	37	30	7	292	285	7	3 796
相川村	1 184	1 160	24	1 246	1 218	28	17 444
吉永村	677	577	100	494	415	79	7 953
和田村	900	883	17	882	877	5	13 980
小川村	332	332	—	275	275	—	4 125
西益津村	140	135	5	118	114	4	1 888
東益津村	549	375	174	610	393	317	9 455
焼津町	407	385	22	417	392	25	6 039
志太郡	3 803	1 805	1 998	5 193	2 100	3 093	64 609
御前崎村	3	—	3	6	—	6	108
白羽村	28	—	28	56	—	56	504
地頭方村	21	—	21	19	—	19	22
相良町	31	—	31	116	58	58	696
菅山村	53	15	38	57	14	43	598

11. 稞　麥　續

	作付段別（段）			收穫高（石）			價額（圓）
	總數	田	畑	總數	田	畑	
萩間村	786	442	344	1 011	530	481	10 110
川崎町	650	90	560	1 250	120	1 120	20 000
勝間田村	148	20	128	188	22	166	1 660
坂部村	73	50	23	80	50	30	1 200
吉田村	391	254	137	469	305	164	7 035
初倉村	294	256	38	286	246	40	3 432
金谷村	260	100	160	330	150	180	1 968
五和村	671	576	95	726	593	133	10 890
下川根村	241	2	239	384	2	382	4 512
中川根村	97	—	97	126	—	126	1 764
上川根村	56	—	56	89	—	89	110
小笠郡	8 276	3 163	5 113	10 562	3 867	6 695	149 339
掛川町	160	10	150	256	16	240	3 532
南郷村	60	22	38	60	22	38	540
西南郷村	103	53	50	103	48	55	1 272
曾我村	232	149	83	223	134	89	2 676
和田岡村	71	40	31	106	56	50	1 484
櫻木村	380	195	185	473	214	259	6 629
原谷村	23	5	18	33	7	26	320
原田村	80	25	55	116	41	75	1 589
原泉村	131	8	123	144	9	135	1 872
西郷村	183	55	128	229	65	164	3 275
倉眞村	560	30	530	642	33	609	6 420
栗本村	106	14	92	152	19	133	1 520
西山口村	400	50	350	400	50	350	6 000
東山口村	320	79	241	408	95	313	6 936
日坂村	91	—	91	98	—	98	980
東山村	83	—	83	129	—	129	1 290
上內田村	206	70	136	294	88	206	4 103
中內田村	262	203	59	252	183	69	3 780
下內田村	88	38	50	89	34	55	1 335
佐東村	260	128	132	377	179	198	5 278
岩滑村	44	32	12	58	41	17	870
土方村	578	201	377	914	326	588	14 710

11. 裸　　麥

	作付段別（段）			收穫高（石）			價額（圓）
	總數	田	畑	總數	田	畑	
中村	112	92	20	162	132	30	2 430
笠原村	50	—	50	70	—	70	980
横須賀町	—	—	—	—	—	—	—
大潤村	—	—	—	—	—	—	—
大坂村	38	10	28	75	19	56	1 088
三濱村	—	—	—	—	—	—	—
三俣村	—	—	—	—	—	—	—
千濱村	3	—	3	3	—	3	21
池新田村	112	—	112	250	—	250	4 050
朝比奈村	68	11	57	111	14	97	1 856
比木村	131	20	111	179	22	157	2 238
佐倉村	5	—	5	7	—	7	98
新野村	279	94	185	372	113	259	4 464
南山村	205	95	110	255	123	132	3 825
川野村	475	220	255	526	220	306	7 890
相草村	190	35	155	221	35	186	2 850
平田村	315	165	150	486	231	255	7 533
横地村	417	229	188	542	298	244	9 214
六郷村	430	180	250	470	220	250	7 050
河城村	574	314	260	587	314	273	7 681
堀之内村	290	150	140	436	240	196	6 104
加茂村	161	141	20	254	226	28	3 556
周智郡	1 166	164	1 002	1 827	265	1 562	25 585
久努西村	3	2	1	4	3	1	60
山梨町	15	10	5	24	16	8	399
宇刈村	33	14	19	47	19	28	611
飯田村	73	52	21	123	96	27	1 939
園田村	44	28	16	80	52	28	720
一宮村	55	34	21	80	47	33	960
森町	14	7	7	26	12	14	312
天方村	226	10	216	309	11	298	4 635
三倉村	458	3	455	791	4	787	11 074
犬居村	95	3	92	129	4	125	1 832
氣多村	23	1	22	34	1	33	408

11. 裸　　麥　續

	作付段別（段）			收穫高（石）			價額（圓）
	總數	田	畑	總數	田	畑	
熊切村	114	—	114	165	—	165	2 440
城西村	10	—	10	10	—	10	110
水窪町	3	—	3	5	—	5	85
磐田郡	3085	176	2909	4 953	201	4 752	67 576
幸浦村	96	—	96	132	—	132	1 500
東淺羽村	11	—	11	19	—	19	1 800
豐濱村	3	—	3	3	—	3	30
西淺羽村	39	10	29	50	11	39	605
上淺羽村	100	—	100	150	—	150	1 500
久努村	6	2	4	7	2	5	108
袋井町	71	45	26	86	50	36	1 290
田原村	27	7	20	33	7	26	436
御厨村	21	9	12	33	14	19	354
南御厨村	20	—	20	32	—	32	288
福田町	36	—	36	77	—	77	770
於保村	216	8	208	405	10	395	4 050
西貝村	32	4	28	55	5	50	550
見付町	51	—	51	92	—	92	1 196
中泉町	—	—	—	—	—	—	—
天龍村	87	—	87	131	—	131	1 572
長野村	195	1	194	311	1	310	3 794
袖浦村	619	—	619	990	—	990	14 850
掛塚町	327	—	327	621	—	621	10 247
十束村	120	—	120	180	—	180	1 980
井通村	172	—	172	343	—	343	5 145
池田村	6	—	6	11	—	11	121
富岡村	5	—	5	6	—	6	60
岩田村	—	—	—	—	—	—	—
廣瀨村	8	—	8	13	—	13	182
向笠村	32	14	18	33	14	19	300
大藤村	76	—	76	144	—	144	1 800
今井村	—	—	—	—	—	—	—
三川村	68	47	21	83	56	27	714

11. 稞　麥　續

	作付段別（段）			收穫高（石）			價額（圓）
	總數	田	畑	總數	田	畑	
熊地村	5	—	5	6	—	6	66
野都村	12	—	12	20	—	20	194
二俣町	26	—	26	57	—	57	570
光明村	35	—	35	63	—	63	882
龍川村	60	—	60	69	—	69	863
龍山村	325	—	325	458	—	458	6870
山香村	22	—	22	44	—	44	654
佐久間村	5	—	5	8	—	8	72
浦川村	85	27	58	101	29	72	1111
熊村	31	—	31	43	—	43	516
上阿多古村	3	—	3	3	—	3	24
下阿多古村	32	2	30	41	2	39	512
濱名郡	3460	174	3286	6445	310	6135	79564
河輪村	370	—	370	570	—	570	8550
五島村	514	—	514	925	—	925	12950
芳川村	699	—	699	1398	—	1398	18174
飯田村	403	—	403	685	—	685	10275
和田村	76	—	76	108	—	108	1188
瀬村	97	—	97	213	—	213	2556
長上村	8	—	8	17	—	17	167
積志村	35	—	35	81	—	81	1126
笠井町	—	—	—	—	—	—	—
北濱村	6	—	6	18	—	18	222
小野口村	—	—	—	—	—	—	—
赤佐村	1	—	1	2	—	2	25
中瀬村	27	—	27	63	—	63	1102
龍池村	5	—	5	10	—	10	120
豐西村	86	—	86	206	—	206	185
中ノ町村	10	—	10	14	—	14	168
三方原村	16	—	16	32	—	32	480
白脇村	408	—	408	775	—	775	7750
可美村	13	—	13	27	—	27	392

11. 稞　麥　小　續

	作付段別（段）			收穫高（石）			價額（圓）
	總數	田	畑	總數	田	畑	
新津村	41	—	41	100	—	100	870
篠原村	61	—	61	151	—	151	1966
舞阪町	234	—	234	398	—	398	4776
新居町	—	—	—	—	—	—	—
鷲津町	5	5	—	6	6	—	78
新所村	43	12	31	67	12	55	1072
知波田村	—	—	—	—	—	—	—
入出村	1	—	1	2	—	2	24
和地村	18	—	18	27	—	27	270
吉野村	180	155	25	336	289	47	2167
北庄內村	18	2	16	42	3	39	608
南庄內村	—	—	—	—	—	—	—
村櫛村	—	—	—	—	—	—	—
雄踏町	13	—	13	34	—	34	459
神久呂村	43	—	43	90	—	90	1260
伊佐見村	25	—	25	41	—	41	500
入野村	—	—	—	—	—	—	—
白須賀町	4	—	4	7	—	7	84
引佐郡	531	132	399	775	180	595	10823
氣賀町	22	—	22	44	—	44	396
中川村	11	—	11	19	—	19	262
金指町	10	—	10	15	—	15	225
都田村	147	5	142	175	5	170	3508
麁玉村	24	9	15	35	11	24	350
鎭玉村	142	70	72	185	91	94	2035
伊平村	7	—	7	9	—	9	136
井伊谷村	53	17	36	91	23	68	1092
奥山村	39	10	29	51	11	40	702
東濱名村	38	4	34	74	6	68	960
三ケ日町	38	17	21	77	33	44	1155

12. 小　　麥

	作付段別（段）			收穫高（石）			價額（圓）
	總數	田	畑	總數	田	畑	
			町村別（昭和11年）				
賀茂郡	5517	2291	3226	7337	3067	4270	120113
城東村	523	232	291	644	324	320	9660
稻取町	343	70	273	439	84	355	6146
下河津村	470	105	365	579	105	474	9542
上河津村	471	276	195	585	345	240	9360
稻梓村	339	204	135	334	193	141	5033
稻生澤村	139	108	31	261	208	53	5220
白濱村	462	70	392	560	84	476	8400
濱崎村	220	20	200	330	30	300	6600
下田町	17	1	16	34	2	32	476
朝日村	243	52	191	350	68	282	6300
竹麻村	176	31	145	220	34	186	3960
南崎村	105	60	45	88	50	38	880
南中村	459	314	145	604	408	196	9060
南上村	225	127	98	314	194	120	4082
三坂村	100	60	40	128	72	56	1920
三濱村	123	38	85	160	48	112	2720
岩科村	173	50	123	256	76	180	4480
松崎町	67	47	20	87	61	26	1522
中川村	260	98	162	546	235	311	11575
仁科村	390	200	190	545	284	261	8176
雨子村	61	27	34	91	43	48	1592
安良里村	40	12	28	51	12	39	816
宇久須村	111	89	22	131	107	24	2293
田方郡	28740	11905	16835	39200	18164	21036	682364
三島町	3984	1052	2932	5653	1578	4075	10175
錦田村	3450	650	2800	4270	910	3360	76860
中郷村	2002	1468	534	2770	2129	641	58170
江間村	350	300	50	558	480	78	11439
川西村	746	485	261	1429	970	459	30366
内浦村	175	30	145	222	33	189	3663
西浦村	330	38	292	484	46	438	7280
戸田村	321	205	116	574	389	185	11480

12. 小　　麥　續

	作付段別（段）			收穫高（石）			價額（圓）
	總數	田	畑	總數	田	畑	
土肥村	324	202	122	489	305	184	9357
西豆村	403	209	194	500	229	271	7500
修善寺町	1450	358	615	2592	1670	922	51840
函南村	4729	1321	3408	5768	1849	3919	121128
韮山村	2841	1816	1025	3831	2724	1107	78536
田中村	1650	935	715	2593	1757	836	53353
北狩野村	1260	292	968	1628	467	1161	34188
下狩野村	805	532	273	1078	712	366	23554
中狩野村	373	275	98	421	303	118	8440
上狩野村	278	217	61	339	260	79	6780
下大見村	310	160	150	528	288	240	9504
中大見村	385	231	154	400	231	169	8400
上大見村	320	145	175	321	153	168	6420
對島村	232	8	224	367	9	358	6606
小室村	559	38	521	757	70	687	15897
伊東町	645	110	535	625	115	510	13250
宇佐美村	265	145	120	386	206	180	6639
網代町	1	—	1	1	—	1	15
多賀村	370	170	200	398	238	160	7164
熱海町	182	36	146	218	43	175	4360
駿東郡	29281	8471	20810	35341	12457	22884	708208
片濱村	449	257	192	658	360	298	13653
原町	850	550	300	1245	732	513	24463
浮島村	2712	4	2708	3254	4	3250	65080
鷹根村	3145	70	3075	4088	91	3997	83804
金岡村	3423	754	2669	3904	995	2909	74878
大岡村	1558	1012	546	2132	1518	614	42640
靜浦村	237	31	206	287	29	258	6027
大平村	700	530	170	1110	821	289	22888
清水村	1569	1189	380	2488	1842	646	51402
長泉村	3287	1104	2183	4494	1656	2838	95273
小泉村	1230	600	630	2079	1260	819	41580
泉村	2330	530	1800	2468	848	1620	49360
深良村	1120	650	470	1539	975	564	31549

12. 小　　麥　　續

	作付段別（段）			收穫高（石）			價額（圓）
	總數	田	畑	總數	田	畑	
富岡村	1700	400	1300	1780	480	1300	35600
須山村	309	—	309	201	—	201	4221
富士岡村	1696	130	1569	1265	169	1096	25120
原里村	468	15	453	329	12	317	5922
印野村	136	—	136	92	—	92	1840
玉穗村	345	49	296	276	39	237	3795
御殿場町	521	118	403	533	130	403	8528
高根村	493	225	268	488	247	241	8296
須走村	2	—	2	2	—	2	34
北郷村	650	130	520	325	143	182	6500
小山町	215	67	148	195	60	135	3510
足柄村	136	56	80	109	46	63	2245
富士郡	23009	3398	19611	32540	5963	26577	634118
元吉原村	232	2	230	382	3	379	7066
須津村	875	10	865	1742	12	1730	34840
吉永村	1019	9	1010	1623	14	1609	32460
原田村	840	—	840	1512	—	1512	30240
今泉村	1305	—	1305	2610	—	2610	52200
吉原町	—	—	—	—	—	—	—
鳥田村	—	—	—	—	—	—	—
田子浦村	552	384	168	993	691	302	19860
富士町	774	695	79	1702	1529	173	33018
岩松村	513	283	230	845	518	327	17534
鷹法村	1261	171	1090	2051	307	1744	42045
大淵村	2658	—	2658	2924	—	2924	58480
鷹岡村	1970	270	1700	2749	437	2312	49482
富士根村	2591	103	2488	2813	159	2654	56260
大宮町	3018	228	2790	3946	319	3627	78920
富丘村	1505	225	1280	1836	300	1536	31000
北山村	896	162	734	1340	496	844	26800
上井出村	294	3	291	207	3	204	3312
白糸村	140	6	134	99	5	94	1673
上野村	697	169	528	999	313	686	18731
柚野村	699	243	456	794	292	502	15483

12. 小　　麥　　續

	作付段別（段）			收穫高（石）			價額（圓）
	總數	田	畑	總數	田	畑	
芝富村	1170	435	735	1373	565	808	24714
廬原郡	7232	2719	4513	8990	3600	5390	162241
內房村	270	100	170	330	100	230	6600
松野村	1040	145	895	1024	174	850	20684
富士川町	796	442	354	1194	663	531	9552
蒲原町	795	290	505	1192	435	757	22648
由比町	133	38	95	209	57	152	4180
興津町	205	156	49	345	265	80	6900
小島村	822	220	602	1008	286	722	19152
南河內村	1116	166	950	1099	149	950	21980
庵原村	523	237	286	543	238	305	9638
袖師村	154	73	81	203	74	129	6640
飯田村	345	121	224	455	150	305	6507
高部村	660	530	130	792	636	156	15840
西奈村	373	201	172	596	373	223	11920
安倍郡	1538	771	767	1666	788	878	32060
有渡村	460	155	305	599	202	397	11980
大河內村	17	—	17	20	—	20	400
梅ケ島村	17	—	17	17	—	17	320
玉川村	140	15	125	140	15	125	1820
井川村	35	—	35	31	—	31	900
美和村	350	250	100	335	225	110	6700
服織村	288	240	48	288	240	48	5760
中藁科村	100	48	52	90	38	52	1530
南藁科村	66	48	18	75	53	22	1350
清澤村	35	5	30	41	5	36	820
大川村	30	10	20	30	10	20	480
志太郡	1885	1362	523	2197	1567	630	40079

12. 小麥 績

	作付段別（段）			收穫高（石）			價額（圓）
	總數	田	畑	總數	田	畑	
藤枝町	78	20	18	58	31	27	1 160
廣幡村	38	23	15	50	29	21	1 000
岡部町	44	14	30	53	14	39	848
朝比奈村	11	—	11	12	—	12	1 950
葉梨村	50	14	36	49	10	39	980
稻葉村	49	12	37	54	14	40	972
瀨戸谷村	97	58	39	103	58	45	2 000
伊久身村	21	—	21	31	—	31	372
笹間村	25	3	22	24	2	22	312
東川根村	32	—	32	36	—	36	648
鰺山村	55	3	52	72	4	68	936
大長村	65	28	37	53	22	31	980
大津村	41	15	26	48	17	31	912
烏田町	109	109	—	141	141	—	2 709
六合村	185	135	50	213	153	60	4 323
青島町	181	177	4	259	253	6	5 247
大洲村	78	78	—	92	92	—	1 794
高洲村	120	118	2	141	139	2	2 679
豐田村	84	80	4	82	78	4	1 615
大富村	76	76	—	84	84	—	1 672
靜濱村	53	47	6	70	61	9	1 190
相川村	52	45	7	61	53	8	1 037
吉永村	58	51	7	46	41	5	1 012
和田村	61	59	2	52	49	3	105
小川村	62	62	—	60	60	—	1 200
西益津村	27	25	2	32	30	2	684
東益津村	110	53	57	145	63	82	261
焼津町	63	57	6	76	69	7	1 481
志太郡	3 192	982	2 210	4 284	1 248	3 036	75 177
御前崎村	128	—	128	224	—	224	4 474
白羽村	525	—	525	787	—	787	12 198
地頭方村	210	—	210	262	—	262	2 500
相良町	210	57	153	306	62	244	4 896
菅山村	63	15	48	73	15	58	1 095

12. 小麥 績

	作付段別（段）			收穫高（石）			價額（圓）
	總數	田	畑	總數	田	畑	
寐間村	176	59	117	199	59	140	2 388
川崎町	250	100	150	415	145	270	8 300
靜間田村	224	50	174	277	60	217	4 986
坂部村	125	80	45	188	120	68	3 760
吉田村	314	243	71	501	388	113	10 020
初倉村	503	240	263	428	210	218	9 416
金谷町	65	35	30	92	50	42	2 352
五和村	216	98	118	284	134	150	5 680
下川根村	75	5	70	103	5	98	1 464
中川根村	83	—	83	108	—	108	1 620
上川根村	25	—	25	37	—	37	28
小笠郡	4 627	1 997	2 630	6 126	2 527	3 599	113 126
掛川町	88	73	15	132	109	23	2 178
南郷村	10	7	3	10	7	3	200
西南郷村	35	12	23	32	9	23	578
曾我村	147	94	53	131	84	47	2 096
和田岡村	158	71	87	211	89	122	4 220
櫻木村	220	130	90	256	130	126	3 120
原谷村	116	101	15	177	156	21	2 540
原田村	125	78	47	182	122	60	3 603
原泉村	69	28	41	79	30	49	1 580
西郷村	116	51	65	145	62	83	1 577
倉真村	80	35	45	87	38	49	160
粟本村	89	35	54	129	51	78	2 451
西山口村	200	170	30	200	170	30	4 000
東山口村	184	96	88	202	96	106	4 040
日坂村	72	—	72	85	—	85	1 600
東山村	16	1	15	18	1	17	360
上內田村	62	20	42	67	22	45	1 210
中內田村	84	55	29	87	55	32	1 740
下內田村	35	15	20	37	15	22	440
佐東村	102	66	36	125	79	46	2 625
岩滑村	26	22	4	34	28	6	612
土方村	66	22	44	122	44	78	1 848

12. 小麥 續

	作付段別（段）			收穫高（石）			價額（圓）
	總數	田	畑	總數	田	畑	
中村	72	42	30	99	55	44	1 980
笠原村	87	—	87	113	—	113	2 147
横須賀町	80	—	80	176	—	176	3 696
大瀧村	154	2	152	220	1	219	4 400
大坂村	44	5	39	100	10	90	2 000
三濱村	90	—	90	108	—	108	2 376
三俣村	30	—	30	36	—	36	792
千濱村	138	18	120	220	19	201	3 920
池新田村	333	—	333	486	—	486	10 206
朝比奈村	60	10	50	89	14	75	1 780
比木村	61	31	30	70	31	39	1 260
佐倉村	180	—	180	225	—	225	4 500
新野村	70	35	35	84	42	42	1 596
南山村	65	30	35	100	48	52	2 000
川野村	65	20	45	70	20	50	1 400
相草村	90	20	70	97	20	77	1 940
平田村	135	95	40	154	114	40	3 080
横地村	120	75	45	155	97	58	3 100
六郷村	132	52	80	189	65	124	3 640
河城村	235	210	75	364	269	95	6 188
堀之内町	76	36	40	113	57	56	2 147
加茂村	160	134	26	310	268	42	6 200
周智郡	2 093	1 025	1 068	3 189	1 627	1 562	52 831
久努西村	320	170	150	568	287	281	3 724
山梨町	137	126	11	239	220	19	4 515
宇刈村	126	113	13	201	180	21	3 175
飯田村	251	198	53	423	357	66	8 841
園田村	139	86	53	186	112	74	2 976
一宮村	92	67	25	134	93	41	2 680
森町	119	87	32	223	170	53	4 237
天方村	64	26	38	94	35	59	1 786
三倉村	140	15	125	185	9	176	2 760
犬居町	117	10	107	161	19	142	3 589
氣多村	73	20	53	108	28	80	2 160

12. 小麥 續

	作付段別（段）			收穫高（石）			價額（圓）
	總數	田	畑	總數	田	畑	
熊切村	147	21	126	218	25	193	3 488
城西村	38	13	25	35	12	23	420
水窪町	330	73	257	414	80	334	8 280
磐田郡	9 492	1 711	7 781	13 802	1 957	11 845	269 067
幸浦村	225	20	205	299	12	287	6 092
東浅羽村	14	7	7	13	5	8	301
豐濱村	46	6	40	85	11	74	1 785
西浅羽村	84	67	17	133	105	28	2 656
上浅羽村	50	40	10	76	60	16	1 520
久努村	74	54	20	84	54	30	1 428
袋井町	238	136	102	283	150	133	6 014
田原村	173	128	45	182	128	54	3 684
御厨村	105	42	63	239	88	151	4 899
南御厨村	180	145	35	223	174	49	4 126
福田町	120	—	120	242	—	242	4 840
於保村	276	107	169	467	129	338	8 873
西貝村	83	11	72	138	12	126	2 622
見付町	465	—	465	744	—	744	14 880
中泉町	105	11	94	244	18	226	5 185
天龍村	126	46	80	192	64	128	3 940
長野村	159	29	130	226	31	195	3 842
袖浦村	298	15	283	467	15	452	9 320
掛塚町	145	—	145	247	—	247	5 187
十東村	139	1	138	249	1	248	4 960
井通村	298	18	280	527	23	504	10 540
池田村	32	6	26	64	7	57	1 229
富岡村	1 355	3	1 352	1 692	2	1 690	36 858
岩田村	467	—	467	840	—	840	16 800
廣瀬村	464	—	464	650	—	650	13 000
向笠村	477	126	351	668	151	517	12 024
大藤村	1 143	—	1 143	1 692	—	1 692	33 640
今井村	318	303	15	409	379	30	7 362
三川村	328	80	248	398	100	298	6 368

12. 小　　麦　　續

	作付段別（段）			收穫高（石）			價額（圓）
	總數	田	畑	總數	田	畑	
歌地村	86	30	56	94	27	67	1 786
野部村	188	35	153	321	46	275	5 072
二俣町	52	—	52	104	—	104	2 080
光明村	150	—	150	270	—	270	4 860
龍川村	60	—	60	72	—	72	1 260
龍山村	66	—	66	80	—	80	1 600
山香村	193	—	193	357	—	357	8 032
佐久間村	73	3	70	87	3	84	1 116
龍川村	122	41	81	144	45	99	1 287
熊村	62	3	59	67	2	65	1 072
上阿多古村	205	95	110	171	12	159	2 342
下阿多古村	248	103	145	262	103	159	4 585
濱名郡	12 318	657	11 661	23 908	1 073	22 835	479 483
舞輪村	190	—	190	300	—	300	5 400
五島村	317	—	317	571	—	571	11 420
芳川村	226	—	226	407	—	407	6 512
飯田村	216	—	216	356	—	356	7 120
和田村	260	—	260	426	—	426	8 520
鴻村	160	—	160	384	—	384	10 368
長上村	241	—	241	482	—	482	8 676
雄志村	508	—	508	1 168	—	1 168	23 360
笠井町	102	—	102	185	—	185	3 700
北濱村	1 102	—	1 102	2 274	—	2 274	45 480
小野口村	748	—	748	1 496	—	1 496	31 790
赤佐村	535	79	456	1 263	283	980	25 260
中瀬村	622	—	622	1 339	—	1 339	26 780
龍池村	248	—	248	563	—	563	11 823
曡西村	265	—	265	530	—	530	10 600
中ノ町村	122	—	122	143	—	143	2 860
三方原村	848	—	848	1 127	—	1 127	23 667
白脇村	301	—	301	722	—	722	10 108
可美村	122	—	122	244	—	244	4 880

12. 小　　麦　　續

	作付段別（段）			收穫高（石）			價額（圓）
	總數	田	畑	總數	田	畑	
新津村	226	—	226	519	—	519	9 705
篠原村	233	—	233	559	—	559	11 743
舞阪村	85	—	85	155	—	155	3 100
新居町	162	12	150	357	20	337	7 211
鷲津町	215	95	120	330	130	200	6 832
新所村	305	82	223	528	82	446	11 088
知波田村	268	128	140	514	177	337	10 280
入出村	47	10	37	74	10	64	1 480
和地村	720	60	660	1 134	78	1 056	22 680
吉野村	249	—	249	419	—	419	6 663
北庄内村	392	26	366	991	61	930	21 132
南庄内村	119	3	116	264	4	260	5 488
村櫛村	72	—	72	158	—	158	2 844
雄踏町	292	—	292	759	—	759	15 559
神久呂村	523	—	523	993	—	993	19 860
伊佐見村	625	27	598	977	31	946	20 712
入野村	201	—	201	422	—	422	8 651
白須賀町	451	135	316	775	197	578	16 191
引佐郡	4 764	1 499	3 265	7 871	2 334	5 537	160 283
氣賀町	401	44	357	759	79	680	15 559
中川村	357	25	332	641	43	598	12 179
金指町	48	3	45	93	3	90	1 872
都田村	485	51	434	571	51	520	12 007
龜玉村	1 030	220	810	1 479	264	1 215	28 101
鑛玉村	277	125	152	361	163	198	7 220
伊平村	218	80	138	276	96	180	5 796
井伊谷村	410	176	234	667	231	436	14 007
奥山村	365	189	176	570	259	311	12 108
東濱名村	307	95	212	618	152	466	12 878
三ケ日町	866	491	375	1 836	993	843	38 556

13. 食用農産物

	總價額（圓）	大豆 作付段別（段）	大豆 收穫高（石）	大豆 價額（圓）	小豆 作付段別（段）	小豆 收穫高（石）	小豆 價額（圓）	アワ（粟） 作付段別（段）	アワ（粟） 收穫高（石）	アワ（粟） 價額（圓）	ヒエ（稗） 作付段別（段）	ヒエ（稗） 收穫高（石）	ヒエ（稗） 價額（圓）	キビ（黍） 作付段別（段）	キビ（黍） 收穫高（石）	キビ（黍） 價額（圓）
全管																
昭和 7	4 833 595	17 665	16 670	217 078	10 678	7 163	123 885	5 902	7 434	74 943	1 623	2 021	23 580	4 587	5 658	57 358
〃 8	4 949 419	17 438	14 925	222 602	10 360	6 887	127 377	6 114	7 311	77 494	1 833	2 378	31 478	4 524	5 598	59 572
〃 9	5 138 054	17 316	13 827	204 327	10 238	6 754	121 659	6 041	7 096	71 180	1 970	1 968	24 417	4 464	5 414	55 420
〃 10	5 797 167	17 378	13 112	230 752	10 308	6 389	131 835	5 833	6 615	78 917	2 039	1 772	22 941	4 351	4 969	63 754
〃 11	6 299 382	17 950	13 922	272 354	10 208	6 461	143 772	5 996	6 920	83 658	2 273	2 177	27 555	4 383	5 373	71 489
市郡別（昭和11年）																
總數	6 299 382	17 950	13 922	272 354	10 208	6 461	143 772	5 996	6 920	83 658	2 273	2 177	27 555	4 383	5 373	71 489
靜岡市	77 840	258	192	3 475	94	61	1 287	25	19	227	3	2	13	9	9	104
濱松市	44 286	100	68	1 020	67	47	1 034	411	478	5 736	—	—	—	77	76	1 140
沼津市	7 032	7	8	200	9	7	196	7	8	120	—	—	—	2	2	30
清水市	96 935	150	90	1 800	30	17	425	3	2	28	—	—	—	15	11	165
賀茂郡	212 648	1 050	823	15 119	765	476	10 019	337	363	5 600	20	26	262	66	69	1 033
田方郡	672 643	1 616	1 219	22 989	925	500	11 592	362	323	5 841	9	9	162	224	174	3 790
駿東郡	994 505	2 392	1 885	35 167	1 488	870	18 414	332	309	3 898	3	5	43	25	23	362
富士郡	594 404	2 620	2 052	41 517	1 130	715	17 707	133	141	2 115	113	74	1 051	71	68	858
庵原郡	185 874	473	350	7 456	417	280	6 618	224	237	3 171	65	55	468	96	127	1 305
安倍郡	144 753	489	355	7 221	449	252	5 896	584	349	5 768	1 467	1 303	18 777	142	126	2 246
志太郡	137 070	1 012	763	15 498	610	378	9 173	132	103	1 060	142	136	1 367	47	56	541
榛原郡	668 216	785	554	10 815	496	289	6 322	168	199	2 073	72	68	648	184	159	2 213
小笠郡	614 745	1 997	2 007	40 557	1 360	833	17 379	191	213	3 074	—	—	—	78	89	871
周智郡	139 841	885	830	17 462	489	330	7 453	402	479	5 592	278	398	3 766	329	373	4 590
磐田郡	858 210	1 173	933	18 519	612	423	9 653	691	787	10 510	101	101	998	904	983	14 284
濱名郡	728 946	1 569	1 463	27 052	1 023	827	16 656	1 555	2 319	22 901	—	—	—	1 914	2 774	35 022
引佐郡	121 434	374	330	6 487	244	156	3 948	439	591	5 944	—	—	—	200	254	2 935

13. 食用

	トウモロコシ（玉蜀黍）			ソバ（蕎麦）			サツマイモ	
	作付段別（段）	收穫高（石）	價額（圓）	作付段別（段）	收穫高（石）	價額（圓）	作付段別（段）	收穫高（貫）
全管								
昭和 7	12 209	13 207	108 228	21 817	15 754	142 006	88 249	40 156 432
〃 8	12 320	14 435	120 629	20 850	18 737	176 377	91 885	42 917 839
〃 9	12 600	13 510	120 487	21 130	15 117	138 948	95 674	42 002 116
〃 10	12 973	13 840	131 872	20 205	15 523	157 023	97 954	43 841 337
〃 11	13 246	15 656	157 162	20 684	16 960	195 459	102 413	44 602 385
市郡別								
總數	13 240	15 656	157 162	20 684	16 960	195 459	102 413	44 602 385
靜岡市	62	74	655	121	115	690	758	269 090
濱松市	12	16	160	98	95	1 140	714	301 100
沼津市	1	1	14	18	16	240	71	30 530
清水市	5	5	70	52	52	416	1 780	890 000
賀茂郡	185	256	2 430	673	533	5 911	3 943	1 722 174
田方郡	2 013	2 284	21 950	2 441	2 049	25 850	13 388	5 137 391
駿東郡	5 564	6 610	75 169	2 423	2 044	28 437	20 350	7 826 600
富士郡	2 841	3 541	30 899	4 825	3 383	43 087	9 475	4 687 148
庵原郡	547	615	5 258	1 820	1 491	17 823	2 627	1 240 395
安倍郡	495	368	3 563	1 059	994	11 541	1 624	483 080
志太郡	218	242	2 448	998	755	8 249	1 195	507 021
榛原郡	268	262	2 651	889	721	6 870	9 695	4 528 052
小笠郡	70	72	595	1 087	952	9 262	7 735	3 554 715
周智郡	383	479	3 679	1 385	1 064	8 668	1 161	483 018
磐田郡	191	227	2 188	1 025	847	9 153	13 726	6 729 419
濱名郡	267	383	3 641	1 200	1 291	13 992	11 778	5 251 057
引佐郡	118	221	1 792	570	558	4 130	2 393	961 595

農產物

（甘藷）價額（圓）	ジャガイモ（馬鈴薯） 作付段別（段）	收穫高（貫）	價額（圓）	サトウキビ（甘蔗） 作付段別（段）	收穫高（貫）	價額（圓）	サツマイモ切干 收穫高（貫）	價額（圓）
全管								
2 979 839	14 780	4 218 896	375 513	265	214 351	13 044	2 282 409	717 921
3 091 747	14 749	4 347 451	393 685	308	274 469	17 888	2 409 778	630 570
3 293 480	14 900	4 624 857	408 811	356	267 176	17 655	2 156 305	681 670
3 706 245	15 143	4 534 371	427 221	381	285 077	18 948	2 421 049	827 659
3 944 684	15 993	5 111 320	534 500	529	436 625	25 639	2 205 217	843 110
市郡別（昭和11年）								
3 944 684	15 993	5 111 320	534 500	529	436 625	25 639	2 205 217	843 110
26 909	1 225	367 500	44 100	6	3 960	320	140	60
24 088	253	79 479	9 537	6	4 794	431	—	—
4 274	48	16 320	1 958	—	—	—	—	—
71 200	240	108 000	22 680	1	1 080	151	—	—
153 265	419	121 560	15 881	3	1 070	82	12 082	3 046
552 588	695	207 178	27 821	—	—	—	300	60
788 184	1 507	380 305	44 234	13	7 800	407	250	190
410 587	1 065	368 311	40 985	9	9 300	758	12 622	4 840
122 057	536	170 831	21 378	1	500	40	600	300
53 750	1 075	366 658	35 794	—	—	—	420	197
54 705	1 377	382 969	43 618	7	5 244	403	20	8
288 866	645	179 431	14 810	23	20 400	1 305	878 566	331 643
277 441	1 777	502 790	40 773	56	43 442	2 090	532 083	222 703
48 814	1 499	456 167	39 492	0	250	19	820	306
497 156	1 175	384 445	29 549	30	27 150	2 066	714 636	264 134
484 905	2 110	926 402	92 160	366	305 895	16 994	52 678	15 623
85 895	347	92 974	9 730	8	5 740	573	—	—

14. 園　　藝

(1)　果

	総価額（圓）	ウメ（梅） 樹数	収穫高（石）	価額（圓）	モモ（桃） 樹数	収穫高（貫）	価額（圓）	オウトウ（櫻桃） 樹数	収穫高（貫）	価額（圓）
全										
昭和 7	5 214 218	223 053	18 237	163 412	137 931	355 404	95 433	373	350	258
〃 8	7 002 411	225 015	20 790	219 410	142 612	332 781	95 802	401	150	180
〃 9	7 360 965	228 412	21 847	225 538	160 510	365 417	98 654	652	312	461
〃 10	7 119 608	233 538	19 859	248 001	144 961	335 018	93 031	596	258	475
〃 11	7 036 133	235 249	20 983	251 616	143 319	330 990	98 286	714	258	486
市郡										
總数	7 036 133	235 249	20 983	251 616	143 319	330 990	98 286	714	258	486
静岡市	483 901	7 518	892	9 812	49 244	125 416	35 743	—	—	—
濱松市	35 031	1 730	76	988	8 035	23 633	8 272	—	—	—
沼津市	13 865	475	38	798	8 590	21 475	8 590	—	—	—
清水市	93 659	560	64	896	990	1 672	585	—	—	—
賀茂郡	186 030	13 750	1 023	14 262	4 173	7 304	2 596	37	32	85
田方郡	869 288	21 572	1 270	18 457	3 300	8 145	2 649	170	5	15
駿東郡	129 698	23 366	2 266	34 883	10 298	34 332	8 994	400	180	342
富士郡	529 739	17 224	1 237	17 591	16 587	12 934	3 539	—	—	—
庵原郡	2 312 451	13 986	1 202	14 878	4 972	9 478	2 053	—	—	—
安倍郡	129 145	5 301	338	3 318	1 006	1 095	478	—	—	—
志太郡	1 203 341	14 838	1 099	14 111	2 893	10 967	2 813	—	—	—
榛原郡	127 000	16 016	1 467	11 394	3 526	9 458	5 562	—	—	—
小笠郡	169 134	50 343	5 401	59 247	8 256	14 190	2 347	—	—	—
周智郡	49 312	4 640	360	3 832	83	1 106	366	—	—	—
磐田郡	90 095	10 834	807	8 365	2 736	4 312	1 348	24	13	19
濱名郡	271 645	27 192	3 076	35 543	10 896	30 096	7 596	33	8	5
引佐郡	342 799	5 904	367	3 241	7 734	15 377	4 755	50	20	20

農　産　物　續

實

ビワ（枇杷） 樹数	収穫高（貫）	価額（圓）	ナシ（梨） 日本梨 樹数	収穫高（貫）	価額（圓）	西洋梨 樹数	収穫高（貫）	価額（圓）	リンゴ（苹果） 樹数	収穫高（貫）	価額（圓）
管											
51 291	102 593	36 443	814 427	7 373 075	1 257 608	2 054	8 863	2 888	129	174	86
52 467	94 070	34 749	814 131	7 038 506	1 421 490	1 455	5 606	2 294	137	182	90
56 031	153 006	59 421	772 303	7 306 802	1 248 928	1 249	5 115	1 813	122	144	69
56 565	164 142	62 939	714 738	5 940 894	1 041 690	1 493	11 113	3 434	139	352	135
56 284	109 907	45 992	642 390	5 326 956	1 060 159	1 825	12 122	3 937	794	368	166
別（昭和11年）											
56 284	109 907	45 992	642 390	5 326 956	1 060 159	1 825	12 122	3 937	794	368	166
3 527	9 695	3 703	84 254	421 270	70 773	125	625	106	42	116	34
450	1 175	353	1 275	5 875	1 763	—	—	—	—	—	—
250	375	158	—	—	—	—	—	—	—	—	—
520	960	336	6 154	58 644	11 729	—	—	—	—	—	—
5 901	9 483	2 614	2 202	5 493	1 234	86	205	70	63	200	110
4 346	8 647	3 479	8 592	82 566	16 179	338	1 525	680	16	2	1
435	1 029	248	880	3 291	682	31	89	22	650	40	16
1 301	1 286	408	196 223	1 852 187	432 622	650	5 829	1 981	—	—	—
16 990	47 891	25 303	46 967	293 264	46 353	—	—	—	—	—	—
532	730	367	10 777	79 990	15 874	—	—	—	—	—	—
1 822	2 378	837	207 497	2 117 287	387 310	355	2 808	842	—	—	—
4 391	5 268	3 327	29 255	173 984	27 022	45	96	22	—	—	—
1 887	2 052	683	10 839	65 818	14 560	86	648	117	—	—	—
435	416	238	9 091	49 921	9 104	20	32	4	3	—	—
3 525	4 713	1 139	5 068	31 030	5 557	67	191	76	20	10	5
8 902	11 822	2 307	19 326	74 426	16 225	22	74	17	—	—	—
1 070	1 987	492	3 990	11 910	3 172	—	—	—	—	—	—

14. 園藝

(1) 果實

	生柿 樹數	生柿 收穫高(貫)	生柿 價額(圓)	干柿 收穫高(貫)	干柿 價額(圓)	ブドウ(葡萄) 樹數	ブドウ(葡萄) 收穫高(貫)	ブドウ(葡萄) 價額(圓)	ミカン(蜜柑) 樹數
全管									
昭和 7	550 342	1 458 127	300 448	25 676	14 370	68 349	210 027	72 211	3 765 642
〃 8	584 541	1 682 036	347 586	23 040	12 065	71 719	232 581	78 162	3 846 241
〃 9	646 003	1 681 299	402 560	22 313	12 596	77 608	242 918	80 418	4 109 740
〃 10	655 197	1 821 289	419 940	19 592	11 240	78 590	262 112	90 104	4 450 706
〃 11	683 506	1 868 053	474 955	25 146	14 600	68 325	242 383	81 459	4 490 128
市郡別									
總數	683 506	1 868 053	474 955	25 146	14 600	68 325	242 383	81 459	4 490 128
靜岡市	14 817	66 510	11 307	270	41	6 232	24 928	8 400	758 713
濱松市	7 811	16 343	4 903	—	—	8 800	27 530	9 436	4 165
沼津市	580	2 030	609	—	—	785	4 710	2 120	850
淸水市	550	1 652	413	—	—	120	510	112	47 705
賀茂郡	28 355	69 904	11 961	62	26	589	1 825	796	107 402
田方郡	74 142	287 922	83 260	4 322	1 911	4 066	14 517	3 855	473 553
駿東郡	49 478	202 551	47 050	3 015	1 243	12 405	52 304	21 655	15 038
富士郡	55 699	180 527	31 763	3 600	2 036	3 601	12 367	3 730	52 240
庵原郡	52 175	152 436	67 117	395	553	10 197	40 636	10 300	1 493 192
安倍郡	24 158	69 410	13 881	3 225	2 363	420	1 462	277	122 940
志太郡	50 139	103 539	27 238	2 512	1 936	2 571	7 543	3 016	768 412
榛原郡	29 498	63 660	14 731	1 172	545	445	1 520	545	105 936
小笠郡	54 632	106 823	22 693	4	3	596	2 911	751	78 628
周智郡	68 743	120 458	24 454	2 581	1 168	416	1 945	466	11 702
磐田郡	56 141	100 677	26 050	3 988	2 775	300	757	713	51 053
濱名郡	55 508	171 581	40 467	—	—	7 067	25 519	7 061	135 103
引佐郡	61 030	152 030	39 058	—	—	9 715	21 399	8 226	263 496

農産物 續

實

(蜜柑) (自11年2月至12年1月) 收穫高(貫)	(蜜柑) (自11年2月至12年1月) 價額(圓)	ナーブルオレンヂ(自10年8月至11年7月) 樹數	ナーブルオレンヂ(自10年8月至11年7月) 收穫高(貫)	ナーブルオレンヂ(自10年8月至11年7月) 價額(圓)	ナツミカン(夏橙)(自10年8月至11年7月) 樹數	ナツミカン(夏橙)(自10年8月至11年7月) 收穫高(貫)	ナツミカン(夏橙)(自10年8月至11年7月) 價額(圓)	其他ノ柑橘類 (自10年8月至11年7月) 樹數	其他ノ柑橘類 (自10年8月至11年7月) 收穫高(貫)	其他ノ柑橘類 (自10年8月至11年7月) 價額(圓)
管										
13 693 550	2 741 604	112 809	679 482	263 838	236 915	1 817 602	221 355	66 877	385 580	44 264
19 934 590	4 433 913	111 638	443 749	157 861	234 568	1 150 628	167 050	61 122	265 230	31 759
19 758 990	4 742 657	100 163	395 830	157 186	272 699	1 958 502	284 314	62 127	315 240	46 350
27 330 210	4 542 136	104 285	404 542	156 546	262 439	2 071 412	406 932	53 893	316 862	43 005
15 985 887	4 640 688	109 281	405 218	147 030	272 731	1 052 644	177 568	54 546	301 025	39 191
別 (昭和11年)										
15 985 887	4 640 688	109 281	405 218	147 030	272 731	1 052 644	177 568	54 546	301 025	39 191
1 134 925	317 779	7 452	37 260	12 668	6 814	54 512	11 992	1 375	9 643	1 543
15 797	4 423	762	1 657	663	5 974	26 023	3 903	859	3 274	327
2 550	969	160	320	128	320	2 240	448	150	200	45
252 150	78 167	350	3 350	1 273	205	700	14	190	890	134
244 827	89 469	8 477	40 473	14 208	28 694	181 641	45 270	5 543	22 999	3 329
2 362 907	649 730	44 381	141 877	54 440	21 878	175 201	20 977	12 431	110 511	13 655
53 272	13 014	509	1 632	543	1 003	5 771	854	293	1 410	152
135 992	34 344	883	2 380	682	2 775	2 311	309	649	4 243	734
6 852 368	2 092 211	13 381	55 384	23 622	87 943	106 450	22 828	8 440	42 180	7 233
397 085	91 112	345	1 173	422	1 593	7 370	961	493	830	92
2 583 505	752 684	4 198	17 071	4 508	10 281	69 336	5 981	4 825	27 920	2 065
225 028	53 048	2 968	9 499	2 297	10 156	45 069	5 851	2 498	16 944	2 656
219 689	54 889	6 737	17 359	5 639	19 765	53 480	6 618	3 203	12 865	1 587
33 799	8 450	645	1 506	337	1 167	3 814	572	1 077	2 417	321
152 312	29 637	4 445	12 088	3 330	20 591	71 106	9 704	3 719	13 607	1 377
436 833	108 719	6 025	19 671	6 043	47 525	207 578	36 170	7 981	27 315	3 492
882 848	262 043	7 563	42 518	16 227	6 047	40 042	5 116	820	3 677	449

14. 園　藝

(2) 蔬菜及

	總價額（圓）	エンドウ（豌豆） 作付段別（段）	收穫高（石）	價額（圓）	ソラマメ（蠶豆） 作付段別（段）	收穫高（石）	價額（圓）	インゲンマメ 作付段別（段）	收穫高（石）
全									
昭和 7	5 512 537	3 576	3 740	56 443	4 908	5 920	61 920	736	874
〃 8	6 613 396	3 938	4 131	60 099	4 910	6 158	67 366	731	868
〃 9	7 421 483	4 309	4 488	86 204	4 691	5 554	62 584	706	860
〃 10	8 593 533	5 224	6 429	161 154	4 869	5 990	78 558	996	1 209
〃 11	8 215 882	6 018	6 307	153 264	4 670	5 653	70 021	1 158	1 549
市郡									
總數	8 215 882	6 018	6 307	153 264	4 670	5 653	70 021	1 158	1 549
静岡市	358 623	552	618	11 433	245	362	4 923	44	53
濱松市	148 574	6	6	100	23	29	374	12	30
沼津市	144 444	8	8	144	7	13	169	6	7
清水市	270 306	301	151	3 020	9	14	210	613	920
賀茂郡	406 401	2 386	2 475	92 550	234	303	4 935	48	53
田方郡	916 173	413	418	5 652	283	329	4 345	90	108
駿東郡	845 726	92	100	1 398	66	83	1 002	124	102
富士郡	917 684	104	102	1 776	663	652	9 638	47	69
庵原郡	272 639	235	248	3 384	426	437	5 261	31	34
安倍郡	133 710	116	103	1 776	67	66	774	8	9
志太郡	273 439	216	259	4 777	833	1 025	13 940	7	10
榛原郡	251 955	221	238	3 053	138	195	2 374	13	16
小笠郡	289 799	358	387	4 111	457	584	5 693	7	10
周智郡	119 927	85	92	1 422	56	65	695	10	10
磐田郡	844 254	201	212	3 423	358	435	4 300	27	27
濱名郡	1 829 897	644	801	14 207	686	901	9 913	60	80
引佐郡	197 331	80	89	1 038	119	160	1 475	11	11

※印ハメロン　•イチゴ

農　産　物

花　卉

（菜豆） 價額（圓）	キウリ（胡瓜） 作付段別（段）	收穫高（貫）	價額（圓）	シロウリ（越瓜） 作付段別（段）	收穫高（貫）	價額（圓）	カボチヤ（南瓜） 作付段別（段）	收穫高（貫）	價額（圓）
管									
13 355	4 186	1 833 640	342 159	960	339 653	58 422	3 570	1 443 923	166 279
15 387	4 555	2 098 226	415 427	1 054	373 708	62 602	3 460	1 355 138	153 686 • 360 800
15 093	4 750	2 172 528	420 313	1 006	340 559 ※ 83 839	64 089 ※ 182 837	3 588	1 402 251	162 730 • 382 157
22 647	4 770	2 223 309	472 426	961	345 421 ※ 213 197	67 169 ※ 362 420	3 491	1 307 028	168 180 • 608 880
52 905	4 931	2 312 707	511 217	1 025	357 849 ※ 243 056	76 279 ※ 447 365	3 623	1 400 573	187 329 • 674 584
別 （昭和11年）									
52 905	4 931	2 312 707	511 217	1 025	357 849 ※ 243 056	76 279 ※ 447 365	3 623	1 400 873	187 329 • 674 584
814	380	210 900	56 521	132	43 824 ※ 72	10 649 ※ 122	294	136 416	16 916 • 189 160
450	47	23 218	4 644	5	1 910 ※ 5 382	354 ※ 13 455	98	43 022	4 302 • 260
140	435	261 000	57 420	10	4 000 ※ 2 600	800 ※ 2 105	266	114 380	16 013 • 570
42 320	60	36 000	36 000	51	20 400 ※ 2 240	6 120 ※ 7 840	30	12 000	1 800 • 428 400
1 244	206	86 460	13 678	28	9 490 ※ 8 084	2 216 ※ 20 284	115	45 815	6 580 • 6
1 679	444	197 497	27 478	77	24 594	5 311	231	83 127	11 079 • 7 030
1 970	1 007	388 301	72 615	166	73 340 ※ 975	16 582 ※ 1 620	315	111 950	17 602 • 7 329
1 143	347	192 554	49 180	91	33 091 ※ 2 070	6 293 ※ 4 305	169	62 491	9 534 • 620
630	350	141 762	20 238	14	5 750 ※ 650	872 ※ 780	185	78 130	8 893 • 24 000
146	165	72 499	8 303	7	2 600	450	71	30 707	5 688
170	216	108 049	17 383	58	18 380 ※ 1 152	3 397 ※ 2 798	92	35 229	5 406 • 10 317
195	158	76 290	8 472	59	21 350	3 299	130	55 480	7 474 • 1 060
203	220	84 646	11 206	94	28 187 ※ 2 072	4 566 ※ 5 585	176	59 071	8 299 • 4 596
129	72	31 230	3 997	15	5 060 ※ 14 297	1 302 ※ 52 850	44	14 790	1 833 • 13
518	281	134 490	51 446	71	22 740 ※ 68 671	4 577 ※ 100 198	704	257 535	32 059 • 922
981	461	238 287	68 694	124	42 233 ※ 130 353	9 410 ※ 227 873	562	210 680	27 072 • 300
173	82	29 524	4 012	3	900 ※ 4 440	81 ※ 7 550	141	50 050	6 784

14. 園　　藝

(2) 蔬　菜　及

	スイカ（西瓜）			マクワウリ（甜瓜）			ナス（茄子）		
	作付段別（段）	收穫高（貫）	價額（圓）	作付段別（段）	收穫高（貫）	價額（圓）	作付段別（段）	收穫高（貫）	價額（圓）
全									
昭和 7	8 806	3 948 873	539 688	1 238	299 557	60 847	6 835	3 421 674	382 493
〃 8	8 948	4 344 274	575 427	1 447	477 240	111 721	6 773	3 464 074	358 493
〃 9	8 703	4 279 467	590 092	1 560	549 736	107 133	6 921	3 519 656	387 193
〃 10	9 083	3 855 076	558 373	1 553	382 330	71 138	7 198	3 486 318	434 972
〃 11	8 021	3 788 484	577 726	1 249	382 695	75 771	7 020	3 480 611	441 360
市郡									
靜　　岡	8 021	3 788 484	577 726	1 249	382 695	75 771	7 020	3 480 611	441 360
靜岡市	100	53 500	8 828	2	500	103	267	165 540	24 831
濱松市	75	15 150	2 273	5	1 500	300	117	76 050	9 126
沼津市	1	470	103	—	—	—	164	106 600	19 188
淸水市	50	20 000	5 000	3	750	188	52	36 400	7 280
賀茂郡	283	110 410	18 973	9	2 790	711	334	182 724	22 274
田方郡	1 594	522 955	91 911	13	2 760	876	923	414 425	58 897
駿東郡	793	470 980	59 465	92	36 900	12 180	997	462 485	84 775
富士郡	621	335 875	54 819	6	2 020	173	529	254 625	28 458
庵原郡	70	36 130	5 567	—	—	—	332	146 192	16 371
安倍郡	42	24 900	4 905	—	—	—	240	95 872	13 017
志太郡	197	105 981	16 096	—	—	—	277	147 011	17 287
榛原郡	554	268 930	50 646	120	56 685	10 931	264	114 936	11 017
小笠郡	604	229 896	35 421	299	67 144	13 309	456	202 759	18 408
周智郡	10	3 950	667	1	325	52	209	88 570	9 661
磐田郡	899	492 130	56 833	43	11 725	1 791	586	322 130	28 901
濱名郡	2 020	1 059 137	158 779	656	199 596	35 157	952	524 737	60 158
引佐郡	108	38 090	7 500	—	—	—	321	139 515	11 711

農　産　物　　續

花　　卉

	トマト（蕃茄）			生大根			切干大根		カブラ（蕪菁）		
	作付段別（段）	收穫高（貫）	價額（圓）	作付段別（段）	收穫高（貫）	價額（圓）	收穫高（貫）	價額（圓）	作付段別（段）	收穫高（貫）	價額（圓）
管											
	2 331	1 200 529	205 021	28 081	23 803 629	979 842	85 157	10 901	1 761	833 386	47 150
×	330	×1 003 950	× 23 560								
	2 892	1 633 560	281 213	28 679	25 011 530	1 176 452	74 256	13 982	1 954	922 560	57 329
×	241	× 736 060	× 16 691								
	3 288	1 911 945	303 740	29 836	25 173 237	1 397 255	71 484	14 468	1 824	907 763	57 901
×	253	× 952 740	× 20 296								
	3 578	1 974 908	358 189	30 766	27 174 876	1 298 962	74 579	19 892	1 989	931 932	62 709
×	257	×1 028 723	× 26 048								
	3 621	2 211 123	360 980	30 471	25 510 267	1 433 075	74 136	22 203	1 979	904 342	67 091
		× 962 407	× 25 435								
別（昭和11年）											
×	248	× 962 407	× 25 435	30 471	25 510 267	1 433 075	74 136	22 203	1 979	904 348	67 091
	3 621	2 211 123	360 980								
×	4	× 14 000	× 280	810	781 650	62 532	895	188	155	75 950	12 152
	288	172 800	39 398								
	28	17 192	1 719	1 120	1 117 760	55 888	—	—	13	5 486	349
	68	45 560	14 579	106	95 400	4 293	—	—	5	2 500	200
	337	175 140	66 591	400	400 000	32 000	—	—	12	6 000	480
	135	62 147	11 549	1 322	1 069 357	85 920	8 020	933	141	50 160	5 448
×	48	× 249 360	× 5 422								
	407	332 731	40 015	3 945	3 139 747	205 734	2 720	508	218	109 180	6 336
×	19	× 18 900	× 945								
	435	306 754	39 632	3 514	2 722 675	157 265	510	151	25	11 565	914
×	67	× 219 760	× 8 790								
	345	188 451	53 056	2 811	2 201 241	125 300	321	80	145	60 671	3 730
×	31	× 161 700	× 2 017								
	150	76 820	8 271	1 132	880 136	64 336	600	160	194	100 580	6 154
	76	34 150	6 230	658	508 022	29 622	665	232	189	72 190	5 103
	76	33 354	5 696	1 413	1 058 408	73 871	3 159	915	379	188 356	12 809
×	14	× 52 844	× 1 167								
	58	30 089	4 214	2 124	1 666 305	74 398	19 697	5 768	137	53 390	2 407
×	35	× 123 893	× 2 537								
	106	42 828	4 935	2 160	1 618 109	70 818	4 023	667	116	46 536	2 529
	36	14 650	1 763	743	570 357	35 180	5 594	2 647	83	30 125	2 003
×	9	× 30 150	× 639								
	173	79 530	7 802	2 679	2 636 336	126 250	15 381	5 363	84	43 050	2 661
×	14	× 67 300	× 3 063								
	850	574 239	53 162	4 571	4 327 094	193 459	10 891	4 075	78	46 229	3 604
×	7	× 24 500	× 565								
	53	24 778	2 368	893	717 670	36 209	1 660	516	5	2 380	122

× 花百合　個

14. 園　　藝

(2) 蔬　菜　及

	ニンジン（胡蘿蔔）			ゴボウ（牛蒡）			サトイモ	
	作付段別（段）	收穫高（貫）	價額（圓）	作付段別（段）	收穫高（貫）	價額（圓）	作付段別（段）	收穫高（貫）
全								
昭和 7	5 075	1 891 958	201 077	8 924	1 323 467	208 315	20 912	7 562 815
〃 8	5 191	1 848 308	231 610	4 079	1 484 806	238 667	21 364	7 792 883
〃 9	5 031	1 805 598	215 153	3 926	1 483 401	226 041	21 220	7 722 081
〃 10	5 365	1 922 311	255 719	4 223	1 507 007	257 144	21 977	8 070 877
〃 11	6 015	2 199 872	290 126	4 722	1 677 458	308 184	21 784	7 761 462
市郡								
總數	6 015	2 199 872	290 126	4 722	1 677 458	308 184	21 784	7 761 462
靜岡市	55	17 600	3 168	42	13 650	2 321	543	175 389
濱松市	29	7 714	1 003	29	7 830	1 488	166	61 254
沼津市	10	4 200	630	6	2 460	443	43	18 060
清水市	5	1 750	350	8	2 800	700	410	164 000
賀茂郡	204	75 650	12 188	174	66 520	12 723	362	142 800
田方郡	2 024	797 304	98 176	1 344	494 952	94 569	1 499	482 943
駿東郡	1 109	383 277	46 135	656	238 240	45 932	2 984	885 190
富士郡	664	261 891	29 164	476	151 376	25 560	3 975	1 447 179
庵原郡	281	94 205	13 468	256	83 275	14 618	1 245	451 337
安倍郡	131	29 657	4 896	81	21 405	4 291	979	319 982
志太郡	59	25 962	4 012	73	25 153	5 398	1 109	302 859
榛原郡	91	23 439	4 184	106	33 844	6 543	668	234 585
小笠郡	132	42 215	8 033	179	52 993	10 204	862	331 926
周智郡	45	12 171	2 807	59	18 071	4 314	901	307 102
磐田郡	488	195 236	23 737	440	171 605	28 432	2 635	1 048 354
濱名郡	608	203 031	34 649	719	270 404	46 783	3 017	1 254 432
引佐郡	80	24 570	3 476	74	22 880	3 865	386	134 070

農　産　物　續

花　　卉

（里芋）	レンコン（蓮根）			ネギ（葱）			タマネギ（葱頭）		
價額（圓）	作付段別（段）	收穫高（貫）	價額（圓）	作付段別（段）	收穫高（貫）	價額（圓）	作付段別（段）	收穫高（貫）	價額（圓）
管									
797 220	1 184	358 263	74 972	4 268	2 127 549	258 315	1 950	1 090 271	108 610
876 449	1 141	344 946	74 457	4 556	2 496 965	272 693	2 183	1 167 758	134 833
983 955	957	336 829	66 334	4 828	2 493 336	276 556	2 448	1 176 026	153 074
1 051 003	936	291 134	65 758	4 698	2 523 231	330 240	2 648	1 491 719	164 280
1 067 420	864	265 747	63 177	4 820	2 615 395	278 774	2 879	1 646 269	214 886
別（昭和11年）									
1 067 420	864	265 747	63 177	4 820	2 615 395	278 774	2 879	1 646 269	214 886
31 570	218	68 670	12 361	230	131 100	15 732	65	26 975	9 172
8 576	247	61 750	13 585	67	35 175	2 814	4	1 400	210
3 612	0	100	30	113	90 400	18 984	3	1 350	230
32 860	2	600	120	60	42 000	4 200	300	120 000	21 600
21 848	4	1 205	722	186	99 788	19 308	187	74 276	14 770
91 059	2	700	350	587	265 655	34 456	401	171 929	25 123
129 999	25	8 600	2 900	533	262 110	29 355	140	57 620	5 226
225 976	11	3 790	987	285	122 379	13 354	277	130 487	21 465
46 494	21	7 350	1 838	267	114 135	12 336	97	37 295	6 988
37 513	—	—	—	82	24 465	3 377	18	7 750	1 160
38 293	87	26 481	6 952	148	65 394	10 252	165	68 875	9 592
26 397	26	4 735	1 288	193	88 459	9 280	59	21 585	3 191
41 388	13	3 270	883	205	86 615	10 312	39	14 096	2 096
31 253	7	1 930	747	65	22 700	3 745	24	7 236	2 070
139 472	158	63 426	16 427	605	460 934	34 445	38	15 241	2 445
145 024	43	13 140	3 987	1 064	636 371	49 946	1 040	883 459	88 648
16 146	—	—	—	130	67 715	6 878	22	6 695	900

14. 園　藝

(2) 蔬菜及

	キャベージ（甘藍）			ツケナ（漬菜）			ラッカセイ	
	作付段別（段）	収穫高（貫）	価額（圓）	作付段別（段）	収穫高（貫）	価額（圓）	作付段別（段）	収穫高（斤）
全								
昭和 7	2 725	1 704 034	150 486	9 289	4 672 017	312 047	3 151	1 396 200
〃 8	2 013	1 791 659	166 996	9 977	5 063 608	420 064	3 391	1 467 288
〃 9	3 077	1 824 443	176 028	10 493	4 933 289	409 269	3 316	1 331 355
〃 10	3 130	1 874 328	196 463	11 340	6 881 958	498 472	3 509	1 350 065
〃 11	3 460	2 172 292	223 004	10 193	5 364 019	459 601	3 174	1 305 205
市郡								
総数	3 460	2 172 292	223 004	10 193	5 364 019	459 601	3 174	1 305 205
静岡市	197	104 410	10 441	410	211 150	14 781	—	—
浜松市	53	31 323	3 132	91	55 874	5 587	13	4 147
沼津市	15	10 500	1 575	206	113 300	5 665	1	380
清水市	50	25 000	3 750	100	50 000	5 000	—	—
賀茂郡	127	72 030	11 048	477	229 140	35 172	11	5 275
田方郡	540	303 110	31 582	1 426	718 474	60 086	126	57 633
駿東郡	511	313 376	36 952	1 443	576 630	50 525	80	30 000
富士郡	872	665 340	68 057	1 640	726 779	54 884	1 157	471 340
庵原郡	113	50 550	5 014	664	327 430	22 127	30	10 495
安倍郡	37	19 932	1 900	115	46 350	2 917	—	—
志太郡	289	164 124	15 277	271	117 838	7 559	6	3 030
榛原郡	60	28 620	2 364	417	168 422	7 533	31	14 258
小笠郡	93	43 618	4 956	283	141 380	8 827	258	113 104
周智郡	23	9 809	1 618	197	75 110	5 147	15	5 230
磐田郡	137	76 781	6 744	684	378 843	28 618	111	47 994
濱名郡	285	225 644	15 451	1 538	1 317 419	136 040	1 236	512 869
引佐郡	58	28 125	3 113	231	109 880	9 133	99	29 450

農　産　物　續

花　卉

（落花生）	生シャウガ（生薑）			乾シャウガ（乾薑）		トウガラシ（蕃椒）		
価額（圓）	作付段別（段）	収穫高（貫）	価額（圓）	収穫高（貫）	価額（圓）	作付段別（段）	収穫高（貫）	価額（圓）
管								
95 257	4 082	1 142 724	210 993	84 527	83 978	1 035	81 692	63 196
109 703	3 791	1 106 686	226 320	91 388	85 479	1 258	74 214	49 219
108 511	3 963	1 218 608	239 561	80 700	102 208	2 160	131 737	110 902
105 539	4 559	1 437 583	521 155	109 176	218 980	3 045	189 340	127 063
124 409	5 266	1 533 766	630 935	123 376	348 064	3 000	187 626	152 646
別（昭和11年）								
124 409	5 266	1 533 766	630 935	123 376	348 034	3 000	187 626	152 646
—	55	14 025	4 480	—	—	2	110	29
415	126	40 320	14 918	5 522	16 014	16	863	863
27	1	170	77	—	—	1	40	122
—	5	1 500	675	—	—	2	146	102
638	164	38 997	10 643	—	—	7	362	330
5 006	150	34 751	9 638	—	—	27	1 814	945
2 304	277	58 110	29 244	50	45	44	1 145	613
47 435	469	157 739	78 186	104	299	9	644	347
850	59	16 781	6 246	—	—	16	814	476
—	14	3 527	1 176	—	—	6	428	239
184	51	11 726	3 847	—	—	11	492	326
1 013	28	6 803	3 167	—	—	39	2 404	1 580
9 377	33	7 162	2 474	—	—	238	9 158	8 547
483	32	7 255	2 379	16	8	91	4 917	4 065
5 060	1 181	382 860	142 528	23 862	63 650	424	25 693	26 083
48 493	2 088	608 805	261 662	89 372	255 733	1 946	127 943	101 747
3 124	533	143 235	56 595	4 450	12 315	121	10 653	6 232

15. 工藝農産物

	總價額（圓）	ナタネ（菜種）作付段別（段）	ナタネ（菜種）收穫高（石）	ナタネ（菜種）價額（圓）	ゴマ（胡麻）作付段別（段）	ゴマ（胡麻）收穫高（石）	ゴマ（胡麻）價額（圓）	イチビ（黄麻）作付段別（段）	イチビ（黄麻）收穫高（貫）	イチビ（黄麻）價額（圓）	キ（備後藺其他ノ丸藺）作付段別（段）	キ（備後藺其他ノ丸藺）收穫高（貫）	キ（備後藺其他ノ丸藺）價額（圓）	シチトウ井（七島藺）作付段別（段）	シチトウ井（七島藺）收穫高（貫）	シチトウ井（七島藺）價額（圓）	ヘチマ（絲瓜）作付段別（段）	ヘチマ（絲瓜）收穫高（貫）	ヘチマ（絲瓜）價額（圓）
全管																			
昭和 7	1 991 071	14 124	14 717	160 137	1 114	812	20 076	754	35 281	18 575	1 170 × 33	350 500 × 137	102 496 × 224	2 202	357 815	241 236	3 675	8 684 772	270 562
〃 8	2 623 632	13 904	14 219	230 156	1 313	958	25 067	816	45 286	29 251	1 407 × 46	352 577 × 184	157 998 × 321	2 107	380 038	244 666	4 237	9 850 225	336 370
〃 9	2 630 593	14 596	16 849	238 454	1 505	1 108	27 327	967	54 710	38 308	1 693 × 197	432 009 × 1 123	210 127 × 2 220	2 295	349 776	223 029	4 408	9 530 751	290 331
〃 10	2 252 661	15 468	16 879	255 412	1 529	1 138	31 204	1 081	58 388	44 050	1 664 × 690	368 015 × 11 349	155 247 × 18 417	2 425	274 414	209 980	4 689	3 224 900	69 185
〃 11	2 700 044	15 225	16 015	295 515	1 621	1 131	30 556	1 083	44 860	30 986	1 667 × 824	414 996 × 12 594	216 386 × 20 136	2 213	359 022	318 241	3 944	8 628 618	389 744
市郡別（昭和11年）																			
總數	2 700 044	15 225	16 015	295 515	1 621	1 131	30 556	1 083	44 860	30 986	1 667 × 824	414 996 × 12 594	216 386 × 20 136	2 213	359 022	318 241	3 944	8 628 618	389 744
靜岡市	18 646	405	348	4 668	36	26	613	—	—	—	1	200	126	—	—	—	4	7 400	259
濱松市	30 597	401	401	7 619	35	25	750	1	77	69	35 × 8	9 690 × 67	3 392 × 124	—	—	—	117	278 928	13 946
沼津市	27	—	—	—	1	1	27	—	—	—	—	—	—	—	—	—	—	—	—
清水市	1 160	—	—	—	12	10	180	—	—	—	—	—	—	—	—	—	5	10 000	200
賀茂郡	19 888	103	49	688	220	144	3 963	21	1 113	942	× 2	— × 2	— × 4	99	13 405	7 203	3	5 920	118
田方郡	79 013	916	886	16 492	156	92	2 715	10	466	201	3 × 28	525 × 232	420 × 620	—	—	—	17	6 700	235
駿東郡	11 244	423	279	5 127	85	54	1 520	9	375	265	1 × 34	300 × 675	150 × 1 350	—	—	—	2	2 800	99
富士郡	149 443	473	413	7 660	68	47	1 367	2	65	47	2 × 162	436 × 2 180	196 × 3 803	—	—	—	—	—	—
庵原郡	22 754	19	10	224	110	83	2 395	25	1 250	625	× 91	× 2 170	× 2 607	—	—	—	9	9 450	269
安倍郡	71 744	183	217	4 214	66	37	1 335	—	—	—	× 21	× 180	× 353	—	—	—	—	—	—
志太郡	96 409	781	700	14 305	85	65	1 753	55	1 916	1 363	35 × 17	6 916 × 125	2 879 × 199	21	3 520	2 409	1	1 350	34
榛原郡	89 076	304	247	4 562	83	56	1 532	1	50	38	7 × 6	1 680 × 48	554 × 77	6	1 140	456	1	1 800	18
小笠郡	198 540	1 277	1 221	15 517	75	56	1 336	6	210	138	× 134	× 765	× 1 290	3	450	2[illegible]5	16	25 420	814
周智郡	115 127	3 076	3 213	58 686	73	60	1 291	5	200	79	× 38	× 348	× 776	—	—	—	15	23 580	747
磐田郡	709 750	5 570	6 311	123 206	91	58	1 761	2	100	70	× 59	× 993	× 1 124	—	—	—	137	267 255	10 666
濱名郡	667 632	1 247	1 683	31 803	290	211	5 375	142	7 383	5 402	950 × 213	284 160 × 4 761	109 771 × 7 690	728	97 332	48 644	3 368	7 625 055	347 823
引佐郡	418 998	47	37	714	135	106	2 643	804	31 655	21 747	633 × 11	111 089 × 48	98 898 × 119	1 356	243 175	259 304	249	362 960	14 516

× ラミー

15. 工　　藝

	ハ　ア　イ（葉藍）			コンニヤク芋（蒟蒻芋）			ミ　ツ　マ	
	作付段別（段）	収穫高（貫）	価額（圓）	作付段別（段）	収穫高（貫）	価額（圓）	作付段別（段）	収穫高（貫）
全								
昭和 7	9	1 485	423	5 285	643 568	174 661	8	159
〃 8	6	960	384	5 472	679 788	195 541	6	141
〃 9	6 × 9	960 × 113	336 × 435	5 907 △ 1	827 650 △ 75	246 637 △ 37	30	947
〃 10	9 × 20	1 270 × 105	432 × 435	6 386 △ 5	866 013 △ 176	281 776 △ 97	203	6 451
〃 11	6 × 12	1 461 × 88	399 × 365	6 527 △ 4	706 178 △ 240	329 257 △ 126	41	959
市郡								
総数	6 × 12	1 461 × 88	399 × 365	6 527 △ 4	706 178 △ 240	329 257 △ 126	41	959
静岡市	× 4	× 52	× 221	255	35 700	12 495	—	—
浜松市	1	216	76	4	440	176	—	—
沼津市	—	—	—	—	—	—	—	—
清水市	—	—	—	6	1 200	780	—	—
賀茂郡	× 5	—	—	122	20 533	6 849	0	4
田方郡	—	—	—	98	15 525	6 305	—	—
駿東郡	—	—	—	38	6 347	2 473	—	—
富士郡	× 3	× 36	× 144	164	34 539	14 421	1	2
庵原郡	—	—	—	246	31 416	12 812	—	—
安倍郡	—	—	—	1 835	128 255	59 955	—	—
志太郡	—	—	—	982	94 505	47 196	—	—
榛原郡	—	—	—	649	69 334	31 268	—	—
小笠郡	—	—	—	632	66 684	36 398	4	85
周智郡	—	—	—	547 △ 4	69 988	37 473	—	—
磐田郡	1	75	15	793	105 941 △ 240	49 720 △ 126	11	246
濱名郡	4	1 170	308	39	4 875	1 719	15	322
引佐郡	—	—	—	117	20 896	9 217	10	300

×除蟲菊　△薄荷

農　産　物　續

（實棉）	ハ　タ　バ　コ（葉煙草）			コ　ウ　ゾ（楮）（自11年3月至12年2月）			ミツマタ（三椏）（自11年3月至12年2月）		
価額（圓）	作付段別（段）	収穫高（貫）	賠償價額（圓）	作付段別（段）	収穫高（貫）	価額（圓）	作付段別（段）	収穫高（貫）	価額（圓）
管									
288	5 667	569 990	968 650	308	13 583	6 875	1 250	63 489	26 870
201	5 617	716 011	1 382 358	325	14 510	6 916	754	38 585	14 307
1 182	5 714	702 428	1 329 077	344	15 234	6 168	881	43 347	16 925
281 776	5 728	632 829	1 151 485	322	12 921	5 705	865	45 732	20 738
1 375	7 663	452 577	1 036 634	362	15 532	8 540	811	43 034	21 784
別（昭和11年）									
1 375	7 663	452 577	1 036 634	362	15 532	8 540	811	43 034	21 784
—	—	—	—	—	—	—	10	650	234
—	47	1 765	4 445	—	—	—	—	—	—
—	—	—	—	—	—	—	—	—	—
—	—	—	—	—	—	—	—	—	—
6	—	—	—	—	—	—	35	230	115
—	410	16 204	51 653	13	483	372	—	—	—
—	—	—	—	—	—	—	13	1 300	260
4	915	51 145	111 257	28	1 390	990	269	17 375	9 554
—	—	—	—	12	440	280	195	6 996	3 542
—	—	—	—	83	3 470	1 792	160	9 100	4 091
—	229	8 909	24 899	15	494	296	37	2 152	1 076
—	488	17 466	50 301	10	504	252	1	45	18
235	1 270	49 651	141 732	—	—	—	15	1 500	855
—	119	4 761	14 699	71	3 065	1 376	—	—	—
399	2 940	256 339	518 066	117	4 986	2 738	70	3 386	1 859
341	1 136	42 457	108 711	2	90	45	—	—	—
390	109	3 880	10 871	11	610	399	6	300	180

16. 綠 肥 用

	總數 作付段別（段）	總數 收穫高（貫）	總數 價額（圓）	レンゲ（紫雲英） 作付段別（段）	レンゲ 收穫高（貫）	レンゲ 價額（圓）	ソラマメ 作付段別（段）
全							
昭和 7	122 976	38 842 718	605 696	38 092	18 544 856	272 020	1 253 × 73
〃 8	116 750	38 255 653	681 176	37 209	18 436 838	307 914	1 144 × 4
〃 9	116 030	38 102 082	524 823	36 633	19 234 599	246 781	1 538
〃 10	113 952	38 548 230	599 607	37 336	19 464 668	278 244	1 634 × 3
〃 11	114 070	35 711 531	593 570	38 427	17 333 632	261 344	1 419 × 9
市郡							
總數	144 070	35 711 531	593 570	38 427	17 333 632	261 344	1 419 × 9
靜岡市	2 109	567 200	12 659	984	344 400	7 594	44
濱松市	330	130 790	1 155	252	113 350	907	11
沼津市	32	16 350	254	21	14 700	221	—
清水市	76	27 700	344	66	26 200	314	—
賀茂郡	2 732	1 254 840	19 902	1 399	870 490	11 144	175
田方郡	5 031	2 485 094	53 226	3 276	2 008 600	43 179	91
駿東郡	9 364	2 367 782	33 528	6 494	1 819 832	22 885	186
富士郡	6 971	2 727 398	43 032	5 893	2 448 458	38 207	64 × 6
庵原郡	5 369	1 492 900	19 860	1 954	712 020	7 299	408
安倍郡	3 166	1 027 800	16 656	966	505 150	7 739	—
志太郡	44 018	10 588 919	211 207	5 723	2 050 972	36 969	10
榛原郡	6 874	2 754 330	42 237	2 448	1 589 070	32 407	8 × 2
小笠郡	13 939	4 596 940	67 768	1 716	1 013 400	18 194	40
周智郡	1 194	330 552	5 408	829	256 740	3 844	8
磐田郡	8 967	3 984 420	41 754	5 453	3 107 340	34 160	15
濱名郡	2 515	955 236	17 595	590	281 710	3 987	253 × 1
引佐郡	1 383	403 280	7 985	363	171 200	2 294	106

× 蓄貫

作 物

エンドウ（豌豆.豇豆） 收穫高（貫）	エンドウ 價額（圓）	青刈大豆 作付段別（段）	青刈大豆 收穫高（貫）	青刈大豆 價額（圓）	其ノ他 作付段別（段）	其ノ他 收穫高（貫）	其ノ他 價額（圓）
管							
244 166 × 33 580	4 628 × 505	82 358	19 763 585	324 874	1 200	256 531	3 669
259 702 × 1 320	5 471 × 23	77 198	19 270 971	363 187	1 195	286 822	4 581
331 060	4 561	76 388	18 180 807	267 651	1 471	355 616	6 430
457 762 × 970	8 625 × 19	71 802	17 707 318	296 863	3 177	917 512	15 856
422 425 × 3 850	7 309 × 155	70 473	17 133 359	312 902	3 742	818 265	11 860
別（昭和11年）							
422 425 × 3 850	7 309 × 155	70 473	17 133 359	312 902	3 742	818 265	11 860
6 600	140	1 081	216 200	4 925	—	—	—
2 440	31	41	10 000	142	26	5 000	75
—	—	11	1 650	33	—	—	—
—	—	10	1 500	30	—	—	—
35 950	2 172	1 100	324 000	5 341	58	24 400	245
21 030	411	1 173	357 894	7 674	491	97 570	1 962
22 970	551	2 350	455 730	8 899	334	70 250	1 193
12 490 × 2 400	154 × 48	963	255 200	4 441	45	8 850	182
123 640	556	1 723	441 700	10 762	1 284	215 540	1 243
—	—	2 160	518 850	8 905	40	3 800	12
2 350	41	37 786	8 428 787	172 570	499	106 810	1 627
1 200 × 1 000	105 × 90	4 326	1 103 890	18 857	90	59 170	778
12 350	161	11 920	3 503 510	48 644	263	67 680	769
1 104	36	303	64 298	1 372	54	8 410	156
2 432	41	3 466	868 318	7 447	33	6 330	106
148 299 × 450	2 405 × 17	1 327	409 582	8 830	344	115 195	2 356
30 570	505	733	172 250	4 030	181	29 260	1 156

17. 自給肥料

消費額

	総数		人糞尿		家禽糞		厩肥		栽培	緑肥	野草		藁稈		灰類		堆廐肥	
	数量（貫）	価額（円）	数量（貫）	価額（円）	数量（貫）	価額（円）	数量（貫）	価額（円）	数量（貫）	価額（円）	数量（貫）	価額（円）	数量（貫）	価額（円）	数量（貫）	価額（円）	数量（貫）	価額（円）
全																		
昭和 7	415 260 403	6 699 659	147 792 000	1 772 504	5 167 835	258 984	8 755 405	262 663	38 842 718	605 696	27 575 361	436 251	26 090 265	658 256	7 080 060	354 034	153 956 759	2 351 271
〃 8	420 658 187	7 254 251	149 816 000	2 097 424	2 974 196	169 982	9 693 144	302 976	3 825 653	681 176	28 402 622	531 517	30 155 640	914 667	2 768 420	165 104	158 592 512	2 391 405
〃 9	459 175 662	5 721 573	151 872 000	1 822 464	4 791 284	402 469	15 360 228	506 889	38 102 082	524 823	29 822 425	621 440	26 451 420	661 285	3 525 000	257 324	189 251 223	2 724 879
〃 10	449 431 634	8 128 831	155 188 800	2 327 831	5 147 402	360 318	14 113 944	423 416	38 548 230	599 607	28 331 307	467 863	25 995 165	779 856	3 546 875	177 346	178 559 911	2 992 594
〃 11	468 568 176	8 730 934	157 640 000	2 065 083	4 657 948	561 279	11 580 238	394 880	35 711 531	593 570	28 331 307	698 595	28 639 395	793 075	3 492 576	190 996	198 515 180	3 453 456
市郡別（昭和11年）																		
総数	468 568 175	8 730 934	157 640 000	2 065 083	4 657 948	561 279	11 580 238	394 880	35 711 531	593 570	28 331 307	698 595	28 639 395	793 075	3 492 576	190 996	198 515 180	3 453 456
賀茂郡	19 587 008	360 385	6 728 000	88 137	128 387	15 470	638 628	21 776	1 254 840	18 902	2 935 983	68 656	1 032 975	28 455	176 575	8 829	6 691 620	110 160
田方郡	75 746 285	1 282 495	14 624 000	191 574	296 524	35 731	1 373 000	46 818	2 385 094	53 226	1 881 363	56 178	2 705 385	74 433	275 275	13 765	42 105 644	810 770
駿東郡 沼津市	54 428 020	967 957	13 952 000	182 771	296 258	35 699	1 119 648	38 180	2 384 132	33 782	4 180 916	96 834	2 744 895	75 655	329 650	12 849	29 420 521	492 187
富士郡	43 978 404	845 491	11 368 000	148 921	159 026	19 163	947 832	32 320	2 727 398	43 032	2 677 438	60 969	2 919 765	79 964	304 250	15 212	22 874 695	445 910
庵原市 清水郡	25 945 770	490 558	11 536 000	151 121	371 224	44 732	551 778	18 816	1 520 600	20 204	1 430 813	31 951	1 285 710	35 160	219 425	10 971	9 030 220	177 603
安信郡 静岡市	37 156 345	617 510	19 480 000	255 188	301 651	36 349	216 432	7 380	1 695 000	29 315	1 297 901	26 246	1 713 885	48 265	177 713	8 886	12 373 763	205 881
志太郡	44 620 085	968 062	13 728 000	179 837	221 557	26 698	233 692	7 968	10 588 919	211 207	1 770 198	40 912	2 921 621	82 223	337 275	16 864	14 818 820	402 353
榛原郡	24 275 617	463 820	8 816 000	115 490	350 137	42 191	123 638	4 216	2 754 330	42 237	2 351 897	67 111	1 774 590	49 004	248 100	12 405	7 795 106	131 166
小笠郡	28 080 315	572 623	9 704 000	127 122	512 033	61 699	785 244	26 776	4 596 940	67 768	2 438 363	62 961	2 941 365	82 949	346 325	17 316	6 756 045	126 032
周智郡	14 642 462	223 850	4 200 000	55 020	100 149	12 068	353 180	12 044	330 552	5 408	2 072 887	40 835	846 690	23 373	134 975	6 749	6 604 029	68 393
磐田郡	35 775 188	652 399	12 144 000	159 086	674 345	81 285	1 329 476	45 334	3 984 420	41 754	2 615 068	67 205	3 019 305	84 039	347 525	17 381	12 660 949	156 342
浜名郡 浜松市	59 897	1 059 195	27 192 000	356 215	578	127 558	3 148 872	107 376	1 086 026	18 750	1 539 027	53 208	3 671 700	100 381	432 338	21 617	21 769 458	274 054
引佐郡	13 496 495	226 585	4 168 000	54 601	188 079	22 663	758 818	25 876	403 280	7 985	1 139 453	255 529	1 061 505	29 174	163 050	8 152	5 614 310	52 605

18. 販賣肥料

	總數		鰊粕		鰮粕		雜魚粕		動物雜肥	
	數量（貫）	價額（圓）	數量（貫）	價額（圓）	數量（貫）	價額（圓）	數量（貫）	價額（圓）	數量（貫）	價額（圓）
全										
昭和 7	38 067 083	7 812 397	1 310 022	412 866	1 458 085	425 953	1 361 282	352 567	241 466	68 838
〃 8	30 872 585	8 018 804	884 484	398 019	1 066 784	352 036	1 936 046	445 455	460 420	92 214
〃 9	34 713 973	9 026 141	865 325	407 396	973 832	340 141	1 444 055	462 098	313 291	97 120
〃 10	39 725 051	11 315 240	1 033 308	367 653	1 387 313	521 630	1 496 051	493 697	474 413	147 068
〃 11	38 147 554	11 732 564	454 270	254 390	1 075 029	483 764	1 412 208	522 517	482 081	144 624
市郡										
總數	38 147 554	11 732 564	454 270	254 390	1 075 029	483 764	1 412 208	522 517	482 081	144 624
賀茂郡	581 825	150 343	538	301	4 838	2 709	8 746	3 236	1 037	311
田方郡	2 185 564	611 491	4 838	2 709	19 056	8 575	82 143	30 393	6 533	1 960
駿東郡 沼津市	2 862 169	858 445	8 571	4 800	28 689	12 910	169 132	62 579	5 967	1 790
富士郡	3 494 391	1 026 198	22 529	12 616	57 684	25 960	46 716	17 285	77 053	23 116
庵原郡 清水市	3 467 444	1 101 278	30 859	17 281	153 896	69 253	145 122	53 695	91 830	27 549
安倍郡 靜岡市	3 059 472	1 013 278	94 820	53 099	167 944	75 575	142 932	52 885	39 850	11 955
志太郡	3 312 197	1 032 645	896	502	125 084	56 288	124 908	46 216	61 096	18 329
榛原郡	3 135 639	1 003 084	5 334	2 987	75 773	34 098	139 665	51 676	65 197	19 559
小笠郡	3 974 812	1 269 712	127 088	71 169	145 909	65 659	204 084	75 511	34 927	10 478
周智郡	891 824	273 568	22 629	12 672	19 544	8 795	37 927	14 033	8 677	2 603
磐田郡	4 658 130	1 426 430	76 918	43 074	90 558	40 751	120 154	44 457	34 630	10 389
濱名郡 濱松市	5 001 833	1 494 106	8 827	4 943	109 187	49 134	104 549	38 683	26 757	8 027
引佐郡	1 522 254	471 976	50 423	28 237	72 520	32 634	86 130	31 868	28 527	8 558

消費額

大豆油粕		臍大豆粕		菜種油粕		雜植油粕		胡麻油粕		落花生油粕	
數量（貫）	價額（圓）	數量（貫）	價額（圓）	數量（貫）	價額（圓）	數量（貫）	價額（圓）	數量（貫）	價額（圓）	數量（貫）	價額（圓）
管											
7 458 403	1 563 665	2 106 815	451 069	812 831	246 139	1 174 720	249 687	657 675	152 987	229 459	58 039
5 274 863	1 213 216	2 643 753	687 376	832 616	291 416	1 936 083	399 382	815 524	203 881	618 719	160 867
7 356 234	1 618 372	3 025 684	756 421	638 138	236 109	1 688 804	367 945	678 930	162 943	598 667	173 614
5 811 315	1 586 489	2 684 781	805 434	996 282	348 699	1 022 780	255 695	866 216	220 885	305 611	94 979
3 861 042	1 274 146	2 483 750	844 475	1 058 568	396 964	3 072 993	829 184	690 483	241 669	451 269	157 944
別（昭和11年）											
3 861 042	1 274 146	2 483 750	844 475	1 058 568	396 964	3 072 993	829 184	690 483	241 669	451 269	157 944
58 767	19 393	54 500	18 530	4 789	1 796	2 638	769	—	—	—	—
24 118	7 959	370 653	126 022	29 760	11 160	25 739	7 272	—	—	—	—
54 909	18 120	364 326	123 871	20 237	7 589	44 105	12 682	—	—	2 609	913
371 636	122 640	234 162	7[illegible]615	32 125	12 047	46 007	13 112	—	—	—	—
581 515	191 900	45 115	15 339	108 581	40 718	203 371	54 578	37 417	13 096	82 049	11 217
515 164	170 006	137 112	46 618	135 131	50 674	138 457	37 187	33 086	11 580	71 023	24 858
130 036	42 912	141 909	48 249	214 749	80 531	228 798	61 379	540 611	189 214	63 866	22 353
63 652	21 005	242 809	82 555	121 189	45 446	247 777	68 360	54 723	19 153	155 340	54 369
221 409	73 065	383 829	130 502	73 093	27 410	272 287	74 869	11 883	4 159	52 911	18 519
64 742	21 365	62 562	21 271	7 888	2 958	70 081	19 418	551	193	4 060	1 421
711 664	234 849	297 315	101 087	117 160	43 935	680 595	187 286	1 209	423	52 537	18 388
836 585	276 073	105 335	35 814	181 117	67 919	966 951	254 229	9 334	3 267	13 803	4 831
226 585	74 859	44 123	15 002	12 749	4 781	146 187	38 043	1 669	584	3 071	1 075

18. 販賣肥料

	棉實油粕		硫酸アンモニア		硝酸曹達		石灰窒素		過燐酸石灰	
	數量（貫）	價額（圓）	數量（貫）	價額（圓）	數量（貫）	價額（圓）	數量（貫）	價額（圓）	數量（貫）	價額（圓）
全										
昭和 7	657 783	166 254	4 643 151	1 144 280	206 050	56 688	407 148	95 212	7 383 211	721 571
〃 8	531 247	127 499	3 169 626	1 172 762	121 546	36 466	229 518	70 003	4 206 528	525 816
〃 9	868 925	208 849	3 973 194	1 430 050	—	—	409 321	118 703	4 324 122	562 129
〃 10	850 595	216 051	3 353 653	1 307 925	348 575	131 761	589 904	174 611	4 418 796	605 375
〃 11	705 629	211 689	4 922 007	1 821 142	305 176	109 863	589 136	182 632	5 009 239	646 001
市郡										
總數	705 629	211 689	4 922 007	1 821 142	305 176	109 863	589 136	182 632	5 009 239	646 001
賀茂郡	—	—	32 749	12 117	2 061	742	2 755	854	182 185	23 684
田方郡	1 523	457	307 081	113 620	18 717	6 738	34 868	10 809	557 192	72 435
駿東郡 沼津市	8 847	2 654	391 451	144 837	13 258	4 773	30 629	9 495	601 669	78 217
富士郡	11 980	3 594	609 384	225 472	5 167	1 860	6 606	2 048	773 462	95 350
庵原郡 清水市	7 443	2 233	505 262	186 947	60 967	21 948	45 126	13 629	332 015	43 162
安倍郡 靜岡市	3 710	1 113	429 209	158 807	36 828	13 258	46 432	14 394	229 785	29 872
志太郡	12 527	3 758	407 603	150 813	13 725	4 941	71 090	22 038	318 200	41 366
榛原郡	18 443	5 533	634 649	234 820	11 978	4 312	29 910	9 272	339 992	44 199
小笠郡	20 247	6 074	655 535	242 548	44 953	16 183	40 839	12 660	486 969	63 306
周智郡	8 733	2 620	86 768	32 104	8 247	2 969	39 181	12 146	110 192	14 325
磐田郡	213 630	64 089	378 551	140 064	24 725	8 901	112 906	35 001	517 262	67 244
濱名郡 濱松市	336 373	160 911	330 389	122 244	54 114	19 481	110 326	34 201	378 254	49 173
引佐郡	62 173	18 652	153 376	56 749	10 436	3 757	18 468	5 725	182 062	23 668

消費額 續

	加里肥料		化成肥料		調合肥料		植物質雜肥料		礦物質雜肥料		雜肥料	
	數量（貫）	價額（圓）	數量（貫）	價額（圓）	數量（貫）	價額（圓）	數量（貫）	價額（圓）	數量（貫）	價額（圓）	數量（貫）	價額（圓）
管												
	442 650	201 990	626 067	109 551	4 924 980	1 044 482	599 038	114 063	917 754	98 287	448 443	78 207
	508 132	152 441	821 422	262 855	4 593 981	1 286 231	173 360	26 004	130 763	28 768	717 470	86 097
	525 970	256 110	1 723 146	551 410	4 031 522	1 040 296	541 278	75 780	337 724	84 431	400 811	76 124
	473 186	226 261	2 576 063	881 014	8 488 102	2 461 550	1 885 418	327 039	177 724	44 431	484 965	96 993
	500 646	273 187	1 781 863	677 108	7 356 581	794 816	95 378	76 916	669 238	76 916	471 530	61 299
別 （昭和11年）												
	500 646	273 187	1 781 863	677 108	7 356 581	794 816	95 378	76 915	669 238	76 916	471 530	61 299
	4 617	2 514	38 329	14 565	124 212	30 492	3 659	2 198	19 982	2 198	4 246	552
	44 471	24 411	197 897	75 201	253 648	141 033	16 924	7 569	38 809	7 569	27 485	3 573
	57 498	31 557	430 463	163 576	489 758	80 100	9 612	5 135	46 682	5 135	13 269	1 725
	45 816	24 877	180 895	68 740	862 245	80 467	9 656	3 245	29 500	3 245	954	124
	39 820	21 814	216 337	82 208	644 182	53 800	6 456	10 675	97 045	10 675	35 692	4 640
	19 842	10 860	150 284	57 108	540 000	82 750	9 930	3 111	28 282	3 111	16 831	2 188
	42 745	23 498	26 287	9 989	551 888	112 166	13 460	7 896	71 782	7 896	52 231	6 790
	26 635	14 544	103 600	39 368	743 336	20 408	2 449	2 760	25 091	2 760	10 138	1 318
	42 650	23 336	122 647	46 606	876 873	38 683	4 642	9 303	84 573	9 303	33 423	4 345
	11 298	6 187	44 300	16 834	227 870	15 992	1 919	4 057	36 882	4 057	3 700	481
	95 843	51 868	74 000	28 120	855 636	76 733	9 208	8 016	72 873	8 016	53 231	6 920
	49 511	26 698	144 482	54 903	924 727	57 592	6 911	8 072	73 382	8 072	180 238	23 431
	19 900	10 723	52 342	19 890	262 206	4 600	552	4 879	44 355	4 879	40 092	5 212

19. 肥料製造額

	總數 數量（貫）	總數 價額（圓）	魚類粕 數量（貫）	魚類粕 價額（圓）	乾肉 數量（貫）	乾肉 價額（圓）	蠶蛹粉末 數量（貫）	蠶蛹粉末 價額（圓）	大豆油粕 數量（貫）	大豆油粕 價額（圓）	菜種油粕 數量（貫）	菜種油粕 價額（圓）
全管												
昭和 7	25 965 333	4 931 471	381 541	97 479	6 989	2 419	9 142	2 620	24 105 108	4 479 243	189 763	57 929
〃 8	26 233 116	6 821 400	432 102	21 807	5 389	1 840	8 770	2 271	24 273 857	6 296 145	218 279	67 557
〃 9	34 774 463	7 899 988	415 707	118 970	7 452	2 646	7 165	1 906	32 728 225	7 380 365	229 946	74 591
〃 10	27 202 113	7 410 065	395 940	119 073	255	66	18 978	5 712	24 817 796	6 776 050	238 108	76 178
〃 11	34 707 931	9 991 120	295 286	97 635	—	—	9 233	3 234	32 217 500	9 323 489	220 399	82 335
市郡別（昭和11年）												
總數	34 707 931	9 991 120	295 286	97 635	—	—	9 233	3 234	32 217 500	9 323 489	220 399	82 335
賀茂郡	4 642	1 217	4 642	1 217	—	—	—	—	—	—	—	—
田方郡	60 871	15 186	—	—	—	—	—	—	—	—	12 246	5 975
駿東郡 沼津市	82 882	25 174	59 982	19 029	—	—	4 000	1 314	—	—	—	—
富士郡	—	—	—	—	—	—	—	—	—	—	—	—
庵原郡 清水市	32 394 494	9 345 474	46 518	16 562	—	—	—	—	32 044 240	9 271 441	—	—
安倍郡 靜岡市	175 015	16 907	2 170	203	—	—	—	—	—	—	—	—
志太郡	356 884	119 022	101 427	32 453	—	—	3 495	1 310	2 370	711	7 701	2 451
榛原郡	234 283	68 336	10 100	3 557	—	—	—	—	21 113	6 751	240	98
小笠郡	48 122	14 663	—	—	—	—	1 738	610	—	—	2 650	729
周智郡	2 764	1 131	1 026	508	—	—	—	—	1 477	556	—	—
磐田郡	588 686	158 744	22 180	7 340	—	—	—	—	58 560	17 226	25 675	6 134
濱名郡 濱松市	722 175	213 757	42 826	14 549	—	—	—	—	66 392	20 053	116 440	47 018
引佐郡	37 113	11 510	4 415	2 217	—	—	—	—	23 348	6 751	—	—

19. 肥料製造・額

	棉実油粕 数量(貫)	棉実油粕 価額(圓)	胡麻油粕 数量(貫)	胡麻油粕 価額(圓)	雑植物油粕 数量(貫)	雑植物油粕 価額(圓)
全						
昭和 7	8 740	2 210	2 339	559	33 947	8 595
〃 8	13 200	3 151	3 636	913	36 740	9 957
〃 9	9 800	2 275	2 273	564	11 350	2 534
〃 10	11 600	2 982	12 015	3 005	163 547	43 138
〃 11	10 670	2 653	7 404	2 002	102 190	28 128
市郡						
総数	10 670	2 653	7 404	2 002	102 190	28 128
賀茂郡	—	—	—	—	—	—
田方郡	—	—	—	—	—	—
駿東郡	—	—	—	—	—	—
沼津市						
富士郡	—	—	—	—	—	—
庵原郡	—	—	—	—	4 305	1 320
清水市						
安倍郡	—	—	—	—	—	—
静岡市						
志太郡	—	—	5 904	1 582	—	—
榛原郡	—	—	—	—	—	—
小笠郡	—	—	—	—	5 909	1 712
周智郡	—	—	—	—	—	—
磐田郡	—	—	—	—	46 706	13 068
浜名郡	10 670	2 653	1 500	420	45 270	12 028
濱松市						
引佐郡	—	—	—	—	—	—

造・額 続

其ノ他ノ油粕 数量(貫)	其ノ他ノ油粕 価額(圓)	加里質肥料 数量(貫)	加里質肥料 価額(圓)	調合肥料 数量(貫)	調合肥料 価額(圓)	其ノ他 数量(貫)	其ノ他 価額(圓)
管							
244 104	53 129	5 720	1 194	978 940	226 094	—	—
239 849	58 841	7 597	2 574	993 697	252 344	—	—
223 626	50 716	7 283	1 709	1 058 601	261 638	73 135	2 174
36 666	6 637	3 112	608	1 366 826	372 280	137 270	4 336
128 016	18 268	—	—	1 497 929	425 255	219 304	8 121
別 (昭和11年)							
128 016	18 268	—	—	1 497 929	425 255	219 304	8 121
—	—	—	—	—	—	—	—
37 625	6 150	—	—	11 000	3 060	—	—
—	—	—	—	18 900	4 831	—	—
—	—	—	—	—	—	—	—
—	—	—	—	189 531	51 907	110 050	4 274
90 391	12 118	—	—	6 320	1 707	75 984	2 849
—	—	—	—	235 987	80 515	—	—
—	—	—	—	202 830	57 930	—	—
—	—	—	—	37 825	11 612	—	—
—	—	—	—	261	67	—	—
—	—	—	—	435 565	114 976	—	—
—	—	—	—	350 360	96 108	33 270	998
—	—	—	—	9 350	2 542	—	—

20. 果樹苗 (自前年7月至其年6月)

	生産戸數	總數 數量(本)	總數 價額(圓)	桃苗 數量(本)	桃苗 價額(圓)	梨苗 數量(本)	梨苗 價額(圓)	リンゴ苗 數量(本)	リンゴ苗 價額(圓)	柿苗 數量(本)	柿苗 價額(圓)	柑橘苗 數量(本)	柑橘苗 價額(圓)	葡萄苗 數量(本)	葡萄苗 價額(圓)	其ノ他果樹苗 數量(本)	其ノ他果樹苗 價額(圓)
全管																	
昭和 7	525	222 844	18 235	6 778	613	6 183	618	—	—	148 963	9 483	47 380	6 383	6 640	473	6 900	665
〃 8	599	164 948	15 755	2 040	159	7 538	771	—	—	82 220	5 663	55 910	8 118	7 100	426	10 640	618
〃 9	369	244 110	21 547	2 250	143	7 630	656	—	—	118 090	7 489	96 070	12 255	5 500	358	14 570	646
〃 10	413	329 736	29 684	5 158	421	4 540	340	—	—	174 903	10 911	120 565	15 646	9 290	1 099	15 280	1 267
〃 11	380	284 891	19 598	6 155	349	5 350	412	—	—	152 435	6 170	112 381	12 203	650	62	7 920	402
市郡別 (昭和11年)																	
總數	380	284 891	19 598	6 155	349	5 350	412	—	—	152 435	6 170	112 381	12 203	650	62	7 920	402
靜岡市	52	15 200	2 897	550	65	—	—	—	—	450	45	13 700	2 740	500	47	—	—
濱松市	—	—	—	—	—	—	—	—	—	—	—	—	—	—	—	—	—
沼津市	—	—	—	—	—	—	—	—	—	—	—	—	—	—	—	—	—
清水市	—	—	—	—	—	—	—	—	—	—	—	—	—	—	—	—	—
賀茂郡	16	1 170	78	—	—	—	—	—	—	800	48	370	30	—	—	—	—
田方郡	16	9 610	1 090	—	—	—	—	—	—	7 360	865	2 100	210	150	15	—	—
駿東郡	2	120	7	—	—	—	—	—	—	120	7	—	—	—	—	—	—
富士郡	27	5 970	405	—	—	—	—	—	—	3 370	228	1 050	105	—	—	1 550	72
庵原郡	115	43 660	5 768	2 755	137	3 800	310	—	—	1 530	108	33 355	5 072	—	—	2 220	141
安倍郡	5	2 600	150	1 100	55	700	35	—	—	800	60	—	—	—	—	—	—
志太郡	3	5 436	756	—	—	—	—	—	—	—	—	5 286	741	—	—	150	15
榛原郡	—	—	—	—	—	—	—	—	—	—	—	—	—	—	—	—	—
小笠郡	2	700	70	—	—	—	—	—	—	—	—	—	—	—	—	700	70
周智郡	3	1 600	83	—	—	—	—	—	—	1 500	75	—	—	—	—	100	8
磐田郡	7	3 700	187	—	—	100	7	—	—	2 300	88	1 300	92	—	—	—	—
濱名郡	40	49 375	3 530	1 000	40	750	60	—	—	24 205	1 346	20 220	1 988	—	—	3 200	96
引佐郡	92	145 750	4 577	750	52	—	—	—	—	110 000	3 300	35 000	1 225	—	—	—	—

21. 茶　畑　（單位段）

	總数	畑	其ノ他
全管			
昭和 7	152 244	139 490	12 754
〃 8	151 541	139 058	12 483
〃 9	151 421	139 794	11 627
〃 10	152 693	141 058	11 635
〃 11	154 797	143 423	11 374
市郡別　（昭和11年）			
總數	154 797	143 423	11 374
静岡市	11 210	10 768	442
濱松市	1 544	1 498	46
沼津市	5	4	1
清水市	1 349	1 349	—
賀茂郡	269	98	171
田方郡	799	558	241
駿東郡	5 938	5 195	743
富士郡	14 053	13 485	568
庵原郡	12 370	10 002	2 368
安倍郡	12 028	10 943	1 085
志太郡	21 392	19 557	1 835
榛原郡	27 392	25 828	1 564
小笠郡	25 375	24 866	509
周智郡	6 311	6 113	198
磐田郡	9 339	8 086	1 253
濱名郡	4 365	4 152	213
引佐郡	1 058	921	137

22. 製

（1）

	製茶戸数	總数 數量（貫）	總数 價額（圓）
全管			
昭和 7	29 769	5 689 743	7 775 734
〃 8	29 569	6 357 771	9 783 951
〃 9	29 358	6 618 238	11 499 986
〃 10	27 717	6 319 667	11 668 563
〃 11	26 068	7 497 053	16 116 900
市郡			
總數	26 068	7 497 053	16 116 900
静岡市	1 110	931 464	2 055 042
濱松市	47	309 965	567 891
沼津市	4	130	455
清水市	76	65 917	122 870
賀茂郡	991	3 124	14 879
田方郡	1 053	8 393	29 268
駿東郡	495	130 830	248 170
富士郡	856	351 947	609 509
庵原郡	863	853 624	1 532 154
安倍郡	3 083	384 246	880 361
志太郡	5 114	778 651	1 759 947
榛原郡	3 180	1 479 827	3 790 659
小笠郡	4 859	1 311 073	2 716 085
周智郡	2 318	210 987	481 921
磐田郡	1 671	428 543	863 299
濱名郡	177	218 041	388 274
引佐郡	171	30 291	56 116

茶

總數

玉露 數量（貫）	玉露 價額（圓）	煎茶 數量（貫）	煎茶 價額（圓）	番茶 數量（貫）	番茶 價額（圓）	紅茶 數量（貫）	紅茶 價額（圓）
管							
859	7 487	5 502 377	7 630 443	180 621	121 161	5 886	16 643
715	10 480	6 002 326	9 457 847	342 215	273 288	12 515	42 336
4 477	71 455	6 085 624	10 524 929	255 711	215 030	272 426	688 572
3 126	45 678	6 277 134	10 834 274	314 127	262 310	325 280	526 301
1 786	21 621	6 271 944	13 842 315	435 770	478 238	787 553	1 774 726
別　（昭和11年）							
1 786	21 621	6 271 944	13 842 315	435 770	478 238	787 553	1 774 726
70	545	844 363	1 904 610	39 189	39 983	47 842	109 904
—	—	296 525	546 791	8 580	9 725	4 860	11 375
—	—	130	455	—	—	—	—
—	—	62 707	115 904	—	—	3 210	6 966
—	—	2 960	14 576	164	303	—	—
—	—	7 165	27 445	1 228	1 823	—	—
6	205	126 360	242 300	4 464	5 665	—	—
4	32	338 719	594 164	13 224	15 313	—	—
47	699	798 458	1 428 467	9 990	11 130	45 129	91 858
20	623	360 469	846 481	16 657	19 687	7 100	13 570
379	4 198	698 555	1 644 590	50 936	49 461	28 781	61 298
424	5 987	1 043 430	2 838 528	42 015	40 403	393 958	905 741
548	6 236	903 021	2 004 330	185 709	210 567	221 795	494 952
11	108	179 083	439 577	23 902	25 288	7 991	16 948
36	615	407 995	828 936	9 925	10 140	10 587	23 608
211	2 073	176 223	317 952	27 382	34 928	14 225	33 321
30	300	25 781	47 209	2 405	3 422	2 075	5 185

22. 製　茶

(1) 總　數

町　村　別　(昭和11年)

	製造戸數	總數 數量(貫)	總數 價額(圓)	玉露 數量(貫)	玉露 價額(圓)	煎茶 數量(貫)	煎茶 價額(圓)	番茶 數量(貫)	番茶 價額(圓)
賀茂郡	991	3 124	14 879	—	—	2 960	14 576	164	303
城東村	60	800	2 400	—	—	800	2 400	—	—
稻取町	21	315	2 362	—	—	315	2 362	—	—
下河津村	523	525	2 362	—	—	525	2 362	—	—
上河津村	20	365	2 555	—	—	365	2 555	—	—
稻梓村	105	150	450	—	—	150	450	—	—
稻生澤村	5	50	250	—	—	50	250	—	—
白濱村	—	—	—	—	—	—	—	—	—
濱崎村	—	—	—	—	—	—	—	—	—
下田町	—	—	—	—	—	—	—	—	—
朝日村	—	—	—	—	—	—	—	—	—
竹麻村	87	40	154	—	—	40	154	—	—
南崎村	10	10	20	—	—	10	20	—	—
南中村	22	87	255	—	—	84	252	3	3
南上村	75	237	1 207	—	—	218	1 177	19	30
三坂村	—	—	—	—	—	—	—	—	—
三濱村	15	28	112	—	—	28	112	—	—
岩科村	15	280	1 280	—	—	180	1 080	100	200
松崎町	2	8	40	—	—	8	40	—	—
中川村	—	—	—	—	—	—	—	—	—
仁科村	17	120	960	—	—	120	960	—	—
田子村	—	—	—	—	—	—	—	—	—
安良里村	8	17	34	—	—	—	—	17	34
宇久須村	6	92	438	—	—	67	402	25	36
田方郡	1 053	8 393	29 268	—	—	7 165	27 445	1 228	1 823
三島町	—	—	—	—	—	—	—	—	—
錦田村	30	136	612	—	—	136	512	—	—
中郷村	17	180	810	—	—	180	810	—	—
江間村	—	—	—	—	—	—	—	—	—
伊豆長岡町	9	150	675	—	—	150	675	—	—
内浦村	—	—	—	—	—	—	—	—	—
西浦村	20	135	675	—	—	135	675	—	—
戸田村	4	22	115	—	—	23	115	—	—

22. 製　茶　續

(1) 總　數

	製造戸數	總數 數量(貫)	總數 價額(圓)	玉露 數量(貫)	玉露 價額(圓)	煎茶 數量(貫)	煎茶 價額(圓)	番茶 數量(貫)	番茶 價額(圓)
土肥村	28	88	138	—	—	33	99	55	39
西豆村	—	—	—	—	—	—	—	—	—
修善寺町	16	106	284	—	—	72	216	34	68
函南村	28	520	2 080	—	—	520	2 080	—	—
韮山村	63	311	1 182	—	—	311	1 182	—	—
田中村	41	520	2 180	—	—	400	2 000	120	180
北狩野村	7	350	1 400	—	—	350	1 400	—	—
下狩野村	25	95	475	—	—	95	475	—	—
中狩野村	187	135	473	—	—	135	473	—	—
上狩野村	289	821	3 935	—	—	765	3 825	56	110
下大見村	5	80	400	—	—	80	400	—	—
中大見村	36	160	640	—	—	160	640	—	—
上大見村	113	254	1 270	—	—	254	1 270	—	—
對島村	13	780	2 768	—	—	620	2 480	160	288
小室村	13	613	2 226	—	—	613	2 226	—	—
伊東町	75	2 540	5 418	—	—	1 799	4 404	741	1 014
宇佐美村	10	95	475	—	—	95	475	—	—
網代町	3	30	120	—	—	30	120	—	—
多賀村	13	83	415	—	—	83	415	—	—
熱海町	8	188	502	—	—	126	378	62	124
豐東郡	495	130 830	248 170	6	205	126 360	242 300	4 464	5 665
片濱村	6	110	495	—	—	110	495	—	—
原町	3	5 320	11 365	—	—	2 640	8 070	2 680	3 295
浮島村	33	26 085	50 504	—	—	24 985	49 184	1 100	1 320
愛鷹村	73	83 100	139 390	—	—	83 100	139 390	—	—
金岡村	106	8 469	12 885	—	—	8 469	12 885	—	—
大岡村	65	368	1 767	1	30	367	1 737	—	—
靜浦村	—	—	—	—	—	—	—	—	—
大平村	12	20	60	—	—	16	56	4	4
清水村	7	371	2 794	—	—	343	2 744	28	50
長泉村	50	493	1 908	—	—	493	1 908	—	—
小泉村	2	90	450	—	—	90	450	—	—
泉村	15	150	750	—	—	150	750	—	—
深良村	6	110	660	—	—	110	660	—	—

22. 製　茶　續

(1) 總　數

	製造戶數	總數 數量(貫)	總數 價額(圓)	玉露 數量(貫)	玉露 價額(圓)	煎茶 數量(貫)	煎茶 價額(圓)	番茶 數量(貫)	番茶 價額(圓)
富岡村	12	3 600	9 900	—	—	3 000	9 000	600	900
須山村	3	38	190	—	—	38	190	—	—
富士岡村	34	718	3 175	5	175	691	2 945	22	55
原里村	14	270	2 160	—	—	270	2 160	—	—
印野村	—	—	—	—	—	—	—	—	—
玉穗村	4	6	30	—	—	6	30	—	—
御殿場町	11	666	4 412	—	—	666	4 412	—	—
高根村	2	31	155	—	—	31	155	—	—
須走村	—	—	—	—	—	—	—	—	—
北郷村	23	140	654	—	—	140	654	—	—
小山町	14	675	4 466	—	—	645	4 425	30	41
足柄村	—	—	—	—	—	—	—	—	—
富士郡	856	351 947	609 509	4	32	338 719	594 169	13 224	15 313
元吉原村	—	—	—	—	—	—	—	—	—
須津村	11	10 922	17 962	2	12	10 600	17 660	320	290
吉永村	56	51 686	89 827	2	20	49 929	87 106	1 755	2 701
原田村	12	26 361	44 772	—	—	25 236	43 647	1 125	1 125
今泉村	116	30 000	50 864	—	—	28 200	48 794	1 800	2 070
吉原町	—	—	—	—	—	—	—	—	—
鳥田村	—	—	—	—	—	—	—	—	—
田子浦村	—	—	—	—	—	—	—	—	—
富士町	—	—	—	—	—	—	—	—	—
岩松村	52	25 992	47 369	—	—	24 648	45 622	1 344	1 747
傳法村	31	33 451	62 442	—	—	33 151	62 142	300	300
大淵村	67	38 000	57 014	—	—	35 720	54 692	2 280	2 322
鷹岡町	75	40 600	68 385	—	—	37 800	65 305	2 280	3 080
富士根村	66	91 611	161 885	—	—	90 211	160 285	1 400	1 600
大宮町	25	880	2 244	—	—	880	2 244	—	—
富丘村	22	240	1 080	—	—	240	1 080	—	—
北山村	99	840	2 184	—	—	840	2 184	—	—
上井出村	6	600	990	—	—	600	990	—	—
白村糸	—	—	—	—	—	—	—	—	—
上野村	143	255	1 021	—	—	255	1 021	—	—
柚野村	35	384	1 185	—	—	329	1 152	55	33

22. 製　茶　續

(1) 總　數

	製造戶數	總數 數量(貫)	總數 價額(圓)	玉露 數量(貫)	玉露 價額(圓)	煎茶 數量(貫)	煎茶 價額(圓)	番茶 數量(貫)	番茶 價額(圓)
芝富村	40	125	285	—	—	80	240	45	45
廬原郡	863	853 624	1 532 154	47 × 45 129	699 × 91 858	798 458	1 428 467	9 990	11 130
內房村	16	116	446	—	—	116	446	—	—
松野村	16	765	1 890	—	—	650	1 690	115	200
富士川町	22	2 506	7 146	—	—	2 506	7 146	—	—
蒲原町	—	—	—	—	—	—	—	—	—
由比町	29	14 600	25 925	—	—	14 600	25 925	—	—
興津町	41	16 379	30 744	—	—	16 379	30 744	—	—
小島村	166	36 780	69 221	—	—	36 780	69 221	—	—
興河內村	269	13 753	27 860	5	120	13 566	27 485	182	255
庵原村	82	270 417	480 432	3 × 5 000	111 × 8 000	261 366	467 451	4 048	4 870
袖師村	17	314 890	575 211	8 × 39 000	96 × 81 724	274 222	491 582	1 660	1 809
飯田村	16	95 067	155 784	× 629	× 1 384	90 453	150 404	3 985	3 996
高部村	78	57 698	98 442	31 × 500	372 × 750	57 167	97 320	—	—
西奈村	111	30 653	59 053	—	—	30 653	59 053	—	—
安倍郡	3 083	384 246	880 361	20	623	360 469	846 481	16 657	19 687
有渡村	58	104 953	195 152	3	75	97 635	181 260	215	247
大河內村	131	14 015	35 366	—	—	13 790	35 149	225	217
梅ヶ島村	156	3 967	9 302	—	—	3 967	9 302	—	—
玉川村	444	13 318	32 897	3	48	13 205	32 729	110	120
井川村	284	1 390	3 551	—	—	1 390	3 551	—	—
美和村	517	122 896	285 896	—	—	113 696	274 176	9 200	11 720
服織村	345	40 614	94 910	4	160	37 410	91 470	3 200	3 280
中藁科村	338	32 566	82 110	8	240	30 236	79 241	2 322	2 629
南藁科村	313	11 050	32 025	—	—	11 050	32 025	—	—
清澤村	353	23 787	66 512	2	100	22 625	65 163	1 160	1 249
大川村	144	15 690	42 640	—	—	15 465	42 415	225	225
志太郡	5 114	778 651	1 759 947	379 × 28 781	4 198 × 61 298	698 555	1 644 590	50 936	49 861

×印　紅茶

22. 製　茶　續

(1) 總　數

	製造戶數	總數 數量(貫)	總數 價額(圓)	玉露 數量(貫)	玉露 價額(圓)	煎茶 數量(貫)	煎茶 價額(圓)	番茶 數量(貫)	番茶 價額(圓)
藤枝町	20	19 447	43 226	× 15 2 780	× 217 6 170	15 352	35 799	1 300	1 040
廣幡村	252	19 129	42 563	—	—	19 129	42 563	—	—
岡部町	416	29 557	65 292	× 4 400	× 8 750	25 157	56 542	—	—
朝比奈村	356	28 842	77 063	4	62	27 593	75 133	1 245	1 868
葉梨村	244	51 330	125 040	68 × 4 820	808 × 9 820	42 460	109 726	3 982	4 686
稻葉村	263	39 126	81 109	48 × 516	456 × 1 363	26 827	68 441	11 735	10 849
瀨戸谷村	266	73 429	146 208	19 × 335	228 × 810	62 606	135 416	10 469	9 754
伊久身村	362	36 324	87 354	15 × 2 520	220 × 1 865	33 114	84 465	675	804
笹間村	206	7 385	18 848	—	—	7 385	18 848	—	—
東川根村	328	19 368	39 804	4	70	18 484	38 662	880	1 072
鄕山村	351	19 035	52 069	20	310	19 015	51 759	—	—
大長村	342	26 105	64 038	10	140	26 095	63 898	—	—
大津村	262	28 894	58 655	—	—	20 844	51 978	8 050	6 677
島田町	56	110 202	219 890	× 6 100	× 17 630	101 382	199 810	2 720	2 450
六合村	382	73 295	154 132	--	—	72 765	153 715	530	417
青島町	73	25 984	68 526	× 10	× 30	23 138	64 418	2 836	4 078
大洲村	59	15 070	34 353	10	100	14 250	33 848	810	405
高洲村	69	27 126	67 163	119	952	25 331	64 329	1 676	1 882
豐田村	22	1 080	2 789	—	—	1 080	2 789	—	—
大富村	176	2 536	6 779	9	90	2 527	6 689	—	—
豐濱村	84	23 147	55 328	--	—	21 019	53 178	2 128	2 150
相川村	8	12 370	27 453	—	—	10 470	25 724	1 900	1 729
吉永村	6	29 557	69 225	—	—	29 557	69 225	—	—
和田村	117	22 485	58 546	3	50	22 482	58 496	—	—
小川村	116	1 620	7 364	10	120	1 610	7 244	--	—
西益津村	71	11 052	24 351	25	375	11 027	23 976	—	—
東益津村	149	20 985	52 758	—	× 14 860	13 685	37 898	—	—
焼津町	58	4 171	10 021	× 7 300	—	4 171	10 021	—	—
榛原郡	3 180	1 479 827	3 790 659	424	5 987	1 043 430	2 838 528	42 015	40 403
御前崎村	—	—	—	—	—	—	—	—	—
白羽村	79	13 680	24 089	—	—	5 100	12 050	5 710	5 337
地頭方村	101	7 920	89 139	—	—	6 300	86 256	820	856
相良町	173	225 450	497 195	—	—	54 450	128 199	12 200	9 760
菅山村	76	26 051	54 882	—	—	10 989	23 323	30	30

22. 製　茶　續

(1) 總　數

	製造戶數	總數 數量(貫)	總數 價額(圓)	玉露 數量(貫)	玉露 價額(圓)	煎茶 數量(貫)	煎茶 價額(圓)	番茶 數量(貫)	番茶 價額(圓)
萩間村	169	110 477	248 880	—	--	75 292	163 043	624	653
川崎町	235	302 630	707 511	—	—	175 285	409 216	3 980	4 232
勝間田村	120	140 290	275 466	350	4 900	123 225	238 238	2 980	3 468
坂部村	55	85 843	174 815	3	45	67 162	136 739	—	—
吉田村	57	52 195	107 954	20	300	48 175	97 050	—	—
初倉村	484	232 363	435 937	3	45	225 520	423 142	2 000	1 934
金谷町	74	72 385	727 518	5	75	65 266	715 781	3 790	4 086
五和村	359	116 378	233 537	5	75	93 690	193 546	8 730	8 803
下川根村	426	39 031	91 846	20	280	39 011	91 566	—	—
中川根村	526	42 570	91 321	15	225	41 404	89 852	1 151	1 244
上川根村	246	12 564	30 569	3	42	12 561	30 527	—	—
小笠郡	4 859	1 311 073	2 716 085	548 × 221 795	6 236 × 494 952	903 021	2 004 330	185 709	210 567
掛川町	35	22 739	47 224	30 × 7 130	300 × 16 018	7 079	21 356	8 500	9 550
南鄕村	42	8 000	18 115	× 900	× 1 260	7 100	16 855	—	—
西南鄕村	80	26 531	51 962	—	—	19 011	45 044	7 520	6 918
曾我村	153	13 749	34 281	× 210	× 588	12 120	32 450	1 419	1 243
和田岡村	53	27 522	58 421	× 430	× 1 059	26 050	56 200	1 042	1 162
櫻木村	313	28 259	56 252	124	1 488	26 130	53 160	2 005	1 604
原谷村	172	20 682	46 612	× 685	× 1 648	18 317	43 116	1 680	1 848
原田村	284	18 790	38 824	15	105	13 570	33 514	5 205	5 205
原泉村	203	15 139	33 787	2	50	13 345	31 536	1 792	2 201
西鄕村	262	17 937	46 691	× 1 300	× 3 895	15 100	41 220	1 537	1 576
倉眞村	245	23 519	56 191	60	630	20 411	52 893	3 048	2 668
粟本村	158	30 215	63 078	× 5 770	× 13 988	18 245	42 774	6 200	6 316
西山口村	82	14 344	33 348	24 × 2 200	240 × 4 724	12 120	28 384	—	—
東山口村	116	69 577	134 566	10 × 14 550	100 × 31 452	37 167	82 894	17 850	20 120
日坂村	64	49 953	97 403	60 × 1 395	600 × 3 265	40 648	84 118	7 850	9 420
東山村	73	32 321	62 370	71 × 1 905	711 × 4 205	22 195	46 859	8 150	10 595
上内田村	144	36 126	68 886	3 × 480	45 × 919	27 501	59 321	8 142	8 601
中内田村	119	23 081	46 602	× 650	× 1 625	21 151	43 697	1 280	1 280
下内田村	5	217	454	—	—	190	427	27	27
佐東村	74	18 904	37 283	× 10	× 24	13 678	32 001	5 216	5 258
岩滑村	15	1 523	4 503	× 195	× 517	1 328	3 986	—	—
土方村	207	42 103	88 164	1 × 4 992	13 × 12 482	28 238	62 280	8 872	13 389

22. 製茶 續

(1) 總數

	製造戶數	總數 數量(貫)	總數 價額(圓)	玉露 數量(貫)	玉露 價額(圓)	煎茶 數量(貫)	煎茶 價額(圓)	番茶 數量(貫)	番茶 價額(圓)
中村	59	5 218	15 255	18	180	4 700	14 425	500	650
笠原村	49	79 583	163 255	85	1 105	64 958	149 023	14 400	12 812
横須賀町	21	33 235	69 266	× 140	× 315	25 435	59 226	7 800	10 040
大淵村	26	9 213	16 865	—	—	8 293	15 855	916	956
大坂村	126	19 044	37 004	4	54	13 769	31 030	4 385	4 166
三浜村	—	—	—	× 890	× 1 808	—	—	—	—
三俣村	—	—	—	—	—	—	—	—	—
千浜村	140	11 373	24 251	× 350	× 695	8 683	22 756	2 340	800
池新田村	256	20 407	57 954	× 4 800	× 12 404	14 107	43 900	1 500	1 650
朝比奈村	117	122 766	255 595	× 74 675	× 160 464	45 613	92 604	2 478	2 527
比木村	199	58 695	118 116	5	75	18 392	35 892	6 380	6 380
佐倉村	160	24 491	61 804	× 33 918	× 75 769	15 200	45 091	5 138	6 423
新野村	83	15 070	31 746	3 × 4 150	60 × 10 230	12 360	25 678	—	—
南山村	97	40 100	77 594	× 2 710	× 6 068	27 010	54 073	5 100	5 610
川野村	66	43 543	96 541	10 × 7 980	150 × 17 761	31 540	66 036	4 500	6 070
相草村	60	43 830	90 184	3 × 10 500	30 × 24 405	33 030	67 634	2 050	1 925
平田村	41	7 700	18 550	× 8 750	× 20 625	6 600	17 560	1 100	990
横地村	60	12 820	23 664	—	—	11 318	22 086	1 502	1 578
六郷村	156	63 964	136 832	—	—	54 394	116 588	1 620	1 882
河城村	170	78 980	156 148	× 7 950	× 18 362	60 760	120 248	3 000	3 600
堀之内町	38	15 143	28 547	20 × 15 200	300 × 32 000	6 815	14 773	4 865	6 297
加茂村	36	61 670	111 897	× 3 460	× 7 477	39 350	75 767	18 800	27 230
周智郡	**2 318**	**210 987**	**481 921**	× 3 520	× 8 900	179 083	439 577	23 902	25 288
				11 × 7 991	108 × 16 948				
久努西村	3	135	417	× 23	× 46	112	371	—	—
山梨町	10	3 510	6 699	× 630	× 1 590	1 780	3 849	1 100	1 260
宇刈村	52	12 578	25 558	× 2 275	× 5 190	8 068	18 215	2 235	2 153
飯田村	67	44 356	85 797	× 700	× 1 600	36 871	77 589	6 785	6 608
園田村	116	18 653	43 368	—	—	13 493	36 230	5 160	7 138
一宮村	102	14 501	30 879	8 × 4 263	48 × 8 322	8 435	20 600	1 795	1 909
森町	125	16 609	35 569	× 100	× 200	14 859	33 722	1 650	1 647
天方村	317	26 466	62 624	—	—	25 791	61 885	675	739
三倉村	285	24 637	62 295	—	—	24 285	61 939	352	356
犬居町	207	8 291	21 032	—	—	7 716	20 433	575	599
氣多村	206	6 723	17 642	3	60	6 220	17 109	500	473

22. 製茶 續

(1) 總數

	製造戶數	總數 數量(貫)	總數 價額(圓)	玉露 數量(貫)	玉露 價額(圓)	煎茶 數量(貫)	煎茶 價額(圓)	番茶 數量(貫)	番茶 價額(圓)
熊切村	494	29 525	76 206	—	—	26 685	74 035	2 840	2 171
城西村	180	2 600	7 800	—	—	2 600	7 800	—	—
水窪町	154	2 403	6 035	—	—	2 168	5 800	235	235
磐田郡	**1 671**	**428 543**	**853 299**	36 × 10 587	615 × 23 608	407 995	828 936	9 925	10 140
幸浦村	—	—	—	—	—	—	—	—	—
東浅羽村	—	—	—	—	—	—	—	—	—
豊浜村	—	—	—	—	—	—	—	—	—
西浅羽村	—	—	—	—	—	—	—	—	—
上浅羽村	19	53 800	113 590	× 500	× 1 200	52 500	111 750	800	640
久努村	86	5 970	14 820	× 200	× 350	4 820	13 590	950	880
袋井町	132	63 170	157 263	× 1 830	× 4 418	61 000	152 450	340	395
田原村	14	13 610	25 681	× 2 680	× 5 599	10 620	19 741	310	341
御厨村	14	28 396	54 395	6 × 1 300	144 × 2 990	24 640	48 646	2 450	2 615
南御厨村	—	—	—	—	—	—	—	—	—
福田町	—	—	—	—	—	—	—	—	—
於保村	—	—	—	—	—	—	—	—	—
西貝村	13	17 931	36 040	× 265	× 636	17 466	35 164	260	240
見付町	11	51 803	88 519	—	—	51 803	88 519	—	—
中泉町	2	2 400	3 840	—	—	2 400	3 840	—	—
天龍村	—	—	—	—	—	—	—	—	—
長野村	—	—	—	—	—	—	—	—	—
袖浦村	1	40	240	—	—	40	240	—	—
掛塚町	—	—	—	—	—	—	—	—	—
十束村	—	—	—	—	—	—	—	—	—
井通村	9	2 902	5 979	5 × 662	75 × 1 443	1 935	4 086	300	375
池田村	—	—	—	—	—	—	—	—	—
富岡村	10	9 743	13 810	× 450	× 1 012	8 808	12 216	485	582
岩田村	3	205	424	—	—	205	424	—	—
廣瀬村	14	445	1 081	—	—	445	1 081	—	—
向笠村	11	18 455	32 915	× 300	× 680	18 055	32 155	100	80
大藤村	36	100 352	168 771	2 × 2 400	36 × 5 280	97 270	162 707	680	748
今井村	—	—	—	—	—	—	—	—	—
三川村	74	3 480	8 078	15	240	2 965	7 238	500	600

22. 製　茶　續

(1) 總　數

	製造戶數	總數 數量(貫)	總數 價額(圓)	玉露 數量(貫)	玉露 價額(圓)	煎茶 數量(貫)	煎茶 價額(圓)	番茶 數量(貫)	番茶 價額(圓)
敷地村	138	3 605	9 089	—	—	3 605	9 089	—	—
野部村	38	5 738	14 052	—	—	5 738	14 052	—	—
二俣町	1	2 825	4 386	—	—	2 225	3 966	600	420
光明村	189	5 150	13 676	—	—	5 071	13 585	79	91
龍川村	245	8 979	23 578	—	—	8 606	23 273	373	305
龍山村	148	8 440	23 223	—	—	8 275	22 978	165	245
山香村	110	8 349	21 343	—	—	7 441	20 435	908	908
佐久間村	60	1 050	3 670	—	—	950	3 520	100	150
浦川村	110	1 202	3 175	—	—	1 202	3 175	—	—
熊村	55	6 135	13 691	—	—	5 550	13 166	585	525
上阿多古村	110	4 000	6 950	—	—	4 000	6 950	—	—
下阿多古村	18	368	1 020	8	120	360	900	—	—
濱名郡	177	218 041	388 274	× 14 225 211	× 33 321 2 073	176 223	317 952	27 382	34 928
河輪村	—	—	—	—	—	—	—	—	—
五島村	—	—	—	—	—	—	—	—	—
芳川村	—	—	—	—	—	—	—	—	—
飯田村	—	—	—	—	—	—	—	—	—
和田村	—	—	—	—	—	—	—	—	—
蒲村	—	—	—	—	—	—	—	—	—
長上村	—	—	—	—	—	—	—	—	—
積志村	5	1 557	2 728	× 950	× 1 825	107	413	500	490
笠井町	4	66	297	3	33	63	264	—	—
北濱村	72	335	1 197	—	—	335	1 197	—	—
小野口村	20	2 375	5 752	—	—	2 375	5 752	—	—
赤佐村	7	638	2 105	—	—	638	2 105	—	—
中瀬村	—	—	—	—	—	—	—	—	—
龍池村	—	—	—	—	—	—	—	—	—
豐西村	2	580	1 450	—	—	580	1 450	—	—
中ノ町村	—	—	—	—	—	—	—	—	—
三方原村	17	21 650	42 410	× 1 100	× 1 970	20 550	40 440	—	—
白脇村	—	—	—	—	—	—	—	—	—
可美村	—	—	—	—	—	—	—	—	—

22. 製　茶　續

(1) 總　數

	製造戶數	總數 數量(貫)	總數 價額(圓)	玉露 數量(貫)	玉露 價額(圓)	煎茶 數量(貫)	煎茶 價額(圓)	番茶 數量(貫)	番茶 價額(圓)
新津村	—	—	—	—	—	—	—	—	—
篠原村	—	—	—	—	—	—	—	—	—
舞阪町	—	—	—	—	—	—	—	—	—
新居町	—	—	—	—	—	—	—	—	—
鷲津町	—	—	—	—	—	—	—	—	—
新所村	—	—	—	—	—	—	—	—	—
知波田村	—	—	—	—	—	—	—	—	—
入出村	—	—	—	—	—	—	—	—	—
和地村	4	7 750	13 211	—	—	7 680	13 141	70	70
吉野村	4	35 213	59 363	—	—	12 325	29 580	22 888	29 783
北庄内村	3	8 490	15 386	—	—	7 795	14 453	695	933
南庄内村	—	—	—	—	—	—	—	—	—
村櫛村	—	—	—	—	—	—	—	—	—
雄踏町	—	—	—	—	—	—	—	—	—
神久呂村	14	13 649	24 507	× 2 515	× 5 503	8 535	15 887	2 599	3 117
伊佐見村	2	38 220	65 479	—	—	38 220	65 479	—	—
入野村	22	86 318	152 339	208 × 9 660	2 040 × 24 023	75 820	125 741	630	535
白須賀町	1	1 200	2 050	—	—	1 200	2 050	—	—
引佐郡	173	30 291	56 116	30 × 2 075	300 × 5 185	25 781	47 209	2 405	3 422
氣賀町	1	350	910	—	—	300	860	50	50
中川村	3	12 320	20 405	× 890	× 2 600	11 000	17 360	430	445
金指町	—	—	—	—	—	—	—	—	—
都田村	7	7 295	11 124	× 645	× 1 314	6 300	9 530	350	280
龜玉村	67	2 540	6 630	30 × 360 × 180	300 × 830 × 441	1 265 1 300	3 758 3 780	885	1 742
鎭玉村	53	1 480	4 221					—	—
伊平村	25	260	702	—	—	260	702	—	—
井伊谷村	3	190	405	—	—	100	270	90	135
奥山村	12	5 406	10 369	—	—	4 806	9 599	600	770
東濱名村	—	—	—	—	—	—	—	—	—
三ケ日町	2	450	1 350	—	—	450	1 350	—	—

22. 製

(2) 一　番

	製造戸数			使用機械臺数				
	總数	手揉製	機械製	總数	葉打機	粗揉機	揉捻機	精揉機
全								
昭和 7	29 733	23 564	6 169	31 756	4 104	16 801	5 214	5 637
〃 8	29 209	23 243	5 966	32 153	4 445	16 490	5 337	5 831
〃 9	28 600	22 443	6 157	33 122	4 896	16 717	5 418	6 091
〃 10	27 717	21 173	6 544	33 512	4 993	16 473	5 647	6 399
〃 11	26 068	19 541	6 527	35 063	5 740	16 450	5 993	6 880
市郡								
總數	26 068	19 541	6 527	35 063	5 740	16 450	5 993	6 880
静岡市	1 110	416	694	3 034	897	1 007	553	577
濱松市	47	30	17	405	198	88	54	65
沼津市	4	3	1	4	1	1	1	1
清水市	76	20	56	280	97	85	58	40
賀茂郡	991	990	1	2	1	1	—	—
田方郡	1 053	1 048	5	21	4	7	6	4
駿東郡	495	460	35	247	71	70	49	57
富士郡	856	789	67	652	186	164	110	192
庵原郡	863	621	242	1 466	352	441	331	342
安倍郡	3 083	2 193	890	3 632	480	1 976	541	635
志太郡	5 114	4 343	771	5 088	373	3 228	665	822
榛原郡	3 180	1 970	1 210	6 701	1 453	2 441	1 391	1 416
小笠郡	4 859	3 068	1 791	8 734	952	4 219	1 635	1 928
周智郡	2 318	2 022	296	2 170	135	1 563	198	274
磐田郡	1 671	1 283	388	2 060	352	1 014	293	401
濱名郡	177	136	41	458	159	111	87	101
引佐郡	171	149	22	109	29	34	21	25

△印ハ玉露

茶

茶　(期節別)

總数 數量(貫)	總數 價額(圓)	煎茶 數量(貫)	煎茶 價額(圓)	番茶 數量(貫)	番茶 價額(圓)	紅茶 數量(貫)	紅茶 價額(圓)
管							
2 578 271	4 319 188	2 474 911	4 231 009	98 695	69 139	3 806	11 553
2 933 617	5 203 650	2 740 378	5 029 116	189 634	154 349	△ 859 715	△ 7 487 10 480
3 117 946	6 819 524	2 920 291	6 507 208	166 274	143 251	26 904	97 610
3 244 336	6 812 461	3 005 286	6 542 300	218 587	184 435	△ 4 477 17 337	△ 71 455 40 048
3 389 450	8 540 025	3 004 522	7 930 422	270 380	297 852	△ 3 126 112 762	△ 45 678 290 130
別 (昭和11年)						△ 1 786	△ 21 621
3 389 450	8 540 025	3 004 522	7 930 422	270 380	297 852	112 762	290 130
376 755	1 031 896	342 230	975 355	22 690	24 051	△ 1 785 11 765	△ 21 621 31 945
129 780	271 167	121 550	259 000	6 500	7 150	△ 70 1 730	△ 545 5 017
130	455	130	455	—	—	—	—
35 985	73 409	35 985	73 409	—	—	—	—
3 109	14 858	2 960	14 576	149	282	—	—
7 202	27 258	6 292	25 764	910	1 494	—	—
61 320	124 800	58 122	120 844	3 192	3 751	△ 6	—
198 386	366 765	187 038	353 852	11 344	12 881	△ 4	△ 205 —
378 828	728 055	373 639	721 455	5 142	5 901	△ 47	△ 32 —
165 011	442 938	159 441	435 882	5 550	6 433	△ 20	△ 699 —
351 356	943 210	336 602	908 355	5 069	6 159	9 306	△ 623 24 498
619 958	2 101 003	528 872	1 912 957	33 201	32 407	△ 379 57 461	△ 4 198 149 652
627 514	1 418 470	451 286	1 181 055	147 000	163 039	△ 424 28 680	△ 5 987 68 140
115 853	293 321	96 598	267 251	17 064	19 678	△ 548 2 180	△ 6 236 6 284
210 441	494 781	203 790	476 694	6 335	6 819	△ 11 280	△ 108 653
91 546	182 913	87 096	175 306	3 894	4 472	△ 36 345	△ 615 1 062
16 276	34 726	12 891	28 212	2 340	3 335	△ 211 1 015	△ 2 073 2 879
						△ 30	△ 300

22. 製

（3） 二　　番

	製造戸数			使用機械臺数				
	總数	手揉製	機械製	總数	葉打機	粗揉機	揉捻機	精揉機
全								
昭和 7	20 107	14 675	5 432	28 812	3 638	15 137	4 849	5 188
〃 8	20 133	14 475	5 458	29 630	4 069	15 077	5 020	5 464
〃 9	18 942	13 087	5 855	30 220	4 430	14 968	5 134	5 688
〃 10	17 735	11 934	5 801	30 402	4 655	14 619	5 279	5 849
〃 11	16 623	10 460	6 163	30 294	4 845	13 792	5 509	6 148
市郡								
總數	16 623	10 460	6 163	30 294	4 845	13 792	5 509	6 148
静岡市	991	306	685	2 834	895	907	555	477
濱松市	20	3	17	433	203	107	54	69
沼津市	—	—	—	—	—	—	—	—
清水市	32	—	32	194	65	51	48	30
賀茂郡	45	45	—	—	—	—	—	—
田方郡	9	5	4	16	4	5	4	3
駿東郡	75	50	25	173	56	43	34	40
富士郡	181	121	60	506	143	112	85	166
庵原郡	191	27	164	1 290	308	366	306	310
安倍郡	2 677	1 852	825	3 311	440	1 785	491	595
志太郡	3 675	2 932	743	4 398	331	2 631	617	819
榛原郡	2 543	1 293	1 250	5 417	932	1 980	1 373	1 132
小笠郡	3 478	1 793	1 685	7 489	863	3 419	1 437	1 770
周智郡	1 727	1 407	320	1 926	82	1 413	171	260
磐田郡	905	602	307	1 778	324	843	250	361
濱名郡	62	24	38	467	181	113	73	100
引佐郡	8	—	8	62	18	17	11	16

茶

茶（期節別）綴

	總數		煎茶		番茶		紅茶	
	數量（貫）	價額（圓）	數量（貫）	價額（圓）	數量（貫）	價額（圓）	數量（貫）	價額（圓）
管								
	1 552 957	1 611 871	1 500 140	1 578 332	51 417	30 259	1 400	3 280
	1 698 883	2 491 507	1 588 248	2 396 322	105 585	87 760	2 050	7 425
	1 894 482	2 403 634	1 777 807	2 215 818	63 969	50 612	52 706	137 204
	1 973 339	2 500 967	1 848 095	2 348 520	47 951	36 950	77 293	115 497
	2 220 664	3 781 371	1 812 648	3 066 830	114 698	113 603	293 318	600 938
別（昭和11年）								
	2 220 664	3 781 371	1 812 648	3 066 830	114 698	113 603	293 318	600 938
	321 962	582 805	299 120	544 398	8 692	8 692	14 150	29 715
	100 800	171 966	98 030	166 651	250	275	2 520	5 040
	—	—	—	—	—	—	—	—
	17 222	24 627	17 222	24 627	—	—	—	—
	15	21	—	—	15	21	—	—
	788	1 272	578	1 051	210	221	—	—
	40 790	68 099	39 998	66 905	792	1 194	—	—
	99 066	136 734	98 586	136 302	480	432	—	—
	246 563	364 464	222 820	322 490	2 943	3 060	20 800	38 914
	94 660	181 734	85 953	171 332	7 107	8 382	1 600	2 020
	225 134	419 397	172 356	358 891	41 573	38 786	11 205	21 720
	461 083	816 121	279 472	447 374	7 457	6 368	174 154	362 379
	344 873	579 278	269 031	449 378	23 824	25 893	52 018	104 007
	61 268	122 638	50 942	110 560	6 160	4 892	4 166	7 186
	131 098	204 603	125 793	197 634	3 435	3 123	1 870	3 846
	67 362	97 328	45 002	59 381	11 725	12 222	10 635	25 725
	7 980	10 284	7 745	9 856	35	42	200	386

22. 製

(4) 三　番

	製造戸数			使用機械臺数				
	總　數	手揉製	機械製	總　數	葉打機	粗揉機	揉捻機	精揉機
全								
昭和 7	16 890	11 986	4 904	26 305	3 522	13 407	4 574	4 802
〃 8	16 409	11 311	5 098	27 270	3 839	13 451	4 811	5 169
〃 9	13 894	9 133	4 751	24 175	3 696	11 469	4 475	4 535
〃 10	13 357	8 457	4 900	24 939	3 894	11 428	4 775	4 842
〃 11	12 085	6 810	5 275	25 109	4 460	10 405	5 210	5 234
市郡								
總　數	12 085	6 810	5 275	25 109	4 460	10 405	5 210	5 034
靜岡市	1 025	338	687	2 941	918	851	715	457
濱松市	18	2	16	242	79	65	47	51
沼津市	—	—	—	—	—	—	—	—
清水市	23	—	23	198	55	50	58	35
賀茂郡	—	—	—	—	—	—	—	—
田方郡	9	6	3	13	4	4	3	2
駿東郡	41	19	22	152	49	37	30	36
富士郡	38	8	30	339	87	81	61	110
庵原郡	185	20	165	1 090	290	304	267	229
安倍郡	1 911	1 238	673	2 848	337	1 455	442	614
志太郡	3 009	2 327	682	4 042	342	2 357	586	757
榛原郡	1 686	570	1 116	4 565	1 058	1 342	1 287	878
小笠郡	2 149	881	1 268	5 167	685	2 003	1 236	1 243
周智郡	1 583	1 257	326	1 831	106	1 302	169	254
磐田郡	361	142	219	1 223	277	440	234	272
濱名郡	38	2	36	393	157	97	59	80
引佐郡	9	—	9	65	16	17	16	16

茶

茶（期節別）　績

總　數		煎　茶		番　茶		紅　茶	
數　量（貫）	價　額（圓）	數　量（貫）	價　額（圓）	數　量（貫）	價　額（圓）	數　量（貫）	價　額（圓）
管							
1 175 657	1 375 211	1 147 728	1 354 307	27 529	19 754	400	1 150
1 175 657	1 375 211	1 147 728	1 354 307	27 529	19 754	400	1 150
1 237 448	1 789 526	1 038 529	1 348 711	19 721	16 470	179 198	424 345
1 304 759	1 782 638	1 082 136	1 462 718	36 179	30 466	186 444	289 454
1 447 610	2 945 732	1 094 014	2 159 613	38 679	48 345	314 917	737 774
別（昭和11年）							
1 447 610	2 945 732	1 094 014	2 159 613	38 679	48 345	314 917	737 774
172 167	340 326	142 530	285 060	7 807	7 240	21 830	48 026
67 130	105 986	65 990	104 058	530	610	610	1 318
—	—	—	—	—	—	—	—
10 760	20 934	7 550	13 968	—	—	3 210	6 966
—	—	—	—	—	—	—	—
403	738	295	630	108	108	—	—
28 720	55 271	28 240	54 551	480	720	—	—
51 295	100 590	51 295	100 590	—	—	—	—
173 345	339 244	148 346	286 166	1 170	1 434	23 829	51 644
109 188	224 855	99 988	208 733	3 700	4 572	5 500	11 550
167 309	330 917	154 865	311 161	4 294	4 916	8 150	14 840
282 989	631 042	156 926	319 866	1 357	1 628	124 706	309 548
226 864	491 515	102 632	213 033	10 637	13 943	113 595	264 539
28 256	54 952	26 263	51 283	448	429	1 545	3 240
73 281	146 915	65 089	128 568	155	198	8 037	18 149
51 218	93 991	40 210	75 455	7 963	12 502	3 045	6 034
4 685	8 456	3 795	6 491	30	45	860	1 920