


獨徠氏外科新說 二



仁
三〇五
六十八
八
18
170



森宗次

外科

新説

卷之二

三田

森宗次 譯述

脉管瘤腫

ハスモラール、
左モレク
右モレク

一名 勃起瘤腫 ハスモラール、又痣 子ズ

脉管瘤腫ハ通例細管ノ膨大シ成ル者ニシテ成
育過饒ナルニ由テ發スル如ク見ユ而シテ此病
毛細管、動脈、靜脈ヲ各別ニ侵シ或ハ共ニ之ヲ襲
フ初生兒ニ發スル所ノ症多クハ表面ニ在テ特
ニ膨大セル毛細管紅床ヲ成ス母痣是而シテ周

外科

圍ノ皮上ニ突出スルヲ或ハ少ニ或ハ之ヲシ但
シ此病ハ大約瘤腫ニシテ充填堆積セル膨大毛
細管ノ塊ヲ成シ剖觀スレハ膨脹セル尿管ノ饒
多ナルト間隙組織ノ僅此ナルトニ由テ細管ヨ
リハ細胞ノ聚積セル如ク見ユ或症ニ在テ動脈
性偏勝シ其腫皮膚ニ生スレハ鮮紅色ニシテ劇
ク跳動ス又或症ニ在テハ其腫汚赤色ニシテ靜
脈性ヲ呈ス又或症ニ在テハ大血管ニノ局限
シテ細血管ハ其患ヲ蒙ラサルアリ動脈患害ヲ
蒙フルトハ其腫時有テ之ヲ吻接緊張シテ活々

跳動シ靜脈之ヲ患フレハ靜脈腫脹症ノ一種ヲ
成シ恰モ蚯蚓腹ノ如ク覺ヘ歷スレハ容易ニ虛
空ス

最モ多ク此病ヲ生シ易キ部ハ皮膚及皮下蜂窠
織ナリ殊ニ頭圍ニ多シ但シ骨ニ於テモ亦之ヲ
見ル原因ハ分明ナラスト雖モ細管及ヒ毛細管
ノ發育不給ニ由テ起ルト見ユ通例先天ノ病ナ
リ然レモ生後稍遲ク之ヲ發シ得ヘシ

症候 皮膚ノ痣ハ赤色斑ヲ呈シ或ハ柔軟突起
セル瘤腫ヲナス其腫ハ侵サル、所ノ血管動脈

ナルカ若クハ静脈ナルカニ隨テ或ハ汚赤色或ハ
猩紅色ナリ手觸レハ脂肪腫ノ如ク柔軟ナリ唯
之ニ異ナルハ強壓シテ其腫虚空消滅スルニ在
ルノミ此腫或ハ手指ニ震蕩ヲ傳ヘ平等連續シ
テ壓迫スルカ若クハ循環ヲ遏絶スルニ由テ幾
許カ拈空シ血液ノ流通ヲ許スホハ下ヲ充滿ス
巨大ノ腫ニ在テハ其動心ノ跳動ト相應ス小兒
ニ在テハ叫號成人ニ在テハ強劇努力ノ如キ血
行ヲ奮起スル諸件ニ觸テ其腫忽チ増大ス聽管
ヲ採テ聽取スレハ尋常跳血囊ノ如ク搏動スル

ヲ聞ク但シ其音性ハ之ト異ニシテ高大粗魯箭
聲ヲ帶ヒ一回之ヲ聽取スレハ絶テ錯襟ヲ生セ
サル者ナリ

鑒別 脂肪腫ヨリ之ヲ鑒別スルニハ右ニ舉ル

条件ヲ以テ推考シ尿管癌腫ヨリ辨別スルニハ
健康ヲ妨碍スルナクシテ遷延持續スルヲ以
テ識ルヘシ

續發症 膨大セル静脈ヨリ成レル瘤腫ハ血柱
ノ重ニ感セサルヲ表スヘキ法ニ據テ蔓延スル
ヲ以テ静脈腫脹ニ異ナリトス一患者ニ在テ胡

桃大ナル膨大静脈ノ一群腓腸ノ皮下ニ發シテ
生後異變ナキアリ他ノ一症ニ在テハ中年ノ女
子ニシテ斯ル病患踵下ヨリ始リ速ニ蔓延シテ
腓腸ヲ踰テ膝凹ニ到ル其部皮膚肥大シテ膨大
静脈群其中ニ存ス許多ノ天稟静脈瘤ハ生後數
月若クハ數年ニシテ自ラ消滅シ爾餘ノ淹悶ヲ
起サバル者トス但シ他症ニ在テハ一定ノ潤大
ヲ獲ルニ迄ルマテ増進シ爾後或ハ變セス或ハ
磨滅ス磨滅スルニハ血若クハ赤色漿液ヲ含蓄
スル囊ヲ生シ以テ膨大セル脉管ニ由テ生スル

袋子ノ痕跡ヲ成ス又他症ニ在テハ速ニ增長シ
テ近隣組織ニ蔓延シ最モ浮凸ノ部ニ於テ膿潰
死壞ス此症ハ出血ニ由テ死ヲ致シ或ハ險然保
命スルアリ

療法

此病ヲ救療スルニハ次ノ条件ニ據ル即

一[第一]膨大脉管中血液流通ヲ遲滯シ或ハ血液
ヲ凝固セシノ或ハ癒着性炎ヲ興起シ以テ膨大
脉管ヲ充填スル如キ方法ニ由テ成ル[第二]結紮
若クハ割刀ヲ以テ之ヲ截除スルニ由テ成ル
打膿法ハ前種ニ屬ス之ヲ施スノ良法ハ尋常縫

鍼ヲ以テ瘤腫ニ横リ諸方ニ數條ノ絲線ヲ穿通
 シ膿膿ヲ起スヤ否之ヲ抽除シ次ニ瘤ノ他部ニ
 他線ヲ通スヘシ若シ巨線ヲ用フル時ハ必ス正
 直扁平ニシテ銳烈尖端ヲ具有シ且創口ヲ充塞
 シテ以テ出血ヲ防カン為ニカ所及多量ノ絲線
 ヲ通セヌンハアラス或醫ハ先線ヲ沃顛種脂厚
 沃顛丁幾去爾ナリ沃顛一タ厚或ハ硝酸銀溶液
 中ニ蘸シ用フ或ハ又其痣ヲ刺テ纖細探子ヲ熔
 硝酸銀ニ接シテ以テ挿入シ若クハ黒熱ノ鍼ヲ
 諸方ニ刺入スヘシ痣細小ニシテ且骨上ニ位ス


ル片ハ硬膏片或ハ繃帶ヲ以テ固定セル象牙若
 クハ片鉛ノ平滑面ヲ操テ壓迫スレハ最モ佳ナ
 リ左ルモソ氏ハ時有テ細痣内ニ鍼ヲ通シ其
 上ニ絲ヲ纏ヒ許大ノ壓ヲ起シ放置スル一四十
 八時餘ナル一静脈腫脹ヲ寛解スル法ノ如クシ
 タ一近來皮下注射器ヲ以テ収斂液ヲ注入スル
 法ヲ稱譽スルニ至レリ但シ此法ニ擬テ硫酸亞
 鉛液ヲ用ヒ搗搦ノ為ニ死ヲ起セシ一アリ故ニ
 之ヲ用ヒテ安全ナル景況ハ特ニ下ノ三件ニ在
 リ即チ用フル所ノ液自ラ毒性ナキ者ニ限ル一

ナリ之ヲ注入スレハ下チ血ヲ凝固スヘク循血
ニ傳概スルノ患害ナキ者ヲ撰ムニナリ膿瘡ヲ
起サス或ハ爾後血塊ヲシテ吸収ニ適セガラシ
ムルナキヲ稱譽ス三ナリ「ワルトン」氏ハ眼窩痣
ノ一症ニ單寧溶液ヲ用ヒ「ウード」氏ハ許多ノ細
小痣ニ濃厚石炭酸一二滴ヲ皮下注射器ヲ以テ
注入シ共ニ全効ヲ収メタリ「ブライナルド」氏ハ速
ニ増劇セル眼窩痣ニ在テ頸動脈ヲ結紮シテ效
ナク水一汚中乳酸鐵八氏ヲ溶セル液ヲ注射シ
テ效ヲ奏セシヲ見タリ「硝酸」ハ表面ノ痣斑及ヒ

放線枝列ヲ有セル膨大尿管ヨリ成ル所ノ面上
赤斑ヲ毀滅スルニ最良ノ藥ナリ但シ用後直チニ
海綿ヲ以テ炭酸曹達溶液ヲ灌注セスンハアラ
ハ是レ皮膚ヲ侵蝕スルヲ濶キニ過キ繼テ痕痕
ヲ發スルノ患ヲ防禦センカ為ナリ
膨大セル靜脈ヨリ成ル所ノ瘤腫ハ皮下結紮法
ヲ以テ療スルヲ最良トス連續繃帶ヲ施シ或ハ
全ク之ヲ割去スルモ亦佳ナリ瘤腫小ニシテ増
長スルナキ片ハ之ヲ攪擾セサランコトヲ要ス
瘤腫若シ下方諸部ヨリ捉舉シ得ヘク之ニ由テ

其腫ノ全潤ヲ探定スヘキ時ハ割カヲ以テ之ヲ
 切除スルヲ稱譽ス乃チ二条ノ橢圓切開ヲ成ス
 一シ而シテ病的發成物ノ全部ト少許ノ周圍健
 康組織トヲ其内ニ圍住スルニ宜シ若シ患部ヲ
 創傷スルアレハ出血ヲ遏止シ難ケレハナリ
皮下結紮法 手柄ト鍼眼トヲ有セル弧鍼ニ織
 滑麻線ヲ装シ瘤腫ノ周圍半規許皮下ヲ徹シテ
 之ヲ刺過シ入口ノ對側ニ當テ穿過シテ線ヲ鍼
 眼ヨリ脱シ又鍼眼ニ其線ノ他端ヲ装シ他方半
 規ヲ繞テ復皮下ヲ徹シテ對側ニ刺過シ同孔ヨ

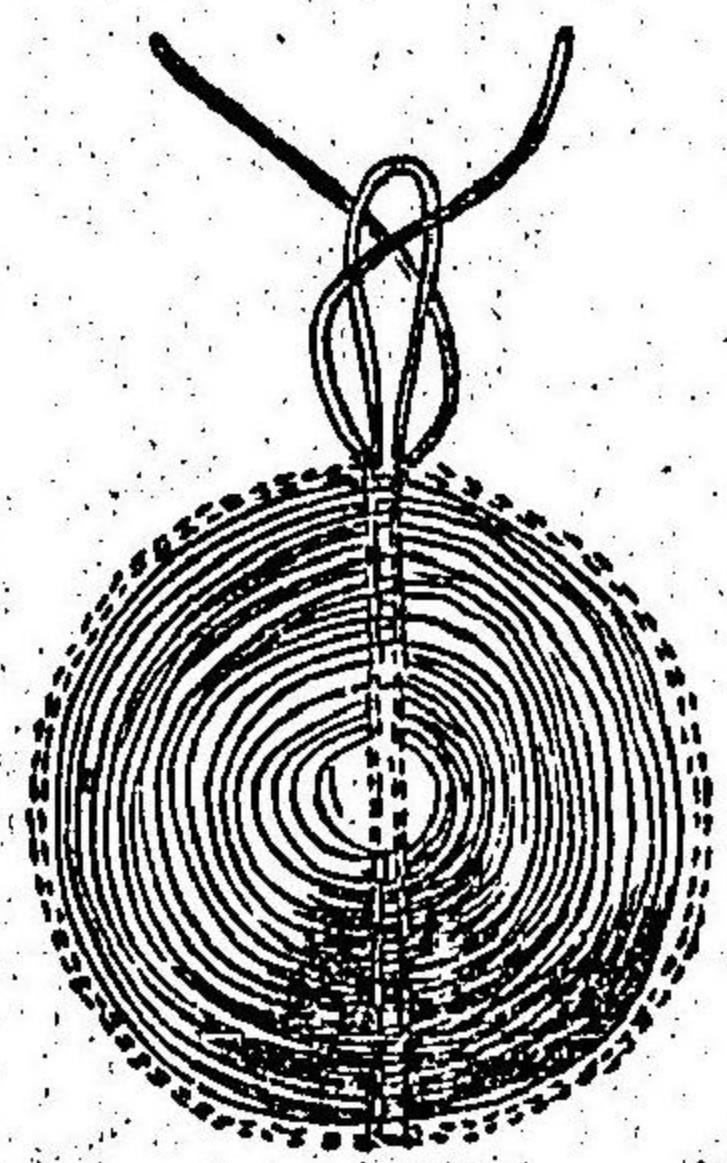
リ線ノ兩端ヲ取テ密ニ結紮ス此時
 線ハ結紮ノ動脈ニ於ル如ク圍住セ
 ル塊上ニ同一ノ感激ヲ致ス膿潰ス
 ルニ迄テ瘤腫ハ收固シ瘢痕ヲ遺留
 スルコト罕ナリ
 皮膚ヲ保全シ瘢痕ヲ防禦センコトヲ
 要スル症ニ在テウード氏ノ稱譽セ
 ル複襪方法ハ下件ノ如シ面、頸、手、膊
疔、瘡、乃、疔、用、フ、ル、所、ノ、鍼、ハ、上、ニ、同
シ、ク、之、ニ、強、硬、麻、製、ニ、シ、テ、能、ク、浸、濕、セ、ル、結、紮、線



第十四圖

ヲ裝シ先病的組織ノ周圍大抵半分許皮下ヲ徹
 シテ刺過シ入口出口相互ニ瘤腫ノ兩極ヲ成ス
 如クナシ後其線ノ短端ヲ保持シテ鍼ヲ線ノ長
 端方ニ輸送シツ、鍼ヲ瘤腫ヨリ退ケ次テ直径
 ニ其腫ノ床下ヲ刺過シ亦入口出口各前口ト其
 處ヲ同シ鍼眼ニ位セル紐耳
 ヲ捉ミ復線ニ沿テ鍼ヲ抽除
 シ最後ニ其腫ノ周圍ノ他側
 半規ヲ經テ皮下ヲ刺過シ復
 前口ト入出ヲ同フシ以テ線

第十五圖



ヲ鍼ヨリ離スヘシ茲ニ於テ遠側ノ口ヨリ出ル
 二条ノ線端ト一個ノ紐耳トアリ而シテ近側ノ
 口部ニ在テハ線線深ク口内ニ潜ム其景況ハ第
 十五圖ニ於テ觀ナリ次ニ斯ル兩端ヲ紐耳ニ通
 シ線耳纒頭ヲ以テ密ニ結締ス之ニ由テ圍住セ
 ル諸部膿潰ノ為ニ萎縮スルモ仍更ニ之ヲ緊密
 スヘキカヲ遺スヘシ線ヲ緊張スルニ隨テ紐耳
 口内ニ潜蟄スト雖耳中ニ通スル線端アリテ
 以テ茲ニ保定セラレ營ム所ノ壓迫諸部同等ナ
 ルノ利アリ此法ニ據テ瘡中生セル膿潰死肉

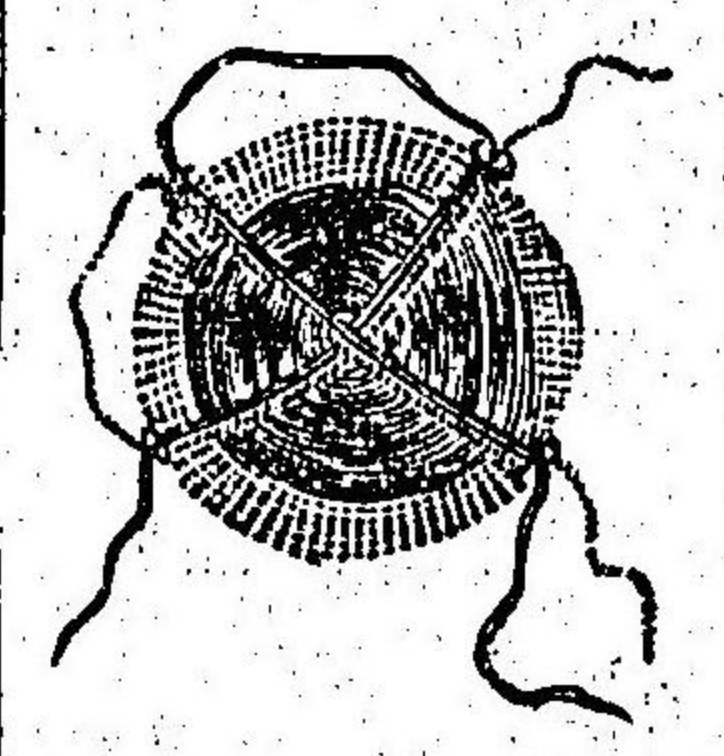
ハ絲線ト共ニ刺ロヨリ逃レ後唯施術ヲ歎スヘ
キニ點ノ痕痕ヲ残スノミ

縫紮法

皮膚ヲ額頭内ニ圍住シ膿潰セシムル
一法ニ在テハ二三條ノ鍼ヲ取テ十字形ニ瘤床
ヲ通徹シ強硬ノ紮線ヲ鍼下ニ纏繞シテ密ニ之
ヲ絞搾スヘシ或ハ又尖端ニ鍼眼ヲ有セル弧鍼
ヲ以テ二三ノ重紮線ヲ瘤下ニ通シ近隣ノ絲線

ヲ相結締シテ以テ縫紮スヘシ
五ルモソノ氏ノ籌畫セル額法ハ第十六圖ニ標

第十六圖

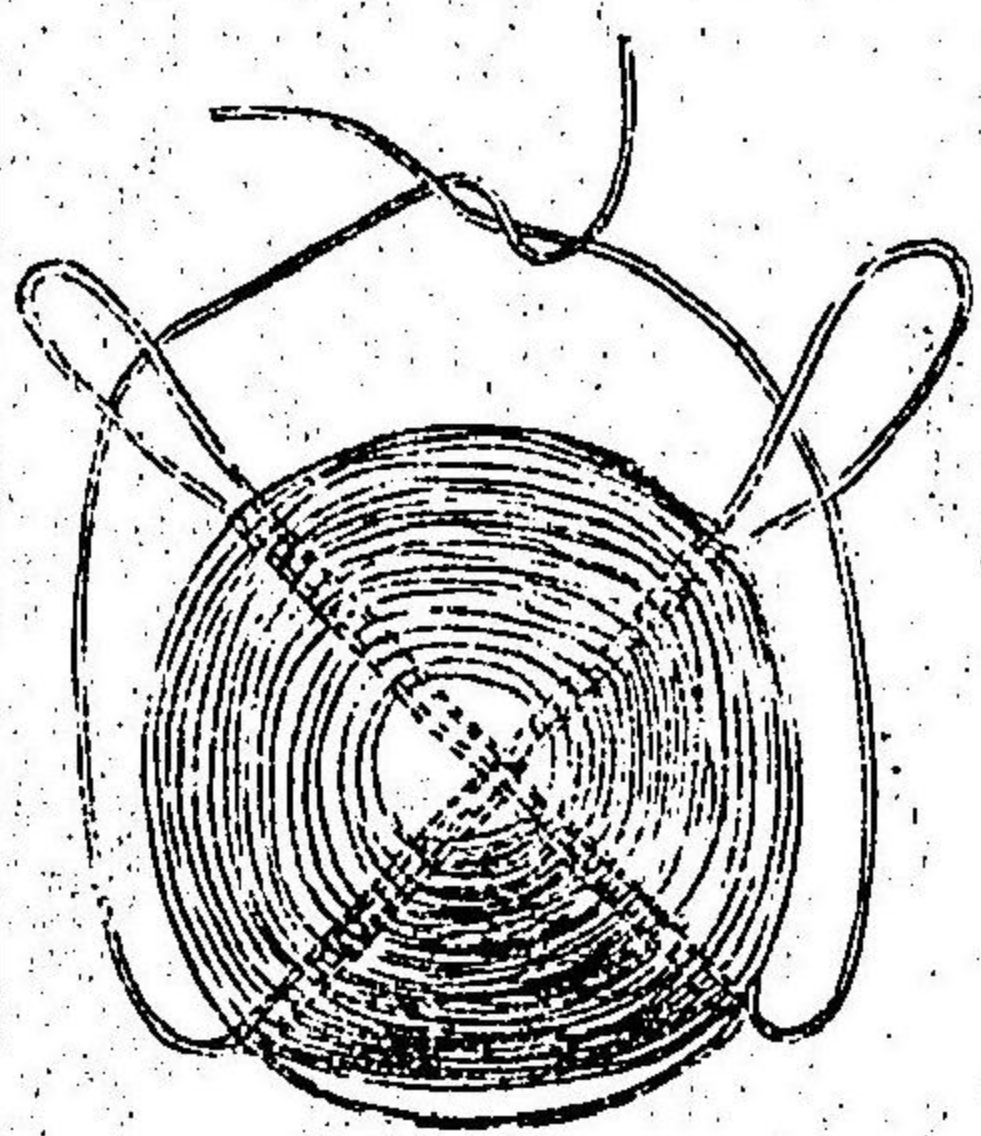


示スル如シ即チ巨大鍼眼ヲ有
セル強長縫鍼ヲ以テ重複絲線
ヲ横ニ瘤腫ノ中底ニ穿通シ中
位ニ於テ線ヲ切斷シ次ニ斷線
ノ一端ヲ鍼眼ニ通シ瘤圍四分一間繞テ復横ニ
瘤床ヲ穿通ス前線ニ對シテ十
鍼眼ヨリ脱シ更ニ斷線ノ他端ヲ同鍼眼ニ裝シ
線ト共ニ鍼ヲ抽クヘシ線ヲ緊縛スル前ニ皮膚

ヲ裂開セスノハアラス是レ線ヲシテ埋伏セシムルノ罅隙ヲ得テ以テ痛ヲ避ケ且皮膚ヲ徹シテ膿潰スルノ遅慢ナルヲ省クカ為ナリ最後ニ隣接セル線端ヲ密ニ結締シ兩線各8形ノ部位ヲ圍住セシム線ヲ終ニ緊縛スルニハ先瘤腫ヲ亂刺シ每症皆カ所及密ニ緊繫センヲ要スニ三日ヲ經レハ或ハ復之ヲ緊搾シ或ハ更ニ縊繫法ヲ行フヘシ

皮膚ニ生セル瘤腫ヲ全ク縊繫スルハウード氏ノ設計スル法ニシテ一條ノ線ヲ以テ行ヘリ其

式ハ即チ左ノ如シ鍼ハ手柄ヲ装シ内部ニ於テノミ稍彎曲シ線ハ強硬平滑ノ麻線ヨリ成ル先石鹼ヲ塗リ後油ヲ抹リ以テ其用ニ供スヘシ初先装置セル鍼ヲ取テ横ニ瘡床下ヲ穿過シ線耳ヲ捉舉保持シテ鍼ヲ抽キ線ノ長端ヲ載セツ、復前線ト直角ニ床下ヲ刺過ス是ニ於テモ亦線耳ヲ保持シ鍼ヲ抽除スヘシ此術ヲ施スニハ線ノ末端鍼眼ヲ脱シ鍼ヲ抽除スル際之ヲ瘡内



第十七圖

ニ遺ス₁勿_レ刺孔ヨリ刺孔ニ通スル四糸ノ刀
 渠ヲ皮上ニ作り線耳ヲ牽テ渠内ニ線ノ埋伏ス
 ルヲ得セシム第十七圖ヲ最後ニ線ノ兩端ヲ各
 其側ノ線耳内ニ通シ密ニ之ヲ牽引シテ線耳顯
 頭ニ之ヲ結締ス痣内ノ組織廢ノ為ニ萎縮膿潰
 ス_レハ復_之ヲ緊密ス_{ヘシ}
 四日或ハ五日ヲ經_レハ縊繫部死壞シテ多少分
 離スルヲ常トス若シ其機ヲ營マサ_レハ線ヲ緊
 縛ス_{ヘシ}創内肉牙ヲ以テ充填スルニ臻_レハ能
 ク茲ニ注意セスンバアラス痣樣發成ノ勢アレ

ハ是_レ健康肉牙ヨリモ深羽毛ヲ以テ強烈硝酸
 紅色ナルヲ以テ微知ス羽毛ヲ以テ強烈硝酸
 ヲ貼シ之ヲ制刺スルニ宜シ但シ用後ハ周圍ノ
 皮膚ニ油ヲ塗布ス_{ヘシ}
 截除ニ屬スル方法ハ瘤圍ノ柔軟部ヲ截除滅絶
 スルニ在リ此法ハ手指ノ吻接跳血囊ヲ療スル
 ニラウレンス氏ノ稱譽セシ者ニシテ腱ト神經
 莖トヲ除クノ他悉ク柔軟部ヲ截除セリ但シ他
 症ニ在テハ然ク有用ナリトセス
 右ニ枚舉セル方法ヲ施ス_{ヘカ}ラザル症眼窩ニ
 ルヲ看ニ在テ其發成迅速ナル片ハ之ヲ給養セル

動脈本幹ヲ結紮スルヨリ他策ナシトス

静脈創傷及諸病編第二

静脈創傷「タインズ」

創傷静脈ヨリノ出血ハ大率危険ナルヲナシ但
シ静脈巨大ニシテ深奥ニ位シ且辨ヲ具ヘサル
カ若クハ脚上ノ腫脹静脈ニ發シテ辨既ニ損傷
スルハ其例ニ非ハ尋常ノ症ニ在テハ之ヲ歴
迫シ或ハ其部ヲ高クシ以テ出血ヲ遏止シ得ヘ
シト雖此之ヲ施シ難キ中ハ捻轉法若クハ結紮

法ヲ施シ或ハ又指ヲ以テ斷ヘス出血部ヲ歴迫
セスノハアラス

静脈創傷ハ創唇ニ輕微ノ炎ヲ發シ隨テ顯著ノ
瘢痕ヲ生スルニ依テ癒合スルヲ常トス或症ニ
在テハ單純創傷ノ刺戟ニ由リ或ハ結紮術ヲ施
スニ由テ蔓延静脈炎ヲ發シ大抵危険ニ陥ル者
アリ此種ノ炎ハ

静脈炎「インフレム」シテオズ、「タインズ」

静脈ハ持ニ炎ニ罹リ易キ者ニ非ス又分解死敗
液ノ血中ニ混スルニ非レハ必シモ危険ナル

ナシ但シ之ニ反シテ死敗液ノ創傷静脈ヨリ血
中ニ入ルアレハ心臟方ニ蔓延セル静脈炎ヲ發
スルナクシテ死ヲ致ス者トス故ニ膿血病ハ
静脈炎ナシニ發シ得ヘク静脈炎亦膿血病ナシ
ニ生シ得ヘシ

第一 静脈ハ炎ヲ發シ易キ者ニ非ス静脈ノ裏
膜ハ炎ヲ發スルノ勢尠ナク且漿液膜ノ如ク淋
瀝ヲ滲出セサルナリ
[リ]氏ノ試法ニ據テ證シ
得ヘシ乃チ驢馬ノ頸静脈ヲ結締シテ循血ヲ禁
止シ其一分ニ棉花ヲ挿滿シ又別ニ同様ノ棉花

ヲ採テ腹膜腔内ニ挿入ス爾後四十四時ニシテ
其驢ヲ殺シ看レハ腹膜腔ニ在テハ多量ノ淋瀝
滲出シテ棉花ヲ被ヒ頸静脈ニ在テハ些シモ之
ヲ見サリシトソ右ノ試験ニ據レハ發炎若クハ
創傷静脈ノ裏膜ニ於テ觀ル所ノ纖維素ハ必ス
血ヨリ沈底スル者タルヲ識ルニ足ルヘシ
第二 [リ]氏還々次件ヲ表ス即チ膿及ヒ他ノ
病的諸液健血ト混スレハ之ヲ凝結セシメ而シ
テ斯ル液創傷静脈ニ溢出スルハ血液凝固シ
テ其管ヲ塞キ以テ循血ニ混シテ諸部ニ輸送セ

ラル、ヲ防禦ス

第三 静脉中病的物ノ混和ニ由テ生セル血塊ヲ充填スルニ道テ其毒刺衝性ヲ呈スレハ周圍蜂窠織炎ヲ發シ釀膿若クハ膿瘡ノ本位ヲナシ脉被肥厚軟化ス含ム所ノ血塊ハ膿瘡ニ由テ以テ排洩セラル

第四 凝結妨碍ヲ蒙リ或ハ毒物凝結ヲ妨ケ或ハ又血質不良ニシテ強硬ノ血塊ヲ生セス或ハ又一回生セル血塊モ軟化シテ毒液ヲ循血ニ混セシムルハ膿血病ト名クル全身壞血病ヲ將

來ス

第五 静脉血塊及静脉血栓

病理家ハ一部ノ局

患他部ノ病患ヲ起シ或ハ又全身擾亂ヲ致ス如キ器械的景況ヲ説ケリ即チ創傷部若クハ局處炎部ニ於テ静脉内ニ生シ且腐敗動物質ヲ多少混和セル血塊擾動ニ遭ヒ微細ヲナシテ以テ全血ニ混スレハ心ノ右竅ニ在テ凝結シ肺動脈細枝ヲ閉鎖シ繼テ局處肺炎并ニ全身毒血ヲ將來ス但シ大塊剥離スレハ大静脉ヲ經テ心ノ右竅ニ達シ肺動脈ヲ充塞或ハ一分之ヲ塞キシテ即死或全ク之ヲ塞ク

シ或暫時ノ煩悶ヲ發シ死ス但シベンギンボ
トル氏ハ此症全ク望ヲ絶スヘキ者ニ非スト謂
ヘリリキードソン氏ノ試験説ニ據レハ安没尼
亜ハ血塊ヲ溶解スルカ顯著ナルヲ以テ佳好ノ
醫藥トセリ

第六獨發靜脈炎

此症ハ間靜脈腫脹ノ繼症ト
ナリテ發スルアリト雖モ斯ル狀態ナクシテ全
身健康乖戾セルヨリ起ル者亦之アリ通例脚股
ノ表在靜脈及ヒ其連系ニ於テ最モ顯著ナリ此
處ニ在テハ患部腫起シテ壓重鈍痛ヲ覺ヘ皮膚

焮赤ス兼テ管内凝血ヲ存スルニ由テ多少處ハ
ニ強硬ノ結節ヲ生ス或症ニ在テハ全身徵候ヲ
發スルト或ハ少ニ或ハ之ナシト雖モ他症ニ在
テハ舌苔ヲ覆ヒ頭痛煩渴惡心等ヲ發ス安放下
劑、蒸濕劑ハ血質不淨其原ヲナセル症ニ良效ヲ
奏ス

第七創傷靜脈炎

靜脈創傷ヲ蒙リテ創口整合
セス或ハ妨碍ヲ受ケ癒合機ヲ潰破シ膿若クハ
敗血ヲシテ靜脈中ニ入ラシムレハ即チ血ヲ凝
固スルヲ以テ痲ム爾後ハ血液健全ニシテ且其

部ヲ安靜シ發出物ノ量些少ニシテ甚タ有毒ナ
 ラサレハ靜脈ノ周圍腫起發炎スルノ他災害ヲ
 惹^キ出ス^{ナシ}但^シ其性不善ナル^ルハ蒙患靜脈
 中ノ血液凝結シ^是靜脈^ヲ血^ヲ栓^ス又塊ノ一部軟化シテ
 膿汁トナリ靜脈ニ沿行シテ蜂巢織ヲ膿潰シ皮
 膚ヲ^ハ嫩赤ス^ル靜脈ハ初メ^ハ溼潤ノ為ニ肥厚ス^レ皮
 後軟化シテ破綻シ^テ含^ム所ノ血塊ヲ周圍ノ膿瘡
 ト相混和ス此機行ル、時ハ疼痛ト熱トヲ併發
 ス但シ凝血強硬ニシテ廣ク固結スル^ルハ必^ズシ
 モ膿血病ヲ^ハ發ス^ルナシ^テ解^ル屍^シテ之ヲ^ハ驗ス^レ

ハ靜脈肥厚シ内面ノ血塊ニ接スル部悉ク赤色
 ラ呈ス而シテ又其内凝血ヲ含ム其塊ハ發病ノ
 中點クル部ニ當テ稍變色シ兼テ軟化シテ膿汁
 様ヲナス

療法 右ニ舉ル論說ニ基テ次ノ緊要ナル提意

ヲ摘抽ス即チ喻ハ凡テ創傷靜脈ヲ最密ニ封固
 スルノ利益、自然癒合機ノ靈德、周圍氣ノ侵入ヲ
 避^ケテ強硬ノ血塊ヲ生セシメン^ノ為ニ^ニ罷^ラ蘭^地哥^羅
 地^ガ安^シ或ハ石炭酸ヲ創上ニ貼スルノ有用、凝塊ヲ
 擾亂セサルカ為ニ患部ヲ安靜スルノ緊要、多量

ノ血ヲ損シ劣食ヲ守ル産後ニ於テ殊ニ強硬ノ凝塊ヲ生セシメノ危険、炭炎静脈ノ周邊ニ生スル膿瘡ハ實ニ排毒保身ノ自然妙機ニ出ルノ事件、局處炎是レ血液汚染ヲ防ヲ減却スル洗劑、砒及水銀ノ效否未定等是ナリ斯ル条件ニ就テ替レハ良善ノ成績ヲ致スヘキ方法ハ唯安静、蒸湯法、糊劑、膿瘡ノ早刺開、緩下劑、疼ヲ緩ノ精神并ニ身躰ヲ安静スル阿片劑、及ヒ酒劑、多量ノ血液ニ佳ハ殊ニ等ニ在ルノミ

静脈腫脹 ワリコリス、

静脈腫脹トハ静脈膨大彎曲スル者ヲ謂フ是レ通例厚肥強直シテ不整袋子ニ別レ其辨血液返流ヲ支障スヘキ機ヲ營マサルニ據ル其症ハ静脈循環ヲ遲滯スル諸件ニ由テ起ル喻ハ直立業作、蓄尿胚胎ノ壓迫等乃チ然リ但シ静脈腫脹静脈ノ壓迫ヲ以テ辨説シ能ハサル症アレハ此病亦他因ニ觸テ發スルヲ自ラ確然タルヘシ健全ノ人ニ在テハ暫時ノ壓迫ニ由テ此症ヲ護スルモ其壓去レハ病患隨テ退ク者トス是レ接生諸家ノ常ニ多ク見ル所ナリ此病或ハ先天ナル者

アリテ稍大ナリト雖凡甚シク淹悶ヲ起サ、ル
 アリ或ハ又他症ニ在テハ微細ナル者モ諸種ノ
 疼痛ヲ發シ劇烈ノ苦悶ニ遭フアリ許多ノ症ハ
 先血液變調管被變性シテ以テ静脈膨大スル者
 ナリ此病ノ最モ多ク發スル部位ハ下肢陰囊直
 腸ナリガイ氏曰劇甚ノ筋力運動ハ下肢ノ表在
 静脈腫脹ヲ發セント欲ス其理ハ静脈筋枝ノ回
 流速ニシテ本幹ノ血液ヲ拈空スル機ニ起ルニ
 據ルト
 脚上ニ發セル静脈腫脹ハ諸種ノ困苦性續症ヲ

起ス者ナリ乃チ**第一**運動後若クハ經久直立後
 ニハ疼痛、腫重、及、疲憊ヲ發シ**第二**屢皮膚ニ潰瘍
 ヲ生シ或ハ表面剥爛ス**第三**時有テ静脈大ニ瘦
 薄シ破裂シテ危險ノ出血ヲ起ス斯ク劇甚ノ出
 血ヲ起スノ理ハ破裂部ト心臟トノ間ニ瓣ヲ有
 セサルヲ以テナリ**第四**炎ヲ發シテ患害ヲ蒙レ
 ル静脈内ニ時々血塊ヲ生シ以テ膿瘡ノ起首ヲ
 ナス

療法 寛解法ト根抽法トノ二般アリ寛解法ハ

膨大静脈ヲシテ爾餘ノ増進ヲ防禦シ且収縮ヲ

起サシムルニ在リ特ニ一二ノ脉幹ノミ侵サル
、中ハ鞣革ニ石鹼硬膏ヲ攤シ患部ニ貼スルヲ
以テ足レリトス但シ許多ノ微細静脉膨大スレ
ハ棉花布或ハ樹膠ノ繃帶若クハ彈力袜子ヲ装
シ以テ全脚ヲ保持セスンハアラス但シ早朝起
立ノ前ニ之ヲ施スヘシ
〔ビンセント氏ハ肉刷ヲ
以テ摩擦スル法ヲ稱譽セリ但シ何症ニ論ナク
血行ニ從テ摩擦スヘク反對ニ摩擦スルヲ勿レ
是レ既ニ衰弱セル辨ヲ強伸セサルカ為ナリ瓦
爾華元電氣亦效ヲ奏ス患者運動セサル時或ハ

睡眠間ハ脚ヲ高位ニ保ツヘシ又腸及腎ノ官能
阻滯スレハ患部ノ疼痛、腫起等増大スル者
ニシテ下劑、制痛風劑、強壯劑ヲ與フレハ大ニ寬
解ヲ獲ルヲ屢之アリ


患者若シ淹悶ヲ起スト其シケレハ根抽法ヲ施
サスンハアラス其法ハ蒙患静脉ヲ閉鎖スルニ
在リ但シ之ヲ施スヘキ疆界狭小ナリ
〔ゲイ氏ハ
唯其症變惡シ屢、炎ヲ發シ動輒スレハ破裂セン
トスル片ニシテ局定セリ記者又之ニ加フルニ次
ノ説ヲ以テス即チ患者ヲシテ褥ニ就シメ脚ヲ

高位ニ保護スルノ法ヲ試用シテ寸驗ナキ時ニ迄ルマテハ決シテ其術ヲ施スヘカラズ其術數様アリ**第一**若干年前**ブロード**氏ハ皮下切斷法ヲ以テ静脈ヲ截除スルヲ稱譽ヒリ其法ハ長弧狭尖ヲ有セル小割刀恰モビストリニ似テ採リ脉側ニ沿テ挿入シ皮ト脉トノ間ヲ撰テ横ニ刀ノ平面ヲ通シ次ニ凸面ヲ静脈ニ向シメ刀ヲ抽除スルニ隨テ之ヲ切斷スヘシ**第二**ワッソノ氏ハ或症ニ於テ蒙患静脈ノ一分ヲ截除スル法ヲ稱セリ**第三**カールトライト氏ハ一法ヲ褒揚シ

メヨ氏之ヲ改整セリ此法ハ静脈ヲシテ癒着性炎ヲ發シ血液ヲ凝固シテ以テ空竅ヲ充塞セン為ニ苛性剝蕪亞斯及生石灰ノ粉糊ヲ貼シ静脈ニ横リ狭小ノ片ヲ腐爛毀滅スルニ由テ成ル**第四**墊及繃帶ヲ用テ壓迫スルモ同一ノ目的ヲ達シ得ヘシ**第五**扭拗縫紮亦施シ得ヘシ此法ハ先左手ノ拇指ト示指トヲ以テ静脈ヲ捉舉シ鍼ヲ其下ニ通シ又別ニ一鍼ヲ刺通シテ十字形ヲナシ後者ハ前者ノ後側ニ在ラシム爾後密ニ其周圍ニ繃線ヲ纏扭シテ血行ヲ遏止ス須要ナルニ

隨テ許多ノ縫紮ヲ處々ニ施スニ宜シ術後ハ鍼
 尖ヲ截除シ静脉中ノ血液凝固スルカ或ハ稍膿
 潰スルカニ迄マテ放置スヘシ第六リ氏ハ蒙
 患静脉ヲ皮下ニ切斷シテ良效ヲ奏スルヲ看メ
第七ウ氏ハ皮下鍼壓法ヲ用ヒ之ニ由テ
 皮膚ヲ結紮内ニ圍住シテ疼痛ヲ起シ潰瘍ヲ生
 スルノ機ヲ避ケシム其術ニ在テハ細小ノ銀線
 ト異形ノ針トヲ用フ第十八圖ヲ
 針ノ尖端ハ正直ニシテ矛ノ如ク恰モ兔唇針ニ
 類ス他端ハ直角ニ屈曲シ以テ耳ヲ成ス屈手ノ

第十八圖



端モ亦圓耳ヲナシ持撫固定ニ
 便ナラシム施行ニ臨テ先尋常
 弧針ニ線ヲ整ヘ横ニ静脉下ヲ
 刺通シ線端ヲ線ノ曲部ニ結着
 シ以テ線ヲ牽クハ重複線隨
 テ其處ヲ通過ス此時線線ヲ相
 分離スヘシ爾後同孔ヨリ皮ト
 静脉トノ間ニ針ヲ通シ複線ト
 俱ニ静脉ヲ挾隔スヘシ針ヲ刺
 スニハ皮膚ヲ指拇間ニ捉舉シ

稍之ヲ捻轉シテ静脈ヲ滑脱シ針ヲ送テ線耳ヲ
 針尖ニ鉤セシメ而シテ後尖ヲ刺口ヨリ些シ距
 テ截除スヘシ次ニ線ノ兩端ヲ針幹下ニ於テ横
 ヲシ針耳ヲ通シテ屈曲部ニ纏絡結締シ後其末
 端ヲ切斷スヘシ爾後自軸上ニ捻轉スレハ即チ
 線ハ漸々緊張シテ静脈ニ迫リ静脈全ク破潰ス
 ルニ至ル針及線ヲ抽除セント欲スレハ纏絡セ
 ル線端ヲ緩メ針ヨリ之ヲ離シ尋常ノ法ニ據テ
 針ヲ奪去スルキハ其痛甚ナリ線耳自ラ離レ圍住
 セル織質全ク破潰シ盡ルヲ俟スシテ亦之ヲ奪

去スルノ頗ル易カルヘシ其部ハ二點ノ刺口ヲ
 殘スト雖凡線ヲ奪去スル後ハ下チ癒テ膿腫ヲ
 繼發スルノ或ハ罕ニ或ハ之ヲシ又線ヲ緊張ス
 ルニ偶用フル装置ノ如ク刺口ニ刺衝性ノ壓迫
 ヲ起ストナシ線ヲ作ルニ線ヲ用ヒス金屬ヲ以
 テ製造スルキハ腐壞物ヲシテ生活組織ニ觸接
 セシムルノ害尠ク且全ク静脈ヲ閉鎖スルノ機ヲ
 警ム利アリ
 右ノ技術ヲ施スノ前後ニ在テハ注意シテ諸般
 ノ原因ヲ避クノ最須要ナリ若シ斯ル注意ヲ怠

ルニ速テハ膿瘡若クハ膿血病ヲ設スル恐アリ
症状ヲ撰ムニ臨テハ肝及腎ノ景況ニ注目スヘ
シ此等ノ諸臟若シ器質變性スレハ亦膿血病及
他ノ病的成績ヲ致シ易シ此術ハ通例中年ヲ
過ル入ニ於テ施スヘカラサル者ナリ

静脉結石 コレボリ

其質ハ石灰質ノ凝結スル者ナリ膨大セル静脉
中ニ血塊變性シテ以テ成ルルモソソ氏ノ驗
セル一症ニ在テハ許多ノ結塊腸下ノ不整ニ膨
大セル静脉囊中ニ生シタリ同氏ハ剖刀ヲ以テ

之ヲ截除セリ是レ最良ノ方法トス

神經創傷及諸病編第三

神經斷絶 ジバイン、オズ

神經全ク斷絶スレハ其枝ヲ以テ分配給與スル
諸部ニ不遂ト知覺損亡トヲ起ス但シ神經ハ骨
若クハ腱ノ如キ方法ニ由テ容易ニ接合シ得ヘ
ク知覺運動共ニ其原ニ復スヘシ曾テ驗スル一
症ニ在テハ切斷後三週ニシテ知覺機恢復シ
ト氏ハ十日ニシテ絶へリ四週ニシテ運動力亦

恢復セリ或ハ又神經ノ細片ヲ截除スル後ニ在
 テモ仍官能復原シ得ヘシ然リト雖モ時有テ断
 絶セル兩端接合セズ割去術後ノ創蝕ニ於テ見
 ル如ク萎縮シテ球形ヲナスアリ

神經一分創傷及神經打傷

砲傷ニ由テ發スル症ハ甚々複雑セル徵候ヲ呈
 ス斯ル景況ノ識見ハ輒近亞米利加内亂ニ際セ
 ル外科諸醫ヨリ受ク此等ノ創傷ハ放物銃ノ飛
 飛テ射ノ近傍ヲ通過シ或一部ヲ打撲スルニ由
 コソナチオールのジバイン、エンド、

テ其部震蕩ヲ受ケ以テ成ル加之脱較若クハ之
 ヲ復整ナル施術ノ粗暴瘢痕ノ壓迫創傷神經ヨ
 リ健康神經マテ病機ノ傳搬等亦其源ヲナス劇
 甚神經創傷ノ最首成績ハ全肢ノ震撞若クハ麻
 痺是ナリ其症ハ諸般ノ創傷後ニ於テ常ニ見ル
 所ナリト雖モ神經創傷後ニハ太甚シク且劇痛
 ヲ傍護ス次テ腫起シ知覺運動共ニ多少損亡シ
 通例炎徵ヲ發ス此際患肢ノ動揺自ラ減少ス斯
 ル普通徵候經過ノ後ニ此創ニ固有セル徵候愈増
 重ス固有徵候トハ運動知覺ノ一部遺失スルト

營養損害ヲ蒙フル殊ニ痺筋及ヒ皮膚ニ於テ然リ、知覺ノ變易スルト是ナリ

次ニ舉ル所ノ条件亦神經斷絶ノ症候タリ即チ

第一 知覺損失ハ運動損失ヨリ更ニ輕微ナリ其

理ハ蓋シ皮膚常ニ知覺ニ習練スルニ據ルナラ

シ**第二** 運動損失ハ痺筋ノ萎凋ヲ繼發シ易シ此

筋初ノ軟鬆トナリ次テ消耗ス而シテ反對諸筋

ハ彎急ノ為ニ短縮ス或筋ニ在テハ神經斷絶ス

ルノ後萎凋セス症彎狀ニ牽縮スルヲアリ**第三**

皮膚光滑裂過シ越屈日麻様ヲナレ爪彎曲シテ

根部深ク裂ケ毛髮萎凋シ汗或ハ缺乏シ或ハ過

饒ス**第四** 皮膚光滑スルニ兼テ灼痛ヲ發シ易シ

又通例手或ハ足ニ鑽痛ヲ起シ輕微ノ觸接ニ由

テ下チ農作ヲナス**第五** 關節屢腫起スルトビ、ボ

ール氏ノ記載セルロコモトア、アタキシト病ニ

於テ見ル如シ爾餘諸般ノ惡症ヲ發セシト頗ル

多シトス

療法 神經創傷後ノ疼痛若シ緊密ノ瘰癧ニ由

テ起ルヲ察セハ火傷後ニ於ル如ク之ヲ截斷緩

鬆セスンハアラス其部炎徵ヲ呈シ且腫スレハ

鈍痛ヲ覺フルカ或ハ麻痺既ニ蔓延スル時ハ神經上ニ蟻針ヲ貼シ繼テ發泡ヲ貼スヘシ「莫爾比亞ノ皮下注射法ハ自他ノ劇痛諸症ニ於ル如ク確定ノ良法ナリ皮膚ノ營養乖戾ニ由テ發スル灼痛ハ屢發泡ヲ貼スルニ由テ之ヲ寛解シ得ヘシ筋ノ牽縮ハ受性運動、夾器、摩擦法、灌注法、洒浴法等ニ由テ之ヲ制セスンハアラス」麻痺不遂ニ在テハ緩徐持續シテ電氣ヲ通スルニ宜シ但シ此ヲ施スニハ痛ヲ起スニ至ラシメス稍力ヲ運動ニ竭サシムルヲ貴フ

痿麻質斯性神經痛

ラウマチック、子ウ

新症ニ在テハ加魯茂兒、格爾、矢、鳩、大黃、炭酸、刺、篤亞斯ヲ投シ充全ノ下泄ヲ遂ルニ由テ侵襲ヲ歷絶短縮シ得ヘシ慢性症ニ在テハ沃化、刺、篤亞、曳母、癒、瘡、木、脂、規、尼亞、及ヒ他ノ防痿麻質斯諸藥ヲ採テ景況ニ應シテ採用セスンハアラス腰痛及膀胱痛モ亦此法ニ據テ治ヲ施スニ宜シ

神經瘤腫

子ウロマ

神經瘤腫トハ神經莖内ニ發成セル纖維樣瘤腫ヲ云フ者ニシテハンデル、ブール氏及ヒク氏ノ説

ニ據レハ神經細織ノ管圍神經織莖内ニ滲出物ヲ生シ以テ病原ヲナス此物漸々發育シテ纖維様若クハ纖維質ノ瘤腫ヲナシ膨大シテ近隣ノ神經細管ヲ充塞スルナリト斯ル瘤腫ハ滑ニシテ球状或ハ卵形ヲナシ帽子鉞頭大ヨリ橙子大マテノ差異アリ此種屢一患者ノ諸神經ニ夥ク發成シテ全ク痛ヲ覺ヘサルアリ又一箇ノ細小纖維様或ハ軟骨様ノ瘤腫ニシテ現ニ神經ト連繫セサルモ劇甚ノ疼痛ヲ發シ他ノ神經幹ニ生スル爾他ノ病的諸物ノ如ク顯著ナル神經刺衝

ノ徵候ヲ發スルアリ沃顛^上_{見ユ}^ニヲ外用シ沃化利篤亞叟母ヲ内服スルヲ以テ其治ヲ試ムヘシ而シテ其法効ヲ奏セス瘤腫仍淹悶ヲ起スルハ之ヲ截除スヘシ但シ坐骨神經ノ如キ巨大神經ト密ニ連繫セサルヲ察セスレハアラス若シ誤テ斯ル神經ヲ切斷スレハ下肢忽チ麻痺スルノ恐アレハナリ

神經痛 ^ヲウラルガア

此病ハ都テ神經ヲ侵ス所ノ劇性疼痛ヲ謂フ者ニシテ必スシモ器質變性ニ由テ發スル者ヲ稱ス

ルニアラス其疼護作ヲナシ衝擊刺裂性ヲ呈シ
 神經ノ行路ニ沿テ射進ス此患中年ノ人ニ多ク
 男子ヨリモ女子ニ多シ神經幹ノ痿麻質斯性炎
 骨膜諸患夫苟兎倍苦ニ發セル疼痛等ハ此病門
 ニ算入セサランコトヲ要ス

原因 神經痛ノ誘因ニ二般アリ其一ハ一部ヲ
 局シテ直ニ神經ヲ侵ス者ニシテ諸種ノ創傷神
 經ノ本幹或ハ其道路ニ生セル瘤腫瘰癧腫神經ヲ
 壓迫スル骨片是レ屢顔面神經痛ノ原因ヲナス者ナリ腦及脊髓ノ
 病患等即チ是ナリ其二ハ血液ノ病的變調ニ由

リ、血液損亡及ヒ衰弱ニ顔色蒼白貧血症ヲ兼ル
 ハ者ニ於テ見ル且腎及ヒ腸ノ麻痺ヲ合併スレ
 リトス然濕潤寒冷ニ由リ、蕁疹或ハ創傷ニ發セ
 ル皮膚刺衝ニ由リ、齒牙ノ腐壞ニ由リ、消食管ノ
 所患ニ由リ、痿麻質毒ニ由リ、泌尿器及ヒ他ノ内
 部諸器ノ病患ニ由リ、泥瘴毒ニ由ル者ナリ泥瘴
 毒ニ由テ起ル者ハ同因ニ觸テ發スル他病ノ如
 シ常ニ間歇性ヲ呈シ且其護作時間ヲ一ニス然
 リト雖氏間歇性神經痛ハ悉皆泥瘴毒ニ由テ起
 ル者ト謂フニアラス
 斯ル病患ノ本性ハ官能支障ノ如ク見ユ來往ノ

急卒ナルト數年間侵襲ヲ蒙ルト雖モ神經中ニ
器質變性ヲ看サルトニ由テ替レハ自ラ此症ノ
炎性ニ非サルヲ識ルニ足ルヘシ

神經痛中最常ノ症ハ上眼窩神經痛、ブロウ、エモ

痛ノ一症偏頭痛是レ通例泥瘴毒ニ由テ起ル

上脗神經痛、下脗神經痛是レ齒牙ノ病患及ヒ此

神經ノ通過セル骨溝ノ病患ニ由テ起ル乳房及

ヒ畢凡ノ神經痛此症ハ他編ニ就テ論セントス

等ナリ此病又四肢ヲ侵シ或ハ内部諸器ヲ蔽フ

療法 奏効ヲ期スヘキ方法三様アリ即チ其一

ハ神經ヲ刺衝スル諸因ヲ除キ疼痛ヲ發スル部
位ナルト第一軍ナルカ行路ニ於テ除フ神經本
幹ニ於テ除キ或ハ之ヲ改良シ其三ハ
二ハ全身ノ所患ヲ覈明シテ之ヲ改良シ其三ハ
疼痛ヲ寛解スル是ナリ

第一 蒙患神經ノ道路ハ悉ク検査ヲ遂ケ痕痕

瘤腫、創傷、腐齒、膿瘡、潰瘍、腸墜、跳血囊等ヲ存シ以

テ病源ヲ成スヲ識ラハ先成否ヲ察シテ之ヲ除

去スルノ方法ヲ施スヘシ若シ夫レ神經或ハ神

經炎ニ炎ヲ發スルノ景況ヲ觀レハ蟻針及ヒ護

泡ヲ貼シ次テ鎮降洗滌劑ヲ施シ以テ其治ヲ營

ムハシ又頭首并ニ背脊ノ景況ヲ能ク探訪シ脊
推ノ或部殊ニ倦憊ヲ覺フルハ阿片硬膏若ク
ハ莖若硬膏ヲ貼スルニ宜シ此症狀ハ喜斯的里
亞ニ類過スル者ニシテ之ニ脊髓刺衝ノ名ヲ命
シタリ重大分泌器并ニ胃子宮直腸等ノ景況ヲモ
亦窺ハスンハアラス是レ斯ル諸器ノ所患本病
ノ真因ヲササルヲ確定センカ為ナリ

第二 全身ノ形容ハ能ク之ヲ修整セスンハア
ラス顔色蒼白、羸瘦、虛憊ヲ呈スレハ鐵劑、幾那皮
及他ノ強壯藥ヲ與ヘテ偉敷アリ右ノ症狀ニ在

テハ必ス痔疾、月經過泄、腎臟ノ貌麗都病及ヒ他
ノ衰弱病患ノ有無ヲ考究セントテ要ス是ニ反
シテ其人強硬ノ脉ヲ有シ多血ノ景況顯ル、片
ハ下泄劑ヲ屢シ劣食ヲ命シテ以テ之ヲ救治ス
ヘシ下劑ヲ反復シ或ハ有カノ品天列並底那ヲ用フレ
甘没トモ扭ニ少量ノ巴豆油ヲ殊ニ佳トスヲ用フレ
ハ結腸内ノ蓄尿ニ関セル神經痛症ヲ寛解スル
ニ足ルプロウ、エギ及ヒ他ノ泥瘴毒ニ起因セ
ル症ニ在テハ規尼亞ヲ採テ四時毎ニ三氏ノ量
ヲ與ヘ效ヲ奏セサレハ砒石ヲ換用スルニ宜シ

硫酸亜鉛、燐酸鐵舍利別及、纈草酸亜鉛ハ最モ良
 效ヲ奏スヘキ強壯藥タリ、痺麻質斯性或ハ痛風
 性症ニ在テハ格爾矢鳩謨及ヒ沃化剝篤亞史母
 最モ良驗アリ喜斯的里亞ノ症候ヲ呈スレハ阿
 魏ニ蘆薈下劑及ヒ纈草ヲ配用シ梅毒ニ繼發ス
 ルカ或ハ頭蓋骨ノ肥厚ヲ表スヘキ景況ヲ觀レ
 ハ薩爾沙根、沃化剝篤亞史母ヲ試用シ又海塩酸
 安波尼亞或ハ硝酸安波尼亞ヲ與フルヲ以テ佳
 トス但シ減損諸藥殊ニ水銀劑ハ極テ注意スル
 ニ非サレハ用フルコト勿レ

第三 右件ノ方法驗ナキハ麻酔藥ニ由テ之
 ヲ寛解セスソハアラス殊ニ皮下注射法ニ宜シ
 莫爾比亞及ヒ硫酸亜篤魯比亞ハ頗ル其用ニ適
 ス、雙鸞菊及ヒ萹蓂ニ甘油ヲ加ヘテ塗擦劑ヲ製
 シ局部ニ用フレハ亦效ヲ奏ス、鍼刺法時有テ疼
 痛ヲ寛解スルアリ是レ液ヲシテ神經莖ヲ逃レ
 シハルニ據レ、連續流通ヲ以テ尾爾華尼電氣ヲ
 送り或ハ脊椎ニ沿テ去ブマン氏氷嚢ヲ貼スル
 等又敷效アリ諸法效ヲ奏セサレハ神經切斷法
 ヲ試ムヘシ但シ良法ニ非ス之ニ由テ疼痛忍テ

止ムト雖_レ須_レ更ニシテ及歸_シ之ヲ施ス_レ頻數
 ナルニ隨テ效驗愈_レ短暫ナリ時有テ屢切斷後疼
 痛依然トシテ去ラス唯其部麻痺シテ觸覺ヲ損
 ルノミナルアリ下眼窩神經、頤神經、頤孔ヨリ出
 ル處ニ於テ切斷ス前頭神經、橈骨神經、廻後筋ノ
 腱ト橈骨トノ間ヲ通過スル直後ニ於テ施ス指
 神經等ハ多ク此術ヲ施セシ部位トス

異常神經諸患「ア」エノマロシス、ナリ、等、トス、
 神經痛ヲ將來スル局發及_レ汎發原因亦神經官能
 所患ニ由テ起ル所ノ爾他ノ徵候ヲ起シ得ヘシ

即チ強直性經常攣急、筋跳、搐搦、胃管ノ攣急ニ起
 因セル嚙下困難、閉肛筋、或ハ會陰諸筋ノ痙攣ニ
 根據スル便通難澁、嘔噎、吐、煩渴、視機及_レ聽機ノ
 諸患等是ナリ療法ハ一般ノ原理ニ隨テ之ヲ施
 サスンハアラス

獨徠氏外科新說卷之二畢

明治六酉年十二月免許
同 七戌年第三月刻成

三田 森 真 宗 次
譯述 藏版

浪華

發兌

書肆

心齋橋筋南久室寺町

前川善兵衛

