



始



綿織物及絹織物年表

昭和十年

商工大臣官房統計課編



14.4
865


昭和十年

綿織物及絹織物年表

商工大臣官房統計課

昭和十一年三月刊行





綿織物及絹織物年表

商工大臣官房統計課

昭和十一年三月刊行



14.4-565

緒 言

綿織物産額調ハ大正十五年統第二四五一號通牒ニ依リ昭和二年一月ヨリ、絹織物及人造絹織物産額調ハ昭和四年統第二三三一號通牒ニ依リ昭和五年一月ヨリ夫々各地方長官ヲシテ毎月其ノ管内ニ於ケル生産額ヲ調査報告セシメ本省ニ於テ之ヲ整理集計シ其ノ結果ヲ毎月各一回宛月報トシテ公表セリ本調査ニ於テハ綿織物、絹織物及人造絹織物産額ノ概數ヲ迅速ニ知ルヲ以テ目的トスルモノナルガ故ニ主トシテ同業組合、工業組合等ノ調査又ハ關係技術官ノ意見ニ基キ各地方長官ニ於テ調査報告スルモノトス。

惟フニ近時國民經濟ノ發達ト國際經濟關係ノ複雑化トニ伴ヒ各種産業ニ關スル統計ノ整備充實ハ極メテ緊切ノ要事トナレリ殊ニ綿織物、絹織物及人造絹織物ハ何レモ我國主要工産物ノ一ニシテ且又年々多額ノ輸出額ヲ有シ其ノ産額ノ増減ハ我國民經濟生活上重要ナル意義ヲ有スルノミナラズ其ノ市場ニ於ケル價格ノ騰落ハ一般經濟界ノ變動ヲ示ス一ノ指針ト認ムルコトヲ得ベシ。

本省ニ於テハ此點ニ鑑ミ從來公表セル月報ヲ基礎トシテ茲ニ綿織物及絹織物年表ヲ公表スルコトトシタリ。

本統計表ハ其ノ目的ヲ達スルガ爲ニ未ダ不備ノ點アルベシト雖モ將來益々調査ノ方法、機關等ヲ改善整備シ以テ時代ノ要求ニ應ビムコトヲ期スベシ。

昭和十一年三月

商工大臣官房統計課長 東 榮 二



表年産織絹及綿織綿

製備部官引大工商

計日凡一十第



言 辭

人及神... 昭和五年一月ヨリ調査品目ノ分類中一部改正、絹織物、人造絹織物(絹トノ交織ヲ含ム)、絹綿交織物、其ノ他ノ絹及人造絹交織物ノ各産額ト綿織物及絹織物並ニ人造絹織物ノ輸出入額ニ付テ調査シタルモノヲ輯録ス

凡 例

- (一) 本表ニハ絹織物(昭和五年一月ヨリ調査品目ノ分類中一部改正)、絹織物、人造絹織物(絹トノ交織ヲ含ム)、絹綿交織物、其ノ他ノ絹及人造絹交織物ノ各産額ト綿織物及絹織物並ニ人造絹織物ノ輸出入額ニ付テ調査シタルモノヲ輯録ス
(二) 本書各表中事實ナキモノニ付テハ「—」ヲ、調査ヲ缺クモノニ付テハ「…」ヲ附ス
(三) 月報ニ於テ既ニ發表シタル數字ト本表ノ數字ト異ナリ表尾ニ之ガ説明ナキモノハ誤謬訂正又ハ追報アリタルニ依ルモノナリ

目次

第一章 緒言 (一)

第二章 調査の方法 (二)

第三章 調査の結果 (三)

第四章 結論 (四)

第五章 附録 (五)

昭和十年一月一日現在

目次

圖表

綿織物、絹織物、人造絹織物及絹綿交織物産額

概要

I. 綿織物	1
II. 絹織物	2
III. 人造絹織物(絹トノ交織ヲ含ム)	2
IV. 絹綿交織物、其ノ他ノ絹及人造絹交織物	3

昭和十年統計表

I. 綿織物	2
1. 品目別、月別産額	2
2. 地方別、品目別産額	4
3. 地方別、種類別、月別産額	9
4. 生産高、輸入高及輸出高品目別、月別對照	14
II. 絹織物	16
1. 品目別、月別産額	16
2. 地方別、品目別産額	18
3. 地方別、種類別、月別産額	22
4. 生産高、輸入高及輸出高品目別、月別對照	27
III. 人造絹織物(絹トノ交織ヲ含ム)	28
1. 品目別、月別産額	28
2. 地方別、品目別産額	30
3. 地方別、種類別、月別産額	32
4. 生産高、輸入高及輸出高品目別、月別對照	37
IV. 絹綿交織物	38
1. 品目別、月別産額	38

大 目

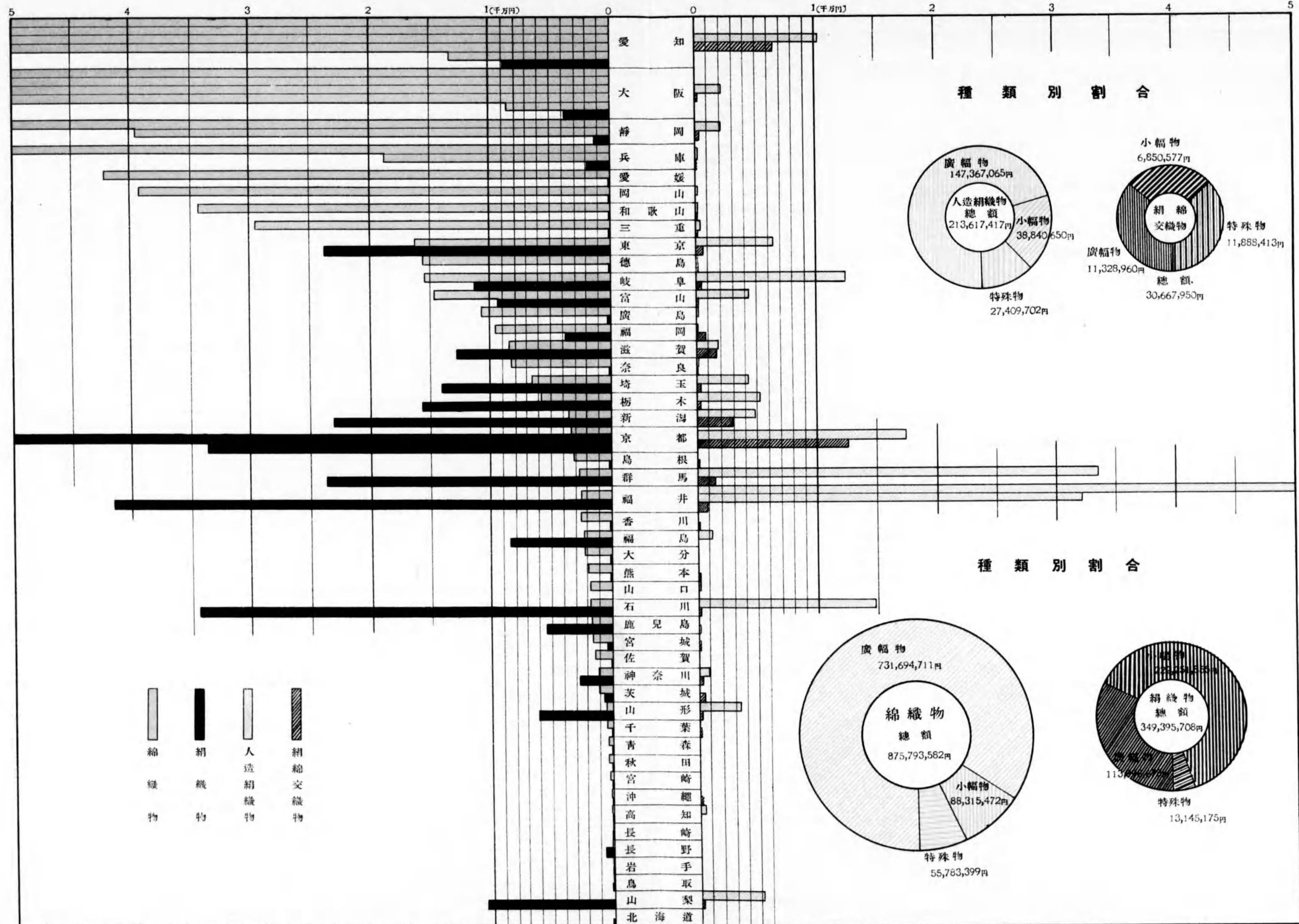
2. 地方別、品目別産額.....	40
3. 地方別、種類別、月別産額.....	42
V. 其ノ他ノ絹及人造絹交織物.....	47
地方別、種類別産額.....	47

要 目

1.....	絹織物	I
2.....	絹織物	I
3.....	(A) 絹交織物 (絹織物)	II
4.....	絹交織物 (絹織物)	VI
要目別産額		
5.....	絹織物	I
6.....	絹織物, 絹製品	I
7.....	絹織物, 絹製品	S
8.....	絹織物, 絹製品, 絹製品	S
9.....	絹織物, 絹製品, 絹製品, 高濃坐	A
10.....	絹織物	I
11.....	絹織物, 絹製品	I
12.....	絹織物, 絹製品	S
13.....	絹織物, 絹製品, 絹製品	S
14.....	絹織物, 絹製品, 絹製品, 高濃坐	A
15.....	(A) 絹交織物 (絹織物)	II
16.....	絹織物, 絹製品	I
17.....	絹織物, 絹製品	S
18.....	絹織物, 絹製品, 絹製品	S
19.....	絹織物, 絹製品, 絹製品, 高濃坐	A
20.....	絹交織物	VI
21.....	絹織物, 絹製品	I

昭和十年


綿織物、絹織物、人造絹織物及絹綿交織物産額



露光量違いの為重複撮影

昭和十年

綿織物、絹織物、人造絹織物及絹綿交織物産額



概 要

I. 綿 織 物

昭和十年ニ於ケル綿織物産額ハ總額 875,793,582圓ニシテ前年ニ比シ僅カニ 1,073,440圓(一厘)ノ増加ヲ示シ之ガ生産狀況ヲ月別ニ觀ルニ最モ多キハ五月ノ 80,447,910圓、最モ少ナキハ十二月ノ 67,116,314圓ナリ。

次ニ之ガ種類別ニ産額ヲ觀ルニ總額 875,793,582圓ノ中廣幅物 731,694,711圓(八割三分五厘)、小幅物 88,315,472圓(一割一厘)、特殊物 55,783,399圓(六分四厘)ノ割合ニシテ之ヲ各々前年ニ比較スルニ廣幅物 12,281,345圓(一分七厘)ヲ減少シ、小幅物 3,242,413圓(三分八厘)、特殊物 10,112,372圓(二割二分一厘)ヲ各増加セリ、而シテ之ガ産額ヲ地方別ニ觀ルニ愛知最モ多ク總額ノ内 213,222,571圓(二割四分三厘)ヲ占メ之ニ次グヲ大阪ノ 208,573,896圓(二割三分八厘)トシ以下静岡、兵庫、愛媛、岡山、和歌山、三重、東京、徳島、岐阜、富山、廣島ノ順位ニシテ其ノ他ノ地方ハ何レモ一十萬圓未滿ナリ(圖表參照)

我國綿織物ノ生産組織ハ廣幅生地以外ノモノニ在リテハ大體ニ於テ中小工業ニシテ其ノ企業竝ニ經營ノ規模至ツテ小ナリ。試ミニ昭和九年會社統計表ヲ觀ルニ綿織物製造ヲ營ム會社數 687 共ノ公稱資本金(又ハ出資額) 144,775,833圓ニシテ一會社當平均資本金ハ二十一萬餘圓ナリ又商工省統計表ニ依レバ昭和九年ノ綿織物機業場數 51,139 織機臺數 376,704 職工數 224,645人ニシテ一機業場當リノ構成次ノ如シ

一機業場當平均織機臺數	7.4 _臺	} 昭和九年商工省統計表ニ據ル
一機業場當平均職工數	4.4 _人	
一機業場當平均生産額	15,964 _圓	

尙綿織物輸出入狀況ヲ觀ルニ輸出ニ於テハ昭和十年ノ總額 502,147千圓ニシテ前年ニ比シ僅カニ 293千圓(一厘)ノ減少ニ當リ内最モ多ク輸出セルハ三月ノ 52,099千圓、最モ少ナキハ六月ノ 33,362千圓ナリ。

輸入(内國産再輸入高ヲ含ム)ニ於テハ總額 1,823千圓ニシテ前年ニ比シ 546千圓(四割二分八厘)ノ増加ニ當レリ。

I. 絹織物

昭和十年ニ於ケル絹織物産額ハ總額 349,253,475 圓ニシテ前年ニ比シ 8,152,226 圓(二分四厘)ノ増加ヲ示シ累年中ノ最高額ヲ現ハシタルガ之ガ生産狀況ヲ月別ニ觀ルニ最モ多キハ四月ノ 32,143,093 圓、最モ少ナキハ二月ノ 23,874,661 圓ナリ。

次ニ之ガ種類別産額ヲ觀ルニ總額 349,253,475 圓ノ内廣幅物 113,856,445 圓(三割二分六厘)小幅物 222,251,855 圓(六割三分六厘)、特殊物 13,145,175 圓(三分八厘)ノ割合ニシテ之ヲ各々前年ニ比較スルニ廣幅物 6,330,666 圓(五分三厘)ヲ減少シ、小幅物 14,024,939 圓(六分七厘)、特殊物 457,953 圓(三分六厘)ヲ各増加セリ、而シテ之ガ産額ヲ地方別ニ觀ルニ京都最モ多ク總額ノ内 83,609,669 圓(二割三分九厘)ヲ占メ之ニ次グヲ福井ノ 41,494,759 圓(一割一分九厘)トシ以下石川、東京、群馬、新潟、栃木、埼玉、滋賀、岐阜、山梨ノ順位ニシテ其ノ他ノ地方ハ何レモ一千万圓未滿ナリ(圖表參照)。

尙絹織物輸出入(綿トノ交織ヲ含ム)狀況ヲ觀ルニ輸出ニ於テハ昭和十年ノ總額 77,446 千圓ニシテ前年ニ比シ 42 千圓(一厘)ノ減少ニ當リ内最モ多ク輸出シタルハ八月ノ 6,947 千圓、最モ少ナキハ十二月ノ 5,651 千圓ナリ。輸入(内國産再輸入高ヲ含ム)ニ於テハ總額 210 千圓ニシテ前年ニ比シ 62 千圓(四割一分九厘)ノ増加ニ當レリ。

II. 人造絹織物

昭和十年ニ於ケル人造絹織物産額ハ總額 213,639,017 圓ニシテ前年ニ比シ 12,667,074 圓(六分三厘)ノ増加ヲ示シ累年中未ダ嘗テ見ザル多額ノ生産額ヲ現ハシタルガ之ガ生産狀況ヲ觀ルニ最モ多キハ十月ノ 20,272,076 圓、最モ少ナキハ六月ノ 16,119,617 圓ナリ。

次ニ之ガ種類別産額ヲ觀ルニ總額 213,639,017 圓ノ内廣幅物 147,388,665 圓(六割九分)、小幅物 38,840,650 圓(一割八分二厘)、特殊物 27,409,702 圓(一割二分八厘)ノ割合ニシテ之ヲ各々前年ニ比較スルニ廣幅物 6,753,708 圓(四分四厘)ヲ減少シ、小幅物 13,919,264 圓(五割五分九厘)、特殊物 5,501,518 圓(二割五分一厘)ヲ各増加セリ、而シテ之ガ産額ヲ地方別ニ觀ルニ福井最モ多ク總額ノ内 82,020,965 圓(三割八分四厘)ヲ占メ之ニ次グヲ群馬ノ 33,596,928 圓(一割五分七厘)トシ以下京都、石川、岐阜、愛知ノ順位ニシテ其ノ他ノ地方ハ何レモ一千万圓未滿ナリ(圖表參照)。

尙人造絹織物輸出入狀況ヲ觀ルニ輸出ニ於テハ昭和十年ノ總額ハ 128,260 千圓ニシテ

前年ニ比シ 14,777 千圓(一割三分)ノ増加ニ當リ内最モ多ク輸出シタルハ五月ノ 11,842 千圓、最モ少ナキハ一月ノ 9,478 千圓ナリ。輸入(内國産再輸入ヲ含ム)ニ於テハ總額 210 千圓ニシテ前年ニ比シ 55 千圓(三割五分四厘)ノ増加ニ當レリ。

IV. 絹綿交織物、其ノ他ノ絹及人造絹交織物

昭和十年ニ於ケル絹綿交織物産額ハ總額 30,067,950 圓ニシテ前年ニ比シ 5,613,885 圓(二割三分)ノ増加ヲ示シ累年中ノ最高額ヲ現シタルガ之ガ生産狀況ヲ月別ニ觀ルニ最モ多キハ九月ノ 3,239,673 圓、最モ少ナキハ二月ノ 1,729,900 圓ナリ。

次ニ之ガ種類別産額ヲ觀ルニ總額 30,067,950 圓ノ内廣幅物 11,328,960 圓(三割七分七厘)、小幅物 6,850,577 圓(二割二分八厘)、特殊物 11,888,413 圓(三割九分五厘)ノ割合ニシテ之ヲ各々前年ニ比較スルニ廣幅物 816,692 圓(七分八厘)、小幅物 2,192,951 圓(四割七分一厘)、特殊物 2,604,242 圓(二割八分一厘)ノ各増加セリ而シテ之ガ産額ヲ地方別ニ觀ルニ京都最モ多ク總額ノ内 12,629,713 圓(四割二分)ヲ占メ之ニ次グヲ愛知ノ 6,645,275 圓(二割二分一厘)トシ以下新潟、滋賀、群馬ノ順位ニシテ其ノ他ノ地方ハ何レモ百萬圓未滿ナリ。(圖表參照)

其ノ他ハ麻ト絹、毛ト絹、綿ト人造絹、麻ト人造絹、毛ト人造絹ノ各交織物ヲ合シテ 67,046,199 圓ナリ。

昭和十年... 昭和十年... 昭和十年...

昭和十年... 昭和十年... 昭和十年...

昭和十年... 昭和十年... 昭和十年...

昭和十年... 昭和十年... 昭和十年...

昭和十年

1	2	3	4	5	6	7	8	9	10	11	12	13	14	15	16	17	18	19	20	21	22	23	24	25	26	27	28	29	30	31	32	33	34	35	36	37	38	39	40	41	42	43	44	45	46	47	48	49	50	51	52	53	54	55	56	57	58	59	60	61	62	63	64	65	66	67	68	69	70	71	72	73	74	75	76	77	78	79	80	81	82	83	84	85	86	87	88	89	90	91	92	93	94	95	96	97	98	99	100
---	---	---	---	---	---	---	---	---	----	----	----	----	----	----	----	----	----	----	----	----	----	----	----	----	----	----	----	----	----	----	----	----	----	----	----	----	----	----	----	----	----	----	----	----	----	----	----	----	----	----	----	----	----	----	----	----	----	----	----	----	----	----	----	----	----	----	----	----	----	----	----	----	----	----	----	----	----	----	----	----	----	----	----	----	----	----	----	----	----	----	----	----	----	----	----	----	----	----	-----



昭和十年

統計表

1	2	3	4	5	6	7	8	9	10	11	12	13	14	15	16	17	18	19	20	21	22	23	24	25	26	27	28	29	30	31	32	33	34	35	36	37	38	39	40	41	42	43	44	45	46	47	48	49	50	51	52	53	54	55	56	57	58	59	60	61	62	63	64	65	66	67	68	69	70	71	72	73	74	75	76	77	78	79	80	81	82	83	84	85	86	87	88	89	90	91	92	93	94	95	96	97	98	99	100
---	---	---	---	---	---	---	---	---	----	----	----	----	----	----	----	----	----	----	----	----	----	----	----	----	----	----	----	----	----	----	----	----	----	----	----	----	----	----	----	----	----	----	----	----	----	----	----	----	----	----	----	----	----	----	----	----	----	----	----	----	----	----	----	----	----	----	----	----	----	----	----	----	----	----	----	----	----	----	----	----	----	----	----	----	----	----	----	----	----	----	----	----	----	----	----	----	----	----	-----

I. 綿

1. 品物別

年次目別	一月	二月	三月	四月	五月	六月	
昭和	48 786 039	46 065 265	56 706 210	53 219 489	59 217 109	56 026 782	
"	53 352 650	54 948 785	62 338 629	64 816 922	64 293 934	62 429 522	
"	62 688 737	57 469 543	63 365 910	69 536 314	66 415 746	64 562 227	
"	50 202 178	45 431 627	51 021 939	50 165 894	48 438 243	37 150 087	
"	37 295 491	36 716 858	41 438 283	41 650 772	40 603 401	40 329 939	
"	37 716 807	36 858 849	39 677 045	38 053 603	37 984 637	37 186 283	
"	60 384 584	57 409 999	56 148 965	55 323 156	61 057 305	61 850 883	
"	64 433 487	57 811 856	64 790 912	70 693 441	78 084 924	78 258 785	
"	74 833 270	70 456 829	77 270 184	79 400 596	80 447 910	76 737 371	
廣 幅 物	細綾木綿	32 040 968	29 053 629	32 748 073	28 561 341	36 887 064	35 550 322
	綾木綿	5 121 566	4 341 019	4 571 852	4 116 585	5 092 890	4 907 236
	子	22 222 148	17 886 268	20 106 096	16 048 945	16 167 232	15 722 318
	巾	4 480 461	3 687 632	4 139 819	3 442 351	3 155 986	3 299 092
	布	9 883 406	9 525 340	8 769 749	8 254 247	8 461 010	8 162 344
	天竺	2 156 849	2 105 057	1 849 924	1 731 865	1 861 860	1 719 632
	縮	125 769 397	128 614 780	135 059 529	144 474 618	140 199 976	137 926 773
	小	19 353 710	20 345 252	20 393 644	21 074 688	20 306 623	20 202 649
	帆	29 622 325	26 798 063	25 714 450	29 255 783	30 281 996	28 716 818
	天	5 132 460	4 780 896	4 453 595	4 988 222	4 970 815	4 581 999
	縮	23 081 653	22 929 123	24 013 023	24 586 212	27 317 477	27 021 601
	小	3 407 592	3 526 773	3 442 417	3 876 774	4 477 100	4 159 627
	帆	3 740 303	5 327 180	6 296 264	7 341 326	5 093 518	5 652 893
	計	653 519	599 397	1 091 838	1 125 524	944 879	1 002 446
小 幅 物	白木綿	6 150 636	5 251 112	6 404 305	6 404 329	7 412 500	7 321 949
	綿	3 315 842	2 879 416	3 405 567	3 491 751	4 192 036	4 056 828
	綿	1 025 807	1 042 952	1 377 690	1 406 619	1 486 569	1 176 812
	綿	1 021 500	1 033 481	1 305 342	1 325 183	1 441 107	1 158 540
	綿	635 614	423 138	628 972	699 516	700 908	392 049
	綿	1 058 161	722 925	1 055 084	1 156 477	1 192 405	668 254
	綿	368 853	344 849	387 735	393 441	442 336	429 535
	綿	423 427	363 636	446 679	450 083	499 941	459 684
	綿	62 156	109 612	209 597	228 688	246 713	144 489
	綿	98 900	137 487	251 028	279 174	286 998	146 094
	綿	128 421	150 356	362 132	389 298	466 443	379 667
	綿	37 881	46 599	116 517	131 943	155 385	119 551
	綿	692 489	871 911	974 918	805 312	1 081 426	1 063 145
	計	6 648 200	6 055 455	7 555 135	7 639 923	8 849 298	7 672 096
特 殊 物	タ	1 636 846	1 139 890	1 446 212	1 397 879	1 433 345	1 580 008
	敷	1 936 729	1 370 752	1 919 740	1 957 981	1 918 100	1 871 405
	布	23 651	24 845	25 220	31 555	35 793	41 291
	綿	202 412	209 011	200 655	250 143	282 022	378 344
	毛	1 188 717	934 366	1 094 265	1 037 486	1 270 877	1 217 144
	布	1 043 909	838 615	932 750	889 943	1 050 433	1 049 737
	帯	354 057	394 198	388 446	397 620	429 057	382 344
	調	115 794	122 750	126 245	132 661	143 576	124 617
	ホ	11 430	11 339	11 887	13 716	9 510	9 601
	ス	7 750	9 672	10 140	11 250	8 840	7 770
	テ	10 357 598	15 545 459	15 080 099	12 557 481	11 503 230	12 570 256
	フ	56 266	99 824	101 123	68 703	62 942	68 078
	其	952 981	950 245	1 131 304	1 220 213	1 250 983	1 181 848
	計	4 315 841	3 600 869	4 421 957	4 530 894	4 716 896	4 681 769

織物

月別産額

七 月	八 月	九 月	十 月	十一 月	十二 月	計
54 476 949	55 117 656	60 936 786	61 181 385	59 161 089	60 317 101	671 211 860
62 170 089	65 597 624	66 063 882	68 922 379	64 173 122	68 421 764	757 529 302
65 331 973	63 220 903	70 745 725	69 179 604	64 642 085	58 699 036	775 857 803
31 233 779	37 950 942	40 988 626	40 909 085	39 727 794	40 742 332	513 962 526
40 888 223	40 812 923	39 067 048	33 487 695	32 464 984	37 498 794	462 254 411
37 489 781	46 800 309	48 125 036	54 238 002	61 409 634	63 721 801	539 261 787
59 407 687	65 045 529	64 257 526	68 747 883	68 762 885	64 355 942	742 752 344
75 722 091	75 905 766	76 575 421	76 597 375	77 693 594	78 152 490	874 720 142
70 732 005	67 553 621	68 919 977	71 158 039	71 167 466	67 116 314	875 793 582
36 677 943	34 725 207	33 230 677	33 479 403	35 173 360	32 826 816	400 954 803
4 897 887	4 717 325	4 420 602	4 431 013	5 163 360	4 655 122	56 436 457
16 787 427	15 632 088	16 122 298	18 857 584	19 000 155	18 028 154	212 580 713
3 378 211	3 171 916	3 201 270	3 627 457	3 965 721	3 752 215	43 302 131
7 805 553	7 632 252	6 277 612	8 809 414	9 254 883	10 362 405	103 198 215
1 637 363	1 572 790	1 328 955	1 775 380	1 892 142	2 014 682	21 646 499
117 270 870	109 314 722	113 484 292	106 474 069	116 241 374	113 900 955	1 488 751 355
16 707 056	15 228 221	15 749 682	15 225 238	16 288 711	15 931 145	216 806 619
26 932 402	28 464 620	30 419 993	28 175 243	30 985 948	29 824 513	345 192 154
4 273 252	4 193 364	4 379 113	4 396 351	5 002 691	4 676 165	55 828 923
22 908 315	20 342 600	22 547 090	20 829 005	20 444 093	20 940 917	279 961 109
4 159 930	2 636 435	2 816 778	2 640 314	2 563 776	2 646 067	39 570 583
4 157 069	2 695 434	2 209 957	1 832 629	2 370 005	2 431 822	49 178 400
779 189	459 653	359 729	296 617	286 527	355 123	8 254 441
5 387 090	6 711 545	6 493 233	6 703 063	6 230 879	6 457 414	76 981 608
1 891 115	2 113 620	1 980 420	1 997 946	1 859 233	1 896 536	23 780 454
28 203 967	32 812 398	33 864 688	33 676 817	28 126 165	22 766 582	308 583 388
4 536 771	5 690 582	6 011 885	6 090 906	4 739 125	3 840 207	52 443 704
2 280 898	2 303 290	2 343 053	2 435 615	2 355 583	2 254 989	27 647 137
1 110 292	1 045 131	1 098 943	1 150 155	1 151 769	1 084 444	13 177 108
5 011 127	4 314 039	4 265 347	4 359 173	4 225 874	2 852 930	47 953 100
1 711 698	1 485 204	1 458 979	1 544 776	1 478 918	1 006 729	16 411 482
40 823 454	37 918 215	39 686 851	37 660 650	35 771 269	30 226 020	473 736 481
7 270 321	6 551 435	6 839 039	6 813 174	6 554 914	5 477 971	84 979 121
7 209 760	6 995 293	6 535 176	8 790 939	7 926 871	7 425 099	99 057 189
58 779 845	55 860 969	56 180 571	58 780 266	58 873 758	54 761 505	731 694 711
7 409 104	6 407 083	7 377 396	7 370 355	7 638 444	7 085 026	82 232 239
4 065 991	3 501 125	3 926 587	4 115 793	4 190 232	3 869 815	45 010 983
1 223 580	1 352 114	1 468 880	1 402 076	1 292 100	1 231 216	15 486 415
1 197 340	1 348 740	1 424 061	1 424 543	1 318 154	1 222 612	15 220 603
364 493	444 474	563 516	526 858	373 996	454 820	6 208 354
640 553	770 645	1 002 124	926 816	660 761	813 218	10 667 423
450 255	461 462	541 358	532 784	511 348	483 154	5 347 110
478 132	455 434	558 322	553 785	531 371	538 808	5 759 302
36 814	14 157	19 761	15 014	11 655	26 029	1 124 685
32 051	18 571	26 938	18 602	19 602	36 285	1 351 730
297 706	112 271	116 658	75 230	54 013	103 685	2 635 882
87 741	30 057	34 223	22 194	19 893	31 052	833 036
767 364	739 945	618 858	535 406	537 662	783 959	9 472 395
7 269 172	6 864 517	7 591 113	7 597 139	7 277 675	7 295 749	88 315 472
1 761 011	1 865 710	1 889 004	1 855 585	1 860 004	1 967 025	19 832 519
1 823 744	1 945 702	2 034 195	1 959 768	1 937 237	2 102 488	22 777 841
33 076	31 800	45 751	42 392	43 658	40 567	419 599
351 996	326 506	484 729	449 682	469 532	492 554	4 097 586
1 287 056	1 307 209	1 361 346	1 171 736	1 283 259	1 296 032	14 449 493
1 121 728	1 139 212	1 183 024	1 082 728	1 249 281	1 205 315	12 786 675
409 958	567 782	536 278	342 981	390 423	381 540	4 974 714
126 495	126 681	128 606	138 503	150 367	154 272	1 590 567
8 961	9 601	7 315	7 503	7 498	7 772	117 381
7 644	7 140	6 240	7 178	6 396	5 780	95 800
12 911 844	11 835 737	12 558 288	12 766 166	12 997 137	13 034 537	153 717 832
70 522	64 673	67 932				

I. 綿織

2. 地方別品

年次	地方	廣															
		細綾木綿(ジーンズ)		綾木綿(ドリル)		縞		子		金		市		粗		布	
		数量	價額	数量	價額	数量	價額	数量	價額	数量	價額	数量	價額	数量	價額	数量	價額
昭和	2	(綾木綿ヲ含ム)		394 120 694	73 903 413	158 248 741	43 556 349	613 416 302	108 324 413	192 952 615	38 753 559						
"	3			429 089 662	85 682 667	225 926 278	64 834 868	752 809 390	140 292 957	178 126 605	36 023 957						
"	4			504 608 731	95 548 119	192 273 351	53 088 150	885 865 886	162 126 734	252 801 515	52 844 604						
"	5	320 640 351	40 288 256	219 096 282	31 289 738	119 702 932	22 550 825	781 051 989	104 036 311	223 107 414	33 054 246						
"	6	326 934 155	32 175 415	246 026 873	31 337 128	145 447 893	21 708 271	829 453 792	91 474 528	250 055 069	30 006 142						
"	7	328 719 180	39 416 409	226 861 878	32 762 419	122 423 114	20 579 424	1 031 908 629	122 080 970	293 749 954	42 064 629						
"	8	374 064 263	55 990 498	253 556 429	48 628 512	122 045 957	25 780 957	1 156 123 558	170 694 865	307 177 222	49 272 128						
"	9	393 930 325	58 845 778	237 076 806	50 372 972	114 804 900	25 416 057	1 381 190 720	213 421 654	310 495 529	52 697 773						
"	10	400 954 803	56 436 457	212 580 713	43 302 131	103 198 215	21 646 499	1 488 751 355	216 805 619	345 192 154	55 828 923						
1	北海道																
2	青森																
3	岩手																
4	宮城	5 300 900	788 014					4 756 948	560 471								
5	秋田																
6	山形																
7	福島																
8	茨城																
9	栃木																
10	群馬																
11	埼玉	32 547	9 240	257 953	90 234	1 528 896	378 019	133 120	44 869	1 004 733	72 715						
12	千葉																
13	東京都																
14	神奈川県																
15	新潟																
16	富山																
17	石川																
18	福井	11 705 563	1 408 371														
19	山梨																
20	長野																
21	岐阜																
22	静岡県	18 565 945	4 077 553	7 963 325	1 804 224	13 269 199	2 935 891	33 631 719	5 590 505	49 461 058	8 386 522						
23	愛知県	107 259 835	16 180 976	78 725 211	13 923 518	35 016 868	6 594 610	88 674 314	12 424 610	1 067 784	149 000						
24	三重	18 537 903	2 946 846	1 975 226	443 942	6 071 058	1 117 062	552 896 844	72 078 167	148 355 217	21 469 865						
25	滋賀	3 931	1 935			53 610	31 431	74 709 561	13 461 917	2 839 659	353 752						
26	京都	1 490 742	477 690	63 835	24 127	274 918	123 163	8 663 376	1 019 630	1 218 555	243 379						
27	大阪	195 130 016	23 141 446	76 363 286	16 141 862	14 931 816	3 085 897	88 674 314	12 424 610	1 067 784	149 000						
28	兵庫県	2 392 598	695 903	9 113 782	1 686 679	4 487 995	1 100 448	187 350 141	28 288 550	6 971 487	1 573 948						
29	奈良	10 709	2 115	4 584 905	926 453	10 546	2 642	11 756 334	1 618 112	15 148 920	2 299 303						
30	和歌山			2 608 585	256 750	5 349 341	524 493	750 030	65 698	126 852	48 569						
31	鳥取																
32	島根			458 347	184 035			17 464 025	2 790 166								
33	岡山	1 102 539	419 423	5 958 469	2 016 679			67 542 426	8 801 347								
34	広島	180 490	58 536	98 024	31 086												
35	山口	2 743	373														
36	徳島	21 739 920	3 847 242	1 244 031	357 773	13 355 415	2 421 146	49 762 369	6 265 652	4 618 971	858 179						
37	香川県	106 930	35 082	4 256 341	1 357 490	72 430	18 109			8 815	756						
38	愛媛	16 945 082	2 246 670	17 165 638	3 414 241	2 776 038	746 844	41 463	6 328	20 676 418	3 971 291						
39	高松																
40	福岡	445 093	98 740	384 046	149 896			13 433 867	2 799 098	7 263 305	1 661 338						
41	佐賀	1 317	302	76 926	19 288			7 029 908	1 264 736								
42	長門			2 047	556												
43	熊本			3 155	1 208			7 085 686	1 549 800								
44	大分																
45	宮崎																
46	鹿児島																
47	沖縄							12 775 835	1 693 771								

織物

目別産額

年次	地方	物											
		天竺		綿縮小		倉		綿ネル(生地ヲ含ム)		帆布		天鵞絨(コールテンヲ含ム)	
		数量	價額	数量	價額	数量	價額	数量	價額	数量	價額	数量	價額
昭和	2	164 770 655	24 825 920	87 569 896	15 979 724	48 555 718	17 908 454	263 948 618	58 837 184	(其ノ他=含ム)	(其ノ他=含ム)		
"	3	168 348 233	25 178 835	92 797 882	18 495 879	55 951 988	20 771 597	247 606 319	55 110 110				
"	4	153 275 428	21 922 719	82 325 915	14 656 755	50 621 237	18 974 953	285 068 469	59 829 840				
"	5	171 611 137	18 387 448	73 225 539	10 204 124	50 360 058	14 494 883	322 546 767	44 080 420	15 063 582	4 838 262	14 347 844	4 625 791
"	6	198 796 955	19 647 305	78 496 602	9 006 784	47 736 046	12 190 699	349 654 777	37 804 135	16 764 848	4 526 259	27 625 331	7 915 391
"	7	177 571 004	19 665 629	66 496 548	7 620 908	47 608 962	11 927 196	317 848 334	46 510 350	14 758 369	5 134 333	30 091 342	8 759 722
"	8	221 425 332	30 288 985	71 852 683	10 405 257	64 465 899	18 753 866	298 388 661	52 474 378	19 279 385	8 450 760	38 004 743	14 136 119
"	9	285 630 224	42 285 715	55 555 050	10 048 231	72 165 934	22 728 031	308 686 087	56 577 897	22 337 897	11 221 348	59 452 814	21 242 388
"	10	276 961 109	39 570 583	49 178 400	8 254 441	76 981 608	23 780 454	308 583 388	52 443 704	27 647 137	13 177 108	47 953 100	16 411 482
1	北海道												
2	青森					1 114	366	174 764	58 499	6 888	1 885		
3	岩手												
4	宮城												
5	秋田												
6	山形							258 014	77 507				
7	福島												
8	茨城												
9	栃木							8 433 844	3 186 486	1 058 888	289 250		
10	群馬							779 933	98 878				
11	埼玉	157 735	34 229							2 867 701	784 161	812 409	178 892
12	千葉									41 197	39 137	10 718	6 341
13	東京都									90 662	38 503	1 636	248
14	神奈川県									4 414 545	558 143	248 850	138 291
15	新潟									22 995	7 742	94 107	57 609
16	富山					</							

I. 綿織

2. 地方別品

年次	地方	廣幅物				小									
		其ノ他ノ綿木綿及地		其ノ他	價額計	白木綿		綿木綿		緋木綿		數量	價額	數量	價額
		數量	價額			數量	價額	數量	價額						
昭和	2	(其ノ他=含ム)	81 652 022	463 741 038	86 948 807	51 681 082	44 944 418	52 150 790	15 052 740	36 640 384					
	3	"	109 804 839	556 195 709	81 738 506	50 106 566	37 399 463	43 865 410	14 830 492	34 388 810					
	4	"	97 766 341	576 758 215	83 449 238	50 068 663	31 559 646	37 460 082	13 666 850	31 106 879					
	5	"	66 894 677	10 888 157	39 545 027	378 283 488	76 330 063	34 712 017	23 457 409	21 715 515					
	6	"	57 448 377	10 151 520	32 549 173	340 492 750	87 436 416	33 730 501	23 420 132	18 042 210					
	7	"	160 263 974	26 624 389	40 677 819	423 824 197	79 858 634	31 701 031	23 123 024	18 544 995					
	8	"	355 959 023	59 821 339	66 189 599	610 887 253	81 873 898	40 648 310	18 498 997	18 213 912					
	9	"	447 764 613	78 811 370	100 306 842	743 976 056	78 664 809	41 973 389	16 542 355	16 964 894					
	10		473 736 481	84 979 121	99 057 189	731 694 711	82 232 239	45 010 983	15 486 415	15 220 603					
1	北海道														
2	青森	1 113	398		61 148	1 236	1 606	79 137	110 297						
3	岩手			135	238		188	19 185	17 787			518	599		
4	宮城	4 658	1 281	8 965	1 393 775	5 779	5 552	101 227	128 335			550	633		
5	秋田					114 872	85 939	164 706	200 197			5 970	6 911		
6	山形														
7	茨城				77 507	5 744	6 089	261 317	336 914			907	1 041		
8	茨城				1 902 460	9 898	5 899	152 972	198 074						
9	茨城				289 250	5 639	4 587	18 337	18 341						
10	茨城	103 524	50 787	918 276	4 791 536							608 689	835 276		
11	茨城	919 929	412 122		2 329 144							202 963	283 743		
12	茨城														
13	茨城	2 635 190	667 582	1 013 775	4 499 535	335 721	378 129	197 891	230 212			21 975	31 598		
14	茨城				39 137	4 781	2 868	107 949	123 242			6 254	8 755		
15	茨城	2 285 190	362 714	679 915	12 022 706	118 184	2 943 620	3 159 013	5 200			7 362			
16	茨城				125 510	790 081	13 419	9 225	82 597			85 166			
17	茨城	63 975	17 410	3 646	613 755	435 295	249 401	1 195 171	1 170 907			511	1 170		
18	茨城														
19	茨城	42 703	9 338	27 480	13 648 459			507 619	568 904			84 395	137 171		
20	茨城				24 479	393	350	27 973	34 118			409	538		
21	茨城				1 686 308			66 676	62 744						
22	茨城				98 210										
23	茨城					1 422	1 458	11 279	15 312			579	840		
24	茨城														
25	茨城	42 904	8 602	116 752	14 329 803	38 204	51 145	526 165	704 757			261 695	439 704		
26	茨城	92 160 160	19 904 674	25 222 875	80 078 886	4 053 392	2 686 656	2 371 849	400 466			406 703			
27	茨城	36 767 183	7 953 242	22 171 673	186 874 402	36 809 505	19 216 793	3 888 009	2 980 539			83 897	155 787		
28	茨城	2 617 481	706 423	3 980 738	23 658 945	380 851	236 167	161 486	168 861			210	364		
29	茨城	3 304	544	507 305	6 708 770	10	15	2 744	4 737			1 683	3 066		
30	茨城														
31	茨城	17 476	5 629	30 244	1 923 862	1 233	1 838	32 710	38 112			223	410		
32	茨城	61 975 178	7 940 804	30 428 712	160 273 554	36 966 955	19 895 882	201 042	243 010						
33	茨城	155 507 007	26 669 197	2 519 981	65 418 810	292 043	180 930	9 796	12 780						
34	茨城	744 661	116 900	2 371 006	7 353 582	184 958	103 251	37 912	46 716			164 050	328 100		
35	茨城	45 546 728	7 471 577		33 916 947	2 878	2 455	14 249	17 501			593	1 055		
36	茨城														
37	茨城														
38	茨城														
39	茨城														
40	茨城														
41	茨城														
42	茨城														
43	茨城														
44	茨城														
45	茨城														
46	茨城														
47	茨城														

織物

目別産額(續)

年次	地方	幅物				特殊物								
		織色木綿		綿縮		蚊帳地		其ノ他		夕オル		敷布		
		數量	價額	數量	價額	數量	價額	價額	價額計	數量	價額	數量	價額	
昭和	2	8 326 028	10 545 021	2 128 310	4 791 433	(其ノ他=含ム)	23 788 659	179 597 370	11 154 410	12 585 909	(調帯=含ム)	2		
	3	7 008 796	8 826 121	2 075 235	5 246 704	"	23 100 908	165 534 519	11 860 302	14 287 796	"	3		
	4	6 965 288	8 621 444	1 496 264	3 690 796	"	23 525 150	154 473 014	11 935 246	14 005 518	"	4		
	5	6 570 319	6 264 681	1 127 658	2 568 171	3 069 094	1 250 224	19 359 839	107 093 387	12 428 726	12 108 914	311 436	2 698 315	
	6	6 350 993	5 452 450	1 378 165	2 234 106	4 220 449	2 246 283	14 471 843	95 186 801	13 277 800	10 056 839	324 855	2 258 228	
	7	5 700 384	5 272 755	1 311 119	1 706 967	2 499 011	688 636	9 511 531	81 493 312	13 698 976	13 118 034	308 394	2 481 689	
	8	5 147 666	5 423 160	1 422 303	1 843 418	2 232 653	659 423	8 640 518	87 165 500	17 842 913	18 588 853	267 478	2 138 207	
	9	5 121 281	5 676 161	667 302	974 846	2 484 557	894 721	8 039 129	85 073 059	17 203 059	19 112 051	313 435	2 604 262	
	10	5 347 110	5 759 302	1 124 685	1 351 730	2 635 882	833 036	9 472 395	88 315 472	19 832 519	22 777 841	419 599	4 097 586	
1	北海道													
2	青森	5 286	6 344					195 372	313 619	21	35			
3	岩手	4 734	4 781					548	23 903	7 073	7 616			
4	宮城	23 351	30 239	50	58			112 864	277 681			1 484	12 793	
5	秋田	17 820	21 833						314 880	8 200	8 200			
6	山形	168 139	136 213					658	480 915			480	4 329	
7	茨城	22 195	22 652					7 046	233 671					
8	茨城	24 376	28 904						61 126					
9	茨城							415	1 011 894					
10	茨城							41 280	69 622					
11	茨城	376 240	666 033	226 029	325 083	12 165	3 869	1 783	1 636 707			67 667	423 359	
12	茨城	223 959	255 665					14 335	404 865					
13	茨城			4 083	12 354			214 345	3 511 258	16 203	76 646	6 054	62 412	
14	茨城	50 705	55 013					7 848	157 252	11 286	9 126			
15	茨城	256 839	279 984	673 367	630 490			59 185	2 391 137					
16	茨城	192 803	215 287						921 362					
17	茨城	79 357	102 477					169	137 652					
18	茨城	48 300	53 410			356 126	89 033		205 187					
19	茨城													
20	茨城	3 464	4 335						5					

I. 綿織

2. 地方別品目別月別産額 (續)

Table with columns for Year (年次), Region (地方), Special Items (特殊物), and Total Value (価額合計). Rows list various regions like 昭和, 北海, 山形, etc., with detailed monthly production data.

織物

3. 地方別種類別月別産額

Table with columns for Month (月), Type (種類), and Total Value (価額合計). Rows list various types of fabrics like 廣幅物, 小幅物, 特殊物, etc., with monthly production data.

I. 綿 織

3. 地方別種類

年次	地方	四 月				五 月				六 月	
		廣幅物	小幅物	特殊物	計	廣幅物	小幅物	特殊物	計	廣幅物	小幅物
昭和	和	2 34 528 259	16 689 192	2 002 038	53 219 489	39 555 235	17 649 445	2 012 429	59 217 109	39 122 401	14 965 889
	"	3 45 514 228	16 097 005	3 205 689	64 816 922	45 120 793	16 135 232	3 037 909	64 293 934	46 656 909	12 811 523
	"	4 50 067 979	16 173 479	3 294 856	69 536 314	48 450 373	15 312 051	2 653 322	66 415 746	49 922 236	11 894 201
	"	5 35 520 834	11 810 038	2 835 022	50 165 894	34 306 876	11 721 910	2 409 457	48 438 243	26 852 403	8 259 971
	"	6 28 847 952	10 515 177	2 287 643	41 650 772	29 279 320	8 900 580	2 423 501	40 603 401	30 490 291	7 351 545
	"	7 29 133 045	6 586 358	2 334 200	38 053 603	29 268 447	6 438 138	2 278 052	37 984 637	29 249 830	5 416 142
	"	8 45 553 136	6 585 473	3 184 547	55 323 156	49 693 875	8 008 593	3 354 837	61 057 305	50 650 243	7 371 455
	"	9 59 248 654	7 581 504	3 863 283	70 693 441	65 523 369	8 516 676	4 044 879	78 084 924	65 818 073	8 209 201
	"	10 67 229 779	7 639 923	4 530 894	79 400 596	66 881 716	8 849 298	4 716 896	80 447 910	64 383 476	7 672 096
1	北海道	—	—	—	—	—	—	—	—	—	—
2	青森	4 853	27 922	—	32 775	4 886	28 125	9	33 020	5 168	29 537
3	岩手	—	3 180	1 005	4 185	—	2 710	1 058	3 768	—	1 655
4	宮城	127 865	25 216	1 142	154 223	117 516	28 331	1 526	147 373	115 411	25 472
5	秋田	—	30 178	700	30 878	—	27 099	600	27 699	—	22 567
6	山形	7 344	45 900	694	53 938	6 710	43 537	785	51 032	4 675	39 265
7	福島	159 250	19 374	23 830	202 454	169 235	21 190	25 271	215 696	132 278	15 677
8	茨城	24 745	6 805	66 708	98 258	26 639	7 856	73 994	108 489	25 759	6 166
9	栃木	418 889	172 127	—	591 016	522 230	228 359	—	750 589	533 919	98 553
10	群馬	203 614	103 447	7 888	314 949	287 929	88 293	6 570	302 792	207 148	26 073
11	埼玉	320 002	197 451	50 201	567 654	487 019	189 382	48 523	724 924	383 602	105 846
12	千葉	3 601	34 079	8 512	46 192	3 515	33 993	8 370	45 878	3 059	33 641
13	東京都	1 071 622	312 563	64 352	1 448 537	1 083 231	401 170	60 231	1 544 632	966 313	316 956
14	茨城	79 639	18 016	19 890	117 545	86 782	19 146	20 673	126 601	75 438	11 889
15	新潟	63 681	261 368	51 798	376 847	55 172	270 609	46 723	372 504	50 461	191 201
16	富山	1 411 809	82 891	17 877	1 512 577	1 197 745	85 143	16 728	1 299 616	1 076 317	76 799
17	石川	145 112	10 844	—	155 956	133 477	10 852	—	144 329	134 286	10 787
18	福井	130 953	19 423	70 123	220 499	162 781	30 815	63 784	257 380	129 559	23 380
19	山梨	—	—	—	—	—	—	—	—	—	—
20	長野	—	1 275	—	1 275	—	1 007	1 876	2 883	—	3 641
21	岐阜	1 233 027	99 955	3 821	1 336 803	1 341 345	130 861	3 154	1 475 360	1 360 355	101 000
22	静岡	7 352 953	951 673	1 759	8 306 385	7 046 650	1 066 792	1 591	8 115 033	6 566 876	1 103 165
23	愛知	18 689 657	1 758 344	173 528	20 621 529	17 911 034	2 056 480	239 883	20 207 397	17 319 092	2 126 333
24	三重	2 014 888	73 956	462 897	2 551 741	1 938 853	73 066	498 040	2 509 959	1 980 857	77 794
25	滋賀	580 196	21 253	156 275	757 724	577 371	23 603	126 068	727 042	612 117	24 962
26	京都	181 969	6 199	132 595	320 763	175 786	5 645	132 714	314 145	157 621	5 815
27	大阪	15 197 721	1 598 732	1 981 626	18 778 079	14 977 885	2 031 343	2 123 495	19 132 723	14 606 649	1 917 689
28	兵庫	5 774 678	15 256	269 822	6 059 756	6 231 247	20 164	282 827	6 534 238	6 029 802	17 418
29	奈良	658 135	112 822	7 634	778 591	707 704	121 652	10 097	839 453	626 840	84 328
30	和歌山	2 281 892	2 482	57 510	2 341 884	2 170 849	3 467	58 890	2 233 206	2 245 912	1 790
31	鳥取	—	626	—	626	—	339	—	339	—	490
32	島根	287 526	8 991	—	296 517	278 550	9 825	—	288 375	285 734	9 556
33	岡山	3 064 856	156 790	78 901	3 300 547	3 236 303	162 712	91 452	3 490 467	3 081 387	141 249
34	広島	310 171	441 251	1 020	752 442	536 069	461 468	750	998 287	391 859	259 904
35	山口	83 020	104 546	—	187 566	77 722	148 522	390	226 634	78 133	103 887
36	徳島	1 291 980	16 273	3 878	1 312 131	1 404 520	17 826	4 184	1 426 530	1 271 190	15 057
37	香川	240 134	8 276	1 987	250 397	226 490	8 088	2 705	237 283	204 253	3 081
38	愛媛	2 777 039	432 092	767 617	3 976 748	2 767 853	422 780	705 817	3 896 450	2 662 263	306 489
39	高松	—	12 068	—	12 068	55	12 706	—	12 761	—	8 915
40	福岡	428 174	360 313	40 682	829 169	408 753	463 170	53 006	924 929	488 142	241 126
41	佐賀	115 589	949	—	116 538	111 701	776	529	113 006	107 605	790
42	長門	222	7 930	—	8 152	90	6 679	—	6 679	—	3 412
43	熊本	134 672	41 237	—	175 909	141 075	43 981	—	185 056	132 420	39 714
44	大分	205 811	2 394	4 622	212 827	190 059	1 786	4 583	196 428	198 476	1 126
45	宮崎	—	17 586	—	17 586	—	20 188	—	20 188	—	17 980
46	鹿児島	152 490	5 569	—	158 059	158 885	6 253	—	165 138	132 500	7 406
47	沖縄	—	10 301	—	10 301	—	11 509	—	11 509	—	12 515

織 物

別 月 別 産 額 (續)

年次	地方	七 月				八 月					
		特殊物	計	廣幅物	小幅物	特殊物	計	廣幅物	小幅物		
昭和	和	1 938 492	56 026 782	39 207 384	13 286 448	1 983 117	54 476 949	39 185 829	13 453 650	2 478 177	55 117 656
	"	2 961 090	62 429 522	47 702 551	11 359 572	3 107 966	62 170 089	49 283 486	13 446 452	2 867 686	65 597 624
	"	2 745 790	64 562 227	50 170 918	10 835 854	4 325 201	65 331 973	47 288 771	11 641 676	4 290 456	63 220 903
	"	2 037 713	37 150 087	22 674 478	6 495 219	2 064 082	31 233 779	26 647 059	9 198 215	2 105 668	37 950 942
	"	2 488 103	40 329 939	30 994 834	7 456 685	2 436 704	40 888 223	31 225 334	7 244 985	2 342 604	40 812 923
	"	2 520 311	37 186 283	29 658 426	4 996 752	2 834 603	37 489 781	36 797 631	6 427 563	3 575 115	46 800 309
	"	3 829 185	61 850 883	48 486 320	7 167 304	3 754 063	59 407 687	53 553 474	7 784 751	3 707 304	65 045 529
	"	4 231 511	78 258 785	65 148 610	6 856 948	3 716 533	75 722 091	65 033 993	7 195 593	3 676 180	75 905 766
	"	4 681 799	76 737 371	58 779 845	7 269 172	4 682 988	70 732 005	55 860 969	6 864 517	4 828 135	67 553 621
1	北海道	—	—	—	—	—	—	—	—	—	—
2	青森	14	34 719	5 725	28 089	4	33 818	3 836	24 566	4	28 406
3	岩手	1 050	2 705	—	1 286	1 061	2 347	—	1 024	757	1 781
4	宮城	1 865	142 748	118 797	21 210	—	140 007	112 742	26 744	1 624	141 110
5	秋田	600	23 167	—	28 096	600	28 696	—	22 320	500	22 820
6	山形	730	44 670	2 553	32 941	1 251	36 745	3 561	35 283	1 065	39 909
7	福島	26 358	174 313	137 621	19 812	28 666	186 099	147 316	16 296	22 279	185 891
8	茨城	77 571	109 496	36 112	4 304	67 411	107 827	29 790	3 792	52 181	85 763
9	栃木	—	632 472	486 836	34 305	—	521 141	343 729	44 287	—	388 016
10	群馬	9 022	242 243	189 856	4 127	8 204	202 187	192 555	9 509	8 695	210 759
11	埼玉	50 463	539 911	365 282	68 363	42 651	476 296	415 428	103 529	36 380	555 337
12	千葉	7 080	43 780	2 816	33 702	7 650	44 168	2 850	33 991	7 760	44 601
13	東京都	56 575	1 339 844	997 729	317 426	54 801	1 369 956	870 999	373 685	53 968	1 298 652
14	茨城	16 478	103 805	69 865	7 185	19 056	96 106	64 514	6 102	17 759	88 375
15	新潟	46 971	288 633	56 386	157 945	52 244	266 575	43 784	148 676	45 7	

I. 綿 類

3. 地方別種類

年次	九 月				十 月				十 月			
	廣幅物	小幅物	特殊物	計	廣幅物	小幅物	特殊物	計	廣幅物	小幅物	計	
昭 和	2	43 281 371	15 698 720	1 956 695	60 936 786	43 884 292	14 053 569	3 243 524	61 181 385	42 958 699	12 713 264	
"	3	48 696 585	14 627 550	2 739 747	66 063 882	50 932 889	15 144 265	2 845 225	68 922 379	48 899 729	12 709 536	
"	4	51 596 109	14 428 181	4 721 435	70 745 725	49 937 816	13 823 975	5 417 813	69 179 604	49 083 989	11 341 914	
"	5	29 787 321	9 045 792	2 155 513	40 988 626	31 054 740	7 460 449	2 393 896	40 909 085	30 973 724	6 386 075	
"	6	29 641 292	7 355 072	2 070 684	39 067 048	24 774 685	6 736 968	1 976 042	33 487 695	24 079 743	6 338 776	
"	7	40 013 835	5 513 892	2 597 309	48 125 036	44 685 722	6 383 370	3 168 910	54 238 002	50 821 721	6 720 802	
"	8	53 009 202	7 605 636	3 642 688	64 257 526	56 283 001	7 401 882	5 063 000	68 747 883	57 072 451	7 175 998	
"	9	65 997 714	6 971 782	3 605 925	76 575 421	65 844 486	6 970 044	3 782 845	76 597 375	67 179 973	6 377 580	
"	10	56 180 571	7 591 113	5 148 293	68 919 977	58 780 266	7 597 139	4 780 634	71 158 039	58 873 758	7 277 675	
1	北海道	—	—	—	—	—	—	—	—	—	—	
2	青森	5 210	25 537	5	30 752	4 920	28 371	—	33 291	4 629	23 740	
3	岩手	—	2 017	820	2 837	—	2 036	92	2 128	—	1 672	
4	宮城	109 425	19 479	684	129 588	109 382	23 698	230	133 310	108 182	23 508	
5	秋田	—	29 069	600	29 669	—	28 960	800	29 760	—	26 025	
6	山形	6 855	37 265	736	44 856	8 892	46 190	664	55 746	8 397	48 511	
7	福島	152 882	20 007	19 681	192 570	195 653	20 539	20 470	236 662	203 022	20 106	
8	茨城	28 109	4 152	45 734	77 995	22 687	4 345	60 692	87 724	18 600	4 415	
9	栃木	301 160	52 866	—	354 026	266 249	43 294	—	309 543	266 456	20 667	
10	群馬	170 248	6 724	8 197	185 169	178 753	4 781	7 585	191 119	177 440	1 876	
11	埼玉	437 989	144 807	40 665	623 461	502 263	114 796	44 532	661 591	469 716	99 089	
12	千葉	2 924	34 096	7 700	44 720	2 960	34 196	7 590	44 746	2 996	34 013	
13	東京	942 478	287 433	55 232	1 285 143	984 982	326 333	45 909	1 357 224	1 008 422	270 460	
14	神奈川	55 657	15 733	19 111	90 501	56 408	16 164	20 138	92 710	60 990	13 551	
15	新潟	49 791	162 099	49 174	261 064	63 235	177 240	50 112	290 587	56 680	170 434	
16	富山	949 350	74 854	16 119	1 040 323	1 063 795	78 889	17 555	1 160 239	938 538	82 648	
17	石川	140 662	11 802	—	152 464	132 854	11 151	—	144 005	142 855	12 359	
18	福井	124 111	11 750	88 532	224 393	107 413	12 538	82 931	202 882	115 426	11 650	
19	山梨	—	—	—	—	—	—	—	—	—	—	
20	長野	—	1 486	807	2 293	—	1 905	2 125	4 030	—	4 276	
21	岐阜	1 137 001	95 083	—	1 232 084	1 103 797	116 497	—	1 220 294	1 216 004	128 094	
22	静岡	5 799 520	759 957	1 140	6 560 617	7 353 347	768 930	1 325	8 123 602	7 013 194	693 556	
23	愛知	13 689 179	2 072 765	295 062	16 057 006	13 627 367	2 221 344	333 642	16 182 353	14 365 452	2 121 834	
24	三重	1 671 563	62 549	453 243	2 187 355	2 121 701	63 428	352 513	2 537 642	2 409 836	69 054	
25	滋賀	576 597	23 378	110 930	710 905	555 630	16 024	130 877	702 531	582 859	11 409	
26	京都	147 938	5 763	123 461	277 162	152 578	7 292	110 439	270 309	163 807	7 192	
27	大阪	11 208 831	1 873 424	2 627 382	15 709 637	11 405 346	1 827 409	2 398 667	15 631 422	11 784 344	2 052 888	
28	兵庫	5 125 063	19 338	263 085	5 407 486	4 884 749	17 498	278 492	5 180 739	4 969 398	20 516	
29	奈良	579 539	42 052	9 639	631 230	615 412	52 595	8 993	677 000	616 302	53 011	
30	和歌山	4 331 826	2 786	36 680	4 371 292	4 580 810	27 348	6 150	4 614 308	3 087 216	1 622	
31	鳥取	—	448	—	448	—	536	—	536	—	470	
32	島根	212 560	9 943	—	222 503	207 616	10 124	—	217 740	244 404	10 590	
33	岡山	3 012 840	156 700	89 588	3 259 128	3 102 128	141 475	83 972	3 327 575	3 135 253	134 713	
34	広島	403 382	548 474	911	952 767	431 225	403 030	915	835 170	471 062	324 494	
35	山口	66 477	52 712	19	119 208	60 600	76 383	439	137 422	83 039	78 333	
36	徳島	1 104 839	13 137	4 142	1 122 118	1 168 850	21 846	2 062	1 192 758	1 418 078	19 830	
37	香愛	207 813	2 394	1 953	212 160	192 878	2 004	1 848	196 730	196 985	1 395	
38	高松	2 457 280	449 095	703 864	3 610 239	2 534 993	383 921	623 846	3 542 760	2 497 408	293 360	
39	高知	—	8 699	—	8 699	—	—	—	9 037	—	9 342	
40	福岡	381 021	366 146	68 274	815 441	387 428	361 769	80 109	829 306	399 151	288 853	
41	佐賀	117 889	486	230	118 605	118 976	314	1 000	120 290	158 668	134	
42	長門	—	4 166	—	4 166	—	5 708	—	5 708	—	4 761	
43	熊本	128 521	44 288	—	172 809	135 547	44 459	—	180 006	130 685	42 170	
44	大分	196 491	1 708	4 893	203 092	196 030	1 928	3 920	201 878	194 229	1 364	
45	宮崎	—	14 427	—	14 427	—	18 973	—	18 973	—	16 704	
46	鹿児島	147 550	5 835	—	153 385	142 812	5 328	—	148 140	154 035	5 683	
47	沖縄	—	14 184	—	14 184	—	16 513	—	16 513	—	17 303	

織 類

別月別産額 (續)

年次	地方	一 月				十 二 月				合 計			
		特殊物	計	廣幅物	小幅物	特殊物	計	廣幅物	小幅物	特殊物	計	廣幅物	小幅物
2	—	3 489 126	59 161 089	42 835 368	13 888 599	3 593 134	60 317 101	463 741 038	179 597 370	27 873 452	671 211 860		
3	—	2 563 857	64 173 122	51 363 330	14 022 337	3 036 097	68 421 764	556 195 709	165 534 519	35 799 074	757 529 302		
4	—	4 216 182	64 642 085	43 940 980	10 751 254	4 006 802	58 699 036	576 758 215	154 473 014	44 626 574	775 857 803		
5	—	2 367 995	39 727 794	30 636 267	7 732 242	2 373 823	40 742 332	378 283 488	107 093 387	28 585 651	513 962 526		
6	—	2 046 465	32 464 984	27 372 752	7 806 866	2 319 176	37 498 794	340 492 750	95 186 801	26 574 860	462 254 411		
7	—	3 867 111	61 409 634	51 367 956	8 247 852	4 105 993	63 721 801	423 824 197	81 493 312	33 944 278	539 261 787		
8	—	4 514 436	68 762 885	53 054 689	6 929 239	4 372 014	64 355 942	610 887 253	87 165 500	44 699 591	742 752 344		
9	—	4 136 041	77 693 594	66 885 754	7 304 466	3 962 270	78 152 490	743 976 056	85 073 059	45 671 027	874 720 142		
10	—	5 016 033	71 167 466	54 761 505	7 295 749	5 059 060	67 116 314	731 694 711	88 315 472	55 783 399	875 793 582		
1	—	—	—	—	—	—	—	—	—	—	—		
2	—	—	28 369	7 600	22 935	14	30 549	61 148	313 619	102	374 869		
3	—	46	1 718	—	1 943	84	2 027	135	23 903	8 827	32 865		
4	—	1 010	132 700	106 011	22 474	1 582	130 067	1 393 775	277 681	12 793	1 684 249		
5	—	800	26 825	—	24 875	800	25 675	—	314 880	8 200	323 080		
6	—	476	57 384	8 232	48 908	588	57 728	77 507	480 915	8 283	566 705		
7	—	17 550	240 678	147 890	19 963	22 656	190 509	1 902 460	233 671	263 700	2 399 831		
8	—	53 202	76 217	16 996	4 383	51 748	73 127	289 250	61 126	709 380	1 059 756		
9	—	—	287 123	297 471	49 920	—	347 391	4 791 536	1 011 894	—	5 803 430		
10	—	7 668	186 984	190 175	8 142	7 547	205 864	2 329 144	353 365	90 626	2 773 135		
11	—	37 715	606 520	511 525	190 242	36 470	738 237	4 499 535	1 636 707	430 414	6 566 656		
12	—	7 600	44 609	2 978	33 839	7 000	43 817	39 137	404 865	96 426	540 428		
13	—	44 548	1 323 430	974 044	276 331	45 650	1 296 025	12 022 706	3 511 258	665 958	16 199 922		
14	—	17 750	92 291	56 679	9 679	17 038	83 396	790 081	157 252	221 189	1 168 522		

I. 綿

4. 生産高、輸入高及輸出高

年次 月別	廣 幅							
	細綾木綿	綾木綿	縹子	金巾及粗布	天竺	綿縮小	倉	
昭和9	生産高	58 847	50 371	25 416	266 354	42 047	10 309	22 729
	輸入高	—	—	144	63	—	6	—
	①内國産再輸入高	—	—	—	—	—	—	—
	計	—	—	—	—	—	—	—
昭和10	生産高	43 903	19 942	19 077	223 772	10 071	7 583	6 725
	輸入高	—	—	—	—	—	—	—
	①内國産再輸入高	—	—	—	—	—	—	—
	計	—	—	—	—	—	—	—
昭和11	生産高	56 437	43 301	21 647	272 635	39 571	9 606	23 780
	輸入高	—	—	339	40	—	10	—
	①内國産再輸入高	—	—	—	—	—	—	—
	計	—	—	—	—	—	—	—
一 月	生産高	5 122	4 480	2 157	24 486	3 408	752	1 943
	輸入高	—	—	29	3	—	—	—
	①内國産再輸入高	—	—	—	—	—	—	—
	計	—	—	—	—	—	—	—
二 月	生産高	2 749	1 386	1 073	19 602	824	580	520
	輸入高	—	—	—	—	—	—	—
	①内國産再輸入高	—	—	—	—	—	—	—
	計	—	—	—	—	—	—	—
三 月	生産高	4 341	3 688	2 105	25 126	3 527	1 037	1 722
	輸入高	—	—	24	8	—	0	—
	①内國産再輸入高	—	—	—	—	—	—	—
	計	—	—	—	—	—	—	—
四 月	生産高	3 194	1 888	1 386	22 305	748	493	500
	輸入高	—	—	—	—	—	—	—
	①内國産再輸入高	—	—	—	—	—	—	—
	計	—	—	—	—	—	—	—
五 月	生産高	4 572	4 140	1 850	24 847	3 442	1 343	2 064
	輸入高	—	—	21	3	—	4	—
	①内國産再輸入高	—	—	—	—	—	—	—
	計	—	—	—	—	—	—	—
六 月	生産高	3 824	2 100	1 429	26 199	796	697	682
	輸入高	—	—	—	—	—	—	—
	①内國産再輸入高	—	—	—	—	—	—	—
	計	—	—	—	—	—	—	—
七 月	生産高	4 117	3 442	1 732	26 063	3 877	1 405	2 091
	輸入高	—	—	45	2	—	4	—
	①内國産再輸入高	—	—	—	—	—	—	—
	計	—	—	—	—	—	—	—
八 月	生産高	3 051	1 760	1 272	22 523	607	452	546
	輸入高	—	—	—	—	—	—	—
	①内國産再輸入高	—	—	—	—	—	—	—
	計	—	—	—	—	—	—	—
九 月	生産高	5 093	3 156	1 862	25 277	4 477	1 232	2 289
	輸入高	—	—	24	—	—	1	—
	①内國産再輸入高	—	—	—	—	—	—	—
	計	—	—	—	—	—	—	—
十 月	生産高	3 545	1 550	869	20 841	504	385	550
	輸入高	—	—	—	—	—	—	—
	①内國産再輸入高	—	—	—	—	—	—	—
	計	—	—	—	—	—	—	—
十一月	生産高	4 907	3 299	1 720	24 785	4 160	1 149	1 932
	輸入高	—	—	12	—	—	1	—
	①内國産再輸入高	—	—	—	—	—	—	—
	計	—	—	—	—	—	—	—
十二月	生産高	3 014	1 217	823	16 871	494	299	405
	輸入高	—	—	—	—	—	—	—
	①内國産再輸入高	—	—	—	—	—	—	—
	計	—	—	—	—	—	—	—

備考 1. 単位未満四捨五入 2. 輸出入ハ大蔵省貿易月表ヲ基礎トス 3. 内國産再輸入高ハ品目別不詳ナル爲「計」ニ一括

織 物

出高、品目別、月別對照

物	小 幅 物		特 殊 物		其 他	計
	綿	タ	オ	ル		
綿	56 579	21 242	11 221	41 973	19 111	245 913
天竺	12	90	—	—	—	633
類	—	—	—	—	—	—
帆	—	—	—	—	—	—
布	—	—	—	—	—	—
白	—	—	—	—	—	—
木	—	—	—	—	—	—
綿	—	—	—	—	—	—
タ	—	—	—	—	—	—
オ	—	—	—	—	—	—
ル	—	—	—	—	—	—
敷	—	—	—	—	—	—
布	—	—	—	—	—	—
其 他	—	—	—	—	—	—
計	12 351	11 383	3 572	6 476	7 216	2 869
綿	52 445	16 411	13 176	45 012	22 778	4 099
天竺	23	176	—	—	—	567
類	—	—	—	—	—	—
帆	—	—	—	—	—	—
布	—	—	—	—	—	—
白	—	—	—	—	—	—
木	—	—	—	—	—	—
綿	—	—	—	—	—	—
タ	—	—	—	—	—	—
オ	—	—	—	—	—	—
ル	—	—	—	—	—	—
敷	—	—	—	—	—	—
布	—	—	—	—	—	—
其 他	—	—	—	—	—	—
計	9 827	9 405	4 520	6 419	6 479	3 272
綿	3 681	991	1 181	3 316	1 937	202
天竺	1	3	0	—	—	—
類	—	—	—	—	—	—
帆	—	—	—	—	—	—
布	—	—	—	—	—	—
白	—	—	—	—	—	—
木	—	—	—	—	—	—
綿	—	—	—	—	—	—
タ	—	—	—	—	—	—
オ	—	—	—	—	—	—
ル	—	—	—	—	—	—
敷	—	—	—	—	—	—
布	—	—	—	—	—	—
其 他	—	—	—	—	—	—
計	917	630	321	516	475	249
綿	3 492	1 186	1 041	2 879	1 371	209
天竺	0	3	—	—	—	—
類	—	—	—	—	—	—
帆	—	—	—	—	—	—
布	—	—	—	—	—	—
白	—	—	—	—	—	—
木	—	—	—	—	—	—
綿	—	—	—	—	—	—
タ	—	—	—	—	—	—
オ	—	—	—	—	—	—
ル	—	—	—	—	—	—
敷	—	—	—	—	—	—
布	—	—	—	—	—	—
其 他	—	—	—	—	—	—
計	628	540	263	619	427	236
綿	3 459	1 258	1 051	3 406	1 920	201
天竺	1	12	0	—	—	—
類	—	—	—	—	—	—
帆	—	—	—	—	—	—
布	—	—	—	—	—	—
白	—	—	—	—	—	—
木	—	—	—	—	—	—
綿	—	—	—	—	—	—
タ	—	—	—	—	—	—
オ	—	—	—	—	—	—
ル	—	—	—	—	—	—
敷	—	—	—	—	—	—
布	—	—	—	—	—	—
其 他	—	—	—	—	—	—
計	633	599	368	793	563	388
綿	3 464	1 300	984	3 492	1 958	250
天竺	0	2	—	—	—	—
類	—	—	—	—	—	—
帆	—	—	—	—	—	—
布	—	—	—	—	—	—
白	—	—	—	—	—	—
木	—	—	—	—	—	—
綿	—	—	—	—	—	—
タ	—	—	—	—	—	—
オ	—	—	—	—	—	—
ル	—	—	—	—	—	—
敷	—	—	—	—	—	—
布	—	—	—	—	—	—
其 他	—	—	—	—	—	—
計	424	472	374	645	582	303
綿	3 642	1 506	1 177	4 192	1 918	282
天竺	1	5	—	—	—	—
類	—	—	—	—	—	—
帆	—	—	—	—	—	—
布	—	—	—	—	—	—
白	—	—	—	—	—	—
木	—	—	—	—	—	—
綿	—	—	—	—	—	—
タ	—	—	—	—	—	—
オ	—	—	—	—	—	—
ル	—	—	—	—	—	—
敷	—	—	—	—	—	—
布	—	—	—	—	—	—
其 他	—	—	—	—	—	—
計	291	476	327	566	585	287
綿	3 797	1 483	1 102	4 057	1 871	378
天竺	1	8	—	—	—	—
類	—	—	—	—	—	—
帆	—	—	—	—	—	—
布	—	—	—	—	—	—
白	—	—	—	—	—	—
木	—	—	—	—	—	—
綿	—	—	—	—	—	—
タ	—	—	—	—	—	—
オ	—	—	—	—	—	—
ル	—	—	—	—	—	—
敷	—	—	—	—	—	—
布	—	—	—	—	—	—
其 他	—	—	—	—	—	—
計	546	653	282	318	629	346
綿	4 537	1 712	1 110	4 066	1 824	352
天竺	0	14	—	—	—	—
類	—	—				

I. 絹 織

1. 産 品 目 録 別

年 品 目	次 別	一 月	二 月	三 月	四 月	五 月	六 月	
昭 和	5	23 180 277	23 386 060	31 615 145	30 771 952	28 106 209	21 185 535	
"	6	25 364 787	24 769 957	29 342 895	26 753 847	24 567 714	23 934 019	
"	7	23 688 306	22 020 180	24 990 861	23 417 485	23 021 786	21 039 832	
"	8	25 129 173	20 129 711	25 018 737	25 509 185	30 005 424	27 633 814	
"	9	22 671 442	24 482 074	28 568 474	27 202 259	28 028 165	26 145 490	
"	10	26 741 804	23 874 661	31 161 879	32 143 093	29 187 936	24 997 905	
廣 幅 物	縮 緬 及 壁	3 454 732	3 569 142	4 248 397	5 299 412	3 977 613	4 341 221	
	羽 二 重 及 生 絹	4 524 424	3 108 967	4 183 576	3 518 235	4 227 878	4 357 263	
	富 士 絹	4 586 734	4 182 204	4 674 168	5 082 044	4 973 943	4 792 926	
	絹 緬	2 510 635	2 351 324	3 008 131	2 749 013	3 602 656	3 005 987	
	洋 傘 地	103 440	163 989	194 688	259 598	288 494	298 072	
	天 鷲 絨	2 467	—	—	307	677	256	
	其 他	682 489	743 389	722 952	776 359	758 354	742 100	
	計	9 353 415	8 770 615	10 187 847	10 552 011	9 716 944	9 818 201	
	小 幅 物	御 召	120 794	130 716	160 814	142 822	132 263	107 063
		縮 緬	1 169 641	709 730	1 096 271	1 227 518	1 234 710	1 127 168
羽 二 重		269 569	162 451	203 029	218 000	217 870	270 243	
生 織 絹 及 紗		109 456	146 776	223 252	312 458	258 885	59 897	
銘 仙 及 節 織		717 260	943 653	1 138 970	930 431	806 557	527 971	
糸 織		54 906	53 228	78 896	91 348	82 157	53 829	
袴 地		20 654	25 168	47 161	53 818	43 875	19 935	
平 絹		137 125	171 010	226 469	296 977	227 974	171 878	
其 他		373 711	563 143	581 602	707 773	539 748	419 289	
計		16 670 951	14 165 109	19 423 314	20 350 088	18 243 255	14 275 064	
特 殊 物	帶	5 152	5 990	7 985	7 217	6 855	5 713	
	女 物 廣 幅	6 402	7 403	12 433	9 669	7 505	4 931	
	女 物 片 側	27 739	39 731	75 180	59 810	49 945	42 740	
	リボン及テープ	27 066	34 473	37 271	32 714	30 017	31 391	
	其 他	256 222	335 737	399 207	386 566	402 243	314 890	
	計	717 438	938 987	1 550 718	1 240 994	1 227 737	904 640	

織 物

月 別 産 額

七 月	八 月	九 月	十 月	十 一 月	十 二 月	計
21 727 988	30 060 302	27 297 969	27 893 776	27 842 658	33 747 351	326 815 222
28 226 966	30 378 246	26 365 054	27 959 908	26 010 420	29 569 768	323 243 581
21 648 132	29 507 648	31 409 673	28 811 308	30 635 088	33 472 193	313 862 492
25 754 090	31 533 539	26 726 558	27 811 647	28 007 115	29 521 072	322 780 065
28 115 682	30 586 998	26 782 888	32 585 195	32 882 678	33 049 904	341 101 249
30 178 665	31 155 111	30 934 376	34 675 583	28 355 410	25 989 285	349 395 708
4 260 042	4 253 203	4 110 610	4 844 723	3 710 551	2 977 301	49 046 947
3 365 869	3 279 489	3 457 285	4 362 658	3 350 018	2 749 483	40 507 051
4 593 432	4 099 357	4 047 488	3 633 050	3 222 725	2 886 192	46 432 587
1 592 279	1 480 646	1 505 482	1 623 809	1 381 778	1 199 919	17 478 592
4 241 838	3 513 668	3 687 603	3 504 489	3 502 619	3 656 681	50 398 917
1 920 398	1 619 053	1 591 741	1 659 912	1 663 346	1 744 578	23 656 657
2 741 921	2 244 300	2 374 684	2 239 754	2 057 405	1 212 953	30 098 763
740 954	604 396	722 028	677 269	639 406	400 840	8 959 072
1 549 126	1 631 390	1 579 504	1 548 777	1 222 487	1 326 629	17 113 913
1 139 993	1 262 762	1 252 801	1 302 034	964 207	983 656	12 652 066
191 907	141 990	140 880	169 604	168 436	226 527	2 347 625
130 802	98 884	106 028	141 860	136 581	177 115	1 742 736
842	471	798	301	2 285	4 185	12 589
1 973	915	1 492	585	4 165	7 662	23 367
811 134	769 027	783 072	792 672	679 654	717 935	8 979 137
9 703 402	9 115 172	9 419 929	10 560 799	8 819 155	7 981 188	113 998 678
122 269	154 327	147 177	138 177	97 082	98 144	1 551 649
1 195 953	1 615 211	1 493 694	1 462 869	1 029 926	1 111 731	15 955 224
1 499 737	1 190 400	1 286 719	1 246 410	1 080 563	1 039 445	13 908 312
10 654 908	8 255 350	9 477 367	10 684 584	9 377 699	8 955 579	104 846 760
339 530	330 152	337 625	338 595	277 967	199 640	3 164 671
1 902 714	1 919 223	2 154 793	2 366 572	1 938 238	1 293 165	18 607 795
13 683	5 303	4 000	6 461	14 379	49 802	1 204 352
94 904	37 982	26 646	40 976	101 241	379 333	7 667 746
832 088	1 509 804	1 116 679	1 303 014	874 585	776 303	11 477 315
3 450 033	6 733 296	5 047 196	6 022 390	3 891 470	3 276 576	49 847 520
54 070	63 274	63 423	66 959	60 735	54 487	777 312
389 603	444 275	462 058	484 145	436 326	406 258	5 767 800
55 893	75 917	51 869	52 978	41 362	38 887	527 517
371 195	538 279	387 055	415 997	319 378	321 343	3 868 955
233 704	273 949	230 105	271 466	257 594	270 925	2 769 176
690 519	853 696	756 401	958 026	847 740	734 674	8 026 322
532 872	568 417	524 384	606 360	627 221	456 233	7 663 733
19 282 701	20 965 729	20 329 594	23 041 919	18 569 239	16 934 892	222 251 855
4 397	14 830	11 760	9 142	8 512	6 349	93 902
23 286	82 923	63 478	53 320	40 179	37 400	493 548
11 628	3 882	7 592	7 280	5 193	4 957	88 875
239 609	67 932	202 483	204 732	173 848	161 555	2 068 066
42 198	40 040	40 897	39 231	35 510	46 756	539 777
447 576	441 545	409 366	375 994	304 053	451 286	5 680 224
28 127	23 180	25 567	29 426	32 936	30 229	371 397
3 589	3 619	3 686	4 209	5 057	4 569	49 055
478 502	478 191	505 840	434 610	443 879	418 395	4 854 282
1 192 562	1 074 210	1 184 853	1 072 865	967 016	1 073 205	13 145 175

I. 絹織

2. 地方別品

年次	地方	小 幅 物										
		銘仙及節織		糸織		持地		平絹		其ノ他		價額計
		数量	價額	数量	價額	数量	價額	数量	價額	價額		
昭和	5	14 190 791	72 152 195	396 163	2 839 726	393 230	4 419 059	2 562 156	8 388 215	9 367 196	215 693 167	
"	6	13 912 462	64 168 821	536 798	3 025 304	450 596	4 308 561	2 335 056	6 764 303	8 491 978	219 320 724	
"	7	13 788 910	57 117 513	596 399	3 365 543	478 328	4 195 125	2 471 949	7 731 949	8 228 160	204 180 741	
"	8	12 758 982	55 013 131	514 997	3 353 333	417 326	3 776 152	2 184 472	7 153 442	6 906 715	188 844 108	
"	9	13 547 393	56 641 190	550 338	3 813 750	498 838	3 961 357	2 867 465	7 789 822	7 279 833	208 226 916	
"	10	11 477 315	49 847 520	777 312	5 767 800	527 517	3 868 955	2 769 176	8 026 322	7 663 733	222 251 855	
1	北海道	—	—	14	183	2	36	20	192	—	411	
2	青森	—	—	—	—	1	8	191	955	3 040	4 292	
3	岩手	254	2 082	200	1 997	208	2 985	1 323	5 662	616	22 317	
4	宮城	1 090	9 661	839	9 445	28 669	380 575	2 737	17 606	7 736	440 194	
5	秋田	12	81	38	327	81	590	61	369	5 455	6 829	
6	山形	59 414	315 488	82 061	304 155	248 882	1 213 894	2 720	16 194	162 650	2 192 312	
7	福島	1 639 880	3 030 883	44	390	6	58	65 096	131 582	9 789	3 217 057	
8	茨城	37 124	596 898	101	678	160	1 248	1 420	5 887	336	720 918	
9	栃木	3 200 976	13 161 359	1 450	6 525	—	—	—	—	7 893	13 200 987	
10	群馬	2 320 159	9 352 607	—	—	1 080	18 461	593 907	1 375 529	141 195	13 558 753	
11	埼玉	2 033 928	8 714 309	2	24	442	3 360	1 555 847	3 582 528	56 848	12 491 788	
12	千葉	12 280	42 985	—	—	—	—	—	—	—	78 825	
13	東京都	1 329 408	7 493 205	56 198	253 243	219 333	1 909 940	338 811	2 290 748	93 908	21 329 414	
14	神奈川県	2 924	19 876	11 962	126 555	382	5 919	1 769	4 505	10 431	372 220	
15	新潟	107 279	552 119	4 014	22 860	4 277	38 724	978	4 231	1 824 867	21 794 048	
16	富山	64 975	295 216	—	—	—	—	—	—	10 340	6 661 487	
17	石川	—	—	—	—	—	—	118 230	306 088	81 201	20 284 790	
18	福井	22 220	153 692	12	40	—	—	—	—	219 170	15 839 979	
19	福山	22 060	113 637	14 487	91 816	63	486	273	1 663	1 385 490	1 617 942	
20	長野	14 395	68 166	1 060	9 309	845	9 595	2 455	7 733	88 284	633 865	
21	岐阜	62 943	263 087	767	5 500	6	52	69 750	193 219	1 367 902	8 728 032	
22	静岡	16 157	63 827	81	664	253	3 656	713	3 316	2 342	167 391	
23	愛知	91 983	528 182	144 950	590 797	3 235	22 323	2 846	14 730	680 206	3 627 204	
24	三重	—	—	—	—	—	—	—	—	114	4 311	
25	滋賀	—	—	—	—	—	—	228	1 455	660 129	4 628 286	
26	京都	2 697	12 935	420 612	3 838 059	17 457	228 392	491	5 595	9 796	61 747 791	
27	大阪	—	—	—	—	—	—	—	—	—	—	
28	兵庫	1 109	5 863	11	88	—	—	632	3 487	2 416	1 879 363	
29	奈良	—	—	—	—	—	—	—	—	1 695	1 886 091	
30	和歌山	—	—	—	—	—	—	—	—	2 675	8 486	
31	鳥取	20	152	60	604	25	297	911	6 186	3 304	36 412	
32	島根	141	833	491	3 475	335	2 919	1 790	9 166	2 599	179 982	
33	岡山	3 287	34 195	—	—	—	—	704	4 153	8 996	50 639	
34	広島	979	5 985	422	2 937	18	145	470	2 820	363 184	383 844	
35	山口	—	—	—	—	—	—	—	—	—	—	
36	徳島	4 277	24 679	—	—	31	457	1 556	10 799	1 941	94 707	
37	香川	384	2 095	—	—	—	—	945	3 391	5 406	11 025	
38	愛媛	1 254	9 438	1 276	11 087	487	6 529	1 670	11 337	7	66 921	
39	高知	11	55	—	—	—	—	—	—	—	55	
40	福岡	—	—	956	11 682	277	5 752	—	—	403 801	423 735	
41	佐賀	70	910	144	1 616	151	2 338	123	1 650	8	9 424	
42	長門	185	1 872	145	1 357	223	2 826	57	351	136	100 253	
43	熊本	18	306	150	2 550	35	595	—	—	2 037	28 070	
44	大分	527	4 810	255	2 050	212	2 890	255	1 983	10	25 382	
45	宮崎	109	1 123	1 831	12 972	106	1 553	197	1 212	8 493	70 199	
46	鹿児島	422 786	4 964 909	32 679	454 815	235	2 352	—	—	—	5 446 396	
47	沖縄	—	—	—	—	—	—	—	—	27 087	63 824	

織物

目別産額

年次	地方	特 殊 物										
		帯		地		リボン及テープ		其ノ他		價額計	價額合計	
		男物	女物	廣幅	女物片側	数量	價額	数量	價額			
昭和	5	73 606	481 820	71 439	2 205 688	258 928	2 865 427	1 284 059	63 874	2 913 797	8 530 606	326 815 222
"	6	90 137	580 304	92 565	2 592 954	367 873	3 874 326	285 037	55 586	3 091 172	10 194 342	323 243 581
"	7	92 709	558 584	104 398	2 689 381	468 262	4 617 246	165 295	31 604	2 934 921	10 831 736	313 862 492
"	8	82 115	448 922	199 132	3 117 433	472 878	5 117 567	324 031	45 377	3 031 683	11 760 982	322 780 065
"	9	104 703	544 984	137 321	2 383 407	560 424	5 833 188	246 930	36 858	3 888 785	12 687 222	341 101 249
"	10	93 902	493 548	88 875	2 068 065	539 777	5 680 224	371 397	49 055	4 854 282	13 145 175	349 395 708
1	北海道	—	—	—	—	—	—	—	—	—	—	449
2	青森	61	244	—	—	6	24	—	—	—	268	4 560
3	岩手	155	927	—	—	274	1 371	—	—	—	2 298	24 615
4	宮城	240	744	—	—	161	608	—	—	621	1 973	474 030
5	秋田	138	640	—	—	3	18	—	—	9	667	7 689
6	山形	13 243	21 144	21	537	190	438	—	—	41 528	63 647	6 096 075
7	福島	17	162	—	—	—	—	—	—	282	444	8 360 897
8	茨城	718	3 617	—	—	594	2 523	—	—	—	6 140	727 058
9	栃木	—	—	—	—	—	—	—	—	—	—	15 791 557
10	群馬	—	—	—	—	100	421	—	—	—	421	23 606 608
11	埼玉	245	1 483	—	—	—	—	—	—	41 664	43 147	14 065 573
12	千葉	—	—	—	—	—	—	—	—	18 000	18 000	96 825
13	東京都	24 556	107 470	27	793	1 408	11 208	248 232	42 349	870 839	1 032 659	23 896 590
14	神奈川県	—	—	—	—	—	—	—	—	4 694	4 694	2 838 971
15	新潟	202	480	4	22	353	1 594	—	—	10 530	12 626	23 066 924
16	富山	12	12	—	—	—	—	—	—	—	12	9 292 659
17	石川	—	—	—	—	—	—	—	—	229 539	229 539	34 351 784
18	福井	—	—	—	—	—	—	—	—	57 715	57 715	41 494 759
19	福山	1 941	3 198	—	—	624	4 029	—	—	—	7 227	10 436 526
20	長野	—	—	—	—	1	3	—	—	81	84	657 117
21	岐阜	—	—	34 715	357 610	—	—	1 534	230	—	357 840	11 394 094
22	静岡	10	40	213	2 010	171	1 658	—	—	233	3 941	1 240 442
23	愛知	11 210	45 308	5 661	49 089	4 838	19 748	—	—	200 177	314 322	8 944 338
24	三重	—	—	—	—	—	—	—	—	—	—	42 061
25	滋賀	58	290	356	4 887	824	5 312	114 269	5 542	33 939	49 970	12 802 716
26	京都	23 243	124 015	43 389	1 499 072	219 193	2 756 378	7 362	934	3 282 543	7 662 942	83 609 669
27	大阪	—	—	2	30	—	—	—	—	—	30	3 786 147
28	兵庫	—	—	—	—	—	—	—	—	—	—	1 886 091
29	奈良	—	—	2 632	72 306	106	544	—	—	—	72 850	75 155
30	和歌山	—	—	—	—	—	—	—	—	—	—	8 486
31	鳥取	62	313	—	—	1	9	—	—	—	322	39 224
32	島根	182	867	—	—	19						

I. 絹織

3. 地方別種類

年次	一 月				二 月				三 月	
	廣幅物	小幅物	特殊物	計	廣幅物	小幅物	特殊物	計	廣幅物	小幅物
昭和5	9 916 253	12 881 040	382 984	23 180 277	8 935 630	13 857 100	593 330	23 386 060	9 851 705	20 841 175
6	8 280 595	16 482 907	601 285	25 364 787	7 501 936	16 469 921	798 100	24 769 957	8 793 399	19 367 533
7	6 268 767	16 994 209	625 330	23 888 306	6 567 458	14 569 318	883 404	22 020 180	7 487 456	16 461 591
8	10 265 527	14 173 824	689 822	25 129 173	8 842 358	10 552 592	734 761	20 129 711	9 244 688	14 754 329
9	9 728 654	12 256 496	686 292	22 671 442	10 787 253	12 870 842	823 979	24 482 074	10 105 628	17 239 660
10	9 353 415	16 670 951	717 438	26 741 804	8 770 615	14 165 109	938 937	23 874 661	10 187 847	19 423 314
1 北海道	—	—	—	—	—	70	—	70	—	45
2 青森	—	341	—	341	—	345	12	357	—	455
3 岩手	—	2 457	90	2 547	—	1 576	18	1 594	—	2 628
4 宮城	2 905	30 493	216	33 614	2 667	39 466	157	42 290	2 447	37 487
5 秋田	—	436	63	499	45	411	35	491	74	351
6 山形	310 175	166 969	6 125	483 269	275 722	139 468	2 272	417 462	311 485	235 485
7 福島	495 418	284 557	19	779 994	351 802	104 695	134	456 631	461 152	251 500
8 茨城	—	38 571	334	38 905	—	87 400	375	87 775	—	92 964
9 栃木	237 465	700 832	—	938 297	246 123	1 356 234	—	1 602 357	289 669	1 278 098
10 群馬	773 580	766 567	—	1 540 147	805 799	1 148 704	122	1 954 625	827 901	1 719 874
11 埼玉	104 550	660 828	2 580	767 958	112 601	751 513	4 892	869 006	137 425	1 017 993
12 千葉	—	6 665	1 500	8 165	—	6 598	1 500	8 098	—	6 725
13 東京	111 221	792 650	54 596	958 467	165 493	1 828 590	74 108	2 068 191	166 807	1 709 697
14 神奈川	273 043	19 106	186	292 335	279 117	32 996	228	312 341	236 046	29 441
15 新潟	46 901	1 820 175	98	1 867 174	52 520	1 597 246	—	1 649 766	31 503	2 041 057
16 富山	163 759	442 384	—	606 143	164 674	469 709	—	634 383	174 926	595 601
17 石川	1 197 840	1 670 631	16 100	2 884 571	1 021 676	1 134 031	13 433	2 169 140	1 287 890	1 614 388
18 福井	2 132 376	1 498 698	380	3 631 454	1 920 781	1 068 597	—	2 989 378	2 704 116	850 228
19 山梨	560 292	125 637	471	686 400	742 464	151 065	2 172	895 701	671 453	141 702
20 長野	1 596	47 511	—	49 107	2 547	59 808	—	62 355	2 616	73 256
21 岐阜	232 637	629 109	29 436	891 182	163 030	646 564	37 173	846 767	255 034	854 137
22 静岡	69 331	14 190	226	83 747	99 525	9 409	220	109 154	91 700	11 813
23 愛知	323 551	286 157	3 880	613 588	294 107	187 773	5 140	487 020	378 299	293 413
24 三重	1 627	314	—	1 941	669	347	—	1 016	927	394
25 滋賀	568 742	323 941	2 665	895 348	639 293	352 181	3 183	994 657	630 755	375 213
26 京都	1 361 639	5 529 300	459 103	7 350 042	1 049 498	2 214 598	578 276	3 842 372	1 189 777	5 484 436
27 大阪	383 008	—	30	383 038	368 359	—	—	368 359	324 105	—
28 兵庫	533	158 501	—	159 034	518	98 869	—	99 387	465	175 238
29 奈良	—	38	4 548	4 586	—	—	3 398	3 398	—	91
30 和歌山	—	1 728	—	1 728	—	429	—	429	—	999
31 鳥取	—	4 283	—	4 283	2 040	8 376	—	10 416	360	4 945
32 島根	—	12 632	7	12 639	—	14 657	337	14 994	26	17 543
33 岡山	—	4 120	—	4 120	—	3 422	—	3 422	—	4 765
34 広島	—	35 457	80	35 537	—	35 314	82	35 396	—	44 653
35 山口	—	—	—	—	—	—	—	—	—	—
36 徳島	—	7 701	—	7 701	—	5 649	—	5 649	—	6 927
37 香川	—	1 205	—	1 205	—	327	—	327	—	1 517
38 愛媛	1 200	6 321	—	7 521	470	4 562	—	5 032	1 386	6 574
39 高松	—	15	—	15	—	25	—	25	—	15
40 福岡	—	26 250	134 657	160 907	9 033	32 179	211 670	252 882	9 470	37 493
41 佐賀	—	1 072	—	1 072	—	628	—	628	—	823
42 長門	26	7 796	—	7 822	42	7 159	—	7 201	45	7 644
43 熊本	—	1 549	30	1 579	—	2 534	—	2 534	—	2 773
44 大分	—	1 764	—	1 764	—	1 625	—	1 625	—	2 095
45 宮崎	—	5 791	18	5 809	—	5 601	—	5 601	—	5 667
46 鹿児島	—	531 679	—	531 679	—	546 463	—	546 463	—	374 311
47 沖縄	—	4 530	—	4 530	—	7 896	—	7 896	—	10 860

織物

別月別産額

特殊物	四 月		五 月		六 月		年次				
	計	廣幅物	小幅物	特殊物	計	廣幅物					
922 265	31 615 145	9 622 333	20 354 637	794 982	30 771 952	8 798 948	18 507 987	799 274	28 106 209	7 662 346	5
1 181 963	29 342 895	8 144 386	17 785 604	823 857	26 753 847	7 899 343	15 957 518	710 853	24 567 714	8 250 616	6
1 041 814	24 990 861	7 220 074	15 357 237	840 174	23 417 485	7 636 427	14 621 460	763 899	23 021 786	7 555 976	7
1 019 720	25 018 737	9 088 093	15 431 256	989 836	25 509 185	10 888 105	18 073 839	1 043 480	30 005 424	11 320 193	8
1 223 186	28 568 474	9 777 025	16 385 494	1 039 740	27 202 259	9 844 928	17 074 732	1 108 505	28 028 165	10 338 870	9
1 550 718	31 161 879	10 552 011	20 350 088	1 240 994	32 143 093	9 716 944	18 243 255	1 227 737	29 187 936	9 818 201	10
—	45	—	28	—	28	—	—	—	—	—	1
20	475	—	493	8	501	—	351	24	375	—	2
450	3 078	—	2 481	285	2 766	—	1 468	249	1 717	—	3
130	40 064	2 716	41 038	200	43 954	2 854	26 626	139	29 619	3 117	4
35	460	74	564	70	708	—	574	77	651	—	5
2 417	549 387	302 715	238 223	5 459	546 397	319 701	160 497	4 068	484 266	356 812	6
23	712 675	421 083	224 652	51	645 786	453 349	251 198	12	704 559	383 374	7
450	93 414	—	91 645	732	92 377	—	80 295	431	80 726	—	8
—	1 567 767	239 843	952 098	—	1 191 941	193 050	657 375	—	850 425	168 696	9
72	2 547 847	857 081	1 406 524	88	2 263 693	878 726	984 076	132	1 862 934	772 665	10
4 767	1 160 185	146 109	1 161 121	5 360	1 312 590	142 563	1 038 246	5 594	1 186 403	152 374	11
1 500	8 225	—	6 966	1 500	8 466	—	6 873	1 500	8 373	—	12
80 605	1 957 109	145 031	2 116 771	79 875	2 341 677	160 299	1 839 010	75 740	2 075 049	91 656	13
306	265 793	213 891	36 097	318	250 306	215 552	34 482	5	250 039	217 105	14
20	2 072 580	56 758	1 937 599	1 431	1 995 788	1 782 824	1 873 762	152	2 046 738	239 286	15
—	770 527	189 428	608 855	—	798 283	246 176	561 597	—	807 773	261 458	16
23 206	2 925 484	1 264 044	1 685 516	21 882	2 971 442	1 386 587	1 646 928	23 222	3 056 737	1 235 232	17
3 967	3 558 311	3 096 113	1 515 367	4 712	4 616 192	1 938 448	1 288 253	8 294	3 234 995	2 312 315	18
108	813 263	580 321	134 049	306	714 676	467 155	124 466	223	591 844	728 569	19
—	75 872	1 098	49 067	—	50 165	2 744	61 930	—	64 674	683	20
65 848	1 175 019	187 501	863 643	52 811	1 103 955	251 479	807 436	15 902	1 074 817	198 033	21
368	103 881	51 491	10 181	301	61 973	75 763	14 562	464	90 789	87 524	22
8 224	679 936	420 959	272 380	4 798	698 137	478 154	275 475	24 524	778 153	310 343	23
—	1 321	6 929	400	—	7 329	3 161	301	—	3 462	6 386	24
3 833	1 009 801	709 196	382 085	4 034	1 095 315	708 863	400 952	4 347	1 114 162	725 272	25
880 550	7 554 763	1 188 683	5 840 894	705 900	7 735 477	1 217 913	5 412 780	731 368	7 362 061	1 189 098	26
—	324 105	456 998	—	—	456 998	389 015	—	—	389 015	369 695	27
—	175 703	379	187 813	—	188 192	703	146 257	—	146 960	509	28

I. 絹

3. 地方別種類

年次	地方	六 月			七 月			八 月			
		小絹物	特殊物	計	廣絹物	小絹物	特殊物	計	廣絹物	小絹物	特殊物
昭和	5	12 895 077	628 112	21 185 535	7 614 004	13 360 876	753 108	21 727 988	7 656 888	21 658 608	744 806
	6	14 979 785	703 618	23 934 019	8 761 932	18 452 558	1 012 476	28 226 966	7 985 426	21 417 663	975 157
	7	12 760 883	722 973	21 039 832	8 256 646	12 490 923	900 563	21 648 132	8 730 651	19 645 478	1 131 519
	8	15 242 750	1 070 871	27 633 814	10 425 038	14 247 618	1 081 434	25 754 090	10 500 061	19 878 502	1 154 976
	9	14 832 977	973 643	26 145 490	10 091 531	16 989 228	1 034 923	28 115 682	9 824 566	19 599 579	1 162 853
	10	14 275 064	904 640	24 997 905	9 703 402	19 282 701	1 192 562	30 178 665	9 115 172	20 965 729	1 074 210
1	北海道	51	—	51	38	13	—	51	—	69	—
2	青森	225	—	225	—	242	68	310	—	186	4
3	岩手	1 534	390	1 924	—	1 312	240	1 552	—	1 220	—
4	宮城	19 175	314	22 606	2 614	33 695	243	36 552	2 719	45 249	219
5	秋田	549	63	612	—	697	72	769	—	557	71
6	山形	47 078	3 717	40 767	349 691	173 042	5 246	52 797	358 733	296 261	7 186
7	福島	278 729	31	662 134	414 566	300 478	36	715 080	394 659	347 792	21
8	茨城	28 620	548	29 168	—	15 904	399	16 303	—	64 554	550
9	栃木	195 773	—	364 469	173 246	690 040	—	863 286	150 254	2 101 286	—
10	群馬	381 573	7	1 154 245	860 568	632 746	—	1 493 314	862 940	2 084 560	—
11	埼玉	897 831	3 242	1 053 447	141 768	1 174 734	3 348	1 319 850	123 283	1 284 064	3 317
12	千葉	6 166	1 500	7 666	—	5 883	1 500	7 383	—	6 148	1 500
13	東京	930 479	80 440	1 102 575	107 648	1 823 178	110 711	2 041 537	134 937	2 702 626	126 981
14	神奈川	26 684	504	244 293	185 837	40 209	572	226 618	176 101	31 160	383
15	新潟	1 544 120	1 517	1 784 923	217 765	1 720 014	36	1 937 815	146 987	1 711 839	432
16	富山	684 594	—	946 052	267 846	684 385	12	952 243	269 132	615 402	—
17	石川	1 677 936	14 762	2 927 930	1 201 085	1 891 533	17 253	3 109 871	1 151 871	1 777 945	17 385
18	福井	1 187 509	2 675	3 502 499	1 966 531	1 475 282	8 042	3 449 855	1 751 934	1 285 618	6 306
19	山梨	99 020	280	827 869	808 776	124 445	258	933 479	906 539	172 881	108
20	長野	54 761	—	55 444	1 223	46 439	—	47 662	2 757	53 530	—
21	岐阜	608 943	5 212	812 188	177 002	936 938	53 839	1 167 779	168 031	698 279	28 266
22	静岡	21 954	468	109 946	94 534	17 769	578	112 881	112 995	14 338	326
23	愛知	232 682	17 418	560 443	406 762	291 728	22 410	720 900	405 978	361 816	21 969
24	三重	306	—	6 692	4 990	498	—	5 488	4 245	394	—
25	滋賀	353 674	2 975	1 081 921	703 524	412 174	4 841	1 120 539	668 122	424 123	3 111
26	京都	4 348 762	512 537	6 050 397	1 194 484	6 095 522	783 286	8 073 292	1 106 132	4 141 709	538 796
27	大阪	—	—	369 695	413 225	—	—	413 225	207 118	—	—
28	兵庫	150 055	—	150 564	623	163 226	—	163 849	443	109 360	—
29	奈良	196	5 784	5 980	—	129	—	6 754	—	229	6 642
30	和歌山	—	—	—	—	—	—	—	—	866	—
31	鳥取	1 593	5	1 598	—	2 853	—	2 853	—	1 146	16
32	島根	12 604	4	12 608	15	16 490	12	16 517	—	12 005	319
33	岡山	4 054	899	4 953	—	3 632	1 429	5 061	—	3 074	1 390
34	広島	12 708	86	12 794	—	40 930	156	41 086	—	65 172	120
35	山口	—	—	—	—	—	—	—	—	—	—
36	徳島	5 114	—	5 114	—	6 621	145	6 766	—	5 324	312
37	香川	145	—	145	—	287	—	287	—	570	—
38	愛媛	5 469	101	5 781	787	4 412	126	5 325	—	5 123	86
39	高知	—	—	—	—	—	—	—	—	—	—
40	福岡	23 383	248 761	279 932	8 254	23 110	170 587	201 951	9 208	35 399	308 098
41	佐賀	739	—	739	—	713	35	748	—	753	79
42	長崎	6 736	60	6 796	—	8 003	138	8 141	54	10 247	94
43	熊本	1 722	267	1 989	—	2 095	101	2 196	—	2 473	107
44	大分	1 961	49	2 010	—	2 169	40	2 209	—	2 102	16
45	宮崎	6 507	18	6 525	—	6 476	49	6 525	—	5 857	—
46	鹿児島	407 779	6	407 785	—	408 090	—	408 090	—	480 612	—
47	沖縄	5 571	—	5 571	—	4 565	—	4 565	—	1 811	—

織 物

別 月 別 産 額 (續)

年次	地方	九 月			十 月			十 一 月				
		計	廣絹物	小絹物	特殊物	計	廣絹物	小絹物	特殊物	計	廣絹物	小絹物
昭和	5	30 060 302	8 568 558	17 972 341	757 070	27 297 969	7 779 084	19 399 174	715 518	27 893 776	7 707 339	19 492 822
	6	30 378 246	7 421 983	18 056 946	886 125	26 365 054	6 836 771	20 279 423	843 714	27 959 908	6 678 484	18 613 619
	7	29 507 648	9 426 103	20 985 992	997 578	31 409 673	8 834 140	18 980 880	996 286	28 811 308	10 133 223	19 677 118
	8	31 533 539	9 414 355	16 293 210	1 018 993	26 726 558	10 294 479	16 530 742	986 426	27 811 647	10 710 563	16 401 089
	9	30 586 998	8 848 460	16 858 721	1 075 707	26 782 888	10 444 754	20 985 672	1 154 769	32 585 195	9 970 030	21 891 652
	10	31 155 111	9 419 929	20 329 594	1 184 853	30 934 376	10 560 799	23 041 919	1 072 865	34 675 583	8 819 155	18 569 239
1	北海道	69	—	—	—	—	—	—	—	—	—	63
2	青森	190	—	390	32	422	—	518	28	546	—	460
3	岩手	1 220	—	2 494	200	2 694	—	1 128	76	1 204	—	2 408
4	宮城	48 187	2 447	40 080	64	42 591	2 324	54 193	161	56 678	2 557	36 884
5	秋田	628	—	614	50	664	—	804	39	843	—	682
6	山形	662 180	313 037	209 202	6 253	528 492	363 421	195 604	10 701	569 726	304 512	145 664
7	福島	742 472	430 563	312 268	75	742 906	446 848	295 016	20	741 884	420 406	304 688
8	茨城	65 104	—	75 822	493	76 315	—	70 753	852	71 605	—	44 094
9	栃木	2 251 540	212 936	1 437 059	—	1 649 995	225 185	2 060 974	—	2 286 159	233 143	930 558
10	群馬	2 947 500	882 130	1 142 400	—	2 024 530	1 047 077	1 515 670	—	2 562 747	730 975	886 454
11	埼玉	1 410 664	114 863	1 204 222	3 190	1 322 275	111 671	1 390 373	2 368	1 504 412	133 951	1 023 516
12	千葉	7 648	—	6 563	1 500	8 063	—	6 720	1 500	8 220	—	6 850
13	東京	2 964 544	112 277	2 316 255	105 317	2 533 849	114 468	2 324 221	66 815	2 505 524	115 234	1 746 719
14	神奈川	207 644	154 979	37 022	481	192 482	196 671	33 667	636	230 974	165 768	26 460
15	新潟	1 859 258	113 126	1 915 119	929	2 029 174	90 445	2 213 930	49	2 304 424	48 272	1 874 433
16	富山	884 534	289 954	685 582	—	975 536	269 432	505 734	—	775 166	175 964	463 759
17	石川	2 947 201	1 099 016	2 083 193	22 973	3 205 182	1 191 074	2 077 638	32 050	3 300 762	977 914	1 744 531
18	福井	3 043 858	1 882 065	1 312 978	7 539	3 202 582	2 486 506	1 687 298	4 382	4 178 186	2 093 021	1 559 770
19	山梨	1 079 528	911 212	138 808	279	1 050 299	980 504	168 287	455	1 149 246	727 383	130 901
20	長野	56 287	1 600	38 682	—	40 282	2 249	41 404	—	43 653	1 720	39 625
21	岐阜	894 576	202 526	761 909	28 160	992 595	201 026	751 281	25 313	977 620	137 653	609 171
22	静岡	127 659	79 963	17 103	398	97 464	118 215	11 927	46	130 188	94 315	13 047
23	愛知	789 763	528 163	339 800	71 423	939 386	739 166	391 506	52 169	1 182 841	334 461	392 300
24	三重	4 639	3 684	328	—	4 012	2 285	386	—	2 671	2 108	286

I. 絹

3. 地方別種類別月別産額 (續)

Table with columns for year/month, location, and various silk product categories (Special, Broad, Narrow, etc.) with numerical values.

織 造 物 人 物

4. 生産高、輸入高及輸出高品目別月別対照 (絹織交織ヲ含ム)

Table showing monthly comparison of production, import, and export values for various silk products (Double Crane, Fuji Silk, etc.) with sub-categories for production and export.

備考 1. 単位未満四捨五入 2. 輸出入高ハ大蔵省貿易月報ヲ基礎トス 3. 輸入高ハ品目別不詳

人造絹

1. 品 目 別

年 次	目 別	一 月	二 月	三 月	四 月	五 月	六 月	
昭 和	5	7 354 337	7 440 248	10 276 025	10 265 381	8 159 495	6 552 270	
"	6	8 135 525	7 509 047	10 147 813	10 884 637	10 376 694	9 512 252	
"	7	7 732 001	8 010 569	9 275 037	8 906 561	9 227 487	8 095 485	
"	8	11 932 037	9 363 579	10 681 206	10 453 634	11 920 925	12 585 997	
"	9	10 678 715	10 020 723	14 285 786	16 213 007	18 098 600	18 168 215	
"	10	17 395 706	15 478 759	18 405 396	17 843 862	18 085 922	16 119 617	
廣 幅 物	縮 (價ヲ含ム) 織物	數量*	12 645 890	10 592 600	12 950 627	13 739 172	17 024 473	15 281 317
	價 額	門	6 151 599	4 992 527	5 411 684	4 954 373	5 699 559	5 376 943
	天 鷲 織物	數量	9 713 096	7 698 455	9 944 994	9 714 883	11 899 338	12 358 733
	價 額	門	2 352 059	1 807 398	1 811 991	1 288 335	1 808 666	1 877 257
	其 ノ 他 價 額	門	4 558 330	3 935 850	4 985 965	5 144 138	4 956 536	4 786 675
計 價 額	門	13 094 555	10 782 199	12 265 741	11 443 243	12 527 242	12 092 821	
小 幅 物	縮 (價ヲ含ム) 織物	數量*	515 831	403 612	431 247	399 924	458 408	317 933
	價 額	門	1 223 404	992 760	959 222	792 186	928 352	625 806
	着 尺 物 (羽織袴ヲ含ム)	數量	485 107	638 538	910 340	1 093 872	834 303	539 803
	價 額	門	984 411	1 410 720	2 375 775	2 826 279	2 011 437	1 105 563
	其 ノ 他 價 額	門	378 281	425 080	391 341	454 972	438 919	382 729
計 價 額	門	2 586 096	2 828 550	3 726 338	4 073 437	3 378 708	2 114 098	
特 殊 物	帶 男 物	數量*	11 821	8 500	10 215	8 899	6 980	12 116
	價 額	門	20 067	14 003	15 527	12 047	11 173	10 993
	帶 女 物 廣 幅	數量	59 876	55 834	55 430	53 562	55 814	64 941
	價 額	門	381 888	388 717	367 475	352 807	372 733	397 206
	帶 女 物 片 側	數量	562 345	597 898	819 430	814 523	724 561	552 980
	價 額	門	1 150 446	1 273 925	1 774 676	1 778 264	1 600 331	1 210 056
	リボン及テープ	數量*	2 053 928	1 651 641	2 044 814	1 846 437	2 047 219	2 032 959
價 額	門	30 275	29 572	33 501	29 001	29 085	27 779	
其 ノ 他 價 額	門	132 379	161 783	222 138	155 063	166 650	266 664	
計 價 額	門	1 715 055	1 868 000	2 413 317	2 327 182	2 179 972	1 912 698	

織 物 (絹トノ類)

月 別 式 産 額

七 月	八 月	九 月	十 月	十 一 月	十 二 月	計
5 447 376	6 383 458	8 414 940	9 213 681	8 121 409	9 658 089	97 286 709
9 522 306	8 515 456	8 305 893	6 809 064	7 104 887	7 948 960	104 772 534
8 775 826	9 553 504	11 337 296	12 256 666	13 759 345	14 840 978	121 740 755
12 620 908	12 839 820	14 455 282	16 021 401	14 476 304	12 668 101	150 019 194
17 669 177	18 485 364	17 994 694	20 026 346	19 257 494	20 073 822	200 971 943
16 387 352	17 293 166	17 533 682	20 272 076	19 505 066	19 295 813	213 617 417
16 359 868	16 954 576	17 214 463	20 293 586	21 178 375	21 351 218	195 586 165
5 507 849	5 450 582	5 648 611	6 839 430	6 641 648	6 529 195	69 204 000
12 547 407	12 580 309	13 955 831	14 501 937	13 372 198	12 878 694	141 165 875
1 909 094	1 837 033	1 983 223	2 173 602	1 990 079	1 642 479	22 481 216
90 334	84 224	105 397	117 928	159 957	177 070	993 669
87 829	80 628	129 708	124 815	136 672	127 708	993 276
4 166 728	4 591 233	4 362 832	4 518 892	4 475 866	4 205 528	54 688 573
11 671 500	11 959 476	12 124 374	13 656 739	13 244 265	12 504 910	147 367 065
400 185	394 292	489 367	606 127	674 420	786 557	5 877 903
827 874	789 742	923 333	1 218 188	1 262 634	1 333 106	11 876 607
576 898	644 129	579 459	675 194	707 055	922 508	8 607 206
1 227 263	1 906 649	1 653 448	2 005 998	1 932 786	2 069 930	21 510 259
447 434	415 932	467 586	614 307	537 618	499 585	5 453 784
2 502 571	3 112 323	3 044 367	3 838 493	3 733 038	3 902 621	38 840 650
7 299	14 360	17 430	13 329	14 869	13 807	139 625
10 591	18 834	27 947	19 911	20 338	20 762	202 193
88 569	78 814	63 954	102 272	77 824	82 137	839 027
529 035	489 951	455 370	586 525	483 217	533 657	5 338 581
590 701	505 109	590 627	738 793	650 038	877 145	8 024 150
1 198 037	1 128 155	1 287 013	1 697 327	1 368 906	1 935 037	17 402 173
1 648 060	1 818 179	1 772 252	1 952 844	1 849 623	1 882 451	22 600 407
28 369	28 968	28 229	31 461	27 549	28 297	352 086
447 249	555 459	566 382	441 620	628 753	370 529	4 114 669
2 213 281	2 221 367	2 364 941	2 776 844	2 528 763	2 888 282	27 409 702

Ⅰ. 人造絹

3. 地方別種類

年次	一 月				二 月				三 月				年次
	地方	廣幅物	小幅物	特殊物	計	廣幅物	小幅物	特殊物	計	廣幅物	小幅物	特殊物	
昭和5	4 460 173	1 023 277	1 870 887	7 354 337	4 410 176	9 259 300	2 104 142	7 440 248	6 244 036	1 260 448	2 771 541	10 276 025	5
" 6	5 579 507	993 973	1 562 045	8 135 525	4 587 520	8 437 111	2 077 816	7 509 047	6 040 048	1 198 197	2 909 568	10 147 813	6
" 7	4 845 524	981 603	1 904 874	7 732 001	4 977 664	9 132 233	2 119 672	8 010 569	6 141 690	1 092 226	2 041 121	9 275 037	7
" 8	9 741 998	992 944	1 197 095	11 932 037	7 667 226	7 222 606	973 747	9 363 579	8 456 134	826 300	1 398 772	10 681 206	8
" 9	8 168 101	1 212 457	1 298 157	10 678 715	7 251 620	1 292 716	1 476 387	10 020 723	10 505 044	1 758 783	2 021 959	14 285 786	9
" 10	13 094 555	2 586 096	1 715 055	17 395 706	10 782 199	2 828 560	1 868 000	15 478 759	12 265 741	3 726 338	2 413 317	18 405 396	10
1 北海道													1
2 青森													2
3 岩手													3
4 宮城													4
5 秋田													5
6 山形	141 124	129 642	31 085	301 851	176 161	79 294	17 834	273 289	148 961	113 248	30 842	293 051	6
7 福島	2 156	26 341		28 497	17 639	37 114		54 753	7 118	32 701		39 819	7
8 茨城													8
9 栃木	360 682	41 522	18 917	421 121	339 368	23 716	16 746	379 830	263 230	29 016	16 254	308 500	9
10 群馬	1 460 166	176 748	851 931	2 488 845	1 444 297	308 448	778 724	2 531 469	1 517 921	425 135	683 676	2 626 732	10
11 埼玉	2 083	214 071	6 560	222 714	4 094	317 421	4 560	326 075	7 430	423 765	2 432	433 597	11
12 千葉													12
13 東京	36 748	165 055	13 686	215 489	55 896	323 646	14 397	393 939	63 618	532 804	15 006	611 428	13
14 神奈川	18 002	17 774	2	35 778	27 344	12 596	66	40 006	21 496	22 954	55	44 505	14
15 新潟	159 285	238 107	5 183	402 575	135 696	224 273	3 780	363 749	134 303	314 895	4 204	453 402	15
16 富山	287 741	28 100		315 841	339 265	34 061		373 326	347 150	47 538		394 688	16
17 石川	539 551	659 966	31 221	1 230 738	396 574	672 590	18 953	1 088 117	644 344	1 033 317	27 151	1 704 812	17
18 福井	7 971 640	242 115	57 644	8 271 399	6 059 238	293 032	40 920	6 393 190	7 050 441	141 586	92 891	7 284 918	18
19 山梨	170 282	85 412		255 694	224 246	94 083	217	318 546	217 118	123 344		340 462	19
20 長野													20
21 岐阜	792 730	284 337	5 768	1 082 835	498 732	247 874	232	746 838	493 640	318 461	6 847	818 948	21
22 静岡	119 698	54 258		173 956	130 901	27 302		158 203	139 925			139 925	22
23 愛知	723 278	81 626	9 069	813 973	604 103	102 503	4 397	711 003	864 964	63 555	5 663	934 182	23
24 三重	25 048	1 150		26 198	25 370	1 000		26 370	33 471	1 330		34 801	24
25 滋賀	76 172	5 398	8 763	90 333	112 295		10 107	122 402	91 033	24 834	11 251	127 118	25
26 京都	106 835	134 474	665 249	906 558	106 614	29 607	950 712	1 086 933	132 301	77 855	1 507 808	1 717 964	26
27 大阪	67 026		2 553	69 579	54 970		2 049	57 019	44 072		2 774	46 846	27
28 兵庫									2 040			2 040	28
29 奈良			7 424	7 424	2 452		4 306	6 758	1 672		6 463	8 135	29
30 和歌山													30
31 鳥取													31
32 島根													32
33 岡山													33
34 廣島	210			210	266			266	220			220	34
35 山口													35
36 徳島													36
37 香川													37
38 愛媛													38
39 高松	34 098			34 098	26 678			26 678	39 303			39 303	39
40 福岡													40
41 佐賀													41
42 長門													42
43 熊本													43
44 大宮													44
45 分崎													45
46 鹿島													46
47 鹿沖													47

織物 (絹トノ交)

別月別産額

年次	四 月				五 月				六 月				年次
	地方	廣幅物	小幅物	特殊物	計	廣幅物	小幅物	特殊物	計	廣幅物	小幅物	特殊物	
昭和5	5 664 939	1 766 831	2 833 611	10 265 381	3 873 943	1 594 330	2 691 222	8 159 495	3 793 819	823 645	1 934 806	6 552 270	5
" 6	7 706 296	1 172 088	2 006 253	10 884 637	7 630 635	1 097 469	1 648 590	10 376 694	7 146 933	770 080	1 595 239	9 512 252	6
" 7	6 396 128	838 347	1 672 086	8 906 561	6 511 917	835 682	1 879 888	9 227 487	6 071 051	770 256	1 254 178	8 095 485	7
" 8	7 553 108	1 289 793	1 610 733	10 453 634	8 178 990	1 891 944	1 849 991	11 920 925	9 027 952	1 696 205	1 861 840	12 585 997	8
" 9	11 843 335	2 610 155	1 759 517	16 213 007	13 229 940	2 572 747	2 295 913	18 098 600	13 750 201	2 322 697	2 095 317	18 168 215	9
" 10	11 443 243	4 073 437	2 327 182	17 843 862	12 527 242	3 378 708	2 179 972	18 085 922	12 092 821	2 114 098	1 912 698	16 119 617	10
1 北海道													1
2 青森													2
3 岩手													3
4 宮城													4
5 秋田													5
6 山形	122 362	127 459	29 860	279 681	123 895	137 433	27 327	288 655	90 833	106 933	11 566	209 332	6
7 福島	10 572	29 905		40 477	47 689	29 075		76 764	100 834	29 972		130 806	7
8 茨城													8
9 栃木	438 986	17 927	16 808	473 721	356 913	7 466	19 607	383 986	331 228	6 264	18 737	356 229	9
10 群馬	1 710 065	484 266	892 374	3 086 705	1 517 782	446 413	717 687	2 681 882	1 386 079	151 008	585 218	2 122 305	10
11 埼玉	5 503	407 541	600	413 644	11 811	296 672		308 483	11 334	140 396	3 658	155 388	11
12 千葉													12
13 東京	69 809	554 828	10 984	635 621	85 496	560 116	23 944	666 556	98 552	288 047	28 549	415 148	13
14 神奈川	23 576	39 443	141	63 160	31 943	40 089	102	72 134	27 127	38 328	239	65 694	14
15 新潟	128 605	314 862	3 457	446 924	144 259	287 045		431 304	98 462	236 343	3 489	338 294	15
16 富山	291 865	46 804		338 669	316 352	41 312		357 664	419 042	19 933		438 975	16
17 石川	669 849	1 074 739	24 509	1 769 097	719 897	526 736	27 059	1 273 692	788 363	219 810	18 016	1 026 189	17
18 福井	5 823 187	163 228	58 203	6 044 618	6 817 801	195 903	59 629	7 073 333	6 219 192	61 450	85 680	6 366 322	18
19 山梨	208 019	166 941	166	375 126	191 295	171 321	29	362 645	213 045	151 608	381	365 034	19
20 長野													20
21 岐阜	515 346	435 843	4 055	955 244	555 644	437 595	6 866	1 000 105	796 564	444 323	137	1 241 024	21
22 静岡	160 940	21 046		181 986	166 873	21 385		188 258	131 306	6 120		137 426	22
23 愛知	772 242	81 267	3 660	857 169	892 172	90 328	2 491	984 991	781 416	90 370	9 249	881 035	23
24 三重	37 526	1 350		38 876	35 915	1 400		37 315	39 829	1 500		41 329	24
25 滋賀	82 039	13 984	11 504	107 527	99 684	9 400	11 713	120 797	81 474	9 562	11 307	102 343	

Ⅰ. 人造絹

3. 地方別種類

年次	地方	七月				八月				九月	
		廣幅物	小幅物	特殊物	計	廣幅物	小幅物	特殊物	計	廣幅物	小幅物
昭和	5	3 406 890	723 862	1 316 624	5 447 376	3 833 619	1 166 406	1 383 433	6 383 458	5 228 194	1 219 047
"	6	7 088 284	874 709	1 559 313	9 522 306	5 778 680	1 159 244	1 577 532	8 515 456	5 632 118	1 171 251
"	7	6 552 982	801 117	1 421 727	8 775 826	6 923 797	1 196 785	1 432 922	9 553 504	8 644 048	1 309 053
"	8	9 556 627	1 579 552	1 484 729	12 620 908	9 311 490	1 960 757	1 567 573	12 839 820	10 820 388	1 988 169
"	9	14 296 158	1 713 517	1 659 502	17 669 177	14 369 098	2 467 943	1 648 323	18 485 364	14 099 484	2 076 595
"	10	11 671 500	2 502 571	2 213 281	16 387 352	11 959 476	3 112 323	2 221 367	17 293 166	12 124 374	3 044 367
1	北海道	—	—	—	—	—	—	—	—	—	—
2	青森	—	—	—	—	—	—	—	—	—	—
3	岩手	—	—	—	—	—	—	—	—	—	—
4	宮城	—	—	—	—	—	—	—	—	—	—
5	秋田	—	—	—	—	—	—	—	—	—	—
6	山形	158 705	88 226	18 011	264 942	161 122	96 674	18 854	276 650	143 012	96 080
7	福島	107 863	15 739	—	123 602	62 847	22 432	—	85 279	59 109	21 216
8	茨城	—	—	—	—	—	—	—	—	—	—
9	栃木	299 549	792	24 216	324 557	416 131	20 141	23 832	460 104	429 216	21 589
10	群馬	1 449 015	255 295	855 335	2 559 645	1 380 390	893 540	731 244	3 005 174	1 147 825	688 374
11	埼玉	21 008	256 791	2 205	280 004	17 546	306 469	3 993	328 008	20 166	350 130
12	東京	—	—	—	—	—	—	—	—	—	—
13	神奈川	93 487	321 009	40 436	454 932	108 931	352 214	34 563	495 708	115 928	322 180
14	新潟	29 254	37 806	159	67 219	29 786	35 063	254	65 103	43 140	43 550
15	富山	102 754	219 784	4 175	326 713	108 925	311 436	4 070	424 431	121 779	265 715
16	石川	268 612	23 985	—	292 597	232 373	15 483	—	247 856	282 877	19 239
17	福井	784 318	237 897	33 816	1 056 031	658 594	199 769	45 459	903 822	725 583	240 964
18	山梨	5 969 576	111 664	53 390	6 134 630	6 559 848	16 131	89 342	6 665 321	6 604 607	19 936
19	長野	233 200	175 608	103	408 911	281 081	230 595	92	511 768	336 188	220 096
20	岐阜	—	—	—	—	—	—	—	—	—	—
21	静岡	576 577	439 850	108	1 016 535	650 632	417 663	19 838	1 088 133	635 062	476 424
22	愛知	121 045	18 811	—	139 856	165 363	—	—	165 363	166 932	3 190
23	三重	789 753	91 922	15 257	896 932	598 922	82 055	13 645	694 622	625 138	75 459
24	滋賀	42 415	1 374	—	43 789	39 366	1 000	—	40 366	41 652	1 300
25	京都	114 873	11 160	10 950	136 983	110 118	13 118	6 257	129 493	147 335	14 784
26	大阪	220 063	181 840	1 145 510	1 547 413	139 256	97 985	1 222 306	1 459 547	141 238	142 723
27	兵庫	222 485	—	3 588	226 073	179 885	—	3 520	183 405	245 546	—
28	奈良	6 127	—	—	6 127	6 469	—	—	6 469	20 783	—
29	和歌山	4 291	—	6 022	10 313	4 962	—	4 098	9 060	4 691	—
30	鳥取	16 511	—	—	16 511	17 480	—	—	17 480	25 443	—
31	島根	—	—	—	—	—	—	—	—	—	—
32	岡山	—	—	—	—	—	—	—	—	—	—
33	広島	2 400	—	—	2 400	2 400	—	—	2 400	4 400	—
34	山口	820	—	—	820	1 120	—	—	1 120	1 050	—
35	徳島	1 930	13 018	—	14 948	1 408	555	—	1 963	7 264	618
36	香川	1 314	—	—	1 314	—	—	—	—	—	—
37	愛媛	—	—	—	—	—	—	—	—	—	—
38	高松	—	—	—	—	—	—	—	—	—	—
39	福岡	33 555	—	—	33 555	24 521	—	—	24 521	28 410	—
40	佐賀	—	—	—	—	—	—	—	—	—	20 800
41	熊本	—	—	—	—	—	—	—	—	—	—
42	鹿儿岛	—	—	—	—	—	—	—	—	—	—
43	那覇	—	—	—	—	—	—	—	—	—	—
44	—	—	—	—	—	—	—	—	—	—	—
45	—	—	—	—	—	—	—	—	—	—	—
46	—	—	—	—	—	—	—	—	—	—	—
47	—	—	—	—	—	—	—	—	—	—	—

織物(絹トノ交)

別月別産額(續)

年次	地方	十月				十一月					
		特殊物	計	廣幅物	小幅物	特殊物	計	廣幅物	小幅物		
昭和	5	1 967 699	8 414 940	6 678 393	999 695	1 535 593	9 213 681	6 070 470	778 750	1 272 189	8 121 409
"	6	1 502 524	8 305 893	4 378 621	1 040 845	1 389 598	6 809 064	4 538 672	1 196 158	1 370 057	7 104 887
"	7	1 354 195	11 307 296	9 697 621	1 326 524	1 232 521	12 256 666	10 695 784	1 490 023	1 573 538	13 759 345
"	8	1 646 725	14 455 282	11 370 727	2 867 576	1 783 098	16 021 401	10 701 577	2 421 990	1 352 737	14 476 334
"	9	1 818 615	17 994 694	15 804 900	2 234 882	1 986 564	23 026 346	15 328 587	2 224 288	1 704 619	19 257 494
"	10	2 364 941	17 533 682	13 656 739	3 838 493	2 776 844	20 272 076	13 244 265	3 733 038	2 528 763	19 506 066
1	北海道	—	—	—	—	—	—	—	—	—	—
2	青森	—	—	—	—	—	—	—	—	—	—
3	岩手	—	—	—	—	—	—	—	—	—	—
4	宮城	—	—	—	—	—	—	—	—	—	—
5	秋田	—	—	—	—	—	—	—	—	—	—
6	山形	23 115	262 207	171 222	112 690	30 971	314 883	166 127	104 170	41 215	311 512
7	福島	—	80 325	109 028	18 208	—	127 236	126 427	16 283	—	142 710
8	茨城	—	—	—	—	—	—	—	—	—	—
9	栃木	28 883	479 688	476 979	45 053	35 374	557 406	457 015	37 791	40 253	535 059
10	群馬	835 650	2 671 849	1 455 239	858 952	1 143 390	3 457 581	1 287 141	624 123	953 596	2 864 860
11	埼玉	4 344	374 640	36 725	400 205	6 730	443 660	29 189	518 857	5 159	553 205
12	東京	—	—	—	—	—	—	—	—	—	—
13	神奈川	32 040	470 148	113 596	482 662	43 773	640 031	120 218	521 187	47 213	688 618
14	新潟	122	86 812	17 502	41 439	122	59 063	39 903	32 550	200	72 653
15	富山	2 754	390 248	130 622	292 391	967	423 980	157 722	283 371	84	441 177
16	石川	—	302 116	290 843	30 209	—	321 052	363 632	60 483	—	424 115
17	福井	23 246	989 793	793 096	325 666	23 068	1 141 830	806 849	429 633	29 443	1 265 925
18	山梨	112 086	6 736 629	7 256 835	109 058	114 037	7 479 930	6 996 994	46 888	101 770	7 145 652
19	長野	43	556 327	365 971	265 997	6	631 974	319 514	206 764	106	526 384
20	岐阜	—	—	—	—	—	—	—	—	—	—
21	静岡	16 064	1 127 550	734 237	516 457	19 027	1 269 721	575 422	507 657	19 146	1 102 225
22	愛知	1 605	171 727	188 197	5 360	1 566	195 123	202 693	6 103	—	238 796
23	三重	18 535	719 132	839 327	110 135	9 911	959 373	864 752	134 909	3 991	1 003 652
24	滋賀	—	42 952	51 897	1 450	—	53 347	45 154	1 283	—	46 434
25	京都	12 384	174 503	152 307	13 585	13 346	179 238	181 799	24 892	11 289	217 980
26	大阪	1 241 064	1 525 025	135 953	190 946	1 324 868	1 651 767	158 808	158 811	1 264 030	1 581 649
27	兵庫	3 628	249 174	251 386	—	3 184	254 570	236 327	—	3 435	239 762
28	奈良	—	20 783	9 532	—	—	9 532	12 996	—	—	12 996
29	和歌山	5 803	10 494	5 596	—	6 504	12 100	5 077	—	7 833	12 910
30	鳥取	—	25 443	27 718	—	—	27 718	28 917	—	—	28 917
31	島根	—	—	—	—	—	—	—	—	—	—
32	岡山	—	—	—	—	—	—	—	—	—	—
33	広島	—	4 400	3 500	—	—	3 500	20 559	—	—	20 559
34	山口	3 5									

VI. 絹 綿

1. 品 目 別

年 月	次 別	一 月	二 月	三 月	四 月	五 月	六 月
昭 和	8	1 417 704	1 192 637	1 430 775	1 542 385	1 762 697	1 879 502
"	9	1 444 240	1 624 527	1 889 346	1 931 358	2 216 445	2 157 249
"	10	1 787 421	1 729 900	2 402 857	2 312 549	2 298 329	2 176 252
廣 幅 物	子 { 數 量	144 941	84 829	134 950	98 584	87 041	158 484
	子 { 價 額	75 440	41 365	69 313	49 855	45 116	78 004
	天 鷲 絨 { 數 量	196 869	217 626	250 306	221 385	222 181	201 544
	天 鷲 絨 { 價 額	331 598	364 378	418 910	373 155	272 010	275 290
其 他	價 額	396 255	312 930	412 233	532 669	513 726	565 388
計	價 額	803 293	718 673	900 456	955 679	830 852	918 682
小 幅 物	御 召 及 縮 緋 { 數 量	—	—	—	1 642	189	95
	御 召 及 縮 緋 { 價 額	—	—	—	7 048	825	390
	其 他 / 着 尺 物 { 數 量	65 394	45 183	176 574	178 782	183 739	115 959
	其 他 / 着 尺 物 { 價 額	164 455	117 334	424 122	462 450	459 187	246 913
緋 子 { 數 量	—	—	—	—	—	—	
緋 子 { 價 額	—	—	—	—	—	—	
其 他	價 額	107 492	112 519	126 585	129 920	214 936	258 134
計	價 額	271 947	229 853	550 707	599 418	674 948	505 437
特 殊 物	帶 男 物 { 數 量	1 245	2 141	2 101	1 518	1 114	1 449
	帶 男 物 { 價 額	4 312	6 901	7 702	7 219	6 778	6 205
	女 物 廣 幅 { 數 量	6 181	6 753	7 708	6 123	7 293	6 014
	女 物 廣 幅 { 價 額	121 033	122 820	181 454	124 828	181 427	135 622
地 女 物 片 側 { 數 量	79 301	77 436	100 159	87 894	79 290	69 323	
地 女 物 片 側 { 價 額	399 838	397 648	465 010	386 563	371 423	381 087	
其 他	價 額	186 998	254 005	297 528	238 842	232 901	229 219
計	價 額	712 181	781 374	951 694	757 452	792 529	752 133

交 織 物

月 別 產 額

七 月	八 月	九 月	十 月	十 一 月	十 二 月	計
1 740 268	2 445 124	2 389 881	2 338 176	1 951 090	1 981 038	22 071 277
2 103 841	2 292 027	2 273 809	2 419 500	1 798 519	2 303 204	24 454 065
2 887 660	2 813 279	3 239 673	3 129 379	2 629 172	2 661 479	30 067 950
163 553	133 158	202 385	145 624	172 387	82 236	1 608 172
79 777	72 130	129 074	77 182	95 013	45 756	858 025
226 775	204 264	268 605	225 820	221 581	213 716	2 670 672
309 460	301 125	394 477	362 745	358 523	317 801	4 079 472
650 849	542 191	767 644	786 429	495 918	415 231	6 391 463
1 040 086	915 446	1 291 195	1 226 356	949 454	778 788	11 328 960
—	588	157	157	69	6 205	9 102
—	2 433	413	564	648	10 620	22 941
110 673	193 932	200 579	218 460	196 107	172 360	1 857 742
223 013	436 411	471 212	534 673	441 988	385 283	4 367 041
—	—	—	—	—	—	—
—	—	—	—	—	—	—
528 016	289 557	274 315	169 654	133 640	115 827	2 460 595
751 029	728 401	745 940	704 891	576 276	511 730	6 850 577
1 069	1 502	1 649	2 173	1 661	2 431	20 053
4 708	6 501	6 458	6 730	6 394	9 892	79 800
8 702	9 475	10 772	11 591	10 550	11 505	102 667
224 023	226 767	213 877	240 606	212 158	231 073	2 215 688
81 798	92 979	100 243	103 274	92 215	119 166	1 083 078
618 847	636 644	656 188	632 276	585 379	829 075	6 359 978
248 967	299 520	326 015	318 520	299 511	300 921	3 232 947
1 096 545	1 169 432	1 202 538	1 198 132	1 103 442	1 370 961	11 888 413

IV. 絹 綿

3. 地 方 別 種 類

年 次	一 月				二 月				三 月			
	廣幅物	小幅物	特殊物	計	廣幅物	小幅物	特殊物	計	廣幅物	小幅物	特殊物	計
昭 和 5	437 738	438 761	547 849	1 424 348	646 010	371 298	679 258	1 696 566	688 809	589 595	880 086	2 158 490
" 6	403 812	617 455	470 824	1 492 091	503 613	468 947	548 078	1 520 638	616 336	555 575	631 856	1 803 767
" 7	546 019	342 411	465 619	1 354 049	533 406	365 873	556 454	1 455 733	692 462	398 738	554 545	1 645 745
" 8	664 882	314 490	438 332	1 417 704	581 099	191 718	419 820	1 192 637	685 481	283 732	461 562	1 430 775
" 9	734 648	202 130	507 462	1 444 240	807 095	232 903	584 529	1 624 527	953 516	325 377	610 453	1 889 346
" 10	803 293	271 947	712 181	1 787 421	718 673	229 853	781 374	1 729 900	900 456	550 707	951 694	2 402 857
1 北海道												
2 青森												
3 岩手												
4 宮城		10		10		15		15		12	3	15
5 秋田												
6 山形	936	11 110	625	12 671		14 415	760	15 175	75	6 481	464	7 020
7 福島												
8 茨城		21 092		21 092		16 991		16 991		27 331		27 331
9 栃木	7 279	16 280	1 638	25 197	4 347	2 880	1 664	8 891	7 996	4 564	1 716	14 276
10 群馬	6 261	56 146	55 389	117 796	17 222	26 015	52 628	95 865	9 981	28 327	70 744	109 052
11 埼玉	6 066	18 102		24 168	4 965	12 841		17 806	120	11 207		11 327
12 千葉		270		270		285		285		300		300
13 東京	2045	5 445	9 777	17 267	11 177	33 270	12 767	57 214	14 793	47 817	14 183	76 793
14 神奈川		9 931	2 720	12 651		14 967		14 967		18 450		18 450
15 新潟		32 957	80	33 037		32 878	68	32 946	11 617	314 449	80	326 146
16 富山										4		4
17 石川	168		1 363	1 531	198		1 039	1 237	1 365		1 128	2 493
18 福井	76 000		951	76 951	50 579		2 304	52 883	76 210		3 086	79 296
19 山梨	16 246			16 246	28 491			28 491	22 231		1 354	23 585
20 長野												
21 岐阜	43 709		4	43 713	31 265			31 265	42 913	3		42 916
22 静岡	11 627	5 062		16 689	44 356			44 356	91 822			91 822
23 愛知	330 911	64 258	23 826	418 995	185 895	22 007	50 264	258 166	241 470	29 782	36 945	308 197
24 三重			1 479	1 479			1 280	1 280			1 547	1 547
25 滋賀	142 616		2 369	144 985	156 773		1 915	158 688	168 349		4 668	173 017
26 京都	146 374	5 772	606 172	758 318	168 953	3 287	647 862	820 102	196 764	5 568	804 360	1 006 692
27 大阪	12 204		842	13 046	13 729		990	14 719	14 202		1 065	15 267
28 兵庫			736	736			834	834			1 046	1 046
29 奈良	851		57	908	723		789	1 512	548		1 138	1 686
30 和歌山												
31 鳥取												
32 島根												
33 岡山												
34 広島												
35 山口												
36 徳島			719	719			446	446			647	647
37 香川						175		175		295		295
38 愛媛												
39 高松												
40 福岡		25 393	3 375	28 768		48 172	5 700	53 872		53 297	7 381	60 678
41 佐賀												
42 長門												
43 熊本			59	59			64	64			139	139
44 大分												
45 宮崎												
46 鹿児島												
47 沖縄		119		119		1 655		1 655		2 820		2 820

交 織 物

別 月 別 産 額

年 次	四 月				五 月				六 月		地 方
	廣幅物	小幅物	特殊物	計	廣幅物	小幅物	特殊物	計	廣幅物	小幅物	
昭 和 5	762 410	697 621	730 667	2 190 698	686 527	874 422	575 274	2 136 223	564 403	401 237	年 次
" 6	648 203	513 385	418 312	1 579 900	658 915	429 097	385 402	1 473 414	655 265	397 125	" 6
" 7	663 590	366 973	439 330	1 469 893	612 693	472 615	378 315	1 463 623	564 918	438 775	" 7
" 8	754 513	364 341	423 531	1 542 385	800 274	550 712	411 711	1 762 697	803 213	529 286	" 8
" 9	1 031 601	338 111	561 646	1 931 358	1 091 054	422 561	702 830	2 216 445	1 132 979	362 295	" 9
" 10	955 679	599 418	757 452	2 312 549	830 852	674 948	792 529	2 298 329	918 682	505 437	地 方
1											1
2											2
3											3
4			3	3			2	2			4
5											5
6	90	4 436	360	4 886		5 179	244	5 423		1 487	6
7											7
8		38 587		38 587		40 250		40 250		35 135	8
9	11 011	516	1 823	13 350	11 091	17 340	1 625	30 056	8 419	10 532	9
10	11 144	54 483	64 143	129 770	9 937	51 847	48 924	110 708	10 053	40 647	10
11	2 670	17 344		20 014	1 486	18 557		20 043	2 096	13 766	11
12		375		375		390		390		330	12
13	5 162	37 418	14 691	57 271	7 659	40 052	12 873	60 584	6 419	33 138	13
14		29 362		29 362		24 051		24 051		5 106	14
15	17 325	291 432	95	308 852	15 022	262 555	48	277 625	24 504	125 332	15
16											16
17	1 062		1 386	2 448	1 169		1 680	2 849	499		17
18	58 112		3 655	61 767	48 442		985	49 427	80 615		18
19	12 592		1 602	14 194	12 699		2 315	15 014	10 493		19
20											20
21	43 821			43 821	7 789		10	7 799	25 165	214	21
22	61 283			61 283	8 003			8 003	10 787	57 327	22
23	396 119	42 596	16 245	454 960	425 861	71 495	5 206	502 562	482 667	68 948	23
24			1 454	1 454	630		1 950	2 580			24
25	136 568		4 634	141 202	133 960		2 826	136 786	111 045		25
26	184 288	6 183	636 248	826 719	132 678	7 262	703 131	843 071	136 318	5 173	26
27	13 754		1 050	14 804	13 650		1 200	14 850	9 083		27
28			1 236	1 236			1 166	1 166			28
29	678		1 162	1 840	776		1 276	2 052	304		29
30											30
31											31
32											32
33											33
34											34
35											35
36			594	594			495	495	215		36
37		420		420		308		308		348	37
38											38
39											39
40		75 896	6 674	82 770		135 547	6 315	141 862		107 864	40
41											41
42											42
43			197	197			258	258			43
44											44
45											45
46		11		11		12		12			46
47		359		359		103		103		67	47

IV. 絹 綿

3. 地 方 別 種

年次	六 月		七 月				八 月			
	特殊物	計	廣幅物	小幅物	特殊物	計	廣幅物	小幅物	特殊物	計
昭和 5	471 732	1 437 372	530 990	426 518	644 707	1 602 215	596 232	1 138 836	647 157	2 382 225
" 6	449 145	1 501 535	711 663	645 332	547 526	1 904 521	593 405	724 743	563 774	1 881 922
" 7	364 651	1 368 344	637 486	427 324	457 192	1 522 002	673 887	772 080	984 108	2 430 075
" 8	547 003	1 879 502	743 358	524 954	471 956	1 740 268	888 427	943 934	612 763	2 445 124
" 9	661 975	2 157 249	935 943	414 009	753 889	2 103 841	749 210	707 421	835 396	2 292 027
" 10	752 133	2 176 252	1 040 086	751 029	1 096 545	2 887 660	915 446	728 401	1 169 432	2 813 279
1 北海道										
2 青森										
3 岩手										
4 宮城		18						32	1	33
5 秋田										
6 山形	356	1 843	2 848	1 888	330	5 066	68	9 744	496	10 308
7 福島		35 135		25 146		25 146		35 788		35 788
8 茨城	1 664	20 615	5 788	3 377	1 703	10 868	8 625	13 907	1 755	24 287
9 栃木	37 661	88 361	10 705	77 566	31 476	119 747	5 619	72 095	42 374	120 088
10 群馬										
11 埼玉	10	15 872		474		474	3 329	18 582		21 911
12 千葉		330		375		375		420		420
13 東京都	11 794	51 351	8 919	29 014	10 917	48 850	11 508	38 365	11 157	61 030
14 神奈川県		5 106		5 962		5 962		3 527		3 527
15 新潟	22	149 858	23 504	164 089	60	187 653	23 931	327 993	74	351 998
16 富山		5			2	2				
17 石川	1 513	2 012	517		1 320	1 837		246	1 521	1 767
18 福井	591	81 206	81 686		2 921	84 607		61 417	4 830	66 247
19 山梨	1 365	11 858	13 442	22	737	14 201		15 622		15 622
20 長野										
21 岐阜	24	25 403	25 305			25 305	24 737		12	24 749
22 静岡県		68 114	19 211	2 940		22 151	10 493	18	34	10 545
23 愛知	19 336	570 951	549 387	347 591	24 792	921 770	436 021	164 048	40 043	640 112
24 三重	1 642	1 642			1 954	1 954			1 508	1 508
25 滋賀	2 792	113 837	126 298		1 608	127 906	116 803		2 804	119 607
26 京都	665 697	807 188	163 293	1 036	1 011 073	1 175 402	183 762	2 385	1 050 980	1 237 127
27 大阪	850	9 933	8 484		1 000	9 484	13 039		1 025	14 064
28 兵庫	1 106	1 106			1 156	1 156			234	234
29 奈良	1 186	1 490	479		1 221	1 700	226		1 281	1 507
30 和歌山									3 960	3 960
31 鳥取										
32 島根				41		41				
33 岡山										
34 広島										
35 山口										
36 徳島		215	220			220				
37 香川		348		133		133		405		405
38 愛媛										
39 高知										
40 福岡	4 274	112 138		91 321	4 052	95 373		41 038	5 211	46 249
41 佐賀										
42 長門										
43 熊本	250	250			223	223			132	132
44 大宮										
45 分崎										
46 鹿兒										
74 鹿兒		67		54		54		54		54

交 織 物

類 別 月 別 産 額 (續)

年次	九 月				十 月				十 一 月		地 方
	廣幅物	小幅物	特殊物	計	廣幅物	小幅物	特殊物	計	廣幅物	小幅物	
昭和 5	678 534	818 706	691 885	2 189 125	694 641	887 530	603 434	2 185 605	670 622	720 869	5
" 6	634 416	762 445	553 772	1 950 633	638 840	709 925	561 780	1 910 545	617 513	689 550	6
" 7	745 103	741 618	566 744	2 053 465	629 972	716 555	553 741	1 900 268	700 251	828 851	7
" 8	809 365	920 009	660 507	2 389 881	861 607	785 946	690 623	2 338 176	813 069	470 219	8
" 9	724 594	660 987	888 228	2 273 809	780 937	402 985	1 235 578	2 419 500	748 629	277 445	9
" 10	1 291 195	745 940	1 202 528	3 239 673	1 226 356	704 891	1 198 132	3 129 379	949 454	576 276	10
1 北海道											1
2 青森											2
3 岩手											3
4 宮城											4
5 秋田		15		15		21		21			5
6 山形	3 729	9 847	370	13 946		10 979	1 142	12 121	2 158	13 225	6
7 福島											7
8 茨城		36 635		36 635		45 642		45 642		25 163	8
9 栃木	5 050	19 064	1 836	25 950	2 590	14 912	1 988	19 490	660	10 737	9
10 群馬	7 698	73 545	53 348	134 591	9 346	83 226	68 630	161 202	7 163	45 878	10
11 埼玉											11
12 千葉	4 742	33 340		38 082	2 727	40 387		43 114	2 228	34 390	12
13 東京都		435		435		480		480		525	13
14 神奈川県	15 319	31 552	10 308	57 179	24 587	34 120	12 277	70 984	25 377	25 469	14
15 新潟		6 272		6 272		7 165		7 165		13 560	15
16 富山	25 290	314 722	154	340 166	18 418	368 055	96	386 569	17 640	319 618	16
17 石川											17
18 福井		2		2							18
19 山梨	146		1 697	1 843	256		1 909	2 165	186		19
20 長野	88 886		3 549	92 435	69 136		2 886	72 022	81 429		20
21 岐阜	16 109			16 109	19 749			19 749	15 671		21
22 静岡県											22
23 愛知	33 794		12	33 806	25 784	11 696	14	37 494	43 072	3 706	23
24 三重	4 101	6	13	4 120	8 573	6	6	8 579			24
25 滋賀	698 040	184 067	32 187	914 294	687 674	55 771	27 123	770 568	421 781	59 269	25
26 京都	152 935			155 873	143 216			146 210	141 207		26
27 大阪	219 016	2 571	1 082 579	1 304 166	198 057	3 284	1 068 318	1 269 659	174 440	1 748	27
28 兵庫	15 658		5 671	21 329	15 594		3 710	19 304	15 985		28
29 奈良			1 874	1 874			1 066	1 066			29
30 和歌山	500		397	897	475		403	878	188		30
31 鳥取											31
32 島根											32
33 岡山											33
34 広島											34
35 山口											35
36 徳島	182			182	174			174	269		36
37 香川		638		638		965		965		355	37
38 愛媛											38
39 高知											39
40 福岡		33 165	3 918	37 083		28 110	3 889	31 999		22 470	40
41 佐賀											41
42 長門											42
43 熊本			156	156			98	98			43
44 大宮											44
45 分崎											45
46 鹿兒											46
74 鹿兒		64		64		74		74		129	47

IV. 絹綿交織物

3. 地方別種類別月別産額(續)

Table with columns for year (年次), month (十一月, 十二月), and total (合計). Rows list prefectures (地方) and their production values for various types of silk and cotton mixed fabrics.

V. 其ノ他ノ絹及人造絹交織物

地方別種類別産額

Table with columns for year (年次), prefecture (地方), and categories for other silk and artificial silk mixed fabrics. Rows list prefectures and their production values for these specific fabric types.

商工大臣官房統計課編纂統計書目録

1. **工場統計表** (発行所 東京統計協会 東京市京橋區銀座西三丁目一ノ五)
 毎年一回 職工五人以上ヲ使用シ得ル設備ヲ有シ又ハ常時五人以上ノ職工ヲ使用スル工場ノ生産額 原料材料使用額 燃料及動力使用額及原動機數ヲ調査刊行スルモノナリ
2. **商工省統計表** (発行所 東京統計協会)
 毎年一回 綿織物以下三十三品目ノ製造工業ノ生産額 職工數 設備ニ付調査シタル結果並ニ鑛業 商業 商工諸團體 物價及賃銀 特許ニ關スル商工省刊行ノ諸統計ノ要旨ヲ編成刊行スルモノナリ
3. **會社統計表** (發行行 東京統計協会)
 毎年一回 會社ノ種類別 規模別 營業別ノ社數 資本金 積立金 社債額 損益金及配當金ノ狀況ヲ調査刊行スルモノナリ
4. **物價統計月報** (発行所 日本商工會議所 東京市麹町區丸ノ内三丁目一四)
 毎月 東京以下十三都市ニ於ケル卸賣物價及小賣物價ヲ調査シ之ガ都市別 品目別及總平均ノ指數ト實數トヲ併モ採録スルモノナリ 尙毎年一回刊行スル物價統計表 (発行所 東京統計協会) ハ之ヲ取纏メ採録スルモノナリ
5. **賃銀統計月報** (発行所 日本商工會議所)
 毎月 東京以下十三都市ニ於ケル賃銀 就業日數 就業時間及勞務者數ヲ調査シ之ガ都市別 勞務者種類別及總平均ノ指數ト實數トヲ併セ採録スルモノナリ 尙毎年一回刊行スル賃銀統計表 (発行所 東京統計協会) ハ之ヲ取纏メ採録スルモノナリ
6. **商工統計摘要** (発行所 東京統計協会)
 毎年一回 上掲各種ノ統計表中主要ナル項目ニ付拔萃シタル計數ヲ採録スルモノナリ
7. **重要生産月報** (発行所 日本商工會議所)
 毎月 我國重要工產品綿絲外三十六品目ノ生産額ヲ調査シ併セテ本邦工業生産量指數ヲ作成發表スルモノナリ
8. **綿織物及絹織物年表** (発行所 東京統計協会)
 綿織物 絹織物及人造絹織物ノ毎月ノ産額ヲ採録シ毎年又ハ隔年一回刊行スルモノナリ 尙毎月分ノ速報ハ其ノ都度謄寫版刷トシテ關係方面ニ配布ス
9. **工業經營狀況調** (発行所 東京統計協会)
 絹紬 稿三綾 瑛瑯鐵器 (第一卷及第二卷) 陶磁器 (第三卷) ゴム靴及ゴム底布靴 (第四卷) 電球 (第五卷) 毛織物及毛交織物 (第六卷) 銑鐵鑄物 (第七卷) ノ製造業ニ付其ノ組織別 規模別ノ生産額 設備ノ狀況 資本及收支ノ狀況ヲ調査シ第一卷ハ昭和八年三月 第二卷及第三卷ハ昭和八年七月第四卷及第五卷ハ昭和九年三月第六卷ハ昭和九年十一月第七卷ハ昭和十年三月各刊行セリ

商工大臣官房統計課編纂

昭和十一年三月二十六日印刷
昭和十一年三月二十八日發行

昭和十一年三月二十六日印刷

昭和十一年三月二十八日發行

商工大臣官房統計課編纂

發行者 東京統計協會 蜂須賀幾次郎

東京市京橋區銀座三丁目一番地十五
電話 京橋 (56) 一六七五番
播替口座 東京 一九四四番

印刷者 篠倉政一

東京市京橋區湊町二丁目十六番地

印刷所 第一印刷所

東京市京橋區湊町二丁目十六番地
電話 京橋 (56) 三〇六〇番
六〇三五番

(定價 五拾錢)

民國三十一年十二月六日出版
民國三十一年十二月八日出版

商工界領袖雜誌

商工界領袖雜誌 會刊 第一卷 第一期

本雜誌係由上海商工界領袖雜誌社
編者：王雲五、沈雁冰、陳白塵、洪深、夏衍、陽翰笙、史東山、萬籟天、聶雲台、洪深、陽翰笙、史東山、萬籟天、聶雲台、洪深、陽翰笙、史東山、萬籟天、聶雲台

一、本雜誌之宗旨

本雜誌之宗旨在於報導商工界之動態

二、本雜誌之內容

本雜誌之內容包括：商工界之消息、評論、專載、詩歌、小說、戲劇、攝影、漫畫、圖畫、音樂、舞蹈、體育、衛生、教育、法律、經濟、政治、社會、文化、藝術、科學、技術、發明、專利、商標、註冊、法律、經濟、政治、社會、文化、藝術、科學、技術、發明、專利、商標、註冊

(雜誌社 啓)

14.4
865

本統計表ノ寸法ハ工業品規格統一調査會決定ニ依ル「紙ノ仕上寸法規格」中ノB列五番(182mm×257mm)ニ準據セリ

14. 4-865



1200501209125

14.4

5

終