



職業介紹公報

第百二十三號

取 報 概 況

職業紹介取扱成績	一
一般職業紹介	一
日傭労働紹介	四
傭給生活者職業紹介	六
職業紹介聯絡取扱状況	八
中央職業紹介委員会	九
報 告	
辭 令	一〇
職業紹介所設置其他	一〇
職業紹介事務打合せ其他	一一
労働賃銀立替状況	一二
料	
營利職業紹介事業状況	一三
失業状況推定月報概要	一四
無料船員職業紹介状況	一四
職業紹介所經營主體別調	一五
計 表	
一般職業紹介月報	一六
日傭労働紹介月報	一七
労働手帳交付状況	一七
營利職業紹介月報	一八

昭和九年二月

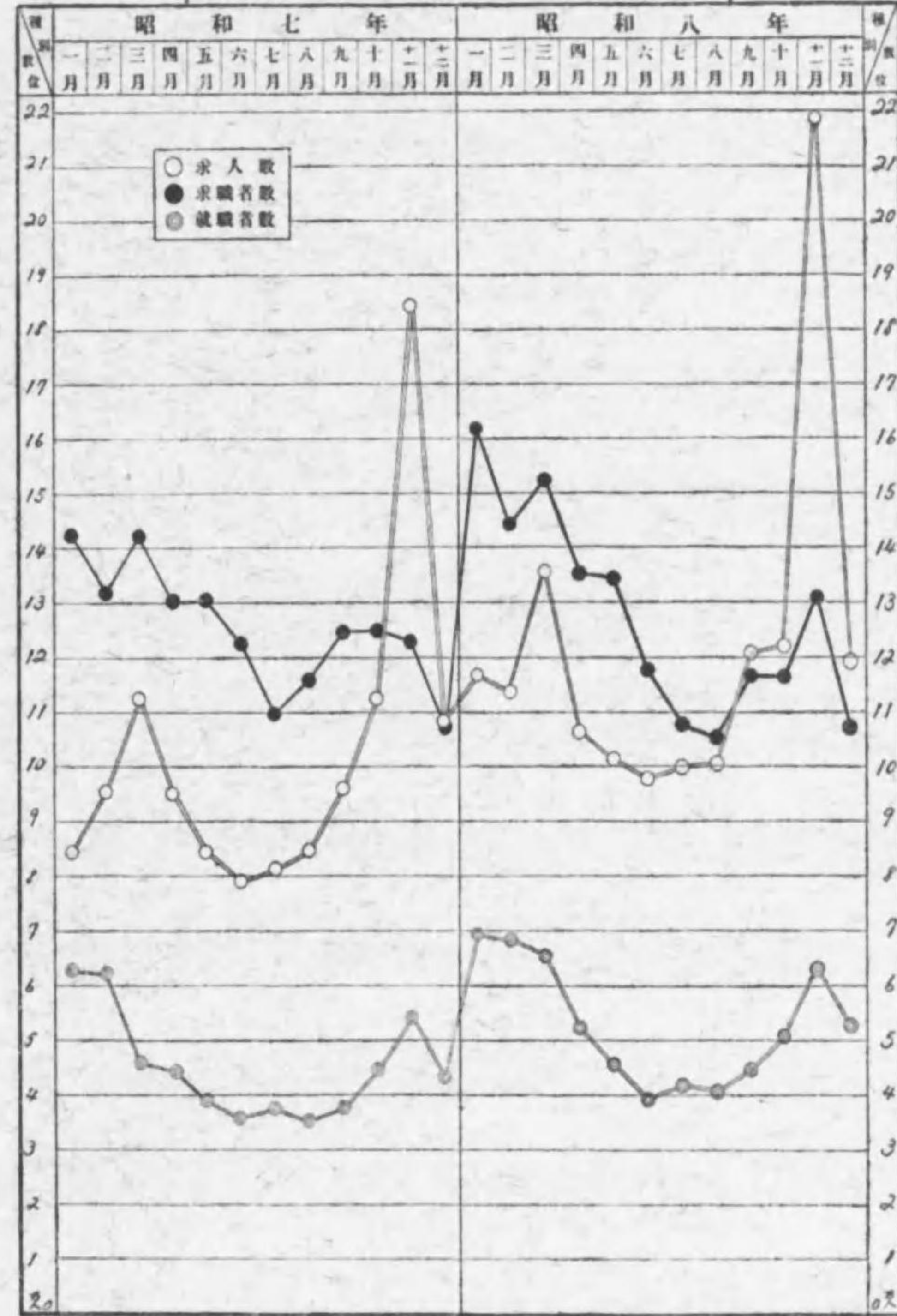
中央職業紹介事務局



始



一般職業紹介取扱数月別比較表



取扱概況

職業紹介取扱成績

地方事務	一般職業紹介		労働者紹介		合計
	常設	臨時	常設	臨時	
東京	1,200	1,000	1,000	1,000	4,200
大阪	1,000	800	800	800	3,400
名古屋	800	700	700	700	2,900
福岡	600	500	500	500	2,100
青森	400	300	300	300	1,300
長野	300	200	200	200	900
山梨	200	100	100	100	500
計	5,500	4,600	4,600	4,600	19,300

一般職業紹介 (十二月份)

全国四十二箇所(東京八一、大阪七四、名古屋四六、福岡三九、青森八九、長野六九、岡山四四)の各職業紹介所より報告に基き、昭和八年十二月に於ける一般職業紹介取扱成績を述べれば左の通りである。

一、取扱成績

求人数	求職者数	就職者数
総数	2,600	1,800
臨時	1,200	800
常設	1,400	1,000
男	1,800	1,200
女	800	600

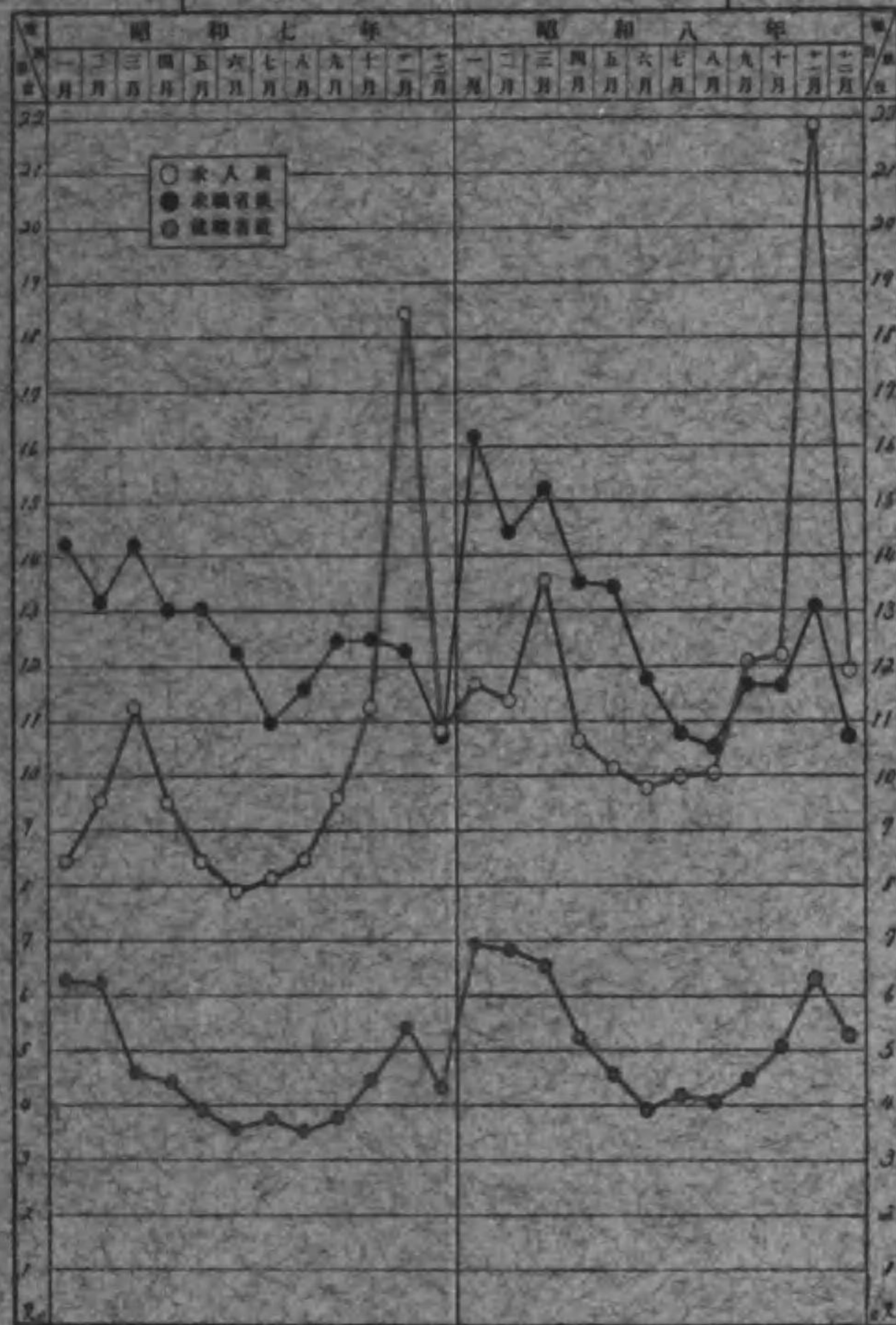
三、前年同月との比較

入りに求人数の微増を示している。前年同月と比較すれば、求人総数に對する求職者總数の割合は、前年同月より一・〇パーセント増加した。就職者總数に對する臨時雇用の割合は、前年同月より一・〇パーセント増加した。取扱いありし職業紹介所数は、前年同月より一・〇パーセント増加した。求職者數は、前年同月より一・〇パーセント増加した。求人數に對する求職者數の割合は、前年同月より一・〇パーセント増加した。就職者數に對する求職者數の割合は、前年同月より一・〇パーセント増加した。取扱いありし職業紹介所数は、前年同月より一・〇パーセント増加した。

四、性別及職業別取扱状況

本月の取扱状況を性別に見れば、男は、前月より一・〇パーセント増加した。女子は、前月より一・〇パーセント増加した。求人總数は、前月より一・〇パーセント増加した。求職者總数は、前月より一・〇パーセント増加した。就職者總数は、前月より一・〇パーセント増加した。取扱いありし職業紹介所数は、前月より一・〇パーセント増加した。

一般職業紹介取扱数月別比較表



取扱概況

職業紹介取扱成績

種別	地方事務局別		計
	東京	大阪	
常設	73	77	150
	10	10	20
季節	1	1	2
	1	1	2
臨時	1	1	2
	1	1	2
日備	1	1	2
	1	1	2
臨時	1	1	2
	1	1	2
合計	92	92	184

一般職業紹介 (十二月分)

全国四四二箇所(東京八一、大阪七四、名古屋四六、福岡三九、青森八九、長野六九、岡山四四)の各職業紹介所よりの報告に基づき、昭和八年十二月中に於ける一般職業紹介取扱成績を述べれば左の通りである。

一、取扱成績

種別	男	女	計
求人総数	10,366	11,750	22,116
求職者総数	6,445	5,001	11,446
就職者総数	2,610	2,915	5,525
求職者に対する求人割合	163%	235%	193%
求職者に対する就職割合	40%	58%	49%

二、前月との比較

本月未済(求人総数 35,944 求職者総数 24,449 就職者総数 8,604) 求人総数に対する求職者総数の割合 69% 求職者総数に対する就職者総数の割合 35% 就職者総数に対する求人割合 100% 取扱職業紹介所数 441 取扱職業紹介所数 441 前月との比較 (△印は減)

求人総数(中本月受) 26,710人 前月分 26,710人 較差 0人
 求職者総数(中本月受) 17,633人 前月分 17,633人 較差 0人
 就職者総数(中本月受) 5,704人 前月分 5,704人 較差 0人
 求職者に対する求人割合 151% △ 前月分 151% △
 求職者に対する就職割合 33% △ 前月分 33% △
 求人総数に対する求職者割合 66% △ 前月分 66% △
 求職者総数に対する求人割合 151% △ 前月分 151% △
 求職者総数に対する就職割合 33% △ 前月分 33% △
 求人総数に対する求人割合 151% △ 前月分 151% △
 求職者総数に対する求人割合 151% △ 前月分 151% △
 求職者総数に対する就職割合 33% △ 前月分 33% △

前月分と比較すれば、就職者数中臨時雇員数を除く各取扱数共に減少してゐる。右は前月が製糖女工、社氏等の季節的職業紹介の取扱多数なりしに因ると共に、本月が年末に際し取扱日数の減少に因るもので、之は例年に見る現象である。而して臨時雇員数の増加は就中大阪地方事務局管内に多く、右は年末賣出の爲の臨時店員、買状の筆掛等の増加に基いてゐる。

三、前年同月との比較

入りし爲求人数の激増を示してゐる。 (△印は減)

求人総数 19,446人 前年同月分 12,110人 較差 7,336人
 求職者総数 10,121人 前年同月分 9,775人 較差 346人
 就職者総数 3,750人 前年同月分 3,750人 較差 0人
 求人総数に対する求職者割合 52% △ 前年同月分 80% △
 求職者総数に対する求人割合 196% △ 前年同月分 196% △
 求職者総数に対する就職割合 37% △ 前年同月分 37% △
 求人総数に対する求人割合 196% △ 前年同月分 196% △
 求職者総数に対する求人割合 196% △ 前年同月分 196% △
 求職者総数に対する就職割合 37% △ 前年同月分 37% △

前年同月分と比較すれば求人総数及就職者数は増加し、求職者数は略同数である。右は主として青森地方事務局管内の出稼漁夫の求人増加に基いてゐる。而して求職者数が之等に伴ふ増加を示さざりしは一般に求職者数の増加が、殊に土木建築に於ける減少が他と相殺せる結果である。而して殺到率に於て9%減少し就職率に於て之と同率の増加を示してゐる。

四、性別及職業別取扱状況

本月の取扱状況を性別に見れば次の如くである。男子は求人総数一〇四、二〇六人、求職者総数一六、〇一〇人にして一一、八〇四人の求職者総数一六、〇一〇人に対して求職者一一人の割合であり、就職者総数三二、九六四人にして求職者一〇〇人に対して二八人の割合である。而して就職者数中臨時雇員数は八、〇七八人にして就職者一〇〇人中二五人の割合である。本月未済求人総数は三五、九四四人にして本月受求人総数一〇〇人に対して

して五六人の割合であり、本月未済求職者数は三
四、六九九人にして本月受求職者一〇〇〇人に對
して五五人の割合である。
次に女子に就いて見れば、求人總數一七二、五〇
四人、求職者總數六五、二八五人にして一〇七、二
一九人の求人超過即ち求人一〇〇〇人に對して求職
者三八人の割合であり、就職者總數一九、七四〇人
にして求職者一〇〇〇人に對して三〇人の割合であ
る。而して就職者中臨時雇傭者は二、五四五人に
して就職者一〇〇〇人中一三人の割合である。本月
未済求職者数は五〇、一〇四人にして本月受求人一
〇〇〇人に對して九一人の割合であり、本月未済求
職者数は二四、七四三人にして本月受求職者一〇
〇〇人に對して五六人の割合となつてゐる。
次に就職者總數及同上中臨時雇傭者を夫々大分
類職業別に、合計に對する割合に就き見るに左の
如くである。

職業別	就職者總數	臨時雇傭者總數	合計
一、工業及鑛業	三、九六九	三、四四四	七、四一三
二、土木建築	四、九七七	九、一四四	一三、一二一
三、商	七、七六六	一、六六六	九、四三二
四、農林業	三、五九〇	三、二〇〇	六、七九〇
五、水産業	一、五〇四	三、二〇〇	四、七〇四
六、通信運輸	九、九一九	一、五五五	一、一五五
七、戸内使用人	六、六三三	一、五五五	八、一八八
八、雜業	七、八〇六	一、四三三	九、二三九
合計	五三、七〇四	一〇〇、六三三	一五四、三三七

四三%、求職者總數に對する就職者總數の割合
三四%となつてゐる。
二、土木建築に於ては七七七人の求人超過にして
求人總數に對する就職者總數の割合九一%、求
職者總數に對する就職者總數の割合五三%であ
る。
三、商業に於ては七、四〇九人の求人超過にして
求人總數に對する就職者總數の割合一二四%、
求職者總數に對する就職者總數の割合二〇%で
ある。
四、農林業に於ては二五三人の求人超過にして求
人總數に對する就職者總數の割合六八%、求職
者總數に對する就職者總數の割合四九%である。
五、水産業に於ては一八、八六七の求人超過にし
て、求人總數に對する就職者總數の割合九%、
求職者總數に對する就職者總數の割合七六%で
ある。
六、通信運輸に於ては二、五四七人の求人超過に
して、求人總數に對する就職者總數の割合二〇
九%、求職者總數に對する就職者總數の割合一
九%である。
七、戸内使用人に於ては九、一六九人の求人超過
にして、求人總數に對する就職者總數の割合七
六%、求職者總數に對する就職者總數の割合二
三%である。
八、雜業に於ては一三、三四六人の求人超過にし
て、求人總數に對する就職者總數の割合一七四
%、求職者總數に對する就職者總數の割合二五
%となつてゐる。
五、求職者教育程度及年齢
求職者の教育程度及年齢を表示すれば左の通
りである。

(イ) 求職者教育程度別

教育程度	男	女	計
中等學校卒業以上	一〇、六六六	四、九六六	一五、六三二
其他	五、九八八	三、九三三	九、九二一
計	一六、六五四	八、九〇〇	二五、五五四

(ロ) 求職者年齢別

年齢	男	女	計
十八歳以上	五、三三三	三、〇六六	八、四〇〇
十八歳未満	七、九八八	一、四三三	九、四二一
計	一三、三二一	四、四九九	一七、八二〇

(一) 東京地方職業紹介事務局管内

比較増減(△減)

項目	本月分	前月分	前年同月分
求人總數	六五、〇〇〇	六九、九六一	六九、九六一
求職者總數	三三、〇〇〇	三三、〇〇〇	三三、〇〇〇
就職者總數	三二、〇〇〇	三六、九六一	三六、九六一
未済求職者數	三三、〇〇〇	三三、〇〇〇	三三、〇〇〇

求人總數に對する求職者 九% 一% 二%
就職者總數に對する就職者 一% 一% 一%
前月分比し臨時雇傭の就職者数を除く各取
扱共減少してゐる。右は主として前月中製絲女
工の求人多数なりし爲と、本月が歳末に際して
取扱日數少く且、各雇傭主側には歳末多忙を
豫期して前月中に申込み多かりし爲斯る現象を
示せるものである。而して求職者數減少せるも右
と同様の理由に基くもので、之等は例年に見る現
象である。
而して前年同月に比すれば求人總數のみ減少し他
は何れも増加してゐる。求人總數の減少は主として
製絲女工關係である。

比較増減(△減)

項目	本月分	前月分	前年同月分
求人總數	二二、九〇〇	二二、九〇〇	二二、九〇〇
求職者總數	一〇、〇〇〇	一〇、〇〇〇	一〇、〇〇〇
就職者總數	九、〇〇〇	九、〇〇〇	九、〇〇〇
未済求職者數	一〇、〇〇〇	一〇、〇〇〇	一〇、〇〇〇

(二) 名古屋地方職業紹介事務局管内

比較増減(△減)

項目	本月分	前月分	前年同月分
求人總數	二二、九〇〇	二二、九〇〇	二二、九〇〇
求職者總數	一〇、〇〇〇	一〇、〇〇〇	一〇、〇〇〇
就職者總數	九、〇〇〇	九、〇〇〇	九、〇〇〇
未済求職者數	一〇、〇〇〇	一〇、〇〇〇	一〇、〇〇〇

(四) 福岡地方職業紹介事務局管内

比較増減(△減)

項目	本月分	前月分	前年同月分
求人總數	二、七〇〇	二、七〇〇	二、七〇〇
求職者總數	一、〇〇〇	一、〇〇〇	一、〇〇〇
就職者總數	九〇〇	九〇〇	九〇〇
未済求職者數	一、〇〇〇	一、〇〇〇	一、〇〇〇

比較増減(△減)

項目	本月分	前月分	前年同月分
求人總數	二二、九〇〇	二二、九〇〇	二二、九〇〇
求職者總數	一〇、〇〇〇	一〇、〇〇〇	一〇、〇〇〇
就職者總數	九、〇〇〇	九、〇〇〇	九、〇〇〇
未済求職者數	一〇、〇〇〇	一〇、〇〇〇	一〇、〇〇〇

(五) 青森地方職業紹介事務局管内

比較増減(△減)

項目	本月分	前月分	前年同月分
求人總數	二二、九〇〇	二二、九〇〇	二二、九〇〇
求職者總數	一〇、〇〇〇	一〇、〇〇〇	一〇、〇〇〇
就職者總數	九、〇〇〇	九、〇〇〇	九、〇〇〇
未済求職者數	一〇、〇〇〇	一〇、〇〇〇	一〇、〇〇〇

比較増減(△減)

項目	本月分	前月分	前年同月分
求人總數	二二、九〇〇	二二、九〇〇	二二、九〇〇
求職者總數	一〇、〇〇〇	一〇、〇〇〇	一〇、〇〇〇
就職者總數	九、〇〇〇	九、〇〇〇	九、〇〇〇
未済求職者數	一〇、〇〇〇	一〇、〇〇〇	一〇、〇〇〇

比較増減(△減)

項目	本月分	前月分	前年同月分
求人總數	二二、九〇〇	二二、九〇〇	二二、九〇〇
求職者總數	一〇、〇〇〇	一〇、〇〇〇	一〇、〇〇〇
就職者總數	九、〇〇〇	九、〇〇〇	九、〇〇〇
未済求職者數	一〇、〇〇〇	一〇、〇〇〇	一〇、〇〇〇

本月求人 三、二〇〇 一八、六七五
未済求人 三、六〇〇 △ 八二

求人総数に對する求職者 三三% △ 六〇% △ 四四%
求職者総数に對する就職 四四% △ 一五% 八%
前月分と比較すれば求人数のみ増加し他は何れも減少してゐる。右は主として北海道、樺太方面への出稼夫の取扱減少に基いてゐる。之に反して求人数の微増せるは北海道方面への漁漁夫募集期に際し之が求人申込多数なりしに因る。尙、前年同月分には求職者数を除く各取扱数共に増加してゐる。右は主として出稼漁夫の求人申込多数ありたるに基因する。而して求職者数の減少は農林業方面の需要減少せる爲である。

(六) 長野地方職業紹介事務局管内

項目	本月分	前月分	前年同月	比較増減(△減)
求人総数	六、〇〇六	六、〇〇六	六、〇〇六	△ 〇
求職者(總)	三、七六九	三、七六九	三、七六九	△ 〇
求職者(中)	二、八〇〇	二、八〇〇	二、八〇〇	△ 〇
求職者(臨時)	九六九	九六九	九六九	△ 〇
未済求人	二、四〇〇	二、四〇〇	二、四〇〇	△ 〇

求人総数に對する求職者 三三% △ 一〇% △ 一〇%
求職者総数に對する就職 四四% △ 一〇% △ 一〇%
前月分には各求職者数を除く他は減少を示してゐる。求人数の減少は前月が製絲女工關係求人申込最盛期に當りし爲であり、求職者数の増加

は之等求人に對する求職申込時期なるに因る。而して就職者数の増加は主として商業、戸内使用人等で前月が新潟縣下の出稼期にありし爲である。尙、前年同月分には求人総数及就職者数に於て増加し求職者数に於て減少してゐる。右は殆ど製絲女工取扱の關係で、就職者数の増加は昨年比し入場期早かりし爲である。

(七) 岡山地方職業紹介事務局管内

項目	本月分	前月分	前年同月	比較増減(△減)
求人総数	二、四三三	二、四三三	二、四三三	△ 〇
求職者(總)	一、四三三	一、四三三	一、四三三	△ 〇
求職者(中)	一、〇〇〇	一、〇〇〇	一、〇〇〇	△ 〇
求職者(臨時)	四三三	四三三	四三三	△ 〇
未済求人	一、〇〇〇	一、〇〇〇	一、〇〇〇	△ 〇

求人総数に對する求職者 七三% △ 一三% △ 一三%
求職者総数に對する就職 四四% △ 一三% △ 一三%
前月分には比較すれば各取扱数共に減少してゐる。右は主として前月中杜氏の大量の取扱ありし爲と、本月は歳末を控へ比較的取扱減少せる爲で、例年共斯る現象を示す月である。尙、前年同月分には求人数を除く各取扱数共に減少し、而して殺到率は一三%低下を示し需要状況は著しく緩和してゐる。

日僱労働紹介 (十二月分)

全国日僱労働紹介所及専門部二百五十箇所よりの報告に基き昭和八年十二月中に於ける日僱労働紹介の成績を看るに、求人総一、七三三、九六三人(内失業者使用事業一、四五〇、六二三人、一般事業

二八一、三四〇人) 求職者数一、九二九、七六六人(内登録一、七三三、三二五人、其他一九一、四四一人) 紹介員数一、七二七、九七三人(内失業者使用事業一、四三七、六八〇人、一般事業二八〇、二九三人) にして、之れを前月分と比較するに、求人総に於て二八四、五七二人(失業者使用事業二六七、一〇七人、一般事業一七、〇六八人)の各増加を示してゐる。

斯く前月に對し増加したる原因は、取扱紹介所の十五箇所増加を見たと、年末に際し、七地方事務局を通じて何れも失業急進事業の進展したるもの、又は擴張したるもの等相當多く、これに使用する労働者の増加を計りたるものに基因するものである。
之れを前年同期と對比するに、求人総に於て七九、〇四五人(失業者使用事業に於ては八五、二五七人減じたるも一般事業に於て一六四、三〇二人増加したるも) 求職者数に於て一六、五一一人(登録者七八、七四八人減じたるも其他に於て六二、二七七人増加したるも)の減少を示し、紹介員数に於て七六、三七二人(失業者使用事業に於ては八八、五一一人減じたるも一般事業に於て一六四、八八二人を増す)の増加を示してゐる。
取扱紹介所の数に於ては昨年の二百十五箇所に對し三十五箇所増加となつてゐる。
更にこれを詳述すれば左の通である。

項目	使用事業	一般事業	合計
求人 数	一、四〇〇、六三三	二六、三三〇、七三三	一、六六六、九六三

一、取扱概況

用事業に於て一〇九、九五三人、一般事業に於て七、〇一〇人、計に於て一六六、九六三人の何れも各々増加となつてゐる。
右は管内返子町臨時、茅ヶ崎町臨時、寒川村臨時、太田町、小山町の各紹介所が取扱を開始したると、雨天少かりしこと及び取扱日数の一日多かりし等が増加の基因をなしたものである。
二、大阪地方職業紹介事務局管内
本管内に於ける求人総は失業者使用事業二六、一七四九人、一般事業八八、九八九人、計三三、〇五九人にして之を前月分と比較するに、失業者使用事業に於て三二、九五二人、一般事業に於て二、六五九人、計に於て三五、六一一人の各増加を示してゐる。
求職者数に於ては登録三一、二四七人、其他七、〇一〇人、計三八、二五七人にして之を前月分と比較するに登録に於て二四、一一〇人、其他に於て一八、四〇〇人、計に於て四二、五一〇人の各増加を示してゐる。
更に紹介員数に於ては失業者使用事業二五八、一六九人、一般事業八八、九六四人、計三四七、一三三人にして之を前月分と比較するに失業者使用事業に於て三一、五七六人、一般事業に於て二、六三四人、計に於て三四、二一〇人の各々増加となつてゐる。
右は各種失業救済事業の進展に伴ひ、大阪府下高槻町、大津町、池田町、玉川村、南王寺村、意岐部村の各臨時及び尼崎市、石部町の紹介所が取扱を開始し、又既設紹介所に於ても各現場よりの要人員増加に因るものである。

三、名古屋地方職業紹介事務局管内

本管内に於ける求人総は失業者使用事業一六、六二八人、一般事業一六、三四二人、計一八、二七〇人にして之を前月分と比較するに、失業者使用事業に於て三、八〇九人増、一般事業に於て

二、前月との比較 (△印は減)

項目	本月	前月	前年同月	比較増減(△減)
求人総数	三、二〇〇	三、二〇〇	三、二〇〇	△ 〇
求職者(總)	三、七六九	三、七六九	三、七六九	△ 〇
求職者(中)	二、八〇〇	二、八〇〇	二、八〇〇	△ 〇
求職者(臨時)	九六九	九六九	九六九	△ 〇
未済求人	二、四〇〇	二、四〇〇	二、四〇〇	△ 〇

三、前年同月との比較 (△印は減)

項目	本月	前年同月	比較増減(△減)
求人総数	三、二〇〇	三、二〇〇	△ 〇
求職者(總)	三、七六九	三、七六九	△ 〇
求職者(中)	二、八〇〇	二、八〇〇	△ 〇
求職者(臨時)	九六九	九六九	△ 〇
未済求人	二、四〇〇	二、四〇〇	△ 〇

四、各地方職業紹介事務局管内の状況

一、東京地方職業紹介事務局管内
本管内に於ける求人総は失業者使用事業三九、七、九三二人、一般事業七九、三五六人、計四九、七、二八八人にして之を前月分と比較するに、失業者使用事業に於て一、四九二人、一般事業に於て七、〇一〇人、計に於て一八、五〇二人の各増加を示してゐる。
求職者数に於ては登録五五八、三六九人、其他三、〇六四二人、計五八、〇一一人にして之を前月分と比較するに、登録に於て一〇〇、九八五人、其他に於て七、八五三人、計に於て一〇八、八三八人の各増加を示してゐる。
更に紹介員数に於ては失業者使用事業三九五、〇八二人、一般事業七九、三五六人、計四七、四、四三八人にして之を前月分と比較するに、失業者使

て八〇六八減、計に於て三七、二八八人の増を示してゐる。

求職者数に於ては登録一八九、九三九人、其他二四、八〇二人、計二四、七四一人にして之を前月分と比較するに、登録に於て三六、二一五人増、其他に於て一、二四四人減、計に於て三四、九七一人の増加を示してゐる。

更に紹介員数に於ては失業者使用事業一六五、五一一人、一般事業一六、三四二人、計一八一、八五三人にして之を前月分と比較するに、失業者使用事業に於て三八、二五五人増、一般事業に於て八〇六八減、計に於て三七、四二九人の増加となつてゐる。

右は失業急進事業の進展に伴ひ、管内岐阜縣下を除く各紹介所の取扱が増加したるに因るものである。

四、福岡地方職業紹介事務局管内

本管内に於ける求職者数は失業者使用事業二二、九二八八、一般事業二〇、七一八八、計二四、九四六六にして之を前月分と比較するに、失業者使用事業に於て三三、四八三人、一般事業四、〇八一一人、計に於て三七、五六六四人の増加を示してゐる。

求職者数に於ては二三八、五三〇人、其他二〇、八八二人、計二五九、四一二人にして之を前月分と比較するに、登録に於て四二、〇〇七人増、其他に於て四、一四六八減、計に於て三七、八六一一人の増加を示してゐる。

更に紹介員数に於ては失業者使用事業二二、七、八四九人、一般事業二〇、七一八八、計二四、八、五、六七人にして之を前月分と比較するに、失業者使用事業に於て三二、六六四人、一般事業に於て四、〇八一一人、計に於て三六、七四五人の増加となつてゐる。

右は年末に際し、各失業者使用事業の要人員を増加したるに因るものである。

五、青森地方職業紹介事務局管内

本管内に於ける求職者数は失業者使用事業二九、九〇五人、一般事業三八、五〇八八、計三三、一、四一三人にして之を前月分と比較するに、失業者使用事業に於て二九、四九六六、一般事業に於て一、二二二人、計に於て三〇、七〇八八人の増加を示してゐる。

求職者数に於ては登録三三三、二五四人、其他一一、四五七人、計三四四、七一一人にして之を前月分と比較するに、登録に於て三七、三二七人、其他に於て二、二五六人、計に於て三九、五八三人の増加を示してゐる。

更に紹介員数に於ては失業者使用事業二八八、五四六六、一般事業三八、四六八八、計三二七、〇一四八にして之を前月分と比較するに、失業者使用事業に於て三二、六八八八、一般事業に於て三、〇〇七人、計に於て三五、六九五人の増加となつてゐる。

右は失業者使用事業進捗に伴ひ労働者使用の需要が増加せる爲めである。

六、長野地方職業紹介事務局管内

本管内に於ける求職者数は四八、七二八八、一般事業七、二二四人、計五五、九四二人にして之を前月分と比較するに、失業者使用事業に於て八、五五〇人、一般事業に於て四八八八、計に於て一三、〇三八八人の増加を示してゐる。

求職者数に於ては登録五〇、四六八八、其他五、七八五人、計五五、二五三三人にして之を前月分と比較するに登録に於て八、一〇〇人、其他に於て三九五五人、計に於て八、四九五五人の増加を示してゐる。

更に紹介員数に於ては失業者使用事業四八、七二八八、一般事業七、二二四人、計五五、九四二人にして之を前月分と比較するに、失業者使用事業に於て八、五五〇人、一般事業に於て四八八八、計に於て一三、〇三八八人の増加を示してゐる。

に於て八、五九八八人の増加となつてゐる。

右は長野市に於ける長野一の島居線道路工事、上田市に於ける下水工事及び其の他の工事起工又は擴張のため要人員の増加をきたるものである。

七、岡山地方職業紹介事務局管内

本管内に於ける求職者数は失業者使用事業五三、七九五八、一般事業二〇、二一三人、計八四、〇〇八八にして之を前月分と比較するに、失業者使用事業に於て一三、四四一人、一般事業に於て二、八六〇人、計一六、三〇一人の増加を示してゐる。

求職者数に於ては登録五六、五二三人、其他二七、六八三人、計八四、二〇六六にして之を前月分と比較するに、登録に於て一三、六一三人、其他に於て四、五六五人、計に於て一八、一七八八人の増加を示してゐる。

更に紹介員数に於ては失業者使用事業五三、七九五八、一般事業二〇、二一三人、計八四、〇〇八八にして之を前月分と比較するに、失業者使用事業に於て一三、四四一人、一般事業に於て二、八六〇人、計に於て一八、一五三人の増加となつてゐる。

右は管内尾道市、防府町の紹介所が取扱を開始したると、岡山、広島各地に於ける各種の工事が擴張せるに因るものである。

一、取扱概況

昭和八年十二月中に於ける傳給生活者専門職業紹介所及同取扱専門部の設置ある職業紹介所十三箇所よりの報告に基き其取扱成績を見れば左の通りである。

就職者(臨時雇)数 六一七
求職者(臨時雇)数 四三三
求職者(臨時雇)数 六一七
求職者(臨時雇)数 四三三
求職者(臨時雇)数 六一七
求職者(臨時雇)数 四三三

二、前月との比較

求人数(臨時雇)数 六一七
求人数(臨時雇)数 四三三
求人数(臨時雇)数 六一七
求人数(臨時雇)数 四三三
求人数(臨時雇)数 六一七
求人数(臨時雇)数 四三三

求人總数に對する求職者總数の割合 五七・七%

求職者總数に對する求職者總数の割合 二・六%

就職者總数に對する求職者總数の割合 八・四%

三、前年同月との比較

求人数(臨時雇)数 六一七
求人数(臨時雇)数 四三三
求人数(臨時雇)数 六一七
求人数(臨時雇)数 四三三
求人数(臨時雇)数 六一七
求人数(臨時雇)数 四三三

五、就職者の給料

教育程度	性別		最高	最低	備考
	男	女			
大學卒業	一、三三〇	一、三三〇	一、三三〇	一、三三〇	計 二一人
專門學校卒業及同等以上の者	一、三三〇	一、三三〇	一、三三〇	一、三三〇	計 二一人
中等學校卒業及同等以上の者	一、三三〇	一、三三〇	一、三三〇	一、三三〇	計 二一人
其他の者	一、三三〇	一、三三〇	一、三三〇	一、三三〇	計 二一人

職業別	性別		求人数	求職者数	就職者数	求職者数	求職者数
	男	女					
勤務先別	計	計	計	計	計	計	計
官公署	計	計	計	計	計	計	計
銀行	計	計	計	計	計	計	計
保險會社	計	計	計	計	計	計	計
商會社	計	計	計	計	計	計	計
工業會社	計	計	計	計	計	計	計
礦業會社	計	計	計	計	計	計	計

職業別	性別		求人数	求職者数	就職者数	求職者数	求職者数
	男	女					
勤務先別	計	計	計	計	計	計	計
個人商店	計	計	計	計	計	計	計
個人工場	計	計	計	計	計	計	計
學	計	計	計	計	計	計	計
新聞雜誌社	計	計	計	計	計	計	計
其他	計	計	計	計	計	計	計

職業紹介聯絡取扱状況 (十二月分)

名局事務	取扱種別		求人	聯絡	就職	取扱種別	求人	聯絡	就職
	聯絡方法別	取扱種別							
方地京東	直接紹介所ニ通報セルモノ	指定紹介所ニ通報セルモノ	115	100	113	計	29	9	11
	直接地方事務局ニ通報セルモノ		565	506	573		66	1	2
方地阪大	直接紹介所ニ通報セルモノ	指定紹介所ニ通報セルモノ	106	100	107	計	21	1	2
	直接地方事務局ニ通報セルモノ		177	148	185		26	1	2
方地屋古名	直接紹介所ニ通報セルモノ	指定紹介所ニ通報セルモノ	10	10	10	計	6	4	3
	直接地方事務局ニ通報セルモノ		44	37	41		9	4	3
方地四福	直接紹介所ニ通報セルモノ	指定紹介所ニ通報セルモノ	1	1	1	計	1	1	1
	直接地方事務局ニ通報セルモノ		1	1	1		1	1	1

名局事務	取扱種別		求人	聯絡	就職	取扱種別	求人	聯絡	就職
	聯絡方法別	取扱種別							
方地森青	直接紹介所ニ通報セルモノ	指定紹介所ニ通報セルモノ	4	4	4	計	8	4	7
	直接地方事務局ニ通報セルモノ		11	10	11		11	10	11
方地野長	直接紹介所ニ通報セルモノ	指定紹介所ニ通報セルモノ	5	5	5	計	18	18	18
	直接地方事務局ニ通報セルモノ		19	16	19		26	18	18
方地山岡	直接紹介所ニ通報セルモノ	指定紹介所ニ通報セルモノ	7	7	7	計	19	14	14
	直接地方事務局ニ通報セルモノ		7	4	7		7	4	7
計	直接紹介所ニ通報セルモノ	指定紹介所ニ通報セルモノ	217	207	213	計	217	207	213
	直接地方事務局ニ通報セルモノ		21	17	21		21	17	21

局報

中央職業紹介委員会

中央職業紹介委員会に於ては昭和八年十二月四日内務大臣の諮問に係る「求人求職ノ現状ニ鑑み就職ヲ一層容易ナラシムル爲メ職業紹介ニ關聯シテ行フべき職業輔導其ノ他ノ助成的施設ニ關スル具體的方策」に關し十二月十九日總會を開催し、協議の結果特別委員を擧て之が審議を附託することとし、丹羽會長より永井、末弘、山崎、賀川、川久保、竹内、富田の各委員が特別に指名せられた。特別委員會は十二月二十七日、一月十五日、一月二十六日、二月二日の前後四回開催し、各委員の意見の交換を行ひ、慎重調査研究を爲し之に基いて答申案を作成し、更に二月二十日總會を開催して丹羽會長外各委員出席の上永井特別委員長より特別委員會の経過報告並特別委員會に於て得たる答申案に付説明あり、各委員より種々質問ありて原案通り滿場一致可決確定し、左の如き答申をなした。

答申

職業紹介國會ノ方針ノ下ニ紹介所ノ組織經營ニ關スル根本的改善策ヲ講ズベキコトハ曩ニ答申セル所ナルモ求人求職ノ現状ニ鑑み就職ヲ一層容易ナラシムルガ爲メハ其ノ實現ヲ促進スルノ必要アリ、更ニ又各地方、各産業間ニ於ケル労働ノ移動性ヲ圓滑ニシ、季節的、臨時的労働ヲ常備化シ、労働市場ニ關スル知識ノ普及ニ努ムルコトハ就職ヲ容易ナラシムル上ニ必要ノ方途ナリト認ムルモ

是亦既ニ答申セル所ナリ、依テ本答申ニ於テハ職業紹介所ノ内容充實ヲ期スルト共ニ職業輔導施設ノ完備、身元證明及信用保證制度ノ普及、徒弟制度ノ改善等ヲ圖ルハ助成的施設トシテ實施スベキ有効ナル方策ナリト認メ是等ニ關シ具體的事項ヲ舉ゲルコト左ノ如シ

- 一、職業紹介所ノ内容充實ニ關スル事項
職業紹介所ノ内容充實ニ關シテハ左記事項ハ執行ルベキ有效ナル施設ナリトス
一、職業紹介所ニ於テハ産業及労働事情ニ通曉スル専任職員ヲ置キ雇傭主及労働者團體ト聯絡ヲ密ニシテ一層産業労働者ノ紹介及輔導ニ努ムルコト
- 二、職業紹介所職員ニ對シ内外移住ニ關スル知識ヲ普及セシメ、就中海外移民ニ關シテ關係諸機關ト聯絡ヲ密ニシ之ガ斡旋ニ當ルコト
- 三、職業紹介所ニ於テハ性能検査ニ關スル専門職員ヲ任用シ其ノ設備ヲ完備シ以テ求職者ノ心理學的及醫學的の性能ヲ充分ニ究ムルト共ニ其ノ技術經驗ヲモ明カニシ適材適所主義ニ依ル紹介ノ効果ヲ一層舉ゲルコトニ努ムルコト

第二 職業輔導施設ノ完備ニ關スル事項

現在求人及求職ノ状況ヲ見ルニ求人アルニ拘ラズ求職者ノ職業的素養ニ缺ケル所アル爲就職シ能ハザル者少カラザル現状ニ鑑み先づ學校教育ヲシテ産業及社會生活ノ實狀ニ適應セシムル爲一段ノ改善ヲ爲シ又雇傭主ヲシテ労働者ノ養成及職業的訓練ヲ爲サシムルコト必要ナリ而シテ之ト同時ニ此種求職者ノ爲適當ナル職業輔導施設ヲ設ケ職業紹介所ヲ中心トシテ之ガ利用ヲ圖ルコト亦重要ニシテ之ガ爲必要ト認ムル事項

左ノ如シ

- 一、職業輔導ノ各種方法
(イ) 労働者職業輔導機關ノ完備ヲ圖リ一般労働者ノ爲職業技能修得ノ途ヲ開クコト
- (ロ) 工業特ニ重工業ニ於ケル技術工ヲ希望スル青少年ノ爲ニハ職業紹介所ハ工場、各種工業學校又ハ他ノ輔導施設ト聯絡シテ其ノ養成ヲ委託スルコト
- (ハ) 輕易ナル職業の技能乃至技術ヲ修得セシムル爲職業紹介所ヲシテ必要ニ應ジテ各種ノ短期講習會ヲ開カシムルコト
- (ニ) 日傭労働者中特ニ熟練労働者ヲ得ベキ素質ヲ有スル者ノ爲ニ輔導教育ヲ行フコト
- (ホ) 職業上ノ災厄ニ因ル不具殘疾者並ニ職傷者等ノ爲其ノ再教育施設ヲ擴充スルコト
- 二、職業輔導ノ爲適當ナル施設ヲ爲シ且内職ノ供給者ト聯絡シ仲介機關ノ整備ヲ圖ルコト
- 三、職業紹介所ノ職業輔導施設ニ關シ注意ヲ要スル諸事項
(イ) 輔導ヲ爲スベキ職業ノ種目ノ選定及其ノ輔導ノ規模ニ付テハ當該地方及産業ニ於ケル當該狀況ニ他ノ職業輔導施設ノ狀況ヲ斟酌シテ決定スルコト
(ロ) 職業輔導ヲ爲スニ當リテハ各其ノ職業ノ必要ニ應ジ事務的及技術的輔導ヲ爲スハ勿論精神的訓練ヲモ施スコト
(ハ) 職業輔導ヲ爲スニ當リテハ當該狀況ニ應ジ都市ト地方トノ聯絡ヲ圖リ必要ニ應ジ輔導期間中ノ宿泊設備ヲモ併セ設ケルコト
(ニ) 職業輔導ニ要スル經費ニ對シテハ國庫ヨリ補助スルコト

第三 求職者ノ身元證明及信用保證制度ノ普及ニ關スル事項

一、就職ヲ一層容易ナラシムル爲ニハ先づ身元確實ナル求職者ヲ紹介スルコトヲ必要トスルヲ以テ紹介所ニ於テハ能ク限リ身元ヲ調査シ必要ニ應ジ身元證明ノ方法ヲ講ズベク之ガ爲市町村長、學校長又ハ警察官署ハ職業紹介上必要アル場合ニ於テ職業紹介所又ハ職業紹介事務局ヨリ求職者ノ戸籍、學業其ノ他身元ニ關シ證明ヲ求メラレタルトキハ速カニ且無料ヲ以テ便宜ヲ供スベキコト

二、現在求職者中ニハ適當ナル身元保證人ナキ爲就職上困難ヲ感ズルモノ少カラズ、又身元保證金制度ハ之ニ代ハルベキモノトシテ適當ナラザルノミナラズ反テ弊害少カラザルニヨリ、此ノ缺陷ヲ補フ爲メノ諸施設ヲ講ズルノ要アリ

(イ) 身元保證人ヲ得難キ求職者ノ信用保證ヲ行フガ爲職業紹介所ヲ中心トスル信用共濟制度ノ普及充實ヲ圖ルコト

現在出稼者組合又ハ労働共濟會ノ如キ労働者保護團體等ノ行ヒツ、アル信用共濟施設ヲ改善普及セシメ一面、國又ハ公共團體ハ之ヲ助成シテ其ノ機能ヲ完カラシムルト同時ニ他面此ノ施設ノ悪用ヲ防止スル爲警察ノ協力ヲ求メ得ル様適當ニ工夫スルコト

(ロ) 民衆保險會社ト聯絡シテ信用保險ノ利用ヲ容易ナラシメ其ノ普及ヲ圖ルコト

第四 徒弟制度ノ改善ニ關スル事項

現在ニ於ケル少年雇傭ノ狀況ヲ見ルニ在來ノ徒弟制度漸ク其ノ機能ヲ發揮シ得ザルニ至リ地方ニヨリテハ徒ラニ弊害ノ甚ダシク爲ニ少年ノ

御幸町一・二九番地と改稱せり

○滋賀縣堅田町職業紹介所は堅田町大字本原田三九三番地町役場内へ移轉せり

○鳥取縣米子市職業紹介所は米子市中町二四番地へ移轉せり

○秋田縣鷹巣町職業紹介所は鷹巣町字南家后二一番地へ移轉せり

○福井縣大野郡職業紹介所は大野郡職業紹介所と改稱せり

○福井縣大野郡北部職業紹介所は勝山職業紹介所と改稱せり

○愛媛縣大洲村職業紹介所は大洲町職業紹介所と改稱せり

○埼玉縣浦和町職業紹介所は市制施行に伴ひ浦和市職業紹介所と改稱せり

就職上障害ヲ與フルモノ少カラズト認メラル、ニ依リ此際徒弟制度ノ合理的改善ヲ圖ル必要アリ、右ハ直接就職ヲ容易ナラシムル爲有効ナル事項ナルノミナラズ其ノ活用ヲ期スルコトハ職業的訓練、養成ノ目的ヲ達スル上ニ於テ裨益スルトコロ大ナリト認ム

彙報

久保二郎
久保二郎
中央職業紹介事務局事務取扱ヲ囑託ス
月手當六拾圓給與
昭和九年二月十二日

平野才一
名古屋地方職業紹介事務局事務取扱ヲ囑託ス
月手當七拾圓給與
昭和九年二月二十日

内務省
職業紹介事務局事務官 遊佐敏彦
大阪地方職業紹介委員会委員ヲ命ス
安川第五郎
岡田地方職業紹介委員会委員ヲ命ス
職業紹介事務局事務官 那須時夫
長野市長 丸山辨三郎
杉山寅雄
原善一郎
星野仙之丞
森丘正唯

長野地方職業紹介委員会委員ヲ命ス
岡山縣知事 藤原英太郎
大原孫三郎
坂田壽次郎
大澤勝治
藤田勝人
岡山地方職業紹介委員会委員ヲ命ス
昭和九年二月十九日
岡山地方職業紹介委員会委員長被仰付
昭和九年二月二十二日

長野地方職業紹介委員会委員ヲ命ス
岡山縣知事 藤原英太郎
大原孫三郎
坂田壽次郎
大澤勝治
藤田勝人
岡山地方職業紹介委員会委員ヲ命ス
昭和九年二月十九日
岡山地方職業紹介委員会委員長被仰付
昭和九年二月二十二日

職業紹介所設置其他

Table with 4 columns: 管轄事務別 (Administrative Area), 名稱 (Name), 位置 (Location), 設置 (Establishment). Rows include 東京 (Tokyo), 大阪 (Osaka), 地方 (Local), and 青森 (Aomori).

○静岡縣沼津市職業紹介所々在地在は沼津市上香買

○兵庫縣及大阪地方事務局主催の少年職業紹介事務打合せは一月二十九日姫路市高等小學校、一月三十日豊岡町役場樓上にて開催せり。出席者は聯絡小學校及兵庫縣當局並大阪地方事務局員等にして(一)地方出稼兒童に關する聯絡紹介の件、(二)聯絡小學校と職業紹介所との聯絡に關する件其他を協議せり。

○大阪府市就勞統制委員會は一月三十日大阪府知事官邸別館に於て開催、關係者十一名出席の上四月以降の年度替期に於ける就勞統制事務等に關し、種々協議打合せを遂げるところありたり。

○名古屋地方職業紹介事務局管内
○松阪市職業紹介所主催三重縣下職業紹介事務打合せは十一月二十日同所に於て開催せり。出席者は名古屋地方事務局、職業紹介所及聯絡小學校職員等二十餘名にして名古屋地方事務局提出の諸統計報告に關する件及各所提出の事項に付協議をなしたり。

○名古屋市中中央職業紹介所主催定期事務打合せは同所會議室に於て開催せり。出席者は三十餘名にして名古屋市中中央紹介所少年部、日置労働紹介所、押切紹介所より夫々研究發表あり此れに對し質疑應答をなしたり。

○大垣市職業紹介所主催少年職業紹介事務打合せは一月二十二日市役所會議室に於て開催せり。出席者は關係者十九名にして(一)求人口調査の件、(二)就職後の指導状況の件、(三)性能検査の件等を協議せり。

○瀬戸市職業紹介所主催少年職業紹介事務打合せは一月二十五日深川小學校に於て開催し少年職業選擇指導の件他四件に付協議打合せをなしたり

○京都市主催の職業紹介事業懇談會は一月十九日京都府廳議員室に於て開催せり。出席者は京都府下職業紹介所長及紹介所の設置を必要とする町村長、並關係者三十名にして(イ)就勞統制に關する事項、(ロ)出稼者保護に關する事項、(ハ)少年職業指導に關する事項、(ニ)職業紹介事業

○京都市主催の職業紹介事業懇談會は一月十九日京都府廳議員室に於て開催せり。出席者は京都府下職業紹介所長及紹介所の設置を必要とする町村長、並關係者三十名にして(イ)就勞統制に關する事項、(ロ)出稼者保護に關する事項、(ハ)少年職業指導に關する事項、(ニ)職業紹介事業

○京都市主催の職業紹介事業懇談會は一月十九日京都府廳議員室に於て開催せり。出席者は京都府下職業紹介所長及紹介所の設置を必要とする町村長、並關係者三十名にして(イ)就勞統制に關する事項、(ロ)出稼者保護に關する事項、(ハ)少年職業指導に關する事項、(ニ)職業紹介事業

○京都市主催の職業紹介事業懇談會は一月十九日京都府廳議員室に於て開催せり。出席者は京都府下職業紹介所長及紹介所の設置を必要とする町村長、並關係者三十名にして(イ)就勞統制に關する事項、(ロ)出稼者保護に關する事項、(ハ)少年職業指導に關する事項、(ニ)職業紹介事業

○京都市主催の職業紹介事業懇談會は一月十九日京都府廳議員室に於て開催せり。出席者は京都府下職業紹介所長及紹介所の設置を必要とする町村長、並關係者三十名にして(イ)就勞統制に關する事項、(ロ)出稼者保護に關する事項、(ハ)少年職業指導に關する事項、(ニ)職業紹介事業

○名古屋市中職業紹介所主催卒業生就職祝賀第二大打合會は一月三十日同所會議室に於て開催せり。出席者は名古屋地方事務局、愛知縣教育課長、名古屋市教育局及社會部長、市内各中等學校長等約四十五名にして卒業生推薦の件其他に付打合せをなしたり。

○名古屋市中職業輔導講演會は一月二十七日、二十

勞働賃銀立替狀況 (十二月分)

イ 市町村立職業紹介所に於ける勞働賃銀立替狀況

事務局名	取扱職業		立		替		回		收	
	紹介所数	人員	人員	金額	人員	金額	人員	金額	人員	金額
東一 地 局	一五	一三〇、〇〇九人	一三〇、〇〇九人	四八七、六四一円	一三〇、〇〇九人	五七九、八二五円	一三〇、〇〇九人	五七九、八二五円	一三〇、〇〇九人	五七九、八二五円
大 地 局	三	六三、八八八人	六三、八八八人	九〇、七四七円	六三、八八八人	七九、七四七円	六三、八八八人	七九、七四七円	六三、八八八人	七九、七四七円
名 地 局	三	四三、四七三人	四三、四七三人	六三、九四五円	四三、四七三人	四四、五五九円	四三、四七三人	四四、五五九円	四三、四七三人	四四、五五九円
青 地 局	一三	一〇、四八三人	一〇、四八三人	八一、九四三円	一〇、四八三人	九七、〇〇〇円	一〇、四八三人	九七、〇〇〇円	一〇、四八三人	九七、〇〇〇円
岡 地 局	三	一六、三三〇人	一六、三三〇人	一六、七九八円	一六、三三〇人	一七、三九〇円	一六、三三〇人	一七、三九〇円	一六、三三〇人	一七、三九〇円
總 計	三六	三〇、〇〇〇人	三〇、〇〇〇人	六四〇、三二二円	三〇、〇〇〇人	七七九、〇〇〇円	三〇、〇〇〇人	七七九、〇〇〇円	三〇、〇〇〇人	七七九、〇〇〇円
前月總計	三六	四〇〇、八八四人	四〇〇、八八四人	五五、一〇三円	三三三、〇三二円	四四一、八八八円	三三三、〇三二円	四四一、八八八円	三三三、〇三二円	四四一、八八八円

備考 福岡、長野、両地方職業紹介事務局管内に於ては該當事項なし

ロ 市町村立職業紹介所以外に於ける勞働賃銀立替狀況

大阪地方職業紹介事務局管内

公共團體名	取扱職業		立		替		回		收	
	紹介所数	人員	人員	金額	人員	金額	人員	金額	人員	金額
大阪 市	六	七、八八八人	七、八八八人	九三、二二五円	七、八八八人	八五、三六六円	七、八八八人	八五、三六六円	七、八八八人	八五、三六六円
労働共済會	六	五、〇〇〇人	五、〇〇〇人	八〇、九八七円	五、〇〇〇人	八二、二二二円	五、〇〇〇人	八二、二二二円	五、〇〇〇人	八二、二二二円
前月總計	六	一三、〇〇〇人	一三、〇〇〇人	一七四、二一二円	一三、〇〇〇人	一六七、五八八円	一三、〇〇〇人	一六七、五八八円	一三、〇〇〇人	一六七、五八八円

備考 東京、名古屋、福岡、青森、長野、岡山各地方職業紹介事務局管内に於ては該當事項なし

青森地方職業紹介事務局管内

○青森地方職業紹介事務局主催の出稼漁夫紹介事務打合會は十二月十五日日本赤十字社青森支部樓上に於て開催せり。出席者は青森中央事務局事務官、郡須長野地方事務局長、矢野青森縣事務局長、他関係者五十餘名にして左記事項に付指示及協議をなしたり。

指示事項

- 一、出稼漁夫職業紹介要綱改正ニ關スル件

注意事項

- 一、就職者汽車汽船賃引證交付ニ關スル件
- 二、出稼漁夫ノ取扱成績報告ノ職業分類ニ關スル件

協議事項

- 一、求人取置時間ニ關スル件
- 二、求職登録ノ時期ニ關スル件

若松市職業紹介所主催職務小學校校長會議

○若松市職業紹介所主催職務小學校校長會議は十二月十九日市役所會議室に於て開催したるが、出席者は渡邊福島縣視學等關係者二十名にして會津職業指導研究會設立の件他數件を協議せり。

酒田市職業紹介所主催少年職業紹介事務打合會

○酒田市職業紹介所主催少年職業紹介事務打合會は一月十三日同所に於て開催し職務小學校職員の參會を求め(イ)就職希望児童調査の件、(ロ)大都市就職希望児童取扱に關する件等を協議打合せたり。

札幌市職業紹介所主催出稼漁夫事務打合會

○札幌市職業紹介所主催出稼漁夫事務打合會は一月十日同所樓上に於て開催せり。出席者は北海道廳當局、北海道水産會石狩厚田村長、職業紹介所職員等十餘名にして(一)改正要綱に關する件、(二)就職者汽車汽船賃引證交付に關する件、(三)就職決定漁夫代人に關する件を協議せり。

長野地方職業紹介事務局管内

○下保倉職業紹介所に於ては十二月八日同村小學校に於て職業指導講演會及映畫會開催せるが一般及小學校児童等約四〇〇名の參觀者ありたり。

能生町外五箇村職業紹介所に於ては十二月十九日能生町小學校に於て職業指導映畫講演會を開催せり。講師は同所渡邊書記にして「求人者の採用方法に就て」の講演をなしたり。參會者は一般及小學校児童等八三七名にして盛會を極めたり。

岡山地方職業紹介事務局管内

○尾道市職業紹介所主催少年職業紹介事務打合會は一月十二日同市役所樓上に於て開催せり。出席者は職務小學校職員等四十餘名にして保證人に關する件他十件を協議打合せたり。

下岡市職業紹介所主催職業指導協議會

○下岡市職業紹介所主催職業指導協議會は一月二十三日同所に於て開催したるが出席者は職務小學校職業指導主任等十六名にして本年三月卒業の就職希望児童の幹旋に關し打合せたり。

川之石町職業紹介所主催少年職業指導講演會

○川之石町職業紹介所主催少年職業指導講演會は一月十九日及一月三十日の兩日同町小學校に於て開催し同町職業紹介所書記より「自己發見」及「職業選擇に就て」の講演ありたり。

資料

營利職業紹介事業狀況 (十二月分)

昭和八年十二月中に於ける全國營利職業紹介事業の取扱成績を述べれば左の通である。

一、營業者數

本月に於ける營業者總數は二、七二九人にして

八日の兩日中央職業紹介所會議室に於て開催せり。講師は名古屋市中職業紹介所より就職せしめ現に勤續せる成績優良者にして聽講者は市内小學校児童の内今春三月卒業就職希望児童(毎回一五〇名乃至三〇〇名)にして日程及演題左の如し。

一月二十七日

講演者 運搬合資會社

事務員 後藤芳雄

店員 若松幸男

一月二十八日

講演者 三菱航空機名古屋製作所

熟練工場 和治

名古屋鐵道局名古屋工場

若林正徳

松坂屋

女店員 福永多都

名古屋中央電話局

事務員 島津久子

○愛知縣主催の下に失業狀況推定月報に關する打合會を名古屋市(一月十三、十五日)、一宮市(十六日)半田町(十七日)、岡崎市(十八日)、豊橋市(十九日)、足助町(二十一日)、海老町(二十二日)の七ヶ所に於て開催、事務局よりも局員夫々出席するところありたり。

○藤山町職業紹介所主催の福井縣下職業紹介事務打合會は十二月三日同所に於て開催せり出席者は名古屋地方事務局、福井縣當局及縣下職業紹介所長等十餘名にして主催者側提出の協議事項を協議し過般改正の施行規則の取扱手續に關し質疑應答をなしたり。

之を前月に比すれば二五人の減少を示してある。其の内實際に取扱をなせる營業者の數は、六八九人にして之を前月に比すれば三四人の増加となつてゐる。而して之等營業者の數を各地方事務局管内別に觀れば次の通りである。

管内別	總數	取扱者數
東 地 局	三八七	三二七
大 地 局	九〇五	七三四
名 地 局	三三八	二一七
青 地 局	一七六	一六〇
岡 地 局	四三一	一三七
長 地 局	二一〇	一九一
合 計	二、七二九	一、六八九

尚、取扱營業者五〇人以上を有する府縣を挙げれば次の通りである。

府縣名	取扱者數
大阪府	三〇八
兵庫縣	一六一
奈良縣	八七
愛知縣	六四
靜岡縣	五〇
府縣名	取扱者數
東京府	二四〇
京都府	一一五
山形縣	七八
靜岡縣	五〇

二、一般職業紹介取扱成績

求 人 數	男	女	計
登錄數	三、六六八	一、八八八	五、五五六
求職者數	六、七〇〇	三、一三三	九、八三三
紹介件數	三、三九六	一、六〇五	五、〇〇一
就職者數	一、四七四	七〇五	二、一七九
求職者數に對する就職者數の割合	三三・九%	三七・九%	三五・九%
求職者數に對する就職者數の割合	二一・七%	三九・〇%	二七・七%

三、前月との比較

求 人 數	本月	前月	較差
求 人 數	二、七二九	二、七二九	〇

昭和八年十二月分職業別職業紹介月報

中央職業紹介事務局

職業別	求職者数		求職率		求職率		求職率		求職率		求職率		求職率		求職率		求職率		求職率		求職率		
	男	女	計	男	女	計	男	女	計	男	女	計	男	女	計	男	女	計	男	女	計	男	女
一、工業	1,809	1,735	3,544	1,735	1,735	1,735	1,735	1,735	1,735	1,735	1,735	1,735	1,735	1,735	1,735	1,735	1,735	1,735	1,735	1,735	1,735	1,735	1,735
二、土木建築	1,105	1,105	2,210	1,105	1,105	1,105	1,105	1,105	1,105	1,105	1,105	1,105	1,105	1,105	1,105	1,105	1,105	1,105	1,105	1,105	1,105	1,105	1,105
三、商業	8,526	8,526	17,052	8,526	8,526	8,526	8,526	8,526	8,526	8,526	8,526	8,526	8,526	8,526	8,526	8,526	8,526	8,526	8,526	8,526	8,526	8,526	8,526
四、農林業	29,300	29,300	58,600	29,300	29,300	29,300	29,300	29,300	29,300	29,300	29,300	29,300	29,300	29,300	29,300	29,300	29,300	29,300	29,300	29,300	29,300	29,300	29,300
合計	33,634	33,634	67,268	33,634	33,634	33,634	33,634	33,634	33,634	33,634	33,634	33,634	33,634	33,634	33,634	33,634	33,634	33,634	33,634	33,634	33,634	33,634	33,634

職業別	求職者数		求職率		求職率		求職率		求職率		求職率		求職率		求職率		求職率		求職率		求職率		求職率	
	男	女	計	男	女	計	男	女	計	男	女	計	男	女	計	男	女	計	男	女	計	男	女	
一、工業	1,809	1,735	3,544	1,735	1,735	1,735	1,735	1,735	1,735	1,735	1,735	1,735	1,735	1,735	1,735	1,735	1,735	1,735	1,735	1,735	1,735	1,735	1,735	
二、土木建築	1,105	1,105	2,210	1,105	1,105	1,105	1,105	1,105	1,105	1,105	1,105	1,105	1,105	1,105	1,105	1,105	1,105	1,105	1,105	1,105	1,105	1,105	1,105	
三、商業	8,526	8,526	17,052	8,526	8,526	8,526	8,526	8,526	8,526	8,526	8,526	8,526	8,526	8,526	8,526	8,526	8,526	8,526	8,526	8,526	8,526	8,526	8,526	
四、農林業	29,300	29,300	58,600	29,300	29,300	29,300	29,300	29,300	29,300	29,300	29,300	29,300	29,300	29,300	29,300	29,300	29,300	29,300	29,300	29,300	29,300	29,300	29,300	
合計	33,634	33,634	67,268	33,634	33,634	33,634	33,634	33,634	33,634	33,634	33,634	33,634	33,634	33,634	33,634	33,634	33,634	33,634	33,634	33,634	33,634	33,634	33,634	

昭和八年十二月分求職者教育程度及年齢調

種別	教育程度		年齢		計
	中等	高等	十八歳以上	十八歳未満	
男	10,166	52,988	55,259	7,895	63,154
女	4,966	39,042	29,066	14,942	44,008
計	15,132	92,030	84,325	22,837	107,162

備考 就職者数欄中括弧内ノ数字ハ册格ニ依ル就職者数ニ合テラズ数字ナリ。

昭和八年十二月分職業紹介所別職業紹介月報

大阪地方職業紹介事務局 (續)

種別	求職者				就職者				未就職者				計												
	男	女	計	同上月	男	女	計	同上月	男	女	計	同上月													
和歌山	67	176	243	29	167	196	41	19	60	29	15	44	18	11	29	5	7	10	151	161	6	4	3	6	
新宮	82	15	97	81	10	91	96	12	108	84	3	9	9	9	5	85	2	1	3	5	8	4	4	4	
和歌山	58	24	82	16	9	25	33	8	41	6	6	16	6	10	14	16	6	14	5	19	21	4	4	1	
和歌山	54	31	85	11	27	38	12	11	23	2	2	2	2	2	2	2	2	2	2	2	2	2	2	2	2
和歌山	107	1,773	1,880	4	101	1,768	22	7	29	15	6	21	5	5	8	8	3	9	1,649	1,744	2	6	3	9	
和歌山	4	13	17	4	13	17	22	29	29	6	6	21	2	2	2	2	2	2	2	2	2	2	2	2	
和歌山	380	2,032	2,412	4	1,994	2,240	206	57	263	142	43	185	119	35	154	105	10	21	133	1,844	1,977	20	7	27	
和歌山	249	314	563	153	203	356	210	174	384	112	115	227	37	68	105	105	1	2	116	1,46	262	72	48	120	
和歌山	187	355	542	124	232	356	302	313	384	112	115	227	91	88	179	26	29	25	141	166	102	102	99	201	
和歌山	—	150	150	—	111	111	—	128	128	—	63	63	—	26	26	26	3	3	—	62	62	—	46	46	
和歌山	187	—	—	—	—	—	—	—	—	—	—	—	—	—	—	—	—	—	—	—	—	—	—	—	—
和歌山	—	2	2	—	—	—	—	—	—	—	—	—	—	—	—	—	—	—	—	—	—	—	—	—	—
和歌山	—	507	694	124	345	469	302	441	743	159	225	384	91	114	205	205	18	32	25	205	230	102	145	247	
大阪地方合計	24,753	15,050	39,803	14,015	9,315	23,330	39,533	11,775	51,308	19,811	5,388	25,199	12,970	20,20	2,503	15,473	3,770	4,337	4,261	6,261	10,522	9,805	3,202	13,007	

昭和八年十二月分職業紹介所別職業紹介月報

名古屋地方職業紹介事務局

種別	求職者				就職者				未就職者				計											
	男	女	計	同上月	男	女	計	同上月	男	女	計	同上月												
名古屋	1,743	1,753	3,496	1,082	1,152	2,234	2,380	732	3,112	1,268	463	1,731	535	391	926	334	179	513	451	887	1,138	829	224	1,053
名古屋	274	221	495	200	141	341	620	147	767	350	74	424	138	46	204	108	21	129	38	88	126	195	44	239
名古屋	287	262	549	221	147	368	572	117	689	325	73	398	148	37	185	107	16	123	25	101	126	188	39	227
名古屋	572	545	1,117	482	179	661	747	871	1,24	549	69	618	415	32	447	372	9	381	56	144	200	147	48	195
名古屋	179	20	199	54	11	65	161	8	169	83	1	84	43	—	43	5	—	—	19	10	29	34	1	42
名古屋	22	61	83	12	27	39	105	50	155	41	21	62	7	6	13	4	5	5	3	23	26	34	1	49
名古屋	221	77	298	138	32	170	200	117	213	114	10	124	40	7	47	5	8	8	107	26	133	75	3	78
名古屋	153	1,720	1,873	103	1,668	1,771	212	270	2,70	117	33	150	33	—	43	8	—	—	63	1,660	1,723	83	23	106
名古屋	241	1,862	2,103	136	1,767	1,903	140	168	2,112	98	22	120	71	16	87	6	—	—	68	1,710	1,778	29	6	35
名古屋	102	46	148	38	20	58	86	7	93	46	4	50	21	2	24	3	—	—	18	18	36	25	2	27
名古屋	3,794	6,567	10,361	2,466	5,144	7,610	5,223	1,264	6,507	2,991	770	3,761	1,471	548	2,019	948	225	1,173	848	4,467	5,315	1,646	405	2,051
名古屋	427	505	933	229	290	519	504	236	740	250	158	408	138	100	238	78	51	129	99	174	273	112	34	146
名古屋	496	2,794	3,290	334	1,393	1,727	295	424	424	224	93	317	163	65	228	50	11	61	177	1,336	1,513	57	29	86
名古屋	296	260	556	236	227	463	299	168	467	215	160	375	150	133	283	71	39	110	30	18	48	44	5	49

種別	求職者				就職者				未就職者				計											
	男	女	計	同上月	男	女	計	同上月	男	女	計	同上月												
名古屋	317	163	480	270	103	373	306	88	364	274	51	325	211	41	252	112	22	134	54	65	119	25	5	30
名古屋	130	57	187	32	35	67	42	20	62	29	13	42	22	11	33	4	—	4	14	25	39	8	1	12
名古屋	178	186	364	64	88	152	74	38	112	40	29	69	24	25	49	10	—	10	45	72	117	13	4	18
名古屋	38	625	663	16	299	315	36	11	47	25	6	31	16	3	19	4	—	4	45	291	294	9	3	12
名古屋	1,882	4,591	6,473	1,181	2,435	3,616	1,556	660	2,216	1,057	510	1,567	724	378	1,102	329	123	452	422	1,981	2,403	268	85	353
名古屋	97	56	153	51	26	77	57	26	83	47	21	68	46	16	62	42	12	54	7	9	16	1	4	5
名古屋	105	971	1,076	83	74	157	129	68	197	115	67	182	75	60	135	19	3	22	—	5	3	5	24	25
名古屋	21	24	45	18	21	39	37	13	134	41	24	65	18	12	30	—	6	6	—	—	—	—	—	32
名古屋	135	28	163	106	15	121	155	8	163	125	6	131	103	3	106	—	—	—	7	7	19	21	3	24
名古屋	49	921	970	42	905	947	61	438	499	37	434	491	37	430	467	15	12	27	7	9	16	12	9	4
名古屋	377	59	436	36	46	82	271	141	412	261	136	397	252	60	312	202	—	202	26	21	47	47	80	189
名古屋	687	2,003	2,690	285	1,061	1,346	713	692	1,405	599	667	1,266	485	565	1,050	236	21	257	45	45	90	92	94	186
名古屋	544	372	916	337	158	495	360	122	482	252	96	348	189	76	265	54	42	96	152	87	239	68	22	90
名古屋	105	971	1,076	83	74	157	129	68	197	115	67	182	75	60	135	19	3	22	—	5	3	5	24	25
名古屋	21	24	45	18	21	39	37	13	134	41	24	65	18	12	30	—	6	6	—	—	—	—	—	32
名古屋	135	28	163	106	15	121	155	8	163	125	6	131	103	3	106	—	—	—	7	7	19	21	3	24
名古屋	49	921	970	42	905	947	61	438	499	37	434	491	37	430	467	15	12	27	7	9	16	12	9	4
名古屋	377	59	436	36	46	82	271	141	412	261	136	397	252	60	312	202	—	202	26	21	47	47	80	189
名古屋	687	2,003	2,690	285	1,061	1,346	713	692	1,405	599	667	1,266	485	565	1,050	236	21	257	45	45	90	92	94	186
名古屋	544	372	916	337	158	495	360	122	482	252	96	348	189	76	265	54	42	96	152	87	239	68	22	90
名古屋	105	971	1,076	83	74	157	129	68	197	115	67	182	75	60	135	19	3	22	—	5	3	5	24	25
名古屋	21	24	45	18	21	39	37	13	134	41	24	65	18	12	30	—	6	6	—	—	—	—	—	32
名古屋	135	28	163	106	15	121	155	8	163	125	6	131	103	3	106	—	—	—	7	7	19	21	3	24
名古屋	49	921	970	42	905	947	61	438	499	37	434	491	37	430	467	15	12	27	7	9	16	12	9	4
名古屋	377	59	436	36	46	82	271	141	412	261	136	397	252	60	312	202	—	202	26	21	47	47	80	189
名古屋	687	2,003	2,690	285	1,061	1,																		

昭和八年十二月分職業紹介所別職業紹介月報

福岡地方職業紹介事務局

種別	求職者		職業		求職者		職業		求職者		職業		求職者		職業		求職者		職業					
	男	女	計	男	女	計	男	女	計	男	女	計	男	女	計	男	女	計	男	女				
福岡	627	936	1,563	348	530	878	775	386	1,161	371	224	595	114	96	210	62	25	87	192	433	625	257	129	386
福岡小	177	151	328	91	95	186	282	144	426	171	72	243	93	46	139	68	20	88	18	35	53	82	26	108
福岡大	829	1,033	1,862	202	72	1,790	2,377	2,016	528	99	627	301	301	65	366	63	3	66	528	138	686	1,452	192	1,644
福岡中	62	136	198	53	83	116	105	105	76	33	59	135	107	88	195	91	58	149	16	35	51	67	34	101
福岡小	93	104	197	53	47	100	87	87	31	114	156	68	17	10	27	23	8	31	39	27	66	67	20	87
福岡大	232	279	511	146	168	309	241	338	106	50	156	156	49	46	114	4	22	31	57	133	190	56	19	75
福岡中	222	283	505	123	168	291	740	170	910	458	105	563	80	37	117	17	17	4	61	105	166	205	68	273
福岡小	147	98	245	77	66	143	294	76	370	155	20	215	49	14	63	33	2	2	37	30	67	100	14	114
福岡大	119	63	182	32	82	226	94	122	272	52	20	72	44	6	50	2	2	7	111	78	189	52	10	26
福岡中	315	338	653	144	144	288	42	42	115	15	130	130	44	11	55	2	2	2	21	31	52	26	14	78
福岡小	2,823	2,392	5,215	1,249	1,345	2,594	4,749	1,353	6,102	2,125	725	2,850	895	419	1,314	337	136	473	1,080	1,065	2,145	2,383	519	2,902
福岡大	341	346	687	263	260	523	469	1,194	406	296	702	227	114	96	382	62	25	87	23	44	67	177	66	243
福岡中	192	341	533	96	266	362	294	551	206	207	413	37	155	48	85	9	1	1	42	36	78	118	31	149
福岡小	11	16	27	3	6	12	7	21	11	5	17	6	2	3	9	1	1	1	5	13	18	5	3	8
福岡大	551	708	1,259	368	535	903	1,038	735	1,773	628	1,138	272	227	42	478	175	77	252	71	96	167	303	101	404
福岡中	219	163	382	121	94	215	231	78	309	123	44	167	107	42	149	2	2	4	58	61	119	38	9	9
福岡小	214	425	639	103	223	326	270	146	416	112	246	65	65	42	141	13	84	2	50	142	192	82	36	118
福岡大	242	190	432	96	31	127	92	114	206	48	64	112	11	7	137	13	84	97	45	25	70	16	9	25
福岡中	14	14	28	6	6	12	13	13	13	12	12	11	11	11	11	1	1	1	2	2	2	2	1	1
福岡小	689	778	1,467	326	348	674	606	944	317	172	489	225	225	213	438	17	86	103	155	228	383	157	54	211
福岡大	192	368	560	89	194	283	180	337	94	91	185	45	45	7	82	5	6	11	88	128	186	45	22	1
福岡中	93	181	272	74	12	86	83	94	73	11	84	72	72	10	10	2	2	7	2	2	4	1	1	1
福岡小	285	386	671	163	206	369	263	431	164	105	269	117	80	80	197	70	8	78	60	130	190	46	23	69
福岡大	148	384	532	68	210	278	376	511	687	173	329	33	33	33	132	4	4	4	38	148	186	135	46	181
福岡中	82	23	105	47	18	65	77	41	118	35	65	30	30	1	64	3	3	1	12	24	36	1	1	29
福岡小	33	30	63	13	25	38	21	21	39	8	22	7	7	2	3	3	3	3	4	12	24	1	1	20
福岡大	216	216	432	5	5	10	48	48	26	23	28	24	24	2	9	4	4	4	40	31	71	1	19	19
福岡中	161	58	219	64	39	103	167	215	83	10	106	7	7	2	31	4	4	4	6	1	1	67	5	15
福岡小	15	102	117	7	4	11	14	14	16	2	10	2	2	2	2	2	2	2	4	6	2	2	8	8
福岡大	661	607	1,268	204	375	579	716	435	1,151	338	572	95	146	241	70	4	4	4	97	282	379	270	75	345
福岡中	165	97	262	90	52	142	85	140	52	25	77	33	33	46	48	4	4	4	28	25	52	54	54	33
福岡小	64	65	129	44	46	90	76	81	157	67	140	14	14	24	24	5	5	5	45	24	52	70	54	107
福岡大	224	31	255	162	14	176	234	81	258	169	181	122	122	5	127	5	4	4	41	10	51	51	78	12
福岡中	453	193	646	296	112	408	395	160	555	288	398	169	169	42	211	9	9	13	114	59	173	152	78	230
福岡小	108	233	343	64	131	195	190	135	325	94	91	185	29	27	56	15	9	24	27	92	119	69	66	135
福岡大	4	60	64	4	60	64	11	2	13	10	11	6	6	1	6	1	1	1	8	60	60	4	4	5
福岡中	2	1	3	2	1	3	4	1	5	4	2	5	3	3	4	4	2	2	27	152	179	73	67	140
福岡小	114	296	410	70	192	262	207	100	114	57	115	12	12	2	66	8	3	3	17	117	152	22	49	52
福岡大	42	15	57	27	10	37	100	32	149	35	3	60	6	6	14	3	3	3	11	4	4	15	9	9
福岡中	30	26	56	17	14	31	32	17	149	15	75	15	15	2	2	2	2	2	28	610	610	37	58	61
福岡小	72	700	772	44	14	58	132	17	149	72	75	90	12	12	90	3	3	3	90	610	610	37	58	61
福岡大	5,648	6,086	11,734	2,720	3,827	6,547	8,106	3,344	11,450	4,042	1,952	5,994	1,823	92	2,959	630	320	950	1,632	2,631	4,263	3,442	920	4,362

昭和八年十二月分職業紹介所別職業紹介月報

青森地方職業紹介事務局

種別	求職者		職業		求職者		職業		求職者		職業		求職者		職業		求職者		職業		
	男	女	計	男	女	計	男	女	計	男	女	計	男	女	計	男	女	計	男	女	
青森	436	417	853	182	262	444	562	299	861	305	180	485	110	99	209	75	147	222	209	110	319
青森小	12,434	162	12,596	51	51	102	301	96	397	230	39	269	222	29	251	24	64	12,260	209	10	39
青森中	75	2	77	1	1	2	73	1	74	52	85	137	38	48	86	2	26	272	21	1	22
青森大	554	299	853	475	145	620	849	163	1,012	656	68	741	384	42	432	128	90	189	272	35	307
青森小	141	148	289	77	85	162	280	79	568	249	29	278	127	15	142	103	43	99	98	121	165
青森中	230	43	273	156	25	181	489	32	568	249	23	278	80	19	99	19	8	53	121	14	135
青森大	131	29	160	88	1	115	98	32	130	78	23	101	127	15	142	103	10	19	19	16	23
青森小	41	5	46	19	7	26	46	5	51	35	5	40	7	2	9	2	6	18	27	3	30
青森中	228	10	238	173	50	223	214	57	271	191	44	235	176	34	210	113	21	1,727	28	15	14
青森大	1,810	11	1,821	1,710	111	1,221	39	17	2	2	38	16	16	6	22	10	8	1,738	9	1	10
青森小	82	33	115	34	12	46	12	56	2	27	2	38	2	6	22	2	1	15	23	9	10
青森中	4	5	9	256	122	378	249	81	340	249	81	330	249	81	330	4	41	48	48	2	2
青森大	256	122	378	13	13	26	41	5	46	32	4	36	12	1	13	3	1	864	36	1	3
青森小	41	36	77																		

昭和八年十二月分職業紹介所別日備労働紹介月報 (三旬合計) (續)

管轄別	道府縣別 紹介所別	求 人 數			求 職 者 數			紹 介 員 數			月末現在 労働手帳 有效交付 数
		失業者 使用事業	一 般 業	計	登 録	其 他	計	失業者 使用事業	一 般 業	計	
大阪地方職業紹介事務局管内	津田町	4,127	—	4,127	4,127	—	4,127	4,127	—	4,127	189
	石部	8,347	—	8,347	7,799	—	7,799	7,799	—	7,799	1,211
	小計	12,474	343	12,817	11,926	343	12,269	11,926	343	12,269	1,400
	和歌山	3,920	31	3,951	3,920	31	3,951	3,920	31	3,951	1,021
	歌島	1,355	—	1,355	1,355	—	1,355	1,355	—	1,355	—
	小計	5,275	31	5,306	5,275	31	5,306	5,275	31	5,306	1,021
	徳島	4,654	—	4,654	4,867	—	4,867	4,654	—	4,654	632
	小計	4,654	—	4,654	4,867	—	4,867	4,654	—	4,654	632
	高知	13,170	—	13,170	9,791	3,379	13,170	13,170	—	13,170	663
	小計	13,170	—	13,170	9,791	3,379	13,170	13,170	—	13,170	663
合 計	261,749	88,989	350,738	311,242	70,190	381,432	258,169	88,964	347,133	29,955	
名古屋地方職業紹介事務局管内	名古屋	25,202	4,477	29,679	32,805	11,954	44,759	25,202	4,477	29,679	5,418
	日進	18,108	4,369	22,477	25,763	6,144	31,907	18,108	4,369	22,477	
	豊田	14,177	3,753	17,930	21,715	—	21,715	14,177	3,753	17,930	
	愛知	2,489	—	2,489	2,065	—	2,065	2,489	—	2,065	286
	豊橋	19,980	—	19,980	24,170	—	24,170	19,980	—	19,980	1,745
	小計	80,585	13,542	94,127	107,147	19,105	126,252	80,161	13,542	93,703	7,522
	静岡	11,814	832	12,646	11,814	832	12,646	11,814	832	12,646	899
	清水	1,798	—	1,798	1,798	—	1,798	1,798	—	1,798	280
	三島	7,293	—	7,293	7,293	—	7,293	7,293	—	7,293	1,349
	小計	23,170	832	24,002	22,919	1,083	24,002	23,170	832	24,002	2,725
三重	3,095	—	3,095	3,095	—	3,095	3,095	—	3,095	589	
宇治	1,857	—	1,857	1,857	—	1,857	1,857	—	1,857	192	
小計	13,259	—	13,259	13,259	—	13,259	13,259	—	13,259	1,345	
岐阜	8,628	—	8,628	8,628	—	8,628	8,628	—	8,628	336	
小計	20,522	1,732	22,254	20,626	1,927	22,553	20,522	1,732	22,254	819	
福井	17,887	236	18,123	17,887	236	18,123	17,887	236	18,123	577	
小計	17,887	236	18,123	17,887	236	18,123	17,887	236	18,123	577	
石川	8,452	—	8,452	8,101	—	8,101	8,101	—	8,101	571	
小計	10,863	—	10,863	8,101	2,451	10,552	10,512	—	10,512	751	
合 計	166,286	16,342	182,628	189,939	24,802	214,741	165,511	16,342	181,853	13,559	

昭和八年十二月分職業紹介所別日備労働紹介月報 (三旬合計) (續)

管轄別	道府縣別 紹介所別	求 人 數			求 職 者 數			紹 介 員 數			月末現在 労働手帳 有效交付 数
		失業者 使用事業	一 般 業	計	登 録	其 他	計	失業者 使用事業	一 般 業	計	
東京地方職業紹介事務局管内	水戸	2,461	952	3,413	2,461	952	3,413	2,461	952	3,413	143
	戸田	65	—	65	65	—	65	65	—	65	—
	小計	1,849	—	1,849	1,849	—	1,849	1,849	—	1,849	100
	茨城	4,375	952	5,327	4,310	1,017	5,327	4,375	952	5,327	243
	宇都宮	2,757	89	2,846	2,757	89	2,846	2,757	89	2,846	172
	足利	217	23	240	217	23	240	217	23	240	49
	小計	2,473	—	2,473	2,473	—	2,473	1,562	—	1,562	32
	栃木	186	36	222	186	36	222	186	36	222	10
	小計	2,176	—	2,176	2,176	—	2,176	2,176	—	2,176	117
	千葉	8,036	148	8,184	8,036	148	8,184	7,125	148	7,273	471
千代田	9,424	—	9,424	9,424	—	9,424	9,424	—	9,424	1,176	
小計	9,424	235	9,659	10,012	—	10,012	9,424	235	9,659	21	
合 計	397,932	79,356	477,288	558,369	30,642	589,011	395,082	79,356	474,438	43,679	
大阪地方職業紹介事務局管内	大阪市	33,559	25,152	58,711	36,583	22,367	58,950	32,179	25,152	57,331	2,314
	京橋	3,403	12,906	16,309	15,208	2,184	17,392	3,325	12,882	16,207	609
	小計	20,461	15,960	36,421	28,060	13,990	42,050	20,461	15,960	36,421	2,030
	大阪市	27,450	6,177	33,627	29,185	6,280	35,465	26,990	6,177	33,167	1,911
	小計	15,358	1,214	16,572	17,908	386	18,294	14,909	1,213	16,122	908
	大阪市	12,882	2,014	14,896	15,581	596	16,177	12,882	2,014	14,896	787
	小計	18,839	—	18,839	21,557	—	21,557	18,839	—	18,839	1,252
	堺市	2,089	—	2,089	2,568	—	2,568	2,089	—	2,089	284
	小計	312	151	463	645	—	645	312	151	463	154
	吹田市	1,185	—	1,185	3,554	—	3,554	1,073	—	1,073	162
高槻市	983	—	983	1,159	—	1,159	872	—	872	223	
小計	1,381	—	1,381	1,502	—	1,502	1,381	—	1,381	199	
池田市	412	—	412	531	—	531	412	—	412	37	
小計	1,957	—	1,957	1,875	—	1,875	1,846	—	1,846	145	
北条市	933	—	933	812	—	812	732	—	732	250	
玉川村	490	—	490	576	—	576	453	—	453	111	
小計	1,180	—	1,180	2,602	—	2,602	1,180	—	1,180	184	
小計	1,606	—	1,606	1,797	—	1,797	1,573	—	1,573	171	
京都市	44,359	6,048	50,407	59,244	257	59,501	44,359	6,048	50,407	8,500	
小計	599	1,693	2,292	1,693	599	2,292	599	1,693	2,292	200	
京都市	44,958	7,741	52,699	60,937	856	61,793	44,958	7,741	52,699	8,700	
神戸市	4,699	8,381	13,080	4,679	9,369	14,068	4,699	8,381	13,080	1,095	
小計	15,125	8,536	23,661	15,125	10,026	25,151	15,125	8,536	23,661	1,621	
西宮市	455	—	455	395	—	395	—	—	395	49	
小計	1,207	—	1,207	1,207	—	1,207	1,207	—	1,207	609	
兵庫	9,850	—	9,850	9,850	—	9,850	9,850	—	9,850	808	
高砂市	292	—	292	357	—	357	292	—	292	163	
小計	339	383	722	339	383	722	339	383	722	105	
小計	998	—	998	998	—	998	998	—	998	328	
小計	162	—	162	162	—	162	162	—	162	100	
合 計	33,127	17,300	50,427	33,132	19,778	52,910	33,067	17,300	50,367	4,878	
奈良	3,611	—	3,611	3,611	—	3,611	3,611	—	3,611	930	
小計	3,611	—	3,611	3,611	—	3,611	3,611	—	3,611	930	

昭和八年十二月分職業紹介所別日備労働紹介月報 (三旬合計) (續)

管轄別	府縣別及 紹介所別	求 人 數			求 職 者 數			紹 介 員 數			月末現在 労働手帳 有效交付 數	
		失業者 使用事業	一 般 事 業	計	登 録	其 他	計	失業者 使用事業	一 般 事 業	計		
宮城	仙台市	46,909	3,185	50,094	50,998	—	50,998	46,909	3,185	50,094	2,894	
	石巻市	2,067	—	2,067	2,067	—	2,067	2,067	—	2,067	169	
	登米市	5,114	1,541	6,655	4,294	1,537	5,831	4,294	1,537	5,831	147	
	小計	54,090	4,726	58,816	57,359	1,537	58,896	53,270	4,722	57,992	3,210	
	福島	福島市	5,762	8,952	14,714	14,714	—	14,714	5,762	8,952	14,714	705
		郡山市	1,319	—	1,319	1,319	—	1,319	1,319	—	1,319	296
		若松市	3,644	—	3,644	3,644	—	3,644	3,644	—	3,644	302
		平本町	7,292	—	7,292	7,292	—	7,292	7,292	—	7,292	506
		湯本町	4,513	59	4,572	123	—	123	4,513	59	4,572	290
		小計	22,530	9,011	31,541	27,092	—	27,092	22,530	9,011	31,541	2,099
青森		盛岡市	8,378	—	8,378	8,378	—	8,378	8,378	—	8,378	1,030
		水宮町	7,955	40	7,995	7,416	17	7,433	7,408	17	7,425	739
		大川町	—	—	—	—	—	—	—	—	—	—
		夏井町	4,573	315	4,888	4,573	315	4,888	4,573	315	4,888	423
	黒川町	13,234	—	13,234	13,234	—	13,234	13,234	—	13,234	1,605	
	金谷町	9,011	—	9,011	9,011	—	9,011	9,011	—	9,011	899	
	小計	64,553	355	64,908	64,014	332	64,346	64,006	332	64,338	6,130	
	岩手	青森市	1,103	2,104	3,207	3,207	—	3,207	1,103	2,104	3,207	2,490
		弘前市	8,555	—	8,555	8,555	—	8,555	8,555	—	8,555	444
		大館市	1,591	2,159	3,750	2,477	1,550	4,027	1,591	2,159	3,750	90
釜淵村		283	814	1,097	1,097	—	1,097	283	814	1,097	60	
三野町		657	—	657	657	—	657	657	—	657	82	
油井町		2,695	—	2,695	2,695	—	2,695	2,695	—	2,695	112	
小計		34,408	5,856	40,264	38,214	2,327	40,541	34,408	5,856	40,264	3,909	
山形		山形市	3,910	—	3,910	3,910	—	3,910	3,910	—	3,910	154
		鶴岡市	21,960	1,590	23,550	19,594	—	19,594	19,594	1,590	21,184	872
		酒田市	3,138	316	3,454	3,537	138	3,675	3,138	316	3,454	676
	小計	29,008	1,906	30,914	28,631	138	28,769	26,642	1,906	28,548	1,702	
	秋田	秋田市	3,362	—	3,362	3,362	—	3,362	3,362	—	3,362	1,203
		横手町	3,149	—	3,149	3,149	—	3,149	3,149	—	3,149	484
		大館町	1,004	22	1,026	280	22	302	1,004	22	1,026	—
		小計	43,443	756	44,199	42,673	1,170	43,843	43,443	756	44,199	5,290
		合 計	292,905	38,508	331,413	333,254	11,457	344,711	288,546	38,468	327,014	29,251

昭和八年十二月分職業紹介所別日備労働紹介月報 (三旬合計) (續)

管轄別	府縣別及 紹介所別	求 人 數			求 職 者 數			紹 介 員 數			月末現在 労働手帳 有效交付 數		
		失業者 使用事業	一 般 事 業	計	登 録	其 他	計	失業者 使用事業	一 般 事 業	計			
福 岡	福岡市	21,264	1,620	22,884	23,551	548	24,099	21,264	1,620	22,884	1,185		
	小倉市	5,494	181	5,675	6,382	—	6,382	5,494	181	5,675	404		
	若松市	12,486	1,687	14,173	15,043	—	15,043	12,486	1,687	14,173	1,370		
	小計	44,873	3,488	48,361	54,976	212	55,188	44,873	3,488	48,361	3,259		
	北 海 道	札幌市	8,065	3,090	11,155	9,196	3,090	12,286	8,065	3,090	11,155	447	
		小樽市	3,663	—	3,663	3,663	—	3,663	3,663	—	3,663	281	
		釧路市	25,465	680	26,145	26,544	177	26,721	25,465	680	26,145	1,076	
		小計	12,394	400	12,794	12,394	400	12,794	12,394	400	12,794	1,050	
		青 森 地 方 職 業 紹 介 事 務 局 管 内	青森市	4,754	83	4,837	5,190	—	5,190	4,754	83	4,837	431
			弘前市	11,585	29	11,614	11,784	—	11,784	11,585	29	11,614	1,213
小計			3,253	—	3,253	3,253	—	3,253	3,253	—	3,253	341	
合 計			128,390	8,086	136,476	136,533	4,427	140,960	127,011	8,086	135,097	9,090	
青 森 地 方 職 業 紹 介 事 務 局 管 外			弘前市	13,239	982	14,221	13,719	4,030	17,749	13,239	982	14,221	1,874
			小計	5,353	2,324	7,677	5,497	2,904	8,401	5,353	2,324	7,677	376
	大 分		3,770	—	3,770	3,770	—	3,770	3,770	—	3,770	302	
	小 計		7,296	—	7,296	7,296	—	7,296	7,296	—	7,296	908	
	青 森 地 方 職 業 紹 介 事 務 局 管 外		佐賀市	3,995	—	3,995	3,995	—	3,995	3,995	—	3,995	297
			小計	2,304	—	2,304	2,304	—	2,304	2,304	—	2,304	354
		水戸市	9,898	—	9,898	9,898	—	9,898	9,898	—	9,898	530	
		小計	1,195	132	1,327	1,195	132	1,327	1,195	132	1,327	43	
		青 森 地 方 職 業 紹 介 事 務 局 管 外	鹿島市	15,020	8,176	23,196	15,249	8,352	23,601	15,020	8,176	23,196	542
			小計	2,979	—	2,979	2,979	—	2,979	2,979	—	2,979	2,607
合 計			30,480	8,498	38,978	30,742	8,674	39,416	30,480	8,498	38,978	4,545	
青 森 地 方 職 業 紹 介 事 務 局 管 外			那珂市	2,500	—	2,500	2,528	—	2,528	2,500	—	2,500	683
			小計	10,830	—	10,830	10,830	—	10,830	10,830	—	10,830	1,553
			合 計	229,228	20,718	249,946	238,530	20,882	259,412	227,849	20,718	248,567	20,949
	青 森 地 方 職 業 紹 介 事 務 局 管 外		札幌市	15,239	1,546	16,785	20,225	—	20,225	15,239	1,546	16,785	1,252
			小計	1,544	—	1,544	1,544	—	1,544	1,544	—	1,544	1,544
			合 計	44,873	15,898	60,771	75,271	5,953	81,224	44,247	15,885	60,132	6,911

昭和八年
十二月末現在

労働手帳交付状況

中央職業紹介事務局

地方局 事別	道	府	縣	取扱 紹介所数	労働手帳 交付数	前月末現 在交付数	本月交付数					本月末現 在交付数				
							新	規	追	加	計					
東京地方 職業管内	東	奈	京川 玉葉城木	37	42,329	31,204	546	1,319	1,865	—	265	32,804				
				10	14,803	4,579	2,852	13	2,865	2	517	6,927				
				7	2,665	1,580	111	354	465	—	8	2,037				
				2	1,489	1,415	71	—	71	—	289	1,197				
				2	671	400	—	5	5	—	162	243				
				7	1,065	306	291	9	300	—	135	471				
				計	65	63,022	39,484	3,871	1,700	5,571	2	1,376	43,679			
大阪地方 職業管内	大	阪	都東 泉真山鳥知	18	34,950	10,296	975	1,169	2,144	—	725	11,731				
				2	11,827	8,710	—	395	395	—	405	8,700				
				9	16,103	4,619	49	1,806	1,855	—	1,596	4,878				
				1	3,861	930	—	—	—	—	—	930				
				2	2,113	1,384	—	60	60	—	44	1,400				
				1	1,308	1,076	—	—	—	—	55	1,021				
				1	632	618	—	14	14	—	—	632				
1	2,063	649	—	59	59	—	45	663								
計	35	72,857	28,282	1,024	3,503	4,527	—	2,854	29,955							
名古屋地方 職業管内	名	古	愛三岐 福石	4	15,872	7,102	—	423	423	2,906	3	7,522				
				4	3,045	2,648	—	114	114	—	37	2,725				
				3	1,721	1,308	—	46	46	—	9	1,345				
				3	7,517	979	—	151	151	92	311	819				
				1	661	577	—	—	—	—	—	577				
				1	726	385	—	186	186	—	—	571				
				計	16	29,542	12,999	—	920	920	2,998	360	13,559			
福岡地方 職業管内	福	岡	長大佐 熊宮鹿沖	13	32,008	8,495	—	1,153	1,153	500	486	9,162				
				3	5,110	2,129	—	204	204	15	—	2,333				
				2	1,321	847	—	61	61	—	—	908				
				2	683	448	—	235	235	59	32	651				
				5	3,546	1,164	26	113	139	—	154	1,149				
				4	6,762	4,421	—	98	98	—	4	4,545				
				2	2,238	2,155	—	83	83	—	—	2,238				
計	31	51,668	19,689	26	1,947	1,973	574	676	20,986							
青森地方 職業管内	青	森	北宮 福岩青山秋	7	8,105	7,269	2,714	277	2,991	—	3,493	6,767				
				3	4,266	3,617	—	10	10	161	417	3,210				
				5	2,099	1,844	—	255	255	—	—	2,099				
				6	9,119	5,978	—	1,457	1,457	243	1,305	6,130				
				10	11,947	4,907	18	446	464	277	1,462	3,909				
				3	2,105	1,338	—	461	461	—	97	1,702				
				13	5,965	5,440	—	61	61	—	211	5,290				
計	47	43,606	30,393	2,732	2,967	5,699	681	6,985	29,107							
長野地方 職業管内	長	野	山新 富	5	6,882	1,423	—	1,691	1,691	780	1,394	1,720				
				1	194	—	144	—	144	—	—	144				
				1	647	80	—	50	50	—	20	110				
				3	3,498	1,636	—	63	63	1,284	194	1,505				
				計	10	11,221	3,139	144	1,804	1,948	2,064	1,608	3,479			
				岡山地方 職業管内	岡	山	岡島 廣香愛山	2	4,824	959	—	355	355	169	2	2,312
								1	170	154	—	10	10	25	—	164
5	4,935	3,817	61					79	140	3	19	3,938				
1	648	352	—					7	7	—	—	359				
2	384	311	—					67	67	—	10	368				
3	3,246	2,978	—					201	201	—	23	3,156				
計	14	14,207	9,571					61	719	780	197	54	10,297			
合	計	248	286,123	143,557	7,858	13,560	21,418	5,516	13,913	151,062						

昭和八年十二月分職業紹介所別日備労働紹介月報 (三旬合計) (續)

管轄 別	府縣別及 紹介所別	求 人 数			求 職 者 数		紹 介 員 数			月末現在 労働手帳 有効交付 数		
		失業者 使用事業	一 般 事 業	計	登 録	其 他	計	失業者 使用事業	一 般 事 業		計	
長野地方 職業紹介 事務局管内	長野	長野	15,243	—	15,243	15,243	—	15,243	15,243	—	15,243	640
		野市	1,164	—	1,164	1,164	—	1,164	1,164	—	1,164	796
		市市	13,626	—	13,626	13,626	—	13,626	13,626	—	13,626	239
	野小	上野	3,746	754	4,500	4,565	—	4,565	3,746	754	4,500	—
		平野	1,015	—	1,015	1,015	—	1,015	1,015	—	1,015	45
		小計	34,794	754	35,548	35,613	—	35,613	34,794	754	35,548	1,720
	群馬	前橋	373	—	373	373	—	373	373	—	373	—
		高崎	162	—	162	162	—	162	162	—	162	—
		小計	535	406	941	941	—	941	535	406	535	—
	山梨	山梨	561	—	561	561	—	561	561	—	561	144
小計		561	—	561	561	—	561	561	—	561	144	
新高		1,773	1,551	3,324	1,773	1,551	3,324	1,773	1,551	3,324	110	
富山	富山	3,001	616	3,617	3,001	616	3,617	3,001	616	3,617	110	
	小計	4,774	2,167	6,941	4,774	2,167	6,941	4,774	2,167	6,941	110	
	富山	1,866	3,266	3,266	1,866	3,266	3,266	1,866	3,266	3,266	102	
山新	山新	6,158	2	6,160	6,404	2	6,406	6,158	2	6,160	1,278	
	小計	8,064	3,887	11,951	8,579	3,618	12,197	8,064	3,887	11,951	1,497	
	合 計	48,728	7,214	55,942	50,468	5,785	56,253	48,728	7,214	55,942	3,471	
岡山地方 職業紹介 事務局管内	岡山	岡山	2,261	71	2,332	2,661	80	2,741	2,261	71	2,332	2,231
		小計	2,261	800	3,061	2,661	809	3,470	2,261	800	3,061	2,312
		岡山	6,026	9	6,035	6,026	9	6,035	6,026	9	6,035	1,173
	廣島	廣島	2,655	—	2,655	2,835	—	2,835	2,655	—	2,655	1,208
		小計	340	—	340	340	—	340	340	—	340	292
		廣島	1,997	1,997	1,997	1,997	—	1,997	1,997	—	1,997	—
	香川	香川	1,178	300	1,478	1,178	—	1,178	1,178	—	1,178	1,199
		小計	266	—	266	266	—	266	266	—	266	61
		香川	9,287	3,484	12,771	9,467	3,469	12,936	9,287	3,469	12,756	3,933
	鳥取	鳥取	—	25	25	—	25	—	25	—	25	—
小計		—	25	25	—	25	—	25	—	25	—	
鳥取		522	—	522	522	—	522	522	—	522	164	
香川	香川	1,327	—	1,327	1,327	—	1,327	1,327	—	1,327	359	
	小計	690	—	690	690	—	690	690	—	690	—	
	香川	2,017	—	2,017	2,017	—	2,017	2,017	—	2,017	359	
愛媛	愛媛	394	—	394	394	—	394	394	—	394	311	
	小計	516	—	516	516	—	516	516	—	516	57	
	愛媛	910	—	910	910	—	910	910	—	910	368	
山口	山口	3,170	884	4,054	3,170	884	4,054	3,170	884	4,054	1,815	
	小計	1,951	582	2,533	2,533	—	2,533	1,951	582	2,533	716	
	山口	5,121	5,663	10,784	5,703	5,011	10,714	5,121	5,593	10,714	3,298	
合 計	2,0118	9,972	30,090	21,280	9,314	30,594	20,118	9,887	30,005	10,434		
七地方合計	1,450,623	281,340	1,731,963	1,738,325	191,441	1,929,766	1,437,680	280,293	1,717,973	—		
前 月 計	1,183,115	264,276	1,447,391	1,475,968	163,362	1,639,330	1,170,573	259,607	1,430,180	—		
前月トノ比較(増)	267,508	17,064	284,572	262,357	28,079	290,436	267,107	20,686	287,793	—		

露光量違いの為重複撮影

昭和八年十二月分營利職業紹介月報 (道府縣別及職業別)

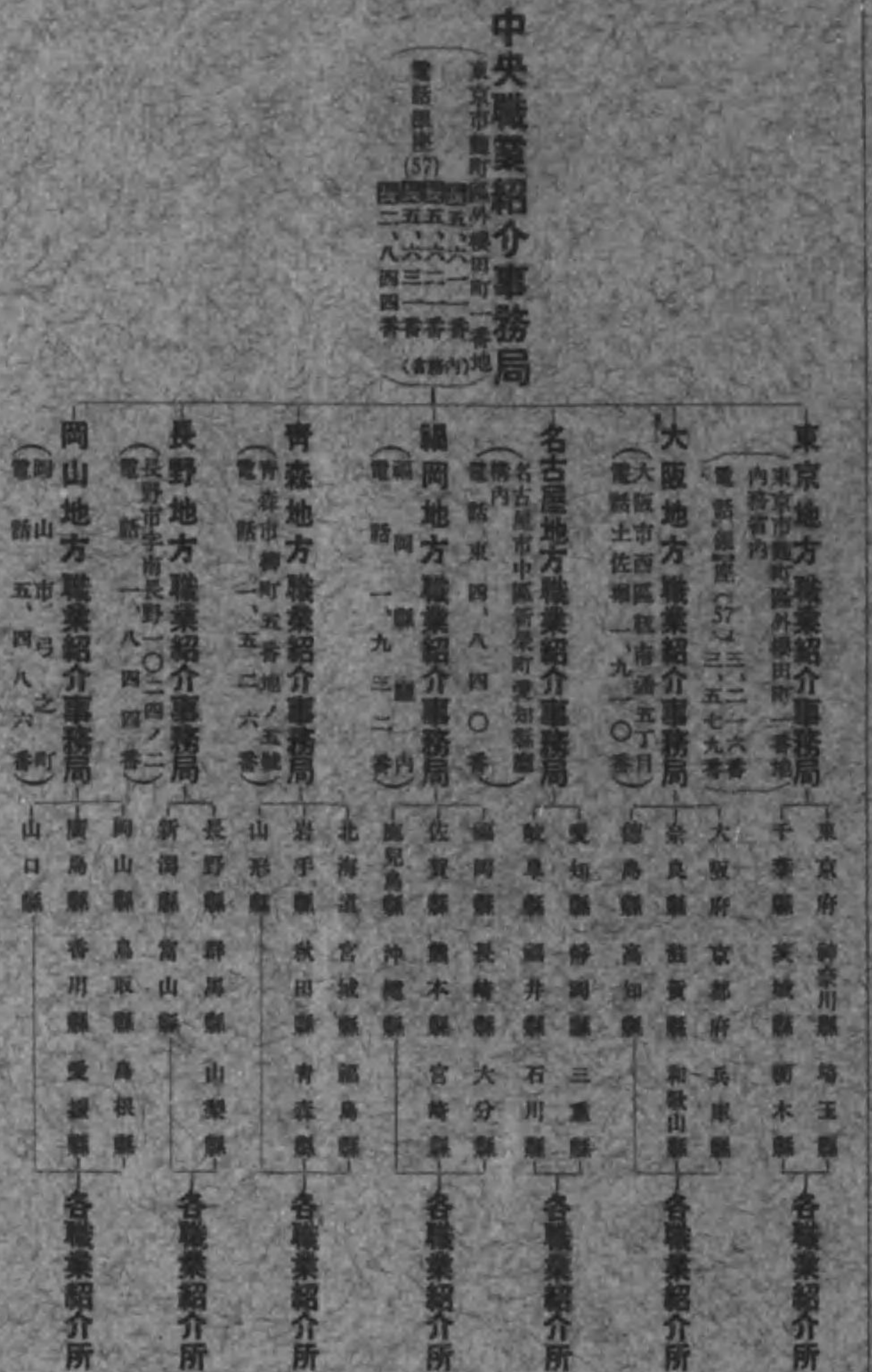
道府縣別	道	府	求 人 數			求 職 者 數			紹 介 件 數			就 職 者 數			營業者					
			男	女	計	男	女	計	男	女	計	男	女	計	總數	取者 枚數				
																	再 來 數	再 來 數	再 來 數	
東京	東京	東京	14,023	13,577	27,600	7,098	6,743	13,841	3,141	1,148	4,329	8,906	7,111	16,017	6,304	5,235	11,539	250	240	
東京	東京	東京	190	677	867	111	375	486	35	85	120	122	402	524	88	334	422	42	36	
東京	東京	東京	272	65	337	277	70	347	8	2	10	275	66	341	269	65	334	64	31	
東京	東京	東京	19	10	29	17	10	27	2	2	4	16	9	25	17	4	21	20	17	
東京	東京	東京	8	16	24	31	7	38				31	7	38	31	7	38	11	3	
東京	東京	東京	14,512	14,345	28,857	7,534	7,205	14,739	3,226	1,237	4,463	9,350	7,595	16,945	6,709	5,645	12,354	387	327	
大阪	大阪	大阪	9,349	12,167	21,516	8,230	8,764	16,994	2,229	2,789	5,018	9,140	10,593	19,733	6,132	7,669	13,801	324	308	
大阪	大阪	大阪	750	3,494	4,244	697	2,460	3,157	161	974	1,135	686	2,736	3,422	336	1,986	2,322	154	115	
大阪	大阪	大阪	1,885	6,380	8,265	2,627	6,445	9,072	860	1,226	2,086	1,196	3,416	4,612	975	2,995	3,970	193	161	
大阪	大阪	大阪	152	246	398	143	229	372	16	24	40	137	211	348	117	215	332	118	87	
大阪	大阪	大阪	13	32	45	15	23	38	6	9	15	7	21	28	7	21	28	7	4	
大阪	大阪	大阪	1	4	5	4	4	4				4	4	4	4	4	4	4	19	
大阪	大阪	大阪	66	85	141	65	85	100	1	2	3	64	85	149	64	85	149	67	40	
大阪	大阪	大阪	12,216	22,408	34,624	11,777	18,010	29,787	3,273	5,024	8,297	11,230	17,066	28,296	7,631	12,975	20,606	905	734	
名古屋	名古屋	名古屋	918	716	1,634	702	877	1,579	77	203	280	708	1,163	1,871	530	789	1,319	90	64	
名古屋	名古屋	名古屋	186	632	818	197	595	792	6	16	22	186	638	824	186	638	824	75	50	
名古屋	名古屋	名古屋	104	254	358	93	220	293	4	32	36	96	229	325	92	197	289	83	42	
名古屋	名古屋	名古屋	30	138	168	23	131	154	6	41	47	24	147	171	24	146	170	50	24	
名古屋	名古屋	名古屋	2	5	7	2	2	2										1	1	
名古屋	名古屋	名古屋	20	205	225	16	176	192	3	11	14	16	175	191	13	171	184	39	36	
名古屋	名古屋	名古屋	1,260	1,950	3,210	1,033	1,979	3,012	96	303	399	1,030	2,352	3,382	845	1,941	2,786	338	217	
福岡	福岡	福岡	319	51	370	220	48	268	45	8	53	210	48	258	216	49	265	86	35	
福岡	福岡	福岡	33	4	37	33	4	37				33	4	37	33	4	37	4	3	
福岡	福岡	福岡	9	5	14	9	5	14				9	5	14	9	5	14	22	4	
福岡	福岡	福岡	23	10	33	13	12	25				7	10	17	2	7	9	50	7	
福岡	福岡	福岡	17	24	41	11	18	29				16	23	39	16	23	39	10	7	
福岡	福岡	福岡	3	5	8	4	6	10				4	6	10	3	5	8	2	2	
福岡	福岡	福岡	404	103	507	290	97	387	45	8	53	279	100	379	279	97	376	176	60	
青森	青森	青森	273	41	314	386	41	427	5		5	386	41	427	386	41	427	80	33	
青森	青森	青森	7	11	18	9	13	22			2	7	11	18	5	9	14	7	4	
青森	青森	青森	31	21	52	31	15	46	7	7	14	31	17	48	31	17	48	41	14	
青森	青森	青森																1	2	
青森	青森	青森	118	165	283	116	162	278	23	45	68	118	163	281	116	161	277	292	78	
青森	青森	青森	12	26	38	10	30	40				10	27	37	10	26	36	8	6	
青森	青森	青森	441	264	705	552	261	813	35	54	89	552	259	811	548	254	802	431	137	
長野	長野	長野	139	96	235	125	77	202	18	19	37	131	86	217	128	82	210	72	40	
長野	長野	長野	52	54	106	49	47	96			2	43	45	88	43	45	88	90	30	
長野	長野	長野	27	57	84	27	57	84				27	57	84	27	57	84	19	14	
長野	長野	長野	14	35	49	7	33	40			3	7	32	39	7	32	39	29	7	
長野	長野	長野	232	242	474	208	214	422	18	24	42	208	220	428	205	216	421	210	91	
山梨	山梨	山梨	77	20	97	36	16	52	7	1	8	69	16	85	69	16	85	59	23	
山梨	山梨	山梨	12	22	34	12	22	34	4	10	14	12	22	34	12	22	34	9	5	
山梨	山梨	山梨	67	317	384	50	263	313	1	26	27	48	261	309	32	234	266	31	24	
山梨	山梨	山梨	80	70	150	83	62	145	7	12	19	76	54	130	76	51	127	119	45	
山梨	山梨	山梨	73	104	177	60	90	150	5	3	8	53	90	143	47	87	134	44	20	
山梨	山梨	山梨	40	16	56	21	21	42	3	1	4	21	21	42	21	21	42	6	5	
山梨	山梨	山梨	349	549	898	262	474	736	27	53	80	279	464	743	257	431	688	282	123	
合計			29,414	39,861	69,275	21,656	28,240	49,896	6,720	6,703	13,423	22,928	28,056	50,984	16,474	21,559	38,033	2,729	1,689	
比較			前月	31,276	48,444	79,720	24,169	35,796	59,965	7,754	8,711	16,465	25,916	39,231	65,147	17,274	25,650	42,924	2,754	1,655
比較			前年同月	29,638	42,716	72,354	21,980	28,740	50,720	6,298	6,890	13,188	23,385	30,955	54,340	16,289	22,932	39,221	2,913	1,919
比較			増減(本月)	224	2,855	3,079	324	500	824	422	187	235	457	2,899	3,356	185	1,373	1,188	184	227
職業別			工業及建築	1,417	737	2,154	929	691	1,620	219	26	245	925	722	1,647	624	712	1,336	1,336	
職業別			土木建築	829	1	830	610	1	611	88	—	88	576	1	577	474	1	475	—	
職業別			商業	10,332	4,563	14,895	6,841	2,628	9,469	2,065	487	2,552	7,303	2,574	9,877	3,934	1,777	5,711	—	
職業別			農林業	334	104	438	261	82	343	38	26	64	290	94	384	262	89	351	—	
職業別			水産業	213	140	353	212	124	336	25	13	38	205	114	319	200	93	293	—	
職業別			通信運輸	7,557	1,128	8,685	5,502	875	6,377	1,282	3	1,285	6,454	179	6,633	6,098	171	6,269	—	
職業別			戸内使用人	4,960	31,533	36,493	4,420	21,066	25,486	1,311	5,177	6,488	4,230	22,292	26,522	13,438	16,886	30,324	—	
職業別			雑業	3,772	1,655	5,427	2,881	2,773	5,654	1,692	971	2,663	2,945	2,080	5,025	1,846	1,830	3,676	—	
職業別			計	29,414	39,861	69,275	21,656	28,240	49,896	6,720	6,703	13,423	22,928	28,056	50,984	16,474	21,559	38,033	—	
日働労働者			2,258	501	2,759	3,531	879	4,410	—	—	—	1,826	437	2,263	—	—	—	—	—	

備考 日働労働者ノ府縣別ハ省略ス

昭和九年二月二十五日印刷
昭和九年二月二十八日發行

中央職業紹介事務局

東京市本所區區橋一ノ二七ノ二 功
印刷所 東京市本所區區橋一ノ二七ノ二 功



終

