

44
319

44
319

昭和四年

關東廳第二十四統計書

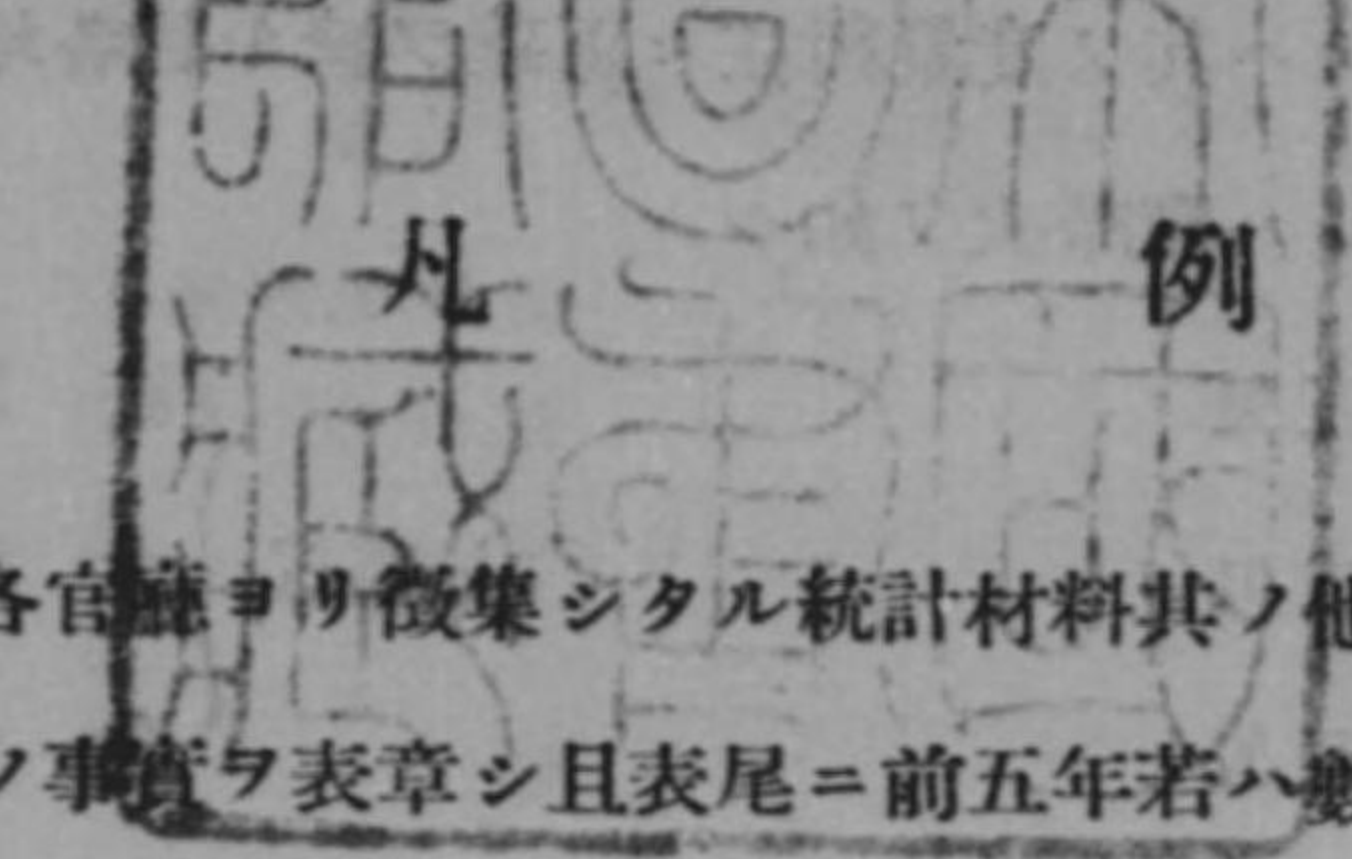


昭和五年十二月刊行

正 誤

頁	表	欄	段	誤	正		
概説	4	十六段目	=	六分トアルハ一分ノ誤			
"	16	二十一	段目	=	七萬千九百二十九人トアルハ七萬九千五百二十九人ノ誤		
"	22	十四段目	=	官立書房トアルハ私立書房ノ誤			
"	"	二十段目	=	百四十一圓ニ無リトアルハ百四十一圓ニ當リノ誤			
"	24	七段目	=	生徒八百九人トアルハ生徒八百九人ノ誤			
"	30	十五段目	=	特別法トアルハ特別法規ノ誤			
統計表	3	5	民有地	6	3	95.77	59.77
"	5	8		10	14	674.7	764.7
"	7	9	最低氣温	9	2	2.2	2.2
"	13	15	鐵道附屬地	4	8	286,101	186,101
"	23	18		1	6	47	347
"	29	"	總務部管内	3	14	9,059	5,059
"	40	19	大津民衆書庫管内	2	9	9	6
"	"	"	管内	1	9	5	15
"	"	"	管内	"	"	"	"
"	49	20	"	11	35	2,331	7,331
"	53	"	總計	9	3	16	61
"	61	22	"	8	60	648,133	638,133
"	62	"	鐵道附屬地	7	52	2,714	1,714
"	74	26	"	6	51	15,182	5,182
"	81	28	關東州	7	6	231	239
"	97	37	"	5	26	61	91
"	135	50	鐵道附屬地	6	20	6,709	6,709
"	137	"	關東州	3	5	8,336	2,336
"	138	51	鐵道附屬地	1	8	114,141	114,141
"	139	52	關東州	2	1	11,951	11,351
"	"	"	"	4	6	29,845	29,845
"	196	93	"	6	29	5,448	6,448
"	216	102	汽船	6	3	952,050	752,050
"	218	105	"	2	13	6,621	5,621
"	236	123	關東州	4	5	17,280,330	17,287,330
"	274	163	支那人	3	16	2,260,466	1,260,466
"	281	170	"	4	13	5,120	25,120
"	309	182	"	6	12	57	27
"	349	228	"	12	24	235.2	253.2
"	370	242	救護種類別	9	12	x	x
"	372	"	救護者種類別	9	8	x	x
"	384	253	"	7	7	1	1
"	"	"	"	7	9	1	1
"	410	278	"	10	16	293,218	298,214

關東廳第三十四統計書



- 1 本書ハ廳内各部局、所屬各官廳ヨリ徵集シタル統計材料其ノ他諸種ノ報告等ニ據リ編纂セリ
- 2 本書ハ主トシテ昭和四年ノ事實ヲ表章シ且表尾ニ前五年若ハ數年ノ總數ヲ掲ケ以テ其ノ消長ヲ觀ルニ便セリ
- 3 昭和四年以前刊行ノ本書ニハ南滿洲鐵道沿線ニ在ル日本帝國領事館管内ノ日本人ニ關スル事實ヲモ掲載シ來リタルカ本年刊行ノ分ヨリ之ヲ省略シタリ但シ銀行及金融、社會事業、裁判及登記ノ三科目ニ關スル事項中ニハ滿洲全部ヲ包容セルモノアリ
- 4 書中ノ事項ハ次ノ二十四科目ニ分チ各科目毎ニ概要ヲ摘録セリ

1 土地	9 勞働及賃金	17 衛生
2 氣象	10 電氣、瓦斯及水道事業	18 教育及宗教
3 人口	11 貿易	19 社會事業
4 農業及家畜	12 商業及物價	20 警察
5 林野及狩獵	13 會社及同業組合	21 裁判及登記
6 漁業及製鹽	14 交通	22 刑務
7 鑛業	15 通信	23 財政
8 工業	16 銀行及金融	24 官公吏
- 5 人口科中、人口動態及貿易科ニ付テハ別ニ統計書ヲ刊行セルヲ以テ本書ニハ其ノ概要ヲ掲載スルニ止ム故ニ其ノ詳細ヲ知ラント欲セハ當該統計書ニ就キ觀ルヲ要ス
- 6 諸表標題ノ下ニ何年トアルハ一曆年間、何年度トアルハ一會計年度間、何年末又ハ何年度末トアルハ其ノ末日現在ノ事實トス

同 諸表中地方別、月別、種類別等ニ該當スル事實ナキモノニ在リテハ其ノ地名、月次、類目等ヲ省略セリ

表頭表側ノ地名、官廳名等ハ概ネ略稱ニ從フ例ニハ旅順民政署又ハ旅順警察署ヲ〔旅順〕、大連民政署金州支署ヲ〔金州〕ト記スルカ如シ

9 實數ノ單位ハ概ネ圓、町、石、貫、斤等ニ止リ端數ハ之ヲ切捨テ又ハ四捨五入セリ

10 表中ニ〔○〕印ヲ填スルハ事實アルモ少數ニテ表記シ難キモノ、〔…〕ハ異種異様ニシテ計上シ能

同
廳
本



144-319

ハサルモノ、[?]ハ不詳ノモノ、[-]ハ全ク事實ナキヲ示スモノトス

11 書中支那人ニ關スルモノニ在リテハ其ノ度量衡往々正確ヲ缺キ且各地標準區々ニシテ統一セス其ノ主タルモノニ就キ彼我ヲ對照スレハ概略次ノ如シ

○支那斤	}	旅順	我百三十五匁	○支那石	}	旅順	我一石六斗一升七合
		大連	我百四十二匁			大連	我一石六斗七升七合
		金州	我百四十五匁			金州	我一石七斗九合
○海關兩		我金一圓四十五錢		○支那畝		我六畝三步強	

12 諸表中前年以前ノ事實ニシテ既刊統計書ト符合セサルモノアルハ追報訂正等ノ結果ニシテ本書ニ載スル所ヲ以テ正シトス

目次

卷首 地圖及描畫圖

滿蒙新運地圖
關東州全圖
人口
貿易
金融

概 說

1 土地	1
2 氣象	1
3 人口	2
4 農業及家畜	6
5 林野及狩獵	8
6 漁業及製鹽	9
7 礦業	9
8 工業	10
9 勞働及組合	11
10 電氣、瓦斯及水道事業	12
11 貿易	13
12 商業及物價	13
13 會社及同業組合	15
14 交通	15
15 通信	16
16 銀行及金融	17
17 衛生	18
18 教育及宗教	20
19 社會事業	25
20 警察	26
21 裁判及登記	28
22 刑務	30
23 財政	31
24 官公吏	33

統 計 表

I. 土 地

1 位置	頁
2 周圍及面積	1
3 民政署及市會街屯數	1
4 官有地	2
5 民有地	2

II. 氣 象

6 氣象總覽	5
7 警報信號標	5
8 氣 壓	5
9 氣 溫	6
10 濕 度	7
11 降水日數及水量	8
12 風力及風向	9
13 天氣日數	10
14 雷雪ノ初終	10

III. 人 口

15 現住人口總數	13
16 現住人口國籍別	15
17 現住人口地方別	18
18 現住人口地方細別	20
19 現住人口市會別	38
20 現住人口職業別	42
21 內地人年齡各歲別	54
22 支那人年齡各歲別	60
23 現住人口年齡五歲別	66
24 現住人口配偶關係及年齡別	68
25 現住人口配偶關係地方別	72
26 日本人本籍地別	74
27 外國人國籍別	78
28 國勢調查世帯及人口	80
29 現住人口動態總數	82
30 現住人口動態國籍別	84
31 婚 姻	86
32 離 婚	87
33 離婚者年齡別	88
34 離婚者年齡別	89
35 出 生	90
36 死 產	94

37 死亡	頁
38 死亡者死因及年齡別	98
39 死亡者職業別	106
40 渡歸航者人員	108
41 渡歸航者發著地別	109
42 渡歸航者職業別	110
43 外國旅券下付人員	111

IV. 農業及家畜

44 農業戶數	113
45 農業從事人員	114
46 耕地面積	116
47 農產物作付反別	117
48 農產物收穫高	122
49 農產物作付反別一反步收穫高	127
50 農產物價額	132
51 養 蠶	138
52 家 禽	139
53 家 畜	140
54 屠畜頭數	142
55 屠畜筋肉量	144
56 牛乳搾取及販賣高	145
57 家畜傳染病	146

V. 林野及狩獵

58 林野面積	149
59 造林面積	149
60 造林用官有地貸下	149
61 苗 圃	150
62 狩獵免許人員及料金	150

VI. 漁業及製鹽

63 漁業戶數	151
64 漁業從業人員	151
65 漁船及漁具	152
66 漁獲高	152
67 水產物製造高	154
68 製 鹽	155

VII. 鑛 業

69 鑛業額書受理及處理件數	157
70 鑛區及坪數	157
71 鑛產物數量價額	158
72 鑛夫及勞役夫延人員	159

表次 73	土石類產額.....	頁 160
VIII. 工業		
74	工場.....	161
75	工場種類別.....	162
76	各種工產物數量價額.....	166
77	度量衡器營業免許者.....	172
78	度量衡器檢定成績.....	172
79	度量衡器檢査成績.....	172
80	度量衡器販賣.....	173
IX. 勞働及賃金		
81	工場及勞働者數.....	175
82	礦山及勞働者數.....	175
83	同盟罷業數原因、結果及繼續日數別.....	176
84	同盟罷業數業態別.....	178
85	同盟罷業數月別.....	182
86	勞働者賃金.....	184
X. 電氣、瓦斯及水道事業		
87	電氣事業.....	185
88	電氣需用數.....	186
89	瓦斯.....	188
90	水道.....	188
XI. 貿易		
91	關東州輸出品總價額.....	191
92	輸出品價額國別.....	192
93	港灣別輸出品種類及價額.....	193
94	港灣別輸入品種類及價額.....	199
95	關稅收入額.....	205
96	大連港輸出品總價額.....	205
97	對日本內地諸港輸出品價額月別.....	206
98	對支那諸港輸出品價額月別.....	208
99	大連港輸出重要品數量價額國別.....	210
100	大連港輸入重要品數量價額國別.....	212
101	大連港輸出入金銀總價額.....	215
102	大連港入港船舶國籍別.....	216
103	大連港出港船舶國籍別.....	216
104	大連港輸出貨物噸數任向地別.....	217
105	大連港輸入貨物噸數任出地別.....	218
106	汽車便輸出品總價額.....	220
107	汽車便輸出入金銀總價額.....	220

XII. 商業及物價

表次 108	官營取引所.....	頁 221
109	民營取引所.....	221
110	官營取引所重要物產先物取引高.....	222
111	官營取引所重要物產現物取引高.....	222
112	官營取引所錢鈔先物取引高.....	224
113	官營取引所錢鈔現物取引高.....	224
114	民營取引所取引高.....	224
115	市場.....	225
116	魚市場取引高.....	226
117	保險.....	228
118	輸入重要品卸賣相場.....	230
119	日用重要品卸賣相場.....	231
120	營業數地方別.....	232
121	商工會議所.....	234

XIII. 會社及同業組合

122	會社總數.....	235
123	會社組織別.....	236
124	會社資本金額別.....	237
125	會社營業種類大別.....	238
126	會社營業種類細別.....	240
127	同業組合.....	243

XIV. 交通

128	航路標識.....	245
129	所在地別航路標識.....	246
130	置籍船舶.....	247
131	登簿船異動.....	247
132	入港船舶.....	248
133	遭難船舶.....	250
134	道路.....	251
135	橋梁.....	251
136	踏車.....	252
137	電氣鐵道.....	254
138	鐵道.....	254
139	鐵道輸送貨物種類別.....	256
140	大連埠頭發著貨物.....	258
141	大連埠頭著離船舶月別.....	259
142	大連埠頭著離船舶發著港別.....	260

XV. 通信

143	通信局所.....	261
-----	-----------	-----

144	郵便線路	261
145	郵便物遞送集配要具	261
146	通常郵便物	262
147	引受通常郵便物種類別	262
148	小包郵便物	263
149	電信線路	264
150	電信	265
151	發着電信種類別	265
152	電話線路	265
153	電話加入者地方別	265
154	電話加入者職業別	266
155	電話通話次數	266
156	電話加入申込者	267
157	公設電話	267

XVI. 銀行及金融

158	銀行	269
159	銀行預金	270
160	銀行貸付金	270
161	銀行爲替	271
162	銀行利率	272
163	質屋	273
164	東洋拓殖株式會社貸出金	275
165	郵便貯金及郵便振替貯金	276
166	郵便貯金者職業別	277
167	郵便爲替	277

XVII. 衛生

168	病院	279
169	衛生機關	280
170	官立病院患者	281
171	公醫診療患者	283
172	法定傳染病患者及死亡者地方別	284
173	法定傳染病患者及死亡者職業別	290
174	法定傳染病患者及死亡者月別	292
175	病院及醫師診療患者病類別	295
176	種痘人員	302
177	特種婦女健康診斷	303
178	海港檢疫	305
179	帶菌者檢查成績	306
180	飲食物其ノ他物品檢查成績	307
181	捕鼠檢查成績	308
182	大驅除數	309
183	犬咬傷人員	310

XVIII. 教育及宗教

184	小學校兒童	311
185	小學校兒童學年別	312
186	小學校職員及俸給	314
187	小學校授業料及經費	315
188	小學校敷地、建物及備品	316
189	私立幼稚園	317
190	大連商業學堂	318
191	金州農業學堂	319
192	官立公學堂	320
193	公立普通學堂	321
194	私立諸學堂	323
195	私立書房	324
196	官立雙塔學校	324
197	官立旅順師範學堂	325
198	官立中學校	326
199	私立中學校	327
200	官立高等女學校	328
201	市立大連高等女學校	329
202	私立高等女學校	329
203	官立旅順工科學堂	330
204	私立滿洲醫科大學	331
205	私立滿洲教育專門學校	332
206	私立南滿洲工業專門學校	333
207	市立大連商工學校	334
208	私立商業學校	334
209	私立農學校	334
210	私立南滿中學堂	334
211	私立實業補習學校	335
212	私立家政女學校	335
213	私立各種學校	336
214	官立博物館	337
215	官立圖書館	338
216	私立圖書館	339
217	神社及神祇	340
218	寺院、教會堂及廟宇	340
219	布教者及信徒	342
220	新聞紙及雜誌	344

XIX. 社會事業

221	慈善病院及施療患者	345
222	慈善病院施療患者轉歸別	346
223	日本赤十字社滿洲委員會社員	346

表式 224 日本赤十字社滿洲委員會職員	347
225 日本赤十字社滿洲委員會部病院及救護所	347
226 日本赤十字社滿洲委員會部病院及救護所患者	348
227 結核收療患者	348

XX. 警 察

228 警察職員	349
229 警察官練習所職員及練習生	349
230 犯罪及檢舉	350
231 匪徒、強竊盜、詐欺、恐嚇及橫領	353
232 馬賊及海賊	354
233 在留禁止處分人員	354
234 拘留及科料處斷人員	354
235 犯罪即決件數	355
236 犯罪即決處刑人員	356
237 變死人員	357
238 他殺人員	358
239 自殺人員	359
240 火 災	362
241 警察取締營業	364
242 警察上救護	370
243 警察上死傷	374
244 警察上給與金	375
245 警察上賞與	375
246 興行場	376

XXI. 裁判及登記

247 地方法院民事訴訟件數	377
248 高等法院民事控訴件數	378
249 高等法院民事上告件數	379
250 民政署民事爭訟調停件數	380
251 地方法院刑事訴訟件數	381
252 高等法院刑事控訴件數	382
253 高等法院刑事上告件數	384
254 高等法院抗告件數	384
255 地方法院檢察件數	385
256 地方法院和議事件數	386
257 破產事件數	387
258 執達件數	387
259 登記件數	387
260 公證件數	388
261 裁判事務及辯護士名簿登錄手續料收入額	388
262 徵收金額別	389

XYII. 刑 務

表式 263 入監出監人員	391
264 在監人員	391
265 在監人原籍地別	392
266 新受刑者	393
267 在監人作業工錢	395
268 在監人患者及死亡者病類者	396
269 在監人及在監患者延人員	397


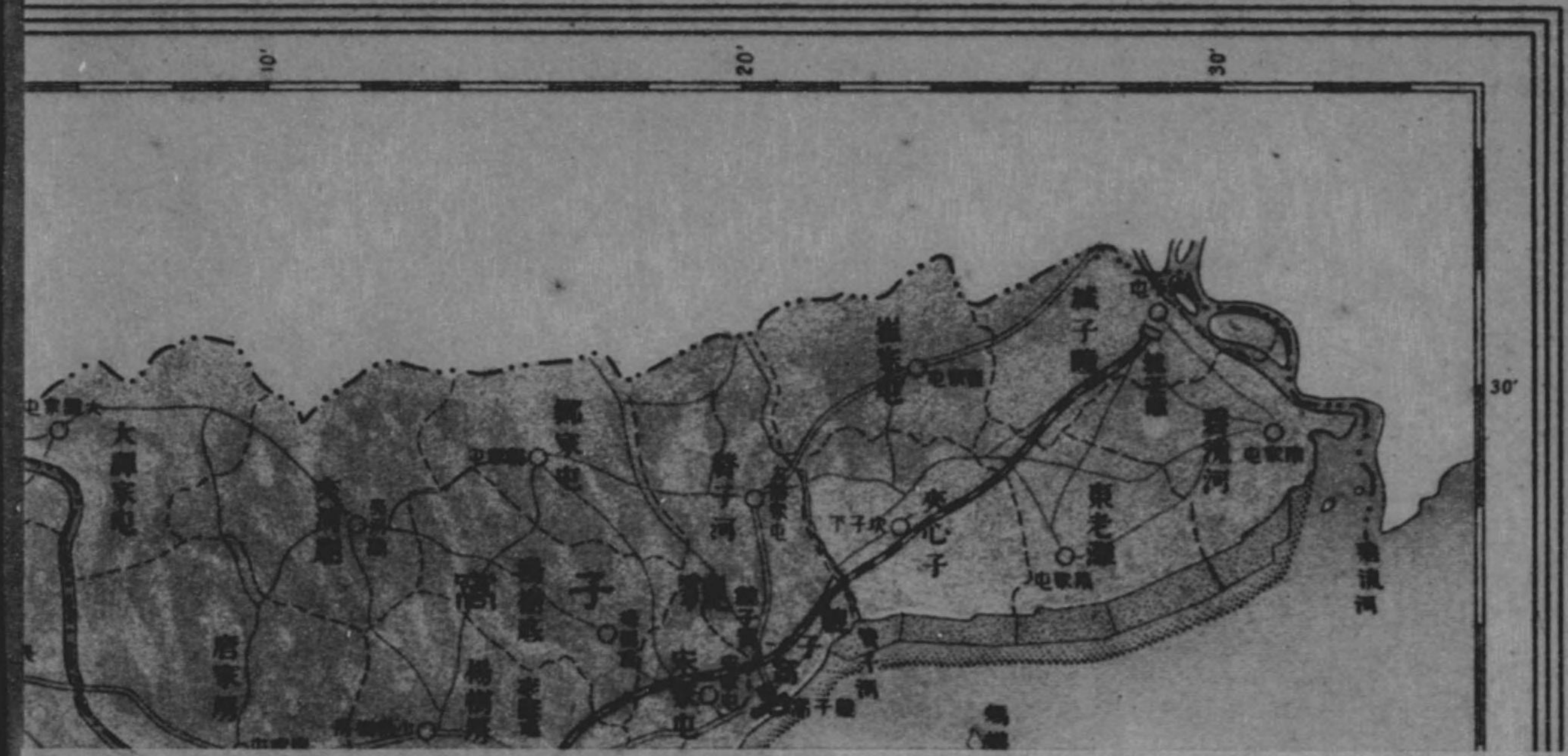
XXIII. 財 政

270 關東廳特別會計歲入	399
271 關東廳特別會計歲出	400
272 關東廳地方費收入	402
273 關東廳地方費支出	402
274 市歲入	404
275 市歲出	404
276 會議入	406
277 會議出	408
278 官有財產	410

XXIV. 官 公 吏

279 官吏官名別	411
280 官吏履備部局別	412
281 官吏履備階級別	415
282 官吏休職人員	415
283 市吏員	416
284 會吏員	416

187 188 189 190 191 192 193 194 195 196 197 198 199 200 201 202 203 204 205 206 207 208 209 210 211 212 213 214 215 216 217 218 219 220 221 222 223 224 225 226 227 228 229 230 231 232 233 234 235 236 237 238 239 240 241 242 243 244 245 246 247 248 249 250 251 252 253 254 255 256 257 258 259 260 261 262 263 264 265 266 267 268 269 270 271 272 273 274 275 276 277 278 279 280 281 282 283 284 285 286 287 288 289 290 291 292 293 294 295 296 297 298 299 300 301 302 303 304 305 306 307 308 309 310 311 312 313 314 315 316 317 318 319 320 321 322 323 324 325 326 327 328 329 330 331 332 333 334 335 336 337 338 339 340 341 342 343 344 345 346 347 348 349 350 351 352 353 354 355 356 357 358 359 360 361 362 363 364 365 366 367 368 369 370 371 372 373 374 375 376 377 378 379 380 381 382 383 384 385 386 387 388 389 390 391 392 393 394 395 396 397 398 399 400 401 402 403 404 405 406 407 408 409 410 411 412 413 414 415 416 417 418 419 420 421 422 423 424 425 426 427 428 429 430 431 432 433 434 435 436 437 438 439 440 441 442 443 444 445 446 447 448 449 450 451 452 453 454 455 456 457 458 459 460 461 462 463 464 465 466 467 468 469 470 471 472 473 474 475 476 477 478 479 480 481 482 483 484 485 486 487 488 489 490 491 492 493 494 495 496 497 498 499 500 501 502 503 504 505 506 507 508 509 510 511 512 513 514 515 516 517 518 519 520 521 522 523 524 525 526 527 528 529 530 531 532 533 534 535 536 537 538 539 540 541 542 543 544 545 546 547 548 549 550 551 552 553 554 555 556 557 558 559 560 561 562 563 564 565 566 567 568 569 570 571 572 573 574 575 576 577 578 579 580 581 582 583 584 585 586 587 588 589 590 591 592 593 594 595 596 597 598 599 600 601 602 603 604 605 606 607 608 609 610 611 612 613 614 615 616 617 618 619 620 621 622 623 624 625 626 627 628 629 630 631 632 633 634 635 636 637 638 639 640 641 642 643 644 645 646 647 648 649 650 651 652 653 654 655 656 657 658 659 660 661 662 663 664 665 666 667 668 669 670 671 672 673 674 675 676 677 678 679 680 681 682 683 684 685 686 687 688 689 690 691 692 693 694 695 696 697 698 699 700 701 702 703 704 705 706 707 708 709 710 711 712 713 714 715 716 717 718 719 720 721 722 723 724 725 726 727 728 729 730 731 732 733 734 735 736 737 738 739 740 741 742 743 744 745 746 747 748 749 750 751 752 753 754 755 756 757 758 759 760 761 762 763 764 765 766 767 768 769 770 771 772 773 774 775 776 777 778 779 780 781 782 783 784 785 786 787 788 789 790 791 792 793 794 795 796 797 798 799 800 801 802 803 804 805 806 807 808 809 810 811 812 813 814 815 816 817 818 819 820 821 822 823 824 825 826 827 828 829 830 831 832 833 834 835 836 837 838 839 840 841 842 843 844 845 846 847 848 849 850 851 852 853 854 855 856 857 858 859 860 861 862 863 864 865 866 867 868 869 870 871 872 873 874 875 876 877 878 879 880 881 882 883 884 885 886 887 888 889 890 891 892 893 894 895 896 897 898 899 900 901 902 903 904 905 906 907 908 909 910 911 912 913 914 915 916 917 918 919 920 921 922 923 924 925 926 927 928 929 930 931 932 933 934 935 936 937 938 939 940 941 942 943 944 945 946 947 948 949 950 951 952 953 954 955 956 957 958 959 960 961 962 963 964 965 966 967 968 969 970 971 972 973 974 975 976 977 978 979 980 981 982 983 984 985 986 987 988 989 990 991 992 993 994 995 996 997 998 999 1000

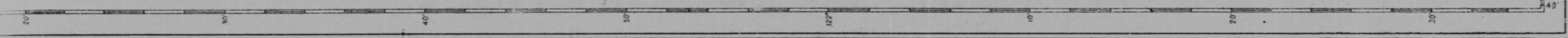


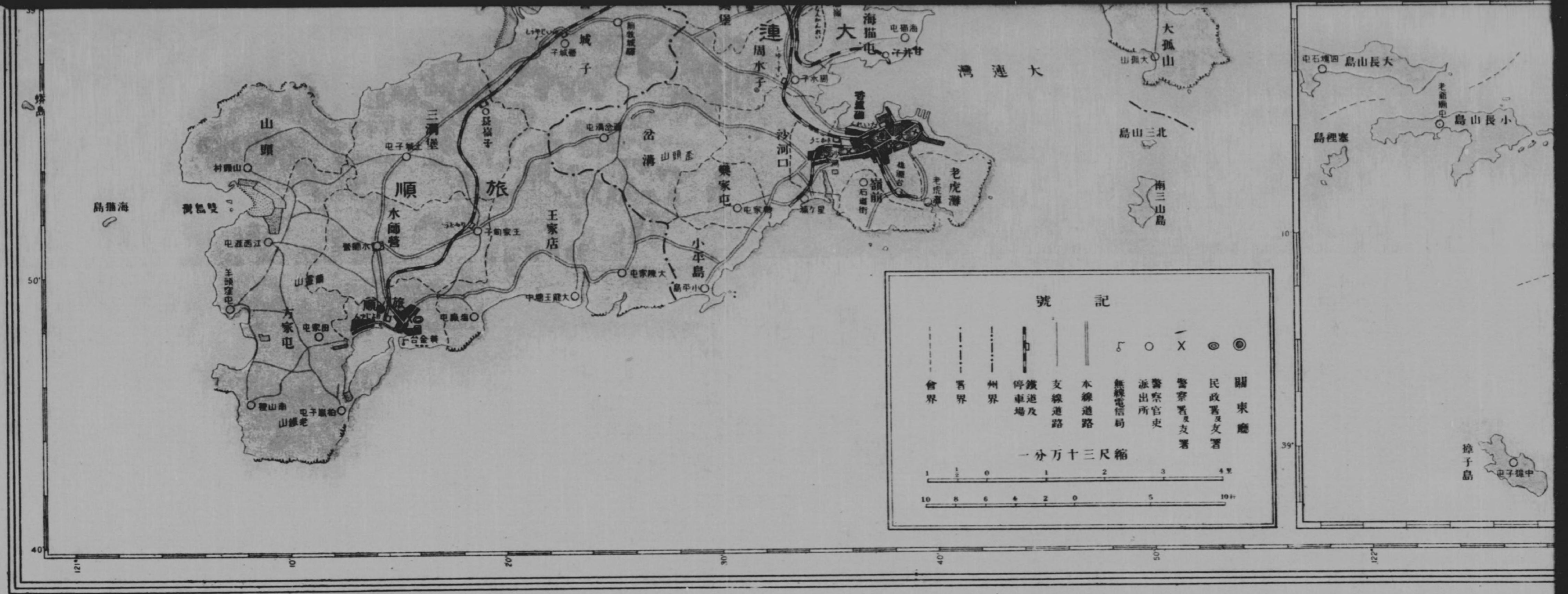
關東州全圖





關東州全圖





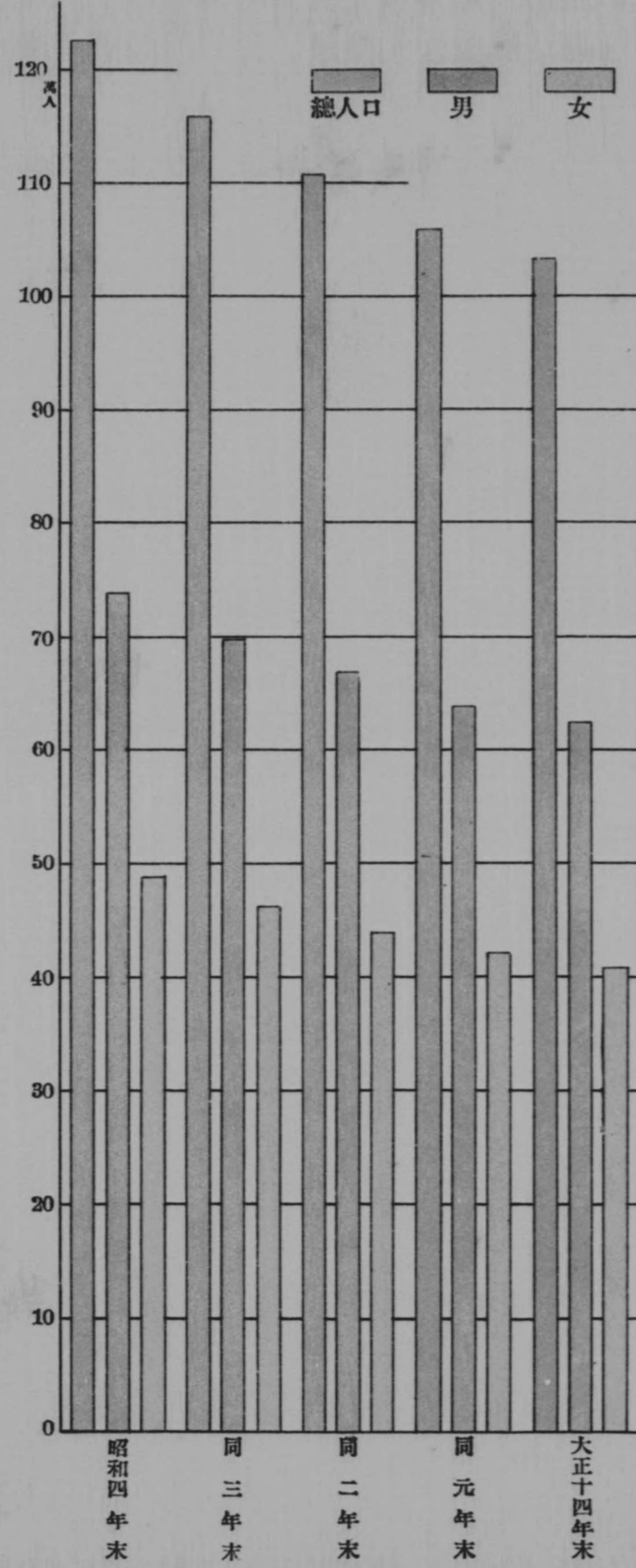


關東州全圖

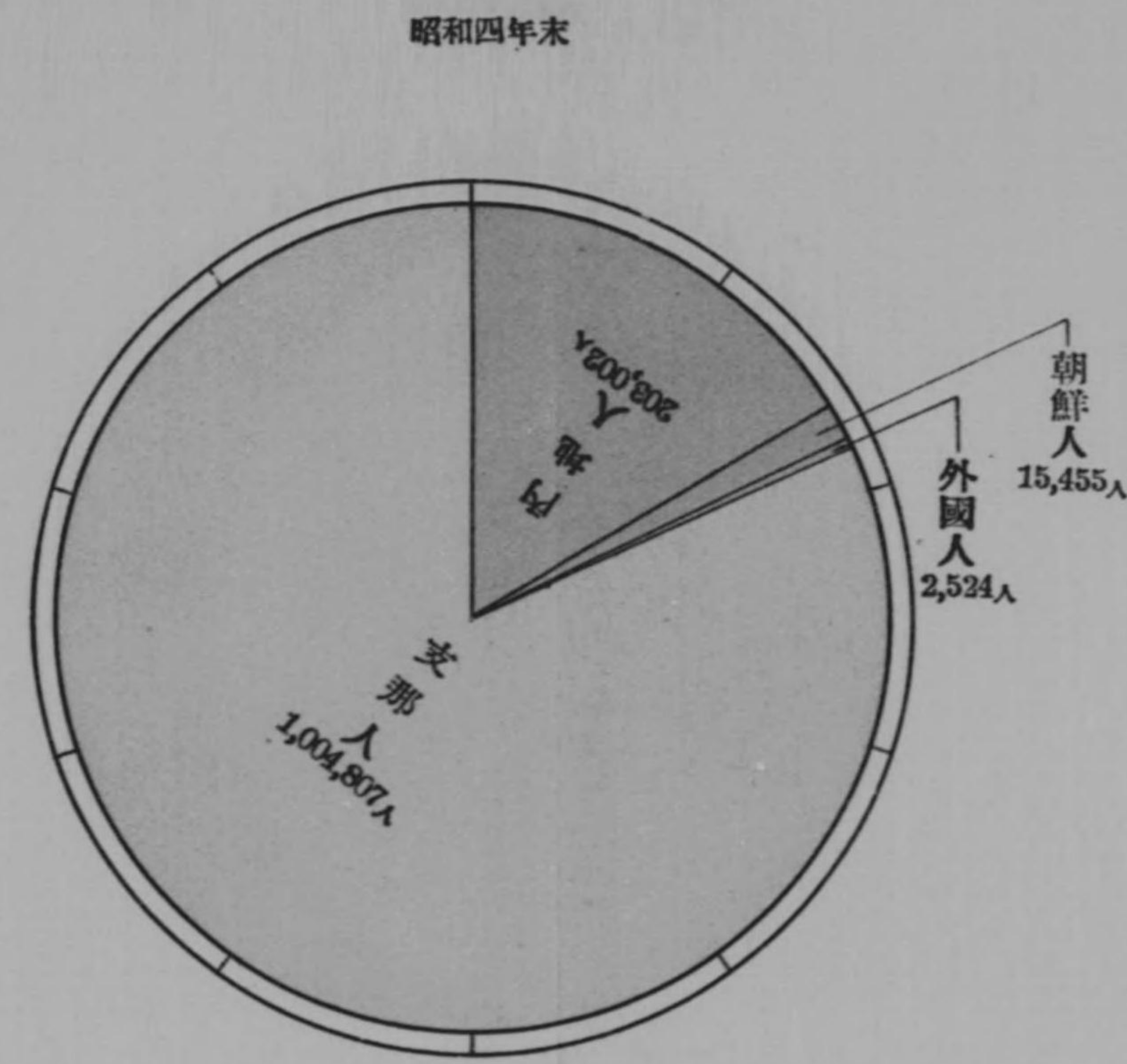


人口

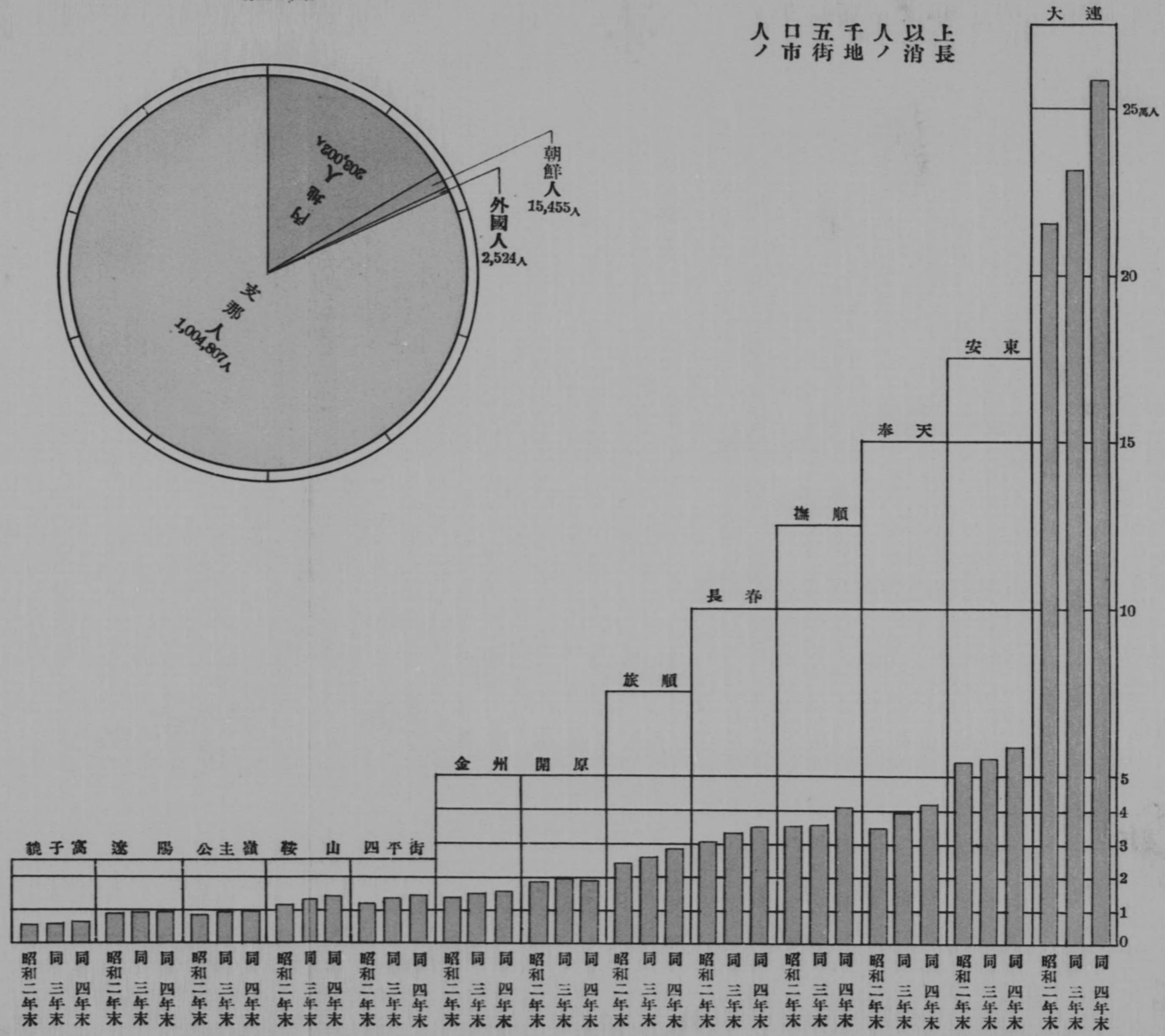
總人口累年比較



國籍別人口



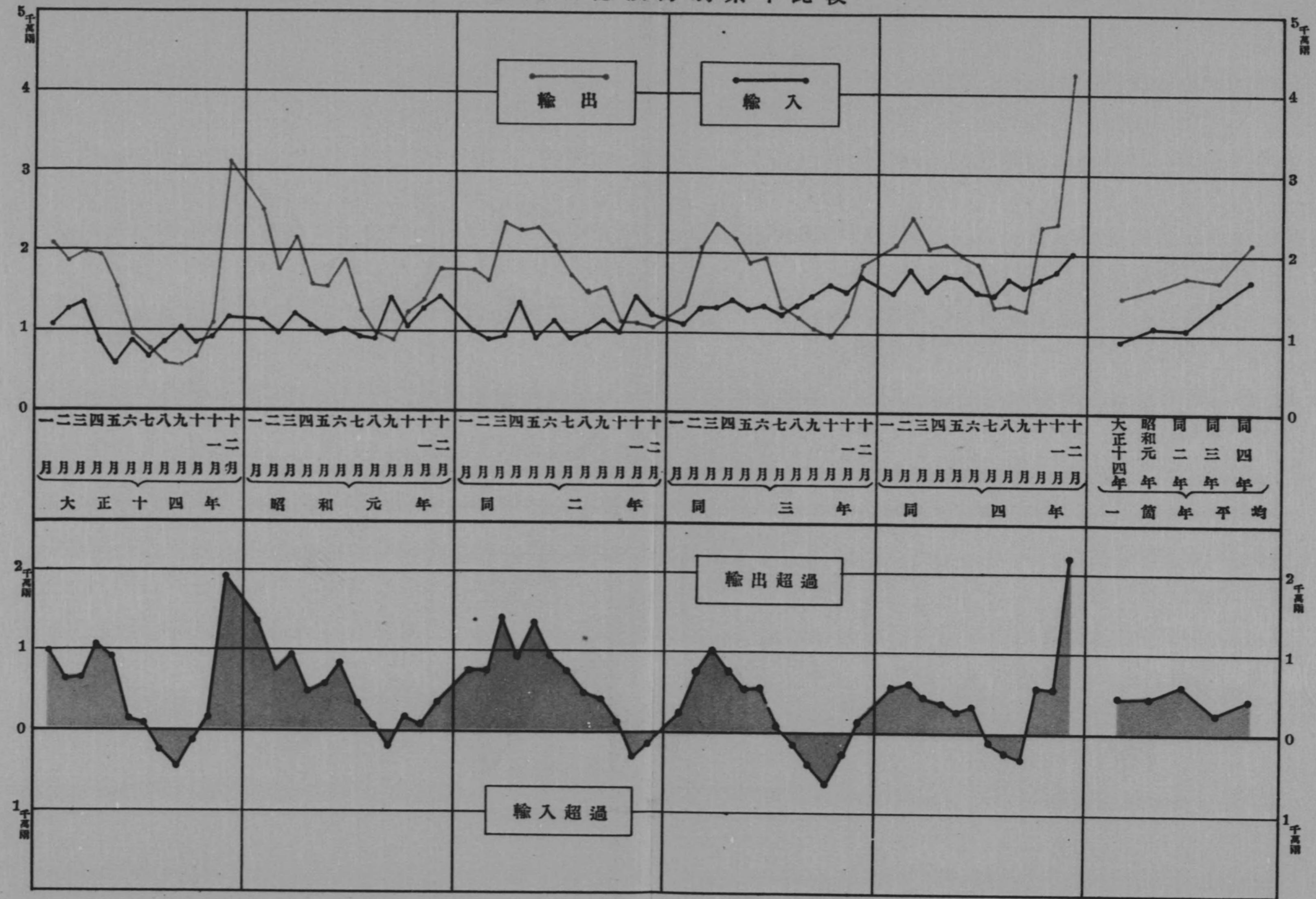
人口五千人以上市街地ノ消長





貿易

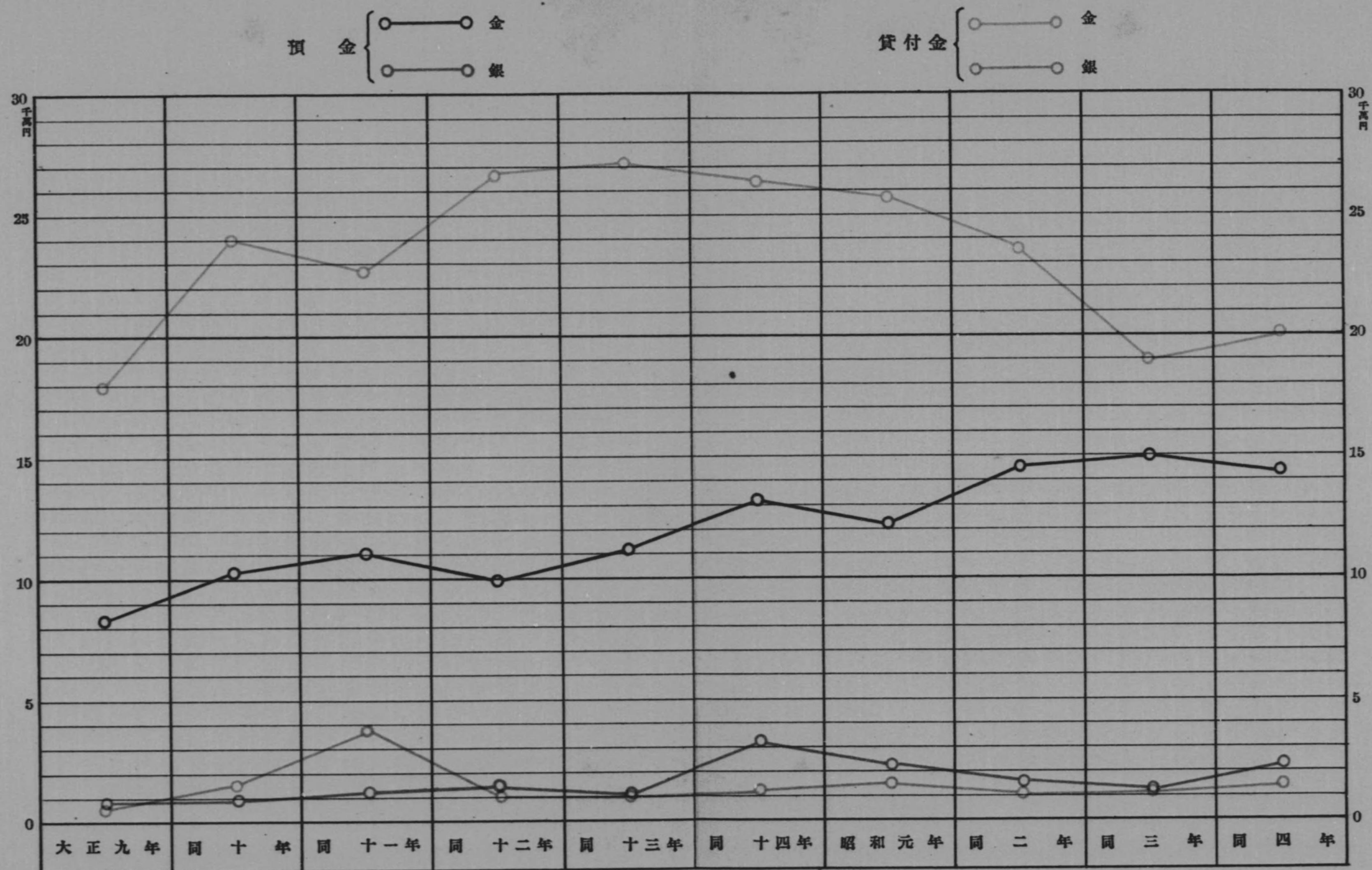
輸出入總額月別累年比較





金融

銀行預金、貸付金累年比較



關東廳第二十四統計書概說

關東廳第二十四統計書概説

1 土地

位 置 關東州ハ遼東半島ノ尖端ニシテ附近ニ散在セル數多ノ島嶼ヲ包含シ極南旅順方家屯會單家屯ノ南端北緯三十八度四十三分二十秒ヨリ極北普蘭店朝陽寺會官家屯ノ北端北緯三十九度三十三分三十七秒ニ至リ極西旅順山頭會西湖嘴屯鱗島ノ西端東經百二十度五十八分八秒ヨリ極東貔子窩海洋島會灣西屯南砦子ノ東端東經百二十三度十三分十四秒ニ至ル間ニ在リ

面 積 關東州ノ總面積ハ二百二十四方里四九二ニシテ之ヲ内地ノ府縣ニ比較スレハ大阪府ノ約二倍ニ當リ鳥取縣ヨリモ二方里餘狭シ

官 有 地 昭和四年度末ニ於ケル官有地(陸海軍用地ヲ除ク)ハ二億八千七百餘萬坪ニシテ總面積ノ二割七分ニ當レリ、官有地ヲ地目別トスレハ其ノ割合ハ林野八割二分、鹽田六分、畑五分ニシテ爾餘ノ七分ハ宅地、田、水道用地、池沼、墓地及其ノ他ナリ

民 有 地 昭和四年末ニ於ケル關東州ノ民有地ハ六億五千二百六十四萬餘坪ニシテ總面積ノ六割二分ニ當レリ、民有地中、有租地ハ八割九分、免租地ハ一割一分ノ割合ナリ

有租地ヲ地目別トスレハ田百萬坪、畑五億八千三百三十五萬坪ニシテ之ヲ前年ニ比スレハ田ハ一萬坪ヲ増加シタルモ畑ハ二百三萬坪ヲ減少シタリ

2 氣 象

氣 壓 昭和四年ノ平均氣壓ハ長春ノ七百六十一耗ハヨリ大連ノ七百六十三耗五ノ間ニ在リ、之ヲ前年ニ比スレハ長春、大連ハ共ニ零耗一高ク旅順ハ零耗一奉天ハ零耗三低ク營口ハ前年ト同位ニ在リ

氣 溫 昭和四年ノ平均氣溫ハ長春ノ四度七ヨリ旅順ノ十度四ノ間ニ在リ、之ヲ前年ニ比スレハ長春ハ同位ニシテ旅順ハ零度一低シ

氣溫ノ最高極ハ旅順ハ七月ニ其ノ他ノ各地ハ何レモ六月ニ起リ奉天ノ三十五度四ヲ其ノ極トシ他ハ三十三、四度ニ止マレリ、之ヲ前年ニ比スレハ旅順ハ零度五低ク其ノ他ノ各地ハ零度二乃至零度六高シ

氣溫ノ最低極ハ長春ハ一月ニ其ノ他ノ各地ハ二月ニ起リ旅順、大連ハ氷點下十五、六度、營口以北ハ營口ノ氷點下二十二度四乃至長春ノ氷點下二十九度九ニ降下シ長春ヲ其ノ極トス、之ヲ前年ニ比スレハ旅順ハ氷點下零度七高ク其ノ他ノ各地ハ氷點下零度三乃至氷點下二度七低シ

濕 度 昭和四年ノ平均濕度ハ長春ノ六十三%ヨリ奉天ノ六十六%ノ間ニ在リ、之ヲ前年ニ比スレハ營口ハ同濕ヲ示シ其ノ他ノ各地ハ一%乃至三%ノ寡濕ヲ示セリ

降 水 昭和四年中ニ於ケル降水總量ハ旅順ノ四百三耗七ヨリ奉天ノ八百八十三耗ハノ間ニ在リ、之ヲ前年ニ比スレハ奉天ハ百七十四耗五ノ多量ヲ示セルモ其ノ他ノ各地ハ十一耗九乃至二百十四耗六ノ減少ヲ示セリ

降水日數ハ大連ノ七十三日ヨリ長春ノ百一日ノ間ニ在リ、之ヲ前年ニ比スレハ旅順ハ同一ニシテ營口ハ五日ヲ増加シ大連ハ二日、奉天ハ六日、長春ハ十七日ヲ減少セリ

風力及風向 昭和四年中ノ平均風速度ハ奉天ノ二米ヨリ大連ノ五米ノ間ニ在リ、之ヲ前年ニ比スレハ營口ハ同一ニシテ其ノ他ノ各地ハ零米一乃至零米四強シ

平均風向ハ大連、長春ハ西南西、營口ハ東南東、奉天ハ南南西ニシテ例年ト異ラサルモ旅順ハ西南西ニシテ全然反對ノ現象ナリ

霜 昭和四年ノ初霜ハ長春ノ九月十九日ヲ最早トシ奉天ノ九月三十日、營口ノ十月十日、大連ノ十一月八日順次之ニ亞キ旅順ノ十一月十六日最晩シ、之ヲ前年ニ比スレハ營口ハ前年ト同日ニシテ大連ハ八日、長春ハ十五日早ク旅順ハ六日、奉天ハ五日晩シ

雪 昭和四年ノ初雪ハ奉天及營口ノ十一月一日最早ク長春ノ十一月七日之ニ亞キ旅順及大連ノ十一月九日最晩シ、之ヲ前年ニ比スレハ旅順及大連ハ二日、營口及奉天ハ四日、長春ハ四十四日晩シ

3 人 口

戸口總數 昭和四年末ニ於ケル戸口總數ハ二十萬一千三百七十四戸、百二十二萬五千七百八十八人ニシテ前年末ニ比シ戸數ハ二千七百六十七戸、人口ハ二萬三千三百六十一人ヲ増加シタリ

日本内地人ハ四萬七千九百二十七戸、二十萬三千二人ニシテ前年末ニ比シ戸數千八百五十一戸、人口一萬百六十九人ヲ増加シタリ、人口ヲ既往ニ比較スレハ明治三十九年末ニハ僅一萬六千餘人ニ過キナリシカ十年後ノ大正五年末ニハ十萬三千餘人トナリ爾來年年遞増シテ遂ニ二十萬ヲ突破スルノ勢ヲ示セリ

朝鮮人ハ三千百十四戸、一萬五千四百五十五人ニシテ前年末ニ比シ戸數四百二十七戸、人口二千五百八十九人ヲ増加シタリ、人口ヲ既往ニ比較スレハ明治四十三年末ニハ四百餘人ナリシカ十年後ノ大正九年末ニハ二千四百餘人トナリ以來逐年増加シテ前記ノ如ク一萬五千餘人ヲ計フルニ至レリ

支那人ハ十四萬九千六百五十五戸、百萬四千八百七人ニシテ前年末ニ比シ戸數九千三百六十三戸、人口五萬三千五百三十人ヲ増加シタリ、人口ヲ既往ニ比較スレハ明治三十九年末ニハ三十六萬餘人ナリシカ十年後ノ大正五年末ハ二十萬ヲ増加シ二十年後昭和元年末ニハ更ニ三十萬ヲ増加シテ八十六萬餘人トナリ尙年年遞増シテ本年ハ遂ニ百萬人ヲ凌駕スルニ至レリ

外國人ハ六百七十八戸、二千五百二十四人ニシテ前年末ニ比シ戸數五十九戸、人口二百七十四人ヲ増

加シタリ、之ヲ既往ニ微スルニ少數ナリト雖大體ニ於テ増加ノ趨勢ニ在リ

男女ノ權衡 男女ノ割合ハ各國人孰モ男子ハ著シク女子ニ超過スト雖其ノ程度ニ至リテハ一樣ナラス即チ女百人ニ付日本内地人ハ男百七人二分、朝鮮人ハ男百十四人七分ニシテ男子超過ノ程度未タ甚シカラサルモ支那人ノ男百六十三人七分、外國人ノ男百二十七人四分ニ至リテハ男子ノ超過ノ程度甚高シ

人口密度 大正十四年十月一日國勢調査ニ於ケル我管内ノ人口密度ハ一万里ニ付四千五百二十三人ニシテ日本内地ノ二千四百十三人、臺灣ノ千七百十二人、朝鮮ノ千三百六十四人ニ比スレハ遙ニ稠密ナリ

地方別 昭和四年末ニ於ケル總人口ヲ地方ニ大別スレハ關東州八十八萬三千七百七十八人、南滿洲鐵道附屬地三十四萬二千十人ニシテ關東州ニ於テ總人口ノ八割ヲ占ム、更ニ關東州ヲ民政署別トスレハ大連三十五萬八千六百六十一人、普蘭店十四萬三千七百七人、貔子窩十四萬四百一十一人、旅順十二萬八千七百五十四人、金州十一萬二千二百四十五人ノ順位ナリ

國籍別 關東州ニ於ケル人口ヲ國籍別トスレハ日本内地人十萬七千三百六十四人、朝鮮人千五百二十七人、支那人七十七萬四千三百人、外國人五百八十七人ナリ、支那人ハ土著ノ者多數ニシテ各都鄙ヲ通シ在住セルカ日本内地人、朝鮮人及外國人ハ多ク都市ニ集中シ村落ニ在ル者ハ甚稀ナリ、日本内地人總數十萬七千三百六十四人中、大連市ニ住スル者八萬八千七百九十三人、旅順市ニ住スル者一萬二千二百六十八人ニシテ總數ノ九割三分ニ當リ爾餘ノ七分(七千三百三人)ハ村落ニ散在セル者ナリ

職業別 昭和四年末職業別人口ハ本業者五十三萬六千八百九十四人、從屬者六十八萬八千八百九十四人ニシテ本業者ハ總人口ノ四割四分ヲ占ム、本業者ノ主タル者ハ農業二割五分、商業二割、工業一割六分、其ノ他ノ有業者一割三分、交通業八分、鑛業七分、公務自由業六分ニシテ爾餘ノ五分ハ水産業、家事使用人及無職業ナリ更ニ日本内地人ニ就キ多キモノヨリ之ヲ列舉スレハ公務自由業、交通業、商業、工業、其ノ他ノ有業者、鑛業、家事使用人、農業、無職業、水産業ノ順位ニアリ

年齡別 昭和四年末總人口ヲ幼、中、老ノ三大階級ニ縮約シテ其ノ割合ヲ見ルニ十五歲迄ノ幼年者ハ三割、十六歲以上六十歲迄ノ中年者ハ六割六分、六十一歲以上ノ老年者ハ四分ニ當レリ、之ヲ日本内地人ニ就テ見レハ幼年者ハ三割五分、中年者ハ六割三分、老年者ハ二分ノ割合ナリ又日本内地人男十萬五千二十人、女九萬七千九百八十二人、總數二十萬三千二人中、人口千ニ付六歲乃至十四歲ノ學齡人口ノ割合ハ一割八分、十七歲乃至四十歲ノ兵役義務年齡人口ハ二割二分、男總數ニ對シテハ四割三分、十五歲乃至五十歲ノ妊孕年齡人口ハ二割九分、女總數ニ對シテハ六割、十四歲以上ノ犯罪責任年齡人口ハ六割八分ニ當レリ

配偶關係別 總人口ノ配偶關係ハ有配偶者三割八分、無配偶者六割二分ノ割合ニ當レリ、之ヲ國籍別ニ見レハ前者ニ在リテハ日本内地人四割三分、朝鮮人四割二分、支那人三割七分、外國人四割六分、後者ニ在リテハ日本内地人五割七分、朝鮮人五割八分、支那人六割三分、外國人五割四分ニシテ日本内地人、

朝鮮人、外國人ハ前記總人口ニ對スル割合ニ比シ孰モ有配偶者ノ割合多キニ反シ獨リ支那人ハ有配偶者ノ割合著シク少シ

日本内地人本籍地別 日本人總數二十一萬八千四百五十七人中、朝鮮人一萬六千四百五十五人、臺灣人七十一人、樺太人十六人ヲ除キタル内地人ヲ道府縣別ニ見レハ福岡ノ一萬五千九百七十八人最多ク沖繩ノ百九十四人最少シ五千人以上一萬人臺ニ在ルハ鹿兒島、長崎、熊本、廣島、山口、佐賀、大分、東京、愛媛、兵庫、岡山、大阪ノ二府十縣、千人臺ニ在ルハ秋田、徳島、和歌山、福井、高知、千葉、栃木、北海道、埼玉、群馬、岩手、山梨、奈良、青森ノ一遺十三縣ニシテ其ノ他ノ府縣ハ其ノ間ニ在リ

婚姻 昭和四年中ニ於ケル婚姻ハ六千八百九件ニシテ前年ニ比シ三百八十七件ヲ増加シタリ、人口千ニ對スル比例ハ五件九分ニシテ前年ニ比シ一分高率ヲ示セリ

日本内地人ノ婚姻ハ九百四十一件ニシテ前年ニ比シ九十二件ヲ減少シタリ、人口千ニ對スル比例ハ四件九分ニシテ前年ニ比シ七分ノ低率ヲ示セリ

支那人ノ婚姻ハ五千八百十五件ニシテ前年ニ比シ四百八十五件ヲ増加シタリ、人口千ニ對スル比例ハ六件一分ニシテ前年ニ比シ二分ノ高率ヲ示セリ

日本内地人ノ婚姻者ノ年齢ヲ見ルニ男ハ二十六歳乃至三十歳最多ク總數ノ四割五分ヲ占メ二十一歳乃至二十五歳二割四分、三十一歳乃至三十五歳一割三分、三十六歳乃至四十歳七分順次之ニ亞キ爾餘ノ一割六分ハ四十一歳以上及二十歳以下ノ者ノ割合ナリ、女ハ二十一歳乃至二十五歳最多ク總數ノ四割五分ヲ占メ十六歳乃至二十歳三割四分、二十六歳乃至三十歳一割二分ニ亞キ爾餘ノ九分ハ三十一歳以上及十五歳以下ノ者ノ割合ナリ

支那人ノ婚姻者ノ年齢ヲ見ルニ男ハ二十一歳乃至二十五歳最多ク總數ノ三割六分ヲ占メ十八歳乃至二十歳三割、二十六歳乃至三十歳一割三分、十七歳迄一割順次之ニ亞キ爾餘ノ一割一分ハ三十一歳以上ノ者ノ割合ナリ、女ハ十六歳乃至二十歳最多ク總數ノ六割八分ヲ占メ二十一歳乃至二十五歳二割三分ニ亞キ爾餘ノ九分ハ十五歳以下及二十六歳以上ノ者ノ割合ナリ

日本内地人ト支那人トノ婚姻年齢ヲ比較スレハ日本内地人ニ在リテハ男子ハ二十六歳乃至三十歳女子ハ二十一歳乃至二十五歳ノ者最多ヲ示セルカ支那人ニ在リテハ男女トモ一階級若ク男子ハ二十一歳乃至二十五歳、女子ハ十六歳乃至二十歳ノ者最多ヲ示シ尙爾他ノ年齢級ニ於テモ亦同一ノ傾向ニ在リ、是ニ由リテ觀レハ支那人ハ日本内地人ニ比シ男女孰モ早婚ノ風アルヲ知ルヘシ

離婚 昭和四年中ニ於ケル離婚ハ二百二件ニシテ前年ニ比シ十七件ヲ増加シタリ、人口千ニ對スル比例ハ二分ニシテ前年ト同率ナリ

日本内地人ノ離婚ハ八十五件ニシテ前年ニ比シ十六件ヲ増加シタリ、人口千ニ對スル比例ハ四分ニシテ前年ト同率ナリ

支那人ノ離婚ハ百十件ニシテ前年ニ同シ、人口千ニ對スル比例モ亦前年ト同シ一分ニ當レリ

出生 昭和四年中ニ於ケル出生ハ三萬二千五十一人ニシテ前年ニ比シ二千三百九十六人ヲ増加シタリ、人口千ニ對スル比例ハ二十七人六分ニシテ前年ニ比シ九分ノ高率ヲ示セリ

日本内地人ノ出生ハ六千四百三十二人(臺灣人三人ヲ含ム)ニシテ前年ニ比シ八十三人ヲ減少シタリ、人口千ニ對スル比例ハ三十三人四分ニシテ前年ニ比シ一人八分低率ナリ、出生兒ノ種類ハ公生九割五分、私生五分ニシテ前年ニ同シ又出生兒ノ體性ハ女百ニ付男百六人九分ニ當リ前年ニ比シ男兒出生ノ割合一人八分ヲ増進セリ

支那人ノ出生ハ二萬五千三百二十九人ニシテ前年ニ比シ二千四百三十人ヲ増加シタリ、人口千ニ對スル比例ハ二十六人六分ニシテ前年ニ比シ一人四分ノ高率ナリ、出生兒ノ種類ハ前年ト同シ公生九割九分八厘、私生二厘ノ割合ナリ、又出生兒ノ體性ハ女百ニ付男百五人ニ當リ前年ニ比シ男兒出生ノ割合一人六分ヲ増進セリ

出生ハ人口ノ増加ニ伴ヒ増進ノ趨勢ニ在リト雖日本内地人ト支那人トハ其ノ情勢ヲ異ニセリ、日本内地人ニ在リテハ明治四十一年ニハ一人ニ足ラザリシカ大正元年ニハ二人臺トナリ翌二年ニハ三人臺ニ進ミ以來四年毎ニ千人臺一階級宛累進シテ十四年ニハ六千人臺ニ上リ以來尙前年ノ状態ヲ持續シテ眞ニ規則正シク年々遞増ノ跡ヲ認メ得ヘキモ、支那人ニ在リテハ既往數年間一萬五、六千人ノ間ヲ上下シ大正九年ニ至リ一萬九千人臺ヲ示セシモ翌年ハ忽チ一萬七千人臺ニ下リ以來遞増シテ十四年ニハ二萬二千人臺ニ上リタルカ翌年ハ亦二萬千人臺ニ退キ本年ハ激増シテ二萬五千人臺ヲ突破シタルモ常ニ斯ノ如ク不規則ナル現象ヲ呈セルノミナラス出生率ノ増進ハ日本内地人ニ比シ著シク弱勢ナルカ如シ

死産 昭和四年中ニ於ケル死産ハ四百四十八人ニシテ前年ニ比シ八人ヲ減少シタリ、人口千ニ對スル比例ハ四分ニシテ前年ト同率ヲ示セリ

日本内地人ノ死産ハ二百八十三人ニシテ前年ニ比シ十人ヲ減少シタリ、人口千ニ對スル比例ハ一人五分ニシテ前年ニ比シ二分ノ低率ナリ、死産兒ノ體性ハ女百ニ付男百二十八人二分ニ當レリ

支那人ノ死産ハ百五十六人ニシテ前年ニ比シ八人ヲ増加シタリ、人口千ニ對スル比例ハ二分ニシテ前年ト同率ナリ、死産兒ノ體性ハ女百ニ付男百三十三人三分ニシテ出生兒ニ比シ男兒ノ割合遙ニ多シ

死亡 昭和四年中ニ於ケル死亡者ハ二萬二千九百六人ニシテ前年ニ比シ千九百三十一人ヲ増加シタリ、人口千ニ對スル比例ハ十九人八分ニシテ前年ニ比シ九分ノ高率ヲ示セリ

日本内地人ノ死亡ハ三千百五人ニシテ前年ニ比シ六十四人ヲ減少シタリ、人口千ニ對スル比例ハ十六人一分ニシテ前年ニ比シ一人低率ナリ、死亡者ノ年齢ヲ見レハ五歳以下ノ小兒四割ニシテ死亡總數ノ半數ニ近ク六歳以上ハ六割ノ割合ナリ、又死亡ノ原因ヲ主タルモノヨリ列舉スレハ呼吸器病最多ク總數ノ二割ヲ占メ消化器病一割四分、結核一割三分、赤痢八分、全身病七分、神経系病六分、循環器病五分、

腸胃扶私、泌尿生殖器病各四分ニシテ殘餘ノ一割九分ハ爾他ノ病症ナリ
支那人ノ死亡ハ一萬九千四百十四人ニシテ前年ニ比シ千九百十八人ヲ増加シタリ、人口千ニ對スル比例ハ二十人四分ニシテ前年ニ比シ一人二分高率ナリ、死亡者ノ年齢ヲ見レハ五歳以下ノ小兒四割九分ニシテ死亡總數ノ約半數ヲ占メ六歳以上ハ五割一分ノ割合ナリ、又死亡ノ原因ヲ主タルモノヨリ列舉スレハ神經系病二割八分、消化器病、呼吸器病各二割、全身病一割一分、結核九分順次之ニ亞キ殘餘ノ一割二分ハ爾他ノ病症ナリ

人口ノ自然増加 出生死亡ノ差増ニ依ル人口ノ自然増加ハ年ニ由リ多少アリト雖遞次増加ノ情勢ニ在リ、大正元年以來年々六千人以上ノ増加ヲ持續シ七、八兩年ハ一時二、三千人臺ニ退キシモ翌年ヨリ挽回シテ十四年ニハ一萬二千人臺ニ進ミタルカ本年ハ九千人臺ニ減少シタリ、從テ自然増加率モ七人九分ニ下リタルモ前年ニ比スレハ一分ノ高率ヲ示セリ

渡歸航人員 昭和四年中關東州各港へ上陸シタル渡航者ハ五十九萬八千七百九人ニシテ關東州各港ヨリ乗船シタル歸航者ハ二十九萬六千七百七十五人ナリ、之ヲ前年ニ比スレハ前者ハ千二百九十九人ヲ減少シタルカ後年ハ六萬二千四百七十九人ヲ増加シタリ

渡歸人員ヲ國籍別トスレハ渡航者ハ日本人一割一分、支那人八割八分、外國人一分ニシテ歸航者ハ日本人一割八分、支那人八割、外國人二分ノ割合ナリ

渡歸航人員ヲ職業別トスレハ渡航者ノ主ナル者ハ其ノ他ノ有業者六割二分、農業一割八分、公務自由業、商業各六分ノ順位ニシテ殘餘ノ八分ハ爾他ノ職業ナリ、歸航者ノ主ナル者ハ其ノ他ノ有業者六割一分、農業一割三分、公務自由業一割一分、商業六分ノ順位ニシテ殘餘ノ九分ハ爾他ノ職業ナリ

外國旅券下付人員 昭和四年中ニ於ケル外國旅券下付人員ハ八十二人ニシテ前年ニ比シ十五人ヲ減少シタリ、渡航目的ハ視察四十人、修學二十六人、商業七人、公用三人、其ノ他六人ニシテ其ノ渡航地ノ主タルモノハ亞米利加、獨逸、英吉利、佛蘭西ニシテ總數ノ七割七分ヲ占ム

4 農業及家畜

農業戶數及人員 昭和四年末ニ於ケル農業戶數ハ六萬一千六百六戶ニシテ直接耕作ニ從事スル人員ハ二十三萬四千三百五十五人ナリ、之ヲ前年末ニ比スレハ戶數ハ一千七百五十八戶、人員ハ九千七百八十八人ニ過キス、農業者ヲ專業者、兼業者ニ分テハ前者ハ八割四分、後者ハ一割六分ノ割合ニ當レリ

耕地 昭和四年末ニ於ケル耕地面積ハ水田千六百五十二町歩、畑地二十萬四千五百五十二町歩ニシテ之ヲ前年末ニ比スレハ水田ハ十六町歩、畑地ハ二千八百八十八町歩ヲ孰モ増加シタリ、耕地ヲ農家一戸ニ平均スレハ水田ハ三畝、畑地ハ三町四反ニ當レリ

作付反別 昭和四年中ニ於ケル作付反別ハ穀類二十二萬八千五百八十五町歩、蔬菜七千四百三十八町歩、果實類三千九百四十七町歩、特用作物二千三百三十二町歩ニシテ之ヲ前年ニ比スレハ穀類ハ八分、蔬菜類ハ一割一分、果實ハ一割五分、特用作物ハ一割ノ孰モ増加ナリ

前記作付反別ヲ農作物ノ種類ニ舉スレハ穀類ニ在リテハ包米四割、大小豆二割二分、落花生一割五分、高粱一割、粟八分、其他五分、蔬菜類ニ在リテハ蘿蔔二割一分、白菜一割八分、甘藷一割七分、葱八分、馬鈴薯六分、茄子四分、甜瓜三分、其他一割八分、果實ニ在リテハ蘋果八割、梨七分、桃六分、葡萄二分、其他五分、特用作物ニ在リテハ棉花八割三分、麻五分、大麻四分、其他八分ノ割合ナリ

收穫高 昭和四年中ニ於ケル農產物收穫高ハ穀類二百八十一萬四千四百六石、蔬菜類九千四百六十五萬二千二百九十九斤、果實九百八萬二千七百九十九斤、特用作物百五十九萬三千五百三十六斤ニシテ之ヲ前年ニ比スレハ穀類ハ一割一分、蔬菜類ハ二割一分、果實ハ三割二分、特用作物ハ三割五分ノ孰モ增收ヲ示セリ

前記收穫高ヲ主タル農產物ノ種類ニ列舉スレハ穀類ニ於テ一萬石以上ノモノハ落花生百十八萬四千石、包米九十一萬五千石、高粱二十七萬八千石、粟十九萬石、大小豆十七萬六千石、水稻四萬二千石、糜子四萬一千石、蔬菜類ニ於テ百萬斤以上ノモノハ蘿蔔二千九十三萬斤、甘藷二千四百九十九萬斤、白菜千五百七十萬斤、葱七百九萬斤、馬鈴薯六百七十七萬斤、甜瓜六百七十三萬斤、胡瓜三百七十二萬斤、茄子二百九十四萬斤、韭菜二百五十一萬斤、果實ニ於テ十萬斤以上ノモノハ蘋果六百三十二萬斤、梨百十三萬斤、桃九十五萬斤、葡萄二十萬斤、特用作物ニ於テ五萬斤以上ノモノハ棉花百二萬斤、麻類九萬斤、煙草八萬斤、胡麻七萬斤、蓖麻子五萬斤ノ順位ニ在リ

穀類中主タルモノノ一反歩當收穫高ヲ見ルニ落花生ハ三石六斗、包米及高粱ハ一石、粟ハ一石一斗ニ當リ前年ニ比シ粟ハ三割七分、落花生ハ二割ノ增收ヲ示セリ

農產物價額 昭和四年中ニ於ケル農產物價額ハ穀類二千二百八十八萬圓、蔬菜類百六十八萬圓、果實八十三萬圓、特用作物二十二萬圓、合計二千五百五十三萬圓ニシテ之ヲ前年ニ比スレハ蔬菜類ハ二十四萬圓、果實ハ十萬圓、特用作物ハ五萬圓ヲ増加シタルモ穀類ハ百七十九萬圓ヲ減少シタルヲ以テ結局百四十八萬圓ノ減少ヲ示セリ

農產物價額中主タルモノヲ舉クレハ穀類ニ在リテハ包米四割四分、落花生二割一分、大小豆一割一分、高粱一割、蔬菜類ニ在リテハ甘藷二割、蘿蔔、白菜各一割八分、葱九分、果實ニ在リテハ蘋果七割二分、特用作物ニ在リテハ棉花六割八分ヲ占ム

養蠶 昭和四年中ニ於ケル家蠶飼養戶數ハ千二百六十七戶ニシテ前年ニ比シ百七十四戶ヲ増加シタリ中、春蠶飼養戶數六割二分ヲ占メ爾他ノ三割八分ハ夏秋蠶飼養戶數ナリ、前記ノ外野蠶ヲ飼養スルモノ九十三戶ニシテ前年ニ比シ四十七戶ヲ増加シタリ

家畜掃立枚數ハ春蠶及夏秋蠶ヲ併セテ五千八百八十三枚ニシテ一戸平均四枚一分ニ當リ野蠶ノ種繭ハ二十九萬六千五十粒ニシテ一戸平均三千八百八十三粒ニ當ル之ヲ前年ニ比スレハ一戸平均家蠶ハ六分ヲ増加シタルモ野蠶ハ四千九百三十粒ヲ減少シタリ

總收繭高ハ家蠶千四百八十八石、野蠶二百八十八萬七千三百六十三粒ニシテ一戸平均前者ハ一石一斗二升、後者ハ二萬三千五百二十粒ニ當ル之ヲ前年ニ比スレハ家蠶ハ五百九十四石、野蠶ハ十一萬七千九百四十九粒ノ增收ナルカー一戸平均ニ於テハ前者ハ三斗七升ノ增收ナルモ後者ハ二萬一千四百八十粒ノ減收ナリ

家畜 昭和四年末ニ於ケル家畜ハ牛二萬八千八百二十三頭、馬八千四百四十頭、驢二萬八千六百五十八頭、騾二萬一千八百二十五頭、山羊六千三千六十八頭、綿羊千七百二頭、豚十一萬六千二百五十五頭ニシテ之ヲ前年ニ比スレハ牛、山羊及綿羊ハ若干減少シタルモ其ノ他ハ孰モ多少ノ増加ヲ示セリ

家禽 昭和四年末ニ於ケル家禽ハ鷄三十萬四千四百六十九羽、鶩三萬一千九百四十四羽、鶩鳥二千七百六十三羽、七面鳥五百五十六羽ニシテ前年ニ比シ七面鳥ハ若干減少シタルモ其ノ他ハ孰モ多少ノ増加ヲ示セリ

牛乳 昭和四年末ニ於ケル營業者ハ三十二、乳牛六百九十五頭ニシテ前年末ニ比シ前年ハ一、後者ハ四十五頭ヲ減少シタリ

昭和四年中ノ搾乳量ハ七千二百四十六石ニシテ前年ニ比シ三百九十五石ヲ増加シタリ、搾乳量ヲ人口ニ比例スレハ一人ニ付五合九勺ニ當リ前年ト同一ナリ

屠畜 昭和四年末ニ於ケル屠場數ハ三十一箇所ニシテ前年末ニ比シ二箇所ヲ増加シタリ、四年中食用ノ爲屠殺シタル家畜ハ牛三萬一千八百六十一頭、馬三千五十二頭、騾千八百二十八頭、驢千八百六十頭、綿羊五千五百二十六頭、山羊三千四百五十七頭、豚九萬三千七百七十頭、此ノ總筋肉量三百二十二萬九千五百八十八貫ニシテ前年ニ比シ六十四萬七千三十五貫ヲ増加シタリ、筋肉量ヲ人口ニ比例スレハ一人ニ付二貫七百九十匁ニ當リ前年ニ比シ四百三十匁ヲ増加シタリ

5 林野及狩獵

林野面積 昭和四年末ニ於ケル關東州ノ林野面積ハ官有地七萬九千九百一十町步、民有地一萬五千六百六十町步、合計九萬四千六百七十一町步ニシテ總面積ノ三割ニ當レリ

造林面積 昭和四年中ニ於ケル造林面積ハ二千二百二十二町步ニシテ前年ニ比シ五百六十一町步ヲ減シタリ、造林面積ヲ種類別ニスレハ官行造林三割四分、公有造林三割一分、私有造林三割五分ノ割合ニ當レリ

關東州造林獎勵規則ニ依リ貸下ケタル昭和四年末ニ於ケル官有地ハ七百四十四筆、此ノ坪數三千九百十九萬坪ニシテ前年末ニ比シ筆數四十四、坪數百三十萬坪ヲ増加シタリ

狩獵 昭和四年中ニ於ケル狩獵免許人員ハ五百三人ニシテ前年ニ比シ六人ヲ増加シタリ、免許人員



ノ九割三分ハ遊獵ニシテ職獵、學術研究獵、有害鳥獸驅除獵等併セテ七分ニ過キス

6 漁業及製鹽

漁業戶數及人員 昭和四年末ニ於ケル關東州ノ漁業戶數ハ專業及兼業ヲ併セテ一萬三百四十戸ニシテ前年末ニ比シ千四百四十四戸ヲ増加シタリ、直接漁業ニ従事スル人員ハ日本人百五十六人、支那人二萬九千九百五十八人、合計三萬六千六百六十六人ニシテ前年末ニ比シ七千九百一十一人ヲ増加シタリ、漁業者中、專業者ハ一萬九千八百五人、兼業者ハ一萬二百六十一人ニシテ前者ハ六割五分、後者ハ三割五分ノ割合ナリ

漁船 昭和四年末ニ於ケル關東州ノ漁船ハ六千二百八十二隻ニシテ前年末ニ比シ百八隻ヲ増加シタリ、漁船中、動力ヲ有セサルモノ九割七分ヲ占メ爾餘ノ三分ハ動力ヲ有スルモノ八十二隻ト漁獲物運搬船四十九隻トナリ

漁獲高 昭和四年中ニ於ケル漁獲高ハ日本人百七十六萬圓、支那人二百九十二萬圓、合計四百六十八萬圓ニシテ前年ニ比シ三十八萬圓ヲ増加シタリ漁獲高ノ最多キハ黄花魚ノ九十三萬圓、大口魚ノ九十一萬圓、扁口魚ノ五十六萬圓、海鰻魚ノ四十九萬圓、鱈刀魚ノ三十八萬圓、紅娘子魚ノ十四萬圓、海參ノ十三萬圓、滑子魚、海蝦ノ各十一萬圓順次之ニ亞キ爾他ハ孰モ十萬圓ニ達スルモノナシ

水産物製造高 昭和四年中ニ於ケル水産物製造高ノ總價額ハ百三十三萬圓ニシテ前年ニ比シ九萬圓ヲ増加シタリ、製造高ノ八割五分ハ鹽藏及乾製品ニシテ加工品ハ僅ニ一割五分ニ過キス

製鹽 昭和四年末ニ於ケル製鹽業經營者ハ日本人十一人、支那人二百八十人、合計二百九十一人ニシテ前年末ニ比シ二十一人ヲ減少シタリ、鹽田ハ六百十四灘、面積二千九百三十三萬坪ニシテ前年ニ同シ

昭和四年中ニ於ケル製鹽高ハ六十九萬石、此ノ價額百十九萬圓ニシテ之ヲ前年ニ比スレハ石數ニ於テハ同一ナルモ價額ニ於テハ十一萬圓ヲ減少シタリ

7 鑛業

鑛區及坪數 昭和四年末ニ於ケル鑛區及其ノ坪數ハ稼業セルモノ二十四鑛區四千二百九萬坪、休業セルモノ三十二鑛區三百八十四萬坪ニシテ之ヲ前年末ニ比スレハ前者ハ一鑛區ヲ減シタルモ後者ハ増減ナシ、稼業鑛區ヲ鑛種別ニ列擧スレハ苦灰石十二、石炭八、鐵三、石棉一ノ順位ニ在リ

鑛物產額 昭和四年中ニ於ケル鑛產額、鐵九十八萬噸、石炭九百二萬噸、苦灰石十萬噸、石棉十八萬八千九百斤ナリ、之ヲ前年ニ比スレハ鐵ハ三割八分、石炭ハ八分、苦灰石ハ一割一分、石棉ハ三割ヲ孰モ増加シタリ

土石類產額 昭和四年中ニ於ケル土石類ノ產額ハ花崗石六萬六千圓、石灰石二十五萬八千圓、硅石四萬二千圓、其ノ他ノ石材六萬圓、土砂二十二萬三千圓ニシテ前年ニ比シ十七萬一千圓ヲ増加シタリ



鑛夫及勞役夫 昭和四年中ニ於ケル鑛夫及勞役夫ノ延人員ハ日本人五十六萬八千四百五十人、支那人千五百九十四萬七千五十八人、合計千六百五十一萬五千五百八人ニシテ之ヲ前年ニ比スレハ二十五萬一千四百十五人ヲ減少シタリ、鑛夫及勞役夫ヲ其ノ就業スル鑛山ノ種別ニ就テ觀レハ大部分ハ石炭山ニシテ總數ノ九割五分ヲ占メ其ノ他ノ鑛山ニ勞働スル者ハ僅ニ五分ノ割合ニ當レリ

8 工 業

工 場 昭和四年末ニ於ケル職工一日平均五人以上ヲ使用スル工場ハ原動力ヲ用キルモノ五百二十三、原動力ヲ用キサルモノ二百六十六、合計七百八十九ニシテ前年末ニ比シ四十一ヲ増加シタリ

工場ノ種類ヲ工場數ノ多キモノヨリ列擧スレハ化學工場二百六、飲食物工場百七十七、雜工場百六十四、金屬工場七十九、機械及器具工場七十二、紡織工場六十五、特別工場二十六ノ順位ニシテ化學工場中ニハ滿洲特產物タル豆油、豆粕ヲ製造スル油房過半ヲ占ム

職 工 昭和四年中直接作業ニ従事セル職工延人員ハ日本人百五十五萬一千五百七十七人、支那人千二百一萬九千八百二人、合計千三百五十七萬一千三百十九人ニシテ之ヲ前年ニ比スレハ百六十萬二千二百三十八人ヲ増加シタリ、平均一工場ニ對スル職工延人員ハ一萬七千二百人ニ當リ前年ニ比シ千二百人ヲ増加シタル割合ナリ

職工延人員ヲ地方別ニ見レハ大連ノ五百六十三萬人最多ク遼ニ降テ鞍山ノ百八十六萬人、安東ノ百二十一萬人、撫順ノ百一萬人、遼陽ノ九十七萬人、金州ノ六十六萬人、奉天ノ五十八萬人、旅順ノ四十一萬人、營口ノ四十萬人順次之ニ亞キ二十萬臺ハ長春、十萬人臺ハ瓦房店、四平街ニシテ其ノ他ノ地方ハ孰モ十萬人以下ナリ

職工延人員ノ多少ニ依リ工場ノ種類ヲ見レハ化學工場ノ三百七萬人ヲ首位トシ紡織工場ノ二百六十七萬人之ニ亞キ金屬工場二百三十三萬人、機械及器具工場二百四萬人、飲食物工場、雜工場ハ百萬人臺ニシテ特別工場ノ五十四萬人最少シ

平均一工場ニ對スル職工延人員ノ多少ニ依リ工場ノ規模ヲ見レハ特ニ多キハ紡織工場ノ四萬一千十五人ニシテ金屬工場二萬九千五百七十七人、機械及器具工場二萬八千四百一人、特別工場二萬五百七十九人、化學工場一萬四千九百六人、飲食物工場七千九百三十九人ノ順位ニ在リ

資 本 金 昭和四年末ニ於ケル工場ノ資本金ハ三億二百餘萬圓ニシテ前年末ニ比スレハ二百餘萬圓ヲ減少シタリ、平均一工場ニ對スル資本金ハ三十八萬餘圓ニシテ前年ニ比シ三萬圓ヲ減少シタリ

一工場平均資本金ノ多少ニ依リ工場ノ種類ヲ見レハ特別工場ノ九十八萬圓最多ク紡織工場ノ九十三萬七千圓之ニ亞キ其ノ他ハ遼ニ降リ飲食物工場四十四萬二千圓、化學工場四十一萬一千圓、金屬工場三十三萬二千圓、機械工場二十四萬八千圓、雜工場五萬三千圓ノ順位ナリ

工 產 物 昭和四年中ニ於ケル主要工產物價額ハ一億二千六百九十二萬圓ニシテ前年ニ比シ千八百七萬圓ヲ減少シタリ、生産物ノ主タルモノヲ列擧スレハ滿洲ノ大宗タル豆粕ノ四千二百六十九萬圓、豆油ノ千七百八十三萬圓ハ特ニ著シク次テ鉄鐵九百七十四萬圓、綿絲八百九十二萬圓、麥粉八百六十三萬圓、煙草四百九十九萬圓、製材四百五十萬圓、セメント四百三十三萬圓、織物三百六萬圓、麻袋二百四十四萬圓、玻璃二百二十七萬圓、支那酒百八十三萬圓、紙百八十萬圓、塗料百七十三萬圓、煉瓦百六十九萬圓、藥品百六十五萬圓、人造肥料百五十萬圓、綿百十五萬圓等ニシテ其ノ他ハ百萬圓ニ達スルモノナシ

度 量 衡 昭和四年度末ニ於ケル度量衡器營業免許者ハ製作業八人、修業者二人、販賣業者四十九人、合計五十九人ニシテ前年度末ニ比シ十一人ヲ増加シタリ

昭和四年度中ニ於ケル檢定箇數ハ度量衡器四萬九千二百五十五、量器二千九十一、衡器四萬八千六百六十八箇ニシテ前年度ニ比シ度量衡器ハ九千四百七十三、衡器ハ一萬四千百二十二ヲ孰モ増加シタルモ量器ハ四千六百三十八ヲ減少シタリ、檢査箇數ハ度量衡器三萬三千七百九十六、量器千四百四十一、衡器四千三百九十ニシテ前年度ニ比シ度量衡器ハ三萬三千七百九十七、量器ハ千四百四十一ヲ孰モ増加シタルモ衡器ハ四百九十三ヲ減少シタリ

昭和四年度中ニ於ケル販賣高ハ度量衡器四萬八千五百三十八、量器三千三十六、衡器二萬七千八百四十八ニシテ此ノ總價額十九萬七千三百四十八圓ナリ、之ヲ前年度ニ比スレハ度量衡器ハ五千七百六十一、衡器ハ千八百五ヲ孰モ増加シタルモ量器ハ千八百六十一ヲ減少シ總價額ニ於テハ四萬六千三百十九圓ノ増加ヲ示セリ

9 勞 働 及 賃 銀

工場、鑛山數及勞働者數 勞働統計實地調査ノ結果ニ依レハ昭和二年十月十日現在(油房ニ付テハ昭和二年十二月一日現在)工場四百八十六、之ニ屬スル勞働者四萬四千六百三十六人、鑛山十八、之ニ屬スル勞働者五萬四千八十七人ナリ、勞働者ノ分布状態ヲ觀ルニ工場勞働者ニ在リテハ關東州二萬八十五人、鐵道附屬地二萬四千四百五十一人ヲ示シ鑛山勞働者ニ在リテハ關東州百七十五人、鐵道附屬地五萬三千九百九十二人ヲ示セリ、即チ關東州ニ於テハ工場勞働者四割五分、鑛山勞働者一分ノ割合ナルカ鐵道附屬地ニ於テハ工場勞働者五割五分、鑛山勞働者九割九分ノ割合ニ當リ鐵道附屬地ハ關東州ニ比シ勞働者數著シク多ク就中鑛山勞働者ニ於テ最甚シ

同盟罷業 昭和四年中ニ於ケル同盟罷業件數ハ三十七件、罷業人員六千五百三十五人ニシテ之ヲ前年ニ比スレハ件數ニ於テ十四件、人員ニ於テ二千六百七十七人ノ減少ヲ示セリ、罷業ノ原因ハ賃銀増額要求ノ十五件最多ク次テ待遇改善要求五件、監督者排斥三件、其ノ他十四件等ナリ、罷業ノ結果ハ貫徹セシモノ二割四分、妥協四割一分、不貫徹三割、自然消滅五分ノ割合ニ當レリ而シテ罷業日數ハ一日乃至三日

ノモノ過半ヲ占ム
勞働賃銀 昭和四年十二月中ニ於ケル日本人勞働賃銀ハ長春ノ左官職五圓最高ク安東ノ活版職一圓七十五錢最低シテ四圓臺ニ在ルハ大連ノ大工職、建具職及左官職、安東及長春ノ石工職、二圓臺ニ在ルハ旅順、奉天及長春ノ活版職、旅順、奉天及安東ノ靴工職、奉天ノ瓦葺職、屋根職、安東ノ疊職、ペンキ職、鍛冶職及洋服裁縫職等ニシテ爾他ハ各地孰モ三圓臺ニ在リ、之ヲ前年ニ比較スレハ旅順ニ於テハ大工職、左官職、石工職、煉瓦積職、瓦葺職、ペンキ職、鋳力職、鍛冶職、活版職、靴工職、大連ニ於テハ屋根職、鋳力職、奉天ニ於テハ大工職、指物職、建具職、石工職、煉瓦積職、瓦葺職、屋根職、疊職、ペンキ職、鋳力職、鍛冶職、活版職、洋服裁縫職、靴工職、安東ニ於テハ指物職、建具職、長春ニ於テハ大工職、指物職、建具職、左官職、石工職、煉瓦積職、瓦葺職、屋根職、疊職、ペンキ職、鋳力職、鍛冶職、活版職等ノ賃金ハ孰モ低下シタルカ爾他ノ勞働者賃金ハ各地トモ概ネ上昇シタリ

10 電氣、瓦斯及水道事業

電氣事業 昭和四年度末電氣事業數ハ官設四、私設二十一ニシテ前年度ト同一ナリ

昭和四年度ニ於ケル發電量ハ電燈用四千七百五十七萬「キロワット」、動力用二億三千三百六十二萬「キロワット」、合計二億八千八百九十九萬「キロワット」ニシテ前年度ニ比シ二千九百四十六萬「キロワット」ヲ増加シタリ、増加ノ割合ハ電燈用二割四分、動力用一割ノ増加ニ當レリ

昭和四年度末ニ於ケル電燈筒數ハ六十六萬七千三百九十一箇ニシテ前年度末ニ比シ二萬九千七百七十九箇ヲ増加シタリ、動力ハ需用戶數四千六百十六戶、使用電量二億三千三百六十二「キロワット」ニシテ前年度ニ比シ戶數千九百四十七戶、使用電量二千四百四十四萬「キロワット」ヲ孰モ増加シタリ

瓦斯事業 昭和四年度末ニ於ケル瓦斯事業ハ大連、鞍山、奉天、安東、撫順及長春ノ六箇所ニシテ前年度末ト同様ナリ、同年度中ニ於ケル瓦斯製造總量ハ五億四千十五萬立方呎ニシテ前年度ニ比シ五千三十五萬立方呎ヲ増加シタリ

昭和四年度中ニ於ケル需用口數ハ七萬四千七百五十三口、使用量四億八千二百四十萬立方呎ニシテ前年度ニ比シ口數四千四百十口、使用量四千九百二十萬立方呎ヲ孰モ増加シタリ、使用量ノ割合ハ家事用八割六分、工業用一割三分、街燈用一分ニ當レリ

水道事業 昭和四年度末ニ於ケル水道ハ官設三、私設十五、合計二十六ニシテ前年度末ト同様ナリ

昭和四年度中ニ於ケル計量給水ハ需用戶數八萬八千四百五十六戶、水量二千三百八十八萬立方呎ニシテ前年度ニ比シ戶數六千七百二十五戶、水量百二十二萬立方呎ヲ孰モ増加シタリ

11 貿易

關東州輸出入品價額 昭和四年中船舶ニ依ル關東州貿易ハ輸出二億五千七百萬兩、輸入二億四百萬兩ニシテ輸出入總額ハ四億六千六百萬兩ナリ、之ヲ前年ニ比スレハ輸出ハ五千八百萬兩、輸入ハ三千五百萬兩ヲ孰モ増加シタルヲ以テ總額ニ於テ九千三百萬兩ノ増加ヲ示セリ

輸出入總額ハ大正二年ニハ八千八百萬兩ニ過キサリシモ大正五年ニハ一億兩臺トナリ尙駸々トシテ逐年増加シ大正八年ニハ二億兩臺ニ躍進シ以來一進一退其ノ歩調緩徐ナリシカ昭和元年ニ至リ三億兩臺ニ進ミ本年ハ遂ニ四億兩ヲ突破シ五億兩ニ達セントスルノ盛況ヲ示セリ輸出入ノ權衡ハ既往十數年間ニ於テ大正元年及同八年ノ兩度輸入超過ヲ見タル外ハ常ニ輸出超過ノ趨勢ニ在リ

輸出入總額ヲ港灣別ニ觀レハ大連港ニ於テ九割九分強ヲ占メ其ノ他ノ諸港灣ハ旅順、普蘭店及鏡子窩ヲ併セテ一分ニ足ラス

輸出入ノ主ナル國別ヲ舉ケレハ輸出ニ在リテハ總價額二億五千七百萬兩中、日本内地三割四分、支那二割一分、埃及一割一分、和蘭九分、英吉利八分、朝鮮四分、北米合衆國三分ノ割合ヲ占メ輸入ニ在リテハ總價額二億四百萬兩中、日本内地四割三分、支那二割六分、北米合衆國九分、香港六分、獨逸四分、英吉利三分ノ割合ヲ占ム

大連港重要輸出入品 五箇年平均一箇年百萬兩以上ノ品目ニ就キ之ヲ列舉スレハ輸出ニ在リテハ大豆、豆粕、豆油、石炭、高粱、小豆、鐵及鋼鐵、毛及毛絲、皮革、玉蜀黍、煙草、生絲及絹絲、綿織物、麥、粟ノ順位ニシテ此ノ合計二億三千三百餘萬兩即チ輸出總額ノ八割四分ヲ占メ百萬兩ニ達セサル其他ノ品目ハ一割六分ニ過キス、輸入ニ在リテハ綿織物、小麥粉、煙草、諸機械(車輛、船舶ヲ除ク)、麻袋、建築材料(金屬製品)、棉花、鐵及鋼鐵、藥材及藥品、砂糖、紙、綿織絲、石油、油脂(豆油ヲ除ク)、皮革、化粧品、毛及毛絲、米ノ順位ニシテ此ノ合計一億三千二百萬兩即チ輸入總額ノ六割五分ヲ占メ百萬兩ニ達セサル其ノ他ノ品目ハ三割五分ニ當レリ

貿易船舶 昭和四年中大連港ニ出入シタル汽船ハ入港四千五百六十隻、出港四千五百九隻ニシテ前年ニ比シ入港ハ三百三十四隻、出港ハ四百九隻ヲ孰モ増加シタリ、帆船ハ入港五千六百六十二隻、出港五千七百二隻ニシテ入港ハ千三百四隻、出港ハ千三百四十八隻ヲ孰モ減少シタリ

汽車便輸出品總價額 昭和四年中關東州内各地ヨリ陸路ニテ關東州以外ノ地ニ輸出シタル物品總價額ハ一億二千五百二萬兩ニシテ前年ニ比シ千六百十二萬兩ヲ増加シタリ

12 商業及物價

商工會議所 昭和四年末ニ於ケル商工會議所ハ大連、營口、奉天、安東、鐵嶺及長春ノ六箇所ニシテ前

年末と同様ナリ、常議員百二十四人、特別議員三十七人ニシテ前年末ニ比シ前者ハ二十五人、後者ハ二人ヲ減シタリ、役員ハ二十六人ニシテ二人ヲ減シタリ、同年中支出シタル経費ハ十七萬一千九百二十一圓ニシテ一會議所平均二萬八千六百五十四圓ニ當レリ、之ヲ前年ニ比スレハ経費總額ニ於テ二萬七百八圓、平均ニ於テ三千四百五十二圓ヲ孰モ増加シタリ

官營取引所 昭和四年末ニ於ケル官營取引所ハ前年末ト等シク大連、奉天、開原、四平街、公主嶺及長春ノ六箇所ナリ、取引人ハ三百五十九人ニシテ其ノ身元保證金ハ百十八萬五千圓ナリ、之ヲ前年ニ比スレハ前者ハ三十九人、後者ハ四萬九千五百圓ヲ減少シタリ、取引人ノ最多キハ大連ノ百五十六人ニシテ其ノ他ハ孰モ四十人内外ナリ

官營取引所ニハ取引ノ擔保及清算事務ヲ擔當セシムル爲民營ノ信託會社ヲ附設シ一定ノ營業保證金ヲ供託セシム信託會社ノ概況ヲ擧ケレハ昭和四年末ニ於ケル拂込資本金九百三十七萬五千圓、積立金二百二十六萬八千九百五十六圓ニシテ前年末ニ比シ資本金ハ同額ナルモ積立金ハ五十一萬三千四百一圓ヲ増加シタリ、同年中ノ總收入金ハ二百四十五萬八千五百八十四圓、總支出金ハ八十六萬七千二百圓ニシテ一箇所平均前者ハ四十萬九千七百六十四圓、後者ハ十四萬四千八百四十五圓ニ當レリ

民營取引所 昭和四年末ニ於ケル民營取引所ハ前年末ト等シク大連及安東ノ二箇所ニシテ總資本金千二百五十萬圓、拂込資本金三百十二萬五千圓ニシテ前年ト異動ナキモ積立金ハ四十九萬一千五百九圓トナリ四百圓ヲ減シタリ、而シテ同年中ノ總收入金ハ二十萬六千七百四十圓、總支出金ハ三十二萬九千七百四圓ニシテ前年ニ比シ前者ハ七萬二千四百十二圓ヲ減シタルニ後者ハ約倍額ニ増加シ十二萬二千九百六十四圓ノ缺損ヲ示セリ

市場 昭和四年末ニ於ケル市場ハ二十六箇所ニシテ前年末ト同一ナリ、出店數ハ六百四十五、此ノ賣揚金額ハ千三百四十八萬六千餘圓ニシテ前年ニ比シ前者ハ六、後者ハ百三十九萬圓ヲ増加シタリ、一店平均賣揚金ハ二萬九百十圓ニ當リ前年ニシテ千九百九十五圓ノ増加ヲ示セリ

保險 昭和四年末ニ於ケル保險業者ハ三百八十八店ニシテ前年末ト同一ナリ、年末現在契約高ハ十一萬七千三百三十六口、此ノ金額六億九千八百三十萬餘圓ニシテ前年末ニ比シ一萬五千六百五十六口、金額二億二千四百四十萬圓ヲ増加シタリ、契約高ノ六割九分ハ損害保險ニシテ生命保險及其ノ他ノ保險ハ併セテ三割一分ニ過キス

物價 昭和四年中大連市ニ於ケル輸入重要品十九品五十種ニ就キ其ノ卸賣平均相場ヲ前年ニ比スレハ白米(滿洲)、粗布、綾木綿、押角ノ四品七種ハ騰貴シタルモ其ノ他ノ品種ハ孰モ低落シタリ

昭和四年末旅順、大連、遼陽、奉天、安東、長春ニ於ケル日用重要品二十四品五十八種ニ就キ其ノ卸賣平均相場ヲ前年ニ比較スレハ騰貴十三、下落四十五種ニシテ概ネ下落ノ傾向ニ在リ

13 會社及同業組合

會社 昭和四年末ニ於ケル會社(本店)數ハ千二百二十二ニシテ其ノ拂込資本及出資額ハ六億四千二十三萬圓ナリ之ヲ前年末ニ比スレハ會社數五十八、拂込資本及出資額ハ三千七百四十三萬圓ヲ孰モ増加シタリ

前記ノ會社ヲ組織別ニ見レハ會社數ニ於テハ株式三割一分、合資六割一分、合名八分ノ割合ニシテ之ヲ前年ニ比スレハ合名ハ二分ヲ増加シタルモ株式ハ二分ヲ減シ合資ハ増減ナシ、一會社平均資本額ハ株式百六十五萬圓、合資六萬圓、合名十二萬圓ニシテ之ヲ前年ニ比スレハ株式ハ九萬圓、合名ハ三萬圓ヲ孰モ増加シタルモ合資ハ異動ヲ見ス

會社數ヲ資本額ヨリ見レハ五萬圓未満六百三十六、十萬圓未満百四十九、五十萬圓未満二百四十、百萬圓未満四十七、百萬圓以上五十ニシテ之ヲ前年ニ比スレハ増加シタルハ五萬圓未満四十八、十萬圓未満四、五十萬圓未満四、百萬圓以上五、減少シタルハ百萬圓未満三ナリ

會社數ヲ營業種類ニ依リ大別スレハ商業六百六、工業三百七十四、運輸業八十三、農業三十二、礦業二十一、水産業六ノ順位ニシテ之ヲ前年末ニ比スレハ商業ハ四十、工業ハ十一、運輸業及農業ハ四ヲ孰モ増加シタルモ水産業ハ一ヲ減シ礦業ハ異動ナシ

同業組合 昭和四年末ニ於ケル組合數ハ三百四十四、組合人員ハ九萬九千四百三人ニシテ之ヲ前年末ニ比スレハ前者ハ四十二、後者ハ二千八百十二人ヲ孰モ増加シタリ、組合員總數ノ八割六分ハ支那人ニシテ爾餘ノ一割四分ハ日本人ト僅少ノ外國人トナリ

昭和四年中ニ於ケル組合ノ總經費ハ八百八十八萬七千七百七十六圓ニシテ一組合平均三千六百五十五圓ニ當レリ、之ヲ前年ニ比スレハ經費總額ニ於テ三十九萬七千七百十九圓、一組合平均ニ於テ八百七十七圓ヲ孰モ増加シタリ

14 交通

航路標識 昭和四年末ニ於ケル關東州ノ航路標識ハ燈臺十一、燈竿三、導燈四、燈標一、立標三、浮標二ニシテ前年ト異ナラス

置籍船舶 昭和四年末ニ於ケル關東州置籍船舶中、登簿噸數船ハ汽船百四十隻、三十六萬三千八百九十八噸、帆船六十一隻、二千四百四十六噸ニシテ之ヲ前年末ニ比スレハ汽船ハ十隻、一萬二千三百三十五噸ヲ、帆船ハ三十三隻、千二百六十九噸ヲ孰モ増加シタリ

不登簿噸數船ハ汽船二十四隻、二百五十一噸、帆船三十二隻、五百七噸ニシテ前年ニ比シ汽船ハ四隻、十一噸ヲ、帆船ハ十五隻、二百四十七噸ヲ孰モ増加シタリ

石敷船ハ登簿帆船三十一隻、八千六百三十二石、不登簿帆船百三隻、一萬八百六石ニシテ前年末ト異ナラス

入港船舶 昭和四年中關東州ニ於ケル各港灣ニ入港シタル船舶ハ汽船六千四百九十一隻、千二百七十三萬四千三十噸、帆船一萬九千三百四隻、十四萬九千八百九十二噸ニシテ之ヲ前年ニ比スレハ汽船ハ七百八十二隻、百七十萬二千二百三十八噸ヲ増加シタルモ帆船ハ五百二隻、二萬七千六百四十噸ヲ減少シタリ

遭難船舶 昭和四年中ニ於ケル遭難船舶ハ汽船七隻、帆船五十六隻ニシテ之ヲ前年ニ比スレハ汽船ハ一隻、帆船ハ二十四隻ヲ減少シタリ、遭難人員ハ死亡二十六人、負傷三人行衛不明三人、合計三十二人ニシテ前年ニ比シ九人ヲ減少シタリ

諸 車 昭和四年末ニ於ケル車輛數ハ人力車三千二百五十六、自轉車二萬五千二百六十九、自動車千三百五十三、乗用馬車千八百八十九、荷車二萬九千九百四十二輛ニシテ前年ニ比スレハ人力車ハ四分ヲ減少シタルモ自轉車ハ一割一分、自動車ハ三割一分、乗用馬車ハ四分、荷車ハ六分ノ孰モ増加ヲ示セリ

鐵 道 昭和四年度末ニ於ケル鐵道線路ノ延長ハ南滿洲鐵道千二百五十一、金福鐵道百二軒ニシテ前年ニ比シ前者ハ十三軒三ヲ増加シタルモ後者ハ異動ナシ

昭和四年度末現在車輛數ハ南滿洲鐵道ハ八千九百三十六輛ニシテ前年度末ニ比シ四百九輛ヲ増加シタルモ金福鐵道ハ二十二輛ニシテ前年度末ニ比シ二十輛ヲ減少シタリ

昭和四年度中南滿洲鐵道ニ於ケル鐵道乗客ハ一千四百一十一萬五千七百七十九人、輸送貨物二千四百六十八萬八千六百六噸、手小荷物二萬四千四百四十七噸ニシテ之ヲ前年ニ比スレハ乗客ハ七分、貨物ハ六分ヲ増加シタルモ手荷荷物ハ六分ヲ減少シタリ

電氣鐵道 昭和四年度末大連ニ於ケル電氣鐵道線路ノ延長ハ六萬五千八百二十八米ニシテ前年度末ニ比シ千一米ヲ短縮シタリ、之ニ運行スル客車ハ百十五輛ニシテ前年度末ニ比シ十五輛ヲ増加シタリ、一日平均乗車人員ハ七萬九千五百二十九人ニ當リ前年度ニ比シ四千五百六十八人ノ増加ヲ示セリ

大連埠頭發著貨物 昭和四年中、大連埠頭ニ於ケル鐵道貨物ハ發送二萬九千九百十九車、六十二萬三千四百三十六噸、到著二十二萬四千四十六車、八百二萬二千二百五十九噸ニシテ之ヲ前年度ニ比スレハ發送貨物ハ一割八分、到著貨物ハ四分ヲ孰モ増加シタリ

昭和四年度中、大連埠頭ニ於ケル著陸船舶貨物ハ著埠船舶四千九百十二隻、陸揚貨物百五十九萬五千四百十三噸、離埠船舶四千九百二十五隻積込貨物七百六十七萬七千二百二十七噸ニシテ之ヲ前年度ニ比スレハ陸揚貨物ハ一割六分ノ増加ヲ示セルカ積込貨物ハ一分ノ減少ヲ示セリ

15 通 信

通信局所 昭和四年末ニ於ケル通信局所ハ郵便局四十二、無線電信局四、電話局二、電話分局一、郵便

局出張所八、郵便所二十、郵便取扱所百五十、電信取扱所六、無線電信取扱所三十四、驛電信取扱所九十四、電話取扱所二十二、總計三百八十三ナリ、之ヲ前年度末ニ比スレハ増加シタルハ郵便所二、郵便取扱所一、無線電信取扱所十三、驛電信取扱所四、合計二十、減少シタルハ郵便局出張所一ニシテ其ノ他ニ異動ナシ

通常郵便物 昭和四年度中取扱ヒタル通常郵便物ハ引受五千六百七十六萬通、配達六千三百三萬通ニシテ之ヲ前年度ニ比スレハ引受ハ八十萬通ヲ減少シタルモ配達ハ百五十三萬通ヲ増加シタリ、人口ニ對スル割合ハ一人ニ付引受四十六通、配達五十一通ニ當リ前年度ニ比シ配達ハ同一ナルモ引受ハ二通ノ減少ヲ示セリ

前記引受郵便物中、無料ノ二百八萬三千八百六十九通ヲ除キタル有料五千四百六十八萬八千六百六十四通ヲ種類別ニスレハ書狀五割二分、端書三割、新聞雜誌九分ノ割合ニシテ書籍類、業務用書類、見本及農産物種子等ハ併セテ八分ニ過キス

小包郵便物 昭和四年度中取扱ヒタル小包郵便物ハ引受四十二萬一千二百三個、配達百九萬六千三百九十九個ニシテ之ヲ前年度ニ比スレハ引受ハ三萬八千九百九十七個、配達ハ十六萬二千四百一十一個ヲ孰モ増加シタリ

電 信 昭和四年度中取扱ヒタル電信ハ發信二百五十四萬四千五百七十七通、著信二百七萬二千九百八十七通、中繼信二百三十五萬三千四百二十二通ニシテ之ヲ前年度ニ比スレハ中繼信ハ一萬八千四百五十七通ヲ増加シタルモ發信ハ二萬七千二百二十八通、著信ハ二萬四千七十七通ヲ孰モ減少シタリ、總數六百五十八萬九千六百六通中、内國電信ハ八割八分、外國電信ハ一割二分ノ割合ナリ、發著電信ヲ人口ニ對スレハ一人ニ付發信一・八通、著信一・七通ニ當リ前年度ニ比シ増減ナシ

電 話 昭和四年度末ニ於ケル電話加入人員ハ一萬九千五百五十八人、電話機數二萬一千九百二十九ニシテ前年度末ニ比スレハ前者ハ二千七百五十一人、後者ハ二千八百七十八機ヲ孰モ増加シタリ、加入人員ヲ國籍別ニスレハ日本人七割三分、支那人二割六分、外國人一分ノ割合ナリ

昭和四年度末公設電話機數ハ百二十五ニシテ前年度末ニ比シ八機ヲ増加シタリ

16 銀行及金融

銀 行 昭和四年末ニ於ケル銀行ハ本店十五、支店及出張所五十ニシテ之ヲ前年末ニ比スレハ本店ニ於テ一ヲ減シタルモ支店及出張所ニ於テハ二ヲ増加シタリ

前記本店ノ拂込資本金ハ千四百四十三萬一千三十七圓、積立金ハ百五萬八千三百五十五圓ニシテ之ヲ前年末ニ比スレハ前者ハ五十三萬圓、後者ハ十五萬四千七百七十四圓ヲ孰モ減少シタリ、本店一ニ對スル拂込資本金ハ九十六萬二千七百七十圓、積立金ハ七萬五千三百三圓ニ當リ前年ニ比シ拂込資本金ハ二萬七千五百

ヲ増加シタルモ積立金ハ五千七百六十五圓ヲ減少シタリ

昭和四年中ニ於ケル銀行ノ入金總額ハ百四十一億七十九萬五千四百四十二圓、出金總額ハ百四十一億一千六百三十八萬九千五百二十三圓ニシテ之ヲ前年ニ比スレハ入金ハ八億八百四十九萬三千五百九十五圓、出金ハ八億四千七百二十七萬七千四百九十二圓ヲ孰モ増加シタリ

昭和四年中ニ於ケル銀行爲替ハ受入十九億二千餘萬圓、拂出十八億四千萬圓ニシテ之ヲ前年ニ比スレハ受入ハ一億五千萬圓、拂出ハ九千萬圓ヲ孰モ増加シタリ、銀行爲替ヲ取組地別ニ觀レハ受入ハ滿洲六割八分、日本内地二割一分、支那七分、朝鮮及外國各二分、拂出ハ滿洲六割九分、日本内地一割九分、外國五分、支那四分、朝鮮三分ノ割合ナリ

質屋ノ貸付金 昭和四年末現在質屋營業戸數ハ日本人二百三十五戸、支那人三百七十九戸、合計六百十四戸ニシテ之ヲ前年ニ比スレハ日本人ハ三戸ヲ減シタルモ支那人ハ四十戸ヲ増加シタリ、貸付高ハ口數七十五萬三千九百十九口、金額二百五十二萬五千六百六十五圓ニシテ前年ニ比シ口數ハ六萬三千六百六十四口ヲ増加シタルモ金額ハ百二十二萬三千六百六十一圓ヲ減少シタリ、貸付金額ヲ營業者別トスレハ日本人業者四割二分、支那人業者五割八分ノ割合ニ當レリ

郵便爲替 昭和四年度中ニ於ケル郵便爲替ノ取扱高ハ振出口數六十三萬三千七百三十四口、金額千九百四萬二千三百七十八圓ニシテ平均一口ニ付三十圓五錢ニ當ル、之ヲ前年度ニ比スレハ口數ハ二萬七千四百九十二口、金額ハ五十七萬七千四百九十八圓ヲ増加シタルカー口平均ニ於テハ四十一錢ヲ減少シタリ、拂渡ハ口數二十七萬七千四百口、金額九百三萬八千四百二十八圓ニシテ平均一口ニ付三十二圓六十三錢ニ當ル、之ヲ前年度ニ比スレハ口數ハ一萬一千七百七十五口、金額ハ三十萬三千三百七十六圓ヲ増加シタルモ一口平均ニ於テハ三十錢ヲ減少シタリ

郵便貯金 昭和四年度末ニ於ケル郵便貯金ハ人員二十八萬六百七十八人、金額二千二百九十七萬四千三百二十四圓ニシテ一人ニ對スル貯金額ハ八十一圓八十五錢ニ當ル、之ヲ前年度ニ比スレハ人員一萬八千八百九十人、金額四百一萬六千八百九圓、一人當貯金額九圓四十三錢ノ孰モ増加ヲ示セリ

17 衛 生

病 院 昭和四年末ニ於ケル病院ハ官立五、私立二十五、合計三十ニシテ前年ニ比シ私立一ヲ増加シタリ

職員ハ醫員二百四十六人、調劑員七十二人、事務員五百五十八人、看護婦五百八十七人、合計千六十三人ニシテ病院一ニ付三十五人四分ニ當リ前年ニ比シ二人三分ヲ減員シタリ

昭和四年中ニ於ケル診療患者ハ入院三萬五千三百九十四人、外來二十七萬五千三百二人ニシテ之ヲ前年ニ比スレハ前者ハ千六十八人、後者ハ二萬九千九百十五人ヲ孰モ減少シタリ

衛生機關 昭和四年末ニ於ケル醫師ハ百三十六人、齒科醫師ハ七十三人、藥劑師ハ六十二人ニシテ之ヲ前年末ニ比スレハ醫師ハ五人、藥劑師ハ八人ヲ増加シタルモ齒科醫師ハ四人ヲ減シタリ

産婆ハ四百六十一人、看護婦ハ五百四十一人ニシテ前年末ニ比シ前者ハ十七人増加シタルモ後者ハ三人ヲ減シタリ

藥種商ハ二百三十五人、製藥者ハ六人ニシテ前年末ニ比シ前者ハ十二人ヲ増加シタルモ後者ハ異動ナシ

醫師診療患者 昭和四年中ニ於ケル醫師診療患者ハ日本人四十一萬八千三百三十人、支那人十八萬六千二百四十二人、外國人五千三百八十九人、合計六十萬九千七百六十一人ニシテ前年ニ比シ九千六百五十九人ヲ減シタリ、診療患者ヲ一日ニ平均スレハ日本人千五百五十一人九分、支那人五百十人三分、外國人十四人八分ニ當リ前年ニ比シ日本人ハ八人四分、支那人ハ十一人九分ヲ孰モ減シタルモ外國人ハ三分ヲ増加シタリ

一日平均診療患者ヲ人口ニ比例スレハ人口一萬ニ付日本人ハ四十四人九分、支那人ハ五人一分、外國人ハ五十八人六分ノ割合ニ當レリ

法定傳染病 昭和四年中ニ於ケル法定傳染病患者ハ日本人三千七百七十二人、支那人三百七十四人、外國人三十五人、合計四千八百八十一人ニシテ中、死亡者ハ日本人四百九十三人、支那人九十九人、外國人七人、合計五百九十九人ナリ、之ヲ前年ニ比スレハ患者ハ二千二百二人、死亡者ハ二百六十三人ヲ孰モ減シタリ、是レ主トシテ前年ニ於テハ支那人間ニ發疹瘰癧ノ流行シタルニ因ル、而シテ患者ニ對スル死亡者ノ割合ハ日本人一割三分、支那人二割六分、外國人二割ニ當レリ

患者ヲ病類別ニ列擧スレハ赤痢千八百七十七人、腸瘰癧私七百九十三人、猩紅熱五百九十八人、實布垣利亞四百三十九人、バラチブス二百四十六人、痘瘡百四十三人、發疹瘰癧私百一人、流行性腦脊髓膜炎三十三人、嗜眠性腦炎八人、虎列刺三人ノ順位ニシテ各病患者ノ死亡率ハ嗜眠性腦炎六割三分、流行性腦脊髓膜炎四割五分、痘瘡二割八分、腸瘰癧私二割、赤痢一割五分、猩紅熱一割、發疹瘰癧私九分、實布垣利亞六分、バラチブス二分ノ割合ナリ

種 痘 昭和四年中ニ於ケル種痘者ハ日本人一萬三千四百二人、支那人五萬三百人、外國人四十二人、合計六萬三千七百四十四人ニシテ前年ニ比シ二千九百八十九人ヲ増加シタリ、種痘者百中善感者ノ割合ハ日本人六十一人、支那人八十一人、外國人八十一人當レリ

特種婦女 昭和四年中ニ於ケル藝妓、娼妓、酌婦及料理店、飲食店ノ雇婦(客ニ接スル者)等特種婦女ニ就キ每週一回施行スル健康診断ノ結果ハ検査總人員十五萬四千三百六十七人中、健康者ハ九割五分ニシテ爾他ノ五分ハ不健康者ナリ、検査總人員百中ニ於ケル不健康者ハ花柳病者三人四分、其ノ他ノ病者一人五分ニ當レリ

18 教育及宗教

小學校 昭和四年末=於ケル小學校ハ五十二、其ノ學級數ハ六百五十七ニシテ之ヲ前年末=比スレハ前者ハ一、後者ハ四十三ヲ孰モ増加シタリ、一學校平均學級數ハ一二・六三ニ當リ學校増加ノ割合=比シ學級數ノ増加著シク高シ

昭和四年末=於ケル在學兒童ハ二萬七千五百十三人ニシテ前年末=比シ二千四百八十八人ヲ増加シタリ、學校一=付兒童數ハ五百二十九人ニ當リ前年末=比シ三十人ヲ増加シタリ

昭和四年末=於ケル小學校教員ハ八百二十四人ニシテ前年末=比シ五十四人ヲ増加シタリ、教員中、訓導九割五分、准訓導、囑託及雇ハ併セテ五分ニ當レリ、又之ヲ男女別トスレハ男八割二分、女一割八分ノ割合ナリ、教員一人=對スル兒童數ハ三十三人四分ニシテ前年=比シ三分ノ増加ナリ

教員ノ俸給月額ハ九萬九千九百二十六圓ニシテ前年=比シ九千二百九十九圓ヲ増加シタリ、一人當俸給月額ハ最高二百五十六圓、最低三十八圓ニシテ前年=比シ前者ハ二十四圓ヲ低下シタルモ後者ハ二十八圓ヲ上昇シタリ

昭和四年度=於ケル小學校收入授業料ハ九千二百圓、支出經費ハ八十八萬六千二百二十一圓ニシテ之ヲ前年度=比スレハ前者ハ千六百九十六圓、後者ハ十三萬七千九百九圓ヲ孰モ増加シタリ、兒童一人=對スル支出經費ハ六十八圓五十五錢ニシテ前年度=比シ三十八錢ヲ減少シタリ

昭和四年末=於ケル小學校備品價額ハ百五萬八千三百三圓ニシテ一學校平均二萬三百五十二圓ニ當レリ、之ヲ前年=比スレハ前者ハ七萬九千四百九十六圓、後者ハ二千百十六圓ヲ孰モ増加シタリ、備品ヲ其ノ種類=分テハ機械及器具八割三分、圖書一割一分、標本六分ノ割合ナリ

幼稚園 昭和四年末=於ケル幼稚園ハ四十四、幼兒ハ三千九百九十九人ナリ之ヲ前年末=比スレハ前者ハ一、後者ハ六十四人ヲ孰モ減少シタリ、保育=從事スル保母ハ百十一人ニシテ前年末=比シ十二人ヲ増加シ保母一人=對スル幼兒ハ二十七人九分ニシテ前年=比シ四人ヲ減少シタリ

昭和四年中=於ケル收入保育料ハ四萬二千五百四十三圓、支出經費ハ十二萬九千六百五十四圓ニシテ之ヲ前年=比スレハ前者ハ四千九百九十一圓、後者ハ九千五百十二圓ヲ孰モ増加シタリ

公立公學堂 昭和四年末=於ケル公學堂ハ前年末ト同シク十ナリ、其ノ學級數ハ百七十六ニシテ前年末=比シ十ヲ増加シタリ

昭和四年末=於ケル公學堂兒童數ハ七千八百八十人ニシテ一學堂平均七百八十一人ナリ、之ヲ前年末=比スレハ前者ハ四百三十二人、後者ハ四十三人ヲ孰モ増加シタリ

昭和四年末=於ケル公學堂教員ハ二百四十人ニシテ其ノ俸給月額ハ二萬五千五百四十四圓ナリ、之ヲ前年末=比スレハ前者ハ十六人ヲ、後者ハ七百八十五圓ヲ孰モ増加シタリ、一人當俸給月額ハ最高二百八十

圓、最低二十圓ニシテ前年=比シ前者ハ五圓、後者ハ四圓ヲ孰モ低下シタリ、教員一人=對スル兒童數ハ三十二人五分ニシテ前年=比シ四分ヲ減少シタリ

昭和四年度=於ケル收入授業料ハ千九百二十五圓、支出經費三十七萬千八百七十五圓ニシテ前年度=比シ前者ハ百七十六圓ヲ減少シタルモ後者ハ一萬七千六百二十四圓ヲ増加シタリ、兒童一人=對スル支出經費ハ四十七圓六十二錢ニ當リ前年度=比シ三十九錢ヲ減少シタリ

昭和四年末=於ケル公學堂備品價額ハ二十一萬七千六百七十四圓ニシテ一學堂平均二萬一千七百六十七圓ニ當レリ之ヲ前年末=比スレハ前者ハ一萬三千九百二十七圓、後者ハ千三百九十三圓ヲ孰モ増加シタリ、備品價額ヲ其ノ種類=分テハ機械及器具八割三分、圖書一割二分、標本五分ノ割合ナリ

公立普通學堂 昭和四年末=於ケル普通學堂ハ百二十四、其ノ學級數四百九十九ニシテ前年末=比シ前者ハ二、後者ハ二十ヲ孰モ増加シタリ

昭和四年末=於ケル普通學堂兒童ハ二萬一千七百六十七人ニシテ一學堂平均百七十六人ナリ、之ヲ前年末=比スレハ前者ハ千五十七人、後者ハ六人ヲ孰モ増加シタリ

昭和四年末=於ケル普通學堂教員ハ五百十一人ニシテ其ノ俸給月額ハ一萬二千八百七十八圓ナリ、之ヲ前年末=比スレハ教員ハ二十九人ヲ増加シタルモ俸給ハ千二十四圓ヲ減少シタリ、一人當俸給月額ハ最高八十六圓、最低九圓ニシテ前年=比シ前者ハ四十三圓、後者ハ一圓ヲ孰モ上昇シタリ

昭和四年度=於ケル收入授業料ハ九千三百七圓、支出經費ハ二十七萬六千八百八十三圓ナリ、之ヲ前年度=比スレハ前者ハ百三圓、後者ハ三萬三千九百十七圓ヲ孰モ減少シタリ、兒童一人=對スル支出經費ハ十二圓七十二錢ニシテ前年=比シ二圓二十九錢ヲ減少シタリ

昭和四年末=於ケル普通學堂備品價額ハ十五萬八千八百九十五圓ニシテ一學堂平均千二百二十五圓ニ當レリ、之ヲ前年末=比スレハ前者ハ一萬千七百七十八圓、後者ハ七百四十二圓ヲ孰モ増加シタリ、備品價額ヲ其ノ種類=分テハ機械及器具七割九分、圖書一割三分、標本八分ノ割合ナリ

私立大連商業學堂 昭和四年末=於ケル在學生徒數ハ七十八人ニシテ前年末=比シ三人ヲ減少シタリ、同年中卒業者ハ二十七人ニシテ前年=比シ七人ヲ増加シタリ

昭和四年末=於ケル教員ハ前年末ト同シク二人ナリ、其ノ俸給月額ハ百二十一圓ニシテ前年=比シ二圓ヲ増額シタリ

昭和四年度=於ケル收入授業料ハ八百十圓、支出經費ハ五千十五圓ナリ、之ヲ前年度=比スレハ前者ハ二十五圓ヲ減少シ後者ハ三百十圓ヲ増加シタリ、生徒一人=對スル支出經費ハ六十四圓二十九錢ニ當リ前年度=比シ六圓二十錢ヲ増加シタリ

昭和四年末=於ケル備品價額ハ五千四百十四圓ニシテ前年末=比シ六百五圓ヲ増加シタリ、備品ヲ其ノ種類=分テハ機械及器具八割二分、圖書一割二分、標本六分ノ割合ナリ

金州農業學堂 昭和四年末=於ケル在學生徒數ハ七十九人ニシテ前年末=比シ四人ヲ増加シタリ、同年中卒業生ハ二十二人ニシテ前年=比シ三人ヲ減少シタリ

昭和四年末=於ケル教員ハ前年末ト同シク三人ナリ、其ノ俸給月額ハ百八十七圓ニシテ前年=比シ四圓ヲ増額シタリ

昭和四年度=於ケル收入授業料ハ八百十圓、支出經費ハ八千八百八十三圓ナリ、之ヲ前年度=比スレハ前者ハ五十圓ヲ後者ハ十九圓ヲ孰モ増加シタリ、生徒一人=對スル支出經費ハ百十二圓四十四錢=當リ前年度=比シ五圓七十五錢ヲ減少シタリ

昭和四年末=於ケル備品價額ハ千三百三十三圓ニシテ前年末=比シ五十五圓ヲ増加シタリ、備品ヲ其ノ種類=分テハ機械及器具九割四分、圖書四分、標本二分ノ割合ナリ

諸學堂 昭和四年末=於ケル諸學堂ハ二十ニシテ前年末=比シ一ヲ増加シタリ、教員ハ百三十五人、生徒ハ四千七百七十二人ニシテ前年末=比シ前者ハ五人、後者ハ三百二十九人ヲ孰モ増加シタリ、學堂一=對スル教員ハ六人八分=當リ教員一人=對スル生徒ハ三十人九分=當レリ、一年間ノ支出經費ハ十九萬七千二百二十四圓ニシテ生徒一人=人付四十七圓二十五錢=當レリ

書房 昭和四年末=於ケル書房ハ百七十六ニシテ前年末=比シ十ヲ増加シタリ、教員ハ二百三十八人、生徒ハ三千九百七十六人ニシテ前年末=比シ前者ハ二十一人、後者ハ五百五十三人ヲ孰モ増加シタリ、教員一人=對スル生徒ハ十六人七分=當リ生徒一人=對スル支出經費ハ六圓四十三錢=當レリ

旗幟師範學堂 昭和四年末=於ケル在學生徒數ハ百八十三人ニシテ前年末=比シ二十一人ヲ減少シタリ、同年中卒業生ハ八十二人ニシテ前年=比シ十三人ヲ減少シタリ

昭和四年末=於ケル教員ハ三十八人ニシテ其ノ俸給月額ハ五千三百五十八圓ナリ、之ヲ前年末=比スレハ前者ハ三人、後者ハ二百八十一圓ヲ孰モ減少シタリ、教員一人=對スル俸給月額ハ百四十一圓=無リ前年=比シ三圓五十錢ヲ上昇シタリ

昭和四年度=於ケル支出經費ハ十五萬八千六百七圓ニシテ生徒一人=對シ八百六十六圓七十錢=當ル、之ヲ前年度=比スレハ前者ハ六千九百九十一圓ヲ減少シタルモ後者ハ五十六圓四十二錢ヲ増加シタリ

昭和四年末=於ケル備品價額ハ八萬六千七百十四圓ニシテ前年末=比シ七千八百六十四圓ヲ増加シタリ、備品價額ヲ其ノ種類=分テハ機械及器具七割八分、圖書一割六分、標本六分ノ割合ナリ

中學校 昭和四年末=於ケル中學校ハ前年末ト同シク四校ナリ、在學生徒ハ二千三百六十一人ニシテ前年=比シ百三十人ヲ増加シタリ、教員一人=對スル生徒數ハ二十人四分=當リ前年=比シ三分ヲ減少シタリ

昭和四年末=於ケル教員ハ百十六人ニシテ其ノ俸給月額ハ二萬一千二百圓ナリ、之ヲ前年末=比スレ

ハ前者ハ八人、後者ハ千八百八十五圓ヲ孰モ増加シタリ、教員一人=對スル俸給月額ハ百八十二圓七十六錢=當リ前年=比シ三圓八十二錢ヲ上昇シタリ

昭和四年度=於ケル收入授業料ハ六萬六十一圓、支出經費ハ四十二萬一千七百十四圓ニシテ前年度=比シ前者ハ二千五百五十五圓ヲ増加シタルモ後者ハ二萬三千八百九十六圓ヲ減少シタリ、生徒一人=對スル經費ハ百七十八圓六十二錢=當リ前年度=比シ二十一圓十二錢ヲ減少シタリ

昭和四年末=於ケル備品價額ハ二十七萬七千四百九十七圓ニシテ前年末=比シ一萬三千八百六十八圓ヲ増加シタリ、備品價額ヲ其ノ種類=分テハ機械及器具七割六分、圖書一割三分、標本一割一分ノ割合ナリ

前記ノ外私立中學校四、教員百人、生徒千六百二十三人アリ

高等女學校 昭和四年末=於ケル高等女學校ハ前年末ト同シク二校ナリ、在學生徒數ハ千三百四十三人ニシテ前年末=比シ五十八人ヲ増加シタリ、教員一人=對スル生徒數ハ二十一人七分=當リ前年=比シ一人三分ヲ減少シタリ

昭和四年末=於ケル教員ハ六十二人ニシテ其ノ俸給月額ハ一萬七百三十五圓ナリ、之ヲ前年末=比スレハ前者ハ六人、後者ハ千九百九圓ヲ孰モ増加シタリ、教員一人=對スル俸給月額ハ百七十三圓十五錢=當リ前年=比シ三十八錢ヲ低下シタリ

昭和四年度=於ケル收入授業料ハ三萬六千七百五十九圓、支出經費ハ二十一萬四千九百三十六圓ナリ、之ヲ前年度=比スレハ前者ハ千九百五十六圓ヲ後者ハ一萬三千三百三圓ヲ孰モ増加シタリ、生徒一人=對スル支出經費ハ百六十圓四錢=當リ前年度=比シ三圓十三錢ヲ上昇シタリ

昭和四年末=於ケル備品價額ハ十五萬千二百二十圓ニシテ前年末=比シ一萬千三百八圓ヲ増加シタリ、備品價額ヲ其ノ種類=分テハ機械及器具八割二分、圖書一割二分、標本六分ノ割合ナリ

前記ノ外市立及私立=係ル高等女學校五、教員百十六人、生徒二千二百八十五人アリ

旗幟工科大学 昭和四年末=於ケル在學生ハ學生百六十人、生徒二百八人、合計三百六十八人ニシテ前年末=比シ十二人ヲ減少シタリ

昭和四年末=於ケル教員ハ九十人ニシテ其ノ俸給月額ハ一萬九千二百九十四圓ナリ、之ヲ前年末=比スレハ前者ハ七人ヲ後者ハ九百八十八圓ヲ孰モ増加シタリ、教員一人=對スル俸給月額ハ二百十四圓三十八錢=當リ前年=比シ六圓十七錢ヲ低下シタリ

昭和四年度=於ケル收入授業料ハ一萬四千八十圓、支出經費ハ六十萬四千五百四十四圓ナリ、之ヲ前年度=比スレハ三百七十五圓ヲ減少シタルモ後者ハ八千二百九十圓ヲ増加シタリ、學生生徒一人=對スル支出經費ハ千六百四十一圓四十五錢ニシテ前年度=比シ七十三圓六十五錢ヲ増加シタリ

昭和四年末=於ケル備品價額ハ百五十一萬八千四百八十圓ニシテ前年末=比シ七萬八千五百六十五圓

ヲ増加シタリ、備品價額ヲ其ノ種類ニ分テハ機械及器具九割、圖書七分、標本三分ノ割合ナリ

私立瀋陽醫科大學 昭和四年末ニ於ケル學生生徒ハ六百十七人、職員ハ百六人ニシテ前年末ニ比シ前者ハ四十五人、後者ハ六人ヲ孰モ増加シタリ

昭和四年度ニ於ケル收入授業料ハ二萬三千五百二十二圓、支出經費ハ十九萬五千三百七十三圓ナリ、之ヲ前年度ニ比レハ前者ハ八百六圓、後者ハ二十三萬三千七百五十六圓ヲ孰モ増加シタリ、學生生徒一人ニ對スル支出經費ハ千四百五十一圓十七錢ニ當リ前年度ニ比シ二百九十四圓五十錢ヲ上昇シタリ

私立瀋陽教育專門學校 昭和四年末ニ於ケル生徒八百九人、教員二十三人ニシテ前年末ニ比シ前者ハ六人ヲ減少シタルモ後者ハ四人ヲ増加シタリ、一年間ノ支出經費ハ十四萬七千九百十三圓ニシテ前年ニ比シ一萬四千六百四十九圓ヲ減少シタリ、生徒一人ニ對スル經費ハ千三百五十七圓ニ當リ前年ニ比シ五十六圓五十八錢ヲ低下シタリ

私立南滿洲工業專門學校 昭和四年末ニ於ケル生徒ハ二百三十五人、教員四十人ニシテ前年末ニ比シ前者ハ九人ヲ増加シタルモ後者ハ二人ヲ減少シタリ

昭和四年度ニ於ケル收入授業料一萬一千七百五十圓、支出經費二十二萬二千二百九十九圓ナリ、之ヲ前年度ニ比スレハ前者ハ五百七十五圓ヲ増加シタルモ後者ハ二萬七十九圓ヲ減少シタリ、生徒一人ニ對スル支出經費ハ九百四十五圓九十五錢ニ當リ前年度ニ比シ百二十六圓五十二錢ヲ低下シタリ

前記ノ外市立大連商工學校一、私立商業學校三、私立農學校二、私立南滿中學堂一、私立實業補習學校二十三、私立家政女學校十三、私立各種學校二十八アリ

公立博物館 昭和四年末ニ於ケル備附點數ハ本館七萬四千三十三點、記念館二千四百八十九點ニシテ之ヲ前年末ニ比スレハ本館ハ一萬九千三百二點ヲ増加シタルモ記念館ハ異動ナシ

本館ハ開館日數三百三十日、此ノ觀覽人員六萬八百四十人ニシテ一日平均百八十四人四分ニ當リ前年ニ比シ二十五人八分ヲ増加シタリ

記念館ハ開館日數三百三十二日、此ノ觀覽人員五萬二千四十一人ニシテ一日平均百五十一人三分ニ當リ前年ニ比シ三十二人一分ヲ増加シタリ

公立圖書館 昭和四年末ニ於ケル藏書ハ一萬七千二百四十三冊ニシテ前年末ニ比シ二千四百五十六冊ヲ増加シタリ、開館日數ハ三百三十三日、此ノ閱覽人員三萬二千六百二十五人ニシテ一日平均九十八人ニ當リ前年ニ比シ二十二分三分ヲ減少シタリ

私立圖書館 昭和四年末ニ於ケル私立圖書館ハ二十六、藏書ハ三十四萬九千二百二十五冊ニシテ之ヲ前年末ニ比スレハ前者ハ二、後者ハ五萬九千三百冊ヲ孰モ増加シタリ

昭和四年中、開館延日數ハ七千四百六十六日、此ノ閱覽人員八十一萬三千八百八十九人ニシテ一日平均百十五人ニ當リ前年ニ比シ四人九分ヲ減少シタリ

神社 昭和四年末ニ於ケル神社ハ前年ト同シク三十一ナリ、神職十八人、氏子四萬三千三十八人ニシテ之ヲ前年末ニ比スレハ前者ハ一人、後者ハ二千二百二十二ヲ孰モ増加シタリ

寺院、教會堂 昭和四年末ニ於ル寺院教會堂ハ神道六十二、佛道百九十七、其ノ他百六十六ニシテ之ヲ前年末ニ比スレハ神道ハ六、佛道ハ十六、其ノ他ハ二十五ヲ孰モ増加シタリ

昭和四年末ニ於ケル布教者ハ神道百五十九人、佛道二百六十九人、其ノ他二百九十四人、合計七百二十二ニシテ前年末ニ比シ五十二人ヲ増加シタリ、信徒ハ總數二十二萬二千五百五十六人ニシテ前年末ニ比シ六萬七千七百十三人ヲ減少シタリ

新聞紙及雜誌 昭和四年末ニ於ケル新聞紙及雜誌ハ年刊四十、月刊百三十七、週刊十四、日刊五十八、不定刊二、合計二百五十一ニシテ前年末ニ比シ二十二ヲ増加シタリ

昭和四年中ニ於ケル一回ノ發行部數ハ六十五萬四千二百六ニシテ前年ニ比シ十一萬三千二百三十六ヲ増加シタリ

19 社會事業

慈善病院救濟患者 昭和四年中ニ於ケル慈善病院救濟患者ハ二萬二千二百七十七人ニシテ之ヲ前年ニ比スレハ三千二百二十三人ヲ増加シタリ、救濟患者ノ大部分ハ支那人ニシテ總數ノ八割八分ヲ占メ日本人ハ一割二分、外國人ハ僅ニ九人ヲ算スルノミ、更ニ之ヲ地方別ニ見レハ大連小崗子管内ノ一萬七千二百六十九人(七割八分)最多ク次テ鏡子窩二千百十七人(一割)、撫順二千一人(九分)ニシテ其ノ他ノ各地ハ併セテ八百九十人(四分)ニ過キス

日本赤十字社滿洲委員會 昭和四年末ニ於ケル委員會ハ前年末ト同シク本部一、支部十五ナルカ職員ハ二十七人、支部千百九十八ニシテ前年末ニ比シ本部ハ三人ヲ減少シタルモ支部ハ百四十七人ヲ増加シタリ

昭和四年末現在滿洲委員會ニ於ケル日本赤十字社員ハ八萬五千三百二十六人ニシテ前年末ニ比シ二千二百十四人ヲ増加シタリ、社員ノ種別ハ正社員五割六分、終身社員四割二分、特別社員二分ノ割合ニ當リ社員ノ半數ハ日本人ニシテ爾餘ノ半數ハ支那人及外國人ナリ

昭和四年末滿洲委員會ニ屬スル日本赤十字社病院及同救療所ハ總計八ニシテ其ノ職員ハ百十八ナリ、之ヲ前年末ニ比スレハ前者ハ同一ナルモ後者ハ二十九人ヲ増加シタリ、同年中ニ取扱ヒタル患者ハ入院三千九十六人、外來四萬四千八百七十八、合計四萬七千九百七十四人ニシテ前年ニ比シ二萬九千八百九十二人ヲ増加シタリ、患者ノ大部分ハ支那人ニシテ總數ノ八割ヲ占メ日本人ハ僅ニ二割ニ過キス

20 警 察

警察官署 昭和四年末ニ於ケル警察官署ハ警察署十九、民政支署三、警察官吏派出所三百六十一ニシテ之ヲ前年ニ比スレハ警察官吏派出所五ヲ増加シ其ノ他ニハ異動ナシ

警察職員 昭和四年末現在ノ前記警察官署ニ於ケル職員ハ警視十一人、屬四人、警部四十一人、翻譯生二十人、技手八人、警部補百五人、囑託及雇四十五人、巡查千八百七十七人、巡捕七百二十五人、合計二千七百七十六人ニシテ之ヲ前年ニ比スレハ五十五人ヲ増加シタリ、職員一人ニ對スル人口ハ四百八十二人二分ニ當リ前年ニ比シ十六人一分ヲ増加シタル割合ナリ

警察官練習所練習生 昭和四年中警察官練習所ヲ卒業シタル練習生ハ甲科生二十一人、乙科生百九十八人、巡捕練習生六十人、合計二百七十九人ニシテ之ヲ前年ニ比スレハ九十五人ヲ減少シタリ

犯罪及檢舉 昭和四年中ニ於ケル犯罪件數ハ刑法犯一萬四千六百三十六件、特別法犯一萬九千二百九十九件、合計三萬三千八百四十五件ニシテ之ヲ前年ニ比スレハ三千四百四十七件ヲ増加シタリ

檢舉件數ハ刑法犯一萬三千百三十九件、特別法犯一萬九千二百二十五件、合計三萬二千三百六十四件ニシテ前年ニ比シ三千五百七十一件ヲ増加シタリ、而シテ前記ノ犯罪件數ニ對スル檢舉ノ割合ハ刑法犯八割九分特別法犯十割ニ當レリ

檢舉人員ハ二萬九千四百四十一人ニシテ前年ニ比シ二千三百十八人ヲ増加シタリ、檢舉人員中最多キハ支那人ニシテ總數ノ八割四分ヲ占メ日本人ハ一割四分、外國人ハ百十九人ヲ算スルノミ

盜 難 昭和四年中ニ於ケル盜難事件ハ馬賊四件被害五千八百五十五圓、海賊四件被害一萬四千三百六十一圓、其ノ他ノ強盜三百四十件被害六萬六百五十圓、竊盜一萬七百三十一件被害四十九萬六千八百三十一圓、詐欺及恐喝八百六十一件被害十七萬七千二百六十二圓、横領五百十三件被害二十七萬七百六十六圓、合計一萬二千四百五十三件被害百二萬五千七百二十五圓ニシテ之ヲ前年ニ比スレハ件數ニ於テ九百四十二件、被害金額ニ於テ七萬三千七百八十八圓ヲ孰モ増加シタリ、被害ニ對スル檢舉ノ成績ハ馬賊四十九件金額百四十二圓、海賊七件、其ノ他ノ強盜四百四十二件金額一萬九百三十二圓、竊盜九千三百三十四件金額十七萬六千九百九十二圓、詐欺及恐喝九百三十六件金額七萬九千四百九十四圓、横領六百五十五件金額七萬一千七百二十五圓、合計一萬一千二百二十三件其ノ金額三十三萬八千四百八十五圓ニシテ前記ノ盜難ニ對比スレハ檢舉ノ割合ハ件數ニ於テ九割、金額ニ於テ三割三分當レリ

拘留及科料處斷人員 昭和四年中ニ於テ拘留及科料ニ處斷シタル人員ハ拘留ニ處シタル者日本人四百五十四人、支那人千七百五十四人、外國人七人、合計二千二百十九人、科料ニ處シタル者日本人二千二百三十三人、支那人一萬五千五百三人、外國人七十二人、合計一萬七千八百八十八人ニシテ之ヲ前年ニ比スレハ拘留ハ三百七十四人、科料ハ千九百十八人ヲ孰モ増加シタリ

犯罪即決 昭和四年中ニ於ケル犯罪即決件數ハ新ニ受理シタルモノ一萬三千六百二十三件、之ニ舊受十六件ヲ加フレハ合計一萬三千六百三十九件ニシテ前年ニ比シ二千八百七十七件ヲ増加シタリ、受理件數中終局シタルモノ一萬三千六百三十六件、終局セサルモノ三件ニシテ前年ニ比シ終局ハ二千九百九十六件ヲ増加シ未終局ハ十三件ヲ減少シタリ、終局件數ニ對スル被告人員ハ服罪シタル者一萬五千四十一人、正式裁判ヲ申立テタル者三人ナリ、之ヲ前年ニ比スレハ前者ハ千九百六十人、後者ハ二人ヲ孰モ増加シタリ

前記ノ服罪人員ヲ處刑別ニスレハ科料一萬二千八百四人、拘留千八百六十二人、罰金三百四十二人、管刑三十三人ナリ、更ニ之ヲ國籍別ニ區別スレハ支那人八割六分、日本人一割四分ノ割合ニシテ外國人ハ僅ニ十七人ニ過キス

變 死 昭和四年中ニ於ケル變死人員ハ日本人八十八人、支那人九百五十二人、外國人二人、合計千四百四十二人ニシテ之ヲ前年ニ比スレハ四百六十九人ヲ激減シタリ、是レ主トシテ前年ニ於テハ撫順炭坑坑内出水ノ爲支那人坑夫四百八十二人ノ變死者ヲ出シタルニ因ル、變死ノ原因ノ主タルモノヨリ列擧スレハ壓死、行倒レ、中毒、轢死、餓死、溺死、凍死、窒息等ナリ

他 殺 昭和四年中ニ於ケル被殺害人員ハ日本人十九人、支那人四十六人、外國人一人、總計六十六人ニシテ前年ニ比シ八人ヲ増加シタリ、原因ノ主タルモノハ強竊盜、馬賊、怨恨、拒捕等ナリ

自 殺 昭和四年中ニ於ケル自殺人員ハ日本人七十三人、支那人二百三十四人、總計三百零七人ニシテ前年ニ比シ十四人ヲ増加シタリ、自殺者ヲ所爲別ニ見レハ劇毒藥ヲ服セル者、縊死者、入水者等多キモノニ屬シ原因ノ主ナルモノハ病苦ニ因ル者、貧困又ハ生活困難ニ因ル者、家庭又ハ親族間ノ不和ニ因ル者、將來ヲ苦慮セル者、痴情又ハ嫉妬ニ因ル者等多ク、年齡ハ二十一歳乃至三十歳ノ者最多ク三十一歳乃至四十歳、五十歳以上、四十一歳乃至五十歳ノ者順次之ニ次キ二十歳以下ノ者最少シ

火 災 昭和四年中ニ於ケル火災度數ハ四百五回ニシテ罹災戶數六百十戶、損害價額百四萬三千七百六十一圓ナリ、之ヲ前年ニ比スレハ火災度數ハ四十三回、罹災戶數ハ百三十三戶ヲ増加シタルモ損害價額ハ六十二萬二千七百四圓ヲ減少シタリ、火災度數ノ最多キハ大連ノ九十七回ニシテ奉天四十七回、長春四十回、安東三十回、撫順二十八回、大連小崗子二十五回、旅順二十二回、大連沙河河口十九回順次之ニ次キ其ノ他ノ地方ハ孰モ十回内外ナリ

火災ノ季節ハ四月ノ五十七回最多ク三月、十一月ノ五十二回、二月ノ四十三回、十二月ノ四十二回順次之ニ次キ七月ノ十一回最少ク其ノ他ノ月ハ孰モ二十回内外ナリ

警察取締營業 昭和四年中ニ於ケル警察取締營業數ハ五萬一千八百八十一ニシテ之ヲ前年末ニ比スレハ三千九百二十五ヲ増加シタリ、營業種別ニ依リ營業數ノ割合ヲ見レハ物品行商最多ク總數ノ三割ヲ占メ人力車業八分、俳優遊藝師匠又ハ遊藝稼業七分、乘用馬車業六分、屑物商又ハ古物商五分、藝妓四分、

飲食店、雇婦女、酌婦各三分、露店、理髮業各二分順次之ニ亞キ殘餘ノ二割七分ハ其他ノ營業ナリ

警察上救護 昭和四年中ニ於テ警察上救護セシモノハ人ニ關シ六千六百八十件、家ニ關シ三千五百十二件、船車ニ關シ九十四件、合計一萬二千八百六十六件ニシテ之ヲ前年ニ比スレハ百五十件ヲ増加シタリ

前記ノ救護件數ヲ救護者ニ區別スレハ警察官ノ救護セシモノ七割六分、人民ノ救護セシモノ九分、官民協力シテ救護セシモノ一割五分ノ割合ナリ

興行場 昭和四年末ニ於ケル興行場ハ關東州二十三、南滿洲鐵道附屬地二十、合計四十三箇所ニシテ、前年ニ比シ三箇所ヲ増加シタリ

昭和四年中興行日數ハ九千四百六十日ニシテ觀客延人員二百十三萬九千六百三十二人ナリ、平均一日觀客ハ二百二十六人ニ當リ前年ニ比シ五人ヲ増加シタル割合ナリ

昭和四年中ニ於ケル興行場ノ收入金額ハ七十一萬七千四百四十四圓ニシテ之ヲ前年ニ比スレハ六萬九千五百八十四圓ノ増收ナリ、收入金額ヲ前記ノ觀客延人員ニ對比スレハ平均一人ノ消費額ハ三十三錢ニ當リ前年ト同額ナリ

21 裁判及登記

民事事件 昭和四年中ニ於ケル地方法院民事訴訟ハ新ニ受理シタルモノ千三十件之ニ舊受五百三十八件ヲ加フレハ合計千五百六十八件ニシテ前年ニ比シ五十七件ヲ減少シタリ、受理件數中、終局シタルモノ九百十九件、終局セサルモノ六百四十九件ニシテ前年ニ比シ終局ハ百六十八件ヲ減少シ未終局ハ百一十一件ヲ増加シタリ、終局事件ノ種類ハ金錢ニ關スルモノ六百五十八件、建物ニ關スルモノ九十九件、雜事ニ關スルモノ八十七件、人事ニ關スルモノ三十八件、土地ニ關スルモノ三十二件、物品ニ關スルモノ四件、證券ニ關スルモノ一件ナリ、故障事件ヲ除キタル新受件數ノ總金額ハ百五十一萬七千三百六十三圓ニシテ前年ニ比シ十五萬一千七百三十七圓ヲ増加シタリ、金額ノ主ナルモノヲ舉クレハ金錢ニ關スルモノ總額ノ六割六分ヲ占メ雜事ニ關スルモノ及建物ニ關スルモノ各一割三分、土地ニ關スルモノ七分之ニ亞キ爾餘ハ船舶、人事、物品及證券ニ關スルモノナリ、更ニ新受件數ノ訴訟區別ヲ觀レハ日本人間ノ六百二十件最多ク總數ノ六割三分ヲ占メ支那人間ノ二百六十二件(二割七分)日本人ト支那人間ノ百一件(一割)日本人ト外國人間ノ二件順次之ニ亞キ外國人ト支那人間ノ一件最少シ

高等法院民事控訴件數ハ新ニ受理シタルモノ百八件、之ニ舊受百九十七件ヲ加フレハ合計三百五十五件ニシテ前年ニ比シ九件ヲ減少シタリ、受理件數中、終局シタルモノ百十件、終局セサルモノ百九十五件ニシテ前年ニ比シ終局ハ七件、未終局ハ二件ヲ孰モ減少シタリ、終局事件ノ種類ハ金錢ニ關スルモノ八十四件、雜事ニ關スルモノ十七件、建物ニ關スルモノ五件、土地ニ關スルモノ三件、人事ニ關スルモノ一件ナリ、故障事件ヲ除キタル新受件數ノ總金額ハ四十萬八千四百四十四圓ニシテ前年ニ比シ十八萬一千

六百六十九圓ヲ減少シタリ、金額ノ主ナルモノハ金錢ニ關スルモノ八割五分、雜事ニ關スルモノ八分、土地ニ關スルモノ七分等ナリ、更ニ新受件數ノ訴訟區別ヲ見レハ日本人間ノ五十八件最多ク總數ノ五割五分ヲ占メ支那人間ノ三十九件(三割七分)之ニ亞キ日本人ト支那人間ノ九件(八分)最少シ

高等法院民事上告件數ハ新ニ受理シタルモノ十七件、之ニ舊受十四件ヲ加フレハ合計三十一件ニシテ前年ニ比シ二件ヲ増加シタリ、受理件數中、終局シタルモノ二十三件、終局セサルモノ八件ニシテ前年ニ比シ終局ハ八件ヲ増加シ未終局ハ四件ヲ減少シタリ、終局事件ノ種類ハ金錢ニ關スルモノ十八件、雜事ニ關スルモノ四件土地ニ關スルモノ一件ナリ

民政署ニ於テ調停シタル民事争訟ハ新ニ受理シタルモノ四件ニシテ全ク終局シタリ、之ヲ民政署別ニスレハ普蘭店三件、鏡子窩一件ナリ

刑事事件 昭和四年中ニ於ケル地方法院刑事訴訟ハ新ニ受理シタルモノ千三百八十四件、之ニ舊受二百二十六件ヲ加フレハ合計千五百十件ニシテ前年ニ比シ三百七十六件ヲ減少シタリ、受理件數中、終局シタルモノ千三百六十六件、終局セサルモノ百四十四件ニシテ前年ニ比シ終局ハ三百九十四件ヲ減少シ未終局ハ八十八件ヲ増加シタリ、終局事件中、有罪千三百四十八件ニシテ總數ノ九割八分ヲ占メ爾餘ノ二分ハ無罪十三件、其ノ他五件ナリ、新受件數ニ對スル被告人員ハ支那人千三百十二人、日本人三百七十六人、外國人十六人、合計千七百四人ニシテ前年ニ比シ四百九十四人ヲ減少シタリ

高等法院刑事控訴件數ハ新ニ受理シタルモノ百七十件、之ニ舊受五十七件ヲ加フレハ合計二百二十七件ニシテ前年ニ比シ十九件ヲ減少シタリ、受理件數中、終局シタルモノ百七十四件、終局セサルモノ五十三件ニシテ前年ニ比シ終局ハ十五件、未終局ハ四件ヲ孰モ減少シタリ、終局事件中、有罪ハ百七件ニシテ總數ノ六割一分ヲ占メ取下五十件(二割八分)之ニ亞キ爾餘ノ一割一分ハ無罪十四件、其ノ他三件ナリ

高等法院刑事上告件數ハ新ニ受理シタルモノ三十二件、之ニ舊受十一件ヲ加フレハ合計四十三件ニシテ前年ニ比シ一件ヲ増加シタリ、受理件數中、終局シタルモノ二十七件、終局セサルモノ十六件ニシテ前年ニ比シ終局ハ四件ヲ減少シ未終局ハ五件ヲ増加シタリ

昭和四年中ニ於ケル地方法院檢察件數ハ新ニ受理シタルモノ二千五百三十件、之ニ舊受百十八件ヲ加フレハ合計二千六百四十八件ニシテ前年ニ比シ十二件ヲ増加シタリ、受理件數中、終局シタルモノ二千四百六十件、終局セサルモノ百八十八件ニシテ前年ニ比シ終局ハ五十八件ヲ減少シ未終局ハ七十件ヲ増加シタリ、終局事件ノ内容ハ起訴ニ係ルモノ千三百八十五件、不起訴ニ係ルモノ千十三件、其ノ他六十二件ニシテ之ヲ前年ニ比スレハ起訴ハ九十七件、其ノ他六件ヲ孰モ減少シ不起訴ハ三十三件ヲ増加シタリ、新受件數ニ對スル被告人員ヲ觀ルニ支那人二千二百二十五人、日本人千三百三十四人、外國人二十五人、不詳二人、合計三千三百八十六人ニシテ前年ニ比シ五十九人ヲ減少シタリ

登記 昭和四年中=於ケル登記件數ハ一萬六千九百十四件ニシテ前年=比シ四百四十六件ヲ減少シタリ、登記件數ヲ民政署別ニ視レハ大連ノ七千六百七十五件最多ク普蘭店ノ三千百十件、旅順ノ二千三百一件、金州ノ二千七百七十件順次之ニ亞キ鏡子窩ノ千六百五十八件最少シ、登記ノ主ナルモノハ土地ニシテ總數ノ七割二分ヲ占メ建物ノ二割一分之ニ次キ爾餘ノ七分ハ其ノ他ノ登記ナリ、

22 刑 務

在監人員 昭和四年末=於ケル在監人員ハ男子三十人、女子十七人、合計千三十七人ニシテ前年末=比シ八十四人ヲ減シタリ、在監人ノ大部分ハ受刑者ニシテ總數ノ七割六分ヲ占メ爾餘ノ二割四分ハ刑事被告人(二百三十六人)及留置人(十一人)ナリ

昭和四年中=於ケル入監人員ハ受刑者千八百四十九人、刑事被告人二千四十二人、留置人五十人、合計三千九百四十一人ニシテ出監人員ハ受刑者千九百三十六人、刑事被告人二千四十二人、留置人四十七人、合計四千二百五十五人ナリ、之ヲ前年=比スレハ入監人員ハ二百三十六人ヲ減少シ出監人員ハ三十一人ヲ増加シタリ

新受刑者 和年四年中=於ケル新受刑者ハ日本人二百四十四人、支那人千九十一人、外國人一人、合計千四百三十六人ニシテ前年=比シ六十六人ヲ減少シタリ

新受刑者ノ罪名別ヲ見ル=日本人=在リテハ總數ノ八割九分ハ刑法犯ニシテ爾餘ノ一割一分ハ特別法ナリ、刑法犯中竊盜最多ク其ノ三割四分ヲ占メ次テ詐欺恐喝二割二分、横領一割三分、強盜一割、阿片煙ニ關スル罪六分ノ割合ニシテ爾餘ノ一割五分ハ其ノ他ノ犯罪ナリ、特別法犯中銃砲火藥取締規則違反其ノ八割一分ヲ占メ爾餘ノ一割九分ハ其ノ他ノ諸規則違反ナリ、支那人=在テリハ總數ノ九割三分ハ刑法犯ニシテ爾餘ノ七分ハ特別法犯ナリ、刑法犯中第一位ハ竊盜ノ七割七分ニシテ詐欺恐喝五分、横領、強盜各四分順次之ニ亞キ爾餘ノ一割ハ其ノ他ノ犯罪ナリ、特別法犯中治安維持法違反最多ク其ノ四割四分ヲ占メ關東州阿片令違反ノ三割五分之ニ亞キ爾餘ノ二割一分其他ノ諸規則違反ナリ

新受刑者ノ刑名ヲ見ル=總數ノ五割二分ハ答刑ニシテ有期懲役ノ四割二分之ニ亞キ爾餘ノ五分ハ罰金換留置、死刑、無期懲役ノ順位=在リ、有期懲役ノ期間ハ日本人=在リテハ六箇月以上三割二分、一年以上二割六分、三箇月以上二割四分、五年以上六分、三箇月未滿五分、三年以上四分、十年以上三分、支那人=在リテハ六箇月以上三割三分、一箇年以上二割六分、三箇月以上二割五分、五年以上八分、十年以上、三箇月未滿各三分、三年以上二分ノ割合ニシテ孰モ三箇月以上三年未滿ノ者最多シ

新受刑者ノ犯數ヲ見ル=日本人=在リテハ初犯七割四分、再犯九分、四犯六分、三犯五分、五犯以上六分、支那人=在リテハ初犯九割三分、再犯四分、三犯以上三分ノ割合ナリ

新受刑者ノ年齢ヲ見ル=日本人=在リテハ三十歳未滿四割六分、四十歳未滿三割四分、五十歳未滿一

割一分、五十歳以上六分、二十歳未滿三分、支那人=在リテハ三十歳未滿五割四分、四十歳未滿二割四分、五十歳未滿一割、二十歳未滿七分、十八歳未滿三分、五十歳以上二分ノ割合ニシテ孰モ二十歳以上三十歳未滿ノ者最多シ

在監人作業及工錢 和年四年中=於ケル在監人中、作業=就キタル延人員ハ官司作業、男十萬三千六百五十八人、女千百十九人、委託作業、男十萬五千二百九十三人、女三千八十九人、請負作業、男三萬七千八百九十二人ニシテ一人一日平均作業工錢ハ官司作業、男十錢六厘、女七錢八厘、委託作業、男九錢五厘、女六錢五厘、請負作業、男二十四錢二厘=當レリ、而シテ其ノ作業工錢ノ總平均ハ、男十二錢二厘、女六錢八厘ニシテ前年=比シ男ハ一錢四厘、女ハ七厘ヲ孰モ低下シタリ

在監人患者 昭和四年中=於ケル在監人患者ハ日本人二百九人、支那人二百四十二人、外國人二人ニシテ前年=比シ三十四人ヲ減少シタリ、在監延人員千=對シル患者延人員ハ日本人十八人三分、支那人十六人七分、外國人五十二人一分=當レリ、疾病ノ種類ハ日本人=在リテハ呼吸器病及消化器病最多ク總數ノ八割ヲ占メ、支那人=在リテハ皮膚病及其附屬器病及呼吸器病最多ク次テ消化器病、外傷、運動器病、傳染性病等主タルモノニシテ總數ノ八割六分ヲ占ム

23 財 政

特別會計 昭和五年度豫算=依ル歳入總額ハ二千二百九十四萬九千九百三十九圓ニシテ經常部七割四分、臨時部二割六分ヲ占メ歳出亦同額ニシテ經常部七割七分、臨時部二割三分ヲ占ム、之ヲ前年度豫算=比スレハ歳入=於テハ經常部百九萬八千七百七十五圓ヲ増加シタルモ臨時部二百二十三萬三千六百五十三圓ヲ減少シ歳出=於テモ亦經常部八十六萬八千九百六十四圓ヲ増加シタルモ臨時部二百一萬七百四十二圓ヲ減少シタルヲ以テ結局總計=於テハ歳出入共百十四萬千七百七十八圓ヲ減少シタリ

昭和五年度歳入經常部ノ内容ハ官業及官有財産收入六割八分、租稅二割五分、印紙收入及雜收入七分ノ割合ニシテ之ヲ前年度=比スレハ租稅ハ一分ヲ増加シタルモ印紙收入及雜收入ハ一分ヲ減少シ官業及官有財産收入ハ同様ナリ、歳入臨時部ハ五百九十九萬二千六百六十二圓中、補充金六割七分、前年度剩餘金繰入二割、公債金八分、官有物拂下代五分ノ割合ナリ

昭和四年度歳出經常部ノ内容ハ逓信費二割九分、警察費二割四分、教育費一割四分、專賣局一割、關東廳九分、法院及刑務所、病院費各三分、勸業費二分ニシテ爾餘ノ六分ハ國債整理基金特別會計繰入、海務局、土地建物借料、傳染病豫防費、諸支出金、豫備金等ナリ、之ヲ前年度=比スレハ増加シタルハ專賣局ノ二分、減少シタルハ警察費、關東廳ノ各一分ニシテ其ノ他ハ同様ノ割合ナリ、歳出臨時部五百二十萬九千九百五十八圓中、主タルモノハ事業費ニシテ總額ノ六割一分ヲ占メ補助費ノ三割之ニ次キ爾餘ノ九分ハ臨時警備費、昭和五年國勢調査費、官有林野整理費、租稅制度調査費、臨時支那語獎勵費等ナリ

地方費 昭和五年度豫算=依ル収入總額ハ六百十萬千七百四圓ニシテ經常部六割三分、臨時部三割七分ヲ占メ支出亦同額ニシテ經常部四割九分、臨時部五割一分ヲ占ム、之ヲ前年度ニ比スレハ收入、支出共八萬三千五百八十圓ノ減少ニシテ收入ニ於テハ經常部ハ十二萬五千二百四十三圓ノ増加ナルモ臨時部ハ二十萬八千八百二十三圓ヲ減少シ支出ニ於テハ經常部ハ十八萬七千九百三十一圓ヲ増加シタルモ臨時部ハ二十七萬千五百十一圓ヲ減少シタリ

昭和四年度收入經常部ノ内容ハ事業及財産收入四割八分、租稅四割、雜收入一割二分ノ割合ニシテ之ヲ前年度ニ比スレハ事業及財産收入ハ二分、雜收入ハ一分ヲ孰モ増加シタルモ租稅ハ三分ヲ減少シタリ、收入臨時部ハ總額二百二十六萬三千四百十四圓中、前年度剩餘金繰入五割三分、國庫補助金四割四分ヲ占メ爾餘ノ三分ハ物品拂下代、寄附金等ナリ

昭和四年度支出經常部ノ内容ハ作業費三割八分、教育費一割九分、營造物費、土木維持費各一割一分、消防費五分、衛生費及地方費取扱費各四分、勸業費二分、會屯事務費一分ニシテ爾餘ノ五分ハ教育費、諸支出金及豫備費等ナリ、之ヲ前年度ニ比スレハ増加シタルハ勸業費一分、減少シタルハ作業費、營造物費各一分ニシテ其ノ他ハ同様ノ割合ナリ、支出臨時部三百十二萬八千五百五十九圓中、補助費四割九分、營繕及土木費四割七分、調査費二分ノ割合ニシテ爾餘ノ二分ハ産業獎勵費及博覽會出品費ナリ

市ノ歳入、歳出 昭和五年度豫算=依ル旅順市ノ歳入總額ハ十萬四千八百五十六圓、歳出總額亦同額ニシテ前年度ニ比シ歳入、歳出トモ千四百六十四圓ヲ減少シタリ

昭和五年度豫算=依ル大連市ノ歳入總額ハ百十三萬二千六百二十五圓、歳出總額亦同額ニシテ前年度ニ比シ歳入、歳出共一萬四千三十一圓ヲ減少シタリ

會ノ歳入、歳出 昭和五年度豫算=依ル旅順管内會ノ歳入ハ二十萬四千六百八十三圓、大連管内十四萬四千百十九圓、金州管内二十三萬四千三百一十一圓、普蘭店管内三十八萬七千六百六圓、貔子窩管内二十八萬三千六百七十七圓ナリ、歳出亦各管内共同額ニシテ之ヲ前年度ニ比シ増加シタルハ旅順管内ノ七千四百四十七圓、金州管内ノ四萬四百六十圓、普蘭店管内ノ四萬千七百九十二圓、貔子窩管内ノ四萬五千七十五圓ニシテ大連管内ハ四千三百七十圓ノ減少ナリ

官有財産 昭和四年度末ニ於ケル官有財産ハ一億五千六百六十七萬餘圓ニシテ前年度末ニ比シ五十餘萬圓ヲ増加シタリ

土地ハ二億八千七百五十萬坪、此ノ價額一億二千六百萬圓ニシテ之ヲ前年度末ニ比スレハ坪數十餘萬坪、價額八十餘萬圓ヲ孰モ減少シタリ

家屋ハ二十四萬五千餘坪、此ノ價額二千七百餘萬圓、其ノ他ノ建造物二百九十餘萬圓ニシテ之ヲ前年度末ニ比スレハ家屋ハ坪數ニ於テ一萬餘坪、價額ニ於テ百餘萬圓ヲ、其ノ他ノ建造物ハ三十餘萬圓ヲ孰モ増加シタリ

船舶ハ汽船十五隻、帆船三隻、短艇九隻、傳馬船三十隻、漁船七隻ニシテ此ノ總價額四十四萬四千餘圓ニシテ之ヲ前年度末ニ比スレハ汽船ハ二隻ヲ減少シ帆船、漁船ハ各二隻ヲ増加シ總價額ニ於テハ三千餘圓ヲ増加シタリ

24 官 公 吏

官 吏 昭和四年度末ニ於ケル官吏ノ人員及俸給ハ勅任十人、七萬六千二百六十五圓、奏任百八十六人、六十八萬六千三百十圓、判任千八百六十三人、二百九十萬五千五百六十九圓、判任待遇二千三十七人、百九十五萬六千三百二十六圓、囑託百七十人、二十八萬七千二百五十五圓、雇員二千百十八人、百六十六萬八千三百三十八圓、巡捕六百七十八人、二十四萬一千二百四十八圓、傭員三千三百三十六人、百六十七萬六千三百四十五圓ニシテ總計一萬三千九百八十八人、此ノ俸給年額九百四十九萬七千六百六十六圓ナリ、之ヲ前年ニ比スレハ人員ニ於テ四十一人、俸給ニ於テ二十三萬二千五百七十七圓ヲ孰モ増加シタリ

平均俸給年額ハ勅任七千六百二十七圓、奏任三千六百九十圓、判任千五百六十圓、判任待遇九百六十圓、囑託千六百九十圓、雇員七百八十八圓、巡捕三百五十六圓、傭員五百三圓、總平均九百十三圓ナリ之ヲ前年ニ比スレハ勅任ハ二十七圓、判任待遇ハ六圓、囑託ハ百二圓、雇員ハ三十二圓、傭員ハ二圓ヲ各増額シタルモ奏任ハ百十四圓、判任ハ三十五圓ヲ減額シ巡捕ハ前年ト同額ニシテ總平均ニ於テハ十三圓ノ増額ニ當レリ

昭和四年度末ニ於ケル休職人員ハ判任官三人ニシテ前年度末ニ比シ五人ヲ減少シタリ

公 吏 昭和四年度末ニ於ケル市吏員ハ市長二人、助役二人、收入役二人、參事會員十二人、主事三人、書記二十八人、技手二人、書記補三十四人、雇六人、衛生監督一人、衛生巡視三十六人、公園巡視一人、合計百二十九人ナリ内名譽職參事會員ヲ除キタル有給吏員ハ百十七人、此ノ俸給年額十萬七千三百五十二圓ニシテ一人平均九十一圓七十五錢ニ當レリ

會吏員ハ會長六十七人、副會長七人、會計員九人、書記百五十九人、書記補二十人、技補八十人、街屯長五百八十五人、副街屯長六百五人、合計千五百三十二人ナリ内、街屯長、副街屯長及副會長中二人ノ無給者ヲ除キタル其ノ他ノ有給吏員ハ三百四十人、此ノ俸給年額九萬八千八百二十二圓ニシテ一人平均二十九圓七錢ニ當レリ

統計表

統計表



統計表

I. 土 地

		面	積		<small>方里</small>			
								224.492	
		一方里	平均人口				<small>人</small>	
									3.937
關 官 東 地 州	有	宅	地				<small>坪</small>	
									4,446,164
		田						698,931
		畑						15,108,013
		鹽田						16,399,428
民 有 地	地	林	野					236,375,319
		其他						14,465,748
		計						287,493,603
鐵 附 屬 道 地	有	租	地					582,361,750
		免	租	地				70,282,331
		計						652,644,081
		面	積		<small>方里</small>			18.160
		一方里	平均人口				<small>人</small>	18,833

1. 位 置

地 方	方位	經 度 極 點		方位	緯 度 極 點	
		地 名	東 經		地 名	北 緯
關東州	極東	鏡子高海洋島會灣西屯南砵子	123.13.14	極南	旅順方家屯會單家屯	38.43.20
	極西	旅順山頭會西湖嘴屯嶗島	120.58.08	極北	普蘭店朝陽寺會宮家屯	39.33.37
島嶼ヲ含ムモノ	極東	鏡子高磐流河會東碧流河屯	122.34.15	極南	旅順方家屯會單家屯	38.43.20
	極西	旅順山頭會西湖嘴屯	121.04.57	極北	普蘭店朝陽寺會宮家屯	39.33.37

度分秒

本表ハ關東廳臨時土地調査部ノ實測ニ係ルモノナリ、次表中關東州ノ周圍及面積亦同シ

2. 周 圍 及 面 積

昭和四年末

地 方	島 嶼 數	周 圍			面 積 (方里)			一 方里 平均人口
		本 土	島 嶼	島 嶼	本 土	島 嶼	計	
旅 順 民 政 署	10	62.19	6.06	39.655	0.208	39.863	3,230	
大 連 民 政 署	13	51.28	6.18	26.877	0.266	27.143	13,214	
金 州 民 政 支 署	17	70.17	10.02	46.075	0.325	46.400	2,419	
普 蘭 店 民 政 支 署	29	70.03	39.18	64.319	7.499	71.818	2,001	
鏡 子 高 民 政 支 署	54	37.04	87.18	31.477	7.791	39.268	3,576	
關 東 州	123	168.01	208.403	16.089	224.492	3,937	
南 滿 洲 鐵 道 附 屬 地	—	—	—	18.160	—	18.160	18,833	
總 計	123	226.563	16.089	242.652	5,052	

3. 民 政 署 及 市 會 街 屯 數

昭和四年末

地 方	民 政 署	同 支 署	市	會	街	屯
旅 順	1	—	1	6	4	162
大 連	1	—	1	11	—	74
金 州	—	1	—	14	20	102
普 蘭 店	—	1	—	18	7	135
鏡 子 高	—	1	—	20	4	100
總 計	2	3	2	69	35	563
昭 和 三 年 末	2	3	2	69	35	563
同 二 年 末	2	3	2	69	?	?
同 元 年 末	2	3	2	69	?	?
大 正 十 四 年 末	2	3	2	69	?	?
同 十 三 年 末	2	3	2	69	?	?

4. 官 有

	宅	地	田	畑	鹽	田
關 東 廳 直 轄		159,056	—	354,544	—	—
旅 順 民 政 署		322,845	100,180	1,614,217	—	1,668,680
大 連 民 政 署		3,149,304	116,035	5,768,403	—	141,912
金 州 民 政 支 署		116,840	111,650	2,677,931	—	271,420
普 蘭 店 民 政 支 署		89,951	278,478	2,965,528	—	3,650,194
鏡 子 高 民 政 支 署		71,531	92,588	1,537,831	—	10,567,222
各 部 局		536,637	—	189,559	—	—
總 計	4,446,164	698,931	15,108,019	16,299,428		
昭 和 三 年 度 末	4,450,950	698,731	15,014,148	16,258,335		
同 二 年 度 末	4,642,133	702,722	14,924,860	16,258,335		
同 元 年 度 末	4,675,099	691,310	14,304,812	16,116,403		
大 正 十 四 年 度 末	4,254,883	677,654	14,736,844	16,258,335		
同 十 三 年 度 末	4,392,876	686,419	14,414,656	16,258,335		

本表ハ關東廳ニ屬スル官有地ニシテ陸海軍ニ屬スルモノハ之ヲ包含セズ

5. 民 有

地 方	有 租 地		免 租			
	田	畑	宅 地	林	野 池	沼
旅 順	—	76,663,032	1,713,210	2,604,410	—	402
大 連	—	43,934,281	1,511,732	1,099,097	—	—
金 州	85,963	129,301,376	1,637,001	13,619,843	—	395
普 蘭 店	647,243	220,320,156	2,085,609	19,805,918	—	4,078
鏡 子 高	272,760	111,136,939	1,867,510	14,260,955	—	—
總 計	1,005,966	581,355,784	8,815,062	51,330,223		4,875
昭 和 三 年 末	993,796	583,471,357	8,798,174	51,824,732		4,875
同 二 年 末	970,244	584,396,669	8,898,060	51,671,541		4,875
同 元 年 末	1,019,782	587,177,060	8,689,538	47,432,601		2,205
大 正 十 四 年 末	1,019,782	587,363,592	8,678,394	47,429,731		2,205
同 十 三 年 末	1,020,216	586,175,258	8,711,393	47,584,061		2,205

地 (坪)

昭 和 四 年 度 末

水 道 用 地	林	野	池	沼	塞	地	其 他	合 計
216	26,043	—	—	—	—	413	9,126	549,398
879,216	69,678,319	—	—	24,470	—	84,367	2,148,826	76,521,120
382,366	51,048,123	—	—	57,341	—	249,659	2,313,294	63,226,437
8,490	47,413,257	—	—	20,511	—	317,915	1,792,031	52,730,045
—	48,877,138	—	—	30,764	—	384,920	3,109,073	59,386,046
—	19,330,023	—	—	80,641	—	146,503	2,218,297	34,144,636
112	2,416	—	—	5,081	—	169,445	32,671	935,921
1,270,400	236,375,319			218,808		1,353,222	11,623,318	287,493,603
1,260,653	237,375,090			218,808		1,422,133	10,928,121	287,626,969
1,047,171	237,468,644			230,640		1,277,651	10,993,503	287,545,659
644,251	237,562,387			391,937		1,485,381	10,712,447	286,584,027
776,368	236,610,563			214,324		1,253,291	10,399,020	285,181,282
631,847	232,171,147			237,474		1,146,069	10,875,865	280,814,688

地 (坪)

昭 和 四 年 度 末

鐵 道 用 地	其 他	合 計	民 有 地 百 = 付		總 面 積 百 = 付	
			有 租 地	免 租 地	有 租 地	免 租 地
318,716	836,368	82,136,138	93.34	6.66	51.22	2.94
2,150,607	592,072	49,287,789	89.14	10.86	34.69	4.23
228,858	1,311,715	146,185,151	88.51	11.49	95.77	7.76
356,189	1,915,698	245,134,891	90.14	9.86	65.95	7.21
—	2,361,948	129,900,112	85.77	14.23	60.81	10.09
3,054,370	7,017,801	652,644,081	89.23	10.77	55.60	6.71
3,068,412	7,190,013	655,351,359	89.18	10.82	55.80	6.77
3,069,059	7,559,619	656,570,067	89.16	10.84	55.89	6.80
3,037,484	6,628,720	653,987,390	89.94	10.06	56.16	6.28
2,909,099	6,686,166	654,089,269	89.95	10.05	56.18	6.27
3,035,183	6,644,524	653,172,840	89.90	10.10	56.06	6.30

Table with multiple columns and rows, likely a data table for weather or climate records. The text is very faint and difficult to read.

II. 氣 象

(大連氣象)

氣 壓 { 平 均	763.5
氣 溫 { 平 均 最 高 最 低	10.2
	33.3
	16.0
濕 度 { 平 均	64
風	{ 平 均 風 力 5.0
	{ 平 均 風 向 #58 西
天氣日數	{ 快 晴 107
	{ 曇 天 113
	{ 降 水 73
	{ 暴 風 133
	{ 不 照 18
	{ 雪 26
	{ 霜 32
	{ 霰 4
	{ 電 3
	{ 霧 25
{ 電 雷 14	
{ 地 震 23	

6. 氣 象 總 覽

昭 和 四 年

觀 測 所	位 置		晴雨計 ノ位置 (海面上 高さ)	平均 氣 溫			平均 降 水		風		天 氣 日 數						
	東 經	北 緯		平 均	最 高	最 低	溫 度	總 量	日 數	速 度	平 均 風 向	快 晴	曇 天	降 水	暴 風		
族 大 營 奉 長	順	121.16	38.47	79.6	763.2	10.4	33.7	(←) 15.7	65	403.7	75	3.7	南51西	98	82	75	62
	連	121.38	38.54	97.3	763.5	10.2	33.3	(←) 16.0	64	532.3	73	5.0	南58西	107	113	73	133
	口	122.14	40.40	3.7	763.2	8.7	33.8	(←) 22.4	64	600.8	95	3.3	南72東	119	101	95	24
	天	123.23	41.48	43.8	762.3	7.7	35.4	(←) 26.1	66	883.5	92	2.0	南35西	126	79	92	7
長	春	125.18	43.55	225.5	761.8	4.7	34.0	(←) 29.9	63	478.9	101	3.2	南50西	110	88	101	44

7. 警 報 信 號 標

昭 和 四 年 末

地 方	正式暴風警報信號標	暴風警報信號標	暴 風 雨 標	合 計
族	—	1	—	1
大	1	2	2	5
總	1	3	2	6
昭 和 三 年 末	1	3	2	6
同 二 年 末	1	3	2	6
同 元 年 末	1	3	2	6
大 正 十 四 年 末	1	3	2	6
同 十 三 年 末	1	3	2	6

8. 氣 壓 (耗) 平 均

觀 測 所	一 月	二 月	三 月	四 月	五 月	六 月	七 月	八 月	九 月	十 月	十 一 月	十 二 月	全 年	
族 順	昭和四年	772.1	769.4	767.1	761.1	759.1	754.0	754.9	755.6	761.1	766.2	768.8	770.8	763.2
	同三年	771.4	770.7	766.7	762.4	757.6	754.9	754.0	755.0	761.0	766.0	768.2	771.6	763.3
	同二年	770.2	770.1	767.0	763.0	758.3	755.2	753.8	754.3	760.1	764.5	766.3	769.1	762.7
	同元年	771.3	770.1	766.1	760.5	758.5	756.5	753.1	754.6	759.5	764.9	768.5	771.6	762.9
大 連	昭和四年	770.7	770.4	765.1	764.0	757.8	754.9	755.3	755.9	760.4	765.3	767.0	768.5	762.9
	同三年	772.4	769.5	767.0	761.1	759.1	754.1	754.9	755.7	761.1	766.2	769.0	771.2	763.5
	同二年	771.8	770.9	766.7	762.4	757.6	755.1	754.2	755.2	760.9	766.1	768.4	771.8	763.4
	同元年	770.5	770.3	767.2	763.0	758.3	755.3	754.0	755.4	760.1	764.6	766.4	769.5	762.9
營 口	昭和四年	771.9	770.7	766.5	760.9	759.1	757.1	753.8	755.1	759.7	765.1	768.7	771.8	763.4
	同三年	771.1	770.7	765.4	764.0	758.0	755.2	755.7	756.1	760.7	765.7	767.5	769.0	763.2
	同二年	772.4	769.4	767.1	760.8	758.4	753.2	754.4	755.3	760.6	765.9	768.5	772.1	763.2
	同元年	771.9	770.6	766.5	762.0	756.8	754.5	753.7	755.1	760.7	765.8	768.3	772.2	763.2
奉 天	昭和四年	770.4	769.9	767.0	762.5	757.3	754.1	753.1	754.9	759.4	763.8	766.3	769.7	762.3
	同三年	771.6	769.9	765.8	759.8	757.9	755.8	753.0	754.2	759.2	674.7	768.6	772.0	762.7
	同二年	771.4	770.7	765.0	763.3	757.4	754.6	755.1	755.8	760.2	765.3	767.1	768.9	762.9
	同元年	771.7	768.5	766.0	759.9	757.5	752.2	753.5	754.5	759.6	765.1	767.7	771.6	762.3
長 春	昭和四年	771.6	770.1	765.9	761.2	756.0	753.9	753.3	754.8	760.1	765.2	767.7	771.4	762.6
	同三年	770.1	769.4	766.6	761.9	756.8	753.7	752.9	754.8	759.4	763.4	766.2	769.5	762.1
	同二年	771.2	769.5	765.1	759.2	757.3	755.2	752.7	753.9	758.8	764.4	768.5	771.7	762.3
	同元年	771.1	770.2	764.6	762.5	757.0	754.0	754.9	755.7	760.1	764.9	766.8	768.4	762.5
長 春	昭和四年	771.0	768.3	765.2	759.1	756.8	751.7	753.1	754.0	759.4	764.5	766.7	771.6	761.8
	同三年	770.8	768.8	764.7	760.3	754.5	753.0	752.5	754.8	759.0	764.5	767.0	770.4	761.7
	同二年	769.0	768.2	765.7	760.5	755.3	752.3	751.9	754.3	758.6	761.6	765.3	768.4	760.9
	同元年	770.2	767.9	763.9	757.5	755.6	754.1	752.3	753.3	757.9	763.0	767.6	770.1	761.1
大 正 十 四 年	771.2	769.6	763.5	761.2	755.9	753.2	754.3	755.6	759.5	764.1	766.0	766.8	761.7	

氣壓ハ重力及海面ノ更正ヲ施シタルモノナリ

9. 氣 温 (度)

Table with columns for observation location (観測所), month (一月 to 十二月), and year (昭和四年, 昭和三年, 昭和二年, 大正十四年). Rows are grouped by location (旅順, 大連, 營口, 奉天, 長春) and sub-grouped by year. The table is divided into '平均氣温' (Average Temperature) and '最高氣温' (Maximum Temperature) sections.

9. 氣 温 (度) (續)

Table with columns for observation location (観測所), month (一月 to 十二月), and year (昭和四年, 昭和三年, 昭和二年, 大正十四年). Rows are grouped by location (旅順, 大連, 營口, 奉天, 長春) and sub-grouped by year. This table continues the data from the previous page, showing '最低氣温' (Minimum Temperature) and '全年' (Annual) averages.

温度ハ攝氏ニ據ル(-)印ハ零度以下ヲ示ス

10. 濕 度 (%) 平均

Table with columns for observation location (観測所), month (一月 to 十二月), and year (昭和四年, 昭和三年, 昭和二年, 大正十四年). Rows are grouped by location (旅順, 大連, 營口, 奉天, 長春) and sub-grouped by year. This table shows the '平均' (Average) humidity percentage for each month and year.

最濕ヲ百トシ最乾ヲ零トス

11. 降水日數及水量

Table with columns for observation location (観測所), month (一月 to 十二月), and annual total (全年). It contains two sub-tables: '降水日數' (Precipitation days) and '降水量(耗)' (Precipitation amount). Rows list data for 旅順, 大連, 營口, 奉天, and 長春 across the years 昭和四年, 昭和三年, 昭和二年, 大正十四年.

降水日數ハ一日間=0.1耗以上アリタル日ヲ計上シ水量ハ一箇月間ノ總量ナリ

12. 風力及風向

Table with columns for observation location (観測所), month (一月 to 十二月), and annual total (全年). It contains two sub-tables: '平均速度 (米/秒)' (Average speed) and '平均風向 (度)' (Average wind direction). Rows list data for 旅順, 大連, 營口, 奉天, and 長春 across the years 昭和四年, 昭和三年, 昭和二年, 大正十四年.

III. 人口

項目	戶數	人口	男	女
總計	201,374	1,225,788	738,454	487,334
內地人	105,020	97,982	8,258	7,197
朝鮮人	8,258	7,197	623,762	381,045
支那人	623,762	381,045	1,414	1,110
外國人	1,414	1,110	738,454	487,334
計			1,225,788	
婚姻	6,809			
離婚	202			
出生	32,051			
死亡	448			
產	22,906			
亡				

III. 人口

戶數	201,374
內地人	男..... 105,020
	女..... 97,982
朝鮮人	男..... 8,258
	女..... 7,197
支那人	男..... 623,762
	女..... 381,045
外國人	男..... 1,414
	女..... 1,110
計	男..... 738,454
	女..... 487,334
計	1,225,788
婚姻	6,809
離婚	202
出生	32,051
死亡	448
產	22,906
亡	

13. 天 氣 日 數

観測所	快晴	曇天	降水	暴風	日照	雪	霜	霧	雹	霧	電雷	地震
旅 順	昭和四年	98	82	75	62	16	28	44	4	—	20	12
	同三年	108	73	75	40	23	28	44	5	1	19	15
	同二年	112	73	76	40	26	33	42	6	—	25	6
	同元年	129	83	103	44	34	32	39	6	—	28	11
大正十四年	123	82	80	28	24	31	56	3	—	25	4	
大 連	昭和四年	107	113	73	133	18	26	32	4	3	25	14
	同三年	102	101	75	112	25	31	53	2	2	27	8
	同二年	108	102	73	127	25	33	60	4	—	30	8
	同元年	114	105	96	131	34	34	45	7	—	36	13
大正十四年	103	87	67	138	17	30	41	5	—	26	4	
警 口	昭和四年	119	101	95	24	26	24	85	—	2	6	27
	同三年	112	95	90	32	27	30	93	2	2	8	26
	同二年	110	75	88	21	20	25	95	4	1	2	22
	同元年	128	74	82	17	25	20	121	6	2	9	16
大正十四年	130	77	86	25	16	24	108	—	1	5	13	
奉 天	昭和四年	126	79	92	7	25	38	134	3	2	11	14
	同三年	107	80	98	7	36	35	134	—	1	16	23
	同二年	106	71	111	5	21	40	142	1	3	7	15
	同元年	109	83	102	4	28	32	139	5	—	13	13
大正十四年	136	85	91	1	27	34	143	2	1	3	8	
長 春	昭和四年	110	88	101	44	28	32	125	1	7	6	18
	同三年	100	93	118	28	38	60	136	1	8	4	19
	同二年	112	91	113	11	36	45	139	—	6	3	17
	同元年	99	95	94	18	28	49	165	5	2	—	15
大正十四年	104	85	106	17	25	35	141	3	3	1	12	

快晴ハ雲量ニ未滿ノ日、曇天ハ同八以上アリタル日、降水ハ雨、雪、霰、雹ノ量耗十分ノ一以上アリタル日、暴風ハ風ノ速度一秒時間十米以上アリタル日、日照ハ日照全ク無キ日、雪、霜、霧、雹、霧及電雷ハ其ノ現象アリタル日ナリ故ニ一日中二種以上ノ現象アリタルトキハ各之ヲ一日ト計ヘ彼此相量複ニ地震ハ同數ヲ掲グ

14. 霜 雪 ノ 初 終

観測所	初 日 (前年)	終 日 (本年)	初終間ノ日數	本年ノ初日	
霜					
旅 順	昭和四年	月 日 XI 10	月 日 III 20	131	月 日 XI 16
	同三年	XII 8	IV 3	118	XI 10
	同二年	XI 15	IV 5	142	XII 8
	同元年	XI 13	III 22	130	XI 15
大正十四年	X 24	IV 8	167	XI 13	
大 連	昭和四年	XI 16	III 8	113	XI 8
	同三年	XI 23	III 15	114	XI 16
	同二年	XI 1	III 23	143	XI 23
	同元年	XI 13	III 28	136	XI 1
大正十四年	X 20	IV 8	171	XI 13	

14. 霜 雪 ノ 初 終 (續)

観測所	初 日 (前年)	終 日 (本年)	初終間ノ日數	本年ノ初日	
警 口	昭和四年	月 日 X 10	月 日 IV 21	194	月 日 X 10
	同三年	X 14	IV 23	193	X 10
	同二年	X 6	IV 14	191	X 14
	同元年	X 10	IV 12	185	X 6
大正十四年	X 8	IV 15	190	X 10	
奉 天	昭和四年	IX 25	V 4	222	IX 30
	同三年	X 11	V 16	219	IX 25
	同二年	X 5	V 11	219	X 11
	同元年	X 5	IV 28	206	X 5
大正十四年	X 5	IV 27	205	X 5	
長 春	昭和四年	X 4	V 5	214	IX 19
	同三年	IX 21	V 18	241	X 4
	同二年	IX 28	IV 10	195	IX 21
	同元年	X 2	IV 28	209	IX 28
大正十四年	IX 13	IV 22	222	X 2	
雪					
旅 順	昭和四年	XI 7	III 10	124	XI 9
	同三年	X 12	III 8	149	X 7
	同二年	X 28	III 14	138	X 12
	同元年	XI 12	III 25	134	X 28
大正十四年	XI 8	III 29	142	XI 12	
大 連	昭和四年	XI 7	II 27	113	XI 9
	同三年	X 12	V 13	215	XI 7
	同二年	X 28	III 13	137	X 12
	同元年	XI 28	III 25	118	X 28
大正十四年	X 23	III 29	158	XI 28	
警 口	昭和四年	X 28	IV 13	168	XI 1
	同三年	X 28	IV 1	157	X 28
	同二年	X 28	III 19	143	X 28
	同元年	X 18	III 15	149	X 28
大正十四年	XI 7	III 29	143	X 18	
奉 天	昭和四年	X 28	IV 13	168	XI 1
	同三年	X 28	V 15	201	X 28
	同二年	X 17	III 22	157	X 28
	同元年	X 18	IV 20	185	X 17
大正十四年	X 31	IV 12	164	X 18	
長 春	昭和四年	IX 24	IV 13	202	XI 7
	同三年	X 13	V 16	217	IX 24
	同二年	X 16	III 12	148	X 13
	同元年	X 18	IV 25	190	X 16
大正十四年	X 16	III 29	166	X 18	

本表中(前年)トアルハ昭和四年ニ於テハ昭和三年ヲ謂ヒ(本年)トアルハ即チ昭和四年ヲ謂フ故ニ旅順ニ於ケル霜ノ初日ハ昭和三年十一月十日ニシテ其ノ終日ハ昭和四年三月二十日ナリ從テ初終間ノ日數ハ昭和三年十一月十日ヨリ昭和四年三月二十日ニ至ル間ノ日數ナリ各年トモ此ノ例ニ據ル

III. 人口

項目	1925年	1926年	1927年	1928年	1929年
總人口	1,225,788	1,225,788	1,225,788	1,225,788	1,225,788
內地人	97,982	97,982	97,982	97,982	97,982
朝鮮人	8,258	8,258	8,258	8,258	8,258
支那人	623,762	623,762	623,762	623,762	623,762
外國人	1,414	1,414	1,414	1,414	1,414
計	738,454	738,454	738,454	738,454	738,454
婚姻	6,809	6,809	6,809	6,809	6,809
離婚	202	202	202	202	202
出生	32,051	32,051	32,051	32,051	32,051
死亡	448	448	448	448	448
產	22,906	22,906	22,906	22,906	22,906
亡	22,906	22,906	22,906	22,906	22,906

III. 人口

戶數	201,374
內地人	男 105,020
	女 97,982
朝鮮人	男 8,258
	女 7,197
支那人	男 623,762
	女 381,045
外國人	男 1,414
	女 1,110
計	男 738,454
	女 487,334
計	1,225,788
婚姻	6,809
離婚	202
出生	32,051
死亡	448
產	22,906
亡	22,906

15. 現住人口總數

年 次	戶 數	人 口			每年增加人口		女百=付男	人口指數
		男	女	計	實 數	每 百 之 增加率		
關 東 州								
昭和四年末	140,410	503,082	380,696	883,778	46,559	5.6	132.1	236
同 三年末	132,607	474,637	362,582	837,219	31,575	3.9	130.9	223
同 二年末	127,977	458,195	347,449	805,644	33,349	4.3	131.9	215
同 元年末	123,071	437,629	334,666	772,295	14,489	1.9	130.8	206
大正十四年末	120,235	430,706	327,100	757,806	31,953	4.4	131.7	202
同 十三年末	114,762	415,430	310,423	725,853	19,180	2.7	133.8	194
同 十二年末	111,163	408,280	298,393	706,673	19,780	2.9	136.8	189
同 十一年末	107,517	396,867	290,026	686,893	26,639	4.0	136.8	183
同 十年末	103,393	380,227	280,027	660,254	↔ 7,128	↔ 1.1	135.8	176
同 九年末	101,304	392,289	275,093	667,382	66,738	11.1	142.6	178
同 八年末	92,626	341,673	258,971	600,644	17,141	2.9	131.9	160
同 七年末	89,931	330,884	252,619	583,503	10,978	1.9	131.0	156
同 六年末	87,767	323,511	249,014	572,525	17,423	3.1	130.0	153
同 五年末	84,703	313,454	241,648	555,102	14,124	2.6	129.7	148
同 四年末	82,122	306,525	234,453	540,978	18,549	3.6	130.7	144
同 三年末	79,457	294,051	228,378	522,429	5,259	1.0	128.8	139
同 二年末	78,807	292,449	224,721	517,170	15,403	3.1	130.1	138
同 元年末	76,980	282,880	218,887	501,767	13,631	2.8	129.2	134
明治四十四年末	75,485	275,638	212,498	488,136	25,737	5.6	129.7	130
同 四十三年末	72,503	259,436	202,963	462,399	15,803	3.5	127.8	123
同 四十二年末	69,915	251,223	195,373	446,596	19,479	4.6	128.6	119
同 四十一年末	67,332	241,255	185,862	427,117	17,465	4.3	129.8	114
同 四十年末	63,475	231,508	178,144	409,652	36,393	9.8	130.0	109
同 三十九年末	57,570	211,049	162,210	373,259	↔ 1,526	0.4	130.1	100
同 三十八年末	54,794	216,749	158,036	374,785	?	?	137.2	100
鐵 道 附 屬 地								
昭和四年末	60,964	235,372	106,638	342,010	20,003	6.2	220.7	2,975
同 三年末	57,067	224,055	97,952	322,007	18,687	6.2	228.7	2,801
同 二年末	54,084	210,849	92,471	303,320	16,764	5.9	228.0	2,638
同 元年末	51,576	201,074	85,482	286,556	11,931	4.3	235.2	2,493
大正十四年末	49,379	192,955	81,670	274,625	22,706	9.0	236.3	2,389
同 十三年末	46,628	177,970	73,949	251,919	14,338	6.0	240.7	2,191
同 十二年末	43,425	170,444	67,137	237,581	51,480	27.7	253.9	2,067
同 十一年末	31,928	136,274	49,827	286,101	5,172	2.9	273.5	1,619
同 十年末	31,142	135,168	45,761	180,929	3,078	1.7	295.4	1,574
同 九年末	30,246	134,646	43,205	177,851	14,776	9.1	311.6	1,547
同 八年末	27,828	123,555	38,520	163,075	23,810	17.1	312.6	1,419
同 七年末	23,985	105,324	33,941	139,265	22,885	19.7	310.3	1,211

15. 現住人口總數 (續)

Table with columns: 年次, 戶數, 人口 (男, 女, 計), 每年增加人口 (實數, 每百增加率), 女百=付男, 人口指數. Rows include years from 大正六年末 to 昭和四十年末.

16. 現住人口國籍別

Table with columns: 年次, 戶數, 人口 (男, 女, 計), 每年增加人口 (實數, 每百增加率), 女百=付男, 人口指數. Rows are categorized by '內地人' and '朝鮮人' with sub-rows for specific years.

16. 現住人口國籍別 (續)

Table with columns: 年次, 戸数, 人 (男, 女, 計), 毎年増加人口 (實數, 毎百ノ增加率), 女百ニ付男, 人口指數. Includes sub-sections for 支那人 and 外人.

16. 現住人口國籍別 (續)

Table with columns: 年次, 戸数, 人 (男, 女, 計), 毎年増加人口 (實數, 毎百ノ增加率), 女百ニ付男, 人口指數. Includes a detailed text block at the bottom explaining data sources and adjustments.

17. 現 住 人 口

地 方	戶 數					人	
	內地人	朝鮮人	支那人	外國人	計	內地人	
						男	女
族 順	2,641	18	17,447	6	20,112	6,038	5,656
大 連	13,530	132	19,490	138	33,290	30,081	28,400
大 連 小 崗 子	2,424	33	9,225	4	11,686	5,498	5,072
大 連 沙 河 口	4,992	38	14,811	21	19,862	11,684	10,840
大 連 水 上	46	—	208	—	254	102	90
大 金 州	430	8	16,154	1	16,593	864	812
普 蘭 店	319	27	18,838	—	19,184	609	489
鏡 子 高	319	21	19,089	—	19,429	605	524
計	24,701	277	115,262	170	140,410	55,481	51,893
瓦 房 店	1,015	15	1,508	1	2,539	1,874	1,634
大 石 橋	831	11	739	—	1,581	1,744	1,572
營 口	603	34	232	2	871	1,231	1,250
鞍 山	1,564	47	1,526	1	3,138	3,480	3,079
遼 陽	1,408	10	805	—	2,223	2,771	2,493
奉 天 湖	4,786	171	3,332	330	8,619	11,230	10,335
本 溪	672	7	362	—	1,041	1,350	1,335
安 東	2,661	1,727	9,128	5	13,521	5,873	5,613
撫 順	3,878	288	6,648	3	10,817	8,626	8,151
鐵 嶺	863	18	519	—	1,400	1,554	1,441
開 原	673	158	2,202	—	3,033	1,348	1,339
四 平 街	1,064	84	1,865	2	3,015	2,051	1,931
公 主 嶺	606	23	1,702	—	2,331	1,133	1,110
長 春	2,602	244	3,825	164	6,835	5,274	4,816
計	23,226	2,837	34,393	508	60,964	49,539	48,099
總 計	47,927	3,114	149,655	678	201,374	105,020	97,982

地 方 別

昭 和 四 年 末

口								一 月 平 均 人 口	前 年 比 之 增 加 人 口 (一) 減 少	
朝 鮮 人	支 那 人	外 國 人	合 計	男	女	男	女			
41	63	61,489	55,450	9	8	67,577	61,177	128,754	6.4	4,070
347	354	94,445	41,030	282	216	125,155	70,000	195,155	5.9	16,479
85	110	35,450	14,569	9	4	41,042	19,755	60,797	5.2	5,513
82	149	46,772	31,772	29	28	58,567	42,789	101,356	5.1	10,681
—	—	836	325	—	—	938	415	1,353	5.3	461
23	22	58,466	52,056	—	2	59,353	52,892	112,245	6.8	3,831
67	61	74,626	67,855	—	—	75,302	68,405	143,707	7.5	3,363
56	67	74,487	64,672	—	—	75,148	65,263	140,411	7.2	2,161
701	826	446,571	327,729	329	258	503,082	380,696	883,778	6.3	46,559
24	29	6,788	2,235	2	1	8,688	3,899	12,587	5.0	1,266
26	45	3,698	1,169	—	—	5,468	2,786	8,254	5.2	36
96	91	1,145	315	1	4	2,473	1,660	4,133	4.8	361
124	113	7,714	2,448	3	1	11,321	5,641	16,962	5.4	2,700
40	32	6,979	1,437	—	—	9,790	3,962	13,752	6.2	700
568	369	17,704	4,588	711	572	30,213	15,864	46,077	5.3	4,056
26	24	1,575	509	—	—	2,951	1,868	4,819	4.6	336
4,457	3,823	28,459	14,762	6	2	38,795	24,200	62,995	4.7	2,756
802	713	45,115	9,996	32	2	54,575	18,862	73,437	6.8	4,573
105	81	3,159	702	—	—	4,818	2,174	6,992	5.0	397
427	373	14,274	3,617	—	—	16,049	5,329	21,378	7.0	42
231	192	9,012	2,931	3	2	11,297	5,056	16,353	5.4	304
67	56	8,854	2,711	2	—	10,056	3,877	13,933	6.0	442
564	480	22,715	5,896	325	268	28,878	11,460	40,338	5.9	2,756
7,557	6,871	177,191	53,316	1,085	852	235,372	106,688	342,010	5.6	20,003
8,258	7,197	628,762	381,045	1,414	1,110	738,454	487,334	1,225,788	6.1	66,562

18. 現 住 人 口

Table showing population statistics by region (e.g., Jiangnan, Jiangsu) and ethnicity (Domestic, Korean, etc.). It includes columns for household counts and population counts for males and females.

地 方 編 別 (續)

Table showing population statistics by place (e.g., Chongqing, Chongde, etc.) and ethnicity (Korean, etc.). It includes columns for population counts for males and females, and a total count.

19. 現 住 人 口

市 會	戶 數					人 口	
	內地人	朝鮮人	支那人	外國人	計	內 地 人	外 國 人
旅 順 民 政							
旅 順 市	2,518	16	3,329	5	5,868	5,807	5,461
方 家 屯 會	54	2	4,463	-	4,519	101	75
三 洞 堡 會	6	-	2,005	-	2,011	7	7
山 頭 會	2	-	1,275	-	1,277	2	4
水 師 營 會	27	-	2,309	-	2,336	56	55
警 城 子 會	21	-	2,133	1	2,155	43	32
王 家 店 會	13	-	1,933	-	1,946	22	22
計	2,641	18	17,447	6	20,112	6,038	5,656
大 連 民 政							
大 連 市	20,215	192	27,695	143	48,245	45,771	43,022
老 虎 灘 會	150	7	690	18	865	314	301
嶺 前 屯 會	27	-	1,355	-	1,382	42	50
海 濱 屯 會	54	-	801	-	855	75	55
周 水 子 會	330	2	1,930	-	2,262	758	588
南 關 嶺 會	21	1	802	1	825	44	32
革 鎮 堡 會	24	-	887	1	912	44	49
大 連 灣 會	103	-	1,364	-	1,467	189	188
西 山 會	55	1	5,895	-	5,951	108	97
梁 家 屯 會	5	-	602	-	607	9	8
小 平 島 會	3	-	837	-	840	4	6
岔 溝 會	5	-	876	-	881	7	6
計	20,992	203	43,734	163	65,092	47,365	44,402
大 連 民 政 署 金							
金 州 會	122	-	2,409	1	2,532	238	216
南 山 會	240	7	1,420	-	1,667	491	482
馬 家 屯 會	3	-	1,083	-	1,086	7	12
關 家 樓 會	6	-	608	-	614	10	12
老 虎 山 會	2	1	970	-	973	3	4
大 魏 家 屯 會	13	-	1,189	-	1,202	34	34
二 十 里 堡 會	19	-	932	-	951	35	25
岔 山 會	10	-	850	-	860	19	13
劉 家 店 會	1	-	562	-	563	1	1
玉 皇 頂 會	1	-	1,057	-	1,058	2	1
黃 照 子 廟 會	2	-	1,081	-	1,083	6	2
董 家 溝 會	4	-	1,580	-	1,584	6	3
小 孤 山 會	3	-	1,210	-	1,213	6	4
大 孤 山 會	4	-	1,203	-	1,207	6	3
計	430	8	16,154	1	16,592	864	812

昭和四年末

市 會 別

市 會 別								一 戶 平 均 人 口
朝鮮人	支 那 人	外 國 人		合 計		口		
男	女	男	女	男	女	男	女	計
署 管 內								
38	60	11,414	5,827	8	8	17,267	11,356	28,623
3	3	15,701	15,950	-	-	15,805	16,028	31,833
-	-	6,896	7,185	-	-	6,903	7,192	14,095
-	-	4,718	4,710	-	-	4,720	4,714	9,434
-	-	8,150	7,294	-	-	8,206	7,349	15,555
-	-	7,718	7,913	1	-	7,762	7,945	15,707
-	-	6,892	6,571	-	-	6,914	6,593	13,507
41	63	61,489	55,450	9	8	67,577	61,177	128,754
署 管 內								
487	584	123,019	45,426	271	213	169,548	89,245	258,793
17	19	2,136	1,680	46	33	2,513	2,033	4,546
-	-	3,701	2,817	-	-	3,743	2,867	6,610
-	-	4,179	2,674	-	-	4,254	2,729	6,983
3	2	7,604	5,986	-	-	8,365	6,576	14,941
3	5	3,553	2,664	1	1	3,601	2,702	6,303
-	-	3,146	2,866	1	1	3,191	2,916	6,107
-	1	4,788	4,349	1	-	4,978	4,538	9,516
4	2	17,081	11,965	-	-	17,193	12,064	29,257
-	-	2,194	1,791	-	-	2,203	1,799	4,002
-	-	2,864	2,446	-	-	2,868	2,452	5,320
-	-	3,238	3,032	-	-	3,245	3,038	6,283
514	613	177,503	87,896	320	248	225,702	132,959	358,661
州 支 署 管 內								
1	2	7,765	5,660	-	2	8,004	5,880	13,884
18	18	5,796	4,669	-	-	6,305	5,169	11,474
-	-	3,618	3,344	-	-	3,625	3,356	6,981
-	-	2,084	1,939	-	-	2,094	1,951	4,045
4	2	3,515	3,551	-	-	3,522	3,557	7,079
-	-	4,081	3,919	-	-	4,115	3,953	8,068
-	-	3,212	2,989	-	-	3,247	3,014	6,261
-	-	3,368	3,025	-	-	3,387	3,038	6,425
-	-	2,041	1,826	-	-	2,042	1,827	3,869
-	-	4,149	3,831	-	-	4,151	3,832	7,983
-	-	4,217	4,123	-	-	4,223	4,125	8,348
-	-	5,900	5,126	-	-	5,906	5,129	11,035
-	-	4,526	4,244	-	-	4,532	4,248	8,780
-	-	4,194	3,810	-	-	4,200	3,813	8,013
23	22	58,486	52,056	-	2	59,353	52,892	112,245

20. 現 住 人 口

地 方	農 業		水 産 業		績 業		工 業		商 業		
	本業者	從屬者	本業者	從屬者	本業者	從屬者	本業者	從屬者	本業者	從屬者	
	鐵 道 附										
瓦房店	內地人	102	69	—	—	12	14	79	51	72	53
	朝鮮人	—	150	—	—	—	14	4	107	64	77
	支那人	239	208	—	—	33	4	1,720	259	2,518	404
	外國人	—	347	—	—	—	9	12	463	17	693
大石橋	內地人	16	19	—	—	21	17	58	39	71	54
	朝鮮人	—	43	—	—	—	31	2	87	56	85
	支那人	347	201	—	—	18	3	741	128	1,316	174
	外國人	—	503	—	—	—	8	188	8	215	215
營 口	內地人	7	6	—	—	—	—	164	99	115	113
	朝鮮人	—	23	—	—	—	—	6	277	30	172
	支那人	32	36	—	—	—	—	2	5	2	2
	外國人	—	70	—	—	—	—	5	5	4	4
鞍 山	內地人	39	27	—	—	96	75	1,095	860	251	155
	朝鮮人	—	47	—	—	3	128	40	1,560	41	351
	支那人	40	33	—	—	1,318	63	3,255	628	990	183
	外國人	—	63	—	—	—	169	1,298	5	392	392
遼 陽	內地人	15	22	—	—	69	47	467	431	162	114
	朝鮮人	—	31	—	—	1	107	6	831	17	179
	支那人	104	8	—	—	1,638	48	2,609	245	1,146	155
	外國人	—	32	—	—	—	92	128	272	11	291
奉 天	內地人	46	40	—	—	11	11	1,140	800	1,739	1,058
	朝鮮人	—	72	—	—	—	23	86	1,515	478	2,153
	支那人	61	57	—	—	1	6	2,705	471	8,754	1,063
	外國人	—	96	—	—	—	3	35	593	36	1,879
本溪湖	內地人	6	4	—	—	7	2	101	66	67	70
	朝鮮人	—	7	—	—	—	11	2	153	28	127
	支那人	12	11	—	—	26	12	132	105	460	99
	外國人	—	23	—	—	—	21	4	96	4	134

職 業 別 (續)

職 業 別	交通業		公務自由業		其他ノ有業者		家事使用人		無職業		合 計		
	本業者	從屬者	本業者	從屬者	本業者	從屬者	本業者	從屬者	本業者	從屬者	本業者	從屬者	
	雇 地												
交通業	本業者	624	423	120	96	48	40	—	—	4	67	1,061	813
	從屬者	8	911	23	183	8	55	8	—	7	13	124	1,510
公務自由業	本業者	—	—	—	—	—	—	—	—	—	—	—	—
	從屬者	—	—	—	—	—	—	—	—	—	—	—	—
其他ノ有業者	本業者	—	—	—	—	—	—	—	—	—	—	—	—
	從屬者	—	—	—	—	—	—	—	—	—	—	—	—
家事使用人	本業者	—	—	—	—	—	—	—	—	—	—	—	—
	從屬者	—	—	—	—	—	—	—	—	—	—	—	—
無職業	本業者	—	—	—	—	—	—	—	—	—	—	—	—
	從屬者	—	—	—	—	—	—	—	—	—	—	—	—
合 計	本業者	624	423	120	96	48	40	—	—	4	67	1,061	813
	從屬者	8	911	23	183	8	55	8	—	7	13	124	1,510
交通業	本業者	—	—	—	—	—	—	—	—	—	—	—	—
	從屬者	—	—	—	—	—	—	—	—	—	—	—	—
公務自由業	本業者	—	—	—	—	—	—	—	—	—	—	—	—
	從屬者	—	—	—	—	—	—	—	—	—	—	—	—
其他ノ有業者	本業者	—	—	—	—	—	—	—	—	—	—	—	—
	從屬者	—	—	—	—	—	—	—	—	—	—	—	—
家事使用人	本業者	—	—	—	—	—	—	—	—	—	—	—	—
	從屬者	—	—	—	—	—	—	—	—	—	—	—	—
無職業	本業者	—	—	—	—	—	—	—	—	—	—	—	—
	從屬者	—	—	—	—	—	—	—	—	—	—	—	—
合 計	本業者	624	423	120	96	48	40	—	—	4	67	1,061	813
	從屬者	8	911	23	183	8	55	8	—	7	13	124	1,510

20. 現 住 人 口

Table with columns for Location (地方), Occupation (農, 水産, 績, 工, 商), and Gender (男, 女). Rows include regions like 安東, 撫順, 鐵嶺, 開原, 四平街, and 公主嶺.

職 業 別 (續)

Table showing Occupational Categories (職業別) including 交通業, 公務自由業, 其他ノ有業者, 家事使用人, 無職業, and 合計. Includes columns for 本業者 and 從屬者.

20. 現 住 人 口

Table of current population by location (地方), occupation (職業), and gender (男女). Columns include '農' (Agriculture), '水産業' (Fisheries), '礦業' (Mining), '工業' (Manufacturing), and '商業' (Commerce). Rows list locations like '長春', '總計', '昭和三年末', '同年二末', '同年元末', '大正十四年末', and '同年末', with sub-rows for '內地人', '朝鮮人', '支那人', and '外國人'.

職業別 (續)

Table of occupations (職業別) categorized into '交通業' (Transportation), '公務自由業' (Public/Free Professions), '其他ノ有業者' (Other Occupied), '家事使用人' (Domestic Workers), '無職業' (Unemployed), and '合計' (Total). Each category is further divided into '本業者' (Self-employed) and '從業者' (Employees).

20. 現 住 人 口

Table showing population statistics by region (地方) and industry (職業). Columns include '農 業', '水 産 業', '礦 業', '工 業', '商 業'. Rows are categorized by year (昭和四年末, 同年三末, 同年二末, 同年元末, 大正十四年末, 同年十末) and nationality (内地人, 朝鮮人, 支那人, 外國人).

職 業 別 (續)

Table showing population statistics by profession (職業別). Columns include '交 通 業', '公 務 自 由 業', '其 他ノ 有 業 者', '家 事 使 用 人', '無 職 業', '合 計'. Rows are categorized by year (昭和四年末, 同年三末, 同年二末, 同年元末, 大正十四年末, 同年十末) and nationality (内地人, 朝鮮人, 支那人, 外國人).

21. 內地人年齡各歲別 (續)

Table with columns for age groups (年 齡), sex (男, 女), and total (計) for the years 昭和四年末, 同三年末, 同二年末, 同元年末, 大正十四年末, and 十三年末. Rows list age groups from 一歲 to 五十一歲.

21. 內地人年齡各歲別 (續)

Table with columns for age groups (年 齡), sex (男, 女), and total (計) for the years 昭和四年末, 同三年末, 同二年末, 同元年末, 大正十四年末, and 十三年末. Rows list age groups from 五十一歲 to 百七歲, plus a '不詳' category.

22. 支那人年齡各歲別

Table showing population statistics for Chinese residents in Manchuria, organized by age group (years) and sex (male/female/total). Columns include data for the end of the 4th year of the Showa era and subsequent years.

22. 支那人年齡各歲別 (續)

Continuation of the population statistics table from the previous page, covering age groups from 51 years old to 100 years old.

22. 支那人年齡各歲別 (續)

Table with columns for age groups (年 齡), sex (男, 女), and year (昭 和 四 年 末, 同 三 年 末, 同 二 年 末, 同 元 年 末, 大 正 十 四 年 末, 同 十 三 年 末). Rows list ages from 1 to 100.

22. 支那人年齡各歲別 (續)

Table with columns for age groups (年 齡), sex (男, 女), and year (昭 和 四 年 末, 同 三 年 末, 同 二 年 末, 同 元 年 末, 大 正 十 四 年 末, 同 十 三 年 末). Rows list ages from 51 to 100.

23. 現住人口年齡五歲別 昭和四年末

Table with 12 columns: Age, Male, Female, Korean, Japanese, Foreign, Total. Rows include age groups from 5 years and under to 100 years and over, and a total row.

23. 現住人口年齡五歲別 (續)

Table with 12 columns: Age, Male, Female, Korean, Japanese, Foreign, Total. Rows include age groups from 5 years and under to 100 years and over, and a total row.

24. 現住人口配偶

年 齡	有 配 偶 者										總 計
	內 地 人		朝 鮮 人		支 那 人		外 國 人		合 計		
	男	女	男	女	男	女	男	女	男	女	
十 歲 以 下	—	—	—	—	—	4	—	—	—	4	4
十 一 歲 乃 至 十 五 歲	—	1	—	13	94	163	—	—	94	177	271
十 六 歲 乃 至 二 十 歲	29	895	97	336	5,045	11,230	1	16	5,172	12,477	17,649
二 十 一 歲 乃 至 二 十 五 歲	1,067	6,627	367	558	20,967	30,026	15	73	22,416	37,284	59,700
二 十 六 歲 乃 至 三 十 歲	6,294	9,668	569	630	31,804	28,809	85	91	38,752	39,198	77,950
三 十 一 歲 乃 至 三 十 五 歲	8,895	8,703	637	549	33,518	25,780	128	120	43,178	35,152	78,330
三 十 六 歲 乃 至 四 十 歲	8,265	6,772	541	412	29,475	21,051	116	98	38,397	28,333	66,730
四 十 一 歲 乃 至 四 十 五 歲	7,162	4,798	413	284	25,171	17,428	87	62	32,833	22,572	55,405
四 十 六 歲 乃 至 五 十 歲	5,917	3,190	275	199	20,763	13,781	80	36	27,035	17,206	44,241
五 十 一 歲 乃 至 五 十 五 歲	3,506	1,620	184	118	14,105	9,352	40	22	17,835	11,112	28,947
五 十 六 歲 乃 至 六 十 歲	1,629	700	100	64	9,269	5,975	41	9	11,039	6,748	17,787
六 十 一 歲 以 上	1,124	510	108	59	11,662	8,027	26	10	12,920	8,606	21,526
年 齡 不 詳	—	—	—	—	—	—	—	—	—	—	—
總 計	43,888	43,484	3,291	3,222	201,873	171,626	619	537	249,671	218,869	468,540
昭 和 三 年 末	42,474	41,498	2,855	2,751	182,803	163,269	546	525	228,678	208,043	436,721
同 二 年 末	41,146	40,074	2,721	2,483	178,082	155,100	523	482	222,472	198,139	420,611
同 元 年 末	42,532	41,926	—	—	165,848	143,973	491	457	208,871	186,356	395,227
大 正 十 四 年 末	41,879	41,271	—	—	165,180	141,800	453	390	207,512	183,461	390,973
同 十 三 年 末	39,662	38,741	—	—	140,210	128,922	358	346	180,230	168,009	348,239

關係及年齡別 (續)

年 齡	無 配 偶 者										總 計	年 齡 別 人 口 千 二 付 有 配 偶 者	
	內 地 人		朝 鮮 人		支 那 人		外 國 人		合 計				
	男	女	男	女	男	女	男	女	男	女			
計	27,297	26,628	1,925	1,748	106,993	102,889	233	211	136,448	131,476	267,924	267,928	人 0.0
	8,658	8,188	880	625	45,351	40,678	89	89	54,978	49,580	104,558	104,829	2.6
	9,231	8,138	964	546	62,402	29,956	96	89	72,693	38,729	111,422	129,071	136.7
	7,625	3,885	567	352	52,562	8,575	78	39	60,832	12,851	73,683	133,383	447.6
	4,086	1,561	210	124	42,822	2,222	89	47	47,207	3,954	51,161	129,111	603.7
	1,315	901	111	80	34,165	1,488	70	19	35,661	2,489	38,150	116,480	672.5
	674	615	76	39	23,635	1,593	47	19	24,432	2,266	26,698	93,428	714.2
	531	609	53	56	16,256	2,030	25	12	16,865	2,707	19,572	74,977	739.0
	469	746	37	61	12,284	2,569	22	9	12,812	3,385	16,197	60,438	732.0
	405	793	38	63	8,025	3,027	26	8	8,494	3,891	12,385	41,332	700.4
	261	700	35	61	5,835	3,143	5	10	6,136	3,914	10,050	27,837	639.0
	580	1,733	71	220	11,559	11,248	15	21	12,225	13,222	25,447	46,973	458.3
	—	1	—	—	—	—	—	—	—	1	1	1	—
	61,132	54,498	4,967	3,975	421,889	209,419	795	573	488,783	268,465	757,248	1,225,788	382.2
	57,132	51,729	3,929	3,331	408,231	196,974	722	457	470,014	252,491	722,505	1,159,226	376.7
	54,758	49,221	3,888	3,355	387,243	188,708	683	497	446,572	241,781	688,353	1,108,964	379.3
	56,067	49,724	—	—	373,066	183,619	699	449	429,832	233,792	663,624	1,058,851	373.3
	53,462	47,389	—	—	362,046	177,497	641	423	416,149	225,309	641,458	1,032,431	378.7
	51,947	45,246	—	—	360,525	170,792	698	325	413,170	216,363	629,533	977,772	356.2

28. 國 勢 調 查 世

地 方	世 帯	大 正 十 四 年 十 月 一 日			一 世 帯 = 付 人 口	一 方 里 = 付 人 口	女 百 = 付 男	關 東	
		人 口 計	男	女					
旅 順	市	5,148	17,542	9,269	26,811	5.21	3,010	189	
	村 落	13,749	47,095	46,091	93,186	6.78		102	
	計	18,897	64,637	55,360	119,997	6.35		117	
大 連	市	38,883	137,202	65,719	202,921	5.22	10,525	209	
	村 落	14,105	46,906	35,863	82,769	5.87		131	
	計	52,988	184,108	101,582	285,690	5.39		181	
金 州	市	14,944	51,722	46,659	98,381	6.58	2,120	111	
	村 落	17,496	71,431	62,105	133,536	7.63		1,859	115
	計	18,397	67,218	60,954	128,172	6.97		3,264	110
總 計	122,722	439,116	328,660	765,776	6.24	3,411	134		
鐵 道 附									
瓦 房 店	石 橋 口	2,200	7,640	3,489	11,129	5.06	7,964	219	
	山 陽	1,450	5,851	2,498	8,349	5.76		234	
	總 計	979	3,163	1,553	4,716	4.82		204	
奉 天	天 湖	2,846	9,209	4,675	13,884	4.88	10,666	197	
	順 東	1,967	8,230	3,338	11,568	5.88		247	
	鐵 嶺	7,000	24,757	12,878	37,635	5.38		192	
奉 天	天 湖	953	2,601	1,546	4,147	4.35	17,298	168	
	順 東	7,764	44,499	12,320	56,819	7.32		361	
	鐵 嶺	11,745	34,210	18,672	52,882	4.50		51,693	183
開 原	平 街	1,196	4,528	1,802	6,330	5.29	14,418	251	
	春 嶺	2,660	15,020	3,853	18,873	7.10		390	
	總 計	2,449	10,975	3,618	14,593	5.96		303	
開 原	平 街	2,319	10,576	3,572	14,148	6.10	22,804	296	
	春 嶺	5,604	24,116	9,109	33,225	5.93		265	
	總 計	51,132	205,375	82,923	288,298	5.64		17,365	248
總 計	173,854	644,491	489,588	1,054,074	6.06	4,372	157		

帶 及 人 口

世 帯	大 正 九 年 十 月 一 日			一 世 帯 = 付 人 口	一 方 里 = 付 人 口	女 百 = 付 男	五 年 間 の 增 加 人 口			
	人 口 計	男	女				實 數	每 百 之 增 加 率		
州	4,547	15,327	7,583	22,910	5.04	2,961	202	3,901	17.0	
	12,843	43,519	41,636	85,155	6.63		105	8,031	9.4	
	17,390	58,846	49,219	108,065	6.22		120	11,932	11.0	
地 區	25,040	120,318	38,870	159,188	6.33	10,456	310	43,733	27.5	
	17,838	64,698	38,558	103,256	5.77		168	(-) 20,487	(-) 19.8	
	42,878	185,016	77,428	262,444	6.10		231	23,246	8.9	
州	13,328	44,929	41,859	86,788	6.49	1,982	107	11,593	13.4	
	15,482	62,477	55,190	117,667	7.59		113	15,869	13.5	
	16,329	58,704	54,462	113,166	6.92		108	15,006	13.3	
總 計	105,407	409,972	278,158	688,130	6.51	3,145	147	77,646	11.3	
地 區	1,671	6,382	2,340	8,722	5.19	6,152	273	2,407	27.6	
	1,151	4,527	1,884	6,411	5.51		240	1,938	30.2	
	812	2,722	1,217	3,939	4.79		224	777	19.7	
州	2,300	7,614	3,314	10,928	4.73	8,771	230	2,956	27.0	
	1,486	6,173	2,196	8,369	5.59		281	3,199	38.2	
	4,607	16,692	7,760	24,452	5.28		215	13,183	53.9	
地 區	1,195	3,052	1,892	4,944	4.10	16,785	161	(-) 797	(-) 16.1	
	6,127	37,493	8,643	46,136	7.47		434	10,683	23.2	
	8,678	27,357	12,639	39,996	4.68		216	12,886	32.2	
州	855	3,794	1,217	5,011	5.83	36,360	312	1,319	26.3	
	2,121	14,414	2,940	17,354	8.14		11,771	490	1,519	8.8
	1,816	9,007	2,639	11,646	6.38			341	2,947	25.3
1,914	9,455	2,738	12,193	6.33	19,026	345		1,955	16.0	
4,366	25,011	6,326	31,337	7.14		395	1,888	6.0		
總 計	39,099	173,693	57,745	231,438		5.91	14,741	301	56,860	24.6
總 計	144,506	582,665	335,903	919,568	6.36	3,922	174	134,506	14.6	

30. 現住人口動態國籍別

Table with columns for year, marital status, birth, death, and population. It is divided into sections for '内地人' (Domestic), '朝鮮人' (Korean), and '支那人' (Chinese).

30. 現住人口動態國籍別 (續)

Continuation of the population dynamics table, including '外人' (Foreign) and '總計' (Total) sections.

本表以下各表ニ掲出セル關東州、鐵道附屬地ヲ合計シタル總數ナリ内地人關中△印ヲ附スルハ臺灣人ニシテ内地人ニ合シテ比
例ヲ算出セリ以下諸表皆同シ表中(一)印ヲ附スルハ減少ナリ

31. 婚 姻 昭 和 四 年

地 方	內 地 人	朝 鮮 人	支 那 人	外 國 人	合 計	人 口 千 = 付
關 東 州						
旅 順 { 市 計 內 外 }	51 2 53	—	35 1,023 1,058	—	86 1,025 1,111	相 3.20 10.48 8.91
大 連 { 市 計 內 外 }	344 10 354	7 — 7	253 495 748	1 — 1	605 505 1,110	2.60 5.45 3.41
金 普 鏡 關 子 州 店 高	18 6 6	— 1 —	1,034 1,400 1,241	— — —	1,052 1,407 1,247	9.70 10.03 9.02
總 計	437	8	5,481	1	5,927	7.08
昭 和 三 年	508	10	5,100	1	5,619	6.98
同 二 年	412	7	5,346	1	5,766	7.47
同 元 年	596	5	5,188	2	5,793	7.64
大 正 十 四 年	493	9	4,558	1	5,063	6.98
同 十 三 年	685	3	4,427	—	5,115	7.24
鐵 道 附 屬 地						
瓦 大 營 房 石 店 橋 口 山 陽	21 22 10 33 32	— — — — —	26 14 1 15 5	— — — — —	47 36 11 48 37	4.15 4.38 2.45 3.37 2.83
奉 本 安 溪 天 湖 東 順 嶺	85 26 61 62 31	2 — 30 — —	16 2 140 9 7	6 — — — —	109 28 231 71 38	2.59 6.25 3.83 1.03 5.76
開 四 公 長 平 主 原 街 嶺 春	17 16 18 70	2 — — 4	31 18 29 21	— — — —	50 34 47 95	2.34 2.12 3.48 2.53
總 計	504	38	334	6	882	2.74
昭 和 三 年	525	36	230	12	803	2.65
同 二 年	499	38	227	2	766	2.67
同 元 年	562	59	235	4	860	3.13
大 正 十 四 年	680	26	226	2	934	3.71
同 十 三 年	782	22	211	3	1,018	4.28
總 計						
昭 和 四 年	941	46	5,815	7	6,809	5.87
同 三 年	1,033	46	5,330	13	6,422	5.79
同 二 年	911	45	5,573	3	6,532	6.17
同 元 年	1,160	64	5,423	6	6,653	6.44
大 正 十 四 年	1,175	35	4,784	3	5,997	6.13
同 十 三 年	1,467	25	4,638	3	6,133	6.50

32. 離 婚 昭 和 四 年

地 方	內 地 人	朝 鮮 人	支 那 人	外 國 人	合 計	人 口 千 = 付
關 東 州						
旅 順 { 市 計 內 外 }	6 — 6	— — —	2 9 11	— — —	8 9 17	相 0.30 0.00 0.14
大 連 { 市 計 內 外 }	30 — 30	1 — 1	11 14 25	— — —	42 14 56	0.18 0.15 0.17
金 普 鏡 關 子 州 店 高	2 — —	— — —	21 30 9	— — —	23 30 9	0.21 0.21 0.07
總 計	38	1	96	—	135	0.16
昭 和 三 年	31	2	103	—	136	0.17
同 二 年	30	1	88	1	120	0.16
同 元 年	64	2	101	—	167	0.22
大 正 十 四 年	31	—	66	—	97	0.13
同 十 三 年	32	—	67	—	99	0.14
鐵 道 附 屬 地						
瓦 大 營 房 石 店 橋 口 山 陽	6 1 — 4 4	— — — — —	1 — — — 1	— — — — —	7 1 — 4 5	0.62 0.12 — 0.28 0.38
奉 本 安 溪 天 湖 東 順 嶺	12 3 7 2 1	— — 5 — —	— — 6 1 1	— — — — —	12 3 18 3 2	0.29 0.67 0.30 0.04 0.30
開 四 公 長 平 主 原 街 嶺 春	— — — 3 4	— — — — 1	— — — 1 3	— — — — —	— — — 1 3 8	— — — 0.06 0.22 0.21
總 計	47	6	14	—	67	0.21
昭 和 三 年	38	1	7	3	49	0.16
同 二 年	31	2	2	1	36	0.13
同 元 年	58	5	10	—	73	0.27
大 正 十 四 年	40	2	8	—	50	0.20
同 十 三 年	38	1	13	—	52	0.22
總 計						
昭 和 四 年	85	7	110	—	202	0.17
同 三 年	69	3	110	3	185	0.17
同 二 年	61	3	90	2	156	0.15
同 元 年	122	7	111	—	240	0.23
大 正 十 四 年	71	2	74	—	147	0.15
同 十 三 年	70	1	80	—	151	0.16

35. 出生 昭和四年

地方	男				女				合計	女百=	人口千=	
	嫡出	庶子	私生子	計	嫡出	庶子	私生子	計				
内地人												
旅順	市内	171	8	1	180	159	8	—	167	347	107.78	32.56
	市外	7	1	—	8	8	—	—	8	16	100.00	39.70
計		178	9	1	188	167	8	—	175	363	107.43	32.82
大連	市内	1,304	58	14	1,376	1,166	69	17	1,252	2,628	109.73	31.21
	市外	59	4	—	63	42	5	1	48	111	131.25	40.38
計		1,363	62	14	1,439	1,208	74	18	1,300	2,739	110.52	31.50
金州	市内	32	1	1	34	33	1	—	34	68	100.00	44.16
	市外	27	1	—	28	24	1	—	25	53	112.00	48.76
計		59	2	1	62	57	2	—	59	121	107.00	46.40
普蘭店	市内	22	—	—	22	24	—	—	24	46	91.67	44.40
	市外	—	—	—	—	—	—	—	—	—	—	—
計		22	—	—	22	24	—	—	24	46	91.67	44.40
州總計												
昭和三年												
同 二年												
同 元年												
大正十四年												
同 十三年												
瓦房店	市内	72	2	—	74	71	2	—	73	147	101.37	45.62
	市外	79	—	—	79	59	3	1	63	142	125.40	45.54
計		151	2	—	153	130	5	1	136	289	113.38	45.58
大營	市内	26	—	1	27	40	4	—	44	71	61.36	29.69
	市外	108	7	1	116	104	5	1	110	226	105.45	38.02
計		134	7	2	142	144	9	1	154	297	108.40	38.58
奉天	市内	280	13	2	295	259	12	5	276	571	106.88	27.75
	市外	49	7	—	56	52	2	2	56	112	100.00	42.68
計		329	20	2	351	311	14	7	332	683	103.44	35.41
本溪	市内	186	7	1	194	155	6	3	164	358	118.29	31.41
	市外	286	16	—	302	301	6	3	310	612	97.11	38.88
計		472	23	1	496	456	12	6	474	970	102.55	35.95
安東	市内	49	2	—	51	47	—	1	48	99	106.25	35.95
	市外	—	—	—	—	—	—	—	—	—	—	—
計		49	2	—	51	47	—	1	48	99	106.25	35.95
開原	市内	50	3	—	53	42	—	1	43	96	123.26	36.23
	市外	60	2	—	62	56	—	1	57	119	108.77	31.50
計		110	5	—	115	98	—	2	100	215	116.00	33.86
四平街	市内	43	3	—	46	34	1	—	35	81	131.43	37.40
	市外	153	7	1	161	158	7	1	166	327	96.99	34.27
計		196	10	1	207	192	8	2	201	408	109.21	35.80
州總計												
昭和三年												
同 二年												
同 元年												
大正十四年												
同 十三年												

35. 出生 (續)

地方	男				女				合計	女百=	人口千=	
	嫡出	庶子	私生子	計	嫡出	庶子	私生子	計				
朝鮮人												
旅順	市内	1	—	—	1	1	—	—	2	3	50.00	31.58
	市外	—	—	—	—	—	—	—	—	—	—	—
計		1	—	—	1	1	—	—	2	3	50.00	31.58
大連	市内	5	1	1	7	4	1	—	6	13	116.67	14.51
	市外	—	—	—	—	—	—	—	—	2	—	—
計		5	1	1	7	4	1	—	8	15	87.50	15.74
普蘭店	市内	1	—	—	1	—	—	—	1	2	100.00	16.95
	市外	3	—	—	3	4	—	—	4	7	75.00	69.31
計		4	—	—	4	4	—	—	8	15	80.00	20.66
州總計	昭和三年	10	3	—	13	6	1	3	10	23	130.00	19.67
	同 二年	9	2	—	11	5	3	1	9	20	122.22	20.49
同 元年	8	2	1	11	12	2	—	14	25	78.57	29.98	
大正十四年	8	2	1	11	6	1	—	8	19	137.50	23.31	
同 十三年	5	—	—	5	2	—	—	3	8	166.67	13.09	
瓦房店	市内	—	—	—	—	1	—	—	1	1	—	22.73
	市外	1	—	—	1	—	—	—	1	2	50.00	93.75
計		1	—	—	1	1	—	—	3	5	20.00	53.57
大營	市内	7	—	—	7	4	—	—	4	11	175.00	67.90
	市外	5	—	—	5	7	—	—	7	12	71.43	24.29
計		12	—	—	12	11	—	—	23	29	—	—
本溪	市内	1	—	—	1	—	—	—	1	1	—	17.86
	市外	83	4	—	87	74	2	3	79	166	110.13	22.55
計		84	4	—	88	76	2	3	80	167	110.13	22.55
安東	市内	—	—	—	—	5	—	—	5	5	—	4.16
	市外	1	—	—	1	—	—	—	1	1	—	10.64
計		1	—	—	1	5	—	—	6	6	—	—
開原	市内	17	1	—	18	8	—	—	8	26	225.00	47.45
	市外	—	—	—	—	—	—	—	—	—	—	—
計		17	1	—	18	8	—	—	8	26	225.00	47.45
四平街	市内	3	—	—	3	2	—	—	2	5	150.00	16.23
	市外	1	—	—	1	1	—	—	1	2	100.00	17.09
計		4	—	—	4	3	—	—	3	7	171.43	19.15
州總計	昭和三年	121	6	—	127	115	2	4	121	258	113.22	22.32
	同 二年	104	5	2	111	97	4	1	102	213	108.82	18.89
同 元年	77	12	3	92	79	2	2	83	175	110.84	17.59	
大正十四年	83	12	2	97	67	1	—	68	165	142.65	18.32	
同 十三年	47	3	3	53	50	2	—	54	107	98.15	14.91	
計		35	3	—	38	25	—	—	25	63	152.00	31.01

35. 出生 (續)

地方	男				女				合計	女百 = 付男	人口千 = 付出生
	嫡出子	庶子	私生子	計	嫡出子	庶子	私生子	計			
總計	141	7	1	149	125	4	7	136	285	109.56	22.15
昭和四年	114	8	2	124	103	5	4	112	236	110.71	18.96
同 三年	86	14	3	103	84	5	3	92	195	110.89	17.85
同 二年	91	14	3	108	79	1	2	82	190	131.71	19.31
大正十四年	55	5	4	64	56	3	3	62	126	103.23	15.77
同 十三年	40	3	—	43	27	—	1	28	71	153.57	11.52
支那人											
旅順	94	—	1	95	96	—	1	97	192	97.94	11.93
市內	1,926	1	—	1,927	1,882	—	2	1,884	3,811	102.28	39.12
市外	2,020	1	1	2,022	1,978	—	3	1,981	4,003	102.07	35.26
大連	573	1	—	574	562	—	2	564	1,138	101.77	7.73
市內	978	—	3	981	933	—	3	933	1,914	105.14	21.31
市外	1,551	1	3	1,555	1,495	—	2	1,497	3,052	103.87	12.87
金州	2,304	1	3	2,308	2,191	1	1	2,193	4,501	105.24	42.13
普蘭店	3,202	3	5	3,210	3,164	3	1	3,168	6,378	101.33	45.84
貔子窩	3,081	—	1	3,082	2,788	1	3	2,792	5,874	110.30	42.84
總計	12,158	6	13	12,177	11,616	5	10	11,631	23,808	104.69	32.45
州	11,122	9	13	11,144	10,782	9	8	10,799	21,943	103.19	31.04
昭和三年	10,930	13	5	10,948	10,121	3	14	10,138	21,086	107.99	31.11
同 二年	10,771	4	15	10,790	10,071	13	12	10,096	20,886	106.87	31.36
大正十四年	11,156	7	14	11,177	10,695	18	10	10,723	21,900	104.23	34.32
同 十三年	10,457	15	14	10,486	9,711	6	10	9,727	20,213	107.80	32.63
瓦房店	56	—	—	56	45	—	1	46	102	121.74	12.67
大薯	18	—	—	18	24	—	—	24	42	75.00	8.29
鞍子	3	—	—	3	4	—	—	4	7	75.00	3.52
鞍山	46	—	—	46	30	—	—	30	76	153.00	9.32
遼陽	27	1	—	28	25	3	—	28	56	100.00	7.13
奉天	28	—	—	28	39	—	—	39	67	71.79	3.40
本溪	8	—	—	8	13	—	—	13	21	61.54	11.64
安東	321	1	3	325	282	2	1	285	610	114.04	14.71
撫順	10	1	—	11	13	—	—	13	24	84.62	0.46
鐵道	16	—	—	16	14	—	—	14	30	114.29	8.01
附屬地	83	—	—	83	58	3	4	65	148	127.69	8.16
開通	29	1	—	30	35	—	—	35	65	85.71	5.44
四公	72	—	1	73	55	—	—	55	128	132.73	11.42
長春	72	—	—	72	72	1	—	73	145	98.63	5.46
總計	789	4	4	797	709	9	6	724	1,521	110.88	6.99
昭和三年	493	1	5	499	450	2	5	457	956	109.19	7.43
同 二年	477	7	3	487	400	1	2	403	890	120.84	4.71
大正十四年	402	2	2	406	360	2	5	367	773	110.63	4.28
同 十三年	276	1	2	279	250	2	2	254	533	109.84	3.28
同 十三年	205	1	—	206	179	1	2	182	388	113.19	2.50

35. 出生 (續)

地方	男				女				合計	女百 = 付男	人口千 = 付出生
	嫡出子	庶子	私生子	計	嫡出子	庶子	私生子	計			
總計	12,947	10	17	12,974	12,325	14	16	12,355	25,329	105.01	26.63
昭和四年	11,615	10	18	11,643	11,232	11	13	11,256	22,899	103.44	25.19
同 三年	11,407	20	8	11,435	10,521	4	16	10,541	21,976	108.48	25.36
同 二年	11,173	6	17	11,196	10,431	15	17	10,463	21,659	107.01	25.59
大正十四年	11,432	8	16	11,456	10,945	20	12	10,977	22,433	104.36	28.03
同 十三年	10,662	16	14	10,692	9,890	7	12	9,909	20,601	107.90	26.60
外國人											
大連(市內)	1	—	—	1	—	—	—	—	1	—	2.62
同 三年	—	—	—	—	—	—	—	—	—	—	—
同 二年	—	—	—	—	3	—	—	3	3	—	6.82
同 元年	1	—	—	1	—	—	—	—	1	—	2.27
大正十四年	—	—	—	—	—	—	—	—	—	—	—
同 十三年	—	—	—	—	1	—	—	1	1	—	2.90
奉天	3	—	—	3	1	—	—	1	4	300.00	3.23
同 三年	1	—	—	1	3	—	1	4	5	25.00	2.96
同 二年	4	—	—	4	2	—	—	2	6	200.00	3.62
同 元年	1	—	—	1	1	—	—	1	2	100.00	1.36
大正十四年	—	—	—	—	—	—	—	—	—	—	—
同 十三年	1	1	—	2	—	—	—	—	2	—	2.52
總計	4	—	—	4	1	—	—	1	5	400.00	2.22
同 三年	1	—	—	1	3	—	1	4	5	25.00	2.29
同 二年	4	—	—	4	5	—	—	5	9	80.00	4.29
同 元年	2	—	—	2	1	—	—	1	3	200.00	1.57
大正十四年	—	—	—	—	—	—	—	—	—	—	—
同 十三年	1	1	—	2	1	—	—	1	3	200.00	2.63

36. 死

Table of deaths by location and year. Columns include: 地方 (Location), 內地 (Local), 朝鮮人 (Koreans), 支那 (Chinese), 男 (Male), 女 (Female), 體性不詳 (Sex unknown), 計 (Total). Rows list locations like 旅順, 大連, 金州, 瓦房店, 鞍山, 開通, 總計 (Total) for years 1931, 1932, 1933, and 1934.

總

昭和四年

Table of population statistics for 1934. Columns include: 人 (Total), 外國人 (Foreigners), 合計 (Total), 出生 (Birth), 付死 (Deaths), 男 (Male), 女 (Female), 體性不詳 (Sex unknown), 計 (Total). Rows show detailed population counts for 1934 across various categories.

37. 死

地方	内地人			朝鮮人			支那		
	男	女	計	男	女	計	男	女	
旅順	市内	71	62	133	—	1	1	146	123
	市外	2	2	4	—	—	—	1,149	1,061
	計	73	64	137	—	1	1	1,295	1,174
大連	市内	771	696	1,467	8	7	15	1,877	1,416
	市外	28	25	53	—	—	—	1,142	994
	計	799	721	1,520	8	7	15	3,019	2,410
金普鏡 關東	州店	16	11	27	—	—	—	1,383	1,243
	子高	12	13	25	4	—	4	1,915	1,717
	計	28	24	52	4	—	4	3,298	2,960
州總	計	910	816	1,726	13	9	22	9,436	8,231
昭和 同大	和三年	876	781	1,657	8	9	17	8,683	7,368
	同二年	752	660	1,412	5	8	13	7,247	6,053
	同元年	815	742	1,557	10	9	19	8,528	7,255
	正十三年	680	668	1,348	5	11	16	6,873	5,783
	同十三年	628	654	1,282	4	3	7	6,380	5,160
瓦房店 營口 長春 奉天 本溪 安東 撫順	房店	22	31	53	1	—	1	41	39
	營口	22	30	52	—	2	2	16	19
	長春	13	12	25	1	3	4	1	3
	奉天	50	43	93	3	5	8	16	18
	本溪	41	41	82	—	—	—	148	12
	安東	146	152	298	4	5	9	71	35
附屬地	平街	19	21	40	13	10	23	59	52
	主街	29	36	65	1	2	3	28	18
	春街	25	18	43	1	1	2	50	49
	總計	70	57	127	14	23	37	128	92
	計	684	694	1,378	171	163	334	1,051	696
總計	和三年	743	768	1,511	151	118	269	911	534
	同二年	668	650	1,318	110	89	199	635	455
	同元年	781	782	1,563	97	80	177	545	415
	正十三年	807	804	1,611	71	46	117	460	303
	同十三年	687	758	1,445	58	62	120	481	355
總計	和四年	1,594	1,510	3,104	184	172	356	10,487	8,927
	同三年	1,619	1,549	3,168	159	127	286	9,594	7,902
	同二年	1,420	1,310	2,730	115	97	212	7,882	6,508
	同元年	1,596	1,524	3,120	107	89	196	9,073	7,670
	正十四年	1,487	1,472	2,959	76	57	133	7,333	6,086
同十三年	1,315	1,412	2,727	62	65	127	6,861	5,515	

亡

昭和四年

人	外國人			合計			各性人口千 = 付死亡		
	計	男	女	計	男	女	計	男	女
269	—	1	1	217	187	404	13.40	17.53	15.14
2,200	—	—	—	1,151	1,053	2,204	23.47	21.59	22.53
2,469	—	1	1	1,368	1,240	2,608	20.97	20.86	20.92
3,293	5	1	6	2,662	2,120	4,782	17.44	26.44	20.54
2,136	—	—	—	1,170	1,019	2,189	22.50	25.05	23.62
5,429	5	1	6	3,832	3,139	6,971	18.72	25.97	21.41
2,626	—	—	—	1,399	1,254	2,653	24.47	24.47	24.47
3,632	—	—	—	1,981	1,730	3,661	26.17	25.99	26.09
3,511	—	—	—	1,835	1,695	3,530	24.87	26.30	25.53
17,067	5	2	7	10,365	9,058	19,423	21.84	24.98	23.20
16,051	2	2	4	9,570	8,160	17,730	20.89	23.49	22.01
13,300	—	3	3	8,004	6,724	14,728	18.29	20.09	19.07
15,783	—	5	5	9,353	8,013	17,366	21.72	24.50	22.92
12,656	1	1	2	7,559	6,463	14,022	18.20	20.82	19.32
11,540	3	1	4	7,015	5,818	12,833	17.18	19.50	18.16
80	—	—	—	64	70	134	8.31	19.35	11.84
35	—	—	—	38	51	89	6.85	19.07	10.83
4	—	—	—	15	18	33	5.50	10.19	7.34
34	—	—	—	69	66	135	7.49	13.08	9.47
160	—	—	—	189	53	242	20.39	14.00	18.54
106	12	5	17	233	197	430	8.44	13.65	10.23
7	—	—	—	34	39	73	12.45	22.27	16.28
762	—	—	—	669	532	1,201	17.85	23.37	19.94
53	—	—	—	136	116	252	2.59	7.07	3.66
30	—	—	—	34	37	71	7.21	19.66	10.77
111	—	—	—	61	83	144	5.49	17.41	8.16
46	—	—	—	58	56	114	5.14	11.74	7.10
99	—	—	—	76	68	144	7.67	19.01	10.67
220	4	3	7	216	175	391	8.04	16.31	10.40
1,747	16	8	24	1,922	1,561	3,483	8.58	15.94	10.82
1,445	13	7	20	1,818	1,427	3,245	8.62	15.43	10.70
1,090	4	3	7	1,417	1,197	2,614	7.05	14.00	9.12
960	7	7	14	1,430	1,284	2,714	7.41	15.72	9.88
763	5	2	7	1,343	1,155	2,498	7.55	15.62	9.92
836	6	3	9	1,232	1,178	2,410	7.23	17.55	10.14
19,414	21	10	31	12,287	10,619	22,906	17.59	23.06	19.76
17,496	15	9	24	11,388	9,587	20,975	17.02	21.79	18.91
14,390	4	6	10	9,421	7,921	17,842	14.75	18.85	16.38
16,743	7	12	19	10,783	9,297	20,080	17.29	22.74	19.45
13,419	6	3	9	8,902	7,618	16,520	15.00	19.82	16.90
12,376	9	4	13	8,247	6,996	15,243	14.25	19.14	16.14

39. 死 亡 者

職 業 名	內 地 人		朝 鮮 人		支 那 人		外 國 人		合 計		計
	男	女	男	女	男	女	男	女	男	女	
本 業											
農 業	14	2	9	1	1,838	322	-	-	1,861	325	2,186
水 產 業	3	-	-	-	129	1	-	-	132	1	133
工 業	25	2	-	-	152	-	-	-	177	2	179
商 業	137	4	6	3	269	7	2	-	414	14	428
交 通 業	133	40	11	5	386	34	4	-	534	79	613
公 務 自 由 業 者	138	13	3	-	135	1	6	-	282	14	296
其 他 有 業 者	112	46	-	-	53	57	2	-	167	103	270
家 事 使 用 人	27	12	31	3	1,024	28	-	-	1,082	43	1,125
無 職 業	7	9	-	1	34	3	-	-	41	13	54
無 職 業	1	1	-	-	19	6	-	-	20	7	27
總 計	597	129	60	13	4,039	459	14	-	4,710	601	5,311
從 業											
農 業	18	26	14	14	3,993	5,079	-	-	4,025	5,119	9,144
水 產 業	4	7	-	2	261	350	-	-	265	359	624
工 業	42	57	-	-	5	4	-	-	47	61	108
商 業	178	260	19	23	315	447	2	2	514	732	1,246
交 通 業	178	258	28	38	404	592	4	-	614	888	1,502
公 務 自 由 業 者	273	418	7	6	270	336	-	3	550	763	1,313
其 他 有 業 者	209	260	2	3	96	107	-	2	308	372	680
家 事 使 用 人	42	48	42	67	977	1,410	-	1	1,061	1,526	2,587
無 職 業	-	1	4	3	17	36	-	-	21	40	61
無 職 業	53	46	8	3	110	107	1	2	172	158	330
總 計	997	1,381	124	159	6,448	8,468	7	10	7,577	10,018	17,595
總 計											
農 業	32	28	23	15	5,831	5,401	-	-	5,886	5,444	11,330
水 產 業	7	7	-	2	390	351	-	-	397	360	757
工 業	67	59	-	-	157	4	-	-	224	63	287
商 業	315	264	25	26	584	454	4	2	928	746	1,674
交 通 業	311	298	39	43	790	626	8	-	1,148	967	2,115
公 務 自 由 業 者	411	431	10	6	405	337	6	3	832	777	1,609
其 他 有 業 者	321	306	2	3	149	164	2	2	475	475	950
家 事 使 用 人	69	60	73	70	2,001	1,438	-	1	2,149	1,569	3,712
無 職 業	7	10	4	4	51	39	-	-	62	53	115
無 職 業	54	47	8	3	129	113	1	2	192	165	357
總 計	1,594	1,510	184	172	10,487	8,927	21	10	12,287	10,619	22,906

職 業 別

昭 和 四 年

昭 和 三 年		同 二 年		同 元 年		大 正 十 四 年		
男	女	計	男	女	計	男	女	計
者								
1,623	382	2,005	1,621	308	1,929	1,620	350	1,970
122	-	122	125	5	130	146	2	148
223	1	224	61	1	62	68	2	70
398	16	414	325	18	343	312	16	328
494	34	528	416	41	457	413	56	469
211	11	222	245	11	256	212	12	224
149	130	279	134	93	227	152	86	238
1,391	27	1,418	950	25	975	803	28	831
31	12	43	19	4	23	21	12	33
8	5	13	9	4	13	66	31	97
4,650	618	5,268	3,905	510	4,415	3,813	595	4,408
者								
3,539	4,658	8,197	2,894	3,828	6,722	4,288	4,949	9,237
238	322	560	241	272	513	294	391	685
54	90	144	56	81	137	73	118	191
460	665	1,125	397	560	957	457	600	1,057
489	755	1,244	428	715	1,143	484	682	1,166
501	669	1,170	455	528	983	495	675	1,170
282	350	632	211	296	507	254	348	602
962	1,302	2,264	666	1,018	1,684	552	852	1,404
8	11	19	11	7	18	22	14	36
205	146	351	155	104	259	51	73	124
6,738	8,968	15,706	5,514	7,409	12,923	6,970	8,702	15,672
計								
5,162	5,040	10,202	4,515	4,136	8,651	5,908	5,299	11,207
360	322	682	366	277	643	440	393	833
277	91	368	117	82	199	141	120	261
858	681	1,539	722	578	1,300	769	616	1,385
983	789	1,772	844	756	1,600	897	738	1,635
712	680	1,392	700	539	1,239	707	687	1,394
431	480	911	345	389	734	406	434	840
2,353	1,329	3,682	1,616	1,043	2,659	1,355	880	2,235
39	23	62	30	11	41	43	26	69
213	151	364	164	108	272	117	104	221
11,888	9,586	20,974	9,419	7,919	17,338	10,783	9,297	20,080

40. 渡 歸 航 人 員 昭 和 四 年

上陸地又ハ乗船地	日 本 人		支 那 人		外 國 人		合 計			
	男	女	男	女	男	女	男	女	計	
上 陸 人 員										
旅 順	日本(内地)	711	6	—	—	—	—	711	6	717
	支 那	1	6	146	29	—	—	147	35	182
	計	712	12	146	29	—	—	858	41	899
大 連	日本(内地)	34,364	15,391	1,550	160	261	105	36,175	15,656	51,831
	支 那	441	207	711	114	—	—	1,152	321	1,473
	其 他	9,805	2,716	442,474	82,689	2,987	1,661	455,266	87,066	542,332
計	44,610	18,314	444,776	82,995	3,268	1,772	492,854	103,081	595,735	
鏡子高	日本(内地)	3	3	—	—	—	—	3	3	6
	支 那	25	3	—	—	—	—	25	3	28
	其 他	165	40	1,731	105	—	—	1,896	145	2,041
計	193	46	1,731	105	—	—	1,924	151	2,075	
總 計	日本(内地)	35,078	15,400	1,550	160	261	105	36,889	15,665	52,554
	支 那	466	210	711	114	—	—	1,177	324	1,501
	其 他	9,971	2,762	444,351	82,823	2,987	1,661	457,309	87,246	544,555
計	45,515	18,372	446,653	83,129	3,268	1,772	495,498	103,273	598,709	
乘 船 人 員										
旅 順	日本(内地)	147	—	—	—	—	—	147	—	147
	支 那	1	6	—	—	—	—	1	6	7
	計	148	6	—	—	—	—	148	6	154
大 連	日本(内地)	33,103	11,715	1,191	51	189	78	34,483	11,844	46,327
	支 那	225	67	226	35	—	—	451	102	553
	其 他	6,525	1,427	212,882	21,662	2,674	1,741	222,081	24,830	246,911
計	39,853	13,209	214,299	21,748	2,878	1,825	257,030	36,782	293,812	
鏡子高	日本(内地)	84	21	—	—	—	—	84	21	105
	支 那	—	1	—	—	—	—	—	1	1
	其 他	124	40	1,792	147	—	—	1,916	187	2,103
計	208	62	1,792	147	—	—	2,000	209	2,209	
總 計	日本(内地)	33,334	11,736	1,191	51	189	78	34,714	11,865	46,579
	支 那	225	68	226	35	—	—	451	103	554
	其 他	6,650	1,473	214,674	21,809	2,674	1,741	223,998	25,023	249,021
計	40,209	13,277	216,091	21,895	2,878	1,825	259,178	36,997	296,175	

本表ハ關東州以外ノ各地ヨリ關東州各港(旅順、大連、金州、青蘭店、鏡子高)ニ上陸シ又ハ前記各港ヨリ乗船シテ關東州以外ノ各地ヘ送ケタル人員ニシテ關東州各港相互間ノ往來人員ハ包含セズ次表亦同シ

41. 渡 歸 航 者 發 著 地 別 昭 和 四 年

種 別	旅 順	大 連	金 州	青 蘭 店	鏡 子 高	合 計	
						渡 航 者	歸 航 者
日 本 人	昭和四三二四	724	62,924	—	—	239	63,887
	同同同同	586	56,857	—	—	209	57,652
	同同同同	950	51,492	—	—	150	52,592
	同同同同	1	45,702	—	—	113	45,816
	同同同同	15	53,126	—	—	118	53,244
支 那 人	昭和四三二四	175	527,771	—	—	1,836	529,782
	同同同同	—	534,567	—	—	634	535,201
	同同同同	2	610,520	—	—	550	611,072
	同同同同	40	240,793	—	—	185	241,018
	同同同同	405	210,277	—	—	249	210,526
外 國 人	昭和四三二四	—	5,040	—	—	—	5,040
	同同同同	—	7,155	—	—	—	7,155
	同同同同	—	5,187	—	—	1	5,188
	同同同同	2	5,683	—	—	2	5,685
	同同同同	—	3,855	—	—	2	3,859
總 計	昭和四三二四	899	595,735	—	—	2,075	598,709
	同同同同	586	598,579	—	—	843	600,008
	同同同同	952	667,199	—	—	701	668,852
	同同同同	41	292,178	—	—	300	292,519
	同同同同	420	267,258	—	—	369	267,629
日 本 人	昭和四三二四	154	53,062	—	—	270	53,486
	同同同同	453	41,493	—	—	233	42,179
	同同同同	446	42,690	—	—	176	43,312
	同同同同	1	42,443	—	—	110	42,554
	同同同同	—	41,778	—	—	119	41,897
支 那 人	昭和四三二四	—	36,751	—	—	137	36,888
	同同同同	—	236,047	—	—	1,939	237,986
	同同同同	—	184,804	—	—	602	185,406
	同同同同	—	155,197	—	—	517	155,714
	同同同同	384	140,133	—	—	190	140,323
外 國 人	昭和四三二四	—	107,236	—	—	174	107,410
	同同同同	—	142,737	—	—	497	143,618
	同同同同	—	4,703	—	—	—	4,703
	同同同同	—	6,111	—	—	—	6,111
	同同同同	—	4,225	—	—	1	4,226
總 計	昭和四三二四	4	6,141	—	—	1	6,142
	同同同同	—	4,689	—	—	2	4,695
	同同同同	—	3,810	—	—	2	3,812
	同同同同	154	293,812	—	—	2,209	296,175
	同同同同	453	232,408	—	—	835	233,696

本表ニ於テ渡航者ト稱スルハ前表ノ上陸人員ニシテ歸航者ト稱スルハ前表ノ乗船人員ナリ

42. 渡 歸 航 者 職 業 別

昭 和 四 年

地 方	農 業	水 產 業	礦 業	工 業	商 業	交 通 業	公 務 自 由 業	其 他 有 業 者	家 事 使 用 人	無 職 業	合 計
渡 航 者											
日 本 人	順 達 高	—	—	—	—	—	709	—	—	14	724
	大 概 子 計	1,229	517	210	3,373	18,847	2,018	24,970	4,558	1,932	62,924
昭 和 三 年	—	—	—	—	—	—	—	—	—	—	—
	同 大 正 十 四 年	855	803	323	1,896	10,207	4,371	25,913	10,044	2,722	57,652
支 那 人	順 達 高	—	—	—	—	—	—	—	—	—	—
	大 概 子 計	106,060	585	4,029	11,138	14,235	3,807	10,063	370,109	3,871	527,771
昭 和 三 年	—	—	—	—	—	—	—	—	—	—	—
	同 大 正 十 四 年	126,152	48	18,716	7,700	14,491	4,876	9,352	343,475	5,557	535,201
外 國 人 (大)	—	—	—	—	—	—	—	—	—	—	—
	同 大 正 十 四 年	26,263	574	4,068	5,133	43,131	4,997	3,820	94,857	7,121	210,526
總 計	順 達 高	107,289	1,102	4,313	14,890	35,077	6,058	35,927	375,838	5,867	937,444
	大 概 子 計	107,405	1,581	4,403	14,927	35,850	6,353	36,771	376,177	5,867	938,709
昭 和 三 年	—	—	—	—	—	—	—	—	—	—	—
	同 大 正 十 四 年	127,007	851	19,266	10,095	26,977	9,945	35,312	355,244	8,542	600,008
歸 航 者											
日 本 人	順 達 高	—	3	—	—	—	144	—	—	7	154
	大 概 子 計	1,055	631	471	2,293	12,524	2,080	25,737	2,919	1,810	53,062
昭 和 三 年	—	—	—	—	—	—	—	—	—	—	—
	同 大 正 十 四 年	442	352	147	1,274	9,828	4,249	13,513	10,443	1,504	42,179
支 那 人	順 達 高	—	—	—	—	—	—	—	—	—	—
	大 概 子 計	35,445	344	972	2,447	10,000	1,488	5,171	175,544	1,506	236,047
昭 和 三 年	—	—	—	—	—	—	—	—	—	—	—
	同 大 正 十 四 年	32,655	7	5,700	3,795	11,566	2,529	10,249	114,973	1,925	2,007
外 國 人 (大)	—	—	—	—	—	—	—	—	—	—	—
	同 大 正 十 四 年	19,479	90	1,494	2,493	9,824	2,138	4,626	105,077	8,551	1,942
總 計	順 達 高	36,500	975	1,490	5,241	24,046	3,771	31,550	179,874	3,411	293,812
	大 概 子 計	36,584	1,504	1,520	5,270	24,829	4,083	31,831	180,247	3,411	296,175
昭 和 三 年	—	—	—	—	—	—	—	—	—	—	—
	同 大 正 十 四 年	33,097	359	5,945	5,597	23,094	7,316	24,896	126,799	3,724	233,696

43. 外 國 旅 券 下 付 人 員

昭 和 四 年

渡 航 目 的 別	英 吉 利	亞 米 利 加	露 西 亞	和 蘭	佛 蘭 西	瑞 士	其 他 諸 國	合 計
公 用	—	1	—	—	—	1	1	3
修 學	1	11	—	—	—	11	3	26
視 察	6	20	—	—	2	3	9	40
商 業	—	2	—	—	2	—	3	7
其 他	—	3	—	—	—	—	3	6
總 計	7	37	—	—	4	15	19	82
昭 和 三 年	11	34	12	—	4	18	18	97
同 二 年	21	15	9	—	24	13	14	96
同 元 年	12	16	6	—	3	10	21	68
大 正 十 四 年	17	34	11	2	5	19	1	89
同 十 三 年	24	28	—	2	6	9	—	69