



Amygdalectomie


Procédé du Dr Taptas



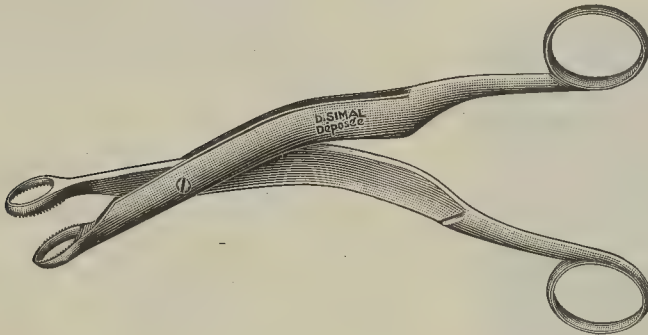
4769



4770



4770



4771

Anesthésie

Au chlorure d'Ethyle pour les enfants.
Au chlorure d'Ethyle ou locale pour les adultes, en position assise.

Instrumentation

4767. Abaisse-langue.

4768 Ouvre-bouche.

*4769. Crochet pointu du Dr Taptas (modèle déposé)

*4770. Spatules du Dr Taptas. 2 grandeurs (modèles déposés).

*4771. Pinces du Dr Taptas, 2 grandeurs (modèles déposés).

Technique opératoire

Avec le petit crochet pointu on entame superficiellement la muqueuse au niveau d'union des deux piliers, en faisant bien attention à ne pas léser ceux-ci

On introduit alors la spatule au-dessus du pôle supérieur de l'amygdale, et on presse, tirant fortement sur celle-ci, elle se décolle facilement et bascule en dedans.

La saisissant alors entre les mors de la pince, dont l'un est placé sous le pôle inférieur de l'amygdale, et l'autre au-dessus de son pôle supérieur, on serre fortement et on tire jusqu'à ce qu'elle vienne en une seule pièce avec sa capsule. L'exécution de l'ablation ne dure que quelques secondes et sa sécurité est absolue.

On réussit de la même façon dans tous les cas et à tous les âges sans exception, à froid ou dans des cas exceptionnels, pendant le flegmon, même périamygdalien.

Sur demande nous adressons notre catalogue spécial Stérilisation, Mobilier chirurgical.