

民國十七年度

交通部統計年報

王伯群題



中華民國十七年

交通部統計年報

交通部編

中華民國十七年
交通部統計年報

每册定價洋叁圓

(附地圖三大張加洋壹圓伍角)

中華民國二十年三月出版

編輯者 交通部總務司第六科

印刷者 無錫錫成印刷公司

序

近世文明日進，人事日繁，凡百事物，欲觀其成敗之迹，豐
嗇之由，咸當有數字的紀錄，爲之基據，則統計尙矣。吾國之有
交通統計，昉自清季，郵傳部嘗歲出一刊，曰統計圖表，於輪軌
之敷設，電信之發展，航運之概況，歲計之盈虧，職官之章制，
靡不畢載，足裨覽觀。民國肇造，歷任有司，俱因沿舊例，刊行
罔輟。間亦累歲一編，雖事過境遷，或成陳迹，然消息之盈虛，
政事之興廢，固可得而覘其梗概焉。民國十二年，茲刊忽告中
斷。無何，革命軍興，南都奠定。伯羣受命於支離破碎之餘，謬
綰全國之交通。爬梳剔抉，殫精竭慮，始漸就緒。繼復收舊部之
書籍紀載，悉心考覽，深感交通統計圖表需要之亟，決意賡續成
之。爰命所司，振茲墜緒，補以新規。就主管交通各政，提綱絜
領，分別部居，彙總列表，以十七年之交通概況爲主，而賡以十
三年以後之犖犖大端，藉供比證之資。其中有非名數所能盡者，
則以圖說解之。編次既竣，裒然成帙。雖未敢自云精審，然千端
萬緒，得覩於片楮之間，得失興衰，可參於幾微之兆，其於輔翊
交通建設之進展，與夫提供海內有志交通人士之參考，或亦有足
采者在焉，斯則茲編纂輯之微意已。

中華民國二十年一月

王伯羣

凡 例

1. 本刊編製內容，共分四編：
(甲)總務；(乙)電政；(丙)郵政；(丁)航政。
2. 本刊各編俱分爲兩大部份，第一爲說明，用以解釋事實之經過，及各表之內容。第二爲圖表，用以挈示重要事實之情形，及彙列各項詳密之現象。
3. 本刊各項材料，大部以十七年份爲限，自一月份起至十二月份止。又因前交通部所編統計圖表，係至民國十二年止，茲爲賡續其事實起見，特將民國十三年至十六年各種資料之總計，附於各表末端，以便閱者作一有系統之參攷。(十三年至十六年各項細數，俟調查完備，再行補編。)
4. 本刊統計資料，俱係從各主管機關搜集而來。因十七年軍事尙未完全平定，各省交通事業，值變亂之餘，卷冊失散，人員更迭，馴至當時事實，無可稽考，而以電政爲尤甚，故於編製時儘可能範圍內力求確實，其無從統計者，概從闕略，以示真相。
5. 本刊所用度量衡及貨幣單位，悉依國民政府頒行之制度計算。
6. 本刊所有數字小數，均截至二位爲止，以下用四捨五入法。
7. 本刊所用符號如下：

——表示實際無數目

-----表示原有數目已見他處

-----表示應有數目而無從取得

*, +, Δ等表示加有附註

8. 本刊電區，郵區，航區之排列次序，係以長江流域爲首，次爲黃河流域，再次爲珠江流域，末爲東北各區。
9. 本刊乙編所列各無線電台，係本部設立與建設委員會原設各台合計之數。
10. 本刊丙編之郵政儲金部分，所有廣東毫洋數目，均照八折化爲大洋。
11. 本刊係本部統計年報之初編，雖從事者殫力求精，但有時限於事實環境，疏漏謬誤，在所難免，務祈閱者隨時指正，以供編製來年年報之南針，是所至幸。

本 部 人 員

職 別	專 任	兼 任	代 理	總 計
特任				
.....	1	—	—	1
簡任				
次長.....	2	—	—	2
秘書.....	2	—	—	2
參事.....	4	—	—	4
司長.....	4	—	—	4
技監.....	—	1	—	1
薦任				
秘書.....	4	—	3	7
科長.....	15	—	1	16
技正.....	6	—	—	6
技士.....	7	—	1	8
委任				
科員.....	166	—	—	166
技佐.....	2	—	—	2
各委員會職員.....	73	38	1	112
調部辦事員.....	7	—	—	7
僱員.....	55	—	—	55
總計.....	348	39	6	393

附註： 本表總計人數為 393 人；內有本部兼職者 31 人；其他機關派兼本部職務者 8 人。

本 部 各

月 份	交通附加捐 [*]	平漢路局解款	平奉路局解款	平奉路局撥北平保管處經費	正太路局解款	電政總局解款
一月份	16,000.00	—	—	—	—	20,000.00
二月份	57,980.00	—	—	—	—	20,000.00
三月份	27,980.00	—	—	—	—	—
四月份	59,193.07	—	—	—	—	20,000.00
五月份	—	—	—	—	—	20,000.00
六月份	48,080.00	10,000.00	—	—	—	20,000.00
七月份	34,776.00	—	—	—	—	—
八月份	44,722.67	—	—	—	3,565.22	20,000.00
九月份	43,000.00	—	5,000.00	2,000.00	3,565.22	—
十月份	23,000.00	20,000.00	5,000.00	2,000.00	3,565.22	20,000.00
十一月份	—	—	—	2,000.00	—	40,000.00
十二月份	—	—	—	—	—	45,000.00
總 計	354,731.74	30,000.00	10,000.00	6,000.00	10,695.66	225,000.00

* 京滬滬杭甬兩附加捐，自鐵道部成立後，即行移交。

月 收 入 (單位銀圓)

電氣事業註冊給照費	郵政總局解款	輪船註冊費	商船職員證書費	航業公會圖記費	房 租	交通公報售價	總 計
28,030.00	—	13,421.00	—	—	400.00	15.08	77,866.08
50.00	—	4,904.00	—	—	400.00	10.06	83,344.06
120.00	—	1,877.00	—	—	400.00	2.04	30,379.04
2,448.00	15,000.00	8,905.00	—	—	400.00	10.06	105,957.13
1,910.00	15,000.00	7,135.00	—	16.00	—	4.70	44,065.70
900.00	—	5,105.00	34.00	4.00	659.37	60.40	84,842.77
348.00	—	4,073.00	32.00	—	400.00	4.94	39,633.49
15,000.00	—	6,303.00	4,04.00	8.00	259.47	14.40	90,276.76
—	—	4,740.81	1,532.00	12.00	400.00	18.30	60,268.33
—	—	4,721.61	2,060.00	12.00	400.00	12.10	80,770.93
—	—	3,688.85	1,298.23	8.00	—	21.41	47,016.49
—	25,000.00	3,277.47	1,046.02	—	—	27.20	74,350.69
48,806.00	55,000.00	68,152.74	6,406.25	60.00	3,718.84	200.69	818,771.92

中華民國十七年交通部統計年報

目 次

甲 編 總 務

第一 說明

第二 圖表

	頁數
1. 本部組織系統圖.....	在 3 頁前
2. 本部人員.....	3
3. 本部各月收入.....	4
4. 本部各月支出.....	6

乙 編 電 政

第一 說明

I. 有綫電報.....	7
1. 概況.....	7
2. 局所.....	8
3. 職工.....	9
4. 綫路.....	11
5. 機械.....	12
6. 字數.....	12
7. 經濟狀況.....	15
II. 無線電報.....	16
III 部辦電話.....	17

第二 圖表

I. 有綫電報

1. 全國電報綫路圖	在20頁前
2. 全國各區電報局所數比較圖	在20頁前
3. 最近十年電政職工人數比較圖	在20頁前
4. 全國各區電報綫路及綫條長度比較圖	在20頁前
5. 全國各區有綫電報字數比較圖	在20頁前
6. 電報總況	20
7. 電報局所	22
8. 電報職工	24
9. 電報綫路	26
10. 電報機械	23
11. 國內電報發報字數次數(按電區及種類分)	29
12. 國內電報發報字數次數(按月份及種類分)	30
13. 各區國內電報發報字數次數(按月份及種類分)	32
14. 國際電報發報字數次數(按地方及種類分)	72
15. 國際電報發報字數次數(按月份及種類分)	76
16. 國際電報收報字數次數(按地方及種類分)	78
17. 國際電報收報字數次數(按月份及種類分)	82
18. 電報綫路障礙次數	84
19. 電報收入	86
20. 電報支出	88

II. 無綫電報

1. 無綫電台概況	90
2. 無綫電台固定資產	94
3. 無綫電報職工	98

4. 無線電報字數次數	100
III 部辦市區電話	
1. 電話總況	102
2. 電話職工	104
3. 電話綫路	107
4. 電話機械	108
5. 電話用戶數(按職業分)	110
6. 電話用戶逐月增減數	112
7. 電話交換情形	114
8. 電話障礙次數	116
9. 電話局收入	118
10. 電話局支出	120
11. 民營電話公司概況	122
IV 部辦長途電話	
1. 長途電話綫路里程比較圖	在 125 頁前
2. 長途電話總況	126
3. 長途電話通話次數	126
4. 長途電話收入	128
5. 長途電話支出	128

丙 編 郵 政

第一 說明

I. 郵政	131
1. 概況	131
2. 局所	133
3. 職工	135

4. 郵路	137
5. 國內郵件包裹	140
6. 國內匯兌	141
7. 國際聯郵	143
8. 郵資	145
9. 經濟狀況	147
II. 郵政儲金	148

第二 圖表

I. 郵政

1. 全國郵路圖	在 151 頁前
2. 全國各區郵局及代辦所數比較圖	在 151 頁前
3. 最近十年郵務長華洋員數比較圖	在 151 頁前
4. 最近十年郵務職工人數比較圖	在 151 頁前
5. 最近十年郵件包裹及匯兌數比較圖	在 151 頁前
6. 最近八年國際郵件包裹及匯兌數比較圖	在 151 頁前
7. 郵政總況	152
8. 郵政局所及信櫃等數目(局所按等級分)	154
9. 郵政局所(按功能分)	156
10. 郵政職工	158
11. 郵路里程	160
12. 國內交寄郵件(按性質分)	162
13. 國內交寄郵件(按手續分)	164
14. 國內交寄包裹	166
15. 國內匯兌	168
16. 國際郵件(按性質分)	169

17. 國際郵件(按手續分).....	169B
18. 國際包裹.....	170
19. 國際匯兌.....	171
20. 郵政營業收入.....	172
21. 郵政營業支出.....	174
22. 郵政資本支出.....	176
 II. 郵政儲金	
1. 最近十年郵政儲金郵局存戶及存款數比較圖.....	在 178 頁前
2. 最近十年郵政儲金存提款數比較圖.....	在 178 頁前
3. 儲金總況.....	178
4. 辦理儲金郵局數.....	180
5. 儲金存戶數(按職業分).....	182
6. 儲金存戶數(按存戶本息數多寡分).....	184
7. 儲金存戶變動情形.....	186
8. 儲金存款數(按存戶本息數多寡分).....	188
9. 各區存提款及利息.....	190
10. 儲金存提總數次數及平均每次存提數.....	192
11. 辦理郵政儲金收入.....	194
12. 辦理郵政儲金支出.....	196
13. 各區辦理儲金用費.....	198
14. 各區經售儲金郵票情形.....	200

丁 編 航 政

第一 說明

1. 概況.....	203
2. 航業公司.....	206

3. 船員	206
4. 航路	207
5. 註冊船舶	210
6. 進出口船舶艘數及噸數	211
7. 碼頭及碼頭船	216
8. 航路標識	217
9. 船舶失事	219
10. 造船廠	222
11. 航業公會	223

第二 圖表

1. 全國輪船航線圖	在 225 頁前
2. 各區商輪艘數比較圖	在 225 頁前
3. 最近十年進出口中外船舶噸數百分比比較圖	在 225 頁前
4. 中國沿海航路標識位置圖	在 225 頁前
5. 航政總況	225
6. 本國航業公司概況	227
7. 註冊船員[一](按領得甲種證書者之年齡分)	229
8. 註冊船員[二](按領得乙種證書者之年齡分)	229
9. 註冊船員[三](按領得甲種證書者之籍貫分)	230
10. 註冊船員[四](按領得乙種證書者之籍貫分)	231
11. 船舶艘數及噸數[一](按來部註冊者之種類分)	232
12. 船舶艘數及噸數[二](按來部註冊者之噸數分)	234
13. 各類船舶進出口艘數及噸數—本國暨外國(按普通行輪章程)	236
14. 通商各埠進出口各類船舶艘數及噸數(按普通行輪章程)	238
15. 通商各埠進出口船舶艘數—本國暨外國(按普通行輪章程)	242

16. 通商各埠進出口船舶噸數—本國暨外國(按普通行輪章程).....	246
17. 通商各埠進出口船舶艘數—本國暨外國(按內港行輪章程).....	250
18. 通商各埠進出口船舶噸數—本國暨外國(按內港行輪章程).....	254
19. 碼頭及浮碼頭.....	258
20. 沿海及內河之航路標識.....	262
21. 船舶失事次數.....	264
22. 造船廠概況.....	268
23. 航業公會概況.....	270

說 明

本部成立於民國十六年五月十六日，至本年年底止，已歷時一年六月有餘。因我國交通事業，基礎本屬薄弱，又外受列強之壓迫，內經軍閥之摧殘，遂致工作人員，補苴罅隙，事倍功半。然檢閱本年中雖乏鑠耀成績足以饜國人之望，而昔時預定革新計畫，已次第進行；現成事業，多加整理；急需事業，按序進行。茲於十七年末，以數字報告陳貢於社會之前，俾關心交通者作一有實質之參考。除各政統計材料之前，分別加以詳細說明外，茲就本部本年內一般事業之進行狀況，概略言之。

一. 本部組織 本年五月廿五日經奉 國民政府令頒第三次修正本部組織法，內容較前略加變更，將原設秘書處各科改設總務處。秘書處則專由秘書及屬員辦公，不另設科。十月二十七日本部將原設財務委員會，甄別審查委員會裁撤。法規委員會亦于斯時取消，但至年底即復行成立。十二月八日復經奉 國民政府令頒交通部組織法第四次制定案，交通部管理並籌辦全國電政郵政航政及監督民辦航業。部內組織亦有變更。斯時因鐵道已分設專部，本部所設路政司，鐵路聯運事務處，及所轄交通大學俱劃歸該部。同時本部取消視察員制度。航政總局因組織未曾完備，暫緩成立。當時本部實際組織情形，可參閱本部組織系統圖。

二. 本部職員 本部職員本年份連同兼職者共爲三百九十三員：內特任官一員，簡任官十三員，薦任官三十七員，委任官一百六十八員，各委員會職員一百十二員，調部辦事員七員，僱員五十五員。除部內兼任及部外來部兼任者三十九員外，實祇專任職務者三百四十八員，代理者六員，共爲三百五十四員。

三. 本部財務 本部十七年全年總收入爲八十一萬八千七百七十一元九角二分，其中以交通附加捐爲大宗。自將路政司劃歸鐵道部後，此項附捐及各路解款均經截止。餘則係電政郵政解款，以及其他零星收入。本年支出總數爲八十四萬二千八百八十四元三角四分。收支相抵尙不敷二萬四千一百十二元四角二分，加入上年十二月份結存一萬六千七百五十元零一分，尙不敷七千三百六十二元四角一分。此項不敷之款，隨時由部向銀行暫行借墊。

四. 交通教育 本部鑒於交通人才之培植，實爲施政之要圖，更見交通職工補習及職工子女教養之重要，乃積極籌備上海電信學校，吳淞商船學校，以及上海第一第二交通職工子女學校，南京蘇州北平天津太原等電話局，河北山西廣西甘寧等電報局，上海杭州濟南北平等郵務局之職工補習班，以期養成專門人才，爲異日發展交通事業之用。祇以籌備時已屆歲暮，故本年並無統計資料，足資表列。至交通大學則以本年鐵道分設專部，該校亦已劃歸管轄矣。

以上係本部現狀概要，至若舉行全國交通會議，編制各種法規等事，俱另有詳細報告，專刊印行，本刊概從略焉。

本 部 人 員

職 別	專 任	兼 任	代 理	總 計
特任				
部長·····	1	—	—	1
簡任				
次長·····	2	—	—	2
秘書·····	2	—	—	2
參事·····	4	—	—	4
司長·····	4	—	—	4
技監·····	—	1	—	1
薦任				
秘書·····	4	—	3	7
科長·····	15	—	1	16
技正·····	6	—	—	6
技士·····	7	—	1	8
委任				
科員·····	166	—	—	166
技佐·····	2	—	—	2
各委員會職員·····	73	38	1	112
調部辦事員·····	7	—	—	7
僱員·····	55	—	—	55
總計·····	348	39	6	393

附註： 本表總計人數爲 393 人；內有本部兼職者 31 人；其他機關派兼本部職務者 8 人。

本 部 各

月 份	交通附加捐*	平漢路局解款	平奉路局解款	平奉路局撥北 平保管處經費	正太路局解款	電政總局解款
一月份	16,000.00	—	—	—	—	20,000.00
二月份	57,980.00	—	—	—	—	20,000.00
三月份	27,980.00	—	—	—	—	—
四月份	59,193.07	—	—	—	—	20,000.00
五月份	—	—	—	—	—	20,000.00
六月份	48,080.00	10,000.00	—	—	—	20,000.00
七月份	34,776.00	—	—	—	—	—
八月份	44,722.67	—	—	—	3,565.22	20,000.00
九月份	43,000.00	—	5,000.00	2,000.00	3,565.22	—
十月份	23,000.00	20,000.00	5,000.00	2,000.00	3,565.22	20,000.00
十一月份	—	—	—	2,000.00	—	40,000.00
十二月份	—	—	—	—	—	45,000.00
總 計	354,731.74	30,000.00	10,000.00	6,000.00	10,695.66	225,000.00

* 京滬滬杭甬兩增加捐，自鐵道部成立後，即行移交。

月 收 入 (單位銀圓)

電氣事業註冊給照費	郵政總局解款	輪船註冊給照費	商船職員證書費	航業公會圖記費	房租	交通公報售價	總計
28,030.00	—	13,421.00	—	—	400.00	15.08	77,866.08
50.00	—	4,904.00	—	—	400.00	10.06	83,344.06
120.00	—	1,877.00	—	—	400.00	2.04	30,379.04
2,448.00	15,000.00	8,905.00	—	—	400.00	10.06	105,957.13
1,910.00	15,000.00	7,135.00	—	16.00	—	4.70	44,065.70
960.00	—	5,105.00	34.00	4.00	659.37	60.40	84,842.77
348.00	—	4,073.00	32.00	—	400.00	4.94	39,633.49
15,000.00	—	6,303.00	4,041.00	8.00	259.47	14.40	90,276.76
—	—	4,740.81	1,532.00	12.00	400.00	18.30	60,268.33
—	—	4,721.61	2,060.00	12.00	400.00	12.10	80,770.93
—	—	3,688.85	1,298.23	8.00	—	21.41	47,016.49
—	25,000.00	3,277.47	1,046.02	—	—	27.20	74,350.69
48,806.00	55,000.00	68,152.74	6,406.25	60.00	3,718.84	200.69	818,771.92

說 明

I 有 線 電 報

1. 概 況

本年上期猶在軍事狀態中，迄六七月間，全國統一，電政始得完整。在軍事期間，後方努力於現有事業之整理；前方則隨軍事的進展而修理綫路，恢復通報，不容或緩。迨全國統一，又須爲統籌全局之計，於是有交通會議之召集，關於電政之進行步驟，亦於斯決定。總之，本年中重要工作，大部分爲整理原有之事業。在此一年工作進程中，所奉爲圭臬者有二：一曰事權之集中；一曰費用之節省。於行政方面，有兩大革興，卽裁併電政總局，與積極辦理無線電是也。查電政總局與電政司均係主管全國電政機關，職權不能分清，系統因而紊亂。後乃裁撤總局歸併電司，自是對於所屬機關之管理監督，益收指臂之效。無線電爲新興事業，良足補有線電之不足。本部於上年底成立無線電管理處。本年內對於原設各台加以整頓，復籌畫添建新台，努力發展，嗣後有線電與無線電通力合作，電信之傳遞，益形便利矣。其他如糜費之消滅，冗員之裁撤，職員之甄別，莫不本上述二原則進行。雖其效果有非本年內所能盡睹，然當事者慘淡經營，其

成績亦有可述者。

本年電報局所共計一千一百四十所：計管理局二十二所（內有遼吉黑三管理局尙未正式成立）；特等局四所；一等局二十三所；二等局八十九所；三等局五百八十五所；支局二百六十七所；未核等局一百五十所。職工人數本年共一萬五千一百六十五人：計局長及主任一千一百四十人；電務員五百四十五人；電務生四千四百三十三人；技工三千七百零四人；雇員一千八百七十八人；差役三千四百六十五人。架空線路共長九萬九千七百九十七公里；地下電纜共長十七公里；河底電纜共長八十八公里。本年國內華文電報發報字數共一萬二千八百八十一萬八千二百六十九字；華密及洋文共七百七十五萬一千三百十九字。國際電報發報總計六百六十九萬三千八百十三字；來報總計四百七十九萬八千一百八十六字。以上所述，係本年電政之概況，其詳細情形，分叙于下。

2. 局 所

關於電報局所，以全國言，十六年共有一千一百三十二所，本年增加八所，共計一千一百四十所。查十四年較十三年增加二十所；十五年較之十四年增加四十四所；十六年較之十五年增加六十一所；三年來局所之增加，均有累進的趨勢。本年雖增加八所，然就增加率言之，實係降低。良以十七年下期軍事底定，因商業繁盛而成立新局者固屬不少，惟有因政治軍事地位之變遷，電報驟減，局所裁併者，亦所在多有，故結果祇增八所。

全國電政管理局原定爲二十二。溯自平津克復以來即於本年六月間依預定計劃，成立直蒙電政管理局。旋於七月復更名爲河北電政管理局。并另設熱察綏蒙區，以專責成。惟該區之管理局，並未成立，所有事務，仍由河北管理局兼理。至遼吉黑三省。亦曾預定設三管理局，但以地處邊陲，情形特殊，暫由東北交通委員會主持之。故實際上全國電政管理局成立者僅十九所。

每電區除設置管理局外，餘分爲特等局，一等局，二等局，三等局，支局數級。特等局直接隸屬本部，其餘各等，則受各該區電政管理局之監督。核等之標準，係依事務之繁簡爲原則，而以收入之多寡爲參考。有時因線路關係，轉報極繁，或一二等電報爲數極多，而收入未旺盛者，亦得由部酌量情形，遞升一等。如河南之鄭州電報局，收入雖少，但轉報極繁，故列爲一等。又如首都鼓樓電報局，收入雖多，但事務尙簡，仍列低等。統計特等局全國凡四，即上海，漢口，北平，天津是也。一等二等三等暨支局所佔數爲大部分。至未核等各局，則係局所新設，事務之繁簡難以預斷，或係情形特殊，未能遽加考核者皆列入，山東區有未核等者二十五所，是因該省有河工局十八所，均未核等也。本年本部核等工作，尙未完畢，故正表中所列如江蘇，浙江，福建等區係新定等級；雲南，貴州，川藏，新青，遼吉黑等區，尙未經考核，所列等級，仍襲其舊。

3. 職 工

電報局人員分局長及主任，電務員，電務生，技工，雇員，

工役數項。管理局，一等局，二等局，三等局均係局長制；支局則稱主任。本年份全國電報局人員總數爲一萬五千一百六十五人，較之去年，反見減少，考其數量，係電務生與差役二項人員減削之影響。因去年在軍事時期，軍報之遞送頻繁，差役之數，自應較承平時爲多。至電務生則以軍事緊張，需要陡增，臨時添設試用生及練習生多人，本年次第加以考核，其技術較遜者俱行裁汰，此兩項減少數合計達百人以上。其各項人員細數如下表。

[副表一] 民國十七十六兩年電報局人員增減比較

職 別	十 七 年	十 六 年	增 或 減
局長及主任	1,140	1,132	+ 8
電 務 員	545	535	+10
電 務 生	4,433	4,450	-17
技 工	3,704	3,643	+61
雇 員	1,878	1,845	+33
差 役	3,465	3,563	-98
總 計	15,163	15,168	- 3

各電區人員數，與局所多寡及事務繁簡成正比例，多者爲江蘇，河北，山東，湖北等區；少者爲貴州，山西等區。江蘇區局數固多，而事務亦繁，人員共有一千七百十二人，佔全體百分之十一以上。山西區適反是，共有一百八十四人，祇佔全體百分之一有零。

4. 線 路

本年電報線路統計架空線路共長九萬九千七百九十七公里；河底電纜計長八萬七千九百六十四公尺；地下電纜計長一萬六千七百十六公尺。較之十六年除河底暨地下電纜仍舊外，架空線路計江蘇區增設豐縣至沛縣電線長 34.56 公里；山東區增設昌樂經壽光至廣饒電線長 69.12 公里；甘寧區增設靖遠至一條山電線長 122.11 公里，又大垣至吳宗堡電線長 28.22 公里；共計二百五十四公里。

架空線路最長者為新青川藏二區，各七千餘公里（遼吉黑數目係三省合計）。線條最長者為山東區，計一萬二千九百七十里；河北區長一萬二千七百九十公里；江蘇區長一萬二千二百二十六公里。若以綫條長對線路長之比例言之，則比例大者首推河北區為 3.8，次江蘇區為 3.3，再次山東區為 2.8。蓋線路之長短，與區域之廣狹關係為多。而線條之長短及對線路長之比例，方與報務之繁簡，有密切之關係。

地下電纜僅江蘇，山東，河北三區有之。查地下線之設置，係因線條過多，空中不易佈置，報務極繁之地始有之。山東報務繁簡適中，雖有地下電纜，然僅長一百零二公尺，較江蘇河北二區為短。本年中為本黨對殘餘軍閥最後決戰之時，戰區桿線，迭被逆軍破壞。兼之土匪蠶起，毀桿盜線，時有所聞。其最甚區域為魯南一帶，如韓莊，嶧縣，臨城，濟寧，兗州，曹州，沂水，郟城等地。江蘇北部之清江，宿遷，漣水，板浦，海州等地，亦

有此現象。本部隨時飭局修復，總計長一千八百餘公里。此項修理用費及設線路用費，統計十四萬零六百六十九元。

5. 機 械

本年電報機械部數，較去年略有增加，計莫爾斯機增加六十七部，韋斯登單工機增加六部。昔時此項機器，率惟舶來品是賴。本年將電機製造廠大加擴充，於修理原有報機之外，更從事專門製造，以應急需，昔時廠中製造機器，均以整個機器為單位。如欲造某種機器若干部，則製造零件時，即依此所定部數而造。俟各種零件一一造成，頗費時日。故本年即以機器零件為單位，所有各種機器零件，均製就若干儲存。祇須加以裝配，即可出貨。以後各電區添設局所，或擴充報務，需用報機，儘堪自給，不必仰給於外人矣。

6. 字 數

本年國內華文電發報，全國共計一萬二千八百八十一萬八千二百六十九字，較去年增加七百四十七萬零五百二十六字；國內華密及洋文發報，共計七百七十五萬一千三百十九字，較去年增加六十六萬七百六十六字；兩共增加八百十三萬一千二百九十二字。

各區電報字數以江蘇，河北，湖北，河南四區為最多。考其原因，江蘇因有上海，南京兩特繁局在內：上海局商電（加急，尋常，新聞）數目，推為全國各局之冠；南京局則自國民政府建都以來，政務電報驟增，故所發電報之字數，總計達二千四百五

十萬字。其次爲河北省。查該省有北平天津兩特繁局在內；天津爲通商大埠，故津局商電營業亦極發達；北平局則因是年上半年殘餘軍閥尙盤据北方，所發政務電報甚多，故該省電報字數計達一千三百七十三萬餘字。湖北省因有漢口特繁局在內，故商電爲數亦多。至該省政務電報因有中央政治分會在漢，所發電報極多，故爲數僅較河北省稍遜。河南省商電不多，而當時軍事頻繁，故政務電報字數竟達一千餘萬字，較任何省區爲多。是以該省電政經濟之維持，頗不易易。此外各省政務電報字數皆較商電爲多，本年佔總數百分之五十四有餘。而此項政務電什九記帳，不付現費，各區電局，全恃少數商電之收入以維持，故經濟狀況，非常竭蹶也。

〔副表二〕

華文電報去報字數分類百分數

電 區	政 務	加 急	尋 常	新 聞	販 務	總 計
江 蘇	28.80	1.50	36.53	32.48	.69	100.00
浙 江	37.61	1.22	60.47	.62	.08	100.00
安 徽	56.10	.70	41.87	1.18	.15	100.00
江 西	60.52	2.24	36.64	.60	.00	100.00
湖 北	60.21	2.01	34.05	3.61	.12	100.00
湖 南	76.73	.52	20.97	1.78		100.00
山 東	46.61	.55	49.19	1.57	2.08	100.00
河 北	65.03	1.00	27.13	6.41	.43	100.00
河 南	90.64	.32	8.70	.34	.00	100.00
山 西	27.97	2.92	68.21	.90		100.00
陝 西	84.76	.73	13.89	.61	.01	100.00
甘 肅	72.07	1.43	26.30		.20	100.00
福 建	54.27	.47	44.91	.35		100.00
廣 東	34.49	4.79	59.90	.81	.01	100.00
廣 西	58.02	.36	41.62			100.00
雲 南	41.31	1.82	56.87			100.00
貴 州
遼 吉 黑	22.02	.85	76.86	.26	.01	100.00
川 藏	59.80	6.21	33.65	.34		100.00
新 青	52.46	1.23	46.31			100.00
熱 察 綏 蒙	45.68	.70	52.59	.39	.64	100.00
各區總數	54.80	1.28	36.44	7.14	.34	100.00

國際來往報務，本年中收報總計四百七十九萬八千一百八十六字；發報總計六百六十九萬三千八百十三字。其中往來商電較政務電為多。綜計本年份收報商電為四百四十五萬六千一百六十九字，佔全體百分之九十二有奇；發報商電為五百九十四萬五千五百二十四字，佔全數百分之八十八有奇；與國內電報之政務電

佔其大部份者，大有區別。至以國別觀察，則來報以日本爲最多，美次之，英又次之。發報仍以日本爲最多，英次之，美又次之。蓋中國與日，英，美三國在政治上，經濟上之關係，皆較他國爲密切。故收發電報之字數亦較他國爲多。

7. 經 濟 狀 况

本年營業收入，計一千三百九十萬零六千六百二十六元。依區別觀之，收入多者爲江蘇，河北，湖北三區。江蘇區有二百六十八萬餘元，佔總數百分之二十三(外綫費除外)；河北區有一百六十八萬餘元，佔總數百分之十三；湖北區有一百二十八萬餘元，佔總數百分之十一；其餘各區共計百分之四十九。其支出較多者爲江蘇，江北，廣東諸區。江蘇共一百七十四萬餘元，佔總數百分之二十；河北共一百十八萬餘元，佔總數百分之十四；廣東共八十五萬餘元，佔總數百分之十；其餘各區佔百分之五十六。若各區收支相抵，則浙江區虧五千三百零三元。餘如雲南，貴州，遼吉黑，川藏，新青數區，各局冊報不全，故十七年份收支表中各該區數目，均付闕如。

統計各區營業收支尙餘五百二十九萬七千七百六十一元。惟其中清還交通債款計一百七十八萬八千九百六十二元。此項債款係一九一一年(前清宣統三年)四月十日與大東公司訂立預付報費借款合同，由該公司預付報費英金五十萬鎊。分三十八期還清，每期半年，計應還本利二萬一千零八十八鎊。歷年由該公司截留吾國應得之國際報費，作爲償還本息。除償還債款外，尙有

本年資本支出計十四萬零六百六十九元。營業收入除去上項支出外，依賬尙有三百三十六萬八千一百三十元。惟以軍政電之記賬關係，實收甚少。查本年份電報及電話總共盈餘三百九十餘萬元，其中欠帳達三百七十一萬餘元，解部只二十餘萬元。而此三百七十一萬餘元欠款中，電報中佔極大部份。今後若無澈底辦法，實行收現，則電政破產之虞，恐終不免耳。

II 無綫電報

我國以前之無綫電台大都設在邊陲要塞，或沿海口岸，專爲鞏固國防，以及保障航行之用。雖間有收發商電，但組織簡陋，效用不著。迨北伐告成，國基奠定，中央奉行總理遺教，以電信交通之重要，乃積極建設。於本年內在國內商業繁盛之區，先後成立短波電台二十二所，傳遞電報，與有綫電報相輔而行。因通信迅速之故，業務乃突飛猛進，就中尤以滬渝，滬漢，滬粵三路營業最爲發達。惟無綫電爲我國新興事業，一時人才與機器，俱感缺乏，爲謀需要之供應起見，創設無綫電機製造廠於上海之徐家匯，以應電機材料之需求；興辦無綫電人員訓練所，以宏該項專門人員之造就。俾將來無綫電事業，逐步進展，而此項人材與機器，儲養備用，免致臨時竭蹶之虞。本年份中成立之各台，其通信範圍除上海第三短波電台可通西貢外，其餘均祇限於國內。至在籌備中之中菲電台，來年一月內即可與菲列濱，香港，爪哇，澳門等處實行通訊。但中菲電台電力薄弱，尙不能與歐美

直接通訊。故一面仍於上海附近籌設國際通信大電台；并向美國無線電合組公司訂定購機合同，積極進行一切建築及設機等事務，須於二年內完工，實行與歐美直接通信，以收回國際通信主權。此外本年接收軍事機關移交之各電台，長波爲吳淞，杭州，崇明三台；短波爲北平一台；施以改造，實行整頓，以增通訊效率。無線電之前途，正方興未艾也。

III 部 辦 電 話

部辦電話分市內與長途兩種。本年市內電話局總計二十局。長途電話幹綫計有五區，即京滬，平津，濟青，河北，山西是也；支綫計有四區，即江蘇江北，浙江，遼吉黑，熱察綏是也。

市內電話局綫路之最長者，首推北平，次則爲天津，武漢，南京各局。各局之用戶數，本年互有增減，詳情如下表：

[副表三] 民國十六年十七年各電話局用戶數比較

電 話 局	十 六 年	十 七 年	增 或 減
南鎮	1,843	2,291	+448
京	404	411	+ 7
揚	284	289	+ 5
蘇	1,538	1,645	+107
上	1,822	2,027	+205
蕪	445	473	+ 28
蚌	105	144	+ 39
九	179	179	—
武	3,645	4,510	+865
青	2,499	2,634	+135
烟	559	569	+ 10
北	13,537	12,152	-1,385
天	9,021	9,676	+655
保	280	258	+ 22
太	346	346	—
原			

依上表觀之，如武漢，南京各地，或係曾為政治中心，或係首都新建，用戶突增，自在意中。北平一局，以時局關係，竟成強弩之末，即保定用戶，亦有降落趨勢。餘如鄭州，沙市，等局，因報告不全，無從比較，暫付闕如。

本年各電話局如天津北平武漢等處，因軍事關係，以致綫桿損壞，且有數處綫路年久，全部須加改良，共計八百餘公里；新闢綫路計三百餘公里；本年此項修綫及設綫用費計共支出三萬四千二百八十九元。南京電話局，因範圍狹小，不足以應社會需要，非擴充不可，遂於本年購置地皮，建築分局；天津局亦建築局所，以便擴充；總計此項用費支出二萬五千七百六十九元。

本年長途電話修綫及設綫者有江蘇江北區；加綫者有京滬區；共計支出一萬六千九百五十四元。

依收支全體觀之，各局盈虧不等。盈餘最多者，推北平武漢兩局：本年北平局盈餘二十九萬餘元；武漢局盈餘十三萬餘元。虧損最多者，推天津局，本年計十萬餘元。長途電話盈餘最多者，為京滬綫，計六萬九千餘元。虧損最多者，為浙江綫，計一千餘元。平津，遼吉黑，熱察綏因收支報冊不全，無從比較。若合市內及長途收支觀之，則本年盈虧狀況如下：

[副表四] 電話收支盈虧數

		收	入	支	出	盈	虧	數
市	區	3,576,579.81		3,187,362.26		+	389,217.55	
長	途	382,956.92		105,291.16		+	277,665.76	
總	計	3,959,536.73		3,292,653.42		+	666,883.31	

附註：平津遼吉黑熱察綏三綫因收支報冊不全未便列入比較

電 報

電 區	局 所 數	職 工 人 數	線 路 長 度 (公里)	電 報 機 (部)
江 蘇.....	84	1,712	3,666.97	206
浙 江.....	49	440	2,385.04	107
安 徽.....	47	541	3,127.80	87
江 西.....	50	626	3,928.40	99
湖 北.....	61	991	4,867.04	123
湖 南.....	65	725	4,910.12	125
山 東.....	81	1,129	4,636.94	203
河 北.....	64	1,604	3,324.75	193
河 南.....	45	503	2,480.00	109
山 西.....	17	184	1,555.00	36
陝 西.....	27	330	3,683.00	56
甘 寧.....	27	358	4,961.00	54
福 建.....	29	456	2,030.51	94
廣 東.....	87	448	6,521.01	205
廣 西.....	49	516	4,557.00	101
雲 南.....	43	595	6,509.00	97
貴 州.....	23	249	2,418.00	49
遼 吉 黑.....	166	1,926	14,262.04	351
川 藏.....	74	821	7,023.00	137
新 青.....	24	332	7,239.00	51
熱察綏蒙.....	28	379	5,416.00	43
不能分區者.....	—	—	3,244.70*	—
總計.....	1,140	15,165	103,146.32	2,526
民國十六年.....	1,132	15,168	102,896.03	2,453
十五年.....	1,071	14,557	97,325.03	2,377
十四年.....	1,027	14,052	93,356.18
十三年.....	1,007	13,567	91,004.93

*係滬烟,烟沽,烟大,青佐等海綫。

†係外線費。

‡係各電報工務處用費 372,222.97 元及外綫電報應支各費 317,239.55 元之合數。

總 况

國內發報		營業 (銀元) 收支			資本支出
字數	次數	收入	支出	盈或虧	(銀元)
24,509,862	678,770	2,689,388.85	1,725,489.84	963,440.01	21,312.88
2,524,582	96,215	228,873.84	234,177.35	-5,303.51	—
4,946,099	119,302	361,940.04	261,119.40	100,820.64	80.70
5,123,380	128,467	388,865.84	318,153.96	70,351.88	10,610.06
13,735,600	872,802	1,286,979.29	791,919.69	495,059.60	6,842.70
10,328,110	181,408	741,323.21	485,708.32	256,114.89	—
9,483,910	255,912	740,796.03	594,179.78	146,616.25	1,400.00
13,737,805	297,041	1,685,217.83	1,185,005.69	500,212.14	----#
12,000,961	134,263	538,317.54	285,687.67	252,629.87	----#
855,618	28,194	173,937.33	131,183.08	42,754.25	—
2,742,263	40,791	285,900.79	156,525.02	129,375.77	1,200.00
4,281,342	58,295	301,222.63	147,120.52	154,102.11	29,891.72
4,188,402	113,718	300,708.81	285,473.96	15,234.85	69,332.46
3,839,785	13,1296	867,374.59	850,518.01	16,856.58	----#
8,059,942	126,550	505,215.32	327,388.98	177,826.34	—
324,193	8,278
.....
7,886,995	313,495
2,942,959	69,478
2,287,060	39,731
2,867,519	65,019	188,119.15	138,931.43	49,187.72	—
—	—	2,621,945.09†	689,462.53‡	1,932,482.56	—
136,569,588	3,259,025	13,506,626.18	8,608,864.23	5,297,761.95†	140,569.82
128,438,296	3,185,714	14,993,513.01	13,982,121.29	1,011,391.72
119,750,175	3,125,508	14,311,987.62	13,346,569.96	965,417.66
111,891,852	3,067,656	13,494,159.41	12,583,908.79	910,250.65
102,579,465	2,996,125	12,812,636.86	11,948,357.91	864,278.95

† 曹州至東明、碭山至歸德、廈門至汕頭等線路建設費因跨越兩區無從分計故將河北、河南、廣東三區分別併入山東、江蘇、福建區內。

‡ 此數內應減去清還債款 1,783,962.02 元，再內有軍政電欠費約三百餘萬元，詳情見電政說明。

電 報

電 區	管 理 局	特 等 局	一 等 局	二 等 局
江 蘇.....	I	I	3	10
浙 江.....	I	—	—	4
安 徽.....	I	—	2	I
江 西.....	I	—	I	2
湖 北.....	I	I	—	3
湖 南.....	I	—	—	5
山 東.....	I	—	3	5
河 北.....	I	2	I	8
河 南.....	I	—	I	3
山 西.....	I	—	—	I
陝 西.....	I	—	—	2
甘 肅.....	I	—	I	4
福 建.....	I	—	I	4
廣 東.....	I	—	2	2
廣 西.....	I	—	I	2
雲 南.....	I	—	—	4
貴 州.....	I	—	—	I
遼 吉 黑.....	3*	—	5	13
川 藏.....	I	—	I	4
新 青.....	I	—	—	8
熱 察 綏 蒙.....	—	—	I	3
總 計.....	22	4	23	89
民國十六年.....	22	4	23	91
十五年.....	13	—	47	97
十四年.....	13	—	47	97
十三年.....	13	—	47	97

* 遼吉黑三管理局尙未正式成立。

局 所

三等局	支局	未核等局	總計
39	30	—	84
33	11	—	49
23	20	—	47
23	23	—	50
33	19	4	61
51	4	4	65
30	17	25	81
19	18	15	64
19	21	—	45
9	5	1	17
11	8	5	27
13	3	5	27
17	6	—	29
50	5	27	87
36	1	8	49
29	4	5	43
11	2	8	23
72	49	24	166
44	18	6	74
8	1	6	24
15	2	7	28
585	267	150	1,140
606	240	143	1,132
615	214	85	1,071
615	214	41	1,027
615	214	21	1,007

電 報

電 區	局長及主任	電 務 員	電 務 生
江 蘇.....	84	159	774
浙 江.....	49	24	85
安 徽.....	47	13	162
江 西.....	50	16	121
湖 北.....	61	28	275
湖 南.....	65	2	186
山 東.....	81	37	304
河 北.....	64	118	657
河 南.....	45	5	118
山 西.....	17	1	43
陝 西.....	27	5	69
甘 寧.....	27	4	93
福 建.....	29	13	171
廣 東.....	87	16	155
廣 西.....	49	2	109
雲 南.....	43	8	208
貴 州.....	23	—	73
遼 吉 黑.....	166	74	403
川 藏.....	74	8	227
新 青.....	24	3	93
熱 察 綏 蒙.....	23	9	107
總計.....	1,140	545	4,433
民國十六年.....	1,132	535	4,450
十五年.....	1,071	520	4,410
十四年.....	1,027	530	4,375
十三年.....	1,007	525	4,240

職 工

技 工	履 員	差 役	計
264	216	215	1,712
112	49	121	440
120	66	133	541
194	85	160	626
238	133	256	991
219	68	185	725
244	167	296	1,129
147	263	355	1,604
123	73	139	503
70	20	33	184
151	23	55	330
167	22	45	358
85	67	91	456
193	161	196	748
189	64	103	516
206	40	90	595
64	28	61	249
418	256	609	1,926
247	80	185	821
132	28	52	332
121	29	85	379
3,704	1,878	3,465	15,165
3,643	1,845	3,563	15,168
3,587	1,781	3,188	14,557
3,495	1,722	2,903	14,052
3,432	1,674	2,689	13,567

電 報

電 區	架 空 纜			地
	纜 路 長 度 (公里)	纜 條 長 度 (公里)	電 桿 枝 數	電 纜 長 度 (公里)
江 蘇	3,635.00	12,226.00	43,857	10.78
浙 江	2,378.00	4,924.00	28,834	—
安 徽	3,125.00	6,295.00	35,690	—
江 西	3,914.00	6,185.00	43,721	—
湖 北	4,855.00	9,646.00	54,929	—
湖 南	4,905.00	7,869.00	58,404	—
山 東	4,633.00	12,970.00	59,635	.10
河 北	3,316.00	12,790.00	40,890	5.82
河 南	2,480.00	6,255.00	27,848	—
山 西	1,555.00	2,051.00	14,309	—
陝 西	3,683.00	4,204.00	31,137	—
甘 寧	4,961.00	6,021.00	50,104	—
福 建	2,016.00	4,834.00	21,970	—
廣 東	6,519.00	8,280.00	87,680	—
廣 西	4,557.00	5,481.00	41,043	—
雲 南	6,909.00	8,271.00	53,942	—
貴 州	2,418.00	2,780.00	31,496	—
遼 吉 黑	14,260.00	19,963.00	185,763	—
川 藏	7,023.00	9,130.00	94,738	—
新 青	7,239.00	9,410.00	94,863	—
熱察綏蒙	5,416.00	11,916.00	69,115	—
總計*	99,797.00	171,501.00	1,169,968	16.70
民國十六年*	99,543.00	169,222.00	1,157,877	16.70
十五年*	93,972.00	159,751.00	1,093,071	16.70
十四年*	90,005.00	153,007.00	1,046,935	16.70
十三年*	88,166.00	149,882.00	1,025,542	9.97

* 尚有滬煙, 煙沽, 煙大, 青佐等海綫
 { 十七年爲1,752海里(即3,244.70公里);
 十六年爲1,754海里(即3,248.41公里);
 十五年爲1,754海里(即3,248.41公里);
 十四年爲1,753海里(即3,246.56公里);
 十三年爲1,483海里(即2,746.52公里); } 因不能分區, 故未

路 綫

下 電 綫		河 底 電 綫		
心 綫 長 度 (公里)	處 數	電 綫 長 度 (公里)	心 綫 長 度 (公里)	處 數
131.99	1	21.19	33.85	13
—	—	7.04	18.01	2
—	—	2.80	5.90	2
—	—	14.40	43.19	3
—	—	12.04	26.47	7
—	—	5.12	5.12	2
1.23	1	3.84	11.52	1
114.68	4	2.93	6.34	2
—	—	—	—	—
—	—	—	—	—
—	—	—	—	—
—	—	—	—	—
—	—	14.51	21.67	5
—	—	2.01	4.21	2
—	—	—	—	—
—	—	—	—	—
—	—	—	—	—
—	—	2.04	6.13	2
—	—	—	—	—
—	—	—	—	—
—	—	—	—	—
247.90	6	87.92	182.41	41
247.90	6	87.92	182.41	41
247.90	6	87.92	182.41	41
247.90	6	87.92	182.41	43
132.22	6	82.44	168.38	38

列入。

原
书
缺
页

原
书
缺
页

字 數 次 數 (按月份及種類分)*

電 洋 文	新 聞 電		賬 務 電		總 計		月 份
	華 文	洋 文	華 文	洋 文	華 文	華文及洋文	
數							
278,723	192,671	3,969	16,184	45	10,821,708	506,113	1
292,705	449,465	9,950	17,898	200	9,491,753	532,329	2
327,448	616,651	12,367	33,144	192	11,072,220	697,164	3
370,329	669,487	13,085	38,743	1,168	11,362,023	793,671	4
457,405	823,055	19,070	55,916	291	12,093,798	1,145,789	5
370,844	898,682	9,567	51,952	47	11,944,437	727,859	6
405,788	950,430	9,569	38,077	530	11,238,408	632,389	7
358,924	1,037,918	13,726	47,867	1,096	10,783,616	570,881	8
325,016	876,168	10,955	51,870	2,025	10,203,768	515,868	9
356,609	788,625	12,052	26,680	2,070	10,306,941	552,746	10
347,114	1,027,011	13,383	38,198	4,228	9,687,887	539,593	11
356,227	869,166	9,114	20,143	3,122	9,811,710	536,917	12
4,237,132	9,199,329	136,807	436,672	15,014	128,818,269	7,751,319	
數							
25,823	1,292	87	242	3	230,001	34,187	1
28,057	2,433	210	265	7	211,786	37,356	2
31,780	2,883	372	484	5	236,719	43,202	3
31,512	3,250	384	577	27	231,534	43,226	4
34,016	3,824	517	805	11	238,900	48,595	5
29,928	3,930	391	736	3	223,131	40,731	6
31,224	4,097	360	538	25	220,911	41,558	7
31,784	3,796	431	678	89	216,618	41,650	8
30,856	3,779	404	723	67	223,176	40,213	9
35,441	3,123	488	405	82	254,368	45,250	10
33,723	3,388	442	492	133	236,654	42,681	11
33,700	3,951	389	324	170	233,883	42,694	12
377,844	39,746	4,475	6,269	622	2,757,681	501,344	

各區國內電報發報

(1) 江

月 份	政 務 電		加 急 電			尋 常	
	華 文	洋 文	華 文	華 密	洋 文	華 文	華 密
	字						
一 月.....	580,478	1,546	48,468	556	13,997	715,196	4,096
二 月.....	682,577	—	28,842	163	14,189	634,505	4,776
三 月.....	818,017	7,813	29,829	212	14,131	721,837	5,021
四 月.....	760,570	17,569	30,208	76	10,444	695,349	6,541
五 月.....	675,242	69,623	44,272	5	14,525	755,377	8,644
六 月.....	649,085	39,785	31,135	26	12,258	634,922	6,770
七 月.....	471,707	24,248	23,917	203	12,811	663,150	8,906
八 月.....	416,633	42,525	24,651	57	12,070	666,246	8,436
九 月.....	379,499	21,689	22,028	135	10,109	635,724	4,388
十 月.....	400,936	44,745	20,838	88	12,930	791,693	8,171
十一月.....	434,229	28,278	21,323	93	11,201	699,804	6,206
十二月.....	279,426	29,720	15,762	363	10,763	691,393	5,499
總計.....	6,548,399	327,541	341,273	1,977	149,428	8,305,196	77,454
	次						
一 月.....	6,601	28	2,200	39	1,646	35,280	252
二 月.....	7,413	—	1,421	27	1,845	32,260	366
三 月.....	9,146	81	1,500	31	1,876	36,646	411
四 月.....	9,822	257	1,232	7	1,430	34,764	363
五 月.....	6,458	730	1,844	1	1,945	38,445	351
六 月.....	6,045	539	1,447	3	1,722	32,466	371
七 月.....	5,419	233	1,235	10	1,544	33,614	431
八 月.....	5,084	595	1,220	4	1,541	32,926	433
九 月.....	4,705	317	1,081	7	1,404	33,500	347
十 月.....	4,608	601	1,139	4	1,504	42,047	464
十一月.....	5,010	481	1,038	4	1,163	37,573	376
十二月.....	3,624	410	83	7	1,078	35,561	366
總計.....	73,935	4,272	16,140	144	18,698	425,082	4,531

字 數 次 數

(按月份及種類分)

蘇

電		新 聞 電		賬 務 電		總 計		月 份
洋 文	華 文	洋 文	華 文	洋 文	華 文	華密及洋文		
數								
71,144	134,255	1,863	271	—	1,478,668	93,202	1	
82,102	322,195	4,518	419	—	1,668,538	105,748	2	
99,545	475,819	6,981	13,316	—	2,058,818	133,793	3	
88,229	529,895	8,516	19,221	—	2,035,243	131,375	4	
139,709	665,176	10,087	35,958	46	2,176,025	242,639	5	
75,619	695,621	8,131	29,414	—	2,040,177	142,589	6	
95,809	677,888	8,282	15,158	19	1,851,820	150,278	7	
97,314	893,173	12,898	13,305	19	2,014,008	173,319	8	
78,272	694,296	10,155	9,278	—	1,740,825	124,748	9	
98,362	667,169	9,759	11,527	—	1,892,163	174,955	10	
98,001	894,576	11,306	6,064	—	2,055,996	155,085	11	
91,050	735,265	7,776	3,798	25	1,725,644	145,196	12	
1,115,156	7,385,328	100,272	157,729	109	22,737,925	1,771,937		
數								
7,374	603	44	4	—	44,688	9,383	1	
8,320	1,007	114	8	—	42,109	10,672	2	
10,003	1,264	271	186	—	48,742	12,673	3	
8,952	1,732	300	277	—	47,827	11,309	4	
9,713	2,145	379	519	1	49,411	13,120	5	
7,942	1,961	360	421	—	42,340	10,937	6	
9,169	1,970	335	210	1	42,448	11,723	7	
9,382	2,008	413	185	1	41,423	12,369	8	
8,781	2,176	383	126	—	41,588	11,239	9	
10,283	1,840	401	174	—	49,808	13,257	10	
9,557	2,069	410	91	—	45,781	11,991	11	
9,207	2,490	347	58	1	42,516	11,416	12	
108,683	21,265	3,757	2,259	4	538,681	140,689		

各區國內電報發報字數

(2) 浙

月 份	政 務 電		加 急 電			尋 常	
	華 文	洋 文	華 文	華 密	洋 文	華 文	華 密
字							
一 月.....	78,808	73	3,184	51	171	135,756	721
二 月.....	73,568	604	1,563	—	42	123,267	573
三 月.....	107,258	3,705	1,885	—	68	125,588	1,129
四 月.....	75,807	23	2,033	—	31	115,502	960
五 月.....	156,075	—	2,591	68	147	133,838	1,703
六 月.....	50,416	9	1,935	—	60	108,966	1,122
七 月.....	63,175	—	1,489	—	91	105,483	828
八 月.....	71,019	—	2,533	—	28	111,804	1,973
九 月.....	53,413	15	2,484	—	49	123,370	878
十 月.....	80,619	—	5,264	—	34	142,558	1,524
十一月.....	45,867	—	2,989	—	82	136,773	1,054
十二月.....	72,186	21	2,226	—	50	129,703	894
總計.....	928,211	4,450	30,176	119	853	1,492,608	13,359
次							
一 月.....	635	4	148	5	14	6,951	16
二 月.....	859	19	90	—	5	6,286	34
三 月.....	1,259	47	109	—	7	6,414	72
四 月.....	839	2	93	—	4	5,870	61
五 月.....	1,088	—	162	2	8	7,345	78
六 月.....	686	1	119	—	5	5,864	22
七 月.....	730	—	111	—	6	5,443	21
八 月.....	874	—	164	—	3	5,930	39
九 月.....	640	1	181	—	5	6,826	26
十 月.....	740	—	173	—	4	8,210	44
十一月.....	616	—	153	—	6	7,813	36
十二月.....	841	1	101	—	4	7,331	58
總計.....	9,807	75	1,604	7	71	80,283	507

次數 (按月份及種類分)——續

江

電		新聞電		賑務電		總計		月份
洋文	華文	洋文	華文	洋文	華文	華文	華密及洋文	
數								
3,821	549	—	—	—	—	218,297	4,837	I
3,347	1,199	—	—	—	—	199,597	4,566	2
2,856	1,897	—	—	—	—	236,628	7,758	3
2,973	1,628	—	—	—	—	194,970	3,987	4
6,729	1,354	—	—	—	—	293,858	8,647	5
1,558	2,238	—	—	—	—	163,555	2,749	6
2,123	1,140	—	—	—	—	171,287	3,042	7
2,697	1,238	—	—	—	—	186,594	4,698	8
1,953	569	—	438	—	—	180,274	2,895	9
2,522	627	—	217	—	—	229,285	4,080	10
4,303	1,639	—	784	—	—	188,052	5,439	11
3,048	1,069	—	590	—	—	205,774	4,013	12
37,930	15,147	—	2,029	—	—	2,468,171	56,711	
數								
401	16	—	—	—	—	7,750	440	I
312	29	—	—	—	—	7,264	400	2
322	50	—	—	—	—	7,832	448	3
325	29	—	—	—	—	6,831	392	4
361	24	—	—	—	—	8,619	449	5
183	33	—	—	—	—	6,702	211	6
243	16	—	—	—	—	6,300	270	7
248	20	—	—	—	—	6,988	290	8
183	7	—	12	—	—	7,666	215	9
253	15	—	3	—	—	9,141	301	10
355	23	—	12	—	—	8,617	397	11
324	22	—	10	—	—	8,305	387	12
3,540	284	—	37	—	—	92,015	4,200	

各區國內電報發報字數 (3) 安

月 份	政 務 電		加 急 電			尋 常	
	華 文	洋 文	華 文	華 密	洋 文	華 文	華 密
	字						
一 月.....	342,840	—	3,947	—	752	131,115	510
二 月.....	258,181	—	2,854	—	211	136,129	882
三 月.....	246,529	22,933	2,842	—	217	167,668	2,412
四 月.....	228,250	16,113	1,666	39	292	173,555	3,153
五 月.....	232,438	—	1,902	44	117	171,669	3,833
六 月.....	225,392	—	3,158	51	707	172,467	2,602
七 月.....	265,044	—	3,345	—	90	170,672	4,345
八 月.....	196,188	—	1,453	—	192	167,919	5,913
九 月.....	169,884	22,933	2,868	92	224	164,409	4,165
十 月.....	140,182	—	4,167	6	72	170,071	3,206
十一月.....	138,836	—	2,513	—	225	176,874	2,811
十二月.....	191,331	—	2,192	—	201	164,235	2,709
總計.....	2,635,095	61,979	32,907	232	3,360	1,966,783	35,641
	次						
一 月.....	2,900	—	216	—	71	5,460	11
二 月.....	2,363	—	112	—	30	5,734	33
三 月.....	2,449	220	129	—	26	7,017	62
四 月.....	2,433	134	77	1	32	7,077	71
五 月.....	2,512	—	87	1	15	7,294	58
六 月.....	2,439	—	138	1	66	6,367	46
七 月.....	2,425	—	134	—	17	6,440	89
八 月.....	1,861	—	69	—	23	6,168	75
九 月.....	1,643	220	92	1	29	6,772	66
十 月.....	1,623	—	206	1	14	7,120	97
十一月.....	1,727	—	104	—	25	7,448	77
十二月.....	2,137	—	74	—	28	6,964	56
總計.....	26,512	574	1,438	5	376	79,861	741

次數 (按月份及種類分)——續
徽

電		新 開 電		賬 務 電		總 計		月 份
洋 文	華 文	洋 文	華 文	洋 文	華 文	華 文	華文及洋文	
數								
4,636	2,919	—	—	—	—	480,821	5,898	1
3,561	2,279	—	—	—	—	399,443	4,654	2
4,239	3,437	—	—	—	—	420,476	29,801	3
3,863	6,004	—	—	—	—	409,475	23,460	4
3,268	8,855	—	—	—	—	414,864	7,262	5
4,548	5,661	—	—	—	—	406,678	7,908	6
3,624	4,082	—	—	52	—	443,195	8,059	7
4,213	3,368	—	—	—	—	368,928	9,418	8
3,876	4,450	—	—	6,952	—	348,563	31,290	9
3,856	3,206	—	—	—	—	317,626	7,140	10
5,252	8,231	—	—	—	—	326,454	8,288	11
5,917	2,813	—	—	—	—	360,571	8,827	12
50,853	55,305	—	—	7,004	—	4,697,094	152,005	
數								
680	54	—	—	—	—	8,630	762	1
635	54	—	—	—	—	8,263	698	2
774	66	—	—	—	—	9,661	1,082	3
717	88	—	—	—	—	9,675	955	4
636	136	—	—	—	—	10,029	710	5
695	96	—	—	—	—	9,040	808	6
613	77	—	—	1	—	9,077	719	7
702	74	—	—	—	—	8,172	800	8
723	93	—	—	99	—	8,699	1,039	9
666	56	—	—	—	—	9,005	778	10
978	140	—	—	—	—	9,419	1,080	11
878	64	—	—	—	—	9,239	962	12
8,697	998	—	—	100	—	108,909	10,393	

各區國內電報發報字數

(4) 江

月 份	政 務 電		加 急 電			尋 常	
	華 文	洋 文	華 文	華 密	洋 文	華 文	華 密
字							
一 月	283,490	—	11,248	—	639	143,762	2,149
二 月	269,688	9	12,608	127	174	158,917	1,564
三 月	338,146	136	14,698	—	248	175,536	981
四 月	285,255	137	11,464	—	222	150,979	1,326
五 月	290,049	42	11,935	—	1,402	158,911	1,215
六 月	240,708	—	9,898	—	147	137,589	3,186
七 月	213,382	—	6,123	44	257	112,351	1,257
八 月	270,410	—	7,513	—	168	152,156	2,953
九 月	279,796	—	5,396	—	136	134,383	1,700
十 月	214,434	—	7,067	105	188	173,606	2,516
十一月	174,258	—	9,982	102	206	173,078	2,669
十二月	190,404	—	4,858	—	355	175,240	1,834
總計	3,050,920	324	112,790	378	4,142	1,846,508	23,350
次							
一 月	2,872	—	590	—	57	6,630	43
二 月	2,914	1	634	1	21	6,848	25
三 月	3,292	2	809	—	28	8,030	15
四 月	2,889	2	579	—	20	7,073	25
五 月	2,600	1	690	—	80	6,777	16
六 月	2,409	—	521	—	17	5,912	58
七 月	2,286	—	339	1	25	5,237	19
八 月	2,673	—	332	—	17	5,729	46
九 月	2,639	—	299	—	21	5,992	27
十 月	2,460	—	435	3	19	8,380	37
十一月	2,034	—	465	1	22	8,511	49
十二月	2,055	—	255	—	32	7,964	33
總計	31,123	6	5,948	6	359	83,083	393

次數 (按月份及種類分)——續
西

電 洋文	新聞電		賬務電		總計		月份
	華文	洋文	華文	洋文	華文	華密及洋文	
數							
5,203	124	6	—	—	438,624	7,997	I
4,484	425	—	—	—	441,638	6,358	2
4,179	930	—	36	—	529,346	5,544	3
4,508	3,984	—	49	—	451,731	6,193	4
6,503	3,840	—	—	—	464,735	9,162	5
3,137	3,788	—	—	—	391,983	6,470	6
3,534	2,530	—	—	—	334,386	5,092	7
4 609	2,671	—	—	—	432,750	7,730	8
3,693	2,105	—	—	—	421,680	5,529	9
4,827	2,981	—	—	—	398,088	7,636	10
5,072	4,399	—	—	—	361,717	8,049	11
5,583	2,658	10	—	—	373,0160	7,782	12
55,332	30,435	16	85	—	5,039,838	83,542	
數							
595	3	I	—	—	10,095	696	1
590	11	—	—	—	10,407	638	2
588	23	—	I	—	12,155	633	3
529	60	—	I	—	10,602	576	4
582	47	—	—	—	10,114	679	5
447	55	—	—	—	8,897	522	6
491	48	—	—	—	7,910	536	7
533	37	—	—	—	8,771	596	8
594	40	—	—	—	8,970	642	9
740	46	—	—	—	11,321	799	10
590	64	—	—	—	11,074	662	11
785	47	I	—	—	10,321	851	12
7,064	481	2	2	—	120,637	7,830	

各區國內電報發報字數

(5) 湖

月 份	政 務 電		加 急 電			尋 常	
	華 文	洋 文	華 文	華 密	洋 文	華 文	華 密
	字						
一 月.....	637,922	105	35,261	370	8,617	321,215	1,397
二 月.....	542,530	124	26,361	9	7,372	324,967	1,695
三 月.....	771,416	152	20,665	16	7,038	390,752	2,345
四 月.....	784,115	152	17,583	53	6,985	365,173	2,013
五 月.....	844,363	380	18,748	13	9,278	378,414	4,398
六 月.....	716,493	205	20,095	371	7,024	336,620	5,283
七 月.....	684,393	142	26,289	488	10,694	326,020	5,051
八 月.....	732,965	—	23,668	449	14,723	341,490	5,609
九 月.....	592,343	114	21,523	449	10,108	372,807	4,575
十 月.....	600,861	14	18,183	74	6,338	469,094	7,490
十一月.....	465,124	51	18,455	576	5,888	395,484	6,479
十二月.....	435,355	394	14,516	504	4,709	394,090	8,570
總計.....	7,807,680	1,833	261,347	3,372	93,774	4,416,126	54,906
	次						
一 月.....	5,902	4	1,603	11	808	16,380	81
二 月.....	5,025	3	1,252	1	737	16,403	123
三 月.....	6,594	6	935	3	745	19,609	192
四 月.....	6,431	6	797	3	695	18,270	124
五 月.....	6,910	16	932	2	922	18,765	142
六 月.....	6,072	8	950	10	721	16,421	169
七 月.....	4,852	4	1,241	33	1,095	16,506	215
八 月.....	5,385	—	1,135	33	1,270	16,893	229
九 月.....	4,929	8	1,054	33	1,049	19,048	222
十 月.....	4,366	2	865	2	603	24,022	254
十一月.....	3,870	6	915	7	521	20,243	201
十二月.....	3,644	10	641	8	450	19,840	237
總計.....	63,911	73	12,331	146	9,616	222,403	2,189

次數 (按月份及種類分)——續

北

電		新聞電		服務電		總計		月份
洋文	華文	洋文	華文	洋文	華文	華文	華密及洋文	
數								
41,654	39,035	104	—	—	—	1,033,433	52,247	1
41,913	44,425	125	—	—	14	938,783	51,252	2
50,167	48,507	412	562	53	—	1,232,302	60,184	3
52,898	39,471	118	636	113	—	1,206,978	62,332	4
75,016	56,107	420	964	34	—	1,298,596	89,539	5
42,250	41,234	217	2,565	—	—	1,116,807	55,350	6
43,507	28,969	49	3,204	—	—	1,068,875	59,931	7
42,556	28,969	49	1,780	—	—	1,128,872	63,366	8
44,045	28,969	49	2,351	—	—	1,017,993	59,340	9
55,321	31,394	1,095	941	49	—	1,120,473	70,381	10
52,104	35,155	1,278	139	117	—	914,357	66,493	11
62,381	45,431	420	1,826	—	—	891,218	76,978	12
603,812	467,666	4,336	15,368	380	—	12,968,187	767,413	
數								
3,450	474	2	—	—	—	24,359	4,356	1
3,920	557	4	—	—	2	23,238	4,790	2
5,017	660	10	13	2	—	27,811	5,975	3
4,915	543	3	10	4	—	26,051	5,750	4
5,438	741	7	14	2	—	27,362	6,529	5
4,038	573	5	38	—	—	24,067	4,951	6
4,225	445	2	46	—	—	23,090	5,574	7
4,169	445	2	28	—	—	23,886	5,703	8
4,296	445	2	33	—	—	25,509	5,610	9
5,651	417	14	19	2	—	29,689	6,528	10
5,130	436	17	3	6	—	25,398	5,888	11
5,281	543	9	25	—	—	24,693	5,995	12
55,530	6,279	77	229	18	—	305,153	67,649	

各區國內電報發報字數

(6) 湖

月 份	政 務 電		加 急 電			尋 常	
	華 文	洋 文	華 文	華 密	洋 文	華 文	華 密
	字						
一 月.....	795,506	238	7,135	—	969	199,199	3,353
二 月.....	326,261	227	4,362	—	724	143,653	2,706
三 月.....	520,783	59	5,086	—	755	169,346	2,221
四 月.....	685,607	—	4,596	46	564	171,142	2,655
五 月.....	716,942	—	4,417	141	1,151	176,494	2,544
六 月.....	803,082	—	3,722	42	905	157,914	945
七 月.....	788,247	—	5,032	37	1,078	179,541	2,367
八 月.....	730,645	—	3,705	37	741	170,911	1,243
九 月.....	672,719	—	4,304	37	639	184,055	1,379
十 月.....	679,922	—	3,197	37	782	199,267	1,593
十一月.....	674,125	—	3,515	—	713	191,558	1,790
十二月.....	437,128	—	3,869	37	637	196,706	1,687
總計.....	7,830,967	524	52,940	414	9,658	2,139,786	24,483
	次						
一 月.....	5,631	4	313	—	82	8,803	36
二 月.....	3,377	3	185	—	75	6,884	23
三 月.....	5,131	1	249	—	84	7,790	34
四 月.....	6,025	—	227	6	68	8,160	83
五 月.....	5,697	—	243	7	121	8,348	90
六 月.....	6,492	—	174	2	88	7,176	46
七 月.....	6,215	—	248	1	121	8,020	80
八 月.....	5,786	—	178	1	81	8,061	41
九 月.....	5,156	—	206	1	73	8,942	44
十 月.....	5,366	—	174	1	80	9,998	60
十一月.....	5,369	—	184	—	82	9,560	67
十二月.....	4,038	—	194	1	73	9,732	109
總計.....	64,283	8	2,575	20	1,028	101,274	713

次 數 (按月份及種類分)——續
南

電 新 聞 電			賬 務 電		總 計		月 份
洋 文	華 文	洋 文	華 文	洋 文	華 文	華密及洋文	
數							
6,553	—	—	—	—	1,001,840	11,113	1
6,177	2,411	—	—	—	476,687	9,834	2
7,201	10,276	—	—	—	705,491	10,236	3
7,367	12,450	—	—	—	873,795	10,632	4
9,927	9,874	—	—	—	907,727	13,763	5
6,563	14,207	—	—	—	978,925	8,455	6
5,828	17,092	—	—	—	989,912	9,310	7
6,946	20,201	—	—	—	925,462	8,967	8
8,396	16,196	—	—	—	877,274	10,451	9
7,297	25,615	—	—	—	908,001	9,709	10
7,573	29,457	—	—	—	898,655	10,076	11
7,209	24,482	40	—	—	662,185	9,610	12
87,037	182,261	40	—	—	10,205,954	122,156	
數							
562	—	—	—	—	14,747	684	1
603	108	—	—	—	10,354	704	2
819	67	—	—	—	13,237	938	3
889	86	—	—	—	14,498	1,016	4
1,003	86	—	—	—	14,374	1,221	5
859	106	—	—	—	13,948	995	6
793	100	—	—	—	14,583	995	7
864	125	—	—	—	14,150	987	8
968	112	—	—	—	14,416	1,086	9
1,013	139	—	—	—	15,677	1,154	10
1,006	137	—	—	—	15,250	1,155	11
886	172	4	—	—	14,136	1,073	12
10,265	1,238	4	—	—	169,370	12,038	

各區國內電報發報字數 (7) 山

月 份	政 務 電		加 急 電			尋 常	
	華 文	洋 文	華 文	華 密	洋 文	華 文	華 密
	字						
一 月.....	520,421	5,076	3,974	58	2,442	639,197	35,192
二 月.....	502,002	2,571	3,540	39	2,548	510,729	50,999
三 月.....	455,956	1,317	3,437	95	2,330	526,996	22,646
四 月.....	456,144	37,230	5,134	215	6,533	472,164	35,270
五 月.....	326,383	133,518	4,256	1,643	3,220	291,846	24,493
六 月.....	281,629	36,408	3,962	2,003	2,695	339,878	22,634
七 月.....	200,734	22,835	2,992	3,055	2,186	241,327	5,814
八 月.....	249,705	—	2,154	146	1,629	243,305	5,444
九 月.....	221,159	1,868	9,764	47	1,849	216,601	4,930
十 月.....	219,086	3,044	2,730	86	1,695	226,958	6,840
十一月.....	218,532	4,312	2,082	41	1,298	239,020	7,030
十二月.....	289,999	1,288	2,660	56	1,496	212,333	6,909
總計.....	3,941,750	249,467	46,685	7,484	29,921	4,160,354	228,201
	次						
一 月.....	5,251	73	177	6	249	13,067	990
二 月.....	4,681	79	179	6	315	13,737	1,276
三 月.....	4,410	50	197	9	325	14,276	1,442
四 月.....	4,674	814	227	19	340	14,259	1,472
五 月.....	3,267	1,926	165	21	267	11,842	980
六 月.....	2,843	615	138	21	285	11,451	873
七 月.....	2,250	393	120	32	234	10,442	735
八 月.....	2,970	—	96	16	225	10,178	675
九 月.....	2,365	47	214	8	234	10,385	671
十 月.....	2,597	77	128	3	235	11,985	1,013
十一月.....	2,317	76	84	6	191	11,245	969
十二月.....	2,360	44	115	7	198	11,591	1,060
總計.....	39,985	4,194	1,870	154	3,098	144,458	12,156

次 數 (按月份及種類分)——續

東

電		新 聞 電		賬 務 電		總 計		月 份
洋 文	華 文	洋 文	華 文	洋 文	華 文	華密及洋文		
數								
30,222	1,923	—	11,684	19	1,177,199	73,009	1	
29,104	4,261	68	11,952	143	1,032,484	85,472	2	
32,229	2,900	13	14,072	100	1,003,361	58,730	3	
75,537	2,224	22	13,339	849	949,005	155,656	4	
72,046	10,154	3,717	11,642	10	644,281	238,647	5	
60,176	12,881	179	15,338	—	653,688	124,095	6	
45,121	16,955	—	17,431	243	479,439	79,254	7	
37,097	20,769	10	28,133	421	544,066	44,747	8	
34,127	17,240	29	26,473	421	491,237	43,271	9	
29,153	17,339	—	10,809	1,387	476,922	42,205	10	
27,396	12,786	—	12,336	1,810	484,756	41,887	11	
27,911	13,560	68	2,664	1,455	521,216	39,183	12	
500,119	132,992	4,106	175,873	6,858	8,457,654	1,026,156		
數								
3,296	31	—	162	1	18,688	4,615	1	
3,509	84	1	162	3	18,843	5,189	2	
3,954	64	1	201	1	19,148	5,782	3	
4,631	42	1	200	13	19,402	7,290	4	
4,205	114	42	161	1	15,549	7,442	5	
4,039	131	3	212	—	14,775	5,836	9	
3,780	153	—	256	10	13,221	5,184	7	
4,045	198	1	412	15	13,854	4,977	8	
3,738	178	2	368	15	13,540	4,715	9	
3,742	180	—	164	50	15,054	5,120	10	
3,326	151	—	186	57	13,983	4,625	11	
3,424	160	8	71	42	14,297	4,783	12	
45,689	1,486	59	2,555	268	190,354	65,558		

各區國內電報發報字數

(8) 河

月 份	政 務 電		加 急 電			尋 常	
	華 文	洋 文	華 文	華 密	洋 文	華 文	華 密
	字						
一 月.....	377,513	2,528	9,147	17,133	1,992	211,843	38,650
二 月.....	359,294	1,271	12,800	21,416	2,429	217,807	51,618
三 月.....	399,531	1,724	12,335	20,519	2,396	217,805	52,385
四 月.....	428,224	1,237	10,808	17,959	2,057	220,121	49,491
五 月.....	484,680	2,892	11,980	30,233	3,139	239,843	65,065
六 月.....	652,769	1,694	8,676	7,897	3,194	243,376	20,159
七 月.....	1,307,504	2,007	10,787	1,573	4,556	273,294	8,653
八 月.....	1,013,606	—	8,404	1,175	3,633	305,484	8,798
九 月.....	886,221	58	7,815	694	3,328	288,980	9,842
十 月.....	636,341	91	12,439	309	3,174	371,092	9,849
十一月.....	667,809	—	7,016	1,227	2,612	364,253	11,121
十二月.....	737,155	—	10,100	3,625	2,881	363,338	14,926
總計.....	7,950,647	13,502	122,307	123,760	35,391	3,317,236	340,557
	次						
一 月.....	3,614	65	286	168	178	8,310	727
二 月.....	3,492	72	242	236	220	8,492	1,041
三 月.....	3,838	67	264	230	229	8,849	1,058
四 月.....	3,583	58	234	222	212	8,512	991
五 月.....	4,768	100	284	303	300	8,778	1,191
六 月.....	6,242	45	235	170	278	8,785	725
七 月.....	11,181	48	410	174	366	11,628	837
八 月.....	8,097	—	341	42	377	12,983	709
九 月.....	8,051	1	338	93	373	13,347	884
十 月.....	6,504	1	538	46	326	17,516	1,194
十一月.....	6,890	—	247	52	232	16,752	1,062
十二月.....	6,697	—	360	70	210	16,450	1,201
總計.....	72,957	457	3,779	1806	3,301	140,402	11,620

次 數 北

(按月份及種類分)——續

電		新 聞 電		賬 務 電		總 計		月 份
洋 文	華 文	洋 文	華 文	洋 文	華 文	華 文	華 文及洋文	
數								
34,626	9,062	1,295	3,684	26	611,249	96,250	I	
53,160	66,904	4,538	4,423	43	661,228	134,475	2	
54,351	67,507	4,260	4,103	39	701,281	135,674	3	
62,348	63,003	3,836	5,236	206	727,392	137,134	4	
102,112	56,919	4,253	6,148	201	799,570	207,895	5	
101,159	114,164	447	4,332	47	1,023,317	134,597	6	
138,228	193,235	537	212	268	1,785,032	155,822	7	
98,441	43,457	68	1,452	656	1,372,403	112,771	8	
82,868	97,418	129	2,923	1,604	1,283,357	98,523	9	
79,978	26,020	497	1,925	634	1,047,817	94,532	10	
81,697	20,117	98	10,045	2,116	1,069,240	98,871	11	
82,291	25,550	207	7,721	1,581	1,143,864	105,511	12	
971,259	783,356	20,165	52,204	7,421	12,225,750	1,512,055		
數								
2,418	61	30	66	2	12,337	3588	I	
3,221	516	81	74	2	12,816	4,873	2	
3,234	620	80	76	2	13,647	4,900	3	
3,514	543	68	84	10	12,956	5,075	4	
4,385	432	77	94	7	14,356	6,363	5	
4,412	861	11	60	3	16,183	5,644	6	
5,486	1,182	13	3	14	24,404	6,938	7	
5,667	303	5	19	73	21,743	6,873	8	
5,048	553	5	41	52	22,330	6,456	9	
5,909	265	63	26	30	24,849	7,569	10	
6,002	173	5	128	68	24,190	7,421	11	
6,048	247	8	114	125	23,868	7,662	12	
55,344	5,756	446	785	388	223,679	73,362		

各區國內電報發報字數

(9) 河

月份	政 務 電		加 急 電			尋 常	
	華 文	洋 文	華 文	華 密	洋 文	華 文	華 密
	字						
一 月	817,889	66	3,990	60	44	97,220	673
二 月	635,469	—	4,028	—	92	89,506	930
三 月	816,083	1,052	4,607	160	86	91,655	1,238
四 月	1,199,976	725	3,392	35	—	77,636	1,909
五 月	1,202,491	37,772	2,436	—	853	82,228	1,345
六 月	1,104,195	94	2,342	—	10	66,689	667
七 月	945,158	17	2,670	—	67	67,419	636
八 月	1,027,886	—	1,619	—	—	67,302	283
九 月	727,982	96	2,124	17	12	69,356	675
十 月	771,077	82	3,377	—	110	108,017	1,235
十一月	722,108	—	2,685	—	63	104,002	1,100
十二月	834,726	—	4,606	169	69	116,104	1,960
總計	10,805,040	39,904	37,876	441	1,406	1,037,134	12,621
	次						
一 月	6,120	2	159	2	5	4,504	19
二 月	5,098	—	172	—	10	4,317	27
三 月	6,394	6	209	4	9	4,835	37
四 月	7,645	3	150	2	—	3,888	55
五 月	7,721	304	109	—	55	3,965	35
六 月	7,373	3	105	—	2	3,162	18
七 月	7,033	1	114	—	8	3,258	13
八 月	7,223	—	86	—	—	3,077	12
九 月	5,686	7	88	1	1	3,391	26
十 月	6,025	5	164	—	8	5,634	55
十一月	5,744	—	115	—	5	5,144	56
十二月	6,422	—	199	5	6	5,675	80
總計	78,484	331	1,670	14	109	50,850	433

次 數 (按月份及種類分)——續
南

電		新 聞 電		賬 務 電		總 計		月 份
洋 文	華 文	洋 文	華 文	洋 文	華 文	華文及洋文		
數								
1,804	2,535	—	—	—	921,634	2,647	1	
2,302	3,152	—	—	—	732,155	3,324	2	
3,081	1,506	—	—	—	913,851	5,617	3	
1,446	4,111	—	—	—	1,285,115	4,115	4	
2,011	4,846	—	—	—	1,292,001	41,951	5	
1,688	3,352	—	—	—	1,176,578	2,459	6	
1,123	4,179	—	—	—	1,019,426	1,843	7	
1,886	3,421	—	—	—	1,100,228	2,169	8	
1,901	3,749	—	—	—	803,211	2,701	9	
3,273	2,976	—	—	—	885,447	4,700	10	
2,828	3,545	—	—	50	832,340	4,041	11	
2,575	2,863	—	336	—	958,635	4,773	12	
25,918	40,235	—	336	50	11,920,621	80,340		
數								
135	26	—	—	—	10,809	163	1	
171	35	—	—	—	9,622	208	2	
209	17	—	—	—	11,455	265	3	
118	29	—	—	—	11,712	178	4	
145	30	—	—	—	11,825	539	5	
112	25	—	—	—	10,665	135	6	
87	39	—	—	—	10,444	109	7	
134	28	—	—	—	10,414	146	8	
166	28	—	—	—	9,193	201	9	
283	24	—	—	—	11,847	351	10	
261	28	—	—	1	11,031	323	11	
210	27	—	4	—	12,327	301	12	
2,031	336	—	4	1	131,344	2,919		

各區國內電報發報字數

(10) 山

月 份	政 務 電		加 急 電			尋 常	
	華 文	洋 文	華 文	華 密	洋 文	華 文	華 密
	字						
一 月……	6,613	—	1,515	—	44	34,383	1,412
二 月……	6,029	—	2,606	1,044	30	35,507	2,117
三 月……	6,657	—	2,180	—	24	35,004	1,186
四 月……	12,282	2,603	2,620	3,531	27	47,766	4,396
五 月……	11,135	3,605	2,027	1,772	27	39,425	4,839
六 月……	11,117	5,380	3,033	2,494	117	47,593	3,180
七 月……	17,020	—	2,087	2,309	8	35,004	2,473
八 月……	41,966	—	1,578	156	—	42,287	91
九 月……	35,654	—	1,713	156	—	54,765	109
十 月……	14,216	—	1,158	—	28	77,673	273
十一月……	34,959	—	1,373	—	16	45,175	687
十二月……	26,221	—	1,443	—	200	51,263	171
總計……	223,869	11,588	23,333	11,462	521	545,845	20,934
	次						
一 月……	69	—	68	—	4	1,317	14
二 月……	66	—	131	5	2	1,573	17
三 月……	66	—	119	—	3	1,584	18
四 月……	131	28	97	28	2	1,662	28
五 月……	121	43	78	13	2	1,402	38
六 月……	127	58	90	26	4	1,746	43
七 月……	187	—	117	18	1	1,537	27
八 月……	488	—	63	13	—	1,994	4
九 月……	434	—	70	13	—	2,368	5
十 月……	133	—	54	—	3	3,150	9
十一月……	350	—	53	—	2	2,262	15
十二月……	319	—	47	—	2	2,512	8
總計……	2,491	129	987	116	25	23,107	226

次數 (按月份及種類分)——續

西

電		新聞電		賬務電		總計		月份
洋文	華文	洋文	華文	洋文	華文	華文	華密及洋文	
數								
391	—	—	—	—	—	42,511	1,847	1
334	—	—	—	—	—	44,142	3,525	2
473	—	—	—	—	—	43,841	1,683	3
349	1,281	—	—	—	—	63,949	10,906	4
461	962	—	—	—	—	53,549	10,704	5
518	264	—	—	—	—	62,007	11,689	6
597	43	—	—	—	—	54,154	5,387	7
1,077	468	—	—	—	—	86,299	1,324	8
999	468	—	—	—	—	92,600	1,264	9
1,942	1,970	—	—	—	—	95,017	2,243	10
1,746	622	—	—	—	135	82,129	2,584	11
1,765	1,140	—	—	—	61	80,067	2,197	12
10,652	7,218	—	—	—	196	800,265	55,353	
數								
45	—	—	—	—	—	1,454	63	1
32	—	—	—	—	—	1,770	56	2
41	—	—	—	—	—	1,769	62	3
33	12	—	—	—	—	1,902	119	4
38	8	—	—	—	—	1,609	134	5
49	3	—	—	—	—	1,966	180	6
69	1	—	—	—	—	1,842	115	7
107	7	—	—	—	—	2,552	124	8
98	7	—	—	—	—	2,879	116	9
177	37	—	—	—	—	3,374	189	10
168	7	—	—	—	1	2,672	186	11
162	9	—	—	—	2	2,887	174	12
1,019	91	—	—	—	3	26,676	1,518	

各區國內電報發報字數

(11) 陝

月 份	政 務 電		加 急 電			尋 常	
	華 文	洋 文	華 文	華 密	洋 文	華 文	華 密
字							
一 月.....	172,429	—	1,790	—	—	29,504	1,898
二 月.....	148,356	—	1,520	—	19	37,837	1,174
三 月.....	151,039	—	1,828	23	7	40,303	1,729
四 月.....	149,627	—	1,580	—	12	37,470	2,626
五 月.....	165,557	—	1,404	—	10	24,468	4,159
六 月.....	169,095	—	1,884	—	—	24,725	6,477
七 月.....	175,991	—	1,571	—	—	19,273	660
八 月.....	216,897	—	1,720	—	—	25,478	468
九 月.....	428,839	—	1,445	—	—	24,407	182
十 月.....	194,278	—	1,623	—	33	31,858	975
十一月.....	164,324	162	1,470	—	166	39,323	392
十二月.....	166,808	—	1,930	—	33	42,916	352
總計.....	2,303,240	162	19,765	23	280	377,562	21,092
次							
一 月.....	1,563	—	70	—	—	1,233	38
二 月.....	1,495	—	76	—	2	1,868	23
三 月.....	1,531	—	110	1	1	2,154	34
四 月.....	1,425	—	91	—	1	1,961	61
五 月.....	1,325	—	67	—	1	1,111	33
六 月.....	1,482	—	72	—	—	996	63
七 月.....	1,710	—	67	—	—	910	17
八 月.....	1,986	—	72	—	—	1,396	14
九 月.....	3,536	—	52	—	—	1,069	9
十 月.....	1,876	—	59	—	2	1,697	23
十一月.....	1,521	1	56	—	9	1,904	23
十二月.....	1,304	—	63	—	3	2,019	16
總計.....	20,754	1	855	1	19	18,318	354

次數 (按月份及種類分)——續

西

電		新聞電		賑務電		總計		月份
洋文	華文	洋文	華文	洋文	華文	華文	華密及洋文	
數								
183	—	—	—	—	—	203,723	2,081	I
225	—	—	—	—	—	187,713	1,418	2
234	482	—	—	—	—	193,652	19,93	3
78	898	—	159	—	—	189,734	2,716	4
259	836	—	159	—	—	192,424	4,428	5
135	—	—	—	—	—	195,704	6,612	6
85	813	—	—	—	—	197,648	745	7
578	1,152	—	—	—	—	245,247	1,046	8
224	2,025	—	—	—	—	456,716	406	9
322	3,205	—	—	—	—	230,964	1,330	10
638	2,403	—	—	—	—	207,520	1,358	11
297	4,749	—	—	—	—	216,403	682	12
3,258	16,563	—	318	—	—	2,717,448	24,815	
數								
16	—	—	—	—	—	2,866	54	I
14	—	—	—	—	—	3,439	39	2
26	10	—	—	—	—	3,805	62	3
6	17	—	2	—	—	3,496	68	4
16	10	—	2	—	—	2,515	50	5
13	—	—	—	—	—	2,550	76	6
10	17	—	—	—	—	2,704	27	7
24	19	—	—	—	—	3,473	38	8
26	27	—	—	—	—	4,684	35	9
39	29	—	—	—	—	3,661	64	10
54	27	—	—	—	—	3,508	87	11
29	56	—	—	—	—	3,442	48	12
273	212	—	4	—	—	40,143	648	

各區國內電報發報字數

(12) 甘

月 份	政 務 電		加 急 電			尋 常	
	華 文	洋 文	華 文	華 密	洋 文	華 文	華 密
	字						
一 月.....	268,272	—	4,143	212	82	82,509	8,087
二 月.....	187,682	—	3,770	1,255	40	77,643	9,008
三 月.....	198,174	—	3,911	217	104	85,707	10,779
四 月.....	261,267	—	5,284	2,522	28	102,228	17,526
五 月.....	219,449	—	2,743	2,294	69	78,758	23,169
六 月.....	257,084	—	4,335	4,435	7	70,431	13,039
七 月.....	169,842	—	6,785	2,334	36	69,347	18,791
八 月.....	202,815	—	12,648	3,340	16	67,536	26,270
九 月.....	260,858	—	6,318	1,733	9	58,009	17,668
十 月.....	272,414	—	2,696	827	15	88,948	12,264
十一 月.....	240,934	—	2,905	—	—	127,286	22,631
十二 月.....	381,661	14	2,240	—	57	157,314	23,033
總計.....	2,920,452	14	57,778	19,169	463	1,065,716	202,265
	次						
一 月.....	1,984	—	118	1	7	2,554	110
二 月.....	1,686	—	92	9	3	2,708	105
三 月.....	1,776	—	135	2	5	3,105	139
四 月.....	1,857	—	141	22	3	3,194	199
五 月.....	1,567	—	106	19	4	2,410	274
六 月.....	1,858	—	101	28	1	2,006	170
七 月.....	1,345	—	105	23	2	1,985	184
八 月.....	1,847	—	208	27	1	1,918	237
九 月.....	1,901	—	115	23	1	1,570	190
十 月.....	2,417	—	89	5	2	2,486	138
十一 月.....	2,260	—	92	—	—	3,266	234
十二 月.....	2,504	1	72	—	3	3,830	262
總計.....	23,002	1	1,374	159	32	31,032	2,242

次數 (按月份及種類分) — 續

寧

電 洋文	新聞電		服務電		總計		月份
	華文	洋文	華文	洋文	華文	華密及洋文	
數							
254	—	—	—	—	354,924	8,635	1
357	—	—	227	—	269,322	10,660	2
633	—	—	655	—	288,447	11,733	3
467	—	—	—	—	368,779	20,543	4
236	—	—	786	—	301,736	25,768	5
163	—	—	174	—	332,024	17,644	6
201	—	—	—	—	245,974	21,362	7
181	—	—	427	—	283,426	29,807	8
155	—	—	—	—	325,185	19,565	9
340	—	—	222	—	364,280	13,446	10
184	—	—	4,129	—	375,254	22,815	11
4,250	—	—	1,444	—	542,659	27,354	12
7,421	—	—	8,064	—	4,052,010	229,332	
數							
25	—	—	—	—	4,656	143	1
29	—	—	3	—	4,489	146	2
51	—	—	7	—	5,023	197	3
37	—	—	—	—	5,192	261	4
24	—	—	9	—	4,092	321	5
18	—	—	2	—	3,967	217	6
15	—	—	—	—	3,435	224	7
15	—	—	5	—	3,978	280	8
16	—	—	—	—	3,586	230	9
22	—	—	3	—	4,995	167	10
25	—	—	49	—	5,667	259	11
83	—	—	15	—	6,421	349	12
360	—	—	93	—	55,501	2,794	

各區國內電報發報字數

(13) 福

月 份	政 務 電		加 急 電			尋 常	
	華 文	洋 文	華 文	華 密	洋 文	華 文	華 密
	字						
一 月.....	231,442	13	3,348	—	63	171,791	2,395
二 月.....	153,773	13	1,774	—	36	154,451	1,229
三 月.....	249,631	41	2,164	—	18	166,541	1,897
四 月.....	179,008	—	2,142	—	11	181,733	770
五 月.....	280,351	9	1,213	—	35	145,586	903
六 月.....	169,708	—	1,077	95	19	123,827	400
七 月.....	132,097	127	921	—	25	146,788	1,972
八 月.....	160,941	—	1,109	—	—	127,354	3,255
九 月.....	228,603	—	1,526	—	58	147,185	378
十 月.....	170,664	92	1,820	—	5	180,735	3,153
十一月.....	148,308	40	1,226	—	54	158,477	1,397
十二月.....	138,923	48	1,031	—	46	152,224	1,689
總計.....	2,243,449	383	19,351	95	370	1,856,692	19,408
	次						
一 月.....	3,076	2	131	—	7	6,304	75
二 月.....	2,177	2	104	—	6	6,066	51
三 月.....	2,822	2	95	—	3	6,693	64
四 月.....	2,228	—	84	—	2	6,657	30
五 月.....	3,027	1	55	—	4	6,508	41
六 月.....	2,458	—	37	1	2	5,627	20
七 月.....	1,902	6	44	—	2	6,216	290
八 月.....	2,021	—	44	—	—	5,618	361
九 月.....	2,734	—	49	—	5	6,382	41
十 月.....	2,185	2	71	—	1	7,612	63
十一月.....	1,890	2	54	—	3	7,527	51
十二月.....	1,706	1	53	—	1	7,272	51
總計.....	28,226	18	821	1	36	78,482	1,138

次 數

(按月份及種類分)——續

建

電		新 聞 電		賑 務 電		總 計		月 份
洋 文	華 文	洋 文	華 文	洋 文	華 文	華密及洋文		
數								
3,234	—	—	—	—	406,581	5,705	1	
3,326	230	—	—	—	310,228	4,604	2	
3,045	150	—	—	—	418,486	4,971	3	
2,887	1,241	—	—	—	364,124	3,668	4	
2,657	1,236	—	—	—	428,386	3,604	5	
2,466	2,295	—	—	—	296,907	2,980	6	
1,171	1,165	—	—	—	280,971	3,295	7	
1,365	657	—	—	—	290,061	4,620	8	
3,105	572	—	—	—	377,886	3,541	9	
3,433	1,097	—	—	—	354,316	6,683	10	
3,976	2,571	—	—	—	310,582	5,467	11	
3,484	3,291	—	—	—	295,469	5,267	12	
34,149	14,505	—	—	—	4,133,997	54,405		
數								
431	—	—	—	—	9,511	515	1	
450	12	—	—	—	8,359	509	2	
428	13	—	—	—	9,623	497	3	
364	30	—	—	—	8,999	396	4	
463	22	—	—	—	9,612	509	5	
393	56	—	—	—	8,178	416	6	
151	23	—	—	—	8,185	449	7	
180	18	—	—	—	7,701	541	8	
440	21	—	—	—	9,186	486	9	
457	20	—	—	—	9,888	523	10	
500	33	—	—	—	9,504	556	11	
441	50	—	—	—	9,081	494	12	
4,698	298	—	—	—	107,827	5,891		

各區國內電報發報字數

(14) 廣

月 份	政 務 電		加 急 電			尋 常	
	華 文	洋 文	華 文	華 密	洋 文	華 文	華 密
	字						
一 月……	215,329	1,447	17,066	57	2,211	196,369	3,501
二 月……	190,716	1,447	11,925	109	2,151	162,124	3,720
三 月……	98,375	1,447	10,933	117	2,261	222,859	3,887
四 月……	76,691	1,447	10,126	127	2,237	220,616	4,425
五 月……	89,061	1,447	10,352	107	2,237	204,945	4,458
六 月……	56,034	1,447	12,120	113	2,251	236,722	7,119
七 月……	114,608	678	11,405	256	4,272	135,246	2,196
八 月……	107,068	91	13,075	373	3,009	144,571	4,095
九 月……	57,797	49	12,566	225	2,097	178,494	5,715
十 月……	82,060	533	18,503	486	1,769	143,781	2,372
十一月……	89,561	284	20,177	304	8,768	127,956	1,811
十二月……	57,133	77	23,107	181	1,639	170,134	2,091
總計……	1,234,433	10,394	171,355	2,455	34,902	2,143,817	45,390
	次						
一 月……	2,689	43	837	8	297	7,558	218
二 月……	2,498	43	624	17	293	6,423	246
三 月……	1,403	43	544	18	303	7,084	312
四 月……	906	43	476	19	303	6,689	301
五 月……	1,109	43	500	15	303	6,807	444
六 月……	753	43	551	16	305	7,157	455
七 月……	1,444	24	571	35	601	5,395	312
八 月……	1,342	10	605	50	419	5,400	249
九 月……	731	4	591	33	265	6,025	238
十 月……	1,093	18	863	65	222	6,033	258
十一月……	1,267	10	1,074	41	455	5,806	199
十二月……	783	5	1,159	19	185	7,123	238
總計……	16,018	329	8,395	336	3,951	77,500	3,470

次數 (按月份及種類分)——續

東

電 洋文	新聞電		賬務電		總計		月 份
	華文	洋文	華文	洋文	華文	華密及洋文	
數							
13,903	517	—	—	—	429,281	21,119	1
13,791	38	—	—	—	364,803	21,218	2
14,017	1,154	—	—	—	333,321	21,729	3
13,841	1,154	—	—	—	308,587	22,077	4
13,862	1,154	—	—	—	305,512	22,111	5
14,337	1,235	—	—	—	306,111	25,267	6
12,533	133	—	—	—	261,392	19,935	7
15,965	5,513	—	—	—	270,227	23,533	8
15,671	5,856	—	—	—	254,713	23,757	9
13,658	2,242	—	—	—	246,586	18,818	10
13,524	7,141	—	—	—	244,835	24,691	11
12,465	3,095	—	240	—	253,709	16,453	12
167,567	29,232	—	240	—	3,579,077	260,708	
數							
1,831	7	—	—	—	11,091	2,397	1
1,835	1	—	—	—	9,546	2,434	2
1,842	7	—	—	—	9,038	2,518	3
1,841	7	—	—	—	8,078	2,507	4
1,845	7	—	—	—	8,423	2,650	5
1,942	8	—	—	—	8,469	2,761	6
1,686	3	—	—	—	7,413	2,658	7
1,666	45	—	—	—	7,392	2,394	8
1,529	63	—	—	—	7,410	2,069	9
1,666	29	—	—	—	8,018	2,229	10
1,718	55	—	—	—	8,202	2,423	11
1,633	28	—	3	—	9,096	2,080	12
21,034	260	—	3	—	102,176	29,120	

各區國內電報發報字數

(15) 廣

月 份	政 務 電		加 急 電			尋 常	
	華 文	洋 文	華 文	華 密	洋 文	華 文	華 密
	字						
一 月	303,523	—	1,662	22	13	304,618	15,150
二 月	328,379	—	931	—	15	311,993	13,252
三 月	487,751	—	1,071	43	16	309,248	115,782
四 月	513,067	—	1,014	—	6	354,222	115,355
五 月	659,960	—	2,300	45	40	529,672	125,620
六 月	462,847	—	2,350	45	40	490,748	87,764
七 月	305,317	2,240	2,412	31	18	146,761	8,364
八 月	329,221	167	4,977	—	18	122,405	5,740
九 月	281,142	362	1,174	—	18	132,060	7,071
十 月	327,772	1,855	1,309	62	18	138,547	9,112
十一月	142,619	160	6,317	133	30	144,313	11,552
十二月	223,570	440	1,593	—	18	146,247	8,597
總計	4,365,168	5,224	27,110	381	250	3,130,834	523,359
	次						
一 月	2,441	—	70	1	2	6,252	125
二 月	2,391	—	41	—	2	6,355	120
三 月	3,595	—	45	1	2	6,708	845
四 月	3,700	—	43	—	1	7,179	885
五 月	4,597	—	102	1	4	9,685	989
六 月	3,737	—	103	1	4	8,932	711
七 月	3,177	14	54	1	1	6,161	82
八 月	3,287	3	163	—	1	5,809	48
九 月	2,903	6	50	—	1	6,621	61
十 月	3,078	21	49	2	1	6,910	230
十一月	1,299	2	182	3	3	6,620	110
十二月	2,191	5	51	—	1	6,776	84
總計	36,396	51	953	10	23	84,008	4,290

次 數 (按月份及種類分)——續

西

電		新 聞 電		賬 務 電		總 計		月 份
洋 文	華 文	洋 文	華 文	洋 文	華 文	華 文	華密及洋文	
數								
527	—	—	—	—	—	609,803	15,712	1
389	—	—	—	—	—	641,303	13,656	2
411	—	—	—	—	—	798,070	116,252	3
520	—	—	—	—	—	868,303	115,881	4
664	—	—	—	—	—	1,191,932	126,369	5
701	—	—	—	—	—	955,945	88,550	6
744	—	—	—	—	—	454,490	11,397	7
617	—	—	—	—	—	456,603	6,542	8
705	—	—	—	—	—	414,376	8,156	9
653	—	—	—	—	—	467,628	11,700	10
884	—	—	—	—	—	293,249	12,759	11
801	—	—	—	—	—	371,410	9,856	12
7,616	—	—	—	—	—	7,523,112	536,830	
數								
53	—	—	—	—	—	8,763	181	1
48	—	—	—	—	—	8,787	170	2
47	—	—	—	—	—	10,348	895	3
60	—	—	—	—	—	10,922	946	4
94	—	—	—	—	—	14,384	1,088	5
91	—	—	—	—	—	12,772	807	6
61	—	—	—	—	—	9,392	159	7
64	—	—	—	—	—	9,259	116	8
78	—	—	—	—	—	9,574	146	9
59	—	—	—	—	—	10,037	313	10
83	—	—	—	—	—	8,101	201	11
81	—	—	—	—	—	9,018	171	12
819	—	—	—	—	—	121,357	5,193	

各區國內電報發報字數

(16) 雲

月 份	政 務 電		加 急 電			尋 常	
	華 文	洋 文	華 文	華 密	洋 文	華 文	華 密
	字						
一 月.....	7,202	1,563	937	—	—	9,325	548
二 月.....	20,245	—	915	—	—	12,647	232
三 月.....	16,194	99	1,065	—	—	14,942	769
四 月.....	15,450	—	161	—	—	18,080	366
五 月.....	8,373	—	277	—	—	15,162	107
六 月.....	5,335	—	354	—	—	14,911	600
七 月.....	6,537	1,563	132	—	—	10,806	—
八 月.....	19,742	—	67	—	—	10,591	—
九 月.....	8,498	—	335	—	—	12,394	473
十 月.....	4,993	2,163	408	—	—	10,997	—
十一月.....	6,189	329	735	—	—	22,189	220
十二月.....	8,187	1,157	192	—	—	22,731	—
總計.....	126,945	6,874	5,578	—	—	174,775	3,315
	次						
一 月.....	67	14	12	—	—	378	2
二 月.....	171	—	12	—	—	416	3
三 月.....	127	1	11	—	—	447	5
四 月.....	125	—	8	—	—	690	4
五 月.....	66	—	9	—	—	667	2
六 月.....	37	—	12	—	—	598	3
七 月.....	62	14	5	—	—	371	—
八 月.....	168	—	4	—	—	310	—
九 月.....	77	—	9	—	—	407	1
十 月.....	29	13	18	—	—	364	—
十一月.....	51	14	31	—	—	864	2
十二月.....	47	5	9	—	—	827	—
總計.....	1,027	61	140	—	—	6,339	22

(17) 貴州區因冊報不全故缺。

次 數

(按月份及種類分)——續

南

電 洋 文	新 聞 電		販 務 電		總 計		月 份
	華 文	洋 文	華 文	洋 文	華 文	華密及洋文	
數							
509	—	—	—	—	17,464	2,620	I
438	—	—	—	—	33,807	670	2
568	—	—	—	—	32,501	1,436	3
627	—	—	—	—	33,691	993	4
613	—	—	—	—	23,812	720	5
595	—	—	—	—	20,600	1,195	6
431	—	—	—	—	17,475	1,994	7
491	—	—	—	—	30,400	491	8
625	—	—	—	—	51,227	1,098	9
590	—	—	—	—	16,398	2,753	10
283	—	—	—	—	29,113	832	11
936	—	—	—	—	31,110	2,093	12
6,706	—	—	—	—	307,298	16,895	
數							
53	—	—	—	—	457	69	I
49	—	—	—	—	599	52	2
59	—	—	—	—	585	65	3
58	—	—	—	—	823	62	4
56	—	—	—	—	742	58	5
55	—	—	—	—	647	58	6
48	—	—	—	—	438	62	7
50	—	—	—	—	482	50	8
58	—	—	—	—	493	59	9
63	—	—	—	—	411	76	10
48	—	—	—	—	946	64	11
92	—	—	—	—	883	97	12
689	—	—	—	—	7,506	772	

各區國內電報發報字數

(18) 遼

月 份	政 務 電		加 急 電			尋 常	
	華 文	洋 文	華 文	華 密	洋 文	華 文	華 密
字							
一 月.....	170,533	1,261	5,882	256	2,141	532,893	7,612
二 月.....	119,190	714	4,496	311	1,823	361,809	11,629
三 月.....	101,487	1,038	5,025	233	2,076	486,194	11,479
四 月.....	84,947	758	5,221	199	2,153	462,456	10,896
五 月.....	177,639	1,261	5,480	287	2,494	491,804	9,008
六 月.....	179,386	1,261	6,172	267	2,161	525,194	7,888
七 月.....	170,189	1,261	6,050	285	2,133	532,324	7,368
八 月.....	120,865	714	4,105	313	1,883	355,971	11,124
九 月.....	99,977	1,038	4,980	184	1,949	487,879	11,621
十 月.....	166,438	1,261	6,205	256	2,168	537,505	7,835
十一月.....	119,136	714	4,031	342	1,845	352,580	11,562
十二月.....	98,265	1,038	4,758	217	1,949	484,500	11,878
總計.....	1,608,052	12,319	62,405	3,150	24,775	5,611,109	119,900
次							
一 月.....	1,731	66	334	13	239	21,508	803
二 月.....	1,203	30	239	20	221	18,212	921
三 月.....	1,149	50	280	26	238	19,298	1,093
四 月.....	1,113	30	283	27	196	19,190	1,198
五 月.....	1,755	66	310	31	224	19,855	1,023
六 月.....	1,783	66	337	25	195	21,446	839
七 月.....	1,729	66	334	25	239	21,282	776
八 月.....	1,233	30	232	20	226	18,336	884
九 月.....	1,158	50	275	24	182	19,798	1,151
十 月.....	1,702	66	342	23	244	22,020	815
十一月.....	1,203	30	228	25	223	18,076	928
十二月.....	1,129	50	262	31	182	19,398	1,205
總計.....	16,888	600	3,456	290	2,609	238,419	11,636

次 數 (按月份及種類分)——續

吉 黑

電		新 聞 電		賬 務 電		總 計		月 份
洋 文	華 文	洋 文	華 文	洋 文	華 文	華文及洋文		
數								
37,406	1,508	701	—	—	710,816	49,377	1	
30,089	1,701	701	—	—	487,196	45,267	2	
31,812	1,611	701	—	—	594,317	47,339	3	
33,148	1,498	593	103	—	554,225	47,747	4	
41,187	1,498	593	259	—	676,680	54,830	5	
40,784	1,498	593	—	—	712,250	52,954	6	
38,402	1,508	701	41	—	710,112	50,150	7	
30,297	1,701	701	—	—	482,642	45,032	8	
33,466	1,557	593	—	—	594,393	48,851	9	
38,489	1,508	701	—	—	711,656	50,710	10	
30,114	1,701	701	26	—	477,474	45,278	11	
32,945	1,557	593	—	—	589,080	48,620	12	
418,139	18,846	7,872	429	—	7,300,841	586,155		
數								
3,328	15	10	—	—	23,588	4,459	1	
2,962	17	10	—	—	19,671	4,164	2	
3,107	17	10	—	—	20,744	4,524	3	
3,293	20	12	3	—	20,609	4,756	4	
3,668	20	12	6	—	21,946	5,024	5	
3,613	20	12	—	—	23,586	4,750	6	
3,395	15	10	2	—	23,362	4,511	7	
2,999	17	10	—	—	19,818	4,169	8	
3,258	21	12	—	—	21,252	4,677	9	
3,411	15	10	—	—	24,079	4,569	10	
2,972	17	10	1	—	19,525	4,188	11	
3,234	21	12	—	—	20,810	4,714	12	
39,240	215	130	12	—	258,990	54,505		

各區國內電報發報字數

(19) 川

月 份	政 務 電		加 急 電			尋 常	
	華 文	洋 文	華 文	華 密	洋 文	華 文	華 密
	字						
一 月.....	242,191	—	28,502	—	1,869	95,458	50
二 月.....	271,885	85	19,494	—	1,734	69,487	80
三 月.....	196,878	57	22,204	—	1,787	93,693	66
四 月.....	101,395	103	19,017	—	1,435	92,637	11
五 月.....	241,119	—	18,713	—	1,715	98,353	49
六 月.....	241,119	—	18,704	—	1,715	92,597	26
七 月.....	65,087	40	8,668	—	1,140	74,236	156
八 月.....	64,856	40	9,036	—	1,140	70,967	156
九 月.....	64,774	40	8,906	—	1,140	69,861	156
十 月.....	44,066	43	10,250	—	1,053	89,102	212
十一月.....	64,158	—	8,855	—	1,045	77,056	188
十二月.....	141,514	—	8,263	—	1,075	55,052	140
總計.....	1,739,042	468	180,612	—	16,848	978,499	1,290
	次						
一 月.....	1,228	—	1,234	—	189	4,688	4
二 月.....	869	3	838	—	164	3,494	3
三 月.....	773	4	874	—	184	4,652	2
四 月.....	682	3	819	—	153	4,425	1
五 月.....	1,214	—	846	—	165	4,768	4
六 月.....	1,214	—	851	—	165	4,527	2
七 月.....	569	2	428	—	116	3,807	4
八 月.....	568	2	445	—	116	3,630	4
九 月.....	567	2	442	—	116	3,654	4
十 月.....	394	2	478	—	109	4,375	4
十一月.....	495	—	451	—	108	3,968	5
十二月.....	511	—	395	—	111	2,894	3
總計.....	9,084	18	8,101	—	1,696	48,882	40

次數 (按月份及種類分)——續

藏

電 洋文	新聞電		賬務電		總計		月份
	華文	洋文	華文	洋文	華文	華密及洋文	
數							
2,060	244	—	—	—	366,395	3,979	1
1,212	245	—	—	—	361,111	3,111	2
1,149	475	—	—	—	313,250	3,059	3
1,366	645	—	—	—	213,694	2,915	4
2,229	244	—	—	—	358,429	3,993	5
2,217	244	—	—	—	352,664	3,958	6
1,201	698	—	—	—	148,689	2,537	7
1,210	698	—	—	—	145,557	2,546	8
1,172	698	—	—	—	144,239	2,508	9
1,204	1,276	—	—	—	144,694	2,512	10
741	2,668	—	—	—	152,737	1,974	11
721	1,643	—	—	—	206,472	1,936	12
16,482	9,778	—	—	—	2,907,931	35,028	
數							
203	2	—	—	—	7,152	396	1
98	2	—	—	—	5,203	268	2
114	5	—	—	—	6,304	304	3
112	12	—	—	—	5,938	269	4
232	2	—	—	—	6,830	401	5
230	2	—	—	—	6,594	397	6
93	8	—	—	—	4,812	215	7
95	8	—	—	—	4,651	217	8
91	8	—	—	—	4,671	213	9
118	11	—	—	—	5,258	233	10
93	28	—	—	—	4,942	206	11
75	15	—	—	—	3,815	189	12
1,554	103	—	—	—	66,170	3,308	

各區國內電報發報字數 (20) 新

月 份	政 務 電		加 急 電			尋 常	
	華 文	洋 文	華 文	華 密	洋 文	華 文	華 密
字							
一 月.....	16,808	89	1,759	317	292	67,760	1,821
二 月.....	18,281	—	1,268	37	475	67,744	1,457
三 月.....	11,773	156	2,393	—	286	70,027	1,457
四 月.....	18,395	498	1,887	—	396	69,084	1,518
五 月.....	15,598	—	1,725	—	492	70,806	1,457
六 月.....	339,251	—	1,491	—	820	102,153	1,540
七 月.....	336,615	—	3,553	—	955	113,836	5,530
八 月.....	79,000	—	2,167	—	143	84,292	5,447
九 月.....	27,655	—	985	—	176	76,273	2,363
十 月.....	101,759	—	1,347	—	280	81,744	4,621
十一月.....	70,490	—	3,727	—	333	87,246	6,142
十二月.....	72,749	—	3,766	—	366	87,415	3,301
總計.....	1,108,374	743	26,068	354	5,014	978,380	36,654
次							
一 月.....	196	2	48	8	32	2,461	13
二 月.....	166	—	48	1	23	2,223	7
三 月.....	137	2	76	—	18	2,214	7
四 月.....	163	4	63	—	27	2,176	8
五 月.....	148	—	72	—	21	2,313	7
六 月.....	401	—	54	—	34	2,049	8
七 月.....	514	—	70	—	43	2,133	16
八 月.....	329	—	53	—	5	2,000	15
九 月.....	195	—	24	—	10	2,177	11
十 月.....	382	—	36	—	13	2,271	20
十一月.....	460	—	62	—	14	2,361	16
十二月.....	421	—	74	—	19	2,594	14
總計.....	3,512	8	680	9	259	26,972	142

次數 (按月份及種類分)——續

青

電 洋文	新聞電		賬務電		總計		月份
	華文	洋文	華文	洋文	華文	華密及洋文	
數							
17,198	—	—	—	—	86,327	19,717	I
12,280	—	—	—	—	87,293	14,249	2
13,623	—	—	—	—	84,193	15,522	3
14,704	—	—	—	—	89,366	17,116	4
13,793	—	—	—	—	88,129	15,742	5
10,553	—	—	—	—	442,895	12,913	6
9,434	—	—	—	—	454,004	15,919	7
8,875	—	—	—	—	165,459	14,465	8
8,218	—	—	—	—	104,913	10,757	9
8,736	—	—	—	—	184,850	13,637	10
7,097	—	—	—	—	161,463	13,572	11
6,962	—	—	—	—	163,930	10,629	12
131,473	—	—	—	—	2,112,822	174,238	
數							
618	—	—	—	—	2,705	673	I
832	—	—	—	—	2,437	863	2
792	—	—	—	—	2,427	819	3
844	—	—	—	—	2,402	883	4
850	—	—	—	—	2,533	878	5
670	—	—	—	—	2,504	712	6
627	—	—	—	—	2,717	686	7
628	—	—	—	—	2,382	648	8
611	—	—	—	—	2,396	632	9
636	—	—	—	—	2,689	669	10
540	—	—	—	—	2,883	570	11
501	—	—	—	—	3,089	534	12
8,149	—	—	—	—	31,164	8,567	

各區國內電報發報字數

(21) 熱 察

月 份	政 務 電		加 急 電			尋 常	
	華 文	洋 文	華 文	華 密	洋 文	華 文	華 密
	字						
一 月	79,064	777	794	—	28	151,715	23,921
二 月	59,185	151	953	—	32	102,767	3,971
三 月	48,284	104	852	—	5	121,752	20,456
四 月	71,119	105	1,212	—	56	101,536	10,891
五 月	73,223	964	1,392	792	184	106,937	11,952
六 月	183,670	43	1,751	273	—	130,072	17,432
七 月	137,742	452	1,770	852	8	128,636	23,633
八 月	132,162	—	1,135	—	17	107,855	11,744
九 月	139,360	103	510	—	—	109,781	15,569
十 月	95,096	—	3,221	—	40	115,374	11,783
十一月	104,755	366	1,538	—	108	110,996	5,859
十二月	101,327	41	3,530	35	60	112,753	6,185
總計	1215,987	3,106	18,658	1,952	538	1,400,174	163,396
	次						
一 月	622	29	32	—	1	4,991	211
二 月	428	11	42	—	2	4,082	73
三 月	487	8	45	—	1	2,833	201
四 月	752	5	47	—	5	2,820	104
五 月	808	30	63	6	9	3,704	124
六 月	1,773	3	28	5	—	3,477	183
七 月	1,242	15	35	6	1	3,837	200
八 月	1,288	—	41	—	1	3,727	119
九 月	1,470	7	26	—	—	3,594	186
十 月	1,029	—	126	—	4	4,396	104
十一月	1,172	6	44	—	6	4,723	70
十二月	1,048	1	65	1	5	4,502	81
總計	12,119	115	594	18	35	46,686	1,656

次數 (按月份及種類分) — 續

蒙 綏

電 洋文	新聞電		賑務電		總計		月 份
	華文	洋文	華文	洋文	華文	華密及洋文	
數							
3,395	—	—	545	—	232,118	28,121	1
4,114	—	—	877	—	154,782	8,268	2
3,635	—	—	—	—	170,888	24,200	3
3,173	—	—	—	—	173,867	14,225	4
4,123	—	—	—	—	181,552	18,015	5
1,677	—	—	129	—	315,622	19,425	6
2,092	—	—	1,979	—	270,127	27,037	7
2,509	10,462	—	2,770	—	254,384	14,270	8
1,545	—	—	3,455	—	253,106	17,217	9
2,653	—	—	1,039	—	214,730	14,476	10
3,701	—	—	4,675	—	221,964	10,034	11
3,636	—	—	1,524	—	219,134	9,957	12
36,253	10,462	—	16,993	—	2,662,274	205,245	
數							
309	—	—	10	—	5,655	550	1
397	—	—	18	—	4,570	483	2
353	—	—	—	—	3,365	563	3
274	—	—	—	—	3,619	388	4
262	—	—	—	—	4,575	431	5
127	—	—	3	—	5,281	318	6
182	—	—	20	—	5,134	404	7
212	444	—	29	—	5,529	332	8
154	—	—	44	—	5,134	347	9
253	—	—	16	—	5,567	361	10
317	—	—	22	—	5,961	399	11
326	—	—	24	—	5,639	414	12
3,166	444	—	186	—	60,029	4,990	

國際電報發報

地 名	政 務 電		加 急 電		尋 常 字 數
	字 數	次 數	字 數	次 數	
非 洲 Africa.....	2,277	52	89	13	21,924
美 洲 America					
中 美 Central America.....	172	14	—	—	206
北 美 North America.....	38,134	1,057	4,152	576	771,773
南 美 South America.....	2,125	94	—	—	3,365
西 印 第 斯 West Indies.....	1,471	45	—	—	496
亞 洲 Asia					
英 屬 北 婆 羅 British North Borneo.....	112	9	—	—	7
中 國 寄 中 國 China to China	4,339	117	89	5	8,037
荷 屬 印 第 斯 Dutch Indies.....	6,324	229	366	57	18,143
台 灣 Formosa.....	4,743	103	132	21	2,344
法 屬 印 度 支 那 French Indo-China.....	3,886	99	114	11	3,361
印 度 India	3,253	93	986	138	11,475
日 本 Japan	349,012	7,328	44,996	5,055	1,552,181
太 平 洋 羣 島 Pacific Islands.....	1,294	33	—	—	2,419
菲 列 濱 羣 島 Philippine Islands.....	7,139	375	19,201	3,508	95,850
暹 羅 Siam	2,483	67	—	—	787
海 峽 殖 民 地 Strait Settlement.....	18,809	541	29	5	6,428
其 地 各 國 Other Countries	345	7	25	4	3,789
澳 洲 Australia	1,768	69	21	3	10,378

字 數 次 數 (按地方及種類分)

電 次 數	遲 緩 電		新 聞 電		賀 年 電		總 計	
	字 數	次 數	字 數	次 數	字 數	次 數	字 數	次 數
2,270	2,625	247	—	—	30	3	26,945	2,585
31	317	28	—	—	—	—	695	73
88,347	120,232	8,253	137,190	1,317	4,298	387	1,075,779	99,937
560	1,220	105	—	—	—	—	6,710	759
87	970	32	—	—	—	—	2,937	164
1	—	—	—	—	—	—	119	10
526	—	—	—	—	—	—	12,465	648
3,593	1,662	142	—	—	—	—	26,495	4,021
374	—	—	335	8	—	—	7,554	506
390	1,777	125	7,609	185	—	—	16,747	810
1,657	2,783	239	—	—	131	12	18,628	2,139
223,888	—	—	678,552	21,750	—	—	2,624,741	258,021
254	3,740	231	—	—	—	—	7,453	518
13,859	27,318	1,578	81,936	780	—	—	231,444	20,100
103	194	14	—	—	—	—	3,464	184
846	2,233	180	—	—	84	8	27,583	1,580
512	1,574	166	—	—	—	—	5,733	689
1,774	1,696	171	2,358	22	347	31	16,568	2,070

國際電報發報

地名	政 務 電		加 急 電		尋 常 字 數
	字 數	次 數	字 數	次 數	
歐 洲 Europe					
奧地利亞 Austria	5	1	25	3	5,118
比利時 Belgium	5,268	144	41	6	36,011
丹 麥 Denmark	1,006	70	102	14	22,706
法 蘭 西 France	63,074	1,042	1,998	238	215,648
德 意 志 Germany	20,252	395	2,177	269	318,906
大不列顛 Great Britian	151,440	2,481	13,463	2,026	646,715
希 臘 Greece	—	—	—	—	121
荷 蘭 Holland	2,740	76	100	15	35,769
意 大 利 Italy	1,175	42	59	7	24,418
臘 威 Norway	11	2	20	2	15,235
葡 萄 牙 Portuga	2,530	28	—	—	277
蘇 俄 Soviet-Russia	43,051	734	551	51	82,458
西 班 牙 Spain	256	5	—	—	517
瑞 典 Sweden	143	4	—	—	24,224
瑞 士 Switzerland	1,175	31	14	2	45,974
其他各國 Other countries	8,537	205	186	22	28,929
總 計	748,289	15,592	88,936	12,051	4,016,052
民國十六年
十五年
* 十四年	272,624	6,231	84,981	9,591	3,685,135
十三年	339,433	9,208	168,733	20,956	6,008,622

* 係本年一月至七月數目

字 數 次 數

(按地方及種類分)——續

電 次 數	遲 緩 電		新 聞 電		賀 年 電		總 計	
	字 數	次 數	字 數	次 數	字 數	次 數	字 數	次 數
581	1,298	110	—	—	—	—	6,509	695
4,445	3,552	313	—	—	—	—	44,812	4,908
2,548	3,714	371	—	—	278	27	27,806	3,030
22,899	52,049	3,799	38,501	228	512	42	371,782	28,248
37,810	37,615	3,036	29,870	426	1,028	95	409,848	42,031
76,938	99,425	7,343	309,141	3,988	4,023	358	1,224,207	93,134
13	126	12	—	—	—	—	247	25
4,842	4,349	368	58	5	—	—	43,016	5,306
3,084	14,574	905	143	15	—	—	40,369	4,053
1,874	2,430	221	—	—	—	—	17,696	2,099
28	87	7	—	—	—	—	2,894	63
5,673	—	—	129,564	770	—	—	255,624	7,228
66	382	26	—	—	—	—	1,155	97
2,759	8,444	459	—	—	—	—	32,811	3,222
5,072	6,480	477	107	1	—	—	53,750	5,583
3,701	11,415	1,013	—	—	160	17	49,227	4,958
511,405	414,281	29,971	1,415,364	29,495	10,891	980	6,693,813	599,494
.....
.....
428,126	189,680	13,018	1,106,784	20,056	—	—	5,339,204	477,022
657,498	255,501	18,801	1,632,592	29,163	—	—	8,404,881	735,626

國際電報發報

月 份	政 務 電	加 急 電	尋 常 電
	字		
一 月.....	37,439	6,478	263,140
二 月.....	42,652	6,350	337,648
三 月.....	45,180	6,669	351,703
四 月.....	42,487	6,002	307,366
五 月.....	108,331	13,085	370,804
六 月.....	65,894	8,461	305,794
七 月.....	65,518	7,231	305,824
八 月.....	59,837	6,509	325,428
九 月.....	543,339	7,205	330,270
十 月.....	80,677	7,637	391,728
十一 月.....	74,618	6,495	348,599
十二 月.....	71,317	6,814	347,748
總 計.....	748,289	88,936	4,016,052
	次		
一 月.....	836	978	34,016
二 月.....	933	983	43,499
三 月.....	914	1,021	48,063
四 月.....	925	832	39,270
五 月.....	2,523	1,536	44,076
六 月.....	1,386	1,045	37,721
七 月.....	1,239	1,023	39,727
八 月.....	1,279	932	41,507
九 月.....	1,142	1,070	42,625
十 月.....	1,565	1,096	50,177
十一 月.....	1,413	816	45,680
十二 月.....	1,437	719	45,044
總計.....	15,592	12,051	511,405

字 數 次 數 (按月份及種類分)

遲 緩 電	新 聞 電	賀 年 電	總 計	月 份
數				
26,771	70,589	—	404,417	1
28,255	63,661	—	478,566	2
30,248	65,076	—	528,876	3
27,385	86,084	—	469,324	4
30,649	211,522	—	734,391	5
29,301	191,292	—	600,742	6
31,305	175,107	—	584,985	7
27,136	126,239	—	545,149	8
30,660	106,448	—	528,922	9
46,167	110,443	—	636,652	10
40,311	82,948	—	552,971	11
66,093	125,955	10,891	628,818	12
414,281	1,415,364	10,891	6,693,813	
數				
2,012	1,822	—	39,664	1
2,127	1,162	—	48,704	2
2,310	2,121	—	54,429	3
2,101	2,481	—	45,609	4
2,153	3,928	—	54,216	5
2,228	3,653	—	46,033	6
2,121	2,649	—	46,759	7
2,111	2,434	—	48,263	8
2,294	2,276	—	49,407	9
2,929	2,340	—	58,107	10
2,747	2,238	—	52,894	11
4,838	2,391	980	55,409	12
29,971	29,495	980	599,494	

國際電報收報

地 名	政 務 電		加 急 電		尋 常
	字 數	次 數	字 數	次 數	字 數
非 洲 Africa.....	112	7	9	1	15,250
美 洲 America					
中 美 Central America.....	19	1	—	—	231
北 美 North America.....	15,428	463	14,392	2,028	700,555
南 美 South America.....	—	—	—	—	916
西 印 第 斯 West Indies.....	—	—	—	—	226
亞 洲 Asia					
英屬北婆羅 British North Borneo.....	—	—	—	—	170
中國寄中國 China to China.....	1,888	20	—	—	25,916
荷屬印第斯 Dutch Indies.....	245	9	523	89	22,182
台 灣 Formosa.....	623	47	44	9	1,948
法屬印度支那 French Indo-China.....	4,692	107	134	14	4,428
印 度 India.....	2,400	68	328	52	20,010
日 本 Japan.....	165,009	4,306	61,704	8,544	1,467,132
太平洋羣島 Pacific Islands.....	—	—	102	20	6,967
菲列濱羣島 Philippine slands.....	2,214	156	4,264	788	68,868
暹 羅 Siam.....	62	4	25	4	2,458
海峽殖民地 Strait ettlement.....	175	16	86	5	19,965
其他各國 Other countries.....	1,130	36	—	—	3,144
澳 國 Australia.....	312	22	33	5	13,468

字數次數

(按地方及種類分)

電 次 數	遲 緩 電		新 聞 電		賀 年 電		總 計	
	字 數	次 數	字 數	次 數	字 數	次 數	字 數	次 數
1,594	3,582	318	—	—	—	—	18,935	1,920
						—	615	53
23	365	29	—	—	—	314	880,458	91,613
79,593	43,210	9,015	2,931	200	3,942	—	1,111	135
119	195	18	—	—	—	—	347	28
18	121	10	—	—	—	—		
						—	365	20
7	195	13	—	—	—	—	27,817	1,435
1,414	13	1	—	—	—	—	29,045	2,674
2,245	6,095	331	—	—	—	—	2,615	368
312	—	—	—	—	—	—	11,538	826
521	2,284	184	—	—	—	9	27,468	3,198
2,762	4,628	307	—	—	102	—	1,814,336	240,729
220,955	—	—	120,491	6,924	—	—	11,191	876
549	4,122	307	—	—	—	—	108,257	11,915
9,485	32,172	1,458	739	28	—	—	2,689	177
161	144	8	—	—	—	15	45,355	2,492
1,395	24,955	1,061	—	—	174	—	5,923	574
362	1,649	176	—	—	—	—		
1,938	3,651	279	—	—	204	19	17,668	2,263

國際電報收報

地 名	政 務 電		加 急 電		尋 常
	字 數	次 數	字 數	次 數	字 數
歐洲 Europe					
奧地利亞 Austria	—	—	—	—	8,917
比利時 Belgium	4,423	127	65	7	29,433
丹 麥 Denmark	2,154	77	154	18	15,390
法 蘭 西 France	27,675	624	380	44	131,726
德 意 志 Germany	6,994	130	850	89	286,815
大不列顛 Great Britain	46,353	1,334	5,613	949	592,641
希 臘 Greece	—	—	—	—	359
荷 蘭 Holland	2,626	66	43	5	30,047
義 大 利 Italy	3,255	111	26	3	19,020
腦 威 Norway	—	—	15	1	8,390
葡 萄 牙 Portugal	1,190	28	—	—	147
蘇 俄 Soviet-Russia	43,203	768	1,016	61	101,915
西 班 牙 Spain	—	—	—	—	220
瑞 典 Sweden	26	2	—	—	17,183
瑞 士 Switzerland	1,259	52	20	4	36,043
其他各國 Other Countries	8,550	285	104	9	31,358
總 計	342,017	8,866	89,930	12,749	3,683,438
民國十六年
十五年
* 十四年	118,358	3,986	96,555	12,792	3,445,576
十三年	206,270	6,545	213,405	28,157	5,367,070

* 係本年一月至七月數目

字 數 次 數 (按地方及種類分)——續

電 次 數	遲 緩 電		新 聞 電		賀 年 電		總 計	
	字 數	次 數	字 數	次 數	字 數	次 數	字 數	次 數
1,187	3,055	195	—	—	—	—	11,972	1,382
4,307	2,841	229	—	—	—	—	36,762	4,670
1,997	3,536	318	—	—	185	18	21,419	2,428
15,584	37,191	2,876	3,530	110	177	16	200,679	19,254
35,034	47,055	3,334	36,676	334	640	56	379,040	38,977
71,709	125,492	8,68	11,819	515	3,084	277	785,002	83,467
55	8	1	—	—	—	—	367	56
4,300	4,957	345	—	—	—	—	37,673	4,716
2,653	10,728	719	—	—	—	—	33,029	3,486
1,119	2,082	140	—	—	—	—	10,487	1,260
23	—	—	—	—	—	—	1,337	51
5,685	—	—	214	3	—	—	146,348	6,517
28	—	—	—	—	—	—	220	28
2,240	2,831	153	—	—	—	—	20,040	2,395
47,85	10,500	626	6,246	55	—	—	54,068	5,522
3,888	13,870	929	11	1	99	9	53,992	5,121
478,045	491,537	32,063	182,657	8,170	8,607	733	4,798,186	540,626
.....
.....
415,000	195,414	14,399	470,249	15,804	—	—	4,326,152	461,981
607,975	290,492	21,774	602,087	20,974	—	—	6,679,324	685,425

國際電報收報

月	份	政 務 電	加 急 電	尋 常 電
字				
一	月.....	19,028	7,367	273,103
二	月.....	16,819	7,507	308,002
三	月.....	17,547	8,611	351,432
四	月.....	20,611	6,950	292,597
五	月.....	34,233	12,433	325,943
六	月.....	26,834	6,047	275,141
七	月.....	35,963	7,075	263,306
八	月.....	33,324	6,716	294,068
九	月.....	28,755	7,134	308,996
十	月.....	37,230	7,572	353,281
十一	月.....	37,860	6,616	317,168
十二	月.....	33,813	5,902	320,401
總計.....		342,017	89,930	3,683,438
次				
一	月.....	611	1,121	35,100
二	月.....	502	1,063	40,420
三	月.....	592	1,219	46,648
四	月.....	613	934	38,816
五	月.....	888	1,549	40,377
六	月.....	733	845	34,625
七	月.....	772	1,030	35,096
八	月.....	766	1,031	37,608
九	月.....	741	1,046	39,727
十	月.....	899	1,104	45,464
十一	月.....	849	936	41,664
十二	月.....	900	871	42,500
總計.....		8,866	12,749	478,045

字 數 次 數 (按月份及種類分)

遲 緩 電	新 聞 電	賀 年 電	總 計	月 份
數				
34,614	9,232	318	343,662	I
32,095	6,537	—	370,960	2
34,206	7,670	—	419,466	3
32,260	8,917	—	361,335	4
35,172	25,888	—	433,669	5
38,580	16,778	—	363,380	6
32,596	21,882	—	360,822	7
34,123	21,615	—	389,846	8
39,114	20,534	—	404,533	9
51,938	15,662	—	465,683	10
53,773	14,230	—	429,647	11
73,066	13,712	8,289	455,183	12
491,537	182,657	8,607	4,798,186	
數				
2,369	518	30	39,749	1
2,217	536	—	44,738	2
2,369	623	—	51,451	3
2,201	566	—	43,130	4
2,308	931	—	46,053	5
2,402	750	—	39,355	6
2,176	785	—	39,859	7
2,249	851	—	42,505	8
2,514	725	—	44,753	9
3,081	678	—	51,226	10
3,226	582	—	47,257	11
4,951	625	703	50,550	12
32,063	8,170	733	540,626	

電 報 線 路

電 區	風		雨		雷		雪		水	
	次 數	時 間 (小時)	次 數	時 間 (小時)	次 數	時 間 (小時)	次 數	時 間 (小時)	次 數	時 間 (小時)
江 蘇	84	1,008	18	191	17	262	—	—	—	—
浙 江	107	1,088	12	144	3	55	—	—	18	921
安 徽	70	1,169	16	321	6	150	1	29	1	72
江 西	50	1,023	18	457	8	161	—	—	10	598
湖 北	137	2,245	2	27	2	34	—	—	—	—
湖 南	17	440	—	—	—	—	—	—	—	—
山 東	89	2,585	11	301	3	23	—	—	—	—
河 北	86	1,699	8	120	6	63	—	—	—	—
河 南	17	382	—	—	2	35	—	—	—	—
山 西	23	897	10	387	2	25	—	—	—	—
陝 西
甘 肅	24	817	16	589	6	100	—	—	—	—
福 建	60	781	9	179	14	293	—	—	3	79
廣 東	—	—	—	—	—	—	—	—	—	—
廣 西	3	38	—	—	—	—	—	—	—	—
雲 南
貴 州
遼 吉 黑
川 藏
新 青
熱 察 綏 蒙	76	2,989	42	1,604	3	34	8	314	—	—
總 計	843	17,161	162	4,320	72	1,235	9	343	32	1,670

障 礙 次 數

火		偷竊桿線		水線弊病		機器弊病		其他原因		總計	
次數	時間(小時)	次數	時間(小時)	次數	時間(小時)	次數	時間(小時)	次數	時間(小時)	次數	時間(小時)
—	—	65	2,217	2	25	—	—	129	2,287	315	5,990
—	—	20	214	—	—	—	—	129	2,122	289	4,544
—	—	69	10,962	—	—	1	25	169	4,004	333	16,732
—	—	28	5,394	—	—	—	—	46	1,058	160	8,691
—	—	55	1,181	—	—	—	—	114	2,883	310	6,370
—	—	24	1,123	—	—	—	—	38	760	79	2,323
—	—	330	10,527	—	—	—	—	306	19,853	739	33,289
—	—	33	772	5	463	—	—	326	8,428	464	11,545
—	—	34	774	—	—	—	—	29	2,538	82	3,727
—	—	1	12	—	—	—	—	12	508	48	1,829
...
—	—	16	2,035	—	—	—	—	22	2,396	84	5,938
2	46	7	103	—	—	—	—	17	220	112	1,701
3	120	20	396	—	—	—	—	2	40	25	556
—	—	—	—	—	—	—	—	—	—	3	38
.....
.....
.....
.....
.....
—	—	11	325	—	—	—	—	128	4,837	268	10,103
5	166	713	36,036	7	488	1	25	1,467	51,932	3,311	113,376

電 區	報			
	國		內	
	政 務 報 費	軍 務 報 費	商 務 報 費	新 聞 報 費
江 蘇.....	859,213.20	35,853.16	1,329,501.65	330,443.22
浙 江.....	34,222.54	30.60	179,208.25	1,184.90
安 徽.....	96,464.34	659.86	249,921.32	1,779.35
江 西.....	136,502.33	7,113.34	215,213.14	873.94
湖 北.....	411,515.25	1,325.25	761,703.77	29,061.84
湖 南.....	412,208.19	775.85	274,461.05	6,647.37
山 東.....	163,636.95	13,031.01	374,951.31	8,042.46
河 北.....	444,397.14	—	867,851.58	48,238.62
河 南.....	350,812.81	21,985.44	149,494.40	834.67
山 西.....	52,416.31	6,767.45	103,264.82	1,488.26
陝 西.....	147,990.00	14,769.28	61,021.52	909.44
甘 甯.....	118,850.01	89,965.18	78,417.98	—
福 建.....	82,072.48	1,737.36	174,592.94	829.95
廣 東.....	183,292.27	13,103.59	351,670.54	1,788.78
廣 西.....	200,750.70	5,106.10	184,309.13	315.06
雲 南.....
貴 州.....
遼 吉 黑.....
川 藏.....
新 青.....
熱察綏蒙.....	86,624.16	—	87,472.99	—
*總 計.....	3,780,968.68	212,223.47	5,443,056.36	432,437.85
民國十六年.....	3,346,412.69	1,673,206.33	6,038,571.28	105,831.88
十五年.....	3,194,303.18	1,597,151.56	5,764,090.51	101,020.59
十四年.....	3,011,771.44	1,505,885.72	5,434,713.96	95,247.93
十三年.....	2,859,661.58	1,429,830.87	5,160,233.40	90,437.49

* 民國十七年因雲南、貴州、遼吉黑、川藏、新青五區冊報不全，未能列入，故收入總數較上年短少。

原
书
缺
页

原
书
缺
页

支 出 (單位銀元)

支				出		資 本 支 出		
材料消耗	修 線 費	獎 郵 金	雜項損失	總 計	桿料價值	工運川旅	總 計	
145,936.94	1,853.83	47,761.61	33,088.20	1,725,948.84	15,660.00	5,652.88	21,312.88	
12,342.46	848.73	6,408.95	12.80	234,177.35	—	—	—	
20,335.66	1,378.87	7,380.20	3,325.93	261,119.40	72.40	7.60	80.00	
23,299.14	2,064.25	6,447.59	4,009.87	318,513.96	7,173.20	3,436.86	10,610.06	
124,855.87	1,844.87	21,990.52	19,239.49	791,919.69	4,492.10	2,350.60	6,842.70	
51,913.23	4,723.96	2,793.50	456.20	485,708.32	—	—	—	
47,844.48	1,756.02	18,654.07	21,989.65	594,179.78	701.94	698.06	1,400.00	
114,473.64	10,317.37	66,379.27	25,379.45	1,185,005.69	—	—	—	
33,244.83	1,823.13	3,847.09	5,088.21	285,687.67	—	—	—	
12,658.75	1,347.15	2,069.00	5,335.50	131,183.08	—	—	—	
22,363.70	2,773.64	942.60	1,917.61	156,525.02	723.84	476.16	1,200.00	
20,879.83	442.80	646.70	5,012.02	147,120.52	17,701.42	12,190.30	29,891.72	
16,429.77	1,436.22	7,280.90	—	285,473.96	40,104.69	29,227.77	69,332.46	
71,040.68	19,477.39	31,843.85	6,302.16	850,518.01	—	—	—	
29,034.56	7,565.92	4,169.20	1,128.43	327,388.98	—	—	—	
.....	
.....	
.....	
.....	
.....	
10,460.69	395.84	736.65	3,046.45	138,931.43	—	—	—	
7,936.30	37,641.08	5,093.70	1,016.12	372,222.97	—	—	—	
765,050.53	97,691.07	234,445.40	136,348.09	8,291,624.67*	85,629.59	54,040.23	140,669.82	
998,537.10	1,505,059.61	69,009.96	2,786,685.34	13982,121.29	
953,149.05	1,436,647.80	65,873.15	2,660,017.52	13346,569.96	
898,683.39	1,354,553.64	62,108.95	2,508,016.50	12583,908.79	
853,295.34	1,286,141.84	58,972.15	2,381,349.12	11948,357.91	

※本區應有碭山至歸德線建設費3,777.40元之一部分，因是線與江蘇連接，無從分計，故將該數列入江蘇區內。
井本區應有廈門至汕頭線建設費60,142.00元之一部分，因是線與福建連接，無從分計，故將該數列入福建區內。

無 線 電

台 名	地 址	完工年月	業務性質	電台估價 (銀元)	呼號	波 (公)	
						白	晝
第一區							
上海第一短波無線電台	小沙渡路77號	十七年一月	國內通信	1,745.00	XRA	39.0	
上海第二短波無線電台	參根路27號	十七年十月	國內通信	1,710.00	XRA ₂	37.2	
上海第三短波無線電台	新關路 152 號	十七年十二月	國際及國內	4,695.00	XRA ₃	35.0	
上海第一電台	(發)河南路美華銀行四樓 (收)福佑路樹仁里	十七年七月	國內通信	5,987.00	XGB	30.0 37.0	
上海第二電台	(發)上海中學五樓 (收)福佑路樹仁里	十七年八月	國內通信	3,845.00	XGC	27.0 33.0	
上海第三電台	(發)上海中學五樓 (收)老西門本局四樓	十七年九月	國內通信	3,845.00	XGD	27.5 29.0	
上海海岸電台	四川路51號三樓	十七年十月	船舶通信	47,673.70	XSH	600.0 900.0	
吳松長波無線電台	吳淞砲台灣	船舶通信	98,739.00	XSG	600 1,200	
崇明第一短波無線電台	靈官廟舊鎮署	十七年十月	國內通信	1,877.00	XRU	48.0	
南京第一短波無線電台	交通部內	十七年一月	國內通信	3,000.00	XRB	41.0	
南京第二電台	估衣廊	十七年八月	國內通信	XLB	35.5	
安慶短波無線電台	電報局內	十七年十一月	國內通信	1,624.00	XRL	43.0	
安慶無線電台	龍門口	十七年十一月	國內通信	4,723.00	XGE	42.0	
杭州長波無線電台	西大街大校場	十六年	國內通信	42,026.00	XGJ	900.0	
甯波無線電台	開明橋新豐里三弄	十七年十二月	國內通信	5,144.00	XGH	32.0 37.0	
麗州無線電台	南台	十七年十二月	國內通信	5,797.00	XIB	30.0	
福州長波無線電台	船舶通信	XOW	600 1,200	
廈門無線電台	鎮邦街	十七年十一月	國內通信	6,331.00	XIA	28.0 34.0	
第二區							
漢口短波無線電台	電報局內	十七年十月	國內通信	5,380.00	XRH	34.0	
漢口第一電台	歆生二馬路聯保里	十七年八月	國內通信	6,375.00	XJA	32.0	
漢口第二電台	同善里37號	十七年十一月	國內通信	6,384.00	XJB	32.5	
武昌長波無線電台	大東門	船舶及國內通信	XOC	1,200.0 1,800.0	

台 概 况

尺) 長 夜 間	射 程 (公里)	收 報 機		發 報 機		天綫高度 (公尺)	電 力 (瓦特)	電力來源
		數 目	機 式	數 目	機 式			
42.5	1,200	2	迴授式	1	T.P.T.G.	30	250	市電
60.0	750	2	迴授式	1	T.P.T.G.	13 $\frac{1}{3}$	50	市電
43.0	2,000	2	迴授式	1	T.P.T.G.	16	250	市電
30.0 37.0	1,200	2	G. R. C.G.E.R.	1	C.G.E.R.	40 33 $\frac{1}{3}$	500	市電
54.0 66.0	750	2	G. R. C.G.E.R.	1	C.G.E.R.	40 33 $\frac{1}{3}$	50	市電
56.0 64.0 71.0	500	2	G. R.	1	C.G.E.W.	40 33 $\frac{1}{3}$	100	市電
600.0 900.0	800	1	迴授式	2	真空管式	60	500	市電
1,200	1,500	2	真空管式	2	火花式	80	5,000	油機
1,600	700	4	真空管式	2	真空管式 Hartley Circuit	13 $\frac{1}{3}$	15	市電
48.0	150	2	普通式	1	T.P.T.G.	20	100	油機
66.0	500	2	普通式	1	C.G.R.W.	16	100	油機
66.0	600	1	G. R.	1	T.P.T.G.	12	50	油機
43.0	1,400	2	RS 3	1	T.P.T.G.	20	100	油機
68.0	1,000	2	普通式	1	真空管式	40	500	市電及油機
900.0	2	迴授式	1	雙波式	16	100	油機
70.0 74.0	330	1	迴授式	1	雙波式	24	100	油機
60.0	800	1	普通式	1	火花式	80	5,000	油機
1,200	1,600	2	真空管式	1	T.P.T.G.	20	100	市電
.....	1,000	2	普通三管	1	T. P.T.G.	30	250	油機
34.0	408	2	迴授式	1	T. P.T.G.	30	250	市電
36.0	320	2	迴授式	1	推挽調屏 調珊式	32	100	油機
74.0	433	2	普通式	2	火花式	80	5,000	油機
3,000.0	1,500 700	2	真空管式	2	真空管式			

無 線 電

台 名	地 址	完工年月	業務性質	電台估價 (銀元)	呼號	波 (公)	
						白	晝
宜昌短波無線電台	電報局內	十七年十月	國內通信	3,058.00	XRE	35.0	
宜昌無線電台	雲集路	十七年十二月	國內通信	6,722.00	XJC	40.0	
洛陽長波無線電台	國內通信	XRY	
第三區							
天津無線電台	特一區市政局後	十七年十一月	國內通信	8,316.00	XHB	28.0	
天津長波無線電台	電話局內	十四年	船舶通信	XOV	600.0	1,200.0
大沽海岸電台	十一年	船舶通信	XOQ	600.0	1,200.0
濟南長波無線電台	國內通信	XRN	
烟台長波無線電台	三年	船舶通信	XOF	600.0	1,200.0
青島長波無線電台	船舶通信	XRT	600.0	1,800.0
北平無線電台	南海崇雅殿	十七年十一月	國內通信	5,557.00	XHA	28.0	
北平長波無線電台	天壇	元年	國內通信	XPK	600.0	1,200.0
太原長波無線電台	國內通信	XTY	
張家口長波無線電台	三年	國內通信	XQL	600.0	1,200.0
包頭長波無線電台	國內通信	XOP	
第四區							
廣州長波無線電台	XNP	
第五區							
重慶第一短波無線電台	電報局內	十七年九月	國內通信	4,731.00	XRJ	42.0	
第七區							
迪化長波無線電台	十一年	國內通信	XRM	600.0	1,200.0
喀什噶爾長波無線電台	十一年	國內通信	XRK	600.0	1,200.0

台 概 况——續

尺) 長 夜 間	射 程 (公里)	收 報 機		發 報 機		天綫高度 (公尺)	電 力 (瓦特)	電力來源
		數 目	機 式	數 目	機 式			
35.0	400	1	迴授式	1	T.P.T.G.	16	150	油機
47.0	1,000	2	Pilot	1	雙波式	17	250	油機
.....
4.00	1,000	4	普通式	1	雙波式	20	250	油機
.....	700	1	真空管式	1	真空管式	45	2,000	油機
1,800.0	700	1	真空管式	1	火花式	5,000	油機
2,400.0
1,800.0	700	1	真空管式	1	火花式	5,000	油機
2,400.0	1,000	2	真空管式	1	火花式	1,200	油機
2,800.0	1,000	1	迴授式	1	T.P.T.G.	13 $\frac{1}{2}$	100	油機
28.0	1,000	1	迴授式	1	T.P.T.G.	13 $\frac{1}{2}$	100	油機
1,800.0	700	2	真空管式	1	火花式	5,000	油機
2,400.0
1,800.0	700	2	真空管式	1	火花式	5,000	油機
2,400.0
.....
.....
42.0	1,000	2	迴授式	1	T.P.T.G.	250	油機
1,200.0	2,000	1	真空管式	1	Arc	25,000	油機
6,000.0	2,000	1	真空管式	1	Arc	25,000	油機
1,200.0	2,000	1	真空管式	1	Arc	25,000	油機
6,000.0	2,000	1	真空管式	1	Arc	25,000	油機

無 線 電 台

台 名	器 具	車 輛	發 報 機
第一區			
上海第一短波無線電台 (XRA)	245.00	—	800.00
上海第二短波無線電台 (XRA ₂)	210.00	—	800.00
上海第三短波無線電台 (XRA ₃)	195.00	—	1,500.00
上海第一電台 (XGB)	822.00	165.00	1,500.00
上海第二電台 (XGC)	680.00	165.00	1,200.00
上海第三電台 (XGD)	680.00	165.00	1,200.00
上海海岸電台 (XSH)	173.70	—	43,500.00
吳淞長波無線電台 (XSG)	445.00	30.00	—
崇明第一短波無線電台 (XRU)	37.00	—	630.00
南京第一短波無線電台 (XRB)	—	—	1,200.00
南京第二電台 (XLB)
安慶短波無線電台 (XRL)	124.00	—	800.00
安慶無線電台 (XGE)	410.00	—	1,480.00
杭州長波無線電台 (XGJ)	987.60	269.40	8,758.00
甯波無線電台 (XGH)	922.40	96.60	2,100.00
福州無線電台 (XIB)	1,184.00	195.00	1,800.00
福州長波無線電台 (XOW)
廈門無線電台 (XIA)	1,159.00	—	2,130.00
第二區			
漢口短波無線電台 (XRH)	380.00	—	2,300.00
漢口第一電台 (XJA)	1,155.00	220.00	2,100.00
漢口第二電台 (XJB)	1,155.00	230.00	2,152.00
武昌長波無線電台 (XOC)

固 定 資 產

收 報 機	電 力 裝 置	房 屋	土 地	總 計
200.00	500.00	—	—	1,745.00
200.00	500.00	—	—	1,710.00
400.00	2,600.00	—	—	4,695.00
400.00	3,100.00	—	—	5,987.00
300.00	1,500.00	—	—	3,845.00
300.00	1,500.00	—	—	3,845.00
1,800.00	2,200.00	—	—	47,673.70
70,000.00	—	28,264.00	—	98,739.00
210.00	1,000.00	—	—	1,877.00
300.00	1,500.00	—	—	3,000.00
.....	—	—
200.00	500.00	—	—	1,624.00
460.00	2,373.00	—	—	4,723.00
800.00	8,211.00	15,000.00	8,000.00	42,026.00
430.00	1,595.00	—	—	5,144.00
300.00	2,318.00	—	—	5,797.00
.....
400.00	2,642.00	—	—	6,331.00
600.00	2,100.00	—	—	5,380.00
600.00	2,300.00	—	—	6,375.00
547.00	2,300.00	—	—	6,384.00
128,000.00	128,000.00

無線電台

台	名	器	具	車	輛	發報機	收報機
宜昌短波無線電台	(XRE)	58.00	—	—	—	1,200.00	300.00
宜昌無線電台	(XJC)	1,043.00	—	57.00	—	2,340.00	500.00
洛陽長波無線電台	(XRY)	—	—
第三區							
天津無線電台	(XHB)	1,558.00	—	252.00	—	3,128.00	700.00
天津長波無線電台	(XOV)	—	—	30,000.00	
大沽海岸電台	(XOQ)	—	—	120,000.00	
濟南長波無線電台	(XRN)	—	—
烟台長波無線電台	(XOF)	—	—	120,000.00	
青島長波無線電台	(XRT)	—	—
北平無線電台	(XHA)	1,142.00	—	273.00	—	1,600.00	400.00
北平長波無線電台	(XPK)	—	—	120,000.00	
太原長波無線電台	(XTY)	—	—
張家口長波無線電台	(XQL)	—	—	120,000.00	
包頭長波無線電台	(XOP)	—	—
第四區							
廣州長波無線電台	(XNP)	—	—
第五區							
重慶第一短波無線電台	(XPJ)	231.00	—	—	—	2,000.00	500.00
第七區							
迪化長波無線電台	(XPM)	—	—	500,000.00	
喀什噶爾長波無線電台	(XRK)	—	—	500,000.00	

固 定 資 產——續

電力裝置	房	屋	土	地	總 計
1,500.00	—	—	—	—	3,058.00
2,782.00	—	—	—	—	6,722.00
.....
2,648.00	—	—	—	—	8,316.00
.....	30,000.00
.....	120,000.00
.....
.....	120,000.00
.....
2,142.00	—	—	—	—	5,557.00
.....	120,000.00
.....	120,000.00
.....
.....
2,000.00	—	—	—	—	4,731.00
.....	500,000.00
.....	500,000.00

無 線 電

	職						
	處 長	課 長	課 員	辦 事 員	主 任	領 班	報 務 員
管理處……	3	5	39	36	3	—	—
第一區							
上海……	—	—	—	—	4	6	35
吳淞……	—	—	—	—	1	1	6
崇明……	—	—	—	—	1	—	2
南京……	—	—	—	—	2	2	6
安慶……	—	—	—	—	1	1	1
杭州……	—	—	—	—	……	……	……
甯波……	—	—	—	—	1	—	2
福州……	—	—	—	—	1	1	2
廈門……	—	—	—	—	1	1	4
第二區							
漢口……	—	—	—	—	2	2	9
武昌……	—	—	—	—	……	……	……
宜昌……	—	—	—	—	2	1	5
洛陽……	—	—	—	—	……	……	……
第三區							
天津……	—	—	—	—	1	1	3
大沽……	—	—	—	—	……	……	……
濟南……	—	—	—	—	……	……	……
烟台……	—	—	—	—	……	……	……
青島……	—	—	—	—	……	……	……
北平……	—	—	—	—	1	1	3
太原……	—	—	—	—	……	……	……
張家口……	—	—	—	—	……	……	……
包頭……	—	—	—	—	……	……	……
第四區							
廣州……	—	—	—	—	……	……	……
第五區							
重慶……	—	—	—	—	—	1	2
第七區							
迪化……	—	—	—	—	……	……	……
喀什噶爾……	—	—	—	—	……	……	……
總計……	3	5	39	36	21	18	80

報 職 工

員		工					役		總 計
試用報務員	司 事	合 計	技 工	信 差	雜 役	合 計	總 計		
—	—	86	—	2	11	13	99		
4	55	104	5	32	14	51	155		
2	1	11	2	—	2	4	15		
—	1	4	—	1	2	3	7		
3	7	20	2	8	6	16	36		
—	4	7	2	2	2	6	13		
.....		
1	4	8	2	2	2	6	14		
—	4	8	1	4	3	8	16		
—	6	12	2	2	3	7	19		
6	15	34	3	13	12	28	62		
.....	4	4	4		
3	8	19	3	2	3	8	27		
.....		
.....	8	13	2	4	5	11	24		
.....		
.....		
.....		
.....		
.....	5	10	1	4	3	8	18		
.....		
.....		
.....		
.....		
4	5	12	3	—	—	3	15		
.....		
.....		
23	123	348	32	76	68	176	524		

無 線 電 報

		發	
		次	數
第一區			
上	海.....		43,247
吳	淞.....		1,017
崇	明.....		477
南	京.....		7,965
安	慶.....		262
杭	州.....	
甯	波.....		83
福	州.....		531
廈	門.....		1,716
第二區			
漢	口.....		21,542
武	昌.....	
宜	昌.....		2,210
洛	陽.....	
第三區			
天	津.....		11,237
大	沽.....	
濟	南.....	
烟	台.....	
青	島.....	
北	平.....		10,779
太	原.....	
張	家口.....	
包	頭.....	
第四區			
廣	州.....	
第五區			
重	慶.....		8,355
第七區			
迪	化.....	
喀	什嘴爾.....	
總	計.....		109,421

次 數 字 數

報		收		報	
字	數	次	數	字	數
	836,960		42,930		822,129
	13,049		1,173		15,974
	8,875		472		8,802
	338,578		10,460		479,446
	4,115		431		8,022

	1,492		196		2,312
	6,376		511		5,668
	22,718		1,317		17,366

	327,079		22,170		335,579

	45,128		3,453		70,454

	227,174		10660		213,994

	415,848		8,281		310,555

	201,289		6,099		205,813

	2,448,681		108,153		2,496,114

電 話

局 別	職 工 人 數	線 路 里 程 (公 里)	機		
			磁 石 式 (容 量)	共 電 式 (容 量)	自 動 式 (容 量)
南京.....	313	223.74	300 ^號	2,800 ^號	— ^號
鎮江.....	69	44.21	600	—	—
揚州.....	52	8.49	400	—	—
蘇州.....	176	116.41	—	2,000	—
上海.....	316	62.55	980	2,000	—
蕪湖.....	64	33.98	600	—	—
蚌埠.....	25	19.58	300	—	—
九江.....	35	29.03	200	—	—
武漢.....	352	260.63	620	4,580	—
沙市.....	16	100	—	—
青島.....	222	206.78	—	3,000	—
烟台.....	63	34.85	580	—	—
北平.....	1,372	816.65	500	18,447	—
天津.....	947	340.82	380	5,600	7,000
保定.....	30	46.66	400	—	—
鄭州.....	300	—	—
太原.....	48	130.86	500	—	—
吉林.....	600	—	—
長春.....	400	—	—
洮南.....	200	—	—
總計.....	4,100	2,375.24	7,960	38,427	7,000
民國十六年...	4,068	2,389.15
十五年...	3,828	2,331.46
十四年...	3,446	2,255.52
十三年...	3,086	2,186.04

總 况

式 合 計 (容 量)	用 戶 數	營 業 (銀元) 收 支			資 本 支 出 (銀 元)
		收 入	支 出	盈 或 虧	
3,100 ^號	2,291	164,199.40	172,615.69	-8,416.29	18,604.31
600	411	25,075.50	21,266.16	3,809.34	—
400	289	17,829.50	18,355.20	-525.70	—
2,000	1,645	115,495.48	98,886.43	16,609.05	—
2,980	2,027	222,552.41	179,674.60	42,877.81	15,100.11
600	473	24,489.68	26,007.76	-1,518.08	—
300	144	8,187.78	10,657.69	-2,469.91	—
200	179	14,542.70	15,818.78	-1,276.08	—
5,200	4,510	535,413.81	393,426.76	141,987.05	8,134.00
100	109	6,543.50	7,710.38	-1,166.88	—
3,000	2,634	74,757.09	19,621.15	55,135.94	—
580	569	57,062.47	33,850.48	23,211.99	—
18,947	12,152	1,124,127.32	785,601.96	338,525.36	41,734.71
12,980	9,676	1,146,238.45	1,100,150.61	46,087.84	176,487.66
400	258	8,582.33	8,146.23	436.10	—
300	8,599.00	14,508.00	-5,909.00	—
500	346	22,883.39	21,003.59	1,879.80	—
600
400
200
53,387	37,713	3,576,579.81	2,927,301.47	649,278.34	260,060.79
.....	36,507	3,288,610.34	2,777,563.93	511,046.41
.....	36,915	3,027,843.52	2,054,940.18	972,903.34
.....	34,847	2,920,636.13	1,856,691.20	1,063,944.93
.....	33,191	2,666,423.91	1,567,974.15	1,098,449.76

電 話

局 別	員 司	技 術 員
南 京.....	31	13
鎮 江.....	12	2
揚 州.....	9	2
蘇 州.....	30	12
上 海.....	64	13
蕪 湖.....	11	4
蚌 埠.....	5	2
九 江.....	5	3
武 漢.....	58	11
沙 市.....	3	—
青 島.....	54	1
烟 台.....	10	2
北 平.....	214	29
天 津.....	108	32
保 定.....	4	2
鄭 州.....
太 原.....	9	2
吉 林.....
長 春.....
洮 南.....
總計.....	627	130
民國十六年.....	666	154
十五年.....	630	138
十四年.....	571	120
十三年.....	481	101

職 工

話 務 員	技 工	工 役	總 計
176	66	27	313
34	9	12	69
24	9	8	52
80	30	24	176
138	57	44	316
30	11	8	64
9	6	3	25
13	7	7	35
180	65	38	352
6	5	2	16
98	45	24	222
30	12	9	63
746	222	161	1,372
471	232	104	947
15	5	4	30
.....
19	14	4	48
.....
.....
.....
2,069	795	479	4,100
1,983	780	485	4,068
1,868	743	449	3,828
1,678	684	393	3,446
1,525	619	360	3,086

電 話

局 別	線 路 長 度 (公 里)				電 纜 (公 里)	
	架空綫路	地下綫路	水底綫路	合 計	架空電纜	地下電纜
南京.....	219.36	3.00	1.38	223.74	39.67	6.74
鎮江.....	44.21	—	—	44.21	5.30	—
揚州.....	8.41	—	0.08	8.49	5.32	—
蘇州.....	112.01	4.40	—	116.41	33.36	7.49
上海.....	59.44	3.11	—	62.55	53.08	10.77
蕪湖.....	33.98	—	—	33.98	1.08	—
蚌埠.....	19.58	—	—	19.58	3.05	—
九江.....	29.03	—	—	29.03	1.57	—
武漢.....	224.30	34.25	2.08	260.63	48.90	30.50
沙市.....
青島.....	135.94	8.06	62.78	206.78	28.80	2.88
烟台.....	34.85	—	—	34.85	12.88	—
北平.....	788.78	27.87	—	816.65	250.68	111.29
天津.....	310.58	29.03	1.21	340.82	96.08	68.77
保定.....	46.66	—	—	46.66	6.75	—
鄭州.....
太原.....	130.86	—	—	130.86	.63	—
吉林.....
長春.....
洮南.....
總計.....	2,197.99	109.72	67.53	2,375.24	587.15	238.44
民國十六年.....	2,211.47	109.72	68.26	2,389.45	571.37	234.23
十五年.....	2,156.30	107.06	68.10	2,331.46	549.61	222.97
十四年.....	2,083.07	104.35	68.10	2,255.52	524.55	216.71
十三年.....	2,013.89	104.05	68.10	2,186.04	502.53	212.53

線 路

長 度		綫 條 長 度 (公里)			地管長度 (公里)	電纜頭數	電桿枝數
水底電纜	合 計	架空裸綫	電纜心綫	合 計			
1.59	48.00	2,109.21	9,247.10	11,356.31	6.45	84	4,692
—	5.30	651.82	157.58	809.40	—	13	745
.08	5.40	283.71	.27	283.98	—	16	562
—	40.85	1,234.37	4,492.80	5,727.17	4.36	84	2,980
—	63.85	1,967.16	19,873.15	21,840.31	20.18	106	3,424
—	1.08	2,854.66	98.50	2,953.16	—	8	852
—	3.05	230.03	—	230.03	—	30	199
—	1.57	505.23	111.42	616.65	—	10	652
6.26	85.66	1,705.10	9,368.00	11,073.10	61.79	172	4,600
.....
62.78	94.46	1,547.14	4,965.02	6,512.16	3.79	72	3,189
—	12.88	669.31	567.12	1,236.43	—	18	1,038
—	361.97	12,745.28	82,562.52	95,307.80	150.07	674	18,581
2.42	167.27	8,537.70	43,578.95	52,116.65	63.07	499	6,264
—	6.75	1,136.68	—	1,136.68	—	15	985
.....
—	.63	881.86	62.80	944.66	—	2	1,836
.....
.....
.....
.....
73.13	898.72	37,059.26	175,085.23	212,144.49	309.71	1,803	50,599
73.86	879.46	35,865.76	170,322.58	206,188.34	309.70	1,676	49,619
73.86	846.44	33,806.49	167,854.11	201,660.60	290.70	1,602	48,509
73.86	815.12	31,994.47	156,993.92	188,988.39	264.64	1,535	45,605
73.86	788.92	30,022.50	150,266.19	180,288.69	263.93	1,476	45,283

電 話

局 別	交 換 機					配 綫		
	單式交換機 (部)	複式交換機 (部)	中繼機 (部)	長途交換機 (部)	小交換機 (部)	本配綫盤 (部)	中間配綫盤 (部)	試驗分綫盤 (部)
南京·····	2	9	2	1	1	2	2	1
鎮江·····	5	—	—	2	—	3	—	—
揚州·····	4	—	—	1	—	4	—	—
蘇州·····	—	6	—	1	7	1	1	1
上海·····	7	6	3	4	6	4	1	—
蕪湖·····	7	—	—	—	—	4	—	—
蚌埠·····	3	—	—	—	—	2	—	—
九江·····	3	—	—	—	—	2	—	—
武漢·····	15	15	1	—	158	2	1	—
沙市·····	·····	·····	·····	·····	·····	·····	·····	·····
青島·····	1	8	—	—	19	1	1	—
烟台·····	6	—	—	—	5	2	—	—
北平·····	—	45	18	2	71	4	4	—
天津·····	3	21*	10	2	76	6	2	—
保定·····	4	—	—	—	—	2	—	—
鄭州·····	·····	·····	·····	·····	·····	·····	·····	·····
太原·····	4	—	—	—	2	—	—	—
吉林·····	·····	·····	·····	·····	·····	·····	·····	·····
長春·····	·····	·····	·····	·····	·····	·····	·····	·····
洮南·····	·····	·····	·····	·····	·····	·····	·····	·····
總計·····	64	110	34	13	345	39	12	2
民國十六年··	76	84	40	14	317	37	12	12
十五年·····	73	85	42	13	306	32	13	12
十四年·····	65	83	36	10	300	28	11	9
十三年·····	61	83	36	10	286	27	11	9

*天津電話局之複式交換機除人工21部外尚有自動機7000號

機 械

機 安全綫盤 (部)	電 池			發 電 裝 置			監督機 (台)	試綫台 (台)	電話機 (部)
	乾電池 (個)	濕電池 (個)	蓄電池 (組)	發電機 (部)	電動機 (部)	原動機 (部)			
2	252	—	5	4	1	3	3	3	2,314
—	593	—	—	—	—	—	—	1	347
—	800	—	—	—	—	—	—	—	316
1	—	—	2	3	1	2	1	1	1,734
1	1,200	—	2	2	2	1	1	1	2,168
—	676	—	—	—	—	—	—	—	495
—	255	36	—	—	—	—	—	—	145
—	173	—	—	—	—	—	—	—	209
2	3,276	—	8	4	1	3	1	1	5,597
.....
1	200	—	2	2	1	1	1	1	2,898
—	1,320	8	—	—	—	—	—	—	702
6	941	218	89	10	12	4	4	5	19,069
2	2,131	—	88	9	5	4	4	7	12,106
—	725	—	—	—	—	—	—	—	327
.....
—	298	338	2	—	—	—	—	—	369
.....
.....
.....
15	12,840	600	198	34	23	18	15	20	48,796
20	12,754	378	106	26	13	16	14	19	40,486
16	15,054	450	36	26	13	15	14	18	41,435
13	10,751	660	22	21	11	13	12	14	39,844
13	13,179	513	104	21	11	13	12	14	37,854

電 話 用

局 別	公 署	警 局	軍 隊	學 校	會 所	住 宅	商 號
南京.....	268	101	146	72	97	267	895
鎮江.....	39	15	6	8	11	50	214
揚州.....	24	7	5	3	8	58	145
蘇州.....	45	84	10	42	61	412	680
上海.....	111	79	33	46	124	326	904
蕪湖.....	30	20	9	9	19	55	234
蚌埠.....	9	19	1	—	8	11	22
九江.....	31	15	3	3	—	6	89
武漢.....	204	69	95	53	141	655	2,538
沙市.....	12	5	—	—	2	4	74
青島.....	142	31	8	23	18	189	2,058
烟台.....	41	12	28	5	15	61	352
北平.....	656	503	298	262	309	3,892	5,039
天津.....	251	123	63	73	68	1,906	6,422
保定.....	23	8	30	17	9	8	115
鄭州.....
太原.....	61	19	13	30	14	27	121
吉林.....
長春.....
洮南.....
總計.....	1,947	1,110	748	646	904	7,927	19,902
民國十六年.....	2,013	966	698	533	787	8,329	18,843
十五年.....	2,018	889	714	546	780	8,503	18,732
十四年.....	1,876	761	481	513	754	8,564	17,720
十三年.....	1,815	725	453	486	727	8,141	16,991

戶 數 (按職業分)

工 廠	銀 行	醫 院	旅 社	飯 館	戲 院	局 用	其 他	總 計
50	19	44	140	69	47	76	—	2,291
15	8	8	20	12	—	5	—	411
1	3	2	13	6	—	4	10	289
60	11	69	45	42	4	25	53	1,645
197	28	32	14	21	10	70	32	2,027
17	6	19	25	12	—	14	4	473
1	4	4	7	3	2	5	48	144
2	4	—	4	3	—	4	15	179
148	238	42	122	67	6	48	84	4,510
—	2	2	2	3	—	2	1	109
14	48	29	20	28	2	24	—	2,634
16	3	3	12	10	—	8	3	569
195	200	101	233	241	17	72	134	12,152
138	250	101	79	115	14	73	—	9,676
2	13	6	—	12	—	7	8	258
.....
4	16	8	4	13	—	2	14	346
.....
.....
.....
860	853	470	740	657	102	439	408	37,713
796	869	372	715	619	60	433	474	36,507
796	927	408	740	622	71	411	758	36,915
710	840	370	731	583	60	324	560	34,847
641	722	348	666	553	54	315	554	33,191

電 話 用 戶

局 別	一 月		二 月		三 月		四 月		五 月		六 月	
	本 月 增 減 數	用 戶 數	本 月 增 減 數	用 戶 數	本 月 增 減 數	用 戶 數	本 月 增 減 數	用 戶 數	本 月 增 減 數	用 戶 數	本 月 增 減 數	用 戶 數
南京.....	16	1,724	69	1,793	88	1,881	78	1,959	58	2,017	16	2,033
鎮江.....	3	407	1	408	—	408	2	410	—3	407	—2	405
揚州.....	7	291	—19	272	—4	268	—6	262	2	264	5	269
蘇州.....	—1	1,537	2	1,539	2	1,541	3	1,544	4	1,548	29	2,577
上海.....	20	1,822	20	1,842	50	1,892	32	1,924	47	1,971	35	2,006
蕪湖.....	—1	444	—11	433	6	439	8	447	6	453	2	455
蚌埠.....	4	109	1	110	—	110	—	110	11	121	11	132
九江.....	5	152	—3	149	5	154	18	172	—5	167	—2	165
武漢.....	—36	3,900	42	3,942	69	4,011	59	4,070	98	4,168	103	4,271
沙市.....*	42	—5	37
青島.....	—	2,499	—	2,499	—	2,499	36	2,535	34	2,569	19	2,588
烟台.....	—2	557	—1	556	3	559	6	565	—3	562	—12	550
北平.....	9	13,546	—3	13,543	—1	13,542	—25	13,517	—181	13,336	—298	13,038
天津.....	9	9,030	51	9,081	62	9,143	9	9,152	73	9,225	148	9,373
保定.....	5	285	9	294	2	296	—28	268	—41	227	17	244
鄭州.....
太原.....	—1	345	1	346	6	352	—6	346	1	347	4	343
吉林.....
長春.....
洮南.....
總計.....	37	36,648	159	36,807	288	37,095	186	37,281	101	37,424	62	37,486

*沙市電話局五月以前無記錄

逐月增減數

七 月		八 月		九 月		十 月		十 一 月		十 二 月	
本 月 增減數	用 戶 數	本 月 增減數	用 戶 數	本 月 增減數	用 戶 數	本 月 增減數	用 戶 數	本 月 增減數	用 戶 數	本 月 增減數	用 戶 數
35	2,068	31	2,099	25	2,124	64	2,188	64	2,252	39	2,291
1	406	1	407	2	409	—	409	1	410	1	411
5	274	—	274	4	278	3	281	1	282	7	289
22	1,599	2	1,601	3	1,604	17	1,621	6	1,627	18	1,645
5	2,011	3	2,014	6	2,020	—3	2,017	4	2,021	6	2,027
1	456	7	463	1	464	6	470	9	479	—5	473
4	136	1	137	1	138	8	146	—	146	—2	144
—2	163	—2	161	12	173	3	176	—	176	3	179
28	4,299	36	4,335	43	4,378	62	4,440	43	4,483	27	4,510
6	43	1	44	1	45	—2	43	17	60	49	109
—	2,588	11	2,599	—	2,599	—	2,599	—	2,599	35	2,634
7	557	—3	554	2	556	13	569	—2	567	2	569
—187	12,851	—231	12,620	—220	12,400	—124	12,276	—37	12,239	—87	12,152
—4	9,369	37	9,406	71	9,477	75	9,552	63	9,615	61	9,676
2	246	1	247	6	253	6	259	—2	257	1	258
.....
—	343	—1	342	2	344	2	346	—	346	—	346
.....
.....
.....
—77	37,409	—106	37,303	—41	37,262	130	37,392	167	37,559	154	37,713

電 話 交

局 別	分 局 數	用 戶 數	用 戶 話 機 數	每 日 用 戶 平 均 總 呼 數	用 戶 座 席 數
南京.....	4	2,291	2,314	52,424	22
鎮江.....	1	411	347	8,610	5
揚州.....	1	289	316	7,588	4
蘇州.....	1	1,645	1,734	18,839	13
上海.....	6	2,027	2,168	38,516	22
蕪湖.....	2	473	495	9,670	7
蚌埠.....	1	144	145	3,895	2
九江.....	1	179	209	2,988	3
武漢.....	5	4,510	5,600	87,944	57
沙市.....
青島.....	3	2,634	2,898	41,683	22
烟台.....	1	569	702	14,391	6
北平.....	9	12,152	19,069	357,053	127
天津.....	11	9,676	12,106	263,600	99
保定.....	1	258	327	5,461	4
鄭州.....
太原.....	1	346	369	9,214	4
吉林.....
長春.....
洮南.....
總計.....	48	37,604	48,799	921,876	397

換 情 形

一座席平 均用戶數	每日一座席 平均呼數	每日一用戶 平均呼數	中繼綫數	每日平均 中繼總呼數	中繼座席數
104	2,383	23	52	8,037	4
82	1,722	21	—	—	—
72	1,897	26	—	—	—
127	1,449	11	—	—	—
92	1,751	19	71	2,181	1
68	1,381	20	—	—	—
72	1,948	27	—	—	—
60	996	17	—	—	—
79	1,543	20	115	4,384	4
.....
120	1,895	16	6	—	—
95	2,399	25	—	—	—
96	2,811	29	810	124,756	54
98	2,663	28	777	19,900	30
65	1,365	21	—	—	—
.....
87	2,304	27	—	—	—
.....
.....
.....
95	2,322	25	1,831	159,258	93

電 話 障

局 別	線 路					局		
	架空裸綫	架空電纜	地下電纜	電纜頭	其 他	合 計	交換機	配綫盤
南 京	24,964	36	—	13	1	25,014	12,924	420
鎮 江	880	—	—	3	—	883	444	25
揚 州	886	12	—	22	31	951	698	135
蘇 州	2,997	674	181	104	238	4,194	4,280	208
上 海	10,950	128	18	320	725	12,141	3,621	727
蕪 湖	6,393	3	—	8	—	6,404	374	170
蚌 埠	315	12	—	9	—	336	191	24
九 江	2,100	1	—	1	—	2,102	138	8
武 漢	25,720	1,401	103	2,401	56	29,681	15,192	1,044
沙 市
青 島	6,600	5	—	1	—	6,606	3,285	36
烟 台	1,466	73	—	11	23	1,573	2,337	68
北 平	34,776	296	96	1,153	823	37,144	62,635	2,874
天 津	13,876	101	8	204	19,244	33,433	33,918	8,453
保 定	1,314	30	—	5	24	1,373	618	45
鄭 州
太 原	2,286	3	—	5	—	2,294	372	46
吉 林
長 春
洪 南
總 計	135,523	2,775	406	4,260	21,165	164,129	141,027	14,283

礙 次 數

內		用 戶 屋 內							總 計	
電力裝置	合 計	送話機	受話機	電 鈴	搖電機	電 池	其 他	合 計		
12	13,356	3,795	556	547	61	310	912	6,181	44,551	
—	469	780	49	108	102	54	7	1,100	2,452	
—	833	174	151	54	15	546	393	1,333	3,117	
98	4,586	1,514	1,285	508	—	—	969	4,276	13,056	
24	4,372	1,625	863	963	457	326	437	4,671	21,184	
11	555	401	190	91	80	441	—	1,203	8,162	
—	215	167	133	19	11	—	127	457	1,008	
—	146	208	225	263	89	433	—	1,218	3,466	
2	16,238	160	216	132	1	48	20,364	20,921	66,840	
.....	
—	3,321	730	913	960	180	240	—	3,023	12,950	
98	2,503	455	291	121	64	548	56	1,535	5,611	
925	66,434	8,227	4,512	1,695	34	423	12,579	27,470	131,048	
98	42,469	4,865	943	427	101	645	26,780	33,761	109,663	
—	663	328	296	58	138	—	69	889	2,925	
.....	
77	495	122	75	137	68	584	53	1,039	3,828	
.....	
.....	
.....	
1,345	156,655	23,551	10,698	6,083	1,401	4,598	62,746	109,077	429,861	

電 話 局

局 別	話 費 收 入				附		
	月 租 費	專 線 費	公 共 通 話 費	華 洋 通 話 費	合 計	裝 機 費	移 機 費
南京	151,027.75	—	—	—	151,027.75	8,850.00	1,176.00
鎮江	23,624.00	—	—	—	23,624.00	1,135.00	70.00
揚州	16,813.50	180.00	—	—	16,993.50	750.00	86.00
蘇州	102,577.55	—	53.13	6,119.10	108,749.78	4,468.00	1,105.00
上海	168,722.28	13,863.68	6.14	24,116.70	206,708.80	6,961.81	1,794.00
蕪湖	23,004.28	—	—	—	23,004.28	1,241.00	179.00
蚌埠	7,796.78	—	—	—	7,796.78	360.00	31.00
九江	13,186.20	400.00	—	—	13,586.20	888.50	4.00
武漢	493,482.43	2,198.00	55.61	—	495,736.04	22,062.15	8,137.16
沙市	5,817.50	—	—	—	5,817.50	6.00	—
青島	64,334.39	—	—	—	64,334.39	6,990.00	1,199.00
烟台	49,682.47	3,531.50	—	—	53,213.97	2,898.00	669.00
北平	1,091,014.51	3,052.45	—	—	1,094,066.96	17,042.00	5,567.50
天津	1,047,224.51	11,192.36	—	—	1,058,416.87	7,369.50	24,857.00
保定	7,994.33	—	—	—	7,994.33	498.00	—
鄭州	8,487.00	—	—	—	8,487.00	112.00	—
太原	21,976.70	—	10.69	—	12,987.39	816.00	45.00
吉林
長春
洮南
總計	3,296,766.18	34,417.99	125.57	30,235.80	3,361,545.54	82,447.96	44,920.66
民國十六年	3,050,056.04	24,182.66	—	—	3,074,238.70	100,201.84*
十五年	2,832,229.46	23,484.72	—	—	2,855,714.18	100,056.60*
十四年	2,682,412.06	23,436.36	—	—	2,705,848.42	91,351.74*
十三年	2,530,915.82	24,302.24	—	—	2,555,218.06	66,904.71*

*民國十六年至十三年之移機費併入裝機費內

收 入 (單位銀元)

帶 收 入							總 計
換機費	電鈴費	過戶費	掛號費	賠償費	其他	合計	
---	---	80.00	---	---	3,065.65	13,171.65	164,199.40
5.00	---	---	---	---	241.50	1,451.50	25,075.50
---	---	---	---	---	---	836.00	17,829.50
8.00	---	---	---	1,164.70	---	6,745.70	115,495.48
---	---	230.00	---	1,034.70	5,823.10	15,843.61	222,552.41
4.00	---	46.00	---	15.40	---	1,485.40	24,489.68
---	---	---	---	---	---	391.00	8,187.78
6.00	6.00	---	---	2.00	50.00	956.50	14,542.70
21.00	423.00	332.00	675.00	1,869.50	6,157.96	39,677.77	535,413.81
---	---	---	720.00	---	---	326.00	6,543.50
---	---	190.00	1,325.00	68.15	650.55	10,422.70	74,757.09
---	154.50	---	---	97.00	30.00	3,848.50	57,062.47
---	---	---	---	1,044.80	6,406.06	30,060.36	1,124,127.32
547.00	2,324.98	10,100.00	32,731.00	6,594.29	3,297.81	87,821.58	1,146,238.45
---	---	---	---	90.00	---	588.00	8,582.33
---	---	---	---	---	---	112.00	8,599.00
---	14.00	---	---	20.00	---	896.00	22,883.39
.....
.....
.....
591.00	2,922.48	10,978.00	35,451.00	12,000.54	25,722.63	215,034.27	3,576,579.81
---	177.50	---	31,717.68	5,380.00	76,894.62	214,371.64	3,288,610.34
---	183.03	---	9,979.85	6,308.26	55,601.60	172,129.34	3,027,843.52
---	154.58	---	22,179.00	7,146.48	93,955.91	214,787.71	2,920,636.13
---	129.65	---	15,021.00	6,034.99	23,115.50	111,205.85	2,666,423.91

電 話 局

局 別	營 業 支							
	職員薪給	話務員薪給	技術員薪給	技工薪給	差役工食	辦公費	材料消耗	修養費
南京	19,268.00	46,081.82	22,915.00	7,760.00	9,815.33	21,853.39	31,147.86	6,523.54
鎮江	4,543.00	6,936.50	1,027.00	2,294.00	888.00	3,913.48	956.78	33.40
揚州	3,308.00	6,095.10	2,638.00	1,768.00	576.00	2,866.48	260.73	300.00
蘇州	14,176.33	30,960.25	14,207.00	8,205.40	3,075.50	12,663.61	5,490.15	2,947.49
上海	31,924.00	34,998.52	23,117.50	14,241.06	6,173.00	33,511.84	16,497.16	7,652.42
蕪湖	4,480.50	8,485.50	5,234.00	3,414.00	783.00	2,210.44	670.61	418.20
蚌埠	2,075.98	2,306.00	2,816.20	1,184.00	289.00	1,530.53	—	—
九江	2,614.00	3,853.00	2,882.00	1,778.80	720.00	2,269.16	845.72	539.80
武漢	54,523.70	107,865.15	29,328.00	36,188.20	12,887.50	55,315.23	68,696.19	7,181.28
沙市	898.00	2,994.50	—	1,048.00	400.25	874.70	699.24	381.29
青島	4,915.69	3,930.57	805.32	2,048.21	463.48	4,485.99	2,899.89	—
烟台	5,232.00	9,884.35	3,924.67	3,666.92	1,140.00	4,308.88	4,883.67	7.40
北平	94,131.50	267,631.83	77,206.16	57,391.58	35,460.50	65,876.18	94,841.51	54,478.36
天津	76,480.47	155,926.50	50,912.00	66,357.40	14,644.80	77,107.64	64,478.71	46,909.15
保定	1,143.97	3,196.50	1,530.00	923.71	242.00	1,081.64	18.65	9.76
鄭州	2,130.00	5,986.00	1,169.00	1,411.00	1,807.40	1,899.20	99.90	—
太原	3,183.66	5,074.50	2,804.00	2,238.00	772.00	3,458.17	2,777.47	155.40
吉林
長春
洮南
總計	325,028.80	702,206.59	242,515.85	211,918.28	90,137.76	295,226.56	295,264.24	127,537.49
民國十六年	367,961.20	653,360.77	232,166.65	200,238.40	73,494.36	836,878.47	255,349.48	—
十五年	338,623.15	579,410.89	212,731.82	174,177.03	64,742.64	233,500.44	297,655.54	—
十四年	300,173.74	498,052.50	184,677.55	160,845.44	57,711.10	214,781.86	255,053.57	—
十三年	249,538.76	454,306.50	156,516.36	132,541.13	52,485.51	178,080.83	166,929.01	—

支 出 (單位銀元)

出			資 本 支 出				
獎 郵 金	雜項損失	總 計	擴充工程	土地購置	房屋建築	雜 支	總 計
5,595.75	1,655.00	172,615.69	8,322.11	5,679.26	4,602.92	—	18,604.13
669.00	5.00	21,266.16	—	—	—	—	—
519.89	23.00	18,355.20	—	—	—	—	—
7,144.23	16.47	98,886.43	—	—	—	—	—
11,539.60	19.50	179,674.60	15,100.11	—	—	—	15,100.11
311.51	—	26,007.76	—	—	—	—	—
433.98	22.00	10,657.69	—	—	—	—	—
307.50	8.80	15,818.78	—	—	—	—	—
21,441.51	—	393,426.76	8,134.00	—	—	—	8,134.00
—	414.40	7,710.38	—	—	—	—	—
—	72.00	19,621.15	—	—	—	—	—
802.59	—	33,850.48	—	—	—	—	—
16,383.37	22,200.97	785,601.96	40,513.98	—	—	1,220.73	41,734.71
18,615.27	528,718.67	1,100,150.61	162,219.68	—	14,267.98	—	176,487.66
—	—	8,146.23	—	—	—	—	—
—	5.50	14,508.00	—	—	—	—	—
441.39	99.00	21,003.59	—	—	—	—	—
.....
.....
.....
84,205.59	533,260.31	2,927,301.47	234,289.88	5,679.26	18,870.92	1,220.73	260,060.79
—	158,114.60	2,777,563.93
—	154,098.67	2054,940.18
—	215,665.44	1,856,691.20
—	177,576.05	1,567,974.15

民營電話公司概況*

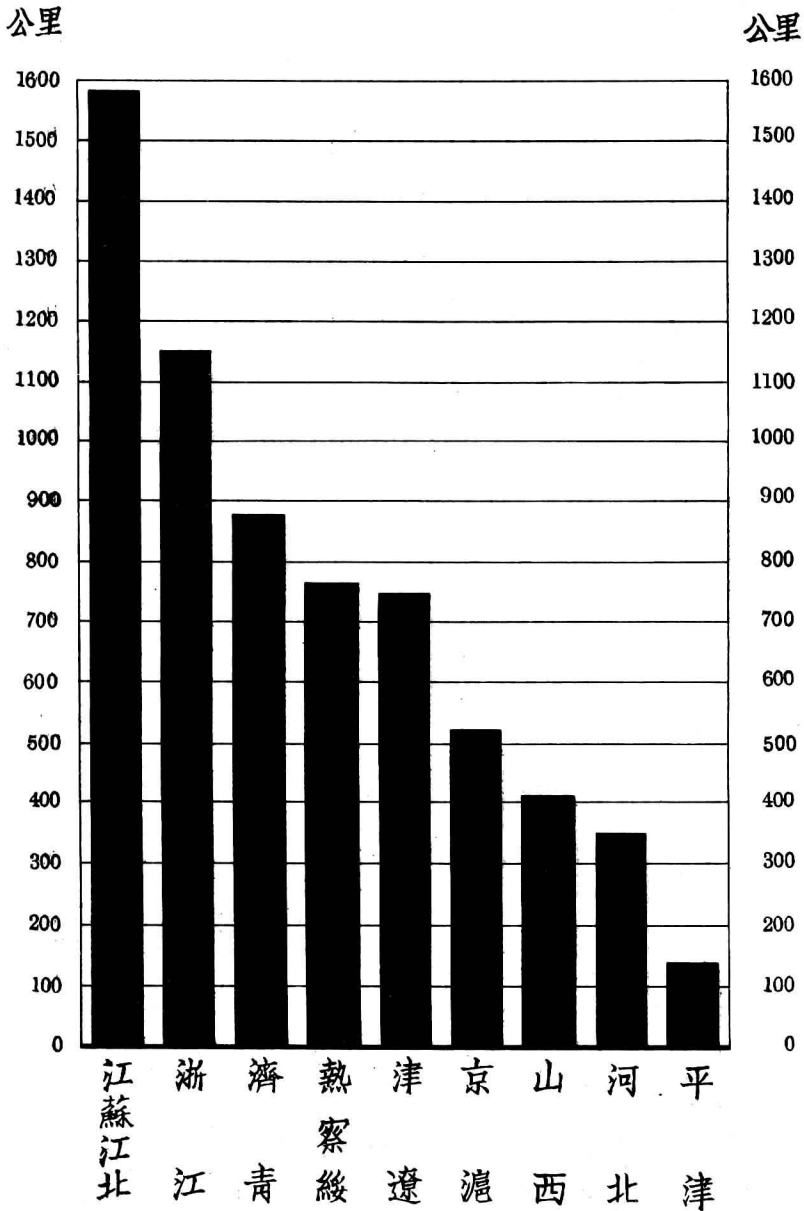
公司名稱	機式		
	磁石式 (容量)	共電式 (容量)	總計 (容量)
江蘇		號	號
無錫電話公司	—	1,000	1,000
武進電話公司	—	800	800
南通大聽電話公司	570	—	570
常熟電話公司	450	—	450
太倉電話公司	450	—	450
江陰電話公司	450	—	450
松江電話公司	300	—	300
海門海聽電話公司	210	—	210
崑山電話公司	200	—	200
淞陽電話公司	200	—	200
泰縣電話公司	200	—	200
盛澤電話公司	200	—	200
高郵電話公司	150	—	150
徐州電話公司	100	—	100
溧陽電話公司	100	—	100
泰興電話公司	50	—	50
浙江			
杭州電話公司	2,450	—	2,450
四明電話公司	1,300	—	1,300
紹興電話公司	—	500	500
吳興電話公司	500	—	500
嘉興中興電話公司	350	—	350
溫州東甌電話公司	300	—	300
平湖永通電話公司	300	—	300
硤石捷利電話公司	240	—	240

*本表係民國十七年底調查所得之公司數

民營電話公司概況—續

公 司 名 稱	機 式		
	磁 石 式 (容 量) 號	共 電 式 (容 量) 號	總 計 (容 量) 號
定海電話公司.....	200	—	200
南潯電話公司.....	150	—	150
嘉善電話公司.....	120	—	120
崇德通利壩村電話公司.....	100	—	100
廣達電話公司.....	60	—	60
吳興雙林鎮電話公司.....	50	—	50
海甯電話公司.....	50	—	50
袁化四定電話公司.....	50	—	50
海甯斜川電話公司.....	18	—	18
蕭山電話公司.....
湖北			
宜昌清新電話公司.....	200	—	200
湖南			
常德常敏電話公司.....	200	—	200
河北			
滄縣電話公司.....	100	—	100
福建			
廈門電話公司.....	400	600	1,000
漳州通敏電話公司.....	300	—	300
察哈爾			
張家口電話公司.....	800	—	800
綏遠			
歸綏電話公司.....	400	—	400
包頭電話公司.....	200	—	200
豐鎮電話公司.....	100	—	100
總 計.....	12,568	2,900	15,468

長途電話綫路里程比較圖



長途電

區 別	線 路		通 話 次 數
	綫 路 長 度 (公 里)	綫 條 長 度 (公 里)	
京 滬	524.74	2,526.36	107,160
江蘇江北	1,584.00	2,165.01	56,860
浙 江	1,156.01	1,536.19	66,802
濟 青	880.13	2,299.39	48,026
河 北	348.48	348.48
平 津	138.24	3,041.28	402,973
山 西	414.72	414.72
遼 吉 黑	748.80	4,492.80
熱 察 綏	768.96	768.96	8,848
總計	6,564.08	17,593.19	690,669

*已包括在平津市區電話局支出內

長途話電

月 別	京 滬	江 蘇 江 北	浙 江	濟 青
一 月	7,935	4,224	4,508	3,839
二 月	8,437	4,305	4,477	2,584
三 月	8,533	4,799	4,859	4,076
四 月	8,349	4,663	5,255	4,278
五 月	8,853	4,837	5,576	4,822
六 月	8,974	4,966	5,732	3,702
七 月	9,057	4,731	5,066	3,955
八 月	8,871	5,079	5,937	3,804
九 月	9,134	4,838	6,134	4,189
十 月	10,124	4,597	6,369	4,422
十一 月	9,327	4,714	6,438	4,696
十二 月	9,566	5,107	6,251	4,559
總計	107,160	56,860	66,602	48,026
民國十六年	85,261	50,923	28,123*	42,743
十五年	40940*	44,915	——	39,486
十四年	——	35,282	——	39,488*
十三年	——	31,700	——	——

* 濟青區在十四年五月間,開始通話;京滬在十五年五月間,開始通話;浙江區在十六年六月,開始通話。

總 況

營 業 (銀 元)		收 支		資 本 支 出
收 入	支 出	盈 或 虧		(銀 元)
93,158.74	7,427.88	85,730.86		15,828.28
28,980.20	18,456.07	10,524.13		1,126.22
33,011.62	34,390.20	-1,378.58		—
25,215.59	25,450.16	-234.57		—
.....
188,657.47	----*	188,657.47		—
13,722.60	2,509.35	11,213.25		—
.....
.....
382,746.22	88,233.66	294,512.56		16,954.50

通 話 次 數

河 北	平 津	山 西	遼 吉 黑	熱 察 綏
.....	32,543	684
.....	29,747	669
.....	31,216	721
.....	33,422	756
.....	35,240	731
.....	38,434	804
.....	37,548	685
.....	36,707	799
.....	32,422	678
.....	26,559	764
.....	35,776	785
.....	33,259	772
.....	402,873	8,848
.....	374,687	7,685
.....	338,982	5,699
.....	302,307	4,848
.....	273,135	3,981

長 途 電

區 別	通 話 費	掛 號 費
京 滬.....	93,158.74	—
江蘇江北.....	28,980.20	—
浙 江.....	32,380.58	—
濟 青.....	21,814.62	—
河 北.....
平 津.....	188,657.47	—
山 西.....	13,428.30	—
遼 吉 黑.....
熱 察 綏.....
總 計.....	378,419.91	—

長 途 電

區 別	營 業					
	職員薪給	話務員薪給	技術員薪給	技工薪給	差役工食	辦 公 費
京 滬.....	1,130.00	3,872.63	592.00	220.00	653.33	921.10
江蘇江北.....	936.00	8,698.20	1,180.00	420.00	1,208.50	5,071.73
浙 江.....	7,153.50	12,583.85	1,596.00	2,246.80	2,787.00	6,301.55
濟 青.....	4,724.00	7,880.02	1,750.40	853.20	837.50	4,266.34
河 北.....
平 津*.....
山 西.....	173.00	1,129.00	120.00	395.00	658.00
遼 吉 黑.....
熱 察 綏.....
總 計.....	14,116.50	34,163.70	5,118.40	3,860.00	5,881.33	17,218.72

*已包括在平津市區電話局支出內

話 收 入 (單位銀元)

過 線 費	雜 項 收 入	總 計
—	—	93,158.74
—	—	28,980.20
389.81	241.23	33,011.62
—	3,400.97	25,215.59
.....
—	—	188,657.47
—	294.30	13,722.60
.....
.....
389.81	3,936.50	382,746.22

話 支 出 (銀元單位)

支 出					資 本 支 出		
材料消耗	修線用費	獎 郵 金	雜項損失	總 計	材料購置	其 他	總 計
12.58	—	24.30	1.94	7,427.88	6,204.21	9,624.07	15,828.28
720.07	175.99	—	45.58	18,456.07	40.14	1,086.08	1,126.22
624.78	258.63	771.55	66.54	34,390.20	—	—	—
2,110.77	1,910.53	343.90	773.50	25,450.16	—	—	—
.....
.....
25.70	2.10	—	6.55	2,509.35	—	—	—
.....
.....
3,493.90	2,347.25	1,139.75	894.11	88,233.66	6,244.35	10,710.15	16,954.50

丙 編



郵 政

說 明

I 郵 政

1. 概 况

民國十六年十月 國民政府在首都設立郵政總局，十七年六月裁撤原設於北平之郵政總局。斯時全國郵政係在整理時期，因行政系統，方能統一，則調派人員，整理檔案，非一時可以竣事。且值此一切革新之會，尤須於進行方針，詳加探討。經當時在事人員竭力籌畫，十七年底已有相當之成績。雖以軍事方過，各郵區瘡痍未復，匪患天災，所在都有，而主要業務之進步，竟能超越歷年紀錄，未始非郵政改革之新紀元也。是年進行方針，係從便利民衆，節省糜費入手。故按各郵區之情形，對於郵政局所，斟酌添減，其總數爲一萬二千一百二十六所，仍與上年相同。郵路因交通梗阻關係，稍形縮短，是年共計四十五萬八千餘公里。國內郵件數爲六萬三千六百五十四萬六千三百四十件，較上年增加五千六百六十八萬八千三百七十件。國際郵件交寄數爲六千零五十二萬三千三百九十八件，較上年增加一百五十三萬二千九百八十六件；接收數爲五千五百五十七萬八千四百七十一件，較上年增加四百十二萬八千九百四十三件；轉寄數爲五十八萬六千一

百零五件，較上年減少十四萬七千一百零八件；總計一萬一千六百六十八萬七千九百七十四件，較上年增加五百五十一萬四千八百二十一件。國內包裹數為六百十七萬零五百五十三件，較上年增加六十二萬一千五百五十五件。國際包裹交寄數計七十九萬五千六百六十五件，較上年增加四十二萬九千四百四十二件；接收數計六十一萬零四百十五件，較上年增加十二萬四千九百三十件；轉寄數計一萬八千二百三十八件，較上年增加一萬零八百九十三件；總計一百四十二萬四千三百十八件，較上年總共增加五十六萬五千二百六十五件。國內開發匯票價值共計一萬零一百二十五萬五千元，較上年增加一千四百五十五萬六千三百元；兌付匯票價值共計一萬零零八十七萬三千五百元，較上年增加一千三百八十八萬五千五百元。國際開發匯票價值共計一百六十四萬五千零八十二元，較上年增加六萬一千五百四十九元；兌付匯票價值共計二百五十一萬六千二百二十九元，較上年增加六萬三千九百九十一元。上項主要業務之進步，從歷年指數觀之，當更明瞭。

[副表一] 最近五年郵件包裹匯兌指數表

年 份	郵 件	包 裹	匯 兌	平 均
民國十七年	121.86	107.52	102.45	110.61
十六年	111.01	96.69	87.72	98.47
十五年	112.14	104.75	108.28	108.39
十四年	108.17	113.98	104.96	109.04
十三年	100.00	100.00	100.00	100.00

依上表分別觀之，郵件數十七年較十五十六兩年俱形增加；包裹件數十七年較十五十六兩年亦增加不少；匯兌額十七年較十六年增加，惟比十五年數尚減少。但就業務之總共結果觀之，則已超越十五年之成績。可見郵政逐年發展之趨勢，誠不以險阻艱難而停滯也。

郵政職員數，十七年較十六年減少一百三十餘人；工役數目減少六百六十餘人。是因有數郵區之高級局所裁撤，添加低級局所，內部範圍比較縮小，則工役自當減削。此種事實，對於郵政效率，並無損失。蓋在現今交通器具發達之時，少數人力已可勝任昔時多數人之工作矣。

民國十七年營業收入達三千一百十三萬餘元，成績為已往各年所不及。惟以生活程度日高，郵政人員薪津一律增加，運輸費亦日見昂貴，故營業支出遂較十六年增加二百十八萬餘元。加之上年經濟結果，係支出超過收入故，本年盈餘，祇足供下年預備金之用。

2. 局 所

本年份軍事尚未完全結束，各郵區於相當範圍內皆取撙節政策，但以不妨礙業務為原則。故於各區中裁撤一等局六所，二等局一百七十五所，支局七所。其中以河北郵區為最多，湖南與河南次之，安徽遼寧又次之。但為發達業務便利人民起見，對於三等局則盡力擴充，本年份計增加一百二十三處。合計郵局總數與上年相等，但代辦所則較上年增加有六十五處。此種變動，對於

郵政業務，並無影響，其實際情形詳見下表：

[副表二] 本年局所增減情形

郵 區	一等局	二等局	三等局	支 局	代辦所	郵件增減數
江 蘇	—	—	—	—	—	+ 21,890,300
上 海	—	+ 1	- 1	—	+ 1	+ 15,783,200
北 平	—	- 3	- 1	—	- 3	+ 2,063,200
河 北	—	-42	+43	- 2	+ 3	+ 1,449,400
山 西	—	- 1	+ 1	—	- 1	+ 2,999,195
河 南	+ 1	-25	+24	—	+ 1	+ 3,299,600
陝 西	—	-10	+ 6	- 1	+ 4	- 119,000
甘 肅	—	- 2	- 3	- 1	- 4	+ 160,600
新 疆	—	—	—	- 1	+ 2	+ 23,484
遼 寧	—	-16	+16	+ 1	+ 5	+ 1,942,100
吉 黑	—	- 1	- 2	—	+11	+ 2,213,000
山 東	—	- 1	- 8	- 1	+ 9	+ 466,056
東 川	—	—	—	- 1	+ 4	+ 342,330
西 川	—	—	- 2	—	+25	+ 2,222,600
湖 北	—	-11	+ 8	—	+ 3	- 1,747,950
湖 南	—	-26	+15	—	+ 8	+ 117,300
江 西	—	-11	+ 2	—	—	+ 448,700
安 徽	—	-17	+17	—	- 1	+ 2,100
浙 江	- 1	+ 1	—	—	+ 3	- 339,900
福 建	—	- 4	+ 4	—	-10	+ 2,347,000
廣 東	- 2	- 4	—	- 1	- 2	+ 191,700
廣 西	- 1	+ 1	—	—	+ 2	+ 701,628
雲 南	- 3	+ 3	- 1	—	+ 2	- 67,700
貴 州	—	- 7	+ 5	—	+ 3	+ 299,300
總 計	- 6	-175	+123	- 7	+65	+56,688,943

[附註] + …… 示較上年增加 } (以後各表同此附註從略)
 - …… 示較上年減少 }

綜觀上表，凡一二等郵局數目減削之郵區，其郵件數目之增加率，仍如曩日。至城邑信櫃，村鎮信櫃，村鎮郵站，及代售郵票處，則因兵連禍結，交通梗阻，均較上年減少，全國將近千數。按郵區而論，此項信櫃等，本年以山東爲最多，計有七千餘處，佔總額四分之一。次爲北平，有三千七百四十七處；再次爲河北及河南，此係因北方諸區，交通比較困難，多設信櫃等，則人民之寄遞信件，較爲便利。

3. 職 工

郵務職工總計截至本年底止，郵務長三十四員；副郵務長三十一員；郵務員（本年份郵政職工薪給改訂郵務員額數擴充）五千五百四十六員；雜項人員五十二員；郵務佐三千三百五十二員；信差七千六百七十三人，郵差六千七百六十七人；雜項差役四千三百二十二，總數較上年減少八百零二人。各區員役增減情形如下表：

〔副表三〕 民國十七十六兩年郵政職工人數之比較

郵 區	職 員			工 役		
	十七年	十六年	增或減	十七年	十六年	增或減
江 蘇	598	589	+ 9	987	1,005	-18
上 海	1,282	1,240	+42	1,743	1,696	+47
浙 江	307	311	- 4	627	636	- 9
安 徽	279	283	- 4	550	544	+ 6
江 西	209	217	- 8	656	710	-54
湖 北	458	489	-31	935	995	-60
湖 南	218	242	-24	698	733	-35
東 川	215	228	-13	1,274	1,304	-30
西 川	244	250	- 6	676	683	- 7
山 東	554	565	-11	1,200	1,244	-44
河 北	602	612	-10	1,035	1,009	+26
北 平	787	825	-38	1,220	1,325	-105
河 南	332	343	-11	825	828	- 3
山 西	171	166	+ 5	426	427	- 1
陝 西	121	132	-11	412	444	-32
甘 肅	104	115	-11	453	535	-82
福 建	289	294	- 5	610	634	-24
廣 東	559	578	-19	1,279	1,311	-32
廣 西	120	121	- 1	307	335	-28
雲 南	116	123	- 7	268	384	-116
貴 州	79	81	- 2	259	260	- 1
遼 寧	486	478	+ 8	851	827	+24
吉 黑	584	578	+ 6	922	971	-49
新 疆	74	74	0	410	414	- 4
總 局	227	215	+12	139	176	-37
總 計	9,015	9,149	-134	18,762	19,430	-668

本年對於收回郵權，積極進行，升用華員以代客卿。統計本

部委派華員爲各區郵務長及副郵務長者，共十七人；計郵務長八人，副郵務長九人。按華人充任郵務長直至近年，不過二三人，皆在邊僻之區。至各區副郵務長，職務亦稱重要，但無華人充任，現已打破成例，委派多數華人服務矣。

4. 郵 路

郵差郵路，本年較上年爲短。主要郵差郵路減短五千八百八十一公里；次要郵差郵路減短二千六百五十三公里；其原因有係軍事影響；交通阻礙，通行不便。有係地方偏僻，郵件稀少，專由郵差遞送。損失極大，遂暫時減短，或合併於他路。有數區於戰事影響極微，故郵差郵路仍然發展，各區增減情形如下表：

〔副表四〕 十七年與十六年郵差郵路里程數比較

郵 區	主 要 郵 差 郵 路			次 要 郵 差 郵 路		
	十七年	十六年	增或減	十七年	十六年	增或減
江 蘇	6,659	6,802	- 143	1,782	1,597	+ 185
上 海	7,439	1,546	- 107	1,070	1,221	- 151
浙 江	4,849	4,990	- 141	2,085	2,341	- 256
安 徽	13,099	13,000	+ 99	800	797	+ 3
江 西	13,460	13,506	- 46	5,474	7,337	-1,863
湖 北	11,356	11,592	- 146	2,111	2,102	+ 9
湖 南	11,403	11,412	- 9	7,069	7,612	- 543
東 川	14,040	13,867	+ 173	2,325	1,598	+ 727
西 川	18,097	17,942	+ 155	4,825	4,940	- 115
山 東	11,650	12,466	- 816	28,201	28,218	- 17
河 北	12,136	11,571	+ 565	5,695	5,676	+ 19
北 平	18,655	19,299	- 644	8,407	8,459	- 52
河 南	13,236	13,162	+ 74	18,604	18,647	- 43
山 西	10,489	10,420	+ 69	3,758	3,788	- 30
陝 西	10,056	10,301	- 245	—	—	—
甘 肅	12,868	13,893	-1,025	—	—	—
福 建	8,888	8,996	- 108	2,127	2,071	+ 56
廣 東	20,796	21,336	- 540	879	1,073	- 194
廣 西	10,948	12,599	-1,651	—	—	—
雲 南	14,686	15,247	- 561	233	475	- 242
貴 州	10,480	10,323	+ 152	—	—	—
遼 寧	11,505	11,511	- 6	4,151	4,136	+ 15
吉 黑	15,317	16,211	- 894	416	761	- 345
新 疆	10,115	10,201	- 86	360	176	+ 184
總 計	286,227	292,108	-5,881	103,372	103,025	-2,653

觀上表其中最顯著者，交通困難之區如甘肅，廣西，吉黑等

地，以災荒土匪關係，更較艱險，惟有暫時減短。又如山東郵區，因北伐戰事激烈，加之濟南慘案發生，郵差郵路遂縮短八百餘公里。廣東亦以時局不靖關係，縮短五百四十公里。餘如吉黑，雲南，西川等區，凡郵件不多之路綫，遂亦暫時減短。水道郵路係包括內地，沿海凡輪船小船及民船通航之郵路，十七年郵局極力發展。此種郵路計增長者有福建，浙江，江蘇，上海，廣東五區，而廣西區則因匪氛未靖之故，減短一百九十四公里。其他各區仍舊。結果計增長一千四百十四公里。其細數如下表：

[副表五] 民國十七十六兩年各區水道郵路里程增減情形

(無變動者未列入)

郵 區	十 七 年	十 六 年	增 或 減
福 建	4,557公里	3,840公里	+717公里
浙 江	9,355	8,815	+540
江 蘇	12,053	11,827	+226
上 海	2,466	2,364	+102
廣 東	7,918	7,895	+ 23
廣 西	2,123	2,317	-194

鐵道郵路因滇越鐵路郵運線展長，故雲南郵區增長三十六公里。遼寧及吉黑郵區內之鐵道亦見展長，計遼寧區長七十六公里，吉黑區長二百六十七公里，是年統計增長三百七十九公里。

汽車郵路在上年係與郵差郵路合計，未曾分析統計。至十七

年乃與郵差郵路分開，計通郵者爲江蘇，上海，湖南，山東，廣東，廣西，遼寧七區；其中以廣西路線爲最長。總共計長二千五百五十五公里。

5. 國內郵件包裹

本年份時局雖未平靖，但以郵政人員奮鬥不怠之結果，致郵件包裹數較上年俱得增加。郵件數增加五千六百六十八萬餘件，包裹件數增加六十一萬餘件。郵件之增加，依郵區別，以江蘇區爲第一，佔增加數百分之三十七；上海佔百分之二十六；河南佔百分之六；山西佔百分之五；福建佔百分之四；其他各區增加數佔百分之二十二。

包裹增加數依郵區別：以上海爲第一，佔百分之四十一；以江蘇爲第二，佔百分之十三；北平佔百分之十；河南佔百分之八；山東佔百分之五；其他各區增加佔百分之二十三。其增加細數如下表：

〔副表六〕 十七年與十六年郵件及包裹增減情形

郵區	郵件數			包裹件數		
	十七年	十六年	增或減	十七年	十六年	增或減
江蘇	55,591,500	33,701,200	+21,890,300	362,100	225,900	+136,200
上海	142,154,200	126,371,000	+15,783,200	1,553,800	1,113,500	+440,300
浙江	35,877,800	36,217,700	-339,900	205,700	162,700	+43,000
安徽	11,636,300	11,634,200	+2,100	37,200	28,700	+8,500
江西	13,156,800	12,708,100	+448,700	32,000	29,410	+2,590
湖北	20,485,400	22,233,350	-1,747,950	179,500	158,100	+21,400
湖南	20,803,600	20,686,300	+117,300	55,400	31,100	+24,300
東川	15,118,830	14,776,500	+342,330	165,500	288,700	-123,200
西川	17,995,800	15,773,200	+2,222,600	86,900	134,000	-47,100
山東	29,416,444	29,882,500	+466,056	377,000	320,300	+56,700
河北	41,613,801	40,613,801	+1,449,400	455,200	673,450	-218,250
北平	42,595,200	40,532,000	+2,063,200	843,000	737,200	+105,800
河南	18,626,600	15,327,000	+3,299,600	232,603	149,630	+82,973
山西	14,585,610	11,586,415	+2,999,195	137,610	84,000	+53,610
陝西	3,319,200	3,438,200	-119,000	40,500	21,700	+18,800
甘肅	2,183,700	2,022,400	+161,300	47,300	56,100	-8,800
福建	18,889,100	16,542,100	+2,347,000	214,300	199,300	+15,000
廣東	37,704,500	37,512,800	+191,700	153,130	149,040	+4,090
廣西	6,154,900	5,453,272	+701,628	44,910	47,513	-2,608
雲南	3,039,400	3,167,100	-67,700	34,800	23,100	+11,700
貴州	2,384,400	2,085,100	+299,300	8,200	6,100	+2,100
遼寧	41,269,000	39,326,900	+1,942,100	354,800	394,100	-39,300
吉黑	40,687,600	38,474,600	+2,213,000	544,700	507,500	+37,200
新疆	790,600	767,116	+23,484	4,400	7,850	-3,450
總計	636,546,340	579,857,397	+56,688,943	6,170,553	5,548,998	+621,555

6. 國內匯兌

民國十六年之匯兌業務，最為不振，至本年份已逐漸恢復，

依開發計，價值爲一萬萬零一百二十五萬餘元，匯票有三百二十六萬餘張，比較去年增加一千四百五十五萬餘元，匯票增加五十萬張；依兌付計，價值爲一萬萬餘元，匯票有三百二十五萬餘張，比較去年增加一千三百八十八萬餘元，匯票增加四十六萬餘張；其業務之進步，雖尚未及民國十五年之情形，但較之上年已大有霄壤之別。若依各郵區增加之情形，分別觀之，本年以江蘇，湖北，遼寧，河南，安徽等區爲最發達；其中以江蘇爲第一，佔百分之二十一，湖北佔百分之十一，遼寧安徽與河南各佔百分之十，上海佔百分之九，其他各區佔百分之二十九。至吉黑，西川，東川，山東，廣東，雲南，河北等七區，因市面衰落關係，匯兌額較去年減少，其總數不過六百六十餘萬元。故增損相抵，總計尙屬增加。

[副表七] 十七年與十六年匯兌狀況比較

郵區	銀元數			張數		
	十七年	十六年	增或減	十七年	十六年	增或減
江蘇	12,864,200	8,513,600	+4,250,600	495,300	335,700	+159,600
上海	8,926,300	7,016,500	+1,909,800	396,500	310,200	+86,300
浙江	4,540,500	3,793,800	+746,700	210,300	194,200	+46,100
安徽	6,277,500	4,215,500	+2,062,000	176,700	122,600	+54,100
江西	1,647,800	1,182,500	+465,300	54,000	29,000	+25,000
湖北	6,351,900	3,924,200	+2,427,700	179,700	101,700	+78,000
湖南	3,336,400	1,791,400	+1,545,000	93,300	47,200	+46,100
東川	1,999,500	2,460,800	-461,300	43,600	58,500	-14,900
西川	849,200	2,219,100	-1,369,900	20,800	60,700	-39,900
山東	8,425,900	8,778,300	-352,400	230,500	241,200	-10,700
河北	5,879,500	5,994,300	-114,800	185,400	167,900	+17,500
北平	9,119,200	7,746,400	+1,372,800	264,700	222,100	+42,600
河南	5,108,700	2,934,900	+2,173,800	157,000	81,500	+75,500
山西	2,666,300	1,732,700	+933,600	69,100	53,600	+10,500
陝西	1,036,700	529,000	+507,700	24,000	11,200	+12,800
甘肅	1,210,900	1,159,600	+51,300	26,600	24,900	+1,700
福建	2,587,500	2,397,500	+190,000	97,200	84,800	+12,400
廣東	1,596,800	1,972,100	-375,300	49,100	57,400	-8,300
廣西	775,400	663,600	+111,800	18,000	16,200	+1,800
雲南	704,700	902,200	-197,500	13,000	17,900	-4,900
貴州	479,200	433,400	+45,800	11,300	9,500	+1,800
遼寧	8,327,300	6,099,100	+2,228,200	249,600	229,700	+19,900
吉黑	6,201,700	9,965,600	-3,763,900	158,700	263,800	-105,100
新疆	341,900	272,600	+69,300	9,400	7,900	+1,500
總計	101,255,000	86,698,700	+14,556,300	3,263,800	2,754,300	+509,500

7. 國際聯郵

本年內國際郵件交寄數總計六千零五十二萬三千三百九十八

件。依國別計，其中郵件最多者爲日本，北美合衆國大不列顛，法國，加拿大，德國等。接收數共計五千五百五十七萬八千四百七十一件。依國別計，其中郵件最多者爲日本，北美合衆國，大不列顛，德國，法國，印度，朝鮮，加拿大等。茲將聯郵關係密切各國之郵件百分數，表列如下：

[副表八] 國際郵件國別百分數

(交寄及接收俱在五十萬件以上者)

國 別	實 數		百 分 數	
	交 寄 數	接 收 數	交 寄 數	接 收 數
日 本	16,144,968	14,276,921	26.67	25.68
北美合衆國	9,117,230	11,967,190	15.06	21.53
大不列顛	5,362,170	6,249,350	8.86	11.24
美國屬地	4,738,860	1,111,320	7.83	2.00
法 國	2,273,840	2,972,230	3.76	5.35
加 拿 大	2,160,690	1,017,050	3.57	1.88
德 國	2,122,810	4,867,330	3.51	8.75
朝 鮮	1,351,690	1,326,400	2.23	2.39
印 度	702,250	1,825,160	1.16	3.28
其他各國	16,548,890	9,944,520	27.35	17.89
總 計	60,523,398	55,587,471	100.00	100.00

國際包裹分普通包裹，保險包裹，代收貨價包裹三種。其中以普通包裹爲最發達，總計本年交寄件數爲七十九萬五千六百六

十五件。接收件數爲六十一萬零四百十五件。依國別觀之，交寄包裹以北美合衆國爲最多，計有五十五萬三千五百四十件。其次爲日本，計四萬五千七百十五件。其次爲大不列顛，計二萬六千九百十件。其次爲德意志，計一萬八千六百三十件。其次爲法蘭西，計一萬三千四百件。其次爲朝鮮，計七千四百七十件。其次爲印度，計五千九百十件。荷蘭殖民地計五千八百二十件。其他各地均不滿五千件，接收包裹以來自日本爲最多，計二十四萬五百零五件。北美合衆國計八萬七千七百五十件。德意志計七萬四千四百六十件。大不列顛計四萬九千二百三十件。法蘭西計三萬二千三百五十件。朝鮮計二萬三千零二十件。瑞士計一萬一千三百四十件。其餘各地，均不滿五千件。

國際匯兌開發數本年較去年增加，而兌付數則減少。統計本年開發數計七百三十四萬零一百五十二法郎，兌付數計六百三十二萬一千五百七十六法郎。依國別計，其中開發數以日本爲最多，次爲法國，再次爲英國，其餘各地開發數，均不滿十萬法郎。

8. 郵 資

近年來生活昂貴，郵政支出增加。爲謀收支適合起見，前經提出全國交通會議，將掛號及快遞兩項手續費酌予增加，曾經大會議決通過，並電請瑞士郵政機關通知國際郵政公署轉知各國郵政查照。其增加率略述如下：

甲. 寄費清單第七十號第二資例，往來本國境內各地。（新

蒙除外)

1. 掛號手續費由五分增至六分。
2. 雙掛號手續費由一角增至一角二分。(國內補發回執費由一角增至一角二分，但往來新疆蒙古者仍爲二角)
3. 快遞郵件手續費由一角增至一角二分。
4. 匯票發銀回帖手續費由五分增至六分。

乙. 寄費清單第七十號第六資例，聯郵各國。(日本朝鮮關東租借地及台灣除外)

5. 掛號手續費由一角增至一角五分。
6. 雙掛號手續費由二角增至三角。(聯郵各國補發回執費由二角增至三角)
7. 快遞郵件手續費由二角增至三角
8. 匯票發銀回帖手續費，由一角增至一角五分。

丙. 寄往日本朝鮮關東租借地及台灣各處之掛號，快遞及匯票發銀回帖等手續費，均照以上所改訂第二資例往來本國境內各地資率。

查郵局對於補發回執，增加資費者，誠以凡遇呈請補發回執，郵局即須將原寄之郵件追查，並須補請收件人簽字，既費手續；復多周折。緣發一查單須將應補之回執持往收件人處，請其簽名承認，職是之故，郵局按照加增之手續，將此項資費酌予修改，似屬允當。

本部又以新聞紙類之遞寄與宣揚文化有關，故在汽車未通地點，運報郵費由每百公分八釐改低爲六釐，藉以減輕新聞界之負擔。

9. 經濟狀況

本年經濟結果已如概論所述；係屬維持現狀之境況。茲若分區觀之，則營業收入以上海吉黑兩區爲最高，次之則爲北平，河北，江蘇，廣東等區。如廣西，陝西，貴州等區則收入甚少。營業支出，亦以吉黑，上海兩區爲最高。其次則爲廣東，雲南，北平，河北等區。以廣西，貴州爲最少。資本支出則以遼寧，上海兩區爲最多。有若干區因出售舊有資產所得款項，除用以購置新資產外，尚有存餘。統觀各區經濟結果，其中有若干區稍有盈餘，但亦有若干區則新加擴充，或受意外損失，所入不敷所出。惟有由總局通盤籌畫，挹此注彼，各區經濟狀況如正表。

II 郵政儲金

1. 儲金概況

郵局之辦理郵政儲金，始於民國八年，至今已十年之歷史；初時社會多不重視，對於儲金性質，亦不明瞭；以後郵局逐漸將辦法改良，力求便利，民衆社會儲蓄觀念，亦漸養成，故儲金戶數與存款數逐年增加，至本年止存戶達五萬四千七百六十六戶。上年底計有五萬二千三百七十五戶，本年新入一萬四千四百

七十七戶，(內有轉移區域者六戶)提清者一萬二千零八十六戶，結果較上年增加二千三百九十一戶。分別各區情形觀之，增加戶數以湖北為最多，因本年武漢一區實佔重要地位；次之則為上海，廣東，江西，山東，河北等五區。而山西，浙江，安徽，江蘇又次之；總計增加者有上列十區。減少者首推北平，蓋政治之地位既失，商業因而不興，儲金自呈下降之象；次之如河南，福建，遼寧，吉黑等四區，以天災匪禍之故，儲金存戶，本年亦略形減少。

[副表九] 民國十七年與十六年儲金存戶數比較

郵 區	十 七 年	十 六 年	增 或 減
江 蘇	3,962	3,891	+ 71
上 海	4,726	3,985	+ 741
浙 江	1,481	1,303	+ 178
安 徽	1,139	998	+ 141
江 西	1,284	780	+ 504
湖 北	5,337	3,155	+ 2,182
山 東	3,423	3,204	+ 219
河 北	3,548	3,285	+ 263
北 平	10,251	11,961	- 1,710
河 南	4,361	4,654	- 293
山 西	1,067	913	+ 154
福 建	1,807	1,949	- 142
廣 東	11,167	10,844	+ 323
遼 寧	922	1,073	- 151
吉 黑	291	380	- 89
總 計	54,766	52,375	+ 2,391

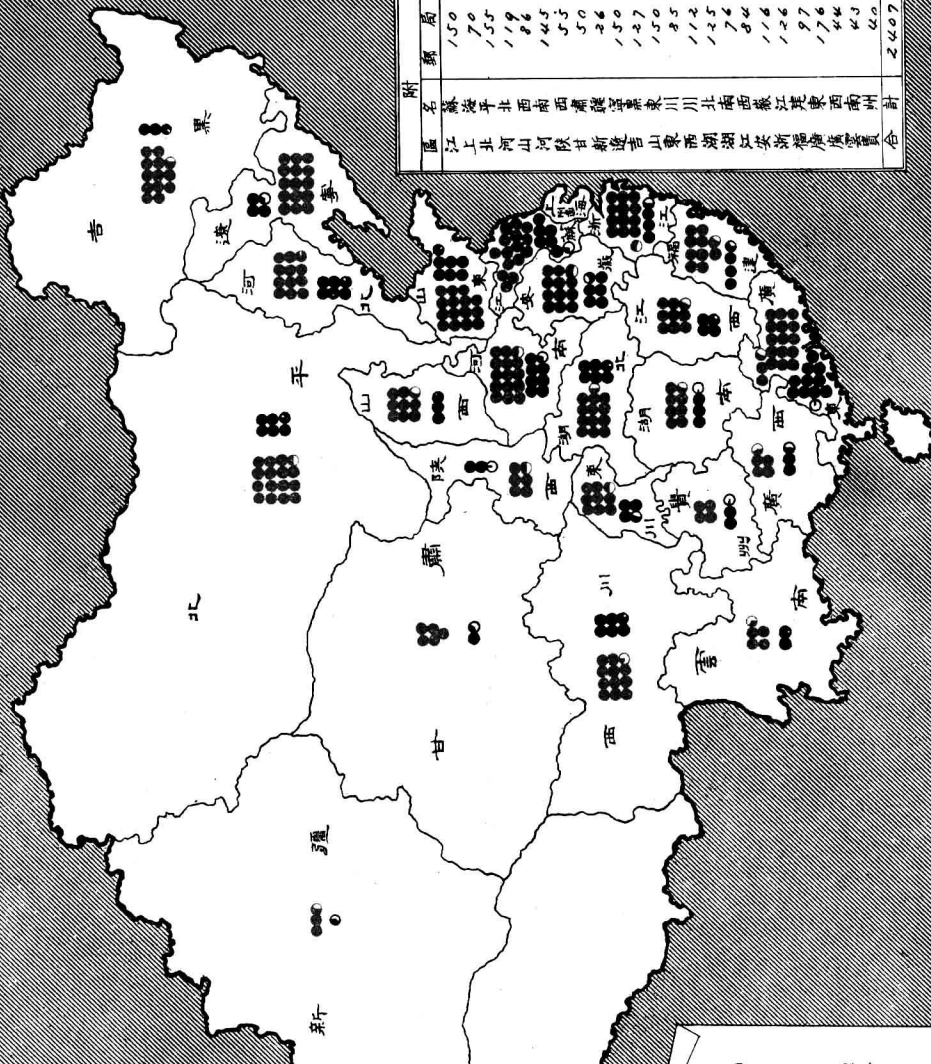
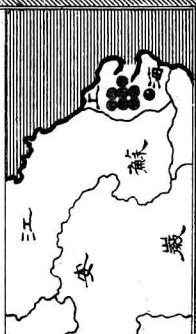
儲金數上年底本息結存計八百二十六萬餘元，本年終結存本息有八百七十四萬餘元，計增加四十七萬餘元，其各區情形，詳見正表。

本年儲金局所數較去年仍無特殊之進步，計郵務區共二十四區，而辦理儲金者祇十五區，故此項業務之推展擴充，尙有待於精密之策畫焉。

全
國
郵
路
圖

全國各區郵局及代辦所數比較圖

附十七年上海郵區局所數



省	代辦所	局	附
江	150	624	82
蘇	170	576	586
北	119	277	201
西	145	331	331
南	50	46	26
東	150	290	290
川	150	693	351
雲	85	351	351
貴	112	585	585
廣	135	303	303
西	76	76	76
康	176	566	566
藏	126	353	353
皖	97	364	364
鄂	176	1008	1008
湘	64	64	64
粵	43	190	190
閩	40	207	207
浙	2407	9749	9749
合計			

說明：
 1. ● 表示郵局數 ● 表示代辦所數
 2. 每省在圖點代表十個郵局每全黑圖點代表一百個代辦所其不全黑及全黑者按此比例計算
 3. 本圖按郵區分界
 4. 全國共分二十四郵區以省垣或緊要之處設立管理理局管理全區軍警備西疆北滿管理理局已停辦多年該處所數致無收測直故暫缺之

郵政

郵區	局所數	職工人數	郵路里程 (公里)	國內郵件數
江蘇	774	1,585	21,353	55,591,500
上海	152	3,025	5,325	142,154,200
浙江	479	934	16,519	35,877,800
安徽	680	829	15,517	11,636,300
江西	459	865	20,183	13,156,800
湖北	710	1,393	16,739	20,485,400
湖南	379	916	21,825	20,803,600
東川	436	1,489	18,537	15,118,830
西川	697	920	24,132	17,995,800
山東	843	1,754	41,384	29,882,500
河北	705	1,637	18,545	41,613,800
北平	731	2,007	28,734	42,595,200
河南	878	1,157	33,258	18,626,600
山西	383	597	14,450	14,585,610
陝西	256	533	10,056	3,319,200
甘肅	181	557	12,868	2,183,700
福建	461	899	15,572	18,889,100
廣東	1,184	1,838	30,855	37,704,500
廣西	293	427	14,163	6,154,900
雲南	233	384	15,645	3,039,400
貴州	247	338	10,827	2,384,400
遼甯	476	1,337	18,620	41,269,000
吉林	417	1,506	18,506	40,687,600
新疆	72	484	10,475	790,600
總局	—	366	3,963*	—
總計	12,126	27,777	458,051	636,546,340
民國十六年	12,126	28,579	462,237	579,857,397
十五年	12,224	28,976	471,271	585,788,468
十四年	12,007	27,383	463,891	565,007,763
十三年	11,790	26,409	456,304	522,352,095

* 此係沿海水道郵路，因無從分區，故併入郵政總局。

△係出售舊有資產所得，除去新置資產費用外之餘款。

井本欄之盈餘數，分撥各區，作為預備金。

總 况

國內包裹件數	國內匯兌開發數 (銀元)	營 業 收 支			資 本 支 出 (銀元)
		營 業 收 入 (銀元)	營 業 支 出 (銀元)	盈 或 虧 (銀元)	
362,100	12,864,200	1,877,698.65	1,048,360.78	829,337.87	2,860.96
1,553,800	8,926,300	4,552,253.54	2,668,345.87	1,883,907.67	287,293.40
205,700	4,540,500	1,089,761.24	617,110.60	472,650.64	1,866.35
37,200	6,277,500	595,022.45	509,817.08	85,205.37	43,197.03
32,000	1,647,800	442,477.94	502,478.38	-60,000.44	△537.00
179,500	6,351,900	1,150,134.09	1,075,279.97	74,854.12	5,809.20
55,400	3,336,400	616,852.34	512,112.31	104,740.03	1,272.34
165,500	1,999,500	698,302.99	687,342.86	10,960.13	△244.87
86,900	849,200	655,854.24	674,022.60	-18,168.36	430.40
377,000	8,425,900	1,555,125.55	1,122,751.12	432,374.43	1,631.85
455,200	5,879,500	1,896,373.33	1,409,095.66	487,277.67	△4,830.79
843,000	9,119,200	2,189,097.81	1,474,714.61	714,383.20	1,236.31
232,603	5,108,700	874,220.02	741,031.36	133,188.66	△655.48
137,610	2,666,300	542,491.38	414,083.57	128,407.81	199.67
40,500	1,036,700	288,081.16	455,766.17	-167,685.01	82.48
47,300	1,210,900	387,910.61	392,841.53	-4,930.92	△ 82.20
214,300	2,587,500	826,434.09	694,167.46	132,266.63	623.76
153,130	1,596,800	1,868,203.58	1,663,380.66	204,822.92	△2,775.65
44,910	775,400	343,675.76	338,648.14	5,027.62	△ 355.03
34,800	704,700	1,387,753.44	1,552,997.30	-165,243.86	399.89
8,200	479,200	115,140.75	171,414.80	-56,274.05	△ 88.62
354,800	8,327,300	1,561,047.90	922,753.71	638,294.19	62,623.34
544,700	6,201,700	3,830,060.68	3,447,513.08	382,547.60	1,168.67
4,400	341,900	845,092.31	929,006.13	-83,913.82	218.44
---	---	942,033.80	5,865,621.45	-4,923,587.65	10,939.47
6,170,553	101,255,000	31,130,829.65	29,890,657.20	1,240,172.45	412,283.92
5,548,998	86,698,700	27,803,714.35	27,708,624.43	95,089.92	604,409.14
6,011,171	107,024,500	28,311,251.21	25,301,148.69	3,010,102.52	1,187,877.75
6,540,968	103,741,800	25,304,671.98	21,353,819.63	3,950,852.35	708,264.28
5,738,830	98,836,600	23,257,114.14	18,906,645.51	4,350,468.63	1,597,405.36

郵政局所及信

郵區	局					
	郵局					局
	管理局	一等局	二等局	三等局	支局	合計
江蘇	I	4	69	54	22	150
上海	I	—	30	14	25	70
浙江	I	2	58	55	10	126
安徽	I	2	38	69	6	116
江西	I	1	31	48	3	84
湖北	I	3	40	62	19	125
湖南	I	1	24	47	3	76
東川	I	1	48	29	6	85
西川	I	—	52	50	9	112
山東	I	2	106	30	11	150
河北	I	—	36	67	15	119
北平	I	4	74	43	33	155
河南	I	1	62	70	11	145
山西	I	—	23	61	1	86
陝西	I	—	17	35	2	55
甘肅	I	—	18	31	—	50
福建	I	1	34	50	11	97
廣東	I	2	101	51	21	176
廣西	I	1	14	27	1	44
雲南	I	—	20	20	2	43
貴州	I	—	11	28	—	40
遼甯	I	2	42	77	28	150
吉黑	I	7	69	36	14	127
新疆	I	1	20	4	—	26
總計	24	35	1,037	1,058	253	2,407
民國十六年	24	41	1,212	935	260	2,472
十五年	24	41	1,227	981	289	2,562
十四年	24	41	1,231	929	284	2,509
十三年	24	41	1,343	792	280	2,480

櫃 等 數 目 (局所按等級分)

所		信 櫃				等
代 辦 所	總 計	城邑信櫃	村鎮信櫃	村鎮郵站	代售郵票處	總 計
624	774	136	443	379	154	1,112
82	152	28	224	408	79	739
353	479	377	407	133	—	917
564	680	—	195	265	90	550
375	459	21	330	521	62	934
585	710	4	156	575	109	844
303	379	53	278	911	63	1,305
351	436	69	165	—	—	234
585	697	21	198	151	35	405
693	843	47	767	6,159	106	7,079
586	705	2	69	2,990	—	3,061
576	731	24	201	3,403	119	3,747
733	878	146	540	1,890	18	2,594
297	383	10	439	578	—	1,027
201	256	—	66	—	6	72
131	181	21	60	10	38	129
364	461	—	436	—	—	436
1,008	1,184	58	983	878	325	2,244
249	293	22	145	21	1	189
190	233	14	57	—	—	71
207	247	1	58	12	13	84
326	476	31	305	797	164	1,297
290	417	13	169	84	197	463
46	72	10	5	1	—	16
9,719	12,126	1,108	6,696	20,166	1,579	29,549
9,654	12,126	1,157	6,818	21,069	1,824	30,868
9,662	12,224	1,322	6,938	22,356	1,666	32,282
9,498	12,007	1,382	6,879	22,064	1,638	31,963
9,310	11,790	1,459	6,506	21,336	1,427	30,728

郵政

郵區	快遞 郵件局	保險 郵件局	代收貨價 掛號郵件局	開發 匯兌局
江蘇.....	90	11	7	147
上海.....	25	18	13	70
浙江.....	32	8	3	126
安徽.....	56	4	2	113
江西.....	57	4	3	84
湖北.....	42	10	7	119
湖南.....	16	3	2	76
東川.....	25	2	2	84
西川.....	22	—	—	109
山東.....	36	25	21	147
河北.....	17	13	11	115
北平.....	51	11	8	151
河南.....	134	11	1	145
山西.....	11	3	1	86
陝西.....	11	—	—	55
甘肅.....	2	—	—	49
福建.....	31	6	4	96
廣東.....	55	35	5	175
廣西.....	11	1	3	44
雲南.....	8	6	6	43
貴州.....	22	—	—	40
遼甯.....	15	17	13	147
吉黑.....	27	21	20	127
新疆.....	—	—	—	20
總計.....	796	209	132	2,367
民國十六年.....	810	209	132	2,427
十五年.....	841	210	132	2,510
十四年.....	824	197	120	2,454
十三年.....	817	196	120	2,414

局 所 (按功能分)

兌 付 匯 兌 局	國 際 匯 兌 局	國 內 特 種 包 裹 局	國 際 包 裹 局	汽 機 通 運 局
145	8	77	103	394
81	13	28	46	96
124	5	51	72	198
112	2	29	31	90
81	3	14	16	34
119	8	39	54	141
73	6	20	27	38
84	2	3	3	9
105	1	10	10	—
144	21	50	77	110
115	11	40	50	71
144	14	70	95	130
145	4	57	75	123
85	1	9	10	13
53	1	—	—	—
49	1	—	—	—
96	13	26	45	76
170	51	69	129	309
43	13	18	18	53
41	13	9	12	16
40	1	—	—	—
131	31	52	60	133
126	24	54	56	110
1	—	—	—	—
2,287	247	725	989	2,144
2,343	247	727	985	2,127
2,406	247	760	1,021	2,139
2,346	235	733	973	2,080
2,309	235	724	993	2,043

郵政

郵區	職				
	郵務長	副郵務長	郵務員	雜項人員	郵務佐
江蘇.....	I	2	321	I	273
上海.....	2	I	957	5	317
浙江.....	I	—	160	I	145
安徽.....	—	I	147	I	130
江西.....	—	2	151	2	54
湖北.....	I	2	280	4	171
湖南.....	I	—	149	I	67
東川.....	I	—	121	I	92
西川.....	I	I	151	I	90
山東.....	I	2	299	I	251
河北.....	I	2	432	2	165
北平.....	I	I	408	2	375
河南.....	—	2	237	I	92
山西.....	—	I	78	I	91
陝西.....	I	—	56	—	64
甘肅.....	I	—	55	I	47
福建.....	I	I	143	I	143
廣東.....	2	—	418	3	136
廣西.....	I	—	82	I	36
雲南.....	—	I	85	I	29
貴州.....	I	—	36	—	42
遼甯.....	I	3	235	3	244
吉黑.....	I	3	334	5	241
新疆.....	—	—	57	I	16
總局.....	14	6	154	12	41
總計.....	34	31	5,546	52	3,352
民國十六年..	27	35	* 5,750	52	* 3,285
十五年..	28	43	* 5,810	48	* 3,241
十四年..	30	36	* 5,483	50	* 2,882
十三年..	29	30	* 5,247	42	* 2,749

* 民國十七年郵政職工薪級改訂 郵務員額數擴充,本表所有十三,十四,十五,十六年,各郵務員數,包有當時郵務官,洋郵務佐,郵務員及郵務生四數;又郵務佐即當時揀信生。

職 工

員 合 計	工			役	總 計
	信 差	郵 差	雜 項 差 役	合 計	
598	577	147	263	987	1,585
1,282	883	3	852	1,743	3,025
307	344	171	112	627	934
279	219	248	83	550	829
209	227	371	58	656	865
458	385	307	243	935	1,393
218	225	361	112	698	916
215	171	362	741	1,274	1,489
244	215	411	50	676	920
554	579	391	230	1,200	1,754
602	493	264	278	1,035	1,637
787	807	243	170	1,220	2,007
332	347	338	140	825	1,157
171	142	254	30	426	597
121	75	303	34	412	533
104	77	341	35	453	557
289	254	248	108	610	899
559	562	541	176	1,279	1,838
120	84	185	38	307	427
116	73	165	30	268	384
79	54	186	19	259	338
486	431	266	154	851	1,337
584	393	305	224	922	1,506
74	34	356	20	410	484
227	17	—	122	139	366
9,015	7,673	6,767	4,322	18,762	27,777
9,149	7,889	7,270	4,271	19,430	28,579
9,170	7,872	7,787	4,147	19,806	28,976
8,481	7,365	7,731	3,806	18,902	27,383
8,097	7,053	7,726	3,533	18,312	26,409

郵 路

郵 區	主要郵差郵路	次要郵差郵路
江 蘇.....	6,659	1,782
上 海.....	1,439	1,070
浙 江.....	4,849	2,085
安 徽.....	13,099	800
江 西.....	13,460	5,474
湖 北.....	11,356	2,111
湖 南.....	11,403	7,069
東 川.....	14,040	2,325
西 川.....	18,097	4,825
山 東.....	11,650	28,201
河 北.....	12,136	5,695
北 平.....	18,655	8,407
河 南.....	13,236	18,604
山 西.....	10,489	3,758
陝 西.....	10,056	—
甘 肅.....	12,868	—
福 建.....	8,888	2,127
廣 東.....	20,796	879
廣 西.....	10,948	—
雲 南.....	14,686	233
貴 州.....	10,480	—
遼 甯.....	11,505	4,151
吉 黑.....	15,317	416
新 疆.....	10,115	360
沿 海回.....	—	—
總計.....	286,227	100,372
民國十六年.....	292,108	103,025
十五年.....	295,568	109,905
十四年.....	291,672	105,806
十三年.....	290,088	103,764

□沿海水道郵路計有 2140 海里,按 1 海里=1.852 公里,合為 3963 公里以便總計。

* 各數包括有沿海水道郵路海里數。

里 程 (單位公里)

水道郵路	鐵道郵路	汽車郵路	總計
12,053	721	138	21,353
2,466	178	172	5,325
9,355	230	—	16,519
1,280	338	—	15,517
1,034	215	—	20,183
2,900	372	—	16,739
2,796	358	199	21,825
2,172	—	—	18,537
1,210	—	—	24,132
66	1,134	333	41,384
10	704	—	18,545
—	1,672	—	28,734
—	1,418	—	33,258
—	203	—	14,450
—	—	—	10,056
—	—	—	12,868
4,557	—	—	15,572
7,918	693	569	30,855
2,123	—	1,092	14,163
69	657	—	15,645
347	—	—	10,827
—	2,912	52	18,620
—	2,773	—	18,506
—	—	—	10,475
3,963	—	—	3,963
54,319	14,578	2,555	458,051
* 52,905	14,199	—	462,237
* 52,091	13,707	—	471,271
* 52,933	13,480	—	463,891
* 49,300	13,152	—	456,304

國 內 交

郵 區	信 函	明 信 片	平常及立券新聞紙	總包新聞紙
江 蘇.....	39,274,700	9,171,400	3,680,400	—
上 海.....	46,644,400	7,910,500	28,949,600	36,498,900
浙 江.....	19,151,200	7,970,700	4,068,100	—
安 徽.....	8,838,200	1,483,300	617,900	—
江 西.....	10,414,200	1,264,000	708,600	—
湖 北.....	16,330,900	1,148,200	1,763,800	—
湖 南.....	16,909,300	1,559,400	1,503,700	700
東 川.....	11,425,430	397,900	2,550,400	—
西 川.....	13,812,700	665,100	2,258,000	—
山 東.....	24,400,500	1,546,100	1,898,700	4,600
河 北.....	26,687,800	1,862,300	7,423,700	2,588,200
北 平.....	28,735,800	1,556,400	5,675,100	294,800
河 南.....	15,541,100	841,500	990,200	7,500
山 西.....	7,642,710	637,600	6,064,200	—
陝 西.....	2,979,100	60,200	158,800	—
甘 肅.....	1,896,700	26,200	93,400	—
福 建.....	13,398,900	915,700	2,833,700	—
廣 東.....	30,474,100	407,000	3,281,500	1,675,100
廣 西.....	4,519,000	101,400	1,002,600	—
雲 南.....	2,793,100	38,100	93,900	—
貴 州.....	1,884,800	104,400	266,800	—
遼 甯.....	32,305,400	1,555,500	3,455,300	422,500
吉 黑.....	33,191,600	1,580,000	3,579,900	—
新 疆.....	769,100	8,700	—	—
總 計.....	410,020,740	42,811,600	82,918,300	41,492,300
民國十六年.....	376,752,754	39,939,991	77,038,988	37,504,300
十五年.....	373,032,193	41,788,509	72,573,172	48,450,168
十四年.....	364,811,817	40,891,072	60,032,004	47,633,719
十三年.....	337,889,940	38,179,269	50,409,074	46,890,300

寄 郵 件 (按性質分)

印刷物及書籍	商 務 傳 單	貿 易 契 據	貨 樣	總 計
3,244,000	—	172,900	48,100	55,591,500
20,490,100	1,295,300	162,500	202,900	142,154,200
3,214,200	1,200,000	149,900	123,700	35,877,800
665,000	—	17,000	14,900	11,636,300
756,200	100	4,400	9,300	13,156,800
942,000	268,100	21,800	10,600	20,485,400
822,900	—	4,200	3,400	20,803,600
728,800	5,000	1,300	10,000	15,118,830
1,223,900	500	8,000	27,600	17,995,800
1,783,100	122,200	71,700	55,600	29,882,500
2,011,900	839,600	114,500	85,800	41,613,800
6,248,400	47,800	15,000	21,900	42,595,200
1,206,400	—	16,500	23,400	18,626,600
236,400	—	1,900	2,800	14,585,610
119,300	—	400	1,400	3,319,200
165,300	—	1,100	1,000	2,183,700
1,676,700	21,500	14,400	28,200	18,889,100
1,737,800	8,400	90,000	30,600	37,704,500
502,100	—	26,900	2,900	6,154,900
110,100	100	800	3,300	3,039,400
124,900	—	—	3,500	2,384,400
1,683,100	17,300	1,732,800	97,100	41,269,000
1,739,600	170,100	302,500	123,900	40,687,600
10,200	—	—	2,600	790,600
51,442,400	3,996,000	2,930,500	934,500	636,546,340
41,947,313	3,548,836	2,287,550	837,665	579,857,397
43,292,193	3,141,526	2,462,899	1,047,808	585,788,468
44,802,948	3,658,414	2,314,387	863,402	565,007,763
40,162,682	6,534,800	1,472,290	813,740	522,352,095

國 內 交

郵 區	普 通 郵 件	特
		挂 號 郵 件
江 蘇.....	52,614,500	1,717,400
上 海.....	137,415,895	3,361,100
浙 江.....	34,154,900	1,340,300
安 徽.....	10,920,500	549,300
江 西.....	12,367,600	589,400
湖 北.....	19,125,600	1,034,800
湖 南.....	19,830,700	853,300
東 川.....	14,267,200	749,400
西 川.....	17,255,500	697,200
山 東.....	28,164,500	1,345,300
河 北.....	39,611,600	1,444,100
北 平.....	40,481,900	1,554,200
河 南.....	17,313,540	1,037,600
山 西.....	14,053,300	496,200
陝 西.....	2,930,900	380,300
甘 肅.....	1,826,700	355,400
福 建.....	18,054,300	736,700
廣 東.....	36,775,300	835,300
廣 西.....	5,783,889	356,200
雲 南.....	2,575,600	455,600
貴 州.....	1,994,700	383,500
遼 寧.....	39,517,700	1,665,900
吉 黑.....	38,305,900	2,217,600
新 疆.....	611,000	179,600
總計.....	605,953,224	34,335,700
民國十六年.....	552,602,322	21,800,164
十五年.....	558,619,239	21,796,918
十四年.....	536,311,213	22,868,542
十三年.....	494,609,874	22,274,354

寄 郵 件 (按手續分)

種		郵		件		總	計
快	遞	保	險	合	計		
	1,255,000		4,600		2,977,000		55,591,500
	1,342,000		35,205		4,738,305		142,154,200
	381,700		900		1,722,900		35,877,800
	165,900		600		715,800		11,636,300
	196,600		3,200		789,200		13,156,800
	317,800		7,200		1,359,800		20,485,400
	114,600		5,000		972,900		20,803,600
	102,000		230		851,630		15,118,830
	43,100		—		740,300		17,995,800
	359,400		13,300		1,718,000		29,882,500
	546,500		11,600		2,002,200		41,613,800
	554,000		5,100		2,113,300		42,595,200
	273,100		2,360		1,313,060		18,626,600
	36,100		10		532,310		14,585,610
	8,000		—		388,300		3,319,200
	1,600		—		357,000		2,183,700
	93,800		4,300		834,800		18,889,100
	82,700		11,200		929,200		37,704,500
	14,100		711		371,011		6,154,900
	6,600		1,600		463,800		3,039,400
	6,200		—		389,700		2,384,400
	83,100		2,300		1,751,300		41,269,000
	140,300		23,800		2,381,700		40,687,600
	—		—		179,600		790,600
	6,124,200		133,216		30,593,116		636,546,340
	5,346,870		108,041		27,255,075		579,857,397
	5,296,813		75,498		27,169,229		585,788,468
	5,757,862		70,146		28,696,550		565,007,763
	5,410,064		57,803		27,742,221		522,352,095

國 內 交

郵 區	普 通 包 裹			特 種			
	件 數	價值(銀元)	重量(公斤)	保 險 包 裹			代 收
				件 數	價值(銀元)	重量(公斤)	件 數
江蘇	339,700	7,812,000	1,914,500	22,200	1,403,300	183,200	200
上海	1,503,900	45,567,891	11,419,500	17,300	1,764,727	108,800	32,600
浙江	192,400	4,901,000	973,800	1,000	62,300	7,100	12,300
安徽	37,100	249,500	75,400	100	3,300	400	—
江西	31,500	307,800	136,300	100	2,000	200	400
湖北	178,800	2,753,989	1,322,985	250	17,472	696	450
湖南	54,900	1,482,800	758,300	300	16,600	30,300	200
東川	161,600	2,291,400	1,280,800	3,900	503,700	31,200	—
西川	83,400	623,200	621,100	3,500	83,400	32,600	—
山東	376,300	5,204,300	2,596,500	400	17,700	1,000	300
河北	448,710	8,304,800	3,332,640	1,830	102,020	7,410	4,660
北平	834,300	8,711,926	7,174,901	7,300	441,872	46,280	1,400
河南	232,500	1,620,700	1,885,000	90	2,650	780	13
山西	137,600	1,232,600	1,026,600	10	300	100	—
陝西	40,500	1,044,400	315,400	—	—	—	—
甘肅	47,300	1,398,100	353,500	—	—	—	—
福建	168,900	1,358,822	825,305	500	11,729	1,307	44,900
廣東	150,100	6,421,300	915,400	2,900	171,900	20,700	130
廣西	44,900	3,666,230	276,624	10	120	6	—
雲南	33,500	793,900	271,700	1,300	171,900	6,600	—
貴州	8,200	75,500	21,900	—	—	—	—
遼甯	353,100	4,744,000	1,772,000	1,100	80,800	6,000	600
吉黑	538,100	13,373,100	3,452,000	1,400	91,100	4,900	5,200
新疆	4,400	80,700	12,400	—	—	—	—
總計	6,001,710	124,019,958	42,734,555	65,490	4,948,890	489,579	103,353
民國十六年	5,399,519	126,600,035	35,962,906	73,379	5,407,016	506,799	76,100
十五年	5,815,775	149,816,620	35,993,333	108,888	8,088,568	790,993	86,508
十四年	6,340,909	143,393,018	38,584,152	115,680	7,673,543	809,284	84,379
十三年	5,542,299	131,587,722	31,039,819	123,713	8,015,433	834,635	72,818

寄 包 裹 (按手續分)

包		裹			總 計		
貨 價	包 裹	合 計					
價值(銀元)	重量(公斤)	件 數	價值(銀元)	重量(公斤)	件 數	價值(銀元)	重量(公斤)
4,200	1,100	22,400	1,407,500	184,300	362,100	9,219,500	2,098,800
511,522	148,300	49,900	2,276,249	257,100	1,553,800	47,844,140	11,676,600
191,800	40,900	13,300	254,100	48,000	205,700	5,155,100	1,021,800
—	—	100	3,300	400	37,200	252,800	75,800
31,300	1,800	500	33,300	2,000	32,000	341,100	138,300
9,258	2,643	700	26,730	3,339	179,500	2,780,719	1,326,324
3,500	42,100	500	20,100	72,400	55,400	1,502,900	830,700
—	—	3,900	503,700	31,200	165,500	2,795,100	1,312,000
—	—	3,500	83,400	32,600	86,900	706,600	653,700
7,900	700	700	25,600	1,700	377,000	5,229,900	2,598,200
59,880	12,470	6,490	161,900	19,880	455,200	8,466,700	3,352,520
43,182	6,929	8,700	485,054	53,209	843,000	9,196,980	7,228,110
190	33	103	2,840	813	232,603	1,623,540	1,885,813
—	—	10	300	100	137,610	1,232,900	1,026,700
—	—	—	—	—	40,500	1,044,400	315,400
—	—	—	—	—	47,300	1,398,100	353,500
296,939	178,689	45,400	308,668	179,996	214,300	1,667,490	1,005,301
4,700	400	3,030	176,600	21,100	153,130	6,597,900	936,500
—	—	10	120	6	44,910	3,666,350	276,630
—	—	1,300	171,900	6,600	34,800	965,800	278,300
—	—	—	—	—	8,200	75,500	21,900
8,300	1,200	1,700	89,100	7,200	354,800	4,833,100	1,779,200
147,600	68,000	6,600	239,000	72,900	544,700	13,612,100	3,524,900
—	—	—	—	—	4,400	80,700	12,400
1,320,571	505,264	168,843	6,269,461	994,843	6,170,553	130,289,419	43,729,398
1,103,181	325,654	149,479	6,510,197	832,453	5,548,998	133,110,232	36,795,359
2,421,985	373,612	195,396	10,510,553	1,164,605	6,011,171	160,327,173	37,157,938
1,172,771	313,004	200,059	8,846,314	1,122,288	6,540,968	152,239,332	39,706,440
1,086,766	248,482	196,531	9,102,199	1,083,117	5,738,830	140,689,921	32,122,936

國 內 匯 兌

郵 區	開 發		兌 付	
	銀 元 數	張 數	銀 元 數	張 數
江 蘇	12,864,200	495,300	13,077,200	577,700
上 海	8,926,300	396,500	8,271,500	328,400
浙 江	4,540,500	240,300	6,763,100	311,800
安 徽	6,277,500	176,700	5,942,600	170,700
江 西	1,647,800	54,000	1,634,200	51,700
湖 北	6,351,900	179,700	5,072,000	132,100
湖 南	3,336,400	93,300	4,124,500	118,300
東 川	1,999,500	43,600	1,798,800	37,700
西 川	849,200	20,800	699,200	21,400
山 東	8,425,900	230,500	12,288,500	366,000
河 北	5,879,500	185,400	6,822,200	208,700
北 平	9,119,200	264,700	10,561,400	301,000
河 南	5,108,700	157,000	5,297,400	162,000
山 西	2,666,300	69,100	2,909,500	73,400
陝 西	1,036,700	24,000	754,300	16,300
甘 肅	1,210,900	26,600	748,300	15,200
福 建	2,587,500	97,200	2,164,500	81,400
廣 東	1,596,800	49,100	2,101,800	59,900
廣 西	775,400	18,000	555,000	12,900
雲 南	704,700	13,000	594,400	11,100
貴 州	479,200	11,300	452,000	9,800
遼 甯	8,327,300	249,600	5,085,600	131,700
吉 黑	6,201,700	158,700	3,112,700	65,600
新 疆	341,900	9,400	42,800	3,700
總計	101,255,000	3,263,800	100,873,500	3,268,700
民國十六年	86,698,700	2,754,300	86,988,000	2,792,500
十五年	107,024,500	3,733,400	106,137,200	3,713,100
十四年	103,741,800	4,017,800	104,061,100	4,046,500
十三年	98,836,600	4,115,200	97,810,300	4,072,700

原
书
缺
页

原
书
缺
页

國 際 匯 兌

地 名	開 發		兌 付	
	銀 元 數	張 數	銀 元 數	張 數
比 利 時 Belgium	4,743.01	139	1,004.63	32
坎 拿 大 Canada	2,852.65	105	35,832.42	988
丹 麥 Denmark	1,247.04	40	1,123.99	12
荷屬東印第斯 Dutch East Indies...	2,979.94	48	214,904.71	2,566
馬來聯邦 Federated Malay States	2,020.17	29	78,472.03	1,233
法 國 France	259,810.85	7,726	16,447.71	619
法 屬 安 南 French Indo-china...	117,616.57	2,727	94,056.04	1,149
德 國 Germany	9,749.28	352	10,099.44	334
英 國 Great Britain	79,761.62	4,002	92,643.59	1,463
香 港 Hongkong	250,591.47	3,949	121,783.42	3,825
日 本 Japan	786,326.70	16,442	1,520,050.41	32,827
澳 門 Macao	10,354.35	227	1,115.28	25
臘 威 Norway	1,327.74	21	209.12	8
暹 羅 Siam	1,807.38	22	734.54	40
南 洋 羣 島 Straits Settlements	14,760.76	181	99,662.33	1,291
瑞 典 Sweden	99.71	5	70.01	6
美 國 U. S. A.	98,973.41	4,912	268,020.32	7,138
總 計	1,645,082.65	40,927	2,516,229.99	53,556
民 國 十 六 年	1,583,533.06	38,246	2,452,238.63	34,151
十 五 年	1,536,271.99	34,138	2,523,912.32	40,404
十 四 年	1,387,825.06	43,459	1,591,556.23	32,643
十 三 年	1,134,165.69	27,729	1,573,436.24	26,910

郵 政 營

郵 區	售 票 進 款	立 券 寄 費	發 售 郵 政 出 版 物 之 進 款
江蘇.....	1,858,623.92	7,290.92	461.83
上海.....	4,249,873.79	238,402.08	2,256.25
浙江.....	1,074,902.54	8,809.95	134.91
安徽.....	584,469.90	1,184.21	69.75
江西.....	439,426.76	1,289.27	260.55
湖北.....	1,126,684.67	7,746.34	472.58
湖南.....	607,327.76	2,028.37	350.98
東川.....	690,415.54	3,124.30	70.77
西川.....	633,714.22	3,208.29	55.40
山東.....	1,538,934.33	2,789.38	840.45
河北.....	1,846,847.11	23,365.67	1,083.12
北平.....	2,155,525.56	9,986.44	486.37
河南.....	865,031.16	4,220.40	219.44
山西.....	529,275.22	8,145.33	42.40
陝西.....	284,674.31	—	54.80
甘肅.....	381,964.73	382.13	71.95
福建.....	816,672.77	1,849.36	369.73
廣東.....	1,728,613.12	2,656.84	603.26
廣西.....	312,591.98	559.10	198.03
雲南.....	1,148,840.88	—	357.76
貴州.....	114,365.73	—	30.40
遼甯.....	1,522,226.75	16,281.33	280.24
吉黑.....	3,519,602.61	3,674.73	948.60
新疆.....	826,272.69	—	△ 50.74
總局.....	9,938.16	—	237.40
總計.....	28,866,816.21	346,994.44	9,906.23
民國十六年.....	25,846,119.91	273,545.16	9,345.08
十五年.....	26,432,014.03	318,221.44	10,217.39
十四年.....	23,809,573.67	277,545.41	8,979.39
十三年.....	22,005,869.96	251,264.52	8,129.09

* 此項內包括(1)存銀利息,(2)互撥各款兌換之餘利,(3)雜項各款兌換之餘利,(4)員役
(9)關於賠償所收之罰款(民國十四年至十七年),(10)郵轉電報手續費。

并此項係郵政總局收回墊款等項。

業 收 入 (單位銀元)

他 國 付 到	雜 項 進 款*	特 別 收 入	總 計
聯 郵 運 費		并	
—	11,321.98	—	1,877,698.65
—	61,721.42	—	4,552,253.54
—	5,913.84	—	1,089,761.24
—	9,298.59	—	595,022.45
—	1,501.36	—	442,477.94
—	15,230.50	—	1,150,134.09
—	6,875.23	—	616,582.34
—	4,692.38	—	698,302.99
—	18,876.33	—	655,854.24
—	12,561.39	—	1,555,125.55
—	25,077.43	—	1,896,373.33
—	23,099.44	—	2,189,097.81
—	4,749.02	—	874,220.02
—	5,028.43	—	542,491.38
—	3,352.05	—	288,081.16
—	5,491.80	—	387,910.61
—	7,542.23	—	826,434.09
—	136,330.36	—	1,868,203.58
—	30,326.65	—	343,675.76
—	238,554.80	—	1,387,753.44
—	744.62	—	115,140.75
—	22,259.58	—	1,561,047.90
—	305,824.74	—	3,830,060.68
—	18,870.36	—	845,092.31
226,895.06	338,891.95	366,071.23	942,033.80
226,895.06	1,314,146.48	366,071.23	31,130,829.65
276,987.57	994,664.37	403,352.26	27,803,714.35
270,446.29	900,455.25	379,896.81	28,311,251.21
331,222.54	575,529.38	301,821.59	25,304,671.98
133,822.64	616,153.71	241,874.22	23,257,114.14

罰款, (5) 緝獲私運郵件罰款, (6) 代售印花稅票手續費, (7) 零星進款, 8 已經開銷後復退回各款 (民國十三年),

郵政營

郵區	薪工	津貼	辦公用費
江蘇.....	761,988.69	161,341.96	78,225.36
上海.....	1,805,610.23	380,136.21	342,387.79
浙江.....	453,495.55	81,727.56	55,799.65
安徽.....	380,797.60	66,125.34	40,198.70
江西.....	363,532.77	72,300.08	36,493.05
湖北.....	706,249.11	130,008.50	125,936.36
湖南.....	367,154.76	75,110.82	49,676.43
東川.....	413,744.32	63,697.46	52,863.09
西川.....	358,432.09	41,267.98	111,690.09
山東.....	788,653.47	134,049.12	129,012.33
河北.....	934,834.18	185,583.49	115,041.49
北平.....	1,046,024.23	225,089.00	121,129.45
河南.....	514,318.33	78,551.00	45,153.04
山西.....	238,804.60	25,558.54	41,128.09
陝西.....	203,532.02	39,010.12	23,836.56
甘肅.....	198,131.60	29,146.90	45,356.27
福建.....	460,095.27	92,451.26	58,663.14
廣東.....	1,057,612.42	195,284.56	309,126.84
廣西.....	188,920.89	37,084.36	71,838.26
雲南.....	198,947.33	57,306.76	1,194,120.53
貴州.....	117,115.13	13,945.93	10,705.11
遼甯.....	637,363.00	115,428.73	119,026.75
吉黑.....	735,033.30	179,111.53	2,179,594.12
新疆.....	337,164.33	29,789.70	538,246.48
總局.....	1,194,989.98	1,067,077.38	865,125.31
總計.....	14,472,545.20	3,576,184.29	6,760,374.29
民國十六年.....	14,086,008.38	2,990,733.05	6,840,683.22
十五年.....	13,468,730.28	1,576,098.74	6,204,517.82
十四年.....	11,353,480.95	1,017,512.54	4,788,082.82
十三年.....	10,077,649.12	859,783.99	4,466,302.35

* 此係郵政總局報解代收賑捐等項

業 支 出 (單位銀元)

運 輸 費	賠 償 費	特 別 支 出	總 計
44,517.55	2,287.22	—	1,048,360.78
138,944.67	1,266.97	—	2,668,345.87
25,845.08	242.76	—	617,110.60
20,734.53	1,960.91	—	509,187.08
28,558.42	1,594.06	—	502,478.38
110,845.09	2,240.91	—	1,075,279.97
20,089.41	80.89	—	512,112.31
156,662.99	375.00	—	687,342.86
161,847.80	784.64	—	674,022.60
70,677.04	359.16	—	1,122,751.12
171,868.86	1,767.64	—	1,409,095.66
81,062.85	1,409.08	—	1,474,714.61
101,867.98	1,141.01	—	741,031.36
108,499.44	92.90	—	414,083.57
165,477.60	23,909.87	—	455,766.17
119,981.79	224.97	—	392,841.53
82,463.09	494.70	—	694,167.46
90,868.70	488.14	—	1,663,380.66
40,754.01	50.62	—	338,648.14
102,009.75	612.93	—	1,552,997.30
29,630.58	18.05	—	171,414.80
50,712.99	222.24	—	922,753.71
352,457.32	1,316.81	—	3,447,513.08
23,587.12	218.50	—	929,006.13
2,680,097.52	58,331.26	—	5,865,621.45
4,980,062.18	101,491.24	—	29,890,657.20
3,718,794.45	72,405.33	—	27,708,624.43
3,998,706.34	53,095.51	—	25,301,148.69
4,159,253.41	35,489.91	—	21,353,819.63
3,436,071.88	46,838.17	20,000.00*	18,906,645.51

郵政資

郵區	屋地	器具
江蘇.....	—	564.15
上海.....	278,942.09	3,989.75
浙江.....	2,802.00	△ 261.02
安徽.....	38,693.29	2,523.77
江西.....	—	△ 504.60
湖北.....	—	△ 415.84
湖南.....	—	292.26
東川.....	—	△ 455.03
西川.....	—	93.05
山東.....	2,220.00	407.04
河北.....	—	△ 59.91
北平.....	1,017.32	76.37
河南.....	—	△ 9.49
山西.....	—	67.96
陝西.....	—	70.48
甘肅.....	—	△ 178.33
福建.....	—	515.15
廣東.....	20.56	△ 230.18
廣西.....	—	△ 297.57
雲南.....	—	△ 402.96
貴州.....	—	12.38
遼甯.....	59,515.17	2,736.33
吉黑.....	669.92	235.91
新疆.....	—	48.01
總局.....	1,402.33	5,584.12
總計.....	385,282.68	14,401.80
民國十六年.....	502,913.11	31,881.86
十五年.....	1,012,035.78	55,404.73
十四年.....	456,539.28	115,431.21
十三年.....	1,356,394.37	132,862.65

△係出售舊有資產所得之進款，以後各表同此。

本 支 出 (單位銀元)

船 隻	車 輛	零 星 用 品	總 計
△ 162.00	2,058.87	399.94	2,860.96
—	609.63	3,751.93	287,293.40
—	△ 668.99	△ 5.64	1,866.35
—	—	1,979.97	43,197.03
—	—	△ 32.40	△ 537.00
—	6,415.23	△ 190.19	5,809.20
—	495.40	484.68	1,272.34
△ 209.76	△ 67.50	487.42	△ 244.87
—	—	337.35	430.40
—	△ 1,106.55	111.36	1,631.85
—	△ 3,861.24	△ 909.64	△ 4,830.79
—	43.22	99.40	1,236.31
—	△ 667.08	21.09	△ 655.48
—	4.57	127.14	199.67
—	—	12.00	82.48
—	120.00	△ 23.87	△ 82.20
—	△ 140.46	249.07	623.76
—	△ 2,160.24	△ 405.79	△ 2,775.65
—	—	△ 57.46	△ 355.03
—	△ 208.71	1,011.56	399.89
△ 344.15	—	243.15	△ 88.62
—	310.17	61.67	62,623.34
—	△ 600.00	862.84	1,168.67
—	—	170.43	218.44
—	122.82	3,830.20	10,939.47
△ 715.91	699.14	12,616.21	412,283.92
2,525.35	47,550.82	19,538.00	604,409.14
56,585.40	17,636.12	46,215.72	1,187,877.75
15,885.28	77,235.93	43,172.58	708,264.28
19,767.05	20,626.76	67,754.53	1,597,405.36

儲 金

郵 區	辦理儲金郵局數	存 戶 數
江 蘇	19	3,962
上 海	15	4,726
浙 江	18	1,481
安 徽	10	1,139
江 西	4	1,284
湖 北	10	5,337
山 東	21	3,423
河 北	16	3,548
北 平	33	10,251
河 南	25	4,361
山 西	3	1,067
福 建	14	1,807
廣 東	6	11,167
遼 甯	9	922
吉 黑	3	291
郵政總局	—	—
總計	206	54,766
民國十六年	263	52,375
十五年	345	61,394
十四年	340	51,565
十三年	340	41,065

* 存款總數內 包括上年餘存數,及本年存入數。

總 况

存款總數* (銀元)	提款總數 (銀元)	辦理儲金收入	辦理儲金支出
1,066,247.14	490,183.82	1,395.80	42,558.15
1,547,823.85	753,362.59	5,357.37	56,357.67
393,974.85	212,886.81	1,091.30	20,715.16
390,124.64	208,520.55	172.17	16,986.53
388,281.91	163,530.02	80.20	11,108.15
1,553,093.02	640,071.17	4,001.48	49,218.04
1,108,893.26	575,014.76	1,212.61	38,723.91
988,240.40	531,922.58	775.03	41,683.75
3,041,882.41	1,774,389.34	3,148.93	95,912.11
1,107,504.55	521,770.75	291.46	39,595.83
450,038.60	212,656.22	479.41	16,033.87
776,589.39	339,089.40	2,184.86	35,197.55
2,863,512.02	1,022,108.59	101,769.54	102,204.03
376,533.03	234,047.82	207.86	16,396.40
65,381.30	47,813.21	181.71	6,659.34
—	—	628,313.31	121,115.43
16,118,120.37	7,727,367.63	750,663.04	710,465.92
17,958,412.50	10,083,092.05	758,727.96	768,178.91
18,435,476.23	9,321,155.39	696,638.93	773,037.28
14,629,248.01	7,194,769.90	524,311.78	618,311.90
11,641,379.57	6,064,142.75	410,076.97	513,377.63

辦 理 儲 金

郵 區	局內者設在管理	設在一等局內者
江 蘇.....	1	4
上 海.....	1	—
浙 江.....	1	2
安 徽.....	1	2
江 西.....	1	1
湖 北.....	1	3
山 東.....	1	2
河 北.....	1	—
北 平.....	1	3
河 南.....	1	1
山 西.....	1	—
福 建.....	1	1
廣 東.....	1	2
遼 甯.....	1	2
吉 黑.....	1	2
總 計.....	15	25
民國十六年.....	15	27
十五年.....	15	28
十四年.....	15	28
十三年.....	15	28

郵 局 數

設在二等局內者	設在三等局內者	設在支局內者	總 計
9	—	5	19
4	—	10	15
11	—	4	18
5	—	2	10
1	—	1	4
6	—	—	10
12	—	6	21
9	—	6	16
12	2	15	33
19	2	2	25
2	—	—	3
8	—	4	14
2	—	1	6
5	—	1	9
—	—	—	3
105	4	57	206
147	2	72	263
213	6	83	345
212	6	79	340
211	7	79	340

儲 金 存

郵 區	政 界	學 界	商 界	農 界
江 蘇.....	540	937	1,082	133
上 海.....	136	549	2,164	48
浙 江.....	188	258	137	25
安 徽.....	217	343	182	25
江 西.....	337	247	517	14
湖 北.....	639	1,080	1,281	91
山 東.....	380	382	358	149
河 北.....	335	930	442	180
北 平.....	1,987	3,022	1,032	449
河 南.....	809	987	381	236
山 西.....	181	230	71	80
福 建.....	118	298	122	33
廣 東.....	886	1,727	2,574	627
遼 寧.....	103	66	436	7
吉 黑.....	63	35	32	23
總 計.....	6,919	11,091	10,811	2,120
民國十六年.....	7,077	10,788	9,890	2,088
十五年.....	8,666	13,138	10,725	2,438
十四年.....	7,203	11,173	8,278	1,929
十三年.....	5,732	8,803	7,000	1,272

戶 數 (按職業分)

軍 界	公 共 團 體	郵 局 人 員	未 報 職 業 者	總 計
285	44	305	636	3,962
55	26	494	1,254	4,726
46	14	116	697	1,481
25	22	88	237	1,139
34	25	91	19	1,284
526	83	255	1,382	5,337
163	67	311	1,613	3,423
75	55	246	1,285	3,548
287	335	698	2,441	10,251
394	122	346	1,086	4,361
132	10	65	298	1,067
99	33	86	1,018	1,807
296	597	589	3,871	11,167
29	4	128	149	922
6	4	79	49	291
2,452	1,441	3,897	16,035	54,766
2,378	1,543	3,669	14,942	52,375
2,763	1,644	3,383	18,637	61,394
2,319	1,337	2,866	16,460	51,565
1,535	1,082	2,406	13,235	41,065

儲 金 存

郵 區	十元及十者以下	十五元至十元者	五十一元至一百元者
江 蘇.....	1,765	596	285
上 海.....	1,619	810	435
浙 江.....	601	272	144
安 徽.....	400	196	92
江 西.....	399	177	95
湖 北.....	1,446	722	465
山 東.....	1,255	547	302
河 北.....	1,437	599	336
北 平.....	4,374	1,712	865
河 北.....	1,799	576	315
山 西.....	342	174	71
福 建.....	630	254	107
廣 東.....	4,513	1,661	735
遼 甯.....	397	194	142
吉 黑.....	193	42	13
總 計.....	21,170	8,532	4,402
民國十六年.....	20,820	8,193	4,136
十五年.....	19,216	11,505	7,083
十四年.....	16,397	9,717	5,938
十三年.....	13,306	7,503	5,010

戶 數

(按存戶本息數多寡分)

一百零一元 至五百元者	五百零一元 至一千元者	一千零一元 至二千元者	二千零一元 至三千元者	總 計
957	245	112	2	3,962
1,363	324	165	10	4,726
367	64	33	—	1,481
341	74	34	2	1,139
476	113	24	—	1,284
2,239	364	97	4	5,337
993	226	96	4	3,423
917	190	65	4	3,548
2,568	430	274	28	10,251
1,383	206	74	8	4,361
317	104	48	11	1,067
504	191	103	18	1,807
2,778	911	481	88	11,167
90	62	32	5	922
33	5	5	—	291
15,326	3,509	1,643	184	54,766
14,124	3,394	1,538	170	52,375
18,182	3,897	1,353	158	61,394
15,329	2,903	1,177	104	51,565
12,200	2,202	767	77	41,065

儲 金 存 戶

郵 區	上 年 底 存 戶 數	本 年 增 加 戶 數
江 蘇.....	3,891	527
上 海.....	3,985	1,641
浙 江.....	1,303	566
安 徽.....	998	459
江 西.....	780	773
湖 北.....	3,155	3,345
山 東.....	3,204	1,099
河 北.....	3,285	1,088
北 平.....	11,961	2,076
河 南.....	4,654	1,260
山 西.....	913	461
福 建.....	1,949	1
廣 東.....	10,844	1,175
遼 甯.....	1,073	—
吉 黑.....	380	—
總 計.....	52,375	14,471
民國十六年.....	61,394	8,433
十五年.....	51,565	28,024
十四年.....	41,065	25,213
十三年.....	33,666	21,974

變 動 情 形

本年他區轉來戶數	本年提清戶數	本年轉往他區戶數	本年底存戶數
46	468	34	3,962
84	959	25	4,726
12	399	1	1,481
9	312	15	1,139
10	277	2	1,284
40	1,161	42	5,337
7	799	88	3,423
42	835	32	3,548
81	3,792	75	10,251
15	1,527	41	4,361
2	297	12	1,067
36	176	3	1,807
5	847	10	11,167
21	147	25	922
3	90	2	291
413	12,086	407	54,766
431	17,442	441	52,375
1,606	18,195	1,606	61,394
84	14,713	84	51,565
34	14,575	34	41,065

儲 金 存

郵 區	十元及十 元以下者	十五元至 五十元者	五十一元至 一百元者
江 蘇.....	9,829.86	14,856.79	19,578.28
上 海.....	7,928.86	20,983.98	30,223.48
浙 江.....	2,296.21	7,251.63	10,190.59
安 徽.....	1,320.52	4,620.37	6,177.05
江 西.....	1,567.88	4,740.89	7,053.13
湖 北.....	4,773.47	16,541.90	31,233.89
山 東.....	3,956.10	13,288.15	20,434.92
河 北.....	7,187.52	13,984.76	23,267.26
北 平.....	30,516.36	42,882.97	59,849.53
河 南.....	5,509.73	13,280.18	23,150.46
山 西.....	1,564.20	4,440.55	6,092.03
福 建.....	2,444.38	6,105.30	7,849.70
廣 東.....	15,015.85	34,829.66	45,361.19
遼 甯.....	2,893.45	4,950.21	10,135.31
吉 黑.....	550.41	838.65	704.68
總計.....	97,354.80	203,595.99	301,301.50
民國十六年.....	88,074.45	190,346.39	276,977.11
十五年.....	87,818.64	282,863.79	515,367.58
十四年.....	71,781.21	267,680.78	412,062.75
十三年.....	52,362.98	213,362.77	309,596.57

*表中數目,係每年底儲金簿所載之本息總計分析數。

款 數 (按存戶本息數多寡分) (單位銀元)

一百零一元 至五百元者	五百零一元者 至一千元者	一千零一元者 至二千元者	二千零一元者 至三千元者	總 計
228,208.44	175,936.86	149,649.18	4,045.11	602,104.52
317,761.28	215,403.37	216,188.27	20,381.18	828,870.42
80,496.47	42,661.76	46,529.56	—	189,426.22
80,489.81	50,731.79	41,830.88	4,045.75	189,216.17
111,937.57	76,562.40	30,827.76	—	232,689.63
514,300.75	243,787.33	126,254.03	8,477.81	945,369.18
232,512.13	152,344.29	126,503.11	8,904.66	557,943.36
205,777.80	129,293.28	89,232.50	8,180.95	476,923.87
547,119.41	305,147.28	289,330.12	58,523.10	1,333,368.77
316,134.27	143,083.10	93,773.43	16,632.11	611,563.28
75,600.22	74,710.13	64,533.10	22,609.32	249,549.55
127,621.07	131,316.74	145,181.07	36,755.69	457,273.95
573,414.00	529,784.06	551,771.81	152,957.98	1,903,134.55
40,709.61	42,395.65	39,726.12	10,192.31	151,002.66
6,409.42	3,278.99	6,829.28	—	18,611.43
3,458,492.25	2,316,437.03	2,018,160.02	351,705.97	8,747,047.56
3,257,075.60	2,182,065.82	1,949,933.42	324,122.24	8,268,595.03
4,109,403.48	2,492,720.90	1,719,439.96	307,907.48	9,515,521.83
3,438,310.41	1,870,741.20	1,482,334.03	204,216.65	7,747,127.03
2,722,440.33	1,403,672.16	962,588.67	151,385.28	5,815,408.76

各 區 存 提

郵 區	上年結存本息	存 款 及 利		
		現 金 存 款	轉 賬 存 款	利 息 總 數
江 蘇.....	595,675.11	452,801.27	17,770.76	26,041.20
上 海.....	739,380.66	782,034.72	26,408.47	34,409.16
浙 江.....	169,215.66	216,130.55	8,628.64	8,338.18
安 徽.....	171,889.16	215,742.19	2,493.29	7,612.08
江 西.....	111,306.43	269,349.14	7,626.34	7,937.74
湖 北.....	462,636.34	1,057,635.01	32,821.67	32,347.33
山 東.....	490,466.22	609,548.95	8,878.09	24,064.86
河 北.....	452,655.38	517,063.38	18,521.64	20,606.05
北 平.....	1,559,326.95	1,449,732.84	32,822.62	68,875.70
河 南.....	666,396.83	422,977.60	18,130.12	25,829.48
山 西.....	234,186.15	215,425.66	426.79	12,167.17
福 建.....	453,017.07	319,250.42	4,321.90	19,773.96
廣 東.....	1,924,707.97	928,472.39	10,331.66	61,731.12
遼 甯.....	201,201.07	166,221.86	9,110.10	8,517.45
吉 黑.....	36,534.03	25,794.11	3,053.16	1,043.34
總計.....	8,268,595.03	7,648,180.09	201,345.25	356,294.82
民國十六年.....	9,515,521.83	8,127,607.44	315,283.23	393,274.58
十五年.....	7,747,127.03	10,335,658.19	352,691.01	401,200.99
十四年.....	5,815,408.76	8,764,785.75	49,053.50	312,648.92
十三年.....	4,649,279.11	6,966,846.13	25,254.33	238,171.94

款 及 利 息 (單位銀元)

息 合 計	提		款 合 計	年 終 儲 存 本 息
	現 金 提 款	轉 賬 提 款		
496,613.23	475,327.48	14,856.34	490,183.82	602,104.52
842,852.35	145,215.37	8,147.22	753,362.59	828,870.42
233,097.37	207,745.38	5,141.43	212,886.81	189,426.22
225,847.56	205,961.35	2,559.20	208,520.55	189,216.17
284,913.22	156,104.45	7,425.57	163,530.02	232,689.63
1,122,804.01	615,452.34	24,618.83	640,071.17	945,369.18
642,491.90	540,615.37	34,399.39	575,014.76	557,943.36
556,191.07	520,891.66	11,030.92	531,922.58	476,923.87
1,548,431.16	1,749,277.70	25,111.64	1,774,389.34	1,333,368.77
466,937.20	489,367.94	32,402.81	521,770.75	611,563.28
228,019.62	205,377.31	7,278.91	212,656.22	249,549.55
343,346.28	336,489.01	2,600.39	339,089.40	457,273.95
1,000,535.17	1,010,688.01	11,420.58	1,022,108.59	1,903,134.55
183,849.41	223,738.67	10,309.15	234,047.82	151,002.66
29,890.61	44,769.91	3,043.30	47,813.21	18,611.43
8,205,820.16	7,527,021.95	200,345.68	7,727,367.63	8,747,047.56
8,836,165.25	9,764,809.25	318,282.80	10,083,092.05	8,268,595.03
11,089,550.19	8,968,464.38	352,691.01	9,321,155.39	9,515,521.83
9,126,488.17	7,145,716.40	49,053.50	7,194,769.90	7,747,127.03
7,230,272.40	6,038,888.42	25,254.33	6,064,142.75	5,815,408.76

儲金存提總數次數

郵 區	存	
	存 款 (銀 元)	總 數
江 蘇.....	452,801.27	5,951
上 海.....	782,034.72	9,819
浙 江.....	216,130.55	3,071
安 徽.....	215,742.19	1,453
江 西.....	269,349.14	3,139
湖 北.....	1,057,635.01	11,814
山 東.....	609,548.95	7,983
河 北.....	517,663.38	7,724
北 平.....	1,449,732.84	19,425
河 南.....	422,977.60	3,988
山 西.....	215,425.66	2,235
福 建.....	319,250.42	3,417
廣 東.....	928,472.39	11,691
遼 甯.....	166,221.86	1,817
吉 黑.....	25,794.11	292
總計.....	7,648,180.09	94,819

及平均每次存提數

平均每次所存數 (銀元)	提		平均每次所提數 (銀元)
	提款總數 (銀元)	提款次數	
76	475,327.48	6,516	72
80	745,215.37	10,868	69
70	207,745.38	3,252	64
88	205,961.35	2,470	83
86	156,104.45	2,114	74
90	615,452.34	8,170	75
76	540,615.37	7,729	70
67	520,891.66	8,806	59
75	1,749,277.70	34,942	50
106	489,367.94	7,572	65
96	205,377.31	1,987	103
93	336,489.01	3,695	91
79	1,010,688.01	15,711	64
91	223,738.67	2,230	100
88	44,769.91	498	90
81	7,527,021.95	116,560	65

辦 理 郵 政

郵 區	銀行存款利息	投資項下利息	收回付給存戶利息	兌 換 盈 餘
江 蘇.....	1,266.37	—	—	1.42
上 海.....	2,894.90	2,433.27	—	—
浙 江.....	1,082.67	—	—	—
安 徽.....	141.88	—	—	—
江 西.....	—	—	—	45.00
湖 北.....	1,859.84	—	—	1,978.97
山 東.....	1,093.73	—	—	—
河 北.....	658.48	—	—	—
北 平.....	3,014.59	—	.68	—
河 南.....	.99	—	—	—
山 西.....	477.46	—	—	—
福 建.....	—	2,160.00	—	—
廣 東.....	2,406.61	94,092.39	283.26	4,857.67
遼 甯.....	140.66	—	—	—
吉 黑.....	180.51	—	—	—
郵政總局.....	24,086.87	459,226.73	—	1,424.76
總 計.....	39,305.56	557,912.39	283.94	8,307.82
民國十六年.....	32,437.51	625,525.39	16.67	4,576.85
十五年.....	49,930.87	545,229.91	1.57	17,835.14
十四年.....	38,723.78	426,852.49	121.90	17,712.91
十三年.....	27,212.76	329,138.40	—	2,653.00

*此項包括已經准予開銷復獲收回各項數目

儲 金 收 入 (單位銀元)

由公債票抽籤 還本所獲盈餘	收入存戶移轉 儲金賬目匯費	儲金出版物及 儲金簿之售價	其 他 收 入*	總 計
—	122.41	5.60	—	1,395.80
—	19.68	9.52	—	5,357.37
—	4.43	4.20	—	1,091.37
—	28.09	2.20	—	172.17
—	34.10	1.10	—	80.20
—	155.77	6.90	—	4,001.48
—	112.53	6.35	—	1,212.61
—	104.90	11.65	—	775.03
—	124.56	9.10	—	3,148.93
—	284.17	6.30	—	291.46
—	.95	1.00	—	479.41
—	23.26	1.60	—	2,184.86
—	114.81	14.80	—	101,769.54
—	66.10	1.10	—	207.86
—	—	1.20	—	181.71
143,573.75	—	1.20	—	628,313.31
143,573.75	1,195.76	83.82	—	750,663.04
92,141.96	3,924.65	104.93	—	758,727.96
82,562.70	931.52	97.22	50.00	696,638.93
40,341.34	471.81	87.55	—	524,311.78
50,647.50	233.36	95.75	96.20	410,076.97

辦 理 郵 政

郵 區	存戶賬目結終 時所付之利息	歷屆派給 存戶利息	購買債券時付 給售者應得利息	付給郵政總局整 撥儲金協款利息
江 蘇	374.83	25,666.37	—	—
上 海	952.19	33,456.97	—	—
浙 江	365.05	7,973.13	—	—
安 徽	285.21	7,326.87	—	—
江 西	343.74	7,594.00	—	—
湖 北	1,300.86	31,046.47	—	—
山 東	792.43	23,272.43	—	—
河 北	508.42	20,097.63	—	—
北 平	3,011.90	62,863.80	—	—
河 南	1,471.72	24,357.76	—	—
山 西	663.69	11,503.48	—	—
福 建	166.30	19,607.66	—	—
廣 東	427.13	61,303.99	—	—
遼 甯	155.39	8,362.06	—	—
吉 黑	84.02	959.32	—	—
總 局	—	—	867.49	647.84
總 計	10,902.88	345,391.94	867.49	647.84
民國十六年	17,578.20	375,696.37	—	1,621.92
十五年	15,357.19	385,843.80	2,817.45	—
十四年	11,821.35	300,827.57	4,918.88	443.84
十三年	10,865.98	227,305.96	12.05	8,129.28

△辦理儲金經費項內：包括支出雜項等類數目在內。

※此項包括兵災損失，購買債券經手費及郵電費等項。

儲 金 支 出 (單位銀元)

兌 換 虧 折	付 給 郵 局 代 轉 存 戶 儲 金 匯 費	辦 理 儲 金 經 費 [△]	其 他 及 臨 時 支 出 [※]	總 計
.30	84.81	16,431.84	—	42,558.15
—	8.80	21,939.71	—	56,357.67
2.95	—	12,374.03	—	20,715.16
—	21.35	9,353.10	—	16,986.53
150.00	32.22	2,988.19	—	11,108.15
—	99.26	16,771.45	—	49,218.04
—	64.67	14,594.38	—	38,723.91
—	102.85	20,974.85	—	41,683.75
—	84.10	29,952.31	—	95,912.11
60.00	184.80	13,521.55	—	39,595.83
760.00	.90	3,105.80	—	16,033.87
447.86	4.50	14,971.23	—	35,197.55
4,088.01	20.04	36,364.86	—	102,204.03
—	39.05	7,839.90	—	16,396.40
—	—	5,616.00	—	6,659.34
300.69	—	119,299.41	—	121,115.43
5,809.81	747.35	346,098.61	—	710,465.92
3,788.21	3,402.01	363,650.96	2,441.24	768,178.91
1,134.34	599.48	359,362.82	7,922.20	773,037.28
236.72	302.21	296,798.55	2,962.78	618,311.90
181.22	138.16	263,285.07	3,459.91	513,377.63

各 區 辦 理

郵 區	薪 金	辦 公 費 *
江 蘇.....	14,530.00	1,901.84
上 海.....	15,918.60	6,017.28
浙 江.....	9,506.60	2,759.07
安 徽.....	8,942.70	410.40
江 西.....	2,798.50	189.35
湖 北.....	14,639.75	2,131.70
山 東.....	12,400.88	2,188.60
河 北.....	17,972.00	2,947.69
北 平.....	26,695.66	3,232.65
河 南.....	12,269.25	1,252.30
山 西.....	2,969.00	136.80
福 建.....	13,482.02	1,489.21
廣 東.....	27,963.01	1,905.91
遼 甯.....	6,847.50	992.40
吉 黑.....	4,832.00	784.00
郵政總局.....	102,335.38	8,132.56
總計.....	294,102.85	36,471.76
民國十六年.....	301,932.79	49,708.02
十五年.....	298,283.72	49,278.65
十四年.....	238,204.05	41,021.92
十三年.....	214,059.07	39,343.86

* 辦公費包括房租,燈及燃料費,水費,文具及單式等項。

半購置費包括器具及其他購置等項。

儲 金 用 費 (單位銀元)

購 置 費	雜 費	總 計
—	—	16,431.84
—	3.83	21,939.71
—	108.36	12,374.03
—	—	9,353.10
—	.34	2,988.19
—	—	16,771.45
—	4.90	14,594.38
—	55.16	20,974.85
—	24.00	29,952.31
—	—	13,521.55
—	—	3,105.80
—	—	14,971.23
—	6,495.94	36,364.86
—	—	7,839.90
—	—	5,616.00
17.50	8,813.97	119,299.41
17.50	15,506.50	346,098.61
579.85	3,569.46	355,790.12
2,586.26	2,264.36	352,412.99
1,926.41	2,622.86	283,775.24
951.81	2,420.77	256,775.51

各區經售儲金郵

郵區	上年移來結存數目	上年售出尚未作為儲金收入數目
江蘇.....	3,273.30	36.85
上海.....	3,594.90	55.05
浙江.....	3,591.80	25.40
安徽.....	3,771.25	12.55
江西.....	3,890.35	3.65
湖北.....	3,655.80	23.60
山東.....	3,549.20	22.00
河北.....	3,241.50	42.50
北平.....	2,790.10	67.90
河南.....	3,491.70	28.10
山西.....	3,946.30	4.70
福建.....	1,893.40	9.60
廣東.....	4,654.37	16.83
遼甯.....	3,921.20	8.80
吉黑.....	980.75	2.25
總計.....	50,245.92	359.78

票 情 形

(單位銀元)

本 年 售 出 數 目	本 年 作 為 儲 金 收 入 數 目	本 年 底 止 售 出 尚 未 作 為 儲 金 收 入 數 目	本 年 底 止 結 存 數 目
5.65	6.00	36.50	3,267.65
7.15	1.00	61.20	3,587.75
5.90	5.00	26.30	3,585.90
43.00	42.00	13.55	3,728.25
—	—	3.65	3,890.35
.25	—	23.85	3,555.55
9.60	9.00	22.60	3,539.60
4.80	3.00	44.30	3,236.70
46.30	50.00	64.20	2,743.80
.45	—	28.55	3,491.25
565.00	565.00	4.70	3,381.30
1.80	—	11.40	1,891.60
22.74	17.40	22.17	4,631.63
—	—	8.80	3,921.20
.10	—	2.35	980.65
712.74	698.40	374.12	49,533.18

說 明

I. 概 况

我國航權因不平等條約之束縛，早喪失于外人之手，匪特航政權如管理航路，船舶，港灣，碼頭，倉庫一切水上交通行政之權，皆由客卿操縱，即國內航行權，亦復喪失殆盡。依國際通例言之，國內航行權，均係本國獨占，即間有互惠條約，亦須視雙方航業之情形。今則反客為主，本國航業將瀕破產，而外國輪農船，日進無疆，國內貿易，被其操縱，國計民生，損失至鉅。即航政統計，亦因主權旁落之故，搜集資料，難期周詳。本篇數字，除根據航政各項記錄及調查所得者外，餘係參考海關華洋貿易總冊。茲就本年現狀觀之，綜計往來國外國內船舶之總噸數為一萬六千三百七十萬餘噸，其中往來國外之船舶計四千六百八十一萬二千九百七十九噸。按各國旗別分配如下表：

〔副表一〕 本年往來國外船舶噸數

旗 別	噸 數	百 分 數
英 國	16,078,492	34.35
日 本	14,737,392	31.48
中 國	4,411,374	9.42
美 國	4,000,578	8.55
和 蘭	1,632,171	3.49
德 國	1,537,147	3.28
法 國	1,449,592	3.10
腦 威	1,444,847	3.09
丹 麥	473,908	1.01
葡 萄 牙	406,535	0.87
意 大 利	375,698	0.80
瑞 典	245,518	0.52
俄 國	17,425	0.04
無 條 約 國	2,242
西 班 牙	60
總 計	46,812,979	100.00

附註：因實數太小所佔百分數在小數三位以下故從略

綜觀上表，我國噸數僅佔百分之九·四；且此數包括沿海線路之船舶，實際航行外洋者尙較此數爲少也。再觀本年國內往來船舶計一萬一千六百八十九萬餘噸，其中懸我國旗者祇四千一百四

十五萬噸，約佔百分之三十五，其餘百分之六十五計七千五百四十四萬餘噸，盡爲外輪。茲按其旗別，表列于下，以資比較。

[副表二] 本年往來國內船舶噸數

旗 別	噸 數	百 分 數
中 國	41,452,119	35.46
英 國	40,262,357	34.44
日 本	25,381,833	21.71
腦 威	2,520,235	2.16
美 國	2,395,301	2.05
德 國	2,208,790	1.89
和 蘭	1,014,888	0.87
葡 牙	606,811	0.52
法 國	551,818	0.47
意 國	195,311	0.17
丹 麥	180,424	0.15
瑞 典	76,297	0.07
芬 蘭	42,980	0.04
俄 國	4,714
西 班 牙	60
總 計	116,893,888	100.00

試觀上表，雖我國國內輪船噸數位列第一，佔總數百分之三十五有零，但就通商口岸之航業觀之，則仍推英輪爲首，況此數

不過依旗別統計，其中尚有他國人經營之輪船，爲避免目標計，亦懸掛我國旗在其中。若純粹別之，則噸數當較此更少。表中英輪佔百分之三十四，日本佔百分之二十一，腦威與美國各佔百分之二，其他各國佔百分之五。至芬蘭船隻本年方始來華，是一航業上之新紀錄也。全國航業狀況較上年實屬進步，蓋船舶數自民國十年以來以本年爲最多。

2. 航業公司

我國初無輪船事業，自前清同治十一年始有輪船招商局之設立；光緒三十一年繼有大達公司之興辦；宣統元年以至三年寧紹肇興直東等公司相繼而起，至是我國航運事業漸爲國人所注意。民國三年(1914)歐戰發生，我國航業因得自然之機運，愈呈蓬勃之象，惜歐戰告終，仍歸其戰前狀態。迨至本年，以比歲國內軍事影響，業務益見衰頹，其故半由于各國在華航業之競爭，半由于國家多故，企業家裹足不前，致使本國航權盡操諸異族之手，良可浩嘆。

統計本年依各航業公司或商號來部註冊其所置船舶總噸數在千噸以上者祇六十家，船隻總數僅二百十五艘，噸位總數亦祇二十五萬二千七百六十噸。上海區則佔大半數，天津區次之，而廣州，漢口兩區則佔最少數，亦以本部民國十六年夏方始成立，該年七月輪船註冊章程始經公布，爲期至短，且是時政治尙未完全納入軌道，東三省及湖廣各處航商，皆暫取觀望故也。

3. 船 員

本部因商船船員係專門人才，其技術之熟諳與否，關係船舶客貨之安危至巨。按照船員法及引水章程船員均須以考試及格者充任，在考試未舉行以前，先辦船員註冊，審核其資格經驗，發給服務證書。此項商船職員證書章程，于本年三月公布，四月通告。章程內規定商船職員係指在商船服務之駕駛及輪機兩種船員而言，駕駛員分爲四級，(一)船長，(二)大副，(三)二副，(四)三副。輪機員亦分爲四級，(一)輪機長，(二)大管輪，(三)二管輪，(四)三管輪。以上各級船員均須具有章程內所規定之資格與經驗，方得請領證書。證書分甲乙二種，甲種爲發給航行遠洋商船職員者；乙種爲發給航行沿海及江湖商船職員者。自通告時起截至本年底止，八個月內來部請領證書者，計甲種船員凡一百八十八人，乙種船員凡三百二十六人，總計五百十四人。依等級分，船長計八十一人，大副計八十五人，二副計九十人，三副計一人，輪機長計九十三人，大管輪計四十六人，二管輪計七十人，三管輪計四十八人。以籍貫分，則浙江籍爲最多，江蘇，廣東次之，安徽，遼寧則佔最少數。此外尚有英美籍者各一人。

4. 航 路

我國東濱太平洋，海岸綫東北起自遼寧之鴨綠江口，西南迄于廣東之北崙河口，長凡七千五百餘公里。境內河流縱橫，航利尤溥。可行汽船之航路約一萬五千餘公里，能通帆船之航路約二萬四千公里，合計約四萬公里。

甲．外洋航路 我國之外洋航線概以大連，上海，廈門，香

港四埠爲起點。大別爲歐洲航線，美洲航線，非洲航線，澳洲航線，西比里亞航線，及南洋航線六路。惟我國經濟凋敝，航業幼稚，除南洋航線尙有我國華僑經營之船隻外，其他諸線之航業，則悉操諸外人之手。

乙．國內航路 依性質言，國內航路又可分爲沿海航路，及內河航路。

一．沿海航路 上海爲全國航路之樞紐，其北爲北洋航路，其南爲南華航路，各路客貨大抵由斯轉口。若招商，太古，怡和，日清等公司在滬均有南北洋之單航線輪，以期便捷。海州，青島，威海衛，煙台，天津，秦皇島，營口，大連，安東等埠爲北洋航路之主要口岸；其航線可分爲上海，煙台，天津線，上海海州線，海州青島線，上海青島線，上海營口線，煙台大連天津線，大連天津上海線，秦皇島津滬營口線。南華航路之較要商港爲寧波，溫州，福州，廈門，汕頭，廣州，赤坎。其航線可分爲上海廈汕港粵線，上海寧波線，上海溫州線，上海福州線，上海泉州線，廈門泉州興化線，福州三都澳線，福州興化線，廣州澳門線，廣州赤坎線等。

二．內河航路 境內河流，多數通航，就其主要河流之幹支各線計之，能行汽船者約一萬五六千公里；可通帆船者約二萬三四千公里。兩者合計達三萬九千公里之多。而江浙及其他各處之小河航路尙不在內，茲將國內主要河流，及其支流之各種航路，表列如下：

[副表三] 內河航路 (單位公里)

河流名稱	大汽船 通航里程	淺水汽船 通航里程	小汽船 通航里程	電船 通航里程	民船 通航里程	船筏 通航里程	總計
長江	1,843	609	2,764	—	11,755	—	16,976
黑龍江	1,014	1,161	1,801	—	536	426	4,938
珠江	162	209	784	2,083	1,237	—	4,475
沽河	69	—	343	—	1,606	—	2,018
黃河	—	—	—	—	1,918	—	1,918
運河	—	—	904	—	461	—	1,365
淮河	—	—	478	—	877	—	1,355
閩江	31	—	138	—	895	—	1,064
錢塘江	—	—	109	—	738	—	847
遼河	21	—	100	—	723	—	844
灤河	—	—	—	—	524	—	524
鴨綠江	—	—	46	—	441	—	487
韓江	—	—	251	—	236	—	487
甌江	52	—	69	—	230	—	351
漳江	—	—	43	—	262	—	305
小清河	—	—	23	—	276	—	299
甬紹運河	—	—	175	—	48	—	223
蘆運河	—	—	—	—	185	—	185
靈江	—	—	69	—	69	—	138
甬江	22	—	58	—	—	—	80
晉江	—	—	—	—	69	—	69
總計	3,219	1,979	8,155	2,083	23,086	426	33,948

上表所列尤以黑龍江，長江，珠江及沽河，航路綿長，物產富饒，最為重要。惟黑龍江因阿穆爾州及沿海州之割讓，已降為國際河道，與俄共有。而沽河及上海至漢口之長江航權，喪于一八五八年之中英天津條約。珠江航權喪于一八九七年之中英特別

條約。漢口宜昌間，宜昌重慶間，漢口長沙間之長江航權，則于一八七六年之中英芝罘條約，一八九五年之中日馬關條約，及一九零二年之中英續議通商條約中純粹喪失。於是我國航利，遂爲外人壟斷殆盡。

5. 註冊船舶

本部輪船註冊給照章程，係於民國十六年七月公布，凡官廳或公司或個人所有營業之大小輪船及夾板船，如非在本部遵章註冊領照，不得向海關領取船牌。已經註冊給照者，其行駛航線則由本部分別江海內港各項於執照內指定，各航商將部照赴海關呈驗，領取船牌後，按照指定之航線行駛，并遵照各海關理船廳現行章程辦理，一面由本部行知航線內地方官署，隨時保護。如未領執照或驗有不符者，海關應停止發給船牌。如船舶變更航線，(如合計航線逾三條以上者，應將停止某條航線呈明註銷。)或開闢碼頭，或更換船舶名稱，或其他變更執照中所載各項等情事，須呈報本部，換給執照，并繳納照費定額之二分之一。如船已毀損不能航行，或自行停業，或經官廳以職權令其停業，以及船舶轉售贈與或租與他人時，俱應呈報本部，并將執照繳銷。或違背關於航政之各項規則，各主管官署亦得呈請本部，將其所領執照調銷。又執照如有遺失或毀損時，得聲明理由，呈請本部補發但須照章程定額繳納四分之一之補照費。

查截至本年底止來部註冊蒸汽船數計八百八十艘，共二十七萬一千六百十四噸。汽油船數計四百十四艘，共一萬二千五百六

十噸，夾板船計二十四艘，共五千七百六十五噸。種類未明者計三十四艘，共八百五十一噸。總共一千三百五十二艘，二十九萬零七百九十一噸。內以十噸及十噸以下者佔總噸數百分之九，十噸以上至五十噸者佔總噸數百分之四·四五，五十噸以上至百噸者佔總噸數百分之二·二三，百噸以上至五百噸者佔總噸數百分之一〇·二四，五百噸以上至千噸者佔總噸數百分之八·六四，千噸以上至二千噸者佔總噸數百分之四三·四四，二千噸以上至四千噸者佔總噸數百分之二三·五一，四千噸以上者佔總噸數百分之六·五九。

6. 進出口船舶艘數及噸數

本年航業狀況，較上年更有進步，依船舶艘數而言，則按普通行輪章程統計有十八萬六千餘艘，較十六年增加三萬二千餘艘。按內港行輪章程統計，有二十三萬八千餘艘，較十六年增加五萬餘艘。依噸數而言，則按普通行輪章程有一萬五千二百六十三萬餘噸，較十六年增加三千五百六十二萬餘噸。按內港行輪章程有一千一百零七萬餘噸，較十六年增加一百七十萬噸。茲按普通行輪章程計算之噸數，將各國旗別百分比，列表如下：

〔副表四〕 民國十三年至十七年往來外國及各通商

口岸船舶噸數國籍百分數表

(按普通行輪章程)

旗 別	民國十三年	民國十四年	民國十五年	民國十六年	民國十七年
英 國	39.39	33.50	35.38	34.64	36.71
日 本	24.58	27.36	28.92	30.76	25.60
中 國	23.54	25.74	21.09	18.62	23.93
美 國	4.50	4.57	4.53	4.80	4.17
腦 威	1.47	1.39	2.45	2.52	2.48
德 國	1.47	1.94	2.23	2.81	2.43
荷 蘭	1.27	1.44	1.40	1.96	1.73
法 國	1.55	1.57	1.72	1.63	1.29
葡 牙	0.74	0.49	0.33	0.51	0.61
丹 麥	0.44	0.43	0.53	0.46	0.43
意 大 利	0.42	0.55	0.54	0.85	0.37
瑞 典	0.17	0.15	0.19	0.25	0.21
俄 國	0.12	0.22	0.34	0.19	0.01
巴 西	0.03	0.02	0.02
西 班 牙	0.02	0.02	0.02
智 利	0.17	0.10
其他各國	0.09	0.01	0.01	0.03
總 計	100.00	100.00	100.00	100.00	100.00

按各口岸之情形觀之，船舶噸數以上海為第一，大連為第二，蕪湖為第三，以下依次述其概況：

一、上海本年進出口船隻，共計二萬二千二百六十八艘，計三千四百五十八萬餘噸，較成績最佳之十五年增加一百二十六萬二千九百餘噸，實為本埠最高之新紀錄。

二．大連一埠進出口船隻總計七千七百四十九艘，噸數共爲一千二百四十五萬五千零三十九噸，比較去年增加五百八十四艘，噸數增加八十九萬餘噸，本埠進出口船隻噸數逐年增加，故成爲我國之第二航業中心。

三．蕪湖一埠，因本年米糧收穫豐盈，而他省災區需米甚亟，輪運因之而湧；加之時局漸靖，航行無阻，故本年進出口噸數銳增四百九十九萬三千一百九十噸，共計一千零四十三萬四千八百八十九噸，爲蕪湖最高之新紀錄。本年內港船隻較去年亦增加八百九十五艘，合五萬三千二百五十三噸。其中華輪竟占百分之七十六，攷其實情，乃因多數懸掛日旗船隻改掛華旗，冀免受排日之影響。

四．九江處長江中段，航運亦頗繁盛，本年進出口之船隻共計六千四百三十艘，合九百九十五萬四千八百三十四噸，較上年增加三千一百五十四艘，合五十三萬九千三百零二噸，成績可謂不弱；此係本年時局漸靖，工潮平息之故，但內港船舶因去年內地紛擾，本年尙未完全恢復。

五．鎮江一埠，本年進出口船隻共計五千五百五十三艘，合九百六十四萬四千四百二十四噸。較去年總噸數增加四百三十九萬七千二百五十一噸，實爲近十年中最高之紀錄。本年內港船隻總噸數係一百萬九千四百五十八噸，增加之速，爲近年來所罕見，此因海州至十二圩之鹽船，數目銳增故也。

六．漢口本年進出口船隻及噸位均較往年猛進，海輪噸位幾

增至三倍，其進出口船隻較往年增加四百零二艘，噸數共計八百八十六萬九千九百九十九噸，較上年增加四百二十六萬六千五百十四噸。

七. 南京一埠，本年進出口船隻共有五千一百二十艘，合八百五十萬八千六百九十噸，較去年增三千二百零八艘，合五百六十一萬五千六百八十六噸；各國船隻幾無不增至三倍。本年內港進出口船隻總數為三千零三十四艘，合十三萬五千八百二十四噸，較去年增加二千一百三十二艘，計九萬七千九百十四噸。

八. 廣州本年進出口船隻共有八千零零三艘，合七百五十七萬三千八百三十一噸，較上年減少二百十艘，合二十萬五千四百十九噸。內港船隻共有五萬八千七百二十二艘，計九十三萬七千六百六十九噸，較上年減少十一萬三千九百七十九噸。惟懸掛華旗之小輪大有蒸蒸日上之勢，本年計有八十六萬四千八百九十八噸，較上年增加二十二萬零四百三十四噸；此因各處秩序恢復，東江，西江，北江一帶，匪氛平靖故也。

九. 青島因港位優良之故，歷年航運大有進展。本年進出口船隻共三千五百八十二艘，計五百八十萬四千七百二十六噸。內港船隻雖噸數略見減少，而艘數則日見增多，本年共計一千零零五艘，合噸數十五萬二千五百十三噸；其中中國小輪陡增至五百二十九隻，此以多數懸掛日旗小輪，被抵制而不能營業，中國小輪乃乘機起而代之。

十. 天津本年進出口船隻共計四千一百三十三艘，合五百五

十九萬一千七百八十六噸，較諸十四年最旺之數尙增加三百零九艘，合七十五萬噸，實爲本埠最高之紀錄，本埠內港河道整理向稱完善，海河下游各灣曲開濬甚深，沿海往來船隻皆可溯流而上，直抵天津，不意今春永定河水勢暴漲，沙泥淤塞，海河噸位稍多之船，僅達塘沽，其能經過塘沽直達天津者，厥爲最小之輪船而已。

十一．汕頭本年出入口船隻共計三千六百六十五艘，合五百二十二萬五千五百零一噸，較去年增加三十萬一千七百九十三噸，其中英輪佔百分之六十，其次則屬日本，共有七十二萬三千一百零六噸，較去年減少十六萬八千餘噸；蓋以日本出兵濟南，曾受抵制影響。內港船隻因軍事停止，內地秩序恢復。噸位大增，較去年加多六萬三千一百六十一噸，至內港日船，亦復受抵制影響，日形衰落，勢成強弩之末矣。

十二．哈爾濱一埠，在東北各港中居重要地位，雖其航務發達，遠遜于南方各港，但其情況亦足稱述，用以規東北航務之一斑焉。本年輪船進出口次數及噸數，俱見增加，往來黑龍江之輪船增加四千四百噸。民船減少二千九百八十噸，松花江輪船增加二十一萬一千二百噸，民船減少六萬五千零二十噸，較之十一年減少二十八萬五千二百噸，六年來每况愈少，於此可見民船運輸，已不合近代潮流矣。

上述次序係以噸位爲主體，若從艘數觀之，所佔位次又有不同，因有若干港埠小輪進出口甚多，故噸數雖較少，而艘數則較

多也。今依艘數之百分率，排列如下表，以供參考。

[副表五] 各埠進出口船舶艘數百分數

(按普通行輪章程)

埠名	艘數	百分數
九龍	22,356	11.97
上海	22,268	11.92
漢口	14,260	7.63
拱北	11,805	6.32
岳州	9,586	5.13
三水	8,150	4.36
廣州	8,003	4.23
大連	7,749	4.15
蕪湖	6,831	3.66
九江	6,430	3.41
鎮江	5,553	2.97
南京	5,120	2.74
梧州	4,973	2.66
杭州	4,621	2.47
天津	4,133	2.21
其他各埠	45,013	24.09
總計	186,851	100.00

7. 碼頭及碼頭船

輪船碼頭分陸碼頭與碼頭船二種，陸碼頭通稱碼頭，即停靠

行駛船舶以上下搭客及裝卸貨物之用。碼頭船又分兩項：一曰躉船，一曰浮碼頭，皆停水泊面亦以上下搭客及裝卸貨物者也。

以上所言，碼頭及碼頭船，平時管理多半直轄於海關，亦有由市政府或其他地方官廳管理者；惟碼頭船無論為官廳或個人所有，均須向本部註冊領照。其呈請註冊給照時應呈報之事項，約有八端：(一)碼頭所有者之姓名，或其機關。(二)碼頭船種類及其名稱，或其自編號數。(三)碼頭船之船身材料。(四)碼頭船之容量，或其長廣高尺寸。(由船底至艙面之高低。)(五)碼頭船停泊地點。(六)碼頭船停泊情形。(七)碼頭船建造年月日。(如係舊船改造，應填改造年月日。)(八)碼頭船建造處所。(如係舊船改造，應填改造處所。)但碼頭船之屬於公司者，應將公司性质，營業種類，呈報本部備案。此外如將浮碼頭改造為躉船，或躉船改造為浮碼頭。與更換名稱或自編號數并其停泊地點，以及其他變更執照中所載各項時，均應呈請本部另請或換發執照。如碼頭損壞不能使用，或所有者自行停業，或經官廳以職權令其停業，暨碼頭船轉售與他人時，均應呈報本部，并將原領執照註銷，至於已經註冊之碼頭船，其專供搭客行走之附屬品，概免重行註冊。

本部碼頭船註冊給照章程，于本年二月公布，截至年底止，註冊者為數無多，至陸碼頭除有最小數之海關未據填報，或因該關僅有躉船以及石岸外，均已陸續彙報矣。

8. 航 路 標 識

本年年底統計沿海及江河航路標識共二千一百五十四處，計燈塔及燈號三百五十三處，燈船六艘，燈艇五十二艘，浮標三百十二個，標桿一千四百三十一個。就其管理之機關言，則香港澳門雖逼邇百粵，然以割讓英葡，歸其管轄。大連，威海衛及廣州灣，又因條約租借，由日，英，法三國暫行代管。其屬我國管理者祇二千零四十七處，計燈塔及燈號二百八十七處。燈船六艘，燈艇五十二艘，浮標二百九十三個，標桿一千四百零九個。其中除寧波太平島之燈號現由該處漁業公會代管，青島標識歸該處市政府港政局管理外，其餘標識悉由各地海關按其稅關區域代為管理。俟他日各地航政局正式成立，則須劃歸管轄，以利航務而清權限。

航路標識本年並無特殊建設，現就其添設及改善之處，略述一二，以供考參。上海黃浦江口之 Woosung Training Wall Beaconlight，完成于本年年底。其位置在北緯三十一度二十三分四十五·一四秒，東經一百二十一度三十一分一·五秒二為紅色閃光，每三秒鐘閃射一次，若天氣晴朗能遙望於七海里之外。鎮江新大明輪沉沒處于本年二月二十二日設置燈艇，白晝則易以綠色旗幟。營口淤沙水道處原設無燈浮標三只，本年添裝阿西台林之迅光燈，每三秒鐘發光一次，外浮內浮均係白色光線，中浮為紅色光線，俾明年春季輪船可乘夜潮進出，無須停泊淤沙內外，待天明或大潮時方可通過。蕪湖水道，八月間由海軍測量發見慶雲石磯，知其危礙航行，設置燈艇，俾船舶知所規避。其他九

江，漢口各添標桿一座。漢口，岳州間則添設標桿六座，燈艇一艘。惟岳州以上因盜匪騷擾，上半年曾將航行標識撤銷，至七月間始復原狀。

9. 船 舶 失 事

考船舶失事之起因，約有三十餘種，若一一詳細分門表列，則殊繁雜瑣屑，不易醒目，茲為力求簡明，謀閱者便利起見，以相互類似者綜合併歸，大別之為碰撞，擱淺，機械損傷，錨鏈遺失或斷裂，火災及爆裂，沉沒，傾覆，盜劫及其他海難等九大類。

(一)碰撞 此種事變為船舶遭難起因中之最習見者，在本年內發生者約計三百二十一次；佔失事總次數百分之四五·六，其因碰撞而傾覆沉沒者計輪船五艘，帆船舢舨船及駁船等七十餘艘，因而溺斃之船員搭客約四五百人。若以肇事之地點論，則上海，天津，廣州三處桅檣林立，碰撞最易，計上海一百十二次，天津七十八次，廣州五十次。

(二)擱淺 此項事變包含膠沙Ground, 走淺Driven Ashore, 駛上淺灘Ran on Ashore, 被風浪擊至岸上Stranded, 觸礁Struck Rock or Stone 等種種，本年約計二百二十三次，佔失事總次數百分之三。而膠沙之禍尤易遭罹，約佔一百七十餘次。其次為觸礁，計三十二次。其中損失較巨者如華輪新三江觸礁沉沒於寧波海面，日輪 Joun 丸膠沙覆沒于揚子江口，華船暨陽輪膠沙焚燬于黑龍江上游以及新濟輪之觸礁擱淺被盜焚燬于福州海面，比比

皆是至擱淺地點則以宜昌，三水，漢口，重慶，九江，岳州，營口，廣州等處，肇事次數較多。

(三) 機械損傷 本年內計有一十六艘。就其損傷之部份言，則機器發生障礙者 Engine trouble 六艘，船尾軸斷裂者 Tail Shaft Broken 三艘，曲柄地軸斷裂者 Crank Shaft Broken 及鍋爐爆裂者 Boiler Exploded 各二艘，起重機損壞者 Windlass Borken 船舵損壞者 Rudder Damaged 葉子損壞者 Propeller Damaged 及划軸斷裂者 Padder Shaft Broken 各一艘。其中尤以寧波之新寧大號，及宜昌之上海號兩輪以鍋爐爆裂死傷多人，為害較烈。其他之機械損傷均即旋行修復，未肇若何重大之慘事。

(四) 錨鏈遺失或斷裂 本年內計共二十三次，計遺失二十一次，斷裂二次。而天津一處遺失錨鏈達一十六次，佔最多數。

(五) 火災及爆裂 本年內計火災十二次，爆裂二次，合計十四次。因而死傷者三十餘人，其全部焚燬者則有通明，富陽二小輪。

(六) 沉沒 計二十一艘，就其肇事之地點言，則漢口福州，江門各三艘，天津，岳州，廣州，哈爾濱各二艘；三水，烟台，蕪湖，溫州各一艘。就其船舶之種類言，計輪船四艘，汽艇汽油船駁船各三艘，貨船七艘，平底方船一艘。因而溺斃者十二人。

(七) 傾覆 本年計四十一次，計舢舨船十四艘，貨船十二艘，沙船十艘，汽艇拖輪客船漁船各二艘，渡船一艘，共四十五艘。其中客船一艘傾覆于澳門附近，溺斃搭客一百餘名。沙船三

或艘同時傾覆于鎮江左近，溺斃搭客六十餘人。

(八) 被盜 本年輪舶之蒙盜害者約二十二次，較歷年爲少，蓋海盜最盛之兩廣，努力清鄉，頗著成效，除用小兵輪常川逡巡外，並向香港船塢定製淺水砲艦數艘，專供緝匪之用，劫掠之事，因之減少。但長江中流及岳州一帶，上半年以時局影響，盜匪猖獗異常，發生盜警十二次，佔全國總次數半數以上，當嚴重之時，海關巡輪亦遭截劫，航行標識盡行撤除，商輪往來，非置武裝護兵或兵艦護送，決難安全通航。迨至七月間，當局嚴厲痛剿，航行始轉安謐。

(九) 其他海難 在本年內肇事計二十二次，其起因大抵爲氣候不良，飄流滲漏，座錨及烟囱炸裂等，而氣候不良尤佔多數；計十有七次，因而沉沒者有沙船十三只，駁貨船七艘，汽艇一艘。

綜上所述事件，其損失較巨情形最慘之悲劇莫若新大明輪之被日輪撞沉。該輪屬華商大通協記航業公司，往來上海揚州間，于本年二月十八日晚九時十六分，自東興港靠十里沙上駛，突遇下駛日輪厚田第二丸，不聽警告，誤行航線，直撞新大明輪左舷，紅燈下裂破八尺有餘，約歷半小時，全船沉沒；而肇禍日輪竟蔑絕人道，見溺不救、鼓輪逃逸，幸有大達公司之大吉輪在下游瞥見，將其追回，幫同施救，倖存者僅數十人，死亡者達四百餘人，貨物損失約四十餘萬元。日輪抵滬，當局命海關扣留，幾經交涉，結果由雙方各請航業專家二人爲公斷人，斷定南滿大連

汽船公司負責賠償大通協記航業公司損失費，計二十六萬三千一百五十九元三角四分，始行了結。

其次則爲招商局新濟輪之觸礁毀滅，該船于本年十一月六日離滬赴閩。途中遇霧，但以急于到閩，行駛如故，八日下午二時許，誤觸暗礁于福建洋面，旋因風浪之沖激，脫離礁石；其船長爲謀搭客安全計，急駛沙埕，(Tai Island) 洋面，拋錨停泊，設法使搭客登陸，旋因海水流入，遂致攔住，附近海盜復于十日登船劫掠，翌日適荷船 Tjitaroem 途經左近，遇見救生空艇，始悉出事，乃爲之代載外籍乘客，並供助武器以備禦衛，惟荷船去後，復被劫掠。至十二日晨重罹火災。以致全部焚燬。其他船舶之失事情況較輕者，以限于篇幅，茲姑從略。

10. 造船廠

造船廠關係國家航業至爲重大，歐美各國發展本國航運，罔不積極獎勵造船事業。我國國家經營之造船所計有五處，(一)江南造船所，(二)馬尾造船所，(三)廈門造船所，(四)大沽造船所，(五)東北造船所，以上各廠資本較厚，創辦亦久，本年所造之船有淺氣兵艦及商船等，而從事修理之工作亦復不少。(大沽造船所調查未據填報，東北造船所前因當時環境所限，亦未能查明。)此外尚有廣南造船所一處，係隸於國民革命軍討逆軍第八路總指揮部。本年亦僅從事修理部分。至於民營造船事業，上海一隅有合興，平安諸廠，資本約合十萬元乃至二十萬元，規橫亦尙有可觀，所造船隻有達千噸以上者。餘則或係專製船用引擎，

係專造小輪，并無大規模之創造。

II. 航業公會

航業公會原為發展航業增進同業利益而設，其設立之區域，多在航業繁盛之區。惟為消泯同業衝突起見，故照章同一地方不得更設性質相同之公會，其會員之資格，概分四項，(一)經營航業者，(二)在各航業公司或官商船隻曾任或現任重要職務者，(三)經營船舶轉運事業及曾任或現任此項事業之重要職務者，(四)經營造船事業及曾任或現任此項事業之重要職務者，如具有上項第一款資格十人以上之呈請，或經由地方重要長官之咨轉，經部核准，即可成立公會。組織係採委員制，照章設執行委員三人至九人，監察委員二人至五人，均由會員大會投票公舉，任期悉以會章定之。公會所擔任之事務計分十三項，(一)關於維持航業上公共營業，並研究改良發達事項，(二)關於條陳航業之利弊及一切進行之事項，(三)關於辦理航業上公益事項，(四)關於調查航業事項，(五)關於編製航業表冊事項，(六)關於研究造船轉運事項之改良發達事項，(七)關於航業上爭議，經雙方請求調解之事項，(八)關於交通部委託事項，(九)關於條陳收回外航事項，(十)關於條陳改良港務及疏濬河道事項，(十一)關於調查水上保險之利弊，及條陳改良事項，(十二)關於條陳旅客安寧及防盜事項，(十三)關於條陳開闢航線事項。

本部航業公會章程係於十六年十二月公布，於本章程未經公布之前，來部呈報者有上海航業公會一處，此外率多在本年一月

以後呈報，計本年經部批准立案者凡十有二處。武漢航業公會三月成立五月解散，嗣復經改組成立。奉新航業公會因違章收捐，已經贛建設廳解散矣。

統計各公會會員人數，以臨川航業公會爲最多，川江航業公會爲最少。南京航業公會則未據呈報，祇發起者十四人。經費與會務二端，皆以公會事屬初創，甫經批准立案。籌備需時。逮經正式成立，已屆年終，或逾年外，以故收支各項，多有併入下一併呈報者。即會務亦以公會成立未久，其間情形，正復相同也。

航 政 總 況

區 別	進 出 口 船 舶		註 冊 船 舶		碼 頭		航 空 標 識 *	船 舶 失 數
	艘 數	噸 數	艘 數	噸 數	數 目	長 度 (公 尺)		
上 海 區								
南 京	8,154	8,644,514	11	200.16	19	384.50	—	2
鎮 江	21,754	10,073,882	76	1,647.63	28	2,290.53	53	16
上 海	40,958	37,637,771	410	185,809.54	55	4,298.75	94	138
蘇 州	16,375	452,142	102	728.75	13	84.80	—	—
杭 州	22,397	495,671	61	757.77	53	404.96	—	—
甯 波	17,791	2,956,800	62	3,010.42	50	1,060.64	13	9
溫 州	3,870	262,258	30	3,350.88	4	185.60	5	10
漢 口 區								
蕪 湖	10,666	10,808,942	29	568.71	14	924.80	30	4
九 江	7,885	9,984,015	57	1,306.34	7	526.08	85	18
漢 口	14,409	8,877,986	175	5,799.09	16	930.24	56	37
岳 州	11,788	1,792,710	—	—	—	—	152	35
長 沙	9,936	749,719	79	1,985.99	20	879.86	38	10
沙 市	2,324	1,293,086	5	117.65	—	—	101	—
宜 昌	2,878	1,158,881	1	327.60	11	1,747.45	20	29
萬 縣	1,805	605,196	—	—	—	—	—	—
重 慶	1,102	345,497	19	3,890.08	—	—	—	15
天 津 區								
青 島	4,587	5,967,239	—	—	11	4,727.00	35	3
烟 台	3,875	3,576,106	35	23,742.83	13	4,376.08	25	9
龍 口	1,449	604,365	—	—	2	374.08	—	—
天 津	4,591	5,685,974	12	13,276.00	31	8,895.07	19	115
秦 皇 島	1,685	3,339,767	—	—	—	—	—	7

航 政 總 况——續

區 別	進 出 口 船 船		註 冊 船 船		碼 頭		航路標識*	船 舶 失 數 事 次
	艘 數	噸 數	艘 數	噸 數	數 目	長 度 (公尺)		
營 口	2,160	1,782,860	14	25,350.82	24	3,967.86	26	14
大 連	8,651	12,849,699	—	—	—	—	24	—
安 東	2,148	677,832	—	—	—	—	2	5
廣 州 區								
三都澳	600	121,388	—	—	2	98.56	4	—
福 州	2,243	1,400,006	54	9,792.75	31	668.29	35	26
廈 門	16,614	5,030,464	30	3,771.46	1	97.60	30	1
汕 頭	21,949	6,070,870	74	3,359.70	5	263.36	11	2
廣 州	66,725	8,511,500	2	800.00	47	1,319.58	54	80
九 龍	24,587	2,455,414	—	—	—	—	—	—
拱 北	15,718	1,109,014	—	—	—	—	—	—
江 門	15,274	1,188,950	—	—	3	196.81	6	8
三 水	22,082	3,239,312	—	—	—	—	4	42
梧 州	7,733	1,433,666	13	1,149.00	11	734.40	14	14
南 甯	1,421	86,559	1	48.00	—	—	—	—
瓊 州	1,252	1,459,948	—	—	13	84.74	9	2
北 海	732	623,630	—	—	5	23.56	3	—
龍 州	505	9,838	—	—	—	—	—	—
蒙 自	754	754	—	—	—	—	—	—
哈爾濱區								
琿 春	1,944	30,495	—	—	—	—	—	—
哈爾濱	1,126	172,030	—	—	—	—	1,123	43
愛 琿	1,235	140,117	—	—	—	—	—	9
總 計	425,732	163,706,867	1,352	290,791.17	489	39,545.20	2,071	703

* 航路標識除本表所列2071處外，尚有下列83處：計威海衛12處，廣州灣14處，香港26處，澳門31處。

本國航業公司概況

公 司 名 稱	總 公 司 地 址	分 公 司 地 址	成 立 年 份	資 本	船隻 總數	噸位 總數
上海區						
商辦輪船招商局股份有限公司	上海福州路一號	漢口,九江,安慶,蕪湖,南京,鎮江,沙市,宜昌,重慶,廣州,香港,汕頭,天津,烟台,龍口,營口,甯波,温州,福州,廈門	清同治十一年	\$8,400,000	25	37,070
三北輪船股份有限公司	上海四川路一號	漢口,九江,安慶,大通,蕪湖,南京,鎮江,沙市,宜昌,重慶,廣州,香港,汕頭,福州,甯波,鎮海,定海,龍山,天津,烟台,營口,長沙,岳州,湘潭	民國三年	\$2,000,000	16	21,592
南華輪船股份有限公司	上海甯波路九號	——	民國十二年	\$240,000	3	8,107
程詠裳	上海	——	2	7,135
鴻安商輪股份有限公司	上海四川路二號	長江各口岸	民國四年	\$1,000,000	3	5,343
大達輪船股份有限公司	上海十六鋪	蘇省江北各口岸	清光緒三十一年	\$600,000	8	5,240
甯紹商輪股份有限公司	上海江西路 217號	甯波漢口	清宣統元年	\$1,500,000	3	5,071
怡大號	上海北京路 178號	——	1	4,644
和豐輪船股份有限公司	上海愛多路38號	——	民國十四年	\$100,000	2	3,767
陳文彬	上海江西路吉慶里	——	2	3,229
濟平輪船股份有限公司	上海甯波路同和里	——	民國十七年八月	\$80,000	1	3,069
大通仁記航業股份有限公司	上海南市大通碼頭	——	民國十三年	\$400,000	3	2,463
隆茂輪船局	上海南市	——	1	2,378
國民航業公司	上海	——	1	2,309
滬海航業股份有限公司	上海	——	1	2,293
通安祥記商號	上海法大馬路67號	——	2	2,293
劉經芳	上海	——	1	2,255
華通輪船股份有限公司	上海愛多亞路38號	——	民國十五年	\$200,000	2	2,107
鎰大輪船局	上海南市楊家渡	——	1	2,043
甯興輪船股份有限公司	上海四川路一號	——	民國六年	\$200,000	1	1,006
中太輪船局	上海四川路48號	——	1	1,989
福甯商輪局	上海四川路53號	——	1	1,888
濟通輪船股份有限公司	上海四川路35號	——	民國十六年	\$100,000	1	1,878
盛兆祺	上海	——	1	1,863
新華輪船局	上海南市	——	1	1,855
航安船務行	上海北蘇州路30號	——	1	1,817
源安輪船局	上海	——	1	1,788
安泰商輪股份有限公司	上海新永安街11號	——	民國十四年	\$100,000	1	1,783
致良堂	上海麥特赫司脫路	——	1	1,700
通裕商號	上海北京路 178號	——	13	1,657
恒安輪船股份有限公司	上海	——	民國十一年	\$100,000	1	1,646
馮天如	上海	——	1	1,643

本國航業公司概況—續

公司名稱	總公司地址	分公司地址	成立年份	資本	船隻總數	噸位總數
福泰輪船局	上海	——	1	1,620
同德輪船公司	上海	——	1	1,611
平安輪船局	上海	——	3	1,598
捷運輪船局	上海四川路72號	——	1	1,418
中華輪船局	上海	——	1	1,400
達興商輪股份有限公司	上海太古路二號	溫州,台州,通州,揚州	民國十五年	\$300,000	3	1,362
中國合衆航業股份有限公司	上海法大馬路74號	——	民國十七年五月	\$300,000	2	1,360
台州輪船股份有限公司	上海	——	1	1,298
福星商輪股份有限公司	上海	——	1	1,257
秦仲華	上海	——	1	1,226
陳沛華	上海	——	1	1,156
恆昌輪船股份有限公司	上海	——	民國十三年	\$100,000	1	1,111
殷紀常	上海	——	1	1,111
公茂輪船局	上海北京路	——	1	1,094
漢口區						
川江輪船局	重慶	——	1	1,039
天津區						
政記輪船股份有限公司	烟台	大連,上海	民國九年	\$250,000	16	23,356
惠海輪船有限公司	烟台海關街	——	民國十五年	\$280,000	1	1,377
北方航業股份有限公司	天津法租界	上海	民國六年	\$300,000	4	8,296
直東輪船股份有限公司	天津法租界	龍口	清宣統三年	\$500,000	3	4,367
肇興輪船股份有限公司	營口	上海,龍口,大連	清宣統二年	\$250,000	7	10,060
海外貿易輪船合資有限公司	營口	——	民國十七年五月	\$450,000	1	6,066
大通輪船股份有限公司	營口西北街	龍口	民國十二年	\$500,000	3	3,400
毓大行	營口	——	2	3,323
海昌輪船股份有限公司	營口大街	上海	民國十五年	\$250,000	1	1,744
日昌輪船行	營口	——	1	1,652
廣州區						
常安輪船公司	福州	——	4	1,789
大華輪船有限公司	福州南台	——	1	1,035
大中輪船股份有限公司	廈門	——	1	1,489
哈爾濱區						
東北聯合航務局	哈爾濱	——	\$5,910,000	47	19,204

註： 1. 本表所列之航業公司或商號，僅限於其所置船舶總噸數在一千噸以上者。

2. 本表所列之船數及噸數，除東北聯合航務局外，悉依本部批准以註冊給照為標準。

註 冊 船 員 (一)

(按領得甲種證書者之年齡分)

年 齡	駕 駛				輪 機				總 計
	船 長	大 副	二 副	三 副	輪機長	大管輪	二管輪	三管輪	
20—25	—	6	23	—	—	1	1	1	32
26—30	4	16	14	—	1	1	5	6	47
31—35	10	6	2	—	3	2	6	4	33
36—40	13	2	5	—	7	1	5	5	38
41—45	2	—	1	—	3	3	4	1	14
46—50	—	1	2	—	10	—	2	—	15
51—55	1	1	1	—	5	—	—	—	8
56—60	—	—	—	—	1	—	—	—	1
總 計	30	32	48	—	30	8	23	17	188

註 冊 船 員 (二)

(按領得乙種證書者之年齡分)

年 齡	駕 駛				輪 機				總 計
	船 長	大 副	二 副	三 副	輪機長	大管輪	二管輪	三管輪	
20—25	—	1	17	—	—	—	1	5	24
26—30	2	16	8	1	3	5	11	9	55
31—35	6	10	6	—	6	8	13	9	58
36—40	12	13	7	—	12	11	8	5	68
41—45	11	7	4	—	18	8	5	1	54
46—50	13	2	—	—	10	4	6	2	37
51—55	4	3	—	—	11	1	3	—	22
56—60	3	1	—	—	3	1	—	—	8
總 計	51	53	42	1	63	38	47	31	326

註 冊 船 員 (三)

(按領得甲種證書者之籍貫分)

籍 貫	駕 駛				輪 機				總 計
	船 長	大 副	二 副	三 副	輪機長	大管輪	二管輪	三管輪	
本國									
江蘇	12	17	25	—	—	2	3	—	59
浙江	6	10	10	—	24	3	11	11	75
安徽	—	1	—	—	—	—	—	—	1
山東	—	—	—	—	1	—	1	1	3
河北	—	—	1	—	1	1	2	2	7
福建	—	1	5	—	—	—	1	1	8
廣東	8	3	6	—	4	2	4	2	29
四川	2	—	—	—	—	—	—	—	2
遼甯	—	—	1	—	—	—	1	—	2
合計	28	32	48	—	30	8	23	17	186
外國									
美國	1	—	—	—	—	—	—	—	1
英國	1	—	—	—	—	—	—	—	1
合計	2	—	—	—	—	—	—	—	2
總計	30	32	48	—	30	8	23	17	188

註 冊 船 員 (四)

(按領得乙種證書者之籍貫分)

籍 貫	駕 駛				輪 機				總 計
	船 長	大 副	二 副	三 副	輪 機 長	大 管 輪	二 管 輪	三 管 輪	
江蘇	13	18	6	—	5	3	1	1	47
浙江	26	28	27	—	51	30	40	26	228
湖北	1	1	2	—	—	—	—	1	5
湖南	1	—	—	—	1	—	—	—	2
山東	—	2	1	—	—	—	—	1	2
河北	—	—	1	—	—	—	—	1	2
福建	4	2	4	—	—	—	—	1	11
廣東	2	2	1	—	6	5	5	1	22
四川	4	—	—	—	—	—	1	—	5
遼甯	—	—	—	1	—	—	—	—	1
總計	51	53	42	1	63	38	47	31	326

船 舶 艘 數

區 別	蒸 汽 船		汽 油 船	
	艘 數	噸 數	艘 數	噸 數
上海區				
南 京.....	11	200.16	—	—
鎮 江.....	64	1,503.61	12	144.02
上 海.....	308	178,760.37	81	1,716.31
蘇 州.....	49	519.32	46	191.30
杭 州.....	10	366.03	50	443.74
甯 波.....	18	2,247.78	41	629.14
溫 州.....	9	1,396.10	19	1,648.97
漢口區				
蕪 湖.....	16	270.12	7	169.21
九 江.....	48	1,026.48	9	279.86
漢 口.....	146	5,170.51	25	474.26
長 沙.....	77	1,952.55	2	33.44
沙 市.....	5	117.65	—	—
宜 昌.....	1	327.60	—	—
重 慶.....	4	1,375.37	15	2,514.71
天津區				
烟 台.....	16	23,324.00	17	349.83
天 津.....	9	13,243.00	—	—
營 口.....	14	25,350.82	—	—
廣州區				
福 州.....	45	9,529.83	8	257.92
廈 門.....	21	3,587.35	8	177.39
汕 頭.....	7	605.45	60	2,333.25
廣 州.....	2	800.00	—	—
梧 州.....	—	—	13	1,149.00
南 甯.....	—	—	1	48.00
總 計.....	880	271,614.10	414	12,560.35

及 噸 數 (一) (按來部註冊者之種類分)

夾 板 船		種 類 未 明 者		總 計	
艘 數	噸 數	艘 數	噸 數	艘 數	噸 數
—	—	—	—	11	200.16
—	—	—	—	76	1,647.63
21	5,332.86	—	—	410	185,809.54
—	—	7	18.13	102	728.75
—	—	1	8.00	61	757.77
1	127.00	2	6.50	62	3,010.42
2	305.81	—	—	30	3,350.88
—	—	6	129.38	29	568.71
—	—	—	—	57	1,306.34
—	—	4	154.32	175	5,799.09
—	—	—	—	79	1,985.99
—	—	—	—	5	117.65
—	—	—	—	1	327.60
—	—	—	—	19	3,890.08
—	—	2	69.00	35	23,742.83
—	—	3	33.00	12	13,276.00
—	—	—	—	14	25,350.82
—	—	1	5.00	54	9,792.75
—	—	1	6.72	30	3,771.46
—	—	7	421.00	74	3,359.70
—	—	—	—	2	800.00
—	—	—	—	13	1,149.00
—	—	—	—	1	48.00
24	5,765.67	34	851.05	1,352	290,791.17

船 隻 數

區 別	十噸及十噸以下		十噸以上至五十噸		五十噸以上至一百噸		一百噸以上至五百噸	
	艘數	噸 數	艘數	噸 數	艘數	噸 數	艘數	噸 數
上海區								
南京.....	—	—	11	200.16	—	—	—	—
鎮江.....	24	154.26	47	1,062.64	3	200.00	2	230.73
上海.....	151	943.29	104	2,463.78	4	271.17	46	12,611.02
蘇州.....	98	458.43	2	30.32	—	—	2	240.00
杭州.....	47	285.57	11	193.36	1	70.10	2	208.74
甯波.....	31	164.30	17	538.88	3	229.00	11	2,078.24
温州.....	6	51.24	12	233.72	—	—	12	3,065.92
漢口區								
蕪湖.....	14	105.47	13	285.38	1	65.56	1	112.30
九江.....	8	68.28	46	1,050.84	3	187.22	—	—
漢口.....	28	190.12	117	3,007.90	25	1,756.50	5	844.57
長沙.....	9	64.92	63	1,391.54	6	403.78	1	125.75
沙市.....	—	—	5	117.65	—	—	—	—
宜昌.....	—	—	—	—	—	—	1	327.60
重慶.....	—	—	1	30.50	4	347.12	13	2,945.18
天津區								
烟台.....	2	17.00	16	323.00	1	78.83	—	—
天津.....	—	—	3	33.00	—	—	3	947.00
營口.....	1	9.88	—	—	—	—	—	—
廣州區								
福州.....	9	47.45	23	554.60	4	327.92	12	2,420.32
廈門.....	2	13.44	14	329.67	7	445.86	6	1,493.49
汕頭.....	8	50.54	42	1,038.22	17	1,185.50	7	1,085.44
廣州.....	—	—	—	—	—	—	2	800.00
梧州.....	—	—	—	—	11	919.00	2	230.00
南甯.....	—	—	1	48.00	—	—	—	—
總計.....	438	2,624.19	548	12,933.16	90	6,487.56	128	29,766.30

噸 數 (二) (按來部註冊者之噸位分)

五百噸以上至一千噸		一千噸以上至二千噸		二千噸以上至四千噸		四千噸以上		總計	
艘數	噸數	艘數	噸數	艘數	噸數	艘數	噸數	艘數	噸數
—	—	—	—	—	—	—	—	11	200.16
—	—	—	—	—	—	—	—	76	1,647.63
23	18,436.00	59	88,790.59	20	49,196.72	3	13,097.00	410	185,809.54
—	—	—	—	—	—	—	—	102	728.75
—	—	—	—	—	—	—	—	61	757.77
—	—	—	—	—	—	—	—	62	3,010.42
—	—	—	—	—	—	—	—	30	3,350.88
—	—	—	—	—	—	—	—	29	568.71
—	—	—	—	—	—	—	—	57	1,306.34
—	—	—	—	—	—	—	—	175	5,799.09
—	—	—	—	—	—	—	—	79	1,985.99
—	—	—	—	—	—	—	—	5	117.65
—	—	—	—	—	—	—	—	1	327.60
1	567.28	—	—	—	—	—	—	19	3,890.08
2	1,890.00	13	18,546.00	1	2,888.00	—	—	35	23,742.83
1	996.00	1	1,500.00	4	9,800.00	—	—	12	13,276.00
1	875.25	8	11,924.69	3	6,475.00	1	6,066.00	14	25,350.82
3	2,373.46	3	4,069.00	—	—	—	—	54	9,792.75
—	—	1	1,489.00	—	—	—	—	30	3,771.46
—	—	—	—	—	—	—	—	74	3,359.70
—	—	—	—	—	—	—	—	2	800.00
—	—	—	—	—	—	—	—	13	1,149.00
—	—	—	—	—	—	—	—	1	48.00
31	25,137.99	85	126,319.25	28	68,359.72	4	19,163.00	1,352	290,791.17

各類船舶進出

(按普通行)

國 別	輪						
	海 輪		江 輪		小 輪		合
	艘 數	噸 數	艘 數	噸 數	艘 數	噸 數	艘 數
中華民國.....	13,075	13,978,867	17,596	17,654,565	19,503	1,233,254	50,174
英 國.....	12,795	24,038,334	25,306	30,566,646	9,397	1,245,439	47,498
日 本.....	17,309	26,529,986	7,840	11,862,797	3,698	522,528	28,847
美 國.....	1,257	5,292,964	3,176	859,961	1,454	89,286	5,887
德 國.....	925	3,556,861	260	116,809	244	21,398	1,429
瑞 威.....	2,069	3,626,448	97	160,084	—	—	2,166
荷 蘭.....	761	2,647,009	—	—	—	—	761
法 國.....	929	1,763,242	438	203,011	3	713	1,370
丹 麥.....	237	637,164	3	16,268	—	—	240
意 大 利.....	101	537,446	66	17,303	34	6,352	201
瑞 典.....	115	305,203	76	16,612	—	—	191
葡 萄 牙.....	—	—	1,645	589,435	542	90,876	2,187
俄 國.....	6	7,748	53	14,369	2	22	61
西 班 牙.....	—	—	2	120	—	—	2
芬 蘭.....	2	552	88	42,428	—	—	90
無條約國.....	2	2,242	—	—	—	—	2
總 計.....	49,583	82,931,066	56,646	62,120,408	34,877	3,209,868	141,106

口 艘 數 及 噸 數——本國暨外國
輪 章 程)

船 計 噸 數	帆				船		總 計	
	洋 式 帆 船		民 船		合 計		艘 數	噸 數
	艘 數	噸 數	艘 數	噸 數	艘 數	噸 數		
32,866,686	3,786	209,320	38,240	3,446,215	42,026	3,655,535	92,200	36,522,221
55,850,419	955	180,052	70	6,096	1,025	186,148	48,523	56,036,567
38,915,311	984	148,997	8	1,416	992	150,413	29,839	39,065,724
6,242,211	470	121,393	20	498	490	121,891	6,377	6,364,102
3,702,068	10	1,160	—	—	10	1,160	1,439	3,703,228
3,786,532	—	—	—	—	—	—	2,166	3,786,532
2,647,009	—	—	—	—	—	—	761	2,647,009
1,966,966	1	250	—	—	1	250	1,371	1,967,216
653,432	—	—	—	—	—	—	240	653,432
561,101	30	8,340	—	—	30	8,340	231	569,441
321,815	—	—	—	—	—	—	191	321,815
680,311	836	277,922	335	67,000	1,171	244,922	3,358	925,233
22,139	—	—	—	—	—	—	61	22,139
120	—	—	—	—	—	—	2	120
42,980	—	—	—	—	—	—	90	42,980
2,242	—	—	—	—	—	—	2	2,242
148,261,342	7,072	847,434	38,673	3,521,225	45,745	4,368,659	186,851	152,630,001

通商各埠進出口各類船

區 別	輪						船
	海 輪		江 輪		小 輪		合
	艘 數	噸 數	艘 數	噸 數	艘 數	噸 數	艘 數
上海區							
南 京	94	234,848	4,642	8,246,088	206	9,586	4,942
鎮 江	190	380,140	4,872	8,637,343	191	4,324	5,253
上 海	11,717	27,908,661	4,276	6,206,818	2,208	189,810	18,201
蘇 州	—	—	—	—	1,681	82,246	1,681
杭 州	—	—	—	—	1,946	130,341	1,946
甯 波	1,600	2,920,818	—	—	—	—	1,600
溫 州	535	249,120	—	—	—	—	535
漢口區							
蕪 湖	507	780,668	5,494	9,503,276	767	142,688	6,768
九 江	52	122,834	5,608	9,736,986	226	6,044	5,886
漢 口	811	1,797,739	4,936	6,060,595	8,114	959,833	13,861
岳 州	28	57,496	1,502	829,916	8,056	780,155	9,586
長 沙	—	—	448	197,650	3,044	305,919	3,492
沙 市	—	—	1,306	1,104,160	926	187,732	2,232
宜 昌	—	—	2,870	1,158,039	—	—	2,870
萬 縣	—	—	1,802	604,962	—	—	1,802
重 慶	—	—	1,023	338,368	—	—	1,023
天津區							
青 島	3,582	5,814,726	—	—	—	—	3,582
烟 台	3,353	3,402,030	—	—	1	17	3,354
龍 口	222	196,087	—	—	—	—	222
天 津	4,133	5,591,786	—	—	—	—	4,133
秦皇島	1,676	3,316,597	—	—	—	—	1,676
營 口	1,724	1,569,304	—	—	—	—	1,724
大 連	7,582	2,448,371	—	—	—	—	7,582
安 東	568	535,718	—	—	12	154	580

船 艘 數 及 噸 數

(按普通行輪章程)

帆			船				總 計	
計	洋 式 帆 船		民	船	合	計		
噸 數	艘 數	噸 數	艘 數	噸 數	艘 數	噸 數	艘 數	噸 數
8,490,522	8	2,266	170	15,902	178	18,168	5,120	8,508,690
9,021,807	76	16,429	224	26,188	300	42,617	5,553	9,064,424
34,305,289	905	213,998	3,162	67,119	4,067	281,117	22,268	34,586,406
82,246	—	—	6,1	14,091	671	14,091	2,352	96,337
130,341	—	—	2,675	88,160	2,675	88,160	4,621	218,501
2,920,818	129	19,920	—	—	129	19,920	1,729	2,940,738
249,120	74	9,877	—	—	74	9,877	609	258,997
10,426,632	15	4,127	48	4,130	63	8,257	6,831	10,434,889
9,865,864	544	88,970	—	—	544	88,970	6,430	9,954,834
8,818,167	104	23,882	295	27,950	399	51,832	14,260	8,869,999
1,667,567	—	—	—	—	—	—	9,586	1,667,567
503,569	—	—	29	2,165	29	2,165	3,521	505,734
1,291,892	—	—	—	—	—	—	2,232	1,291,892
1,158,039	—	—	8	842	8	842	2,878	1,158,881
604,962	3	234	—	—	3	234	1,805	605,196
338,368	—	—	—	—	—	—	1,023	338,368
5,814,726	—	—	—	—	—	—	3,582	5,814,726
3,402,047	—	—	—	—	—	—	3,354	3,402,047
196,087	—	—	—	—	—	—	222	196,087
5,591,786	—	—	—	—	—	—	4,133	5,591,786
3,316,597	—	—	—	—	—	—	1,676	3,316,597
1,569,304	—	—	—	—	—	—	1,724	1,569,304
12,448,371	167	6,668	—	—	167	6,668	7,749	12,455,039
535,872	290	9,204	126	2,520	416	11,724	996	547,596

通商各埠進出口各類船

區 別	輪						
	海 輪		江 輪		小 輪		合
	艘 數	噸 數	艘 數	噸 數	艘 數	噸 數	艘 數
廣州區							
三都澳.....	382	98,774	—	—	—	—	382
福 州.....	1,305	1,261,919	—	—	—	—	1,305
廈 門.....	2,352	4,497,158	—	—	—	—	2,352
汕 頭.....	3,631	5,224,606	—	—	34	895	3,665
廣 州.....	1,831	2,529,736	4,727	4,954,476	1,244	40,699	7,802
九 龍.....	—	—	—	—	3,796	152,330	3,796
拱 北.....	—	—	65	5,181	1,039	23,570	1,104
江 門.....	—	—	1,477	965,898	59	1,116	1,536
三 水.....	—	—	6,556	2,139,178	—	—	6,556
梧 州.....	—	—	3,486	1,103,463	1,327	192,409	4,813
南 甯.....	—	—	820	57,078	—	—	820
瓊 州.....	1,196	1,407,648	—	—	—	—	1,196
北 海.....	512	584,282	—	—	—	—	512
龍 州.....	—	—	—	—	—	—	—
蒙 自.....	—	—	—	—	—	—	—
哈爾濱區							
瑯 春.....	—	—	—	—	—	—	—
哈爾濱.....	—	—	366	146,400	—	—	366
愛 琿.....	—	—	370	124,533	—	—	370
總計	49,583	82,931,066	56,646	62,120,408	34,877	3,209,868	141,106
民國十六年.....	45,650	75,291,830	36,729	34,678,343	24,209	2,077,900	106,588
十五年.....	46,070	75,830,818	44,480	53,860,012	26,767	2,558,601	117,319
十四年.....	44,260	70,925,069	46,293	51,020,689	29,539	2,570,706	120,092
十三年.....	44,006	71,950,628	55,626	61,978,677	32,581	2,900,293	132,213

船舶數及噸數——續 (按普通行輪章程)

船 計	帆				船		總		計	
	洋	式	帆	船	民	船	合	計		
噸	艘	數	噸	數	艘	噸	艘	噸	艘	噸
98,774	116		4,610	—	—	116	4,610	498	103,384	
1,261,919	106		4,354	—	—	106	4,354	1,411	1,266,273	
4,497,158	—		—	—	—	—	—	2,352	4,497,158	
5,225,501	—		—	—	—	—	—	3,665	5,225,501	
7,524,911	201		48,920	—	—	201	48,920	8,003	7,573,831	
152,330	—		—	18,560	2,262,162	18,560	2,262,162	22,356	2,414,492	
28,751	—		—	10,701	972,260	10,701	972,260	11,805	1,001,011	
967,014	42		13,200	—	—	42	13,200	1,578	980,214	
2,139,178	1,594		349,526	—	—	1,594	349,526	8,150	2,488,704	
1,295,872	—		—	160	5,820	160	5,820	4,973	1,301,692	
57,078	—		—	84	2,976	84	2,976	904	60,054	
1,407,648	—		—	—	—	—	—	1,196	1,407,648	
584,282	—		—	—	—	—	—	512	584,282	
—	—		—	284	1,136	284	1,136	284	1,136	
—	754		754	—	—	754	754	754	754	
—	1,944		30,495	—	—	1,944	30,495	1,944	30,495	
146,400	—		—	611	12,220	611	12,220	977	158,620	
124,533	—		—	865	15,584	865	15,584	1,235	140,117	
148,261,342	7,072		847,434	38,673	3,521,225	45,745	4,368,659	186,851	152,630,001	
112,048,073	4,261		674,973	43,426	3,487,739	47,687	4,162,712	154,275	116,210,785	
132,249,431	3,155		390,076	38,522	2,020,099	41,677	2,410,175	158,996	134,659,606	
124,516,464	3,933		536,516	43,721	3,149,645	47,654	3,686,161	167,746	128,202,625	
136,829,598	4,956		684,134	49,213	3,919,095	54,169	4,603,229	186,382	141,432,827	

通商各埠進出口

(按普通行)

區別	本國	外			
		英國	日本	美國	德國
上海區					
南京	1,920	1,886	1,210	76	—
鎮江	1,958	2,226	1,176	149	—
上海	8,945	6,108	4,419	1,295	312
蘇州	1,579	387	4	382	—
杭州	4,231	260	—	130	—
甯波	1,263	338	52	62	—
溫州	505	18	50	36	—
漢口區					
蕪湖	2,062	2,681	1,897	141	10
九江	2,288	2,668	1,254	134	10
漢口	5,137	5,026	3,001	690	167
岳州	4,044	3,992	1,082	321	133
長沙	1,517	1,458	444	102	—
沙市	798	878	486	58	—
宜昌	490	1,141	371	622	88
萬縣	543	228	286	444	98
重慶	241	265	138	257	22
天津區					
青島	531	556	2,227	82	101
烟台	1,258	1,176	830	20	46
龍口	168	4	50	—	—
天津	1,089	816	1,844	107	88
秦皇島	279	194	469	28	68
營口	864	218	509	4	24
大連	1,533	401	5,311	121	192
安東	342	62	588	—	—

船舶艘數——本國暨外國

(輪 章 程)

瑞	威	荷	蘭	法	國	其 他 各 國	國		總 計
							合	計	
	22	—	—	—	—	6	3,200		5,120
	42	—	—	—	2	—	3,595		5,553
	553	—	182	—	209	245	13,323		22,268
	—	—	—	—	—	—	773		2,352
	—	—	—	—	—	—	390		4,621
	14	—	—	—	—	—	466		1,729
	—	—	—	—	—	—	104		609
	22	—	—	—	6	12	4,769		6,831
	28	—	—	—	30	18	4,142		6,430
	133	—	2	—	59	45	9,123		14,260
	2	—	—	—	8	4	5,542		9,586
	—	—	—	—	—	—	2,004		3,521
	—	—	—	—	—	12	1,434		2,232
	—	—	—	—	105	61	2,388		2,878
	—	—	—	—	132	74	1,262		1,805
	—	—	—	—	68	32	782		1,023
	42	—	8	—	14	21	3,051		3,582
	4	—	16	—	—	4	2,096		3,354
	—	—	—	—	—	—	54		222
	98	—	8	—	83	—	3,044		4,133
	544	—	32	—	6	56	1,397		1,676
	39	—	8	—	58	—	860		1,724
	49	—	52	—	34	56	6,216		7,749
	4	—	—	—	—	—	654		996

通商各埠進出口

(按普通行)

區 別	本 國	外			
		英 國	日 本	美 國	德 國
廣州區					
三都澳.....	340	76	38	44	—
福 州.....	651	280	391	47	10
廈 門.....	274	1,232	466	82	4
汕 頭.....	364	2,234	528	6	14
廣 州.....	1,976	4,613	364	222	22
九 龍.....	22,356	—	—	—	—
拱 北.....	11,388	4	—	—	—
江 門.....	297	1,216	4	57	2
三 水.....	2,580	3,488	128	364	—
梧 州.....	2,194	1,687	68	226	—
南 甯.....	782	54	—	68	—
瓊 州.....	200	514	84	—	28
北 海.....	72	138	70	—	—
龍 州.....	284	—	—	—	—
蒙 自.....	754	—	—	—	—
哈爾濱區					
瑯 春.....	1,944	—	—	—	—
哈爾濱.....	977	—	—	—	—
愛 瑯.....	1,182	—	—	—	—
總計.....	92,200	48,523	29,839	6,377	1,439
民國十六年...	79,538	33,791	27,105	4,844	955
十五年...	78,163	36,474	29,654	5,338	813
十四年...	88,844	36,937	27,261	5,608	604
十三年...	94,751	48,886	26,294	6,435	539

船舶艘數——本國暨外國(續)

輪 章 程)

國					總 計
瑞 威	荷 蘭	法 國	其 他 各 國	合 計	
—	—	—	—	158	498
12	20	—	—	760	1,411
28	260	6	—	2,078	2,352
310	155	10	44	3,301	3,665
146	18	66	576	6,027	8,003
—	—	—	—	—	22,356
—	—	1	412	417	11,805
2	—	—	—	1,281	1,578
—	—	—	1,590	5,570	8,150
—	—	—	798	2,779	4,973
—	—	—	—	122	904
68	—	246	56	996	1,196
4	—	228	—	440	512
—	—	—	—	—	284
—	—	—	—	—	754
—	—	—	—	—	1,944
—	—	—	—	—	977
—	—	—	53	53	1,235
2,166	761	1,371	4,175	94,651	186,851
1,959	690	1,504	3,889	74,737	154,275
2,407	556	2,262	3,329	80,833	158,996
1,937	547	1,915	4,093	78,902	167,746
1,544	547	2,380	5,006	91,631	186,382

通商各埠進出口

(按普通行)

區 別	本 國	外			
		英 國	日 本	美 國	德 國
上海區					
南 京	2,962,122	3,352,220	2,106,866	52,282	—
鎮 江	2,817,016	3,913,577	2,129,032	87,183	—
上 海	6,315,962	11,205,718	8,764,445	3,352,882	1,294,825
蘇 州	62,883	20,129	108	13,217	—
杭 州	206,025	9,050	—	3,426	—
甯 波	2,317,306	539,734	51,282	13,676	—
溫 州	202,302	9,018	42,169	5,508	—
漢口區					
蕪 湖	3,046,127	4,643,731	2,583,959	92,286	11,476
九 江	3,083,266	4,570,106	2,153,278	37,896	2,048
漢 口	2,138,686	3,701,550	2,287,988	233,854	156,698
岳 州	364,645	1,116,095	99,484	79,255	11,468
長 沙	121,265	286,329	76,534	21,606	—
沙 市	198,052	686,988	390,206	12,018	—
宜 昌	177,911	491,870	233,673	164,492	22,824
萬 縣	156,516	78,422	136,486	136,854	22,624
重 慶	64,716	85,494	66,570	78,581	6,058
天津區					
青 島	494,115	1,312,989	2,895,299	345,574	453,964
烟 台	949,413	1,445,616	657,016	87,946	154,282
龍 口	139,153	4,620	52,314	—	—
天 津	917,341	1,573,529	2,028,665	448,347	397,856
秦皇島	419,397	531,509	729,224	112,044	283,040
營 口	691,588	289,932	454,969	18,096	25,844
大 連	1,184,836	1,158,868	8,334,785	491,587	740,857
安 東	166,714	77,264	299,378	—	—

船 舶 噸 數——本國暨外國
輪 章 程)

瑞 威	荷 蘭	國			合 計	總 計
		法 國	其 他 各 國			
34,012	—	—	1,188	5,546,568	8,508,690	
109,428	—	8,188	—	6,247,408	9,064,424	
1,082,280	736,168	1,067,562	766,564	28,270,444	34,586,406	
—	—	—	—	33,454	96,337	
—	—	—	—	12,476	218,501	
18,740	—	—	—	623,432	2,940,738	
—	—	—	—	56,695	258,997	
51,478	—	3,456	2,376	7,388,762	10,434,889	
80,360	—	24,316	3,564	6,871,568	9,954,834	
278,680	6,764	31,997	33,782	6,731,313	8,869,999	
11,010	—	2,996	614	1,320,922	1,667,567	
—	—	—	—	384,469	505,734	
—	—	—	4,628	1,093,840	1,291,892	
—	—	47,736	20,375	980,970	1,158,881	
—	—	47,676	26,618	448,680	605,196	
—	—	27,266	9,683	273,652	338,368	
88,311	42,018	63,290	119,166	5,320,611	5,814,726	
4,096	82,138	—	21,540	2,452,634	3,402,047	
—	—	—	—	56,934	196,087	
177,926	21,628	26,494	—	4,674,445	5,591,786	
959,557	108,184	8,130	165,512	2,897,200	3,316,597	
51,511	16,520	20,844	—	877,716	1,569,304	
93,710	182,414	26,178	241,804	11,270,203	12,455,039	
4,240	—	—	—	8,334,785 380,882	547,596	

通商各埠進出口

(普 按 通 行)

區 別	本 國	外			
		英 國	日 本	美 國	德 國
廣州區					
三都澳.....	72,346	26790	3,104	1,144	—
福 州.....	459,858	273,761	402,444	21,984	55,024
廈 門.....	300,780	2,304,234	596,252	264,116	3,512
汕 頭.....	420,301	3,158,002	723,106	29,392	16,452
廣 州.....	781,186	5,610,532	534,324	36,853	19,766
九 龍.....	2,414,492	—	—	—	—
拱 北.....	928,541	132	—	—	—
江 門.....	217,519	745,276	2,956	13,123	26
三 水.....	706,554	1,291,216	25,090	69,000	—
梧 州.....	412,920	641,090	13,358	36,664	—
南 甯.....	54,556	2,282	—	3,216	—
瓊 州.....	181,000	696,220	101,360	—	24,584
北 海.....	76,058	182,674	90,000	—	—
龍 州.....	1,136	—	—	—	—
蒙 自.....	754	—	—	—	—
哈爾濱區					
瑋 春.....	30,495	—	—	—	—
哈爾濱.....	158,620	—	—	—	—
愛 瑋.....	125,748	—	—	—	—
總計.....	36,522,221	56,036,567	39,065,724	9,364,102	3,703,228
民國十六年	21,636,391	40,258,049	35,745,535	5,577,115	3,260,717
十五年	28,393,631	47,645,090	38,948,844	6,496,351	2,995,127
十四年	33,002,936	42,942,484	35,081,116	5,859,851	2,486,057
十三年	33,288,363	55,715,925	34,759,884	6,359,589	2,085,968

船舶噸數——本國暨外國(續)

輪 章 程)

國					合 計	總 計
瑞 威	荷 蘭	法 國	其 他 各 國			
—	—	—	—	31,038	103,384	
15,208	37,994	—	—	806,415	1,266,273	
39,286	982,826	6,152	—	4,196,378	4,497,158	
384,179	417,021	12,278	64,770	4,805,200	5,225,501	
205,586	13,334	80,286	291,664	6,792,645	7,573,831	
—	—	—	—	—	2,414,492	
—	—	13	72,325	72,470	1,001,011	
1,314	—	—	—	762,695	980,214	
—	—	—	396,844	1,782,150	2,488,704	
—	—	—	197,660	888,772	1,301,692	
—	—	—	—	5,498	60,054	
91,012	—	231,416	82,056	1,226,648	1,407,648	
4,608	—	230,942	—	508,224	584,282	
—	—	—	—	—	1,136	
—	—	—	—	—	754	
—	—	—	—	—	30,495	
—	—	—	—	—	158,620	
—	—	—	14,369	14,369	140,117	
3,786,532	2,647,009	1,967,216	2,537,402	116,107,780	152,630,001	
2,932,578	2,273,536	1,894,614	2,632,250	94,574,394	116,210,785	
3,301,874	1,891,772	2,321,932	2,665,285	106,265,975	134,659,606	
2,422,556	1,844,326	2,008,834	2,554,465	95,199,689	128,202,625	
2,079,533	1,799,828	2,185,806	3,157,931	108,144,464	141,432,827	

通商各埠進出口

(按內港行)

區 別	本 國	外		
		英 國	日 本	美 國
上海區				
南 京.....	2,450	170	412	—
鎮 江.....	15,340	88	559	128
上 海.....	16,846	105	441	85
蘇 州.....	13,788	41	161	33
杭 州.....	17,322	126	170	158
甯 波.....	16,062	—	—	—
溫 州.....	3,261	—	—	—
漢口區				
蕪 湖.....	2,932	89	810	2
九 江.....	1,076	177	114	88
漢 口.....	1	77	—	71
岳 州.....	1,414	448	282	29
長 沙.....	5,208	619	580	2
沙 市.....	24	40	—	28
宜 昌.....	—	—	—	—
萬 縣.....	—	—	—	—
重 慶.....	79	—	—	—
天津區				
青 島.....	529	2	468	—
烟 台.....	497	—	24	—
龍 口.....	885	—	324	—
天 津.....	398	—	27	—
秦皇島.....	3	6	—	—
營 口.....	372	—	49	—
大 連.....	375	—	527	—
安 東.....	366	720	66	—

船舶艘數——本國暨外國

(輪章程)

國					總計
德 國	瑞 威	法 國	其 他 各 國	合 計	
—	2	—	—	584	3,034
—	84	2	—	861	16,201
—	79	1,132	2	1,844	18,690
—	—	—	—	235	14,023
—	—	—	—	454	17,776
—	—	—	—	—	16,062
—	—	—	—	—	3,261
—	—	—	2	903	3,835
—	—	—	—	379	1,455
—	—	—	—	148	149
27	—	—	2	788	2,202
6	—	—	—	1,207	6,415
—	—	—	—	68	92
—	—	—	—	—	—
—	—	—	—	—	—
—	—	—	—	—	79
—	6	—	—	476	1,005
—	—	—	—	24	521
—	—	18	—	342	1,227
—	—	33	—	60	458
—	—	—	—	6	9
—	1	14	—	64	436
—	—	—	—	527	902
—	—	—	—	786	1,152

通商各埠進出口

(按內港行)

區別	本國	外		
		英國	日本	美國
廣州區				
三都澳.....	102	—	—	—
福州.....	816	—	16	—
廈門.....	12,730	309	1,223	—
汕頭.....	18,224	—	60	—
廣州.....	54,711	829	136	46
九龍.....	2,231	—	—	—
拱北.....	3,418	—	—	—
江門.....	12,166	1,082	—	144
三水.....	12,692	362	—	14
梧州.....	2,314	300	—	106
南甯.....	429	84	—	4
瓊州.....	22	12	4	—
北海.....	220	—	—	—
龍州.....	175	46	—	—
蒙自.....	—	—	—	—
哈爾濱區				
瑋春.....	—	—	—	—
哈爾濱.....	149	—	—	—
愛瑋.....	—	—	—	—
總計.....	219,627	5,732	6,453	938
民國十六年.....	159,884	5,878	7,088	849
十五年.....	172,849	9,089	8,777	1,395
十四年.....	122,598	13,739	8,964	1,746
十三年.....	146,970	16,135	8,112	2,640

船舶艘數——本國暨外國(續)

輪 章 程)

國					總 計
德 國	瑞 威	法 國	其 他 各 國	合 計	
—	—	—	—	—	102
—	—	—	—	16	832
—	—	—	—	1,532	14,262
—	—	—	—	60	18,284
2,318	—	280	402	4,011	58,722
—	—	—	—	—	2,231
106	—	12	377	495	3,913
239	—	42	23	1,530	13,696
10	—	2	852	1,240	13,932
6	—	2	32	446	2,760
—	—	—	—	88	517
—	18	—	—	34	56
—	—	—	—	—	220
—	—	—	—	46	221
—	—	—	—	—	—
—	—	—	—	—	149
—	—	—	—	—	—
2,712	190	1,537	1,692	19,254	238,881
5,339	50	3,154	6,148	28,506	188,390
5,026	60	10,244	16,791	51,382	224,231
3,004	54	10,231	19,507	57,245	179,843
1,753	79	16,122	20,514	65,355	212,325

通商各埠進出口

(按內港行)

區 別	本 國	外		
		英 國	日 本	美 國
上海區				
南 京.....	98,522	2,244	33,604	—
鎮 江.....	835,383	15,586	68,480	1,716
上 海.....	2,853,634	37,272	66,926	5,003
蘇 州.....	345,189	1,152	8,895	569
杭 州.....	263,449	760	12,445	516
甯 波.....	16,062	—	—	—
溫 州.....	3,261	—	—	—
漢口區				
蕪 湖.....	82,882	3,915	287,004	176
九 江.....	22,625	2,543	2,569	1,444
漢 口.....	25	4,705	—	3,257
岳 州.....	74,411	31,547	12,300	3,733
長 沙.....	160,658	73,375	9,636	280
沙 市.....	406	480	—	308
宜 昌.....	—	—	—	—
萬 縣.....	—	—	—	—
重 慶.....	7,129	—	—	—
天津區				
青 島.....	67,274	2,288	75,385	—
烟 台.....	164,393	—	9,666	—
龍 口.....	282,764	—	121,446	—
天 津.....	85,054	—	7,068	—
秦皇島	6,232	16,938	—	—
營 口.....	191,658	—	17,859	—
大 連.....	161,187	—	233,473	—
安 東.....	89,710	15,976	24,550	—

船舶噸數——本國暨外國

(輪 章 程)

國					總 計
德 國	瑞 威	法 國	其 他 各 國	合 計	
—	1,454	—	—	37,302	135,824
—	85,583	2,710	—	174,075	1,009,458
—	67,796	19,262	1,472	197,731	3,051,365
—	—	—	—	10,616	355,805
—	—	—	—	13,721	277,170
—	—	—	—	—	16,062
—	—	—	—	—	3,261
—	—	—	76	291,171	374,053
—	—	—	—	6,556	29,181
—	—	—	—	7,962	7,987
3,132	—	—	20	50,732	125,143
36	—	—	—	83,327	243,985
—	—	—	—	788	1,194
—	—	—	—	—	—
—	—	—	—	—	—
—	—	—	—	—	7,129
—	7,566	—	—	85,239	152,513
—	—	—	—	9,666	174,059
—	—	4,068	—	125,514	408,278
—	—	2,066	—	9,134	94,188
—	—	—	—	16,938	23,170
—	875	3,164	—	21,898	213,556
—	—	—	—	233,473	394,660
—	—	—	—	40,526	130,236

通商各埠進出口

(按內港行)

區別	本國	外		
		英國	日本	美國
廣州區				
三都澳.....	18,004	—	—	—
福州.....	131,799	—	1,934	—
廈門.....	475,664	4,009	53,633	—
汕頭.....	844,245	—	1,124	—
廣州.....	864,898	24,981	1,904	1,935
九龍.....	40,922	—	—	—
拱北.....	101,226	—	—	—
江門.....	173,669	24,741	—	6,104
三水.....	663,260	10,760	—	800
梧州.....	111,108	14,198	—	5,928
南甯.....	24,641	1,856	—	8
瓊州.....	20,170	13,254	3,600	—
北海.....	39,348	—	—	—
龍州.....	7,000	1,702	—	—
蒙自.....	—	—	—	—
哈爾濱區				
瑋春.....	—	—	—	—
哈爾濱.....	13,410	—	—	—
愛瑋.....	—	—	—	—
總計	9,341,272	304,282	1,053,501	31,777
民國十六年.....	7,782,239	177,957	951,677	44,236
十五年.....	8,615,642	428,551	1,127,780	55,442
十四年.....	7,494,773	607,573	1,288,488	90,045
十三年.....	5,716,830	690,687	940,034	118,140

船舶噸數——本國暨外國(續)

輪 章 程)

國					總 計
德 國	瑞 威	法 國	其 他 各 國	合 計	
—	—	—	—	—	18,004
—	—	—	—	1,934	133,733
—	—	—	—	57,642	533,306
—	—	—	—	1,124	845,369
34,678	—	2,288	6,985	72,771	937,669
—	—	—	—	—	40,922
1,215	—	182	5,380	6,777	108,003
3,430	—	422	370	35,067	208,736
134	—	16	75,638	87,348	750,608
84	—	16	640	20,866	131,974
—	—	—	—	1,864	26,505
—	15,276	—	—	32,130	52,300
—	—	—	—	—	39,348
—	—	—	—	1,702	8,702
—	—	—	—	—	—
—	—	—	—	—	13,410
—	—	—	—	—	—
42,709	178,550	34,194	90,581	1,735,594	11,076,866
70,841	53,996	77,396	212,431	1,588,534	9,370,773
62,631	60,081	187,927	632,599	2,555,011	11,170,653
31,920	58,859	248,219	663,169	2,988,273	10,483,046
18,964	91,103	293,917	851,121	3,003,966	8,720,796

碼 頭 及

區 別	輪 船 公 司				工 商 廠 業				海	
	本 國		外 國		本 國		外 國			
	數 目	長 度	數 目	長 度	數 目	長 度	數 目	長 度		數 目
廣州區										
三都澳.....	—	—	—	—	—	—	1	23.04	—	—
福 州.....	1	21.04	1	10.37	7	63.68	14	305.95	1	—
廈 門.....	—	—	1	97.60	—	—	—	—	—	—
汕 頭.....	1	44.80	4	218.56	—	—	—	—	—	—
廣 州.....	28	413.94	9	545.28	—	—	3	78.24	1	—
九 龍.....
拱 北.....
江 門.....	3	196.81	—	—	—	—	—	—	—	—
三 水.....
梧 州.....	—	—	—	—	10	692.80	1	41.60	—	—
南 甯.....
瓊 州.....	—	—	—	—	—	—	—	—	—	—
北 海.....	—	—	—	—	—	—	—	—	—	—
龍 州.....
蒙 自.....
哈爾濱區										
瑯 春.....
哈爾濱.....
愛 輝.....
總 計	205	7,421.39	63	7,236.28	42	2,434.44	69	2,505.34	4	—

沿海及內河之航路標識

區 別	燈塔及燈號	燈 船	燈 艇	浮 標	標 桿	總 計
上海區						
鎮 江	14	—	6	9	24	53
上 海 _I	17	4	—	35	38	94
甯 波	7	—	—	1	5	13
溫 州	2	—	—	1	2	5
漢口區						
蕪 湖	13	—	4	—	13	30
九 江	33	—	16	—	36	85
漢 口	20	—	18	—	18	56
岳 州	13	—	5	34	100	152
長 沙	4	—	—	2	32	38
沙 市	—	—	—	—	101	101
宜 昌	—	—	—	—	20	20
天津區						
青 島 ₂	13	—	—	18	4	35
威 海衛 ₃	8	—	—	3	1	12
烟 台	13	—	—	4	8	25
天 津	6	1	2	1	9	19
營 口	—	1	—	11	14	26
大 連 ₄	18	—	—	2	4	24
安 東	2	—	—	—	—	2

沿海及內河之航路標識——續

區 別	燈塔及燈號	燈 船	燈 艇	浮 標	標 桿	總 計
廣州區						
三都澳.....	2	—	—	1	1	4
福 州.....	6	—	—	15	14	35
廈 門.....	4	—	—	10	16	30
汕 頭.....	7	—	—	3	1	11
廣 州.....	23	—	—	16	15	54
香 港 ⁵	16	—	—	5	5	26
澳 門 ⁶	18	—	—	1	12	31
江 門.....	4	—	—	—	2	6
三 水.....	2	—	1	—	1	4
梧 州.....	—	—	—	14	—	14
廣州灣 ⁷	6	—	—	8	—	14
瓊 州.....	4	—	—	3	2	9
北 海.....	—	—	—	3	—	3
哈爾濱區						
哈爾濱.....	78	—	—	112	933	1,123
總 計.....	353	6	52	312	1,431	2,154

附註：

1. 在太平島之燈號現由該處漁業公會代管
2. 現由青島市港政局管理
3. 威海衛租借地由英吉利代管
4. 大連租借地由日本代管
5. 由英吉利管理
6. 由葡萄牙管理
7. 廣州灣租借地由法蘭西代管

失 船 船

區 別	碰 撞	擱 淺	機 械 損 傷	錨 或 鏈 斷	遺 失 裂
上海區					
南 京.....	1	—	—	—	—
鎮 江.....	9	5	—	—	—
上 海.....	112	12	—	1	—
蘇 州.....	—	—	—	—	—
杭 州.....	—	—	—	—	—
甯 波.....	7	1	1	—	—
溫 州.....	2	4	—	—	1
漢口區					
蕪 湖.....	1	2	—	—	—
九 江.....	4	14	—	—	—
漢 口.....	9	18	—	—	—
岳 州.....	5	14	1	—	—
長 沙.....	4	6	—	—	—
沙 市.....	—	—	—	—	—
宜 昌.....	1	25	1	—	—
萬 縣.....	—	—	—	—	—
重 慶.....	—	15	—	—	—
天津區					
青 島.....	1	—	—	—	—
烟 台.....	2	3	—	—	—
龍 口.....	—	—	—	—	—
天 津.....	78	12	1	—	16
秦 皇 島.....	3	4	—	—	—

事 次 數

火災及爆裂	沈沒	傾覆	盜劫	其他海難	總計
—	—	1	—	—	2
—	—	2	—	—	16
4	—	8	—	1	138
—	—	—	—	—	—
—	—	—	—	—	—
—	—	—	—	—	9
—	1	1	1	—	10
—	1	—	—	—	4
—	—	—	—	—	18
1	3	4	—	2	37
1	2	—	12	—	35
—	—	—	—	—	10
—	—	—	—	—	—
1	—	—	1	—	29
—	—	—	—	—	—
—	—	—	—	—	15
—	—	—	2	—	3
—	1	2	—	1	9
—	—	—	—	—	—
—	2	6	—	—	115
—	—	—	—	—	7

船 失

區 別	碰 撞 擱 淺	機 械 損 傷	錨 或 鏈 斷 裂	遺 失
營 口	—	14	—	—
大 連	—	—	—	—
安 東	1	2	—	—
廣州區				
三 都 澳	—	—	—	—
福 州	6	9	2	1
廈 門	1	—	—	—
汕 頭	1	1	—	—
廣 州	50	13	—	—
九 龍	—	—	—	—
拱 北	—	—	—	—
江 門	1	4	—	—
三 水	6	25	3	2
梧 州	2	11	—	—
南 甯	—	—	—	—
瓊 州	—	2	—	—
北 海	—	—	—	—
龍 州	—	—	—	—
蒙 自	—	—	—	—
哈爾濱區				
瑋 春	—	—	—	—
哈爾濱	14	3	6	—
瑗 瑗	—	4	1	2
總 計	321	223	16	23

事 次 數——續

火災及爆裂	沈沒	傾覆	盜劫	其他海難	總計
—	—	—	—	—	14
—	—	—	—	—	—
I	—	I	—	—	5
—	—	—	—	—	—
—	—	I	3	I	26
—	—	—	—	—	I
—	—	—	—	—	2
—	2	15	—	—	80
—	—	—	—	—	—
—	—	—	—	—	—
—	—	—	—	—	8
I	I	—	3	I	42
I	—	—	—	—	14
—	—	—	—	—	—
—	—	—	—	—	2
—	—	—	—	—	—
—	—	—	—	—	—
—	—	—	—	—	—
2	2	—	—	16	43
2	—	—	—	—	9
14	21	41	22	22	703

造 船 廠

名 稱	廠址	資 本 (銀元)	工場 數目	造 船 台 數 及 尺 度	造 船 場 數 及 尺 度
海軍江南造船所	上海	9	18 (長500尺—650尺計5座餘小者)	2 (1,長545尺) (2,長502尺)
海軍馬尾造船所	福州	12	2 (木石各一)	2 (石,長360呎;寬93呎;深25呎; 土,長360呎;寬91呎;深14½呎;)
海軍廈門造船所	廈門	500,000	6	臨時設立	1
廣南造船所	番禺	11	蒸氣原動力船台一座長82尺	2 (1,長210尺;寬37尺;深12尺) (2,長300尺;寬37尺;深12尺)
合興機器製造廠	上海	200,000	8	2	2 (可車150呎之淺水輪)
平安機器船廠	上海	100,000	...	—	1 (長245尺;寬32尺;深5½尺)
恆昌祥機器造船廠	上海	* 94,444	5	2	2
大中華造船機器廠	上海	* 69,444	4	4	—
協同和機器公司	廣州	50,000	6	—	—
一新久記機器造船廠	上海	25,000	5	—	—
匯昌機器造船廠	上海	20,000	3	—	1
徐恆盛造船廠	南昌	20,000	...	—	—
明錫機器廠	上海	20,000	1	—	—
南洋製造機器船廠	上海	10,000	1	—	—
胡發興船廠	南昌	1,600	...	—	—
華泰機器船廠	上海	10,000	4	—	—
順昌機器船廠	上海	6,500	...	—	—
余壽恆船廠	南昌	5,000	...	—	—
余茂盛船廠	南昌	2,500	...	—	—
余興盛船廠	南昌	4,000	...	—	—
胡合盛船廠	南昌	3,960	...	—	—
邱義盛船廠	南昌	3,000	...	—	—
胡三義船廠	南昌	2,600	...	—	—
信泰船廠	南昌	4,800	...	—	—
胡嗣權船廠	南昌	3,000	...	—	—
王興發船廠	南昌	2,200	...	—	—
徐新茂船廠	南昌	2,000	...	—	—
朱銀記製造廠	漢陽	2,000	1	—	—
利貞船廠	廣州	1,500	1	—	3
德安泰宏商公司	廣州	1,000	1	2	—
萬聲記鐵船鍋爐廠	武昌	500	...	—	—

* 表中恆昌祥廠資本原係規銀68000兩,又大中華廠規銀50000兩均以0.72兩化爲銀元。

概 况

修 造 情 形	修 造 種 類	工 程 師 人 數		職 工 人 數
		本 國 籍	外 國 籍	
造船37艘共9239噸	淺水兵艦內河船等	8	13	3000
專事修理	軍艦商船	13	—	941
造4艘餘皆修理	小電船及其他船舶	3	1	168
專事修理	軍艦及商輪	14	—	391
造17艘共3412噸	鐵駁拖輪等	9	2	414
造1艘105噸	江輪	1	—	120
專事修理	汽機船及柴油船	2	—	89
造3艘1隻150噸餘未詳	柴油機船	4	—	325
製1700匹船用引擎一具	柴油引擎淺水電船	11	—	194
專製機器及修船	柴油引擎淺水電船	3	—	60
修50艘	大小輪船	2	—	80
修5艘共625噸	茶發小火輪	1	—	25
造3艘	鐵壳汽油船	—
造5艘共2500噸	小輪拖駁等	2	—	45
造1艘計40噸	駁	1	—	15
專事修理	各種船舶	1	—	50
造2艘	小汽油船	1	—	70
造6艘90噸	小火輪汽油船等	1	—	20
造1艘98噸	小火輪民船	1	—	20
造3艘24噸	小火輪茶駁	1	—
造22艘132噸	民船砲船	1	—	10
造2艘12噸	撫船鹽船	1	—	10
造1艘4噸	撫船小火輪	1	—	10
造1艘12噸	鹽船	1	—	10
造4艘6噸	渡船等	1	—	5
造1艘	小火輪	1	—	10
造1艘32噸	小火輪	1	—	15
造2艘24噸	駁船小火輪鐵壳	—	9
製3艘6噸	帆船	1	—	6
修50艘每重24噸	輪船拖船	1	—	15
造2艘共335噸	商輪	—

航業公會概況

名稱	會 址	批准時期	會員 人數	收 支 概 況			附 註
				收 項	支 項	兩 比	
上海航業公會	上海黃浦灘7號半	16年 7月		元 939,687,245	元 9,496,135	存 191,110	17年1月至6月底共收規銀 3,640,766兩支3,216.08兩 依0.72兩化合為銀元之數
鎮江航業公會	鎮江江邊石馬路	17年 1月	242	5,569,000	4,420,400	1,148,600	17年5月解散復經改組成立
武漢航業公會	漢口後城馬路五常里	17年 3月	204	
川江航業公會	重慶總商會	17年 3月	35	
武進航業公會	常州新商內河航輪公司	17年 4月	206	394,000	404,836	頁 10,836	
溫州航業公會	溫州朔門外	17年 6月	97	427,000	526,525	頁 99,525	
臨川航業公會	江西臨川縣	17年 7月	89 ²	
奉新航業公會	奉新南門外報德祠	17年 7月		違章收捐經建設廳解散
無錫航業公會	無錫	17年 7月	78	492,421	247,155	存 245,266	
九江航業公會	九江三和輪公司轉	17年 9月	59	
宜昌航業公會	宜昌濱江路	17年 10月	51	
南京航業公會	下關升順里 15號	17年 10月	14	係此發起人數會員數未呈報
袁州航業公會	袁州大北門外	17年 12月	183	