


始



昭和十四年

三重縣の米



三重縣總務部統計課

昭和十五年五月刊行



目次

圖表
記述

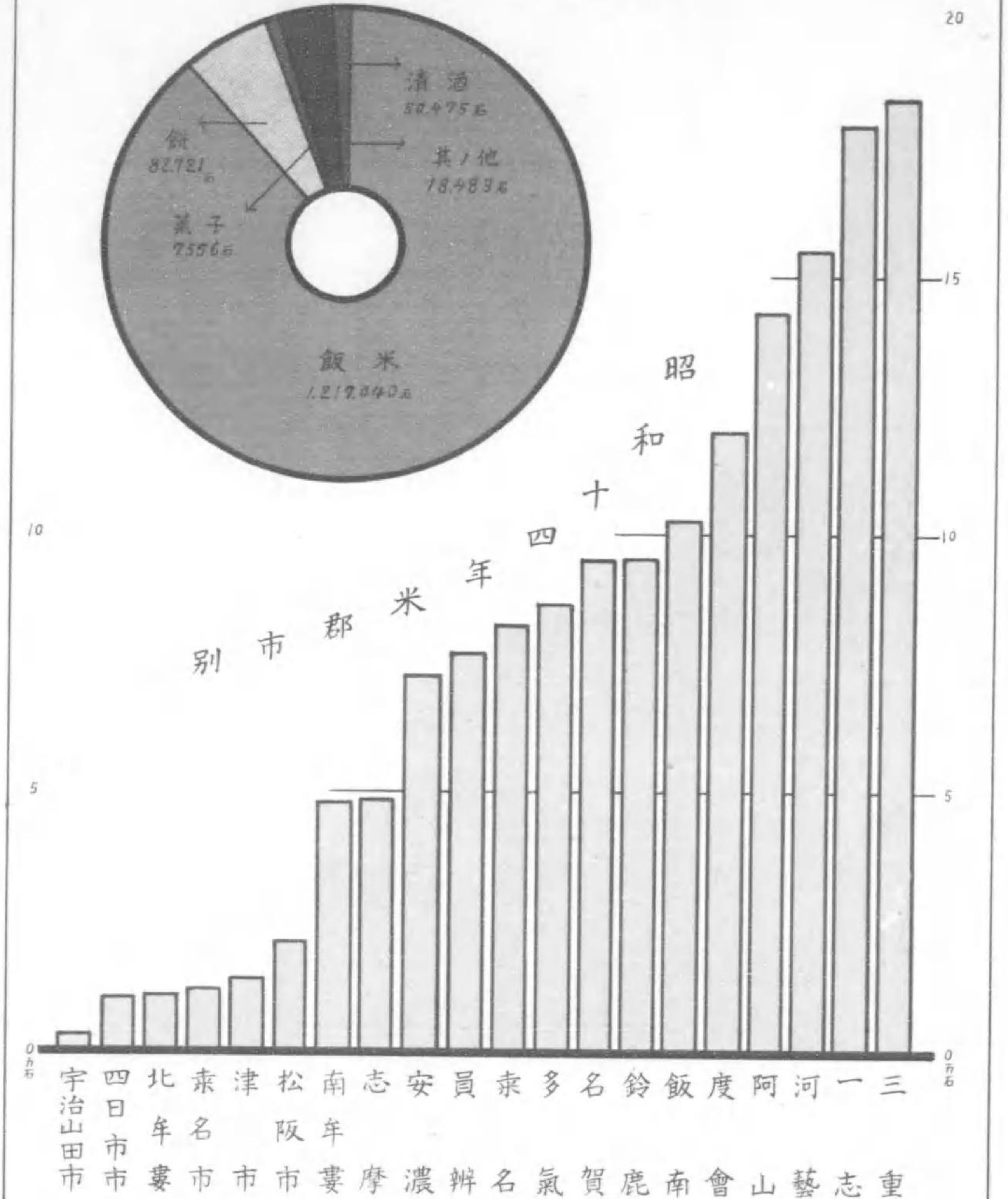
一、序言	1
一、本縣の米生産概況	2
1 昭和十四の年米	2
2 明治以降の米作概況	3
一、本縣の米消費概況	5
一、本縣の米穀検査概況	6
一、本縣に於ける米穀移出入概況	8
一、本縣に於ける米穀現在高	8

統計表

一、本縣米累年統計	9
一、本縣米郡市別	10
一、本縣米町村別	10
一、内地米統計	26

高費消別途用米

(月一十年三十和昭自)
(月十年四十和昭至)





目次

圖表
記述

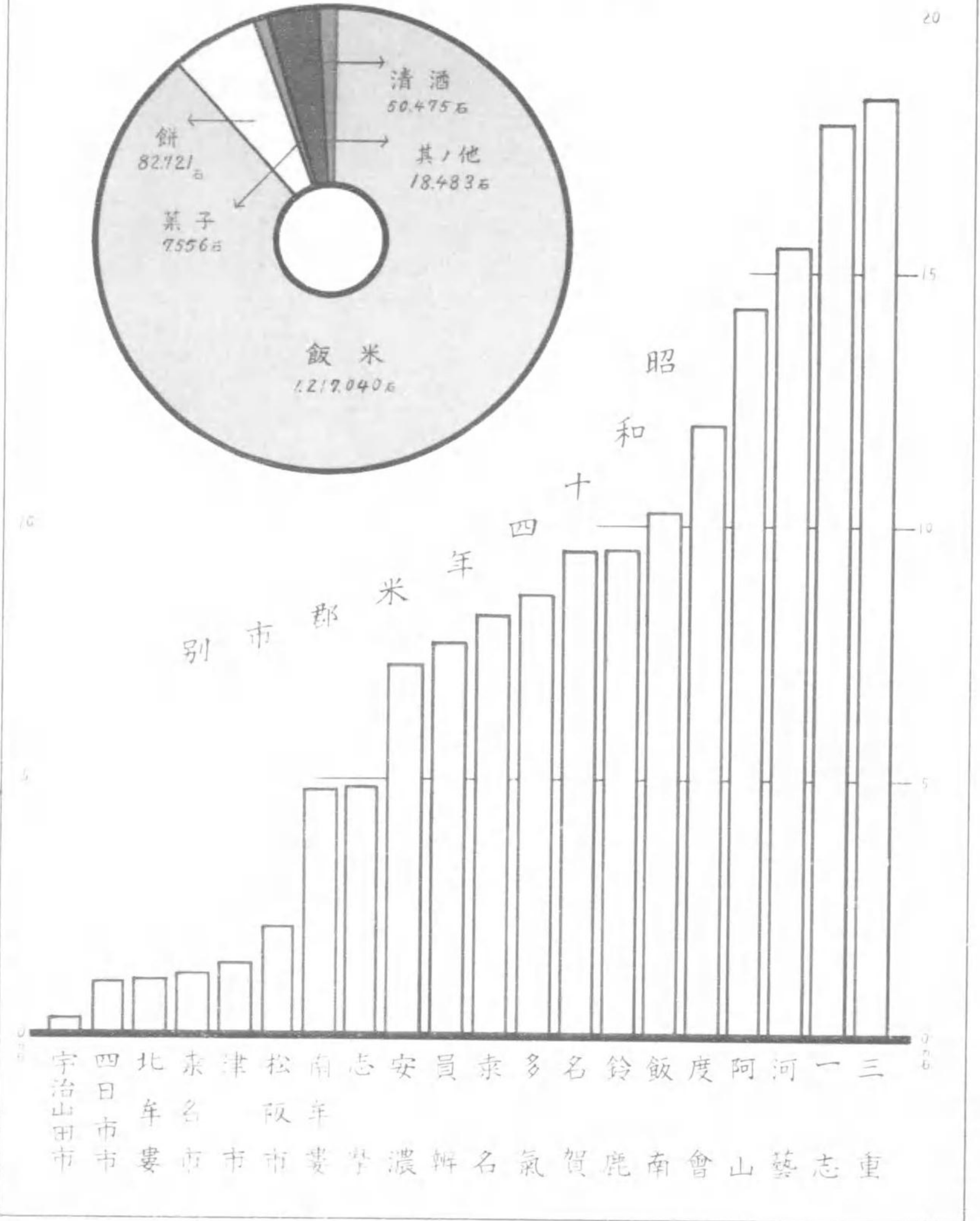
一、序言	1
一、本縣の米生産概況	2
1 昭和十四の年米	2
2 明治以降の米作概況	3
一、本縣の米消費概況	5
一、本縣の米穀検査概況	6
一、本縣に於ける米穀移出入概況	8
一、本縣に於ける米穀現在高	8

統計表

一、本縣米累年統計	9
一、本縣米都市別	10
一、本縣米町村別	10
一、内地米統計	26

高費消別途用米

(月一十年三十和昭自)
(月十年四十和昭至)



序 言

申すも畏きことながら、本縣は神宮御鎮座の聖地なり。謹みて史を按ずるに、皇祖天照坐皇大御神は開國の初め、粟、稗、麥、豆を陸田種子と定め、稻を水田種子と定め、稻穂を天狹田と長田に植えしめ給ひて萬民を御愛撫遊ばされたり。又豐受大御神は我國民生活の必要資料たる衣食住の根源を主宰し給ふ大神に坐す。誠に有難きこの大御神の御鎮座を仰ぐ本縣に生を享くる縣民こそは實に幸福の限りと謂はざらざらなり。されば縣民は此の光榮に對し我國産業開發特に米作に關しては常に國民の先驅者となり將又指導者となるべき意氣と覺悟とを造次頗沛忘るゝことなく奮勵せざるべからざるなり。

米作は我國産業の大宗にして、その豐凶は直ちに大和民族の休戚に關する所大なるものあり。肇國以來、豐草原の瑞穂國として、五穀豐饒を誇る我國農作物は、名實共に米作を主體とし、米作即農業、農業即米作の觀を呈し來れり。

然れば神代この方御歴代の天皇は、この稻作を中樞として盛んに勸農の御事蹟を擧げさせられ、荐りに農政に努め給ひ終始皇室の御保護誘掖の下に我農業は發達し來りたるなり。殊に明治維新後日新の學理を應用せる結果進歩に一層拍車を加へたり。

園のうちうえたる稻もいろつきぬ

里人いまか山田かるらむ

明治天皇の御製を拜誦して感銘一入深きを覺ゆ

今上陛下に於かせられては先年長くも吹上御苑内に水田を設けさせられてより、毎年水稻を御親栽遊ばされ、播種、挿秧、收穫、耕耘等四季を通じ御躬ら其の勞を執らせられ、親しく農民の勞苦を御體驗遊ばさるゝは誠に恐懼感激の至りなり。更に米作統計に就ても長くも皇室に於かせられては、常に大御心を年の豐凶に勞せさせ給ひ其の收穫豫想高を農林省に於て一般に公表するに先だち之を陛下に上奏し奉るを例とす。各種の産業統計調査事項中、獨り米統計に限り如斯聖慮を拜す大御心畏き極みなり。されば統計に携はる者は此の大御心に對し奉り統計調査の周密正確を期し國運伸展の大策樹立上に資する所なかるべからず。

最近我國に於ける米穀問題は最も大なる社會問題の一として全國民に大なる關心を持たれつゝあり。政府に於ては數量及價格の調節を計る目的を以て曩に米穀統制法を制定したるが昭和十一年には新たに糶共同貯藏助成法並米穀自治管理法を制定し米の生産者を擁護し他面一般消費者の經濟的關係の緩和を計ることゝなりしが更に米穀の圓滑なる配給と適正なる價格の構成を圖るため政府は第七十四議會に米穀配給統制法案を提出之が通過を見るに至れり。之等米穀關係法運營上米生産統計は重要資料として關係極めて深きものあり。農林省に於ては如上本統計の重要性に鑑み昭和八年農林省統計報告規則中米生産統計の調査方法を全國統一的に改正し其の刷新に一步を踏み出せり。

本縣に於ても改正調査方法實施の適正を期し市町村を督勵し來れるが昭和十一年よりは米生産統計の根基たる米作地調査の確立を目的とし毎年七月二十日より一週間を縣下米作地の一齊調査週間と定め、米作地に立札を爲さしめ種別、品種別に段別を精査せしめつゝあり。

斯くて市町村當局の本調査に對する深き理解援助と、統計調査員の多大なる努力とに依り複雑煩瑣なる米生産統計調査も漸次面目を改められつゝあるは我國米穀問題解決上慶賀に堪へざる次第なり。

本縣の米生産概況

1、昭和十四年の米

實 收 高 作付段別七萬百十七町七段歩、收穫高百五十六萬八千七百五石、一段歩收穫高二石二斗三升七合、價額六千七百六十八萬三千六百四十二圓なり。種類別次の如し。

	作付段別	收 穫 高	一段歩收穫高	價 額
總 數	70,117.7	1,568,705	2.237	67,683,642
水 稻	總數	69,868.0	1,566,412	67,578,927
	粳米	64,236.2	1,447,919	61,566,506
	糯米	5,631.8	118,493	6,012,421
陸 稻	總數	249.7	2,293	104,715
	粳米	33.3	358	14,110
	糯米	216.4	1,935	90,605

前年との比較 前年に比較すれば作付段別六百七十六町八段(一分)を減じたるも收穫高十四萬七千三百九十六石(一割四厘)、平均一段歩收穫高二斗二升九合(一割一分四厘)を増加し更に一石平均價格に於て八圓九十錢昂騰の結果總價額に於て一千八百九十九萬九千三百一十一圓(三割九分)を増加せり。

五箇年平均との比較 最近五箇年平均に比較すれば、作付段別七百七十五町四段(一分一厘)を減じたるも收穫高に於て十八萬八千五百三十八石(一割三分六厘)、平均一段歩收穫高二斗九升(一割五分)、平均一石價格に於ては十二圓十九錢(三割九分四厘)、總價額に於て二千四百八十四萬九千四百十七圓(五割八分)を何れも増加せり。

	本 年	五箇年平均	増 減	步 合
作 付 段 別	70,117.7	70,893.1	△ 775.4	一 分 一 厘
收 穫 高	1,568,705	1,380,167	188,538	一 割 三 分 六 厘
價 額	67,683,642	42,834,225	24,849,417	五 割 八 分
一段歩收穫高	2.237	1.947	.290	一 割 五 分
一 石 價 格	43.15	30.96	12.19	三 割 九 分 四 厘

作 況 本年の稻作は移植後高温多照にして部分的に相當の旱害を見たるも八月中旬以後は天候順調時々降雨ありて旱害地區を潤して被害の緩和を見驗風の襲來なく部分的病蟲の被害ありしも輕微にして加ふるに十月以降氣候概ね適順にして結局上記の如き成績を示し特に價額に於ては米價高に依り前年に比し一千八百九十九萬九千三百一十一圓(三割九分)の激増を見たり

地 方 別 本年收穫高を地方別に見れば次の如くにして筆頭は三重郡にして一志

河藝郡、阿山郡、度會郡、飯南郡之に亞ぎ何れも十萬石以上を産す。一段歩收穫高に於ては、桑名市の二石七斗一合最多にして、四日市市、河藝郡、桑名郡、津市、一志郡等之に亞ぎ、最少は南牟婁郡の一石七斗七升七合なり。

	作付段別	收 穫 高	價 額	一段歩收穫高
總 數	70,117.7	1,568,705	67,683,642	2.237
10桑 名	3,342.0	83,339	3,608,875	2.494
11員 辨	4,078.3	77,692	3,339,523	1.905
1三 重	7,893.9	184,820	8,030,772	2.341
7鈴 鹿	4,490.2	95,437	4,143,186	2.125
3河 藝	6,174.5	155,216	6,714,842	2.514
12安 濃	3,158.4	72,900	3,137,498	2.308
2一 志	7,569.9	180,135	7,757,924	2.380
6飯 南	4,626.3	102,562	4,425,704	2.217
9多 氣	3,907.2	85,894	3,736,188	2.198
5度 會	5,934.9	119,738	5,174,685	2.018
4阿 山	6,234.4	144,430	6,147,829	2.317
8名 賀	4,203.4	95,274	4,046,862	2.267
13志 摩	2,576.7	49,712	2,173,268	1.929
18北 牟 婁	615.1	11,028	473,057	1.794
14南 牟 婁	2,762.9	49,090	2,099,249	1.777
16津 市	586.0	13,984	616,763	2.386
19四 日 市 市	424.3	10,847	470,761	2.556
20宇 治 山 田 市	148.9	3,341	143,860	2.244
15松 阪 市	954.3	21,486	924,758	2.244
17桑 名 市	436.1	11,780	518,038	2.251

2、明治以降の米作概況

作 付 段 別 明治以降に於ける本縣の米生産狀況は、作付段別に在りては明治時代より大正中期にかけては漸次増加の趨勢を辿りたるも、其の後は漸次減少の傾向に轉じ今日に至る。勿論此の間と雖も年に依り多少の増減あるは免れざるも、之を明治十一年以降五箇年に平均したる段別は次の如くにして、明治十一年乃至十五年平均七萬二千餘町歩にして、爾後漸増して大正二年乃至六年の平均は七萬五千九百餘町歩に達し最高を示せり。然るに其の後は次第に減少し昭和八年乃至十二年の五箇年平均に於ては七萬八百餘町歩、昭和十三年に於ては七萬七百九十餘町歩、昭和十四年は更に減少して七萬百十七町歩餘となれり。之を前記明治十一年乃至十五年の五箇年平均に比較すれば、二千三百七十七町歩餘(三分四厘)、更に之を大正二年乃至六年の五箇年平均に比較せば、實に五千七百九十四町歩餘(八分三厘)、

の減少に當れり。之が原因は勿論開墾其の他の耕地擴張あるも、道路、鐵道敷地、宅地、工場等の潰地、或は他作物へ轉作せる面積相當多かりしに依るものと認めらる。

收 穫 高 收穫高に於ては、勿論年に依り豊凶ありて増減常なしと雖も、明治時代より大正中期にかけては漸増の趨勢を辿りしは作付段別と同様なるも、其の増加率に於ては遙かに大なるものあり。而して大正中期以後の收穫高は一進一退の状態を以て今日に及べり。之を明治十一年以降每五箇年平均收穫高について見れば、明治十一年乃至十五年の平均約八十一萬石、明治十六年乃至二十年の五箇年平均は百一萬餘石に躍進、爾後漸次増加の趨勢を示し大正二年乃至六年の平均は百四十六萬石の最高となり、爾後轉じて大正七年乃至十一年平均は百三十八萬石、大正十二年乃至昭和二年平均は百三十四萬石と減じたるも昭和三年乃至七年平均は百三十八萬石、昭和八年乃至十二年は百四十一萬石、昭和十三年は百四十二萬石、昭和十四年は百五十七萬石と激増を示せり。

之を一段歩收穫高に付て見るも收穫高と殆ど同様の趨勢を以て進み來れるも、五箇年平均に於て收穫高は大正二年乃至六年平均最高なるも、一段歩收穫高に於ては最近の昭和八年乃至昭和十二年平均の二石三合最高なり。而して昭和十三年は之より稍多く二石八合を示し、昭和十四年は二石二斗三升七合と激増を見たり。

最近五箇年平均收穫高百四十一萬九千石を明治初期十一年乃至十五年平均に比すれば六十一萬石(七割五分四厘)の増加なり。既に述べし如く作付段別の減少に反し、收穫高に於て斯く増加を示すは品種の改良、肥培管理栽培技術の進歩に因るものなるべし。

	作付段別	收 穫 高	一段歩收穫高
自明治	11	72,495.1	1.116
至同	15		
自同	16	72,304.7	1.400
至同	20		
自同	21	73,869.1	1.474
至同	25		
自同	26	73,934.5	1.378
至同	30		
自同	31	75,107.5	1.554
至同	35		
自同	36	75,407.8	1.552
至同	40		
自同	41	75,550.7	1.755
至大正	1		
自同	2	75,912.4	1.926
至同	6		
自同	7	75,042.1	1.836
至同	11		
自同	12	73,665.5	1.824
至昭和	2		
自同	3	71,256.7	1.943
至同	7		
自同	8	70,849.8	2.003
至同	12		
同	13	70,794.5	2.008
同	14	70,117.7	2.237

本縣の米消費概況

昭和十四年度(自昭和十三年十一月至昭和十四年十月)に本縣内に於て消費したる米の總消費額は百三十七萬六千二百七十五石にして、之を用途別に見れば飯米最も多く百二十一萬七千四十石にして、總消費額の八割八分四厘を占む。之に亞ぐは、餅の八萬二千七百二十一石(六分)、清酒の五萬四千七百七十五石(三分七厘)、種子の一萬二千六百石(九厘)、菓子の七千五百五十六石(五厘)の順にして他は何れも二千石未滿なり。更に消費米を産地別に見れば大部分は内地米にして、百三十一萬四千三十二石(九割五分五厘)を示し、臺灣米三萬六千三十三石、朝鮮米二萬六千二百十石なり。尙右の外碎米の消費一萬三千百二十六石あり。其の大部分は飴(五割四厘)にして、飼料、飯米、菓子、餅、燒酎等主なるものなり。

米用途別消費高 (自昭和十三年十一月至昭和十四年十月)

	總 數	内地米	朝鮮米	臺灣米	碎 米
總 數	1,376,275	1,314,032	26,210	36,033	13,126
種 子	12,600	12,600	—	—	—
飯 米	1,217,040	1,160,816	23,727	32,497	1,298
餅	82,721	80,367	130	2,224	907
菓 子	7,556	7,054	164	338	967
飴	357	310	13	34	7,035
清 酒	50,475	48,373	2,000	102	—
濁 酒	432	398	26	8	—
味 淋	1,636	786	20	830	—
燒 酎	376	276	100	—	830
味 噌	615	615	—	—	—
醬 油	82	82	—	—	18
酢	52	52	—	—	—
甘 酒	895	865	30	—	—
糊	158	158	—	—	20
飼 料	1,280	1,280	—	—	2,069
麴	1,978	1,864	51	63	13
製 粉	4,419	2,819	165	1,435	165

本縣の米穀検査概況

生産検査 昭和十四年度(自昭和十三年十一月至昭和十四年十月)に於ける検査總數は百九十八萬二千二百二俵(七十九萬二千八十石)にして昭和十三年生産高一百四十二萬一千三百九石に比すれば五割五分七厘、更に検査除外地南北牟婁郡を除きたる生産高一百三十六萬八千二百十六石に對比せば五割七分九厘の割合を示せり。

之を地方別に見れば一志郡の二十三萬三千七百二十一俵(九萬三千四百八十八石)を筆頭に三重、河藝、阿山の四郡は孰も二十萬俵(八萬石)以上となり。更に生産高に對する検査高の割合を見れば桑名郡の七三%六を最高とし、松阪市七一%六、河藝郡六八%一、安濃郡六六%五、阿山郡六四%五等順位し、最も少なきは宇治山田市の一七%一なり。尙生産検査を等級別百分比すれば四等最多にして五六%七を示し、亞で三等二七%二、等外一四%六、二等一%五の成績を示せり。

産米検査成績

郡市名	生産検査俵數	同石數	生産高	生産高に對する検査高割合
總數	1,980,202	792,080.8	1,421,309	55.7
桑名	123,253	49,301.2	66,982	73.6
員辨	123,811	49,524.4	79,615	62.2
三重	227,278	90,911.2	165,357	53.2
鈴鹿	125,429	50,171.6	89,039	54.1
河藝	219,836	87,934.4	129,081	68.1
安濃	112,432	44,972.8	67,649	66.5
一志	233,721	93,488.4	161,803	57.8
飯南	154,153	61,661.2	98,872	62.4
多氣	110,807	44,322.8	79,746	55.6
度會	91,646	36,658.4	102,994	35.1
阿山	215,415	86,166.0	133,771	64.5
名賀	124,754	49,901.6	91,424	54.6
志摩	38,696	15,478.4	46,204	33.4
北牟婁	—	—	9,898	—
南牟婁	—	—	43,195	—
津	10,839	4,335.6	10,140	42.8
四日市	19,008	7,603.2	12,866	59.1
宇治山田	1,353	541.2	3,128	17.1
松阪	38,294	15,317.6	21,392	71.6
桑名	9,477	3,790.8	8,153	46.5

産米等級別検査成績

郡市名	水 稻						陸稻
	總數	一等	二等	三等	四等	等外	
總數	1,980,074	213	29,530	538,281	1,121,866	290,184	128
桑名	123,253	—	60	9,762	80,215	33,216	—
員辨	123,800	—	392	19,638	80,083	23,687	11
三重	227,278	12	1,684	48,548	128,641	48,393	—
鈴鹿	125,401	—	1,757	43,634	71,727	8,283	28
河藝	219,822	—	344	38,408	152,160	28,910	14
安濃	112,432	26	3,696	43,570	51,647	13,493	—
一志	233,698	24	13,911	112,545	95,272	11,946	23
飯南	154,130	—	2,221	59,005	82,027	10,877	23
多氣	110,792	57	1,054	35,532	61,534	12,615	15
度會	91,646	5	577	22,917	48,624	19,523	—
阿山	215,401	67	1,825	59,568	130,020	23,921	14
名賀	124,754	22	1,469	24,450	75,547	23,266	—
志摩	38,696	—	—	5,575	23,543	9,578	—
津	10,839	—	51	3,042	6,572	1,174	—
四日市	19,008	—	24	479	5,925	12,580	—
宇治山田	1,353	—	—	—	746	607	—
松阪	38,294	—	465	11,395	22,156	4,278	—
桑名	9,477	—	—	213	5,427	3,837	—
割合(%)	—	—	1.5	27.2	56.7	14.6	—

移出検査 昭和十四年度に於ける米移出検査總數は五十七萬八千五百四十俵にして内玄米五十四萬五千六百八十八俵、精米一萬九千九百九十一俵、半搗米一萬七千九百八十一俵なり。之れを検査等級別に示せば玄米に於ては四等最も多く總數の六一%を占め、亞で三等三一%、等外七%、二等一%に當れり。

精米に於ても亦四等最多を示し四四%となり、亞で三等三八%、二等九%、一等六%、等外三%と順位せり。

而して本縣米の仕向地は愛知縣其の大部分を占め總數の七二%となり、亞で大阪一四%、兵庫五%、京都三%等が主なる府縣にして他は僅少なり。

	玄米		精米	
	検査数量	割合	検査数量	割合
總數	540,568	—	19,991	—
一 等	21	—	1,200	6
二 等	6,130	1	1,821	9
三 等	166,752	31	7,501	38
四 等	332,259	61	8,942	44
等 外	35,406	7	527	3
半搗米	—	—	17,981	—

本縣に於ける米穀輸移出入概況

本縣に於ける昭和十四年度(米穀年度)の米穀輸移出高は二十三萬一千四百十六石(再輸出を含む)、輸移入高は十一萬六千四百六石にして差引十一萬五千十石の輸移出超過なり。最近三箇年の輸移出入高を示せば次の如し。

	輸移出高	輸移入高	輸移出超過
昭和十二年	266,019	170,340	95,679
〃 十三年	224,840	197,278	27,562
〃 十四年	231,416	116,406	115,010

本縣に於ける米穀現在高

昭和十四年三月一日現在の在米高は九十七萬一千四百四十八石にして、前年同期現在高に比し二萬百四十五石(二分一厘)多し。更に昭和十四年十一月一日現在を見れば七萬五千九百十石にして、前年同期現在高に比し五萬四千八百八十五石(四割二分)の減少なり。最近三箇年に於ける三月一日及十一月一日現在の在米高を種類別に示せば次の如し。

三 月 一 日 現 在

	總 數	内地米	朝鮮米	臺灣米	外國米
昭和十二年	988,907	967,170	6,450	8,687	6,600
〃 十三年	951,003	937,240	8,385	5,080	298
〃 十四年	971,148	958,345	5,659	6,481	663

十 一 月 一 日 現 在

	總 數	内地米	朝鮮米	臺灣米	外國米
昭和十二年	112,556	98,732	2,022	7,108	4,694
〃 十三年	130,795	120,754	4,256	4,898	887
〃 十四年	75,910	74,570	255	622	463

本縣米累年統計

年	作 付 段 別					收 穫 高					價 額	一段歩 收穫高	一石 價格		
	總數	水 稻			陸稻	總數	水 稻			陸稻					
		總數	梗米	糯米			總數	梗米	糯米						
明治 11		72,045.0	66,271.8	5,773.2		720,177	667,344	52,833							
12		72,891.7	66,987.1	5,904.6		963,323	889,086	74,237							
13		72,856.9	67,170.6	5,686.3		841,523	778,708	62,815							
14		71,951.5	66,530.5	5,421.0		764,127	705,463	58,644							
15		72,730.2	66,882.3	5,847.9		756,053	689,171	66,882							
16	70,590.0	70,530.3	64,779.4	5,750.9	59.7	798,902	798,621	742,198	56,423	281					
17	72,516.8	72,495.9	66,159.4	6,335.5	20.9	947,285	947,207	868,071	79,136	78					
18	71,172.9	71,146.0	65,549.3	5,596.7	26.9	994,500	994,293	919,308	74,985	207					
19	73,480.2	73,459.3	67,780.0	5,679.3	20.9	1,183,477	1,183,320	1,096,050	87,270	157					
20	73,763.8	73,741.1	68,129.2	5,611.9	22.7	1,206,634	1,206,394	1,119,373	87,021	240	5,716,018	1.636	4.77		
21	73,656.8	73,649.6	68,179.0	5,470.6	7.2	1,141,706	1,141,609	1,061,216	80,393	97	5,510,127	1.550	4.83		
22	73,445.6	73,428.1	68,386.1	5,042.0	17.5	850,111	849,961	784,225	65,736	150	6,248,251	1.550	7.35		
23	74,580.1	74,507.3	68,490.1	6,017.2	72.8	1,281,937	1,281,206	1,183,459	97,747	731	7,958,356	1.157	6.21		
24	73,983.8	73,884.4	67,478.5	6,405.9	99.4	1,143,846	1,142,773	1,049,660	93,113	1,073	7,996,622	1.719	6.96		
25	73,679.0	73,555.0	67,246.0	6,309.0	124.0	1,028,521	1,027,176	944,319	82,857	1,345	7,115,357	1.546	6.92		
26	72,590.0	72,390.0	66,164.0	6,226.0	200.0	1,017,294	1,015,331	934,136	81,195	1,963	7,548,148	1.396	7.42		
27	73,361.0	72,972.0	66,650.0	6,322.0	389.0	1,168,210	1,163,474	1,069,962	93,512	4,736	9,449,368	1.401	8.09		
28	75,099.6	74,323.3	68,247.6	6,075.7	776.3	1,129,330	1,120,722	1,035,696	85,026	8,608	9,753,172	1.592	8.64		
29	74,239.7	73,294.6	67,364.7	5,929.9	945.1	617,236	613,060	568,741	44,319	4,176	6,257,210	1.504	10.14		
30	74,382.0	73,499.8	67,384.8	6,115.0	882.2	1,162,496	1,153,550	1,065,359	88,191	8,946	14,344,521	0.831	12.34		
31	75,207.5	74,148.9	67,956.0	6,192.9	1,058.6	1,298,133	1,287,712	1,187,534	100,178	10,421	11,655,445	1.563	8.98		
32	75,348.5	74,389.4	68,318.1	6,071.3	959.1	1,059,311	1,049,615	971,211	78,404	9,696	12,463,742	1.726	11.77		
33	74,427.0	73,596.3	67,553.5	6,042.8	830.7	1,144,635	1,136,446	1,050,091	86,355	8,189	13,086,261	1.406	11.43		
34	75,294.5	74,392.3	68,290.9	6,101.4	902.2	1,279,164	1,269,721	1,173,616	96,105	9,443	13,625,445	1.538	10.65		
35	75,260.2	74,353.2	68,406.7	5,951.5	902.1	1,053,965	1,045,436	966,734	78,702	8,529	14,121,753	1.699	13.40		
36	75,072.4	74,319.3	69,355.4	4,963.9	753.1	1,156,777	1,151,821	1,078,698	73,123	4,956	14,101,046	1.400	12.19		
37	76,042.5	75,297.2	70,181.9	5,115.3	745.3	1,224,082	1,218,292	1,138,799	79,495	5,790	15,363,916	1.541	12.55		
38	75,021.5	74,350.8	69,320.6	5,030.2	670.7	1,182,487	1,175,361	1,100,527	74,834	7,126	16,016,533	1.610	13.54		
39	75,653.3	74,998.2	69,948.1	5,050.1	655.1	1,180,497	1,172,991	1,097,122	75,869	7,506	17,558,998	1.576	14.87		
40	75,249.4	74,609.0	69,525.5	5,083.5	640.4	1,110,267	1,103,271	1,032,263	71,008	6,996	17,779,787	1.560	16.01		
41	75,408.9	74,684.4	69,331.3	5,353.1	724.5	1,292,022	1,283,056	1,197,324	85,732	8,966	17,899,597	1.475	13.85		
42	75,527.6	74,717.8	68,895.6	5,822.2	809.8	1,377,484	1,367,754	1,267,733	100,021	9,730	15,629,226	1.713	11.35		
43	75,448.5	74,656.7	68,635.3	6,021.4	791.8	1,305,117	1,294,703	1,194,659	100,044	10,414	18,612,650	1.824	14.26		
44	75,564.5	74,715.8	68,636.0	6,079.8	848.7	1,463,594	1,451,535	1,338,765	112,770	12,059	24,609,750	1.730	16.81		
大 正 1	75,804.0	74,776.1	68,683.6	6,092.9	1,027.9	1,190,877	1,180,465	1,094,239	86,226	10,412	25,212,101	1.937	21.17		
2	75,985.3	74,871.8	68,815.8	6,056.0	1,113.5	1,473,110	1,465,331	1,351,528	113,803	7,779	29,782,459	1.571	20.22		
3	76,065.5	74,982.7	68,838.2	6,144.5	1,082.8	1,622,577	1,611,414	1,487,151	124,264	11,163	19,271,142	1.939	11.88		
4	76,128.4	75,100.5	68,938.4	6,162.1	1,027.9	1,423,532	1,412,025	1,300,303	111,717	11,507	18,607,916	2.133	13.07		
5	75,871.1	74,968.5	68,707.6	6,260.9	902.6	1,549,920	1,538,717	1,415,648	123,069	11,203	24,878,955	1.870	15.73		
6	75,511.7	74,731.7	68,500.3	6,231.4	780.0	1,240,338	1,238,082	1,132,314	100,768	7,256	28,842,422	2.043	23.25		
7	75,078.1	74,417.5	68,232.4	6,135.1	660.6	1,293,569	1,286,980	1,188,608	98,372	6,589	51,677,703	1.643	39.95		
8	75,031.4	74,448.7	68,285.4	6,163.3	582.7	1,458,959	1,451,567	1,338,368	113,199	7,392	80,437,221	1.723	55.13		
9	75,050.9	74,486.4	68,389.9	6,096.5	564.5	1,458,898	1,451,897	1,338,509	113,388	7,001	41,878,590	1.944	28.71		
10	75,134.1	74,566.4	68,423.8	6,142.6	567.7	1,083,954	1,078,841	992,711	86,130	5,113	42,530,733	1.443	39.24		
11	74,915.9	74,408.1	67,752.9	6,655.2	507.8	1,591,876	1,588,728	1,451,962	136,766	3,148	42,086,103	2.125	26.44		
12	74,579.4	74,171.0	67,555.1	6,615.9	408.4	1,211,130	1,208,915	1,105,417	103,498	2,215	41,264,334	1.624	34.07		
13	74,074.1	73,726.8	67,351.0	6,375.8	347.3	1,417,646	1,416,050	1,300,715	115,335	1,596	57,875,571	1.914	40.83		
14	73,716.7	73,401.1	66,958.7	6,442.4	315.6	1,209,500	1,206,320	1,104,096	102,224	3,180	45,334,372	1.641	37.48		
昭 和 1	73,238.4	73,015.0	66,635.4	6,379.6	223.4	1,389,506	1,387,660	1,271,085	115,575	1,846	48,192,554	1.897	34.68		
2	72,718.7	72,520.7	66,169.1	6,351.6	198.0	1,485,638	1,484,234	1,359,932	124,302	1,424	43,403,533	2.043	29.22		
3	72,458.7	72,292.4	65,957.3	6,335.1	166.3	1,272,127	1,270,282	1,161,176	109,106	1,845	35,843,124	1.756	28.18		
4	70,662.9	70,499.6	64,167.7	6,331.9	163.3	1,419,035	1,417,687	1,296,771	120,970	1,398	40,546,785	2.008	28.02		
5	70,759.2	70,585.1	64,292.8	6,292.3	174.1	1,566,401	1,564,109	1,430,786	133,323	3,548	39,683,710	1.902	29.36		
6	71,038.8	70,841.0	64,369.6	6,471.4	197.8	1,224,714	1,222,642	1,114,495	108,147	2,072	21				

米

年	昭	和	作 付 段 別						收 獲 高					
			總數	水		陸		總數	水		陸			
				總數	梗米	糯米	總數		梗米	糯米	總數	梗米	糯米	
4	70,662.9	70,499.6	64,167.7	6,331.9	163.3	20.7	142.6	1,419,085	1,417,697	1,296,717	120,970	1,398	226	1,172
5	70,759.2	70,585.1	64,292.8	6,292.3	174.1	27.0	147.1	1,566,401	1,564,109	1,430,786	133,323	2,292	378	1,914
6	71,038.8	70,841.0	64,369.6	6,471.4	197.8	32.1	165.7	1,224,714	1,222,642	1,114,495	108,147	2,072	355	1,717
7	71,363.7	71,139.0	64,543.2	6,595.8	224.7	40.5	184.2	1,436,707	1,434,010	1,308,298	125,712	2,697	518	2,179
8	70,578.0	70,300.6	64,346.2	6,595.4	277.4	24.4	253.0	1,615,634	1,612,260	1,483,527	128,733	3,374	312	3,062
9	70,720.1	70,417.8	64,953.3	6,464.5	302.3	25.4	276.9	1,221,543	1,219,211	1,135,419	83,792	2,332	259	2,073
10	71,049.1	70,714.3	65,037.9	6,576.4	334.8	47.7	287.1	1,351,634	1,348,086	1,246,550	101,536	3,548	554	2,994
11	70,977.8	70,653.9	64,916.1	6,573.8	323.9	44.2	279.7	1,503,903	1,500,470	1,386,438	114,032	3,436	592	2,844
12	70,924.1	70,605.6	65,014.6	6,591.0	318.5	41.2	277.3	1,402,443	1,400,099	1,297,170	102,929	2,344	329	2,015
13	70,794.5	70,523.6	64,962.5	6,561.1	270.9	38.8	232.1	1,421,309	1,418,253	1,312,723	105,530	3,056	504	2,552
14	70,117.7	69,868.0	64,236.2	6,531.8	249.7	33.3	216.4	1,568,705	1,566,412	1,449,719	118,493	2,293	358	1,935
桑員三	名辨重	3,342.0	3,341.4	3,074.7	266.7	.6	.6	83,339	83,333	76,950	6,383	6	6	6
鈴河安	鹿勢濃	4,490.2	4,422.9	4,079.9	343.0	67.3	8.7	95,437	94,693	87,805	6,888	744	105	639
一飯多	志南氣	7,569.9	7,557.9	7,048.2	509.7	12.0	2.5	180,135	179,990	168,983	11,007	145	44	101
度阿名	會山賀	5,934.9	5,892.2	5,339.9	552.3	42.7	1.5	119,738	119,573	108,810	10,763	165	14	151
志北南	摩婁婁	2,576.7	2,576.5	2,270.6	305.9	.2	.1	49,712	49,709	43,774	5,935	3	1	2
津四宇	日山田	586.0	583.9	535.5	48.4	2.1	2.1	13,994	13,982	12,874	1,108	2	2	—
松桑	阪名市	954.3	953.2	873.1	75.1	1.1	.5	21,486	21,477	19,896	1,581	9	3	6
桑名郡		3,342.0	3,341.4	3,074.7	266.7	.6	.6	83,339	83,333	76,950	6,383	6	6	6
城桑在	南部良	263.0	263.0	237.0	26.0	—	—	6,611	6,611	5,934	627	—	—	—
深野古	谷代濱	225.3	225.3	209.3	16.0	—	—	5,541	5,541	5,149	392	—	—	—
古多七	美度取	114.1	114.1	105.7	8.4	—	—	2,311	2,311	2,124	187	—	—	—
楠長	島	182.8	182.8	171.1	11.7	—	—	5,381	5,381	5,049	332	—	—	—
木伊	曾島	577.4	577.3	532.5	44.8	.1	.1	14,846	14,844	13,810	1,034	2	2	2

總數	價 額						一段步收穫高			一石 = 付價格		
	總數	水		陸		總數	水	陸	平均	水	陸	平均
		總數	梗米	糯米	總數							
40,546,785	40,507,789	36,809,399	3,698,390	38,996	5,564	33,432	2.011	.856	2.008	28.57	27.89	28.57
28,224,732	28,184,964	25,697,865	2,487,099	39,768	5,780	33,988	2.216	1.316	2.214	18.02	17.35	18.02
21,297,747	21,262,342	19,140,670	2,121,672	35,405	5,474	29,931	1.726	1.048	1.724	17.39	17.09	17.39
31,695,841	31,635,670	28,377,322	3,259,348	59,171	10,142	49,029	2.016	1.200	2.013	22.06	21.94	22.06
34,549,199	34,481,834	31,693,035	2,788,799	67,365	5,968	61,397	2.293	1.216	2.289	21.39	19.97	21.38
34,225,454	34,164,641	31,698,786	2,465,855	60,813	6,492	54,321	1.731	.771	1.727	28.02	26.08	28.02
39,683,710	39,582,101	36,249,192	3,332,909	101,609	14,444	87,165	1.906	1.060	1.902	29.36	28.64	29.36
44,381,279	44,286,733	40,763,838	3,522,895	94,546	15,178	79,368	2.124	1.061	2.119	29.52	27.52	29.51
47,196,172	47,123,114	43,471,022	3,652,092	73,058	9,754	63,304	1.983	.736	1.977	33.66	31.17	33.65
48,684,511	48,584,852	44,648,890	3,935,962	99,659	15,413	84,246	2.011	1.128	2.008	34.26	32.61	34.25
67,683,642	67,578,927	61,566,506	6,012,421	104,715	14,110	90,605	2.242	.918	2.237	43.14	45.67	43.15
3,608,875	3,608,535	3,281,533	327,002	340	—	340	2.494	1.000	2.494	43.30	56.67	43.30
3,339,523	3,335,091	2,968,491	366,600	4,432	244	4,188	1.908	.831	1.905	42.99	41.04	42.98
8,030,772	8,023,560	7,271,134	752,426	7,212	283	6,929	2.345	.829	2.341	43.45	48.08	43.45
4,143,186	4,107,948	3,758,380	349,568	35,238	4,209	31,029	2.141	1.105	2.125	43.38	47.36	43.41
6,714,842	6,707,197	6,175,795	531,402	7,645	2,439	5,206	2.540	1.012	2.514	43.26	43.69	43.26
3,137,498	3,134,744	2,837,295	297,449	2,754	450	2,304	2.310	1.229	2.308	43.04	46.68	43.04
7,757,924	7,752,276	7,200,914	551,362	5,648	1,556	4,092	2.381	1.208	2.380	43.07	38.95	43.07
4,425,704	4,410,396	4,064,277	346,119	15,308	1,460	13,848	2.221	1.415	2.217	43.14	46.25	43.15
3,736,188	3,730,984	3,452,199	278,785	5,204	907	4,297	2.205	.574	2.198	43.49	49.56	43.50
5,174,685	5,167,249	4,628,895	538,354	7,436	558	6,878	2.029	.386	2.018	43.21	45.07	43.22
6,147,829	6,144,291	5,535,335	558,956	3,538	836	2,702	2.319	.833	2.317	42.57	41.62	42.57
4,046,862	4,045,357	3,723,012	322,345	1,505	440	1,065	2.267	1.103	2.267	42.47	47.03	42.48
2,173,268	2,173,126	1,865,582	307,544	142	42	100	1.929	1.500	1.929	43.72	47.33	43.72
473,057	470,876	425,715	42,161	2,181	309	1,872	1.797	1.263	1.794	42.89	45.44	42.90
2,099,249	2,093,624	1,898,685	194,939	5,625	171	5,454	1.780	1.059	1.777	42.76	44.64	42.76
616,763	616,680	558,732	57,948	83	83	—	2.395	.095	2.386	44.11	41.50	44.10
470,761	470,761	429,097	41,664	—	—	—	2.556	—	2.556	43.40	—	43.40
143,860	143,860	132,600	11,260	—	—	—	2.244	—	2.244	43.06	—	43.06
924,758	924,334	842,596	81,738	424	123	301	2.253	.818	2.251	43.04	47.11	43.04
518,038	518,038	463,239	54,799	—	—	—	2.701	—	2.701	43.98	—	43.98
3,608,875	3,608,535	3,281,533	327,002	340	—	340	2.494	1.000	2.494	43.30	56.67	43.30
277,321	277,321	245,344	31,977	—	—	—	2.514	—	2.514	41.93	—	41.93
179,558	179,558	161,078	18,480	—	—	—	2.705	—	2.705	43.47	—	43.47
184,915	184,915	162,941	21,974	—	—	—	2.639	—	2.639	42.00	—	42.00
240,814	240,814	222,694	18,120	—	—	—	2.459	—	2.459	43.46	—	43.46
260,453	260,453	242,825	17,628	—	—	—	2.831	—	2.831	43.61	—	43.61
168,006	167,766	150,066	17,700	240	—	240	2.364	1.333	2.362	43.37	60.00	43.39
101,044	101,044	91,226	9,818	—	—	—	2.025	—	2.025	43.72	—	43.72
169,711	169,711	152,883	16,828	—	—	—	2.807	—	2.807	43.10	—	43.10
240,049	240,049	212,678	27,371	—	—	—	2.389	—	2.389	43.74	—	43.74
234,119	234,119	216,855	17,264	—	—	—	2.943	—	2.943	43.51	—	43.51
546,720	546,720	500,388	46,332	—	—	—	2.747	—	2.747	43.65	—	43.65
646,705	646,605	593,860	52,745	100	—	100	2.571	2.000	2.571	43.56	50.00	43.56
359,460	359,460	328,695	30,765	—	—	—	1.799	—	1.799	43.20	—	43.20

米

農 業 郡	作 付 段 別						收 獲 高								
	總 數	水		陸		總 數	水		陸		總 數	水		陸	
		總 數	梗 米	糯 米	總 數		梗 米	糯 米	總 數	梗 米		糯 米	總 數	梗 米	糯 米
眞 辨 郡	4,078.3	4,065.3	3,662.6	402.7	13.0	.8	12.2	77,692	77,584	70,253	7,331	108	6	102	
阿 下 喜 町	177.6	177.2	160.0	17.2	.4	—	.4	3,814	3,809	3,474	335	5	—	5	
久 米 長 村	276.6	276.6	226.6	50.0	—	—	—	5,079	5,079	4,206	873	—	—	—	
大 井 村	195.8	195.8	176.3	19.5	—	—	—	4,582	4,582	4,179	403	—	—	—	
梅 戶 井 村	291.7	291.7	265.0	26.7	—	—	—	6,620	6,620	6,025	595	—	—	—	
三 戶 里 村	86.1	86.1	77.9	8.2	—	—	—	1,658	1,658	1,503	155	—	—	—	
石 井 村	270.1	270.0	245.4	24.6	.1	—	.1	4,898	4,897	4,466	431	1	—	1	
丹 生 川 村	156.8	156.8	140.6	16.2	—	—	—	3,296	3,296	2,945	351	—	—	—	
治 田 村	198.0	197.0	182.3	14.7	1.0	.2	.8	3,540	3,534	3,253	281	6	1	5	
東 藤 原 村	112.8	112.7	103.3	9.4	.1	—	.1	1,370	1,370	1,263	107	0	—	0	
西 藤 原 村	68.7	68.7	61.1	7.6	—	—	—	758	758	713	45	—	—	—	
白 瀨 田 村	152.9	152.9	140.4	12.5	—	—	—	1,745	1,745	1,613	132	—	—	—	
立 田 村	58.8	58.8	54.5	4.3	—	—	—	547	547	508	39	—	—	—	
中 里 村	245.6	243.4	222.4	21.0	2.2	—	2.2	3,964	3,945	3,633	312	19	—	19	
十 社 村	336.0	331.0	303.2	27.8	5.0	—	5.0	6,838	6,791	6,208	583	47	—	47	
山 郷 村	180.4	179.2	161.8	17.4	1.2	.2	1.0	3,719	3,709	3,386	323	10	3	7	
笠 田 村	189.4	187.4	174.2	13.2	2.0	—	2.0	3,633	3,623	3,366	257	15	—	15	
大 泉 村	164.2	163.7	150.4	13.3	.5	—	.5	3,869	3,867	3,638	229	2	—	2	
泉 村	203.4	202.9	175.2	27.7	.5	.4	.1	3,726	3,723	3,233	490	3	2	1	
稻 部 村	195.4	195.4	176.9	18.5	—	—	—	3,780	3,780	3,442	338	—	—	—	
神 田 村	333.4	333.4	300.0	33.4	—	—	—	6,403	6,403	5,762	641	—	—	—	
七 和 村	184.6	184.6	165.1	19.5	—	—	—	3,848	3,848	3,437	411	—	—	—	
三 重 郡	7,893.9	7,875.8	7,206.4	669.4	18.1	.7	17.4	184,820	184,670	170,042	14,628	150	7	143	
富 田 町	139.5	139.5	130.1	9.4	—	—	—	3,719	3,719	3,495	224	—	—	—	
富 洲 原 町	41.6	41.6	39.3	2.3	—	—	—	1,118	1,118	1,055	63	—	—	—	
富 野 町	392.8	392.8	360.8	32.0	—	—	—	7,073	7,073	6,498	575	—	—	—	
桶 日 町	363.3	363.3	331.9	31.4	—	—	—	8,731	8,731	7,990	741	—	—	—	
河 永 村	440.4	440.4	414.6	25.8	—	—	—	11,018	11,018	10,370	648	—	—	—	
原 田 村	285.4	285.4	259.8	25.6	—	—	—	7,237	7,237	6,648	589	—	—	—	
内 部 村	327.8	327.8	307.5	20.3	—	—	—	8,270	8,270	7,820	450	—	—	—	
小 山 田 村	311.2	303.6	273.8	29.8	7.6	.4	7.2	5,210	5,145	4,661	484	65	4	61	
水 深 村	181.1	175.0	158.6	16.4	6.1	.3	5.8	3,484	3,434	3,127	307	50	3	47	
四 郷 村	200.1	198.5	177.5	21.0	1.6	—	1.6	4,807	4,798	4,311	487	9	—	9	
常 島 村	303.8	308.8	286.4	22.4	—	—	—	7,984	7,984	7,441	543	—	—	—	
川 島 村	181.8	181.7	168.4	13.3	.1	—	.1	4,651	4,650	4,336	314	1	—	1	
神 前 村	311.3	311.3	281.3	30.0	—	—	—	7,756	7,756	7,014	742	—	—	—	
神 種 村	304.9	304.9	284.4	20.5	—	—	—	7,210	7,210	6,737	473	—	—	—	
川 原 村	328.7	328.7	303.3	25.4	—	—	—	5,907	5,907	5,449	458	—	—	—	
鷺 川 村	382.2	381.8	345.5	36.3	.4	—	.4	9,324	9,323	8,483	840	1	—	1	
三 重 村	388.2	387.5	358.8	28.7	.7	—	.7	8,822	8,815	8,243	572	7	—	7	
羽 津 村	375.2	375.2	328.8	46.4	—	—	—	8,875	8,875	7,839	1,036	—	—	—	
羽 津 村	268.4	268.4	245.7	22.7	—	—	—	6,991	6,991	6,512	479	—	—	—	
朝 越 日 村	360.4	360.4	332.8	27.6	—	—	—	8,486	8,486	7,825	661	—	—	—	
大 矢 知 村	237.7	237.7	216.8	20.9	—	—	—	6,545	6,545	5,994	551	—	—	—	
八 下 村	261.2	261.2	236.9	24.3	—	—	—	5,915	5,915	5,394	521	—	—	—	
保 野 村	273.7	273.7	247.5	26.2	—	—	—	6,910	6,910	6,317	593	—	—	—	
竹 永 上 村	221.9	221.9	196.4	25.5	—	—	—	4,680	4,680	4,188	492	—	—	—	
保 竹 朝 村	339.8	339.8	313.9	25.9	—	—	—	9,067	9,067	8,452	615	—	—	—	
永 上 村	234.6	233.2	216.2	17.0	1.4	—	1.4	5,333	5,317	4,975	342	16	—	16	
朝 上 村	431.9	431.7	389.4	42.3	.2	—	.2	9,697	9,696	8,868	828	1	—	1	

(續)

價 額	一段步收穫高						一石 = 付價格					
	總 數	水		陸		總 數	水 稻	陸 稻	平 均	水 稻	陸 稻	平 均
		總 數	梗 米	糯 米	總 數							
3,339,523	3,335,091	2,968,491	366,600	4,432	244	4,188	1,908	.831	1,905	42.99	41.04	42.98
166,751	166,535	149,220	17,315	216	—	216	2.150	1.202	2.147	43.65	45.00	43.65
228,881	228,881	180,648	48,233	—	—	—	1.836	—	1.836	45.06	—	45.06
200,029	200,029	179,488	20,541	—	—	—	2.340	—	2.340	43.66	—	43.66
289,571	289,571	253,783	30,788	—	—	—	2.269	—	2.269	43.73	—	43.73
70,924	70,924	63,609	7,315	—	—	—	1.923	—	1.923	42.83	—	42.83
211,942	211,894	189,805	22,089	48	—	48	1.814	.800	1.813	43.27	47.50	43.27
144,185	144,185	126,635	17,550	—	—	—	2.102	—	2.102	43.74	—	43.74
153,597	153,355	139,879	13,476	242	32	210	1.794	.547	1.787	43.40	44.27	43.40
58,940	58,927	53,445	5,482	13	—	13	1.214	.500	1.214	43.08	50.00	43.08
32,931	32,931	30,659	2,272	—	—	—	1.105	—	1.105	43.44	—	43.44
53,670	53,670	48,390	5,280	—	—	—	1.141	—	1.141	30.76	—	30.76
23,872	23,872	21,844	2,028	—	—	—	.930	—	.930	43.00	—	43.00
171,269	170,528	156,176	14,352	74	—	74	1.621	.863	1.615	43.23	39.00	43.21
278,058	276,277	248,314	27,963	1,781	—	1,781	2.052	.937	2.035	40.68	38.00	40.67
167,268	166,827	150,677	16,150	441	126	315	2.070	.833	2.062	44.98	44.10	44.98
156,257	155,507	141,372	14,135	750	—	750	1.933	.750	1.921	42.92	50.00	42.95
154,770	154,680	145,520	9,160	90	—	90	2.362	.400	2.356	40.00	45.00	40.00
165,246	165,136	140,636	24,500	110	86	24	1.835	.500	1.832	44.36	44.00	44.35
165,309	165,309	147,834	17,475	—	—	—	1.934	—	1.934	43.73	—	43.73
278,534	278,534	247,766	30,768	—	—	—	1.921	—	1.921	43.50	—	43.50
167,519	167,519	147,791	19,728	—	—	—	2.085	—	2.085	43.53	—	43.53
8,030,772	8,023,560	7,271,134	752,426	7,212	283	6,929	2,345	.829	2,341	43.45	48.08	43.45
161,561	161,561	150,110	11,451	—	—	—	2.666	—	2.666	43.44	—	43.44
48,673	48,673	45,365	3,308	—	—	—	2.687	—	2.687	43.53	—	43.53
308,796	308,796	278,764	30,032	—	—	—	1.801	—	1.801	43.90	—	43.90
381,361	381,361	343,570	37,791	—	—	—	2.403	—	2.403	43.68	—	43.68
477,792	477,792	445,392	32,400	—	—	—	2.502	—	2.502	43.36	—	43.36
308,666	308,666	279,216	29,450	—	—	—	2.536	—	2.536	42.65	—	42.65
354,850	354,850	332,350	22,500	—	—	—	2.523	—	2.523	43.15	—	43.15
227,754	224,666	200,456	24,200	3,088								

米

村名	作 付 段 別						收 穫 高							
	總數	水		陸		總數	水		陸		總數	高		
		總數	梗米	糯米	總數		梗米	糯米	總數	梗米		糯米		
總 數	4,490.2	4,422.9	4,079.9	343.0	67.3	8.7	58.6	95,437	94,693	87,805	6,888	744	105	639
龜 鹿 郡														
龜 山 町	509.2	506.8	468.2	38.6	2.4	.5	1.9	12,852	12,817	11,929	888	35	9	26
龜 邊 町	143.1	142.4	129.6	12.8	7	—	.7	3,115	3,111	2,837	274	4	—	4
坂 下 村	239.9	238.0	216.9	21.1	1.9	.3	1.6	5,304	5,288	4,844	444	16	3	13
坂 加 畫 村	24.9	24.9	21.9	3.0	—	—	—	516	516	453	63	—	—	—
坂 下 大 生 村	131.1	130.5	118.7	11.8	.6	—	.6	2,261	2,259	2,051	208	2	—	2
坂 加 畫 村	283.8	283.8	265.4	18.4	—	—	—	7,249	7,249	6,791	458	—	—	—
國 府 村	355.1	347.4	323.8	23.6	7.7	.8	6.9	8,215	8,124	7,586	538	91	10	81
國 井 田 野 村	323.3	323.3	297.7	25.6	—	—	—	8,058	8,058	7,484	574	—	—	—
國 井 庄 村	139.3	139.1	130.7	8.4	.2	—	.2	3,021	3,018	2,808	210	3	—	3
高 津 村	197.7	196.4	182.9	13.5	1.3	—	1.3	3,571	3,558	3,334	224	13	—	13
高 牧 石 村	196.1	195.6	176.7	18.9	.5	—	.5	4,701	4,695	4,241	454	6	—	6
高 牧 石 村	176.4	173.2	164.4	8.8	3.2	.3	2.9	3,009	2,964	2,825	139	45	7	38
久 深 村	234.9	229.6	213.1	16.5	5.3	.3	5.0	4,383	4,315	4,045	270	68	5	63
久 深 村	349.1	332.4	309.4	23.0	16.7	4.2	12.5	3,719	3,522	3,303	219	197	49	148
久 深 村	138.9	121.5	114.1	7.4	17.4	2.3	15.1	2,332	2,165	2,049	116	167	22	145
庄 内 村	252.8	249.1	226.4	22.7	3.7	—	3.7	5,121	5,069	4,642	427	52	—	52
庄 内 村	322.6	318.1	298.1	20.0	4.5	—	4.5	7,995	7,954	7,512	442	41	—	41
野 登 村	293.3	292.1	265.5	26.6	1.2	—	1.2	5,872	5,868	5,341	527	4	—	4
野 登 村	178.7	178.7	156.4	22.3	—	—	—	4,143	4,143	3,730	413	—	—	—
河 區 郡	6,174.5	6,157.2	5,717.5	439.7	17.3	5.5	11.8	155,216	155,041	144,804	10,237	175	61	114
白 子 町	372.2	369.3	341.2	28.1	2.9	2.3	.6	9,163	9,131	8,475	656	32	25	7
白 子 町	63.5	63.5	61.0	2.5	—	—	—	1,914	1,914	1,839	75	—	—	—
白 子 町	366.7	366.7	340.3	26.4	—	—	—	10,397	10,397	9,666	731	—	—	—
稻 生 村	300.7	299.0	273.5	25.5	1.7	—	1.7	7,206	7,189	6,601	588	17	—	17
稻 生 村	309.6	308.5	290.2	18.3	1.3	—	1.3	7,590	7,580	7,106	474	10	—	10
稻 生 村	273.1	273.1	255.5	17.6	—	—	—	6,863	6,863	6,427	436	—	—	—
榮 上 村	327.9	327.9	313.4	14.5	—	—	—	9,589	9,589	9,177	412	—	—	—
榮 上 村	333.3	332.6	303.5	29.1	.7	.5	.2	8,710	8,697	7,970	727	13	10	3
榮 上 村	67.7	65.3	59.0	6.3	2.4	—	2.4	1,833	1,809	1,652	157	24	—	24
黑 田 村	298.2	298.0	273.7	24.3	.2	—	.2	8,212	8,209	7,571	638	3	—	3
黑 田 村	66.9	66.6	61.9	4.7	.3	.1	.2	1,191	1,188	1,113	75	3	1	2
黑 田 村	146.5	142.0	117.6	24.4	4.5	2.1	2.4	3,351	3,310	2,854	456	41	21	20
大 高 村	391.0	391.0	360.5	30.5	—	—	—	9,729	9,729	9,012	717	—	—	—
大 高 村	144.0	143.2	130.9	12.3	.8	.5	.3	3,168	3,162	2,920	242	6	4	2
大 高 村	230.6	228.4	208.1	20.3	2.2	—	2.2	4,318	4,296	3,951	345	22	—	22
明 飯 村	267.2	267.0	245.2	21.8	.2	—	.2	4,628	4,626	4,270	356	2	—	2
明 飯 村	271.6	271.6	251.1	20.5	—	—	—	6,447	6,447	5,969	478	—	—	—
明 飯 村	381.0	381.0	355.8	25.2	—	—	—	10,637	10,637	10,014	623	—	—	—
一 宮 村	525.8	525.7	502.0	23.7	.1	—	.1	14,264	14,262	13,702	560	2	—	2
一 宮 村	298.2	298.2	282.2	16.0	—	—	—	7,870	7,870	7,463	407	—	—	—
玉 垣 村	562.5	562.5	522.3	40.2	—	—	—	13,648	13,648	12,753	895	—	—	—
玉 垣 村	176.1	176.1	168.6	7.5	—	—	—	4,488	4,488	4,299	189	—	—	—

(續)

村名	價 額						一段步收穫高			一石 = 付價格			
	總數	水		陸		總數	水	陸	平均	水	陸	平均	
		總數	梗米	糯米	總數								梗米
總 數	4,143,186	4,107,948	3,758,380	349,568	35,238	4,209	31,029	2,141	1,105	2,125	43.38	47.36	43.41
龜 鹿 郡													
龜 山 町	559,390	557,860	512,350	45,510	1,530	360	1,170	2,529	1,458	2,524	43.53	43.71	43.53
龜 邊 町	133,034	132,854	119,154	13,700	180	—	180	2,185	.571	2,177	42.70	45.00	42.70
坂 下 村	227,671	226,960	205,870	21,090	711	126	585	2,221	.842	2,210	42.92	44.44	42.92
坂 加 畫 村	22,633	22,633	19,433	3,200	—	—	—	2,072	—	2,072	43.86	—	43.86
坂 加 畫 村	96,626	96,542	86,142	10,400	84	—	84	1,730	.333	1,725	42.74	42.00	42.74
坂 加 畫 村	314,916	314,916	291,673	23,243	—	—	—	2,554	—	2,554	43.44	—	43.44
國 府 村	357,746	353,392	325,819	27,573	4,354	405	3,949	2,339	1,182	2,313	43.50	47.85	43.55
國 井 田 野 村	348,702	348,702	321,437	27,265	—	—	—	2,492	—	2,492	43.27	—	43.27
國 井 庄 村	131,502	131,367	120,623	10,744	135	—	135	2,169	1,500	2,169	43.53	45.00	43.53
高 津 村	155,389	154,843	143,195	11,648	546	—	546	1,182	1,000	1,806	43.52	42.00	43.51
高 牧 石 村	205,799	205,517	182,363	23,154	282	—	282	2,400	1,200	2,397	43.00	47.00	43.78
高 牧 石 村	130,978	128,750	121,463	7,287	2,228	307	1,921	1,710	1,335	1,706	43.44	48.53	43.52
久 深 村	189,409	185,885	171,710	14,175	3,524	212	3,312	1,880	1,283	1,866	43.08	51.82	43.21
久 深 村	157,572	149,407	139,552	9,855	8,165	1,875	6,290	1,060	1,183	1,088	42.42	42.50	42.37
久 深 村	102,864	94,255	88,107	6,148	8,609	924	7,685	1,783	.965	1,679	43.54	51.55	44.11
庄 内 村	226,402	223,516	199,391	24,125	2,886	—	2,886	2,035	1,405	2,026	44.09	55.50	44.21
庄 内 村	347,986	346,141	322,715	23,426	1,845	—	1,845	2,500	.911	2,479	43.52	45.00	43.53
野 登 村	253,527	253,368	226,993	26,375	159	—	159	2,009	.312	1,997	43.18	42.50	43.17
野 登 村	181,040	181,040	160,390	20,650	—	—	—	2,318	—	2,318	43.70	—	43.70
河 區 郡	6,714,842	6,707,197	6,175,795	531,402	7,645	2,439	5,206	2,540	1,012	2,514	43.26	43.69	43.26
白 子 町	399,206	397,860	364,001	33,859	1,346	1,013	333	2,473	1,103	2,462	43.57	42.06	43.57
白 子 町	82,806	82,806	78,985	3,821	—	—	—	3,014	—	3,014	43.26	—	43.26
白 子 町	442,522	442,522	405,972	36,550	—	—	—	2,836	—	2,836	42.56	—	42.56
稻 生 村	311,528	310,678	280,543	30,135	850	—	850	2,404	1,000	2,396	43.22	50.00	43.23
稻 生 村	329,614	329,139	305,202	23,937	475	—	475	2,457	.769	2,378	43.40	47.50	43.43
稻 生 村	297,518	297,518	275,718	21,800	—	—	—	2,512	—	2,512	43.41	—	43.41
榮 上 村	409,592	409,592	390,022	19,570	—	—	—	2,924	—	2,924	42.71	—	42.71
榮 上 村	371,660	371,090	334,740	36,350	570	420	150	2,615	1,857	2,613	42.67	43.85	42.67
榮 上 村	78,756	77,796	69,946	7,850	960	—	960	2,770	1,000	2,708	43.01	40.00	42.97
黑 田 村	359,090	358,933	325,553	33,380	157	—	157	2,755	1,500	2,754	43.72	52.32	43.73
黑 田 村	49,693	49,569	45,744	3,825	124	37	87	1,784	1,000	1,783	41.72	41.33	41.72
黑 田 村	148,597	146,84											

米

作	付	段	別	收 穫 高													
				水			陸			水			陸				
				總數	梗米	糯米	總數	梗米	糯米	總數	梗米	糯米	總數	梗米	糯米		
安	濃	郡		3,158.4	3,153.6	2,885.9	267.7	4.8	.8	4.0	72,900	72,841	66,921	5,920	59	11	48
神	戶	村		343.5	343.3	315.3	28.0	.2	.2	—	9,117	9,114	8,442	672	3	3	—
安	東	村		399.7	399.7	364.2	35.5	—	—	—	9,022	9,022	8,214	808	—	—	—
濃	形	村		256.5	256.2	235.0	21.2	.3	—	.3	6,411	6,411	5,873	538	—	—	—
片	田	村		228.4	228.4	204.7	23.7	—	—	—	6,310	6,310	5,702	608	—	—	—
高	宮	村		113.7	113.2	104.4	8.8	.5	—	.5	2,527	2,521	2,334	187	6	—	6
長	野	村		148.7	148.2	133.5	14.7	.5	.2	.3	3,624	3,613	3,268	345	11	4	7
農	水	村		233.7	233.6	212.6	21.0	.1	—	.1	4,962	4,962	4,489	473	0	—	0
草	生	村		216.6	215.8	196.1	19.7	.8	—	.8	4,324	4,316	3,922	394	8	—	8
村	主	村		246.0	246.0	226.8	19.2	—	—	—	5,965	5,965	5,521	444	—	—	—
安	濃	村		355.7	355.5	339.8	25.7	.2	—	.2	8,463	8,463	7,977	486	0	—	0
明	合	村		267.9	267.1	246.6	20.5	.8	.2	.6	5,790	5,783	5,362	421	7	2	5
安	西	村		242.1	241.1	219.3	21.8	1.0	—	1.0	4,542	4,523	4,125	398	19	—	19
雲	院	村		78.5	78.5	71.8	6.7	—	—	—	1,530	1,530	1,406	124	—	—	—
河	内	村		17.4	17.0	15.8	1.2	.4	.2	.2	313	308	286	22	5	2	3
一	志	郡		7,569.9	7,557.9	7,048.2	509.7	12.0	2.5	9.5	180,135	179,990	168,983	11,007	145	44	101
久	居	町		270.1	268.7	253.9	14.8	1.4	—	1.4	4,881	4,877	4,643	234	4	—	4
香	良	村		142.5	141.5	126.9	14.6	1.0	1.0	—	3,713	3,693	3,313	390	20	20	—
桃	園	村		267.0	266.0	247.9	18.1	1.0	—	1.0	6,483	6,475	6,067	408	8	—	8
戶	木	村		164.2	163.6	151.9	11.7	.6	—	.6	4,312	4,311	4,048	263	1	—	1
七	栗	村		220.0	219.9	204.7	15.2	.1	—	.1	5,003	5,002	4,687	315	1	—	1
稻	葉	村		107.8	107.4	99.9	7.5	.4	—	.4	2,410	2,408	2,247	161	2	—	2
大	原	村		244.6	244.6	226.2	18.4	—	—	—	4,801	4,801	4,400	401	—	—	—
三	三	村		252.2	252.2	233.4	18.8	—	—	—	6,012	6,012	5,762	250	—	—	—
大	井	村		190.0	189.5	172.0	17.5	.5	—	.5	5,077	5,069	4,614	455	8	—	8
川	口	村		261.0	260.7	248.6	12.1	.3	—	.3	6,523	6,516	6,215	301	7	—	7
八	山	村		196.4	196.2	186.7	9.5	.2	.1	.1	5,082	5,080	4,857	223	2	1	1
八	ツ	村		204.8	204.7	192.6	12.2	.1	—	.1	4,614	4,613	4,368	245	1	—	1
境	城	村		204.8	55.2	50.0	5.2	.7	.4	.3	683	676	625	51	7	4	3
家	原	村		55.9	168.0	158.1	9.9	—	—	—	3,661	3,661	3,459	202	—	—	—
竹	知	村		168.0	59.8	55.8	4.0	.4	.4	—	1,389	1,383	1,294	89	6	6	—
八	知	村		60.2	110.9	103.1	7.8	.2	—	.2	2,505	2,502	2,345	157	3	—	3
太	郎	村		111.1	106.7	94.0	12.7	.4	—	.4	2,583	2,576	2,295	281	7	—	7
伊	勢	村		107.1	85.6	76.5	9.1	.4	—	.4	2,109	2,100	1,877	223	9	—	9
八	八	村		86.0	53.1	49.0	4.1	.3	—	.3	1,249	1,245	1,157	88	4	—	4
多	氣	村		53.4	122.5	114.9	7.6	.7	.2	.5	2,520	2,505	2,352	153	15	4	11
下	之	村		123.2	99.6	92.6	7.0	.7	—	.7	2,203	2,191	2,061	130	12	—	12
宇	氣	村		100.3	124.4	117.5	6.9	.4	—	.4	2,695	2,690	2,564	126	5	—	5
波	瀨	村		124.8	233.3	218.2	15.1	—	—	—	5,371	5,371	5,046	325	—	—	—
中	郷	村		233.3	179.6	170.8	8.8	.1	—	.1	4,229	4,228	4,041	187	1	—	1
豐	地	村		179.7	211.3	197.2	14.1	.3	—	.3	4,951	4,948	4,643	305	3	—	3
川	合	村		211.6	340.2	319.7	20.5	—	—	—	9,305	9,305	8,855	450	—	—	—
高	岡	村		340.2	194.0	182.9	11.1	.6	—	.6	4,626	4,623	4,375	248	3	—	3
中	川	村		194.6	274.4	260.6	13.8	.4	.4	—	6,839	6,830	6,533	297	9	—	9
豐	田	村		274.3	257.1	243.6	13.5	.2	—	.2	6,583	6,582	6,268	314	1	—	1
中	原	村		324.3	324.2	303.0	21.2	.1	—	.1	8,324	8,323	7,806	517	1	—	1
阿	坂	村		343.1	348.0	326.5	21.5	.1	—	.1	7,826	7,824	7,401	423	2	—	2
米	ノ	村		322.6	322.3	299.1	23.2	.3	—	.3	7,520	7,517	6,994	523	3	—	3
松	ヶ	村		96.2	96.2	90.2	6.0	—	—	—	2,482	2,482	2,339	143	—	—	—
天	白	村		369.6	369.6	339.5	30.1	—	—	—	9,329	9,329	8,750	579	—	—	—
鴨	野	村		287.0	287.0	261.8	25.2	—	—	—	7,184	7,184	6,583	601	—	—	—
小	出	村		193.3	198.2	184.5	13.7	.1	—	.1	5,344	5,344	4,996	348	0	—	0
雲	出	村		421.7	421.7	394.5	27.2	—	—	—	9,714	9,714	9,103	611	—	—	—

(續)

價	額	一段步收穫高											一石 = 付價格			
		水			陸			水			陸			水	陸	平均
		總數	梗米	糯米	總數	梗米	糯米	總數	梗米	糯米	總數	梗米	糯米			
3,137,498	3,134,744	2,837,295	297,449	2,754	450	2,304	2,310	1,229	2,308	43.04	46.68	43.04				
418,329	418,194	379,890	38,304	135	135	—	2,655	1,500	2,654	45.88	45.00	45.88				
375,558	375,558	336,774	38,784	—	—	—	2,257	—	2,257	41.63	—	41.63				
278,494	278,494	250,777	27,707	—	—	—	2,502	—	2,502	43.44	—	43.44				
266,844	266,844	239,484	27,360	—	—	—	2,763	—	2,763	42.29	—	42.29				
107,618	107,378	98,028	9,350	240	—	240	2,227	1,200	2,222	42.59	40.00	42.59				
156,461	155,977	138,399	17,578	484	149	335	2,438	2,200	2,437	43.17	44.00	43.17				
212,424	212,419	190,774	21,645	5	—	5	2,124	1,200	2,123	42.81	45.00	42.81				
187,348	186,926	166,096	20,830	422	—	422	2,000	1,000	1,997	43.31	52.87	43.33				
243,047	243,047	220,852	22,195	—	—	—	2,425	—	2,425	40.75	—	40.75				
363,341	363,323	339,023	24,300	18	—	18	2,315	.200	2,314	42.93	45.00	42.93				
250,805	250,487	229,226	21,261	318	80	238	2,165	.875	2,151	43.31	45.42	43.32				
197,558	196,662	176,144	20,518	896	—	896	1,876	1,866	1,876	43.48	48.00	43.50				
66,905	66,905	60,388	6,517	—	—	—	1,949	—	1,949	43.73	—	43.73				
12,776	12,540	11,440	1,100	236	86	150	1,811	1,250	1,799	40.72	46.00	40.80				
7,757,924	7,752,276	7,200,914	551,362	5,648	1,556	4,092	2,381	1,208	2,380	43.07	38.95	43.07				
211,006	210,786	197,516	13,270	220	—	220	1,815	.285	1,807	43.22	55.00	43.23				
158,846	158,146	139,146	19,000	700	700	—	2,610	2,000	2,606	42.82	35.00	42.78				
281,721	281,321	260,534	20,787	400	—	400	2,434	.800	2,428	43.45	50.00	43.46				
163,807	163,767	151,800	11,967	40	—	40	2,635	.167	2,626	38.00	40.00	38.00				
217,093	217,057	201,307	15,750	36	—	36	2,275	1,175	2,274	43.39	45.00	43.39				
103,927	103,827	95,455	8,372	100	—	100	2,242	.500	2,236	43.12	50.00					

米

作付	別							收穫							高			
	總數	水		陸		總數	水		陸		總數	水		陸		總數	高	
		總數	梗米	糯米	總數		梗米	糯米	總數	梗米		糯米	總數	梗米	糯米		水	陸
飯南郡	4,626.3	4,602.9	4,281.7	321.2	23.4	3.4	20.0	102,562	102,231	95,401	6,830	331	38	293				
柿野町	100.7	99.5	93.4	6.1	1.2	—	1.2	2,031	2,010	1,896	114	21	—	21				
花見町	490.2	489.7	450.6	39.1	.5	—	.5	10,028	10,024	9,234	790	4	—	4				
港松村	236.5	236.4	218.3	18.1	.1	—	.1	5,300	5,299	4,869	430	1	—	1				
尾江村	346.8	342.9	320.5	22.4	3.9	1.9	2.0	7,817	7,771	7,269	502	46	23	23				
伊勢寺村	297.6	295.9	272.5	23.4	1.7	.1	1.6	6,249	6,228	5,751	477	21	1	20				
大宮村	73.3	71.9	66.8	5.1	1.4	—	1.4	1,311	1,298	1,210	88	13	—	13				
森波村	59.6	59.1	54.1	5.0	.5	—	.5	1,048	1,039	945	94	9	—	9				
機漕村	280.9	280.9	261.5	19.4	—	—	—	7,552	7,552	7,079	473	—	—	—				
多氣郡	3,907.2	3,888.9	3,623.7	265.2	18.3	3.3	15.0	85,894	85,789	80,327	5,462	105	22	83				
相可町	359.1	358.6	338.8	20.0	.3	.0	.3	7,976	7,970	7,579	391	6	1	5				
下上村	418.1	418.1	389.2	28.9	—	—	—	10,751	10,751	10,089	662	—	—	—				
寶西村	415.6	410.3	387.8	22.5	5.3	1.1	4.2	9,687	9,662	9,163	499	25	5	20				
津丹村	167.0	167.0	155.2	11.8	—	—	—	3,701	3,701	3,461	240	—	—	—				
川三村	117.8	117.0	109.5	7.5	.8	.8	—	1,831	1,823	1,716	107	8	8	—				
領大村	39.5	39.5	35.8	3.7	—	—	—	720	720	659	61	—	—	—				

(續)

價	額							一段步收穫高			一石 = 付價格					
	總數	水		陸		總數	水		陸		平均	水		陸		平均
		總數	梗米	糯米	總數		梗米	糯米	水	陸		水	陸			
4,425,704	4,410,396	4,064,277	346,119	15,308	1,460	13,848	2,221	1,415	2,217	43.14	46.25	43.15				
88,274	87,266	81,338	5,928	1,003	—	1,008	2,020	1,750	2,016	43.41	48.00	43.46				
434,578	434,389	397,062	37,327	189	—	189	2,046	.800	2,045	43.33	47.25	43.33				
95,617	93,796	88,746	5,050	1,821	400	1,421	1.876	1.083	1.852	42.36	46.69	42.43				
233,057	233,017	209,367	23,650	40	—	40	2,241	2,000	2,241	43.97	40.00	43.97				
340,741	338,671	312,567	26,104	2,070	874	1,196	2,266	1.171	2,254	43.58	45.00	43.58				
262,288	262,168	241,918	20,250	120	—	120	2,315	1,500	2,314	43.47	40.00	43.46				
265,161	265,026	246,876	18,150	135	—	135	1,864	.750	1,863	42.46	45.00	42.46				
269,257	268,267	244,417	23,850	990	40	950	2,104	1,235	2,099	43.07	47.14	43.08				
101,915	95,840	89,760	6,080	6,075	—	6,075	1,929	1,800	1,921	42.78	45.00	42.91				
57,349	56,683	51,909	4,774	666	—	666	1,805	.923	1,788	43.66	51.20	43.74				
31,512	31,048	29,356	1,692	464	41	423	1,794	1,426	1,788	41.28	46.40	41.35				
64,030	62,990	58,466	4,524	1,040	—	1,040	1,972	1,666	1,967	41.63	52.00	41.76				
44,934	44,484	39,690	4,794	450	—	450	1,758	1,600	1,758	42.81	50.00	42.88				
34,436	34,336	32,256	2,080	100	—	100	1,741	1,000	1,738	42.49	50.00	42.51				
279,115	278,975	260,277	18,698	140	105	35	2,202	1,333	2,201	43.40	35.00	43.40				
357,079	357,079	320,922	36,157	—	—	—	2,322	—	2,322	43.74	—	43.74				
545,373	545,373	510,132	35,241	—	—	—	2,540	—	2,540	42.48	—	42.48				
314,551	314,551	287,937	26,614	—	—	—	2,396	—	2,396	43.07	—	43.07				
281,694	281,694	260,424	21,270	—	—	—	2,323	—	2,323	43.46	—	43.46				
324,743	324,743	300,857	23,886	—	—	—	2,688	—	2,688	43.00	—	43.00				
3,736,188	3,730,984	3,452,199	278,785	5,204	907	4,297	2,206	.574	2,198	43.49	49.56	43.50				
345,958	345,674	325,518	20,156	284	11	273	2,221	2,000	2,221	43.37	47.33	43.37				
240,924	240,924	226,399	14,535	—	—	—	2,315	—	2,315	43.36	—	43.36				
290,928	290,928	269,178	21,750	—	—	—	2,406	—	2,406	43.93	—	43.93				
467,920	467,920	433,827	34,093	—	—	—	2,571	—	2,571	43.52	—	43.52				
338,913	338,780	314,330	24,450	133	7	126	2,506	.214	2,496	42.97	44.33	43.01				
224,976	224,696	211,130	13,566	280	80	200	2,139	.103	2,091	43.41	46.67	43.41				
420,153	418,974	393,550	25,424	1,179	200	979	2,355	.472	2,330	43.36	47.16	43.37				
222,328	222,280	204,850	17,430	48	—	48	2,093	1,000	2,092	43.14	50.00	43.15				
317,222	317,222	281,594	35,628	—	—	—	2,297	—	2,297	44.34	—	44.34				
161,236	161,236	148,823	12,413	—	—	—	2,216	—	2,216	43.56	—	43.56				
125,610	125,610	116,960	8,650	—	—	—	1,964	—	1,964	43.41	—	43.41				
209,824	207,950	191,649	16,301	1,874	96	1,778	1,834	1.031	1,825	43.07	53.54	43.15				
78,616	78,280	72,930	5,350	336	336	—	1,537	1,000	1,534	42.94	42.00	42.94				
117,903	116,842	105,242	11,600	1,061	177	884	1,644	1,500	1,643	45.00	50.52	45.04				
140,651	140,642	126,903	13,739	9	—	9	1,835	2,000	1,835	43.13	45.00	43.13				
31,387	31,387	28,337	3,050	—	—	—	1,820	—	1,820	43.59	—	43.59				
1,639	1,639	989	650	—	—	—	1,500	—	1,500	45.53	—	45.53				

米

度	會	郡	作 付 設 別						收 獲 高								
			總 數	水		陸		總 數	水		陸		總 數	水		陸	
				總 數	梗 米	糯 米	總 數		梗 米	糯 米	總 數	梗 米		糯 米	總 數	梗 米	糯 米
			5,934.9	5,892.2	5,339.9	552.3	42.7	1.5	41.2	119,738	119,573	108,810	10,763	165	14	151	
神	社	町	139.3	139.3	120.3	19.0	—	—	—	3,429	3,429	2,981	448	—	—	—	
大	湊	町	53.2	53.2	46.0	7.2	—	—	—	934	934	829	105	—	—	—	
二	丸	町	192.3	190.3	181.2	9.1	2.0	2.0	2.0	4,263	4,230	4,082	198	3	—	3	
	見	町	206.0	203.0	175.2	27.8	3.0	3.0	2.7	3,747	3,710	3,185	525	37	4	33	
小	俣	町	142.7	142.1	125.7	16.4	.6	.6	.6	3,097	3,097	2,765	332	—	—	—	
瀧	原	町	134.2	133.0	121.7	11.3	1.2	1.2	1.2	2,696	2,685	2,472	213	11	—	11	
五	所	村	186.3	186.3	163.5	22.8	—	—	—	3,668	3,668	3,215	453	—	—	—	
宮	本	村	166.2	166.2	147.2	19.0	—	—	—	3,179	3,179	2,838	341	—	—	—	
沼	木	村	201.6	201.4	187.3	14.1	.2	.2	.2	3,963	3,960	3,697	263	3	3	—	
四	郷	村	343.9	343.9	309.8	34.1	—	—	—	7,565	7,565	6,845	720	—	—	—	
濱	園	村	296.9	296.9	260.3	36.6	—	—	—	6,962	6,962	6,161	801	—	—	—	
御	園	村	147.8	147.8	131.1	16.7	—	—	—	3,360	3,360	3,005	355	—	—	—	
豐	濱	村	232.9	232.4	212.0	20.4	.5	.5	.5	5,529	5,529	4,827	432	0	—	0	
北	田	村	356.3	352.7	327.7	25.0	3.6	3.6	3.6	7,671	7,661	7,150	511	10	—	10	
有	城	村	419.9	418.4	390.8	27.6	1.5	1.5	1.5	9,328	9,327	8,755	572	1	—	1	
東	外	村	450.8	450.8	417.2	33.6	—	—	—	9,197	9,197	8,541	656	—	—	—	
城	田	村	63.5	48.5	45.7	2.8	15.0	.6	14.4	967	959	901	58	8	2	6	
下	城	村	158.2	146.5	134.0	12.5	11.7	—	11.7	2,775	2,727	2,515	212	48	—	48	
内	川	村	221.1	219.3	201.1	18.2	1.8	.2	1.6	3,710	3,685	3,394	291	25	3	22	
中	田	村	129.4	128.9	116.2	12.7	.5	.1	.4	2,349	2,344	2,129	215	5	1	4	
七	保	村	252.8	251.9	231.6	20.3	.9	.1	.8	4,762	4,750	4,370	380	12	1	11	
柏	崎	村	166.2	166.2	150.9	15.3	—	—	—	3,513	3,513	3,184	329	—	—	—	
大	山	村	151.6	151.6	140.3	11.3	—	—	—	3,166	3,166	2,929	237	—	—	—	
島	内	村	34.9	34.9	32.7	2.2	—	—	—	566	566	530	36	—	—	—	
吉	津	村	75.9	75.9	67.3	8.6	—	—	—	1,409	1,409	1,256	153	—	—	—	
鷗	倉	村	62.7	62.7	57.7	5.0	—	—	—	1,145	1,145	1,052	93	—	—	—	
中	島	村	85.2	85.2	75.3	9.9	—	—	—	1,346	1,346	1,203	143	—	—	—	
一	之	村	196.9	196.9	180.1	16.8	—	—	—	3,229	3,229	2,922	307	—	—	—	
小	川	村	124.7	124.5	113.3	11.2	.2	.2	.2	2,554	2,552	2,338	214	2	—	2	
穗	原	村	226.9	226.9	200.5	26.4	—	—	—	3,877	3,877	3,452	425	—	—	—	
南	海	村	78.0	78.0	68.5	9.5	—	—	—	1,355	1,355	1,195	160	—	—	—	
宿	曾	村	15.1	15.1	13.4	1.7	—	—	—	276	276	248	28	—	—	—	
神	原	村	221.5	221.5	194.3	27.2	—	—	—	4,401	4,401	3,944	557	—	—	—	
阿	山	郡	6,234.4	6,224.2	5,723.6	500.6	10.2	2.0	8.2	144,430	144,345	133,239	11,106	85	22	63	
上	野	町	86.4	85.9	80.1	5.8	.5	.5	.5	1,618	1,617	1,511	106	1	—	1	
小	田	村	137.3	137.0	122.8	14.2	.3	.3	.3	1,758	1,755	1,582	173	3	—	3	
城	南	村	226.9	225.6	212.9	12.7	1.3	.5	.8	5,474	5,457	5,159	298	17	7	10	
花	木	村	243.3	243.3	218.0	25.3	—	—	—	6,803	6,803	6,155	648	—	—	—	
長	田	村	193.7	193.7	178.9	14.8	—	—	—	4,556	4,556	4,231	325	—	—	—	
島	原	村	255.0	255.0	237.7	17.3	—	—	—	5,726	5,726	5,392	334	—	—	—	
新	ヶ	村	223.1	223.1	206.1	17.0	.0	.0	.0	4,977	4,977	4,581	396	0	—	0	
丸	居	村	184.4	183.5	159.2	24.3	.9	.9	.9	4,216	4,207	3,694	513	9	—	9	
三	府	村	141.7	141.7	132.8	8.9	—	—	—	3,147	3,147	2,964	183	—	—	—	
府	中	村	446.4	446.4	413.5	32.9	—	—	—	11,812	11,812	10,933	879	—	—	—	
中	合	村	269.5	269.5	251.0	18.5	—	—	—	5,959	5,959	5,539	420	—	—	—	
河	村	村	421.4	420.2	386.1	34.1	1.2	.6	.6	10,538	10,530	9,655	875	8	3	5	
玉	瀧	村	380.8	380.8	348.9	31.9	—	—	—	9,576	9,576	8,836	740	—	—	—	
輛	田	村	466.0	466.0	418.4	47.6	—	—	—	12,017	12,017	10,893	1,124	—	—	—	
東	植	村	338.0	337.3	349.7	37.6	.7	.4	.3	8,693	8,683	7,898	785	10	5	5	
西	植	村	422.5	422.2	395.2	27.0	.3	.3	.3	9,491	9,491	8,928	563	—	—	—	
壬	野	村	382.9	380.5	345.1	35.4	2.4	2.4	2.4	5,487	5,483	4,978	505	4	—	4	
山	田	村	602.2	601.1	554.0	47.1	1.1	.5	.6	15,388	15,373	14,219	1,154	15	7	8	
布	引	村	100.6	100.5	93.8	6.7	.1	.1	.1	2,332	2,331	2,191	140	1	—	1	
阿	波	村	238.4	237.0	220.8	16.2	1.4	1.4	1.4	5,089	5,072	4,704	368	17	—	17	
友	生	村	423.9	423.9	396.6	25.3	—	—	—	9,773	9,773	9,196	577	—	—	—	

(續)

價	額						一段歩收穫高			一石 = 付價格		
	總 數	水		陸		總 數	水	陸	平均	水	陸	平均
		總 數	梗 米	糯 米	總 數							
5,174,685	5,167,249	4,628,895	538,354	7,436	558	6,878	2,029	.386	2.018	43.21	45.07	43.22
149,093	149,093	126,693	22,400	—	—	—	2.462	—	2.462	43.48	—	43.48
40,483	40,483	35,233	5,250	—	—	—	1.756	—	1.756	43.34	—	43.34
185,140	185,005	174,709	10,296	135	—	135	2.249	.150	2.227	43.23	45.00	43.23
159,640	158,201	135,363	22,838	1,439	152	1,287	1.828	1.233	1.819	42.64	38.90	42.60
136,186	136,186	118,756	17,430	—	—	—	2.111	—	2.111	43.97	—	43.97
114,963	114,487	103,814	10,673	476	—	476	2.019	.868	2.009	42.64	45.00	42.64
160,890	160,890	138,240	22,650	—	—	—	1.969	—	1.969	43.86	—	43.86
139,209	139,209	121,750	17,459	—	—	—	1.912	—	1.912	43.79	—	43.79
170,401	170,273	157,123	13,150	128	128	—	1.966	1.500	1.966	43.00	42.50	43.00
327,632	327,632	290,912	36,720	—	—	—	2.200	—	2.200	43.31	—	43.31
298,812	298,812	258,762	40,050	—	—	—	2.277	—	2.277	42.90	—	42.90
142,540	142,540	126,210	16,330	—	—	—	2.273	—	2.273	42.42	—	42.42
227,973	227,973	207,561	20,412	0	—	0	2.263	.000	2.263	43.35	—	43.35
334,147	333,767	307,450	26,317	380	—	380	2.172	.277	2.153	43.57	38.00	43.56
400,732	400,687	372,087	28,600	45	—	45	2.229	.075	2.222	42.96	45.00	42.97
391,522	391,522	356,722	32,800	—	—	—	2.008	—	2.008	42.57	—	42.57
41,837	41,527	38,743	2,784	310	70	240	1.977	.053	1.522	43.30	38.75	43.26
121,390	118,990	108,019	10,971	2,400	—	2,400	1.861	.410	1.754	43.63	50.00	43.74
159,263	157,971	142,548	15,423	1,292	126	1,166	1.680	1.380	1.678	42.87	51.50	42.90

米

	作 付 段 別							收 穫 高						
	總 數	水			陸			總 數	水			陸		
		總 數	梗 米	糯 米	總 數	梗 米	糯 米		總 數	梗 米	糯 米	總 數	梗 米	糯 米
北 牟 婁 郡	町 615.1	町 611.3	町 563.4	町 47.9	町 3.8	町 .4	町 3.4	町 11,028	町 10,980	町 10,123	町 857	町 48	町 8	町 40
尾 引 長	140.6 6.3 19.9	140.4 6.3 19.4	129.1 6.1 17.3	11.3 .2 2.1	.2 — .5	— — .1	.2 — .4	2,495 89 379	2,493 89 373	2,293 84 334	200 5 39	2 — 6	— — 2	2 — 4
相 九 船	45.0 4.3 145.3	42.9 4.3 144.3	37.8 4.3 133.2	5.1 — 11.1	2.1 — 1.0	.2 — .1	1.9 — .9	815 58 2,643	788 58 2,630	694 58 2,418	94 — 212	27 — 13	5 — 1	22 — 12
桂 三 赤	.8 20.1 143.0	.8 20.1 143.0	.7 18.4 132.5	.1 1.7 10.5	— — —	— — —	— — —	16 398 2,192	16 398 2,192	15 369 2,029	1 29 163	— — —	— — —	— — —
二 錦 郷 村	76.5 13.3	76.5 13.3	71.2 12.8	5.3 .5	— —	— —	— —	1,659 284	1,659 284	1,554 275	105 9	— —	— —	— —
南 牟 婁 郡	2,762.9	2,751.0	2,527.0	224.0	11.9	.2	11.7	49,090	48,964	45,106	3,858	126	4	122
木 阿 北	18.5 233.8 34.8	18.5 233.4 34.8	17.3 217.4 31.7	1.2 16.0 3.1	— .4 —	— — —	— .4 —	323 4,401 554	323 4,396 554	303 4,123 501	20 273 53	— 5 —	— — —	— 5 —
南 荒 新	25.9 11.8 88.6	25.9 11.8 88.6	22.9 10.1 79.0	3.0 1.7 9.6	— — —	— — —	— — —	412 211 1,959	412 211 1,959	364 179 1,743	48 32 216	— — —	— — —	— — —
泊 有 神	32.6 297.4 279.8	32.6 297.4 279.2	29.6 279.3 267.4	3.0 18.1 11.8	— — .6	— — .1	— — .5	560 6,754 5,619	560 6,754 5,607	530 6,343 5,319	30 411 288	— — 12	— — 2	— — 10
市 井 鶴	196.7 159.9 47.5	196.6 159.9 46.8	172.9 147.8 42.0	23.7 12.1 4.8	.1 — .7	.1 — .7	— — —	3,984 3,124 837	3,982 3,124 830	3,525 2,924 746	457 200 84	2 — 7	2 — —	— — 7
御 相 尾	227.7 294.5 229.6	227.2 284.5 228.7	203.8 261.4 212.9	23.4 23.1 15.8	.5 — .9	— — .9	— — —	2,540 4,669 4,207	2,536 4,669 4,199	2,271 4,310 3,897	265 359 302	4 — 8	— — —	4 — 8
上 入 西	38.5 92.7 87.1	38.5 91.2 81.5	33.9 82.3 74.8	4.6 8.9 6.7	— 1.5 5.6	— — 5.6	— — —	551 1,490 1,255	551 1,467 1,204	490 1,330 1,101	61 137 103	— 23 51	— — —	— 23 51
神 五 飛	135.0 84.1 156.4	134.0 83.9 156.0	124.0 74.4 142.1	10.0 9.5 13.9	1.0 .2 .4	— — .4	— — —	1,939 1,407 2,294	1,933 1,404 2,289	1,770 1,242 2,095	163 162 194	6 3 5	— — —	6 3 5

(續)

總 數	價 額						一 段 步 收 穫 高			一 石 = 付 價 格		
	水			陸			水 稻	陸 稻	平 均	水 稻	陸 稻	平 均
	總 數	梗 米	糯 米	總 數	梗 米	糯 米						
473,057	470,876	428,715	42,161	2,181	309	1,872	1.796	1.263	1.793	42.88	45.44	42.90
104,060	104,013	94,013	10,000	47	—	47	1.755	1.000	1.774	41.73	47.00	41.70
3,778	3,778	3,528	250	—	—	—	1.412	—	1.412	42.56	—	42.56
16,460	16,186	14,353	1,833	274	86	188	1.923	1.200	1.905	43.39	45.67	43.40
35,746	34,473	29,773	4,700	1,273	200	1,073	1.837	1.265	1.811	43.70	47.15	42.60
2,320	2,320	2,320	—	—	—	—	1.349	—	1.349	40.00	—	40.00
113,436	112,849	102,772	10,077	587	23	564	1.822	1.268	1.819	42.90	45.15	42.90
673	673	630	43	—	—	—	2.000	—	2.000	42.06	—	42.06
17,133	17,133	15,683	1,450	—	—	—	1.980	—	1.980	43.05	—	43.05
95,397	95,397	87,247	8,150	—	—	—	1.563	—	1.563	46.50	—	46.50
71,190	71,190	66,045	5,145	—	—	—	2.169	—	2.169	42.91	—	42.91
12,864	12,864	12,351	513	—	—	—	2.135	—	2.135	45.30	—	45.30
2,099,249	2,093,624	1,898,685	191,939	5,625	171	5,454	1.780	1.059	1.777	42.76	44.64	42.76
14,049	14,049	13,029	1,020	—	—	—	1.746	—	1.746	43.50	—	43.50
191,179	190,939	177,289	13,650	240	—	240	1.883	1.250	1.882	43.43	48.00	43.44
23,484	23,484	20,792	2,692	—	—	—	1.592	—	1.592	42.39	—	42.39
18,196	18,196	15,652	2,544	—	—	—	1.591	—	1.591	44.17	—	44.17
9,140	9,140	7,428	1,712	—	—	—	1.788	—	1.788	43.32	—	43.32
84,006	84,006	73,206	10,800	—	—	—	2.211	—	2.211	42.88	—	42.88
22,490	22,490	21,200	1,290	—	—	—	1.718	—	1.718	40.16	—	40.16
291,275	291,275	270,314	20,961	—	—	—	2.271	—	2.271	43.13	—	43.13
243,766	243,161	228,185	14,976	605	85	520	2.008	2.000	2.008	43.37	50.42	43.38
174,968	174,882	151,575	23,307	86	86	—	2.025	2.000	2.025	43.92	43.00	43.92
130,082	130,082	119,889	10,193	—	—	—	1.954	—	1.954	41.64	—	41.64
35,966	35,616	31,332	4,284	350	—	350	1.774	1.000	1.762	42.91	50.00	42.97
111,633	111,433	97,653	13,780	200	—	200	1.116	.800	1.116	43.94	50.00	43.95
196,912	196,912	178,865	18,047	—	—	—	1.641	—	1.641	42.17	—	42.17
179,094	178,774	163,674	15,100	320	—	320	1.836	.889	1.832	42.58	40.00	42.57
22,345	22,345	19,600	2,745	—	—	—	1.431	—	1.431	40.55	—	40.55
60,834	59,776	53,200	6,576	1,058	—	1,058	1.609	1.533	1.607	40.75	46.00	40.83
52,382	50,291	45,141	5,150	2,091	—	2,091	1.477	.911	1.441	41.77	41.00	41.74
81,905	81,605	73,455	8,150	300	—	300	1.443	.600	1.436	42.22	50.00	42.24
61,818	61,668	53,406	8,262	150	—	150	1.673	1.500	1.673	43.92	50.00	43.94
93,725	93,500	83,800	9,700	225	—	225	1.467	1.250	1.467	40.85	45.00	40.86

昭和十四年内地米統計

縣	郡	收穫高 石	増 減 (△印ハ減)			
			第二回繰上收穫高=比%	前年收穫高=比%	前五箇年平均收穫高=比%	
		68,997,134	3,716,474	3,128,042	7,231,991	
北青岩宮	海	道	3,428,458	17,378	△ 67,120	828,279
		森	1,626,881	5,161	143,679	514,555
		手	1,407,635	68,875	214,302	419,072
		城	2,371,294	132,784	380,477	636,137
秋山福美	田形島城	2,457,949	66,409	328,971	535,842	
		2,411,355	51,345	300,887	477,855	
		2,365,487	78,627	381,974	568,918	
		2,571,365	2,805	894,338	582,979	
楞群塔子	木馬玉葉	1,842,011	56,331	389,115	406,955	
		1,128,507	63,497	170,440	311,854	
		1,831,792	72,512	449,169	447,538	
		2,659,434	138,044	699,698	574,527	
東神新富	京川湯山	270,851	3,451	71,107	62,591	
		619,422	25,412	139,471	129,180	
		4,289,797	116,947	317,752	602,972	
		1,948,425	81,235	298,049	286,949	
石福山長	川井梨野	1,336,930	65,320	161,438	150,760	
		1,182,047	49,117	191,556	166,997	
		510,377	34,957	105,537	100,322	
		1,792,597	82,627	273,937	350,378	
岐野愛	早岡知	1,635,184	150,524	317,011	368,194	
		1,510,548	46,718	223,288	228,839	
		2,263,936	62,406	118,161	289,279	
三	重	1,568,705	81,085	147,396	188,588	
滋京大兵	賀都阪庫	1,569,671	123,901	96,854	110,648	
		939,329	90,179	56,929	95,624	
		984,595	28,025	△ 22,206	4,023	
		2,018,566	247,546	△ 232,319	△ 131,890	
奈和島島	良山取根	663,322	19,542	△ 94,950	△ 87,583	
		699,704	35,894	40,365	90,281	
		716,850	97,460	△ 19,158	45,878	
		819,148	138,858	△ 292,520	△ 235,169	
岡廣山徳	山島口島	1,476,558	216,378	△ 492,788	△ 368,031	
		1,012,855	297,865	△ 475,642	△ 434,364	
		876,508	200,698	△ 656,837	△ 586,485	
		603,435	31,215	59,374	98,895	
香愛高福	川媛知岡	497,643	42,783	△ 463,176	△ 387,251	
		858,113	116,563	△ 75,550	△ 24,153	
		750,134	26,524	152,919	△ 124,415	
		2,224,651	108,851	△ 372,343	△ 150,970	
佐長熊大	賀崎本分	1,249,391	97,141	△ 262,444	△ 170,821	
		422,722	44,192	△ 264,949	△ 229,400	
		1,805,079	90,959	△ 100,429	3,968	
		1,372,566	51,736	△ 4,367	112,939	
宮鹿沖	崎島種	962,729	26,069	△ 81,432	46,223	
		1,308,228	28,658	△ 34,881	62,814	
		134,490	1,870	16,957	12,890	

最近五箇年間=於ケル作付段別及收穫高

昭和	年度	作付段別	收穫高
	九年度	3,172,810.6	51,840,182
"	十年度	3,204,178.9	57,456,976
"	十一年度	3,206,963.0	67,339,699
"	十二年度	3,217,051.5	66,319,764
"	十三年度	3,220,729.4	65,869,092

昭和十五年五月十五日印刷

昭和十五年五月二十日發行

三重縣總務部統計課

三重縣津市下部田 三重縣印刷所内

印刷人 米澤梅之助

三重縣津市下部田千六百十九番地ノ二

印刷所 三重縣印刷所

142
88

終