0007203001

0007203-001

１４．４－４２９

樺太庁治一斑

樺太庁・編

樺太庁

第１８－２０回

昭和元－３

ABH

樺太廳編纂

第拾八回

樺太廳治一斑

昭和元年刊行

14.4
429

誤正表一治廳太樺回八十第

頁	表	欄	行	誤	正	頁	表	欄	行	誤	正
1	2	1	2	318 998	313 993	134	140	1	11	98 955	68 955
2	3	4	4	277.4	27.4	153	164	1	6	291 442	291 843
3	7	9	7	16.2	19.2	166	171	13	12	19 113	17 851
4	9	2	3	5.7	4.8	178	185	5	5	9 914	9 614
4	9	2	4	5.9	3.9	179	184	3	10	118	168
8	21	3	3	13.3	18.3	184	194	1	33	15 571	1 571
13	29	5	8	670	671	189	199	2	27	2 002	2 827
13	29	6	8	2 025	2 026	198	208	3	55	74 215	47 215
13	29	7	9	160	1 602	209	210	8	26	750	—
13	29	8	8	625	628	215	211	1	24	41 528	41 358
13	29	5	24	331	321	215	211	5	30	6 959 975	6 957 975
13	29	7	36	828	823	222	218	2	4	281	138
28	30	3	11	84	14	227	227	6	3	× 4	1
28	30	3	26	34	31	227	227	13	4	113	133
28	30	5	46	9	1	230	234	9	52	—	1
35	30	8	39	120	201	230	234	9	53	—	1
40	30	5	35	45	5	230	234	9	54	—	1
52	32	10	27	1 904	1 964	239	242			本眞野斗岡田(分)	斗岡本眞野田(分)
54	33	2	26	8 863	8 363	239	242			眞野斗岡田(分)	斗岡本眞野田(分)
56	35	4	6	813	313	239	242			斗眞野田(分)	斗岡本眞野田(分)
57	36	5	34	× 2	× 1	241	246				
57	36	5	34	1	4	241	246				
57	36	6	34	× 1	× 2	241	246				
57	36	6	34	3	1	241	247	1	1	3	6
57	36	7	34	2	× 1 3	245	254	14	2	430	490
57	36	5	35	3	2	247	262	1	6	8	9
57	36	6	35	× 1 2	3	255	276	3	6	70	73
57	36	7	35	2	× 1 2	255	276	4	6	9	8
57	36	10	37	1	—	256	280	12	1	7	6
57	36	10	52	2	3	256	280	12	2	13	12
58	37	4	9	1	10	256	280	12	3	20	18
59	37	1	25	16	× 1 16	256	280	14	1	3	6
59	37	7	41	52	25	256	280	14	2	13	12
69	48	2	1	581	584	256	280	14	3	16	18
70	50	2	15	581	584	260	289	3	18	1 958	—
71	53	6	7	84.46	86.46	260	289	3	19	10	—
71	54	5	11	3 426	2 426	260	289	3	21	1 968	—
72	55	7	5	236.07	336.07	260	289	4	18	—	1 958
78	80	2	4	250	520	260	289	4	19	—	10
79	81	3	20	945 000	495 000	260	289	6	18	67 229	69 187
79	81	4	21	2 274 500	22 745 000	260	289	6	20	9 650	9 800
92	87	1	40	8 983	8 683	261	290	3	6	505 188	1 505 188
93	89	2	9	1 290.90	1 690.90						

帝國圖書館藏

樺太廳編纂

第拾八回

樺太廳治一斑

昭和元年刊行

〃 寄贈本

帝國圖書館

144-429

例　言

1. 本編ハ廳中各部各課各支廳及他官廳會社等ヨリ蒐集セル材料ニヨリ編纂シタリ

2. 諸表題目ノ次ニ何年トアルハ一暦年内何年度トアルハ一會計年度内ノ事實又何年何月何日トアルハ各其ノ日ノ現在數ヲ掲ケタルモノトス

3. 捨四ハ數端メ止ニ數整等斤.反.貫.噸.畝.坪.石.圓ネ概ハ位數五入シ特ニ小數ヲ要スルモノノミ之ヲ掲ケタリ

4. 表中全ク記載スヘキモノナキ事項ハ省略シ或欄ニ限リ記載スヘキ事實ナキモノハ「—」ヲ填シ事實不詳又ハ調査未了モノノハ「不詳」或ハ「？」ヲ附シ計數ノ一ニ滿タサルモノハ(〇)ヲ記シタリ

樺太廳治一斑目次

1 土 地

1 位置及面積……1
2 支廳位置・面積管轄區域……1

2 氣 象

3 觀測所……2
4 警報及豫報信號所……2
5 平均氣壓……3
6 平均氣温……3
7 平均最高氣温……3
8 平均最低氣温……4
9 平均地中温度 (1. 2. 3)……4
10 平均地面温度……5
11 平均雲量……5
12 平均湿度……5
13 日照時……5
14 濃霧日數……6
15 降水日數……6
16 降水量……6
17 降雪日數……6
18 暴風日數……7
19 最多風向……7
20 平均風速度……7
21 氣温・風速度・降水量及温度ノ極數……8
22 霜雪季節……8
23 蒸發量……9
24 大泊沿岸解氷及結氷期……9

3 戸 口

25 現住戸口累年比較……10
26 種族別現住戸口……10
27 支廳別現住戸口……11
28 種族別比較増減……12
29 郡町村別現住戸口 (總括)……12
30 現住戸口細別 (内地人, 朝鮮人, 土人, 外國人)……14
31 現住者年齡別 (内地人, 朝鮮人, 土人, 外國人)……42
32 職業別現住戸口 (六月末, 十二月末)……52
33 内地人本籍地別現住戸口 (六月末, 十二月末)……54
34 出生者月別 (内地人, 土人)……55
35 出生者職業別 (内地人, 土人)……56
36 死亡者月別 (内地人, 土人)……57
37 死亡者病類年齡別 (内地人, 土人)……58
38 死亡者病類月別 (内地人, 土人)……61

目次

39 死亡者職業別（內地人，土人）……63
40 死亡者病類別（內地人，土人）……64
41 死産（1, 2, 3）……66
42 人口增減……67
43 人口ト男女トノ比較……67
44 戶數ト人口トノ比較……67
45 支廳別人口粗密……68
46 出生死亡（內地人，土人）……68
47 出生死亡比較（內地人，土人）……68

4 教育

48 學校一覽……69
49 學齡兒童……69
50 公立小學校學級教員……70
51 公立小學校兒童……70
52 公立小學校卒業兒童……71
53 公立小學校兒童日々出席歩合……71
54 公立小學校經費決算……71
55 土人教育所教員兒童及經費……72
56 土人教育所經費對兒童及戶口累年比較……72
57 公立小學校教員俸給階級別……72
58 小學校教員檢定累年比較……73
59 私立幼稚園……73
60 樺太廳豊原中學校教員生徒……73
61 樺太廳中學校經費累年比較……73
62 樺太廳大泊中學校教員生徒累年比較……73
63 樺太廳大泊中學校經費累年比較……74
64 樺太廳大泊中學校生徒卒業後ノ狀況……74
65 樺太廳高等女學校教員生徒累年比較……74
66 樺太廳高等女學校經費累年比較……74
67 樺太廳高等女學校生徒卒業後ノ狀況……74
68 公立大泊高等女學校學級教員生徒累年比較……75
69 公立大泊高等女學校卒業後ノ狀況……75
70 公立大泊高等女學校經費累年比較……75
71 公立小學校醫……75
72 公立小學校兒童身長，体重，胸圍年齡別……75
73 樺太廳豊原中學校，大泊中學校生徒身長体重胸圍年齡別……76
74 樺太廳高等女學校公立大泊高等女學校生徒身長体重胸圍年齡別……76
75 兒童生徒身体檢査狀況……76

5 社寺

76 神社及寺院……77
77 信徒數……77
78 神道布教所並信徒數……78

目次

79 基督教布教所並信徒數……78
80 佛道布教所並信徒數……78

6 殖民農業及牧畜

81 殖民地選定年別地積……79
82 殖民地區劃年別地積……80
83 市街宅地區劃年別地積……82
84 部落宅地區劃年別地積……82
85 貸付地地目別……84
86 貸付地附與及讓與……90
87 市街宅地賣拂……92
88 部落宅地賣拂……93
89 耕地反別……93
90 收容移住農民……94
91 農作物作付反別並收穫高……96
92 支廳別農作物作付反別……97
93 支廳別農作物收穫高……98
94 支廳別農作物價格……99
95 農業者戶口……99
96 移住費及開墾費補助……100
97 家畜移入購入補助費……100
98 共同牧場……101
99 民有牧場……101
100 種畜飼養費補助……102
101 貸付家畜……102
102 民有家畜（1, 2）……103
103 搾乳……103
104 屠畜……104
105 家禽……105
106 養狐……105
107 養狐時價……105
108 狩獵免許……106
109 獵獲獸皮……106
110 獸皮價額……107
111 獸醫蹄鐵工……108
112 樺太廳農事試驗場（1, 2）……108
113 樺太廳農事試驗場家畜並家禽……109

7 水產

114 水產物總價額……11
115 水產製造物（其一，其二）……110
116 主要水產物漁獲高……113
117 水產物生產……113
118 鰊，鱒，蟹漁業並昆布採取……114

目　　次

119 定置漁業従業状況 …… 114
120 定置漁業者戸口 …… 115
121 捕　　鯨 …… 115
122 漁　　船 …… 115
123 水産動植物分布期節 …… 116
124 臘鵄獣蕃殖状況 …… 118
125 水産試験場 …… 118

8 林　　野

126 森林原野面積及材積 …… 119
127 森林伐採累年比較 …… 119
128 森林収入主副産物 （其一，其二） …… 120
129 林産物賣拂種別材積價額 …… 122
130 森林原野放害 …… 126
131 違約處分損害辨償 …… 130
132 一戸當自家用々材・薪材・賣拂材積及價額 …… 130
133 一人當自家用々材及薪材賣拂材積及價額 …… 131
134 木　　炭 …… 131

9 鑛　　業

135 鑛物産地 …… 132
136 試掘鑛區累年比較 …… 132
137 採掘鑛區累年比較 …… 133
138 炭　　田 …… 133
139 砂鑛區累年比較 …… 134
140 石　　炭 …… 134
141 石炭分析 …… 135
142 鑛業砂鑛業出願處理 …… 135

10 商　工　業

143 會　　社（銀行除ク）（其一，其二） …… 136
144 組　　合（其一，其二） …… 138
145 工　　場 …… 140
146 石炭消費 …… 141
147 移入食鹽 …… 141
148 酒類及醬油醸造 …… 141
149 物　　價（一月，八月） …… 142
150 勞　　銀（一月，八月） …… 144
151 職工及日傭人夫 …… 146
152 煙草賣捌人 …… 146
153 製造煙草賣渡高 …… 147
154 製造煙草回送受入數量 …… 147
155 度量衡器計量器營業者人員及營業所 …… 148
156 度量衡器乙種檢定成績 …… 149

目　　次

157 甲種檢定衡器及生糸繊度檢定器修習檢定成績 …… 149
158 度量衡器計量器第一種取締成績 …… 149
159 使用者ノ度量衡器第二種取締成績 …… 150
160 使用者ノ計量器第二種取締成績 …… 150
161 度量衡ノ計量取締成績（其一，其二） …… 151
162 度量衡器需用高 …… 151
163 計量器需用高 …… 152

11 外國貿易

164 輸出入品價額各國別累年比較 …… 153
165 輸出入品價額月別累年比較 …… 153
166 輸入品月別 …… 154
167 輸出品月別 …… 155
168 輸入品仕出地別 …… 162
169 輸出品仕向地別 …… 164
170 貿易船入港月別 …… 166
171 貿易船出港月別 …… 166

12 金融及貯金

172 月別郵便貯金及振替貯金 …… 167
173 局別郵便貯金及振替貯金 …… 168
174 月別郵便爲替及年金恩給 …… 169
175 局別郵便爲替及年金恩給 …… 170
176 月別歳入歳出並雜部金 …… 171
177 局別歳入歳出並雜部金 …… 172
178 質屋貸金 …… 173
179 銀　　行 …… 173
180 銀行預金 …… 174
181 銀行貸付金 …… 175
182 銀行爲替 …… 176
183 地方別銀行爲替 …… 176
184 銀行荷爲替 …… 178
185 銀行手形割引 …… 178
186 銀行取立金 …… 180
187 銀行金利 …… 180

13 土　　木

188 市街道路 …… 181
189 幹線道路 …… 181
190 道路及排水溝延長 …… 181

14 交　　通

191 鐵道運輸成績 …… 182
192 鐵道運輸成績月別 …… 182

目　　次

193 各驛荷客扱所運輸收入 …… 183
194 乘客貨物 …… 184
195 鐵道營業收支及損益 …… 186
196 鐵道線路及用地 …… 186
197 鐵道車輛 …… 188
198 鐵道事故 …… 188
199 郵便物扱數 …… 189
200 郵便物及小包郵便ト戸口トノ比較 …… 190
201 電報發着取扱數 …… 190
202 電報ト戸口トノ比較 …… 191
203 電信 …… 192
204 電話 …… 192
205 郵便電信電話局所別 …… 193
206 出入船舶及物資移出入累年比較 …… 194
207 出入船舶物資移出入 …… 195
208 物資移入品目別價額累年比較 …… 198
209 物資移出品目別價額累年比較 …… 200
210 物資移入 …… 202
211 物資移出 …… 210
212 命令航路 …… 218
213 航路標識 …… 218
214 渡船 …… 219
215 驛遞 …… 220
216 諸車 …… 220

15 司　　法

217 裁判所管轄 …… 221
218 民刑事々件（地方裁判所，區裁判所） …… 221
219 樺太地方裁判所管內不動產登記 …… 224
220 商事會社登記 …… 225
221 產業組合登記 …… 225
222 法人商號支配人登記 …… 225
223 工場財團登記 …… 225

16 行　　刑

224 在所人員 …… 226
225 府縣別入所人員 …… 226
226 罪名別入所人員 …… 226
227 在所者患者病類別 …… 227
228 在所者入所時ノ年齡，飲酒，嗜好ノ有無資產ノ程度 …… 227
229 入所者ノ出生關係教育ノ程度 …… 227
230 累犯入所者 …… 227
231 入所者ノ入所前ニ於ケル職業別 …… 227

目　　次

17 警　　察

232 警察官吏及配置 …… 228
233 巡查教習及練習 …… 228
234 犯罪及檢擧件數人員 …… 229
235 警察犯處罰令其ノ他處斷人員 …… 234
236 警察犯即決事件 …… 234
237 諸規則違反即決事件 …… 236
238 變死人員 …… 237
239 自殺者年齡及因由別 …… 237
240 救護 …… 238
241 警察賞與 …… 238
242 公設消防組 …… 239
243 政談集會 …… 240
244 新聞紙雜誌 …… 240
245 畜犬 …… 240
246 建物火災 …… 241
247 建物火災月別 …… 241
248 建物火災原因別 …… 242
249 林野火災 …… 242
250 林野火災月別 …… 243
251 林野火災原因 …… 243

18 衛　　生

252 廳立醫院 …… 244
253 醫師 …… 244
254 公醫 …… 245
255 開業醫師 …… 245
256 齒科醫師 …… 245
257 開業齒科醫師 …… 245
258 藥劑師 …… 246
259 藥劑師藥局開設 …… 246
260 藥種商 …… 246
261 製藥者 …… 246
262 賣藥營業者 …… 247
263 鍼灸術師 …… 247
264 助產婦 …… 247
265 看護婦 …… 247
266 患者病類別 …… 248
267 法定傳染病 …… 250
268 種痘人員成績 …… 251
269 藥品巡視 …… 251
270 清凉飲料水及氷雪 …… 252
271 汚物掃除 …… 252

目　　次

272 埋火葬人員 …… 253
273 墓地火葬場 …… 253
274 健康診斷 …… 254

19 褒賞慈惠及救濟

275 篤行奇特者賞與 …… 255
276 財團法人 樺太慈惠院 …… 255
277 財團法人 大禮恩賜樺太慈惠財團 …… 255
278 財團法人 樺太恩賜財團 …… 255
279 樺太保護會 …… 255
280 行旅病人及死亡人 …… 256
281 赤十字社員及年醵金 …… 256
282 愛國婦人會 …… 256

20 財　　政

283 廳歲入歲出 …… 257
284 廳歲入明細 …… 257
285 廳歲出明細 …… 258
286 租稅賦稅人員稅額 …… 259
287 租稅額及納額別人員 …… 259
288 租稅滯納處分 …… 259
289 町村有財產 …… 260

21 生產及公課

290 生產物總額 …… 261
291 生產ト公課 …… 261
292 戶口當生產ト公課 …… 261

附　　錄

293 樺太廳及所屬官署職員(部局別) …… 262
294 樺太廳及所屬官署職員(俸給別) …… 263
295 樺太廳休職官吏及俸給 …… 263
296 町村吏員 …… 264
297 町村評議員 …… 266
298 樺太廳文書收發件數 …… 266
299 支廳文書收發件數 …… 268
300 領有後現今ニ至ル長官 …… 268
301 樺太里程 …… 269

統　計　圖

初等教育
農產物價額ト耕地反別
物資移出入
樺太全圖

初等教育

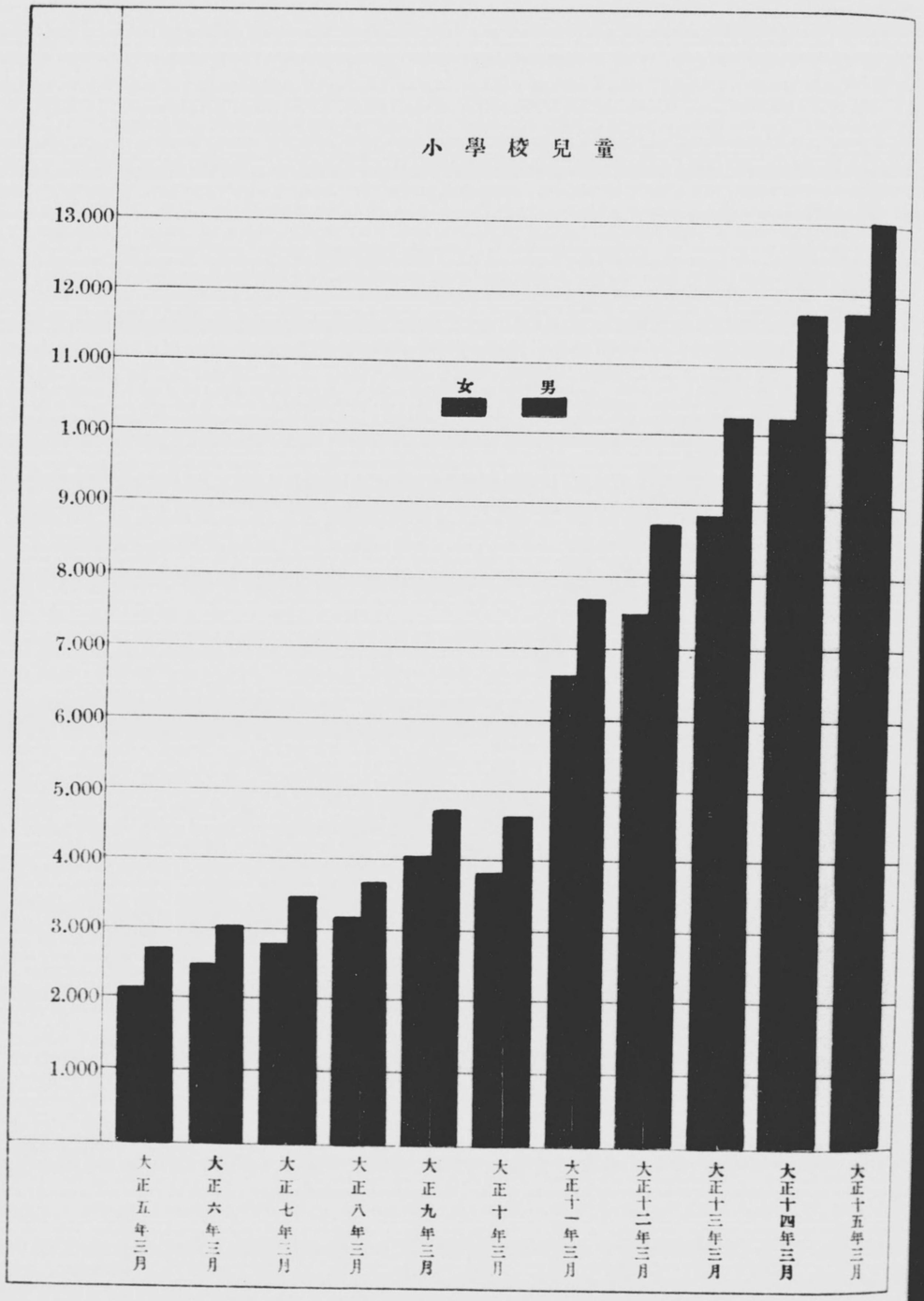

小學校兒童
女
男
13.000
12.000
11.000
1.000
9.000
8.000
7.000
6.000
5.000
4.000
3.000
2.000
1.000
大正五年三月
大正六年三月
大正七年三月
大正八年三月
大正九年三月
大正十年三月
大正十一年三月
大正十二年三月
大正十三年三月
大正十四年三月
大正十五年三月

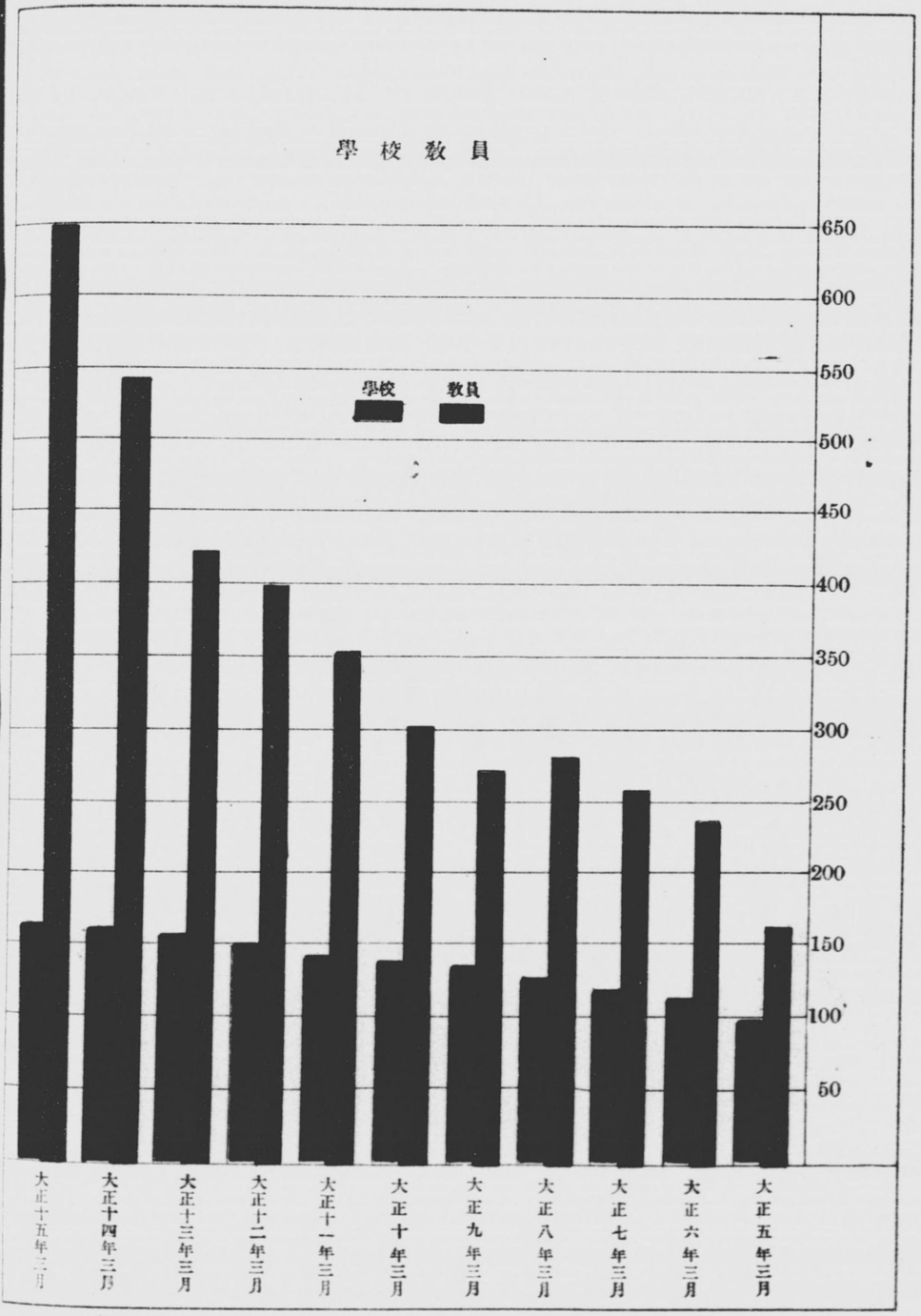

學校教員
學校
教員
650
600
550
500
450
400
350
300
250
200
150
100
50
大正十五年三月
大正十四年三月
大正十三年三月
大正十二年三月
大正十一年三月
大正十年三月
大正九年三月
大正八年三月
大正七年三月
大正六年三月
大正五年三月

農産物價額ト耕地反別

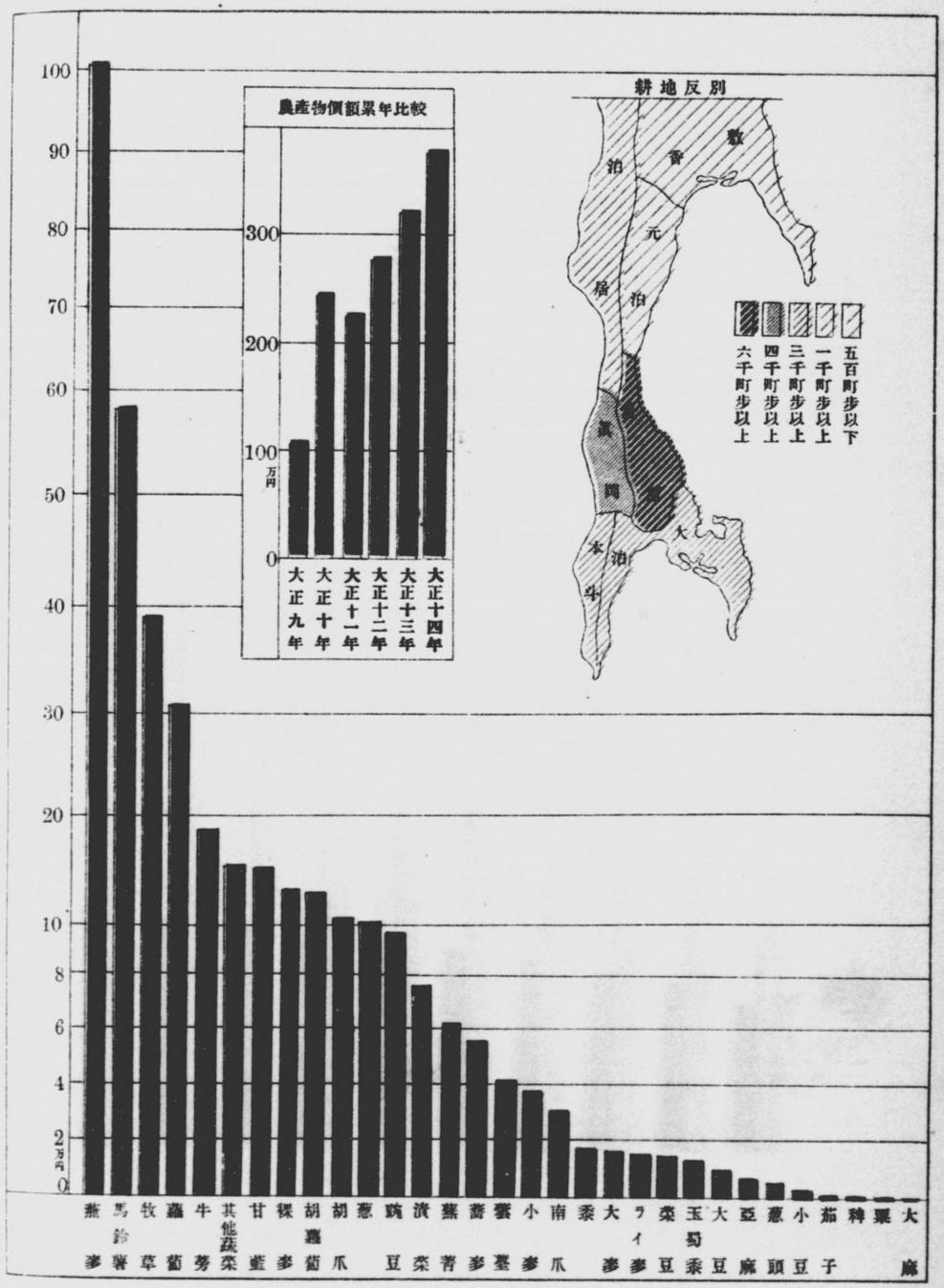

農産物價額累年比較
大正九年
大正十年
大正十一年
大正十二年
大正十三年
大正十四年
耕地反別
五百町歩以下
一千町歩以上
三千町歩以上
四千町歩以上
六千町歩以上
燕麥
馬鈴薯
牧草
蘿蔔
牛蒡
其他蔬菜
甘藍
裸麥
胡蘿蔔
胡瓜
葱
豌豆
漬菜
蕪菁
蕎麥
蕓薹
小麥
南瓜
黍
大麥
ライ麥
菜豆
玉蜀黍
大豆
亞麻
葱頭
小豆
茄子
稗
粟
大麻

物資移出入

移入

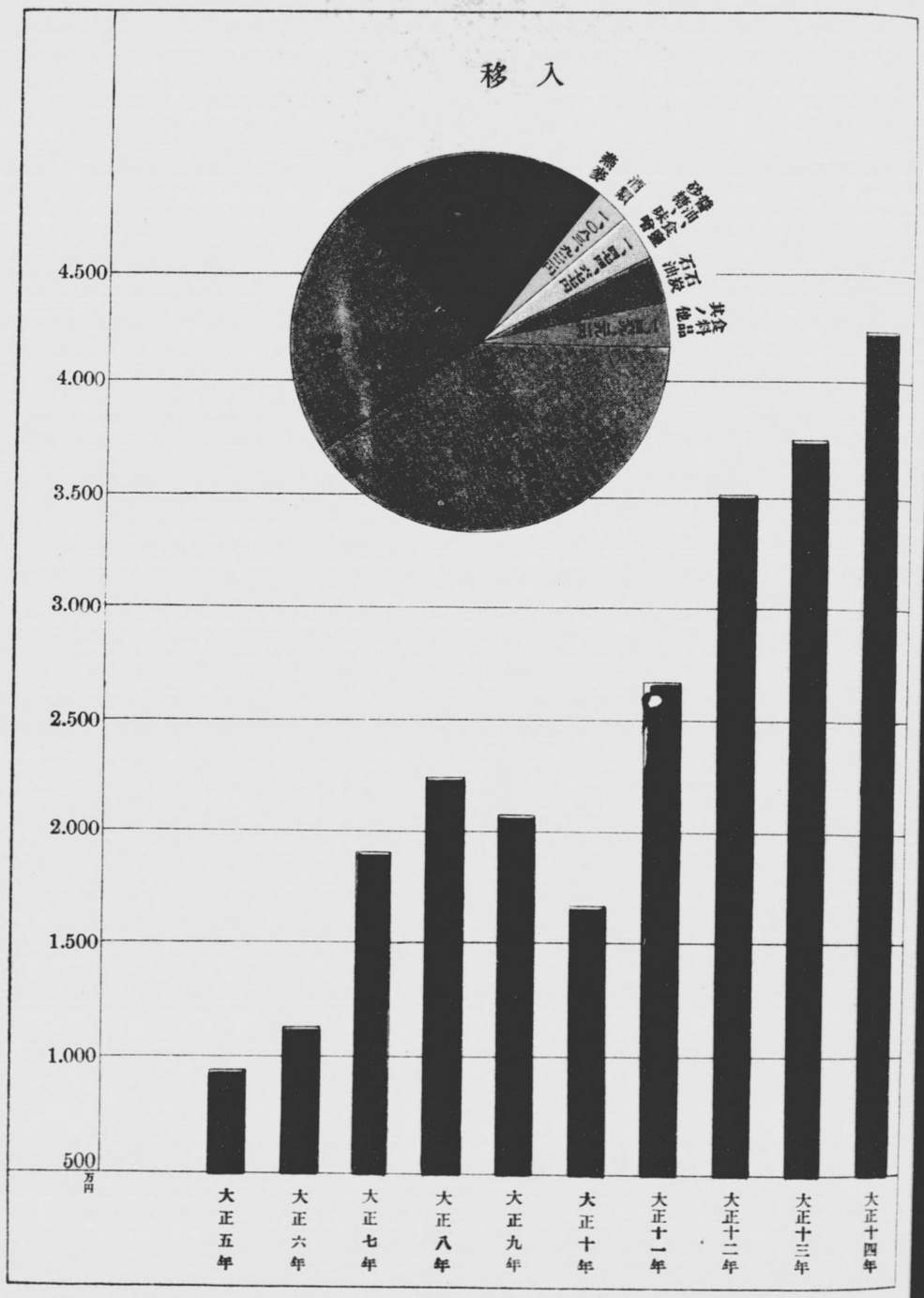
4.500
4.000
3.500
3.000
2.500
2.000
1.500
1.000
500
万円
大正五年
大正六年
大正七年
大正八年
大正九年
大正十年
大正十一年
大正十二年
大正十三年
大正十四年

移出

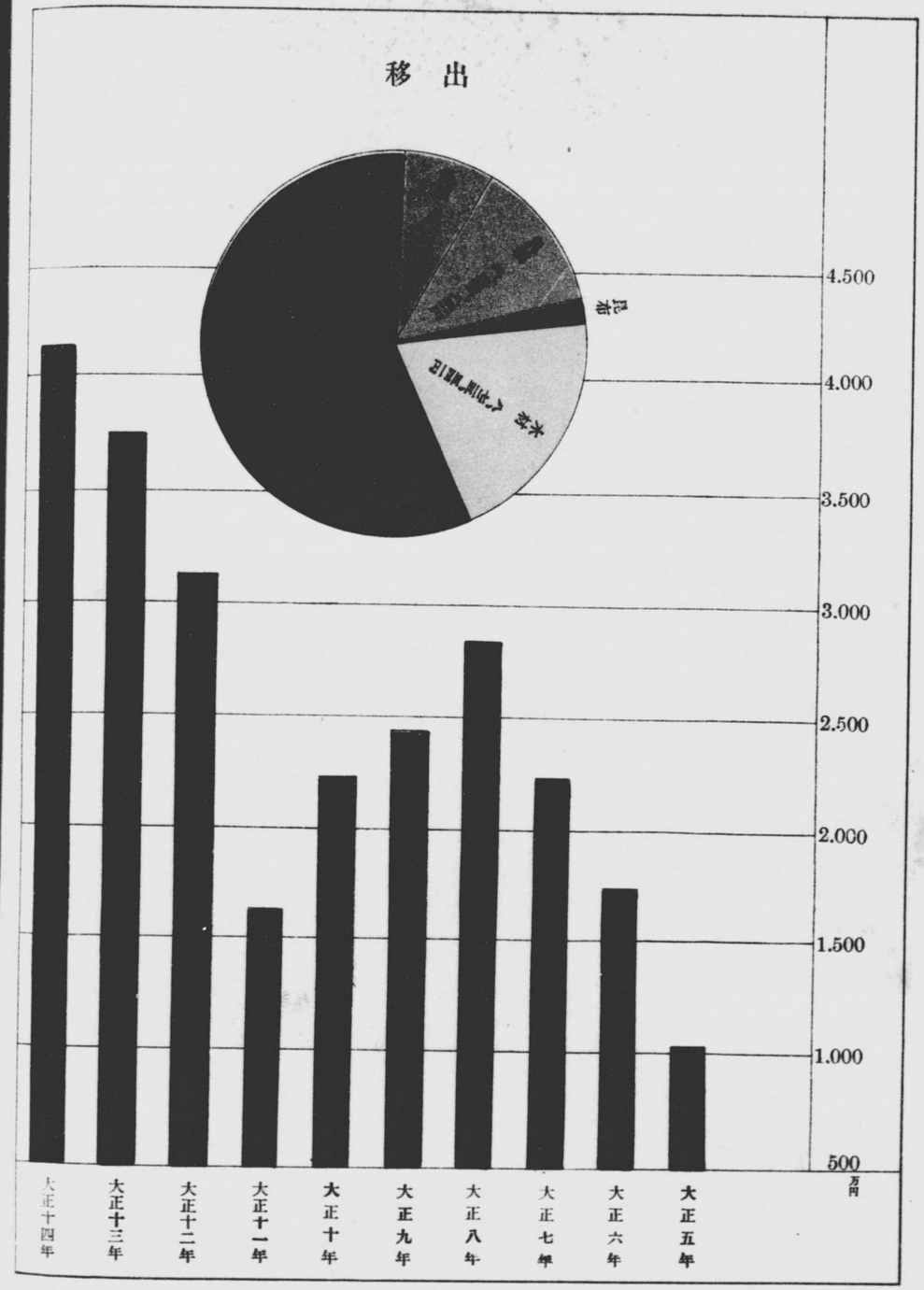
4.500
4.000
3.500
3.000
2.500
2.000
1.500
1.000
500
万円
大正十四年
大正十三年
大正十二年
大正十一年
大正十年
大正九年
大正八年
大正七年
大正六年
大正五年

物資移出入

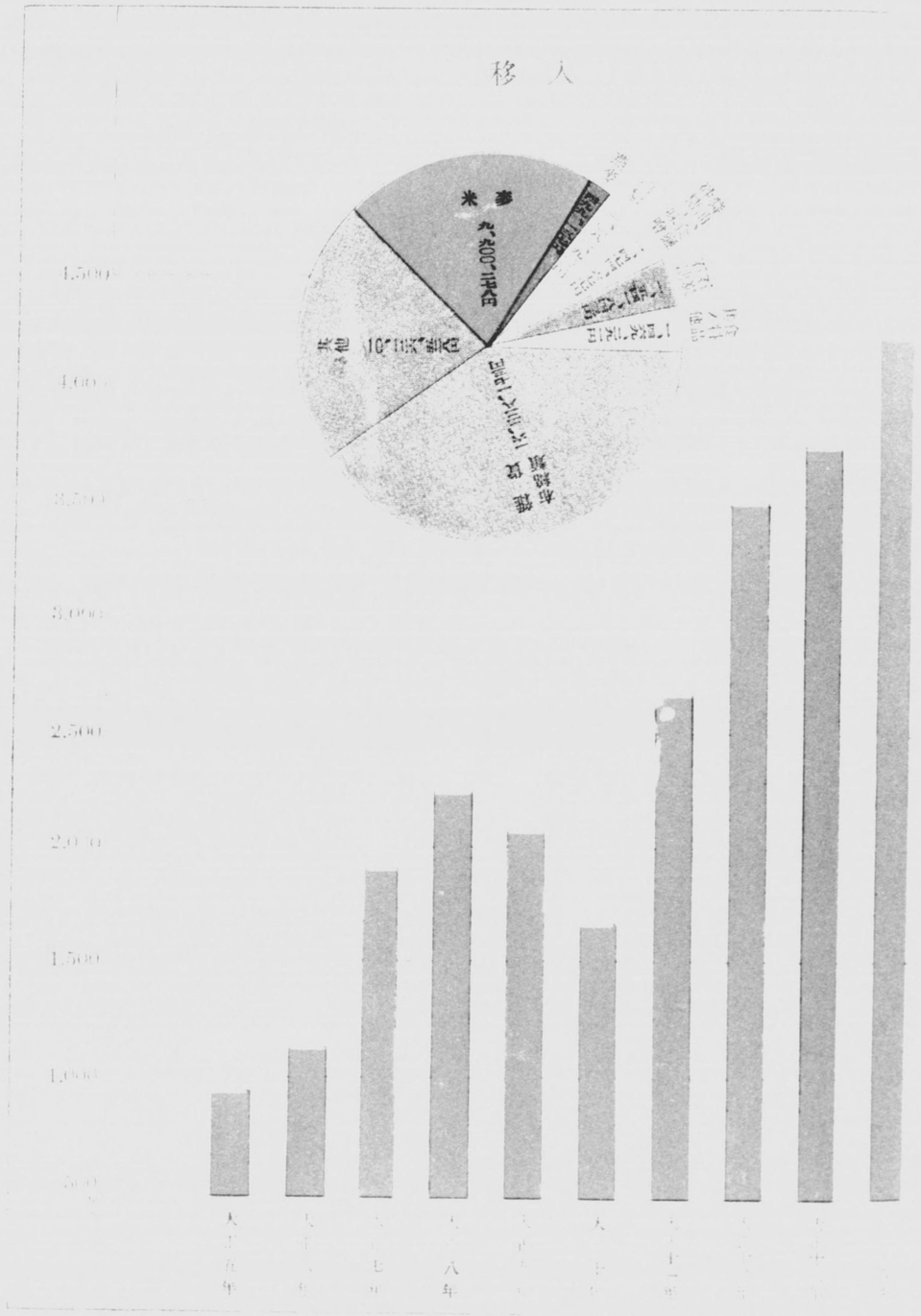
移入
4,500
4,000
3,500
3,000
2,500
2,000
1,500
1,000
500
大正五年
大正七年
大正八年
大正十一年

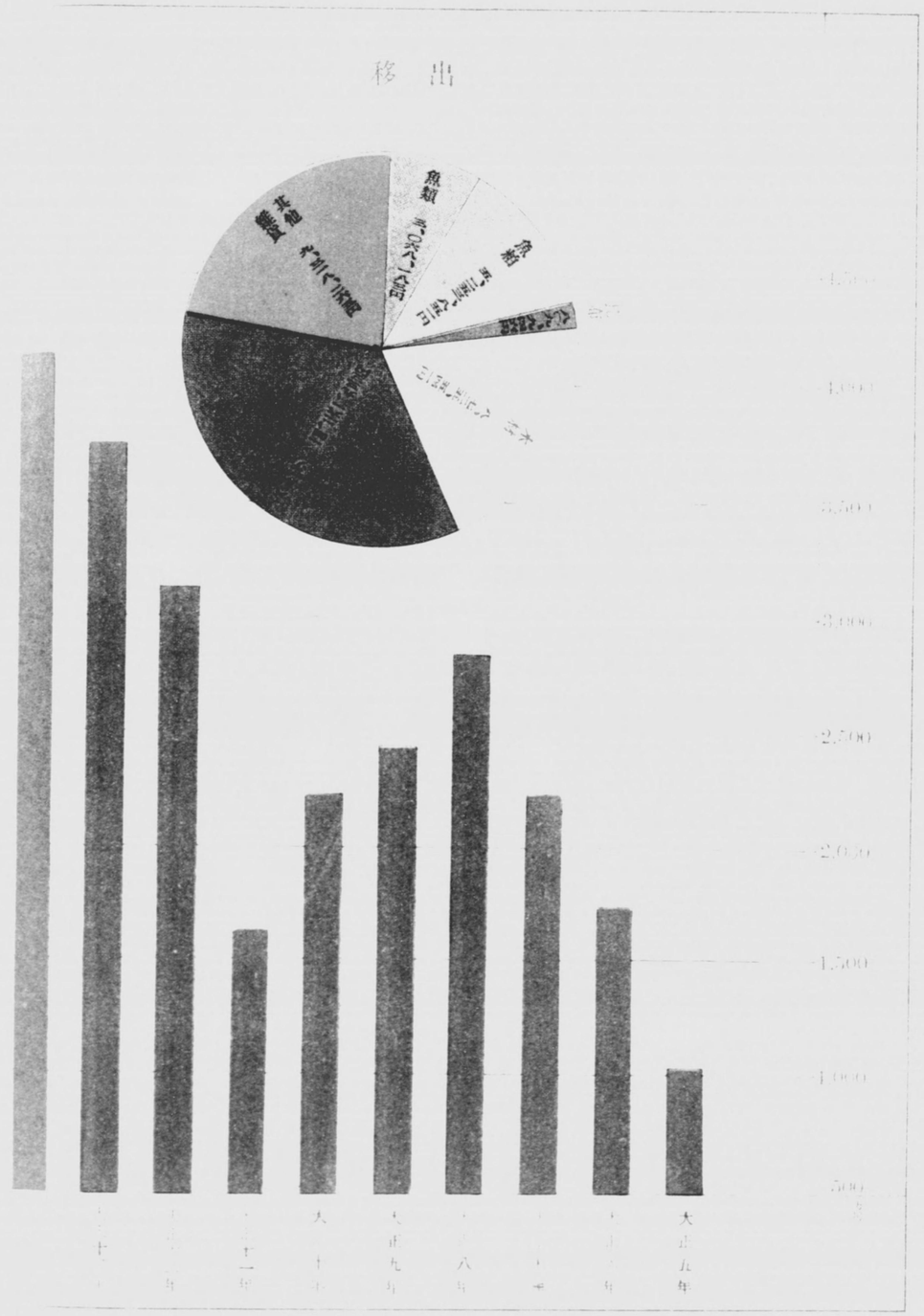
移出
4,500
4,000
3,500
3,000
2,500
2,000
1,500
1,000
500
大正十一年
大正九年
大正八年
大正五年

1. 土地

1. 位置及面積

樺太廳所在地	全管極所ノ經緯度及面積廣袤				
	方位	經緯度	地名	面積	廣袤
豐原郡	極東	東經 度分 144.55	東海岸北知床岬	2 339方里	南北延長 116里餘
	極西	同 141.51	西海岸鵜城岬		
豐原町	極南	北緯 45.54	西能登呂岬		東西幅員 自 7里 至 40里
	極北	同 50.00	國境		

面積ハ地圖ニ依リ測定シタルモノニシテ附屬島嶼ニ海馬島及海豹島アリ

2. 支廳位置、面積管轄區域

支廳及所在地	面積	樺太廳迄ノ距離		管轄區域
		陸路	海路	
豐原 豐原町豐原	方里 308.001	里 —	浬 —	豐原郡. 豐原町. 豐北村. 川上村 榮濱郡. 落合町. 榮濱村. 白縫村
大泊 大泊町大泊	318.998	鐵道 哩 23.20	—	大泊郡. 大泊町. 千歲村. 深海村 長濱郡. 長濱村. 知床村 富內郡. 富內村 留多加郡. 留多加町. 能登呂村
本斗 本斗町本斗	101.568	眞岡 鐵道 哩 29.01 經由 19.1	大泊迄 118	本斗郡. 本斗町. 內幌村. 好仁村. 海馬村
眞岡 眞岡町眞岡	161.443	19.1	大泊迄 140	眞岡郡. 眞岡町. 廣地村. 蘭泊村. 淸水村 野田郡. 野田町. 小能登呂村
泊居 泊居町泊居	447.544	眞岡 鐵道 哩 29.3 經由 29.7	大泊迄 186	泊居郡. 泊居町. 名寄村 久春內郡. 久春內村. 三濱村 鵜城郡. 鵜城村 名好郡. 名好村. 惠須取村
元泊 元泊村元泊	202.346	鐵道 哩 33.0 27·7	榮濱迄 53	元泊郡. 元泊村. 帆寄村. 知取町
敷香 敷香村敷香	805.030	70.20	榮濱迄 115	敷香郡. 敷香村. 內路村. 泊岸村 散江郡. 散江村

2 氣 象

3. 觀 測 所

所名	所在地	位置 東經	位置 北緯	晴雨計海面上ノ高サ	設立年月
		度 分	度 分	米	
樺太廳觀測所	大泊	142.46	46.39	37.3	明治三十八年十月
同 本斗支所	本斗	141.52	46.40	5.5	大正九年一月
同 眞岡支所	眞岡	142.03	47.03	28.8	明治四十年十一月
同 落合支所	落合	142.47	47.20	277.4	明治四十年十一月
同 敷香支所	敷香	143.07	49.14	3.5	明治四十年九月
同 安別支所	安別	142.09	50.00	81.1	大正十一年十月
樺太廳鐵道事務所	豊原	142.44	46.58	37.9	大正十二年四月
西能登呂岬簡易觀測所	西能登呂	142.05	45.54	45.8	明治四十二年六月
海馬島簡易觀測所	海馬島	141.15	46.16	—	明治四十四年十月
留多加簡易觀測所	留多加	142.31	46.43	—	大正十二年十二月
富内簡易觀測所	富内	143.10	46.51	—	明治四十二年九月
東白浦簡易觀測所	東白浦	142.32	47.52	—	明治四十二年八月
久春内簡易觀測所	久春内	142.12	48.00	—	明治四十二年十月
名好簡易觀測所	名好	142.07	49.26	—	明治四十二年十月

4. 警報及豫報信號所

名稱	所在地	位置 東經	位置 北緯	標柱ノ高サ	設立年月
		度 分	度 分	米	
大泊暴風雨標	觀測所構内	142.46	46.39	14.5	明治四十一年十月
大泊地方暴風警報信號標	同	142.46	46.39	11.9	明治三十九年五月
同 地方天氣豫報信號標	同	142.46	46.39	11.9	明治四十年八月
本斗地方暴風警報信號標	支所構内	141.52	46.40	11.9	大正十年一月
同 地方天氣豫報信號標	同	141.52	46.40	11.9	大正十年七月
眞岡地方暴風警報信號標	同	142.03	47.03	13.3	明治四十一年十二月
同 地方天氣豫報信號標	同	142.03	47.03	13.3	大正十年七月
落合地方暴風警報信號標	同	142.47	47.20	11.9	大正九年八月
同 地方天氣豫報信號標	同	142.47	47.20	11.9	大正十年七月
敷香地方暴風警報信號標	同	143.07	49.14	11.9	大正九年八月
同 地方天氣豫報信號標	同	143.07	49.14	11.9	大正十年七月
安別地方暴風警報信號標	同	142.09	50.00	11.9	大正十二年四月
海馬島地方暴風警報信號標	海馬島巡査部長派出所前	141.15	46.16	14.5	明治四十三年七月
榮濱地方暴風警報信號標	榮濱村役場構内	142.49	47.25	11.9	大正十年一月
元泊地方暴風警報信號標	元泊支廳構内	142.37	48.16	11.9	大正十年七月
泊居地方暴風警報信號標	泊居支廳構内	142.04	47.46	11.9	大正十一年二月
野田地方暴風警報信號標	野田町濱町二丁目	141.58	47.27	11.9	大正十一年九月
鵜城地方暴風警報信號標	鵜城廿七番地地先	141.55	48.51	11.9	大正十二年四月

5. 平均氣壓（粍） 大正十四年

地名	一月	二月	三月	四月	五月	六月	七月	八月	九月	十月	十一月	十二月	年
大泊	759.2	761.4	758.7	760.5	760.0	755.7	758.3	759.2	760.3	760.0	760.2	757.5	759.2
本斗	759.6	761.1	758.6	760.6	759.8	755.7	758.3	758.9	760.1	760.0	760.5	757.6	759.2
眞岡	759.7	761.3	758.7	760.4	759.8	755.7	758.2	758.9	760.1	759.9	760.3	757.6	759.2
落合	759.7	761.7	758.9	760.2	759.9	755.3	758.0	759.1	760.2	759.8	760.3	757.8	759.2
敷香	760.2	761.9	759.1	759.7	759.4	754.7	757.5	758.7	760.3	759.0	760.2	758.3	759.1
安別	761.5	762.2	759.5	759.1	759.6	754.8	757.5	758.3	760.2	759.1	760.6	758.8	759.3
豊原	759.5	761.6	758.8	760.4	760.0	755.5	758.2	759.2	760.3	759.9	760.3	757.7	759.2

氣壓ハ海面及緯度ニヨリ更正ヲ施シタルモノナリ

6. 平均氣溫（攝氏） 大正十四年

（一ハ氷点下ヲ示ス）

地名	種別	一月	二月	三月	四月	五月	六月	七月	八月	九月	十月	十一月	十二月	年
大泊	本年	(−) 9.7	(−) 10.8	(−) 8.7	1.4	6.6	14.1	14.5	18.1	14.7	8.0	0.2	(−) 5.3	3.6
	平年	(−) 11.5	(−) 10.0	(−) 5.7	1.1	5.4	10.0	14.6	17.2	13.4	7.2	(−) 0.6	(−) 7.0	2.8
本斗	本年	(−) 7.2	(−) 8.3	(−) 6.8	3.2	7.6	13.9	15.0	19.4	15.0	8.7	1.2	(−) 3.9	4.8
	平年	(−) 9.1	(−) 7.7	(−) 4.1	2.5	6.8	11.8	16.1	18.7	14.2	8.1	0.5	(−) 5.3	4.4
眞岡	本年	(−) 8.0	(−) 9.0	(−) 6.7	3.1	7.7	13.7	15.0	19.0	14.7	8.3	0.7	(−) 4.8	4.5
	平年	(−) 9.9	(−) 8.4	(−) 4.6	2.1	6.4	11.3	15.4	17.8	13.8	7.6	(−) 0.2	(−) 6.2	3.8
落合	本年	(−) 12.1	(−) 13.0	(−) 10.7	1.3	7.4	15.1	15.7	17.9	13.8	6.4	(−) 1.6	(−) 7.1	2.8
	平年	(−) 15.2	(−) 13.5	(−) 7.8	0.6	5.5	10.5	14.9	17.0	12.4	6.1	(−) 2.3	(−) 9.4	1.6
敷香	本年	(−) 14.3	(−) 14.3	(−) 11.2	0.0	6.0	12.7	14.5	16.6	13.1	5.7	(−) 3.8	(−) 10.1	1.2
	平年	(−) 18.2	(−) 15.1	(−) 9.1	(−) 0.7	3.8	8.4	13.0	15.7	11.7	4.3	(−) 5.4	(−) 13.9	(−) 0.4
安別	本年	(−) 13.6	(−) 12.6	(−) 9.8	1.4	6.0	12.9	14.8	16.9	13.0	5.5	(−) 2.9	(−) 8.9	1.9
	平年	(−) —	—	—	—	—	—	—	—	—	—	—	—	—
豊原	本年	(−) 11.1	(−) 12.1	(−) 9.3	2.0	8.2	16.2	16.4	19.0	14.7	6.8	(−) 0.9	(−) 6.8	3.6
	平年	(−) 13.8	(−) 12.3	(−) 7.3	0.9	6.1	11.1	15.6	17.7	12.7	6.0	(−) 2.2	(−) 8.8	2.1
西能登呂	本年	(−) 6.6	(−) 8.1	(−) 6.4	1.9	5.3	11.3	13.6	16.9	14.7	9.2	2.3	(−) 3.3	4.2
	平年	(−) 8.0	(−) 6.7	(−) 3.6	1.4	4.8	8.6	13.1	15.8	13.4	8.4	1.3	(−) 4.5	3.7
海馬島	本年	(−) 3.7	(−) 8.2	(−) 4.8	3.7	7.8	13.8	15.5	18.9	16.7	10.5	2.2	(−) 4.1	5.7
	平年	(−) 6.7	(−) 5.8	(−) 2.7	2.8	7.1	11.4	15.8	18.6	14.9	9.6	1.2	(−) 4.2	5.2
留多加	本年	(−) 10.2	(−) 11.0	(−) 8.5	1.8	6.2	15.8	14.9	17.5	15.3	7.6	0.4	(−) 5.2	3.7
	平年	—	—	—	—	—	—	—	—	—	—	—	—	—
富内	本年	(−) 10.6	(−) 10.8	(−) 7.4	1.3	7.3	14.7	15.3	19.1	14.5	8.3	0.9	(−) 5.2	4.0
	平年	(−) 12.0	(−) 11.2	(−) 6.7	0.8	5.3	10.2	15.0	17.5	13.7	7.7	(−) 0.3	(−) 7.3	2.7
東白浦	本年	(−) 11.8	(−) 13.2	(−) 10.9	1.2	7.5	14.9	14.9	18.5	14.0	7.3	(−) 0.4	(−) 8.3	2.8
	平年	(−) 12.0	(−) 10.3	(−) 6.3	1.0	5.3	10.4	14.7	17.4	13.7	7.3	(−) 1.4	(−) 8.7	2.7
久春内	本年	(−) 11.2	(−) 10.4	(−) 7.9	1.7	7.2	13.1	14.2	18.1	14.3	7.1	0.8	(−) 7.7	3.3
	平年	(−) 12.0	(−) 10.3	(−) 6.4	1.0	5.3	10.1	14.4	16.8	12.8	6.6	(−) 1.7	(−) 8.4	2.3
名好	本年	(−) 13.2	(−) 13.9	(−) 10.3	1.2	6.1	13.4	15.4	17.3	13.8	6.4	(−) 2.2	(−) 9.8	2.0
	平年	(−) 15.6	(−) 13.0	(−) 8.0	0.0	5.2	10.6	14.9	16.7	12.0	5.3	(−) 4.2	(−) 11.8	1.0

7. 平均最高氣溫（攝氏） 大正十四年

地名	一月	二月	三月	四月	五月	六月	七月	八月	九月	十月	十一月	十二月	年
大泊	(−) 5.5	(−) 6.3	(−) 3.8	5.7	11.9	18.3	18.1	21.5	18.9	12.5	4.3	(−) 2.0	7.8
本斗	(−) 4.8	(−) 5.3	(−) 2.3	6.2	11.5	17.6	18.3	23.4	20.0	12.9	4.8	(−) 1.3	8.4
眞岡	(−) 4.9	(−) 5.1	(−) 1.8	6.5	11.9	17.3	18.5	22.4	18.9	12.5	4.1	(−) 1.9	8.2
落合	(−) 7.0	(−) 7.5	(−) 4.4	6.1	13.5	22.0	20.8	22.6	19.1	11.8	2.9	(−) 2.9	8.1
敷香	(−) 10.0	(−) 9.2	(−) 5.1	5.0	10.4	16.8	18.6	19.9	16.9	10.5	0.7	(−) 6.5	5.7
安別	(−) 10.6	(−) 9.3	(−) 6.0	5.3	10.4	17.1	18.8	20.0	16.2	9.2	0.0	(−) 5.6	5.5
豊原	(−) 7.3	(−) 7.3	(−) 3.5	6.6	14.0	22.0	21.1	23.3	16.2	11.4	2.8	(−) 3.1	8.3
西能登呂	(−) 5.3	(−) 6.5	(−) 4.6	2.9	6.9	12.7	14.7	18.4	15.9	10.6	5.4	(−) 0.7	5.9
海馬島	(−) 1.5	(−) 5.5	(−) 1.8	6.8	11.5	16.6	18.8	21.9	19.8	14.2	5.5	(−) 1.1	8.8
留多加	(−) 5.5	(−) 6.3	(−) 3.1	6.0	10.6	21.1	18.4	20.8	19.5	12.3	5.3	(−) 1.7	8.1
富内	(−) 6.7	(−) 6.0	(−) 0.8	7.0	12.4	19.1	18.9	21.9	17.5	13.3	5.0	(−) 1.6	8.4
東白浦	(−) 6.7	(−) 10.5	(−) 6.9	5.8	12.8	20.7	18.5	22.7	17.6	12.8	3.6	(−) 6.5	7.0
久春内	(−) 8.2	(−) 7.6	(−) 6.2	5.6	10.2	16.9	17.4	21.3	17.8	10.7	2.4	(−) 6.4	6.2
名好	(−) 9.3	(−) 12.2	(−) 5.8	5.7	11.3	17.8	19.3	19.8	17.5	11.5	2.5	(−) 8.3	5.8

8. 平均最低氣温（攝氏） 大正十四年

地名	一月	二月	三月	四月	五月	六月	七月	八月	九月	十月	十一月	十二月	年
大泊	(−) 14.3	(−) 15.4	(−) 14.0	(−) 2.9	1.8	10.1	11.1	14.9	10.4	3.1	(−) 4.3	(−) 8.5	(−) 0.7
本斗	(−) 9.8	(−) 12.3	(−) 12.2	(−) 0.2	3.3	10.1	11.8	16.2	10.5	3.8	(−) 3.0	(−) 6.4	1.0
眞岡	(−) 11.2	(−) 13.0	(−) 11.3	(−) 0.9	3.6	10.5	11.9	15.9	10.8	4.0	(−) 2.8	(−) 7.1	0.9
落合	(−) 17.4	(−) 19.9	(−) 17.9	(−) 3.8	1.5	9.0	10.6	13.6	8.2	0.8	(−) 6.7	(−) 11.4	(−) 2.8
敷香	(−) 18.9	(−) 19.6	(−) 18.3	(−) 5.7	1.7	8.9	10.7	13.2	9.0	0.6	(−) 8.4	(−) 14.4	(−) 3.4
安別	(−) 16.6	(−) 16.0	(−) 13.8	(−) 2.9	1.3	8.9	10.9	13.5	9.8	1.8	(−) 5.6	(−) 11.5	(−) 1.7
豊原	(−) 16.5	(−) 19.8	(−) 17.5	(−) 4.4	1.5	9.6	11.4	14.2	8.7	0.8	(−) 6.5	(−) 11.5	(−) 2.6
登呂	(−) 7.9	(−) 9.6	(−) 8.1	1.0	3.8	9.9	12.5	15.5	13.5	6.9	0.3	(−) 5.9	2.7
能馬多	(−) 5.8	(−) 10.9	(−) 7.7	0.5	4.1	11.0	12.1	15.9	13.4	6.8	(−) 1.2	(−) 7.1	2.6
西海岸	(−) 14.8	(−) 15.8	(−) 13.9	(−) 2.4	1.8	10.5	11.3	14.2	11.1	2.8	(−) 4.6	(−) 8.7	(−) 0.7
留加内	(−) 14.4	(−) 15.5	(−) 14.1	(−) 4.3	2.3	10.2	11.7	16.2	11.5	3.5	(−) 3.7	(−) 8.9	(−) 0.5
富内	(−) 16.9	(−) 16.7	(−) 14.9	(−) 3.5	2.2	9.1	10.0	14.2	10.3	1.8	(−) 4.4	(−) 10.2	(−) 1.6
東白浦	(−) 14.2	(−) 13.3	(−) 9.5	(−) 2.2	4.1	9.2	11.0	14.9	10.7	3.5	(−) 0.8	(−) 9.1	0.4
久奈好	(−) 17.1	(−) 15.8	(−) 14.8	(−) 3.3	0.9	9.0	11.5	14.7	9.5	1.2	(−) 6.9	(−) 11.3	(−) 1.9

9. 平均地中温度（2.0米）（攝氏） 大正十四年

地名	一月	二月	三月	四月	五月	六月	七月	八月	九月	十月	十一月	十二月	年
大泊	5.1	4.1	3.3	2.8	3.2	5.8	8.4	10.4	11.6	11.3	9.4	7.0	6.9
本斗	5.7	4.9	4.2	3.6	5.1	7.2	9.2	10.9	11.7	11.3	9.5	7.2	7.5
眞岡	5.9	5.7	4.1	3.6	4.0	5.8	7.7	9.5	10.9	11.1	9.8	7.8	7.1
落合	4.7	5.9	3.2	2.7	2.9	5.1	8.0	10.3	11.3	11.2	8.7	6.4	6.5
敷香	2.7	2.0	1.4	1.2	1.4	4.2	7.4	9.9	10.5	9.8	7.1	4.7	5.2
安別	4.1	3.0	2.1	1.5	1.4	1.7	4.4	7.5	9.5	9.6	7.9	5.9	4.9

平均地中温度（1.0米）（攝氏） 大正十四年

地名	一月	二月	三月	四月	五月	六月	七月	八月	九月	十月	十一月	十二月	年
大泊	3.0	1.8	0.8	0.8	3.3	8.5	11.3	13.8	14.1	11.9	8.1	5.0	6.9
本斗	2.3	1.3	0.6	1.8	7.2	10.9	12.9	15.3	14.7	11.5	6.9	4.1	7.5
眞岡	3.3	2.4	1.7	1.6	4.1	8.3	10.8	13.2	13.7	11.9	8.3	5.3	7.1
落合	2.1	1.2	0.4	0.2	1.3	6.4	9.5	12.3	12.5	10.2	6.2	3.7	5.5
敷香	0.0	(−) 0.5	(−) 0.7	(−) 0.1	0.3	6.6	10.4	12.8	12.4	9.5	4.6	1.7	4.8
安別	0.7	(−) 0.7	(−) 1.5	(−) 0.5	(−) 0.1	1.1	8.2	12.4	12.6	9.9	5.8	3.3	4.5

平均地中温度（0.5米）（攝氏） 大正十四年

地名	一月	二月	三月	四月	五月	六月	七月	八月	九月	十月	十一月	十二月	年
大泊	(−) 0.1	(−) 1.7	(−) 0.1	(−) 0.2	4.4	13.0	14.9	17.6	15.9	11.1	5.2	2.0	6.8
本斗	(−) 0.7	(−) 2.2	(−) 2.0	1.3	9.0	13.6	14.9	17.5	15.7	10.4	4.4	1.6	7.1
眞岡	1.5	0.5	(−) 0.1	0.3	4.9	10.9	13.2	15.8	15.1	11.4	6.3	3.2	6.9
落合	0.2	(−) 0.8	(−) 1.6	(−) 0.4	1.7	10.2	13.1	16.0	14.5	9.7	4.4	2.1	5.8
敷香	(−) 6.2	(−) 5.7	(−) 4.4	0.4	4.1	10.2	13.7	15.9	13.5	8.1	1.7	(−) 3.3	4.0
安別	(−) 4.6	(−) 5.7	(−) 5.5	(−) 0.6	2.1	8.3	13.5	16.4	13.9	8.3	2.5	0.0	4.1

10. 平均地面温度（攝氏） 大正十四年

地名	一月	二月	三月	四月	五月	六月	七月	八月	九月	十月	十一月	十二月	年
大泊	(−) 7.0	(−) 8.1	(−) 5.6	2.9	9.7	18.8	18.5	20.8	16.6	8.9	1.5	(−) 2.8	6.2
本斗	(−) 5.2	(−) 6.6	(−) 5.1	5.7	12.5	17.8	17.6	20.7	16.5	8.7	1.5	(−) 1.1	6.9
眞岡	(−) 4.2	(−) 5.6	(−) 3.9	3.9	10.9	17.2	18.6	20.7	16.2	8.2	0.8	(−) 1.2	6.8
落合	(−) 5.0	(−) 5.8	(−) 6.1	0.7	7.2	16.3	17.3	19.1	15.0	6.6	0.0	(−) 1.9	5.3
敷香	(−) 12.1	(−) 10.5	(−) 6.3	2.9	8.4	16.1	18.5	18.4	14.4	6.4	(−) 2.2	(−) 7.8	3.9
安別	(−) 9.2	(−) 9.5	(−) 6.9	3.5	10.1	16.6	19.8	19.8	14.7	5.8	(−) 0.5	(−) 3.7	5.0

11. 平均雲量（十分率） 大正十四年

地名	一月	二月	三月	四月	五月	六月	七月	八月	九月	十月	十一月	十二月	年
大泊	6.0	5.6	5.7	4.8	6.4	5.9	6.9	7.6	6.4	4.5	6.1	7.1	6.1
本斗	9.1	7.3	5.8	5.9	6.8	7.4	8.5	7.8	6.8	5.5	7.4	9.5	7.3
眞岡	8.7	6.7	5.8	4.9	6.2	6.8	8.0	7.6	6.7	4.9	7.4	9.7	7.0
落合	7.0	5.7	5.0	4.3	5.3	6.1	6.3	7.4	6.5	4.6	6.7	7.0	6.0
敷香	4.9	4.9	4.9	5.1	6.5	7.5	7.2	7.4	6.9	5.1	6.3	5.9	6.0
安別	6.8	6.0	4.8	5.2	6.7	6.8	5.6	7.3	6.6	6.5	8.4	9.0	6.6
豊原	7.1	6.6	6.1	5.6	6.9	7.3	7.4	8.7	7.7	5.3	7.0	7.9	7.0

12. 平均濕度（百分率） 大正十四年

地名	一月	二月	三月	四月	五月	六月	七月	八月	九月	十月	十一月	十二月	年
大泊	80	77	78	74	81	85	90	90	85	77	75	79	81
本斗	81	74	74	68	74	82	87	82	81	71	71	77	77
眞岡	72	67	67	65	76	84	88	84	82	70	67	76	75
落合	88	84	82	69	73	77	83	87	85	78	81	85	81
敷香	70	69	66	71	80	85	90	91	83	72	76	80	78
安別	88	79	76	66	74	81	80	84	79	70	69	78	77
豊原	85	82	82	81	79	82	87	87	87	82	82	88	84

13. 日照時（百分率ハ實間時數ニ對スルモノ） 大正十四年

地名	種別	一月	二月	三月	四月	五月	六月	七月	八月	九月	十月	十一月	十二月	年
大泊	時數	110	157	208	261	245	247	162	149	181	175	104	62	2.061
	百分率	39	54	57	64	53	52	34	34	48	52	37	23	46
本斗	時數	82	87	141	240	230	194	106	128	174	145	67	17	1.611
	百分率	15	30	38	59	50	41	22	29	47	43	24	6	35
眞岡	時數	55	114	173	235	232	175	145	123	175	179	77	16	1.699
	百分率	20	39	47	58	50	37	30	28	47	55	28	6	38
落合	時數	84	146	204	236	228	215	197	136	145	154	79	51	1.875
	百分率	30	51	55	58	49	46	41	31	39	46	28	19	42
敷香	時數	137	176	257	256	210	164	180	176	138	198	111	76	2.079
	百分率	51	62	70	62	44	35	37	40	37	59	41	30	47
安別	時數	55	122	223	233	235	204	244	155	159	157	61	36	1.889
	百分率	21	43	62	57	49	42	50	35	42	47	23	14	42

14. 濃 霧 日 數

大正十四年

地名	一月	二月	三月	四月	五月	六月	七月	八月	九月	十月	十一月	十二月	年
大泊	—	—	1	2	6	7	11	5	2	—	—	—	34
本斗	—	—	—	1	4	10	4	2	—	—	—	—	21
眞岡	—	—	—	—	6	12	12	3	4	—	—	—	37
落合	—	—	—	1	4	6	5	7	3	—	—	1	27
敷香	—	—	—	—	5	7	7	5	1	1	—	—	26
安別	—	—	—	—	8	2	1	2	1	—	—	—	14
豐原	1	2	3	—	7	7	10	9	10	3	1	—	53

15. 降 水 日 數

大正十四年

地名	種別	一月	二月	三月	四月	五月	六月	七月	八月	九月	十月	十一月	十二月	年
大泊	本年	10	13	14	6	8	7	10	14	17	11	11	23	144
	平年	15	13	14	12	13	13	14	12	15	14	17	18	169
本斗	本年	22	17	16	7	9	10	15	10	17	13	15	22	173
	平年	21	15	13	12	14	10	17	12	16	15	21	23	189
眞岡	本年	20	16	12	7	8	12	12	15	21	14	15	24	176
	平年	22	17	15	14	14	15	15	14	15	15	20	24	199
落合	本年	20	16	15	7	11	11	14	16	18	17	16	22	183
	平年	20	16	17	13	14	15	17	13	16	16	18	22	195
敷香	本年	4	8	5	9	11	12	13	13	19	6	12	12	124
	平年	10	9	12	12	14	15	17	15	14	12	11	10	149
安別	本年	11	8	5	11	10	11	7	18	19	17	18	20	155
	平年	—	—	—	—	—	—	—	—	—	—	—	—	—
豐原	本年	19	12	13	7	11	9	15	18	17	14	18	24	177
	平年	—	—	—	—	—	—	—	—	—	—	—	—	—

16. 降 水 量 (耗)

大正十四年

地名	種別	一月	二月	三月	四月	五月	六月	七月	八月	九月	十月	十一月	十二月	年
大泊	本年	7.0	8.2	21.1	11.4	33.9	54.0	77.9	63.4	118.0	52.8	81.2	70.0	598.9
	平年	28.6	19.0	31.3	47.7	71.6	80.9	96.2	78.8	103.3	81.1	68.1	42.3	748.7
本斗	本年	21.0	22.1	24.6	14.9	31.8	66.4	70.9	61.2	100.8	61.6	54.1	50.6	580.0
	平年	28.7	31.3	25.9	51.2	54.3	66.9	100.2	79.5	114.6	124.3	120.0	55.7	852.5
眞岡	本年	18.3	12.1	15.5	22.3	31.0	43.5	56.4	103.9	137.5	53.2	66.6	88.7	649.0
	平年	31.8	21.9	28.7	46.4	54.0	71.1	100.1	82.9	88.9	84.7	84.0	58.2	752.5
落合	本年	61.3	8.4	38.5	8.7	36.0	100.9	85.0	109.6	115.3	104.3	100.5	61.8	830.3
	平年	41.1	33.2	31.3	48.0	83.2	80.4	102.1	88.9	119.8	97.8	82.5	61.2	869.5
敷香	本年	1.7	12.3	6.6	22.6	40.3	104.5	52.0	80.4	233.3	37.3	97.6	66.7	756.2
	平年	27.6	19.6	26.8	50.5	65.0	84.5	102.0	101.2	106.1	65.6	66.5	27.6	743.0
安別	本年	12.6	3.8	3.2	67.7	40.0	50.3	47.2	133.1	194.9	141.2	72.0	67.6	833.6
	平年	—	—	—	—	—	—	—	—	—	—	—	—	—
豐原	本年	69.0	8.8	22.4	9.7	27.8	71.3	63.7	62.9	127.8	60.1	131.7	174.2	829.4
	平年	—	—	—	—	—	—	—	—	—	—	—	—	—

17. 降 雪 日 數

大正十四年

地名	一月	二月	三月	四月	五月	六月	七月	八月	九月	十月	十一月	十二月	年
大泊	18	19	20	6	—	—	—	—	—	1	12	24	100
本斗	29	21	25	3	—	—	—	—	—	2	18	27	125
眞岡	30	23	20	6	—	—	—	—	—	1	16	30	126
落合	23	20	17	7	—	—	—	—	—	5	13	23	108
敷香	8	11	10	9	1	—	—	—	—	6	14	18	77
安別	21	15	19	8	1	—	—	—	—	8	20	25	117
豐原	23	19	22	7	—	—	—	—	—	5	16	23	115

降雪日數ハ降量0.1耗ニ及ハサル日ヲモ算入ス

18. 暴 風 日 數

大正十四年

地名	一月	二月	三月	四月	五月	六月	七月	八月	九月	十月	十一月	十二月	年
大泊	6	5	6	8	3	2	2	2	4	8	9	16	71
本斗	9	4	—	8	3	2	2	2	3	4	4	14	55
眞岡	8	8	4	8	3	2	4	4	4	10	17	20	92
落合	5	3	5	7	6	3	5	2	2	1	4	9	52
敷香	9	5	6	—	1	2	1	—	4	5	4	10	47
安別	5	—	—	6	2	1	1	3	4	4	5	11	42
豐原	9	3	5	4	9	7	2	—	3	5	6	11	64

暴風日數ハ風速度一秒ニ付十米以上ニ及ヒタル日ヲ算ス

19. 最 多 風 向

大正十四年

地名	一月	二月	三月	四月	五月	六月	七月	八月	九月	十月	十一月	十二月	年
大泊	北北西	北	北	南南東	南南西	南	南南西	南	南南西	西	北	北	北
本斗	北北東	北北東	東北東	南	東北東	南南西	南	南	東北東	東北東	北北東	北北東	東北東
眞岡	北北東	南東	南東	南南西	南東	南南西	南南西	南	南東	南東	南東	南東	南東
落合	北	北東	南	南南西	南南西	南南西	南南西	南南西	南南西	南南西	南	南南西	南南西
敷香	北	北	北	北	南南西	南南西	南南西	南 西	北北東	西	北北西	北北西	北
安別	北北東	東	東	南南西	南 西	南南西	南南西	南南西	東	南	北 西	北北東	北北東
豐原	北	北北西	北	北	北	南南東	南南東	北	北	南南東	北	北	北

20. 平 均 風 速 度 (米/秒)

大正十四年

地名	一月	二月	三月	四月	五月	六月	七月	八月	九月	十月	十一月	十二月	年
大泊	4.4	3.9	3.3	4.3	3.2	3.4	3.7	3.6	3.6	4.9	5.2	6.4	4.1
本斗	5.6	5.0	4.4	4.8	4.0	3.7	3.8	4.2	4.0	4.7	5.0	5.8	4.6
眞岡	4.8	4.9	3.7	4.5	3.4	3.0	3.2	3.7	3.8	5.3	6.4	7.1	4.5
落合	3.2	2.5	3.0	4.8	4.4	4.0	4.1	3.6	3.1	3.7	3.3	4.7	3.7
敷香	5.0	4.0	3.2	2.9	3.0	2.9	2.6	3.1	3.2	3.5	3.5	4.5	3.4
安別	3.5	3.5	3.0	3.5	2.1	2.5	2.2	2.7	3.3	4.0	4.8	4.5	3.3
豐原	4.4	3.3	3.7	4.2	4.0	3.8	3.8	3.2	2.8	3.0	3.3	3.1	3.5

21. 氣温、風速度、降水量及濕度ノ極數

大正十四年

地名	最高氣温		最低氣温		最大風速度		最大降水量		最小濕度	
大泊	25.3	八月十八日	(一) 22.6	二月八日	西 37.1	十一月廿二日	37.9	九月二十八日	29	四月二十二日
本斗	28.2	八月六日	(一) 18.6	二月八日	南西 22.6	十一月廿二日	28.1	七月七日	22	四月二十三日
眞岡	28.7	八月十五日	(一) 13.3	二月十日	西北西 29.9	十一月廿二日	40.8	九月二十六日	19	四月十五日
落合	30.7	六月二十日	(一) 29.5	二月九日	北東 22.5	十二月二十日	45.9	六月三十日	25	五月十日
敷香	32.7	七月二十一日	(一) 32.7	十二月卅一日	北 16.0	一月十四日	57.6	六月十六日	23	五月七日
安別	26.4	八月十八日	(一) 26.2	一月三日	北西 19.5	十一月廿二日	49.7	九月八日	20	四月十七日
豊原	30.2	七月三十日	(一) 31.4	二月九日	西 18.7	十一月廿二日	58.5	十二月廿二日	32	四月三十日
西能登呂	29.0	八月十四日	(一) 19.2	十二月十七日	—	—	—	—	—	—
海馬島	30.5	八月十六日	(一) 17.0	二月十六日	—	—	—	—	—	—
留多加	29.9	八月十五日	(一) 24.0	二月九日	—	—	—	—	—	—
富内	28.2	八月十九日	(一) 24.0	二月九日	—	—	—	—	—	—
東白浦	28.8	六月二十日	(一) 24.5	一月二十七日	—	—	—	—	—	—
久春内	28.7	八月二十日	(一) 26.0	一月一日	—	—	—	—	—	—
名好	26.8	八月十九日	(一) 25.2	十二月十七日	—	—	—	—	—	—

22. 霜雪季節

大正十四年

地名	種別	霜 終日	霜 初日	雪 終日	雪 初日	根雪 終日	根雪 初日
大泊	本年	五月二十六日	十月三日	四月十四日	十月二十二日	四月十二日	十二月一日
	平年	五月二十五日	九月二十五日	五月十七日	十月二十四日	四月十五日	十二月一日
本斗	本年	四月十七日	十月三日	四月五日	十月二十五日	四月十二日	十二月十一日
	平年	五月二十三日	十月六日	五月六日	十月二十一日	四月九日	十一月十九日
眞岡	本年	五月十四日	十月十二日	四月二十七日	十月十二日	四月十日	十二月十一日
	平年	五月十六日	十月四日	五月十七日	十月二十二日	四月九日	十一月二十三日
落合	本年	五月十四日	九月三十日	四月二十七日	十月二十一日	四月二十四日	十一月三十日
	平年	五月二十三日	九月十九日	五月二十四日	十月二十二日	五月四日	十一月二十四日
敷香	本年	五月二十一日	九月三十日	五月二十三日	十月二十二日	四月十七日	十二月八日
	平年	五月三十日	九月十九日	五月二十一日	十月十九日	四月二十九日	十一月十六日
安別	本年	五月十四日	十月十一日	五月六日	十月二十一日	四月十九日	十一月二日
	平年	—	—	—	—	—	—
豊原	本年	五月二十九日	九月二十三日	四月九日	十月十四日	四月二十四日	十一月三十日
	平年	五月二十八日	九月十九日	五月十七日	十月二十一日	—	—
西能登呂	本年	五月九日	十月十二日	四月九日	十一月五日	—	—
	平年	五月十二日	十月十九日	五月十一日	十月三十日	—	—
海馬島	本年	四月十六日	十月十五日	三月二十二日	十月二十二日	—	—
	平年	五月十三日	十月二十一日	五月七日	十月二十七日	—	—
留多加	本年	五月二十七日	十月七日	四月十五日	十月二十五日	—	—
	平年	—	—	—	—	—	—
富内	本年	五月二十八日	九月三十日	四月十五日	十月二十三日	—	—
	平年	五月十八日	十月五日	五月十三日	十月二十四日	—	—
東白浦	本年	五月十三日	十月十二日	四月二十六日	十月十五日	—	—
	平年	五月十九日	十月四日	五月十三日	十月二十一日	—	—
久春内	本年	五月十三日	十月三日	五月八日	十月二十四日	—	—
	平年	五月二十四日	九月二十八日	五月十六日	十月二十二日	—	—
名好	本年	五月十一日	十月十二日	五月六日	十月二十三日	—	—
	平年	五月二十三日	九月二十四日	五月十四日	十月十八日	—	—

23. 蒸發量（粍）

大正十四年

地名	一月	二月	三月	四月	五月	六月	七月	八月	九月	十月	十一月	十二月	年
大泊	15.2	22.1	33.8	71.4	85.6	113.4	98.9	94.9	76.8	62.0	36.9	20.5	731.5
本斗	27.9	39.2	49.6	93.0	114.7	123.0	86.8	117.8	93.0	80.6	54.0	37.2	916.8
眞岡	21.7	25.2	43.4	93.0	105.4	99.0	93.0	114.7	102.0	86.8	51.0	27.9	863.1
落合	12.4	19.6	68.2	105.0	96.1	138.0	130.2	111.6	84.0	58.9	30.0	31.0	885.0
敷香	21.7	19.6	43.4	63.0	89.9	126.0	136.4	114.7	78.0	55.8	18.0	15.5	782.0
安別	9.3	16.8	37.2	87.0	86.8	114.0	136.4	89.9	78.0	65.1	39.0	43.4	802.9
豊原	14.2	12.0	17.4	58.3	138.3	145.3	106.3	96.1	83.9	68.1	35.8	17.5	793.2

24. 大泊沿岸解氷及結氷期

大正十四年

種別		解氷	流失（全部）	凍結初日
本年		三月二十一日	四月七日	十一月二十三日
平年		三月十四日	四月一日	十一月二十六日
最早		明治四十三年三月二日	明治四十年三月十七日	大正元年十一月一日
最晩		大正十一年三月二十六日	明治四十二年四月二十一日	大正六年十二月十四日

3 戸 口

25. 現住戸口累年比較

每年十二月末

年次	戸数	人口 男	人口 女	人口 計	一方里ニ付人口	一戸ニ付人口
大正十四年 六月末	32 915	99 539	72 259	171 798	73.4	5.2
大正十四年 十二月末	37 402	108 517	80 519	189 036	80.8	5.1
大正十三年	29 976	88 646	64 022	152 668	65.3	5.09
大正十二年	27 262	83 180	57 181	140 361	60.0	5.14
大正十一年	23 454	70 354	49 868	120 222	51.4	5.12
大正十年	21 131	59 136	44 494	103 630	44.3	4.90
大正九年	19 260	51 314	39 822	91 136	39.0	4.73
大正八年	18 072	47 598	37 247	84 845	36.3	4.69
大正七年	16 585	45 295	34.500	79 795	34.1	4.81
大正六年	16 089	41 879	32 100	73.979	31.6	4.60
大正五年	14 624	37 240	29 040	66 280	28.3	4.53
大正四年	13 846	34 154	26 506	60 660	25.9	4.38
大正三年	13 107	32 314	24 892	57 206	24.4	4.36
大正二年	10 737	24 573	19 873	44 356	19.0	4.13
大正元年	9 871	23 903	18 235	42 138	18.0	4.27
明治四十四年	8 816	20 741	15 984	36 725	15.7	4.24
明治四十三年	7 684	17 693	13 324	31 017	13.3	4.04
明治四十二年	6 374	14 723	11 513	26 236	12.2	4.12
明治四十一年	6 555	14 933	11 460	26 393	11.3	4.03
明治四十年	5 118	12 458	8 011	20 469	8.7	4.00
明治三十九年	2 695	8 042	4 319	12 361	5.3	4.59

26. 種族別現住戸口

大正十四年

種族別	六月末 戸数	六月末 人口 男	六月末 人口 女	六月末 人口 計	十二月末 戸数	十二月末 人口 男	十二月末 人口 女	十二月末 人口 計
本邦人 内地人	32 036	95 290	70 533	165 823	36 518	105 057	78 685	183 742
本邦人 朝鮮人	398	2 146	713	2 859	456	2 324	882	3 206
本邦人 計	32 434	97 436	71 246	168 682	36 974	107 381	79 567	186 948
土人 アイヌ	322	709	666	1 375	304	670	669	1 339
土人 ニクブンイブツダリ	28	68	58	126	24	61	43	104
土人 オロツコクロンー	71	183	187	370	48	122	136	258
土人 キーリンサ	3	7	5	12	—	—	—	—
土人 計	1	3	3	6	3	12	11	23
土人 計	425	970	919	1 889	379	865	859	1 724
外國人 支那人	21	1 052	16	1 068	12	187	16	203
外國人 露國人	22	62	62	124	26	63	64	127
外國人 獨逸人	1	1	—	1	1	2	—	2
外國人 波蘭人	7	8	9	17	6	10	6	16
外國人 土耳古人	5	10	7	17	4	9	7	16
外國人 計	56	1 133	94	1 227	49	271	93	364
總計	32 915	99 539	72 259	171 798	37 402	108 517	80 519	189 036

27. 支廳別現住戸口

十二月末

種族別	豊原支廳 戸數	人口 男	人口 女	人口 計	大泊支廳 戸數	人口 男	人口 女	人口 計	本斗支廳 戸數	人口 男	人口 女	人口 計	眞岡支廳 戸數	人口 男	人口 女	人口 計
本邦人 内地人	7 889	21 972	17 392	39 364	9 575	27 415	22 230	49 645	3 169	10 002	7 088	17 090	6 955	19 463	15 263	34 726
本邦人 朝鮮人	38	199	81	280	27	82	113	195	30	122	48	170	28	95	42	137
本邦人 計	7 927	22 171	17 473	39 644	9 602	27 497	22 343	49 840	3 199	10 124	7 136	17 260	6 983	19 558	15 305	34 863
土人 アイヌ	70	146	161	307	30	63	52	115	1	1	2	3	88	201	192	393
土人 ニクブン	—	—	—	—	—	—	—	—	—	—	—	—	—	—	—	—
土人 オロツコ	—	—	—	—	—	—	—	—	—	—	—	—	—	—	—	—
土人 キーリン	—	—	—	—	—	—	—	—	—	—	—	—	—	—	—	—
土人 計	70	146	161	307	30	63	52	115	1	1	2	3	88	201	192	393
外國人 支那人	2	12	15	27	2	21	—	21	1	1	—	1	2	10	1	11
外國人 露國人	6	17	11	28	13	27	33	60	—	—	—	—	—	—	—	—
外國人 獨逸人	1	2	—	2	—	—	—	—	—	—	—	—	—	—	—	—
外國人 波蘭人	6	10	6	16	—	—	—	—	—	—	—	—	—	—	—	—
外國人 土耳古人	3	8	7	15	1	1	—	1	—	—	—	—	—	—	—	—
外國人 計	18	49	39	88	16	49	33	82	1	1	—	1	2	10	1	11
計	8 015	22 366	17 673	40 039	9 648	27 609	22 428	50 037	3 201	10 126	7 138	17 264	7 073	19 769	15 498	35 267

27. 支廳別現住戸口（續）

十二月末

種族別	泊居支廳 戸數	人口 男	人口 女	人口 計	元泊支廳 戸數	人口 男	人口 女	人口 計	敷香支廳 戸數	人口 男	人口 女	人口 計	計 戸數	人口 男	人口 女	人口 計
本邦人 内地人	4 877	13 623	8 954	22 577	2 812	9 341	5 662	15 003	1 241	3 241	2 096	5 337	36 518	105 057	78 685	183 742
本邦人 朝鮮人	156	926	205	1 131	140	658	328	986	37	242	65	307	456	2 324	882	3 206
本邦人 計	5 033	14 549	9 159	23 708	2 952	9 999	5 990	15 989	1 278	3 483	2 161	5 644	36 974	107 381	79 567	186 948
土人 アイヌ	74	166	178	344	13	37	24	61	28	56	60	116	304	670	669	1 339
土人 ニクブン	—	—	—	—	—	—	—	—	24	61	43	104	24	61	43	104
土人 オロツコ	—	—	—	—	—	—	—	—	48	122	136	258	48	122	136	258
土人 キーリン	—	—	—	—	—	—	—	—	3	12	11	23	3	12	11	23
土人 計	74	166	178	344	13	37	24	61	103	251	230	501	379	855	859	1 724
外國人 支那人	1	32	—	32	4	111	—	111	—	—	—	—	12	187	16	203
外國人 露國人	—	—	—	—	2	5	5	10	5	14	15	29	26	63	64	127
外國人 獨逸人	—	—	—	—	—	—	—	—	—	—	—	—	1	2	—	2
外國人 波蘭人	—	—	—	—	—	—	—	—	—	—	—	—	6	10	6	16
外國人 土耳古人	—	—	—	—	—	—	—	—	—	—	—	—	4	9	7	16
外國人 計	1	32	—	32	6	116	5	12	5	14	15	29	49	271	93	364
總計	5 108	14 747	9 337	24 084	2 971	10 152	6 019	16 171	1 386	3 748	2 426	6 174	37 402	108 517	80 519	189 036

28. 種族別比較増減 (×印ハ減)

種族別		大正十四年十二月末 戸数	人口 男	人口 女	人口 計	大正十三年十二月末 戸数	人口 男	人口 女	人口 計	増減 戸数	人口 男	人口 女	人口 計
本邦人	内地人	36 518	105 057	78 685	183 742	29 372	86 382	62 899	149 281	7 146	18 675	15 786	34 461
	朝鮮人	456	2 324	882	3 206	182	1 122	247	1 369	274	1 202	635	1 837
	計	36 974	107 381	79 567	186 948	29 554	87 504	63 146	150 650	7 420	19 877	16 421	36 298
土人	アイヌ	304	670	669	1 339	314	674	651	1 325	× 10	× 4	18	14
	ニクブン	24	61	43	104	18	41	40	81	6	20	3	23
	オロツコ	48	122	136	258	47	124	121	245	1	× 2	15	13
	サンダー	—	—	—	—	—	—	—	—	—	—	—	—
	キーリン	3	12	11	23	1	3	3	6	2	9	8	17
	計	379	865	859	1 724	380	842	815	1 657	× 1	23	44	67
外國人	支那人	12	187	16	203	15	237	7	244	× 3	× 50	9	× 41
	露國人	26	63	64	127	20	50	46	96	6	13	18	31
	獨逸人	1	2	—	2	1	2	—	2	—	—	—	—
	波蘭人	6	10	6	16	2	2	1	3	4	8	5	13
	土耳古人	4	9	7	16	4	9	7	16	—	—	—	—
	瑞典人	—	—	—	—	—	—	—	—	—	—	—	—
	計	49	271	93	364	42	300	61	361	7	× 29	32	3
總計		37 402	108 517	80 519	189 036	29 976	88 646	64 022	152 668	7 426	19 871	16 497	36 368

29. 郡町村別現住戸口 (總括)

大正十四年

郡町村	六月末 戸数	人口 男	人口 女	人口 計	十二月末 戸数	人口 男	人口 女	人口 計
全管	32 915	99 539	72 259	171 798	37 402	108 517	80 519	189 036
豊原郡	4 916	13 124	11 205	24 329	5 376	14 417	11 923	26 340
豊原町	3 703	10 018	8 633	18 651	4 126	11 226	9 472	20 698
豊北村	600	1 542	1 361	2 903	713	1 876	1 401	3 277
川上村	613	1 564	1 211	2 775	537	1 314	1 051	2 365
榮濱郡	2 295	8 046	5 714	13 760	2 639	7 949	5 750	13 699
落合町	1 452	4 779	3 782	8 561	1 796	5 121	3 847	8 968
榮濱村	606	2 386	1 406	3 792	598	1 930	1 429	3 359
白縫村	237	881	526	1 407	245	898	474	1 372
大泊郡	4 831	14 241	11 687	25 928	5 359	15 223	13 179	28 402
大泊町	4 076	12 096	9 931	22 027	4 566	13 058	11 310	24 368
千歳村	426	1 049	965	2 014	454	1 231	1 077	2 308
深海村	329	1 096	791	1 887	339	934	792	1 726
長濱郡	906	3 121	2 026	5 147	919	2 771	1 975	4 746
長濱村	729	2 276	1 635	3 911	766	2 297	1 644	3 941
知床村	177	845	391	1 236	153	474	331	805

29. 郡町村別現住戸口 (總括) (續)

大正十四年

郡町村	六月末 戸数	人口 男	人口 女	人口 計	十二月末 戸数	人口 男	人口 女	人口 計
富内郡	646	1 758	1 421	3 179	704	1 812	1 439	3 251
富内村	646	1 758	1 421	3 179	704	1 812	1 439	3 251
留多加郡	2 378	7 757	4 765	12 522	2 666	7 803	5 835	13 638
留多加町	1 535	3 936	3 068	7 004	1 939	4 566	4 258	8 822
能登呂村	843	3 821	1 697	5 518	727	3 237	1 579	4 816
本斗郡	3 131	9 051	7 145	16 196	3 201	10 126	7 138	17 264
本斗町	1 483	4 246	3 382	7 628	1 503	4 312	3 435	7 747
内幌村	595	1 574	1 331	2 905	670	2 025	1 600	3 625
好仁村	850	2 745	2 046	4 791	857	3 381	1 729	5 110
海馬村	203	486	386	872	170	407	372	779
眞岡郡	4 920	12 976	10 599	23 575	5 185	14 498	11 446	25 944
眞岡町	2 596	6 650	5 415	12 065	2 661	7 339	5 795	13 134
廣池村	506	1 715	1 199	2 914	546	1 510	1 211	2 721
南泊村	1 130	2 869	2 553	5 422	1 230	3 165	2 720	5 885
清水村	688	1 742	1 432	3 174	748	2 484	1 720	4 204
野田郡	1 695	4 940	3 653	8 593	1 888	5 271	4 052	9 323
小能登呂村	674	2 067	1 481	3 548	735	2 126	1 572	3 698
野田町	1 021	2 873	2 172	5 045	1 153	3 145	2 480	5 625
泊居郡	2 361	6 811	4 701	11 512	2 448	6 596	4 979	11 575
泊居町	1 827	5 353	3 603	8 956	1 819	4 759	3 703	8 462
名寄村	534	1 458	1 098	2 556	629	1 837	1 276	3 113
久春内郡	705	1 635	1 137	2 772	796	1 973	1 393	3 366
久春内村	454	1 080	668	1 748	475	1 190	789	1 979
三濱村	251	555	469	1 024	331	783	604	1 387
鵜城郡	406	983	830	1 803	450	1 085	868	1 953
鵜城村	406	983	820	1 803	450	1 085	868	1 953
名好郡	1 022	3 781	1 904	5 685	1 414	5 093	2 097	7 190
恵須取村	906	3 421	1 737	5 158	1 255	4 597	1 829	6 426
名好村	116	360	167	527	159	496	268	764
元泊郡	1 662	7 683	3 427	11 110	2 971	10 152	6 019	16 171
元泊村	546	1 472	827	2 299	440	1 324	1 032	2 356
帆寄村	406	1 358	699	2 057	567	1 374	1 033	2 407
東知取村	910	4 853	1 901	6 754	1 964	7 454	3 954	11 408
敷香郡	938	3 044	1 815	4 859	1 207	3 528	2 221	5 749
泊岸村	258	804	452	1 256	392	1 030	669	1 699
新路村	321	1 111	675	1 786	432	1 360	828	2 183
敷香村	359	1 129	688	1 817	473	1 138	729	1 867
散江郡	103	588	240	828	89	220	205	425
散江村	103	588	240	828	89	220	205	425

30. 現住戸口細別 大正十四年

郡町村大字字	六月末 戸数	六月末 人口 男	六月末 人口 女	六月末 人口 計	十二月末 戸数	十二月末 人口 男	十二月末 人口 女	十二月末 人口 計
	内地人 全管内							
明治三十八年	—	—	—	—	406	1 633	357	1 990
明治三十九年	—	—	—	—	2 383	7 175	3 631	10 806
明治四十年	—	—	—	—	4 765	11 163	7 118	18 281
明治四十一年	6 162	31 119	10 439	41 558	6 124	13 692	10 415	24 107
明治四十二年	5 815	24 002	11 056	35 058	5 910	13 498	10 399	23 897
明治四十三年	7 237	31 280	13 278	44 558	7 210	16 446	12 242	28 688
明治四十四年	8 474	33 107	16 512	54 619	8 372	19 522	14 894	34 416
大正元年	9 568	40 675	19 091	59 769	9 381	22 691	17 120	39 811
大正二年	10 915	41 686	22 589	64 275	10 340	23 593	18 897	42 490
大正三年	12 914	47 067	25 752	72 819	12 621	31 151	23,788	54 939
大正四年	13 358	45 238	26 032	71 270	13 372	33 001	25 448	58 449
大正五年	13 927	46 067	28 305	74 372	14 142	36 055	27 935	63 990
大正六年	15 144	48 866	31,925	80 791	15 611	40 502	31 015	71 517
大正七年	16 488	53 995	34 618	88 613	16 085	43 767	33,418	77 185
大正八年	17 043	54 276	36 733	91 009	17 588	46 189	36 220	82 409
大正九年	18 217	56 987	38 777	95 764	18 816	49 840	38,907	88 747
大正十年	19 605	58 136	41 321	99 457	20 670	57 721	43 608	101 329
大正十一年	21 931	69 035	46 171	115 206	22 935	68 747	49 035	117 782
大正十二年	25 344	88 656	54 280	142 936	26 699	80 858	56 070	136 928
大正十三年	29 227	88 572	62 898	151 470	29 372	86 382	62 899	149 281
大正十四年	32 036	95 290	70 533	165 823	36 518	105 057	78 685	183 742
	大字、字別							
豊原支廳	7073	20535	16626	37161	7889	21 972	17 392	39 364
豊原郡	4 860	12 677	11 106	23 783	5 333	14 194	11 841	26 035
豊原町	3 680	9 691	8 583	18 274	4 108	11 106	9 421	20 527
豊原市街地	2 734	6 809	6 358	13 167	3 159	7 972	7 126	15 098
北豊原自北二線至北六線	224	547	416	963	282	725	591	1 316
北豊原	12	39	31	70	—	—	—	—
南豊原 南豊原	45	133	106	239	20	49	59	108
追分 追分	105	360	308	668	121	286	315	601
軍川 軍川	63	200	149	349	119	701	157	858
瀧ノ澤	5	15	5	20	7	34	25	59
並川 並川	163	439	370	809	159	500	419	919
中澤 中澤	19	68	45	113	19	56	46	102
下並川 下並川	41	113	105	218	37	110	107	217
大澤 大澤	71	170	176	346	63	171	150	321
清川 清川	104	516	275	791	85	263	211	474
唐松 唐松	94	282	239	521	96	239	215	454
豊北村	583	1 514	1 343	2 857	704	1 835	1 391	3 226
小沼 小沼	178	462	411	873	216	544	386	930

30. 現住戸口細別（續） 大正十四年

郡町村大字字	六月末 戸数	六月末 人口 男	六月末 人口 女	六月末 人口 計	十二月末 戸数	十二月末 人口 男	十二月末 人口 女	十二月末 人口 計
草野 草野	42	109	97	206	52	145	89	234
鈴谷 鈴谷	59	153	136	289	51	117	85	202
本川上 本川上	73	203	183	386	84	256	213	469
奥川上	32	70	59	129	47	133	88	221
富岡 富岡	128	333	293	626	156	375	330	705
深雪 深雪	71	184	164	348	98	265	200	465
川上村	597	1 472	1 180	2 652	521	1 253	1 029	2 232
三井 川上眞山	597	1 472	1 180	2 652	521	1 253	1 029	2 232
榮濱郡	2 213	7 858	5 520	13 378	2 556	7 778	5 551	13 329
落合町	1 442	4 759	3 749	8 508	1 785	5 101	3 824	8 925
落合 落合	953	3 314	2 675	5 989	1 197	3 335	2 658	5 993
志安 志安	1	2	4	6	1	2	4	6
山中 山中	51	143	132	275	59	186	127	313
渡瀬 渡瀬	19	59	51	110	20	65	47	112
黒川 黒川	23	54	41	95	28	75	56	131
深草 深草	53	137	111	248	51	121	111	232
川北 川北	27	77	63	140	29	79	71	150
川南 川南	55	221	108	329	61	224	84	308
東美保 東美保	13	41	34	75	92	312	203	515
西美保 西美保	76	271	169	440	19	47	41	88
小谷 小谷	14	43	31	74	14	47	25	72
白川 白川	26	74	65	139	46	159	82	241
大谷 大谷	98	247	208	455	125	281	231	512
眞山 眞山	28	76	57	133	43	168	84	252
榮濱村	536	2 232	1 252	3 484	530	1 796	1 266	3 062
榮濱 柏濱	219	676	528	1 204	233	683	620	1 303
榮濱	125	715	285	1 000	112	382	270	652
北踏邊	2	12	6	18	1	1	2	3
幌奈	3	17	5	22	2	6	5	11
内淵	2	13	2	15	2	3	—	3
北一線	2	7	5	12	2	6	4	10
南七線	1	3	1	4	1	4	3	7
魯禮 魯禮	1	14	4	18	—	—	—	—
察禮	1	15	5	20	1	1	1	2
野塞 野塞	37	158	76	234	35	122	83	205
歌泊	1	8	2	10	2	9	3	12
南木名	1	6	2	8	1	4	2	6
宗運	1	11	4	15	1	2	1	3
崎澤	7	36	20	56	9	20	21	41
押江	1	7	4	11	1	—	2	2
犬主 犬主	21	105	42	147	21	233	41	274
相濱 里耶累	17	65	47	112	2	4	4	8
相濱	64	189	152	341	68	161	136	297

30. 現住戸口細別（續） 大正十四年

郡 町村 大字 字		六月末 戸数	六月末 人口 男	六月末 人口 女	六月末 人口 計	十二月末 戸数	十二月末 人口 男	十二月末 人口 女	十二月末 人口 計
	相	3	18	6	24	7	16	12	28
	白 濱	6	30	18	48	7	23	17	40
小田察	北板田	6	40	13	53	1	4	2	6
	日和岡	3	22	6	28	—	—	—	—
	小田察	10	51	15	66	20	111	36	147
	雜古川	2	14	4	18	1	1	1	2
白縫村		235	867	519	1 386	241	881	461	1 342
東白浦	東白浦	159	421	381	802	151	427	296	723
	邊計禮	2	4	2	6	2	13	4	17
	武威歳	4	25	3	28	12	77	15	92
	保 呂	5	28	10	38	3	20	3	23
眞縫	眞縫	27	146	35	181	20	160	43	203
	輪 荒	11	82	22	104	8	23	15	38
	眞縫澤	7	16	9	25	10	27	22	49
	桑	1	2	3	5	1	3	2	5
眞苦	眞苦	17	106	52	158	33	130	61	191
	字戸内	2	37	2	39	1	1	—	1
大泊支廳		8 686	26 636	19 590	46 326	9 575	27 415	22 230	49 645
大泊郡		4 809	14 150	11 564	25 714	5 335	15 140	13 072	28 212
大泊町		4 058	12 015	9 814	21 832	4 546	13 002	11 214	24 216
大泊	市街地	3 612	10 820	8 807	19 627	4 056	11 563	9 977	21 540
	圓 留	1	22	4	26	2	3	4	7
	南門通	40	129	102	231	17	51	48	99
	南 畑	49	142	108	250	60	183	144	327
	大 畑	132	363	330	693	163	471	417	888
	王 子	175	438	383	821	172	369	382	751
	牧 場	5	12	14	26	6	16	17	33
古牧	古牧	34	89	69	158	70	346	225	571
千歳村		422	1 039	956	1 995	451	1 224	1 071	2 295
千歳	一ノ澤	122	297	284	581	131	347	323	670
	二ノ澤	32	86	83	169	37	94	88	182
	三ノ澤	98	248	227	475	102	293	259	552
貝塚	南貝塚	28	85	51	136	29	86	59	145
	北貝塚	81	197	205	402	87	234	221	455
	新 場	14	37	27	64	19	46	34	80
	中 里	47	89	79	168	46	124	87	211
深海村		329	1 096	791	1 887	338	914	787	1 701
雄吠泊	雄吠泊	44	219	118	337	47	131	141	272
	手志矢	23	82	70	152	27	75	65	140
女麗	西勇度丹	6	92	12	104	4	18	15	33
	女 麗	151	354	331	685	151	433	329	762

30. 現住戸口細別（續） 大正十四年

郡 町村 大字 字		六月末 戸数	六月末 人口 男	六月末 人口 女	六月末 人口 計	十二月末 戸数	十二月末 人口 男	十二月末 人口 女	十二月末 人口 計
	鳥居澤	32	90	73	163	28	75	57	132
小田井	勇度丹	24	97	74	171	32	49	55	104
	圓 內	14	60	30	90	13	34	33	67
	小田井	35	102	83	185	36	99	92	191
長濱郡		900	3 096	2 008	5 104	910	2 751	1 957	4 708
長濱村		724	2 258	1 617	3 875	759	2 279	1 626	3 905
禮文別	中宗谷	9	35	19	54	11	25	20	45
	初子濱	45	135	102	237	41	112	93	205
	白 石	55	146	113	259	65	327	131	458
	禮文別	58	145	112	257	60	197	118	315
奥鉢	奥鉢	25	96	69	165	32	102	67	169
	釜 泊	43	138	92	230	43	132	93	225
長濱	西長濱	8	25	16	41	8	28	17	45
	長 濱	183	455	413	868	132	513	425	938
	東長濱	63	278	127	405	46	121	84	205
荒栗	內 友	—	—	—	—	1	7	5	12
	和 愛	12	65	42	107	11	35	32	67
	野 月	2	25	9	34	2	5	5	10
	荒 栗	21	102	78	180	29	87	71	158
	酔 越	3	12	5	17	1	2	1	3
遠淵	遠 淵	107	352	225	577	103	258	243	501
	遠淵澤	48	105	98	203	46	116	97	213
	胡蝶別	21	73	45	118	22	79	52	131
	內 晉	12	33	28	61	13	36	25	61
	茂志利	9	38	24	62	9	19	12	31
	藻 岩	—	—	—	—	24	78	35	113
知床村		176	838	391	1 229	151	472	331	803
內知床	近 泊	5	61	4	65	—	—	—	—
	白 岩	6	80	6	86	—	—	—	—
	札 塔	28	202	65	267	17	26	32	58
	小泳別	5	25	9	34	4	7	5	12
	泊	1	25	1	26	1	3	—	3
	彌 滿	53	129	113	242	59	125	132	257
	小彌滿	25	107	62	169	22	48	52	100
	赤 岩	45	113	107	220	38	82	97	179
外知床	幌 遠	2	29	12	41	2	62	8	70
	皆 別	4	52	10	62	6	46	4	50
	節 旬	—	—	—	—	1	22	—	22
	乳 根	2	15	2	17	1	51	1	52
富內郡		617	1 698	1 372	3 070	674	1 749	1 387	3 136
富內村		617	1 698	1 372	3 070	674	1 749	1 387	3 136
富內	富 內	65	173	152	325	65	162	147	309
	恩 洞	249	680	563	1 243	272	632	539	1 171
	東幌泊	6	14	9	23	6	18	10	28

30. 現住戸口細別（續） 大正十四年

郡町村大字字	六月末 戸数	六月末 人口 男	六月末 人口 女	六月末 人口 計	十二月末 戸数	十二月末 人口 男	十二月末 人口 女	十二月末 人口 計
喜美内 上喜美内	50	130	110	240	60	151	120	271
下喜美内	80	233	182	415	81	249	183	432
皆岸	75	228	171	399	78	236	175	411
落帆 落帆	30	66	56	122	40	95	77	172
南遠古丹	60	172	126	298	68	193	128	321
南負咲	2	2	3	5	4	13	8	21
留多加郡	2 360	7 692	4 746	12 428	2 656	7 775	5 814	13 589
留多加町	1 525	3 882	3 050	6 932	1 934	4 543	4 235	8 778
留多加 留多加	389	801	729	1 530	557	1 451	1 358	2 809
川口 川口	134	232	212	444	151	421	403	824
河東 江ノ浦	45	125	111	236	46	128	131	259
濱路	30	84	67	151	24	63	59	122
南平野	22	75	43	118	27	51	43	94
北平野	20	55	50	105	23	43	49	92
小里	43	124	120	244	43	83	76	159
上小里	15	22	23	45	17	44	46	90
北小原	15	34	31	65	12	29	30	59
北豊榮	—	—	—	—	10	23	19	42
豊榮	8	13	11	24	—	—	—	—
河西 西留多加	80	266	166	431	102	261	249	510
小原	53	171	112	283	59	125	111	236
南小原	43	185	87	272	43	111	94	205
大豊	55	186	109	295	55	119	101	220
南豊榮	45	210	95	305	63	121	131	252
伏子濱	60	203	98	301	62	158	152	310
上伏子	35	103	102	205	36	74	70	144
利眞	50	131	114	245	52	82	55	137
多蘭内 多蘭内濱	83	162	202	364	163	338	313	651
下多蘭内	75	165	135	300	116	230	221	451
上多蘭内	91	181	151	332	131	238	215	453
輗内保 輗内保	99	249	213	462	105	268	231	499
池月	10	21	19	40	12	33	29	62
池月濱	22	46	42	88	22	46	43	89
南池月	3	39	8	47	3	3	6	9
能登呂村	835	3 810	1 696	5 506	722	3 232	1 579	4 811
雨龍 雨龍	198	937	368	1 305	66	371	151	522
雨龍濱	—	—	—	—	108	518	212	730
芳内	5	29	8	37	2	10	3	13
古江 菱取	57	271	126	397	31	190	88	278
鉢子内	9	112	29	141	5	62	10	72
泥川	112	487	281	768	116	483	283	766
古江	49	183	123	306	47	188	113	301
問串	12	65	14	79	10	45	12	57

30. 現住戸口細別（續） 大正十四年

郡町村大字字	六月末 戸数	六月末 人口 男	六月末 人口 女	六月末 人口 計	十二月末 戸数	十二月末 人口 男	十二月末 人口 女	十二月末 人口 計
大吠	31	241	59	300	15	61	49	110
淵	2	26	7	33	2	10	6	16
内砂 利屋泊	1	8	3	11	1	7	4	11
内砂	112	377	182	559	92	370	181	551
持内	2	128	22	150	2	28	12	40
北孫杖	107	357	231	588	77	327	211	538
來泊	1	27	2	29	1	17	3	20
知志谷 孫杖	3	7	4	11	3	7	8	15
登	22	117	58	175	30	100	54	154
知志谷	65	329	134	463	80	333	132	465
毘沙濱	23	64	21	85	20	60	23	83
七江	17	28	13	41	17	28	14	42
西能登呂	7	17	11	28	7	17	10	27
本斗支廳	3 099	8 839	7 104	15 943	3 169	10 002	7 088	17 090
本斗郡	3 099	8 839	7 104	15 943	3 169	10 002	7 088	17 090
本斗町	1 474	4 182	3 169	7 551	1 482	4 232	3 397	7 629
本斗 市街地	864	2 194	1 910	4 104	871	2 236	1 931	4 167
鳥舞澤	47	113	93	206	47	111	92	203
吐鰒保 吐鰒保	31	94	65	159	33	97	67	164
南濱	22	83	72	155	24	87	77	164
吐鰒保澤	85	395	269	664	87	402	272	674
遠節 遠節	51	186	101	287	53	189	107	296
眞晉間	23	55	42	97	23	57	41	98
遠節澤	97	319	254	573	98	322	258	580
阿幸 阿幸	92	285	205	490	90	281	203	484
阿幸澤	35	97	59	156	32	94	55	149
麻内	65	175	149	324	65	173	147	320
麻内澤	19	47	34	81	16	42	30	72
知根平	43	139	116	255	43	141	117	258
内輗村	595	1 574	1 331	2 905	670	2 035	1 600	3 625
氣主 氣主	78	173	147	320	78	180	177	357
越内澤	20	78	59	137	22	62	55	117
越内	2	3	3	6	2	2	3	5
牛荷澤	59	114	128	242	56	196	132	328
内輗 市街地	180	471	377	848	217	611	506	1 117
上内輗澤	147	395	371	766	189	619	475	1 094
下内輗澤	59	225	140	365	61	242	155	397
北内輗澤	21	38	45	83	17	36	32	68
字仁	24	67	50	117	24	67	54	121
字仁澤	4	10	11	21	4	10	11	21
好仁村	833	2 610	2 025	4 635	848	3 339	1 719	5 058
白牛晉羽	28	88	66	154	27	63	66	129

30. 現住戸口細別（續） 大正十四年

郡町村大字字	六月末 戸数	人口 男	女	計	十二月末 戸数	人口 男	女	計
滝牛	5	17	14	1	2	5	5	10
白牛	16	28	24	52	18	50	41	91
白牛澤	14	26	21	47	16	99	32	131
北藻白	1	3	2	5	1	4	4	8
藻白澤	44	98	72	170	39	162	68	230
藻白	20	58	46	104	17	43	19	62
南名好 南小澤	1	7	1	8	1	8	3	11
南名好	127	380	394	774	133	399	300	699
南名好澤	188	636	400	1036	167	728	342	1070
武意泊	42	251	158	409	62	172	133	305
木歳木歳	4	10	7	17	7	22	14	36
木歳澤	56	131	113	244	32	234	48	282
十和田 呂馬内澤	36	93	85	178	45	221	83	304
呂馬内	7	27	7	34	9	38	13	51
十和田澤	102	338	263	601	97	518	202	720
十和田	22	49	44	93	32	123	63	186
十串茂主	4	7	9	16	4	12	8	20
刈葉澤	2	27	23	50	1	4	1	5
刈葉	2	22	9	31	1	4	2	6
利真志内	—	—	—	—	10	51	12	63
十串澤	10	37	25	62	12	28	17	45
十串	3	14	12	26	2	5	7	12
遠知志	1	5	2	7	—	—	—	—
宗仁 西字類	3	11	6	17	3	3	4	7
西字類澤	2	4	7	11	7	107	24	131
宗仁	38	109	98	207	37	72	75	147
宗仁澤	21	61	52	113	33	122	79	201
白主 菱苫澤	1	3	3	6	2	6	5	11
菱苫	16	31	23	54	15	22	18	40
鴨居泊	2	5	6	11	1	3	2	5
北白主	7	17	16	33	3	2	4	6
南白主	6	12	12	24	6	18	13	31
白主	2	5	5	10	6	21	12	33
海馬村	197	473	379	852	169	406	372	778
鴫澤 長濱	25	52	33	85	10	16	13	29
鴫澤	58	162	148	310	64	160	163	323
磯前	1	3	2	5	—	—	—	—
大澤	1	4	3	7	1	2	1	3
古丹 南古丹	28	54	41	95	27	51	41	92
北古丹	14	17	18	35	10	15	14	29
宇須	7	11	6	17	3	10	7	17
泊皿 東泊皿	1	3	1	4	—	—	—	—
泊皿	62	167	127	294	54	152	133	285

30. 現住戸口細別（續） 大正十四年

郡町村大字字	六月末 戸数	人口 男	女	計	十二月末 戸数	人口 男	女	計
眞岡支廳	6474	17498	13962	31460	6955	19463	15263	34726
眞岡郡	4817	12708	10390	23098	6085	14256	11252	25508
眞岡町	2583	6586	5386	11972	2655	7307	5778	13085
眞岡市街地	2152	5233	4433	9666	2198	5882	4843	10725
小川町	20	52	61	113	24	55	56	111
手井	25	80	73	153	34	102	46	148
手井澤寶臺	37	279	79	358	44	275	104	379
本泊	89	227	180	407	85	238	163	401
荒貝	56	157	120	277	66	154	125	279
荒貝澤	17	44	39	83	17	45	45	90
桑子舞	69	194	160	354	74	288	162	450
宇遠泊 宇遠泊	14	29	25	54	14	29	22	51
宇遠泊澤	24	67	59	126	24	66	56	122
知志内	69	192	128	320	60	153	134	287
知志内澤	7	24	19	43	9	9	12	21
輕舞澤	4	8	10	18	6	11	10	21
廣地村	422	1528	1023	2551	459	1317	1037	2354
大穂泊本内	1	25	3	28	1	3	1	4
多爾泊	13	59	31	90	13	39	28	67
姉苗	26	104	68	172	28	88	65	153
大穂泊	45	155	107	262	46	153	104	257
大穂泊澤	11	33	28	61	12	52	33	85
南泊帆岸	27	104	59	163	30	99	62	161
廣地 北泊帆岸	43	115	85	200	47	126	96	222
廣地	94	363	223	586	91	259	225	484
廣地澤	17	34	29	63	19	37	25	62
天茂泊	28	86	71	157	24	67	51	118
知古内	17	49	29	78	11	35	29	64
苫舞 南明牛	44	178	128	306	57	149	133	282
北明牛	24	68	57	125	35	92	79	171
苫舞	32	155	105	260	45	118	106	224
爾泊村	1125	2858	2550	5408	1224	3154	2718	5872
本古丹 幌泊	43	105	90	195	21	50	43	93
幌泊澤	16	38	37	75	46	222	103	325
本古丹	23	77	45	122	29	71	73	144
本古丹澤	3	9	14	23	3	10	8	18
樂磨	42	88	73	161	47	102	78	180
爾泊島泊	54	152	120	272	66	194	150	344
爾泊	258	682	576	1258	288	784	674	1458
富内岸	42	130	115	245	41	112	98	210
富内岸澤	92	253	238	491	113	300	274	574
藻白帆床丹	47	123	110	233	23	75	68	143

30. 現住戸口細別（續） 大正十四年

郡	町村	大字	字	六月末 戸数	六月末 人口 男	六月末 人口 女	六月末 人口 計	十二月末 戸数	十二月末 人口 男	十二月末 人口 女	十二月末 人口 計
			床丹澤	31	84	71	155	35	102	66	168
			藻白帆	54	145	137	282	61	151	143	294
			西宗谷	7	21	19	40	9	20	19	39
			西宗谷澤	10	30	28	58	7	18	17	35
			奥内	5	18	7	25	6	17	13	30
			小谷内	4	11	10	21	5	11	9	20
		羽母舞	羽母舞	145	390	277	667	170	354	391	745
			羽母舞澤	226	448	539	987	233	498	442	940
		歌友	歌友	23	54	44	98	21	63	49	112
	清水村			687	1 736	1 431	3 167	747	2 478	1 719	4 197
		逢坂	逢坂	192	497	385	882	165	451	373	824
			線江	—	—	—	—	55	250	101	351
			富澤	93	233	197	430	92	268	202	470
			熊笹	1	2	3	5	1	2	3	5
		二股	二股	195	497	420	917	200	775	470	1 245
			天城	68	155	144	299	80	215	195	410
			瑞穂	60	156	123	279	74	225	187	412
		清水	清水	69	175	142	317	71	269	170	439
			中野	8	19	15	34	8	21	16	37
			大曲	1	2	2	4	1	2	2	4
野田郡				1 657	4 790	3 572	8 362	1 870	5 207	4 011	9 218
	小能登呂村			652	2 019	1 430	3 449	725	2 105	1 552	3 656
	上能登呂	上能登呂		153	407	358	765	175	480	348	828
	下能登呂	下能登呂		299	949	696	1 645	287	620	652	1 272
	仁多頁	仁多須		82	157	120	277	109	320	280	600
			藻明	1	8	2	10	1	4	2	6
	登富津	登富津		97	390	219	609	110	318	232	550
			富原	18	38	25	63	41	361	38	399
			西知取	1	43	7	50	1	1	—	1
			飛岸	1	27	3	30	1	1	—	1
	野田町			1 005	2 771	2142	4 913	1 145	3 102	2 459	5 561
	野田	市街地		433	1 138	963	2 101	559	1 545	1 205	2 750
		王子		248	602	497	1 099	254	595	521	1 116
		南澤		41	122	106	228	54	152	128	280
		北澤		113	256	249	505	122	288	258	546
		梅香		7	25	17	42	4	21	12	33
	久頁志	杖遠		43	195	84	279	37	172	106	278
		久頁志		89	300	177	477	84	214	184	398
		小霜		1	4	2	6	1	6	2	8
		美多頁		2	5	4	9	2	6	2	8
		亞牛		2	4	5	9	1	2	2	4
		荒鯉		2	13	4	17	5	9	4	13
		初子		2	13	2	15	2	10	4	12

30. 現住戸口細別（續） 大正十四年

郡	町村	大字	字	六月末 戸数	六月末 人口 男	六月末 人口 女	六月末 人口 計	十二月末 戸数	十二月末 人口 男	十二月末 人口 女	十二月末 人口 計
			桑間	4	4	5	9	4	30	3	33
			小岬	2	8	4	12	1	3	5	8
			有部	13	68	19	87	13	40	21	61
			崎越	1	4	1	5	1	5	2	7
			鵜巣	2	10	3	13	1	4	2	6
泊居支廳				4 262	12 130	8 231	20 361	4 877	13 623	8 954	22 577
泊居郡				2 307	6 551	4 605	11 156	2 388	6 385	4 835	11 220
泊居町				1 229	3 430	2 539	5 969	1 802	4 653	3 670	8 323
	泊居市街地			880	2 558	1 920	4 478	923	2 341	1 993	4 334
		西ケ原		39	183	70	253	40	98	75	173
		東ケ原		294	645	513	1 158	232	526	457	983
		比頁		16	44	36	80	14	36	29	65
	唐緒	唐緒		5	15	11	26	—	—	—	—
		江部		—	—	—	—	2	10	7	17
		北泊帆		22	62	35	97	24	74	46	120
		尾涯		7	28	14	42	10	34	27	61
		千帆間		8	19	20	39	7	16	20	36
		西白浦		2	6	4	10	4	5	9	14
	元澤	元澤		30	121	49	170	30	59	40	99
		中ノ澤		22	68	44	112	20	48	43	91
		上ノ澤		8	61	11	72	25	59	15	74
	奥澤	奥澤		50	148	102	250	54	139	118	257
		元山		39	91	71	162	50	94	93	187
		安藝川		2	6	2	8	—	—	—	—
	北吐門	北吐門		35	134	50	184	41	156	71	227
		幌子		2	36	3	39	2	4	1	5
		曾根		4	77	3	80	3	5	4	9
		邊志保		1	22	1	23	1	3	2	5
	南吐門	南吐門		20	62	45	107	18	51	42	93
		近菱		1	13	1	14	1	1	1	2
		沖ノ岩		1	2	2	4	1	2	—	2
		居部		2	22	4	26	1	4	1	5
	追手	追手		125	417	301	718	141	340	257	597
		妙見		21	75	30	105	39	71	48	119
		下追手		45	89	82	171	47	117	85	202
		中追手		59	147	74	221	62	202	87	289
		上追手		72	106	87	193	55	158	99	257
	名寄村			495	1 294	1 020	2 314	586	1 732	1 165	2 897
	名寄	名寄		108	305	255	560	120	432	272	704
		基線		14	46	38	84	15	41	45	86
		南一線		1	1	5	6	2	4	8	12
		南二線		—	—	—	—	2	12	4	16

30. 現住戸口細別（續） 大正十四年

郡町村大字字	六月末 戸数	人口 男	女	計	十二月末 戸数	人口 男	女	計
北一線	6	20	12	32	5	13	10	23
北二線	24	65	43	108	43	193	81	274
北三線	5	14	11	25	6	22	19	41
北四線	7	15	21	36	7	20	25	45
北五線	5	11	6	17	9	22	16	38
北六線	1	1	2	3	5	17	12	29
北七線	9	23	26	49	13	33	27	60
北八線	4	8	5	13	35	99	20	119
鷹澤鷹岡	48	132	87	219	46	138	79	217
大榮	132	327	277	604	168	427	323	750
平澤	126	308	225	533	100	233	213	446
智來智來	5	18	7	25	7	22	7	29
宅田	—	—	—	—	3	4	4	8
久春内郡	690	1 593	1 110	2 703	781	1 935	1 370	3 305
久春内村	439	1 038	641	1 679	460	1 152	766	1 918
久春内寶澤	138	222	87	309	157	320	170	490
舊市街	16	50	35	85	18	58	41	99
問平	47	138	49	187	45	105	51	156
港町	66	184	163	347	66	188	170	358
東一條	3	7	6	13	5	12	8	20
東二條	2	7	4	11	—	—	—	—
西一條	2	7	9	16	5	13	19	32
壽町	41	96	94	190	38	83	96	179
南濱町	23	63	52	115	24	51	38	89
北濱町	8	25	14	39	6	13	9	22
小茂白	1	3	2	5	1	3	2	5
海邊	6	21	9	30	7	23	10	33
牛毛牛毛	37	133	96	229	37	125	92	217
江戸内	49	82	21	103	51	158	60	218
三濱村	251	555	469	1 024	321	783	604	1 387
幸濱惠比須	86	195	171	366	86	205	189	394
崩菱	33	79	72	151	46	110	77	187
留久志留久志	43	88	78	166	40	100	88	188
小田州小田州	40	69	49	118	73	174	112	286
珍内	49	124	99	223	76	194	138	332
鶴城郡	367	914	779	1 693	417	999	819	1 818
鶴城村	367	914	779	1 693	417	999	819	1 818
鶴城鶴城	95	213	206	419	120	245	216	461
内胡	64	182	164	346	71	186	163	349
來知志來知志	—	—	—	—	1	2	—	2
婆古沼	1	2	3	5	1	2	3	5
伊皿知志仁	5	22	9	31	4	17	7	24
古丹	3	4	4	8	3	4	5	9

30. 現住戸口細別（續） 大正十四年

郡町村大字字	六月末 戸数	人口 男	女	計	十二月末 戸数	人口 男	女	計
伊皿	3	7	8	15	5	11	11	22
鬮度小草	10	30	23	53	9	41	24	65
鬮度	54	152	105	257	60	149	104	253
北宇須幌千	110	241	195	436	117	260	210	470
北宇須	19	51	51	102	23	70	62	132
衣蕊	2	7	7	14	2	9	10	19
幌岸	1	3	4	7	1	3	4	7
名好郡	898	3 072	1 737	4 809	1 291	4 304	1 930	6 234
惠須取村	789	2 739	1 575	4 314	1 139	3 836	1 667	5 503
惠須取惠須取	612	2 150	1 289	3 439	880	2 450	1 300	3 750
蕾内	1	6	2	8	1	6	2	8
茂竹	8	24	7	31	11	28	13	41
塔路	5	35	11	46	7	40	10	50
糸香伊加	1	2	2	4	1	2	2	4
千緒	4	30	4	34	6	35	6	41
白坂白坂	9	38	5	43	16	47	15	62
大平	125	402	221	623	164	533	255	788
櫻澤	9	20	15	35	20	77	32	109
肝太	15	32	19	51	33	618	32	650
名好村	109	333	162	495	152	468	263	731
名好名好	40	138	67	205	35	90	53	143
古津	—	—	—	—	1	2	—	2
奥島	—	—	—	—	1	2	2	4
踏津	1	4	2	6	1	2	1	3
原	20	63	31	94	26	51	47	98
濱	2	7	3	10	2	2	2	4
豊畑	5	60	11	71	48	196	68	264
西擰丹西擰丹	1	1	1	2	1	4	1	5
握珠	—	—	—	—	1	1	2	3
沃内沃内	2	3	2	5	2	3	2	5
北宗谷	1	3	3	6	1	3	2	5
安別安別	32	45	32	77	28	78	63	141
知久内	1	2	2	4	1	1	2	3
親鵜	1	2	3	5	1	4	—	4
赤敷	3	5	5	10	3	29	18	47
元泊支廳	1 561	6 527	3 218	9 745	2 812	9 341	5 662	15 003
元泊郡	1 561	6 527	3 218	9 745	2 812	9 341	5 662	15 003
元泊村	334	1 436	796	2 232	426	1 284	998	2 282
元泊帆向	3	65	11	76	1	2	—	2
婦禮	2	55	7	62	1	2	4	6
赤浦	30	121	62	183	35	93	105	198
元泊	274	995	672	1 667	351	1 011	838	1 849

30.) 現住戸口細別（續） 大正十四年

郡	町村	大字	字	六月末 戸數	六月末 人口 男	六月末 人口 女	六月末 人口 計	十二月末 戸數	十二月末 人口 男	十二月末 人口 女	十二月末 人口 計
			東宇類	10	102	22	124	6	18	10	28
			東宗谷	3	49	9	58	1	5	2	7
		樫保	樫保	12	49	13	62	31	153	39	192
	帆寄村			403	1 350	693	2 043	564	1 365	1 024	2 389
		登帆	近幌	4	8	9	17	5	10	12	22
			南登帆	131	327	189	516	160	417	320	737
			北登帆	59	142	121	263	76	258	158	416
			僧陸	1	2	1	3	1	2	1	3
			邊計	1	1	1	2	1	2	3	5
		馬群潭	馬群潭	207	870	372	1 242	321	676	530	1 206
	東知取村			824	3,741	1 729	5 470	1 822	6 692	3 640	10 332
		東知取	東知取	616	3 010	1 500	4 510	1 542	5 645	3 279	8 924
		東柵丹	磯牛	1	25	1	26	1	2	3	5
			東柵丹	22	71	20	91	44	153	66	219
		大鵜取	茂柵	2	34	—	34	2	2	2	4
			愛博	2	31	2	33	2	12	3	15
			大鵜取	11	50	20	70	21	195	35	230
		北遠古丹	北遠古丹	169	518	185	703	197	656	239	895
			東禮文	1	2	1	3	13	27	13	40
敷香支廳				881	3 125	1 702	4 827	1 241	3 241	2 096	5 337
敷香郡				791	2 607	1 498	4 105	1 163	3 046	1 920	4 966
	泊岸村			229	730	398	1 128	362	966	615	1 581
		新問	新問	97	280	98	378	121	359	171	530
		泊岸	古丹岸	14	50	31	81	43	97	60	157
			茶吳	16	69	32	101	19	47	33	80
			泊岸	102	331	237	568	179	463	351	814
	新路村			305	992	664	1,656	414	1 235	792	2 027
		內路	內路	158	502	364	866	245	753	533	1 286
			內路澤	81	147	106	253	50	158	111	269
		植梁	植梁	66	343	194	537	35	43	11	54
			內川	—	—	—	—	84	281	137	418
	敷香村			257	885	436	1 321	387	845	513	1 358
		敷香	西里耶	1	36	2	38	1	2	1	3
			中里耶	1	35	1	36	—	—	—	—
			東里耶	1	35	1	36	1	2	1	3
			市街地	205	416	364	780	246	468	408	876
		佐知	佐知	1	2	1	3	1	2	1	3
			藻茸	1	34	—	34	—	—	—	—
			多蘭	1	1	1	2	1	1	1	2
		上敷香	上敷香	16	34	18	52	20	58	23	81
			大木	1	1	2	3	18	34	9	43
			駒問	—	—	—	—	58	65	33	98
		保惠	西保惠	1	1	1	2	—	—	—	—
			保惠	1	1	—	1	3	5	1	6

30.) 現住戸口細別（續） 大正十四年

郡	町村	大字	字	六月末 戸數	六月末 人口 男	六月末 人口 女	六月末 人口 計	十二月末 戸數	十二月末 人口 男	十二月末 人口 女	十二月末 人口 計
		氣屯	氣屯	1	1	1	2	1	1	1	2
			半田	1	1	1	2	1	6	1	7
		西多來加	西手牛	1	34	—	34	—	—	—	—
			中手牛	1	32	2	34	—	—	—	—
			黑木	1	23	2	25	—	—	—	—
			多來加	15	58	29	87	21	39	29	68
		東多來加	西父瀬	1	26	2	28	—	—	—	—
			父瀬	1	22	1	23	—	—	—	—
			植懸	1	22	1	23	—	—	—	—
			藻知矢	1	20	2	22	—	—	—	—
			氏錦	1	18	2	20	—	—	—	—
			親株	1	10	1	11	—	—	—	—
			東多來加	1	22	1	23	20	162	4	166
散江郡				90	518	204	722	78	195	176	371
	散江村			90	518	204	722	78	195	176	371
		散江	散江	—	—	—	—	1	1	1	2
			內太	5	24	14	38	4	10	9	19
			能登	38	177	93	270	37	103	89	192
			東童	24	146	67	213	25	68	65	133
			山輪	1	8	1	9	—	—	—	—
			中山	1	7	1	8	—	—	—	—
			禮文毛內	1	1	1	2	—	—	—	—
			矢向內	1	8	2	10	1	1	1	2
		野頓	殼貝	1	3	1	4	2	2	2	4
			仁瀧	1	7	2	9	—	—	—	—
			珠磨	1	18	1	19	—	—	—	—
			野頓	1	2	3	5	1	2	4	6
		矢向	西野頓	6	31	14	45	4	5	2	7
			矢向落	1	11	1	12	—	—	—	—
		富岸	遠岸	2	15	3	18	1	1	2	3
			富岸	1	14	—	14	—	—	—	—
			粒輕	1	15	—	15	—	—	—	—
		遠內	淺瀬	2	11	—	11	1	1	1	2
			遠內	1	10	—	10	—	—	—	—
		船泊	船泊	1	10	—	10	1	1	—	1
總計				32 036	95 290	70 533	165 823	36 518	105 057	78 685	183 742

30. 現住戸口細別（續）　大正十四年

郡町村大字字	六月末 戸数	六月末 人口 男	六月末 人口 女	六月末 人口 計	十二月末 戸数	十二月末 人口 男	十二月末 人口 女	十二月末 人口 計
朝鮮人								
全管内								
明治四十三年	—	—	—	—	11	29	4	33
明治四十四年	9	23	4	32	12	25	1	26
大正元年	12	29	1	30	16	34	1	55
大正二年	14	36	1	37	14	46	2	48
大正三年	18	52	2	54	16	40	5	45
大正四年	13	31	12	43	11	27	6	33
大正五年	12	30	2	32	12	33	2	35
大正六年	12	29	5	34	18	207	7	214
大正七年	20	298	4	302	25	333	6	344
大正八年	32	316	5	321	40	345	10	355
大正九年	33	535	84	519	40	480	21	510
大正十年	47	484	20	504	54	434	28	462
大正十一年	57	553	34	586	72	563	62	625
大正十二年	123	983	151	1134	121	1201	197	1398
大正十三年	153	1152	231	1383	182	1122	247	1369
大正十四年	398	2146	713	2859	456	2324	882	3206
大字、字別								
豊原支廳	46	220	100	320	38	199	81	280
豊原郡	39	206	63	269	31	185	50	235
豊原町	13	100	28	128	13	100	28	128
豊原市街地	12	99	27	126	12	99	27	126
軍川澁ノ澤	1	1	1	2	1	1	1	2
豊北村	10	14	4	18	2	24	—	24
小沼小沼	1	2	1	3	—	—	—	—
鈴谷鈴谷	7	7	—	7	2	24	—	24
本川上本川上	2	5	3	8	—	—	—	—
川上村	16	92	34	123	—	—	—	—
三井川上炭山	16	92	31	123	16	61	22	83
榮濱郡	7	14	37	51	7	14	31	45
落合町	5	10	26	36	5	9	16	25
落合落合	5	10	26	36	4	7	13	20
東美保東美保	—	—	—	—	1	2	3	5
榮濱村	2	4	11	15	2	5	15	20
榮濱榮濱	2	4	11	15	2	5	15	20
大泊支廳	32	133	132	265	27	82	113	195
大泊郡	13	61	113	174	15	52	92	144
大泊町	13	61	113	174	14	32	87	119
大泊市街地	13	61	113	174	13	29	87	116
古牧古牧	—	—	—	—	9	3	—	3
深海村	—	—	—	—	1	29	5	35

30. 現住戸口細別（續）　大正十四年

郡町村大字字	六月末 戸数	六月末 人口 男	六月末 人口 女	六月末 人口 計	十二月末 戸数	十二月末 人口 男	十二月末 人口 女	十二月末 人口 計
雄吠泊雄吠泊	—	—	—	—	—	1	—	1
女麗鳥子澤	—	—	—	—	—	18	—	18
小田井小田井	—	—	—	—	1	1	5	6
長濱郡	1	7	—	7	2	2	—	2
知床村	1	7	—	7	2	2	—	2
知床彌滿	—	5	—	5	—	—	—	—
小彌滿	—	1	—	1	—	—	—	—
赤岩	1	1	—	1	1	1	—	1
外知床乳根	—	—	—	—	1	1	—	1
留多加郡	18	65	19	84	10	28	21	49
留多加町	10	54	18	72	5	23	21	44
留多加市街地	5	42	11	53	3	17	16	33
川口元町	1	1	2	3	1	2	3	5
末廣町	—	—	3	3	—	—	—	—
河東小里	1	1	—	1	—	—	—	—
上小里	1	4	2	6	1	4	2	6
河西利眞	1	1	—	1	—	—	—	—
幌内幌南池月	1	5	—	5	—	—	—	—
能登呂村	8	11	1	12	5	5	—	5
雨龍雨龍	3	3	—	3	3	3	—	3
古江菱取	2	3	—	3	1	1	—	1
古江	1	2	—	2	—	—	—	—
問串	1	2	—	2	—	—	—	—
知志谷七江	1	1	1	2	1	1	—	1
木斗支廳	22	178	29	207	30	122	48	170
本斗郡	22	178	29	207	30	122	48	170
本斗町	9	64	13	77	21	80	38	118
本斗市街地	3	12	6	18	4	13	8	21
吐舩保吐舩保澤	2	21	2	23	12	32	21	53
遠節遠節澤	1	15	3	18	1	15	3	18
阿幸阿幸澤	2	12	2	14	2	12	2	44
麻內澤	1	4	—	4	1	4	1	5
好仁村	13	114	16	130	9	42	10	52
白牛晉羽	3	12	8	20	4	16	6	22
白牛	1	17	1	18	—	—	—	—
南名好南名好	1	4	—	4	—	—	—	—
南名好澤	1	10	—	10	2	9	2	11
武藏泊	1	20	1	21	2	13	1	14
本歲本歲澤	3	32	4	36	—	—	—	—
十和田十和田澤	1	6	—	6	1	4	1	5
十串刈葉	1	6	1	7	—	—	—	—
宗仁宗仁	1	7	1	8	—	—	—	—

30. 現住戸口細別（續） 大正十四年

郡町村大字字	六月末 戸数	六月末 人口 男	六月末 人口 女	六月末 人口 計	十二月末 戸数	十二月末 人口 男	十二月末 人口 女	十二月末 人口 計
眞岡支廳	41	181	58	239	28	95	42	137
眞岡郡	23	74	28	102	18	48	21	69
眞岡町	12	51	22	73	6	22	12	34
眞岡市街地	—	—	—	—	5	18	10	28
久米子舞	12	51	22	73	1	4	2	6
廣地村	5	6	2	8	5	9	6	15
大穗泊 南泊帆昇	3	3	—	3	3	6	4	10
廣池 北泊帆昇	2	3	2	5	2	3	2	5
蘭泊村	5	11	3	14	6	11	2	13
蘭泊蘭泊	—	1	—	1	—	—	—	—
富内崎澤	5	10	2	12	6	11	2	13
羽母舞 羽母舞	—	—	1	1	—	—	—	—
清水村	1	6	1	7	1	6	1	7
逢坂逢坂	1	6	1	7	1	6	1	7
野田郡	18	107	30	137	10	47	21	68
小能登呂村	2	5	—	5	2	4	—	4
仁多須 仁多須	1	3	—	3	1	1	—	1
上能登呂 上能登呂	—	—	—	—	—	2	—	2
下能登呂 下能登呂	1	2	—	2	—	—	—	—
登富津 登富津	—	—	—	—	1	1	—	1
野田町	16	102	30	132	8	43	21	64
野田市街地	13	87	26	113	7	35	19	54
北澤	2	5	2	7	—	—	—	—
王子	—	—	—	—	1	5	2	7
梅香	1	6	2	8	—	—	—	—
久良志 杖遠	—	1	—	1	—	—	—	—
久良志	—	1	—	1	—	3	—	3
有部	—	2	—	2	—	—	—	—
泊居支廳	153	802	190	992	156	926	205	1131
泊居郡	14	93	19	112	23	120	33	153
泊居町	14	83	18	101	17	106	33	139
泊居市街地	6	22	11	33	6	22	21	43
北吐門 北吐門	1	13	1	14	—	1	—	1
追手 追手	1	3	2	5	—	—	—	—
妙見	1	3	1	4	1	6	1	7
中追手	2	22	3	25	2	20	2	22
上追手	3	20	—	20	5	24	4	28
下追手	—	—	—	—	3	33	5	38
名寄村	—	10	1	11	6	14	—	14
名寄北二線	—	1	—	1	—	—	—	—
北四線	—	—	—	—	1	1	—	1
智來 智來	—	1	—	1	—	—	—	—

30. 現住戸口細別（續） 大正十四年

郡町村大字字	六月末 戸数	六月末 人口 男	六月末 人口 女	六月末 人口 計	十二月末 戸数	十二月末 人口 男	十二月末 人口 女	十二月末 人口 計
鷹澤大榮	—	8	1	9	3	10	—	10
平澤	—	—	—	—	2	3	—	3
久春內郡	1	13	2	15	2	15	2	17
久春內村	1	13	2	15	2	15	2	17
久春內寶澤	—	2	1	3	1	4	1	5
舊市街	—	2	—	2	—	1	—	1
問平	—	3	—	3	—	1	—	1
南濱町	1	2	1	3	1	2	1	3
牛毛江戶內	—	2	—	2	—	7	—	7
牛毛	—	2	—	2	—	—	—	—
鵜城郡	15	19	2	21	8	34	3	37
鵜城村	15	19	2	21	8	34	3	37
鵜城鵜城	3	3	1	4	—	—	—	—
內胡	10	11	1	12	7	33	3	36
北宇須親千	—	—	—	—	1	1	—	1
圃庭圃庭	2	5	—	5	—	—	—	—
名好郡	123	677	167	844	123	757	167	924
惠須取村	116	650	162	812	116	729	162	891
惠須取惠須取	73	414	94	508	73	414	94	508
稻牛	8	44	15	59	8	44	15	59
白坂大平	22	121	33	145	22	121	33	154
肝太	13	71	20	91	13	150	20	170
名好村	7	27	5	32	7	28	5	33
名好豊畑	5	25	4	29	5	25	4	29
諸津	1	1	—	1	1	1	—	1
北小澤	1	1	1	2	1	2	1	3
元泊支廳	83	452	181	633	140	658	328	986
元泊郡	83	452	181	633	140	658	328	986
元泊村	1	4	7	11	2	8	9	17
元泊元泊	1	4	7	11	1	3	9	12
陸保陸保	—	—	—	—	1	5	—	5
民寄村	2	8	2	10	2	9	5	14
登帆南登帆	—	4	—	4	—	—	—	—
馬群澤馬群澤	2	4	2	6	2	9	5	14
東知取村	80	440	172	612	136	641	314	955
東知取東知取	71	387	155	542	82	371	275	646
北遠古丹北遠古丹	9	53	17	70	51	245	39	284
東橋丹東橋丹	—	—	—	—	3	25	—	25
敷香支廳	21	180	23	203	37	242	65	307
敷香郡	21	149	21	170	37	242	65	307
泊岸村	4	28	9	37	7	18	8	26

30. 現住戸口細別（續）　大正十四年

郡町村大字字	六月末 戸数	人口 男	女	計	十二月末 戸数	人口 男	女	計
新問 新問	2	13	7	20	4	12	6	18
泊岸 古丹岸	1	1	—	1	1	1	—	1
泊岸	1	14	2	16	2	5	2	7
新路村	13	114	7	121	15	118	26	144
内路 内路	8	78	5	83	9	58	19	77
内路澤	2	9	2	11	3	28	2	30
植柴 植柴	3	27	—	27	2	12	5	17
内川	—	—	—	—	1	20	—	20
敷香村	4	7	5	12	15	106	31	137
敷香 河岸通	1	3	1	4	2	4	14	18
上敷香 上敷香	3	4	4	8	10	98	14	112
胴間	—	—	—	—	3	4	3	7
散江郡	—	31	2	33	—	—	—	—
散江村	—	31	2	33	—	—	—	—
散江 能登	—	18	2	20	—	—	—	—
東童	—	13	—	13	—	—	—	—
總計	398	2146	713	2859	456	2324	882	3206

ア イ ヌ

全管内

	戸数	人口 男	女	計	戸数	人口 男	女	計
明治三十九年	—	—	—	—	221	695	596	1291
明治四十年	—	—	—	—	264	1107	812	1919
明治四十一年	—	—	—	—	363	1077	975	2052
明治四十二年	—	—	—	—	395	1066	1042	2108
明治四十三年	—	—	—	—	407	1083	1020	2103
明治四十四年	340	825	805	1630	303	801	773	1574
大正元年	307	848	833	1681	303	814	800	1614
大正二年	364	1045	1023	2068	223	589	577	1166
大正三年	320	820	804	1624	321	790	811	1601
大正四年	333	837	806	1643	333	807	783	1590
大正五年	342	859	849	1708	344	830	832	1662
大正六年	334	874	824	1698	334	855	812	1667
大正七八年	351	884	825	1709	343	866	810	1676
大正七八年	320	773	797	1570	324	764	772	1536
大正九十年	324	809	787	1596	286	691	662	1353
大正九十年	297	733	692	1425	300	709	622	1331
大正十一年	348	769	735	1504	341	644	584	1228
大正十二年	338	744	738	1482	340	772	719	1491
大正十三年	318	664	666	1330	314	674	651	1325
大正十四年	322	709	666	1375	304	670	669	1339

大字字別

豊原支廳	70	164	150	314	70	146	161	307
榮濱郡	70	164	150	314	70	146	161	307
榮濱村	68	150	143	293	66	129	148	277

30. 現住戸口細別（續）　大正十四年

郡町村大字字	六月末 戸数	人口 男	女	計	十二月末 戸数	人口 男	女	計
榮濱 内淵	2	12	4	16	2	3	6	9
禮路邊	—	—	—	—	1	3	3	6
魯禮 魯禮	1	9	5	14	1	2	4	6
相濱 相	1	5	3	8	2	5	4	9
相濱	—	—	—	—	1	2	4	6
白濱	63	121	127	248	58	113	125	238
小田寒 北板田	1	3	4	7	1	1	2	3
白縫村	2	14	7	21	4	17	13	30
東白浦 東白浦	—	6	2	8	—	1	—	1
武藏澁	—	—	—	—	—	1	—	1
眞縫 眞縫	1	7	4	11	1	6	7	13
眞縫澤	—	—	—	—	2	3	4	7
眞苦 字戸内	1	1	1	2	—	—	—	—
眞苦	—	—	—	—	1	6	2	8
大泊支廳	29	60	49	109	30	63	52	115
富内郡	29	60	49	109	30	63	52	115
富内村	29	60	49	109	30	63	52	115
富内 東幌泊	1	2	1	3	1	2	1	3
落帆 落帆	28	58	48	106	29	61	51	112
本斗支廳	8	16	12	28	1	1	2	3
本斗郡	8	16	12	28	1	1	2	3
好仁村	3	4	5	9	—	—	—	—
南名好 南名好	1	1	1	2	—	—	—	—
白主 鴨居泊	2	3	4	7	—	—	—	—
海馬村	5	12	7	19	—	—	—	—
泊皿 海馬濱	5	12	7	19	—	—	—	—
内幌村	—	—	—	—	1	1	2	3
内幌 内幌	—	—	—	—	1	1	2	3
眞岡支廳	98	223	231	454	88	201	192	393
眞岡郡	79	182	180	362	81	185	172	357
眞岡町	1	4	7	11	—	4	5	9
眞岡市街地	1	4	7	11	—	4	5	9
廣地村	78	178	173	351	81	181	167	348
大穗泊 多蘭泊	78	178	173	351	81	181	167	348
野田郡	19	41	51	92	7	16	20	36
小能登呂村	19	41	51	92	7	16	20	36
登富津 登富津	19	41	51	92	7	16	20	36
泊居支廳	76	162	141	203	74	166	178	344
泊居郡	38	82	77	159	36	90	111	120

30. 現住戸口細別（續） 大正十四年

郡町村大字字	六月末 戸數	人口 男	女	計	十二月末 戸數	人口 男	女	計
名寄村	38	82	77	159	36	90	111	201
名寄 北三線	1	4	2	6	1	6	2	8
北四線	—	—	—	—	3	8	7	15
北五線	2	5	4	9	3	8	8	16
北六線	3	12	8	20	3	11	8	19
北七線	1	2	1	3	2	7	7	14
智來 智來	25	48	46	94	19	37	59	96
宅田	6	11	16	27	5	13	20	33
久春内郡	14	29	25	54	13	23	21	44
久春内村	14	29	25	54	13	23	21	44
久春内 實澤	6	10	15	25	8	15	14	29
問牛	1	1	—	1	—	1	—	1
南濱町	1	3	1	4	1	2	1	3
小茂自	6	14	9	23	3	3	5	8
牛毛 牛毛	—	1	—	1	1	1	1	2
江戸内	—	—	—	—	—	1	—	1
鵜城郡	24	50	39	89	25	52	46	98
鵜城村	24	50	39	89	25	52	46	98
鵜城 宇遠	9	23	13	36	11	22	19	41
來知志 來知志	10	18	20	38	12	27	23	50
北宇須 幌千	5	9	6	15	2	3	4	7
名好郡	—	1	—	1	—	1	—	1
忠須取村	—	1	—	1	—	1	—	1
白坂大平	—	1	—	1	—	1	—	1
元泊支廳	11	32	24	56	13	37	24	61
元泊郡	11	32	24	56	13	37	24	61
元泊村	11	32	24	56	12	32	24	56
歷保歷保	11	32	24	56	12	32	24	56
東知取村	—	—	—	—	1	5	—	5
東楓丹 東楓丹	—	—	—	—	1	5	—	5
敷香支廳	30	52	59	111	28	56	60	116
敷香郡	30	52	59	111	28	56	60	116
泊岸村	25	44	45	89	23	46	46	92
新問 新問	25	44	45	89	23	46	46	92
敷香村	5	8	14	22	5	10	14	24
東多來加 東多來加	5	8	14	22	5	10	14	24
總計	322	709	666	1 375	304	670	669	1 339

30. 現住戸口細別（續） 大正十四年

郡町村大字字	六月末 戸數	人口 男	女	計	十二月末 戸數	人口 男	女	計
		露國人						
		全管内						
明治三十九年	—	—	—	—	101	172	92	264
明治四十年	—	—	—	—	89	188	81	269
明治四十一年	—	—	—	—	68	164	70	234
明治四十二年	—	—	—	—	69	159	72	231
明治四十三年	—	—	—	—	56	135	58	193
明治四十四年	48	105	50	155	45	98	51	149
大正元年	41	87	45	132	41	80	44	124
大正二年	47	93	49	142	35	67	37	104
大正三年	36	78	44	122	37	76	43	119
大正四年	27	64	35	99	26	56	29	85
大正五年	25	61	30	91	23	65	36	101
大正六年	24	72	43	115	22	62	39	101
大正七年	24	62	37	99	26	64	38	102
大正八年	24	57	38	95	26	58	37	95
大正九年	26	59	39	98	28	68	47	116
大正十年	26	54	41	95	24	50	36	86
大正十一年	24	58	36	89	26	58	36	94
大正十二年	19	14	37	85	22	52	36	88
大正十三年	22	52	44	96	20	50	46	96
大正十四年	22	62	62	124	26	63	64	127
		大字字別						
豊原支廳	5	16	13	29	6	17	11	23
豊原郡	4	15	13	28	4	15	11	26
豊原町	1	6	4	10	1	6	4	10
豊原 舊市街	1	5	4	9	1	5	4	9
唐松 唐松	—	1	—	1	—	1	—	1
豊北村	3	9	9	18	3	9	7	16
小沼 小沼	3	9	9	18	3	9	7	16
左濱郡	1	1	—	1	2	2	—	2
落合町	1	1	—	1	2	2	—	2
大谷 大谷	1	1	—	1	1	1	—	1
小谷 小谷	—	—	—	—	1	1	—	1
大泊支廳	9	28	27	55	13	27	33	60
大泊郡	4	10	9	19	6	9	15	24
大泊町	—	—	—	—	3	2	9	11
大泊 市街地	—	—	—	—	3	2	9	11
千歳村	4	10	9	19	3	7	6	13
千歳 二ノ澤	1	2	—	2	—	1	—	1
三ノ澤	1	—	1	1	1	—	1	1

30. 現住戸口細別（續） 大正十四年

郡 町村 大字 字	六月末 戸数	六月末 人口 男	六月末 人口 女	六月末 人口 計	十二月末 戸数	十二月末 人口 男	十二月末 人口 女	十二月末 人口 計
貝塚 北貝塚	1	3	3	6	1	1	—	1
中里	1	5	5	10	1	5	5	10
長濱郡	5	8	18	36	7	18	18	36
長濱村	5	18	18	36	7	18	18	36
荒栗 荒栗	1	8	6	14	3	8	6	14
野月	1	3	4	7	1	3	4	7
遠淵 遠淵	3	7	8	15	2	6	6	12
胡葉別	—	—	—	—	1	1	2	3
元泊支廳	2	4	4	8	2	5	5	10
元泊郡	2	4	4	8	2	5	5	10
帆寄村	1	—	4	4	1	—	4	4
馬群潭 馬群潭	1	—	4	4	1	—	4	4
東知取村	1	4	—	4	1	5	—	5
東知取 東知取	1	4	—	4	1	5	—	5
元泊村	—	—	—	—	—	—	1	1
元泊 元泊	—	—	—	—	—	—	1	1
敷香支廳	6	14	18	32	5	14	15	29
泊岸村	—	2	—	2	—	—	—	—
新問 新問	—	2	—	2	—	—	—	—
新路村	3	5	4	9	3	7	5	12
内路 内路	3	5	4	9	3	5	4	9
内路澤	—	—	—	—	—	—	1	1
植柴 植柴	—	—	—	—	—	1	—	1
内川	—	—	—	—	—	1	—	1
敷香村	3	7	14	21	2	7	10	17
敷香 市街地	1	1	7	8	—	—	3	3
上敷香 上敷香	1	1	3	4	—	—	3	3
保恵 保恵	1	5	4	9	2	7	4	11
總計	22	62	62	124	26	63	64	127

支廳別人口

	全管内							
明治四十四年	10	23	4	27	11	20	—	20
大正元年	9	17	—	17	10	18	—	18
大正二年	10	18	—	18	11	20	3	23
大正三年	9	15	3	18	10	18	5	23
大正四年	8	18	9	27	9	21	6	27
大正五年	9	18	3	21	8	16	4	20
大正六年	8	13	2	15	8	15	2	17
大正七年	8	13	2	15	8	14	2	16
大正八年	7	17	1	18	7	18	1	19
大正九年	8	23	2	25	8	20	1	21

30. 現住戸口細別（續） 大正十四年

郡 町村 大字 字	六月末 戸数	六月末 人口 男	六月末 人口 女	六月末 人口 計	十二月末 戸数	十二月末 人口 男	十二月末 人口 女	十二月末 人口 計
大正十年	8	25	1	26	7	18	1	19
大正十一年	9	27	1	38	17	184	1	185
大正十二年	41	1711	6	1717	12	129	3	132
大正十三年	33	1700	3	1703	15	237	7	244
大正十四年	21	1052	16	1068	12	187	16	203
大字字別								
豊原支廳	7	219	15	234	2	12	15	27
豊原郡	7	219	15	234	2	12	15	27
豊原町	7	219	15	234	2	12	15	27
豊原 市街地	1	8	15	23	1	8	15	23
軍川 瀧ノ澤	5	207	—	207	—	—	—	—
清川 清川	1	4	—	4	1	4	—	4
大泊支廳	2	17	—	17	2	21	—	21
大泊郡	2	17	—	17	2	21	—	21
大泊町	2	17	—	17	2	21	—	21
大泊 市街地	2	17	—	17	2	21	—	21
本斗支廳	2	18	—	18	1	1	—	1
本斗郡	2	18	—	18	1	1	—	1
好仁村	1	17	—	17	—	—	—	—
南名好 武意泊	1	17	—	17	—	—	—	—
海馬村	1	1	—	1	1	1	—	1
古丹 北古丹	1	1	—	1	1	1	—	1
眞岡支廳	2	14	1	15	2	10	1	11
眞岡郡	1	12	1	13	1	9	1	10
眞岡町	—	9	—	9	—	6	—	6
眞岡 市街地	—	9	—	9	—	6	—	6
廣地村	1	3	1	4	1	3	1	4
青舞 苫舞	1	3	1	4	1	3	1	4
野田郡	1	2	—	2	1	1	—	1
小能登呂村	1	2	—	2	1	1	—	1
仁多須 仁多須	1	1	—	1	1	1	—	1
登富津 登富津	—	1	—	1	—	—	—	—
泊居支廳	3	116	—	116	1	32	—	32
泊居郡	2	85	—	85	1	1	—	1
泊居町	1	13	—	13	—	—	—	—
泊居東原	1	13	—	13	—	—	—	—
名寄村	1	72	—	72	1	1	—	1
鷹澤 大榮	1	72	—	72	—	—	—	—
鷹澤	—	—	—	—	1	1	—	1
名好郡	1	31	—	31	—	31	—	31
恵須取村	1	31	—	31	—	31	—	31
恵須取 恵須取	—	2	—	2	—	2	—	2
白坂 大平	1	29	—	29	—	29	—	29

30. 現住戸口細別（續） 大正十四年

郡町村大字字	六月末 戸数	六月末 人口 男	六月末 人口 女	六月末 人口 計	十二月末 戸数	十二月末 人口 男	十二月末 人口 女	十二月末 人口 計
元泊支廳	5	668	—	668	4	111	—	111
元泊郡	5	668	—	668	4	111	—	111
東知取村	5	668	—	668	4	111	—	111
東知取・東知取	5	668	—	668	4	111	—	111
總計	21	1052	16	1068	12	187	16	203
波蘭人								
全管内								
大正十年	—	—	—	—	1	1	3	4
大正十一年	1	2	3	5	1	1	3	4
大正十二年	3	5	10	15	4	6	11	17
大正十三年	2	4	2	6	2	2	1	3
大正十四年	7	8	9	17	6	10	6	16
大字字別								
豊原支廳	6	7	8	15	6	10	6	16
豊原郡	5	6	8	14	5	9	6	15
豊原町	1	1	3	4	1	1	3	4
唐松唐松	1	1	3	4	1	1	3	4
豊北村	4	5	5	10	4	8	3	11
小沼小沼	4	5	5	10	4	8	3	11
榮濱郡	1	1	—	1	1	1	—	1
落合町	1	1	—	1	1	1	—	1
大谷大谷	1	1	—	1	1	1	—	1
大泊支廳	1	1	1	2	—	—	—	—
大泊郡	1	1	1	2	—	—	—	—
大泊町	1	1	1	2	—	—	—	—
大泊市街地	1	1	1	2	—	—	—	—
總計	7	8	9	17	6	10	6	16
獨逸人								
全管内								
大正三年	1	1	—	1	1	2	—	2
大正四年	1	1	—	1	—	—	—	—
大正五年	1	1	—	1	1	1	—	1
大正六年	1	1	—	1	1	1	—	1
大正七年	1	1	—	1	1	1	—	1
大正八年	1	1	—	1	1	1	—	1
大正九年	1	1	—	1	1	1	—	1
大正十年	1	1	—	1	1	1	—	1
大正十一年	1	1	—	1		1	—	1
大正十二年	1	1	—	1	1	1	—	1

30. 現住戸口細別（續） 大正十四年

郡町村大字字	六月末 戸数	六月末 人口 男	六月末 人口 女	六月末 人口 計	十二月末 戸数	十二月末 人口 男	十二月末 人口 女	十二月末 人口 計
大正十三年	1	2	—	2	1	2	—	2
大正十四年	1	1	—	1	1	2	—	2
大字字別								
豊原支廳	1	1	—	1	1	2	—	2
豊原郡	1	1	—	1	1	2	—	2
豊原町	1	1	—	1	1	2	—	2
豊原市街地	1	1	—	1	1	2	—	2
總計	1	1	—	1	1	2	—	2
土耳古人								
全管内								
大正十二年	1	3	2	5	2	3	2	5
大正十三年	3	8	7	15	4	9	7	16
大正十四年	5	10	7	17	4	9	7	16
大字字別								
豊原支廳	3	8	7	15	3	8	7	15
榮濱郡	3	8	7	15	3	8	7	15
落合町	3	8	7	15	3	8	7	15
大谷大谷	3	8	7	15	3	8	7	15
大泊支廳	2	2	—	2	1	1	—	1
大泊郡	2	2	—	2	1	1	—	1
大泊町	2	2	—	2	1	1	—	1
大泊市街地	2	2	—	2	1	1	—	1
總計	5	10	7	17	4	9	7	16
オロッコ								
全管内								
明治四年	29	77	68	145	28	71	63	134
大正元年	30	80	69	149	28	72	65	137
大正二年	86	185	202	387	86	185	202	387
大正三年	69	157	166	323	69	160	160	327
大正四年	70	164	173	337	68	170	176	346
大正五年	67	173	174	347	66	169	178	347
大正六年	67	170	176	346	66	166	171	337
大正七年	66	165	166	331	62	164	166	330
大正八年	66	172	164	336	56	150	152	302
大正九年	59	155	156	311	49	141	136	277
大正十年	47	136	129	265	49	140	135	275
大正十一年	51	141	136	277	40	109	104	213
大正十二年	40	109	103	212	40	111	103	214
大正十三年	47	124	119	243	47	124	121	245
大正十四年	71	183	189	370	48	122	136	258
大字字別								
敷香支廳	71	183	187	370	48	122	136	258
敷香郡	61	150	159	309	37	97	107	204
敷香村	61	150	159	309	37	97	107	204
敷香芳野	17	48	54	102	—	—	—	—
敷香	—	—	—	—	10	22	23	45
佐知	7	19	16	35	3	8	9	17
多蘭	5	8	13	21	1	1	2	3

30. 現住戸口細別（續） 大正十四年

郡 町村 大字 字	六月末 戸数	六月末 人口 男	六月末 人口 女	六月末 人口 計	十二月末 戸数	十二月末 人口 男	十二月末 人口 女	十二月末 人口 計
西多來加 多來加	4	5	6	11	—	—	—	—
振戸	10	24	29	52	9	21	29	50
留久玉	8	24	22	46	4	8	4	12
東多來加 毛賀	7	19	16	35	—	—	—	—
保惠 保惠	3	3	3	6	10	37	40	77
散江郡	10	33	28	61	11	25	29	54
散江村	10	33	28	61	11	25	29	54
野頃 珠磨	1	4	5	9	—	—	—	—
野頃	2	6	5	11	4	8	11	19
矢向 西野頃	1	3	2	5	2	6	8	14
富内 遠軍	4	12	10	22	5	11	10	21
幹幌	2	8	6	14	—	—	—	—
總計	71	183	187	370	48	122	136	258

ニクプン

全管内

明治四十四年	29	77	68	145	28	71	63	134
大正元年	30	80	69	149	28	72	65	137
大正二年	29	69	64	133	27	71	65	136
大正三年	26	73	63	136	26	62	61	123
大正四年	26	60	64	124	22	58	48	106
大正五年	22	58	50	108	22	55	44	99
大正六年	22	55	44	99	22	56	44	100
大正七年	24	60	48	108	28	66	50	116
大正八年	28	63	49	112	25	60	46	106
大正九年	24	59	47	106	18	53	41	94
大正十年	19	50	42	92	19	51	52	103
大正十一年	22	61	58	119	17	41	37	78
大正十二年	15	35	34	69	17	40	37	77
大正十三年	18	41	40	81	18	41	40	81
大正十四年	28	68	58	126	24	61	43	104

大字字別

敷香支廳	28	68	58	126	24	61	43	104
敷香郡	25	62	52	114	24	61	43	104
敷香村	25	62	52	114	24	61	43	104
保惠 保惠	12	32	27	59	13	38	23	61
敷香 初問	4	9	7	16	—	—	—	—
敷香	9	21	18	39	4	12	7	19
佐知 佐知	—	—	—	—	45	9	12	21
多蘭	—	—	—	—	2	2	1	3
散江郡	3	6	6	12	—	—	—	—
散江村	3	6	6	12	—	—	—	—
遠内 遠内	3	6	6	12	—	—	—	—
總計	28	68	58	126	24	61	43	104

30. 現住戸口細別（續） 大正十四年

郡 町村 大字 字	六月末 戸数	六月末 人口 男	六月末 人口 女	六月末 人口 計	十二月末 戸数	十二月末 人口 男	十二月末 人口 女	十二月末 人口 計

サンダー

全管内

明治四十四年	2	2	2	4	2	2	—	2
大正元年	2	2	—	2	2	2	—	2
大正二年	2	2	—	2	2	2	—	2
大正三年	1	1	2	3	1	1	2	3
大正四年	—	—	—	—	—	—	—	—
大正五年	1	1	—	1	1	1	—	1
大正六年	1	1	—	1	1	1	—	1
大正七年	1	1	—	1	1	1	—	1
大正八年	1	1	—	1	1	1	—	1
大正九年	1	1	—	1	1	1	—	1
大正十年	1	1	—	1	1	1	—	1
大正十一年	—	—	—	—	—	—	—	—
大正十二年	—	—	—	—	—	—	—	—
大正十三年	—	—	—	—	—	—	—	—
大正十四年	3	7	5	12	—	—	—	—

大字字別

敷香支廳	3	7	5	12	—	—	—	—
敷香郡	3	7	5	12	—	—	—	—
敷香村	3	7	5	12	—	—	—	—
敷香 敷香	1	1	—	1	—	—	—	—
西多來加 振戸	2	6	5	11	—	—	—	—
總計	3	7	5	12	—	—	—	—

キーリン

全管内

明治四十四年	5	14	9	23	5	14	9	23
大正元年	—	—	—	—	—	—	—	—
大正二年	—	—	—	—	—	—	—	—
大正三年	5	14	10	24	5	14	10	24
大正四年	5	14	10	24	5	14	10	24
大正五年	5	14	10	24	5	14	10	24
大正六年	5	14	10	24	5	13	10	23
大正七年	5	13	10	23	5	13	10	23
大正八年	5	13	9	22	4	11	9	20
大正九年	3	9	7	16	3	9	7	16
大正十年	3	8	6	14	3	8	6	14
大正十一年	3	8	6	14	1	3	3	6
大正十二年	3	8	6	14	1	3	3	6
大正十三年	1	3	3	6	1	3	3	6
大正十四年	1	3	3	6	3	12	11	23

大字字別

敷香支廳	1	3	3	6	3	12	11	23
敷香郡	1	3	3	6	3	12	11	23
敷香村	1	3	3	6	3	12	11	23
西多來加 振戸	1	3	3	6	3	12	11	23
總計	1	3	3	6	3	12	11	23

31. 現住者年齢別

大正十四年

年齢別	豊原支廳			大泊支廳			本斗支廳			眞岡支廳			泊居支廳			元泊支廳			敷香支廳			計		
	男	女	計	男	女	計	男	女	計	男	女	計	男	女	計	男	女	計	男	女	計	男	女	計
内地人 六月末																								
0 — 5歳	2 719	2 500	5 219	2 658	2 436	5 094	1 086	924	2 010	2 618	2 258	4 876	1 468	1 401	2 869	370	380	750	200	199	399	11 119	10 098	21 217
9 — 10歳	2 303	2 128	4 431	2 651	2 353	5 004	839	769	1 608	1 850	1 610	3 460	1 139	1 082	2 221	354	342	696	186	160	346	9 322	8 444	17 766
11 — 15歳	1 666	1 583	3 249	2 380	2 130	4 510	729	809	1 538	1 529	1 297	2 826	919	780	1 699	311	269	580	119	95	214	7 653	6 963	14 616
16 — 20歳	1 522	1 261	2 783	2 210	2 193	4 403	650	649	1 299	1 335	1 253	2 588	931	690	1 621	271	297	568	155	111	266	7 074	6 454	13 928
21 — 25歳	1 974	1 625	3 599	2 869	1 982	4 851	824	633	1 457	1 690	1 294	2 984	1 224	804	2 028	1 164	404	1 568	409	186	595	10 154	6 928	17 082
26 — 30歳	2 473	1 558	4 031	2 847	1 888	4 735	818	707	1 525	1 869	1 404	3 273	1 362	770	2 132	1 305	406	1 711	488	257	745	11 162	6 990	18 152
31 — 35歳	2 133	1 556	3 689	2 297	1 708	4 005	961	534	1 495	1 867	1 330	3 197	1 267	708	1 975	888	302	1 190	511	226	737	9 924	6 364	16 288
36 — 40歳	1 909	1 710	3 619	2 508	1 396	3 904	881	426	1 307	1 351	952	2 303	1 129	637	1 766	748	282	1 030	387	168	555	8 913	5 575	14 484
41 — 45歳	1 403	988	2 391	1 992	1 132	3 124	670	540	1 210	1 018	775	1 793	926	431	1 357	503	212	715	273	114	387	6 785	4 192	10 977
46 — 50歳	1 128	580	1 708	1 605	920	2 525	635	490	1 125	892	674	1 566	755	355	1 110	289	161	450	189	63	252	5 493	3 243	8 736
51 — 55歳	603	472	1 075	1 037	530	1 567	375	302	677	627	437	1 064	477	227	704	142	64	206	96	52	148	3 357	2 084	5 441
56 — 60歳	328	282	610	625	424	1 049	193	129	322	397	271	668	269	140	409	107	49	156	78	42	120	1 997	1 337	3 334
61 — 65歳	183	159	342	447	240	687	86	81	167	194	175	369	124	79	203	51	28	79	20	16	36	1 105	778	1 883
66 — 70歳	108	132	240	252	169	421	46	48	94	127	101	228	79	66	145	15	13	28	8	5	13	635	534	1 169
71 — 75歳	65	65	130	145	100	245	28	33	61	86	78	164	39	33	72	4	7	11	6	4	10	373	320	693
76 — 80歳	11	17	28	74	58	132	13	20	33	39	41	80	15	21	36	3	2	5	—	3	3	155	162	317
81 — 85歳	7	7	14	29	17	46	5	7	12	8	10	18	7	6	13	1	—	1	—	1	1	57	48	105
86 — 90歳	—	2	2	8	13	21	—	2	2	1	2	3	—	1	1	—	—	—	—	—	—	9	20	29
91 — 95歳	—	1	1	2	1	3	—	1	1	—	—	—	—	—	—	1	—	1	—	—	—	3	3	6
計	20 535	16 626	37 161	26 636	19 690	46 326	8 839	7 104	15 943	17 498	13 962	31 460	12 130	8 231	20 361	6 527	3 218	9 745	3 125	1 702	4 827	95 290	70 533	165 823
十二月末																								
0 — 5歳	3 100	2 676	5 776	3 117	2 724	5 841	1 124	986	2 110	2 816	2 530	5 346	1 505	1 495	3,000	453	513	966	205	196	401	12 320	11 120	23 440
6 — 10歳	2 590	2 190	4 780	2 887	2 546	5 433	907	904	1 811	2 169	1 954	4 123	1 185	1 126	2 311	454	502	956	219	194	413	10 411	9 416	19 827
11 — 15歳	1 842	1 595	3 437	2 649	2 310	4 959	871	788	1 659	1 664	1 601	3 265	1 014	765	1 779	410	364	774	127	103	230	8 577	7 526	16 103
16 — 20歳	1 669	1 286	2 955	2 188	2 219	4 407	868	675	1 543	1 541	1 371	2 912	1 005	764	1 769	422	504	926	160	155	315	7 853	6,974	14 827
21 — 25歳	1 995	1 720	3 715	2 619	2 506	5 125	1 000	563	1 563	1 842	1 506	3 348	1 508	874	2 382	1 870	841	2 711	434	292	726	11 268	8 302	19 570
26 — 30歳	2 557	1 651	4 208	2 882	2 173	5 055	1 014	602	1 616	2 059	1 452	3 511	1 654	818	2 472	1 870	898	2 768	647	352	999	12 683	7 946	20 629
31 — 35歳	2 232	1 643	3 875	2 438	1 927	4 365	958	579	1 537	1 872	1 175	3 047	1 481	853	2 334	1 301	605	1 906	476	306	782	10 758	7 088	17 846
36 — 40歳	1 947	1 873	3 820	2 567	1 677	4 244	908	462	1 370	1 488	964	2 452	1 228	720	1 948	1 071	593	1 664	346	185	532	9 556	6 474	16 030
41 — 45歳	1 473	1 011	2 484	1 953	1 317	3 270	777	461	1 238	1 294	906	2 200	1 002	489	1 491	623	330	953	240	114	354	7 362	4 628	11 990
46 — 50歳	1 197	595	1 792	1 576	1 024	2 600	661	432	1 093	1 023	610	1 633	900	393	1 293	442	267	709	175	91	266	5 974	3 412	9 386
51 — 55歳	653	482	1 135	1 004	650	1 654	438	293	731	650	457	1 107	532	261	793	194	121	315	109	46	155	3 580	2 310	5 890
56 — 60歳	333	278	611	623	498	1 121	254	108	362	465	285	750	310	168	478	142	61	203	62	37	99	2 189	1 435	2 624
61 — 65歳	181	156	337	433	258	691	104	102	206	266	186	452	156	92	248	60	38	98	21	16	37	1 221	848	2 069
66 — 70歳	115	146	261	236	191	427	55	65	120	150	104	254	88	71	159	19	16	35	12	4	16	675	597	1 272
71 — 75歳	68	65	133	142	108	250	35	38	73	89	92	181	36	37	73	5	7	12	6	3	9	381	350	731
76 — 80歳	13	18	31	66	74	140	18	20	38	59	48	107	14	22	36	3	2	5	1	2	3	174	186	360
81 — 85歳	4	6	10	32	23	55	9	8	17	14	19	33	5	5	10	1	—	1	—	—	—	65	61	126
86 — 90歳	2	—	2	2	3	5	1	2	3	2	3	5	—	1	1	—	—	—	—	—	—	7	9	16
91 — 95歳	1	1	2	1	2	3	—	—	—	—	—	—	—	—	—	1	—	1	—	—	—	3	3	6
計	21 972	17 392	39 364	27 415	22 230	49 645	10 002	7 088	17 090	19 463	15 263	34 726	13 623	8 954	22 577	9 341	5 662	15 003	3 241	2 096	5 337	105 057	78 685	183 742

31. 現住者

年齢別	豊原支廳			大泊支廳			本斗支廳			眞岡支廳		
	男	女	計	男	女	計	男	女	計	男	女	計
朝鮮人 六月末												
0—5歳	13	9	22	—	10	10	5	2	7	3	4	7
6—10歳	10	9	19	4	1	5	9	2	11	2	3	5
11—15歳	2	2	4	7	3	10	1	—	1	3	3	6
16—20歳	18	23	41	6	65	71	6	2	8	1	13	14
21—25歳	15	19	34	32	32	64	20	3	23	30	14	44
26—30歳	55	14	69	29	10	39	9	1	10	33	5	38
31—35歳	50	12	62	22	5	27	47	6	53	47	9	56
36—40歳	36	9	45	13	1	14	40	5	45	38	2	40
41—45歳	16	2	18	6	5	11	26	5	31	12	4	16
46—50歳	3	—	3	6	—	6	10	2	12	8	1	9
51—55歳	1	—	1	2	—	2	4	1	5	3	—	3
56—60歳	—	—	—	5	—	5	1	—	1	—	—	—
61—65歳	1	1	2	1	—	1	—	—	—	1	—	1
66—70歳	—	—	—	—	—	—	—	—	—	—	—	—
計	220	100	320	133	132	265	178	29	207	181	58	239
十二月末												
0—5歳	9	7	16	3	7	10	2	1	3	5	4	9
6—10歳	9	5	14	2	2	4	4	—	4	3	5	8
11—15歳	4	4	8	2	3	5	5	1	6	4	2	6
16—20歳	6	12	18	1	47	48	3	1	4	3	2	5
21—25歳	28	16	44	17	28	45	8	5	13	13	7	20
26—30歳	61	13	74	11	7	18	23	7	30	12	5	17
31—35歳	34	9	43	13	14	27	25	5	30	18	8	26
36—40歳	32	10	42	12	1	13	21	9	30	21	2	23
41—45歳	8	3	11	12	2	14	14	7	21	6	4	10
46—50歳	6	1	7	3	—	3	9	6	15	3	3	6
51—55歳	1	—	1	5	—	5	6	4	10	2	—	2
56—60歳	1	1	2	1	—	1	1	1	2	1	—	1
61—65歳	—	—	—	—	2	2	1	1	2	4	—	4
66—70歳	—	—	—	—	—	—	—	—	—	—	—	—
計	199	81	280	82	113	195	122	48	170	95	42	137

年齢別（續） 大正十四年

泊居支廳			元泊支廳			敷香支廳			計		
男	女	計	男	女	計	男	女	計	男	女	計
人口 末											
39	20	59	13	5	18	—	3	3	73	53	126
33	15	48	17	5	22	1	2	3	76	37	113
22	13	35	22	7	29	4	4	8	61	32	93
22	33	55	23	6	29	14	2	16	90	144	234
106	24	130	28	16	44	35	2	37	266	110	376
163	28	191	58	21	79	37	5	42	384	84	468
123	19	142	71	22	93	46	1	47	406	74	480
122	14	136	68	25	93	28	2	30	345	58	403
62	8	70	66	33	99	8	1	9	196	58	254
38	6	44	43	22	65	7	—	7	115	31	146
36	5	41	24	11	35	—	1	1	70	18	88
23	2	25	10	5	15	—	—	—	39	7	46
8	2	10	9	3	12	—	—	—	20	6	26
5	1	6	—	—	—	—	—	—	5	1	6
802	190	992	452	181	633	180	23	203	2 146	713	2 859
月末											
40	20	60	23	7	30	2	3	5	84	49	133
36	16	52	25	15	40	4	2	6	83	45	128
29	13	42	31	17	48	6	6	12	81	46	127
30	34	64	50	45	95	17	22	39	110	163	273
133	35	168	64	50	114	77	28	105	340	169	509
186	27	213	81	42	123	38	3	41	412	104	516
156	20	156	82	27	109	41	—	41	349	83	432
138	16	154	105	43	148	30	—	30	359	81	440
80	8	88	88	36	124	7	1	8	215	61	276
41	6	47	53	24	77	17	—	17	132	40	172
41	5	46	33	12	45	2	—	2	90	21	111
23	2	25	15	7	22	1	—	1	43	11	45
8	2	10	8	3	11	—	—	—	21	8	29
5	1	6	—	—	—	—	—	—	5	1	6
926	205	1 131	658	328	986	242	65	307	2 324	882	3 206

31. 現 住 者

年齢別	豊原支廳			大泊支廳			本斗支廳			眞岡支廳		
	男	女	計	男	女	計	男	女	計	男	女	計
												ア イ
												六 月
0 — 5 歳	21	13	34	8	9	17	1	1	2	27	28	55
6 — 10歳	22	19	41	10	8	18	1	2	3	31	29	60
11 — 15歳	24	17	41	5	6	11	2	2	4	32	35	67
16 — 20歳	10	15	25	7	3	10	—	—	—	26	30	56
21 — 25歳	11	12	23	4	4	8	4	2	6	21	32	53
26 — 30歳	18	17	35	3	4	7	2	1	3	21	22	43
31 — 35歳	12	7	19	3	3	6	3	2	5	16	10	26
36 — 4 歳	12	13	25	6	4	10	—	—	—	11	11	22
41 — 45歳	5	10	15	4	3	7	—	—	—	14	14	28
46 — 5 歳	8	6	14	2	—	2	2	1	3	8	5	13
51 — 55歳	12	6	18	3	2	5	—	—	—	7	5	12
56 — 6 歳	2	4	6	2	1	3	1	1	2	6	6	12
61 — 65歳	2	5	7	2	1	3	—	—	—	1	2	3
66 — 7 歳	2	3	5	—	1	1	—	—	—	1	1	2
71 — 75歳	3	3	6	1	—	1	—	—	—	1	—	1
81 — 85歳	—	—	—	—	—	—	—	—	—	—	—	—
計	164	150	314	60	49	109	16	12	28	223	231	454
												十 二
0 — 5 歳	20	15	35	6	9	15	—	—	—	26	29	55
6 — 10歳	22	21	43	9	8	17	—	—	—	30	24	54
11 — 15歳	17	16	33	8	6	14	—	—	—	30	21	51
16 — 2 歳	9	15	24	11	3	14	—	—	—	24	17	41
21 — 25歳	9	13	22	6	4	10	1	—	1	15	16	31
26 — 3 歳	13	18	31	1	1	2	—	1	1	14	9	23
31 — 35歳	9	10	19	3	5	8	—	—	—	15	17	32
36 — 4 歳	11	14	25	5	6	11	—	—	—	7	13	20
41 — 45歳	5	10	15	4	3	7	—	—	—	9	14	23
46 — 50歳	6	7	13	4	2	6	—	1	1	5	7	12
51 — 55歳	15	7	22	2	1	3	—	—	—	6	8	14
56 — 60歳	3	4	7	1	2	3	—	—	—	5	5	10
61 — 65歳	2	5	7	2	—	2	—	—	—	5	4	9
66 — 7 歳	2	3	5	—	2	2	—	—	—	1	2	3
71 — 75歳	3	3	6	1	—	1	—	—	—	6	5	11
76 — 8 歳	—	—	—	—	—	—	—	—	—	3	—	3
81 — 85歳	—	—	—	—	—	—	—	—	—	—	1	1
計	146	161	307	63	52	115	1	2	3	201	192	393

31. 現 住 者

年齢別	敷香支廳											
	ニタプアン			オロツコ			サンダー			キーリン		
	男	女	計	男	女	計	男	女	計	男	女	計
						六 月 末						
0 — 5 歳	6	6	12	12	19	31	1	—	1	—	1	1
6 — 10歳	27	15	42	19	16	35	1	—	1	—	1	1
11 — 15歳	8	17	25	19	16	35	—	1	1	1	—	1
16 — 20歳	2	2	4	14	17	31	1	—	1	—	—	—
21 — 25歳	5	4	9	23	23	46	—	1	1	—	—	—
26 — 30歳	4	2	6	16	32	48	1	—	1	—	—	—
31 — 35歳	4	5	9	22	25	47	—	1	1	1	1	2
36 — 40歳	5	3	8	14	19	33	2	1	3	1	—	1
41 — 45歳	—	—	—	8	5	13	—	1	1	—	—	—
46 — 50歳	3	3	6	14	8	22	1	—	1	—	—	—
51 — 55歳	2	1	3	14	7	21	—	—	—	—	—	—
56 — 60歳	—	—	—	6	—	6	—	—	—	—	—	—
61 — 65歳	2	—	2	2	—	2	—	—	—	—	—	—
計	68	58	126	183	187	370	7	5	12	3	3	6

年 齢 別 (續) 大正十四年

泊居支廳			元泊支廳			敷香支廳			計		
男	女	計	男	女	計	男	女	計	男	女	計
											ヌ
					末						
28	19	47	4	3	7	2	3	5	91	76	167
20	17	37	5	3	8	7	6	13	96	84	180
16	10	26	5	2	7	6	13	19	90	85	175
17	14	31	3	2	5	5	8	13	68	72	140
13	27	40	3	2	5	4	10	14	60	89	149
14	11	25	2	2	4	3	4	7	63	61	124
10	9	19	2	2	4	4	2	6	50	35	85
11	9	20	1	2	3	3	5	8	44	44	88
4	6	10	2	2	4	4	3	7	33	38	71
8	7	15	1	2	3	6	5	11	35	26	61
8	6	14	1	—	1	5	—	5	36	19	55
6	1	7	—	1	1	1	—	1	18	14	32
3	2	5	2	1	3	1	—	1	11	11	22
—	2	2	—	—	—	1	—	1	4	7	11
3	1	4	1	—	1	—	—	—	9	5	14
1	—	1	—	—	—	—	—	—	1	—	1
162	141	303	32	24	56	52	59	111	709	666	1 375
					月 末						
30	23	53	4	3	7	6	7	13	92	86	178
25	25	50	5	3	8	5	7	12	96	88	184
14	17	31	5	2	7	7	12	19	81	74	155
10	23	33	3	2	5	7	8	15	64	68	132
12	23	35	4	2	6	7	10	17	54	68	122
17	14	31	4	2	6	2	1	3	51	46	97
12	13	25	2	2	4	1	—	1	42	47	89
10	10	20	1	2	3	3	4	7	37	49	86
12	4	16	4	2	6	3	1	4	37	34	71
9	9	18	1	2	3	6	4	10	31	32	63
5	8	13	1	—	1	4	—	4	33	24	57
3	3	6	—	1	1	3	2	5	15	17	32
3	2	5	2	1	3	1	1	2	15	13	28
1	3	4	—	—	—	1	3	4	5	13	18
3	1	4	1	—	1	—	—	—	14	9	23
—	—	—	—	—	—	—	—	—	3	—	3
—	—	—	—	—	—	—	—	—	—	1	1
166	178	344	37	24	61	56	60	116	670	669	1 339

年 齢 別 (續) 大正十四年

年齢別	敷香支廳								
	オロツコ			キリヤーク			キーリン		
	男	女	計	男	女	計	男	女	計
						十 二 月 末			
0 — 5 歳	13	22	35	12	8	20	4	3	7
6 — 10歳	16	18	34	7	7	14	1	2	3
11 — 15歳	11	10	21	6	5	11	1	—	1
16 — 2 歳	1	4	5	4	4	8	—	—	—
21 — 25歳	17	49	66	6	4	10	1	1	2
26 — 3 歳	27	9	36	5	2	7	2	1	3
31 — 35歳	11	7	18	9	5	14	1	2	3
36 — 40歳	8	2	10	7	4	11	—	—	—
41 — 45歳	10	4	14	2	1	3	2	1	3
46 — 5 歳	2	4	6	1	1	2	—	—	—
51 — 55歳	3	6	9	—	1	1	—	—	—
56 — 6 歳	1	1	2	1	—	1	—	1	1
61 — 65歳	1	—	1	—	—	—	—	—	—
66 — 7 歳	1	—	1	1	—	1	—	—	—
76 — 8 歳	—	—	—	—	1	1	—	—	—
計	122	136	258	61	43	104	12	11	23

31. 現住者

年齢別	豊原支廳			大泊支廳			本斗支廳			眞岡支廳		
	男	女	計	男	女	計	男	女	計	男	女	計
										支		那
										六		月
0— 5歳	—	2	2	—	—	—	—	—	—	—	—	—
6—10歳	—	5	5	—	—	—	—	—	—	1	—	1
11—15歳	—	6	6	—	—	—	—	—	—	1	—	1
16—20歳	7	—	7	—	—	—	—	—	—	1	—	1
21—25歳	10	—	10	5	—	5	—	—	—	3	—	3
26—30歳	24	—	24	5	—	5	4	—	4	2	—	2
31—35歳	30	1	31	5	—	5	1	—	1	2	—	2
36—40歳	58	1	59	1	—	1	3	—	3	1	—	1
41—45歳	69	—	69	—	—	—	—	—	—	2	—	2
46—50歳	20	—	20	1	—	1	8	—	8	—	—	—
51—55歳	1	—	1	—	—	—	2	—	2	—	—	—
56—60歳	—	—	—	—	—	—	—	—	—	—	1	1
61—65歳	—	—	—	—	—	—	—	—	—	1	—	1
計	219	15	234	17	—	17	18	—	18	14	1	15
										十		二
0— 5歳	—	1	1	—	—	—	—	—	—	1	—	1
6—10歳	—	5	5	—	—	—	—	—	—	—	—	—
11—15歳	—	4	4	—	—	—	—	—	—	1	—	1
16—20歳	—	—	—	1	—	1	—	—	—	1	—	1
21—25歳	1	—	1	6	—	6	—	—	—	1	—	1
26—30歳	—	1	1	5	—	5	—	—	—	2	—	2
31—35歳	2	2	4	4	—	4	—	—	—	1	—	1
36—40歳	3	1	4	2	—	2	—	—	—	1	—	1
41—45歳	4	1	5	2	—	2	1	—	1	1	—	1
46—50歳	2	—	2	1	—	1	—	—	—	—	—	—
51—55歳	—	—	—	—	—	—	—	—	—	—	—	—
56—60歳	—	—	—	—	—	—	—	—	—	—	1	1
61—65歳	—	—	—	—	—	—	—	—	—	1	—	1
計	12	15	27	21	—	21	1	—	1	10	1	11

年齢別 (續) 大正十四年

泊居支廳			元泊支廳			計		
男	女	計	男	女	計	男	女	計
				人				
				末				
—	—	—	—	—	—	—	2	2
—	—	—	—	—	—	1	5	6
—	—	—	—	—	—	1	6	7
3	—	3	10	—	10	21	—	21
20	—	20	127	—	127	165	—	165
33	—	33	221	—	221	289	—	289
28	—	28	192	—	192	258	1	259
21	—	21	72	—	72	156	1	157
9	—	9	35	—	35	115	—	115
1	—	1	11	—	11	41	—	41
1	—	1	—	—	—	4	—	4
—	—	—	—	—	—	—	1	1
—	—	—	—	—	—	1	—	1
116	—	116	668	—	668	1 052	16	1 068
				月末				
—	—	—	—	—	—	1	1	2
—	—	—	—	—	—	—	5	5
—	—	—	—	—	—	1	4	5
—	—	—	5	—	5	7	—	7
—	—	—	32	—	32	40	—	40
11	—	11	49	—	49	67	1	68
10	—	10	12	—	12	29	2	31
9	—	9	13	—	13	28	1	29
1	—	1	—	—	—	9	1	10
1	—	1	—	—	—	4	—	4
—	—	—	—	—	—	—	—	—
—	—	—	—	—	—	—	1	1
—	—	—	—	—	—	1	—	1
32	—	32	111	—	111	187	16	203

31. 現住者年齢別（續）大正十四年

年齢別	豐原支廳			大泊支廳			元泊支廳			敷香支廳			計		
	男	女	計	男	女	計	男	女	計	男	女	計	男	女	計
露國人 六月末															
0—5歲	3	—	3	4	7	11	—	—	—	2	5	7	9	12	21
6—10歲	1	3	4	3	4	7	—	—	—	1	—	1	5	7	12
11—15歲	3	2	5	2	—	2	—	—	—	2	1	3	7	3	10
16—20歲	3	3	6	—	3	3	1	—	1	1	5	6	5	11	16
21—25歲	—	1	1	4	4	8	1	2	3	—	3	3	5	10	15
26—30歲	2	—	2	2	2	4	2	1	3	—	—	—	6	3	9
31—35歲	—	—	—	3	2	5	—	—	—	4	1	5	7	3	10
36—40歲	1	1	2	2	1	3	—	—	—	1	2	3	4	4	8
41—45歲	—	—	—	3	—	3	—	1	1	3	1	4	6	2	8
46—50歲	1	2	3	3	—	3	—	—	—	—	—	—	4	2	6
51—55歲	1	—	1	—	—	—	—	—	—	—	—	—	1	—	1
56—60歲	1	—	1	1	1	2	—	—	—	—	—	—	2	1	3
61—65歲	—	—	—	—	—	—	—	—	—	—	—	—	—	—	—
66—70歲	—	1	1	—	1	1	—	—	—	—	—	—	—	2	2
71—75歲	—	—	—	1	2	3	—	—	—	—	—	—	1	2	3
計	16	13	29	28	27	55	4	4	8	14	18	32	62	62	124
十二月末															
0—5歲	4	1	5	5	7	12	—	—	—	3	4	7	12	12	24
6—10歲	2	3	5	3	4	7	—	1	1	—	—	—	5	8	13
11—15歲	2	1	3	2	1	3	—	1	1	—	—	—	4	3	7
16—20歲	2	2	4	—	6	6	1	1	2	2	3	5	5	12	17
21—25歲	—	1	1	1	5	6	1	1	2	1	1	2	3	8	11
26—30歲	2	—	2	2	2	4	1	—	1	—	—	—	5	2	7
31—35歲	1	1	2	4	2	6	2	—	2	5	5	10	12	8	20
36—40歲	—	—	—	3	1	4	—	—	—	—	2	2	3	3	
41—45歲	—	—	—	1	—	1	—	1	1	3	—	3	4	1	5
46—50歲	1	2	3	2	1	3	—	—	—	—	—	—	3	3	6
51—55歲	2	—	2	—	—	—	—	—	—	—	—	—	2	—	2
56—60歲	1	—	1	2	1	3	—	—	—	—	—	—	3	1	4
61—65歲	—	—	—	—	—	—	—	—	—	—	—	—	—	—	—
66—70歲	—	—	—	1	1	2	—	—	—	—	—	—	1	1	2
71—75歲	—	—	—	1	1	2	—	—	—	—	—	—	1	1	2
76—80歲	—	—	—	—	—	—	—	—	—	—	—	—	—	—	—
81—85歲	—	—	—	—	—	—	—	—	—	—	—	—	—	—	—
86—90歲	—	—	—	—	1	1	—	—	—	—	—	—	—	1	1
計	17	11	28	27	33	60	5	5	10	14	15	29	63	64	127

31. 現住者年齢別（續）大正十四年

年齢別	波蘭人						土耳古人						獨逸人		
	豐原支廳			大泊支廳			豐原支廳			大泊支廳			豐原支廳		
	男	女	計	男	女	計	男	女	計	男	女	計	男	女	計
六月末															
0—5歲	2	2	4	—	—	—	1	2	3	—	—	—	—	—	—
6—10歲	—	1	1	—	—	—	1	1	2	—	—	—	—	—	—
11—15歲	—	—	—	—	—	—	—	—	—	—	—	—	—	—	—
16—20歲	—	—	—	—	—	—	1	2	3	—	—	—	—	—	—
21—25歲	—	1	1	—	—	—	3	—	3	—	—	—	—	—	—
26—30歲	1	1	2	—	—	—	—	1	1	—	—	—	—	—	—
31—35歲	1	1	2	—	—	—	—	—	—	—	—	—	—	—	—
36—40歲	1	—	1	—	—	—	—	—	—	—	—	—	—	—	—
41—45歲	—	—	—	—	—	—	—	—	—	—	—	—	1	—	1
46—50歲	1	—	1	—	—	—	1	—	1	—	—	—	—	—	—
51—55歲	—	1	1	—	—	—	—	—	—	1	—	1	—	—	—
56—60歲	—	—	—	—	—	—	—	—	—	—	—	—	—	—	—
61—65歲	—	1	1	—	—	—	1	1	2	1	—	1	—	—	—
66—70歲	—	—	—	1	—	1	—	—	—	—	—	—	—	—	—
71—75歲	—	—	—	—	1	1	—	—	—	—	—	—	—	—	—
76—80歲	1	—	1	—	—	—	—	—	—	—	—	—	—	—	—
計	7	8	15	1	1	2	8	7	15	2	—	2	1	—	1

年齢別	土耳古人									豐原支廳					
	豐原支廳			大泊支廳			計			獨逸人			波蘭人		
	男	女	計	男	女	計	男	女	計	男	女	計	男	女	計
十二月末															
0—5歲	1	2	3	—	—	—	1	2	3	—	—	—	3	—	3
6—10歲	1	1	2	—	—	—	1	1	2	—	—	—	1	1	2
11—15歲	—	—	—	—	—	—	—	—	—	—	—	—	1	—	1
16—20歲	1	2	3	—	—	—	1	2	3	—	—	—	—	—	—
21—25歲	3	—	3	—	—	—	3	—	3	—	—	—	—	2	2
26—30歲	—	1	1	—	—	—	—	1	1	—	—	—	1	—	1
31—35歲	—	—	—	—	—	—	—	—	—	—	—	—	1	2	3
36—40歲	—	—	—	—	—	—	—	—	—	—	—	—	—	—	—
41—45歲	—	—	—	—	—	—	—	—	—	1	—	1	1	—	1
46—50歲	1	—	1	—	—	—	1	—	1	1	—	1	1	—	1
51—55歲	—	—	—	1	—	1	1	—	1	—	—	—	—	1	1
56—60歲	—	—	—	—	—	—	—	—	—	—	—	—	—	—	—
61—65歲	1	1	2	—	—	—	1	1	2	—	—	—	—	—	—
66—70歲	—	—	—	—	—	—	—	—	—	—	—	—	—	—	—
71—75歲	—	—	—	—	—	—	—	—	—	—	—	—	—	—	—
76—80歲	—	—	—	—	—	—	—	—	—	—	—	—	1	—	1
計	8	7	15	1	—	1	9	7	16	2	—	2	10	6	16

32. 職業別現住戸口 大正十四年

		農業	水産業	鑛業	工業	商業	交通業	公務及自由業	其ノ他ノ有業者	無職業	計
六月末											
豊原支廳											
戸	数	1 435	360	487	489	966	119	1 020	2 302	33	7 211
人口	従業者及従屬者	3 297	1 719	752	1 514	2 512	287	1 708	5 778	—	17 567
	職業ナキ家事使用人	4 481	895	1 419	1 294	3 403	436	2 570	5 692	332	20 522
	計	7 778	2614	2171	2838	5915	723	4 276	11 470	332	38 089
大泊支廳											
戸	数	1 561	1 529	8	1 106	1 635	553	924	1 113	332	8 761
人口	従業者及従屬者	4 010	4 623	12	2 479	3 611	928	2 185	3 929	125	21 902
	職業ナキ家事使用人	3 755	4 472	16	3 806	5 028	1 538	2 290	2 827	1 142	24 874
	計	7 765	9 095	28	6 285	8 639	2 466	4 475	6 756	1 267	46 776
本斗支廳											
戸	数	948	667	—	152	371	115	252	550	75	3 131
人口	従業者及従屬者	2 451	1 680	—	352	1 050	345	546	1 323	2	7 750
	職業ナキ家事使用人	1 914	1 763	—	689	1 038	506	595	1 526	415	8 446
	計	4 365	3 443	—	1 041	2 038	851	1 141	2 849	418	16 196
眞岡支廳											
戸	数	1 374	810	14	587	1 124	181	553	1 942	30	6 615
人口	従業者及従屬者	3 174	1 891	20	738	2 372	302	884	4 179	—	13 470
	職業ナキ家事使用人	3 816	3 088	55	1 900	4 097	632	1 319	3 670	121	18 098
	計	6 990	4 839	75	2 638	6 469	934	2 203	7 849	121	32 163
泊居支廳											
戸	数	1 589	373	4	668	575	153	256	865	11	4 494
人口	従業者及従屬者	3 357	1 201	6	1 712	1 456	265	406	2 514	5	10 922
	職業ナキ家事使用人	2 948	978	5	1 669	1 621	424	693	2 482	30	10 850
	計	6 305	2 179	11	3 381	3 077	689	1 099	4 996	35	21 772
元泊支廳											
戸	数	278	262	78	180	507	31	106	220	—	1 662
人口	従業者及従屬者	975	1 081	179	485	1 235	58	320	995	—	5 328
	職業ナキ家事使用人	712	940	356	797	2 074	86	358	459	—	5 782
	計	1 687	2 021	535	1 282	3 309	144	678	1 454	—	11 110
敷香支廳											
戸	数	310	255	—	115	98	32	70	160	1	1 041
人口	従業者及従屬者	712	1 675	—	356	279	128	119	454	—	3 723
	職業ナキ家事使用人	596	508	—	91	146	103	150	364	6	1 964
	計	1 309	2 183	—	447	425	231	269	818	6	5 687
全管内											
戸	数	7 496	4 256	591	3 297	5 276	1 184	3 181	7 152	482	32 915
人口	従業者及従屬者	17 976	13 780	969	7 636	12 515	2 313	6 168	19 172	133	80 662
	職業ナキ家事使用人	12 822	12 644	1 851	10 246	17 407	3 725	7 975	17 020	2 046	91 136
	計	36 198	26 424	2 820	17 882	29 922	6 038	14 143	36 192	2 179	171 736

32. 職業別現住戸口（續） 大正十四年

		農業	水産業	鑛業	工業	商業	交通業	公務及自由業	其ノ他ノ有業者	無職業	計
十二月末											
豊原支廳											
戸	数	1 570	267	459	509	1 055	195	1 134	2 767	59	8 015
人口	従業者及従屬者	2 594	757	611	997	2 250	436	1 775	3 895	—	13 315
	職業ナキ家事使用人	5 155	593	1 522	1 754	4 143	762	3 045	8 869	881	26 724
	計	7 749	1 350	2 133	2 751	6 393	1 198	4 820	12 764	881	40 039
大泊支廳											
戸	数	1 754	1 667	7	1 112	1 827	607	1 097	1 338	239	9 648
人口	従業者及従屬者	4 407	3 830	11	2 513	4 570	878	2 068	4 116	116	22 509
	職業ナキ家事使用人	4 099	5 217	18	3 978	5 335	1 666	2 551	4 140	524	27 528
	計	8 506	9 047	29	6 491	9 905	2 544	4 619	8 256	640	50 037
本斗支廳											
戸	数	935	693	—	152	365	117	260	551	78	3 201
人口	従業者及従屬者	2 473	1 672	—	355	761	298	439	1 369	—	7 367
	職業ナキ家事使用人	2 728	2 014	—	705	1 212	530	761	1 548	399	9 897
	計	5 201	3 686	—	1 060	1 973	828	1 200	2 917	399	17 264
眞岡支廳											
戸	数	1 448	943	17	688	1 221	229	650	1 850	27	7 073
人口	従業者及従屬者	3 903	1 582	24	955	2 726	371	1 030	4 494	—	15 085
	職業ナキ家事使用人	4 084	3 246	58	1 930	4 134	925	1 626	4 078	101	20 182
	計	7 977	4828	82	2 835	6 860	1 296	2 656	8 572	101	35 267
泊居支廳											
戸	数	1 591	366	2	800	704	205	270	1 145	19	5 108
人口	従業者及従屬者	3 626	996	4	1 765	1 741	296	313	2 850	12	11 603
	職業ナキ家事使用人	3 401	944	4	1 840	2 136	448	704	2 950	54	12 481
	計	7 027	1 940	8	3 605	3 877	744	1 017	5 800	66	24 084
元泊支廳											
戸	数	484	315	108	302	910	139	184	529	—	2 971
人口	従業者及従屬者	1 013	1 198	443	719	2 383	162	351	838	—	7 107
	職業ナキ家事使用人	946	1 005	754	1 073	3 474	336	543	933	—	9 064
	計	1 959	2 203	1 197	1 792	5 857	498	894	1 771	—	16 171
敷香支廳											
戸	数	546	242	—	135	123	58	78	204	—	1 386
人口	従業者及従屬者	1 297	807	—	428	298	154	166	705	—	3 855
	職業ナキ家事使用人	782	539	—	126	198	122	169	380	3	2 319
	計	2 079	1 346	—	554	496	276	335	1 085	3	6 174
全管内											
戸	数	8 378	4 493	593	3 698	6 235	1 550	3 679	8 384	422	37 402
人口	従業者及従屬者	19 313	10 842	1 093	7 732	14 729	2 595	6 142	18 267	128	80 841
	職業ナキ家事使用人	21 195	13 558	2 356	11 406	20 632	4 789	9 399	22 898	1 962	108 195
	計	40 508	24 400	3 449	19 138	35 361	7 384	15 541	41 165	2 090	189 036

33. 内地人本籍地別現住戸口 大正十四年

府縣	戸数	人口 男	人口 女	人口 計	戸数	人口 男	人口 女	人口 計
	六月末				十二月末			
北海道	10 766	32 423	24 513	56 936	12 133	36 369	27 242	63 611
東京都	309	938	636	1 574	349	1 003	676	1 679
大阪府	86	219	173	392	87	236	138	374
神奈川県	138	426	291	717	151	460	323	783
兵庫県	132	336	260	596	151	359	279	638
長崎県	64	207	147	354	102	279	193	472
新潟県	1 523	4 129	3 176	7 305	1 476	4 072	3 178	7 250
埼玉県	102	318	187	505	119	329	246	575
群馬県	111	287	232	519	136	316	267	583
千葉県	147	334	274	608	165	381	297	678
茨城県	320	910	635	1 545	347	936	623	1 559
栃木県	179	504	392	896	225	580	436	1 016
奈良県	82	200	155	355	94	221	163	384
三重県	132	371	291	662	147	387	292	679
愛知県	193	608	429	1 037	252	723	489	1 212
静岡県	226	643	427	1 070	259	682	495	1 177
山梨県	159	453	355	808	160	523	343	866
滋賀県	120	369	264	633	138	380	284	664
岐阜県	213	632	368	1 000	237	652	423	1 075
長野県	267	693	458	1 151	298	654	482	1 136
宮城県	1 098	3 096	2 375	5 471	1 271	3 258	2 545	5 803
福島県	1 041	2 791	2 069	4 860	1 201	3 202	2 381	5 583
岩手県	1 072	3 239	2 047	5 256	1 223	3 680	2 476	6 156
青森県	3 084	10 852	6 914	17 766	3 512	11 610	7 778	19 388
山形県	1 329	8 863	2 946	6 809	1 611	4 414	3 344	7 758
秋田県	1 823	6 019	3 768	9 787	1 904	6 201	3 931	10 132
福井県	320	844	718	1 562	355	919	724	1 643
石川県	710	1 895	1 419	3 314	768	2 034	1 511	3 545
富山県	781	2 365	1 558	3 923	848	2 355	1 669	4 024
鳥取県	137	383	306	689	168	421	337	758
島根県	88	210	161	371	104	254	165	419
岡山県	95	258	180	438	91	254	175	429
広島県	173	467	354	821	262	630	445	1 045
山口県	64	189	122	311	102	222	133	355
島根県	60	183	102	285	95	245	154	399
香川県	168	278	183	461	144	330	236	566
愛媛県	80	192	148	340	91	227	174	401
高知県	99	291	187	478	104	283	181	464
福岡県	359	974	830	1 804	384	1 029	842	1 871
大分県	77	209	136	345	95	230	168	398
佐賀県	80	188	146	334	85	204	141	345
熊本県	55	111	93	204	60	131	102	233
宮崎県	64	164	145	309	77	206	167	373
鹿児島県	21	55	36	91	33	93	63	156
沖縄県	62	157	84	241	69	160	102	262
樺太	4	4	4	8	6	10	5	15
計	3 813	10 834	9 728	20 562	4 731	12 692	11 651	24 343
	32 036	95 290	70 533	165 823	36 518	105 057	78 685	183 742

34. 出生者月別 大正十四年

支廳	性別	一月	二月	三月	四月	五月	六月	七月	八月	九月	十月	十一月	十二月	計
		内地人 全管内 ×印ハ朝鮮人トス												
大正十年	男	174	172	205	147	139	105	120	136	121	139	98	73	1 629
	女	177	118	242	147	130	121	91	128	135	123	81 ×1	66 ×1	1 556
大正十一年	男	227	151	180	159	153	140	213	177	161 ×1	155	137	98 ×1	1 951
	女	185	144	174	139	135	128	184	158	157	169 ×1	128	92 ×1	1 793
大正十二年	男	268	191 ×2	276	167	201	145	227	213 ×2	183	202	155 ×1	110 ×5	2 338
	女	240	179	269	142	175	122	217	190 ×1	186	177	150	93 ×1	2 140
大正十三年	男	335	256	310 ×1	193	199	187	195 ×1	277	238	215	204	139 ×2	2 748
	女	×1 318	216	287	179	194	168	194	224	209 ×1	191	175	99 ×2	2 454
大正十四年	男	×2 320	267	401	212 ×1	244 ×2	189	330	261	308 ×1	259 ×1	233 ×1	148 ×8	3 172
	女	296	244	335	236	216 ×1	168	273 ×1	272	286 ×1	205	216	131 ×3	2 878
		支廳別												
豊原	男	×1 51	58	91	31	57	38	95	69	65 ×1	54	59	32 ×2	608
	女	39	50	96	51	58	40	59 ×1	66	63 ×1	45	45	33 ×2	639
大泊	男	85	85	118	66	57	56	77	66	82	74	62	42	870
	女	101	79	99	69	51	36	64	60	69	57	54	31	770
本斗	男	34	30	50	22	27	26	29	26	38	37	25	18	362
	女	26	25	31	26	22	28	22	24	25	23	29	16	297
眞岡	男	90	46	64	48 ×1	58 ×1	38	66	61	63	56	41 ×1	27 ×3	658
	女	73	50	59	46	44	32	69	73	79	40	44	27	636
泊居	男	×1 42	34	55	23	30 ×1	20	47	25	38	27 ×1	33	15 ×3	389
	女	38	27	42	26	27 ×1	20	38	35	26	21	22	12 ×1	334
元泊	男	14	9	15	16	10	8	7	13	14	7	12	11	136
	女	17	10	9	8	9	8	12	12	18	14	14	9	140
敷香	男	4	5	8	6	5	3	9	3	8	4	1	3	59
	女	2	3	5	10	5	4	9	2	6	5	8	3	62
總數	男	×2 320	267	401	212 ×1	244 ×2	189	330	261	308 ×1	259 ×1	233 ×1	148 ×8	3 172
	女	296	244	335	236	216 ×1	168	273 ×1	272	286 ×1	205	216	131 ×3	2 878
	計	×2 616	511	736	448 ×1	460 ×3	357	603 ×1	533	594 ×2	464 ×1	449	279 ×11	6 050

支廳	性別	一月	二月	三月	四月	五月	六月	七月	八月	九月	十月	十一月	十二月	計
		土人 全管内 ×印ハ外國人トス												
大正十年	男	2	3	1	2	2	1	1	3	3	3	1	1	23
	女	—	3	—	—	1	4	1	2	2	5	2	2	22
大正十一年	男	1	1	2	—	1	1	1	2	1 ×1	—	3	×1	13
	女	1	1	3	—	1	—	3	— ×1	—	1	1	2 ×1	13
大正十二年	男	—	3	1	2	1	—	—	×1 4	—	—	1	— ×1	12
	女	2	—	2	4	3	2	—	2	—	3	2	1	21
大正十三年	男	1	2 ×1	—	1	1	2	1	2	2	—	—	— ×1	13
	女	2	2	—	2	—	—	—	2	4	—	—	—	12
大正十四年	男	2	1	—	1	—	1	1	3	4	1	1	1	16
	女	1	—	—	—	2	—	—	2	1	—	—	—	6
		支廳別												
豊原	男	—	—	—	—	—	—	—	1	1	—	—	—	2
	女	—	—	—	—	—	—	—	—	—	—	—	—	—
大泊	男	—	—	—	—	—	—	—	—	—	1	—	1	2
	女	—	—	—	—	—	—	—	—	—	—	—	—	—
本斗	男	—	—	—	—	—	—	—	—	—	—	—	—	—
	女	—	—	—	—	—	—	—	—	—	—	—	—	—
眞岡	男	1	—	—	—	—	1	—	—	—	—	—	—	2
	女	1	—	—	—	1	—	—	1	—	—	—	—	3
泊居	男	—	—	—	—	—	—	1	1	3	—	1	—	6
	女	—	—	—	—	—	—	—	—	—	—	—	—	—
元泊	男	—	—	—	—	—	—	—	—	—	—	—	—	—
	女	—	—	—	—	—	—	—	—	—	—	—	—	—
敷香	男	1	1	—	1	—	—	—	1	—	—	—	—	4
	女	—	—	—	—	1	—	—	—	—	—	—	—	1
總數	男	2	1	—	1	—	1	1	3	4	1	1	1	16
	女	1	—	—	—	2	—	—	2	1	—	—	—	6
	計	3	1	—	1	2	1	1	5	5	1	1	1	22

35. 出生者職業別　大正十四年

		農業	水産業	鉱業	工業	商業	交通業	公務自由業	其ノ他有業者	家事使用人	無職	計
内地人												
大正十年	男	411	319	—	108	141	13	184	338	—	115	1629
	女	403	307	—	89	122	13	175 ×1	319	—	128 ×1	1556
大正十一年	男	565	354	17 ×1	279	245	75	185	117	2	112 ×1	1951
	女	470	365	21	285	221	48	153 ×1	116	2	112 ×1	1793
大正十二年	男 ×1	634 ×1	372	28 ×1	363	273	87	267 ×2	223	—	91 ×5	2338
	女	599	373	20 ×1	813	250	97	196	163	—	136 ×1	2140
大正十三年	男	787	417	39	394	343	86	296 ×2	276	2	114 ×2	2748
	女	647	366 ×1	32	364 ×1	307	84	295	241	1	117 ×2	2454
大正十四年	男 ×3	904	411 ×1	44	403 ×3	436	117	355 ×1	363	1	138 ×8	3172
	女	756	428 ×2	40	386 ×1	382	107	302	347	1	129 ×3	2878
支廳別												
豊原	男 ×1	194	19 ×1	36	120	80	21	112	90	—	26 ×2	668
	女	159	19 ×2	32	131	70	16	95	95	—	22 ×2	639
大泊	男	207	176	—	98	126	46	87	92	1	37	870
	女	152	184	—	100	109	43	67	79	1	35	770
本斗	男	157	77	—	15	38	9	38	13	—	15	362
	女	126	75	—	15	31	6	23	10	—	11	297
眞岡	男 ×1	175	85	—	98 ×1	71	23	72 ×1	107	—	27 ×3	658
	女	176	76	—	79	69	21	75	105	—	35	636
泊居	男 ×1	122	30	1	61 ×2	69	16	22	44	—	24 ×3	389
	女	93	4	—	51 ×1	52	13	21	45	—	19 ×1	294
元泊	男	32	15	7	7	46	—	16	9	—	4	136
	女	33	19	8	7	44	2	16	5	—	6	140
敷香	男	17	9	—	4	6	2	8	8	—	5	59
	女	17	15	—	3	7	6	5	8	—	1	62
總數	男 ×3	904	411 ×1	44	403 ×3	436	117	355 ×1	363	1	138 ×8	3172
	女	756	428 ×2	40	386 ×1	382	107	302	347	1	129 ×3	2878
	計 ×3	1,660	839 ×3	84	789 ×4	818	224	657 ×1	710	2	267 ×11	6050

×印ハ朝鮮人トス

		農業	水産業	鉱業	工業	商業	交通業	公務自由業	其ノ他有業者	家事使用人	無職	計
土人												
大正十年	男	1	15	—	—	—	—	6	—	—	1	23
	女	—	17	—	—	—	—	2	—	—	3	22
大正十一年	男 ×1	2	9	—	—	—	—	2	1	—	— ×1	15
	女 ×1	2	16	—	—	—	—	—	—	—	— ×1	13
大正十二年	男	4	8	—	1	1	—	—	—	—	3 ×1	12
	女	11	8	—	—	—	—	—	—	—	—	21
大正十三年	男	1	11	—	—	—	1 ×1	—	—	—	1 ×1	13
	女	2	7	—	—	1	—	—	—	—	—	12
大正十四年	男	4	10	—	—	—	—	—	—	—	2	16
	女	1	4	—	—	—	—	—	—	—	1	6
支廳別												
豊原	男女	—	1 2	—	—	—	—	—	—	—	1	2 3
大泊	男女	—	1 —	—	—	—	—	—	—	—	—	1 —
本斗	男女	—	— —	—	—	—	—	—	—	—	—	— —
眞岡	男女	—	1 1	—	—	—	—	—	—	—	—	1 2
泊居	男女	—	1 3	—	—	—	—	—	—	—	1	2 6
敷香	男女	—	— 1	—	—	—	—	—	—	—	—	— 1
總數	男	4	10	—	—	—	—	—	—	—	2	16
	女	1	4	—	—	—	—	—	—	—	1	6
	計	5	14	—	—	—	—	—	—	—	3	22

×印ハ外國人トス

36. 死亡者月別　大正十四年

		一月	二月	三月	四月	五月	六月	七月	八月	九月	十月	十一月	十二月	計
内地人														
大正十年	男	146	128	136	164	173	124	119	136	125	79	100	76	1506
	女	120	111	94	109	115	100	92	107	91	67	58	55	1119
大正十一年	男	94	86 ×1	116	97	101 ×2	93	152 ×1	150	154	141	115	105 ×4	1404
	女	65	82	84	75	72	83	110	111	89	64	73	57	965
大正十二年	男 ×1	140 ×1	110 ×2	144 ×2	204 ×4	201	174 ×4	203 ×4	221 ×3	171 ×3	148 ×1	178 ×6	128 ×31	2022
	女	488	94	90	111	134	116	122 ×1	159 ×2	124	112	108	92 ×3	1347
大正十三年	男 ×5	184 ×3	171 ×2	213 ×2	187 ×4	240 ×1	202 ×7	242 ×4	267 ×2	182 ×2	159 ×2	127 ×1	127 ×35	2301
	女	117	110	151	127	135	153	141	220 ×2	130 ×1	93	92	99 ×3	1568
大正十四年	男 ×5	140 ×2	140 ×3	163 ×3	181 ×9	172 ×5	155 ×3	211 ×3	232 ×2	170 ×4	159 ×5	148 ×6	154 ×50	2025
	女	81 ×1	98 ×1	105	123 ×1	115 ×2	129 ×1	152 ×1	217 ×1	157 ×2	121	114	106 ×10	1518
支廳別														
豊原	男 ×2	23 ×1	38	37 ×1	41 ×1	42	39 ×1	56	49	44	40	29	30 ×6	468
	女	7 ×1	25	26	22	18	39	44	49	36 ×1	28	30	19 ×2	343
大泊	男	47	37	49	54	54 ×1	46	56 ×1	72	56	38	42	36 ×2	587
	女	33	33	35	48 ×1	41	45	43	55	44	48	34	27 ×1	486
本斗	男	15 ×1	13 ×1	18 ×2	12	16	8	18	24	14 ×1	15 ×2	16	19 ×7	188
	女	9	5	10	11	14	5	7	27	26	7	5	12	138
眞岡	男 ×1	28	21	21	34 ×1	23	22 ×2	29	37	20 ×1	23 ×1	22 ×1	30 ×7	310
	女	17	18	20	27	17	19	21	31 ×1	24	16	20	25 ×1	255
泊居	男	17	20 ×1	26	27 ×4	24 ×3	24	30 ×1	37 ×1	17 ×1	23 ×1	20 ×4	18 ×16	283
	女	10	11 ×1	9	7	12 ×2	12 ×1	27 ×1	31	12 ×1	13	14	10 ×6	168
元泊	男 ×1	7	6	9	7 ×3	10 ×1	8	15 ×1	9 ×1	14 ×1	14 ×1	12	17 ×9	123
	女	3	5	4	8	9	5	4	19	11	5	7	10	90
敷香	男 ×1	3	5 ×1	3	6	3	8	7	4	5	6	7 ×1	4 ×3	61
	女	2	1	1	—	4	4	6	5	4	4	4	3	38
總數	男 ×5	140 ×2	140 ×3	163 ×3	181 ×9	172 ×5	155 ×3	211 ×3	232 ×2	170 ×4	159 ×5	148 ×6	154 ×50	2025
	女	81 ×1	98 ×1	105	123 ×1	115 ×2	129 ×1	152 ×1	217 ×1	157 ×2	121	114	106 ×10	1518
	計 ×5	221 ×3	238 ×4	268 ×3	304 ×10	287 ×7	284 ×4	363 ×4	449 ×3	327 ×6	280 ×5	262 ×6	260 ×60	3543

×印ハ外國人トス

		一月	二月	三月	四月	五月	六月	七月	八月	九月	十月	十一月	十二月	計
土人														
大正十年	男	2	2	3	1	1	1	4	2	—	1	— ×1	1 ×1	18
	女	2	2	2	1	1	1	1	1	1	2	1	3	20
大正十一年	男	2	1 ×1	4	1	6	4 ×1	1 ×1	2 ×2	3 ×1	4 ×1	1 ×2	3 ×8	35
	女	5	—	4	1	5	1	2	1	—	—	—	—	18
大正十二年	男	4	3	1 ×1	1 ×1	1 ×1	1 ×1	2	2 ×	7 ×4	— ×1	1	2 ×12	27
	女	2	2	4	1	3	8	2	1	3	1	—	—	15
大正十三年	男	3 ×1	4 ×1	1 ×1	4 ×2	1 ×1	3	1	2 ×2	2 ×3	1 ×2	3	— ×14	28
	女	4	2	3	2	3 ×1	2	2	2	1	—	2	— ×1	23
大正十四年	男 ×1	— ×1	1	2	1 ×1	1	— ×1	3	1 ×1	— ×1	3	— ×1	1 ×7	13
	女	—	1	2	—	2	2	4	2	2	1	3	—	18
支廳別														
豊原	男女	—	—	1	—	—	— ×1	1	—	— ×1	—	—	— ×2	3
大泊	男女	—	—	—	—	—	—	2	—	2	—	—	—	6
本斗	男女	—	—	2	—	—	—	—	—	—	—	—	—	— 2
眞岡	男女	—	—	—	—	—	—	1	—	—	—	—	—	1 —
泊居	男女	—	1	—	—	—	—	—	1 ×1	—	—	—	1 ×1	4
敷香	男女	— ×1	—	—	— ×1	1	—	1	—	2	—	—	— ×2	5 3
	男女	—	—	—	—	—	1	—	—	—	—	— ×1	— ×1	2 —
	男女	—	—	—	—	—	—	—	—	—	1	—	— ×1	1 2
總數	男 ×1	— ×1	1	2	1 ×1	1	— ×1	3	1 ×1	— ×1	2	— ×1	1 ×7	13
	女	—	1	2	—	2	2	4	2	2	1	3	—	18
	計 ×1	— ×1	2	4	1 ×1	3	2 ×1	7	3 ×1	2 ×1	3	3 ×1	1 ×7	31

37. 死亡者病類年齢別

大正十四年

		傳染性病	發育及營養的病	皮膚及筋病	骨及關節病	血行器病	神經及五管病	呼吸器病	消化器病	泌尿及性殖器病	外傷性變死	中毒症	原因不詳	計	呼吸器病ノ中肺病
内地人	男														
	女														
内管	男														
	女														
大正十年	男		140		211		19	18	155	411	177	50	75	16	73	156	134
	女		88		163		20	13	93	359	137	63	25	4	46	119	101
大正十一年	男		58		79		21	31	299	244	268	36	99	7	23	136	88
	女		44		82		13	12	135	153	188	73	28	4	19	878	87
大正十二年	男	×1	159	×11	518		4	24	118	350	304	82	139	4	67	2022	184
	女	×1	119		270		1	11	56	294	250	84	22	3	53	1347	178
大正十三年	男	×2	267	×8	403		4	16	168	389	377	128	172	4	38	2301	172
	女		212		238		6	6	90	329	297	109	35	5	30	1568	148
大正十四年	男	×2	201	×7	267	×1	5	1	143	413	371	79	180	14	26	2025	134
	女		162		156		4	7	105	354	361	76	48	15	35	1518	112
年齢別																	
5歳未満	男		92		177		2	—	32	164	224	13	19	2	11	829	4
	女		78		120		1	1	16	159	260	10	16	5	15	767	5
10歳未満	男		8		2		1	—	2	9	13	4	12	—	—	63	4
	女		15		1		—	—	4	16	12	3	7	—	1	71	5
15歳未満	男		8		—		—	1	2	11	12	1	5	2	—	51	3
	女		7		—		—	—	2	14	10	1	2	—	—	45	10
20歳未満	男		20		10		—	1	5	25	6	4	10	—	1	94	16
	女		10		2		—	1	8	32	9	3	2	3	1	79	21
25歳未満	男	×1	13		10		—	—	7	40	6	5	20	3	—	115	31
	女		11		8		1	1	8	27	14	7	3	—	—	85	22
30歳未満	男		10	×1	6		—	1	8	23	10	1	28	3	1	98	17
	女		13		2		—	2	10	35	6	6	5	1	—	86	24
35歳未満	男	×1	5	×1	9		—	—	8	22	8	2	14	1	1	75	11
	女		6		1		—	2	7	24	7	4	2	4	1	70	11
40歳未満	男		8	×1	10	×1	—	3	11	16	15	4	16	2	1	108	9
	女		3		4		—	—	6	10	4	10	—	2	—	46	6
45歳未満	男		10		9		—	1	15	12	16	3	12	1	1	104	7
	女		5		—		—	—	8	11	6	2	—	—	1	43	2
50歳未満	男		12	×1	6		—	1	12	22	15	2	13	—	1	106	9
	女		4		—		—	—	6	7	9	1	4	—	—	42	2
55歳未満	男		6		8		1	—	18	22	11	7	14	—	1	107	9
	女		2		1		—	—	4	3	3	3	—	—	1	25	—
60歳未満	男		2	×2	5		—	—	2	15	11	8	7	—	—	76	6
	女		1		—		1	—	6	2	7	4	—	—	1	31	—
65歳未満	男		3	×1	—		—	—	7	12	6	6	3	—	2	60	3
	女		3		2		—	—	4	3	6	1	1	—	—	24	1
70歳未満	男		3		7		—	1	4	12	8	6	5	—	2	66	4
	女		1		2		—	—	4	3	5	7	3	—	1	32	—
75歳未満	男		—		2		—	—	5	6	3	8	1	—	—	28	1
	女		2		6		1	—	4	6	1	3	—	—	1	33	3
80歳未満	男		—		3		—	1	5	—	4	4	—	—	2	52	—
	女		—		5		—	—	3	2	—	3	1	—	3	20	—
85歳未満	男		—		2		1	—	—	—	1	1	—	—	2	8	—
	女		1		1		—	—	4	—	1	1	—	—	3	13	—
85歳以上	男		—		—		—	—	—	—	1	—	—	—	—	2	—
	女		—		1		—	—	—	—	—	—	—	—	4	6	—
不詳	男		1		1		—	—	—	—	1	—	—	—	1	5	—
	女		—		—		—	—	1	—	—	—	—	—	1	3	—
總數	男	×2	201	×7	267	×1	5	1	143	413	371	79	180	14	26	2025	134
	女		162		156		4	7	105	354	361	76	48	15	35	1518	112
	計	×2	363	×7	423	×1	9	8	248	767	732	155	228	29	61	3543	246

×印ハ朝鮮人トス

37. 死亡者病類年齢別（續）

大正十四年

		傳染性病	發育及榮養的病	皮膚及筋病	骨及關節病	血行器病	神經及五管病	呼吸器病	消化器病	泌尿及生殖器病	外傷性變死	中毒症	原因不詳	計	呼吸器病ノ中病
土人															
全管内															
大正十年	男	—	×1 1	3 4	— —	— —	— —	1 —	4 6	4 1	— 1	2 1	1 —	3 ×1 5	18 20
大正十一年	男	1 1	×1 1	2 1	— —	— ×3 3	3	3 ×1 —	5 ×2 3	7 3	— 1	1 —	— —	6 ×7 1	28 ×1 14
大正十二年	男	×1 —	2 ×1 1	1 1	— ×1 —	×4 1	2 ×1 1	6 ×2 1	8 6	5 2	— ×2 —	1 —	— —	2 ×12 4	27 ×2 15
大正十三年	男	×2 6	8 ×1 2	3 2	— 2	— —	3 ×5 —	1 ×1 1	7 ×4 9	3 ×1 2	1 1	2 —	— —	— ×14 ×1	28 23
大正十四年	男	×2 1	2 —	1 —	— —	×1 1	×1 1	3 ×2 5	5 ×1 8	— 1	— 2	1 1	— —	— ×7	13 18
年齢別															
5歳未滿	男	1 1	1 —	— —	— —	— —	— —	1 1	1 1	×1 1	— —	— —	— —	×1	4 4
10歳未滿	男	— —	— —	— —	— —	— —	— —	— —	— —	— —	— —	1 1	— —	—	1 1
15歳未滿	男	— —	— —	— —	— —	— —	1 —	— —	— 1	— —	— —	— —	— —	—	1 1
20歳未滿	男	— —	— —	— —	— —	— —	— 1	— 1	— 1	— —	— 1	— —	— —	—	1 3
25歳未滿	男	×1 —	— —	— —	— —	— —	— —	— —	— —	— —	— —	— —	— —	×1 —	— —
30歳未滿	男	— —	— —	— —	— —	×1 —	— —	— —	— 1	— —	— —	— —	— —	×1 —	— 1
35歳未滿	男	×1 —	— —	— —	— —	— —	— —	— —	— —	— —	— —	— —	— —	×1 —	— —
40歳未滿	男	— —	— —	— —	— —	— —	— —	— ×1	— —	— —	— 1	— —	— —	×1 —	— 2
45歳未滿	男	— —	— —	— —	— —	— —	— —	— ×1	1 —	— —	— —	— —	— —	×1 —	1 —
50歳未滿	男	— —	— —	— —	— —	— —	— ×1	1 1	— —	— —	— —	— —	— —	×1 —	1 1
60歳未滿	男	— 1	— —	— —	— —	— —	— —	— —	— —	— —	— —	— —	— —	—	1 —
65歳未滿	男	— —	— —	— —	— —	— 1	— —	— 1	— 1	— —	— —	— —	— —	—	2 1
70歳未滿	男	— —	— —	— —	— —	— —	— 1	— —	— —	— —	— —	— —	— —	—	— —
75歳未滿	男	— —	— —	— —	— —	— —	— —	— 1	— 1	— —	— —	— —	— —	—	1 1
80歳未滿	男	— —	— —	— —	— —	— —	— —	— —	— 1	— —	— —	— —	— —	—	1 —
不詳	男	— —	— —	— —	— —	— —	— —	— —	— 1	— —	— —	— —	— —	—	— 1
總數	男	×2 2	1 —	— —	— —	×1 1	×1 3	×2 5	×1 —	— 2	1 1	— —	— —	×7	13 18
	女	×2 3	1 —	— —	— —	×1 1	×1 8	×2 13	×1 1	2 2	2 —	— —	— —	×7	31 10

×印ハ外國人トス

38. 死亡者病類月別

大正十四年

		一月	二月	三月	四月	五月	六月	七月	八月	九月	十月	十一月	十二月	計
内地人														
全管内														
大正十年	男	146	128	136	164	173	124	119	136	125	79	100	76	1506
	女	120	111	94	109	115	100	92	107	91	67	58	55	1119
大正十一年	男	88	80	×1 102	90	92	×1 91	143	×1 143	144	133	110	100	×4 1316
	女	58	76	78	69	64	73	103	103	79	57	66	52	876
大正十二年	男	×1 140	×1 110	×2 144	×2 204	×4 201	174	×4 203	×4 221	×3 171	×3 148	×1 178	×6 128	×31 2022
	女	85	94	90	111	134	116	122	×1 159	×2 124	112	108	92	×3 1347
大正十三年	男	×5 184	×3 171	×2 213	×2 186	×4 240	×1 203	×7 242	×4 267	×2 182	×2 159	×2 127	×1 127	×35 2301
	女	117	110	151	127	135	153	141	220	×2 130	×1 93	92	99	×3 1563
大正十四年	男	×5 140	×2 140	×3 163	×3 181	×9 172	×5 155	×3 211	×3 232	×2 170	×4 159	×5 148	×6 154	×50 2025
	女	81	×1 98	×1 105	123	×1 115	×2 129	×1 152	×1 217	×1 157	×2 121	114	106	×10 1518
病類別														
傳染性病	男	13	14	15	13	19	14	22	14	19	×1 23	21	×1 14	×2 201
	女	9	8	7	11	14	15	22	19	10	11	20	16	162
發育及榮養的病	男	×1 17	12	×1 28	×1 21	×1 12	24	×1 28	×1 36	23	20	28	×1 18	×7 267
	女	6	13	10	16	11	9	19	16	19	8	12	17	156
皮膚及筋病	男	—	1	—	1	—	1	×1 —	1	—	1	—	—	×1 5
	女	—	1	—	—	—	—	1	—	1	—	1	—	4
骨及關節病	男	—	—	—	1	1	—	3	1	1	×1 —	3	—	×1 10
	女	—	—	—	—	—	—	1	—	—	4	1	1	7
血行器病	男	×1 9	8	×1 12	×1 12	×1 11	10	22	×1 15	9	7	×1 11	×1 17	×7 143
	女	8	12	10	8	4	10	×1 7	14	12	4	9	7	×1 105
神經及五管病	男	21	27	26	22	×1 42	×2 20	31	37	17	×1 26	×1 25	×1 22	×6 316
	女	12	14	17	17	13	15	19	31	19 ×2	12	18	8	×2 195
呼吸器病	男	×1 41	42	×1 47	43	×2 32	×1 28	28	24	×1 22	33	×1 34	×1 39	×8 413
	女	26	24	31	38	×1 40	×1 33	29	26	37	26	16	28	×2 354
消化器病	男	20	15	15	26	×3 18	30	×1 47	×1 76	×1 57	×1 33	×1 17	17	×8 371
	女	10	11	×1 18	11	22	26	40	×1 94	×1 52	33	26	18	×3 361
泌尿及生殖器病	男	7	5	9	6	×1 14	4	5	8	6	5	3	7	×1 79
	女	3	5	4	7	5	9	9	7	4	14	4	5	76
外傷性變死	男	×2 9	×2 12	8	×1 32	18	×2 18	18	16	16	9	×1 4	×1 2	×9 180
	女	1	6	2	4	4	×1 4	4	5	3	8	3	4	×1 43
中毒症	男	1	—	—	—	2	1	5	4	—	1	—	—	14
	女	2	1	—	—	1	2	1	4	—	1	1	2	15
原因不詳	男	2	4	3	4	3	5	2	—	—	1	2	—	26
	女	4	×1 3	6	11	1	6	—	1	—	—	3	—	×1 35
總數	男	×5 140	×2 140	×3 163	×3 181	×9 172	×5 155	×3 211	×3 232	×2 170	×4 159	×5 148	×6 154	×50 2025
	女	81	×1 98	×1 105	123	×1 115	×2 129	×1 152	×1 217	×1 157	×2 121	114	106	×10 1518
	計	×5 221	×3 238	×4 268	×3 304	×10 287	×7 284	×4 363	×4 449	×3 327	×6 280	×5 262	×6 260	×60 3543
呼吸器病ノ內肺病	男	12	15	×1 11	11	×1 10	×1 9	14	8	×1 9	9	×1 10	×1 16	×6 134
	女	9	7	8	10	×1 16	11	11	7	15	9	3	6	×1 112

×印ハ朝鮮人トス

38. 死亡者病類月別（續） 大正十四年

		一月	二月	三月	四月	五月	六月	七月	八月	九月	十月	十一月	十二月	計
土人														
全管内														
大正十年	男	2	2	3	1	1	1	4	2	—	1	—	×1 1	×1 18
	女	1	2	2	1	1	1	1	1	1	2	1	3	20
大正十一年	男	2	1	×1 3	2	5	2	1	1	×2 2	×1 4	×1 1	×2 2	×7 28
	女	2	—	4	1	4	1	1	1	—	—	—	—	14
大正十二年	男	2	1	×1 1	×1 1	×1 1	×1 1	×1 8	2	×2 8	×4 —	×1 1	1	×12 27
	女	2	2	1	3	—	1	1	1	2	1	—	1	15
大正十三年	男	3	×1 4	×1 1	×1 4	×1 4	×2 1	×2 3	2	×2 2	×3 1	×1 —	—	×14 28
	女	4	5	3	2	2	3	×1 2	2	1	—	2	—	×1 23
大正十四年	男	×1 —	×1 1	2	—	×1 1	—	×1 3	1	×1 —	×1 3	—	×1 1	×7 13
	女	—	2	2	1	2	2	4	2	2	—	3	—	18
病類別														
傳染性病	男	—	×1 —	1	—	×1 —	—	1	—	—	—	—	— ×1	3
	女	—	—	—	—	—	—	—	1	—	—	—	—	1
發育及榮養ノ病的	男	—	—	—	—	—	—	—	—	—	1	—	—	1
	女	—	—	—	—	—	—	—	—	—	—	—	—	—
血行器病	男	—	—	—	—	—	—	—	—	—	1	—	×1 —	×1 1
	女	—	—	—	—	—	—	—	—	—	—	—	—	—
神經及感覺器病	男	—	1	—	—	—	—	1	1	×1 —	—	—	—	×1 3
	女	—	—	1	—	—	2	1	1	—	—	—	—	5
呼吸器病	男	—	—	1	1	—	—	×1 1	—	—	×1 1	—	1	×2 5
	女	—	1	1	—	1	—	1	—	2	—	2	—	8
消化器病	男	×1 —	—	—	—	—	—	—	1	—	—	—	—	×1 3
	女	—	—	—	—	—	—	—	—	—	—	—	—	—
泌尿及生殖器病	男	—	—	—	—	—	—	—	1	—	—	1	—	2
	女	—	—	—	—	—	—	—	—	—	—	—	—	—
外來性變死	男	—	—	—	—	1	—	—	—	—	—	—	—	1
	女	—	—	—	—	1	—	—	—	—	—	—	—	1
總數	男	×1 —	×1 1	2	1	×1 1	—	×1 3	1	×1 —	×1 3	—	×1 1	×7 13
	女	—	1	2	—	2	2	4	2	2	—	3	—	18
	計	—	2	4	1	3	2	7	3	2	3	3	1	31
中ノ病呼吸器病	男	—	—	1	—	—	—	1	—	—	1	—	1	4
肺病	女	—	1	1	—	1	—	—	—	2	—	2	—	7

×印ハ外國人トス

39. 死亡者職業別 大正十四年

		農業	水産業	鑛業	工業	商業	交通業	公務及自由業	其ノ他有業者	家事使用人	無職	計
内地人												
全管内												
大正十年	男	185	177	—	52	65	8	67	298	—	654	1506
	女	116	40	—	8	24	2	38	113	—	782	1123
大正十一年	男	×1 315	269 ×1	13 ×1	282	168	46	66	191	—	51 ×4	1404
	女	245	177	10	157	114	25	77	104	—	56	965
大正十二年	男	×9 394	×2 261 ×1	25 ×8	224	207	6 ×1	119 ×10	376	—	346 ×31	2022
	女	275	153 ×1	11 ×1	137	161	35	95 ×1	140	2	331 ×3	1347
大正十三年	男	×3 527	×2 287 ×4	23 ×6	267 ×1	158	48	141 ×14	448	2 ×5	400 ×35	2301
	女	×1 354	211	13	134	113	25	135	176	— ×2	413 ×3	1566
大正十四年	男	×17 479	×3 247	13 ×3	232 ×4	187 ×1	62 ×3	122 ×18	356	1 2	326 ×50	2025
	女	×5 329	184	2 ×2	136 ×1	173	23	71	188	1	413 ×8	1518
支廳別												
豐原	男	×1 124	16	0	51	29	5	32 ×5	118	—	87 ×6	463
	女	×1 78	19	—	41	26	2	20	69	—	88 ×1	343
大甲	男	111	72	—	52 ×1	71	22	20 ×1	105	1	127 ×2	587
	女	70	72	—	28	65	9	14	49	—	184	486
大本	男	×2 48	×1 61	—	6	9	5 ×2	10 ×2	17	1	32 ×7	188
	女	34	29	—	2	11	1	2	11	—	47	138
烏日	男	×1 82	×1 50	—	44 ×1	30 ×1	9	25 ×3	44	—	16 ×7	310
	女	66	38	—	32 ×1	42	6	18	35	—	18 ×1	255
泰安	男	×10 58	29	— ×3	65	30	11 ×1	13 ×2	49	—	19 ×16	283
	女	×4 57	8	— ×2	29	20	2	10	13	—	23 ×6	168
霧峰	男	×1 34	10	4	7 ×2	10	8	3 ×4	13	— ×2	29 ×9	128
	女	10	10	2	4	5	2	0	6	—	45	90
東勢	男	×2 22	9	—	7	2	3	×1	10	—	6 ×3	61
	女	12	8	—	—	2	1	5	—	—	8	38
總數	男	×17 479	×2 247	13 ×3	232 ×4	137 ×1	62 ×3	122 ×18	356	1 ×2	326 ×50	2025
	女	×5 327	184	2 ×2	136 ×1	173	23	71	188	1	413 ×8	1518
	計	×22 806	×2 431	15 ×5	368 ×5	360 ×1	85 ×3	193	×18 544	2 ×2	739 ×58	3543
土人												
全管内												
大正十年	男	×1 11	—	—	—	—	—	—	—	—	7 ×1	18
	女	6	—	—	—	—	—	—	—	—	14	20
大正十一年	男	×3 1	20	—	— ×1	—	—	×2	×2 8	—	6 ×8	35
	女	1	11	—	—	—	—	—	1	—	5	18
大正十二年	男	2	17	—	— ×2	—	—	—	×10 —	—	8 ×12	27
	女	1	8	—	—	—	—	—	—	—	6	15
大正十三年	男	×4	11 ×6	—	—	— ×1	—	—	×3 1	—	4 ×14	28
	女	×1 6	10	—	1	—	—	—	2	—	4 ×1	23
大正十四年	男	×1	10	—	—	—	—	—	3	—	—	13
	女	2	11	—	—	—	—	—	—	—	5	18
支廳別												
豐原	男	—	1	— ×2	—	—	—	—	2	—	— ×2	3
	女	—	4	—	—	—	—	—	—	—	2	6
大甲	男	—	—	—	—	—	—	—	—	—	—	—
	女	2	1	—	—	—	—	—	—	—	—	2
大本	男	×1	4	—	—	—	—	—	—	—	— ×1	4
	女		5	—	—	—	—	—	—	—	—	5
烏日	男	—	2 ×1	—	—	—	—	—	×1 1	—	— ×2	3
	女	—	1	—	—	—	—	—	—	—	1	2
泰安	男	—	—	—	—	—	—	—	×1 —	—	— ×1	1
	女	—	—	—	—	—	—	—	—	—	—	—
霧峰	男	—	2	—	—	—	—	—	—	— ×1	— ×1	2
	女	—	1	—	—	—	—	—	—	—	1	2
東勢	男	×1	10 ×1	— ×2	—	—	—	—	×2 3	— ×1	— ×7	13
	女	2	11	—	—	—	—	—	—	—	5	18
總數	男	×1	21 ×1	— ×2	—	—	—	—	×2 3	— ×1	5 ×7	31

×印ハ外國人トス

30. 死亡者

		傳染性病	發育及榮養的病	皮膚及筋病	骨及關節病	血行器病	神經及五管病	内地管
大正十年	男		140		211	19	18	155		161
	女		98		163	20	13	93		108
大正十一年	男		58		79	21	31	×2 299		151
	女		44		82	13	12	135		136
大正十二年	男	×1	159	×1	518	4	24	×3 118	×3	253
	女	×1	119		270	1	11	56	×1	184
大正十三年	男	×2	267	×8	402	4	16	×3 167	×5	335
	女		212		238	6	6	90		211
大正十四年	男	×2	201	×7	267	×1 5	×1 10	×7 143	×6	316
	女		162		156	4	7	×1 105	×2	195
										支廳
豐原	男		56	×1	65	4	2	×2 25		71
	女		43		36	—	—	26	×1	43
大泊	男		53		81	—	4	×1 35		94
	女		55		52	2	3	31		64
本斗	男	×1	16	×1	21	—	—	×1 15		27
	女		12		17	—	—	10		14
眞岡	男		31	×1	32	×1 1	2	27	×1	55
	女		22		18	2	3	15		31
居泊	男	×1	30	×2	40	—	×1 2	×2 23	×3	82
	女		10		13	—	1	×1 14	×1	29
元泊	男		9	×1	21	—	—	×1 10	×2	30
	女		15		12	—	—	5		18
香敷	男		6	×1	7	—	—	8		7
	女		5		8	—	—	4		2
總數	男	×2	201	×7	267	×1 5	×1 10	×7 143	×6	316
	女		162		156	4	7	×1 105	×2	195
	計	×2	363	×7	423	×1 9	×1 17	×8 248	×8	511
										士
										全管
大正十年	男		—	×1	3	—	—	1		1
	女		1		4	—	—	1		—
大正十一年	男		1	×1	2	—	—	×2 3		3
	女		1		1	—	1	3		—
大正十二年	男	×1	2	×1	1	—	—	×4 2	×1	6
	女		—		1	—	—	1		1
大正十三年	男	×2	8	×1	3	—	—	3	×4	1
	女		6		3	2	—	—	×1	1
大正十四年	男		2		2	—	—	1		3
	女		1		—	—	—	—		5
										支廳
豐原	男		2		—	—	—	—		—
	女		—		—	—	—	—		2
大泊	男		—		—	—	—	—		1
	女		—		—	—	—	—		1
本斗	男		—		—	—	—	—	×1	2
	女		—		—	—	—	—		1
眞岡	男	×2	—		1	—	—	—		—
	女		—		—	—	—	—		1
居泊	男		—		—	—	—	—		—
	女		—		—	—	—	—		—
元泊	男		—		—	—	—	×1 —		1
	女		—		—	—	—	—		—
香敷	男		1		—	—	—	—		—
	女		—		—	—	—	—		—
總數	男	×2	2		1	—	—	×1 1	×1	3
	女		1		—	—	—	—		5
	計	×2	3		1	—	—	×1 1	×1	8

病類別

大正十四年

呼吸器病	消化器病	泌尿及性殖器病	外傷性變死	中毒症	原因不詳	計	呼吸器病ノ中肺病
			人 ×印ハ朝鮮人トス				
			内				
411	177	50	75	16	73	1506	134
359	137	63	25	4	46	1119	101
244	269	36	×2 99	7	23	×4 1316	88
153	188	73	28	4	10	878	87
×4 350	×4 304	82	×5 139	4	67	×31 2022	×4 184
×1 294	250	84	22	3	53	×3 1347	×1 178
×1 389	×5 377	128	×10 172	4	×1 40	×35 2301	172
×2 329	297	109	×1 35	5	30	×3 1568	×2 148
×8 413	×8 371	×1 79	×9 180	14	26	×50 2025	×6 134
×2 354	×3 361	76	×1 48	15	×1 35	×10 1518	×2 112
			別				
108	86	×1 16	×2 29	2	4	×6 468	31
87	69	20	10	6	3	×1 343	28
142	109	23	×1 34	5	×1 7	×2 587	51
×1 116	118	23	13	2	7	×1 486	×1 37
45	×1 24	8	×3 28	—	4	×7 188	9
46	30	6	2	—	1	138	11
×2 53	×2 60	9	34	4	2	×7 310	×1 20
62	×1 54	16	14	4	14	×1 255	23
×4 37	×3 58	15	38	1	7	×16 283	×4 14
×1 31	×2 52	9	×1 5	2	8	×6 168	×1 10
×2 16	×2 21	5	×1 13	1	2	×9 128	×1 6
9	27	1	3	—	—	90	3
12	13	3	×2 4	1	—	×3 61	3
3	11	1	1	1	2	38	—
×8 413	×8 371	×1 79	×9 180	14	26	×50 2025	×6 134
×2 354	×3 361	76	×1 48	15	×1 35	×10 1518	×2 112
×10 767	×11 732	×1 155	×10 228	29	×1 61	×60 3543	×8 246
			人 ×印ハ外國人トス				
			内				
4	4	—	2	1	3	×1 18	2
6	1	1	1	—	5	20	2
×1 5	×2 7	×1 —	1	—	6	×7 28	×1 7
3	3	1	—	—	1	14	4
×2 8	5	—	×2 1	—	2	×12 27	×2 6
6	2	—	—	—	4	15	5
×1 7	×4 3	×1 1	×1 2	—	—	×14 28	6
9	2	1	—	—	—	×1 23	5
5	—	—	1	—	—	13	4
8	1	2	1	—	—	18	7
			別				
×2 1	—	—	—	—	—	×2 3	—
3	—	1	—	—	—	6	3
—	—	—	—	—	—	2	1
1	—	—	—	—	—	1	—
—	—	—	—	—	—	—	—
2	—	—	—	—	—	×1 4	2
3	—	1	—	—	—	5	2
1	—	—	—	—	—	×2 3	1
1	—	—	—	—	—	2	—
—	—	—	—	—	—	×1 —	—
—	1	—	—	—	—	1	1
1	×1 —	—	1	—	—	1 2	1
—	—	—	1	—	—	2	—
×2 5	×1 —	—	1	—	—	×7 13	4
8	1	2	1	—	—	18	7
×2 13	×1 1	2	2	—	—	×7 31	11

41. 死産 (1) (体性及身分ニ分ケタル死産) 大正十四年

支廳	死産 男 嫡出子	庶子	私生子	計	死産 女 嫡出子	庶子	私生子	計	合計	各性死産百中 男 嫡出子	庶子	私生子	女 嫡出子	庶子	私生子
豊原	24	1	17	42	16	1	15	32	74	32.43	1.35	22.97	21.62	1.35	20.27
大泊	39	6	19	64	27	1	13	41	105	37.14	5.72	18.09	25.72	0.95	12.38
本斗	9	—	8	17	14	1	8	23	40	22.50	—	20.00	35.00	2.50	20.00
眞岡	30	4	6	40	19	3	10	32	72	41.67	5.56	8.33	26.39	4.16	13.89
泊居	8	4	8	20	6	1	3	10	30	26.67	13.33	26.67	20.00	3.33	10.00
元泊	2	3	3	8	5	3	3	11	19	10.53	15.79	15.79	26.31	15.79	15.79
敷香	1	—	—	1	4	—	—	4	5	20.00	—	—	80.00	—	—
總計	113	18	61	192	91	10	52	153	345	32.75	5.22	17.68	26.38	2.90	15.07

41. 死産 (2) (性別身分及懷胎ノ月數ニ分ケタル死産) 大正十四年

懷胎月數			四月	五月	六月	七月	八月	九月	十月	計
男	嫡出子		4	5	5	15	22	20	42	113
	庶子		1	—	1	4	2	3	7	18
	私生子		2	3	5	5	10	9	27	61
	計		7	8	11	24	34	32	76	192
女	嫡出子		1	1	5	8	26	20	30	91
	庶子		—	—	—	3	1	3	3	10
	私生子		2	1	2	7	9	9	22	52
	計		3	2	7	18	36	32	55	153
計	嫡出子		5	6	10	23	48	40	72	204
	庶子		1	—	1	7	3	6	10	28
	私生子		4	4	7	12	19	18	49	113
總計			10	10	18	42	70	64	131	345

41. 死産 (3) (月ニ依リ分ケタル死産) 大正十四年

支廳		一月	二月	三月	四月	五月	六月	七月	八月	九月	十月	十一月	十二月	計
豊原	男	2	3	4	4	2	4	3	3	4	5	5	3	42
	女	1	5	3	1	4	—	4	2	3	4	3	2	32
大泊	男	3	4	4	5	5	9	5	5	6	7	5	6	64
	女	2	—	4	3	3	3	6	6	4	3	5	2	41
本斗	男	1	2	4	—	—	1	3	2	2	—	—	2	17
	女	3	1	3	2	1	2	1	1	1	4	4	—	23
眞岡	男	1	5	2	3	5	4	6	1	6	4	—	3	40
	女	5	3	1	2	1	3	3	2	6	1	3	2	32
泊居	男	1	—	2	—	2	1	2	3	1	3	4	1	20
	女	2	—	1	—	—	—	1	—	2	1	2	1	10
元泊	男	1	1	—	1	1	1	—	2	—	—	—	1	8
	女	—	3	—	—	2	—	—	2	1	2	1	—	11
敷香	男	—	—	—	—	—	—	1	—	—	—	—	—	1
	女	—	1	—	1	—	—	—	—	1	—	—	1	4
總數	男	9	15	16	13	15	20	20	16	19	19	14	16	192
	女	13	13	12	9	11	8	15	13	18	15	18	8	153
	計	22	28	28	22	26	28	35	29	37	34	32	24	345

42. 人口増減 大正十四年

年次	現住人口 男	女	計	一ケ年間ニ於ケル増減人口 男	女	計	増 移住 男	移住 女	移住 計	増 出生 男	出生 女	出生 計	減 死亡 男	死亡 女	死亡 計	人口百ニ付増減
明四十一年	13 692	10 415	24 107	2 529	3 297	5 826	2 442	3 152	5 594	611	525	1 136	524	380	904	24.17
明四十二年	13 498	10 399	23 897	△ 194	△ 16	△ 210	△ 136	△ 75	△ 211	270	261	531	328	202	530	△ .09
明四十三年	16 446	12 242	28 688	2 948	1 843	4 791	3 041	1 766	4 807	472	444	916	565	367	932	16.70
明四十四年	18 522	14 894	34 416	3 076	2 652	5 728	3 093	2 437	5 530	592	611	1 203	609	396	1 005	16.64
大正元年	22 691	17 120	39 811	3 169	2 226	5 395	3 234	2 114	5 348	707	600	1 307	772	488	1 260	13.55
大正二年	23 593	18 897	42 490	902	1777	2 679	949	1 518	2 467	760	704	1 464	807	445	1 252	6.13
大正三年	31 151	23 788	54 939	7 558	4 891	3 449	7 457	4 594	12 051	938	838	1 776	837	541	1 378	22.66
大正四年	33 001	25 448	58 449	1 850	1 660	3 510	1 544	1 240	2 784	1 056	1 000	2 056	750	580	1 330	6.01
大正五年	36 056	27 934	63 990	3 055	2 486	5 541	3 061	2 207	5 268	1 105	1 013	2 118	1 111	734	1 845	8.66
大正六年	40 502	31 015	71 517	4 446	3 081	7 527	4 314	2 751	7 065	1 269	1 134	2 403	1 137	804	2 941	10.05
大正七年	43 767	32 418	77 185	3 265	2 403	5 668	3 556	2 376	5 932	1 291	1 176	2 467	1 582	1 149	2 731	7.34
大正八年	46 189	36 220	82 409	2 422	2 802	5 224	2 802	2 758	5 560	1 224	1 160	2 384	1 604	1 116	2 720	6.34
大正九年	49 840	38 907	88 747	3 651	2 687	6 338	3 931	2 317	6 248	1 621	1 548	3 169	1 901	1 178	3 079	7.14
大正十年	57 721	43 608	101 329	7 881	4 701	12 582	7 758	4 264	12 022	1 629	1 556	3 185	1 506	1 119	2 625	12.42
大正十一年	68 747	49 035	117 782	11 026	5 427	16 453	10 391	4 512	14 903	1 951	1 792	3 744	1 316	878	2 194	13.97
大正十二年	80 858	56 070	136 928	12 111	7 035	19 146	11 795	6 242	18 037	2 338	2 140	4 478	2 022	1 347	3 369	13.98
大正十三年	86 382	62 899	149 281	5 524	6 829	12 356	5 077	5 943	11 020	2 748	2 454	5 202	2 301	1 568	3 869	8.27
大正十四年	108 517	80 519	189 036	22 135	17 620	39 755	20 988	16 260	37 248	3 172	2 878	6 050	2 025	1 518	3 543	21.03

43. 人口ト男女トノ比較

年次	人口百ニ對スル男	人口百ニ對スル女	男百ニ對スル女 夏期	男百ニ對スル女 冬期
大正十年	56.96	43.04	71.08	75.55
大正十一年	58.37	41.63	66.88	71.33
大正十二年	59.05	40.95	61.45	69.34
大正十三年	57.86	42.14	71.01	72.80
大正十四年	57.41	42.59	72.59	74.19

44. 戸數ト人口トノ比較

年次	總數 戸數	人口	一戸平均	本邦人 戸數	人口	一戸平均	土人 戸數	人口	一戸平均	外國人 戸數	人口	一戸平均
大正十年	21 131	103 630	4.90	20 724	101 791	4.91	372	1 724	4.63	35	115	3.29
大正十一年	23 454	120 222	5.13	23 007	118 407	5.15	400	1 526	3.82	47	289	6.15
大正十二年	27 262	140 361	5.15	26 820	138 326	5.16	399	1 789	4.48	43	246	5.72
大正十三年	29 976	152 668	5.09	29 554	150 650	5.09	380	1 657	4.36	42	361	8.59
大正十四年	37 402	189 036	5.05	36 974	186 948	5.05	379	1 724	4.54	49	364	7.42

45. 支廳別人口粗密

支廳	面積	大正十三年十二月末 人口	現住人口百ニ付	一方里ニ付人口	大正十四年十二月末 人口	現住人口百ニ付	一方里ニ付人口
	方里						
豊原	308.001	34 522	22.60	112.08	40 039	21.18	128.01
大泊	313.993	40 387	26.45	132.85	50 037	26.47	159.35
本斗	101.568	16 398	10.74	160.76	17 264	9.13	169.08
眞岡	161.443	32 058	20.99	199.20	35 267	18.66	218.44
泊居	447.544	18 622	12.19	41.60	24 084	12.74	53.82
元泊	202.346	6 204	4.10	30.71	16 171	8.55	79.92
敷香	805.030	4 477	2.93	5.59	6 174	3.27	7.67
計	2·339·925	152 668	100.00	65.27	189 036	100.00	80.78

46. 出生死亡

年次	出生	死亡	死亡ニ對シ出生ノ增減	人口百ニ付 出生	死亡	死亡ニ對シ出生ノ增減
		內地人				△印ハ減
大正十年	3 185	2,625	560	3.14	2.59	0.55
大正十一年	3744	2 369	1 375	3.18	3.01	1.77
大正十二年	4 478	3 369	1 109	3.27	2.46	0.81
大正十三年	5 202	3 869	1 333	3.38	2.59	0.79
大正十四年	6 050	3 543	2 507	3.23	1.89	1.34
		土人				
大正十年	45	38	7	2.61	2.20	0.41
大正十一年	26	53	△27	1.70	3.47	1.77
大正十二年	33	42	△9	1.84	2.35	0.51
大正十三年	25	51	△26	1.50	3.07	△1.57
大正十四年	22	31	△9	1.27	1.79	△0.52

47. 出生死亡比較

年治	出生 總數	男	女	百分比 男	女	死亡 總數	男	女	百分比 男	女
			內地人							
大正十年	3 185	1 629	1 556	51	49	2 625	1 506	1 119	57	43
大正十一年	3744	1951	1793	52	48	2 369	1 404	965	59	41
大正十二年	4 478	2 338	2 140	52	48	3 369	2 022	1 347	60	40
大正十三年	5 202	2 748	2 454	53	47	3 869	2 301	1 568	59	41
大正十四年	6 050	3 172	2 878	52	48	3 543	2 025	1 513	57	43
			土人							
大正十年	45	23	22	51	49	38	18	20	47	53
大正十一年	26	13	13	50	50	53	35	18	66	34
大正十二年	33	12	21	36	64	42	27	15	64	36
大正十三年	25	13	12	52	48	51	28	23	55	45
大正十四年	22	16	6	73	27	31	13	18	42	58

4 教育

48. 學校一覽

大正十四年

種別	學校數	學級數	教員數	兒童生徒數 男	女	計	經費決算
樺太公立小學校	160	581	649	13 055	11 641	24 696	1 457 263
樺太廳中學校	2	23	40	840	—	840	199 831
樺太實高等女學校	1	9	16	—	353	353	73 964
公立大泊高等女學校	1	7	13	—	272	272	43 070
土人教育所	6	7	7	94	97	191	8 749

49. 學齡兒童

大正十五年四月末

	就學 常小學校ノ教科ヲ修ムルモノ	常小學校ノ教科ヲ卒ヘタルモノ	計	不就學 猶豫	免除	計	合計	學令兒童百ニ對スル就學歩合
			全管內					
大正十三年四月末	19 521	2 592	22 113	15	8	23	22 136	99.99
大正十四年四月末	23 018	3 507	26 525	50	26	76	26 601	99.71
大正十五年四月末	24 521	3 726	28 247	16	17	33	29 280	99.88
			支廳別					
豊原 男	2 746	389	3 135	1	1	2	3 137	99.93
豊原 女	2 674	327	3 001	5	—	5	3 006	99.83
豊原 計	5 420	716	6 136	6	1	7	6 143	99.88
大泊 男	3 674	719	4 393	1	—	1	4 394	99.97
大泊 女	3 391	561	3 952	1	—	1	3 953	99.97
大泊 計	7 065	1 280	8 345	2	—	2	8 347	99.97
本斗 男	1 217	163	1 380	—	2	2	1 382	99.85
本斗 女	1 156	125	1 281	—	—	—	1 281	100.00
本斗 計	2 373	288	2 661	—	2	2	2 663	99.92
眞岡 男	2 504	506	3 010	4	1	5	3 015	99.83
眞岡 女	2 513	424	2 937	2	2	4	2 941	99.86
眞岡 計	5 017	930	5 947	6	3	9	5 956	99.94
泊居 男	1 525	162	1 687	2	—	2	1 689	99.88
泊居 女	1 419	146	1 565	—	—	—	1 565	100.00
泊居 計	2 944	308	3 252	2	—	2	3 254	99.93
元泊 男	635	79	714	—	—	—	714	100.00
元泊 女	625	68	693	—	—	—	693	100.00
元泊 計	1 260	147	1 407	—	—	—	1 407	100.00
敷香 男	236	36	272	—	7	7	279	97.49
敷香 女	206	21	227	—	4	4	231	98.26
敷香 計	442	57	499	—	11	11	510	97.94
合計 男	12 537	2 054	14 591	8	11	19	14 610	99.96
合計 女	11 984	1 672	13 656	8	6	14	13 670	99.89
合計 計	24 521	3 726	28 247	16	17	33	28 280	99.88

50. 公立小學校、學級、教員 (内書ハ高等科併置校) 大正十五年三月

	學校數	學級數	教員 小正男	小正女	專正男	專正女	小准男	小准女	專准男	專准女	代用男	代用女	計男	計女	計	學級當ニ付本科正教員充實歩合
							全管内									
大正十一年三月	143	335	94	9	130	33	3	9	2	1	25	9	23	17	177	78	355	79.40
大正十二年三月	147	381	130	12	132	41	5	8	4	1	22	5	25	12	318	79	397	82.68
大正十三年三月	154	420	212	13	145	44	7	4	2	2	21	2	17	2	404	67	471	98.57
大正十四年三月	156	485	278	9	159	40	6	6	—	—	19	2	19	2	481	59	540	100.21
大正十五年三月	160	581	355	16	157	48	7	6	—	—	22	5	20	13	561	88	649	99.14
							支廳別									
豐原	31 内8	136	91	6	25	18	2	—	—	—	4	2	4	3	126	29	155	102.95
大泊	44 内9	159	98	4	41	16	2	2	—	—	4	—	5	2	150	24	174	100.00
本斗	20 内5	58	35	1	19	2	1	—	—	—	4	1	1	1	60	5	65	98.28
眞岡	29 内8	124	76	3	37	5	2	1	—	—	6	2	5	1	126	2	138	97.58
泊居	24 内5	69	40	2	22	4	—	2	—	—	3	—	1	1	66	9	75	98.55
元泊	7 内2	28	12	—	8	2	—	—	—	—	1	—	4	5	25	7	32	78.57
敷香	5 内3	16	3	—	5	1	—	1	—	—	—	—	—	—	8	2	10	90.00
計	160 内40	581	355	16	157	48	7	6	—	—	22	5	20	13	561	88	649	99.14

51. 公立小學校兒童 大正十五年四月

	尋常科 男	尋常科 女	尋常科 計	高等科 男	高等科 女	高等科 男	總計 女	總計 男	總計 計
					全管内				
大正九年	—	—	—	—	—	—	4 663	4 023	8 686
大正十年	4 430	3 726	8 156	171	70	241	4 601	3 796	8 397
大正十一年	7 013	6 264	13 277	625	300	925	7 638	6 564	14 202
大正十二年	7 944	7 094	15 038	763	388	1 151	8 707	7 482	16 189
大正十三年	9 218	8 319	17 537	1 026	492	1 518	10 244	8 811	19 055
大正十四年	10 391	9 604	19 995	1 273	638	1 911	11 664	10 242	21 906
					支廳別				
豐原	2 554	2 446	5 000	348	177	525	2 902	2 623	5 525
大泊	3 330	3 085	6 415	406	187	593	3 736	3 272	7 008
本斗	1 164	1 036	2 200	139	91	230	1 303	1 127	2 430
眞岡	2 378	2 167	4 545	319	217	536	2 697	2 384	5 081
泊居	1 393	1 270	2 663	122	80	202	1 515	1 350	2 865
元泊	619	645	1 264	61	39	100	680	684	1 364
敷香	204	190	394	18	11	29	222	201	423
計	11 642	10 839	22 481	1 413	802	2 215	13 055	11 641	24 696

52. 公立小學校卒業兒童

		尋常科	高等科	合計
		全管内		
大正十三年三月		2 212	507	2 719
大正十四年三月		2 337	735	3 072
大正十五年三月		2 904	852	3 756
		支廳別		
豐原		716	214	930
大泊		854	226	1 080
本斗		280	116	396
眞岡		608	174	782
泊居		328	96	424
元泊		76	17	93
敷香		42	9	51
計		2 904	852	3 756

53. 公立小學校兒童日々出席歩合 大正十四年度

	尋常科 最高	尋常科 最低	尋常科 平均	高等科 最高	高等科 最低	高等科 平均	平均
			全管内				
大正十二年度	99.63	75.46	94.91	98.96	75.10	94.74	94.83
大正十三年度	98.40	86.78	94.11	100.00	77.63	93.89	94.00
大正十四年度	96.63	42.88	93.34	99.42	80.88	91.81	92.58
			支廳別				
豐原	96.25	92.13	93.78	98.02	92.45	95.09	94.44
大泊	96.10	91.71	94.64	95.60	91.66	93.97	94.31
本斗	95.68	42.88	88.82	95.70	88.65	84.58	86.70
眞岡	96.21	91.48	94.55	97.44	88.63	84.46	90.51
泊居	95.37	85.20	92.93	97.39	84.84	95.36	94.15
元泊	96.37	91.47	94.43	95.50	80.88	92.22	93.33
敷香	96.63	90.78	94.20	99.42	90.69	94.99	94.60
計	96.63	42.88	93.34	99.42	80.88	91.81	92.58

54. 公立小學校經費決算 大正十四年度

	大正十四年度末現在校數	俸給	雜給	需要費	營繕費	其ノ他	計
			全管内				
		円	円	円	円	円	円
大正十年度	143	268 603	43 476	157 308	133 736	13 286	347 806
大正十一年度	149	454 532	39 619	142 942	141 586	11 079	335 226
大正十二年度	157	535 485	47 232	186 192	130 098	41 883	405 405
大正十三年度	156	579 623	71 660	249 964	425 521	86 780	833 925
大正十四年度	160	765 143	70 845	253 081	222 863	145 330	1 457 262
			支廳別				
豐原	31	207 883	17 046	57 984	134 621	8 335	425 869
大泊	44	189 765	23 654	75 371	44 423	29 485	362 698
本斗	20	71 059	5 516	24 023	7 237	7 013	114 848
眞岡	29	175 399	10 380	44 839	5 670	80 784	317 072
泊居	24	76 906	9 156	31 662	23 766	19 679	161 169
元泊	7	28 218	4 043	12 298	3 426	—	46 985
敷香	5	15 913	1 050	6 904	4 720	34	28 621
計	160	765 143	70 845	253 081	222 863	145 330	1 457 262

55. 土人教育所教員兒童及經費

大正十四年

	教育所數	教育數	兒童 男	兒童 女	兒童 計	經費（決算） 俸給	飾品費	消耗品費	營繕費	雜費	計
					全管內	円	円	円	円	円	円
大正九年度	10	14	84	95	179	6 325.42	215.20	898.42	10 678.69	1 823.87	19 941.60
大正十年度	5	5	80	87	173	6 435.53	52.05	730.50	9 222.39	1 834.11	18 274.48
大正十一年度	6	11	95	105	200	7 857.60	168.60	845.00	1 052.30	223.82	10 147.52
大正十二年度	6	7	85	89	174	7 872.30	220.14	850.00	368.70	231.90	9 544.04
大正十三年度	6	7	97	101	198	8 832.60	236.07	860.00	576.52	56.30	10 661.94
大正十四年度	6	7	94	97	191	7 497.60	104.70	810.00	127.20	201.20	8 740.70
					支廳別						
豐原	1	2	30	28	58	1 824.00	68.70	230.00	22.80	111.00	2 256.50
大泊	1	1	16	19	35	1 137.60	—	100.00	32.00	4.80	1 274.40
鎭岡	1	1	25	22	47	1 560.00	36.00	160.00	30.40	10.00	1 796.40
泊居	1	1	12	12	24	900.00	—	120.00	42.00	70.00	1 132.00
元泊	1	1	3	2	5	960.00	—	100.00	—	3.40	1 063.40
敷香	1	1	8	14	22	1 116.00	—	100.00	—	2.00	1 218.00
計	6	7	94	97	191	7 497.60	104.70	810.00	127.20	201.20	8 740.70

56. 土人教育所經費對兒童及戶口累年比較

年度	教育所數	經費	兒童	戶數	人口	經費 一教育所當	兒童一人當	一戶當	一人當
						円	円	円	円
大正九年度	10	19 942	179	286	1 353	1 994.20	111.41	69.73	14.74
大正十年度	5	18 274	173	300	1 331	3 654.80	105.63	60.91	13.73
大正十一年度	6	10 148	200	341	1 228	1 691.33	50.74	29.76	8.26
大正十二年度	6	9 544	174	330	1 491	1 590.67	54.85	28.07	6.40
大正十三年度	6	10 661	198	380	1 325	1 472.10	44.60	23.24	6.66
大正十四年度	6	8 741	191	304	1 339	1 456.78	45.76	28.75	6.20

57. 公立小學校教員俸給階級別（加俸ヲ含ム） 大正十五年三月末

		二百圓以上	百六十圓以上二百圓未滿	百三十圓以上百六十圓未滿	百圓以上百三十圓未滿	七十圓以上百圓未滿	五十圓以上七十圓未滿	五十圓未滿	計	俸給平均
										円
小正	男	7	14	51	111	172	—	—	355	
	女	—	—	—	4	12	—	—	16	111.90
尋正	男	—	—	1	78	70	8	—	157	
	女	—	—	—	2	17	29	—	48	92.54
專正	男	—	—	—	—	6	1	—	7	
	女	—	—	—	—	—	5	1	6	72.22
等准	男	—	—	—	—	10	8	1	22	
	女	—	—	—	—	—	4	4	5	67.40
代用	男	—	—	—	—	12	6	2	20	
	女	—	—	—	—	2	5	6	13	55.80
計	男	7	14	52	189	270	23	6	561	
	女	—	—	—	6	31	43	8	88	100.31

58. 小學校教員檢定累年比較

大正十四年

		小正 受檢	小正 合格	尋正 受檢	尋正 合格	專正 受檢	專正 合格	小准 受檢	小准 合格	尋准 受檢	尋准 合格	合計 受檢	合計 合格
						全管內							
大正十年	男	32	7	31	17	—	—	—	—	18	6	81	30
	女	1	1	14	12	4	1	—	—	3	1	22	15
大正十一年	男	35	8	31	21	—	—	—	—	7	3	73	32
	女	—	—	20	17	5	—	—	—	3	—	27	17
大正十二年	男	92	47	25	6	—	—	—	—	8	5	125	58
	女	—	—	20	17	2	—	—	—	4	1	26	18
大正十三年	男	91	63	20	6	—	—	—	—	14	5	125	74
	女	1	—	22	15	3	1	—	—	2	1	28	16
大正十四年	男	80	48	23	4	—	—	—	—	14	1	117	53
	女	1	—	21	12	10	5	1	—	6	—	39	17
試驗	男	34	2	22	3	—	—	—	—	14	1	70	6
	女	1	—	10	1	9	5	—	—	6	—	26	6
無試驗	男	46	46	1	1	—	—	—	—	—	—	47	47
	女	—	—	11	11	1	—	1	—	—	—	13	11
計	男	80	48	23	4	—	—	—	—	14	1	117	53
	女	1	—	21	12	10	5	1	—	6	—	39	17

59. 私立幼稚園

大正十五年三月

名稱	保姆 有資格	保姆 無資格	計	幼兒 男	幼兒 女	計	經費豫算	保姆一人ニ付幼兒	幼兒一人當經費
							円		円
豐原幼稚園	1	1	2	34	30	64	3 568	32	55.75
大泊幼稚園	2	1	3	41	29	70	4 569	24	65.27
德溪幼稚園	2	—	2	15	10	25	1 770	13	70.80

60. 樺太廳豐原中學校教員生徒

年次	學級	教員 有資格	教員 無資格	教員 計	生徒 一年	二年	三年	四年	五年	計	入學志願者	入學者	入學志願者對入學者百分比	卒業生
大正十五年三月	5	7	2	9	101	88	45	—	—	234	—	—	—	—

大正十四年四月開校ニシテ生徒ハ總テ大泊中學校ヨリ轉校シタルモノナリ

61. 樺太廳豐原中學校經費累年比較

年次	俸給	廚費	修繕費	旅費	雜給及雜費	計	生徒一人當經費
	円	円	円	円	円	円	円
大正十四年度決算	20 623	25 839	769	4 100	9 193	60 524	235.00
大正十五年度豫算	30 283	19 911	1 000	2 060	10 346	63 600	—

62. 樺太廳大泊中學校學級、教員、生徒累年比較 附小學校教員講習所生徒

年次	學級	教員 有資格	教員 無資格	教員 計	生徒 一年	二年	三年	四年	五年	計	入學志願者	入學者	入學志願者對入學者百分比	卒業生	小學校教員講習所生徒
大正十年三月	9	9	4	13	95	75	50	58	33	311	212	97	46.07	29	9
大正十一年三月	10	11	6	17	105	79	72	42	45	343	275	132	48.00	45	13
大正十二年三月	12	18	5	23	126	87	66	56	23	358	275	132	48.00	22	56
大正十三年三月	14	15	9	24	136	116	81	52	47	431	326	153	46.93	47	45
大正十四年三月	16	15	10	25	194	126	108	76	47	551	410	200	48.79	46	45
大正十五年三月	18	20	11	31	192	167	98	78	71	606	292	200	68.49	58	45

63. 樺太廳大泊中學校經費累年比較

年次	俸給	廳費	修繕費	旅費	雜給及雜費	計	生徒一人當經費
	円		円		円	円	円
大正八年度決算	18 186	3 898	798	1 465	3 543	27 890	101.05
大正九年度決算	32 904	10 497	1 960	1 224	6 852	53 437	171.82
大正十年度決算	36 968	6 623	2 699	1 435	6 294	54 019	157.49
大正十一年度決算	56 494	13 272	4 115	6 059	26 372	106 312	296.96
大正十二年度決算	66 527	19 592	3 907	6 298	31 468	127 792	296.50
大正十三年度決算	71 237	16 383	2 977	6 681	38 883	136 161	247.12
大正十四年度決算	73 730	16 656	3 693	6 245	38 983	139 307	205.20
大正十五年度豫算	83 795	26 469	2 600	6 529	43 195	162 588	—

64. 樺太廳大泊中學校生徒卒業後ノ狀況

年次	實業ニ從事スル者	學校職員	官公吏	大學學生	高等學校生徒	專門學校生徒	實業學校生徒	陸軍士官候補生	海軍諸學校生徒	其ノ他ノ學校生徒	兵役	其ノ他	死亡	計
大正八年度	5	—	2	—	3	—	4	—	—	3	—	8	—	25
大正九年度	—	1	1	—	1	1	—	—	—	—	—	25	—	29
大正十年度	4	—	5	—	3	4	6	—	—	15	—	7	1	45
大正十一年度	4	—	3	2	1	3	1	—	—	5	—	4	—	22
大正十二年度	13	7	3	—	3	9	4	—	—	6	—	2	—	47
大正十三年度	9	1	1	1	2	8	2	—	—	1	1	33	—	58

65. 樺太廳高等女學校學級教員生徒累年比較

年次	學級	教員			生徒						入學志願者	入學者	入學志願者ニ對スル入學者百分比	卒業生
		有資格	無資格	計	一年	二年	三年	四年	補習科	計				
大正十一年三月	5	8	1	9	48	48	50	26	15	187	122	100	81.97	26 補習科 15
大正十二年三月	6	12	1	13	98	48	37	48	6	237	122	103	84.42	48 補習科 6
大正十三年三月	7	14	1	15	95	89	42	30	21	277	123	95	77.11	29 補習科 21
大正十四年三月	8	17	1	18	90	77	80	42	12	301	150	98	65.33	41 補習科 11
大正十五年三月	9	15	1	16	96	91	71	77	18	353	153	100	65.36	77 補習科 17

66. 樺太廳高等女學校經費累年比較

年次	俸給	廳費	修繕費	旅費	雜給及雜費	計	生徒一人當經費
	円	円	円		円	円	
大正八年度決算	11 516	5 969	300	465	2 358	20 608	128.80
大正九年度決算	15 364	7 591	397	344	2 826	26 522	143.36
大正十年度決算	19 373	10 994	1 850	369	3 065	35 651	190.65
大正十一年度決算	30 302	14 164	1 397	4 822	7 786	58 471	246.71
大正十二年度決算	41 029	9 711	2 771	4 517	4 566	62 594	244.50
大正十三年度決算	39 689	10 977	1 146	5 108	10 456	67 362	223.79
大正十四年度決算	42 985	14 495	2 389	3 837	10 258	73 964	245.72
大正十五年度豫算	50 563	17 977	1 875	5 646	10 164	86 225	—

67. 樺太廳高等女學校生徒卒業後ノ狀況

年度	小學校教員		事務員		高等師範學校生徒	其ノ他ノ學校生徒	家庭ニ在ル者		其ノ他		死亡	計
	既婚	未婚	既婚	未婚			既婚	未婚	既婚	未婚		
大正九年度	—	—	—	4	2	17	1	11	—	—	1	36
大正十年度	—	—	—	5	1	2	—	18	—	—	—	26
大正十一年度	—	7	—	7	1	4	4	24	—	1	—	48
大正十二年度	—	—	—	—	1	9	—	18	—	1	—	29
大正十三年度	—	—	—	1	—	(25) 8	—	43	—	—	—	77

括孤內ハ本校補習科入學

68. 公立大泊高等女學校學級教員生徒累年比較

年度	學級	教員			本科						實科				入學志願者		入學者		卒業者	
		有資格	無資格	計	一年	二年	三年	四年	補習科	計	一年	二年	三年	計	本科	實科	本科	實科	本科	實科
大正十一年三月	7	3	6	9	31	30	22	9	—	92	13	9	14	36	55	28	55	28	22	8
大正十二年三月	6	4	6	10	47	35	30	22	—	134	24	21	8	53	76	18	55	18	22	8
大正十三年三月	6	7	3	10	[illegible]	[illegible]	26	29	—	146	—	38	20	58	132	—	103	—	29	20
大正十四年三月	7	9	2	11	97	[illegible]	40	25	—	173	—	7	25	32	102	—	102	—	25	25
大正十五年三月	7	11	2	13	92	88	45	39	8	272	—	—	—	—	98	—	95	—	39	補習 8

69. 公立大泊高等女學校生徒卒業後ノ狀況 大正十四年

	高等女學校補習科入學者	受驗準備中	裁縫塾通學者	就職者				家庭ニ在ル者		死亡	計
				官廳	新聞者	病院	會社	既婚	未婚		
大正十五年三月卒業	13	1	4	1	1	1	1	2	15	—	39

70. 公立大泊高等女學校經費累年比較

年次	收入							支出						生徒一人當經費
	樺太廳補助金	大泊町補助金	寄附金	授業料	借入金	雜收入	計	俸給手當	營繕費	備品費	旅費	消耗品及雜費	計	
	円	円	円	円	円	円		円	円	円				円
大正八年度決算	1 000	400	547	1 167	1 707	—	4 821	3 426	—	475	—	922	4 822	50.76
大正九年度決算	1 000	800	200	1 950	4 409	—	8 359	6 43[illegible]	—	531	—	1 398	8 359	67.96
大正十年度決算	3 000	2 200	100	2 750	504	—	8 554	5 772	—	791	—	1 991	8 554	66.82
大正十一年度決算	3 000	2 760	基本財産繰入 50	5 160	1 739	—	12 709	8 036	—	基本財産造成費 190 / 120	—	1 750 / 2 613	12 709	64.84
大正十二年度決算	10 082	7 000	3 031	7 175	—	50	27 338	18 950	—	2 000	—	6 388	27 338	134.00
大正十三年度決算	18 500	—	—	4 725	—	—	23 225	16 662	—	4 700	—	2 924	24 286	119.04
大正十四年度決算	20 000	—	—	11 275	11 630	165	43 070	29 700	—	2 662	1 750	8 957	43 070	210.09
大正十五年度豫算	40 000	—	—	13 475	60 000	250	113 725	38 961	60 000	3 950	2 000	8 814	113 725	—

71. 公立小學校醫

支廳	學校數	校醫設置校數	校醫數	校醫手當年額	一校支出校醫手當年額			校醫一人ニ對スル手當年額		手當不支給校數	校醫一人擔任兒童數		
					最多	最少	平均	最高	平均		最多	最少	平均
				円	円	円	円	円	円				
豊原	31	29	16	683	80	—	23.6	80	42.7	3	1 085	90	345
大泊	44	42	20	1 425	70	—	33.9	190	71.3	2	693	117	351
本斗	20	19	7	735	75	—	36.8	200	105.0	2	876	103	351
眞岡	29	27	7	810	120	—	30.0	240	115.7	1	1 347	230	796
泊居	24	18	9	399	240	—	16.0	300	44.7	5	1 105	64	383
元泊	7	3	3	80	50	—	26.7	50	26.7	1	298	153	206
敷香	6	4	4	93	60	3	23.3	60	23.3	—	347	58	125
計	161	142	66	4 225	240	3	27.2	300	61.3	14	1 347	58	366

72. 公立小學校兒童身長体重胸圍年齡別 大正十四年四月

			七歳	八歳	九歳	十歳	十一歳	十二歳	十三歳	十四歳	十五歳	十六歳
身長	男	樺太	尺 3.54	尺 3.70	尺 3.90	尺 4.05	尺 4.18	尺 4.31	尺 4.49	尺 4.64	尺 4.72	尺 4.87
		本土	3.54	3.70	3.85	4.01	4.15	4.29	4.46	4.65	4.91	5.10
	女	樺太	3.53	3.64	3.83	4.01	4.24	4.35	4.45	4.63	4.70	4.96
		本土	3.49	3.65	3.81	3.96	4.11	4.29	4.49	4.66	4.80	4.89
体重	男	樺太	貫 4.828	貫 4.826	貫 5.961	貫 6.571	貫 7.118	貫 7.629	貫 8.313	貫 9.424	貫 10.145	貫 11.221
		本土	4.704	5.185	5.690	6.244	6.772	7.377	8.172	9.270	10.685	12.059
	女	樺太	4.770	5.144	5.615	6.291	6.938	7.701	8.582	9.673	10.211	12.750
		本土	4.533	4.985	5.485	6.001	6.590	7.333	8.371	9.636	10.747	11.641
胸圍	男	樺太	尺 1.816	尺 1.884	尺 1.944	尺 2.003	尺 2.070	尺 2.121	尺 2.201	尺 2.309	尺 2.380	尺 2.528
		本土	1.800	1.860	1.930	1.990	2.050	2.120	2.180	2.280	2.400	2.510
	女	樺太	1.770	1.827	1.880	1.960	2.024	2.120	2.196	2.276	2.313	2.548
		本土	1.730	1.800	1.860	1.920	1.980	2.060	2.150	2.270	2.400	2.470

73. 樺太廳豐原中學校 同 大泊中學校 生徒身長、体重、胸圍年齢別 大正十四年四月

種別		十二歳	十三歳	十四歳	十五歳	十六歳	十七歳	十八歳	十九歳	二十歳	二十一歳
身長	樺太廳豐原中學校	尺 4.65	尺 4.54	尺 4.84	尺 4.92	尺 4.68	尺 5.07	尺 5.20	尺 4.82	尺 —	尺 —
	樺太廳大泊中學校	4.58	4.51	4.82	4.93	5.11	5.30	5.37	5.35	5.33	5.52
	帝國本土平均	—	4.54	4.73	4.93	5.11	5.23	5.29	5.31	5.32	—
体重	樺太廳豐原中學校	貫 9.255	貫 8.631	貫 10.289	貫 11.149	貫 11.229	貫 12.721	貫 14.344	貫 11.100	貫 —	貫 —
	樺太廳大泊中學校	8.490	8.380	9.895	11.081	12.600	13.885	14.581	14.820	13.867	15.775
	帝國本土平均	—	8.468	9.552	10.848	12.111	13.118	13.746	14.131	14.232	—
胸圍	樺太廳豐原中學校	尺 2.19	尺 2.18	尺 2.37	尺 2.47	尺 2.36	尺 2.58	尺 2.68	尺 2.43	尺 —	尺 —
	樺太廳大泊中學校	2.13	2.15	2.29	2.38	2.52	2.61	2.68	2.73	2.64	2.83
	帝國本土平均	—	2.18	2.27	2.39	2.50	2.58	2.65	2.68	2.68	—

74. 樺太廳高等女學校 公立大泊高等女學校 生徒身長、体重、胸圍年齢別 大正十四年四月

種別		十二歳	十三歳	十四歳	十五歳	十六歳	十七歳	十八歳	十九歳
身長	樺太廳高等女學校	尺 —	尺 4.59	尺 4.77	尺 4.89	尺 4.89	尺 4.97	尺 4.92	尺 5.09
	公立大泊高等女學校	4.51	4.59	4.71	4.79	4.90	4.94	4.90	4.95
	帝國本土平均	—	4.57	4.72	4.82	4.91	4.92	4.92	4.94
体重	樺太廳高等女學校	貫 —	貫 9.334	貫 10.690	貫 11.876	貫 12.508	貫 13.226	貫 13.447	貫 13.135
	公立大泊高等女學校	7.717	8.760	9.900	11.184	11.973	12.170	12.131	11.500
	帝國本土平均	—	8.609	9.787	10.730	11.521	11.986	12.331	12.483
胸圍	樺太廳高等女學校	尺 —	尺 2.27	尺 2.36	尺 2.44	尺 2.49	尺 2.52	尺 2.55	尺 2.54
	公立大泊高等女學校	2.02	2.18	2.28	2.40	2.40	2.48	2.52	2.44
	帝國本土平均	—	2.15	2.27	2.37	2.45	2.50	2.46	2.50

75. 兒童生徒身体檢査狀況 大正十四年四月

	身体檢査人員	發育概評 甲	乙	丙	榮養 甲	乙	丙	脊柱 正	彎	眼疾 近視	トラホーム	其ノ他	齲齒	呼吸器病	耳疾	其ノ他ノ疾病
樺太公立小學校 男	11 608	3 006	6 661	1 941	6 690	4 585	333	11 224	384	994	1 870	415	4 555	2	611	878
樺太公立小學校 女	10 373	2 850	5 766	1 757	6 013	4 104	256	9 919	454	901	1 661	288	4 005	5	462	741
樺太廳大泊中學校	407	161	232	104	390	105	2	471	26	309	16	43	125	—	—	19
樺太廳豐原中學校	213	75	113	25	124	89	—	210	3	105	13	—	132	—	12	71
樺太廳豐原高等女學校	342	218	108	16	235	107	—	339	3	171	25	3	162	—	—	8
公立大泊高等女學校	283	72	141	70	259	24	—	181	2	140	7	16	95	—	—	110

5 社寺

76. 神社及寺院 ×印ハ兼務 大正十四年末

支廳	神社						寺院									
	官幣大社		無格社		計		眞宗		日蓮宗		曹洞宗		淨土宗		計	
	神社	神職	神社	神職	神社	神職	寺院	住職	寺院	住職	寺院	住職	寺院	住職	寺院	住職
豐原	1	4	22	× 15 6	23	× 15 10	1	1	2	2	2	2	1	1	6	6
大泊	—	—	18	× 15 2	18	× 15 2	2	2	1	1	2	2	2	2	7	7
本斗	—	—	7	—	7	—	2	2	—	—	2	2	1	1	5	5
眞岡	—	—	6	1	6	1	4	4	1	1	2	2	2	2	9	9
泊居	—	—	10	× 1 1	10	× 1 1	1	1	1	1	1	1	1	1	4	4
元泊	—	—	2	1	2	1	—	—	—	—	—	—	1	1	1	1
敷香	—	—	3	1	3	1	—	—	—	—	—	—	—	—	—	—
計	1	4	68	× 31 12	69	× 31 16	10	10	5	5	9	9	8	8	32	32

77. 信徒數 ×印ハ外國人トス 大正十四年末

支廳	神道	佛道	基督教	計
豐原	1 147	3 730	× 36 199	× 36 5 076
大泊	20 862	9 199	—	30 061
本斗	380	2 119	—	2 499
眞岡	1 186	5 611	—	6 797
泊居	382	3 158	—	3 840
元泊	—	115	—	115
敷香	—	1 962	—	1 962
計	24 257	25 854	× 36 199	× 36 50 350

78. 神道布教所並信徒數

大正十四年末

支廳	神道 布教所	神道 信徒數	黒住教 布教所	黒住教 信徒數	修成教 布教所	修成教 信徒數	大社教 布教所	大社教 信徒數	御嶽教 布教所	御嶽教 信徒數	金光教 布教所	金光教 信徒數	天理教 布教所	天理教 信徒數	計 布教所	計 信徒數
豐原	—	—	1	82	—	—	—	—	—	—	1	53	5	1 012	7	1 147
大泊	2	1 800	—	—	—	—	1	17 050	1	380	1	295	8	1 337	13	20 862
本斗	—	—	—	—	—	—	—	—	—	—	—	—	1	380	1	380
眞岡	—	—	—	—	1	330	—	—	—	—	—	—	2	856	3	1 186
泊居	—	—	—	—	—	—	—	—	—	—	—	—	2	682	2	682
元泊	—	—	—	—	—	—	—	—	—	—	—	—	—	—	—	—
敷香	—	—	—	—	—	—	—	—	—	—	—	—	—	—	—	—
計	2	1 800	1	82	1	330	1	17 050	1	380	2	348	18	4 267	26	24 257

79. 基督教布教所並信徒數

×印ハ外國人　大正十四年末

支廳	日本聖公會 布教所	日本聖公會 信徒數	天主公教會 布教所	天主公教會 信徒數	計 布教所	計 信徒數
豐原	1	60	1	× 36 139	2	235
大泊	—	—	—	—	—	—
本斗	—	—	—	—	—	—
眞岡	—	—	—	—	—	—
泊居	—	—	—	—	—	—
元泊	—	—	—	—	—	—
敷香	—	—	—	—	—	—
計	1	60	1	× 36 139	2	235

80. 佛道布教所並信徒數

大正十四年末

支廳	日蓮宗派 布教所	日蓮宗派 信徒數	眞言宗高野山派 布教所	眞言宗高野山派 信徒數	新義眞言宗派 布教所	新義眞言宗派 信徒數	新義眞言宗智山派 布教所	新義眞言宗智山派 信徒數	淨土宗 布教所	淨土宗 信徒數	眞宗本願寺派 布教所	眞宗本願寺派 信徒數	眞宗大谷派 布教所	眞宗大谷派 信徒數	眞宗興正派 布教所	眞宗興正派 信徒數	眞宗本邊派 布教所	眞宗本邊派 信徒數	日蓮宗 布教所	日蓮宗 信徒數	曹洞宗 布教所	曹洞宗 信徒數	計 布教所	計 信徒數
豐原	1	123	—	—	—	—	1	115	2	750	1	588	2	1 116	1	200	—	—	—	—	2	838	10	3 730
大泊	—	—	1	1 632	1	327	—	—	1	447	4	3 685	5	1 034	—	—	1	600	1	151	6	1 323	20	9 199
本斗	—	—	—	—	1	500	1	167	1	250	2	550	1	652	—	—	—	—	—	—	—	—	6	2 119
眞岡	2	250	1	350	1	890	2	1 643	2	500	4	800	1	432	—	—	—	—	1	256	1	220	15	5 611
泊居	—	—	—	—	1	50	—	—	—	—	3	670	3	832	—	—	—	—	2	686	2	920	11	3 158
元泊	—	—	—	—	—	—	—	—	—	—	—	—	—	—	—	—	—	—	1	115	—	—	1	115
敷香	—	—	—	—	—	—	—	—	—	—	1	870	—	—	—	—	—	—	—	—	1	1 092	2	1 962
計	3	643	2	1 982	4	1 767	4	1 925	6	1 947	15	7 163	12	4 066	1	200	1	600	5	1 208	12	4 393	65	25 894

6 殖民農業及牧畜

81. 殖民地選定年別地積

年次	農耕適地	牧畜適地	改良後農牧適地	泥炭地	計
	坪	坪	坪	坪	坪
明治三十八年	52 568 499	29 448 126	—	—	82 016 625
明治三十九年	56 748 561	103 753 438	—	17 435 000	177 936 999
明治四十年	11 461 800	16 820 000	4 386 000	—	32 667 800
明治四十一年	24 189 500	12 586 000	—	5 310 000	42 085 500
明治四十二年	36 384 000	16 180 000	—	—	52 564 000
明治四十三年	—	—	—	—	—
明治四十四年	2 700 000	—	—	—	2 700 000
大正元年	—	—	—	—	—
大正二年	9 743 000	—	—	—	9 743 000
大正三年	2 467 000	390 000	525 000	—	3 382 000
大正四年	—	—	—	—	—
大正五年	—	—	—	—	—
大正六年	—	—	—	—	—
大正七年	—	—	—	—	—
大正八年	× —	—	—	—	—
大正九年	8 395 901	27 048 695	6 435 138	—	41 879 734
大正十年	54 045 831	—	—	—	54 045 831
大正十一年	39 180 000	5 688 000	—	—	44 868 000
大正十二年	48 890 504	7 007 249	—	—	55 897 753
大正十三年	10 702 151	—	—	—	10 702 151
大正十四年	15 247 406	1 742 235	945 000	—	17 484 641
總計	372 724 153	220 663 743	11 841 138	2 274 500	627 974 034
町歩換算	町段畝歩 124 241.3.8.13	町段畝歩 73 554.5.8.03	町段畝歩 3 947.0.4.18	町段畝歩 7 581.6.6.20	町段畝歩 209 324.6.6.24

82. 殖民地區劃年別地積

種別			大正十三年末	豐原	大泊	留多加出張所	本斗
神社敷	地	區劃數	22	—	—	—	2
		坪數	30 365	—	—	—	1 580
農事試驗場用	地	〃	10	—	—	—	—
		〃	113 441	—	—	—	—
種畜場用	地	〃	37	—	—	—	—
		〃	1 052 523	—	—	—	—
陸軍省用	地	〃	4	—	—	—	—
		〃	2 038 791	—	—	—	—
刑務所用	地	〃	2	—	—	—	—
		〃	124 620	—	—	—	—
市街宅	地	〃	10 911	20	30	—	—
		〃	1 055 804	3 978	6 873	—	—
部落宅	地	〃	15 687	63	277	—	—
		〃	6 685 188	23 918	76 403	—	—
部落宅地豫定	地	〃	20	—	—	—	—
		〃	371 815	—	—	—	—
土人部落宅	地	〃	39	—	—	—	—
		〃	129 168	—	—	—	—
農耕適	地	〃	22 352	226	297	138	57
		〃	399 235 441	3 393 317	5 544 742	1 621 717	771 070
牧場見込	地	〃	1 126	1	7	—	—
		〃	73 358 432	207 538	1 334 378	—	—
公共用	地	〃	110	—	—	—	9
		〃	2 090 800	—	—	—	54 230
町村有見込	地	〃	329	—	—	—	—
		〃	6 819 147	—	—	—	—
共同部落放牧	地	〃	402	—	1	—	—
		〃	27 161 974	—	381 220	—	—
林業豫定	地	〃	5	—	—	—	—
		〃	166 378	—	—	—	—
防風	林	〃	417	—	—	—	—
		〃	7 316 089	—	—	—	—
林業漁業其ノ他豫定	地	〃	20	—	—	—	—
		〃	155 715	—	—	—	—
屠獸	場	〃	1	—	—	—	—
		〃	500	—	—	—	—
塵捨	場	〃	1	—	—	—	—
		〃	3 406	—	—	—	—
墓	地	〃	165	—	—	—	—
		〃	112 418	—	—	—	—
外國人墓	地	〃	9	—	—	—	—
		〃	3 685	—	—	—	—
共同薪炭	林	〃	79	—	—	—	—
		〃	2 691 198	—	—	—	—
孵化場豫定	地	〃	9	—	—	—	—
		〃	171 300	—	—	—	—
原野界除	地	〃	42	—	—	—	—
		〃	2 528 214	—	—	—	—
鑛泉除	地	〃	2	—	—	—	—
		〃	16 935	—	—	—	—
泥炭	地	〃	82	—	—	—	—
		〃	5 454 419	—	—	—	—
既成道	路	〃	—	—	—	—	—
		〃	1 856 450	—	—	—	—
區劃道路敷	地	〃	—	—	—	—	—
		〃	8 606 805	—	—	—	—
鐵道用	地	〃	—	—	—	—	5
		〃	1 156 283	—	—	—	16 777
河床	沼	〃	—	—	—	—	—
		〃	7 696 904	—	—	—	—
提防敷	地	〃	—	—	—	—	—
		〃	15 340 220	—	—	—	—
計		〃	51 833	310	612	138	73
		〃	573 544 423	3 628 751	5 343 616	1 621 717	843 657
町步換算		〃	町 191 181.4.7.18	町 1 209.5.8.11	町 1 731.3.0.16	町 540.5.7.07	町 281.2.1.27

種別			眞岡	泊居	鵜城出張所	元泊	敷香	計	大正十四年末
神社敷	地	區劃數	—	2	—	1	—	5	27
		坪數	—	9 500	—	1 560	—	12 640	43 005
農事試驗場用	地	〃	—	—	—	—	—	—	10
		〃	—	—	—	—	—	—	113 441
種畜場用	地	〃	—	—	—	—	—	—	37
		〃	—	—	—	—	—	—	1 052 523
陸軍省用	地	〃	—	—	—	—	—	—	4
		〃	—	—	—	—	—	—	2 038 791
刑務所用	地	〃	—	—	—	—	—	—	2
		〃	—	—	—	—	—	—	124 620
市街宅	地	〃	5	23	—	670	304	1 052	11 963
		〃	316	1 949	—	52 251	41 312	106 679	1 162 483
部落宅	地	〃	4	—	41	72	108	565	16 252
		〃	187	—	3 096	10 426	23 473	137 504	6 822 692
部落宅地豫定	地	〃	—	—	—	—	—	—	20
		〃	—	—	—	—	—	—	371 815
土人部落宅	地	〃	—	—	—	—	13	13	52
		〃	—	—	—	—	2 912	2 912	132 080
農耕適	地	〃	573	908	18	110	—	2 327	24 679
		〃	11 070 030	12 500 848	245 851	2 055 773	—	35 203 348	434 438 789
牧場見込	地	〃	3	—	—	—	—	11	1 137
		〃	579 780	—	—	—	—	2 121 696	75 480 128
公共用	地	〃	3	3	7	—	—	22	132
		〃	302 310	30 038	500	—	—	387 078	2 477 878
町村有見込	地	〃	—	—	—	—	—	—	329
		〃	—	—	—	—	—	—	6 819 147
共同部落放牧	地	〃	1	5	1	—	—	8	410
		〃	493 240	2 027 537	291 969	—	—	3 193 966	30 355 940
林業豫定	地	〃	—	—	—	—	—	—	5
		〃	—	—	—	—	—	—	166 378
防風	林	〃	—	—	—	—	—	—	417
		〃	—	—	—	—	—	—	7 316 089
林業漁業其ノ他豫定	地	〃	1	—	—	—	—	1	21
		〃	13 384	—	—	—	—	13 384	169 099
屠獸	場	〃	—	—	—	—	—	—	1
		〃	—	—	—	—	—	—	500
塵捨	場	〃	—	—	—	—	—	—	1
		〃	—	—	—	—	—	—	3 406
墓	地	〃	2	4	—	1	—	7	172
		〃	1 800	9 970	—	520	—	12 290	124 708
外國人墓	地	〃	—	—	—	—	—	—	9
		〃	—	—	—	—	—	—	3 685
共同薪炭	林	〃	—	—	—	—	—	—	79
		〃	—	—	—	—	—	—	2 691 198
孵化場豫定	地	〃	—	—	—	—	—	—	9
		〃	—	—	—	—	—	—	171 300
原野界除	地	〃	—	—	—	—	—	—	42
		〃	—	—	—	—	—	—	2 528 214
鑛泉除	地	〃	—	—	—	—	—	—	2
		〃	—	—	—	—	—	—	16 935
泥炭	地	〃	—	—	—	—	—	—	82
		〃	—	—	—	—	—	—	5 454 419
既成道	路	〃	—	—	—	—	—	—	—
		〃	—	7 800	—	—	—	7 800	1 864 250
區劃道路敷	地	〃	—	—	—	—	—	—	—
		〃	—	215 120	—	—	—	215 120	8 821 925
鐵道用	地	〃	115	—	—	—	—	120	120
		〃	20 881	—	—	—	—	37 658	1 193 941
河床	沼	〃	—	—	—	—	—	—	—
		〃	—	—	—	—	—	—	7 696 904
提防敷	地	〃	—	—	—	—	—	—	—
		〃	—	61 700	—	—	—	61 700	15 401 920
計		〃	707	945	67	854	425	4 131	56 014
		〃	12 481 928	14 864 462	541 416	2 120 530	67 697	41 513 774	615 058 205
町步換算		〃	町 4 160.6.4.08	町 4 954.8.2.02	町 180.4.7.06	町 706.8.4.10	町 22.5.6.17	町 13 837.9.2.17	町段畝步 205 019.4.0.05

83. 市街宅地區劃年別地積

		豐原支廳		大泊支廳		本斗支廳	眞岡支廳	
		豐原	落合	大泊	留多加	本斗	眞岡	野田
大正九年末	區劃	2 106	—	2 209	—	422	1 095	436
	坪數	229 393	—	238 331	—	34 404	85 884	31 247
大正十年末	區劃	2 106	—	2 209	—	422	1 095	436
	坪數	229 393	—	238 331	—	34 404	85 884	31 246
大正十一年末	區劃	2 107	—	2 250	—	422	1 167	436
	坪數	230 592	—	242 095	—	34 404	87 664	31 246
大正十二年末	區劃	2 509	—	2 427	174	449	1 354	437
	坪數	263 352	—	278 127	21 088	36 319	102 295	31 331
大正十三年末	區劃	2 509	129	2 781	192	460	1 369	440
	坪數	263 352	17 513	315 612	24 559	37 504	103 497	32 351
正正十四年末	區劃	2 509	149	2 811	192	460	1 374	440
	坪數	263 352	21 491	322 485	24 559	37 504	103 813	32 351
大正十四年	區劃	—	20	30	—	—	5	—
	坪數	—	3 978	6 873	—	—	316	—

84. 部落宅地區劃年別地積

年次	豐原		大泊		留多加出張所		本斗		眞岡	
	區劃數	坪數	區劃數	坪數	區劃數	坪數	區劃數	坪數	區劃數	坪數
大正十年末	2 964	2 119 232	3 657	1 438 184	大泊支廳中ニ包含		眞岡支廳中ニ包含		4 773	2 431 963
大正十一年末	2 999	2 124 712	3 713	1 447 537	382	77 181	—	—	4 905	2 440 963
大正十二年末	3 017	2 129 442	3 941	1 505 411	382	77 181	66	4 973	4 974	2 450 129
大正十三年末	3 266	2 168 217	4 037	1 536 656	559	107 426	88	8 330	4 978	2 450 945
大正十四年末	3 329	2 192 135	4 314	1 613 059	559	107 426	88	8 330	4 982	2 451 132
大正十四年	63	23 918	277	76 403	—	—	—	—	4	187

區劃年別地積

泊居		泊居支廳			元泊支廳	敷香支廳		計
泊居	久春内	鵜城	北名好		東知取	内路	敷香	
670	345	—	105		675	306	546	8 915
54 463	27 735	—	8 508		52 650	45 900	42 604	851 119
670	345	306	105		675	306	546	9 221
54 463	27 735	22 788	8 508		52 650	45 900	42 604	873 906
670	345	306	105		675	306	546	9 335
54 463	27 735	22 788	8 508		52 650	45 900	42 604	880 650
670	345	306	105		675	356	546	10 353
54 463	27 735	22 788	8 508		52 650	49 800	42 604	991 060
670	345	306	105		703	356	546	10 911
54 463	27 735	22 788	8 508		55 519	49 800	42 604	1 055 805
693	345	306	105		1 373	356	850	11 963
56 412	27 735	22 788	8 508		107 770	49 800	83 916	1 162 484
23	—	—	—		670	—	304	1 052
1 949	—	—	—		52 251	—	41 312	106 679

區劃年別地積

泊居		鵜城出張所		元泊		敷香		合計		町歩換算
區劃數	坪數	區劃數	坪數	區劃數	坪數	區劃數	坪數	區劃數	坪數	
1 225	182 226	泊居支廳中ニ包含		豐原支廳中ニ包含		690	103 899	13 305	6 275 504	町段畝歩 2 091.8.3.14
1 226	184 188	—	—	—	—	690	103 899	13 915	6378 480	2 126.1.6.00
1 226	184 188	—	—	111	25 835	698	106 499	14 415	6483 668	2 161.2.2.08
1 373	201 098	147	16 910	207	44 922	1 032	150 685	15 687	6 685 189	2 228.3.9.19
1 373	201 098	188	20 006	279	55 348	1 140	174 158	16 252	6 822 693	2 274.2.3.03
—	—	41	3 096	72	10 426	108	23 473	565	137 504	45.8.3.14

85. 貸付地

支廳出張所及目的地目			大正十三年末現在	大正十四年貸付	大正十四年返還	大正十四年取消	大正十四年末現在
豊原	畑	筆	1 701	141	—	—	151
		坪	28 277 117	1 940 633	—	—	1 726 576
	牧場地	〃	53	1	—	—	3
		〃	17 086 875	207 538	—	—	815 129
	共同放牧地	〃	28	—	—	—	—
		〃	10 862 831	—	—	—	—
	市街宅地	〃	1 331	292	221	—	61
		〃	51 590	25 059	19 821	—	5 751
	部落宅地	〃	2 066	75	77	3	3
		〃	686 563	25 124	19 628	—	28 055
	其ノ他	〃	84	6	5	—	1
		〃	1 770 742	420 699	2 224	—	1 000
	計	〃	5 263	515	303	—	229
		〃	58 735 718	2 619 053	41 673	21	2 576 551
大泊	畑	筆	654	346	15	—	80
		坪	8 409 220	1 675 677	7 396	—	501 859
	牧場地	〃	23	6	—	—	1
		〃	5 926 744	1 319 393	—	—	260 000
	共同放牧地	〃	5	1	—	—	—
		〃	1 683 545	380 320	—	—	—
	市街宅地	〃	797	153	159	—	—
		〃	65 537	16 612	15 411	—	—
	部落宅地	〃	1 655	290	102	—	—
		〃	449 673	72 875	28 124	—	—
	其ノ他	〃	74	11	—	—	—
		〃	142 345	16 802	—	—	—
	計	〃	3 208	807	276	21	81
		〃	16 677 064	3 481 679	50 931	1 160	761 859
加多留出張所	畑	筆	1 321	297	—	—	51
		坪	18 318 189	3 881 252	—	—	555 547
	牧場地	〃	14	—	—	—	—
		〃	6 241 406	—	—	—	—
	共同放牧地	〃	6	2	—	—	—
		〃	2 544 398	977 745	—	—	—
	市街宅地	〃	293	41	25	—	8
		〃	66 009	6 528	6 018	—	4 644
	部落宅地	〃	295	121	22	—	14
		〃	164 422	57 636	6 778	—	9 590
	其ノ他	〃	88	—	—	—	—
		〃	644 907	—	—	—	—
	計	〃	2 017	461	47	—	73
		〃	27 979 331	4 923 161	12 796	1	569 781
本斗	畑	筆	1 538	618	—	—	213
		坪	21 875 611	7 459 736	—	—	2 659 165
	牧場地	〃	13	1	—	—	—
		〃	5 041 456	307 925	—	—	—
	共同放牧地	〃	13	2	—	—	—
		〃	5 673 691	680 000	—	—	—
	市街宅地	〃	524	56	92	—	—
		〃	37 166	4 060	6 640	—	—
	部落宅地	〃	1 474	282	93	—	7
		〃	321 745	56 884	16 920	—	1 650
	其ノ他	〃	—	3	—	—	1
		〃	—	38 450	—	—	800
	計	〃	3 562	962	185	1	221
		〃	32 949 669	8 547 055	23 560	1	2 661 615

地目別

四年處分 返還	取消	計	地積更正ニ依ル増減	大正十四年末現在
21	8	160	—	1 682
380 204	107 657	2 214 437	△ 686	28 002 627
1	—	4	—	50
275 400	—	1 090 529	△ 34 330	16 169 554
—	—	—	—	28
—	—	—	—	10 862 831
—	48	330	—	1 293
—	5 669	31 241	54	45 402
11	26	147	—	1 994
4 280	12 050	64 053	△ 84	647 550
4	1	11	—	79
1 129 199	11 134	1 143 557	6 973	1 054 857
37	83	652	—	5 126
1 789 083	136 510	4 543 817	△ 28 072	56 782 681
35	51	181	—	819
394 344	629 380	1 532 979	—	8 551 918
1	—	2	—	27
500 000	—	760 000	61 422	6 547 559
—	—	—	—	6
—	—	—	—	2 063 865
9	3	171	—	779
934	234	16 579	—	65 570
24	179	305	—	1 640
5 882	45 236	79 242	—	443 306
—	—	—	—	85
—	—	—	—	159 147
69	233	659	—	3 356
901 160	674 850	2 388 800	61 422	17 831 365
35	179	265	—	1 353
487 831	2 351 862	3 395 240	—	18 804 201
—	—	—	—	14
—	—	—	△ 60	6 241 346
—	—	—	—	8
—	—	—	—	3 522 143
1	18	52	—	282
120	2 710	13 492	—	59 045
9	131	176	—	240
3 536	76 035	95 939	—	126 119
—	28	28	—	60
—	53 181	53 181	—	586 726
45	356	521	—	1 957
491 487	2 488 788	3 562 852	△ 60	29 339 580
25	7	245	—	1 911
325 638	96 595	3 081 398	—	26 253 949
—	—	—	—	14
—	—	—	1 175	5 360 556
—	—	—	—	15
—	—	—	—	6 353 691
13	—	105	—	475
972	—	7 612	—	33 614
41	3	144	—	1 612
6 938	1 000	26 509	—	352 120
—	—	1	—	2
—	—	800	—	37 650
79	10	495	—	4 029
333 548	97 595	3 116 319	11 175	38 391 580

85. 貸付地

支廳出張所及目的地目			大正十三年末現在	大正十四年貸付	大正十四年 返還	大正十四年 取消	大正十四年 計	地積更正＝依ル 増	地積更正＝依ル 減	大正十四年末現在
鎭南浦	畑	筆	2 514	458	—	71	6	20	97	—	—	2 875
		坪	25 826 596	6 055 537	—	970 237	90 113	308 213	1 368 563	—	—	30 513 570
	牧場地	〃	32	3	—	1	1	—	2	—	—	33
	共同放牧地	〃	8 256 441	594 642	—	124 477	362 982	—	487 469	—	△ 16 537	8 347 077
		〃	16	1	—	—	—	—	—	—	—	17
	市街宅地	〃	6 823 993	493 249	—	—	—	—	—	—	—	7 382 233
		〃	388	16	17	—	14	—	31	—	—	373
	部落宅地	〃	29 718	1 713	868	—	1 327	—	2 195	—	—	20 235
		〃	1 121	76	124	—	6	—	130	—	—	1 067
	其ノ他	〃	308 063	22 478	22 646	—	1 616	—	24 262	—	—	306 278
		〃	150	10	1	—	4	—	5	—	—	155
		〃	1 910 193	53 784	1 800	—	27 278	—	29 078	—	—	1 934 869
	計	筆	4 221	564	142	72	31	20	265	—	—	4 520
		坪	43 170 004	7 221 394	25 314	1 094 714	483 326	303 213	1 911 567	—	△ 16 537	48 463 292
鎭南浦	畑	筆	571	1 262	—	10	1	2	13	—	—	1 820
		坪	5 975 484	17 159 734	—	95 942	12 000	29 040	137 582	—	—	22 997 636
	牧場地	〃	13	1	—	1	—	—	1	—	—	13
	共同放牧地	〃	4 143 533	458 850	—	499 788	—	—	499 788	—	—	4 102 565
		〃	9	5	—	—	—	—	—	—	—	14
	市街宅地	〃	2 714 122	2 027 537	—	—	—	—	—	—	—	4 741 659
		〃	112	53	8	—	—	—	8	—	—	157
	部落宅地	〃	9 382	4 256	630	—	—	—	630	—	—	13 107
		〃	492	82	16	—	2	—	18	—	—	556
	其ノ他	〃	108 073	21 477	3 812	—	450	—	4 262	—	—	125 288
		〃	53	9	—	—	—	—	—	—	—	62
		〃	36 987	6 137	—	—	—	—	—	—	—	43 124
	計	筆	1 250	1 412	24	11	3	2	40	—	—	2 622
		坪	12 987 551	19 678 091	4 442	595 730	12 450	23 640	642 262	—	—	32 023 380
鎭南浦城内出張所	畑	筆	300	18	—	2	6	2	10	—	—	308
		坪	3 806 834	245 851	—	22 302	88 565	30 000	143 867	—	—	3 911 818
	牧場地	〃	7	—	—	—	—	—	—	—	—	7
	牧場宅地	〃	1 605 339	—	—	—	—	—	—	—	△ 100	1 605 239
	共同放牧地	〃	3	1	—	—	—	—	—	—	—	4
	共同放牧宅地	〃	1 310 640	291 969	—	—	—	—	—	—	—	1 602 609
	市街地	〃	47	16	5	2	10	—	17	—	—	46
	市街宅地	〃	5 265	1 266	380	156	783	—	1 319	—	—	5 211
	部落地	〃	266	140	91	4	15	38	148	—	—	258
	部落宅地	〃	63 450	19 838	14 247	762	3 008	5 670	23 715	—	—	59 574
	其ノ他	〃	28	12	—	—	—	—	—	—	—	40
		〃	705 424	12 363	—	—	—	—	—	—	—	717 787
	計	筆	651	187	96	8	31	40	175	—	—	663
		坪	7 496 952	571 237	14 627	23 220	92 356	35 670	165 901	—	△ 100	7 902 238
元山	畑	筆	517	93	—	1	—	—	1	—	—	609
		坪	6 499 518	1 282 962	—	3 900	—	—	3 900	—	—	7 778 580
	牧場地	〃	10	—	—	—	—	—	1	—	—	9
	牧場宅地	〃	3 966 054	—	—	39 898	—	—	39 898	—	△ 3 064	3 923 091
	共同放牧地	〃	—	—	—	—	—	—	—	—	—	—
	共同放牧宅地	〃	—	—	—	—	—	—	—	—	—	—
	市街地	〃	287	417	138	2	4	26	170	—	—	534
	市街宅地	〃	31 720	32 695	10 764	260	364	2 028	13 416	—	—	50 999
	部落地	〃	542	85	81	—	9	3	93	—	—	534
	部落宅地	〃	118 645	18 016	20 564	—	1 920	850	23 334	—	—	113 327
	其ノ他	〃	17	17	—	—	—	—	—	—	—	34
		〃	604 530	4 316 806	—	—	—	—	—	—	—	4 921 306
	計	筆	1 373	616	219	4	13	29	265	—	—	1 720
		坪	11 220 437	5 650 479	31 328	44 058	2 234	2 878	80 543	—	△ 3 064	16 787 303

地目別（續）

85. 貸付地地目別（續）

支廳出張所	目的地目		大正十三年末現在	大正十四年貸付	大正十四年處分 賣拂	大正十四年處分 讓與	大正十四年處分 返還	大正十四年處分 取消	大正十四年處分 計	地積更正ニ依ル增減	大正十四年末現在
敷香	畑	筆數 坪數	364 4 826 464	473 6 144 167	— —	— —	19 272 852	1 14 670	20 287 522	— —	817 10 683 109
	牧場地	〃 〃	6 2 966 200	1 499 560	— —	— —	2 1 000 000	— —	2 1 000 000	— △ 10 500	5 2 455 260
	共同放牧地	〃 〃	— —	1 80 176	— —	— —	— —	— —	— —	— —	1 80 176
	市街宅地	〃 〃	445 47 329	125 12 710	30 3 420	— —	1 78	23 2 442	54 5 940	— —	516 54 099
	部落宅地	〃 〃	530 163 695	121 27 201	58 15 511	3 270	18 4 176	25 7 465	104 27 423	— —	547 163 473
	其ノ他	〃 〃	119 416 963	— —	— —	— —	— —	— —	— —	— —	119 416 963
	計	〃 〃	1 464 8 420 651	721 6 763 814	88 18 931	3 270	40 1 277 106	49 24 577	180 1 320 885	— △ 10 500	2 005 13 853 080
總計	畑	筆數 坪數	9 480 123 815 033	3 706 45 845 550	15 7 396	559 6 535 528	148 2 051 547	270 3 568 017	992 12 162 489	— △ 686	12 194 157 497 408
	牧場地	〃 〃	171 55 234 019	13 32 387 908	— —	7 1 739 292	5 2 138 392	— —	12 3 877 684	— 8 005	172 54 752 248
	共同放牧地	〃 〃	80 31 623 220	13 4 930 987	— —	— —	— —	— —	— —	— —	93 36 559 207
	市街宅地	〃 〃	4 224 343 716	1 161 105 002	695 63 953	73 10 811	52 4 578	118 13 083	938 92 426	— 54	4 455 356 346
	部落宅地	〃 〃	8 441 2 304 329	1 272 321 531	664 148 259	61 40 367	135 31 807	405 148 306	1 265 368 740	— △ 84	8 448 2 337 036
	其ノ他	〃 〃	613 6 332 061	68 4 865 042	6 4 024	2 1 800	8 1 156 477	29 69 315	45 1 231 616	— 6 973	636 9 872 459
	計	〃 〃	23 009 219 737 378	6 241 59 456 020	1 380 223 632	702 8 327 798	348 5 382 801	822 3 798 721	3 252 17 732 955	— 14 263	25 998 261 374 704
町步換算	畑		町段畝步 41.271.6.7.23	町段畝步 15.281.8.8.00	町段畝步 2.4.6.16	町段畝步 2.178.5.0.28	町段畝步 683.8.4.27	町段畝步 1.189.3.3.27	町段畝步 4.054.1.4.09	町段畝步 2.2.26	町段畝步 52.499.1.3.18
	牧場地		18.411.3.3.29	1.129.3.0.08	—	579.7.6.12	712.7.9.22	—	1.292.5.6.04	2.6.6.25	18.250.7.4.28
	共同放牧地		10.542.7.4.00	1.643.6.6.07	—	—	—	—	—	—	12.186.4.0.07
	市街宅地		114.5.7.06	35.0.0.02	21.3.1.23	3.6.0.11	1.5.2.18	4.3.6.03	30.8.0.26	1.24	118.7.8.06
	部落宅地		794.7.7.19	107.1.7.21	49.4.1.29	13.4.5.17	10.6.0.07	49.4.3.16	122.9.1.10	2.24	779.0.1.06
	其ノ他		2.077.3.5.11	1.621.6.8.02	1.3.4.04	6.0.0.00	385.4.9.07	23.1.0.15	410.5.3.26	2.3.2.13	3.290.8.1.29
	計		73.212.4.5.28	19.818.6.7.10	74.5.4.12	2.775.9.3.08	1.794.2.6.21	1.266.2.4.01	5.910.9.8.15	4.7.5.12	87.124.9.0.4

86. 貸付地附與及讓與

支廳及出張所	目的地目		大正十三年末現在	大正十四年	大正十四年末現在
豐原	畑	筆數	2 248	131	2 379
		坪數	26 263 974	1 726 576	27 990 550
	牧場地	〃	30	3	33
		〃	7 368 148	815 129	8 183 277
	市街宅地	〃	32	61	93
		〃	4 980	5 751	10 731
	部落宅地	〃	848	33	881
		〃	799 716	28 095	827 811
	其ノ他	〃	—	1	1
		〃	—	1 000	1 000
	計	〃	3 158	229	3 387
		〃	34 436 818	2 576 551	37 013 369
大泊	畑	筆數	791	80	871
		坪數	7 207 115	501 859	7 808 974
	牧場地	〃	1	1	2
		〃	311 612	260 000	571 612
	市街宅地	〃	38	—	38
		〃	9 400	—	9 400
	部落宅地	〃	153	—	153
		〃	270 775	—	270 775
	計	〃	983	81	1 064
		〃	7 798 902	761 859	8 660 761
加多留出張所	畑	筆數	48	51	99
		坪數	755 638	555 547	1 311 185
	牧場地	〃	1	—	1
		〃	292 912	—	292 912
	市街宅地	〃	2	8	10
		〃	764	4 644	5 408
	部落宅地	〃	6	14	20
		〃	1 880	9 590	11 470
	其ノ他	〃	3	—	3
		〃	15 600	—	15 600
	計	〃	60	73	133
		〃	1 066 794	569 781	1 636 575
本斗	畑	筆數	184	213	397
		坪數	2 714 941	2 659 165	5 374 106
	牧場地	〃	1	—	1
		〃	141 490	—	141 490
	市街宅地	〃	54	—	54
		〃	4 056	—	4 056
	部落宅地	〃	95	7	102
		〃	27 322	1 650	28 972
	其ノ他	〃	—	1	1
		〃	—	800	800
	計	〃	334	221	555
		〃	2 887 809	2 661 615	5 549 424
眞岡	畑	筆數	1 312	71	1 383
		坪數	15 877 342	970 237	16 847 579
	牧場地	〃	6	1	7
		〃	684 091	124 477	808 568
	市街宅地	〃	7	—	7
		〃	617	—	617
	部落宅地	〃	9	—	9
		〃	20 007	—	20 007
	其ノ他	〃	13	—	13
		〃	15 474	—	15 474
	計	〃	1 347	72	1 419
		〃	16 597 531	1 094 714	17 692 245

86. 貸付地附與及讓與 (續)

支廳及出張所	目的地目		大正十三年末現在	大正十四年	大正十四年末現在
泊居	畑	筆數	254	10	264
		坪數	2 937 177	95 942	3 033 119
	牧場地	〃	2	1	3
		〃	699 410	499 788	1 199 198
	共同放牧地	〃	2	—	2
		〃	920 150	—	920 150
	市街宅地	〃	17	—	17
		〃	1 312	—	1 312
	部落宅地	〃	—	—	—
		〃	—	—	—
	計	〃	275	11	286
		〃	4 558 049	595 730	5 153 779
鵜城出張所	畑	筆數	1	2	3
		坪數	852	22 302	23 154
	牧場地	〃	—	—	—
		〃	—	—	—
	市街宅地	〃	2	2	4
		〃	150	156	306
	部落宅地	〃	13	4	17
		〃	4 200	762	4 962
	計	〃	16	8	24
		〃	5 202	23 220	28 422
元泊	畑	筆數	2	1	3
		坪數	9 293	3 900	13 193
	牧場地	〃	—	1	1
		〃	—	39 898	39 898
	市街宅地	〃	4	2	6
		〃	312	260	572
	部落宅地	〃	17	—	17
		〃	4 450	—	4 450
	計	〃	23	4	27
		〃	14 055	44 058	58 113
敷香	畑	筆數	—	—	—
		坪數	—	—	—
	牧場地	〃	—	—	—
		〃	—	—	—
	市街宅地	〃	11	—	11
		〃	1 518	—	1 518
	部落宅地	〃	10	3	13
		〃	3 750	270	4 020
	計	〃	21	3	24
		〃	5 268	270	5 538
總計	畑	筆數	4 840	559	5 399
		坪數	55 766 332	6 535 528	62 301 860
	牧場地	〃	41	7	48
		〃	9 497 663	1 739 292	11 236 955
	共同放牧地	〃	2	—	2
		〃	920 150	—	920 150
	市街宅地	〃	167	73	240
		〃	23 109	10 811	33 920
	部落宅地	〃	1 151	47	1 198
		〃	1 132 100	40 367	1 172 467
	其ノ他	〃	16	2	18
		〃	31 074	1 800	32 874
	計	〃	6 217	688	6 905
		〃	67 370 428	8 327 798	75 698 226

87. 市街宅地賣拂

支廳出張所及地名		大正十三年末	大正十四年	大正十四年末現在
豐原 豐原	筆數	1 652	188	1 840
	坪數	148 089	14 861	162 950
豐原 落合	〃	—	33	33
	〃	—	4 960	4 960
豐原 計	〃	1 652	221	1 873
	〃	148 089	19 821	167 910
大泊 大泊	筆數	1 754	159	1 913
	坪數	167 581	15 411	182 992
大泊 留多加	〃	4	25	29
	〃	1 160	6 018	7 178
大泊 計	〃	1 758	184	1 942
	〃	168 741	21 429	190 170
本斗	筆數	195	92	287
	坪數	15 341	6 640	21 981
眞岡 眞岡	筆數	1 212	10	1 222
	坪數	106 764	423	107 187
眞岡 野田	〃	372	7	379
	〃	27 444	445	27 889
眞岡 計	〃	1 584	17	1 601
	〃	134 208	868	135 076
泊居 泊居	筆數	1 465	4	1 469
	坪數	39 075	312	39 387
泊居 久春内	〃	66	2	68
	〃	5 574	318	5 892
泊居 計	〃	1 531	6	1 537
	〃	44 649	630	45 279
鵜城出張所 鵜城	筆數	2	5	7
	坪數	156	380	536
鵜城出張所 名好	〃	43	—	43
	〃	3 447	—	3 447
鵜城出張所 計	〃	45	5	50
	〃	3 603	380	3 983
元泊 東知取	筆數	24	138	162
	坪數	1 872	10 764	12 636
敷香 敷香	筆數	53	19	72
	坪數	7 903	2 562	10 465
敷香 内路	〃	10	11	21
	〃	780	858	1 638
敷香 計	〃	63	30	93
	〃	8 983	3 420	12 103
總計	筆數	6 852	693	7 545
	坪數	525 186	63 953	589 139
町歩換算		町段畝歩 175.0.6.06	町段畝歩 21.3.1.23	町段畝歩 196.3.7.29

88. 部落宅地賣拂

支廳及出張所		大正十三年末	大正十四年	大正十四年末現在
豐原	筆數	330	77	407
	坪數	93 137	19 628	112 765
大泊	〃	166	102	268
	〃	47 802	28 124	75 926
留多加	〃	147	22	169
	〃	43 858	6 778	50 636
本斗	〃	218	93	311
	〃	54 199	16 920	71 120
眞岡	〃	734	124	858
	〃	184 637	22 646	207 283
泊居	〃	114	16	130
	〃	26 983	3 812	30 795
鵜城	〃	149	91	240
	〃	40 430	14 274	54 704
元泊	〃	226	81	307
	〃	58 076	20 564	78 640
敷香	〃	53	58	111
	〃	14 392	15 511	29 904
計	〃	2 137	664	2 801
	〃	563 514	148 257	711 773

89. 耕地反別

大正十四年末

支廳	既墾地	新墾地	計	前年ニ比シ増減
	町	町	町	町
豐原	5 913.90	860.30	6 774.20	増 860.30
大泊	3 151.00	497.70	3 648.70	〃 497.70
本斗	2 971.92	120.70	3 092.62	〃 120.70
眞岡	4 160.80	183.00	4 343.80	〃 83.00
泊居	941.80	528.10	1 469.90	〃 167.10
元泊	266.80	118.80	385.60	〃 118.80
敷香	123.79	141.60	265.39	〃 141.60
合計	17 530.01	2 450.20	19 980.21	〃 1 989.20
大正十三年	16 300.11	1 290.90	17 991.01	—
増減	増 1 229.90	増 759.30	増 1 989.20	—

90. 移住農民収容

大正十四年

	豊原支廳				大泊支廳				本斗支廳				眞岡支廳			
	戸數	人口			戸數	人口			戸數	人口			戸數	人口		
		男	女	計		男	女	計		男	女	計		男	女	計
全																
大正十年	148	—	—	582	162	—	—	707	—	—	—	—	262	—	—	640
大正十一年	269	—	—	973	331	—	—	1 440	63	—	—	221	185	—	—	764
大正十二年	135	279	268	547	529	885	771	1 656	715	1 331	1 057	2 381	447	748	818	1 566
大正十三年	144	276	212	488	621	1 193	947	2 140	476	1 040	955	1 995	245	432	374	856
大正十四年	116	217	202	419	294	678	589	1 267	125	293	251	544	336	797	603	1 400
道府																
北海道	50	105	97	202	154	384	337	721	40	110	103	213	187	471	358	829
青森	12	21	13	34	15	39	32	71	20	37	28	65	26	77	52	129
岩手	7	12	9	21	10	24	14	38	6	18	16	34	7	13	12	25
秋田	6	17	14	31	27	41	44	85	9	23	19	42	8	23	15	38
宮城	8	11	10	21	12	31	28	59	5	9	9	18	8	17	16	33
山形	7	16	18	34	3	6	4	10	12	26	24	50	18	31	19	50
福島	4	7	7	14	10	21	20	41	4	9	7	16	19	30	26	56
茨城	—	—	—	—	2	4	5	9	—	—	—	—	3	3	3	6
千葉	—	—	—	—	3	6	7	13	—	—	—	—	2	3	4	7
埼玉	—	—	—	—	1	3	2	5	—	—	—	—	3	6	3	9
栃木	2	3	4	7	2	6	3	9	—	—	—	—	3	4	4	8
群馬	—	—	—	—	1	1	1	2	—	—	—	—	—	—	—	—
東京	—	—	—	—	3	6	4	10	—	—	—	—	2	7	4	11
長野	1	1	1	2	2	4	5	9	—	—	—	—	2	4	—	4
山梨	—	—	—	—	3	7	5	12	3	8	4	12	5	12	9	21
新潟	7	6	9	15	5	9	10	19	3	6	4	10	12	26	22	48
石川	3	3	3	6	7	20	10	30	—	—	—	—	4	7	5	12
神奈川	1	1	1	2	1	2	1	3	1	1	—	1	1	3	2	5
静岡	—	—	—	—	—	—	—	—	—	—	—	—	3	6	7	13
愛知	—	—	—	—	2	2	2	4	4	4	6	10	1	3	2	5
三重	2	3	4	7	2	3	4	7	2	2	2	4	3	7	5	12
和歌山	—	—	—	—	1	1	2	3	1	3	1	4	1	4	3	7
滋賀	1	1	2	3	2	5	4	9	1	4	4	8	1	1	1	2
奈良	—	—	—	—	1	2	1	3	1	2	1	3	—	—	—	—
京都	—	—	—	—	4	6	7	13	2	5	2	7	—	—	—	—
大阪	—	—	—	—	1	2	7	9	—	—	—	—	—	—	—	—
兵庫	—	—	—	—	3	5	7	12	—	—	—	—	—	—	—	—
岡山	—	—	—	—	—	—	—	—	—	—	—	—	—	—	—	—
島根	—	—	—	—	4	11	7	18	1	3	1	4	—	—	—	—
鳥取	1	3	2	5	1	2	1	3	2	3	4	7	2	6	8	14
広島	1	3	3	6	2	3	2	5	—	—	—	—	4	9	7	16
山口	—	—	—	—	—	—	—	—	—	—	—	—	1	4	1	5
福岡	1	2	2	4	6	11	8	19	6	14	10	24	8	16	13	29
佐賀	—	—	—	—	—	—	—	—	—	—	—	—	1	3	2	5
長崎	1	1	1	2	—	—	—	—	1	1	3	4	—	—	—	—
熊本	—	—	—	—	—	—	—	—	—	—	—	—	—	—	—	—
大分	1	1	2	3	1	1	1	2	—	—	—	—	—	—	—	—
鮮内	—	—	—	—	4	12	4	16	—	—	—	—	—	—	—	—
合計	116	217	202	419	294	678	589	1 267	125	293	251	544	336	797	603	1 400

大正十四年

泊居支廳				元泊支廳				敷香支廳				合計			
戸數	人口			戸數	人口			戸數	人口			戸數	人口		
	男	女	計		男	女	計		男	女	計		男	女	計
管内															
55	—	—	119	—	—	—	—	—	—	—	—	627	—	—	2 348
183	—	—	526	—	—	—	—	15	—	—	25	1 046	—	—	3 949
656	1 388	1 277	2 665	157	248	186	434	18	53	36	89	2 657	4 933	4 407	9 340
509	960	769	1 729	292	573	388	961	462	562	487	1 049	2 749	5 086	4 132	9 218
840	1 339	858	2 197	90	173	150	323	576	948	664	1 612	2 378	4 445	3 315	7 760
縣別															
364	636	419	1 055	51	102	98	200	244	443	310	753	1 090	2 251	1 722	3 973
179	250	138	388	5	12	4	16	58	79	55	134	307	515	322	837
72	96	58	154	3	5	4	9	17	34	25	59	122	202	138	340
67	101	68	169	9	19	12	31	35	51	39	90	161	275	211	486
7	12	8	20	2	4	3	7	5	8	6	14	47	92	80	172
11	13	8	21	2	7	4	11	10	27	13	40	104	126	90	216
7	11	4	15	2	2	2	4	31	43	29	72	77	123	95	218
1	3	1	4	1	1	1	2	6	11	8	19	13	22	18	40
1	1	1	2	—	—	—	—	1	2	1	3	7	12	13	25
2	3	4	7	—	—	—	—	1	1	1	2	7	13	10	23
1	1	—	1	—	—	—	—	10	11	10	21	18	25	21	46
—	—	—	—	—	—	—	—	1	1	1	2	2	2	2	4
2	4	1	5	—	—	—	—	2	4	3	7	9	21	12	33
6	9	8	17	—	—	—	—	5	8	7	15	16	26	21	47
19	33	16	49	1	1	3	4	4	4	1	5	35	65	38	103
19	32	24	56	3	4	4	8	9	13	9	22	58	96	82	178
5	8	7	15	—	—	—	—	3	4	4	8	22	42	29	71
—	—	—	—	1	2	2	4	—	—	—	—	5	9	6	15
6	11	5	16	—	—	—	—	1	1	1	2	4	7	8	15
2	8	3	11	—	—	—	—	2	5	3	8	15	25	18	43
8	8	8	16	—	—	—	—	1	1	1	2	3	9	4	13
—	—	—	—	—	—	—	—	9	12	8	20	26	35	31	66
1	1	1	2	—	—	—	—	1	1	1	2	2	5	4	9
4	11	9	20	1	1	1	2	45	81	65	146	49	87	69	156
—	—	—	—	—	—	—	—	2	2	2	4	12	25	23	48
6	9	7	16	1	1	1	2	2	2	2	4	2	3	3	6
1	1	—	1	—	—	—	—	—	—	—	—	10	16	14	30
1	2	1	3	1	1	1	2	1	1	1	2	7	12	9	21
—	—	—	—	—	—	—	—	—	—	—	—	2	3	2	5
3	6	4	10	1	2	1	3	2	3	2	5	2	3	8	11
1	1	1	2	—	—	—	—	1	1	1	2	9	16	14	30
3	3	1	4	—	—	—	—	1	1	1	2	2	2	2	4
1	2	1	3	—	—	—	—	7	10	6	16	5	7	3	10
—	—	—	—	—	—	—	—	2	2	1	3	16	33	25	58
14	19	13	32	1	2	1	3	1	1	—	1	4	7	4	11
5	8	10	18	—	—	—	—	3	4	3	7	22	34	23	57
2	4	4	8	—	—	—	—	6	11	7	18	10	19	17	36
5	9	5	14	—	—	—	—	4	5	3	8	8	15	11	26
—	—	—	—	1	2	1	3	—	—	—	—	30	57	41	98
1	1	1	2	—	—	—	—	1	2	1	3	1	2	1	3
1	3	2	5	—	—	—	—	23	28	12	40	3	6	4	10
1	1	—	1	—	—	—	—	—	—	—	—	25	32	15	47
1	1	1	2	—	—	—	—	3	3	1	4	2	4	3	5
10	17	16	33	4	5	7	12	18	27	18	45	4	1	2	6
840	1 339	858	2 197	90	173	150	323	576	948	664	1 610	36	61	45	106
												2 378	4 445	3 315	7 760

91. 農作物作付反別收穫高

大正十四年

種別	作付反別	收穫高	價額 總價額	價額 單價	一反歩當 收穫高	一反歩當 價額
			全管内			
大正十年	108 967	—	2 389 742	—	—	—
大正十一年	101 747	—	2 207 856	—	—	—
大正十二年	114 903	—	2 744 681	—	—	—
大正十三年	127 098	—	3 153 287	—	—	—
大正十四年	139 606	—	3 779 561	—	—	—
			種別			
大麥	1 051 斤	1 130 石	16 322 円	14.45 円	1.028 石	14.85 円
裸麥	7 455	8 971	130 669	14.56	1.203	17.52
小麥	1 781	2 057	37 295	18.11	1.110	20.10
燕麥	54 804	134 330	1 007 769	7.50	2.487	18.65
ライ麥	1 117	1 260	16 240	12.81	1.128	14.45
粟	772	1 104	16 572	15.01	1.430	21.46
玉蜀黍	1 238	1 036	13 950	12.50	0.837	10.46
稷	20	23	264	11.48	1.150	13.20
稗	339	20	388	19.40	0.066	12.80
蕎麥	4 657	5 590	55 300	9.89	1.200	11.87
大豆	621	460	10 790	23.45	0.740	17.35
小豆	118	90	2 365	26.28	0.744	19.55
豌豆	3 942	4 232	97 776	23.10	1.068	24.67
蠶豆	756	686	15 451	22.52	0.907	20.43
菜豆	1 882	1 766	40 765	23.08	0.937	21.67
蕓苔	2	2 貫	38	19.00	1.000	19.00
馬鈴薯	14 578	4 180 130 貫	583 036	0.14	287.000 貫	40.18
甘藍	3 742	931 884	158 616	0.17	249.000	47.33
蘿蔔	5 768	2 283 847	306 202	0.13	395.600	38.43
蕪菁	798	260 043	63 011	0.24	393.000	94.32
胡蘿蔔	1 479	377 660	130 165	0.34	255.500	86.87
午蒡	1 255	377 487	189 091	0.50	300.890	150.40
胡瓜	867	240 801	107 717	0.44	277.000	121.88
葱	1 413	220 738	106 590	0.48	156.900	75.43
葱頭	56	8 813	4 545	0.52	157.370	79.15
蔬菜	1 684	545 720	79 827	0.15	324.000	48.60
茄子	5	600	600	1.00	120.000	120.00
南瓜	243	125 900	32 485	0.25	518.000	129.50
其他蔬菜	3 203	841 694	159 427	0.19	262.780	49.77
亞麻	475	23 750	7 838	0.33	63.100	22.37
牧草	23 437	2 490 301	388 395	0.15	106.400	15.96
除虫菊	46	—	—	—	—	—
大麻	2	40	52	1.30	20.000	26.00
合計	139 606	—	3 779 561	—	—	—

92. 支廳別農作物作付反別

大正十四年

種別	豐原	大泊	本斗	眞岡	泊居	元泊	敷香	計
				全管内				
大正十年	39 617	21 470	10 963	40 860	6 764	126	254	108 977
大正十一年	39 239	20 298	10 963	25 123	5 818	126	189	101 747
大正十二年	39 674	24 441	12 285	28 948	8 967	319	307	114 941
大正十三年	39 089	28 600	14 288	32 689	9 458	1 739	1 236	127 099
大正十四年	42 470	31 863	16 263	32 374	11 348	3 756	1 532	139 606
				種別				
大麥	273 斤	403 斤	185 斤	142 斤	46 斤	2 斤	— 斤	1 051 斤
裸麥	1 220	2 833	973	1 965	411	35	18	7 455
小麥	488	290	146	718	94	40	5	1 781
燕麥	14 438	10 219	6 246	16 547	6 988	350	316	54 804
ライ麥	880	229	—	—	—	—	8	1 117
粟	147	147	252	110	46	70	—	772
玉蜀黍	167	120	395	459	92	5	—	1 238
稷	—	2	10	3	—	5	—	20
稗	—	1	20	—	35	283	—	339
蕎麥	929	1 664	687	852	389	50	86	4 657
大豆	140	140	137	157	42	5	—	621
小豆	11	11	84	8	2	2	—	118
豌豆	1 162	720	139	1 675	200	30	16	3 942
蠶豆	192	293	132	64	4	70	1	756
菜豆	292	545	465	480	55	45	—	1 882
蕓苔	—	—	—	2	—	—	—	2
馬鈴薯	2 890	4 537	1 803	3 368	1 137	523	320	14 578
甘藍	709	966	630	1 035	306	105	—	3 742
蘿蔔	1 113	959	919	896	472	1 000	409	5 768
蕪菁	198	348	63	108	7	35	39	798
胡蘿蔔	183	600	244	184	171	70	27	1 479
午蒡	202	456	211	230	90	45	21	1 255
胡瓜	173	243	209	161	72	5	4	867
葱	334	560	174	184	90	52	19	1 413
葱頭	2	26	5	4	17	—	2	56
蔬菜	188	497	146	463	124	215	141	1 684
茄子	—	—	—	5	—	—	—	5
南瓜	98	—	145	—	—	—	—	243
其他蔬菜	886	944	537	337	445	54	—	3 203
亞麻	475	—	—	—	—	—	—	475
牧草	14 943	4 200	1 304	2 217	13	660	100	23 437
除虫菊	46	—	—	—	—	—	—	46
大麻	—	—	2	—	—	—	—	2
合計	42 470	31 863	16 263	32 374	11 348	3 756	1 532	139 606

93. 支廳別農作物收穫高

大正十四年

種類	豐原	大泊	本斗	眞岡	泊居	元泊	敷香	計
	石	石	石	石	石	石	石	石
大麥	322	360	207	191	48	2	—	1 130
裸麥	1 988	3 351	900	2 143	539	42	8	8 971
小麥	736	310	121	715	133	40	4	2 059
燕麥	31 947	24 924	14 771	42 466	19 055	700	467	134 330
ライ麥	959	293	—	—	—	—	8	1 260
黍	157	199	299	312	67	70	—	1 104
玉蜀黍	131	85	242	485	93	—	—	1 036
粟	—	2	18	2	—	1	—	23
稗	—	4	16	—	—	—	—	20
蕎麥	1 068	2 083	884	1 012	432	50	61	5 590
大豆	114	82	128	94	42	—	—	460
小豆	8	6	73	2	1	—	—	90
豌豆	1 092	1 007	160	1 674	260	30	9	4 232
蠶豆	186	207	166	59	4	63	1	686
菜豆	238	530	419	493	86	—	—	1 766
薏苡	—	—	—	2	—	—	—	2
馬鈴薯	貳 716 720	貳 1 606 098	貳 439 280	貳 938 747	貳 246 230	貳 104 600	貳 128 455	貳 4 180 130
甘藍	70 111	297 528	185 505	267 895	68 845	42 000	—	931 884
蘿蔔	277 137	258 930	624 450	138 060	61 270	756 000	168 000	2 283 847
蕪菁	91 080	83 172	36 296	25 740	755	14 000	9 000	260 043
胡蘿蔔	40 260	187 200	74 480	31 330	15 390	21 700	7 300	377 660
午蒡	79 992	191 520	50 470	30 655	11 000	8 550	5 300	377 487
胡瓜	79 580	53 731	48 680	39 140	18 700	750	220	240 801
葱	52 104	102 480	19 008	21 260	12 550	11 960	1 396	220 738
葱頭	254	3 690	467	210	3 992	—	200	8 813
濱菜	61 476	106 634	39 990	108 270	105 500	86 000	37 850	545 720
茄子	—	—	—	600	—	—	—	600
南瓜	29 400	—	96 500	—	—	—	—	125 900
其他蔬菜	289 068	198 240	192 300	44 956	90 130	27 000	—	841 694
亞麻	23 750	—	—	—	—	—	—	23 750
牧草	1 343 160	617 000	261 871	207 970	2 500	52 800	5 000	2 490 301
大麻	—	—	40	—	—	—	—	40

94. 支廳別農作物價格

大正十四年

		豐原	大泊	本斗	眞岡	泊居	元泊	敷香	計
					全管內				
		円	円	円	円	円	円	円	円
大正十年		897 160	579 313	貳 眞岡支廳ニ包含ス	727 368	174 502	豐原支廳ニ包含ス	11 397	2 339 742
大正十一年		836 797	566 695	241 792	365 638	180 714	10 640	5 580	2 207 856
大正十二年		852 303	693 020	523 383	608 984	228 242	21 836	7 700	2 746 468
大正十三年		750 360	978 808	354 008	726 334	265 829	53 751	24 177	3 153 267
大正十四年		898 161	1 124 794	515 488	710 885	329 818	137 858	62 557	3 779 561
					種別				
大麥		4 830	5 936	2 229	2 572	705	60	—	16 332
裸麥		37 772	47 856	1 719	33 243	8 504	1 365	210	130 669
小麥		13 616	5 496	1 580	12 942	2 181	1 400	80	37 295
燕麥		243 436	203 878	128 803	264 763	155 215	7 000	4 674	1 007 769
ライ麥		12 467	3 677	—	—	—	—	96	16 240
黍		2 669	2 416	4 368	4 717	1 002	1 400	—	16 572
玉蜀黍		1 824	1 061	2 500	7 195	1 360	—	—	13 950
粟		—	44	180	20	—	20	—	264
稗		—	28	360	—	—	—	—	388
蕎麥		14 952	24 912	1 744	11 990	422	500	780	55 300
大豆		2 412	2 321	2 765	2 377	915	—	—	10 790
小豆		184	163	1 927	68	23	—	—	2 365
豌豆		26 208	24 400	4 208	41 411	454	750	345	97 776
蠶豆		4 338	4 424	3 235	1 436	108	1 890	20	15 451
菜豆		4 522	14 114	9 817	10 822	1 490	—	—	40 765
薏苡		—	—	—	38	—	—	—	38
馬鈴薯		89 590	273 036	57 106	87 368	41 435	26 150	8 351	583 036
甘藍		7 712	56 530	35 459	33 303	17 212	8 400	—	158 616
蘿蔔		44 341	56 964	68 689	59 170	26 308	22 680	28 050	306 202
蕪菁		21 859	24 952	6 533	3 900	227	4 200	1 340	63 011
胡蘿蔔		12 078	58 032	28 302	9 194	6 009	13 020	3 530	130 165
午蒡		51 994	76 609	27 253	13 810	8 440	5 985	5 000	189 091
胡瓜		39 790	19 880	16 064	16 116	14 862	750	255	107 717
葱		22 404	45 040	9 004	9 754	9 424	9 568	1 396	106 590
葱頭		254	1 291	294	111	2 395	—	200	4 545
濱菜		10 450	17 061	7 598	15 173	5 475	16 340	7 730	79 827
茄子		—	—	—	600	—	—	—	600
南瓜		10 290	—	22 195	—	—	—	—	32 485
其他蔬菜		49 142	43 613	26 922	13 808	25 402	540	—	159 427
亞麻		7 838	—	—	—	—	—	—	7 838
牧草		161 179	111 060	44 582	54 984	250	15 840	500	388 395
除虫菊		—	—	—	—	—	—	—	—
大麻		—	—	52	—	—	—	—	52
合計		898 161	1 124 794	515 488	710 885	329 818	137 858	62 557	3 779 561

95. 農業者戸口

大正十四年末

	戸数			人口		
	專業者	兼業者	計	專業者	兼業者	計
			全管內			
大正十年末	4 273	1 014	5 287	17 556	4 120	21 676
大正十一年末	4 380	1 171	5 551	20 418	4 870	25 288
大正十二年末	5 566	1 788	7 354	24 167	7 783	31 950
大正十三年末	6 882	1 910	8 792	29 169	8 644	37 813
大正十四年末	7 687	1 938	9 625	33 363	8 456	41 819
			支廳別			
豐原	1 213	413	1 626	5 852	1 812	7 664
大泊	1 527	477	2 004	7 230	2 348	9 578
本斗	1 007	45	1 052	5 489	223	5 712
眞岡	1 239	235	1 474	5 774	1 131	6 905
泊居	1 811	675	2 486	6 186	2 540	8 726
元泊	636	10	646	1 895	43	1 938
敷香	254	83	337	937	359	1 296
計	7 687	1 938	9 625	33 363	8 456	41 819

96. 移住費及開墾費補助　大正十四年度

	移住費補助 戶數	移住費補助 補助金	開墾費補助 戶數	開墾費補助 補助金
	全管内			
大正十年	109	1 595	118	1 176
大正十一年	53	620	51	510
大正十二年	198	2 385	50	500
大正十三年	88	985	31	310
大正十四年	63	630	150	1 420
	支廳別			
豊原	3	30	2	25
大湳	2	20	6	85
蜻多加出張所	7	70	6	85
眞岡	—	—	29	385
泊居	—	—	1	15
鵜城出張所	11	110	21	225
數香	40	400	40	600
計	63	630	105	1 420

97. 家畜移入購入補助費　大正十四年度

	區分	牛 種牝	牛 種牡	牛 牝	牛 計	馬 種牝	馬 種牡	馬 牝	馬 計	合計
		全管内								
大正十年	頭數	1	4	—	5	8	—	9	17	—
	補助費	100	800	—	900	760	—	450	1 210	2 110
大正十一年	頭數	14	5	22	41	3	2	4	6	—
	補助費	1 400	950	1 100	3 450	270	600	200	1 070	4 520
大正十二年	頭數	6	3	10	19	1	2	20	23	—
	補助費	575	600	500	1 675	100	600	1 000	1 700	3 375
大正十三年	頭數	12	4	70	86	3	6	15	24	—
	補助費	1 060	730	3 050	4 840	450	1 055	750	2 255	7 095
大正十四年	頭數	—	1	78	79	—	1	11	12	91
	補助費	—	200	7 554	7 754	—	280	810	1 090	8 844
		支廳別								
豊原	頭數	—	—	46	46	—	—	—	—	46
	補助費	—	—	4 600	4 600	—	—	—	—	4 600
大泊	頭數	—	—	12	12	—	—	7	7	19
	補助費	—	—	1 078	1 078	—	—	410	410	1 488
本斗	頭數	—	—	—	—	—	—	1	1	1
	補助費	—	—	—	—	—	—	100	100	100
眞岡	頭數	—	—	14	14	—	—	—	—	14
	補助費	—	—	1 280	1 280	—	—	—	—	1 280
泊居	頭數	—	1	1	2	—	1	2	3	5
	補助費	—	200	96	296	—	280	200	480	776
元泊	頭數	—	—	—	—	—	—	—	—	—
	補助費	—	—	—	—	—	—	—	—	—
數香	頭數	—	—	5	5	—	—	1	1	6
	補助費	—	—	500	500	—	—	100	100	600
計	頭數	—	1	78	79	—	1	11	12	91
	補助費	—	200	7 554	7 754	—	280	810	1 090	8 844

98. 共同牧場　大正十四年末

	牧場數	放牧可能地積	放牧不可能地積	計	放牧家畜數 牛	放牧家畜數 馬	牧柵
		全管内					
大正十年末	46	—	—	19 450 062	1 189	1 266	101 945
大正十一年末	61	—	—	24 036 250	821	1 109	54 782
大正十二年末	80	22 207 062	3 945 609	31 812 275	876	1 154	64 395
大正十三年末	83	29 722 703	4 797 267	34 519 970	847	1 381	78 181
大正十四年末	83	26 180 061	4 988 138	35 777 031	626	1 559	83 842
		支廳別					
豊原	23	7 685 172	2 465 999	10 151 171	320	451	34 046
大泊	13	4 930 093	313 375	5 243 468	149	497	18 410
本斗	13	710 000	206 057	5 584 889	46	256	19 686
眞岡	18	7 043 429	842 266	7 885 705	102	235	5 100
泊居	15	5 731 181	1 100 441	6831 622	9	120	6 600
元泊	—	—	—	—	—	—	—
數香	1	80 176	—	80 176	—	—	—
計	83	26 180 061	4 988 138	35 777 031	626	1 559	83 842

本斗支廳地積合計符合セサルハ未調査分ヲ合計ニノミ加算シタルニ依ル

99. 民有牧場　大正十四年末

	牧場數	總地積	飼料畑	建物 牧舍	建物 其ノ他	飼養數 牛 牝	牛 牡	牛 計	馬 牝	馬 牡	馬 計	緬羊 牝	緬羊 牡	緬羊 計	豚 牝	豚 牡	豚 計	山羊 牝	山羊 牡	山羊 計	家禽 雌	家禽 雄	家禽 計
						全管内																	
大正十年末	120	33 861 974	—	91棟 3 614	90棟 2 021	829	266	1 165	306	184	490	—	—	—	20	14	34	—	—	—	—	—	—
大正十一年末	129	72 378 745	4 089 774	146 5 911	152 3 460	1 003	348	1 411	426	219	645	6	3	9	165	102	267	—	—	—	681	302	983
大正十二年末	243	94 585 079	5 369 365	147 4 355	165 4 355	988	333	1 321	454	279	733	—	—	—	191	140	331	18	6	24	792	300	1 092
大正十三年末	181	60 077 791	4 704 448	170 6 307	127 4 007	916	625	1 181	443	210	653	1	—	1	103	47	150	兎 16	23	39	775	113	888
大正十四年末	191	62 716 459	5 257 080	172 7 428	179 4 377	1 021	290	1 317	470	278	748	6	3	9	123	47	170	4	1	5	763	144	907
						支廳別																	
豊原	72	22 129 480	1 373 900	42 1 947	47 1 279	213	52	265	134	52	186	1	1	2	59	22	81	—	—	—	337	64	401
大泊	37	13 338 148	1 876 695	63 1 887	65 1 388	280	84	370	103	93	196	—	—	—	50	18	68	4	1	5	350	62	412
本斗	15	5 464 776	486 535	16 673	19 374	123	34	157	66	46	112	—	—	—	—	—	—	—	—	—	10	3	13
眞岡	33	9 352 602	710 800	27 1 228	22 548	161	58	219	61	39	100	—	—	—	8	5	13	—	—	—	—	—	—
泊居	19	6 113 102	677 591	22 1 179	25 494	205	62	267	65	35	100	—	—	—	2	1	3	—	—	—	48	12	60
元泊	10	3 963 091	45 499	? 417	? 254	12	4	16	26	10	36	—	—	—	—	—	—	—	—	—	—	—	—
數香	5	2 455 260	86 000	2 97	1 40	21	2	23	15	3	18	5	2	7	4	1	5	—	—	—	18	3	21
計	191	62 716 459	5 257 080	172 7 428	179 4 377	1 021	296	1 317	470	278	748	6	3	9	123	47	170	4	1	5	763	144	907

100. 種畜飼養費補助

大正十四年

	官私有別	牛 頭数	牛 補助金額	馬 頭数	馬 補助金額	計 頭数	計 補助金額
			全管内				
大正十年年	有	2	1945	34	3972	54	5916
	有	4	360	4	608	8	968
大正十一年年	官有	25	1971	38	3557	63	5528
	私有	7	640	1	152	8	792
大正十二年年	官有	25	2343	30	3505	55	5848
	私有	7	939	1	152	10	1081
大正十三年年	官有	31	2187	27	3389	58	5576
	私有	9	910	5	654	14	1564
大正十四年	官有	27	2070	32	3484	59	5557
	私有	7	714	8	845	15	1559
			支廳別				
豊原	官有	12	739	3	280	15	1019
	私有	4	432	4	347	8	779
大泊	官有	4	432	6	714	10	1146
	私有	1	66	1	152	2	218
本斗	官有	—	—	6	760	6	760
	私有	1	108	—	—	1	108
眞岡	官有	6	412	5	440	11	852
	私有	1	108	—	—	1	108
居泊	官有	3	324	7	896	10	1220
	私有	—	—	3	346	3	346
香元	官有	—	—	2	144	2	144
	私有	—	—	—	—	—	—
敷	官有	2	163	3	250	5	413
	私有	—	—	—	—	—	—
計	官有	27	2070	32	3484	59	5554
	私有	7	714	8	845	15	1559

101. 貸付家畜

在現末年四十正大

	牛 牝	牛 牡	牛 計	馬 牝	馬 牡	馬 計
			全管内			
大正十年	112	—	112	791	83	874
大正十一年	107	—	107	745	64	809
大正十二年	100	—	100	703	62	765
大正十三年	88	—	88	663	45	708
大正十四年	79	—	79	636	31	667
			支廳別			
豊原	—	—	—	177	17	194
大泊	—	—	—	146	4	150
本斗	4	—	4	97	—	97
眞岡	38	—	38	134	5	139
居泊	37	—	37	78	4	82
元香	—	—	—	1	—	1
敷	—	—	—	3	1	4
計	79	—	79	636	31	667

102. 民有家畜 (1)

大正十四年末

	牛 牝	牛 牡	牛 計	馬 牝	馬 牡	馬 計	豚 牝	豚 牡	豚 計	緬羊 牝	緬羊 牡	緬羊 計	山羊 牝	山羊 牡	山羊 計
							全管内								
大正十年末	1858	509	2367	2913	2373	5286	1482	833	2315	—	—	—	9	8	17
大正十一年末	1990	618	2608	3320	2548	5868	1301	793	2094	—	—	—	31	17	48
大正十二年末	1948	679	2627	3651	2781	6432	1103	567	1670	—	—	—	42	18	60
大正十三年末	1626	512	2138	3843	3133	6976	1098	696	1794	20	12	32	—	—	—
大正十四年末	2019	667	2686	4389	3616	8005	1484	880	2364	37	8	45	17	5	22
							支廳別								
豊原	652	189	841	1116	661	1777	548	317	865	18	1	19	—	—	—
大泊	350	121	471	948	994	1942	205	108	313	—	—	—	17	5	22
本斗	249	93	342	581	379	960	102	41	143	1	1	2	—	—	—
眞岡	324	94	418	672	538	1210	192	99	291	18	6	24	—	—	—
居泊	295	106	401	672	547	1219	229	139	368	—	—	—	—	—	—
元香	58	26	84	244	283	527	171	155	326	—	—	—	—	—	—
敷	91	38	129	156	214	370	37	21	58	—	—	—	—	—	—
計	2019	667	2686	4389	3616	8005	1484	880	2364	37	8	45	17	5	22

102. 民有家畜 (2)

大正十四年

支廳別	性別	牛 移入 頭数	牛 移入 価格	牛 仕立地	牛 管内ニ於ケル時價 當歳	牛 管内ニ於ケル時價 明二才以上	牛 管内ニ於ケル時價 明三才以上	馬 移入 頭数	馬 移入 価格	馬 仕立地	馬 管内ニ於ケル時價 當歳	馬 管内ニ於ケル時價 明二才以上	馬 管内ニ於ケル時價 明三才以上
			円		円	円	円		円		円	円	円
豊原	牝	58	13340	北海道	—	—	—	71	13500	北海道	—	—	—
	牡	2	1000	青森	105	170	230	24	16550	青森	110	200	320
大泊	牝	17	3944		—	—	—	14	4868		—	—	—
	牡	1	250	北海道	70	160	260	60	25200	北海道	98	200	336
本斗	牝	51	11700	〃	150	230	300	1	800	〃	120	170	200
	牡	18	3600	〃	100	180	250	—	—	〃	80	90	130
眞岡	牝	19	6080		—	—	—	5	4000		—	—	—
	牡	4	2400	〃	75	150	220	6	3600	〃	70	130	250
居泊	牝	5	1000	〃	50	180	200	23	8650	〃	—	—	—
	牡	9	2250	〃	30	120	250	26	11733	〃	100	180	250
元香	牝	50	20000	北樺太	—	—	—	4	18000	北樺太	—	—	—
	牡	20	6000	北海道	50	150	250	38	15600	北海道	50	120	180
敷	牝	67	15745		—	—	—	6	720		—	—	—
	牡	13	3900	〃	75	130	225	2	80	〃	50	150	230
計	牝	267	71809		—	—	—	160	50538		—	—	—
	牡	67	19400		—	—	—	157	72760		—	—	—

103. 搾乳

大正十四年

	年末現在 搾乳戸数	年末現在 乳牛頭数	搾乳 搾乳量	搾乳 販賣乳量	搾乳 價格	高 一升ニ付價格
		全管内				
大正十年	16	87	石 —	489.20	円 36.365.26	円 0.74
大正十一年	30	130	800.00	667.33	49.985.10	0.75
大正十二年	30	114	1.203.19	1.102.76	83.969.20	0.76
大正十三年	39	188	695.81	524.33	48.887.00	0.93
大正十四年	73	205	1.410.51	952.93	72.228.61	0.75
		支廳別				
豊原	37	74	586.16	403.42	23.238.06	0.57
大泊	12	62	462.00	380.25	30.322.50	0.79
本斗	2	3	28.00	25.00	2.500.00	1.00
眞岡	6	16	107.77	88.06	8.378.05	0.95
居泊	9	32	163.88	3.90	2.480.00	0.63
元香	6	17	61.20	51.30	5.130.00	1.00
敷	1	1	1.50	1.00	180.00	1.20
計	73	205	1.410.51	952.93	72.228.61	0.75

前年ニ比シ増加セルハ製酪事業ノ勃興ニ伴ヒ農民ノ牛乳利用増加セルニ依ル

104. 屠畜 大正十四年

		屠肉 頭数	屠肉 肉量	屠肉 價格	屠肉 需要地	移入肉 肉量	移入肉 價格	移入肉 仕出地	計 肉量	計 價格
全管内										
大正十年	牛	365	貫 11 850	円 100 645		貫 2 452	円 24 730		貫 14 302	円 125 375
	馬	95	3 455	18 766		114	570		5 569	19 336
	豚	749	12 270	77 023		2 342	15 428		14 612	92 451
大正十一年	成牛	547	20 320	108 633		3 759	35 741		24 079	144 374
	成犢	63	1 521	6 035		—	—		1 521	6 035
	馬	106	3 951	10 652		536	3 215		4 487	13 867
	豚	942	18 359	75 863		3 549	25 196		21 908	101 059
	駒鹿	17	159	658		—	—		159	658
大正十二年	成牛	477	18 795	91 740		5 200	37 639		23 995	129 379
	成犢	200	5 454	23 704		—	—		5 454	23 704
	馬	97	4 202	12 278		60	248		4 262	12 526
	豚	819	15 793	57 849		6 626	38 398		22 419	96 247
大正十三年	成牛	445	17 928	103 425		15 772	71 074		33 701	174 499
	成犢	174	5 123	24 663		—	—		5 123	24 663
	馬	76	3 445	11 824		108	267		3 553	12 091
	豚	740	11 471	49 632		9 168	32 625		20 640	82 258
	羊	1	12	120		—	—		12	120
大正十四年	成牛	403	14 643	71 613		12 055	62 322		26 698	133 935
	成犢	51	2 303	5 511		151	472		2 454	5 983
	馬	96	3 848	10 101		378	954		4 226	11 055
	豚	856	17 477	74 043		5 024	15 987		22 501	90 030
支廳別										
豊原	成牛	129	4 579	22 612	豊原合浴	5 398	26 990		9 977	49 602
	成犢	34	1 707	4 007	豊落栗	—	—	北海道	1 707	4 007
	馬	33	1 319	3 858		189	567	青森	1 508	4 425
	豚	441	9 943	49 312		1 177	4 708		11 120	54 020
大泊	成牛	90	3 887	14 718	大泊加濃	3 286	13 147		7 173	27 865
	成犢	12	451	960	多	86	180	北海道	537	1 140
	馬	30	1 125	2 498		86	180		1 211	2 678
	豚	145	2 718	6 895		1 721	4 289		4 439	11 184
本斗	成牛	17	688	2 800		242	1 016	旭川	930	3 816
	成犢	3	115	517	本斗	65	202	名寄	180	809
	馬	4	218	327		88	132	雄内	306	459
	豚	14	274	411		835	1 252		1 109	1 663
眞岡	成牛	83	1 731	14 655	眞岡	1 455	11 091		3 186	25 746
	成犢	—	—	—	野田	—	—	小樽	—	—
	馬	8	253	536	小能登呂	—	—	旭	253	536
	豚	93	1 346	8 410		511	3 199	川	1 857	11 609
泊居	成牛	49	1 960	7 069	居泊	1 054	4 439		3 014	11 490
	成犢	—	—	—		—	—	小樽	—	—
	馬	11	405	1 062	鵜域	—	—	野田	405	1 062
	豚	87	1 581	5 084		670	2 145		2 251	7 229
元泊	成牛	25	1 348	6 788	元泊	600	5 448		1 948	12 236
	成犢	2	30	27		—	—	北海道	30	27
	馬	6	288	950	東知取	—	—	栄泊	288	950
	豚	55	1 195	571		80	370		1 275	941
敷香	成牛	10	450	2 980	敷香	20	200		470	3 180
	成犢	—	—	—		—	—	内路	—	—
	馬	4	180	900	内路	15	75	東知取	195	975
	豚	21	420	3 360		30	24		450	3 384
計	成牛	403	14 643	71 613		12 055	62 322		26 698	133 935
	成犢	51	2 303	5 511		151	472		2 454	5 983
	馬	96	3 848	10 101		378	954		4 226	11 055
	豚	856	17 477	74 043		5 024	15 987		22 501	90 030

105. 家禽 大正十四年

		鶏	鴨	家鶩	七面鳥
全管内					
大正十年		45 199	394	—	40	—
大正十一年		40 612	4	408	94	13
大正十二年		46 955	—	324	114	15
大正十三年		45 804	24	506	128	20
大正十四年		49 466	85	572	194	31
支廳別					
豊原		11 035	—	237	4	4
大泊		12 172	31	37	46	7
本斗		5 013	18	32	15	—
眞岡		9 351	—	242	80	17
居泊		7 397	2	6	41	—
元泊		3 455	34	—	6	3
敷香		1 043	—	18	2	—
計		49 466	85	572	194	31

106. 養狐 大正十四年

	生産仔狐頭数	種狐賣却数	毛皮生産数	赤狐 牝	赤狐 牡	赤狐 計	十字狐 牝	十字狐 牡	十字狐 計	黒狐 牝	黒狐 牡	黒狐 計	青狐 牝	青狐 牡	青狐 計	合計
全管内																
大正十年	229	11	100	64	61	125	119	76	195	116	87	203	13	3	21	544
大正十一年	344	28	202	165	142	307	46	56	102	131	130	261	—	—	—	670
大正十二年	317	17	268	152	141	293	40	49	89	137	130	267	5	4	9	658
大正十三年	328	8	204	157	143	300	46	49	95	164	162	326	10	10	20	741
大正十四年	499	3	372	23	26	49	30	26	56	235	234	469	8	8	16	590
支廳別																
豊原	24	1	8	5	5	10	13	12	25	7	5	12	—	—	—	47
大泊	341	—	253	2	2	4	7	7	14	182	180	362	—	—	—	380
本斗	40	—	15	16	19	35	—	—	—	—	—	—	—	—	—	35
眞岡	94	2	96	—	—	—	10	7	17	46	49	95	8	8	16	128
居泊	—	—	—	—	—	—	—	—	—	—	—	—	—	—	—	—
元泊	—	—	—	—	—	—	—	—	—	—	—	—	—	—	—	—
敷香	—	—	—	—	—	—	—	—	—	—	—	—	—	—	—	—
計	499	3	372	23	26	49	30	26	56	235	234	469	8	8	16	590

備考 前年ニ比シ減セルハ大泊管内赤狐ノ激減ニ依ルモ黒狐ニ著シク増シツヽアリ

107. 養狐時價 大正十四年

支廳別	種別	赤狐	十字狐	黒狐	青狐
		時價			
豊原	毛皮	自 円 20 至 円 50	自 円 25 至 円 60	自 円 50 至 円 100	自 円 至 円 —
	種狐	〃 30 〃 100	〃 60 〃 100	〃 80 〃 300	—
大泊	毛皮	—	〃 60 〃 120	〃 80 〃 1 200	—
	種狐	〃 30 〃 50	〃 100 〃 200	〃 800 〃 3 200	—
本斗	毛皮	〃 10 〃 30	—	—	—
	種狐	〃 20 〃 50	—	—	—
眞岡	毛皮	〃 30 〃 45	〃 50 〃 100	〃 90 〃 500	〃 150 〃 300
	種狐	—	—	—	—

108. 狩獵免許 大正十四年

種別	豊原警察署					元泊警察分署					大泊警察署					留多加警察分署				
	下附	再下附	返納	無効	計	下附	再下附	返納	無効	計	下附	再下附	返納	無効	計	下附	再下附	返納	無効	計
銃獵 内地人	297	—	—	—	297	51	2	—	—	53	82	—	25	—	107	44	1	47	—	92
銃獵 土人	—	—	—	—	—	12	—	—	—	12	11	—	3	—	14	—	—	—	—	—
銃獵 朝鮮人	—	—	—	—	—	—	—	—	—	—	—	—	—	—	—	—	—	1	—	1
銃獵 露國人	2	—	—	—	2	—	—	—	—	—	16	—	2	—	18	—	—	—	—	—
銃獵 計	299	—	—	—	299	63	2	—	—	65	109	—	30	—	139	44	1	48	—	93
網及罠獵 内地人	49	—	—	—	49	—	—	—	—	—	—	—	—	—	—	1	—	2	—	3
網及罠獵 土人	—	—	—	—	—	—	—	—	—	—	—	—	—	—	—	—	—	—	—	—
網及罠獵 朝鮮人	—	—	—	—	—	—	—	—	—	—	—	—	—	—	—	—	—	—	—	—
網及罠獵 露國人	1	—	—	—	1	—	—	—	—	—	—	—	—	—	—	—	—	—	—	—
網及罠獵 計	50	—	—	—	50	—	—	—	—	—	—	—	—	—	—	1	—	2	—	3
計 内地人	346	—	—	—	346	51	2	—	—	53	82	—	25	—	107	45	1	49	—	95
計 土人	—	—	—	—	—	12	—	—	—	12	11	—	3	—	14	—	—	—	—	—
計 朝鮮人	—	—	—	—	—	—	—	—	—	—	—	—	—	—	—	—	—	1	—	1
計 露國人	3	—	—	—	3	—	—	—	—	—	16	—	2	—	18	—	—	—	—	—
計 計	349	—	—	—	349	63	2	—	—	65	109	—	30	—	139	45	1	50	—	96

種別	眞岡警察署					野田警察分署					本斗警察署					泊居警察署				
	下附	再下附	返納	無効	計	下附	再下附	返納	無効	計	下附	再下附	返納	無効	計	下附	再下附	返納	無効	計
銃獵 内地人	53	27	—	—	80	26	—	—	—	26	29	—	33	—	62	64	—	8	—	72
銃獵 土人	10	—	—	—	10	4	—	—	—	4	1	—	1	—	2	11	—	—	—	11
銃獵 朝鮮人	—	—	—	—	—	—	—	—	—	—	4	—	4	—	8	—	—	—	—	—
銃獵 露國人	—	—	—	—	—	—	—	—	—	—	—	—	—	—	—	—	—	—	—	—
銃獵 計	63	27	—	—	90	30	—	—	—	30	34	—	38	—	74	75	—	8	—	83
網及罠獵 内地人	1	—	—	—	1	4	—	—	—	4	—	—	—	—	—	3	—	—	—	3
網及罠獵 土人	10	—	—	—	10	—	—	—	—	—	—	—	—	—	—	—	—	—	—	—
網及罠獵 朝鮮人	—	—	—	—	—	—	—	—	—	—	3	—	3	—	6	—	—	—	—	—
網及罠獵 露國人	—	—	—	—	—	—	—	—	—	—	—	—	—	—	—	—	—	—	—	—
網及罠獵 計	11	—	—	—	11	4	—	—	—	4	3	—	3	—	6	3	—	—	—	3
計 内地人	54	27	—	—	81	30	—	—	—	30	29	—	33	—	62	67	—	8	—	75
計 土人	20	—	—	—	20	4	—	—	—	4	1	—	1	—	2	11	—	—	—	11
計 朝鮮人	—	—	—	—	—	—	—	—	—	—	7	—	7	—	14	—	—	—	—	—
計 露國人	—	—	—	—	—	—	—	—	—	—	—	—	—	—	—	—	—	—	—	—
計 計	74	27	—	—	101	34	—	—	—	34	37	—	41	—	78	78	—	8	—	86

種別	恵須取警察分署					敷香警察署					合計				
	下附	再下附	返納	無効	計	下附	再下附	返納	無効	計	下附	再下附	返納	無効	計
銃獵 内地人	42	—	—	—	42	51	—	—	—	51	739	30	113	—	882
銃獵 土人	9	—	—	—	9	27	—	—	—	27	85	—	4	—	89
銃獵 朝鮮人	—	—	—	—	—	2	—	—	—	2	6	—	5	—	11
銃獵 露國人	—	—	—	—	—	—	—	—	—	—	18	—	2	—	20
銃獵 計	51	—	—	—	51	80	—	—	—	80	848	30	124	—	1 002
網及罠獵 内地人	—	—	—	—	—	3	—	—	—	3	61	—	2	—	63
網及罠獵 土人	—	—	—	—	—	—	—	—	—	—	10	—	—	—	10
網及罠獵 朝鮮人	11	—	—	—	11	—	—	—	—	—	14	—	3	—	17
網及罠獵 露國人	—	—	—	—	—	—	—	—	—	—	1	—	—	—	1
網及罠獵 計	11	—	—	—	11	3	—	—	—	3	86	—	5	—	91
計 内地人	42	—	—	—	42	54	—	—	—	54	800	30	115	—	945
計 土人	9	—	—	—	9	27	—	—	—	27	95	—	4	—	99
計 朝鮮人	11	—	—	—	11	2	—	—	—	2	20	—	8	—	28
計 露國人	—	—	—	—	—	—	—	—	—	—	19	—	2	—	21
計 計	62	—	—	—	62	83	—	—	—	83	934	30	129	—	1 093

109. 獵獲獸皮 (價額圓止メ) 大正十四年

		獺	狐	熊	馴鹿	木鼠	海驢	海豹	穴狸	計
全管内										
大正十年	獵獲數	69	76	35	16	1 026	9	357	1	—
大正十一年	獵獲數	47	99	99	33	636	—	222	2	—
大正十二年	獵獲數	17	51	88	36	788	—	541	—	—
	價格	1 395	1 320	4 402	436	627	—	1 622	—	9 802
大正十三年	獵獲數	24	65	45	33	583	46	66	1	—
	價格	1 835	1 728	2 256	236	465	182	315	2	7 019
大正十四年	獵獲數	51	79	53	78	6 940	—	130	—	—
	價格	4 140	1 986	2 785	643	5 592	—	845	—	15 991
支廳別										
豊原	獵獲數	2	2	3	—	43	—	—	—	—
	價格	300	48	150	—	40	—	—	—	538
大泊	獵獲數	30	16	21	19	94	—	43	—	—
	價格	2 560	390	1 460	149	129	—	207	—	4 895
本斗	獵獲數	—	11	5	—	58	—	—	—	—
	價格	—	310	230	—	44	—	—	—	584
眞岡	獵獲數	2	2	3	—	112	—	3	—	—
	價格	250	75	165	—	46	—	10	—	546
泊居	獵獲數	3	2	5	—	3 325	—	—	—	—
	價格	80	60	210	—	1 992	—	—	—	2 342
元泊	獵獲數	—	11	5	2	1 550	—	30	—	—
	價格	—	308	200	20	1 395	—	300	—	2 223
敷香	獵獲數	14	35	11	57	1 758	—	54	—	—
	價格	950	795	370	474	1 946	—	328	—	4 863
計	獵獲數	51	79	53	78	6 940	—	130	—	—
	價格	4 140	1 986	2 785	643	5 592	—	845	—	15 991

110. 獸皮價格

		獺	狐	熊	馴鹿	木鼠	海驢	海豹
全管内		円	円	円	円	円	円	円
大正十二年平均	最高	103.3	45.5	71.7	20.7	0.98	—	5.5
	普通	80.0	30.8	54.0	16.2	0.75	—	2.6
	最低	65.0	17.5	36.3	9.8	0.48	—	1.5
大正十三年平均	最高	123.0	49.5	78.2	12.3	0.87	25	7.5
	普通	84.0	34.0	52.7	9.0	0.80	7	4.5
	最低	66.5	19.0	36.2	4.3	0.30	3	3.0
大正十四年平均	最高	128.2	46.1	92.1	12.0	1.34	—	8.5
	普通	69.5	31.6	50.0	7.6	0.84	—	6.0
	最低	51.6	19.1	28.1	5.6	0.50	—	3.5
支廳別								
豊原	最高	250.0	30.0	55.0	—	1.20	—	—
	普通	—	—	48.0	—	1.00	—	—
	最低	50.0	18.0	15.0	—	0.80	—	—
大泊	最高	120.0	60.0	120.0	9.0	2.00	—	8.0
	普通	90.0	30.0	80.0	6.0	1.00	—	6.0
	最低	70.0	20.0	40.0	4.0	0.90	—	3.0
本斗	最高	—	50.0	200.0	—	1.00	—	—
	普通	—	30.0	50.0	—	1.00	—	—
	最低	—	15.0	30.0	—	0.50	—	—
眞岡	最高	150.0	60.0	80.0	—	1.00	—	6.0
	普通	100.0	50.0	55.0	—	0.50	—	3.0
	最低	80.0	25.0	30.0	—	0.10	—	1.0
泊居	最高	35.0	—	70.0	—	1.80	—	—
	普通	30.0	30.0	45.0	—	0.60	—	—
	最低	20.0	—	30.0	—	0.30	—	—
元泊	最高	—	35.0	60.0	15.0	1.30	—	13.0
	普通	—	30.0	40.0	10.0	0.90	—	10.0
	最低	—	25.0	30.0	8.0	0.50	—	7.0
敷香	最高	86.0	42.0	60.0	12.0	1.00	—	7.0
	普通	58.0	20.0	35.0	7.0	0.90	—	5.0
	最低	38.0	12.0	22.0	5.0	0.40	—	3.0
平均	最高	128.2	46.1	92.1	12.0	1.34	—	8.5
	普通	69.5	31.6	50.0	7.6	0.84	—	6.0
	最低	51.6	16.1	28.1	5.6	0.50	—	3.5

111. 獸醫蹄鐵工（×ハ獸醫ニシテ蹄鐵工ヲ兼ヌルモノ） 大正十四年末

	獸醫			蹄鐵工		
	本免狀	假免狀	計	本免狀	假免狀	計
全管内						
大正十年	11	—	11	× 13	—	× 13
大正十一年	11	—	11	× 4 27	—	× 4 27
大正十二年	17	—	17	× 4 28	—	× 4 28
大正十三年	17	—	17	× 2 33	—	× 2 33
大正十四年	18	—	18	× 2 40	1	× 2 41
支廳別						
豐原	4	—	4	× 8	—	× 8
大泊	4	—	4	× 1 9	1	× 1 10
本斗	1	—	1	6	—	6
眞岡	3	—	3	9	—	9
泊居	4	—	4	3	—	3
元泊	1	—	1	3	—	3
敷香	1	—	1	2	—	2
計	18	—	18	× 40 2	1	× 41 2

112. 樺太廳農事試驗場（1）（×ハ兼務） 豐原郡豐北村大字小沼 大正十四年

職員					傭人	用地
技師	書記	技手	雇員	計		
2	1	4	× 1 2	× 1 9	12	町 1 351 268

事業要項	適作物
農事部	
1. 裸麥.燕麥.大豆.馬鈴薯.胡瓜ノ品種改良	裸麥.大麥.ライ麥.燕麥.蕎麥.黍.粟.玉蜀黍.豌豆.蚕豆.菜豆(早生)大豆.(早生)馬鈴薯.葡萄.蕪菁.午蒡.胡蘿蔔.葱.土當歸.胡瓜.南瓜.(早生)甘藍類.蕗苣.白菜.其ノ他葉菜類.草莓.甜菜.雲苔.亞麻.大麻.除虫菊及牧草類
2. 裸麥.大麥.小麥.ライ麥.燕麥.男鈴薯.亞麻.青刈用玉蜀黍.胡瓜ノ品種試驗	
3. 水稻黍.粟.玉蜀黍.豌豆.蚕豆.大豆.小豆.菜豆.蒟蒻.把柳.茄.蕃茄.葱頭.苹果ノ適否試驗	
4. 甜菜.胡瓜.午蒡ノ採種試驗	
5. 牧草及根菜ノ栽培試驗	
6. 蘿蔔.蛆豫防試驗	
7. 地力減耗試驗	
8. 一般土壤調查	
9. 特殊土壤調查	
10. 一般ノ產物ノ檢定	
11. 原種圃	
12. 採種圃	
13. 見本園	
14. 飼料作物栽培	
15. 開墾及土地改良	
畜產部	
1. 種牡馬ノ種付.貸付.蕃殖.育成.貸付種牡馬冬期間飼養及補充	
2. 種牡牛ノ種付.貸付.蕃殖.育成.貸付種牛冬期間飼養及種牛ノ購入.場內牝牛能力調查.牝牛ノ拂下	
3. 製酪ニ關スル試驗.調查牛酪委託製造	
4. 種羊ノ增殖及貸付過剩牡牛及牡羊ノ拂下.緬羊飼養ニ關スル試驗	
5. 種豚ノ生產及配付種豚ノ種付肥育及燒肉製造試驗	
6. 種狐ノ增殖.育成.個養試驗及民間養狐業調查	
7. 種鷄ノ生產.購入.配付.種卵ノ配付及產卵能力調查	

112. 宇遠泊分場（2） 眞岡郡眞岡町大字宇遠泊

職員					傭人	用地
技師	書記	技手	雇員	計		
—	—	1	1	2	1	坪 39 935

事業要項	適作物
1. 小麥.燕麥.大豆ノ品種改良	燕麥.裸麥.黍.粟.蕎麥.豌豆.蚕豆.大豆.菜豆
2. 裸麥.大麥.小麥.燕麥.粟.大豆.菜豆.馬鈴薯ノ品種試驗	蔬菜類
3. 玉蜀黍.水稻.小豆.苹果.桑樹ノ適否試驗	
4. 小麥耐寒試驗	
5. 青刈用玉蜀黍畦幅對株間試驗	
6. 馬鈴薯收獲期對澱粉量試驗	
7. 經濟調查	
8. 原種圃	
9. 採種圃	
10. 見本園	
11. 飼養作物	
12. 種豚ノ生產及配付	
13. 緬羊飼養	

113. 樺太廳農事誠驗場家畜並家禽 大正十四年末

	牛					馬					豚			緬羊			狐			兎			鷄			犬		
	種牛		其ノ他		計	種馬		其ノ他		計																	
	牝	牡	牝	牡		牝	牡	牝	牡		牝	牡	計	牝	牡	計	牝	牡	計	牝	牡	計	牝	牡	計	牝	牡	計
樺太廳農事試驗場	10	26	12	5	53	2	31	2	10	45	8	2	10	115	15	130	10	10	20	10	7	17	28	12	40	1	1	2
同宇遠泊分場	—	—	—	—	—	—	—	—	1	1	2	1	3	3	1	4	—	—	—	—	—	—	—	—	—	—	—	—
計	10	26	12	5	53	2	31	2	11	46	10	3	13	118	16	134	10	10	20	10	7	17	28	12	40	1	1	2

7 水 産

114. 水産物總價格

年次	定置漁業	其ノ他ノ漁業	計
	円		円
大正十年	4 546 447	5 460 236	10 006 683
大正十一年	3 850 767	8 552 673	12 403 440
大正十二年	2 779 471	10 482 922	13 262 393
大正十三年	3 098 431	9 542 162	12 640 593
大正十四年	4 352 501	13 153 991	17 506 492

115. 水産製造物（其一） 定地漁業 大正十四年

	単位	支廳 豊原	大泊	本斗	眞岡	泊居	元泊	敷香	計	價額
										円
大正十年		—	—	—	—	—	—	—	—	4 202 434
大正十一年		—	—	—	—	—	—	—	—	3 623 114
大正十二年		—	—	—	—	—	—	—	—	2 486 465
大正十三年		—	—	—	—	—	—	—	—	2 875 191
大正十四年		—	—	—	—	—	—	—	—	3 952 186
鰊粕	貫	351 473	1 615 986	132 513	950 631	392 160	459 964	212 234	4 114 961	2 643 007
鰊油	函	2 118	15 905	1 139	8 254	3 236	2 550	931	34 133	200 877
身欠鰊	貫	2 512	462	26 600	22 175	2 812	12	—	54 573	55 306
胴鰊	〃	4 544	1 120	59 008	43 502	7 040	—	—	115 214	52 228
笹目	〃	23	306	9 558	6 537	731	47	—	17 202	5 611
白子	〃	354	259	4 200	5 640	1 132	47	—	11 632	6 386
鰊魚	〃	4 163	38 963	8 142	11 398	5 687	6 018	684	75 055	243 987
鰊魚	〃	—	72	—	—	—	—	—	72	25
小鰊煮干	〃	—	80	—	—	—	—	—	80	124
鰯魚	〃	48 615	123 225	20 680	44 140	71 290	64 725	360 180	732 855	451 788
鰯筋子	〃	2 367	4 698	387	1 305	2 439	2 943	19 647	33 786	58 638
鰯粕	〃	165	94	—	944	3 941	—	—	5 144	2 810
鰯油	函	—	—	—	7	—	—	—	7	42
鮭鱒	貫	9 786	10 293	5 906	2 879	—	1 106	92 384	122 354	162 494
鮭筋子	〃	441	180	—	243	—	27	5 373	6 264	20 057
鰰粕	〃	18 077	—	118	1 557	401	—	94	20 247	10 750
鮫鰐	〃	—	20	—	—	—	—	20	40	130
雜魚	〃	495	9 274	3 162	8 944	6 348	141	637	29 001	15 476
雜魚煮干	函	—	29	—	227	156	—	—	412	2 310
雜魚素干	貫	221	—	—	—	—	—	—	221	221
鰮粕	〃	—	112	—	—	—	—	—	112	113
鰹鮪粕	〃	—	2 304	991	1 463	—	—	—	13 758	7 914
水産粕	〃	—	47	1 132	944	354	—	—	2 477	1 227
其他	〃	188	944	—	—	23	—	—	1 155	565
		—	10 100	—	—	—	—	—	—	10 100
計		—	—	—	—	—	—	—	—	3 952 186

115. 水産製造物（其二） 定置漁業以外ノ漁業 大正十四年

	単位	支廳 豊原	大泊	本斗	眞岡	泊居	元泊	敷香	計	價額
										円
大正十年		—	—	—	—	—	—	—	—	5 213 125
大正十一年		—	—	—	—	—	—	—	—	8 033 920
大正十二年		—	—	—	—	—	—	—	—	9 471 632
大正十三年		—	—	—	—	—	—	—	—	9 189 168
大正十四年		—	—	—	—	—	—	—	—	12 724 865
鰊粕	貫	1 089 446	4 424 928	31 647	376 160	220 847	1 096 290	711 727	7 951 045	5 149 165
鰊油	函	5 264	40 413	306	11 791	5 244	6 865	1 662	71 545	424 946
身欠鰊	貫	21 337	66 675	16 537	73 200	43 475	3 112	312	224 648	230 815
胴鰊	〃	41 680	146 722	36 676	122 028	88 256	11 856	512	447 730	215 264
笹目	〃	2 289	15 387	4 413	17 322	12 248	1 132	70	52 861	20 579
白子	〃	3 351	9 133	2 147	11 280	7 976	731	—	34 618	19 603
鰊鰮	〃	30 420	228 849	3 398	20 154	13 617	70 493	14 986	381 917	1 360 194
鰯鰊	〃	—	624	—	—	273	10	126	1 033	314
小鰊煮干	〃	—	14 709	—	—	—	—	—	14 709	31 700
小鰊素干	〃	—	388	—	—	—	—	—	388	349
鰯鱒	〃	31 310	156 410	3 405	65 175	27 275	12 345	19 285	315 205	200 481
鰯筋子	〃	945	2 664	—	819	540	549	1 080	6 597	11 541
鰯粕	〃	141	566	—	165	259	8 708	23	9 862	5 813
鰯水煮罐詰	函	1 008	1 380	58	1 399	7	—	—	3 852	49 883
〃味付罐詰	〃	30	—	—	—	—	—	—	30	420
鮭鱒	貫	3 666	2 293	2 053	706	26	53	12 159	20 956	28 868
鮭筋子	〃	72	9	—	18	—	—	342	441	1 314
鮭罐詰	函	—	—	—	2	—	—	—	2	50
鱈身粕	貫	—	118	2 737	3 020	1 132	23	—	7 030	3 522
鱈鱈	〃	—	10 280	118 440	103 760	—	—	—	232 480	265 024
鱈鱈	〃	3 000	28 296	320 376	73 536	228	—	—	425 436	132 255
鱈鱈	〃	160	1 550	603 610	252 090	15 232	—	—	872 642	1 209 795
鱈骨粕	〃	118	2 501	390 580	201 284	10 549	70	—	605 102	270 895
鱈油及肝油	函	10	597	12 761	7 054	337	—	—	20 759	168 684
肝油粕	貫	—	1 109	33 488	13 593	47	—	—	48 237	9 812
鰮粕	〃	26 290	448	613	52 415	10 195	5 380	1 109	96 450	53 841
鮫粕	〃	—	11 894	1 392	8 354	11 186	—	236	33 062	16 878
鮫油	函	—	775	9	454	728	—	10	1 976	10 870
鮫鮭	貫	—	920	100	480	720	—	20	2 240	6 704
鯨粕	〃	—	448	—	—	2 714	—	873	4 035	2 289
鯨煮干	〃	—	16 615	—	—	306	34	680	17 635	25 610
鯨素干	〃	—	1 776	—	—	1 369	—	37 999	41 144	49 158

115. 水產製造物（續）

定置漁業以外ノ漁業

大正十四年

品名	單位	豊原	大泊	本斗	眞岡	泊居	元泊	敷香	計	價額
雜魚粕	貫	1 486	133 741	5 664	17 416	12 762	259	11 375	182 703	101 927
雜魚油	函	—	26	—	532	290	82	—	930	5 264
雜魚煮干	貫	68	833	—	—	323	51	34	1 309	3 094
〃 素干	〃	18	129	—	—	92	—	—	239	277
鯡粕	〃	—	2 029	1 699	1 675	—	—	—	5 403	2 862
[illegible]粕	〃	—	—	2 784	—	—	—	—	2 784	1 449
[illegible]味付罐詰	函	—	—	—	23	—	—	—	23	218
氷下魚粕	貫	377	377	—	—	—	3 634	10 761	15 149	8 184
シシヤム粕	〃	—	—	—	—	13 334	—	—	13 334	7 657
鰮粕	〃	—	—	94	11 611	8 165	—	—	19 870	10 886
鰮味付罐詰	函	—	—	—	—	25	—	—	25	325
鯖味付罐詰	〃	—	—	—	8	—	—	—	8	83
蟹水煮罐詰	〃	359	3 315	3 263	14 146	989	—	—	22 072	882 797
蟹扇肉味付罐詰	〃	2	—	—	—	—	—	—	2	76
花咲蟹水煮罐詰	〃	28	—	—	—	—	—	—	28	588
蟹粕	貫	1 911	7 811	—	42 763	1 888	—	47	54 420	10 883
剝蝦	斤	—	7 500	—	—	—	—	—	7 500	5 990
蝦粕	貫	—	4 224	—	—	—	—	—	4 224	844
ヒトデ粕	〃	—	70	—	—	—	—	—	70	17
フヂコ粕	〃	—	5 640	—	—	—	—	—	5 640	2 487
鯣	〃	—	—	21 840	7 344	—	—	—	29 184	54 077
乾貝類	斤	—	109 600	—	—	—	—	—	109 600	107 845
螺味付罐詰	函	—	250	—	3	—	—	—	253	3 310
日和貝味付罐詰	〃	—	—	—	6	—	—	—	6	115
北寄貝味付罐詰	〃	—	—	—	—	60	—	—	60	1 020
海參	斤	—	5 200	4 700	—	—	—	—	9 900	18 300
反昆布	貫	20	429 315	259 685	254 075	11 240	—	—	954 335	1 098 844
長切昆布	〃	—	296	7 488	—	—	8	—	7 792	2 347
島田昆布	〃	4 048	—	—	—	—	86 456	—	90 504	20 262
花折昆布	〃	—	8 270	4 292	35	—	—	—	12 597	20 593
細目昆布	〃	—	—	—	32	—	—	—	32	2
トロロ昆布	〃	—	2 860	980	915	130	—	—	4 885	1 389
昆布灰	〃	—	400	—	—	—	—	—	400	40
寒天	斤	—	108 750	—	—	—	—	—	108 750	282 750
伊谷草	貫	—	123 020	—	—	—	—	—	123 020	36 906
銀杏草	〃	—	1 430	2 174	—	—	30	—	3 634	3 921
海蘿	〃	—	250	486	—	—	—	—	736	983
鯨味付罐詰	函	—	35	—	—	—	—	—	35	455
其他罐詰	〃	2	—	—	50	—	—	—	52	785
其他		円 2 063	47 794	8 495	32 191	1 301	2 376	14 042	—	108 262
猫足昆布	貫	—	505	30	—	—	—	—	535	110
計		—	—	—	—	—	—	—	—	12 724 865

116. 主要水產物漁獲高

大正十四年

	鰊	鱈	鮭	鱒	鰈	蟹	昆布
全管內							
大正十年	貫 29 707 525	貫 4 271 272	貫 459 671	貫 6 925 572	貫 897 120	尾 1 069 836	貫 2 292 255
大正十一年	39 072 550	2 330 057	421 375	7 491 024	780 960	2 426 624	4 974 140
大正十二年	37 477 815	795 637	615 334	6 143 130	1 094 320	4 764 538	2 675 660
大正十三年	49 137 110	635 531	349 091	6 875 752	545 375	1 500 151	3 512 280
大正十四年	65 594 315	1 803 903	295 909	8 695 905	583 495	1 044 969	5 360 065
支廳別							
豊原	7 606 200	116 830	20 101	5 218	221 840	29 534	20 340
大泊	31 412 945	542 633	58 422	100 058	2 240	207 970	2 212 895
本斗	1 989 805	46 525	41 075	5 833 140	3 655	209 811	1 362 375
眞岡	8 258 655	267 892	25 591	2 628 329	269 865	460 457	1 275 285
泊居	3 870 100	168 381	37	129 021	52 980	60 497	56 850
元泊	7 831 290	144 962	1 708	139	26 900	76 700	432 320
敷香	4 625 020	516 684	148 975	—	6 015	—	—
計	65 594 315	1 803 907	295 909	8 695 905	583 495	1 044 969	5 360 065

117. 水產物生賣

大正十四年

	支廳 豊原	大泊	本斗	眞岡	泊居	元泊	敷香	計
大正十年	円 —	円 —	円 —	円 —	円 —	円 —	円 —	円 611 252
大正十一年	36 902	132 614	156 012	436 599	12 810	1 440	40 498	816 875
大正十二年	42 065	269 488	269 114	626 486	56 477	2 615	38 047	1 304 292
大正十三年	39 313	161 670	217 214	374 293	52 203	5 018	6 113	855 724
大正十四年	91 148	249 634	188 854	279 427	38 613	22 008	9 757	829 441
鰊	2 300	32 147	88 217	16 038	3 814	—	—	142 516
[illegible]	—	6 437	—	—	—	—	—	6 437
[illegible]	1 634	68 862	8 452	76 971	5 983	—	296	162 198
[illegible]	1 028	22 966	33 837	22 380	—	76	—	80 287
[illegible]	8 269	41 060	37 381	106 152	10 737	4 602	—	208 201
[illegible]	8 061	9 456	4 518	15 104	6 350	9 541	975	54 005
[illegible]	4 691	33 222	5 988	22 310	1 110	6 742	—	74 063
[illegible]	—	973	3 529	7 022	3 877	—	—	15 401
[illegible]	—	—	886	7 352	—	—	—	8 238
[illegible]	32	3 256	20	80	277	596	—	4 261
[illegible]	—	1 155	15	42	—	—	—	1 212
[illegible]	—	2 121	1 823	370	36	301	—	4 651
[illegible]	—	794	397	1 588	2 133	—	—	4 912
[illegible]	—	249	—	1 060	2 032	—	1 500	4 841
[illegible]	—	4 274	—	—	—	—	—	4 274
[illegible]	—	1 125	—	29	—	—	—	1 154
[illegible]	—	200	—	—	—	—	—	200
[illegible]	—	—	1 917	764	—	—	—	2 681
[illegible]	—	2 477	—	189	645	—	449	3 760
[illegible]	6 720	1 600	—	—	—	150	3 750	12 220
[illegible]	—	—	—	—	—	—	443	443
[illegible]	—	—	—	100	888	—	—	988
[illegible]	—	916	—	—	—	—	—	916
[illegible]	—	6 546	712	125	—	—	336	7 719
[illegible]	—	—	—	—	—	—	1 325	1 325
[illegible]	—	60	625	360	15	—	—	1 060
[illegible]	—	15	338	378	29	—	—	760
[illegible]	144	450	—	78	427	—	683	1 782
其他	8 269	9 273	199	935	260	—	—	18 936
計	41 148	249 634	188 854	279 427	38 613	22 008	9 757	829 441

118. 鱒、鰈、蟹漁業並昆布採取

大正十四年

	鱒			鰈			蟹			昆布		
	漁業者	從業者	漁船	漁業者	從業者	漁船	漁業者	從業者	漁船	漁業者	從業者	漁船
全管內												
大正十年	231 329	1 542 1 499	239 302	629 257	1 751 700	628 258	168 51	920 441	184 72	— 1 003	— 2 212	— 1 026
大正十一年	256 224	2 401 1 606	275 222	— 341	— 1 430	— 386	— 170	— 1 020	— 196	— 2 155	— 5 153	— 2 771
大正十二年	235 183	2 093 1 454	249 202	— 320	— 1 471	— 310	— 224	— 1 803	— 271	— 1 305	— 3 439	— 1 783
大正十三年	263 196	2 233 1 495	202 192	— 224	— 859	— 341	— 208	— 1 404	— 237	— 1 665	— 4 195	— 2 050
大正十四年	257 225	2 286 2 032	264 227	— 183	— 725	— 181	— 153	— 1 296	— 186	— 2 382	— 7 222	— 3 226
支廳別												
豊原	— 16	— 82	— 16	— 29	— 159	— 29	— 2	— 18	— 2	— 15	— 45	— 16
大泊	6 32	7 297	1 32	— 16	— 110	— 16	— 6	— 100	— 12	— 828	— 3 203	— 1 416
本斗	122 69	1 262 760	124 69	— 3	— 12	— 3	— 34	— 241	— 42	— 694	— 1 590	— 937
眞岡	128 82	897 697	131 82	— 93	— 258	— 93	— 87	— 771	106	— 717	— 1 855	— 726
泊居	6 8	120 106	8 10	— 28	— 122	— 28	— 24	— 166	— 24	— 49	— 124	— 49
元泊	— 18	— 90	— 18	— 14	— 64	— 12	— —	— —	— —	— 79	— 315	— 82
敷香	— —	— —	— —	— —	— —	— —	— —	— —	— —	— —	— —	— —
計	257 225	2 286 2 032	264 227	— 183	— 725	— 181	— 153	— 1 236	— 186	— 2 382	— 7 222	— 3 226

本表中上欄ハ上半期ノ調査ニシテ大正十四年ニ於ケル鰈、蟹、漁業並昆布採取業ニ其漁期間ノ調査ヲ掲記セリ

119. 定置漁業從業狀況

大正十四年

	鰊建網				鱒鮭建網及曳網						
					鱒				鮭		
	漁業數	着業漁業數	使用人員	使用船數	漁場數	着業漁業數	使用人員	使用船數	着業漁業數	使用人員	使用船數
全管內											
大正十年	350	195	7 013	1 438	319	245	4 685	671	139	2 849	446
大正十一年	377	227	6 577	1 277	310	206	3 903	556	124	2 333	354
大正十二年	495	281	6 974	1 996	299	199	3 915	534	116	2 161	334
大正十三年	486	238	5 840	1 069	292	187	3 447	429	108	1 951	267
大正十四年	487	231	5 902	1 207	294	184	3 633	473	70	1 313	182
支廳別											
豊原	44	20	545	122	28	23	528	75	13	151	35
大泊	123	65	1 716	390	86	44	891	106	14	278	30
本斗	62	27	687	123	25	13	157	23	13	168	26
眞岡	86	46	1 118	233	36	26	403	46	9	118	13
泊居	84	30	650	138	48	21	248	37	—	—	—
元泊	30	20	590	114	19	14	311	32	2	34	3
敷香	58	23	596	87	52	43	1 095	154	19	564	75
計	487	231	5 902	1 207	294	184	3 633	473	70	1 313	182

120. 定住漁業者戸口

大正十四年

	專業者				兼業者				計			
	戸數	人口 男	人口 女	人口 計	戸數	人口 男	人口 女	人口 計	戸數	人口 男	人口 女	人口 計
全管內												
大正十年	—	—	—	—	—	—	—	—	3 472	—	—	16 586
大正十一年	2 826	7 461	5 878	13 339	917	2 098	1 812	3 910	3 743	9 559	7 690	17 249
大正十二年	2 747	6 296	5 684	11 980	699	1 689	1 523	3 212	3 446	7 985	7 207	15 192
大正十三年	2 777	6 623	5 777	12 400	685	1 552	1 404	2 956	3 462	8 175	7 181	15 356
大正十四年	2 748	7 160	5 984	13 144	855	2 131	1 806	3 937	3 603	9 291	7 790	17 081
支廳別												
豊原	122	313	284	597	15	40	27	67	137	353	311	664
大泊	1 208	3 042	2 455	5 497	284	781	617	1 398	1 492	3 823	3 072	6 895
本斗	398	965	914	1 879	254	632	572	1 204	652	1 597	1 486	3 083
眞岡	471	1 494	1 236	2 730	94	393	280	588	565	1 802	1 516	3 318
泊居	215	529	450	979	107	211	172	383	322	740	622	1 362
元泊	243	604	525	1 129	77	117	109	226	320	721	634	1 355
敷香	91	213	120	333	24	42	29	71	115	255	149	404
計	2 748	7 160	5 984	13 144	855	2 131	1 806	3 937	3 603	9 291	7 790	17 081

121. 捕鯨

年次	數量	價額
大正九年	17	円 14 925
大正十年	82	79 000
大正十一年	33	13 920
大正十二年	15	8 077
大正十三年	休業 —	—
大正十四年	36	36 103

122. 漁船

大正十四年

	動力ヲ有スルモノ	動力ヲ有セザルモノ							合計
		川崎船	磯船	保津船	持符船	平田船	其ノ他	計	
全管內									
大正十年	44	1 578	2 647	762	166	854	319	6 326	6 370
大正十一年	57	1 430	3 022	152	226	267	1 683	6 880	6 937
大正十二年	74	1 382	2 840	149	185	250	1 901	6 707	6 781
大正十三年	91	1 493	2 654	156	503	158	1 627	6 591	6 682
大正十四年	107	1 592	2 995	205	252	402	1 725	7 171	7 278
支廳別									
豊原	7	161	132	3	—	3	172	471	478
大泊	15	662	1 321	—	90	351	1 009	3 433	3 448
本斗	16	136	619	—	46	—	13	814	830
眞岡	64	282	508	—	7	27	114	938	1 002
泊居	5	125	142	—	39	—	142	448	453
元泊	—	188	207	84	70	—	275	824	824
敷香	—	38	66	118	—	—	—	243	243
計	107	1 592	2 995	205	252	402	1 725	7 171	7 278

123. 水産動植物分布期節 大正十四年

名稱	分布區域	期節 東海岸	亞庭灣	西海岸	海馬島
おつとせい	海豹島	自六月上旬 至十一月下旬	—	—	—
あざらし	樺太一圓	周年	周年	周年	周年
あしか	海豹島, 亞庭灣, 西海岸南部, 海馬島	同	同	同	同
いるか	樺太一圓	同	同	同	同
ざとうくぢら	東海岸, 亞庭灣	自六月上旬 至八月下旬	自五月上旬 至八月下旬	—	—
ながすくぢら	同	自六月中旬 至八月下旬	自六月中旬 至八月下旬	—	—
こくぢら	樺太一圓	自四月下旬 至七月中旬	自四月下旬 至七月中旬	自四月下旬 至七月中旬	自四月下旬 至七月中旬
ねずみさめ	同	自四月中旬 至九月下旬	自七月上旬 至九月中旬	自四月下旬 至七月上旬	自四月下旬 至七月上旬
あぶらさめ	同	自四月下旬 至九月下旬	自四月下旬 至九月下旬	自四月下旬 至九月下旬	自四月下旬 至九月下旬
かすべ	同	自五月上旬 至十月下旬	自三月上旬 至十一月中旬	自三月上旬 至十一月中旬	自三月上旬 至十一月中旬
てふざめ	敷香附近	自四月中旬 至五月下旬	—	—	—
そい	樺太一圓	自六月上旬 至七月中旬	自四月上旬 至十月上旬	自四月上旬 至十月上旬	自四月上旬 至十月上旬
かじか	同	自五月中旬 至八月下旬	自四月上旬 至九月上旬	自三月上旬 至九月下旬	自三月上旬 至九月下旬
ぶり	西海岸, 亞庭灣	—	八, 九月	七, 八, 九月	—
さは	同	—	自七月上旬 至九月中旬	自七月上旬 至九月中旬	—
はたはた	樺太一圓	自六月上旬 至八月下旬	自七月上旬 至十月下旬	自五月中旬 至十月下旬	自五月中旬 至十月下旬
ほつけ	同	自四月上旬 至七月中旬	自四月上旬 至七月中旬	自四月上旬 至七月中旬	自四月上旬 至七月中旬
あぶらこ	同	自七月下旬 至八月上旬	自五月上旬 至十月下旬	自五月上旬 至十月下旬	自五月上旬 至十月下旬
ぎんぽ	同 (除海馬島)	七, 八, 九月	七, 八, 九月	七, 八, 九月	—
たら	樺太一圓	自九月中旬 至十一月上旬	自六月上旬 至十二月上旬	周年	周年
すけとうたら	同	同	同	同	同
こまい	東海岸, 亞庭灣	自九月下旬 至三月下旬	自八月中旬 至三月中旬	—	—
まぐろ	東海岸南部, 亞庭灣東部 西海岸南部, 海馬島	七, 八月	七, 八, 九月	七, 八, 九月	七, 八, 九月
こうなご	樺太一圓	八, 九月	八, 九月	七, 八, 九月	七, 八, 九月

123. 水産動植物分布期節 (續) 大正十四年

名稱	分布區域	期節 東海岸	亞庭灣	西海岸	海馬島
おひよう	亞庭灣	—	自六月上旬 至七月下旬	—	—
かれい	樺太一圓	周年	周年	周年	周年
さんま	西海岸	—	—	七, 八, 九月	—
うぐひ	樺太一圓	周年	周年	周年	周年
ふな	多來加湖, 幌內川	同	—	—	—
なつさけ	東海岸, 亞庭灣 西海岸南部	自六月中旬 至八月中旬	自六月上旬 至七月下旬	自六月上旬 至七月下旬	—
あきさけ	東海岸, 亞庭灣 西海岸中部及南部	自八月上旬 至九月下旬	自八月下旬 至九月下旬	自八月下旬 至十月下旬	—
ます	樺太一圓 (除海馬島)	自六月中旬 至八月下旬	自六月上旬 至八月下旬	自五月下旬 至八月上旬	—
あめます	同	自六月下旬 至八月下旬	八月	自五月中旬 至六月中旬	—
いとう	同	自六月中旬 至八月中旬	自六月中旬 至八月中旬	自四月中旬 至七月上旬	—
きうり	同	自六月下旬 至八月下旬	自五月中旬 至六月中旬	自六月下旬 至八月上旬	—
ちか	同	自八月中旬 至十月中旬	自四月上旬 至十月上旬	自四月上旬 至十月上旬	—
ししやむ	西海岸北部	—	—	自五月上旬 至六月上旬	—
にしん	樺太一圓	周年	周年	周年	周年
たらばかに	同	自五月上旬 至九月中旬	自四月上旬 至十月下旬	同	同
ほび	東海岸南部, 亞庭灣 西海岸	同	同	同	—
あみ	亞庭灣, 西海岸	—	自五月上旬 至十月中旬	自六月上旬 至九月下旬	—
たこ	樺太一圓	自五月上旬 至九月下旬	自四月上旬 至九月中旬	自四月上旬 至九月下旬	自四月上旬 至九月下旬
いか	亞庭灣, 西海岸, 海馬島	—	八, 九月	自八月上旬 至九月中旬	自八月下旬 至九月下旬
ほつきがひ	東海岸北部, 亞庭灣 西海岸	自五月上旬 至九月下旬	自四月上旬 至十月下旬	自四月上旬 至十月下旬	—
ほたてがひ	樺太一圓	同	同	同	—
いがひ	遠淵湖, 海馬島	—	同	—	—
かき	遠淵湖	—	自三月上旬 至十二月下旬	—	—
なまこ	亞庭灣, 海馬島	—	同	—	周年

123. 水產動植物分布期節 (續)

大正十四年

名稱	分布區域	期節 東海岸	亞庭灣	西海岸	海馬島
ふぢこ	東海岸北部. 亞庭灣	自五月上旬 至九月下旬	自五月上旬 至十月下旬	—	—
うに	樺太一圓	同	同	周年	周年
こんぶ	同	自七月下旬 至九月下旬	自七月下旬 至九月下旬	自七月下旬 至九月下旬	自七月下旬 至九月下旬
いたにくさ	遠淵湖	—	自六月中旬 至九月下旬	—	—
ふのり	樺太一圓	自四月上旬 至八月下旬	自四月上旬 至八月下旬	自四月上旬 至八月下旬	自四月上旬 至八月下旬
ぎんなんさう	同	同	同	同	同
のり	同	同	同	同	同
つぶ	同	同	同	同	同
あさり	亞庭灣. 西海岸	同	同	同	同

124. 膃肭獸蕃殖狀況

年次	上陸初期	退島期	最大上陸頭數 頭數	月日	產兒數	死兒數	死率	撲殺頭數	分娩期	交尾期
大正十年	五月中旬	十一月下旬	14 832	九月十七日	6 134	277	0.0452	550	自六月十五日 至七月二十三日	自六月二十日 至八月二十三日
大正十一年	〃	〃	15 159	十月一日	7 019	373	0.0531	600	自六月十九日 至八月二日	自六月二十五日 至八月中旬
大正十二年	〃	〃	21 405	十月十二日	7 917	402	0.0508	824	自六月十九日 至八月一日	自〃 至〃
大正十三年	五月下旬	〃	26 643	十月三日	9 613	192	0.0199	942	自六月十九日 至八月十日	自六月二十二日 至八月中旬
大正十四年	〃	〃	24 802	十月六日	8 797	261	0.0296	868	自六月十九日 至八月十日	自六月二十日 至八月中旬

125. 水產試驗場

年次	所在地	職員 技師	書記	技手	雇員	計	機械及設備 機械	設備	調查船	試驗種別
大正九年	樂磨	1	1	6	3	11				
大正十年	〃	1	1	6	3	11				
大正十一年	〃	1	1	6	3	11				
大正十二年	〃	1	1	6	4	12				
大正十三年	〃	1	1	6	4	12				
大正十四年	眞岡郡 蘭泊村 字樂磨	1	1	6	4	12	アメリカンプロセスカンパニー製魚粕製造機械及罐詰機械一切	鹽藏庫 燻製室 冷藏庫 魚廢分析室	石油發動機船 北辰丸 31.71 噸 40馬力 間宮丸 11.91 噸 15馬力	鰊鱒鮭其他鹽藏試驗 鰊. 鱒. 鮭燻製試驗 露國式イクラー製造試驗 漁撈試驗 漁場調查 養殖試驗

8 林 野

126. 森林原野面積及材積

大正十四年末

種別	面積	蓄積內譯 針葉樹 面積	針葉樹 材積	闊葉樹 面積	闊葉樹 材積	計 面積	計 材積
立木地	町 1 991 000	町 1 792 000	石 537 600 000	町 199 000	石 19 900 000	町 1 991 000	石 557 500 000
原野	540 000	—	—	—	—	—	—
ツンドラ地帶	252 000	—	—	—	—	—	—
計	2 787 000	1 792 000	537 600 000	199 000	19 900 000	1 991 000	557 500 000
國有林外面積	541 000	—	—	—	—	—	—

1. 國有林經營調查整理濟迄見込ヲ揭ク
2. 國有林外面積トシテ揭ケタルモノハ殖民地及殖民豫定地、各大學演習林及河岸. 海岸. 沼湖等ノ如キ除地ナリ

127. 森林伐採累年比較

年次	面積	賣拂 材積 用材	賣拂 薪材	賣拂 價額	官行斫伐 材積 用材	官行斫伐 薪材	官行斫伐 價額	無償伐採 材積 用材	無償伐採 薪材	合計 材積 用材	合計 薪材	合計 價額
明治三十九年度	町 224	石 56 776	敷 22 162	円 21 647	石 —	敷 —	円 —	石 —	敷 —	石 56 776	敷 22 162	円 21 647
明治四十年度	920	192 266 (1 129)	57 067	50 465 15 251	—	—	—	34 486	35 732	226 752 (1 129)	92 799	50 465 15 251
明治四十一年度	1 056	70 606 (14 571)	66 648	31 196 41 683	—	—	—	119 488 (2 347)	72 037	190 094 (16 918)	138 685	31 196 41 683
明治四十二年度	1 119	191 768 (20 747)	51 971	29 942 23 777	—	—	—	93 490 (3 029)	68 175	285 708 (23 776)	120 146	29 942 23 777
明治四十三年度	2 047	581 471 (197 866)	60 921	64 332 16 659	—	—	—	64 438 (30 080)	63 986	645 909 (227 946)	124 907	64 332 16 659
明治四十四年度	2 815	986 990 (62 150)	70 699	95 876 19 693	—	—	—	120 385 (25 343)	67 753	107 375 (87 492)	139 452	95 876 19 693
大正元年度	9 691	857 653 (73 943)	77 746	99 553 24 462	—	—	—	119 250 (27 380)	75 231	976 903 (101 323)	152 977	99 553 24 462
大正二年度	9 347	1 028 676 (42 866)	59 874	100 646 24 462	—	—	—	102 467 (26 170)	67 104	1 131 143	126 578	100 646 24 462
大正三年度	9 514	1 282 805 (29 788)	65 681	117 553 30 489	—	—	—	67 663 (25 760)	75 109	1 350 468 (55 548)	140 790	117 553 30 489
大正四年度	10 860	1 426 116 (46 082)	60 103	150 601 15 144	—	—	—	40 567 (16 599)	44 377	1 466 683 (62 681)	104 480	150 601 15 144
大正五年度	13 170	2 074 070 (43 914) △ 100	95 653 △ 130	577 099 13 632	—	—	—	34 305 (11 812) △ 30	14 795	2 108 375 (55 726) △ 130	110 448 △ 130	577 099 13 632
大正六年度	15 281	3 139 432 (50 665)	144 783 △ 51 951	898 025 9 569	—	—	—	17 560 (72)	8 549	3 146 992 (50 737)	153 332 △ 51 951	898 925 9 569
大正七年度	15 998	3 422 647 (154 426)	132 832	917 300	—	—	—	33 950 (200)	40 △ 50	3 456 597 (154 626)	132 872 △ 50	917 300
大正八年度	13 115	3 351 455 (58 992)	172 497	1 144 867	—	—	—	4 522 (214)	—	3 355 777 (59 206)	172 497	1 144 867
大正九年度	14 655	3 407 482 (49 404) △ 499	137 366	1 632 294	136 320	438	?	44 999 (428)	64	3 588 801 (49 832) △ 499	137 868	1 632 294
大正十年度	16 498	6 095 963 (78 972)	124 525	2 398 632	624 266	640	216 440	93 472	—	6 813 701 (78 972)	125 165	2 615 072
大正十一年度	42 266	7 185 212 (50 847) △ 3 698	188 023	2 546 516	5 547 858	606	1 421 765	155 967 (1 523)	2 740	12 889 037 (52 370) △ 3 698	191 369	3 968 281
大正十二年度	49 306	10 765 755 (39 607)	170 660	3 426 908	4 517 902	1 019	5 566 971	374 547 (8 263)	232	15 658 204 (47 870)	171 911	8 993 879
大正十三年度	59 855	11 802 688 (51 139)	205 811 △ 88	3 577 715	4 731 524	—	7 088 165	208 853 (164)	—	16 743 065 (51 303)	205 811 △ 88	10 675 880
大正十四年度	52 309	10 935 484 (75 562)	192 544 △ 36	3 880 371	2 200 777	—	4 794 379	303 309 (164)	—	13 439 570 (75 726)	192 544 △ 36	8 674 750

1. 表中( )ヲ附シタルハ本數處分. △ヲ附シタルハ束數處分ナリ
2. 表中官行斫伐欄ニ於テ材積ハ賣材々積. 價格ハ製品處分額ナリ

128. 森林收入主副産物 大正十四年

賣 拂 (其一)

	用材 面積	用材 材積	用材 價額	薪材 面積	薪材 材積	薪材 價額	副産物 價額	價額計	一石一本 平均單價	一圓 平均單價
				全 管 內						
	町	石	円	町	歩	円	円	円	円	円
大正五年	9 345	2 074 070 (42 914) △ 100	549 240 (1 930) △ 2	3 830	95 653 △ 130	25 920 △ 7	645	577 744	0.265 (0.045) △ 0.020	0.371 (0.054)
大正六年	10 838	3 129 432 (50 665) △ 1 951	841 629 (2 929)	4 443	144 283	53 464	458	898 482	0.268 (0.057) △ 0.001	0.370
大正七年	13 300	3 435 115 (55 926)	882 659 (3 345)	2 698	132 832	31 296	1 203	918 503	0.257 (0.059)	0.235
大正八年	9 090	3 351 255 (53 778)	1 095 600 (4 703)	3 930	172 497	44 564	1 674	1 146 541	0.257 (0.059)	0.258
大正九年	9 642	3 407 482 (49 404) △ 499	1 568 417 (3 877) △ 2	1 996	137 366	59 998	1 745	1 630 160 (3 877) △ 2	0.460 (0.078) △ 0.004	0.437
大正十年	10 499	6 720 229 (78 972)	2 537 421	5 679	125 165	77 651	1 894	2 616 966	0.250 (0.080)	0.629
大正十一年	21 016	7 185 212 (50 847) △ 3 698	2 472 741	4 797	188 023	73 772	1 550	2 548 066	0.344	0.322
大正十二年	30 055	10 765 775 (39 607)	3 260 549 (2 775)	3 516	170 660	63 584	1 740	3 428 648	0.312 (0.070)	0.372
大正十三年	33 202	11 802 688 (51 139)	3 503 496 (3 803)	5 025	205 811 △ 88	70 048 △ 8	3 143	3 580 858	0.297 (0.074)	0.342
大正十四年	37 163	10 935 484 (75 562)	3 803 180 (6 132)	4 548	192 544 △ 36	71 055 △ 4	2 999	3 883 370	0.348 (0.081)	0.369 △ 0.111
				處 分 廳 別						
本廳	10 733	4 751 041	2 113 411	44	1 255	361	1 748	2 115 520	0.445	0.295
豐原支廳	1 216	218 918 (1 357)	94 214 (122)	976	34 139	11 442	31	105 809	0.430 (0.090)	0.335
大泊支廳	10 448	2 174 213 (2 796)	422 566 (310)	1 765	37 547	11 694	299	434 869	0.194 (0.111)	0.311
留多加出張所	5 798	1 061 169	229 268	351	14 530	5 683	29	234 980	0.216	0.391
本斗支廳	4 217	1 097 544 (1 432)	292 192 (128)	273	17 458	6 554	113	298 987	0.266 (0.089)	0.375
眞岡支廳	1 740	512 262 (849)	122 166 (86)	327	34 427	16 026	173	138 451	0.238 (0.101)	0.466
泊居支廳	547	394 059 (1 932)	159 140 (148)	126	15 446	5 249	189	164 726	0.404 (0.077)	0.349
鵜城出張所	790	195 907 (1 744)	114 444 (139)	227	9 485	4 091	2	118 676	0.584 (0.080)	0.431
元泊支廳	989	307 174 (63 083)	176 291 (5 022)	370	21 112 △ 36	6 951 △ 4	371	188 639	0.574 (0.080)	0.329 △ 0.111
敷香支廳	685	223 201 (2 369)	79 488 (177)	89	7 145	3 004	44	82 713	0.356 (0.075)	0.420
計	37 163	10 935 484 (75 562)	3 803 180 (6 132)	4 548	192 544 △ 36	71 055 △ 4	2 999	3 883 370	0.348 (0.081)	0.369 △ 0.111

( )印ハ本數處分，△印ハ東數處分ナリ，一石單價欄中( )印ハ一本，△印ハ一束ノ單價ナリ

128. 森林收入主副産物 大正十四年

無 償 (其二)

	用材 面積	用材 材積	薪材 面積	薪材 材積	副産物
		全 管 內			
	町	石	町	歩	
大正五年	152	32 119 10 612 △ 30	641	13 635	82 350 束 1 850 坪 2 000 貫
大正六年	58	1 560 (72)	35	8 549	143 730 束 2 050 貫
大正七年	53	23 950 200 △ 50	1	40	8 345立坪 244 324 束 250 坪
大正八年	95	41 522 214	—	—	2 381立坪 102,095 束 8 027 石
大正九年	609	44 909 (428)	—	64	41 083 束 10 石
大正十年	347	100 019 △ 556	—	—	94 741 束 600 貫
大正十一年	254	155 967 (1 523)	38	2 740	28 658 束
大正十二年	2774	374 547 8 263	38	232	650立坪 78 863 束
大正十三年	876	208 853 (164)	—	—	113 927 束
大正十四年	963	303 309 (611)	—	—	139 325 束 1 510立坪
		處 分 廳 別			
豐原	393	94 619	—	—	1 680 束
大泊	138	30 381	—	—	31 625 束 10立坪
留多加出張所	77	24 826	—	—	1 500立坪
本斗	105	33 927	—	—	—
眞岡	38	25 958	—	—	106 020 束
泊居	93	25 920	—	—	—
鵜城出張所	59	27 179	—	—	—
元泊	59	38 231	—	—	—
敷香	1	2 268 (611)	—	—	—
計	963	303 309 (611)	—	—	139 325 束 1 510立坪

1. 本表ハ公益事業ノ爲讓與處分ヲナシタルモノナリ
2. 材積欄中( )印ハ本數，△印ハ東數ナリ

129. 林産物賣拂

	年期賣拂 パルプ原料島内 材積	価額	パルプ原料島外 材積	価額	製材其ノ他島内 材積	価額	製材其ノ他島外 材積	価額
					全管			
	石	円	石	円	石	円	石	円
大正十年	2 336 246	1 019 410	360 682	257 888	179 678	54 963	458 226	158 153
大正十一年	2 857 609	849 104	—	—	—	—	—	—
大正十二年	2 479 330	879 359	144 529	103 338	209 459	63 420	10 473	3 352
大正十三年	2 189 551	768 533	709 519	409 981	318 179	94 516	17 847	6 359
大正十四年	3 606 787	1 422 475	847 707	543 255	284 967	141 399	11 580	6 282
					處分			
本廳	3 606 787	1 422 475	847 707	543 255	284 967	141 399	11 580	6 282
豊原	—	—	—	—	—	—	—	—
大泊	—	—	—	—	—	—	—	—
留多加出張所	—	—	—	—	—	—	—	—
本斗	—	—	—	—	—	—	—	—
眞岡	—	—	—	—	—	—	—	—
泊居	—	—	—	—	—	—	—	—
鵜城出張所	—	—	—	—	—	—	—	—
元泊	—	—	—	—	—	—	—	—
敷香	—	—	—	—	—	—	—	—
計	3 606 787	1 422 475	847 707	543 255	284 967	141 399	11 580	6 282

（）印ハ本數，△印ハ束數，單位以下四捨五入

種別材積價額

一時	營業用 材積	価額	薪 材積	価額	自家用 材積	価格	薪 材積	価格	公共用 材積	価格	薪 材積	価格
					內							
	石	円	束	円	石	円	束	円	石	円	束	円
	1 384 685 (25 517)	654 715	34 007	15 996	145 979 (32 958)	74 187	70 067	25 266	188 666 (5 713)	103 267	12 355	3 685
	3 506 457 (22 810)	1 227 460 △ 60	968	34 427	163 674 (15 733) △ 3 638	77 271	81 480	31 284	158 731 (693)	51 663	98	37
	6 135 322 (13 961)	1 705 170	73 377	31 299	204 822 (13 474)	106 082	78 226	25 923	17 919 (850)	15 691	205	69
	5 845 529 (15 304)	1 350 432	90 640	30 499	121 967 (10 709)	69 158	91 946 △ 57	30 762	610 (40)	362	—	—
	5 134 159 (392)	1 181 618	67 204	25 230	164 714 (7 509)	91 299	98 910 △ 6	35 144	3 393 (25)	1 406	—	—
					廳別							
本廳	—	—	219	235	—	—	1 036	126	—	—	—	—
豊原	132 924	43 177	20 470	6 608	5 967 (574)	3 020	10 416	3 506	—	—	—	—
大泊	2 134 960 (173)	410 698	13 780	4 411	13 389 (1 496)	5 426	19 758	6 131	(25)	3	—	—
留多加出張所	1 006 885	221 159	1 315	606	3 262	1 693	12 256	4 707	—	—	—	—
本斗	1 038 594 (130)	265 261	6 315	2 398	24 722 (902)	11 968	10 261	3 801	2 842	982	—	—
眞岡	441 069	89 355	10 518	5 345	12 636 (150)	7 235	17 626	7 055	313	272	—	—
泊居	253 764	97 885	9 253	3 186	16 244 (1 050)	8 736	5 579	1 842	149	109	—	—
鵜城出張所	37 863	23 817	2 529	1 173	30 119 (901)	20 158	5 294	2 221	—	—	—	—
元泊	78 494 (65)	46 913	1 770	77	50 666 (1 552)	29 133	13 382 △ 6	4 440	74	33	—	—
敷香	9 606 (24)	3 353	1 037	497	7 709 (884)	3 930	3 302	1 315	15	7	—	—
	5 134 159 (392)	1 181 618	67 204	25 230	164 714 (7 509)	91 299	98 910 △ 6	35 144	3 393 (25)	1 406	—	—

129. 林産物賣拂

賣

漁業用 用材 材積	漁業用 用材 価格	漁業用 薪材 材積	漁業用 薪材 価格	鑛業用 用材 材積	鑛業用 用材 価格	鑛業用 薪材 材積	鑛業用 薪材 価格	工場用 用材 材積	工場用 用材 価格	工場用 薪材 材積	工場用 薪材 価格
全管											
石	円	歩	円	石	円	歩	円	石	円	歩	円
10 443 (14 557)	9 956	8 096	3 546	31 358 (227)	17 604	—	—	—	—	—	—
171 950 (10 541)	79 961	19 134	7 881	114 402 (1 070)	39 574	343	143	135 753	41 182	—	—
6 369 (8 441)	4 552	12 261	4 592	30 276 (300)	16 530	37	18	1 218 843	352 756	—	—
5 792 (6 089)	3 389	16 059	6 336	108 248 (100)	60 056	862	375	2 248 122 (9 500)	629 675	1 593	470
8 935 (5 859)	6 686	18 384	7 830	21 036	11 675	220	86	383 717 (60 287)	184 685	4 209	1 090
処分											
—	—	—	—	—	—	—	—	—	—	—	—
174 (575)	158	1 870	741	17 469	9 541	—	—	16 906	9 089	—	—
640 (812)	353	2 810	764	—	—	—	—	9 554	1 977	835	257
12	4	915	357	—	—	—	—	47 355	23 677	—	—
986 (400)	922	853	343	—	—	—	—	22 514	8 863	—	—
2 589 (460)	1 408	3 188	2 321	534	190	—	—	19 372	8 428	1 444	417
233 (266)	320	540	211	2 254	1 375	—	—	99 165 (287)	36 350	74	10
450 (650)	328	1 436	608	421	256	220	86	94 102	49 912	—	—
3 012 (1 446)	2 424	3 966	1 302	358	307	—	—	31 506 (60 000)	23 733	1 856	406
839 (1 250)	769	2 806	1 192	—	—	—	—	43 303	22 656	—	—
8 935 (5 859)	6 686	18 384	7 830	21 036	11 675	220	86	383 717 (60 287)	184 685	4 209	1 090

種別材積價額（續）

拂 其ノ他 用材 材積	拂 其ノ他 用材 価格	拂 其ノ他 薪材 材積	拂 其ノ他 薪材 価格	總計 用材 材積	總計 用材 価格	總計 薪材 材積	總計 薪材 価格
内							
石	円	歩	円	石	円	歩	円
624 266	187 278	640	29 163	5 720 229 (78 972)	2 537 421	125 165	77 656
76 636	26 986	—	—	7 185 212 (50 847) △ 3 698	2 393 201	188 023	73 772
338 413 (2 581)	113 671	6 554	1 683	10 765 755 (39 607)	3 363 321	170 660	63 584
237 224 (9 397)	114 838	△ 4 711 31	1 974	11 802 688 (51 139)	3 507 299	205 811 △ 88	70 416
468 489 (1 490)	218 532	△ 3 617 30	1 679	10 935 484 (75 562)	3 809 312	192 544 △ 36	71 059
廳別							
—	—	—	—	4 751 041	2 113 411	1 255	361
45 478 (208)	29 351	1 383	587	218 918 (1 357)	94 336	34 139	11 442
15 670 (290)	4 419	364	131	2 174 123 (2 796)	422 876	37 547	11 694
3 655	2 735	44	13	1 061 169	229 268	14 530	5 683
7 882	4 324	31	12	1 097 540 (1 432)	292 320	17 458	6 554
35 749 (239)	15 358	1 651	897	512 262 (849)	122 252	34 427	16 026
22 310 (229)	14 513	—	—	394 059 (1 932)	159 288	15 446	5 249
32 952 (193)	20 112	6	3	195 907 (1 744)	114 583	9 485	4 091
143 064 (20)	78 770	△ 138 30	36	307 174 (63 083)	181 312	21 112 △ 36	6 955
161 729 (211)	48 950	—	—	223 201 (2 369)	79 665	7 145	3 004
468 489 (1 490	218 532	△ 3 617 30	1 679	10 935 484 (75 562)	3 809 312	△ 192 544 36	71 059

130. 森林原野被害 大正十四年

盗伐

	件数	被害 面積	被害 數量 用材	被害 數量 薪材	被害 價額	現存 數量 用材	現存 數量 薪材	現存 價額	差引損失額
		町	石	束	円	石	束	円	円
全管内									
大正十年	249	295	96 815 △5 353	1 373	86 613	12 581 △150	80	16 033	70 580
大正十一年	118	113	41 842 (25 108)	761	38 966	6 227 (15 049)	1 281	4 429	34 537
大正十二年	50	118	46 197 (3 230)	238	23 976	7 096 (2 903)	43	6 301	17 675
大正十三年	74	718	180 787 (264)	2 871	97 222	4 148 (52)	188	5 614	91 608
大正十四年	51	1 065.7	105 756 (1 242)	1 338	50 765	7 033 (23)	158	10 595	40 170
支廳別									
豊原	7	7	52 845	689	12 558	747	—	761	11 797
大泊	2	4	24	222	86	—	—	—	86
留多加出張所	2	283	5 201	—	3 677	987	—	2 467	1 210
本斗	2	0.2	79 (23)	—	42	44 (23)	—	22	20
眞岡	14	40	18 406 (6)	215	11 016	5 010	158	7 090	3 926
泊居	—	—	—	—	—	—	—	—	—
鵜城出張所	3	0.5	557	—	301	245	—	255	46
元泊	21	731	28 644 (1 213)	211	23 085	—	—	—	23 085
敷香	—	—	—	—	—	—	—	—	—
計	51	1 065.7	105 756 (1 242)	1 338	50 765	7 033 (23)	158	10 595	40 170

誤伐

	件数	被害 面積	被害 數量 用材	被害 數量 薪材	被害 價額	現存 數量 用材	現存 數量 薪材	現存 價額	差引損失額
		町	石	束	円	石	束	円	円
全管内									
大正十年	6	5	346	10	575	—	—	—	575
大正十一年	3	4	941 (325)	—	1 100	—	—	—	1 100
大正十二年	3	—	257	29	183	—	50	121	62
大正十三年	5	6	5 104	—	2 531	1 313	—	1 475	1 056
大正十四年	14	234.1	36 379 (25)	73	21 745	390	62	350	21 395
支廳別									
豊原	—	—	—	—	—	—	—	—	—
大泊	—	—	—	—	—	—	—	—	—
留多加出張所	1	0.1	171	—	48	—	—	—	48
本斗	4	4	3 327 (25)	67	1 869	151	56	164	1 705
眞岡	2	165	17 025	6	11 668	239	6	186	11 482
泊居	1	1	681	—	353	—	—	—	353
鵜城出張所	—	—	—	—	—	—	—	—	—
元泊	—	—	—	—	—	—	—	—	—
敷香	6	64	15 175	—	7 807	—	—	—	7 807
計	14	234.1	36 379 (25)	73	21 745	390	62	350	21 395

火災

	件数	被害 面積	被害 數量 用材	被害 數量 薪材	被害 價額	現存 數量 用材	現存 數量 薪材	現存 價額	差引損失額
		町	石	束	円	石	束	円	円
全管内									
大正十年	38	115 752	223 562 (28 109)	5 488	481 988	493 366 △9 770	8 200	162 133	319 855
大正十一年	7	398	2 727 (32 487)	1 878	2 226	1 325 (29 017)	1 348	1 125	1 101
大正十二年	27	1 509	317 120 (13)	116 872	220 253	312 521 (13)	117 723	142 322	77 931
大正十三年	33	16 548	336 949 (50 000)	37 965	124 035	95 344 (50 000)	68 514	50 549	73 486
大正十四年	52	33 087	2 214 466 (5 900) △250	178 356	1 305 596	2 100 093 (4 640) △100	110 547	884 640	420 956
支廳別									
豊原	5	2 515	15 920	3 168	7 832	3 500	5 652	4 131	3 701
大泊	13	6 745	105 470	71 800	31 326	16 214	55 803	6 918	24 408
留多加出張所	11	4 946	30 600 (3 300) △250	67 395	9 437	24 400 (2 300) △100	20 819	4 423	5 014
本斗	—	—	—	—	—	—	—	—	—
眞岡	6	2 860	116 121	3 436	63 633	113 624	3 436	35 817	27 816
泊居	5	6 487	189 800	7 750	105 970	189 800	150	73 118	32 852
鵜城出張所	4	4 391	1 135 450	18 871	628 745	1 135 450	18 548	440 555	188 190
元泊	7	2 142	21 105 (2 600)	5 936	128 653	17 105 (2 340)	6 139	88 678	39 975
敷香	1	3 000	600 000	—	330 000	600 000	—	231 000	99 000
計	52	33 087	2 214 466 (5 900) △250	178 356	1 305 596	2 100 093 (4 640) △100	110 547	884 640	420 956

1. 本表中( )印ヲ附シタルハ本數　△印ヲ附シタルハ束數ヲ表ス　同○印ヲ附シタルハ立坪ナリ

130. 森林原野被害（續） 大正十四年

全管内 / 支廳別

虫害

	被害 件數	被害 面積	被害 數量 用材	被害 數量 薪材	被害 價額	現存 數量 用材	現存 數量 薪材	現存 價額	差引損失額
		町	石	束	圓	石	束	圓	圓
全管内	—	74 082	29 793 020	2 320	16 386 373	29 784 784	3 967	7 150 400	9 235 973
	12	56 279	16 583 410 (10 357)	—	9 120 876	16 583 410 (10 357)	—	6 467 530	2 653 346
	6	1 141	773 600	—	3 458 900	773 600	—	179 970	165 920
	4	600	410 600	—	225 830	410 600	—	111 331	114 499
	1	30	7 000	—	3 850	7 000	—	1 705	2 145
支廳別	—	—	—	—	—	—	—	—	—
	—	—	—	—	—	—	—	—	—
	—	—	—	—	—	—	—	—	—
	—	—	—	—	—	—	—	—	—
	—	—	—	—	—	—	—	—	—
	1	30	7 000	—	3 850	7 000	—	1 705	2 145
	—	—	—	—	—	—	—	—	—
	—	—	—	—	—	—	—	—	—
	—	—	—	—	—	—	—	—	—
	1	30	7 000	—	3 850	7 000	—	1 705	2 145

其ノ他

	被害 件數	被害 面積	被害 數量 用材	被害 數量 薪材	被害 價額	現存 數量 用材	現存 數量 薪材	現存 價額	差引損失額
		町	石	束	圓	石	束	圓	圓
全管内	—	—	—	—	—	—	—	—	—
	11	3	121 (888)	2	52	7 (142)	2	9	43
	4	180	95 342 ○ 1	—	52 438	95 342	—	24 907	27 531
	7	0.1	37	9	29	30	9	21	8
	2	0.5	— ○	26 30	16	—	26	11	5
支廳別	—	—	—	—	—	—	—	—	—
	—	—	—	—	—	—	—	—	—
	—	—	—	—	—	—	—	—	—
	1	0.4	—	26	11	—	26	11	—
	1	0.1	— ○	30	5	—	—	—	5
	—	—	—	—	—	—	—	—	—
	—	—	—	—	—	—	—	—	—
	—	—	—	—	—	—	—	—	—
	—	—	—	—	—	—	—	—	—
	2	0.5	— ○	26 30	16	—	26	11	5

總計

	被害 件數	被害 面積	被害 數量 用材	被害 數量 薪材	被害 價額	現存 數量 用材	現存 數量 薪材	現存 價額	差引損失額
		町	石	束	圓	石	束	圓	圓
全管内	294	190 134	30 113 746 (28 109) △ 5 353	9 191	16 955 549	30 290 731 △ 9 920	12 247	7 328 566	9 626 983
	151	56 797	16 629 041 (68 665)	2 641	9 163 220	16 590 969 (54 565)	2 631	6 473 093	2 690 127
	90	2 948	1 232 516 (3 243) ○ 1	117 139	642 740	1 188 559 (2 916)	117 816	353 621	289 119
	123	17 872	933 477 (50 264)	40 845	449 647	511 435 (50 052)	68 711	168 990	280 657
	120	34 416.3	2 363 601 (7 167) △ 250	○ 179 792 30	1 381 972	2 114 516 (4 663) △ 100	110 793	896 616	484 671
支廳別	12	2 522	68 765	3 857	20 390	4 247	5 652	4 207	15 498
	15	6 749	105 494	72 022	31 412	16 214	55 803	6 918	24 494
	14	5 229.1	35 972 (3 300) △ 250	67 395	13 162	25 387 (2 300) △ 100	20 819	6 890	6 272
	7	4.6	3 406 (48)	93	1 922	195 (23)	82	197	1 725
	23	3 065.1	151 552 (6)	○ 3 657 30	86 322	118 873	3 600	43 093	43 229
	7	6 518	197 481	7 750	110 173	196 800	150	74 823	35 350
	7	4 391.5	1 136 007	18 871	629 046	1 035 695	18 548	440 810	188 236
	28	2 873	49 749 (3 813)	6 147	151 738	17 105 (2 340)	6 139	88 678	63 060
	7	3 064	615 175	—	337 807	600 000	—	231 000	106 807
	120	34 416.3	2 363 601 (7 167) △ 250	○ 179 792 30	1 381 972	2 114 516 (4 663) △ 100	110 793	896 616	484 671

131. 違約處分及損害辨償 大正十四年

	違約 件數	違約 金額	損害辨償 件數	損害辨償 金額
		全管内		
大正十年	21	12 527円	149	30 272円
大正十一年	47	3 051	114	18 790
大正十二年	22	9 729	36	3 072
大正十三年	51	17 468	77	45 842
大正十四年	33	4 034	65	26 417
		支廳別		
本廳	—	—	—	—
豊原	8	177	5	9 211
大泊	—	—	1	76
留多加出張所	—	—	2	429
本斗	12	3 760	9	3 526
眞岡	2	52	17	9 936
泊居	5	10	1	1
鵜城出張所	1	19	2	46
元泊	4	12	25	2 608
敷香	1	4	3	574
計	33	4 034	65	26 417

本表ハ樺太國有林野産物賣拂規則ニ依リ違約處分又ハ森林原野産物ニ對シ損害ヲ加ヘ辨償ヲ命シタルモノナリ

132. 一戸當自家用々材薪材賣拂材積及價格 大正十四年

支廳及出張所	戸數	用材 一年分 材積	用材 一年分 價額	用材 一戸當平均 材積	用材 一戸當平均 價額	薪材 一年分 材積	薪材 一年分 價額	薪材 一戸當平均 材積	薪材 一戸當平均 價額
		石	円	石	円	噸	円	噸	円
豊原	8 015	5 967	2 974	0.74	0.371	35 394	11 803	4.42	1.473
大泊	6 982	13 389	5 294	1.92	0.758	37 547	11 694	5.38	1.675
留多加出張所	2 666	3 262	1 693	1.22	0.635	14 530	5 683	5.45	2.132
本斗	3 201	24 722	11 890	7.72	3.714	17 458	6 554	5.45	2.047
眞岡	7 073	12 636	7 220	1.79	1.021	34 427	16 026	4.87	2.266
泊居	3 244	16 244	8 649	5.01	2.666	15 446	5 249	4.76	1.618
鵜城出張所	1 864	30 119	20 089	16.16	10.177	9 485	4 091	5.09	2.195
元泊	2 971	50 666	29 014	17.05	9.766	21 112	6 951	7.11	2.340
敷香	1 386	7 709	3 861	5.56	2.786	7 145	3 004	5.16	2.167
計	37 402	164 714	90 684	4.40	2.425	192 544	71 055	5.15	1.900

133. 一人當自家用々材薪材賣拂材積及價額 大正十四年

支廳及出張所	人口	用材 一年分 材積	用材 一年分 價額	用材 一人當平均 材積	用材 一人當平均 價額	薪材 一年分 材積	薪材 一年分 價額	薪材 一人當平均 材積	薪材 一人當平均 價額
		石	円	石	円	噸	円	噸	円
豊原	40 039	5 967	2 974	0.15	0.074	35 394	11 803	0.88	0.295
大泊	36 399	13 389	5 294	0.37	0.145	37 547	11 694	1.03	0.321
留多加出張所	13 638	3 262	1 693	0.24	0.124	14 530	5 683	1.07	0.417
本斗	17 264	24 722	11 890	1.43	0.689	17 458	6 554	1.01	0.380
眞岡	35 267	12 636	7 220	0.36	0.205	34 427	16 026	0.98	0.454
泊居	14 943	16 244	8 649	1.09	0.579	15 446	5 249	1.03	0.351
鵜城出張所	9 141	30 119	20 089	3.29	2.198	9 485	4 091	1.04	0.448
元泊	16 171	50.666	29 014	3.13	1.794	21 112	6 951	1.31	0.430
敷香	6 174	7 709	3 861	1.25	0.625	7 145	3 004	1.16	0.487
計	189 036	164 714	90 684	0.87	0.480	192 544	71 055	1.02	0.376

134. 木炭 大正十四年

	製造戸數	竈數	平均一日從業者數 男	女	計	一ケ年間製造高 數量	價額	十貫匁ニ付價額
			全管内			貫	円	円
大正十年	330	370	—	—	—	1 281 719	295 508	2.305
大正十一年	473	545	369	61	429	1 906 088	390 821	2.050
大正十二年	466	529	508	147	655	1 570 570	337 710	2.150
大正十三年	515	641	544	134	678	1 262 005	320 390	2.538
大正十四年	588	767	765	224	989	2 357 942	508 936	2.158
			支廳別					
豊原	59	78	96	17	113	335 400	60 372	1.800
大泊	140	226	119	17	136	1 035 404	219 784	2.123
留多加出張所	42	50	40	5	45	168 000	26 880	1.600
本斗	68	68	204	136	340	65 000	11 050	1.700
眞岡	147	183	152	34	186	363 740	90 935	2.500
泊居	59	63	89	2	91	164 808	39 554	2.400
鵜城出張所	21	25	27	6	33	43 580	12 994	2.982
元泊	51	73	37	7	44	181 010	46 927	2.592
敷香	1	1	1	—	1	1 000	440	4.400
計	588	767	765	224	989	2 357 942	508 936	2.158

9 鑛 業

135. 鑛物産地

種別	産地
砂金	知床半島彌滿乳根以南海岸. 察禮附近. 亞庭灣內雨龍川以南 間串川迄ノ海岸. 國境東北
石油	久春內牛毛附近ヨリ本斗吐鯤保＝至ル海岸一帶. 豊厚郡圓山附近
硫化鐵	西海岸宗仁岬及鴨居泊崎附近亞庭灣內砂川及孫枝川附近

136. 試掘鑛區累年比較 (面積ハ坪) 大正十四年

年次	區分	石炭	亞炭	石油	硫黄	燐	金屬	計
大正元年	鑛區数 面積	3 1 616 187	— —	— —	— —	— —	1 977 312	4 2 593 499
大正二年	〃 〃	5 1 451 935	— —	— —	— —	1 502 620	2 1 610 899	8 3 565 454
大正三年	〃 〃	9 4 910 641	— —	— —	— —	1 502 620	3 1 249 617	13 6 662 878
大正四年	〃 〃	10 5 201 308	— —	1 607 930	— —	— —	3 2 447 312	14 8 256 550
大正五年	〃 〃	9 4 883 936	— —	2 1 607 930	— —	— —	3 2 165 600	14 8 657 466
大正六年	〃 〃	39 26 575 472	— —	5 4 998 400	— —	— —	9 6 323 135	53 37 897 007
大正七年	〃 〃	65 48 700 908	— —	6 5 606 330	1 850 000	— —	29 23 967 577	101 79 124 815
大正八年	〃 〃	96 82 374 312	1 262 375	2 1 607 930	1 850 000	— —	36 31 440 888	136 116 535 505
大正九年	〃 〃	189 168 559 823	1 262 375	— —	— —	— —	28 22 623 467	128 191 445 665
大正十年	〃 〃	173 147 054 026	— —	94 93 338 347	— —	— —	18 15 039 551	285 255 431 924
大正十一年	〃 〃	143 119 929 895	— —	91 89 506 433	— —	— —	7 5 059 701	241 214 496 029
大正十二年	〃 〃	145 112 905 812	1 262 375	20 17 840 518	— —	— —	9 5 214 311	175 136 223 016
大正十三年	〃 〃	183 132 926 165	1 262 375	16 12 672 432	— —	— —	6 3 474 360	206 149 335 332
大正十四年	〃 〃	164 116 693 803	1 262 375	8 6 672 432	— —	— —	6 4 792 250	179 128 420 860

137. 採掘鑛區累年比較 (面積ハ坪) 大正十四年

年次	區別	石炭	石油	金屬	計
大正元年	鑛區数 面積	12 3 777 174	— —	1 478 862	13 4 256 036
大正二年	〃 〃	12 4 172 632	— —	— —	12 4 172 632
大正三年	〃 〃	12 4 172 632	— —	— —	12 4 172 632
大正四年	〃 〃	12 4 172 632	— —	— —	12 4 172 632
大正五年	〃 〃	10 4 330 484	— —	— —	10 4 330 484
大正六年	〃 〃	11 5 170 484	— —	— —	11 5 170 484
大正七年	〃 〃	14 7 767 054	— —	— —	14 7 767 054
大正八年	〃 〃	20 12 007 048	— —	— —	20 12 007 048
大正九年	〃 〃	27 21 715 048	— —	— —	27 21 715 048
大正十年	〃 〃	27 22 624 066	— —	— —	27 22 624 066
大正十一年	〃 〃	27 21 596 518	— —	— —	27 21 596 518
大正十二年	〃 〃	27 22 056 701	— —	1 554 966	28 22 611 667
大正十三年	〃 〃	32 25 020 359	— —	1 554 966	33 25 575 325
大正十四年	〃 〃	32 25 020 359	4 3 025 056	1 554 966	37 28 600 381

138. 炭田

炭田名稱	位置	面積	水準上炭量	水準下炭量
		坪	屯	屯
北部 敷香	幌內川西方敷香川岬ヨリ國境＝至ル	159 667 200	25 331 200	63 328 000
中央 川上	川上川流域	1 350 000	8 400 000	12 000 000
中央 內淵	內淵川流域	15 552 000	79 240 000	158 480 000
中央 泊居	泊居川流域	6 996 800	25 200 000	36 000 000
南部 雨龍	雨龍泊尾	8 550 000	13 184 640	21 974 400
南部 南名好	南名好十和田	10 820 000	5 334 336	13 335 840
南部 吐鯤保	自吐鯤保至 川木蔵川	6 600 000	6 235 253	25 971 890
猿津	自猿津川至 北名好川	1 250 000	2 850 000	4 788 000
皆別	知床半島皆別川流域	324 000	622 080	2 612 736
登帆	東海岸登帆附近	536 000	798 000	6 753 600
惠須取	惠須取川流域	2 160 000	2 073 600	10 886 400
名寄	名寄川流域	50 000	300 000	1 008 000
總計		213 856 000	169 569 109	357 138 866

139. 砂鑛區累年比較

大正十四年末

年次	砂金 鑛區	砂金 面積及延長	砂鐵 鑛區	砂鐵 面積及延長	砂白金 鑛區	砂白金 面積及延長
		坪 里		坪		
大正元年	8	16	—	—	—	—
大正二年	9	5 000 / 16	— / —	— / —	— / —	— / —
大正三年	9	5 000 / 16	— / —	— / —	— / —	— / —
大正四年	9	5 000 / 16	— / —	— / —	— / —	— / —
大正五年	9	5 000 / 16	— / —	— / —	— / —	— / —
大正六年	9	5 000 / 16	— / —	— / —	— / —	— / —
大正七年	9	5 000 / 16	3 / —	1 298 825 / —	— / —	— / —
大正八年	9	5 000 / 16	4 / —	932 680 / —	— / —	— / —
大正九年	10	105 000 / 16	1 / —	72 000 / —	— / —	— / —
大正十年	10	105 000 / 16	1 / —	72 000 / —	— / —	— / —
大正十一年	10	105 000 / 16	1 / —	72 000 / —	— / —	— / —
大正十二年	10	105 000 / 16	1 / —	72 000 / —	— / —	— / —
大正十三年	10	105 000 / 16	1 / —	72 000 / —	1 / —	90 000 / —
大正十四年	10	105 000 / 16	1 / —	72 000 / —	1 / —	90 000 / —

140. 石炭

年次	川上炭山	泊居炭山	安別炭山	西柵丹炭山	東白浦炭山	登帆炭山	野田炭山	大榮炭山	知取炭山	大平炭山	計
	噸	噸	噸	噸	噸	噸	噸	噸	噸	噸	噸
大正元年	—	415	—	—	—	—	—	—	—	—	415
大正二年	83	—	—	—	—	—	—	—	—	—	83
大正三年	10 204	2 163	—	—	2 286	—	—	—	—	—	14 653
大正四年	11 971	13 314	—	—	2 341	—	—	—	—	—	27 626
大正五年	13 133	21 293	—	—	979	1 655	—	—	—	—	37 060
大正六年	17 781	29 988	—	—	2 162	7 872	27	—	—	—	57 830
大正七年	46 210	29 320	—	—	8 265	17 451	489	2 960	—	—	104 695
大正八年	60 041	30 099	—	—	11 483	25 050	—	8 754	—	—	135 427
大正九年	51 114	22 244	—	—	6 840	39 964	—	34 131	—	—	154 293
大正十年	64 043	6 311	—	—	6 204	23 136	4 583	10 978	—	—	115 255
大正十一年	98 955	3 101	—	—	6 554	1 192	5 924	28 823	—	—	114 549
大正十二年	85 552	8 530	—	—	1 061	14 520	6 041	51 282	—	—	166 986
大正十三年	114 551	3 722	—	—	9 133	21 671	7 340	39 510	733	2 725	199 385
大正十四年	109 984	895	—	—	18 660	33 673	2 546	57 163	6 741	20 953	250 615

141. 石炭分拆

產地		水分	灰分	炭色	固形炭素	揮發分	硫黃	比重
北部炭田	敷香川	11.280	5.400	褐色	52.225	31.095	0.327	1.314
中央炭田	川上川	7.820	6.700	褐色	49.000	36.480	0.230	1.210
	內淵川	7.730	4.900	褐色	49.710	37.660	0.288	1.263
	泊居川	5.120	3.690	淡褐色	48.910	42.280	0.290	1.267
南部炭田	海岸區域 吐鯤保川	14.750	4.825	褐色	44.865	35.560	0.511	1.309
	南名好川	7.960	4.220	黑色	48.090	39.730	0.732	1.244
	雨龍川	9.750	5.000	鼠色	49.700	35.550	0.316	1.295
猿津炭田		4.460	3.303	?	68.477	24.026	0.613	?
昔別炭田		13.525	2.200	?	50.560	33.715	?	?
登帆炭田		11.975	6.962	?	57.140	23.923	0.575	?

142. 鑛業砂鑛業出願處理

年次	鑛業處理件數 出願	鑛業處理件數 許可	鑛業處理件數 其他	砂鑛業處理件數 出願	砂鑛業處理件數 許可	砂鑛業處理件數 其他	計 出願	計 許可	計 其他
大正元年	45	11	4	1	—	1	46	11	5
大正二年	42	9	—	1	1	1	43	10	1
大正三年	84	16	17	—	—	20	84	16	37
大正四年	12	10	119	1	—	1	13	10	120
大正五年	40	9	8	3	—	2	43	9	10
大正六年	222	78	8	1	—	—	223	78	8
大正七年	415	60	139	14	3	—	429	63	139
大正八年	808	91	117	5	4	8	813	95	125
大正九年	641	144	33	—	1	2	641	145	35
大正十年	215	260	264	2	—	—	217	260	264
大正十一年	124	85	103	—	—	2	124	85	105
大正十二年	271	132	261	—	—	1	271	132	262
大正十三年	93	110	97	2	1	1	95	111	98
大正十四年	284	103	185	1	—	—	285	103	185

10 商工業

143. 會社（其一）（銀行ヲ除ク）（×ハ本島外ニ本社ヲ有スル支店）大正十四年末

	株式會社				合資會社			
	社數	資本金 總額	資本金 拂込額	積立金	社數	資本金 總額	資本金 拂込額	積立金
		円	円	円		円	円	円
豊原	× 1	100 000 000	62 500 000	22 500 000				
	18	11 527 500	1 949 750	71 779	5	175 000	121 560	12 500
大泊	× 2	61 116 650	41 956 660	13 720 000				
	28	8 040 500	3 865 875	76 051	31	485 150	485 150	4 965
本斗	5	1 205 000	1 015 950	10 388	6	117 700	102 610	—
眞岡	× 2	68 360 000	61 284 200	4 315 000				
	18	1 863 000	914 625	81 552	32	469 550	324 165	19 200
泊居	9	44 767 500	32 781 250	1 919 733	× 1	24 000	24 000	—
					10	266 055	233 755	1 000
元泊	6	1 220 000	475 000	5 639	—	—	—	—
敷香	2	40 000	40 000	130	1	7 000	7 000	—
計	× 5	229 476 650	165 740 860	40 535 000	× 1	24 000	24 000	—
	86	68 663 500	41 042 450	2 165 272	85	1 520 455	1 274 240	37 665

143. 會社（其二）（銀行ヲ除ク）大正十四年末

營業種別	株式會社			合資會社		
	社數	拂込資本金	積立金	社數	拂込資本金	積立金
		円	円		円	円
農業 牧畜業	2	102 500	200	8	116 320	—
農業 林業	—	—	—	1	3 000	—
農業 農業	1	25 000	—	—	—	—
農業 計	3	127 500	200	9	119 320	—
水產業 漁業	2	1 800 000	—	3	65 500	—
水產業 計	2	1 800 000	—	3	65 500	—
鑛業 石炭採掘	× 1	62 500 000	22 500 000	—	—	—
鑛業 石炭採掘	2	500 000	—	—	—	—
鑛業 其ノ他	—	—	—	1	—	—
鑛業 計	× 1	62 500 000	22 500 000	—	—	—
鑛業 計	2	500 000	—	1	—	—
工業 パルプ及紙料	× 1	41 886 660	13 720 000	—	—	—
工業 パルプ及紙料	3	30 400 000	1 720 000	—	—	—
工業 電氣	× 1	53 884 200	2 155 000	—	—	—
工業 製材	4	347 200	10 236	1	75 000	12 500
工業 製材	1	7 400 000	2 160 000	× 1	24 000	—
工業 酒精及酒類	3	235 000	23 670	8	339 145	1 000
工業 酒精及酒類	—	—	—	—	—	—
工業 罐詰	2	315 000	27 265	—	—	—
工業 燐寸製造	1	37 000	—	—	—	—
工業 天然氷	—	—	—	1	112 500	—
工業 淸涼飲料	1	200 000	—	2	7 000	—
工業 淸涼飲料	1	25 000	165	—	—	—
工業 建築	1	12 500	152	1	60 000	—
工業 水道	1	7 125	—	—	—	—

業

社（其一）（銀行ヲ除ク）（×ハ本島外ニ本社ヲ有スル支店）大正十四年末

	合名會社				計			
	社數	資本金 總額	資本金 拂込額	積立金	社數	資本金 總額	資本金 拂込額	積立金
		円	円	円		円	円	円
	5	342 000	342 000	—	× 1	100 000 000	62 500 000	22 500 000
					28	12 044 500	2 413 310	84 279
×	1	500 000	500 000	163 000	× 3	61 616 650	42 456 660	13 883 000
	7	856 000	856 000	14 570	66	9 381 650	5 207 025	95 586
	4	52 000	30 160	—	15	1 374 700	1 148 720	10 388
×	1	85 000	85 000	18 132	× 3	68 445 000	61 369 200	4 333 132
	6	338 000	331 000	21 772	56	2 670 550	1 569 790	122 524
	1	20 000	20 000	—	× 1	24 000	24 000	—
					20	45 053 555	33 035 005	1 920 733
	1	50 000	50 000	—	7	1 270 000	525 000	5 639
	—	—	—	—	3	47 000	47 000	130
×	2	585 000	585 000	181 132	× 8	230 085 650	166 349 860	40 716 132
	24	1 658 000	1 629 160	36 342	195	71 841 955	43 945 850	2 239 279

社（其二）（銀行ヲ除ク）大正十四年末

	合名會社			計		
	社數	拂込資本金	積立金	社數	拂込資本金	積立金
		円	円		円	円
	2	31 000	—	12	249 820	200
	—	—	—	1	3 000	—
	2	70 000	—	3	95 000	—
	4	101 000	—	16	347 820	200
	—	—	—	5	1 865 500	—
	—	—	—	5	1 865 500	—
	—	—	—	× 1	62 500 000	22 500 000
	—	—	—	2	500 000	—
	—	—	—	1	—	—
	—	—	—	× 1	62 500 000	22 500 000
	—	—	—	3	500 000	—
	—	—	—	× 1	41 886 660	13 720 000
	—	—	—	3	30 400 000	1 720 000
	—	—	—	× 1	53 884 200	2 155 000
	—	—	—	5	422 209	22 736
	—	—	—	× 2	7 424 000	2 160 000
	—	—	—	11	574 145	24 670
	2	585 000	181 132	× 2	585 000	181 132
	2	660 000	17 112	4	975 000	44 377
	—	—	—	1	3 700	—
	—	—	—	1	112 500	—
	—	—	—	3	207 000	—
	—	—	—	1	25 000	165
	—	—	—	2	72 500	152
	—	—	—	1	7 125	—

143. 會社 (其二) (續) (銀行ヲ除ク) (×ハ本島外ニ本社ヲ有スル支店) 大正十四年末

營業種別	株式會社 社數	株式會社 拂込資本金	株式會社 積立金	合資會社 社數	合資會社 拂込資本金	合資會社 積立金	合名會社 社數	合名會社 拂込資本金	合名會社 積立金	計 社數	計 拂込資本金	計 積立金
		円	円		円	円		円	円		円	円
製藥	—	—	—	2	5 200	—	—	—	—	2	5 200	—
製菓	—	—	—	2	11 560	—	—	—	—	2	11 560	—
醬油	—	—	—	1	6 000	2 500	1	10 000	—	2	16 000	2 500
漆器	—	—	—	2	5 100	—	—	—	—	2	5 100	—
印刷	—	—	—	2	23 600	—	1	3 000	—	3	26 600	—
被服	—	—	—	1	4 000	—	—	—	—	1	4 000	—
鐵工	—	—	—	—	—	—	1	300 000	—	1	300 000	—
製鹽	1	75 000	500	—	—	—	—	—	—	1	75 000	500
計	×3 18	103 170 860 31 653 825	18 035 000 1 781 988	×1 23	24 000 649 105	— 16 000	×2 5	585 000 973 000	181 132 17 112	×6 46	103 779 860 33 275 930	18 216 132 1 815 100
商業 倉庫業	7	322 500	14 924	—	—	—	1	8 160	—	8	330 660	14 924
商業 金融業	13	277 250	33 005	2	66 100	1 500	2	13 000	—	17	356 350	34 505
商業 賣買業	×1 11	70 000 717 000	— 55 666	— 32	— 301 655	— 5 165	— 10	— 501 000	— 19 230	×1 53	70 000 1 519 655	— 80 061
商業 興業	3	67 500	1 740	1	3 000	—	—	—	—	4	70 500	—
商業 旅館飲食店	—	—	—	3	7 000	—	—	—	—	3	7 0000	—
商業 計	×1 35	70 000 1 396 750	— 105 335	— 38	— 377 755	— 6 665	— 13	— 522 160	— 19 230	×1 86	70 000 2 296 655	— —
病院	1	12 500	—	—	—	—	—	—	—	1	12 500	1 740
運送業 海運業	16	3 954 875	255 393	8	54 410	15 000	—	—	—	24	4 009 285	270 393
運送業 陸運業	10	1 609 500	22 356	3	8 150	—	2	33 000	—	15	1 650 650	22 356
運送業 計	26	5 564 375	277 749	11	62 560	15 000	2	33 000	—	39	5 659 935	292 749
總計	×5 86	165 740 860 41 042 450	40 535 000 2 165 272	×1 85	24 000 1 274 240	— 37 665	×2 24	285 000 1 629 160	181 132 36 342	×8 195	166 349 860 43 945 850	40 716 132 2 239 279

144. 組合 (其一)

	產業組合 信用	信用購買	信用利用	信用販賣	信用購買販賣	信用利用販賣	利用販賣	信用購買利用販賣	購買	購買販賣	購買利用	計	產業組合聯合會	水產組合 水產組合	水產組合聯合會	計	漁業組合	總計
全管內																		
大正九年末	6	2	2	1	9	1	1	3	1	1	—	27	—	4	1	5	28	60
大正十年末	8	5	2	1	11	1	1	2	1	1	—	33	—	3	1	4	27	64
大正十一年末	9	5	1	1	9	1	1	2	1	1	1	32	—	3	1	4	27	63
大正十二年末	12	5	1	1	8	1	1	2	1	1	1	34	—	3	1	4	31	69
大正十三年末	12	4	1	1	13	1	1	2	—	1	1	37	—	1	—	1	31	69
大正十四年末	13	4	1	—	13	1	1	2	—	1	1	37	1	1	—	1	31	70
支廳別																		
豐原	3	2	—	—	—	1	1	—	—	—	1	8	1	1	—	1	3	13
大泊	3	—	—	—	4	—	—	—	—	—	—	7	—	—	—	—	8	15
本斗	1	—	—	—	2	—	—	—	—	—	—	3	—	—	—	—	2	5
眞岡	2	2	—	—	3	—	—	—	—	—	—	7	—	—	—	—	4	11
泊居	—	—	1	—	4	—	—	2	—	1	—	8	—	—	—	—	8	16
元泊	3	—	—	—	—	—	—	—	—	—	—	3	—	—	—	—	2	5
敷香	1	—	—	—	—	—	—	—	—	—	—	1	—	—	—	—	4	5
計	13	4	1	—	13	1	1	2	—	1	1	37	1	1	—	1	31	70

144. 組合 (其二)

產業組合 (×ハ組合員數其他不詳)

種別	組合數	組合員數	出資總額	拂込出資額	種別	組合數	組合員數	出資總額	拂込出資額
			円	円				円	円
信用	×1 12	— 986	— 451 165	— 413 616	信用利用販賣	1	13	1 100	1 100
信用購買	×1 3	— 173	— 22 380	— 14 163	利用販賣	1	63	16 800	8 400
信用利用	1	243	111 450	87 339	信用購買利用販賣	2	100	18 650	18 193
信用購買販賣	×6 7	— 279	— 44 830	— 39 949	購買販賣	×1	—	—	—
					購買利用	1	529	2 930	2 734
					計	×9 28	— 2 386	— 669 305	— 585 494

	所屬組合數	出資總額	拂込濟出資額
		円	円
樺太信用組合聯合會	11	26 500	2 650

水產組合及漁業組合

	組合數	組合員數	積立金	經費收支額 收入	經費收支額 支出
			円	円	円
水產組合	1	159	—	17 077	15 383
漁業組合	31	3 383	213 415	392 888	365 135
計	32	3 542	213 415	409 965	380 513

145. 工　場　大正十四年

種別	工場数	技術員	事務員	職工及人夫 男	女	計	操業日数	一ケ年間ニ於ケル 製造数量	価額
豊原支廳									
製材	5	5	23	139	19	158	1 492	94 400 石	761 000
パルプ	2	58	48	798	101	899	689	47 881 噸	7 255 000
電氣	2	13	14	47	1	48	730	954 287KW	819 640
鐵工	2	2	3	28	1	29	633	—	9 900
印刷	3	5	7	47	7	54	738	1 527 000 枚	5 000 49 300
飲料	1	1	1	5	7	12	120	5 650 瓶	33 000
醸造	2	3	—	41	—	41	545	3 800 石	340 000
亜麻製線	1	1	1	9	3	12	180	30 000 斤	15 000
煉瓦	1	1	1	24	5	29	174	300 000 箇	12 000
大泊支廳									
パルプ	1	15	17	256	19	275	341	11 900 噸	2 097 300
製材	3	6	13	124	8	132	930	79 000 石	505 250
鐵工	1	1	1	11	—	11	330	—	25 000
製藥	1	4	5	18	5	23	300	酒精 870 石 燒酎 2 997 瓶 フレヴァイン 3 123 打	268 293
寒天	2	4	6	119	—	119	385	17 742 貫	179 837
製鐵	1	2	1	11	27	38	85	2 656 個	89 850
本斗支廳									
製罐詰	3	3	1	33	68	101	330	3 311 個	106 655
製材	1	1	2	12	1	13	25	49 立方米	1 350
眞岡支廳									
製罐詰	6	11	7	75	137	212	1 141	14 186 個	491 947
製紙	1	40	22	591	102	693	358	35 104 777 封度	6 038 022
パルプ	1	10	11	221	12	233	340	14 865 噸	2 631 105
製材	3	9	15	100	—	100	884	71 500 石	464 782
電氣	1	2	5	22	9	31	365	690 689KW	158 841
製鹽	1	1	1	25	—	25	108	30 000 叺	70 000
飲料	1	1	3	—	10	10	150	3 075 瓶	19 500
泊居支廳									
パルプ	2	153	70	733	49	782	401	31 013 噸	4 858 219
元泊支廳									
製材	2	3	6	45	2	47	425	19 104 石	128 260
敷香支廳									
製材	1	1	6	53	17	70	—	21 990 石	232 000
全管内									
	51	356	290	3 587	610	4 197	12 199	—	27 666 021

146. 石炭消費　大正十四年

	船舶	鐵道	工場	其ノ他	計
大正十年	噸 4 155	噸 19 050	噸 119 979	噸 10 087	噸 153 265
大正十一年	4 975	17 327	172 942	5 053	200 297
大正十二年	8 651	18 657	172 820	7 370	207 478
大正十三年	6 961	22 973	213 683	11 391	255 008
大正十四年	6 204	22 641	254 401	20 617	303 863
豊原	492	12 593	95 851	10 759	119 695
大泊	2 777	273	21 055	848	24 953
本斗	250	7 701	163	2 082	10 196
眞岡	205	1 007	76 701	982	78 895
泊居	1 200	1 067	48 331	2 126	52 724
元泊	1 280	—	12 300	3 820	17 400
計	6 204	22 641	254 401	20 617	303 863

147. 移入食鹽　大正十四年

	四十斤叺	五十斤叺	八十斤叺	計
豊原	—	—	10 385	斤 830 800
大泊	—	140	28 589	2 494 120
本斗	—	—	8 100	648 000
眞岡	—	150	14 390	1 158 700
泊居	1 102	—	5 115	453 280
元泊	—	—	7 900	632 000
敷香	—	—	53 737	4 298 960
計	1 102	290	128 216	10 315 860

148. 酒類及醬油醸造　大正十四年度

支廳	酒類 清酒 戸数	数量 石	価額 円	白酒 数量 石	価額 円	焼酎 数量 石	価額 円	味淋 数量 石	価額 円	酒精及酒類含有飲料 数量	価額	計 数量 石	価額 円	醬油 大正十四年度 戸数	数量 石	価額 円
豊原	10	7 979	718 110	10	1 400	356	49 840	14	2 100	—	—	8 359	771 450	2	775	54 259
大泊	13	16 112	1 450 080	—	—	153	17 442	—	—	1 235	227 589	17 500	1 695 111	4	474	28 440
本斗	4	1 623	146 070	1	150	13	1 950	—	—	—	—	1 637	148 170	2	432	21 254
眞岡	12	9 598	815 830	1	130	48	5 280	—	—	—	—	9 647	821 240	4	438	32 850
泊居	7	2 500	216 280	—	—	16	3 200	—	—	—	—	2 516	219 480	—	—	—
元泊	2	1 359	176 670	—	—	—	—	—	—	—	—	1 359	176 670	—	—	—
計	48	39 171	3 523 040	12	1 680	586	77 712	14	2 100	1 235	227 589	41 018	3 832 121	12	2 119	136 803

149. 物價（其一）

一月（小賣）

種別	單位	物立名稱	豊原	大泊	本斗	眞岡	泊居	元泊	敷香
			円	円	円	円	円	円	円
精米 上	一升	越中	0.46	0.46	0.48	津輕 0.52	0.50	0.62	0.70
精米 中	〃	〃	0.45	0.44	0.46	0.50	0.48	0.59	—
精米 下	〃	〃	0.44	0.42	0.42	0.48	0.44	0.57	(北)0.60
精麥	〃	北海道	0.28	0.25	0.27	0.25	0.30	0.30	—
裸麥	〃	〃	0.20	島産 0.20	島産 0.20	0.20	0.30	—	—
小麥	〃	〃	0.16	〃 0.18	〃 0.22	0.20	0.30	—	—
燕麥	〃	〃	0.15	〃 0.16	〃 0.13	0.15	0.15	0.18	0.20
大豆	〃	〃	0.30	0.28	0.28	0.35	0.35	0.35	0.40
小豆	〃	〃	0.38	0.35	—	0.45	0.40	0.45	0.50
蕎麥	〃	〃	—	0.16	0.12	—	—	—	—
小麥粉	百匁	〃	0.13	0.12	0.15	0.15	0.12	0.15	0.15
蕎麥粉	〃	〃	0.20	0.14	0.15	0.20	0.15	—	0.20
味噌	〃	佐渡	0.11	0.12	島産 0.09	0.12	0.11	0.14	0.17
醤油	一升	野田	島産 1.00	1.20	〃 1.20	1.20	1.00	1.30	1.40
酢	〃	尾道	北海道 0.70	0.75	名古屋 1.55	0.73	越後 0.65	0.60	0.40
和白砂糖	一斤	東京	0.31	0.35	0.33	0.35	0.32	0.48	0.45
洋白砂糖	〃	〃	0.33	0.37	0.38	0.40	0.35	—	—
和赤砂糖	〃	〃	0.24	0.28	—	0.25	0.25	0.44	0.40
洋赤砂糖	〃	〃	0.26	0.28	0.35	0.30	0.28	—	—
茶	〃	宇治	2.00	2.00	2.30	2.00	京都 2.00	1.80	2.40
清酒 地酒	一升	島産	1.30	1.20	1.30	1.30	1.10	1.30	1.50
清酒 下リ	〃	大阪	2.10	2.40	2.30	2.20	1.70	1.50	2.50
牛肉	百匁	島産	0.90	0.80	(北)1.10	(北)1.00	1.10	—	1.20
豚肉	〃	〃	0.70	0.70	0.80	0.70	1.10	0.90	1.00
鶏肉	〃	〃	1.70	1.40	1.50	1.60	1.80	2.00	2.00
牛乳	一合	〃	0.08	0.10	0.10	0.10	0.12	—	—
鶏卵	十個	〃	0.90	1.20	1.40	1.20	1.00	2.00	1.50
鰹節	百匁	土佐	2.00	1.80	靜岡 2.00	2.00	靜岡 1.70	2.50	2.30
梅干	〃	越後	大阪 0.30	0.30	0.35	0.30	0.25	—	0.35
澤庵漬	〃	東京	0.18	0.15	島産 0.15	(北)0.15	(北)0.15	0.20	—
身欠鰊	一貫	島産	1.20	1.00	1.00	1.20	1.00	1.50	1.00
鹽鮭	〃	〃	2.70	2.40	2.00	1.70	2.50	2.00	2.00
鹽鱒	〃	〃	1.60	1.50	1.00	0.70	1.10	1.00	1.00
鯣	〃	〃	6.10	4.50	5.00	4.50	3.00	3.80	5.00
昆布	〃	〃	1.60	1.60	1.70	1.80	—	—	2.50
和產繰綿	〃	高岡	6.80	6.10	紀州 5.00	—	6.80	6.50	6.80
洋產繰綿	〃	〃	—	5.00	7.00	6.50	—	—	—
紡績綿糸	百匁	東京	1.30	0.90	大阪 1.00	1.00	1.00	1.25	1.25
洋產綿糸	〃	〃	—	—	1.10	—	—	—	—
晒木綿	一反	三河	0.72	1.20	21.30	1.00	1.20	1.20	1.50
晒天竺木綿	一反釜	〃	7.50	9.00	7.00	7.50	6.00	—	12.00
綿ネル	一反 50碼	紀州	40碼 20.00	21.00	20.00	17.00	20.00	—	30.00
石油	一升	日本	米 0.65	0.60	0.40	0.70	0.55	0.60	0.75
石炭	一貫	北海道	島 0.07	0.10	—	0.15	0.06	0.03	0.75
薪	一敷	島産	落 9.00	落 8.00	松 6.50	松 6.50	6.50	落 9.00	9.50
木炭	十貫	〃	2.00	1.70	2.20	2.30	2.10	3.00	4.50
白紋油	一升	北海道	1.60	1.20	1.30	1.20	1.20	1.30	1.50
美濃紙	一帖	美濃	靜岡 0.35	0.35	土佐 0.40	0.35	0.38	0.60	0.50
半紙	〃	駿河	0.10	0.10	0.10	0.10	0.10	0.12	0.12
洋紙	一封度 三〇	東京	0.28	0.45	0.20	島 0.40	0.30	—	0.80
椵角材	一石	島産	4.35	4.50	3.50	3.50	3.50	3.70	—
椵丸太	〃	〃	3.35	2.50	2.70	2.50	2.50	2.20	3.50
椵四分板	一坪	〃	1.35	1.70	1.15	1.10	1.50	2.00	1.40
椵六分板	〃	〃	1.65	2.00	1.90	1.50	2.50	2.40	2.48

149. 物價（其二）

八月（小賣）

種別	單位	物立名稱	豊原	大泊	本斗	眞岡	泊居	元泊	敷香
			円	円	円	円	円	円	円
精米 上	一升	越中	—	0.50	0.48	津輕 0.50	0.46	0.62	津輕 0.65
精米 中	〃	〃	0.48	0.47	0.47	旭川 0.44	0.45	0.55	—
精米 下	〃	〃	0.45	0.45	0.44	0.44	0.42	0.50	旭川 0.50
精麥	〃	北海道	0.25	0.25	0.27	0.25	0.29	0.35	0.35
裸麥	〃	〃	—	島産 0.19	島産 0.22	0.20	0.29	—	0.30
小麥	〃	〃	—	島産 0.20	島産 0.46	0.20	0.29	0.35	—
燕麥	〃	〃	0.15	0.15	0.25	0.13	0.15	0.20	0.20
大豆	〃	〃	0.30	0.30	0.30	0.30	0.30	0.35	0.40
小豆	〃	〃	0.35	0.35	—	0.35	0.35	0.35	0.45
蕎麥	〃	〃	—	0.17	0.13	0.40	—	—	—
小麥粉	百匁	〃	0.12	0.12	0.15	0.15	0.11	0.15	0.18
蕎麥粉	〃	〃	0.50	0.18	0.20	0.20	0.13	0.20	0.32
味噌	〃	佐渡	0.12	0.12	島産 0.14	0.12	0.12	0.15	0.14
醤油	一升	野田	1.10	1.10	1.00	1.20	1.00	1.20	1.20
酢	〃	尾ノ道	0.70	1.00	名古屋 0.60	0.73	越後 0.70	1.10	0.70
和白砂糖	一斤	東京	0.35	0.32	0.35	臺灣 0.35	0.32	0.45	0.56
洋白砂糖	〃	〃	—	0.32	0.40	0.40	0.35	—	0.48
和赤砂糖	〃	〃	0.28	0.24	—	臺灣 0.28	0.25	0.32	0.43
洋赤砂糖	〃	東京	—	0.24	0.28	0.30	0.28	0.32	0.40
茶	〃	宇治	2.00	2.00	2.50	2.00	京都 2.20	2.00	2.00
清酒 地酒	一升	島産	1.30	1.10	1.30	1.20	1.10	1.50	1.50
清酒 下リ	〃	大阪	2.80	2.20	2.50	2.00	1.70	1.80	2.50
牛肉	百匁	島産	0.90	0.80	北海道 1.20	北海道 1.10	1.00	1.20	1.20
豚肉	〃	〃	0.70	0.70	0.90	0.80	1.00	0.90	1.00
鶏肉	〃	〃	1.70	1.70	1.80	1.70	2.00	1.70	—
牛乳	一合	〃	0.08	0.10	0.10	0.10	0.12	0.10	0.15
鶏卵	十個	〃	1.00	0.90	1.00	1.00	1.00	1.00	1.50
鰹節	百匁	土佐	1.80	1.80	靜岡 2.00	2.70	靜岡 1.80	1.50	2.50
梅干	〃	越後	0.30	0.30	山梨 0.35	0.30	0.25	0.30	0.35
澤庵漬	〃	北海道	0.18	0.12	0.15	0.15	0.15	0.20	0.12
身欠鰊	一貫匁	島産	1.00	1.40	1.00	1.00	1.00	1.20	0.70
鹽鮭	〃	〃	3.00	1.00	1.80	1.40	2.50	1.80	1.10
鹽鱒	〃	〃	1.00	0.50	0.90	0.60	1.00	0.50	0.70
鯣	〃	〃	4.00	4.00	2.50	3.00	3.00	3.00	3.50
昆布	〃	〃	1.60	1.60	0.80	1.40	0.60	0.30	3.00
和產繰綿	〃	高岡	—	6.20	紀州 5.70	—	6.80	6.00	7.00
洋產繰綿	〃	東京	—	高岡 5.00	紀州 8.00	6.80	—	—	9.00
紡績綿糸	百匁	〃	—	0.90	大阪 0.90	1.00	1.00	1.15	1.20
洋產綿糸	〃	〃	—	—	大阪 1.00	—	—	—	1.40
晒木綿	一反	三河	0.75	1.10	東京 1.50	1.20	1.20	1.70	1.40
晒天竺木綿	一反釜	〃	—	8.20	名古屋 6.00	7.50	6.00	2.10	12.00
綿ネル	一反 (50碼)	紀州	18.00	18.00	名古屋 20.00	17.00	20.00	22.50	30.00
石油	一升	東京	0.65	0.65	0.55	0.70	0.50	0.70	0.80
石炭	一貫匁	北海道	0.10	0.10	0.15	0.10	島産 0.06	0.05	0.70
薪	一敷	島産	8.50	10.50	6.00	7.00	6.50	8.00	9.50
木炭	十貫匁	〃	2.75	2.00	2.25	2.20	2.20	2.80	4.00
白紋油	一升	北海道	1.50	1.20	東京 1.20	1.20	1.20	1.50	1.50
美濃紙	一帖	美濃	0.45	0.45	土佐 0.35	0.40	0.38	0.35	0.15
半紙	〃	駿河	—	0.10	土佐 0.10	0.10	0.10	0.10	0.10
洋紙	一封度	東京	0.28	0.50	名古屋 大阪 0.20	0.40	0.30	—	0.48
椵角材	一石	島産	4.35	4.00	3.50	3.50	3.50	4.50	8.60
椵丸太	〃	〃	3.35	2.80	2.70	2.60	2.50	2.30	4.50
椵四分板	一坪	〃	1.35	1.00	1.15	0.95	1.50	1.30	1.95
椵六分板	〃	〃	2.30	1.20	1.90	1.00	2.50	1.70	2.48

150. 勞銀 (其一)

一月

職業種別	日給月給別	豐原	大泊	本斗	眞岡	泊居	元泊	敷香
		円	円	円	円	円	円	円
大工	賄無日給	4.50	4.00	3.80	4.20	4.00	5.00	5.00
左官	〃	4.70	4.00	4.50	5.00	—	6.00	5.00
石工	〃	5.70	5.00	—	4.50	—	—	—
木挽	〃	4.50	3.50	4.00	4.20	4.00	6.00	4.50
家根職	〃	4.20	4.00	3.70	5.00	4.00	7.00	5.50
煉瓦積職	〃	5.20	5.00	4.50	5.00	—	—	—
疊職	〃	4.20	3.50	3.50	4.00	—	7.00	4.50
建具職	〃	4.20	4.00	3.70	4.00	4.00	6.00	5.00
經師職	〃	4.20	3.50	4.00	4.00	3.00	—	—
指物職	〃	4.20	4.00	3.70	4.50	4.00	7.00	5.00
桶職	〃	4.00	4.00	3.50	3.00	—	5.00	—
下駄職	〃	3.20	賄付月給 50.00	賄付月給 60.00	賄付月給 60.00	—	—	—
靴工	賄付月給	75.00	50.00	60.00	60.00	50.00	—	—
馬具職	〃	75.00	40.00	—	60.00	—	—	—
車輛製造職	〃	賄無日給 4.20	60.00	—	80.00	—	—	—
和服裁縫職	〃	賄無月給 60.00	25.00	16.00	50.00	25.00	—	—
洋服裁縫職	〃	〃 70.00	50.00	65.00	80.00	40.00	賄無月給 70.00	—
鍛冶職	〃	賄無日給 4.00	60.00	40.00	60.00	60.00	賄無月給 85.00	70.00
鑄物職	賄無日給	4.00	3.00	3.50	4.50	賄付月給 60.00	—	—
鐵葉職	〃	4.30	3.50	3.00	4.50	4.00	—	—
塗師職	〃	4.50	3.00	—	3.50	—	—	—
活版植字職	〃	3.50	2.50	2.80	2.50	2.50	—	—
版摺職	〃	3.00	2.50	2.50	2.50	2.50	—	—
船大工	〃	4.50	3.00	4.00	4.50	5.00	8.00	5.00
菓子製造職	賄付月給	50.00	50.00	30.00	40.00	25.00	50.00	—
清酒製造職	〃	100.00	80.00	100.00	75.00	50.00	78.00	—
醬油製造職	〃	90.00	60.00	100.00	75.00	—	—	—
漁夫	〃	30.00	—	80.00	40.00	—	賄無日給 3.00	40.00
下男	〃	25.00	20.00	25.00	25.00	25.00	30.00	40.00
下女	〃	15.00	10.00	15.00	15.00	10.00	17.00	15.00
日雇人夫	賄付日給	2.70	2.00	2.30	2.70	2.50	—	3.00

150. 勞銀 (其二)

八月

職業種別	日給月給別	豐原	大泊	本斗	眞岡	泊居	元泊	敷香
		円	円	円	円	円	円	円
大工	賄無日給	4.50	4.00	4.50	4.20	4.00	5.00	5.00
左官	〃	4.80	4.00	6.00	5.00	4.00	6.00	6.00
石工	〃	6.00	3.50	—	5.50	—	—	—
木挽	〃	4.50	4.00	4.00	4.20	—	6.00	6.00
家根屋職	〃	4.50	3.50	4.00	5.00	4.00	7.00	6.00
煉瓦積職	〃	4.50	4.00	4.50	5.00	—	—	—
疊職	〃	5.50	3.50	4.20	4.00	3.00	—	6.50
建具職	〃	4.50	4.00	4.50	4.50	3.50	—	5.00
經師職	〃	4.50	3.00	4.50	4.50	賄付月給 60.00	—	—
指物職	〃	4.50	4.00	4.00	4.50	—	6.00	5.00
日雇人夫	〃	2.80	2.50	3.00	2.70	2.50	3.00	3.00
桶職	〃	3.50	4.00	4.00	4.50	3.00	5.00	5.00
下駄職	賄付月給	賄無日給 3.00	50.00	60.00	賄無日給 3.00	50.00	—	—
靴工	〃	75.00	70.00	60.00	60.00	—	—	—
馬具職	〃	90.00	40.00	—	54.00	—	—	—
車輛製造職	〃	90.00	70.00	—	75.00	—	—	—
洋服裁縫職	〃	70.00	70.00	65.00	60.00	40.00	—	賄無日給 5.00
和服裁縫職	〃	60.00	50.00	16.00	30.00	30.00	賄無日給 4.00	—
鍛冶職	〃	80.00	60.00	40.00	70.00	60.00	賄無日給 7.00	賄無日給 4.00
鑄物職	賄無日給	4.50	5.00	3.50	5.50	賄無月給 80.00	—	—
鐵葉職	〃	4.50	3.00	4.00	4.00	4.50	—	5.00
塗師職	〃	4.50	3.00	—	3.50	—	—	—
活版植字職	〃	3.50	2.50	3.00	2.80	3.00	—	—
版摺職	〃	3.50	2.50	3.50	2.50	3.00	—	—
船大工	〃	5.00	3.50	5.00	4.50	5.00	—	6.50
菓子製造職	賄付月給	70.00	50.00	30.00	賄付日給 3.50	50.00	—	55.00
清酒製造職	〃	100.00	80.00	100.00	75.00	60.00	70.00	—
醬油製造職	〃	100.00	60.00	100.00	70.00	—	—	—
漁夫	〃	100.00	賄付日給 3.00	80.00	70.00	—	賄無日給 7.00	35.00
下男	〃	40.00	20.00	25.00	20.00	30.00	30.00	30.00
下女	〃	40.00	10.00	15.00	10.00	10.00	17.00	15.00
漁夫	賄無日給	—	—	—	—	—	4.00	—

151. 職工及日傭人夫

大正十四年十二月末

種別	豊原	大泊	本斗	眞岡	泊居	元泊	敷香	計
大工	249	186	134	213	189	313	42	1 326
左官	45	17	4	28	18	10	5	127
石工	21	5	1	8	6	—	—	41
木挽	82	174	64	67	56	53	14	510
屋根屋職	45	148	25	31	46	57	9	361
煉瓦積職	7	2	—	—	4	—	—	13
煉瓦製造職	18	—	—	—	—	—	—	18
疊刺職	23	48	1	9	13	—	1	95
建具職	38	92	11	32	34	32	4	243
經師職	4	15	—	2	—	—	1	22
指物職	31	65	4	13	13	—	3	129
桶職	19	27	6	24	3	6	2	87
下駄職	18	33	4	10	13	6	—	84
靴職	12	20	6	19	4	1	—	62
馬具職	9	20	1	5	3	—	1	39
鐵蹄工	11	31	8	13	12	7	5	87
車製造職	5	18	—	4	4	—	1	32
和服仕立職	37	157	11	23	25	3	2	258
洋服仕立職	45	98	1	34	11	3	2	194
染物職	4	18	—	5	1	—	1	29
綿打職	9	8	2	9	8	2	2	40
鍛冶職	154	205	19	67	82	16	8	551
鑄物職工	8	10	3	3	18	—	—	42
電氣職工	9	45	—	1	38	4	—	97
鐵葉職	—	1	—	24	7	4	—	36
製罐職	—	15	—	1	1	—	—	17
織物職	7	7	—	5	1	—	—	20
活版植字職	13	35	3	12	12	7	—	82
版摺職	2	12	7	5	7	—	—	33
船大工	4	52	26	51	12	30	9	184
菓子製造職	43	240	15	60	33	19	12	422
漁夫	220	2 057	838	873	125	—	199	4 312
仲仕	1	20	3	66	6	—	—	96
艀人夫	18	751	65	127	92	29	18	1 100
杣夫	1 326	7 508	1 814	1 470	2 425	444	1 302	16 289
日傭人夫	1 130	2 109	515	666	1 014	208	419	6 061
製材職	395	55	4	28	63	—	—	545
計	4 062	14 304	3 595	4 008	4 399	1 254	2 062	33 684

152. 煙草賣捌人

年次	元賣捌人	支廳																計
	豊原	豊原		大泊				本斗	眞岡		泊居				元泊	敷香		
		豊原	[illegible]濱	大泊	富内	長濱	留多加	本斗	眞岡	野田	泊居	久春内	鵜城	名好	元泊	敷香	[illegible]江	
大正九年末	1	106	40	100	13	23	39	64	116	30	50	11	5	8	13	23	2	643
大正十年末	1	131	36	101	12	22	41	52	106	37	39	11	4	8	12	25	3	640
大正十一年末	1	128	43	109	14	24	45	56	116	37	41	11	4	7	18	24	3	680
大正十二年末	1	124	41	×1 104	13	22	51	63	×1 116	43	×1 44	13	5	8	16	×1 24	4	×4 691
大正十三年末	1	125	41	×1 111	15	23	58	58	×1 111	50	×1 42	13	4	7	16	×1 26	4	×4 705
大正十四年末	1	132	46	118	18	28	62	76	128	47	51	14	5	16	27	29	4	801

×印ハ元賣捌人ノ營業所ヲ示ス

153. 製造煙草賣渡高

大正十四年

	一箱ノ數量	數量	價額
全管内			
大正九年	本 —	箱 7 523	円 698 823
大正十年	—	8 943	885 128
大正十一年	—	11 210	1 144 097
大正十二年	—	14 192	1 452 063
大正十三年	—	16 243	1 638 435
大正十四年	—	259匁 328 495本 17 688箱	1 872 631
品種別			
口付 國華	20 000	6	1 348
不二	20 000	27	5 002
敷島	20 000	6 177	856 499
やよひ	20 000	9	1 252
朝日	20 000	923	106 540
カメリヤ	20 000	14	1 193
たつ田	20 000	8	643
計	—	7 164	972 477
兩切 ナイル	3 000	7	629
アルマ	3 000	18	1 522
オリエント	3 000	3	201
スター	8 000	19	1 733
エアーシップ(50本入)	8 000	36	2 728
同(10本入)	15 000	168	23 698
チエリー	15 000	2	281
ゴールデンバット	15 000	4 835	398 440
蝴蝶	15 000	143	9 435
ほまれ	20 000	2	105
計	—	5 233	438 752
刻 水府	4 000匁	5	1 000
薩摩刻	4 000	2	348
福壽草	6 000	11	2 309
白梅	6 000	347	51 822
さつき	6 000	1 023	103 962
あやめ	6 000	3 522	276 618
はぎ	6 000	327	17 832
なでしこ	6 000	52	2 046
富貴煙	6 000	2	67
計	—	5 291	456 004
內地葉卷及輸入煙草	—	259匁 328 495本	5 398
合計	—	259匁 328 495本 17 688	1 872 631

154. 製造煙草回送受入數量

大正十四年

	一月	二月	三月	四月	五月	六月	七月	八月	九月	十月	十一月	十二月	計
大泊	—	—	132	—	727	607	1 054	917	2 487	2 085	—	—	8 009
眞岡	—	—	1	—	351	—	596	424	664	1 538	—	—	3 574
泊居	—	—	—	—	218	—	63	428	939	255	—	—	1 903
敷香	—	—	—	—	276	65	153	183	281	1 144	173	88	2 313
計	—	—	133	—	1 572	672	1 866	1 952	4 371	5 022	173	88	15 849

155. 度量衡器、計量器營業者人員及營業所 大正十四年度末

		度量衡器 製作 人員	度量衡器 製作 營業所	度量衡器 修覆 人員	度量衡器 修覆 營業所	度量衡器 販賣 人員	度量衡器 販賣 營業所	計量器販賣 人員	計量器販賣 營業所
全管内	大正十年度末	1	1	1	1	× 1	× 2	—	—
	大正十一年度末	× 1	× 1	1	1	× 2	× 2	—	—
	大正十二年度末	—	—	1	2	× 1	× 2	14	15
	大正十三年度末	—	—	× 1	× 2	× 3	× 4	× 1	× 2
	大正十四年度末	—	—	1	2	2	2	34	37
郡町村別 豊原支廳	豊原郡 豊原町	—	—	1	× 1	4	6	6	8
	榮濱村	—	—	—	—	1	1	—	—
	落合町	—	—	—	—	1	1	2	2
	計	—	—	1	× 1	6	8	8	10
大泊支廳	大泊郡 大泊町	—	—	× 1	× 1	8	8	11	11
	長濱村	—	—	—	—	1	1	—	—
	留多加町	—	—	—	—	1	1	2	2
	富内村	—	—	—	—	1	1	—	—
	計	—	—	× 1	× 1	11	11	13	13
本斗支廳	本斗郡 本斗町	—	—	—	—	1	1	2	2
	内幌村	—	—	—	—	1	1	—	—
	好仁村	—	—	—	—	× 1	× 1	—	—
	計	—	—	—	—	× 2	× 3	2	2
眞岡支廳	眞岡郡 眞岡町	—	—	—	—	6	6	8	8
	廣地村	—	—	—	—	1	1	—	—
	南泊村	—	—	—	—	1	1	—	—
	野田郡 野田町	—	—	—	—	2	2	—	—
	小能登呂村	—	—	—	—	× 1	× 1	1	1
	計	—	—	—	—	× 10	× 10	9	9
泊居支廳	泊居郡 泊居町	—	—	—	—	3	3	3	3
	久春内郡 久春内村	—	—	—	—	1	1	—	—
	三濱村	—	—	—	—	1	1	—	—
	鵜城郡 鵜城村	—	—	—	—	1	1	—	—
	名好郡 惠須取村	—	—	—	—	2	2	1	1
	計	—	—	—	—	8	8	4	4
元泊支廳	元泊郡 元泊村	—	—	—	—	1	1	1	1
	東知取村	—	—	—	—	—	1	—	1
	計	—	—	—	—	1	2	1	2
敷香支廳	敷香郡 敷香村	—	—	—	—	1	1	—	—
	計	—	—	—	—	1	1	—	—
合	計	—	—	× 1	× 2	× 2	× 2	37	40
				1	1	39	43		

×印ハ同年度中廢業シタルモノ

156. 度量衡器乙種檢定成績 大正十四年度

		檢定請求事由別 製造 總數	製造 不合格數	修覆 總數	修覆 不合格數	其ノ他 總數	其ノ他 不合格數	計 總數	計 不合格數	檢定手數料
										円
大正九年度		—	—	—	—	1	—	1	—	0.600
大正十年度		44	—	14	—	—	—	58	—	12.380
大正十一年度		—	—	3	—	1	—	4	—	5.100
大正十二年度		—	—	429	21	1	—	430	21	231.310
大正十三年度		—	—	341	4	7	—	348	4	142.400
大正十四年度		—	—	970	28	—	—	970	28	311.770
種別 衡器 秤	天秤	—	—	2	—	—	—	2	—	2.000
	上皿天秤	—	—	5	—	—	—	5	—	2.000
	上皿棹秤	—	—	63	—	—	—	63	—	163.400
	棹秤	—	—	197	1	—	—	197	1	118.750
	計	—	—	23	5	—	—	23	5	5.220
	計	—	—	290	6	—	—	290	6	231.370
	錘	—	—	680	22	—	—	680	22	20.400
合計		—	—	970	28	—	—	970	28	311.770
總計		—	—	970	28	—	—	970	28	311.770

157. 甲種檢定衡器及生絲纖度檢定器修覆檢定成績 大正十四年度

	檢定個數 總數	檢定個數 不合格數	檢定手數料
			円
大正十二年度	13	—	38.410
大正十三年度	16	—	50.400
大正十四年度	6	—	48.330
種別 衡器 秤 臺秤	4	—	42.250
自働秤	1	—	6.000
計	5	—	48.250
錘	1	—	.080
合計	6	—	48.330

158. 度量衡器計量器第一種取締成績 大正十四年度

		現在戸數	取締執行戸數	檢査器數 度器 總數	度器 不合格	量器 總數	量器 不合格	衡器 總數	衡器 不合格	計 總數	計 不合格	百中不合格器數
大正九年度(五町村)		2 980	373	280	18	792	32	1 002	86	2 074	136	6.6
大正十年度(十九町村)		14 559	2 267	1 358	59	4 472	164	6 232	460	12 062	683	5.7
大正十一年度(四町村)		2 213	356	127	5	447	30	671	55	1 245	90	7.2
大正十二年度(十八町村)		19 142	3 315	1 995	118	5 946	164	10 845	617	18 786	899	4.8
大正十三年度( )		—	—	—	—	—	—	—	—	—	—	—
大正十四年度(十七町村)		22 306	3 887	2 123	131	6 472	227	13 431	1 040	22 026	1 398	6.3
郡町村別 豊原支廳	豊原郡 豊原町	3 703	575	331	23	976	56	2 337	206	3 644	285	7.7
	計	3 703	575	331	23	976	56	2 337	206	3 644	285	7.7
大泊支廳	大泊郡 大泊町	4 076	823	588	36	1 184	42	3 416	334	5 188	412	7.9
	千歳村	426	104	18	1	136	2	250	13	398	16	4.0
	深海村	329	109	16	3	85	4	297	22	398	29	7.3
	長濱郡 長幡村	729	127	39	3	213	4	365	21	617	28	4.5
	留多加郡 留多加町	1 535	201	92	6	447	10	587	16	1 126	33	2.8
	計	7 095	1 364	753	49	2 059	62	4 915	406	7 727	517	6.7

158. 度量衡器計量器第一種取締成績（續） 大正十四年度

			現在戸数	取締執行戸数	檢査器數 度器 總數	度器 不合格	量器 總數	量器 不合格	衡器 總數	衡器 不合格	計 總數	計 不合格	百中不合格器數
本斗支廳	本斗郡	本斗町	1483	288	109	13	452	13	873	58	1434	84	5.9
		内視村	595	88	30	1	162	4	255	29	447	34	7.6
	計		2078	376	139	14	614	17	1128	87	1881	118	6.3
眞岡支廳	眞岡郡	眞岡町	2596	617	397	22	922	35	2015	154	3334	211	6.3
		廣地村	506	89	28	—	106	10	252	13	386	23	6.0
		陽泊村	1130	131	78	3	348	8	418	18	844	29	3.4
		清水村	688	74	38	—	169	7	204	8	411	15	3.6
	野田郡	野田町	1021	160	86	4	334	12	713	83	1133	99	8.7
		小能登呂村	674	101	41	3	205	1	295	5	541	9	1.7
	計		6615	1172	668	32	2084	73	3897	281	6649	386	5.8
泊居支廳	泊居郡	泊居町	1827	301	163	7	558	13	906	51	1627	71	4.4
		名寄村	534	43	29	4	67	5	105	3	201	12	6.0
	久春内郡	久春内村	454	56	40	2	114	1	143	6	297	9	3.0
	計		2815	400	232	13	739	19	1154	60	2125	92	4.3
合	計		22306	3887	2123	131	6472	227	13431	1040	22026	1398	6.3

159. 使用者ノ度量衡器第二種取締成績 大正十四年度

	取締執行町村數	取締戸數	檢閱器數 度器 總數	度器 不正	量器 總數	量器 不正	衡器 總數	衡器 不正	計 總數	計 不正	百中不正器數	告發件數
大正九年度	53	1768	1215	53	3547	184	2925	153	7687	390	5.1	26
大正十年度	53	1805	968	35	3335	69	2022	64	6325	168	2.6	22
大正十一年度	56	4186	2886	189	10405	292	11199	256	24490	737	3.0	19
大正十二年度	45	3307	2130	63	6050	64	5151	104	13331	231	1.7	22
大正十三年度	63	5839	3643	201	13163	239	16025	213	32821	653	2.6	7
大正十四年度	48	4504	3311	115	6945	128	9130	161	19386	404	2.1	61
取締執行者別												
當該官吏	10	603	382	45	990	62	2357	94	3729	201	5.4	1
警察官吏	38	3901	2929	70	5955	66	6773	67	15657	203	1.3	60
計	48	4504	3311	115	6945	128	9130	161	19386	404	2.1	61

160. 使用者ノ計量器第二種取締成績 大正十四年度

	取締執行町村數	取締戸數	檢閱器數 計量器 總數	計量器 不正	浮秤 總數	浮秤 不正	温度計 總數	温度計 不正	乳脂計 總數	乳脂計 不正	計 總數	計 不正	百中不正器數	告發件數
大正十二年度	32	116	21	—	30	—	279	1	9	—	339	1	0.3	—
大正十三年度	54	210	25	—	89	—	475	—	20	—	609	—	—	—
大正十四年度	42	153	30	1	30	—	371	—	17	—	448	1	0.2	—
取締執行者別														
當該官吏	10	21	—	—	1	—	43	—	—	—	44	—	—	—
警察官吏	32	132	30	1	29	—	328	—	17	—	404	1	0.2	—
計	42	153	30	1	30	—	371	—	17	—	448	1	0.2	—

161. 度量衡ノ計量取締成績（其一） 大正十四年度

（度量衡ノ正味量ノ表記アル商品）

	取締執行町村數	取締戸數		商品ノ種類數	調査件數	實量ノ不足ナリシモノ件數 密封シタルモノ	實量ノ不足ナリシモノ件數 密封セザルモノ	告發件數
大正十二度年	45	表記者	71	14	136	3	1	—
		非表記者	1023	23	2945	9	12	—
大正十三年度	63	表記者	304	29	453	1	18	1
		非表記者	1382	39	2228	11	41	—
大正十四年度	48	表記者	526	18	958	2	6	1
		非表記者	1708	40	3502	38	17	—
取締執行者別								
當該官吏	10	表記者	19	6	19	2	5	—
		非表記者	62	13	93	4	2	—
警察官吏	38	表記者	507	12	939	—	1	1
		非表記者	1646	27	3409	34	15	—
計	48	表記者	526	18	958	2	6	1
		非表記者	1708	40	3502	38	17	—

161. 度量衡ノ計量取締成績（其二） 大正十四年度

（度量衡ニ依リ販賣スル商品ニシテ正味量ノ表記ナキモノニ對スル分）

	取締執行町村數	取締戸數	商品ノ種類數	正確ニ計量ヲ爲サザリシ件數	告發件數
大正十二年度	45	435	19	12	—
大正十三年度	63	1021	39	15	—
大正十四年度	48	1000	28	4	—
取締執行者別					
當該官吏	10	23	9	4	—
警察官吏	38	977	19	—	—
計	48	1000	28	4	—

162. 度量衡器需用高 大正十四年度

		度器	量器	衡器	計	平均一箇ノ販賣價格 度器	量器	衡器	人口千ニ對スル需用割合
全管内									
大正九年度	箇數	9987	1975	1082	13044	錢	錢	錢	
	價額	7805	2924	8952	19680	78	148	827	143
大正十年度	箇數	14400	3391	1564	19355				
	價額	7677	4362	11365	23404	53	128	734	187
大正十一年度	箇數	18369	3764	2041	24174				
	價額	8546	4761	16346	29653	46	126	800	202
大正十二年度	箇數	24609	4145	2218	30972				
	價額	11179	5209	13227	29615	45	125	596	226
大正十三年度	箇數	26848	3802	2336	32986				
	價額	10625	5157	13887	29669	39	135	594	217
大正十四年度	箇數	30030	4127	3207	37364				
	價額	14980	5831	17776	38587	50	141	554	198
支廳別									
豊原	箇數	6505	749	623	7877				
	價額	4633	1067	3578	9278	71	142	574	197
大泊	箇數	8310	1318	1314	10942				
	價額	3726	1875	7841	13442	44	142	596	219
本斗	箇數	2641	419	258	3318				
	價額	927	668	1085	2680	35	159	420	192
眞岡	箇數	5801	732	497	7030				
	價額	2577	1003	2656	6236	45	137	534	199
泊居	箇數	4283	591	233	5107				
	價額	1394	753	1153	3300	33	127	495	212
元泊	箇數	2451	256	262	2969				
	價額	1714	374	1403	3491	70	146	535	186
數香	箇數	39	62	20	121				
	價額	9	91	60	160	23	146	300	19
計	箇數	30030	4127	3207	37364				
	價額	14980	5831	17776	38587	50	141	554	198

163. 計量器需用高

大正十四年度

		計量器	浮秤	温度計	乳脂計	計	平均一箇ノ販賣價額 計量器	浮秤	温度計	乳脂計	人口千ニ對スル需用割合
		全管内									
大正十二年度	箇數	—	25	447	15	487					3
	價額	—円	74円	907円	23円	1 004円	—	2.96	2.02	1.53	
大正十三年度	箇數	34	30	2 467	—	2 531					17
	價額	420	94	5 267	—	5 781	1.2.35	3.13	2.13	—	
大正十四年度	箇數	24	37	2 657	2	2 720					14
	價額	287	59	5 223	3	5 572	1.1.95	1.59	1.96	1.50	
		支廳別									
豊原	箇數	5	11	686	—	702					17
	價額	66	22	1 222	—	1 310	1.3.20	2.00	1.78	—	
大泊	箇數	19	14	1 319	—	1 352					27
	價額	221	20	2 539	—	2 780	1.1.63	1.42	1 92	—	
本斗	箇數	—	1	38	—	39					22
	價額	—	2	74	—	76	—	2.00	1.94	—	
眞岡	箇數	—	7	342	2	351					9
	價額	—	11	757	3	771	—	1.57	2.21	1.50	
栢屋	箇數	—	—	163	—	163					6
	價額	—	—	356	—	356	—	—	2.18	—	
元泊	箇數	—	4	109	—	113					7
	價額	—	4	275	—	279	—	1.00	2.52	—	
敷香	箇數	—	—	—	—	—					—
	價額	—	—	—	—	—	—	—	—	—	
計	箇數	24	37	2 657	2	2 720					14
	價額	287	59	5 223	3	5 572	11.95	1.59	1.96	1.50	

165. 輸出入品價

		一月	二月	三月	四月	五月	六月
		円	円	円	円	円	円
大正九年	輸出	—	—	—	—	—	61 893
	輸入	—	—	—	—	—	200
	計	—	—	—	—	—	62 093
大正十年	輸出	—	—	—	149 834	199 953	150 190
	輸入	4 130	348	—	—	—	—
	計	4 130	348	—	149 834	199 953	150 190
大正十一年	輸出	—	1 335	828	39 740	92 144	492 224
	輸入	320	7 861	10 307	94	26 663	13 542
	計	320	9 196	11 135	39 834	118 807	62 767
大正十二年	輸出	143	—	—	36 087	20 955	34 560
	輸入	23 842	9 964	75	50 935	65 821	8 079
	計	23 985	9 964	75	87 022	86 776	42 579
大正十三年	輸出	—	—	—	8 464	10 379	9 975
	輸入	450	—	1 873	648	10 287	2 506
	計	450	—	1 873	9 112	20 666	12 481
大正十四年	輸出	—	—	—	10 417	—	21 002
	輸入	2 159	688	2 210	7 366	211 863	119 829
	計	2 159	688	2 210	17 783	211 863	140 831

11 外國貿易

164. 輸出入品價額各國別累年比較

	露西亞 樺太 輸入	露西亞 沿海州 輸出	支那 東三省 天津 輸入	支那 東三省 秦皇島 輸出	其ノ他國 英領印度 輸入	其ノ他國 米國 輸出	合計 輸入	合計 輸出	合計 計	輸入超過	輸出超過
	円	円	円	円	円	円	円	円	円	円	円
大正九年	81 884	578 413	—	34 174	—	—	81 884	612 587	694 471	—	530 703
大正十年	44 725	879 828	—	—	—	—	44 725	879 828	924 553	—	835 103
大正十一年	135 492	438 582	1 800	—	—	—	137 292	438 582	575 874	—	301 290
大正十二年	468 553	160 732	105 240	83 431	—	—	573 793	244 163	817 956	329 630	—
大正十三年	252 854	44 809	188 241	8 912	—	—	441 095	53 721	494 816	387 374	—
大正十四年	291 442	25 442	251 570	8 907	787 714	—	1 331 127	34 349	1 365 476	1 296 778	—

額月別累年比較

七月	八月	九月	十月	十一月	十二月	計
円	円	円	円	円	円	円
54 789	125 129	168 950	143 606	58 220	—	612 587
775	61 477	2 252	16 300	880	—	81 884
55 564	186 606	171 202	159 906	59 100	—	694 471
134 249	67 935	65 659	75 042	34 311	2 654	879 828
792	40	9 531	20 503	5 017	4 364	44 726
135 041	67 975	75 190	95 545	39 329	7 018	924 553
36 379	84 758	49 118	64 333	20 723	—	438 582
28 206	1 862	13 243	10 273	21 890	3 030	137 292
64 585	86 620	62 361	74 606	42 613	3 030	575 874
8 882	51 274	21 072	23 827	47 423	—	244 163
114 214	45 764	30 608	174 098	50 393	—	573 793
123 096	97 038	51 680	197 925	97 816	—	817 956
4 615	1 258	9 653	9 377	—	—	53 721
132 838	12 655	241 490	36 408	870	1 070	441 095
137 453	13 913	251 143	45 785	870	1 070	494 816
1 023	—	—	—	1 907	—	34 349
259 067	100 189	619 761	6 755	450	790	1 331 127
260 090	100 189	619 761	6 755	2 357	790	1 365 476

166. 輸入品月別

大正十四年

		一月	二月	三月	四月	五月	六月	七月	八月	九月	十月	十一月	十二月	計
馬	頭	3	3	8	33	10	39	5	—	1	2	—	—	104
	圓	800	300	1 260	3 104	930	5 150	600	—	150	130	—	—	12 424
牛	〃	7	—	12	82	19	23	7	2	23	2	6	—	183
	〃	980	—	750	4 212	950	1 610	350	230	690	870	450	—	10 592
山羊	〃	—	—	—	—	—	2	—	—	—	—	—	—	2
	〃	—	—	—	—	—	20	—	—	—	—	—	—	20
豚	〃	—	—	—	—	—	17	2	14	—	—	—	—	33
	〃	—	—	—	—	—	490	120	200	—	—	—	—	810
家禽類	圓	—	—	—	—	—	59	—	24	—	13	—	—	96
其ノ他ノ動物	圓	—	—	—	—	—	—	—	—	—	15	—	—	15
精米	噸	—	—	—	—	95	119	—	—	—	—	—	—	214
	噸	—	—	—	—	657	630	—	—	—	—	—	—	1 287
粟	〃	—	—	—	—	272	—	—	—	—	—	—	—	272
	〃	—	—	—	—	1 020	—	—	—	—	—	—	—	1 020
大豆	〃	—	—	—	—	33	62	—	—	—	—	—	—	95
	〃	—	—	—	—	192	300	—	—	—	—	—	—	492
緑豆	〃	—	—	—	—	18	—	—	—	—	—	—	—	18
	〃	—	—	—	—	70	—	—	—	—	—	—	—	70
燕麥	斤	—	—	—	—	1 536 684	—	785 070	—	—	—	—	—	2 321 754
	圓	—	—	—	—	119 490	—	59 475	—	—	—	—	—	178 965
蔬菜	〃	—	—	—	—	11 440	3 800	—	—	—	—	—	—	15 240
	〃	—	—	—	—	229	50	—	—	—	—	—	—	279
牛肉	〃	338	936	365	—	—	—	—	306	—	—	—	—	1 945
	〃	334	180	200	—	—	—	—	70	—	—	—	—	784
其ノ他鳥獣肉及魚介	〃	—	370	—	125	—	—	—	—	—	—	—	—	495
	〃	—	140	—	50	—	—	—	—	—	—	—	—	190
鳥卵	〃	—	—	—	—	345	440	—	—	—	—	—	—	785
	〃	—	—	—	—	158	144	—	—	—	—	—	—	302
毛皮	圓	—	—	—	—	—	45	45	—	—	—	—	—	90
食鹽	噸	—	—	—	—	8	37 552	29 000	606	4 400	2 000	—	—	73 566
	噸	—	—	—	—	25	84 872	83 365	779	11 000	5 750	—	—	185 791
酒精	利	—	—	—	—	—	—	—	4 041	—	—	—	—	4 041
	圓	—	—	—	—	—	—	—	2 240	—	—	—	—	2 240
其ノ他ノ酒	〃	—	—	—	—	—	—	—	—	11	16	—	—	27
マカロニー其ノ他ノ麺類	斤	—	—	—	—	20	—	—	—	—	—	—	—	20
	圓	—	—	—	—	5	—	—	—	—	—	—	—	5
乾菓	〃	—	—	—	—	—	—	—	—	—	40	—	—	40
	〃	—	—	—	—	—	—	—	—	—	16	—	—	16
大豆油	〃	—	—	—	—	—	2 400	—	—	—	—	—	—	2 400
	〃	—	—	—	—	—	440	—	—	—	—	—	—	440
蠟燭	〃	—	—	—	—	—	551	—	—	—	—	—	—	551
	〃	—	—	—	—	—	70	—	—	—	—	—	—	70
油脂蠟及同製品	圓	—	—	—	—	—	—	—	—	—	14	—	—	14
重炭酸曹達	〃	—	—	—	—	—	2 800	—	—	—	—	—	—	2 800
	〃	—	—	—	—	—	70	—	—	—	—	—	—	70
亞麻苧麻ラミー	〃	—	—	—	—	—	14	—	—	—	—	—	—	14
	〃	—	—	—	—	—	64	—	—	—	—	—	—	64
護謨長靴	〃	—	—	—	—	—	—	—	—	—	72	—	—	72
	〃	—	—	—	—	—	—	—	—	—	201	—	—	201
屑及故鐵	噸	—	—	—	—	—	31	—	—	—	—	—	—	31
繊維	圓	—	—	—	—	—	150	—	—	—	—	—	—	150

166. 輸入品

品名	單位	一月	二月	三月	四月	五月	六月
ショベル及スタープ	個	—	—	—	—	—	8
鐵製網	斤	—	—	—	—	—	2
	個	—	—	—	—	—	1 875
クレーン	〃	—	—	—	—	—	310
氣体壓搾器	〃	—	—	—	—	—	—
喞筒	〃	—	—	—	—	—	—
製紙機械類	〃	—	—	—	—	—	—
其ノ他ノ鐵製品	組	—	—	—	—	—	—
ランプ提灯及同部分品	個	—	—	—	—	—	60
石炭	噸	—	—	—	—	8 170	—
	個	—	—	—	—	84 968	—
石油	斤	—	—	—	—	—	—
礪石	個	—	—	—	—	—	—
粘土	〃	—	—	—	—	—	9 750
		—	—	—	—	—	375
硝子薄板	立方米	—	—	—	—	—	925 618
	斤	—	—	—	—	—	700
煉瓦	個	—	—	—	—	—	80 000
		—	—	—	—	—	800
陶磁器	〃	—	—	—	—	—	90
		—	—	—	—	—	27
線紐繩類	個	—	—	—	—	—	. 10
衣類同附屬品及部分品	個	—	—	—	—	—	262
麥稈竹藤類製品	個	—	—	—	—	—	300
其ノ他ノ席	枚	—	—	—	—	—	1 300
	個	—	—	—	—	—	260
パインファー及シダー	立方米	—	—	—	—	—	67
	個	—	—	—	—	—	1 419
木製品	個	—	—	—	—	—	376
再輸入品	個	—	—	—	—	3 169	20 764
計	個	2 114	620	2 210	7 366	211 863	119 829
鰯魚	斤	400	800	—	—	—	—
	個	45	60	—	—	—	—
鱚魚卵	〃	—	75	—	—	—	—
		—	8	—	—	—	—
其ノ他	個	—	—	—	—	—	—
計	個	45	68	—	—	—	—
合計	個	2 159	688	2 210	7 366	211 863	119 829

月別輸出（續）

大正十四年

七月	八月	九月	十月	十一月	十二月	計
—	—	—	—	—	—	8
—	—	—	—	—	—	2
—	—	—	—	—	—	1 875
—	—	—	—	—	—	310
—	—	32 660	—	—	—	32 660
—	—	15 918	—	—	—	15 918
—	—	1 555	—	—	—	1 555
—	—	1 400	—	—	—	1 400
—	—	9 237	—	—	—	9 237
—	—	5 081	—	—	—	5 081
—	—	3 616 125	—	—	—	3 616 125
—	—	571 490	—	—	—	571 490
—	—	48	—	—	—	48
—	—	—	—	—	—	60
7 350	6 850	—	—	—	—	22 370
76 440	82 200	—	—	—	—	243 608
—	—	104	—	—	—	104
—	—	65 850	—	—	—	65 850
—	—	8 398	—	—	—	8 398
—	—	—	—	—	—	9 750
—	—	—	—	—	—	375
—	—	—	—	—	—	925 618
—	—	—	—	—	—	700
—	—	—	—	—	—	80 000
—	—	—	—	—	—	800
—	—	—	—	—	—	90
—	—	—	—	—	—	27
—	—	—	—	—	—	10
—	—	—	—	—	—	262
—	—	—	—	—	—	300
—	—	—	—	—	—	1 300
—	—	—	—	—	—	260
6	—	—	—	—	—	73
277	—	—	—	—	—	1 696
—	—	—	—	—	—	376
29 988	14 446	3 268	230	—	790	72 655
250 660	100 189	617 558	6 755	450	790	1 320 404
49 212	—	—	—	—	—	50 412
6 152	—	—	—	—	—	6 257
—	—	9 255	—	—	—	9 330
—	—	2 203	—	—	—	2 211
2 255	—	—	—	—	—	2 255
8 407	—	2 203	—	—	—	10 723
259 067	100 189	619 761	6 755	450	790	1 331 127

(續) 167. 輸出品月別 大正十四年

品目	單位	一月	二月	三月	四月	五月	六月	七月	八月	九月	十月	十一月	十二月	計
米及籾	擔	—	—	—	—	—	—	—	—	—	—	30	—	30
	圓	—	—	—	—	—	—	—	—	—	—	609	—	609
穀粉類	斤	—	—	—	30	—	—	—	—	—	—	—	—	30
	圓	—	—	—	12	—	—	—	—	—	—	—	—	12
鮮魚介	擔	—	—	—	125	—	—	—	—	—	—	7	—	132
	圓	—	—	—	1 728	—	—	—	—	—	—	31	—	1 759
鰹	斤	—	—	—	30	—	—	—	—	—	—	—	—	30
	圓	—	—	—	6	—	—	—	—	—	—	—	—	6
鹽鰮	擔	—	—	—	—	—	—	—	—	—	—	5	—	5
	圓	—	—	—	—	—	—	—	—	—	—	71	—	71
昆布及刻昆布	〃	—	—	—	—	—	—	—	—	—	—	7	—	7
		—	—	—	—	—	—	—	—	—	—	30	—	30
蔬菜	斤	—	—	—	1 150	—	—	—	—	—	—	—	—	1 150
	圓	—	—	—	223	—	—	—	—	—	—	—	—	223
蔬菜漬物	圓	—	—	—	—	—	—	—	—	—	—	52	—	52
蜜柑	斤	—	—	—	400	—	—	—	—	—	—	—	—	400
	圓	—	—	—	40	—	—	—	—	—	—	—	—	40
林檎	〃	—	—	—	1 305	—	—	—	—	—	—	800	—	2 105
		—	—	—	150	—	—	—	—	—	—	60	—	210
果實及核子	〃	—	—	—	66	—	—	—	—	—	—	63	—	129
食鹽	擔	—	—	—	5	—	—	22	—	—	—	—	—	27
	圓	—	—	—	2	—	—	78	—	—	—	—	—	80
砂糖及糖果類	圓	—	—	—	—	—	—	—	—	—	—	41	—	41
清酒	石	—	—	—	6	—	—	—	—	—	—	—	—	6
	圓	—	—	—	767	—	—	—	—	—	—	—	—	767
製氷	噸	—	—	—	—	—	—	63	—	—	—	—	—	63
	圓	—	—	—	—	—	—	945	—	—	—	—	—	945
其ノ他ノ飲食物	圓	—	—	—	222	—	—	—	—	—	—	50	—	272
礦油	斤	—	—	—	—	—	362	—	—	—	—	—	—	362
	圓	—	—	—	—	—	376	—	—	—	—	—	—	376
油脂蠟及同製品	圓	—	—	—	—	—	81	—	—	—	—	3	—	84
苛性曹達	斤	—	—	—	—	—	400	—	—	—	—	—	—	400
	圓	—	—	—	—	—	82	—	—	—	—	—	—	82
麻縄	〃	—	—	—	—	—	740	—	—	—	—	—	—	740
		—	—	—	—	—	106	—	—	—	—	—	—	106
洋服	着	—	—	—	—	—	20	—	—	—	—	—	—	20
	圓	—	—	—	—	—	280	—	—	—	—	—	—	280
濡圏	圓	—	—	—	—	—	—	—	—	—	—	162	—	162
衣類及同附屬品	圓	—	—	—	—	—	—	—	—	—	—	681	—	681
礦物及同製品	斤	—	—	—	—	—	90	—	—	—	—	—	—	90
	圓	—	—	—	—	—	45	—	—	—	—	—	—	45
紙製品	〃	—	—	—	—	—	30	—	—	—	—	—	—	30
		—	—	—	—	—	5	—	—	—	—	—	—	5
藁製縄叺及莚	圓	—	—	—	—	—	121	—	—	—	—	—	—	121
竹製行李鞄及籠	斤	—	—	—	—	—	55	—	—	—	—	—	—	55
	圓	—	—	—	—	—	236	—	—	—	—	—	—	236

167. 輸出品月別（續）

大正十四年

品名	單位	一月	二月	三月	四月	五月	六月	七月	八月	九月	十月	十一月	十二月	計
鞄提嚢旅櫃及佩衣類	圓	—	—	—	—	—	1 245	—	—	—	—	—	—	1 245
ブリキ製品	圓	—	—	—	—	—	—	—	—	—	—	7	—	7
洋傘	圓	—	—	—	—	—	—	—	—	—	—	15	—	15
履物	圓	—	—	—	—	—	—	—	—	—	—	16	—	16
木製品	圓	—	—	—	—	—	—	—	—	—	—	16	—	16
木材及板	石	—	—	—	2 500	—	—	—	—	—	—	—	—	2 500
	圓	—	—	—	7 000	—	—	—	—	—	—	—	—	7 000
再輸出品	圓	—	—	—	201	—	—	—	—	—	—	—	—	201
計		—	—	—	10 417	—	2 577	1 023	—	—	—	1 907	—	15 924
漁業貿易														
米	擔	—	—	—	—	—	72	—	—	—	—	—	—	72
	圓	—	—	—	—	—	1 372	—	—	—	—	—	—	1 872
味噌	擔	—	—	—	—	—	4	—	—	—	—	—	—	4
	圓	—	—	—	—	—	61	—	—	—	—	—	—	61
醬油	石	—	—	—	—	—	0.4	—	—	—	—	—	—	0.4
	圓	—	—	—	—	—	20	—	—	—	—	—	—	20
酒類	圓	—	—	—	—	—	65	—	—	—	—	—	—	65
食鹽	擔	—	—	—	—	—	1 600	—	—	—	—	—	—	1 600
	圓	—	—	—	—	—	5 540	—	—	—	—	—	—	5 540
漁網	斤	—	—	—	—	—	1 011	—	—	—	—	—	—	1 011
	圓	—	—	—	—	—	3 492	—	—	—	—	—	—	3 492
小船	隻	—	—	—	—	—	2	—	—	—	—	—	—	2
	圓	—	—	—	—	—	1 900	—	—	—	—	—	—	1 900
藁製品	圓	—	—	—	—	—	159	—	—	—	—	—	—	159
藤繩索類	圓	—	—	—	—	—	1 720	—	—	—	—	—	—	1 720
鐵製品	斤	—	—	—	—	—	725	—	—	—	—	—	—	725
	圓	—	—	—	—	—	1 064	—	—	—	—	—	—	1 064
木材類	圓	—	—	—	—	—	2 300	—	—	—	—	—	—	2 300
石炭コークス及カーバイト	擔	—	—	—	—	—	7	—	—	—	—	—	—	7
	圓	—	—	—	—	—	141	—	—	—	—	—	—	141
其ノ他	圓	—	—	—	—	—	591	—	—	—	—	—	—	591
計	圓	—	—	—	—	—	18 425	—	—	—	—	—	—	18 425
合計	圓	—	—	—	10 417	—	21 002	1 023	—	—	—	1 907	—	34 349

168. 輸入品仕出地別 大正十四年

		露領亞細亞	支那	關東州	英國	米國	獨逸	計
馬	頭	105	—	—	—	—	—	105
	噸	12 424	—	—	—	—	—	12 424
牛	〃	183	—	—	—	—	—	183
		10 592	—	—	—	—	—	10 592
山羊	〃	—	—	2	—	—	—	2
		—	—	20	—	—	—	20
豚	〃	33	—	—	—	—	—	33
		810	—	—	—	—	—	810
家禽類	圓	96	—	—	—	—	—	96
其ノ他ノ動物	圓	15	—	—	—	—	—	15
精米	擔噸	—	—	214	—	—	—	214
		—	—	1 287	—	—	—	1 287
粟	〃	—	—	272	—	—	—	272
		—	—	1 020	—	—	—	1 020
大豆	〃	7	—	88	—	—	—	95
		72	—	420	—	—	—	492
綠豆	〃	—	—	18	—	—	—	18
		—	—	70	—	—	—	70
燕麥	斤圓	2 321 754	—	—	—	—	—	2 321 754
		178 965	—	—	—	—	—	178 965
蔬菜	〃	—	—	15 240	—	—	—	15 240
		—	—	279	—	—	—	279
牛肉	〃	1 945	—	—	—	—	—	1 945
		784	—	—	—	—	—	784
其ノ他ノ鳥獸肉及魚介	〃	495	—	—	—	—	—	495
		190	—	—	—	—	—	190
鳥卵	〃	—	—	785	—	—	—	785
		—	—	302	—	—	—	302
毛皮	圓	90	—	—	—	—	—	90
食鹽	擔噸	—	526	—	73 040	—	—	73 566
		—	579	—	185 212	—	—	185 791
酒精	利圓	4 041	—	—	—	—	—	4 041
		2 240	—	—	—	—	—	2 240
其ノ他ノ酒	利圓	27	—	—	—	—	—	27
マカロニー其ノ他ノ類	斤圓	—	—	20	—	—	—	20
麵麭乾菓	〃	16	—	5	—	—	—	5
				—				16
大豆油	〃	—	—	2 400	—	—	—	2 400
		—	—	440	—	—	—	440
蠟燭	〃	—	—	551	—	—	—	551
		—	—	70	—	—	—	70
油脂蠟及同製品	圓	—	—	—	—	14	—	14
重炭酸曹達	斤圓	—	—	2 800	—	—	—	2 800
		—	—	70	—	—	—	70
亞麻苧麻ラミー	〃	—	—	14	—	—	—	14
		—	—	64	—	—	—	64
護謨長靴	〃	—	—	—	—	72	—	72
		—	—	—	—	201	—	201
纖維及故纖維	擔噸	—	—	31	—	—	—	31
		—	—	150	—	—	—	150
シヨベル及スタープ	斤圓	—	—	8	—	—	—	8
		—	—	2	—	—	—	2
鐵製網	斤圓	—	—	1 875	—	—	—	1 875
		—	—	310	—	—	—	310

168. 輸入品仕出地別 (續) 大正十四年

		露領亞細亞	支那	關東州	英國	米國	獨逸	計
クレーン	斤圓	—	—	—	—	—	32 660	32 660
		—	—	—	—	—	15 918	15 918
氣体壓搾器	〃	—	—	—	—	—	1 555	1 155
		—	—	—	—	—	1 400	1 400
鑛筒	〃	—	—	—	—	—	9 237	9 237
		—	—	—	—	—	5 081	5 081
製紙機械類	〃	—	—	—	—	—	3 616 125	3 616 125
		—	—	—	—	—	571 490	571 490
其ノ他ノ鐵製品	圓	48	—	—	—	—	—	48
ランプ提灯及同部分品	〃	—	—	60	—	—	—	60
石炭	噸圓	—	—	22 370	—	—	—	22 370
		—	—	243 608	—	—	—	243 608
石油	瓦圓	130	—	—	—	—	—	130
		104	—	—	—	—	—	104
紙石	斤圓	—	—	—	—	—	65 850	65 850
		—	—	—	—	—	8 398	8 398
土	斤圓	—	—	9 750	—	—	—	9 750
		—	—	375	—	—	—	375
硝子薄板	平方米圓	—	—	925 618	—	—	—	925 618
		—	—	700	—	—	—	700
煉瓦	斤圓	—	—	80 000	—	—	—	80 000
		—	—	800	—	—	—	800
陶磁器	〃	—	—	90	—	—	—	90
		—	—	27	—	—	—	27
線紐繩類	圓	—	—	10	—	—	—	10
衣類同附屬品及部分品	〃	—	—	262	—	—	—	262
麥稈竹籐類製品	〃	—	—	300	—	—	—	300
其ノ他ノ蓆	枚圓	—	—	1 300	—	—	—	1 300
		—	—	260	—	—	—	260
バインフアー及シダー	立方米圓	73	—	—	—	—	—	73
		1 696	—	—	—	—	—	1 696
木製品	圓	296	—	80	—	—	—	376
再輸入品	〃	72 655	—	—	—	—	—	72 655
計	〃	281 120	579	250 991	185 212	215	602 287	1 320 404

漁業貿易

鹹魚	斤	50 412	—	—	—	—	—	50 412
	圓	6 257	—	—	—	—	—	6 257
鹽魚卵	〃	9 330	—	—	—	—	—	9 330
		2 211	—	—	—	—	—	2 211
其ノ他	圓	2 255	—	—	—	—	—	2 255
計	圓	10 723	—	—	—	—	—	10 723
合計	圓	291 843	579	250 991	185 212	215	602 287	1 331 127

169. 輸出品仕向地別

		露領亞細亞	大連	天津	計
米及籾	擔	—	30	—	30
	圓	—	609	—	609
穀粉類	斤	30	—	—	30
	圓	12	—	—	12
鮮魚介	擔	125	7	—	132
	圓	1 728	31	—	1 759
鰹	斤	30	—	—	30
	圓	6	—	—	6
鹽鱒	擔	—	5	—	5
	圓	—	71	—	71
昆布及刻昆布	〃	—	7	—	7
		—	30	—	30
蔬菜	斤	1 150	—	—	1 150
	圓	223	—	—	223
蔬菜漬物	圓	—	52	—	52
蜜柑	斤	400	—	—	400
	圓	40	—	—	40
林檎	〃	1 305	800	—	2 105
		150	60	—	210
果實及核子	〃	66	63	—	129
食鹽	擔	27	—	—	27
	圓	80	—	—	80
砂糖及糖果類	圓	—	41	—	41
清酒	石	6	—	—	6
	圓	767	—	—	767
製氷	噸	63	—	—	63
	圓	945	—	—	945
其ノ他ノ飲食物	圓	222	50	—	272
礦油	斤	362	—	—	362
	圓	376	—	—	376
油脂蠟及同製品	圓	81	3	—	84
苛性曹達	斤	400	—	—	400
	圓	82	—	—	82
麻繩	斤	740	—	—	740
	圓	106	—	—	106
洋服	着	20	—	—	20
	圓	280	—	—	280
蒲團	圓	—	162	—	162
衣類及同附屬品	圓	—	681	—	681
礦物及同製品	斤	90	—	—	90
	圓	45	—	—	45
紙製品	〃	30	—	—	30
		5	—	—	5
藁製繩索叺及蓆	圓	121	—	—	121

169. 輸出品仕向地別 (續)

		露領亞細亞	大連	天津	計
竹製行李靴及籠	斤	55	—	—	55
	圓	236	—	—	236
鞄提嚢旅櫃及佩衣類	〃	1 245	—	—	1 245
ブリキ製品	〃	—	7	—	7
洋傘	圓	—	15	—	15
履物	〃	—	16	—	16
木製品	〃	—	16	—	16
木材及板	石	—	—	2 500	2 500
	圓	—	—	7 000	7 000
再輸出品	圓	201	—	—	201
計	圓	7 017	1 907	7 000	15 924
米	擔	72	—	—	72
	圓	1 372	—	—	1 372
味噌	〃	4	—	—	4
		61	—	—	61
醬油	石	0.4	—	—	0.4
	圓	20	—	—	20
酒類	圓	65	—	—	65
食鹽	擔	1 600	—	—	1 600
	圓	5 540	—	—	5 540
漁網	斤	1 011	—	—	1 011
	圓	3 492	—	—	3 492
小船	隻	1 900	—	—	1 900
	圓				
藁製品	圓	159	—	—	159
諸繩索類	〃	1 720	—	—	1 720
鐵製品	斤	725	—	—	725
	圓	1 064	—	—	1 064
木材類	圓	2 300	—	—	2 300
石炭コークス及カーバイト	擔	7	—	—	1
	圓	141	—	—	14
其ノ他	圓	591	—	—	59
計	圓	18 425	—	—	18 425
合計		25 442	1 907	7 000	34 349

170. 貿易船入港月別 大正十四年

		一月	二月	三月	四月	五月	六月	七月	八月	九月	十月	十一月	十二月	計
大正十年	隻数	—	—	—	19	50	39	31	29	30	18	11	1	228
	噸数	—	—	—	5 080	7 916	4 785	6 046	5 412	5 889	6 782	3 975	575	46 461
大正十一年	隻数	—	—	—	14	32	37	26	31	47	11	8	—	206
	噸数	—	—	—	5 281	12 502	9 089	11 110	9 804	17 361	5 313	6 016	—	76 476
大正十二年	隻数	1	—	1	4	17	20	46	17	17	11	14	1	149
	噸数	66	—	104	4 802	7 705	7 687	22 132	7 283	8 498	5 535	10 640	9	74 461
大正十三年	隻数	—	—	—	4	10	18	21	10	18	5	—	—	96
	噸数	—	—	—	1 629	5 095	11 803	17 863	3 204	7 550	1 999	—	—	49 143
大正十四年	隻数	—	—	—	6	13	7	33	4	19	—	3	—	85
	噸数	—	—	—	2 139	10 933	2 721	24 909	3 618	1 867	—	1 075	—	47 262
日本 汽船	隻数	—	—	—	5	12	6	30	3	9	—	2	—	67
	噸数	—	—	—	2 111	10 919	2 545	24 644	3 578	705	—	1 070	—	45 572
日本 帆船	隻数	—	—	—	1	1	1	3	1	10	—	1	—	18
	噸数	—	—	—	28	14	176	265	40	1 162	—	5	—	1 670
計	隻数	—	—	—	6	13	7	33	4	19	—	3	—	85
	噸数	—	—	—	2 139	10 933	2 721	24 909	3 618	1 867	—	1 075	—	47 262

171 貿易船出港月別 大正十四年

		一月	二月	三月	四月	五月	六月	七月	八月	九月	十月	十一月	十二月	計
大正十年	隻数	—	—	—	17	46	50	52	43	30	34	15	3	290
	噸数	—	—	—	6 051	9 879	11 806	16 170	9 448	4 901	7 623	3 782	1 162	70 822
大正十一年	隻数	—	—	—	11	34	28	56	34	35	23	14	2	236
	噸数	—	—	—	4 646	13 599	12 915	31 156	9 474	8 920	4 330	6 204	751	92 049
大正十二年	隻数	—	—	—	6	14	20	16	20	16	4	5	1	102
	噸数	—	—	—	1 866	5 576	48 508	6 435	8 794	5 305	1 944	9 184	3 264	46 846
大正十三年	隻数	—	—	—	5	9	19	9	9	17	3	—	—	72
	噸数	—	—	—	1 649	4 262	9 855	5 742	5 378	5 552	2 414	—	—	34 852
大正十四年	隻数	—	—	—	10	8	6	2	1	6	—	2	—	35
	噸数	—	—	—	4 197	4 376	1 713	3 343	100	4 314	—	1 070	—	19 113
日本 汽船	隻数	—	—	—	8	7	4	2	1	1	—	2	—	25
	噸数	—	—	—	4 156	4 371	1 363	3 343	100	3 448	—	1 070	—	19 113
日本 帆船	隻数	—	—	—	2	1	2	—	—	5	—	—	—	10
	噸数	—	—	—	41	5	350	—	—	866	—	—	—	1 262
計	隻数	—	—	—	10	8	6	2	1	6	—	2	—	35
	噸数	—	—	—	4 197	4 376	1 713	3 343	100	4 314	—	1 070	—	19 113

12 金融及貯金

172. 月別郵便貯金及振替貯金 大正十四年度

		預入（通常）		拂戻		振替貯金 受入		振替貯金 拂戻	
		口数	金額	口数	金額	口数	金額	口数	金額
				全管内					
大正十年度		88 046	円 2 580 973	34 924	円 2 201 928	89 646	円 4 049 494	1 760	円 519 174
大正十一年度		111 426	3 553 267	43 812	3 008 813	119 320	4 658 926	2 151	623 760
大正十二年度		122 236	4 331 205	52 824	3 755 781	124 834	4 336 107	2 273	677 432
大正十三年度		145 299	5 383 871	62 717	4 802 406	154 716	5 008 589	3 060	1 074 694
大正十四年度		175 865	6 415 528	74 603	5 736 814	189 514	5 837 601	7 426	5 460 435
				月別					
四	月	13 950	462 258	5 960	469 667	16 604	553 226	375	237 640
五	月	13 812	475 231	5 293	455 623	16 956	423 067	415	232 133
六	月	14 219	656 015	6 636	435 492	18 169	574 551	447	585 443
七	月	16 932	846 566	6 772	499 255	19 785	677 894	749	624 118
八	月	14 953	603 450	7 157	554 173	14 616	618 014	897	667 406
九	月	16 227	565 939	6 929	517 680	15 201	535 489	865	595 798
十	月	13 824	540 625	7 607	590 823	16 098	508 099	644	419 659
十一	月	12 892	443 142	6 304	564 511	16 460	525 362	812	610 082
十二	月	14 236	448 048	6 855	567 371	14 964	450 908	817	633 374
一	月	15 284	496 401	3 996	254 249	11 066	454 561	562	379 089
二	月	13 199	394 144	4 685	344 015	11 854	255 051	233	85 926
三	月	16 337	483 709	6 300	483 955	17 741	461 379	620	389 732
計		175 865	6 415 528	74 603	5 736 814	189 514	5 837 601	7 426	5 460 435

173. 局別郵便貯金及振替貯金

大正十四年度

	郵便貯金 預入 口数	郵便貯金 預入 金額	郵便貯金 拂戻 口数	郵便貯金 拂戻 金額	振替貯金 受入 口数	振替貯金 受入 金額	振替貯金 拂渡 口数	振替貯金 拂渡 金額
			全管内					
大正九年度	68 016	2 216 154 円	32 377	1 875 464 円	77 136	5 270 561 円	1 714	304 042 円
大正十年度	88 048	2 580 973	34 924	2 201 928	89 646	4 049 494	1 760	519 174
大正十一年度	114 261	3 553 267	43 8[illegible]2	3 008 814	119 320	4 058 926	2 151	623 760
大正十二年度	33 236	4 331 205	52 824	3 755 781	124 834	4 336 107	2 273	677 432
大正十三年度	145 299	5 383 871	62 717	4 802 406	154 716	5 008 589	3 060	1 074 694
大正十四年度	175 865	6 415 528	74 603	5 736 814	189 514	5 837 601	7 426	5 460 435
			局別					
大泊	15 421	396 918	7 790	389 237	16 683	514 192	565	504 928
豊原	21 945	321 952	6 456	291 825	15 576	465 503	526	34 295
栄濱	2 994	231 490	1 778	220 383	2 963	113 656	37	3 307
真岡	14 751	277 445	4 875	249 164	14 260	526 796	246	18 251
敷香	3 777	201 751	1 068	174 241	3 533	115 109	287	259 271
久春内	1 337	64 907	624	57 317	2 390	102 131	21	2 876
名好	513	40 855	264	36 395	826	19 965	4	257
海馬島	558	23 595	250	26 674	1 184	35 457	50	30 780
留多加	4 421	511 686	2 446	490 250	6 689	158 854	75	6 446
東白浦	961	44 253	547	41 944	2 269	80 492	107	66 544
大泊楠渓	3 896	84 465	1 911	90 165	2 529	39 033	25	3 498
大野田	5 102	99 598	1 810	96 031	7 643	199 270	75	3 941
富内	2 154	138 224	1 069	108 655	4 761	202 146	27	538
泊居	8 513	202 781	3 353	179 745	9 536	511 609	101	6 702
長濱	4 063	154 630	1 749	133 914	2 274	64 585	13	4 562
鵜城	1 671	57 823	476	45 340	2 282	51 002	23	1 358
本斗	7 799	144 422	2 316	137 524	7 652	254 748	102	9 271
廓泊	5 336	149 529	1 397	131 500	3 344	67 427	38	1 700
元泊	1 772	165 265	1 076	142 770	4 077	300 380	293	256 573
大谷麥濱	884	12 971	297	12 979	597	4 957	3	14
鵜江取	939	73 078	543	61 538	1 851	54 239	8	201
北	2 457	53 419	1 166	50 042	2 325	33 227	7	111
岡須	324	51 221	274	45 752	814	43 748	23	6 670
散来	4 116	362 113	2 202	212 838	4 669	167 710	113	92 397
南名好	2 024	109 732	1 118	97 734	4 412	98 254	24	709
遠淵寄	794	35 592	524	33 931	1 592	25 852	6	106
名合	645	48 118	464	53 329	1 620	58 710	13	94
小落	1 685	29 692	652	30 001	1 313	16 797	19	134
南龍	6 841	368 886	3 662	282 132	7 723	215 333	61	3 717
	2 529	124 417	987	109 171	1 931	32 574	9	158
廣地	1 677	47 880	705	44 436	1 003	14 353	19	5 991
小呂	2 834	109 034	1 409	98 888	2 571	43 182	26	728
女鹿	1 025	55 844	596	48 788	1 379	22 156	11	504
内川	2 819	99 953	1 014	77 648	3 175	89 994	22	298
並帆	938	17 476	371	20 871	487	3 567	24	36
登	2 126	98 154	858	102 355	2 284	100 330	16	3 414
手岸	942	51 470	618	43 877	1 115	16 605	14	645
追内別	1 621	140 490	710	127 401	1 878	48 220	13	131
滝山仁	840	13 688	181	10 766	576	5 968	2	149
安	216	17 242	158	14 633	553	5 639	2	3
川炭	2 076	59 923	1 267	50 542	2 778	45 364	23	846
宗上	1 204	35 132	391	23 175	1 285	29 343	14	435
内	1 173	95 970	588	85 855	2 587	55 590	56	32 125
内鉄	1 114	137 993	805	129 164	2 667	98 287	128	111 546
逢坂	1 269	70 276	734	63 896	2 831	44 188	13	192
東知	4 730	438 593	3 275	352 819	7 577	354 611	4 035	3 976 188
豊西一	4 905	115 080	2 648	106 366	5 863	128 252	28	932
大泊栄	5 037	145 028	2 653	136 685	3 100	52 152	42	1 868
原	983	43 534	406	38 193	1 140	10 943	9	535
鰤塚	4 256	22 745	483	17 944	1 015	12 595	3	189
貝内	1 612	53 250	719	40 232	1 816	51 934	7	2 949
多川	1 344	59 614	524	48 386	1 379	17 876	11	518
泥栄	899	26 322	436	21 373	1 137	13 696	7	834
計	175 865	6 415 528	74 603	5 736 814	189 514	5 837 601	7 426	5 460 435

174. 月別郵便爲替及年金恩給

大正十四年度

	郵便爲替 受入 口数	郵便爲替 受入 金額	郵便爲替 拂渡 口数	郵便爲替 拂渡 金額	年金恩給 拂渡 口数	年金恩給 拂渡 金額
			全管内			
大正九年度	216 260	8 840 933 円	85 160	5 078 236 円	879	33 991 円
大正十年度	234 774	9 270 456	84 191	5 588 033	983	55 039
大正十一年度	306 682	12 300 884	101 982	7 218 624	1 168	63 874
大正十二年度	364 223	15 716 227	124 725	9 855 319	1 283	76 536
大正十三年度	419 551	19 117 213	149 188	12 106 966	1 714	162 039
大正十四年度	468 101	25 115 923	164 564	15 142 625	2 058	175 492
			月別			
四月	36 516	1 700 336	12 410	978 653	410	34 913
五月	40 617	1 908 203	13 526	1 248 667	23	3 690
六月	46 337	2 420 069	15 153	1 577 977	73	5 519
七月	48 992	2 736 865	13 231	1 679 054	444	37 366
八月	41 917	2 068 959	14 342	1 150 787	28	3 992
九月	40 088	2 120 806	15 655	1 267 428	23	5 512
十月	39 110	2 268 154	14 192	1 295 627	463	37 086
十一月	36 606	1 980 347	12 940	1 224 335	28	3 481
十二月	43 909	2 807 081	15 902	1 531 023	61	4 212
一月	26 190	1 562 715	11 339	1 035 344	474	34 476
二月	30 799	1 623 455	11 132	921 149	14	2 277
三月	37 020	1 918 933	14 742	1 232 581	17	2 968
計	468 101	25 115 923	164 564	15 142 625	2 058	175 492