




始



34R46



大正十二年

神奈川県統計書

神奈川県知事官房

貴族院
函
号
册

14.4
25



80W45828

大正十二年

神奈川縣統計書

神奈川縣知事官房

凡 例

1. 本書ハ廳内各主務部課ノ蒐集シタル材料、郡市役所ノ報告及他官廳會社等ヨリ直接蒐集セル材料ニ據リ編纂ス
2. 本書ハ主トシテ大正十二年ノ事實ヲ掲載スト雖モ尙累年ノ比較ヲ表ハス爲メ既往ニ遡リ表末ニ累年ヲ列記シ又ハ獨立ノ累年比較ヲ掲ケタリ
3. 事實ナキ郡市名及事項ハ之ヲ省畧シタリ
4. 事實ナキモノニハ(一)事實ノ調査ヲ缺クモノニハ(?)單位ニ充タサルモノハ(0)ヲ付シタリ
5. 特殊ノ事項ニシテ説明ヲ要スルモノハ其要領ヲ備考ニ摘示シタリ
6. 大正十二年九月ノ大震災ニ因リ統計調査書類、印刷物等全部燒失シタル爲メ多少ノ遺漏ナキヲ保シ難シ

大正十四年三月

神奈川縣知事官房

統計書目次



地理誌	1	27 出入人口都市別	37
沿革史	1	28 出入口都市別	37
沿革史	2	29 出入口町村別	38
中津川縣區域沿革	7	29 入人口都市別	48
		30 入人口町村別	48
		31 業態別戶數累年	53
		32 業態別戶數	53
		33 現住人男女年齡各歲別	55
		34 現住人口動態累年	57
		35 人口動態	58
		36 婚姻夫妻年齡別	58
		37 婚姻月別及種別	60
		38 婚姻年齡及身分別	60
		39 婚姻夫妻相互ノ年齡別	62
		40 婚姻前ニ於ケル夫妻相互ノ身分別	63
		41 離婚月別及種別	64
		42 離婚夫妻相互ノ年齡別	64
		43 離婚夫婦關係繼續期間別	66
		44 協議上ノ離婚及裁判上ノ離婚	66
		45 現住人出生並死産累年	66
		46 出生男女身分別	68
		47 複産男女身分別	68
		48 出生並死産男女月別	68
		49 死産男女身分別及懷孕月數	70
		50 死亡男女及月別	72
		51 死亡男女及年齡各歲別	72
		52 死亡男女及年齡階級別	74
		53 死亡男女年齡及身分別	75
		54 小兒死亡男女年齡及身分別	77
		55 死亡原因男女別(大分類)	78
		56 死亡原因男女別(中分類)	79
		57 本籍人口動態	82
		58 本籍人口動態町村別	83
		59 在留外國人都市別	85
		60 在留外國人國籍別	86
		61 在留外國人職業別累年	88
		62 在留外國人國籍別及職業別	88

第一 行政區劃

1 行政區劃	1
--------	---

第二 土地

2 面積周圍及海岸線	3
3 土地反別累年	3
4 御料地反別	4
5 官有地反別	4
6 民有有租地	5
7 免租地	6
8 年期地	6
9 變換地	8
10 整理地	8
11 地價ノ最高最低	8
12 土地賣買價格	10
13 地價賃貸價格	14

第三 氣象

14 氣象觀測地	17
15 橫濱氣溫累年	17
16 橫濱降水量累年	18
17 橫濱氣象	18
18 各地氣溫	20
19 各地降水量	23
20 各地降水日數	25
21 各地結霜降雪其ノ他ノ初終日	26

第四 戶口

22 戶口累年	27
23 戶口都市別累年	28
24 戶口町村別	31
25 現住人多寡別町村數	35
26 出入人口累年	36

第五 生 產

- 63 生産價額果年..... 91
- 64 生産價額郡市別..... 91

第六 農 業

- 65 農家戸數及耕地反別..... 93
- 66 耕地耕作戸數..... 93
- 67 耕地所有者戸數..... 94
- 68 耕地作付及不作付反別..... 94
- 69 田一毛作及二毛作以上ノ作付反別..... 95
- 70 牛馬耕ヲ爲ス耕地反別..... 95
- 71 農産價額果年..... 96
- 72 農産價額郡市別..... 96
- 73 米果年..... 97
- 74 米郡市別..... 98
- 75 米市町村別..... 99
- 76 麥果年..... 103
- 77 麥郡市別..... 104
- 78 食用農産物..... 106
- 79 蔬菜及花卉..... 108
- 80 工藝用作物..... 112
- 81 果實..... 114
- 82 綠肥用作物..... 116
- 83 果樹苗..... 118
- 84 茶畑..... 118
- 85 製茶..... 119
- 86 桑畑..... 119
- 87 桑苗..... 120
- 88 耕地整理郡市別..... 121
- 89 耕地整理組合設立調..... 121

第七 蠶 絲 業

- 90 繭産額果年..... 125
- 91 繭産額郡市別..... 126
- 92 春蠶..... 126
- 93 夏秋蠶..... 128
- 94 蠶絲類産額果年..... 129
- 95 蠶絲類産額郡市別..... 129
- 96 器械製絲..... 130
- 97 座繰製絲..... 130
- 98 玉絲製絲..... 132

- 99 眞綿..... 132
- 100 蠶種..... 133

第八 畜 産 業

- 101 畜産價額果年..... 135
- 102 畜産價額郡市別..... 135
- 103 民有林野放牧..... 136
- 104 種牡牛..... 136
- 105 種牡馬..... 137
- 106 牛果年..... 137
- 107 牛郡市別..... 138
- 108 馬果年..... 138
- 109 馬郡市別..... 139
- 110 豚果年..... 142
- 111 豚郡市別..... 143
- 112 緋羊果年..... 144
- 113 緋羊郡市別..... 144
- 114 山羊果年..... 144
- 115 山羊郡市別..... 145
- 116 雞果年..... 145
- 117 雞郡市別..... 146
- 118 鶯果年..... 146
- 119 鶯郡市別..... 147
- 120 七面鳥..... 147
- 121 蜜蜂..... 148
- 122 牛乳果年..... 148
- 123 牛乳郡市別..... 149
- 124 乳製品..... 149
- 125 肉製品..... 149
- 126 屠殺..... 150
- 127 馬匹去勢..... 152
- 128 獸醫蹄鐵工及家畜業者..... 152
- 129 家畜市場..... 153

第九 水 産 業

- 130 水産業者..... 155
- 131 漁船..... 156
- 132 漁獲漁船..... 158
- 133 水産價額果年..... 158
- 134 水産價額郡市別..... 159
- 135 漁獲物..... 159
- 136 遠洋漁業..... 164

- 137 水産製造物..... 166
- 138 水産養殖..... 170

第十 林 業

- 139 御料林造林用苗圃及苗木數..... 173
- 140 御料林野植栽..... 173
- 141 御料林伐採..... 173
- 142 御料林野被害..... 174
- 143 林産價額果年..... 174
- 144 林産價額郡市別..... 175
- 145 民有林野面積..... 175
- 146 保安林..... 178
- 147 民有林野開墾..... 179
- 148 造林用苗圃..... 181
- 149 造林用苗木..... 182
- 150 民有林野人口造林新植..... 184
- 151 民有林野人口造林補植..... 190
- 152 民有林野天然造林..... 192
- 153 民有林野被害..... 196
- 154 民有林野伐採..... 198
- 155 林野産物..... 203
- 156 土石類..... 206

第十一 鑛 業

- 157 探掘鑛區數及坪數..... 207
- 158 探掘鑛種別鑛區數及坪數..... 207
- 159 試掘鑛區數及坪數..... 207
- 160 鑛産果年..... 208

第十二 工 業

- 161 工産總額..... 209
- 162 工場果年..... 212
- 163 工場郡市別..... 212
- 164 織物總價額..... 214
- 165 絹及絹絲交織物..... 214
- 166 綿織物..... 216
- 167 特殊織物..... 218
- 168 絹絲紡績..... 218
- 169 綿絲紡績..... 218
- 170 絹捻絲..... 220
- 171 麻真田..... 220
- 172 莫大小..... 221

- 173 煉瓦及瓦..... 221
- 174 漆器..... 222
- 175 植物油及粕..... 222
- 176 魚油..... 223
- 177 薄荷..... 223
- 178 味噌..... 223
- 179 醬油及酢..... 224
- 180 酒類..... 224
- 181 蠟燭..... 225
- 182 和紙..... 225
- 183 刷子及刷毛..... 226
- 184 澱粉..... 226
- 185 帽子..... 226
- 186 絹製品..... 226
- 187 木製品..... 227
- 188 竹製品..... 227
- 189 藁製品..... 228
- 190 樂器..... 228
- 191 硝子製品..... 229
- 192 漆液..... 229
- 193 菓子類..... 229
- 194 製氷..... 230
- 195 漬物..... 230
- 196 清涼飲料水..... 231
- 197 墨表..... 231
- 198 陶磁器..... 231
- 199 製革..... 232
- 200 皮革製品..... 232
- 201 藤製品..... 233
- 202 麵類..... 233
- 203 乳肉製品及罐詰..... 233
- 204 蠶網..... 234
- 205 各種工産物..... 234
- 206 船舶燃料消費高..... 235
- 207 水道..... 235
- 208 電氣事業..... 236
- 209 貨錢..... 238
- 210 度量衡器製作高..... 238
- 211 度量衡器販賣高..... 239
- 212 度量衡器卸賣高(縣内)..... 239
- 213 度量衡器卸賣高(縣外)..... 239
- 214 度量衡器檢定成績..... 239

215 度量衡第一種取給成績.....239

216 肥料營業者及製造高.....240

第十三 商 業

217 商業會議所.....243

218 橫濱取引所.....243

219 取引所賣買高.....244

220 取引所相場.....244

221 橫濱市物價累年.....245

222 橫濱市物價.....246

223 內國貿易.....247

224 外國貿易(外國貿易品價額累年).....266

225 輸出入金銀價額累年.....267

226 外國貿易品價額月別.....267

227 關稅及其他收入累年.....267

228 外國貿易品價額國別.....268

229 支那貿易品價額地方別.....270

230 外國貿易輸出重要品.....271

231 外國貿易輸入重要品.....272

232 輸出重要品國別.....273

233 輸入重要品國別.....275

第十四 金 融

234 銀行總覽.....279

235 質屋ノ貸金.....280

236 質屋ノ金利歩合.....280

第十五 會社及組合

237 會社累年.....281

238 會社業態別累年.....282

239 資本階級組織別.....282

240 會社業態別.....284

241 會社資本金別.....288

242 產業組合數累年.....290

243 產業組合成績累年.....290

244 產業組合成績都市別.....290

第十六 教 育

245 學校總覽.....293

246 學齡兒童累年.....294

247 學齡兒童.....294

248 小學校累年.....298

249 小學校.....300

250 學級別小學校.....300

251 二部教授施行ノ小學校.....302

252 加設科目ヲ課スル小學校.....302

253 授業料ヲ徵收スル市町村立小學校.....304

254 小學校兒童累年.....306

255 小學校兒童.....307

256 小學校尋常科學年別兒童.....307

257 小學校高等科學年別兒童.....308

258 小學校出席兒童數.....308

259 小學校缺席兒童數.....310

260 小學校入學兒童.....310

261 小學校尋常科卒業者.....312

262 小學校高等科卒業者.....313

263 小學校教員總數.....313

264 小學校本科正教員.....314

265 小學校專科正教員.....314

266 小學校准教員.....316

267 小學校代用教員.....317

268 市町村立小學校教員俸給別.....318

269 小學校教員檢定.....348

270 小學校教員免許狀授與人員.....348

271 學校別一覽.....350

272 師範學校.....354

273 公私立中學校.....356

274 公私立高等女學校.....358

275 工業學校.....362

276 商工實習學校.....362

277 商業學校.....364

278 農業學校.....366

279 乙種程度ノ實業學校.....366

280 公私立實業補習學校.....368

281 實業補習學校教員養成所.....372

282 公私立各種學校.....372

283 盲人學校.....374

284 幼稚園.....376

285 公私立圖書館.....376

286 公立學校醫學校別.....378

287 公立學校醫擔任學校數及生徒數別.....378

288 學校育兒院「トラホーム」患者.....380

289 學校育兒院「トラホーム」患者學校別.....380

290 縣市町村公學費累年.....382

291 縣市町村公學費學校別.....383

292 縣市町村公學費.....383

293 縣公學費.....384

294 市公學費.....388

295 町村公學費.....394

296 縣市町村公學ニ屬スル收入累年.....398

297 縣市町村公學ニ屬スル收入學校別.....399

298 縣郡市町村公學ニ屬スル收入.....400

299 縣公學ニ屬スル收入.....400

300 市公學ニ屬スル收入.....402

301 町村公學ニ屬スル收入.....404

302 縣市町村公學資産.....406

303 縣公學資産.....408

304 市公學資産.....410

305 町村公學資産.....414

306 教育資金.....420

307 市町村立小學校教員加俸資金.....420

308 市町村立小學校教員加俸.....420

309 市町村立小學校公立實業補習學校教員及公立幼稚園保姆恩給基金.....421

310 " 恩給ニ關スル收入支出.....421

311 縣立師範學校公立學校及圖書館職員恩給ニ關スル國庫納金.....421

312 公立學校職員退職給與金.....422

313 公立學校長正教員在職年數.....422

314 市町村立小學校教員住宅.....423

315 神奈川縣教育會經費.....423

316 神奈川縣教員互助會經費.....424

第十七 壯 丁

317 壯丁身幹尺度.....425

318 壯丁身長別平均体量.....425

319 壯丁体格檢査成績.....426

320 壯丁教育程度.....426

321 壯丁花柳病及「トラホーム」患者.....427

第十八 社寺及教會

322 神社.....429

323 神職.....429

324 官國幣社及縣社所在地.....430

325 神撰幣帛料供進シ得ヘキ指定神社.....430

326 神職階級別.....431

327 官修墳墓地.....431

328 寺院宗派別調.....431

329 任職宗派別.....432

330 僧侶.....434

331 神道各派布教師.....436

332 神佛道以外宗教宣布者.....436

333 神佛道以外ノ宗教ノ用ニ供スル會堂講義所.....438

334 神道祠宇教會說教所.....439

335 佛道各宗派教會及說教所.....439

336 特別保護建造物.....440

337 國寶.....441

第十九 警 察

338 警察區劃.....443

339 警察職員配置.....445

340 警察官吏轉免退職死亡者勤績年數.....446

341 警察上死傷セシ人員.....446

342 巡查恩給其他.....447

343 警察賞與.....448

344 司法警察官ノ取扱ヒタル犯罪者及犯罪嫌疑者.....449

345 犯罪者及犯罪嫌疑者現行及非現行自首別.....453

346 檢事ニ送致セシ人員.....454

347 盜難詐欺恐喝及偽造變造ノ通貨届出.....455

348 盜難詐欺恐喝及偽造變造ノ通貨届出月別.....456

349 盜難被害價格累年.....456

350 發見盜難被害價格累年.....456

351 盜難被害及發見.....457

352 諸法令違反者.....458

353 內務省令警察犯違反者.....460

354 本縣警察犯處罰令違反者.....462

355 檢東處分調.....464

356 警察犯處罰令及諸規則違反者課刑執行別.....465

357 棄兒.....466

358 被殺害者.....466

359 災害其他ノ事故ニテ死セシ人員.....468

360 自殺者累年.....470

361 自殺者月別.....470

362 自殺者署別.....471

363 自殺者年齢及因由.....472

364 自殺者ノ住所及據事上ノ關係.....474

365 火災累年.....474

366 火災署別.....475

367 火災月別.....476

368 公設消防組.....476

369 取締營業其他.....480

370 宿屋及宿泊人員署別.....486

371 宿屋及宿泊人員月別.....490

372 雇人口入業者ノ周旋セシ被備者署別.....492

373 雇人口入業者ノ周旋セシ被備者月別.....493

374 諸興行.....494

375 諸興行月別.....495

376 遊興.....496

377 遊興人員月別.....497

378 遊藝人.....498

379 遊技場.....499

380 密賣淫及媒合容止檢舉署別.....500

381 密賣淫及媒合容止者職業別.....501

382 密賣淫及媒合容止檢舉數月別.....501

383 狩獵免許人員及稅額.....501

384 遺失物及拾得物.....502

385 海外旅券下附人員(移民).....504

386 海外旅券下附人員年齡別.....508

387 海外旅券下附人員(非移民).....509

388 密航者.....510

389 警察署現實戶口累年.....511

390 警察署別現實調查戶口.....512

391 市部警察署現實調查戶口.....513

392 警察署現實調查戶口居住外國人國籍別.....513

第二十 衛生

393 病院醫師藥劑師其ノ他累年.....515

394 公立病院.....515

395 公私立施療病院.....515

396 公立娼妓病院.....515

397 私立病院.....516

398 傳染病院及隔離病舎.....517

399 醫師.....517

400 藥業者.....518

401 賣藥及賣藥部外品發賣請賣行商營業者.....518

402 産婆.....519

403 看護婦.....519

404 鍼灸、按摩術.....520

405 入齒抜齒口中治療接骨業.....520

406 阿片末調査.....521

407 傳染病患者及病症別累年.....521

408 傳染病患者及死亡者.....522

409 中毒患者及死亡者.....523

410 特殊業態者其他「トラホーム」患者
郡市別.....523

411 特殊業態者其他「トラホーム」患者
業態別.....524

412 工場「トラホーム」患者郡市別.....524

413 工場「トラホーム」患者工場別.....525

414 警察病院患者.....527

415 娼妓健康診斷.....529

416 密賣淫者健康診斷.....530

417 精神病患者監護.....530

418 狂犬病.....531

419 第一期種痘成績.....531

420 第二期種痘成績.....531

421 藥品巡視成績.....532

422 衛生試驗.....533

423 衛生試驗處分別.....534

424 屠畜検査成績.....534

第二十一 財政

425 國庫支出縣經費累年.....535

426 國庫支出縣經費.....536

427 國庫歲入.....538

428 縣歲入累年.....539

429 縣歲入科目別累年.....539

430 縣歲出累年.....540

431 縣歲出科目別累年.....540

432 市郡連帶歲入.....541

433 市郡連帶歲出.....542

434 市部歲入.....546

435 市部歲出.....547

436 郡部歲入.....549

437 郡部歲出.....551

438 市郡連帶特別會計歲入出.....553

439 市部特別會計歲入出.....554

440 郡部特別會計歲入出.....554

441 縣有財產價額.....555

442 郡役所經費累年.....555

443 郡役所經費.....556

444 市町村歲入出累年.....557

445 市歲入.....557

446 市歲出.....558

447 市特別會計歲入出.....562

448 町村歲入郡別.....564

449 町村歲出郡別.....565

450 普通水利組合歲入出.....567

451 地方債.....568

452 市町村債郡市別.....568

453 警察費部署別.....569

第二十二 負擔

454 直接稅負擔額累年.....571

455 諸稅負擔.....571

456 國稅調定濟額累年.....572

457 國稅.....572

458 地租納額別人員.....574

459 地租類別.....574

460 第一種所得稅.....575

461 第二種所得稅.....576

462 第三種所得稅種類別.....578

463 營業稅.....578

464 營業稅納額別人員.....580

465 縣稅累年.....581

466 縣稅.....581

467 市町村稅累年.....582

468 市町村稅.....582

469 國稅滯納稅種別.....584

470 國稅滯納處分.....584

471 市町村稅滯納處分.....585

472 市町村稅滯納稅種別.....586

473 縣稅滯納處分郡市別.....588

474 縣稅滯納處分稅種別.....588

第二十三 交通及土木

475 郵便局其他.....589

476 通信官署職員.....589

477 郵便電信累年.....590

478 神奈川縣管内電信線路.....590

479 内外國引受通常郵便物數.....591

480 内外國配達通常郵便物數.....591

481 内外國引受特殊通常郵便物數.....592

482 内外國引受小包郵便物數.....592

483 内外國配達小包郵便物數.....593

484 内外國電報通數及料金.....593

485 電話通話時數.....594

486 郵便爲替累年.....595

487 振替貯金口座受入及拂出高.....595

488 路線別國道並府縣道.....595

489 市町村道新開並修繕.....598

490 市町村道架設橋梁.....598

491 溜池及水路.....599

492 溜池及水路ノ新設修繕.....599

493 著名河川.....600

494 著名山嶽.....600

495 著名橋梁.....600

496 國有鐵道線路.....601

497 國有鐵道用地.....602

498 神奈川縣下各驛旅客貨物發着數量及收
入.....604

499 神奈川縣下各驛發送主要貨物數量.....606

500 諸車.....608

501 小船.....609

502 登簿船.....610

503 不登簿船.....610

504 橫濱港外國航路出入船舶月別.....611

505 橫濱港外國航路出入船舶國籍別.....611

506 橫濱港檢疫船舶軍艦及人員.....612

507 橫濱港檢疫船舶及軍艦月別.....612

508 橫濱港繫船浮標使用.....613

509 乘降船客.....613

510 橫濱港內國航路入港船舶.....613

第二十四 裁判所及登記

511 裁判所職員.....615

512 第一審民事訴訟件數及結果.....615

513 第一審民事訴訟金額別新受件數.....616

514 橫濱地方裁判所民事控訴件數及破產事

件.....616

515 督促及強制執行事件.....617

516 強制執行終局件數ニ因ル債権額.....617

517 外國人ニ關スル訴訟.....617

518 横濱地方裁判所刑事控訴件數.....618

519 通常第一審特別法犯.....618

520 略式事件特別法犯.....619

521 第一審刑法犯終局被告人ノ科刑其他ノ
區分.....619

522 少年法ニ依リ無期又ハ有期懲役ニ付不
定期ヲ科シタル被告人.....620

523 略式事件刑法犯.....620

524 第一審刑法犯及特別法犯總件數.....620

525 登記.....621

526 横濱地方裁判所ニテ取扱ヒタル永代借
地同上建物ニ關スル登記.....621

527 横濱地方裁判所ノ取扱ヒタル不動産及
船舶.....621

528 横濱地方裁判所ノ取扱ヒタル法人登記.....623

529 横濱地方裁判所ノ取扱ヒタル商事會社
登記.....624

530 横濱地方裁判所ノ取扱ヒタル産業、住
宅、漁業組合登記.....624

531 横濱地方裁判所ノ取扱ヒタル耕地整理
ニ因ル登記.....626

532 横濱地方裁判所ノ取扱ヒタル工場財團
ニ關スル登記.....626

533 横濱地方裁判所ノ取扱ヒタル神社財產
登記.....626

第二十五 監 獄

534 刑務所職員.....627

535 在監囚徒其他ノ出入.....627

536 受刑者出入.....628

537 在監者刑名及年齡別.....628

538 在監受刑者郡市別.....628

539 病症別在監者及死亡者.....629

540 受刑者罪名別.....631

第二十六 社會事業

541 社會事業費.....633

542 濟貧恤窮施行.....634

543 養育ニ係ル棄兒.....636

544 行路病人.....637

545 行路死亡人.....638

546 感化事業.....638

547 育兒事業.....640

548 幼兒保育事業.....640

549 貧兒教育事業.....642

550 盲啞教育事業.....642

551 免囚保護事業.....642

552 公設市場.....644

553 公設浴場.....644

554 簡易食堂.....644

555 共同宿泊所.....645

556 日用品購買組合.....645

557 恩賜財團濟生會診療從事員及救療費配
當額.....645

558 恩賜財團濟生會救療.....645

559 恩賜財團濟生會診療患者年齡別.....646

560 恩賜財團濟生會診療患者職業別.....646

561 篤行奇特者.....646

562 日本赤十字社々員.....646

563 日本赤十字社支部職員.....647

564 日本赤十字社支部常設救療所職員.....647

565 愛國婦人會員及救護人員並金額.....647

566 愛國婦人會支部職員.....648

567 日本海員救濟會神奈川縣支部.....648

568 方面委員取扱事件.....648

569 林間學校.....648

第二十七 議員其他

570 議員及選舉有權者.....649

571 縣職員.....650

572 郡職員.....655

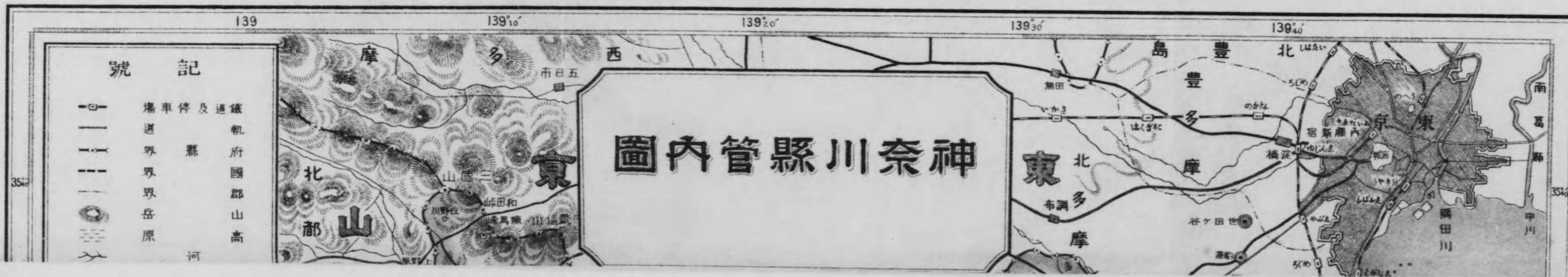
573 市吏員.....656

574 町村吏員.....657

575 町村有給吏員俸給年額.....657

576 市町村吏員退職料受領人員及金額.....658





633
634
636
637
638
638
640
640
642
642
644
644
645
645
646
646
646
647
647
647
648
648
648
648
649
650
655
656
657
657
658

---	界	國	郡	山	高
---	界	縣	府	市	市
○	所	役	郡	市	市
○	上	以	口	万	一
○	下	以	口	千	五
○	上	以	口	万	一
○	上	以	口	千	五
○	上	以	口	百	五
○	下	以	口	百	五
○	道				
○	道				



(大正十四年四月一日現在)

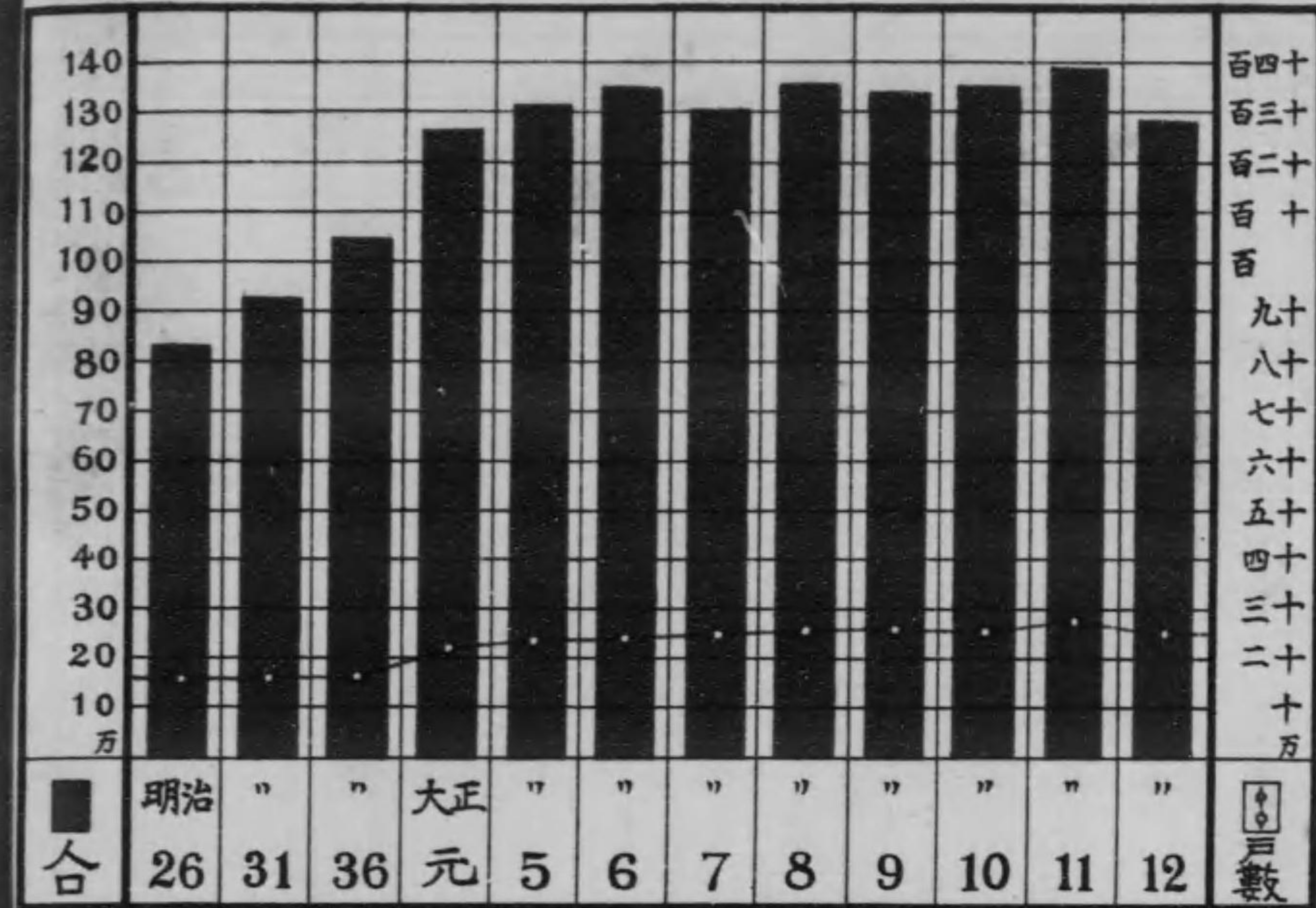
一ノ分万十三尺縮



139° 139°10' 139°20' 139°30' 139°40'

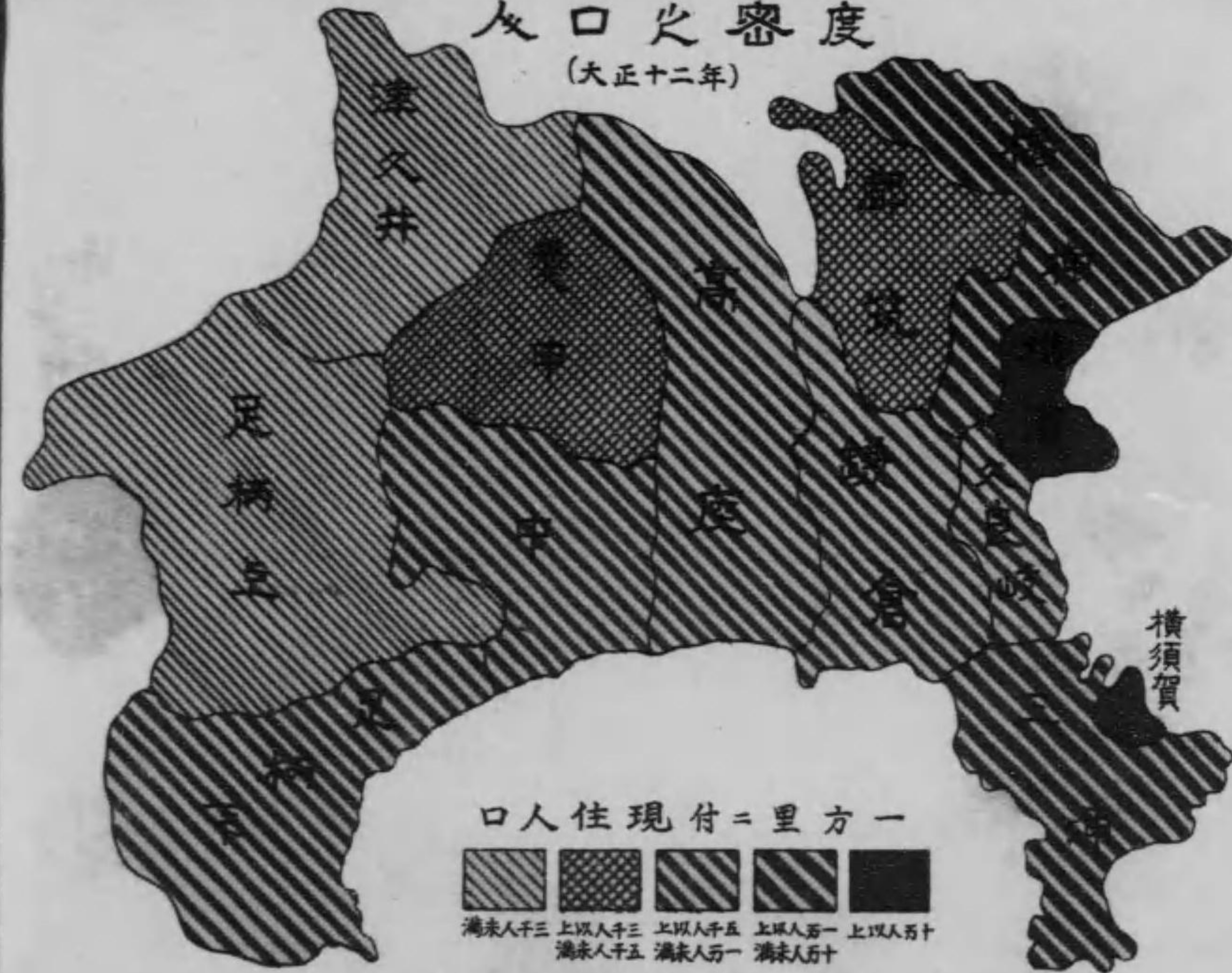


現住戸口は増減

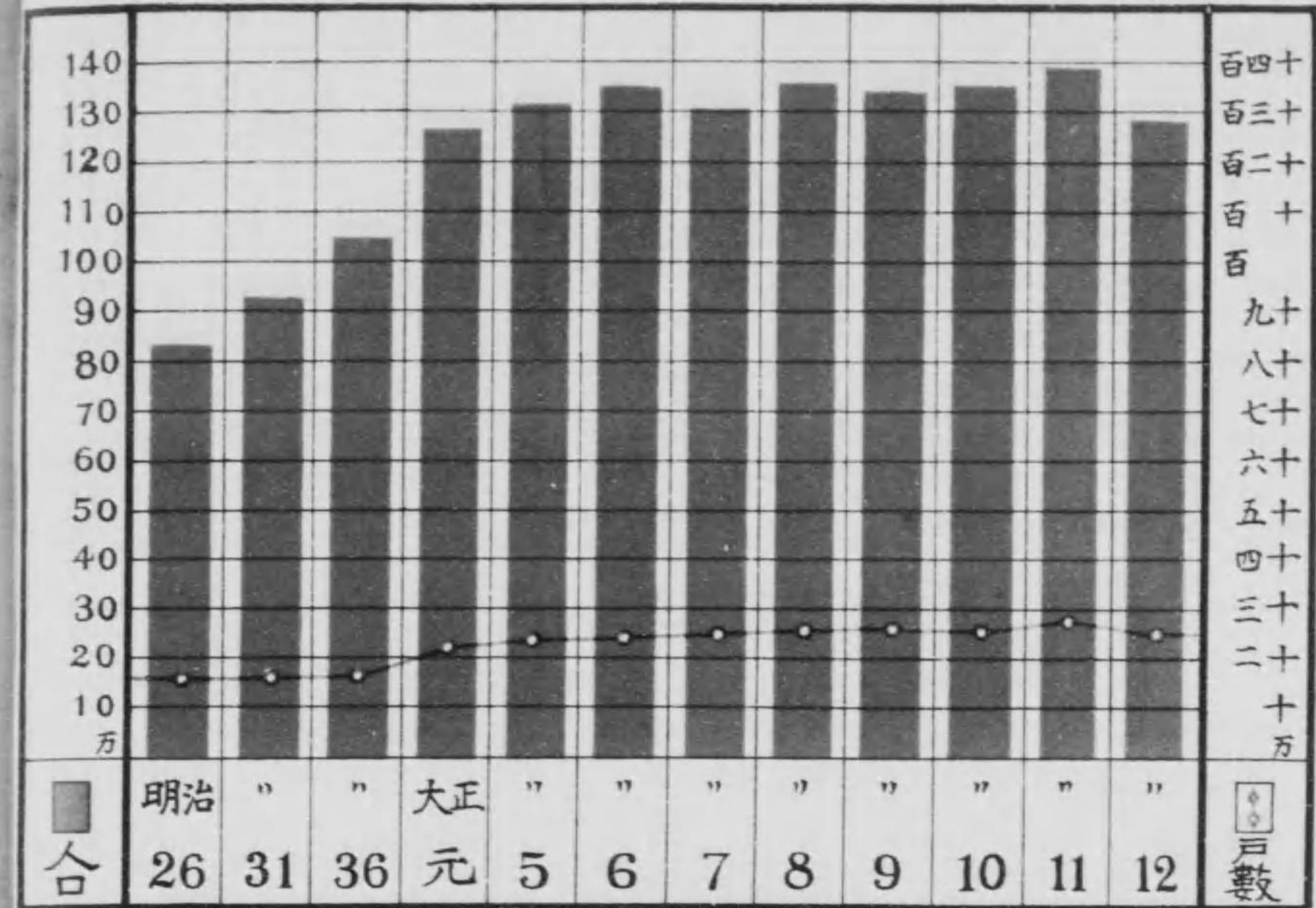


人口密度

(大正十二年)

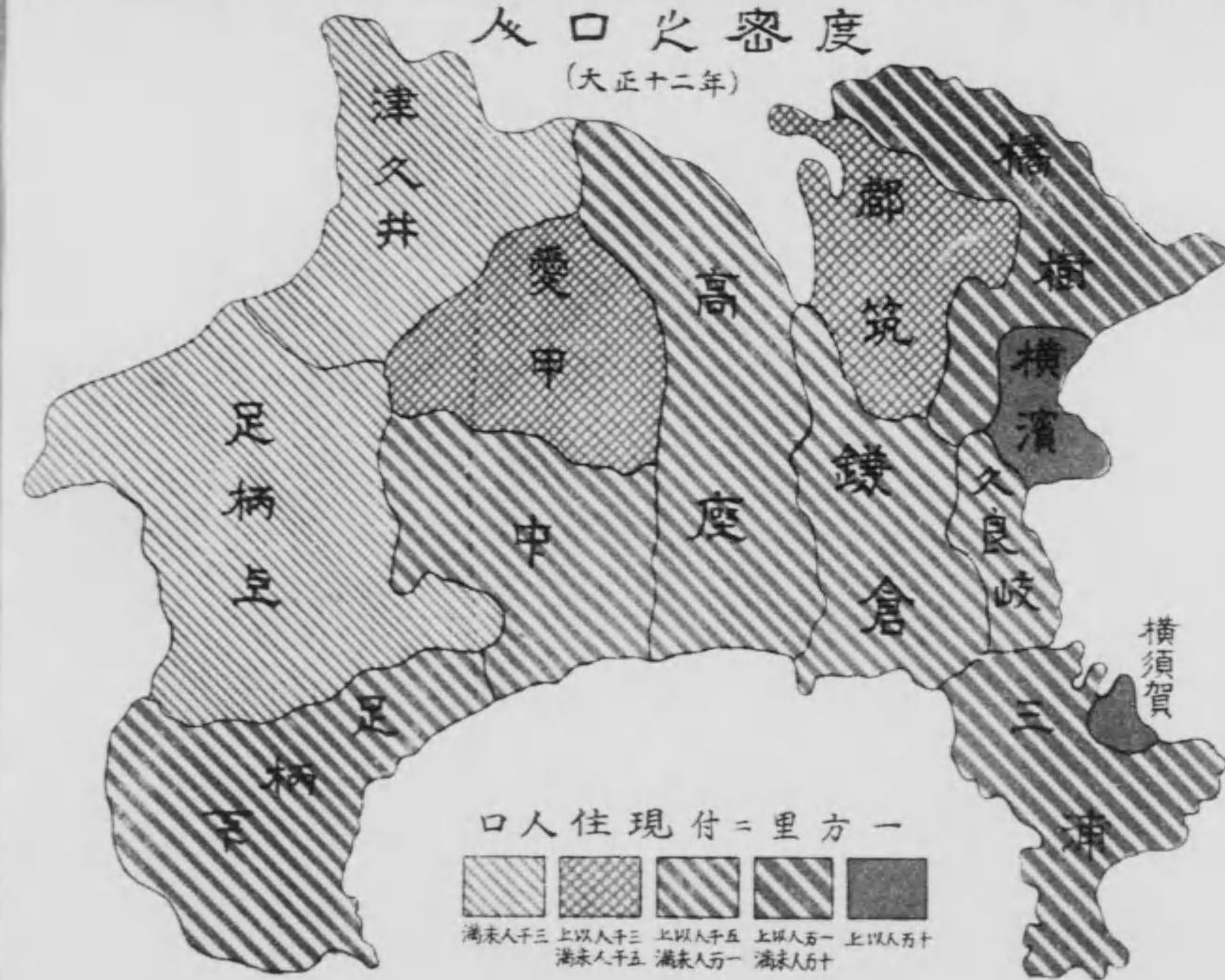


現住戸口之増減

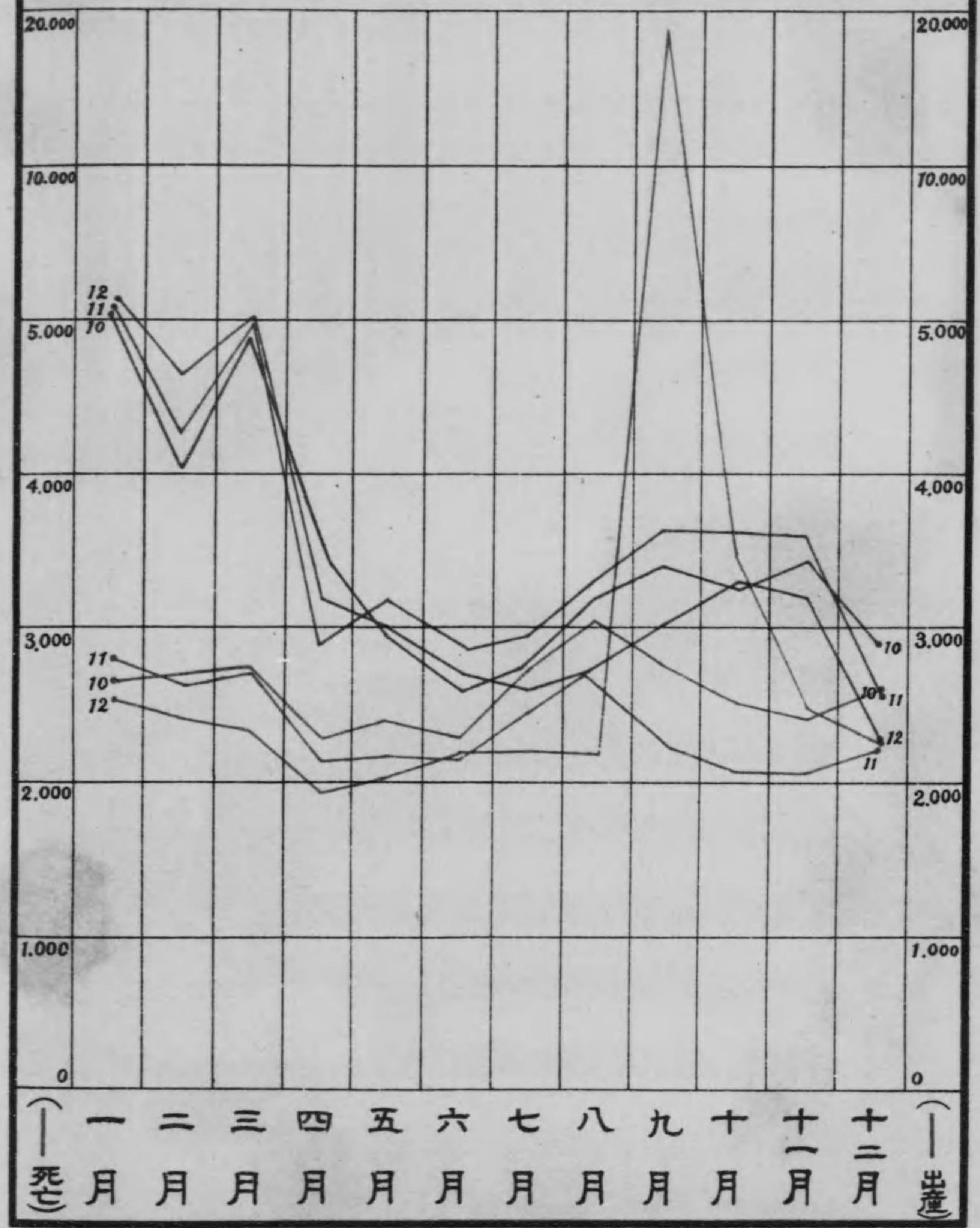


人口之密度

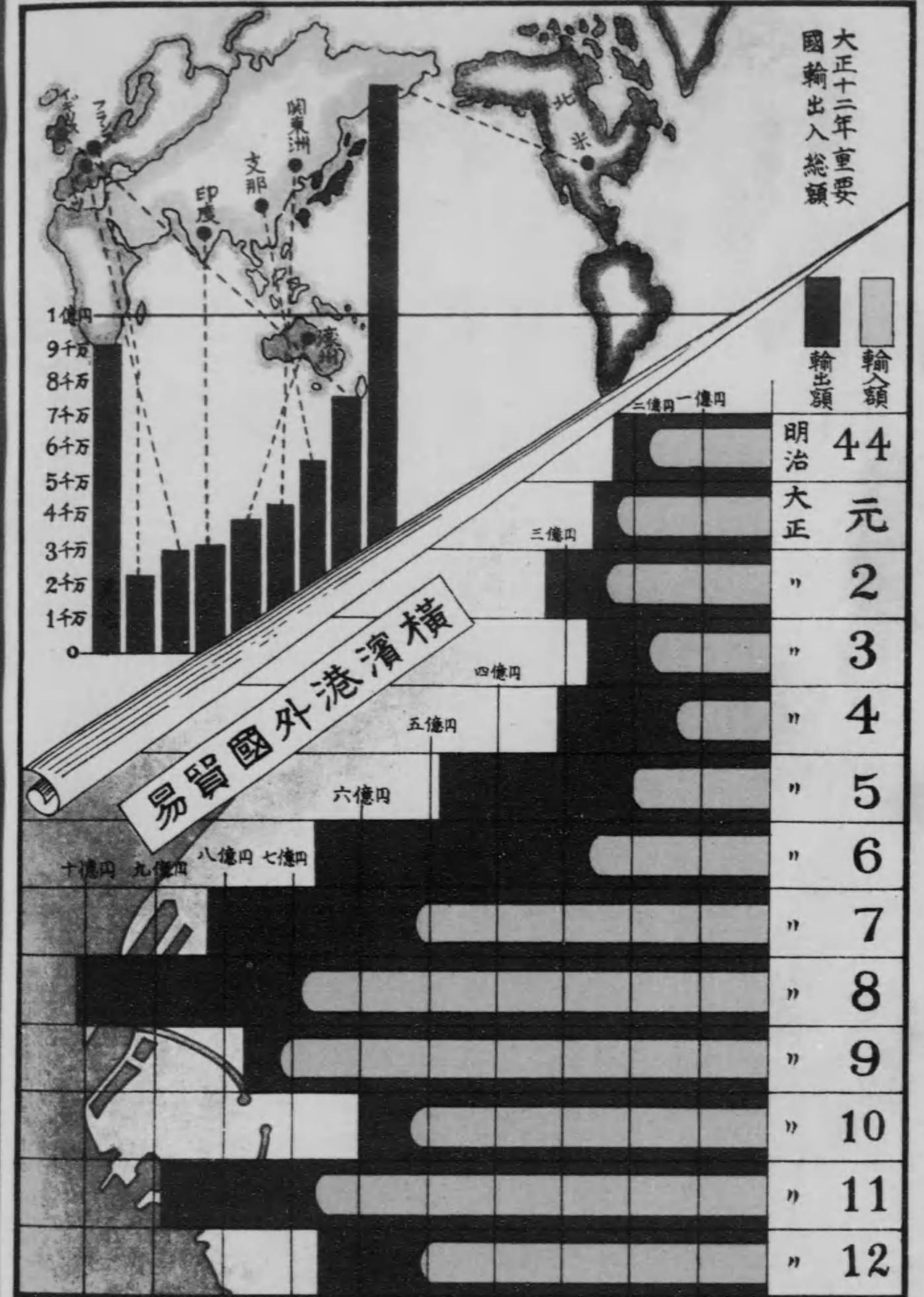
(大正十二年)



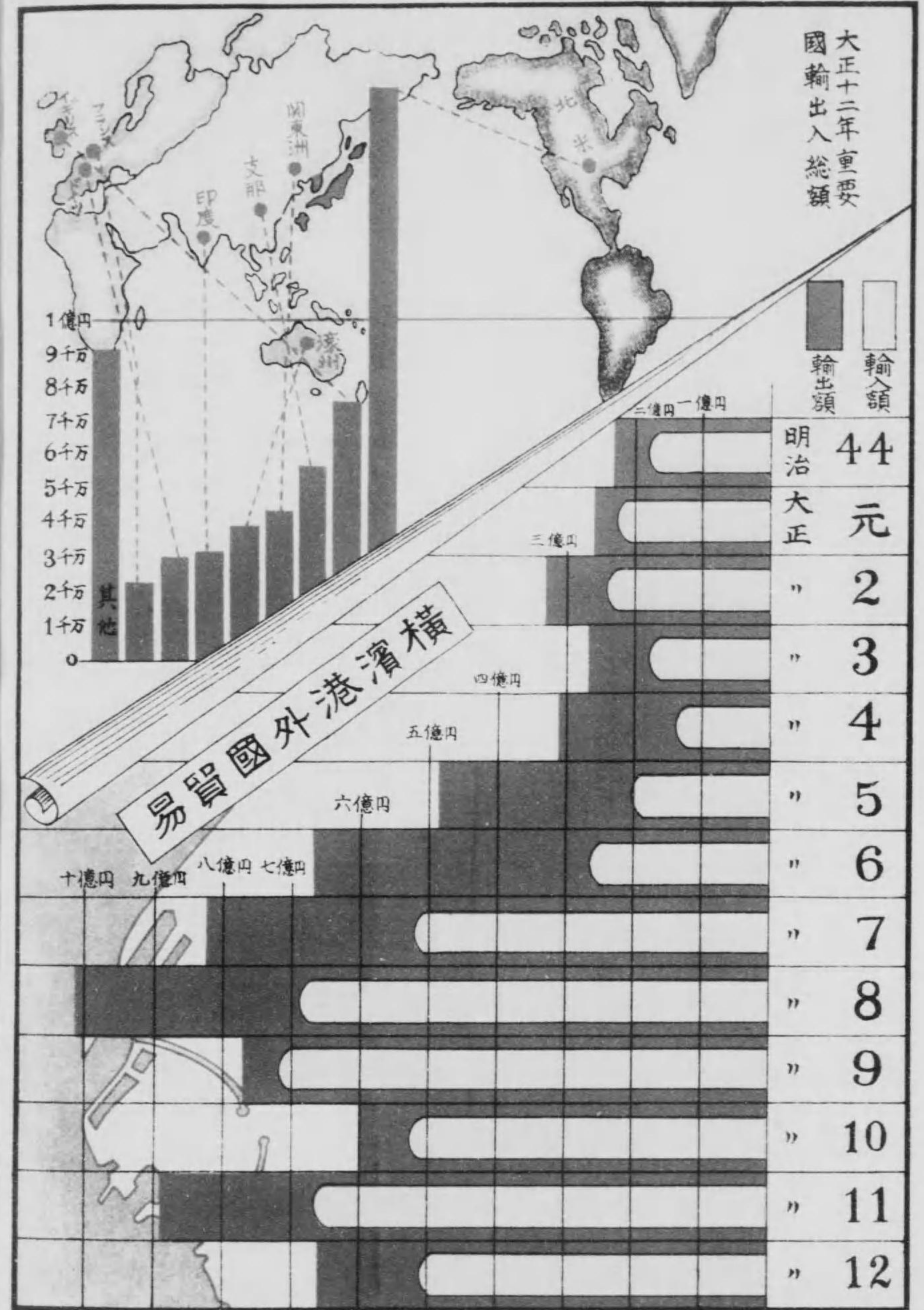
出生死亡

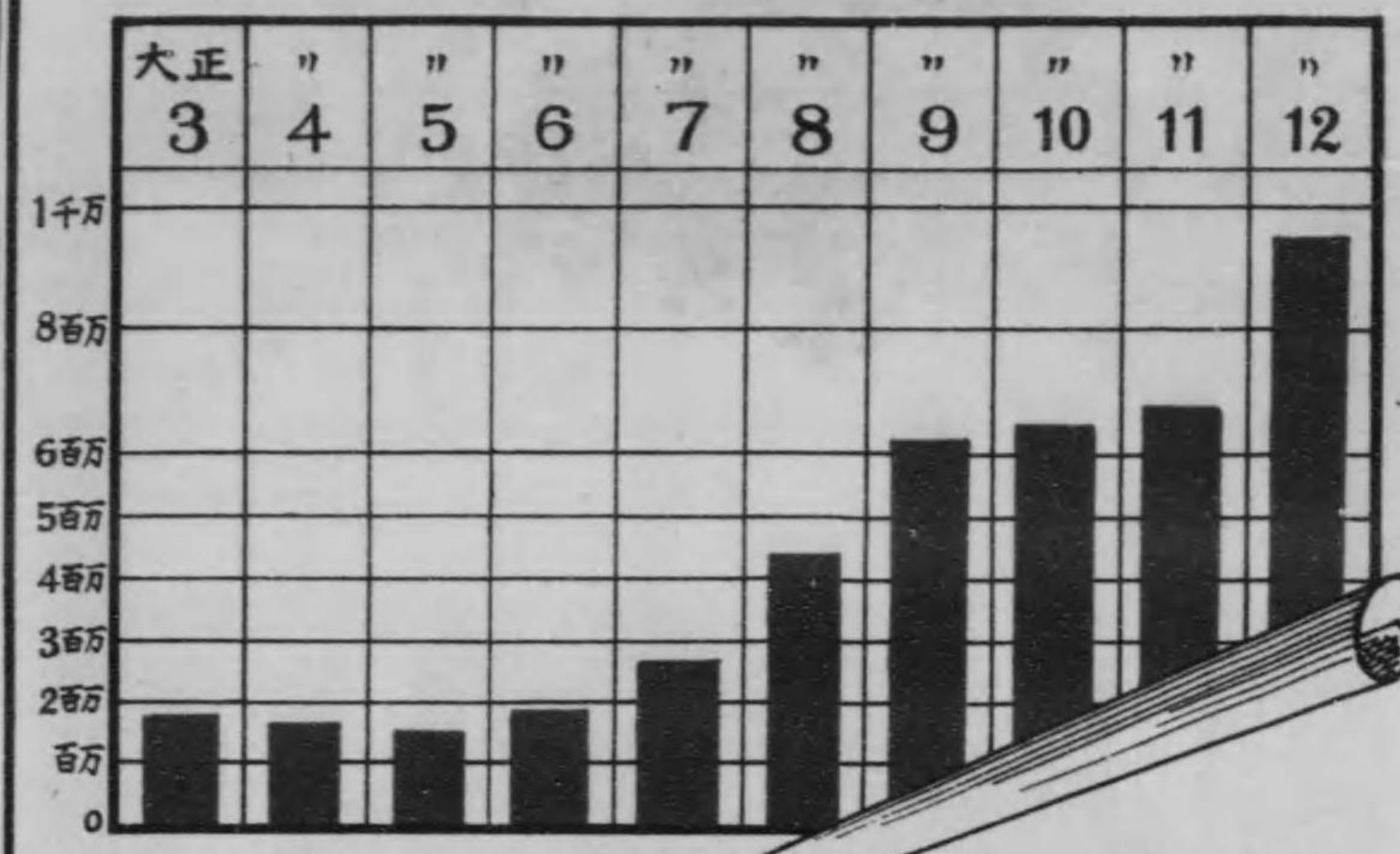


露光量違いの為重複撮影

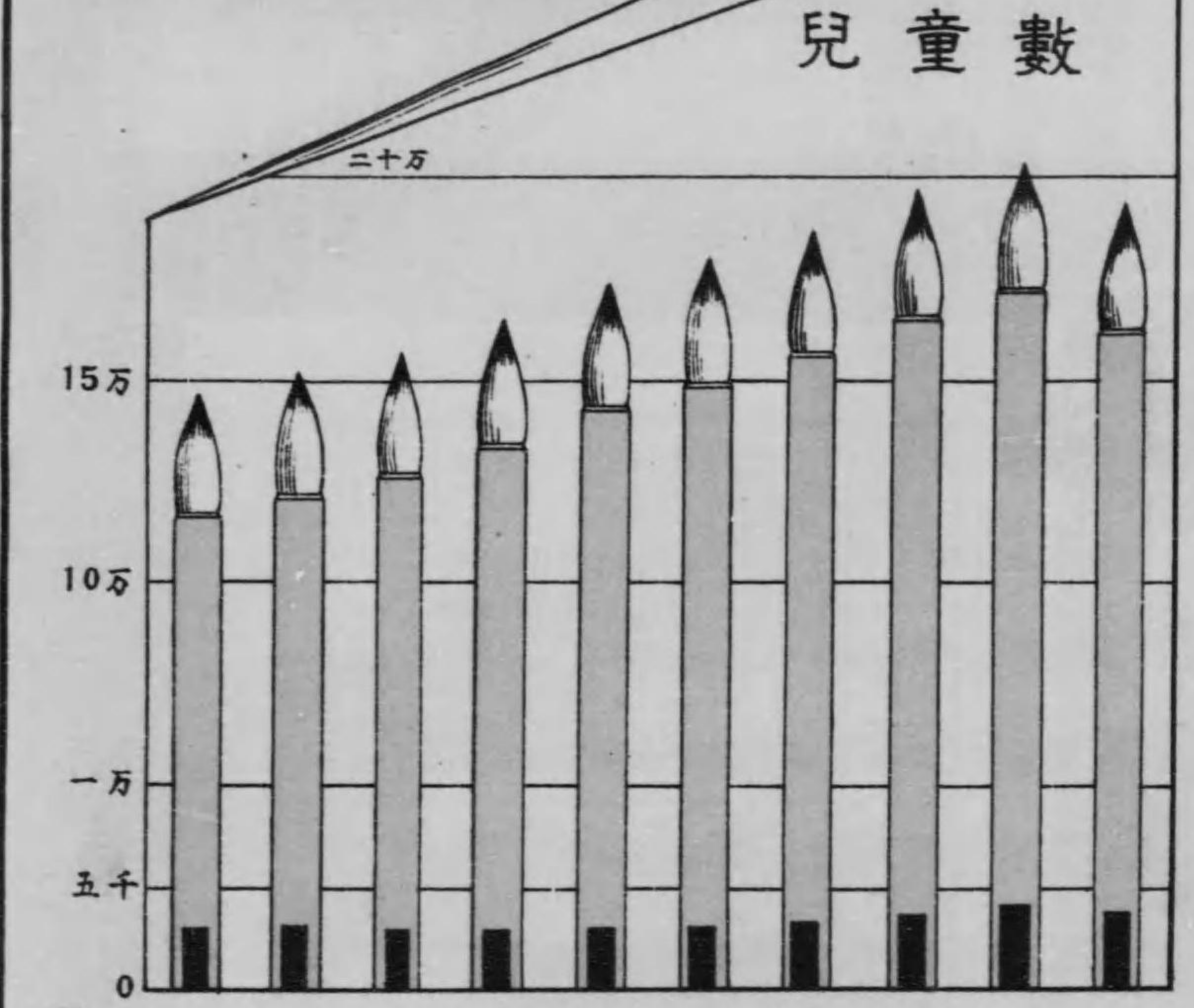


露光量違いの為重複撮影

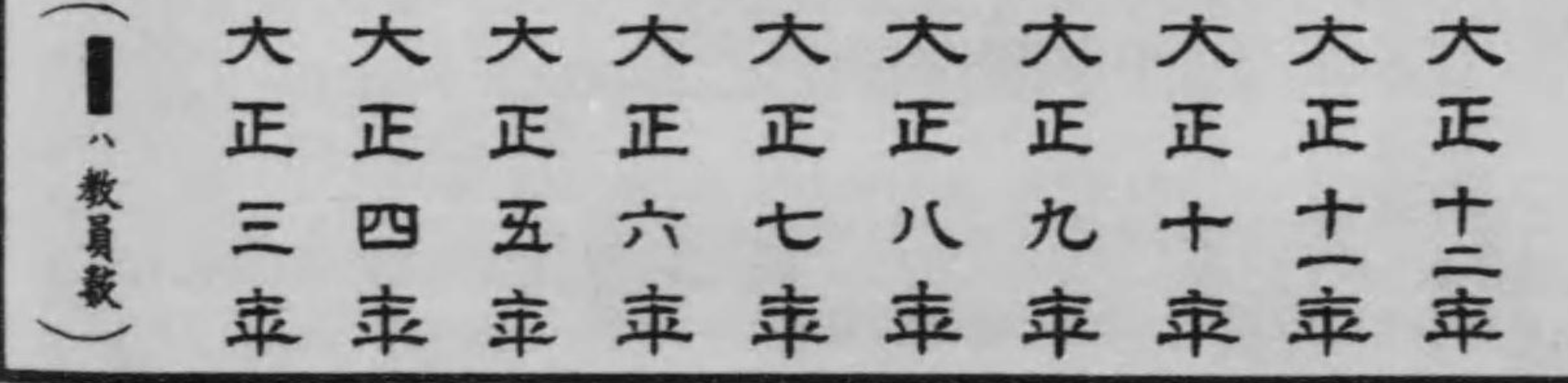




公學費

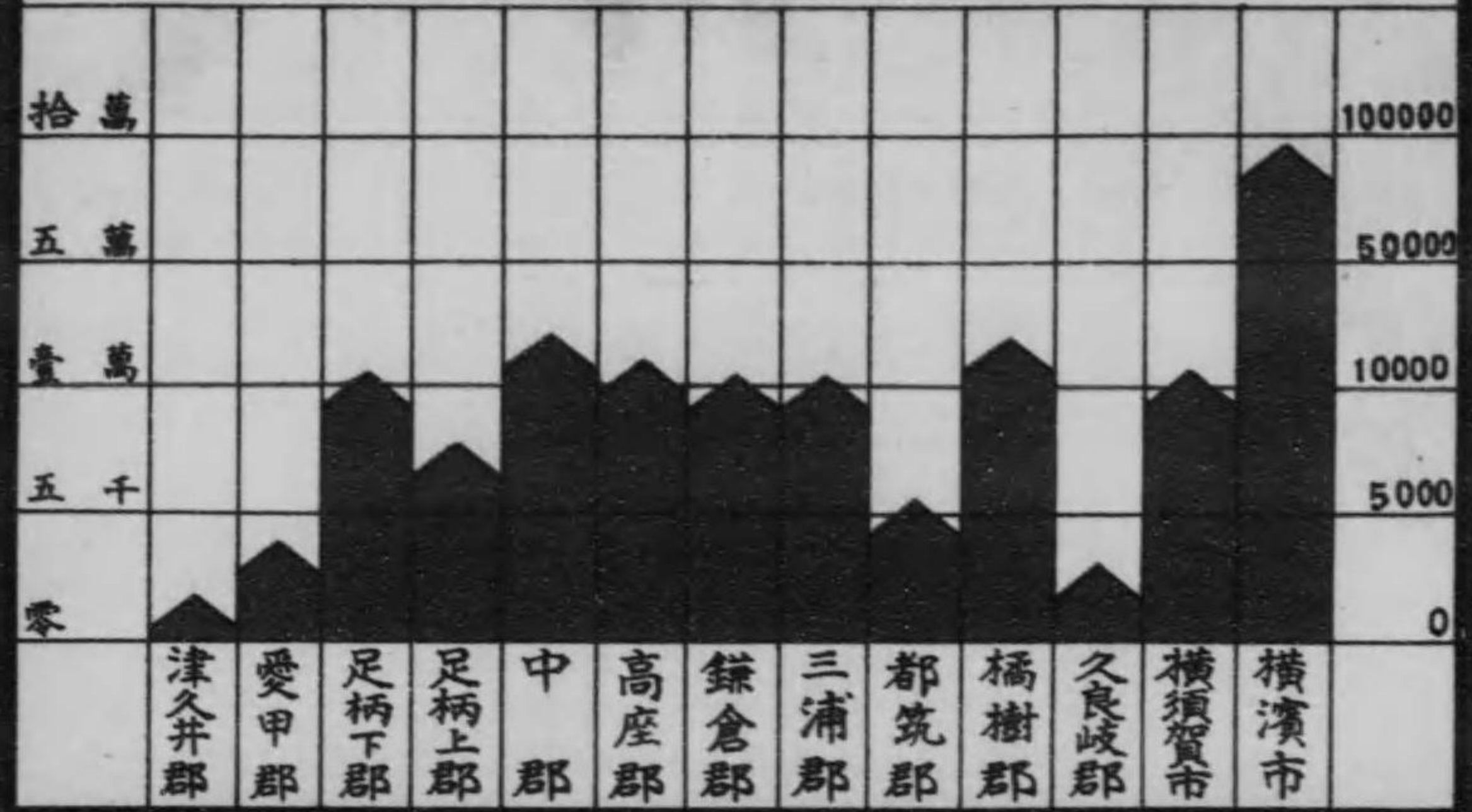


兒童數




（ 教員數 ）

震災罹災人口



震災罹災人口



地理總說

神奈川縣ハ武蔵ノ一市三郡及相模一國ヲ統轄シ東經百三十九度四十六分五十五秒（橋樹郡大師町）ヨリ百三十八度五十七分五十秒（足柄上郡三保村）ニ至リ北緯三十五度七分（三浦郡三崎町）ヨリ三十五度四十分四十秒（津久井郡佐野川村）ニ至ル東北ハ多摩川ヲ隔テ、東京府ニ接シ地勢概ネ平坦ナリ西北ハ山梨縣ニ境シ道志山脈相連亘シテ峻岳深谿相錯リ部落其間ニ點在シ西南ハ足柄箱根ノ群山ニ據リテ靜岡縣ニ界ス而シテ相模酒匂ノ兩川ハ源ヲ其間ニ發シ南流海ニ近クニ隨テ平野次第ニ開ケ人家相接シ耕地遠ク聯レリ而シテ南ハ三浦半島突出シ相模灣ニ臨ミ東ハ東京灣ヲ隔テ、房總半島ト相對ス行政上之ヲ區劃シテ二市十一郡二十六箇町百七十箇村トス

沿革大要

國號及郡名

相模國 相模國ノ和名抄ニハ佐賀三ト註シ古事記ニハ相武ニ作り佐賀武ト訓セリ蓋シ相模ハ元「サガム」ト唱ヘシテ後「サガミ」ト唱フルニ至リシモノナラン國郡制定以前ニハ、今ノ足柄上、足柄下ノ兩郡及中郡ノ一部ヲ一括シテ之ヲ師長國ト稱セシモノ、如シ更ニ相模國ノ郡名ニ就テ其沿革ヲ考フルニ今ノ足柄上郡足柄下郡ハ元ト上、下ノ區別ナク孝德天皇分郡ノ時ハ單ニ足柄郡ト稱シ尋テ上郡、下郡ノ二郡ト爲セシモノニテ元明天皇靈龜元年三月ノ條ニ足上郡ノ名始メテ見ユ正保圖以後足柄上郡、足柄下郡ニ作レリ和名抄ニ依レハ足上郡ニ屬セシハ高家（タカキヤ、タカヘ）櫻井、岡本、伊部、餘戶、驛家ノ六郷ニシテ足下郡ニ屬セシハ高田、私戶、飯田、垂米、足柄等ナリ今ノ中郡ハ明治二十九年四月大住、洵綾ノ二郡ヲ併合シテ一郡トシ之ニ新ニ付シタル名稱ナリ、明應ノ頃ニハ之ニ愛甲郡ヲ加ヘテ中郡ト稱シタル事アリ大住ハ舊事記ニ大屋ニ作ル、延喜式ニ始メテ大住郡ノ名出ツ和名抄ニ據リテ此郡ニ屬セシ郷名ヲ擧ケレハ中島、高來、川相、片岡、方見、和太、日々田、大服、楠崎、驛家、漕邊、石見、大上、前取、三宅餘戶、等ノ十數郷アリ鎌倉以來莊名ヲ用ヒテ郡名ヲ用ヒサリシ結果トシテ天正年間郡名復舊ノ時郡界ニ大變更ヲ來タシ中島郷ハ高座郡ニ入り高來郷ハ洵綾郡ニ入り餘綾郡内ノ波多野庄及金目庄カ大住郡ニ入りタル外中村郷ハ足柄上下兩郡ニ入ルニ至レリ且ツ之ト同時ニ餘綾ヲ洵綾ニ改メ寛文年間餘綾ニ復セシカ元祿帳ニハ又之ヲ洵綾ニ作レリ爾來大住郡ト合スルマテ何等ノ變更ナシ愛甲郡ハ延喜式ニ始メテ其名見ユ和名抄ニ之ニ屬セシ郷名ヲ擧ケ、玉川、英那、印山、船田、六座、餘戶ノ六郷ヲ算フ養和ノ頃本郡悉ク毛利庄ニ屬ス後相模川西南ノ十八箇村ヲ割テ筑井郡ヲ置キシカ寛文年間郡名復舊ノ時一旦之ヲ廢シ元祿四年ニ至リ更ニ分テ津久井縣ヲ置ケリ本郡ハ元「あひかわ」ト訓ミシカ此頃ヨリ「あいかふ」ト訓マシムルニ至レリ津久井郡ハ舊愛甲郡及高座郡ノ一部ヨリ成リ前記ノ如ク相模川ノ西南十八ヶ村ハ曾テ愛甲郡ニ屬ス蓋シ右ノ餘戶郷ノ地ナルヘシ又其東北十一ヶ村ハ舊ト高座郡ニ屬シタル地域ナリ徳川氏ノ初メ一度津久井郡ヲ置キ寛文ニ至リテ之ヲ廢シ其後再ヒ之ヲ置キ津久井縣ト稱セシカ明治三年二月遂ニ之ヲ郡ニ改ム高座郡ハ書紀天武天皇四年十月ノ條ニ高倉郡トシテ其名始メテ見ユ然レト延喜式ニハ高座ニ作レリ和名抄ニハ本郡ニ屬セシ郷トシテ美濃、伊參、有鹿、深見、高倉、滑堤、寒川、壘田、驛家、二寶、岡本、土甘、河會、大庭等ヲ擧ケタリ、鎌倉郡ハ、古ク萬葉集ニ其郡名見ユ和名抄ニ本郡ニ屬セシ郷トシテ沼濱、鎌倉、（小坂郷）埵立、荏草、梶原、尺度、大島、（懷島）ヲ擧ケ後沼濱郷ハ、三浦郡ニ入レリ今ノ三浦郡ハ舊御浦ニ作ル、持統天皇六年五月ノ條ニ御浦郡ノ名見ユ和名抄ニハ本郡ニ屬セシ郷トシテ田津、御浦、水延、御崎定惠等ヲ擧ケ中世ノ頃三浦ニ改メ寛文年間御浦ニ復シ元祿ニ至リテ再ヒ三浦ニ改ム又明應年間ニハ鎌倉、高座ノ二郡ヲ東郡ト云ヒ足柄上、足柄下ノ二郡ヲ西郡ト云ヒ愛甲、大住、洵綾ノ三郡ヲ中郡ト云ヒ津久井郡地方ヲ奥三保ト稱セリ尙明治四十年三浦郡ヨリ横須賀市ヲ獨立セシメタリ

武蔵國 武蔵ハ和名抄ニ牟佐之ト註スレ共古事記ニハ天菩比命之子建比良鳥命此出雲國造无邪志國造

等之祖先ナリトアリ萬葉集十四ニモ牟射志野トアリ邪モ射モ共ニ濁音ナレハ「むさし」ト唱ヘシモノナルヘシ昔時武藏國ハ武藏、秩父ノ兩國ニ分レタリシヲ國郡制定ノ際之ヲ併合シテ一國ト爲セシモノニテ舊東山道ニ屬セシカ光仁天皇ノ寶龜二年改メテ東海道ニ屬セシメタリ

又更ニ舊時ニ廻リテ考フレハ相模武藏ノ地ヲ總テ佐斯ノ國ト稱セシモノ、如ク後之ヲ二ツニ分チテ武藏相模ト爲シタリト云ヘリ

武藏國四市二十郡ノ内本縣ニ屬スルハ横濱、久良岐、橋樹、都筑ノ一市三郡トス今其沿革ヲ尋ヌルニ橋樹郡ハ舊ト橋花ニ作ル安閑天皇ノ元年閏十二月橋花屯倉ヲ置クトアリ又延喜式ニハ橋樹ニ作レリ和名抄ニ本郡ニ屬セシ郷トシテ高田、橋樹、御宅、縣守、驛家等ヲ擧ケ後高田郷ハ都筑郡ニ入り久良郡(久良岐)北部ノ大部分ヲ本郡ニ併合セリ都筑郡ハ續後紀承和五年二月ノ條ニ郡名見ユ和名抄ニ本郡處屬ノ郷トシテ餘戸、店屋、驛家、立野、針折、高橋、幡屋等ヲ擧タリ後店屋、驛家ノ二郷ハ多摩郡(東京府)ニ入レリ今ノ久良岐郡ハ舊久良ニ作ル續紀神護景雲二年ノ條ニ久良郡ノ名見ユ和名抄ニ依レハ鮎眼、大井、服田、星川、郡家、諸岡、洲名、良袴等ノ諸郷本郡ニ屬セリ吾妻鏡ハ海月ニ作リ元祿帳ハ久良岐ニ作ル後本郡北部ノ地大部分橋樹郡ニ入レルコト前記ノ如シ尙明治十三年五月五日久良岐郡ヨリ横濱區ヲ獨立セシメ二十二年市制ノ施行ト共ニ横濱市ト改メタリ

沿革史要

傳説ニ從ヘハ有史以前「ころぼつくる」ト稱スル石器時代ノ民族、關東平原ニ居住シタリシト云フ本縣下ニ於テハ武藏ノ橋樹郡、相模ノ中郡高座郡及三浦半島ニ於テ展々石器等ヲ發掘シ其遺跡ト認ムヘキモノ少カラス而シテ二千餘年ヲ經タル古墳モ亦處々ニ發見セラレ遺骸ト共ニ曲玉、菅玉、切龍玉等ノ副葬セラレアルヲ見ル之レニヨリテ之ヲ考ルニ上古既ニ此地方ニモ民族ノ棲息セシコト明ナルモノアリ

然リ而シテ有史以來ノ事ヲ稽フルニ上代ハ暫ク措キ神武天皇ハ大倭國ニ次キ夙ニ東國ヲ開拓シ給ヘリ然レ共爾後六百餘年ノ間杳トシテ史乘ニ何等ノ殘レルモノナシ王化ノ未ダ東國ニ洽ネカラザリシニ因ルカ史蹟ノ之ヲ記スルヲ得サルニヨリシカ抑モ亦記録ノ散逸セシニ因ルカ未ダ俄ニ知ルヘカラス暫ク史家ノ研究ニ俟ツヘシ而シテ崇神天皇ノ十年四道將軍ヲ置キ武渟川別命ヲ東海ニ派遣シテ此地方ヲ鎮撫セラレ次テ景行天皇ノ四十年日本武尊ノ東征アリ鎮征ノ功ヲ奏セラレタリ當時尊ハ先ツ伊勢神宮ニ參拜シ尾張遠江駿河ヲ經テ更ニ足柄崎ヲ踰ヘ木賀溪ヲ下リテ鎌倉ヨリ三浦半島ニ入り走水ヨリ上總ノ富津ニ渡リ給ヒタルモノ、如シ今ノ浦賀町ノ走水神社ハ時人尊ヲ追慕スルノ餘其遺蹟ヲ紀念センカ爲メ建立シタルモノナリト云フ其後十餘年ヲ經テ景行天皇親カラ東國ヲ巡狩シ日本武尊東征ノ跡ヲ視察セラレ給ヒ茲ニ王化東漸ノ舉ヲ開ケリ

成務天皇ハ景行天皇ノ遺烈ヲ繼キ地方政治ノ發達ニ努メ山河自然ノ形勢ニ從テ國郡ノ疆域ヲ分チ大小國造、縣主、稻置等ヲ置キ兄多毛比命ヲ牟邪志國造ニ弟武彥命ヲ相模國造ニ意富鷲意彌命ヲ師長國造ニ定メラル師長ハ今ノ相模ノ一部ナリシコトハ前項ニ記シタルカ如シ是ヨリ五百餘年ヲ經テ孝德天皇ノ御宇大化ノ新政ニ依リ足柄以東ノ小國ヲ併合シテ坂東八國ト爲シ國司八人ヲ置ケリ稱德天皇神護景雲二年相模國府ヲ大住郡ニ置カル府址詳ナラズト雖モ今ノ中郡國府村大字國府本郷ノ神搦山ノ東ニ方リ丘陵ノ下方一町餘ノ平坦ノ地アリ今尙土壘ノ存スルヲ見ル是即チ古ノ府址ナルヘシ國府ノ設置ト相前後シテ一國ノ新願寺トシテ國分寺ヲ設ケタリ高座郡海老名村大字國分ハ同寺院ノ所在地ナリ

爾來昇平日久シク文恬武熙風ヲ成シテ紀綱廢弛シ威令行ハレス盜賊所々ニ起ルモ之ヲ克ク制スルナシ既ニシテ判亂頻リニ起リ坂東漸ク多事トナリ武人ノ勢力ヲ伸フヘキ時機ハ來レリ殊ニ前九年後三年ノ役ニ於ケル源賴義、義家ノ偉勳赫々タルモノアリ東國ノ人心ハ漸ク源氏ニ歸向スルニ至レリ他日賴朝肥前ノ身ヲ以テ伊豆蛭島ヨリ起リ遂ニ大業ヲ成セルモノ豈偶然ナラン哉治承四年高倉宮以仁王、源賴政ノ謀ヲ用ヒ平氏ヲ討伐セント欲シ諸國ノ源氏ヲ召集セラレシモ事露ハレ未ダ發スルニ及ハスシテ賴政ハ宇治

ニ敗死シ以仁王モ亦井手渡ニ至リ流矢ニ中リテ薨セリ是ヨリ先キ源賴朝ハ伊豆ノ蛭島ニ謫セラレ身ヲ北條時政ニ寄セ苟モ乘スヘキ機アラハ事ヲ擧ケント欲シ只管時機ノ到ルヲ待テリ是レ恰モ蚊龍ノ深淵ニ潛ミテ雲雨ヲ望ムカ如キ慨アリシ也偶々以仁王ノ令旨ノ至ルニ遭ヒ賴朝大ニ喜ンテ密ニ之ヲ時政ニ示シ共ニ兵ヲ擧ケンコトヲ謀ル既ニ以仁王及賴政等敗死スト聞キ賴朝以爲ラク事故ニ至ル一日ヲ緩フスヘカラスト直ニ意ヲ決シテ戰備ニ着手シ八月十七日ノ夜先ツ伊豆ノ目代平兼隆ヲ山本ノ邸ニ襲ヒ之ヲ亡シ石橋山ニ據リテ陣ヲ布キ以仁王ノ令旨ヲ旗頭ニ掲ケ以テ擧兵ノ大義ヲ明ニシ一擧シテ東國ヲ席捲セシコトヲ謀ル然レモ其兵僅ニ三百餘騎ニ過キス且ツ賴朝ニ應援スルノ約アル三浦ノ兵モ丸子川、酒匂川ノ出水ニ妨ケラレ來リ會スルコトヲ得ス陣中頗ル寂寞タリ時ニ大庭景親ハ平清盛ノ命ニ依リ賴朝ヲ攻メントシ三千餘騎ヲ率テ來リ谷ヲ隔テ、賴朝ト對峙シ別ニ伊東祐親ノ兵百餘騎賴朝ノ陣後ヲ扼クス既ニシテ日暮レ暴風大雨至ル景親諸將ト議シ夜ニ乘シ風雨ヲ衝テ敵陣ヲ襲撃ス寡固ヨリ兼ニ敵スヘカラス賴朝大敗シ繼ニ身ヲ以テ免レ土肥ノ杉山ニ匿ル賴朝更ニ辛フシテ山間ヲ辿リ繪坂ヲ踰ヘ眞鶴港ニ至リ海ニ航シテ安房ノ獵島(今ノ龍島村)ニ渡リ北條時政三浦義澄等ヲ會シ相議シテ諸國ニ移徵シ同志ヲ糾合ス源家恩願ノ士及平氏ニ不平ノ徒來リ會スルモノ甚タ多ク賴朝乃チ兵ヲ勒シテ鎌倉ニ入ル時ニ治承四年十月十五日ナリキ幾モナクシテ平氏ヲ亡シ諸國ニ守護地頭ヲ置キ獨リ東國ヲ風靡セルノミナラス兵馬ノ實權ハ賴朝ニ歸セリ元暦元年賴朝鎌倉ニ公文所ヲ設ケ尋テ問注所及侍所等ヲ置キ茲ニ幕府ノ制令略々備ハル建久元年賴朝乃上洛シテ右大將ニ任セラレ是ニ於テ賴朝ニ倣ヒ公文所ヲ改テ政所トナセリ斯クテ治承四年以來鎌倉ハ將軍政治ノ中心トナリ漸ク繁榮ノ市街ト變シ建久三年賴朝ノ征夷大將軍タリ總追捕使タルニ及シテ益繁華ニ赴キ諸侯ノ邸宅軒ヲ並ヘ百貨輻輳全國ノ首府タルニ至レリ

建久九年十二月賴朝相模川ノ橋樞養臨ニ歸途馬ヨリ落チテ重傷ヲ負ヒ爲ニ翌正治元年正月遂ニ薨去ス乃チ賴朝ノ世子賴家左近衛中將ニ任セラレ勳ニ依テ其後ヲ襲キタリト雖モ驕慢ニシテ偏頗多ク人心漸ク離レ動モスレハ反徒ノ續出スルアリ幕府ノ實權自カラ其母政子ノ手ニ歸セントセリ建仁三年賴家病ノ故ヲ以テ其子一幡ヲ家督トナシ總守護職及關東二十八ヶ國ノ地頭職ヲ讓リ關西三十八ヶ國ノ地頭職ハ之ヲ其ノ弟實朝ニ讓レリ而カモ之カ爲ニ一幡ノ外祖父タル比企能員ト實朝ノ外祖父タル北條時政トノ間ニ紛争ヲ醸シ比企氏北條氏ヲ除カント企テシモ却テ時政ノ爲ニ謀ラレ遂ニ殺害セラレ尋テ一幡モ亦殺サル。賴家之ヲ聞キ時政ノ專橫ヲ怒リ彼ヲ伐タシコトヲ企テシモ果サス却テ時政ノ爲メニ將軍職ヲ追ワレ伊豆ノ修禪寺ニ幽セラレ遂ニ此地ニ薨セリ元久元年正月實朝賴家ノ後ヲ襲キ征夷大將軍トナル時政ノ妻牧ノ方ハ實朝ヲ弑シ女婚平賀朝雅ヲ立テテトス事露ハレテ時政ノ夫妻伊豆北條ニ幽セラル。是ニ於テ義時代リテ軍政ヲ視ル建保六年二月實朝自カラ請フテ左近衛大將トナリ尋テ十月内大臣ヲ拜シ十二月右大臣ニ轉ス其翌承久元年正月二十七日鶴岡八幡宮ニ於テ盛ニ拜賀ノ禮ヲ行ヒ夜ニ入り奉幣了リテ社前ノ石階ヲ下ル刺客樹莖ヨリ現ハレ實朝ヲ殺シ叫シテ曰ク父ノ仇ヲ報エト刺客ハ賴家ノ子公曉ナリ實朝子ナク源氏ノ統茲ニ絶ユ。爾後承久二年ヨリ嘉祿元年ニ至ル六年ハ政子政權ニ與カル時人ノヲ尼將軍ト云ヘリ政子嘉祿元年ニ薨シタル後ハ藤原賴經同賴嗣、宗尊親王惟康親王久明親王守邦親王等相繼テ征夷大將軍ニ任セラレ鎌倉幕府ニアリト雖モ畢竟空名ニ過キス北條氏世々幕府ノ執權トシテ政治兵馬ノ實權ヲ掌握セリ北條氏執權ニ於テ特ニ擧クヘキハ時宗ニシテ又最モ劣レルハ高時ナリ時宗勇斷果決ニシテ能ク弘安ノ元寇ヲ一掃シ千歳ノ下尙ホ且ツ其壯舉ヲ稱揚セシム高時ハ暗昧ニシテ宴遊ニ耽リ政務ヲ怠リ皇室ヲ蔑ニセルヲ以テ民心漸ク北條氏ヲ厭フニ至リ元弘三年勤王ノ勇將新田義貞ノ爲ニ滅サレタリ高時亡ヒテ後チ正慶二年護良親王政柄ヲ執リシモ尊氏ノ爲メニ鎌倉ニ放タレ茲ニ幽閉セラレ建武元年成良親王東國ノ管領トナル足利直義其執權トナル二年七月北條時行(高時ノ子)兵ヲ起シテ鎌倉ヲ襲フ直義防戰利アラス其敗走スルニ先チ後難ヲ恐レ人ヲシテ先ニ二階堂ヶ谷ニ幽閉セラレタル護良親王ヲ弑セシメタリ尊氏其ノ敗報ニ接スルヤ直チニ軍旅ヲ整ヘテ東下シ時行ノ兵ト箱根及相模川ニ會戰シテ之ヲ破リ進シテ鎌倉ニ入り自カラ征夷大將軍關東管領ト稱シ朝廷ノ命ヲ奉セス是ニ於テ朝廷尊良親王及ヒ新田義貞等ニ命シ

テ尊氏ヲ征討スシム尊氏官軍ヲ竹ノ下(静岡縣駿東郡)ニ遣ヘ撃ツテ之ヲ退ケ更ニ追尾シテ西上シ其子義隆ヲシテ鎌倉ニ留守セシム正平四年尊氏ノ第二子基氏關東管領トナル基氏卒スルヤ其ノ子氏滿父ノ後ヲ承ケテ管領ニ就任ス其勢威頗ル盛ニシテ關東奥羽平定ニ歸セリ應永五年氏滿卒シテ其子滿兼嗣ク十七年滿兼ノ子持氏更ニ其ノ後ヲ襲ケリ持氏事ヲ以テ執事上杉氏憲(禪秀)ヲ黜クルヤ氏憲深ク之ヲ啣ミ持氏ノ叔父滿隆カ持氏ト相善カラサルニ乘シ密カニ之ト謀リテ持氏ヲ襲撃ス持氏駿河ニ遁レ投テ東都ニ求メ繼ニ之ヲ鎮定スルヲ得テ再ヒ鎌倉ニ入ル正長元年將軍義持薨シ嗣ナキヲ以テ持氏將軍職ヲ襲カンコトヲ望ミシト雖モ成ラス義教ノ將軍トナルニ及シテ持氏憤懣ニ堪ヘス將ニ兵ヲ擧ケテ京都ニ迫ラントス執事上杉憲實ノ諫止スル所トナリ事終ニ止ミタリト雖モ是ヨリ持氏憲實ヲ疎シシテ殺サント謀リシヲ以テ憲實上野白井ニ走リテ豫メ變ニ備ヘ且ツ狀ヲ具シテ京都ニ訴テ將軍義教乃チ關東ノ諸將ニ命シテ持氏ヲ討タシム持氏戰ノ利アラサルヲ見テ鎌倉永安寺ニ入りテ自殺ス

是ニ於テ乎關東管領ノ實權自カラ上杉氏ニ移レリ寶徳元年上杉氏將軍義政ニ乞ヒ持氏ノ第四子成氏ヲ迎ヘ立テ、關東管領トナス成氏父持氏ノ非命ノ最後ヲ遂ケシハ事上杉ニ關スルヲ知リ復讐ノ念禁シ難ク密ニ謀リテ憲實ノ子憲忠ヲ殺セリ上杉ノ一族大ニ怒リテ叛旗ヲ懸シ憲忠ノ弟房顯ヲ立テ關東管領トナシ成氏ト干戈ノ間ニ相見ルニ至ル房顯殺後其ノ子顯定ハ定正トカチ協成氏ヲ攻ムルコト數年ニ亙リシカハ古河城遂ニ陥リ成氏上杉氏ト媾和セリ此時ニ當リ定正(扇谷)ハ太田資清、同資長(道灌)父子ノ輔佐ニ依リテ勢威益々昂リ殆ント顯定(山内)ヲ凌駕セリ顯定之ヲ惡ミ資長ヲ定正ニ讒シ定正之ヲ信シテ資長ヲ殺セリ是ヨリ兩上杉ノ間ニ豈障ヲ生シ交戦絶エス鷓蚌争ヒ數年ニ及ヘリ

北條早雲其ノ間ニ起リ漁父ノ利ヲ占メテ明應四年二月先ツ關東ノ咽喉ヲ扼スヘキ小田原城ヲ畧取シ並山ヨリ移リテ此ノ地ヲ居城ト定ム爾後相模ノ東南ニ突出シ樞要ノ地位ヲ占ムル三浦半島ヲ併吞セントシ永正九年八月三浦道寸ヲ岡崎城ニ攻メテ之ヲ走ラシ道寸其子義意ト共ニ新井城ヲ死守セシモ早雲亦之ヲ圍ミテ糧道ヲ絶ツコト三歳ニ及ヒタレハ道寸父子支フルニ術ナク同十三年七月遂ニ陥落スルニ至レリ是ニ於テ互相ノ要地已ニ早雲ノ手ニ歸シ其宿望タル關東經略ノ畫策ハ將ニ大成ラントセシモ天年ヲ此老英雄ニ假サス永正十六年八月空シク壯烈ヲ抱イテ溘然長逝セリ早雲ノ子氏綱孫氏康等共ニ勇武ノ資アリ早雲ノ志ヲ繼キ經營努ムル所アリ遂ニ上杉氏ヲ驅逐シテ關東ハ全ク北條氏ノ勢力範圍トナレリ

早雲ノ小田原城ニ移リシ以來其ノ城下ハ愈々要衝ノ地トナリ往年ノ鎌倉ニモ優リテ百貨ノ輻輳市街ノ繁盛眼ヲ驚カスニ至レリ元龜二年十月氏康歿シテ氏政之ヲ嗣ク

豊臣秀吉關白トナルヤ天正十八年三月自カラ大兵ヲ率キテ東下シ先ツ關東ニ於ケル北條氏ノ屬城ヲ拔キ小田原城ヲ孤立セシメ城中糧食盡キ自カラ降ルヲ待ツ氏直乃チ城ヲ出テ、秀吉ニ降リ父氏政以下士卒ノ死ヲ宥メンコトヲ乞ヘトモ聽カレス氏政ハ即チ自殺シ氏直ハ高野山ニ放タレ後ノ北條氏亡フ

是ニ於テ秀吉其ノ領土ヲ擧ケテ之ヲ德川家康ニ與ヘテ三河ヨリ之ヲ移ス家康乃チ文錄二年江戸ニ築城シ箱根碓氷小佛共ノ他十餘ヶ所ニ關ヲ設ケテ守備ヲ嚴ニシ特ニ腹心ノ士ヲ樞要ノ地ニ配置シ以テ德川幕府二百有餘年ノ基ヲ開ケリ今ノ本縣管内ニ屬スル諸藩ハ金澤小田原荻野山中等ニシテ其ノ他德川氏ノ直領ニ屬セシ部分少カラス金澤藩(後チ六浦藩ト改稱ス)ハ米倉氏世々之ニ主タリ小田原藩ハ大久保忠隣先ツ封セラレ既ニシテ稻葉氏之ニ代リシカ貞享年間ニ至リ大久保氏(忠朝)小田原ニ復封セラレ荻野山中藩ハ小田原藩ノ支封ニシテ大久保忠朝ノ第二子教寬之ニ主タリ

斯クテ年ヲ經ルコト二百有餘年世ヲ傳フルコト十二代家慶將軍ノ時ニ當リ長夜ノ夢ヲ破ルヘキ一警報ハ傳ハレリ米國軍艦ノ渡來即チ是ナリ

是ヨリ先キ天保八年米國人(もりそん)ナルモノ我邦ノ漂流民ヲ送還シ此ノ機會ヲ利用シテ通商貿易開始ノ端緒ヲ開カントシ浦賀ニ渡來シタルコトアリシモ其ノ目的ヲ達スルヲ得スシテ空シク去レリ後チ數年ヲ經テ弘化二年米國ノ捕鯨船(めるかるとる)モ我邦ノ漂流民ヲ送リテ浦賀ニ來リタルモ是レ亦開港貿易ノ目的ヲ達スヘクモアラス纔カニ薪水及ヒ食糧ノ給與ヲ得テ浦賀ヲ去リタリ又嘉永元年六月米國ノ支那艦

隊提督「びつどる」ハ同國政府ノ内命ヲ含ミ我港灣ノ外國貿易ノ爲メ開港セラル、望アルヤ否ヤヲ確メントシ「ころんぶす、びんせん」ノ二船ヲ率キテ浦賀ニ來レリ

投錨スルニ先チ我カ官憲ハ吏員ヲ其ノ船ニ遣シテ渡來ノ目的ヲ質シ開港ハ我邦祖法ノ許サザル所ナル旨ヲ傳ヘシニ因リ「びつどる」提督ハ唯灣内ヲ測量シタルノミニテ去レリ而カモ米國ノ我開港ニ熱心ナル次イテ同六年六月「べりり」提督ハ同國軍艦四隻ヲ率キテ浦賀ニ來レリ而シテ「べりり」ハ強硬ナル態度ヲ以テ幕府ニ交渉スル所アリ久里濱ニ於テ井戸石見守、戸田伊豆守ト會見スルニ至リシト雖モ井戸等ハ其ノ地外國ト應接スヘキ地ニアラサルヲ主張シ更ニ言語ヲ交フルヲ肯セス唯双方ノ間ニ大統領ノ書翰ト將軍ノ諭書トヲ受授シタルノミニテ黙々ノ間ニ會見ヲ了シタリキ當時米人等ハ「べりり」カ日本ノ全權ト會見シテ書翰ノ受授ヲ了シタルハ豫期以上ノ成功ナリト認メタリト云フ「べりり」ハ翌安政元年一月再ヒ來朝シ進シテ江戸灣ニ入り神奈川ノ前面ニ投錨シ使命ヲ全フスルコトヲ得スシハ容易ニ去ラサルヘク決然タル態度ヲ示シ且ツ曰ク浦賀附近ハ暗礁多クシテ碇泊ニ危險ナリ希クハ川崎以東ノ地ヲ以テ日本全權ト應接ノ地トナサント而シテ動モスレハ直チニ品川灣ニ突入シ我カ幕府ノ要路ニ向テ會見ヲ求メントスルカ如キ擬勢ヲ示シタリシ幕府ハ狼狽ヲ極メ曩キニ浦賀ヲ以テ應接ノ地ニアラスト主張シタルニモ拘ラス今次ハ前年ノ如ク浦賀ニ於テ會見センコトヲ求メ「べりり」ノ同意スヘキ色ナキヲ見テ浦賀ニシテ不可ナラハ鎌倉ヲ以テセント提議シ是レ亦彼レノ同意ヲ得ス途ニ一旦ハ神奈川ヲ以テ應接地トナスニ決シタルモ當時神奈川ハ東海道宿驛ノ要衝ニシテ來往誠ニ頻繁ナリシヲ以テ幕府ハ此地ニ於テ外國使節ト會見セハ徒ラニ世人ノ視聽ヲ聳動セシムルノ虞アリトシ寧ろ行客稀ナル横濱ニ於テ會見スルノ安全ナルニ如カストナシ其議チ一變シテ横濱海岸ニ接見所ヲ設ケルコト、ナレリ而シテ幕府ハ林大學頭、井戸對馬守、伊澤美作守、鶴殿民部少輔等ニ米國使節應接掛ヲ命ジ二月十日第一次ノ會見アリ「べりり」ハ故ラニ威儀ヲ整ヘ盛裝シタル多數ノ士官水兵ヲ隨ヘテ上陸シ先ツ我カ幕吏ノ階ヲ奪ヘリ更ニ數次ノ會見ヲ重ネ相互交渉ノ末翌三月三日十二ヶ條ヨリ成ル和親條約ヲ締結シ下田函館ノ開港ヲ約スルニ至レリ所謂神奈川條約トナルモノ即チ是ナリ

越エテ安政三年七月米國總領事「はりす」ハ同國軍艦ニ搭シテ下田港ニ來リ下田奉行ニ托シテ屢々書ヲ幕府ノ老中ニ致シ出府及ヒ登城謁見ヲ請ヒ翌四年十月陸路江戸ニ上リテ將軍ニ謁見スルニ至レリ「はりす」ハ此機會ヲ利用シテ閣老堀田圃中守ニ對シ日米通商條約ヲ締結センコトヲ要請セリ堀田閣老ハ屢々「はりす」ニ接見シテ屢々當時ノ國情ヲ述ヘ到底「はりす」ノ要請ニ應シ難キ所以ヲ説キ反覆ノカ説破ニカメタレトモ「はりす」ハ固ク執テ動カス是ニ於テ幕府ハ下田奉行井上信濃守及ヒ目付岩瀬肥後守ヲシテ「はりす」ト應接ノ任ニ當ラシメ審書調所ニ於テ會見スルコト十三回ニ及ヒ辛クシテ日米通商條約ニ關スル商議ヲ結了セリ該條約締結ノ結果トシテ外國貿易ノ爲メ下田函館ノ外神奈川長崎ヲ千八百五十九年七月四日ヨリ新潟ヲ千八百六十年一月一日ヨリ兵庫ヲ千八百六十三年一月一日ヨリ開港シ又江戸ヲ千八百六十二年一月一日ヨリ大阪ヲ其ノ翌千八百六十三年ヨリ開市スルコトニ決シタリ米國ニ次テ英、露、佛、蘭ノ四國モ亦我邦ト通商條約ヲ締結セシカ其内容ハ日米條約ト略々相同シ是等五ヶ國ノ條約ニ依リ安政六年六月二日(千八百五十九年七月四日)ヨリ神奈川ヲ開港スルコト、ナリシモ當時國家漸ク多事ニシテ過激ノ士ヲ出シ動モスレハ外國人ニ危害ヲ加ヘントスルカ如キ擬勢ヲ示シ之カ取締極メテ困難ヲ感シタル時ナレハ幕府ハ此際往來頻繁ナル神奈川ヲ以テ開港場トセハ如何ナル珍事ヲ惹起サンモ測リ難シトシ遂ニ神奈川ノ一部トシテ當時人烟稀疎ノ一漁村ナル横濱ヲ以テ開港場トナシタリ而シテ明治維新ノ改革ハ國內ノ形勢チ一變シ横濱ハ世界ノ開港トシテ駁々長足ノ進歩ヲ遂ケ港口ヲ出入スル船舶ハ舳舻相接シ年々ノ貿易ハ誠ニ幾億萬ヲ算シ我邦ノ對外貿易史上ニ於テ實ニ一新紀元ヲ劃スル地トナレリ

國	郡	市	武藏	藏	ノ	内	相模	模
至大正元年	横濱市	久良岐郡	橋樹郡	都筑郡	三浦郡	横須賀市	鎌倉郡	津久井郡
自明治十四年						神奈川縣	足柄上郡	愛甲郡
治至四十四年						神奈川縣	足柄下郡	中郡
自四十四年						神奈川縣	高座郡	津久井郡
至四十四年						神奈川縣	高座郡	津久井郡
自四十四年						神奈川縣	高座郡	津久井郡
至四十四年						神奈川縣	高座郡	津久井郡
自三十九年						神奈川縣	高座郡	津久井郡
至三十九年						神奈川縣	高座郡	津久井郡
自三十四年						神奈川縣	高座郡	津久井郡
至三十四年						神奈川縣	高座郡	津久井郡
自三十三年						神奈川縣	高座郡	津久井郡
至三十三年						神奈川縣	高座郡	津久井郡
自二十二年						神奈川縣	高座郡	津久井郡

神奈川縣境域沿革

城沿革

神奈川縣				三十三年
神奈川縣				二十九
神奈川縣				自二十七
神奈川縣				至二十八
神奈川縣				二十六年
神奈川縣				自二十三
神奈川縣				至二十五
神奈川縣				二十二
神奈川縣				自十四
神奈川縣				至二十一
神奈川縣				十三年
神奈川縣				自十二
神奈川縣				至九年
神奈川縣				八年
神奈川縣				自六年
神奈川縣				至五年
神奈川縣				四年
神奈川縣				一月
神奈川縣				調

四月一日
中郡 陶綾
大住

四月一日
東京府二
編入

四月一日
横濱市

五月五日
西多摩郡
南多摩郡
北多摩郡
「久良岐ノ内」

四月六日
編入

十月廿九日
日橋郡
日橋郡
日橋郡
日橋郡

八月十九日
多摩郡ノ内
一部東京府
ニ屬ス

十一月十四日
日置ヶ
神奈川縣
十一月編入
日置ヶ
足柄縣

武蔵ノ内 相模ノ内 相模ノ内

久良岐郡 橋樹郡 都筑郡 三浦郡 鐵倉郡 高座郡 足柄上郡 足柄下郡 陶綾郡 大住郡 愛甲郡 津久井郡

第一 行政區劃

1. 行政區劃 大正十二年未現在

郡役所在地	管轄町村名	役場數	町數	村數
久良岐郡	日下村 屏風浦村 大岡川村 日下村 金澤村 六浦莊村	5	—	5
橋樹郡	川崎町 城郷村 大綱村 旭村 鶴見町 川崎町 大師町 田島町 潮田町 御幸村 住吉村 日吉村 高津村 中原村 橋村 宮前村 向丘村 生田村 稻田村 保土ヶ谷町	19	6	13
都筑郡	都田村 新田村 都田村 中川村 山内村 柿生村 岡上村 中里村 田奈村 新治村 都岡村 二俣川村 西谷村	10	—	12
三浦郡	横須賀市 田浦町 浦賀町 久里濱村 衣笠村 葉山村 逗子町 北下浦村 南下浦村 三崎町 初聲村 長井村 武山村 西浦村	13	4	9
鎌倉郡	戸塚町 戸塚町 中川村 川上村 永野村 豊田村 本郷村 小坂村 玉繩村 鎌倉町 腰越津村 川口村 深澤村 村岡村 大正村 中和田村 瀬谷村	15	2	14
高座郡	藤澤町 藤澤町 茅ヶ崎町 寒川村 小出村 御所見村 有馬村 海老名村 座間村 新磯村 麻溝村 田名村 溝村 大澤村 相原村 大野村 大和村 綾瀬村 澁谷村 六會村	19	2	17
中郡	大磯町 大磯町 國府村 吾妻村 平塚町 須馬村 大野村 神田村 相川村 成瀬村 太田村 城島村 岡崎村 豊田村 金田村 旭村 土澤村 金目村 伊勢原町 高部屋村 大山町 比々多村 大根村 秦野町 東秦野村 西秦野村 南秦野村 北秦野村	27	5	22
足柄上郡	松田町 寄村 上秦野村 中井村 上中村 山田村 曾我村 金田村 松田町 川村 共和村 清水村 神尾村 三保村 北足柄村 南足柄村 福澤村 酒田村 吉田島村 櫻井村 岡本村	18	1	19
足柄下郡	小田原町 小田原町 足柄村 豊川村 上府中村 下府中村 下曾我村 田島村 下中村 前羽村 國府津村 酒匂村 大窪村 湯本村 温泉村 宮城野村 仙石原村 箱根町 元箱根村 芦ノ湯村 早川村 片浦村 岩村 眞鶴村 福浦村 吉濱村 土肥村	22	2	24
愛甲郡	厚木町 厚木町 依知村 中津村 高峰村 愛川村 萩野村 三田村 棚澤村 下川入村 妻田村 及川村 林村 小鮎村 煤ヶ谷村 宮ヶ瀬村 玉川村 南毛利村	11	1	16
津久井郡	中野村 川尻村 湘南村 三澤村 中野村 大井村 又野村 三ヶ木村 串川村 鳥屋村 青野原村 青根村 内郷村 千木良村 小原町 與瀬町 吉野町 小淵村 澤井村 日連村 名倉村 牧野村 佐野川村	14	3	19
計 11郡		173	26	170

横須賀市 市役所所在地 横須賀市櫻木町一丁目
 横須賀市 全 2 市 横須賀市大瀬町

第二土地

2. 面積周圍及海岸線

大正十三年首

	面積	周 圍	海 岸 線	
			町反	里
横濱市	2,546		9.20	5.27
須賀郡	0.766		6.00	4.08
久良岐郡	3,180		10.03	2.23
橋本郡	11,738		27.15	1.24
三浦郡	10,019		18.27	—
鎌倉郡	9,396		29.16	24.08
高座郡	9,799		18.22	2.01
中郡	19,390		25.04	2.11
足柄上郡	15,747		22.20	3.07
足柄下郡	26,145		30.03	—
愛甲郡	15,945		24.08	8.06
津久井郡	12,344		17.03	—
計	152,471		110.10	54.07

本表ハ參詳本部陸地測量部ノ調査ニ據ル尙主ナル離島ノ周圍ヲ掲ケレハ三浦郡ノ城ヶ島一里九町餘鎌倉郡ノ江ノ島十八町餘

3. 土地反別累年

各 年 首

年度	御料地	官有地	有 租 地					計
			田	畑	宅 地	山 林	其 他	
大正 4	29,584.8	12,227.8	25,094.8	51,591.3	7,980.3	79,822.0	25,519.0	189,707.4
" 5	29,584.7	12,061.1	25,152.6	51,644.8	7,721.9	79,795.4	25,462.5	189,777.2
" 6	22,585.4	12,478.7	25,158.5	51,758.8	7,802.0	79,618.3	25,416.4	189,754.0
" 7	22,585.4	14,930.3	25,140.3	52,112.0	7,880.0	79,337.1	25,383.2	189,852.6
" 8	16,664.4	13,515.9	25,114.5	52,368.2	7,965.6	79,117.7	25,348.4	189,914.5
" 9	16,614.3	13,039.5	25,105.1	52,482.8	8,075.8	78,973.1	25,335.8	189,973.6
" 10	16,616.1	13,128.5	25,093.7	52,477.5	8,135.1	78,859.3	25,258.4	189,824.0
" 11	16,585.1	12,722.9	25,115.2	52,447.6	8,254.5	78,759.4	25,243.9	189,820.6
" 12	15,779.1	12,722.9	25,103.9	52,418.1	8,390.1	78,727.9	25,266.3	189,906.3
" 13	15,729.9	12,305.7	25,024.2	52,236.0	8,445.8	78,986.5	25,030.3	189,722.8

大正十二年官有地ハ調査材料ナキ爲大正十一年ヲ掲ケ

年度	免租地	年 期 地						計
		荒 地	新 開 地	造 林 地	開 墾 地	低 價 地	耕地整理地 償還地	
大正 4	1,703.5	998.8	210.4	8.0	2,638.7	—	7.2	3,863.1
" 5	1,843.1	908.7	205.5	—	2,476.4	△ 13.0	7.5	3,611.1
" 6	1,958.6	836.6	207.0	13.0	2,925.2	—	25.6	4,007.4
" 7	1,952.0	1,026.5	11.8	13.0	2,066.7	—	18.4	5,078.4
" 8	1,933.6	719.6	240.4	13.0	2,242.2	—	18.4	3,233.6
" 9	1,973.6	670.2	233.0	13.0	2,599.0	—	7.5	3,522.7
" 10	1,988.3	684.5	198.7	13.0	2,560.3	—	—	3,456.5
" 11	2,014.6	535.1	219.2	13.0	2,563.6	—	—	3,330.9
" 12	1,074.5	165.3	284.4	—	917.1	—	—	2,441.2
" 13	2,117.6	654.1	402.0	13.0	2,259.7	—	—	3,328.8

△印ハ耕地區劃形狀變更地ヲ示ス

4. 御料地反別

大正十三年首

Table with 8 columns: 宮殿地, 陵墓地, 林地, 農地, 宅地, 雜地, 計. Rows include 横濱市, 横須賀市, 久良岐郡, 桶樹郡, 都筑郡, 三浦郡, 鎌倉郡, 高座郡, 中郡, 足柄上郡, 足柄下郡, 愛甲郡, 津久井郡, and 計. Includes data for 大正 12, 11, 10, 9.

5. 官有地反別

大正十二年末

Table with 17 columns: 官有地, 道路, 鐵道, 並木, 荒蕪, 社地, 宅地, 耕地, 河川, 池沼, 用器水, 河津池, 死獸, 其他, 計. Rows include 横濱市, 横須賀市, 久良岐郡, 桶樹郡, 都筑郡, 三浦郡, 鎌倉郡, 高座郡, 中郡, 足柄上郡, 足柄下郡, 愛甲郡, 津久井郡, and 計. Includes data for 大正 11, 10, 9.

6. 民有々租地

大正十三年首

Table with 12 columns: 田, 畑, 宅地, 鹽田, 鑛泉地, 池沼. Sub-columns: 反別, 地價. Rows include 横濱市, 横須賀市, 久良岐郡, 桶樹郡, 都筑郡, 三浦郡, 鎌倉郡, 高座郡, 中郡, 足柄上郡, 足柄下郡, 愛甲郡, 津久井郡, and 計. Includes data for 大正 12, 11, 10, 9.

7. 免 租

	學校	鄉村社	招魂	墳墓地	火葬場	用悪	溜池	堤塘	井溝	鐵道	軌道	水道	道路
	敷地	敷地	社地	敷地	敷地	水路	敷地	敷地	敷地	用地	用地	用地	敷地
横濱市	35.97	22.63	—	0.80	0.17	—	3.13	3.04	—	0.95	15.34	3.07	4.61
横須賀市	6.09	1.02	—	2.43	—	—	1.42	—	—	—	—	1.95	1.35
久良岐郡	0.89	6.45	—	0.13	0.03	—	6.05	1.03	—	—	—	—	—
橘樹郡	8.38	2.07	—	33.62	0.04	—	30.67	5.47	3.08	14.36	9.84	5.15	1.02
都筑郡	5.09	0.87	—	15.64	—	0.05	13.56	—	—	17.69	—	17.45	—
三浦郡	10.42	1.29	—	15.30	0.29	0.15	21.91	2.23	—	—	—	0.12	0.42
鎌倉郡	1.40	0.63	—	21.60	0.05	0.01	4.87	0.10	—	—	4.10	0.37	0.20
高座郡	28.36	1.55	0.09	46.97	0.01	—	0.52	0.25	—	5.19	1.17	14.29	7.59
中郡	23.79	0.26	0.03	37.06	0.04	0.17	1.27	1.42	—	—	—	0.13	0.49
足柄上郡	6.01	1.01	—	13.43	—	—	0.32	0.17	—	—	—	—	—
足柄下郡	11.02	1.25	—	16.32	0.11	1.18	0.25	0.18	—	—	14.50	—	0.55
愛甲郡	8.68	0.26	—	20.62	0.09	1.76	0.06	0.07	—	—	—	—	2.94
津久井郡	4.49	0.19	—	17.21	0.01	0.02	0.09	—	—	—	—	27.55	0.26
計	159.59	39.48	0.12	241.13	0.84	3.34	84.12	13.96	3.08	38.19	44.95	70.08	19.43
大正 12													
" 11	145.32	10.80	0.09	267.65	0.84	3.36	33.53	13.68	3.08	33.00	46.18	69.96	16.67
" 10	131.37	10.70	0.09	267.10	0.84	3.36	33.53	13.68	3.08	33.00	48.37	69.79	15.75
" 9	127.26	10.70	0.09	259.27	0.84	3.45	28.53	13.61	3.08	33.00	48.26	69.17	15.19

8. 年 期

	荒 地									開 地				
	田	畑	宅地	鑛泉地	池沼	山林	原野	雜種地	計	田	畑	宅地	鑛泉地	池沼
	町畝	町畝	町畝	町畝	町畝	町畝	町畝	町畝	町畝	町畝	町畝	町畝	町畝	町畝
横濱市	—	—	—	—	—	—	—	—	—	—	—	—	—	—
横須賀市	—	0.01	1.02	—	—	0.44	—	—	1.47	—	—	0.15	—	—
久良岐郡	0.32	—	—	—	—	0.1	—	—	0.32	—	—	—	—	—
橘樹郡	42.45	39.62	0.02	—	—	2.11	—	—	84.20	—	1.15	0.53	—	1.42
都筑郡	1.69	3.01	0.05	—	—	0.01	—	—	4.76	—	—	0.07	—	—
三浦郡	8.29	0.85	0.90	—	—	—	—	—	10.04	—	0.05	0.17	—	1.05
鎌倉郡	11.11	15.54	2.74	—	—	12.55	0.62	—	42.56	—	—	—	—	—
高座郡	4.69	55.00	0.89	—	—	5.72	19.42	0.39	86.11	—	—	—	—	—
中郡	8.96	37.96	0.79	—	—	9.88	1.29	7.84	66.72	—	—	0.02	—	—
足柄上郡	△ _{78.54} 16.70	1.50	—	—	—	5.00	—	—	99.24	—	—	—	—	—
足柄下郡	107.30	17.90	2.50	三歩	—	0.50	—	—	三歩 128.70	—	0.30	0.85	三歩	—
愛甲郡	22.43	13.89	2.11	—	—	14.19	52.86	—	105.48	—	—	—	—	—
津久井郡	4.13	12.92	0.86	—	—	3.10	3.98	—	24.99	—	—	0.03	—	—
計	287.41	213.40	13.38	三歩	—	53.50	78.17	8.23	654.09	—	1.50	1.82	—	2.47
大正 12														
" 11	240.02	135.41	6.28	—	1.76	35.25	107.98	8.35	355.05	0.03	2.80	5.94	—	2.36
" 10	350.06	167.38	7.74	—	2.11	38.01	110.89	8.35	684.52	0.04	4.27	6.38	—	2.33
" 9	315.21	174.91	6.73	—	2.50	40.75	121.69	8.39	670.16	0.04	5.33	10.56	—	1.35

前年ニ比シ各地目トモ増加シタルハ九月一日地震ニテ海岸防波堤ノ決潰シテ潮水浸入ノモノ。山間ノ崩
×印ハ開墾地ノ中餓下年期地ヲ示シ△印ハ無地價ヲ示ス

地 大正十三年首

保安林	公園地	縣廳	郡役所	市町村	警察官	議事所	農事試	病院	隔離病	消毒所	其他	合計
敷地	敷地	敷地	敷地	敷地	敷地	敷地	敷地	敷地	敷地	敷地	敷地	町畝
0.35	1.43	0.97	—	0.40	1.00	0.25	—	5.55	0.23	0.18	6.37	106.44
0.48	0.33	—	0.17	0.25	0.12	—	—	1.49	—	—	—	17.10
0.03	—	—	0.08	0.03	0.04	—	—	—	—	—	—	14.76
2.62	—	—	0.15	0.56	0.06	—	—	1.68	0.35	—	2.16	121.28
0.67	—	—	0.21	0.22	0.06	—	—	—	0.36	—	3.21	75.08
11.43	0.92	—	—	0.30	0.07	—	—	0.91	1.52	—	0.94	68.22
93.71	—	—	0.15	0.36	0.12	—	4.60	—	1.44	0.03	0.48	143.22
11.87	—	—	0.25	0.97	0.08	—	—	0.20	1.02	—	0.21	120.59
452.35	—	—	0.19	0.71	0.15	—	5.32	—	0.68	—	15.22	539.28
5.99	—	—	0.18	0.13	0.07	—	—	—	1.89	—	—	29.20
676.41	0.07	—	0.16	0.39	0.10	—	水産試験場	—	3.82	—	0.68	737.84
2.14	—	—	0.22	0.24	0.06	—	—	—	1.14	—	0.37	38.65
54.92	—	—	0.19	0.10	0.06	—	—	—	0.59	—	0.27	105.95
1322.97	2.75	0.97	1.95	4.56	1.99	0.25	10.77	9.83	13.04	0.21	29.91	2117.61
1301.71	2.75	0.97	1.95	4.06	1.99	0.25	9.91	9.81	13.13	0.18	23.68	2014.55
1289.16	2.75	0.97	1.74	3.96	1.66	0.25	9.36	9.81	13.07	0.18	24.31	1988.34
1289.16	2.75	0.97	1.67	3.92	1.74	0.25	9.36	9.81	13.07	0.18	23.29	1973.62

地 大正十三年首

山林	牧場	原野	雜種地	計	新 開 地				耕地整理地價据置地				造林地	合計
					畑	宅地	原野	計	田	畑	山林	計		
—	—	—	1.00	1.00	—	95.20	—	95.20	—	—	—	—	—	96.20
20.49	—	0.09	0.04	20.77	—	25.63	—	25.63	—	—	—	—	—	47.87
—	—	—	—	—	—	1.55	—	1.55	—	—	—	—	—	1.87
371.55	—	14.31	8.41	397.37	—	206.95	68.32	275.27	—	—	—	—	—	756.84
531.00	—	13.65	—	544.72	—	—	—	—	—	—	—	—	—	549.41
49.46	—	1.64	—	52.37	0.55	3.75	—	4.30	—	—	—	—	—	66.71
177.63	—	2.60	—	180.23	—	—	—	—	—	—	—	—	—	222.79
394.73	—	4.97	3.85	403.55	—	—	—	—	—	—	—	—	—	489.66
162.61	—	31.06	—	193.69	—	—	—	—	—	—	—	—	—	260.41
73.95	—	2.58	—	76.53	—	—	—	—	—	—	—	—	—	175.77
221.80	× 0.81	18.06	1.50	× 0.81 三歩 245.51	—	—	—	—	—	—	—	—	—	371.52
128.59	—	0.99	0.03	129.61	—	—	—	—	—	—	—	—	—	248.11
16.46	—	0.14	—	16.63	—	—	—	—	—	—	—	—	—	41.62
2148.27	× 0.81	90.04	14.83	× 0.81 三歩 2258.91	0.55	333.08	68.32	401.95	—	—	—	—	13.02	3328.78
2372.62	3.00	142.65	34.19	2563.59	0.56	150.31	68.33	219.20	—	—	—	—	13.02	3330.86
2346.04	—	166.78	34.48	2560.32	—	152.37	46.29	198.66	—	—	—	—	13.02	3456.52
2308.21	31.66	—	241.89	2599.04	—	164.68	68.39	233.04	7.51	—	—	—	13.02	5522.77

壊及埋没ノモノ。龜裂ヲ生シ又ハ陥落セルモノアリタルニヨル。

9. 變換地 大正十三年首

Table with columns for land type (田), exchange details (地目變換), and statistics (計). Rows include various land types like 田畑宅園、池山牧原、大正12年, etc.

10. 整理地 大正十三年首

Table with columns for land type (田), acquisition status (起業地), and statistics (計). Rows include 橫濱市、久良岐郡、三浦郡, etc.

11. 地價ノ最高最低 大正十二年首

Table with columns for land type (田), price range (最高最低), and statistics (總地價, 平均段金). Rows include 橫濱市、久良岐郡、橋樹郡, etc.

11. 地價ノ最高最低 (續)

Table with columns for land type (田), price range (最高最低), and statistics (總地價, 平均段金). Rows include 三浦郡、鎌倉郡、高座郡, etc.

Table with columns for land type (田), price range (最高最低), and statistics (總地價, 平均段金). Rows include 橫濱市、久良岐郡、橋樹郡, etc.

Table with columns for land type (田), price range (最高最低), and statistics (總地價, 平均段金). Rows include 橫濱市、久良岐郡、橋樹郡, etc.

11. 地價ノ最

	山		林		總地價 平均段金
	最	高	最	低	
	場	所 段 金	場	所 段 金	
横濱市	南太田町富士見耕地	5.000	久保町大丸	1.997	2.413
横須賀市	港	3.000	佐野	1.000	1.216
久良岐郡	屏風浦村森路	3.597	金澤村富岡原平	0.760	1.913
橋樹郡	旭村西寺尾内	4.000	高津村諏訪河原下谷	0.080	1.822
都筑郡	都田村東方四ツ谷	2.500	柿生村古澤都石	0.750	1.343
三浦郡	田浦町田浦	2.500	返子町櫻山	0.044	0.874
鎌倉郡	小坂村山ノ内	3.000	腰越津村腰越	0.160	1.020
高座郡	藤澤町稻荷	2.500	藤澤町鷗沼	0.079	1.240
中郡	成瀬村東富岡	3.008	東秦野村寺山	0.010	0.515
足柄上郡	金田村金子	5.000	共和村皆瀬川	0.010	1.598
足柄下郡	足柄村荻窪	2.000	仙石原村ズシノ内	0.010	1.049
愛甲郡	依知村中依知御岳下	2.030	宮ヶ瀬村金澤	0.200	0.253
津久井郡	川尻村上谷原	1.600	青根村長者倉大谷	0.010	0.798
全管	横濱市南太田町富士見耕地	5.000	津久井郡青根村長者倉大谷	0.010	0.512

12. 土地賣

	上		標準地名	中	
	地價	價格		地價	價格
	円	円		円	円
横濱市	62	900	南太田町	48	450
横須賀市	53	500	公郷	38	350
久良岐郡	48	495	大岡川村上大岡	43	330
橋樹郡	54	500	稻田村菅	43	420
都筑郡	41	350	都田村折本	34	300
三浦郡	53	500	初聲村和田	38	360
鎌倉郡	51	450	小坂村小袋谷	39	350
高座郡	51	450	新磯村磯部	37	320
中郡	60	600	金目村南金目	41	420
足柄上郡	57	750	酒田村延澤	41	650
足柄下郡	60	750	下府中村中里	43	600
愛甲郡	57	400	妻田村反田上	40	300
津久井郡	26	450	青根村中津	24	300

地價及價格ハ一反歩トス

高 最 低 (續)

大正十三年首

	共		他		總地價 平均段金
	最	高	最	低	
	場	所 段 金	場	所 段 金	
鹽田	横濱市西平沼	20.026	久良岐郡金澤村泥龜平沼	12.988	14.311
養泉地	横濱市南太田町霞耕地	30 000.000	愛甲郡玉川村七澤久保屋敷	3 000.000	13 994.735
池沼	三浦郡返子町返子	3.000	三浦郡田浦町浦郷	0.075	0.139
牧場	足柄下郡仙石原村大原	0.300	仙石原村大原	0.010	0.148
原野	橋樹郡大師町大師河原中河原耕地	4.000	中郡北秦野村横野	0.010	0.429
雜種地	横濱市根岸町大芝	4.995	足柄上郡中井村北田	0.010	0.124

買 價 格

大正十一年首

	田		標準地名	下	
	地價	價格		地價	價格
	円	円		円	円
神奈川町	14	300	尾張屋町	14	300
佐野	22	160	逸見	160	160
金澤村町屋	34	195	日下村笹下	195	195
田島村大島	31	200	日吉村南加瀬	200	200
中川村勝田	29	120	二俣川村市ノ澤	120	120
初聲村下宮田	22	180	初聲村下宮田	180	180
村岡村渡内	27	230	中和田村中田	230	230
寒川村宮山	29	220	溝村上溝	220	220
平塚町平塚	26	250	西秦野村濫澤	250	250
曾我村上曾我	24	500	北足柄村平山	500	500
酒匂村山王原	20	550	大窪村入生田	550	550
小鮎村飯山	22	200	愛川村田代	200	200
中野村東大澤	22	150	牧野村瀧ノ澤	150	150

12. 土地賣

	上		標準地名	中	
	地價	價格		地價	價格
横濱市	24	1080	南吉田町	17	660
横須賀市	20	540	公郷	13	380
久良岐郡	21	290	屏風浦村	16	264
橋樹郡	20	1800	鷗見町	16	300
都筑郡	17	260	中里村	15	200
三浦郡	23	420	久里濱村	14	300
鎌倉郡	17	280	鎌倉町	13	230
高座郡	16	230	茅ヶ崎町	12	160
中郡	12	450	大野村	15	350
足柄上郡	19	480	中井村	11	360
足柄下郡	20	480	下曾我村	13	480
愛甲郡	18	300	南毛利村	12	180
津久井郡	13	270	中野村	10	180

	上		標準地名	中	
	地價	價格		地價	價格
横濱市	3407	33000	委見町	2223	16500
横須賀市	3690	39000	大瀧	480	2500
久良岐郡	126	990	金澤村	75	480
橋樹郡	1200	7500	川崎町	135	450
都筑郡	108	750	都田村	78	300
三浦郡	1800	7500	浦賀町	360	4500
鎌倉郡	331	1050	川口村	66	350
高座郡	331	1050	茅ヶ崎町	60	450
中郡	367	4050	大磯町	150	1100
足柄上郡	225	900	松田町	66	300
足柄下郡	2850	24000	小田原町	195	1800
愛甲郡	450	3600	厚木町	99	500
津久井郡	240	900	中野村	48	195

大正十三年首及大正十二年首調ハ震災ニ據リ材料焼失ノ爲調査不能ニ付大正十一年首ヲ掲ケ

買價格 (續)

標準地名	下		標準地名
	地價	價格	
西戸部町	3	360	淺間町
不入斗	5	18	大瀧
金澤村	6	115	日下村
大師河原村	11	150	生田村
中里村	11	150	都田村
田浦町	9	150	西浦村
玉繩村	9	140	大正村
澁谷村	8	120	大和村
平塚町	6	150	須馬村
上中村	6	230	北足柄村
下中村	4	280	大窪村
依知村	6	90	萩野村
青根村	8	45	牧野村

標準地名	下		標準地名
	地價	價格	
老松町	270	2880	松影町
汐入	90	1500	公郷
大岡川村	60	264	日下村
中原村	60	200	生田村
山ノ内村	60	200	都岡村
田浦町	60	180	西浦村
中和田村	54	165	豊田村
六會村	42	200	大和村
金目村	84	700	西秦野村
谷ヶ村	42	250	上中村
酒匂村	54	900	宮城野村
玉川村	48	250	愛川村
青根村	36	104	牧野村

13. 土地賃

	上等				標準地名	中等			
	地價	貨賃價格		地價		貨賃價格			
		金額	種類數量			金額	種類數量		
横濱市	62	41	米 1.100	48	33	米 0.900	南太田町		
横須賀市	53	46	" 1.200	39	38	" 1.000	公郷		
久良岐郡	48	44	" 1.200	43	37	" 1.000	大岡川村上大岡		
橋樹郡	54	59	" 1.500	43	39	" 1.000	稻田村菅		
都筑郡	41	51	" 1.300	34	35	" 0.900	都田村折本		
三浦郡	53	46	" 1.200	38	38	" 1.000	初聲村和田		
鎌倉郡	51	46	" 1.400	39	33	" 1.000	小坂村小袋谷		
高座郡	51	46	" 1.400	37	33	" 1.000	新磯村磯部		
中郡	60	58	" 1.600	41	44	" 1.200	金目村南金目		
足柄上郡	57	61	" 1.600	41	49	" 1.300	酒田村延澤		
足柄下郡	60	61	" 1.600	43	53	" 1.400	下府中村中里		
愛甲郡	57	44	" 1.260	40	29	" 1.400	妻田村反田上		
津久井郡	35	38	—	22	16	" 0.840	太井村己		

	上等				標準地名	中等			
	地價	貨賃價格		地價		貨賃價格			
		金額	種類數量			金額	種類數量		
横濱市	24	8	—	17	6	—	南吉田町		
横須賀市	20	7	—	13	5	—	佐野		
久良岐郡	21	10	—	16	7	—	屏風浦村森		
橋樹郡	20	7	—	16	5	—	鶴見町鶴見		
都筑郡	17	5	—	15	4	—	中里村成合		
三浦郡	23	13	—	14	9	—	久里濱村八幡久里濱		
鎌倉郡	17	18	—	13	9	—	鎌倉町雪ノ下		
高座郡	16	18	—	12	9	—	茅ヶ崎町赤羽根		
中郡	12	19	—	15	14	—	大野村八幡		
足柄上郡	19	18	—	11	7	—	中井村遠藤		
足柄下郡	20	18	—	13	15	—	下曾我村曾我原		
愛甲郡	18	14	—	12	10	—	南毛利村愛甲新田		
津久井郡	16	9	—	10	7	—	太井村己		

賃價格

大正十一年首

田	上等				標準地名	下等			
	地價	貨賃價格		地價		貨賃價格			
		金額	種類數量			金額	種類數量		
神奈川町	14	24	米 0.650	22	30	米 0.800	尾張屋町		
佐野	22	30	" 0.800	34	26	" 0.700	逸見		
金澤村町屋	34	26	" 0.700	31	31	" 0.800	日下村笹下		
田島村大島	31	31	" 0.800	29	31	" 0.800	日吉村南加瀬		
中川村勝田	29	31	" 0.800	22	30	" 0.800	二俣川村市ノ澤		
初聲村下宮田	22	30	" 0.800	27	22	" 0.650	初聲村下宮田		
村岡村渡内	27	22	" 0.650	29	22	" 0.650	中和田村中田		
寒川村宮山	29	22	" 0.650	26	33	" 0.900	溝村上溝		
平塚町平塚	26	33	" 0.900	24	45	" 1.200	西秦野村澁澤		
曾我村上曾我	24	45	" 1.200	20	45	" 1.200	北足柄村平山		
酒匂村山王原	20	45	" 1.200	22	31	" 0.660	大窪村入生田		
小鮎村飯山	22	31	" 0.660	26	13	—	愛川村田代		
串川村青山	26	13	—				鳥屋村打越		

畑	上等				標準地名	下等			
	地價	貨賃價格		地價		貨賃價格			
		金額	種類數量			金額	種類數量		
西戸部町	3	3	—	3	3	—	淺間町		
公郷	5	3	—	6	4	—	不入斗		
金澤村町屋	6	4	—	11	4	—	日下村笹下		
大師河原村大師河原	11	4	—	11	3	—	橋村子母口		
中里村黒須田	11	3	—	9	4	—	都田村川和		
久里濱村内川新田	9	4	—	9	6	—	久里濱村久村		
玉繩村植木	9	6	—	8	5	—	大正村汲澤		
澁谷村福田	8	5	—	6	10	—	大和村深見		
平塚町平塚	6	10	—	6	3	—	須馬村須賀		
上中村赤田	6	3	—	4	6	—	北足柄村矢倉澤		
下中村小竹	4	6	—	6	7	—	大窪村入生田		
依知村上依知	6	7	—	10	6	—	荻野村上荻野		
串川村青山	10	6	—				鳥屋村上ノ原		

13. 土地賃賃價格 (續)

	宅				地			
	地價	賃賃價格		標準地名	價格	賃賃價格		
		金額	種類數量			金額	種類數量	
橫濱市	2407	1728	—	委見町	2223	936	—	
橫須賀市	3690	840	—	大瀧	480	280	—	
久良岐郡	126	17	—	金澤村野島	75	10	—	
橋樹郡	1200	360	—	川崎町砂子	135	18	—	
都筑郡	107	25	—	都田村川和	78	15	—	
三浦郡	1800	257	—	浦賀町宮下	360	64	—	
鎌倉郡	331	144	—	川口村片瀨	66	24	—	
高座郡	331	90	—	茅ヶ崎町茅ヶ崎	60	18	—	
中郡	367	150	—	大磯町大磯	150	50	—	
足柄上郡	225	72	—	松田町神山	66	15	—	
足柄下郡	2850	756	—	小田原町幸	195	126	—	
愛甲郡	450	180	—	厚木町	99	20	—	
津久井郡	178	43	—	太井村用	66	11	—	

	宅				地			
	標準地名	地價	賃賃價格		標準地名	價格	賃賃價格	
			金額	種類數量			金額	種類數量
橫濱市	老松町	270	126	—	松影町			
橫須賀市	汐入	90	28	—	公郷			
久良岐郡	大岡川村上大岡	60	7	—	日下村矢部野			
橋樹郡	中原村小杉	60	12	—	生田村生田			
都筑郡	山内村荏田	60	11	—	都岡村上白根			
三浦郡	田浦町浦郷	60	26	—	西浦村秋谷			
鎌倉郡	中和田村中和	54	10	—	豐田村金井			
高座郡	六會村西俣野	42	13	—	大野村上鶴間			
中郡	金目村南金目	84	16	—	西秦野村澁澤			
足柄上郡	谷ヶ村開戸	45	9	—	上中村柳			
足柄下郡	酒匂村酒匂	54	21	—	宮城野村			
愛甲郡	玉川村小野	48	14	—	愛川村半原			
津久井郡	串川村青山	42	5	—	鳥屋村寶樹澤			

大正十三年首及大正十二年首調ハ震災ニ據リ材料喪失ノ爲調査不能ニ付大正十一年首ヲ掲ケ

第三氣象

氣象ニ關スル諸表ハ神奈川縣測候所ノ調査ヲ掲ケ而シテ神奈川縣測候所ハ橫濱市海岸通一丁目ニアリ
 明治二十九年ノ創設ニシテ其位置東經百三十九度三十九分北緯三十五度二十七分ニ位シ晴雨計ノ高サ
 海拔四米三ナリ

14. 氣象觀測地 大正十二年末

郡市	觀測地	郡市	觀測地
橫濱市	海岸通一丁目(神奈川縣測候所)	中郡	平大 塚野山 町
須賀郡	公沙 郷入	"	大 塚野山 町
久良岐郡	日下村笹下	"	大 塚野山 町
橋樹郡	保土ヶ谷	足柄上郡	大 塚野山 町
"	"	"	大 塚野山 町
"	"	足柄下郡	松田 町
都三郡	高津村溝ノ口	"	松田 町
"	川崎町川和	"	松田 町
"	三崎町小網代	"	松田 町
"	三崎町六合	愛甲郡	厚中 町
鎌倉郡	鎌倉 町	久井郡	木野 町
"	倉塚 町	"	木野 町
"	茅ヶ崎 町	"	木野 町
"	藤澤 町	"	木野 町
"	溝上 町	"	木野 町

15. 橫濱氣温累年

	一月	二月	三月	四月	五月	六月	七月	八月	九月	十月	十一月	十二月	全年
大正元	3.9	7.2	8.7	13.7	17.1	20.6	24.9	25.8	20.9	16.5	10.2	5.8	14.6
" 2	2.9	5.0	6.7	14.0	16.5	20.8	23.7	24.2	20.6	16.2	11.1	6.2	14.0
" 3	5.4	4.2	9.4	12.3	18.0	21.8	26.0	26.6	23.1	16.9	13.1	7.0	15.3
" 4	4.3	5.1	7.3	12.2	16.4	22.5	24.6	26.3	23.3	18.1	11.9	7.5	14.9
" 5	6.1	5.0	6.4	13.3	17.4	22.9	24.3	25.3	24.7	16.6	12.1	7.7	15.1
" 6	3.3	4.9	7.0	13.2	16.4	20.0	25.9	25.4	22.6	17.6	9.6	5.3	14.3
" 7	2.8	4.6	7.4	12.0	17.2	20.5	26.7	26.8	23.4	16.8	11.5	5.1	14.6
" 8	3.8	4.6	9.0	14.0	16.2	20.2	24.0	25.6	23.3	17.1	12.4	6.3	14.7
" 9	5.0	3.6	7.3	13.0	17.3	20.9	26.6	26.1	22.2	17.2	13.3	6.2	14.9
" 10	4.9	4.4	6.8	14.1	16.7	19.1	25.1	25.9	22.0	16.0	10.6	6.4	14.3
" 11	1.7	7.7	7.4	13.6	17.2	22.0	25.4	27.9	24.3	17.6	11.9	5.1	15.2
" 12	2.8	3.5	8.7	12.5	17.1	20.7	24.3	?	?	?	?	?	?

16. 橫濱降水量累年

Table of annual precipitation in Yokohama (mm) from 1901 to 1922. Columns: 一月, 二月, 三月, 四月, 五月, 六月, 七月, 八月, 九月, 十月, 十一月, 十二月, 全年. Rows: 大正元, 2, 3, 4, 5, 6, 7, 8, 9, 10, 11, 12.

? 印ハ震災ニ依リ書類焼失ノ爲調査不能 但シ九月以降ハ缺測ヲ示ス

17. 橫濱氣象

大正十二年

Table of Yokohama weather statistics for 1922. Columns: 一月, 二月, 三月, 四月, 五月, 六月, 七月, 八月, 九月, 十月, 十一月, 十二月, 全年. Rows: 氣 (Temperature), 壓 (Pressure), 氣 (Humidity), 溫 (Temperature in Celsius).

17. 橫濱氣象 (續)

Continuation of Yokohama weather statistics for 1922. Columns: 一月, 二月, 三月, 四月, 五月, 六月, 七月, 八月, 九月, 十月, 十一月, 十二月, 全年. Rows: 濕度 (Humidity), 風速 (Wind Speed), 雲量 (Cloudiness), 降水量 (Precipitation).

17. 橫濱氣象 (續)

Table with 14 columns (months and annual) and 4 rows (晴雪, 快曇雨雪雹, 霧霽電, 地震). Data includes counts for various weather events.

印ハ震災ニ依リ書類焼失ノ爲調査不能、但九月以降ニ於テハ測候所ノ設備復舊セザリシナリ以テ欠測ヲ示ス。羅馬數字ハ月ヲ示ス、平年トハ明治三十年一月ヨリ大正十二年十二月迄ノ平均、氣壓ハ水點ニ更正セシモノ、溫度中數字ノ前方ニ(一)印ヲ付スルハ水點以下、風速度ハ一秒間ニ進行スル風ノ行程ヲ示ス又一秒間ニ十米以上ヲ進行スルモノヲ強風トシ、雲量ハ滿天一點ノ雲ナキヲ零トシ全ク曇リタルヲ十トシ其多少ヲ示ス即チ雲量天ノ二分ニ過キサルモノヲ快晴トシ八分以上ヲ占ムルモノハ曇天トシ、雨雪ノ量〇、一耗以上ニ及ヒタルヲ雨雪ノ日トシ(一耗ノ雨量ハ一坪ノ面積ニ一升八合三勺ノ降水ニ同シ)溫度ハ大氣中ニ水蒸氣ヲ含ミ得ラル、丈ケ含ミタルヲ百分トシ乾燥ノ極ヲ零トシ其ノ間ノ度合ヲ示ス、最高最低又ハ最多最少或ハ最弱トアルハ何レモ一ヶ月中ノ極ヲ示ス。

18. 各地氣温 大正十二年

Table with 14 columns (months and annual) and 14 rows (平均, 眞小二大平, 鶴原宮磯塚, 田ノ, 茅藤岡鎌小, 三公横笹横, 川戸川溝上, 厚秦松中與, 青島湯箱大). Data shows monthly and annual temperatures in degrees Celsius.

18. 各地氣温 (續)

Table with 14 columns (months and annual) and 14 rows (眞小二大平, 鶴原宮磯塚, 田ノ, 茅藤岡鎌小, 三公横笹横, 川戸川溝上, 厚秦松中與, 青島湯箱大, 眞小二大平, 鶴原宮磯塚, 田ノ, 茅藤岡鎌小, 三公横笹横, 川戸川溝上, 厚秦松中與, 青島湯箱大). Data shows monthly and annual temperatures in degrees Celsius for various locations.

18. 各地氣温 (續)

Table of monthly and annual temperatures for various locations. Columns include months from January to December and an annual average. Rows list locations like 溝上厚秦松中, 口溝木野田, etc., with temperature values in degrees Celsius.

18. 各地氣温 (續)

Table of monthly and annual temperatures for various locations. Columns include months from January to December and an annual average. Rows list locations like 三公橫笹横, 崎郷賀下濱, etc., with temperature values in degrees Celsius.

? 印ハ震災ニ依リ書類焼失ノ爲メ調査不能 但九月以降ハ缺測

19. 各地降水量 大正十二年

Table of monthly and annual precipitation for various locations. Columns include months from January to December and an annual total. Rows list locations like 眞小二大平, 鶴原宮磯塚, etc., with precipitation values in millimeters.

19. 各地降水量 (續)

Table with 14 columns (months and annual total) and multiple rows of precipitation data for various locations like 厚秦松中興, 木野田野瀬, etc.

? 印ハ震災ニ依リ書類焼失ノ爲調査不能

九月以降ハ缺測ヲ示ス

20. 各地降水日數

大正十二年

Table with 14 columns (months and annual total) and multiple rows of precipitation day counts for various locations like 眞小田ノ大平, 眞小田ノ大平, etc.

? 印ハ震災ニ依リ書類焼失ノ爲調査不能

但九月以降ハ缺測ヲ示ス

21. 各地結霜降雪其他ノ初終日 大正十二年

Table with columns for location, frost start/end, snow start/end, and other weather data. Includes locations like 眞小田, 大平, 茅ヶ崎, etc.

? 印ハ震災ニ因リ書類焼失ノ爲調査不能 但九月以降ハ欠測ヲ示ス 最低温度ノ氷點以下ニ降レル初終日數及最高温度ノ三十度以上ニ昇レル初終日數ハ震災ニ因リ書類焼失ノ爲調査不能。

第四 戸口

22. 戸口累年 各年末現在

Table showing population statistics by year (Meiji 26 to 12, Taisho 1) with columns for current population, registered population, and other metrics.

現住人口ハ各市町村ノ本籍人口ヨリ出寄留者、囚人、在朝鮮、在臺灣、在樺太、在外國其他ノ者ヲ除キタルモノニ入寄留者ヲ加ヘタルモノナリ 但大正元年前ハ同一郡内町村出入寄留ヲ算入セズ又行衛不明者(戸籍簿ニ失踪届出)ノ記載アルモノヲ除去セリ 大正二年ニ於ケル戸口ノ著シク減少セルハ横濱市ニ於テ寄留ノ一部整理ヲ爲シタルニ由ル 大正十二年九月一日ノ震災災ニ因リ關係書類焼失ノ爲大正十一年ノ横濱市ノ本籍人口ハ調査不能ニ付全管ノ本籍人口ヲ算出スルコトヲ得ス 前年ニ比シ大正十二年ノ戸數 11,817 現住人口 97,303 ノ減少ヲ示セルハ同年九月一日大震災災アリタルニ因ル

23. 戸口都市別累年

各年末現在

Table with columns for year (大正 2-12), residence type (現住), population (現住人口), native population (本籍人口), and other metrics. Rows include 横濱市, 横須賀市, 久良岐郡, and 橋樹郡.

横濱市大正十一年末本籍人口ハ震災災ニ因リ關係書類焼失ノ爲調査不能 尙大正十二年現住人口ハ同年末調査現在人口ヲ掲ケ

23. 戸口都市別累年 (續)

Table with columns for year (大正 2-12), residence type (現住), population (現住人口), native population (本籍人口), and other metrics. Rows include 三浦郡, 鎌倉市, and 高座郡.

23. 戸口都市別累年 (續)

Table with columns for year (大正 2-12), county (中郡, 足柄上郡, 足柄下郡, 愛甲郡, 津久井郡), and population statistics (現住戸數, 現住人口, 本籍人口, etc.).

24. 戸口町村別

大正十二年末

Table with columns for county (久良岐郡, 橋本郡, 都筑郡, 三浦郡), village names (久良岐郡, 橋本郡, etc.), and population statistics (現住戸數, 現住人口, 本籍人口, etc.).

24. 戸口町村別 (續)

	現住 戸數	現住人口			本籍人口			戸數一ニ 付現住 人口	現住人口 前年末ニ 比シ増減
		男	女	計	男	女	計		
三浦郡									
町村	2 162	5 613	5 415	11 028	4 112	3 973	8 085	5.10	1 090
子浦	654	2 140	1 978	4 118	2 455	2 213	4 668	6.30	1
下浦	1 079	3 946	3 715	7 661	4 311	4 085	8 396	7.10	80
下崎	1 943	5 392	5 209	10 601	5 896	5 632	11 528	5.46	109
初聲	607	2 065	2 053	4 118	2 412	2 309	4 721	6.78	(-) 43
長武	860	2 669	2 194	4 863	3 013	2 801	5 814	5.50	115
西井	439	1 148	1 172	2 320	1 369	1 368	2 737	5.28	60
山浦	905	3 262	2 600	5 862	3 553	2 872	6 425	6.48	23
計	18 729	54 667	51 070	105 737	49 881	47 534	97 415	5.65	2 193
鎌倉郡									
町村	836	2 514	2 512	5 026	2 241	2 320	4 561	6.01	506
塚川	623	2 089	2 033	4 122	2 058	2 011	4 069	6.62	(-) 333
上野	450	1 493	1 378	2 871	1 457	1 443	2 900	6.38	109
永野	177	644	650	1 294	794	799	1 593	7.31	(-) 73
豊田	350	1 178	1 198	2 376	1 511	1 493	3 004	6.79	23
本郷	488	1 713	1 636	3 349	1 919	1 892	3 811	6.86	(-) 18
小坂	685	2 025	1 742	3 767	2 127	1 922	4 049	5.50	298
玉籾	290	932	816	1 748	889	905	1 794	6.03	(-) 44
鎌腰	2 498	6 195	6 295	12 490	5 468	5 427	10 895	5.00	(-) 5 722
越津	735	2 289	2 204	4 493	2 055	2 032	4 087	6.11	17
川口	739	1 798	1 892	3 690	1 696	1 795	3 491	4.99	(-) 16
深澤	300	1 021	966	1 987	1 306	1 217	2 523	6.62	(-) 89
村大	220	868	846	1 714	956	912	1 868	7.79	4
中	450	1 513	1 479	2 992	1 874	1 736	3 610	6.65	19
大	745	2 854	3 274	6 128	3 117	2 985	6 102	8.23	(-) 56
瀨谷	581	2 098	2 275	4 373	2 185	2 297	4 482	7.53	(-) 5
計	10 167	31 224	31 196	62 420	31 653	31 186	62 839	6.14	(-) 5 380
高座郡									
藤澤	3 438	9 688	9 188	18 876	9 382	9 075	18 457	5.49	1 087
茅ヶ	3 173	10 480	10 420	20 900	11 247	11 012	22 259	6.59	283
寒川	879	2 975	2 845	5 820	3 612	3 338	6 950	6.62	(-) 44
小出	588	1 959	1 873	3 832	2 418	2 315	4 733	5.52	(-) 50
御所	673	2 132	2 122	4 254	2 566	2 469	5 035	6.32	30
有馬	628	2 105	2 072	4 177	2 582	2 448	5 030	6.65	25
海老	891	2 687	2 669	5 356	3 361	3 281	6 642	6.01	4
座間	930	3 130	3 069	6 199	3 548	3 412	6 960	6.67	103
新	474	1 442	1 453	2 895	1 646	1 725	3 371	6.11	(-) 10
麻	544	1 616	1 644	3 260	1 916	1 885	3 801	5.99	15
田名	655	2 182	2 250	4 432	2 439	2 201	4 640	6.77	24
溝	696	2 021	1 997	4 018	2 154	2 136	4 290	5.77	20
大	653	2 073	2 125	4 198	2 415	2 400	4 815	6.43	49
相	730	2 130	2 070	4 200	2 020	2 002	4 022	5.75	150
大	819	2 648	2 681	5 329	2 988	2 907	5 895	6.51	74
和	672	2 546	2 408	4 954	2 783	2 621	5 404	7.37	(-) 236
大	936	2 984	3 084	6 068	3 344	3 420	6 764	6.48	113
綾	786	2 687	2 922	5 609	2 944	2 775	5 719	7.14	202
六	661	2 517	2 283	4 800	2 732	2 543	5 275	7.26	40
計	18 826	60 002	59 175	119 177	66 097	63 965	130 062	6.33	1 979

24. 人口町村別 (續)

	現住 戸數	現住人口			本籍人口			戸數一ニ 付現住 人口	現住人口 前年末ニ 比シ増減
		男	女	計	男	女	計		
大國	1 634	4 062	4 507	8 569	4 907	4 833	9 740	5.24	(-) 70
磯	693	2 370	2 216	4 586	2 969	2 751	5 720	6.62	41
須	1 255	3 701	3 595	7 296	3 767	3 689	7 456	5.81	101
大	2 933	7 281	7 331	14 612	4 092	4 067	8 159	4.98	549
中	1 440	4 086	3 961	8 047	4 084	4 001	8 085	5.59	421
大	1 035	3 205	3 148	6 353	3 505	3 448	6 953	6.14	(-) 119
大	446	1 350	1 329	2 679	1 465	1 430	2 895	6.01	3
大	412	1 274	1 268	2 542	1 811	1 707	3 518	6.19	9
大	470	1 449	1 401	2 850	1 872	1 851	3 723	6.06	60
大	397	1 238	1 152	2 390	1 738	1 689	3 427	6.02	1
城	270	907	898	1 805	1 172	1 126	2 298	6.69	66
城	283	882	878	1 760	1 368	1 283	2 651	6.22	(-) 12
城	257	837	845	1 682	1 014	1 022	2 036	6.54	12
城	204	659	638	1 297	636	610	1 246	6.36	(-) 20
城	449	1 560	1 531	3 091	2 012	1 937	3 949	6.88	22
土	531	1 667	1 643	3 310	2 097	2 043	4 140	6.23	(-) 440
土	485	1 741	1 687	3 428	1 954	1 975	3 929	7.07	76
土	740	2 028	1 991	4 019	2 180	2 151	4 331	4.43	99
土	625	1 823	1 765	3 588	2 580	2 339	4 919	5.34	13
土	309	851	865	1 716	1 283	1 197	2 480	5.55	(-) 6
比	562	1 791	1 710	3 501	2 363	2 246	4 609	6.23	(-) 161
比	589	1 830	1 880	3 710	2 693	2 667	5 360	6.30	(-) 790
比	2 014	5 049	5 224	10 273	4 829	5 004	9 833	5.10	(-) 200
比	723	2 399	2 357	4 756	3 255	2 907	6 162	6.58	(-) 75
比	802	2 423	2 516	4 939	3 365	3 295	6 660	6.14	60
南	728	2 437	2 538	4 975	2 730	2 293	5 023	6.83	—
南	518	1 702	1 615	3 317	1 966	1 816	3 782	6.40	22
計	20 804	60 602	60 489	121 091	67 707	65 377	133 084	5.82	(-) 339
寄	314	1 050	1 010	2 060	1 243	1 143	2 386	6.56	(-) 17
寄	333	1 015	1 031	2 046	1 178	1 167	2 345	6.14	(-) 129
寄	838	2 674	2 605	5 279	3 325	3 286	6 611	6.30	(-) 259
寄	200	668	647	1 315	872	814	1 686	6.58	(-) 11
寄	150	475	502	977	642	616	1 258	6.51	1
會	474	1 560	1 552	3 112	1 912	1 810	3 722	6.57	86
會	317	1 052	1 015	2 067	1 096	1 031	2 127	6.52	(-) 21
會	734	2 104	2 188	4 292	1 849	1 861	3 710	5.85	507
會	1 218	3 308	3 181	6 489	2 843	2 435	5 278	5.33	2
會	107	389	377	766	536	494	1 030	7.14	(-) 72
清	283	992	981	1 973	1 109	1 110	2 219	6.97	167
清	58	187	176	363	211	178	389	6.24	(-) 14
清	264	777	662	1 439	810	705	1 515	5.45	(-) 101
清	315	990	1 000	1 990	1 193	1 132	2 325	5.31	5
清	618	1 875	1 860	3 735	2 177	2 159	4 336	6.04	(-) 218
福	447	1 408	1 352	2 760	1 807	1 649	3 456	6.15	(-) 358
福	322	1 007	984	1 991	1 316	1 318	2 634	6.18	10
福	242	650	807	1 457	779	749	1 528	6.02	(-) 58
福	253	900	898	1 798	1 153	1 054	2 207	7.11	1
福	568	1 835	1 836	3 671	2 209	2 155	4 364	6.08	174
計	8 055	24 916	24 664	49 580	28 260	26 856	55 116	6.15	(-) 305

24. 人口町村別 (續)

	現住 戸數	現住人口			本籍人口			戸數一ニ住 付現住口	現住人口 前年末ニ 比シ増減	
		男	女	計	男	女	計			
足	小田原町	4662	12543	12309	24852	11691	11282	22973	5.33 (-) 2359	
	足柄川村	1966	6140	6081	12221	6278	6153	12431	6.22 (-) 813	
	豊川村	251	787	800	1587	1085	1041	2126	6.32 (-) 14	
	上下府中村	318	933	1091	2024	1453	1480	2933	6.37 (-) 84	
	下府中村	269	791	793	1584	1082	1021	2103	5.89 (-) 11	
	下曾我村	304	1105	1094	2199	1370	1367	2737	7.23 (-) 114	
	下田中村	126	451	450	901	600	573	1173	7.15 (-) 32	
	下前羽津村	463	1347	1344	2691	1793	1768	3561	5.81 (-) 27	
	下前府津村	449	1436	1077	2513	1348	924	2272	5.60 (-) 8	
	下前府津村	604	1871	1755	3626	1669	1549	3218	6.00 (-) 286	
柄	酒大湯宮	927	2764	2793	5557	3135	3086	6221	5.99 (-) 4	
	勾窪本泉	636	1695	1736	3431	1590	1610	3200	5.39 (-) 229	
	大湯本泉	498	1333	1226	2559	1438	1402	2840	5.14 (-) 163	
	温宮城野	336	1061	982	2043	765	776	1541	6.08 (-) 183	
	宮城野	334	776	659	1435	605	514	1119	4.30 (-) 13	
下	仙石原村	127	320	340	660	344	360	704	5.20 (-) 22	
	箱根村	95	237	238	475	439	443	882	5.00 (-) 3	
	元箱根村	60	212	174	386	233	174	407	6.43 (-) 22	
	元蓋之川	8	19	21	40	30	29	59	5.00 (-) 1	
	早川	365	1116	1079	2195	997	934	1931	6.01 (-) 57	
郡	片浦村	360	1281	1307	2588	1217	1250	2467	7.19 (-) 25	
	岩眞福吉	241	759	739	1498	755	734	1489	6.22 (-) 17	
	眞福吉	638	1691	1566	3257	1693	1665	3358	5.10 (-) 78	
	眞福吉	154	572	543	1115	724	695	1419	7.24 (-) 30	
	眞福吉	647	1707	1762	3469	1627	1783	3410	5.36 (-) 603	
計	630	2095	2089	4184	1797	1728	3525	6.64 (-) 276		
計	15468	45042	44048	89090	45758	44341	90099	5.76 (-) 3462		
愛	厚依中	926	2413	2311	4724	2318	2248	4566	5.10 (-) 92	
	依中	561	1794	1696	3490	2139	2056	4195	6.22 (-) 7	
	高愛	546	1625	1663	3288	1820	1842	3662	6.02 (-) 27	
	高愛	504	1523	1563	3086	1829	1855	3684	6.13 (-) 63	
	高愛	786	2200	2437	4637	2155	2273	4428	5.71 (-) 16	
	甲	荻三	732	1968	1879	3847	2610	2542	5152	5.26 (-) 11
		三	174	545	562	1107	633	609	1302	6.36 (-) 10
		下妻	48	194	167	361	215	176	391	7.52 (-) 7
		下妻	120	418	361	779	477	423	900	6.49 (-) 1
		下妻	148	479	472	951	611	611	1222	6.43 (-) 9
郡	及林小	75	272	230	502	316	271	587	6.60 (-) 3	
	林小	76	270	266	536	317	310	627	7.05 (-) 7	
	小煤宮	620	1924	1786	3710	2681	2476	5157	5.89 (-) 91	
	小煤宮	330	964	909	1873	1148	1030	2178	5.68 (-) 18	
	小煤宮	152	427	403	830	439	420	859	5.46 (-) 28	
計	422	1418	1229	2647	1705	1581	3286	6.27 (-) 6		
計	674	2187	2069	4256	2711	2555	5266	6.31 (-) 29		
計	6894	20621	20003	40624	24124	23338	47462	5.89 (-) 11		

24. 人口町村別 (續)

	現住 戸數	現住人口			本籍人口			戸數一ニ住 付現住口	現住人口 前年末ニ 比シ増減	
		男	女	計	男	女	計			
津	川南	429	1161	1258	2419	1419	1462	2881	5.64 (-) 207	
	南	177	495	519	1014	583	598	1181	5.73 (-) 2	
	三	160	438	406	844	581	573	1154	5.28 (-) 9	
	中	355	886	815	1701	1095	907	2002	4.79 (-) 438	
	太	129	304	350	654	404	398	802	5.07 (-) 47	
	久	又野	53	124	169	293	233	211	444	5.56 (-) 71
		三	172	435	471	906	602	562	1164	5.27 (-) 136
		串	769	2125	2192	4317	2163	2232	4395	5.61 (-) 528
		島	328	810	756	1566	920	876	1796	4.77 (-) 197
		青	343	1049	1032	2081	1186	1162	2348	6.07 (-) 144
井	青根	201	574	596	1170	603	631	1234	5.82 (-) 44	
	内郷	375	1212	1198	2410	1562	1480	3042	6.43 (-) 46	
	千木	208	602	690	1292	864	878	1742	6.21 (-) 46	
	小原	80	196	270	466	301	345	646	5.83 (-) 47	
	奥	215	567	586	1153	562	656	1218	5.36 (-) 50	
郡	吉野	155	488	509	997	650	660	1310	6.43 (-) 15	
	小	134	405	459	864	541	572	1113	6.45 (-) 45	
	澤	129	459	464	923	515	531	1046	7.16 (-) 11	
	日	172	599	559	1158	756	714	1470	6.73 (-) 33	
	名	132	461	505	966	560	591	1151	7.32 (-) 32	
計	462	1403	1499	2902	1580	1560	3140	6.28 (-) 54		
計	252	826	789	1615	957	912	1869	6.41 (-) 13		
計	5430	15619	16092	31711	18637	18511	37148	5.84 (-) 1867		

25. 現住人多寡別町村數

年	一千人	一千人	二千人	三千人	四千人	五千人	六千人	七千人	八千人	九千人	一萬人	計	
	未	滿	以	以	以	以	以	以	以	以	以		
大正	3	22	37	28	40	33	17	5	5	2	1	10	200
"	4	21	34	31	38	32	19	5	3	3	2	10	198
"	5	20	34	28	41	32	21	3	4	2	3	10	198
"	6	20	33	29	35	36	19	5	6	2	3	10	198
"	7	24	35	35	36	29	15	3	3	3	2	13	198
"	8	23	32	34	37	30	16	3	4	4	1	14	198
"	9	23	37	30	35	32	16	2	4	3	2	14	198
"	10	23	34	32	35	32	15	3	5	3	1	15	198
"	11	25	31	29	37	33	15	4	4	3	1	15	197
"	12	24	33	30	33	34	13	6	2	4	—	17	196

26. 出入人口累年

Table with columns for year (大正 3-12), gender (男, 女), and population counts (出, 入, 寄留者, 本籍人口千二付).

大正十二年中横濱市及久良岐郡日下村ハ震災ニ因リ關係書類焼失ノ爲調査不能ニ付キ之ヲ省ク

28. 出 人 口

Table with columns for location (横濱市, 横須賀市, etc.), gender, and population counts (出, 寄留者, 在監者).

横濱市及久良岐郡日下村ハ震災ニ因リ關係書類焼失ノ爲調査不能ニ付キ之ヲ省ク(久良岐郡ハ日下村ヲ包

27. 出入人口都市別

大正十二年末

Table with columns for city/county (横濱市, 横須賀市, etc.), gender, and population counts (出, 入, 寄留者, 本籍人口千二付).

横濱市及久良岐郡日下村ハ震災ニ因リ關係書類焼失ノ爲調査不能ニ付キ之ヲ省ク(久良岐郡ハ日下村ヲ包含セス)

郡 市 別

大正十二年末

Table with columns for region (在朝鮮, 在臺灣, etc.), gender, and population counts (其, 他, 計).

含セス)

29. 出 人 口

	出 寄 留										在 監 者		
	自郡内他町村へ		自縣内他都市へ		他府縣へ		計			男	女		
	男	女	男	女	男	女	男	女	計				
久良岐郡	屏風浦村	7	10	127	151	28	32	162	193	355	—	—	
	大岡川村	7	10	180	148	45	61	232	219	451	1	—	
	日下津村	?	?	?	?	?	?	?	?	?	?	?	
	金六浦村	27	112	105	225	249	332	381	669	1 050	—	—	
	計	25	20	41	30	61	45	127	95	222	—	—	
橋	城大旭川	77	72	158	164	79	81	314	317	631	2	—	
	郷綱見崎	4	9	6	21	4	3	14	33	47	—	—	
	村見崎	110	101	117	109	98	93	325	303	628	3	—	
	大田湖御住	148	151	282	243	196	173	626	567	1 193	7	—	
	計	143	151	223	217	614	567	980	935	1 915	7	—	
	樹	大田湖御住	198	180	90	72	302	321	590	573	1 163	2	—
		師島幸吉	176	214	63	62	110	101	349	377	726	—	—
		日向村	181	145	134	99	173	166	488	410	898	—	—
		吉津原	194	200	120	12	218	165	424	377	801	1	—
		計	122	100	80	58	243	213	445	371	816	1	—
郡		日向村	175	123	214	189	249	260	638	572	1 210	1	—
		吉津原	33	29	33	30	412	315	478	374	852	3	—
		日向村	12	8	20	22	79	75	111	105	216	1	—
		日向村	72	62	58	52	209	223	339	337	676	3	—
		日向村	55	35	155	90	102	157	312	282	594	1	—
	郡	向生稻	31	38	9	16	146	146	186	200	386	—	—
		丘田	30	30	38	37	229	221	297	288	585	1	—
		村田	44	53	43	48	320	419	407	520	927	4	1
		計	36	40	611	592	364	368	1 011	1 000	2 011	7	—
		計	1 841	1 741	2 346	2 133	4 147	4 067	8 334	7 941	16 275	44	1
郡	都新中山柿	67	65	474	505	182	262	723	832	1 555	—	—	
	田川内	12	13	207	168	101	83	320	264	584	—	—	
	村川	26	22	123	103	99	90	248	215	463	—	—	
	計	35	26	115	84	137	128	287	238	525	1	—	
	計	19	27	176	122	303	221	498	370	868	1	—	
	筑	岡上里	2	2	21	18	40	18	63	38	101	—	—
		村川	35	40	180	182	116	151	331	373	704	3	—
		計	72	41	56	48	28	29	156	118	274	—	—
		計	62	44	430	442	176	196	668	682	1 350	—	—
		計	7	6	213	220	74	87	294	313	607	1	—
郡	二俣川	41	33	430	403	88	62	559	498	1 057	2	—	
	計	6	2	173	178	52	54	231	234	465	2	—	
計	384	321	2 598	2 473	1 396	1 381	4 378	4 175	8 553	10	—		

日下村ハ震災ニ因リ關係書類焼失ノ爲調査不能ニ付之ヲ省ケ

町 村 別

大正十二年末

	其 他										計		
	在朝鮮		在臺灣		在樺太		在外國		其 他		男	女	計
	男	女	男	女	男	女	男	女	男	女			
久良岐郡	1	—	—	—	—	—	2	2	9	—	174	195	369
橋	—	1	—	—	1	—	1	3	9	—	244	223	467
樹	?	?	?	?	?	?	?	?	?	?	?	?	?
郡	7	8	—	—	—	—	13	10	—	—	401	687	1 088
計	1	—	3	1	—	—	2	—	21	—	154	96	250
橋	9	9	3	1	1	—	18	15	39	—	973	1 201	2 174
樹	1	1	2	2	—	—	6	4	21	—	346	324	670
郡	1	—	—	—	1	—	3	—	18	—	37	33	70
計	—	—	—	—	1	—	2	—	20	—	351	303	654
郡	—	—	1	1	—	—	2	—	18	—	654	568	1 222
計	—	—	—	—	—	—	—	—	13	—	1 000	935	1 935
郡	1	2	—	—	—	—	3	5	35	—	631	580	1 211
計	—	—	—	—	—	—	—	9	—	—	358	377	735
郡	5	10	—	—	1	—	2	—	10	—	506	420	926
計	—	—	—	—	3	—	—	—	26	—	454	377	831
郡	2	2	—	—	3	3	2	1	13	—	465	377	842
計	4	1	2	—	8	3	2	1	20	—	675	577	1 252
郡	—	—	—	—	—	—	—	—	17	—	498	374	872
計	—	—	3	2	—	—	1	1	25	—	141	108	249
郡	—	—	—	—	—	—	1	3	8	—	351	340	691
計	—	—	—	—	—	—	—	—	12	—	325	282	607
郡	—	—	1	—	—	—	3	3	15	—	205	203	408
計	—	—	—	—	—	—	—	—	13	—	311	288	599
郡	10	13	—	—	—	—	7	3	28	—	456	537	993
計	1	1	—	—	—	—	4	4	31	—	1 054	1 005	2 059
郡	25	30	9	5	17	6	38	25	351	—	8 818	8 008	16 826
郡	—	—	—	—	—	—	—	—	26	—	749	832	1 581
計	—	—	—	—	—	—	—	—	18	—	338	264	602
郡	1	—	—	—	—	—	—	—	18	—	267	215	482
計	6	6	—	—	—	—	—	—	9	—	303	244	547
郡	1	—	3	4	—	—	2	2	13	—	518	376	894
計	—	—	—	—	—	—	—	—	1	—	65	40	105
郡	5	3	3	3	2	4	5	1	40	—	389	384	773
計	3	2	—	—	3	1	1	—	22	—	185	121	306
郡	—	—	—	—	—	—	2	—	34	—	704	682	1 386
計	2	2	—	—	—	—	—	—	24	—	323	315	638
郡	—	—	1	—	2	—	—	—	14	—	578	498	1 076
計	—	—	—	—	1	—	—	—	11	—	245	234	479
郡	18	13	7	7	8	5	13	5	230	—	4 664	4 205	8 869

29. 出 人 口

	出 寄 留												
	自 郡 内 他 町 村 へ		自 縣 内 他 郡 市 へ		他 府 縣 へ		計			在 留 者			
	男	女	男	女	男	女	男	女	計	男	女		
三 浦 郡	田浦町	132	134	190	199	365	340	687	673	1360	3		
	浦賀村	70	65	650	600	880	750	1600	1415	3015	4		
	久里濱村	98	101	80	96	133	202	311	399	710	1		
	衣笠山	79	70	232	176	83	86	394	332	726	6		
	計	156	153	258	241	118	109	532	503	1035			
	逗子町	52	46	75	69	112	98	239	213	452	1		
	北浦村	213	162	60	60	92	93	365	315	680	1		
	南下浦村	83	37	87	110	173	245	343	392	735			
	三崎町	187	23	229	285	270	292	686	600	1286	2		
	初原村	109	81	189	137	83	88	381	306	687	1		
三 浦 郡	長井村	147	194	239	306	142	239	528	739	1267			
	武山	112	98	91	87	117	110	320	295	615			
	西浦村	132	90	185	172	122	133	439	395	834			
	計	1570	1254	2565	2538	2690	2785	6825	6577	13402	19		
	鎌 倉 郡	戸塚町	137	121	340	310	127	125	604	556	1160		
		中川村	45	40	70	50	20	15	135	105	240		
		永野村	18	23	20	109	10	48	48	180	228		
		永野村	15	13	112	96	21	50	148	159	307		
		計	117	117	172	170	70	56	359	343	702		
		本郷村	50	58	181	225	61	65	292	348	640		
小坂村		10	70	42	70	67	106	119	246	365			
鎌倉町		25	32	57	90	11	75	93	197	290			
腰越津村		34	47	315	325	248	221	597	593	1190	5		
計		36	59	126	111	99	103	261	273	534			
高 座 郡	川口村	29	26	138	128	154	150	321	304	625	2		
	深澤村	112	133	142	136	52	63	306	332	638			
	大正村	31	33	76	47	26	27	133	107	240	2		
	和田村	86	85	242	178	120	72	448	335	783			
	計	46	36	252	201	112	61	410	298	708			
	瀬谷村	16	14	92	62	33	25	141	101	242			
	高 座 郡	藤澤町	185	190	799	872	620	705	1604	1767	3371	5	
		寒川村	183	168	928	768	599	548	1710	1484	3194	5	
		小出村	131	158	326	201	341	337	798	696	1494	1	
		御所見村	101	138	237	263	155	116	493	517	1010		
計		139	134	314	253	162	158	615	545	1160			
有馬村		61	71	238	181	166	143	465	395	860	2		
海老名村		133	171	422	344	396	365	951	880	1831	1		
磯間村		106	94	178	175	184	155	468	424	892			
新磯村		45	78	112	151	89	84	246	313	559			
計		125	110	172	179	150	127	447	414	865	1		
高 座 郡	田名村	128	121	255	35	180	43	563	109	672	2		
	溝澤村	103	115	164	147	174	186	441	448	889			
	大相原村	92	86	145	141	219	205	456	432	888			
	計	19	21	68	75	107	118	194	214	408	2		

町 村 別

大正十二年末

	其 他										計		
	在 朝 鮮		在 臺 灣		在 韓 太		在 外 國		其 他		男	女	計
	男	女	男	女	男	女	男	女	男	女			
	2			1			2		51		745	674	1419
	14	9	7	3	8	2	10	8	74		1717	1437	3154
	7	4	6	1			5	4	13		342	408	750
	5	3							19		424	335	759
			2	2			12	10	38		584	515	1099
							2	2	29		271	215	486
									26		392	315	707
	4						1	1	60		408	393	801
	2	2	2	2			6	4	51		749	608	1357
			4	4			2		26		414	310	724
									26		554	739	1293
	1	2					1	1	12		334	298	632
		1							32		471	396	867
	35	21	21	13	8	2	41	30	456		7405	6643	14048
	30	21	57	18	5		49	30	15		760	625	1385
	2				4		5	2	24		170	107	277
	6	3					7	2	12		73	185	258
							1	1	11		160	160	320
	1		1	2			5	5	14		380	350	730
			4	6			2		16		314	354	668
			13	9			2		18		152	255	407
			2				4	2	8		107	199	306
	8						28	16	33		671	609	1280
	1	4					1	6	7		270	283	553
					4		4		15		340	304	650
	5	3	2	3	1		3	2	8		325	340	665
			1				2	1	13		150	108	258
		2	1				4	5	2		455	342	797
	3	1							28		441	299	740
	1						2	2	14		158	103	261
	57	34	80	38	14		119	74	238		4932	4623	9555
	10	4	7	4	2	2	92	41	75		1795	1818	3613
	10	12	9		3	3	50	40	62		1849	1539	3388
	1	2	1				3	2	18		822	700	1522
	17	19					9	4	25		544	540	1084
	2	2					8	2	16		641	549	1190
	1	1			3	1		2	21		492	399	891
	3	4	2	3			5	3	19		981	890	1871
	11	6			3	2	4	2	29		515	434	949
	1	2					1	4	11		259	319	578
									18		466	416	882
	1	1			2		8	1	12		588	111	699
			2	1			1		7		451	449	900
	1	1							22		479	433	912
	8	3	1	3			2		12		219	320	439

29. 出 人 口

	寄 留										在 監 者	
	出		寄		留		計			男	女	
	自郡内 町村	他 村	自縣内 郡市	他 市	他府縣 へ	男	女	計				
高 座 郡	大野村	38	23	137	115	295	232	470	370	840	3	2
	大和村	27	24	205	193	102	101	334	318	652	1	—
	綾谷村	170	151	201	209	95	100	466	460	926	—	—
	六谷村	40	57	443	283	255	137	738	477	1215	2	—
	計	122	115	82	71	125	128	329	314	643	3	—
中 郡	大國町	380	390	535	425	470	597	1385	1412	2797	10	—
	磯府村	198	157	252	220	334	262	784	639	1423	2	—
	吾妻村	138	252	432	451	387	340	957	1043	2000	1	—
	平塚村	39	19	109	79	123	97	271	195	466	2	—
	須馬村	158	137	257	245	293	282	708	664	1372	1	—
	大神野村	164	158	194	161	157	150	515	469	984	—	—
	相川村	7	6	9	7	9	10	25	23	48	1	—
	成瀬村	45	55	357	310	167	125	569	490	1059	—	—
	大田村	144	145	134	155	147	167	425	467	892	—	—
	計	175	200	218	253	130	135	523	588	1111	2	—
郡	城島村	100	91	88	87	107	88	295	266	561	—	—
	岡崎村	148	155	241	189	110	87	499	431	930	—	—
	豊田村	69	69	66	59	70	79	205	207	412	—	—
	金田村	68	88	78	45	71	46	217	179	396	1	—
	旭村	160	135	136	130	135	152	431	417	848	3	—
	土澤村	115	112	170	165	111	109	396	386	782	—	—
	金目村	104	112	103	76	121	100	328	288	616	2	—
	伊勢原村	113	92	314	318	164	155	591	565	1156	—	—
	高部村	260	35	664	84	452	19	1377	138	1515	1	—
	大山村	99	84	96	72	254	203	449	359	808	2	—
	比々多村	171	166	168	145	189	167	528	478	1006	—	—
	大根村	488	475	153	140	253	218	894	833	1727	1	—
	秦野村	324	345	649	560	206	177	1179	1082	2261	6	1
	西秦野村	279	250	363	158	212	155	854	563	1417	3	—
	計	117	105	556	475	308	274	981	854	1835	—	—
	南秦野村	138	186	204	128	173	118	515	432	947	1	—
	北秦野村	139	135	77	60	84	57	300	252	552	1	—
足 柄 上 郡	寄上村	12	11	85	75	102	74	199	160	359	—	—
	秦野村	12	13	113	94	56	44	181	151	332	—	—
	中井村	35	31	224	207	357	436	616	674	1290	1	1
	中山村	124	121	51	38	24	14	199	173	372	—	—
	計	99	82	33	29	8	7	140	118	258	2	—
	曾我村	120	131	171	140	89	78	380	349	729	2	—
	金田村	5	3	13	16	4	5	22	24	46	—	—
	松田村	36	28	39	36	51	47	126	111	237	3	—
	川和村	69	32	82	43	91	62	242	137	379	1	—
	共計	79	70	12	11	50	40	141	121	262	1	—

町 村 別 (續)

其	他								計				
	在朝鮮		在臺灣		在樺太		在外國		其 他		男	女	計
	男	女	男	女	男	女	男	女	男	女			
1	—	—	2	—	—	—	6	—	20	—	502	372	874
—	—	—	—	—	—	—	—	—	15	—	350	318	668
3	2	4	3	—	—	10	8	28	—	—	511	473	984
7	3	1	1	—	—	5	4	23	—	—	776	485	1261
2	—	2	1	—	—	4	1	30	—	—	370	316	686
78	60	31	16	14	10	208	114	463	—	—	12610	10781	23391
4	2	7	3	3	3	10	8	46	—	—	1465	1428	2893
8	9	—	—	15	10	24	12	30	—	—	863	670	1533
5	4	7	3	1	1	16	9	17	—	—	1004	1060	2064
4	—	3	1	—	—	9	2	34	—	—	323	198	521
2	1	2	—	—	—	16	10	15	—	—	744	675	1419
—	—	—	—	—	—	7	4	20	—	—	542	473	1015
3	2	—	—	1	—	1	1	13	—	—	44	26	70
—	—	—	—	—	—	1	—	3	—	—	573	490	1063
1	—	—	—	6	2	3	4	21	—	—	456	473	929
—	—	—	—	—	—	—	—	22	—	—	547	588	1135
—	—	4	3	—	—	—	—	8	—	—	309	269	578
1	2	—	—	—	—	6	5	11	—	—	517	438	955
—	1	—	—	—	—	3	3	8	—	—	216	211	427
2	2	1	—	—	—	1	—	13	—	—	235	181	416
24	22	5	4	—	—	11	11	16	—	—	490	454	944
—	—	2	4	2	2	9	8	21	—	—	430	400	830
3	—	—	—	—	—	5	—	10	—	—	348	288	636
1	—	—	—	3	2	2	1	13	—	—	610	568	1178
1	1	2	4	—	—	6	4	16	—	—	1403	147	1550
—	—	2	4	—	—	4	—	6	—	—	463	363	826
4	3	3	2	1	—	18	16	43	—	—	597	499	1096
10	5	3	—	1	—	3	1	17	—	—	929	839	1768
19	15	7	4	1	—	9	1	11	—	—	232	1103	2335
20	12	—	—	1	—	13	6	17	—	—	908	581	1489
9	6	—	—	—	—	47	34	5	—	—	1042	894	1936
1	1	—	—	—	—	4	2	27	—	—	548	435	983
5	2	—	—	4	3	5	3	8	—	—	323	260	583
127	90	48	32	39	23	235	145	471	—	—	17161	14011	31172
21	6	—	—	2	2	15	2	7	—	—	244	170	414
11	9	—	—	1	2	15	14	9	—	—	219	176	393
4	5	2	1	—	—	3	—	25	—	—	651	681	1332
3	1	—	—	3	1	3	—	4	—	—	212	175	387
—	1	—	—	—	—	28	4	9	—	—	179	123	302
32	21	21	10	7	2	59	21	14	—	—	515	403	918
2	1	3	2	—	—	29	13	10	—	—	66	40	106
—	—	—	—	—	—	18	15	10	—	—	157	126	283
18	9	4	2	2	1	23	14	32	—	—	322	163	485
1	—	—	—	—	—	4	1	5	—	—	152	122	274

29. 出 人 口

		出 寄 留									在 監 者	
		出		寄		留		計			男	女
		自 郡 内 他 町 村 へ		自 縣 内 他 郡 市 へ		他 府 縣 へ		男	女	計		
		男	女	男	女	男	女				男	女
足 柄 郡	清水村	35	42	47	40	103	99	185	181	366	—	—
	水繩保村	14	7	9	1	21	12	44	20	64	—	—
	神保村	25	20	19	20	33	35	77	75	152	—	—
	北足柄村	62	70	90	40	70	45	222	155	377	1	—
	南足柄村	42	40	131	152	133	158	306	350	656	1	—
上 郡	福澤村	58	48	109	106	152	133	319	287	606	—	—
	酒田村	80	81	104	120	133	132	317	333	650	2	—
	吉田村	23	20	47	64	85	45	155	129	284	—	—
	櫻井村	35	21	102	62	46	60	183	143	326	—	—
	本郷村	36	52	226	203	105	101	367	356	723	3	—
	計	1 001	923	1 707	1 497	1 713	1 627	4 421	4 047	8 468	17	1
足 柄 郡	小田原町	371	327	637	571	1 563	1 393	2 571	2 291	4 962	22	1
	足柄村	354	345	242	227	415	366	1 011	938	1 949	5	—
	豊川村	159	126	60	55	65	55	284	236	520	—	—
	上府中村	194	180	125	70	188	138	507	388	895	—	—
	下府中村	112	101	132	128	40	41	284	270	554	—	—
下 郡	下曾我村	59	102	134	124	95	89	288	315	603	1	—
	田島村	56	51	38	34	50	45	144	130	274	—	—
	下中村	72	63	325	345	102	80	499	488	987	1	—
	前羽村	73	104	86	62	88	43	247	209	456	—	—
	國府津村	83	84	64	71	130	117	277	272	549	—	—
下 郡	酒匂村	183	124	171	205	142	153	496	482	978	1	—
	大窪村	76	72	58	53	104	78	238	203	441	4	—
	湯本村	127	163	88	86	223	239	438	488	926	—	—
	温泉村	28	40	37	35	55	28	120	103	223	—	—
	宮城野村	24	37	6	7	37	36	67	80	147	1	—
下 郡	仙石原村	16	15	5	6	35	30	56	51	107	—	—
	箱根町	52	50	25	48	152	133	229	231	460	1	—
	元箱根村	11	9	12	7	20	15	43	31	84	—	—
	蘆之湯村	—	—	—	—	13	10	13	10	23	—	—
	早川村	11	10	18	5	12	4	41	19	60	—	—
下 郡	片浦村	20	18	3	4	25	28	48	50	98	—	—
	岩眞村	—	—	—	—	3	2	3	2	5	—	—
	鶴浦村	35	50	—	—	38	79	73	129	202	2	—
	吉濱村	3	—	18	28	118	124	139	152	291	—	—
	計	72	74	35	47	153	87	260	208	468	—	—
	計	2 200	2 155	2 324	2 230	3 891	3 439	8 415	7 824	16 239	38	1

町 村 別 (續)

	其 他										計		
	在 朝 鮮		在 臺 灣		在 韓 太		在 外 國		其 他		男	女	計
	男	女	男	女	男	女	男	女	男	女			
	男	女	男	女	男	女	男	女	男	女	男	女	計
	—	—	—	—	—	—	—	—	7	—	192	181	373
	—	—	—	—	—	—	—	—	2	—	46	20	66
	—	—	—	—	—	—	6	1	5	—	88	76	164
	5	3	1	—	—	—	6	2	8	—	243	160	403
	13	5	5	4	2	—	46	7	20	—	393	366	759
	35	23	14	14	11	—	50	23	11	—	440	347	787
	5	3	7	2	3	—	38	24	2	—	374	362	736
	5	3	—	—	—	—	62	30	6	—	228	162	390
	—	—	—	—	1	—	90	32	12	—	286	174	460
	8	5	—	—	—	—	63	44	16	—	457	405	862
	163	95	57	35	32	7	558	247	214	—	5 462	4 432	9 894
	15	23	29	25	1	—	22	20	75	—	2 735	2 360	5 095
	15	7	4	1	2	2	155	104	34	—	1 226	1 052	2 278
	6	6	—	—	—	—	21	22	9	—	320	264	584
	9	5	9	4	1	—	51	32	8	—	585	429	1 014
	3	1	—	—	—	—	107	81	8	—	402	352	754
	2	1	3	2	—	—	20	10	4	—	318	328	646
	3	2	—	—	—	—	1	—	6	—	154	132	286
	9	7	3	2	—	—	5	3	12	—	529	500	1 029
	5	2	—	—	1	1	3	1	6	—	262	213	475
	4	—	1	—	1	2	20	12	—	—	303	286	589
	9	7	5	8	—	—	12	7	19	—	542	504	1 046
	—	—	—	—	—	—	9	6	13	—	264	209	473
	3	2	—	—	—	—	2	2	11	—	454	492	946
	—	—	2	1	—	—	5	5	2	—	129	109	238
	—	—	—	—	—	—	—	—	5	—	73	80	153
	2	2	—	—	5	3	11	8	2	—	76	64	140
	—	—	—	—	—	—	1	—	1	—	232	231	463
	—	—	—	—	—	—	—	—	2	—	45	31	76
	—	—	—	—	—	—	—	—	—	—	13	10	23
	—	—	—	—	—	—	1	—	5	—	47	19	66
	—	—	—	—	—	—	5	3	8	—	61	53	114
	6	3	6	3	—	—	—	—	12	—	27	8	35
	—	—	—	—	—	—	—	—	22	—	97	129	226
	1	—	—	—	—	—	—	—	12	—	152	152	304
	2	5	—	—	—	—	—	—	21	—	283	213	496
	3	1	3	1	—	—	—	—	11	—	56	50	106
	97	74	65	47	11	8	451	316	308	—	9 385	8 270	17 655

29. 出人口

	出 寄 留										在 監 者	
	自 郡 内 へ		自 縣 内 へ		他 府 縣 へ		計			男	女	
	男	女	男	女	男	女	男	女	計			
愛	厚木町	91	172	422	391	308	266	821	829	1650	—	—
	依中津	77	84	165	181	103	114	345	379	724	—	—
	高峯	45	42	120	104	116	105	281	251	532	1	—
	愛川	81	55	357	112	156	80	594	247	841	—	—
	計	—	46	15	66	14	64	29	176	205	—	—
甲	萩三	210	200	250	300	200	180	660	680	1340	1	—
	棚澤	22	28	50	58	35	35	107	121	228	—	—
	下川	4	6	15	5	3	1	22	12	34	—	—
	妻田	15	13	30	28	16	25	61	66	127	—	—
	計	43	35	73	78	32	37	148	150	298	—	—
郡	及川	8	6	25	19	15	20	48	45	93	—	—
	林小	15	15	30	31	11	6	56	52	108	—	—
	煤ヶ	175	155	315	356	258	250	748	761	1509	—	—
	宮ヶ	30	45	72	38	99	58	201	141	342	—	—
	計	12	18	20	12	16	15	48	45	93	—	—
津	川尻	34	20	139	146	211	202	384	368	752	—	—
	南澤	25	36	36	33	40	36	101	105	206	—	—
	中野	57	56	49	47	58	94	164	197	361	—	—
	太井	149	62	140	110	155	137	444	309	753	1	—
	計	41	22	42	22	50	31	133	75	208	—	—
久	又野	50	16	30	12	43	30	123	58	181	—	—
	三木	60	32	58	51	85	42	203	125	328	—	—
	串川	25	22	23	24	16	21	64	67	131	2	—
	島屋	25	20	9	8	135	150	169	178	347	—	—
	計	25	39	27	22	104	84	156	145	301	—	—
井	青根	11	14	18	16	33	35	62	65	127	—	—
	内郷	63	58	96	77	219	179	378	314	692	—	—
	千木	55	42	48	38	162	139	265	219	484	—	—
	小原	30	32	35	25	55	40	120	97	207	1	—
	計	35	45	18	20	63	112	116	177	293	—	—
郡	吉野	22	14	45	48	135	144	202	206	408	—	—
	小澗	18	21	29	26	135	114	182	161	343	—	—
	澤井	15	18	17	18	60	57	92	93	185	—	—
	日名	20	19	20	20	136	138	176	177	353	—	—
	計	12	17	18	19	80	63	110	99	209	—	—
郡	牧野	50	25	30	25	100	70	180	120	300	1	—
	佐野	10	12	14	11	145	125	169	148	317	—	—
計	832	642	941	818	2220	2043	3993	3503	7496	5	—	

町 村 別 (続)

	其 他 *										計		
	在 朝 鮮		在 臺 灣		在 樺 太		在 外 國		其 他		男	女	計
	男	女	男	女	男	女	男	女	男	女			
—	—	—	3	2	—	—	5	5	4	—	833	836	1669
8	4	—	—	—	—	—	2	—	14	—	369	383	752
3	—	1	3	1	—	—	—	—	8	—	295	254	549
2	—	—	—	—	—	—	—	—	14	—	610	247	857
3	—	—	—	—	—	—	4	—	21	—	57	176	233
11	5	10	6	5	4	—	—	—	26	—	713	695	1408
—	—	3	2	—	—	—	2	4	3	—	115	127	242
—	—	1	1	—	—	—	—	—	1	—	24	13	37
—	—	—	—	—	—	—	4	3	3	—	68	69	137
—	—	—	—	3	2	—	—	—	2	—	153	152	305
—	—	1	1	—	—	—	4	1	1	—	54	47	101
—	—	3	2	—	—	—	3	3	1	—	63	57	120
13	5	8	8	—	—	—	13	9	28	—	810	783	1593
4	—	3	—	1	—	—	—	—	8	—	217	141	358
—	—	—	—	—	—	—	2	1	6	—	56	46	102
5	1	5	2	—	—	—	—	—	12	—	381	408	789
3	4	5	1	5	2	—	3	1	17	—	702	606	1308
52	19	43	28	15	8	—	42	27	169	—	5520	5040	10560
1	—	—	—	—	—	—	—	—	11	—	396	368	764
—	—	—	—	—	—	—	—	—	8	—	109	105	214
1	1	1	2	2	2	—	5	3	5	—	178	205	383
2	—	2	1	3	3	—	2	—	5	—	459	313	772
—	—	—	—	—	—	—	—	—	2	—	135	75	210
1	—	2	—	—	—	—	3	4	2	—	131	62	193
—	—	—	—	—	—	—	5	6	4	—	212	131	343
3	—	—	—	—	—	—	—	—	23	—	92	67	159
—	—	—	—	2	—	—	2	—	8	—	181	178	359
1	5	—	—	1	—	—	—	—	8	—	166	150	316
1	—	—	—	—	—	—	—	—	3	—	66	65	131
3	—	—	—	1	—	—	3	1	7	—	392	315	707
3	1	—	—	—	—	—	5	6	6	—	279	226	505
7	11	—	—	—	—	—	1	—	2	—	131	108	239
4	5	1	2	—	—	—	—	—	5	—	126	184	310
—	—	1	—	—	—	—	—	—	8	—	211	206	417
—	—	—	—	—	—	—	—	—	7	—	189	161	350
1	1	—	—	—	—	—	—	—	5	—	98	94	192
—	—	2	2	—	—	—	2	3	1	—	181	182	363
—	—	—	—	—	—	—	—	—	2	—	112	99	211
3	3	2	—	—	—	—	—	—	20	—	206	123	329
—	—	—	—	—	—	—	—	—	5	—	174	148	322
31	27	11	7	9	5	—	28	23	147	—	4224	3565	7789

29. 入人口都市別 大正十二年末

Table with columns for population by city (横濱市, 須賀郡, etc.), gender (男, 女), and total (計). Includes a note about missing data for Yokohama and Sagami Prefecture.

横濱市及久良岐郡日下村ハ震災ニ因リ關係書類焼失ノ爲調査不能(久良岐郡ハ日下村ヲ包含セズ)

30. 入人口町村別 大正十二年末

Table with columns for population by town/village (久良岐郡, 橋本郡, etc.), gender (男, 女), and total (計).

日下村ハ震災ニ因リ關係書類焼失ノ爲調査不能ニ付キ之ヲ省ク

30. 入人口町村別 (續)

Continuation of Table 30, listing population by town/village (三浦郡, 鎌倉郡, etc.), gender (男, 女), and total (計).

30. 入人口町村別 (續)

	自郡内 他町村ヨリ		自縣内 他都市ヨリ		他府縣ヨリ		計		
	男	女	男	女	男	女	男	女	計
高座郡	321	296	888	841	892	794	2 101	1 931	4 032
藤茅寒小御	271	245	235	223	576	479	1 082	947	2 029
澤崎川出見	31	38	102	82	52	87	185	207	392
町村	35	23	28	45	22	30	85	98	183
村	129	120	37	46	41	36	207	202	409
有海座新麻	5	7	4	12	6	4	15	23	38
馬老間磯溝	155	145	95	112	37	41	287	298	585
村	52	39	16	18	29	34	97	91	188
村	23	21	21	16	11	10	55	47	102
村	93	89	32	42	41	44	166	175	341
田溝大相大	123	38	175	85	33	37	331	160	491
名村	147	144	97	90	74	76	318	310	628
澤原野	55	60	52	61	30	37	137	158	295
村	79	87	66	53	184	148	329	288	617
村	35	49	22	30	105	67	162	146	308
大綾蓋六	64	64	18	19	31	22	113	105	218
和瀬谷會	103	80	31	37	17	20	151	137	288
村	229	270	184	273	106	89	519	632	1 151
村	43	22	76	23	36	11	155	56	168
計	2 017	1 837	2 155	2 112	2 323	2 062	6 495	6 011	12 506
中郡	290	490	130	405	200	207	620	1 102	1 722
大國音平須	48	39	95	47	126	54	269	140	409
磯府妻塚馬	351	361	292	308	264	296	907	966	1 873
村	1 201	1 208	933	892	1 378	1 362	3 512	3 462	6 974
野田川瀬田	259	220	266	246	221	169	746	635	1 381
村	195	150	65	53	105	116	365	319	684
大神相成大	2	4	5	6	5	10	12	20	32
村	9	10	17	25	10	16	36	51	87
村	15	10	10	6	8	7	33	23	56
村	19	17	22	14	8	12	49	43	92
城岡豐金旭	37	38	3	2	4	1	44	41	85
村	17	21	5	6	9	6	31	33	64
村	34	29	2	—	14	9	50	38	88
村	16	16	5	4	11	8	32	28	60
村	20	23	10	13	8	12	38	48	86
土金伊勢高	26	25	11	12	11	10	48	47	95
澤目原屋	84	88	14	28	17	25	115	141	256
村	335	310	69	75	35	20	439	405	844
村	53	41	47	49	12	17	112	107	219
村	21	22	1	—	9	9	31	31	62
比大泰東西	37	36	28	21	52	44	117	101	218
村	28	23	21	30	10	6	59	59	118
村	715	536	199	205	362	321	1 276	1 062	2 338
村	29	20	12	4	11	7	52	31	83
村	46	48	42	51	12	16	100	115	215
南北	128	135	65	79	62	66	255	280	535
村	35	36	17	17	7	6	59	59	118
計	4 050	3 957	2 386	2 598	2 971	2 832	9 407	9 387	18 794

30. 入人口町村別 (續)

	自郡内 他町村ヨリ		自縣内 他都市ヨリ		他府縣ヨリ		計		
	男	女	男	女	男	女	男	女	計
足柄上郡	8	3	28	32	15	2	51	37	88
寄上中山	18	12	23	18	13	9	54	39	93
秦野村	—	—	—	—	—	—	—	—	—
井中田	4	4	3	2	1	2	8	8	16
村	7	6	5	3	—	—	12	9	21
曾金松川共	82	94	70	48	11	3	163	145	308
我田和	8	7	11	10	3	7	22	24	46
村	162	161	112	109	138	183	412	453	865
村	286	305	230	344	271	260	787	909	1 696
村	5	5	—	—	—	—	5	5	10
清神三北南	36	22	2	5	37	25	75	52	127
水繩保柄	2	2	4	2	16	14	22	18	40
村	7	5	8	6	40	22	55	33	88
村	14	10	11	5	15	13	40	28	68
村	33	31	33	20	25	16	91	67	158
福酒吉櫻岡	25	23	4	10	12	17	41	50	91
澤田鳥井本	21	19	20	11	24	8	65	38	103
村	33	29	30	35	36	156	99	220	319
村	16	10	15	7	2	2	33	19	52
村	25	34	49	27	9	15	83	86	169
計	792	782	658	704	668	754	2 118	2 240	4 358
足柄下郡	887	876	821	787	1 879	1 724	3 587	3 387	6 974
小田原町	307	302	242	248	539	430	1 088	980	2 068
足柄上	9	12	10	8	3	3	22	23	45
府中	32	17	18	15	15	8	65	40	105
村	52	56	31	39	28	29	111	124	235
下田前國	20	19	22	29	11	7	53	55	108
會島中羽津	3	7	1	1	1	1	5	9	14
村	28	23	43	38	12	15	83	76	159
村	114	109	149	135	87	122	350	366	716
村	131	130	148	147	226	215	505	492	997
酒大湯温宮	45	67	71	57	55	87	171	211	382
村	149	150	66	49	154	136	369	335	704
村	101	80	53	39	195	197	349	316	665
村	114	78	110	61	201	176	425	315	740
村	72	71	53	48	119	106	244	225	469
仙石原	2	5	6	5	44	34	52	44	96
箱根湯	3	5	3	2	24	19	30	26	56
村	10	8	4	2	10	21	24	31	55
村	1	1	—	—	1	1	2	2	4
村	40	43	65	66	61	55	166	164	330
片岩眞福吉	71	62	22	19	32	29	125	110	235
浦	—	—	10	—	21	13	31	13	44
村	—	—	—	—	95	30	95	30	125
村	85	82	58	55	220	55	363	192	555

30. 入人口町村別 (續)

		自郡内 他町村ヨリ		自縣内 他都市ヨリ		他府縣ヨリ		計		
		男	女	男	女	男	女	男	女	計
足柄下郡	土肥村	30	28	19	9	305	374	354	411	765
	計	2306	2231	2025	1859	4338	3887	8669	7977	16646
愛	厚木村	265	223	358	367	305	309	928	899	1827
	依中村	15	13	5	3	4	7	24	23	47
	高峯村	70	52	20	15	10	8	100	75	175
	愛川村	84	41	53	32	30	19	167	92	259
甲	荻三村	56	186	40	104	6	50	102	340	442
	野田村	30	22	38	10	3	—	71	32	103
	下妻村	17	12	1	2	9	6	27	20	47
	川入村	2	1	1	2	—	1	3	4	7
郡	及川村	8	6	5	3	8	4	21	13	34
	林小宮	7	3	2	2	1	1	10	6	16
	小谷村	6	3	6	5	4	5	16	13	29
	宮瀬村	40	71	10	13	3	9	53	93	146
津久井郡	玉川村	11	8	8	5	14	7	33	20	53
	南毛利村	4	2	12	8	28	19	44	29	73
	計	32	20	52	24	10	12	94	56	150
		56	55	85	41	37	24	178	120	298
津久井郡	川南村	705	721	702	639	473	482	1880	1842	3722
	尻野村	32	37	54	69	52	58	138	164	302
	三野村	2	3	12	20	7	3	21	26	47
	中太村	13	10	12	10	10	18	35	38	63
久井郡	又野村	125	110	80	71	45	40	250	221	471
	三木村	15	12	10	5	10	10	35	27	62
	串屋村	10	10	7	5	5	5	22	20	42
	青野村	20	20	10	10	15	10	45	40	85
井	青根村	15	2	23	14	16	11	54	27	81
	内郷村	33	28	23	22	15	8	71	58	129
	千木村	13	8	5	3	11	9	29	20	49
	小原町	17	15	4	2	16	13	37	30	67
郡	吉野村	24	19	4	2	14	12	42	33	75
	澤井村	7	15	5	5	5	18	17	38	55
	日名村	13	13	1	8	12	12	26	33	59
	計	53	52	14	10	64	52	131	114	245
足柄下郡	野連村	11	13	13	7	25	35	49	55	104
	小澤村	20	19	8	11	25	18	53	48	101
	名倉村	8	6	14	7	20	14	42	27	69
	計	5	6	5	10	14	11	24	27	51
足柄下郡	牧野村	7	7	2	2	4	4	13	13	26
	野川村	16	27	10	25	3	10	29	62	91
	佐野村	9	7	6	4	28	14	43	25	68
	計	468	439	322	322	416	385	1206	1146	2352

31. 業態別戸數累年

		本業											計
		農作業	牧畜業	養蠶業	林業	漁業	工業	商業	交通業	公務及自由業	其他ノ職	無職業	
大正	6	65 679	109	1 363	53	6 564	19 093	24 359	3 047	8 557	7 711	3 176	139 707
"	7	66 918	114	1 489	64	6 283	22 304	26 392	3 361	8 739	8 732	3 913	148 309
"	8	67 841	103	1 264	70	6 273	25 703	27 907	3 229	8 693	7 369	3 994	148 452
"	9	68 477	131	974	114	6 174	26 923	28 453	4 165	9 223	7 669	3 708	155 998
"	10	68 588	148	986	111	5 973	27 206	28 743	4 463	9 772	8 358	3 852	158 200
副業													
大正	6	15 935	39 342	32 627	7 211	6 681	13 066	12 606	1 746	1 667	1 350	—	132 230
"	7	14 538	44 706	33 299	5 593	6 721	14 910	12 936	1 752	1 850	1 511	—	136 816
"	8	14 633	41 481	32 957	6 838	6 551	15 849	13 877	1 802	1 980	1 572	—	137 540
"	9	15 443	44 157	33 034	7 940	6 533	16 018	14 632	1 857	2 244	2 669	—	144 694
"	10	15 398	47 993	31 801	6 861	6 966	15 317	15 184	1 885	2 250	1 719	—	145 374

横濱市ハ從來職業調査ヲ爲シタル事ナキヲ以テ之ヲ除ク
業態別戸數ノ調査ハ大正十年後ハ調査セサルニ依リ暫ク本表ヲ掲ク

32. 業態別戸數 大正十年

	農作業								牧畜業		
	自作		自作兼小作		小作		計		本業	副業	
	本業	副業	本業	副業	本業	副業	本業	副業			
横濱市	—	—	—	—	—	—	—	—	—	—	
横須賀市	15	4	86	54	22	70	123	128	19	191	
久良岐郡	549	47	914	103	440	243	1 903	393	4	1 124	
橋樹郡	2 114	307	4 241	501	2 503	548	8 858	1 356	20	3 892	
都筑郡	1 556	115	2 600	241	1 439	252	5 595	608	—	7 615	
三浦郡	1 929	839	2 269	1 254	573	609	4 771	2 702	16	3 725	
鎌倉郡	1 450	128	2 708	416	1 758	330	5 916	874	10	3 219	
高座郡	3 742	754	5 867	1 490	2 864	906	12 473	3 150	34	9 839	
中郡	2 312	353	4 280	502	3 098	745	9 790	1 600	16	7 707	
足柄上郡	2 034	128	3 063	253	987	34	6 084	415	4	1 221	
足柄下郡	1 667	749	2 243	538	850	625	4 760	1 912	19	2 484	
愛甲郡	1 147	253	2 146	349	1 376	486	4 669	1 088	5	4 298	
津久井郡	1 402	295	1 629	475	615	402	3 646	1 172	1	2 678	
計	19 917	3 972	32 146	6 176	16 525	5 250	68 588	15 398	148	47 993	
大年	9	19 867	3 898	31 878	5 807	16 732	5 798	68 477	15 443	131	44 157

業態別戸數ノ調査ハ大正十年後ハ調査セサルニ依リ暫ク本表ヲ掲ク

32. 業態別戶數 (續)

	養蠶業		林業		漁業		工業		商業	
	本業	副業	本業	副業	本業	副業	本業	副業	本業	副業
橫濱市	—	—	—	—	—	—	—	—	—	—
橫須賀市	—	—	—	—	83	126	5 956	2 098	4 145	493
久良岐郡	—	16	—	411	263	208	239	200	360	182
橋樹郡	10	1 032	3	467	245	710	7 603	2 393	6 959	2 639
都筑郡	—	2 765	—	1 020	—	1	543	1 108	562	779
三浦郡	1	70	11	562	2 509	2 342	5 620	3 480	2 753	1 913
鎌倉郡	—	2 340	7	83	553	295	659	370	1 605	805
高座郡	36	10 256	6	930	149	416	839	642	2 885	3 188
中郡	42	4 255	9	1 120	792	708	2 295	1 012	4 048	2 401
足柄上郡	69	2 731	18	321	4	303	300	754	780	525
足柄下郡	6	1 608	48	405	1 320	622	2 218	641	3 600	1 247
愛甲郡	7	4 068	13	683	39	291	630	548	803	1 056
津久井郡	815	2 660	1	859	16	944	304	2 071	343	956
計	986	31 801	111	6 861	5 973	6 966	27 206	15 317	28 743	15 184
大正 9	974	33 034	114	7 940	6 174	6 533	26 923	16 018	28 453	14 632
	交通業		公務自由業		其他有業		無職業	合計		
	本業	副業	本業	副業	本業	副業		本業及無職業	副業	
橫濱市	—	—	—	—	—	—	—	—	—	
橫須賀市	986	166	3 774	587	339	—	240	15 665	3 789	
久良岐郡	29	18	106	25	274	21	43	3 221	2 598	
橋樹郡	919	106	847	193	2 951	340	770	29 185	13 128	
都筑郡	88	225	268	91	59	31	35	7 150	14 243	
三浦郡	355	91	985	312	1 035	479	491	18 547	15 676	
鎌倉郡	201	235	555	80	208	68	679	10 393	8 369	
高座郡	286	124	519	185	482	120	111	17 820	27 850	
中郡	603	352	1 281	473	1 300	182	652	20 828	19 810	
足柄上郡	258	22	174	69	133	31	18	7 837	6 392	
足柄下郡	572	256	850	96	1 245	340	730	15 368	9 611	
愛甲九	125	110	294	63	218	43	70	6 873	12 248	
津久井郡	41	180	119	76	114	64	13	5 313	11 660	
計	4 463	1 885	9 772	2 250	8 358	1 719	3 852	158 200	145 378	
大正 .9	4 165	1 857	9 223	2 244	7 660	2 669	3 708	155 998	144 694	

33. 現住人男女年齡各歲別

大正十年末現在

年 齡	生 年 號	有 配 偶		無 配 偶		合 計		
		男	女	男	女	男	女	計
0 — 1	大 正 十 九 年	—	—	20 324	19 771	20 324	19 771	40 095
1 — 2	" 八 年	—	—	19 158	18 622	19 158	18 622	37 780
2 — 3	" 七 年	—	—	17 389	17 511	17 389	17 511	34 900
3 — 4	" 六 年	—	—	17 082	16 631	17 082	16 631	33 713
4 — 5	" 五 年	—	—	16 846	16 576	16 846	16 576	33 422
5 — 6	" 四 年	—	—	16 435	15 857	16 435	15 857	32 292
6 — 7	" 三 年	—	—	16 259	16 034	16 259	16 034	32 293
7 — 8	" 二 年	—	—	16 738	16 040	16 738	16 040	32 778
8 — 9	" 一 年	—	—	16 285	16 134	16 285	16 134	32 419
9 — 10	大 正 十 五 年	—	—	15 736	15 204	15 736	15 204	30 940
10 — 11	" 四 十 四 年	—	—	15 524	14 601	15 524	14 601	30 125
11 — 12	" 四 十 三 年	—	—	14 472	14 359	14 472	14 359	28 831
12 — 13	" 四 十 二 年	—	—	14 132	14 067	14 132	14 067	28 199
13 — 14	" 四 十 一 年	—	—	13 944	13 346	13 944	13 346	27 290
14 — 15	" 四 十 年	—	—	13 607	13 679	13 607	13 679	27 286
15 — 16	" 三 十 九 年	—	13	13 230	12 412	13 230	12 425	25 655
16 — 17	" 三 十 八 年	3	73	13 661	13 228	13 664	13 301	26 965
17 — 18	" 三 十 七 年	9	288	13 661	12 567	13 670	12 855	26 525
18 — 19	" 三 十 六 年	36	567	13 744	12 304	13 780	12 871	26 651
19 — 20	" 三 十 五 年	87	1 008	13 847	11 632	13 934	12 640	26 574
20 — 21	" 三 十 四 年	223	1 966	13 654	10 986	13 877	12 952	26 829
21 — 22	" 三 十 三 年	391	2 898	12 760	9 675	13 151	12 573	25 724
22 — 23	" 三 十 二 年	743	2 799	11 650	8 698	12 393	12 497	24 890
23 — 24	" 三 十 一 年	1 101	4 591	10 704	7 572	11 805	12 163	23 968
24 — 25	" 三 十 年	1 922	5 375	10 467	6 888	12 389	12 263	24 652
25 — 26	" 二 十 九 年	2 684	5 767	9 522	5 524	12 236	11 291	23 527
26 — 27	" 二 十 八 年	3 457	6 324	8 947	4 837	12 404	11 161	23 565
27 — 28	" 二 十 七 年	4 243	6 526	7 636	4 308	11 879	10 834	22 713
28 — 29	" 二 十 六 年	5 137	6 642	6 560	3 823	11 697	10 465	22 162
29 — 30	" 二 十 五 年	5 487	6 757	6 475	3 219	11 962	9 976	21 938
30 — 31	" 二 十 四 年	5 733	6 448	5 018	2 955	10 751	9 403	20 154
31 — 32	" 二 十 三 年	6 317	6 568	4 747	3 030	11 064	9 598	20 662
32 — 33	" 二 十 二 年	6 710	6 934	4 574	3 071	11 284	10 005	21 289
33 — 34	" 二 十 一 年	6 983	6 718	4 190	2 943	11 173	9 661	20 834
34 — 35	" 二 十 年	6 527	6 507	3 624	2 295	10 151	8 802	18 953
35 — 36	" 十 九 年	6 739	6 529	2 767	2 125	9 506	8 654	18 160
36 — 37	" 十 八 年	6 312	6 011	2 954	2 045	9 266	8 056	17 322
37 — 38	" 十 七 年	6 406	6 252	2 953	1 745	9 359	7 997	17 356
38 — 39	" 十 六 年	6 379	6 122	2 725	1 895	9 104	8 027	17 131
39 — 40	" 十 五 年	6 204	6 000	2 466	1 728	8 670	7 728	16 398
40 — 41	" 十 四 年	6 203	5 817	2 258	1 848	8 461	7 665	16 126
41 — 42	" 十 三 年	6 216	5 673	2 122	2 023	8 328	7 696	16 024
42 — 43	" 十 二 年	6 135	5 444	2 124	2 087	8 259	7 531	15 790
43 — 44	" 十 一 年	5 939	5 492	2 171	2 061	8 110	7 553	15 663
44 — 45	" 十 年	5 777	4 922	2 006	2 038	7 783	6 960	14 743

33. 現住人男女年齢各歳別 (續)

年 齡	生 年 號	有 配 偶		無 配 偶		合 計		
		男	女	男	女	男	女	計
45—46	明治九年年	5 802	5 094	1 741	1 891	7 583	6 985	14 568
46—47	" 八年年	5 364	4 600	1 533	1 680	6 897	6 280	13 177
47—48	" 七年年	5 031	4 318	1 474	1 529	6 505	5 847	12 352
48—49	" 六年年	4 482	3 960	1 422	1 489	5 904	5 449	11 353
49—50	" 五年年	4 154	3 468	1 467	1 484	5 621	4 952	10 573
50—51	" 四年年	3 521	3 039	1 436	1 513	4 957	4 552	9 509
51—52	" 三年年	3 322	2 751	1 226	1 349	4 548	4 100	8 148
52—53	" 二年年	3 285	2 563	1 124	1 494	4 409	4 057	8 466
53—54	" 元年年	3 528	2 836	1 685	1 526	5 213	4 362	9 575
54—55	慶應三三	3 126	2 496	1 266	1 454	4 392	3 950	8 342
55—56	" 二年年	3 129	2 567	1 197	1 393	4 326	3 960	8 286
56—57	" 元年年	3 263	2 528	1 392	1 715	4 655	4 243	8 898
57—58	元治久三	2 962	2 333	1 379	1 552	4 341	3 885	8 226
58—59	" 元年年	2 450	1 975	928	1 289	3 428	3 264	6 692
59—60	" 元年年	2 283	1 830	974	1 304	3 257	3 134	6 391
60—61	" 元年年	2 224	1 765	603	1 229	3 127	2 994	6 121
61—62	萬安延政	2 126	1 656	950	1 337	3 076	2 993	6 069
62—63	" 元年年	2 029	1 660	889	1 547	2 918	3 207	6 125
63—64	" 元年年	2 154	1 587	1 049	1 625	3 203	3 212	6 415
64—65	" 元年年	1 884	1 341	1 170	1 707	3 054	3 048	6 102
65—66	" 三年年	1 804	1 379	1 029	1 648	2 833	3 027	5 860
66—67	" 二年年	1 657	1 227	983	1 562	2 640	2 789	5 429
67—68	" 元年年	1 572	1 133	971	1 581	2 543	2 714	5 257
68—69	嘉永六五	1 369	1 024	823	1 411	2 192	2 435	4 627
69—70	" 元年年	1 242	994	842	1 409	2 084	2 353	4 437
70—71	" 四年年	1 022	733	787	1 332	1 819	2 065	3 884
71—72	" 三年年	931	639	687	1 135	1 618	1 774	3 392
72—73	" 二年年	815	632	829	1 345	1 654	1 977	3 631
73—74	" 元年年	708	505	695	1 214	1 403	1 719	3 122
74—75	弘化四年	624	461	583	1 079	1 207	1 540	2 747
75—76	" 三年年	486	310	473	786	959	1 096	2 055
76—77	" 二年年	451	277	497	983	948	1 260	2 208
77—78	" 元年年	396	240	414	818	810	1 058	1 868
78—79	天保十四	310	185	421	752	731	933	1 664
79—80	" 十三年	245	117	309	592	554	709	1 263
80—81	" 十二年	194	92	302	534	496	626	1 122
81—82	" 十一年	124	58	232	449	366	507	873
82—83	" 十年年	116	57	218	360	334	417	751
83—84	" 九年年	92	41	183	318	275	359	634
84—85	" 八年年	65	23	106	218	171	241	412
85—86	" 七年年	50	16	116	193	166	209	375
86—87	" 六年年	39	19	69	141	108	160	268
87—88	" 五年年	24	6	81	129	105	135	240
88—89	" 四年年	20	14	59	93	79	107	186
89—90	" 三年年	8	8	36	67	44	75	119

33. 現住人男女年齢各歳別 (續)

年 齡	生 年 號	有 配 偶		無 配 偶		合 計		
		男	女	男	女	男	女	計
90—91	天保二年年	7	7	39	57	46	64	110
91—92	" 元年年	6	5	30	46	36	51	87
92—93	文政十二年	3	3	20	26	23	29	52
93—94	" 十一年	—	2	12	21	12	23	35
94—95	" 十年年	—	1	12	15	12	16	28
95—96	" 九年年	3	1	7	16	10	17	27
96—97	" 八年年	—	2	9	10	9	12	21
97—98	" 七年年	1	—	7	6	8	6	14
98—99	" 六年年	—	—	2	5	2	5	7
99—100	" 五年年	—	—	3	2	3	2	5
100—101	" 四年年	—	—	—	—	—	—	—
101—102	" 三年年	—	—	—	—	—	—	—
102—103	" 二年年	—	—	1	—	1	—	1
103—104	" 元年年	—	—	—	1	—	1	1
104—105	文化十四	—	—	—	—	—	—	—
105—106	" 十三年	—	—	—	—	—	—	—
106—107	" 十二年	—	1	—	—	—	1	1
107—108	" 十一年	—	—	—	—	—	—	—
108—109	" 十年年	—	—	—	1	—	1	1
年齡不詳	—	6	3	21	17	27	20	47
合 計	—	200 645	208 529	494 394	450 377	695 039	658 906	1 353 945

本表ノ事項ハ大正十年後ハ調査セサルニ依リ暫ク本表ヲ撰ク

34. 現住人口動態累年

年 齡	婚 姻	離 婚	出 生	死 亡	死 産	人 口 千 = 付				
						婚 姻	離 婚	出 生	死 亡	死 産
大 正 3	9 088	1 064	38 925	21 512	3 072	7.30	0.85	31.27	17.28	2.46
" 4	9 980	968	38 448	22 512	3 193	7.84	0.76	30.20	17.68	2.51
" 5	8 651	1 058	37 283	22 055	2 963	6.63	0.82	28.59	16.91	2.27
" 6	8 906	1 053	38 746	24 890	3 162	6.62	0.78	28.82	18.51	2.35
" 7	10 456	1 123	38 822	22 704	3 184	8.03	0.86	29.82	17.44	2.45
" 8	10 608	1 040	39 189	28 674	3 196	7.80	0.76	28.83	21.09	2.35
" 9	12 954	1 147	43 037	32 155	3 551	9.73	0.86	32.34	24.16	2.67
" 10	12 523	1 113	42 138	30 939	3 341	9.25	0.82	31.12	22.85	2.47
" 11	11 302	919	44 610	28 281	3 370	8.30	0.68	32.77	20.78	2.48
" 12	9 240	619	43 093	45 243	3 122	6.70	0.45	31.25	32.81	2.26

大正十年以前ハ縣統計材料ニ據リ大正十一年以降ハ内閣統計局ノ調査ニ據ル

35. 人 口

Table showing population statistics for 1923, including birth and death rates for the total population, Yokohama City, and other municipalities.

本表以下大正十二年ノ比例算出ニ用キタル人口ハ内閣統計局發表大正十二年九月一日現在推計人口ニヨ

Summary table of population counts for the total population, Yokohama City, and other municipalities, broken down by gender.

36. 婚 姻 夫

Table showing the distribution of husbands by age group across the total population, Yokohama City, and other municipalities.

36. 婚 姻 夫

Table showing the distribution of wives by age group across the total population, Yokohama City, and other municipalities.

動 態

大正十二年

Table showing migration and vital statistics for 1923, including birth and death rates for the total population, Yokohama City, and other municipalities.

Summary table of migration and vital statistics for the total population, Yokohama City, and other municipalities.

妻 年 齡 別 (夫)

大正十二年

Table showing the distribution of wives by age group for husbands across the total population, Yokohama City, and other municipalities.

妻 年 齡 別 (續) (妻)

Table showing the distribution of wives by age group for wives across the total population, Yokohama City, and other municipalities.

37. 婚姻月別及種別

	月 別												種 別			計
	一 月	二 月	三 月	四 月	五 月	六 月	七 月	八 月	九 月	十 月	十一 月	十二 月	普通 婚姻	入夫 婚姻	婿養子 婚姻	
全 管	822	1052	1369	1125	1173	765	587	479	128	349	591	800	8467	276	497	9240
横 濱 市	225	296	385	300	344	261	52	30	2	7	27	56	1828	61	96	1985
其他ノ都市	597	756	984	825	829	504	535	449	126	342	564	744	6639	215	401	7255

婚 姻 千 = 付

	一	二	三	四	五	六	七	八	九	十	十一	十二	普通	入夫	婿養子	計
全 管	89.0	113.9	148.2	121.8	126.9	82.8	63.5	51.8	13.9	37.8	64.0	86.6	916.3	29.9	53.8	
横 濱 市	113.3	149.1	194.0	151.1	173.3	131.5	26.2	15.1	1.8	3.5	13.6	28.3	920.9	30.7	48.4	
其他ノ都市	82.3	104.2	135.6	113.7	114.5	69.5	73.7	61.9	17.4	47.1	77.7	102.5	915.1	29.6	55.3	

38. 婚姻年齢及身分別 (全 管) 大正十二年

歳 歳	夫				妻				計
	初婚者	前配偶者 ニ死別 タル者	前配偶者 ト離婚セ シ者	身分不詳	初婚者	前配偶者 ニ死別 タル者	前配偶者 ト離婚セ シ者	身分不詳	
一五未滿	—	—	—	—	3	—	—	—	3
一五—一九	94	—	1	—	95	1	1	—	196
二〇—二四	2214	12	19	1	2246	4843	20	50	64919
二五—二九	3772	63	94	2	3931	1664	75	115	41858
三〇—三四	1231	162	127	2	1522	428	82	93	6609
三五—三九	400	182	94	3	679	195	54	66	3318
四〇—四四	155	135	58	2	350	89	32	54	2177
四五—四九	87	75	42	—	204	50	25	22	299
五〇—五四	35	46	22	4	107	14	7	12	333
五五—五九	22	26	12	—	60	8	1	7	1616
六〇—六四	9	10	6	2	27	3	2	3	99
六五—六九	3	6	2	—	11	1	—	—	11
七〇以上	2	3	3	—	8	—	—	—	8
計	8024	720	480	16	9240	8494	299	423	249240

38. 婚姻年齢及身分別 (續) (横濱市)

歳 歳	夫				妻				計
	初婚者	前配偶者 ニ死別 タル者	前配偶者 ト離婚セ シ者	身分不詳	初婚者	前配偶者 ニ死別 タル者	前配偶者 ト離婚セ シ者	身分不詳	
一五未滿	—	—	—	—	—	—	—	—	—
一五—一九	8	—	—	—	8	220	—	—	228
二〇—二四	312	1	—	—	313	853	3	9	1866
二五—二九	663	13	7	—	683	404	12	29	1446
三〇—三四	383	36	29	—	448	146	20	26	3105
三五—三九	159	40	29	—	228	82	11	19	1113
四〇—四四	83	34	17	—	134	42	11	28	282
四五—四九	43	16	18	—	77	22	12	2	3636
五〇—五四	19	13	14	1	47	9	2	6	1717
五五—五九	10	8	7	—	25	3	—	4	77
六〇—六四	8	3	3	1	15	1	—	1	22
六五—六九	2	—	1	—	3	1	—	—	4
七〇以上	2	1	1	—	4	—	—	—	4
計	1692	165	126	2	1985	1783	71	124	71985

38. 婚姻年齢及身分別 (續) (其ノ他ノ都市)

歳 歳	夫				妻				計
	初婚者	前配偶者 ニ死別 タル者	前配偶者 ト離婚セ シ者	身分不詳	初婚者	前配偶者 ニ死別 タル者	前配偶者 ト離婚セ シ者	身分不詳	
一五未滿	—	—	—	—	3	—	—	—	3
一五—一九	86	—	1	—	87	976	1	1	978
二〇—二四	1902	11	19	1	1933	3990	17	41	54053
二五—二九	3109	50	87	2	3248	1260	63	86	31412
三〇—三四	848	126	98	2	1074	282	62	67	3414
三五—三九	241	142	65	3	451	113	43	47	2205
四〇—四四	72	101	41	2	216	47	21	26	295
四五—四九	44	59	24	—	127	28	13	20	263
五〇—五四	16	33	8	3	60	5	5	6	1616
五五—五九	12	18	5	—	35	5	1	3	99
六〇—六四	1	7	3	1	12	2	2	2	17
六五—六九	1	6	1	—	8	—	—	—	8
七〇以上	—	2	2	—	4	—	—	—	4
計	6332	555	354	14	7255	6711	228	299	177255

39. 婚姻夫妻相互ノ年齢別 (全管) 大正十二年

夫ノ年齢	妻ノ年齢											計	婚姻千中夫ノ年齢		
	一未五才満	一一五九才才	二二〇四才才	二二五九才才	三三〇四才才	三三五九才才	四四〇四才才	四四五九才才	五五〇四才才	五五五九才才	六六〇四才才			六六五九才才	七以〇才上
二〇未滿	—	40	47	7	—	1	—	—	—	—	—	—	—	95	10.300
二〇—二四	2	537	1480	208	18	1	—	—	—	—	—	—	—	2246	243.100
二五—二九	1	523	2560	733	86	23	4	1	—	—	—	—	—	3931	425.400
三〇—三四	—	81	641	564	167	52	14	3	—	—	—	—	—	1522	164.700
三五—三九	—	13	147	231	175	80	24	7	1	1	—	—	—	679	73.500
四〇—四四	—	3	29	74	99	77	39	23	6	—	—	—	—	350	37.900
四五—四九	—	1	9	28	47	45	44	20	5	2	3	—	—	204	22.100
五〇—五四	—	—	5	8	8	28	30	21	5	2	—	—	—	107	11.500
五五—五九	—	—	1	3	7	10	15	11	6	7	—	—	—	60	6.500
六〇—六四	—	—	—	2	1	1	4	10	5	2	2	—	—	27	2.900
六五—六九	—	—	—	—	—	—	1	3	3	—	4	—	—	11	1.200
七〇以上	—	—	—	—	1	—	2	—	2	—	1	—	—	8	0.800
計	3	1198	4919	1858	600	318	177	93	33	16	9	1	—	9240	
婚姻千中妻ノ年齢	0.300	129.700	532.300	201.100	65.900	34.400	19.200	10.700	3.600	1.700	1.000	0.100	—		1.000.0

39. 婚姻夫妻相互ノ年齢別 (續) (横濱市)

夫ノ年齢	妻ノ年齢											計	婚姻千中夫ノ年齢		
	一未五才満	一一五九才才	二二〇四才才	二二五九才才	三三〇四才才	三三五九才才	四四〇四才才	四四五九才才	五五〇四才才	五五五九才才	六六〇四才才			六六五九才才	七以〇才上
二〇未滿	—	5	3	—	—	—	—	—	—	—	—	—	—	8	4.03
二〇—二四	—	79	203	28	3	—	—	—	—	—	—	—	—	313	157.70
二五—二九	—	106	411	145	18	3	—	—	—	—	—	—	—	683	314.10
三〇—三四	—	21	171	158	70	19	7	2	—	—	—	—	—	448	255.70
三五—三九	—	7	62	78	40	24	13	4	—	—	—	—	—	228	114.90
四〇—四四	—	1	11	23	38	32	20	6	3	—	—	—	—	134	67.50
四五—四九	—	1	1	8	19	19	20	5	2	1	1	—	—	77	38.80
五〇—五四	—	—	3	3	4	12	12	10	3	—	—	—	—	47	23.70
五五—五九	—	—	1	1	3	4	7	4	2	3	—	—	—	25	12.00
六〇—六四	—	—	—	2	—	—	2	4	5	1	1	—	—	15	7.50
六五—六九	—	—	—	—	—	—	1	1	1	—	—	—	—	3	1.50
七〇以上	—	—	—	—	—	—	—	—	1	2	—	1	—	4	2.00
計	—	220	886	446	195	113	82	38	17	7	2	1	—	1,985	
婚姻千中妻ノ年齢	—	110.9	436.3	224.7	98.2	56.9	41.3	18.1	8.60	3.50	1.00	0.50	—		1000.0

39. 婚姻夫妻相互ノ年齢別 (續) (其ノ他ノ都市)

夫ノ年齢	妻ノ年齢											計	婚姻千中夫ノ年齢		
	一未五才満	一一五九才才	二二〇四才才	二二五九才才	三三〇四才才	三三五九才才	四四〇四才才	四四五九才才	五五〇四才才	五五五九才才	六六〇四才才			六六五九才才	七以〇才上
二〇未滿	—	35	44	7	—	—	—	—	—	—	—	—	—	87	12.0
二〇—二四	2	458	1277	180	15	1	—	—	—	—	—	—	—	1933	266.4
二五—二九	1	417	2149	588	68	20	4	1	—	—	—	—	—	3248	447.7
三〇—三四	—	60	470	403	97	33	7	1	—	—	—	—	—	1074	148.0
三五—三九	—	6	85	153	135	58	11	3	1	1	—	—	—	451	62.2
四〇—四四	—	2	18	51	61	45	19	17	3	—	—	—	—	216	29.0
四五—四九	—	—	8	20	28	26	24	15	3	1	2	—	—	127	17.5
五〇—五四	—	—	2	5	4	16	18	11	2	2	—	—	—	60	8.3
五五—五九	—	—	—	2	4	6	8	7	4	4	—	—	—	35	4.8
六〇—六四	—	—	—	—	1	1	2	6	—	1	1	—	—	12	1.7
六五—六九	—	—	—	—	—	—	2	2	—	4	—	—	—	8	1.1
七〇以上	—	—	—	—	1	—	2	—	1	—	—	—	—	4	0.5
計	3	978	4053	1412	414	205	95	63	16	9	7	—	—	7255	
婚姻千中夫ノ年齢	0.4	134.8	558.6	194.6	57.1	28.3	13.1	8.7	2.2	1.2	1.0	—	—		1000.0

40. 婚姻前ニ於ケル夫妻相互ノ身分別 大正十二年

夫ノ身分	妻ノ身分				計	婚姻千中夫ノ身分
	初婚者	前配偶者ニ死別レタル者	前配偶者ト離婚セシ者	身分不詳		
全	初婚者 7 673	前配偶者ニ死別レタル者 167	前配偶者ト離婚セシ者 177	身分不詳 7	8 024	868.4
管	初婚者 490	前配偶者ニ死別レタル者 92	前配偶者ト離婚セシ者 129	身分不詳 9	720	77.9
横濱市	初婚者 323	前配偶者ニ死別レタル者 39	前配偶者ト離婚セシ者 113	身分不詳 5	480	51.9
其ノ他ノ都市	初婚者 8	前配偶者ニ死別レタル者 1	前配偶者ト離婚セシ者 4	身分不詳 3	16	1.8
管	合計 8 494	299	423	24	9 240	
婚姻千中妻ノ身分	919.3	32.4	45.8	2.5		1000.0
全	初婚者 1 584	前配偶者ニ死別レタル者 40	前配偶者ト離婚セシ者 62	身分不詳 6	1 692	852.4
管	初婚者 114	前配偶者ニ死別レタル者 19	前配偶者ト離婚セシ者 31	身分不詳 1	165	83.1
横濱市	初婚者 84	前配偶者ニ死別レタル者 12	前配偶者ト離婚セシ者 30	身分不詳 —	126	63.5
其ノ他ノ都市	初婚者 1	前配偶者ニ死別レタル者 —	前配偶者ト離婚セシ者 1	身分不詳 2	4	1.0
管	合計 1 783	71	124	7	1 985	
婚姻千中妻ノ身分	898.2	35.8	62.5	3.5		1000.0
全	初婚者 6 089	前配偶者ニ死別レタル者 127	前配偶者ト離婚セシ者 115	身分不詳 1	6 332	872.8
管	初婚者 376	前配偶者ニ死別レタル者 73	前配偶者ト離婚セシ者 98	身分不詳 8	555	76.5
横濱市	初婚者 239	前配偶者ニ死別レタル者 27	前配偶者ト離婚セシ者 83	身分不詳 5	354	48.8
其ノ他ノ都市	初婚者 7	前配偶者ニ死別レタル者 1	前配偶者ト離婚セシ者 3	身分不詳 3	14	1.9
管	合計 6 711	228	299	17	7 255	
婚姻千中妻ノ身分	925.0	31.4	41.2	2.4		1000.0

41. 離婚月別及種別

大正十二年

	月 別												種 別			計	
	一 月	二 月	三 月	四 月	五 月	六 月	七 月	八 月	九 月	十 月	十一 月	十二 月	妻 カ 夫 ノ 家 ヲ 去 ル 婚	夫 カ 妻 ノ 家 ヲ 去 ル 婚	妻 カ 夫 ノ 家 ヲ 去 ル 婚		妻 カ 夫 ノ 家 ヲ 去 ル 婚
全 管	49	80	90	70	61	79	47	42	8	13	32	48	527	83	9	619	
横 濱 市	21	29	32	22	25	35	4	4	—	1	2	4	152	23	4	179	
其 他ノ 郡 市	28	51	58	48	36	44	43	38	8	12	30	44	375	60	5	440	
離 婚 千 二 付																	
全 管	79.2	129.2	145.3	113.1	98.5	127.6	75.9	67.8	12.9	21.0	51.7	77.5	851.4	134.1	14.5		
横 濱 市	117.3	162.0	178.8	122.9	159.7	195.5	22.3	22.3	—	5.6	11.2	22.3	849.2	128.5	22.3		
其 他ノ 郡 市	63.6	115.9	131.8	109.1	81.8	100.0	97.7	86.4	18.2	27.3	68.2	100.0	852.3	136.4	11.3		

42. 離婚夫妻相互ノ年齢別 (全 管) 大正十二年

夫ノ年齢	妻ノ年齢												計	離婚千 中夫ノ 年齢	
	一 五 才 未 滿	一 五 九 才	二 〇 四 才	二 五 九 才	三 〇 四 才	三 五 九 才	四 〇 四 才	四 五 九 才	五 〇 四 才	五 五 九 才	六 〇 四 才	六 五 九 才			七 〇 才 上
二〇未滿	—	—	2	—	—	—	—	—	—	—	—	—	—	2	3.20
二〇—二四	—	9	43	9	2	—	—	—	—	—	—	—	—	63	101.60
二五—二九	—	16	85	68	9	2	—	—	—	—	—	—	—	180	290.80
三〇—三四	—	2	40	62	34	10	1	1	—	—	—	—	—	150	242.30
三五—三九	—	1	12	24	24	16	4	2	1	1	—	—	—	85	157.30
四〇—四四	—	—	4	11	15	24	17	—	1	—	—	—	—	72	116.30
四五—四九	—	—	—	2	2	10	6	10	2	—	—	—	—	32	51.70
五〇—五四	—	1	—	2	—	4	6	2	1	—	1	—	—	17	27.50
五五—五九	—	—	—	1	1	1	—	2	3	1	—	—	—	9	14.50
六〇—六四	—	—	—	—	—	—	—	1	—	—	—	—	—	1	1.60
六五—六九	—	—	—	—	—	—	—	2	—	1	—	2	—	5	8.10
七〇以上	—	—	—	—	—	—	—	2	1	—	—	—	—	3	4.90
計	—	29	186	179	87	67	34	22	9	3	1	2	—	619	—
離婚千中ノ 年 齡	—	46.90	300.50	289.20	140.60	108.20	54.90	35.50	14.50	4.90	1.60	3.20	—	—	1,000.00

42. 離婚夫妻相互ノ年齢別 (續) (横濱市)

夫ノ年齢	妻ノ年齢												計	離婚千 中夫ノ 年齢	
	一 五 才 未 滿	一 五 九 才	二 〇 四 才	二 五 九 才	三 〇 四 才	三 五 九 才	四 〇 四 才	四 五 九 才	五 〇 四 才	五 五 九 才	六 〇 四 才	六 五 九 才			七 〇 才 上
二〇未滿	—	—	—	—	—	—	—	—	—	—	—	—	—	—	—
二〇—二四	—	1	3	2	—	—	—	—	—	—	—	—	—	6	33.5
二五—二九	—	4	13	15	2	1	—	—	—	—	—	—	—	35	195.5
三〇—三四	—	1	16	21	7	3	—	—	—	—	—	—	—	48	288.2
三五—三九	—	—	2	10	9	6	—	2	—	—	—	—	—	29	162.0
四〇—四四	—	—	3	3	5	8	8	—	—	—	—	—	—	27	150.8
四五—四九	—	—	—	—	1	5	3	4	2	—	—	—	—	15	83.8
五〇—五四	—	1	—	—	—	2	3	1	1	—	1	—	—	9	50.3
五五—五九	—	—	—	1	—	—	—	—	1	—	—	—	—	2	11.2
六〇—六四	—	—	—	—	—	—	—	—	1	—	—	—	—	1	5.6
六五—六九	—	—	—	—	—	—	—	2	—	1	—	2	—	5	27.9
七〇以上	—	—	—	—	—	—	—	1	1	—	—	—	—	2	11.2
計	—	7	37	52	24	25	14	11	5	1	1	2	—	179	—
離婚千中ノ 年 齡	—	39.10	206.7	290.5	134.1	139.7	78.2	61.0	27.9	5.6	5.6	11.2	—	—	1,000.00

42. 離婚夫妻相互ノ年齢別 (續) (其ノ他ノ郡市)

夫ノ年齢	妻ノ年齢												計	離婚千 中夫ノ 年齢	
	一 五 才 未 滿	一 五 九 才	二 〇 四 才	二 五 九 才	三 〇 四 才	三 五 九 才	四 〇 四 才	四 五 九 才	五 〇 四 才	五 五 九 才	六 〇 四 才	六 五 九 才			七 〇 才 上
二〇未滿	—	—	2	—	—	—	—	—	—	—	—	—	—	2	4.5
二〇—二四	—	8	40	7	2	—	—	—	—	—	—	—	—	57	129.5
二五—二九	—	12	72	53	7	1	—	—	—	—	—	—	—	145	323.5
三〇—三四	—	1	24	41	27	7	1	1	—	—	—	—	—	102	231.8
三五—三九	—	1	10	14	15	10	4	—	1	1	—	—	—	56	127.3
四〇—四四	—	—	1	8	10	16	9	—	1	—	—	—	—	45	102.3
四五—四九	—	—	—	2	1	5	3	6	—	—	—	—	—	17	38.6
五〇—五四	—	—	—	2	—	2	3	1	—	—	—	—	—	8	18.9
五五—五九	—	—	—	—	1	1	—	2	2	1	—	—	—	7	15.9
六〇—六四	—	—	—	—	—	—	—	—	—	—	—	—	—	—	—
六五—六九	—	—	—	—	—	—	—	—	—	—	—	—	—	—	—
七〇以上	—	—	—	—	—	—	—	1	—	—	—	—	—	1	2.3
計	—	22	149	127	63	42	20	11	4	2	—	—	—	440	—
離婚千中ノ 年 齡	—	5.0	338.6	288.7	143.2	95.5	45.5	25.0	9.1	4.5	—	—	—	—	1,000.00

43. 離婚夫婦關係

	五年未滿										五年以上				合計		
	一年未滿						一年以上				二年以上		三年以上				
	一ヶ月未滿		二ヶ月未滿		三ヶ月未滿		四ヶ月未滿		五ヶ月未滿		六ヶ月未滿		一年以上			一年以上	
	一ヶ月未滿	二ヶ月未滿	三ヶ月未滿	四ヶ月未滿	五ヶ月未滿	六ヶ月未滿	計	一年以上	一年以上	一年以上	一年以上	一年以上	一年以上	一年以上			
全管	5	5	2	14	6	6	38	60	98	51	55	106	86	75	44	409	
横濱市	1	2	1	1	2	2	9	10	19	12	15	27	29	20	11	106	
其他ノ郡市	4	3	1	13	4	4	29	50	79	39	49	79	57	55	33	303	

44. 協議上ノ離婚及

	裁判上ノ離婚										協議上ノ離婚												
	夫ヨリ提起					妻ヨリ提起					協議上ノ離婚					協議上ノ離婚							
	離婚ノ事由 (民法第八百十三條)										協議上ノ離婚					協議上ノ離婚							
	一	二	三	四	五	六	七	八	九	十	一	二	三	四	五	六	七	八	九	十	計	計	計
全管									1	1											3	4	615
横濱市																					1	1	178
其他ノ郡市									1	1											2	3	437

45. 現住人出生

	年	出生							
		男				女			
		嫡出子	庶子	私生子	計	嫡出子	庶子	私生子	計
大正	3	18 462	213	1 314	19 598	17 382	184	1 370	18 936
"	4	18 561	364	1 008	19 633	17 411	314	1 034	18 810
"	5	17 744	412	948	19 104	16 805	344	1 030	18 179
"	6	13 421	463	901	19 785	17 623	412	926	18 961
"	7	18 390	476	860	19 729	17 605	481	1 010	19 726
"	8	18 905	388	639	19 927	18 219	341	702	19 262
"	9	20 761	503	788	22 052	19 726	433	822	20 981
"	10	20 263	465	745	21 473	19 410	450	805	20 665
"	11	21 593	596	737	22 926	20 410	519	755	21 684
"	12	21 085	549	556	22 190	19 862	492	549	20 903

×印ハ男女不詳ヲ示ス

繼續期間別

大正十二年

五年以上	十年以上	十五年以上	二十年以上	年數不詳	總計	離婚										總計		
						五年未滿					五年以上							
						一年未滿		一年以上		一年以上		一年以上		一年以上				
						一ヶ月未滿	二ヶ月未滿	三ヶ月未滿	四ヶ月未滿	五ヶ月未滿	六ヶ月未滿	計	一年以上	一年以上	一年以上		一年以上	
122	40	31	14	3	619	158.3	171.3	138.9	122.0	71.1	660.8	197.1	64.6	50.1	22.6	334.4	4.8	1 000.0
41	15	11	4	2	179	106.1	150.8	162.0	111.8	61.5	592.2	229.1	83.8	61.4	22.3	396.6	11.2	1 000.0
81	25	20	10	1	440	179.5	179.5	129.5	125.0	75.0	688.6	184.1	56.8	45.5	22.7	309.1	2.3	1 000.0

裁判上ノ離婚

大正十二年

總計	民法第八百十三條夫婦一方ハ左ノ場合ニ限り離婚ノ訴ヲ提起スルコト得
619	一. 配偶者カ重婚ヲ爲シタルトキ 二. 妻カ姦通ヲ爲シタルトキ 三. 夫カ姦淫罪ニ因リテ刑ニ處セラレタルトキ 四. 配偶者カ偽造、賄賂、強盜、強姦、詐欺取財、受寄財物費消、贓物ニ關スル罪若クハ刑法第七十五條第二百六十條ニ掲ケタル罪ニ因リテ輕罪以上ノ刑ニ處セラレ又ハ其他ノ罪ニ因リテ重禁錮三年以上ノ刑ニ處セラレタルトキ 五. 配偶者ヨリ同居ニ堪ヘサル虐待又ハ重大ナル侮辱ヲ受ケタルトキ 六. 配偶者ヨリ惡意ヲ以テ遺棄セラレタルトキ 七. 配偶者ノ直系尊屬ヨリ虐待又ハ重大ナル侮辱ヲ受ケタルトキ 八. 配偶者カ自己ノ直系尊屬ニ對シテ虐待ヲ爲シ又ハ之ニ重大ナル侮辱ヲ加ヘタルトキ 九. 配偶者ノ生死カ三年以上分明ナラサルトキ 十. 培養子縁組ノ場合ニ於テ離縁アリタルトキ又ハ養子カ家女ト婚姻ヲ爲シタル場合ニ於テ離縁若クハ縁組ノ取消アリタルトキ。本條第三號ノ罪及刑ハ舊刑法ノ規定ヲ掲ケタルモノナレハ刑法改正後ハ刑法施行法第二十二條第一項ニ依リ夫々新刑法相當ノ規定ニ變更セラレタルモノトス 但シ第四號中ノ刑法第七十五條ハ新刑法第九十六條ニ同第二百六十條ハ新刑法第八十六條第二項ニ該當ス
179	
440	

並死産累率

大正十二年

年	死産						計	現住人口千ニ付産	現住人口千ニ付死産	
	男			女						
	嫡出子	庶子	私生子	嫡出子	庶子	私生子				
1 316	4	349	1 699	1 089	8	306	1 403	2 072	31.2	2.47
1 408	3	326	1 742	1 113	15	325	1 451	3 193	20.2	2.51
1 255	5	345	1 601	1 079	3	280	1 362	2 963	28.5	2.27
1 389	9	299	1 697	1 134	12	319	1 465	3 162	28.8	2.25
1 369	10	325	1 704	1 167	17	296	1 480	3 184	28.5	2.45
1 374	28	341	1 743	1 139	15	299	1 453	3 196	28.8	2.35
× _{1 565}	24	363	× _{1 952}	1 234	19	344	1 597	3 551	32.3	2.67
1 370	43	350	1 763	1 219	49	313	1 578	3 341	31.1	2.47
× _{1 493}	40	× ₂₅₇	× _{1 890}	1 158	22	291	1 471	3 370	32.1	2.44
× _{1 391}	35	× ₂₅₁	× _{1 707}	1 153	27	228	1 408	3 122	33.5	2.26

46. 出生男女身分別 大正十二年

	男				女				計			
	嫡出子	庶子	私生子	計	嫡出子	庶子	私生子	計	嫡出子	庶子	私生子	計
全 管	21 085	549	556	22 190	19 862	492	549	20 903	40 947	1 041	1 105	43 093
横 濱 市	4 612	143	249	5 004	4 367	128	231	4 716	8 979	271	470	9 720
其他ノ郡市	16 473	406	307	17 186	15 495	364	328	16 187	31 968	770	635	33 373

47. 複産男女身分別 大正十二年

	雙 産 數				三 産 數				其 他 複 産 數	計
	二男	一男 一女	二女	計	三男	二男 一女	一男 二女	三女		
全 管	64	29	51	144	1	—	—	—	1	145
横 濱 市	19	8	21	48	—	—	—	—	—	48
其他ノ郡市	45	21	30	96	1	—	—	—	1	97

複産ハ件數ヲ示ス故ニ母ノ數ト同シ

48. 出生並死産男女月別 (全 管) 大正十二年

	出 生			死 産			
	男	女	計	男	女	不 詳	計
一 月	3 353	3 219	6 572	203	149	—	352
二 月	2 395	2 282	4 677	173	152	2	327
三 月	2 925	2 760	5 685	176	146	1	323
四 月	1 645	1 579	3 224	151	130	—	281
五 月	1 541	1 517	3 058	126	118	—	244
六 月	1 368	1 307	2 675	133	109	—	242
七 月	1 361	1 256	2 617	97	88	1	186
八 月	1 445	1 298	2 743	92	73	—	165
九 月	1 574	1 472	3 046	113	94	2	209
十 月	1 720	1 580	3 300	161	103	—	264
十 一 月	1 709	1 525	3 234	131	113	1	245
十 二 月	1 154	1 108	2 262	151	133	—	284
不 詳	—	—	—	—	—	—	—
計	22 190	20 903	43 093	1 707	1 408	7	3 122

48. 出生並死産男女月別 (續) (横濱市)

	出 生			死 産			
	男	女	計	男	女	不 詳	計
一 月	1 011	962	1 973	60	50	—	110
二 月	696	699	1 395	38	48	1	87
三 月	890	851	1 741	58	49	—	107
四 月	463	403	866	41	31	—	72
五 月	393	406	799	41	29	—	70
六 月	301	293	594	37	26	—	63
七 月	159	118	277	—	—	1	1
八 月	192	153	345	—	—	—	—
九 月	262	223	485	—	2	—	2
十 月	237	242	479	25	22	—	47
十 一 月	234	211	445	30	26	—	56
十 二 月	166	155	321	34	34	—	68
不 詳	—	—	—	—	—	—	—
計	5 004	4 716	9 720	364	317	2	683

48. 出生並死産男女月別 (續) (其他ノ郡市)

	出 生			死 産			
	男	女	計	男	女	不 詳	計
一 月	2 342	2 257	4 599	143	99	—	242
二 月	1 699	1 593	3 282	135	104	1	240
三 月	2 035	1 909	3 944	118	97	1	216
四 月	1 182	1 176	2 358	110	99	—	209
五 月	1 148	1 111	2 259	85	89	—	174
六 月	1 067	1 014	2 081	96	83	—	179
七 月	1 202	1 138	2 340	97	88	—	185
八 月	1 253	1 145	2 398	92	73	—	165
九 月	1 312	1 249	2 561	113	92	2	207
十 月	1 483	1 338	2 821	136	81	—	217
十 一 月	1 475	1 314	2 789	101	87	1	189
十 二 月	988	953	1 941	117	99	—	216
不 詳	—	—	—	—	—	—	—
計	17 186	16 187	33 373	1 343	1 091	5	2 439

49. 死産男女身分別及懷孕月數 (全管)

懷孕月數	產 兒 女 身 分 數												死産千中懷孕月數	
	男			女			不詳			總數				
	嫡出子	庶生子	私生子計	嫡出子	庶生子	私生子計	嫡出子	庶生子	私生子計	嫡出子	庶生子	私生子計		
四ヶ月未満	—	—	—	1	—	1	—	—	1	1	1	1	2	0.60
四ヶ月	16	—	4	20	6	2	8	4	—	4	26	6	32	10.30
五ヶ月	58	4	12	74	30	5	35	1	—	1	89	4	110	35.20
六ヶ月	78	2	24	104	71	3	23	97	—	—	149	5	201	64.40
七ヶ月	175	6	43	224	145	5	44	194	—	—	320	11	418	133.90
八ヶ月	206	6	69	281	187	5	48	240	—	—	393	11	521	166.90
九ヶ月	262	6	56	324	230	3	47	280	1	—	493	9	605	193.80
十ヶ月	592	11	73	676	481	11	58	550	—	—	1073	22	1226	392.70
十ヶ月以上	4	—	—	4	2	1	3	—	—	—	6	1	7	2.20
計	1391	35	281	1707	1153	27	228	1408	6	—	2550	62	3122	1000.00

49. 死産男女身分別及懷孕月數 (續) (横濱)

懷孕月數	產 兒 女 身 分 數												死産千中懷孕月數	
	男			女			不詳			總數				
	嫡出子	庶生子	私生子計	嫡出子	庶生子	私生子計	嫡出子	庶生子	私生子計	嫡出子	庶生子	私生子計		
四ヶ月未満	—	—	—	—	—	—	—	—	—	—	—	—	—	—
四ヶ月	5	—	2	7	1	2	3	2	—	2	8	4	12	17.60
五ヶ月	7	—	6	13	7	—	7	—	—	—	14	6	20	29.20
六ヶ月	14	—	11	25	13	8	21	—	—	—	27	19	46	67.40
七ヶ月	30	—	17	47	25	19	44	—	—	—	55	36	91	133.30

49. 死産男女身分別及懷孕月數 (續) (横濱)

懷孕月數	產 兒 女 身 分 數												死産千中懷孕月數		
	男			女			不詳			總數					
	嫡出子	庶生子	私生子計	嫡出子	庶生子	私生子計	嫡出子	庶生子	私生子計	嫡出子	庶生子	私生子計			
八ヶ月	43	—	29	72	51	1	15	67	—	—	94	1	44	139	203.00
九ヶ月	46	—	26	72	57	—	21	78	—	—	103	—	47	150	219.60
十ヶ月	98	1	28	127	73	1	22	96	—	—	171	2	50	223	326.50
十ヶ月以上	1	—	—	1	1	—	—	1	—	—	2	—	—	2	2.90
計	244	1	119	364	228	2	87	317	2	—	474	3	206	683	1000.00

49. 死産男女身分別及懷孕月數 (續) (其他ノ郡市)

懷孕月數	產 兒 女 身 分 數												死産千中懷孕月數				
	男			女			不詳			總數							
	嫡出子	庶生子	私生子計	嫡出子	庶生子	私生子計	嫡出子	庶生子	私生子計	嫡出子	庶生子	私生子計					
四ヶ月未満	—	—	—	—	1	—	1	—	—	1	1	1	1	2	0.82		
四ヶ月	11	—	2	13	5	—	5	2	—	2	18	—	2	20	8.20		
五ヶ月	51	4	6	61	23	—	5	28	1	—	1	75	4	11	90	36.90	
六ヶ月	64	2	63	79	58	3	15	76	—	—	122	5	28	155	63.55		
七ヶ月	145	6	26	177	120	5	25	150	—	—	265	11	51	327	134.07		
八ヶ月	163	6	40	209	136	4	33	173	—	—	299	10	73	382	156.21		
九ヶ月	216	6	30	252	173	3	26	202	1	—	1	390	9	56	455	186.55	
十ヶ月	494	10	45	549	408	10	36	454	—	—	902	20	81	1003	411.23		
十ヶ月以上	3	—	—	3	1	—	1	2	—	—	4	—	1	5	2.05		
計	1147	34	162	1343	925	25	141	1091	4	—	1	5	2076	59	304	2439	1000.00

50. 死亡男女

Table with 7 columns for months (一月 to 七月) and 3 rows for categories (全管, 横濱市, 其他ノ郡市). Each cell contains counts for males and females.

男女別死亡千

Table with 7 columns for months and 3 rows for categories, showing death rates per 1000 for males and females.

51. 死亡男女及

Large table showing death counts by age group (0 to 89 years) for males and females across three categories: 全管, 横濱市, 其他ノ郡市.

及月別

大正十二年

Table with 12 columns for months (八月 to 十二月) and 3 rows for categories, including '不詳' (Unknown) and '男不詳' (Male Unknown).

二付各月比例

Table showing monthly proportions for males and females across three categories.

車齡各歲別

大正十二年

Large table showing vehicle counts by age group (16 to 90 years) for males and females across three categories.

52. 死亡男女及年齢階級別 (全管) 大正十二年

Table with columns: 年齢 (Age), 男 (Male), 女 (Female), 不詳 (Unknown), 計 (Total), 死亡千中 (Deaths per 1000), 男 (Male), 女 (Female), 計 (Total). Rows include age groups from 五才未滿 (Under 5) to 九五以上 (95+).

52. 死亡男女及年齢階級別 (續) (横濱市)

Table with columns: 年齢 (Age), 男 (Male), 女 (Female), 計 (Total), 死亡千中 (Deaths per 1000), 男 (Male), 女 (Female), 計 (Total). Rows include age groups from 五才未滿 (Under 5) to 九五以上 (95+).

52. 死亡男女及年齢階級別 (續) (其他ノ都市)

Table with columns: 年齢 (Age), 男 (Male), 女 (Female), 不詳 (Unknown), 計 (Total), 死亡千中 (Deaths per 1000), 男 (Male), 女 (Female), 計 (Total). Rows include age groups from 五才未滿 (Under 5) to 九五以上 (95+).

53. 死亡男女年齢及身分別 (全管) 大正十二年

Table with columns: 年齢 (Age), 男 (Male), 女 (Female), 不詳 (Unknown), 計 (Total), 死亡千中 (Deaths per 1000), 男 (Male), 女 (Female), 計 (Total). Rows include age groups from 一五未滿 (Under 15) to 九五以上 (95+).

53. 死亡男女年齢及身分別 (續) (横濱市)

Table with columns for age (年齢), sex (男/女), marital status (未婚者, 配偶者ノ生存スル者, 配偶者死亡シテ身存者, 離婚シテ身存者, 不詳), and total count (合計). Rows include age groups from 1-5 to 95+ and a total row.

53. 死亡男女年齢及身分別 (續) (其他ノ郡市)

Table with columns for age (年齢), sex (男/女), marital status (未婚者, 配偶者ノ生存スル者, 配偶者死亡シテ身存者, 離婚シテ身存者, 不詳), and total count (合計). Rows include age groups from 1-5 to 95+ and a total row.

54. 小兒死亡男女年齢及身分別 (全管) 大正十二年

Table with columns for age (年齢), sex (男/女), marital status (嫡出子, 庶子, 私生子, 不詳), and total count (合計). Rows include age groups from 1-5 to 95+ and a total row.

54. 小兒死亡男女年齢及身分別 (續) (横濱市)

Table with columns for age (年齢), sex (男/女), marital status (嫡出子, 庶子, 私生子, 不詳), and total count (合計). Rows include age groups from 1-5 to 95+ and a total row.

54. 小兒死亡男女年齢及身分別 (續) (其他ノ郡市)

年 齡	男					女					合 計	
	嫡出子	庶子	私生子	不詳	計	嫡出子	庶子	私生子	不詳	計		
五 一ヶ月未滿	五日以上十日未滿	302	20	31	—	353	276	13	20	—	309	632
	五日以上十五日未滿	227	16	33	—	276	183	12	23	—	218	494
	十五日以上一ヶ月未滿	141	11	21	—	173	120	5	10	—	135	308
計		303	5	11	—	319	206	6	12	—	224	543
五 一ヶ月未滿	一ヶ月以上二ヶ月未滿	973	52	96	—	1121	785	36	65	—	886	2007
	二ヶ月以上三ヶ月未滿	365	4	8	—	377	292	4	11	—	307	684
	三ヶ月以上六ヶ月未滿	234	3	3	2	242	173	2	6	—	181	423
計		448	12	7	—	467	346	8	12	—	366	833
五 六ヶ月未滿	六ヶ月以上一年未滿	642	15	16	—	673	551	8	17	—	576	1249
	一年以上二年未滿	—	—	—	—	—	—	—	—	—	—	—
	計		2662	86	130	2	2880	2147	58	111	—	2316
五 二ヶ年未滿	二ヶ年以上三ヶ年未滿	705	7	15	—	727	664	10	11	—	685	1412
	三ヶ年以上四ヶ年未滿	476	10	7	1	494	487	2	5	—	494	988
	計		367	1	5	—	373	342	1	4	—	347
五 三ヶ年未滿	三ヶ年以上四ヶ年未滿	215	1	1	—	217	192	—	4	—	198	413
	四ヶ年以上五ヶ年未滿	—	—	—	—	—	—	—	—	—	—	—
	計		4425	105	158	3	4691	3832	71	135	—	4038

55. 死亡原因男女別 (大分類) 大正十二年

原 因	横 濱 市			其 他ノ郡 市			全 管				
	男	女	計	男	女	不詳	計	男	女	不詳	計
1. 流行病、地方病及傳染病	861	751	1612	1951	1803	—	3754	2812	2554	—	5366
2. 全 身 病	255	205	460	692	532	—	1224	947	737	—	1684
3. 神経系及感覺器ノ疾患	626	494	1120	1908	1606	—	3514	2534	2100	—	4634
4. 血 行 器ノ疾患	145	151	296	390	359	—	749	535	510	—	1045
5. 呼 吸 器ノ疾患	493	475	968	1477	1297	—	2774	1970	1772	—	3742
6. 消 化 器ノ疾患	806	753	1559	2133	2004	—	4137	2939	2757	—	5696
7. 泌尿生殖器ノ疾患	243	253	496	584	593	—	1167	827	836	—	1663
8. 妊 娠 及 産	—	43	43	—	111	—	111	—	154	—	154
9. 皮膚及皮下組織ノ疾患	13	8	21	21	27	—	48	34	35	—	69
10. 骨及運動器ノ疾患	5	5	10	20	22	—	42	25	27	—	52
11. 畸 形	8	8	16	25	20	—	45	33	28	—	61
12. 乳 兒	215	180	395	733	591	—	1324	948	771	—	1719
13. 老 年	103	207	310	570	749	—	1319	673	956	—	1620
14. 外 因ノ死	5131	5503	10634	2593	3489	—	6082	7724	8992	—	16716
15. 不明ノ原因	191	153	344	337	331	1	669	528	484	1	1013
計	9095	9189	18284	13434	13524	1	26959	22529	22713	1	45243

55. 死亡原因男女別 (續) (大分類比例)

原 因	横 濱 市			其 他ノ郡 市			全 管		
	男	女	計	男	女	計	男	女	計
1. 流行病、地方病及傳染病	74.7	81.7	88.2	145.2	133.4	139.3	124.8	112.1	118.6
2. 全 身 病	28.0	22.3	25.2	51.4	39.3	45.4	42.0	32.5	37.2
3. 神経系感覺器ノ疾患	68.8	53.8	16.3	142.0	118.8	130.3	112.5	92.5	102.4
4. 血 行 器ノ疾患	16.0	16.4	16.2	29.0	26.5	27.8	23.7	22.5	23.1
5. 呼 吸 器ノ疾患	54.2	51.7	52.9	109.8	95.9	102.9	87.4	78.1	82.7
6. 消 化 器ノ疾患	88.6	81.9	85.3	158.8	148.3	153.4	130.5	121.4	125.9
7. 泌尿生殖器ノ疾患	26.8	27.5	27.2	43.4	43.2	43.3	36.8	36.8	36.8
8. 妊 娠 及 産	—	2.3	4.7	—	8.2	4.2	—	6.8	3.4
9. 皮膚及皮下組織ノ疾患	14.0	0.9	1.1	1.5	2.1	1.9	1.5	1.5	1.5
10. 骨及運動器ノ疾患	0.6	0.5	0.5	1.5	1.6	1.6	1.1	1.3	1.2
11. 畸 形	0.7	0.9	0.9	1.8	1.5	1.7	1.5	1.2	1.3
12. 乳 兒	23.6	19.6	21.6	54.5	43.5	49.2	42.1	33.9	38.0
13. 老 年	11.3	22.5	17.0	42.3	55.4	48.9	29.9	42.2	36.0
15. 外 因ノ死	564.1	598.9	581.5	193.7	258.1	225.6	342.8	395.9	369.5
16. 不明ノ原因	21.0	16.7	18.8	25.1	24.6	24.8	23.4	21.3	22.4
計	1000.0	1000.0	1000.0	1000.0	1000.0	1000.0	1000.0	1000.0	1000.0

56. 死亡原因男女別 (中分類) 大正十二年

原 因	横 濱 市			其ノ他ノ郡 市			全 管				
	男	女	計	男	女	男不詳	計	男	女	男不詳	計
1. 肺チフス及ス	198	122	320	267	256	—	523	465	378	—	843
再掲チフス	198	122	320	261	244	—	505	459	366	—	825
2. 發疹チフス	—	—	—	—	—	—	—	—	—	—	—
3. マラリア	—	—	—	1	2	—	3	1	2	—	3
4. 痘瘰	—	—	—	—	—	—	—	—	—	—	—
5. 痘瘰	31	18	49	75	95	—	170	106	113	—	219
6. 痘瘰	—	2	2	—	1	—	1	—	3	—	3
7. 百日咳	18	12	30	45	56	—	101	63	68	—	131
8. フテリ	23	19	42	24	17	—	41	47	36	—	83
9. 流行性感冒	13	15	28	44	39	—	83	57	54	—	111
10. コレラ	—	—	—	—	—	—	—	—	—	—	—
11. 霍乱	—	—	—	—	—	—	—	—	—	—	—
12. 其他ノ流行病及疾病	49	56	105	135	112	—	247	184	168	—	352
再掲赤痢	7	30	47	32	30	—	62	49	60	—	109
再掲ヘスト	—	—	—	—	—	—	—	—	—	—	—
再掲流行性脳脊髄膜炎	1	—	1	1	5	—	6	2	5	—	7

56. 死亡原因男女別 (續) (中分類比例)

Table with columns for Cause (原因), City (横浜市), Other Cities (其他ノ郡市), and Total (全管). Rows list various diseases like tuberculosis, pneumonia, and cancer, with counts for males, females, and total.

56. 死亡原因男女別比例 (續) (中分類比例)

Table with columns for Cause (原因), City (横浜市), Other Cities (其他ノ郡市), and Total (全管). Rows list various diseases with their respective percentages for males, females, and total.

58. 本籍人口動態町村別 (續)

	結婚 離婚 出生 死亡 死産						結婚 離婚 出生 死亡 死産							
	結婚	離婚	出生	死亡	死産		結婚	離婚	出生	死亡	死産			
中郡	伊勢原町	50	2	151	105	6	足柄下郡	早川村	16	6	71	37	5	
	高部山	61	6	177	110	8		川村	45	3	105	46	18	
	大比々	39	1	80	53	3		村	17	3	59	27	7	
	大根	94	9	159	87	6		村	44	8	117	72	19	
	秦野	72	11	224	118	8		村	14	2	58	26	4	
	東野	111	6	372	196	28		村	61	9	133	63	8	
	西南	100	4	218	131	12		計	64	6	140	68	5	
	北野	101	7	239	134	18			1405	140	3199	1954	246	
	秦野	78	7	183	128	15		愛甲郡	厚木村	60	4	141	109	9
	秦野	62	3	163	87	2			依知村	67	5	163	103	5
計	1980	139	4815	2861	268	中津村	59		4	119	91	13		
足柄上郡	寄野村	42	3	105	50	5	高野村		51	6	139	82	10	
	上野村	43	3	95	40	7	中川村		67	2	156	118	14	
	中山村	109	6	269	153	17	野田村		75	2	191	113	11	
	上山村	29	1	62	41	3	三澤村		19	—	41	31	2	
	山田村	24	2	57	28	3	藤澤村		5	—	12	4	—	
	曾我村	44	1	140	79	6	川入村		16	2	34	17	—	
	金田村	43	5	102	62	5	和田村		20	2	46	30	—	
	松田村	60	4	135	71	9	川村	13	1	17	13	2		
	川共村	104	8	224	145	23	及川村	16	—	20	9	—		
	谷山	16	1	54	19	1	小川村	70	5	179	128	9		
足柄下郡	市場	9	2	24	14	1	谷川村	35	1	87	40	5		
	神保	7	—	11	7	2	ケケ村	6	—	28	24	2		
	三保	13	2	55	24	10	玉川村	52	4	116	78	5		
	北足	46	2	71	48	7	毛利村	82	4	190	102	14		
	南足	80	8	178	105	8	計	713	42	1679	1087	101		
	福澤	62	7	130	85	12	津久井郡	川村	44	5	95	73	7	
	酒田	44	3	94	47	7		尻南	16	—	35	31	2	
	吉田	24	1	59	41	2		澤野	26	—	43	28	—	
	吉本	78	12	161	98	11		野井	20	2	52	37	2	
	櫻岡	47	6	63	43	3		三野	14	1	40	19	—	
計	944	79	2127	1228	147	又野		7	1	15	17	—		
足柄下郡	小田	361	33	808	518	51		三野	15	3	38	23	1	
	足川	185	19	444	257	40		串屋	95	4	195	116	14	
	豊川	43	2	83	56	1		青野	16	1	62	32	8	
	上下	48	8	92	67	3		青野	42	1	101	39	4	
	府中	29	4	64	60	2	青野	21	—	35	22	3		
	府中	47	7	97	64	6	青野	51	6	110	74	5		
	下府	16	1	45	27	1	青野	25	3	72	27	1		
	下府	56	2	122	66	4	青野	10	1	21	12	3		
	前府	33	5	81	50	9	青野	13	2	39	26	2		
	國府	63	1	107	76	8	計	22	3	37	35	1		
足柄下郡	酒田	100	7	220	136	24	吉野	15	1	42	37	—		
	大湯	49	5	101	68	8	小澤	14	1	44	23	4		
	湯宮	38	4	93	68	9	澤日	18	—	56	33	2		
	宮城	18	2	55	30	6	名倉	13	1	45	30	2		
	野城	15	3	32	26	8	野川	43	3	129	86	11		
	原野	12	—	24	12	—	佐野	22	3	62	39	3		
	石原	18	—	36	21	—	計	562	42	1398	859	75		
	箱根	12	—	12	12	—								
	元湯	1	—	—	—	—								

59. 在留外國人都市別 各年末現在

	大正十二年			大正十一年		大正十年		大正九年		大正八年		
	戸數	人口		戸數	人口	戸數	人口	戸數	人口	戸數	人口	
		男	女									
横濱市	217	345	134	479	?	?	2289	7839	2188	7835	1936	6872
横須賀市	4	6	1	7	?	?	4	15	3	8	2	7
久良岐郡	1	1	—	1	?	?	1	3	3	5	3	5
橋樹郡	13	21	3	24	?	?	8	23	6	19	1	5
都筑郡	1	1	2	3	?	?	1	3	1	4	1	4
三浦郡	2	2	2	4	?	?	14	38	13	36	13	35
鎌倉郡	9	8	5	13	?	?	17	40	26	50	51	136
高座郡	4	12	3	15	?	?	2	12	3	15	4	16
中郡	1	2	1	3	?	?	4	7	2	3	3	7
足柄上郡	—	—	—	—	?	?	—	—	—	—	—	—
足柄下郡	2	4	2	6	?	?	—	—	3	5	8	4
愛甲郡	—	—	—	—	?	?	—	—	—	—	—	—
津久井郡	—	—	—	—	?	?	—	—	—	—	—	—
計	254	402	153	555	?	?	2340	7980	2248	7980	2017	7091
	大正七年		大正六年		大正五年		大正四年		大正三年			
	戸數	人口	戸數	人口	戸數	人口	戸數	人口	戸數	人口	戸數	人口
横濱市	1931	6763	1903	6802	2206	6117	2325	6052	2744	6890		
横須賀市	5	10	5	10	3	6	1	5	—	8		
久良岐郡	3	6	3	6	2	4	2	4	1	3		
橋樹郡	1	7	1	3	1	2	3	6	4	5		
都筑郡	1	4	1	4	1	4	1	2	1	2		
三浦郡	22	59	22	48	13	28	8	13	9	13		
鎌倉郡	29	61	31	65	12	15	20	38	13	28		
高座郡	7	22	3	23	4	17	5	18	5	18		
中郡	13	49	13	49	12	45	11	46	9	39		
足柄上郡	—	—	—	—	—	—	—	—	—	—		
足柄下郡	1	2	2	4	1	2	1	2	2	2		
愛甲郡	—	—	—	—	—	—	—	—	—	—		
津久井郡	—	—	—	—	—	—	—	—	—	—		
計	2013	6983	1984	7014	2255	6240	2377	6186	2788	6973		

大正十一年末調査震災ニ因リ關係書類焼失不明ニ付之ヲ掲上スルコトヲ得ズ

60. 在留外國

	大正十二年			大正十一年		大正十年		大正九年	
	戸數	人 男	女	戸數	人口	戸數	人口	戸數	人口
英領北獨佛	45	48	37	85	?	423	1 122	381	1 107
吉印	2	2	—	2	?	72	118	62	139
米合衆	42	47	38	85	?	237	577	195	550
露伊白和荷	23	23	9	32	?	94	242	83	218
亞利義國逸西	12	11	7	18	?	60	140	54	129
露伊白和荷	2	2	—	2	?	185	470	245	663
西太耳	2	1	1	2	?	15	32	14	34
葡	—	—	—	—	?	4	10	3	9
亞利義國牙	2	2	—	2	?	20	49	15	42
葡	2	2	—	2	?	17	81	19	85
瑞西丁瑞埃	6	5	2	7	?	56	87	41	66
班	—	—	—	—	?	9	17	9	17
西牙抹典利	1	1	2	3	?	18	29	15	31
太	1	1	1	2	?	8	25	6	17
利威臘其那	—	—	—	—	?	2	2	5	6
洪諾希士支	—	—	—	—	?	5	7	—	—
耳	2	1	1	2	?	8	12	8	11
支	2	2	—	2	?	3	14	4	17
埃及	—	—	—	—	?	1	1	1	2
及	105	249	54	303	?	1 067	4 885	1 056	4 717
西羅哥利	—	—	—	—	?	—	—	—	—
秘露	—	—	—	—	?	3	7	1	4
阿爾	—	—	—	—	?	1	7	2	8
爾	—	—	—	—	?	1	2	2	8
比	—	—	—	—	?	—	—	—	—
亞	—	—	—	—	?	1	3	1	2
波蘭	—	—	—	—	?	2	6	3	9
ユーゴスラフ	—	—	—	—	?	7	30	5	31
チエフク	—	—	—	—	?	2	7	3	8
スロバク	—	—	—	—	?	—	—	—	—
アリ	—	—	—	—	?	—	—	—	—
ルクセンブルグ	—	—	—	—	?	—	—	—	—
其他	4	4	1	5	?	8	16	4	9
計	254	401	153	555	?	2 340	7 980	2 248	7 980

大正十一年末調ハ震災ニ因リ關係書類焼失不明ニ付之ヲ揚上スルコトヲ得ズ

人 國 籍 別

各年末現在

大正八年		大正七年		大正六年		大正五年		大正四年		大正三年	
戸數	人口	戸數	人口	戸數	人口	戸數	人口	戸數	人口	戸數	人口
349	979	445	1 248	431	1 208	434	1 070	499	1 083	597	1 314
62	128	58	120	175	526	157	382	215	452	258	587
191	559	180	529	107	280	110	258	112	262	189	365
101	282	107	276	53	156	44	115	51	114	73	180
51	145	53	156	94	369	24	47	16	34	15	31
149	576	113	364	13	35	11	25	12	29	12	25
12	31	12	29	3	10	4	11	4	5	6	7
3	11	3	11	19	51	15	30	19	34	25	50
16	45	19	50	19	51	15	30	19	34	25	50
23	98	24	98	26	115	43	80	24	94	27	109
43	72	44	76	44	78	34	69	36	79	36	80
8	19	8	15	9	16	7	20	5	10	9	21
15	27	—	—	11	24	9	10	9	14	11	24
5	16	11	24	6	13	5	10	7	9	6	11
9	14	6	13	10	10	12	22	13	22	29	44
—	—	12	22	2	2	—	—	—	—	—	—
7	16	8	20	7	19	5	10	5	8	5	5
4	18	3	10	3	10	—	—	—	—	—	—
—	—	2	4	4	9	5	9	5	8	6	18
945	3 956	948	3 989	952	4 020	1 350	4 033	1 339	3 910	1 512	4 099
—	—	1	1	1	1	—	1	1	1	1	1
1	3	2	4	1	1	—	—	—	—	—	—
—	—	—	—	—	—	1	7	—	—	—	—
3	10	2	9	2	9	1	2	1	7	—	—
2	8	3	9	3	9	—	—	1	3	—	—
—	—	1	4	1	4	—	—	—	—	—	—
1	1	1	1	1	1	1	3	—	—	—	—
6	16	3	7	3	10	—	—	1	5	—	—
2	7	1	6	—	—	2	8	1	1	—	—
1	8	1	8	—	—	—	—	—	—	—	—
2	17	—	—	—	—	—	—	—	—	—	—
2	8	—	—	—	—	—	—	—	—	—	—
2	5	—	—	—	—	—	—	—	—	—	—
2	4	—	—	—	—	—	—	—	—	—	—
—	1	—	—	—	—	—	—	—	—	—	—
—	—	—	—	3	17	—	—	—	—	—	—
2 017	7 091	2 013	6 983	1 984	7 014	2 255	6 240	2 377	1 686	2 788	6 973

61. 在留外國人

Table with 15 columns: 茶商, 保險業, 會社員, 銀行員, 支配人, 機關師, 技師, 海員, 新記者, 速記者, 醫師, 軍人, 官吏, 教師, 宣教師. Rows include years 大正元, 2, 3, 4, 5, 6, 7, 8, 9.

62. 在留外國人

Table with 20 columns: 農耕, 漁業, 採金, 鑛業, 窯業, 金屬工業, 機器製造, 化學工業, 紙工業, 木關製造, 食品製造, 嗜好品製造, 被服製造, 身體製造, 木建築, 印刷製本, 學藝製造, 裝飾製造, 瓦斯電力利用, 物品販賣. Rows include countries like 英, 美, 日, etc., and a total row.

大正十一年末調査震災ニ因リ關係書類焼失不明ニ付之ヲ據上スルコトヲ得ズ

職業別累年

各年末現在

Table with 15 columns: 生絲業, 吳服商, 貿易商, 雜貨商, 家具商, 仲買商, 食品料商, 質屋業, 運送業, 荷造業, 旅人宿, 飲料店, 銘酒屋, 厨夫, 被雇人, 無職, 其他, 計. Rows include years 13, 22, 22, 11, 8, 8, 12, 9.

國籍別及職業別

大正十二年末現在

Table with 20 columns: 商業, 交通業, 公務, 自由業, 其他ノ有業者, 家事用人, 無職業, 合計. Rows include various professions like 銀行, 郵便, 海軍, etc., and a total row.

第五 生産

63. 生産價額累年

	農 産	蠶 絲	畜 産	水 産	林 産	工 産	鑛 産	計	現 住	現 住
									戸 數	人 口
	円	円	円	円	円	円	円	円	戸 當	人 當
大 正 3	19 924 358	5 144 769	2 131 829	3 978 363	1 288 096	57 827 506	—	90 294 921	425	72
" 4	18 165 937	5 040 671	2 680 665	3 740 311	1 118 031	95 626 217	28	126 371 860	575	99
" 5	20 052 317	10 410 942	3 983 716	3 758 749	1 016 270	128 027 040	336	167 249 370	740	128
" 6	24 707 743	10 603 494	4 712 723	3 924 484	1 428 411	197 638 692	384	243 015 931	1 038	180
" 7	39 533 364	19 129 955	6 253 981	4 946 246	2 488 484	399 914 652	5 626	472 272 308	1 977	363
" 8	58 544 086	29 685 877	8 120 730	6 132 113	4 411 959	310 377 070	847	417 272 682	1 674	307
" 9	56 521 234	15 244 791	8 882 176	9 977 072	3 782 306	327 169 694	—	421 577 273	1 693	317
" 10	44 913 874	17 064 146	10 090 570	12 550 473	3 116 275	249 794 918	—	337 530 506	1 341	249
" 11	?	?	?	?	?	?	?	?	?	?
" 12	39 477 996	22 356 635	8 932 239	11 406 167	3 453 423	166 635 909	—	252 262 369	1 035	196

本表ハ各種生産物ノ價額ヲ集計シタルモノナリ
 工産ハ大正三年以前ハ職工十人以上ヲ使役セル工場ニ就キ調査シ大正四年ヨリ大正七年迄ハ横濱市ニ
 屬スル分ハ職工三人以上其ノ他ノ都市及大正八年以降ハ職工五人以上ヲ使役セル工場ニ就キ調査シ又
 製絲ハ蠶絲類ニ乳肉製品ハ畜産ノ部類ニ於テ調査掲上セルヲ以テ工産ノ内ヨリ之ヲ控除シタリ
 大正十一年ハ震災ニ因リ材料焼失ノ爲調査不能ニ付之ヲ省ク

64. 生産價額郡市別

大正十二年

	農 産	蠶 絲	畜 産	水 産	林 産	工 産	鑛 産	計	現 住	現 住
									戸 數	人 口
	円	円	円	円	円	円	円	円	戸 當	人 當
横 濱 市	258 579	—	3 806 562	888 072	—	66 015 753	—	70 968 966	878	204
横 須 賀 市	47 404	—	300 543	90 525	3 582	1 150 238	—	1 592 292	98	20
久 良 岐 郡	850 166	1 961	89 720	360 058	107 638	21 800	—	1 431 343	427	73
橋 樹 郡	5 786 605	298 202	314 938	1 407 040	112 434	74 052 473	—	81 971 692	2 583	467
都 筑 郡	3 153 140	1 457 521	170 879	—	326 848	21 740	—	5 130 138	717	116
三 浦 郡	2 466 007	250	169 291	4 365 447	244 276	8 326 726	—	15 571 997	831	147
鎌 倉 郡	2 662 198	2 761 667	1 402 684	152 077	233 966	421 402	—	7 633 994	751	122
高 座 郡	6 251 102	8 850 801	915 179	342 782	362 132	1 466 427	—	18 188 423	966	153
中 郡	7 982 012	1 808 619	781 964	820 654	330 659	8 175 384	—	19 899 292	957	164
足 柄 上 郡	3 987 438	1 503 160	111 672	14 639	480 910	1 379 181	—	7 477 000	928	151
足 柄 下 郡	3 226 263	412 944	467 156	2 910 530	464 218	4 610 876	—	12 091 987	782	136
愛 甲 郡	1 914 376	2 750 147	288 864	36 741	259 975	234 320	—	5 484 423	796	135
津 久 井 郡	892 706	2 511 353	112 787	17 602	526 785	759 589	—	4 820 822	888	152
計	39 477 996	22 356 635	8 932 239	11 406 167	3 453 423	166 635 909	—	252 262 369	1 035	196

第六 農 業

65. 農家戸數及耕地反別

大正十二年末

	農 家 戸 數				田			畑		
	自 作	小 作	自作兼 小 作	計	自 作	小 作	計	自 作	小 作	計
横濱市	135	329	293	757	町反 54.1	町反 91.0	町反 145.1	町反 109.0	町反 287.7	町反 396.7
横須賀市	18	20	178	216	16.7	31.5	48.2	27.2	23.6	50.8
久良岐郡	482	792	857	2 131	406.1	282.7	688.8	472.0	356.9	828.9
橋樹郡	1 934	3 064	4 254	9 252	1 956.5	2 479.0	4 435.5	2 157.1	2 326.8	4 483.9
都筑郡	1 323	1 757	2 814	5 894	965.5	1 120.3	2 085.8	1 980.1	2 043.9	4 024.0
三浦郡	2 552	1 027	3 661	7 240	950.8	714.0	1 664.8	1 557.3	897.2	2 454.5
鎌倉郡	1 314	1 588	2 654	5 556	1 041.3	961.7	2 003.0	2 314.9	1 782.3	4 097.2
高座郡	4 114	3 319	6 199	13 632	1 769.8	1 469.6	3 239.4	8 030.1	6 892.7	14 922.8
中郡	2 408	3 197	4 990	10 595	1 583.4	2 091.7	3 675.1	3 474.7	4 377.3	7 852.0
足柄上郡	2 375	1 002	3 169	6 540	1 316.5	1 039.6	2 356.1	2 305.7	1 241.6	3 547.3
足柄下郡	1 817	1 131	2 086	5 034	1 063.4	815.8	1 879.2	1 700.3	607.9	2 308.2
愛甲郡	1 199	1 811	2 904	5 914	577.5	896.9	1 474.4	2 011.0	1 988.9	3 999.9
津久井郡	1 696	1 143	1 804	4 643	123.3	40.1	163.4	2 087.8	998.9	3 086.7
計	21 367	20 180	35 863	77 410	11 815.9	12 033.9	23 849.8	28 227.2	23 825.7	52 052.9
大正 11	21 672	19 567	35 648	76 887	11 825.0	12 157.7	23 983.6	28 016.4	23 667.1	51 683.5
" 10	21 333	20 103	35 023	76 459	11 718.2	12 258.2	23 976.4	27 630.1	23 628.0	51 258.0
" 9	22 016	35 541	20 146	77 703	11 512.8	12 751.3	24 264.1	27 151.5	24 265.5	51 417.0
" 8	22 560	20 016	35 171	77 747	11 538.1	12 784.2	24 322.4	27 141.8	24 467.0	51 608.8

縣農會ノ調査ニ據ル

66. 耕地耕作戸數

大正十二年末

	五反歩未満	五反歩以上 一町歩未満	一町歩以上 二町歩未満	二町歩以上 三町歩未満	三町歩以上 五町歩未満	五町歩以上	計
	戸	戸	戸	戸	戸	戸	
横濱市	193	386	138	40	—	—	757
横須賀市	91	108	16	1	—	—	216
久良岐郡	846	706	538	40	1	—	2 131
橋樹郡	2 586	3 638	2 768	252	8	—	9 252
都筑郡	1 404	2 347	1 731	377	35	—	5 894
三浦郡	3 650	2 273	1 234	82	9	2	7 240
鎌倉郡	1 527	1 519	1 444	728	316	22	5 556
高座郡	2 722	3 935	4 144	2 025	699	107	13 632
中郡	3 087	3 157	3 556	716	75	4	10 595
足柄上郡	2 319	2 261	1 561	349	53	3	6 546
足柄下郡	1 897	1 786	1 166	129	42	14	5 034
愛甲郡	2 134	1 763	1 549	390	68	10	5 914
津久井郡	2 491	1 494	567	73	18	—	4 643
計	24 947	25 373	20 402	5 202	1 324	162	77 410
大正 11	24 241	24 797	20 956	5 401	1 296	196	76 887
" 10	24 418	24 102	20 647	5 800	1 289	203	76 459
" 9	24 633	24 496	20 872	6 086	1 397	219	77 703
" 8	25 373	23 986	20 841	5 888	1 446	213	77 747

縣農會ノ調査ニ據ル

67. 耕地所有者戸數 大正十二年末

	五反歩未満	五反歩以上 一町歩未満	一町歩以上 三町歩未満	三町歩以上 五町歩未満	五町歩以上 十町歩未満	十町歩以上 五十町歩未満	五十町歩 以上	計
	戸	戸	戸	戸	戸	戸	戸	
横濱市	238	117	63	29	8	2	—	457
横須賀市	463	40	8	—	—	—	—	511
久良岐郡	1 136	331	304	34	18	4	—	1 827
橘樹郡	4 341	1 726	1 451	314	163	57	1	8 053
都筑郡	2 259	1 195	296	126	38	—	—	5 073
三浦郡	4 384	1 587	887	124	32	6	—	7 020
鎌倉郡	2 349	1 182	1 387	388	187	61	2	5 556
高座郡	5 180	3 472	2 902	1 072	491	172	8	13 297
中座郡	4 768	2 451	1 955	343	172	75	4	9 768
足柄上郡	2 513	1 743	1 225	298	89	18	—	5 856
足柄下郡	2 637	1 262	704	117	41	9	—	4 770
愛甲郡	3 174	1 402	1 044	167	109	44	4	5 944
津久井郡	2 488	1 205	528	110	28	8	—	4 367
計	35 930	17 713	13 617	3 262	1 464	491	19	72 499
大正 11	36 313	17 168	13 585	3 213	1 516	536	20	72 351
" 10	35 121	17 101	13 684	3 161	1 594	567	21	71 249
" 9	35 328	17 798	13 788	3 251	1 569	543	21	72 298
" 8	35 939	17 417	13 582	3 452	1 702	594	24	72 710

縣農會ノ調査ニ據ル

68. 耕地作付及不作付反別 大正十二年末

	作 付		不 作 付		計	
	田	畑	田	畑	田	畑
横濱市	町反 114.7	町反 371.1	町反 12.7	町反 15.3	町反 127.4	町反 386.4
横須賀市	47.9	50.0	.3	.8	48.2	50.8
久良岐郡	686.3	819.5	7.2	13.7	693.5	833.2
橘樹郡	4 333.5	4 157.0	198.2	74.7	4 532.1	4 231.7
都筑郡	2 107.8	4 051.9	1.4	1.1	2 109.2	4 053.0
三浦郡	1 653.0	2 471.3	16.4	8.9	1 669.4	2 480.2
鎌倉郡	2 018.1	4 056.8	5.3	8.8	2 023.4	4 065.6
高座郡	3 242.5	14 874.9	1.6	21.4	3 244.1	14 896.3
中座郡	3 703.8	7 650.5	4.3	65.5	3 708.1	7 716.0
足柄上郡	2 310.6	3 033.6	25.1	14.0	2 335.7	3 047.6
足柄下郡	1 848.4	2 165.2	18.0	15.5	1 866.4	2 180.7
愛甲郡	1 434.3	3 825.5	.1	1.0	1 434.4	3 826.5
津久井郡	143.9	2 991.9	2.2	14.9	146.1	3 006.8
計	23 644.8	50 519.2	293.2	255.6	23 938.0	50 774.8
大正 11	23 785.1	51 276.0	272.9	159.7	24 058.0	51 435.7
" 10	23 795.7	51 429.9	380.9	310.3	24 176.6	51 740.2
" 9	24 259.3	51 672.5	220.5	263.1	24 479.8	51 935.6
" 8	24 132.7	50 972.0	376.8	197.7	24 509.5	51 164.6

足柄下郡小田原町分ハ土地臺帳及其ノ他ノ調査資料震災ニ因リ焼失ニ付之ヲ含マズ

69. 田一毛作及二毛作以上ノ作付反別 大正十二年末

	一 毛 作			二 毛 作			合 計
	稻 作	桑樹果樹 其他樹木	其 他	普通裏作	綠肥裏作	計	
横濱市	町反 117.4	—	—	町反 117.4	—	—	町反 117.4
横須賀市	48.0	—	1	48.1	1	—	48.2
久良岐郡	655.2	—	25.7	680.9	6.4	3.3	690.6
橘樹郡	3 388.2	117.7	63.1	3 569.0	906.4	8.0	4 483.4
都筑郡	1 881.8	1.0	21.6	1 904.4	179.5	1.9	2 085.8
三浦郡	1 615.0	—	10.4	1 625.4	17.4	4.0	1 649.8
鎌倉郡	1 917.1	1.2	—	1 918.3	31.4	48.2	1 997.9
高座郡	3 016.2	2.0	1.9	3 020.1	106.8	103.5	3 230.4
中座郡	3 419.0	1.8	3.4	3 424.2	187.9	58.9	3 671.0
足柄上郡	978.7	39.8	16.6	1 035.1	863.6	454.9	1 318.5
足柄下郡	765.1	58.7	3.7	827.5	797.8	254.5	1 052.3
愛甲郡	1 032.8	1.0	2	1 034.0	241.8	163.6	1 439.4
津久井郡	144.0	7.5	2.5	154.0	7.9	1.3	163.2
計	18 978.5	230.7	149.2	19 358.4	3 347.0	1 102.1	23 807.5
大正 11	18 894.2	229.6	127.3	19 251.1	3 497.8	1 200.0	23 948.9
" 10	19 166.5	192.0	121.1	19 479.6	3 674.3	905.7	24 059.6
" 9	19 315.5	193.3	114.8	19 623.6	3 909.6	893.0	24 426.2
" 8	19 207.7	184.1	147.7	19 529.5	3 817.2	965.7	24 322.4

縣農會ノ調査ニ依ル

70. 牛馬耕ヲ爲ス耕地反別 大正十二年末

	田		畑		計
	町反	町反	町反	町反	
横濱市	—	—	—	—	—
横須賀市	2.3	—	—	—	2.3
久良岐郡	.3	—	—	—	.3
橘樹郡	1 488.7	67.5	—	—	1 556.2
都筑郡	242.8	4.0	—	—	246.8
三浦郡	645.2	260.0	—	—	875.2
鎌倉郡	65.7	86.8	—	—	152.5
高座郡	293.6	41.8	—	—	335.4
中座郡	292.4	43.4	—	—	335.8
足柄上郡	2 187.0	5.1	—	—	2 192.1
足柄下郡	1 106.5	42.5	—	—	1 149.0
愛甲郡	545.6	19.6	—	—	565.2
津久井郡	108.1	112.2	—	—	220.3
計	6 948.2	682.9	—	—	7 631.1
大正 11	7 095.3	504.9	—	—	7 600.2
" 10	7 667.7	485.6	—	—	8 153.3
" 9	6 761.7	894.5	—	—	7 656.2
" 8	7 587.7	968.5	—	—	8 556.2

縣農會ノ調査ニ據ル

71. 農産價額累年

	米		麥		食 用	工 藝 用	果 實	製 茶	其 他	計
	円	円	円	円	農産物	農産物	円	円	円	
大正 3	8 049 340	3 557 562	5 576 751	1 223 052	1 454 348	63 305	—	—	19 924 358	
" 4	6 440 262	3 879 414	5 604 964	833 176	1 342 394	65 727	—	—	18 165 937	
" 5	6 824 126	3 713 360	6 903 303	1 038 780	1 498 351	69 397	—	—	20 052 317	
" 6	8 010 466	5 079 784	8 702 154	1 120 877	1 715 012	79 450	—	—	24 707 743	
" 7	14 141 347	9 130 590	11 785 228	1 634 724	2 497 861	106 076	237 538	—	39 533 364	
" 8	23 287 570	12 033 792	15 755 106	3 361 639	3 601 602	183 879	390 229	—	57 510 072	
" 9	24 122 124	10 721 808	14 655 627	3 269 559	3 266 843	184 043	407 663	—	56 962 426	
" 10	17 027 794	6 749 030	10 147 329	3 054 636	3 547 027	208 109	281 914	—	41 015 839	
" 11	?	?	?	?	?	?	?	?	?	
" 12	15 046 438	5 409 951	11 780 540	3 512 741	2 971 935	208 185	548 506	—	39 478 296	

大正十年以降食用農産物欄ニハ蔬菜及花卉ヲ合算掲上ス
 工藝用農産物ハ大正九年以前ハ特用農産物トシテ掲上セリ
 大正十一年ハ震災ニ因リ材料焼失ノ爲調査不能

72. 農産價額郡市別

	米		麥		食 用	蔬菜及	工 藝 用	果 實	製 茶	其 他	計
	円	円	円	円	農産物	花 卉	農作物	円	円	円	
横濱市	60 900	63 746	30 472	103 096	365	—	—	—	—	—	258 579
横須賀市	22 078	5 254	4 157	12 935	72	2 908	—	—	—	—	47 404
久良岐郡	347 125	84 831	159 206	243 945	2 691	10 494	337	1 537	—	—	850 166
橋樹郡	2 667 270	592 141	545 244	1 184 662	10 668	763 357	18 895	14 368	—	—	5 786 605
都筑郡	1 343 275	433 736	455 481	754 648	7 359	127 322	24 300	7 019	—	—	3 153 140
三浦郡	853 969	353 641	363 221	542 826	41 827	307 619	930	1 974	—	—	2 466 007
鎌倉郡	1 191 225	391 459	452 069	490 568	17 996	43 711	11 838	63 332	—	—	2 662 198
高座郡	2 231 988	1 332 914	1 256 426	825 490	51 016	252 326	69 878	231 064	—	—	6 251 102
中 郡	2 194 645	972 026	1 141 213	1 070 718	2 383 839	130 783	17 666	71 422	—	—	7 982 312
足柄上郡	1 663 409	344 749	409 377	288 048	924 986	285 988	5 037	65 844	—	—	3 987 438
足柄下郡	1 274 966	300 325	249 803	308 991	50 817	997 543	2 357	41 461	—	—	3 226 263
愛甲郡	1 015 679	310 350	207 022	254 704	19 956	22 547	41 585	42 533	—	—	1 914 376
津久井郡	189 909	224 779	232 454	193 764	1 149	27 337	15 362	7 952	—	—	892 706
計	15 046 438	5 409 951	5 506 145	6 274 395	3 512 741	2 971 935	208 185	548 506	—	—	39 478 296

其ノ他ノ欄ニハ果樹苗木及綠肥用作物ヲ含ム

73. 米 累 年

大正十二年

	作 付 反 別				收 穫 高			
	粳 米	糯 米	陸 米	計	粳 米	糯 米	陸 米	計
	町反	町反	町反	町反	石	石	石	石
大正 3	21 160.9	2 898.0	5 002.6	29 061.5	396 626	49 432	37 244	483 302
" 4	21 056.3	2 894.6	5 031.1	28 982.0	410 456	51 941	49 777	512 174
" 5	21 127.7	2 899.6	5 611.9	29 639.2	410 177	50 830	58 776	519 783
" 6	21 103.1	2 847.9	5 788.9	29 739.9	332 756	39 662	45 463	417 881
" 7	21 000.8	2 889.5	6 252.8	30 143.1	369 969	46 053	36 391	452 413
" 8	20 982.6	2 861.6	6 306.6	30 150.8	424 682	52 070	66 236	542 988
" 9	21 109.3	2 834.9	6 984.6	30 928.8	440 273	54 335	82 014	576 622
" 10	20 904.2	2 838.3	7 395.0	31 137.5	351 893	43 783	64 240	459 916
" 11	20 588.2	2 851.1	7 471.3	30 910.6	420 946	53 118	70 528	544 592
" 12	20 344.4	2 819.9	7 311.7	30 476.0	346 550	43 700	58 237	448 487

	價 額				一反歩收穫高			一石ノ平均價額		
	粳 米	糯 米	陸 米	計	粳米	糯米	陸米	粳米	糯米	陸米
	円	円	円	円	石	石	石	円	円	円
大正 3	6 586 148	903 320	556 872	8 049 340	1.874	1.705	0.744	16.613	18.274	14.952
" 4	5 151 222	736 523	552 517	6 440 262	1.949	1.794	0.989	12.550	14.180	11.293
" 5	5 393 417	735 154	695 555	6 824 126	1.941	1.753	1.047	13.149	14.463	11.834
" 6	6 387 584	837 463	785 419	8 010 466	1.576	1.392	0.785	19.196	21.115	17.276
" 7	11 539 703	1 580 077	1 021 567	14 141 347	1.762	1.594	0.582	31.191	34.310	28.072
" 8	18 261 326	2 413 911	2 563 333	23 237 570	2.024	1.819	1.053	43.000	47.300	38.700
" 9	18 547 299	2 517 883	3 059 942	24 122 124	2.086	1.917	1.174	42.120	46.342	37.310
" 10	13 047 650	1 981 438	1 998 706	17 207 794	1.683	1.542	0.868	37.080	45.260	31.113
" 11	11 613 855	1 582 078	1 673 901	14 869 834	2.044	1.863	0.944	27.590	29.784	23.450
" 12	11 805 363	1 542 564	1 698 511	15 046 438	1.703	1.549	0.796	34.065	35.299	29.165

本年度ニ於ケル收穫高ハ 448 487 石ニシテ前年ニ比スレハ 96 105 石 (1割7分強) 最近5ヶ年間平均ニ比スレハ 66 819 石 (一割三分) ノ減收ヲ示セリ其ノ原因ハ主トシテ結實期ニ於ケル天候順調ヲ缺キタルト大震災ノ爲崩壊シタル土砂ニ埋没シ收穫不能ニ歸シタル箇所アリシトニ因ル

米價額ノ算定ハ大正三年以前ハ横濱市ニ於ケル十二月平均ノ一石價額ニ依リ大正四年以降ハ毎年一月ヨリ十二月ニ至ル横濱、横須賀兩市ヲ除キ各郡ノ中米一石ノ價額ヲ平均シタルモノヲ以テ全縣下ノ粳米一石ノ平均價額ト假定シ糯米ハ粳米價額ノ一割ヲ増シ陸米ハ粳米價額ノ一割ヲ減シタルモノヲ以テ各一石ノ平均價額ト假定シ算出セリ

74. 米 郡 市 別 大正十二年

	作 付 反 別				收 穫 高			
	粳 米	糯 米	陸 米	計	粳 米	糯 米	陸 米	計
	町反	町反	町反	町反	石	石	石	町
横濱市	83.3	20.9	29.8	134.0	1250	308	248	1806
横須賀市	41.6	8.0	0.5	50.1	583	104	4	691
久良岐郡	546.8	96.3	90.5	733.6	7943	1322	846	10111
橋樹郡	3333.6	737.9	716.2	4787.7	58269	11583	6121	75973
都筑郡	1717.0	319.5	893.5	2930.0	30256	5241	5700	41197
三浦郡	1437.6	193.5	133.7	1764.8	21127	2483	1239	24849
鎌倉郡	1694.2	249.3	556.7	2500.2	27238	3856	3984	35078
高座郡	2852.8	345.6	2853.9	6052.3	43940	4455	20012	68407
中郡	3381.2	282.2	611.8	4275.2	54813	4053	6960	65826
足柄上郡	2166.5	251.2	177.5	2595.2	42861	4610	1867	49338
足柄下郡	1647.2	202.8	262.0	2112.0	32226	3714	2124	38064
愛甲郡	1326.9	90.9	640.0	2057.8	23997	1631	5410	31038
津久井郡	115.7	21.8	345.6	483.1	2047	340	3722	6109
計	20344.4	2819.9	7311.7	30476.0	346550	43700	58237	448487
	價 額				一 反 步 當 收 穫 高			
	粳 米	糯 米	陸 米	計	粳 米	糯 米	陸 米	計
	町	町	町	町	石	石	石	町
横濱市	42500	11704	6696	60900	1.500	1.473	830	
横須賀市	18364	3588	126	22078	1.400	1.300	750	
久良岐郡	275035	46710	25380	347125	1.425	1.373	935	
橋樹郡	2041052	415010	201208	2657270	1.747	1.569	855	
都筑郡	1008255	176237	158783	1343275	1.762	1.640	638	
三浦郡	726375	88646	38948	853969	1.467	1.283	926	
鎌倉郡	935941	136802	118482	1191225	1.607	1.547	716	
高座郡	1488932	161983	581073	2231988	1.722	1.607	758	
中郡	1845814	140648	208183	2194645	1.621	1.436	1138	
足柄上郡	1441819	163267	58326	1163409	1.973	1.822	1106	
足柄下郡	1081322	132667	60977	1274966	1.999	1.831	810	
愛甲郡	828857	53157	133665	1015679	1.816	1.794	845	
津久井郡	71100	12145	106664	189909	1.767	1.560	1077	
計	11805363	1542564	1698511	15046438	1.703	1.549	0.796	

75. 米 市 町 村 別 大正十二年

	粳 米		糯 米		陸 米		計				
	作 付 反 別	收 穫 高	一 反 步 收 穫 高	作 付 反 別	收 穫 高	一 反 步 收 穫 高	作 付 反 別	收 穫 高			
	町反	石	石	町反	石	石	町反	石			
横濱市	83.3	1250	1.500	20.9	308	1.473	29.8	248	0.830	134.0	1806
横須賀市	41.6	583	1.400	8.0	104	1.300	0.5	4	0.750	50.1	691
久良岐郡	51.3	923	1.800	7.0	112	1.600	6.0	36	0.600	64.3	1071
屏風浦村	82.5	1279	1.550	16.3	241	1.480	21.0	168	0.800	119.8	1688
大岡川村	168.0	2688	1.600	31.0	465	1.500	55.0	550	1.000	254.0	3703
日下村	132.0	1584	1.200	15.0	180	1.200	6.0	72	1.200	153.0	1836
六浦莊村	113.0	1469	1.300	27.0	324	1.200	2.5	20	0.800	142.5	1813
計	546.8	7943	1.425	96.3	1322	1.373	90.5	846	0.935	733.6	10111
橋樹郡	220.0	3080	1.400	25.0	350	1.400	111.0	1554	1.400	356.0	4984
城郷村	305.0	3970	1.300	67.0	870	1.300	62.0	400	0.650	434.0	5240
旭川村	161.0	2575	1.600	43.8	701	1.600	39.0	546	1.400	243.8	3822
鶴見町	80.0	1064	1.330	20.0	228	1.140	2.5	29	1.160	102.5	1321
川崎町	89.7	1615	1.800	32.0	544	1.700	—	—	—	121.7	2159
大田師町	200.0	3200	1.600	38.0	570	1.500	10.0	110	1.100	248.0	3880
湖島町	281.1	4955	1.748	38.4	581	1.513	—	—	—	319.5	5536
幸吉村	168.5	3033	1.800	74.0	1184	1.600	0.4	6	1.600	242.9	4223
御住村	150.0	2400	1.600	38.0	684	1.800	25.0	300	1.200	213.0	3384
日向村	21.0	3360	1.600	70.0	1120	1.600	4.0	50	1.300	95.0	4530
吉津原村	320.0	4260	1.300	40.0	480	1.300	7.0	70	1.000	367.0	4810
中橋宮前村	191.0	3247	1.700	28.0	448	1.600	25.0	225	0.900	244.0	3920
橋樹郡	270.0	4860	1.800	60.0	1080	1.800	10.0	120	1.200	340.0	6060
向丘村	157.1	2514	1.600	53.6	884	1.650	36.4	218	0.600	247.1	3616
生田村	113.8	2136	1.877	28.8	495	1.719	58.4	554	0.949	201.0	3185
保土ヶ谷町	127.5	2932	2.300	11.5	196	1.700	40.0	200	0.500	179.0	3328
計	134.1	2547	1.900	18.8	319	1.700	73.5	441	0.600	226.4	3307
都筑郡	240.0	4560	1.900	40.0	640	1.600	88.0	616	0.700	368.0	5816
田川村	103.8	1961	1.890	11.0	209	1.900	124.0	682	0.550	238.8	2852
計	3333.6	58269	1.747	737.9	11583	1.569	716.2	6121	0.855	4787.7	75973
都筑郡	280.0	5320	1.900	35.0	525	1.500	35.0	245	0.700	350.0	6090
新中山村	218.2	3157	1.447	53.5	844	1.578	43.6	328	0.752	315.3	4329
田川内村	137.0	1918	1.400	38.1	533	1.400	64.0	512	0.800	239.1	2963
柿生村	112.1	2018	1.800	24.6	394	1.600	42.0	231	0.550	178.7	2643
計	193.1	3621	1.875	14.0	238	1.700	52.0	520	1.000	259.1	4379
筑中村	16.8	306	1.820	1.2	20	1.650	9.0	90	1.000	27.0	416
上里村	230.0	3910	1.700	30.0	480	1.600	108.0	324	0.300	368.0	4714
田新治村	107.7	2154	2.000	51.3	1026	2.000	85.0	510	0.600	244.0	3690
新田村	197.0	3743	1.900	28.0	448	1.600	63.5	254	0.400	288.5	4445
計	98.2	1571	1.600	15.8	229	1.450	222.4	1334	0.600	336.4	3134
二俣川村	97.4	1948	2.000	23.9	430	1.800	111.3	890	0.800	232.6	3268
西谷村	29.5	590	2.000	4.1	74	1.800	57.7	462	0.800	91.3	1126
計	1717.0	30256	1.762	313.5	5241	1.640	893.5	5700	0.638	2930.0	41197

75. 米市町村別 (續) 大正十二年

Table with columns for rice types (粳, 米, 糯, 米, 陸, 米, 計) and rows for various villages (e.g., 田浦, 浦賀, 町村, etc.) and their respective harvest statistics.

75. 米市町村別 (續) 大正十二年

Table with columns for rice types (粳, 米, 糯, 米, 陸, 米, 計) and rows for various villages (e.g., 大國, 磯村, 町村, etc.) and their respective harvest statistics.

75. 米市町村別 (續)

	粳米			糯米			陸米			計	
	作付別	收穫高	一反歩收穫高	作付別	收穫高	一反歩收穫高	作付別	收穫高	一反歩收穫高	作付別	收穫高
小田原町	3.2	64	2,000							3.2	64
足尾村	465.5	9,935	2,134	55.2	1,068	1,935	43.4	484	1,115	564.1	11,487
豐川村	207.2	3,555	1,716	18.1	289	1,600				225.3	3,844
府中村	202.8	3,244	1,600	20.0	300	1,500	2.0	24	1,200	224.8	3,568
上下府中村	176.9	3,538	2,000	12.5	250	2,000				189.4	3,788
下會我村	65.5	1,653	2,508	6.0	150	2,500	5.6	59	1,053	77.1	1,862
下田島村	49.2	738	1,500	6.6	87	1,318	3.1	12	0,400	58.9	837
下中羽村	54.8	1,205	2,200	15.5	310	2,000	8.6	86	1,000	78.6	1,601
前府津村	31.2	499	1,600	11.1	155	1,400	0.6	3	0,500	42.9	657
酒大湯	39.5	790	2,000	5.8	92	1,600				45.3	882
柄											
酒大湯	145.5	2,619	1,800	14.5	217	1,500	1.0	12	1,200	161.0	2,848
温宮	52.8	1,056	2,000	7.0	133	1,900	8.5	115	1,350	68.3	1,304
宮城野村	11.3	255	2,257	1.2	22	1,833	3.7	22	0,595	16.2	299
仙石原村	5.2	83	1,596	2.5	30	1,200				7.7	113
下											
仙石原村	16.9	338	2,000	6.2	124	2,000				23.1	462
箱根湯											
早川村	15.5	372	2,400	2.5	60	2,400	18.5	74	0,400	36.5	506
郡											
片浦村	1.7	24	1,411				37.0	418	1,131	38.7	442
岩真福吉							10.0	120	1,200	10.0	120
吉濱村							9.0	108	1,200	9.0	108
土肥村	50.5	1,010	2,000	0.8	12	1,600	70.0	427	0,610	121.3	1,449
計	52.0	1,248	2,400	17.3	415	2,400	40.0	148	0,370	109.3	1,811
計	1,647.2	32,226	1,999	202.8	3,714	1,831	262.0	2,124	0,810	2,112.0	38,064
厚木町	114.8	1,951	1,700	20.0	294	1,470	2.0	6	0,300	136.8	2,251
依中	155.5	3,110	2,000	12.0	216	1,800	50.0	300	0,600	217.5	3,626
高津川	36.3	689	1,898	0.3	6	2,000	100.1	680	0,679	136.7	1,375
愛	37.5	675	1,800	2.5	45	1,800	77.5	232	0,300	117.5	952
野村	30.0	570	1,900	1.5	27	1,800	28.0	140	0,500	59.5	737
荻三	101.5	1,624	1,600	3.5	52	1,500	58.5	351	0,600	163.5	2,027
甲	82.5	1,242	1,500	2.5	325	1,300	2.5	200	0,800	87.8	1,767
下妻	19.1	344	1,800	2.0	32	1,600	3.5	28	0,800	24.6	404
川入村	39.2	788	2,010	1.7	31	1,800	16.6	100	0,600	57.5	919
及川村	90.0	1,710	1,900	1.7	30	1,800	14.0	84	0,600	105.7	1,824
林小	31.2	687	2,200	7.5	15	2,000	9.8	784	0,800	48.5	1,486
煤宮	29.5	501	1,700	0.7	11	1,600	12.0	96	0,800	42.2	608
宮	105.5	2,289	2,170	3.5	67	1,911	124.9	983	0,787	233.9	3,339
玉川村	31.7	605	1,908	1.5	25	1,666	19.5	165	0,846	52.7	795
南毛村	3.1	37	1,200	0.3	3	1,100	2.8	28	1,000	6.2	68
計	92.7	1,298	1,400	5.7	68	1,200	23.0	184	0,800	121.4	1,550
計	326.5	5,877	1,800	24.0	384	1,600	95.3	1,049	1,100	445.8	7,310
計	1,326.9	23,997	1,816	90.9	1,631	1,794	640.0	5,410	0,845	2,057.8	31,038

75. 米市町村別 (續)

	粳米			糯米			陸米			計	
	作付別	收穫高	一反歩收穫高	作付別	收穫高	一反歩收穫高	作付別	收穫高	一反歩收穫高	作付別	收穫高
川尻村	17.8	275	1,540	1.2	18	1,500	84.4	633	0,750	103.4	926
津	12.5	231	1,850	0.2	3	1,850	15.5	162	1,050	28.2	396
三澤村	1.2	26	2,200	0.4	9	2,200	21.0	168	0,800	22.6	203
中野村	1.2	24	2,000				7.0	84	1,200	8.2	108
太井村	0.8	16	2,000				5.0	60	1,200	5.8	76
又野村	0.5	10	2,000				4.5	54	1,200	5.0	64
三ヶ木村	1.0	20	2,000				9.0	108	1,200	10.0	128
串川村	21.0	420	2,000	3.3	66	2,000	113.0	1,356	1,200	137.3	1,842
島屋村	8.0	140	1,750	0.6	10	1,667	15.2	152	1,000	23.8	302
青野原村	0.4	8	2,000	0.1	2	2,000	16.5	227	1,375	17.0	237
青根村	10.2	184	1,800	5.3	78	1,400	9.0	108	1,200	24.8	370
内郷村	9.2	147	1,600	1.6	24	1,500	16.0	216	1,350	26.8	387
千木良村							1.0	10	1,000	1.0	10
小原町							3.7	51	1,370	3.7	51
久	0.4	9	2,250	0.7	11	1,560	4.3	64	1,480	5.4	84
井											
吉野町	0.8	16	2,000	0.4	7	1,750	1.9	32	1,700	3.1	55
小澤村	1.0	20	2,000	0.4	7	1,750	6	10	1,666	2.0	37
日名	2.4	48	2,000	0.8	15	1,900	6	10	1,700	3.8	73
郡	12.0	215	1,790	1.2	18	1,480	1.5	20	1,330	14.7	253
牧野村	6.0	102	1,700	0.6	8	1,400	1.5	20	1,330	8.1	130
佐野川村	8.0	112	1,400	4.0	52	1,300	13.0	153	1,180	25.0	317
計	1.3	24	1,850	0.7	12	1,750	1.4	24	1,720	3.4	60
計	115.7	2,047	1,767	21.8	340	1,560	345.6	3,722	1,077	483.1	6,109

76. 麥 累 年

	作 付 反 別				收 獲 高				
	大 麥	稈 麥	小 麥	計	大 麥	稈 麥	小 麥	計	
									町反
大正	3	20,503.1	4,136.9	15,813.3	40,453.3	368,386	45,821	134,903	549,110
"	4	19,911.7	4,109.1	16,180.1	40,200.9	393,508	51,094	152,772	597,374
"	5	18,598.6	3,887.4	17,113.6	39,599.6	366,167	48,862	170,522	585,551
"	6	17,540.0	3,722.5	17,768.2	39,030.7	366,436	50,881	196,191	613,508
"	7	17,851.9	3,773.3	17,692.8	39,318.0	372,773	50,783	193,960	617,316
"	8	18,408.5	3,970.9	17,406.9	39,786.3	406,770	54,388	199,750	660,908
"	9	18,749.7	3,748.6	17,258.6	39,756.9	315,372	41,493	178,519	535,384
"	10	18,353.7	3,591.3	16,601.3	38,546.3	365,342	43,646	181,618	590,606
"	11	17,448.4	3,274.0	15,436.9	36,159.3	364,628	43,275	171,524	579,427
"	12	16,241.9	2,668.2	14,515.5	33,425.6	302,300	34,442	163,925	499,667

76. 麥 累 年 (續)

價 額				一反歩收穫高			一石ノ平均價額		
大麥	稈麥	小麥	計	大麥	稈麥	小麥	大麥	稈麥	小麥
円	円	円	円	石	石	石	円	円	円
1 728 099	340 404	1 489 059	3 557 562	1.796	1.107	0.853	4.691	7.429	11.038
1 810 137	346 162	1 723 115	3 879 414	1.976	1.248	0.944	4.600	6.775	11.279
1 469 062	499 838	1 744 440	3 713 360	1.968	1.256	0.966	4.120	10.230	10.330
2 161 949	600 902	2 316 933	5 079 784	2.089	1.366	1.103	5.900	11.810	11.810
4 526 580	956 092	3 647 918	9 130 590	2.088	1.346	1.095	12.143	18.827	18.827
6 363 204	1 207 739	4 330 449	12 033 792	2.210	1.370	1.147	15.963	22.236	21.700
5 562 531	973 010	4 186 267	10 721 808	1.682	1.107	1.034	17.637	23.450	23.450
3 419 599	645 117	2 684 314	6 749 030	1.991	1.215	1.094	9.360	14.884	14.780
3 100 276	549 553	2 658 622	6 308 451	2.084	1.322	1.111	8.502	12.699	15.500
2 600 768	427 893	2 381 290	5 409 951	1.861	1.287	1.122	8.603	12.424	14.616

麥價格ノ算定ハ大正四年以前ハ横濱市ニ於ケル十二ヶ月平均ノ一石價格ニヨリ大正五年以降ハ毎年八月ヨリ翌年七月ニ至ル横濱、横須賀兩市ヲ除キタル各郡ニ於ケル大麥、稈麥、小麥ノ一石平均價格ヲ以テ縣下ニ於ケル大麥、稈麥、小麥ノ一石ノ平均價格ト假定シ算出セリ

77. 麥 郡 市 別 (合計) 大正十二年

	作 付 反 別			收 獲 高			價 額		
	田	畑	計	田	畑	計	田	畑	計
	町反	町反	町反	石	石	石	円	円	円
横濱市	—	339.0	339.0	—	5 984	5 984	—	63 746	63 746
横須賀市	1	41.5	41.6	1	522	523	9	5 245	5 254
久良岐郡	4.3	408.5	412.8	54	7 807	7 861	582	84 249	84 831
橋樹郡	711.5	2 529.4	3 240.9	12 378	39 459	51 837	127 507	464 634	592 141
都筑郡	85.6	2 810.4	2 896.0	798	39 267	40 065	8 004	425 732	433 736
三浦郡	12.2	1 957.6	1 969.8	172	34 975	35 147	1 986	351 655	353 641
鎌倉郡	8.1	2 689.3	2 697.4	109	37 290	37 399	833	390 626	391 459
高座郡	69.8	8 735.9	8 805.7	738	121 756	122 494	9 208	1 323 706	1 332 914
中郡	67.3	5 207.1	5 274.4	1 053	93 284	94 337	11 120	960 906	972 026
足柄上郡	767.3	1 863.8	2 631.1	8 405	22 020	30 425	93 483	251 266	344 749
足柄下郡	691.1	789.1	1 480.2	10 902	13 349	24 251	136 168	164 157	300 325
愛甲郡	199.5	1 990.7	2 190.2	2 698	24 422	27 120	28 480	281 870	310 350
津久井郡	6.3	1 440.2	1 446.5	112	22 112	22 224	900	223 879	224 779
計	2 623.1	30 802.5	33 425.6	37 420	462 247	499 667	418 280	4 991 671	5 409 951

77. 麥 郡 市 別 (續) (大麥) 大正十二年

	作 付 反 別			收 獲 高			一反歩收穫高			價 額		
	田	畑	計	田	畑	計	田	畑	計	田	畑	計
	町反	町反	町反	石	石	石	石	石	石	円	円	円
横濱市	—	184.0	184.0	—	3 908	3 908	—	2.124	—	36 578	36 578	
横須賀市	0.1	32.4	32.5	1	421	422	1.000	1.299	9	3 827	3 836	
久良岐郡	3.1	268.0	271.1	41	5 815	5 856	1.323	2.170	382	53 741	54 123	
橋樹郡	406.8	896.5	1 303.3	8 493	18 970	27 463	2.087	2.116	77 081	168 404	245 485	
都筑郡	46.1	1 192.8	1 238.9	510	20 966	21 476	1.107	1.749	4 192	185 536	189 728	
三浦郡	5.7	1 422.1	1 427.8	94	27 296	27 370	1.649	1.919	788	230 036	230 824	
鎌倉郡	6.0	1 234.9	1 240.9	92	22 048	22 140	1.533	1.786	569	192 109	192 678	
高座郡	12.9	3 836.0	3 848.9	206	65 605	65 811	1.597	1.710	1 560	517 723	519 283	
中郡	43.2	3 218.0	3 261.2	829	68 122	68 951	1.919	2.113	7 870	596 863	604 733	
足柄上郡	356.5	817.8	1 174.3	4 693	12 537	17 230	1.316	1.533	42 783	114 012	156 795	
足柄下郡	374.2	461.5	835.7	6 645	8 597	15 242	1.773	1.863	67 779	87 689	155 468	
愛甲郡	100.7	665.2	765.9	1 041	11 942	13 583	1.629	1.795	12 414	96 077	108 491	
津久井郡	5.7	651.7	657.4	106	12 722	12 828	1.859	1.952	811	101 935	102 746	
計	1 361.0	14 880.9	16 241.9	23 351	278 949	302 300	1.566	1.875	216 238	2 384 530	2 600 768	

77. 麥 郡 市 別 (續) (稈麥) 大正十二年

	作 付 反 別			收 獲 高			一反歩收穫高			價 額		
	田	畑	計	田	畑	計	田	畑	計	田	畑	計
	町反	町反	町反	石	石	石	石	石	石	円	円	円
横濱市	—	5.0	5.0	—	90	90	—	1.800	—	1 350	1 350	
横須賀市	—	2.8	2.8	—	32	32	—	1.143	—	400	400	
久良岐郡	—	3.5	3.5	—	54	54	—	1.543	—	689	689	
橋樹郡	223.0	582.1	805.1	3 005	8 162	11 167	1.347	1.402	38 107	104 747	142 854	
都筑郡	6.6	506.6	513.2	92	7 115	7 207	1.394	1.404	980	81 035	82 015	
三浦郡	0.5	52.7	53.2	6	720	726	1.200	1.366	74	8 843	8 917	
鎌倉郡	—	308.8	308.8	—	3 682	3 682	—	1.192	—	45 191	45 191	
高座郡	0.8	437.4	438.2	9	4 525	4 534	1.125	1.035	87	59 582	59 669	
中郡	—	21.0	21.0	—	283	283	—	1.347	—	3 346	3 346	
足柄上郡	238.0	42.6	280.6	2 054	374	2 428	0.863	0.878	25 777	4 244	30 021	
足柄下郡	50.7	46.6	97.3	1 210	1 156	2 366	2.386	2.502	18 033	18 033	36 909	
愛甲郡	2.0	16.7	18.7	24	197	221	1.200	1.186	1 950	1 950	2 173	
津久井郡	—	120.8	120.8	—	1 652	1 652	—	1.368	14 359	1 359	14 359	
計	521.6	2 146.6	2 668.2	6 400	28 042	34 442	1.226	1.306	84 124	343 769	427 893	

79. 蔬 菜 及

	甜 瓜			茄			蕃	
	作付反別	收穫高	價 額	作付反別	收穫高	價 額	作付反別	收穫高
	町反	貫	円	町反	貫	円	町反	貫
横濱市	—	—	—	11.6	10 440	3 131	2.0	800
横須賀市	—	—	—	4.0	10 000	1 000	—	—
久良岐郡	—	—	—	10.4	27 040	8 112	0.6	1 560
橘樹郡	0.3	9 110	3 546	12.2	55 221	116 443	0.6	42 512
都 筑 郡	1.6	6 060	3 932	98.7	229 265	57 426	9.9	55 730
三浦郡	3.1	4 650	2 325	66.8	334 000	53 440	0.5	1 000
鎌倉郡	0.2	400	360	29.1	86 328	21 956	1.4	6 630
高座郡	6.2	1 984	5 555	75.2	249 664	32 456	3.4	12 614
中 郡	0.8	2 000	700	82.0	451 000	90 200	8.0	64 000
足柄上郡	—	—	—	26.6	86 250	20 481	—	—
足柄下郡	—	—	—	18.4	124 104	24 310	0.4	2 240
愛甲郡	—	—	—	14.8	52 910	8 566	0.3	1 225
津久井郡	0.1	250	75	14.3	40 005	11 054	—	—
計	12.3	24 454	16 493	464.1	1 756 227	448 576	27.1	188 311
大正 11	?	?	?	?	?	?	?	?
" 10	21.9	78 095	35 900	666.1	1 638 842	491 376	16.7	137 368
" 9	19.7	137 975	178 848	598.5	1 760 562	401 569	19.0	59 735
" 8	42.4	130 190	42 126	671.2	2 313 632	559 649	16.7	80 450

	胡 蘿 蔔 (ニンジン)			牛 蒡			青	
	作付反別	收穫高	價 額	作付反別	收穫高	價 額	作付反別	收穫高
	町反	貫	円	町反	貫	円	町反	貫
横濱市	9.0	21 600	7 560	4.4	10 428	4 170	15.0	22 500
横須賀市	2.0	3 600	1 080	1.5	3 750	1 500	2.5	6 250
久良岐郡	10.2	15 554	7 777	12.6	21 420	11 781	32.0	56 000
橘樹郡	54.6	151 640	47 315	79.6	310 740	96 016	219.8	640 772
都 筑 郡	30.1	61 226	24 909	44.0	99 366	41 863	122.0	194 993
三浦郡	20.5	41 000	12 300	32.7	98 100	34 335	58.3	1 174 900
鎌倉郡	33.1	68 825	27 530	44.8	146 944	66 124	101.2	279 312
高座郡	28.8	60 192	16 853	47.5	125 400	43 890	449.1	898 200
中 郡	39.1	116 060	25 592	50.6	166 730	50 859	346.1	1 201 711
足柄上郡	14.4	24 920	8 700	17.6	35 915	13 569	367.1	927 500
足柄下郡	11.1	30 721	12 323	12.8	37 448	14 424	58.8	133 962
愛甲郡	10.4	34 700	7 981	15.9	68 560	17 140	134.7	376 980
津久井郡	8.9	21 627	4 970	9.5	27 150	6 662	93.3	389 963
計	272.2	651 665	204 890	373.5	1 151 951	402 333	1 899.9	5 303 043
大正 11	?	?	?	?	?	?	?	?
" 10	258.5	759 091	213 164	384.6	1 009 074	396 807	2 272.0	6 714 742
" 9	250.6	550 528	157 280	373.9	918 958	291 684	2 424.8	6 147 213
" 8	273.9	591 088	182 111	404.5	913 115	255 610	2 433.2	5 898 695

×印ハ切干大根ヲ示シ △印ハ乾菘ヲ示ス

花 卉 (續)

價 額	花 百 合				蘿 蔔 (ダイコン)			蕪 菁 (カブ)		
	作付反別	收穫高	價 額	價 額	作付反別	收穫高	價 額	作付反別	收穫高	價 額
	町反	貫	円	円	町反	貫	円	町反	貫	円
800	—	—	—	—	24.3	99 630	14 944	14.0	37 100	9 275
—	—	—	—	—	3.0	10 800	1 620	1.0	2 500	425
390	3.2	124 800	9 984	—	38.5	102 410	32 771	6.0	8 700	3 480
4 253	—	—	—	—	158.0	949 630	119 625	23.0	74 410	17 795
15 940	0.8	24 000	1 920	—	130.2	980 262	208 598	22.2	66 163	16 874
1 500	—	—	—	—	210.9	2 109 000	168 720	15.9	79 500	9 540
646	3.3	233 000	10 610	—	144.8	555 628	111 125	5.1	14 030	4 209
2 623	1.0	22 100	1 768	—	309.7	1 563 985	297 157	10.3	38 728	8 132
5 760	—	—	—	—	309.8	741 810	131 085	3.5	10 200	1 522
—	—	—	—	—	71.6	335 570	43 584	2.8	19 470	3 613
448	—	—	—	—	109.2	461 333	73 813	1.9	8 621	3 427
298	0.3	12 000	1 200	—	68.5	288 660	31 752	4.3	25 850	2 598
—	3.2	51 000	14 400	—	32.8	247 112	24 247	5.5	23 150	2 743
32 658	11.8	466 900	39 882	—	1 611.3	8 440 830	1 959 041	115.5	408 422	83 633
—	—	—	—	—	×	32 278	×	34 610	—	—
?	?	?	?	?	?	?	?	?	?	?
56 661	12.5	773 800	41 956	—	1 654.7	8 411 090	1 483 286	121.3	494 803	99 573
43 489	13.0	347 600	19 685	—	1 524.2	8 973 419	1 298 194	105.5	441 885	87 745
11 318	18.1	512 100	28 731	—	1 565.0	8 576 661	1 095 483	106.7	353 601	51 548

價 額	生 薑				葱 頭 (タマネギ)			葱		
	作付反別	收穫高	價 額	價 額	作付反別	收穫高	價 額	作付反別	收穫高	價 額
	町反	貫	円	円	町反	貫	円	町反	貫	円
5 625	6.4	12 480	4 992	—	0.5	700	210	34.6	93 420	18 648
1 250	0.6	600	240	—	0.2	400	160	3.0	6 000	3 000
24 640	2.8	3 640	2 002	—	12.5	27 500	11 825	14.3	26 884	20 163
189 842	22.3	37 842	19 337	—	55.4	206 442	55 568	78.4	258 959	95 849
59 916	7.8	16 010	7 061	—	2.8	4 285	1 714	41.8	112 767	40 769
26 235	8.1	16 200	7 290	—	14.4	57 600	11 520	48.1	288 600	43 290
134 069	3.6	54 000	1 350	—	4.1	4 920	2 115	22.9	6 068	30 340
224 550	6.7	16 650	8 944	—	1.1	26 541	7 962	44.7	108 388	27 097
197 220	14.0	46 346	11 551	—	25.1	102 290	20 155	159.9	1 101 325	110 527
137 435	6.8	10 470	5 097	—	4.3	10 560	2 670	17.2	33 769	7 091
41 092	10.5	30 196	12 668	—	22.8	105 050	18 587	15.6	49 562	11 316
139 483	3.1	8 447	4 223	—	—	—	—	14.3	55 470	11 649
81 986	2.0	4 580	2 332	—	—	—	—	10.5	32 936	7 163
1 263 343	94.7	257 461	87 087	—	143.2	546 288	132 486	475.3	2 174 148	426 902
?	?	?	?	?	?	?	?	?	?	?
1 711 886	72.6	160 955	96 382	—	120.6	472 804	127 387	571.6	1 850 120	806 740
1 712 481	80.9	158 355	94 620	—	117.4	331 078	125 430	602.0	1 893 213	431 429
1 483 335	76.9	162 499	50 917	—	125.0	426 423	99 804	633.9	2 507 534	492 529

79. 蔬 菜

	食 用 百 合			蓮 根			慈 姑 (クワキ)		
	作付反別	收穫高	價 額	作付反別	收穫高	價 額	作付反別	收穫高	價 額
	町反	貫	円	町反	貫	円	町反	貫	円
横濱市	—	—	—	3.0	7 950	2 180	—	—	—
横須賀市	—	—	—	0.1	250	175	—	—	—
久良岐郡	—	—	—	25.3	57 684	40 378	—	—	—
橋樹郡	—	—	—	32.3	101 085	39 678	10.5	19 150	15 680
橋筑郡	—	—	—	17.3	36 240	21 592	1.4	1 610	1 308
三浦郡	—	—	—	17.6	88 000	44 000	0.3	240	240
鎌倉郡	—	—	—	3.8	6 840	5 472	—	—	—
高座郡	0.1	20	20	2.0	2 960	2 368	0.2	190	283
中郡	1.0	1 520	1 923	0.6	1 200	960	—	—	—
足柄上郡	—	—	—	—	—	—	—	—	—
足柄下郡	—	—	—	—	—	—	—	—	—
愛甲郡	0.2	700	175	—	—	—	—	—	—
津久井郡	—	—	—	—	—	—	—	—	—
計	1.3	2 240	2 118	102.0	302 209	156 803	12.4	21 190	17 511
大正 11	?	?	?	?	?	?	?	?	?
" 10	0.8	750	1 350	86.7	329 853	139 783	5.6	11 020	6 711
" 9	1.7	2 450	7 342	85.9	232 580	134 876	1.8	4 000	2 314
" 8	39.6	91 355	31 382	86.1	272 125	103 886	4.8	8 780	5 999

80. 工 藝

	菜			種			胡 麻		
	畑 作		價 額	田 作		價 額	作付反別	收穫高	價 額
	作付反別	收穫高		作付反別	收穫高		町反	貫	円
横濱市	0.5	5	125	—	—	1.2	8	240	
横須賀市	0.2	1	24	—	—	0.2	2	48	
久良岐郡	2.5	17	420	0.4	2	6.8	54	2 176	
橋樹郡	9.8	177	2 811	8.1	55	20.1	307	6 952	
橋筑郡	19.5	118	2 309	13.4	54	29.6	143	3 843	
三浦郡	4.4	53	1 060	0.2	1	3.1	31	1 240	
鎌倉郡	34.8	333	13 320	10.9	75	7.3	58	1 160	
高座郡	105.0	1 035	11 858	5.5	43	38.2	374	5 464	
中郡	353.8	4 030	58 829	12.3	113	7.0	47	1 431	
足柄上郡	200.1	1 618	26 945	8.2	67	10.3	48	1 019	
足柄下郡	1.8	18	489	3.0	34	2.6	20	654	
愛甲郡	28.9	204	4 835	10.6	85	8.4	39	1 403	
津久井郡	1.0	8	229	0.2	3	2.7	190	845	
計	762.3	7 617	123 254	72.8	532	126.9	1 321	26 475	
大正 11	?	?	?	?	?	?	?	?	
" 10	916.6	8 631	148 119	79.8	792	113.9	755	23 024	
" 9	108.6	820	15 280	927.1	9 445	165.5	1 701 480	46 438	
" 8	110.5	944	23 770	929.3	8 647	157.4	918 000	33 342	

及 花 卉 (續)

	漬 菜			甘 藍			蕃 椒			其他價額	價 額 計
	作付反別	收穫高	價 額	作付反別	收穫高	價 額	作付反別	收穫高	價 額		
	町反	貫	円	町反	貫	円	町反	貫	円		
25.4	66 040	9 906	10.2	45 900	4 590	—	—	—	—	103 096	
4.0	12 000	1 920	0.2	440	110	—	—	—	—	12 935	
10.4	24 128	10 857	5.2	8 840	4 420	0.4	540	432	—	243 945	
79.5	285 630	58 084	23.9	125 840	28 267	0.5	150	300	—	1 184 662	
51.2	238 522	51 164	1.2	2 352	946	—	—	—	—	754 648	
46.4	185 600	18 560	19.9	89 550	17 910	0.6	420	420	16 920	542 826	
27.0	78 030	15 606	1.7	4 760	1 904	0.2	30	60	—	490 568	
43.6	106 820	26 705	2.0	7 680	1 152	0.7	248	446	10 431	825 490	
73.1	243 000	48 749	6.5	34 600	3 830	0.1	9	145	6 516	1 070 718	
18.8	56 960	10 120	1.5	6 580	1 504	—	—	—	390	288 048	
27.1	156 226	19 944	6.9	26 760	4 618	0.3	36	173	—	308 991	
23.2	127 646	17 774	1.2	6 100	1 136	0.6	256	659	353	254 704	
31.6	94 330	19 110	0.4	940	278	0.2	95	335	—	193 764	
461.3	1 674 932	308 499	88.0	360 342	70 665	3.6	1 784	2 970	34 610	6 274 395	
?	?	?	?	?	?	?	?	?	?	?	
536.4	1 979 373	601 024	68.0	318 073	92 698	4.5	1 186	5 829	—	7 686 860	
520.1	1 778 508	196 086	59.6	178 685	62 961	5.9	7 388	3 373	194 479	11 700 542	
572.4	1 660 143	225 057	42.1	159 428	40 605	4.1	1 100	1 730	118 404	11 581 621	

用 作 物 大正十二年

	大 麻			蘭			絲 瓜 (ヘナマ)			除 虫 菊		
	作付反別	收穫高	價 額	作付反別	收穫高	價 額	作付反別	收穫高	價 額	作付反別	收穫高	價 額
	町反	貫	円	町反	貫	円	町反	貫	円	町反	貫	円
—	—	—	—	—	—	—	—	—	—	—	—	—
—	—	—	—	—	—	—	0.1	500	35	—	—	—
—	—	—	—	—	—	—	—	—	—	—	—	—
—	—	—	—	—	—	—	—	—	—	—	—	—
—	—	—	—	—	—	—	0.1	7 000	210	—	—	—
—	—	—	—	—	—	—	—	—	—	—	—	—
0.1	150	67	—	—	—	—	1.2	15 650	326	—	—	—
—	—	—	—	—	—	—	—	—	—	—	—	—
0.1	150	67	—	—	—	—	1.4	23 150	571	—	—	—
?	?	?	?	?	?	?	?	?	?	?	?	?
0.2	100	30	0.1	300	150	0.3	8 700	392	0.1	15	90	
0.2	200	40	0.1	300	300	1.2	13 620	670	—	—	—	
0.3	300	60	0.1	300	300	1.2	22 980	919	—	—	—	

80. 工 藝 用 作 物 (續) 大正十二年

Table with columns for crop types (Cotton, Hemp, Tobacco, etc.), production volume, and value. Includes a summary row for '計' and a historical data section for years 11, 10, 9, and 8.

81. 果 實

Table with columns for fruit types (Plum, Peach, Cherry, etc.), tree count, yield, and value. Includes a summary row for '計' and a historical data section for years 11, 10, 9, and 8.

81. 果 實 (續) 大正十二年

Table with columns for fruit types (Apple, Pear, Peach, etc.), tree count, yield, and value. Includes a summary row for '計' and a historical data section for years 11, 10, 9, and 8.

×印ハ乾柿ヲ示ス

Table with columns for fruit types (Navel Orange, Summer Peach, etc.), tree count, yield, and value. Includes a summary row for '計' and a historical data section for years 11, 10, 9, and 8.

82. 綠 肥

	前 年 秋 期 二 播 種 シ タ ル モ ノ									
	紫 雲 英		苜 蓿		蠶豆及豌豆		其 ノ 他		計	
	作 付 反 別	收 穫 高	作 付 反 別	收 穫 高	作 付 反 別	收 穫 高	作 付 反 別	收 穫 高	作 付 反 別	收 穫 高
久良岐郡	3.3	15 800	—	—	0.2	1 800	—	—	3.5	17 600
烟	—	—	—	—	14.3	29 400	2.5	6 500	16.8	35 900
橋 樹 郡	4.5	18 000	—	—	29.2	58 400	—	—	33.7	76 400
" "	—	—	—	—	13.5	27 000	—	—	13.5	27 000
都 筑 郡	2.5	7 550	—	—	—	—	—	—	2.5	7 550
" "	—	—	—	—	1.2	8 400	3.0	20 000	4.2	28 400
三 浦 郡	1.6	5 810	—	—	1.0	7 000	0.1	500	2.7	13 310
" "	—	—	—	—	5.4	29 750	—	—	5.4	29 750
鎌 倉 郡	26.4	264 000	—	—	3.1	21 700	—	—	29.5	285 700
" "	—	—	—	—	51.9	415 200	128.2	897 400	180.1	1 312 600
高 座 郡	77.6	318 170	—	—	0.2	8 000	0.1	400	77.9	326 570
" "	—	—	—	—	177.3	1 184 965	139.0	571 475	316.3	1 756 440
中 郡	33.9	142 420	—	—	4.6	26 350	1.9	6 100	40.4	174 870
" "	—	—	—	—	266.0	1 156 199	28.1	151 860	294.1	1 308 059
足 柄 上 郡	678.6	2 249 380	—	—	19.0	21 700	1.0	2 000	698.6	2 273 080
" "	—	—	—	—	11.7	38 820	8.6	36 750	20.3	75 570
足 柄 下 郡	254.5	1 018 000	—	—	2.0	3 000	9	1 800	257.4	1 022 800
" "	—	—	—	—	—	—	—	—	—	—
愛 甲 郡	137.1	452 900	—	—	1.0	1 850	0.5	600	138.6	455 350
" "	—	—	—	—	122.6	373 630	76.4	349 355	199.0	722 985
津 久 井 郡	2.4	7 480	—	—	0.7	2 400	—	—	3.1	9 880
" "	—	—	—	—	3.0	9 280	—	—	3.0	9 280
計	1 222.4	4 497 510	—	—	61.0	152 200	4.5	11 400	1 287.9	4 661 110
烟	—	—	—	—	666.9	3 272 644	385.8	2 033 340	1 052.7	5 305 984
計	1 222.4	4 497 510	—	—	727.9	3 424 844	390.3	2 244 740	2 340.6	9 967 094
大 正 11	?	?	?	?	?	?	?	?	?	?
" 10	918.1	3 886 530	—	—	827.9	3 406 773	547.5	1 889 000	2 293.5	9 182 303
" 9	1 026.8	4 884 130	—	—	836.0	4 565 296	454.1	2 100 449	2 311.9	11 549 875
" 8	709.0	3 835 170	—	—	898.2	4 683 447	521.2	244 500	2 123.4	10 963 617

用 作 物

大正十二年

價 額	其 ノ 年 ノ 春 期 二 播 種 シ タ ル モ ノ									
	紫 雲 英		青 苧 大 豆		蠶豆及豌豆		其 ノ 他		計	
	作 付 反 別	收 穫 高	作 付 反 別	收 穫 高	作 付 反 別	收 穫 高	作 付 反 別	收 穫 高	作 付 反 別	收 穫 高
1 537	—	—	—	—	—	—	—	—	—	—
13 320	—	—	—	—	—	—	—	—	—	—
4 390	—	—	16.4	20 750	—	—	—	—	16.4	20 750
1 974	—	—	—	—	—	—	—	—	—	—
57 598	—	—	2.4	12 000	—	—	—	—	2.4	12 000
" "	—	—	1.3	6 500	5.0	40 000	—	—	6.3	46 500
216 801	—	—	3.5	950	—	—	—	—	3.5	950
" "	—	—	40.6	77 915	—	—	—	—	40.6	77 915
68 955	—	—	9	1 850	—	—	—	—	0.9	1 850
" "	—	—	3.3	3 550	—	—	—	—	3.3	3 550
63 119	—	—	50.7	53 900	2.5	3 200	—	3 000	55.2	60 100
" "	—	—	—	—	1.6	1 800	—	300	1.7	2 100
40 912	—	—	5	750	1.5	2 250	2.0	1 120	2.7	4 120
" "	—	—	—	—	—	—	0.1	—	—	—
30 630	—	—	1.2	2 500	—	—	0.7	—	1.2	2 500
" "	—	—	33.6	89 760	—	—	—	—	33.6	89 760
1 371	—	—	—	—	—	—	—	—	—	—
" "	—	—	7.5	49 600	—	—	—	—	7.5	49 600
500 607	—	—	59.2	71 950	4.0	5 450	2.7	4 120	65.9	81 520
" "	—	—	102.7	248 075	6.6	41 800	0.1	300	109.4	290 175
計	—	—	161.9	320 025	10.6	47 250	2.8	4 420	175.3	371 695
251 633	0.3	450	237.8	301 302	14.7	52 869	0.3	190	253.1	354 811
301 265	1.4	2 100	203.5	315 250	40.9	92 526	4.5	4 980	250.3	414 856
307 817	—	—	223.0	402 480	15.3	24 895	4.0	4 780	247.3	432 155

83. 果 樹 苗

自大正十一年七月
至大正十二年六月

	桃		梨		柿		柑 橘		葡 萄		其 他		計		
	數量	價額	數量	價額	數量	價額	數量	價額	數量	價額	數量	價額	數量	價額	
	本	円	本	円	本	円	本	円	本	円	本	円	本	円	
個販 人賣 自ラ 仕立 テモ ノ	橋樹郡	5 670	898	—	—	—	—	—	—	—	—	—	5 670	898	
	中 郡	—	—	—	—	—	500	100	—	—	400	40	900	140	
	足柄上郡	—	—	—	—	—	430	157	—	—	100	20	530	177	
	足柄下郡	—	—	640	51	100	10	950	161	—	—	—	1 690	222	
	計	5 670	898	640	51	100	10	1 880	418	—	—	500	60	8 790	1 437
大 正	11	?	?	?	?	?	?	?	?	?	?	?	?	?	?
"	10	2 600	449	620	62	98	8	450	55	300	9	5 080	1 008	9 148	1 591
"	9	3 200	466	—	—	—	—	350	30	500	20	3 000	450	7 000	966
"	8	2 310	304	—	—	—	—	3 480	528	210	11	5 130	611	11 130	1 454

84. 茶 畑

大正十二年

	茶		畑		計
	作 付	反 別	見 積	反 別	
横 濱 市	—	町反	—	町反	—
横 須 賀 市	—	町反	0.1	町反	0.2
久 良 岐 郡	—	町反	1.6	町反	3.8
橋 樹 郡	—	町反	13.0	町反	31.1
都 筑 郡	—	町反	4.2	町反	40.0
三 浦 郡	—	町反	1.3	町反	2.5
鎌 倉 郡	—	町反	4.8	町反	27.7
高 座 郡	—	町反	8.9	町反	72.0
中 郡	—	町反	3.6	町反	19.7
足 柄 上 郡	—	町反	3.7	町反	12.3
足 柄 下 郡	—	町反	1.6	町反	6.6
愛 甲 郡	—	町反	3.9	町反	39.0
津 久 井 郡	—	町反	2.2	町反	22.2
計	—	町反	48.9	町反	277.1
大 正	11	町反	?	町反	?
"	10	町反	93.8	町反	332.3
"	9	町反	73.2	町反	280.8
"	8	町反	75.4	町反	285.6

85. 製 茶

大正十二年

	戸 數	製 茶				其 他				計	
		煎 茶		紅 茶		番 茶		其 他			
		數量	價額	數量	價額	數量	價額	數量	價額		
横 濱 市	—	—	—	—	—	—	—	—	—	—	
横 須 賀 市	—	—	—	—	—	—	—	—	—	—	
久 良 岐 郡	145	25	187	—	—	30	150	—	—	337	
橋 樹 郡	1 301	1 848	16 953	—	—	387	1 425	123	517	18 895	
都 筑 郡	2 090	2 743	22 575	—	—	192	1 010	236	715	24 300	
三 浦 郡	93	114	912	—	—	9	18	—	—	930	
鎌 倉 郡	1 645	1 558	9 659	—	—	703	2 179	—	—	11 838	
高 座 郡	5 202	7 516	63 556	—	—	1 490	4 940	425	1 382	69 878	
中 郡	1 762	1 927	17 190	—	—	161	416	30	60	17 666	
足 柄 上 郡	1 055	647	4 621	—	—	177	393	15	23	5 037	
足 柄 下 郡	200	202	1 730	—	—	137	627	—	—	2 357	
愛 甲 郡	2 882	4 236	36 595	—	—	815	3 751	696	1 239	41 585	
津 久 井 郡	1 878	2 051	14 250	—	—	344	801	88	311	15 362	
計	18 253	22 867	188 228	—	—	4 445	15 710	1 613	4 247	208 185	
大 正	11	?	?	?	?	?	?	?	?	?	
"	10	20 015	24 354	189 231	89	499	3 810	13 762	1 709	4 617	208 109
"	9	16 570	22 253	160 111	5	30	4 111	17 532	1 719	6 167	184 043
"	8	16 570	22 253	160 111	5	30	4 111	17 532	1 764	6 370	183 879

× 印ハ玉露 △ 印ハ紅茶粉ヲ示ス

86. 桑 畑

大正十二年

	桑		畑		計
	作 付	反 別	見 積	反 別	
横 濱 市	—	町反	—	町反	—
横 須 賀 市	—	町反	—	町反	—
久 良 岐 郡	—	町反	1.6	町反	3.5
橋 樹 郡	—	町反	236.0	町反	298.4
都 筑 郡	—	町反	778.6	町反	1 235.5
三 浦 郡	—	町反	0.2	町反	0.5
鎌 倉 郡	—	町反	815.7	町反	1 102.3
高 座 郡	—	町反	3 892.4	町反	6 006.8
中 郡	—	町反	1 041.7	町反	1 268.2
足 柄 上 郡	—	町反	602.0	町反	780.1
足 柄 下 郡	—	町反	292.0	町反	323.1
愛 甲 郡	—	町反	1 232.9	町反	1 931.2
津 久 井 郡	—	町反	1 281.5	町反	1 657.9
計	—	町反	10 174.6	町反	14 606.5
大 正	11	町反	?	町反	?
"	10	町反	10 317.6	町反	14 980.8
"	9	町反	6 303.3	町反	11 049.9
"	8	町反	6 006.3	町反	10 667.5

89. 耕地整理組合設立調 (續)

耕地整理組合及地區名	地區 總面積	整理費用 豫算	組合設立認可		地區施行認可		記 事
			年 月 日	年 月 日	年 月 日	年 月 日	
橋 樹 郡町田村小野新田耕地整理一人區施行地	町反畝歩 14.8816	円 15 746			大正 8 7 2		工事中
同 郡旭村耕地整理組合	57.8613	32 006	大正 10 8 16				同
都 筑 郡町田村耕地整理組合	8.9420	10 505	" 8 9 30				同
同 郡柿生村玉禪寺耕地整理共同施行地區	2.6706	567	" 10 3 9				同
同 郡都田村新田村耕地整理施行地區	94.8820	9 848			明治 39 8 9		事業終了
三 浦 郡久里濱村耕地整理共同施行地區	26.6802	58 361			" 45 2 28		同
同 郡逗子町櫻山耕地整理組合	5.8824	3 227	" 11 2 5				工事中
同 郡西浦村芦島耕地整理組合	11.2408	8 535	" 11 3 10				同
鎌 倉 郡瀬谷村第一耕地整理組合	9.9809	2 730	" 6 12 26				同
同 郡瀬谷村第二耕地整理組合	33.3025	18 842	" 9 3 5				同
同 郡戸塚町吉田耕地整理組合	45.6128	8 660	" 7 1 17				同
同 郡戸塚町矢部矢澤耕地整理組合	29.2712	12 530	" 7 9 23				同
同 郡豊田村耕地整理組合	58.3100	24 773	" 9 4 27				同
同 郡戸塚町外三ヶ村耕地整理施行地區	279.9618	62 895			" 39 12 5		換地處分認可
同 郡瀬谷村長谷向共同施行地區	10.3922	7 000			大正 11 3 23		工事中
高 座 郡綾瀬村耕地整理組合	28.4004	50 000	" 9 9 30				同
同 郡藤澤町外二ヶ村聯合耕地整理組合	195.5721	39 224	明治 42 11 2				換地處分認可
同 郡田名村第一耕地整理組合	17.6409	2 416	大正 元 9 26				同
同 郡茅ヶ崎町耕地整理組合	396.2128	50 000	" 6 12 13				工事未着手
同 郡御所見村用田耕地整理組合	41.8920	2 410	" 8 9 11				工事中
同 郡藤澤町大庭耕地整理施行地區	6.1209	545			明治 35 1 27		事業終了
同 郡大澤村大島耕地整理施行地區	12.0924	2 421			" 42 8 10		同
同 郡大和村大字下鶴間耕地整理一人施行地區	21.0618	7 243			大正 9 5 4		工事中
同 郡大野村上鶴間耕地整理共同施行地區	9.5523	6 545			" 8 10 21		事業終了
中 郡金目村外二ヶ村耕地整理組合	300.1115	39 982	明治 45 1 15				同
同 郡土澤村第一耕地整理組合	23.9614	5 087	" 44 4 13				換地處分認可
同 郡大根村落幡真田耕地整理組合	127.1300	13 222	" 45 1 16				同
同 郡金目村雷耕地整理組合	8.4004	892	大正 3 12 10				同
同 郡平塚町外二ヶ町村耕地整理組合	105.4412	59 462	" 9 1 7				工事中
同 郡豊田村外四ヶ村耕地整理組合	247.0208	33 730	" 4 2 10				同
同 郡岡崎村記念耕地整理組合	66.9800	23 980	" 4 11 25				同
同 郡城島村記念耕地整理組合	133.2609	33 635	" 5 1 22				同
同 郡大野村中原耕地整理組合	27.4404	1 639	明治 45 6 21				換地處分認可
同 郡太田村耕地整理組合	54.9007	12 739	" 45 6 14				工事中
同 郡金田村寺田細耕地整理施行地區	42.4302	2 996			明治 37 11 5		事業終了

89. 耕地整理組合設立調 (續)

耕地整理組合及地區名	地區 總面積	整理費用 豫算	組合設立認可		地區施行認可		記 事
			年 月 日	年 月 日	年 月 日	年 月 日	
中 郡金田村入野長持耕地整理施行地區	町反畝歩 37.0316	円 5 083			明治 38 4 5		事業終了
同 郡豊田村耕地整理施行地區	48.3914	4 720			" 36 12 11		同
足柄上郡南足柄村耕地整理組合	85.7919	16 696	明治 44 5 23				換地處分認可
同 郡櫻井村東柏山耕地整理組合	400.8619	18 416	" 44 11 17				同
同 郡岡本村耕地整理組合	9.0218	3 663	大正 元 10 7				同
同 郡中井村記念耕地整理組合	98.2619	28 827	" 5 3 10				同
同 郡中井村藤澤耕地整理組合	3.4829	1 782	" 7 3 20				同
同 郡吉田島耕地整理組合	3.4105	692	" 7 3 29				同
同 郡北足柄村内山耕地整理施行地區	37.02	2 800			大正 9 10 8		工事中
足柄下郡下曾我村外二ヶ村聯合耕地整理組合	56.5621	7 824	明治 43 12 27				一部換地處分認可
同 郡下府中村鴨宮耕地整理組合	31.7908	86 128	" 44 12 18				事業終了
同 郡足柄村第一耕地整理組合	52.1616	17 817	" 44 2 20				換地處分認可
同 郡足柄村第二耕地整理組合	36.6311	23 827	" 44 4 11				二工區換地處分認可
同 郡足柄村第三耕地整理組合	24.1304	11 607	" 44 5 26				換地處分認可
同 郡足柄村池上久里記念耕地整理組合	10.4902	2 523	大正 4 10 29				工事未着手
同 郡足柄村蓮正寺耕地整理組合	36.5305	3 611	" 5 4 6				工事中
同 郡國府津村外五ヶ村耕地整理組合	307.2123	82 313	" 5 3 18				同
同 郡酒匂村網一色耕地整理組合	6.6011	15 181	" 9 2 17				同
同 郡豊川村耕地整理組合	78.6535	24 259	" 2 2 21				二工區工事中
同 郡足柄村大字久野耕地整理施行地區	6.1722	1 141			" 7 4 11		事業終了
同 郡豊川村上府中村聯合耕地整理施行地區	66.8409	11 493			明治 36 12 26		事業終了
同 郡仙石原村片平耕地整理施行地區	6.1912	3 395			大正 8 11 17		工事中
同 郡早川村石垣山耕地整理施行地區	15.8025	11 000			" 9 4 14		同
愛 甲 郡及川村耕地整理組合	32.3513	6 336	明治 43 11 17				換地處分認可
同 郡依知村第一耕地整理組合	30.6326	13 493	" 44 2 22				同
同 郡南毛利村外一ヶ村耕地整理組合	11.3323	1 160	大正 7 6 14				工事中
同 郡依知村山際耕地整理施行地區	30.3207	9 105			" 2 3 11		換地處分認可
同 郡中津村檜耕地整理施行地區	4.0400	1 805			" 8 10 4		工事中
同 郡厚木町南毛利村聯合耕地整理施行地區	276.1923	33 081			明治 37 1 14		事業終了
同 郡愛川村半原耕地整理組合	11.2526	15 248	" 10 9 17				工事中
同 郡萩野村中萩野耕地整理一人施行地區	7.2910	2 347			大正 11 3 29		同
津久井郡湘南村葉山島耕地整理組合	13.1306	20 771	" 6 12 24				同
同 郡日連村耕地整理施行地區	9.8509	1 683			明治 42 6 2		事業終了
同 郡青根村耕地整理組合	9.7714	20 089	" 10 8 3				工事中
同 郡青根村荒井耕地整理組合	8.1821	17 691	" 10 8 3				同

大正十二年末及大正十一年ハ調査不能ニ付キ大正十年末現在ヲ掲ク面積中換地處分済及事業終了ノモ
ノ、確定面積ヲ計上セリ

第七 蠶絲業

90. 繭產額累年

	飼育戸數	蠶種掃立 枚數	繭		玉繭		屑繭		
			數量	價額	數量	價額	數量	價額	
大正 3	34 350	113 742	70 040	2 934 702	7 501	102 472	× 435 6 075	× 4 076 51 218	
" 4	33 034	113 226	69 923	2 348 232	8 146	100 524	6 165	58 621	
" 5	33 855	131 999	100 492	5 134 308	11 209	203 168	7 489	95 328	
" 6	33 798	140 023	114 438	7 952 786	12 360	340 275	8 495	184 217	
" 7	36 014	135 974	118 563	9 765 782	13 503	499 606	8 482	273 651	
" 8	35 203	126 731	117 944	14 078 327	13 236	862 660	7 962	426 158	
" 9	33 955	117 542	105 949	6 225 850	14 106	335 580	7 887	160 557	
" 10	32 459	339 868	1 108 081	7 924 704	110 767	358 196	68 247	192 987	
" 11	32 213	319 131	1 036 137	10 394 766	120 325	480 492	67 520	246 076	
" 12	31 235	310 277	1 172 612	12 784 932	122 322	445 011	69 969	281 880	
	計		一貫目ニ付價額			飼育戸數一ニ付		掃立枚數一ニ付	
	數量	價額	繭	玉繭	屑繭	掃立枚數	收繭高	收繭高	
大正 3	石 84 051	円 3 108 468	円 銭 .42	円 銭 .15	円 銭 .08	枚 3.29	石 2.45	石 76	
" 4	84 234	2 507 377	.33	.12	.09	3.43	2.55	74	
" 5	119 190	5 432 834	.51	.18	.13	3.90	3.52	90	
" 6	135 293	8 477 278	.69	.27	.21	4.14	4.00	96	
" 7	140 548	10 539 039	.82	.40	.32	3.78	3.90	103	
" 8	139 142	15 267 140	1.19	.58	.54	3.60	3.95	110	
" 9	127 942	7 421 987	.65	.24	.24	3.46	3.76	63	
" 10	1 287 095	8 475 887	7.15	3.23	2.83	10.40	39.68	3.7	
" 11	1 223 982	11 121 334	10.33	3.99	3.64	9.90	3.79	3.8	
" 12	1 364 903	13 511 823	10.90	3.06	4.02	9.93	4.37	4.3	

大正十年以後ノ蠶種掃立枚數及收繭高ノ前年ニ比シ著シキ相違アルハ改正様式ニ依リ二十八蛾（従前ハ百蛾）ヲ以テ一枚トシ收繭高ハ貫（従前ハ石）ヲ以テ計算シタルニ依リ
×印ハ出數ヲ示ス

91. 繭 產 額

	飼育戸數	蠶種挿立 枚 數	繭		玉 繭		屑 繭	
			數 量	價 額	數 量	價 額	數 量	價 額
橫濱市	—	—	—	—	—	—	—	—
橫須賀市	—	—	—	—	—	—	—	—
久良岐郡	18	49	170	1 870	15	52	13	39
橋樹郡	1 095	7 552	25 006	267 642	2 346	7 926	1 517	5 279
都筑郡	2 797	30 014	107 390	1 130 734	12 175	38 640	6 694	24 005
三浦郡	6	5	25	250	—	—	—	—
鎌倉郡	2 159	21 377	80 036	902 166	8 109	30 190	6 201	27 158
高座郡	9 353	117 839	441 689	4 832 804	42 118	162 786	24 356	104 482
中郡	3 832	31 674	119 665	1 377 189	12 009	45 788	6 090	27 907
足柄上郡	3 208	14 462	58 434	639 628	5 779	20 524	3 400	9 301
足柄下郡	1 360	8 708	33 826	372 939	4 237	13 770	1 352	3 923
愛甲郡	3 883	43 146	169 743	1 854 961	17 897	64 526	10 779	46 608
津久井郡	3 524	35 451	136 628	1 404 749	17 637	60 809	9 567	33 178
計	31 235	310 277	1 172 612	12 784 932	122 322	445 011	69 969	281 880

92. 春

	飼育戸數	蠶種挿立 枚 數	繭		玉 繭		屑 繭	
			數 量	價 額	數 量	價 額	數 量	價 額
橫濱市	—	—	—	—	—	—	—	—
橫須賀市	—	—	—	—	—	—	—	—
久良岐郡	14	25	170	1 870	15	52	13	39
橋樹郡	958	4 292	17 962	216 795	1 565	5 668	1 017	3 807
都筑郡	2 448	14 892	70 295	849 781	6 872	24 497	4 040	17 814
三浦郡	6	5	25	250	—	—	—	—
鎌倉郡	1 659	10 954	54 533	670 982	4 525	17 959	3 778	18 941
高座郡	8 369	63 209	319 495	3 893 112	27 590	117 669	15 360	79 171
中郡	3 706	18 471	95 183	1 181 204	9 327	38 011	4 618	22 793
足柄上郡	3 082	10 199	50 609	580 511	4 804	17 923	2 703	7 993
足柄下郡	1 311	4 375	24 381	297 540	2 794	10 451	771	2 669
愛甲郡	3 484	21 582	119 318	1 477 387	10 972	45 865	6 570	36 035
津久井郡	3 055	18 556	87 620	1 002 376	9 042	35 609	5 607	24 197
計	28 092	166 560	839 591	10 171 808	77 506	313 704	44 477	213 459

郡 市 別

大正十二年

計	一貫 = 付 價 額	飼育戸數 = 付			挿立枚數 = 付 收 繭 高	
		繭	玉 繭	屑 繭		
數 量	價 額	繭	玉 繭	屑 繭	挿立枚數	收 繭 高
—	—	—	—	—	—	—
198	1 961	11.00	3.50	3.00	2.7	11.0
28 869	280 847	10.70	3.37	3.61	6.9	26.4
126 259	1 193 379	10.52	3.17	3.58	10.7	45.1
25	250	10.00	—	—	0.8	4.2
94 346	959 506	11.20	3.61	4.37	9.9	43.7
508 163	5 100 080	10.94	3.01	4.29	12.6	54.3
137 764	1 450 884	11.51	3.81	4.58	8.3	35.9
67 613	669 453	10.94	3.55	2.73	4.5	21.0
39 415	390 632	11.02	3.24	2.90	6.4	29.0
198 419	1 966 095	10.92	3.60	4.32	11.0	51.1
163 832	1 498 736	10.28	3.44	3.49	10.0	46.5
1 364 903	13 511 823	10.90	3.43	4.02	9.9	43.7

蠶

大正十二年

計	一貫 = 付 價 額	飼育戸數 = 付			挿立枚數 = 付 收 繭 高	
		繭	玉 繭	屑 繭		
數 量	價 額	繭	玉 繭	屑 繭	挿立枚數	收 繭 高
—	—	—	—	—	—	—
198	1 961	11.00	3.50	3.00	1.8	14.1
20 544	226 270	12.07	3.62	3.74	4.5	21.4
81 207	892 092	12.08	3.56	4.40	6.1	33.2
25	250	10.00	—	—	0.8	31.0
62 836	707 882	12.30	3.96	5.01	6.6	37.9
362 445	4 089 952	12.18	4.26	5.16	7.5	43.3
109 128	1 242 008	12.40	4.07	4.93	4.9	29.4
58 116	606 427	11.47	3.56	2.95	3.3	18.9
27 946	310 660	12.20	3.77	3.46	3.3	55.6
136 860	1 559 287	12.71	4.18	5.78	6.2	39.3
102 269	1 062 182	11.44	3.94	4.31	6.1	33.5
961 574	10 698 971	12.11	4.04	4.79	5.9	34.2

93. 夏 秋 蠶 大正十二年

	飼育		繭種		繭		玉 繭		屑 繭		計		一 貫 二 額		飼 育 戶 掃 立 枚 數		付 收 高	
	戶 數	枚 數	數 量	價 額	數 量	價 額	數 量	價 額	數 量	價 額	數 量	價 額	繭	玉 繭	屑 繭	掃 立 枚 數	付 收 高	付 收 高
橫濱市	—	—	—	—	—	—	—	—	—	—	—	—	—	—	—	—	—	—
橫須賀市	—	—	—	—	—	—	—	—	—	—	—	—	—	—	—	—	—	—
久良岐郡	12	21	—	—	—	—	—	—	—	—	—	—	—	—	—	2.0	—	
橋樹郡	810	3,290	7,044	50,847	781	2,258	500	1,472	8,325	54,577	7.21	2.87	2.94	3.9	9.9	2.6	—	
都筑郡	2,733	15,122	37,055	280,953	5,303	14,143	2,654	6,191	45,052	301,287	7.57	2.67	2.33	5.5	16.5	3.0	—	
三浦郡	—	—	—	—	—	—	—	—	—	—	—	—	—	—	—	—	—	
鎌倉郡	1,898	10,423	25,503	231,184	3,584	12,231	2,423	8,208	31,510	251,624	9.06	3.41	3.38	5.5	16.6	3.0	—	
高座郡	9,290	54,630	122,194	939,692	14,528	45,117	8,996	25,319	145,718	1,010,128	7.69	3.10	2.93	5.9	15.8	2.7	—	
中 郡	3,082	13,208	24,482	195,985	2,682	7,777	1,472	5,114	28,636	208,876	8.00	2.90	3.48	4.2	9.3	2.2	—	
足柄上郡	2,211	4,253	7,825	59,117	975	2,601	697	1,308	9,497	63,026	7.55	2.67	1.87	1.9	4.3	2.2	—	
足柄下郡	1,255	4,333	9,445	75,399	1,443	3,319	581	1,254	11,469	79,972	7.98	2.30	2.15	3.5	9.1	2.6	—	
愛甲郡	3,797	21,564	50,425	377,574	6,925	18,661	4,209	10,573	61,559	406,808	7.49	2.69	2.51	5.7	16.2	2.9	—	
津久井郡	3,418	16,895	49,008	402,373	8,595	25,200	3,960	8,981	61,563	436,554	8.21	2.93	2.27	4.9	18.0	3.6	—	
計	29,476	143,717	333,021	2,613,124	44,816	131,307	25,492	68,421	403,329	2,812,852	7.84	2.93	2.68	5.0	14.2	2.8	—	

久良岐郡ニ於テ收繭ナキハ九月一日ノ大震災ニ遭遇シ蠶兒全部ヲ投棄スルノ止ムナキニ至リタルガ爲ナリ

95. 蠶 絲 類 産

	器 械 絲				座 繰 絲				玉 絲				合 計			
	製造		職 工		製造		職 工		製造		職 工		製造		職 工	
	戶 數	釜 數	男	女	戶 數	釜 數	男	女	戶 數	釜 數	男	女	戶 數	釜 數	男	女
橫濱市	—	—	—	—	—	—	—	—	—	—	—	—	—	—	—	—
橫須賀市	—	—	—	—	—	—	—	—	—	—	—	—	—	—	—	—
久良岐郡	—	—	—	—	—	—	—	—	—	—	—	—	—	—	—	—
橋樹郡	5	9	—	9	17	65	1	34	35	25	70	—	50	50	47	144
都筑郡	—	—	—	—	702	820	—	90	90	35	35	—	2	2	737	855
三浦郡	—	—	—	—	—	—	—	—	—	—	—	—	—	—	—	—
鎌倉郡	6	808	80	638	718	7	41	—	10	10	—	—	—	13	850	
高座郡	19	1,372	108	1,206	1,314	2,767	4,126	1	3,256	3,257	404	598	7	524	531	
中 郡	2	190	11	93	104	2	8	—	5	5	1	59	7	50	57	
足柄上郡	4	352	26	328	354	—	—	—	—	—	—	—	—	4	352	
足柄下郡	—	—	—	—	18	18	—	18	18	18	—	—	—	18	18	
愛甲郡	3	135	6	121	127	1,403	1,767	2	1,623	1,625	54	65	—	55	155	
津久井郡	2	93	4	87	91	2,773	3,172	—	3,172	3,172	83	127	3	128	131	
計	41	2,900	235	2,092	2,717	7,701	10,017	4	8,208	8,212	620	972	17	827	844	

94. 蠶絲類産額累年

	蠶										絲			
	生 絲		玉 絲		雙 斗 絲		生 皮 苧		其 他		價 額 計			
	數 量	價 額	數 量	價 額	數 量	價 額	數 量	價 額	數 量	價 額	數 量	價 額		
大 正 3	40,491	1,903,192	2,415	51,435	4,602	26,951	8,039	34,437	3,364	8,943	2,024,958			
" 4	44,304	2,400,809	2,622	49,810	4,448	31,890	8,661	35,309	2,870	4,363	2,522,181			
" 5	66,583	4,767,264	2,717	90,072	5,181	43,298	9,888	36,634	3,486	7,709	4,964,975			
" 6	72,562	5,815,462	3,109	131,086	5,730	50,876	14,095	100,712	4,438	10,790	6,108,926			
" 7	86,125	8,089,351	3,933	235,312	5,593	70,828	15,833	179,503	5,103	15,922	8,590,916			
" 8	83,583	12,753,452	7,033	546,056	5,201	97,497	14,167	245,998	8,356	45,121	13,688,124			
" 9	83,440	6,983,170	4,266	176,025	4,439	32,308	14,626	128,380	5,136	14,208	7,334,091			
" 10	87,205	7,774,617	4,250	236,135	5,288	46,846	12,193	102,039	5,180	9,310	7,932,812			
" 11	71,693	8,449,799	3,715	220,716	7,492	62,390	10,006	79,327	2,540	10,752	8,823,164			
" 12	66,457	7,808,628	3,512	184,938	5,892	48,499	10,212	84,164	1,437	5,773	8,132,002			

額 部 市 別 大正十二年

	生 絲			屑 絲			物			價 額				
	白 絲	黃 絲	計	雙 斗 絲	生 皮 苧	其 ノ 他	計	合 計						
—	—	—	—	—	—	—	—	—						
—	—	—	—	—	—	—	—	—						
—	—	—	—	—	—	—	—	—						
121	10,925	—	121	10,925	24	325	20	178	4	23	48	525	11,451	
2,295	250,200	33	3,185	2,328	253,365	220	1,760	105	367	12	120	337	2,247	255,612
—	—	—	—	—	—	—	—	—	—	—	—	—	—	
13,867	1,757,704	50	5,000	13,917	1,762,704	—	—	2,845	39,318	270	139	3,115	39,457	1,802,161
30,448	3,312,614	—	—	30,448	3,312,614	4,056	35,405	4,525	23,229	909	4,632	9,490	63,393	3,375,880
2,116	298,580	560	72,800	2,676	339,380	—	—	520	4,740	—	—	520	4,740	344,120
6,181	762,399	—	—	6,181	762,399	—	—	931	11,429	—	—	931	11,429	773,822
8	420	2	120	10	540	—	—	—	—	—	—	—	—	540
5,925	707,270	—	—	5,925	707,270	674	4,884	610	2,423	—	—	1,284	7,307	714,577
8,354	843,265	9	1,004	8,363	844,269	918	6,125	656	2,486	242	859	1,816	9,470	853,539
60,315	7,911,477	654	82,083	60,969	7,933,566	5,892	48,499	10,212	84,164	1,439	5,773	17,541	138,438	8,132,002

96. 器 械

	製 造 戶 數					生 絲			
	十釜未滿	十釜以上五十釜未滿	五十釜以上百釜未滿	百釜以上	計	絲絲釜數	數 量	價 額	一貫目二付價額
	戶	戶	戶	戶	戶	釜	貫	円	円
横濱市	—	—	—	—	—	—	—	—	—
横須賀市	—	—	—	—	—	—	—	—	—
久良岐郡	—	—	—	—	—	—	—	—	—
橋樹郡	5	—	—	—	5	9	21	2 625	125.00
都筑郡	—	—	—	—	—	—	—	—	—
三浦郡	—	—	—	—	—	—	—	—	—
鎌倉郡	—	1	1	4	6	809	13 542	1 723 979	127.30
高座郡	—	6	10	3	19	1 372	17 640	1 985 466	112.55
中郡	—	—	1	1	2	190	1 606	268 380	126.21
足柄上郡	—	1	1	2	4	352	6 181	762 399	123.25
足柄下郡	—	—	—	—	—	—	—	—	—
愛甲郡	—	2	1	—	3	135	928	116 000	125.00
津久井郡	—	2	—	—	2	93	914	108 532	118.74
計	5	12	14	10	41	2 960	40 832	4 967 381	121.53

97. 座 繰

	製 造 戶 數					生 絲			
	十釜未滿	十釜以上五十釜未滿	五十釜以上百釜未滿	百釜以上	計	絲絲釜數	數 量	價 格	一貫目二付價格
	戶	戶	戶	戶	戶	釜	貫	円	円
横濱市	—	—	—	—	—	—	—	—	—
横須賀市	—	—	—	—	—	—	—	—	—
久良岐郡	—	—	—	—	—	—	—	—	—
橋樹郡	12	5	—	—	17	65	70	6 800	97.14
都筑郡	702	—	—	—	702	820	2 280	250 500	105.00
三浦郡	—	—	—	—	—	—	—	—	—
鎌倉郡	6	1	—	—	7	41	375	38 725	101.86
高座郡	2 767	—	—	—	2 767	4 126	11 369	1 256 274	110.50
中郡	2	—	—	—	2	8	70	7 000	100.00
足柄上郡	—	—	—	—	—	—	—	—	—
足柄下郡	18	—	—	—	18	18	7	420	60.00
愛甲郡	1 408	1	—	—	1 409	1 767	4 865	538 800	120.00
津久井郡	2 779	—	—	—	2 779	3 172	6 589	697 728	108.72
計	7 694	7	—	—	7 701	10 017	25 625	2 841 247	105.58

製 絲

大正十二年

製 斗 絲			生 皮 苧			其 他			價 額 計
數 量	價 額	一貫目二付價額	數 量	價 額	一貫目二付價額	數 量	價 額	一貫目二付價額	
貫	円	円	貫	円	円	貫	円	円	
—	—	—	—	—	—	—	—	—	—
—	—	—	—	—	—	—	—	—	—
—	—	—	—	—	—	—	—	—	—
4	50	12.50	—	—	—	—	—	—	2 675
—	—	—	—	—	—	—	—	—	—
—	—	—	—	—	—	—	—	—	—
—	—	—	2 710	38 085	14.05	270	139	5.25	1 762 203
1 445	15 555	10.76	2 840	18 128	6.38	750	4 396	5.87	2 023 545
—	—	—	306	3 252	10.61	—	—	—	199 882
—	—	—	931	11 423	12.27	—	—	—	773 822
—	—	—	—	—	—	—	—	—	—
—	—	—	—	—	—	—	—	—	—
36	252	7.00	160	640	4.00	—	—	—	116 892
99	758	7.65	41	204	4.98	150	600	4.00	110 094
—	—	—	—	—	—	—	—	—	—
1 584	16 615	10.48	6 988	71 732	10.26	1 170	5 135	4.39	5 060 863

製 絲

大正十二年

製 斗 絲			生 皮 苧			其 他			價 額 計
數 量	價 額	一貫目二付價額	數 量	價 額	一貫目二付價額	數 量	價 額	一貫目二付價額	
貫	円	円	貫	円	円	貫	円	円	
—	—	—	—	—	—	—	—	—	—
—	—	—	—	—	—	—	—	—	—
—	—	—	—	—	—	—	—	—	—
15	225	15.00	16	146	9.10	3	18	6.00	7 189
220	1 760	9.00	100	350	3.50	10	100	10.00	252 710
—	—	—	—	—	—	—	—	—	—
—	—	—	135	1 233	9.12	—	—	—	39 958
2 548	19 576	7.62	1 236	4 309	3.48	104	172	1.65	1 280 331
—	—	—	14	88	6.28	—	—	—	7 088
—	—	—	—	—	—	—	—	—	—
—	—	—	—	—	—	—	—	—	420
610	4 471	7.33	435	1 740	4.00	—	—	—	190 011
774	5 185	6.70	511	1 975	3.87	71	230	3.24	705 118
—	—	—	—	—	—	—	—	—	—
4 167	31 217	7.49	2 447	9 841	4.02	188	520	2.76	2 882 825

98. 玉 絲 製 絲

大正十二年

	製 造 戶 數					玉 絲		雙 斗 絲		生 皮 苧		其 他		價 額 計					
	十 未	十 五 未	十 五 以 上	百 以 上	計	數 量	價 額	數 量	價 額	數 量	價 額	數 量	價 額						
															一貫目 三付價	一貫目 三付價	一貫目 三付價	一貫目 三付價	
橫濱市	—	—	—	—	—	—	—	—	—	—	—	—	—	—					
橫須賀市	—	—	—	—	—	—	—	—	—	—	—	—	—	—					
久良岐郡	—	—	—	—	—	—	—	—	—	—	—	—	—	—					
橋樹郡	20	5	—	—	25	25	30	150	50.00	5	50	10.00	4	32	8.00	1	5	5.00	158
都筑郡	35	—	—	—	35	35	48	2 865	57.50	—	—	—	5	17	3.50	2	20	10.00	2 902
三浦郡	—	—	—	—	—	—	—	—	—	—	—	—	—	—	—	—	—	—	—
鎌倉郡	—	—	—	—	—	—	—	—	—	—	—	—	—	—	—	—	—	—	—
高座郡	401	3	—	—	404	582	1 439	70 874	49.29	63	274	4.34	449	792	1.76	55	64	1.16	72 004
中郡	—	—	1	—	1	59	1 000	64 000	64.00	—	—	—	200	1 400	7.00	—	—	—	65 400
足柄上郡	—	—	—	—	—	—	—	—	—	—	—	—	—	—	—	—	—	—	—
足柄下郡	18	—	—	—	18	18	3	120	40.00	—	—	—	—	—	—	—	—	—	120
愛甲郡	54	—	—	—	54	65	182	7 470	56.59	28	161	5.75	15	43	2.88	—	—	—	7 674
津久井郡	82	1	—	—	83	115	860	38 109	44.31	45	182	4.04	104	307	2.95	21	29	1.30	38 627
計	610	9	1	—	620	879	3 512	184 938	52.65	141	667	4.16	777	2 591	3.33	78	118	1.50	188 314

99. 眞 綿

	製 造 戶 數		數 量	價 額	一 貫 = 付 價 格
	戶	數			
橫濱市	—	—	—	—	—
橫須賀市	—	—	—	—	—
久良岐郡	—	—	—	—	—
橋樹郡	—	—	—	—	—
都筑郡	180	—	200	8 000	—
三浦郡	—	—	—	—	—
鎌倉郡	—	—	—	—	—
高座郡	118	—	107	1 518	21.30
中郡	7	—	33	1 070	33.42
足柄上郡	—	—	—	—	—
足柄下郡	28	—	8	340	42.50
愛甲郡	220	—	513	16 991	33.12
津久井郡	139	—	42	512	12.19
計	692	—	903	29 431	32.59
大正 11	—	?	?	?	?
" 10	—	—	883	26 630	30.16
" 9	—	—	628	20 826	33.16
" 8	—	—	703	20 562	29.28

100. 蠶 種

	原 蠶 種		普 通 蠶 種			製 造 蠶 數 計	價 額
	製 造 者 數	製 造 蠶 數	製 造 者 數	製 造 蠶 數			
				框 製	平 付		
橫濱市	—	—	—	—	—	—	—
橫須賀市	—	—	—	—	—	—	—
久良岐郡	—	—	—	—	—	—	—
橋樹郡	1	2 268	2	81 928	—	84 196	5 904
都筑郡	—	—	1	8 400	—	8 400	540
三浦郡	—	—	—	—	—	—	—
鎌倉郡	—	—	—	—	—	—	—
高座郡	25	106 036	48	5 257 364	—	5 363 400	372 323
中郡	4	25 704	9	1 169 560	—	1 195 264	84 295
足柄上郡	3	24 024	3	819 280	—	843 304	59 885
足柄下郡	2	7 196	5	294 700	—	301 896	21 432
愛甲郡	5	25 844	11	703 500	21 780	751 124	52 484
津久井郡	10	39 984	29	2 274 748	3 550	2 318 282	158 266
計	50	231 056	108	10 609 480	25 330	10 865 866	755 129

第八 畜産業

101. 畜産價額累年

	家畜					家禽	豚肉	牛乳	卵	乳肉製品	其ノ他	計
	牛	馬	豚	山羊	綿羊							
大正 3	?	?	?	?	?	124 764	1 287 549	255 181	317 507	212 820	—	2 131 829
" 4	39 125	3 342	38 651	1 498	—	117 928	1 419 237	320 582	288 251	445 950	—	2 680 065
" 5	36 026	4 090	39 733	1 722	45	150 102	2 256 532	244 582	322 915	928 468	—	3 983 716
" 6	43 504	2 175	88 762	1 225	180	160 287	2 677 578	311 281	382 518	1 045 213	—	4 712 723
" 7	51 733	2 275	136 499	2 046	420	212 106	3 859 875	508 155	562 949	698 423	198 423	6 253 981
" 8	122 747	16 640	248 348	1 175	—	323 550	4 457 248	717 952	724 410	1 508 660	—	8 120 730
" 9	160 522	3 760	174 196	2 536	780	397 432	4 895 173	397 432	996 762	1 381 534	—	8 882 176
" 10	151 503	2 145	256 772	2 413	320	484 103	6 043 950	1 281 482	1 031 248	837 634	—	10 090 570
" 11	?	?	?	?	?	?	?	?	?	?	?	?
" 12	152 926	4 290	282 586	738	380	633 874	4 168 240	1 091 827	1 119 935	1 465 995	11 448	8 932 229

102. 畜産價額部市別

大正十二年

	生産家畜					家禽	豚肉	牛乳	卵	乳肉製品	其ノ他	計
	牛	馬	豚	山羊	綿羊							
横濱市	9 160	400	3 870	90	—	39 420	2 855 935	597 100	44 108	256 307	172	3 806 562
横須賀市	1 419	—	8 342	30	—	5 261	238 337	34 190	12 799	—	105	300 543
久良岐郡	296	—	1 020	—	—	13 109	—	24 504	50 791	—	—	89 720
橋樹郡	3 810	—	36 028	—	—	83 176	—	20 140	171 744	—	40	314 938
都筑郡	12 005	1 600	19 611	—	—	45 385	—	4 631	87 647	—	—	170 879
三浦郡	9 545	—	4 929	—	—	43 713	—	38 580	72 824	—	—	169 291
鎌倉郡	6 750	—	33 340	11	—	57 627	—	21 415	79 775	1 203 766	—	1 402 684
高座郡	61 376	1 000	104 981	136	—	153 438	292 237	53 250	248 761	—	—	915 173
中郡	18 717	800	37 349	446	240	91 475	287 776	148 795	188 971	5 922	1 473	781 964
足柄上郡	3 300	430	3 432	25	—	25 686	—	20 236	53 313	—	5 190	111 672
足柄下郡	1 980	60	5 026	—	140	26 358	302 824	85 106	41 214	—	4 468	467 156
愛甲郡	11 723	—	17 302	—	—	30 154	147 536	36 980	45 169	—	—	288 864
津久井郡	12 885	—	7 296	—	—	19 072	43 535	7 200	22 819	—	—	112 787
計	152 926	4 290	282 586	738	380	633 874	4 168 240	1 091 827	1 119 935	1 465 995	11 448	8 932 229

103. 民有林野放牧 大正十年

	森 林 (部落有)				
	面積	頭 數			
		牛	馬	其 他	計
足柄下郡	62	40	1	—	41
計	62	40	1	—	41

大正十年ノ定期調査ヲ掲ク

104. 種 牡 牛 大正十二年六月末現在

	ホルスタイン種	ホルスタイン雑種	エーアシャー種	和 種	計
	頭	頭	頭	頭	
横濱市	18	3	1	—	21
横須賀市	4	—	—	—	4
久良岐郡	2	—	—	—	2
橋樹郡	△ 3	—	—	×	△ 3
都筑郡	1	—	—	1	2
三浦郡	4	—	—	—	4
鎌倉郡	5	—	—	—	5
高座郡	8	—	—	×	1 3 11
中郡	△ 2	—	—	—	△ 2
足柄上郡	×	—	—	—	×
足柄下郡	×	—	—	—	△ 2 6
愛甲郡	×	—	—	—	×
津久井郡	2	—	—	—	2
計	△ 3 9 78	2	1	×	△ 3 12 85
總計	90	2	1	7	100

表中△ハ國有×ハ縣有ヲ示ス

105. 種 牡 馬 大正十二年六月末現在

	内國産洋種	トロツター種	サラブレッド	計
			雜 種	
横須賀市	—	—	—	—
市市郡郡	—	—	—	—
三浦郡	—	—	—	—
鎌倉郡	1	—	—	1
高座郡	—	△	1	△
中郡	—	—	×	1
足柄上郡	—	—	—	—
足柄下郡	—	—	—	—
津久井郡	—	—	—	—
計	1	△	×	△ 3 1
總計	1	1	3	5

△ハ國有 ×ハ縣有ヲ示ス

106. 牛 累 年

	内 國 種			雜 種			外 國 種			計			出 産	斃 死
	牝	牡	計	牝	牡	計	牝	牡	計	牝	牡	計	頭 數	頭 數
大正 3	280	105	385	5 107	2 414	7 521	126	46	172	5 513	2 565	8 078	1 558	37
" 4	371	121	492	5 227	2 258	7 485	91	37	128	5 688	2 416	8 104	1 711	65
" 5	180	54	234	5 338	2 069	7 407	114	47	161	5 632	2 170	7 802	1 858	67
" 6	170	64	234	4 960	1 747	6 707	63	65	128	5 193	1 876	7 069	1 869	98
" 7	133	61	194	4 863	1 621	6 485	59	73	132	5 056	1 755	6 811	1 413	76
" 8	204	83	287	4 521	1 822	6 343	91	68	159	4 816	1 973	6 789	1 355	79
" 9	515	479	994	4 860	2 331	7 061	231	148	379	5 606	2 858	8 494	1 623	88
" 10	923	465	1 388	4 894	2 012	6 906	857	226	1 083	6 674	2 703	9 377	1 632	338
" 11	?	?	?	?	?	?	?	?	?	?	?	?	?	?
" 12	—	—	—	—	—	—	—	—	—	8 010	2 969	10 979	1 697	368

107. 牛 郡 市 別

大正十二年

Table with columns for '飼育戸数' (Breeding Households) and '出産' (Production) for various municipalities. Includes sub-headers for '年未現在' (Year-end current) and '死牛' (Dead Cows).

Table with columns for '年未現在' (Year-end current) and '積成' (Accumulated) for various municipalities. Includes sub-headers for '頭数' (Number of heads) and '價額' (Value).

108. 馬 累 年

Table showing '馬累年' (Horse Accumulation Year) with columns for '内國種' (Domestic Breed), '雜種' (Mixed Breed), '外國種' (Foreign Breed), and '計' (Total).

109. 馬 郡 市 別

大正十二年

Table with columns for '總數' (Total) and '年未現在' (Year-end current) for various municipalities. Includes sub-headers for '出産' (Production) and '死馬' (Dead Horses).

Table with columns for '總數' (Total) and '年未現在' (Year-end current) for various municipalities. Includes sub-headers for '當' (Current) and '明二歲以上' (Next year 2 years and over).

190. 馬 郡 市 別 (續)

	洋 補 在													
	年 末						現 在							
	馬						駒							
	當 歲			價 額			明二歲以上			明四歲未滿				
牝	牡	計	牝	牡	計	牝	牡	計	牝	牡	計	牝	牡	計
橫濱市	6	34	40											
橫須賀市		1	1											
久良岐郡														
橋樹郡		5	5											
都筑郡														
三浦郡		3	3											
鎌倉郡	1	3	4											
高座郡		6	6					1	1		550	550		
中郡	2	5	7					1	1	2	400	160	560	
足柄上郡	10	1	11											
足柄下郡														
愛甲郡	1	3	4											
津久井郡	1	1	2											
計	21	62	83					1	2	3	400	710	1110	

110. 豚 累 年

	內 國 種												雜 種			外 國 種			合 計			出 産 頭 數	斃 死 頭 數						
	牝			牡			計			牝			牡			計			牝					牡			計		
	頭	頭	頭	頭	頭	頭	頭	頭	頭	頭	頭	頭	頭	頭	頭	頭	頭	頭	頭	頭	頭			頭	頭	頭	頭	頭	頭
大正 3	1572	1177	2749	8917	7430	16347	96	41	137	10585	8648	19233	14135	979															
" 4	1382	1235	2617	9855	8120	17957	114	94	208	11351	9431	20782	13804	919															
" 5	1348	315	2163	9876	7983	17859	142	83	225	11366	8881	20247	15454	1096															
" 6	1605	883	2488	11964	9503	21467	385	62	396	13904	10448	24352	19030	1296															
" 7	1177	881	2058	12553	9133	21686	622	329	951	14352	10343	24695	20173	1369															
" 8	1207	1053	2260	13993	10246	24239	753	421	1174	15953	11720	27673	23579	1834															
" 9	951	1051	2002	16432	13273	29705	3085	2011	5096	20468	16335	36803	30140	1764															
" 10	26	15	41	14893	11234	26127	4608	4070	8678	19527	15319	34846	25086	8952															
" 11	?	?	?	?	?	?	?	?	?	?	?	?	?	?															
" 12																													
計										22253	17570	39823	29776	7311															

111. 豚 郡 市 別

大正十二年

	飼 育 戶 數 (年 末 現 在)					出 産			斃 死		
	一頭	二頭	三頭又 四頭	五頭 以上	計	牝	牡	計	成	計	計
	戶	戶	戶	戶	戶	頭	頭	頭	頭	頭	頭
橫濱市	7	9	4	15	35	227	169	396	11	18	29
橫須賀市	2			9	11	161	172	333			
久良岐郡	31	41	11	11	94	120	60	180	2	1	3
橋樹郡	61	391	165	82	1252	1386	1219	2605	64	79	143
都筑郡	1445	453	182	81	2161	1368	922	2290	17	9	26
三浦郡	624	81	22	15	742	473	429	902	3	3	6
鎌倉郡	1658	135	71	25	1889	846	735	1581	4	6	10
高座郡	5552	1639	588	230	8009	5545	5671	11216	955	1516	2471
中郡	3042	550	165	128	3885	3287	2978	6265	170	218	388
足柄上郡	787	92	36	9	924	184	147	331	27	23	50
足柄下郡	945	124	30	13	1112	552	564	1116	54	30	84
愛甲郡	1739	217	69	49	2074	792	773	1565	44	73	117
津久井郡	899	174	55	15	1143	476	520	996	3	1	4
計	17345	3906	1398	682	23331	15417	14359	29776	1354	1977	3331

	斃 死				年 末 現 在											
	仔 豚			計	成 豚			仔 豚			價 額					
	牝	牡	計	計	牝	牡	計	牝	牡	計	牝	牡	計			
橫濱市	92	60	152	181	125	75	200	141	135	276	2115	1755	3870			
橫須賀市	33	32	65	65	73	51	124	132	166	298	3805	4537	8342			
久良岐郡	3	2	5	8	188	62	250	102	51	153	714	306	1020			
橋樹郡	178	164	342	485	840	565	1405	1110	1124	2234	18608	17420	36028			
都筑郡	163	109	272	298	1351	552	1903	882	763	1645	10788	8823	19611			
三浦郡	52	47	99	105	686	237	923	219	137	356	3285	1644	4929			
鎌倉郡	42	30	72	82	1113	761	1874	533	403	936	23604	9736	33340			
高座郡	735	847	1582	4053	3613	2903	6516	2991	3103	6094	55333	49648	104981			
中郡	420	367	787	1175	2319	1407	3726	1819	1419	3238	20942	16407	37349			
足柄上郡	36	35	71	121	592	309	901	182	121	303	2301	1191	3492			
足柄下郡	59	59	118	202	579	449	1028	333	253	586	2934	2092	5026			
愛甲郡	106	109	215	332	950	1054	2004	578	626	1204	7736	9566	17302			
津久井郡	103	97	200	204	562	580	1142	240	264	504	3600	3696	7296			
計	2022	1958	3980	7311	12991	9005	21996	9262	8565	17827	155765	126821	282586			

112. 綿羊累年 大正十二年

	頭 數			出 産 頭 數	斃 死 頭 數
	牝	牡	計		
大正 3	2	4	6	6	6
" 4	3	1	4	4	—
" 5	20	23	43	9	—
" 6	53	13	66	—	—
" 7	58	28	82	28	—
" 8	46	4	50	—	—
" 9	67	9	76	21	5
" 10	42	5	47	9	1
" 11	?	?	?	?	?
" 12	62	10	72	19	6

113. 綿羊郡市別 大正十二年

	飼 養 戸 數 (年末現在)				出 産			斃 死			年 末 現 在													
	一頭	二頭	三頭以上	計	牝	牡	計	成 綿 羊	仔 綿 羊	計	成 綿 羊		仔 綿 羊		價 額									
											頭 數	價 額	頭 數	價 額	牝	牡	計							
橫濱市	—	—	—	—	—	—	—	—	—	—	—	—	—	—	—	—	—							
橫須賀市	—	—	—	—	—	—	—	—	—	—	—	—	—	—	—	—	—							
久良岐郡	—	—	—	—	—	—	—	—	—	—	—	—	—	—	—	—	—							
橋樹郡	—	—	—	—	—	—	—	—	—	—	—	—	—	—	—	—	—							
都筑郡	—	—	—	—	—	—	—	—	—	—	—	—	—	—	—	—	—							
三浦郡	—	—	—	—	—	—	—	—	—	—	—	—	—	—	—	—	—							
鎌倉郡	2	4	3	1	10	5	4	9	—	—	—	—	—	—	14	6	20	2	1	3	10	1	11	
高座郡	6	4	—	3	13	17	9	26	8	1	9	5	4	9	18	32	12	44	12	2	14	120	16	136
中郡	76	14	4	3	97	48	26	74	6	2	8	15	7	22	30	86	12	98	30	13	43	358	88	446
足柄上郡	11	1	1	—	13	4	3	7	1	—	1	1	1	2	3	14	2	16	1	1	2	15	10	25
足柄下郡	—	1	2	—	3	—	—	—	—	—	—	—	—	—	—	4	4	8	—	—	—	—	—	—
愛甲郡	10	1	—	—	11	4	2	6	—	—	—	—	—	—	—	11	1	2	—	—	—	—	—	—
津久井郡	4	1	—	—	5	—	—	—	—	—	—	—	—	—	—	5	1	6	—	—	—	—	—	—
計	110	27	35	9	159	96	61	157	53	8	61	31	24	55	116	182	41	223	55	18	73	513	125	738

114. 山羊累年 大正十二年

	頭 數			出 産 頭 數	斃 死 頭 數
	牝	牡	計		
大正 3	357	68	425	167	16
" 4	448	79	527	237	31
" 5	585	59	644	288	19
" 6	380	43	423	210	29
" 7	373	71	444	186	131
" 8	302	79	382	141	38
" 9	400	140	540	210	60
" 10	390	95	485	175	38
" 11	?	?	?	?	?
" 12	237	59	296	157	116

115. 山羊郡市別 大正十二年

	飼 育 戸 數 (年末現在)				出 産			斃 死			年 末 現 在														
	一頭	二頭	三頭以上	計	牝	牡	計	成 山 羊	仔 山 羊	計	成 山 羊		仔 山 羊		價 額										
											頭 數	價 額	頭 數	價 額	牝	牡	計								
橫濱市	1	1	2	2	6	17	16	33	38	5	43	10	12	22	65	15	2	17	9	—	9	90	—	90	
橫須賀市	—	—	1	—	1	1	1	2	—	—	—	—	—	—	—	1	1	2	1	1	2	20	10	30	
久良岐郡	—	—	—	—	—	—	—	—	—	—	—	—	—	—	—	—	—	—	—	—	—	—	—	—	—
橋樹郡	—	—	—	—	—	—	—	—	—	—	—	—	—	—	—	—	—	—	—	—	—	—	—	—	—
都筑郡	—	—	—	—	—	—	—	—	—	—	—	—	—	—	—	—	—	—	—	—	—	—	—	—	—
三浦郡	—	—	—	—	—	—	—	—	—	—	—	—	—	—	—	—	—	—	—	—	—	—	—	—	—
鎌倉郡	2	4	3	1	10	5	4	9	—	—	—	—	—	—	—	14	6	20	2	1	3	10	1	11	
高座郡	6	4	—	3	13	17	9	26	8	1	9	5	4	9	18	32	12	44	12	2	14	120	16	136	
中郡	76	14	4	3	97	48	26	74	6	2	8	15	7	22	30	86	12	98	30	13	43	358	88	446	
足柄上郡	11	1	1	—	13	4	3	7	1	—	1	1	1	2	3	14	2	16	1	1	2	15	10	25	
足柄下郡	—	1	2	—	3	—	—	—	—	—	—	—	—	—	—	4	4	8	—	—	—	—	—	—	
愛甲郡	10	1	—	—	11	4	2	6	—	—	—	—	—	—	—	11	1	2	—	—	—	—	—	—	
津久井郡	4	1	—	—	5	—	—	—	—	—	—	—	—	—	—	5	1	6	—	—	—	—	—	—	
計	110	27	35	9	159	96	61	157	53	8	61	31	24	55	116	182	41	223	55	18	73	513	125	738	

116. 雞 累 年

	飼 育 戸 數				羽 數			產 卵												
	十羽未滿	十羽以上五十羽未滿	五十羽以上	計	成 禽	雛	價 額	數 量	價 額											
大正 3	?	?	?	46	921	192	131	82	969	121	052	14	202	634	314	514				
" 4	?	?	?	46	334	194	721	80	663	114	457	13	541	439	285	022				
" 5	?	?	?	47	223	213	456	89	290	146	464	15	241	128	319	483				
" 6	?	?	?	48	396	220	684	122	859	156	308	17	101	866	378	844				
" 7	44	058	5	307	122	49	487	231	260	104	816	206	812	16	236	744	556	963		
" 8	44	113	5	436	118	49	667	218	349	109	778	317	056	15	919	969	717	335		
" 9	45	262	5	535	102	50	899	224	976	107	295	389	966	15	777	567	987	563		
" 10	45	331	6	461	216	52	008	256	099	100	533	472	634	20	520	025	1	022	807	
" 11	?	?	?	?	?	?	?	?	?	?	?	?	?	?	?	?	?	?	?	?
" 12	45	923	9	045	408	55	376	308	023	174	643	615	416	25	707	062	1	110	515	

産卵ハ前年七月一日ヨリ其ノ年六月末日迄ヲ示シ 其他ハ六月末日現在ヲ示ス

117. 雞 郡 市 別 大正十二年六月末現在
産卵ハ前年七月一日ヨ
リ本年六月末日

	飼 養 戸 数				成 雞				雛		産 卵		價 額 計
	十羽未 満	十羽以上 十五羽未 満	十五羽 以上	計	雌		雄		数量	價額	(自十一年七月 至十二年六月)		
					数量	價額	数量	價額			数量	價額	
横濱市	1 960	540	90	1 890	13 050	24 795	1 210	1 331	17 350	9 542	855 280	42 764	78 432
横須賀市	495	121	7	563	2 115	3 807	218	196	2 124	1 124	253 800	12 690	17 817
久良岐郡	1 045	229	17	1 291	6 417	10 267	2 375	2 375	610	244	723 860	50 670	63 566
橋樹郡	6 105	754	43	6 902	31 673	59 360	8 009	11 048	20 360	10 621	5 126 339	171 226	252 255
都筑郡	4 092	896	20	4 978	21 267	33 563	5 594	6 159	10 765	4 868	1 921 961	87 377	115 967
三浦郡	3 555	853	48	4 456	22 892	31 151	5 775	6 143	15 337	6 208	1 714 191	72 449	115 951
鎌倉郡	3 711	1 078	9	4 798	25 641	43 583	5 659	6 790	17 919	6 630	2 633 803	79 014	136 023
高座郡	8 206	2 550	110	10 866	60 335	108 603	12 672	16 473	50 322	25 161	4 933 471	246 673	396 910
中 郡	6 908	1 037	26	7 955	42 560	65 567	8 948	10 204	16 729	9 882	4 016 097	186 151	271 804
足柄上郡	3 362	174	8	3 544	10 892	18 007	3 526	4 571	5 772	2 955	1 002 105	53 221	78 754
足柄下郡	2 586	389	15	2 990	10 675	20 282	1 527	2 291	7 350	3 675	1 029 582	41 183	67 431
愛甲郡	2 853	300	5	3 167	12 457	21 969	3 650	4 297	4 930	2 765	1 092 113	44 494	73 525
津久井郡	1 805	135	16	1 956	6 744	13 036	2 182	2 993	5 075	2 874	404 460	22 603	41 506
計	45 923	9 045	408	55 376	286 678	453 996	61 345	74 871	174 643	86 549	25 707 062	1 110 515	1 725 931

118. 鷺 果 年

	飼 育 戸 数				鷺			産 卵	
	十羽未 満	十羽以上 十五羽未 満	十五羽 以上	計	成 禽	雛	價 額	数 量 價 額	
								数 量	價 額
大正 3	?	?	?	1 113	3 916	3 055	3 712	91 525	2 993
" 4	?	?	?	1 066	3 595	12 259	3 471	109 904	3 329
" 5	?	?	?	1 031	3 383	3 403	3 633	120 875	3 432
" 6	?	?	?	1 013	3 748	3 356	3 976	114 505	3 674
" 7	879	107	2	988	3 350	3 795	5 294	143 100	5 986
" 8	874	107	3	984	3 391	3 848	6 494	106 559	7 075
" 9	794	99	5	898	3 158	3 326	7 466	95 144	9 196
" 10	915	133	5	1 053	3 679	4 181	11 469	115 774	8 441
" 11	?	?	?	?	?	?	?	?	?
" 12	870	146	5	1 021	5 533	6 385	15 518	149 350	9 032

産卵ハ前年七月一日ヨリ六月末日マテヲ示シ 其ノ他ハ六月末日現在

119. 鷺 郡 市 別 大正十二年六月末日
産卵ハ前年七月一日ヨ
リ本年六月末日マテ

	飼 養 戸 数				成 鷺				雛		産 卵		價 額 計
	十羽未 満	十羽以上 十五羽未 満	十五羽 以上	計	雌		雄		数量	價額	(自十一年七月 至十二年六月)		
					数量	價額	数量	價額			数量	價額	
横濱市	46	17	3	66	500	1 100	100	170	420	315	18 550	1 298	2 883
横須賀市	6	—	—	6	12	32	6	16	11	11	1 200	70	129
久良岐郡	5	2	—	7	40	88	20	48	47	38	350	35	200
橋樹郡	108	29	2	139	505	1 052	181	378	1 001	511	6 810	496	2 437
都筑郡	71	10	—	81	274	497	178	253	111	45	4 124	270	1 065
三浦郡	18	2	—	20	55	88	39	50	72	42	3 031	367	547
鎌倉郡	92	1	—	93	138	255	54	95	518	218	12 509	750	1 318
高座郡	92	34	—	126	937	1 874	177	283	1 245	871	33 705	2 022	5 050
中 郡	319	36	—	355	1 300	2 400	399	688	2 681	2 564	50 005	2 716	8 368
足柄上郡	7	2	—	9	54	134	9	19	—	—	1 840	92	245
足柄下郡	6	—	—	6	22	66	7	15	9	10	230	25	116
愛甲郡	91	12	—	103	363	730	92	201	265	192	13 771	675	1 798
津久井郡	9	1	—	10	57	138	14	26	5	5	3 225	216	385
計	870	146	5	1 021	4 257	8 454	1 276	2 242	6 385	4 822	149 350	9 032	24 550

120. 七 面 鳥 大正十二年六月末日
産卵ハ前年七月一日ヨ
リ本年六月末日マテ

	飼 養 戸 数				成 七 面 鳥				雛		産 卵		價 額 計
	十羽未 満	十羽以上 十五羽未 満	十五羽 以上	計	雌		雄		数量	價額	(自十一年七月 至十二年六月)		
					数量	價額	数量	價額			数量	價額	
横濱市	24	7	1	32	140	1 344	52	499	120	324	520	46	2 213
横須賀市	3	—	—	3	6	42	3	21	3	12	390	39	114
久良岐郡	4	—	—	4	12	29	4	16	4	4	960	86	135
橋樹郡	4	1	—	5	22	88	7	28	89	90	72	22	228
都筑郡	—	—	—	—	—	—	—	—	—	—	—	—	—
三浦郡	2	—	—	2	2	13	2	18	—	—	80	8	39
鎌倉郡	3	—	—	3	5	29	3	21	—	—	110	11	61
高座郡	9	—	—	9	23	121	9	43	3	9	950	66	239
中 郡	7	1	—	8	21	80	11	73	18	17	895	104	274
足柄上郡	—	—	—	—	—	—	—	—	—	—	—	—	—
足柄下郡	2	—	—	2	5	15	2	4	—	—	55	6	25
愛甲郡	—	—	—	—	—	—	—	—	—	—	—	—	—
津久井郡	—	—	—	—	—	—	—	—	—	—	—	—	—
計	38	9	1	68	236	1 761	93	723	237	456	4 032	388	3 328

121. 蜜 蜂 大正十二年

	飼養戸數 (年末現在)				箱 數 (年末現在)			蜂 蜜 蜜 蠟				價額計
	十箱未	十箱以上	五十箱以上	計	内國種	外國種	計	蜂 蜜		蜜 蠟		
								數量	價額	數量	價額	
横濱市	3	—	—	3	—	18	18	54	162	1	10	172
横須賀市	5	—	—	5	—	10	10	30	105	—	—	105
久良岐郡	—	—	—	—	—	—	—	—	—	—	—	—
橋樹郡	1	1	—	2	—	14	14	20	40	—	—	40
都筑郡	—	—	—	—	—	—	—	—	—	—	—	—
三浦郡	—	—	—	—	—	—	—	—	—	—	—	—
鎌倉郡	—	—	—	—	—	—	—	—	—	—	—	—
高座郡	—	—	—	—	—	—	—	—	—	—	—	—
中郡	5	3	—	8	—	85	85	491	1 473	—	—	1 473
足柄上郡	22	2	2	26	15	295	310	2 187	5 190	—	—	5 190
足柄下郡	26	9	—	15	60	148	208	1 100	2 963	191	1 505	4 468
愛甲郡	—	—	—	—	—	—	—	—	—	—	—	—
津久井郡	—	—	—	—	—	—	—	—	—	—	—	—
計	42	15	2	59	75	570	645	3 882	9 933	192	1 515	11 448

122. 牛 乳 累 年

	年末現在搾乳戸數	年末現在乳牛頭數	牛 乳		
			搾 乳 高	價 額	
大 正	3	147	1 943	8 756	225 181
"	4	147	2 063	12 134	320 583
"	5	139	1 974	10 540	244 023
"	6	143	1 899	11 478	311 281
"	7	144	2 108	16 625	508 155
"	8	141	2 141	19 882	717 952
"	9	172	2 205	15 727	869 061
"	10	259	2 129	22 424	1 081 482
"	11	?	?	?	?
"	12	153 △ 569	1 626 △ 665	18 706 △ 4 458	986 548 △ 105 279

△印ハ農家其他ヲ掲ク

123. 牛 乳 郡 市 別 大正十二年

	搾乳業者				農家其ノ他				計			
	年末現在		搾乳高		年末現在		搾乳高		年末現在		搾乳高	
	搾乳戸數	乳牛頭數	數量	價額	搾乳戸數	乳牛頭數	數量	價額	搾乳戸數	乳牛頭數	數量	價額
横濱市	59	818	11 942	597 100	—	—	—	—	59	818	11 942	597 100
横須賀市	7	128	721	34 190	—	—	—	—	7	128	721	34 190
久良岐郡	5	40	613	24 504	—	—	—	—	5	40	613	24 504
橋樹郡	6	88	372	20 140	—	—	—	—	6	88	372	20 140
都筑郡	2	11	67	3 510	13	15	45	1 121	15	26	112	4 631
三浦郡	14	119	604	36 240	6	6	34	2 040	20	125	638	38 280
鎌倉郡	8	68	363	21 038	4	4	7	377	12	72	370	21 415
高座郡	10	61	1 065	53 250	—	—	—	—	10	61	1 065	53 250
中郡	20	144	1 418	86 740	432	490	2 811	62 055	452	634	4 229	148 795
足柄上郡	2	11	90	7 380	66	74	539	12 856	68	85	629	20 236
足柄下郡	15	106	1 077	77 996	17	21	169	7 110	32	127	1 246	85 106
愛甲郡	4	22	284	17 260	31	55	853	19 720	35	77	1 137	36 980
津久井郡	1	10	90	7 200	—	—	—	—	1	10	90	7 200
計	153	1 626	18 706	986 548	569	665	4 458	105 279	722	2 291	23 164	1 091 827

124. 乳 製 品 大正十二年

	製造戸數	煉 乳		バ タ ー		人 造 バ タ ー		其 他		價額計
		數量	價額	數量	價額	數量	價額	數量	價額	
横濱市	2	—	—	—	—	227 250	111 352	135 000	86 400	197 752
鎌倉郡	1	—	—	—	—	24 000	9 600	—	—	9 600
中郡	1	—	—	5 400	5 022	—	—	3 000	900	5 922
計	4	—	—	5 400	5 022	251 250	120 952	138 000	87 300	213 274
大正	11	?	?	?	?	?	?	?	?	?
"	10	5	—	2 350	3 519	459 500	203 435	220	55	207 009
"	9	5	—	3 083	2 970	470 800	237 300	3 490	1 300	241 570
"	8	6	—	93 550	5 089	325 525	207 815	379 460	96 386	309 280

125. 肉 製 品 大正十二年

	製造戸數	ハ ム		ベ ー コ ン		其 他		價額計	
		數量	價額	數量	價額	數量	價額		
横濱市	2	32 000	33 600	6 000	3 780	13 750	21 175	58 555	
鎌倉郡	5	1 390 400	1 042 800	194 500	126 425	35 630	24 941	1 194 166	
計	7	1 422 400	1 076 400	200 500	130 205	49 380	46 116	1 252 721	
大正	11	?	?	?	?	?	?	?	
"	10	8	530 300	460 300	189 300	157 905	50 574	12 420	630 625
"	9	9	1 064 576	933 524	206 676	129 600	392 500	76 900	1 140 024
"	8	8	908 904	1 133 080	132 300	66 300	—	—	1 199 380