

JJ 8

JUN 7 1946

贈閱

天津市商情變動

民國三十五年五月

第三期

目次

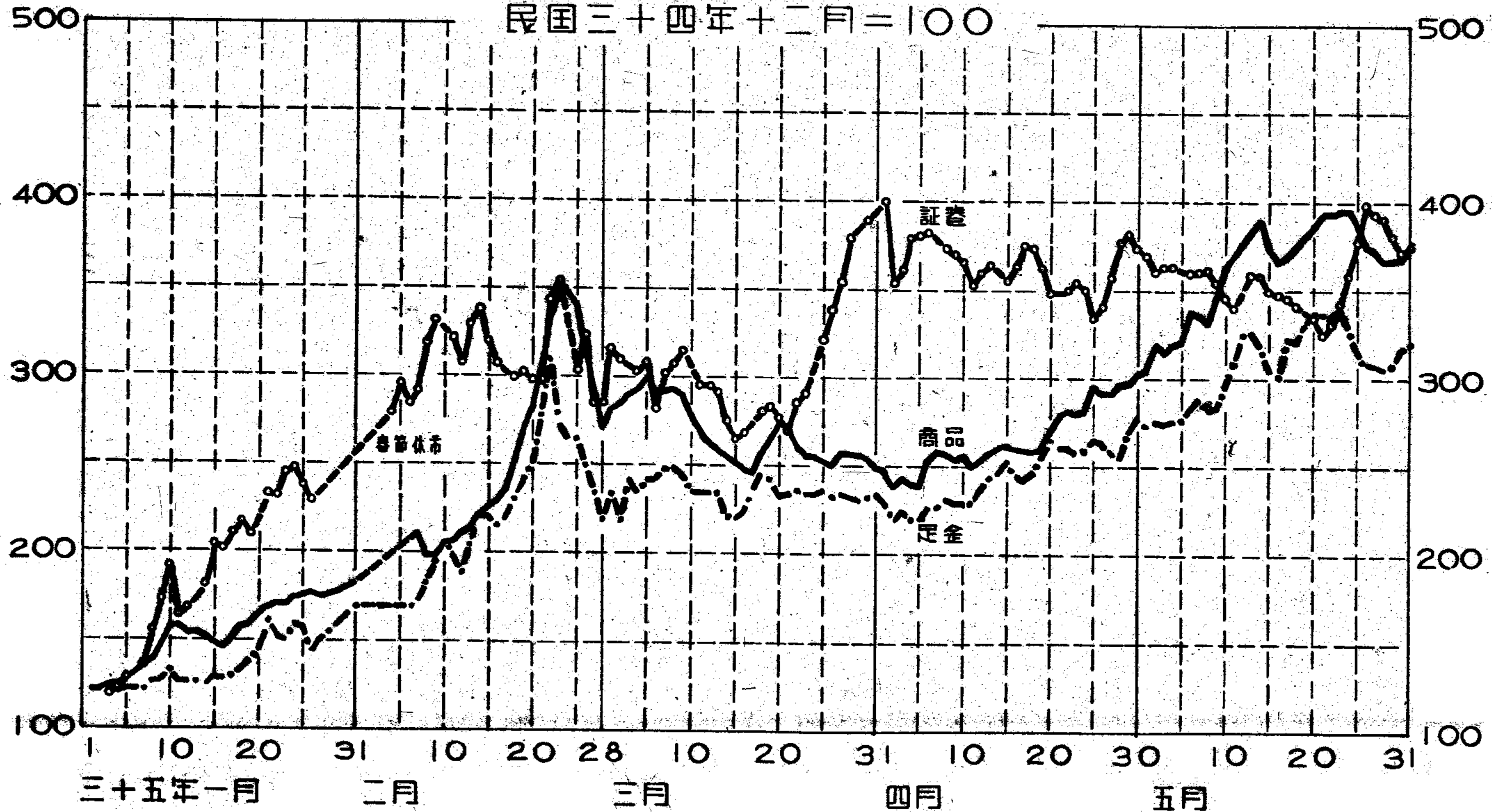
- 一 天津市商情變動曲線圖(1—5月)
- 二 天津市主要日用商品價格增減率統計圖(5月份)
- 三 天津市商情指數表(日別、旬別、月別)(5月份)
- 四 天津市足金、白銀、美鈔市價表(5月份)
- 五 天津市四大主要證券行市報(5月份)
- 六 天津市主要日用商品價格表(5月份)
- 七 天津市商情變動說明(5月份)
- 八 天津批發物價指數圖
- 九 天津批發物價指數表(年別)
- 十 天津批發物價指數表(旬及月別)

河北平津區敵偽產業處理局 統計室編製
日用品處理委員會

國立北平圖書館藏

三十五年 天津市商情變動 一至五月

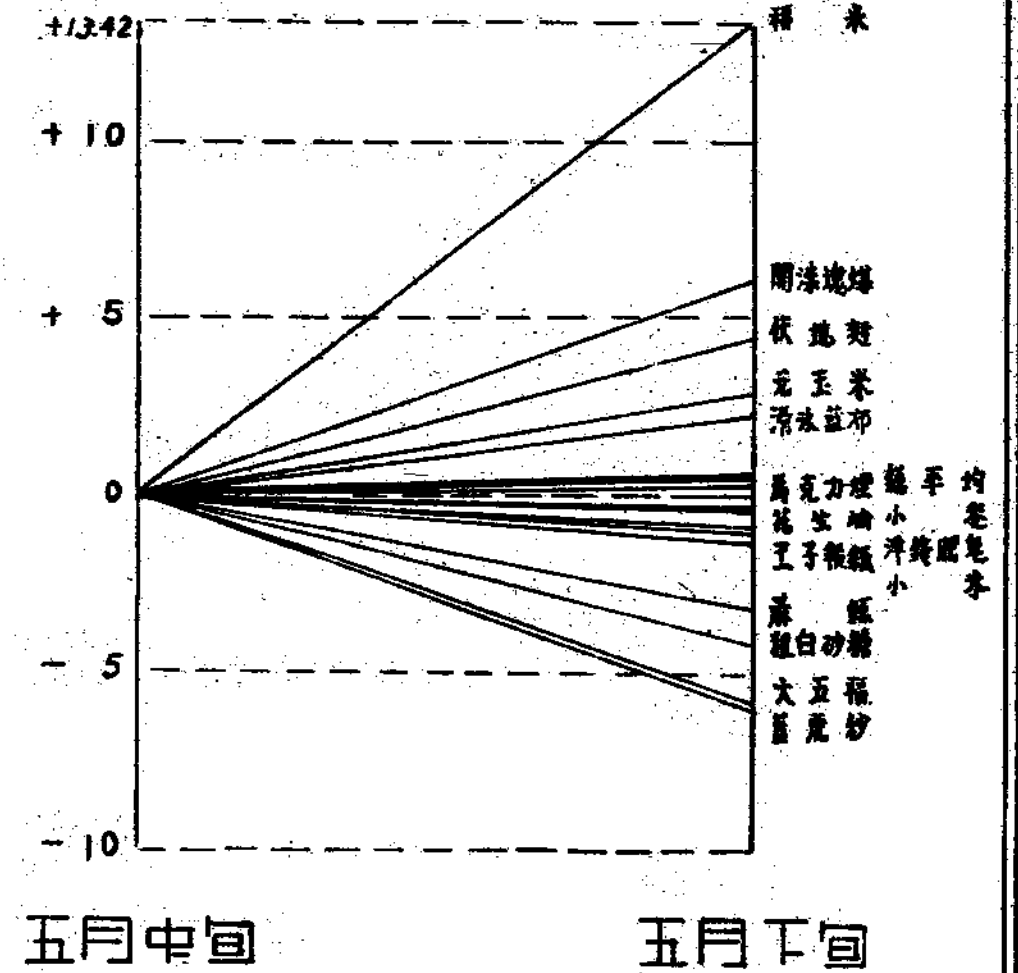
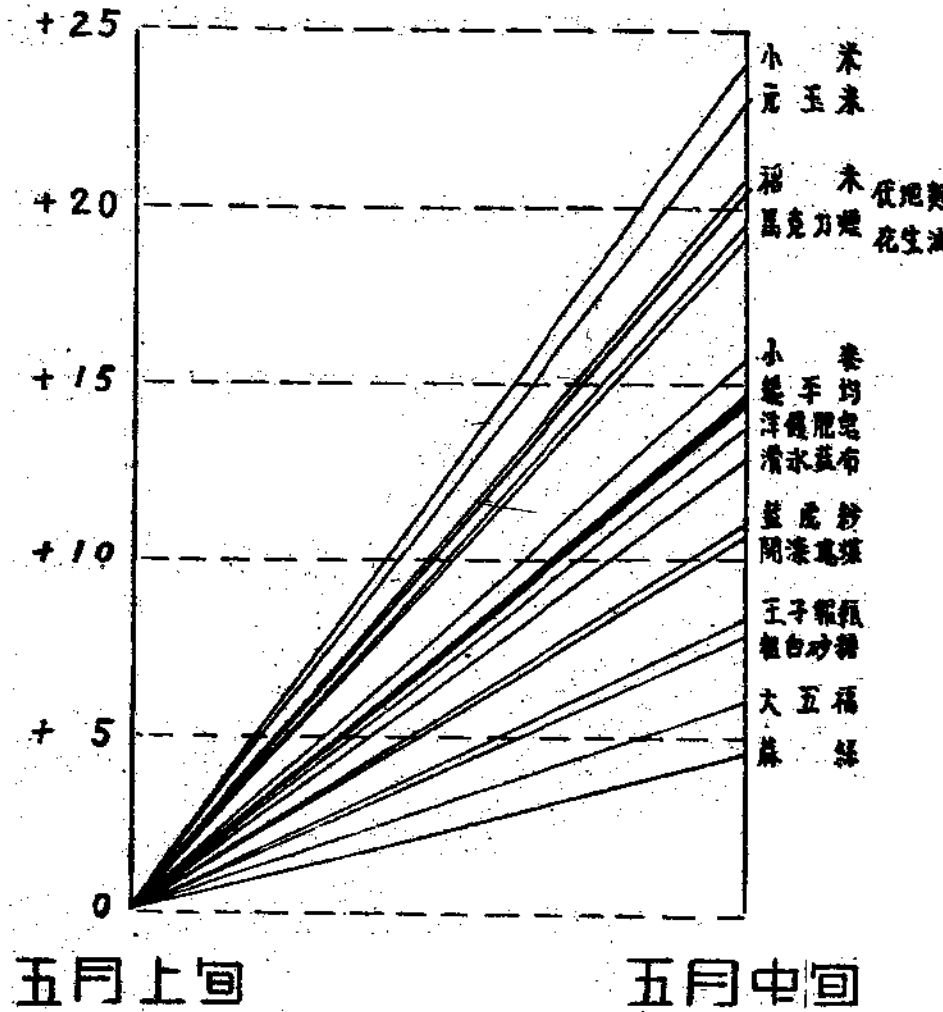
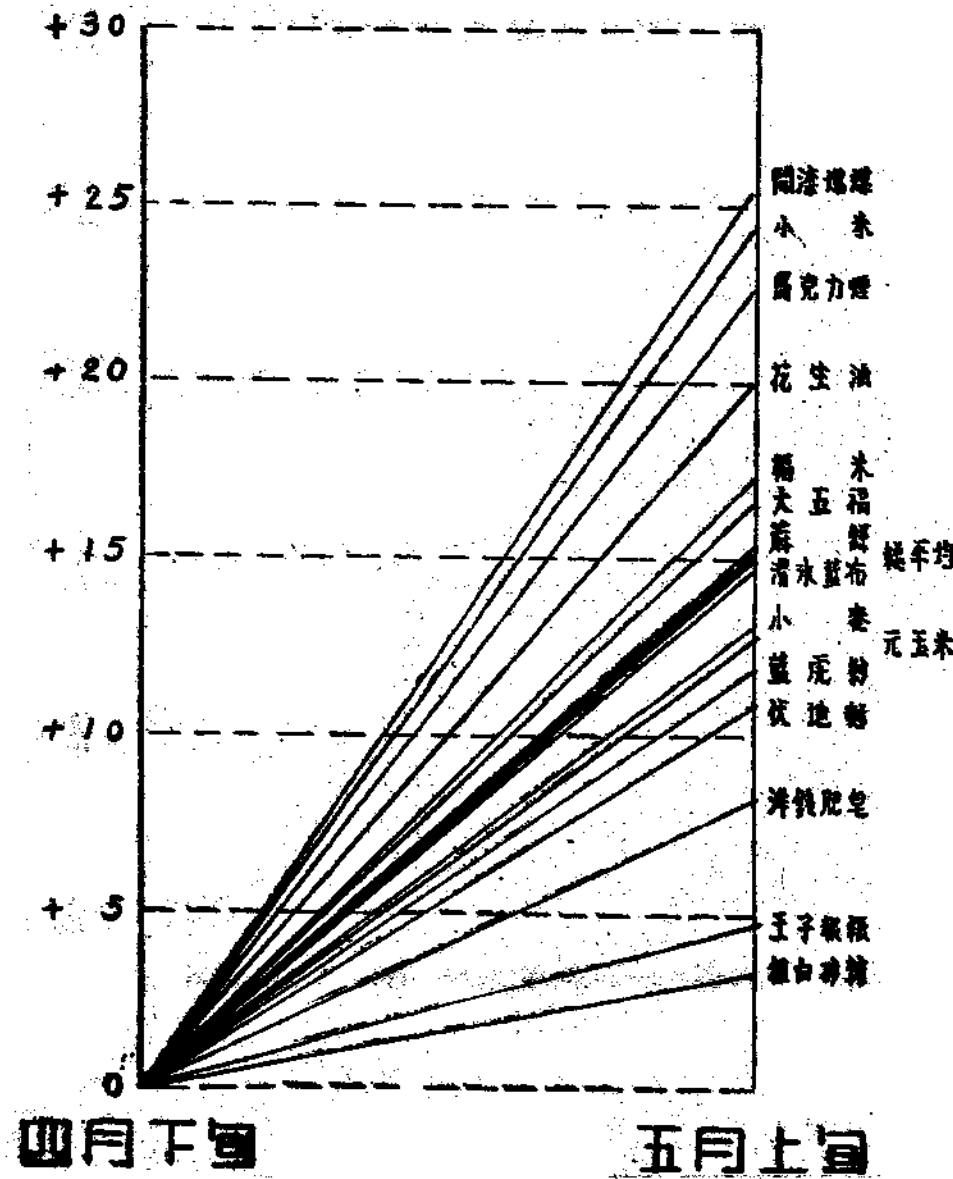
民國三十四年十二月 = 100



日用品處理委員會統計室製

天津市主要日用品價格變動

民國三十五年五月各旬較其前旬增或減之百分數



天津市商情變動(日別)

民國三十五年七月=100

民國三十五年五月

	日別	足金價比	四大主要 證券指數	主要日用商品 物價指數
一	日	272.79	369.99	305.49
二	日	275.52	360.40	319.70
三	日	273.96	363.47	314.51
四	日	275.52	363.31	320.37
五	日	276.50	—	321.01
六	日	283.33	359.19	338.66
七	日	289.57	360.41	336.17
八	日	281.77	361.51	331.47
九	日	284.50	353.97	346.33
十	日	297.77	344.43	362.98
十一	一 日	309.09	339.89	369.69
十二	二 日	325.87	—	377.16
十三	三 日	327.04	358.15	384.46
十四	四 日	319.23	357.98	398.90
十五	五 日	304.40	349.43	373.19
十六	六 日	300.50	347.45	367.07
十七	七 日	322.74	345.30	369.45
十八	八 日	321.18	340.84	375.34
十九	九 日	332.50	—	382.06
二十	十 日	337.57	335.27	386.40
二十一	十一 日	337.18	325.42	394.43
二十二	十二 日	334.06	331.52	393.61
二十三	十三 日	339.92	342.31	395.80
二十四	十四 日	327.04	358.46	396.77
二十五	十五 日	314.55	377.65	385.33
二十六	十六 日	309.87	398.25	374.89
二十七	十七 日	307.91	392.87	372.10
二十八	十八 日	306.16	390.60	366.44
二十九	十九 日	308.50	379.79	366.88
三十	二十 日	317.67	371.26	366.92
三十一	二十一 日	320.40	375.04	376.79

天津市商情變動(旬及月別)

民國三十四年十二月=100

民國三十五年

日期	足金價比	四大主要 證券指數	主要日用商品 物價指數
1月	139.39	191.37	151.35
上旬	124.63	146.70	131.70
中旬	130.66	195.12	150.40
下旬	156.63	236.65	166.45
2月	227.13	310.13	243.43
上旬	185.76	300.52	190.51
中旬	219.79	314.10	226.45
下旬	262.14	313.28	304.60
3月	235.02	303.47	256.96
上旬	239.23	304.82	274.23
中旬	232.51	280.31	248.61
下旬	233.48	328.05	247.41
4月	245.29	362.28	256.50
上旬	225.69	373.18	238.19
中旬	246.88	352.54	250.89
下旬	263.31	355.00	279.56
5月	307.57	354.94	352.12
上旬	281.12	357.81	320.29
中旬	320.01	343.89	366.12
下旬	320.30	362.75	367.57

天津市足金市價

單位：法幣元

民國三十五年五月

日別	足		金		平均
	開盤	收盤	大價	小價	
一	176,500	175,000	176,500	173,000	174,750
二	174,000	174,750	179,000	174,000	176,500
三	—	—	177,000	174,000	175,500
四	175,500	176,000	177,000	176,000	176,500
五	—	177,250	177,500	176,750	177,125
六	177,000	183,000	186,000	177,000	181,500
七	—	—	187,000	184,000	185,500
八	184,000	179,250	184,000	177,000	180,500
九	179,500	—	185,000	179,500	182,250
十	185,000	196,000	196,500	185,000	190,750
十一	197,000	197,500	199,000	197,000	198,000
十二	200,500	212,500	217,000	200,500	208,750
十三	—	210,000	215,000	204,000	209,500
十四	209,500	200,000	209,500	199,500	204,500
十五	198,000	195,000	198,000	193,000	195,000
十六	192,000	197,000	197,000	188,000	192,500
十七	207,000	204,500	209,000	204,500	206,750
十八	203,000	208,500	208,500	203,000	205,750
十九	214,000	213,000	214,500	211,500	213,000
二十	215,000	214,500	218,000	214,500	216,250
二十一	218,500	213,000	219,000	213,000	216,000
二十二	213,000	215,000	215,000	213,000	214,000
二十三	217,000	219,500	221,000	214,500	217,750
二十四	216,000	205,000	216,000	203,000	209,500
二十五	204,000	200,000	205,000	198,000	201,500
二十六	199,000	200,000	202,000	195,000	198,500
二十七	199,000	198,500	200,000	194,500	197,250
二十八	199,000	196,000	199,500	193,750	196,125
二十九	196,250	198,000	199,000	196,250	197,625
三十	199,500	204,500	207,500	199,500	203,500
三十一	203,000	203,500	207,500	203,000	205,250

天津市白銀美鈔市價

單位：法幣元

民國三十五年五月

日 別	白 銀		美 鈔	
	平 均	大 價	小 價	平 均
一 日	1,007.50	2,460	2,325	2,362.50
二 日	1,015.00	2,450	2,415	2,432.50
三 日	1,020.00	2,400	2,390	2,395.00
四 日	1,005.00	2,400	2,250	2,325.00
五 日	1,002.50	2,400	2,390	2,395.00
六 日	1,030.00	2,455	2,350	2,402.50
七 日	1,065.00	2,445	2,360	2,402.50
八 日	1,030.00	2,440	2,400	2,420.00
九 日	1,037.50	2,450	2,420	2,435.00
十 日	1,080.00	2,470	2,410	2,440.00
十 一 日	1,090.00	2,520	2,450	2,485.00
十 二 日	1,200.00	2,610	2,550	2,580.00
十 三 日	1,200.00	2,610	2,550	2,580.00
十 四 日	1,090.00	2,580	2,550	2,565.00
十 五 日	1,025.00	2,520	2,415	2,467.50
十 六 日	1,040.00	—	—	2,450.00
十 七 日	1,050.00	2,530	2,480	2,505.00
十 八 日	1,100.00	2,530	2,510	2,520.00
十 九 日	1,180.00	2,580	2,520	2,550.00
二 十 日	1,200.00	2,560	2,530	2,545.00
二 十 一 日	1,165.00	2,500	2,480	2,490.00
二 十 二 日	1,175.00	2,590	2,472	2,531.00
二 十 三 日	1,280.00	2,530	2,480	2,505.00
二 十 四 日	1,120.00	2,480	2,380	2,430.00
二 十 五 日	1,050.00	2,480	2,430	2,455.00
二 十 六 日	1,025.00	2,440	2,420	2,430.00
二 十 七 日	1,010.00	2,500	2,430	2,465.00
二 十 八 日	970.00	2,500	2,480	2,490.00
二 十 九 日	990.00	2,520	2,510	2,515.00
三 十 日	1,020.00	2,540	2,510	2,525.00
三 十 一 日	1,040.00	2,540	2,520	2,530.00

天津四大主要證券行市一

單位：法幣元

民國三十五年五月

日 別	啟新洋灰 票面：10元			開灤煤礦 票面：15元		
	大價	小價	平均	大價	小價	平均
一 日	2770	2695	2732.50	9.600	9.500	9.550
二 日	2695	2660	2677.50	9.600	9.500	9.550
三 日	2730	2675	2702.50	9.600	9.500	9.550
四 日	2740	2690	2700.00	9.700	9.550	9.625
五 日	—	—	—	—	—	—
六 日	2680	2655	2667.50	9.650	9.500	9.600
七 日	2690	2665	2677.50	9.650	9.520	9.585
八 日	2710	2660	2685.00	9.700	9.600	9.650
九 日	2680	2580	2630.00	9.550	9.300	9.425
十 日	2615	2500	2557.50	9.400	9.200	9.300
十一 日	2575	2470	2522.50	9.400	8.900	9.150
十二 日	2580	2520	2550.00	—	—	—
十三 日	2725	2600	2662.50	9.600	9.350	9.475
十四 日	2670	2650	2660.00	9.550	9.500	9.525
十五 日	2640	2560	2600.00	9.400	9.200	9.300
十六 日	2610	2510	2585.00	9.170	9.000	9.085
十七 日	2600	2550	2575.00	9.400	8.900	9.150
十八 日	2560	2525	2542.50	—	—	9.200
十九 日	—	—	—	—	—	—
二十 日	2525	2460	2492.50	8.900	8.750	8.825
二十一 日	2460	2320	2400.00	8.700	8.400	8.550
二十二 日	2485	2470	2447.50	8.700	8.500	8.600
二十三 日	2600	2510	2555.00	9.000	8.900	8.950
二十四 日	2745	2600	2672.50	9.600	9.400	9.500
二十五 日	2910	2740	2825.00	9.800	9.600	9.700
二十六 日	2985	2910	2947.50	10.200	9.800	10.000
二十七 日	2930	2830	2920.00	10.300	9.800	10.050
二十八 日	2940	2840	2890.00	10.000	9.700	9.850
二十九 日	2870	2750	2810.00	9.700	9.450	9.575
三十 日	2800	2700	2750.00	9.250	9.200	9.225
三十一 日	2810	2750	2780.00	9.250	9.200	9.225

天津四大主要證券行市二

單位：法幣元

民國三十五年五月

日別	東亞毛呢 <small>票面：100元</small>			濟安自來水 <small>票面：100元</small>		
	大價	小價	平均	大價	小價	平均
一 日	—	—	—	—	—	—
二 日	13,500	13,100	13,300	—	—	—
三 日	13,100	13,000	13,050	—	—	—
四 日	13,100	13,000	13,050	—	—	—
五 日	—	—	—	—	—	—
六 日	13,000	12,800	12,900	—	—	—
七 日	—	—	13,000	—	—	—
八 日	13,000	12,900	12,950	—	—	—
九 日	—	—	12,500	—	—	—
十 日	—	—	12,300	—	—	—
十一 日	—	—	12,300	—	—	—
十二 日	—	—	—	—	—	—
十三 日	12,700	12,500	12,600	—	—	—
十四 日	12,650	12,600	12,625	—	—	—
十五 日	—	—	12,500	—	—	—
十六 日	—	—	12,400	—	—	—
十七 日	—	—	12,400	—	—	7,000
十八 日	—	—	12,400	—	—	6,900
十九 日	—	—	—	—	—	—
二十 日	—	—	12,200	—	—	—
二十一 日	—	—	—	—	—	—
二十二 日	—	—	—	—	—	—
二十三 日	—	—	12,300	—	—	7,100
二十四 日	13,000	12,800	12,900	—	—	7,500
二十五 日	13,000	12,800	12,900	—	—	7,500
二十六 日	—	—	12,100	—	—	—
二十七 日	—	—	—	—	—	—
二十八 日	—	—	—	—	—	—
二十九 日	—	—	—	—	—	—
三十 日	—	—	—	—	—	—
三十一 日	—	—	—	—	—	—

天津主要日用商品批發價格一

單位：法幣元

民國三十五年五月

日 別	伏地粉	稻米	小麥	元玉米	小米	花生油	藍虎紗 (10支)	滑冰布	
	100斤	100斤	100斤	100斤	100斤	100斤	1件	1疋	
一	E	36,000	36,400	24,700	9,800	13,000	47,000	960,000	69,500
二	E	37,000	38,000	26,000	12,000	14,000	48,900	1,000,000	71,000
三	E	36,000	38,000	26,000	10,200	14,000	47,000	1,000,000	71,000
四	E	36,000	38,000	26,000	11,000	15,000	45,000	1,020,000	71,000
五	E	36,000	38,000	26,000	9,800	15,000	46,000	1,010,000	72,000
六	E	37,000	39,000	27,000	10,600	17,000	46,600	1,060,000	79,500
七	E	38,000	41,000	25,800	10,800	16,600	49,000	1,000,000	84,500
八	E	39,000	38,600	26,500	10,600	16,000	49,700	1,000,000	77,000
九	E	39,000	44,000	28,800	11,800	16,000	51,700	600,000	78,300
十	E	44,000	44,000	30,000	12,800	17,000	56,000	1,060,000	79,500
十一	E	44,000	44,000	30,400	12,500	18,000	59,000	1,100,000	83,000
十二	E	44,000	44,000	31,000	13,600	18,000	58,500	1,180,000	85,000
十三	E	46,000	48,600	31,000	12,200	18,000	59,500	1,180,000	88,000
十四	E	46,000	50,000	32,000	12,800	20,000	59,000	1,200,000	85,000
十五	E	46,000	47,000	29,800	12,600	18,800	55,000	1,100,000	82,000
十六	E	46,000	47,000	29,700	12,800	18,400	54,000	1,020,000	85,000
十七	E	46,000	47,000	30,000	12,000	19,000	56,500	1,020,000	82,000
十八	E	46,000	49,000	30,000	12,200	18,400	58,000	1,100,000	85,000
十九	E	45,000	50,000	32,000	12,800	21,000	59,000	1,120,000	84,500
二十	E	46,000	50,000	32,600	14,000	21,000	61,500	1,200,000	84,000
二十一	E	52,000	53,000	32,000	15,200	21,000	63,000	1,160,000	88,000
二十二	E	52,000	54,000	33,000	14,600	19,600	61,000	1,120,000	87,000
二十三	E	52,000	59,000	33,000	15,000	19,600	60,800	1,120,000	87,000
二十四	E	52,000	57,000	33,000	15,000	20,000	58,500	1,100,000	88,000
二十五	E	50,000	55,600	30,800	14,000	18,600	57,500	1,100,000	87,000
二十六	E	46,000	52,000	29,800	12,400	18,000	54,800	1,060,000	87,500
二十七	E	44,000	52,000	29,400	12,200	17,600	55,000	1,060,000	87,000
二十八	E	44,000	52,000	28,200	12,000	17,300	55,800	960,000	86,500
二十九	E	44,000	52,000	29,000	12,600	17,600	55,000	950,000	84,000
三十	E	42,000	52,000	29,000	13,000	17,600	55,200	950,000	83,000
三十一	E	44,000	55,000	30,000	14,000	18,000	59,000	950,000	86,000

天津主要日用商品批發價格

單位：法幣元

民國三十五年五月

日別	大五福 1疋	麻絲 (橋牌) 1件	粗白砂糖 100斤	馬克力煙 (55支) 1箱	洋錢肥皂 (120塊) 1箱	報紙 (王子) 1令頁	周深塊煤 1噸
一	64,000	1,220,000	110,000	580,000	11,400	29,500	40,000
二	65,000	1,260,000	120,000	580,000	12,000	29,500	40,000
三	65,000	1,260,000	120,000	580,000	12,000	29,000	40,000
四	65,000	1,260,000	120,000	600,000	12,000	30,000	48,000
五	65,000	1,250,000	124,000	600,000	12,000	30,000	54,000
六	74,500	1,350,000	124,000	600,000	13,000	31,000	56,000
七	73,000	1,290,000	124,000	600,000	11,800	31,000	56,000
八	70,000	1,265,000	120,000	610,000	12,000	30,000	56,000
九	69,500	1,300,000	140,000	610,000	12,000	31,000	56,000
十	71,000	1,375,000	126,000	780,000	12,500	32,000	56,000
十一	72,000	1,375,000	126,000	750,000	12,800	33,000	56,000
十二	73,000	1,385,000	136,000	760,000	13,600	34,000	56,000
十三	75,000	1,410,000	136,000	760,000	14,000	34,000	56,000
十四	74,500	1,380,000	142,000	720,000	14,000	34,000	56,000
十五	73,000	1,300,000	136,000	720,000	14,000	32,000	54,000
十六	71,000	1,260,000	126,000	730,000	14,000	32,000	54,000
十七	70,500	1,250,000	120,000	720,000	14,000	32,000	54,000
十八	70,500	1,320,000	136,000	730,000	14,000	32,000	54,000
十九	71,500	1,350,000	130,000	730,000	13,400	32,000	58,000
二十	71,500	1,340,000	130,000	720,000	13,400	33,000	58,000
二十一	72,000	1,340,000	116,000	720,000	13,400	33,000	59,000
二十二	71,600	1,330,000	116,000	720,000	13,800	34,000	59,000
二十三	71,000	1,340,000	120,000	760,000	12,500	34,000	59,000
二十四	71,000	1,300,000	116,000	760,000	14,000	33,000	59,000
二十五	69,500	1,295,000	120,000	760,000	14,000	33,000	59,000
二十六	69,000	1,300,000	120,000	750,000	14,000	33,000	59,000
二十七	66,500	1,280,000	130,000	750,000	13,600	33,000	59,000
二十八	65,500	1,260,000	140,000	750,000	13,600	31,000	59,000
二十九	64,000	1,270,000	140,000	750,000	13,400	31,000	59,000
三十	63,500	1,270,000	140,000	750,000	13,600	31,000	59,000
三十一	65,200	1,300,000	138,000	750,000	13,600	31,000	59,000

天津市商情變動說明(五月份)

天津市商情五月份繼四月份之漲勢更趨猛烈，考其主因不外因國內政局不定，東北調處無望，投機者乘機哄抬，遂將人情激起一時爭相購囤，至本月二十三日遂遠超今年二月之高峯而再造新紀錄矣。二十三日國軍收復長春，奠定和平之基礎，政治商談乃又有望，同時蔣主席親蒞瀋陽視察，予國民一風雨已過之印象，投機市場一切謠傳如霧消散，商品物價乃呈猛跌之象而漸趨平穩。茲將本月份足金證券及商品三市場市況根據本室所編指數說明於下：(請參照天津市商情變動圖)

一、足金市況

抗戰勝利後，物價之漲落，仍以足金市價之昇降為準。而金價之昇降，則以投機倒把者之心氣為轉移。故戰後經濟復員初期物價上漲之本質原因，雖為物資缺乏，交通阻滯及生產機構未能復原，但每次暴漲暴落之主因，無疑乃受投機者之操縱。故今後欲穩定物價，必先穩定金價。欲穩定金價，則必須先排除投機者之操縱方克成功。茲先將本月各旬足金暗盤市況，略述於次：

上旬津市足金市價，初尚平穩，迄在十七萬五千元左右

徘徊。後因國內時局緊張，投机家乘机哄抬，遂將市價激起，旬末已突破十九萬元矣。足金價比由272升至297，平均較四月上旬上漲百分之6.7。

中旬繼上旬漲勢更加猛烈，大價達二十一萬七千元。投机者見高拋售，價始縮入二十萬元國內。然卒因時局緊張空氣迄未消除，且又加重，價乃再度上漲。至旬末達二十一萬八千元高峯。足金價比由309升至327，回至300又升至337，平均較本月上旬上漲百分之13.8。

下旬足金價^比續上昇至二十三日乃創大價二十二萬一千元之新紀錄。後因國軍收復長春，投机商心氣轉厲，紛紛拋售，價復回入二十萬元大國內。今後若能設法引導游資入於正途，減輕投机之勢力，他方由中央銀行於適當之時期及適當之地域買賣黃金，穩定全國各地之金價於一定之標準，其對於戰後經濟復員，將有莫大之助益焉。足金價比本旬由337升至339，回落至306，旬末又升至320，平均與中旬大致相等。茲將本月各旬足金價比列表比較於下：

旬別	足金價比	各旬較其前旬增或減之%	市況
上旬	281.12	+ 6.76	平穩後上漲
中旬	320.01	+ 13.83	猛漲猛落後更狂漲
下旬	320.30	+ 0.09	初堅穩後猛跌

二、證券市況

自四月二十二日天津市華北證

券交易所奉令停拍清理後，證券交易遂一蹶不振。雖津市尚有百數十家證券行繼續經營代客買賣，然卒因買賣分散，成交減少，及電話折除消息不靈，一買一賣均需較長時間之來往商洽，始有妥望。與昔日交易所時代相較大有不堪回首之概。一般擁有大量游資者，乃紛紛拋棄證券，改購足金及商品，造成本月物價猛漲之局面，非無因也。茲將本月各旬證券市況略述於次：

上旬初因金價堅穩，投機商心氣不振，購少售多，行情疲微。後因金價續漲不已，政局則日趨緊張，各商均感不安，紛紛出手，行情再行低落。啟新由旬初大價2770萬至旬末小價2500。證券日指數由377降至353。

中旬初證券略有昇意，旋因金價再行猛漲，行情乃續下落，日趨疲弱。直至旬末卒因時局毫無轉好之勢，且金價仍佔上風，售者更衆，價乃大落。啟新旬末小價2460。本旬證券日指數348—367—344。平均較上旬下降百分之3.4。

下旬啟新旬初小價落至2340，為三月二十五日以來未見之小價。因跌落過巨，引起投機者之注視，價始微回。旋因東北情勢經政府收復長春而趨明朗化，行情遂猛漲。二十七日大價竟達3030，六日之間上升約七百元。因

上昇過猛長戶均獲利，紛：出手價又下趨，旬末啟新
2,800。本旬證券日指數 325—398—371，平均較中
旬上漲百分之 5.0。茲將本月份旬證券指數列表比較
於下：

旬別	證券 旬指數	旬較其前旬 增或減之%	市況
上旬	357.81	0.79	微降後平穩未再降
中旬	343.89	-3.87	回升後續行下降
下旬	362.75	+5.48	猛漲後逐漸降落

三商品市況 津市五月份商品物價繼四月
份回漲之後，廣續軒昂，人情興奮，據市面所傳，物價上漲
原因不外：(一)公營事業費用再度調整，火車票價增加
五倍，運費加倍。(二)偽鈔收兌期行將截止。(三)東北政局
因共軍堅不肯退出長春調處無望。(四)市場游資增加銀根
趨鬆。以上諸因雖非物價上漲之主因，要亦為間接刺激物
價上騰之因素，蓋戰後物價上漲，除供求之本質原因外，另
一因素厥為投機。今年二月及五月兩次物價之猛行漲落
即為明證，故市面所傳之物價上漲原因不外為投機者
之藉口或投機活躍之原因而已。今後欲穩定物價，除對
供求之關係加以調整外，對投機者之活動亦應加以統
制，庶全國之經濟生活不致受投機者之劫奪而陷於混

亂。他方領導游資入於正途，排除經濟復員之阻礙，奠定經濟建設之基礎，胥賴此也。茲將本月各旬商品市況分述於下。（請參照天津市主要日用商品價格變動圖）

上旬商品物價上漲不已，食糧因上海禁止麵粉出口，內地交通又迭遭破壞來源不暢，供給因之減少，他方因時局不定人心惶恐，爭購食糧囤儲以備萬一，需要因之增加，更以金價及一般物價上漲之刺激，及投機者之操縱，價遂逐日上昇。稻米由每斤三百六十四元升至四百四十九元，伏地麵由三百六十九元升至四百四十九元，其他食糧均較前旬上漲百分之十至二十五不等。棉布旬初漲勢微弱，後則漸強。棉紗中細紗較粗紗上昇為鉅，麻絲徘徊不定，但三者均較前旬增漲百分之十五。開灤煤塊上月無變動，本旬則突由四萬元升為五萬六千元，一噸較前旬增加百分之二十五，上漲程度較多貨為鉅。紙煙亦俏秀較前旬上漲百分之二十二。白砂糖因日用品處理委員會一再批售及平售，將市價壓低，故各物均漲而砂糖獨平。本旬商品日指數由306昇至362，本旬平均較前旬上漲百分之14.57

中旬最初各貨繼續上挺，因漲勢過猛照例回蕩稍息，後乃更行上升。稻米由四百四十九元升至五百元，伏地麵旬初四百四十九元升至四百六十九元後即穩定，本旬平均較上旬上漲百分之20強。麻絲大五福布本旬上漲甚微，棉紗雖上海

續存貨到，市價仍堅，又較上旬平均上升百分之19。砂糖本旬一度升至一千四百元，旋日用品處理委員會平售白糖四千包價又回至一千二百元。本旬商品日指數變動 369—388—367—386，平均較上旬上漲百分之14.31。

下旬旬初物價又創高峯。商品日指數由394 升至396 又回至366。旬末微漲，稻米旬初大價五百九十元，旬中小價五百二十元，旬末微漲，伏地麩旬初大價五百二十元，以後逐日下降，旬末小價四百二十元。本室所調查之十五種物品中本旬以稻米上漲最巨，開灤煤塊，伏地麩次之，棉布棉紗因多商在滬訂貨源，運到，市價趨微，降落較其他為甚，較中旬減百分之六，其他各貨市價均較中旬減低，本旬商品日指數較中旬略增，蓋商品物價經二十四日之高峯後又趨平穩矣。茲將本月商品旬旬指數列表比較於下：

旬別	商品日指數	較前旬 增或減%	市況
上旬	320.29	+14.57	全旬繼續上漲
中旬	366.12	+14.31	猛漲猛落後再回升
下旬	367.57	+0.39	初達高峯中下降未穩定

總之五月份天津商情經過本月二十三日之猛漲後雖又有回跌之趨勢，但此種回跌僅為大波動後之調整而已，無疑各種物價均已又達一新之高度，觀下列本年各

月商情變動月指數即更明顯

天津市商情變動月指數(三十五年)

月別	足金價比	證券指數	商品指數
一月	139.39	191.37	151.35
二月	227.13	310.13	243.43
三月	235.02	303.47	256.96
四月	245.29	362.28	256.50
五月	307.57	354.94	352.12

表中一月份足金價比為139證券指數為191商品指數為151，與去年十二月相較足金上漲39%，證券上漲91%，商品上漲51%。二月份之大波動促使足金價比上昇至227，證券指數上昇至310，商品指數上昇至243，均較一月份上漲百分之60強。三月及四月足金價比證券指數及商品指數大致均保持二月份之高度。五月份之大波動乃又促使足金價比上昇至307，較前月上漲25%，商品指數上昇至352，上漲37%，證券指數則降至354，反微落3%。與去年十二月較商品證券上漲約兩倍半，足金則上昇約兩倍。天津市商情至是已進入一新階段矣。

其次為上漲率之緩和。(甲)足金價比一月較去年十二月上漲39%，二月之大波動較一月上漲62%，三月四月均無變動。五月份之波動則較四月上漲25%。(乙)證券指數一月較去年十二月上漲91%，二月較一月上漲62%，三月較二月

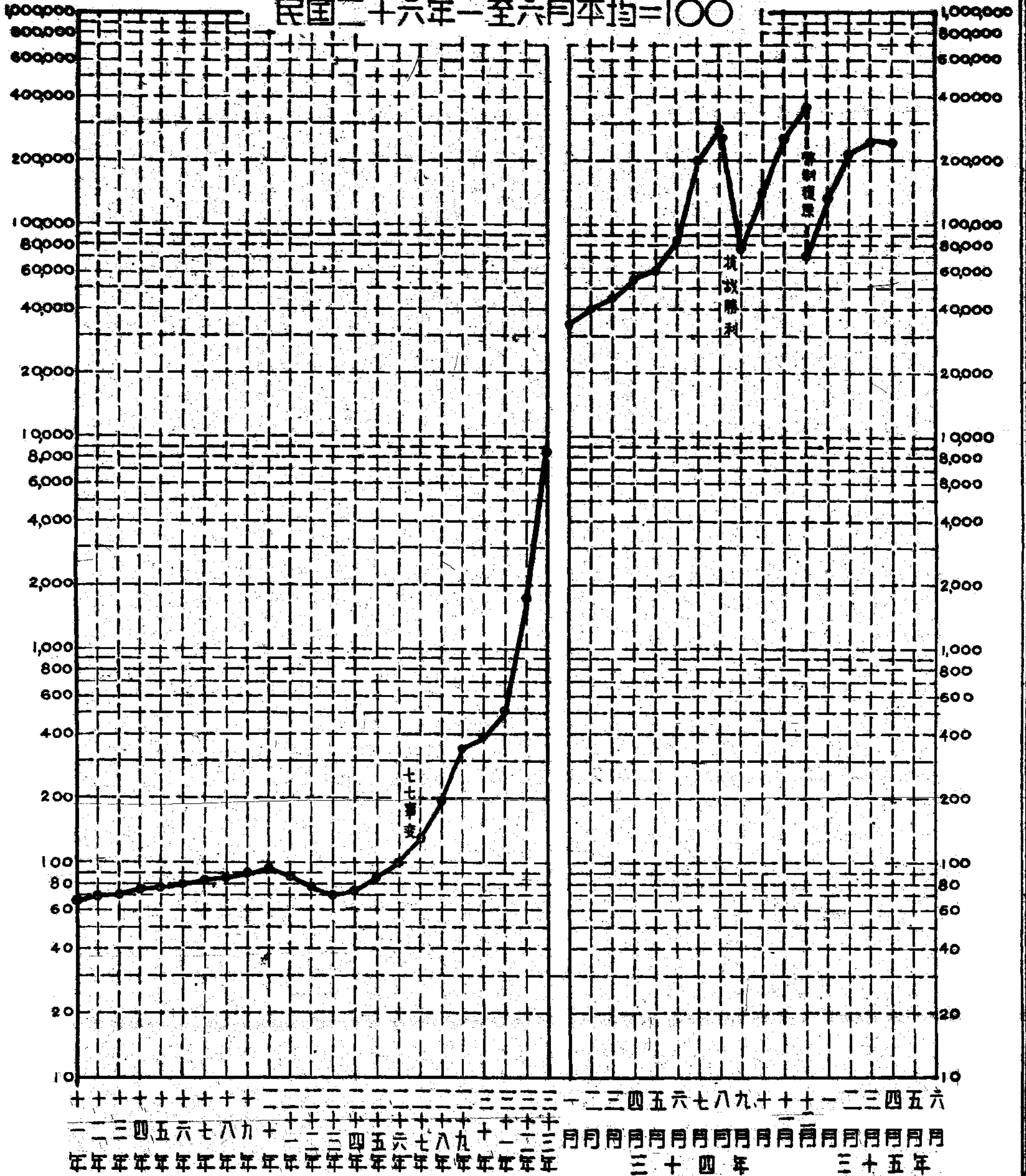
下降~~20~~²%、四月較三月上漲19%、五月份則又較四月下降2%。
(丙)商品指數一月較十二月上漲51%、二月較一月上漲60%、
三月四月漲落極微、五月之波動則較四月上漲37%

此種上漲率之緩和乃戰後經濟復員期中之樂觀趨勢、換言之物價上漲率之繼續緩和即表示物價逐漸接近上漲之飽和點、蓋物價在達到上漲之飽和點後將停止上漲而穩定也、故物價上漲率之緩和乃吾人所期望者、

物價上漲率緩和之原因不外(一)海上交通漸暢國外物資源之輸入供給增加、(二)國內工廠生產量漸增、滬上物品運津日夥、(三)日用品處理委員會將敵偽所存物資大量拋入市場供給增加、他方本月份收入貨款累計已超百億元、市面游資因之減少、而最近將更加强處理、如是則天津物價在目前之情況下、雖仍將不免上漲、但其上漲之程度無疑將較前更加緩和而卒趨於穩定也。

天津批發物價指數

民國二十六年一至六月平均=100



天津批發物價指數(年別)

簡單幾何平均

民國二十六年1-6月平均=100

民國2年—33年

類別	總指數	食物類	布疋及其原料	金屬	建築材料	燃料及燈火	雜項
項數	106	43	19	15	12	12	5
民國2年	51.69	50.28	55.49	44.93	58.74	51.68	60.92
3	51.46	49.95	51.87	43.69	66.21	52.10	57.29
4	52.92	50.21	55.55	51.19	62.08	52.30	65.89
5	57.08	51.90	61.87	66.61	66.68	58.41	65.10
6	61.51	55.77	70.60	75.82	70.15	59.79	65.28
7	63.25	53.42	81.92	88.78	72.60	63.20	58.85
8	62.37	52.34	90.75	62.19	72.27	64.12	60.32
9	68.41	64.50	88.44	74.82	68.19	64.12	64.40
10	68.40	64.32	84.58	69.78	73.96	66.69	64.50
11	66.48	62.51	84.20	54.35	75.03	66.46	66.21
12	69.51	66.46	91.05	54.01	78.38	65.23	68.58
13	72.02	69.80	92.99	54.68	78.19	71.22	69.51
14	74.84	75.00	91.73	55.02	78.63	76.73	74.36
15	76.94	78.22	84.77	56.00	83.28	84.70	77.44
16	79.26	83.66	84.73	56.67	79.99	85.98	83.72
17	83.07	88.45	87.53	55.73	86.45	93.18	85.74
18	85.46	91.14	90.99	58.59	89.49	92.97	83.17
19	89.13	93.64	87.95	72.73	86.38	99.25	89.91
20	94.28	89.48	99.20	81.39	97.33	118.09	102.49
21	86.83	84.89	91.17	67.59	100.82	109.79	80.46
22	77.70	72.55	82.56	62.62	93.27	98.58	74.52
23	71.02	63.08	76.91	59.14	88.46	93.99	75.63
24	73.41	73.91	73.72	55.47	85.52	88.11	69.54
25	85.11	90.34	83.98	65.19	92.23	94.35	76.42
26	100.00	100.00	100.00	100.00	100.00	100.00	100.00
27	129.41	122.54	114.42	134.99	147.01	133.42	127.98
28	192.93	175.73	185.11	234.41	212.75	216.37	176.81
29	340.20	331.09	376.24	433.78	310.86	273.87	302.90
30	383.14	366.79	443.34	486.24	357.27	301.60	325.75
31	509.91	557.29	512.03	533.59	430.73	418.11	500.05
32	1707.93	1955.96	1856.55	2474.85	1067.82	1169.32	995.21
33	2527.62	7479.26	74575.87	8464.03	7135.92	11848.05	6825.84

資料來源：民國2年至26年6月係南开大學經濟學院所編，其基期為民國15年。26年12月至31年6月由天津日本支那問題研究所續編，基期仍為15年。31年起由偽中國聯合準備銀行續編(分明盤暗盤指數兩種，本室所採用者為暗盤指數)直至抗戰勝利為止。基期為25年。現經本室全部改算一律以26年1-6月平均為基期。

天津批發物價指數 (月及旬別)

簡單幾何平均

民國二十六年1—6月平均=100

民國34年1月—35年4月

類別	總指數	食物類	布疋 及其原料	金屬	建築材料	燃料 及燈火	雜項
項數	106	43	19	15	12	12	5
34年 1月	34,007.74	25,494.89	53,973.32	45,647.26	25,195.98	48,723.94	23,842.27
2	39,879.91	31,535.09	53,300.30	47,868.18	30,451.41	65,789.23	32,319.27
3	44,713.83	33,463.33	56,697.18	58,606.17	38,577.88	75,395.48	39,294.75
4	54,730.70	36,221.56	83,936.85	67,518.53	60,943.86	87,113.88	49,819.88
5	60,827.23	38,985.75	96,149.65	71,783.04	73,588.49	96,567.60	57,835.09
6	83,508.94	58,698.46	118,448.10	122,472.78	82,761.23	116,825.17	61,770.59
7	195,400.00	151,802.03	304,662.41	229,654.47	163,200.22	294,968.11	106,365.58
8	278,055.31	205,655.73	335,404.76	312,413.46	321,845.43	524,719.31	161,976.15
9	77,690.64	—	92,647.90	75,276.09	98,371.67	117,023.30	63,588.57
10	162,885.00	—	—	—	—	—	—
11	295,545.00	—	—	—	—	—	—
12	82,684.00	—	—	—	—	—	—
35年 1月	132,298.72	110,279.25	266,953.21	130,842.95	105,106.52	141,849.23	68,484.64
上旬	119,578.7-	93,465.53	207,932.48	94,302.11	99,400.53	130,481.18	59,466.61
中旬	132,069.78	107,680.91	278,965.48	135,384.96	102,794.15	138,233.80	65,847.47
下旬	154,248.56	129,689.22	312,962.88	162,841.12	112,124.87	156,832.72	80,139.84
2月	211,797.44	201,316.29	372,666.27	203,523.05	140,534.90	211,515.23	118,729.94
上旬	169,750.64	149,770.53	319,647.29	174,740.85	120,356.91	170,995.38	92,074.74
中旬	208,921.70	194,606.56	368,147.46	204,087.62	146,081.34	206,014.72	116,427.48
下旬	256,720.85	209,571.78	430,204.90	231,740.66	155,161.38	257,536.56	147,687.60
3月	243,544.68	220,244.83	408,349.85	184,009.39	200,493.40	305,830.74	152,355.19
上旬	251,762.55	238,215.74	414,016.62	182,050.33	180,048.88	299,348.05	153,133.88
中旬	241,759.14	218,493.09	397,007.05	190,664.31	204,875.95	305,217.47	151,226.50
下旬	237,111.48	204,024.75	414,025.86	179,314.16	216,555.38	312,926.69	152,704.41
4月	243,055.03	—	421,826.50	179,909.59	232,682.53	312,219.70	165,406.79
上旬	229,207.66	192,767.01	403,192.81	174,950.13	224,769.90	303,188.98	155,858.93
中旬	240,249.36	207,474.03	408,651.33	170,702.78	232,526.05	323,165.39	166,017.11
下旬	259,708.08	—	453,635.37	191,075.88	246,751.64	310,304.75	174,344.34

民國34年1—9月係為聯銀所編，其中9月份係上旬及中旬之平均數，基期原為25年現經改換為26年。10—12月係天津市政府統計室補編，其中10月及11月經本室改為聯幣單位。35年1—4月係根據天津四行聯合辦事處之指數經本室改以26年為基期。