

جمهوری اسلامی ایران
سازمان برنامه و بودجه استان آذربایجان شرقی
معاونت آمار و اطلاعات



آمارنامه استان آذربایجان شرقی


۱۳۶۹

« تاریخ انتشار: بهمن ۱۳۷۰ »
« چاپ در چاپخانه مرکز آمار ایران »

عنوان	آمارنامه استان آذربایجان شرقی سال ۱۳۶۹
تدوین و تنظیم اولیه زیر نظر	رسول نکاحی - منصور فرزانه خلیل سعیدی
طراحی جداول و تنظیم نهایی	منصور - فرزانه - رسول نکاحی
جمع آوری آمار و اطلاعات استخراج	گروه بانک اطلاعات رسول نکاحی - منصور فرزانه - مهدی نصیرپور
ترسیم جداول	منصور فرزانه - رسول نکاحی
تایپ	خانم نادره پیش جنگ - خانم سیده مریم سادات
خوش نویسی	رسول جدید الاسلام

سازمان برنامه و بودجه آذربایجان شرقی

نام نشریه	: آمارنامه استان آذربایجان شرقی ۱۳۶۹
شماره نشریه	: ۲۰/۸
شماره مسلسل	: ۱۳۸
تهیه شده در	: بانک اطلاعات
تاریخ انتشار	: بهمن ۱۳۷۰
تیراژ	: ۲۵۰ نسخه
چاپ	: در چاپخانه مرکز آمار ایران



کتابخانه مرکز آمار ایران
شماره ... ۸۰۹۲ : ۱ ...

۲۴ / ۱ / ۱۳۷۱

يك	بیشگفتار
دو	علائم اختصاری
۱	مشخصات جغرافیایی
۹	بخش ۱ - جمعیت و نیروی انسانی
۱۰	فصل اول - جمعیت و نیروی انسانی
۳۷	بخش ۲ - امور اجتماعی
۳۸	فصل اول - آموزش و پرورش
۱۶۶	فصل دوم - آموزش عالی
۱۸۸	فصل سوم - بهداشت و درمان و بیهوشی
۲۲۷	فصل چهارم - تربیت بدنی
۲۴۵	فصل پنجم - امکانات فرهنگی
۲۶۶	بخش ۳ - امور تولیدی و بازرگانی
۲۶۷	فصل اول - زراعت و باغداری
۳۰۰	فصل دوم - دامپروری
۳۱۸	فصل سوم - جنگلها و مراتع
۳۲۵	فصل چهارم - معادن
۳۳۵	فصل پنجم - بازرگانی

۳۵۴	بخش ۴ - امور زیربنایی
۳۵۵	فصل اول - ساختمان و مسکن
۳۶۶	فصل دوم - سوخت و انرژی
۳۷۸	فصل سوم - راه و ترابری
۳۸۷	فصل چهارم - پست و تلگراف
۴۱۰	فصل پنجم - عمران شهری
۴۲۵	بخش ۵ - شاخص ها ، اعتبارات و موسسات مالی
۴۲۵	فصل اول - اعتبارات و موسسات مالی
۴۷۷	بخش ۶ - مشخصات اقلیمی و متفرقه
۴۷۷	فصل اول - متفرقه
۴۹۰	تعاریف و مفاهیم

علائم اختصاری آمارنامه

- رقم مساوی ملراست.
- آمار وجود ندارد (جامعه آماری وجود دارد ولی آمار برداری نشده است).
- رقم در دسترس نیست (جامعه آماری وجود دارد ولی آمار برداری نیز انجام گرفته ولی ارقام استخراج نشده و اگر شده منتشر نگردیده است).
- x به معنی وجود داشتن است.
- xx رقم قابل جمع و محاسبه نمی باشد. جمع و محاسبه بی معنی است.
- + رقم کمتر از نصف واحد است.
- // رقم ناچیز و قابل صرف نظر کردن است (این علامت بیشتر در درصدها بکار می رود).
- # رقم جنبه تخمینی دارد (محاسبات پرمبنای تخمین انجام شده است).
- # # # رقم غیر قطعی است (باقید احتیاط تلقی شود).

اختلاف در جمعها بعلت سرراست کردن ارقام است.

محاسبه نسبتها و شاخصها قبل از سرراست کردن ارقام صورت گرفته است.

۲۱
۱۳۵۱/۸/۲۲
۱۳۵۱
۲۲

پیشگفتار

سازمان برنامه و بودجه استان آذربایجان شرقی افتخار دارد همزمان با ۲۲ بهمن
سالروز پیروزی انقلاب اسلامی ، نوزدهمین آمارنامه استان را منتشر نماید .
تصویر بهنگام و جامعی که از وضعیت اقتصادی و اجتماعی کشور به کمک آمار و
ارقام ارائه می شود می تواند وسیله ای بسیار مفید و موثر در شناخت و تجزیه و تحلیل
پدیده های مختلف اقتصادی و اجتماعی و ریشه یابی آنها باشد بخصوص اکنون که
مردم انقلابی ایران در تلاش عظیم برای گسستن بندهای وابستگی اقتصادی و فرهنگی
و پی ریزی جامعه آرمانی اسلامی هستند ، بدیهی است که این مجاهدت بدون شناخت
کامل جامعه و آگاهی از روند پدیده های مختلف نمی تواند موفق باشد . سازمان
برنامه و بودجه استان در راستای تحقق بخشیدن به برنامه توسعه اقتصادی ، اجتماعی
و فرهنگی جمهوری اسلامی ایران تلاش می کند تا نیازهای آماری را در جهت تنظیم
برنامه های تکمیلی و اصلاحی تامین نموده و این نظام رایاری دهد . توفیق در این امر
جز با همکاری و همیاری کلیه واحدهای تولید کننده آمار دستگاه های دولتی ،
سازمانها و نهادهای انقلابی میسر نخواهد بود . این سازمان منت پذیر عزیزان و
صاحب نظران در ارتقا ، کیفی این نشریه و رفع کاستی های آن میباشد .

سازمان برنامه و بودجه آذربایجان شرقی

۷۱
پیشگفتار

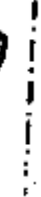

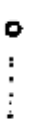
شماره اول

شماره اول

۱۳۴۴

جمهوری ایران

جمهوری ایران



کلیه

شماره اول

شماره اول

شماره اول

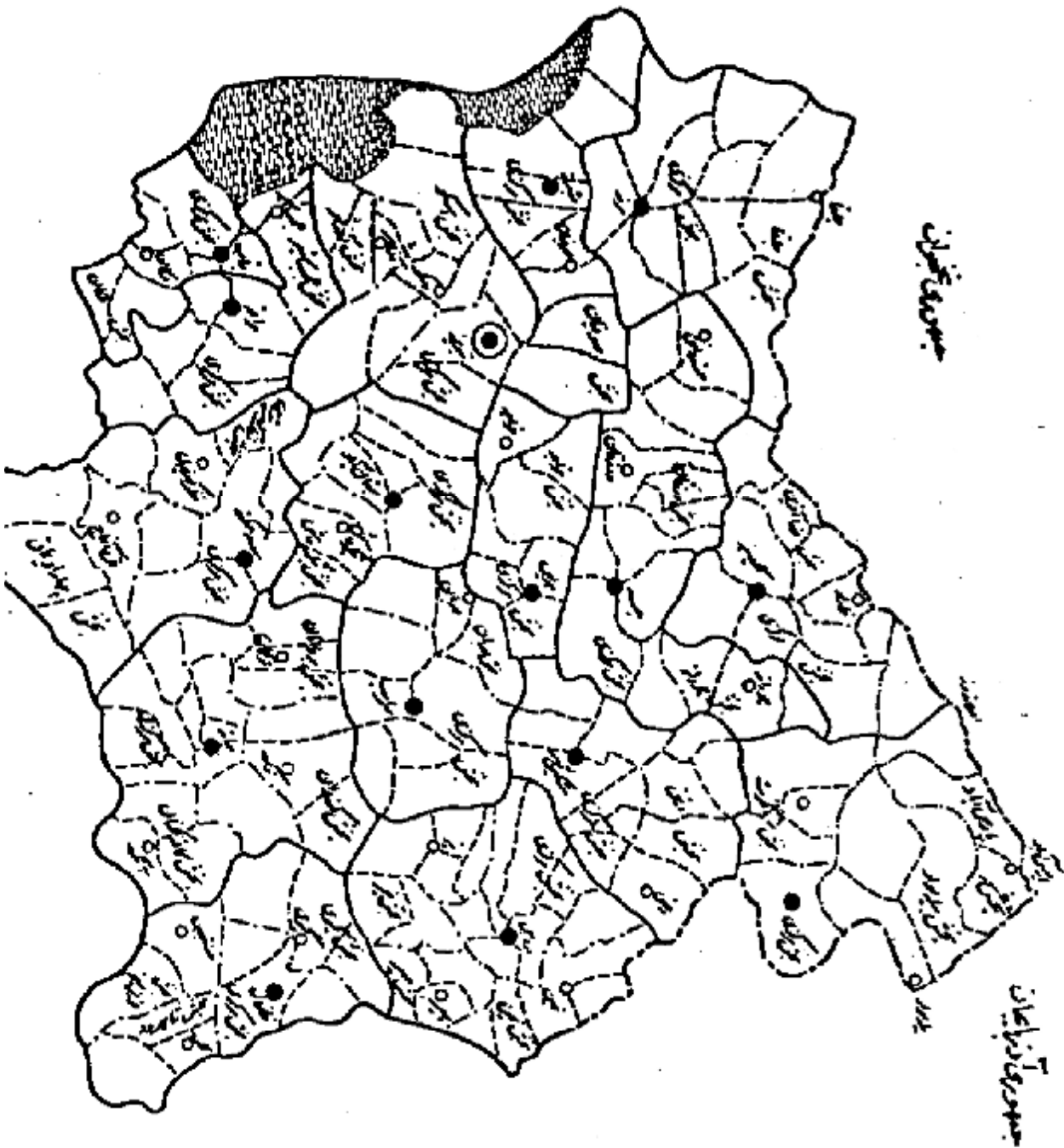
شماره اول

شماره اول

شماره اول

شماره اول

شماره اول



HA

۲۵۷۰۲
/ ۱۹۹۵

۱۳۴۹

۲۰۵

جمعیت ، نیروی انسانی ، اشتغال

استان آذربایجان شرقی دارای $۶۵۸۴۱/۵$ کیلومتر مربع مساحت می باشد که حدود $۴/۰۲$ درصد مساحت کل کشور است این استان برابر آخرین مموبه تقسیمات کشوری دارای ۱۸ شهرستان ، ۴۱ شهر ، ۴۶ بخش و ۱۹۱ دهستان و ۵۱۳۸ آبادی بوده که تعداد آبادی دارای سکنه و ۵۱۲ آبادی خالی از سکنه بوده است .

نرخ رشد جمعیت استان بین سالهای ۴۵ و ۵۵ معادل $۲/۰۸$ درصد و بین سالهای ۵۵ و ۶۵ معادل $۲/۵۲$ درصد و بین سالهای ۶۵ و ۷۰ معادل $۲/۰۲$ درصد یعنی در حدود $۰/۵$ درصد کاهش یافته جمعیت استان بر اساس نتایج مقدماتی طرح جـ ساری جمعیت تعداد ۸۱۵۳۲۵ خانوار و ۲،۴۸۲،۹۹۵ نفر جمعیت می باشد استان از نظر سواد بین افراد ۶ ساله و بیشتر $۶۸/۸$ درصد با سواد و $۲۱/۲$ درصد بی سواد و $۲۲/۲$ درصد شاغل و $۲/۲$ درصد بیکار از کل جمعیت استان و تعداد $۹۰/۶$ درصد شاغل و $۹/۱$ درصد بیکار از جمعیت فعال در استان فعالیت دارند

استان در حدود ۱۷۵۴۳۵ کارگاه دارد .

تراکم نسبی جمعیت استان بر اساس نتایج مقدماتی طرح جاری جمعیت سال ۱۳۷۰ برابر با ۶۸ نفر در کیلومتر مربع بوده است . $۵۲/۲$ درصد از جمعیت استان ساکن در نقاط شهری و $۴۷/۷$ درصد ساکن در نقاط روستایی که جمعیت غیر ساکن نیز در نقاط روستایی محسوب شده . جمعیت استان نسبت به سال ۱۳۶۵ تعداد ۳۷۳۹۱۱ افزایش داشته حدود $۹/۱$ درصد بوده است .

۷۳

خصوصیات عمومی استان

استان آذربایجان شرقی از شمال به دره رودارس وکشور اتحاد جماهیر شوروی ، از جنوب به استان های زنجان و آذربایجان غربی ، از شرق به استان گیلان وکشور اتحاد جماهیر شوروی و از غرب به دریاچه ارومیه استان و آذربایجان غربی محدود است . این استان در ۲۶ درجه و ۲۹ دقیقه و ۰ ثانیه عرض شمالی و ۴۴ درجه و ۴۸ دقیقه و ۵۵ ثانیه در طول شرقی نصف النهار گرینویچ قرار دارد . استان آذربایجان شرقی در حدود ۶۷۱۰۴ کیلومتر مربع وسعت دارد که ۴/۰۷ درصد مساحت کل کشور را شامل می شود . بر اساس آخرین اطلاع از مصوب تقسیمات کشوری این استان دارای ۱۸ - شهرستان ، ۴۷ بخش و ۴۱ شهر و ۱۹۱ دهستان می باشد .

الف - موقعیت طبیعی

استان آذربایجان شرقی در شمال غرب فلات ایران قرار دارد که به وسیله يك سلسله عوارض مشخص طبیعی از سایر استانهای کشور متمایز است . ساختمان زمین شناسی و ژئومورفولوژی (۱) - آذربایجان ، ویژگیهای برای آن به وجود آورده است . این ویژگیها ناهمواریهای بسیار مرتفع و زمین های پست و هموار (از جمله جلگه ها و دشت های سرسبز) را شامل می شود .

(۱) ژئومورفولوژی ، علم شناسایی اشکال ناهمواریهای زمین است .

۱- ناهمواری ها

از دیدگاه توپوگرافی (۱)، آذربایجان شرقی از چهار گروه عوارض کوهستانی تشکیل یافته که همگی دنباله توده کوهستانی ارمنستان بشمار می آیند. در این منطقه برون ریزیهای مواد درونسی زمین غالباً " مورفولوژی خاصی به وجود آورده است. بدین معنی که در مقابل چین خوردگیهای منظم و متعل، مواد انفجاری غالباً " به صورت غیر منظم و درهم ریخته قلی مرتفع و مجزا و مستقل ایجاد کرده است. مهمترین کوههای آذربایجان شرقی عبارتند از:

۱-۱- قره داغ

شمالی ترین کوههای آذربایجان قره داغ نام دارد که از توده آتشفشانی آرات واقع در مرز ایران و شوروی آغاز می گردد، این رشته چین خورده به سمت شرق کشیده و به تدریج از ارتفاع آن کاسه و به دشت مفان منتهی می شود. در دره رود ارس که مرز سیاسی ایران با اتحاد جماهیر شوروی است در فرورفتگی جبهه شمالی آن امتداد دارد.

۱-۲- " میشوداغ " و " موروداغ "

رشته کوه " میشوداغ " در قسمت شمالی دریاچه ارومیه از شرق به غرب کشیده شده است این ناهمواری در منطقه صوفیان توسط تپه ماهورهای به توده کوهستانی " موروداغ " ارتباط پیدا می کند. مرتفعترین نقطه " میشوداغ " قله علمدار نامیده می شود که ۳۱۵۵ متر از سطح دریا بلند می دارد، نقطه مرتفع " موروداغ " نیز به ارتفاع ۲۲۱۰ متر است.

از دیدگاه زمین شناسی این دو کوهستان شباهت زیادی بهم دارند بدین معنی که هر دو دارای هسته متبلور (از سنگهای متبلور) و پوشش ضخیم آهکی از پرمین با لایه تاتریاس پائینی هستند.

(۱) - توپوگرافی: در زبان یونانی به معنی محل یا مکان است. علم بررسی عوارض مختلف بخشی از سطح زمین (ناهمواری ها) را توپوگرافی می گویند.
(۲) پرمین: یکی از دوره های دوران اول زمین شناسی (یا التوزوئیک) است. رسوبات دور پرمین به دو قسمت زیرین و بالایی تقسیم می شود. مراد از " پرمین بالا " عبارت است از رسوبات فوقانی دوره پرمین است.
(۳) تریاس: یکی از دوره های دوران دوم زمین شناسی (مزوزوئیک) است.

۱-۳- توده آتشفشانی سهند

آتشفشان سهند که در جنوب تبریز واقع شده توده‌ای کوهستانی به ارتفاع ۲۷۰۰ متر است . این کوه در مرکز حوضه‌های فرو رفته دریاچه ارومیه ، جلگه تبریز و جلگه پست میان دو آب که ساختمان آنها بکلی متفاوت از تحول و تکامل آتشفشان مزبور می‌باشد قرار گرفته است . کوه سهند از لحاظ شکل خارجی و اختلاف با حوضه‌های اطراف دارای ویژگیهای آتشفشانی ارمنستان است و همین مشخصات با تفاوت کمی در کوه سیلان که مخروط دیگری در شمال شرقی سهند است یافت می‌شود .

مخروط آتشفشانی سهند از سه قله که در امتداد یک دیگر قرار دارند تشکیل می‌شود که مرتفعترین قله آن " جام داغ " است . قله‌های سهند از برهه‌های دایمی پوشیده شده که ذخیره قابل توجهی جهت تغذیه منظم رگه‌های متعددی که مانند شمع از اطراف کوه سرازیر می‌شوند به وجود آورده است .

شیب دامنه جنوبی و جنوب غربی آن (که به مراغه و بناب متوجه است) کمتر از شیب شمالی و شرقی آن می‌باشد . شیب شرقی این کوهستان به فلات مرتفعی ختم می‌شود که خط ارتباطی طبیعی بین دره سفیدرود و دره تلخه رود و سواحل دریاچه ارومیه است .

۱-۴- توده آتشفشانی سیلان

توده آتشفشانی سیلان از لحاظ حالت عمومی و تضاد توپوگرافی با نواحی فرونشسته اطراف شبیه به کوهستان سهند است . سیلان به صورت رشته کوه معتدی در جهت شرقی به غربی است و سه وسیله کوه " قوشه داغ " از کوه‌های " قره داغ " جدا شده و به دره " قره سو " که شهر اردبیل در منتهی البیه جنوب شرقی آن قرار دارد ، ختم می‌شود " کراتر " (۱) این آتشفشان در حال حاضر به صورت دریاچه‌ای بسیار زیبا در آمده ، حواشی آن در تمام سال پوشیده از یخ و برف است .

(۱) کراتر : دهانه‌های آتشفشانی که اغلب قیفی شکل هستند ، کراتر گویند .

از نظر زمین شناسی توده آتشفشان سیلان اغلب از کدازه‌های آتشفشانی تشکیل شده که بیشتر از سنگهای تراکیب، آندزیت و بازالت است. کناره‌های مناطق آتشفشانی نیز از تپشته‌های "سینریتی" همراه با لایه‌های کائولین پوشانیده می‌شود. مواد مذکور به این کوهستان رنگدروشنی (از دور) بخشیده‌اند.

۱۵- رشته کوه بزغوش

در جنوب جلگه سراب توده کوهستانی ممتدی از شرق به غرب جای گزیده که بزغوش نامیده می‌شود. با توجه به موقعیت استقرار این توده سترگ که در منطقه آذربایجان شرقی، می‌توان آنرا یکی از عوامل تعیین کننده منابع آب حوضه‌های داخلی بشمار آورد، رشته کوه بزغوش شریانه‌های مهمی از جنبه شمالی و جنوبی به دو جاله سراب و میانه می‌فرستد که موجب پیدایش شریانه‌های مهمی از جمله قرانقو و تلخه رود می‌گردد.

۱۶- کوه‌های طالش

در شرق آذربایجان جهت گیری کوه‌ها ناگهان تغییر کرده و کوه‌ها به موازات دریای خزر فرو می‌افتند تا به دره "سفیدرود" ختم شوند. این رشته کوه که به نام مرتفعات "باغزو" نامیده می‌شود، در شمال به وسیله "حلووات داغ" به بلندی ۲۲۴۸ متر به قره داغ ارتباط پیدا می‌کنند که دره قره سو موجب گسستگی آن دوشده است. دره کوچک آستازان نیز حد شمالی این کوهستان را مشخص می‌سازد. مرتفعات طالش در شمال به حدی به دریای نزدیک می‌شود که در پارهای نقاط دامنه‌های تنگ آن هادر دریا فرو می‌رود، لیکن هر قدر به طرف جنوب و بستر سفلی سفیدرود نزدیک می‌شود، تدریجاً از دریا فاصله گرفته و جلگه‌ای در شیب شرقی آن شروع و گسترش می‌یابد.

۲- دشت ها و جلگه ها

در میان عوارض طبیعی استان جلگه های نسبتاً " وسیع و دشتهای گسترده ای جای گزیده اند که در حال حاضر بزرگترین پایگاههای انسانی و اقتصادی استان را تشکیل می دهند. اغلب این دشتهای جلگه ها از مواد آبرفتی پوشانیده اند لذا استعداد زراعی فراوانی دارند. برخی از این دشتهای پایکوهی و گروهی دیگر میانکوهی هستند. مهمترین آنها عبارتند از: جلگه تبریز، دشت سفان، جلگه های مراغه، اردبیل و سراب که به ترتیب در حدود ۳۰۰۰، ۳۵۰۰، ۸۰۰، ۲۱۴۰، ۱۸۹۰ کیلومتر مربع وسعت دارند. (۱)

۳- رودها

مهمترین رودخانه های آذربایجان شرقی به تفکیک حوضه آبریز عبارتند از:

۳-۱- حوضه آبریز دریای مازندران

۳-۱-۱- رودخانه ارس

ارس پرآب ترین رود آذربایجان از دامنه های شمالی کوه های بنیگل داغ ترکیه شروع و پس از طی ۱۰۷۲ کیلومتر به دریای مازندران میریزد. رودخانه هایی که طی مسیر ۱۰۷۲ کیلومتری ارس به آن می پیوندند به قرار زیر است:

- رودخانه هایی که خارج از مرزهای ایران به ارس می پیوندند:

- رودخانه های ودسی، آخوریان، گاوسی از اتحاد جماهیر شوروی

- رودخانه قره سواز ترکیه

(۱) محاسبات گروه جغرافیای دانشکده ادبیات تبریز.

۳.۲. حوضه آبریز دریاچه ارومیه

این حوضه که حدود یک سوم استان را پوشانیده است دارای ریزش متوسطی برابر ۲۵۲ میلی متر در سال می باشد. مقدار ریزش باران از غرب حوضه به طرف شرق آن به تدریج کاهش یافته دامنه تغییرات آن از ۲۰۰ میلی متر تا ۱۰۰۰ میلی متر در نوسان است. توزیع مکانی ریزش باران در حوضه آبریز دریاچه ارومیه به قرار زیر است :

- خط همباران ۴۰۰ میلی متر با عبور از حدود عجبشیر (از شهرستان مراغه)، باسنج (از شهرستان تبریز)، مرند (از شهرستان مرند) از حوضه مذکور خارج می شود. باید یادآوری نمود که این حوضه بیش از سایر مناطق ایران در معرض جریانات مدیترانه ای قرار دارد.

- کوه سهند در شمال شرقی مراغه یک هفته پر باران با بیش از ۶۰۰ میلی متر باران سالیانه ایجاد می نماید. در سفیدآباد و لایقوان (روستا هاشمی از شهرستان تبریز) هفته های پر باران بیش از ۵۰۰ میلی متر نیز دیده می شود. رودخانه آچی جای در اطراف تبریز حدود ۴۹۰ میلی متر در محل اتعال به دریاچه ارومیه حدود ۲۰۰ میلی متر ریزش باران را موجب می شود.

- کوه سیلان در قسمت شمال شرقی حوضه، مراکزی با بیش از ۵۰۰ میلی متر باران ایجاد نموده است.

بطور خلاصه در این منطقه میزان بارندگی تقریباً " متناسب با ارتفاع محل، افزایش می یابد.

۴- تبخیر

در استان آذربایجان شرقی نیز مانند سایر مناطق کشور اطلاعات دقیقی در خصوص تبخیر آب وجود ندارند. ولی آنچه مسلم است به لحاظ کوهستانی بودن منطقه تبخیر در نقاط استان متفاوت است. از طرفی چون این منطقه در معرض جغرافیایی با لاقرار دارد میزان تبخیر در آن از مناطق

جنوبی کشور کمتر بوده از ۱۵۰۰ میلی متر تجاوز نمی کند. میزان تبخیر در ارتفاعات بیشتر از نقاط پست است.

ج- منابع آب

۱- آبهای سطح الارضی

۱-۱- رودخانهها

آذربایجان شرقی دارای رودخانههای فعلی و دائمی متعددی است که در دو حوضه آبریز دریای مازندران و دریاچه ارومیه جریان دارند.

۱-۲- چشمههای طبیعی

در سطح استان به تعداد فراوان چشمههای ریز و درشت جاری است.

۱-۳- دریاچهها و باتلاقها

دریاچههای کوچک و کم اهمیتی نظیر " قوری گل " در اطراف تبریز و " نکور " در اطراف اردبیل، در این استان وجود دارد.

۲- آبهای تحت الارضی

آبهای زیرزمینی استان بر اساس تقسیم بندی حوضههای آبریز در دو دسته به قرار زیر تقسیم می شوند.

۲-۱- آبهای تحت الارضی دشت های حوضه

آبریز رودخانه ارس:

دشت های حوضه آبریز رودخانه ارس همگی در قسمت شمالی ارتفاعات شمال غربی ایران که دنباله سلسله جبال قفقاز می باشد قرار گرفته اند. سفره های زیرزمینی بعضی از این دشت ها مانند دشت های اردبیل و اهر توسط واحدهای شناسی وزارت نیرو مورد مطالعه قرار گرفته اند. ولی

در مورد سایر دشت های مغان و مرتد مطالعاتی صورت نگرفته است .

۲-۲- آبهای تحت الارضی دشت های حوضه آبریز فریاجه ارومیه :

عبارتند از : سفره های زیرزمینی دشت های نهریز ، سراب مراغه که در مورد دشت های تبریز

و مراغه مطالعاتی به عمل آمده ولی آبهای زیرزمینی دشت سراب تاکنون مورد مطالعه قرار نگرفته است .

د - پوشش گیاهی

وجود کوهستانهای مرتفع و متعدد ، بارندگی نسبتاً " فراوان در ارتفاعات ، بطور کلی وضعیت ویژه اقلیمی (متوسط بارندگی ، رطوبت نسبی ، وضع جغرافیائی ، ارتفاع دریا و ۰۰۰ که قبلاً" بیان گردیده اند) آذربایجان شرقی موجب شده است که پوشش گیاهی مناسب و مطلوبی در اغلب نقاط کوهستانی و دامنه های آنها بخصوص در نواحی سهند ، سیلان ، گرمادوزو ، مغان و ، خلخال وجود داشته باشد .

از کل مساحت استان حدود دو میلیون هکتار اراضی قابل بهره برداری زراعی است که در حال حاضر ۱/۸۱۶ میلیون هکتار زیر کشت محصولات سالانه ، دائمی^(۱) و آیش قرار دارد ، وسعت - مراتع استان قریب ۲/۸۱۵ میلیون هکتار (۴۲ درصد وسعت استان) و وسعت جنگل ها ۲۵۰ هزار هکتار بوده بقیه زمین های استان شور ، باتلاقی و مخرمهای با پوشش گیاهی بسیار ضعیف و نباتات پست می باشد .

۱- نباتات

در حال حاضر نباتات غالب نقاطی که دارای پوشش گیاهی قابل ملاحظه می باشند

ترتیب اهمیت نسبی عبارتند از :

۱- محصولات سالانه : به محصولاتی اطلاق می شود که معمولاً " ساقه یا بوته غیر چوبی دارند . پس از برداشت محصول در آخر سال بوته یا ساقه آنها از بین می رود و یا اینکه قسمتهای زیرزمینی (ریشه ، پیاز ، و نظایر آن) برای سال بعد باقی می ماند .
۲- محصولات دائمی : محصولاتی است که غالباً " دارای ساقه چوبی بوده و پس از برداشت محصول گیاه در زمین باقی مانده ، در سالهای بعد محصول می دهد .

- خانواده گندمیان

- خانواده بقولات مانند اسپرس ، بونجه ، گون ، خارشتر، ورك ، شیرین بیان ، تلخسه

بیان

- خانواده نعناعیان

- خانواده چتریان

- خانواده میخک

- خانواده اسفناجیان

- خشخاش

صرفنظر از مناطق کوهستانی که اشاره شد بیش از ۱۱۲ هزار هکتار از کناره‌های شرقی

دریاچه ارومیه که جزء مناطق شور و هدار محسوب می‌شوند، دارای پوشش گیاهی بسیار فقیر با نباتات

ویژه مناطق شور مانند شوران و خارشتر است.

در هر صورت پوشش گیاهی و در صد پوشش آن به عواملی از قبیل بارندگی، ارتفاع، درجه

حرارت بستگی داشته بطور کلی با کم شدن ارتفاع روبه کاهش می‌رود.

۲- جنگل‌ها

جنگل‌های استان عمدتاً "وبه ترتیب اهمیت و وسعت در شهرستانهای خلخال، اردبیل،

اهر (ارسباران)، مراغه و هشترود پراکنده هستند. جنگل‌های شهرستان خلخال با وسعتی قریب ۱۸۰

هزار هکتار مهم‌ترین جنگل استان از نظر وسعت و قابلیت بهره برداری و نوع درختان جنگلی است.

گونه‌های مهم درختان جنگلی موجود در استان عبارتند از: راش، بلوط، معرز، ون و ۰۰۰ هم چنین درختان

جنگلی از قبیل گردو، گیلاس، انار، فندق و زالک در تمام استان مخصوصاً "در جنگل‌های اردبیل

به وفور یافت می‌شوند.

بخش ۱

جمعیت و نیروی انسانی

فصل اول جمعیت و نیروی انسانی

جدول (۱-۱-۱) جمعیت شهرهای استان در سرشماری عمومی نفوس و مسکن سالهای ۴۵ و ۵۵ و ۶۵ و برآورد جمعیت سال ۷۰ - ۶۸

درصد نرخ رشد ۴۵ و ۵۵	جمعیت سالهای						شهر
	۷۰	۶۹	۶۸	۶۵	۵۵	۴۵	
۶/۴۵	۳۸۹۲۸۴	۳۶۴۹۶۸	۳۴۲۱۷۱	۳۸۱۹۷۳	۱۲۷۸۶۵	۸۳۵۹۶	اردبیل
۵/۹۱	۲۳۵۱	۴۱۰۱	۳۸۶۶	۳۲۳۸	۱۷۹۴	۱۳۱۴	سرعین
۶/۰۴	۶۹۴۹	۶۵۴۲	۶۱۵۸	۵۱۳۸	۲۸۳۳	۲۵۱۴	نمین
۲/۹۳	۵۱۵۰	۵۰۰۲	۴۸۵۷	۴۴۴۹	۳۳۵۶	۲۷۵۹	نیر
۶/۶۹	۸۶۴۸۴	۸۰۹۵۳	۷۵۷۷۵	۶۲۱۴۵	۳۲۰۹۸	۲۴۰۶۳	اهر
۶/۴۵	۱۳۸۵۶	۱۲۰۷۷	۱۱۳۴۵	۹۴۰۶	۵۰۳۴	۳۰۰۴	بستان آباد
۴/۵۳	۵۷۵۴۹	۵۵۰۰۰	۵۲۵۶۲	۴۵۸۸۵	۳۹۱۶۹	۱۹۰۳۰	بداب
۳/۵۷	۱۹۱۲۴	۱۸۴۵۳	۱۷۸۰۶	۱۵۹۹۸	۱۱۱۹۷	۸۷۶۰	ملکان
۴/۷۵	۱۳۳۱۹۱۲	۱۱۷۲۷۶۴	۱۱۲۰۲۶۷	۹۷۱۴۸۲	۵۹۲۹۷۶	۴۰۳۴۱۳	تبریز
۳/۹۵	۳۰۵۸۴	۲۹۶۹۵	۲۸۸۳۱	۲۶۴۹۰	۱۹۶۵۳	۱۵۳۱۸	آذرشهر
۲/۲۰	۱۵۳۶۲	۱۵۰۲۷	۱۴۷۰۰	۱۳۷۶۲	۱۱۰۴۳	۱۰۴۵۴	اسکو
۴/۰۵	۹۸۸۶	۹۴۹۳	۹۱۱۷	۸۰۷۴	۵۳۸۷	۴۰۹۱	ایلخچی
۲/۳۲	۸۳۶۸	۸۲۸۲	۸۱۰۰	۷۵۷۹	۶۰۶۹	۴۶۶۱	بامناج
۲/۳۷	۱۰۹۱۴	۱۰۶۵۹	۱۰۴۰۸	۹۶۹۵	۷۶۴۷	۵۹۳۷	خروشهر

درجه نرخ رشته ۶۵ و ۵۵	جمعیت سالهای						شهر
	۷۰	۶۹	۶۸	۶۵	۵۵	۴۵	
۲/۸۷	۱۶۱۲۴	۱۵۶۶	۱۵۲۲۵	۱۳۹۶۹	۱۰۴۸۲	۷۲۲۶	سردرود
۲/۲۲	۱۰۳۰۴	۱۰۰۷۸	۹۸۵۷	۹۲۲۲	۷۳۸۴	۵۷۰۷	کاوکان
۱/۸۹	۱۱۴۱۰	۱۱۱۹۷	۱۰۹۸۷	۱۰۳۸۲	۸۵۹۰	۷۲۹۰	سغان
۸/۹۰	۳۶۸۹۳	۳۲۷۵۱	۳۰۸۷۷	۲۳۶۴۲	۹۷۰۵	۶۹۵۵	خلخال
۱/۹۱	۲۳۹۶	۲۲۱۵	۲۱۲۵	۲۹۰۵	۲۲۳۲	۲۷۱۸	کبوی
۶/۰۳	۴۵۳۵۸	۴۲۷۰۲	۴۰۲۰۵	۳۳۵۵۲	۱۸۳۶۱	۱۷۰۶۳	سراب
-/۳۱	۶۶۲۶	۶۶۰۶	۶۵۸۵	۶۵۲۵	۶۲۲۲	۴۹۰۲	مهربان
۱/۲۱	۸۰۶۵	۷۹۶۸	۷۸۷۲	۷۵۹۲	۶۷۲۴	۶۲۲۸	شستر
-/۹۲	۵۱۷۱	۵۰۰۸	۴۹۷۲	۴۸۳۹	۴۴۲۹	۴۱۵۱	تسوج
۱/۰۶	۲۳۹۱	۲۳۶۶	۲۳۴۱	۲۲۶۸	۲۰۳۱	۲۴۰۸	خامنه
۱/۹۲	۲۴۵۹	۲۳۷۳	۲۲۸۹	۲۰۲۷	۲۳۴۲	۱۸۴۸	ترفخانه
۲/۲۸	۱۰۹۷۳	۱۰۶۲۰	۱۰۲۷۷	۹۳۱۲	۶۷۰۷	-	شندآباد
۳	۷۶۶۲	۷۴۲۸	۷۲۱۸	۶۵۹۷	۴۹۱۵	۳۶۴۵	صولیان
۵/۶۰	۷۷۱۹	۷۲۹۸	۶۹۰۲	۵۸۳۴	۳۲۷۰	۲۹۰۵	کلبیر

نوع و شماره رشته ۶۵ و ۵۵	جمعیت سالهای						شهر
	۷۰	۶۹	۶۸	۶۵	۵۵	۴۵	
۴/۲۵	۱۲۵۱۴۰	۱۱۹۸۱۳	۱۱۲۷۱۲	۱۰۰۶۷۹	۶۵۱۷۲	۵۴۱۰۶	مراغه
-/۵۲	۱۷۲۵۱	۱۷۲۶۰	۱۷۱۶۸	۱۶۸۹۸	۱۶۰۲۵	۶۲۹۸	عجب شیر
۶/۸۲	۱۰۰۴۰۵	۹۳۷۸۵	۸۷۶۰۲	۷۱۳۹۴	۴۶۱۰۸	۳۳۸۱۸	مرند
-/۵۴	۳۸۲۲	۳۸۶۲	۳۸۸۲	۳۹۲۸	۴۲۰۴	۴۵۰۲	زنوز
۲/۱۸	۵۱۳۰	۴۹۲۰	۴۷۱۹	۴۱۶۳	۳۶۸۸	۳۰۰۹	جلفا
۴/۵۵	۳۰۹۴۹	۲۸۸۰۸	۲۷۵۲۷	۲۴۰۶۵	۱۵۲۳۶	۸۳۰۷	هادیشهر
۸/-۱	۲۸۲۴۷	۲۴۷۱۸	۲۱۲۲۵	۲۲۴۵۹	۱۴۵۶۸	۸۹۹۰	مشگین شهر
۹/۷۲	۳۲۲۴۴	۲۹۳۳۶	۲۶۷۰۷	۱۹۹۴۶	۷۵۳۸	۲۵۹۴	کرمی
۳/۶۳	۱۲۰۸۳	۱۱۶۵۲	۱۱۲۳۷	۱۰۰۷۸	۷۰۰۸	۳۴۵۹	بيله سوار
۱۱/۳۷	۴۹۰۷۰	۴۴۷۹۶	۳۹۰۸۹	۳۷۷۹۲	۸۹۱۲	۲۷۲۳	پارس آباد
۶/-۱	۸۹۰۷۹	۸۳۸۸۳	۷۸۹۹۰	۶۵۹۵۹	۳۶۱۶۴	۲۸۴۴۷	میانه
۲/۳۱	۹۶۸۳	۹۲۶۲	۹۲۴۶	۸۶۲۷	۶۸۴۹	۵۸۷۰	هریس
۷/۹۸	۳۲۷۴۶	۳۱۰۰۲	۱۹۳۹۱	۱۵۲۶۳	۶۸۷۵	۳۱۴۲	هشترود

ماخذ : مرکز آمار ایران ، سرشماری عمومی نفوس و مسکن سالهای ۴۵ و ۵۵ و ۶۵

۱۳۶۵		۱۳۵۵		۱۳۴۵		شهرستان
خانوار	جمعیت	خانوار	جمعیت	خانوار	جمعیت	
۷۴-۷۶۲	۴-۶۹۵۵۴	۵۶۸۱-۷	۳۱-۹۸۹۵	۲۷-۲۰۶	۲۵۳۶۲۱۲	کل استان
۳۹۷۵۸۲	۲۰-۰۸۱۲۲	۲۳-۲۶۵	۱۲-۴۱۱۱	۱۵۶۴۶۱	۸۲-۵۶۵	شهری
۳۴۳۱۸-۰	۲-۰۶۱۴۳۲	۳۳۷۸۴۲	۱۹-۵۷۸۴	۳۱۳۷۴۵	۱۷۱۵۶۴۷	روستائی
۸۵۲۴-۰	۵-۳۴-۵	۶۲۹۳۴	۳۷۸۳۸۷	۴۶۸۹۴	۳۰-۰۸۱۷	اردبیل
۵۳۳۳۶	۲۹۴۷۹۸	۲۶۷۴۴	۱۵۵۸۲۲	۱۵۷۸۵	۹-۱۸۳	شهری
۳۳-۰-۴	۲-۷۶-۷	۳۶۱۹-۰	۲۲۲۵۶۵	۳۱۱-۹	۲۱-۶۳۴	روستائی
۳۵۷۳۲	۱۹۹۳۳۲	۳۲۵۱۳	۱۷۴۲۱۵	۳۱۲۴۵	۱۵۹۷۶-۰	اهر
۱۱۷۱۸	۶۲۱۴۵	۶۲-۷	۳۲-۹۸	۴۷۸۷	۲۴-۶۴	شهری
۳۴-۱۴	۱۳۷۱۸۷	۲۶۳-۶	۱۴۲۱۱۷	۲۶۲۷۸	۱۳۵۶۹۷	روستائی
۱۸-۶۳	۱۱۳۵۴۵	۱۷۳۱-۰	۱-۲۷۱۴	۱۷۳۲۶	۹۷۴۵۷	بستان آباد
۱۶۲-۰	۹۴-۶	۸۳۴	۵-۳۴	۶۱-۰	۳-۰-۴	شهری
۱۶۴۳۳	۱-۰۲۱۳۹	۱۶۴۷۶	۹۷۶۸-۰	۱۶۶۳۶	۹۴۴۵۲	روستائی
۳۹۹۸-۰	۱۷-۲۵۹	۲-۷۱۹	۱۱۹۲۵-۰	۱۶۵۵۴	۸۹-۳-۰	بناب
۱۱۸۵۷	۶۱۸۸۲	۷۳۴۳	۴-۳۶۶	۵۳۷۵	۲۷۷۹-۰	شهری
۱۸۱۲۳	۱-۰۸۵۷۷	۱۳۳۷۶	۷۹-۸۴	۱۱۳۷۹	۶۱۲۴-۰	روستائی

۱۳۶۵		۱۳۵۵		۱۳۴۵		شهرستان
خانوار	جمعیت	خانوار	جمعیت	خانوار	جمعیت	
۲۲۹۷۲۶	۱۲۲۹۳۹۷	۱۵۷۶۲۵	۸۰۴۲۵۸	۱۰۸۷۵۷	۵۶۹۷۸۰	تبریز
۲۲۱۶۱۸	۱۰۷۰۵۵۵	۱۳۴۰۷۹	۶۷۲۳۸۴	۸۹۰۴۹	۴۶۴۰۹۷	شهری
۲۸۱-۸	۱۵۸۸۴۲	۲۳۵۶۶	۱۲۹۹۷۴	۱۹۷۰۸	۱۰۵۶۸۳	روستائی
۲۲۳۱۶	۱۳۹۲۷۷	۲۲۲۵۱	۱۳۳۸۰۱	۱۹۲۹۰	۱۰۲۶۱۳	خلخال
۵۲۱۲	۲۷۵۲۷	۲۴۵۵	۱۲۹۳۷	۱۹۱۰	۹۶۷۳	شهری
۱۹۱۰۴	۱۱۱۷۳۰	۱۹۷۹۶	۱۰۹۸۶۴	۱۷۳۸۰	۹۳۹۲۰	روستائی
۲۶۶۹۲	۱۵۹۲۹۶	۲۵۴۲۰	۱۴۸۱۹۲	۲۴۹۰۳	۱۳۶۹۱۱	سراب
۷۶۱۸	۴۰۰۷۷	۲۲۱۴	۲۴۶۸۲	۳۶۹۹	۲۱۹۶۵	شهری
۱۹۰۷۴	۱۱۹۷۱۹	۲۱۰۱۶	۱۳۳۵۰۸	۲۱۲۰۴	۱۱۴۹۴۶	روستائی
۲۳۹۲۳	۱۲۶۶۹۶	۲۰۶۲۹	۱۰۸۸۲۷	۱۸۳۴۹	۹۶۳۲۹	شیستر
۶۸۵۲	۳۴۶۵۷	۵۳۶۷	۲۸۰۷۰	۴۳۸۷	۲۳۲۲۰	شهری
۱۷۰۷۱	۹۲۰۳۹	۱۵۲۶۲	۸۰۷۵۷	۱۳۹۶۲	۷۳۱۰۹	روستائی
۱۴۰۱۳	۸۰۶۸۱	۱۳۶۸۲	۷۳۷۶۷	۱۴۰۳۴	۷۳۳۴۷	کلیبر
۱۱۳۱	۵۸۳۴	۶۷۹	۳۳۷۰	۶۳۱	۲۹۰۵	شهری
۱۳۸۸۲	۷۴۸۴۷	۱۳۰۰۲	۷۰۳۹۷	۱۳۴۰۳	۶۹۳۴۲	روستائی


۱۳۶۵		۱۳۵۵		۱۳۴۵		شہرستان
خانوار	جمعیت	خانوار	جمعیت	خانوار	جمعیت	
۲۲۹۳۳	۳۳۳۳۳۲	۳۱۱۸۴	۱۷۹۶۷۰	۳۸۱۵۶	۱۵۳۱۸۹	مراغہ
۲۲۳۴۷	۱۱۷۵۷۷	۱۴۳۳۴	۸۱۱۹۷	۱۱۹۲۳	۶۰۴۰۴	شہری
۱۹۵۷۶	۱۱۵۶۴۷	۱۶۸۵۰	۹۸۴۷۳	۱۷۰۳۳	۹۲۷۸۵	روستائی
۲۷۴۳۰	۲۵۳۵۸۷	۳۵۰۸۳	۱۸۱۳۹۰	۲۹۲۰۱	۱۴۲۸۸۹	مرند
۲۰۰۲۸	۱۰۳۵۲۰	۱۱۴۷۱	۵۸۳۳۶	۷۶۲۰	۳۷۹۳۶	شہری
۲۲۳۸۳	۱۵۰۰۶۷	۲۳۶۱۲	۱۲۳۱۵۴	۲۱۵۸۱	۱۰۶۹۵۳	روستائی
۲۷۰۲۹	۱۵۷۱۵۹	۲۱۱۲۹	۱۲۲۱۷۰	۱۸۰۲۶	۹۶۲۰۴	مشکین شہر
۶۰۱۲	۳۳۳۵۹	۲۶۹۲	۱۲۵۶۸	۱۶۵۶	۸۹۹۰	شہری
۲۱۰۳۷	۱۲۴۷۰۰	۱۸۴۵۷	۱۰۷۶۰۲	۱۶۳۹۰	۸۷۲۱۲	روستائی
۳۸۳۲۷	۲۳۳۸۹۶	۲۶۱۳۱	۱۶۰۵۰۷	۲۱۸۱۴	۱۱۶۳۳۶	مغان
۹۶۶۲	۵۷۸۱۶	۴۳۷۶	۲۳۴۵۷	۲۰۵۷	۸۸۷۶	شہری
۳۸۶۸۵	۱۸۶۰۸۰	۲۱۸۲۵	۱۳۷۰۵۰	۱۹۷۵۷	۱۰۷۴۷۰	روستائی

دنباله جدول (۱-۲-۱)

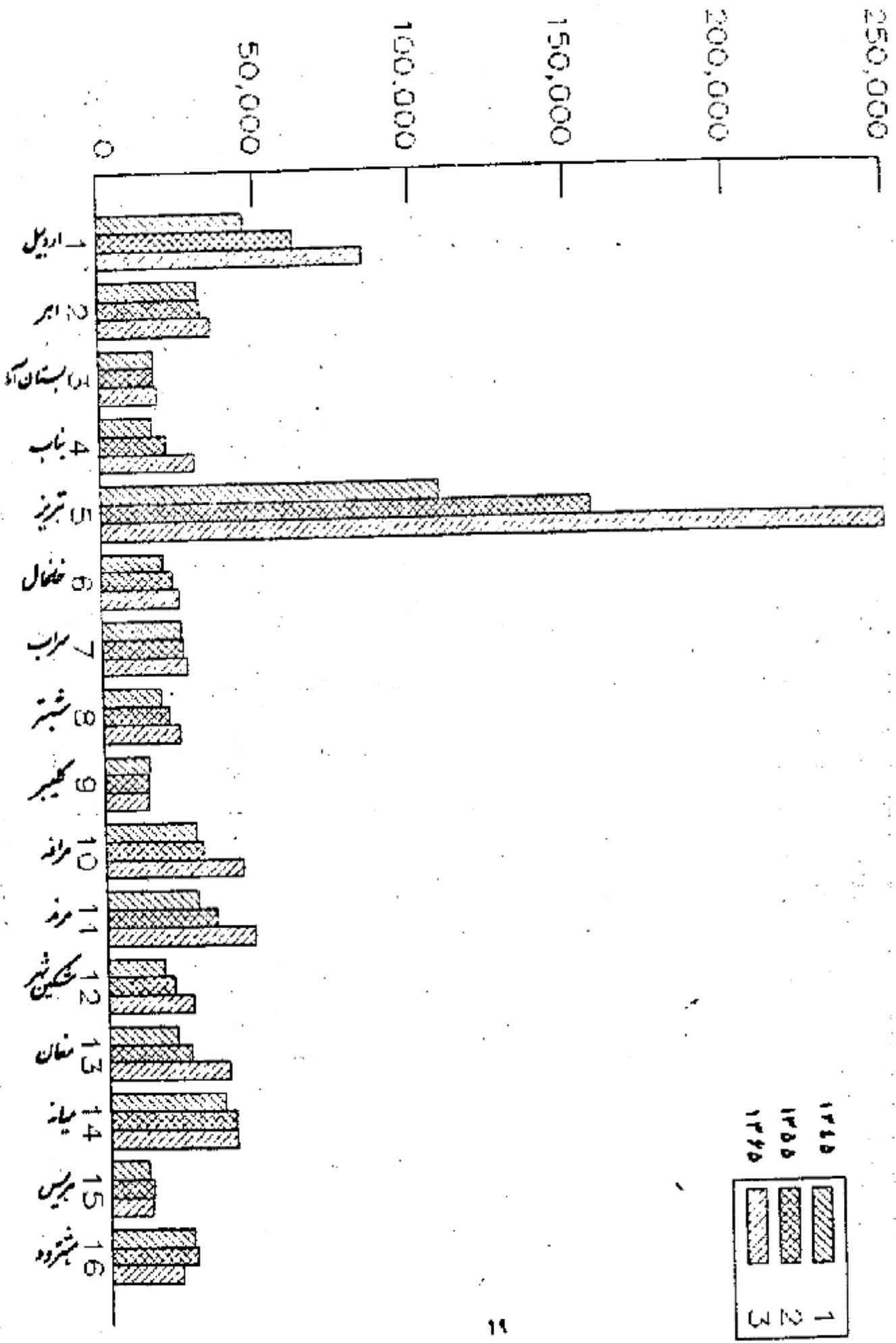
۱۳۶۵		۱۳۵۵		۱۳۴۵		شهرستان
خانوار	جمعیت	خانوار	جمعیت	خانوار	جمعیت	
۲۰۶۲۰	۲۳۲۰۰۲	۲۰۲۰۰	۲۲۱۲۲۰	۲۶۸۰۶	۱۹۳۵۹۷	میانه
۱۲۶۲۹	۶۵۹۵۹	۶۸۶۲	۲۴۱۶۲	۵۳۸۶	۲۸۲۴۷	شهری
۲۷۹۷۱	۱۶۸۰۲۳	۲۳۲۳۶	۱۸۵۰۷۶	۳۱۲۲۰	۱۶۶۱۵۰	روستائی
۱۳۱۱۵	۷۸۱۵۰	۱۳۶۴۲	۷۹۰۰۶	۱۱۸۸۳	۶۳۱۹۶	هریس
۱۵۲۸	۸۶۲۷	۱۲۲۹	۶۸۲۹	۱۱۲۰	۵۸۷۰	شهری
۱۱۵۸۷	۶۹۵۲۳	۱۲۴۱۵	۷۲۱۵۷	۱۰۷۶۳	۵۸۳۲۶	روستائی
۲۲۵۹۳	۱۲۷۹۴۸	۲۷۵۱۳	۱۳۳۲۰۱	۲۶۲۰۸	۱۲۱۸۲۷	هشترود
۲۴۷۲	۱۵۲۶۲	۱۲۷۷	۶۸۷۵	۵۶۶	۳۱۴۲	شهری
۲۰۱۱۹	۱۳۲۶۸۵	۲۶۲۳۶	۱۲۶۲۳۶	۲۵۶۲۲	۱۳۸۷۰۵	روستائی

ماخذ: مرکز آمار ایران - سرشماری عمومی نفوس و مسکن سالهای ۶۵ و ۵۵ و ۴۵

بررسی جمعیت استان اذربایجان شرقی در سالهای ۶۵-۵۵-۵۵



بررسی صادرات و واردات سالهای ۱۳۶۵ - ۱۳۵۵ - ۱۳۴۵



جدول (۳-۱) خصوصیات عمده جمعیتی مناطق استان به تفکیک شهرستان سال ۱۳۷۰

شهرستان	تعداد خانوار	جمعیت	وضع سواد افراد و سواد بیشتر		وضع فعالیت در کل جمعیت		وضع فعالیت در جمعیت فعال	
			درصد	درصد	درصد	درصد	درصد	درصد
کل استان	۸۱۵۴۴۵	۴۴۸۷۹۹۵	۶۸/۸	۲۱/۲	۲/۲	۹۰/۹	۹/۱	
شهری	۴۶۶۲۴۵	۲۳۴۸۴۳۷	۷۶/۵	۲۳/۵	۲/۶	۹۰/۳	۹/۷	
روستایی	۳۴۹۱۰۰	۲۱۳۹۵۵۸	۵۹/۹	۴۰/۱	۱/۹	۹۱/۷	۸/۳	
ارجمیل	۹۵۶۰۹	۵۵۱۶۱۱	۶۷/۸	۳۲/۲	۲/۴	۸۶/۸	۱۳/۲	
شهری	۶۱۹۱۳	۳۳۷۶۴۸	۷۲/۰	۲۶/۰	۲/۱	۸۷/۸	۱۳/۲	
روستایی	۳۳۶۹۶	۲۱۳۹۶۳	۵۸/۲	۴۱/۸	۲/۹	۸۵/۴	۱۴/۶	
اهر	۳۷۹۸۹	۲۳۲۹۶۱	۶۰/۹	۳۹/۱	۲/۵	۸۸/۹	۱۱/۱	
شهری	۱۴۲۹۶	۷۷۴۳۲	۷۰/۲	۲۹/۸	۳/۸	۸۲/۳	۱۵/۷	
روستایی	۲۳۶۹۲	۱۴۵۵۲۹	۵۴/۹	۴۵/۱	۱/۸	۹۱/۷	۸/۳	
بستان آباد	۱۸۲۵۰	۱۱۵۷۹۹	۶۱/۵	۳۸/۵	۰/۵	۹۲/۰	۶/۰	
شهری	۲۰۹۱	۱۱۷۲۵	۷۳/۶	۲۶/۴	۲/۰	۹۱/۶	۸/۳	
روستایی	۱۶۱۵۹	۱۰۴۰۷۴	۶۰/۲	۳۹/۸	۰/۵	۹۲/۲	۵/۸	
بغاب	۳۵۳۶۹	۱۹۷۷۰۹	۶۴/۹	۳۵/۱	۱/۲	۹۵/۴	۴/۶	
شهری	۱۵۶۱۰	۷۸۹۶۸	۷۲/۲	۲۷/۸	۱/۲	۹۳/۸	۶/۲	
روستایی	۱۹۷۵۹	۱۱۸۷۴۱	۶۰/۰	۴۰/۰	۰/۹	۹۶/۵	۳/۵	

شهرستان	تعداد خانوار	جمعیت	وضع سواد افراد عیال مویشینتر		وضع فعالیت در کل جمعیت		وضع فعالیت در جمعیت فعال	
			درصد باسوادان	درصد بیسوادان	درصد شاغلان	درصد بیکاران	درصد شاغلان	درصد بیکاران
شهرستان	۸۴۰۲	۵۵۲۳۶	۶۲/۳	۳۵/۸	۱۷/۶	۵/۵	۷۶/۱	۲۳/۹
بهبه سوار	۲۳۳۶	۱۴۱۴۱	۷۷/۸	۲۳/۳	۱۸/۹	۲/۳	۸۱/۴	۱۸/۶
شهری	۶۱۷۹	۴۴۱۰۵	۶۰/۰	۴۰/۰	۱۷/۲	۵/۹	۷۴/۵	۲۵/۵
روستایی	۲۰۹۰۰	۱۲۲۲۹۶	۶۵/۸	۳۲/۳	۱۹/۹	۱/۸	۹۱/۷	۸/۳
پارس آباد	۷۷۴۱	۴۸۱۲۷	۷۲/۵	۲۷/۵	۱۹/۵	۲/۱	۹۰/۲	۹/۸
شهری	۱۴۱۵۹	۸۶۱۴۹	۶۱/۹	۲۸/۱	۲۰/۱	۱/۶	۹۳/۵	۷/۵
روستایی	۷۸۲۶۸	۳۳۸۰۴۱۶	۷۶/۲	۲۳/۸	۲۴/۷	۲/۴	۹۱/۳	۸/۷
شهریز	۲۵۲۴۰	۱۲۱۶۶۵۷	۷۷/۶	۲۲/۴	۲۴/۶	۲/۵	۹۰/۸	۹/۳
شهری	۲۹۹۰۸	۱۶۴۶۵۹	۶۴/۵	۲۵/۵	۲۵/۳	۱/۴	۹۲/۷	۵/۳
روستایی	۳۳۴۱۱	۱۲۵۰۷۵	۶۷/۱	۲۳/۹	۲۱/۸	۲/۴	۹۰/۱	۹/۹
ظانمال	۶۴۸۲	۲۶۹۴۲	۷۸/۱	۲۱/۹	۲۱/۸	۲/۶	۸۹/۳	۱۰/۸
شهری	۱۷۰۲۸	۱۰۸۱۳۳	۶۴/۴	۳۶/۶	۲۱/۸	۲/۳	۹۰/۴	۹/۶
روستایی	۲۸۰۷۲	۱۶۹۶۲۸	۶۵/۸	۳۳/۳	۲۷/۰	۱/۶	۹۳/۶	۶/۴
سراب	۸۴۵۸	۴۴۷۵۴	۷۶/۳	۲۳/۷	۲۶/۰	۲/۵	۹۱/۴	۸/۸
شهری	۱۹۶۱۶	۱۲۴۸۷۴	۶۳/۱	۳۷/۹	۲۳/۳	۱/۳	۹۳/۶	۵/۴
روستایی								

معاونت برنامه ریزی و آمایش سرزمین
 اداره آمایش سرزمین
 تهران - پلاک ۱۰۰

شهرستان	تعداد خانوار	جمعیت	وضع سواد آلود و سواد بیشتر		وضع فعالیت در کل جمعیت		وضع فعالیت در جمعیت فعال	
			درصد باسوادان	درصد بیسوادان	درصد با فعالیت	درصد بی فعالیت	درصد با فعالیت	درصد بی فعالیت
شهرستان	۲۲۴۷۹	۱۱۸۵۵۸	۷۱/۲	۲۸/۸	۱/۲	۲۹/۰	۹۴/۰	۴/۰
شهری	۷۸۴۳	۳۷۰۲۳	۷۸/۹	۲۱/۱	۱/۶	۲۶/۳	۹۲/۲	۵/۸
روستایی	۱۲۶۱۶	۸۱۵۳۵	۶۷/۷	۳۲/۳	۱/۰	۳۰/۲	۹۶/۷	۳/۳
کلهر	۱۳۹۲۴	۸۴۹۹۳	۵۲/۷	۴۷/۲	۵/۱	۲۲/۳	۸۲/۵	۱۷/۵
شهری	۱۲۷۶	۶۷۹۸	۸۲/۵	۱۷/۵	۳/۹	۲۷/۶	۸۷/۶	۱۲/۲
روستایی	۱۲۶۴۸	۷۸۱۹۶	۵۰/۰	۵۰/۰	۵/۳	۲۲/۰	۸۲/۰	۱۸/۰
مرانگه	۵۰۷۷۵	۲۷۲۳۲۹	۶۸/۲	۳۱/۸	۱/۷	۲۲/۷	۹۳/۵	۶/۵
شهری	۲۹۴۲۰	۱۴۳۴۹۹	۷۶/۰	۲۴/۰	۲/۳	۲۲/۵	۹۱/۹	۸/۱
روستایی	۲۱۳۵۵	۱۲۸۸۳۰	۵۸/۹	۴۱/۱	۱/۳	۲۴/۸	۹۵/۴	۲/۶
مرند	۵۰۱۵۵	۲۷۲۷۵۷	۷۰/۳	۲۹/۷	۱/۹	۲۳/۸	۹۲/۶	۷/۲
شهری	۲۳۱۷۸	۱۲۱۷۲۴	۷۷/۸	۲۲/۲	۲/۶	۲۴/۰	۹۰/۳	۹/۷
روستایی	۲۶۹۷۷	۱۵۳۰۳۴	۶۴/۲	۳۵/۸	۱/۴	۲۳/۷	۹۲/۶	۵/۴

شهرستان	تعداد خانوار	جمعیت	وضع سوادافراد و سالیانه بیشتر		وضع فعالیت در کل جمعیت		وضع فعالیت در جمعیت فعال	
			درصد باسوادان	درصد بیسوادان	درصد شاغلان	درصد بیکاران	درصد شاغلان	درصد بیکاران
مشکینشهر	۲۰۱۵۲	۱۸۲۳۷۸	۶۴/۰	۳۸/۰	۲۱/۵	۲/۹	۸۸/۰	۱۲/۰
شهری	۷۹۸۲	۴۶۴۱۱	۷۶/۶	۲۳/۴	۲۰/۸	۲/۹	۸۷/۹	۱۲/۱
روستایی	۲۲۱۷۱	۱۳۷۰۶۷	۵۷/۲	۴۲/۸	۲۱/۷	۲/۰	۸۸/۱	۱۱/۹
مغان	۱۵۳۸۸	۹۸۰۳۳	۶۱/۳	۳۸/۷	۲۰/۶	۱/۷	۹۲/۴	۷/۶
شهری	۴۱۲۵	۲۵۹۱۵	۷۷/۸	۲۲/۲	۱۸/۹	۱/۹	۹۰/۹	۹/۱
روستایی	۱۱۲۶۴	۷۲۱۱۸	۵۵/۶	۴۴/۳	۲۱/۲	۱/۶	۴۳/۰	۷/۰
میانه	۲۱۲۴۳	۲۳۹۹۹۹	۶۵/۷	۳۴/۳	۲۳/۰	۲/۵	۹۰/۳	۹/۶
شهری	۱۴۲۲۶	۷۲۵۰۶	۷۸/۰	۲۲/۰	۲۳/۱	۲/۸	۸۹/۱	۱۰/۹
روستایی	۲۷۰۱۷	۱۶۶۴۹۳	۶۰/۲	۳۹/۸	۲۳/۰	۲/۳	۹۱/۰	۹/۰
هریس	۱۶۷۵۸	۱۰۴۲۰۰	۶۱/۱	۳۸/۹	۲۴/۳	۱/۲	۹۴/۴	۵/۶
شهری	۱۹۰۲	۱۰۳۸۶	۷۲/۶	۲۷/۴	۲۵/۶	۲/۰	۹۲/۷	۷/۳
روستایی	۱۴۸۵۶	۹۳۸۱۴	۵۹/۷	۴۰/۳	۲۴/۲	۱/۴	۹۴/۶	۵/۴
مختارود	۲۰۴۸۲	۱۳۹۰۱۶	۵۹/۴	۳۰/۶	۲۴/۸	۱/۶	۹۲/۳	۶/۷
شهری	۲۹۱۵	۱۷۷۸۲	۸۰/۲	۱۹/۸	۲۱/۸	۱/۰	۹۵/۸	۴/۳
روستایی	۱۷۵۶۷	۱۲۱۲۳۴	۵۶/۳	۴۳/۷	۲۳/۰	۱/۷	۹۳/۰	۷/۰

لازم به ذکر است این ارقام مقدماتی است و نیاز به تکمیل نهایی گردیده با این ارقام یکسان منظور می شود.
 ملاحظه: مرکز آمار ایران

جدول (۱ - ۴) تقسیمات کشوری استان براساس آخرین اطلاع از مصوب وزارت کشور

ردیف	نام شهرستان	تعداد شهر	تعداد بخش	تعداد دهستان
	کل استان	۴۱	۴۶	۱۹۱
۱	اردبیل	۴	۴	۲۲
۲	اهر	۱	۴	۱۶
۳	بستان آباد	۱	۲	۹
۴	بناب	۲	۲	۷
۵	بيله سوار	۱	۲	۴
۶	پارس آباد	۱	۲	۵
۷	تبریز	۹	۳	۱۴
۸	خلخال	۲	۴	۱۱
۹	سراب	۲	۲	۹
۱۰	شستر	۶	۲	۸
۱۱	کلبر	۱	۲	۱۰
۱۲	مراغه	۲	۲	۸
۱۳	مرند	۲	۲	۱۲
۱۴	مشگین شهر	۱	۲	۱۲
۱۵	مغان (گرمی)	۱	۲	۷
۱۶	میانه	۱	۴	۱۷
۱۷	هریس	۱	۲	۷
۱۸	هشتروند	۱	۳	۱۲

ماخذ : وزارت کشور - تقسیمات کشوری استان

جدول (۱-۵) تقسیمات کشوری استان برحمت شهرستان و بخش و شهرهای تابعه براساس آخرین اطلاع از مصوب وزارت کشور

ردیف	بخش	بخش	مرکز بخش	شهرهای تابعه
۱	اردبیل	مرکزی	اردبیل	اردبیل - سرعین
۲		نهر	نهر	نهر
۳		نمین	نمین	نمین
۴		هیر	هیر	-
۵	اهر	مرکزی	اهر	اهر
۶		ورزقان	ورزقان	-
۷		هوراند	هوراند	-
۸		خروانق	خروانق	-
۹	بستان آباد	مرکزی	بستان آباد	بستان آباد
۱۰		تیکمه داش	تیکمه داش	-
۱۱	بناب	مرکزی	بناب	بناب
۱۲		ملکان	ملکان	ملکان
۱۳	بيله سوار	مرکزی	بيله سوار	بيله سوار
۱۴		قشلاق دشت	جعفرآباد	-
۱۵	پارس آباد	مرکزی	پارس آباد	پارس آباد
۱۶		اصلاندوز	اصلاندوز	-
۱۷	تبریز	مرکزی	تبریز	تبریز - باسمنج - سردرود
۱۸		آذرشهر	آذرشهر	آذرشهر - گاوغان - معقان

ردیف	شهرستان	بخش	مرکز بخش	شهرهای تابعه
۱۹	تبریز	اسکو	اسکو	اسکو - خسروشهر - ایلخچی
۲۰	خلخال	مرکزی	خلخال	خلخال
۲۱		سنجد	گیوی	گیوی
۲۲		شاهرود	کلور	-
۲۳		خورش رستم	هشتجین	-
۲۴	سراب	مرکزی	سراب	سراب
۲۵		مهربان	مهربان	مهربان
۲۶	شستر	مرکزی	شستر	شستر - شرفخانه - تسوج - خامنه - شندآباد
۲۷		صوفیان	صوفیان	صوفیان
۲۸	کلیبر	مرکزی	کلیبر	کلیبر
۲۹		خداآفرین	خمارلو	-
۳۰	مراغه	مرکزی	مراغه	مراغه
۳۱		عجبشیر	عجبشیر	عجبشیر
۳۲	مرند	مرکزی	مرند	مرند - زنوز
۳۳		جلفا	جلفا	جلفا - هادیشهر
۳۴	مشگین شهر	مرکزی	مشگین شهر	مشگین شهر
۳۵		ارشق	رضی	-
۳۶	مغان	مرکزی	گرمی	گرمی

دنباله جدول (۱-۲-۵)

ردیف	شهرستان	بخش	مرکز بخش	شهرهای تابعه
۳۷	منان (گرمی)	انگوت	تازه کند	-
۳۸	میانه	مرکزی	میانه	میانه
۳۹		ترکمانچای	ترکمانچای	-
۴۰	میانه	کاغذ کتان	آقکند	-
۴۱		کندوان	ترك	-
۴۲	هریس	مرکزی	هریس	هریس
۴۳		خواجه	خواجه	-
۴۴	هشترود	مرکزی	هشترود	هشترود
۴۵		چاراویماق	قره آغاج	-
۴۶		نظر کهریزی	نظركهریزی	-

ساخت : وزارت کشور - تقسیمات کشوری استان

جدول (۶-۱-۶) تقسیمات کشوری استان به تفکیک شهرستان و بخش و دهستان براساس آخرین اطلاع از مصوب وزارت کشور

ردیف	نام شهرستان	نام بخش	نام دهستان	نام مرکز دهستان
۱	اردبیل	مرکزی	شرقی	نیار
۲			کلخوران	کلخوران شیخ (علیا)
۳			سودابه	خشکه رود
۴			بالخلو	شام اسی
۵			ارشق شرقی	تقی دیزج
۶			غربی	شعرین
۷			سبلان	اردیموشی
۸	هیر	هیر	فولادلوی شمالی	آرالوی بزرگ
۹			فولادلوی جنوبی	بودالالو
۱۰			هیر	هیر
۱۱	نیر	نیر	دورسونخواجه	اسلام آباد
۱۲			یورتچی غربی	قره شیران
۱۳			یورتچی شرقی	کوراوشیم
۱۴			آبگرم	ورنیاب
۱۵	نمین	نمین	مهماندوست	مهماندوست علیا
۱۶			رضاقلی قشلاق	رضاقلی قشلاق
۱۷			عنبران	عنبران سفلی
۱۸	نمین	نمین	کرده	کرده
۱۹			دولت آباد	دولت آباد
۲۰			ویلکیج شمالی	فنه کران
۲۱			ویلکیج جنوبی	حور
۲۲			ویلکیج مرکزی	آبی بیگلو

ردیف	نام شهرستان	نام بخش	نام دهستان	نام مرکز دهستان	
۲۲	اهر	مرکزی	گویچه بل	خونوق	
۲۳			اوج هاچا	یخفروزان	
۲۵			برکش	گرنگاه	
۲۶			آذغان	آذغان	
۲۷			قشلاق	تازه کند	
۲۸			ورگهان	ورگهان	
۲۹			هوراند	چهاردانگه	آق بزاز
۳۰				دودانگه	هوراند
۳۱				دیگله	مخید آباد
۳۲			خروانق	مهرمار مرکزی	جوشین
۳۳	جوشین	جوشین			
۳۴	ارزیل	ارزیل			
۳۵	ارومدل شمالی	تخمدل			
۳۶	ورزقان	ارومدل جنوبی	ارومدل جنوبی	ورزقان	
۳۷			سینا	آقا بابا فرامرزی	
۳۸	بستان آباد	مرکزی	بکرآباد	بکرآباد	
۳۹			مهرانرود مرکزی	کردگندی	
۴۰			اوجان غربی	بنه کهل	
۴۱	مرکزی	مرکزی	قوریگل	یوسف آباد	
۴۲			مهرانرود جنوبی	حاجی آقا	
۴۳	تیگمه داش	تیگمه داش	شلی	سعید آباد	
۴۴			غباس غربی	تیگمه داش	

ردیف	نام شہرستان	نام بخش	نام روستا	نام مرکز روستا
۴۵	بستان آباد	تیکمہ داش	عباس شرقی	قرہ چمن
۴۶			اوجان شرقی	قرہ بابا
۴۷			سہند آباد	قرہ جای حاجی علی
۴۸	بناب	مرکزی	بناجوی شمالی	روشت بزرگ
۴۹			بناجوی شرقی	خوشہ سہر
۵۰			بناجوی غربی	خانہ برق جدید
۵۱		ملکان	گاودول شرقی	آق منار
۵۲			گاودول غربی	ہایقوت
۵۳			لیلان	لیلان
۵۴			گاودول مرکزی	آروق
۵۵	بیلہ سوار	مرکزی	انجیرلو	انجیرلو
۵۶			گرگہ تپہ	گرگہ تپہ
۵۷		قشلاق دشت	قشلاق شرقی	جعفر آباد
۵۸			قشلاق جنوبی	شورگل
۵۹	پارمر، آباد	مرکزی	ساوالان	گوشلو
۶۰			تازہ کند	تازہ کند قدیم
۶۱			قشلاق شمالی	اسلام آباد قدیم
۶۲		اصلاندوز	اصلاندوز	اصلاندوز
۶۳			گرمادوز	لاریجان
۶۴	تبریز	مرکزی	آجی جای	مایان سفلی
۶۵			اسہران	ینگی اسہران
۶۶			سرد صحرا	خلیجان

ردیف	نام شهرستان	نام بخش	نام دهستان	نام مرکز دهستان	
۶۷	تبریز	مرکزی	خزیره	سرای ده	
۶۸			میدانچای	کندرود	
۶۹			شیرامین	شیرامین	
۷۰	تبریز	آفرشهر	قبله داغی	نادیلو	
۷۱			قاضی جهان	قاضی جهان	
۷۲			تیمورلو	تیمورلو	
۷۳	خلخال	مرکزی	شورکات جنوبی	خاص آباد	
۷۴			شورکات شمالی	لاهیجان	
۷۵			باویل	کلهجاء	
۷۶			سهند	اسفنجان	
۷۷			کنبر	اریط	
۷۸			خانندبیل شرقی	خمی	
۷۹			خانندبیل غربی	گزاز	
۸۰			سنجد شرقی	لنبر (علیا و سفلی)	
۸۱			شاهرود	شاهرود	کلور
۸۲			شال	شال	شال
۸۳	پلنگا	کرین	کرین		
۸۴	سنجد	سنجد	سنجد شمالی	خلف لو	
۸۵			سنجد غربی	گنجگاه	
۸۶			سنجد جنوبی	فیروز آباد	
۸۷	خورش رستم	خورش رستم	خورش رستم شمالی	هشتچین	
۸۸			خورش رستم جنوبی	برندق	

ردیف	نام شهرستان	نام بخش	نام دهستان	نام مرکز دهستان
۸۹	سراب	مرکزی	آغمیون	آغمیون
۹۰	سراب	مرکزی	رازلیق	رازلیق
۹۱			حومه	اسب فروشان
۹۲			صائین	کلیان
۹۳			ابرعغان	ابرعغان
۹۴			ملایعقوب	اردها
۹۵		سہریان	آلان برآغوش	آلان
۹۶			اردلان	اسنق
۹۷			شربیان	شربیان
۹۸	شہتر	مرکزی	چہرگان	چہرگان
۹۹			گونی غربی	تیل
۱۰۰			گونی مرکزی	کوزہ کنان
۱۰۱			گونی شرقی	ہنہس
۱۰۲			سیس	سیس
۱۰۳		صوفیان	چلمخانہ	چلہ خانہ علیا
۱۰۴			میشو جنوبی	نعمت اللہ
۱۰۵			رودقات	امند
۱۰۶	کلیبر	مرکزی	میشہ پارہ	اسکلو
۱۰۷			بیلاق	عربشاہ خان
۱۰۸			آبش احمد	آبش احمد
۱۰۹			مولان	مولان
۱۱۰			پیغان چای	یوزبند

دنیاله جدول (۱ - ۱ - ۶)

ردیف	نام شهرستان	نام بخش	نام دهستان	نام مرکز دهستان
۱۱۱	کلیبر	خداآفرین	کیوان	خمارلو
۱۱۲			منجوان شرقی	خانانلو
۱۱۳			منجوان غربی	عاشقلو
۱۱۴			دیزمار شرقی	سردانقم
۱۱۵			بسطاملو	بسطاملو
۱۱۶	مراغه	مرکزی	قرمناز	ورجوی
۱۱۷			سراخوی شمالی	داش آتان
۱۱۸			سراخوی جنوبی	گل تپه
۱۱۹			سراخوی غربی	علویان
۱۲۰			سراخوی شرقی	خواجو
۱۲۱			قوری چای غربی	داشیلغ بازار
۱۲۲		عجبشیر	دیزجرود شرقی	خوان قلعه
۱۲۳			دیزجرود غربی	شیشوان
۱۲۴	مرند	مرکزی	بناب	بناب
۱۲۵			دولت آباد	دولت آباد
۱۲۶			میشاب شمالی	کندلج
۱۲۷			کشکمرای	کشکمرای
۱۲۸			ذوالبین	یامچی
۱۲۹	مرند	مرکزی	زنوزق	زنوزق
۱۳۰			هرزندات شرقی	هرزند خدید
۱۳۱			هرزندات غربی	کلین قبه
۱۳۲			بگانات	بگان کهریز

ردیف	نام شهرستان	نام بخش	نام دهستان	نام مرکز دهستان
۱۳۳	مرند	جلفا	ارلوی	ارسی
۱۳۴			شجاع	شجاع
۱۳۵			دیزمار غربی	سیه رود
۱۳۶	مشگین شهر	مرکزی	مشگین غربی	قصابه
۱۳۷			مشگین شرقی	آلی
۱۳۸			شعبان	شعبان
۱۳۹			قره سو	فخر آباد
۱۴۰			لاهرود	لاهرود
۱۴۱			دشت	پریخان
۱۴۲			نقدی	نقدی علیا
۱۴۳		ارشق	ارشق مرکزی	رضی
۱۴۴			ارشق غربی	مردالو
۱۴۵			ارشق شمالی	قوشه سفلی
۱۴۶			یافت	گنچوبه
۱۴۷			صلوات	صلوات
۱۴۸	مغان (گرمی)	مرکزی	اچارود غربی	دیزج
۱۴۹	مغان		اچارود شرقی	زهرا
۱۵۰			اچارود مرکزی	حمزه خانلو
۱۵۱			انی	انی وسطی
۱۵۲		انگوت	انگوت شرقی	تازه کند
۱۵۳			انگوت غربی	دیزج
۱۵۴			پاشین برزند	قاسم کندی

ردیف	نام شهرستان	نام بخش	نام دهستان	نام مرکز دهستان
۱۵۵	میانه	مرکزی	شیخدرآباد	شیخدرآباد
۱۵۶			کله بوز غربی	باشماق
۱۵۷			کله بوز شرقی	کنگا اور
۱۵۸			گرمه جنوبی	گوندورغدی
۱۵۹			تزل اوزن	قویوچاق
۱۶۰			قافلانکوه غربی	آچاچی
۱۶۱			اوج تپه شرقی	پورسخلو
۱۶۲		ترکمانچای	بروانان مرکزی	ترکمانچای
۱۶۳			بروانان شرقی	صومعه علیا
۱۶۴			بروانان غربی	غریب دوست
۱۶۵			اوج تپه غربی	خاتون آباد
۱۶۶		کاغذکنان	کاغذکنان شمالی	قره بلاغ
۱۶۷			کاغذکنان مرکزی	آفکند
۱۶۸			قافلانکوه شرقی	چلاقلو
۱۶۹		کندوان	تیرچاشی	ایشلق
۱۷۰			گرمه شمالی	آرموداق
۱۷۱			کندوان	ترک
۱۷۲	هریس	مرکزی	خانمرود	اندیس
۱۷۳			بدوستان شرقی	مقصودلو
۱۷۴			زرنق	زرنق
۱۷۵			مهرانرود شمالی	بخشایش
۱۷۶		خواجه	مواقع خان شرقی	خواجه

ردیف	نام شهرستان	نام بخش	نام دهستان	نام مرکز دهستان
۱۷۷	هریس	خواجه	بدوستان غربی	بیلوردی
۱۷۸			مواقع خان شمالی	سوند
۱۷۹	هشترود	مرکزی	قرانقو	ذولبین
۱۸۰			کوهسار	اوشندل
۱۸۱			سلوک	سلوک
۱۸۲			علی آباد	داشبلاغ عجمی
۱۸۳			چاراویماق شرقی	نصیر آباد
۱۸۴		چاراویماق	چاراویماق شمال	قره آغاج
۱۸۵			چاراویماق مرکزی	قره آغاج
۱۸۶			چاراویماق شرقی	آغچه ریش
۱۸۷			چاراویماق جنوب شرقی	ذاکرکندی
۱۸۸			چاراویماق جنوب غربی	ارسکنای سفلی
۱۸۹		نظر کهریزی	ورقه	سلطان آباد
۱۹۰			نظر کهریزی	نظر کهریزی
۱۹۱			آمالو	آتش بیک
			قوری چای شرقی	آغ زیارت

ماخذ : وزارت کشور - تقسیمات کشوری استان

امور اجتماعی

۱. فصل اول آموزش و پرورش

۲. دوم آموزش عالی

۳. سوم بهداشت و درمان و نرسیتی

۴. چهارم تربیت بدنی

۵. پنجم امکانات فرهنگی

۶

بخش ۲

فصل اول

آموزش و پرورش

جدول ۱ - ۱۰۱ تعداد آموزشگاههای موجود: استان به تفکیک مناطق تحصیلی در سال تحصیلی ۷۰ - ۱۳۶۹

شهرستان	ایرانشاسی		راهبناک		مترسده عمومی		مترسده عمومی	مختلف	شهرستان
	پسرانه	مختلف	مختارانه	مختلف	پسرانه	مختارانه			
کل استان	۹۱۱	۱۱۶	۷۸۳	۶۶۲	۱۱۸	۱۹۴	۲۱	۵	۱۹
شهری	۲۵۶	۱	۱۹۹	۲۴۲	۱۰۱	۱۵۲	۲۱	۵	۱۹
روستایی	۶۵۵	۱۱۵	۱۸۳	۴۲۰	۱۷	۴۱	۰	۰	۰
ارمبیل	۲۹۴	۶	۲۴	۶۷	۱۰	۱۸	۲	۱	۲
شهری	۵۱	۰	۲۴	۲۷	۱۰	۱۵	۲	۱	۲
روستایی	۱۸	۶	۱۰	۴۰	۰	۲	۰	۰	۰
امر	۲۵	۱۸	۱۵	۲۵	۶	۸	۱	۰	۱
شهری	۲۲	۰	۹	۱۲	۰	۵	۱	۰	۱
روستایی	۱۳	۱۸	۶	۱۳	۰	۲	۰	۰	۰
پستان آباد	۱۳	۸	۱۱	۷۰	۲	۲	۰	۰	۰
شهری	۱	۰	۲	۲	۱	۲	۰	۰	۰
روستایی	۱۲	۸	۹	۱۶	۱	۲	۰	۰	۰
پناب	۲۲	۰	۱۳	۳۹	۳	۱۰	۱	۰	۰
شهری	۱۸	۰	۶	۱۳	۲	۹	۱	۰	۰
روستایی	۱۴	۰	۷	۲۶	۰	۱	۰	۰	۰

دستگاه جدول (۱-۲۰۱)

شهرستان	ابتداء			انحصار			متوسطه عمومى			شهرستان	شهرستان	شهرستان
	مختلط	دخترانه	پسرانه	مختلط	دخترانه	پسرانه	مختلط	دخترانه	پسرانه			
شهرستان												
شهرستان	۱۱۱	۲۶۴	۲۵۵	۶	۱۱۳	۱۲۳	۰	۴۳	۵۲	۱۰	۱	۴
شهرستان	۲۵	۱۹۱	۱۷۸	۱	۸۴	۸۵	۰	۴۰	۵۲	۱۰	۱	۴
روستائى	۸۶	۷۲	۷۸	۵	۲۹	۲۸	۰	۲	۰	۰	۰	۰
خلخال	۱۰۹	۴۹	۴۳	۱۲	۱۹	۴۱	۰	۶	۸	۱	۰	۱
شهرى	۰	۱۳	۱۴	۰	۷	۷	۰	۴	۶	۱	۰	۱
روستائى	۱۰۹	۳۶	۲۸	۱۳	۱۲	۳۴	۰	۲	۲	۰	۰	۰
سراب	۶۰	۸۱	۱۱۷	۰	۱۷	۳۳	۰	۵	۸	۰	۱	۱
شهرى	۰	۱۴	۱۷	۰	۵	۹	۰	۵	۶	۰	۱	۱
روستائى	۶۰	۶۷	۱۰۰	۰	۱۲	۲۳	۰	۰	۲	۰	۰	۰
شهرستان	۲۷	۵۲	۵۵	۰	۲۳	۲۸	۰	۷	۱۰	۱	۰	۲
شهرى	۰	۱۴	۱۶	۰	۷	۸	۰	۶	۷	۱	۰	۲
روستائى	۲۷	۳۸	۳۹	۰	۱۵	۲۰	۰	۱	۳	۰	۰	۰

دبیانه جدول (۱-۱-۳۰)

شهرستان	ایستگاهی			راه‌های عمومی			مترسکه عمومی			شهرستان	شهرستان همسایه	کشاورزی خدمات
	مختلط	دخترانه	پسرانه	مختلط	دخترانه	پسرانه	مختلط	دخترانه	پسرانه			
کلبر	۱۹۵	۶	۱۲	۲	۲	۱۵	۰	۱	۲	۰	۰	۰
شهری	۰	۳	۳	۰	۱	۲	۰	۱	۱	۰	۰	۰
روستایی	۱۹۵	۳	۱۱	۲	۳	۱۳	۰	۰	۱	۰	۰	۰
مراغه	۱۲۰	۶۲	۷۱	۰	۲۷	۷۲	۰	۸	۱۲	۰	۲	۲
شهری	۲	۷۷	۴۶	۰	۱۷	۲۳	۰	۸	۱۲	۰	۱	۲
روستایی	۱۱۶	۴۵	۲۵	۰	۱۰	۷۱	۰	۰	۰	۰	۰	۰
مرند	۵۸	۱۲۲	۱۳۶	۲	۴۱	۶۶	۰	۱۵	۲۱	۰	۱	۲
شهری	۰	۲۱	۲۱	۰	۱۲	۱۶	۰	۹	۱۲	۰	۱	۲
روستایی	۵۸	۹۳	۱۰۵	۲	۲۹	۵۰	۰	۶	۹	۰	۰	۰
مشگین شهر	۲۴۲	۱۹	۳۱	۱۰	۱۲	۲۶	۰	۲	۸	۰	۱	۰
شهری	۱	۱۱	۱۳	۰	۷	۸	۰	۲	۵	۰	۱	۰
روستایی	۲۴۱	۸	۱۸	۱۰	۵	۱۸	۰	۰	۳	۰	۰	۰

فصلنامه جدول (۲۰۱۰-۱)

شهرستان	ایرانشهری			راهنماگانی			متوسطه عمومی			شهرستان
	مختلط	دخترانه	پسرانه	مختلط	دخترانه	پسرانه	مختلط	دخترانه	پسرانه	
صفهان	۴۴۵	۲۴	۴۱	۱۹	۱۵	۴۰	۰	۳	۱۱	۱
شهری	۱۰	۱۹	۲۷	-	۷	۱۴	۰	۴	۱۰	۱
روستایی	۴۳۵	۵	۱۴	۱۹	۸	۲۶	۰	۰	۱	۰
صالحه	۲۵۷	۵۲	۵۲	۱۸	۲۷	۵۰	۰	۵	۱۰	۱
شهری	-	۲۳	۲۳	۰	۷	۱۰	۰	۳	۶	۱
روستایی	۲۵۷	۲۹	۲۹	۱۸	۲۰	۴۰	۰	۲	۴	۰
هریس	۵۶	۲۷	۳۳	۷	۵	۱۹	۰	۱	۸	۰
شهری	۰	۲	۵	۰	۱	۳	۰	۱	۳	۰
روستایی	۵۶	۲۵	۲۸	۷	۴	۱۶	۰	۰	۵	۰
هفتگرد	۲۱۳	۱۳	۲۶	۵	۷	۲۹	۰	۳	۴	۰
شهری	۱	۶	۵	۰	۳	۳	۰	۱	۲	۰
روستایی	۲۱۲	۷	۲۱	۵	۴	۲۶	۰	۱	۲	۰

جدول (۲-۱۳) تعداد دانش آموزان و هنرجویان استان به تفکیک مقاطع تحصیلی در سال تحصیلی ۱۳۶۹-۷۰


منطقه	جمع کل		ابتدائی		راهپیمائی تحصیلی		متوسطه عمومی		هنرستانهای فنی و کاردانی		دبیرستان خدمات	
	پسر	دختر	پسر	دختر	پسر	دختر	پسر	دختر	پسر	دختر	پسر	دختر
کل استان	۶۶۸۳۲۶	۷۸۳۷۷۷	۲۲۲۹۰۳	۲۲۲۹۰۳	۹۱۳۷۰	۱۳۶۹۳۰	۲۷۹۶۰	۶۶۹۷۸	۷۹۲۳	۷۹۲۳	۱۴۵۹	۱۴۵۹
شهری	۴۰۴۳۲۸	۴۰۸۶۹۶	۱۸۴۳۳۶	۱۸۴۳۳۶	۷۵۷۹۴	۹۱۵۳۹	۲۷۰۳۲	۶۳۶۵۱	۷۹۲۲	۷۹۲۲	۱۴۵۹	۱۴۵۹
روستائی	۲۶۵۰۹۸	۳۷۵۰۸۱	۱۵۸۵۶۷	۱۵۸۵۶۷	۱۵۵۷۶	۴۵۳۸۱	۹۳۸	۷۳۲۷
ارمبیل	۷۹۵۷۱	۵۳۷۲۷	۳۹۸۴۶	۳۹۸۴۶	۱۰۰۰۹۶	۱۶۷۳۵	۴۵۳۲	۸۱۷۱	۱۲۰۳	۱۲۰۳	.	.
شهری	۵۳۲۱۲	۳۹۸۲۸	۲۵۷۲۷	۲۵۷۲۷	۴۰۵۸۱	۱۲۸۶۵	۴۵۳۲	۷۸۶۷
روستائی	۲۶۳۵۹	۱۴۹۱۹	۱۲۰۹۹	۱۲۰۹۹	۲۱۱۸۵	۳۸۷۰	.	۳۰۴
اهر	۲۹۶۳۹	۱۹۱۸۰	۱۴۱۳۰	۱۴۱۳۰	۲۰۳۴۵	۵۷۳۵	۱۸۳۶	۳۴۸۸	۱۷۱	۱۷۱	۱۲۵	۱۲۵
شهری	۱۲۸۷۹	۱۰۰۵۹	۵۷۰۰	۵۷۰۰	۲۵۱۸	۳۶۵۵	۱۷۱۶	۲۸۹۴	۱۷۱	۱۷۱	۱۲۵	۱۲۵
روستائی	۱۶۷۶۰	۹۱۲۱	۸۴۳۰	۸۴۳۰	۱۲۰۸۶	۲۰۸۰	۱۲۰	۵۴۴
بستان آباد	۱۲۱۰۸	۹۳۶۴	۸۳۸۶	۸۳۸۶	۱۱۳۷۱	۲۱۹۰	۲۰۱	۶۳۷
شهری	۲۱۱۴	۱۳۹۹	۹۵۵	۹۵۵	۲۷۵	۵۷۶	۱۶۹	۴۷۷
روستائی	۱۱۹۹۴	۷۹۶۴	۷۳۳۱	۷۳۳۱	۱۰۲۱۰	۱۶۱۲	۲۲	۱۷۰
بناب	۲۸۷۴۱	۱۹۴۶۵	۱۴۴۲۲	۱۴۴۲۲	۳۲۵۶	۶۷۱۷	۱۵۶۷	۳۰۱۶
شهری	۱۲۳۱۱	۹۷۱۶	۵۳۶۱	۵۳۶۱	۲۷۸۸	۳۲۵۰	۱۵۶۷	۲۹۳۴	۱۱۱	۱۱۱	.	.
روستائی	۱۶۴۳۰	۹۷۴۹	۹۰۶۱	۹۰۶۱	۱۲۰۷۱	۳۴۶۷	.	۹۲

شماره	دبیرستان خدمات		هنرستانهای فنی و کاردانوارزی		متوسطه عمومی		راهسازی تحصیلی		ابتدائی		جمع کل		شرح مناطق
	پسر	دختر	پسر	دختر	پسر	دختر	پسر	دختر	پسر	دختر	پسر	دختر	
۹۱۵	۶۰۹	۲۱۵۲	۸۵	۲۳۲۸۳	۲۳۲۸۳	۲۳۹۰۸	۲۵۰۰۰	۲۰۱۲۲	۱۵۳۸۶۱	۱۰۶۲۷۰	۲۲۸۲۱۲	۱۷۱۱۹۶	شهریز
۹۱۵	۶۰۹	۲۱۵۲	۸۵	۲۳۲۸۳	۲۳۲۸۳	۲۳۷۸۵	۲۰۸۱۱	۲۷۸۱۱	۱۳۳۵۸۷	۹۰۵۳۵	۲۰۳۷۲۹	۱۵۳۸۲۵	شهری
۸۹	۰	۰	۰	۰	۰	۱۲۳	۲۱۸۹	۳۳۱۳	۲۰۲۷۲	۱۵۹۳۵	۲۳۲۶۳	۱۸۳۷۱	روستائی
۸۹	۰	۱۲۲	۰	۲۰۱۰	۲۰۱۰	۱۰۵۲	۵۸۲۲	۲۷۰۲	۲۱۲۰۶	۱۷۷۷۲	۲۹۲۹۰	۲۱۵۲۱	خلخال
۸۹	۰	۱۲۳	۰	۱۲۹۱	۱۲۹۱	۸۵۲	۲۳۲۸	۱۷۲۸	۱۰۳۳۳	۸۵۹۰	۱۵۱۸۲	۱۱۱۸۲	شهری
۰	۰	۰	۰	۵۱۹	۱۹۹	۲۶۰۲	۹۶۶	۱۱۱۸۲	۹۱۸۲	۱۲۲۰۶	۱۲۲۰۶	۱۰۳۲۹	روستائی
۷۸	۲۱	۱۲۹	۰	۲۳۲۱	۱۱۲۷	۲۹۳۵	۲۵۵۶	۱۵۸۱۳	۱۳۳۸۷	۳۳۲۹۶	۳۳۲۹۶	۱۶۱۲۱	سراب
۷۸	۲۱	۱۲۹	۰	۲۱۵۰	۲۱۶۷	۳۳۱۱	۲۵۹۲	۲۵۹۲	۲۳۲۱	۸۳۹۰	۸۳۹۰	۶۰۲۰	شهری
۰	۰	۰	۰	۱۶۱	۰	۲۵۲۲	۹۵۵	۱۲۳۲۱	۱۲۳۲۱	۹۱۵۶	۱۲۹۰۶	۱۰۱۱۱	روستائی
۹۱	۳۲	۱۰۲	۰	۱۶۷۲	۱۱۵۲	۳۶۳۱	۲۸۱۰	۱۰۸۱۰	۹۲۷۳	۱۶۲۰۹	۱۶۲۰۹	۱۲۲۶۹	شهریز
۹۱	۳۲	۱۰۲	۰	۱۲۹۷	۱۰۹۶	۱۶۸۲	۱۵۷۲	۲۵۶۸	۲۲۱۷	۶۷۲۲	۶۷۲۲	۵۹۲۰	شهری
۰	۰	۰	۰	۲۷۶	۵۶	۱۹۲۷	۱۳۳۷	۷۲۲۲	۶۲۵۶	۹۵۶۵	۹۵۶۵	۷۵۲۹	روستائی

شماره خدمات	هزینه‌های		متوسطه ماهی	راه‌های تحمیلی		ابتدائی		جمع کل		مناطق	
	دختر	پسر		دختر	پسر	دختر	پسر	دختر	پسر		
•	•	•	۴۴۵	۱۵۱	۲۰۷۵	۴۲۶	۸۵۲۸	۵۴۸۵	۱۱۰۴۸	۶۰۷۲	کلپور
•	•	•	۲۵۶	۱۵۱	۲۷۹	۲۶۷	۵۳۲	۵۰۷	۱۳۶۷	۹۲۵	شهری
•	•	•	۸۹	•	۱۵۹۶	۱۶۹	۷۹۹۶	۴۹۷۸	۹۶۸۱	۵۱۷۷	روستایی
۲۲۴	۹۴	۹۷	۲۲۵۰	۳۸۱۲	۸۳۰۶	۶۳۸۲	۲۲۰۷۶	۱۸۴۲۷	۴۵۹۲۶	۲۸۹۱۵	مرزانه
۲۲۴	۹۲	۹۷۰	۲۲۵۰	۲۸۱۲	۶۲۰۴	۵۳۰۵	۱۱۸۲۹	۱۱۱۷۰	۲۳۶۷۷	۲۰۲۸۱	شهری
•	•	•	-	-	۲۰۰۲	۱۰۷۷	۱۰۲۲۷	۷۰۵۷	۱۲۲۴۹	۸۱۳۴	روستایی
۲۲۶	۱۶۷	۲۸۹	۶۰۵۱	۲۳۹۵	۱۰۴۵۶	۷۶۳۳	۲۷۷۷۶	۲۴۰۳۳	۴۴۹۹۸	۲۶۱۳۷	مرند
۲۲۶	۱۶۷	۳۸۹	۵۳۳۹	۴۰۴۴	۵۶۸۱	۵۱۸۷	۱۰۸۳۴	۱۰۰۵۴	۲۳۲۴۹	۱۹۴۷۲	شهری
•	•	•	۸۲۲	۲۳۱	۲۷۷۵	۲۵۵	۱۴۹۵۲	۱۳۹۷۸	۲۵۵۲۹	۱۶۶۶۵	روستایی
•	•	۱۲۴	۳۳۸۱	۱۰۳۶	۴۹۶۸	۲۱۷۲	۱۶۷۰۲	۱۳۳۶۷	۲۳۱۷۵	۱۶۵۷۵	مشگین شهر
•	•	۱۲۴	۲۱۳۳	۱۰۳۶	۲۰۳۹	۱۵۳۹	۳۷۳۵	۳۵۱۶	۸۰۳۱	۶۰۹۱	شهری
•	•	•	۲۴۸	-	۲۹۲۹	۶۳۳	۱۳۹۶۷	۹۸۵۱	۱۶۱۳۴	۱۰۴۸۴	روستایی

دانش آموزان کل استان آذربایجان شرقی بر تفکیک شهرستان

دوم
پسر



جدول ۱-۲۰۱ تعداد آموزشگاه کلاس ، دانش آموزان و آموزش مدارس استثنائی استان در سال تحصیلی ۶۹-۷۰

شهرستان	تعداد آموزشگاه	دانش آموز			تعداد کلاس	تعداد دانش آموزان	نسبت دانش آموز به کلاس در آموزشی	نسبت دانش آموز به آموزشگاه	تراکم دانش آموز در کلاس
		پسر	دختر	جمع					
کل استان	۲۴	۹۴۴	۵۲۳	۱۴۶۷	۱۹۳	۲۰۳	۷/۲	۶۱/۱	۷/۶
اردبیل	۲	۱۶۵	۹۵	۲۶۰	۲۵	۲۵	۷/۲	۱۳۰	۷/۴
اهر	۱	۳۵	۲۶	۶۱	۱۰	۱۱	۵/۵	۶۱	۶/۱
بستان آباد	۱	۵	۳	۸	۱	۱	۸	۸	۸
بهاب	۲	۲۳	۶	۲۸	۵	۵	۵/۶	۱۴	۵/۶
تبریز	۵	۴۶۹	۲۴۹	۷۱۸	۸۳	۹۴	۷/۶	۱۴۳/۶	۸/۷
خلخال	۱	۲	۳	۵	۱	۱	۵	۵	۵
سراب	۱	۱۱	۱۰	۲۱	۴	۴	۵/۳	۲۱	۵/۳
مشهد	۰	۰	۰	۰	۰	۰	۰	۰	۰

دنیاه جدول (۳-۱-۲)

شهرستان	تعداد آموزشگاه	دانش آموزان			تعداد کلاس آموزشی	تعداد کادر آموزشی	نسبت دانش آموز به کادر آموزشی	نسبت دانش آموز به آموزشگاه	تراکم دانش آموزان	شهرستان
		پسر	دختر	جمع						
کلبر	۰	۰	۰	۰	۰	۰	۰	۰	۰	کلبر
مران	۱	۷۲	۷۳	۱۱۵	۱۳	۱۳	۸/۸	۱۱۵	۹/۶	مران
مشکین شهر	۱	۱۵	۵	۲۰	۲	۲	۶/۷	۲۰	۳/۳	مشکین شهر
مغان	۳	۳۱	۱۰	۴۱	۳	۲	۱۰/۳	۱۰/۳	۷/۸	مغان
میانه	۲	۵۷	۲۵	۹۲	۱۳	۱۳	۷/۱	۴۶	۷/۷	میانه
هریس	۱	۶	۱	۷	۱	۱	۷	۷	۷	هریس
هفترو	۰	۰	۰	۰	۰	۰	۰	۰	۰	هفترو
مرند	۳	۶۲	۳۷	۱۰۱	۱۹	۱۹	۵/۳	۲۳/۷	۵/۳	مرند

جدول (۲ - ۱ - ۴) تعداد آموزشگاه ، کلاس ، دانش آموز و کادر آموزش و کودکستانیهای استان در سال تحصیلی ۷۰ - ۶۹

شهرستان	تعداد آموزشگاه	دانش آموز			تعداد کادر آموزشی	تعداد کلاس آموزشی	نسبت دانش آموز به کادر آموزشی	نسبت دانش آموز به کلاس آموزشی	تراکم دانش آموز در کلاس	شهرستان
		پسر	دختر	جمع						
کل استان	۹۶	۶۶۱۴	۵۳۷۲	۱۱۹۸۶	۳۳۸	۲۸۸	۳۰/۹	۱۲۴/۸	۲۵/۵	کل استان
اردبیل	۴	۴۱۹	۳۳۱	۷۵۰	۲۳	۲۸	۲۶/۸	۱۸۷/۵	۳۲/۶	اردبیل
اهر	۱	۱۰۸	۱۰۸	۲۱۶	۲۳	۲۲	۹/۸	۲۱۶	۱۶/۶	اهر
بستان آباد	۱	۱۴	۶	۲۰	۱	۱	۲۰	۲۰	۲۰	بستان آباد
بناب	۱۱	۴۸۳	۳۶۱	۸۴۴	۲۷	۳۲	۲۶/۴	۷۶/۷	۳۱/۳	بناب
تبریز	۳۷	۲۵۵۳	۲۱۶۴	۴۷۱۷	۱۱۸	۱۲۸	۳۹/۹	۱۳۷/۵	۴۰	تبریز
خلخال	۳	۱۹۶	۱۶۶	۳۶۲	۱۱	۱۲	۳۰/۲	۱۲۰/۷	۳۲/۹	خلخال
سراب	۲	۲۱۱	۱۱۰	۳۲۱	۱۳	۱۴	۲۲/۹	۱۶۰/۵	۲۴/۷	سراب
میسنر	۱۰	۲۷۷	۲۳۱	۵۰۸	۱۷	۱۷	۲۹/۹	۵۰/۸	۲۹/۹	میسنر

فصلنامه جدول (۳-۱-۳)

شماره دانش	تعداد کلاس	تعداد دانش آموزان	تعداد کلاس	تعداد کلاس			تعداد کلاس	شماره دانش
				پسر	مختل	جمع		
۲۹/۵	۱۰	۱۱۸	۲	۶۳	۵۵	۱۱۸	۱	کلیدر
۲۷/۸	۲۸	۲۳/۶	۴۴	۸۸۸	۷۷۴	۱۶۶۲	۱۰	مراغه
۲۵/۳	۲۶	۲۱/۳	۲۳	۴۳۸	۳۶۶	۸۰۴	۷	سرف
۴۲	۶	۴۷	۳	۱۵۶	۱۲۶	۲۸۲	۱	مشکین شهر
.	مغان
۳۳/۳	۲۹	۲۹/۹	۲۵	۶۸۶	۴۸۱	۱۱۶۷	۶	میانه
۱۳۶	۳	۴۵/۳	۱	۶۹	۶۷	۱۳۶	۱	هریس
۱۳/۸	۲	۳۳/۵	۵	۲۲	۲۶	۴۸	۱	هسترد

جدول (۵-۱) مقایسه تعداد و آموزان در کودکستانهای استان در سال تحصیلی ۶۸-۶۷ تا ۷۰-۶۹

سال تحصیلی ۶۹-۷۰		سال تحصیلی ۶۸-۶۹		سال تحصیلی ۶۷-۶۸		شرح مناطق
پسر	دختر	پسر	دختر	پسر	دختر	
۶۶۱۴	۵۳۷۲	۵۲۱۰	۴۲۶۶	۳۵۷۰	۲۸۶۴	گلستان
۶۲۸۴	۵۰۶۵	۴۹۸۴	۴۰۹۷	۳۵۷۰	۲۸۶۴	شهری
۳۳۰	۳۰۷	۲۲۶	۱۶۹	.	.	روستائی
۴۱۹	۳۳۱	۳۳۳	۲۹۴	۲۵	۱۶	اردبیل
۴۱۹	۳۳۱	۳۳۳	۲۹۴	۲۵	۱۶	شهری
.	روستائی
۱۰۸	۱۰۸	۳۴۲	۲۱۰	۲۰۳	۱۹۸	اهر
۱۰۸	۱۰۸	۳۴۲	۲۱۰	۲۰۳	۱۹۸	شهری
.	روستائی
۱۴	۶	بستان آباد
۱۴	۶	شهری
.	روستائی
۴۸۲	۳۶۱	بنساب
۴۲۷	۳۱۴	شهری
۵۶	۴۷	روستائی
۲۵۵۳	۲۱۶۴	۲۲۳۵	۱۸۶۴	۲۲۳۷	۱۶۸۲	تبریز
۲۴۲۰	۲۰۲۱	۲۰۹۴	۱۷۶۰	۲۲۳۷	۱۶۸۲	شهری
۱۳۳	۱۴۳	۱۴۱	۱۰۴	.	.	روستائی

دنباله جدول (۲-۱-۵)

سال تحصیلی ۶۹۷۰		سال تحصیلی ۶۸۶۹		سال تحصیلی ۶۷۶۸		شرح مناطق
پسر	دختر	پسر	دختر	پسر	دختر	
۱۹۶	۱۶۶	۱۳۰	۱۱۰	۰	۰	خلخال
۱۷۷	۱۳۶	۷۸	۷۶	۰	۰	شهری
۱۹	۲۰	۵۲	۳۴	۰	۰	روستایی
۲۱۱	۱۱۰	۱۹۶	۱۷۶	۸۲	۸۰	سراب
۲۱۱	۱۱۰	۱۹۶	۱۷۶	۸۲	۸۰	شهری
۰	۰	۰	۰	۰	۰	روستایی
۲۷۷	۲۳۱	۰	۰	۰	۰	شستر
۲۲۰	۱۸۵	۰	۰	۰	۰	شهری
۵۷	۴۶	۰	۰	۰	۰	روستایی
۶۲	۵۵	۰	۰	۰	۰	کلیبر
۶۲	۵۵	۰	۰	۰	۰	شهری
۰	۰	۰	۰	۰	۰	روستایی
۸۸۸	۷۷۴	۱۱۰۶	۸۷۲	۲۴۷	۶۷۸	مراغه
۸۸۸	۷۷۴	۱۱۰۶	۸۷۲	۲۴۷	۶۷۸	شهری
۰	۰	۰	۰	۰	۰	روستایی
۴۴۸	۲۶۶	۳۳۱	۳۱۷	۱۸۵	۱۴۶	مرند
۴۳۸	۲۶۱	۳۳۱	۳۱۷	۱۸۵	۱۴۶	شهری
۱۰	۵	۰	۰	۰	۰	روستایی

سال تحصیلی ۶۹-۷۰		سال تحصیلی ۶۸-۶۹		سال تحصیلی ۶۷-۶۸		شرح مناطق
پسر	دختر	پسر	دختر	پسر	دختر	
۱۵۶	۱۲۶	۱۳۸	۱۰۷	۹۱	۶۴	مشکین شهر
۱۵۶	۱۲۶	۱۳۸	۱۰۷	۹۱	۶۴	شهری
.	روستائی
.	مغان
.	شهری
.	روستائی
۶۸۶	۴۸۱	۳۷۸	۳۰۷	.	.	میانه
۶۵۹	۴۵۰	۳۴۵	۲۷۶	.	.	شهری
۲۷	۳۱	۳۳	۳۱	.	.	روستائی
۶۹	۶۷	هریس
۶۹	۶۷	شهری
.	روستائی
۴۳	۲۶	۲۱	۹	.	.	هشترود
۱۵	۱۱	۲۱	۹	.	.	شهری
۲۸	۱۵	روستائی

جدول (۶-۱-۲) مقایسه تعداد دانش آموزان استان در مقطع ابتدائی در سال تحصیلی ۶۷-۶۸ - ۶۹ - ۷۰

سال تحصیلی ۶۹-۷۰		سال تحصیلی ۶۸-۶۹		سال تحصیلی ۶۷-۶۸		شهر و مناطق مسکونی
پسر	دختر	پسر	دختر	پسر	دختر	
کل استان						
۴۵۴۰۴۰	۳۴۲۹۰۲	۴۰۷۰۸۶	۳۲۱۰۷۹	۳۹۷۲۱۰	۲۹۸۲۶۸	
۲۳۸۶۵۰	۱۸۴۳۳۶	۱۹۰۰۳۰	۱۷۳۵۱۴	۱۸۰۰۳۱	۱۶۳۳۵۶	شهری
۲۱۵۳۹۰	۱۵۸۵۶۷	۲۱۷۰۵۶	۱۴۷۵۶۵	۲۱۷۱۷۹	۱۳۵۰۱۲	روستائی
اردبیل						
۵۲۷۶۶	۳۹۸۴۶	۵۱۶۴۰	۳۷۳۴۵	۴۸۶۱۲	۳۴۰۳	
۳۰۵۸۱	۲۵۷۴۷	۲۸۷۵۷	۲۴۳۹۸	۲۷۲۹۸	۲۳۱۲۳	شهری
۲۲۱۸۵	۱۴۰۹۹	۲۲۸۸۳	۱۲۹۴۷	۲۱۳۱۴	۱۰۹۰۷	روستائی
اهر						
۲۰۲۴۵	۱۴۱۳۰	۳۰۷۶۹	۱۹۵۴۱	۳۰۲۳۶	۱۷۳۳۰	
۶۱۵۹	۵۷۰۰	۶۳۸۵	۵۹۴۳	۶۱۰۹	۵۵۰۸	شهری
۱۴۰۸۶	۸۴۳۰	۲۴۳۸۴	۱۳۵۹۸	۲۴۱۲۷	۱۱۸۲۲	روستائی
بستان آباد						
۱۱۲۷۱	۸۲۸۶	
۱۰۶۱	۹۵۵	شهری
۱۰۲۱۰	۷۳۳۱	روستائی
بناب						
۱۸۸۹۷	۱۴۲۲۲	
۵۸۲۶	۵۲۶۱	شهری
۱۳۰۷۱	۹۰۶۱	روستائی
تبریز						
۱۵۳۸۶۱	۱۰۶۲۷۰	۱۴۴۱۰۸	۱۴۵۳۲۹	۱۴۰۴۲۵	۱۱۹۳۷۹	
۱۳۳۵۸۷	۹۰۵۲۵	۱۰۳۰۳۵	۹۴۸۲۵	۹۷۱۳۹	۸۹۷۱۷	شهری
۲۰۲۷۲	۱۵۹۳۵	۴۲۰۷۳	۳۰۴۸۴	۴۳۳۰۶	۲۹۵۶۲	روستائی

سال تحصیلی ۶۹-۷۰		سال تحصیلی ۶۸-۶۹		سال تحصیلی ۶۷-۶۸		شرح مناطق
پر	دختر	پر	دختر	پر	دختر	
۲۱۴۰۶	۱۷۷۷۴	۱۴۴۳۲	۱۱۲۳۹	۱۴۰۴۸	۱۰۱۶۰	خلخال
۱۰۲۲۳	۸۵۹۰	۳۰۴۸	۲۸۲۶	۲۸۲۸	۲۶۱۶	شہری
۱۱۱۸۳	۹۱۸۴	۱۱۳۸۴	۸۴۱۳	۱۱۲۲۰	۷۵۴۴	روستائی
۱۵۸۱۳	۱۲۳۸۷	۱۶۱۱۸	۱۲۴۰۳	۱۳۴۹۲	۹۱۱۳	سراب
۳۵۹۲	۳۲۳۱	۳۰۰۸	۲۵۵۸	۲۹۲۹	۲۵۰۳	شہری
۱۲۲۲۱	۹۱۵۶	۱۳۱۱۰	۹۸۴۵	۱۰۵۶۳	۶۶۱۰	روستائی
۱۰۸۱۰	۹۴۷۳	شبتر
۳۵۶۸	۳۲۱۷	شہری
۷۲۴۲	۶۲۵۶	روستائی
۸۵۲۸	۵۴۸۵	کلیبر
۵۳۲	۵۰۷	شہری
۷۹۹۶	۴۹۷۸	روستائی
۲۲۰۷۶	۱۸۲۲۷	۴۰۹۵۸	۳۱۵۴۰	۴۰۶۲۹	۲۹۵۷۲	مراغہ
۱۱۸۲۹	۱۱۱۷۰	۱۷۱۱۲	۱۶۰۵۳	۱۶۳۲۵	۱۵۰۷۱	شہری
۱۰۲۴۷	۷۰۵۷	۲۳۸۲۶	۱۵۴۸۷	۲۴۳۰۴	۱۴۵۰۱	روستائی
۲۷۷۷۶	۲۴۰۳۲	۲۷۰۶۷	۲۲۹۲۶	۲۶۲۹۸	۲۱۴۸۵	مرند
۱۰۸۲۴	۱۰۰۵۴	۱۰۶۸۹	۹۷۸۱	۱۰۰۷۹	۹۲۲۵	شہری
۱۶۹۵۲	۱۳۹۷۸	۱۶۳۷۸	۱۳۱۴۵	۱۶۲۱۹	۱۲۲۶۰	روستائی

دنیاله جدول (۲-۱-۶)

سال تحصیلی ۶۹-۷۰		سال تحصیلی ۶۸-۶۹		سال تحصیلی ۶۷-۶۸		شرح مناطق
پسر	دختر	پسر	دختر	پسر	دختر	
۱۶۷۰۲	۱۳۳۶۷	۱۵۵۲۶	۱۱۱۸۵	۱۵۵۳۸	۹۷۵۱	مشگین شهر
۳۷۳۵	۲۵۱۶	۳۵۰۳	۲۲۹۰	۳۲۶۰	۳۰۳۷	شهری
۱۲۹۶۷	۹۸۵۱	۱۲۰۲۳	۷۸۹۵	۱۲۲۷۸	۶۷۱۴	روستائی
۲۹۱۸۵	۲۳۰۸۷	۲۶۹۴۶	۱۹۱۳۳	۲۶۳۱۹	۱۷۱۱۱	مغان
۸۱۰۱	۷۰۰۶	۷۵۰۶	۴۲۴۳	۶۴۵۷	۵۳۳۶	شهری
۲۱۰۸۴	۱۶۰۸۱	۱۹۴۲۰	۱۲۸۷۰	۱۹۸۶۳	۱۱۷۷۵	روستائی
۲۳۵۰۳	۱۹۴۸۷	۲۳۲۰۲	۱۹۴۷۸	۲۴۶۹۰	۱۹۹۲۷	میانه
۶۶۲۰	۶۲۹۸	۶۳۸۹	۵۹۲۲	۶۰۳۹	۵۵۸۰	شهری
۱۵۸۸۳	۱۳۱۸۹	۱۶۸۱۳	۱۲۵۵۶	۱۵۶۵۱	۱۲۳۴۷	روستائی
۷۲۱۹	۵۳۳۸	هریس
۷۹۱	۸۰۵	شهری
۶۴۳۸	۴۵۲۳	روستائی
۱۴۹۸۲	۱۰۹۸۲	۱۶۳۲۰	۱۰۹۶۰	۱۶۹۰۳	۱۰۵۱۰	هشترود
۱۶۲۱	۱۶۴۴	۱۵۹۸	۱۶۳۵	۱۵۶۸	۱۵۲۰	شهری
۱۳۳۶۱	۹۳۳۸	۱۴۷۲۲	۹۳۲۵	۱۵۳۳۵	۸۹۷۰	روستائی

جدول (۷ - ۱) تعداد کلاس و اطاق و ساختمان در مقطع ابتدائی استان در سال تحصیلی ۱۳۶۹-۷۰

ساختمان و نوع مالکیت					تعداد اطاق	تعداد کلاس	شهرستان
سایر	وقفی واگذاری	اجاره‌ای	دولتی	جمع			
۱۳۵	۲۷۲	۲۵۹	۳۴۲۴	۴۰۹۰	۲۵۶۳۳	۲۴۶۴۸	کل استان
۳۳	۹	۲۶	۵۲۵	۵۹۳	۸۰۱۸	۹۴۰۴	شهری
۱۰۲	۲۶۳	۲۳۳	۲۸۹۹	۳۴۹۷	۱۷۶۱۵	۱۵۲۴۴	روستائی
.	۵	۶	۳۴۸	۳۵۹	۲۳۶۷	۲۶۱۴	اردبیل
.	.	۱	۶۶	۶۷	۸۸۷	۱۲۳۱	شهری
.	۵	۵	۲۸۲	۲۹۲	۱۴۸۰	۱۳۸۳	روستائی
۶	۸۲	۳۳	۲۳۵	۳۵۶	۱۷۰۷	۱۳۷۴	اهر
.	.	۲	۲۰	۲۲	۳۷۹	۳۴۰	شهری
۶	۸۲	۳۱	۲۱۵	۳۳۴	۱۳۲۸	۱۰۳۴	روستائی
۲	۶	۱۳	۱۶۲	۱۸۳	۸۸۱	۸۰۰	بستان آباد
.	.	.	۶	۶	۵۲	۶۷	شهری
۲	۶	۱۳	۱۵۶	۱۷۷	۸۲۹	۷۳۳	روستائی
۵	۳	۳	۱۴۱	۱۵۲	۱۰۱۲	۱۱۵۵	بناب
.	.	۲	۲۲	۲۴	۲۵۱	۳۳۳	شهری
۵	۳	۲	۱۱۹	۱۲۸	۷۶۱	۸۳۲	روستائی

دنباله جدول (۲ - ۱ - ۷)

ساختمان و نوع مالکیت					تعداد اطاق	تعداد کلاس	شهرستان
سایر	وقفسی واگذاری	اجاره ای	دولتی	جمع			
۳	۱۱	۱۴	۴۱۳	۴۴۱	۵۴۴۲	۵۷۰۸	تبریز
۳	۵	۸	۲۱۹	۲۳۵	۴۰۵۲	۴۴۴۰	شهری
۰	۶	۶	۱۹۴	۲۰۶	۱۳۹۰	۱۲۶۸	روستائی
۰	۰	۱۸	۲۲۶	۲۲۲	۱۳۵۶	۱۰۷۲	خلخال
۰	۰	۲	۱۱	۱۳	۱۵۳	۱۹۶	شهری
۰	۰	۱۶	۲۱۵	۲۳۱	۱۲۰۳	۸۷۶	روستائی
۱	۵	۷	۱۷۸	۱۹۱	۱۰۶۲	۱۰۷۸	سراب
۰	۰	۰	۱۹	۱۹	۱۹۷	۲۱۴	شهری
۱	۵	۷	۱۵۹	۱۷۲	۸۶۵	۸۶۴	روستائی
۰	۸	۰	۹۷	۱۰۵	۸۵۹	۷۲۹	شستر
۰	۳	۰	۱۷	۲۰	۲۱۵	۲۰۷	شهری
۰	۵	۰	۸۰	۸۵	۶۴۲	۵۲۲	روستائی
۳	۱۶	۳۲	۱۵۹	۲۱۰	۸۵۷	۶۶۱	کلپیر
۰	۰	۰	۴	۴	۴۴	۳۹	شهری
۳	۱۶	۳۲	۱۵۵	۲۰۶	۸۱۳	۶۲۲	روستائی

ساختمان و نوع مالکیت					تعداد اطاق	تعداد کلاس	شهرستان
سایر	وقفی واگذاری	اجاره‌ای	دولتی	جمع			
۰	۰	۵	۱۹۶	۲۰۱	۱۵۵۸	۱۳۷۵	مراغه
۰	۰	۲	۳۸	۴۰	۴۹۴	۶۴۴	شهری
۰	۰	۳	۱۵۸	۱۶۱	۱۰۶۴	۷۳۱	روستائی
۷۶	۲	۹	۲۳۲	۳۱۹	۱۷۱۸	۱۸۹۱	مرد
۲۸	۰	۰	۳۴	۶۲	۴۷۰	۵۹۱	شهری
۴۸	۲	۹	۱۹۸	۲۵۷	۱۲۴۸	۱۳۰۰	روستائی
۳	۹	۵	۱۶۰	۱۷۷	۹۴۱	۱۰۶۶	مشکین شهر
۰	۰	۰	۱۲	۱۲	۱۰۹	۱۹۵	شهری
۳	۹	۵	۱۴۸	۱۶۵	۸۳۲	۸۲۱	روستائی
۹	۲۸	۴۶	۲۷۱	۳۶۴	۱۸۶۰	۱۹۹۱	مغان
۰	۰	۶	۲۲	۲۸	۲۶۱	۴۰۴	شهری

ساختمانی و نوع مالکیت					تعداد	تعداد	شهرستان
سایر	وقتی واگذاری	اجاره‌ای	دولتی	جمع	اطاق	کلی	
۹	۳۸	۴۰	۲۴۹	۳۳۶	۱۵۹۹	۱۵۸۷	روستائی
۵	۲۶	۲۶	۲۷۰	۳۲۷	۱۷۲۲	۱۶۳۰	میانه
۰	۱	۲	۲۳	۲۶	۳۲۳	۳۸۳	شهری
۵	۲۵	۲۴	۲۴۷	۳۰۱	۱۳۹۹	۱۲۴۷	روستائی
۰	۲	۶	۹۰	۹۸	۵۵۲	۵۳۱	هریس
۰	۰	۰	۲	۲	۴۷	۴۸	شهری
۰	۲	۶	۸۶	۹۴	۵۰۵	۴۸۳	روستائی
۲۲	۵۹	۳۶	۲۴۶	۳۶۳	۱۷۳۹	۹۷۳	هشترود
۲	۰	۱	۸	۱۱	۸۴	۸۲	شهری
۲۰	۵۹	۳۵	۲۲۸	۳۵۲	۱۶۵۵	۸۹۱	روستائی

جدول (۸ - ۱ - ۲) تعداد آموزشگاه ، کلاس ، دانش آموز و کادر آموزشی دوره ابتدایی استان در سال تحصیلی ۷۰ - ۱۳۶۹

تراکم	نسبت دانش آموزان به کادر آموزشی	نسبت دانش آموزان به کلاس آموزشی	تعداد کادر آموزشی	تعداد کلاس آموزشی	دانش آموز			تعداد آموزشگاه			شهرستان
					پسر	دختر	جمع	مختلط	پسرانه	دخترانه	
۳۳/۳	۱۶۳/۵	۲۴	۳۳۴۵۹	۳۴۶۴۸	۴۵۴۰۴۰	۳۲۲۹۰۳	۷۹۶۹۴۳	۲۸۶۴	۱۱۰۰	۹۱۱	کل استان
۴۵	۴۱۹/۶	۴۲/۹	۹۸۶۹	۹۴۰۴	۲۳۸۶۵۰	۱۸۴۳۲۶	۴۲۳۹۸۶	۸۱	۴۷۱	۴۵۶	شهری
۲۳/۵	۹۶/۷	۲۷/۵	۱۳۵۹۰	۱۵۲۴۴	۲۱۵۲۹۰	۱۵۸۵۶۷	۳۷۳۹۵۷	۲۷۸۳	۶۲۹	۴۵۵	روستایی
۲۵/۴	۲۰۰	۳۴/۸	۲۶۶۰	۲۶۱۴	۵۲۷۶۶	۳۹۸۴۶	۹۲۶۱۲	۲۹۴	۹۹	۶۹	ارجمیل
۲۵/۷	۴۰۸	۴۱/۳	۱۳۶۱	۱۲۳۱	۴۰۵۸۱	۲۵۷۲۷	۵۶۳۲۸	۲۷	۶۰	۵۱	شهری
۲۶/۲	۱۱۲	۲۷/۹	۱۲۹۹	۱۳۸۳	۳۲۱۸۵	۱۴۰۹۹	۳۶۲۸۲	۲۶۷	۳۹	۱۸	روستایی
۲۵	۸۷/۷	۲۵/۸	۱۳۳۴	۱۳۷۴	۴۰۳۴۵	۱۴۱۳۰	۳۴۳۷۵	۴۰۴	۵۳	۳۵	اهر
۳۲/۹	۲۶۳/۵	۳۱/۹	۳۷۲	۳۴۰	۶۱۵۹	۵۷۰۰	۱۱۸۵۹	۲	۲۱	۲۲	شهری
۲۱/۸	۶۵/۱	۲۳/۴	۹۶۲	۱۰۳۴	۱۴۰۸۶	۸۳۳۰	۲۲۵۱۶	۴۰۲	۳۲	۱۴	روستایی
۳۴/۶	۹۱	۳۱/۳	۶۲۸	۸۰۰	۱۱۲۷۱	۸۳۸۶	۱۹۶۵۷	۱۸۷	۲۵	۱۳	بستان آباد
۲۰/۱	۱۶۸	۲۷/۶	۷۳	۶۷	۱۰۶۱	۹۵۵	۲۰۱۶	۷	۴	۱	شهری
۳۴/۱	۸۶/۵	۳۱/۸	۵۵۵	۷۳۳	۱۰۳۱۰	۷۳۳۱	۱۷۶۴۱	۱۷۱	۲۱	۱۲	روستایی
۲۸/۸	۱۸۰/۱	۲۹/۶	۱۱۳۶	۱۱۵۵	۱۸۸۹۷	۱۴۴۳۳	۳۳۳۱۹	۱۰۵	۴۸	۳۳	بناب

شماره	دانش آموزان		تعداد آموزگاران		شهرستان		
	پسر	دختر	جمع	مختلف			
۲۳/۶	۲۷۲/۹	۲۲/۸	۲۹۴	۴	۱۹	۱۸	شهری
۲۴/۶	۱۵۳/۷	۲۸/۳	۱۸۱	۱۰۱	۲۹	۱۴	روستائی
۲۵/۶	۲۱۳/۲	۴۵/۳	۲۵۸	۱۱۱	۲۵	۲۶	تبریز
۵۰/۵	۵۶۸/۸	۴۹/۷	۶۱۷	۲۵	۱۷۸	۱۹۱	شهری
۲۸/۶	۱۵۳/۴	۲۸/۹	۱۸۱	۸۶	۷۸	۷۲	روستائی
۲۶/۶	۲۰۶/۳	۴۱/۳	۲۴۷	۱۰۹	۴۲	۲۹	ظلال
۹۶	۶۹۶/۸	۹۰/۹	۷۸۶	۰	۱۴	۱۳	شهری
۲۳/۲	۱۲۵	۲۷/۴	۱۵۲	۱۰۹	۲۸	۲۶	روستائی
۲۶/۳	۱۰۹/۳	۳۰/۹	۱۳۹	۶۰	۱۱۷	۸۱	سراب
۲۱/۹	۳۲۰/۱	۴۱/۴	۳۶۱	۰	۱۷	۱۴	شهری
۲۴/۷	۹۴/۳	۳۰/۷	۱۲۴	۶۰	۱۰۰	۶۷	روستائی
۲۷/۸	۱۵۱/۴	۲۷/۳	۱۷۸	۲۷	۵۵	۵۲	شیراز
۲۳/۸	۲۲۶/۳	۲۱/۴	۲۴۷	-	۱۶	۱۴	شهری

تراکم	نسبت دانش آموزان به کلاس	نسبت دانش آموزان به کادر آموزشی	تعداد کادر آموزشی	تعداد کلاس - آموزشی	دانش آموزان			تعداد آموزگاران			شهرستان
					پسر	دختر	جمع	مختلط	پسرانه	دخترانه	
۲۵/۹	۱۲۹/۸	۲۵/۶	۵۲۷	۵۲۲	۷۲۲۲	۶۲۵۶	۱۲۴۹۸	۲۷	۲۹	۲۸	روستائی
۲۱/۲	۶۵/۲	۲۲/۲	۵۷۸	۶۶۱	۸۵۲۸	۵۴۸۵	۱۴۰۱۳	۱۹۵	۱۴	۶	کلیدر
۲۶/۶	۱۷۲/۲	۲۲/۶	۴۶	۴۹	۵۲۲	۵۰۷	۱۰۳۹	.	۳	۳	شهری
۲۰/۹	۶۲/۱	۲۲/۴	۵۲۲	۶۲۲	۷۹۹۶	۴۹۷۸	۱۲۹۷۴	۱۹۵	۱۱	۳	روستائی
۲۹/۳	۱۵۹/۳	۲۸/۷	۱۴۰۶	۱۳۷۵	۲۲۰۷۶	۱۸۲۲۷	۴۰۳۰۳	۱۲۰	۷۱	۶۲	مرانه
۲۵/۷	۲۹۸/۷	۲۲/۱	۶۷۵	۶۴۴	۱۱۸۲۹	۱۱۱۲۰	۲۲۹۹۹	۴	۲۶	۲۷	شهری
۲۳/۷	۹۸/۳	۲۳/۷	۷۲۱	۷۳۱	۱۰۲۴۷	۷۰۵۷	۱۷۳۰۴	۱۱۶	۲۵	۲۵	روستائی
۲۷/۴	۱۶۲/۹	۲۶/۵	۱۹۵۳	۱۸۹۱	۲۷۷۷۶	۲۴۰۳۲	۵۱۸۰۸	۵۸	۱۳۶	۱۲۴	مرند
۲۵/۳	۲۳۶/۷	۲۳	۶۲۳	۵۹۱	۱۰۸۲۴	۱۰۰۵۴	۲۰۸۷۸	.	۳۱	۳۱	شهری
۲۳/۸	۱۲۰/۸	۲۳/۴	۱۲۲۰	۱۳۰۰	۱۶۹۵۲	۱۳۹۷۸	۳۰۹۳۰	۵۸	۱۰۵	۹۳	روستائی
۲۸/۳	۱۰۶/۶	۳۰/۲	۹۹۵	۱۰۶۶	۱۶۷۰۲	۱۳۳۶۷	۳۰۰۶۹	۲۳۲	۳۱	۱۹	مشگین شهر
۳۷/۲	۲۹۰	۲۳/۹	۲۱۴	۱۹۵	۳۷۳۵	۲۵۱۶	۷۲۵۱	۱	۱۳	۱۱	شهری
۲۶/۳	۸۸/۸	۲۹/۲	۷۸۱	۸۷۱	۱۲۹۶۷	۹۸۵۱	۲۳۸۱۸	۲۳۱	۱۸	۸	روستائی

ترتیب پایان آموز در کلاس	نسبت دانش آموز بهره	نسبت دانش آموز به کادر آموزشی	تعداد کادر آموزشی	تعداد کلاس - آموزشی	دانش آموز			تعداد آموزگانه			شهرستان
					پسر	دختر	جمع	مختلط	پسرانه	دخترانه	
۲۶/۲	۱۰۲/۵	۲۲/۸	۱۵۰۴	۱۹۹۱	۲۹۱۸۵	۲۲۰۸۷	۵۲۲۷۲	۲۴۵	۲۱	۲۴	مغان
۲۷/۴	۲۶۹/۸	۲۴/۳	۲۴۰	۴۰۴	۸۱۰۱	۷۰۰۶	۱۵۱۰۷	۱۰	۲۷	۱۹	شهری
۲۲/۴	۸۱/۹	۲۲/۹	۱۰۶۴	۱۵۸۷	۲۱۰۸۲	۱۶۰۸۱	۳۷۱۶۵	۴۲۵	۱۴	۵	روستایی
۲۵/۸	۱۱۶	۲۷/۲	۱۵۲۸	۱۶۲۰	۲۲۵۰۳	۱۹۲۸۷	۴۱۹۹۰	۲۵۷	۵۲	۵۲	میانه
۲۳/۷	۲۸۷/۱	۲۱/۸	۴۰۶	۴۸۲	۶۶۲۰	۴۲۹۸	۱۲۹۱۸	-	۲۲	۲۲	شهری
۲۲/۳	۹۱/۷	۲۵/۷	۱۱۳۲	۱۲۴۷	۱۵۸۸۳	۱۳۱۸۹	۲۹۰۷۲	۲۵۷	۲۱	۲۹	روستایی
۲۳/۷	۱۰۸/۳	۲۲/۳	۵۱۸	۵۳۱	۷۲۱۹	۵۲۴۸	۱۲۵۶۷	۵۶	۲۳	۲۷	هریس
۲۳/۲	۲۳۸	۳۱/۹	۵۰	۴۸	۷۹۱	۸۰۵	۱۵۹۶	-	۵	۲	شهری
۲۲/۷	۱۰۰/۶	۲۳/۴	۲۶۸	۲۸۲	۶۲۲۸	۴۵۳۲	۱۰۹۷۱	۵۶	۲۸	۲۵	روستایی
۲۶/۷	۷۲/۸	۲۰/۶	۸۵۰	۹۷۲	۱۴۹۸۲	۱۰۹۸۲	۲۵۹۶۴	۲۱۳	۲۶	۱۳	هفترو
۲۹/۸	۲۷۲/۱	۳۰	۱۰۹	۸۲	۱۶۲۱	۱۶۴۴	۳۳۶۵	۱	۵	۶	شهری
۲۵/۵	۶۶/۸	۳۰/۶	۲۴۱	۱۱۸۹۱	۱۳۳۶۱	۹۳۲۸	۲۳۶۹۹	۲۱۲	۲۱	۷	روستایی

جدول (۹-۱) مقایسه تعداد دانش آموزان استان در مقطع راهنمایی در سال تحصیلی ۶۷-۶۸ تا ۶۹-۷۰

سال تحصیلی ۶۹-۷۰		سال تحصیلی ۶۸-۶۹		سال تحصیلی ۶۷-۶۸		شرح مناطق
پسر	دختر	پسر	دختر	پسر	دختر	
۱۳۶۹۳۰	۹۱۳۷۰	۱۲۵۰۸۲	۷۹۷۳۸	۱۱۶۵۰۸	۶۸۸۴۹	کل استان
۹۱۵۴۹	۷۵۷۹۴	۸۴۰۶۱	۶۸۱۸۴	۷۸۰۷۳	۵۹۸۲۵	شهری
۴۵۳۸۱	۱۵۵۷۶	۴۱۰۲۱	۱۱۵۵۴	۳۸۴۳۵	۸۹۷۴	روستائی
۱۶۷۳۵	۱۰۰۹۶	۱۵۳۶۸	۸۸۷۸	۱۴۱۸۸	۷۷۰۱	اردبیل
۱۲۸۶۵	۹۲۷۶	۱۱۹۸۳	۸۲۴۸	۱۱۳۱۲	۷۲۱۹	شهری
۳۸۷۰	۸۲۰	۳۳۸۵	۶۳۰	۲۸۷۶	۴۸۲	روستائی
۵۷۳۵	۳۰۷۹	۷۵۶۹	۳۱۸۶	۶۹۱۵	۲۶۰۷	اهر
۳۶۵۵	۲۵۱۸	۳۹۰۱	۲۵۵۳	۳۵۸۱	۲۲۱۴	شهری
۲۰۸۰	۵۶۱	۳۶۶۸	۶۳۳	۳۳۳۴	۳۹۳	روستائی
۲۱۹۰	۷۷۶	بستان آباد
۵۷۶	۲۷۵	شهری
۱۶۱۴	۵۰۱	روستائی
۶۷۱۷	۳۴۵۶	بناب
۳۴۵۰	۲۷۸۸	شهری
۳۲۶۷	۶۶۸	روستائی
۴۵۰۰۰	۴۰۱۲۴	۴۸۸۰۲	۳۹۲۲۷	۴۶۲۶۹	۳۴۷۷۲	تبریز
۴۰۸۱۱	۳۷۸۱۱	۴۰۶۴۳	۳۶۲۹۰	۳۷۷۲۵	۳۱۹۸۱	شهری
۴۱۸۹	۲۳۱۳	۸۱۶۰	۲۹۳۷	۸۵۴۴	۲۷۴۱	روستائی

دنبالہ جدول (۹-۱-۲)

سال تحصیلی ۶۹۷۰		سال تحصیلی ۶۸۶۹		سال تحصیلی ۶۷۶۸		شرح مناطق
پسر	دختر	پسر	دختر	پسر	دختر	
۵۸۴۲	۲۷۰۴	۴۱۱۶	۱۹۰۸	۳۹۱۸	۱۶۲۲	خلخال
۳۳۳۸	۱۷۲۸	۱۸۵۴	۱۱۷۰	۱۷۸۷	۱۰۵۱	شہری
۲۶۰۴	۹۷۶	۲۲۶۲	۷۳۸	۲۱۳۱	۵۸۱	روستائی
۴۹۳۵	۲۵۵۶	۳۷۷۶	۳۱۲۷	۳۷۵۶	۱۵۸۴	سراب
۳۲۱۱	۱۶۰۱	۲۰۰۱	۱۳۵۰	۱۹۸۴	۱۲۱۰	شہری
۲۵۲۴	۹۵۵	۲۷۷۵	۷۷۷	۱۷۷۲	۳۷۴	روستائی
۳۶۳۱	۳۸۱۰	شہتر
۱۶۸۴	۱۵۷۳	شہری
۱۹۲۷	۱۳۲۷	روستائی
۲۰۷۵	۴۳۶	کلیبر
۴۷۹	۳۶۷	شہری
۱۵۹۶	۱۶۹	روستائی
۸۳۰۶	۶۳۸۲	۱۳۷۰۴	۸۸۳۳	۱۳۸۳۵	۷۴۷۹	مراغہ
۶۳۰۴	۵۲۰۵	۹۰۹۲	۷۳۶۴	۸۲۳۶	۶۱۷۷	شہری
۲۰۰۲	۱۰۷۷	۴۶۱۲	۱۴۶۹	۴۵۹۹	۱۳۰۲	روستائی
۱۰۲۵۶	۷۶۴۳	۹۹۳۷	۶۹۴۱	۹۳۳۳	۶۰۲۹	موند
۵۶۸۱	۵۱۸۷	۵۵۰۰	۳۸۸۴	۳۹۸۵	۳۴۶۶	شہری
۴۷۷۵	۲۴۵۶	۴۴۳۷	۲۰۵۷	۴۲۴۸	۱۵۶۳	روستائی

۶۹-۷۰	سال تحصیلی		سال تحصیلی ۶۸-۶۹		سال تحصیلی ۶۷-۶۸		شرح مناطق
	پسر	دختر	پسر	دختر	پسر	دختر	
۴۹۶۸	۲۱۷۲	۴۳۲۶	۱۷۸۴	۴۰۵۲	۱۵۱۹	مشکین شهر	
۲۰۳۹	۱۵۲۹	۱۸۲۳	۱۳۲۷	۱۸۰۱	۱۲۰۶	شهری	
۲۹۲۹	۶۳۳	۲۵۰۳	۴۵۷	۲۲۵۱	۳۱۳	روستائی	
۸۵۰۱	۳۳۷۹	۷۲۴۹	۲۴۸۸	۶۴۵۷	۱۹۷۵	مغان	
۳۷۵۴	۲۳۸۹	۳۳۵۷	۲۰۰۸	۳۰۳۵	۱۸۰۰	شهری	
۴۷۴۷	۹۹۰	۳۸۹۲	۴۸۰	۳۴۲۲	۱۷۵	روستائی	
۶۷۲۳	۴۳۹۸	۶۴۰۲	۳۷۶۸	۶۰۶۵	۳۱۱۶	میانه	
۳۲۰۲	۲۷۹۱	۲۹۹۰	۲۵۷۵	۲۷۳۹	۲۱۵۹	شهری	
۳۵۲۱	۱۶۰۷	۳۴۱۳	۱۱۹۳	۳۳۲۶	۹۵۷	روستائی	
۲۲۱۱	۵۱۷	۰	۰	۰	۰	هریس	
۵۰۹	۲۷۲	۰	۰	۰	۰	شهری	
۱۷۰۲	۲۴۶	۰	۰	۰	۰	روستائی	
۲۹۰۵	۹۴۲	۲۸۲۳	۵۹۸	۲۸۲۰	۴۳۵	هشترود	
۸۹۱	۵۶۵	۹۰۸	۴۱۵	۸۸۸	۳۴۲	شهری	
۲۰۱۴	۳۷۷	۱۹۱۵	۱۸۳	۱۹۳۲	۹۳	روستائی	

جدول (۱۰-۲) تعداد کلاس و اطاق و ساختمان در مقطع راهنمایی تحمیلی استان در سال تحمیلی ۱۳۶۹-۷۰

شهرستان	تعداد کلاس	تعداد اطاق	ساختمان و نوع مالکیت			
			جمع	دولتی	اجاره‌ای	وقفی و اگذاره
سایر						
کل استان	۶۵۹۰	۷۲۶۵	۷۵۲	۶۲۷	۳۰	۸۳
شهری	۴۱۴۰	۴۳۳۸	۲۷۳	۲۴۷	۱۰	۱۴
روستایی	۲۴۵۰	۲۹۲۷	۴۷۹	۳۸۰	۲۰	۶۹
اردبیل	۷۰۱	۸۵۴	۷۶	۷۳	۲	۰
شهری	۵۱۲	۴۷۲	۲۹	۲۸	۱	۰
روستایی	۱۸۹	۳۸۰	۴۷	۴۵	۲	۰
اهر	۲۸۸	۳۴۱	۳۶	۳۸	۲	۱
شهری	۱۷۵	۲۰۷	۱۲	۱۲	۰	۰
روستایی	۱۱۳	۱۳۴	۲۴	۱۶	۳	۱
استان آباد	۱۲۲	۱۴۲	۲۲	۲۱	۱	۰
شهری	۲۷	۲۷	۲	۲	۰	۰
روستایی	۹۵	۱۱۵	۲۰	۱۹	۱	۰
بناب	۲۹۸	۳۰۰	۲۲	۲۱	۱	۰
شهری	۱۶۵	۱۰۲	۸	۸	۰	۰
روستایی	۱۳۳	۹۸	۱۴	۱۳	۱	۰

ساختمان و نوع مالکیت					تعداد اطاق	تعداد کلاس	شهرستان
سایر	وقفی واگذاری	اجاره‌ای	دولتی	جمع			
۰	۲	۴	۱۴۰	۱۴۶	۲۱۰۲	۲۱۰۱	تبریز
۰	۲	۳	۹۴	۹۹	۱۷۷۸	۱۸۶۴	شهری
۰	۰	۱	۴۶	۴۷	۳۲۴	۳۳۷	روستائی
۰	۱	۲	۴۱	۴۴	۳۲۶	۳۷۱	خلخال
۰	۰	۰	۱۰	۱۰	۱۲۹	۹۴	شهری
۰	۱	۲	۳۱	۳۴	۱۹۷	۱۷۷	روستائی
۰	۰	۴	۳۴	۳۸	۳۶۳	۳۳۶	سراب
۰	۰	۲	۹	۱۱	۱۴۷	۱۰۲	شهری
۰	۰	۲	۲۵	۲۷	۲۱۶	۱۳۴	روستائی
۰	۳	۱	۳۳	۳۷	۳۵۷	۲۳۵	شیستر
۰	۰	۱	۱۱	۱۲	۱۶۹	۱۰۴	شهری
۰	۳	۰	۲۲	۲۵	۱۸۸	۱۲۱	روستائی
۰	۰	۱	۱۴	۱۵	۱۳۳	۹۳	کلیمیر
۰	۰	۰	۲	۲	۳۱	۲۳	شهری
۰	۰	۱	۱۲	۱۳	۱۰۲	۷۰	روستائی

ساختمان ونوع مالکیت					تعداد اطاق	تعداد کلاس	شهرستان
سایر	وقفی واگذاری	اجاره‌ای	دولتی	جمع			
.	.	.	۴۵	۴۵	۶۶۱	۴۱۰	مراغه
.	.	.	۲۳	۲۳	۴۸۰	۲۹۸	شهری
.	.	.	۲۲	۲۲	۱۸۱	۱۱۲	روستائی
۶۱	۲	۱	۴۵	۱۰۹	۵۴۲	۵۷۵	مرند
۱۱	.	۱	۱۶	۲۸	۳۱۲	۳۰۳	شهری
۵-	۲	.	۲۹	۸۱	۲۳۰	۲۷۲	روستائی
.	.	۱	۲۸	۲۹	۲۲۷	۲۲۲	مشکین شهر
.	.	.	۹	۹	۸۸	۹۷	شهری
.	.	۱	۱۹	۲۰	۱۳۹	۱۲۵	روستائی
.	.	۲	۲۵	۲۷	۲۴۷	۲۳۴	مغان
.	.	۳	۹	۱۱	۱۲۱	۱۴۵	شهری
.	.	.	۱۶	۱۶	۱۲۶	۱۸۹	روستائی

ساختمان ونوع مالکیت					تعداد اطاق	تعداد کلاس	شهرستان
سایر	وقفی واگذاری	اجاره‌ای	دولتی	جمع			
.	.	۵	۵۲	۵۷	۵۱۷	۳۹۵	میانه
.	.	.	۸	۸	۱۹۷	۱۶۵	شهری
.	.	۵	۴۴	۴۹	۳۲۰	۲۳۰	روستائی
.	.	۱	۷	۸	۶۹	۱۱۱	هریس
.	.	.	۳	۳	۳۶	۲۳	شهری
.	.	۱	۴	۵	۳۳	۸۸	روستائی
۲۱	.	.	۲۰	۲۱	۱۸۴	۲۰۸	هشترود
۳	.	.	۳	۶	۴۰	۴۳	شهری
۱۸	.	.	۱۷	۲۵	۱۴۴	۱۶۵	روستائی

جدول (۲۰-۱۱) تعداد آموزشگاه کلاس ، دانش آموزان آموزش دوره راهنمایی تحصیلی استان در سال تحصیلی ۱۳۹۷-۹۸

شهرستان	تعداد آموزشگاه			دانش آموز			تعداد کلاس آموزشی	تعداد کادر آموزشی	نسبت دانش آموز به کادر آموزشی	نسبت تراکم دانش آموزان آموزشگاه	شهرستان
	مختارانه	پسرانه	مختلط	جمع	دختر	پسر					
کل استان	۲۸۲	۶۶۴	۱۱۶	۲۲۸۳۰۰	۹۱۳۷۰	۱۳۶۹۳۰	۶۵۹۰	۷۸۸۵	۲۹	۲۹	کل استان
شهری	۱۹۹	۲۴۴	۱	۱۶۷۲۳۳	۷۵۷۹۴	۹۱۵۲۹	۲۱۴۰	۵۲۷۶	۳۱/۱	۳۱/۱	شهری
روستایی	۱۸۳	۴۲۰	۱۱۵	۶۰۹۵۷	۱۵۵۷۶	۴۵۳۸۱	۲۴۵۰	۲۵۰۹	۲۴/۳	۲۴/۳	روستایی
ارومیل	۳۴	۶۲	۶	۷۶۸۳۱	۱۰۰۹۶	۱۶۷۳۵	۷۰۱	۸۵۲	۲۱/۲	۲۱/۲	ارومیل
شهری	۲۴	۲۷	۰	۲۲۱۴۱	۹۲۷۶	۱۲۸۶۵	۵۱۲	۶۴۵	۲۴/۳	۲۴/۳	شهری
روستایی	۱۰	۳۰	۶	۴۶۹۰	۸۲۰	۳۸۷۰	۱۸۹	۲۰۹	۲۲/۴	۲۲/۴	روستایی
اهمر	۱۵	۲۵	۱۸	۸۸۱۲	۳۰۷۹	۵۷۳۵	۲۸۸	۴۲۹	۲۵/۳	۲۵/۳	اهمر
شهری	۹	۱۲	۰	۶۱۷۲	۲۵۱۸	۳۶۵۵	۱۷۵	۲۲۲	۲۷/۸	۲۷/۸	شهری
روستایی	۶	۱۳	۱۸	۲۶۴۱	۵۶۱	۲۰۸۰	۱۱۳	۱۲۷	۲۰/۸	۲۰/۸	روستایی
بغالی آباد	۱۱	۲۰	۸	۲۹۶۶	۷۷۶	۲۱۹۰	۱۲۲	۱۳۲	۲۳/۵	۲۳/۵	بغالی آباد
شهری	۲	۴	۰	۸۵۱	۳۷۵	۵۷۶	۳۷	۴۰	۲۱/۳	۲۱/۳	شهری
روستایی	۹	۱۶	۸	۲۱۱۵	۵۰۱	۱۶۱۴	۹۵	۹۲	۲۳	۲۳	روستایی

تراکم	نسبت	نسبت	تعداد	تعداد	دانش آموز			تعداد آموزگاران			شهرستان
					پسر	دختر	جمع	مختلف	پسران	دختران	
۲۲/۱	۱۹۵/۶	۲۰	۲۲۹	۲۹۸	۶۷۱۷	۲۳۵۶	۱۰۱۷۲	۰	۲۹	۱۳	بسطاب
۲۷/۸	۲۲۸/۳	۲۰/۱	۲۰۷	۱۶۵	۲۲۵۰	۲۷۸۸	۶۲۳۸	۰	۱۳	۶	شهری
۲۹/۶	۱۱۹/۲	۲۹/۸	۱۳۳	۱۳۳	۲۲۶۷	۶۶۸	۲۹۳۵	۰	۲۶	۷	روستایی
۲۰/۵	۲۵۰/۳	۲۱/۶	۲۶۹۸	۲۱۰۱	۲۵۰۰۰	۲۰۱۲۲	۸۵۱۲۲	۶	۱۲۲	۱۱۳	تبریز
۲۲/۲	۲۵۹/۸	۳۲	۲۴۵۲	۱۸۶۲	۲۰۸۱۱	۲۷۸۱۱	۷۸۶۲۲	۱	۸۶	۸۴	شهری
۲۷/۴	۹۰/۳	۲۶/۶	۲۴۴	۲۳۷	۲۱۸۹	۲۳۱۳	۶۵۰۲	۵	۲۸	۲۹	روستایی
۲۱/۵	۱۰۶/۸	۲۸/۵	۲۰۰	۲۷۱	۵۸۴۲	۲۷۰۴	۸۵۲۶	۱۳	۶۹	۱۹	خلخال
۵۲/۹	۲۵۵/۴	۲۲/۵	۱۱۷	۹۴	۲۳۳۸	۱۷۳۸	۴۹۷۶	۰	۷	۷	شهری
۲۰/۲	۶۰/۵	۱۹/۵	۱۸۳	۱۷۷	۲۶۰۴	۹۶۶	۲۵۷۰	۱۳	۴۴	۱۲	روستایی
۲۱/۷	۱۵۲/۹	۲۶/۷	۲۸۱	۲۳۶	۲۹۲۵	۲۵۵۶	۷۴۹۱	۰	۳۲	۱۷	سراب
۲۹/۳	۲۸۶/۶	۲۷/۷	۱۴۵	۱۰۲	۲۴۱۱	۱۶۰۱	۴۰۱۲	۰	۹	۵	شهری
۲۶	۹۹/۲	۲۶	۱۳۶	۱۳۴	۲۵۲۲	۹۵۵	۳۲۷۹	۰	۲۳	۱۲	روستایی
۲۸/۶	۱۲۸/۸	۲۳/۳	۲۷۶	۲۲۵	۲۶۳۱	۲۸۱۰	۶۴۴۱	۰	۲۸	۲۲	شهری
۲۱/۳	۲۱۷/۱	۲۲/۵	۱۳۳	-۱۰۴	۱۶۸۲	۱۵۷۳	۳۲۵۷	۰	۸	۷	شهری
۲۶/۳	۹۱	۲۲/۳	۱۳۳	۱۲۱	۱۹۲۷	۱۲۳۷	۳۱۸۲	۰	۲۰	۱۵	روستایی

شهرستان	تعداد آموزشگاه		دانش آموز			شهرستان
	مختلط	پسرانه	مختلط	پسر	دختر	
کلیمر	۴	۱۵	۲۵۱۱	۲۰۷۵	۴۲۶	کلیمر
شیری	۰	۲	۷۲۶	۴۷۹	۲۶۷	شیری
روستاقی	۴	۱۳	۱۷۶۵	۱۵۹۶	۱۶۹	روستاقی
مراغه	۰	۴۲	۱۲۵۸۸	۸۲۰۶	۶۲۸۲	مراغه
شیری	۰	۲۲	۱۱۵۰۹	۶۲۰۴	۵۲۰۵	شیری
روستاقی	۰	۲۱	۳۰۷۹	۲۰۰۲	۱۰۷۷	روستاقی
مرند	۲	۶۶	۱۸۰۹۹	۱۰۲۵۶	۷۶۴۳	مرند
شیری	۰	۱۶	۱۰۸۶۸	۵۶۸۱	۵۱۸۷	شیری
روستاقی	۲	۵۰	۷۲۳۱	۲۷۷۵	۲۴۵۶	روستاقی
مشکین شهر	۱۰	۲۶	۷۱۴۰	۴۹۶۸	۲۱۷۲	مشکین شهر
شیری	۰	۸	۳۵۷۸	۲۰۲۹	۱۵۲۹	شیری
روستاقی	۱۰	۱۸	۳۵۶۲	۲۹۲۹	۶۳۳	روستاقی

ترکیب دانش آموزان	نسبت دانش آموزان به آموزگار	نسبت دانش آموزان به کادر آموزشی	تعداد کادر آموزشی	تعداد کلاس آموزشی	دانش آموزان			تعداد آموزگاران			شهرستان
					پسر	دختر	جمع	مختلط	پسرانه	دخترانه	
۲۵/۶	۱۶۰/۵	۲۳/۹	۲۵۰	۲۳۴	۸۵۰۱	۲۳۷۹	۱۱۸۸۰	۱۹	۴۰	۱۵	مغان
۲۲/۴	۲۹۲/۵	۳۶/۸	۱۶۷	۱۴۵	۳۷۵۴	۳۳۸۹	۶۱۴۳	۰	۱۴	۷	شهری
۲۰/۴	۱۰۸/۲	۲۱/۴	۱۸۳	۱۸۹	۲۷۲۷	۹۹۰	۵۷۳۷	۱۹	۲۶	۸	روستایی
۲۸/۲	۵۱۷/۱	۲۳/۷	۲۷۰	۲۹۵	۶۷۲۳	۴۳۹۸	۱۱۱۲۱	۱۸	۵۰	۲۷	میانه
۲۶/۳	۲۵۲/۵	۲۴/۶	۲۴۴	۱۶۵	۲۲۰۴	۲۷۹۱	۵۹۹۳	۰	۱۰	۷	شهری
۲۳/۳	۹۵/۷	۲۳/۷	۲۲۶	۲۳۰	۲۵۲۱	۱۶۰۷	۵۱۲۸	۱۸	۴۰	۲۰	روستایی
۲۴/۶	۸۸	۲۳/۹	۱۱۴	۱۱۱	۲۲۱۱	۵۱۷	۲۷۲۸	۷	۱۹	۵	هریس
۲۳/۹	۱۹۵	۲۳/۶	۲۳	۲۳	۵۰۹	۲۷۱	۷۸۰	۰	۳	۱	شهری
۲۲/۱	۷۲/۲	۲۴/۱	۸۱	۸۸	۱۷۰۲	۲۴۶	۱۹۴۸	۷	۱۶	۴	روستایی
۱۸/۵	۹۳/۸	۲۴/۲	۱۵۹	۲۰۸	۲۹۰۵	۹۴۲	۲۸۴۷	۵	۲۹	۷	مشهد
۲۳/۹	۲۴۲/۷	۲۵/۵	۴۱	۴۳	۸۹۱	۵۶۵	۱۴۵۶	۰	۴	۴	شهری
۱۴/۵	۶۸/۳	۲۰/۳	۱۱۸	۱۶۵	۲۰۱۴	۳۷۷	۲۳۹۱	۵	۲۶	۴	روستایی

جدول (۱۲ - ۲) تعداد دانش آموزان دوره متوسطه به تفکیک رشته تحصیلی استان در سال تحصیلی ۷۰ - ۱۳۶۹

علوم انسانی				علوم تجربی و ریاضی				شهرستان
روستا نشی		شهری		روستا نشی		شهری		
پسر	دختر	پسر	دختر	پسر	دختر	پسر	دختر	
۳۰۶۶	۷۶۰	۲۶۱۸۶	۲۲۲۲۲	۱۲۲۷	۱۴۸	۲۶۲۲۵	۲۴۲۲۷	کل استان
۲۳۹	۰	۳۱۹۳	۳۱۷۱	۶۵	۰	۴۶۷۴	۱۷۹۵	اردبیل
۲۴۶	۸۲	۱۴۵۲	۹۱۶	۱۲۸	۴۶	۱۴۴۰	۸۰۰	اهر
۶۰	۳۲	۲۴۵	۷۳	۱۱۰	۰	۲۲۲	۹۶	استان آباء
۹۲	۰	۱۴۲۱	۸۲۸	۰	۰	۱۵۰۳	۷۲۹	بناب
۰	۱۲۲	۸۹۹۵	۱۰۶۶۵	۰	۰	۱۵۲۸۸	۱۳۱۲۰	تبریز
۲۵۸	۱۶۲	۷۴۶	۵۰۷	۱۶۱	۳۶	۷۴۵	۳۲۷	خلخال
۱۰۸	۰	۹۴۰	۶۰۵	۵۳	۰	۱۴۲۰	۵۲۲	سراب
۱۴۷	۰	۲۳۶	۶۲۴	۲۲۹	۵۶	۱۰۶۱	۴۷۲	شبستر
۸۹	۰	۲۲۰	۱۰۷	۰	۰	۱۳۶	۶۴	کلپپر
۰	۰	۱۶۷۹	۱۷۴۱	۰	۰	۲۶۷۱	۲۰۷۱	مراغه
۵۴۹	۲۰۱	۲۵۰۲	۲۰۵۸	۲۷۳	۰	۲۷۲۵	۲۰۰۶	مرند
۲۴۸	۰	۱۰۵۲	۵۷۸	۰	۰	۱۰۸۱	۴۵۸	مشگین شهر
۶۰	۰	۱۶۲۰	۴۸۸	۰	۰	۱۵۷۹	۴۵۰	سقان
۲۴۹	۱۵۷	۱۱۲۱	۷۰۱	۱۱۶	۰	۱۶۸۷	۱۱۷۵	میانه
۲۶۱	۰	۳۴۴	۱۰۰	۱۲	۰	۱۵۹	۶۶	هریس
۱۶۰	۰	۴۱۶	۵۰	۸۰	۱۰	۲۳۴	۴۶	هشترود

جدول (۱۳- ۱- ۲) مقایسه تعداد دانش آموزان استان در مقطع متوسطه عمومی در سال تحصیلی ۶۹-۷۰، ۶۸-۶۹، ۶۷-۶۸

سال تحصیلی ۶۹-۷۰		سال تحصیلی ۶۸-۶۹		سال تحصیلی ۶۷-۶۸		شرح مناطق
پسر	دختر	پسر	دختر	پسر	دختر	
۶۶۹۷۸	۴۷۹۶۰	۶۲۴۸۶	۴۰۴۴۴	۶۰۲۹۸	۳۸۵۴۶	کل استان
۶۲۶۵۱	۴۷۰۲۲	۵۸۹۴۴	۳۹۹۰۷	۵۷۰۲۵	۳۸۰۳۹	شهری
۴۳۲۷	۹۳۸	۳۷۴۲	۵۵۷	۳۲۶۳	۵۰۷	روستائی
۸۱۷۱	۴۵۳۲	۷۲۲۶	۳۸۲۲	۷۲۰۶	۳۵۸۲	اردبیل
۷۸۶۷	۴۵۳۲	۷۱۶۹	۳۲۲۲	۶۹۵۷	۳۵۴۸	شهری
۳۰۴	.	۳۵۷	.	۲۲۹	۳۶	روستائی
۳۲۸۸	۱۸۴۶	۳۷۲۶	۱۷۹۹	۳۵۷۸	۱۸۳۰	اهر
۳۸۹۴	۱۷۱۶	۳۰۸۶	۱۷۱۷	۲۹۹۶	۱۷۵۵	شهری
۵۹۴	۱۳۰	۶۴۰	۸۲	۵۸۲	۷۵	روستائی
۶۴۷	۳۰۱	بستان آباد
۴۷۷	۱۶۹	شهری
۱۷۰	۳۲	روستائی
۳۰۱۶	۱۵۶۷	بنساب
۳۹۳۲	۱۵۶۷	شهری
۹۲	روستائی
۲۴۲۸۳	۲۴۹۰۸	۲۶۲۲۱	۲۱۷۶۵	۲۶۰۳۶	۲۰۸۴۶	تبریز
۲۴۲۸۳	۲۳۷۸۵	۲۵۵۷۹	۲۱۶۵۲	۲۵۲۵۲	۲۰۷۲۱	شهری
.	۱۱۳	۶۴۲	۱۱۳	۵۸۴	۱۲۵	روستائی

دنباله جدول (۲-۱-۱۳)

سال تحصیلی ۶۹-۷۰		سال تحصیلی ۶۸-۶۹		سال تحصیلی ۶۷-۶۸		شرح مناطق
پسر	دختر	پسر	دختر	پسر	دختر	
خلخال						
۲۰۱۰	۱۰۵۲	۱۷۵۹	۸۸۶	۱۶۵۵	۸۵۵	
۱۴۹۱	۸۵۲	۱۳۷۲	۷۶۰	۱۲۹۲	۷۲۴	شهری
۵۱۹	۱۹۹	۳۸۵	۱۲۶	۳۱۳	۱۳۱	روستائی
سراب						
۳۳۲۱	۱۱۴۷	۳۳۵۸	۱۰۹۷	۱۸۵۷	۱۰۳۶	
۳۱۶۰	۱۱۴۷	۳۹۰۱	۱۰۶۲	۱۸۰۵	۱۰۳۶	شهری
۱۶۱	.	۳۵۷	۳۴	۵۲	.	روستائی
شستر						
۱۶۷۳	۱۱۵۲	
۱۳۹۷	۱۰۹۶	شهری
۳۷۶	۵۶	روستائی
کلیبر						
۲۴۵	۱۵۱	
۳۵۶	۱۵۱	شهری
۸۹	روستائی
مراغه						
۴۳۵۰	۳۸۱۲	۶۷۹۳	۴۵۱۸	۶۳۰۰	۴۳۵۷	
۴۳۵۰	۳۸۱۲	۶۷۱۳	۴۵۱۸	۶۱۷۹	۴۳۵۷	شهری
.	.	۸۰	.	۱۲۱	.	روستائی
مرند						
۶۰۵۱	۴۳۹۵	۵۶۲۷	۳۳۷۱	۵۳۴۲	۳۰۶۰	
۵۳۲۹	۲۰۶۴	۴۹۹۲	۳۱۸۵	۴۶۲۸	۳۰۱۳	شهری
۸۲۲	۲۳۱	۶۳۵	۸۶	۷۱۴	۴۷	روستائی

سال تحصیلی ۶۹-۷۰		سال تحصیلی ۶۸-۶۹		سال تحصیلی ۶۷-۶۸		شرح مناطق
پسر	دختر	پسر	دختر	پسر	دختر	
۲۲۸۱	۱۰۳۶	۲۱۲۰	۸۱۴	۲۰۱۳	۷۰۱	مشکین شهر
۲۱۳۳	۱۰۳۶	۱۹۵۷	۸۱۴	۱۸۴۵	۷۰۱	شهری
۲۴۸	.	۱۶۳	.	۱۶۸	.	روستائی
۲۲۵۹	۹۳۸	۲۸۷۳	۵۹۸	۲۵۲۵	۴۵۴	مغان
۳۱۹۹	۹۳۸	۲۸۴۳	۵۹۸	۲۵۲۵	۴۵۴	شهری
۶۰	.	۳۰	.	.	.	روستائی
۳۱۷۳	۲۰۳۳	۳۱۳۰	۱۸۳۴	۳۱۳۸	۱۸۶۶	میانه
۲۸۰۸	۱۸۷۶	۲۸۱۷	۱۷۱۸	۲۸۶۰	۱۷۷۳	شهری
۳۶۵	۱۵۷	۳۱۳	۱۱۶	۲۷۸	۹۳	روستائی
۸۲۰	۱۶۶	هریس
۵۳۳	۱۶۶	شهری
۲۸۷	روستائی
۸۹۰	۱۲۳	۷۳۳	۶۰	۶۳۸	۵۷	هشترود
۶۵۰	۱۱۳	۵۱۳	۶۰	۴۸۶	۵۷	شهری
۲۴۰	۱۰	۲۲۰	.	۱۵۲	.	روستائی

جدول (۱۲ - ۱ - ۲) تعداد کلاس و اطاق و ساختمان در مقطع متوسطه عمومی استان در سال تحصیلی ۱۳۶۹ - ۷۰

شهرستان	تعداد		ساختمان از نوع مالکیت			
	کلاس	اطاق	جمع	دولتی	اجاره‌ای	وقتی و اگذاری
کل استان	۳۱۸۰	۳۵۵۹	۲۰۶	۱۷۳	۴	۲۵
شهری	۲۹۳۶	۳۳۶۵	۱۷۰	۱۵۶	۲	۱۰
روستایی	۲۴۴	۱۹۲	۳۶	۱۷	۲	۱۵
اردبیل	۳۲۴	۳۱۲	۱۸	۱۷	۱	.
شهری	۳۱۰	۲۹۱	۱۵	۱۴	۱	.
روستایی	۱۴	۲۱	۳	۳	.	.
اهر	۱۵۴	۱۵۸	۸	۸	.	.
شهری	۱۲۸	۱۳۲	۵	۵	.	.
روستایی	۲۶	۲۵	۳	۳	.	.
بستان‌آباد	۳۶	۵۸	۴	۴	.	.
شهری	۳۴	۴۶	۳	۳	.	.
روستایی	۱۲	۱۲	۱	۱	.	.
بناپ	۱۲۷	۱۳۱	۸	۸	.	.

ساختمان و نوع مالکیت					تعداد	تعداد	شهرستان
سایر	وقفی واگذاری	اجاره‌ای	دولتی	جمع	اطاق	کلاس	
.	.	.	۷	۷	۱۲۷	۱۲۳	شهری
.	.	.	۱	۱	۴	۴	روستائی
۱	۲	۱	۵۸	۶۲	۱۴۹۴	۱۲۵۰	تبریز
۱	۲	۱	۵۸	۶۲	۱۴۸۷	۱۲۳۵	شهری
.	۷	۱۵	روستائی
.	.	.	۸	۸	۱۳۳	۱۰۷	خلخال
.	.	.	۷	۷	۱۲۲	۷۵	شهری
.	.	.	۱	۱	۱۱	۲۲	روستائی
.	.	.	۱۰	۱۰	۱۵۶	۱۰۴	سراب
.	.	.	۷	۷	۱۳۷	۹۶	شهری
.	.	.	۳	۳	۱۹	۸	روستائی
.	۱	.	۱۱	۱۲	۱۵۳	۹۸	شستر
.	.	.	۹	۹	۱۱۵	۷۹	شهری

ساختمان و نوع مالکیت					تعداد اطاق	تعداد کلاس	شهرستان
ساعت	وقفی واگذاری	اجاره‌ای	دولتی	جمع			
۰	۱	۰	۲	۲	۲۸	۱۹	روستائی
۰	۰	۰	۱۴	۱۴	۲۶۹	۲۱۸	مراغه
۰	۰	۰	۱۴	۱۴	۲۶۹	۲۱۸	شهری
۰	۰	۰	۰	۰	۰	۰	روستائی
۲۲	۰	۰	۱۴	۳۶	۲۸۱	۲۹۰	مرند
۹	۰	۰	۱۲	۲۱	۲۵۸	۲۴۶	شهری
۱۳	۰	۰	۲	۱۵	۲۲	۲۴	روستائی
۰	۰	۰	۳	۳	۴۵	۸۶	مشکین شهر
۰	۰	۰	۳	۳	۴۵	۷۷	شهری
۰	۰	۰	۰	۰	۰	۹	روستائی
۰	۰	۰	۶	۶	۹۵	۱۲۵	مغان
۰	۰	۰	۶	۶	۹۵	۱۲۳	شهری
۰	۰	۰	۰	۰	۰	۲	روستائی

ساختمان و نوع مالکیت					تعداد اطاق	تعداد کلاس	شهرستان
سایر	وقفی واگذاری	اجارهای	دولتی	جمع			
.	.	۱	۵	۶	۱۵۹	۱۶۰	میانه
.	.	.	۵	۵	۱۵۵	۱۳۵	شهری
.	.	۱	.	۱	۴	۲۵	روستائی
.	۱	۱	۲	۴	۴۵	۴۱	هریس
.	.	.	۲	۲	۳۳	۲۶	شهری
.	۱	۱	.	۲	۱۲	۱۵	روستائی
۲	.	.	۴	۶	۵۵	۳۷	هشترود
.	.	.	۳	۳	۳۷	۲۲	شهری
۲	.	.	۱	۳	۱۸	۱۵	روستائی
.	.	.	۱	۱	۱۵	۲۳	کلیبر
.	.	.	۱	۱	۱۵	۱۹	شهری
.	۴	روستائی

جدول (۱۵-۱) تعداد آموزشگاه کلاس، دانش آموزان در آموزش دوره متوسطه عمومی استان در سال تحصیلی ۱۳۶۹-۷۰

شهرستان	تعداد آموزشگاه		دانش آموز			تراکم	نسبت دانش آموزان به کادر آموزشی	نسبت دانش آموزان به کلاس آموزشی	تعداد کادر آموزشی	تعداد کلاس آموزشی
	پسرانه	دخترانه	مختلط	جمع	ذکر					
کل استان	۱۹۲	۱۱۸	۰	۱۱۲۹۳۸	۶۶۹۷۸	۲۶/۱	۲۶۸/۴	۲۷/۲	۲۲۲۱	۲۱۸۰
شهری	۱۵۳	۱۰۱	۰	۱۰۴۶۷۳	۶۲۶۵۱	۲۷/۲	۲۳۱/۸	۲۷/۵	۲۹۹۳	۲۹۳۶
روستایی	۴۱	۱۷	۰	۵۲۶۵	۴۳۲۷	۲۹/۶	۹۰/۸	۱۳/۱	۲۳۸	۲۲۴
اردمبیل	۱۸	۱۰	۰	۱۳۷۰۳	۸۱۷۱	۲۹/۲	۴۵۳/۶	۳۰/۲	۴۱۷	۳۲۴
شهری	۱۵	۱۰	۰	۱۲۳۹۹	۷۸۶۷	۲۹/۹	۲۹۵/۹	۳۱	۳۹۱	۳۱۰
روستایی	۳	۰	۰	۳۰۴	۳۰۴	۲۱/۷	۱۰۱/۳	۱۶/۸	۱۸	۱۴
اهر	۸	۶	۰	۵۳۲۴	۲۴۸۸	۳۲/۶	۳۸۱	۲۷/۱	۱۹۷	۱۵۴
شهری	۵	۴	۰	۴۶۱۰	۲۸۹۲	۲۹	۵۱۲/۲	۲۷/۹	۱۶۵	۱۲۸
روستایی	۳	۲	۰	۷۲۴	۵۹۲	۲۷/۸	۱۲۲/۸	۲۲/۶	۲۲	۲۶
بستان آباد	۲	۲	۰	۸۲۸	۴۲۷	۲۳/۶	۱۲۱/۳	۲۰/۲	۴۲	۳۶
شهری	۲	۱	۰	۶۲۶	۲۷۷	۲۶/۹	۲۱۵/۳	۱۷/۹	۲۶	۲۲
روستایی	۲	۱	۰	۲۰۲	۱۷۰	۱۶/۸	۹۷/۳	۲۳/۷	۶	۱۲
بناب	۱۰	۳	۰	۴۵۸۳	۳۰۱۶	۲۶/۱	۲۵۲/۵	۲۶/۵	۱۷۳	۱۳۷
شهری	۹	۳	۰	۴۴۹۱	۲۹۲۲	۲۶/۵	۲۷۲/۳	۲۶/۶	۱۶۹	۱۲۳
روستایی	۱	۰	۰	۹۲	۹۲	۲۳	۹۲	۲۳	۴	۴

تراکم	نسبت دانش آموزان آموخته در آموزشگاه کلاس	نسبت دانش آموزان به کارآموزی	تعداد کارآموزی	تعداد کلاس آموزشی	دانش آموز			تعداد آموزشگاه		شهرستان	
					پسر	دختر	جمع	مختلط	پسرانه		دخترانه
۲۸/۶	۵۱۲/۷	۲۶/۶	۱۸۱۴	۱۲۵۰	۲۲۲۸۳	۲۳۹۰۸	۴۸۱۹۱	۰	۵۲	۴۲	تبریز
۲۸/۹	۵۲۲/۵	۲۶/۷	۱۸۰۳	۱۲۳۵	۲۲۲۸۲	۲۳۷۸۵	۴۸۰۶۸	۰	۵۲	۴۰	شهری
۸/۲	۶۱/۵	۱۱/۲	۱۱	۱۵	۰	۱۲۳	۱۲۳	۰	۰	۲	روستایی
۲۸/۶	۲۱۸/۸	۲۳/۹	۱۲۸	۱۰۷	۲۰۱۰	۱۰۵۳	۳۰۶۳	۰	۸	۶	مظالم
۲۱/۳	۲۳۴/۵	۲۵	۹۴	۷۵	۱۴۹۱	۸۵۴	۲۳۴۵	۰	۶	۴	شهری
۲۲/۴	۱۷۹/۵	۲۱/۱	۳۴	۳۳	۵۱۹	۱۹۹	۷۱۸	۰	۲	۲	روستایی
۲۲/۳	۲۶۶/۸	۲۷/۵	۱۲۶	۱۰۴	۲۳۲۱	۱۱۴۷	۳۴۶۸	۰	۸	۵	سراب
۲۴/۴	۲۰۰/۶	۲۷/۱	۱۲۲	۹۶	۲۱۶۰	۱۱۴۷	۳۳۰۷	۰	۶	۵	شهری
۲۰/۱	۸۰/۵	۴۰/۳	۴	۸	۱۶۱	۰	۱۶۱	۰	۲	۰	روستایی
۲۸/۸	۱۶۶/۳	۲۲/۶	۱۱۵	۹۸	۱۶۷۳	۱۱۵۲	۲۸۲۵	۰	۱۰	۷	شهبزر
۳۰/۳	۱۸۴/۱	۲۵/۷	۹۳	۷۹	۱۲۹۷	۱۰۹۶	۲۳۹۳	۰	۷	۶	شهری
۲۲/۷	۱۰۸	۱۹/۶	۲۲	۱۹	۳۷۶	۵۶	۴۳۲	۰	۳	۱	روستایی

تراکم	نسبت دانش آموزان به کلاس	نسبت دانش آموزان به کادر آموزشی	تعداد کادر آموزشی	تعداد کلاس آموزشی	دانش آموزان			تعداد آموزشگاه		شهرستان	
					پسر	دختر	جمع	مختلط	پسرانه		دخترانه
۲۵/۹	۱۹۸/۷	۱۹/۳	۳۱	۲۳	۲۲۵	۱۵۱	۵۹۶	.	۲	۱	کلپور
۲۶/۷	۲۵۳/۵	۱۸/۸	۲۷	۱۹	۲۵۶	۱۵۱	۵۰۷	.	۱	۱	شهری
۲۲/۳	۸۹	۲۲/۲	۴	۴	۸۹	.	۸۹	.	۱	.	روستایی
۳۷/۴	۴۰۸/۱	۲۶/۹	۳۰۳	۲۱۸	۲۳۵۰	۲۸۱۲	۸۱۶۲	.	۱۲	۸	مراغه
۲۷/۲	۴۰۸/۱	۲۶/۹	۳۰۳	۲۱۸	۲۳۵۰	۲۸۱۲	۸۱۶۲	.	۱۲	۸	شهری
.	روستایی
۲۵/۷	۲۸۷/۲	۳۱/۸	۲۲۵	۲۹۰	۶۰۵۱	۴۲۹۵	۱۰۳۴۶	.	۲۱	۱۵	مرند
۲۷/۸	۴۲۳/۵	۳۲/۳	۲۸۸	۲۶۶	۵۲۲۹	۴۰۶۲	۹۲۹۳	.	۱۲	۹	شهری
۲۳/۹	۷۰/۲	۲۸/۵	۲۷	۲۲	۸۲۲	۲۳۱	۱۰۵۲	.	۹	۶	روستایی
۳۹/۷	۳۲۱/۷	۳۰/۳	۱۱۳	۸۶	۲۲۸۱	۱۰۳۶	۳۴۱۷	.	۸	۲	مشکین شهر
۲۱/۲	۲۵۲/۷	۳۰/۵	۱۰۳	۲۷	۲۱۳۲	۱۰۳۶	۳۱۶۹	.	۵	۲	شهری
۲۷/۶	۸۲/۷	۲۷/۶	۹	۹	۲۲۸	.	۲۲۸	.	۲	.	روستایی

تراکم در کلاس	نسبت دانش آموزان مؤدانشگاه	نسبت دانش آموزان به کادر آموزشی	تعداد کادر آموزشی	تعداد کلاس آموزشی	دانش آموز			تعداد آموزشگاه		شهرستان	
					پسر	دختر	جمع	مختلط	پسرانه		دخترانه
۳۳/۶	۲۹۹/۸	۲۸/۲	۱۴۹	۱۲۵	۲۲۵۹	۹۲۸	۴۱۹۷	۰	۱۱	۲	مغان
۳۳/۶	۳۱۸/۳	۲۷/۸	۱۴۹	۱۲۳	۲۱۹۹	۹۳۸	۴۱۳۷	۰	۱۰	۳	شهری
۳۰	۶۰	۰	۰	۲	۶۰	۰	۶۰	۰	۱	۰	روستایی
۳۲/۵	۳۳۷/۱	۲۵	۲۰۸	۱۶۰	۲۱۷۳	۲۰۳۳	۵۲۰۶	۰	۱۰	۵	میانہ
۳۴/۷	۵۲۰/۴	۲۵/۹	۱۸۱	۱۳۵	۲۸۰۸	۱۸۷۶	۴۶۸۴	۰	۶	۳	شهری
۸۷	۸۷	۱۹/۳	۲۷	۲۵	۴۶۵	۱۵۷	۵۲۲	۰	۴	۲	روستایی
۳۴/۱	۱۰۹/۶	۲۶	۳۸	۴۱	۸۲۰	۱۶۶	۹۸۶	۰	۸	۱	هریس
۲۶/۹	۱۷۲/۸	۲۴/۱	۲۹	۲۶	۵۳۳	۱۶۶	۶۹۹	۰	۳	۱	شهری
۱۹/۱	۵۷/۴	۳۱/۹	۹	۱۵	۳۸۷	۰	۳۸۷	۰	۵	۰	روستایی
۲۷/۴	۱۶۸/۸	۲۴/۱	۴۲	۲۷	۸۹۰	۱۲۳	۱۰۱۳	۰	۴	۲	هفتروند
۳۲/۷	۳۵۴/۳	۲۴/۷	۳۱	۲۲	۶۵۰	۱۱۳	۷۶۳	۰	۲	۱	شهری
۱۶/۷	۸۳/۳	۲۲/۷	۱۱	۱۵	۲۴۰	۱۰	۲۵۰	۰	۲	۱	روستایی

جدول (۲-۱-۱۶) مقایسه تعداد هنرجویان استان در مقطع هنرستانهای فنی در سال تحصیلی ۶۹-۷۰ تا ۶۷-۶۸

سال تحصیلی ۶۹-۷۰		سال تحصیلی ۶۸-۶۹		سال تحصیلی ۶۷-۶۸		شرح مناطق
پسر	دختر	پسر	دختر	پسر	دختر	
۶۷۷۳	۸۵	۶۰۶۸	۵۱	۶۸۹۷	۰	کل استان
۶۷۷۳	۸۵	۶۰۶۸	۵۱	۶۸۹۷	۰	شهری
۰	۰	۰	۰	۰	۰	روستائی
۹۰۴	۰	۷۵۵	۰	۷۵۰	۰	اردبیل
۹۰۴	۰	۷۵۵	۰	۷۵۰	۰	شهری
۰	۰	۰	۰	۰	۰	روستائی
۱۷۱	۰	۱۴۰	۰	۹۸	۰	اهر
۱۷۱	۰	۱۴۰	۰	۹۸	۰	شهری
۰	۰	۰	۰	۰	۰	روستائی
۰	۰	۰	۰	۰	۰	بستان آباد
۰	۰	۰	۰	۰	۰	شهری
۰	۰	۰	۰	۰	۰	روستائی
۱۱۱	۰	۰	۰	۰	۰	بناب
۱۱۱	۰	۰	۰	۰	۰	شهری
۰	۰	۰	۰	۰	۰	روستائی
۲۸۴۹	۸۵	۳۵۶۳	۵۱	۴۳۳۵	۰	تبریز
۲۸۴۹	۸۵	۳۵۶۳	۵۱	۴۳۳۵	۰	شهری
۰	۰	۰	۰	۰	۰	روستائی

سال تحصیلی ۶۹-۷۰		سال تحصیلی ۶۸-۶۹		سال تحصیلی ۶۷-۶۸		شرح مناطق
پسر	دختر	پسر	دختر	پسر	دختر	
۱۴۳	.	۱۴۲	.	۱۵۴	.	خلخال
۱۴۳	.	۱۴۲	.	۱۵۴	.	شهری
.	روستائی
.	سراب
.	شهری
.	روستائی
۱۰۴	شیستر
۱۰۴	شهری
.	روستائی
.	کلیبر
.	شهری
.	روستائی
۷۱۸	.	۷۴۰	.	۷۵۰	.	مراغه
۷۱۸	.	۷۴۰	.	۷۵۰	.	شهری
.	روستائی
۳۸۹	.	۳۳۹	.	۳۴۹	.	مرند
۳۸۹	.	۳۳۹	.	۳۴۹	.	شهری
.	روستائی

دنباله جدول (۱۶-۱-۲)

سال تحصیلی ۶۹-۷۰		سال تحصیلی ۶۸-۶۹		سال تحصیلی ۶۷-۶۸		شرح مناطق
پسر	دختر	پسر	دختر	پسر	دختر	
۱۲۴	.	۱۲۵	.	۱۲۶	.	مشکین شهر
۱۲۴	.	۱۲۵	.	۱۲۶	.	شهری
.	روستائی
.	مغان
.	شهری
.	روستائی
۲۶۰	.	۲۶۴	.	۲۲۵	.	میانه
۲۶۰	.	۲۶۴	.	۲۲۵	.	شهری
.	روستائی
.	هریس
.	شهری
.	روستائی
.	هشترود
.	شهری
.	روستائی

ساختمان و نوع مالکیت					تعداد اطاق	تعداد کلاس	شهرستان
سایر	وقفی واگذاری	اجاره‌ای	دولتی	جمع			
.	.	۲	۷۰	۷۲	۱۲۷۲	۴۰۵	کل استان
.	.	۲	۷۰	۷۲	۱۲۵۸	۴۰۵	شهری
.	۱۴	.	روستائی
.	.	.	۵	۵	۲۴۲	۶۱	اردبیل
.	.	.	۵	۵	۲۴۲	۶۱	شهری
.	روستائی
.	.	.	۲	۲	۲۰	۷	اهر
.	.	.	۲	۲	۲۰	۷	شهری
.	روستائی
.	بستان آباد
.	شهری
.	روستائی

ساختمان ونوع مالکیت					تعداد اطاق	تعداد کلاس	شهرستان
سایر	وقفی واگذاری	اجاره‌ای	دولتی	جمع			
.	.	.	۱	۱	۱۵	۴	بناب
.	.	.	۱	۱	۱۵	۴	شهری
.	روستائی
.	.	.	۱۵	۱۵	۴۶۹	۲۰۲	تبریز
.	.	.	۱۵	۱۵	۴۶۹	۲۰۲	شهری
.	روستائی
.	.	۲	۲۳	۲۵	۱۲	۱۲	خلخال
.	.	۲	۲۳	۲۵	۱۲	۱۲	شهری
.	روستائی
.	.	.	۱	۱	۳۴	۸	سراب
.	.	.	۱	۱	۳۴	۸	شهری
.	روستائی

ساختمان ونوع مالکیت					تعداد اطاق	تعداد کلاس	شهرستان
سایر	وقفی واگذاری	اجاره‌ای	دولتی	جمع			
۰	۰	۰	۲	۲	۳۴	۱۰	شیراز
۰	۰	۰	۲	۲	۳۴	۱۰	شهری
۰	۰	۰	۰	۰	۰	۰	روستائی
۰	۰	۰	۰	۰	۰	۰	کلیدر
۰	۰	۰	۰	۰	۰	۰	شهری
۰	۰	۰	۰	۰	۰	۰	روستائی
۰	۰	۰	۴	۴	۳۰۶	۴۳	مراغه
۰	۰	۰	۴	۴	۳۰۶	۴۳	شهری
۰	۰	۰	۰	۰	۰	۰	روستائی
۰	۰	۰	۱	۱	۱۴	۳۲	مرند
۰	۰	۰	۱	۱	۱۴	۳۲	شهری
۰	۰	۰	۰	۰	۰	۰	روستائی

ساختمان ونوع مالیکت					تعداد اطاق	تعداد کلاس	شهرستان
سایر	وقفی واگذاری	اجاره‌ای	دولتی	جمع			
۰	۰	۰	۱	۱	۳۶	۵	مشکین شهر
۰	۰	۰	۱	۱	۳۶	۵	شهری
۰	۰	۰	۰	۰	۰	۰	روستائی
۰	۰	۰	۴	۴	۵۰	۵	منان
۰	۰	۰	۴	۴	۵۰	۵	شهری
۰	۰	۰	۰	۰	۰	۰	روستائی
۰	۰	۰	۱	۱	۳۶	۱۲	میانه
۰	۰	۰	۱	۱	۳۶	۱۲	شهری
۰	۰	۰	۰	۰	۰	۰	روستائی
۰	۰	۰	۰	۰	۰	۰	هریس
۰	۰	۰	۰	۰	۰	۰	شهری
۰	۰	۰	۰	۰	۰	۰	روستائی
۰	۰	۰	۰	۰	۰	۰	هشترود
۰	۰	۰	۰	۰	۰	۰	شهری
۰	۰	۰	۰	۰	۰	۰	روستائی

جدول (۱۸-۱-۲) تعداد آموزشگاه ، کلاس ، هنرجو و کادر آموزشی هنرستانهای فنی استان
درسال تحصیلی ۷۰-۱۳۶۹

شهرستان	تعداد آموزشگاه	تعداد هنرجو	تعداد کلاس - آموزشی	تعداد کادر آموزشی	نسبت هنرجوبه کادر آموزشی	نسبت هنرجوبه آموزشگاه	تراکم - هنرجو در کلاس
کل استان	۲۱	۶۸۵۸	۲۵۸	۶۷۹	۱۰/۱	۳۳۶/۶	۲۶/۶
اردبیل	۲	۹۰۴	۲۷	۷۷	۱۱/۷	۴۵۲	۳۳/۴
اهر	۱	۱۷۱	۷	۱۳	۲۳/۲	۱۷۱	۲۴/۴
بستان آباد	۰	۰	۰	۰	۰	۰	۰
بناب	۱	۱۱۱	۴	۱۵	۷/۴	۱۱۱	۲۷/۸
تبریز	۱۰	۳۹۳۴	۱۵۱	۳۸۱	۱۰/۳	۳۹۳/۴	۲۶/۱
خلخال	۱	۱۴۳	۸	۱۹	۷/۵	۱۴۳	۱۷/۹
سراب	۰	۰	۰	۰	۰	۰	۰
شستر	۱	۱۰۴	۴	۱۲	۸/۷	۱۰۴	۲۶
کلیبر	۰	۰	۰	۰	۰	۰	۰
مراغه	۲	۷۱۸	۲۷	۸۶	۸/۴	۳۵۹	۳۶/۶
مرند	۱	۳۸۹	۱۴	۳۵	۱۱/۱	۳۸۹	۲۷/۸
مشگین شهر	۱	۱۲۴	۵	۱۳	۹/۵	۱۲۴	۲۴/۸
مغان	۰	۰	۰	۰	۰	۰	۰
میانه	۱	۲۶۰	۱۱	۲۸	۹/۳	۲۶۰	۲۳/۶
هریس	۰	۰	۰	۰	۰	۰	۰
هشترود	۰	۰	۰	۰	۰	۰	۰

جدول (۱۹ - ۱ - ۲) تعداد آموزشگاه ، کلاس ، هنرجویان و کادر آموزشی هنرستان ودبیرستان
کشاورزی استان در سال تحصیلی ۲۰ - ۱۳۶۹

شهرستان	تعداد آموزشگاه	تعداد هنرجو	تعداد کلاس آموزشی	تعداد کادر آموزشی	نسبت هنرجویان به کادر آموزشی	نسبت هنرجویان به آموزشگاه	تراکم هنرجو در کلاس
کل استان	۵	۱۱۶۹	۲۳	۱۰۴	۱۱/۲	۲۳۳/۸	۲۵/۴
اردبیل	۱	۲۹۹	۸	۲۸	۱۰/۷	۲۹۹	۳۷/۴
اهر	۰	۰	۰	۰	۰	۰	۰
بستان آباد	۰	۰	۰	۰	۰	۰	۰
بناب	۰	۰	۰	۰	۰	۰	۰
تبریز	۱	۳۰۴	۸	۲۶	۱۱/۷	۳۰۴	۳۸
خلخال	۰	۰	۰	۰	۰	۰	۰
سراب	۱	۱۲۹	۵	۱۳	۱۱/۵	۱۲۹	۲۹/۸
شیر	۰	۰	۰	۰	۰	۰	۰
کلبر	۰	۰	۰	۰	۰	۰	۰
مراغه	۱	۲۵۲	۷	۲۶	۹/۷	۲۵۲	۳۶
مرند	۰	۰	۰	۰	۰	۰	۰
مشگین شهر	۰	۰	۰	۰	۰	۰	۰
مغان	۱	۱۶۵	۵	۱۱	۱۵	۱۶۵	۳۳
میانه	۰	۰	۰	۰	۰	۰	۰
هریس	۰	۰	۰	۰	۰	۰	۰
هشترود	۰	۰	۰	۰	۰	۰	۰

جدول (۲۰ - ۱ - ۲) تعداد هنرجویان هنرستانهای فنی به تفکیک رشته تحصیلی در استان
در سال تحصیلی ۷۰ - ۱۳۶۹

شهرستان	جمع کل	اتومکانیک	برق	راه و ساختمان	تاسیسات - حرارتی ونقشه کشی
کل استان	۶۶۸۶	۱۲۲۲	۱۶۴۱	۸۳۰	۱۰۵
اردبیل	۷۳۲	۱۶۵	۱۹۷	۲۲۲	۲۲
اهر	۱۷۱	۰	۷۹	۰	۰
بستان آباد	۰	۰	۰	۰	۰
بناب	۱۱۱	۱۱۱	۰	۰	۰
تبریز	۳۹۳۴	۴۹۵	۱۳۶۵	۳۳۲	۷۳
خلخال	۱۴۳	۵۷	۰	۰	۰
سراب	۰	۰	۰	۰	۰
شهر	۱۰۴	۰	۰	۰	۰
کلیبر	۰	۰	۰	۰	۰
مراغه	۷۱۸	۲۱۳	۰	۱۶۹	۰
مرند	۳۸۹	۱۰۱	۰	۰	۰
مشگین شهر	۱۲۴	۰	۰	۱۰۷	۰
مغان	۰	۰	۰	۰	۰
میانه	۲۶۰	۹۰	۰	۰	۰
هریس	۰	۰	۰	۰	۰
هشترود	۰	۰	۰	۰	۰

دستگاه جدول (۲۰۱۲۰)

شهرستان	الکترونیک و الکترونیک	شیمی - منجمتی	مکانیک عمومی	صنایع فلزی و ماشین افزار	صنایع چوب و نساجی	سایر صنایع شیمیایی - سرامیک - نقشه کشی صنعتی
کل استان	۹۱۴	۸۵	۱۰۲۲	۴۴۲	۲۳۶	۱۵۸
اردبیل	.	.	.	۱۱۶	.	.
اهر	.	.	.	۹۲	.	.
بستان آباد
بناب
تبریز	۲۴۱	۸۵	۹۲۷	۱۱۹	۲۰۹	۹۸
خلخال	۸۶
سراب
شهرستان	۱۰۴
کلبر
مراغه	۲۱۱	.	.	۹۸	۲۷	.
مرند	۱۲۲	.	۱۰۶	.	.	۶۰
مشگین شهر	.	.	.	۱۷	.	.
مغان
میانه	۱۷۰
هریس
هشترود

جدول (۲۰۱-۲۱) مقایسه تعداد هنرجویان استان در مقطع هنرستانهای کشاورزی در سال تحصیلی ۶۹-۷۰ تا ۶۷-۶۸

سال تحصیلی ۶۹-۷۰		سال تحصیلی ۶۸-۶۹		سال تحصیلی ۶۷-۶۸		شرح مناطق
پسر	دختر	پسر	دختر	پسر	دختر	
۱۱۶۹	.	۱۱۵۸	.	۱۴۲۹	.	کل استان
۱۱۶۹	.	۱۱۵۸	.	۱۴۲۹	.	شهری
.	روستائی
۲۹۹	.	۳۲۲	.	۳۲۸	.	اردبیل
۲۹۹	.	۳۲۲	.	۳۲۸	.	شهری
.	روستائی
.	اهر
.	شهری
.	روستائی
.	بستان آباد
.	شهری
.	روستائی
.	بناب
.	شهری
.	روستائی
۳۰۴	.	۳۲۹	.	۴۵۸	.	تبریز
۳۰۴	.	۳۲۹	.	۴۵۸	.	شهری
.	روستائی

سال تحصیلی ۶۹-۷۰		سال تحصیلی ۶۸-۶۹		سال تحصیلی ۶۷-۶۸		شرح مناطق
پسر	دختر	پسر	دختر	پسر	دختر	
.	خلخال
.	شهری
.	روستائی
۱۴۹	.	۱۲۱	.	۱۱۷	.	سراب
۱۴۹	.	۱۲۱	.	۱۱۷	.	شهری
.	روستائی
.	شستر
.	شهری
.	روستائی
.	کلیبر
.	شهری
.	روستائی
۲۵۲	.	۲۲۰	.	۲۲۲	.	مراغه
۲۵۲	.	۲۲۰	.	۲۲۲	.	شهری
.	روستائی
.	مرند
.	شهری
.	روستائی

سال تحمیلی ۶۹-۷۰		سال تحمیلی ۶۸-۶۹		سال تحمیلی ۶۷-۶۸		شرح مناطق
پسر	دختر	پسر	دختر	پسر	دختر	
.	مشکین شهر
.	شهری
.	روستائی
۱۶۵	.	۱۶۶	.	۲۹۴	.	منان
۱۶۵	.	۱۶۶	.	۲۹۴	.	شهری
.	روستائی
.	میانه
.	شهری
.	روستائی
.	هریس
.	شهری
.	روستائی
.	هشترود
.	شهری
.	روستائی

تعداد هنرجویان دبیرستانها و هنرستانهای کشاورزی استان در
سال تحصیلی ۱۳۶۹-۷۰

جدول ۲ - ۱ - ۲۲

شهرستان	جمع کل	صنایع غذایی	مدیریت کشاورزی	ماشین آلات - کشاورزی	کشاورزی - عمومی
کل استان	۱۱۶۹	.	.	.	۱۱۶۹
اردبیل	۲۹۹	.	.	.	۲۹۹
اهر
استان آباد
بناب
تبریز	۳۰۲	.	.	.	۳۰۲
خلخال
سراب	۱۴۹	.	.	.	۱۴۹
شهر
کلهر
مراغه	۲۵۲	.	.	.	۲۵۲
موند
مشگین شهر
سقان	۱۶۵	.	.	.	۱۶۵
میانه
هریس
هشترود

جدول (۱-۲۳) مقایسه تعداد دانش آموزان استان در مقطع دبیرستانهای خدمات در سال تحصیلی ۶۹-۷۰

۶۷-۶۸

سال تحصیلی ۶۹-۷۰		سال تحصیلی ۶۸-۶۹		سال تحصیلی ۶۷-۶۸		شرح مناطق
پسر	دختر	پسر	دختر	پسر	دختر	
۲۴۵۶	۱۴۵۹	۱۹۹۲	۱۳۰۶	۲۰۸۶	۱۴۴۰	کل استان
۲۴۵۶	۱۴۵۹	۱۹۹۲	۱۳۰۶	۲۰۸۶	۱۴۴۰	شهری
.	روستائی
۶۹۶	۲۷۳	۶۲۷	۲۷۷	۶۳۴	۲۹۹	اردبیل
۶۹۶	۲۷۳	۶۲۷	۲۷۷	۶۳۴	۲۹۹	شهری
.	روستائی
.	۱۲۵	.	۹۲	.	۴۸	اهر
.	۱۲۵	.	۹۲	.	۴۸	شهری
.	روستائی
.	بستان آباد
.	شهری
.	روستائی
.	بناب
.	شهری
.	روستائی
۹۱۵	۶۰۹	۸۵۷	۵۴۸	۹۱۴	۶۸۸	تبریز
۹۱۵	۶۰۹	۸۵۷	۵۴۸	۹۱۴	۶۸۸	شهری
.	روستائی

دنباله جدول (۲۳-۱)

سال تحصیلی ۶۹۷۰		سال تحصیلی ۶۸۶۹		سال تحصیلی ۶۷۶۸		شرح مناطق
پسر	دختر	پسر	دختر	پسر	دختر	
۸۹	۰	۹۷	۰	۱۱۸	۰	خلخال
۸۹	۰	۹۷	۰	۱۱۸	۰	شهری
۰	۰	۰	۰	۰	۰	روستائی
۷۸	۴۱	۰	۰	۱۵	۰	سراب
۷۸	۴۱	۰	۰	۱۵	۰	شهری
۰	۰	۰	۰	۰	۰	روستائی
۹۱	۲۴	۰	۰	۰	۰	شمیر
۹۱	۲۴	۰	۰	۰	۰	شهری
۰	۰	۰	۰	۰	۰	روستائی
۰	۰	۰	۰	۰	۰	کلیبر
۰	۰	۰	۰	۰	۰	شهری
۰	۰	۰	۰	۰	۰	روستائی
۲۲۴	۹۴	۱۵۱	۲۳	۱۶۱	۰	مراغه
۲۲۴	۹۴	۱۵۱	۲۳	۱۶۱	۰	شهری
۰	۰	۰	۰	۰	۰	روستائی
۲۲۶	۱۶۷	۲۶۰	۱۹۶	۲۴۴	۲۰۴	مرند
۲۲۶	۱۶۷	۲۶۰	۱۹۶	۲۴۴	۲۰۴	شهری
۰	۰	۰	۰	۰	۰	روستائی

سال تحصیلی ۶۹-۷۰		سال تحصیلی ۶۸-۶۹		سال تحصیلی ۶۷-۶۸		شرح مناطق
پسر	دختر	پسر	دختر	پسر	دختر	
.	مشکین شهر
.	شهری
.	روستائی
.	مغان
.	شهری
.	روستائی
۲۷	۱۱۶	.	۱۶۰	.	۲۰۱	میانه
۲۷	۱۱۶	.	۱۶۰	.	۲۰۱	شهری
.	روستائی
.	هریس
.	شهری
.	روستائی
.	هشترود
.	شهری
.	روستائی

جدول (۲۴ - ۱) تعداد دانش آموزان دبیرستانهای خدمات به تفکیک رشته تحصیلی ۷۰ - ۱۳۶۹

شهرستان	خدمات فنی		خدمات بهداشتی		خدمات هنری		خدمات اداری و بازرگانی		سایر رشته های حرفه ای	
	پسر	دختر	پسر	دختر	پسر	دختر	پسر	دختر	پسر	دختر
کل استان	۰	۴۲	۶۷۸	۱۰۲۲	۱۴۰	۰	۱۶۲۸	۹۲	۳۰۰	۰
شهری	۰	۴۲	۶۷۸	۱۰۲۲	۱۴۰	۰	۱۶۲۸	۹۲	۳۰۰	۰
روستایی	۰	۰	۰	۰	۰	۰	۰	۰	۰	۰
اردبیل	۰	۰	۳۰۶	۲۷۲	۴۴	۰	۳۴۶	۰	۰	۰
شهری	۰	۰	۳۰۶	۲۷۲	۴۴	۰	۳۴۶	۰	۰	۰
روستایی	۰	۰	۰	۰	۰	۰	۰	۰	۰	۰
اهر	۰	۴۲	۰	۸۲	۰	۰	۰	۰	۰	۰
شهری	۰	۴۲	۰	۸۲	۰	۰	۰	۰	۰	۰
روستایی	۰	۰	۰	۰	۰	۰	۰	۰	۰	۰
استان آباد	۰	۰	۰	۰	۰	۰	۰	۰	۰	۰
شهری	۰	۰	۰	۰	۰	۰	۰	۰	۰	۰
روستایی	۰	۰	۰	۰	۰	۰	۰	۰	۰	۰
بغاب	۰	۰	۰	۰	۰	۰	۰	۰	۰	۰
شهری	۰	۰	۰	۰	۰	۰	۰	۰	۰	۰
روستایی	۰	۰	۰	۰	۰	۰	۰	۰	۰	۰
تهریز	۰	۰	۱۹۲	۳۰۹	۹۶	۰	۶۲۷	۰	۳۰۰	۰
شهری	۰	۰	۱۹۲	۳۰۹	۹۶	۰	۶۲۷	۰	۳۰۰	۰
روستایی	۰	۰	۰	۰	۰	۰	۰	۰	۰	۰

سایر رشته‌های حرفه‌ای		خدمات اداری و بازرگانی		خدمات هنری		خدمات بهداشتی		خدمات فنی		شهرستان
پسر	دختر	پسر	دختر	پسر	دختر	پسر	دختر	پسر	دختر	
.	۸۹	.	.	.	خلخال
.	۸۹	.	.	.	شهری
.	روستائی
.	.	۷۸	۴۱	.	.	سراب
.	.	۷۸	۴۱	.	.	شهری
.	روستائی
.	۹۱	۳۴	.	.	شیستر
.	۹۱	۳۴	.	.	شهری
.	روستائی
.	کلیبر
.	شهری
.	روستائی
.	.	۲۲۴	۹۴	مراغه
.	.	۲۲۴	۹۴	شهری
.	روستائی
.	.	۳۲۶	۱۶۷	.	.	مرند
.	.	۳۲۶	۱۶۷	.	.	شهری
.	روستائی

حرف‌نمای		خدمات اداری وبازرگانی		خدمات هنری		خدمات بهداشتی		خدمات فنی		شرح مناطق
		پسر	دختر	پسر	دختر	پسر	دختر	پسر	دختر	
.	مشگین شهر
.	شهری
.	روستایی
.	مغان
.	شهری
.	روستایی
.	.	۲۷	۱۱۶	.	.	میانه
.	.	۲۷	۱۱۶	.	.	شهری
.	روستایی
.	هریس
.	شهری
.	روستایی
.	هشتروند
.	شهری
.	روستایی

جدول ۱ - ۲۵ - ۲ (تعداد آموزشگاه، دانش آموز و کارآموزی دبیرستانیهای خدمات استان در سال تحصیلی ۷۰ - ۱۳۶۹)

شهرستان	تعداد آموزشگاه		دانش آموز			تعداد کارآموزی	تعداد کلاس آموزشی	تعداد کارآموزی	نسبت دانش آموز به کارآموزی	نسبت دانش آموز به کلاس آموزشی	تراکم آموزش کلاسی - (صغیری)
	پسرانه	دخترانه	جمع	دختر	پسر						
کل استان	۹	۱۰	۲۹۱۵	۱۲۵۹	۲۲۵۶	۱۱۱	۱۱۱	۱۱۴	۲۲/۳	۲۲/۳	۲۲/۹
شهری	۹	۱۰	۲۹۱۵	۱۲۵۹	۲۲۵۶	۱۱۱	۱۱۱	۱۱۴	۲۲/۳	۲۲/۳	۲۲/۹
روستایی	۰	۰	۰	۰	۰	۰	۰	۰	۰	۰	۰
اردبیل	۲	۱	۹۶۹	۲۷۲	۶۹۶	۲۶	۲۶	۲۶	۲۷/۲	۲۷/۲	۲۷/۲
شهری	۲	۱	۹۶۹	۲۷۲	۶۹۶	۲۶	۲۶	۲۶	۲۷/۲	۲۷/۲	۲۷/۲
روستایی	۰	۰	۰	۰	۰	۰	۰	۰	۰	۰	۰
اهر	۰	۱	۱۲۵	۱۲۵	۰	۵	۵	۵	۱۲۵	۱۲۵	۲۵
شهری	۰	۱	۱۲۵	۱۲۵	۰	۵	۵	۵	۱۲۵	۱۲۵	۲۵
روستایی	۰	۰	۰	۰	۰	۰	۰	۰	۰	۰	۰
بستان آباد	۰	۰	۰	۰	۰	۰	۰	۰	۰	۰	۰
شهری	۰	۰	۰	۰	۰	۰	۰	۰	۰	۰	۰
روستایی	۰	۰	۰	۰	۰	۰	۰	۰	۰	۰	۰
بناب	۰	۰	۰	۰	۰	۰	۰	۰	۰	۰	۰
شهری	۰	۰	۰	۰	۰	۰	۰	۰	۰	۰	۰
روستایی	۰	۰	۰	۰	۰	۰	۰	۰	۰	۰	۰

تراکم	نسبت دانش	نسبت دانش - دانش آموزان	تعداد کلاس	تعداد کلاس آموزشی	دانش آموز			تعداد آموزشگاه		شهرستان
					پسر	دختر	جمع	پسرانه	دخترانه	
۲۵/۴	۲۸۱	۲۷/۲	۵۶	۲۳	۹۱۵	۶۰۹	۱۵۲۴	۲	۲	تهران
۲۵/۴	۲۸۱	۲۷/۲	۵۶	۲۳	۹۱۵	۶۰۹	۱۵۲۴	۲	۲	شهری
.	روستایی
۲۲/۲	۸۹	۲۹/۷	۲	۲	۸۹	.	۸۹	۱	.	خلخال
۲۲/۲	۸۹	۲۹/۷	۲	۲	۸۹	.	۸۹	۱	.	شهری
.	روستایی
۲۹/۷	۱۱۹	.	.	۳	۷۸	۴۱	۱۱۹	.	۱	سراب
۲۹/۷	۱۱۹	.	.	۳	۷۸	۴۱	۱۱۹	.	۱	شهری
.	روستایی
۲۰/۸	۱۳۵	۲۱/۲	۴	۶	۹۱	۲۴	۱۳۵	۱	۱	شهرستان
۲۰/۸	۱۳۵	۲۱/۲	۴	۶	۹۱	۲۴	۱۳۵	۱	۱	شهری
۲۰/۸	۱۳۵	۲۱/۲	۴	۶	۹۱	۲۴	۱۳۵	۱	۱	روستایی

تراکم	نسبت دانش آموزان آموزش آموخته به کلان	نسبت دانش آموزان آموزش آموخته به کلان	تعداد کلان	تعداد کلاس به کلان	تعداد آموزش آموخته			تعداد آموزشگاه		شهرستان
					پسر	دختر	جمع	پسرانه	دخترانه	
۲۵/۳	۱۵۹	۲۸/۹	۱۱	۹	۲۲۴	۹۴	۲۱۸	۱	۱	مرافه شهری
۲۵/۳	۱۵۹	۲۸/۹	۱۱	۹	۲۲۴	۹۴	۲۱۸	۱	۱	شهری روستایی
۲۷/۴	۲۲۳/۲	۸۲/۲	۶	۱۸	۳۲۶	۱۶۷	۴۹۳	۲	۲	مرند شهری
۲۷/۴	۲۲۳/۲	۸۲/۲	۶	۱۸	۳۲۶	۱۶۷	۴۹۳	۲	۲	روستایی
۲۷/۴	۲۲۳/۲	۸۲/۲	۶	۱۸	۳۲۶	۱۶۷	۴۹۳	۲	۲	مشکین شهر شهری
۲۷/۴	۲۲۳/۲	۸۲/۲	۶	۱۸	۳۲۶	۱۶۷	۴۹۳	۲	۲	روستایی

تراکم	نسبت دانش آموزان آموزش	نسبت دانش آموزان به کارکنان آموزشگاه	تعداد کادر آموزشی	تعداد کلاس آموزشی	دانش آموز			تعداد آموزشگاه		شهرستان
					پسر	دختر	جمع	بهرانه	مختارانه	
.	مغان
.	شهری
.	روستاخانه
۳۰/۶	۱۵۳	۵۱	۳	۵	۳۷	۱۱۶	۱۵۳	.	۱	میانه
۳۰/۶	۱۵۳	۵۱	۳	۵	۳۷	۱۱۶	۱۵۳	.	۱	شهری
.	روستاخانه
.	هریس
.	شهری
.	روستاخانه
.	مشهد
.	شهری
.	روستاخانه

جدول ۱-۲۶ ۲-۱-۲۶ | نسبت مردودین به دانش آموزان مردود و ابتدائی در سال تحصیلی ۷۰-۱۳۶۹

روستای		شهری		شهرستان								
نسبت مردودین به دانش آموزان		نسبت مردودین به دانش آموزان		نسبت مردودین به دانش آموزان		نسبت مردودین به دانش آموزان						
پسر	دختر	پسر	دختر	پسر	دختر	پسر	دختر					
۱۹/۸	۱۴/۳	۲۱۵۲۲	۲۲۶۱۷	۲۱۵۳۹۰	۱۵۸۵۶۷	۹/۴	۸/۵	۲۲۲۰۱	۱۵۵۹۶	۲۲۸۶۵۰	۱۸۴۳۳۶	کل استان
۲۰/۵	۱۳/۴	۴۵۳۹	۱۸۹۳	۲۱۱۸۵	۱۴۰۹۹	۱۱/۹	۸/۲	۲۶۵۰	۲۱۱۸	۲۰۵۸۱	۲۵۷۲۷	اردبیل
۲۲/۷	۱۷/۷	۳۴۸۹	۱۴۸۸	۱۴۰۸۶	۸۴۳۰	۱۲	۱۱/۳	۷۲۷	۶۴۵	۶۱۵۹	۵۷۰۰	اهر
۲۳/۵	۱۵/۶	۲۳۹۶	۱۱۶۱	۱۰۲۱۰	۷۲۳۱	۱۵	۱۱	۱۵۹	۱۰۵	۱۰۶۱	۹۵۵	بستان آباد
۱۶/۷	۱۱/۷	۲۱۸۲	۱۰۶۲	۱۴۰۷۱	۹۰۶۱	۱۳/۴	۸/۱	۷۸۰	۲۲۵	۵۸۲۶	۵۳۶۱	بناب
۱۸/۱	۸/۱	۲۶۶۶	۱۲۸۲	۲۰۲۷۲	۱۵۹۳۵	۸/۱	۸/۷	۱۰۸۵۰	۷۸۷۲	۱۲۳۵۸۷	۹۰۵۳۵	تبریز
۲۰	۱۵/۲	۲۳۳۹	۱۴۹۷	۱۱۱۸۳	۹۱۸۲	۳/۶	۲/۷	۳۷۲	۲۳۰	۱۰۲۲۲	۸۵۹۰	خلخال
۲۰/۹	۱۴/۹	۲۵۵۷	۱۳۶۶	۱۲۳۲۱	۹۱۵۶	۱۰/۶	۸/۲	۴۸۱	۲۷۰	۲۵۹۲	۳۳۳۱	سراب
۲۰/۷	۱۴/۴	۱۵۰۰	۹۰۳	۷۲۴۲	۶۲۵۶	۱۵/۷	۱۱/۳	۵۶۰	۴۶۴	۲۵۶۸	۳۲۱۷	شهمیر
۲۱/۹	۱۷/۹	۱۷۵۲	۸۹۳	۷۹۹۶	۴۹۷۸	۱۰/۵	۱۱/۸	۵۶	۶۰	۵۳۲	۵۰۷	کلیبر
۱۹/۲	۱۴/۸	۱۹۸۵	۱۰۴۶	۱۰۲۳۷	۷۰۵۲	۱۰/۲	۷/۱	۱۳۳۰	۷۸۳	۱۱۸۲۹	۱۱۱۷۰	مراغه
۲۱/۳	۱۸/۶	۲۵۹۳	۲۶۰۳	۱۶۹۵۲	۱۳۹۷۸	۱۲/۹	۹/۲	۱۳۹۸	۹۴۸	۱۰۸۲۴	۱۰۰۵۴	مرند
۱۸/۳	۱۴/۶	۲۴۵۴	۱۲۴۱	۱۳۹۶۷	۹۸۵۱	۱۰/۳	۱۰/۲	۳۷۹	۳۶۷	۲۷۲۵	۲۵۱۶	مشگین شهر
۱۵/۷	۱۲/۶	۳۳۰۶	۲۰۳۵	۲۱۰۸۴	۱۶۰۸۱	۹/۳	۸/۱	۷۵۰	۵۶۸	۸۱۰۱	۷۰۰۶	مغان
۱۵/۹	۱۳/۵	۲۵۲۷	۱۷۷۵	۱۵۸۸۳	۱۳۱۸۹	۱۱/۶	۸/۳	۷۶۸	۵۳۲	۶۶۲۰	۶۲۹۸	میانه
۲۰/۳	۱۳/۳	۱۳۰۱	۶۰۵	۶۴۳۸	۴۵۳۳	۱۲/۱	۷/۷	۹۶	۶۲	۷۹۱	۸۰۵	مرعش
۲۳/۶	۱۷/۸	۲۱۵۷	۱۶۶۷	۱۳۳۶۱	۹۳۳۸	۱۲/۴	۱۵	۳۳۴	۲۳۶	۱۶۲۱	۱۶۴۴	هشتگرد

جدول ۱ - ۲۷ - ۱ - ۲ نسبت موروثین به دانش آموزان در دوره راهنمایی تحصیلی استان در سال تحصیلی ۷۰ - ۱۳۶۹

شهرستان		روستا				شهر				شهرستان		
نسبت موروثین به دانش آموزان		موروثین		دانش آموز		نسبت موروثین به دانش آموزان		موروثین				
پسر	دختر	پسر	دختر	پسر	دختر	پسر	دختر	پسر	دختر			
۲۰/۳	۱۲/۱	۹۲۰۶	۱۸۷۶	۴۵۳۸۱	۱۵۵۷۶	۲۲/۱	۱۷/۵	۲۰۲۷۲	۱۳۲۴۵	۹۱۵۲۹	۷۵۷۹۴	کل استان
۲۱/۸	۲۱/۲	۸۴۳	۱۷۴	۳۸۷۰	۸۲۰	۲۸/۲	۲۳/۹	۲۴۳۸	۲۲۱۷	۱۳۸۶۵	۹۲۷۶	اردبیل
۲۷	۱۵/۹	۵۶۲	۸۹	۲۰۸۰	۵۶۱	۲۴	۱۷/۹	۸۷۶	۴۵۰	۴۶۵۵	۳۵۱۸	اهر
۲۰/۶	۷/۲	۳۳۲	۶۶	۱۶۱۴	۵۰۱	۲۳/۶	۱۷/۱	۱۳۶	۲۷	۵۷۶	۲۷۵	بستان آباد
۲۴/۸	۱۸	۸۱۱	۱۲۰	۲۲۶۷	۶۶۸	۳۵/۹	۱۷/۱	۸۹۴	۳۷۷	۴۴۵۰	۲۷۸۸	بغاب
۲۳/۲	۱۴/۴	۹۷۲	۳۳۲	۴۱۸۹	۲۳۱۳	۲۰/۵	۱۶/۲	۸۳۶۳	۶۱۴۱	۴۰۸۱۱	۳۷۸۱۱	تبریز
۱۷/۱	۱۳/۲	۲۴۶	۱۳۸	۴۶۰۴	۹۶۶	۱۳/۱	۱۰/۸	۳۹۲	۱۸۸	۴۳۸	۱۷۳۸	خلخال
۲۱	۴/۹	۵۲۹	۴۷	۴۵۲۴	۹۵۵	۱۵/۵	۱۱/۵	۳۷۳	۱۸۴	۴۳۱۱	۱۶۰۱	مراب
۲۳	۱۶/۱	۴۴۷	۱۹۹	۱۹۴۷	۱۳۳۷	۲۱/۹	۲۱/۲	۵۳۷	۳۳۴	۱۶۸۲	۱۵۷۲	شیبستر
۲۳/۸	۱۰/۶	۲۷۹	۱۸	۱۵۹۶	۱۶۹	۲۵/۱	۲۶/۲	۱۲۰	۷۰	۴۷۹	۲۶۷	کلبر
۲۲/۱	۱۳/۵	۴۸۲	۱۴۵	۲۰۰۴	۱۰۷۷	۲۶/۸	۲۳/۳	۱۶۸۷	۱۳۱۱	۶۳۰۲	۵۲۰۵	مران
۲۰/۶	۱۲/۶	۹۸۲	۳۳۲	۳۷۷۵	۲۴۵۶	۲۳	۱۶/۷	۱۳۰۸	۸۶۴	۵۶۸۱	۵۱۸۷	مرند
۱۵/۵	۷/۲	۴۵۳	۴۷	۲۹۲۹	۶۳۳	۱۴/۳	۱۵/۸	۴۹۲	۲۴۳	۲۰۳۹	۱۵۳۹	مشگین شهر
۱۳/۲	۶/۶	۶۲۹	۶۵	۴۲۲۷	۹۹۰	۱۴/۶	۱۲	۵۵۰	۳۸۶	۳۷۵۲	۲۴۸۹	مغان
۱۴/۵	۶/۸	۵۱۱	۱۱۰	۲۵۲۱	۱۶۰۷	۲۳/۲	۱۴/۷	۷۴۳	۴۱۱	۴۲۰۴	۴۷۹۱	میانه
۲۶/۳	۱۰/۶	۴۷۷	۲۶	۱۷۰۴	۲۳۶	۴۰/۹	۲۴/۷	۲۰۸	۶۷	۵۰۹	۲۷۱	هریس
۱۸/۸	۱/۶	۴۷۹	۶	۲۰۱۴	۳۷۷	۱۷/۵	۹/۷	۱۵۶	۵۵	۸۹۱	۵۶۵	هتروت

جدول ۱ - ۲۸ - ۲ نسبت مردودین به دانش آموزان در دوره متوسطه عمومی استان در سال تحصیلی ۷۰ - ۱۳۶۹

شهرستان	شهری		روستایی		روستایی		شهری		شهرستان	
	مردودین	دانش آموز	مردودین	دانش آموز	نسبت مردودین به دانش آموز	نسبت مردودین به دانش آموز	مردودین	دانش آموز		
کل استان اردبیل اهر	۱۳۶۵۱	۴۷۰۲۲	۷۳۸۸	۶۲۶۵۱	۲۳/۸	۱۵/۷	۱۴۲۵۰	۶۲۶۵۱	۴۷۰۲۲	استان
	۷۸۶۷	۴۵۳۲	۶۵۱	۷۸۶۷	۲۳/۶	۱۴/۴	۱۸۵۴	۷۸۶۷	۴۵۳۲	
	۲۸۹۴	۱۷۱۶	۲۳۴	۲۸۹۴	۲۰/۴	۱۳/۱	۵۹۱	۲۸۹۴	۱۷۱۶	
	۴۷۷	۱۶۹	۲۶	۴۷۷	۲۱/۶	۱۵/۴	۱۰۳	۴۷۷	۱۶۹	
	۲۹۲۴	۱۵۶۷	۲۴۷	۲۹۲۴	۲۷/۷	۱۵/۸	۸۱۱	۲۹۲۴	۱۵۶۷	
	۲۴۲۸۲	۲۳۷۸۵	۴۳۴۹	۲۴۲۸۲	۲۵/۸	۱۸/۳	۶۲۵۴	۲۴۲۸۲	۲۳۷۸۵	
	۱۴۹۱	۸۵۴	۸۴	۱۴۹۱	۲۰/۹	۹/۸	۲۱۲	۱۴۹۱	۸۵۴	
	۲۱۶۰	۱۱۴۷	۱۴۵	۲۱۶۰	۱۵/۶	۱۳/۶	۳۳۸	۲۱۶۰	۱۱۴۷	
	۱۲۹۷	۱۰۹۶	۱۱۷	۱۲۹۷	۲۰/۴	۱۰/۷	۲۶۴	۱۲۹۷	۱۰۹۶	
	۲۵۶	۱۵۱	۷۳	۲۵۶	۲۰/۵	۶/۶	۷۳	۲۵۶	۱۵۱	
مرند مراغه کلشیر	۴۲۵۰	۲۸۱۲	۵۹۰	۴۲۵۰	۲۲/۳	۱۵/۵	۹۷۱	۴۲۵۰	۲۸۱۲	مرند مراغه کلشیر
	۵۳۲۹	۴۰۶۴	۵۶۳	۵۳۲۹	۲۶/۵	۱۳/۸	۱۳۸۴	۵۳۲۹	۴۰۶۴	
	۲۱۳۳	۱۰۳۶	۱۱۲	۲۱۳۳	۱۱/۴	۱۰/۸	۲۴۳	۲۱۳۳	۱۰۳۶	
	۲۱۹۹	۹۳۸	۶۹	۲۱۹۹	۱۵/۷	۷/۴	۵۰۳	۲۱۹۹	۹۳۸	
	۲۸۰۸	۱۸۷۶	۱۶۹	۲۸۰۸	۱۳/۸	۹	۲۶۰	۲۸۰۸	۱۸۷۶	
مشگین شهر مغان میانه هریس	۵۳۳	۱۶۶	۲۴	۵۳۳	۲۳/۱	۱۴/۵	۱۳۳	۵۳۳	۱۶۶	مشگین شهر مغان میانه هریس
	۶۵۰	۱۱۳	۸	۶۵۰	۱۰/۳	۷/۱	۶۶	۶۵۰	۱۱۳	
	۱۳۳	۱۱۳	۸	۱۳۳	۲۳/۱	۱۴/۵	۱۳۳	۱۳۳	۱۱۳	
	۱۳۳	۱۱۳	۸	۱۳۳	۱۰/۳	۷/۱	۶۶	۱۳۳	۱۱۳	
مشگین شهر مغان میانه هریس هشترود	۲۳۶	۱۱۳	۸	۲۳۶	۱۰/۳	۷/۱	۶۶	۲۳۶	۱۱۳	مشگین شهر مغان میانه هریس هشترود
	۲۳۶	۱۱۳	۸	۲۳۶	۱۰/۳	۷/۱	۶۶	۲۳۶	۱۱۳	
	۲۳۶	۱۱۳	۸	۲۳۶	۱۰/۳	۷/۱	۶۶	۲۳۶	۱۱۳	
	۲۳۶	۱۱۳	۸	۲۳۶	۱۰/۳	۷/۱	۶۶	۲۳۶	۱۱۳	
	۲۳۶	۱۱۳	۸	۲۳۶	۱۰/۳	۷/۱	۶۶	۲۳۶	۱۱۳	
	۲۳۶	۱۱۳	۸	۲۳۶	۱۰/۳	۷/۱	۶۶	۲۳۶	۱۱۳	
	۲۳۶	۱۱۳	۸	۲۳۶	۱۰/۳	۷/۱	۶۶	۲۳۶	۱۱۳	
	۲۳۶	۱۱۳	۸	۲۳۶	۱۰/۳	۷/۱	۶۶	۲۳۶	۱۱۳	
	۲۳۶	۱۱۳	۸	۲۳۶	۱۰/۳	۷/۱	۶۶	۲۳۶	۱۱۳	
	۲۳۶	۱۱۳	۸	۲۳۶	۱۰/۳	۷/۱	۶۶	۲۳۶	۱۱۳	

جدول (۲۰۱۰۲۹) نسبت مردودین به دانش آموزان در استان در سال تحصیلی ۱۳۶۹-۷۰

هنرستان فنی و کشاورزی و دبیرستان خدمات						شهرستان
نسبت مردودین به دانش آموزان (درصد)		مردودین		دانش آموز		
پسر	دختر	پسر	دختر	پسر	دختر	
۲۱/۴	۱۰/۸	۲۲۲۲	۱۶۶	۱۰۳۹۸	۱۵۲۴	کل استان
۱۹/۲	۷/۳	۳۶۴	۲۰	۱۸۹۹	۲۷۳	اردبیل
۱۸/۱	۲۰/۸	۲۱	۲۶	۱۷۱	۱۲۵	اهر
.	بستان آباد
۱۵/۳	.	۱۷	.	۱۱۱	.	بناب
۲۴/۴	۱۴/۳	۱۲۳۹	۹۹	۵۰۶۸	۶۹۴	تبریز
۳۶/۲	.	۸۴	.	۲۳۲	.	خلخال
۵/۷	.	۱۳	.	۲۲۷	۴۱	سراب
۳۱/۸	۲/۹	۶۲	۱	۱۹۵	۳۴	شستر
.	کلپپر
۱۸/۸	۲/۱	۲۲۴	۲	۱۱۹۴	۹۴	مراغه
۱۹/۲	۱۰/۸	۱۳۷	۱۸	۷۱۵	۱۶۷	مرند
۱/۶	.	۲	.	۱۲۴	.	مشکین شهر
۱۱/۵	.	۱۹	.	۱۶۵	.	مغان
۱۰/۱	.	۳۰	.	۲۹۷	۱۱۶	ملانه
.	هریس
.	هشتگرد

بجود ۱۰۳۰۱ (۲) تعداد کارکنان آموزش و پرورش استان در سال تحصیلی ۶۹۷۰

شرح مناطق	جمع		کمتر از دبیران		دبیران		فوق دبیران		لیسانس و بالاتر	
	مرد	زن	مرد	زن	مرد	زن	مرد	زن	مرد	زن
کل استان	۲۲۰۵۵	۵۲۹	۹۵۸۱	۹۵۷۱	۹۵۸۱	۴۰۹۵	۸۷۲۳	۹۸۳	۲۰۳۱	
شهری	۱۱۰۸۴	۴۳۶	۴۱۸۶	۵۹۵۲	۴۱۸۶	۲۴۶۷	۲۶۲۵	۹۶۷	۲۸۸۴	
روستایی	۱۰۹۷۱	۹۳	۵۳۹۵	۳۷۱۹	۵۳۹۵	۱۶۲۸	۵۰۸۸	۱۶	۱۴۷	
اردبیل	۲۸۰۸	۴۶	۱۴۷۰	۹۲۵	۱۴۷۰	۳۳۹	۸۲۲	۴۵	۴۰۳	
شهری	۱۶۷۰	۴۳	۷۲۳	۶۲۸	۷۲۳	۲۲۱	۲۸۴	۴۵	۲۷۸	
روستایی	۱۱۲۸	۳	۷۲۷	۳۷۷	۷۲۷	۱۰۸	۳۳۸	.	۲۵	
اهر	۱۱۸۴	۶۲	۵۲۱	۵۰۳	۵۲۱	۱۶۶	۴۶۷	۲۶	۱۳۶	
شهری	۴۸۲	۱۲	۱۹۴	۱۸۷	۱۹۴	۷۷	۱۵۸	۲۲	۱۱۷	
روستایی	۷۰۰	۱۲	۳۲۷	۲۱۶	۳۲۷	۸۹	۲۰۹	۴	۱۹	
بستان آباد	۴۲۵	۱	۱۶۱	۲۵۹	۱۶۱	۱۱۴	۲۴۶	۹	۱۸	
شهری	۷۸	.	۱۵	۴۵	۱۵	۲۳	۴۵	۹	۱۸	
روستایی	۳۴۷	۱	۱۴۶	۲۱۴	۱۴۶	۹۱	۲۰۱	.	.	
بجناب	۱۰۲۶	۱۱	۵۱۵	۴۲۵	۵۱۵	۱۹۴	۲۸۱	۳۴	۹۹	
شهری	۴۳۸	۶	۱۸۷	۱۸۲	۱۸۷	۱۰۵	۱۳۹	۲۴	۹۵	
روستایی	۵۸۸	۵	۳۳۸	۲۴۳	۳۳۸	۸۹	۲۴۲	.	۴	

دستگاه جدول (۲۰۱۳۰)

شرح مناطق	جمع		کمتر از ده لیتر		ده لیتر		لیتر		مرد
	مرد	زن	مرد	زن	مرد	زن	مرد	زن	
تبریز	۶۱۴۹	۴۹۳۲	۱۱۵	۱۶۰	۱۷۵۰	۱۴۷۰	۱۶۹۸	۶۱۳	۱۳۵۹
شهری	۵۳۳۵	۴۳۱۷	۱۰۸	۱۴۷	۱۴۲۹	۱۳۳۵	۱۴۳۲	۶۰۶	۱۳۲۸
روستایی	۹۱۴	۶۰۵	۷	۱۳	۳۲۱	۱۴۵	۲۶۶	۷	۱۱
خلخال	۳۸۹	۱۰۳۱	۶۷	۲۶	۴۸۶	۱۱۹	۴۹۸	۱۴	۸۰
شهری	۱۷۹	۷۸۰	۱۹	۲۲	۱۰۶	۳۳	۸۹	۱۴	۶۶
روستایی	۲۱۰	۷۵۱	۴۸	۴	۳۸۰	۸۶	۴۰۹	-	۱۴
سراب	۴۰۹	۹۴۷	۲۸	۱۸	۲۷۷	۱۳۱	۲۶۱	۱۸	۸۱
شهری	۱۸۳	۴۲۸	۵	۷	۱۲۰	۵۴	۱۳۳	۱۸	۸۰
روستایی	۲۲۶	۶۱۹	۲۳	۱۱	۱۵۷	۷۷	۲۲۸	-	۱
شهری	۵۳۲	۶۴۵	۲	۱	۴۸۳	۱۸۷	۴۷۸	۲۷	۶۰
روستایی	۲۱۲	۳۵۹	۱	۱	۱۰۶	۶۸	۱۰۱	۳۵	۵۱
روستایی	۳۳۰	۲۶۶	۳	-	۱۷۸	۱۱۹	۱۷۷	۲	۹

دنباله جدول (۲۰-۲۱)

مرد	زن	فوق دبلیاسم		دبلیاسم		کمتر از دبلیاسم		جمع		شرح مناطق
		مرد	زن	مرد	زن	مرد	زن	مرد	زن	
۲۱	۷	۲۱۳	۶۶	۲۸۲	۱۱۱	۱۴	۱۴	۵۳۰	۱۹۸	کلپیر
۱۴	۷	۲۳	۹	۱۸	۳۰	۳	۱۳	۵۸	۵۹	شهری
۷	.	۱۹۰	۵۷	۲۶۴	۸۱	۱۱	۱	۴۷۲	۱۳۹	روستایی
۲۳۳	۴۷	۴۵۴	۲۲۰	۵۵۶	۷۴۰	۳۶	۴۲	۱۲۷۹	۱۱۴۹	مراغه
۲۳۲	۴۷	۲۸۳	۱۸۰	۴۰۳	۴۶۸	۲۵	۲۲	۸۴۳	۷۲۷	شهری
۱	.	۱۷۱	۱۴۰	۳۵۳	۲۷۲	۱۱	۱۰	۴۳۶	۴۲۲	روستایی
۱۷۹	۷۵	۸۵۳	۴۳۵	۷۱۰	۷۲۱	۲۴	۳۹	۱۷۷۶	۱۲۹۰	مرند
۱۵۶	۷۴	۲۸۸	۱۶۸	۴۳۳	۴۱۸	۱۵	۳۴	۷۹۲	۵۹۴	شهری
۲۳	۱	۵۶۵	۳۶۷	۴۷۷	۴۳۳	۱۹	۵	۹۸۴	۶۹۶	روستایی
۸۲	۱۱	۲۶۱	۷۳	۳۳۴	۲۸۸	۷۳	۳۶	۹۷۰	۴۰۸	مشکین شهر
۷۷	۱۱	۸۲	۴۱	۱۱۳	۹۹	۲۲	۳۰	۲۹۳	۱۸۱	شهری
۵	.	۲۷۹	۳۲	۳۱۲	۱۸۹	۵۱	۶	۶۷۷	۲۲۷	روستایی

دنباله جدول (۳۰-۳۱)

شرح مناطق	جمع		مرد	زن	کمتر از سیپلاس	مرد	زن	سیپلاس		مرد	فوق سیپلاس		مرد	زن	لیسانس و بالاتر	
	مرد	زن						مرد	زن		مرد	زن				
مغان	۶۶۱	۱۶۱۶	۶۲	۱۱	۱۱	۶۲	۲۸۵	۷۴۴	۱۴۴	۲۱۱	۱۴۴	۱۴۴	۲۱۱	۷۱۹	۲۱۱	۲۱۱
شیری	۴۹۴	۴۷۷	۳۳	۱۰	۱۰	۳۳	۱۵۹	۱۸۶	۱۰۴	۱۶۷	۱۰۴	۱۰۴	۲۱۱	۱۶۷	۲۱۱	۲۱۱
روستایی	۱۶۷	۱۱۳۹	۲۹	۱	۱	۲۹	۱۳۶	۵۵۸	۴۰	۵۵۸	۴۰	۴۰	۰	۵۵۸	۰	۰
میانه	۶۵۶	۱۶۵۵	۶۳	۲۳	۲۳	۶۳	۳۵۹	۸۱۰	۲۳۸	۶۵۳	۲۳۸	۲۳۸	۲۷	۶۵۳	۲۷	۲۷
شیری	۴۹۴	۶۲۴	۴۳	۲۴	۲۴	۴۳	۱۳۷	۲۹۶	۹۸	۱۸۰	۹۸	۹۸	۲۷	۱۸۰	۲۷	۲۷
روستایی	۳۶۲	۱۰۳۱	۳۰	۱۰	۱۰	۳۰	۲۲۲	۵۱۴	۱۳۰	۲۷۲	۱۳۰	۱۳۰	۰	۲۷۲	۰	۰
فریس	۲۳۲	۴۲۶	۱۵	۱۶	۱۶	۱۵	۱۳۵	۱۷۳	۶۷	۲۸۱	۶۷	۶۷	۲	۲۸۱	۲	۲
شیری	۵۳	۶۷	۶	۵	۵	۶	۲۲	۲۲	۲۳	۱۷	۲۳	۲۳	۴	۱۷	۴	۴
روستایی	۱۷۹	۳۷۹	۹	۱۱	۱۱	۹	۱۲۳	۱۰۱	۴۴	۲۶۴	۴۴	۴۴	۱	۲۶۴	۱	۱
مختارون	۲۴۶	۸۱۵	۱۶	۲	۲	۱۶	۱۸۵	۲۳۸	۵۳	۵۳۸	۵۳	۵۳	۵	۵۳۸	۵	۵
شیری	۱۱۴	۷۶	۱۲	۴	۴	۱۲	۶۸	۱۶	۲۸	۲۲	۲۸	۲۸	۴	۲۲	۴	۴
روستایی	۱۳۲	۷۴۹	۴	۰	۰	۴	۱۱۷	۲۱۲	۱۴	۵۱۴	۱۴	۱۴	۱	۵۱۴	۱	۱

جدول (۱۳۱-۲) تعداد کارآموزانی شاغل در دوره ابتدائی آموزش و پرورش استان در سال تحصیلی ۶۹-۷۰

شرح مناطق	جمع		کمتر از بیست و یک		بیست و یک تا بیست و پنج		بیست و شش تا سی		فوق بیست و پنج		لیسانس و بالاتر	مرد
	مرد	زن	مرد	زن	مرد	زن	مرد	زن	مرد	زن		
کل استان	۱۲۸۶۶	۱۰۵۹۳	۶۴۳	۵۰۳	۸۵۸۹	۱۴۷۶	۸۶۸۸	۱۴۷۶	۲۴۴۴	۲۵	۹۱	
شهری	۴۱۶۹	۵۷۰۰	۳۰۸	۴۱۰	۴۹۳۱	۲۳۵	۲۲۸۲	۲۳۵	۲۹۱	۲۳	۸۰	
روستائی	۸۶۹۷	۴۸۹۳	۳۳۵	۹۳	۳۶۵۸	۱۱۴۱	۵۲۰۶	۱۱۴۱	۲۱۵۳	۱	۱۱	
اردهیل	۱۶۸۸	۹۷۲	۱۰۳	۴۳	۸۱۷	۱۱۱	۱۳۶۰	۱۱۱	۱۸۹	۱	۳۶	
شهری	۷۵۵	۶۰۶	۵۵	۴۰	۵۴۱	۲۴	۶۴۵	۲۴	۲۶	۱	۲۹	
روستائی	۹۳۳	۳۶۶	۴۸	۳	۲۷۶	۸۷	۷۱۵	۸۷	۱۶۳	۰	۷	
اهر	۷۵۳	۵۸۱	۵۰	۶۱	۴۲۸	۷۲	۲۹۷	۷۲	۲۰۵	۰	۱	
شهری	۱۸۸	۱۸۲	۱۵	۴۹	۱۳۵	۰	۱۶۸	۰	۴	۰	۱	
روستائی	۵۶۵	۳۹۷	۳۵	۱۲	۲۱۳	۷۲	۲۲۹	۷۲	۲۰۱	۰	۰	
بستان آباد	۲۹۷	۲۳۱	۰	۱	۲۵۱	۷۹	۱۴۴	۷۹	۱۵۲	۰	۰	
شهری	۲۷	۴۶	۰	۰	۲۸	۸	۹	۸	۱۸	۰	۰	
روستائی	۲۷۰	۲۸۵	۰	۱	۲۱۲	۷۱	۱۲۵	۷۱	۱۳۵	۰	۰	
بناب	۶۵۵	۴۷۱	۳۰	۱۱	۲۷۲	۸۸	۴۶۵	۸۸	۱۵۶	۰	۴	
شهری	۱۷۶	۱۶۵	۱۶	۶	۱۲۶	۲۳	۱۵۱	۲۳	۵	۰	۴	
روستائی	۴۷۹	۳۰۶	۱۴	۵	۲۳۶	۶۵	۳۱۲	۶۵	۱۵۱	۰	۰	

درياه جدول (۱۳۱-۱۳۰)

شهره مناطق	جمع		کمتر از دینار		از دینار		مجموع		شهره مناطق
	مرد	زن	مرد	زن	مرد	زن	مرد	زن	
تبریز	۱۸۳۰	۲۹۴۲	۷۸	۱۴۸	۱۴۵۷	۲۳۳۶	۷۸	۱۴۸	تبریز
شهری	۱۳۷۶	۲۱۴۲	۷۱	۱۲۵	۱۱۴۷	۱۸۰۷	۷۱	۱۲۵	شهری
روستایی	۴۵۴	۷۹۹	۷	۱۳	۲۱۰	۵۲۹	۷	۱۳	روستایی
خلخال	۶۶۹	۲۸۱	۶۶	۲۵	۲۴۹	۱۹۸	۶۶	۲۵	خلخال
شهری	۱۰۳	۱۰۳	۱۸	۲۱	۸۱	۸۱	۱۸	۲۱	شهری
روستایی	۵۶۵	۱۷۸	۴۸	۴	۲۶۸	۱۱۷	۴۸	۴	روستایی
سراب	۶۲۷	۲۸۷	۲۸	۱۸	۴۲۷	۲۱۴	۲۸	۱۸	سراب
شهری	۱۲۷	۹۰	۵	۷	۱۰۴	۷۷	۵	۷	شهری
روستایی	۵۰۰	۱۹۷	۲۳	۱۱	۳۲۳	۱۳۷	۲۳	۱۱	روستایی
شهمیر	۲۶۸	۲۷۵	۲	۱	۲۷۲	۲۹۵	۲	۱	شهمیر
شهری	۱۱۲	۱۰۳	۱	۱	۹۸	۹۳	۱	۱	شهری
روستایی	۱۵۶	۱۷۱	۲	۰	۱۷۵	۲۰۲	۲	۰	روستایی
کلهر	۴۲۰	۱۵۸	۱۴	۱۲	۲۷۷	۹۹	۱۴	۱۲	کلهر
شهری	۱۷	۲۹	۲	۱۱	۱۴	۱۸	۲	۱۱	شهری
روستایی	۴۰۳	۱۲۹	۱۱	۱	۲۶۳	۸۱	۱۱	۱	روستایی

لیساکه جدول (۲۰۱-۲۱)

شرح مناطق	جمع		کثیر از دیپلیم		دیپلیم		فوق دیپلیم		لیسانس و بنا لاکتر	
	مرد	زن	مرد	زن	مرد	زن	مرد	زن	مرد	زن
مرانگه	۶۲۱	۷۸۵	۲۲	۴۰	۶۴۰	۴۹۰	۱۰۴	۱۰۶	۲	۲
شهری	۲۶۵	۴۱۰	۱۱	۲۰	۲۴۴	۲۴۴	۷	۸	۲	۲
روستائی	۳۵۶	۳۷۵	۱۱	۱۰	۲۶۹	۲۴۶	۹۶	۹۸	۰	۰
مرند	۱۰۶۸	۸۸۵	۲۰	۲۹	۶۷۰	۶۵۰	۱۷۶	۲۸۶	۰	۰
شهری	۲۲۶	۲۰۷	۱۱	۲۴	۲۵۸	۲۹۲	۱۵	۲۱	۰	۰
روستائی	۷۴۲	۵۷۸	۱۹	۵	۴۱۲	۳۵۷	۱۶۱	۲۶۵	۰	۱
مشکین شهر	۶۶۱	۴۲۴	۷۱	۲۲	۲۶۹	۴۱۲	۲۲	۱۷۲	۰	۰
شهری	۱۰۷	۱۰۷	۲۰	۲۷	۸۰	۸۱	۰	۱	۰	۰
روستائی	۵۵۴	۲۲۷	۵۱	۶	۱۸۹	۳۳۱	۲۲	۱۷۲	۰	۰
مغان	۱۱۴۳	۳۶۱	۵۵	۱۱	۲۷۰	۶۷۹	۸۰	۴۰۹	۰	۰
شهری	۲۲۸	۲۰۲	۲۲	۱۰	۱۴۴	۱۶۱	۴۸	۴۵	۰	۰
روستائی	۹۰۵	۱۵۹	۲۳	۱	۱۲۶	۵۱۸	۲۲	۳۶۴	۰	۰
میانه	۱۱۱۴	۴۲۴	۶۲	۴۰	۲۹۰	۷۵۶	۹۴	۲۹۱	۰	۰
شهری	۲۰۲	۱۰۲	۲۲	۲۰	۷۰	۲۵۹	۲	۷	۰	۰
روستائی	۸۱۱	۳۲۱	۲۰	۱۰	۲۲۰	۴۹۷	۹۱	۲۸۲	۰	۰

دیباک جدول (۳۱-۳۰)

شرح مناطق	جمع		کمتر از دیباک		دیباک		فوق دیباک		لیسانس و بنا لاتر	
	مرد	زن	مرد	زن	مرد	زن	مرد	زن	مرد	زن
هریس	۳۱۷	۲۰۹	۱۵	۱۶	۱۱۶	۱۴۰	۲۵	۱۸۶	۰	۰
شهری	۲۷	۲۳	۶	۵	۱۸	۱۷	۱	۳	۰	۰
روستایی	۲۹۰	۱۷۸	۹	۱۱	۹۸	۱۲۳	۲۴	۱۸۳	۰	۰
مشترک	۶۲۵	۲۱۵	۱۶	۲	۲۱۶	۱۸۰	۲۱	۲۰۲	۰	۰
شهری	۲۱	۸۸	۱۲	۲	۹	۶۵	۱۹	۰	۰	۰
روستایی	۶۱۴	۱۲۷	۲	۰	۲۰۷	۱۱۵	۱۲	۲۰۲	۰	۰

جدول (۲۲-۱) کادر آموزشی شاغل در دوره راهنمایی تحصیلی آموزش و پرورش استان در سال تحصیلی ۷۰-۶۹

مرد	زن	لیسانس و بالاتر		مرد	زن	دیپلم		مرد	زن	کمتر از دیپلم		مرد	زن	جمع		مرد	زن	شرح مناطق
		مرد	زن			مرد	زن			مرد	زن			مرد	زن			
۲۰۸	۱۲۰	۲۲۵۳	۲۴۱۲	۴۸۸	۲۹۳	۵	۶	۴۹۵۴	۲۹۲۱	کل استان								
۱۹۲	۱۱۵	۲۴۱۳	۱۹۲۹	۲۵۴	۲۶۲	۵	۶	۲۹۶۴	۲۴۱۲	شهری								
۱۶	۵	۱۸۴۰	۴۸۳	۱۳۴	۲۱	۰	۰	۱۹۹۰	۵۱۹	روستایی								
۱۵	۵	۵۱۳	۲۱۱	۵۴	۵۴	۱	۱	۵۸۳	۲۷۱	ارزیبل								
۹	۵	۳۴۲	۱۹۰	۴۴	۵۳	۱	۱	۳۹۶	۲۴۹	شهری								
۶	۰	۱۷۱	۲۱	۱۰	۱	۰	۰	۱۸۷	۲۲	روستایی								
۳	۲	۲۲۲	۸۵	۲۰	۱۶	۰	۱	۲۴۵	۱۰۴	اهر								
۳	۱	۱۱۸	۶۸	۱۶	۱۵	۰	۱	۱۳۷	۸۵	شهری								
۰	۱	۱۰۴	۱۷	۴	۱	۰	۰	۱۰۸	۱۹	روستایی								
۰	۰	۸۵	۳۴	۱۲	۱	۰	۰	۹۷	۳۵	بستان آباد								
۰	۰	۲۳	۱۵	۲	۰	۰	۰	۲۵	۱۵	شهری								
۰	۰	۶۲	۱۹	۱۰	۱	۰	۰	۷۲	۲۰	روستایی								
۱	۰	۱۸۶	۱۰۰	۳۸	۱۴	۰	۰	۲۲۵	۱۱۴	بناب								
۱	۰	۹۵	۷۶	۲۴	۱۱	۰	۰	۱۲۰	۸۷	شهری								
۰	۰	۹۱	۲۴	۱۴	۳	۰	۰	۱۰۵	۲۷	روستایی								

دستگاه جدول (۱-۲۲ - ۲)

شماره	لیانس ویا لایتر		فوق دینیا لیم		سپتام		کمتر از دینیا لیم		جمع		شرح مناطق
	مرد	زن	مرد	زن	مرد	زن	مرد	زن	مرد	زن	
۱۷۸	۱۰۶	۱۰۳۰	۱۰۳۸	۱۵۹	۱۸۲	۱	۴	۱۳۶۸	۱۳۳۰	شیریز	
۱۷۱	۱۰۳	۹۰۳	۹۴۹	۱۴۹	۱۷۴	۱	۴	۱۳۳۴	۱۳۳۰	شیری	
۷	۳	۱۳۷	۸۹	۱۰	۸	۰	۰	۱۳۴	۱۰۰	روستاکی	
۱	۰	۲۰۹	۵۹	۱۹	۱۱	۱	۰	۳۰	۷۰	خلخال	
۱	۰	۶۲	۴۱	۱۱	۱۱	۱	۰	۷۵	۴۲	شیری	
۰	۰	۱۳۷	۲۸	۸	۰	۰	۰	۱۵۵	۲۸	روستاکی	
۴	۰	۱۷۷	۶۷	۲۲	۱۱	۰	۰	۲۰۳	۷۸	سراب	
۳	۰	۸۲	۳۹	۹	۱۰	۰	۰	۹۶	۴۹	شیری	
۱	۰	۹۳	۲۸	۱۳	۱	۰	۰	۱۰۷	۲۹	روستاکی	
۰	۱	۱۵۸	۱۰۸	۴	۵	۰	۰	۱۴۲	۱۱۴	شیریز	
۰	۱	۶۸	۵۸	۴	۲	۰	۰	۷۲	۶۱	شیری	
۰	۰	۹۰	۵۰	۰	۳	۰	۰	۹۰	۵۳	روستاکی	

شماره مناطق	جمع		کمتر از بیستم		بیستم		فوق بیستم		لیسانس و بالاتر	
	مرد	زن	مرد	زن	مرد	زن	مرد	زن	مرد	زن
کلیدر	۸۲	۲۱	۰	۰	۲	۲	۱۹	۷۹	۰	۰
شهری	۲۰	۱۱	۰	۰	۲	۲	۹	۱۸	۰	۰
روستایی	۶۲	۱۰	۰	۰	۱	۰	۱۰	۶۱	۰	۰
مراغه	۲۹۳	۲۲۸	۰	۰	۲۸	۴۳	۱۹۳	۲۵۴	۲	۲
شهری	۲۱۳	۱۸۱	۰	۰	۲۱	۳۰	۱۴۹	۱۸۱	۲	۲
روستایی	۸۰	۴۷	۰	۰	۷	۱۳	۴۴	۷۳	۰	۰
مرند	۴۲۶	۲۶۱	۰	۰	۲۶	۲۱	۲۲۷	۲۹۷	۲	۲
شهری	۲۲۸	۱۴۷	۰	۰	۱۹	۱۳	۱۳۱	۲۰۶	۲	۲
روستایی	۲۰۸	۱۱۴	۰	۰	۱۷	۸	۱۰۶	۱۹۱	۰	۰
مشکین شهر	۱۹۵	۴۷	۰	۰	۲۶	۱۰	۳۷	۱۶۷	۰	۰
شهری	۸۱	۴۷	۰	۰	۱۵	۱۰	۳۷	۶۴	۰	۰
روستایی	۱۱۴	۰	۰	۰	۱۱	۰	۰	۱۰۳	۰	۰

مرد	لیسانس وپا لایتر		فوق دیپلم		دیپلم		کمتر از دیپلم		جمع		مناطق
	مرد	زن	مرد	زن	مرد	زن	مرد	زن	مرد	زن	
۰	۰	۲۵۸	۶۱	۰	۲۰	۱۱	۰	۰	۲۷۸	۷۲	منان
۰	۰	۹۳	۵۴	۰	۹	۱۱	۰	۰	۱۰۲	۶۵	شیری
۰	۰	۱۶۵	۷	۰	۱۱	۰	۰	۰	۱۷۶	۷	روستایی
۱	۰	۲۰۴	۱۲۱	۰	۲۵	۱۹	۰	۰	۲۳۰	۱۴۰	میانه
۰	۰	۱۳۰	۸۳	۰	۱۳	۱۸	۰	۰	۱۴۳	۱۰۱	شیری
۱	۰	۱۷۲	۳۸	۰	۱۲	۱	۰	۰	۱۸۷	۳۹	روستایی
۰	۱	۹۰	۲۱	۰	۱	۱	۰	۰	۹۱	۲۳	هریس
۰	۰	۱۱	۲۱	۰	۰	۱	۰	۰	۱۱	۲۲	شیری
۰	۱	۷۹	۰	۰	۱	۰	۰	۰	۸۰	۱	روستایی
۱	۰	۱۲۴	۲۱	۰	۱۱	۲۰	۰	۰	۱۴۶	۲۳	هشترود
۰	۰	۱۵	۱۹	۰	۶	۱	۰	۰	۲۱	۲۰	شیری
۱	۰	۱۰۹	۳	۰	۵	۱	۰	۰	۱۱۵	۳	روستایی

دنباله جدول (۲۳ - ۱ - ۲)

مناطق	جمع		کمتر از دبیلم		دبیلم		فوق دبیلم		لیسانس و پسا لاتر	
	مرد	زن	مرد	زن	مرد	زن	مرد	زن	مرد	زن
کلبر	۲۲	۹	۰	۰	۲	۲	۰	۰	۴	۷
شهری	۱۸	۹	۰	۰	۲	۲	۰	۰	۴	۷
روستایی	۴	۰	۰	۰	۰	۰	۰	۰	۰	۰
مرانگه	۲۲۴	۷۹	۱	۱	۲۰	۲۰	۱۵	۱۵	۴۹	۴۳
شهری	۲۲۴	۷۹	۱	۱	۲۰	۲۰	۱۵	۱۵	۴۹	۴۳
روستایی	۰	۰	۰	۰	۰	۰	۰	۰	۰	۰
مرند	۲۱۹	۱۰۶	۰	۰	۲۳	۱۷	۱۳	۱۳	۴۶	۷۰
شهری	۱۸۵	۱۰۳	۰	۰	۲۱	۱۴	۱۳	۱۳	۳۷	۶۹
روستایی	۳۴	۳	۰	۰	۲	۳	۰	۰	۹	۱
منگین شهر	۹۵	۱۸	۰	۰	۶	۱۴	۲	۲	۱۶	۱۰
شهری	۸۶	۱۸	۰	۰	۶	۱۴	۲	۲	۱۲	۱۰
روستایی	۹	۰	۰	۰	۰	۰	۰	۰	۴	۰

دنباله جدول (۲۳-۱-۲)

شرح مناطق	جمع		کمتر از دسیلیم		دسیلیم		فوق دسیلیم		لیسانس و بالاتر	
	مرد	زن	مرد	زن	مرد	زن	مرد	زن	مرد	زن
تبریز	۱۱۶۱	۶۵۳	۲	۱	۶۳	۱۳۲	۸۰	۲۱۷	۲۵۰	۸۷۹
شهری	۱۱۵۴	۶۴۹	۲	۱	۶۲	۱۳۱	۸۰	۲۱۳	۲۴۷	۸۷۷
روستایی	۷	۴	۰	۰	۱	۱	۰	۴	۳	۲
خلخال	۱۰۳	۲۵	۰	۰	۱۲	۱۰	۲	۲۷	۱۳	۶۴
شهری	۷۲	۲۲	۰	۰	۸	۸	۱	۱۴	۱۳	۵۰
روستایی	۳۱	۳	۰	۰	۴	۲	۱	۱۳	۰	۱۴
سراب	۹۹	۲۷	۰	۰	۴	۳	۷	۲۶	۱۷	۶۹
شهری	۹۵	۲۷	۰	۰	۳	۳	۷	۲۳	۱۷	۶۹
روستایی	۴	۰	۰	۰	۱	۰	۰	۳	۰	۰
شهری	۸۰	۲۵	۰	۰	۵	۱۰	۰	۲۳	۲۵	۵۲
روستایی	۶۰	۲۳	۰	۰	۲	۱۰	۰	۱۵	۲۳	۴۳
روستایی	۲۰	۲	۰	۰	۲	۰	۰	۸	۲	۹

دیناله جدول (۲۰۲۳-۱)

شماره مناطق	جمع		کمتر از دهه ها		دهه ها		شماره مناطق
	مرد	زن	مرد	زن	مرد	زن	
مغان	۱۲۳	۲۶	۱۲	۴	۰	۰	۱۲۳
شهری	۱۲۳	۲۶	۱۲	۴	۰	۰	۱۲۳
روستایی	۰	۰	۰	۰	۰	۰	۰
میانه	۱۶۰	۴۸	۲۲	۱۴	۰	۰	۱۶۰
شهری	۱۳۳	۴۸	۱۷	۱۴	۰	۰	۱۳۳
روستایی	۲۷	۰	۵	۰	۰	۰	۲۷
هریس	۳۴	۴	۴	۱	۰	۰	۳۴
شهری	۲۵	۴	۴	۱	۰	۰	۲۵
روستایی	۹	۰	۲	۰	۰	۰	۹
مختارود	۲۶	۶	۱	۱	۰	۰	۲۶
شهری	۲۶	۵	۱	۱	۰	۰	۲۶
روستایی	۱۰	۱	۰	۰	۰	۰	۱۰

جدول (۲-۱-۳۴) تعداد کادر آموزشی شاغل در هنرستانهای فنی استان در سال تحصیلی
۷۰ - ۱۳۶۹

شهرستان	جمع	کمتر از دیپلم	دیپلم	فوق دیپلم	لیسانس و بالاتر
کل استان	۶۷۹	۵۴	۱۰۳	۲۸۴	۲۳۸
اردبیل	۷۷	۶	۱۶	۳۴	۲۱
اهر	۱۳	۰	۱	۷	۵
بستان آباد	۰	۰	۰	۰	۰
بناب	۱۵	۱	۳	۵	۶
تبریز	۳۸۱	۳۱	۵۳	۱۶۱	۱۳۶
خلخال	۱۹	۰	۵	۸	۶
سراب	۰	۰	۰	۰	۰
شهر	۱۲	۰	۲	۵	۵
کلیبر	۰	۰	۰	۰	۰
مراغه	۸۶	۱۱	۹	۳۴	۲۲
مرند	۳۵	۲	۶	۱۴	۱۳
مشگین شهر	۱۳	۲	۲	۴	۵
مغان	۰	۰	۰	۰	۰
میانه	۲۸	۱	۶	۱۲	۹
هریس	۰	۰	۰	۰	۰
هشترود	۰	۰	۰	۰	۰

ماخذ : اداره کل آموزش و پرورش استان

جدول (۲۵ - ۱ - ۲) تعداد کادر آموزشی شاغل در هنرستانهای کشاورزی استان در سال تحصیلی ۱۳۶۹ - ۷۰

شهرستان	جمع	کمتر از دیپلم	دیپلم	فوق دیپلم	لیسانس و بالاتر
کل استان	۱۰۴	۱۰	۱۷	۳۳	۲۴
اردبیل	۲۸	۳	۵	۹	۱۱
اهر	۰	۰	۰	۰	۰
بستان آباد	۰	۰	۰	۰	۰
بناب	۰	۰	۰	۰	۰
تبریز	۲۶	۳	۴	۸	۱۲
خلخال	۰	۰	۰	۰	۰
سراب	۱۳	۰	۴	۵	۴
شهبستر	۰	۰	۰	۰	۰
کلهر	۰	۰	۰	۰	۰
مراغه	۲۶	۳	۳	۷	۱۳
مرند	۰	۰	۰	۰	۰
مشگین شهر	۰	۰	۰	۰	۰
مغان	۱۱	۱	۲	۲	۴
میانه	۰	۰	۰	۰	۰
هریس	۰	۰	۰	۰	۰
هستروند	۰	۰	۰	۰	۰

صاخذ : اداره کل آموزش و پرورش استان

جدول (۲۶ - ۱ - ۲) تعداد کادر آموزشی شاغل در دبیرستانهای خدمات استان در سال تحصیلی

۷۰ - ۱۳۶۹

شهرستان	جمع		کمتر از دیپلم		دیپلم		فوق دیپلم		لیسانس و بالاتر	
	مرد	زن	مرد	زن	مرد	زن	مرد	زن	مرد	زن
کل استان	۸۵	۲۹	۰	۰	۷	۳	۱۷	۸	۱۸	۶۱
اردبیل	۲۱	۵	۰	۰	۱	۰	۲	۰	۵	۱۸
اهر	۳	۲	۰	۰	۰	۲	۲	۰	۰	۱
بستان آباد	۰	۰	۰	۰	۰	۰	۰	۰	۰	۰
بناب	۰	۰	۰	۰	۰	۰	۰	۰	۰	۰
تبریز	۳۶	۲۰	۰	۰	۳	۱	۸	۸	۱۱	۲۵
خلخال	۳	۰	۰	۰	۱	۰	۰	۰	۰	۲
سراب	۰	۰	۰	۰	۰	۰	۰	۰	۰	۰
شستر	۳	۱	۰	۰	۰	۰	۰	۰	۱	۳
کلیبر	۰	۰	۰	۰	۰	۰	۰	۰	۰	۰
مراغه	۱۱	۰	۰	۰	۲	۰	۲	۰	۰	۵
مرند	۶	۰	۰	۰	۰	۰	۱	۰	۰	۵
مشگین شهر	۰	۰	۰	۰	۰	۰	۰	۰	۰	۰
منان	۰	۰	۰	۰	۰	۰	۰	۰	۰	۰
میانه	۲	۱	۰	۰	۰	۰	۰	۰	۱	۲
هریس	۰	۰	۰	۰	۰	۰	۰	۰	۰	۰
هشترود	۰	۰	۰	۰	۰	۰	۰	۰	۰	۰

ماخذ : اداره کل آموزش و پرورش استان

جدول ۱-۲۲ تعداد کادر غیر آموزشی شاغل در آموزش و پرورش استان در سال تحصیلی ۷۰-۱۳۶۹

منطقه	جمع		کمتر از دبیر		دبیر		فوق دبیر		لیسانس و بالاتر		خدمت		مرد
	مرد	زن	مرد	زن	مرد	زن	مرد	زن	مرد	زن	مرد	زن	
کل استان	۲۴۲۹	۵۴۸۸	۲۴۲۹	۹۷۸	۲۱۴۵	۵۱۷۴	۱۴۹۴	۴۶۱۰	۱۳۰	۵۱۰	۲۸۰	۲۱۵۸	
شهری	۲۴۲۹	۵۴۸۸	۲۴۲۹	۷۹۰	۲۴۲۷	۴۶۵۵	۹۹۸	۲۱۵۶	۱۲۹	۵۰۱	۲۳۱	۲۱۴۰	
روستایی	۱۲۲۹	۱۲۲۹	۱۸۸	۱۸۸	۶۷۸	۱۵۱۹	۴۹۶	۱۴۵۴	۱	۹	۴۹	۱۰۱۸	
اربدیل	۴۵۲	۱۸۵۹	۱۴	۱۲۸	۴۹۱	۷۶۸	۹۵	۳۳۸	۸	۷۱	۴۵	۵۵۴	
شهری	۲۸۲	۱۲۵۹	۱۳	۱۱۶	۳۲۹	۵۸۲	۶۹	۲۳۴	۸	۶۹	۴۴	۴۵۸	
روستایی	۷۰	۴۰۰	۱	۱۲	۴۲	۱۸۶	۲۶	۱۰۴	۰	۲	۱	۹۶	
امر	۲۲۴	۲۲۴	۲۵	۳۰	۱۲۱	۲۸۵	۴۶	۱۸۲	۴	۱۶	۱۸	۲۳۷	
شهری	۱۷۶	۵۰۶	۲۴	۲۰	۱۰۰	۱۹۷	۳۰	۹۷	۴	۱۵	۱۸	۱۷۷	
روستایی	۵۸	۲۲۴	۱	۱۰	۲۱	۸۸	۱۶	۸۵	۰	۱	۰	۶۰	
پسگان آباد	۹۲	۲۶۱	۰	۱۴	۳۷	۴۷	۵۰	۱۲۸	۰	۲	۵	۵۰	
شهری	۲۷	۱۲۳	۰	۱۲	۱۶	۱۷	۹	۵۶	۰	۲	۲	۲۶	
روستایی	۶۵	۱۳۸	۰	۲	۲۱	۳۰	۴۱	۴۲	۰	۰	۲	۱۴	
پسگان	۱۷۰	۷۲۱	۳	۵۹	۹۴	۲۱۴	۵۱	۱۵۱	۱	۱۴	۱۶	۱۸۲	
شهری	۱۱۰	۲۵۰	۴	۳۹	۶۸	۱۸۷	۲۵	۸۸	۱	۱۴	۱۳	۱۲۲	
روستایی	۶۰	۲۷۱	۰	۲۰	۲۱	۱۲۷	۲۶	۶۲	۰	۰	۳	۹۱	

منطق	جمع		کمتر از بیستم		بیستم		فوق بیستم		لیسانس و بالاتر		خدمت گزار	
	مرد	زن	مرد	زن	مرد	زن	مرد	زن	مرد	زن	مرد	زن
تبریز	۲۵۸۹	۲۵۳۴	۲۸۶	۱۰۷	۱۲۸۸	۶۱۰	۸۸۲	۱۰۱	۲۶۹	۲۵۲	۱۱۶۳	۲۵۲
شهری	۲۵۷۶	۲۲۸۷	۲۷۷	۱۰۲	۱۱۵۳	۵۲۸	۸۰۸	۱۰۰	۲۶۸	۲۳۵	۱۰۷۰	۲۳۵
روستایی	۲۱۳	۲۴۷	۹	۵	۱۳۵	۶۲	۷۵	۱	۱	۱۷	۹۳	۱۷
خلخال	۶۲۳	۱۶۸	۷۲	۱۱	۲۳۰	۴۲	۱۴۲	۲	۱۱	۲۶	۱۶۸	۲۶
شهری	۲۵۱	۱۱۱	۲۴	۹	۱۲۶	۲۰	۶۱	۲	۱۱	۲۰	۱۰۹	۲۰
روستایی	۲۷۲	۵۷	۲۸	۲	۱۰۴	۲۲	۸۱	۰	۰	۶	۵۹	۶
سراب	۵۸۴	۱۶۹	۲۱	۸	۲۳۳	۵۳	۱۱۶	۱	۱۶	۷	۱۹۸	۷
شهری	۲۴۸	۹۳	۱۷	۵	۱۴۲	۲۱	۶۳	۱	۱۶	۶	۱۱۰	۶
روستایی	۲۳۶	۷۶	۴	۳	۹۱	۳۲	۵۳	۰	۰	۱	۸۸	۱
شیستر	۳۹۵	۱۹۱	۹	۲	۱۴۵	۶۲	۹۹	۲	۷	۲۶	۱۳۵	۲۶
شهری	۲۱۲	۹۷	۶	۲	۹۵	۲۰	۴۰	۲	۶	۱۷	۶۵	۱۷
روستایی	۱۸۳	۹۴	۳	۰	۵۰	۴۲	۵۹	۰	۱	۹	۷۰	۹

شماره	جمع		مناطق	کمتر از دهپایم		دهپایم		فوق دهپایم		سپاس ویژه لایحه		خدمت
	مرد	زن		مرد	زن	مرد	زن	مرد	زن	مرد	زن	
۲۹	۲۲۷	۴۵	۲	۱۵	۲۵	۹۲	۱۷	۶۴	۰	۵	۱	۲۹
۳۷	۱۲۳	۲۹	۲	۱۳	۲۰	۴۴	۸	۲۴	۰	۵	۱	۳۷
۱۲	۱۰۴	۱۶	۰	۲	۳۹	۵۰	۹	۴۰	۰	۰	۰	۱۲
۳۱۵	۹۷۷	۲۰۸	۲۲	۴۱	۴۳۷	۳۳۷	۱۰۷	۲۳۴	۵	۵۰	۲۷	۳۱۵
۲۲۹	۷۹۷	۳۲۲	۲۲	۳۷	۱۸۸	۲۷۴	۷۶	۱۸۷	۵	۵۰	۳۲	۲۲۹
۶۶	۱۸۰	۸۵	۰	۲	۴۹	۶۴	۲۱	۴۷	۰	۰	۵	۶۶
۳۷۲	۱۰۷۸	۴۷۰	۱۴	۴۱	۲۴۷	۴۱۱	۱۷۲	۳۴۱	۴	۲۱	۲۴	۳۷۲
۱۷۷	۶۵۸	۲۷۶	۱۴	۳۳	۱۵۶	۲۶۹	۷۲	۱۶۰	۳	۱۹	۳۱	۱۷۷
۹۷	۴۲۰	۱۹۴	۰	۸	۹۱	۱۴۲	۱۰۰	۱۷۱	۰	۲	۳	۹۷
۳۳۳	۶۲۲	۱۲۳	۱۵	۷۲	۶۹	۲۳۲	۲۵	۹۷	۱	۶	۳	۳۳۳
۱۳۹	۳۷۲	۶۷	۱۴	۴۲	۳۰	۱۴۳	۲۰	۴۳	۱	۵	۲	۱۳۹
۸۲	۲۶۰	۵۶	۱	۲۲	۳۹	۸۹	۱۵	۵۴	۰	۱	۱	۸۲
۲۱۶	۸۸۰	۹۳	۶	۷۷	۶۶	۲۹۸	۲۰	۲۸۲	۰	۶	۰	۲۱۶
۱۵۵	۵۱۷	۷۵	۵	۶۳	۵۵	۱۶۸	۱۵	۱۲۵	۰	۶	۰	۱۵۵
۶۱	۲۶۴	۱۷	۱	۱۴	۱۱	۱۳۰	۵	۱۵۸	۰	۰	۰	۶۱

خدمت کار	خدمت کار	لیسانس و پالائز		فوق دیپلوم		دیپلوم		کمتر از دیپلوم		جمع		مناطق
		مرد	زن	مرد	زن	مرد	زن	مرد	زن	مرد	زن	
۲۲۱	۷	۱۲	۲	۷۲	۲۱۹	۱۳۶	۵۳	۹	۸۶۷	۲۲۶	میانه	
۱۳۹	۷	۱۲	۲	۲۵	۱۷۹	۸۹	۲۰	۸	۴۵۰	۱۲۱	شہری	
۸۲	۰	۰	۰	۲۷	۱۲۰	۴۷	۲۳	۱	۴۱۷	۸۵	روستائی	
۶۹	۱	۲	۰	۴۲	۵۸	۲۴	۲۱	۰	۲۶۹	۶۷	ہرین	
۴۶	۱	۲	۰	۱۸	۳۲	۶	۱۵	۰	۱۲۹	۲۵	شہری	
۲۳	۰	۰	۰	۲۲	۲۶	۱۸	۶	۰	۱۴۰	۴۲	روستائی	
۱۰۳	۲	۲	۰	۲۰	۱۱۵	۲۳	۲۷	۱	۴۱۸	۴۶	مختلط	
۵۱	۲	۱	۰	۱۲	۷۷	۱۴	۲۶	۱	۱۷۱	۲۹	شہری	
۵۲	۰	۱	۰	۸	۶۸	۹	۱۱	۰	۲۴۷	۱۷	روستائی	

جدول (۳۸-۲) تعداد کار غیرآموزشی شاغل در دوره ابتدائی آموزش و پرورش استان در سال تحصیلی ۱۳۶۹-۷۰

شرح مناطق	جمعیت		مرد	زن	کمتر از ده سال		مرد	زن	ده ساله		مرد	زن	فوق ده ساله		مرد	زن	لیسانس و بالاتر		مرد	زن	ظرفی کار		مرد	زن	
	مرد	زن			مرد	زن			مرد	زن			مرد	زن			مرد	زن			مرد	زن			مرد
کل استان	۴۱۲۶	۵۳۱۱	۱۶۷	۱۵۲	۲۰۱	۱۶۷	۱۵۲	۲۱۱۸	۲۴۱۱	۱۳۳۱	۲۴۰	۶۱۱	۸۹۲	۶۱۱	۲۰۰	۲۲۴	۲۲۴	۲۰۰	۶۱۱	۲۲۴	۲۲۴	۲۰۰	۶۱۱	۲۲۴	۲۲۴
شهری	۲۱۵۶	۲۶۵۱	۱۵۲	۱۵۲	۱۷۰	۱۵۲	۱۵۱۸	۱۳۳۱	۱۳۳۱	۱۳۳۱	۲۴۰	۲۴۰	۱۲۸	۲۴۰	۲۸	۱۹۰	۱۹۰	۲۸	۲۴۰	۱۹۰	۱۹۰	۲۸	۲۴۰	۱۹۰	۱۹۰
روستایی	۹۷۰	۲۶۶۰	۱۵	۱۵	۱۳۱	۱۵	۶۰۰	۱۰۸۰	۱۰۸۰	۱۰۸۰	۲۲۱	۲۲۱	۷۴۴	۲۲۱	۲	۳۴	۳۴	۲	۲	۲	۲	۲	۲	۲	۲
اردبیل	۲۵۱	۸۰۴	۹	۹	۵۳	۹	۱۹۸	۴۲۸	۴۲۸	۴۲۸	۲۹	۲۹	۷۰	۲۹	۱۰	۱۵	۱۵	۱۰	۲۹	۱۵	۱۵	۱۰	۲۹	۱۵	۱۵
شهری	۱۹۴	۵۱۸	۸	۸	۴۳	۸	۱۶۰	۳۷۱	۳۷۱	۳۷۱	۲۳	۲۳	۲۳	۲۳	۱۲	۱۲	۱۲	۹	۲۳	۱۲	۱۲	۹	۲۳	۱۲	۱۲
روستایی	۵۷	۲۸۶	۱	۱	۱۰	۱	۳۸	۱۵۷	۱۵۷	۱۵۷	۱۰	۱۷	۴۷	۱۷	۱	۱	۱	۱	۴۷	۱۷	۱۷	۱	۱۷	۱۷	۱۷
اهر	۱۲۸	۲۳۱	۱۹	۱۹	۹	۱۹	۱۰۱	۱۱۴	۱۱۴	۱۱۴	۹	۱۲	۲۹	۱۲	۱۲	۶	۶	۱۲	۲۹	۱۲	۱۲	۶	۲۹	۱۲	۱۲
شهری	۸۹	۱۳۴	۱۸	۱۸	۴	۱۸	۶۲	۷۳	۷۳	۷۳	۴	۲	۲	۲	۲	۲	۲	۲	۲	۲	۲	۲	۲	۲	۲
روستایی	۴۹	۹۷	۱	۱	۵	۱	۳۸	۴۱	۴۱	۴۱	۵	۱۰	۲۷	۱۰	۱۰	۰	۰	۱۰	۲۷	۱۰	۱۰	۰	۱۰	۱۰	۱۰
بستان آباد	۷۰	۹۸	۰	۰	۰	۰	۲۰	۲۳	۲۳	۲۳	۰	۲۶	۶۱	۲۶	۰	۴	۴	۰	۶۱	۲۶	۲۶	۰	۲۶	۲۶	۲۶
شهری	۱۴	۱۱	۰	۰	۰	۰	۱۰	۱	۱	۱	۰	۲	۵	۲	۲	۲	۲	۰	۵	۲	۲	۰	۲	۲	۲
روستایی	۵۶	۸۷	۰	۰	۰	۰	۲۰	۲۲	۲۲	۲۲	۰	۲۴	۵۶	۲۴	۰	۰	۰	۰	۵۶	۲۴	۲۴	۰	۲۴	۲۴	۲۴
بناب	۱۰۰	۳۰۷	۲	۲	۲۴	۲	۶۶	۱۵۲	۱۵۲	۱۵۲	۶۶	۲۶	۴۵	۲۶	۱	۶	۶	۱	۴۵	۲۶	۲۶	۱	۲۶	۲۶	۲۶
شهری	۴۸	۱۰۶	۲	۲	۹	۲	۲۶	۵۴	۵۴	۵۴	۹	۷	۴	۷	۱	۳	۳	۱	۴	۷	۷	۱	۷	۷	۷
روستایی	۵۲	۲۰۱	۰	۰	۱۵	۰	۳۰	۹۸	۹۸	۹۸	۱۵	۱۹	۴۱	۱۹	۰	۳	۳	۰	۴۱	۱۹	۱۹	۰	۱۹	۱۹	۱۹

خدمت گزار	لیسانس و بالاتر		فوق دیپلم		دیپلم		کمتر از دیپلم		جمع		شرح مناطق
	مرد	زن	مرد	زن	مرد	زن	مرد	زن	مرد	زن	
۴۰۷	۱۳۸	۱۷	۶	۲۴۲	۵۵۶	۹۶۹	۶۱	۷۳	۱۱۳۲	۱۴۱۸	تهریز
۲۴۵	۱۱۷	۱۶	۶	۲۰۴	۲۶۶	۸۳۱	۵۴	۶۸	۹۳۵	۱۲۳۶	شهری
۶۲	۱۱	۱	۰	۲۸	۹۰	۱۳۸	۷	۵	۱۹۷	۱۹۲	روستایی
۵۸	۱۰	۰	۰	۲۹	۸۹	۵۵	۲۸	۸	۲۰۴	۸۵	خلخال
۲۲	۷	۰	۰	۰	۲۷	۳۲	۱۲	۶	۶۱	۴۹	شهری
۲۶	۳	۰	۰	۲۹	۶۲	۲۳	۱۶	۲	۱۳۳	۲۶	روستایی
۱۱۰	۴	۰	۰	۲۳	۱۱۵	۷۴	۵	۷	۲۵۳	۱۰۷	سراب
۳۴	۳	۰	۰	۱	۴۳	۲۵	۱	۴	۷۹	۴۶	شهری
۷۶	۱	۰	۰	۲۲	۷۲	۳۹	۴	۳	۱۷۴	۶۱	روستایی
۷۷	۱۰	۰	۰	۲۳	۶۶	۵۶	۴	۰	۱۸۰	۹۸	شهری
۳۳	۶	۰	۰	۵	۲۹	۲۷	۱	۰	۵۸	۳۸	شهری
۵۴	۴	۰	۰	۲۸	۳۷	۲۹	۳	۰	۱۳۳	۶۰	روستایی

خدمتگزار	لیمائی ویا لائز		لوز دیپاسم		فیباسم		کمپوزا دیپاسم		جمیع		شرح مناطق
	مرد	زن	مرد	زن	مرد	زن	مرد	زن	مرد	زن	
۱۷	۱	۰	۲۱	۷	۲۸	۱۷	۱	۲	۶۷	۲۷	کلپور
۸	۱	۰	۰	۱	۲	۱۰	۱	۲	۱۳	۱۴	شہری
۹	۰	۰	۳۱	۶	۳۳	۷	۰	۰	۵۴	۱۳	روستائی
۱۱۲	۱۵	۱	۳۳	۲۵	۱۴۵	۱۵۵	۷	۱۴	۲۹۷	۲۱۹	مراٹھ
۶۲	۱۰	۱	۹	۱۸	۹۲	۱۱۰	۲	۱۴	۱۶۷	۱۵۲	شہری
۵۰	۵	۰	۲۳	۱۷	۵۳	۴۵	۲	۲	۱۳۰	۶۷	روستائی
۱۲۳	۱۸	۰	۱۰۲	۸۴	۲۱۷	۱۷۳	۱۱	۸	۴۵۳	۳۸۴	مراٹھ
۵۵	۱۵	۰	۶	۸	۱۰۶	۹۳	۲	۸	۱۷۱	۱۲۴	شہری
۶۸	۳	۰	۴۶	۷۶	۱۱۱	۸۱	۷	۰	۲۸۲	۱۶۰	روستائی
۱۰۰	۲	۰	۱۹	۱۳	۹۷	۵۳	۳۶	۱۱	۲۵۲	۷۹	مشگین شہر
۳۴	۱	۰	۰	۰	۳۶	۱۶	۱۰	۱۰	۸۰	۲۷	شہری
۶۶	۱	۰	۱۹	۱۳	۶۱	۳۷	۲۶	۱	۱۷۳	۵۲	روستائی

شماره	خدمت گزار		لیسانس و بنا لاتر		فوق لیسانس		دیپلم		کتر از دیپلم		جمع		شرح مناطق
	مرد	زن	مرد	زن	مرد	زن	مرد	زن	مرد	زن	مرد	زن	
۸۹	۰	۰	۱	۰	۱۲۹	۲	۱۵۲	۲۶	۲۱	۶	۴۹۲	۵۵	مغان
۴۹	۰	۰	۱	۰	۲۲	۲	۵۱	۲۶	۸	۵	۱۲۳	۴۲	شهری
۴۰	۰	۰	۰	۰	۱۰۵	۱	۱۰۲	۱۰	۱۲	۱	۲۶۰	۱۲	روستایی
۹۱	۲	۲	۰	۰	۷۵	۱۹	۱۶۲	۸۴	۱۸	۷	۴۲۷	۱۱۲	مدیانه
۲۷	۲	۰	۰	۰	۴	۷	۶۵	۲۴	۱۰	۶	۱۲۶	۶۰	شهری
۴۴	۰	۰	۰	۰	۷۱	۱۲	۹۸	۲۰	۸	۱	۲۲۱	۵۲	روستایی
۲۶	۱	۰	۰	۰	۶۷	۲۸	۲۲	۲۰	۸	۰	۱۲۵	۴۹	هریس
۷	۱	۰	۰	۰	۲	۷	۶	۲	۲	۰	۱۸	۱۱	شهری
۱۹	۰	۰	۰	۰	۶۴	۲۱	۱۸	۱۷	۶	۰	۱۰۷	۳۸	روستایی
۴۶	۱	۰	۰	۰	۶۶	۱۱	۴۱	۲۰	۱۵	۱	۱۶۸	۳۳	مشترود
۱۸	۱	۰	۰	۰	۸	۷	۷	۱۲	۸	۱	۴۱	۲۱	شهری
۲۸	۰	۰	۰	۰	۵۸	۲	۲۴	۸	۷	۰	۱۲۷	۱۲	روستایی

جدول (۲۹-۲۰) تعداد کادر غیر آموزشی شاغل در دوره راهنمائی تحصیلی آموزش و پرورش استان در سال تحصیلی ۷۰-۱۳۶۹

شماره	خدمتگزار		لیسانس و پسا لاتر		فوق دیپلم		دیپلم		کمتر از دیپلم		جمع		شماره مناطق
	مرد	زن	مرد	زن	مرد	زن	مرد	زن	مرد	زن	مرد	زن	
۷۶۰	۱۰۴	۵۲	۲۰	۱۳۰۳	۶۳۴	۹۳۴	۶۰۳	۱۰۶	۲۱	۲۱۵۷	۱۳۸۲	کل استان	
۵۲۵	۹۲	۵۱	۲۰	۷۲۷	۴۷۵	۶۳۰	۵۲۷	۷۸	۲۱	۲۰۲۱	۱۱۲۵	شهری	
۲۲۵	۱۲	۲	-	۵۷۶	۱۵۹	۲۰۴	۷۶	۲۸	-	۱۱۳۶	۲۴۷	روستایی	
۱-۲	۱۳	۹	-	۱۶۰	۴۷	۱۱۸	۶۱	۱۶	۴	۴۰۶	۱۲۵	ارمنی	
۸۰	۱۳	۸	-	۱۰۸	۲۸	۹۰	۵۷	۱۴	۴	۲۰۰	۱۱۲	شهری	
۲۳	-	۱	-	۵۲	۹	۲۸	۴	۲	-	۱۰۶	۱۳	روستایی	
۵۳	۴	-	-	۶۹	۲۰	۵۲	۲۶	۴	۲	۱۷۸	۵۲	امر	
۳۹	۴	-	-	۳۷	۱۵	۴۲	۲۴	۲	۲	۱۲۰	۴۵	شهری	
۱۴	-	-	-	۳۲	۵	۱۰	۲	۲	-	۵۸	۷	روستایی	
۷	۱	-	-	۴۲	۱۱	۱۲	۴	۴	-	۶۵	۱۶	استان آباد	
۳	-	-	-	۹	۴	۵	۳	۲	-	۱۹	۷	شهری	
۲	۱	-	-	۳۳	۷	۷	۱	۲	-	۴۶	۹	روستایی	
۲۸	۲	-	-	۴۴	۱۷	۶۵	۱۸	۷	-	۱۵۴	۳۷	مناطق	

دنباله جدول (۲۹-۱-۲)

شماره مناطق	جمعیت		کمتر از دینیم		دینیم		بیشتر		شماره مناطق
	مرد	زن	مرد	زن	مرد	زن	مرد	زن	
۲۹	۸۵	۲۹	۲	۰	۲۶	۱۰	۲۳	۰	شهری
۶۹	۸۱۳	۸	۵	۰	۲۹	۷	۲۱	۰	روستایی
۵۸۷	۵۸۷	۶۳۷	۱۰	۱۰	۲۴۳	۲۷۱	۲۱۹	۱۸	شهری
۷۰۶	۷۰۶	۲۶۷	۱۷	۱۰	۱۹۸	۲۴۹	۲۸۳	۱۸	شهری
۱۰۷	۱۰۷	۵۰	۲	۰	۲۵	۲۲	۲۶	۰	روستایی
۱۲۵	۱۲۵	۴۶	۱۱	۱	۲۲	۱۸	۴۵	۰	خلخال
۶۲	۶۲	۳۱	۵	۱	۲۳	۹	۱۴	۰	شهری
۶۳	۶۳	۱۵	۵	۱۹	۲۲	۹	۳۱	۰	روستایی
۱۲۹	۱۲۹	۴۲	۳	۴۹	۲۴	۲۶	۳۱	۰	سراب
۶۸	۶۸	۲۷	۲	۰	۳۰	۱۰	۱۶	۰	شهری
۶۱	۶۱	۱۵	۱	۳۵	۱۴	۱۰	۲۰	۰	روستایی
۱۰۲	۱۰۲	۶۶	۰	۰	۲۹	۲۴	۴۵	۰	شهری
۵۱	۵۱	۲۲	۰	۰	۱۷	۹	۱۷	۰	شهری

دنباله جدول (۲۹-۱-۲)

شماره	خدمت		ایستادن ویا لایر		فوق دیپلوم		دیپلوم		کمتر از دیپلوم		جمع		شرح مناطق
	مرد	زن	مرد	زن	مرد	زن	مرد	زن	مرد	زن	مرد	زن	
۱۳	۵	۱	۲۸	۱۵	۹	۱۴	۰	۰	۵۱	۲۴	روستایی		
۷	۰	۰	۱۹	۷	۲۸	۳	۲	۰	۵۶	۱۰	کلپیر		
۶	۰	۰	۴	۴	۱۰	۴	۱	۱	۲۱	۷	شهری		
۱	۰	۰	۱۵	۳	۱۸	۰	۱	۰	۲۵	۳	روستایی		
۵۹	۸	۲	۹۸	۵۳	۵۷	۴۰	۴	۴	۲۲۰	۱۰۱	مراغه		
۴۳	۸	۲	۷۴	۳۹	۴۷	۴۶	۴	۰	۱۷۰	۸۲	شهری		
۱۶	۰	۰	۲۳	۱۴	۱۰	۴	۰	۰	۵۰	۱۸	روستایی		
۵۵	۷	۰	۱۱۸	۶۴	۷۰	۳۸	۳	۲	۲۴۶	۱۱۱	مرند		
۳۱	۷	۰	۵۵	۴۰	۴۵	۲۸	۳	۲	۱۳۴	۷۷	شهری		
۲۴	۰	۰	۶۴	۳۳	۲۵	۱۰	۰	۰	۱۱۲	۳۲	روستایی		
۲۱	۰	۲	۵۴	۱۶	۴۹	۸	۱۵	۲	۱۶۱	۲۶	مشگین شهر		
۲۳	۰	۱	۴۰	۱۴	۲۴	۶	۱۰	۲	۷۷	۲۲	شهری		
۱۷	۰	۱	۳۴	۲	۲۷	۲	۵	۰	۸۴	۴	روستایی		

دستگاه جدول (۲۰۱۳۹ - ۲۰۱۳۸)

مرد	زن	مرد	زن	مرد	زن	جمع		نوع	
						مرد	زن		
۴۳	۰	۷۷	۱۳	۵۲	۱۶	۸	۱۸۰	۲۹	مغان
۲۲	۰	۲۵	۹	۲۴	۱۵	۷	۷۸	۲۲	شهری
۲۱	۰	۵۲	۲	۲۸	۱	۱	۱۰۲	۵	روستایی
۴۰	۱	۱۰۱	۳۱	۴۳	۲۰	۶	۱۹۰	۶۲	میان
۲۵	۱	۲۷	۱۳	۳۳	۲۲	۴	۸۹	۲۸	شهری
۱۵	۰	۷۴	۱۸	۱۰	۶	۲	۱۰۱	۲۲	روستایی
۱۰	۰	۲۷	۱۰	۱۰	۱	۳	۵۱	۱۱	مهریس
۶	۰	۶	۷	۲	۰	۲	۱۸	۷	شهری
۴	۰	۲۱	۲	۸	۱	۰	۲۳	۲	روستایی
۲۲	۱	۳۹	۸	۱۸	۲	۳	۸۱	۱۱	هفترو
۷	۱	۹	۵	۶	۱	۱	۲۳	۷	شهری
۱۵	۰	۳۰	۳	۱۲	۱	۱	۵۸	۴	روستایی

جدول (۱۳۰-۲) تعداد کارکنان غیر آموزشی شاغل در دوره متوسطه عمومی آموزش و پرورش استان در سال تحصیلی ۶۹۷۰

شرح مناطق	جمعیت		کمتر از دبلیوس		دبلیوس		فوق دبلیوس		لیسانس و بالاتر		خدمتکار	
	مرد	زن	مرد	زن	مرد	زن	مرد	زن	مرد	زن	مرد	زن
کل استان	۱۴۶۳	۶۲۶	۲۶	۱۴۰	۲۶۹	۲۴۵	۱۹۳	۴۰۲	۸۱	۱۴۷	۶۹	۴۳۳
شهری	۱۳۵۸	۶۱۱	۲۲	۱۴	۲۶۹	۴۱۸	۱۸۲	۲۵۷	۸۰	۱۴۴	۶۶	۴۰۵
روستایی	۱۰۵	۱۵	۲	۰	۰	۲۷	۱۱	۴۵	۱	۳	۳	۲۸
اردبیل	۱۶۷	۵۰	۵	۰	۲۴	۶۱	۱۲	۲۲	۷	۲۱	۷	۴۸
شهری	۱۵۹	۵۰	۵	۰	۲۴	۶۰	۱۲	۲۷	۷	۲۱	۷	۴۶
روستایی	۸	۰	۰	۰	۰	۱	۰	۵	۰	۰	۰	۲
اهر	۸۴	۲۵	۲	۲	۸	۲۶	۱۰	۲۶	۰	۵	۴	۲۵
شهری	۷۱	۲۵	۲	۳	۸	۲۲	۱۰	۲۰	۰	۵	۴	۲۲
روستایی	۱۳	۰	۰	۰	۰	۴	۰	۶	۰	۰	۰	۳
بستان آبریا	۱۶	۵	۰	۰	۲	۲	۲	۸	۰	۱	۰	۵
شهری	۱۱	۵	۰	۰	۲	۱	۲	۵	۰	۱	۰	۴
روستایی	۵	۰	۰	۰	۰	۱	۰	۳	۰	۰	۰	۱

خدمت گزار	لیسانس و پالائیر		فوق دبپالہ		دبپالہ		کمتر از دبپالہ		جمعہ		شرح مناطق	
	مرد	زن	مرد	زن	مرد	زن	مرد	زن	مرد	زن		
۱۵	۳	۱	۱	۲۳	۷	۲۳	۹	۲	۰	۶۴	۲۰	پناب شہری
۱۵	۳	۱	۱	۲۳	۷	۲۳	۹	۲	۰	۶۴	۲۰	روستائی
۰	۰	۰	۰	۱	۰	۰	۰	۰	۰	۱	۰	تہریز
۱۵۱	۲۵	۸۰	۶۱	۱۳۱	۷۳	۱۱۹	۱۳۷	۱۳	۴	۴۹۴	۳۱۰	شہری
۱۴۴	۲۳	۸۰	۶۰	۱۳۹	۷۱	۱۱۹	۱۳۷	۱۳	۴	۴۸۵	۳۰۵	روستائی
۷	۲	۰	۱	۲	۲	۰	۰	۰	۰	۹	۵	خلخال
۲۲	۵	۴	۲	۱۵	۱۳	۱۹	۹	۲	۱	۶۲	۲۹	شہری
۱۸	۴	۴	۲	۱۱	۷	۱۳	۹	۲	۱	۲۸	۲۳	روستائی
۴	۱	۰	۰	۴	۵	۶	۰	۰	۰	۱۴	۶	سراب
۱۹	۰	۳	۱	۱۳	۷	۲۷	۵	۰	۱	۶۱	۱۴	شہری
۱۹	۰	۳	۱	۱۱	۷	۲۷	۵	۰	۱	۶۰	۱۴	روستائی
۰	۰	۰	۰	۱	۰	۰	۰	۰	۰	۱	۰	روستائی

دبیانه جدول (۲۰۱۰-۲۰۰۹)

شماره منطقه	جمع		کمتر از ده هکتار		ده هکتار تا بیست هکتار		بیشتر از بیست هکتار		شماره منطقه
	مرد	زن	مرد	زن	مرد	زن	مرد	زن	
شیراز	۲۸	۲۰	۰	۰	۱۶	۶	۱۰	۰	۱۱
شیراز	۲۸	۲۰	۰	۰	۱۲	۶	۷	۰	۳
روستایی	۱۰	۰	۰	۰	۲	۰	۲	۰	۰
کلهر	۱۱	۶	۰	۰	۲	۲	۲	۰	۰
شیراز	۱۱	۶	۰	۰	۳	۲	۳	۰	۰
روستایی	۰	۰	۰	۰	۰	۰	۰	۰	۰
مرانه	۱۱۸	۴۶	۲	۱	۲۴	۱۵	۲۷	۰	۱۲
شیراز	۱۱۸	۴۶	۲	۱	۲۴	۱۵	۲۷	۰	۱۲
روستایی	۰	۰	۰	۰	۰	۰	۰	۰	۰
مرند	۱۲۹	۵۲	۲	۲	۳۶	۲۱	۴۵	۰	۱۰
شیراز	۱۰۳	۵۲	۱	۳	۲۰	۲۱	۳۳	۰	۸
روستایی	۲۶	۰	۱	۰	۶	۰	۱۲	۰	۲

تعداد جدول (۲۰-۱-۲)

شرح مناطق	جمع		کمتر از دهیلم		دهیلم		فوق دهیلم		لیسانس و بالاتر		خدمتگزار	
	مرد	زن	مرد	زن	مرد	زن	مرد	زن	مرد	زن	مرد	زن
مشگین شهر	۵۹	۱۰	۲	۱	۲۷	۶	۲	۱	۱	۱	۰	۰
شهری	۵۵	۱۰	۱	۱	۲۶	۶	۲	۱	۱	۱	۰	۰
روستایی	۴	۰	۱	۰	۱	۰	۰	۰	۰	۰	۰	۰
مغان	۵۹	۷	۲	۰	۲۱	۲	۲	۲	۰	۰	۰	۰
شهری	۵۹	۷	۲	۰	۲۱	۲	۲	۲	۰	۰	۰	۰
روستایی	۰	۰	۰	۰	۰	۰	۰	۰	۰	۰	۰	۰
میانه	۶۹	۲۲	۰	۰	۲۱	۹	۹	۱۴	۲۳	۱	۰	۰
شهری	۶۰	۲۱	۰	۰	۱۹	۹	۹	۱۱	۱۷	۱	۰	۰
روستایی	۹	۲	۰	۰	۲	۰	۰	۳	۶	۰	۰	۰
هریس	۱۲	۶	۲	۰	۳	۲	۲	۲	۲	۰	۰	۰
شهری	۱۲	۶	۲	۰	۳	۲	۲	۲	۲	۰	۰	۰
روستایی	۰	۰	۰	۰	۰	۰	۰	۰	۰	۰	۰	۰
هفترود	۲۰	۲	۱	۰	۸	۱	۱	۱	۶	۱	۰	۰
شهری	۱۵	۱	۱	۰	۶	۱	۱	۰	۵	۰	۰	۰
روستایی	۵	۱	۰	۰	۲	۰	۰	۱	۱	۰	۰	۰

جدول (۲۰-۱) تعداد کارکنان غیرآموزشی شاغل در هنرستانهای فنی استان در سال تحصیلی ۶۹-۷۰

شرح مناطق	جمع		مرد	کمتر از بیست سال		مرد	دو بیست سال		مرد	بسیار از بیست سال		مرد	خدمتگزار	
	مرد	زن		مرد	زن		مرد	زن		مرد	زن			
کل استان	۳۶۷	۰	۶۸	۰	۷۲	۰	۸۶	۰	۲۴	۰	۲۴	۰	۰	۰
شهری	۲۶۷	۰	۶۸	۰	۷۲	۰	۸۶	۰	۲۴	۰	۲۴	۰	۰	۰
روستایی	۰	۰	۰	۰	۰	۰	۰	۰	۰	۰	۰	۰	۰	۰
اربدیل	۴۳	۰	۶	۰	۱۲	۰	۷	۰	۲	۰	۲	۰	۰	۰
شهری	۴۳	۰	۶	۰	۱۲	۰	۷	۰	۲	۰	۲	۰	۰	۰
روستایی	۰	۰	۰	۰	۰	۰	۰	۰	۰	۰	۰	۰	۰	۰
اهر	۹	۰	۱	۰	۲	۰	۱	۰	۲	۰	۲	۰	۰	۰
شهری	۹	۰	۱	۰	۲	۰	۱	۰	۲	۰	۲	۰	۰	۰
روستایی	۰	۰	۰	۰	۰	۰	۰	۰	۰	۰	۰	۰	۰	۰
بستان آباد	۰	۰	۰	۰	۰	۰	۰	۰	۰	۰	۰	۰	۰	۰
شهری	۰	۰	۰	۰	۰	۰	۰	۰	۰	۰	۰	۰	۰	۰
روستایی	۰	۰	۰	۰	۰	۰	۰	۰	۰	۰	۰	۰	۰	۰

خدمتگزار	لیسانس و بالاتر		فوق دیپلم		دیپلم		کمتر از دیپلم		جمع		شرح مناطق
	مرد	زن	مرد	زن	مرد	زن	مرد	زن	مرد	زن	
۲	۰	۰	۲	۰	۲	۰	۲	۰	۱۰	۰	بناب
۲	۰	۰	۲	۰	۲	۰	۲	۰	۱۰	۰	شهری
۰	۰	۰	۰	۰	۰	۰	۰	۰	۰	۰	روستایی
۴۲	۰	۲۳	۵۴	۰	۲۷	۰	۳۷	۰	۱۸۴	۰	تبریز
۴۲	۰	۲۳	۵۴	۰	۲۷	۰	۳۷	۰	۱۸۴	۰	شهری
۰	۰	۰	۰	۰	۰	۰	۰	۰	۰	۰	روستایی
۲	۰	۰	۲	۰	۵	۰	۲	۰	۱۲	۰	خلخال
۲	۰	۰	۲	۰	۵	۰	۲	۰	۱۲	۰	شهری
۰	۰	۰	۰	۰	۰	۰	۰	۰	۰	۰	روستایی
۰	۰	۰	۰	۰	۰	۰	۰	۰	۰	۰	سراب
۰	۰	۰	۰	۰	۰	۰	۰	۰	۰	۰	شهری
۰	۰	۰	۰	۰	۰	۰	۰	۰	۰	۰	روستایی
۲	۰	۱	۱	۰	۱	۰	۲	۰	۷	۰	شهری
۲	۰	۱	۱	۰	۱	۰	۲	۰	۷	۰	شهری
۰	۰	۰	۰	۰	۰	۰	۰	۰	۰	۰	روستایی

دبیالہ جدول (۲۰۱۱ - ۲۰۱۰)

خدمت گزار	لیسانس و پالائز		فوق دیپلوم		دیپلوم		کمتر از دیپلوم		جمع		شرح مناطق
	مرد	زن	مرد	زن	مرد	زن	مرد	زن	مرد	زن	
۰	۰	۰	۰	۰	۰	۰	۰	۰	۰	۰	کلیدر
۰	۰	۰	۰	۰	۰	۰	۰	۰	۰	۰	شہری
۰	۰	۰	۰	۰	۰	۰	۰	۰	۰	۰	روستائی
۰	۰	۰	۰	۰	۰	۰	۰	۰	۰	۰	مراغہ
۱۶	۰	۴	۱۰	۰	۱۲	۰	۸	۰	۵۰	۰	شہری
۰	۰	۰	۰	۰	۰	۰	۰	۰	۰	۰	روستائی
۰	۰	۰	۰	۰	۰	۰	۰	۰	۰	۰	مرند
۶	۰	۲	۲	۰	۲	۰	۶	۰	۱۸	۰	شہری
۶	۰	۲	۲	۰	۲	۰	۶	۰	۱۸	۰	روستائی
۰	۰	۰	۰	۰	۰	۰	۰	۰	۰	۰	مشگین شہر
۵	۰	۰	۲	۰	۲	۰	۱	۰	۱۰	۰	شہری
۵	۰	۰	۲	۰	۲	۰	۱	۰	۱۰	۰	روستائی
۰	۰	۰	۰	۰	۰	۰	۰	۰	۰	۰	مغان
۰	۰	۰	۰	۰	۰	۰	۰	۰	۰	۰	شہری
۰	۰	۰	۰	۰	۰	۰	۰	۰	۰	۰	روستائی

خدمتگزار	لیسانس و بالاتر		فوق دیپلم		دیپلم		کمتر از دیپلم		جمع		شرح مناطق
	مرد	زن	مرد	زن	مرد	زن	مرد	زن	مرد	زن	
۱۱	۰	۰	۴	۰	۴	۰	۵	۰	۲۴	۰	میانه
۱۱	۰	۰	۴	۰	۴	۰	۵	۰	۲۴	۰	شهری
۰	۰	۰	۰	۰	۰	۰	۰	۰	۰	۰	روستایی
۰	۰	۰	۰	۰	۰	۰	۰	۰	۰	۰	هریس
۰	۰	۰	۰	۰	۰	۰	۰	۰	۰	۰	شهری
۰	۰	۰	۰	۰	۰	۰	۰	۰	۰	۰	روستایی
۰	۰	۰	۰	۰	۰	۰	۰	۰	۰	۰	هشترود
۰	۰	۰	۰	۰	۰	۰	۰	۰	۰	۰	شهری
۰	۰	۰	۰	۰	۰	۰	۰	۰	۰	۰	روستایی

جدول (۲۲-۱) تعداد اساتذ و اساتذ جوان تربیت معلم استان در سال تحصیلی ۶۹-۷۰

شهرستان	دانشجویان و معلمان						روستاییان و معلمان						
	تعداد مرکز	کادر آموزشی	دانشجویان			تعداد مرکز	کادر آموزشی	دانش آموزان					
			پسر	دختر	جمع			پسر	دختر	جمع			
کل استان	۱۵	۱۶۰	۲۵۷۰	۲۰۹۹	۲۴۷۱	۲۸/۶	۲۷	۱۷	۶۱	۲۹۷۷	۷۶۳	۲۲۱۲	۲۸/۸
اردبیل	۲	۲۷	۷۵۴	۳۰۰	۲۵۵	۲۸/۳	۱	۱	۱	۱۲۰	۰	۱۲۰	۱۲۰
اهر	۲	۱۰	۲۸۲	۹۵	۱۸۷	۰	۰	۰	۰	۱۵۶	۰	۱۵۶	۰
بستانآباد	۰	۰	۰	۰	۰	۰	۱	۱	۴	۰	۰	۰	۰
بناب	۱	۰	۶۱	۰	۶۱	۰	۰	۰	۰	۰	۰	۰	۰
شیریز	۵	۱۰۳	۲۸۶۳	۱۲۵۲	۱۴۰۹	۲۷/۸	۲	۲	۹	۳۳۶	۱۸۲	۱۵۴	۳۷/۳
خلخال	۰	۰	۰	۰	۰	۰	۱	۱	۷	۳۲۷	۰	۳۲۷	۲۶/۷
سراب	۰	۰	۰	۰	۰	۰	۱	۱	۲	۱۹۳	۰	۱۹۳	۲۸/۳
شیراز	۰	۰	۰	۰	۰	۰	۰	۰	۰	۰	۰	۰	۰

دنباله جدول (۲۲-۱)

نسبت دانش آموزان به کادر آموزشی	روستا معلیم			دانشجویان			شهرستان
	دانش آموز			دانشجو			
	پسر	دختر	جمع	پسر	دختر	جمع	
۴۹/۳	۲۹۶	۰	۲۹۶	۰	۰	۰	کلبر
۰	۰	۰	۰	۱۹/۵۰	۷۸	۱۴	مرغه
۱۱۴	۰	۳۴۲	۳۴۲	۸۱/۵	۱۶۳	۲	مرند
۶۵/۳	۲۱۴	۱۷۸	۳۹۲	۰	۰	۰	مشگین شهر
۳۰۹	۳۰۹	۰	۳۰۹	۰	۰	۰	مغان
۲۲/۵	۱۱۹	۶۱	۱۸۰	۴۳	۱۷۳	۴	میانه
۲۹/۵	۱۱۸	۰	۱۱۸	۰	۰	۰	هریس
۲۶	۲۰۸	۰	۲۰۸	۰	۰	۰	هفت رود

جدول (۱ - ۲) تعداد دانشجویان مراکز تربیت معلم استان در سال تحصیلی ۶۹-۷۰

شهرستان	آموزش ابتدایی		زبان		علوم تجربی		علوم ریاضی		علوم اجتماعی		ادبیات	
	پسر	دختر	پسر	دختر	پسر	دختر	پسر	دختر	پسر	دختر	پسر	دختر
کل استان	۱۰۱۴	۲۰۰	۹۵	۷۰	۱۱۴	۱۹۲	۳۸۸	۳۰۲	۹۷	۱۶۳	۲۰۰	۲۲۵
اردبیل	۳۲۰	۱۷۷	۱۲۳	۷۸
اهر	۱۸۷	۹۵
بستان آباد
بناب	۶۱
تبریز	۸۸	۱۷۸	۹۵	۷۰	۱۱۴	۱۹۲	۳۶۵	۲۲۴	۹۷	۱۶۳	۲۰۰	۲۲۵
خلخال
سراب
شستر
کلبر
مراغه	۱۹۵	۷۸
مرند	۱۶۳
مشگین شهر
منان
میانه	.	۱۷۲
هریس
هشترود

حرفه و فن		روستا معلم		کودکان استثنائی		امور پرورشی		دینی و عربی		شهرستان
پسر	دختر	پسر	دختر	پسر	دختر	پسر	دختر	پسر	دختر	
۱۲۴	۲۲۴	۲۲۱۴	۷۶۳	.	۶۰	۲۹۱	۱۲۸	۶۵	۱۱۸	کل استان
.	.	۱۲۰	.	.	.	۵۸	.	.	.	اردبیل
.	اهر
.	.	۱۵۶	بستان آباد
.	بناب
۱۲۴	۲۲۴	۱۵۲	۱۸۲	.	۶۰	۲۳۳	۱۲۸	۶۵	۱۱۸	تبریز
.	.	۳۲۷	خلخال
.	.	۱۹۳	سراب
.	شهر
.	.	۲۹۶	کلبر
.	مراغه
.	.	.	۳۴۲	موند
.	.	۲۱۴	۱۷۸	مشگین شهر
.	.	۳۰۹	مغان
.	.	۱۱۹	۶۱	میانه
.	.	۱۱۸	هریس
.	.	۲۰۸	هنترود

جدول (۲۴-۱) تعداد دانشجویان آموزشگاه فنی به تفکیک رشته تحصیلی و جنسیت در سال ۱۳۶۹

رشته کشتی	مهارت	ماشین ابزار	طراحی	ماشین	الکترونیک	راه ساختن		مکانیک عمومی	برق	جمع کل	
						رایزر	کارهای عمومی			پسر	دختر
مهندسی	پسر ۲۷۴	دختر ۰	پسر ۲۰۴	دختر ۰	پسر ۲۲۸	دختر ۰	پسر ۴۱۹	دختر ۰	پسر ۱۳۴۹	دختر ۰	۰
مهندسی	پسر ۱۲۵	دختر ۰	پسر ۰	دختر ۰	پسر ۰	دختر ۰	پسر ۰	دختر ۰	پسر ۰	دختر ۰	۰

جدول (۲۵-۱-۲) تعداد کارکنان آموزشگاه فنی برحسب مدرک تحصیلی

سایر	(حق التدریسی)	لیسانس و بالاتر		فوق دیپلم		دیپلم		کمتر از دیپلم		جمع کل	
		اداری و خدماتی	آموزشی	اداری و خدماتی	آموزشی	اداری و خدماتی	آموزشی	اداری و خدماتی	آموزشی	اداری و خدماتی	آموزشی
۰	۰	۶	۲۴	۱۰	۱۸	۱۰	۲	۹	۱	۶۲	۵۶

جدول (۲-۱-۴۶) تعداد فارغ التحصیلان آموزشکده فنی تبریز به تفکیک رشته تحصیلی و جنس در سالهای تحصیلی ۶۶-۶۹

۱۳۶۹-۷۰		۱۳۶۸-۶۹		۱۳۶۷-۶۸		۱۳۶۶-۶۷		۱۳۶۵-۶۶		رشته تحصیلی
مرد	زن	مرد	زن	مرد	زن	مرد	زن	مرد	زن	
۴۱۵	۰	۴۱۴	۰	۲۴۸	۰	۱۳۴	۰	۱۶۱	۰	جمع کل
۰	۰	۰	۰	۰	۰	۰	۰	۰	۰	برق
۰	۰	۰	۰	۰	۰	۰	۰	۰	۰	مکانیک عمومی
۱۵۶	۰	۷۲	۰	۱۰۴	۰	۴۵	۰	۲۳	۰	راه و ساختمان، زیرساز و راهکارهای عمومی ساختمان
۴۰	۰	۴۰	۰	۳۱	۰	۲۹	۰	۲۱	۰	الکترونیک
۰	۰	۰	۰	۰	۰	۰	۰	۰	۰	طراحی ماشین
۹۹	۰	۹۹	۰	۴۸	۰	۳۸	۰	۵۷	۰	ماشین ابزار
۹۳	۰	۹۳	۰	۴۲	۰	۳۲	۰	۴۰	۰	قدرت
۲۷	۰	۲۷	۰	۲۳	۰	۰	۰	۰	۰	نقشه کشی صنعتی
۰	۰	۰	۰	۰	۰	۰	۰	۰	۰	حسابداری

جدول (۲۷ - ۲۰۱) تعداد سواد آموزان و قبولین نهضت سواد آموزی

تعداد کل قبولین	سواد آموزان تکمیلی			سواد آموزان مقدماتی			شهرستان
	برادر	خواهر	جمع	برادر	خواهر	جمع	
۱۳۸۷۸۲	۲۳۳۴۸	۲۲۲۰۵	۴۵۵۵۳	۷۵۰۴۰	۱۸۳۸۲۳	۲۵۸۸۶۳	کل استان
۱۵۲۵۰	۱۴۲۳	۱۷۵۶	۳۱۸۹	۶۵۸۴	۲۶۹۱۳	۳۳۴۹۷	اردبیل
۱۳۶۴۲	۲۵۳۷	۲۳۵۰	۴۸۸۷	۷۶۵۳	۱۴۳۰۷	۲۱۹۶۰	اهر
۲۶۲۰	۴۷۲	۹۸۹	۱۴۶۱	۱۸۰۷	۳۷۷۴	۵۵۸۱	بستان آباد
۴۴۷۰	۲۱۵	۱۵۱۸	۱۸۳۳	۱۳۲۰	۴۶۷۰	۵۹۹۰	بناب
۴۸۳۴	۵۵۵	۷۸۸	۱۳۴۳	۲۵۹۰	۷۵۲۶	۱۰۱۱۶	پارس آباد
۲۱۰۲۹	۷۳۲۹	۱۶۱۸۳	۲۳۵۱۲	۱۲۶۱۸	۴۵۵۲۶	۵۸۱۴۴	تبریز
۴۳۳۲	۱۴۳	۱۵۲۷	۱۶۸۰	۱۷۶۷	۷۰۵۸	۸۸۲۵	خلخال
۴۷۶۲	۴۱۰	۱۳۸۸	۱۷۹۸	۳۸۸۴	۷۱۴۰	۱۱۰۲۴	سراب
۲۹۳۹	۴۰۹	۱۴۳۷	۱۸۴۶	۱۱۱۴	۴۴۰۰	۵۵۱۴	شیراز
۳۹۸۹	۳۲۶۷	۵۶۹	۱۸۳۶	۴۵۴۹	۲۲۲۷	۶۷۷۶	کلبر
۸۴۰۳	۱۱۰۵	۱۴۴۴	۲۵۴۹	۵۹۸۱	۸۲۱۰	۱۴۱۹۱	گرمی
۹۲۵۳	۱۱۱۴	۲۰۰۶	۳۱۲۰	۴۲۳۵	۹۷۴۵	۱۳۹۸۰	مشکین شهر
۹۷۶۶	۲۱۸۹	۳۳۱۱	۵۵۰۰	۵۶۷۹	۱۳۳۳۳	۱۹۰۱۲	مراغه
۷۰۷۱	۱۱۹۳	۳۱۷۱	۴۳۶۴	۲۶۴۴	۹۱۴۸	۱۱۷۹۲	مرند
۵۹۰۳	۳۸۳	۱۸۵۳	۲۲۳۶	۳۴۰۵	۸۸۹۴	۱۲۲۹۹	میانه
۵۶۱۲	۹۳۸	۱۲۰۱	۲۱۳۹	۵۷۵۷	۶۴۴۱	۱۲۱۹۸	هشتگرد
۳۸۹۷	۴۵۴	۹۰۴	۱۳۶۰	۳۴۵۳	۴۴۹۱	۵۹۴۴	هریس

سواد آموزان پنجم شبانه			دانش آموزان لازم التعلیم			شهرستان
برادر	خواهر	جمع	برادر	خواهر	جمع	
۱۵۱۰	۲۴۸۷	۳۹۹۷	۱۰۱۰۵	۸۱۲۳	۱۸۲۲۸	کل استان
۱۲۲	۲۲۷	۳۵۹	۱۰۰۰	۷۱۷	۱۷۱۷	اردبیل
۲۱	۲۹	۵۰	۱۶۴۲	۱۱۵۰	۲۷۹۲	اهر
.	۹۱	۹۱	۹۲۰	۶۵۹	۱۵۷۹	بستان آباد
۱۲۲	.	۱۲۲	.	.	.	بناب
۱۷	۱۷۸	۱۹۵	۶۲۳	۶۰۹	۱۲۳۲	پارس آباد
۶۲۴	۶۷۷	۱۳۰۱	.	.	.	تبریز
۳۵	۵۳	۸۸	۲۹۹	۲۱۸	۵۱۷	خلخال
۴۶	.	۴۶	۳۴	۴۴	۷۸	سراب
۳۰	۹۵	۱۲۵	.	.	.	شیمتر
۴۴	.	۴۴	۱۱۸۳	۷۲۵	۱۹۰۸	کلیبر
.	۲۲۵	۲۲۵	۱۱۵۲	۱۲۲۸	۲۳۸۰	گرمی
۲۷	۲۹۰	۳۱۷	۱۰۷۷	۱۱۳۸	۲۲۱۵	مشگین شهر
۱۴۸	۱۸۴	۳۳۲	۲۰۴	۱۲۶	۳۳۰	مراغه
۲۴۵	.	۲۴۵	۵۹	۵۰	۱۰۹	مرند
.	۲۸۵	۲۸۵	۸۱۳	۶۶۶	۱۴۷۹	میانه
.	۱۱۶	۱۱۶	۱۰۹۹	۷۹۳	۱۸۹۲	عشترود
۲۸	۲۷	۵۵	.	.	.	هریس

آموزشیار	کلاس				جمع	شهرستان
	پنجم شانه	لازم - التعلیم	تکدیلی	مقدماتی		
۱۳۳۱۲	۱۴۹	۱۵۴۱	۳۶۲۱	۱۱۸۲۹	۱۷۱۲۰	کل استان
۱۳۷۴	۱۳	۱۳۲	۲۹۸	۱۳۸۴	۱۷۲۷	اردبیل
۱۰۸۸	۲	۲۵۲	۲۸۶	۱۰۳۲	۱۵۷۲	اهر
۲۶۸	۴	۱۲۰	۸۰	۲۵۶	۲۶۰	بستان آباد
۳۱۳	۵	۰	۱۰۱	۲۶۶	۳۷۲	بناب
۴۱۹	۶	۸۷	۸۴	۴۲۹	۶۲۶	پارس آباد
۳۵۶۵	۴۴	-	۱۱۵۵	۲۹۲۹	۴۱۲۸	تبریز
۳۷۶	۳	۲۲	۸۰	۲۵۶	۴۸۱	خلخال
۴۹۴	۳	۸	۱۱۷	۵۲۰	۶۴۸	سراب
۳۵۵	۵	۰	۸۵	۳۳۹	۴۲۹	شمیر
۵۴۹	۲	۱۸۱	۱۱۱	۳۴۱	۶۳۵	کلبر
۶۶۰	۷	۱۹۸	۱۴۴	۶۱۲	۹۶۱	گرمی
۶۲۲	۱۲	۱۸۰	۱۷۵	۶۴۷	۱۰۱۴	مشگین شهر
۹۰۶	۱۷	۳۲	۳۱۸	۸۹۷	۱۲۶۴	عراغه
۶۲۵	۱۰	۱۳	۳۵۵	۵۴۱	۸۱۹	مرند
۶۶۴	۱۱	۱۲۱	۱۱۳	۵۲۷	۷۷۲	میانه
۶۶۸	۳	۱۷۵	۱۴۳	۵۶۴	۸۸۵	هشتروند
۳۶۷	۲	۰	۷۶	۳۴۹	۴۲۷	هریس

۲

بخش ۲

فضل و قوم
امورش عالی

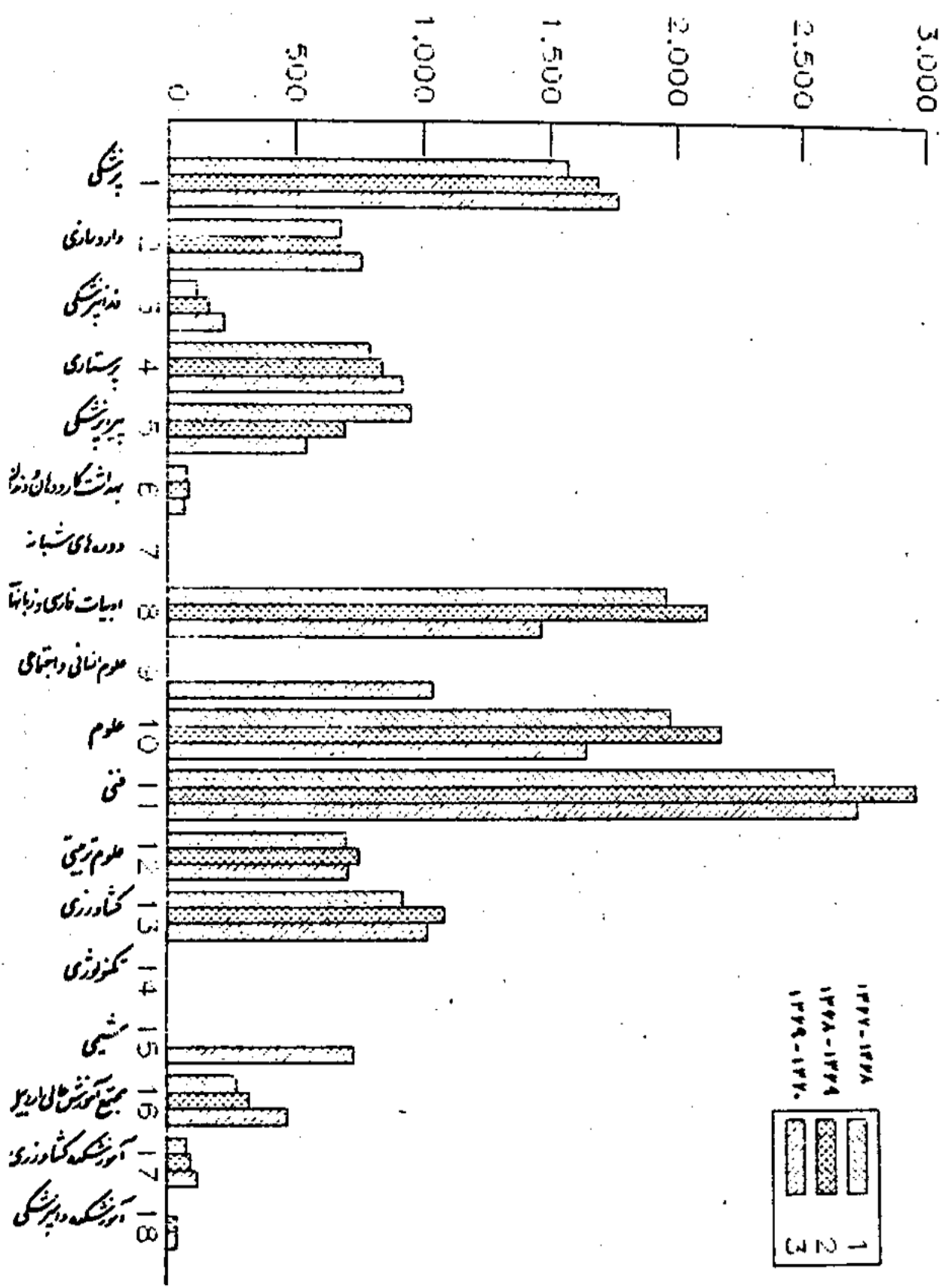
جدول (۱-۲) تعداد دانشجویان دانشگاه تبریز و دانشگاه علوم پزشکی در سالهای مختلف

دانشکده	۶۱-۶۲	۶۲-۶۳	۶۳-۶۴	۶۴-۶۵	۶۵-۶۶	۶۶-۶۷	۶۷-۶۸	۶۸-۶۹	۶۹-۷۰
جمع کل	۳۷۴۳	۵۹۳۵	۷۰۸۷	۷۱۸۸	۸۰۵۷	۱۰۴۲۱	۱۲۷۳۸	۱۳۷۱۳	۱۴۲۶۷
پزشکی	۱۰۸۱	۱۲۵۲	۸۷۴	۱۲۹۴	۱۹۷۷	۱۳۶۷	۱۵۶۹	۱۶۹۰	۱۷۶۶
داروسازی	۲۴۳	۳۲۴	۴۱۵	۴۱۸	۵۰۹	۶۱۲	۶۷۵	۶۶۹	۷۵۸
دندانپزشکی	۵۰	۶۰۷	۱۵۹	۲۱۸
پرستاری	۷۰۱	۷۹۴	۸۴۰	۹۲۲
پیراپزشکی	۶۹۰	۹۵۶	۶۹۸	۵۲۶
بهداشت کاردهان و نندان	۱۹۷	۷۶	۸۱	۶۵
دوره‌های شبانه (۱)	.	۴۷۲	۴۳۲	۲۳۹	۱۰۹
ادبیات فارسی و زبانهای خارجی	۶۰۲	۱۰۱۱	۱۶۶۹	۱۵۵۶	۱۴۵۹	۱۷۷۸	۱۹۶۶	۲۱۲۵	۱۴۶۹
علوم انسانی و اجتماعی	۱۰۴۱
علوم	۵۳۴	۸۵۷	۱۰۳۴	۱۱۱۸	۱۲۱۴	۱۶۰۸	۱۹۸۳	۲۱۸۶	۱۶۴۹
فنی	۳۷۴	۹۸۸	۱۴۲۶	۱۴۲۹	۱۶۳۹	۱۹۳۵	۲۶۳۷	۲۶۶۷	۳۷۲۹
علوم تربیتی	۲۹۷	۳۲۵	۳۹۴	۳۹۶	۴۵۵	۶۲۰	۷۰۰	۷۵۴	۷۱۲
کشاورزی	۳۶۰	۴۶۵	۴۶۲	۳۲۰	۴۹۸	۷۱۰	۹۲۷	۱۰۸۹	۱-۲۲
تکنولوژی	۲۲۷	۱۸۰	۱۷۰	۹۴	با فنی ادغام شده است
شیمی	۷۳۶
مجتمع آموزش عالی از دبیل	۲۵	۶۱	۲۰۹	۱۱۴	۱۹۷	۲۲۸	۲۷۶	۳۲۲	۴۷۶
آموزشکده کشاورزی مراغه	۳۵	۷۲	۹۴	۱۱۸
آموزشکده دامپزشکی	۴۱	۴۰

(۱) از سال تحصیلی ۶۶-۶۷ دوره‌های شبانه دانشگاه تبریز حذف شده است

ماخذ: دانشگاه تبریز و دانشگاه علوم پزشکی

دانشگاه ملی افغانستان - تیزر و دانش و علوم پزشکی



جدول (۲ - ۲ - ۲) تعداد دانشجو در سطوح تحصیلی دانشگاه علوم پزشکی بر حسب واحد آموزشی در سال تحصیلی ۲۰ - ۱۳۶۹

تعداد دانشجو در سطوح تحصیلی								رشته تحصیلی	واحد آموزشی
کارودانی		کارشناسی		کارشناسی ارشد		دکتری			
مرد	زن	مرد	زن	مرد	زن	مرد	زن		
۰	۰	۰	۰	۰	۰	۱۰۴۹	۴۰۸	پزشکی	پزشکی
۰	۰	۰	۰	۶۷	۲۲	۰	۰	علوم آزمایشگاهی	
۰	۰	۰	۰	۱	۲	۰	۰	بافت شناسی	
۰	۰	۰	۰	۱۰	۶	۰	۰	بیمپوشی	
۰	۰	۰	۰	۰	۰	۲	۱	فیزیک پزشکی	
۰	۰	۰	۰	۰	۰	۱۲۸	۶۰	بورد تخصصی	
۰	۰	۰	۰	۴۰۱	۱۲۷	۰	۰	داروسازی	داروسازی
۰	۰	۱۵۹	۷۱	۰	۰	۰	۰	تغذیه	بهداشتی تغذیه
۱۱۹	۴۲	۰	۰	۰	۰	۰	۰	علوم آزمایشگاهی	پیرایشگی
۵۰	۰	۰	۰	۰	۰	۰	۰	بهداشتکار دهان و دندان	
۲۲	۱۸	۰	۰	۰	۰	۰	۰	هوشبری	
۱۳	۲۰	۰	۰	۰	۰	۰	۰	مدارک پزشکی	
۳۰	۲۸	۳۸	۲۰	۰	۰	۰	۰	رادیولوژی	
۱۱۷	۱۷	۰	۰	۰	۰	۰	۰	بهداشت محیط	
۰	۰	۰	۰	۰	۰	۱۴۹	۶۹	دندانپزشک	دندانپزشکی
۰	۰	۱۷۰	۱۸۵	۰	۰	۰	۰	کارشناسی پرستاری - پیوسته	پرستاری و مامائی
۰	۰	۴۲	۷۳	۰	۰	۰	۰	" - ناپیوسته	
۰	۰	۰	۲۲۰	۰	۰	۰	۰	کارشناسی مامائی - پیوسته	
۰	۰	۰	۱۳۰	۰	۰	۰	۰	" - ناپیوسته	
۳۵	۳۰	۰	۰	۰	۰	۰	۰	کارودانی اتاق عمل	

تعداد دانشجو در سطوح تحصیلی								رشته تحصیلی	واحد آموزشی
کاردانی		کارشناسی		کارشناسی ارشد		دکتری			
مرد	زن	مرد	زن	مرد	زن	مرد	زن		
۰	۰	۰	۰	۱	۲۱	۰	۰	کارشناسی ارشد پرستاری	پرستاری و ماماژی - آموزشگاه بهداشتکار دهان و دندان
۰	۰	۰	۱۵	۰	۰	۰	۰	دوره تکمیلی پرستاری	
۶۵	۰	۰	۰	۰	۰	۰	۰	بهداشتکار دهان و دندان	
۰	۰	۲۳۱	۱۷۷	۵	۱	۰	۰	زبان انگلیسی	دانشکده ادبیات فارسی و زبانهای خارجی
۰	۰	۱۰۶	۱۰۰	۰	۰	۰	۰	زبان فرانسه	
۰	۰	۱۹۹	۹۳	۰	۰	۰	۰	فلسفه	
۰	۰	۱۸۵	۱۰۰	۱۰	۳	۰	۰	ادبیات	
۰	۰	۱۹۶	۶۰	۰	۰	۰	۰	دبیری ادبیات فارسی	
۰	۰	۰	۰	۳	۰	۰	۰	فرهنگ و زبانهای باستانی	
۰	۰	۱۸۹	۱۰۶	۰	۰	۰	۰	تاریخ	
۰	۰	۱۳۵	۵۷	۰	۰	۰	۰	جغرافیای برنامه ریزی شهری	
۰	۰	۱۷۹	۳۹	۹	۰	۱	۱	جغرافیای طبیعی	
۰	۰	۲۱۷	۸۷	۰	۰	۰	۰	علوم اجتماعی (پژوهشگری)	
۰	۰	۱۸	۳	۰	۰	۰	۰	اقتصاد	
۰	۰	۲۳۱	۱۴۹	۱۷	۲	۰	۰	شیمی (کاربردی)	دانشکده شیمی
۰	۰	۱۱۵	۱۲۲	۰	۰	۰	۰	شیمی (دبیری)	
۰	۰	۱۳۳	۱۳۳	۰	۰	۰	۰	علوم تربیتی	دانشکده تربیتی و روانشناسی
۰	۰	۱۵۰	۱۱۲	۰	۰	۰	۰	روانشناسی	

تعداد دانشجو در سطوح تحصیلی								رشته تحصیلی	واحد آموزشی
کاردانی		کارشناسی		کارشناسی ارشد		دکتری			
مرد	زن	مرد	زن	مرد	زن	مرد	زن		
۲	۳	۵۸	۵۲	۰	۰	۰	۰	کتابداری	دانشکده علوم تربیتی و روانشناسی
۰	۰	۶۷	۰	۰	۰	۰	۰	تربیت بدنی	
۰	۰	۳۴۰	۰	۰	۰	۰	۰	ساخت و تولید	
۰	۰	۳۱۲	۲۴	۸	۰	۰	۰	عمران - آب	
۰	۰	۵۷۰	۲۳	۱۵	۰	۰	۰	برق (الکترونیک - قدرت - مخابرات)	
۰	۰	۵۲۴	۸	۴۳	۰	۰	۰	عمران	
۱۵۲	۰	۰	۰	۰	۰	۰	۰	نقشه برداری	
۰	۰	۰	۰	۰	۰	۰	۰	سازه	
۰	۰	۳۴۱	۱۶	۰	۰	۰	۰	مکانیک (حرارت و سیالات)	
۰	۰	۳۴۱	۱۲	۰	۰	۰	۰	" (طراحی جامدات)	
۰	۰	۰	۰	۲۰	۰	۰	۰	" (تبدیل انرژی)	
۰	۰	۲۴۶	۴۶	۱۶	۳	۰	۰	ریاضی محض	دانشکده علم
۰	۰	۱۸۲	۳۸	۰	۰	۰	۰	ریاضی دبیری	
۰	۰	۱۸۳	۲۶	۰	۰	۰	۰	فیزیک دبیری	
۰	۰	۳۳۴	۳۰	۲۳	۰	۰	۰	فیزیک کاربردی	
۰	۰	۶۳	۱۱۰	۰	۰	۰	۰	دبیری زیست شناسی	
۰	۰	۶۷	۱۰۵	۰	۰	۰	۰	علوم گیاهی	
۰	۰	۳۴۷	۲۹	۱	۰	۰	۰	زمین شناسی	

تعداد دانشجو در سطوح تحصیلی								رشته تحصیلی	واحد آموزشی
کارדانسى		کارشناسى		کارشناسى ارشد		دکترى			
مرد	زن	مرد	زن	مرد	زن	مرد	زن		
۰	۰	۱۲۷	۰	۵	۰	۰	۰	آبیاری	دانشگاه کده کشاورزی
۰	۰	۱۳۳	۷	۵	۰	۰	۰	باغبانی	
۰	۰	۱۳۵	۱	۰	۰	۰	۰	خاکشناسی	
۰	۰	۱۲۶	۱	۰	۰	۰	۰	دامپروری	
۰	۰	۸۰	۲۷	۰	۰	۰	۰	صنایع فرآوردههای کشاورزی	
۰	۰	۱۲۹	۰	۱۰	۱	۰	۰	زراعت و اصلاح نباتات	
۰	۰	۱۱۶	۳	۰	۰	۰	۰	گیاه پزشکی	
۰	۰	۱۲۶	۰	۰	۰	۰	۰	ماشینهای کشاورزی	
۸۰	۰	۰	۰	۰	۰	۰	۰	کارهای عمومی ساختمان	
۷۱	۰	۰	۰	۰	۰	۰	۰	امور فنی کشاورزی	
۲۱۰	۰	۰	۰	۰	۰	۰	۰	امور زراعی	
۸۷	۰	۰	۰	۰	۰	۰	۰	امور دامی	
۰	۰	۰	۰	۰	۰	۰	۰	زراعت و اصلاح نباتات	
۰	۰	۰	۰	۰	۰	۰	۰	امورز راعی	
۲۷	۳	۰	۰	۰	۰	۰	۰	کاردان دامپزشک	

مجمع آموزش عالی
اربدیل
آموزشگاه آموزشگاه
کشاورزی دامپزشکی
مراغه

جدول (۲-۲-۲) . تعداد فارغ التحصیلان دانشگاه تبریز و دانشگاه علوم پزشکی در سالهای مختلف

۶۹-۷۰	۶۸-۶۹	۶۷-۶۸	۶۶-۶۷	۶۵-۶۶	۶۴-۶۵	۶۳-۶۴	۶۲-۶۳	۶۱-۶۲	دانشکده
۱۶۴۵	۱۴۹۱	۱۴۱۱	۲۳۵۷	۹۷۷	۹۱۵	۱۱۲۶	۵۳۷	۳۵۲	جمع کل
۱۲۶	۱۳۷	۲۰	۲۶	۳۶۰	۱۳۹	۲۰۲	۲۵	۱۷۱	پزشکی
۷۵	۷۱	۱۰۷	۱۴۱	۳۸	۶۳	۵۳	۱۲	۱۵	داروسازی
.	دندانپزشکی (۱)
۱۸۱	۹۹	۹۶	۵۱۴	پرستاری (۱)
۳۳۳	۲۸۲	۱۸۴	۱۱۹	پیراپزشکی (۱)
.	۷۶	۸۴	۸۴	بهداشتکار دهان و دندان (۱)
۱۵۵									ادبیات فارسی و زبانهای خارجی
۱۸۲	۱۴۶	۴۵۲	۶۰۷	۱۶۰	۱۵۷	۳۳۱	۱۶۷	۳۰	علوم انسانی و اجتماعی
۵۳	۱۶۲	۱۷۰	۳۰۱	۱۸۹	۲۴۴	۲۵۱	۱۱۶	۴۳	علوم و شیمی
۱۷۰	۱۵۴	۱۶۰	۲۹۰	۱۱۸	۱۴۰	۲۱۳	۱۰۶	۳۹	فنی و تکنولوژی
۱۰۵	۷۶	۲۵	۱۱۴	۶۰	۷۳	۵۳	۵۷	۱۱	علوم تربیتی
۱۵۲	۲۰۲	۵۲	کشاورزی
۲۰	شیمی
۴۱									مجمع آموزش عالی اردبیل
۱۹	۵۸	۲۱	۱۴۱	۵۲	۹۹	۱۳۵	۵۲	۵۱	آموزشکده کشاورزی مراغه
۱۴	۱۰	آموزشکده دامپزشکی

(۱) دانشکده دندانپزشکی، پرستاری، پیراپزشکی، بهداشتکار دهان و دندان در سالهای ۶۰الی ۶۵ جزو دانشکده پزشکی محسوب شده اند.
 فارغ التحصیلان ۶۹-۷۰ مربوط است به نیمسال اول

جدول (۲-۲-۴) فارغ التحصیلان دانشگاه تبریز و دانشگاه علوم پزشکی بر حسب دانشکده در سال تحصیلی ۲۶۹-۷۰

دانشکده	جمع		دکتر		کارشناس ارشد		کارشناسی		کاردانی	
	پسر	دختر	پسر	دختر	پسر	دختر	پسر	دختر	پسر	دختر
جمع	۱۱۴۳	۵۰۲	۱۲۷	۵۹	۲۸	۵	۶۲۷	۳۲۱	۱۱۷	۲۵۱
پزشکی	۱۰۳	۴۳	۹۰	۴۱	۱۳	۲
داروسازی و تغذیه	۴۹	۲۶	۳۷	۱۸	.	.	۱۲	۸	.	.
دندانپزشکی
پرستاری	۳۲	۱۴۸	۱۱	۱۳۷	۱۱	۲۲
پیراپزشکی	۲۳۹	۹۲	۲۶	۱۰	۸۲	۲۱۳
بهداشت کاردهان و دندان
سازمان مرکزی علوم پزشکی
ادبیات فارسی و زبانهای خارجی	۹۸	۵۷	۹۸	۵۷	.	.
علوم انسانی و اجتماعی	۱۲۴	۵۸	.	.	۲	.	۱۲۲	۵۸	.	.
علوم	۲۳	۱۰	.	.	۲	.	۴۱	۱۰	.	.
فنی	۱۶۹	۱	.	.	۶	.	۱۳۱	۱	.	۳۲
علوم تربیتی	۲۴	۶۱	۳۴	۳۷	۲۴	۱۰
کشاورزی	۱۵۲	.	.	.	۲	.	۱۵۱	.	.	.
شیمی	۱۴	۶	.	.	۳	۳	۱۱	۳	.	.
مجتمع آموزش عالی اردبیل	۴۱	۴۱
آموزشکده کشاورزی مراغه	۱۹	۱۹
آموزشکده دامپزشکی	۱۴	۱۴
سازمان مرکزی

ماخذ: دانشگاه تبریز و دانشگاه علوم پزشکی تبریز

جدول (۵ - ۲ - ۲) اعضاء هیئت علمی دانشگاه تبریز و دانشگاه علوم پزشکی به تفکیک
دانشگاه کده در سال تحصیلی ۷۰ - ۶۹

دانشگاه کده	جمع		استاد		دانشیار		استاد یار		مربی	
	مرد	زن	مرد	زن	مرد	زن	مرد	زن	مرد	زن
جمیع کل	۵۴۷	۸۴	۲۳	۰	۶۲	۰	۲۵۵	۳۳	۱۹۷	۵۱
دانشکده پزشکی	۱۸۶	۴۲	۱۲	۰	۱۳	۰	۱۲۳	۲۷	۳۷	۱۵
" داروسازی	۴۲	۳	۶	۰	۷	۰	۶	۰	۲۳	۲
" دندانپزشکی	۱۲	۲	۰	۰	۰	۰	۱	۰	۱۱	۲
" پرستاری	۵	۱۲	۰	۰	۰	۰	۰	۰	۵	۱۲
" پیراپزشکی	۰	۰	۰	۰	۰	۰	۰	۰	۰	۰
بهداشت کاردهان و دندان	۶	۲	۰	۰	۰	۰	۰	۰	۶	۲
سازمان مرکزی علوم پزشکی	۰	۰	۰	۰	۰	۰	۰	۰	۰	۰
ادبیات فارسی و زبانهای خارجی	۲۷	۶	۰	۰	۳	۰	۱۱	۲	۱۳	۴
علوم انسانی و اجتماعی	۲۶	۲	۰	۰	۵	۰	۱۲	۰	۹	۲
شیمی	۲۷	۲	۰	۰	۲	۰	۱۶	۰	۷	۲
علوم	۶۲	۸	۰	۰	۱۲	۰	۲۶	۳	۱۴	۵
فنی	۵۸	۰	۱	۰	۶	۰	۱۹	۰	۳۲	۰
علوم تربیتی	۱۸	۳	۰	۰	۰	۰	۷	۰	۱۱	۲
کشاورزی	۲۷	۲	۱	۰	۱۲	۰	۲۲	۱	۱۰	۱
مجمع آموزش - عالی اردبیل	۱۵	۰	۰	۰	۰	۰	۲	۰	۱۳	۰
آموزشکده کشاورزی مراغه	۳	۰	۰	۰	۰	۰	۰	۰	۳	۰
آموزشکده - دامپزشکی	۳	۰	۰	۰	۰	۰	۰	۰	۳	۰
سازمان مرکزی و کمال آموزش	۰	۰	۰	۰	۰	۰	۰	۰	۰	۰

ماخذ : دانشگاه تبریز و دانشگاه علوم پزشکی تبریز

جدول (۲-۲۶) کارکنان دانشگاه تبریز و دانشگاه علوم پزشکی در سال تحصیلی ۱۳۶۹-۷۰

کارکنان اداری و خدماتی		هیات علمی					جمع	دانشکده
خدمتگزار	امور اداری و مالی	کتابخانهها	کمک آموزش فنی	حق التدریس	نیمه وقت	تمام وقت		
۶۲۶	۹۳۵	۶۷	۴	۱۲۲	۷	۶۱۷	۲۳۸۸	جمع کل
۲۸	۱۱۹	۸	۰	۲۵	۲	۲۲۶	۴۰۸	پزشکی
۱۷	۲۱	۴	۰	۲۰	۰	۴۵	۱۰۷	داروسازی
۸	۱۸	۱	۰	۵۵	۵	۲	۸۹	پیراپزشکی
۶	۲۳	۲	۰	۰	۰	۱۷	۴۸	پرستاری
۳	۲۴	۲	۰	۲۱	۰	۱۴	۶۴	دندانپزشکی
۱۳	۱۴	۱	۰	۰	۰	۸	۳۶	بهداشت کاردهان و دندان
۶۷	۲۰۴	۱	۰	۰	۰	۰	۲۷۲	سازمان مرکزی علوم پزشکی
۸	۲۱	۳	۱	۰	۰	۳۲	۶۵	ادبیات فارسی و زبانهای خارجی
۵	۸	۵	۰	۰	۰	۲۸	۴۶	علوم انسانی و اجتماعی
۲	۷	۴	۰	۰	۰	۲۹	۴۲	شیمی
۱۷	۵۷	۷	۱	۰	۰	۶۹	۱۵۱	علوم
۲۳	۷۹	۵	۱	۰	۰	۵۸	۱۶۶	فنی
۷	۱۴	۳	۰	۱	۰	۲۰	۴۵	علوم تربیتی
۴۷	۵۱	۲	۰	۰	۰	۴۹	۱۴۹	کشاورزی
۲۷	۱۶	۱	۱	۰	۰	۱۴	۵۹	مجمع آموزش عالی اردبیل
۲	۲	۱	۰	۰	۰	۳	۸	آموزشکده کشاورزی
۲	۱	۰	۰	۰	۰	۳	۶	مراغه
۳۵۴	۳۵۶	۱۷	۰	۰	۰	۰	۶۲۷	دامپزشکی سازمان مرکزی و کمک آموزشی

جدول (۲-۲-۷) کارکنان مراکز بهداشتی و درمانی دانشگاه علوم پزشکی در سال ۱۳۶۹

نام مراکز بهداشتی و درمانی	جمع	کادر بهداشتی و درمانی	کادر فنی	کادر اداری و مالی	خدمتگزار جزو کادر خدماتی	کتابخانه
جمع کل	۲۰۶۲	۱۱۴۲	۱۱۸	۱۸۵	۶۰۲	۸
مرکز پزشکی امام خمینی	۹۱۶	۵۵۵	۶۶	۵۱	۲۴۱	۳
" " کودکان	۳۷۵	۲۱۲	۱۵	۲۲	۱۱۲	۱
بیمارستان زنان و مامائی	۲۵۰	۱۳۳	۱۰	۸	۹۹	-
" " مقیم تبر	۱۴۱	۶۸	۵	۱۰	۵۸	-
" " نیکو کاری	۱۵۱	۷۰	۱۱	۱۶	۵۲	-
آموزشگاه پرستاری	۸۳	۳۸	۲	۲۳	۱۸	۲
" " پدرو پزشکی	۳۸	۹	۶	۱۴	۸	۱
" " بهداشتکار	۴۹	۲۰	۱	۱۲	۱۳	۱
بیمارستان شهید قاضی طباطبائی	۵۹	۳۷	۲	۱۷	۳	-

ماخذ : دانشگاه علوم پزشکی

جدول (۲-۲-۸) تعداد دانشجویان پیام نور در سال تحصیلی ۱۳۶۹-۷۰

رشته تحصیلی	۱۳۶۷-۶۸	۱۳۶۸-۶۹	۱۳۶۹-۷۰
علوم تربیتی	۲۳۹	۳۴۳	۴۵۵
ریاضی	۸۱	۱۳۲	۱۸۰
زبان و ادبیات فارسی	۱۳۳	۲۳۰	۲۹۰
زمین شناسی	۰	۵۰	۱۵۴
شیمی	۳۵	۱۲۰	۲۱۴

جدول (۲-۲-۹) تعداد دانشجویان در سطوح تحصیلی دانشگاه پیام نور در سال تحصیلی ۱۳۶۹-۷۰

رشته تحصیلی	دکتری		کارشناس ارشد		کارشناسی		کاردانشی	
	مرد	زن	مرد	زن	مرد	زن	مرد	زن
علوم تربیتی	۰	۰	۰	۰	۲۱۰	۱۶۵	۰	۰
زبان و ادبیات فارسی	۰	۰	۰	۰	۱۹۲	۹۸	۰	۰
ریاضی	۰	۰	۰	۰	۱۳۹	۴۱	۰	۰
شیمی	۰	۰	۰	۰	۱۴۷	۶۷	۰	۰
زمین شناسی	۰	۰	۰	۰	۱۰۳	۵۱	۰	۰

جدول (۲-۲-۱۰) تعداد فارغ التحصیلان دانشگاه پیام نور مرکز آموزش تبریز در سال تحصیلی ۱۳۶۹-۷۰

رشته تحصیلی	سال	دکتری		کارشناسی ارشد		کارشناسی		کارדانی	
		مرد	زن	مرد	زن	مرد	زن	مرد	زن
ریاضی دبیری	۱۳۶۷-۶۸۰	۰	۰	۰	۰	۱	۱	۰	۰
ریاضی دبیری	۱۳۶۸-۶۹	۰	۰	۰	۰	۱	۱	۴	۰
ریاضی دبیری	۱۳۶۹-۷۰	۰	۰	۰	۰	۰	۰	۱	۰

جدول (۲-۲-۱۱) هیئت علمی و کارکنان اداری دانشگاه پیام نور در سال تحصیلی ۱۳۶۹-۷۰

جمع کل	هیئت علمی							کارکنان اداری
	جمع	استاد	دانشیار	استادیار	مربی	کارشناسی امور مالی خدمت گذار جزء	کارشناسی اداری و آموزشی	کتاب خانه
۲۷	۱۱	۰	۰	۱	۱۰	۰	۱۰	۵

ماخذ: دانشگاه پیام نور

جدول (۱۲-۲۰) تعداد دانشجویان دانشکاههای آزاد اسلامی استان به تفکیک شهرستان در سال تحصیلی ۷۰-۱۳۶۹

شهرستان	جمع		دکتوری		کارشناسی سته		کارشناس ناپیوسته		کارراندازی		پاره وقت کارشناس		پاره وقت کارراندازی		دوره آموزشی کوتاه مدت زبان انگلیسی	
	مرد	زن	مرد	زن	مرد	زن	مرد	زن	مرد	زن	مرد	زن	مرد	زن	مرد	زن
کل استان	۳۷۳۶	۱۰۵	۳۹۶	۱۰۵	۵۲۱۲	۲۱۰۹	۱۳۴۰	۶۸۰	۱۵۴۳	۱۹۵	۱۰۶۵	۵۱	۲۵۰	۲۰۰	۲۵۰	۲۰۰
اردبیل	۳۳۸	۱۲	۲۸	۱۲	۲۵۱	۲۶۱	۷۶	۵۱	۷۹	۰	۰	۰	۰	۰	۰	۰
بغاب	۳۴۶	۰	۰	۰	۵۳۰	۲۱۳	۴۸	۱۳۰	۳۳۵	۰	۰	۰	۰	۰	۰	۰
شیریز	۲۳۱۸	۹۳	۳۶۸	۹۳	۲۸۴۵	۱۲۴۰	۶۰۴	۲۳۳	۴۸۹	۱۴۱	۹۳۴	۰	۲۵۰	۲۰۰	۲۵۰	۲۰۰
سراب	۱۰۹	۰	۰	۰	۱۰۲	۶۲	۴۱	۴۴	۱۴۲	۳	۴	۹	۰	۰	۰	۰
شیرستر	۷۶	۰	۰	۰	۲۰۵	۳۳	۳۷	۴	۲۳	۹	۲۳	۰	۰	۰	۰	۰
مراغه	۱۴۸	۰	۰	۰	۱۲۷	۹۵	۳۷۲	۰	۲۸۲	۴۲	۱۱۴	۴۲	۰	۰	۰	۰
مرند	۲۹۱	۰	۰	۰	۱۵۲	۱۱۵	۱۶۰	۱۳۸	۱۹۴	۰	۰	۰	۰	۰	۰	۰

ماخذ: دانشکاههای آزاد استان

جدول (۲ - ۲ - ۱۲) اعضاء هیئت علمی دانشگاه آزاد اسلامی واحد اردبیل (دانشگاهی)
سال تحصیلی ۶۹ - ۷۰

کارشناس آموزش		مربی		استاد یار		دانشیار		استاد		جمع	
مرد	زن	مرد	زن	مرد	زن	مرد	زن	مرد	زن	مرد	زن
۲۳	۴	۸۲	۶	۷	۰	۲۱	۰	۱۰	۰	۱۴۳	۱۰

جدول (۲ - ۲ - ۱۴) اعضاء هیئت علمی دانشگاه آزاد اسلامی واحد اردبیل (غیردانشگاهی)
در سال تحصیلی ۶۹ - ۷۰

سایر		لیسانس		فوق لیسانس		دکتررا		جمع	
مرد	زن	مرد	زن	مرد	زن	مرد	زن	مرد	زن
۱۳	۴	۱۳	۰	۴۰	۶	۷۷	۰	۱۴۳	۱۰

ساخت : دانشگاه آزاد اسلامی واحد اردبیل

جدول (۲-۲-۱۵) اعضاء هیئت علمی دانشگاه آزاد اسلامی واحد بناب (دانشگاهی)
در سال تحصیلی ۶۹-۷۰

جمع		استاد		دانشیار		استادیار		مربی		کارشناس آموزش	
مرد	زن	مرد	زن	مرد	زن	مرد	زن	مرد	زن	مرد	زن
۶	۰	۰	۰	۰	۰	۰	۰	۰	۰	۰	۰

جدول (۲-۲-۱۶) اعضاء هیئت علمی دانشگاه آزاد اسلامی واحد بناب (غیردانشگاهی)
در سال تحصیلی ۶۹-۷۰

جمع		دکتر		فوق لیسانس		لیسانس		سایر	
مرد	زن	مرد	زن	مرد	زن	مرد	زن	مرد	زن
۲۹	۰	۰	۰	۰	۰	۰	۰	۰	۰

ماخذ : دانشگاه آزاد اسلامی واحد بناب

جدول (۲ - ۲ - ۱۷) اعضاء هیئت علمی دانشگاه آزاد اسلامی واحد تبریز (دانشگاهی)
سال تحصیلی ۶۹ - ۷۰

کارشناسی آموزشی		مربی		استادیار		دانشیار		استاد		جمع	
مرد	زن	مرد	زن	مرد	زن	مرد	زن	مرد	زن	مرد	زن
۳	۵	۷۶	۴	۸۹	۲	۲۵	۰	۷	۰	۲۱۰	۱۱

جدول (۲ - ۲ - ۱۸) اعضاء هیئت علمی دانشگاه آزاد اسلامی واحد تبریز (غیردانشگاهی)
فصل تحصیلی ۶۹ - ۷۰

ماینور		لیسانسی		فوق لیسانس		دکتورا		جمع	
مرد	زن	مرد	زن	مرد	زن	مرد	زن	مرد	زن
۳۰	۰	۹۴	۴۰	۷۸	۶	۵۶	۰	۲۵۸	۴۶

ماخذ : دانشگاه آزاد اسلامی واحد تبریز

جدول (۱۹ - ۲ - ۲) اعضاء هیئت علمی دانشگاه آزاد اسلامی واحد سراب (دانشگاهی)
سال تحصیلی ۶۹ - ۷۰

جمع		استاد		دانشیار		استادیار		مربی		کارشناس آموزشی	
زن	مرد	زن	مرد	زن	مرد	زن	مرد	زن	مرد	زن	مرد
۰	۲۸	۰	۰	۰	۰	۰	۵	۰	۱۱	۰	۱۲

جدول (۲۰ - ۲ - ۲) اعضاء هیئت علمی دانشگاه آزاد اسلامی واحد سراب (غیردانشگاهی)
در سال تحصیلی ۶۹ - ۷۰

جمع		دکتر		فوق لیسانس		لیسانس		بایر	
زن	مرد	زن	مرد	زن	مرد	زن	مرد	زن	مرد
۰	۳۰	۰	۱۳	۰	۲	۰	۱۲	۰	۲

مآخذ : دانشگاه آزاد اسلامی واحد سراب

جدول (۲۱ - ۲۰۲) اعضاء هیئت علمی دانشگاه آزاد اسلامی واحد شبستر (دانشگاهی)
سال تحصیلی ۶۹ - ۷۰

کارشنا آموزشی		مربی		استاد یار		دانشیار		استاد		جمع	
مرد	زن	مرد	زن	مرد	زن	مرد	زن	مرد	زن	مرد	زن
۰	۰	۲	۰	۷	۱	۲	۰	۰	۰	۱۱	۱

جدول (۲۲ - ۲۰۲) اعضاء هیئت علمی دانشگاه آزاد اسلامی واحد شبستر (غیردانشگاهی)
در سال تحصیلی ۶۹ - ۷۰

سایر		لیسانس		فوق لیسانس		دکترا		جمع	
مرد	زن	مرد	زن	مرد	زن	مرد	زن	مرد	زن
۲	۱	۱	۰	۳	۰	۲	۰	۸	۱

ماخذ : دانشگاه آزاد اسلامی واحد شبستر

جدول (۲۳-۲) اعضاء هيئت علمي دانشگاه آزاد اسلامي واحد مراغه (دانشگاهي)
سال تحصيلي ۶۹-۷۰

جمع		استاد		دانشيار		استاد يار		مربي		کارکنان آموزشي	
زن	مرد	زن	مرد	زن	مرد	زن	مرد	زن	مرد	زن	مرد
۰	۵۴	۰	۰	۰	۲	۰	۱۱	۰	۲۲	۰	۱۸

جدول (۲۴-۲) اعضاء هيئت علمي دانشگاه آزاد اسلامي واحد مراغه (غير دانشگاهي)
در سال تحصيلي ۶۹-۷۰

جمع		دکتر		فوق لیسانس		لیسانس		سایر	
زن	مرد	زن	مرد	زن	مرد	زن	مرد	زن	مرد
۰	۱۶	۰	۴	۰	۴	۰	۸	۰	۰

ماخذ : دانشگاه آزاد اسلامي واحد مراغه

جدول (۲-۲-۲۵) اعضاء هيئت علمي دانشگاه آزاد اسلامي واحد مرنده (دانشگاهي) سال تحصيلي ۶۹-۷۰

کارشناس آموزشی		مربي		استاديار		دانشيار		استاد		جمع	
مرد	زن	مرد	زن	مرد	زن	مرد	زن	مرد	زن	مرد	زن
۰	۰	۹	۰	۶	۰	۲	۰	۰	۰	۱۸	۰

جدول (۲-۲-۲۶) اعضاء هيئت علمي دانشگاه آزاد اسلامي واحد مرنده (غيردانشگاهي) در سال تحصيلي ۶۹-۷۰

ساير		ليسانس		فوق ليسانس		دكترا		جمع	
مرد	زن	مرد	زن	مرد	زن	مرد	زن	مرد	زن
۴	۰	۱۱	۰	۸	۰	۱	۰	۲۴	۰

ماخذ : دانشگاه آزاد اسلامي واحد مرنده

۶

بخش ۲

فضل سوم

بهداشت، درمان و بهرستی

جدول (۱-۳-۲) امکانات درمانی استان در سال ۱۳۶۶

شهرستان	بیمه‌ارستان و زایشگاه		آمایشگاه		مرکز بهداشتی و درمانی			خانه بهداشت
	تعداد	تخت	تعداد	تخت	جمع	شهری	روستایی	
گلستان	۴۵	۵۵۲۲	۴	۵۰۷	۳۲۰	۱۷۱	۱۴۹	۵۶۵
اردبیل	۴	۳۵۷	۰	۰	۲۸	۱۶	۱۲	۶۲
اهر	۱	۶۷	۰	۰	۱۲	۷	۷	۵۶
بستان‌آباد	۰	۰	۰	۰	۶	۲	۴	۹
بناب	۱	۱۲۰	۰	۰	۱۵	۷	۸	۲۵
تبریز	۲۳	۳۷۶۴	۲	۵۰۷	۹۵	۷۴	۲۱	۵۲
خلخال	۱	۹۵	۰	۰	۲۰	۸	۱۲	۳۱
سراب	۲	۱۸۵	۰	۰	۱۹	۵	۱۴	۲۸
شهر	۲	۷۷	۰	۰	۱۴	۶	۸	۶
کلپیر	۰	۰	۰	۰	۷	۲	۵	۱۲
مراغه	۲	۲۰۷	۰	۰	۱۴	۱۱	۳	۲۲
مرند	۱	۱۶۰	۰	۰	۱۸	۹	۹	۲۶
مشگین‌شهر	۲	۷۹	۰	۰	۱۵	۶	۹	۲۹
مغان	۴	۱۷۰	۰	۰	۲۱	۹	۱۲	۳۹
میانه	۱	۱۵۰	۰	۰	۱۸	۵	۱۳	۵۰
هریس	۰	۰	۰	۰	۷	۱	۶	۱۳
هشترود	۱	۱۱۳	۰	۰	۹	۳	۶	۲۷

شهرستان	آزمایشگاه		رادیولوژی		فیزیوتراپی		داروخانه	
	دولتی	خصوصی	دولتی	خصوصی	دولتی	خصوصی	دولتی	خصوصی
کل استان	۸۹	۲۲	۳۹	۱۹	۷	۴	۲۲	۱۹۵
اردبیل	۱۱	۱	۳	۲	۲	۰	۵	۱۷
اهر	۴	۰	۲	۰	۰	۰	۱	۷
استان آباد	۱	۰	۰	۰	۰	۰	۰	۰
بناب	۳	۰	۱	۰	۰	۰	۰	۵
تبریز	۲۱	۱۸	۱۶	۱۶	۴	۴	۶	۱۰۶
خلخال	۶	۰	۱	۰	۰	۰	۵	۲
سراب	۵	۱	۲	۰	۱	۰	۱	۵
شمستر	۲	۰	۲	۰	۰	۰	۰	۹
کلپپر	۲	۰	۰	۰	۰	۰	۰	۲
مراغه	۵	۲	۲	۱	۰	۰	۱	۱۲
مرند	۶	۰	۱	۰	۰	۰	۱	۱۵
مشگین شهر	۳	۰	۱	۰	۰	۰	۱	۳
مغان	۵	۰	۴	۰	۰	۰	۳	۴
میانه	۲	۰	۲	۰	۰	۰	۱	۵
هریس	۱	۰	۰	۰	۰	۰	۰	۱
هشترود	۲	۰	۱	۰	۰	۰	۲	۲

ماخذ: سازمان منطقه‌ای بهداشت و درمان استان

جدول (۲-۳-۲) مراکز بهداشتی و درمانی موجود و در دست اجرای استان در سال ۱۳۶۹

شهرستان	بیمارستان		مرکز بهداشت		مرکز بهداشتی و درمانی شهری		خانم بهداشت		مرکز بهداشتی و درمانی روستایی	
	موجود	در دست اجرا	موجود	در دست اجرا	موجود	در دست اجرا	موجود	در دست اجرا	موجود	در دست اجرا
کلاستان	۴۵	۶	۱۵	۰	۱۶۳	۸	۴۹۱	۷۲	۱۲۵	۲۶
اردبیل	۴	۰	۱	۰	۱۶	۰	۶۴	۰	۱۲	۰
بخش مرکزی	۴	۰	۱	۰	۱۴	۰	۲۲	۰	۴	۰
بخش هیر	۰	۰	۰	۰	۱	۰	۱۲	۰	۲	۰
" نیر "	۰	۰	۰	۰	۱	۰	۱۵	۰	۴	۰
" نمین "	۰	۰	۰	۰	۰	۰	۵	۰	۲	۰
اهر	۱	۱	۱	۰	۶	۱	۴۰	۱۶	۵	۲
بخش مرکزی	۱	۱	۱	۰	۶	۱	۳۶	۴	۲	۲
" هوراند "	۰	۰	۰	۰	۰	۰	۵	۴	۲	۰
" خروانق "	۰	۰	۰	۰	۰	۰	۰	۲	۱	۰
" ورزقان "	۰	۰	۰	۰	۰	۰	۹	۶	۰	۰
بستان آباد	۰	۰	۰	۰	۲	۰	۹	۰	۴	۰
بخش مرکزی	۰	۰	۰	۰	۲	۰	۹	۰	۲	۰
" تیکمه داش "	۰	۰	۰	۰	۰	۰	۰	۰	۲	۰
بناب	۱	۱	۱	۰	۲	۳	۳۶	۹	۳	۵
بخش مرکزی	۱	۱	۱	۰	۲	۲	۱۵	۵	۱	۳
ملکان	۰	۰	۰	۰	۱	۱	۲۱	۴	۲	۴
تبریز	۲۳	۰	۱	۰	۷۲	۲	۳۷	۱۷	۱۳	۸
بخش مرکزی	۲۱	۰	۱	۰	۶۰	۲	۱۱	۸	۱۱	۲
" آذرشهر "	۱	۰	۰	۰	۷	۰	۹	۳	۱	۲
" اسکو "	۱	۰	۰	۰	۵	۰	۱۷	۶	۱	۴

مرکز بهداشتی و درمانی روستائی		خانه بهداشت		مرکز بهداشتی و درمانی شهری		مرکز بهداشت		بیمارستان		شهرستان
در دست اجرا	موجود	در دست اجرا	موجود	در دست اجرا	موجود	در دست اجرا	موجود	در دست اجرا	موجود	
۵	۷	۰	۳۱	۲	۶	۰	۱	۰	۱	خلخال
۲	۱	۰	۹	۱	۳	۰	۱	۰	۱	بخش مرکزی
۱	۱	۰	۴	۰	۱	۰	۰	۰	۰	"شاهرود
۲	۴	۰	۹	۰	۱	۰	۰	۰	۰	"سنجد
۰	۱	۰	۹	۱	۱	۰	۰	۰	۰	"خورشید
۱	۱۳	۰	۲۸	۰	۵	۰	۱	۰	۲	سراب
۰	۱۱	۰	۳۱	۰	۴	۰	۱	۰	۲	بخش مرکزی
۱	۲	۰	۷	۰	۱	۰	۰	۰	۰	"مهربان
۰	۸	۰	۶	۰	۶	۰	۱	۱	۲	شبستر
۰	۷	۰	۶	۰	۵	۰	۱	۱	۲	بخش مرکزی
۰	۴	۰	۰	۰	۱	۰	۰	۰	۰	"صوفیان
۱	۴	۲	۱۲	۰	۲	۰	۱	۱	۰	کلایپر
۱	۲	۱	۹	۰	۲	۰	۱	۱	۰	بخش مرکزی
۰	۲	۱	۳	۰	۰	۰	۰	۰	۰	"خداآفرین
۰	۲	۰	۴۴	۰	۱۱	۰	۱	۱	۲	مراغه
۰	۱	۰	۲۹	۰	۹	۰	۱	۱	۲	بخش مرکزی
۰	۲	۰	۱۵	۰	۲	۰	۰	۰	۰	"عجیشیر
۰	۹	۳	۲۳	۰	۹	۰	۱	۰	۱	مرند
۰	۷	۲	۲۳	۰	۶	۰	۱	۰	۱	بخش مرکزی
۰	۲	۰	۰	۰	۳	۰	۰	۰	۰	"جلفا

مرکز بهداشت و درمانی روستایی	خانه بهداشت		مرکز بهداشت و درمانی شهری		مرکز بهداشت		بیمارستان		شهرستان	
	در دست اجرا	موجود	در دست اجرا	موجود	در دست اجرا	موجود	در دست اجرا	موجود		
۰	۹	۰	۲۹	۰	۶	۰	۱	۱	۲	شکیر شهر
۰	۷	۰	۲۲	۰	۶	۰	۱	۱	۲	بخش مرکزی
۰	۲	۰	۱۷	۰	۰	۰	۰	۰	۰	"ارشق"
۲	۱۰	۲۵	۱۴	۰	۹	۰	۲	۰	۴	مغان
۱	۱	۹	۵	۰	۲	۰	۱	۰	۲	بخش مرکزی
۱	۲	۵	۴	۰	۳	۰	۰	۰	۰	"پوله سوار"
۰	۴	۷	۱	۰	۲	۰	۱	۰	۲	"پارس آباد"
۰	۲	۲	۴	۰	۰	۰	۰	۰	۰	"انگوت"
۲	۱۳	۰	۵۰	۰	۵	۰	۱	۰	۱	میانه
۰	۳	۰	۱۵	۰	۵	۰	۱	۰	۱	بخش مرکزی
۰	۶	۰	۱۱	۰	۰	۰	۰	۰	۰	"ترکمانچای"
۰	۳	۰	۹	۰	۰	۰	۰	۰	۰	"کماغذکنان"
۲	۲	۰	۱۵	۰	۰	۰	۰	۰	۰	کفهدوان
۰	۶	۰	۱۳	۰	۱	۰	۰	۰	۰	هریس
۰	۳	۰	۹	۰	۱	۰	۰	۰	۰	بخش مرکزی
۰	۳	۰	۲	۰	۰	۰	۰	۰	۰	"خواجه"
۰	۶	۲	۲۵	۰	۲	۰	۱	۰	۱	هشترود
۰	۳	۱	۱۲	۰	۳	۰	۱	۰	۱	بخش مرکزی
۰	۰	۰	۷	۰	۰	۰	۰	۰	۰	"چارا ویمانه"
۰	۳	۱	۴	۰	۰	۰	۰	۰	۰	"نظرکندی"

ماخذ: سازمان منطقه‌ای بهداشت و درمان استان

جدول (۳ - ۲ - ۲) تعداد تخت و بیمارستان برحسب نحوه مدیریت در استان سال ۱۳۶۹

شهرستان	سازمان منطقه‌ای بهداشت و درمان		دانشگاه		نیروهای مسلح		خصوصی	
	بیمارستان	تخت	بیمارستان	تخت	تخت	بیمارستان	تخت	بیمارستان
کل استان	۲۳	۲۸۱۲	۵	۱۲۵۳	۰	۰	۶	۲۲۶
ارمیل	۲	۳۵۷	۰	۰	۰	۰	۰	۰
اهر	۱	۶۷	۰	۰	۰	۰	۰	۰
بستان آباد	۰	۰	۰	۰	۰	۰	۰	۰
بناب	۱	۱۲۰	۰	۰	۰	۰	۰	۰
تبریز	۱۳	۲۰۶۸	۵	۱۲۵۳	۰	۰	۵	۴۴۱
خلخال	۱	۹۵	۰	۰	۰	۰	۱	۳۵
سراب	۱	۱۵۰	۰	۰	۰	۰	۰	۰
شمیر	۲	۷۷	۰	۰	۰	۰	۰	۰
کلبر	۰	۰	۰	۰	۰	۰	۰	۰
مراغه	۲	۲۰۷	۰	۰	۰	۰	۰	۰
مرند	۱	۱۶۰	۰	۰	۰	۰	۰	۰
مشگین شهر	۱	۷۹	۰	۰	۰	۰	۰	۰
مغان	۲	۱۷۰	۰	۰	۰	۰	۰	۰
میانه	۱	۱۵۰	۰	۰	۰	۰	۰	۰
هریس	۰	۰	۰	۰	۰	۰	۰	۰
مشترود	۱	۱۱۳	۰	۰	۰	۰	۰	۰

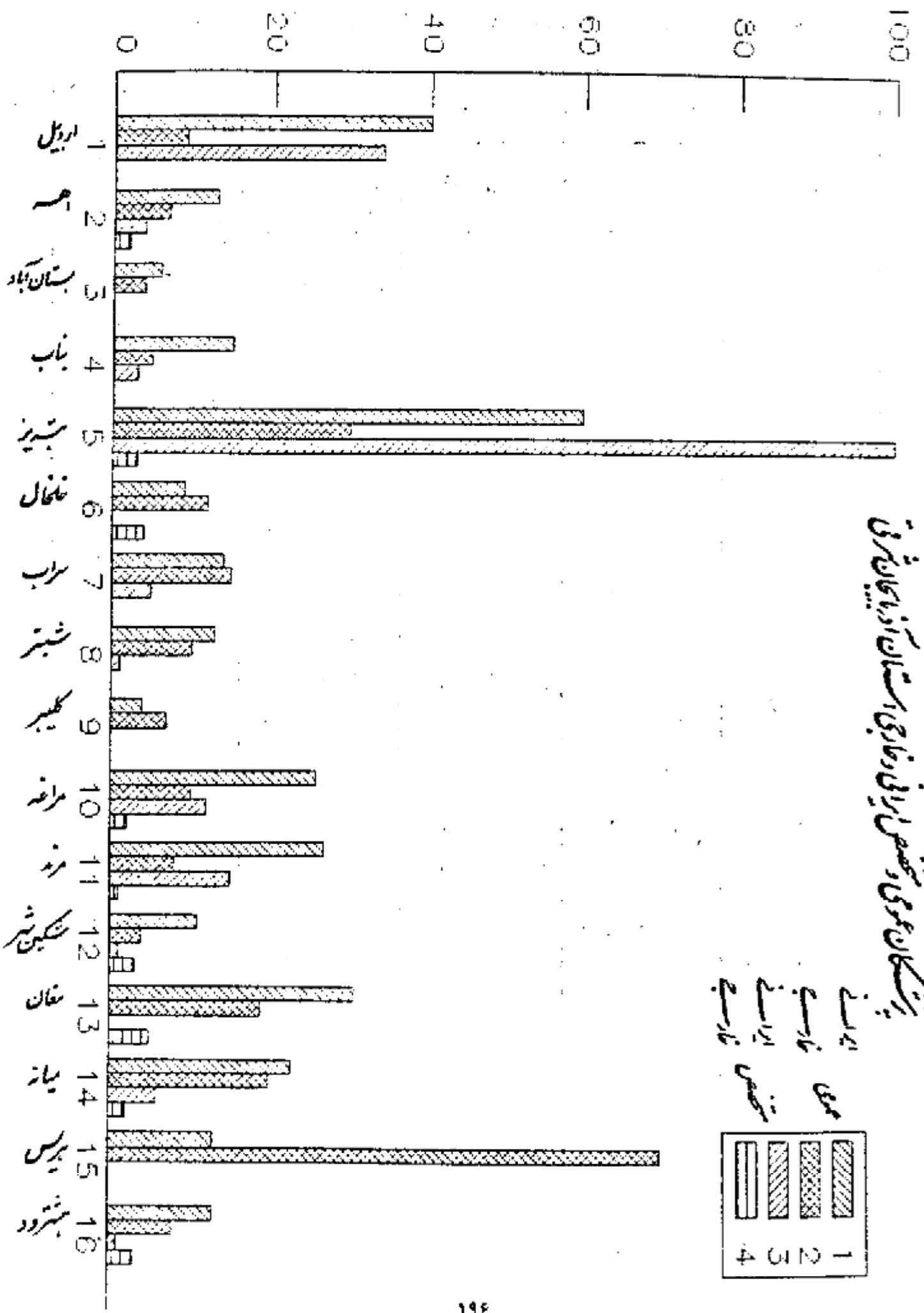
ماخذ : سازمان منطقه‌ای بهداشت و درمان استان

جدول ۱ - ۲ - ۳ - ۲ تعداد پزشکان استان بر حسب عمومی و متخصصی در سال ۱۳۶۹

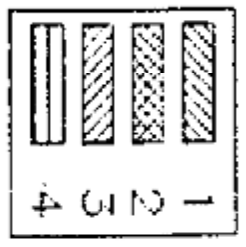
شهرستان	عمومی		متخصصی	
	ایرانی	خارجی	ایرانی	خارجی
کل استان	۲۵۲	۱۷۵	۵۲۲	۲۵
اردبیل	۴۰	۹	۲۴	۰
اهر	۱۳	۷	۴	۲
بستان آباد	۶	۴	۰	۰
بناب	۱۵	۵	۳	۰
تبریز	۲۰۸	۳۰	۲۵۲	۳
خلخال	۹	۱۲	۰	۴
مراب	۱۴	۱۵	۵	۰
شهباز	۱۳	۱۰	۱	۰
کلبر	۲	۷	۰	۰
مراغه	۲۶	۱۰	۱۲	۲
مرند	۲۷	۸	۱۵	۱
مشگین شهر	۱۱	۴	۱	۳
مغان	۳۱	۱۹	۰	۵
میانه	۲۳	۲۰	۶	۲
هریس	۱	۷	۰	۰
هشتروند	۱۳	۸	۱	۳

ماخذ : سازمان منطقه‌ای بهداشت و درمان استان

پژشکان عمومی و تخصص ایرانی و خارجی استان آذربایجان شرقی



ایران
خارجی
تخصص
عمومی



جدول (۲-۳۵) تعداد دندانپزشکان، دندانپزشکان تجربی، دندان‌آزان و یونیت های دندانپزشکی استان در سال ۱۳۶۱

تعداد یونیت های دندانپزشکی	دندان‌آزان	دندانپزشکی تجربی	دندانپزشکان			شهرستان
			خارجی	ایرانی	جمع	
۴۰۰	۲۷۷	۲۴۹	۰	۱۵۹	۱۵۹	کل استان
۵۰	۸۲	۱۶	۰	۱۱	۱۱	اردبیل
۹	۶	۰	۰	۲	۲	اهر
۲	۰	۰	۰	۰	۰	بستان آباد
۶	۱۲	۱	۰	۳	۳	بناب
۲۲۵	۲۰۱	۱۹۸	۰	۱۱۷	۱۱۷	تبریز
۶	۶	۵	۰	۱	۱	خلخال
۱۴	۷	۲	۰	۳	۳	سراب
۶	۰	۶	۰	۱	۱	شستر
۲	۰	۰	۰	۱	۱	کلهر
۲۲	۲۷	۶	۰	۶	۶	مراغه
۱۱	۱۰	۵	۰	۵	۵	مرند
۱۳	۰	۴	۰	۱	۱	مشگین شهر
۴	۳	۰	۰	۱	۱	میان
۷	۷	۶	۰	۶	۶	میانه
۲	۲	۰	۰	۰	۰	هریس
۱	۲	۰	۰	۱	۱	هشترود

ماخذ: سازمان منطقه‌ای بهداشت و درمان استان

جدول ۶ - ۴ - ۲ تعداد پزشکان بر حسب تخصص در استان در سال ۱۳۶۹

شهرستان	تخصص	جمع کل	جراحی عمومی	داخلی	اطفال	زنان و زایمان	گوش، حلق و بینی	چشم	قلب و عروق	مغز و عصب	ارتوپدی	اصحاب و روان	سایر تخصصها
کل استان	۵۵۹	۸۴	۵	۷۶	۹۴	۶۳	۲۴	۲۵	۷	۱۰	۲۱	۱۰	۱۳۷
اردبیل	۲۴	۵	۵	۵	۴	۲	۴	۲	۰	۰	۲	۱	۷
اهر	۶	۱	۱	۰	۱	۱	۰	۱	۰	۰	۱	۰	۱
بستان آباد	۰	۰	۰	۰	۰	۰	۰	۰	۰	۰	۰	۰	۰
بغاب	۳	۳	۰	۰	۰	۰	۰	۰	۰	۰	۰	۰	۰
تبریز	۴۵۵	۵۳	۱	۶۲	۷۷	۵۲	۲۰	۲۶	۷	۱۰	۱۸	۹	۱۳۱
خلخال	۴	۱	۱	۰	۱	۱	۰	۰	۰	۰	۰	۰	۱
سراب	۵	۲	۲	۰	۱	۰	۰	۰	۰	۰	۰	۰	۰
شمیر	۱	۱	۱	۰	۰	۰	۰	۰	۰	۰	۰	۰	۰

(مبایه جدول ۱) ۴ - ۳ - ۲

شهرستان	جمع کل	چراغی عمومی	داخلی	اطفال	زنان و زایمان	گوش و حلق و بینی	چشم	قلب و عروق	سفر و تنی	ارتوپدی	اعصاب و روان	سایر تخصصیها
کلپیر	۰	۰	۰	۰	۰	۰	۰	۰	۰	۰	۰	۰
مرافه	۱۴	۴	۱	۲	۳	۰	۲	۰	۰	۰	۰	۲
مرند	۱۶	۵	۳	۳	۲	۰	۱	۰	۰	۰	۰	۲
مشگین شهر	۴	۱	۰	۱	۱	۰	۰	۰	۰	۰	۰	۱
سنان	۵	۲	۰	۲	۰	۰	۰	۰	۰	۰	۰	۱
میانه	۸	۵	۰	۱	۰	۰	۲	۰	۰	۰	۰	۰
هریس	۰	۰	۰	۰	۰	۰	۰	۰	۰	۰	۰	۰
هفتروند	۴	۱	۱	۱	۰	۰	۰	۰	۰	۰	۰	۱

مآخذ : سازمان منطقه‌ای بهداشت و درمان استان

جدول (۲ - ۳ - ۷) مراجعین سرپاشی به مراکز بهداشتی و درمانی استان در سال ۱۳۶۹

زنان و زایمان		اورژانس	داخلی	دندان بزشکی	اطفال	عمومی	کل مراجعین	شهرستان
مامائی	تخصصی							
۲۰۷۰۲۹	۲۴۰۶۹	۴۰۷۴۳۹	۸۸۹۷۱	۱۷۷۰۲۶	۲۵۶۸۱۰	۲۵۷۹۷۰۱	۴۰۱۱۵۲۷	کل استان
۳۰۸۵۹	.	۱۰۲۴۲	۴۶۱۴۷	۱۶۰۶۹	۱۰۵۱۰۳	۲۰۷۸۲۸	۴۴۸۱۹۷	اردبیل
۶۶۵۸	.	۳۵۸۹۶	۱۸۸	.	۱۶۲	۱۵۵۱۳۰	۲۱۲۰۷۵	اهر
...	بستان‌آباد
۴۴۸۷	.	۲۹۱۲	.	۳۸۴۱	۱۱۲۹	۵۴۵۱۱	۶۸۶۵۶	بناب
۱۰۷۸۰۶	۱۵۲۵۰	۸۳۱۸۱	۱۷۷۳۵	۶۲۹۰۲	۱۰۴۶۸۲	۶۶۳۴۰۵	۱۱۹۷۷۵۴	تبریز
۴۱۶۱	۵۴۵۰	۷۴۶۷۷	.	۲۲۶۱۷	۹۳۲۱	۲۵۶۶۲۱	۳۷۹۶۷۱	خلخال
۸۲۸۵	.	.	۷۰۹۷	۱۲۳۰۹	۸۵۷۹	۱۸۰۷۵۸	۲۳۴۴۷۲	سراب
								شبه‌سار در آمار تبریز منظور شده است
								کلپهر در آمار اهر منظور شده است
۴۹۳۲	.	۲۲۳۰۸	۱۹۳۰	۱۱۰۵۶	۳۴۱۳	۱۵۹۵۳۳	۲۰۴۳۲۵	مراغه
۳۴۳۶	۳۲۲	۵۶۸۷۶	۵۷۹۷	۱۵۵۳۷	۱۵۸۶	۲۴۰۴۲۸	۳۴۲۶۸۲	مرند
.	۶۲۵۷	۱۳۹۴۰	۴۵۴	۱۱۸۱۵	۱۵۰۳	۸۴۱۲۳	۱۲۲۲۳۹	مشگین‌شهر
۱۸۹۶۶	۶۷۹۰	۳۷۸۲۳	۶۶۹۸	۲۲۰۶	۱۷۴۸۹	۲۱۹۵۰۸	۳۲۲۶۶۰	مغان
۵۹۶۷	.	۴۸۸۵۵	.	۶۷۲۹	۳۴۰	۱۸۸۴۰۸	۲۵۹۱۳۵	میانه
۲۹۵۰	.	۴۸۰۶	.	۶۰۳۰	.	۱۱۳۴۸۵	۱۲۷۲۷۱	هریس
۸۵۲۲	.	۱۵۹۲۳	۲۹۲۵	۳۹۱۵	۳۵۰۳	۵۵۹۶۳	۹۲۴۰۹	هشترود

شهرستان	چشم پزشکی	گوش و حلق و بینی	جراحی	ارتوپدی	پوست و	اعصاب و روان	قلب و عروق	ارولوژی	سایر
کل استان	۶۸۶۸۶	۱۸۰۱۰	۷۸۵۲۷	۲۰۵۹۲	۲۲۶۵۹	۱۸۶۵۷	۶۲۵	۱۵۱۲۵	۱۷۵۸۰
اردبیل	۸۴۳۸	۷۹۴۸	۱۴۰۱	۲۳۲۹	۲۲۰۲	۱۲۵۸	۶۲۵	۶۵۲۸	
اهر	۹۴۴۲		۴۵۹۷						
بستانآباد	۰۰۰	۰۰۰	۰۰۰	۰۰۰	۰۰۰	۰۰۰	۰۰۰	۰۰۰	
بناب	۰	۰	۱۴۲۶	۰	۰	۰	۰	۰	۲۵۰
تبریز	۲۵۵۶۵	۸۵۵۷	۲۱۴۷۸	۱۳۶۹۰	۲۰۴۵۷	۱۷۱۹۹	۰	۸۶۱۷	۱۷۳۳۰
خلخال	۰	۰	۶۸۲۴	۰	۰	۰	۰	۰	
سراب	۰	۰	۱۷۴۴۵	۰	۰	۰	۰	۰	
شهر	۰	۰	در آمار تبریز منظور شده است	۰	۰	۰	۰	۰	
کلهر	۰	۰	در آمار اهر یک جا درج شده است	۰	۰	۰	۰	۰	
مراغه	۱۱۵۳	۰	۰	۰	۰	۰	۰	۰	
مرند	۱۱۹۷۷	۱۵۰۵	۵۲۱۸	۰	۰	۰	۰	۰	
مشکین شهر	۷۶۹	۰	۲۳۷۸	۰	۰	۰	۰	۰	
مغان	۰	۰	۱۱۱۸۰	۰	۰	۰	۰	۰	
میانه	۱۳۴۰	۰	۲۹۲۲	۳۵۵۲	۰	۰	۰	۰	
هریس	۰	۰	۰	۰	۰	۰	۰	۰	
هشترود	۰	۰	۱۶۵۸	۰	۰	۰	۰	۰	

ماخذ: سازمان منطقه‌ای بهداشت و درمان استان

جدول (۲۸ - ۲) طبقه بندی مراجمین به سرانگیزه دایمی و درمانی استان در سال ۱۳۶۹

شهرستان	جمع کل	عقوبی و انگلیسی	سرطان و سایر تومورها	شیمی‌درمانی، سوزش و سوز	خون‌ریزی	سارکوما	دستگاه اعصاب و اعصاب	دستگاه گردش خون	دیگر
گلستان	۲۴۲۵۶۱۲	۵۹۶۱۶۴	۸۳۳	۹۷۲۲۷	۱۱۶۱۹۱	۴۴۲۵۲	۱۱۵۱۹۸	۱۷۴۸۶۳	۵۴۷۶۲۸
اردبیل	۲۹۶۱۸۲	۶۷۱۶۲	۵۰	۹۵۰۳	۶۸۳۹	۲۷۹۶	۱۷۰۲۷	۱۶۹۹۰	۷۰۱۳۸
اهر	۱۸۴۴۰	۲۴۵۹۶	۲۱۰	۶۵۱۲	۵۰۱۰۲	۶۱۰۲	۸۶۳۲	۲۸۸۳	۲۷۷۵۵
سمنان آباد	۰۰۰	۰۰۰	۰۰۰	۰۰۰	۰۰۰	۰۰۰	۰۰۰	۰۰۰	۰۰۰
بغاب	۳۹۱۱۳	۹۲۱۳	۱۸	۲۴۱۰	۲۰۶۰	۲۸۱	۱۵۵۹	۱۱۰۸	۷۵۶۷
نیریز	۴۹۵۳۹۹	۹۷۷۰۴	۵۰	۲۲۱۹۶	۱۷۶۹۰	۶۹۳۶	۱۶۳۵۷	۱۰۵۱۰۹	۱۳۷۱۷۶
خلخال	۱۰۰۷۵۲	۳۲۶۵۷	۵	۵۹۶۲	۶۶۲۹	۴۹۸	۱۳۱۳	۵۵۱۳	۱۷۷۱۶
سراب	۱۴۳۳۶۰	۲۹۲۹۸	۲۵	۹۰۱۹	۵۰۸۶	۳۸۱۶	۸۲۰۰	۲۶۷۶	۳۱۰۷۶
شیراز	۰۰۰	۰۰۰	۰۰۰	۰۰۰	۰۰۰	۰۰۰	۰۰۰	۰۰۰	۰۰۰

دبیانه جدول (۸ - ۳ - ۲)

سوانح و سومونیتها و غیره کشتیها	علائق و محال	تلفات و بیومارهای قبل از زایمان	ناهنجارها ^۹ مادرزادی	دستگاه مغزلات اسکلت و نسوج زیرجلدی	پوست و نسوج زیرجلدی	عضوآرض جاملگی زایمان و نکاس	دستگاه تناسلی وادرار	دستگاه کسوانق	شهرستان
۳۱۹۴۹	۲۵۱۳۶	۲۵۵۷	۱۱۹۶۹	۱۱۷۰۰۷	۱۱۰۴۴۲	۲۲۲۴۴	۹۲۴۸۱	۲۳۷۶۲	کل استان
۲۱۳۰۷	۲۳۵۱	۲۰۰	۲۰	۳۳۳۶	۱۰۳۳۴	۱۳۸۵۱	۱۱۶۲۱	۲۵۶۶۶	ارمیل
۲۶۳۰	۷۰۱	۱۹	۶۸	۷۲۱۸	۸۲۶۲	۱۴۴۸	۸۷۰۶	۱۳۴۸۱	اهسر
....	بستان آباد
۹۹۸	۱۹۸۰	۲۸	۲۱	۲۳۶۶	۲۰۶۰	۲۰۵	۲۳۶۲	۳۹۸۲	بستان
۵۸۱۹	۲۳۶۲	۷۶	۱۵۹	۱۹۷۶۴	۱۳۲۹۳	۲۲۱۱	۱۷۳۲۰	۳۳۶۷۸	تبریز
۲۵۳۴	۲۲۱	۱	۱۳	۵۶۳۳	۵۱۵۱	۱۰۳۲	۷۳۱۵	۱۱۴۲۵	خلخال
۱۵۵۱	۲۷۹۳	۷	۲۶	۷۹۹۲	۶۸۷۵	۶۶۲	۵۱۹۹	۱۷۸۸۵	سراب
									شیر

دستگاه جدول (۸-۳-۲)

دستگاه شناسی	دستگاه گردش خون	دستگاه اعصاب و اعصاب حس	ناراضی‌های روانی	خون و اعصاب خون ساز	غذای داخلی تغذیه‌های سوخت ساز	سرطان و سایر تومورها	عفونی و انگلی	جمع کل	شهرستان
۲۳۳۳۳	۵۴۹۱	۵۰۴۰	۶۸۵۶	۳۳۲۸	۲۴۳۳	۹۳	۲۸۱۹۲	۱۳۶۳۱۹	کلپور
۶۱۳۳۳	۷۸۰۵	۱۶۲۸۱	۲۴۲۴	۶۵۱۵	۱۰۰۲۰	۱۹۱	۶۹۶۷۶	۲۳۷۹۲۰	مرند
۲۵۶۳۳	۲۳۷۲	۶۲۸۱	۷۵۴	۱۶۵۲	۲۳۷۲	۱۲	۲۷۱۰۵	۱۱۳۲۷۶	مشگین‌شهر
۲۳۳۱۷	۲۲۵۶	۱۳۱۳۷	۲۲۴۱	۴۵۰۲	۷۰۰۶	۸۷	۵۸۰۲۹	۲۰۹۵۷۳	مغان
۶۶۶۲۲	۱۶۲۲۲	۱۲۰۸۹	۶۸۶۴	۸۱۷۱	۱۰۰۷۰	۳۹	۵۴۰۶۴	۲۸۴۴۵۱	میانه
۸۳۸۷	۳۷۲	۱۶۰۵	۱۳۷	۴۰۰	۱۵۴۱	۱۶	۲۹۹۱	۲۱۸۴۳	هریس
۲۷۲۸۶	۲۰۴۲	۵۲۸۷	۱۵۴۷	۲۱۷۷	۳۳۳۲	۳۷	۷۵۴۵۶	۱۵۰۹۱۲	مختارود

جدول (۲-۳۸)

شهرستان	کوارتلی	دستگاه	تفاسلی و ادار	عوارض حمامی و آبشار	پوست و نسوج زیرجلدی	دستگاه - عجلات اسکلت و نسوج زیر جللی	تاسیسات	تلفات و بهمن‌رهای قبل از - زایشان	علائق و جسات بدتعریف شده	سوانح و مستوفیه‌ها و خودکشی
کلبر										
مران	۱۲۶۵۲	۴۷۷۰	۴۹۵۵	۶۱۸	۱۱۶۶۹	۹۵۳۲	۷۸	۲۲۲	۴۷۸	۱۰۱۴۳
مرند	۱۹۵۱۹	۶۱۱۱	۶۱۸	۱۲۰۲۷	۳۹۱۵	۷۰۱۴	۵۵	۱۶۸۹	۱۱۲۶۴	۵۷۴۵
مشگین‌شهر	۱۱۵۱۱	۳۳۶۳	۱۲۰۲۷	۱۴۱۵	۴۹۱۵	۸۶۳۸	۹۰	۴۲	۷۲۴	۲۷۷۶
میان	۲۶۰۴۹	۵۱۳۲	۵۲۷	۱۶۳۷۶	۱۶۳۷۶	۱۲۹۴۴	۲۹	۱۷	۹۳۸۰	۷۲۲۴
میانه	۳۳۸۹۲	۱۰۸۸۴	۹۸۵	۱۵۸۳۵	۱۵۸۳۵	۱۲۷۷۸۴	۹۳	۱۲	۶۱۳۷	۲۷۶۶۸
هریس	۴۹۳۶	۷۱۳۷	۵۶۴	۱۶۳۷	۱۶۳۷	۱۰۸۴	۳۰	۸	۴۶۳	۵۱۸
هندرود	۱۰۱۶۶	۵۴۱۷	۱۱۴۹	۵۷۴۳	۵۷۴۳	۷۶۵۰	۶۷	۱۵	۴۰۴	۱۸۲۶

ملاحظه : سازمان منطقه‌ای بهداشت و درمان استان

جدول (۹-۳-۲) آمار انواع واکسیناسیون انجام شده در استان سال ۱۳۶۹

شهرستان	دیفتری، کزاز و سیاه‌سرفه (ثلاث)	دیفتری، کزاز (توام)	سرخک	کزاز	فلج اطفال	توبر کولولین	ب ث ژ	ویسا
کل استان	۶۸۵۶۸۳	۵۳۱۲۸	۲۸۲۷۸۴	۳۶۲۹۶۹	۷۲۲۶۴۶	۷۳۴۴۴	۱۸۰۲۹۴	.
اردبیل	۹۰۰۰۳	۳۱۸۴	۳۳۰۷۷	۴۲۶۲۵	۹۶۵۱۸	۶۱۷۸	۲۵۲۳۴	.
اهر	۵۳۱۲۲	۶۵۶۹	۲۵۸۲۹	۲۱۳۰۶	۶۰۲۴۰	۲۵۹۶	۱۸۸۰۷	.
بستان‌آباد	۱۸۶۴	۹۸۲۸	۵۹۸۷	۹۸۲۸	۱۷۹۰۲	۴۶۸	۴۲۶۹	.
بناب	۱۴۱۰۱	۲۷۴	۵۴۴۷	۳۵۴۸	۱۱۴۳۴	۳۷۶۹	۲۳۶۰	.
تبریز	۱۹۵۴۷۳	۱۲۸۲۱	۷۳۹۰۱	۴۰۸۰۴۴	۶۶۷۶۶	۳۲۹۰۸	۵۳۶۸۰	.
خلخال	۲۹۶۸۹	۲۹۷	۱۶۹۵۰	۱۵۲۸۷	۳۱۵۱۳	۶۲۴۲	۷۴۸۹	.
سراب	۲۲۸۹۳	۵۴۱	۱۰۰۴۰	۱۷۶۹۵	۲۳۲۵۱	۲۰۲۲	۴۴۹۵	.
شستر	۷۵۹۲	۹۰۰	۳۰۲۲	۵۹۱۱	۸۲۹۲	۲۲۰	۲۱۶۴	.
کلیبر *
مراغه	۸۵۱۵۸	۱۳۹۱	۲۱۴۸۶	۵۴۰۸۰	۱۲۹۳۱	۳۵۲۲	۹۶۴۷	.
مرند	۴۶۳۹۱	۷۰۰	۱۹۷۲۰	۱۵۰۶۸	۴۷۲۰۹	۲۳۳۹	۱۱۳۱۸	.
مشگین‌شهر	۲۷۵۰۹	۴۹۵	۱۲۳۱۳	۱۶۵۹۱	۲۸۰۵۲	۳۳۵۶	۸۰۴۷	.
مغان	۶۵۷۸۷	۸۹۲	۲۳۸۷۱	۲۸۳۰۸	۶۵۵۹۹	۳۶۳۷	۱۵۴۷۷	.
میانه	۳۹۸۵۱	.	۱۵۲۸۰	۱۳۵۸۷	۴۰۷۵۷	۴۱۰۵	۶۴۹۱	.
هریس	۱۳۰۰۱	۵۸۳	۴۵۸۲	۴۳۳۲	۱۲۶۳۶	۱۵۴	۲۴۷۹	.
هشترود	۲۶۸۱۹	۳۶۷۳	۱۲۲۷۹	۷۷۵۹	۲۸۵۴۶	۱۹۲۸	۸۳۳۷	.

* توضیح اینکه اطلاعات شهرستان کلیبر در شهرستان اهر منظور شده است.

ماخذ: سازمان منطقه‌ای بهداشت و درمان استان

جدول (۱۰ - ۳ - ۲) کارکنان شاغل در واحدهای مختلف شبکه‌های بهداشتی و درمانی استان در
در سال ۱۳۶۹

بهداشتی و درمانی								شهرستان
کارکنان خدماتی		کارکنان اداری		کارکنان فنی		جمع کل		
مرد	زن	مرد	زن	مرد	زن	مرد	زن	
۱۷۴۵	۴۰۳	۶۰۷	۱۸۲	۳۱۲۲	۳۱۱۷	۵۴۷۵	۲۷۳۲	کل استان
۲۳۰	۵۳	۶۹	۱۲	۳۴۷	۲۸۱	۶۴۶	۳۴۶	اردبیل
۷۸	۹	۳۰	۳	۱۹۰	۸۲	۲۹۸	۹۶	اهر
۵	۲	۲	۲	۳۲	۲۰	۴۱	۲۴	بستان آباد
۵۲	۱۱	۷	۲	۸۰	۸۶	۱۴۰	۱۰۱	بناب
۵۶۸	۱۶۷	۲۸۷	۱۳۲	۱۰۷۹	۱۶۲۳	۱۹۳۲	۱۹۳۲	تبریز
۹۶	۱۷	۸	۲	۱۰۲	۸۱	۲۰۶	۱۰۰	خلخال
۹۵	۲۴	۲۰	۱۳	۱۳۹	۱۲۷	۲۵۴	۱۶۴	سراب
۵۹	۹	۱۷	۳	۹۳	۶۲	۱۶۹	۷۴	شیستر
۱۶	۰	۳	۰	۲۸	۱۲	۶۷	۱۲	کلیمر
۵۶	۲۷	۱۴	۵	۱۵۳	۲۰۸	۲۲۳	۲۴۰	مراغه
۱۱۰	۳۵	۲۱	۰	۲۱۰	۱۰۶	۳۵۱	۲۴۱	مرند
۸۸	۶	۲۵	۰	۱۵۰	۱۰۶	۲۷۳	۱۱۲	مشگین شهر
۹۸	۲۳	۵۲	۲	۱۷۲	۹۸	۳۲۲	۱۲۳	مغان
۱۱۴	۱۰	۲۰	۲	۱۷۱	۱۲۰	۳۰۵	۱۵۲	میانه
۲	۲	۰	۰	۳۸	۱۶	۴۰	۱۸	هریس
۷۷	۸	۱۰	۲	۱۱۹	۹۷	۲۰۶	۱۰۷	هشتگرد

آموزشی								شهرستان
کارکنان خدماتی		کارکنان اداری		کارکنان فنی		جمع کل		
مرد	زن	مرد	زن	مرد	زن	مرد	زن	
۷۴	۱۴	۴۶	۲۱	۳۷	۶۲	۱۵۷	۹۷	کل استان
۹	۲	۳	۲	۵	۵	۱۷	۹	اردبیل
۴	۱	۰	۰	۴	۱	۸	۲	اهر
۰	۰	۰	۰	۰	۰	۰	۰	بستان آباد
۲	۰	۱	۰	۲	۳	۵	۳	بناب
۳۱	۷	۲۲	۷	۱۸	۴۱	۷۱	۵۵	تبریز
۰	۰	۰	۰	۰	۰	۰	۰	خلخال
۰	۰	۰	۰	۰	۰	۰	۰	سراب
۰	۰	۰	۰	۰	۰	۰	۰	شبستر
۰	۰	۰	۰	۰	۰	۰	۰	کلیبر
۰	۱	۰	۱	۳	۶	۳	۸	مراغه
۵	۱	۶	۶	۰	۰	۱۱	۷	مرند
۹	۰	۰	۰	۳	۳	۱۲	۳	مشگین شهر
۴	۱	۳	۰	۲	۳	۹	۴	مغان
۴	۰	۶	۲	۰	۰	۱۰	۲	میانه
۰	۰	۰	۰	۰	۰	۰	۰	هریس
۶	۱	۵	۳	۰	۰	۱۱	۴	هشترود

اداری								شهرستان
کارکنان خدماتی		کارکنان اداری		کارکنان فنی		جمع کل		
مرد	زن	مرد	زن	مرد	زن	مرد	زن	
۳۲۲	۳۵	۴۹۰	۱۰۴	۱۰۷	۲۱	۹۱۹	۱۶۰	کل استان
۱۷	۰	۲۵	۲	۹	۲	۶۱	۴	اردبیل
۶	۱	۱۰	۲	۱	۰	۱۷	۳	اهر
۲	۰	۷	۱	۰	۰	۹	۱	بستان آباد
۲۳	۰	۱۶	۴	۳	۰	۴۲	۲	بفاب
۱۱۲	۲۸	۲۱۲	۷۵	۵۳	۱۴	۳۷۷	۱۱۷	تبریز
۱۶	۰	۲۱	۴	۰	۰	۳۷	۴	خلخال
۷	۱	۲۹	۲	۰	۰	۳۶	۳	سراب
۱۴	۰	۴	۴	۱	۰	۱۹	۴	شستر
۴	۰	۵	۰	۱	۰	۱۰	۰	کلبر
۴۷	۳	۱۲	۲	۳۶	۵	۹۷	۱۰	مراغه
۶	۱	۲۲	۳	۰	۰	۲۸	۲	مرند
۵	۱	۳۰	۲	۱	۰	۳۶	۴	مشگین شهر
۱۵	۰	۲۷	۰	۲	۰	۴۲	۰	مغان
۲۲	۰	۳۶	۰	۰	۰	۶۸	۰	میانه
۲	۰	۱۴	۱	۰	۰	۱۶	۱	هریس
۱۴	۰	۸	۱	۰	۰	۲۲	۱	مشترود

ماخذ : سازمان منطقه‌ای بهداشت و درمان استان

جدول ۱۱-۲۰۱۲ دارلکھنؤ واحدوں کی سہ ماہی و درمیانی امتحان پر حسب آخرین مدرک تحصیلی در سال ۱۳۶۱

شہرستان	جمع کل	بہ سواد	خواندن و نوشتن	تحصیلات ابتدائی	کمتر از دیپلم	دیپلم	فوق دیپلم	لیسانس	فوق لیسانس	دکٹرا	فوق دکٹرا
گلستان	۱۰۵۲۶	۲۹۵	۵۳۱	۲۷۰۱	۲۳۵۷	۲۳۱۶	۱۳۹۱	۲۷۸	۱۷	۶۴	۰
اردبیل	۱۰۸۳	۳۹	۶۹	۲۵۰	۲۸۹	۲۳۵	۹۸	۴۰	۲	۶۱	۰
اھر	۴۱۴	۰	۲۳	۱۱۶	۸۶	۹۳	۵۷	۱۱	۰	۲۸	۰
بستان آباد	۷۵	۵	۳	۱۸	۱۵	۹	۱۰	۷	۰	۸	۰
بنجاب	۲۹۵	۳	۱۶	۱۰۳	۲۸	۸۲	۲۵	۱۲	۵	۲۳	۰
شیریز	۴۳۷۶	۱۷۹	۲۲۵	۹۸۲	۹۸۶	۹۱۶	۶۹۱	۲۲۹	۶	۲۶۲	۰
ظفرال	۳۳۸	۱۰	۱۴	۱۱۵	۹۶	۷۱	۱۹	۴	۰	۱۹	۰
سراب	۴۵۷	۱۷	۳	۱۴۸	۹۳	۱۱۵	۴۷	۱۰	۰	۲۴	۰

شهرستان	جمع کل	بیماران	خواندن و نوشتن	تعمیرات ابتدائی	کمتر از ده پلم	ده پلم	فوق ده پلم	لیسانس	فوق لیسانس	دکتر	دکتر فوق
شهرستان	۲۶۳	۰	۰	۹۴	۴۱	۴۷	۲۵	۱۵	۰	۲۱	۰
کلپور	۸۹	۰	۰	۲۹	۲۳	۱۷	۹	۰	۰	۱۱	۰
سراغه	۵۸۱	۷	۱۱	۱۸۸	۹۵	۱۶۴	۶۲	۱۶	۲	۲۵	۰
مرند	۵۴۲	۰	۵۵	۱۲۳	۱۴۰	۱۲۹	۶۲	۱۶	۱	۲۲	۰
مشگین شهر	۲۴۱	۲	۲۹	۱۱۵	۱۵۲	۸۲	۲۷	۳	۰	۱۷	۰
منجان	۵۰۰	۰	۱۲	۱۰۷	۱۱۳	۱۷۲	۵۰	۳	۰	۴۱	۰
میانه	۵۲۷	۴	۲۸	۱۷۸	۱۱۷	۱۱۳	۶۲	۷	۰	۲۹	۰
هریس	۷۵	۲	۰	۳۰	۱۸	۷	۸	۲	۰	۸	۰
هفت رود	۲۵۰	۲۷	۴۱	۱۰۲	۷۳	۶۳	۱۹	۳	۰	۲۰	۰

سابق: سازمان منطقه‌ای بهداشت و درمان استان

بزرگ متخصم گوش و حلق و بینی	بزرگ متخصم زنان و ماماها	بزرگ متخصم اطفال	بزرگ متخصم داخلی	بزرگ متخصم چشم	بزرگ جراح عمومی	بزرگ عمومی خارجی	بزرگ عمومی ایرانی	شهرستان
۵	۲۶	۴۴	۲۱	۱۴	۴۲	۱۷۶	۲۷۷	کل استان
۲	۲	۲	۴	۲	۲	۹	۲۴	اردبیل
۰	۱	۱	۰	۱	۱	۷	۱۲	اهر
۰	۰	۰	۰	۰	۰	۴	۴	بستان آباد
۰	۰	۰	۰	۰	۲	۴	۹	بناب
۲	۱۶	۲۲	۱۱	۶	۱۹	۳۰	۱۳۸	تبریز
۰	۱	۱	۰	۰	۱	۱۴	۳	خلخال
۰	۰	۰	۲	۰	۱	۱۵	۸	سراب
۰	۰	۰	۰	۰	۱	۱۰	۱۳	شبستر
۰	۰	۰	۰	۰	۰	۷	۳	کلپیر
۰	۲	۲	۱	۲	۴	۱۰	۱۰	مراغه
۰	۱	۱	۲	۱	۲	۸	۱۳	مرند
۰	۱	۱	چ	۰	۱	۴	۸	مشگین شهر
۰	۰	۲	۰	۰	۲	۱۹	۱۶	مغان
۰	۰	۱	۰	۱	۳	۲۰	۸	میانه
۰	۰	۰	۰	۰	۰	۷	۱	هریس
۰	۱	۱	۱	۱	۱	۸	۷	هشترود

شهرستان	پزشك متخصص قلب و عروق	پزشك متخصص مغز و اعصاب	پزشك متخصص اورتویدي	پزشك متخصص اعصاب، و روان	پزشك متخصص سایر تخصصی ها	پزشك متخصص رادیولوژی بهداشت	پزشك متخصص	مندان
كل استان	۲	۲	۷	۱	۲۳	۱۰	۰	۴۰
اردبیل	۰	۰	۲	۰	۳	۳	۰	۲
اصغر	۰	۰	۱	۰	۱	۱	۰	۲
بستان آباد	۰	۰	۰	۰	۰	۰	۰	۰
بناب	۰	۰	۰	۰	۰	۰	۰	۰
تبریز	۲	۲	۴	۱	۲۳	۵	۰	۲۵
خلخال	۰	۰	۰	۰	۱	۰	۰	۱
سراب	۰	۰	۰	۰	۰	۰	۰	۰
شستر	۰	۰	۰	۰	۰	۰	۰	۱
کلیبر	۰	۰	۰	۰	۰	۰	۰	۱
مراغه	۰	۰	۰	۰	۱	۱	۰	۲
مرند	۰	۰	۰	۰	۲	۰	۰	۱
مشکین شهر	۰	۰	۰	۰	۱	۰	۰	۱
مغان	۰	۰	۰	۰	۱	۰	۰	۰
میانه	۰	۰	۰	۰	۰	۰	۰	۱
هریس	۰	۰	۰	۰	۰	۰	۰	۰
مشقود	۰	۰	۰	۰	۰	۰	۰	۱

شهرستان	دکتر داروساز	پرستار ایرانی	پرستار خارجی	ماما	تکنیسین اطاق عمل	بیمار	کمک بیمار	بهورز
کل استان	۶۰	۳۴۴	۱	۲۲۳	۶۸	۱۲۵۹	۱۰۹۷	۶۵۵
اردبیل	۷	۱۲	۰	۱۲	۶	۱۴۳	۱۱۵	۱۱۲
اهر	۱	۹	۰	۱۱	۲	۳۱	۲۷	۴۹
بستان آباد	۰	۰	۰	۴	۰	۳	۷	۱۰
بناب	۳	۹	۰	۶	۳	۴۸	۲۵	۲۰
تبریز	۳۲	۲۱۲	۰	۸۷	۳۲	۶۱۱	۵۶۸	۱۱۵
خلخال	۰	۵	۱	۹	۱	۳۴	۳۴	۰
سراب	۲	۱۴	۰	۱۴	۱	۶۱	۴۶	۳۳
شیراز	۰	۱۰	۰	۱۲	۱	۲۳	۱۸	۱۳
کلبر	۰	۰	۰	۰	۰	۶	۶	۱۹
مراغه	۴	۱۸	۰	۱۸	۳	۶۳	۳۷	۹۱
مرند	۲	۸	۰	۱۲	۳	۷۱	۴۶	۳۴
مشکین شهر	۴	۱۰	۰	۶	۴	۳۴	۴۵	۳۶
مغان	۳	۱۸	۰	۸	۳	۳۴	۴۶	۲۹
میانه	۱	۱۰	۰	۹	۶	۴۳	۳۶	۶۸
هریس	۰	۰	۰	۳	۶	۶	۳	۹
هشترود	۱	۹	۰	۱۲	۳	۴۸	۳۸	۱۷

شهرستان	بهداشت یار	مراقبت بهداشت مدارس	مروج یا مددکار اجتماعی	مربی بهداشت	پرستار مربی	بیمار مربی	مددیار	تکنیسین رایولوژی
کل استان	۵۴۴	۱۱۲	۲۲	۸	۰	۱۴	۲	۸۸
اردبیل	۲۷	۰	۱	۱	۰	۵	۰	۱۲
اهر	۴۵	۵	۰	۰	۰	۳	۰	۶
بستان آباد	۶	۰	۰	۰	۰	۰	۰	۰
بناب	۲	۰	۰	۰	۰	۱	۰	۰
تبریز	۲۰۳	۸۷	۱۵	۰	۰	۰	۰	۲۶
خلخال	۲۹	۰	۲	۱	۰	۰	۱	۲
سراب	۲۴	۲	۰	۰	۰	۰	۰	۵
شهمیر	۱	۲	۰	۱	۰	۰	۰	۴
کلیبر	۰	۰	۰	۰	۰	۰	۰	۰
مراغه	۳۳	۵	۱۴	۰	۰	۳	۰	۲
مرند	۳۳	۴	۸	۰	۰	۰	۰	۴
مشکین شهر	۳۵	۰	۱	۰	۰	۰	۱	۲
منان	۳۰	۲	۰	۰	۰	۰	۰	۵
میانه	۳۵	۳	۲	۰	۰	۲	۰	۲
هریس	۱۷	۰	۰	۰	۰	۰	۰	۰
هشتروند	۲۳	۰	۰	۵	۰	۰	۰	۵

شہرستان	کمزور تکیسین روزی	کارشناس آزمایشگاه	تکیسین آزمایشگاه	کمک تکیسین آزمایشگاه	تکیسین داروشناسی	کمک داروشناس	تکیسین اورژانس	کارشناس بهداشت محیط
کل استان	۲۲	۷۴	۱۱۲	۶۷	۴۸	۱۲۲	۴۷	۴۱
اردبیل	۲	۷	۲۵	۴	۱۲	۱۲	۰	۲
اهر	۲	۲	۸	۵	۱	۱۱	۰	۱
بستان آباد	۰	۲	۰	۰	۰	۱	۰	۰
بناب	۱	۱	۶	۰	۰	۲	۰	۱
تبریز	۸	۴۷	۰	۲۸	۱۳	۴۵	۴۷	۲۴
خلخال	۰	۰	۶	۶	۱	۱۰	۰	۰
سراب	۲	۲	۱۰	۲	۱	۷	۰	۱
شیراز	۱	۰	۱۰	۰	۰	۴	۰	۱
کلبر	۰	۰	۲	۱	۱	۰	۰	۰
مراغه	۲	۴	۱۴	۷	۳	۶	۰	۲
مرند	۱	۲	۱۱	۲	۵	۸	۰	۳
مشگین شهر	۴	۲	۴	۷	۸	۴	۰	۱
مغان	۱	۲	۸	۴	۱	۱۳	۰	۳
میانه	۵	۲	۷	۱	۱	۲	۰	۱
هریس	۰	۰	۰	۰	۱	۰	۰	۱
هشترود	۲	۱	۱	۰	۰	۷	۰	۰

شهرستان	تکسین بهداشت محیط	کیلومتر بهداشت محیط	تکسین بهداشت محیط	کارشناس تغذیه	کارشناس بانک خنوع	تکنشین بانک خنوع	کارشناس بهداشت محیط	کارشناس بهداشت محیط
کل استان	۱۵۸	۱	۵۹	۲۲	۱۹	۲	۳	۳
اردبیل	۱۲	۰	۸	۲	۱۹	۰	۰	۰
اهر	۸	۰	۰	۰	۰	۰	۰	۰
بستان آباد	۰	۰	۰	۰	۰	۰	۰	۰
بناب	۳	۰	۲	۰	۰	۰	۰	۰
تبریز	۷۶	۰	۲۲	۱۵	۰	۰	۳	۳
خلخال	۸	۰	۱	۰	۰	۰	۰	۰
سراب	۲	۰	۲	۰	۰	۰	۰	۰
شیر	۱	۰	۱	۰	۰	۰	۰	۰
کلپپر	۳	۰	۰	۰	۰	۰	۰	۰
مراغه	۱۱	۰	۲	۰	۰	۰	۰	۰
مرند	۲	۱	۲	۰	۰	۰	۰	۰
مشگین شهر	۷	۰	۲	۲	۰	۰	۰	۰
مغان	۱۰	۰	۲	۱	۰	۰	۰	۰
میانه	۶	۰	۲	۱	۰	۰	۰	۰
هریس	۰	۰	۰	۰	۰	۰	۰	۰
هشتگرد	۷	۰	۲	۰	۰	۰	۰	۰

شہرستان	کارشناس روانشناسی	کارشناس اورپو لوزی	کارشناس تخبہیزات پزشک	تکنسین علم آزمایشگاه	تکنسین فیزیوتراپی	تکنسین پروتزر دندان	تکنسین اورپو ماسری	تکنسین اطاق عمل بہوشی
کل استان	۱۲	۰	۰	۱۴۲	۲	۱۹	۰	۱۲
اردبیل	۰	۰	۰	۰	۱	۱۵	۰	۰
اھر	۰	۰	۰	۰	۰	۰	۰	۴
بستان آباد	۰	۰	۰	۲	۰	۰	۰	۰
بناب	۰	۰	۰	۰	۰	۰	۰	۰
تیریز	۱۲	۰	۰	۱۱۲	۰	۴	۰	۰
خلخال	۰	۰	۰	۰	۱	۰	۰	۱
سراب	۰	۰	۰	۰	۰	۰	۰	۰
شمیر	۰	۰	۰	۱۰	۰	۰	۰	۲
کلبر	۰	۰	۰	۰	۰	۰	۰	۰
مراغہ	۰	۰	۰	۲	۰	۰	۰	۲
موند	۰	۰	۰	۰	۰	۰	۰	۰
مشگین شر	۰	۰	۰	۸	۰	۰	۰	۱
منان	۰	۰	۰	۴	۰	۰	۰	۱
میانه	۰	۰	۰	۰	۰	۰	۰	۰
ھریس	۰	۰	۰	۰	۰	۰	۰	۰
ھشترود	۰	۰	۰	۴	۰	۰	۰	۰

شهرستان	تکسین مرالیت بیهر	تکسین خون شناس	تکسین انتقال خون	تکسین گفتار درمانی	تکسین کار درمانی	تکسین تجهیزات پزشکی	تکسین نگه داری - مدارک پزشکی	تکسین اندام مصنوعی
کل استان	۶	۰	۰	۲	۸	۹	۲۰	۰
اردبیل	۰	۰	۰	۰	۰	۲	۰	۰
اهر	۰	۰	۰	۰	۰	۰	۰	۰
بستان آباد	۰	۰	۰	۰	۰	۰	۰	۰
بناب	۰	۰	۰	۰	۰	۰	۰	۰
تبریز	۰	۰	۰	۱	۲	۲	۱۴	۰
خلخال	۱	۰	۰	۰	۰	۱	۱	۰
سراب	۰	۰	۰	۰	۱	۰	۰	۰
شهر	۰	۰	۰	۰	۰	۰	۰	۰
کلین	۰	۰	۰	۰	۰	۰	۰	۰
مراغه	۰	۰	۰	۰	۰	۰	۰	۰
مرند	۰	۰	۰	۰	۰	۰	۰	۰
مشگین شهر	۰	۰	۰	۰	۰	۰	۰	۰
نغان	۰	۰	۰	۰	۰	۰	۰	۰
میانه	۰	۰	۰	۰	۰	۰	۰	۰
هریس	۰	۰	۰	۰	۰	۰	۰	۰
هشتگرد	۰	۰	۰	۰	۰	۰	۰	۰

شهرستان	تکنیکال اورتوپدی	دامپزشکی	کارشناس بهداشت عمومی	سایر کودکان فنی و بهداشتی و درمانی
کل استان	۰	۰	۲۵	۱۸۰
اردبیل	۰	۰	۰	۱۲
اهر	۰	۰	۲	۱۴
استان آباد	۰	۰	۰	۸
بناب	۰	۰	۰	۱۷
تبریز	۰	۰	۱۶	۱۴
خلخال	۰	۰	۱	۲
سراب	۰	۰	۱	۴
شیستر	۰	۰	۱۰	۱۰
کلبر	۰	۰	۰	۱۲
مراغه	۰	۰	۲	۲۰
مرند	۰	۰	۰	۲۱
مشکین شهر	۰	۰	۰	۱۴
منان	۰	۰	۰	۰
میانه	۰	۰	۱	۲۶
هریس	۰	۰	۰	۵
هشترود	۰	۰	۰	۰

ماخذ : سازمان منطقه‌ای بهداشت و درمان استان

جدول (۱۳-۲۰۲) پرداخت کمکهای نقدی دستمزدا پیام بیماری توسط سازمان تامین اجتماعی استان در سال ۱۳۶۹

واحد: هزارریال

شهرستان	جمع کل	غرامت دستمزدا پیام بیماری ناشی از کسب از کسب	غرامت دستمزدا پیام بیماری غیر ناشی از کار	دستمزدا پیام بارداری	غرامت نقص عضو	کمک ازدواج
کل استان	۱۵۳۶۷۶۱	۱۰۹۰۵۹	۷۷۸۴۱۴	۱۱۶۴۶	۷۵۲۰	۵۱۵۳۱
اردبیل	۵۷۸۵۹۱	۰	۰	۰	۰	۰
اهر	۳۲۰۷	۱۰۹	۱۵۲۸	۱۸۸	۰	۱۳۸۲
استان آباد *						
بناب	۵۰۰۵	۳۶۸	۲۹۷۲	۳۳۷	۰	۱۳۲۸
تبریز	۹۰۷۳۹۷	۱۰۱۸۶۸	۷۵۰۰۲۰	۱۰۰۴۸	۶۶۸۶	۳۸۶۷۵
خلخال	۳۱۹۵	۴۵۰	۱۸۸۹	۰	۰	۸۵۶
سراب	۲۱۱۵	۱۳۵	۱۱۱۶	۷۶	۰	۷۸۸
شستر *						
کلبر	۰	۰	۰	۰	۰	۰
مراغه	۸۸۲۶	۲۵۷۷	۴۰۶۶	۳۰۸	۲۰۰	۱۶۷۵
موند	۴۰۹۰	۷۸۹	۱۸۳۳	۱۱۷	۰	۱۳۶۱
مشکین شهر	۵۴۰	۰	۲۹۰	۸۰	۰	۱۷۰
منان	۱۳۸۱۸	۱۷۷	۹۹۰۹	۱۳۳	۳۴۵	۳۲۵۴
میانه *	۱۰۰۷۷	۲۵۸۶	۴۸۰۹	۳۵۹	۲۸۹	۲۰۴۲
هریس	۰	۰	۰	۰	۰	۰
هشترود *						
با شهرستان میانه یکجا ثبت شده						

ماخذ: سازمان تامین اجتماعی استان

جدول (۲۰۲-۱۴) فعالیت های مددکاری واحدهای حمایت از خانوارهای بی سرپرست سازمان بهزیستی است
سال ۱۳۶۹

شهرستان	معرفی جهت پرداخت کمکهای نقدی (مورد)	معرفی جهت پرداخت کمکهای غیرنقدی (مورد)	سرمایه (مورد)	معرفی جهت پرداخت حرفه‌ای (مورد)	معرفی به مراجع درمانی (مورد)	مواجهه (مورد)	کار (مورد)	بازدید از منزل و محل کار (مورد)	بکارگمارده شده (مورد)	سایر موارد
کل استان	۶۰۰۴	۵۳۵۵	۶۵	۷۷۱	۹۷۲۵	۶۱۲۶۲	۱۰۹۷۵	۲۳۵	۵۸۱۸	
اردبیل	۱۶۴۲	۳۸۲	۱۸	۸۶	۳۳۶۰	۳۵۸۵	۱۰۶۵	۲۴	.	
اهر	۲۹۳	۲۲۴	۳۵	۴	۷۵	۱۰۵	۶۴۰	.	۱۳۵	
بستانآباد	.	.	۲	.	۱۵	۱۴	۲۲	.	.	
بناب	۳۳۴	۶۲	.	۱۹	۳	۲۴۶	۲۲۸	.	۵۹۵	
تبریز	۱۸۹۳	۲۰۷۶	۳	۳۴۲	۳۴۵۷	۴۷۸۴۳	۴۰۳۶	۶۹	۳۳۷۲	
خلخال	۷۶	۲۴	۱	۲۰	۱۷۰	۱۶۵۸	۵۰۸	.	۱۲۶	
نراب	۳۱۵	۴۹۷	.	۱۰۷	۲۱۳	۹۱۸	۲۹۰	۹	۵۴	
شبستر	۱۹۷	.	.	.	۸۴	۳۶۱	۱۶۰	.	.	
کلپیر	۱۰۱	.	.	۲	۱۰	۲۰	۸۱	.	.	
مراغه	۷	۸	۶	۴	۲۲۰	۲۹۰۰	۱۶۱۱	۵۷	۲۱۰	
مرند	۶۸	۲۶	.	۷۲	۱۷۰	۹۷۸	۱۰۱۰	۶۳	۲۹۰	
مشکین شهر	۴۳۹	۱۴۸	.	.	۸۵	۴۹۷	۱۸۷	.	۷۶	
مغان	۱۹۸	۹۶۹	.	۲	۱۱۳۲	۵۸۳	۵۸۹	۷	۵۷۹	
میانه	۲۸۵	۷۴۰	.	۱۱۲	۵۶۰	۱۲۴۸	۳۶۲	۵	۱۳۴۰	
هریس	
هشترود	۱۵۶	۱۹۹	.	۱	۱۷۱	۳۰۶	۱۸۶	۱	۴۱	

ماخذ: سازمان بهزیستی استان

جدول (۲-۳-۱۵) خانوار تحت حمایت ، بازتوان شده ، پرونده مختمه و درخواستهای درخواستهای تحت بررسی فرسپزیستی استان سال ۱۳۶۹

ان

خانوارهای پذیرفته شده						شهرستان
سایر علل	مفقود الاثر شدن سرپرست	طلاق	ازکارافتادگی سرپرست	زندانی شدن سرپرست	فوت سرپرست	
۶۸۶	۹	۵	۲۰۵	۱	۲۰۲	کل استان
۱۲	۱	۲	۱۵	۱	۱۹	اردبیل
۱۱	۱	۰	۲۰	۰	۱۲	اهر
...	استان آباد
۴	۰	۰	۲	۰	۱	بناب
۵۵۱	۰	۰	۲۱۴	۰	۲۲	تبریز
۲	۰	۰	۱۰	۰	۱۵	خلخال
۱	۰	۱	۱۹	۰	۹	سراب
۵	۰	۱	۹	۰	۲	شهرستان
۷	۰	۰	۷	۰	۰	کلبر
۰	۰	۰	۰	۰	۲۲	مراغه
۳۵	۷	۱	۲۹	۰	۱۸	مرند
۷	۰	۰	۸	۰	۱۲	مشگین شهر
۱۲	۰	۰	۱۹	۰	۱۴	مغان
۱۹	۰	۰	۱۰	۰	۴	میانه
۰	۰	۰	۱۰	۰	۶	هریس
۱۷	۰	۰	۱۳	۰	۹	هشترود

ماخذ : سازمان بهزیستی استان

خانوارهای بازتوان شده			پرونده مختومه			شهرستان
سایر علل	اشتغال یکار	پرداخت سرمایه	سایر علل	ازدواج	مستمری بگیر از جای دیگر	
۳۲	۱۶۲	۱۴	۳۶۶	۱۶	۳۸۱	کل استان
۴	۱۷	۶	۸	۰	۴	اردبیل
۱۰	۸	۱	۲۲	۰	۳	اهر
...	بستان آباد
۱	۱	۰	۳	۰	۱	بناب
۰	۴۰	۳	۲۵۲	۳	۳۵۹	تبریز
۰	۷	۰	۸	۵	۷	خلخال
۱	۲	۰	۶	۰	۰	سراب
۳	۴	۰	۵	۲	۰	شستر
۱	۳	۰	۰	۲	۰	کلیبر
۰	۱۳	۰	۱۹	۰	۰	مراغه
۲	۵۸	۰	۲۰	۴	۱	مرند
۰	۱	۰	۱	۰	۲	مشگین شهر
۰	۷	۴	۱	۰	۲	مغان
۰	۱	۰	۱۹	۰	۰	میانه
۰	۰	۰	۰	۰	۰	هریس
۰	۰	۰	۲	۰	۲	هشترود

ماخذ : سازمان بهزیستی استان

جدول (۱۶-۳-۲) فعالیت سالانه مراکز توان بخشی بهزیستی استان در سال ۱۳۶۹

تحت پوشش مراکز ماه ۱۳۶۹	توجهات فوت	توخیر	پذیرش	ظرفیت موجود	ظرفیت اسمی	نام مرکز
۸۳	-	۵۲	۸۶	۹۰	۵۰	فیاض بخش تبریز روزانه
۱۲۸	۲۶	۶۲	۹۳	۱۶۰	۱۵۰	فیاض بخش تبریز شبانه روزی
۶۶	۲۱	۱۰	۱۸	۱۰۰	۱۰۰	نگهداری در شهید مطهری اردبیل
۹۱	۱	۲۰	۱۲	۱۰۰	۷۰	نگهداری در مسلم بن عقیل مرند
۷۴	۴	۲	۱۶	۸۲	۷۰	شهید مهدی بلبللی اهر
۳۸	-	۳۰۴	۴۱۳	۵۰	۵۰	فیزیوتراپی شهید چمران تبریز
۳۷	-	۴۶۲	۶۰۲	۵۰	۰	فیزیوتراپی مرند
۳۵	-	۳۹۵	۳۹۴	۲۰	۰	فیزیوتراپی مراغه
۳۹	-	۱۴۳	۱۷۲	۲۵	۰	فیزیوتراپی میانه
۳۹	-	۳۸۱	۵۳۹	۳۰	۰	فیزیوتراپی اردبیل
۲۲	-	۶۰	۷۰	۴۰	۳۰	خانواده کودک ناشنوایان شهید چمران تبریز
۱۴۳	-	۱۱۳۳	۱۲۷۶	۱۵	۰	اپتومتری تبریز
-	-	۱۸۲۵	۱۸۲۵	۸	۲۰	سنگش شنوایی تبریز
۸	-	۱	۹	۱۰	۲۰	شواد آ موزی ناشنوایان تبریز
۲۹	-	۲۸۲	۵۱۳	۶	۰	گفتار درمانی تبریز
۶	-	۶۲	۶۸	۳	۰	کار درمانی تبریز
۸	-	۵۶	۳۰	۳۵	۰	کارگاه معلولین ذهنی مرکز شهید تبریز
۱۲	-	۵۵	۳۲	۳۵	۰	کارگاه معلولین جسمی تبریز
۱۴	-	۱۶	۱۵	۳۵	۳۵	نابینایان شهید موسی تبریز
-	-	-	-	-	-	مرکز پذیرش و هماهنگی

ماخذ: بهزیستی استان

جدول (۱۷ - ۳ - ۲) مبلغ پرداخت شده به مددجویان از محل مشارکت مردمی و ماده ۱۷ در سطح استان سال ۱۳۶۹

جمع	هزینه تحصیلی	اعطاء سرما یه	كمك های غیرنقدي	كمك های نقدي		
				موردي (تك نوبتي)	مستمری	
۱۹۱۸۰۸۰۲۷	۳۴۳۲۰۰۰	۶۶۱۰۰۰۰	۴۳۴۶۵۰	۳۸۳۹۲۶۷۷	۱۴۲۹۳۸۷۰۰	ماده ۱۷
۱۴۳۳۲۰۷۱۲	.	.	۱۳۷۹۲۷۲۰۰	۵۲۹۳۵۱۲	.	مشاركت مردمي

ماخذ : بهزیستی استان

از جمله فعالیتهای بهزیستی استان نگهداری فرزندان بی سرپرست و بدسرپرست و توزیع شیر خشک و رسیدگی به مسائل و مشکلات مهد کودکهای خصوصی و خودکفا و کارگاههای حمایتی تولیدی و مطالعه در مورد جمعیت معلولین و غیره می باشد .

در مجتمع های حمایتی شهری و روستایی همزماه تعداد ۲۹۰۰۵ قوطی شیر خشک به ۴۸۶۴ نفر توزیع می شود . تعداد ۳۱ واحد مهد کودک خصوصی با ظرفیت ۲۳۳۱ نفر و تعداد ۱۱ واحد مهد کودک خود کفا با ظرفیت ۵۰۰ نفر زیر نظر بهزیستی انجام وظیفه می نمایند .

تعداد ۶ واحد کارگاههای حمایتی تولیدی با ۱۵۰ نفر هنر آموز مشغول می باشند . در سطح استان ۳ واحد شبانه روزی جهت نگهداری فرزندان بی سرپرست و بدسرپرست موجود می باشد .

جدول (۱۸ - ۲ - ۲) تعداد خانوارهای تحت حمایت سازمان بهزیستی استان در سال ۱۳۶۹

شهرستان	تعداد خانوارهای حمایت شده (خانوار)	تعداد افراد حمایت شده (نفر)	نسبت افراد - حمایت شده به کل جمعیت (درصد)
کل استان	۴۹۶۶	۱۳۸۶۵	۰/۲۱
اردبیل	۵۲۲	۱۶۴۳	۰/۲۰
اهر	۲۹۳	۶۷۸	۰/۳۱
بستان آباد	۲۲	۵۷	%۵
بناب	۶۲	۱۸۱	%۹
تبریز	۱۴۷۷	۲۶۶۶	۰/۱۹
خلخال	۲۵۲	۹۲۲	۰/۱۶
سراب	۱۹۵	۶۶۲	۰/۳۹
شمیر	۱۷۲	۴۶۱	۰/۳۳
کلپیر	۱۰۲	۳۳۱	۰/۴۱
مراغه	۳۱۳	۸۳۲	۰/۳۱
موند	۶۹۷	۲۳۷۲	۰/۸۳
مشکین شهر	۲۰۵	۷۲۳	۰/۴۱
مغان	۱۷۹	۸۵۱	۰/۲۹
میانه	۳۷۲	۸۴۰	۰/۳۵
هریس	۱۶	۶۵	%۶
هشتروند	۱۷۵	۶۷۱	۰/۴۷

ماخذ : سازمان بهزیستی استان

جدول (۱۹-۳-۲) آمار فعالیت واحد حمایت از خانوارهای بی سرپرست سازمان بهزیستی استان در سال ۱۳۶۹

درخواستهای تحت بررسی	کل خانوار در پایان سال	مختومه	خانوار بازتوان شده	خانوارهای تحت حمایت		شهرستان
				پذیرفته شدگان جدید	از قبل	
۴۱۸۷	۴۶۳۱	۷۶۵	۲۰۸	۱۹۴۷	۴۴۴۰	کل استان
۷۸	۵۳۴	۱۲	۲۷	۵۳۴	۵۳۰	اردبیل
۰	۲۹۳	۲۶	۲۹	۵۵	۲۹۳	اهر
...	۱۵۹	...	بستان آباد
۵	۶۲	۴	۲	۷	۵۸	بناب
۱۵	۱۴۷۷	۶۱۵	۴۳	۷۹۸	۱۳۲۳	تبریز
۲	۲۵۳	۲۰	۷	۲۸	۲۵۲	خلخال
۱۱۷	۱۹۵	۶	۳	۲۷	۱۷۷	سراب
۱۱۳	۱۷۲	۷	۷	۱۷	۱۶۹	شمیر
۰	۱۰۱	۲	۴	۱۴	۹۳	کلبر
۳۶۲۶	۰	۱۹	۱۳	۴۷	۲۹۸	مراغه
۲۸	۶۹۷	۲۵	۶۰	۱۰۰	۵۲۱	مرند
۴۳	۲۰۵	۳	۱	۲۷	۱۸۲	مشکین شهر
۵۰	۱۷۹	۳	۱۱	۴۶	۱۴۱	مغان
۸۴	۲۷۲	۱۹	۱	۳۳	۲۶۱	میانه
۰	۱۶	۰	۰	۱۶	...	هریس
۲۶	۱۷۵	۴	۰	۳۹	۱۴۲	هشترود

ماخذ: سازمان بهزیستی استان

جدول ۱ - تعداد کودکان پذیرفته شده در سید کوبک های بهزیستی و خصوصی استان تهران ۱۳۶۹

تعداد کودکان	شهرستان	تعداد سید کوبک	ظرفیت اسمی پذیرش		تعداد کودکان - پذیرفته شده		موارد ترضیه به تفکیک علت						تعداد کودکان - موجود	
			بیشتر از سه سال	کمتر از سه سال	بیشتر از سه سال	کمتر از سه سال	بیماری کوبک	رسیدن به سن مدرسه	تغییر محل سکونت	سایر موارد	جمع	کمتر از سه سال	بیشتر از سه سال	
۲۲	کلستان	۲۲	۲۱۰	۸۶۰	۱۴۷	۹۱۷	۰	۲۹۵	۲۳	۲۴۲	۵۵۹	۱۲۵	۷۹۵	
۴	ارجمیل	۴	۵۵	۱۷۵	۵۵	۱۸۰	۰	۱۱۰	۳	۷	۱۲۰	۵۵	۱۶۰	
۱	امر	۱	۲۵	۲۵	۲۰	۱۰۲	۰	۱۶	۱۲	۶۲	۹۲	۹	۸۸	
۱	بستان آبا	۱	۰	۲۰	۰	۶۳	۰	۲۰	۰	۱۰	۲۰	۰	۲۲	
۰	بناپ	۰	۰	۰	۰	۰	۰	۰	۰	۰	۰	۰	۰	
۵	تهران	۵	۸۰	۴۲۰	۵۱	۲۱۴	۰	۱۹۸	۷	۱۲۶	۲۲۱	۵۷	۱۹۹	
۱	ظلمحال	۱	۰	۲۰	۰	۶۵	۰	۲۷	۰	۲۵	۶۲	۰	۲۲	
۱	سراب	۱	۰	۲۰	۰	۲۰	۰	۰	۰	۰	۰	۰	۲۰	
۰	فیسفون	۰	۰	۰	۰	۰	۰	۰	۰	۰	۰	۰	۰	
۱	کلپور	۱	۱۰	۱۵	۵	۹	۰	۰	۰	۰	۰	۵	۹	

شهرستان	تعداد	ظرفیت اسمی پذیرش		تعداد کودکان - پذیرفته شده		موارد ترخیص به تفکیک علت						تعداد کودکان موجود		
		بیشتر از سه سال	کمتر از سه سال	بیشتر از سه سال	کمتر از سه سال	سایر موارد	جمع	کمتر از سه سال	بیشتر از سه سال	رسیدن به سن مدرسه	تغییر محل سکونت	سایر موارد	جمع	
مراغه	۲	۲۵	۲۵	۲۰	۴	۲۰	۰	۰	۰	۰	۰	۰	۴	۳۰
مرند	۲	۰	۶۰	۷۵	۰	۰	۰	۰	۰	۰	۰	۰	۰	۷۵
مشگین شهر	۱	۰	۳۰	۲۷	۰	۲۷	۰	۰	۰	۰	۰	۰	۰	۲۷
مغان	۱	۰	۲۵	۲۹	۰	۲۹	۰	۰	۰	۰	۰	۰	۰	۲۷
میانه	۱	۱۵	۱۰	۱۳	۱۲	۰	۰	۰	۰	۰	۰	۰	۵	۱۰
هریس	۰	۰	۰	۰	۰	۰	۰	۰	۰	۰	۰	۰	۰	۰
هشترود	۱	۰	۴۵	۶۰	۰	۶۰	۰	۰	۰	۰	۰	۰	۶	۵۲

توضیح اینکه در شهر تبریز تعداد ۲۰ مهد کودک ضمنی با ظرفیت ۱۷۵۵ نفر و تعداد ۱۱ مهد کودک خردک با ظرفیت ۵۰۰ نفر وجود دارد که در جمع منظور شده ملاحظه : سازمان بهزیستی استان

جدول (۲۱-۳-۲) آمار فعالیت های طرح شهید رجایی استان در سال ۱۳۶۹ واحد: هزار ریال

شهرستان	تعداد روستاهای تحت پوشش	تعداد المندان تحت پوشش	هزینه طرح	
			نقدی	غیر نقدی
کل استان	۳۲۲۱	۱۶۲۱۹	۵۶-۲۳۰	۱۰-۱۲۲
اردبیل	۲۹۸	۱۳۵۵	۱۵۴۶-	.
اهر	۳۲۲	۸۱۶	۲-۵۰۷	۶۱۴۴
بستان آباد	۱۹۴	۸۸۸	۲۶۸۸۰	۱۹۵۶
بناب	۱۱۸	۱۰۶۰	۲۱۳۵۰	.
تبریز	۱۲۶	۸۰۷	۲۸۱۶۲	۲-۴
خلخال	۱۹۵	۱۱۴۲	۳۱۶۸۲	.
سراب	۱۲۵	۱۰۸۵	۲۳۸۲۰	.
شهر	۶۰	۶۸۶	۲۴۶۷۲	.
کلیبر	۳۲۰	۵۷۲	۱۶۸۷۰	۱۶۳۵
مراغه	۱۳۸	۸۷۲	۳۰۶۰۱	۱۹۸
مرند	۱۶۰	۱۷۱۵	۶۸۸۷۲	.
مشکین شهر	۱۷۸	۱۳۸۲	۲۳۸۲۸	.
مغان	۲۹۲	۱۵۱۱	۵۲۳۳۱	.
میانه	۲۷۸	۱۴۰۸	۶۸۶۸۸	.
هریس	۵۷	۳۳۹	۸۷۷۸	.
هستروند	۳۳۰	۶۷۷	۲۷۶۰۶	.

ماخذ: کمیته امداد امام خمینی استان

جدول (۲۲-۳-۲) تعداد افراد تحت پوشش کمیته امداد امام خمینی استان در سال ۱۳۶۹

شهرستان	جمع	معلول	ازکارافتاده	بی سرپرست	عضو خانواده سرباز	سایر افراد
کل استان	۸۷۶۸۸	۵۰۵۲	۱۲۵۵۷	۲۷۴۱۹	۵۱۵۴	۳۷۵۰۵
اردبیل	۵۷۶۸	۱۶۰	۱۲۳۹	۲۲۶۰	۱۱۷۲	۹۳۷
اهر	۴۵۳۷	۳۶۲	۸۹۳	۲۰۴۴	۴۰	۱۱۹۸
بستان آباد	۲۰۱۹	۲۵۷	۴۰۳	۱۰۰۷	۹۰	۲۶۲
بناب	۳۸۵۱	۲۴۱	۸۶۷	۲۰۹۱	۲۴۹	۴۰۳
تبریز	۳۳۸۸۸	۵۵۲	۱۹۹۸	۴۴۵۶	۲۳۲۴	۲۴۵۵۸
خلخال	۳۳۸۵	۵۴۸	۵۰۴	۱۴۴۵	۱۵۹	۷۲۹
سراب	۲۹۹۰	۲۳۱	۳۲۱	۱۰۴۳	۵۵	۱۳۴۰
شستر	۱۵۶۳	۱۶۷	۲۴۴	۷۶۰	۱	۳۹۱
کلیبر	۱۷۷۳	۲۳۳	۱۷۷	۹۸۶	۳	۳۷۴
مراغه	۴۰۱۶	۱۴۷	۹۵۸	۱۸۷۳	۸۰	۹۵۸
مرند	۲۱۱۸	۲۶۹	۵۳۹	۹۷۹	۵۸	۲۷۳
مشگین شهر	۴۴۶۵	۲۸۹	۴۲۳	۱۷۷۰	۲۵۳	۱۶۳۰
مغان	۵۸۲۹	۴۴۶	۱۶۸۴	۲۶۶۲	۱۳۷	۹۰۰
میانه	۷۵۸۱	۷۴۴	۱۱۶۱	۲۴۴۵	۳۷۰	۲۸۶۱
هریس	۱۱۲۱	۱۵۹	۲۶۲	۴۵۰	۴۷	۲۰۳
هشتروند	۲۷۸۴	۲۴۸	۸۸۴	۱۱۴۸	۱۶	۴۸۸

ماخذ : کمیته‌های امداد امام خمینی استان

جدول (۲۳ - ۲) تعداد خانوارهای تحت پوشش و خودکفا شده کمیته امداد امام خمینی در سال ۱۳۶۹

خانوار خودکفا شده	خانوارهای تحت پوشش				شهرستان
	موردی و سرپایز	فصلی	دائمی	جمع	
۱۶۲۷	۸۰۷۷	۸۱۶	۱۲۳۲۱	۲۱۹۷۱	کل استان
۸۵	۳۹۶	۱۵	۱۱۹۰	۱۶۰۱	اردبیل
۷۶	۲۱	۲۳	۱۰۰۵	۱۰۵۹	اهر
۲۷	۷۲	۳۰	۳۲۸	۴۳۰	بستان آباد
۱۴۹	۱۲۶	۵۶	۸۱۲	۹۹۴	بناب
۵۱۲	۶۳۸۱	۲۴۴	۲۲۱۵	۸۸۴۰	تهریرز
۷۱	۱۳۱	۵۲	۶۷۷	۸۶۰	خلخال
۴۳	۲۲۰	۴۹	۲۲۳	۶۹۲	سراب
۳	۱۳	۱۹	۳۵۵	۳۸۷	شمیر
۴	۱	.	۴۴۰	۴۴۱	کلیبر
۴۶	۴۵	۱۸۶	۹۹۹	۱۲۳۰	مراغه
۲۳	۴۱	۵۱	۵۰۱	۵۹۳	مرند
۵	۱۱۷	.	۹۵۳	۱۰۶۹	مشکین شهر
۹۶	۶۰	۱۲	۱۲۶۴	۱۳۳۸	مغان
۴۶۲	۴۳۸	۶۷	۱۳۵۰	۱۷۵۵	میانه
-	۱۰	.	۲۷۰	۲۸	هریس
۵	۵	.	۶۳۹	۶۴۴	هشترود

ماخذ : کمیته های امداد امام خمینی استان

جدول (۱۴-۳-۲) امکانات واگذار شده از طرف کمیته امداد امام خمینی در استان سال ۱۳۶۹
واحد هزینه: هزار ری

وامهای خودکفائی و قرض الحسنه		وام دامداری		قالیباقی - گلیم باقی و جاجیم باقی		وام مسکن		شهرستان
تعداد	هزینه	تعداد	هزینه	تعداد	هزینه	تعداد وام مسکونی	هزینه	
۱۴۴۶۱۰	۸۹۰	۱۳۵۲	۱۰	۱۵۳۰۷	۴۳۳	۴۶۱۸۱	۳۰۵	کل استان
۳۹۲۹	۵۶	۱۴۲۹	۲۹	اردبیل
۶۸۴۳	۲۳	۳۳۰	۲	۱۷۷۳	۱۲	۶۹۳۰	۳۹	اهر
.	.	۱۷۲	۱	.	.	۱۹۰۶	۲۶	بستان آباد
۱۹۳۱۷	۸۴	۷۵۰	۶	.	.	۱۰۶۸۲	۵۹	بناب
۴۲۹۵۱	۴۲۴	.	.	۲۰۰	۱	۱۱۷۸۱	۸۷	تبریز
۱۲۱۷۵	۵۳	۱۰۰	۱	.	.	۱۷۸۲	۱۷	خلخال
۶۲۵۷	۱۵	.	.	۱۹۷۷	۱۸	۳۳۳	۱۰	سراب
۳۵۰	۱	۳۰۸۶	۲	شبستر
۴۰	۱	۶۰۸	۳	کلیبر
۸۲۰۰	۳۲	.	.	۳۰	۲	۱۹۲۸	۱۲	مراغه
۵۵۶۲	۴۲	۲۰	۱	مرند
۴۸۰	۳	۴۷۳	۲	مشکین شهر
۱۷۰۳۰	۸۶	۱۸۴۳	۱۰	مغان
۱۸۷۷۶	۵۵	.	.	۱۱۳۲۷	۴۰۰	۳۲۳۸	۷	میانه
۷۵۰	۱۰	هریس
۱۹۵۰	۵	۱۴۲	۱	هشترود


ماخذ: کمیته امداد امام استان

جدول (۱۵-۲) توزیع خانوارهای تحت حمایت بر حسب بعد خانوار استان در سال ۱۳۶۹

شهرستان	یک نفره	دو نفره	سه نفره	چهار نفره	پنج نفره	شش نفره	هفت نفره	هشت نفره	نُه نفره	بیشتر	جمع کل
کل استان	۲۲۴۱	۸۸۷	۲۴۵	۶۱۳	۵۵۷	۴۹۴	۲۷۵	۱۹۱	۹۲	۴۰	۶۱۵۵
اردبیل	۱۹۳	۸۷	۶۴	۶۱	۳۶	۳۶	۲۸	۱۵	۱۲	۲	۵۳۴
اهر	۱۶۰	۴۸	۲۴	۱۲	۱۹	۱۳	۷	۶	۲	۱	۲۹۳
بستان آباد	۱۰	۶	۰	۲	۲	۱	۱	۰	۰	۰	۲۲
بناب	۲۰	۱۴	۸	۲	۱۰	۴	۱	۲	۰	۰	۶۲
تبریز	۹۸۹	۳۶۶	۳۷۵	۲۷۶	۲۵۵	۲۱۰	۸۲	۵۶	۴۵	۱۰	۲۶۶۶
خلخال	۷۶	۳۴	۲۶	۱۷	۳۵	۲۹	۱۳	۱۵	۵	۲	۲۵۳
سراب	۶۲	۲۸	۲۴	۲۰	۱۹	۱۵	۱۴	۹	۳	۱	۱۹۵
شبهتر	۸۱	۲۵	۱۵	۱۵	۱۳	۷	۱۱	۴	۱	۰	۱۷۲
کلبر	۲۲	۲۱	۹	۱۲	۵	۱۰	۹	۳	۰	۰	۱۰۱
مراغه	۱۳۲	۵۲	۴۹	۳۶	۱۶	۱۶	۱۲	۴	۱	۳	۳۱۳
مرند	۲۳۸	۹۷	۷۲	۸۵	۶۲	۸۳	۳۰	۲۸	۰	۰	۶۹۷
مشکین شهر	۵۸	۲۸	۲۱	۲۸	۲۳	۱۹	۱۲	۷	۵	۵	۲۰۶
مغان	۳۶	۱۹	۱۵	۲۰	۱۳	۱۶	۲۳	۱۴	۱۲	۱۱	۱۷۹
میانه	۱۰۵	۴۵	۳۶	۳۵	۲۲	۱۸	۱۲	۱۰	۵	۴	۳۷۲
هریس	۳	۳	۲	۲	۲	۱	۱	۰	۲	۰	۱۶
هستروند	۴۶	۱۴	۳۵	۸	۲۳	۱۶	۱۵	۱۸	۰	۰	۱۷۵

ماخذ: سازمان بهزیستی استان

توزیع خانوارهای تحت حمایت بر حسب بعدخانوار در سال ۱۳۶۹



بندخانوار

دو روز و دو شب
دو روز و دو شب
دو روز و دو شب
دو روز و دو شب
دو روز و دو شب
دو روز و دو شب
دو روز و دو شب
دو روز و دو شب
دو روز و دو شب
دو روز و دو شب

بخش ۲

فضل چهارم
تربیت بدنی

۲

جدول (۱-۲۰۲) تعداد باغکاههای ورزشی فعال بر حسب رشته ورزشی

شهرستان	تعدادباغکاه	فوتبال	والیبال	بسکتبال	رزمی	گتفی	ورزش برداری	تنیس روی میز	مهدبال	فنا	باشگاهی	سایر
کل استان	۲۰۲	۶۶	۲۶	۲۶	۲۱	۹	۵	۱۵۶	۶	۵	۱۰	۳
اردبیل	۲۰	۰	۰	۰	۸	۰	۰	۲۸	۰	۰	۱	۰
اهر	۷	۰	۰	۰	۰	۰	۰	۶	۰	۰	۰	۱
بستانآباد	۱	۰	۰	۰	۰	۰	۰	۱	۰	۰	۰	۰
بغاب	۵	۰	۰	۰	۲	۰	۰	۳	۰	۰	۰	۰
فیریز	۹۲	۶۰	۲۵	۲۵	۱۴	۶	۳	۷۳	۶	۵	۵	۰
خلخال	۱۲	۳	۰	۰	۰	۰	۰	۹	۰	۰	۰	۰
سراب	۶	۰	۰	۰	۰	۰	۰	۶	۰	۰	۰	۰
شیراز	۲	۰	۰	۰	۰	۰	۰	۲	۰	۰	۰	۰

دنیاله جدول (۲۰۳۰۱)

شهرستان	تعداد ایستگاه	فوتبال	والیبال	تیرکمانی	بدمینتون	وزنه	تنیس	هندبال	جنا	بایستی	سایر
کلهر	۰	۰	۰	۰	۰	۰	۰	۰	۰	۰	۰
مراغه	۱۰	۰	۰	۰	۰	۱	۲	۰	۰	۲	۲
مرند	۹	۰	۰	۰	۰	۰	۹	۰	۰	۰	۰
مشگین شهر	۹	۱	۱	۲	۱	۱	۱	۰	۰	۲	۰
مغان	۹	۲	۰	۲	۰	۰	۰	۰	۰	۰	۰
میانه	۲	۰	۰	۰	۰	۰	۲	۰	۰	۰	۰
هریس	۲	۰	۰	۰	۰	۰	۲	۰	۰	۰	۰
مغزو	۲	۰	۰	۰	۰	۰	۲	۰	۰	۰	۰

موظف اداره کل تربیت بدنی استان

جدول (۲۰۳۰۲) - توزیع هیأت ورزشی در استان سال ۱۳۶۹ به تفکیک رشته ورزشی

شهرستان	جمع	شنا	کشتی	فوتبال	والیبال	بسکتبال	دومیدانی	تنیس روی میز	ورزشگاه رزمی	وزنه برداری	گومفوردژیمنا	سایر
کل استان	۴۱۱	۱۶	۵۷	۶۰	۴۹	۲۷	۲۳	۱۹	۵۰	۱۴	۱۲	۶۵
اردبیل	۳۲	۰	۵	۴	۲	۱	۲	۱	۸	۲	۱	۲
اهر	۹	۰	۲	۱	۱	۱	۱	۰	۱	۱	۰	۰
پستان آباد	۷	۰	۱	۱	۱	۰	۱	۱	۱	۰	۱	۰
بناب	۱۷	۰	۲	۴	۴	۰	۰	۱	۳	۰	۰	۱
تبریز	۱۷۶	۱۴	۱۷	۱۹	۱۳	۵	۹	۶	۱۶	۴	۳	۵۲
خلخال	۱۸	۰	۳	۴	۳	۰	۳	۱	۱	۱	۱	۱
سراب	۱۵	۰	۲	۳	۳	۰	۰	۰	۲	۱	۲	۰
مشهر	۱۵	۰	۴	۵	۱	۱	۰	۰	۳	۰	۱	۰

دنیالہ جدول (۲۰۲۰)

شہرستان	جمع	ہذا	کفی	پرتیال	والیبال	بسکٹبال	ہندبال	دو میچا	تفیس	ورزشگاہ	وزنہ	کونھورڈ	سٹیبل	سایر
کلہر	۵	۰	۱	۱	۱	۰	۰	۱	۱	۰	۰	۰	۰	۰
مرالہ	۲۰	۰	۲	۲	۵	۲	۲	۲	۳	۲	۱	۰	۰	۲
مرند	۲۵	۰	۶	۲	۵	۱	۰	۱	۱	۲	۲	۱	۰	۰
سنگھنہ	۱۱	۰	۲	۲	۱	۱	۰	۰	۱	۱	۱	۱	۰	۰
مغان	۲۱	۰	۲	۶	۶	۲	۰	۰	۱	۲	۰	۰	۰	۰
میانہ	۲۲	۲	۲	۲	۲	۲	۱	۲	۱	۲	۱	۱	۱	۳
مریس	۱	۰	۰	۰	۱	۰	۰	۰	۰	۰	۰	۰	۰	۰
مفتروہ	۶	۰	۱	۱	۱	۰	۰	۱	۱	۱	۰	۰	۰	۰

سابقہ ادارہ کل تربیت بدنی استان

جدول (۳ - ۲) تعداد داوران رشته‌های مختلف ورزشی و ناچیان غریق در سال ۱۳۶۹

شماره	وزنه برداری	ستیک	کوهنوردی	اسکی	ورزشهای رزمی	تنیس روی میز	تنیس	دومبلا	هندبال	بسکتبال	والیبال	فوتبال	گتنی	جمع کل	ناچیان غریق	شهرستان
۱۱	۲۰	۱۷	۲	۲	۵۱	۲۲	۲۸	۲۵	۶۹	۱۵۲	۲۹۵	۱۲۲	۸۷۶	۶۲	کل استان	
۰	۱	۶	۰	۰	۸	۲	۱۱	۱	۸	۱۲	۲۸	۱۸	۹۹	۰	ارومیل	
۰	۵	۰	۰	۰	۰	۰	۰	۶	۴	۶	۱۰	۵	۲۶	۰	اهر	
۰	۰	۰	۰	۰	۱	۲	۱	۰	۰	۳	۳	۰	۱۰	۰	بستان آبی	
۰	۰	۰	۰	۰	۲	۲	۱	۱	۱	۹	۱۲	۷	۳۶	۰	بغاب	
۸	۱۳	۱۱	۰	۲	۲۶	۱۳	۱۵	۱۵	۱۷	۵۲	۹۴	۲۲	۲۱۲	۲۹	شهریز	
۰	۱	۰	۱	۰	۰	۰	۲	۱	۲	۵	۱۵	۳	۳۰	۰	خلخال	
۰	۴	۰	۰	۰	۲	۰	۰	۲	۸	۷	۱۱	۱۰	۴۴	۰	سراب	
۰	۰	۰	۰	۰	۲	۲	۰	۲	۵	۵	۱۰	۴	۲۵	۰	شیراز	

درباره جدول (۳ - ۲ - ۲)

شهرستان	ناجیان	جمعول	کهن	فوتبال	والیبال	بسکتبال	هندبال	دوچرخه	تنیس	ورزشی	اسکی	گوهنوار	سنگ	وزنه	شنا
کلپهر	۰	۳	۰	۱	۱	۰	۰	۱	۰	۰	۰	۰	۰	۰	۰
مرآه	۳	۷۹	۸	۲۹	۱۰	۷	۴	۳	۸	۵	۰	۰	۰	۲	۱
مرند	۲	۷۱	۸	۲۰	۱۸	۵	۱	۰	۲	۲	۰	۰	۰	۵	۰
مشگین	۰	۲۰	۲	۱۰	۹	۳	۰	۱	۰	۰	۰	۲	۰	۱	۰
مغان	۰	۲۰	۲	۲۲	۸	۵	۰	۱	۰	۱	۰	۰	۰	۱	۰
میانه	۷	۵۰	۵	۱۵	۷	۹	۲	۲	۱	۱	۰	۱	۰	۵	۲
هریس	۰	۴	۱	۳	۰	۰	۰	۰	۰	۰	۰	۰	۰	۰	۰
هشترود	۰	۷	۵	۲	۰	۰	۰	۰	۰	۰	۰	۰	۰	۰	۰

ملاحظه : اداره کل تربیت بدنی آستان

جدول (۴ - ۲ - ۲) معلمین ورزش موجودا استان در سال ۱۳۶۹

جمع			دبیر لیسانس و بالاتر		آموزگار		شهرستان
زن	مرد	مردوزن	زن	مرد	زن	مرد	
۲۲۸	۵۱۷	۷۴۵	۵۵	۱۴۵	۱۷۳	۳۷۲	کل استان
۲۱	۵۶	۷۷	۱	۴	۲۰	۵۲	اردبیل
۶	۲۶	۳۲	۰	۱	۶	۲۵	اهر
۲	۸	۱۰	۰	۲	۲	۵	بستان آباد
۴	۱۸	۲۲	۰	۴	۴	۱۴	بناب
۱۲۱	۲۰۲	۳۲۳	۴۶	۸۹	۷۵	۱۱۲	تبریز
۴	۱۳	۱۷	۰	۱	۴	۱۲	خلخال
۸	۱۶	۲۴	۰	۰	۸	۱۶	سراب
۶	۹	۱۵	۰	۱	۶	۸	شبهتر
۰	۰	۰	۰	۰	۰	۰	کلیبر
۱۹	۳۶	۵۵	۰	۲	۱۹	۲۴	مراغه
۱۷	۵۳	۷۰	۸	۲۷	۹	۲۶	مرند
۵	۱۵	۲۰	۰	۱	۵	۱۴	مشکین شهر
۲	۲۳	۲۵	۰	۰	۲	۲۳	مغان
۱۲	۲۷	۳۹	۰	۵	۱۲	۲۲	میانه
۱	۵	۶	۰	۱	۱	۴	هریس
۰	۱۰	۱۰	۰	۶	۰	۴	هشترود

ماخذ : اداره کل تربیت بدنی استان

۲

بخش ۲

فضل پنجم
اسکانات و رنگی

جدول (۱ - ۵ - ۲) امکانات موجود برای چاپ و پخش کتاب و تعداد کتابهای چاپ شده
 در استان مرسل ۱۳۶۹

شهرستان	تعداد چاپخانه	تعداد کتاب فروشی	تعداد ناشر	تعداد کتاب های چاپ شده	تعداد تیراژها کتابهای چاپ شده
کل استان	۱۴۸	۲۸۱	۳۳	۱۰۹	۴۶۸۰۰۰
اردبیل	۱۰	۶۶	۰	۲	۸۰۰۰
اهر	۳	۸	۱	۰	۰
بستان آباد	۱	۴	۰	۰	۰
بناب	۲	۱۱	۱	۲	۱۰۰۰۰
تبریز	۱۰۹	۲۳	۲۵	۱۰۵	۴۵۰۰۰۰
خلخال	۱	۶	۰	۰	۰
سراب	۱	۱۰	۰	۰	۰
شمیر	۱	۰	۰	۰	۰
کلیمیر	۱	۲	۰	۰	۰
مراغه	۲	۴۵	۶	۰	۰
مرند	۴	۱۸	۰	۰	۰
مشگین شهر	۲	۱۰	۰	۰	۰
مغان	۲	۱۳	۰	۰	۰
میانه	۳	۸	۰	۰	۰
هریس	۰	۲	۰	۰	۰
هشتروند	۱	۵	۰	۰	۰

ساخته اداره کل فرهنگ و ارشاد اسلامی استان

جدول (۲-۵-۲) تعداد کتابخانه‌های موجود استان در سال ۱۳۶۹

شهرستان	کتابخانه عمومی	کتابخانه کودکان و نوجوانان	کتابخانه دانشگاهی	کتابخانه سپاس
کل استان	۳۸	۹	۱۹	۲
اردبیل	۳	۱	۳	۰
اهر	۱	۱	۰	۰
بستان آباد	۱	۰	۰	۰
بناب	۲	۰	۰	۰
تبریز	۱۳	۲	۱۵	۲
خلخال	۲	۰	۰	۰
سراب	۱	۰	۰	۰
شیتر	۳	۰	۰	۰
کلبر	۱	۰	۰	۰
مراغه	۲	۰	۱	۰
مرند	۴	۱	۰	۰
مشگین شهر	۱	۱	۰	۰
میان	۱	۱	۰	۰
میانه	۱	۱	۰	۰
هریس	۱	۰	۰	۰
هشترود	۱	۰	۰	۰

مأخذ: اداره کل فرهنگ و ارشاد اسلامی استان

جدول ۱ - ۳-۵-۲) اطلاعات کلی از کتابخانه‌های عمومی استان در سال ۱۳۶۹

شماره کتابخانه	تعداد پرسنل شاغل		تعداد کتاب - ایالتی (تولید)	تعداد برآورد شده		تعداد کتابخانه			محل کتابخانه (شماره)			
	مرد	زن		مرد	زن	مرد	زن	مرد				
۸۳۴۷	۷۹	۲۳	۵۲۱۴۳۳	۱۳۱۳۱	۲۴۹۶	۶۰۳۳	۵۰۹۶	۳۵۷۵۲	۷۶۸۱	۲۷۶۶	۳۹۹۰۹۹	کل استان
۱۳۷۱	۵	۲	۱۳۳۱۳	۹۰	۶۰	۴۵۹	۳۲۰	۲۰۶۳	۱۸۳۴	۵	۲۰۰۹۵	ارمیهل
۰	۲	۰	۳۶۳۳	۱۳	۵	۸۱	۲۷	۸۷۶	۱۶	۰	۷۱۲۳	سمن
۶۸	۲	۰	۵۰۴۹	۲۰	۵	۲۱۵	۵۱	۵۲۹	۲۷	۰	۸۷۹۲	سمن
۱۴۶	۳	۰	۱۷۳۳۳	۱۲۳	۲۵	۳۵۸	۱۳۳	۶۲۰	۸۰۰	۱	۹۸۳۷	اهر
۳۵۹	۱	۰	۱۲۷۱۳	۷۰	۱۰	۱۳۵	۸۳	۲۹۲	۳۲	۱	۸۳۸۷	بستان آباد
۰	۲	۰	۳۷۳۵	۹۵	۵	۳۳	۷	۲۲۰	۲۷	۳	۱۵۲۰۰	بستان
۲۱۸	۱	۰	۲۲۷۵	۵۰	۳	۱۱	۹	۲۱۶	۱۸	۱	۸۵۱۴	ملکان
۳۷۹	۲	۲	۳۳۶۳۵	۹۰	۱۰	۷۳۷	۳۷۳	۲۱۹۸	۲۱۸	۰	۸۹۵۵	نوربیداد
۳۹	۱	۳	۱۳۳۰۰	۵۵	۱۵	۱۳	۵	۱۱۳	۵۱	۰	۱۳۶۸۸	شهریار
۳۵۳	۳	۰	۲۱۷۲۹	۱۶۶	۸۹	۱۰	۱۳	۳۳۱	۱۱۲	۰	۷۵۹۷	نیمی اکرم
۹۷۳	۸	۲	۱۸۲۱۰۰	۱۰۰۰	۲۰۰	۱۳۸۱	۱۳۱۳	۱۷۳۱	۱۳۷۷	۳۴۹۹	۵۵۹۷۳	ملی تبریز

شماره کتابخانه	تعداد کتب چاپی	تعداد کتب خطی	تعداد اعضا به تفکیک شغل				تعداد کتب خطی	تعداد کتب چاپی	نام کتابخانه	محل کتابخانه (شهر)
			سایر	کارمند	موظف	دانشجو				
۳۹۱	۴۰۵	۱۱۵	۱۰۶۷	۵۷۰	۲۰۵۵	۹۷۸	۳۱۰۶۰	تربیت	تهران	
۱۸۰	۰	۰	۰	۰	۰	۰	۰	امیر خیری	تهران	
۳۸۹	۲	۰	۱۰۵	۳۷۰	۳۹۰	۸۲۰	۹۸۰۰	لال احمد	تهران	
۳۸۸	۲	۰	۱۵۸	۳۳	۴۹۲	۲۵	۱۱۶۸۱	آرشیر	آرشیر	
۳۸۳	۲	۰	۱۴	۲۶	۱۸۱	۳۲	۱۰۳۳۲	اسکو	اسکو	
۰	۲	۰	۱۷	۵	۲۵	۹	۶۸۷۲	ایلیچی	ایلیچی	
۱۹۰	۰	۱	۲۵	۲	۱۲۱	۳	۵۶۵۰	پاسنج	پاسنج	
۲۶۵	۲	۰	۲۲	۲۰	۲۳۰	۲۵	۱۰۷۸۲	خسروشهر	خسروشهر	
۲۲۷	۲	۰	۲۶	۶	۲۵۲	۱۱	۵۹۶۶	سزورود	سزورود	
۰	۰	۰	۰	۰	۰	۰	۰	کارگان	کارگان	
۲۰۰	۱	۰	۴	۵۰	۵۵۰	۲۵	۷۷۰۰	سلمان	سلمان	
۰	۲	۱	۶۷	۱۰۳	۲۶۲	۲۳	۱۱۲۶۶	ظلمال	ظلمال	

دبیاه جدول (۲ - ۵ - ۲)

تعداد کتاب های نشر شده (مجموعه)	تعداد براساس سال		تعداد کتاب - اماکن دارمجموعه (مجموعه)	تعداد براساس ماه		تعداد اوقات مطالعه			تعداد خطی	تعداد چاپی	ناگفته بخانه	معمولاً گفته بخانه (شیر)	
	سرد	گرم		سرد	گرم	ساعت	کارمندی	دانش آموز					
۱۵۲	۲	۰	۱۲۰۷۰	۵۰	۲	۲۵	۸۹	۲۹۰	۱۸۰	۸	۶۵۴۳	گیروی	گیروی
۱۷۸	۲	۱	۹۱۲۴	۵۰	۲۰	۵۹	۴۸	۳۲۱	۶۳	۰	۸۶۶۰	سراب	سراب
۰	۱	۱	۹۸۰۶	۲۰	۱۵	۱۵۰	۶۴	۳۱۸	۷۰	۲۰	۷۹۸۰	شیر	شیر
۰	۱	۰	۲۰۷۰	۱۲	۱۳	۲۷	۲۳۳	۹۹۷	۶۱	۵	۲۵۵۶	شرطخانه	شرطخانه
۰	۱	۰	۱۲۹۰	۱۱	۹	۶۷	۲۰	۵۱۰	۲۲	۰	۲۰۹۵	معدنآباد	معدنآباد
۵۲	۲	۰	۲۲۲۰	۲۱	۳	۰	۲۶	۲۱۷	۵	۰	۵۱۲۶	کلپیر	کلپیر
۲۱۲	۳	۰	۱۱۶۰۰	۱۰۰	۴۰	۲۰	۵۵	۱۳۰۰	۱۴۰	۱۸۵	۱۷۰۳۹	سراکله	سراکله
۷۱	۱	۱	۶۰۰	۱۱۶	۱۶	۷	۴۳	۴۲۱	۴۷	۰	۷۲۲۶	عجیب شیر	عجیب شیر
۲۶۸	۲	۰	۷۷۰۴	۶۰	۸	۱۱۹	۲۰۱	۱۵۰۰	۱۸۰	۰	۱۲۶۰۰	مرند	مرند
۲۰۹	۱	۰	۷۲۰	۲۰	۱۰	۴	۳	۳۳	۱	۰	۸۸۱۹	زنوز	زنوز
۱۶۸	۱	۰	۲۴۰۰	۲۰	۲	۱۰	۲۰	۷۲	۱۲	۰	۷۸۹۴	جلفا	جلفا

دستگاه جدول (۲ - ۵ - ۳)

شماره کتاب	تعداد ابر سالها قبل		تعداد کتاب امانت داده شده (مطلب)	تعداد ابر همین روزانه		تعداد اعضاء به تفکیک شغل			تعداد کتاب جلد		سال کتابخانه	محل کتابخانه (شهر)	
	مرد	زن		مرد	زن	سایر	کارمند	دانش آموز	دانشجو	خطی			چاپی
۱۶۸	۲	۰	۵۸۷۲	۳۰	۵	۲۲	۱۱۲	۷۸۱	۲۵	۰	۱۲۵۵	هاندیشهر	هاندیشهر
۹۰	۱	۱	۱۳۸۲۱	۲۶۲	۱۵۲	۲۱۶	۲۲۵	۹۸۸	۶۱	۰	۶۸۰۶	مشگین شهر	مشگین شهر
۰	۱	۰	۶۸۰	۵۰	۰	۵	۲۰	۱۵۰	۵	۰	۲۲۰۰	گرمس	گرمس
۲۵۶	۳	۰	۶۰۸۵	۱۳۹	۷	۲۷۵	۲۲۰	۲۰۶۵	۷۳	۰	۱۱۸۲۹	میانه	میانه
۲۸۷	۱	۰	۱۵۶۶۰	۲۵	۲۵	۱۳	۱	۲۳۲	۱۰	۰	۲۰۲۸	هریس	هریس
۰	۲	۰	۴۵۰	۵	۰	۲۵	۲۸	۱۶۲	۱	۰	۲۳۸۰	مخترونه	مخترونه

ملاحظه : اداره کل فرهنگ و ارشاد اسلامی استان

واحد های سیار شهری و روستایی		مرکز ثابت شهری			شهرستان
تعداد مناطق تحت پوشش	تعداد واحد	تعداد عضو (نفر)	تعداد کتاب	تعداد مراکز	
.	.	۲۳۶۷۶۲	۱۱۶۷۸۸۵	۷	کل استان
.	.	۱۸۸۹	۶۹۲۶	۱	اردبیل
.	.	۲۰۱	۱۰۰۰	۱	اهر
.	.	۷۰۰	۵۰۰	۱	بیتان آباد
.	بناب
.	.	۲۲۹۹۲۸	۱۱۳۹۷۸۶	۱	تبریز
.	خلخال
.	سراب
.	شیراز
.	کلیدر
.	مراغه
.	.	۱۱۲۱	۸۲۰۵	۱	مرند
.	.	۸۵۲	۵۹۸۴	۱	مشکین شهر
.	منان
.	.	۱۸۶۱	۵۲۸۲	۱	میاند
.	هریس
.	هتروند

ماخذ: کانون پرورش فکری کودکان و نوجوانان استان

جدول (۵ - ۲) فعالیت کانون پرورش فکری کودکان و نوجوانان استان در سال ۱۳۶۹

میانگین	مشگین شهر	مرند	تبریز	اردبیل	کل استان	شهرستان	
						موضوع فعالیت	
۲۸۲	۴۰۱	۱۷۸	۱۷۲۵	۲۱	۲۷۲۸	تعداد جلسه	داستان
۴۵۱۸	۸۲۰۰	۳۱۹۶	۱۱۸۷۰	۱۰۴۴	۲۹۰۲۸	تعداد شرکت کننده	سراشی
۱۵۴	۱۰۵	۳۳	۸۰۰	۲۹	۱۱۲۱	تعداد جلسه	معرفی
۱۴۰۶	۲۳۸۰	۱۰۱۵	۶۶۲۰	۲۲۹	۱۱۸۵۰	تعداد شرکت کننده	کتاب
۱۸۹	۸۵	۶۴	۵۷۲	۱۲	۹۲۲	تعداد جلسه	معرفی
۲۰۲۸	۱۴۹۰	۲۷۲۶	۵۶۷۲	۱۵۰	۱۲۰۷۶	تعداد شرکت کننده	شخصیت و سرزمین
۱۵۶	۸۱	۴۴	۶۱۲	۵۶	۹۴۹	تعداد جلسه	بحث
۱۹۷۵	۱۵۵۰	۲۰۰۵	۲۷۰۲	۱۱۹۲	۹۲۲۵	تعداد شرکت کننده	آزاد
۱۹۳	۲۰۵	۸۰	۱۱۷۸	۵۱	۱۹۰۷	تعداد جلسه	شعر
۲۴۸۲	۹۸۰	۱۹۳۴	۹۱۲۶	۱۲۶۷	۱۵۷۹۱	تعداد شرکت کننده	خوانی
.	.	.	۱۲۶۱	.	۱۲۶۱	تعداد جلسه	نمایش فیلم
.	.	.	۱۲۸۰۴	.	۱۲۸۰۴	تعداد شرکت کننده	وتناتر
۲۱۸	۱۵	۴۸	۱۸۶۷	۲۱۶	۲۲۶۴	تعداد جلسه	هنرهای
۲۱۰۶	۲۲۵	۸۱۹	۱۳۳۷۰	۱۸۵۸	۱۹۳۷۸	تعداد شرکت کننده	تجسمی

ماخذ: کانون پرورش فکری کودکان و نوجوانان استان

دنیاله جدول (۲.۵۵)

شهرستان		ک.ا. استان	اردبیل	تبریز	مرند	مشکین شهر	میانسه
موضوع فعالیت							
آموزش	تعداد جلسه	۱۲۲۷	۰	۱۲۲۷	۰	۰	۰
	تعداد شرکت کننده	۱۰۸۷۸	۰	۱۰۸۷۸	۰	۰	۰
فعالیت های گروهی	فعالیت های تعداد جلسه	۲۳۳۸	۰	۲۳۳۸	۰	۰	۰
	تعداد شرکت کننده	۲۰۵۴۹	۰	۲۰۵۴۹	۰	۰	۰
فعالیت های متفرقه	تعداد جلسه	۲۱۵۲	۰	۲۱۵۲	۰	۰	۰
	تعداد شرکت کننده	۱۳۳۸۰	۰	۱۳۳۸۰	۰	۰	۰

جدول (۶ - ۵ - ۲) تعداد اماکن مذهبی استان در سال ۱۳۶۹

شرح مناطق	تعداد مساجد	تعداد تکیه	تعداد حسینیه	تعداد مدارس دینی حوزه	اماکن مذهبی اقلیت ها	تعداد نقاطی که نماز جمعه برپا می شود
کل استان	۳۴۳۶	۱۱۹	۳۹۲	۱۵	۱۰	۲۰
شهری	۷۵۶	۳۳	۱۶۵	۱۵	۳	۱۹
روستایی	۲۶۸۰	۸۶	۲۲۸	۰	۷	۱
اردبیل	۶۶۵	۲	۱۰	۳	۱	۱
شهری	۱۹۸	۲	۱۰	۳	۱	۱
روستایی	۴۶۷	۰	۰	۰	۰	۰
اهر	۴۹۲	۵۸	۱۴	۱	۲	۱
شهری	۲۸	۲	۳	۱	۰	۱
روستایی	۴۶۴	۵۶	۱۱	۰	۲	۰
بستان آباد	۰	۰	۰	۰	۰	۰
شهری	۰	۰	۰	۰	۰	۰
روستایی	۰	۰	۰	۰	۰	۰
بناب	۴۸	۴	۲	۲	۰	۲
شهری	۴۸	۴	۲	۲	۰	۲
روستایی	۰	۰	۰	۰	۰	۰
تبریز	۰	۰	۰	۰	۰	۰
شهری	۰	۰	۰	۰	۰	۰
روستایی	۰	۰	۰	۰	۰	۰

شرح مناطق	تعداد مساجد	تعداد تنگیه	تعداد حسینیه	تعداد مدارس دینی حوزه علمیه	ماکن مذهبی اقلیت ها	تعداد نقاطی که نماز جمعه برپا میشود
خلخال	۲۶۸	۴	۵۷	۱	۰	۲
شهری	۳۰	۲	۱۸	۱	۰	۲
روستائی	۲۳۸	۲	۳۹	۰	۰	۰
سراب	۲۲۸	۰	۴۸	۱	۰	۲
شهری	۲۸	۰	۶	۱	۰	۱
روستائی	۲۰۰	۰	۴۲	۰	۰	۱
شیستر	۳۱۱	۰	۲	۱	۰	۱
شهری	۹۱	۰	۴	۱	۰	۱
روستائی	۲۲۰	۰	۰	۰	۰	۰
کلپیر	۲۵۷	۲۳	۲۱	۰	۲	۱
شهری	۶	۰	۰	۰	۰	۱
روستائی	۲۵۱	۲۳	۲۱	۰	۲	۰
مراغه	۱۵۲	۱۳	۱۶	۲	۱	۱
شهری	۱۵۲	۱۳	۱۶	۲	۱	۱
روستائی	۰۰۰	۰۰۰	۰۰۰	۰۰۰	۰۰۰	۰۰۰
مرند	۲۲۷	۰	۵۵	۱	۴	۳
شهری	۷۶	۰	۱۰	۱	۱	۳
روستائی	۱۵۱	۰	۴۵	۰	۳	۰

شرح مناطق	تعداد مساجد	تعداد تکیه	تعداد حسینیه	تعداد مدارس دینی حوزه عقیدتی	اماکن مذهبی اقلیت ها	تعداد نقاطی که نماز جمعه برپا میشود
مشگین شهر	۲۹۰	۳	۲	۱	۰	۱
شهری	۲۱	۰	۰	۱	۰	۱
روستایی	۲۶۹	۳	۲	۰	۰	۰
مغان	۲۵۸	۰	۱۳۲	۰	۰	۲
شهری	۳۸	۰	۶۶	۰	۰	۳
روستایی	۲۲۰	۰	۶۸	۰	۰	۰
میانه	۲۷	۵	۲۵	۱	...	۱
شهری	۲۷	۵	۲۵	۱	...	۱
روستایی
هریس
شهری
روستایی
هشترود	۱۲	۵	۵	۱	...	۱
شهری	۱۲	۵	۵	۱	...	۱
روستایی

ماخذ : اداره کل فرهنگ و ارشاد اسلامی استان

جدول (۲ - ۵ - ۲) تعداد موقوفات و رقبات موجود استان در سال ۱۳۶۹

شهرستان	تعداد موقوفات			درآمد موقوفات (هزارریال)			تعداد رقبات		
	جمع	متصرفی	غیرمتصرفی	جمع	متصرفی	غیرمتصرفی	جمع	متصرفی	غیرمتصرفی
کل استان	۳۹۸۵	۳۴۸۴	۵۰۱	۷۶۲۹۹۳	۷۳۵۱۸۸	۲۷۸۰۵	۱۵۶۱۶	۱۳۲۹۵	۲۸۲۱
اردبیل	۲۰۰	۱۹۱	۹	۴۹۸۱۳	۴۳۷۶۳	۶۰۵۰	۱۳۴۵	۹۱۱	۴۳۴
اهر	۶۶	۶۰	۶	۶۸۲۱	۶۸۲۱	۰	۲۱۱	۲۰۵	۶
بستان آباد	۰	۰	۰	۰	۰	۰	۰	۰	۰
بیتاب	۳۱	۳۱	۰	در شهرستان مراغه منظور شده است			۷۱	۷۱	۰
تبریز	۲۸۹۵	۲۴۹۶	۳۹۹	۵۶۹۵۷۵	۵۶۹۵۷۵	۰	۱۱۵۴۸	۹۵۹۸	۱۹۵۰
خلخال	۶۰	۵۹	۱	۳۲۹	۳۲۹	۰	۲۰۴	۱۷۱	۳۳
سراب	۶۲	۶۱	۱	۶۴۰۴	۶۳۲۰	۱۸۴	۳۲۹	۲۱۸	۱۱
شبستر	۴۰۵	۳۵۴	۵۱	۲۹۰۹۲	۲۷۶۶۶	۱۴۲۶	۱۱۱۴	۱۰۰۰	۱۱۴
کلبر	۲	۲	۰	۲۸۴	۲۸۴	۰	۴	۴	۰
مراغه	۱۹۲	۱۶۵	۲۸	۸۲۸۵۶	۶۴۶۱۶	۱۸۲۴۰	۲۱۹	۸۹۴	۳۲۵
مرند	۷۰	۶۴	۶	۱۷۸۱۹	۱۵۹۱۴	۱۹۰۵	۶۷۱	۶۲۳	۴۸
مشگین شهر	۰۰۰	۰۰۰	۰۰۰	۰۰۰	۰۰۰	۰۰۰	۰۰۰	۰۰۰	۰۰۰
مغان	۰۰۰	۰۰۰	۰۰۰	۰۰۰	۰۰۰	۰۰۰	۰۰۰	۰۰۰	۰۰۰
میانه	۰۰۰	۰۰۰	۰۰۰	۰۰۰	۰۰۰	۰۰۰	۰۰۰	۰۰۰	۰۰۰
هریس	۰۰۰	۰۰۰	۰۰۰	۰۰۰	۰۰۰	۰۰۰	۰۰۰	۰۰۰	۰۰۰
هشتروند	۰	۰	۰	۰	۰	۰	۰	۰	۰

ماخذ : اداره کل حج و اوقاف و امور خیریه استان

جدول (۸ - ۵ - ۲) هزینه های امور خیریه و اوقاف استان در سال ۱۳۶۹

هزینه : هزارریال

شهرستان	جمع	عمران ساجد و رقبات	اجتماعی	مذهبی	کمک های انجام یافته			کمک به تعمیرات بقاع متبرکه	سایر
					امور خیریه	محصلین	طلاب و مدرسين		
کل استان	۳۱۸۴۹۴	۳۱۱۷۱۶	۲۸۳۵۱	۲۳۱۰۹	۲۰۴۲۴	۸۰۳۱	۵۱۴۰	۶۲۳	
اردبیل	۱۹۷۸۳	۱۳۶۵۳	۱۷۰۰	۲۷۰۹	۱۳۷۱	۴۰۰	۵۰	۰	
اهر	۴۳۹۹	۱۳۳۴	۸۹۶	۱۰۰	۱۳۴۸	۱۰۰	۲۵۱	۰	
بستان آباد	۰	۰	۰	۰	۰	۰	۰	۰	
بناب	۰	۰	۰	۰	۰	۰	۰	۰	
تبریز	۱۳۵۶۱۰	۹۴۲۵۷	۱۸۶۹۲	۳۴۳۹	۱۴۳۸۹	۴۸۳۱	۰	۰	
خلخال	۳۳۱۹	۱۵۵۱	۱۰۹۸	۴۰	۴۲	۴۲	۲۲۶	۶۲	
سراب	۳۹۶۸	۹۱۶	۹۰۲	۱۰۵۳	۹۷۷	۱۱۸	۰	۰	
شیراز	۹۱۶۲۱	۷۹۰۰۰	۱۹۵۵	۷۸۶۶	۱۰۵۰	۱۷۵۰	۰	۰	
مراغه	۴۸۶۰۱	۱۵۵۴۳	۱۲۳۰	۲۷۵۶۸	۷۶۰	۶۰۰	۲۰۰۰	۰	
مرند	۱۱۰۳۰	۵۲۵۲	۱۸۷۴	۳۱۲	۴۱۹	۱۴۹	۲۳۴۳	۵۶۱	
مشگین شهر	۰	۰	۰	۰	۰	۰	۰	۰	
مغان	۰	۰	۰	۰	۰	۰	۰	۰	
میانه	۰	۰	۰	۰	۰	۰	۰	۰	
هریس	۰	۰	۰	۰	۰	۰	۰	۰	
هشتروند	۰	۰	۰	۰	۰	۰	۰	۰	
کلبر	۲۶۳	۰	۰	۲۲	۲۱۰	۳۱	۰	۰	

ماخذ : اداره کل حج و اوقاف و امور خیریه استان

جدول (۹ - ۵ - ۲) امکانات فیزیکی فعالیت های هنری موجود استان در سال ۱۳۶۹

شهرستان	سینما		تئاتر		سالن نمایش و سخنرانی		تعداد - ماشین سوار سینما (دستگاه)
	تعداد	گنجایش	تعداد	گنجایش	تعداد	گنجایش	
کل استان	۲۳	۱۴۲۲۹	۰	۰	۲۵	۱۰۷۶۰	۱۰
اردبیل	۲	۱۴۰۴	۰	۰	۳	۲۵۰	۲
اهر	۱	۲۲۵	۰	۰	۵	۶۸۰	۰
استان آباد	۰	۰	۰	۰	۰	۰	۰
بناب	۱	۷۵۰	۰	۰	۱	۳۰۰	۰
تبریز	۹	۶۵۰۰	۰	۰	۳	۶۵۰	۱
خلخال	۰	۰	۰	۰	۰	۰	۰
سراب	۱	۵۰۰	۰	۰	۱	۳۰۰	۰
شمیر	۰	۰	۰	۰	۰	۰	۰
کلبر	۱	۱۵۰	۰	۰	۰	۰	۰
مراغه	۴	۳۰۰۰	۰	۰	۴	۱۷۰۰	۱
مرند	۱	۲۷۰	۰	۰	۲	۸۱۰	۰
مشکین شهر	۱	۳۰۰	۰	۰	۱	۲۰۰	۰
منان	۱	۵۱۶	۰	۰	۰	۰	۵
میانه	۱	۴۲۴	۰	۰	۲	۲۷۰	۰
هریس	۰	۰	۰	۰	۰	۰	۰
هشترود	۰	۰	۰	۰	۰	۰	۰

ماخذ : اداره کل فرهنگ و ارشاد اسلامی استان

جدول (۱۰-۵-۲) بناهای تاریخی مهم استان به تفکیک شهرستان

نام آثار	شهرستان محل آثار	قدمت
مجموعه بقعه شیخ صفی‌الدین اردبیلی	اردبیل	قرون هشتم تا اواخر قاجار
مجموعه بازار اردبیل	"	قاجار
جمعه مسجد اردبیل	"	سلجوقی
پل هفت چشمه	"	صفوی
پل پنج چشمه	"	صفوی
پل سه چشمه	"	صفوی
پل سرخ	"	صفوی
مجموعه بقعه شیخ جبرائیل	"	صفوی
بقعه کورائیم	"	صفوی
پل سامیران	"	صفوی
کاروانسرای سنگی صائین	"	صفوی
مجموعه بقعه شیخ شهاب‌الدین	اهر	صفوی
مسجد جامع	"	اوایل اسلام
مجموعه بازار	"	قاجار

قدمت	شہرستان محل آثار	نظام آثار
ہزارہ اول قبل از میلاد	اھر	کتیبہ خطی میخی اور اتوسی
اوائل اسلام تا صفوی	"	قلعہ قہقہ
صدر اسلام	"	قلعہ جوشین
صدر اسلام	"	قلعہ نقدوز (نودوز)
صفوی	بناب	مسجد جامع مہر آباد بناب
اوایل قاجار	"	مسجد میدان بناب
اوایل قاجار	"	مسجد اسماعیل بیگ
قرن نہم - قراقویونلو	تبریز	مسجد کیود
قرن ہشتم	"	مسجد علیشاہ (ارک)
قرن پنجم تا اوایل قاجار	"	مسجد جامع
قرن ہشتم تا قاجاریہ	"	مسجد استاد و شاگرد
صفوی	"	بقعہ سید حمزہ
صفوی تا اواخر قاجار	"	مجموعہ بازار
قاجار	"	خانہ مشروطیت

قدمت	شهرستان محل آثار	نسام آثار
قاجار	تبریز	تیمچه امیر
صفوی	تبریز - خسرو شهر	مسجد جامع خسرو شهر
قاجار	" - اسکو	مسجد جامع اسکو
قبل از اسلام - اشکانی	" - آذرشهر	مسجد آئین مهدی با مسجد غاز
مغول	" - آذرشهر	قبرستان قدمتگاه
مغول	" - آذرشهر	قبرستان پیر کلیر
قاجار	" - آذرشهر	مسجد جامع گوگان
صدر اسلام	سراب	مسجد جامع سراب
هزاره اول قبل از میلاد	"	سنگ نبشته میخی اورارتوئی رازلیق
" " "	"	سنگ نبشته میخی اورارتوئی نشت اوغلی
صفوی	شیر - تسوج	مسجد جامع تسوج
اوایل اسلام	کلیر	قلعه بند (بابک)
صدر اسلام	"	پلهای خدا آفرین
دوره ایلخانی	" - خدا آفرین	برج هشت ضلعی قارلوجه

نام آثار	شهرستان محل آثار	قدمت
کنید سرخ (آرامگاه)	مراغه	قرن هشتم هجری
برج آجری (آرامگاه)	"	ایلخانی
کنید غفاریه (آرامگاه)	"	ایلخانی
مسجد مفرالدین	"	صفوی
ستون مدور	"	اوایل قاجار
کنید مادر هلاکو (آرامگاه)	"	ایلخانی
نیایشگاه مهری معبد ملامعموم	"	اشکانی
مسجد جامع	"	صفوی
مجموعه رمد خانه	"	مغول
مسجد جامع عجب شیر	مراغه - عجب شیر	صفوی
قلعه فحاله	مابین مراغه و هشتروان	اشکانی
مسجد جامع مرند و محراب آن	مرند	قرن هفتم هجری
کلیسای سهرقه	"	صفوی
کلیسای بنت استپانوس	"	صفوی
کلیسای موخومبار	"	صفوی

نام آثار	شهرستان محل آثار	قدمت
مسجد جامع خروانق	مرند	اوایل قاجار
بقعه امامزاده شعیب	"	ایلخانی
حمام ویخچال کردشت	"	اوایل قاجار
قلعه کهنه	مشگین شهر	دوره زندیه
بقعه شیخ حیدر	"	اواخر صفوی
سنگ نبشته پهلوی ساسانی	"	ساسانی
قلعه دیو	"	صدر اسلام
قیز قلعه سی (قلعه دختر)	صفان	صدر اسلام تا ایلخانی
پل شهری چای	میانه	صفوی
پل دختر	"	صفوی
قلعه دختر	"	اوایل اسلام
مسجد جامع ترك	"	قرن هفتم هجری

ماخذ : سازمان حفظ میراث فرهنگی

امور تولیدی و بازرگانی

فصل اول زراعت و باغداری

• دوم داسپردی

• سوم جنگلها و مراتع

• چهارم معادن

• پنجم بازرگانی

۳

بخش ۲

فصل اول

زراعت و باغداری

جدول ۱ - ۱ توزیع اراضی کشاورزی و اراضی قابل احیا استان به تفکیک شهرستان در سال ۱۳۶۹ واحد: هکتار

شهرستان	نباتات غیرعلوفه‌ای		نباتات علوفه‌ای		نباتات غیرعلوفه‌ای		شهرستان
	مجموع	آبی	مجموع	آبی	مجموع	آبی	
کل استان	۶۰۹۲۰۰	۵۳۷۰۰	۱۳۶۰۰	۷۶۷۸۰	۶۸۶۰۶۹	۲۶۲۹۱۹	کل استان
ارومیل	۱۵۴۷	۴۰۰۰	۲۱۰	۱۳۱۷۹	۴۶۰۶۹	۵۱۲۳۰	ارومیل
اهر	۱۵۹۰	۱۱۶۱	۵۴۰	۶۱۵۱	۷۹۶۲۳	۱۱۶۰۸	اهر
بستان‌آباد	۲۰۰	۱۳۸	۵۵۰	۲۷۰۰	۱۴۶۸۲	۱۰۰۴۳	بستان‌آباد
بنتاب	۲۷۸	۳۳۲۲	۲۸۵	۱۵۰۰	۳۷۹۵	۱۳۳۲۳	بنتاب
تبریز	۱۴۵۰	۶۹۶۲	۴۰۰	۱۲۵۷	۲۰۲۳۳	۲۵۹۶۱	تبریز
خلخال	۹۱۰	۱۳۲۷	۱۷۰۰	۶۰۲۲	۲۷۰۸۳	۸۵۴۵	خلخال
سراب	۱۰۳۰	۸۴۸	۱۷۸۰	۷۶۰۰	۳۳۶۵۸	۲۸۹۷۲	سراب
شیراز	۵۶۸	۲۸۵۰	۱۲۰	۲۶۰	۷۶۸۵	۱۶۳۳۰	شیراز

بیمانه جدول (۱ - ۱ - ۳)

شهرستان	بیمانات غیر علوفه‌های		بیمانات علوفه‌های		آبش		بیمانات دانشی غیر مستقر	اراضی قابل احیا
	بیم	آبی	بیم	آبی	بیم	آبی		
کلپیر	۲۶۹۶۵	۱۳۶۱۶	۱۰۰۰	۲۹۱۰	۲۵۰۰۰	۲۰۰۰	۱۰۶۰	۰
مرافه	۵۳۶۷	۲۶۳۷۵	۵۶۰	۶۰۴۵	۲۷۰۰۰	۵۰۰۰	۱۸۲۰	۰
موند	۲۵۶۲۸	۲۶۵۲۵	۲۱۰۰	۴۰۶۰	۲۳۰۰۰	۵۰۰۰	۱۴۰۸	۰
مشگین‌شهر	۵۱۲۸۷	۲۸۱۶۵	۶۹۰	۲۹۵۰	۲۸۰۰۰	۵۵۰۰	۹۸۰	۰
مغان	۱۱۸۱۹۰	۵۵۹۳۴	۵۸۰	۹۱۱۶	۹۰۰۰۰	۷۵۰۰	۵۳	۰
میانه	۴۴۰۰	۲۳۲۱۸	۲۷۰	۳۷۲۰	۲۵۰۰۰	۲۵۰۰	۶۲۳	۰
مریض	۱۳۸۱۵	۷۹۷۸	۲۰۰۰	۲۳۰۰	۱۳۰۰۰	۱۰۰	۲۶۵	۰
مشترود	۷۲۸۵۰	۶۲۴۵	۲۱۵	۳۹۱۰	۲۵۰۰۰	۱۵۰۰	۱۱۴۰	۰

ساخته : اداره کل کشاورزی استان

جدول (۳ - ۱ - ۲) سطح زیر کشت محصولات دامی استان بر حسب شهرستان در سال زراعی ۶۹ - ۱۳۶۸ واحد : هکتار

شهرستان	سبب	کلانی	انگور	بِه	میوهجات	گردو	انجیر	انار	توت	زیتون
کل استان	۱۳۱۲۴	۲۱۹۷	۱۹۳۳۰	۲۸۱	۱۱۳۸۳	۶۱۳	۰	۲۰۵	۲۷۸	۵۵۴۴
ارمیهل	۵۸۵	۵۵۳	۰	۶	۳۶۷	۰	۰	۰	۸	۰
اهر	۶۰۸	۵۵	۲۶	۱۰	۳۵۹	۶۵	۰	۰	۲۸	۰
سمنان آباد	۳۳	۱۰	۱۶	۳	۷۰	۲	۰	۰	۰	۴
بجناب	۸۱۸	۱۰۰	۲۱۰۵	۳۱	۷۰	۸	۰	۰	۴	۲۰۵
تبریز	۱۰۳۳	۳۶۷	۲۰۴۰	۲۰	۱۴۷۰	۳۶	۰	۰	۲۵	۴۰۳۰
ظنخال	۵۶۰	۱۷۰	۲۴۳	۱۷	۱۶۸	۲۵	۰	۱۳	۲۸	۳
سراب	۲۱۵	۲۰۳	۰	۰	۳۳۶	۱۹۵	۰	۰	۰	۰
مشهر	۷۵۷	۱۴۰	۵۲۵	۱۳	۱۴۷۰	۰	۰	۰	۲	۱۹۰۸

مبایه جدول ۱ ۳-۱-۳

شهرستان	سبب	کلاسی	انگور	به	میوه جات هسته دار	گردو	انجیر	انار	توت	بادام
کلپیر	۱۲۰	۲۳	۱۷	۲۵	۱۱۲	۰	۰	۷۳	۲۴۵	۰
مراغه	۳۰۴۰	۲۱۸	۱۰۵۶۰	۶۷	۱۹۷۲	۵۷	۰	۰	۱۳	۱۳۱۷
مرند	۲۰۷۴	۶۳۰	۱۵۳۵	۲۲	۳۶۶۰	۴۰	۰	۰	۱۰	۲۱
مشگین شهر	۱۱۶۷	۴۹	۱۱۲۷	۲۵	۵۷۴	۳۶	۰	۰	۶	۱۰
منان	۳۸۷	۲۳۵	۵۵۳	۰	۵۰۸	۹۳	۰	۱۰۶	۰	۰
میانه	۵۲۸	۲۸۶	۴۴۰	۲۳	۱۸۰	۲۶	۰	۱۳	۰	۲۳
هریس	۶۲	۵	۲۳	۰	۴۳	۰	۰	۰	۰	۳
مشهد	۲۳۸	۶۴	۲۰	۰	۱۲۴	۲۰	۰	۰	۰	۰

رقم طلوع در سطح زیر کشت معمولات ۱ مجموع سطح زیر کشت بسیار و بارور است .

جدول (۲-۱-۲) سطح کشت و میزان تولید محصولات عمده سالانه استان به تفکیک شهرستان در سال

واحد: سطح - هکتار
مقدار - تن

شهرستان	کنسدم		جو		برنج		حبوبات	
	سطح کاشت	مقدار تولید	سطح کاشت	مقدار تولید	سطح کاشت	مقدار تولید	سطح کاشت	مقدار تولید
کل استان	۶۵۶۰۰۰	۸۱۵۲۰۶	۲۱۰۰۰۰	۲۴۲۷۶۵	۷۸۰۰	۲۴۵۹۵	۵۹۱۸۰	۲۵۹۲۲
اردبیل	۲۶۰۰۰	۵۰۵۴۶	۲۱۲۳۰	۲۱۴۱۰	۰	۰	۶۱۹۷	۵۷۴۲
اهر	۶۱۱۵۲	۲۷۷۳۰	۲۳۰۰۰	۱۵۶۶۵	۶۵۰	۹۷۵	۲۳۰۰	۱۸۲۲
بستان آباد	۱۴۵۰۰	۱۶۳۸۰	۲۸۳۰	۴۵۲۰	۰	۰	۷۹۰	۶۱۵
بناب	۱۰۵۰۰	۱۸۲۰۰	۲۴۰۰	۳۶۴۰	۰	۰	۲۶۵	۱۸۰
تبریز	۳۶۹۹۳	۵۰۵۶۰	۱۲۳۰۰	۱۶۹۰۰	۰	۰	۱۴۹۷	۱۲۷۲
خلخال	۲۲۰۰۰	۳۷۵۰۰	۹۸۰۰	۸۵۸۰	۱۰۰	۲۰۰	۲۰۳۰	۱۲۲۲
سراب	۴۱۸۰۰	۵۸۲۰۰	۱۰۹۰۰	۱۴۹۸۰	۰	۰	۲۶۲۰	۳۶۹۲
شهمیر	۱۰۰۰۰	۱۴۹۰۰	۵۶۰۰	۶۶۰۰	۰	۰	۷۸۰	۶۳۲
کلبر	۲۲۶۴۸	۲۴۳۸۰	۱۰۳۵۰	۶۵۳۰	۵۰۰	۷۵۰	۳۹۳۸	۲۰۷۱
مراغه	۵۹۵۰۰	۷۰۸۳۰	۶۱۰۰	۶۹۹۰	۰	۰	۶۱۵۰	۲۷۷۲
مرند	۴۴۸۰۶	۶۰۳۳۰	۱۱۴۰۰	۱۳۶۰۰	۰	۰	۱۰۷۳	۱۰۵۲
مشکین شهر	۵۰۰۰۰	۶۴۹۰۰	۱۷۷۲۰	۲۲۶۰۰	۵۱۰	۱۵۲۰	۶۴۵۰	۷۱۲۵
مغان	۹۷۹۰۰	۸۲۶۰۰	۲۲۷۷۰	۸۰۶۰۰	۲۳۰	۱۱۵۵	۷۷۵۵	۶۷۸۰
میانه	۴۶۰۰۰	۵۱۳۰۰	۸۵۴۰	۸۶۶۰	۵۷۱۰	۱۹۹۸۵	۳۷۵۰	۲۶۲۲
هریس	۱۷۲۰۰	۲۷۲۵۰	۲۵۷۰	۳۰۰۰	۰	۰	۵۷۰	۲۱۵
هشترود	۵۵۰۰۰	۲۹۰۰۰	۱۵۳۸۰	۱۰۴۹۰	۰	۰	۱۲۰۰۵	۶۰۰۵

ماخذ: اداره کل کشاورزی استان

دنباله جدول (۳-۱-۳)

دانه‌های روغنی		نباتات علوفه‌ای		پياز		سیب زمینی		شهرستان
مقدار تولید	سطح کاشت	مقدار تولید	سطح کاشت	مقدار تولید	سطح کاشت	مقدار تولید	سطح کاشت	
۶۷۲۵	۹۷۰۶	۲۴۵۸۸۸	۸۹۰۰۰	۲۹۲۰۰۰	۱۰۲۰۰	۶۲۸۳۵۰	۳۱۲۰۰	کل استان
.	.	۷۲۹۲۵	۱۳۵۱۰	.	.	۳۰۰۰۰۰	۱۶۰۰۰	اردبیل
۲۰	۹۵	۳۱۹۷۰	۶۶۴۰	۷۵۰	۶۵	۴۰۰۰	۲۱۰	اهر
۸	۲۰	۱۵۱۲۰	۳۲۵۰	۷۸۰	۶۰	۶۳۰۰۰	۲۸۰۰	بستان‌آباد
۲۰	۴۵	۸۸۱۵	۱۷۸۵	۷۰۶۰۰	۲۳۷۹	۵۴۰۰	۲۷۰	بناب
۶	۵	۷۱۰۰	۱۵۴۰	۱۱۵۸۱۶	۴۱۰۰	۷۲۰۰۰	۳۲۰۰	تبریز
۲۴	۳۵	۲۳۰۰۰	۷۷۰۰	۴۹۷	۷۵	۳۷۱۰	۱۵۱	خلخال
.	.	۴۸۶۰۰	۹۲۸۰	.	.	۱۰۸۰۱۴	۴۹۰۰	سراب
۸۷	۶۵	۳۲۵۰	۴۸۰	۵۸۰۰۰	۱۹۰۰	.	.	شهرستان
۲۵۰	۱۱۰۰	۱۵۷۰۰	۳۸۰۰	.	.	۱۳۷۵	۷۰	کلبر
۲۵۰	۱۱۰۰	۱۵۷۰۰	۳۸۰۰	.	.	۱۳۷۵	۷۰	مراغه
۴۵	۵۰	۳۶۰۰۰	۶۵۶۰	۴۳۲۵۰	۱۴۷۰	۵۴۶۰۰	۲۷۳۱	مرند
۱۷۹۰	۱۸۹۰	۲۰۷۰۰	۵۱۵۰	۳۸۶	۲۶	۱۶۶۸	۸۵	مشکین شهر
۹۵۰	۱۹۶۶	۲۸۴۳۰	۵۶۴۰	۲۵۲	۲۸	۴۱۲۵	۱۶۵	منان
۳۲۷۴	۳۳۷۰	۵۵۲۸۰	۸۸۸۰	۲۶۰	۳۰	۷۰۰	۳۵	میانه
۳۰	۳۵	۲۹۰۵۰	۵۱۷۰	۳۱۰	۲۷	۳۲۱۸	۱۶۵	هریس
.	.	۲۰۳۴۸	۴۳۱۵	.	.	۶۵۷۰	۲۲۰	هشتگرد


ماخذ: اداره کل کشاورزی استان

جدول (۴ - ۱ - ۴) سطح کاشت و مقدار تولید محصولات سالانه دانشی استان براساس
زراعی ۶۹ - ۶۸ - ۶۷

۱۳۶۹		۱۳۶۸		۱۳۶۷		نام محصول
مقدار تولید (تن)	سطح کشت (هکتار)	مقدار تولید (تن)	سطح کشت (هکتار)	مقدار تولید (تن)	سطح کشت (هکتار)	
۸۳۳۳۸	۱۳۶۲۴	۸۲۰۰۰	۱۲۵۰۰	۸۰۵۰۰	۱۱۸۳۰	سیب
۲۴۴۷۳	۳۱۹۷	۲۳۷۵۰	۳۱۰۵	۲۳۷۰۰	۳۰۸۰	کلابی
۸۵۵	۲۸۱	۵۲۳	۱۱۹	۵۲۳	۱۱۹	به
۸۰۱۵۴	۱۹۲۳۰	۷۹۶۰۰	۱۹۰۰۰	۷۹۰۰۳	۱۸۹۹۵	انگور
						میوه جات هسته دار
۶۲۴۲۰	۱۱۲۸۳	۶۲۰۰۰	۱۰۹۹۸	۵۵۹۰۱	۱۰۱۴۲	شامل (شفتالو - هلو - زردآلو - آلو - گوجه برختی)
۱۶۲۰	۶۸۴	۱۷۰۰	۵۴۴	۱۶۸۵	۵۴۴	گردو
۷۵۹	۳۰۵	۸۹۰	۱۵۷	۵۴۸	۱۳۲/۵	انار
۶۸۱	۳۷۸	۱۲۱	۴۲	۱۱۷	۳۹/۸	توت
۱۳۷۹۵	۵۵۴۲	۱۳۳۷۰	۵۳۵۵	۱۳۳۷۸	۵۳۶۰	بادام

* سطح زیرکشت مجموع درختان بارور و نهال می باشد .

مقدار تولید محصولات سالانه در استان ذهاب طی سالهای ۱۳۷۷-۷۸ تا ۱۳۷۹-۸۰



واحد : تن

جدول (۵ - ۱ - ۲) مقدار تولید نباتات دائمی استان بر حسب شهرستان در سال زراعی ۱۳۶۸ - ۶۹

شهرستان	سبب	کلاسی	انگور	په	میوهجات	گردو	انجیر	انار	توت	مادام
کل استان	۸۳۳۲۸	۲۳۶۷۲	۸۰۱۵۲	۸۵۵	۶۲۲۲۰	۱۶۲۰	۰	۷۵۹	۶۸۱	۱۳۲۹۵
اردمبیل	۳۷۱۰	۲۲۸۰	۰	۴	۱۸۹۰	۰	۰	۰	۱۳	۰
اهر	۳۵۱۸	۳۰۰	۶۵	۰	۱۹۰۰	۲۴۰	۰	۰	۹۵	۰
بستان آباد	۱۵۰	۴۵	۵۲	۱۲	۳۰۰	۰	۰	۰	۰	۹
بنتاب	۵۴۰۰	۷۲۰	۸۵۰۰	۱۵۰	۲۲۰	۳	۰	۰	۹	۲۳۸
تبریز	۶۹۸۰	۲۹۸۰	۹۰۰۰	۲۵	۷۲۵۰	۵۰	۰	۰	۶۰	۵۰۰۰
خلخال	۳۱۰۰	۱۱۳۰	۸۳۰	۹	۶۶۰	۷۰	۰	۵	۵۸	۰
سراب	۱۱۹۰	۱۴۵۵	۰	۰	۱۳۰۰	۵۵۰	۰	۰	۰	۰
شیراز	۲۳۰۰	۱۰۸۰	۲۱۸۰	۵۰	۷۸۰۰	۰	۰	۰	۳	۲۷۲۵

دشاه جدول (۵ - ۱ - ۲)

شهرستان	سبب	کلاس	انگور	آه	میوه جات مستشار	گردو	انجیر	انار	توت	بادام
کلینر	۵۰۰	۱۰۰	۲۶	۱۶۷	۲۷۰	۰	۰	۱۲	۳۷۵	۰
مرائنه	۱۹۴۰۰	۱۲۰۰	۲۵۰۰۰	۲۳۰	۱۱۷۲۰	۱۸۶	۰	۰	۲۲	۲۱۵۰
مرند	۲۱۰۰۰	۵۲۱۰	۶۲۳۰	۱۰	۲۱۳۰۰	۳۵	۰	۰	۲۳	۲۵
مشکین شهر	۷۵۶۰	۲۷۳	۲۱۵۰	۱۲	۲۷۶۰	۱۳۰	۰	۰	۱۳	۲۱
مغان	۱۵۶۰	۲۵۰۰	۲۱۵۰	۰	۲۱۰۰۰	۲۶۰	۰	۶۹۰	۰	۰
میانه	۲۲۰۰۰	۲۱۵۰	۱۶۳۵	۸۲	۷۳۰	۹۶	۰	۵۰	۰	۱۰۰۰
هریس	۲۰۰	۲۰	۷۰	۰	۲۰۰	۰	۰	۰	۰	۷
هندرود	۱۳۷۰	۲۲۰	۶۵	۰	۵۲۰	۰	۰	۰	۰	۰

ساخت : اداره کل کشاورزی استان

واحد سطح: هکتار

جدول (۲-۱۶) سطح زیر کشت، مقدار تولید و عملکرد در هکتار محصولات سالانه استان

واحد تولید: تن

۱۳۶۹			۱۳۶۸			نوع محصول
مقدار تولید	سطح کشت	عملکرد در هکتار	مقدار تولید	سطح کشت	عملکرد در هکتار	
۳۸۱۰۶۶	۱۹۱۰۰۰	۱/۹۹۵	۳۳۸۰۰۰	۱۹۵۰۰۰	۱/۶۸	غلات آبی
۲۳۴۱۴۰	۴۶۵۰۰۰	۰/۹۳۴	۱۸۰۰۰۰	۴۷۰۰۰۰	۰/۳۸	کنم
۱۰۰۰۷۶۵	۴۹۰۰۰	۲/۰۵۶	۸۰۳۰۰	۴۷۰۰۰	۱/۷۰	جو آبی
۱۴۴۰۰۰	۱۶۱۰۰۰	۰/۸۹۴	۵۴۵۰۰	۱۵۸۰۰۰	۰/۳۴	جو نیم
۲۴۵۹۵	۷۸۰۰	۳/۱۶	۲۲۲۴۰	۸۱۰۰	۲/۷۴	برنج
۱۷۱۹۶	۱۲۰۰۰	۱/۴۴	۱۵۶۷۰	۱۴۴۰۰	۱/۰۸	حبوبات آبی
۲۸۷۲۶	۴۷۱۸۰	۰/۶۱	۸۲۰۰	۳۸۶۰۰	۰/۳۸	حبوبات نیم
۱۸۶۲۷۰	۲۲۰۰۰	۸/۴۷	۱۸۳۶۳۰	۲۱۸۰۸	۸/۲۳	سبزیجات
۶۲۸۳۵۰	۳۱۲۰۰	۲۰	۲۹۱۰۰۰	۲۷۳۰۰	۱۷/۹۸	سیب زمینی
۲۹۲۰۰۰	۱۰۲۰۰	۲۸/۶	۲۷۳۰۰۰	۹۵۰۰	۲۸/۷۳	پیاز ۹۵۰۰
۷۲۴۱۱	۳۰۰۰	۲۴/۸	۳۵۱۸۰	۱۴۳۴/۵	۲۲/۲۹	گوجه فرنگی
۸۳۶۳۰	۸۶۲۰	۹/۷۱	۱۲۹۳۵۰	۱۳۵۵۹	۹/۵۲	محصولات جالیزی آبی
۶۸۷۶	۱۵۷۲	۴/۳۸	۵۵۹۸	۱۴۴۵	۴/۸۷	محصولات جالیزی نیم
۹۹۶۳۰	۳۱۵۰	۳۱/۶	۱۲۳۷۲۰	۴۳۷۷	۲۸/۲۶	چغندر قند
۲۲۳۴	۲۱۰۰	۱/۰۷	۲۱۶۷	۲۶۰۰	۰/۸۲	آفتابگردان آبی
۲۳۸۱	۶۱۸۰	۰/۴۴	۱۸۱۲	۷۸۸۶	۰/۲۲	آفتابگردان نیم
۵۳۰۰	۲۹۵۰	۱/۸۰	۶۳۰۰	۳۸۵۰	۱/۶۴	چغندر قند بفری

جدول (۳-۱۷) سطح کاشت و مقدار تولید محصولات گیاهان منعتی استان در سال زراعی ۱۳۶۷-۶۹

۱۱۱۳۶۹		۱۳۶۸		۱۳۶۷		شهرستان
مقدار تولید (تن)	سطح کشت (هکتار)	مقدار تولید (تن)	سطح کشت (هکتار)	مقدار تولید (تن)	سطح کشت (هکتار)	
۲۸۰۸۰	۱۱۴۳۲	۱۵۸۶۴	۸۰۰۰	۱۵۰۰۰	۷۵۰۰	پدبه (وش)
۹۹۴۳۰	۳۱۵۰	۱۲۴۷۲۰	۴۳۷۷	۱۴۹۴۶۵	۵۷۶۸	چغندر قند
۵۳۰۰	۲۹۵۰	۶۳۰۰	۳۸۵۰	۶۶۱۰	۳۳۵۰	چغندر بذری
۸۰	۱۰۱	۳۵	۱۱۰	۷۲	۱۴۲	توتون
۲۳۳۴	۲۱۰۰	۲۱۶۷	۲۶۰۰	۱۲۰۶	۱۴۹۲	آفتابگردان آبی
۲۶۸۱	۶۱۸۰	۱۸۱۲	۷۸۸۶	۱۶۶۱	۴۳۲۹	آفتابگردان دیم
۶۴۱	۳۰۹	۱۷۲۰	۱۸۹۹	۱۸۶۹/۳	۲۱۰۱	تخم کتان
۱۸۲۰	۱۴۲۶	۱۱۴۴/۴	۱۸۷۴	۳۱۷۳	۱۷۰۳	سویا
۱۱۵۴	۱۴۳۵	۵۴۴	۶۸۰	۲۰۷۰	۲۳۰۰	کنجد
۲۳۳۳۵	۱۳۷۰	۲۰۰۰۰	۱۳۵۰	۲۰۲۵۰	۱۳۵۰	ذرت علوفه‌ای
۱۰۵۹۸	۳۶۰۰	۱۳۶۲۲	۳۵۴۵	۴۶۵۹	۱۵۵۰	ذرت دانم‌ای

ساخته: اداره کل کشاورزی استان

جدول (۳-۱۸) فعالیتهای عمرانی جهادسازندگی استان در سال ۱۳۶۹

شهرستان	احداث شبکه لوله کشی آب آشامیدنی (روستا)	احداث شبکه برق رسانی (روستا)	احداث، تکمیل و تعمیر مدرسه روستایی (بنا)	احداث، تکمیل و تعمیر حمام روستایی (بنا)
کل استان	۲۶	۹۱	۰	۳۵
اردبیل	۴	۷	۰	۱
اهر	۳	۷	۰	۲
بیتان آباد	۱	۲	۰	۴
بناب	۱	۲	۰	۲
تبریز	۱	۱	۰	۲
خلخال	۱	۹	۰	۲
سراب	۲	۲	۰	۲
شمیر	۰	۰	۰	۲
کلبر	۱	۹	۰	۰
مراغه	۳	۶	۰	۲
مرند	۰	۵	۰	۲
مشکین شهر	۱	۱۲	۰	۲
مغان	۶	۱۵	۰	۰
میانه	۵	۵	۰	۱
هریس	۱	۲	۰	۲
هشترود	۲	۵	۰	۱

ماخذ: جهادسازندگی استان

جدول (۹ - ۱ - ۲) فعالیت های امور جهادسازندگی استان در سال ۱۳۶۹

واحد	مقدار	شرح فعالیت
نوبت	۲۰۲۰۲۲	واکسیناسیون دام
	۱۶۰۶۲۹۲	" طیور بومی
ریال	.	توزیع داروی دامی و زنبور
باب	۱	احداث حمام ضد کتله
باب	.	احداث آبشخور
راس	۱۱۲۷۲۴	حمام دادن احشام
متر مربع	۱۶۲۲۱۶۵	سمپاشی جایگاه دام
باب	۱۷۵۰	کمک به بهداشتی نمودن آنها
نفر	۲۱۸۲	آموزش دامی
نفر	۴۱۲	آموزش زنبور داری
قطعه	.	توزیع پولت بومی در روستاها
راس	۲۰۰۰۰	تحت پوشش قراردادن دام عشایری و ارائه خدمات
ریال	۳۱۵۰۰۰۰۰۰	معرفی متقاضی جهت اخذ وام به بانک کشاورزی
باب	۲۱	احداث سیلوی علوفه
قطعه	.	رها کردن ماهی در آبگیرها و سد ها و استخرها
تن	.	تولید گوشت
تن	.	تولید شیر

ماخذ : جهادسازندگی استان

جدول (۱۰-۱-۲) فعالیتهای توزیعی کمیته کشاورزی جهاد سازندگی استان در سال ۱۳۶۹

واحد	تعداد	نظام طرح
دستگاه	۱	توزیع خرمک سوب
دستگاه	۱۹	توزیع کمباین
دستگاه	۱۹۰	توزیع تراکتور
دستگاه	۵۹	توزیع انواع سمپاش
حلقه	۳۰	توزیع لاستیک عقب
حلقه	۱۳۱	توزیع لاستیک جلو
لیتر	۷۵۳۶۴	توزیع انواع سموم مایع
کیلو	۱۱۳۸۷۹	توزیع انواع سموم پودر
تن	۱۰۰	توزیع سم کلسوات
قرص	۱۵۰۰۰۰	توزیع قرص منستوکمپین
تن	۶۵۰۰۰	توزیع کود شیمیایی
تن	۲۳۸۶	توزیع بذر گندم
تن	۳۷۵	توزیع بذر جو
تن	۵۰۰	توزیع بذر جو علوفه‌ای
تن	۲۱	توزیع بذر اسپرس
تن	۱۷۵	توزیع بذر یونجه
تن	۵۲	توزیع بذر نرت

ماخذ: جهاد سازندگی استان

جدول (۱۱-۲) افزایش ماشین آلات عمده وسایر ادوات کشاورزی استان در سالهای مختلف
 واحد: دستگاه

سال	شرح	۱۳۶۰	۱۳۶۱	۱۳۶۲	۱۳۶۳	۱۳۶۴	۱۳۶۵	۱۳۶۶	۱۳۶۷	۱۳۶۸	۱۳۶۹
۱۴۳۱	تراکتور	۲۲۳۸	۲۴۸۲	۲۳۳۱	۸۰۹	۲۳۳۴	۲۷۲	۲۴۰	۲۴۶	۲۴	۲۴
۰	کمباین	۰	۰	۰	۰	۰	۰	۰	۰	۰	۰
۱۳۱۷	گاوا آهن	۱۳۱۲	۲۶۷۹	۲۲۷۲	۱۶۱۹	۵۷۵	۶۲۸	۶۵۳	۱۶۱۹	۲۱۱	۲۱۱
۱۶۴	ریسک	۵۲	۱۰۱۱	۲۳۲	۵۰۳	۳۰۸	۴۶	۲۰	۴۰	۹۹	۹۹
۲۸	کود پاش	۲	۹۵۲	۰	۰	۰	۰	۰	۰	۰	۰
۰	سمپاش	۳	۱۴۳۱	۳	۰	۱۶	۳۹۸	۷۶	۱۹۸	۲۶۲	۲۶۲
۷۸	تریلر	۱	۶۳۵	۳۶۷	۳۲۶	۱۴۹	۱۵	۱۲	۲۴۲	۲۲۱	۲۲۱
۳۳	تیغه بلدوزر	۳۹	۱۸۲	۳۸	۲۰	۱۵	۱۶	۲۰	۸۸	۱۷	۱۷
۱۳۳۱	دستگاه تنظیم شخم	۲۲۶۵	۲۹۵۹	۱۴۶۲	۳۰۵	۰	۰	۰	۰	۰	۰
۱۰۱	موتور و الکتریسیته	۶	۱۵۱۵	۲۱	۲	۵۵	۷۶	۲	۵۵۲	۲۶۹	۲۶۹
۱۳	انواع بذریاش	۵	۰	۰	۰	۲	۰	۰	۰	۰	۰
۰	خرمنکوب	۰	۰	۰	۰	۰	۰	۰	۰	۰	۰
۰	بیل لودری	۰	۰	۰	۰	۰	۰	۰	۰	۰	۰
۰	کاروان دروگر	۰	۰	۰	۰	۰	۰	۰	۰	۰	۰
۰	تسویل دروگر	۰	۰	۰	۰	۰	۰	۰	۰	۰	۰
۰	سور	۰	۰	۰	۰	۰	۰	۰	۰	۰	۰
۰	هدکلباین نرت	۰	۰	۰	۰	۰	۰	۰	۰	۰	۰
۰	اره متوتوری	۰	۰	۰	۰	۰	۰	۰	۰	۰	۰
۰	بیلر	۰	۰	۰	۰	۰	۰	۰	۰	۰	۰
۰	فاروتیر	۰	۰	۰	۰	۰	۰	۰	۰	۰	۰
۰	نهرکن	۰	۰	۰	۰	۰	۰	۰	۰	۰	۰
۰	لولر	۰	۰	۰	۰	۰	۰	۰	۰	۰	۰

ماخذ: بنگاه توسعه ماشین آلات کشاورزی استان

جدول (۱۲ - ۱ - ۳) فعالیت های کشاورزی جهاد سازندگی استان در سال ۱۳۶۹

شهرستان	احداث سد مخزنی (پروژه)	احداث بند انحرافی (مورد)	احداث کانال کشاورزی (مورد)	احداث استخر کشاورزی (مورد)	لاپروبی و مسدود قنوت (مورد)	احداث سیل بند
کل استان	۲	۴	۳	۱	۰	۱
اردبیل	۰	۰	۰	۰	۰	۰
اهر	۱	۰	۰	۰	۰	۰
استان آباد	۰	۰	۰	۰	۰	۰
بناب	۰	۰	۰	۰	۰	۰
تبریز	۰	۱	۰	۰	۰	۰
خلخال	۰	۰	۰	۰	۰	۰
سراب	۰	۰	۰	۰	۰	۰
شمیر	۰	۰	۰	۰	۰	۱
کلبر	۰	۰	۰	۰	۰	۰
مراغه	۰	۲	۱	۰	۰	۰
مرند	۰	۱	۰	۰	۰	۰
مشگین شهر	۰	۰	۱	۰	۰	۰
مغان	۰	۰	۱	۰	۰	۰
میانه	۰	۰	۰	۱	۰	۰
هریس	۱	۰	۰	۰	۰	۰
هشترود	۰	۰	۰	۰	۰	۰

جدول (۱۲ - ۱ - ۳) فعالیت های بهداشتی و درمانی جهادسازندگی استان
در سال ۱۳۶۹

واحد کار	حجم کار	عنوان
مورد	۰	کمک به احداث حمامهای تله، دوشی
مورد	۰	کمک به احداث توالت های بهداشتی
مورد	۴	دفع بهداشتی فاضلاب حمام
مورد	۰	" " " خانگی
مورد	۲۶	بیمبازی چشمه
مترمربع	۰	خشکاندن باتلاق و مراکز بیماری زا
مورد	۰	احداث و تکمیل غسالخانه
روستا	۷	جدول کشی روستائی
مترمربع	۰	نصب توری ایمنی
مورد	۰	بازدید از ابنیه های بهداشتی
مورد	۲	نظارت بر مواد غذایی
مورد	۰	دفع بهداشتی زباله و فضولات
روستا	۰	سمپاشی اماکن روستائی
مترمکعب	۰	کلریزاسیون منابع آب آشامیدنی

ماخذ : جهادسازندگی استان

واحد کار	حجم کار	عنوان
نفر	.	آموزش بهداشت فردی و عمومی
مورد	۳۶	تعمیر حمامهای عمومی
نفر	.	معالیه بیماران روستایی
نفر	.	تزریقات و بانسمان
نفر	.	بیماریابی واعزام بیمار به مراکز درمان
نفر	.	کشیدن ودرمان دندان
دست	.	گذاشتن سری کامل دندان
نفر	.	ختنه کودکان
مورد	.	نمونبراداری و آزمایش آب
نفر	.	آموزش بهداشت دهان و دندان
نفر	.	توزیع مسواک و خمیر دندان

ماخذ : جهاد سازندگی استان

ویژگیهای عمده نقاط روستایی استان آذربایجان شرقی

استان آذربایجان شرقی براساس تقسیمات جغرافیایی زمان اجرای سرشماری عمومی کشاورزی ۱۳۶۷، دارای ۱۱ شهرستان، ۲۴ بخش، ۸۷ دهستان و ۵۱۶۷ آبادی بوده که از کُل آبادیها، ۸۶ درصد دارای سکنه و بقیه خالی از سکنه است.

مقایسه شهرستانهای استان نشان می‌دهد که شهرستان تبریز با ۵۰۴۳۸ خانوار بهره بردار - بیشترین تعداد خانوار بهره بردار را داراست و نیز شهرستان اهر با ۱۰۸۰ آبادی (دارای سکنه و خالی از سکنه) بیشترین تعداد آبادیها را در بین شهرستانهای استان به خود اختصاص داده است.

براساس نتایج سرشماری عمومی کشاورزی ۱۳۶۷ از ۵۱۶۷ آبادی استان ۲۳۴ آبادی دارای ۳۳۸۹ حلقه چاه عمیق برای استفاده در فعالیت های کشاورزی است.

علاوه بر آن ۱۸۱۰۵ حلقه چاه نیمه عمیق در ۱۰۵۷ آبادی و ۱۱۵ حلقه چاه آرتزین در ۴۷ آبادی از این استان گزارش شده است. تعداد آبادیهای دارای چشمه ۳۳۰۸ آبادی با ۱۳۵۲۴ چشمه دائمی و ۴۱۹۳ چشمه فصلی و تعداد آبادیهای دارای قنات ۵۵۰ آبادی با ۱۳۶۵ رشته قنات است. هم چنین تعداد ۱۹۹۵ آبادی با انشعاب نهر یا کانال و ۲۲۷ آبادی به وسیله موتور پمپ از آب " رودخانه دائمی، استفاده می‌کنند.

از تعداد ۳۳۸۹ حلقه چاه عمیق استان، بیشترین سهم را شهرستان تبریز با ۳۴ درصد و کمترین سهم را شهرستان خلخال با ۰/۳ درصد داراست. بیشترین تعداد چاه نیمه عمیق در ایسن استان متعلق به شهرستان مراغه با ۹۷۹۴ حلقه و کمترین تعداد متعلق به شهرستان خلخال با ۱۲۱ حلقه است. از نظر تعداد قنات، شهرستان تبریز با دارا بودن ۲۵ درصد از قنات های استان در مرتبه اول قرار دارد.

آبادیهای استان آذربایجان شرقی جمعاً " دارای ۲۴۸۹۲ دستگاه تراکتور، ۱۰۵۹ دستگاه تیلر و ۸۱۹ دستگاه کمباین است ۷۹ درصد تراکتورها از نوع اونیورسال، ۱۳ درصد از نوع سی فرکوسن ۲ درصد از نوع جاندر و ۷ درصد بقیه از سایر انواع است. کمباین های استان، ۲۱ درصد از نوع جاندر، ۱۲ درصد از نوع سی فرکوسن و ۷ درصد بقیه از سایر انواع هستند.

در این استان هم چنین تعداد ۷۰۹۲ دستگاه ماشین خرنکوب گندم وجود، ۲۶۱۸۷ دستگاه موتور پمپ آب، ۴۷۲ دستگاه علف چین (موور) ۱۲۲۴ دستگاه دروگر و بالاخره ۳۱۲۱ دستگاه سمپاش موتوری گزارش شده است.

جدول (۱۴-۱) تعداد بخش ، دهستان و آبادیهای استان بر حسب شهرستان بر اساس تقسیمات جغرافیائی سابق

آبادی			دهستان	بخش	شهرستان
خالی از سکنه	دارای سکنه ۱	جمع			
۷۰۹	۲۲۵۸	۵۱۶۲	۸۷	۲۴	استان آذربایجان شرقی
۲۶	۲۷۵	۴۱۱	۸	۲	شهرستان اردبیل
۱۵۶	۹۲۴	۱۰۸۰	۱۷	۵	" اهر
۴۸	۴۶۴	۵۱۲	۲۲	۶	" تبریز
۳۰	۲۴۲	۲۷۲	۴	۲	" خلخال
۱۱۳	۱۴۳	۱۵۶	۶	۱	" سراب
۱۹	۳۱۰	۳۲۹	۳	۴	" مازاغه
۱۷	۱۶۰	۱۷۷	۶	۲	" مرند
۵۲	۲۷۵	۳۲۷	۳	۱	" مشکین شهر
۲۵۱	۶۳۶	۸۸۷	۵	۲	" مفان
۵۲	۲۹۲	۳۴۴	۸	۲	" میانه
۳۳	۵۳۷	۵۷۰	۴	۲	" هشترود

ماخذ: فرهنگ آبادیهای کشور - سرشماری عمومی کشاورزی ۱۳۶۲

جدول (۱۵ - ۱) تعداد آبارهای استان بر حسب شهرستان به تفکیک تعداد مخاطان بهره بردار در سال ۱۳۶۷

تقسیمات جغرافیایی	کل	بدون خانوار	بهره بردار	۱ تا ۴ خانوار	بهره بردار	۵ تا ۹ خانوار	بهره بردار	۱۰ تا ۱۹ خانوار	بهره بردار	۲۰ تا ۲۹ خانوار	بهره بردار	۳۰ تا ۳۹ خانوار	بهره بردار	۴۰ تا ۴۹ خانوار	بهره بردار	۵۰ تا ۹۹ خانوار	بهره بردار	۱۰۰ تا ۹۹۹ خانوار	بهره بردار	۱۰۰۰ خانوار بهره بردار و بیشتر
استان آذربایجان شرقی	۵۱۶۷	۷۷۱	۲۵۹	۲۱۳	۳۳۸	۱۴۷۳	۹۵۲	۵۱۱	۲۳۰۹	۱۸	۰	۰	۰	۰	۰	۰	۰	۰	۰	۰
شهرستان اردبیل	۴۱۱	۴۰	۹	۱۹	۵۲	۱۰۴	۹۹	۷۰	۷۰	۱	۰	۰	۰	۰	۰	۰	۰	۰	۰	۰
اهر	۱۰۸۰	۱۶۲	۶۲	۷۹	۱۷۲	۳۲۷	۱۸۲	۷۷	۷۷	۰	۰	۰	۰	۰	۰	۰	۰	۰	۰	۰
تبریز	۵۱۲	۷۲	۱۶	۱۳	۲۳	۱۰۵	۱۰۸	۹۸	۷۸	۲	۰	۰	۰	۰	۰	۰	۰	۰	۰	۰
خلخال	۲۷۲	۲۱	۱۷	۱۳	۲۵	۹۰	۵۵	۲۸	۲۸	۰	۰	۰	۰	۰	۰	۰	۰	۰	۰	۰
سراب	۱۵۶	۱۲	۳	۴	۱۱	۵۲	۲۷	۱۷	۱۷	۰	۰	۰	۰	۰	۰	۰	۰	۰	۰	۰
مراغه	۳۲۹	۲۶	۵	۱۲	۱۶	۷۴	۹۱	۶۹	۶۹	۰	۰	۰	۰	۰	۰	۰	۰	۰	۰	۰
مرند	۱۷۷	۱۷	۱۷	۵	۱۰	۲۶	۲۹	۲۹	۲۹	۰	۰	۰	۰	۰	۰	۰	۰	۰	۰	۰
مشگین شهر	۳۲۷	۵۲	۱۶	۲۴	۴۰	۸۸	۶۲	۴۰	۴۰	۰	۰	۰	۰	۰	۰	۰	۰	۰	۰	۰
تویین سفلی	۸۸۷	۲۷۰	۷۱	۷۸	۱۳۱	۲۰۲	۱۰۰	۲۱	۲۱	۰	۰	۰	۰	۰	۰	۰	۰	۰	۰	۰
میانه	۲۶۶	۵۲	۱۹	۱۴	۵۵	۱۵۲	۹۶	۵۵	۴۲	۰	۰	۰	۰	۰	۰	۰	۰	۰	۰	۰
همسرود	۵۷۰	۲۲	۲۴	۵۲	۱۰۳	۲۲۲	۹۳	۱۰۳	۲۲	۰	۰	۰	۰	۰	۰	۰	۰	۰	۰	۰

ساخته: فرهنگ آبراهای های کشور - سرخساری عمومی کشاورزی ۱۳۶۷

جدول (۱۶- ۲۰۱) تعداد انواع منابع آب کشاورزی آب‌انبارهای استان بر حسب شهرستان در سال ۱۳۶۷

تعداد	چاه آرتزین	تعداد آبیاری چاه	تعداد عمیق چاه	تعداد نیمه عمیق چاه	چاه عمیق		تعداد ذخایر	تعداد کل آبیاری	تولیمات جفر الیاس
					تعداد	تعداد آبیاری			
۱۱۵	۲۷	۱۸۱۰۵	۱۰۵۷	۲۳۸۹	۴۳۴	۷۷۵۶۶۱	۵۱۶۷	استان آذربایجان شرقی	
۳	۳	۹۰۶	۸۵	۵۰۹	۶۲	۲۶۱۳۶	۴۱۱	شهرستان اردبیل	
۵	۴	۶۹۱	۹۵	۱۰۱	۹	۲۹۴۲۹	۱۰۸۰	اهر	
۲۲	۱۳	۲۴۷۱	۱۸۵	۱۱۲۵	۱۵۹	۵۰۴۳۸	۵۱۲	تبریز	
۵	۲	۱۲۱	۲۴	۱۱	۲	۱۵۰۰۶	۲۷۲	ظالح	
۳۴	۱۳	۳۹۱	۵۳	۲۸۲	۶۰	۱۲۸۲۷	۱۵۶	سراب	
۱۱	۲	۹۷۹۴	۲۱۲	۴۴۵	۵۵	۳۰۸۷۲	۳۲۹	مراغه	
۳	۲	۱۸۷	۴۱	۲۸۶	۵۲	۲۱۸۱۳	۱۷۷	مرند	
۵	۳	۵۴۳	۷۶	۲۷	۶	۱۶۴۳۶	۳۲۷	مشگین شهر	
۲	۲	۵۸۸	۵۱	۸۹	۸	۲۱۴۰۲	۸۸۷	مغان	
.	.	۱۶۶۹	۱۳۷	۷۶	۹	۲۳۲۱۴	۴۳۶	میانه	
۳	۳	۷۴۴	۹۸	۱۸	۱۲	۱۸۹۷۸	۵۲۰	مخترون	

دنیاله جدول (۱۶ - ۳)

برگه	برگه		رودخانه فعلی		رودخانه بعد از عملی		قنوات		چشمه			تقسیمات جغرافیایی و دارایی چشمه
	تعداد	تعداد آبیاری دارایی برگه	موتور	شهره کانال	موتور	شهره کانال	تعداد	تعداد آبیاری دارایی	تعداد چشمه فعلی	تعداد چشمه دائمی	تعداد آبیاری چشمه	
۲۱۲۶	۶۵۹	۱۳۵	۱۱۷۳	۲۲۷	۱۹۹۵	۱۳۶۵	۵۵۰	۴۱۹۳	۱۳۵۲۴	۲۳۰۸	استان آذربایجان شرقی	
۱۰۱	۴۱	۱۰	۱۱۷	۱۸	۱۴۲	۷۰	۴۳	۲۵۹	۹۰۸	۲۵۶	شهرستان اردبیل	
۲۰۱	۹۵	۱۹	۲۴۵	۶۱	۴۶۷	۸۷	۶۰	۶۹۷	۲۰۸۵	۷۹۲	اهر	
۲۱۵	۸۱	۲۵	۱۸۵	۱۶	۱۵۲	۲۴۴	۱۰۸	۴۹۶	۱۶۷۶	۲۹۶	تبریز	
۸۹	۲۰	۳	۶۲	۱۲	۱۳۹	۲۸	۱۵	۶۱۸	۱۸۵۹	۲۴۳	خلخال	
۱۰۸	۲۹	۱۳	۴۰	۳	۷۲	۵۲	۱۹	۵۲	۲۸۷	۹۶	سراب	
۱۷۰	۴۶	۱۸	۱۳۳	۲۰	۱۱۰	۱۵۶	۶۰	۲۴۵	۹۵۰	۲۰۰	مرآغه	
۵۰	۱۵	۴	۷۴	۴	۶۵	۲۳۴	۷۳	۸۸	۲۲۳	۹۹	مرند	
۲۱۰	۷۲	۲	۵۱	۶	۱۲۰	۱۲۱	۵۶	۲۷۵	۵۰۵	۲۲۶	منگین شهر	
۱۷	۱۱	۱۱	۷۱	۲۷	۲۸۰	۱۳	۸	۱۳۵	۲۶۹	۲۵۶	مغان	
۶۵۸	۱۴۹	۲۳	۱۲۰	۲۲	۱۴۵	۱۸۷	۷۷	۷۷۱	۲۲۸۵	۳۵۵	میانه	
۲۲۷	۸۰	۷	۷۰	۴۴	۳۱۱	۶۲	۳۱	۵۰۳	۲۱۷۷	۲۸۹	مختارود	

جدول (۱۷ - ۳) تعداد انواع ماشینها و ادارات کشاورزی، آبپاشیهای استان بروجین شهرستان در سال ۱۳۶۷

سابقه استفاده از تابلو سال	تعداد	تعداد آبپاشی دارای تابلو	سابقه استفاده از تراکتور سال	تعداد و انواع تراکتور			تعداد آبپاشی دارای تراکتور	تعداد		تعداد آبپاشی	تعداد کلی	نوع ماشینها	
				تراکتور				طایف	دارای سگله				
				سایر	جانور	مسی							
۳۰	۱۰۵۹	۲۸۷	۳۵	۱۴۹۹	۵۸۲	۲۳۷۴	۱۹۵۳۵	۲۳۸۹۲	۲۶۶۱	۳۷۵۶۶۱	۲۴۵۸	۵۱۶۷	استان آذربایجان
۳۰	۱۵۰	۱۸	۳۵	۳۰۳	۹۷	۲۲۹	۴۴۱۵	۵۱۳۴	۳۳۸	۲۶۱۳۶	۳۷۵	۴۱۱	شهرستان ارسبیل
۱۶	۸۰	۲۳۰	۳۵	۵۹	۲۴	۲۲۶	۲۱۱۳	۳۵۲۱	۶۴۹	۲۹۲۲۹	۹۲۲	۱۰۸۰	امر
۲۵	۲۷۱	۵۴	۳۵	۳۷۲	۲۴	۳۵۸	۲۹۹۷	۲۸۷۱	۴۰۴	۵۰۳۳۸	۲۶۴	۵۱۳	تبریز
۱۵	۵۱	۲۴	۳۵	۱۷	۵	۳۷	۴۸۵	۵۴۴	۱۶۶	۱۵۰۰۶	۲۴۲	۲۷۲	ظفرال
۱۰	۱۱	۱۴	۳۰	۸	۳۷	۹۱	۷۳۱	۸۵۷	۱۳۵	۱۴۸۳۷	۱۴۳	۱۵۶	سراب
۳۰	۸۶	۳۷	۳۵	۱۳۳	۲۲	۱۶۳	۱۶۵۲	۱۹۹۳	۲۸۴	۳۰۸۷۲	۳۱۰	۳۳۹	مراغه
۱۵	۶۱	۱۵	۳۵	۶۵	۱۲	۱۷۵	۷۳۰	۹۷۲	۱۴۱	۲۱۸۱۳	۳۶۰	۱۷۷	مرند
۳۰	۲۳۸	۷۹	۳۵	۱۱۹	۱۱	۱۴۳	۱۱۰۱	۱۳۷۴	۲۲۹	۱۶۴۳۶	۲۷۵	۳۳۷	مشگین
۳۰	۲۳	۱۱	۳۵	۳۷۱	۳۱۱	۱۱۹۵	۱۹۳۴	۳۷۱۱	۵۵۷	۲۱۴۰۴	۶۳۶	۸۸۷	سنگان
۱۷	۸۳	۲۸	۳۵	۱۰۹	۲	۱۶۶	۱۹۹۴	۱۷۷۱	۴۱۰	۲۳۳۱۴	۳۹۲	۴۴۶	سبانه
۱۲	۱۶	۶	۳۰	۲۴	۷	۱۷۱	۱۹۰۴	۲۱۱۶	۴۳۸	۱۸۹۷۸	۵۲۷	۵۷۰	مسترد

درباره جدول (۱۷ - ۱ - ۳)

موتور پمپ آب	کود پمپ	بازر پمپ	سمپاش موتوری	سمپاش تراکتوری	ماشین خرمکوب	ماشین خرمکوب - مخمس و جابو	چاپر	بسته بند (بیاب)	علف چین (مدور)	دروگر	کمپلکس				تقسیمات جنرالیا		
											تعداد کمپلکس			تعداد آبادی دارای کمپلکس			
											سابقه از سال	سایر	جنگ				
۴۴۱۸۷	۵۳۳	۳۰۵	۴۱۲۱	۴۶۱	۱۳۹	۷۰۹۲	۶۷	۱۰۴	۴۷۲	۱۳۳۴	۳۵	۴۶۶	۳۵۱	۱۰۳	۸۱۹	۳۱۴	استان آذربایجان شرقی
۱۸۳۸	۷	۱۳	۹۶	۶	۶	۶۴۹	۰	۱۰	۵۳	۲۲۹	۳۰	۶	۷	۶	۱۷	۱۱	شهرستان ارومیل
۱۳۵۳	۵	۴	۱۳۳	۳	۲۳	۱۴۹۱	۰	۲	۲۴	۸۰	۲۰	۹	۱۸	۹	۳۶	۲۹	"
۴۴۰۲	۶	۱۰	۱۴۳۸	۹۵	۴	۱۱۹۸	۳۰	۳۳	۱۵۰	۴۱۳	۲۳	۹	۵	۲۰	۳۴	۲۰	"
۲۶۱	۰	۰	۵۳	۰	۱۱	۶۱۳	۳	۱	۴	۲۹	۲۰	۲	۶	۲	۱۳	۹	"
۹۵۳	۱	۲	۲۶	۲	۰	۶۰	۰	۸	۱۲	۱۳	۲۰	۵	۳	۰	۸	۸	"
۳۸۲۷	۳	۵	۶۷۳	۸	۲۹	۸۸۳	۰	۴	۱۱	۲۷	۲۰	۲	۱۶	۷	۲۷	۱۹	"
۷۳۵	۳	۴	۱۵۳	۲۷	۳	۳۲۸	۲	۱	۱۹	۱۵	۲۰	۵	۲	۲	۹	۹	"
۶۷۲	۱	۱۵	۶۱	۸	۱۳	۲۰۹	۰	۱	۲	۱۹	۲۷	۲۷	۱۹	۲۷	۸۰	۳۷	"
۸۰۱	۵۰۷	۳۲۹	۳۷۶	۲۱۱	۱۳	۵۵۶	۳۰	۳۴	۱۳۴	۱۳۳	۳۵	۳۷۹	۱۵۲	۲۳	۵۵۵	۱۳۹	"
۳۳۱۳	۵	۷	۹۵	۱	۲۳	۶۲۱	۳	۹	۴۱	۹۶	۳۵	۵	۹	۴	۱۸	۱۴	"
۱۰۳۱	۶	۱۷	۱۷	۰	۹	۲۹۳	۰	۱	۲۳	۱۶۱	۲۲	۶	۱۳	۵	۲۳	۱۹	"

ملاحظه : فهرست آبادهای کشور - سرشناسان هموس کما و راز ۱۳۶۷

جدول ۱۸ - ۱ - ۳ - تعداد دام بارکش و سواروی، دام شخم و گاوآباد و گاوآبادهای استان برحسب شهرستان در سال ۱۳۶۷

دام سواروی		دام بارکش		دام شخم		دام گاوآباد		دام گاوآبادهای استان		تقسیمات جغرافیایی
تعداد	آب سگانه	تعداد	آب سگانه	تعداد	آب سگانه	تعداد	آب سگانه	تعداد	آب سگانه	
۱۹۷۲۲۲	۲۰۲۴	۱۲۵۶۱	۱۰۰۰۸	۲۰۹۲۲	۲۳۲۲	۲۲۵۸	۵۱۶۷	استان آذربایجان شرقی		
۷۸۹۲	۲۱۵	۲۱۵	۶۵	۲۱۲۸	۲۵۶	۲۷۵	۴۱۱	شهرستان اردبیل		
۲۷۲۲۸	۸۱۵	۸۲۱۱	۲۶۸	۸۲۸۱	۷۴۰	۹۲۴	۱۰۸۰	"		
۲۶۱۸۰	۴۳۴	۱۵۶۷	۴۶	۲۴۰۴	۲۷۰	۲۶۴	۵۱۲	"		
۱۰۷۰۱	۲۲۹	۲۵۹۷	۱۸۸	۲۰۲۷	۴۰۲	۲۲۲	۲۷۲	"		
۹۸۶۸	۱۳۲	۲۸	۸	۱۱۲۷	۱۱۹	۱۴۳	۱۵۶	"		
۲۳۷۶۰	۲۹۲	۳۷۵	۲۶	۱۱۹۷	۲۰۳	۳۱۰	۲۲۹	"		
۱۸۵۱۵	۱۵۲	۷۳	۱۸	۱۲۵۶	۱۱۲	۱۶۰	۱۷۷	"		
۶۱۷۱	۲۳۷	۱۷	۱۰	۱۰۴۴	۱۸۵	۲۷۵	۲۲۷	"		
۱۰۶۸۰	۵۵۲	۱۶۵	۲۹	۴۱۰۴	۴۹۷	۶۳۶	۸۸۷	"		
۱۷۹۱۸	۱۰۳۷۴	۷۲۴	۱۱۹	۲۹۱۲	۴۱۰	۴۹۲	۴۴۶	"		
۱۸۲۰۷	۵۱۱	۲۵۸	۳۱	۴۳۲۲	۲۲۸	۵۳۷	۶۷۰	"		

دنیاله جدول (۱۸ - ۱ - ۳)

کار و نرود خارجی و د ورگسه		نام شفا		کار و نرود		تقسیمات، جنفر اقیانسی				
دورگه	نرود خارجی	تقسیم	کار و نرود	کار و نرود	کار و نرود					
۸۰۵۱	۵۵۲	۵۲۹۲	۲۹۳	۱۲۶	۱۸	۷۲۴۹	۲۵۹	۵۹۷۶۰	۱۲۲۴	استان آذربایجان شرقی
۵۸۳۳	۱۲۸	۱۴۸۰	۵۲	۰	۰	۱۵۰۱	۷۱	۴۷۹۵	۱۶۲	شهرستان ارمین
۱۵۲	۱۳	۵۷	۸	۵۹	۸	۱۶۰۱	۳۳	۱۹۴۱۵	۵۵۱	اهر
۲۹۲۴	۸۹	۱۹۳۸	۵۲	۰	۰	۹۲۶	۴۷	۶۳۳۸	۱۹۹	تبریز
۷۵۵	۲۸	۱۱۵	۱۸	۰	۰	۲۰	۷	۵۷۹۱	۱۸۲	خلخال
۲۹۸۷	۳۴	۴۱۴	۲۳	۰	۰	۳۵۸	۲۷	۱۶۸۲	۹۰	سراب
۱۶۳۰	۹۴	۷۲۷	۵۸	۰	۰	۵۰۴	۳۱	۵۰۳۴	۸۷	مراغه
۱۲۴۵	۲۶	۲۶۶	۳۶	۰	۰	۴۱۹	۱۰	۲۶۳۲	۴۷	مرند
۲۹۳	۲۶	۱۰۸	۱۶	۲۷	۲	۱۲۹۳	۷۵	۲۹۰۳	۱۱۵	مطکین شهر
۵۲۴	۲۰	۱۳۶	۱۸	۲۱	۶	۲۱۸	۵۸	۳۸۵۳	۱۸۵	مغان
۲۱۷	۹	۶۲	۱۲	۲۵	۱	۴۱۶	۲۲	۵۷۳۹	۱۹۳	میانه
۱۶۰	۲۶	۷۷	۱۷	۲	۲	۱۵۳	۱۸	۲۵۵۸	۱۲۴	مفتوحه

منابع : فرهنگ آبراههای کشور - سرشار و عبوسی کشاورزی ۱۳۶۷

جدول (۱۹-۳۱) تعداد آبادی دارای هر یک از امکانات و تسهیلات و ... بر حسب شهرستان استان آذربایجان شرقی در سال ۱۳۶۷

فرکته	ایستگاه	دامپروری و تکثیر	سرویس	سازمان	دانشگاه	سازمان	سازمان	سازمان	تعداد آبادی		تسهیلات
									دارای	کل	
۵۵۳	۶۱	۴۴۵	۲۲۹	۱۱۹	۹۸	۲۵۹۲	۲۷۵۶۶۱	۴۴۵۸	۵۱۶۷	استان آذربایجان شرقی	
۵۵	۶	۹	۱۱	۱۱	۲۵	۴۹۹	۷۶۱۲۶	۲۷۵	۴۱۱	شهرستان ارومیه	
۶۸	۳	۱۴	۱۹	۱۱	۱۲	۷۲۳	۲۹۴۲۹	۹۳۴	۱۰۸۰	اهر	
۹۳	۳	۴۵	۱۶	۵	۱۸	۳۹۵	۵۰۳۳۸	۴۶۲	۵۱۲	تبریز	
۲۷	۱	۹	۸	۴	۰	۱۸۹	۱۵۰۰۶	۲۴۲	۳۷۲	خلخال	
۲۲	۱۲	۱۱۶	۱۱۳	۸	۳	۱۳۰	۱۲۸۳۷	۱۳۳	۱۵۶	سراب	
۷۹	۴	۲۴	۱۵	۱۱	۹	۲۸۵	۳۰۸۷۲	۳۱۰	۳۲۹	مرآغه	
۴۵	۱	۱۳	۶	۵	۲	۱۲۸	۲۱۸۱۳	۱۶۰	۱۷۷	مرند	
۴۰	۶	۴۳	۳	۴۰	۹	۱۸۶	۱۶۴۳۶	۲۷۵	۳۲۷	مشگین‌شهر	
۳۸	۱۵	۴۰	۱۰	۸	۶	۴۸۶	۲۱۴۰۲	۶۳۶	۸۸۷	مغان	
۴۶	۱	۵	۸	۶	۲	۳۱۴	۲۳۳۱۴	۳۹۲	۴۴۶	میانه	
۴۱	۹	۱۲۷	۲۱	۱۰	۸	۶۵۸	۱۸۹۷۸	۵۳۷	۵۷۰	مخترون	

دستگاه جدول (۳-۱-۱۹)

تقسیمات	شرکت تعاونی تولید	شرکت تعاونی	شرکت تعاونی	شرکت تعاونی	فروشگاه	نظمت	بهرین	کاروبار	تعمیرات ماشین آلات	فروشگاه لوازم و قطعات	تعمیرات ماشین آلات	تعمیرات بنا و موتور	تعمیرات تور و ماهیگیری	انبار عمده	خانہ
چغندر افیاضی	۱	۱	۱	۱	۵۸۷	۱۲۸۱	۲۳	۷۸۱	۱۲۵	۱۲۷	۱۲۸	۱۰	۰	۴۲	۰
استان آذربایجان شرقی	۱۱	۱۵	۲	۲	۵۸۷	۱۲۸۱	۲۳	۷۸۱	۱۲۵	۱۲۷	۱۲۸	۱۰	۰	۴۲	۰
شهرستان رامسیر	۰	۱	۱	۱	۶۴	۱۰۹	۱	۸۲	۴	۱۶	۱۰	۰	۰	۴	۰
اهر	۱	۶	۰	۰	۶۴	۲۰۶	۵	۱۳۷	۲۸	۲۸	۱۶	۰	۰	۰	۰
تبریز	۲	۰	۱	۰	۱۰۹	۲۱۵	۴	۱۴۶	۲۷	۲۷	۲۳	۱	۰	۲	۰
خلخال	۰	۰	۰	۰	۲۸	۵۷	۳	۱۷	۶	۶	۸	۰	۰	۱	۰
سراب	۲	۰	۰	۰	۲۶	۲۵	۱	۲۵	۰	۰	۴	۰	۰	۰	۰
مراغه	۳	۰	۰	۰	۶۵۱	۱۳۹	۲	۸۴	۱۲	۱۲	۱۵	۰	۰	۰	۰
مرند	۰	۰	۰	۰	۲۸	۸۵	۲	۲۸	۸	۸	۷	۰	۰	۳	۰
مشکین	۱	۰	۰	۰	۲۷	۸۸	۲	۲۸	۸	۸	۹	۰	۰	۲	۰
مغان	۱	۰	۰	۰	۲۳	۷۶	۵	۶۲	۳۰	۳۰	۱۸	۰	۰	۱۲	۰
میانه	۰	۰	۰	۰	۲۸	۱۱۱	۲	۵۳	۹	۹	۱۳	۰	۰	۲	۰
مفترون	۱	۱	۰	۰	۵۶	۱۳۰	۱	۱۰۰	۷	۷	۹	۰	۰	۲	۰

۳

بخش ۳

فضل دوم

داسپردی

جدول (۳-۲-۱) تعداد ووزن لاشه انواع دام کشتار شده شهرهای استان سال ۱۳۶۹
وزن : کیلوگرم

شهر	گوسفند و بـره			بز و بزغاله		
	تعداد کشتار	تعداد لاشه قابل مصرف	وزن	تعداد کشتار	تعداد لاشه قابل مصرف	وزن
کل استان	۵۶۶۲۵۴	۵۶۲۲۱۲	۱۲۰۹۵۸۰۲	۱۵۷۸۰۴	۱۵۵۰۳۴	۲۰۴۹۵۷۰/۵
اردبیل	۱۱۶۲۷۱	۱۶۶۰۹۱	۲۶۲۲۶۹۴	۱۲۶۹۹	۱۳۶۹۹	۲۱۱۱۳۰
سرعین	۲۵۲۷	۲۵۲۳	۸۵۶۵۸	۲۳۵	۲۳۵	۴۳۱۲
نمین	۳۰۸۲	۳۰۶۷	۶۱۳۴۰	۲۰۵	۲۰۵	۲۰۷۵
نیر	۱۱۸۲	۱۱۸۴	۲۳۶۸۰	۱۳۱	۱۳۱	۱۹۶۵
اهر	۸۰۴۱	۸۰۱۵	۱۵۹۳۵۷/۵	۷۰۲	۷۰۲	۱۰۲۸۴
بستان آباد	۹۸۲	۹۸۳	۲۴۵۷۵	۳	۳	۷۵
بناب	۳۲۰۲۳	۳۲۰۱۳	۶۴۰۲۶۰	۵۳۲	۵۳۲	۸۰۱۰
ملکان	۵۱۰۲	۵۰۹۳	۱۰۶۱۲۶	۱۴۲	۱۴۲	۲۱۳۰
تبریز	۱۲۶۲۳۳	۱۲۳۵۱۸	۲۳۰۵۱۷۹/۵	۱۲۰۰۵۱	۱۱۹۸۰۱	۱۲۳۵۴۶۹/۵
آذرشهر	۳۶۶۱	۳۶۴۸	۱۰۵۵۱۷	۶۴۴	۶۴۴	۱۳۳۸۷
اسکو	۵۰۶۸	۵۰۶۸	۱۵۲۰۴۰	.	.	.
ایلخچی	۳۶۹۸	۳۶۹۸	۱۰۹۲۴۰	.	.	.
باسفنج	۳۸۵۴	۳۸۳۰	۶۰۲۴۰	۳۴۶	۳۴۵	۳۴۵۰
خروشهر	۴۷۲۲	۴۷۲۲	۱۱۰۸۱۵	.	.	.
سردرود	۹۹۷۱	۹۹۶۸	۲۱۹۲۹۶	.	.	.
کوکان	۳۲۷۷	۳۲۷۷	۹۸۳۱۰	.	.	.

بزر و بزرگاله			گوسفند و برة			شهر
وزن	تعداد لاشه	تعداد کشتار	وزن	تعداد لاشه	تعداد کشتار	
	قابل مصرف			قابل مصرف		
.	.	.	۱۲۲۲۸۰	۴۱۱۶	۴۱۱۶	مقان
۲۳۵۲۰	۱۵۶۸	۱۵۶۸	۱۲۹۶۲۵	۶۸۲۹	۶۸۲۹	خلخال
۱۵۲۵۱	۹۰۲	۹۰۲	۳۶۶۲۲	۱۷۹۶	۱۷۹۶	گیوی
.	.	.	۳۲۲۶۳۸	۱۳۲۴۸	۱۳۲۴۸	سراب
.	.	.	۲۱۴۲۰	۱۰۲۳	۱۰۲۳	مهربان
۸۰	۴	۴	۴۰۰۰۵۰	۸۰۰۲	۸۰۰۲	شستر
۷۷۸۱	۳۷۸	۳۷۸	۱۵۰۶۲۵	۵۸۵۲	۵۸۵۲	صوفیان
.	.	.	۳۲۷۳۸	۱۲۵۲	۱۲۵۲	خامنه
.	.	.	۲۵۲۴۰	۱۲۶۷	۱۲۶۷	تسوج
.	.	.	۲۵۷۰۷	۹۱۳	۹۱۳	شرفخانه
.	شند آباد
.	.	.	۸۹۷۰	۵۹۸	۵۹۸	کلیبر
۱۰۰۲۸۰	۶۶۹۲	۶۶۹۶	۱۲۸۸۲۶۰	۶۴۴۱۸	۶۴۵۲۳	مراغه

ذنباله جدول (۱ - ۲ - ۳)

بزرگساله			گوسفند و بقره			شهر
وزن	تعداد لاشه قابل مصرف	تعداد کشتار	وزن	تعداد لاشه قابل مصرف	تعداد کشتار	
۱۸۹۳۲	۱۲۶۰	۱۲۶۰	۲۴۵۴۸۰	۱۱۴۵۲	۱۱۴۵۲	عجب شیر
۲۰۴۰	۱۲۶	۱۲۶	۸۸۲۷۰۰	۳۹۷۱۰	۳۹۷۱۵	مرند
۸۰۶۵	۳۹۲	۳۹۲	۶۲۹۹۳	۳۱۱۷	۳۱۱۸	چلغا
۱۲۴۰	۶۷	۶۷	۱۳۵۵۰	۵۷۵	۵۷۵	زنوز
۷۸۰۰	۳۹۰	۳۹۰	۲۷۰۰۰۵	۱۱۵۵۰	۱۱۵۵۵	هاشهر
.	.	.	۵۷۶۲۵۰	۲۲۶۴۶	۲۲۶۴۶	مشکین شهر
۳۸۹۶	۳۰۱	۳۰۱	۹۴۲۱۶	۵۵۴۵	۵۵۴۵	گرمی
۶۰۴۲	۳۸۳	۳۸۳	۵۷۲۵۰	۲۲۹۹	۲۲۹۹	بیله سوار
۲۰۰۸۰	۲۵۷۶	۲۵۷۶	۲۶۳۹۳۵	۱۳۱۱۰	۱۳۱۱۳	پارس آباد
۴۳۱۱۴	۶۰۵۶	۶۰۵۷	۲۴۵۴۲۵	۹۸۱۷	۹۸۲۰	میانه
۳۲	۱	۱	۲۵۹۰۰	۷۸۱	۷۸۱	هریس
.	.	.	۹۱۷۸۵	۵۲۸۷	۵۲۸۷	هشترود

شمار			گامیش و بچہ گامیش			گاو و گوسالہ			شہر
وزن	تعداد قابل مصرف	تعداد کشتار	وزن	تعداد قابل مصرف	تعداد کشتار	وزن	تعداد قابل مصرف	تعداد کشتار	
۷۴۸۹۴	۲۲۲	۲۲۲	۴۹۷-۵۸۴	۲۰-۲۱۷	۲۰-۲۶۲	۲۲۲۰۸۷۲۵	۱۰-۴۶۵۹	۱۰-۴۸۱۴	کل استان
.	.	.	۱۵۴۶۲۷۵	۸۸۵۲	۸۸۶۸	۲۴۶۲۳۱۰	۲۱۲۲۲	۲۱۲۵۷	اردبیل
.	.	.	۲۱۵۴۰	۱۷۶	۱۷۶	۱۲۲۲۹۰	۹۲۶	۹۲۶	سرعین
.	.	.	۴۰۰	۵	۶	۲۴۸۸۰	۵۰۲	۵۰۹	نمین
.	.	.	۲۲۲۰۰	۱۶۱	۱۶۱	۱۲۸۲۰۰	۹۱۲	۹۱۲	نیر
۲۰۴۰	۱۲	۱۲	۱۱۸۲۲۵	۷۷۳	۷۷۷	۷۰۷۸۹۰	۶۶۷۲	۶۶۸۸	اهر
.	.	.	۶۲۰۰	۴۲	۴۲	۲۵۲۶۵۰	۲۲۵۱	۲۲۵۱	بستان آباد
۱۲۰۰	۴	۴	۲۶۸۱۰۰	۲۶۵۴	۲۶۶۱	۵۲۷۰۰	۵۲۷	۵۴۰	بناب
.	.	.	۷۵۱۲۵	۴۵۴	۴۵۸	۱۴۲۴۳۰	۱۴۰۸	۱۴۱۲	ملکان
۶۴۴۵۷	۱۹۸	۱۹۸	۲-۸۷۱۰۶	۱۲۴۴۲	۱۲۴۵۲	۲۳۱۱۹۶۵	۱۴۷۶۸	۱۴۸۱۹	تبریز
.	.	.	۵۱۰۲۰	۲۲۷	۲۲۹	۵۶۴۰۸۰	۲۸۷۸	۲۸۹۵	آذرشہر
.	۱۳۴۴۰	۲۲۴	۲۲۴	اکو
۲۶۰۰	۱۲	۱۲	۶۵۶۰	۱۵	۱۵	۱۵۹۷۲۰	۱۷۵۹	۱۷۵۹	ایلخچی
.	.	.	۲۹۵۰	۲۲	۲۲	۷۷۸۱۵	۷۲۲	۷۲۲	باسنج
.	۸۷۰۵۶	۶۰۰	۶۰۰	خسروشہر
.	۲۶۲۲۰۰	۲۶۲۲	۲۶۲۶	سردرود
.	۸۶۲۴۰	۱۰۷۸	۱۰۷۸	گوگان

دنیاله جدول (۲-۲-۱)

شهر	گا و کوسالسه			گاومیش و بچه گاومیش			شتر	
	تعداد	تعداد لاشه قابل مصرف	وزن	تعداد	تعداد لاشه قابل مصرف	وزن	تعداد کشتار	تعداد لاشه قابل مصرف
مقان	۱۰۲	۱۰۲	۱۵۳۰۰	۰	۰	۰	۰	۰
خلخال	۳۰۲۶	۳۰۲۶	۲۷۲۳۴۰	۱	۱	۱۲۰	۰	۰
گیوی	۲۶۹	۲۶۹	۲۶۶۲۹	۰	۰	۰	۰	۰
سراب	۱۴۹۱	۱۴۹۱	۲۴۹۸۶۳	۷۷۲	۷۷۲	۱۹۱۱۵۳	۰	۰
سهریان	۷۰۳	۷۰۳	۱۳۶۵۲۰	۰	۰	۰	۰	۰
شستر	۶۱۴	۶۱۴	۲۴۲۴۵	۰	۰	۰	۰	۰
صوفیان	۶۴۴	۶۴۴	۲۸۷۲۰	۰	۰	۰	۱	۱۰۰۰
خامنه	۱۱۵	۱۱۵	۱۲۰۹۰	۰	۰	۰	۰	۰
تسوج	۱۹۴	۱۹۴	۱۵۶۰۰	۰	۰	۰	۰	۰
شرفخانه	۲۶	۲۶	۲۲۱۰	۰	۰	۰	۰	۰
شدآباد	۰	۰	۰	۰	۰	۰	۰	۰
کلجیر	۱۱۱۲	۱۱۱۲	۲۹۳۴۰۰	۰	۰	۰	۰	۰
مراغه	۵۳۷۷	۵۳۶۶	۵۳۶۶۰۰	۴۶۲	۴۶۲	۶۹۳۰۰	۰	۰
عجبشیر	۱۹۵۶	۱۹۵۴	۱۹۵۴۰۰	۳۴۲	۳۴۲	۵۱۴۵۰	۰	۰
مرند	۲۷۲۰	۲۷۲۰	۴۷۲۰۰۰	۱۴۴	۱۴۴	۲۱۶۰۰	۰	۰
چلقا	۹۶	۹۵	۹۵۰۰	۳	۳	۹۰۰	۰	۰
زنوز	۴۴	۴۴	۴۴۰۰	۰	۰	۰	۰	۰

شهر			گاومیش و بجه گاومیش			گاو و گوساله			شهر
وزن	تعداد لاشه قابل مصرف	تعداد کشتار	وزن	تعداد لاشه قابل مصرف	تعداد کشتار	وزن	تعداد لاشه قابل مصرف	تعداد کشتار	
.	.	.	۱۴۵۰	۱۱	۱۱	۹۱۸۰۰	۹۱۸	۹۱۹	هادیشهر
.	۲۶۹۲۰۰	۲۷۹۲	۲۷۹۲	مشکین شهر
.	۶۹۶۰۲۰	۵۹۹۲	۵۹۹۲	گرمی
.	.	.	۶۷۶۰۰	۲۳۸	۲۳۸	۲۲۹۸۸۰	۱۶۴۲	۱۶۴۲	بیلدسوار
۱۶۰۰	۶	۶	۲۲۶۰۰	۱۱۱	۱۱۱	۵۶۳۳۰۰	۳۲۱۵	۳۲۱۵	پارس آباد
.	.	.	۲۲۴۲۰۰	۱۴۹۵	۱۴۹۷	۲۸۰۲۰۰	۴۸۰۵	۴۸۰۹	میانه
.	۱۸۴۰۲۰	۱۲۰۵	۱۲۰۵	هریس
.	۱۸۲۳۵۸	۲۲۱۰	۲۲۱۰	هشترود

ماخذ: شهرداری ای استان

جدول ۱ - ۲ - ۳ اوزن لاشه انواع دام کشتار شده در شهرداریهای استان و توزیع نسبی آنها در سال ۱۳۶۹ واحد : کیلوگرم

شهر	گوسفند و بوسه		بزر و بزغالسه		گاو و گوساله		گاو و گوساله		وزن لاشه		شهر	
	درصد	وزن لاشه	درصد	وزن لاشه	درصد	وزن لاشه	درصد	وزن لاشه	درصد	وزن لاشه		
کل استان	۱۰۰	۱۲۰۹۵۸۰۲	۱۰۰	۲۰۹۹۵۷۰/۵	۱۰۰	۳۳۳۰۸۷۲/۵	۱۰۰	۴۱۷۰۵۸۲	۱۰۰	۷۲۸۲۲	۱۰۰	۷۲۸۲۲
شهرستان اراک	۲۳/۱	۲۷۹۲۳۷۲	۱۰/۸	۲۳۰۴۸۲	۳۸/۲	۲۷۵۹۷۸۰	۳۸/۲	۲۶۰۰۴۱۵	۲۳/۲	۱۶۰۰۴۱۵	۰	۰
ارومیه	۲۱/۷	۲۶۲۲۶۹۴	۱۰/۳	۲۱۱۱۳۰	۲۶	۲۴۶۲۳۱۰	۲۶	۱۵۲۶۳۷۵	۲۱/۱	۲۱۱/۱	۰	۰
سرعین	۰/۷	۸۵۶۵۸	۰/۲	۴۳۱۲	۰/۹	۱۲۲۲۹۰	۰/۹	۲۱۵۴۰	۰/۴	۰	۰	۰
نمین	۰/۵	۶۱۳۲۰	۰/۲	۴۰۷۵	۰/۲	۳۴۸۸۰	۰/۲	۴۰۰	۰/۱	۰	۰	۰
نیر	۰/۲	۲۴۶۸۰	۱/۵	۱۹۵۵	۱	۱۳۸۳۰۰	۱	۳۳۳۰۰	۰/۶	۰	۰	۰
شهرستان اهر	۱/۳	۱۵۹۳۵۷/۵	۰/۵	۱۰۲۸۲	۵/۳	۷۰۷۸۹۰	۵/۳	۱۱۸۳۲۵	۲/۴	۲۰۴۰	۲/۷	۲۰۴۰
اهر	۱/۳	۱۵۹۳۵۷/۵	۰/۵	۱۰۲۸۲	۵/۳	۷۰۷۸۹۰	۵/۳	۱۱۸۳۲۵	۲/۴	۲۰۴۰	۲/۷	۲۰۴۰
شهرستان سلطان آباد	۰/۲	۲۴۵۷۵	۰/۱	۷۵	۲/۶	۲۵۳۴۵۰	۲/۶	۶۳۰۰	۰/۱	۰	۰	۰
سلطان آباد	۰/۲	۲۴۵۷۵	۰/۱	۷۵	۲/۶	۲۵۳۴۵۰	۲/۶	۶۳۰۰	۰/۱	۰	۰	۰
شهرستان بناب	۶/۳	۷۴۴۳۸۶	۰/۵	۱۰۱۴۰	۱/۵	۱۹۹۱۳۰	۱/۵	۲۳۳۲۲۵	۸/۹	۱۳۰۰	۱/۶	۱۳۰۰
بناب	۵/۳	۶۴۰۲۶۰	۰/۴	۸۰۱۰	۰/۴	۵۳۷۰۰	۰/۴	۳۶۸۱۰۰	۷/۴	۷/۴	۱/۶	۱۳۰۰
ملکان	۰/۹	۶۶۱۲۶	۰/۱	۲۱۳۰	۱/۱	۱۳۲۳۲۰	۱/۱	۷۵۱۲۵	۱/۵	۱/۵	۰	۰
شهرستان تهریز	۲۷/۲	۳۲۸۲۳۱۷/۵	۷۰/۸	۱۴۵۳۲۰۶/۵	۲۶/۲	۳۳۸۸۰۵۷/۵	۲۶/۲	۲۱۲۹۶۳۶	۲۳/۲	۲۳/۲	۴۲/۳	۶۹۰۵۲
آرغشهر	۰/۹	۱۰۵۵۱۷	۰/۶	۱۳۳۸۷	۴/۳	۵۶۴۰۸۰	۴/۳	۵۱۰۲۰	۱	۱	۰	۰

شماره	گاو میش		گاو ورساگه		بزر و بزغاله		گوسفند و سوسره		شماره
	درصد	وزن لاشه	درصد	وزن لاشه	درصد	وزن لاشه	درصد	وزن لاشه	
۶/۱	۴۶۰۰	۵۵۶۰	۰/۱	۱۴۴۴۰	۰	۰	۱/۲	۱۵۲۰۴۰	اسکو
۸۶/۱	۶۴۴۵۴	۲۰۸۷۱۰۶	۰/۱	۱۵۹۷۳۰	۰/۲	۲۴۵۰	۰/۹	۱۰۹۴۴۰	ایلیخچی
			۲/۳	۷۷۸۱۵	۰/۲	۲۴۵۰	۰/۵	۶۰۴۴۰	باشمنج
			۱۵/۹	۲۱۲۳۱۹۶/۵	۷۰	۱۴۳۵۳۶۹/۵	۱۹/۱	۲۳۰۵۱۷۹/۵	تیریز
			۰/۷	۸۷۰۵۶	۰	۰	۰/۹	۱۱۰۸۱۵	خسرو شهر
			۲/۷	۲۶۳۲۰۰	۰	۰	۱/۸	۲۱۹۳۹۶	سرفرود
			۰/۶	۸۶۲۴۰	۰	۰	۰/۸	۹۸۳۱۰	کوکان
			۰/۱	۱۵۳۰۰	۰	۰	۱	۱۳۲۴۸۰	مغان
			۲/۲	۲۹۸۹۶۹	۱/۹	۲۸۷۷۱	۱/۴	۱۷۶۲۵۷	شهرستان خلخال
			۲	۲۷۲۳۴۰	۱/۱	۲۴۵۲۰	۱/۱	۱۳۹۶۲۵	خلخال
			۰/۲	۲۶۶۲۹	۰/۸	۱۵۲۵۱	۰/۳	۲۶۶۳۲	گیوی
			۲/۹	۲۸۶۳۸۳	۰	۰	۲/۹	۲۳۶۰۵۸	شهرستان سراب
			۲/۹	۲۴۹۸۶۴	۰	۰	۲/۷	۳۳۶۶۲۸	سراب
			۱/۹	۱۳۶۵۲۰	۰	۰	۰/۲	۲۱۲۲۰	سهریان

دبیانه جدول (۲ - ۲ - ۳)

شهر	کاوچویش		کاوچوساله		بیل ویز عالیسه		گوبیقد ویزوره		شهر		
	درصد	وزن لاشه	درصد	وزن لاشه	درصد	وزن لاشه	درصد	وزن لاشه			
شهرستان شینستر	۱/۳	۱۰۰۰۰	.	.	۰/۹	۱۳۳۸۸۵	۰/۴	۷۸۶۱	۱۳/۶	۲۴۴۴۰	شهرستان شینستر
شیمتر	۰/۳	۲۳۳۶۵	۰/۴	۸۰	۱/۷	۳۰۰۰۵۰	شیمتر
صوفیان	۱/۳	۱۰۰۰۰	.	.	۰/۴	۴۸۷۲۰	۰/۴	۷۷۸۱	۱/۲	۱۵۰۶۲۵	صوفیان
خانسه	۰/۱	۱۲۰۹۰	.	.	۰/۲	۲۳۷۲۸	خانسه
صوج	۰/۱	۱۵۶۰۰	.	.	۰/۲	۲۵۳۴۰	صوج
شرفخانه	۰/۱	۲۲۱۰	.	.	۰/۲	۲۵۷۰۷	شرفخانه
غند آباد	غند آباد
شهرستان گلپیر	۰/۸	۱۱۱۲۰۰	.	.	۰/۱	۸۹۷۰	شهرستان گلپیر
کلپیر	۰/۸	۱۱۱۲۰۰	.	.	۰/۱	۸۹۷۰	کلپیر
شهرستان مرقه	۲/۴	۱۲۰۷۵۰	۵/۵	۱۱۹۲۱۴	۱۲/۷	۱۵۳۸۴۰	شهرستان مرقه
مراقه	۱/۴	۶۹۲۰۰	۲/۹	۱۰۰۰۴۸۰	۱۰/۷	۱۲۸۸۳۰	مراقه
عجیب شیر	۱	۵۱۴۵۰	۰/۹	۱۸۹۳۴	۲	۲۴۵۲۸۰	عجیب شیر
شهرستان مرند	۰/۵	۲۳۹۵۰	۲/۳	۱۹۲۴۵	۱۰/۱	۱۳۳۳۲۸	شهرستان مرند
مرند	۰/۴	۲۱۶۰۰	۰/۱	۳۰۴۰	۷/۳	۸۸۲۷۰۰	مرند
چالقا	۰/۴	۹۰۰	۰/۴	۸۰۶۵	۰/۵	۶۴۹۹۲	چالقا

دنباله جدول (۲ - ۲ - ۳)

شماره	گوسفند و بیره		بز و بزغاله		گاو و گوساله		گاو و گوساله		شماره
	وزن لاشه	درصد	وزن لاشه	درصد	وزن لاشه	درصد	وزن لاشه	درصد	
۱	۱۳۵۵۰	۰/۱	۱۳۴۰	۰/۱	۴۲۰۰	۰/۱	۴۲۰۰	۰/۱	زبور
۲	۲۷۰۰۰۰۵	۲/۲	۷۸۰۰	۰/۴	۹۱۸۰۰	۰/۷	۹۱۸۰۰	۰/۷	هادریشهر
۳	۵۷۶۲۵۰	۴/۸	۰	۰	۲۶۱۲۰۰	۲	۲۶۱۲۰۰	۲	شهرستان یسنگین شهر
۴	۵۷۶۲۵۰	۴/۸	۰	۰	۲۶۱۲۰۰	۲	۲۶۱۲۰۰	۲	مشکین شهر
۵	۴۱۵۶۰۱	۲/۲	۵۰۰۲۰	۲/۴	۱۳۸۹۲۰۰	۱۱/۳	۹۳۲۰۰	۱۱/۳	شهرستان سفان
۶	۹۲۲۱۶	۰/۷	۲۸۹۶	۰/۲	۶۹۵۰۲۰	۵/۳	۶۹۵۰۲۰	۵/۳	گرمی
۷	۵۷۴۵۰	۰/۵	۶۰۴۴	۰/۳	۲۲۹۸۸۰	۱/۷	۶۷۶۰۰	۱/۷	بيله سوار
۸	۲۶۴۹۳۵	۲/۲	۴۰۰۸۰	۱/۹	۵۶۳۲۰۰	۲/۲	۲۲۹۸۸۰	۲/۲	پارس آباد
۹	۲۴۵۴۲۵	۲	۱۲۱۱۴۰	۵/۹	۴۸۰۴۰۰	۲/۶	۲۲۲۴۰۰	۲/۶	شهرستان میانه
۱۰	۴۴۵۴۲۵	۲	۱۲۱۱۴۰	۵/۹	۴۸۰۴۰۰	۲/۶	۲۲۲۴۰۰	۲/۶	میانه
۱۱	۲۵۹۰۰	۰/۲	۴۲	//	۱۸۲۰۷۰	۱/۴	۱۸۲۰۷۰	۱/۴	شهرستان هریس
۱۲	۲۵۹۰۰	۰/۲	۴۲	//	۱۸۲۰۷۰	۱/۴	۱۸۲۰۷۰	۱/۴	هریس
۱۳	۹۱۷۸۵	۰/۸	۰	۰	۱۸۲۳۵۸	۱/۴	۱۸۲۳۵۸	۱/۴	شهرستان هشتروند
۱۴	۹۱۷۸۵	۰/۸	۰	۰	۱۸۲۳۵۸	۱/۴	۱۸۲۳۵۸	۱/۴	هشتروند

ملاحظه : شهرهای استان

جدول (۳ - ۲ - ۳) تعداد كشتار انواع دام استان به تفكيك فصل و ماهه در سال ۱۳۶۹

واحد : رأس

شماره (نفر)	گاومیش	گاوكوساله	بزوبزغاله	گوسفندوبره	فصل ماه
۲۲۲	۳۰۳۶۳	۱۰۴۸۱۴	۱۵۷۸۰۴	۵۶۶۲۵۴	جمع استان
۱	۷۷۲۸	۲۷۹۹۴	۱۴۳۷۰	۱۲۵۷۱۵	بهار
-	۲۴۷۰	۹۵۷۶	۲۲۸۵	۳۱۸۲۳	فروردین
-	۳۰۰۳	۹۴۰۳	۴۵۱۱	۴۱۸۴۸	اردیبهشت
۱	۲۲۵۵	۹۰۱۵	۷۵۷۴	۵۲۰۴۴	خرداد
۲۵	۷۰۴۰	۲۵۴۴۸	۶۲۷۶۱	۱۵۹۲۷۵	تابستان
۲۶	۱۸۰۵	۷۸۳۷	۱۳۷۰۷	۲۰۱۶۸	تیر
۳	۲۴۴۲	۸۹۸۳	۲۲۶۱۲	۵۷۸۹۵	مرداد
۶	۳۷۹۳	۸۶۲۳	۲۶۴۲۲	۶۱۲۱۲	شهریور
۷۹	۹۲۱۳	۲۷۱۸۲	۶۱۶۶۳	۱۶۳۵۴۰	پائیز
۱	۲۵۵۵	۹۶۳۵	۲۸۱۴۰	۶۰۸۵۲	صفر
۸	۳۳۹۳	۹۲۶۸	۲۱۹۶۴	۵۷۱۰۰	آبان
۷۰	۳۲۶۵	۸۲۷۹	۱۱۵۵۹	۴۵۵۸۸	آذر
۱۱۸	۶۳۸۲	۲۴۱۹۰	۱۹۰۱۰	۱۱۷۹۲۴	زمستان
۱۱۰	۲۰۰۵	۷۷۳۹	۸۲۶۲	۳۷۳۵۲	دی
۸	۲۰۳۹	۷۲۷۱	۴۳۹۲	۳۵۰۶۷	بهمن
۰	۳۳۳۸	۹۱۸۰	۶۳۵۴	۴۵۵۰۵	اسفند

جدول (۴ - ۲ - ۳) وزن لاشه انواع دام کشتار شده استان به تفکیک فصل و ماه در سال ۱۳۶۹ واحد : کیلوگرم

شتر	گاو میش	گاو و گوساله	بز و بزغاله	گوسفند و بیره	فصل ماه
۷۲۸۹۴	۲۹۷-۵۸۴	۱۳۳۳-۸۷۲/۵	۲۰۴۹۵۷۰/۵	۱۲۰۹۵۸-۲	جمع استان
۱۰۰۰	۱۳۲۱۳۸۹	۳۵۸۸۸۵۴/۵	۱۸۸۲۴۸/۵	۲۷۵۶۳۲۶	بهار
.	۴۲۲۲-۱/۵	۱۱۹۴۶۵۱	۳۱۸۰۲	۷۱۴۰۰۳	فروردین
.	۵۱۳۴۴۰/۵	۱۲۳۶-۵۵/۵	۵۶۴۶۳/۵	۹۲۲-۸۸/۵	اردیبهشت
۱۰۰۰	۳۸۵۲۴۷	۱۱۵۸۱۴۸	۹۹۹۸۳	۱۱۲-۲۳۴/۵	خرداد
۱۳۱۹۳	۱۱۲۳۳۷۳	۳۳۲۶۶۵۲	۸۲۲۱۹۳	۳۲۴-۸۲۷	تابستان
۱۰۰-۲۹	۳۰۳۶۲۰	۹۸۶۷۹۲	۱۷۷۸۵۲	۸۶۸۱۱۶	تیر
۱-۵۷	۳۹۹۸۵۸	۱۱۶۹۸۸۳	۲۹۲۷۱۳	۱۱۷-۶۷۷	مرداد
۲۱-۷	۴۲۷۸۹۵	۱۰۸۹۹۷۷	۳۴۹۶۲۸	۱۲-۲۰۳۴	شهریور
۲۴۷۷۸	۱۴۵۶-۲۳	۳۲۸۲۷۳۴	۷۸۲۸۰۱	۳۵-۳۲۸۲	پايشيز
۳۰۰	۴۱۶۳۷۹	۱۰۷۹۶۵۰	۳۵۸۲۹۱	۱۲۵۳۵۴۲	مهر
۲۷۰۰	۵۲۷۴۸۵	۱۱۵۴۷۰۳	۲۷۱۱۶۹	۱۲۲۲۳۹۲	آبان
۲۱۷۷۸	۵۱۲۱۵۹	۱۰۴۹۳۷۱	۱۵۳۳۴۱	۱۰-۲۷۳۴۸	آذر

جدول (۵ - ۲ - ۲) میانگین وزن لاشه يك راس از انواع دام استان بته فكيك فصل و ماه در سال ۱۳۶۹ واحد : كيلوكرم

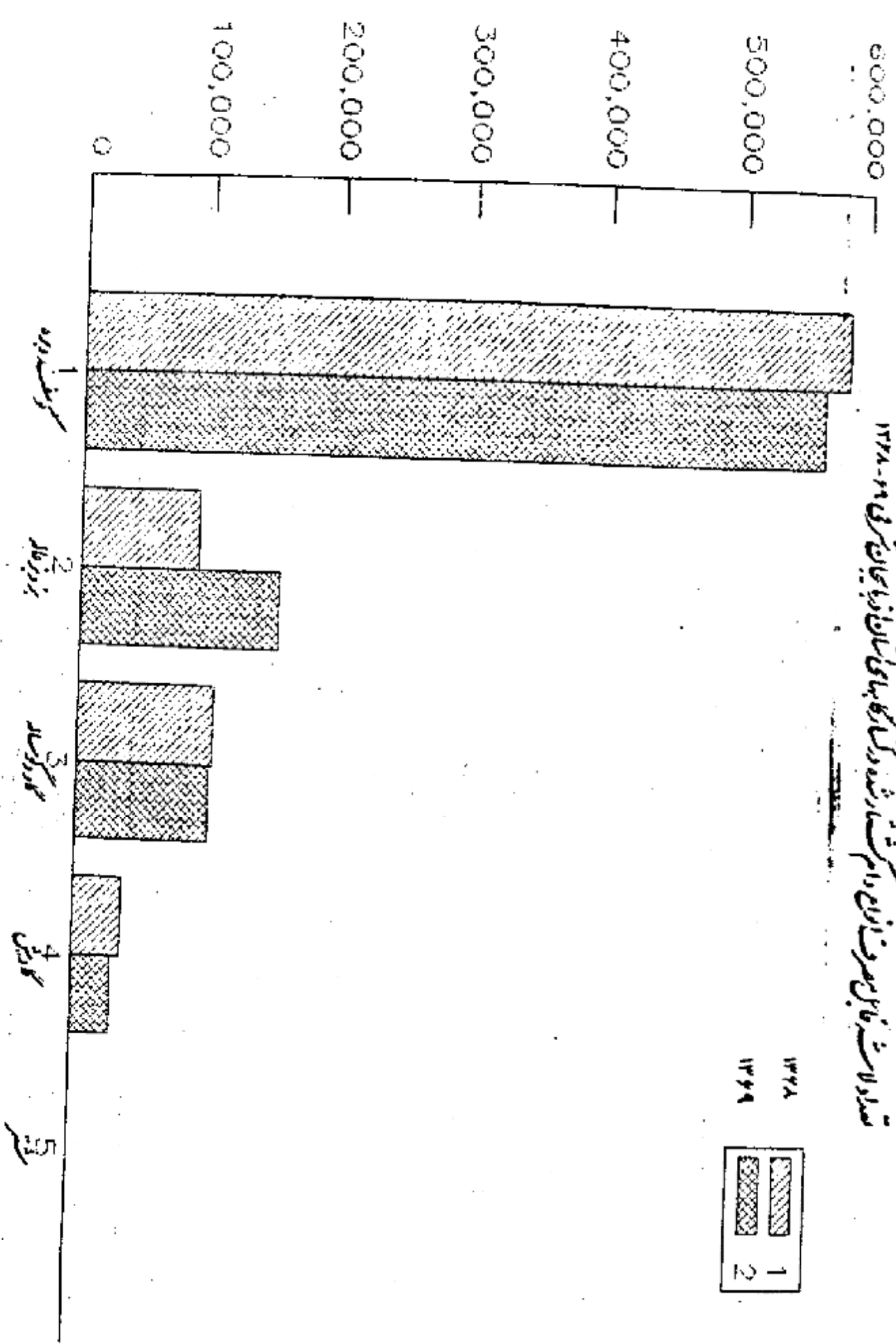
فصل	ماه	گوسفندوبيره	بزوبزغاله	گارگوساله	كاوميش	شتر
متوسط كل		۲۱۳۵۴	۱۲۹۸۸	۱۲۷۱۸۶	۱۶۳۷۰۶	۳۲۱۴۳۴
بهار		۲۱۹۲۶	۱۳۱۰۱	۱۲۸۲۰۱	۱۷۰۹۸۸	.
فروردين		۲۲۴۲۷	۱۳۹۱۸	۱۲۴۷۵۵	۱۷۰۹۳۲	.
اردیبهشت		۲۲۰۳۵	۱۲۵۱۷	۱۳۱۴۵۴	۱۷۰۹۷۶	.
خرداد		۲۱۵۲۵	۱۳۲۰۱	۱۲۸۴۶۹	۱۷۱۰۶۳	.
تابستان		۲۰۳۴۸	۱۳۱۰۱	۱۲۷۵۸۰	۱۵۹۵۷۰	۳۷۶۹۲۳
تير		۲۱۶۱۳	۱۲۹۷۶	۱۲۵۹۱۵	۱۶۸۲۱۱	۳۸۵۷۳۱
مرداد		۲۰۲۲۱	۱۳۰۳۴	۱۳۰۲۳۳	۱۶۰۴۶۶	۳۵۲۳۳۴
شهریور		۱۹۶۳۸	۱۳۲۲۳	۱۲۶۳۳۱	۱۵۳۲۰۳	۳۵۱۱۶۷
پاينيز		۲۱۲۲۲	۱۲۷۱۱	۱۳۰۸۰۵	۱۵۹۰۴۰	۳۱۳۶۶۶
صفر		۲۰۶۰۰	۱۲۷۳۳	۱۱۲۰۵۵	۱۶۲۹۶۷	۳۰۰
آبان		۲۱۴۰۸	۱۲۲۴۶	۱۲۲۵۹۱	۱۵۵۴۶۳	۳۳۷۵۰۰
آذر		۲۲۵۳۶	۱۳۳۵۳	۱۲۶۷۵۱	۱۵۶۸۶۴	۳۱۱۱۱۵
زمستان		۲۲۰۰۹	۱۳۴۳۲	۱۳۲۷۶۸	۱۶۷۶۳۸	۳۰۴۴۳۳
دی		۲۲۳۳۹	۱۳۴۳۳	۱۳۵۱۱۵	۱۷۲۸۱۱	۳۰۹۱۱۹
بهمن		۲۲۱۸۶	۱۴۰۶۲	۱۳۲۳۳۹	۱۶۶۸۴۱	۳۲۰
اسفند		۲۱۶۰۲	۱۳۲۶۷	۱۳۱۱۲۸	۱۶۳۸۶۹	.

جدول شماره (۶ - ۲ - ۲) تعداد لاشه قابل مصرف انواع دام کشتار شده در کشتارگاههای استان بوسال ۱۳۶۹ - ۱۳۵۷
واحد : لاشه

شماره	گاو میش	گاو کوساله	بز و بزغاله	گوسفند و بیره	سال
۲۱۲	۱۱۸۴۱	۵۲۰۱۶	۴۱۲۲۲	۶۴۲۴۲۲	۱۳۵۷
۵۷۳۱	۱۰۹۶۸	۵۰۲۸۶	۷۵۱۵۲	۶۵۰۹۸۴	۱۳۵۸
...	۱۳۵۹
۴۱-۵	۶۲۳۷	۳۹۰۵۶	۲۶۵۸۱	۴۱۰۷۵۸	۱۳۶۰
۲۶۴	۷۲۴۸	۳۹۰۵۰	۵۰۷۲۶	۲۴۹۶۹۰	۱۳۶۱
۳۲۰	۵۱۷۵	۵۴۳۲۸	۵۰۱۷۱	۵۲۱۹۲۳	۱۳۶۲
۱۱-۳	۲۲۸۷۶	۶۷۹۵۲	۹۶۸۶۳	۷۰۰۹۸۶	۱۳۶۳
۲۵۴۴	۳۴۱۹۷	۷۵۹۵۲	۱۰۲۲۰۱	۷۳۷۷۲۲	۱۳۶۴
۷۵۸۹	۱۶۸۱۰	۵۷۱۴۰	۵۸۶۵۸	۵۵۰۱۸۶	۱۳۶۵
۷۶۳	۱۹۵۵۳	۵۲۳۵۰	۱۱۷۳۹۳	۳۸۷۵۶۶	۱۳۶۶
۳۳۸	۲۲۰۵۷	۸۰۲۵۴	۹۵۹۵۲	۵۱۹۷۹۲	۱۳۶۷
۴۰	۳۷۳۷۹	۱۰۷۰۸۷	۹۳۳۴۱	۵۸۲۵۹۴	۱۳۶۸
۳۳۳	۳۰۳۱۷	۱۰۴۶۵۹	۱۵۵۰۳۴	۵۶۳۳۱۲	۱۳۶۹

ماخذ : شهرداریهای استان

تعداد لاشه‌های قابل مصرف انواع و اقسام کشته شده در کنگره‌های ستان زنجان ۱۳۲۸-۲۹



جدول (۲ - ۲ - ۳) وزن لاشه قابل مصرف انواع دام کشتار شده در کشتارگاههای

استان در سالهای ۶۹ - ۱۳۵۲

واحد : تن

شتر	گاو میش	گاو گوساله	بز و بزغاله	گوسفند و بیره	سال
۹۷	۱۶۹۶	۵۹۱۱	۲۱۵	۱۲۰۵۲	۱۳۵۲
۸۰۵	۱۲۴۵	۵۴۱۲	۹۶۳	۱۳۲۰۱	۱۳۵۸
...	۱۳۵۹
۶۴۵	۹۱۳	۲۷۷۲	۲۳۸	۹۵۹۵	۱۳۶۰
۱۴۲	۱۲۴۷	۵۵۲۲	۸۹۱	۱۱۰۵۴	۱۳۶۱
۹۳	۱۰۰۱	۷۳۰۰	۸۱۹	۱۱۸۳۸	۱۳۶۲
۳۴۲	۲۴۷۴	۸۷۱۱	۱۰۷۹	۱۶۰۱۴	۱۳۶۳
۱۳۷۱	۵۳۸۰	۹۱۱۴	۱۵۲۷	۱۶۲۵۹	۱۳۶۴
۱۵۲۹	۲۸۰۱	۶۷۲۱	۷۱۸	۱۱۴۹۹	۱۳۶۵
۳۰۸	۳۹۰۱	۵۷۸۱	۱۵۲۱	۸۵۷۵	۱۳۶۶
۱۰۳	۳۶۷۲	۱۰۰۴۸	۱۳۹۰	۱۱۳۸۷	۱۳۶۷
۱۲	۶۱۵۸	۱۳۲۴۰	۱۳۲۵	۱۱۹۵۴	۱۳۶۸
۷۵	۴۹۷۱	۱۳۳۳۱	۲۰۵۰	۱۲۰۹۶	۱۳۶۹

مأخذ : شهرداریهای استان

جدول (۸ - ۲ - ۳) مقدار تولید و ارزش محصولات کارخانه شیر پاستوریزه تبریز در سالهای مختلف
 واحد: ارزش : هزار ریال مقدار : تن

سال	شیر		ماست		پنیر	
	مقدار	ارزش	مقدار	ارزش	مقدار	ارزش
۱۳۶۰	۱۱۲۶۹	۲۶۵۵۱۸
۱۳۶۱	۱۲۹۸۴	۲۱۹۳۴۵	۷۱۷	۲۷۴۹۸	.	.
۱۳۶۲	۱۴۰۱۸	۴۴۹۵۱۶	۲۵۳۱	۱۳۹۸۹۳	.	.
۱۳۶۳	۱۵۴۵۴	۵۰۸۴۱۹	۴۴۶۰	۲۳۳۰۷۵	.	.
۱۳۶۴	۱۸۰۰۴۵	۵۹۸۸۲۷	۳۸۱۱	۳۲۲۹۸۳	.	.
۱۳۶۵	۱۵۴۵۱	۵۵۶۲۳۰	۲۶۷۶	۱۶۰۵۸۳	.	.
۱۳۶۶	۱۴۱۷۹	۵۳۱۴۳۲	۹۲۷	۵۸۲۷۷	.	.
۱۳۶۷	۱۰۷۰۳	۳۹۰۷۲۳	۲۳۰۳	۱۳۹۳۳۱	.	.
۱۳۶۸	۱۱۶۹۸	۵۷۸۳۰۲	۴۴۳۸	۲۴۹۹۹۴	.	.
۱۳۶۹	۲۰۸۷۵	۱۸۷۸۷۵۰	۴۵۲۳	۳۳۸۸۲۷	.	.

دنباله جدول (۸ - ۲ - ۳)

سال	روغن حیوانی		کوره		دوغ		خاصه	
	مقدار	ارزش	مقدار	ارزش	مقدار	ارزش	مقدار	ارزش
۱۳۶۰	۱/۵	۵۲۸	۳۵	۱۰۱۰۱	۳۷۲	۵۸۸۶	.	.
۱۳۶۱	۳	۱۶۸۹	۱۱	۳۳۰۰	۸۵	۱۸۳۶	.	.
۱۳۶۲	۵	۳۳۸۵	۱۳	۳۷۵۰	۱۶۹	۶۸۸۳	.	.
۱۳۶۳	۴	۲۴۷۱	۱۲	۳۲۴۳	۸۹۵	۱۰۷۳۶	.	.
۱۳۶۴	۳	۱۸۴۴	۱۲	۳۵۴۰	۱۵۶	۷۹۱۹	۱۳۲۶	۱/۶
۱۳۶۵	۳	۱۰۹۸	۱۷	۵۱۳۴	۲۳/۵	۱۷۳۷	تجدید مکره شده	۶
۱۳۶۶	۲	۱۳۸۲	۳۹۴	۳۵۸۲۰	.	.	۱۵۴۹۱۸	۱۳۰
۱۳۶۷	۳	۱۲۷۲	۱۳۱	۲۷۳۶۳۸	.	.	۲۶۸۳۲۱	۲۴۸
۱۳۶۸	۳	۱۳۰۵	۴۶	۸۹۸۶۶	.	.	۵۰۵۸۷۷	۴۶۸
۱۳۶۹	۴	۱۳۷۳	۱۰۶	۲۰۶۷۹۲	.	.	۴۲۵۲۹۰	۳۹۳

ماخذ : کارخانه شیر پاستوریزه تبریز

۳

بخش ۳

فضل سوم
جنگها و مراتع

جدول (۱ - ۳ - ۳) مشخصات کلی مراتع استان به تفکیک شهرستان و وسعت
 ونوع مرتع در سال ۱۳۷۰ واحد : هکتار

نوع مرتع			وسعت مراتع	نام شهرستان
دشت و بیابان	کوهپایه	کوهستانی		
۶۳۸۷۵۰	۲۰۶۱۳۵۴/۵	۶۴۰۹۵۰/۵	۳۳۳۱۰۵۵	کل استان
.	۱۱۵۱۳۵	۳۹۶۷۵	۱۵۴۸۰۰	مراتع اردبیل
۷۲۰۰۰	۲۴۸۶۲۵	۱۳۶۷۷۵	۶۷۷۲۰۰	" اهر
۱۳۳۷۵۰	۲۶۰۷۵۰	۱۹۸۵۰۰	۵۹۳۰۰۰	" تبریز
.	۲۴۵۷۵۰	۲۹۳۷۵	۲۹۵۱۲۵	" خلخال
.	۱۱۸۷۵	۷۸۱۳۵	۹۰۰۰۰	" سراب
۲۵۷۵۰	۶۶۷۲۹/۵	۱۳۶۲۵/۵	۱۳۶۱۰۵	" مراغه
۷۰۶۲۵	۲۳۸۵۰۰	۱۰۵۵۰۰	۲۰۴۶۲۵	" مرند
۵۳۳۷۵	۱۳۴۱۳۵	.	۱۸۷۵۰۰	" مشکین شهر
۹۸۵۰۰	۱۹۸۶۲۵	.	۳۹۷۱۲۵	" سفید
۹۲۵۰۰	۳۳۱۵۰۰	۱۷۶۲۵	۳۳۱۶۲۵	" میانه
۶۳۳۵۰	۱۰۹۷۵۰	۱۷۵۰	۱۷۳۷۵۰	" هشترود

ماخذ : اداره کل منابع طبیعی استان

جدول (۳-۲-۲) عملیات انجام شده در طرح احیا و ایجاد فضای سبز، نهالستان و تولید نهالستان در سالهای مختلف

نوع فعالیت	۱۳۶۱	۱۳۶۲	۱۳۶۳	۱۳۶۴	۱۳۶۵	۱۳۶۶	۱۳۶۷	۱۳۶۸	۱۳۶۹
جنگلکاری دست کاشت (هکتار)	۵۵	۲۱۴/۵	۶۰/۵	۷۴/۵	۳۹	۱۲۷	۷۷	۷۰	۵۳۳
نهالستان احداث شده (هکتار)	۱۷	۳۳/۲	۳۸/۳	۳۳/۱	۲۰	۲۴/۶	۲۸/۶۷	۲۷	۲۷
تولید نهال (هزار اصله)	۸۵۱	۱۱۶۰	۱۱۰۰	۲۸۷۲	۲۸۸۵	۱۵۴۰	۱۳۲۴	۴۵۷	۱۵۰۰
فروش و انتقال نهال (هزار اصله)	۲۱۶	۵۹۵	۶۸۶	۵۹۲	۳۹۵	۱۱۰۲	۴۶۵	۴۷۲	۲۹۳۱
واکاری (هزار اصله)	۲۰	۳۵	۹۲/۲	۹۸/۹	۵۲	۴۲	۷۲	۶	۱۵
لاپروبی تراشهاو بانکتها (هکتار)	۲۲۰	۷۳۲	۳۶۶/۵	۱۳۳۲	۵۱۲	۸۰۵	۲۳۳۰	۱۸	۱۲
شرح جنگلکاری	تعداد	۲	۲	۱	۱	۱	۱	۱	۰
	مساحت (هکتار)	۷۷۵۱	۱۴۰۸۴	۶۱۰۸	۶۵۹۲	۶۹۳۲	۱۵۳۷۹	۴۴۵۲۸	۰
	برداشت محمول	۰	۰	۰	احیائی	احیائی	احیائی	احیائی	۰

ماخذ: اداره کل منابع طبیعی استان

جدول (۲ - ۳ - ۲) عملیات انجام شده طرح مرتعداری و تولید علوفه استان در سالهای ۱۳۶۶ - ۱۳۶۹

نوع عملیات	نام واحد	۱۳۶۶	۱۳۶۷	۱۳۶۸	۱۳۶۹
تهیه طرح مرتعداری	هکتار	۵۲۱۱۶	۶۲۶۵۸	۲۲۱۵۲	۲۲۷۸۷
اصلاح مرتع کشت مستقیم	"	۵۱۵۵۶	۲۹۲۸۵	۱۰۲۷۹	۹۵۸
تمیزی مراتع و صدور پروانه چرا	"	۱۰۰۳۱۲	۱۱۱۰۹۷	۱۰۸۷۰۵	۱۲۲۰۱۳
احداث آبشخور	دستگاه	۴	۲	۵	۲۹
حفر چاه بالاداری	حلقه	۰	۰	۰	۸
حفر چاه عمیق و نیمه عمیق و لوله گذاری	حلقه	۲	۰	۲	۰
تولید و جمع آوری و خرید بذر مرتعی	کیلو	۶۶۲۲۶	۷۸۸۴۰	۸۲۰۰۰	۱۱۳۸۰۶
تولید و برداشت علوفه مرتعی	کیلو	۷۲۲۶۶	۷۰۰۰۰	برداشت سرپایی	
فروش علوفه	ریال	۲۰۲۷۴۱۰	۰	۸۷۹۵۰۰۰	۲۲۰۴۰۷۰
جمع آوری بذر جو	کیلو	۰	۲۵۰۰۰۰	۲۵۲۸۲۲	۲۸۸۷۱
فروش بذر جو	ریال	۰	۰	۲۱۷۴۱۰۰۰	۰
تسطیح اراضی در ایستگاهها	هکتار	۳۹۸	۲۰۹/۵	۲۸۸	۱۳۴
ظرفیت چرایی حسب	راس	۱۲۴۴۳۸	۷۱۳۸۷	۱۱۸۳۲۷	۴۴۴۲۹
تهیه سیمای منابع طبیعی خلخال	هکتار	۰	۰	۲۳۵۰۰۰	۰

ماخذ : اداره کل منابع طبیعی استان

جدول (۲ - ۲ - ۲) اقدامات حفاظت خاک و آبخیزداری اداره کل منابع طبیعی
آذربایجان شرقی در سال ۱۳۶۹

حفاظت و قشری هکتار	بذرکاری هکتار	بزریاشی هکتار	نم‌الکاری هکتار	مراقبت و آبیاری هکتار	کنترل و پخش سیلاب هکتار	عملیات خاکی هکتار مترمکعب
۲۹۵۶	۵۱۰	۱۶۰	۶۰۵	۴۲۰	۴۲۵	۱۵۰ ----- ۱۵۲۲۰

عملیات سنگی هکتار مترمکعب	احداث و مرمت جاده کیلومتر متر	علوفه‌کاری هکتار	کشت نواری و اصلاح‌شخم هکتار	احداث بانکت هکتار	سکوپندی و تراش بندی هکتار	حفاظت از حاشیه رودخانه هکتار
۱۳۵۰ ----- ۲۷۸۲	۲۰	۲۱۰۰	۱۲۸۰	۳۱۰	۲۲۶/۵	-

منابع : اداره کل منابع طبیعی استان

جدول (۳-۳۵) درجه بندی وضعیت تولید علوفه و مراتع استان بر حسب درجه (او آ و ۲) در سال ۱۳۶۹

درجه بندی مراتع	کل استان	کوهستانی	کوهپایه	دشت و بیابان
وسعت مراتع	۲۲۳۱۰۵۵	۶۲۰۹۵۰/۵	۲۰۶۱۳۵۲/۵	۶۲۸۷۵۰
نسبت به درجه بندی	۱۰۰	۱۹/۲۲	۵۸/۸۸	۲۱/۸۸
بازده در هکتار (کیلوگرم)				
درجه ۱	۱۶۶۹	۱۰۰۰	۵۲۹	۱۲۰
درجه ۲	۱۰۰۹	۷۰۰	۲۳۷	۷۲
درجه ۳	۴۲۲	۲۵۶	۱۲۷۰	۲۹
کل تولیدات (تن)				
درجه ۱	۲۳۳۸۰۸	۱۶۰۲۲۹	۲۶۹۱۹۶	۲۳۷۲
درجه ۲	۲۶۴۶۲۲	۲۲۴۲۲۲	۲۳۲۴۲۰	۷۸۷۱
درجه ۳	۱۲۵۱۰۲	۲۱۰۲۰	۶۷۱۷۶	۱۶۹۰۷

جدول (۳-۳۶) فروش فندق از جنگلداری شهرستان اردبیل در سال ۱۳۶۹

سال	مقدار فندق جمع آوری شده (کیلوگرم)	مقدار فندق فروخته شده (کیلوگرم)	درآمد حاصل از عوارض (ریال)
۱۳۶۸	جمع آوری شده توسط مردم	جمع آوری شده توسط مردم	۸۳۱۹۰۰
۱۳۶۹	جمع آوری شده توسط مردم	جمع آوری شده توسط مردم	۲۲۳۲۲۵

جدول (۳-۳۷) بازده در هکتار و مقدار تولید علوفه از مراتع استان بر حسب درجه بندی مراتع در سال ۱۳۶۹

تولیدات	کل استان	درجه ۱	درجه ۲	درجه ۳
کل تولیدات (تن)	۱۰۲۲۲۳۵	۲۳۳۷۰۸	۴۴۴۶۲۲	۱۲۵۱۰۲
بازده در هکتار (کیلوگرم)	۱۰۰۹	۷۰۰	۲۳۷	۷۲

ماخذ: اداره کل منابع طبیعی استان

واحد : هکتار

جدول (۸ - ۳ - ۳) اقدامات مهندسی و تفکیک مستثنیات (اجرای ساده ۵۶ قانون حفاظت و بهره‌برداری استان در مساحت‌های مختلف

۶۹	۶۸	۶۷	۶۶	۶۵	۶۴	۶۳	۶۲	۶۱	۶۰	۵۹	۵۸	سال
				۹۸.۰۷۳	۵۲۹۲۷	۱۶۲۳۸۵	۲۲-۵۶۵	۱۰۰۰۰۰۰	۴۲۸۰۷	۲۲۸۶۵	۳۱۱۰۴	مهندسی اراضی و تفکیک مستثنیات
۵۷۹۳	۱۵۱۴۹۸	۲۲۲۶۰۲	۲۳۷۰۰۲									

جدول (۹ - ۳ - ۳) اقدامات مهندسی و نقش برداری (اجرای ساده ۱۲ و ۳۹) استان در مساحت‌های مختلف واحد : هکتار

۶۹	۶۸	۶۷	۶۶	۶۵	۶۴	۶۳	۶۲	۶۱	۶۰	۵۹	۵۸	سال
				۴-۶۲۳	۲۳۷۷۱	۷۱۳۷۵	۴-۲۷۴	۲۵۱۰۴	۴۴۲۳۳	۲۵۲۷۹	۱۰۳۲۸	مهندسی و نقش برداری
۱۲۵۲۱۱	۲۱۳۷۰۹	۹۲۶۷۴	۲۹۲۳۰									

جدول (۱۰ - ۳ - ۳) درآمد حاصل از واحد بهره‌برداری استان در مساحت‌های مختلف واحد : هکتار

۶۹	۶۸	۶۷	۶۶	۶۵	۶۴	۶۳	۶۲	۶۱	۶۰	۵۹	۵۸	سال
				۲۷۱۶۶	۴۰۳۲۵	۲۲۴۳۵	۱۹۳۸۰	۱۵۵۷۱	۱۰۱۱۶	۶۹۳۸	۵۲۷۸	درآمد واحد بهره‌برداری
۷۶۶۲۹	۷۰۰۰۰	۶۹۵۴۷	۲۹۲۲۱									

ساخته : اداره کل منابع طبیعی استان

۳

بخش ۲

مصلحان

معاون

جدول (۱ - ۴ - ۲) مشخصات کانسارهای استان و میزان ذخیره و وضعیت بهره برداری استان در سال ۱۳۶۹

میزان ذخیره (تن)		وضعیت معدن از نظر بهره برداری		نام معدن و نوع ماده معدنی
		فعال	غیرفعال	
بیش از مقدار فوق	۳۳۳۸۰۰۰۰۰	۲	۲	کاشولن
" " "	۱۰۷۹۰۰۰۰۰	۵	۱	سنگ پرلیت
چندین برابر مقدار فوق	بیش از ۱۰۸۰۰۰۰۰	۲	۰	سنگ مس
نامشخص	نامشخص	۲	۰	سنگ سرب
بیش از یک میلیون	بیش از ۳۶۹۵۰۰	۸	۱	ذغال سنگ
چندین برابر مقدار فوق	بیش از ۱۵۰۰۰	۳	۰	زرنیخ
بیش از مقدار فوق	بیش از ۵۹۰۰۰۰۰۰	۳	۰	سنگ کوارتزیت
بیش از ۵۰۰۰۰	بیش از ۳۰۰۰۰	۱	۱	دیاتومیت
بیش از مقدار فوق	بیش از ۵۷۰۰۰۰۰۰	۱	۲	پوکه معدنی
"	"	۰	۲	نمک آبی
"	"	۰	۲	سنگ نمک
بیش از ۱۱ میلیون	بیش از سه میلیون	۱۰	۲	سنگ معدن رادیواکتیو
"	"	۱	۰	سنگ معدن رادیواکتیو
بیش از ۱۲۵۳۵۰۰۰	بیش از ۱۰۹۶۰۰۰۰	۲	۱	سنگ تراورتن
بیش از قطعی	بیش از ۲۰۰۰۰۰۰۰	۳	۰	سنگ موزائیک
"	"	۰	۰	سنگ گرافیت
میلیونها تن	میلیونها تن	۲	۰	سنگ نفلین سینیت
بیش از ۲۵ میلیون	بیش از ۱۶۸۰۰۰۰۰	۱۱	۳	سنگ مرمریت و مرمر
بیش از ۱۲۰۰۰۰۰۰۰	بیش از ۱۰۰۰۰۰۰۰۰	۲۶	۷	سنگ آهک
بیش از ۷۴۰۰۰۰۰۰	بیش از ۲۷۰۰۰۰۰۰۰	۲۸	۱۱	سنگ گچ
بیش از ۲۵۰۰۰۰۰۰۰	بیش از ۲۰۰۰۰۰۰۰۰	۲۶	۱۲	سنگ ساختمانی
بیش از قطعی	بیش از دو میلیون	۱	۱	خاک زردلیمونیت

مأخذ : اداره کل معادن و فلزات استان

جدول (۲ - ۲ - ۲) مشخضات معادن فعال در حال بهره برداری با دادرای پروانه استان بر حسب نحوه مدیریت و وضعیت حقوقی در سال ۱۳۶۹

نوع معدن		وضعیت حقوقی			نحوه مدیریت			تعداد معادن	نوع ماده معدنی
سطح الارضی	تحت الارضی	شرکت		فردی	عمومی	خصوصی			
		رسمی					غیر رسمی		
		سایر	تعاونی						
x	.	۴	.	.	۲	۴	۲	۷	سنگ آهک
x	.	۶	۱	.	۴	۷	۴	۱۱	سنگ گچ
x	.	۵	۵	.	۴	۱۰	۴	۱۴	سنگ ساختمانی
x	.	۴	.	.	.	۴	.	۴	انواع سنگهای تزئینی
x	.	۴	.	.	۲	۴	۲	۶	سنگ نمک و آبی
x	.	۲	.	.	۲	۲	۲	۴	پوکه معدنی
x	.	۲	.	.	.	۲	.	۲	کائولن
x	.	۱	.	.	.	۱	.	۱	دیاتومیت
x	.	۱	.	.	.	۱	.	۱	سنگ پرلیت
.	سنگ زرنیخ
x	.	۱	.	.	.	۱	.	۱	خاک زرد (بیمونیت)
.	x	.	.	.	۱	.	۱	۱	ذغال سنگ

ماخذ : اداره کل معادن و فلزات استان

جدول ۱-۳-۲ میزان استخراج برآورددهای معدنی به تفکیک نوع واحد : مقدار ارزش ریالی

مقدار استخراج والتی (تن)	ارزش (هزارریالی)	معدن معدنی
۱۷۵۳۳۱	۱۰۵۱۳۹۲	سنگ آهک
۷۷۲۱۳	۵۵۵۹۲۰	سنگ گچ
۷۹۸۱۶۲	۶۹۸۱۶۲	سنگ ساختمانی
۱۵۱۳۲	۲۰۴۲۸۲	انواع سنگهای تزئینی (مرمریت - تراورتن - ...)
۳۷۱۸۰	۱۱۱۵۴۰	سنگ نمک و نمک آبی
۱۴۳۳۳۸	۱۷۰۸۰۵	پوکه معدنی
۷۱۰۰۰	۱۷۷۵۰۰	کاشولن
.	.	زرنیخ
۱۳۸۰	۳۷۶۰۰	ذغال سنگ
۴۷۰۰	۴۷۰۰۰	دیاتومیت
۸۰۱	۴۸۰۶	سنگ پرلیت
۷۰۰۰	۲۱۰۰۰	خاک زرد (لیمونیت)

ماخذ : اداره کل معادن و فلزات استان

جدول (۴ - ۲ - ۳) نام و نوع و محل معادن استان و میزان استخراج و ارزش هزینه‌های واسطه‌ای و ارزش افزوده در سال ۱۳۶۹

نام و نوع معدن	میزان استخراج (تن)	قیمت هر تن در سر معدن بطور متوسط ریال	ارزش مواد ساخته شده مصرفی هزار ریال	ارزش مواد ناریم مصرفی هزار ریال	ارزش تولیدات هزار ریال	ارزش افزوده هزار ریال
سنگ آهک	۱۷۵۲۳۲۱	۶۰۰	۳۵۰۴۶	۱۰۵۱۳۹	۱۰۵۱۳۹۲	۹۱۱۲۰۷
انواع سنگهای تزئینی (مرمر - مرمریت - تراورتن)	۱۵۱۳۲	۱۳۵۰۰	۲۲۶۹	۴۵۲	۲۰۴۲۸۲	۲۰۱۵۶۰
سنگ گچ	۷۷۲۱۱۲	۷۲۰	۱۵۴۴۲	۴۶۳۳۶	۵۵۵۹۲۰	۴۹۲۱۵۲
سنگ ساختمانی	۷۹۸۱۶۲	۱۰۰۰	۱۵۹۶۳	۳۷۸۸۹	۷۹۸۱۶۲	۷۳۳۳۱۰
سنگ موزائیک
کائولن	۷۱۰۰۰	۲۵۰۰	۱۴۲۰	۴۲۶۰	۱۷۷۵۰۰	۱۷۹۸۲۰
سنگ نمک و نمک آبی	۳۷۱۸۰	۳۰۰۰	۱۲۸۷	۶۰۰	۱۱۱۵۴۰	۱۰۹۲۵۳
زرنیخ
دیاتومیت	۴۷۰۰	۱۰۰۰۰	۲۵۰	.	۳۷۰۰۰	در محل معدن دیو شهاب
سنگ پرلیت	۸۰۱	۶۰۰۰	۵۰۰	.	۴۸۰۶	۲۳۰۶
پوکه معدنی متر مکعب	۱۴۳۳۳۸	۱۲۰۰	۲۸۴۶	.	۱۷۰۸۰۵	۱۶۷۹۵۹
خاک زرد (سیمونیت)	۷۰۰۰	۳۰۰۰	۲۵۰	۴۲۰	۲۱۰۰۰	۲۰۲۳۰
ذغال سنگ	۱۳۸۰	۲۰۰۰۰	۷۰	.	۲۷۶۰۰	۲۷۵۳۰

ماخذ : اداره کل معادن و فلزات استان

جدول (۵ - ۴ - ۳) نیروی انسانی شاغل در کارخانه‌های استان به تفکیک نوع تخصص در سال ۱۳۶۱

نام و نوع معدن	سطح مهارت - نیروی انسانی		تکنسین	کارگر ماهر ساده	کارگر	سایر دقتی	جمع
	مهندس معین متخصص	مهندس معین متخصص					
سنگ آهک	۶	۷	۲	۲۲۰	۱۳۴	۴۰	۴۰۷
سنگ مرمریت	۷	۲	۲	۴۸	۲۰	۹	۸۸
سنگ گچ	۵	۶	۶	۶۰	۲۴	۲۵	۱۳۲
سنگهای ساختمانی	۲	۲	۲	۶۰	۹۷	۲۹	۱۹۲
سنگ موزائیک	-	-	-	-	-	-	-
سنگ کائولن	۲	۲	۲	۲۰	۷	۷	۳۸
سنگ نمک و نمک آبی	۲	۵	۵	۷۳	۱۶۰	۱۵	۲۵۵
زرنیخ	-	-	-	-	-	-	-
دیاتومیت	۱	-	-	۲	۲	۱	۷
سنگ پرلیت	۱	-	-	۲	۱	۱	۵
پوکه معدنی	۲	۲	۲	۸	۴	۴	۲۰
خاک زرد (لیمونیت)	۱	-	-	۲	۲	-	۵
ذغال سنگ	-	-	۱	۶	۱۱	۲	۲۰

ماخذ : اداره کل معادن و فلزات استان

جدول (۶-۲) مزد و حقوق پرداختی و تعداد کارکنان معادن استان در سال ۱۳۶۹ واحد: هزار ریال

نام و نوع معدن	تعداد کارکنان			مزد و حقوق و سایر پرداختیها		
	جمع	کارمند	کارگر	جمع	کارمندان	کارگران
سنگ آهک	۴۰۷	۴۰	۳۶۷	۲۱۳۵۹۲
مرمریت	۸۸	۹	۷۹	۷۲۵۳۸
سنگ گچ	۱۳۲	۲۵	۱۰۷	۱۱۰۴۲۹
سنگ ساختمانی	۱۹۲	۲۹	۱۶۳	۲۱۸۱۸۴
سنگ سوزاشیک				
کاشولن	۳۸	۷	۳۱	۵۸۷۳۵
سنگ نمک و نمکداری	۲۵۵	۱۵	۲۴۰	۹۸۹۲۲
زرنیخ	۰	۰	۰	۰
دیاتومیت	۷	۱	۶	۴۸۰۰
سنگ پرلیت	۵	۱	۴	۴۸۰۰
پوکه معدنی	۲۰	۴	۱۶	۲۸۶۵۲
خاک زرد الیمونیت	۵	۵	۰	۴۸۰۰
ذغال سنگ	۲۰	۲	۱۸	۲۱۰۰۰

ماخذ: اداره کل معادن و فلزات استان

جدول (۷-۲۴) میزان صادرات و ارزش صادراتی فرآورده‌های معدنی به هزار ریال و دلار در سال ۱۳۶۹

نوع فرآورده	میزان استخراج (تن)	میزان صادرات (تن)	ارزش استخراج (هزار ریال)	ارزش صادرات (ریال یا به هرتن)	ارزش صادرات به دلار یا به ارزهای دیگر (هرتن)
نمک آبی و سدنی	۳۷۱۸۰	۲۰۵۶۶	۱۱۵۴۰	ما بین ۶۰۰۰-۸۰۰۰ ریال	هرتن ما بین ۵۶-۸۶ دلار
تراورتن قرمز آذر شهر	۲۵۷۵	۲۲۹۱	۱۲۸۷۵۰	۱۲۰۰۰۰ ریال	هرتن ما بین ۱۰۰-۱۶۰ دلار
تراورتن گردوشی آذر شهر	۳۶۲۱	۲۵۷۲	۴۶۲۹۶	۲۴۰۰۰ ریال	هرتن ما بین ۳۰-۴۰ دلار
ذغال سنگ	۱۳۸۰	۲۲۳۶	۲۷۶۰۰	۷۰۰۰۰ ریال	هرتن ۴۳ دلار
خرده کک	.	۳۶۱۶	.	.	هرتن ۳۶ دلار
دیاتومیت خام	۴۷۰۰	۵۰	۴۷۰۰۰	.	.
آهک پخته	.	۱۵۲۶	.	.	هرتن ۸ دلار

((توضیح اینکه خرده کک و مقداری از ذغال سنگ از معادن سایر استانها از طریق گمرکات خروجی این

استان صادر گردیده است و صادرات بقیه مواد معدنی از مواد مستخرج معادن استان می باشد)) .

ماخذ: اداره کل معادن و فلزات استان

جدول (۸ - ۴ - ۳) میزان وام دریافتی و ارزش استفاده شده به منظور سرمایه گذاری و تامین هزینه‌های جاری معادن استان در سال ۱۳۶۹ واحد : هزارریال

ارز		وام هزارریال			نام و نوع معدن	
هزینه‌های جاری	سرمایه گذاری	جمع	هزینه‌های جاری	سرمایه گذاری		جمع
.	.	.	.	۵۲۰۰۰	۵۲۰۰۰	کل استان
.	.	.	.	۲۰۰۰۰	۲۰۰۰۰	سنگ ساختمانی شام اسبی
.	.	.	.	۱۵۰۰۰	۱۵۰۰۰	سنگ ساختمانی همدلو کلپیر
.	.	.	.	۵۰۰۰	۵۰۰۰	سنگ آهک قلعه لور
.	.	.	.	۵۰۰۰	۵۰۰۰	سنگ گچ مرکب اهر
.	.	.	.	۲۰۰۰	۲۰۰۰	سنگ ساختمانی چپینلو مراقه
.	.	.	.	۵۰۰۰	۵۰۰۰	سنگ آهک داشکسن اردبیل

جدول (۹ - ۳) میزان سرمایه گذاری بخش خصوصی ودولتی به تفکیک اکتشافی واستخراج در سال ۱۳۶۹ واحد : هزار ریال

نام معدن	جمع ارزش سرمایه گذاری حقیقی		اکتشافی	استخراج	سرمایه گذاری بخش خصوصی		سرمایه گذاری بخش دولتی (هزار ریال)		استخراج	خریدها و تحصیل اموال سرمایه ای		هزینه تعمیرات اساسی	فروش یا انتقال اموال سرمایه ای
	هزینه شده	مغوب شده			هزینه شده	مغوب شده	اکتشافی	هزینه شده		مغوب شده			
کال استان	۹۴۷۹۹۱۰۸۰۰۰					۲۸۵۳۸	۴۱۰۱۰			۶۶۲۶۱	۶۷۰۰۰		
پودجی حدات													
ساختمان داروکل	۹۲۶۱	۱۰۰۰۰۰											
پس چوئی مواد سنگی													
در سطح استان	۱۶۱۲۴	۱۶۵۰۰				۱۶۱۲۴	۱۶۵۰۰						
طرح اکتشافی نیمه													
تعمیری سلیس و													
اکسیدهای هواز													
وزارت خانه													
سنگ شام آسی													
ار زمین	۲۰۰۰۰۰۰												
سنگ همدان کاپور	۱۵۰۰۰												
سنگ آهله قلعه لمر													
اهر	۵۰۰۰												
سنگ گچ کچهر	۵۰۰۰												
سنگ چینی لورمراغه	۷۰۰۰												
سنگ آهک دنا کسن	۵۰۰۰												
اردبیل													

ساخت : اداره کل معادن ولغات استان

۳

بخش ۲

فصل پنجم
بزرگانے

جدول (۱-۵-۲) آمار صادرات فرآوردههای غیر نفتی توسط اداره کل استاندارد و تحقیقات صنعتی استان در سال ۱۳۶۹

اقلام	تفصیلات کواهینامه صادراتی (فقره)	نوع کالاهای صادراتی	مقدار کالا	مقدار واحد (کیلو گرم)	ارزش کل (هزار ریال)
فرآوردههای کشاورزی و زراعی	۷۷۵	انواع کشمش و سبزه	۱۳۱۵۲۴۱۴	کیلوگرم	۱۰۹۰۳۲۷
	۱۱۵	برگه زردآلو	۲۴۲۰۴۶۰	" "	۲۴۲۰۴۶
	۱	برگه هلو	۸۰۰۰	" "	۱۲۰۰
	۹	قیسی	۱۲۶۰۶۲	" "	۱۲۴۷۶
	۱۶	مغز بادام شیرین	۹۸۴۹۹	" "	۱۴۵۳۸۲
	۱	مغز بادام تلخ	۵۴۰۰	" "	۱۵۰۰۰۰
	۴	بادام سنگی	۲۳۴۷۰	" "	۱۱۳۱۲
	۱۷	مغز گردو	۱۳۱۴۸۶	" "	۱۵۳۰۳۸
	۱۳	مغز هسته تلخ	۲۱۴۳۸۰	" "	۲۵۳۰۷
	۲۲	انواع خرما	۷۰۱۷۰۰	" "	۸۴۸۰۳
	۵	انگور	۶۳۵۸۵	" "	۳۳۲۷
	۱۵۲	سیب درختی	۱۴۵۴۱۵۹۵	" "	۶۴۳۰۷۵
	۱۱	گلابی	۱۲۸۶۲۰	" "	۱۳۳۱۷
	۴۴	انار	۹۳۵۹۸۶	" "	۹۳۱۱۶
	۳	سیب زمینی	۳۳۷۰۰۰	" "	۳۲۸۵۰
	۲۱	کوجه فرنگی	۸۸۶۸۶۳	" "	۴۹۷۳۲
	۵۰	پیاز خشک	۲۷۳۹۴۴۳	" "	۶۹۰۰۱
	۱۴	سیر خشک	۲۰۲۳۳۰	" "	۹۲۴۹
	۸۳	سالامبور گوسفند و بزمبکی	۷۹۸۰۱۳	جسد	۱۶۳۹۱۰
	۱۳	انواع البسه زنانه و مردانه بچه گانه	۳۱۰۰۵	کیلوگرم	۷۷۳۶۳
۱	کفش زنانه و مردانه	۲۰۸	" "	۱۸۸	

مقاصد صدور کالا: آلمان - اتحاد جماهیر شوروی - امارات عربی متحده - دبی - انگلستان - یوگسلاوی - استرالیا - ایتالیا - کانادا - اسپانیا - فرانسه - کویت - ترکیه - باکو - الجزایر - هلند - افغانستان - پاکستان - بلغارستان - بیروت - اردن
 مأخذ: روابط عمومی اداره کل استاندارد و تحقیقات صنعتی استان

جدول (۲-۵-۳) واردات و صادرات اقدام عمده از طریق گمرک تبریز سال ۱۳۶۹

واردات				صادرات			
ارزش (هزارریال)	مقدار (تن)	نوع کالای وارداتی	اقدام عمده	ارزش (هزارریال)	مقدار (تن)	نوع کالای صادراتی	اقدام عمده
۳۸۳۲۹۸۷	۴۵۰۸۵۵	مواد شیمیایی کود	معدنی	۴۳۹۲۵۶	۳۰۱۶۵/۲	پیاز، خربزه، گشمش، خرما ذغال سنگ، تفلک	زراعی معدنی
۵۳۱۹۶۶۱	۲۹۲۶۰	سیگار، گندم شکر	خشک بار و تولیدات زراعی	۱۰۰۶۰۵	۵۱۲۱۹/۷	دریا، سنگ تراورتن سیمان	تولیدات
۲۱۵۵۸۲۶۵	۵۷۹۲۸	لوازم گیربکس لوازم تراکتور ماشین آلات	گیربکس	۲۱۲۷۱۳	۱۰۸۱	سalamبور، کرم کراست	دامی
۶۷۹۷۲۰	۴۳۶۵	لوازم برق - کاغذ، مقوا	سایر	۱۰۲۷۹۴	۱۶۳/۶	رومیزی، حوله دستمال آشپز خانه، لباس زیر زنانه و مردانه	لوازم زندگی
						قطعات تراکتور	
				۳۲۸۱۴	۲۲۷۵/۷	میل لنگد - لیز ابزار بادی	قطعات یدکی
				۴۹۷۳	۶۰/۵	شکلات و آدامس و سایر	سایر

ماخذ: گمرک تبریز

جدول (۳ - ۵ - ۳) واردات و صادرات اقلام عمده از طریق گمرک خلیف در سال ۱۳۴۹

واردات		صادرات			
ارزش (هزار ریال)	مقدار (تن)	نوع کالای وارداتی	ارزش (هزار ریال)	مقدار (تن)	نوع کالای صادراتی
بها مردم تورخ گمرک کالا در این گمرک امکان تعیین ارزش کالای وارداتی میسر نمیباشد	۲۴۱۳۸-۷	انواع کالاهای وارداتی به ترتیب اولویت وزنی بشرح ذیل می باشد (انواع آهن آلات - کدوم و جووئرت - انواع - فرآورده های غذایی - انواع چوب - مواد شیمیایی - مواد اولیه خام کارخانجات - ماشین آلات صنعتی و تشکیل می دهد -	۲۸۲۷۹۰	۱۱۶۴	کنمش
			۲۶۳۱	۲۶۵۲	تخم شدر
			۲۲۵۷۵	۷۰۹	برگه زرد آلو
			۸۳۱۸	۵	البه چرمی
			۷۰۰۲	۱۰۲	مازوح
			۷۹۷	۱	جوراب
			۵۸۵۱	۲	لزون
			۱۳۲۱۷	۲۹۰	خرما
			۶۸۹۱۰۹	۳۲۲	انواع البه تریکو
			۲۵۲۴۹	۵۲۴	فرآورده های مینو
			۱۹۴۸۵	۳۹	پتو
			۲۱۳	۵۲	میوه
			۵۳۴۴۰۲	۱۳۸۹۸	پونر لباشوئی
			۱۰۶۸۳۰۱	۱۵۰۰۰	سنگ مصرلی
			۳۷۷۹۱	۱۹۸۲	کاشی سرامیکی
			۵۰۰۰	۱۴	کتاب
			۸۳۹	۱۹۴	کاغذ دیواری
۲۳۵۲	۶۳	گل سرخ خشک			
۱۴۴	۲۱	شمع پارافینی			
۱۸۶۵۱	۲۴۵	مغز هسته تلخ			
۹۲۱۹۹	۳۹۲	انواع کنمش			

جدول (۳ - ۵ - ۴) توزیع قند و شکر در استان در سالهای مختلف

ارزش فروش (هزارریال)			مقدار (تن)			سال
شکر	قند	جمع	شکر	قند	جمع	
۸۷۳۵۳۸۱	۱۹۲۶۵۰۰	۱۰۶۶۱۸۸۱	۸۵۵۶۹	۶۲۰۸۰	۱۲۷۶۴۹	۱۳۶۳
۸۸۵۲۲۷۲	۲۲۹۲۳۱۸	۱۱۱۴۹۷۹۲	۷۸۵۹۲	۶۴۱۳۲	۱۴۲۷۲۵	۱۳۶۴
۹۳۳۴۹۲۲	۲۲۳۹۳۶۱	۱۱۷۷۴۲۸۵	۶۴۸۳۲	۶۵۴۹۲	۱۳۰۳۲۸	۱۳۶۵
۱۰۸۰۲۳۵۱	۲۰۵۲۶۷۲	۱۳۸۵۹۹۲۵	۵۷۷۵۲	۵۸۸۷۳	۱۱۶۶۲۷	۱۳۶۶
۱۱۲۲۲۵۴۰	۲۲۱۸۲۸۵	۱۳۴۴۰۸۲۵	۵۵۱۵۶	۶۳۳۷۳	۱۱۸۵۲۹	۱۳۶۷
۹۱۱۰۴۲۱	۱۶۶۶۵۵۳	۱۰۷۷۶۹۷۴	۴۹۲۴۸	۴۴۱۴۶	۹۳۳۹۴	۱۳۶۸
۲۰۲۶۰۰۷۱	۲۳۲۱۳۵۰	۲۳۲۹۳۵۱	۸۳۱۴۶	۵۱۹۲۲	۱۳۵۰۶۸	۱۳۶۹

ماخذ : اداره کل قند و شکر استان

جدول (۵ - ۳) توزیع قند و شکر بر حسب ماه در استان سال ۱۳۶۹

ارزش فروش (هزار ریال)			مقدار (تن)			
شکر	قند	جمع	شکر	قند	جمع	
۲۰۴۶۰۰۷۱	۲۳۳۱۲۵۰	۲۲۷۹۱۳۲۱	۸۳۱۴۶	۵۱۹۳۲	۱۳۵۰۶۸	کل استان
۴۹۴۵۰۲	۳۶۹۶۹	۵۳۱۴۷۱	۳۸۲۵	۴۳۱۹	۸۱۴۴	فروردين
۶۹۸۹۲۰	۱۱۵۳۹۳	۸۱۴۳۱۳	۶۱۸۱	۴۹۰۰	۱۱۰۸۱	اردیبهشت
۱۸۶۰۰۷۸	۲۱۶۴۰۲	۲۰۷۶۴۸۰	۸۳۱۵	۲۲۸۹	۱۲۶۰۴	خرداد
۱۹۷۷۲۷۶	۱۷۰۲۷۳	۲۱۴۷۵۴۹	۷۱۰۰	۳۵۷۸	۱۰۶۷۸	تير
۱۲۴۴۳۳۸	۱۱۸۵۹۲	۱۳۶۲۹۳۰	۷۴۰۷	۵۰۴۰	۱۲۴۴۷	مرداد
۲۰۲۵۶۳۵	۲۶۰۳۷۴	۲۲۸۶۰۰۹	۶۳۸۹	۳۹۳۳	۱۰۳۱۲	شهریور
۲۳۲۳۳۸۶	۲۴۸۶۸۲	۲۶۷۲۰۶۸	۷۷۵۴	۳۹۳۶	۱۱۶۹۰	مهر
۱۷۲۹۲۱۹	۱۷۴۶۶۹	۱۹۰۴۱۸۸	۷۷۵۶	۴۷۵۴	۱۲۵۱۰	آبان
۱۷۶۰۲۱۹	۱۵۲۴۳۷	۱۹۱۳۶۵۶	۷۴۰۰	۴۶۳۷	۱۲۰۳۷	آذر
۱۴۸۸۵۲۴	۱۰۸۰۰۹	۱۴۹۶۵۳۳	۶۵۶۲	۴۵۸۰	۱۱۱۴۲	دی
۲۴۷۳۵۴۲	۲۱۲۹۱۵	۲۶۸۸۴۵۷	۷۵۴۱	۴۱۸۶	۱۱۷۲۷	بهمن
۲۵۸۴۲۳۳	۴۱۴۳۲۵	۲۹۹۸۶۶۷	۶۹۱۶	۳۷۹۰	۱۰۷۰۶	اسفند

ماخذ : اداره کل قند و شکر استان

جدول (۳ - ۵ - ۶) تعداد و ارزش فروش سیگار بر حسب نوع توسط شرکت دخانیات استان در سال ۱۳۶۹

نوع سیگار	تعداد (هزار نخ)	ارزش کل (هزار ریال)
زر	۲۱۲۸۸۲	۱۵۲۵۲۹۲
هما فیلتر دار	۵۶۲۹۹	۲۰۹۲۹۶
شیراز	۱۵۹۹۲۹	۸۷۶۷۲۴
ویژه ۲۰ عددی	۵۶۷۴۹۰	۱۲۳۳۹۱۹
هما بیضی	۱۵۰۰	۲۶۲۸
هما ۲۰ عددی	۵۰	۱۰۰
تبر	۴۴۲۹۹۱	۱۱۱۲۴۲۶۹

جدول (۲ - ۵ - ۷) مقدار و ارزش فروش تنباکو و توتون بر حسب نوع توسط شرکت دخانیات استان در سال ۱۳۶۹

نوع تنباکو و توتون	ارزش هر کیلوگرم ریال	مقدار (کیلوگرم)	ارزش کل (ریال)
تنباکو کاشان	۵۰۰	۹۲۴۵۱	۴۷۲۲۵۵۰۰
" امفهان	۵۰۰	۳۱۱۹۵۲	۱۵۵۹۷۶۵۰۰
" خوانسار	۵۰۰	۱۳۱۰۵۵	۶۵۵۲۷۵۰۰
" همگان	۶۰۰	۱۲۰۰۰	۷۲۰۰۰۰۰
توتون نیسکوپ	۵۰۰	۸۶۶۸۰	۴۳۳۴۰۰۰۰
توتون چپق درجه یک	۱۳۰	۳۲۸۲۵	۴۲۶۹۸۵۰
توتون پیپ	۲۴۰۰	۱۲۶	۳۰۲۴۰۰

ماخذ : شرکت دخانیات استان

جدول (۲-۵-۸) وضعیت شرکتهای تعاونی تحت پوشش مرکز گسترش خدمات تولیدی و عمرانی
عمرانی استان در سال ۱۳۶۹

شهرستان	شرکتهای تعاونی					تعداد اعضاء
	جمع	فعال	راکند	جدید التاسیس	فعلی	
کل استان	۱۳۲	۹۳	۵	۳۶	۹۴۲	۱۰۶۷
ارمبیل	۲۵	۱۲	۱	۱۰	۱۷۲	۲۲۰
اهر	۲	۲	۰	۱	۲۱	۲۷
بستان آباد	۲	۳	۰	۰	۲۱	۲۱
بناب	۳	۱	۰	۲	۲۱	۲۴
تبریز	۵۵	۵۰	۰	۵	۳۹۶	۵۶۰
خلخال	۵	۲	۰	۳	۲۵	۲۵
سراب	۵	۵	۰	۰	۲۸	...
شیراز	۲	۲	۰	۲	۲۸	۲۸
کلبر	۰	۰	۰	۰	۰	۰
مراغه	۴	۱	۰	۳	۲۸	۲۸
مرند	۲	۵	۰	۲	۵۴	۵۱
مشگین شهر	۳	۰	۰	۳	۲۱	...
مغان	۱۰	۲	۲	۲	۷۲	...
میانه	۳	۱	۰	۲	۲۱	۲۴
هریس	۳	۲	۰	۱	۱۶	۲۱
هشتروند	۱	۱	۰	۰	۸	۸

ماخذ : مرکز گسترش خدمات تولیدی و عمرانی استان

جدول (۹ - ۵ - ۳) شرکتهای تعاونی تحت پوشش مرکز گسترش خدمات تولیدی و
 عمرانی استان بر حسب نوع فعالیت و به تفکیک شهرستان در سال ۱۳۶۹

شهرستان	جمع	تولیدی منبعی	تولیدی کشاورزی	خدمات کشاورزی	خدماتی و عمرانی	خدمات صنعتی	خیدالتا سیر
کل استان	۱۳۵	۲۷	۲۰	۴	۲۱	۸	۲۵
اردبیل	۲۵	۶	۵	۰	۱	۳	۱۰
اهر	۳	۰	۲	۰	۰	۰	۱
بستان آباد	۲	۰	۲	۰	۰	۰	۰
بناب	۳	۰	۱	۰	۰	۰	۲
تبریز	۵۵	۱۸	۱۶	۰	۱۱	۵	۵
خلخال	۵	۰	۰	۰	۲	۰	۳
سراب	۶	۰	۴	۰	۲	۰	۰
شیراز	۲	۰	۲	۰	۰	۰	۲
کلبر	۰	۰	۰	۰	۰	۰	۰
مراغه	۴	۰	۱	۰	۰	۰	۳
مرند	۲	۱	۱	۰	۳	۰	۲
مشگین شهر	۲	۰	۰	۰	۰	۰	۲
مغان	۱۰	۱	۳	۴	۱	۰	۱
میانه	۳	۰	۰	۰	۱	۰	۲
هریس	۳	۰	۲	۰	۰	۰	۱
هشترود	۱	۱	۰	۰	۰	۰	۰

ماخذ : مرکز گسترش خدمات تولیدی و عمرانی استان

جدول (۱۰-۵-۲) تعداد تعاونیهای تولیدی استان به تفکیک نوع فعالیت در سال ۱۳۶۹

شرح فعالیت	فعال	نیمه فعال	جدیدالتاسیس	راکد
جمع کل صنایع	۱۲۵	۰	۶۹	۲
صنایع مواد غذایی آشامیدنی و دخانیات	۶۱	۰	۳۱	۱
صنایع پوشاک و چرم	۸	۰	۴	۰
صنایع چوب و محصولات چوبی	۱	۰	۲	۰
صنایع صحافی کاغذ مقوا چاپ و صحافی	۰	۰	۰	۰
صنایع شیمیایی	۱	۰	۵	۰
صنایع محصولات معدنی غیر فلزی به جز				
فرآورده های نفت و ذغال سنگ	۶	۰	۱	۲
صنایع تولید فلزات اساسی	۸	۰	۱	۰
صنایع ماشین آلات ، تجهیزات ، ابزارو				
محصولات فلزی	۰	۰	۵	۰
صنایع متفرقه (خدمات و عمران)	۴۰	۰	۲۰	۰

ماخذ: مرکز گسترش خدمات تولیدی و عمرانی استان

جدول (۱۱-۵-۳) تعداد و انواع شرکتهای تعاونی مصرف و مسکن غیر کارگری استان در سال ۱۳۶۹
واحد : هزار ریال

شهرستان	شرکت تعاونی مصرف		شرکت تعاونی مسکن		
	تعداد شرکت	تعداد اعضا	مقدار سرمایه فعلی	تعداد شرکت	
کل استان	۱۰۳	۱۲۳۲۵۷	۹۳۸۰۳۵	۱۸۶	۲۴۲۸۸
اردبیل	۱۲	۱۴۲۴۵	۱۳۷۰۵۵	۲۲	۲۹۵۰
اهر	۴	۶۳۰۷	۴۵۱۲۰	۳	۱۲۱۴
بستان آباد	۱	۶۴۰	۹۶۰۰	۱	۱۵۵
بناب	۲	۲۰۹۲	۵۷۸۵۲	۵	۲۷۶
تبریز	۴۸	۵۷۳۸۱	۴۹۷۴۵	۱۰۹	۱۹۲۵۲
خلخال	۴	۴۵۶۹	۴۸۷۴۱	۲	۱۹۳۵
سراب	۳	۴۰۷۰	۶۸۳۷۹	۲	۶۳
شمیر	۲	۳۰۵۲	۳۷۷۱۳	۶	۶۲۹
کلهر	۱	۹۰۰	۳۳۱۳۵	۱	۳۸۰
مراغه	۵	۷۱۶۳	۱۳۵۵۸۴	۱۶	۳۳۷
مرند	۶	۷۱۵۶	۹۳۰۷۶	۵	۱۹۳۹
مشگین شهر	۲	۳۵۰۰	۴۹۱۷۱	۱	۵۷
سفان	۶	۳۴۵۱	۲۰۵۱۹	۵	۳۵۲
میانه	۳	۵۸۴۴	۹۶۴۰۳	۶	۱۳۶۴
هریس	۱	۱۱۰۰	۱۳۴۱۱	۰	۰
هشترود	۳	۱۷۸۷	۲۲۵۳۰	۱	۹۳

ماخذ : اداره کل کار و امور اجتماعی استان

جدول (۱۲-۵) تعداد انواع شرکت‌های تعاونی شهری شرکت‌ارگری استان در سال ۱۳۶۹

شهرستان	جمع	مصرف	مکن	اعتبار	تسهیل و توزیع سایر	
کل استان	۶۲۵	۱۰۳	۱۸۶	۱۰	۲۳۵	۹۱
اردبیل	۶۱	۱۲	۲۳	۲	۲۵	۰
اهر	۱۸	۴	۲	۲	۷	۲
استان آباد	۳	۱	۱	۰	۱	۰
بناب	۲۱	۲	۵	۰	۱۴	۰
تویز	۲۳۶	۴۸	۱۰۹	۵	۹۰	۸۴
خلخال	۱۸	۴	۳	۰	۷	۴
سراب	۱۲	۳	۲	۰	۷	۰
شبستر	۱۳	۲	۶	۰	۵	۰
کلبر	۲	۱	۱	۰	۰	۰
مرغه	۴۹	۵	۱۶	۱	۲۶	۱
مرند	۳۸	۶	۵	۰	۲۷	۰
مشکین شهر	۲	۲	۱	۰	۱	۰
مغان	۱۸	۶	۵	۰	۷	۰
میانه	۲۱	۳	۶	۰	۱۲	۰
نورس	۴	۱	۰	۰	۳	۰
هشتروند	۷	۳	۱	۰	۳	۰

ماخذ: اداره کل کار و امور اجتماعی استان

جدول (۱۲- ۳- ۵) تعداد شرکت ، اعضاء و مقدار سرمایه شرکتهای تعاونی مصرف و مسکن کارگری
استان در سال ۱۳۶۹
واحد: هزارریال

شهرستان	شرکت تعاونی مصرف			شرکت تعاونی مسکن		
	تعداد شرکت	تعداد اعضاء	تعداد سرمایه فعلی	تعداد شرکت	تعداد اعضاء	تعداد سرمایه فعلی
کل استان	۱۷۳	۵۳۰۸۶	۱۶۲۴۲۵۰	۱۵۹	۱۸۳۰۵	۱۸۶۰۸۹
اردبیل	۱۶	۳۸۴۰	۵۴۷۲۴	۱۴	۵۴۱	۷۱۷۸
اهر	۳	۳۲۲	۳۶۴۸۵	۰	۰	۰
بستان آباد	۱	۱۹۶	۱۹۶۰	۰	۰	۰
بناب	۰۰۰	۰۰۰	۰۰۰	۰۰۰	۰۰۰	۰۰۰
تبریز	۱۰۰	۳۵۷۶۳	۸۱۳۶۹۴	۱۳۱	۱۶۱۷۱	۶۹۶۷۳
خلخال	۱	۱۶۹	۱۶۹۰	۰	۰	۰
سراب	۲	۱۶۲	۲۴۶۳	۰	۰	۰
شمیر	۲	۱۴۷۷	۲۵۷۳۹	۲	۶۰۰	۱۷۱۵
کلیبر	۰	۰	۰	۰	۰	۰
مراغه	۷	۲۰۵۸	۵۷۱۰۶۶	۵	۳۰۷	۱۰۱۸۹۹
مرند	۹	۲۰۶۳	۴۳۰۲۵	۳	۱۵۴	۵۵۲
مشکین شهر	۲	۲۹۵	۳۵۶۲	۰	۰	۰
مغان	۲۵	۴۸۰۰	۲۶۶۱۴	۲	۲۸۵	۲۸۵۰
میانه	۵	۱۹۴۱	۲۲۴۳۶	۲	۴۷	۲۲۲
هریس	۰	۰	۰	۰	۰	۰
هشترود	۰	۰	۰	۰	۰	۰

ماخذ: مدیریت تعاون شهری استان

جدول (۱۲ - ۵ - ۳) تعداد و انواع شرکتهای تعاونی کارگری استان در سال ۱۳۶۹

شهرستان	جمع	مصرف	مسکن	اعتبار	تولید	سایر
کل استان	۲۵۵	۱۷۰	۱۵۶	۱	۲۸	.
اردبیل	۲۰	۱۶	۱۴	.	.	.
اهر	۲	۳
استان آباد	۱	۱
سناپ	۲	۱	۱	.	.	.
تبریز	۲۲۸	۹۶	۱۲۷	۱	۴	.
خلخال	۱	۱
سرامیک	۲	۲
شتر	۴	۲	۲	.	.	.
کلیبر
مراغه	۱۲	۷	۵	.	.	.
مرند	۳۴	۹	۳	.	۲۲	.
مشگین شهر	۲	۲
عنان	۲۸	۲۵	۲	.	۱	.
میانه	۸	۵	۲	.	۱	.
هریس
هشترود

ماخذ : اداره کل کار و امور اجتماعی استان

جدول (۱۵-۳) تعداد و فعالیت شرکت‌های تعاونی روستایی و تعداد فروشگاهیهای مصرف روستایی استان سال ۱۳۶۹ واحد: هزار ریال

شهرستان	تعداد شرکت	تعداد اعضا	میزان سرمایه	وام پرداختی		مانده‌بدهی یا وام	ذخیره قانونی	تعداد فروشگاه مصرف روستایی
				تعداد	مبلغ			
کل استان	۲۷۱	۴۱۲۹۷۱	۵۰۰۰۵۱۸	۲۶۲۶۹	۶۹۱۸۳۱۰	۱۰۶۴۵۷۳۰	۴۱۶۶۲۹۲	۷۲۲
اردبیل	۲۹	۴۷۳۱۵	۷۵۹۲۶۰	۵۳۷۲	۱۲۲۲۷۱۰	۱۴۹۹۰۱۹	۱۹۶۲۲۴۶	۸۱
اهر	۱۸	۲۹۲۳۱	۲۷۴۸۲۵	۲۰۸۸	۴۲۰۰۵۰	۵۵۷۷۵۵	۶۷۹۰۶۰	۵۹
استان آباد								
در شهرستان تبریز ثبت شده است								
بناب	۱۴	۱۴۷۲۲	۲۲۶۶۰۳	۱۰۵۶	۱۷۴۶۴۰	۲۱۴۲۲۶	۱۴۰۲۶۲	۳۲
تبریز	۲۶	۷۹۹۸۰	۶۱۳۷۶۲	۴۰۰۰	۷۶۲۰۳۰	۱۷۶۹۹۵۷	۲۶۸۵۴۴	۱۱۰
خلخال	۱۵	۲۵۵۰۲	۳۲۷۱۲۶	۲۰۷۷	۶۳۲۸۷۰	۷۱۰۷۵۵	۸۳۵۹۲	۲۴
سراب	۱۳	۲۲۰۷۶	۳۸۷۸۹۴	۲۰۸۴	۲۶۶۹۳۰	۷۳۴۵۷۶	۱۴۴۹۳۲	۳۹
در شهرستان تبریز ثبت شده است								
کلبر	۱۰	۲۲۲۶۴	۱۴۷۳۱۷	۱۱۵۲	۳۳۰۹۸۰	۳۲۸۱۰۸	۴۷۷۰۲	۴۶
مراغه	۲۰	۲۱۲۷۸	۴۰۵۹۳۸	۲۲۲۹	۲۹۴۳۲۰	۳۸۶۲۲۷	۱۱۵۳۱۷	۱۸
مرند	۱۹	۳۶۰۳۷	۴۳۲۰۸۵	۴۹۲۵	۷۵۷۰۸۰	۹۳۱۳۱۱	۱۴۸۷۷۶	۵۴
مشکین شهر	۱۶	۲۶۸۹۰	۳۷۰۱۰۵	۳۱۳۵	۶۲۴۱۴۰	۹۵۹۵۱۰	۱۰۶۷۵۴	۲۴
مغان	۱۴	۲۲۰۲۴	۲۱۵۷۸۰	۱۱۴۶	۳۰۴۱۰۰	۵۹۱۰۵۰	۲۰۸۶۳۲	۸۷
میانه	۲۶	۳۸۴۴۲	۴۴۲۳۳۵	۲۶۹۰	۸۶۱۹۱۰	۱۱۸۹۴۴۰	۱۶۶۶۳۴	۳۹
هریس	۱	۱۵۶۰	۱۱۵۰۰۰	۱۷۰	۳۵۰۰۰	۳۸۸۶۰	۸۵۰۰	۳
هشترود	۲۰	۲۵۵۳۸	۲۸۰۳۸۸	۱۱۲۲	۲۳۱۵۵۰	۶۳۴۷۳۶	۹۹۸۱۴۰	۶۶

ماخذ: ادارات تعاون روستایی شهرستانهای استان

جدول ۱۶-۳۵ توزیع فروشگاههای تعاون شهر و روستا در استان سال ۱۳۶۹

تعداد در دست احداث	تعداد شعب دایر	تعداد محل فروشگاه		شهر محل فروشگاه
		روستا	شهر	
.	۱۲۴	۸۵	۳۹	کل استان
.	۱	.	۱	اردبیل
.	۱	.	۱	نمین
.	۱	.	۱	نیر
.	۲	۱	۱	اهر
.	۱	.	۱	بستان آباد
.	۱۵	۱۵	.	بناب
.	۱۷	۱۷	.	طالکان
.	۲۱	.	۲۱	تبریز
.	۱	.	۱	خروشهر
.	۱	.	۱	خلخال
.	۱	.	۱	گیوی
.	.	.	.	مراب
.	.	.	.	مشهد
.	۱	.	۱	کلبر
.	.	.	.	مراغه

تعداد در دست احداث	تعداد شعبه دایر	تعداد محل فروشگاه		شهر محل فروشگاه
		روستیا	شهر	
	۴۴	۴۲	۲	مرشد
	۹	۹	۰	چلغا
	۱	۰	۱	مشکین شهر
	۱	۰	۱	گرمی
	۱	۰	۱	بیلک سوار
	۱	۰	۱	پارس آباد
	۱	۰	۱	میانه
	۱	۰	۱	هریس
	۲	۱	۱	مشترود

جدول (۱۷-۵-۲) تعداد انبار و مقدار آرد توزیع شده استان سال ۱۳۶۹
واحد : کیلوگرم ارزش : ریال

ارزش کل آرد توزیع شده (ریال)	مقدار آرد توزیع شده (کیلوگرم)	انبار		شهرستان
		ظرفیت (تن)	تعداد	
۱۶۵۹۷۱۱۰۵۹۳	۴۰۰۱۴۱۴۱۸	۵۵۰۰۰	۱۰	کل استان
۱۱۵۱۴۱۲۵۲۴	۵۱۶۷۱۸۳۵	.	.	اردبیل
۳۶۵۳۴۱۲۲۷	۱۴۰۷۲۱۴۰	.	.	اهر
۱-۳۵۴۵۳۶۰	۲۶۱۰۰۰۰	.	.	بستان آباد
۱۵۹۷۲۲۵۰۸	۶۶۳۱۰۶۸	.	.	بناب
۱۱۶۶۰۸۷۳۲۲۷	۳۰۶۰۸۶۵۶۶	۱۵۰۰۰	۲	تبریز
۲۸۲۳۱۲۸۷۶	۹۹۶۴۹۷۱	.	.	خلخال
۲۱۰۳۲۴۶۶۷	۸۲۸۳۳۴۴	.	.	مراب
۱۷۷۷۹۲۸۶۲	۵۵۵۷۱۶۰	.	.	شیر
۱۲۹۳۹۲۵۸۲	۴۲۴۸۹۱۷	.	.	کلبر
۶۲۵۵۲۵۷۵۰	۲۷۲۹۲۸۰۹	۱۰۰۰۰	۲	مراغه
۴۲۲۲۸۲۲۰۰	۱۹۴۲۵۰۰۰	.	.	مرند
۲۹۳۵۵۹۵۹۷	۹۱۸۸۰۹۸	.	.	مشگین شهر
۲۸۲۴۹۱۶۱۷	۱۱۹۰۴۳۶۰	.	.	مغان
۴۴۱۶۱۰۰۵۵	۱۵۱۳۹۰۳۸	۲۰۰۰۰	۴	میانه
۱۳۰۵۲۵۲۷۲	۳۲۵۷۱۶۶	.	.	هریس
۱۵۰۳۷۶۰۳۶	۵۴۰۴۰۵۶	۱۰۰۰۰	۲	هشتگرد

ماخذ : اداره کل غله استان

جدول (۱۸-۵-۳) تعداد وضعیت سردخانه‌های استان در سال ۱۳۶۹

شهرستان	تعداد سردخانه فعال (واحد)	دارای مهر استاندارد (واحد)	فاقد مهر استاندارد (واحد)	تعداد دفعات بازدید در سال	نتیجه گزارش از نظر مقررات استاندارد	
					قابل قبول (واحد)	غیر قابل قبول (واحد)
کل استان	۱۳	۱	۱۲	۱۲۸	۳	۱۰
اردبیل	۱	۰	۱	۳	۰	۱
اهر	۰	۰	۰	۰	۰	۰
استان آباد	۱	۰	۱	۲	۰	۰
بناب*	۳	۰	۰	۴	۰	۰
تبریز	۷	۱	۶	۹۲	۲	۵
خلخال	۰	۰	۰	۰	۰	۰
سراب	۱	۰	۱	۲	۰	۱
شستر	۰	۰	۰	۰	۰	۰
کلیبر	۰	۰	۰	۰	۰	۰
مراغه	۱	۰	۱	۱۸	۱	۰
مرند*	۲	۰	۱	۷	۰	۱
مشکین شهر	۰	۰	۰	۰	۰	۰
مغان	۰	۰	۰	۰	۰	۰
میانه	۱	۰	۱	۰	۰	۱
هریس	۰	۰	۰	۰	۰	۰
هشترود	۰	۰	۰	۰	۰	۰

* لازم به توضیح است تعداد ۳ واحد شهرستان بناب و یک واحد در شهرستان مرند در دست احداث می‌باشند و در جمع منظور نشده .

ماخذ : اداره کل استاندارد و تحقیقات صنعتی استان

انور زریں سالی

ضل اول ماتحان سکون

دوم سوخت و انرژی

سوم راه و تباری

چهارم نیت و تکرار

پنجم عسران شهری

ع

مبحث ۴

فصل اول
ساحمان و سکن

جدول (۱-۱-۲) تعداد پروانه‌های ساختمانی صادر شده توسط شهرداری‌ها به تفکیک نوع ساختمان در شهرهای استان در سال ۱۳۶۹

شهر	تعداد کل پروانه	نوع ساختمان				
		مسکونی	بازرگانی	مسکونی و بازرگانی توأم	صنعتی	آموزشی و بهداشتی
شهری جمع نقاط	۶۷۴۸	۶۲۶۷	۲۶۱	۱۲۰	۳	۱۴
اردبیل	۶۳۰	۵۷۴	۲۲	۲۱	۰	۲
سرعین	۲۳	۲۱	۱	۱	۰	۰
نمین	۲۰	۲۰	۰	۰	۰	۰
نیر	۲۱	۱۵	۶	۰	۰	۰
اهر	۱۲۲	۱۱۳	۵	۳	۰	۱
استان آباد	۷۳	۶۴	۴	۳	۰	۲
بناب	۱۰۴	۹۶	۲	۰	۰	۴
ملکان	۱۳۰	۹۴	۲۰	۲	۰	۲
تبریز	۳۰۳۸	۲۹۲۹	۶۳	۲۰	۰	۲
آذرشهر	۸۷	۷۷	۱	۶	۰	۳
اسکو	۱۰۱	۹۸	۱	۰	۰	۲
ایلخچی	۴۶	۳۹	۱	۴	۰	۲
باسنج	۲۹	۲۶	۱	۰	۰	۲
خروشهر	۳۸	۳۵	۳	۰	۰	۰
سردرود	۱۲۲	۱۰۹	۳	۹	۰	۱
گاوغان	۷۳	۶۷	۲	۲	۲	۰
مقان	۱۸	۱۶	۰	۰	۰	۲
خلخال	۱۱۳	۱۰۲	۲	۶	۰	۳
کیوی	۱۰	۹	۰	۱	۰	۰
سراب	۱۵۹	۱۴۹	۹	۰	۰	۱

شهر	تعداد کل پروانه	نوع ساختمان			
		مسکونی	بازرگانی	مسکونی و بازرگانی توأم	صنعتی
مهریان	۱۴	۹	۰	۱	۰
شیتر	۱۰۲	۹۶	۴	۱	۰
تپوج	۳۱	۲۷	۳	۰	۱
خامنه	۱۷	۱۴	۲	۱	۰
شرقخانه	۲۱	۲۷	۱	۲	۰
شندآباد	۴۵	۳۵	۸	۲	۰
صوفیان	۴۵	۳۶	۴	۵	۰
کلپیر	۲۰	۲۰	۰	۰	۰
مراغه	۳۲۷	۳۳۰	۷	۶	۱
عجب شیر	۶۳	۵۱	۱۲	۰	۰
مرند	۲۱۹	۲۰۹	۵	۰	۲
زنوز	۳۶	۳۶	۰	۰	۰
چلما	۳۷	۳۷	۲	۰	۰
هاندیشهر	۲۱	۱۹	۰	۰	۱
مشگین شهر	۷۹	۷۶	۱	۰	۱
گرمی	۱۵۴	۱۲۸	۶	۰	۰
بيله سوار	۷۱	۴۸	۲۰	۳	۰
پارس آباد	۱۶۴	۱۴۲	۱۱	۱۰	۰
میانه	۱۹۳	۱۷۰	۱۴	۸	۰
هریس	۳۸	۳۴	۲	۱	۰
هشترود	۶۳	۶۱	۰	۰	۲

جدول (۲ - ۱ - ۴) پروانه‌های ساختمانی صادر شده توسط شهرداریهای استان در فصل مختلف در سال ۱۳۶۹

نام شهر	جمعیت در سال ۱۳۶۹	جمع مساحت زیربنا (مترمربع)	تعداد پروانه‌های صادر شده در هر فصل (تقره)		
			بهار	تابستان	پائیز
شهری جمع نقاط	۲۴۴۸۱۹۶	۱۵۲۱۲۹۶/۹۵	۱۸۱۵	۱۹۵۰	۱۴۰۲
اردبیل	۳۶۴۹۶۸	۱۲۸۳۳۲	۱۸۵	۱۵۲	۱۵۴
سرمین	۴۱۰۱	۳۳۳۲	۵	۱۰	۷
نمین	۶۵۴۲	۳۹۹۶	۴	۹	۲
نیر	۵۰۰۲	۲۲۸۴/۱۷	۲	۷	۵
اهر	۸۰۹۵۲	۲۲۴۰۲/۲۵	۱۴	۴۹	۳۶
استان آباد	۱۲۰۷۷	۱۴۶۹۰/۸۱	۱۹	۲۱	۱۲
بناب	۵۵۰۰۰	۱۷۴۸۱	۲۰	۲۳	۲۳
ملکان	۱۸۴۵۲	۱۹۶۷۰	۶۵	۴۸	۱۴
تبریز	۱۱۷۴۷۶۲	۸۷۰۳۰/۲۹	۸۳۲	۸۱۹	۶۱۹
آذر شهر	۲۹۶۹۵	۱۶۳۳۸	۲۰	۳۲	۱۲
اسکو	۱۵۰۲۷	۱۸۴۷۳	۲۷	۲۶	۲۴
ایلخچی	۹۴۹۳	۷۱۳۸	۱۹	۹	۹
باسطج	۸۲۸۲	۳۳۱۸/۸۸	۱۲	۱۲	۵
خسروشهر	۱۰۶۵۹	۷۳۷۴	۱۲	۱۲	۴
سردرود	۱۵۶۶۸	۱۹۶۹۸/۳	۳۲	۲۸	۲۸
گاوغان	۱۰۰۷۸	۱۱۹۲۰	۱۲	۲۵	۲۰
سقان	۱۱۱۹۷	۳۱۹۸/۹	۱۱	-	۴
خلخال	۳۳۷۵۱	۱۸۵۹۴/۲	۲۴	۴۶	۲۲
کیوی	۴۲۱۵	۱۲۲۰	۲	۲	۱
سراب	۴۲۷۰۲	۲۵۲۰۴	۳۱	۵۲	۲۸

نام شهر	جمعیت در سال ۱۳۶۹	جمع مساحت زیربنا (متر مربع)	تعداد پروانه‌های صادر شده در هر فصل (فقره)		
			بهار	تابستان	پائیز
مهربان	۶۶۰۶	۱۶۵۹	۸	۵	۱
شستر	۷۹۶۸	۱۸۱۲۹/۷۲	۱۷	۴۰	۴۰
توج	۵۰۰۸	۴۴۰۱	۹	۹	۴
خامنه	۲۳۶۶	۴۱۶۷/۷	۵	۲	۲
شرقخانه	۲۳۷۳	۳۵۱۵	۱۰	۱۲	۳
شند آباد	۱۰۶۲۰	۵۷۲۲	۱۵	۱۰	۱۸
صوفیان	۷۴۳۸	۶۵۴۲	۷	۱۴	۱۱
کلیبر	۷۲۹۸	۳۹۵۵	۱	-	-
مراغه	۱۱۹۸۱۳	۶۲۵۹۳	۱۰۹	۱۲۱	۵۸
عجب شهر	۱۷۲۶۰	۸۸۱۶	۱۸	۲۴	۱۲
موند	۹۳۷۸۵	۵۰۸۴۷/۹۷	۶۰	۴۷	۷۳
زنوز	۳۸۶۳	۶۳۹۲	۵	۱۳	۸
خلیفه	۴۹۲۰	۵۷۲۴/۱۲	۱۴	۸	۱۲
هادی شهر	۲۸۸۰۸	۴۶۹۵	۹	۶	۵
مشگین شهر	۴۴۷۱۸	۱۳۸۷۸/۶۲	۲۹	۱۹	۱۸
گرمی	۲۹۴۳۶	۱۹۱۳۸	۲۴	۶۶	۱۷
بیله سوار	۱۱۶۵۲	۷۴۴۷	۱۲	۳۳	۴
پارس آباد	۴۳۷۹۶	۲۵۶۱۷	۳۱	۷۳	۱۳
میانه	۸۳۸۸۳	۳۱۰۶۱	۵۰	۳۴	۶۶
هریس	۹۴۴۲	۳۸۴۸/۵	۱۷	۹	۵
مشترود	۲۱۰۰۲	۸۳۹۹	۵	۲۸	۱۳

جدول ۳ - ۱ - ۴) تعداد پروانه‌های ساختمانی صادره ، مساحت زمین و طبقه بندی مساحت زیربنا بر حسب نوع مصالح بکار رفته در سال ۱۳۶۹

نام شهر	مساحت زمین (مترمربع)	مساحت زیربنا (مترمربع)	طبقه بندی زیربنا بر حسب نوع مصالح بکار رفته (مترمربع)		
			آجر و آهن	آجر و چوب	اسکلت - فلزی - بتون
شهری جمع نقاط	۲۲۱۶۷۵۳/۲۰	۱۵۳۱۲۹۶/۹۵	۳۳۶۲۸۸۱/۴۸	۵۳۹۰/۵	۹۱۴۳۴/۹۷
اردبیل	۱۲۰۴۱۲	۱۳۸۳۳	۱۳۸۳۳	.	.
سرعین	۹۹۲۴	۲۲۲۳	۲۲۲۳	.	.
نمین	۷۰۷۳	۳۹۹۶	۳۹۹۶	.	.
نیر	۵۳۱۴/۷۲	۳۳۸۴/۱۷	۳۳۸۴/۱۷	.	.
اهر	۴۲۳۳۵/۰۵	۳۳۴۰۲/۲۵	۳۳۴۰۲/۲۵	.	.
بستان آباد	۱۹۰۱۵/۷۹	۱۴۶۹۰/۸۱	۳۴۶۹/۸۱	.	.
بناب	۲۶۱۳۱	۱۷۴۸۱	۱۷۴۸۱	.	.
ملکان	۳۷۵۱۳	۱۹۶۷۰	۱۹۶۷۰	.	.
تبریز	۱۱۸۱۶۹۶/۶۹	۸۷۰۳۰۷/۳۹	۷۳۷۵۰۲/۳۹	.	۷۱۳۳۲
آذرشهر	۲۸۲۵۲/۵	۱۶۳۲۸	۱۶۳۲۸	.	.
اسکو	۳۸۷۱۸	۱۸۳۷۳	۱۷۱۵۸	۱۲۱۵	.
ایلخچی	۱۵۰۶۸	۷۱۴۸	۷۱۴۸	.	.
باصمغ	۶۶۵۱/۰۲	۳۳۱۸/۸۸	۳۳۱۸/۸۸	.	.
خسروشهر	۱۱۴۱۰/۳	۷۲۷۴	۷۲۷۴	.	.
سردرود	۵۷۹۲۶/۹۷	۱۹۶۹۸/۳	۱۹۶۹۸/۳	.	.
گاوغان	۱۹۵۹۹	۱۱۹۳۰	۱۰۳۸۰	۱۶۴۰	.
ممقان	۴۶۶۵/۱۷	۳۱۹۸/۹	۳۱۹۸/۹	.	.
خلخال	۲۹۳۱۰/۲	۱۸۵۹۴/۲	۱۵۹۹۸/۷	۲۵۳۵/۵	۶۰
کبوی	۱۵۸۵	۱۲۲۰	۱۲۲۰	.	.
سراب	۲۸۵۱	۲۵۲۰۴	۲۵۲۰۴	.	.
مهربان	۴۴۷۶	۱۶۵۹	۱۶۵۹	.	.

نام شهر	مساحت زمین (مترمربع)	مساحت زیرینا (مترمربع)	طبقہ بندی زیرینا بر حسب نوع مصالح بکار رفتہ (مترمربع)			
			آجر و آہن	آجر و چوب	اسکلت - فلزی و بتون رومہ	بلوک سیمانی سایر
شبتر	۳۳۵۸۲/۱۵	۱۸۱۲۱/۷۲	۱۸۱۲۱/۷۲	.	.	.
تسوج	۱۵۸۸۱	۲۴۰۱	۲۴۰۱	.	.	.
خامنہ	۵۲۱۲/۶۳	۲۱۶۷/۷	۲۱۶۷/۷	.	.	.
شرفخانہ	۷۹۸۵	۳۵۱۵	۳۵۱۵	.	.	.
شندآباد	۱۵۱۳۵	۵۷۲۲	۵۷۲۲	.	.	.
صوفیان	۱۲۲۹۸	۶۵۴۲	۶۵۴۲	.	.	.
کلیدر	۲۷۵۹	۳۹۵۵	۳۹۵۵	.	.	.
مراغہ	۲۴۴۲۷	۶۲۵۹۳	۶۲۵۹۳	.	.	.
عجب شیر	۱۴۸۵۱	۸۸۱۶	۸۸۱۶	.	.	.
مرند	۸۰۰۱۷/۲۱	۵۰۸۲۷/۹۷	۲۶۷۲۷	.	۸۰۰۵۷	۱۶۰۶۳/۹۷
زنوز	۱۰۱۲۱	۶۲۹۲	۶۲۹۲	.	.	.
چلغا	۲۲۹۰۵	۵۷۲۴/۱۲	۵۷۲۴/۱۲	.	.	.
ہادیشہر	۱۱۴۳۱	۲۶۹۵	۲۶۹۵	.	.	.
مشکین شہر	۲۶۵۱۰/۸	۱۳۸۷۸/۰۲	۱۳۸۷۸/۰۲	.	.	.
گرمی	۳۲۱۵۹	۱۹۱۲۸	۱۹۱۲۸	.	.	.
بیلہ سوار	۳۴۶۶۴	۷۱۹۶	۷۱۹۶	.	۲۵۱	.
پارس آباد	۴۵۲۶۳	۲۱۸۲۹	۲۱۸۲۹	.	۳۷۸۸	.
میانہ	۲۱۲۸۲	۳۱۰۶۱	۳۱۰۶۱	.	.	.
ہریس	۷۳۹۲	۳۸۴۸/۵	۳۸۴۸/۵	.	.	.
ہشتروڈ	۱۳۳۹	۸۳۹۹	۸۳۹۹	.	.	.

جدول (۴ - ۱ - ۴) تعداد پروانه‌های صادرشده واحدهای مسکونی و طبقه بندی واحدهای مسکونی بر حسب زیربنا در شهر های استان در سال ۱۳۶۹

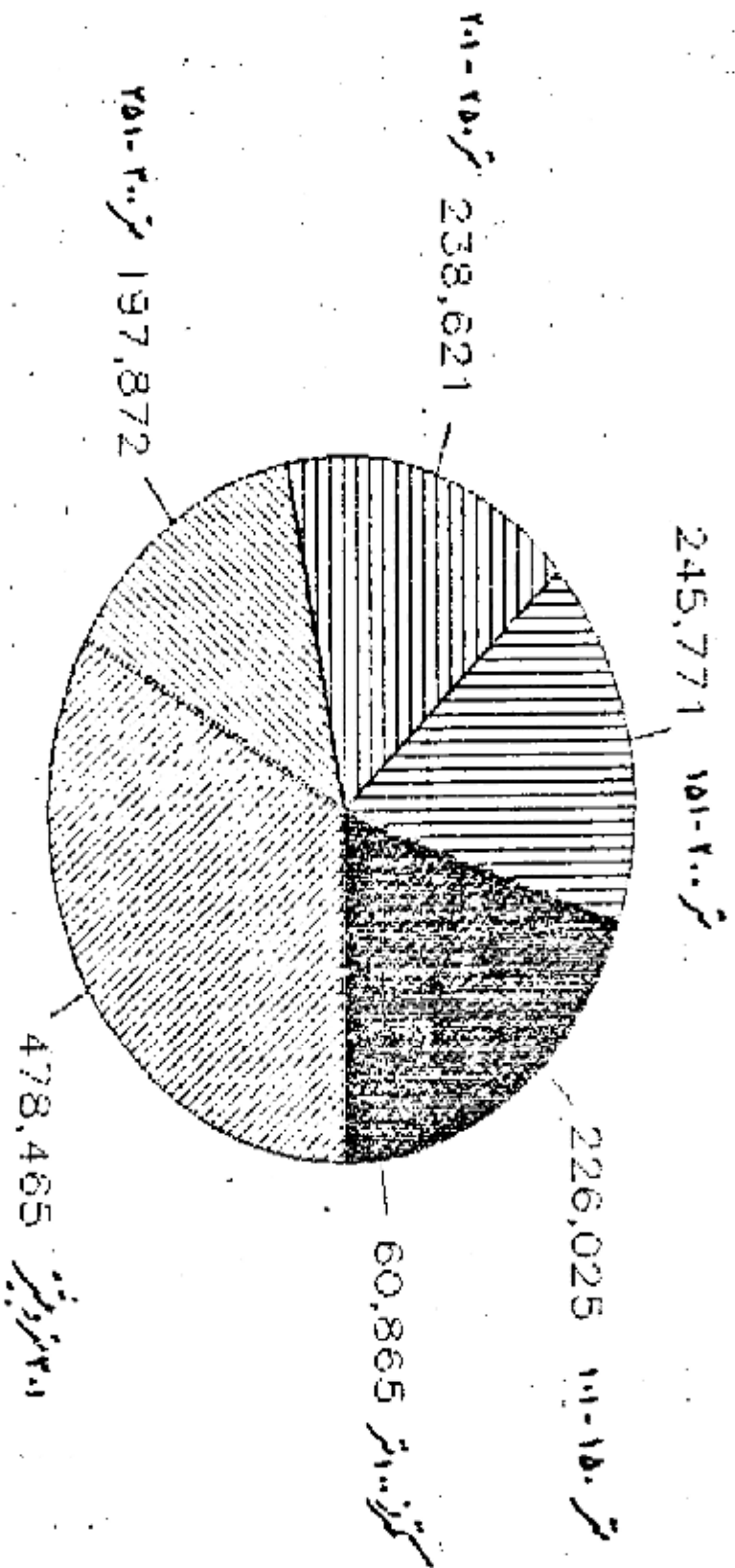
نام شهر	تعداد واحدهای مسکونی (بستگاه)	مساحت زیربنا واحدهای مسکونی (مترمربع)	طبقه بندی واحدهای مسکونی بر حسب زیربنا (مترمربع)					
			کمتر از ۱۰۰	۱۰۱-۱۵۰	۱۵۱-۲۰۰	۲۰۱-۲۵۰	۲۵۱-۳۰۰ و بیشتر	
جمع نقاط شهری	۸۵۰۵	۱۴۴۲۶۱۸/۸۵	۶-۸۶۵/۶	۲۷۲۵/۴	۲۴۵۷۷۱۷	۲۲۸۶۲۱/۴	۲۷۸۷۱/۲	۳۴۶۶/۸
اردبیل	۵۹۴	۱۲۹۴۳۴	۴۵۴۱	۱۰۶۲۰	۲۷۰۲۲	۲۲۱۸۳	۲۲۱۷۶	۳۱۸۷۰
سرعین	۲۲	۳۱۱۵	۳۶۸	۱۷۳۵	۴۹۳	۲۳۵	۲۸۴	-
نمین	۲۰	۳۹۹۶	۱۹۳	۴۱۴	۱۰۸۷	۸۳۵	۱۰۷۷	۳۹۰
نیر	۱۵	۲۰۵۳/۱۷	۲۶۹	۳۸۲	۳۲۹	۲۴۷/۲۷	۳۵۷/۷۰	۳۴۸
اهر	۱۷۴	۳۲۲۴۳/۲۰	۱۵۰۸/۲	۵۹۳۲	۴۳۳۴	۴۰۱۰	۱۹۵۲	۱۴۵۱۷
بستان آباد	۶۷	۱۳۲۵۲/۱۶	۳۵۷	۱۷۷۸	۳۵۵۰/۴۷	۴۳۳۳/۱۹	۳۳۱۱/۲۱	۳۴۲/۲۷
بناب	۹۶	۷۰۳۷	۹۰۸	۲۲۹۵	۲۹۵۱	۳۶۰۸	۲۹۱۵	۶۳۰
ملکان	۹۸	۱۶۱۵۱	۷۲۸	۳۶۰۰	۶۷۰۹	۳۳۸۶	۱۱۱۴	۶۱۴
تبریز	۵۰۰۵	۸۴۳۰۷۶/۳۹	۱۹۵۲۳/۶۶	۸۶۶۶۱/۳	۸۷۲۹۹۰-۵	۱۴۴۹۳۶/۳	۳۱۳۲۸۶۸	۳۹۵۱۳۳۰
آذرشهر	۸۶	۱۵۱۴۷	۹۲۷	۲۴۳۷	۳۹۲۳	۴۴۲۴	۱۸۸۳	۱۵۵۳
اسکو	۱۰۰	۱۷۷۶۹	۵۵۵	۴۲۷۹	۶۰۴۷	۳۱۳۶	۲۷۲۰	۱۰۳۲
ایلخچی	۴۳	۶۸۷۱	۴۰۸	۲۱۹۶	۱۹۹۷	۱۱۴۴	۸۱۹	۴۰۷
باجسج	۳۶	۳۰۰۴/۸۸	۷۸۲	۱۴۴۰/۸۸	۳۲۶	۴۵۶	-	-
خسروشهر	۳۵	۷۰۶۹	۱۴۵	۹۳۷	۳۵۶۱	۶۵۳	۱۹۰۸	۸۶۵
سردرود	۱۱۸	۱۸۳۳۸/۳	۱۷۵۳	۶۴۳۳/۶	۴۰۵۴/۷	۲۴۶۹	۱۶۶۱	۱۹۸۷
گاوغان	۶۹	۱۱۴۳۱	۸۳۰	۱۷۰۳	۶۰۸۷	۲۵۲۰	۲۸۱	-
مغان	۱۶	۳۰۰۶/۹	۳۵۳/۷	۳۸۶	۵۰۸/۲	۴۳۲	۱۱۳۶	۳۰۱
خلخال	۱۰۹	۱۵۵۷۸/۲	۱۹۱۳/۲	۵۲۱۸	۴۲۶۴	۲۰۱۰	۱۸۷۱	۳۰۲
کیوی	۱۰	۱۳۳۰	۲۳۹	۱۴۱	۳۶۹	-	۲۷۱	-
سراب	۱۴۹	۳۳۸۳۱	۲۹۷۸	۳۸۳۳	۶۷۹۸	۳۵۷۷	۲۷۸۴	۳۸۶۰

دنباله جدول (۲ - ۱ - ۲)

نام شهر	تعداد واحدهای مسکونی (دستگاه)	مساحت زیربنای واحدهای مسکونی (مترمربع)					تعداد واحدهای مسکونی (دستگاه)	نام شهر
		کمتر از ۲۰۰	۱۰۰-۱۵۰	۱۵۱-۲۰۰	۲۰۱-۲۵۰	۲۵۱-۳۰۰		
سهریان	۱۰			۳۵۲	۶۸۲	۲۶۹	۱۳-۴	سهریان
شیدتر	۹۸	۹۸۷/۴	۱۴۵۱	۱۰۶۷	۵۸۲۹/۵	۲۲۴۱/۱۴	۱۰۷۰/۹	۱۲۸۴۶/۹۲
تسوج	۲۷		۲۹۲		۸۸۴	۱۴۴۴	۶۷۲	۳۴۹۷
خامنه	۱۵	۶۵۲	۱۰۶۰	۴۸۵	۶۹۹/۹	۵۶۵		۳۴۶۲/۹
شرفخانه	۲۹				۱۲۵۸	۱۴۲۶	۷۵۸	۳۴۶۲
شندآباد	۳۷	۳۰۵		۴۴۶	۱۱۸۸	۲۵۱۲	۵۹۷	۵۰۴۸
صوفیان	۴۱	۹۳۱	۲۵۸	۲۳۵	۱۱۴۱	۲۹۵۹	۶۶۱	۶۳۸۵
کلپیر	۲۰		۵۱۷	۱۹۹۱	۱۲۲۲	۱۲۶	۹۹	۳۹۵۵
مراغه	۳۳۶	۵۴۷۳	۱۰۱۵۷	۹۴۸۰	۱۲۶۶۱	۱۳۵۱۴	۵۲۵۸	۵۶۵۲۲
عجب شیر	۵۱		۵۲۷	۱۱۴۰	۳۷۲۳	۲۶۷۰	۱۵۲	۸۲۱۲
مرند	۲۰۹	۸۴۲۵/۱۵	۶۰۰۶/۲	۶۳۱۴	۱۳۴۲۵/۴	۶۳۹۴/۵۲	۱۲۷۳	۴۱۸۵۸/۲۷
زنوز	۳۶		۳۵۲		۳۲۷۸	۱۱۱۹	۲۱۷	۶۲۹۴
جلفا	۲۷		۳۸۹	۲۷۲	۴۴۰	۱۳۱۹	۱۵۱۹	۴۱۹۹
هادی شهر	۱۶			۳۰۰	۴۶۴	۱۰۹۵	۹۴۹	۲۹۹۳
مشگین شهر	۷۶		۱۳۸۱	۲۶۳۲/۴	۶۳۸۹/۹۵	۱۷۴۰/۷۹	۸۷۷/۹	۱۳۰۲۲/۰۴
گرمی	۱۴۸	۳۱۰		۱۱۶۲	۶۱۷۶	۷۶۵۷	۳۱۹۵	۱۸۵۰۰
بيله سوار	۵۱			۲۷۱	۲۳۴	۸۴۵	۳۷۶۲	۶۲۵۶
پارس آباد	۱۵۲	۱۳۸۷	۲۴۶۲	۲۱۲۰	۳۸۲۳	۱۲۱۳۴	۱۱۱۶	۲۳۰۴۲
میانه	۱۷۸	۳۹۶۲	۲۷۷۱	۴۰۵۸	۷۳۲۱	۸۷۸۷	۲۱۲۸	۲۹۰۲۷
هریس	۳۵			۳۴۶	۱۱۷۷	۱۴۴۱	۸۶۷/۵	۳۷۳۱/۵
هشترود	۶۱	۳۶۸		۲۹۲	۹۹۲	۵۷۷۴	۷۶۰	۸۱۰۶

ماخذ : شهرداریهای استان

طبقه بندی واحد های سکونی بر پایه ارزش زمین استان آذربایجان شرقی سال ۱۳۶۹



جدول (۴-۱-۵) زمینهای واگذار شده توسط سازمان زمین شهری استان در سال ۱۳۶۹

شهر	مسکونی		تاسیسات دولتی و عام المنفعه		کارگاههای تولیدی	
	تعداد قطعه	مساحت (مترمربع)	تعداد قطعه	مساحت (مترمربع)	تعداد قطعه	مساحت (مترمربع)
کل استان	۲۵۳۹	۵۱۱۱۷۱	۲۳	۳۵۱۸۹۹	۱۲	۸۸۶۲
اردبیل	۱۵۰	۳۲۴۲۰	۲	۳۹۰۲۹	۳	۱۱۶۲
اهر	۸	۱۹۰۲	۳	۱۶۲۳۸	۰	۰
بستان آباد	۲۴	۵۳۲۵	۱۰	۲۰۹۴۵	۰	۰
بناب	۸	۲۱۹۸	۰	۰	۰	۰
تبریز	۲۲۶۵	۴۴۵۸۰۷	۱۷	۲۶۵۶۸۷	۹	۸۸۶۲
خلخال	۰	۰	۰	۰	۰	۰
سراب	۰	۰	۰	۰	۰	۰
شیراز	۲	۴۴۰	۰	۰	۰	۰
کلهر	۰	۰	۰	۰	۰	۰
مراغه	۲۸	۶۱۶۰	۰	۰	۰	۰
مرند	۸	۲۲۰۰	۱	۱۰۰۰۰	۰	۰
مشگین شهر	۱	۲۲۰	۰	۰	۰	۰
مغان	۴۳	۱۳۰۷۹	۰	۰	۰	۰
میانه	۲	۴۲۰	۰	۰	۰	۰
هریس	۰	۰	۰	۰	۰	۰
هشترود	۰	۰	۰	۰	۰	۰

ماخذ : سازمان زمین شهری استان

۴

بخش ۴

فضل دوم
سوخست و ارشی

جدول (۲-۳-۱) قدرت نصب شده تولید نیروگاههای تحت مدیریت شرکت برق منطقه‌ای آذربایجان در سال ۱۳۶۹

منطقه	نوع	قدرت نصب شده (کیلووات)		تولید	مکارات	مکارات داخلی	مکارات	تولید خالص	ساخت (هزار لیتر)	
		حداکثر قابلیت تولید	عملی						کارخیز	روغن
استان آذربایجان شرقی	نیروگاه‌های حرارتی	۸۰۰۰۰	۷۵۰۰۰۰	۱۵۸۸۲۰	۱۴۹۱۱	۱۵۷۳۲۹	۶۶۱۸۱	۱۵۷۳۲۹	۱۲۱۲	۸۹۴
		۱۰۰۰۰	۹۰۰۰	۱۲۳۲	۲۰	۱۲۱۲	۸۹۴	۱۲۱۲	۱۲۱۲	۸۹۴
		۶۸۳۲۰	۵۱۷۰۰	۴۶۲۳۳	۴۴۶۵	۴۲۷۵۸	۱۳۱۳۵	۱۳۱۳۵	۴۲۷۵۸	۱۳۱۳۵
استان آذربایجان غربی	نیروگاه‌های دیزلی	۱۵۵۳۲۰	۱۳۵۷۰۰	۲۰۶۳۷۵	۴۹۷۶	۲۰۱۳۹۹	۸۰۳۱۰	۲۰۱۳۹۹	۱۲۱۲	۸۹۴
		۵۰۰۰۰	۴۳۰۰۰	۶۹۹۶۲	۱۳۷۰	۶۸۴۹۳	۳۱۸۶۸	۶۸۴۹۳	۱۲۱۲	۸۹۴
		۱۶۶۸۰	۱۳۲۵۰	۱۰۸۰۱	۶۲۸	۱۰۱۷۳	۲۳۷۲	۲۳۷۲	۱۰۱۷۳	۲۳۷۲
جمع نیروگاه‌های گازی و دیزلی	نیروگاه‌های دیزلی	۶۶۶۸۰	۵۷۲۵۰	۸۰۷۶۳	۲۰۹۸	۷۸۶۶۵	۲۶۱۲۲	۷۸۶۶۵	۱۲۱۲	۸۹۴
		۲۳۲۰۰۰	۱۹۳۹۵۰	۲۸۷۰۳۸	۷۰۷۲	۲۷۹۹۶۲	۱۱۶۳۵۳	۲۷۹۹۶۲	۱۲۱۲	۸۹۴
جمع کل نیروگاه‌های گازی و دیزلی	نیروگاه‌های دیزلی	۱۵۵۳۲۰	۱۳۵۷۰۰	۲۰۶۳۷۵	۴۹۷۶	۲۰۱۳۹۹	۸۰۳۱۰	۲۰۱۳۹۹	۱۲۱۲	۸۹۴
		۲۳۲۰۰۰	۱۹۳۹۵۰	۲۸۷۰۳۸	۷۰۷۲	۲۷۹۹۶۲	۱۱۶۳۵۳	۲۷۹۹۶۲	۱۲۱۲	۸۹۴

مأخذ: شرکت برق منطقه‌ای آذربایجان

جدول (۴-۲-۲) نوع ظرفیت لوله‌های برق شرکت منطقه‌ای استان در سال ۱۳۶۹

شهرستان	نوع لوله	قدرت نصب شده		روغن و سوخت مصرف شده (هزار لیتر)
		عملی در محل (مگاوات)	حداکثر قابلیت بهره‌برداری (مگاوات)	
		گازوئیل	روغن	
کل استان	دیزلی	۶۵/۳۲	۵۲/۵۵	۱۸۸/۱۷۶
	گازی	۹۰	۸۲	۶۷۰۷۵/۴
	حرارتی	۸۳۸	۷۸۶	۶۳۵۷۲
اردبیل	دیزلی	۱۶	۱۱	۶۰/۵۶۶
اهر	دیزلی	۴/۶	۲	۲/۸۸۰
بستان آباد

بناب

تبریز	دیزلی	۳/۲	۲/۴	۳/۶۳
	گازی	۸۰	۷۵	۶۶۱۸۱/۴
	حرارتی	۱۰	۹	۸۹۴
خلخال	.	۲×۳۶۸	۲×۳۸۷	۳۳۵۷۲
	.	۲×۲۵	۲×۲۲	۲
	دیزلی	۰/۶۲	۰/۶۰	۲
سراب	دیزلی	۳/۳۳	۱/۹۵	۹/۶۵
شستر
کلهر
مراغه	دیزلی	۳/۷	۳	۱۰/۰۸
مرند
مشکین شهر	دیزلی	۱/۵	۰/۸۰	۷
منان	دیزلی	۳۰	۲۷	۶۵۸۰/۲۸۸
میانه	دیزلی	۲/۲۵۰	۱/۸	.
هریس
هشتروند

* لازم به ذکر است نیروگاه حرارتی تبریز علاوه بر سوخت مصرفی گازوئیل تعداد ۱۱۷۳۲۲۶ (هزار لیتر)

نیز نفت کوره مصرف نموده است

ماخذ: شرکت برق منطقه‌ای آذربایجان و نیروگاه حرارتی
۲۶۸

جدول (۴.۲.۳) تولید و خرید برق و تحویل به شبکه توسط شرکت برق منطقه‌ای در استان سال ۱۳۶۸

واحد: هزار کیلو وات

شهرستان	نوع مولد	تولید کل	مصرف نیروگاه	تولید خالص	خریداری شده	تحویل به شبکه
کل استان	دیزلی	۴۶۲۲۲	۳۴۶۵/۵	۴۲۷۵۷/۵	-	۴۲۷۵۷/۵
	گازی	۱۶۰۰۵۲	۱۵۱۱	۱۵۸۵۴۲	-	۱۵۸۵۴۲
	حرارتی	۴۵۷۰۶۷۱۵۰	۳۴۸۱۴۸۶۰۰	۳۳۱۶۵۱۶۶۰۰	-	۳۳۱۶۵۱۶۶۰۰
اردبیل	دیزلی	۱۸۶۵۷	۱۲۶۲	۱۷۳۹۴	-	۱۷۳۹۴
اهر	دیزلی	۱۰۳۴	۷۹	۹۵۵	-	۹۵۵
بستان‌آباد
یناب
تبریز	دیزلی	۷۹۰	۵۶	۷۳۴	-	۷۳۴
	گازی	۱۶۰۰۵۲	۱۵۱۱	۱۵۸۵۴۲	-	۱۵۸۵۴۲
	حرارتی	۴۶۵۷۰۶۷۱۵۰	۳۴۸۱۴۸۶۰۰	۳۳۱۶۵۱۶۶۰۰	-	۳۳۱۶۵۱۶۶۰۰
خلخال	دیزلی	۸	۰/۵	۷/۵	-	۷/۵
سراب	دیزلی	۱۶۴۷	۹۴	۱۵۴۲	-	۱۵۴۲
شستر
کلپور
مراغه	دیزلی	۲۵۸۷	۱۱۰	۲۴۷۷	-	۲۴۷۷
مرند
مشکین‌شهر	دیزلی	۳۲	۴	۲۸	-	۲۸
مغان	دیزلی	۲۱۴۷۸	۱۸۵۹	۱۹۶۱۹	-	۱۹۶۱۹
میانه	دیزلی
هریس
هشترود

مأخذ: شرکت برق منطقه آذربایجان و نیروگاه حرارتی تبریز

جدول (۲۰۲) امکانات و نگهداری و مراکز فروش مواد سوخت در مناطق شهری استان در سال ۱۳۶۹

تعداد عاملین فروش مواد نفتی	تعداد پمپ بنزین			نام شهر
	بین راه	شهری	جمع	
۵۱۱	۶	۶۲	۶۸	کل استان
۰۰۰	۰	۴	۴	اردبیل
۰۰۰	۰	۱	۱	سرعین
۰۰۰	۰	۱	۱	نمین
۰۰۰	۰	۱	۱	نیر
۲۰	۰	۱	۱	اهر
۴	۱	۲	۳	بستان آباد
۱۷	۰	۲	۲	بناب
۴	۰	۱	۱	ملکان
۲۲۲	۰	۱۰	۱۰	تهریز
۳	۰	۱	۱	آذرشهر
۲	۰	۱	۱	سردرود
۱	۰	۱	۱	باسمنج
۰	۰	۱	۱	اسکو
۲	۱	۱	۲	خروشهر
۲	۰	۱	۱	گوگان
۰	۰	۱	۱	میقان
۰	۰	۱	۱	ایلخچی
۷	۰	۱	۱	خلخال
۲	۰	۱	۱	گیوی
۱۰	۰	۲	۲	سراب

تعداد عاملین فروش مواد نفتی	تعداد پمپ بنزین			نام شهر
	بین راه	شهری	جمع	
۰	۰	۱	۱	مهربان
۲	۰	۱	۱	شبستر
۰	۰	۱	۱	خامنه
۰	۰	۱	۱	توج
۱	۰	۱	۱	صوفیان
۰	۰	۱	۱	شرقخانه
۱	۰	۱	۱	شندآباد
۱	۰	۱	۱	کلیبر
۲۲	۰	۲	۲	مراغه
۵	۰	۱	۱	عجب شهر
۲۲	۲	۳	۵	مرند
۲	۰	۰	۰	زنوز
۳	۰	۱	۱	هادی شهر
۱	۰	۱	۱	چلغا
۵	۰	۱	۱	مشکین شهر
۳	۰	۱	۱	گرمی
۳	۱	۲	۳	پارس آباد
۱	۱	۱	۲	بیله سوار
۲۶	۰	۳	۳	میانه
۱	۰	۱	۱	هریس
۴	۰	۱	۱	هشترود

ماخذ: شرکت ملی نفت ایران

جدول (۲-۲-۵) امکانات و نگهداری و مراکز فروش مواد سوختی در مناطق شهری استان
استان سال ۱۳۶۹

امکانات نگهداری و عرضه مواد سوختی			شهرستان
ظرفیت مخزن نگهداری مواد سوختی (هزار لیتر)	پمپ بنزین روستایی	تعداد فروشگاه عامه‌فروش مواد نفتی	
۳۱۲۱۱	۱۱	۱۲۷۸	کل استان
۴۳۳۴	۰	۱۲۴	ارجمیل
۲۱۹۶	۱	۱۱۱	اهر
۸۵۲	۰	۲۳	بستان آباد
۱۶۲۴	۰	۶۱	بنداب
۹۶۰	۰	۷۳	تبریز
۲۳۲۰	۲	۶۲	خلخال
۱۷۵۵+۱۷۲	۰	۵۷	سراب
۱۱۵۹	۰	۴۶	شیراز
۱۱۸۶	۰	۱۰۱	کلبر
۲۵۳۵	۰	۱۰۸	مراغه
۲۹۶۳	۰	۶۸	مرند
۲۰۹۴	۱	۸۰	مشگین شهر
۳۱۲۹	۴	۵۳	مغان
۲۹۲۹	۱	۱۳۰	میانه
۶۸۴	۲	۳۸	هریس
۱۳۰۷	۰	۱۲۳	هشترود

ماخذ : سازمان تعاون روستایی

جدول (۶ - ۲ - ۴) تعداد آبادی برقدار متصل به شبکه سراسری استان در سال ۱۳۶۹

میزان برق مصرفی هزار کیلووات ساعت	تعداد مشترکین	تعداد آبادیهای برقدار	شهرستان
۲۶۰۴۶۲	۲۰۹۲۱۲	۱۲۶۷	کل استان
۲۳۵۳۹	۲۱۱۸۱	۱۳۸	اردبیل
۸۳۶۵	۱۰۵۱۲	۸۳	اهر
۱۷۶۲۴	۸۸۱۲	۶۰	بستان آباد
۱۸۵۵۱	۱۴۸۶۵	۳۷	بناب
۲۵۲۲۵	۲۰۳۶۵	۸۸	تبریز
۱۳۸۲۶	۹۶۵۰	۵۲	خلخال
۱۵۵۷۳	۱۴۵۵۹	۶۸	سراب
۱۹۵۸۰	۱۷۶۸۱	۶۳	شهر
۱۹۰۲	۲۹۲۳	۳۹	کلبر
۲۳۵۰۸	۱۲۳۵۶	۷۸	مراغه
۲۹۶۲۴	۲۴۵۶۴	۸۴	مرند
۷۱۸۸	۷۳۸۲	۲۲	مشگین شهر
۲۳۹۳۸	۱۷۹۰۲	۲۰۱	مغان
۱۴۱۳۸	۱۳۸۰۵	۱۰۶	میانه
۱۰۱۳۸	۲۴۹۷	۱۴	هریس
۷۶۳۳	۷۱۵۶	۱۱۱	هشترود

ماخذ : شرکت برق منطقه‌ای آذربایجان

جدول (۷ - ۲ - ۲) تعداد برق فروخته شده در شهرستانهای استان در سال ۱۳۶۹
واحد: هزار کیلووات

شهرستان	جمع	عمومی	صنعتی	خانگی	کشاورزی	مغایر	خرید و آرد و نان	باز فروش آبپاشها
کل استان	۱۷۶۵۸۴۸	۴۹۳۹۹۱	۲۶۴۹۲۲	۶۸۶۴۱۱	۱۳۱۲۵۷	۵۰۴۴۲	۵۰۵۷	۲۲۴۴۰۲
ارمبیل	۱۳۳۵۱۲	۲۰۰۹۳	۵۹۷۹	۷۱۰۵۸	۲۶۱۶	۸۹۶۲	۷۱۸	۲۳۱۰۷
اهر	۲۳۲۷۶	۷۴۸۱	۱۵	۱۲۹۳۲	۸۹	۱۵۶۱	۷۶	۶۲۰۲
استان آباد	۱۲۰۹۵	۴۵۹۵	۰	۲۴۷۶	۲۸۱۶	۱۷۵	۲۸	۸۷۳۵
بناب	۳۷۹۲۳	۱۸۴۷۲	۵۹۵	۱۷۳۲۷	۴۱۰	۸۶۸	۲۴۶	۱۹۲۹۲
تبریز	۱۱۵۵۷۰۵	۳۰۴۹۸۸	۳۳۵۰۸۶	۲۲۹۱۰۲	۲۲۸۶۵	۱۸۶۳۶	۲۸۲۲	۲۶۶۳۴
خلخال	۱۲۵۰۰	۲۴۰۲	۰	۸۰۹۲	۰	۹۰۷	۸۰	۲۱۱۱
سراب	۳۱۶۹۱	۱۰۰۶۷	۳	۱۱۵۲۷	۷۶۸۵	۱۹۸۶	۱۸۲	۱۶۳۴۵
شستر	۵۴۵۵۵	۱۱۰۵۹	۲۰۳۴	۷۳۷۱	۲۷۲۶۶	۳۶۹۹	۸۲	۱۹۵۶۰
کلپیر	۲۶۴۸	۱۱۸۵	۱۰	۱۲۰۲	۰	۲۴۰	۷	۱۹۱۲
مراغه	۷۸۶۵۸	۳۰۹۲۰	۸۳۴	۳۸۵۱۸	۹۳۸	۳۹۲۰	۲۶۲	۱۵۶۰۸
مرند	۱۰۳۶۶۹	۲۸۵۵۳	۱۰۲۶۲	۲۸۴۱۹	۳۵۵۳۰	۱۶۳۴	۱۷۶	۲۷۷۵۹
مشگین شهر	۱۴۸۱۲	۳۶۷۸	۰	۱۰۳۶۳	۲۸	۶۳۸	۸۱	۷۳۲۱
مغان	۵۳۳۲۷	۱۱۳۲۰	۷۷۷۰	۲۲۱۰۲	۶۴۱۹	۵۴۳۷	۷۸	۲۶۷۳۸
میانه	۴۱۳۲۱	۱۴۳۹۱	۲۳۳۵	۲۰۸۱۲	۵۷۵	۱۲۰۲	۱۴۱	۱۷۵۵۷
هریس	۲۳۵۶	۶۳۶	۰	۱۴۴۰	۰	۱۷۶	۲۱	۲۳۷
هشترود	۷۸۹۷	۳۳۵۰	۰	۲۶۲۶	۰	۳۷۹	۵۵	۷۲۸۴

ماخذ: شرکت برق منطقه‌ای آذربایجان شرقی

جدول (۸ - ۲ - ۴) تعداد مشترکین برق ، شرکت برق منطقه‌ای استان در سال ۱۳۶۹

شهرستان	جمع	عمومی	صنعتی	خانگی	کشاورزی	معابر	خرید و مبادلات	بازفروش آبادیها
کل استان	۵۰۰۵۳۶	۱۰۵۲۷۰	۲۱۸	۳۸۹۹۷۵	۱۳۸۰	۸۵۲	۲۶۴۱	۱۹۹۰۴۷
اردبیل	۵۸۱۴۰	۱۱۲۳۱	۱۸	۴۶۳۸۰	۵۷	۱۲۲	۳۳۲	۲۱۴۰۰
اهر	۱۳۹۶۹	۲۴۸۱	۱	۱۱۲۷۹	۲۰	۱۸	۷۸	۶۲۵۳
استان آباد	۲۶۸۹	۹۷۰	۰	۱۵۷۰	۱۳۲	۵	۱۲	۷۹۳۲
بناب	۱۷۶۰۴	۵۱۲۱	۵	۱۲۳۳۲	۴۰	۱۴	۱۰۲	۱۵۰۵۳
تبریز	۲۶۹۴۰۹	۵۵۲۷۸	۱۴۵	۲۱۱۹۲۱	۴۷۲	۲۱۰	۱۱۶۱	۲۶۷۹۳
خلخال	۹۷۸۸	۱۹۳۳	۰	۷۷۲۷	۱	۳۵	۹۲	۳۰۱۰
سراب	۱۲۳۲۲	۲۵۳۱	۱	۹۵۶۷	۸۷	۱۱	۱۲۶	۱۶۴۱۸
شمیر	۸۵۴۸	۲۲۶۳	۲	۶۰۱۱	۱۷۷	۱۲	۸۳	۱۷۸۰۴
کلبر	۱۶۲۶	۴۸۲	۱	۱۱۲۱	۰	۱۱	۱۱	۲۹۲۵
مراغه	۳۳۹۹۸	۸۷۷۸	۹	۲۷۸۴۹	۱۱۰	۴۸	۲۰۴	۱۲۱۸۹
مرند	۳۵۸۹۳	۵۳۰۰	۱۰	۲۰۱۴۸	۲۲۶	۵۵	۱۵۲	۲۲۰۰۳
مشگین شهر	۱۱۶۳۵	۱۹۳۳	۰	۹۵۸۸	۴	۳۶	۷۲	۶۸۵۸
مغان	۱۲۱۲۲	۲۶۳۹	۲۱	۹۳۷۵	۴	۳۳	۵۲	۱۶۸۲۲
میانه	۱۷۳۶۲	۳۳۲۱	۴	۱۳۸۲۳	۴۸	۳۲	۱۱۵	۱۶۱۶۲
هریس	۱۸۹۰	۳۳۴	۱	۱۵۳۰	۰	۳	۲۲	۲۳۴
هشترود	۳۵۳۸	۸۵۵	۰	۲۶۵۳	۰	۷	۲۳	۶۹۹۱

ماخذ : شرکت برق منطقه‌ای آذربایجان

جدول (۹ - ۲ - ۴) برق خریداری شده، انرژی تحویلی به شبکه، حداکثر بار، ضریب بار و زیرواگامهای تحت مدیریت در سال ۱۳۶۹ واحد : مگاوات ساعت

شرح ماه	شرح	ولتید کسل	مصرف داخلی	تولید داخلی	تولید خالص	برق خریداری شده	تحویلی به شبکه	حداکثر بار شبکه	ضریب بار
فروردین	۵۱	۱۶۵۵۳	۴۲۷	۱۶۱۲۶	۲۴۷۵۲۸	۲۶۲۶۵۲	۷۰۷	۲۶۲۶۵۲	۲۶۲۶۵۲
اردیبهشت	۴۸	۱۱۳۶۹	۳۱۸	۱۱۰۵۱	۴۳۷۲۵۱	۲۴۸۵۰۲	۷۰۰	۲۴۸۵۰۲	۲۴۸۵۰۲
خرداد	۴۷	۱۵۰۴۳	۳۷۰	۱۴۶۷۲	۲۳۳۰۰۰	۲۳۷۶۷۲	۷۳۸	۲۳۷۶۷۲	۲۳۷۶۷۲
تیر	۵۲	۴۶۲۰۷	۷۴۹	۴۵۴۵۸	۲۳۸۱۳۲	۲۹۳۵۹۰	۷۹۷	۲۹۳۵۹۰	۲۹۳۵۹۰
مرداد	۵۳	۴۱۸۱۴	۸۳۲	۴۰۹۹۲	۲۳۶۹۰۲	۲۷۷۸۹۴	۷۹۵/۵	۲۷۷۸۹۴	۲۷۷۸۹۴
شهریور	۴۷	۲۰۴۹۰	۵۵۳	۱۹۹۳۷	۲۳۴۶۵۸	۲۶۴۳۹۵	۷۹۳	۲۶۴۳۹۵	۲۶۴۳۹۵
مهر	۴۶	۱۴۱۱۵	۴۰۶	۱۳۷۰۹	۲۴۱۳۹۵	۲۵۵۰۰۴	۸۰۷	۲۵۵۰۰۴	۲۵۵۰۰۴
آبان	۴۹	۲۳۳۳۱	۳۷۱	۲۱۷۵۰	۲۶۴۳۲۱	۲۸۵۰۷۱	۸۳۴	۲۸۵۰۷۱	۲۸۵۰۷۱
آذر	۵۲	۲۳۸۲۶	۵۹۸	۲۳۲۲۸	۲۸۳۳۶	۳۰۵۵۷۴	۸۱۹	۳۰۵۵۷۴	۳۰۵۵۷۴
دی	۵۳	۲۳۹۰۴	۸۴۹	۲۳۰۵۵	۲۸۷۱۲۸	۲۰۹۲۰۳	۸۱۵	۲۰۹۲۰۳	۲۰۹۲۰۳
بهمن	۵۳	۲۷۶۳۳	۸۳۱	۲۶۷۸۲	۲۸۴۸۳۹	۳۱۱۶۲۱	۸۳۷	۳۱۱۶۲۱	۳۱۱۶۲۱
اسفند	۵۳	۲۳۸۷۴	۶۷۰	۲۴۲۰۴	۲۷۶۶۰۸	۳۰۰۸۱۲	۸۳۶	۳۰۰۸۱۲	۳۰۰۸۱۲
چشمه	۴۸	۲۸۷۰۳۸	۷۰۷۴	۲۷۹۹۶۴	۳۳۷۳۰۲۸	۳۳۵۲۹۹۲	۷۳۷	۳۳۵۲۹۹۲	۳۳۵۲۹۹۲

جدول (۱۰ - ۲ - ۲) تعداد مشترکین گاز در سال ۱۳۶۹

شهرستان	خانگی	تجاری	صنعتی	جمع
کل استان	۸۶۸۸	۱۲۱	۹	۸۸۱۸
تهریز	۶۶۹۶	۱۰۲	۹	۶۸۰۷
اردبیل	۱۹۹۲	۱۹	۰	۲۰۱۱

(توضیح اینکه ۹ واحد صنعتی مشترک شده اند ولی گاز مصرف نمی نمایند)

جدول (۱۱ - ۲ - ۴) میزان گاز طبیعی مصرف شده توسط واحدهای مختلف در سال ۱۳۶۹

شهرستان	خانگی	تجاری	صنعتی	جمع
کل استان	۲۵۴۰۸۲۳	۴۱۷۰۸۰	۰	۲۹۵۷۹۰۳
تهریز	۱۶۴۵۱۵۷	۴۱۶۸۶۰	۰	۲۰۶۲۰۱۷
اردبیل	۸۹۵۶۶۶	۲۲۰	۰	۸۹۵۸۸۶

جدول (۱۱ - ۲ - ۴) میزان شبکه گذاری نصب انشعابات ، خطوط و ظرفیت اشتراک پذیری در سال ۱۳۶۹

شهرستان	شبکه گذاری	نصب انشعابات	خطوط تغذیه	ظرفیت اشتراک پذیری در سال ۱۳۶۹ (خانواری)	تعداد کل مصرف کننده
کل استان	۳۵۹	۹۳۳۵	۴۳	۲۳۶۶۰	۴۹۹۷
تهریز	۲۴۱	۲۴۸۲	۴۱	۱۱۷۷۷	۳۵۳۴
اردبیل	۱۱۸	۴۸۵۳	۲	۱۱۸۸۳	۱۴۶۳

ماخذ : شرکت ملی گاز ایران - منطقه ۸ آذربایجان

۴

مخمس

فضل سوم
راه و تریبری

جدول (۴-۳-۱) ورود و خارج مسافرو مقدار بار حمل شده بوسیله هواپیمائی ملی ایران در سال ۱۳۶۹

ماه	تعداد پرواز (فروتنده)	تعداد مسافر		وزن بار (تن)		پست (کیلوگرم)	
		وارد شده	خارج شده	وارد شده	خارج شده	وارد شده	خارج شده
فروردین	۷۸	۱۸۰۱۴	۱۸۵۷۶	۸۱۳۲۹	۶۰۳۵۶	.	.
اردیبهشت	۸۲	۱۷۵۳۶	۱۸۴۴۲	۱۳۶۰۷۵	۱۱۰۷۹۰	.	.
خرداد	۷۷	۱۷۳۹۱	۱۷۷۸۷	۱۱۳۳۴۵	۹۶۱۵۵	.	.
تیر	۷۵	۱۷۳۸۸	۱۷۸۳۳	۶۵۷۹۵	۵۵۳۸۷	.	.
مرداد	۷۵	۱۶۴۶۴	۱۷۲۱۳	۵۷۸۹۵	۶۱۷۰۶	.	.
شهریور	۸۵	۱۷۵۷۰	۱۸۷۶۳	۷۱۱۶۳	۶۱۳۷۸	.	.
مهر	۷۳	۱۶۴۳۸	۱۷۶۲۲	۹۸۶۷۶	۱۱۳۸۹۸	.	.
آبان	۷۰	۱۵۷۸۷	۱۶۶۳۴	۸۱۶۷۶	۱۳۷۲۸۷	.	.
آذر	۶۸	۱۵۴۷۱	۱۶۴۱۶	۵۵۸۱۳	۱۷۳۳۹	.	.
دی	۶۰	۱۳۷۶۳	۱۴۹۲۱	۴۹۱۵۲	۶۰۰۷	.	.
بهمن	۷۱	۱۶۵۹۸	۱۷۸۳۴	۵۶۸۱۳	۱۱۶۶۰	.	.
اسفند	۷۶	۱۸۲۲۱	۱۹۳۹۲	۶۶۴۵۵	۵۶۶۲۰	.	.
جمع کل	۸۹۰	۲۰۰۵۴۱	۲۱۱۵۴۳	۹۲۳۱۸۷	۷۷۷۵۸۳	.	.

ماخذ: دفتر هواپیمائی جمهوری اسلامی ایران - مرکز تبریز

جدول ۱) حمل و نقل دریایی بار در بنادر تابعه ترافخانه بر حسب ماه در سال ۱۳۶۹

مسئله	ترافخانه		بزرگراه رسو		سلفه کهنه		کهرچشمی		کل ترافخانه	
	تعداد	مقدار (تن)	تعداد	مقدار (تن)	تعداد	مقدار (تن)	تعداد	مقدار (تن)	تعداد	مقدار (تن)
لرورین	۲۷	۰	۲۹۹	۲۹۶۰	۳	۳۶۰۰	۷۱۹	۱۸۰۵۰	۷۲۹	۲۲۹
اردبیل	۲۲	۰	۲۵۳	۱۹۳۶	۰	۲۲۷۰	۲۲۷	۱۳۵۶۰	۲۴۰	۵۹۸۰
خرمداد	۲۲	۱۲۰۰	۲۲۹	۱۷۱۰۰	۰	۶۶۹۰	۷۸۴	۱۱۹۵۰	۱۱۶۸	۱۶۹۱۰
شیر	۲۲	۰	۲۲۶	۹۱۵۰	۰	۹۱۵۰	۲۲۶	۲۸۰۰۰	۱۰۴۵	۹۱۸۰
هرداد	۶۸	۰	۲۲۲	۱۹۱۵۰	۰	۱۲۹۰	۵۳۹	۲۳۶۰۰	۱۵۵۰	۵۳۶۰
شهریزور	۵۸	۰	۵۵۲	۳۴۶۶۰	۰	۱۳۹۱۰	۸۶۱	۲۳۵۸۰	۱۲۷۰	۳۲۹۱۰
سرسر	۱۲	۰	۲۲۲	۷۸۲۰۰	۰	۲۶۷۰	۲۹۰	۲۳۵۶۶	۱۲۰۵	۳۳۲۳۸
آبر	۰	۰	۴۶۶	۳۳۵۶۰	۰	۳۸۸۱۰	۶۶	۰	۲۲۹	۳۵۶۵۰
دی	۰	۰	۰	۰	۰	۰	۰	۰	۰	۰
سرسر	۰	۰	۰	۰	۰	۰	۰	۰	۰	۰
اسفند	۰	۰	۰	۰	۰	۰	۰	۰	۰	۰

مناطق اداره بنادر کهنه ایف در ساحه آن میس

جدول (۲-۳) صورت زیر عملکرد واحدهای شناور در مرکز گراه شهید گلشنی از نیمه دوم آبان سال ۹۶ الی پایان سال ۹۶

شرح ماهها	تعداد وسایل نقلیه وانت - سواری		تعداد وسایل نقلیه مینی بوس		تعداد مسافر حمل شده		جمع وسایل نقلیه جابجا شده	جمع مسافر
	از سمت تبریز	از سمت ارومیه	از سمت تبریز	از سمت ارومیه	از سمت تبریز	از سمت ارومیه		
آبان	۸۲	۴۸	۷	۱۱	۴۹۷	۲۰۰	۱۵۰	۶۹۷
آذر	۲۲۴	۲۷۰	۵۲	۵۱	۱۲۹۵	۱۹۲۴	۶۰۱	۲۴۴۱
دی	۶۱	۱۸۷	۷۱	۱۴۷	۱۶۰۰	۱۷۷۱	۲۸۵	۲۳۷۱
بهمن	۵۵۱	۶۳۰	۱۱۵	۹۱	۲۷۸۸	۳۷۸۸	۱۲۸۷	۶۸۹۱
اسفند	۵۸۵	۷۲۴	۱۲۸	۱۰۱	۲۱۷۵	۳۷۵۶	۱۵۲۸	۶۷۳۱

مأخذ : اداره بنابر کشتیرانی فریادچه ارومیه

جدول (۴-۳-۴) طول آزادراه و راههای موجود در دست اجرای استان به تفکیک نوع راه و بر حسب شهر -
 در سال ۱۳۶۹
 واحد: کیلومتر

راه اصلی چهار خطه		آزاد راه						شهرستان
		موجود		در دست اجرا		موجود		
اسفالت سرد	اسفالت گرم	اسفالت سرد	اسفالت گرم	اسفالت سرد	اسفالت گرم	اسفالت سرد	اسفالت گرم	
.	۵۰	.	۳۵	.	.	.	۲۸/۶	کل استان
.	اردبیل
.	اهر
.	استان آباد
.	بناب
.	۵۰	.	۳۵	.	.	.	۲۸/۶	تبریز
.	خلخال
.	سراب
.	شستر
.	کلیبر
.	مراغه
.	۱۰	مرند
.	مشکین شهر
.	مغان
.	میانه
.	هریس
.	هشترود

راه اصلی معمولی		راه اصلی عربی						شهرستان
در دست اجرا		موجود		در دست اجرا		موجود		
اسفالت سرد	اسفالت گرم	اسفالت سرد	اسفالت گرم	اسفالت سرد	اسفالت گرم	اسفالت سرد	اسفالت گرم	
.	۲۹۴/۶	۳۳/۵	۱۲۸۱/۲۲	.	.	.	۸	کلستان
.	۴۳/۸	.	۹۹/۲	اردبیل
.	۱۷/۱	.	۱۸/۹	اهر
.	.	.	با شهرستان تبریز یکجا ثبت شده است	بستان آباد
.	.	.	با شهرستان مراغه یکجا ثبت شده است	بناب
.	۳۶/۷	۳۳/۵	۴۱۱/۵	.	.	.	۸	تبریز
.	خلخال
.	۴۱	.	۶۴/۴	سراب
.	.	.	با شهرستان تبریز یکجا ثبت شده است	شبهتر
.	.	.	با شهرستان اهر یکجا ثبت شده است	کلنیر
.	.	.	۱۲۴/۹۲	مراغه
.	.	.	۱۵۰	مرند
.	۶۵	.	۱۲۰	مشکین شهر
.	۹۱	.	۱۰۵	مغان
.	.	.	۱۱۵/۳	میانه
.	.	.	با شهرستان تبریز یکجا ثبت شده است	هریس
.	.	.	۷۲	هشتروند

ماخذ: اداره کل راه و ترابری و جهاد سازندگی استان

راه فرعی درجه یک				راه فرعی عریض				شهرستان	
در دست اجرا		موجود		در دست اجرا		موجود			
شکل	اسفالت سرد	اسفالت گرم	شکل	اسفالت سرد	اسفالت گرم	شکل	اسفالت سرد	اسفالت گرم	
•	•	•	۲۶/۸۶	۱۸/۳۷	۳۳/۲۸	•	•	•	شهرستان
•	•	•	•	•	۱۵۰/۵	•	•	•	مران
•	•	•	۹/۶	•	•	•	•	•	مشکین
•	•	•	•	۲۸	۲۵	•	•	•	سغان
•	•	•	•	•	۱۱	•	•	•	میانه
•	•	•	۲۲/۴	•	۱۵	•	•	•	هریس
•	•	•	•	•	•	•	•	•	مشهد

راه فرعی درجه ۲		راه فرعی درجه ۲						شهرستان	
در دست اجرا	موجود	در دست اجرا			موجود				
		شنی	اسفالت سرد	اسفالت گرم	شنی	اسفالت سرد	اسفالت گرم		
۱۶۰۲/۷	۲۸۳۸/۶۶	۱۸۶/۳۱	.	.	۷۷۵/۲	۴۸/۸	۲۲۷/۵۵	کل استان	
۱۲۹/۵	۷۱۶/۷	۱۱/۷	.	.	۱۲۴/۱	.	۲۰	اردبیل	
۳۳۹/۵	۵۵۶/۵	۹۸/۶۱	.	.	۲۳۴/۶	.	.	اهر	
		باشهرستان تبریز یکجا ثبت شده است						.	بستان آباد
		باشهرستان مراغه یکجا ثبت شده است						.	بناب
۱۲۳	۶۱۹/۴۶	.	.	.	۴۹/۹	۵۱۶	۱۶۹/۵۵	تبریز	
۹۴/۵	۱۷۷/۸	۱۸	.	.	۱۰۴	.	.	خلخال	
۴۲	۲۸۴/۷	سراب	
		باشهرستان تبریز یکجا ثبت شده است						.	شبستر
		باشهرستان اهر یکجا ثبت شده است						.	کلبر
۸۳	۵۰۶/۷	.	.	.	۱۰	.	۱۴	مراغه	
۱۳۸/۵	۱۷۵/۲	۸	.	.	۲۸/۹	۲۳/۲	.	مرند	
۷۷/۷	۲۲۱/۳	.	.	.	۱۶	.	.	مشکین شهر	
۲۰۳	۴۷۶/۳	مغان	
۱۳۷	۵۵۶/۱	.	.	.	۱۰۳/۷	.	۲۴	میانه	
		باشهرستان تبریز یکجا ثبت شده است						.	هریس
۲۳۳	۴۴۷/۲	۵۰	.	.	۸۴	.	.	هشترود	

ماخذ: اداره کل راه و ترابری و جهاد سازندگی استان

۴

بخش ۴

فضل ما یرم
پست و تلگراف

جدول (۱ - ۲) مراکز تلفن شهری و بین شهری استان در سال ۱۳۶۹

شماره های همگانی راصدور	تلفن خودکار شهری				تعداد مراکز	مراکز پهلو بردار تلفن بین شهری	شهرستان
	شماره های مشغول بکار		شماره های منصوبه				
	همگانی	معمولی	همگانی	معمولی			
۱۶۷	۷۵۲	۱۴۴۸۸۷	۲۷۰۷	۱۴۹۹۹۰	۴۲	۴۰	کل استان
۲۲	۵۵	۱۸۹۱۲	۲۲۵	۱۹۵۰۰	۴	۴	اردبیل
۴	۲۱	۴۹۵۳	۵۰	۵۰۰۰	۱	۱	اهر
۱	۱	۹۷۳	۲۵	۱۰۰۰	۱	۱	بستان آباد
۵	۲۱	۵۲۰۱	۱۵۰	۶۵۰۰	۲	۲	بفاب
۷۸	۲۹۲	۷۰۷۲۹	۱۲۵۰	۷۱۶۰۰	۱۱	۸	تبریز
۲	۷	۲۱۶۵	۵۰	۲۲۰۰	۲	۲	خلخال
۷	۱۴	۲۰۵۰	۵۰	۳۱۰۰	۲	۲	سراب
۷	۷	۳۹۵۵	۱۰۶	۴۶۰۰	۶	۶	شهر تبریز
۱	۱	۴۷۲	۱	۴۰۰	۱	۱	کلیبر
۱۷	۵۹	۹۸۵۰	۱۵۰	۱۰۰۰۰	۲	۲	مراغه
۹	۳۱	۹۲۰۹	۱۷۵	۹۵۹۰	۴	۴	مرند
۳	۴	۲۸۹۲	۱۰۰	۳۰۰۰	۱	۱	مشگین شهر
۳	۱۷	۵۱۷۲	۱۲۵	۵۵۰۰	۳	۳	مغان
۶	۲۰	۵۸۵۵	۱۰۰	۶۰۰۰	۱	۱	میانه
۱	۰	۶۲۲	۵۰	۱۰۰۰	۱	۱	هریس
۱	۴	۸۵۵	۵۰	۱۰۰۰	۱	۱	هشترود

ماخذ : اداره کل مخابرات استان

جدول (۲ - ۲ - ۲) تلفن های بین شهری مشغول بکار استان در سال ۱۳۶۹

دولت‌سبی	تجاری	مسکونی	جمع	شهرستان
۱۱۸۲۰	۲۹۵۱۸	۱۰۳۵۲۲	۱۴۴۸۷۰	کل استان
۱۰۴۷	۵۰۹۳	۱۲۷۷۲	۱۸۹۱۲	اردبیل
۳۵۲	۵۶۷	۲۰۳۴	۴۹۵۳	اهر
۱۲۸	۲۶۰	۵۸۵	۹۷۳	بستان آباد
۴۳۲	۵۴۱	۲۲۲۶	۵۲۰۱	بناب
۵۴۷۶	۱۵۱۳۲	۵۰۱۲۱	۷۰۷۲۹	تبریز
۳۰۸	۳۰۲	۱۳۵۵	۲۱۶۵	خلخال
۳۶۴	۵۴۳	۲۱۲۳	۳۰۵۰	سراب
۴۹۶	۵۵۰	۳۰۰۹	۳۹۵۵	شیر
۱۲۱	۶۱	۲۹۰	۴۷۲	کلبر
۷۶۷	۳۸۱۷	۶۲۴۹	۹۸۳۳	مراغه
۷۷۳	۱۱۹۷	۷۳۳۹	۹۳۰۹	مرند
۳۶۲	۵۰۹	۲۱۱۹	۲۸۹۲	مشکین شهر
۷۰۰	۹۳۴	۳۵۳۸	۵۱۷۲	منان
۴۱۵	۷۹۸	۴۶۴۲	۵۸۵۵	میانه
۸۹	۵۱	۵۰۴	۶۴۴	هریس
۱۸۶	۱۶۳	۵۰۶	۸۵۵	هشتروند

ماخذ: اداره کل مخابرات استان

جدول (۳-۲) تلگرافات مخابره شده به داخل و خارج استان در سال ۱۳۶۱

شهرستان		داخل کشور		خارج از کشور		تعداداتلگراس	
		تعداداتلگرام	تعدادکلمه	تعداداتلگرام	تعدادکلمه	داخلی	خارجی
کل استان		۹۸۲۶۸۲	۲۸۲۶۷۶۹۰	۱۸۵۶	۵۱۹۳۸	۴۰۸۴۱	۱۱۶۹
اردبیل		۳۲۴۸۱	۱۱۰۱۷۵۰	۹۳	۲۶۶۵	.	.
اهر		۹۶۷۷	۳۱۰۰۹۷	۱۸	۵۲۰	.	.
بدستان آباد		۹۸۸۶	۳۹۱۲۷۹	۹	۲۶۹	.	.
بناب		۱۲۶۵۸	۲۸۶۹۸۵	۷	۱۰۲	.	.
تبریز		۶۵۷۷۲۳	۲۵۸۲۸۶۸۲	۸۸۱	۲۸۲۳۳	۴۰۸۴۱	۱۱۶۹
خلخال		۳۳۶۶۰	۱۳۴۲۰۸۷	۲۸	۶۹۰	.	.
سراب		۱۰۶۹۲	۷۷۷۶۱۶	۵۰	۱۰۲۵	.	.
شستر		۲۹۸۱۲	۱۵۲۵۳۲۹	۱۱	۲۲۲	.	.
کلیبر		۵۳۲۶	۱۸۱۹۵۵
مراغه		۲۳۷۲۸	۷۰۶۱۷۵	۲۶	۶۹۲	.	.
مرند		۲۲۳۳۲	۱۳۹۸۷۵۰	۳۸۷	۱۳۱۸۶	.	.
مشکین شهر		۱۱۷۲۲	۳۶۰۳۶۱	۴۴	۱۵۶۲	.	.
مغان		۴۴۰۷۵	۱۷۳۳۲۲۸	۸۲	۲۳۲۲	.	.
میانه		۳۰۵۴۵	۱۰۱۷۴۵۱	۲۱۰	۴۰۵	.	.
هریس		۵۴۸۲	۶۵۶۷۷۸
هشترود		۳۰۸۵۹	۷۳۹۱۲۷

ماخذ: اداره کل مخابرات استان

جدول (۴ - ۲ - ۴) فعالیت تلفن های راه دور استان در سال ۱۳۶۹

جمع مقایسه		جمع مراجعین		شهرستان
وارد	صادر	وارد	صادر	
۷۲۲۸۱۹	۳۱۸۲۹۵۹۵	۹۶۸۴۵	۷۶۲۲۲۶۵	کل استان
۲۱۰۶۳۸	۱۸۲۸۵۳۷	۳۷۶۱۱	۵۱۶۳۹۶	اردبیل
۱۴۰۲۹۰	۱۲۶۵۶۵۵	۳۲۷۳۸	۳۰۳۴۰۲	اهر
۱۰۲۷۳	۷۲۷۱۶۸	۲۶۲۱	۱۷۳۱۵۸	بستان آباد
۹۶۲۲۲	۹۲۹۵۷۶۶	۱۸۰۵۵	۳۰۲۱۴۵	بنداب
۱۰۲۲۵۸۳	۷۹۹۸۲۲۶	۳۲۲۲۲۲	۱۸۴۳۷۳۰	تبریز
۳۸۶۲۱۷۲	۲۲۷۱۲۹۲	۳۳۵۲۹	۴۲۴۵۲۶	خلخال
۷۲۸۳۵۹	۲۱۱۳۱۵۹	۱۵۸۹۳۷	۲۸۳۳۰۰	سراب
۳۴۰۶۱۲	۳۱۰۰۸۴۱	۹۳۲۷۸	۷۸۰۸۴۸	شهر
۲۰۹۶۲	۳۸۵۹۱۸	۶۰۱۹	۸۹۰۶۶	کلیدر
۱۰۲۹۹۸	۱۴۲۰۰۱۵	۲۷۸۷۶	۳۵۱۸۳۵	مراغه
۳۰۹۵۵۱	۲۳۶۶۳۹۱	۷۱۵۴۵	۶۰۲۰۸۵	مرند
۵۱۹۷۲	۱۱۳۸۳۵	۱۱۹۱۲	۳۷۵۵۶۲	مشکین شهر
۱۵۹۰۷۹	۲۵۷۵۶۱۶	۹۵۵۸۳	۶۱۰۰۳۲	مغان
۵۶۱۱۳	۱۷۲۸۲۲۱	۱۱۹۰۷	۲۹۱۲۵۵	میانه
۱۸۶۰۱۱	۹۲۸۸۱۳	۳۷۴۵۶	۲۲۸۵۵۲	هریس
۲۴۹۶۲	۶۵۵۵۴۰	۵۱۰۶	۱۳۴۵۷۳	هشتگرد

ماخذ: اداره کل مخابرات استان

جدول (۵-۴-۴) امکانات پستی استان در سال ۱۳۶۹

شهرستان	اداره پست	دفاتر پستی		نمایندگی پستی	باجه پستی	مندوق پستی		مندوق روستائی
		شهری	روستائی			پایمدار	دیواری	
کل استان	۱۳	۲۱	۳۶	۲۰۱	۳۲	۲۹۶	۱۳۷	۴۸۶
اردبیل	۱	۳	۲	۱۰	۸	۱	۲۲	۲۹
اهر	۱	۰	۳	۱۷	۰	۰	۲۳	۲۸
بستانآباد	۰	۱	۱	۵	۰	۹	۰	۱۵
بناب	۱	۰	۱	۱۱	۱	۰	۲۰	۱۹
تبریز	۱	۱۱	۰	۱۲	۱۱	۳۰۹	۰	۴۶
خلخال	۱	۱	۳	۱۷	۰	۱۵	۶	۳۹
سراب	۱	۱	۲	۱۵	۰	۱۹	۰	۶۰
شستر	۰	۶	۲	۱۳	۰	۲۱	۰	۲۸
کلیمبر	۰	۱	۱	۲	۰	۱۱	۰	۲
مراغه	۱	۲	۰	۱۰	۲	۰	۳۱	۱۱
مرند	۲	۲	۲	۱۹	۵	۳۱	۰	۳۵
مشگین شهر	۱	۰	۳	۱۰	۱	۱۲	۰	۱۶
مغان	۱	۲	۲	۱۳	۳	۳۱	۱	۲۵
میانه	۱	۰	۵	۲۰	۱	۲۵	۳	۶۷
هریس	۰	۱	۱	۸	۰	۲	۰	۲۶
هشترود	۱	۰	۲	۱۶	۰	۶	۰	۲۸

جدول (۶ - ۴) : مواصلات پستی فرستاده شده استان در سال ۱۳۶۹

نامهای پستی										مراکز پستی
اکسپرس		پیام		سپارشیسی		سبادی				
خارجی	داخلی	خارجی	داخلی	خارجی	داخلی	خارجی	داخلی	شهرستان		
۲۰۰۹۰	۲۲۴۹۹۰	۲۰	۱۹۷۱۰	۱۷۲۸۰۸	۱۳۷۸۵۰۶	۴۶۵۵۸۰	۱۱۸۷۹۷۷۶	کل استان		
۲۵۵	۴۰۸۳۰	۰	۲۱۹۹۱	۳۳۸۸	۶۲۱۱۶	۶۲۰۶	۵۵۶۳۰۶	ارمبیل		
۲۸	۵۶۸۲	۲	۲۵۲	۳۰۲	۲۸۶۹۲	۲۸۰۶	۲۵۷۲۴۰	امیر		
۲	۱۵۰۵	۰	۲۲۰	۳۵	۹۳۶۳	۲۰۰	۱۳۵۸۸۲	پستان آباد		
۳۰	۱۰۸۰۴	۰	۱۰۳۲	۶۷۷	۲۶۳۷۶	۳۳۰	۳۸۸۲۶	بناب		
۱۸۸۳۵	۲۹۰۸۷۰	۰	۶۳۷۳	۱۶۳۷۷۶	۸۵۳۰۹۹	۲۱۷۹۴۵	۶۴۲۹۳۴	تیریز		
۱۵	۴۴۲۱	۰	۵۴۰	۱۳۷	۲۰۶۷۲	۲۴۹۲	۱۹۱۵۰۹	خلخال		
۱۳۳	۹۹۳۶	۰	۱۳۶۹	۴۵۹	۴۵۳۰۳	۱۰۳۲	۳۲۰۹۰۷	سراب		

دبیره جدول (۴ - ۲)

نامهای پستی							مراکز پستی	
اکسپرس	بیمه	سفر پستی		مسافر		شهرستان		
		داخلی	خارجی	داخلی	خارجی			
۲۵	۲۸۶۸	-	۶۷۲	۲۹۸	۱۹۷۲۲	۲۸۴۵	۱۷۷۶۱۹	شهرستان
*	۱۳۹۷	*	۴۰	۱۳۳	۶۷۵۸	۲۸۶	۷۲۶۰۷	کلپور
۵۰۶	۲۵۵۵۶	*	۱۱۵۱	۱۲۹۸	۵۲۲۲۳	۶۲۰۲	۱۷۹۵۷۶۰	مران
۱۳۸	۱۷۳۹۶	۱۷	۱۳۸۹	۱۴۹۳	۴۰۳۰۸	۴۵۳۲	۳۹۲۱۵۹	مرند
*	۱۰۹۱۵	*	۸۴۲	۱۸۵	۱۳۳۸	۲۱۸۸	۹۹۷۲۳	مشکین شهر
*	۷۳۰	*	۶۷۸	۱۰۸۹	۴۵۷۶۸	۳۷۵۸	۲۳۵۹۱۵	مغان
۱۷	۶۸۹۳	*	۱۹۵۰	۱۳۰۲	۴۳۸۵۵	۴۹۴۴	۷۵۶۰۵۲	میانه
۶۸	۱۱۹۷	*	۲۳۲	۲۵۴	۱۱۵۱۶	۱۳۶۰	۱۱۳۵۱۷	هریس
۱۸	۲۷۸۱	*	۳۷۱	۱۰۳	۱۸۳۷۶	۱۴۳۳	۱۸۳۵۳۸	هفت رود

براکریستی		مطهره		مطافرشعی		مسابدی		شهرستان
خارجی	داخلی	خارجی	داخلی	خارجی	داخلی	خارجی	داخلی	
۶۹۲	۷۶۶۲	۵۸۰	۹۱۲۷۴	۲۳۱۱	۱۲۲۴۰۹	کسل استان		
۰	۰	۹۵	۴۱۷	۲	۲۵۱۸	ارومیل		
۰	۰	۰	۶۰	۰	۲۸۸	اهمر		
۰	۲	۰	۰	۰	۱۲۶	بستان آباد		
۰	۳۸	۶۸	۸۰۹	۲۷۳	۴۶۸۲	بناب		
۶۶۵	۷۰۷۴	۱۸۵	۸۵۵۸۰	۱۰۵۳	۱۱۵۱۲۲	تبریز		
۰	۴۱	۲	۲۶۰	۱۹	۴۳۹	ظلال		
۱	۰	۰	۰	۰	۰	سراب		
۰	۲	۰	۱۰۸	۷	۲۳۱۶	شستر		

مطهره		سازشده		مسادی		شهرستان
اکسپرس	داخلی	خارجی	داخلی	خارجی	داخلی	
.	.	.	۸۱	.	۱۰۴۴	کلپور
.	.	۲۱	۱۴۰۹	.	۵۵۷۳	مرانگه
.	۱۰۳	۷۲	۱۴۲۲	۱۷۵	۳۷۶۶	مریند
.	۵۳	مشکین شهر
.	۱۸۰	.	۳۷۲	۹۶	۱۱۱۹	مغان
.	.	۴۲	۴۵۲	۳۵۱	۲۰۳۲	میانه
۷۶	۲۳۰	۷۳	۳۳۱	۳۲۹	۳۱۷	هریس
.	.	.	۸۷	۱۸۶	۱۴۹۴	مشهد

دنیاه جیول (۲۰۲۰)

پستہ کوچہ		بیمہ		سگار شہری		شہرستان
خارجی	داخلی	خارجی	داخلی	خارجی	داخلی	
۲۵۴	۶۲۸۸	۲	۲۹	۲۳۹۵	۱۴۸۸۲	کل استان
•	۵۵	•	•	۶۳	۲۲۵	ارہمیل
•	۱۱	•	•	•	۱۲۶	اھر
•	۱	•	•	•	۸	بستان آباد
•	۱۶۷	•	۲	•	۲۵۶	بھاب
۲۵۴	۵۶۷۰	•	۱۱	۴۱۳۲	۱۱۱۹۸	شہرہو
•	۲۱۹	•	•	•	۲۲۲	ظلمال
•	۵	•	۱	•	۱۳۵	سراب
•	۶۲	•	•	•	۱۲۱	شہرہو

دبیانه جدول (۲-۴)

پسته کوچ		پسته		طارتی		شهرستان
اکسپرس	پسته	طارتی	پسته	خارجی	داخلی	
•	•	•	•	•	•	کلیبر
•	•	•	•	•	•	مراقه
•	۱۸	۲	۲۴	۲	۹۶۸	مرند
•	•	•	•	•	۱۱۴	مشکین شهر
•	•	•	۱۱	•	۳۰۹	مغان
•	•	•	•	۲۱	۵۸۳	میانه
•	۶۶	•	•	۲۴	۱۳۷	هریس
•	•	•	•	•	۹۳	مفترد
•	•	•	•	•	•	•

دنیاء جدول (۴ - ۳ - ۲)

تعداد امانت						سراکزستی	شهرستان
اکسپوزیشن		بیمه		سگارستی			
خارجی	داخلی	خارجی	داخلی	خارجی	داخلی		
•	۱۵۰۰۴	۱۲۲۹	۱۰۰۲	۷۴۱۰	۳۸۶۸۰		کل استان
•	۲۲۹۹	۵۲	۱۳۷	۵۹۸	۱۰۵۱		اردبیل
•	•	•	۸۲	•	۷۸۹		اهر
•	۱۹	•	۹	•	۹۵		بستانآباد
•	۲	۲	۱۹	•	۵۹۲		بناب
•	۱۱۲۰۳	۱۲۶۹	۲۰۹	۶۱۲۰	۲۷۷۶۸		تبریز
•	۲۹۲	•	۶	•	۱۳۷		ظلمات
•	۳	•	۲۴	•	۱۱۲۹		سراب
•	۱۱۰	•	۲۲	•	۲۹۲		شمیر

تعداد امانات						مراکز پستی
اکمپيوٽرس		پيپٽر		سفارتي ڪمپيوٽرس		
خارجي	داخلي	خارجي	داخلي	خارجي	داخلي	شهرستان
.	۶۳	ڪلبيٽر
.	۲۹	.	۱۳۳	۵۱۸	۱۷۳۵	مراڻه
.	۹۴۰	۳	۷۲	۲۳	۸۸۵	ميرنگ
.	۵۲۸	مڻگين شهر
.	۱۰۳	.	۱۲	.	۷۶۵	مغان
.	.	.	۱۹	۱۵۱	۲۷۵۰	ميانه
.	۲۷	هريس
.	.	.	۲۶	.	۲۵۲	مختارود

جدول (۷ - ۴) مواصلات پستی رسیده استان در سال ۱۳۶۹

		نامه های پستی				مراکز پستی	
اکسپدیت	بیمه	سفر پستی		سایر		شهرستان	
		داخلی	خارجی	داخلی	خارجی		
۲۲۸۶	۱۷۲۸۲۷	۰	۸۰۳۳۰۰	۱۲۵۵۲۹	۲۴۶۵۹۰	۸۲۸۸۶۹۲	کل استان
۰	۱۱۵۲۴	۰	۱۶۲۷	۹۶۲۹۹	۵۷۸۱	۸۰۵۳۶۹	ارمیه
۰	۸۳۵۲	۰	۲۳۵	۳۰۴۸۰	۲۸۰۵	۲۳۵۹۱۲	اهر
۰	۱۲۷۶	۰	۱۸۹	۹۹۲۹	۲۵۷	۱۴۱۰۰۴	بستان آباد
۶۰	۱۰۱۶۳	۰	۴۳۱	۲۳۵۶۶	۴۸۰۱	۲۶۸۵۲۶	بستان
۱۷۳۲	۲۷۷۶۹	۰	۹۷۹۵	۷۰۴۳۱۹	۲۹۶۹۰۳	۲۵۰۳۷۵۲	تبریز
۰	۲۱۸۱	۰	۵۳۳	۳۵۵۱۸	۳۳۴۲	۲۶۰۲۳۳	خلخال
۱۷۰	۹۳۳۶	۰	۱۰۹۴	۲۶۶۶۷	۲۳۸۸	۴۴۱۲۲۲	مراب
۲	۲۳۶۸	۰	۲۳۱	۱۸۱۹۴	۲۳۶۷	۲۳۳۷۸۲	شیراز

نام معاشی پستی										مراکز پستی
نام معاشی					رقبہ					
اکسپرس		بیمہ		سٹارڈسٹری		مادی				شہرستان
خارجی	داخلی	خارجی	داخلی	خارجی	داخلی	خارجی	داخلی	خارجی	داخلی	
•	۲۲۱۳	•	۲۰۴	۲۱۵	۷۷۸۲	۶۲۲	۱۰۳۸۳۱	کلیبر		
•	۲۶۹۰۱	•	۶۰۳۳۳	•	۱۰۶۲۷۹	•	۱۳۵۵۸۵۲	مراگنہ		
۱۳۴	۱۲۹۳۹	•	۱۲۵۸	۲۶۶۶	۳۵۶۷۲	۱۳۶۶۹	۵۲۹۸۰۳	مرند		
•	۶۱۵۲	•	۷۳۲	۲۱۳	۳۳۲۸۷	۹۰۸	۲۲۲۳۴	مشکین شہر		
•	۲۳۲۵	•	۱۲۸۲	۱۴۳۰	۴۰۰۵۵	۵۲۵۸	۳۹۱۶۰۵	مغان		
۱	۷۰۱۵	•	۱۷۵۲	۱۵۲۷	۲۹۳۷۲	۲۳۷۰	۸۱۱۳۲۹	مہانہ		
۱۲۶	۷۸۲	•	۱۳۷	۳۵۸	۶۷۲۷	۱۰۵۱	۱۰۰۷۲۴	مزیسی		
•	۲۵۹۷	•	۱۹۶	۵۲	۱۹۵۶۳	۱۹۳۸	۲۵۰۵۱۳	مختبرود		

مطبوعه						نام و آدرس پستی
مخابرات		مسئله		شهرستان		
اکسپرس	داخلی	خارجی	داخلی	خارجی	داخلی	
۶۲۳۹	۹۲۳۳	۲۶۵۸	۵۱۰۹۷	۲۴۵۹۹۵	۱۱۰۸۷۴	کگل استان
•	•	۷۱	۳۲۰۳	۴۲۲	۱۵۹۹۰	ارمنستان
•	۸۲	•	۸۵۰	۲۷۰	۶۰۰۵	امور
•	•	•	۲۷	۱۰۱	۵۸۳	پستان آباد
۷	۱۸۰	۱۲۵	۱۱۳۶	۲۲۶۰	۷۶۶۲	بناب
۶۰۴۰	۸۱۰۱	۲۵۵۱	۳۳۷۲	۲۳۳۳۰	۲۵۳۳۴	صومعه
•	۱۹۷	۵۰	۱۰۷۳	۱۶۲۶	۶۹۹۴	خلخال
•	۲۷۹	•	۹۳	۲۲۲	۲۶۹۳	سراب
۲	•	۲	۱۱۳۲	۲۵۵	۴۱۲۶	شهرستان

جدول (۷-۴-۲) دیالہ

مطہرہ		ملازمتی		مسادی		مراکزیتی
اکسپوزس	داخلي	خارجی	داخلي	خارجی	داخلي	شہرستان
•	•	•	•	•	•	کلیبر
•	۲	•	۲۹۸۹	•	۶۳۰۵	مراغہ
۱۳	۱۱۲	۵۰۷	۲۲۶۳	۴۰۱۵	۹۲۹۵	مرند
•	•	•	۱۶۶۸	•	۱۲۰۰	مشگین شہر
•	۳۵	•	۶۰۲	۶۲۴	۲۲۶۳	مشان
•	•	۱۲۷	۱۲۳۶	۱۲۷۷	۲۸۹۶	میانسہ
•	•	۲۰۱	۳۲۹	۶۹۸	۷۵۵	هریس
۱۲۷	۲۳۱	۲۲	۲۳۴	۱۲۳	۱۸۳۵	شہرستان

دنياہ جدول (۲۰۷-۲۰۷)

بیٹہ گوجیہ						مراکز پستی
اکمپرس		پیمسہ		سفارش		
خارجی	داخلی	خارجی	داخلی	خارجی	داخلی	شہرستان
۵۵۲	۱۲۲۷	۴	۸۲	۴۰۵۰۱	۳۶۲۷۱	کلستان
.	۶۰	۴	.	۹۵	۴۰۴	اردبیل
.	۱۸	.	۵	.	۳۴۸	اھر
.	۵۰	بستان آباد
.	۲۲۰	.	.	.	۵۷۷	بناب
۵۱۲	۱۲۶	.	.	۴۰۱۲۱	۲۵۷۱۳	شہرہ
.	۶۳۰	.	.	.	۵۱۷	ظلال
.	۵۸۶	سراب
.	۳۰	.	.	.	۲۲۴	شمیر

پستہ کورنگ		پیمائشہ		سوارشہ		مراکز پستی
اکسپریس	داخلي	خارجي	داخلي	خارجي	داخلي	شہرستان
.	۱۶۸	گلپنہ
.	۴۳۲۷	مراکہ
.	۸۲	.	۶۷	۱	۵۹۶	مرند
.	.	.	۲	۱۷۱	۲۳۳	مشکین شہر
.	۶۵۲	مغان
.	۱۴۰۵	میانه
۴۱	۵۹	.	۸	۱۱۳	۱۳۵	هریس
.	۲	.	.	.	۲۳۴	مخترون

مردمان آبادی						شهرستان
اکسپروس		بیمه		سازگاری		
خارجی	داخلی	خارجی	داخلی	خارجی	داخلی	
•	۵۱۷۷	۶۹۵	۳۲۰۰	۲۳۶۷	۷۶۱۹۲	کل استان
•	۲۱۶۰	•	۱۱۷	۱۹	۲۱۲۵	اردبیل
•	۶۰	•	۲۴	•	۱۵۲۷	اهر
•	•	•	•	•	۵۳۳	بستان آباد
•	۶۸	•	•	•	۱۵۸۸	بناب
•	۵۵۲	•	۲۶۸۹	۲۲۶۰	۶۵۰۴۴	تبریز
•	•	۶۹۵	۸۷	۴	۶۳۵	خلخال
•	•	•	۱۵	•	۱۶۸۷	مراب
•	۶۸	•	۱	•	۶۹۶	مشهد

تعداد امانت		سفر شہری		سراکز پستی		
اکٹوبرس		بیمبر		شہرستان		
خارجی	داخلی	خارجی	داخلی	خارجی	داخلی	
.	۲۴۰	گلپور
.	۱۸۰+	.	۱۱۷	.	۲۸۱۰	مراغہ
.	۸۸۴	.	۱۰۳	.	۲۷۹۱	مروند
.	۱۱۶۴	مشکین شہر
.	۷۷۶۶	مغان
.	.	.	۲۳	.	۴۱۱۴	میانہ
.	۵	.	۳	.	۱۰۴	موریس
.	.	.	۱۱	.	۱۵۳۰	مشتروز

شهرستان	توزیع تلگراف	توزیع قبوض تلفن	پست تصویری	پست تلفنی (۱۱۹)	اخذ خلاقی	سایر خدمات
کل استان	۳۰۰۰۷۶۳۴	۱۸۵۹۴۰۹۸	۱۱۰۸۹۷۰۲	۶۰۷۵۲۰۳	۶۱۱۲۹۹۱۴	۱۳۸۷۳۱۱۹
اردبیل	۳۶۱۸۰۰۰	۲۳۳۷۶۳۵	۹۳۵۲۵۰	.	۴۵۵۴۰۰۰	.
اهر	۱۶۰۶۲۰۰	۵۹۱۲۳۵	۳۵۷۵۰۱	.	۱۱۴۴۸۰۰	۹۲۷۲۰۰
بستان آباد	۲۷۴۱۰۰	۴۶۲۰۰	۱۱۴۵۰۰	.	.	۱۳۳۰۰
بناب	۱۳۲۶۶	۲۸۵۵۹	۱۵۳۹	۳۴	۲۶۵۱	۱۵۸۸
تبریز	۱۸۱۶۲۹۲۰	۱۲۵۹۰۰۲۸	۷۳۱۸۸۷۰	۵۳۶۲۵۳۹	۴۸۶۷۶۵۵۰	۸۸۷۲۳۵۰
خلخال	۱۱۰۰۸۲۰	۳۰۲۲۰۰	۲۶۲۶۷۰	۲۲۰۱۰	۲۱۹۷۰۰	۸۳۵۲۷۰
سراب	۸۶۰۰	۱۷۱۵۰	۱۱۶۳	۲۰	۲۶۸	۵۷۳۶
شمشیر	۶۹۷۲۴۰	۵۶۳۹۵۰	۲۳۵۴۵۰	۳۱۷۲۰	۱۳۱۰۶۰۰	۱۱۵۹۰۰
کلبر	۲۴۶۵۰۰	۵۴۰۰۰	۲۵۸۲۵۰	۶۴۸۳۶۰	۴۷۸۸۰	۱۱۱۲۰۰
مراغه	۱۹۴۳۲	۵۴۹۶۶	۲۸۳۰	.	۲۵۹۸	۱۰۵۱
مرند	۱۵۴۳۸	۴۸۰۷۰	۲۹۰۸	.	۱۴۲۹	۶۵۹
مشگین شهر	۶۱۵۲۰۰	۴۳۳۳۵۰	۳۶۳۳۵۰	.	۱۲۸۸۹۵۰	۲۴۵۱۷۰۰
مغان	۱۶۲۴۷۲۸	۴۵۸۴۰۰	۱۰۱۲۱۵۰	.	۸۸۲۸۵۰	۱۴۰۴۶۵
میانه	۱۳۱۴۰۰۰	۸۲۵۳۵۰	۲۱۰۲۳۱	۵۰۰	۲۴۲۹۰۳۸	۲۷۶۲۰۰
هریس	۸۵۲۸۰	۷۳۱۰۰	۱۳۵۰۰	.	.	.
هشتروند	۶۰۵۹۲۰	۱۵۹۸۲۵	۱۰۴۴۵۰	.	۵۸۸۶۰۰	۱۱۹۶۰۰

ماخذ : اداره کل پست استان

۴

بخش ۴

فضل پنجم
عمران سهری

جدول (۱ - ۵ - ۴) مشخصات ترمینالهای مسافربری و کارازهای باربری استان در سال ۱۳۶۹

شهر	تعداد شرکت های تعاونی	تعداد اتوبوس روزانه		تعداد مینی بوس روزانه		تعداد کارازهای باربری
		ورودی	خروجی	ورودی	خروجی	
اردبیل	۱۲	۱۸۰	۱۸۰	۰	۰	۲
سرعین	۱	۲	۲	۳۰	۳۰	۰
نمین	۱	۳	۳	۲۲	۲۲	۰
نیر	۲	۴	۴	۲۰	۲۰	۰
اهر	۷	۶۲	۶۲	۶۹	۶۹	۴
مستان آباد	۲	۸	۸	۵۰	۵۰	۴
بناب	۲	۲۵	۲۵	۷۰	۷۰	۳
ملکان	۱	۵	۵	۱۵	۱۵	۳
تبریز	۲۱	۳۷۰	۳۷۰	۳۶۸	۳۶۸	۳۱
آذرشهر	۲	۵۲	۵۲	۶۰	۶۰	۱۱
اسکو	۰	۹	۹	۸۰	۸۰	۰
ایلخچی	۰	۲	۲	۹	۹	۲۲
باسمنج	۰	۴	۴	۰	۰	۶
خروشهر	۰	۹	۹	۱۶	۱۶	۵
سردرود	۰	۵	۵	۰	۰	۰
گاوغان	۱	۱۸	۱۸	۲۵	۲۵	۹
مغان	۲	۲	۲	۳	۳	۵
خلخال	۲	۱۵	۱۵	۲۲	۲۲	۱
گیوی	۱	۳	۳	۲۵	۲۵	۰
سراب	۲	۱۹	۱۹	۱۶	۱۶	۳
مهربان	۲	۲	۲	۲	۲	۲

تعداد کارآموزهای باربری	تعداد مینی بوس روزانه		تعداد اتوبوس روزانه		تعداد شرکت های تعاونی	شهر
	خروجی	ورودی	خروجی	ورودی		
۱	۲۶	۲۶	۵	۵	۰	شهر
۱	۵	۵	۷	۷	۲	توج
۰	۳	۳	۲	۲	۱	خامنه
۰	۳	۳	۲	۲	۱	شرفخانه
۰	۱	۱	۳	۳	۱	شند آباد
۰	۳۰	۳۰	۲	۲	۱	سولیان
۰	۴	۴	۴	۴	۱	کلیبر
۲	۱۳۶	۱۳۶	۶۲	۶۲	۵	سراغه
۰	۴۶	۴۶	۲۰	۲۰	۲	عجب شیر
۲			۸	۸	۶	مرند
۰	۲۶	۲۶	۱	۱	۱	زنوز
۸	۱۷	۱۷	۲	۲	۱	چلغا
۰	۷۲	۷۲	۵	۵	۳	هادیشهر
۱	۷۰	۷۰	۴۰	۴۰	۳	مشگین شهر
۱	۲۳	۲۳	۱۵	۱۵	۲	گرمی
۳	۵	۵	۷	۷	۱	بيله سوار
۴	۲۵	۲۵	۲۰	۲۰	۱	پارس آباد
۲	۳۰	۳۰	۲۵	۲۵	۵	میانه
۱	۳	۳	۱۱	۱۱	۱	هریس
۰	۲۵	۲۵	۱۰	۱۰	۲	هشترود

جدول (۲ - ۵ - ۴) تعداد وسائط نقلیه شهری و جایگاههای عرضه بنزین استان در سال ۱۳۶۹

شهر	وسائط نقلیه شهری			پمپ بنزین			
	اتوبوس	مینی بوس	تاکسی	تعداد جایگاه	بنزین	گازوئیل	تعداد پمپ
اردبیل	۱۶	۲۵	۴۹۲	۲	x	x	۳۹
سرعین	۰	۰	۲	۱	x	x	۵
نعین	۰	۰	۴	۱	x	x	۴
نیر	۰	۰	۴	۱	x	x	۵
اطهر	۰	۶	۶۱	۱	x	x	۹
بستان آباد	۰	۰	۱۰	۲	x	x	۱۹
یناب	۰	۱۷	۱۲	۲	x	x	۹
ملکان	۰	۳	۲۲	۱	x	x	۴
تبریز	۲۹۶	۲۴	۱۲۸۲	۱۰	x	x	۱۰۰
آذرشهر	۰	۶	۳۲	۱	x	x	۷
اسکو	۹	۰	۰	۱	x	x	۴
ایلخچی	۰	۰	۲	۱	x	x	۲
یاسنج	۴	۴	۰	۱	x	x	۵
خسروشهر	۰	۰	۵	۱	x	x	۱۱
سردرود	۵	۰	۰	۱	x	x	۶
گاوگان	۰	۰	۵	۱	x	x	۵
مقان	۳	۰	۰	۱	x	x	۲
خلخال	۰	۰	۲۰	۱	x	x	۵
گیوی	۰	۰	۵	۱	x	x	۷
سراب	۰	۳	۶۴	۲	x	x	۱۳
صهربان	۰	۰	۳	۱	x	x	۴

شهر	وسائط نقلیه			پمپ بنزین		
	اتوبوس	مینی بوس	تاکسی	تعداد جایگاه	بنزین	گازوئیل
				تعداد پمپ	نفت سفید	
شبهتر	۰	۰	۱۰	۱	×	×
تسوج	۰	۰	۵	۱	×	×
خامنه	۰	۰	۵	۱	×	×
شرفخانه	۰	۰	۳	۱	×	×
شند آباد	۰	۰	۰	۰	۰	۰
موفیان	۰	۰	۳	۱	×	×
کلپیر	۰	۰	۳	۱	×	×
مراغه	۰	۵۲	۱۹۸	۲	×	×
عجب شیر	۰	۶	۱۶	۱	×	×
مرند	۰	۱۳	۸۲	۳	×	×
زنوز	۰	۰	۴	۰	۰	۰
خلفا	۰	۰	۴	۱	×	×
هادیشهر	۰	۲	۱۲	۱	×	×
مشگین شهر	۰	۱	۲۰	۱	×	×
گرمی	۰	۲	۳۵	۱	×	×
بيله سوار	۰	۴	۱۲	۱	×	×
پارس آباد	۰	۲	۲۰	۲	×	×
میانه	۰	۱۸	۲۶	۳	×	×
هریس	۰	۰	۰	۱	×	×
هشترود	۰	۳	۲۱	۱	×	×

جدول (۳ - ۲) نحوه دفع زباله و فاضلاب استان در سال ۱۳۶۹

شهر	تعداد ماشینهای دفع زباله				تعداد رفتگران	تعداد زباله‌دان نصب شده
	انواع کمپرسی	سریوشیده	دامپروتراکتور	جمع		
اردبیل	۴	۵	۹	۱۸	۲۷۰	۲۴۰
سرعین	۲	۰	۱	۳	۸	۱۵
نمین	۱	۰	۰	۱	۱۰	۰
نیر	۱	۰	۰	۱	۱۰	۰
اهر	۲	۱	۰	۵	۷۲	۶
بستان آباد	۱	۰	۰	۱	۱۴	۰
بناب	۱۰	۰	۰	۱۰	۱۲۷	۶۰
ملکان	۲	۰	۰	۲	۲۰	۱۰
تبریز	۲۰	۳۶	۰	۵۶	۱۱۵۰	۱۵۰
آذرشهر	۳	۱	۱	۵	۳۰	۰
اسکو	۲	۰	۰	۲	۱۵	۰
ایلخچی	۱	۰	۱	۲	۹	۰
باسنج	۲	۰	۰	۲	۱۳	۰
خروشهر	۲	۰	۱	۳	۱۰	۰
سردرود	۲	۰	۱	۳	۱۷	۰
گاوگان	۱	۰	۱	۲	۱۱	۰
مقان	۱	۰	۱	۲	۱۲	۰
خلخال	۲	۰	۲	۴	۲۴	۰
گیوی	۰	۰	۱	۱	۱۳	۰
سراب	۲	۰	۲	۴	۴۵	۱۰
مهربان	۱	۰	۰	۱	۸	۸

شهر	تعداد ماشینهای دفع زباله				تعداد زبالمدان نصب شده	تعداد رفتگران
	انواع کمپرسی	سربوشیده	دامپروتراکتور	جمع		
شستر	۲	۰	۱	۲	۰	۱۱
توج	۲	۰	۰	۲	۰	۱۱
خامنه	۲	۰	۰	۲	۰	۲
شرفخانه	۱	۰	۰	۱	۰	۸
شندآباد	۲	۰	۰	۲	۰	۶
صوفیان	۱	۰	۱	۲	۰	۱۲
کلیبر	۱	۰	۰	۱	۲۰	۱۳
مراغه	۲	۱	۷	۱۲	۷	۲۳۴
عجب شهر	۲	۰	۲	۶	۰	۳۴
مرند	۲	۱	۲	۷	۵۵	۱۲۰
زنوز	۱	۰	۲	۳	۵	۱۲
خلقا	۲	۰	۰	۲	۱۵	۹
هادیشهر	۳	۰	۱	۴	۸	۴۳
مشکین شهر	۱	۱	۰	۲	۱۶۶	۱۴۳
گرمی	۱	۰	۰	۱	۱۲	۵۵
بیلماوار	۳	۰	۰	۳	۱۵	۲۰
پارس آباد	۲	۰	۱	۳	۲۵	۱۰۲
میانه	۲	۱	۱	۶	۱۵	۱۱۰
هریس	۱	۰	۲	۳	۲	۵
هشترود	۱	۰	۰	۱	۰	۳۵

جدول (۴-۵-۲) وضعیت عمومی گشتارگاههای استان در سال ۱۳۶۹

تعداد ماشین حمل	تجهیزات گشتارگاه										ظرفیت اسمی گشتارگاه (راس)	شهر	
	سردخانه		محله بهداشتی		استر لیزا تور	فاضلا	حمام	شوناز	آبگر مکن	محل استقرار			
	تعداد	ظرفیت	تعداد	ظرفیت						داخل شهر			خارج شهر
۳	۰	۰	۰	۰	۰	x	x	x	x	x	۰	۴۰۰۰	اردبیل
۱	۰	۰	۰	۰	۰	x	۰	۰	۰	x	۰	۱۰	سرعین
۱	۰	۰	۰	۰	۰	x	۰	۰	۰	۰	x	۳	نمین
۱	۰	۰	۰	۰	۰	x	۰	۰	۰	۰	x	۵	نیر
۱	۰	۰	۰	۰	۰	x	x	۰	x	۰	x	۵۰	اهر
۱	۰	۰	۰	۰	۰	x	x	۰	۰	x	۰	۷	بستان آباد
۲	۳۰۰	۱	۰	۰	۰	x	x	x	x	x	۰	۲۰۰	بناب
۱	۰	۰	۰	۰	۰	۰	۰	۰	۰	x	۰	۵۲	ملکان
۱۵	۱۷۰	۲۰	۱۱۰۰۰	۱۷	x	x	x	x	x	۰	x	۲۷۵۰	تبریز
۱	۰	۰	۴۰	۱	۰	x	۰	۰	x	۰	x	۳۰	آذرشهر
۱	۰	۰	۰	۰	۰	۰	۰	۰	۰	x	۰	۱۵	اسکو
۱	۰	۰	۰	۰	۰	۰	۰	۰	۰	۰	x	۱۰	ایلخچی
۰	۰	۰	۰	۰	۰	۰	۰	۰	۰	x	۰	۹	باسنج
۰	۰	۰	۰	۰	۰	۰	۰	۰	۰	۰	۰	۰	خروشهر
۰	۰	۰	۰	۰	۰	x	x	۰	x	۰	x	۶۰	سردرود
۱	۰	۰	۰	۰	۰	۰	x	۰	x	x	۰	۲۰۰	گاوغان
۱	۰	۰	۰	۰	۰	۰	۰	۰	۰	۰	x	۱۰	معقان
۱	۰	۰	۰	۰	۰	x	x	x	x	x	۰	۲۵۰	خلخال
۱	۰	۰	۰	۰	۰	x	۰	۰	۰	۰	x	۱۲	گیوی
۱	۰	۰	۰	۰	۰	x	۰	۰	۰	۰	x	۶۰	سراب
۱	۰	۰	۰	۰	۰	x	۰	۰	۰	۰	x	۲۰	مهربان

دنباله جدول (۴-۵-۲۰)

تعداد ماشین حمل گوشت	تجهیزات کشته ارگاه										تفریت اسمی کشتارگا (راس)	شهر	
	سردخانه		نگهداری		استر لیزا تور	فاضلا ن	حمام	شوفاز	خارج آب شهر گرمکن	داخل شهر			
	تعداد	قیمت	تعداد	قیمت									
۱	۰	۰	۲۰۰	۱	x	x	x	x	x	x	۰	۵۰	شیراز
۰	۰	۰	۰	۰	۰	۰	۰	۰	۰	۰	x	۵	توج
۰	۰	۰	۰	۰	۰	x	x	۰	x	۰	x	۱۲	خامنه
۰	۰	۰	۰	۰	۰	۰	۰	۰	۰	۰	x	۵	شرفخانه
۰	۰	۰	۰	۰	۰	۰	۰	۰	۰	۰	۰	۰	شندآباد
۰	۰	۰	۰	۰	۰	x	۰	۰	۰	x	۰	۲۰	صوفیان
۰	۰	۰	۰	۰	۰	۰	۰	۰	۰	۰	x	۱۵	کلیدر
۲	۰	۰	۱۰۰	۲	۰	x	x	۰	x	x	۰	۲۰۰	مراغه
۱	۰	۰	۲۰۰	۱	۰	x	۰	۰	۰	x	۰	۵۰	عجب شهر
۱	۰	۱	۵۰۰	۱	۰	x	x	x	x	x	۰	۱۵۰	مرند
۱	۰	۰	۰	۰	۰	x	x	۰	۰	x	۰	۲۵	زنوز
۰	۰	۰	۵۰	۱	۰	۰	۰	۰	۰	x	۰	۶۰	جلقا
۰	۰	۰	۱۰۰	۱	۰	x	۰	۰	x	۰	x	۲۰	هادیشهر
۱	۰	۰	۱۲۰	۱	x	x	x	۰	x	۰	x	۱۲۰	مشگین شهر
۱	۰	۰	۵۰	۱	۰	x	x	۰	x	۰	x	۲۰	گرمی
۱	۰	۰	۰	۰	۰	x	x	۰	x	x	۰	۲۰	بيله سوار
۱	۰	۰	۵۰	۱	۰	x	x	۰	۰	x	۰	۲۰۰	پارس آباد
۲	۰	۰	۰	۰	x	x	۰	۰	x	x	x	۱۲۰	میانه
۰	۰	۰	۰	۰	۰	x	۰	۰	۰	x	۰	۱۰	هریس
۱	۰	۰	۰	۰	۰	x	۰	۰	۰	۰	x	۱۰۰	هشترود

جدول (۵-۴-۴) امکانات عمومی شهرهای استان در سال ۱۳۶۹

آتش نشانی			حمام						شهر
تعداد تفریح - جیب	تعداد ماشین آبیولایی	تعداد ماشین آب پاشی	عمومی و خصوصی		خصوصی		عمومی		
			تعداد دوش	تعداد حمام	تعداد دوش	تعداد حمام	تعداد دوش	تعداد حمام	
۱	۱	۷	۱۰۸۹	۲۷	۰	۰	۱۵۲	۱۶	اردبیل
۰	۰	۱	۰	۰	۱۱	۱	۰	۰	سرعین
۱	۰	۱	۱۳	۱	۵۰	۲	۰	۰	نمین
۰	۰	۱	۲۰	۲	۰	۰	۰	۰	نیر
۰	۰	۱	۲۹	۱	۱۸۸	۵	۲۶	۲	اهر
۰	۰	۱	۱۴	۱	۱۹	۱	۰	۰	بستان آباد
۰	۱	۲	۶۰	۲	۱۵۴	۱۰	۰	۰	بناب
۰	۱	۱	۳۱	۱	۲۶	۱	۰	۰	ملکان
۰	۲	۱۹	۵۰۳	۲۱	۲۷۸۰	۹۴	۲۷۰	۲۳	تبریز
۰	۱	۱	۱۱۰	۳	۰	۰	۳۰	۲	آذرشهر
۰	۱	۱	۳۵	۲	۰	۰	۰	۰	اسکو
۰	۱	۱	۱۲	۱	۰	۰	۰	۰	ایلخچی
۰	۰	۲	۰	۰	۰	۰	۲۸	۳	باسفنج
۰	۱	۲	۰	۰	۳۷	۱	۰	۰	خسروشهر
۰	۰	۱	۰	۰	۸۰	۲	۰	۰	سردرود
۰	۱	۱	۰	۰	۰	۰	۹	۱	گاوگان
۰	۰	۱	۳۵	۱	۰	۰	۱۵	۱	سقان
۰	۰	۲	۳۱	۱	۹۱	۲	۱۲	۲	خلخال
۰	۰	۲	۱۸	۱	۰	۰	۶	۱	گیوی
۰	۰	۳	۶۴	۳	۰	۰	۰	۰	سراب

جدول (۵-۴-۲) امکانات عمومی شهرهای استان در سال ۱۳۶۹

			حمام						شهر
تعداد خیابان - نفربر	تعداد ماشین آمبولانس	تعداد ماشین آب پاش	عمومی و خصوصی		خصوصی		عمومی		
			تعداد دوش	تعداد حمام	تعداد دوش	تعداد حمام	تعداد دوش	تعداد حمام	
۰	۰	۱	۲۵	۱	۰	۰	۰	۰	سهریان
۱	۰	۱	۲۲	۱	۰	۰	۲	۱	شستر
۰	۱	۱	۱۵	۲	۰	۰	۱۰	۲	تسوج
۰	۰	۲	۰	۰	۲۳	۱	۷	۱	خامنه
۰	۰	۱	۰	۰	۲۳	۱	۰	۰	شرفخانه
۰	۰	۰	۰	۰	۰	۰	۱۷	۳	شندآباد
۰	۰	۱	۰	۰	۲۶	۱	۸	۱	سولیان
۰	۰	۱	۰	۰	۲۰	۱	۰	۰	کلیبر
۱	۱	۳	۳۰	۲	۲۹۸	۲۲	۱۰	۲	مراغه
۰	۰	۰	۶۴	۲	۱۴	۱	۰	۰	عجب شیر
۰	۱	۴	۰	۰	۱۱۱	۷	۱۲	۲	مرند
۰	۱	۰	درست اقدام		۰	۰	۰	۰	زنوز
۰	۰	۱	۰	۰	۰	۰	۰	۰	چلغا
۰	۰	۱	۰	۰	۳۰	۲	۷	۱	هادمشهر
۰	۱	۵	۵۸	۵	۲۵	۲	۰	۰	مشکین شهر
۰	۰	۲	۳۰	۲	۷۱	۲	۱۰	۲	گرمی
۰	۰	۱	۲۲	۱	۰	۰	۲۶	۲	بيله سوار
۰	۱	۲	۲۲	۳	۰	۰	۰	۰	پارس آباد
۰	۱	۴	۷۸	۴	۰	۰	۱۳	۲	میانه
۰	۰	۱	۰	۰	۳۶	۱	۰	۰	هریس
۰	۱	۳	۲۸	۱	۹۰	۳	۰	۰	هشترود

جدول (۴-۴-۶) تعداد و مشخصات هتل و مسافرخانه‌های استان در سال ۱۳۶۹

شهر	مسافرخانه			هتل		
	تعداد اتاق	تعداد تخت	تعداد مسافرخانه	تعداد اتاق	تعداد تخت	تعداد هتل
اردبیل	۴۵۴	۱۱۰۵	۲۶	۵۲	۱۰۵	۲
سرعین	۱۴۳۲	۲۰۵۰	۱۰۲	۰	۰	۰
نمین	۰	۰	۲	۰	۰	۰
نیر	۶	۸	۱	۰	۰	۰
اهر	۸۴	۲۶۶	۷	۱۲	۲۰	۱
بستان آباد	۲۴	۲۷	۲	۲۴	۸۰	۲
بناب	۱۹	۶۵	۲	۰	۰	۰
ملکان	۱۰	۳۲	۱	۰	۰	۰
تبریز	۱۲۶۷	۹۸۷۲	۵۲	۲۶۹	۱۱۳۷	۱۰
آذرشهر	۵	۲۰	۱	۱۱	۲۰	۱
اسکو	۰	۰	۰	۰	۰	۰
ایلخچی	۰	۰	۰	۰	۰	۰
باسنج	۰	۰	۰	۰	۰	۰
خسروشهر	۲	۸	۱	۰	۰	۰
سردرود	۸	۳۰	۱	۰	۰	۰
گاوگان	۰	۰	۰	۰	۰	۰
مغان	۰	۰	۰	۰	۰	۰
خلخال	۲۷	۱۱۸	۲	۰	۰	۰
گیوی	۵	۲	۲	۰	۰	۰
سراب	۲۷	۱۲۶	۲	۲۰	۴۰	۱
مهربان	۲	۱۰	۱	۰	۰	۰

دنیاله جدول (۶-۴-۲)

مسافرخانه			هتل			شهر
تعداد اطاق	تعداد تخت	تعداد مسافرخانه	تعداد اطاق	تعداد تخت	تعداد هتل	
۵	۸	۱	۰	۰	۰	شستر
	غیر فعال می باشند	۲	۰	۰	۰	توج
۰	۰	۰	۰	۰	۰	خامنه
۸۰	۲۵۰	۸	۰	۰	۰	شرفخانه
۵	۱۶	۱	۰	۰	۰	شند آباد
۲۴	۸۶	۳	۰	۰	۰	صوفیان
۲۰	۸۰	۶	۰	۰	۰	کلپیر
۲۳۲	۵۹۵	۱۸	۴۰	۸۰	۱	مراغه
۱۴	۲۷	۴	۰	۰	۰	عجب شیر
۴۷	۱۲۲	۶	۰	۰	۰	مرند
۵	۱۵	۲	۰	۰	۰	زنوز
۱۴	۴	۱	۳۲	۶۴	۲	جلفا
۱۳	۵۲	۴	۰	۰	۰	هادیشهر
۵۸	۲۰۴	۵	۰	۰	۰	مشگین شهر
۱۵	۴۵	۲	۰	۰	۰	گرمی
۲۲	۸۱	۳	۰	۰	۰	بيله سوار
۱۲	۳۸	۱	۸	۲۹	۱	پارس آباد
۱۲۲	۲۴۳	۱۳	۲۶	۵۰	۱	میانه
۵	۱۲	۱	۰	۰	۰	هریس
۶۳	۹۰	۹	۰	۰	۰	هشترود

جدول (۲-۴-۴) تعداد مشترکین آب شهرهای استان در سال ۱۳۶۹

شهر	جمع کل	مسکونی	تجاری و معنای حد	دولتی	سپداشتی	مختصی
اردبیل	۲۴۱۹۶	۲۱۱۴۵	۲۵۱۵	۲۷۰	۲۶۵	۱
سرعین	۵۶۲	۴۰۰	۱۴۴	۱۲	۶	۰
نمین	۱۱۱۴	۹۸۲	۸۲	۴۰	۱۰	۰
نیر	۹۰۲	۷۴۳	۱۱۵	۲۹	۱۲	۳
اهر	۱۱۶۲۷	۱۰۸۳۴	۶۲۸	۹۳	۷۲	۰
بستان آباد	۱۵۹۹	۱۲۵۲	۲۱۶	۷۱	۱۰	۲۵
بناب	۸۸۷۶	۸۱۳۶	۵۵۰	۴۰	۱۲۰	۳۰
ملکان	۲۸۵۸	۲۶۶۲	۱۳۱	۳۸	۱۹	۸
تبریز	۱۶۵۶۴۷	۱۶۳۲۷۹	۱۸۴۲	۴۰۳	۰	۱۲۳
آذرشهر	۵۳۳۶	۴۹۸۰	۱۹۰	۷۵	۲۶	۵۵
اکو	۲۳۷۵	۲۲۲۳	۲۸	۲۴	۲۴	۱۶
ایلخچی	۱۸۸۶	۱۷۹۰	۳۲	۲۷	۱۶	۲۱
باسنج	۱۵۸۲	۱۴۷۶	۶۸	۲۱	۸	۹
خسروشهر	۲۳۵۶	۲۱۲۰	۷۲	۲۸	۳	۳۶
سردرود	۲۹۱۳	۲۶۵۰	۵۰	۱۵	۱۱۳	۸۵
گاوگان	۲۵۰۲	۲۱۵۰	۱۲۳	۳۱	۲۸	۲۰
مقان	۲۱۱۸	۲۰۱۱	۶۸	۲۱	۳	۱۵
خلخال	۲۲۹۶	۲۸۹۹	۱۹۰	۱۰۴	۱۶	۷
گیوی	۸۸۶	۷۵۲	۱۰۵	۲۴	۵	۰
سراب	۵۴۹۰	۵۰۲۳	۲۵۰	۸۷	۱۸	۱۲
صهربان	۱۲۰۰	۱۳۳۱	۳۶	۱۶	۱۷	۰

دنیاله جدول (۷-۴-۲)

شهر	جمع کل	مسکونی	تجاری و مسا ^{جد}	دولتی	بهداشتی	صنعتی
شیراز	۲۲۹۲	۲۲۶۲	۷۵	۴۱	۲	۸
تسوج	۲۰۵۰	۱۹۳۹	۷۳	۲۱	۵	۱۲
خامنه	۶۹۲	۶۲۱	۲۲	۲۱	۳	۵
شرفخانه	۱۰۲۰	۹۲۹	۵۶	۲۱	۴	۱۰
شندآباد	۱۸۰۰	۱۷۴۵	۲۳	۱۳	۶	۳
صوفیان	۱۵۸۹	۱۴۶۸	۸۲	۱۶	۳	۲۰
کلبیر	۱۲۵۰	۱۱۳۵	۶۳	۲۷	۲	۱
مراغه	۱۳۸۶۳	۱۳۸۴۷	۷۶۱	۱۵۴	۹۵	۶
عجبشیر	۲۳۰۶	۲۰۵۷	۱۶۷	۴۱	۲۰	۱
مرند	۱۴۹۲۸	۱۴۲۹۳	۵۲۰	۵۷	۵۸	۰
زنوز	۳۶۰	۳۳۳	۳	۲۲	۱	۱
چلغا	۷۴۲	۵۱۵	۵۲	۱۶۸	۶	۳
هاندشهر	۵۰۳۵	۴۸۲۷	۱۲۲	۴۲	۲۰	۲
مشکین شهر	۵۳۷۶	۴۸۵۶	۴۳۰	۵۰	۲۰	۰
گرمی	۲۸۰۰	۲۶۲۱	۹۴	۲۰	۱۵	۱۰
بیله سوار	۱۸۲۸	۱۶۰۸	۱۰۵	۹۵	۱۲	۸
پارس آباد	۲۵۰۰	۲۱۴۵	۲۰۰	۱۳۶	۱۵	۲
میانه	۱۲۷۷۴	۱۱۸۸۹	۷۱۳	۹۹	۵۶	۱۷
هریس	۱۷۰۰	۱۶۳۶	۳۰	۲۱	۱۳	۰
هشترود	۲۵۳۸	۲۳۸۷	۹۰	۲۵	۲۰	۶

شاخصها
اعتبارات و مؤسسات

جدول (۱-۵) نحوه هزینه اعتبارات جاری استان آذربایجان شرقی برحسب دستگاه برپایه در سال ۱۳۶۹

شماره حساب	اعتبار هزینه			اعتبار هزینه	تخصیص	اعتبارات جاری	مصرف	نسبام دستگاه
	فصل چهارم	فصل سوم	فصل دوم					
۸۱۳۰۳۴۱	۱۹۶۳۳۳۳	۱۳۳۷۰۹۴۶	۷۶۳۸۷۳۰۱	۹۹۸۳۲۱۳۳	۱۰۰۳۲۹۵۵۳۳	۶۰۳۲۹۸۵۳۳		جمع استان
۶۶۱۰	۷۲۱۳	۱۶۲۷۸	۱۳۷۸۷۳	۳۳۳۱۷۵	۳۲۹۹۳۰۱	۳۲۹۹۳۰		سازمان برنامه
۳۳۳۱	۳۹۳۸	۳۳۵۳۰	۹۳۸۱۶	۱۳۳۶۹۵	۱۳۸۰۷۴	۱۳۸۰۷۴		برنامه ریزی ، بودجه و نظارت
۱۱۸۹	۳۷۵	۳۸۱۳۸	۵۳۰۵۸	۸۳۷۳۰	۸۵۸۰۰	۸۵۸۰۰		نیمه و انتشار آمارهای عمومی
	-	۵۷۳۰	-	۵۷۳۰	۶۰۵۶	۶۰۵۶		تحقیق و بررسی
۳۷۹۲۱	۳۸۹۸۱	۳۲۱۳۵۳	۶۸۳۷۸۵	۹۷۳۱۳۰	۹۷۳۳۷۵	۹۷۳۳۷۵		استادکاری
۳۷۹۲۱	۳۸۹۸۱	۳۲۱۳۵۳	۶۸۳۷۸۵	۹۷۳۱۳۰	۹۷۳۳۷۵	۹۷۳۳۷۵		نظارت بر امور استانی
۳۶۱۰۷۳	۱۳۶۸۱	۶۹۷۶۹	۱۸۷۸۵۳۱	۳۳۳۳۰۵۳	۳۳۵۰۰۰۰	۳۳۵۰۰۰۰		فنی و حرفه‌ای
۳۰۳۹۳	۷۱۸	۳۹۳۱	۱۹۳۶۸۱	۳۱۸۷۳۳	۳۲۳۳۵۵	۳۲۳۳۵۵		آموزش خدمات

دستگاه جدول (۵-۱-۱)

اعتبار هزینه شده				اعتبار	تخصیص	اعتبار جاری	ملاحظات
فصل چهارم	فصل سوم	فصل دوم	فصل اول	هزینه شده		مصوب	
۱۰۳۶۸۴	۴۸۹۲	۱۳۹۹۰	۱۳۴۰۰۹۰	۱۳۶۶۵۵۸	۱۵۱۸۳۳۶	۱۵۱۸۳۳۶	آموزش صنعت
۱۲۱۲۳۰	۸۰۶۹	۲۳۹۶۴	۳۴۰۷۹۳	۵۱۴۰۴۶	۵۵۳۹۳۳	۵۵۳۹۳۳	آموزش کشاورزی
۹۳۰۴۶	.	۸۱۸۱	.	۱۰۱۲۰۷	۱۰۶۳۳۵	۱۰۶۳۳۵	عطیيات كميته آموزشي
.	.	۱۹۷۰۳	۳۹۶۷۲	۳۳۶۷۰	۴۰۰۸۰	۴۰۰۸۰	خدمات اداری
۱۵۰۰	.	.	.	۱۵۰۰	۱۷۵۵	۱۷۵۵	خدمات رفاهی
۱۳۳۸	.	.	.	۱۳۳۸	۲۲۰۶	۲۲۰۶	ورزش در مدارس
۵۶۷۵	۱۷۹۸۰	۶۵۱۳۹	۱۵۹۱۵۴	۳۳۷۹۳۸	۳۴۸۲۴۰	۳۴۸۲۴۰	کار و امور اجتماعی
۹۱۲	۱۳۰۰۰	۱۶۵۵۵	۴۳۴۷۱	۷۲۹۳۸	۷۳۹۷۰	۷۳۹۷۰	کارهای و اشتغال
۳۱۳۷	۵۵۰۰	۲۳۱۰۲	۱۰۴۸۲۳	۱۵۹۵۶۳	۱۵۹۶۹۰	۱۵۹۶۹۰	نظارت بر روابط کارگرو کارفرما

دنياك جدول (1 - 1 - 15)

اعتبار هزینه شده				اعتبار هزینه شده	تخصیص	اعتبار جاری ممنوع	نظام دستگاه
نمل چهارم	نمل سوم	نمل دوم	نمل اول				
۱۹۶۶	۸۸۰	۴۴۸۲	۸۸۶۰	۱۵۴۴۸	۱۵۵۸۰	۱۵۵۸۰	خدمات رفاهی
۲۱۵۶۱	۶۲۲۲	۱۱۰۹۵۵	۲۴۵۳۹۲	۲۸۲۰۳۰	۲۸۲۴۹۵	۲۸۲۴۹۵	ارژاد اسلامی
۲۱۵۶۱	۶۲۲۲	۶۲۷۷۴	۶۲۵۴۸۰	۲۱۶۰۳۷	۲۱۶۴۸۱	۲۱۶۴۸۱	گسترش فرهنگ و هنر
.	.	۲۵۷۹۷	۷۰۳۸۶	۹۶۰۸۳	۹۶۰۸۸	۹۶۰۸۸	خدمات اداری
.	.	۱۷۲۰۰	۱۷۳۸۶	۲۴۶۸۶	۲۴۶۸۶	۲۴۶۸۶	آموزش خدمات
.	.	۴۹۸۲	۲۳۳۰	۲۷۲۲۴	۲۷۲۳۰	۲۷۲۳۰	توسعه امور سیاحت و زیارت
۶۱۳۷۴۵۴	۹۷۱۰۰۶	۳۳۱۱۷۳	۵۶۴۱۱۱۰۱	۷۵۹۴۰۷۴۴	۶۷۳۲۹۰۰۰	۶۷۳۲۹۰۰۰	آموزش و پرورش
۸۶۴۳	۹۷۵	۶۷۹۴	۶۱۰۳۹	۷۷۴۹۱	۱۱۸۹۵۸	۱۱۸۹۵۸	آموزش قبل از مدرسه
۱۳۳۳۳۵۶	۳۳۱۱۹۸	۴۳۴۹۶۳	۴۰۰۴۲۳۰۷	۳۳۳۳۸۲۴	۲۳۶۸۹۴۹۵	۲۳۶۸۹۴۹۵	آموزش ابتدایی

دنیاله جدول (1-1-5)

اختیار هزینه شده				اختیار موردی شده	تخمینی	اختیار جاری مغوب	نگاه
نمل چهارم	نمل سوم	نمل دوم	نمل اول				
۷۴۵۲۵۸	۹۱۲۵۳	۱۵۹۹۵۰	۱۷۶۳۰۳۱۱	۱۳۶۱۶۶۷۳	۱۳۷۶۵۱۹۶	۱۳۷۶۵۱۹۶	آموزش راهمسانی تحصیلی
۶۱۹۶۹۹	۶۸۳۵۷	۱۰۰۱۲۱۹	۷۹۲۹۷۱۷	۸۵۱۸۹۹۲	۸۷۲۱۳۶۶	۸۷۲۱۳۶۶	آموزش متوسطه عمومی
۲۹۱۸۶	۱۹۹۷۲	۲۵۸۹۹	۳۳۵۱۰۱	۳۳۰۱۶۶	۳۵۱۱۷۶	۳۵۱۱۷۶	آموزش کودکان استثنائی
۳۶۵۸۹۳	۹۷۶۳۶	۱۰۰۱۳۹	۱۱۶۳۳۰۲	۱۶۷۶۹۷۲	۱۷۹۰۵۵۵	۱۷۹۰۵۵۵	آموزش امور تربیتی و پرورشی
.	۱۹۲۲۲	۲-۹۲۵۱	.	۳۳۸۸۹۳	۳۳۸۶۰۰	۳۳۸۶۰۰	مطالعات کمک آموزشی
۲۵۹۱۵۲۱	۶۵۳۷۳	۱۰۶۸۵۰	۹۸۳۵۲۰	۳۷۲۷۲۶۶	۳۸۳۸۰۰	۳۸۳۸۰۰	تربیت معلم عمومی
.	۲۰۰۰۰	۲۰۰۰۰	تحقیق و بررسی
۲۹۲۵۰۶	۲۵۳۸۵۰	۱۳۶۹۹۳۱	۳۳۶۵۹۰۳	۵۳۷۵۱۹۰	۵۳۸۶۰۴	۵۳۸۶۰۴	خدمات اداری
۱۱۳۳۲۱	.	.	.	۱۱۳۳۲۱	۱۲۳۴۰۰	۱۲۳۴۰۰	خدمات رفاهی
۱۳۵۰۰۱	۳۹۵۰	۱۱۹۷۷	.	۱۵۰۹۲۸	۱۸۰۸۵۰	۱۸۰۸۵۰	لوازم فرستارس

اعتبار هزینه شده				اعتبار		توضیحات
فصل چهارم	فصل سوم	فصل دوم	فصل اول	هزینه شده	جاری ممزوج	
۱۰۲۲	۱۴۰۹۹	۲۳۶۰۸	۷۲۴۲۱	۱۱۲۱۷۰	۱۱۵۲۵۰	گروه نوسازی
۱۰۲۲	۱۲۰۹۹	۲۳۶۰۸	۷۲۴۲۱	۱۱۲۱۷۰	۱۱۵۲۵۰	خدمات اداری
۸۴۹۰۱	۲۹۶۸	۱۲۱۶۶۲	۱۹۶۹۱۳	۴۰۶۴۴۶	۴۰۷۲۸۲	تربیت بدنی
۸۴۹۰۱	۲۹۶۸	۱۲۱۶۶۲	۱۹۶۹۱۳	۴۰۶۴۴۶	۴۰۷۲۸۲	تربیت بدنی
۲۳۰۲۳۶	۶۲۷۷۲۶	۸۸۵۲۰۸۳	۱۳۹۱۵۷۳	۲۰۳۰۳۴۲۸	۲۱۵۶۸۳۴۶	بیماری
۲۵۲۰۲	۳۱۸۱۲	۶۲۷۸۷۵	۲۶۲۱۲۰۶	۳۳۲۶۲۹۷	۳۴۳۰۰۰۰	خدمات بهداشتی
۱۳۰۵۰۸	۵۵۵۱۱۲	۵۴۲۰۹۵۲	۵۴۴۵۶۶۵	۱۱۲۵۳۲۳۸	۱۲۱۷۷۸۴۶	خدمات درمانی
۷۲۰۰	۳۰۷۲۸	۷۹۱۶۸۱	۱۳۶۰۶۶۸	۲۱۹۰۲۹۵	۲۳۱۰۰۰۰	خدمات بهداشتی و درمانی و اجتماعی
۱۷۳۸۹	۸۵۸۵	۱۳۸۴۶۹	۱۰۰۰۸۵۴۶	۱۱۶۳۹۸۹	۱۲۱۲۵۰۰	خدمات اداری

دنیاه جدول (۱-۱-۵)

اعتبار هزینه شده				اعتبار	تخصیص	اعتبار جاری	توضیحات
فصل چهارم	فصل سوم	فصل دوم	فصل اول	هزینه شده		موجود	
۱۸۶۹۵۶	.	۱۶۹۸۱۹۴	.	۱۸۸۵۱۵۰	۲۰۲۰۰۰۰	۲۰۲۰۰۰۰	بهمه‌مای اجتماعی کارمندان
۶۲۹۷۹	۱۲۸۹	۱۶۶۹۰۳	۱۵۵۲۸۸	۳۸۶۶۵۹	۴۱۶۰۰۰	۴۱۶۰۰۰	آموزش پزشکی و سایر پزشکی
۵۶۱۹۱۴	۱۰۹۴۷۵	۳۳۸۵۶۲	۷۸۹۸۰۴	۱۷۷۰۰۵۴	۱۷۷۰۴۰۰	۱۷۷۰۴۰۰	بهره‌برداری
۶۲۹۹۶	۴۴۹۸۹	۱۷۶۰۸۰	۴۶۱۸۷۱	۶۱۹۹۳۶	۶۲۰۰۰۰	۶۲۰۰۰۰	نروانجینی
۲۷۶۹۱۸	۵۷۴۸۶	۱۵۶۱۶۲	۲۶۸۵۶۶	۱۰۵۵۱۳۲	۱۰۵۵۴۰۰	۱۰۵۵۴۰۰	حمایت خانواده
.	۵۰۰۰	۳۰۶۲۰	۵۹۳۶۶	۹۲۹۸۶	۹۵۰۰۰	۹۵۰۰۰	خدمات اداری
۵۹۶۲	۱۲۰۲	۲۷۸۱۷	۹۹۰۰۰	۱۲۴۰۶۱	۱۴۵۰۰۰	۱۴۵۰۰۰	مسکن و شهرسازی
۱۴۵۰	.	۲۷۲۸	۵۸۲۰۰	۶۲۱۹۸	۶۵۰۰۰	۶۵۰۰۰	خدمات فنی و اجرایی
۹۶	.	.	۳۵۰۲	۲۶۰۰	۲۶۰۰	۲۶۰۰	تحقیق و بررسی

اعتبار هزینه شده				اعتبار	اعتبار جاری مقابله		نوع نام دستگاه
فصل چهارم	فصل سوم	فصل دوم	فصل اول	هزینه شده	تخصیص	جاری	
۲۶۱۶	۱۲۰۲	۳۳۱۲۹	۲۷۲۹۶	۷۶۲۶۳	۷۶۴۰۰	۷۶۴۰۰	خدمات اداری
۸-۲۵۵	۷۳۰	۳۳۵۳۸	۱۴۱۴۷۲۹	۱۷۳۷۵۸۲	۱۸۰۱۰۴۳	۱۸۰۱۰۴۳	کشا ورزی
۲۸۳۳۱	.	۶۹۵۰۳	۱۰۰۰۵۱۱۱	۱۱۳۳۹۴۵	۱۱۵۶۶۲۹	۱۱۵۶۶۲۹	ایجاد و تعمیر خدمات کشا ورزی و روشنائی
۳۱۱۳۴	۷۳۰	۱۶۵۷۴۵	۴۰۹۶۳۸	۶۱۴۶۲۷	۶۲۴۴۱۴	۶۴۴۴۱۴	نظارت بر امور کشا ورزی و روشنائی
۶۲۰۷	۲۳۲۷۴	۵۳۳۳۷	۳۹۵۱۱۲	۳۷۷۷۳۰	۳۹۵۵۷۰	۳۹۵۵۷۰	دامپروری
۹۱۰۷	۳۳۳۷۴	۵۳۳۳۷	۳۹۵۱۱۲	۳۷۷۷۳۰	۳۹۵۵۷۰	۳۹۵۵۷۰	بهبود و افزایش تولیدات دامی
۱۵۹۸۸	۳۸۷۱	۵۸۴۸۹	۳۸۵۰۷۲	۳۶۳۴۲۰	۳۶۳۷۰۰	۳۶۳۷۰۰	سرجنگل دامریکل
۱۵۹۸۸	۳۸۷۱	۵۸۴۸۹	۳۸۵۰۷۲	۳۶۳۴۲۰	۳۶۳۷۰۰	۳۶۳۷۰۰	برنامه جنگل و مرتع
۱۱۰۴۹	۲۰۷۰۰	۵۳۰۴۱	۱۵۹۹۷۵	۳۴۴۷۶۵	۲۴۴۸۲۰	۲۴۴۸۲۰	حفاظت محیط زیست

دبیانه جدول (۱-۵-۱)

فصل چهارم	اعتبار هزینه شده			فصل اول	اعتبار هزینه شده	تخصیص	اعتبار جاری	مستوفی	مکان
	فصل سوم	فصل دوم	فصل اول						
۱۱۰۴۹	۳۰۷۰۰	۵۰۰۴۱	۱۱۳۹۷۵	۱۹۳۷۶۵	۱۹۳۸۳۰	۱۹۳۸۳۰	۱۹۳۸۳۰	۱۹۳۸۳۰	کنترل و نظارت
۱۹۸۳	۵۰۰	۱۳۳۲۲	۸۳۳۰۱	۹۹۱۰۷	۹۹۵۴۵	۹۹۵۴۵	۹۹۵۴۵	۹۹۵۴۵	خدمات اداری منابع
.	۵۰۰	۱۳۳۲۲	۵۳۱۴۰	۶۵۰۶۲	۶۵۵۰۰	۶۵۵۰۰	۶۵۵۰۰	۶۵۵۰۰	نظارت بر امور صنعتی
۱۹۸۲	.	۱۰۰۰۰	۲۱۰۶۱	۲۲۰۲۵	۲۲۰۲۵	۲۲۰۲۵	۲۲۰۲۵	۲۲۰۲۵	خدمات اداری
۲۰۴	۹۵۹	۱۳۶۷۰	۳۳۵۴۷	۲۷۵۸۰	۵۰۹۳۸	۵۰۹۳۸	۵۰۹۳۸	۵۰۹۳۸	معادن و فلزات
۳۰۸	۶۹۹	۹۳۸۸	۳۳۳۲۲	۳۳۵۱۷	۳۵۵۰۰	۳۵۵۰۰	۳۵۵۰۰	۳۵۵۰۰	نظارت بر امور صنعتی
۹۶	۳۶۰	۳۳۸۲	۱۱۳۳۵	۱۵۰۴۲	۱۵۴۳۸	۱۵۴۳۸	۱۵۴۳۸	۱۵۴۳۸	خدمات اداری
۵۸۶۶۱	۲۰۳۵۹	۱۸۶۸۵	۶۸۹۳۰۴	۹۵۵۱۵۷	۹۵۵۵۰۰	۹۵۵۵۰۰	۹۵۵۵۰۰	۹۵۵۵۰۰	راه و ترابری استان

دیناه جدول (۵۱.۱)

اعتبار هزینه شده				اعتبار هزینه شده	تخصیص	اعتبار جاری مقوی	توضیحات
فصل چهارم	فصل سوم	فصل دوم	فصل اول				
۰	۱۵۰۰	۲۷۹۴۲	۴۱۹۴۰	۸۱۲۸۲	۸۱۴۰۰	۸۱۴۰۰	ترسمه و پیمسازی شبکه راهبهای استان
۴۵۹۶۰	۱۲۸۵۵۹	۱۳۰۸۸۲	۲۷۲۲۳۱	۶۶۴۱۳۲	۶۶۴۴۰۰	۶۶۴۴۰۰	حمل و نقل جادهای راهباری
۱۲۷۰۹	۵۰۰۰۰	۱۸۰۰۰۰	۱۵۸۵۳۲	۱۹۴۲۴۲	۱۹۴۳۰۰	۱۹۴۳۰۰	خدمات اداری
۱۱۹۴۰	۲۳۱۲	۴۲۶۷۸	۱۲۳۶۵۸	۲۰۲۵۸۸	۲۱۵۰۰۰	۲۱۵۰۰۰	فروشگاه
۱۱۹۴۰	۲۳۱۲	۴۲۶۷۸	۱۲۳۶۵۸	۲۰۲۵۸۸	۲۱۵۰۰۰	۲۱۵۰۰۰	بهره برداری و نگهداری فرودگاه
۱۹۱۰۰۰	۱۴۵۰۰	۱۹۵۰۰	۲۷۰۰۰	۲۵۲۰۰۰	۲۵۲۰۰۰	۲۵۲۰۰۰	سازمان عشایر
۱۹۱۰۰۰	۱۴۵۰۰	۱۹۵۰۰	۲۷۰۰۰	۲۵۲۰۰۰	۲۵۲۰۰۰	۲۵۲۰۰۰	توسعه جامع مناطق عشایری
۲۷۹۴۲	۰	۰	۹۰۵۵۲	۹۵۳۵۰	۹۵۹۱۸	۹۵۹۱۸	ارزاق
۲۷۹۴۲	۰	۰	۹۰۵۵۲	۹۵۳۵۰	۹۵۹۱۸	۹۵۹۱۸	نظارت بر موقوفات
۲۰۳۸۸	۱۵۰۷۵	۸۲۰۰۶	۲۸۰۳۲۷	۲۹۷۸۱۶	۵۲۰۱۱۰	۵۲۰۱۱۰	ثبت اسناد و املاک
۲۰۳۸۸	۱۵۰۷۵	۸۲۰۰۶	۲۸۰۳۲۷	۲۹۷۸۱۶	۵۲۰۱۱۰	۵۲۰۱۱۰	ثبت اسناد و املاک

دستگاه جدول (۵-۱-۱)

اعتبار هزینه شده				اعتبار		مصرف	جساری	تخصیص	هزینه شده	فصل اول	فصل دوم	فصل سوم	فصل چهارم
اعتبار	هزینه شده	مصرف	جساری										
۲۷۸۰۳	۲۲۵۰۰	۲۲۷۱۹۹	۸۳۵۱۳۱	۱۰۳۲۶۳۳	۱۰۳۲۹۲۰۲	۱۰۳۲۲۰۲	دارائی						
۲۲۸۰۳۱	۲۰۵۰۰۰۱	۱۱۸۱۲۹۱	۶۶۹۱۲۱۱	۸۵۲۶۳۲۱	۸۵۹۲۰۲۱	۸۵۹۲۰۲۱	وصول درآمدهای دولت						
۳۰۰۰۰	۳۰۰۰۰	۹۰۰۰۰	۱۶۶۰۰۰۰	۱۸۰۰۰۰۰	۱۸۰۰۰۰۰	۱۸۰۰۰۰۰	نظارت بر امور مالی دولت						
۱۵۱۷۲	۰	۰	۲۹۹۶۳۳	۲۱۴۸۰۵	۲۱۷۹۹۲	۲۱۷۹۹۲	ثبت احوال						
۱۵۱۷۲	۰	۰	۲۹۹۶۳۳	۲۱۴۸۰۵	۲۱۷۹۹۲	۲۱۷۹۹۲	ثبت احوال						
۲۷۰۱۰	۲۲۰۰۰	۱۸۴۸۰	۲۸۲۶۸	۷۲۶۲۹	۷۲۷۴۶	۷۲۷۳۰	ثبت احوال شخصیه						
۲۷۰۱	۲۲۰۰۰	۱۸۴۸۰	۲۸۲۶۸	۷۲۶۲۹	۷۲۷۳۰	۷۲۷۳۰	استاندارد						
۱۸۶۰	۱۳۹۱	۱۵۹۴۱	۵۶۰۲۷	۷۵۲۳۹	۸۳۳۴۴	۸۳۳۴۴	نظارت بر امور صنعتی						
۱۸۶۰	۱۳۹۱	۱۵۹۴۱	۵۶۰۲۷	۷۵۲۳۹	۸۳۳۴۴	۸۳۳۴۴	اداره کل بازرگانی						
۱۶۱۸۰	۳۸۸۰۰	۱۳۹۰۲۹	۷۷۰۲۶۳	۶۲۲۲۷۲	۶۵۵۵۰۰	۶۵۵۵۰۰	نظارت بر امور بازرگانی						
۰	۰	۱۳۳۷۹	۲۶۳۷۶	۶۰۷۵۵	۶۱۶۰۰	۶۱۶۰۰	اداره راه ارمیل						
۰	۰	۱۹۳۷	۲۵۷۸	۶۵۱۵	۶۶۰۰	۶۶۰۰	توسعه و پیماسازی شبکه راههای ارمیل						
۹۰۱۲	۲۶۶۷۲	۱۰۵۲۱۱	۳۷۸۱۱۲	۵۱۹۰۰۸	۵۲۶۳۰۰	۵۲۶۳۰۰	حمل و نقل جاهای راهداری						
۷۱۶۸	۲۱۳۷	۷۵۰۲	۲۱۱۹۷	۵۷۹۹۲	۶۱۰۰۰	۶۱۰۰۰	خدمات اداری						

جدول ۱-۲-۵ (مخضات عملیات عمرانی به تفکیک منابع تامین اعتبار و بر حسب محل اجرا) پروژه ۱۳۶۹- مبلغ: به هزار ریال

مناطق روستایی		مناطق شهری		کامل		مطابقت منابع تامین اعتبار			
تعداد	اعتبارات	تعداد	اعتبارات	تعداد	اعتبارات				
پروژه	درصد	پروژه	درصد	پروژه	درصد				
۱۳۷۰	۴۴/۷	۱۵۵۹۷۲۵۶	۱۰۵۰	۳۳/۹	۱۱۸۵۵۳۴۷	۲۹۳۹	۱۰۰/۰	۳۳۹۲۳۴۴۴	جمع
۱۳۶۰	۴۴/۷	۱۵۵۹۷۲۵۶	۸۹۷	۳۳/۹	۱۱۸۵۵۳۴۷	۲۶۲۷	۱۰۰/۰	۳۳۹۲۳۴۴۴	منابع ریالی
۹۹۳	۷۵/۰	۱۱۴۲۱۵۹۸	۷۰۸	۳۳/۵	۸۷۶۲۹۸۸	۲۰۱۳	۷۲/۷	۲۵۳۹۱۹۰۳	اشناسی
۲۱۵	۸۳/۵	۷۹۱۸۷۷	۱۴	۵/۱	۴۹۲۵۶	۲۸۹	۲/۷	۹۵۹۸۶۳	خوبیاری
۲۱	۴۹/۶	۱۳۵۸۵۰	۹	۵۰/۴	۱۲۸۰۰۰	۳۰	۰/۷	۲۵۳۸۵۰	سایر ۰۰۰ به شرح توضیحات ضروری
۱۸	۸۵/۱	۴۳۵۵۰۰	۶	۸/۹	۴۳۵۰۰	۲۵	۱/۴	۵۰۰۰۰۰	۵۰۲۰۰۲ موضوع بند الف ۲ تبصره ۶ (مربوط به)
۲	۱۳/۳	۲۰۰۰۰	۱۳	۸۰/۰	۱۲۰۰۰۰	۱۵	۰/۲	۱۵۰۰۰۰	پیش بینی نشده عمرانی (موضوع بند الف ۲ تبصره ۶ سال ۱۳۶۲ البرآ مدشن و ماده و خاک رس معمولی)
۷۷	۶۲/۲	۷۷۹۵۷۴	۶	۴/۶	۵۷۲۰۰	۱۳۳	۳/۶	۱۳۵۰۰۰۰	۵۰۳۰۷۹ موضوع بند الف تبصره ۱۶
۵۱	۳۷/۲	۷۱۱۳۵۰	۷۳	۳۷/۹	۹۱۰۷۰۰	۱۵۵	۵/۲	۱۹۰۰۰۰۰	۵۰۲۰۹۸ موضوع بند الف ۲ تبصره ۶ (مربوط به) (طرحهای نیمه تمام)
.	۰/۰	.	۱	۰/۷	۲۰۰۰	۵۷	۰/۸	۲۷۰۰۰۰	۵۰۲۰۰۲ موضوع بند الف ۲ تبصره ۶ (مربوط به) (موضوعهای پیش بینی نشده عمرانی)

دفینه‌نامه جدول (۲ - ۱ - ۵)

مناطق روستایی		مناطق شهری		کـل		مصارف تا میمنه اعتبار			
تعداد پروژه	اعتبارات	تعداد پروژه	اعتبارات	تعداد پروژه	اعتبارات				
	درصد	درصد	مبلغ	درصد	مبلغ				
۴۲	۳۰/۴	۱۵۵۲۲۰	۵۲	۲۸/۵	۲۳۷۸۸	۶۰۱	۱/۵	۵۱۰۰۰۰	مصارف ۵۰۳۰۰۲ موضوع بند الف - ۴ تبصره ۶ (هزینه‌های پیش بینی نشده عمرانی)
۲۹	۲۳/۸	۲۵۰۰۰۰	۲۰	۴۱/۸	۳۳۲۷۰۰	۵۷	۲/۳	۸۰۰۰۰۰	۵۰۳۰۰۲ موضوع بند الف - ۶ تبصره ۶ (هزینه‌های پیش بینی نشده عمرانی)
۲۰	۲۱/۱	۱۴۳۷۷۰	۱۴	۴۰/۸	۱۴۳۷۲۰	۲۲	۱/۰	۲۵۰۰۰۰	۵۰۳۰۰۴ موضوع بند (ب - ۱) تبصره ۶ (اتمام پروژه‌های حالیهائی سال قبل)
۰	۰/۰	۰	۱۹	۸۶/۹	۲۳۸۹۵۰	۲۱	۰/۸	۲۷۵۰۰۰	۵۰۳۱۱۵ موضوع بند (ج) تبصره ۱۰ (تصویرات - اساسی بیمارستانها)
۲	۱۶/۸	۳۰۰۰۰۰	۱	۵/۶	۱۰۰۰۰۰	۶	۰/۵	۱۷۹۰۰۰	۵۰۳۱۳۴ موضوع بند (ب - ۲) تبصره ۱۶ (هزینه‌های عمرانی مناطق عشایری)
۳	۱۲/۸	۴۵۰۰۰	۱	۲۶/۴	۱۳۷۵۵	۶	۰/۱	۲۵۰۲۸	۷۰۲۱۰۱ موضوع ماده ۲ قانون محاسبات (تعهدات پرداخت تبعه سالهای قبل)
۷۰	۲۴/۴	۲۱۳۲۱۸	۲۱	۳۰/۲	۲۳۱۹۵۰	۱۲۱	۳/۲	۱۲۰۰۰۰۰	برآمد... موضوع بند (ا) تبصره ۱۰ (۲۰٪ اثر آمد وزارت بهداشت و درمان)
۳۳	۳۵/۵	۱۹۵۰۰۰	۲۲	۵۱/۸	۲۸۵۰۰۰	۵۸	۱/۶	۵۵۰۰۰۰	۵۰۳۰۰۲ موضوع بند (ب) تبصره ۷ متمم (هزینه‌های پیش بینی نشده عمرانی)
۲	۸/۶	۳۰۰۰۰۰	۱۳	۷۶/۴	۲۶۷۵۰۰	۱۸	۱/۰	۲۵۰۰۰۰	۵۰۳۰۰۲ موضوع تبصره ۱۱ متمم (هزینه‌های پیش بینی نشده عمرانی)

ملاحظه : واحد ۵ کامپیوتر سازمان برنامه و بودجه استان

جدول (۲ - ۵) مشخصات عملیات عمرانی به تفکیک دستگاههای اجرایی و بر حسب محل اجرا و دوره و پیمان سال ۱۳۶۹ مبلغ: تهران: ریال

مناطق روستایی		مناطق شهری		کـل		عنوان دستگاه اجرایی
تعداد	اعتبارات	تعداد	اعتبارات	تعداد	اعتبارات	
روزه	درصد	روزه	درصد	روزه	درصد	
۱۳۷۰	۲۲/۷	۱۰۵۰	۲۳/۹	۲۹۳۹	۱۰۰/۰	جمع
۱	۰/۰	۱۶	۷۷/۹	۲۲	۰/۹	سازمان برنامه و بودجه
۸۹	۲۹/۶	۱۵۷	۵۲/۳	۲۷۰	۷/۲	استادداری
۰	۰/۰	۱۳	۱۰۰/۰	۱۲	۰/۲	اداره کل امور اقتصادی و دارایی
۰	۰/۰	۶	۱۰۰/۰	۶	۰/۳	اداره کل کار و امور اجتماعی
۲	۸/۵	۱۳	۸۹/۹	۱۵	۰/۵	اداره کل فرهنگ و ارشاد اسلامی
۰	۰/۰	۱	۱۰۰/۰	۱	۰/۰	اداره کل آموزش و پرورش
۳۳۰	۲۲/۳	۲۲۳	۵۴/۳	۸۶۷	۳۱/۹	مدیریت نوسازی و توسعه و تجهیز مدارس
۱۰	۱/۹	۵۹	۸۳/۹	۷۵	۱/۷	اداره کل تربیت بدنی
۲۴۳	۲۹/۵	۸۶	۲۳/۳	۲۲۳	۹/۶	سازمان منطقه‌ای بهداشت و درمان
۱۱	۴۵/۰	۱۴	۵۵/۰	۲۵	۱/۱	اداره کل مسکن و شهرسازی

دستاوردها جدول (۳ - ۱ - ۵)

مناطق روستاها			مناطق شهری			کل			عنوان دستگاه اجرایی
تعداد پروژه	اعتبارات		تعداد پروژه	اعتبارات		تعداد پروژه	اعتبارات		
	درصد	مبلغ		درصد	مبلغ		درصد	مبلغ	
۲۳۸	۴۰/۸	۲۰۰۵۹۵۱	۱۲۵	۳۱/۹	۱۰۵۱۹۰۵	۴۰۷	۹/۵	۳۳۰۱۰۵۵	
۷	۲۵/۷	۱۰۲۶۰۲	۹	۱۰/۱	۴۰۴۳۵	۵۶	۱/۱	۲۹۹۲۵۵	سرجنگل دریکل
-	-/۰	-	۱	۳۷/۷	۱۰۰۰۰	۲	۰/۱	۲۶۵۰۰	اداره کل معادن و فلزات
-	-/۰	-	۲	۱۰۰/۰	۱۲۴۰۰۰	۲	۰/۲	۱۲۴۰۰۰	موسسه تحقیقات صنعتی و استاندارد
۸۷	۷۱/۹	۲۲۳۷۸۵۵	۱۶	۷/۳	۲۲۸۹۳۰	۱۱۷	۹/۷	۲۳۹۱۲۸۵	اداره کل راه و ترابری
-	-/۰	-	۴	۱۰۰/۰	۵۳۲۰۰	۴	۰/۱	۵۳۲۰۰	اداره کل فرودگاههای استان
۲۳۲	۸۱/۹	۵۵۵۹۸۱	۱۰	۰/۸	۵۲۰۰۰	۲۳۵	۱۹/۴	۶۷۸۰۷۰۶	جهاد سازندگی
۱۰	۱۳/۲	۱۵۷۲۶۰	۱	۳/۷	۴۰۰۰۰	۸۷	۲/۱	۱۰۸۹۲۷۷	سازمان امور عشایر
۶	۷/۶	۷۱۰۰۰	۷۵	۸۰/۶	۷۵۴۲۵۰	۸۸	۲/۷	۹۲۶۲۵۰	شرکت سهامی آب منطقه‌ای آذربایجان
۲	۱۰۰/۰	۱۵۵۰۰	-	-/۰	-	۲	۰/۰	۱۵۵۰۰	شرکت سهامی برق منطقه‌ای آذربایجان
-	-/۰	-/۰	۱	۷/۱	۵۰/۱	۲	۰/۲	۷۰۰۰۰	شرکت سهامی سازمان صنایع دستی ایران

ماده ۱ : واحد کامپیوتری سازمان برنامه و بودجه استان

جدول (۵-۱۴) مشخصات عملیات عمرانی به تفکیک امور، فصل و برنامه و بر حسب محل اجرا و روز و مدر سال ۱۳۶۹ مبلغ: هزار ریال

تعداد	مناطق روستا کشی		تعداد	مناطق شهری		تعداد	ککل		مبلغ	امور / فصل / برنامه
	اعتبارات	درصد		اعتبارات	درصد		درصد	مبلغ		
۱۳۷۰	۲۲/۷	۱۵۵۹۷۲۵۶	۱۰۵۰۰	۲۳/۹	۱۱۸۵۵۳۲۷	۲۹۳۹	۱۰۰/۰	۳۴۹۲۲۶۲۴	جمع	
۵۱	۲۲/۷	۲۸۲۷۰	۶۰	۶۴/۴	۷۲۳۹۸۸	۱۳۶	۳/۳	۱۱۵۴۸۷۵	امور عمومی	فصل پنجم - اجرای سیاست داخلی کشور
.	%	.	.	%	.	۱	۱/۷	۲۰۰۰۰	برنامه تحقیق و بررسی	فصل نهم - آثار و خدمات عمومی فنی
.	%	.	.	%	.	۱	۱۰۰/۰	۲۰۰۰۰	برنامه تحقیق و بررسی	برنامه تحقیق و بررسی
.	%	.	.	%	.	۱	۰/۶	۶۹۰۰	فصل نهم - آمار و خدمات عمومی فنی	فصل نهم - آمار و خدمات عمومی فنی
.	%	.	.	%	.	۱	۱۰۰/۰	۶۹۰۰	برنامه تحقیق و بررسی	برنامه تحقیق و بررسی
.	%	.	۱	۱۰۰/۰	۵۰۰۰	۱	۰/۴	۵۰۰۰	فصل نهم - اطلاعات و ارتباطات طبیعی	فصل نهم - اطلاعات و ارتباطات طبیعی
.	%	.	۱	۱۰۰/۰	۵۰۰۰	۱	۱۰۰/۰	۵۰۰۰	برنامه داد و ستد توسعه شبکه انرژی و تلویزیون	برنامه داد و ستد توسعه شبکه انرژی و تلویزیون
۵۱	۲۵/۵	۲۸۴۷۰	۵۸	۶۵/۶	۷۳۱۹۸۸	۱۲۲	۹۴/۶	۱۱۱۵۹۷۵	فصل یازدهم - ساختمانها و بناها و سیماسات دولتی	فصل یازدهم - ساختمانها و بناها و سیماسات دولتی
۵۱	۲۵/۶	۲۸۴۷۰	۵۸	۶۵/۷	۷۳۱۹۸۸	۱۲۰	۹۹/۸	۱۱۱۲۹۷۵	برنامه احداث ساختمانهای شهری	برنامه احداث ساختمانهای شهری
.	%	.	.	%	.	۲	۰/۲	۲۰۰۰	برنامه احداث ساختمانهای نظامی	برنامه احداث ساختمانهای نظامی
.	%	.	۱	۱۰۰/۰	۷۰۰۰	۱	۰/۶	۷۰۰۰	فصل دوازدهم - اداره امور نیروی کار	فصل دوازدهم - اداره امور نیروی کار
.	%	.	۱	۱۰۰/۰	۷۰۰۰	۱	۱۰۰/۰	۷۰۰۰	برنامه مکان ریاستی و انتقال	برنامه مکان ریاستی و انتقال

دبیانه جدول (۵-۱۴)

مناطق روستایی			مناطق شهری			کل			امور / فصل / برنامه
تعداد	اعتبارات	مبلغ	تعداد	اعتبارات	مبلغ	تعداد	اعتبارات	مبلغ	
پروژه	درصد		پروژه	درصد		پروژه	درصد		
۷۲۶	۲۸/۱	۵۶۲۴۹۷۸	۷۹۲	۲۵/۵	۹۱۰۵۱۶۹	۱۰۱۹۳	۵۷/۳	۳۰۰۲۳۲۷۴	امور اجتماعی
۲۳۱	۲۴/۶	۲۷۳۴۵۵۱	۳۷۰	۵۰/۱	۵۵۶۸۹۵۲	۸۵۱	۵۵/۵	۱۱۱۱۷۷۵۴	فصل اول - آموزش و پرورش عمومی
۲۳۰	۲۲/۷	۱۶۵۷۴۹۲	۱۳۲	۴۲/۳	۲۱۴۶۱۰۲	۴۶۸	۴۵/۷	۵۰۷۵۲۵۷	برنامه آموزش ابتدایی
۸۰	۲۵/۶	۸۵۸۵۷۵	۱۳۲	۵۲/۹	۱۸۳۱۱۱	۲۳۶	۳۰/۲	۳۲۵۴۴۷	برنامه آموزش راهنمایی تحصیلی
۱۹	۷/۲	۱۸۷۸۸۲	۱۰۲	۵۸/۷	۱۴۴۶۷۸۹	۱۳۰	۲۲/۹	۴۵۵۰۰۰۰	برنامه آموزش متوسطه عمومی
۲	۲۹/۱	۳۰۶۰۰	۱۲	۲۸/۸	۵۱۲۰۰	۱۵	۰/۹	۱۰۵۰۰۰	برنامه امور تربیتی و پرورشی
-	%	-	۱	۱۰۰/۰	۳۱۹۵۰	۱	۰/۳	۳۱۹۵۰	برنامه عملیات کمک آموزشی
-	%	-	۱	۱۰۰/۰	۱۰۰۰۰	۱	%	۱۰۰۰۰	برنامه مدیریت معلم - آموزش عمومی
۲	۱۰/۴	۱۵۵۰۰	۲۱	۷۹/۶	۱۱۸۹۲۰	۲۵	۰/۷	۱۴۹۲۲۰	فصل دوم - فرهنگ و هنر
-	%	-	۱۰	۱۰۰/۰	۲۳۰۰۰	۱۰	۱۵/۴	۲۳۰۰۰	برنامه موزه‌های، حفظ، احیای و معرفی میراث فرهنگی کشور
-	%	-	-	%	-	۲	۱۰/۰	۱۵۰۰۰	برنامه تنظیم و تربیت فرهنگی و هنری و تبلیغی
۲	۱۳/۹	۱۵۵۰۰	۱۱	۸۴/۱	۹۵۹۲۰	۱۳	۷۴/۶	۱۱۱۲۲۰	برنامه ایما و توسعه، نگهبانی، تجزیه و ترکیب‌های مراکز فرهنگی و هنری
۲۵۰	۲۸/۳	۲۱۲۴۹۲۷	۹۰	۱۸/۲	۸۰۷۹۶۶	۵۷۲	۲۲/۰	۲۳۹۹۴۲۰	فصل سوم - بهداشت ، درمان و تغذیه
-	%	-	۲۸	۸۷/۳	۱۳۲۲۶۰	۳۱	۲/۲	۱۴۰۰۰۰۰	برنامه خدمات بهداشتی

مناطق روستایی	مناطق شهری		کامل		اسمور / فصل / برنامه	
	تعداد	اعتبارات	تعداد	اعتبارات		
تعداد	درصد	مبلغ	تعداد	درصد	مبلغ	
۰	%	۰	۴۳	۸۸/۶	۶۹۲۰۰۰	برنامه خدمات درمانی
۱۰۰	۶۷/۴	۵۹۶۵۱۶	۷	۲/۴	۸۸۵۱۳۴	برنامه خدمات بهداشتی و درمانی روستایی
۲۵۰	۵۶/۹	۱۵۲۳۴۱۱	۱۲	۱/۹	۲۶۸۲۳۸۶	برنامه بهداشت محیط
۰	%	۰	۴	۱۰۰/۰	۵۵۰۰۰	فصل چهارم - تامین اجتماعی و بهداشتی
۰	%	۰	۱	۱۰۰/۰	۲۵۰۰۰	برنامه توانبخشی
۰	%	۰	۴	۱۰۰/۰	۳۰۰۰۰	برنامه حمایت خانواده
۱۱	۲/۴	۱۶۵۰۰	۶۴	۸۵/۴	۶۸۷۴۵۰	فصل پنجم - تربیت بدنی، پیشاهنگی و امور جوانان
۱۰	۱/۹	۱۱۵۰۰	۶۰	۸۲/۴	۶۱۱۶۵۰	برنامه تربیت بدنی
۱	۶/۶	۵۰۰۰۰	۴	۹۳/۴	۷۵۸۰۰	برنامه ورزش در مدارس
۴	%	۰	۱۴۸	۹۶/۳	۱۱۰۲۱۵۰	فصل ششم - عمران شهرها
۴	%	۰	۶۰	۹۲/۰	۵۸۵۶۵۰	برنامه ایجاد توسعه تاسیسات آب
۰	%	۰	۲	۱۰۰/۰	۶۰۰۰۰	آسا بهداشتی شهرها
						برنامه ایجاد توسعه تاسیسات گازها و شهرها

دشنامه جدول (۵-۱۱۴)

مناطق روستاها		مناطق شهری		کامل		امور / فصل / برنامه
تعداد	اعتبارات	تعداد	اعتبارات	تعداد	اعتبارات	
•	%	۲۳	۱۳۷۵۰۰	۲۳	۱۲۷۵۰۰	برنامه ایجادات بسیار حفاظتی شهرها
•	%	۲۹	۱۴۵۰۰۰	۲۹	۱۴۵۰۰۰	برنامه بهبود زیرساخت‌های شهری
•	%	۱۹	۱۳۴۰۰۰	۲۰	۱۳۴۰۰۰	برنامه ایجاد بسیارسیاست و تسهیلات شهری
•	%	۵	۵۰۰۰۰	۵	۵۰۰۰۰	برنامه بهبود محیط شهری
۲۹	۴۱/۲	۲۴	۲۳۵۰۰۰	۱۱۷	۱۰۵۰۸۰۰	فصل هفتم - عمران و توسعه روستاها
۲۹	۴۱/۴	۲۴	۲۳۵۰۰۰	۱۱۷	۱۰۵۰۸۰۰	برنامه خدمات روستایی
۱۱	۹۵/۰	۱	۱۷۱۰۰۰	۱۲	۱۸۰۰۰۰	فصل هشتم - تأمین مسکن
۱۱	۹۵/۰	۱	۱۷۱۰۰۰	۱۲	۱۸۰۰۰۰	برنامه خانه‌های سازمانی کارمندان
۹	۱۸/۶	۱۵	۱۲۸۵۰۰	۶۲	۶۹۱۵۵۰	فصل نهم - عملیات چند منظوره توسعه نواحی
۸	۲۱/۳	۱	۱۲۸۵۰۰	۲۳	۶۰۴۰۵۰	برنامه توسعه منابع مناطق عشایری
۱	%	۱۴	۲۵۰۰۰	۱۵	۲۵۰۰۰	برنامه آمایش
•	%	•	•	۴	۶۲۵۰۰	برنامه تحقیق و بررسی
•	%	۵۵	۹۳/۴	۶۲	۵۸۹۸۳۰	فصل یازدهم - آموزش فنی و حرفه‌ای
•	%	۱۰	۱۰۰/۰	۱۲	۵۹۱۰۰	برنامه آموزش خدمات

دنیاله جدول ۱ - ۴ - ۵-۱

تعداد پروژه	مناطق روستایی		مناطق شهری		مجموع		امور / فصل / برنامه		
	تعداد	درصد	تعداد	درصد	تعداد	درصد			
۵۷۳	۷۰/۵	۹۵۸۷۷۰۸	۱۹۸	۱۳/۶	۲۰۰۶۱۹۰	۸۷۳	۹۰/۰	۵۲۰۷۲۰	برنامه آموزش صنعت
۲۲۰	۵۵/۸	۱۸۳۷۹۵	۱۵۱	۳۱/۱	۱۰۱۷۷۶۵	۴۳۰	۲۳/۸	۳۳۶۸۲۶۰	امور اقتصادی
۲۷	۷۲/۸	۴۵۹۴۴۱	۸	۸/۷	۵۳۵۰۹	۴۸	۱۸/۸	۶۱۴۵۰۰	فصل اوله کشاورزی و منابع طبیعی
۷	۲۵/۷	۱۰۳۶۰۲	۹	۱۰/۱	۴۰۴۳۵	۵۶	۱۲/۲	۴۹۹۲۵۵	برنامه جنگل و بوته
۵۳	۱۳/۵	۲۳۲۶۱	۴۶	۵۸/۰	۱۰۰۰۸۷	۱۱۱	۵/۳	۱۷۲۵۰۰	برنامه زراعت
۶۹	۸۷/۸	۵۵۳۵۶۱	۴۵	۱۲/۱	۱۱۷۷۵۹	۱۱۷	۳۹/۸	۹۷۲۵۰۰	برنامه دام و طیور
۵۴	۳۴/۷	۳۸۳۸۳۰	۴۳	۶۳/۶	۷۰۵۹۷۵	۹۸	۳۳/۹	۱۱۰۹۵۰۵	برنامه ایجاد مراکز خدمات کشاورزی، روستایی و عشایری
۴۲	۵۰/۰	۷۲۷۷۵۸	۲۱	۳۰/۴	۴۳۹۱۷۵	۷۶	۱۰/۵	۱۲۳۴۷۵۰	فصل دوم - منابع آب
۴۳	۵۰/۰	۷۲۷۷۵۸	۲۱	۳۰/۴	۴۳۹۱۷۵	۷۶	۱۰۰/۰	۱۲۳۴۷۵۰	برنامه تامین آب
۱۵۱	۹۵/۱	۲۷۵۷۸۰۰	۰	%	۰	۱۵۹	۲۱/۱	۲۸۹۹۹۰۰	فصل سوم برق
۱۵۱	۹۵/۱	۲۷۵۷۸۰۰	۰	%	۰	۱۵۹	۱۰۰/۰	۲۸۹۹۹۰۰	برنامه تامین برق روستایی
۰	%	۰	۲	۶۳/۹	۱۱۵۰۰۰	۴	۱/۳	۱۸۰۰۰۰	فصل چهارم - منابع

دنیاله جدول (۴ - ۱ - ۵)

مناطق روستایی			مناطق شهری			کل			امور / فصل / برنامه
تعداد پروژه	اعتبارات		تعداد پروژه	اعتبارات		تعداد پروژه	اعتبارات		
	درصد	مبلغ		درصد	مبلغ		درصد	مبلغ	
•	%	•	۱	۷/۱	۵۰۰۰	۳	۳۸/۹	۷۰۰۰۰	
•	%	•	•	%	•	•	%	•	
•	%	•	•	%	•	•	%	•	
•	%	•	•	%	•	•	%	•	
•	%	•	•	%	•	•	%	•	
•	%	•	•	%	•	•	%	•	
•	%	•	•	%	•	•	%	•	
•	%	•	•	%	•	•	%	•	
•	%	•	•	%	•	•	%	•	
•	%	•	•	%	•	•	%	•	

مآخذ: واحدکامپیوتر سازمان برنامه و بودجه استان

مبالغ بهمرازی ریال

جدول (۵-۱) عملکرد عملیاتی عمرانی به تفکیک دستگاههای اجرایی - ۱۳۶۹

عنوان دستگاه اجرایی	مجموع		تخصیص	هزینه کرد	هزینه کرد	مجموع	مزیته کرد	تخصیص به	میانگین وزنی
	اعتبار	درصد							
جمع	۳۴۹۲۲۶۴۴	۱۰۰/۰	۳۳۹۵۷۲۱۳	۴۱۲۰۴۸۳	۳۳۹۵۷۲۱۳	۳۳۹۵۷۲۱۳	۳۳۹۵۷۲۱۳	۱۰۰/۰	۸۶/۰۰
سازمان برنامه و بودجه	۴۱۲۴۰۰	۰/۹	۴۱۲۴۰۰	۳۰۹۳۰۴	۴۱۲۴۰۰	۴۱۲۴۰۰	۳۰۹۳۰۴	۹۸/۴	۱۰۰/۰۰
استانداری	۲۵۷۸۶۱۵	۷/۲	۲۴۹۹۱۵۲	۲۲۲۷۶۱۸	۲۴۹۹۱۵۲	۲۴۹۹۱۵۲	۲۲۲۷۶۱۸	۸۹/۵	۱۰/۰۰
اداره کل امور اقتصادی و دارایی	۱۴۲۵۰۰	۰/۴	۱۴۲۵۰۰	۱۴۲۵۰۰	۱۴۲۵۰۰	۱۴۲۵۰۰	۱۴۲۵۰۰	۱۰۰/۰	۱۰۰/۰۰
اداره کل کار و امور اجتماعی	۵۲۸۰	۰/۲	۵۲۸۰	۴۷۹۷۵	۵۲۸۰	۴۷۹۷۵	۴۸۸/۴	۱۰۰/۰	۹۴/۰۰
اداره کل فرهنگ و ارشاد اسلامی	۱۸۳۰۰۰	۰/۵	۱۸۳۰۰۰	۱۷۹۷۱۰	۱۸۳۰۰۰	۱۷۹۷۱۰	۹۸/۷	۱۰۰/۰	۷۷/۰۰
اداره کل آموزش و پرورش	۱۰۰۰	%	۱۰۰۰	۱۰۰۰	۱۰۰۰	۱۰۰۰	۱۰۰/۰	۱۰۰/۰	۱۰۰/۰۰
مدیریت توسعه و تجهیز مدارس	۱۱۱۴۳۱۷۷	۳۱/۹	۱۱۱۴۳۱۷۷	۱۰۳۷۸۱۳۹	۱۱۱۴۳۱۷۷	۱۰۳۷۸۱۳۹	۹۳/۱	۱۰۰/۰	۸۵/۰۰
اداره کل تربیت بدنی	۵۹۱۶۵۰	۱/۷	۵۹۱۶۵۰	۵۷۷۳۲۸	۵۹۱۶۵۰	۵۷۷۳۲۸	۹۷/۶	۱۰۰/۰	۹۱/۰۰
سازمان منطقه‌ای بهداشت و درمان	۳۲۵۰۸۱۴	۹/۶	۳۲۵۰۸۱۴	۲۳۴۵۷۶۶	۳۲۵۰۸۱۴	۲۳۴۵۷۶۶	۶۹/۷	۱۰۰/۰	۷۰/۰۰
اداره کل مسکن و شهرسازی	۳۸۰۰۰۰	۱/۱	۳۸۰۰۰۰	۳۶۹۱۲۴	۳۸۰۰۰۰	۳۶۹۱۲۴	۹۷/۳	۱۰۰/۰	۹۶/۰۰
اداره کل کشاورزی	۳۳۰۱۰۵۵	۹/۵	۳۳۰۱۰۵۵	۲۲۲۰۹۹۱	۳۳۰۱۰۵۵	۲۲۲۰۹۹۱	۹۷/۶	۱۰۰/۰	۸۸/۰۰

دنباله جدول (۵ - ۱ - ۵)

عنوان دستگاه اجرایی	مجموع		درصد	میزان کسر	میزان کسر به صورت	میزان کسر به درصد	میزان کسر به درصد	میزان کسر به درصد	میزان کسر به درصد
	مجموع	اعتبار							
اداره کل منابع طبیعی	۲۹۹۲۵۵	۲۹۹۲۵۵	۱/۱	۲۹۶۲۶۹	۲۹۹۲۵۵	۹۹/۳	۹۹/۳	۹۹/۳	۹۹/۳
اداره کل معادن و فلزات	۲۶۵۰۰	۲۶۵۰۰	۰/۱	۲۵۳۸۵	۲۶۵۰۰	۹۵/۸	۹۵/۸	۹۵/۸	۹۵/۸
موسسه تحقیقات صنایع و استانهاد	۱۲۴۰۰۰	۱۲۴۰۰۰	۰/۲	۱۲۰۰۰۰	۱۲۴۰۰۰	۹۶/۸	۹۶/۸	۹۶/۸	۹۶/۸
اداره کل راه و ترابری	۲۳۹۱۱۲۸۵	۲۳۱۶۹۸۸	۹/۷	۵۲۳۰۰	۲۳۱۶۹۸۸	۸۰/۰	۸۰/۰	۸۴/۳	۱۰۰/۰
اداره کل فرودگاههای استان	۵۲۳۰۰	۵۲۳۰۰	۰/۱	۵۰۶۳۸	۵۲۳۰۰	۹۷/۰	۹۷/۰	۹۷/۰	۹۷/۰
جبهه سازندگی	۶۷۸۰۷۰۶	۶۲۶۲۳۰۶	۹۲/۴	۱۰۸۹۳۷۷	۶۲۶۲۳۰۶	۹۰/۶	۹۰/۶	۹۸/۱	۹۹/۰
سازمان امور عشایر	۱۰۸۹۳۷۷	۱۰۱۶۰۰۰	۲/۱	۹۳۳۳۵۰	۱۰۸۹۳۷۷	۱۰۰/۰	۱۰۰/۰	۱۰۰/۰	۱۰۰/۰
شرکت سهامی سازمان آب منطقه‌ای آذربایجان شرقی	۹۳۶۳۵۰	۹۳۳۳۵۰	۲/۷	۷۷۵۳۳۵	۹۳۳۳۵۰	۸۳/۸	۸۳/۸	۸۳/۸	۱۰۰/۰
شرکت سهامی سون‌سنگهای آذربایجان	۱۵۵۰۰	۱۵۵۰۰	%	۱۵۵۰۰	۱۵۵۰۰	۱۰۰/۰	۱۰۰/۰	۱۰۰/۰	۱۰۰/۰
شرکت سهامی سازمان صنایع دستی ایران	۷۰۰۰۰	۷۰۰۰۰	۰/۳	۶۹۹۹۸	۷۰۰۰۰	۹۹/۰	۹۹/۰	۹۹/۰	۱۰۰/۰

ملاحظه: واحد کامپیوتر سازمان برابرا مورد توجه استان

جدول (۵ - ۱ - ۶) عملیات عمرانی به تفکیک محل اجرا در سال ۱۳۶۹

مبلغ : هزارریال

اعتبار	تعداد پروژه	شهرستان
۳۴۹۲۴۶۴۴	۲۹۳۹	استان
۲۹۰۱۷۳۸	۲۲۷	اردبیل
۴۳۶۰۴۳۲	۳۸۰	اهر
۸۸۱۶۲۹۰	۶۷۸	تبریز
۲۳۰۲۸۰۳	۱۷۵	خلخال
۸۱۸۴۳۶	۱۲۳	سراب
۲۰۵۵۸۰۳	۲۴۹	مراغه
۱۷۰۴۱۴۸	۱۷۵	مرند
۱۰۲۸۸۰۷	۱۳۹	مشگین شهر
۲۴۵۵۴۹۰	۲۹۲	مغان
۲۵۱۳۸۵۰	۲۰۰	میانه
۲۰۲۸۲۰۷	۱۹۴	هشترود

بقیه شهرستان فاقد پروژه بوده اند .
 مأخذ : واحد کامپیوتری سازمان برنامه و بودجه استان

جدول (۷-۱-۵) توزیع طرحهای برخوردار از تسهیلات تبصره ۳ قانون بودجه استان
در سال ۱۳۶۹

مناطق روستایی	مناطق شهری	جمع	شهرستان
۲۴	۵۶	۱۰۰	کل استان
۹	۰	۹	اردبیل
۲	۰	۲	اهر
۰	۰	۰	بستان آباد
۲	۰	۲	بناب
۵	۵۱	۵۶	تبریز
۶	۲	۹	خلخال
۱	۰	۱	سراب
۲	۰	۲	شیراز
۲	۰	۲	کلیبر
۲	۰	۲	مراغه
۱	۱	۲	مرند
۳	۰	۳	مشگین شهر
۱	۰	۱	سغان
۲	۱	۳	میانه
۳	۰	۳	هریس
۱	۰	۱	هشتروند

ماخذ : گروه امور تولیدی و بازرگانی سازمان برنامه و بودجه استان

مبلغ : هزار ریال

جدول (۵-۸-۱) طرحهای برخطردار از تسهیلات تبصره ۳ قانون بودجه سال ۱۳۶۹

شماره	طرح خوداشتغالی		تولید مصالح ساختمانی		منفعت		کفست روزی		جمع		بخش	شهرستان
	تعداد	میزان اعتبار	تعداد	میزان اعتبار	تعداد	میزان اعتبار	تعداد	میزان اعتبار	تعداد	میزان اعتبار		
۲۵۰۰۰۰	۲	.	۵۵۰۰۰	.	۵۸۰۰۰۰	۲	۲۲۹۲۰۰	۲	۹۸۹۲۰۰	۱	مرکزی	اردبیل
.	تعمین	.
.	نیر	.
.	هیر	.
.	مرکزی	اهر
.	۷۴۰۰۰	۲	.	.	۷۴۰۰۰	۲	مرکزی	.
.	هوراند	.
.	خروانق	.
.	۱۰۳۰۰	۲	۱۰۳۰۰	۲	وزارتان	.
.	مرکزی	بستان آب
.	شکمشو	.

جدول (۵ - ۱ - ۷) توزیع طرحهای برخوردار از تسهیلات تبصره ۳ قانون بودجه استان
در سال ۱۳۶۹

مناطق روستایی	مناطق شهری	جمع	شهرستان
۴۴	۵۶	۱۰۰	کل استان
۹	۰	۹	اردبیل
۴	۰	۴	اهر
۰	۰	۰	بستان آباد
۲	۰	۲	بناب
۵	۵۱	۵۶	تبریز
۶	۳	۹	خلخال
۱	۰	۱	سراب
۲	۰	۲	شیراز
۲	۰	۲	کلبر
۲	۰	۲	مراغه
۱	۱	۲	مرند
۳	۰	۳	مشگین شهر
۱	۰	۱	مغان
۲	۱	۳	میانه
۳	۰	۳	هریس
۱	۰	۱	هستروند

ماخذ : گروه امور تولیدی و بازرگانی سازمان برنامه و بودجه استان

جدول (۵-۱-۸) طرحهای پرخرودار از تسهیلات تبصره ۳ قانون بودجه سال ۱۳۶۹ مبلغ : هزار ریال

شهرستان بخش	تعداد طرح	جمع		میزان اعتبار	تعداد طرح	گشاد روزی		میزان اعتبار	منفعت		تولید مصالح ساختمانی		طرح خرد اعتبار		سایر
		میزان اعتبار	تعداد طرح			میزان اعتبار	تعداد طرح		میزان اعتبار	تعداد طرح	میزان اعتبار	تعداد طرح	میزان اعتبار	تعداد طرح	
اردهیل	مرکزی	۹	۹۸۹۲۰۰	۷۴۰۰۰	۲	۲۲۹۲۰۰	۵۸۰۰۰۰	۱	۵۵۰۰۰	۲	۲۵۰۰۰	۰	۰	۰	۰
	نمین	۰	۰	۰	۰	۰	۰	۰	۰	۰	۰	۰	۰	۰	۰
	نیر	۰	۰	۰	۰	۰	۰	۰	۰	۰	۰	۰	۰	۰	۰
	هیر	۰	۰	۰	۰	۰	۰	۰	۰	۰	۰	۰	۰	۰	۰
	مرکزی	۲	۷۴۰۰۰	۷۴۰۰۰	۲	۰	۰	۰	۰	۰	۰	۰	۰	۰	۰
	هوراند	۰	۰	۰	۰	۰	۰	۰	۰	۰	۰	۰	۰	۰	۰
	خروانق	۰	۰	۰	۰	۰	۰	۰	۰	۰	۰	۰	۰	۰	۰
	ورزقان	۲	۱۰۳۰۰	۱۰۳۰۰	۲	۰	۰	۰	۰	۰	۰	۰	۰	۰	۰
	مرکزی	۰	۰	۰	۰	۰	۰	۰	۰	۰	۰	۰	۰	۰	۰
بستان آب	۰	۰	۰	۰	۰	۰	۰	۰	۰	۰	۰	۰	۰	۰	
تیکموش	۰	۰	۰	۰	۰	۰	۰	۰	۰	۰	۰	۰	۰	۰	

دبانه جدول (۸ - ۱ - ۵)

شهرستان بخش	جمعیت		کمبود روزی		صنعت		تولید مصالح ساختمانی		طرح خود امتقالی		سایر
	تعداد	میزان	تعداد	میزان	تعداد	میزان	تعداد	میزان	تعداد	میزان	
بهاب	۲	۱۶۰۰۰۰	۱	۱۴۰۰۰۰	۰	۰	۱	۲۰۰۰۰	۰	۰	۰
	۰	۰	۰	۰	۰	۰	۰	۰	۰	۰	۰
تیریز	۵۲	۲۵۸۰۰۰	۱	۱۵۰۰۰	۱	۹۰۰۰۰	۰	۰	۰	۰	۰
	۲	۵۵۵۰۰۰	۲	۵۵۰۰۰	۱	۵۰۰۰۰	۰	۰	۰	۰	۰
ظخال	۱	۸۰۰۰	۰	۰	۱	۸۰۰۰	۰	۰	۰	۰	۰
	۷	۳۳۶۲۰۰	۵	۱۹۳۲۰۰	۲	۱۲۳۰۰۰	۰	۰	۰	۰	۰
سران	۱	۲۵۰۰۰	۱	۲۵۰۰۰	۰	۰	۰	۰	۰	۰	۰
	۱	۲۵۰۰۰	۱	۲۵۰۰۰	۱	۲۵۰۰۰	۰	۰	۰	۰	۰
صوفیان	۱	۹۶۵۰۰	۱	۵۰۰۰۰	۱	۹۶۵۰۰	۰	۰	۰	۰	۰
	۱	۵۰۰۰۰	۱	۵۰۰۰۰	۰	۰	۰	۰	۰	۰	۰
میران	۳	۱۲۱۲۰۰	۲	۱۱۸۰۰۰	۰	۰	۰	۰	۰	۰	۰
	۰	۰	۰	۰	۰	۰	۰	۰	۰	۰	۰

دستگاه جدول ۸ - ۵ - ۱ - ۸

سایبر	طرح خود اعتدالی		تولید مصالح ساختمانی		منهبت		کنتراوری		جمع		بخش	شهرستان
	میزان اعتبار	تعداد طرح	میزان اعتبار	تعداد طرح	میزان اعتبار	تعداد طرح	میزان اعتبار	تعداد طرح	میزان اعتبار	تعداد طرح		
۱۳۰۰۰۰	۱	.	.	.	۱۹۰۰۰	۱	۷۰۰۰۰	۱	۲۱۹۰۰۰	۳	مرکزی	میانه
.	جای ترکمان	
.	کندوان	
.	مرکزی	هریس
۱۰۰۰۰۰	۲	۱۲۵۰۰۰	۱	۱۵۵۰۰۰	۳	خواجه	مختارود
.	۱۰۰۱۰۰	۱	مرکزی	
.	چهاراو بیمانی	
.	نظر کبیر	

یافتن : گروه امور تولیدی و بازرگانی سازمان برنامه و بودجه استان

جدول (۵ - ۱ - ۹) تعداد طرح و میزان اعتبار طرحهای کشاورزی برخوردار از تسهیلات تبصره ۲ قانون بودجه استان سال ۱۳۶۹

میزان اعتبار (هزارریال)	تعداد طرح	نوع فعالیت
۱۳۳۵۵۰۰	۲۴	جمع کل
۱۱۰۰۰۰	۵	پرور بندی کوسفند
۲۴۷۰۰۰	۵	گاوداری شیری
.	.	پرور بندی کوساله
۸۴۹۵۰۰	۱۰	مرغداری گوشتی
۱۱۹۰۰۰	۴	مرغداری تخمی

جدول (۵ - ۱ - ۱۰) تعداد طرح و میزان اعتبار طرحهای تولید مصالح ساختمانی برخوردار از تسهیلات تبصره ۲ قانون بودجه سال در سال ۱۳۶۹

میزان اعتبار (هزارریال)	تعداد طرح	نوع فعالیت
۷۵۰۰۰	۲	جمع کل
۷۵۰۰۰	۲	آجر فشاری

ماخذ : گروه امور تولیدی و بازرگانی سازمان برنامه و بودجه استان

جدول (۱۱ - ۱ - ۵) تعداد طرح و میزان اعتبار طرحهای خود اشتغالی برخوردار از تسهیلات تبصره ۲ قانون بودجه استان سال ۱۳۶۹

میزان اعتبار (هزارریال)	تعداد طرح	نوع فعالیت
۱۵۰۰۰	۵	تولید لباس
۸۶۲۰۰	۲۹	خیاطی
۹۰۰	۱	تولید لوازم تزئینی
۸۰۰۰	۲	تولید لوازم الکتریکی
۳۵۰۰	۱	تولید بخاری و دکوراسیون
۲۴۰۰	۱	تولید کیف و کمر
۶۰۰۰	۲	تولید کفش
۱۲۴۰۰	۴	تريكو بافی
۶۳۰۰	۲	باغدگی

جدول (۱۲ - ۱ - ۵) تعداد طرح و میزان اعتبار طرحهای صنعت برخوردار از تسهیلات تبصره ۲ قانون بودجه استان در سال ۱۳۶۹

اعتبار (هزارریال)	تعداد طرح	نوع فعالیت
۸۰۰۰	۱	آرد سازی
۱۵۰۰۰۰	۱	پنیر سازی

مأخذ : گروه امور تولیدی و بازرگانی سازمان برنامه و بودجه استان

جدول (۵-۱-۱۳) اشتغال در طرحهای برخوردار از تسهیلات تبصره ۲ قانون بودجه استان
در سال ۱۳۶۹

نوع فعالیت	تعداد طرح	تعداد شاغلین	اشتغال در واحد طرح (نفر)		
			میانگین	حداقل	حداکثر
کل فعالیت ها	۲۴	۳۳۸	۸	۲	۳۰
کشاورزی	۲۵	۱۳۳	۵/۳	۲	۱۰
صنعت	۱۷	۱۷۸	۱۰/۵	۳	۳۰
تولید مصالح ساختمانی	۲	۱۷	۸/۵	۷	۱۰

جدول (۵-۱-۱۴) گروه بندی بر اساس تعداد کارکن طرحهای برخوردار از تبصره ۲ قانون بودجه
استان در سال ۱۳۶۹

نوع فعالیت	تعداد طرح			جمع
	۱ - ۹ نفر	۱۰ - ۴۹	۵۰ نفر و بیشتر	
کل فعالیت ها	۳۲	۱۲	.	۴۴
کشاورزی	۲۴	۱	.	۲۵
صنعت	۷	۱۰	.	۱۷
تولید مصالح ساختمانی	۱	۱	.	۲

ماخذ : گروه امور تولیدی و بازرگانی سازمان برنامه و بودجه استان

مبلغ هوار ریال

جدول (۱۵-۱) درآمد از محل مالیاتهای غیر مستقیم استان در سال ۱۳۶۹

منابع مالیات	۲/۳۰٪ ارزش التوسیلیهای کواردانی	قرآورددهای انگلی	قرآورددهای غیر انگلی	مالیات اتوسومل	۱۵٪ ارزش التوسیلیهای داخلی	نوارضیت صوت	نظروانتقال اتوسومل	حواضترواک ظلمتیهای خودکار	مالیات مستقیم غیر مستقیم	جمع کل
شهرستان										
کل استان	۱۳۸۰۰۶	۰	۱۸۷۰۹۹۲	۰	۲۷۵۸	۰	۰	۰	۰	۲۰۲۸۱۲۸
اهرمیل	۰	۰	۰	۰	۰	۰	۰	۰	۰	۰
اهرم	۰	۰	۰	۰	۰	۰	۰	۰	۰	۰
بستان آباد	۰	۰	۰	۰	۰	۰	۰	۰	۰	۰
بستان	۰	۰	۰	۰	۰	۰	۰	۰	۰	۰
شیریز	۱۳۸۰۰۶	۰	۱۸۷۰۹۹۲	۰	۲۷۵۸	۰	۰	۰	۰	۲۰۲۷۲۲۹
خلخال	۰	۰	۰	۰	۰	۰	۰	۰	۰	۰
سراب	۰	۰	۰	۰	۰	۰	۰	۰	۰	۰
تمشتر	۰	۰	۰	۰	۰	۰	۰	۰	۰	۲۵۲

دنباله جدول (۱۵ - ۱ - ۵)

مناطق مالیاتی	۱۳۰٪ ارزش اتوموبیل و اراضی	فرآورده های الکلی	فرآورده های غیر الکلی	مالیات اتوموبیل	۱۵٪ ارزش اتوموبیل های داخلی	نوار ضبط صوت	نقل و انتقال اتوموبیل	حق اشتراک باغچه های خودکار	مالیات متفرقه غیر مستقیم	جمع کل
کلیدر
مراغه
مرند
مشکین شهر	۲۶	۲۶
مغان
میانه	۴۲۹	۴۲۹
هریس
مشترود

مناطق: اداره کل امور اقتصادی و دارایی استان

مبلغ: هزارریال

جدول (۵.۱.۱۶) درآمداراصل مالیاتهای مستقیم استان در سال ۱۳۹۹

مالیات بر شرکتهای دولتی	مالیات بر ارث	مالیات مستغلات	مالیات مخافض	مالیات حقوق	مالیات بر خصوصی	جمع کل	شهرستان مالیات
۱۶۱.۳۵۱	۱۳۸۳۳۱۸	۷۳۴۴۱۱	۵۸۸۱۹۰۳	۵۷۱۸۴۷۳	۹۷۵۵۵۳۰	۳۱۲۱۵۳۲۱	کل استان
•	۵۶۷۶۹	۲۹۹۰۱	۵۶۶۶۰۱	۱۵۷۴۸۷	۳۴۲۶۸۲	۱۶۰۳۳۶۳	ارمیل
•	۱۷۰۵۷	۳۲۶۰۰	۱۶۲۰۱۱	۵۵۱۱۵	۳۲۵۱۱	۳۵۵۷۰۳	اهور
•	۲۳۲۹۷	۱۸۴۳۳	۲۰۳۸۹۸	۳۳۲۷۷	۳۶۹۵۳	۴۳۸۶۸۵	آذرشهر
•	۶۱۹۹۰	۱۱۹۲۳	۱۷۵۳۷۴	۲۱۳۰۱	•	۴۶۶۳۲۶	بناب
۱۶۱.۳۵۱	۹۲.۶۶۵	۴۶۸۲۴۵	۳۲۱۲۴۱۳	۴۲۴۶۶۶۵	۹.۶۶۸۹۱	۳۳۴۵۷۷۹۸	تبریز
•	۱۱۷۲	۴۶۶۶	۲۶۳۷۷	۲۰۷۷۳	۳۸۳۴۱	۱۰۴۶۸۸	خلخال
•	۱۳۳۹۸	۹۰۹۳	۱۳۳۵۶۱	۱۷۲۱۲	۶۰۹۶	۳۶۹۴۱۷	سراب
•	۱۰۹۹۰	۱۹۸۸۹	۷۶۱۲۷	۱۶۲۲۰	۳۸۷۷۳	۱۴۷۰۹۳	شمیر

دنباله جدول (۱۶- ۱- ۵)

مستغلات	مستغلات مسکونی	مستغلات غیر مسکونی	مالیات	کفایت	نقل و انتقالات	سرقلمی	تعاون ملی	برای بازسازی	حق تعمیر و نقل	انتقالات	مالیات	انتقاسی	منابع مالیاتی	شهرستان
۵۸۷	۱۷۳۳	۰	۵۸۹۳۵۰۲	۲۰۶۳۱۳	۲۶۷۶۰	۱۲۶۴۳	کل استان							
•	•	•	۵۲۱۹۳۳	•	•	•	اردمیل							
•	•	•	۶۹۳۱۶	•	•	۱۰۹۲	اهور							
•	•	•	۱۰۸۰۵۲	•	•	۵۷۷۴	آوردشهر							
•	•	•	۱۶۸۸۳۵	•	۳۳۷۴	۴۴۰	بناب							
۵۸۷	•	•	۳۰۰۳۵۷۳	۲۰۶۳۱۳	۲۴۵۹	۷۳۶	شیریز							
•	۱۰۸۲	•	۱۳۳۰۷	•	•	•	خلخال							
•	•	•	۸۰۷۹۶	•	۲۱۳۵۹	•	سراب							
•	•	•	۳۵۰۳۸	•	•	۱۵	شستر							

دنباله جدول (۵.۱-۱۶)

منابع مالیاتی شهرستان	جمع کمل	مالیات بر شرکتیهای خصوصی	مالیات موقوف	مالیات مشاغل	مالیات مستغلات	مالیات بر ارث	مالیات بر شرکتیهای دولتی
اسکو	۱۴۸۲۳۹	۲۰۳۱۵	۱۳۶۲۷	۳۲۸۲۰	۵۰۴۳	۲۰۸۷۲	۰
مراغه	۹۱۳۷۰۷	۶۸۸۵۱	۵۱۳۸۸	۲۴۶۳۷۸	۲۱۵۳۰	۱۲۴۸۷۰	۰
مرند	۱۶۵۳۳۷	۲۹۰۳۳	۲۶۵۸۲	۱۸۵۹۸۹	۲۳۳۳۹	۲۹۲۶۲	۰
جلفا	۴۷۸۵۹۷	۳۳۲۷۹	۳۶۸۱۷	۳۸۹۰۵۶	۱۱۶۹۶	۱۲۳۱	۰
مشکین شهر	۱۱۱۳۳۸	۹۴۴۴	۱۱۴۸۷	۵۳۳۳۳	۵۵۸۴	۳۱۶۰	۰
گرسی	۶۵۷۳۶۸	۱۳۳۶۶۷	۲۴۰۲۵۱	۲۰۳۳۱۶	۱۸۷۵۲	۵۵۸۲	۰
میانه	۳۱۱۰۶۱	۶۹۷۲	۴۳۳۲۷	۱۳۵۳۰۹	۲۰۰۴۲	۱۳۶۶۱	۰
هشتروند	۶۹۱۱۳	۹۹۱۰	۲۹۳۲	۳۶۱۹۹	۱۲۷۶۶	۵۴۰	۰

منابع: اداره کل امور اقتصادی و دارایی استان

مستغلات مسکونی خالی	متفرقه	مالیهات کفروناسته	نقل و انقالات سرقلمی	تعاون ملی برای بازسازی	حق تعمیر و نقل انقالات	مالیهات انقالاتی	صانع مالیهات شهرستان
.	.	.	۴۲۲۱۲	.	.	۲۱۰	اسکو
.	.	.	۲۳۰۷۸۰	.	.	.	مرالیه
.	.	.	۱۳۲۲۱۳۰	.	.	.	مرند
.	.	.	۵۵۰۵	.	.	۱۳	چلیقا
.	.	.	۲۸۳۲۰	.	.	.	منگین شهر
.	۶۵۰	.	۵۲۴۵۰	.	.	.	گرمی
.	.	.	۸۱۷۵۵	.	۶۶۸	۳۲۶	میانک
.	.	.	۹۷۳۰	.	.	۲۶	مشتورد

جدول (۱۲ - ۱ - ۵) تعداد شعبه و نمایندگی و باجه به تفکیک شهر در استان سال ۱۳۶۹

تعداد باجه	تعداد نمایندگی	تعداد شعبه	نوع بانک
۱	۱۸	۳۵۲	کل استان
۰	۰	۱۵۱	بانک استان
۰	۰	۷۱	بانک تجارت
...	بانک رفاه کارگران
...	بانک سپه
۰	۳	۴۰	بانک کشاورزی
۰	۴	۸۶	بانک ملت
...	بانک ملی
۱	۱۱	۹	بانک مسکن

ماخذ : بانکهای استان

جدول ۱۸-۱-۵ (سایردهای دریافتی بانکهای استان در سال ۱۳۶۹ مبلغ: (میلیون ریال)

بانکپس	جمع		سودهای		مستشار		قرض‌المنان		سایر	
	مبلغ	تعداد	مبلغ	تعداد	مبلغ	تعداد	مبلغ	تعداد	مبلغ	تعداد
کل استان	۲۶۴۰۲۰	۸۵۹۹۵۲	۱۲۳۵۸۹	۲۶۱۲۱۴	۱۲۷۲۲۶	۱۲۶۷۱۷۲	۲۰۸۲۲	۱۲۶۲۷۲	۱۰۶۲۷۲	۲۲۱۸۲
بانک استان	۱۴۸۱۱۸	۷۱۱۲۰۶	۶۲۷۶۰	۱۹۱۹۵۶	۹۷۲۲۲	۶۶۲۷۶۲	۲۶۰۱	۲۶۱۵	۲۶۱۵	۵۲۲۲
بانک تجارت	۲۸۷۱۲۲	۷۸۲۶۷	۶۰۳۲۷	۲۲۱۷	۸۱۵۸	۱۲۵۲۰۹	۶۵۲۲	۱۳۷۵	۱۳۷۵	۵۲۵۰
بانک رفاه کارگری
بانک سپه
بانک کشاورزی	۲۰۲۰۲۱	۱۱۵۵۵	...	۲۲۸	۴۱۷	۱۸۶۷۱۴	۵۱۴۲	۱۳۲۹۷	۵۹۹۵	
بانک ملت	۲۱۸۲۲۲	۹۲۲۱۲	...	۶۰۱۲۲	۲۹۰۸۵	۱۹۲۸۰۲	۶۹۷۷	۶۲۸۰۷	۲۸۲۵۱	
بانک ملی	
بانک مسکن	۱۰۶۲۷۹	۱۱۵۶۷	۲۹۲	۵۹۹۰	۲۳۲۲	۷۶۶۸۲	۱۵۸۰	۲۳۲۷۹	۷۱۶۲	

منبع: بانکهای استان

مبلغ : میلیون ریال

جدول (۱۸-۱) - اعتبارات پرداختی بانکهای استثماتی در سال ۱۳۶۹

بازرگانی خارجی		صنعتی و معدنی		کشاورزی		جمع		بانکها
مبلغ	تعداد	مبلغ	تعداد	مبلغ	تعداد	مبلغ	تعداد	
۲۹۸	۲۰	۷۷۴۰۶	۲۰۳۹۷	۸۸۲۸۵	۱۰۹۷۰۷	۲۹۲۹۵۲	۱۹۸۱۵۹	کامل استان
۱۲۵	۱۷	۱۵۹۰۱	۱۰۲۴۰	۳۲۳۰۲	۴۳۶۹۹	۱۱۱۳۷۵	۱۰۱۰۹۱	بانک استان
...	...	۲۰۶۱۹	۴۸۷۹	۵۵۲۴	۵۲۵۶	۵۸۰۳۸	۱۹۵۶۸	بانک تجارت
...	بانک رفاه کارگران
...	بانک سپه
...	۳۹۹۰۸	۵۱۲۶۸	۳۹۹۰۸	۵۱۲۶۸	بانک کشاورزی
۱۷۲	۲	۲۰۸۸۶	۵۰۷۸	۸۷۲۹	۹۲۸۲	۵۵۵۲	۲۶۲۳۲	بانک ملت
...	بانک ملی
...	۳۰۳۸۱	...	بانک مسکن

دنیاه جدول (۱۹-۱۵)

میلنگ	تعداد	ساختمان		بازگاری داخلی		بانک
		میلنگ	تعداد	میلنگ	تعداد	
۷۱۴۷	۲۵۲۰۰	۸۱۴۰۲	۲۷۷۲۰	۲۰۲۱۴	۱۵۰۹۵	کمل استان
۵۹۳۱	۱۴۸۴۱	۲۱۹۷۶	۲۵۹۰۲	۱۳۱۳۸	۶۱۹۲	بانک استان
۸۵۲	۵۰۸۱	۲۸۸۲	۵۰۷	۸۱۲۸	۳۷۴۵	بانک تجارت
....	بانک رهای گران
....	بانک سپه
....	بانک کشاورزی
۲۶۲	۵۱۷۸	۶۱۴۴	۱۲۳۱	۱۸۹۳۸	۵۱۵۸	بانک ملت
....	بانک ملی
....	۲۰۳۸۱	بانک مسکن

نفره
تعداد میلیون ریال

تعداد و مبلغ وام‌های پرداختی بانک مسکن تبریز در سال‌های مختلف
جدول (۲۰۱۰-۵)

سال	جمع وام‌های شهری و روستایی		وام مناطق شهری				وام مناطق روستایی	
	تعداد	مبلغ	تکمیل ساختمان		خرید - خانه		تعداد	مبلغ
			تعداد	مبلغ	تعداد	مبلغ		
۱۳۵۷	۲۱۳	۴۲۱	۱۵۴	۱۷۶	۱۳۷	۱۷۴	۲۲	۷۱
۱۳۵۸	۱۱۹۶	۷۰۹	۲۵۱	۲۰۸	۱۷۲	۲۵۶	۶۷۱	۱۴۵
۱۳۵۹	۴۴۸۰	۲۸۴۰	۲۰۹۸	۱۸۶۴	۱۰۶۴	۱۵۱۷	۱۳۱۸	۴۵۱
۱۳۶۰	۴۱۱۴	۵۶۰۴	۲۱۴۱	۲۸۸۶	۹۴۳	۲۳۵۶	۱۰۲۷	۲۷۰
۱۳۶۱	۲۵۶۴	۵۴۹۱	۱۱۳۶	۲۱۷۴	۱۰۸۷	۲۹۱۷	۱۱۰	۵۳
۱۳۶۲	۳۳۴۵	۷۱۷۹	۱۵۲۵	۲۵۳۷	۱۵۸۴	۲۳۳۹	۷۱	۴۳
۱۳۶۳	۲۹۸۱	۱۱۱۸۴	۱۴۶۷	۲۳۴۵	۲۴۵۹	۶۸۰۸	۵۵	۳۱
۱۳۶۴	۲۱۳۹	۵۷۰۹	۱۶۰۰	۲۶۳۸	۱۰۸۰	۱۰۸۰	۱	۱
۱۳۶۵	۱۱۰۳	۲۶۹۴	۱۰۹۲	۲۶۹۲	.	.	۱۱	۲
۱۳۶۶	۱۹۶۶	۶۳۸۱	۱۸۶۴	۶۳۸۱
۱۳۶۷	۲۸۴۸	۷۳۶۰	۶۴۲	۱۹۳۴
۱۳۶۸	۱۰۵۳۷	۲۱۷۳۲	۲۱۳۹	۱۴۷۳۴
۱۳۶۹	۵۹۹۰	۱۵۳۰۸	۲۰۷۵	۱۰۷۵۸	۵	۶۱	۳۹۱۰	۲۳۸۹

مبلغ: بانک مسکن تبریز

واحد: هزار ریال

جدول (۱۵-۱۳۱) تعداد و مبلغ وام‌های پرداختی بانک مسکن در استان سال ۱۳۶۹

شهرستان	مشارکت مدنی		وام بمتولی کسب‌وکارگان مصالح ساختناری		فروش اقساطی		تکمیل مجتمع مسکونی		جعاله	
	تعداد	مبلغ	تعداد	مبلغ	تعداد	مبلغ	تعداد	مبلغ	تعداد	مبلغ
کل استان	۲۱۶۰	۱۳۸۲۳۲۵	۱	۹۳۳۰۰	۲۷۷۲	۲۶۴۵۷۳۷	۸۲	۱۷۰۰۹۴۰	۶۲۱۴	۷۳۶۵۰۳۱
ارومیل	۲۵۴	۱۶۹۶۲۲۵	.	.	۴۲۵	۳۱۴۰۰۵۰	۲	۲۱۰۰۰۰	۶۲۲	۸۲۰۵۵۷
اهواز	۱۶۳	۷۷۷۷۷۰	.	.	۱۴۹	۱۱۰۴۷۰۰	.	.	۵۱۳	۶۴۸۳۷۶
بستان آباد
بستان	۶۱	۶۶۷۱۱۳	.	.	۱۳۴	۹۵۱۳۰۹	.	.	۵۱۰	۴۸۰۴۹۶
تبریز	۱۶۶۵	۷۵۳۰۰۴۰	.	.	۱۹۷۸	۱۴۱۸۵۱۳۱	۷۲	۱۶۳۹۴۴۰	۳۰۰۴	۳۴۷۳۶۷۲
ظفران	۲۳	۱۰۴۰۵۵	.	.	۴۴	۳۰۶۲۰۶	.	.	۹۲	۱۱۹۳۰۴
سراب	۲۸	۱۳۰۶۶۸	.	.	۶۰	۲۸۲۱۹۷	.	.	۲۰۶	۱۸۸۳۰۰
شیراز

میلانہ جدول (۲۱ - ۱ - ۵)

شہرستان	مشارکت کنندگی		وام پمپوں کی کمپنیاں		فروش اقساطی		تعمیر مجموعی مسکونی		جملہ
	تعداد	مبلغ	تعداد	مبلغ	تعداد	مبلغ	تعداد	مبلغ	
کلیدر	۰	۰	۰	۰	۰	۰	۰	۰	۰
مراغہ	۲۳۸	۱۹۸۸۶۱۹	۱	۹۳۳۰۰	۲۹۴	۲۰۶۴۹۳۴	۶	۴۰۵۰۰	۹۴۸
مرند	۱۲۹	۷۳۶۱۶۰	۰	۰	۲۶۱	۱۱۹۱۱۸۰	۰	۰	۶۱۵
مشکین شہر	۵۰	۲۶۴۸۲۰	۰	۰	۲۹	۲۵۸۵۵۹	۰	۰	۱۳۷
مغان	۹۲	۲۵۴۰۰۱	۰	۰	۳۶	۲۹۱۴۵۲	۰	۰	۱۱۵
میاندہ	۱۴۲	۸۳۴۵۵	۰	۰	۲۶۶	۱۶۵۶۹۸۴	۰	۰	۲۷۷
ہریس	۰	۰	۰	۰	۰	۰	۰	۰	۰
مفترون	۱۱	۵۵۵۳۰	۰	۰	۷	۵۵۱۶۵	۰	۰	۶۵

جدول (۲۲ - ۱ - ۵) مبلغ وامهای پرداختی ، بانک کشاورزی بر حسب نحوه مصرف در استان در سالهای مختلف
 مبلغ : میلیون ریال

سال									
شرح	۱۳۶۱	۱۳۶۲	۱۳۶۳	۱۳۶۴	۱۳۶۵	۱۳۶۶	۱۳۶۷	۱۳۶۸	۱۳۶۹
مصارف جاری کشاورزی	۴۶۱۷	۶۷۳۴	۱۳۲۲	۱۷۸۹	۱۶۴۲	۲۶۹۵	۱-۱۸۹	۹۵۸۱	...
امور آبیاری قنوات و حفر چاه	۱۳۹۴	۱۳۶۸	۱۱۷۷	۹۸۷	۸۲۵	۱۵۸۶	۱۵۵۸	۱۵۶۱	...
احداث باغات میوه و چای	۵۷۷	۷۳	۲۴۱	۱۱۰	۱۲۸	۶۱۴	۲۶۰	۱۰۱۴	...
ساختمانها و تاسیسات عمومی روستایی	۳۴۵	۶۲۱	۲۷۳	۳۱۱	۲۸۳	۱۱۰۶	۱۳۵۹	۱۴۱۱	...
فامداری و دامپروری و تهیه خوراک دام	۲۷۶۱	۵۳۵۶	۱۳۴۶	۱۷۳۶	۳۹۸۶	۶۴۸۳	۱۳-۹۵	۱۵۱۴۷	...
پرورش طیور ، ماهی ، زنبور عسل و کرم ابریشم	۲۶۳	۴۲۷	۲۱۸	۱۸۵	۲۷۳	۵۴۳	۵۸۵	۳۲۱	...
خرید تراکتور و سایر ماشین آلات کشاورزی و ادوات	۱۵۰۳	۲۹۷۲	۳۳۸۴	۱۷۳۹	۶۸۳	۶۱۴	۱۱۱۸
امور قالببافی و صنایع دستی	۶۴۵	۰	۰	۰	۲۱۲	۱۷۴	۳۶۰	۶۴۱	...
سایر معارف	۸۵۵	۶۱۶	۰	۳۹۹	۸۶۱۳	۱۷۹	۸۲۳	۲۳	...

ماخذ : بانک کشاورزی استان

جدول (۲۳ - ۱ - ۵) حجم سرمایه گذاری بانکهای استان در بخش های مختلف اقتصادی
 مبلغ : میلیون ریال

نام بانک	جمع کل	کشاورزی	صنعت و معدن	بازرگانی داخلی	بازرگانی خارجی	ساختمان	سایر خدماتی
کل استان	۲۲۷۴۴	۰	۱۷۵۲	۱۲۸	۰	۲۱۸۶۲	۰
بانک استان	۲۲۶۲	۰	۱۷۵۲	۱۲۸	۰	۱۴۸۲	۰
بانک تجارت	۰	۰	۰	۰	۰	۰	۰
بانک رفاه کارگران	۰	۰	۰	۰	۰	۰	۰
بانک سپه	۰	۰	۰	۰	۰	۰	۰
بانک کشاورزی	۰	۰	۰	۰	۰	۰	۰
بانک مسکن	۲۰۲۸۱	۰	۰	۰	۰	۲۰۲۸۱	۰
بانک ملت	۰	۰	۰	۰	۰	۰	۰
بانک ملی	۰	۰	۰	۰	۰	۰	۰

ماخذ : بانکهای استان

جدول (۲۲ - ۱ - ۵) کارکنان دستگاهها به تفکیک مدارک تحصیلی، تشکيلات مورد ويست های بلائندی سال ۱۳۶۷

بست های بلائندی و مدارات	تشکيلات ممنوب	جمع وضع موجود	ت	کمتر از دهم سی سواد	کمتر از دهم سی سواد	دسیم و فوق دسیم	لیسانس	فوق لیسانس و دکترا	نظام دستگاه
+۱۹	۹۵	۱۱۴	۲	۱۹	۴۹	۲۰	۴	سازمان برنامه و بودجه	
۶۵	۶۸۷	۶۲۲	۶۰	۱۲۱	۳۶۰	۲۸	۱۳	استاداری	
۵۷	۲۸۶	۲۲۹	۰	۷۷	۱۳۹	۱۳	۰	اداره ثبت احوال	
۲۰۲	۵۶۵	۲۶۳	۵	۹۲	۱۴۰	۲۶	۰	اداره مکل ثبت اسناد و املاک	
۵۸	۱۴۲	۸۴	۰	۲۲	۴۶	۶	۰	اداره حج و اوقاف و امور خیریه	
۱۷۸	۸۰۰	۶۲۲	۰	۱۸۴	۲۸۷	۵۱	۰	اداره مکل امور اقتصادی و دارایی	
۷	۱۲۵	۱۱۸	۴	۵۱	۲۶	۲۵	۲	اداره مکل امور اجتماعی	
۱۶۴	۲۹۲	۲۲۸	۱۸	۹۱	۸۱	۲۷	۱	اداره کل ارشاد اسلامی	
۲۱۱	۲۲۶۱۵	۲۲۲۰۲	۰	۷۶۶۰	۳۳۳۲۶	۲۵۱۶	۱۰۲	اداره مکل آموزش و پرورش	
۵	۲۰	۲۵	۰	۱۰	۱۵	۴	۶	مدیریت نويسازی و توسعه و تجهيز مدارس	
۲۷	۲۳۳	۲۰۶	۳۱	۱۰۲	۷۰	۱	۱	اداره مکل آموزش و پرورش (آموزش فنی و حرفه ای)	
۸۲۵۴	۱۸۱۰۹	۹۸۵۵	۵۹۱	۲۷۶۳	۲۳۷۸	۲۸۱	۷۲۳	اداره کل تربیت بدنی سازمان منطقه ای بهداشتی	

دستگاه جدول (۲۲-۱-۵)

نوع دستگاه	تعداد	لیسانس	دبلیوم فوق	دبلیوم	کمتر از دبلیوم	پس سواد	جمع وضع موجود	تجهیزات	پست های بلاصافی و سازه
سازمان بهزیستی	۰	۲۲	۱۷۲	۳۵	۱۲۵	۰	۶۸۵	۸۷۹	۱۹۲
اداره کل شهرسازی	۱۰	۱۷	۱۷	۳۵	۰	۰	۷۹	۱۰۸	۲۹
اداره کل کشاورزی	۵۲	۱۵۵	۵۶۵	۵۲۶	۲۱	۰	۱۳۰	۱۳۵۲	۲۲
اداره کل حفاظت محیط زیست	۱	۱۲	۲۱	۹۰	۰	۰	۱۲۲	۱۵۹	۲۵
اداره کل منابع	۲	۱۷	۱۶	۱۲	۰	۰	۲۸	۲۹	۱
اداره کل مسکن و نظارت	۱	۹	۷	۶	۱	۰	۲۲	۲۲	۸
اداره استاندارد	۲	۶	۱۲	۱۰	۰	۰	۲۵	۲۲	۹
اداره کل بازرگانی	۵	۱۱	۲۲	۱۲	۰	۰	۵۲	۵۲	۰
اداره کل راه و ترابری استان	۲	۱۹	۱۰۳	۲۶۱	۱۶۱	۰	۵۲۸	۹۳۳	۲۷۵
اداره کل راه و ترابری اردبیل	۲	۸	۶۲	۱۲۰	۷۲	۰	۲۸۸	۶۵۲	۲۶۵
پروژه های استان	۰	۸	۲۷	۶۵	۰	۰	۱۱۰	۱۵۰	۲۰
سازمان امور عشایر	۰	۲	۰	۲	۰	۱	۸	۵۲	۷۵
جمع کل	۹۵۲	۲۲۲۵	۲۹۰۹۶	۱۲۵۰۱	۱۱۱۸	۰	۶۰۹۱۳	۷۰۵۷۵	۱۰۲۳۲

ساخت: گروه تلفیق سازمان برنامه و بودجه استان

جدول (۲۵-۱-۵) کارکنان رسمی، پیمانی، قراردادی و سایر دستگامهای استان در سال ۱۳۶۷

ردیف	سایر		قراردادی		پیمانی		رسمی		دستگاه
	زن	مرد	زن	مرد	زن	مرد	زن	مرد	
۱	۰	۰	۸	۳۸	۰	۰	۷	۶۱	سازمان برنامه و بودجه
۲	۰	۲۲	۱۳	۳۶	۰	۰	۲۵	۵۰۵	استاداری
۳	۰	۰	۰	۰	۲	۱۱	۷	۲۰۹	اداره ثبت احوال
۴	۰	۰	۰	۰	۰	۰	۵	۲۵۸	اداره کل ثبت اسناد و املاک
۵	۰	۰	۰	۰	۰	۲۳	۳	۲۹	اداره حج اوقاف و امور خیریه
۶	۰	۰	۰	۰	۰	۱۹	۳۸	۵۱۳	اداره کل امور اقتصادی و دارایی
۷	۰	۵۲	۰	۱	۰	۱۷	۸	۹۳	اداره کل کار و امور اجتماعی
۸	۰	۰	۳	۱۸	۰	۰	۲۵	۱۷۲	اداره کل ارشاد اسلامی
۹	۰	۰	۰	۰	۲۱	۱۶	۱۳۵۳	۳۰۱۱۴	اداره کل آموزش و پرورش
۱۰	۰	۰	۰	۳	۰	۰	۲	۳۰	مدیریت نوسازی و توسعه و تجهیز مدارس
۱۱	۰	۰	۰	۱	۰	۰	۰	۰	آموزش فنی و حرفه‌ای
۱۲	۰	۰	۱	۲۳	۰	۰	۷	۱۵۵	اداره کل تربیت بدنی
۱۳	۰	۲۲	۱۳۹	۸۱۸	۰	۰	۳۱۰۸	۵۷۲۷	سازمان حفاظت بهداشتی

دستگاه جدول (۲۵ - ۱ - ۵)

سازمان		فستور ار برادری		پیمانکاری		رستورانی		دستگاه
زن	مرد	زن	مرد	زن	مرد	زن	مرد	
۲۰	۲	۶۵	۱۰۷	۰	۰	۲۲۲	۱۵۷	سازمان بهداشتی
۰	۰	۰	۷	۰	۱	۲	۶۷	اداره کل مسکن و شهرسازی
۰	۰	۲	۲۲	۰	۰	۲۵	۱۲۵۹	امره کل کشاورزی
۰	۸	۰	۲۰	۰	۱۰	۲	۸۲	اداره کل حفاظت محیط زیست
۰	۰	۰	۰	۲	۱۷	۲	۲۷	امره کل صنایع
۰	۰	۰	۱۰	۰	۱	۲	۱۱	اداره کل مسکن و نظارت
۰	۰	۰	۰	۰	۰	۲	۲۱	اداره استخبارات
۰	۰	۰	۱۷	۰	۵	۲	۲۶	اداره کل بازرگانی
۲	۱۹۹	۲	۲۲	۰	۰	۲	۲۱۷	اداره کل راهبردی استان
۰	۱۲۵	۰	۲۶	۰	۲	۰	۱۱۲	اداره کل راهبردی استان
۰	۸	۰	۱	۰	۰	۲	۹۵	فروردینهای استان
۰	۰	۰	۱	۰	۰	۰	۷	سازمان امور عشایری
۱۲۳	۵۱۰	۲۲۸	۱۰۹۰	۶۵	۱۲۲	۱۷۷۲۲	۲۰۱۷۸	جمع کل

ملاحظه: گروه تلفیق سازمان پورتا مومونجه

جدول (۲۶-۱-۵) تعداد متقاضی کار معرفی شده و بکارگمارده به تفکیک شهرستان در سال ۱۳۶۹

شهرستان	متقاضی		معرفی شده		بکارگمارده شده		نسبت بکارگمارده شده به متقاضی	
	مرد	زن	مرد	زن	مرد	زن	مرد	زن
کل استان	۱۵۱۲۶	۰	۱۲۰۲۳	۰	۷۰۲۱	۰	۲۷	۰
اردبیل	۱۷۴۸	۰	۱۰۸۲	۰	۶۷۷	۰	۲۹	۰
اهر	۵۷۱	۰	۲۱۳	۰	۱۰۸	۰	۱۹	۰
بستان آباد	۰	۰	۰	۰	۰	۰	۰	۰
بناب	۰	۰	۰	۰	۰	۰	۰	۰
تبریز	۱۰۰۸۶	۰	۱۰۷۸۵	۰	۵۳۱۳	۰	۵۳	۰
خلخال	۰	۰	۰	۰	۰	۰	۰	۰
سراب	۳۴۶	۰	۲۹۰	۰	۱۸۰	۰	۵۲	۰
شهر	۰	۰	۰	۰	۰	۰	۰	۰
کلبر	۰	۰	۰	۰	۰	۰	۰	۰
مراغه	۶۱۲	۰	۴۰۰	۰	۱۰۹	۰	۱۸	۰
مرند	۵۰۵	۰	۴۶۲	۰	۱۶۶	۰	۳۳	۰
مشکین شهر	۲۹۸	۰	۹۱	۰	۲۷	۰	۹	۰
منان	۶۳۹	۰	۵۷۶	۰	۲۲۵	۰	۶۸	۰
میانه	۳۶۹	۰	۱۲۲	۰	۵۶	۰	۱۵	۰
هریس	۰	۰	۰	۰	۰	۰	۰	۰
هشترود	۰	۰	۰	۰	۰	۰	۰	۰

ماخذ: اداره کل امور اجتماعی استان - اداره خدمات و اشتغال

٦

بخش ٦

مفتوحة

جدول (۱ - ۱ - ۶) تشکیلات ققماش استان در سال ۱۳۶۹

حقوقی ۲ مستقل	دائمیاری	بازپرسی	تعداد شعب دادگاه						شهرستان	
			انقلاب	کیفری ۲	کیفری ۱	تجدید نظر مدنی خاص	مدنی خاص	حقوقی ۲		حقوقی ۱
۱۱	۲۸	۱۹	۰	۱۸	۷	۰	۱۰	۱۶	۱۵	کل استان
۱	۹	۳	۰	۲	۱	۰	۱	۲	۲	اردبیل
۰	۳	۲	۰	۱	۰	۰	۱	۱	۱	اهر
۱	۰	۰	۰	۰	۰	۰	۰	۰	۰	بستان آباد
۱	۰	۰	۰	۰	۰	۰	۰	۰	۰	بناب
۱	۹	۷	۰	۸	۵	۰	۳	۹	۶	تبریز
۰	۳	۱	۰	۱	۰	۰	۱	۱	۱	خلخال
۰	۲	۱	۰	۱	۰	۰	۰	۰	۱	سراب
۱	۰	۰	۰	۰	۰	۰	۰	۰	۰	شبستر
۱	۰	۰	۰	۰	۰	۰	۰	۰	۰	کلیبر
۰	۳	۲	۰	۲	۰	۰	۱	۱	۱	مراغه
۱	۳	۱	۰	۱	۰	۰	۱	۰	۱	مرند
۰	۲	۱	۰	۱	۰	۰	۱	۱	۱	مشگین شهر
۲	۰	۰	۰	۰	۰	۰	۰	۰	۰	مغان
۰	۴	۱	۰	۱	۱	۰	۱	۱	۱	میانه
۱	۰	۰	۰	۰	۰	۰	۰	۰	۰	هریس
۱	۰	۰	۰	۰	۰	۰	۰	۰	۰	هشترود

ماخذ : دادگستری استان

جدول (۱-۲) آمار دادگامهای حقوقی ۲ مستقل استان آذربایجان شرقی در سال ۱۳۹۶

نام شهر	حقوقی ۲				کیفیت ۲			
	موجودی	وارده	مختومه	باقی مانده	موجودی	وارده	مختومه	باقی مانده
جمع کل استان	۵۹۵۰	۵۲۸۵	۵۰۰۹	۶۴۲۶	۶۹۱۶	۲۵۵۹۵	۲۳۶۵۲	۸۸۵۹
آذربایجان	۹۵۹	۵۳۴	۵۷۲	۹۲۹	۵۹۹	۲۰۵۵	۲۵۵۲	۱۱۰۱
پستخان آباد	۲۲۱	۲۹۱	۲۸۲	۲۲۰	۲۰	۲۵۵	۲۴۶	۲۹
پناب	۵۲۹	۷۰۰	۸۰۴	۲۲۵	۷۹۰	۳۲۱۵	۲۲۹۴	۸۲۱
پارس آباد	۱۷۵۸	۱۲۰۸	۷۸۶	۲۱۸۰	۱۸۱۶	۶۲۲۴	۶۲۲۸	۱۷۹۱
جلگه	۲۵۰	۲۳۰	۲۲۰	۲۶۰	۲۱۹	۲۵۳۷	۲۲۴۰	۲۱۶
شیراز	۴۲۲	۴۲۸	۴۱۷	۴۶۲	۸۶۸	۲۷۰۲	۱۵۰۲	۲۰۶۷
کلبر	۵۲۱	۲۱۸	۲۵۲	۶۰۶	۲۱۲۸	۲۱۴۲	۲۲۸۲	۲۰۰۶
گرمی	۲۲۸	۴۷۹	۲۰۸	۲۰۹	۲۱۸	۲۵۵۲	۲۲۷۲	۲۹۹
نمین	۲۰۵	۲۰۴	۲۸۸	۲۲۱	۲۸	۱۱۵۱	۱۰۸۷	۹۲
مشهد	۴۲۶	۲۸۸	۴۲۱	۲۹۳	.	۱۲۰۲	۱۱۹۵	۷
مری	۵۱	۲۸۵	۲۲۸	۱۹۸	-	۲۲۹	۲۲۹	۲۰

دبیانه جدول (۴-۱-۶)

نام شهر	کیفوی (جانشین بازرسی)				مهندسی خاص				
	باقی مانده	مختومه	وارده	موجودی	باقی مانده	مختومه	وارده	موجودی	
جمع کل استان	۵۰۷۳	۱۶۲۴	۵۲۱۷	۶۲۸۸	۶۴۹۶	۵۰۰۹	۷۲۳	۴۹۳	۶۴۹
آذربایجان	۷۹۲	۵۳۳	۴۷۱	۴۵۸	۳۳۶	۴۰۳	۱۲۱	۵۹	۵۵
استان آریه	۰	۰	۵۷۴	۹۱۴	۸۵۳	۷۳۵	۴۲	۲۶	۲۵
بناب	۱۰۳۱	۹۲۵	۱۴۸	۱۴۴	۱۵۱	۱۳۱	۱۴	۲۵	۳۳
پارس آباد	۸۳	۱۹	۲۳۰	۱۸۱	۱۹۵	۴۱۶	۲۶۰	۱۲۷	۱۸۰
چابا	۴۶	۸	۶۵	۱۷۸	۵۱	۱۹۳	۲۲	۴۷	۴۲
شیراز	۷۵	۶۰	۹۶۶	۳۶۶	۲۵۶	۹۷۶	۸۳	۵۳	۵۱
کلبر	۱۰۴	۵۷	۳۰۴	۲۹۲	۲۷۰	۲۳۶	۵۴	۵۵	۵۱
گرمی	۰	۰	۳۲	۲۶	۴۷	۲۳	۲۱	۲۳	۱۷
نمین	۸	۲	۷۸	۳۴۸	۲۹۶	۱۴۰	۲۸	۲۹	۳۶
هشترود	۲۰	۲۰	۱۳۱۸	۱۷۶۲	۱۶۰۷	۱۳۷۲	۴۰	۴۱	۸۱
هریس	۰	۰	۸۲۹	۱۷۹۹	۲۳۴۴	۲۸۴	۵۸	۶	۶۰

جدول (۲ - ۱ - ۶) آمار دادگاههای حقوقی ۱ - آرمینی خاص و کیفری ۱ و ۲ استان آذربایجان شرقی در سال ۱۳۶۹

نام دادگستری	حقوقی ۱				حقوقی ۲				مدنی خاص			
	موجودی		وارنه		موجودی		وارنه		موجودی		وارنه	
	مختومه	مانده	موجودی	وارنه	مختومه	مانده	موجودی	وارنه	مختومه	مانده	موجودی	وارنه
کل استان	۸۸۸۱	۸۷۸۸	۸۹۸۵	۸۶۸۳	۱۶۲۹۳	۱۷۰۰۸	۲۷۸۳	۲۷۸۳	۲۳۲۶	۲۳۲۶	۲۳۲۶	۲۳۲۶
ارمنیل	۱۰۴۴	۱۲۱۹	۱۰۷۱	۱۱۹۲	۲۷۵۱	۲۸۱۰	۱۸۸۷	۱۸۸۷	۴۱۲	۴۱۲	۴۱۲	۴۱۲
اهر	۲۶۹	۲۴۰	۴۰۰	۴۰۹	۸۸۲	۸۶۷	۱۴۳۶	۱۴۳۶	۶۵	۶۵	۶۵	۶۵
تبریز	۲۲۰۹	۲۸۱۶	۲۷۷۹	۲۳۳۶	۸۴۱۷	۸۷۷۶	۲۰۸۷	۲۰۸۷	۷۸۳	۷۸۳	۷۸۳	۷۸۳
خلخال	۱۹۲	۱۳۲	۱۵۹	۱۶۷	۷۲۰	۷۵۹	۴۴۳	۴۴۳	۱۳۰	۱۳۰	۱۳۰	۱۳۰
سراب	۸۷۶	۷۲۵	۷۱۲	۸۸۹	۰	۰	۰	۰	۰	۰	۰	۰
مرآغه	۲۹۳	۵۹۸	۶۶۷	۲۳۴	۱۱۴۹	۱۷۴۵	۱۰۴۰	۱۰۴۰	۲۵۲	۲۵۲	۲۵۲	۲۵۲
مرند	۱۵۰۷	۱۰۳۸	۱۰۵۲	۱۴۴۳	۰	۰	۰	۰	۰	۰	۰	۰
میگن شهر	۲۴۳۵	۵۵۶	۴۳۵	۲۰۵۶	۸۵۲	۷۳۹	۸۰۷	۷۳۹	۱۷۳	۱۷۳	۱۷۳	۱۷۳
میانه	۵۴	۲۶۴	۲۱۱	۱۰۷	۴۵۲	۱۱۹۶	۸۶۵	۸۶۵	۱۶۴	۱۶۴	۱۶۴	۱۶۴

کیلو گری ۲				کیلو گری ۱				نام دادگستری
مانده	مختومه	وارده	موجودی	مانده	مختومه	وارده	موجودی	
۱۸۲۰۲	۹۰۲۰۸	۹۰۰۲۰	۱۸۸۰۰	۲۳۶۸	۷۴۸۷	۷۸۰۶	۲۰۴۹	کل استان
۵۱۷۲	۷۶۰۲	۶۹۹۷	۵۷۷۹	۷۵۱	۱۸۱۴	۱۷۵۵	۸۱۰	ارسیمل
۲۵۱۳	۱۶۵۱	۲۱۴۲	۲۰۲۲	امر
۵۴۴۳	۶۸۰۸۷	۶۲۹۲۸	۵۸۵۶	۲۵۴۵	۵۴۵۵	۵۷۹۶	۲۳۰۲	شیریز
۷۴۳	۴۶۰	۸۳۳	۳۷۱	خلخال
۳۸۳	۸۳۸	۹۲۶	۲۸۴	سراب
۱۹۳۱	۲۳۴۲	۳۷۰۲	۱۴۷۱	مراغه
۸۸۳	۲۳۳۷	۳۴۹۹	۸۲۱	مرند
۱۳۸۰	۲۵۵۱	۲۰۰۹	۱۹۲۲	مشگین شهر
۳۷۱	۲۸۳۸	۲۰۳۵	۳۷۴	۷۲	۲۱۸	۲۵۵	۳۵	میانه

۳ علیخان خلیلان. ۲۵۵ لقره کسر از موجودی دادگاه کیفری ۲ شعبه ۲۲ شیریز
 ملاحظه : دادگستری استان

جدول ۱ - ۴ - ۱ - تعداد احکام صادره در دادگستری های استان بر حسب نوع مجازات در سال ۱۳۶۹.

تصویبات	کیفیت ۲				کیفیت ۱				نام شهرستان
	دیات	تصاص	حدود	تصویبات	دیات	تصاص	حدود		
۷۶۱۵۱	۱۳۵۷	۹	۵۹۰	۱۰۰۳	۱۳۰۵	۹۶	۱۳۹	کل استان	
۶۴۱۸	۱۶۳	۱	۵	۹۶	۲۰۴	۹	۱۹	اردبیل	
۱۰۵۵	۴۳	.	۱۱	اهر	
۶۰۳۹۶	۵۳۰	.	۶۵۴	۸۱۵	۸۸۷	۸۰	۱۳۸	تبریز	
۵۸۸	۵۲	.	۱۶	خلخال	
۵۸۸	۵۲	.	۲۳	سراب	
۱۷۴۳	۲۷	.	۱۱	مرانیه	
۲۰۴۹	۱۳۹	سریه	
۱۲۰۶	۲۱۶	.	۴۰	میگین شهر	
۱۹۰۸	۱۴۵	۸	۳۰	۹۳	۱۱۳	۷	۴	میانه	

ملاحظه : دادگستری استان

جدول ۱ - ۵ - ۶ تعداد احکام صادره بر حسب نوع مجازات در دادگاه حقوقی ۲ مستقل سال ۱۳۶۹

نام شهر	گروه ۱				گروه ۲			
	حدود	قصاص	تعزیرات	تعزیرات	حدود	قصاص	حیات	تعزیرات
کل استان	۰	۰	۰	۰	۵۸	۸	۱۳۳	۲۹۷۰
آذربایجان	۰	۰	۰	۰	۲۹	۰	۲۱	۴۷۹
بستان آباد	۰	۰	۰	۰	۱۹	۰	۰	۲۱
بغاب	۰	۰	۰	۰	۶	۰	۵	۵۲۱
پارس آباد	۰	۰	۰	۰	۰	۰	۱۱	۵۱۹
جلفا	۰	۰	۰	۰	۲	۰	۰	۱۶۵
نخستین	۰	۰	۰	۰	۰	۸	۴۷	۹۰
کلبر	۰	۰	۰	۰	۰	۰	۲۹	۲۷
گرمی	۰	۰	۰	۰	۰	۰	۲	۱۸۵
نمین	۰	۰	۰	۰	۰	۰	۰	۰
هریس	۰	۰	۰	۰	۰	۰	۰	۰
هشتروند	۰	۰	۰	۰	۲	۰	۰	۲۳۲

ملاحظه : دادگستری استان

جدول (۶- ۱- ۶) آمار دادسراهای عمومی استان آذربایجان شرقی در سال ۱۳۶۹

دادستان روانداز				بازیر				نام دادسرا
باقی مانده	مختومه	وارده	موجودی	باقیمانده	مختومه	وارده	موجودی	
۱۳۰۵۶	۶۴۶۷۷	۶۵۸۱۳	۱۳۳۱۲	۹۳۵۹	۲۱۸۲۷	۲۳۱۱۷	۹۱۱۵	کل استان
۲۱۷۶	۷۹۲۵	۸۸۲۹	۲۲۶۲	۱۳۳۰	۳۷۱۴	۳۸۲۴	۱۱۲۰	اردبیل
۷۸۰	۶۸۰۱	۷۳۳۰	۳۵۱	۲۰۱	۱۸	.	۲۱۹	اهر
۶۵۰۸	۲۰۶۷۵	۲۱۳۳۶	۵۹۱۵	۷۰۳۲	۱۳۹۰۲	۱۳۱۰۰	۶۸۷۰	تبریز
۲۱۲	۳۵۷۵	۲۰۹۲	۸۰۵	خلخال
۲۰۲	۲۹۲۱	۲۹۵۷	۳۳۳	۳۳۵	۸۲۲	۷۱۴	۳۵۳	سراب
۶۰۷	۶۰۳۳	۶۳۳۲	۲۳۵	۳۳۵	۲۹۹۷	۲۹۷۵	۳۵۷	مرآله
۲۹۹	۵۷۸۱	۵۳۴۸	۸۳۲	۸	.	.	۱۱۲	مرند
۲۹۶	۳۲۲۷	۳۳۲۱	۷۳۰	۱۳۶	۳۶۲	۵۰۲	۱۲	مشکین شهر
۶۷۶	۷۳۲۹	۶۸۶۸	۱۱۳۹	۱۷۲	.	.	۱۷۲	میانه

توضیح: علت اختلاف کسور موجودی ۲۶ فقره بازرسان و ۱۲ فقره دادسراان

محل: دادگستری استان

مجموعه				اجرای احکام				پروندههای اظهار نظر و ادسرای تبریز				نام دادسرا
باقی مانده	مختومه	وارد	موجودی	باقی مانده	مختومه	وارد	موجودی	باقی مانده	مختومه	وارد	موجودی	
۱۶۷۹۰	۲۴۹۱	۲۳۹۷	۱۴۹۸۲	۱۲۶۹۲	۲۱۸۹۲	۲۴۲۵۹	۱۲۲۲۷	۰	۴۰۴۶۰	۴۰۴۶۰	۰	کل استان
۲۴۸۹	۶۶۲	۲۵۲	۲۵۰۰	۱۹۵۶	۲۳۲۵	۲۲۷۷	۱۸۲۲	۰	۰	۰	۰	اردهیل
۵۷۸	۱۰۱	۱۰۱	۵۷۸	۵۷۸	۶۲۵	۶۵۲	۵۶۰	۰	۰	۰	۰	ایسر
۳۹۹۸	۱۷۷۸	۱۰۸۹	۲۶۸۷	۱۰۶۶۲	۱۱۲۱۸	۱۴۱۷۷	۸۷۰۵	۰	۴۰۴۶۰	۲۴۶۰	۰	شیریز
۶۱۵	۱۲	۸۰	۵۴۹	۲۲۱	۲۲۵	۲۲۷	۱۵۹	۰	۰	۰	۰	خلخال
۵۶۹	۸	۴۳	۵۴۲	۴۱	۶۸۲	۶۷۰	۵۳	۰	۰	۰	۰	سراب
۱۶۶۱	۱۹۵	۲۶۹	۱۵۸۷	۱۹۶	۹۲۷	۹۲۵	۱۷۳	۰	۰	۰	۰	مرانگه
۱۲۶۰	۱۹	۱۱۶	۱۳۶۲	۴۰۱	۱۱۰۳	۱۲۱۲	۲۸۹	۰	۰	۰	۰	مرند
۹۰۲	۱۰۲	۱۷۱	۸۴۲	۳۰۰	۱۶۰۹	۱۷۱۳	۱۴۶	۰	۰	۰	۰	مشکین شهر
۱۵۱۸	۱۰	۱۷۵	۱۲۵۲	۳۱۷	۲۱۳۲	۲۱۸۳	۲۶۸	۰	۰	۰	۰	میانه

جدول (۷-۱-۶) آمار دادگستری با بوداگانکهای حقوقی ۲ و دادگستری اطفال و عمومی و ۳ و دادگستری بابت نظر و اجرای احکام مجوزین استان
 ۱۳۶۹

تعداد احکام صادره بر حسب نوع مخاطرات در سال ۱۳۶۹		کیفیت		باقیمانده	مختومه	وارده	موجودی	مرکز رسیدگی
		ری و ۱ و ۲						
۸۱۴۴۵	۲۷۷۵	۱۱۳	۹۳۴	۱۱۷۴۹۷	۲۳۳۴۶۹	۲۳۸۸۲۹	۱۱۳۳۳۱	کل استان
۶۵۱۴	۴۶۷	۱۰	۲۴	۱۹۴۵۷	۴۹۵۵۷	۴۰۱۱۷	۱۸۶۹۷	اردبیل
۱۰۵۵	۷۳	.	۱۱	۶۴۶۰	۱۰۶۰۱	۱۱۵۷۶	۵۳۸۵	اهر
۷۷۹	۳۱	.	۴۹	۴۰۹۴	۲۳۳۷	۴۷۰۹	۴۶۱۹	آذربایجان
۵۰	.	.	.	۱۰۸۵	۱۶۶۸	۱۶۴۳	۱۱۴۹	بستان آباد
۵۴۱	۶	.	۱۹	۴۴۳۹	۳۷۹۴	۴۸۲۲	۴۳۱۱	بغلی
۱۷۴۱	۵	.	۷	۲۷۲۴	۹۰۹۴	۹۶۴۲	۴۳۱۶	پارس آباد
۶۱۴۱۵	۱۳۱۷	۸۰	۷۱۸	۲۳۳۰۸	۱۷۰۰۱	۱۸۰۰۴۳	۴۰۶۷۵	شیراز
۵۹۹	۳۷	.	.	۸۱۹	۴۹۲۰	۲۸۳۵	۹۱۴	جلال
۲۳۲	۸۷	.	۶	۲۳۷۰	۵۹۴۳	۵۳۷۶	۲۹۳۸	ظفرال
۵۸۸	۵۲	.	۳۴	۴۳۰۸	۶۰۳۴	۶۰۳۵	۳۳۳۳	سراب
۱۶۵	.	.	۲	۴۶۵۴	۴۵۰۰	۴۷۴۴	۲۴۲۰	تیمت
۹۰	۴۷	۸	.	۴۰۷۴	۴۹۷۷	۴۹۳۱	۴۱۴۰	کشمیر

تعداد احکام چهارده بر حسب نوع مجازات در سال ۱۳۶۹						مرجع رسیدگی	
کتاب	موضوع	باقیمانده ^۱	وارده	موجودی			
					مختومه	موجودی	
۸۲	۵۲	۹۶۲	۲۸۵۰	۲۰۹۸	۷۱۵	گرمی	
۲۰۰۰	۲۵۹	۲۲۵۱	۱۲۸۰۹	۱۲۷۵۸	۴۲۱۲	میانه	
۱۴۵۶	۲۱۶	۶۰۲۲	۱۰۰۹۹	۹۴۰۰	۶۸۵۵	مشگین شهر	
۱۸۸۹	۱۲۲	۵۱۰۰	۱۱۷۶۹	۱۱۶۹۲	۵۲۷۹	مرند	
۲۱۵۴	۲۷	۶۱۸۱	۱۵۸۸۸	۱۶۵۸۷	۵۵۲۹	مراغه	
۱۸۵	۲	۴۲۷	۲۰۲۱	۲۰۲۲	۲۸۶	نشین	
.	.	۱۱۰۵	۲۲۷۲	۲۰۱۸	۲۵۹	هریس	
۴۲۲	.	۱۶۷۸	۲۹۵۹	۲۷۹۸	۱۸۲۹	هشتگرد	

* توضیح : علت اختلاف گاه از موجودی بعضی از شعبات است
 * ملاحظه : دادگستری استان

جدول (۸ - ۶) خلاصه آثار دادگستری ها و دادگاههای حقوقی ۲ مستقل اعم از دادسراها و دادگاهها و اجرای احکام
و محجورین استان در سال ۱۳۶۹

مرجع رسیدگی	بالتیماذ از سال قبل	وارده	مختومه	موجودی آخر سال
کل استان	۱۱۳۳۳۱	۳۷۸۸۲۹	۳۳۳۹۶۹	۱۱۷۳۹۷
دادگستری تبریز	۴۰۶۷۵	۱۸۰۰۴۳	۱۷۸۰۰۱	۴۳۳۵۸
دادگستری های تابعه	۵۱۵۱۸	۱۰۵۵۴۳	۱۰۴۶۶۹	۵۲۰۵۷
دادگاههای حقوقی ۲ مستقلا ^۱	۲۰۱۳۸	۲۳۳۴۳	۴۰۳۹۹	۲۳۰۸۲

توضیح : علت اختلاف کم از موجودی بعضی از شعبات است .

جدول (۹ - ۶ - ۱) تعداد احکام صادره بر حسب نوع مجازات مردانکهای کیفری ۱ و ۲ در سال ۱۳۶۹

مرجع رسیدگی	حدود	قصاص	نیات	تعمیرات
کل استان	۹۳۴	۱۱۳	۳۷۷۵	۸۱۴۳۵
دادگستری تبریز	۷۱۸	۸۰	۱۴۱۷	۶۱۳۱۱
دادگستریهای تابعه	۱۴۷	۲۵	۱۱۷۵	۱۶۰۸۰
دادگاههای حقوقی ۲ مستقلا ^۱	۵۹	۸	۱۸۳	۴۱۴۴

تعاريف

تعاریف (جمعیت)

آبادی: مطابق دستورالعمل سرشماری عمومی نفوس و مسکن سال ۱۳۶۵، آبادی به مجموعه یک یا چند مکان و اراضی به هم پیوسته (اعم از کشاورزی و غیرکشاورزی) گفته می‌شود که خارج از محدوده شهرها واقع شده و دارای محدوده ثابتی با معرفی مستقل باشد. به این ترتیب نه تنهادهات، بلکه مزارع، قهوه‌خانه‌ها، معادن، ایستگاههای راه‌آهن، و... نیز آبادی محسوب می‌شوند. مشروط بر آنکه محدوده ثابتی با معرفی مستقل داشته باشند. و با لا اقل در محدوده آبادیهای دیگر با هیچ یک از شهرها قرار نگرفته باشند. بدیهی است مزارع و مکانهایی که در محدوده یک شهر یا آبادی قرار گرفته‌اند، جزو همان شهر یا آبادی منظور می‌شوند. (مانند قهوه‌خانه، آسیاب یا اما مزاده واقع در آبادی).

شهر: طبق تعریف وزارت کشور به کلیه نقاطی که دارای شهرداری می‌باشد شهر اطلاق می‌شود.

جمعیت شهری: تعداد جمعیتی است که در شهرها ساکن می‌باشند.

جمعیت روستایی: تعداد جمعیتی است که در روستاها ساکن می‌باشند.

جمعیت عشایری: شامل ایلات و عشایری است که در زمان سرشماری با نمونه گیری در کوچ به سر

می‌برند و یا در خارج از شهرها و آبادیها در زیر چادر زندگی می‌کنند.

خانوار معمولی: خانوار معمولی از چند نفر تشکیل می‌شود که با هم در یک اقامتگاه زندگی می‌کنند و یا

یکدیگر هم خرج بوده معمولاً " با هم غذا می‌خورند. بنابراین لازم نیست که اعضا، یک

خانوار با یکدیگر رابطه خویشاوندی داشته باشند.

پس خانوار همیشه با خانواده یکی نیست.

خانوار ممکن است یک نفری هم باشد. مثال

پدر و مادری که با پسر و عروس و نوه‌های خود و یک خدمتکار و فرزندش با هم زندگی می‌کنند یا یک

خانوار شمرده می‌شود.

سه محمل که در یک اطاق زندگی می‌کنند ولی خرجشان جداست. سه خانوار یک نفری به حساب

می‌آیند.

زن سالندی که تنها زندگی می‌کند یک خانوار محسوب می‌شود.

جمعیت بیکار: (جویای کار)، به کسانی که شاغل به حساب نمی‌آیند و در هفت روز گذشته در جستجوی

کار بوده‌اند، بیکار جویای کار به حساب می‌آید. هم چنین کلیه کسانی که در هفت روز

گذشته، به اقتضای فصل و ماهیت عملی کار خود بیکار بوده‌اند، چنانچه در جستجوی کار

دیگری باشند نیز بیکار جویای کار تلقی می‌شوند.

جمعیت شاغل: کلیه افرادی که در هفت شبانه روز پیش از مراجعه ما مورس شماری کار کرده‌اند

شاغل محسوب می‌شوند علاوه بر آن:

کسانی که دارای شغلی هستند ولی در هفت روز گذشته به عللی از قبیل مرخصی، بیماری،

تعطیلی موقت محل کار و... کار نکرده‌اند پس از رفع علت به کار خود ادامه خواهند داد.

کسانیکه شغل مستمر نداشته، ولی در هفت روز گذشته حداقل ۲ روز کار کرده‌اند.

کسانیکه تحت عنوان کارآموز در هفت روز گذشته به منظور کسب درآمد، در کارهای مجاز اشتغال داشته‌اند.

کسانیکه دارای شغلی هستند ولی در هفت روز گذشته به اقتضای فصل و ماهیت فصلی شغل خود کار نکرده‌اند (بیکاران فصلی)، مشروط بر آنکه در جستجوی کار دیگری هم نباشند.

افرادى که به انجام خدمت وظیفه عمومی مشغولند.

کسانیکه در حال گذراندن دوره‌های آموزشی در دانشکده‌ها و آموزشگاه‌های مربوط به نیروهای نظامی و انتظامی هستند و هم چنین کسانیکه در هفت روز گذشته در بسیج مستضعفین سپاه پاسداران نیز مشغول خدمت بوده و درآمدی از این بابت دارند نیز شامل محسوب می‌گردند.

وضع شغلی جمعیت شامل با توجه به تعاریف زیرترینج دسته گروه بندی شده است:

الف- کارفرما: کسی که در بخش خصوصی فعالیت می‌کند و صاحب تمام و یا قسمتی از کارگاه می‌باشد و

برای انجام این فعالیت حداقل یک نفر مزد و حقوق بگیر در استخدام دارد.

کسی که در انجام فعالیت خود فقط از کارکنان خانوادگی بدون مزد استفاده می‌کند کارفرما

شناخته نمی‌شود. هم چنین افراد مزد و حقوق بگیر هر چند که یک یا چند نفر دیگر، زیر نظر

آنها به کار اشتغال داشته باشند، کارفرما شناخته نمی‌شوند.

ب- کارکن مستقل: کسی که در بخش خصوصی فعالیت می‌کند و صاحب تمام و یا قسمتی از کارگاه

می‌باشد و این فعالیت را بدون داشتن کارکنان مزد و حقوق بگیر انجام می‌دهد. کسی که در -
انجام فعالیت خود از کارکنان خانوادگی بدون مزد استفاده می‌کند کارکن مستقل شناخته -
می‌شود.

پ - مزد و حقوق بگیر بخش عمومی: به کسانی که در وزارتخانه‌ها، موسسات، سازمانها و شرکتهای
دولتی و نهادهای انقلاب اسلامی و هم چنین دیگر موسسات عمومی مانند شهرداریها، کارکنان
می‌کنند و در مقابل کاری که انجام می‌دهند مزد و حقوق (نقدی، غیر نقدی) دریافت می‌دارند
مزد و حقوق بگیر بخش عمومی محسوب می‌شوند.
کارکنان واحدهای تولیدی و بازرگانی که تحت مدیریت بخش عمومی اداره می‌شوند -
مزد و حقوق بگیر بخش عمومی می‌باشند.

ت - مزد و حقوق بگیر بخش خصوصی: کسی که در بخش خصوصی کاری کند و مزد و حقوق دریافت می‌نماید.

ث - کارکن خانوادگی بدون مزد: کسی که در مغازه، کارخانه، مزرعه و دیگر موسسات متعلق به افراد
خانواده خود کاری کند و در مقابل کار خود مزد یا حقوقی دریافت نمی‌کند.

جمعیت: اعضای همه خانوارهای معمولی ساکن و دستجمعی که اقامتگاه معمولی آنان در زمستان
سرشماری در ایران قرار دارد و نیز اعضای کلیه خانوارهای معمولی غیر ساکن کشور، جامعه
مورد سرشماری را تشکیل می‌دهند. اعضای هیئتهای سیاسی و سفارتخانههای خارجی در ایران
و افراد خانواده آنان جزو جامعه مورد سرشماری محسوب نمی‌شوند، اما ایرانیان عضو
هیاتهای سیاسی و سفارتخانههای ایران در خارج از کشور و افراد خانواده آنان، جزو جامعه
مورد سرشماری به حساب می‌آیند.

باسواد : کسانی که می‌توانند به فارسی یا هر زبان دیگر متن ساده‌ای را بخوانند و بنویسند خواه مدرک رسمی داشته یا نداشته باشند، با سواد تلقی می‌شوند. همه محملان از جمله نوآموزان سال اول - ابتدائی و سوادآموزان نهضت سوادآموزی نیز با سواد محسوب می‌شوند.

درحال تحصیل : کسی " درحال تحصیل " تلقی می‌شود که طبق برنامه‌های رسمی آموزشی کشور جمهوری اسلامی ایران به تحصیل مشغول می‌باشد. افرادی که در خارج از کشور به تحصیل اشتغال دارند و هم چنین طلاب حوزه‌های علمیه و سوادآموزان نهضت سوادآموزی نیز، درحال تحصیل محسوب می‌شوند.

مدارس کودکان استثنائی : مکانی است که در آن تعلیم و تربیت کودکان درگروه‌های نابینا، ناشنوا، ناسازگار، عقب مانده و تیزهوش انجام می‌پذیرد. در این مدارس اصولاً " خواندن و نوشتن و در بعضی از آنها دروس دوره ابتدائی و برای نابینایان دروس دبیرستانی نیز تدریس می‌شود.

سطوح مختلف تحصیلی : منظور از سطوح مختلف تحصیلی عبارت از دوره‌های تحصیلی ابتدائی، راهنمایی، متوسطه عمومی (دبیرستان، هنرستان و مدارس خدمات) می‌باشد در این طبقه بندی کودکانها شامل سطوح تحصیلی نمی‌باشد.

آموزشیار: به آموزگار نهضت سوادآموزی آموزشیار اطلاق می‌شود، آموزشیاران معمولاً از سطوح معلوماتی مختلف برخوردارند.

سواد آموز: فراگیر نبضت سوادا آموزی را سوادا آموز می نامند.

نو آموز: به کودکانی که در کودکانها (مکتب کودک) دوره آمادگی را می گذرانند نو آموز گفته می شود.

هنر آموز: معلمی است که دارای مدرک تحصیلی فوق دیپلم فنی و یا لاتر بوده و در هنرستانها تدریس می نماید.

هنر جو: معلمینی که در هنرستانهای فنی و کشاورزی مشغول تحصیل می باشند "هنر جو" نامیده می شوند.

کادر آموزشی: عبارت از افرادی است که ساعات موظف خود را صرف امور تدریس می نمایند و شامل معلم، معلم ورزش، مدیر معلم.

کادر اداری: کارکنان پشتیبانی (کارکنان ستادی و اجرایی) به جز کادر خدماتی را کادر اداری گویند.

کادر خدماتی: کلیه کسانی که تحت عناوین شغلی راننده، تلفنچی، سرایدار، پیشخدمت، نامه رسان نگهبان، آشپز و مشاغل از این قبیل استخدام شده و به خدمت اشتغال دارند کادر خدماتی را تشکیل می دهند.

تعاریف (بهداشت درمان و بهزیستی)

موسسات درمانی: کلیه مراکز درمانی اعم از بیمارستان، زایشگاه که مجهز به تخت درمانی می باشند.

بیمارستان: واحدی است که حداقل دارای ۱۵ تخت با تجهیزات و تسهیلات و خدمات عمومی پزشکی

لازم و حداقل دویخت داخلی و جراحی همراه با گروه پزشکان متخصص باشد. چنانچه تعداد

تختهای بیمارستانی از ۳۰ تجاوز نماید باید مجهز به بخشهای رادیولوژی و آزمایشگاه نیز

باشد جهت هر ۲۵ تخت یک پرستار لیسانس و برای هر ۵ تخت یک کمک پرستار لازم است.

زایشگاه: واحدی است که حداقل دارای ۱۵ تخت، پزشک متخصص در امور زنان و زایمان همچنین یک

اطاق عمل باشد. چنانچه زایشگاهی دارای ۲۵ تخت و بیشتر با شاد اطاق مخصوص نوزادان نارس

نیز باید برای آن پیش بینی شود.

آسایشگاه: واحدی است که حداقل دارای ۱۵ تخت و تسهیلات و خدمات عمومی لازم بوده و حداقل یک

بخش و یا چندین بخش اختصاصی همراه با گروه پزشکان متخصص در رشته مربوطه باشد. مانند

آسایشگاه روانی، مجذومین، مسلولین، معتادین، سرطان، قلب و غیره.

آزمایشگاه: آزمایشگاه تشخیص طبی بطور اعم عبارتست از آزمایشگاه میکروب شناسی و انگل شناسی

سرم شناسی و شیمی و بیولوژیک. هر آزمایشگاه دارای یک نفر مسئول می باشد که باید دارای -

درجه دکترا در پزشکی یا داروسازی یا دامپزشکی و یا علوم شیمی و بیولوژی بوده علاوه گواهینامه

دوره تکمیلی آزمایشگاهی از دانشکده‌های پزشکی یا گواهینامه رسمی تخصصی در امور -
آزمایشگاهی از مراکز علمی معتبر که به تصدیق مراجع صلاحیت‌دار رسیده باشد را اخذ کرده
باشد.

داروخانه : محلی است بصورت منازعه یا فروشگاه که دارای قفسه بندی به منظور گذاشتن دارو و وسایل
لازم برای داروسازی باشد. مسکول داروخانه باید دارای پروانه اشتغال به حرفه داروسازی
باشد.

بیمه‌های درمانی مستقیم و غیرمستقیم : ۱- بیمه‌های درمانی مستقیم به بیمه‌هایی گفته می‌شود که بیمه
شده جهت دریافت خدمات درمانی بایستی به واحدهای درمانی مشخصی که مربوط به
تامین اجتماعی است مراجعه نماید.

۲- بیمه‌های غیرمستقیم به بیمه‌هایی گفته می‌شود که بیمه شده جهت دریافت خدمات درمانی
و پاراکلینیکی می‌توانند به کلیه اشخاص و موسسات حقیقی یا حقوقی طرف قرارداد مراجعه
نمایند.

مرکز بهداشتی و درمانی شهری : مراکز بهداشتی و درمانی که در نقطه شهری واقع شده باشد مرکز
بهداشتی و درمانی شهری نامیده می‌شود.

مراکز بهداشت : به واحدهایی گفته می‌شود که در آن مجموعه‌ای از فعالیت‌های بهداشتی از قبیل: بهداشت
مادر و کودک ، تنظیم خانواده ، آزمایشات طبی ، بهداشت مدارس ، واکسیناسیون ، بهداشت

محیط ، بهداشت حرفه‌ای و... به تناسب امکانات و تجهیزات هر يك انجام می‌گیرد.

خانه بهداشت : مرکز بهداشتی و درمانی در مناطق روستایی ضامن پراکنده‌ای دارد که در آنها کادر کمکی (بهورز و بهداشتکار) مستقر گردیده و بخشی از خدمات اولیه بهداشتی را با نظارت مرکز بهداشتی و درمانی انجام می‌دهند.

خانه بهداشت ضمیمه : خانه بهداشت مستقر در مرکز بهداشتی و درمانی را خانه بهداشت ضمیمه می‌گویند.

واحد حمایتی : این واحد بر خورداری افراد و گروه‌های نیازمند و محروم و بی سرپرست از حداقل ضروریات زندگی را هدف قرار داده و جهت تحقق آن می‌کوشد.

واحد توان بخشی : تامین زندگی و قادر سازی و باز توانی معلولین در سراسر منطقه تحت پوشش، هدف این واحد می‌باشد.

واحد خدمات اداری : این واحد در امور مالی و اداری نقش سروسازی به دو واحد خدمات حمایتی و توان بخشی را به عهده دارد.

مهد کودک : موسسه‌ای است برای نگهداری ، مراقبت و پرورش و آموزش قبل از دبستان کودکان سالم که به صورت روزانه ، کودکان را از سه ماهگی تا پایان ۵ سالگی نگهداری و آموزش می‌دهد.

مجتمع حمایتی : به محلی گفته می شود که چندین برنامه رفاهی از جمله شبانه روزی، مهدکودک -
مددکاری، آموزش های فنی و حرفه ای، حمایت از خانواده های نیازمند و ... شامل شود.

معلول: معلول به کسی اطلاق می شود که بر اثر ضایعه جسمی، ذهنی، یا توأم ناشی از حوادث، بیماری، جنگ و توارث اختلال قابل توجهی بطور مستمر در کارآیی عمومی بدن و یادداشتون اجتماعی و حرفه ای او به وجود آمده، بطوریکه این اختلال از استقلال فردی وی بکاهد.

مرکز بهداشتی و درمانی روستایی: مرکز بهداشتی و درمانی که در منطقه روستایی (آبادی) واقع شده -
باشد مرکز بهداشتی و درمانی روستایی نامیده می شود.

مرکز بهداشتی و درمانی شهری و روستایی: مرکز بهداشتی و درمانی واقع در شهر که تعدادی خانگی
بهداشت در مناطق روستایی تحت پوشش آن باشد مرکز بهداشتی و درمانی شهر و روستایی
نامیده می شود.

تعاریف (تربیت بدنی)

ورزشگاه : به مکانی گفته می شود که در آن بتوان چند رشته ورزشی را دایر نموده و به فعالیت پرداخت.

باشگاه ورزشی: محلی است که به منظور یک یا چند رشته ورزشی بر اساس اصول و آئین نامه خاص
مؤسسات دولتی و غیردولتی با اجازه از مراجع ذمه دار (سازمان تربیت بدنی) تاسیس می گردد.

استادیوم فوتبال : مکانی است که دارای زمین فوتبال ، چمن یا خاکی با پیست دو میدانی و سکوی تماشاچی و دیگر سرویسهای بهداشتی باشد و در یکی دو رشته دیگر نیز می توان از آن بهره برداری نمود . یادآوری می شود که اداره کل تربیت بدنی استادیوم رانیز مجموعه ورزشگاه داشته است .

زمین ورزشی : مکانی را گویند که در اصطلاح عام فقط برای رشته فوتبال اختصاص داشته باشد . و افراد - علاقمند به این رشته ورزشی بتوانند با تسهیلات لازم و به ساده ترین وجهی از آن استفاده - نمایند البته برای سایر رشته های ورزشی مانند والیبال ، بسکتبال و ... نیز در صورت نیاز می توان زمین ورزشی با ابعاد لازم و قانونی احداث کرد .

میدان ورزشی : محلی است که فقط یک رشته ورزشی (فوتبال ، والیبال و ...) در آن دایر باشد .

سالن ورزشی : مکانی است سرپوشیده که برای چند رشته ورزش (والیبال ، بسکتبال و ...) اختصاص داده می شود .

تعاریف (جنگلداری و مراتع)

=====

جنگل : جنگل ویابیشه طبیعی عبارت است از : مجتمعی متشکل از عرصه و هواشی مرکب از موجودات از منشاء نباتی (درخت - درختچه و نهال و علف و غیره) و حیوانی صرف نظر از تکامل بسه نحوی که دست بشر در ایجاد و تکامل آن دخیل نبوده است .

مرتفع : زمینی است اعم از (کوه ، دامنه ، زمین های مسطح) که در فصل چرا دارای پوششی از

نباتات علوفه‌ای خودرو بوده و با توجه به سابقه چرا عرفاً " مرتع شناخته می‌شود .

چنگل مصنوعی : به منطقه‌ای اطلاق می‌شود که با گونه‌های غیرمتمم به منظور بهره برداری صنعتی

یا ایجاد تفریحگاه فضای سبز درختکاری شده باشد .

آبخیزداری : فعالیت‌هایی که برای اصلاح و کنترل آبخیزها انجام می‌گیرد .

تراسی یا سکو : به منظور از بین بردن شیب زمین انجام می‌گیرد بطوریکه زمین را بصورت پله‌های عمیق

در آورده و بر روی قسمت مسطح آن عملیات زراعت انجام می‌دهند .

بانکت سازی : احداث کانال‌هایی بر روی خطوط طراز است که به منظور نفوذ و ذخیره آب ، جهت

استفاده گیاهان احداث می‌گردد .

تعاریف (منابع)

=====

کارگاه صنعتی : مکان مشخص و ثابتی است که در آن مجموعه‌ای از سرمایه و نیروی کار زیر نظر یک

مدیریت و حسابداری واحد در جهت تولید یک یا مجموعه‌ای از کالاها ، خدمات مشابه صنعتی

فعالیت می‌کنند .

کارگاه بزرگ : کارگاهی است که در فصل کار تعداد کارکنان آن ده نفر و بیشتر باشد.

ارزش تولید : عبارت است از ارزش تولید کالاهایی که کلیه عملیات مراحل تولید آنها در کارگاه به

اتمام میرسد. اعم از اینکه فروخته و یا انبار شده باشد.

مقدار تولید : مقدار تولید محصولاتی است که تمام مراحل تولید آن در یکسال مشخص در کارگاه به

پایان رسیده است.

ارزش دادهها : عبارت است از ارزش مواد و ملزومات ، ارزش سوخت ، ارزش برق خریداری شده و

پرداختی بابت خدمات صنعتی انجام شده توسط دیگران طی دوره آماري.

ارزش ستاندههای ناخالص : عبارت است از ارزش کلیه محصولات تولید شده ، در بابتی بابت خدمات

صنعتی انجام شده برای دیگران ، ارزش اموال سرمایه ای ساخته شده توسط کارگاه برای -

استفاده کارگاه و تغییرات ارزش موجودی انبار محصولات ناتمام طی دوره آماري.

ارزش افزوده : ارزش افزوده هر کارگاه برابر است با ارزش ستاندههای ناخالص منهای دادهها.

جامعه ثابت : عبارت است از جامعه مورد بررسی ، به این معنا که تعداد واحدهای آماری آن برای

چندین سال متوالی ثابت در نظر گرفته شده است.

خدمات صنعتی: انجام کارهای کنتراتی، حق العمل کاری و تعمیر و نگهداری ماشین آلات تجهیزات و دریافتی بابت حمل کالا، خدمات صنعتی نامیده می شود.

کارکنان کارگاه: کلیه کسانی که در کارگاه یا برای کارگاه کار می کنند جزء کارکنان کارگاه محسوب می شوند. کارکنان کارگاه شامل مالکان و شرکا، فعال، کارکنان فامیلی بدون مسزد کارآموزان و مزد و حقوق بگیران می باشد. افرادی که در خارج از کارگاه برای کارگاه کار کنتراتی انجام می دهند و کلیه کسانی که فقط در جلسات هیات مدیره و سایر جلسات مشابه حضور می یابند و برای این منظور مبلغی نیز دریافت می دارند جزء کارکنان کارگاه به حساب نمی آیند. کسانی که در غیبت موقت نظیر معذوریت، مرخصی استحقاقی و اعتصاب به سر می برند جز کارکنان کارگاه به حساب می آیند، اشخاصی که در غیبت های نامحدود نظیر بازنشستگی و نظایر آن هستند جزء کارکنان کارگاه به حساب نمی آیند.

مزد و حقوق بگیران: عبارتند از کارکنانی که در مقابل کار خود مزد و حقوق دریافت می دارند.

الف - کارگران: تمام افرادی که در کارگاه به نام کارگر نامیده می شوند، نظیر کارگران نیمه ماهر، کارگران ماهر، منتدیان نظافت، نگهبانان، رانندگان، انبارداران و سایر افرادی که آنها را کارگر می شناسد در این گروه قرار دارند.

ب - کارمندان: تمام افرادی که در کارگاه و یا دفتر مرکزی آن بنام کارمند نامیده می شوند و حقوق دریافت می دارند مانند کارمندان دفتری، ماشین نویسها، تکنیسینها، مهندسی، متخصصین آزمایشگاهها، بازار یابان، حسابداری مدیران و سایر افرادی که کارگاه آنها را بنام کارمند می شناسد در این گروه قرار می گیرند.

بهره بروری کاری: نسبت ارزش افزوده به عده مزد و حقوق بگیران کارگاه.

ارزش افزوده سرانه کارگاه: نسبت ارزش افزوده به تعداد کارگاه.

ارزش سرمایه گذاری سرانه کارگاه: نسبت ارزش سرمایه گذاری به تعداد کارگاه.

بهره دهی تولید: در صد ارزش افزوده به مجموع ارزش تولید و ارزش دریافتی بابت خدمات صنعتی.

درصد وابستگی تولید به مواد اولیه خارجی: در صد ارزش مواد خارجی مصرف شده به ارزش تولید.

معنی: عبارت است از مجموعه کانساروماشین آلات و تاسیسات و تسهیلاتی که بمنظور بهره -

برداری از کانسار ایجاد شده است.

تعاریف (ساختمان و مسکن)

=====

ساختمان: عبارت است از بناشی که بوسیله دیوار از دیگر بناهای همجوار خود جدا شده و به خودی خود

یک بنای مستقل و مجزا و استواری را تشکیل دهد و شامل یک یا چند اتاق و یا هر نوع فضای

سقف دیگر باشد که بمنظور سکونت، کسب و یا استفاده توأم و یا دیگر مقاصد ساخته شده باشد.

منظور از مستقل بودن داشتن درب ورودی و خروجی مستقل به گذرگاه عمومی و منظور از جدا -

بودن داشتن دیوارهای خارجی مشترک یا مستقل است.

انواع ساختمان :

الف - واحدمسکونی: عبارت از يك ساختمان ويا قسمت مستقلی از يك ساختمان که در آن يك يا چند خانوار سکونت دارند.

ب - واحدمسکونی و بازرگانی: ساختمانهایی که قسمتی از ساختمان به کارهای بازرگانی اختصاص یافته و قسمت دیگر از بنا جهت سکونت استفاده می‌گردد.

پ - واحدهای بازرگانی: ساختمانهایی هستند که مورد استفاده موسسات تجاری قرار دارند. مانند تجارتخانه، بیمه و...

ت - موسسات عمومی: ساختمانهایی که جهت انجام فعالیتهایی به منظور ارائه يك يا چند خدمت برای عموم بکار گرفته می‌شود. مانند ساختمان ادارات، مدارس، بیمارستانها و...

ث - صنعتی: ساختمان یا قسمتی از ساختمان می‌باشد که برای انجام فعالیتهای صنعتی اختصاص یافته است.

ممالع عمده ساختمان

منظور نوع مصالح عمده است که در ساختن دیوارها، سقف و پی ساختمان و احداث ساختمانی به کار رفته است. مصالحی که در روکار ساختمان به کار رفته جز مصالح عمده بشمار نیامده است. طبقه بندی واحدهای ساختمانی از نظر نوع مصالح عمده‌ای که در ساختمان آنها به کار رفته است به ترتیب زیر بوده است:

الف - مصالح بادوام شامل: اسکلت فلزی، بتون مسلح، آجر و آهن، سنگ و آهن

ب - مصالح نیمه دوام شامل: آجر و چوب، سنگ و چوب، بلوک سیمانی

ب - مصالح کم دوام شامل: چوب و خشت ، چوب ، خشت ، خشت و گل

ت - مصالح بی دوام شامل: حصیر و چادر و مشابه آن

نحوه تصرف محل سکونت خانوار: در این سرشماری اطلاع مربوط به نحوه تصرف محل سکونت خانوار، در قالب طبقه بندی زیرگردآوری شده است.

ملکی عرصه و اعیان: منظور، نحوه تصرف مربوط به خانوارهایی است که مالک زمین و بنای محل سکونت خود هستند. خانوارهایی که در آپارتمان متعلق به خود زندگی می کنند نیز از نظر نحوه تصرف محل سکونت، در این گروه قرار می گیرند.

ملکی اعیان: چنانچه خانواری مالک بنای محل سکونت خود باشد ولی صاحب زمین آن نباشد نحوه تصرف، ملکی اعیان به حساب می آید.

اجاره ای: خانوارهایی که محل سکونت خود را اجاره کرده اند. و در مقابل آن اجاره بهایی به صورت نقدی و یا جنسی می پردازند، نحوه تصرف آنها اجاره ای منظور می شود.

در برابر خدمت (شامل خانهای سازمانی): این گونه نحوه تصرف، مربوط به خانوارهایی است که محل سکونت خود را در برابر خدمتی که انجام می دهند تصرف کرده اند، حتی اگر مبلغی هم به طور ماهانه بپردازند.

مجانی: اگر خانواری درازای استفاده از محل سکونت خود، چیزی (نقدی یا غیرنقدی) نپردازد و محل سکونت را به طور رایگان در اختیار داشته باشد، در این گروه طبقه بندی می شود.

تعاریف (راه و تراپری)

۱- آزاد راه: راهی است که معبر رفت و برگشت آن کاملاً از یکدیگر مجزا و فاقد تقاطعهای همسطح بوده، ورود به آن و خروج از آن منحصراً در نقاط معین و محدودی میسر باشد.

۲- راه اصلی چهارخطه (بزرگراه): راهی است که ساختمان آن طبق نقشه و مشخصات مورد قبول زمان، برای راه اصلی، انجام شده یا از تعریف یک راه اصلی که بر اساس مطالعات قبلی ساخته شده، بدست آمده باشد.

۳- راه اصلی عرضی: راهی است که مشخصات آن همانند راه اصلی معمولی و فقط عرض شانهای آن به عرض $2 \times 1/85$ متر، $2 \times 2/85$ تا 2×3 متر باشد.

۴- راه اصلی (معمولی): راهی است که ساختمان آن طبق نقشه و مشخصات مورد قبول برای راه اصلی انجام شده باشد، عرض اسفالت $7/20$ و عرض شانها $2 \times 1/85$ تا $2 \times 2/00$ متر است.

۵- راه فرعی عرضی: راهی است با مشخصات راه فرعی درجه یک (۸ متر عرض) با این تفاوت که عرض آن ۹ متر (شامل ۷ متر اسفالت و 2×1 متر شانه) می باشد.

۶- راه فرعی درجه يك (معمولی): راهی است که عرض آن ۸ متر و معمولاً " در عرض ۶/۵ متر اسفالت می باشد .

۷- راه فرعی درجه دو : راهی است با عرض ۶/۵ تا ۷ متر که در صورت اسفالت بودن ، ۵/۵ متر اسفالت می باشد .

۸- راه روستائی : راهی است با روبه شنی که پلهای آن حتی المقدور با بول و آبنما جایگزین شده و در عرض ۴ تا ۶/۵ متر (معمولاً " ۶/۵) احداث می شود .

تعاريف (شرایط اقلیمی) =====

- ۱- ایستگاههای سینوپتیک یا ایستگاه درجه يك ایستگاهی است که ۲۴ ساعت مشغول کاری بوده و تمام عوامل جوی را در ساعتهاى مقرر اندازه گیری و گزارش می کند .
 - ۲- نيات : واحداً اندازه گیری سرعت باد است و برابر با ۱/۸۵۲ کیلومتر در ساعت می باشد .
 - ۳- حداکثر مطلق دمای هوا عبارتست از بیشترین درجه حرارت روزانه یا حداکثر درجه حرارت در ۲۴ ساعت ، در يك ماه ، يك سال و یا چند سال .
 - ۴- حداقل مطلق دمای هوا عبارتست از بیشترین درجه حرارت روزانه یا حداقل درجه حرارت در ۲۴ ساعت در يك ماه ، يك سال و یا چند سال .
- د رطوبت نسبی : مقدار هوای تر موجود يك واحد حجم از هوای معمولی می باشد و یا نسبت رطوبت مطلق هوا به حداکثر مطلق است که هوا ظرفیت قبول آن را در درجه معینی دارد .

تعاریف (بخش متفرقه)

=====

- ۱- امور حقوقی ۱: حیطه اختیارات این امور شامل کلیه دعاوی حقوقی است که خواسته آن بیش از ۲۰۰۰ هزار ریال می باشد. علاوه بر آن امور مربوط به تصحیح و ابطال شناسنامه خلع ید و رسیدگی به دعاوی حقوقی ادارات دولتی و ۰۰۰ نیز از جمله اختیارات این امور می باشد.
- ۲- امور حقوقی ۲: از وظایف این امور رسیدگی به کلیه دعاوی حقوقی است که خواسته آن کمتر از ۲۰۰۰ ریال می باشد. علاوه بر آن مسائل مربوط به حصر وراثت، تخلیه، رسیدگی به برخی دعاوی غیر مالی و ۰۰۰ نیز از جمله اختیارات این امور می باشد.
- ۳- امور حقوقی ۳ مستقل: دایره اختیارات این امور بخشی از اختیارات امور حقوقی ۱ و ۲ می باشد که در واقع همان دادگاههای بخش سابق است. از جمله وظایف این امور رسیدگی به دعاوی - حقوقی است که خواسته آن تا ۲۰۰ هزار ریال بوده علاوه بر آن تصحیح و ابطال شناسنامه و ۰۰۰ نیز در حیطه اختیارات این امور می باشد. در ضمن در دادگاه های به عنوان "جانشین بازپرس" نیز عمل می نماید.
- ۴- دادگاه مدنی خاص: از وظایف این امور رسیدگی به اختلافات خانوادگی، اثبات رشد جهت ازدواج در سنین پائین، تنفیذ، وصیت نامه، صدور حکم طلاق و رسیدگی به مسائل نفقه - واسترداد طفل و ۰۰۰ می باشد.
- ۵- امور کیفری ۱: حیطه عملکرد این امور در حدود دادگاههای جنایی سابق بوده و از جمله

وظایف آن رسیدگی به قتل ها و ... می باشد.

۶- امور کیفری ۲: از اختیارات این امور رسیدگی به مسائل جنحه سابق ، کلاهبرداری ،

صدور چک بی محل ، سرقت غیر مسلحانه ، ضبط نوار و مشروب و ... می باشد.