




0 1 2 3 4 5 6 7 8 9 10







機密
内閣官房総務課
一八三

露光量違いにより重複撮影

極 秘


第 162 號

N. 245

昭和十八年六月十日現在

昭和十八年 朝鮮労働技術統計調査結果報告

縮刷版



朝鮮總督府

露光量違いにより重複撮影

本書は防諜上當分の中一般に公表を差控へ
たるに付其の取扱には特に注意せられたし

366
142

昭和十八年六月十日現在

昭和十八年 朝鮮労働技術統計調査結果報告

朝鮮總督府

内閣文庫		
和	ハ	一
書	〇	冊
	五	
	ニ	
	三	
	号	



凡 例

- 一 本報告書は昭和十八年六月十日現在を以て実施せられた第三回朝鮮労働技術統計調査の結果原表を重點的に取纏め且つ結果原表の索引を兼ねしめたものとして其の内容を要約し縮刷したものである。
- 二 本書に登載の各統計表につき更に詳細なる計数を必要とする場合には各統計表の備考及附録の結果原表様式を参照の上朝鮮總督官房調査課へ照會せられたい。
- 三 昭和十八年六月十日現在を以て実施せられた朝鮮労働技術統計調査の調査範囲は次の通りである。

(一) 工業事業體

- 1 常時五人以上の労働者を使用し、又は五人以上の労働者を使用する設備のある一般の工場、ガス電気水道事業體、船舶解体事業體の事業主、技術者
- 2 延人員三百人以上の労働者を使用する土木建築事業體の事業主、技術者
- 3 調査期日に於て三十人以上の労働者を使用する一般の工場、ガス、電気、水道事業體、船舶解体事業體、土木建築事業體の勞務者

(二) 鑛業事業體

- 1 常時五人以上の労働者を使用し、又は五人以上の労働者を使用する設備のある一般の鑛山、土石採取事業體の事業主、技術者
- 2 調査期日に於て三十人以上の労働者を使用する一般の鑛山、土石採取事業體の勞務者

(三) 運輸事業體

- 1 調査期日に於て五人以上の労働者を使用する私設鐵道、軌道、架空索道、乗合自動車運輸事業體、旅客自動車運送事業體、貨物自動車運送事業體、小運送事業體、其の他の陸上運輸事業體、航空輸送事業體、回漕事業體の事業主、技術者

2 調査期日に於て三十人以上の労働者を使用する私設鐵道、軌道、架空索道、乗合自動車運輸事業體、旅客自動車運送事業體、貨物自動車運送事業體、小運送事業體、其の他の陸上運輸事業體、航空輸送事業體、同漕事業體の勞務者

(四) 事務所商店

調査期日に於て十人以上の労働者以外の勞務者を使用する事務所商店の事業主、勞務者、技術者

四 本調査の範圍、調査事項竝に結果原表の様式等の詳細に付ては巻尾の附録を参照せられたい。

五 本書の區切り方は萬、億等の如く四桁刻みとした。

目次

第一章 工業事業體

第一表 産業規模別事業體數及民籍別勞務者數、技術者數 並= 一箇月ノ勞務者賃金支拂總額 (總事業體、勞働者三十人未滿ノ事業體、勞働者三十人以上ノ事業體)..... 112

第二表 指定製品別工場數 並= 従事勞働者數 (總事業體)..... 156

第三表 産業年齢及民籍別勞務者數 (勞働者三十人未滿ノ事業體)..... 158

第四表 産業及實物給與ノ有無別勞務者數一箇月ノ平均賃金 並= 一箇月ノ平均實物給與 (勞働者三十人以上ノ事業體)..... 162

第五表 産業年齢及定額請負別勞務者數 並= 一時間平均賃金 (勞働者三十人以上ノ事業體)..... 164

第六表 産業當該事業體在職年月數及定額請負別勞務者數 並= 一時間平均賃金 (勞働者三十人以上ノ事業體)..... 180

第七表 産業一日平均賃金及定額請負別勞務者數 並= 一日平均實就業時間 (勞働者三十人以上ノ事業體)..... 196

第八表 産業一箇月ノ賃金及定額請負別勞務者數 並= 一箇月ノ平均實際勞働日數 (勞働者三十人以上ノ事業體)..... 228

第九表 年齢及配偶者ノ有無別勞務者數 (勞働者三十人以上ノ事業體)..... 260

第十表 教育程度別勞務者數 (勞働者三十人以上ノ事業體)..... 272

第十一表 産業及技術別現技術者數 並= 元技術者數 (總事業體)..... 274

第十二表 産業及教育程度別技術者數 (總事業體)..... 276

第二章 鑛業事業體

第一表 産業規模別事業體數及民籍別勞務者數、技術者數 並= 一箇月ノ勞務者賃金支拂總額 (總事業體、勞働者三十人未滿ノ事業體、勞働者三十人以上ノ事業體)..... 302

第二表 産業年齢及民籍別勞務者數 (勞働者三十人未滿ノ事業體)..... 320

第三表 産業及在職期間別一箇年解雇勞務者數 (總事業體)..... 322

第四表	産業坑内坑外及賃物給與ノ有無別勞務者數一箇月ノ平均賃金並ニ一箇月ノ平均賃物給與(勞働者三十人以上ノ事業體).....	325
第五表	産業年齢及定額請負別勞務者數並ニ一時間平均賃金(勞働者三十人以上ノ事業體).....	326
第六表	産業當該事業體在職年月數及定額請負別勞務者數並ニ一時間平均賃金(勞働者三十人以上ノ事業體).....	330
第七表	教育程度別勞務者數(勞働者三十人以上ノ事業體).....	334
第八表	産業及技術別現技術者數並ニ元技術者數(總事業體).....	336
第九表	産業及教育程度別技術者數(總事業體).....	338

第三章 運輸事業體

第一表	産業規模別事業體數及民籍別勞務者數、技術者數並ニ一箇月ノ勞務者賃金支拂總額(總事業體、勞働者三十人未満ノ事業體、勞働者三十人以上ノ事業體).....	356
第二表	産業年齢及定額請負別勞務者數並ニ一時間平均賃金(勞働者三十人以上ノ事業體).....	372
第三表	産業當該事業體在職年月數及定額請負別勞務者數並ニ一時間平均賃金(勞働者三十人以上ノ事業體).....	376
第四表	産業及技術別現技術者數並ニ元技術者數(總事業體).....	380
第五表	産業及教育程度別技術者數(總事業體).....	382

第四章 事務所商店

第一表	産業規模別事業體數及民籍別勞務者數、技術者數並ニ一箇月ノ勞務者賃金支拂總額(總事業體).....	404
第二表	産業日給月給其ノ他及年齢別勞務者數一箇月ノ平均賃金並ニ一箇月ノ平均實際勞働日數(總事業體).....	411
第三表	産業及當該職業ニ従事スル年月數別勞務者數並ニ一箇月ノ平均賃金(總事業體).....	423
第四表	教育程度別勞務者數(總事業體).....	424
第五表	産業及教育程度別技術者數(總事業體).....	426

附 錄

1	産業分類及職業分類表.....	1
2	結果原表様式.....	1
3	關係法令.....	1

第一章 工業事業體

第一表 産業規模別事業體數及民籍別勞務者數

總 事

	總								
	事業體數	一箇月ノ勞務者賃金支拂總額	勞 務 者						
			總數	男			女		
				總數	内地人	朝鮮人	外國人	總數	内地人
總數	1,4856	2880,9882	54,9751	45,6925	2,4042	42,3087	9796	9,2826	2924
官營	114	145,1029	9,0627	2,6468	2309	2,3729	496	4159	126
民營	1,4742	2735,8853	51,9124	43,0457	2,1799	99,9358	9360	8,8667	2798
京畿道	3926	606,3704	12,0153	8,9225	2590	8,6199	436	3,0923	560
忠清北道	207	16,2743	4240	3231	11	3214	6	1009	2
忠清南道	449	36,0192	9274	6620	206	6408	6	2654	51
全羅北道	740	69,5389	1,5158	1,2278	190	1,2085	3	2880	23
全羅南道	1077	89,0329	2,1281	1,5542	400	1,5130	12	5739	68
慶尙北道	1506	109,2411	2,5423	1,9047	333	1,8693	21	6376	67
慶尙南道	1682	213,4213	4,7384	3,3463	1369	3,2076	18	1,3921	322
黃海道	731	120,3163	2,3486	2,1352	1291	1,9733	328	2134	141
平安南道	1424	271,4149	4,9980	4,2142	1316	4,0613	243	7833	156
平安北道	818	303,5292	5,0069	4,6657	1574	3,9836	5247	3412	127
江原道	589	90,5552	1,8431	1,6155	426	1,5728	1	2276	33
咸鏡南道	897	449,8026	7,0323	6,4569	7185	5,5975	1409	5754	867
咸鏡北道	696	360,3690	6,3922	6,0176	4848	5,3668	1660	3746	381

備考 1. 總事業體、勞務者30人未満ノ事業體並ニ勞務者30人以上ノ事業體別ニ作成ス
 2. 官營ニ付テハ全鮮、民營ニ付テハ各道ニ分テ作成ス
 3. 元技術者及技術能力者中女子ハ現在セザルニ付テハ省略セリ
 4. 結果原表ハ産業大分類(11種類)中分類(100種類)小分類(308種類)別ニ作成シアルモ本表ニハ産業小分類ノ記載ヲ省略セリ(結果原表様式及産業分類ノ内容ニ付テハ巻尾附録参照ノコト)

技術者數及一箇月ノ勞務者賃金支拂總額

業 體

	數									
	數	現 技 術 者 數					元 技 術 者 數		技 術 能 力 者 數	
		男		女			男		男	
		朝鮮人	外國人	内地人	朝鮮人	内地人	朝鮮人	内地人	朝鮮人	内地人
	8,9820	82	7729	1799	20	11	244	49	171	69
	4033	—	1190	268	13	2	9	—	97	8
	8,5787	82	6539	1531	7	9	241	49	194	61
	3,0368	—	1290	557	3	4	77	17	24	15
	1007	—	14	10	—	—	2	3	2	5
	2599	4	64	37	—	—	10	—	5	1
	2857	—	78	18	—	—	3	1	2	—
	5671	—	54	20	—	—	3	1	3	2
	6309	—	60	51	—	—	12	—	4	2
	1,3590	9	325	60	—	1	20	1	10	1
	1993	—	366	71	2	—	12	2	1	—
	7630	2	606	230	—	1	36	8	8	8
	3219	66	513	123	—	—	19	2	7	3
	2243	—	226	37	—	—	5	2	2	1
	4887	—	1717	176	—	2	15	7	52	15
	3364	1	1226	141	2	1	27	5	14	8

第一表 産業規模別事業體數及民籍別勞務者數

總 事

事業體數	一勞支 務者 月賃總 額	一 金 屬 工 業 (工業大分類)												現技術者數	元技術者數	技術能力者數			
		勞 務 者 數																	
		總數	男			女			男	女	男	女	男				女		
			內地人	朝鮮人	外國人	內地人	朝鮮人	外國人										內地人	朝鮮人
總數	645	272,744.2	4,150.4	3,988.0	4,742	3,468.2	256	1,824	940	147.9	5	1,239	143	1	94	6	8	1	
官 廳	—	—	—	—	—	—	—	—	—	—	—	—	—	—	—	—	—	—	—
民 營	645	272,744.2	4,150.4	3,988.0	4,742	3,468.2	256	1,824	940	147.9	5	1,239	143	1	94	6	8	1	
京畿道	217	54,288.5	905.2	839.5	32.6	798.3	8.6	65.7	4.2	61.5	—	14.5	5.0	—	16	2	—	—	
忠清北道	7	333.1	6.6	6.6	—	6.0	6	—	—	—	—	—	—	—	—	—	—	—	
忠清南道	21	2,966.5	67.3	64.7	5.8	58.3	6	2.6	8	14	4	13	1	—	—	—	—	—	
全羅北道	13	528.3	10.2	10.2	2	10.0	—	—	—	—	—	—	—	—	—	—	—	—	
全羅南道	38	2,109.9	43.3	38.7	11	36.7	9	4.6	—	4.6	—	—	—	—	—	—	—	—	
慶尙北道	29	1,742.3	34.6	34.0	6	33.4	—	6	1	5	—	1	—	—	—	—	—	—	
慶尙南道	70	11,649.4	195.2	177.7	75	169.7	5	17.5	9	17.0	—	10	3	—	3	—	—	—	
黃海道	35	4,132.84	76.3	74.25	10.39	63.80	6	2.38	8.7	15.1	—	18.8	1.2	—	2	—	—	—	
平安南道	78	31,676.9	512.0	491.2	36.5	451.6	31	20.8	34	17.4	—	20.7	2.2	—	3	1	1	—	
平安北道	26	9,496.2	172.8	167.4	2.62	134.7	6.5	5.4	1.3	4.0	1	9.0	8	—	2	—	—	—	
江原道	21	2,879.0	62.5	62.2	1.9	60.3	—	3	2	1	—	6	1	—	—	1	—	—	
咸鏡南道	52	37,844.3	545.9	526.9	6.00	464.8	2.1	19.0	4.4	14.6	—	23.0	2.4	—	3	2	5	1	
咸鏡北道	38	75,901.4	828.5	806.4	19.79	606.4	2.1	22.1	10.4	11.7	—	34.9	2.2	1	5	—	2	—	

二 機 械 器 具 工 業

事業體數	一勞支 務者 月賃總 額	二 機 械 器 具 工 業												現技術者數	元技術者數	技術能力者數		
		勞 務 者 數																
		總數	男			女			男	女	男	女	男				女	
			內地人	朝鮮人	外國人	內地人	朝鮮人	外國人										內地人
總數	1354	290,254.9	4,782.1	4,636.7	3,789	4,239.9	17.9	1,454	196	125.8	—	1,176	35.5	1	97	5	11	2
官 廳	8	41,180.4	711.3	702.1	148.7	559.4	—	9.2	4.9	4.9	—	58.5	8.0	1	—	—	9	—
民 營	1346	249,074.5	4,070.8	3,934.6	2,302	3,686.5	17.9	1,362	159	120.9	—	611	27.5	—	37	5	8	2
京畿道	491	108,994.2	1,770.3	1,713.6	60.9	1,651.2	1.5	56.7	4.6	52.1	—	30.1	19.3	—	2.3	3	3	—
忠清北道	4	288.7	5.6	5.6	—	5.6	—	—	—	—	—	—	—	—	—	—	—	—
忠清南道	30	2,516.6	88.6	75.7	9	74.8	—	12.9	1	12.8	—	7	1.4	—	1	—	—	—
全羅北道	4.2	5,127.3	101.6	100.2	2.5	97.7	—	1.4	3	1.1	—	1.2	4	—	2	—	—	—
全羅南道	4.9	5,187.0	87.9	83.0	3.8	79.2	—	4.9	3	4.6	—	2	—	—	—	—	—	—
慶尙北道	10.5	8,933.2	179.0	174.3	4.6	169.7	—	4.7	1	4.6	—	5	—	—	—	—	—	—
慶尙南道	18.8	33,210.0	570.0	543.7	36.6	507.1	—	26.3	3.3	23.0	—	8.7	8	—	3	—	2	—
黃海道	3.1	2,428.5	38.4	38.0	1.9	35.9	2	4	1	3	—	5	9	—	—	—	—	—
平安南道	18.0	23,675.0	436.3	420.2	10.4	408.2	1.6	16.1	1.3	14.8	—	3.2	2.2	—	8	1	1	1
平安北道	6.8	7,829.5	146.2	144.5	2.1	128.5	1.3.9	1.7	1	1.6	—	8	1.9	—	—	1	—	1
江原道	3.5	3,471.7	52.5	52.4	2.9	49.5	—	1	—	1	—	1	—	—	—	—	—	—
咸鏡南道	7.4	38,297.4	479.1	469.5	9.26	376.6	3	9.6	4.9	4.7	—	14.5	3	—	—	—	2	—
咸鏡北道	4.9	9,115.4	115.3	113.9	1.10	102.5	4	1.4	2	1.2	—	7	2	—	—	—	—	—

技術者數及一箇月ノ勞務者賃金支拂總額

業 體

三 化 學 工 業

事業體數	一勞支 務者 月賃總 額	三 化 學 工 業												現技術者數	元技術者數	技術能力者數			
		勞 務 者 數																	
		總數	男			女			男	女	男	女	男				女		
			內地人	朝鮮人	外國人	內地人	朝鮮人	外國人										內地人	朝鮮人
總數	927	395,896.7	6,371.8	5,069.5	744.1	4,287.9	97.6	1,902.8	1,212	1,181.1	—	205.1	22.2	7	9	98	5	50	12
官 廳	10	24,979.9	653.7	554.1	104	549.5	2	99.6	5	99.1	—	12.1	3.9	4	1	—	—	9	—
民 營	917	310,716.2	5,718.1	4,515.4	739.7	3,744.4	97.9	1,202.7	1,207	1,082.0	—	193.0	18.3	3	8	98	5	47	12
京畿道	23.2	50,057.0	1,132.2	757.8	26.4	731.3	1	374.4	8.1	366.3	—	17.7	9.4	3	3	14	3	7	8
忠清北道	2	187.5	5.7	4.1	—	4.1	—	1.6	—	1.6	—	—	—	—	—	—	—	—	—
忠清南道	9	1,210.6	30.5	26.2	2	26.0	—	4.3	1	4.2	—	1	—	—	—	—	—	—	—
全羅北道	1.51	10,132.4	28.18	19.96	14	19.82	—	8.22	3	8.19	—	3	1	—	—	—	—	—	—
全羅南道	4.3	6,802.7	17.26	12.31	3.8	11.98	—	4.95	1.2	4.83	—	1.4	3	—	—	—	—	—	1
慶尙北道	8.5	5,673.0	15.29	11.34	1.3	11.21	—	3.95	2	3.93	—	2	—	—	—	1	—	—	—
慶尙南道	1.20	15,466.7	4.287	2.294	1.00	2.194	—	1.993	4.0	1.953	—	4.2	2	—	1	1	—	—	—
黃海道	4.3	6,774.6	19.39	15.89	3.6	15.53	—	3.50	3.6	3.14	—	5.5	1	—	—	2	—	—	—
平安南道	5.8	22,953.6	532.3	389.3	2.17	367.6	—	14.30	2.8	14.02	—	10.1	2.8	—	1	3	1	1	—
平安北道	1.2	14,215.0	20.77	18.98	3.26	13.92	1.80	1.79	5.5	1.24	—	10.5	2	—	—	2	—	6	—
江原道	3.9	8,607.6	15.17	14.10	1.07	13.03	—	10.7	1.4	9.3	—	3.8	5	—	—	2	1	—	—
咸鏡南道	5.9	128,274.1	1,602.8	1,472.3	44.24	1,029.6	3	130.5	70.7	59.8	—	9.12	3.4	—	2	5	—	3.2	3
咸鏡北道	6.4	40,361.4	825.3	710.5	17.96	512.0	1.89	114.8	2.28	9.20	—	4.80	1.3	—	1	8	—	1	—

四 ガス業、電氣業及水道業

事業體數	一勞支 務者 月賃總 額	四 ガス業、電氣業及水道業												現技術者數	元技術者數	技術能力者數				
		勞 務 者 數																		
		總數	男			女			男	女	男	女	男				女			
			內地人	朝鮮人	外國人	內地人	朝鮮人	外國人										內地人	朝鮮人	外國人
總數	12.9	42,307.4	692.1	667.6	90.3	577.2	1	24.5	14.6	9.9	—	7.4	2.9	1	—	1.4	—	1.8	1.4	
官 廳	—	—	—	—	—	—	—	—	—	—	—	—	—	—	—	—	—	—	—	—
民 營	12.9	42,307.4	692.1	667.6	90.3	577.2	1	24.5	14.6	9.9	—	7.4	2.9	1	—	1.4	—	1.8	1.4	
京畿道	2.2	10,605.8	173.1	168.2	9.4	158.8	—	4.9	1.9	3.0	—	1.6	5.5	—	—	1	—	1	—	
忠清北道	1	27.3	4	4	1	3	—	—	—	—	—	1	—	—	—	—	—	—	—	
忠清南道	9	2,086.4	31.7	29.0	2.0	27.0	—	2.7	2.3	4	—	3.4	1.5	—	—	2	—	2	—	
全羅北道	2	150.9	2.8	2.8	3	2.5	—	—	—	—	—	1.0	2	—	—	—	—	—	—	
全羅南道	5	409.4	6.5	6.5	1.8	4.7	—	—	—	—	—	2	6	—	—	—	—	—	—	
慶尙北道	8	1,199.0	21.7	20.8	3.1	17.7	—	9	7	2	—	1.7	3.7	—	—	—	—	—	—	
慶尙南道	8	1,556.9	25.6	25.6	2.2	23.4	—	—	—	—	—	2.5	6	—	—	2	—	1	—	
黃海道	7	627.4	11.2	10.7	2	10.5	—	5	2	3	—	1.1	5	—	—	2	—	—	—	
平安南道	1.4	5,280.7	12.22	11.55	1.00	10.55	—	6												

第一表 産業規模別事業體數及民籍別勞務者數

總 事

五 窯 業 及 土 石 工 業																	
事業體數	一勞支 借務者 月賃總 金額	勞 務 者 數									現技術者數		元技術者數		技術能力者數		
		總數	男			女			男	女	男	女	男	女			
			總數	內地人	朝鮮人	外國人	總數	內地人							朝鮮人	外國人	內地人
總數	1818	197,1694	3,6920	3,2775	685	3,1870	220	4145	54	4091	207	47	1	8	1	3	1
官 廳	—	—	—	—	—	—	—	—	—	—	—	—	—	—	—	—	—
民 營	1818	197,1694	3,6920	3,2775	685	3,1870	220	4145	54	4091	207	47	1	8	1	3	1
京畿道	286	38,3771	7368	6384	75	6264	45	984	5	979	23	1	—	1	1	—	1
忠清北道	40	2,7168	593	571	—	571	—	22	—	22	—	—	—	—	—	—	—
忠清南道	82	5,0744	1082	928	6	922	—	154	1	153	—	—	—	—	—	—	—
全羅北道	102	5,6886	1230	1152	4	1145	3	78	—	78	—	—	—	—	—	—	—
全羅南道	183	10,6496	2032	1869	12	1857	—	163	1	162	2	—	—	—	—	—	—
慶尙北道	239	12,8898	2534	2417	16	2401	—	117	1	116	—	—	—	—	—	1	—
慶尙南道	239	21,2577	4319	3624	53	3571	—	695	9	686	19	4	—	3	—	2	—
黃海道	121	17,6295	3401	3147	125	3011	1	254	13	241	58	16	1	1	—	—	—
平安南道	112	23,5485	3617	3128	95	3005	28	489	8	481	20	7	—	1	—	—	—
平安北道	102	8,4349	1414	1345	5	1242	92	69	—	69	2	—	—	—	—	—	—
江原道	111	8,8124	1725	1681	34	1647	—	44	2	42	12	2	—	—	—	—	—
咸鏡南道	102	16,0354	3029	2612	111	2500	1	417	4	413	21	4	—	1	—	—	—
咸鏡北道	98	26,0447	4576	3917	139	3723	50	659	10	649	50	13	—	1	—	—	—

六 紡 織 工 業																			
事業體數	一勞支 借務者 月賃總 金額	勞 務 者 數									現技術者數		元技術者數		技術能力者數				
		總數	男			女			男	女	男	女	男	女					
			總數	內地人	朝鮮人	外國人	總數	內地人							朝鮮人	外國人	內地人	朝鮮人	內地人
總數	2605	254,5084	7,9763	2,6858	759	2,5919	186	5,2905	615	5,2277	13	418	138	1	1	42	8	16	8
官 廳	2	4910	195	69	9	54	—	72	5	67	—	2	—	—	—	—	—	—	—
民 營	2603	254,0774	7,9628	2,6795	750	2,5859	186	5,2838	610	5,2210	13	414	138	1	1	42	8	16	8
京畿道	782	102,5792	3,0955	1,0384	310	1,0036	38	2,0571	304	2,0267	—	224	69	—	1	12	5	2	2
忠清北道	23	1,8139	828	184	5	179	—	644	2	642	—	9	3	—	2	—	1	—	—
忠清南道	56	4,0497	2157	521	18	503	—	1630	4	1632	—	4	4	—	2	—	2	1	
全羅北道	87	4,9337	1972	689	13	676	—	1283	8	1275	—	9	4	—	1	—	2	—	
全羅南道	123	11,2655	5421	1737	99	1638	—	3684	31	3653	—	17	1	—	2	1	1	—	
慶尙北道	313	21,7811	6995	2424	53	2370	1	4571	44	4527	—	19	2	—	9	—	1	1	
慶尙南道	239	36,9621	1,1983	3704	183	3518	3	8279	166	8104	9	69	29	—	6	—	2	—	
黃海道	147	6,5419	1009	634	2	632	—	975	1	974	—	21	8	1	2	1	—	—	
平安南道	359	26,7680	6800	2329	8	2521	—	4271	4	4265	2	10	13	—	3	1	—	2	
平安北道	216	10,6969	3477	1168	—	1024	144	2309	17	2290	2	14	4	—	1	—	—	1	
江原道	60	4,1714	2200	605	9	596	—	1595	1	1594	—	11	—	—	2	—	—	—	
咸鏡南道	145	18,4126	4147	1758	27	1731	—	2389	10	2379	—	7	1	—	—	—	3	1	
咸鏡北道	53	4,1014	1084	458	23	435	—	620	18	608	—	—	—	—	—	—	2	—	

技術者數及一箇月ノ勞務者賃金支拂總額

業 體

七 製 材 及 木 製 品 工 業																			
事業體數	一勞支 借務者 月賃總 金額	勞 務 者 數									現技術者數		元技術者數		技術能力者數				
		總數	男			女			男	女	男	女	男	女					
			總數	內地人	朝鮮人	外國人	總數	內地人							朝鮮人	外國人	內地人	朝鮮人	內地人
總數	2005	146,0551	2,8417	2,6809	511	2,5281	1017	1608	32	1560	16	74	25	—	—	8	2	6	8
官 廳	6	4,4812	868	851	6	759	88	12	—	12	—	49	10	—	—	—	—	—	—
民 營	1999	141,5739	2,7544	2,5958	505	2,4522	931	1596	32	1548	16	25	15	—	—	8	2	6	8
京畿道	519	35,7994	6153	5647	127	5417	103	500	9	497	—	6	4	—	—	—	—	1	—
忠清北道	41	1,9790	398	390	—	390	—	8	—	8	—	—	—	—	—	—	—	—	—
忠清南道	50	2,0734	415	396	11	385	—	19	1	18	—	—	—	—	—	—	—	—	—
全羅北道	87	4,5295	900	881	10	871	—	19	—	19	—	—	—	—	—	—	—	1	—
全羅南道	154	7,9105	1689	1638	27	1603	3	56	—	56	—	—	—	—	—	—	—	—	—
慶尙北道	201	9,0420	1862	1832	27	1805	—	30	1	29	—	—	—	—	—	—	—	—	—
慶尙南道	238	14,0694	2569	2423	125	2297	1	146	7	139	—	1	—	—	—	—	1	1	—
黃海道	93	4,2631	813	795	2	792	1	18	—	18	—	—	—	—	—	—	—	—	—
平安南道	175	13,4655	2284	2160	44	2062	54	124	3	121	—	2	—	—	—	—	—	—	—
平安北道	135	15,1540	3084	2868	31	2169	668	216	3	197	16	1	1	—	—	1	—	—	—
江原道	69	5,3388	1079	1001	12	988	1	78	2	76	—	—	—	—	—	—	—	—	—
咸鏡南道	156	15,3818	3516	3336	41	3219	76	180	3	177	—	7	1	—	—	1	—	—	—
咸鏡北道	81	12,5675	2792	2596	48	2524	24	190	3	193	—	7	9	—	—	1	—	4	3

八 食 料 品 工 業																			
事業體數	一勞支 借務者 月賃總 金額	勞 務 者 數									現技術者數		元技術者數		技術能力者數				
		總數	男			女			男	女	男	女	男	女					
			總數	內地人	朝鮮人	外國人	總數	內地人							朝鮮人	外國人	內地人	朝鮮人	內地人
總數	2202	147,0030	3,1758	2,4247	845	2,3202	200	7511	117	7393	1	249	99	—	—	20	8	41	14
官 廳	12	22,6629	4188	1979	107	1866	—	2215	3	2212	—	88	11	—	—	1	—	26	7
民 營	2180	124,3407	2,7570	2,2274	738	2,1336	200	5296	114	5181	1	155	88	—	—	18	8	15	7
京畿道	550	31,8111	6887	5538	195	5298	45	1349	26	1323	—	55	13	—	—	6	2	6	1
忠清北道	46	2,5874	800	568	2	566	—	232	—	232	—	—	—	—	—	—	—	—	—
忠清南道	103	5,3758	1382	1100	39	1061	—	282	7	275	—	3	1	—	—	1	—	—	—
全羅北道	137	10,3101	2533	1946	40	1908	—	587	5	582	—	1	1	—	—	—	—	—	—
全羅南道	238	9,4729	2358	1802	61	1741	—	556	8	548	—	4	—	—	—	1	—	1	1
慶尙北道	253	9,0703	2201	1847	42	1802	3	354	6	348	—	4	1	—	—	—	—	1	—
慶尙南道	271	14,5932	3314	2481	148	2324	9	833	34	799	—	17	1	—	—	1	—	1	1
黃海道	123	8,3872	1684	1539	10	1520	9	145	1	144	—	4	—	—	—	—	—	—	—
平安南道	129	12,2178	2257	1966	95	1861	10	291	14	277	—	31	53	—	—	8	4	4	1
平安北道	77	4,9259	884	836	6	720	110	48	—	47	1	—	2	—	—	—	—	—	—
江原道	106	4,2813	1072	837	21	816	—	235	2	233	—	6	—	—	—	—	—	1	—
咸鏡南道	99	7,3517	1532	1258	48	1202	8	274	3	271	—	14	7	—	—	—	—	2	1

第一表 産業規模別事業體數及民籍別勞務者數

總 事

事業體數	一勞支 賃者 月賃總 金額	二 鑄 物 業												現技術者數		元技術者數		技術能力者數	
		總數	勞 務 者 數						男	女	男	女	男	女	男	女			
			總數	男			女												
				內地人	朝鮮人	外國人	內地人	朝鮮人									外國人		
總數	167	49,5436	7885	7511	206	7076	229	374	24	345	5	84	24	10	2				
官 民	167	49,5436	7885	7511	206	7076	229	374	24	345	5	84	24	10	2				
京 畿 道	46	20,8337	2932	2780	86	2619	84	143	12	131		41	13	5	2				
忠清北道	1	496	8	8		2	6												
忠清南道	9	7364	220	209	1	202	6	11		7	4								
全羅北道	3	1866	33	33	1	32													
全羅南道	7	6050	133	130	5	117	8	3		3									
慶尙北道	9	9760	197	196	2	194		1		1									
慶尙南道	31	8,5554	1461	1344	43	1296	5	117	3	114		4	3						
黃海道	7	2,3053	590	579	26	553		11	7	4		18	1	2					
平安南道	18	3,8277	526	515	6	478	31	11	1	10		7	1						
平安北道	8	1,6393	315	291	3	288	50	24		23	1	1	1						
江原道	3	4424	75	74	2	71		1	1										
咸鏡南道	19	8,4654	1237	1185	30	1135	20	52		52		18	5	2					
咸鏡北道	6	9208	158	158		139	19												

三 ヲ キ 業

事業體數	一勞支 賃者 月賃總 金額	三 ヲ キ 業												現技術者數		元技術者數		技術能力者數	
		總數	勞 務 者 數						男	女	男	女	男	女	男	女			
			總數	男			女												
				內地人	朝鮮人	外國人	內地人	朝鮮人									外國人		
總數	15	7052	117	117		117													
官 民	15	7052	117	117		117													
京 畿 道	10	4931	80	80		80													
忠清北道																			
忠清南道																			
全羅北道																			
全羅南道																			
慶尙北道	2	1186	20	20		20													
慶尙南道																			
黃海道	1	215	6	6		6													
平安南道	1	260	6	6		6													
平安北道	1	460	5	5		5													
江原道																			
咸鏡南道																			
咸鏡北道																			

技術者數は一箇月ノ勞務者賃金支拂總額

業 體

四 其ノ他ノ金屬工業

事業體數	一勞支 賃者 月賃總 金額	四 其ノ他ノ金屬工業												現技術者數		元技術者數		技術能力者數	
		總數	勞 務 者 數						男	女	男	女	男	女	男	女			
			總數	男			女												
				內地人	朝鮮人	外國人	內地人	朝鮮人									外國人		
總數	413	34,0075	5828	5559	151	5390	18	269	7	262		43	11		11	1			
官 民	413	34,0075	5828	5559	151	5390	18	269	7	262		43	11		11	1			
京 畿 道	149	15,4340	2856	2724	78	2644	2	132	3	129		34	7		7				
忠清北道	6	2835	58	58		58													
忠清南道	11	4973	104	104	1	103													
全羅北道	10	3417	69	69	1	68													
全羅南道	31	1,5049	300	257	6	250	1	43		43									
慶尙北道	18	6477	129	124	4	120		5	1	4		1							
慶尙南道	37	2,7884	422	367	28	339		55	2	53		6							
黃海道	24	1,8193	270	270	8	261	1								3				
平安南道	46	2,8613	483	456	3	453		27		27		1	3			1			
平安北道	14	1,5661	203	202	9	181	12	1	1			1	1						
江原道	15	1,5117	236	236	2	234													
咸鏡南道	23	2,7674	390	384	6	378		6		6									
咸鏡北道	29	1,9842	308	308	5	301	2								1				

五 原 動 機 類 製 造 業

事業體數	一勞支 賃者 月賃總 金額	五 原 動 機 類 製 造 業												現技術者數		元技術者數		技術能力者數	
		總數	勞 務 者 數						男	女	男	女	男	女	男	女			
			總數	男			女												
				內地人	朝鮮人	外國人	內地人	朝鮮人									外國人		
總數	113	10,9000	1899	1882	73	1809		11		11		9	2			1			
官 民	113	10,9000	1899	1882	73	1809		11		11		9	2			1			
京 畿 道	15	2,1355	313	307	11	296		6		6		4				1			
忠清北道																			
忠清南道	6	1280	24	24		24													
全羅北道	2	1592	28	28		28													
全羅南道	8	6683	112	112	4	108						1							
慶尙北道	10	1,3439	262	258	11	247		4		4		3							
慶尙南道	47	4,3196	784	784	34	750						1							
黃海道	1	824	14	14		14													
平安南道	2	1496	21	21	4	17													
平安北道	4	2635	43	43		43							2						
江原道	1	288	5	5		5													
咸鏡南道	15	1,3816	253	252	7	245		1		1									
咸鏡北道	2	2396	34	34	2	32													

第一表 産業規模別事業體數及民籍別勞務者數

總 事

一〇 採鑛、選鑛及精鍊機械器具製造業

事業體數	一勞支 簡務者 月賃總 金額	勞 務 者 數								現技術者數		元技術者數		技術能力者數		
		總數	男			女			男	女	男	女	男	女		
			總數	內地	朝鮮	外國	總數	內地							朝鮮	外國
總數	68	35,2863	6035	5906	180	5708	18	129	12	117	88	100	4	2	1	1
官 廳	—	—	—	—	—	—	—	—	—	—	—	—	—	—	—	—
民 營	68	35,2863	6035	5906	180	5708	18	129	12	117	88	100	4	2	1	1
京畿道	36	25,9055	4290	4226	146	4080	—	64	7	57	71	71	1	—	1	—
忠清北道	—	—	—	—	—	—	—	—	—	—	—	—	—	—	—	—
忠清南道	—	—	—	—	—	—	—	—	—	—	—	—	—	—	—	—
全羅北道	—	—	—	—	—	—	—	—	—	—	—	—	—	—	—	—
全羅南道	—	—	—	—	—	—	—	—	—	—	—	—	—	—	—	—
慶尙北道	1	4707	115	110	—	110	—	5	1	4	—	—	—	—	—	—
慶尙南道	1	1204	16	15	1	14	—	1	1	—	—	—	—	—	—	—
黃海道	1	2372	61	60	3	57	—	1	1	—	5	9	—	—	—	—
平安南道	13	5,9628	1045	994	29	964	1	51	2	49	10	7	3	1	—	—
平安北道	8	2,0176	398	392	—	375	17	6	—	6	2	13	—	1	—	1
江原道	—	—	—	—	—	—	—	—	—	—	—	—	—	—	—	—
咸鏡南道	7	4463	93	93	1	92	—	—	—	—	—	—	—	—	—	—
咸鏡北道	1	1258	17	16	—	16	—	1	—	1	—	—	—	—	—	—

一一 化學工業用機械器具類製造業

事業體數	一勞支 簡務者 月賃總 金額	勞 務 者 數								現技術者數		元技術者數		技術能力者數		
		總數	男			女			男	女	男	女	男	女		
			總數	內地	朝鮮	外國	總數	內地							朝鮮	外國
總數	25	30,0676	9612	9528	813	2706	9	84	47	37	141	11	—	—	2	—
官 廳	—	—	—	—	—	—	—	—	—	—	—	—	—	—	—	—
民 營	25	30,0676	9612	9528	813	2706	9	84	47	37	141	11	—	—	2	—
京畿道	15	2,3086	349	347	2	345	—	2	—	2	3	9	—	1	—	—
忠清北道	—	—	—	—	—	—	—	—	—	—	—	—	—	—	—	—
忠清南道	—	—	—	—	—	—	—	—	—	—	—	—	—	—	—	—
全羅北道	—	—	—	—	—	—	—	—	—	—	—	—	—	—	—	—
全羅南道	—	—	—	—	—	—	—	—	—	—	—	—	—	—	—	—
慶尙北道	—	—	—	—	—	—	—	—	—	—	—	—	—	—	—	—
慶尙南道	—	—	—	—	—	—	—	—	—	—	—	—	—	—	—	—
黃海道	—	—	—	—	—	—	—	—	—	—	—	—	—	—	—	—
平安南道	2	1815	29	29	—	29	—	—	—	—	—	—	—	—	—	—
平安北道	3	2388	55	55	—	49	6	—	—	—	—	—	—	—	—	—
江原道	—	—	—	—	—	—	—	—	—	—	—	—	—	—	—	—
咸鏡南道	5	27,3387	3179	3097	811	2288	3	82	47	35	138	2	—	—	2	—
咸鏡北道	—	—	—	—	—	—	—	—	—	—	—	—	—	—	—	—

技術者數及一箇月ノ勞務者賃金支拂總額

業 體

一二 紡織機械器具類製造業

事業體數	一勞支 簡務者 月賃總 金額	勞 務 者 數								現技術者數		元技術者數		技術能力者數		
		總數	男			女			男	女	男	女	男	女		
			總數	內地	朝鮮	外國	總數	內地							朝鮮	外國
總數	23	1,4645	267	268	7	259	—	1	—	1	—	—	—	—	—	—
官 廳	—	—	—	—	—	—	—	—	—	—	—	—	—	—	—	—
民 營	23	1,4645	267	268	7	259	—	1	—	1	—	—	—	—	—	—
京畿道	12	8063	137	136	5	131	—	1	—	1	—	—	—	—	—	—
忠清北道	—	—	—	—	—	—	—	—	—	—	—	—	—	—	—	—
忠清南道	—	—	—	—	—	—	—	—	—	—	—	—	—	—	—	—
全羅北道	—	—	—	—	—	—	—	—	—	—	—	—	—	—	—	—
全羅南道	—	—	—	—	—	—	—	—	—	—	—	—	—	—	—	—
慶尙北道	2	630	18	18	—	18	—	—	—	—	—	—	—	—	—	—
慶尙南道	4	3801	80	80	2	78	—	—	—	—	—	—	—	—	—	—
黃海道	—	—	—	—	—	—	—	—	—	—	—	—	—	—	—	—
平安南道	5	1551	32	32	—	32	—	—	—	—	—	—	—	—	—	—
平安北道	—	—	—	—	—	—	—	—	—	—	—	—	—	—	—	—
江原道	—	—	—	—	—	—	—	—	—	—	—	—	—	—	—	—
咸鏡南道	—	—	—	—	—	—	—	—	—	—	—	—	—	—	—	—
咸鏡北道	—	—	—	—	—	—	—	—	—	—	—	—	—	—	—	—

一三 其ノ他ノ製造加工用機械器具類製造業

事業體數	一勞支 簡務者 月賃總 金額	勞 務 者 數								現技術者數		元技術者數		技術能力者數		
		總數	男			女			男	女	男	女	男	女		
			總數	內地	朝鮮	外國	總數	內地							朝鮮	外國
總數	101	7,3118	1963	1929	4	1924	1	94	1	93	—	1	—	—	—	—
官 廳	—	—	—	—	—	—	—	—	—	—	—	—	—	—	—	—
民 營	101	7,3118	1963	1929	4	1924	1	94	1	93	—	1	—	—	—	—
京畿道	54	4,2665	791	773	3	770	—	18	—	18	—	1	—	—	—	—
忠清北道	—	—	—	—	—	—	—	—	—	—	—	—	—	—	—	—
忠清南道	1	398	26	24	—	24	—	2	—	2	—	—	—	—	—	—
全羅北道	4	8135	159	150	—	150	—	9	1	8	—	—	—	—	—	—
全羅南道	7	2647	44	44	—	44	—	—	—	—	—	—	—	—	—	—
慶尙北道	3	1184	28	28	—	28	—	—	—	—	—	—	—	—	—	—
慶尙南道	10	6632	123	123	1	122	—	—	—	—	—	—	—	—	—	—
黃海道	1	241	5	5	—	5	—	—	—	—	—	—	—	—	—	—
平安南道	15	5321	98	95	—	95	—	3	—	3	—	—	—	—	—	—
平安北道	4	2908	49	47	—	46	1	2	—	2	—	—	—	—	—	—
江原道	1	1187	21	21	—	21	—	—	—	—	—	—	—	—	—	—
咸鏡南道	—	—	—	—	—	—	—	—	—	—	—	—	—	—	—	—
咸鏡北道	1	1800	19	19	—	19	—	—	—	—	—	—	—	—	—	—

第一表 産業規模別事業體數及民籍別勞務者數

總 事

		一六 自轉車及其ノ他ノ車輛製造業																	
事業體數	一勞支 借者 月賃 ノ金額	勞 務 者 數												現技術者數		元技術者數		技術能力者數	
		總數	男			女			男	女	男	女	男	女	男	女			
			內地人	朝鮮人	外國人	內地人	朝鮮人	外國人									內地人	朝鮮人	內地人
總數	341	86,089	1,551	1,521	1,698	1,351	99	268	56	219	—	667	132	—	—	8	1	6	—
官 廳	5	37,843	694	682	1,429	5,439	—	80	39	41	—	538	63	—	—	—	—	3	—
民 營	336	48,246	857	839	267	8,083	99	188	16	172	—	129	69	—	—	8	1	3	—
京畿道	153	34,342	572	563	218	5,461	4	38	11	27	—	113	46	—	—	7	1	1	—
忠清北道	2	2,996	50	50	—	50	—	—	—	—	—	—	—	—	—	—	—	—	—
忠清南道	7	1,390	509	387	2	385	—	122	—	122	—	5	11	—	—	1	—	—	—
全羅北道	12	6,502	130	130	4	126	—	—	—	—	—	—	—	—	—	—	—	—	—
全羅南道	17	6,576	145	142	3	139	—	3	1	2	—	—	—	—	—	—	—	—	—
慶尙北道	33	1,452	260	260	8	252	—	—	—	—	—	—	—	—	—	—	—	—	—
慶尙南道	26	3,353	615	597	27	570	—	13	4	14	—	10	5	—	—	—	—	2	—
黃海道	9	3,188	55	55	—	55	—	—	—	—	—	—	—	—	—	—	—	—	—
平安南道	42	2,319	421	421	3	415	3	—	—	—	—	1	3	—	—	—	—	—	—
平安北道	12	805	170	169	—	139	30	1	—	1	—	—	2	—	—	—	—	—	—
江原道	9	887	130	130	—	130	—	—	—	—	—	—	1	—	—	—	—	—	—
咸鏡南道	8	545	159	157	1	156	—	2	—	2	—	—	—	—	—	—	—	—	—
咸鏡北道	9	1,205	212	208	1	205	2	4	—	4	—	—	1	—	—	—	—	—	—

		一七 船 舶 製 造 業																		
事業體數	一勞支 借者 月賃 ノ金額	勞 務 者 數												現技術者數		元技術者數		技術能力者數		
		總數	男			女			男	女	男	女	男	女	男	女				
			內地人	朝鮮人	外國人	內地人	朝鮮人	外國人									內地人	朝鮮人	內地人	朝鮮人
總數	115	40,164	585	581	550	518	70	55	25	30	—	97	8	—	—	4	—	—	—	
官 廳	—	—	—	—	—	—	—	—	—	—	—	—	—	—	—	—	—	—	—	—
民 營	115	40,164	585	581	550	518	70	55	25	30	—	97	8	—	—	4	—	—	—	
京畿道	5	1,467	198	198	11	187	—	—	—	—	—	3	—	—	—	—	—	—	—	
忠清北道	—	—	—	—	—	—	—	—	—	—	—	—	—	—	—	—	—	—	—	—
忠清南道	2	1,933	151	148	3	145	—	3	—	3	—	2	2	—	—	2	—	—	—	
全羅北道	6	2,094	471	470	12	458	—	1	1	—	—	9	3	—	—	—	—	—	—	
全羅南道	10	2,869	376	375	29	346	—	1	1	—	—	—	—	—	—	—	—	—	—	
慶尙北道	8	1,859	232	232	11	221	—	—	—	—	—	—	—	—	—	—	—	—	—	
慶尙南道	47	19,396	2,960	2,920	268	2,652	—	40	22	18	—	71	2	—	—	2	—	—	—	
黃海道	4	792	86	85	3	80	2	1	—	1	—	—	—	—	—	—	—	—	—	
平安南道	2	707	94	94	16	78	—	—	—	—	—	—	—	—	—	—	—	—	—	
平安北道	2	724	121	120	4	48	68	1	—	1	—	—	—	—	—	—	—	—	—	
江原道	11	1,584	220	220	25	195	—	—	—	—	—	—	—	—	—	—	—	—	—	
咸鏡南道	9	3,919	450	446	81	365	—	4	1	3	—	7	—	—	—	—	—	—	—	
咸鏡北道	9	4,557	497	493	87	406	—	4	—	4	—	5	1	—	—	—	—	—	—	

技術者數及一箇月ノ勞務者賃金支拂總額

業 體

		一九 運 搬 機 械 製 造 業																	
事業體數	一勞支 借者 月賃 ノ金額	勞 務 者 數												現技術者數		元技術者數		技術能力者數	
		總數	男			女			男	女	男	女	男	女	男	女			
			內地人	朝鮮人	外國人	內地人	朝鮮人	外國人									內地人	朝鮮人	內地人
總數	1	3,337	42	42	—	42	—	—	—	—	—	—	—	—	—	—	—	—	—
官 廳	—	—	—	—	—	—	—	—	—	—	—	—	—	—	—	—	—	—	—
民 營	1	3,337	42	42	—	42	—	—	—	—	—	—	—	—	—	—	—	—	—
京畿道	—	—	—	—	—	—	—	—	—	—	—	—	—	—	—	—	—	—	—
忠清北道	—	—	—	—	—	—	—	—	—	—	—	—	—	—	—	—	—	—	—
忠清南道	—	—	—	—	—	—	—	—	—	—	—	—	—	—	—	—	—	—	—
全羅北道	—	—	—	—	—	—	—	—	—	—	—	—	—	—	—	—	—	—	—
全羅南道	—	—	—	—	—	—	—	—	—	—	—	—	—	—	—	—	—	—	—
慶尙北道	—	—	—	—	—	—	—	—	—	—	—	—	—	—	—	—	—	—	—
慶尙南道	—	—	—	—	—	—	—	—	—	—	—	—	—	—	—	—	—	—	—
黃海道	—	—	—	—	—	—	—	—	—	—	—	—	—	—	—	—	—	—	—
平安南道	—	—	—	—	—	—	—	—	—	—	—	—	—	—	—	—	—	—	—
平安北道	—	—	—	—	—	—	—	—	—	—	—	—	—	—	—	—	—	—	—
江原道	—	—	—	—	—	—	—	—	—	—	—	—	—	—	—	—	—	—	—
咸鏡南道	—	—	—	—	—	—	—	—	—	—	—	—	—	—	—	—	—	—	—
咸鏡北道	1	3,337	42	42	—	42	—	—	—	—	—	—	—	—	—	—	—	—	—

		二〇 ポンプ、水壓機、送風機及氣體壓縮機製造業																	
事業體數	一勞支 借者 月賃 ノ金額	勞 務 者 數												現技術者數		元技術者數		技術能力者數	
		總數	男			女			男	女	男	女	男	女	男	女			
			內地人	朝鮮人	外國人	內地人	朝鮮人	外國人									內地人	朝鮮人	內地人
總數	12	1,471	294	288	13	275	—	6	1	5	—	5	4	—	—	1	—	—	—
官 廳	—	—	—	—	—	—	—	—	—	—	—	—	—	—	—	—	—	—	—
民 營	12	1,471	294	288	13	275	—	6	1	5	—	5	4	—	—	1	—	—	—
京畿道	7	957	172	168	7	161	—	4	—	4	—	2	4	—	—	1	—	—	—
忠清北道	—	—	—	—	—	—	—	—	—	—	—	—	—	—	—	—	—	—	—
忠清南道	—	—	—	—	—	—	—	—	—	—	—	—	—	—	—	—	—	—	—
全羅北道	1	346	8	8	—	8	—	—	—	—	—	—	—	—	—	—	—	—	—
全羅南道	—	—	—	—	—	—	—	—	—	—	—	—	—	—	—	—	—	—	—
慶尙北道	—	—	—	—	—	—	—	—	—	—	—	—	—	—	—	—	—	—	—
慶尙南道	3	427	100	99	2	97	—	1	1	—	—	3	—	—	—	—	—	—	—
黃海道	1	520	14	13	4	9	—	1	—	1	—	—	—	—	—	—	—	—	—
平安南道	—	—	—	—	—	—	—	—	—	—	—	—	—	—	—	—	—	—	—
平安北道	—	—	—	—	—	—	—	—	—	—	—	—	—	—	—	—	—	—	—
江原道	—	—	—	—	—	—	—	—	—	—	—	—	—	—	—	—	—	—	—
咸鏡南道	—	—	—	—	—	—	—	—	—	—	—	—	—	—	—	—	—	—	—
咸鏡北道	—	—	—	—	—	—	—	—	—	—	—	—	—	—	—	—	—	—	—

第一表 産業規模別事業體數及民籍別勞務者數

總 事

		三一 工業藥品製造業															
事業體數	一勞支 務者 月賃總 金額	勞 務 者 數						現技術者數		元技術者數		技術能力者數					
		總數	男			女			男	女	男	女	男	女			
			內地	朝鮮	外國	內地	朝鮮	外國							內地	朝鮮	內地
總數	21	42,551	5776	5544	1080	4464	232	119	119	302	10					6	
官廳	—	—	—	—	—	—	—	—	—	—	—	—	—	—	—	—	
民營	21	42,551	5776	5544	1080	4464	232	119	119	302	10					6	
京畿道	5	5478	91	60	4	62	25	—	25	1	1						
忠清北道	—	—	—	—	—	—	—	—	—	—	—						
忠清南道	—	—	—	—	—	—	—	—	—	—	—						
全羅北道	—	—	—	—	—	—	—	—	—	—	—						
全羅南道	—	—	—	—	—	—	—	—	—	—	—						
慶尙北道	—	—	—	—	—	—	—	—	—	—	—						
慶尙南道	1	878	10	10	1	9	—	—	—	1	—						
黃海道	—	—	—	—	—	—	—	—	—	—	—						
平安南道	3	3,529	551	538	74	464	13	3	10	30	4						
平安北道	2	8,074	1029	983	224	759	40	35	11	56	—					5	
江原道	2	2,109	405	392	47	345	13	7	6	12	1						
咸鏡南道	4	25,218	3197	3075	722	2353	122	67	55	194	3					1	
咸鏡北道	4	2,986	493	480	8	472	13	1	12	8	1						

		三二 製 藥 業															
事業體數	一勞支 務者 月賃總 金額	勞 務 者 數						現技術者數		元技術者數		技術能力者數					
		總數	男			女			男	女	男	女	男	女			
			內地	朝鮮	外國	內地	朝鮮	外國							內地	朝鮮	內地
總數	102	92,651	8024	6999	99	6898	2	1025	5	1020	78	6				9	
官廳	5	24,010	6258	5419	87	5324	2	845	1	844	61	2				9	
民營	97	8,640	1766	1586	12	1574	—	180	4	176	14	4				—	
京畿道	11	9292	163	163	—	163	—	—	—	—	1	—				1	
忠清北道	—	—	—	—	—	—	—	—	—	—	—	—				—	
忠清南道	1	311	8	8	—	8	—	—	—	—	—	—				—	
全羅北道	6	3014	54	54	1	53	—	—	—	—	—	—				—	
全羅南道	5	2469	40	40	—	40	—	—	—	—	—	—				—	
慶尙北道	2	830	12	11	—	11	—	1	—	—	—	—				—	
慶尙南道	38	2,220	447	423	9	414	—	24	2	22	—	—				—	
黃海道	—	—	—	—	—	—	—	—	—	—	—	—				—	
平安南道	9	3,050	838	702	2	700	—	136	2	134	18	4				1	
平安北道	—	—	—	—	—	—	—	—	—	—	—	—				—	
江原道	1	385	7	7	—	7	—	—	—	—	—	—				—	
咸鏡南道	22	1,024	179	160	—	160	—	19	—	19	—	—				—	
咸鏡北道	2	1157	18	18	—	18	—	—	—	—	—	—				—	

技術者數及一箇月ノ勞務者賃金支拂總額

業 體

		三三 染料及中間物製造業															
事業體數	一勞支 務者 月賃總 金額	勞 務 者 數						現技術者數		元技術者數		技術能力者數					
		總數	男			女			男	女	男	女	男	女			
			內地	朝鮮	外國	內地	朝鮮	外國							內地	朝鮮	內地
總數	5	2646	49	43	—	43	—	6	—	6	—	—	—	—	—	—	
官廳	—	—	—	—	—	—	—	—	—	—	—	—	—	—	—	—	
民營	5	2646	49	43	—	43	—	6	—	6	—	—	—	—	—	—	
京畿道	3	1343	23	23	—	23	—	—	—	—	—	—	—	—	—	—	
忠清北道	—	—	—	—	—	—	—	—	—	—	—	—	—	—	—	—	
忠清南道	—	—	—	—	—	—	—	—	—	—	—	—	—	—	—	—	
全羅北道	1	360	6	6	—	6	—	—	—	—	—	—	—	—	—	—	
全羅南道	—	—	—	—	—	—	—	—	—	—	—	—	—	—	—	—	
慶尙北道	—	—	—	—	—	—	—	—	—	—	—	—	—	—	—	—	
慶尙南道	—	—	—	—	—	—	—	—	—	—	—	—	—	—	—	—	
黃海道	—	—	—	—	—	—	—	—	—	—	—	—	—	—	—	—	
平安南道	—	—	—	—	—	—	—	—	—	—	—	—	—	—	—	—	
平安北道	1	943	20	14	—	14	—	6	—	6	—	—	—	—	—	—	
江原道	—	—	—	—	—	—	—	—	—	—	—	—	—	—	—	—	
咸鏡南道	—	—	—	—	—	—	—	—	—	—	—	—	—	—	—	—	
咸鏡北道	—	—	—	—	—	—	—	—	—	—	—	—	—	—	—	—	

		三四 塗料及顏料製造業															
事業體數	一勞支 務者 月賃總 金額	勞 務 者 數						現技術者數		元技術者數		技術能力者數					
		總數	男			女			男	女	男	女	男	女			
			內地	朝鮮	外國	內地	朝鮮	外國							內地	朝鮮	內地
總數	19	2,986	475	368	28	340	—	107	6	101	—	—	—	—	—	—	
官廳	—	—	—	—	—	—	—	—	—	—	—	—	—	—	—	—	
民營	19	2,986	475	368	28	340	—	107	6	101	—	—	—	—	—	—	
京畿道	16	2,163	412	307	27	280	—	105	6	99	—	—	—	—	—	—	
忠清北道	—	—	—	—	—	—	—	—	—	—	—	—	—	—	—	—	
忠清南道	—	—	—	—	—	—	—	—	—	—	—	—	—	—	—	—	
全羅北道	—	—	—	—	—	—	—	—	—	—	—	—	—	—	—	—	
全羅南道	1	633	29	29	—	29	—	—	—	—	—	—	—	—	—	—	
慶尙北道	—	—	—	—	—	—	—	—	—	—	—	—	—	—	—	—	
慶尙南道	1	659	14	12	1	11	—	2	—	2	—	—	—	—	—	—	
黃海道	—	—	—	—	—	—	—	—	—	—	—	—	—	—	—	—	
平安南道	—	—	—	—	—	—	—	—	—	—	—	—	—	—	—	—	
平安北道	—	—	—	—	—	—	—	—	—	—	—	—	—	—	—	—	
江原道	—	—	—	—	—	—	—	—	—	—	—	—	—	—	—	—	
咸鏡南道	1	936	20	20	—	20	—	—	—	—	—	—	—	—	—	—	
咸鏡北道	—	—	—	—	—	—	—	—	—	—	—	—	—	—	—	—	

第一表 産業規模別事業體數及民籍別勞務者數

總 事

		三六 礦 物 油 製 造 業																	
事業體數	一勞支 務者 總 金額	勞 務 者 數												現技術者數		元技術者數		技術能力者數	
		總數	男			女			男	女	男	女	男	女	男	女			
			內地人	朝鮮人	外國人	內地人	朝鮮人	外國人									內地人	朝鮮人	內地人
總數	5	36,342.0	6086	5837	2385	3451	1	249	177	72	428	5	3	1					
官 廳	—	—	—	—	—	—	—	—	—	—	—	—	—	—	—	—			
民 營	5	36,342.0	6086	5837	2385	3451	1	249	177	72	428	5	3	1					
京畿道	1	3135	43	43	—	43	—	—	—	—	—	—	—	—	—	—			
忠清北道	—	—	—	—	—	—	—	—	—	—	—	—	—	—	—	—			
忠清南道	—	—	—	—	—	—	—	—	—	—	—	—	—	—	—	—			
全羅北道	—	—	—	—	—	—	—	—	—	—	—	—	—	—	—	—			
全羅南道	—	—	—	—	—	—	—	—	—	—	—	—	—	—	—	—			
慶尙北道	—	—	—	—	—	—	—	—	—	—	—	—	—	—	—	—			
慶尙南道	—	—	—	—	—	—	—	—	—	—	—	—	—	—	—	—			
黃海道	—	—	—	—	—	—	—	—	—	—	—	—	—	—	—	—			
平安南道	—	—	—	—	—	—	—	—	—	—	—	—	—	—	—	—			
平安北道	—	—	—	—	—	—	—	—	—	—	—	—	—	—	—	—			
江原道	—	—	—	—	—	—	—	—	—	—	—	—	—	—	—	—			
咸鏡南道	2	18,984.2	2547	2,507	928	1579	—	40	33	7	160	2	—	—	—	—			
咸鏡北道	2	17,044.3	3496	3,287	1457	1829	1	209	144	65	268	3	—	3	—	1			

三七 植 物 油 脂 製 造 業

		三七 植 物 油 脂 製 造 業																	
事業體數	一勞支 務者 總 金額	勞 務 者 數												現技術者數		元技術者數		技術能力者數	
		總數	男			女			男	女	男	女	男	女	男	女			
			內地人	朝鮮人	外國人	內地人	朝鮮人	外國人									內地人	朝鮮人	內地人
總數	81	8,419.4	1600	1486	47	1179	260	114	11	103	—	24	5	—	—	—			
官 廳	—	—	—	—	—	—	—	—	—	—	—	—	—	—	—	—			
民 營	81	8,419.4	1600	1486	47	1179	260	114	11	103	—	24	5	—	—	—			
京畿道	6	2,145.5	401	390	8	382	—	11	—	11	—	2	2	—	—	—			
忠清北道	—	—	—	—	—	—	—	—	—	—	—	—	—	—	—	—			
忠清南道	3	1013	25	25	—	25	—	—	—	—	—	—	—	—	—	—			
全羅北道	2	3106	50	49	9	40	—	1	—	1	—	2	—	—	—	—			
全羅南道	4	1,206.3	294	247	8	239	—	47	6	41	—	6	1	—	—	—			
慶尙北道	3	2856	35	35	—	35	—	—	—	—	—	—	—	—	—	—			
慶尙南道	1	9476	217	182	9	173	—	35	3	32	—	10	—	—	—	—			
黃海道	1	445	8	8	—	8	—	—	—	—	—	—	—	—	—	—			
平安南道	2	2269	28	28	3	25	—	—	—	—	—	—	—	—	—	—			
平安北道	1	7468	110	109	4	32	73	1	1	—	—	2	—	—	—	—			
江原道	5	5261	102	102	—	102	—	—	—	—	—	2	—	—	—	—			
咸鏡南道	1	905	19	19	2	17	—	—	—	—	—	—	—	—	—	—			
咸鏡北道	2	1,787.7	311	292	4	101	187	19	1	18	—	2	—	—	—	—			

技術者數及一箇月ノ勞務者賃金支拂總額

業 體

		三八 動 物 油 脂 製 造 業																	
事業體數	一勞支 務者 總 金額	勞 務 者 數												現技術者數		元技術者數		技術能力者數	
		總數	男			女			男	女	男	女	男	女	男	女			
			內地人	朝鮮人	外國人	內地人	朝鮮人	外國人									內地人	朝鮮人	內地人
總數	56	4,658.8	757	704	75	629	—	53	7	46	—	29	2	—	—	—			
官 廳	—	—	—	—	—	—	—	—	—	—	—	—	—	—	—	—			
民 營	56	4,658.8	757	704	75	629	—	53	7	46	—	29	2	—	—	—			
京畿道	2	1509	32	17	1	16	—	15	—	15	—	—	—	—	—	—			
忠清北道	—	—	—	—	—	—	—	—	—	—	—	—	—	—	—	—			
忠清南道	—	—	—	—	—	—	—	—	—	—	—	—	—	—	—	—			
全羅北道	—	—	—	—	—	—	—	—	—	—	—	—	—	—	—	—			
全羅南道	—	—	—	—	—	—	—	—	—	—	—	—	—	—	—	—			
慶尙北道	1	495	11	11	—	11	—	—	—	—	—	—	—	—	—	—			
慶尙南道	1	325	6	5	—	5	—	1	1	—	—	1	—	—	—	—			
黃海道	—	—	—	—	—	—	—	—	—	—	—	—	—	—	—	—			
平安南道	2	663	11	11	—	11	—	—	—	—	—	—	—	—	—	—			
平安北道	—	—	—	—	—	—	—	—	—	—	—	—	—	—	—	—			
江原道	2.2	1,303.0	203	186	21	165	—	17	—	17	—	3	—	—	—	—			
咸鏡南道	2	1195	24	24	4	20	—	—	—	—	—	3	—	—	—	—			
咸鏡北道	26	29,371	470	450	49	401	—	20	6	14	—	22	2	—	—	—			

三九 蠟 及 加 工 油 製 造 業

		三九 蠟 及 加 工 油 製 造 業																	
事業體數	一勞支 務者 總 金額	勞 務 者 數												現技術者數		元技術者數		技術能力者數	
		總數	男			女			男	女	男	女	男	女	男	女			
			內地人	朝鮮人	外國人	內地人	朝鮮人	外國人									內地人	朝鮮人	內地人
總數	14	8,822.2	1435	1249	188	1061	—	186	38	148	—	79	2	—	—	—			
官 廳	—	—	—	—	—	—	—	—	—	—	—	—	—	—	—	—			
民 營	14	8,822.2	1435	1249	188	1061	—	186	38	148	—	79	2	—	—	—			
京畿道	4	2815	68	37	8	29	—	31	2	29	—	—	—	—	—	—			
忠清北道	—	—	—	—	—	—	—	—	—	—	—	—	—	—	—	—			
忠清南道	—	—	—	—	—	—	—	—	—	—	—	—	—	—	—	—			
全羅北道	—	—	—	—	—	—	—	—	—	—	—	—	—	—	—	—			
全羅南道	—	—	—	—	—	—	—	—	—	—	—	—	—	—	—	—			
慶尙北道	—	—	—	—	—	—	—	—	—	—	—	—	—	—	—	—			
慶尙南道	4	6290	123	94	6	88	—	29	4	25	—	3	—	—	—	—			
黃海道	—	—	—	—	—	—	—	—	—	—	—	—	—	—	—	—			
平安南道	—	—	—	—	—	—	—	—	—	—	—	—	—	—	—	—			
平安北道	—	—	—	—	—	—	—	—	—	—	—	—	—	—	—	—			
江原道	2	4,287.2	731	666	38	628	—	65	7	58	—	23	2	—	—	—			
咸鏡南道	3	1,808.4	306	280	93	187	—	26	23	3	—	16	—	—	—	—			
咸鏡北道	1	1,755.5	207	172	43	129	—	35	2	33	—	37	—	—	—	—			

第一表 産業規模別事業體數及民籍別勞務者數

總 事

		四〇ゴム製品製造業															
事業體數	一勞支 箇務拂 月賃總 ノ金額	勞 務 者 數						現技術者數		元技術者數		技術能力者數					
		總數	男			女			男	女	男	女	男	女			
			總數	内地人	朝鮮人	外國人	總數	内地人							朝鮮人	外國人	内地人
總數	68	23,291	7424	3178	109	3069	4246	26	4220	49	29	2	1				
官 廳	—	—	—	—	—	—	—	—	—	—	—	—	—	—	—	—	—
民 營	68	23,291	7424	3178	109	3069	4246	26	4220	49	29	2	1				
京畿道	27	9,048	2705	1468	46	1422	1297	7	1290	27	12	2	1				
忠清北道	—	—	—	—	—	—	—	—	—	—	—	—	—	—	—	—	—
忠清南道	—	—	—	—	—	—	—	—	—	—	—	—	—	—	—	—	—
全羅北道	1	952	308	104	—	104	204	1	203	1	1	—	—	—	—	—	—
全羅南道	4	1,217	304	121	—	121	243	—	243	—	—	—	—	—	—	—	—
慶尙北道	8	1,241	392	196	5	191	190	2	194	1	—	—	—	—	—	—	—
慶尙南道	13	6,329	2087	797	55	742	1290	14	1276	17	1	—	—	—	—	—	—
黃海道	—	—	—	—	—	—	—	—	—	—	—	—	—	—	—	—	—
平安南道	13	3,397	1334	455	2	453	879	—	877	3	—	—	—	—	—	—	—
平安北道	—	—	—	—	—	—	—	—	—	—	—	—	—	—	—	—	—
江原道	1	457	8	8	1	7	—	—	—	—	—	—	—	—	—	—	—
咸鏡南道	1	1,060	106	29	—	29	77	—	77	—	1	—	—	—	—	—	—
咸鏡北道	—	—	—	—	—	—	—	—	—	—	—	—	—	—	—	—	—

		四一パルプ製造業																
事業體數	一勞支 箇務拂 月賃總 ノ金額	勞 務 者 數						現技術者數		元技術者數		技術能力者數						
		總數	男			女			男	女	男	女	男	女				
			總數	内地人	朝鮮人	外國人	總數	内地人							朝鮮人	外國人	内地人	朝鮮人
總數	4	5,898	876	816	201	613	2	60	36	24	44	1	—	—	—	—	—	
官 廳	—	—	—	—	—	—	—	—	—	—	—	—	—	—	—	—	—	—
民 營	4	5,898	876	816	201	613	2	60	36	24	44	1	—	—	—	—	—	
京畿道	—	—	—	—	—	—	—	—	—	—	—	—	—	—	—	—	—	—
忠清北道	—	—	—	—	—	—	—	—	—	—	—	—	—	—	—	—	—	—
忠清南道	—	—	—	—	—	—	—	—	—	—	—	—	—	—	—	—	—	—
全羅北道	—	—	—	—	—	—	—	—	—	—	—	—	—	—	—	—	—	—
全羅南道	1	4800	123	114	—	114	9	—	9	—	—	—	—	—	—	—	—	
慶尙北道	—	—	—	—	—	—	—	—	—	—	—	—	—	—	—	—	—	—
慶尙南道	1	850	10	10	—	10	—	—	—	—	—	—	—	—	—	—	—	
黃海道	—	—	—	—	—	—	—	—	—	—	—	—	—	—	—	—	—	—
平安南道	—	—	—	—	—	—	—	—	—	—	—	—	—	—	—	—	—	—
平安北道	1	1,516	229	209	48	159	2	20	9	11	8	—	—	—	—	—	—	
江原道	—	—	—	—	—	—	—	—	—	—	—	—	—	—	—	—	—	—
咸鏡南道	—	—	—	—	—	—	—	—	—	—	—	—	—	—	—	—	—	—
咸鏡北道	1	3,818	514	483	153	330	—	31	27	4	36	1	—	—	—	—	—	

技術者數及一箇月ノ勞務者賃金支拂總額

業 體

		四二製 紙 業																
事業體數	一勞支 箇務拂 月賃總 ノ金額	勞 務 者 數						現技術者數		元技術者數		技術能力者數						
		總數	男			女			男	女	男	女	男	女				
			總數	内地人	朝鮮人	外國人	總數	内地人							朝鮮人	外國人	内地人	朝鮮人
總數	270	18,778	4289	5529	57	3412	60	760	14	746	33	3	2	—	—	—	—	
官 廳	—	—	—	—	—	—	—	—	—	—	—	—	—	—	—	—	—	—
民 營	270	18,778	4289	5529	57	3412	60	760	14	746	33	3	2	—	—	—	—	
京畿道	20	2,473	481	335	—	335	—	140	1	145	3	—	—	—	—	—	—	
忠清北道	2	1875	57	41	—	41	—	16	—	16	—	—	—	—	—	—	—	
忠清南道	1	1275	38	29	—	29	—	9	—	9	—	—	—	—	—	—	—	
全羅北道	134	7,524	1828	1562	—	1562	—	266	—	266	—	—	—	—	—	—	—	
全羅南道	10	1,070	262	221	24	197	—	41	3	38	4	2	—	—	—	—	—	
慶尙北道	42	1,535	381	301	4	297	—	80	—	80	—	—	—	—	—	—	—	
慶尙南道	38	2,105	491	372	—	372	—	119	—	119	—	—	—	—	—	—	—	
黃海道	17	1,122	275	260	—	260	—	9	—	9	—	—	—	—	—	—	—	
平安南道	3	3833	88	66	—	66	—	22	—	22	1	1	—	—	—	—	—	
平安北道	1	2,097	370	320	29	231	60	50	10	40	25	—	—	—	—	—	—	
江原道	2	966	18	16	—	16	—	2	—	2	—	—	—	—	—	—	—	
咸鏡南道	—	—	—	—	—	—	—	—	—	—	—	—	—	—	—	—	—	
咸鏡北道	—	—	—	—	—	—	—	—	—	—	—	—	—	—	—	—	—	

		四四セルロイド製造業															
事業體數	一勞支 箇務拂 月賃總 ノ金額	勞 務 者 數						現技術者數		元技術者數		技術能力者數					
		總數	男			女			男	女	男	女	男	女			
			總數	内地人	朝鮮人	外國人	總數	内地人							朝鮮人	外國人	内地人
總數	1	27	1	1	—	—	—	—	—	—	—	—	—	—	—	—	—
官 廳	—	—	—	—	—	—	—	—	—	—	—	—	—	—	—	—	—
民 營	1	27	1	1	—	—	—	—	—	—	—	—	—	—	—	—	—
京畿道	1	27	1	1	—	—	—	—	—	—	—	—	—	—	—	—	—
忠清北道	—	—	—	—	—	—	—	—	—	—	—	—	—	—	—	—	—
忠清南道	—	—	—	—	—	—	—	—	—	—	—	—	—	—	—	—	—
全羅北道	—	—	—	—	—	—	—	—	—	—	—	—	—	—	—	—	—
全羅南道	—	—	—	—	—	—	—	—	—	—	—	—	—	—	—	—	—
慶尙北道	—	—	—	—	—	—	—	—	—	—	—	—	—	—	—	—	—
慶尙南道	—	—	—	—	—	—	—	—	—	—	—	—	—	—	—	—	—
黃海道	—	—	—	—	—	—	—	—	—	—	—	—	—	—	—	—	—
平安南道	—	—	—	—	—	—	—	—	—	—	—	—	—	—	—	—	—
平安北道	—	—	—	—	—	—	—	—	—	—	—	—	—	—	—	—	—
江原道	—	—	—	—	—	—	—	—	—	—	—	—	—	—	—	—	—
咸鏡南道	—	—	—	—	—	—	—	—	—	—	—	—	—	—	—	—	—
咸鏡北道	—	—	—	—	—	—	—	—	—	—	—	—	—	—	—	—	—

第一表 產業規模別事業體數及民籍別勞務者數

總 事

		四五 化學纖維製造業															
事業體數	一勞支 借者總 月賃額	勞務者數						現技術者數		元技術者數		技術能力者數					
		總數	男			女			男	女	男	女	男	女			
			總數	內地人	朝鮮人	外國人	總數	內地人							朝鮮人	外國人	內地人
總數	4	10,5639	3066	2191	141	2060	875	53	822	120	6	1	1	1	1	1	1
官 民	4	10,5639	3066	2191	141	2060	875	53	822	120	6	1	1	1	1	1	1
京畿道	1	1820	22	22	—	22	—	—	—	—	—	—	—	—	—	—	—
忠清北道	—	—	—	—	—	—	—	—	—	—	—	—	—	—	—	—	—
忠清南道	—	—	—	—	—	—	—	—	—	—	—	—	—	—	—	—	—
全羅北道	—	—	—	—	—	—	—	—	—	—	—	—	—	—	—	—	—
全羅南道	—	—	—	—	—	—	—	—	—	—	—	—	—	—	—	—	—
慶尙北道	—	—	—	—	—	—	—	—	—	—	—	—	—	—	—	—	—
慶尙南道	—	—	—	—	—	—	—	—	—	—	—	—	—	—	—	—	—
黃海道	—	—	—	—	—	—	—	—	—	—	—	—	—	—	—	—	—
平安南道	1	4,2564	1086	918	86	832	168	14	154	25	2	—	—	—	—	—	—
平安北道	—	—	—	—	—	—	—	—	—	—	—	—	—	—	—	—	—
江原道	—	—	—	—	—	—	—	—	—	—	—	—	—	—	—	—	—
咸鏡南道	1	450	13	3	3	10	—	10	—	—	—	—	—	—	—	—	—
咸鏡北道	1	6,0805	1945	1248	55	1193	607	39	658	95	4	1	1	—	—	—	—

		四六 肥料製造業															
事業體數	一勞支 借者總 月賃額	勞務者數						現技術者數		元技術者數		技術能力者數					
		總數	男			女			男	女	男	女	男	女			
			總數	內地人	朝鮮人	外國人	總數	內地人							朝鮮人	外國人	內地人
總數	45	47,1720	7231	6664	1803	4858	3	567	197	370	439	34	2	8	25	3	
官 民	45	47,1720	7231	6664	1803	4858	3	567	197	370	439	34	2	8	25	3	
京畿道	2	1,3374	195	180	17	163	—	15	1	14	6	—	1	—	1	—	
忠清北道	—	—	—	—	—	—	—	—	—	—	—	—	—	—	—	—	
忠清南道	—	—	—	—	—	—	—	—	—	—	—	—	—	—	—	—	
全羅北道	1	668	4	4	—	4	—	—	—	—	—	—	—	—	—	—	
全羅南道	4	7804	75	64	—	64	—	11	—	11	—	—	—	—	—	—	
慶尙北道	3	2810	140	100	1	99	—	40	—	40	—	—	—	—	—	—	
慶尙南道	1	246	5	3	—	3	—	2	—	2	—	—	—	—	—	—	
黃海道	3	2538	115	61	—	61	—	54	—	54	4	—	1	—	—	—	
平安南道	3	1,4060	234	163	16	147	—	71	1	70	11	3	—	1	—	—	
平安北道	1	1783	66	27	1	26	—	39	—	39	3	2	—	—	—	—	
江原道	2	1351	27	17	—	17	—	10	—	10	—	—	—	—	—	—	
咸鏡南道	6	41,1192	6067	5756	1751	4002	3	311	193	118	409	28	2	5	24	3	
咸鏡北道	19	1,6334	303	289	17	272	—	14	2	12	6	1	—	—	—	—	

技術者數及一箇月ノ勞務者賃金支拂總額

業 體

		四七 皮革製造業															
事業體數	一勞支 借者總 月賃額	勞務者數						現技術者數		元技術者數		技術能力者數					
		總數	男			女			男	女	男	女	男	女			
			總數	內地人	朝鮮人	外國人	總數	內地人							朝鮮人	外國人	內地人
總數	14	4,9174	853	611	16	594	1	242	6	236	10	4	1	1	1	1	
官 民	14	4,9174	853	611	16	594	1	242	6	236	10	4	1	1	1	1	
京畿道	5	2,4869	449	350	6	350	—	93	1	92	7	4	—	—	—	—	
忠清北道	—	—	—	—	—	—	—	—	—	—	—	—	—	—	—	—	
忠清南道	1	2303	73	55	—	55	—	18	—	18	—	—	—	—	—	—	
全羅北道	—	—	—	—	—	—	—	—	—	—	—	—	—	—	—	—	
全羅南道	1	2150	25	15	2	13	—	10	—	10	—	—	—	—	—	1	
慶尙北道	1	1500	26	20	—	20	—	—	—	—	—	—	—	—	—	—	
慶尙南道	4	6214	191	72	8	64	—	119	5	114	3	—	—	1	—	—	
黃海道	—	—	—	—	—	—	—	—	—	—	—	—	—	—	—	—	
平安南道	—	—	—	—	—	—	—	—	—	—	—	—	—	—	—	—	
平安北道	—	—	—	—	—	—	—	—	—	—	—	—	—	—	—	—	
江原道	—	—	—	—	—	—	—	—	—	—	—	—	—	—	—	—	
咸鏡南道	1	2671	32	32	—	32	—	—	—	—	—	—	—	—	—	—	
咸鏡北道	1	3467	57	55	—	54	1	2	—	2	—	—	—	—	—	—	

		四八 石鹼及化粧品製造業															
事業體數	一勞支 借者總 月賃額	勞務者數						現技術者數		元技術者數		技術能力者數					
		總數	男			女			男	女	男	女	男	女			
			總數	內地人	朝鮮人	外國人	總數	內地人							朝鮮人	外國人	內地人
總數	21	6,9375	587	372	51	321	—	215	12	203	14	—	—	—	—	—	
官 民	21	6,9375	587	372	51	321	—	215	12	203	14	—	—	—	—	—	
京畿道	13	3683	274	87	4	83	—	187	11	176	6	—	—	—	—	—	
忠清北道	—	—	—	—	—	—	—	—	—	—	—	—	—	—	—	—	
忠清南道	—	—	—	—	—	—	—	—	—	—	—	—	—	—	—	—	
全羅北道	1	227	8	8	—	8	—	—	—	—	—	—	—	—	—	—	
全羅南道	1	1015	29	12	—	12	—	17	—	17	—	—	—	—	—	—	
慶尙北道	3	1290	30	22	—	22	—	8	—	8	—	—	—	—	—	—	
慶尙南道	—	—	—	—	—	—	—	—	—	—	—	—	—	—	—	—	
黃海道	—	—	—	—	—	—	—	—	—	—	—	—	—	—	—	—	
平安南道	2	1393	22	20	—	20	—	2	—	2	—	—	—	—	—	—	
平安北道	—	—	—	—	—	—	—	—	—	—	—	—	—	—	—	—	
江原道	—	—	—	—	—	—	—	—	—	—	—	—	—	—	—	—	
咸鏡南道	1	5,6767	224	223	47	176	—	1	1	—	8	—	—	—	—	—	
咸鏡北道	—	—	—	—	—	—	—	—	—	—	—	—	—	—	—	—	

第一表 産業規模別事業體數及民籍別勞務者數

總 事

		四九 其ノ他ノ化學工業																	
事業體數	一勞支 借務拂 月賃總 ノ金額	勞 務 者 數												現技術者數		元技術者數		技術能力者數	
		總數	男			女			男	女	男	女	男	女	男	女			
			內地人	朝鮮人	外國人	內地人	朝鮮人	外國人									內地人	朝鮮人	內地人
總數	157	72,550	1,245	976	110	860	46	269	47	222	28	47	1	1	6	1			
官廳	1	151	29	24	9	21	—	6	2	9	—	2	3	—	—	—			
民營	156	72,399	1,216	952	101	859	46	263	45	213	26	44	1	1	6	1			
京畿道	49	19,202	3,784	3,040	114	2,925	1	744	19	725	47	7	—	3	1	—			
忠清北道	—	—	—	—	—	—	—	—	—	—	—	—	—	—	—	—			
忠清南道	3	7,204	1,011	1,456	2	1,434	—	10	1	15	1	—	—	—	—	—			
全羅北道	4	8,636	4,711	2,054	4	2,010	—	266	2	264	—	—	—	—	—	—			
全羅南道	7	1,291	441	320	3	323	—	115	3	112	4	—	—	—	—	—			
慶尙北道	20	1,776	479	413	3	410	—	66	—	66	1	—	—	1	—	—			
慶尙南道	13	1,034	541	239	5	254	—	282	7	275	3	—	—	—	—	—			
黃海道	22	5,353	1,541	1,254	36	1,218	—	287	36	251	51	1	—	1	—	—			
平安南道	13	5,984	1,014	921	31	890	—	93	6	87	16	5	—	2	—	—			
平安北道	5	1,510	258	230	20	171	45	17	—	17	11	—	—	—	—	1			
江原道	2	658	16	10	—	10	—	—	—	—	—	—	—	—	—	1			
咸鏡南道	13	32,080	3,289	2,590	877	1,713	—	699	390	309	122	—	—	—	—	5			
咸鏡北道	5	1,851	439	331	10	321	—	108	6	102	6	1	—	—	—	—			

五〇 ガ ス 業

事業體數	一勞支 借務拂 月賃總 ノ金額	勞 務 者 數												現技術者數		元技術者數		技術能力者數	
		總數	男			女			男	女	男	女	男	女	男	女			
			內地人	朝鮮人	外國人	內地人	朝鮮人	外國人									內地人	朝鮮人	內地人
總數	5	2,053	928	301	16	285	—	25	3	22	19	3	—	—	—	—			
官廳	—	—	—	—	—	—	—	—	—	—	—	—	—	—	—	—			
民營	5	2,053	928	301	16	285	—	25	3	22	19	3	—	—	—	—			
京畿道	2	1,612	252	227	14	213	—	25	3	22	14	2	—	—	—	—			
忠清北道	—	—	—	—	—	—	—	—	—	—	—	—	—	—	—	—			
忠清南道	—	—	—	—	—	—	—	—	—	—	—	—	—	—	—	—			
全羅北道	—	—	—	—	—	—	—	—	—	—	—	—	—	—	—	—			
全羅南道	—	—	—	—	—	—	—	—	—	—	—	—	—	—	—	—			
慶尙北道	—	—	—	—	—	—	—	—	—	—	—	—	—	—	—	—			
慶尙南道	1	2,820	45	45	2	43	—	—	—	—	5	—	—	2	—	—			
黃海道	—	—	—	—	—	—	—	—	—	—	—	—	—	—	—	—			
平安南道	1	1,320	24	24	—	24	—	—	—	—	—	—	—	—	—	—			
平安北道	1	268	5	5	—	5	—	—	—	—	—	—	—	—	—	—			
江原道	—	—	—	—	—	—	—	—	—	—	—	—	—	—	—	—			
咸鏡南道	—	—	—	—	—	—	—	—	—	—	—	—	—	—	—	—			
咸鏡北道	—	—	—	—	—	—	—	—	—	—	—	—	—	—	—	—			

技術者數及一箇月ノ勞務者賃金支拂總額

業 體

		五一 電 氣 業																	
事業體數	一勞支 借務拂 月賃總 ノ金額	勞 務 者 數												現技術者數		元技術者數		技術能力者數	
		總數	男			女			男	女	男	女	男	女	男	女			
			內地人	朝鮮人	外國人	內地人	朝鮮人	外國人									內地人	朝鮮人	內地人
總數	98	35,141	5,771	5,587	856	4,710	1	204	140	64	—	795	291	1	11	17	14		
官廳	—	—	—	—	—	—	—	—	—	—	—	—	—	—	—	—	—		
民營	98	35,141	5,771	5,587	856	4,710	1	204	140	64	—	795	291	1	11	17	14		
京畿道	10	6,162	1,051	1,028	71	957	—	23	16	7	—	138	49	—	—	1	—		
忠清北道	—	—	—	—	—	—	—	—	—	—	—	—	—	—	—	—	—		
忠清南道	9	2,084	317	290	20	270	—	27	23	4	—	34	15	—	2	2	—		
全羅北道	3	1,509	28	28	3	25	—	—	—	—	—	10	2	—	—	—	—		
全羅南道	5	4,094	65	65	18	47	—	—	—	—	—	2	0	—	—	—	—		
慶尙北道	7	1,097	193	184	31	153	—	9	7	2	—	17	37	—	—	—	—		
慶尙南道	6	1,114	190	190	14	176	—	—	—	—	—	19	6	—	—	—	—		
黃海道	6	596	107	102	2	100	—	5	2	3	—	10	5	—	2	—	—		
平安南道	10	3,363	879	826	85	741	—	53	33	20	—	83	42	—	4	—	2		
平安北道	6	6,564	1,009	968	175	792	1	41	34	7	—	114	26	—	1	—	—		
江原道	13	2,583	499	489	20	469	—	10	1	9	—	50	12	—	1	—	1		
咸鏡南道	16	9,205	1,201	1,171	370	801	—	30	24	6	—	182	29	—	—	10	8		
咸鏡北道	7	1,787	232	226	47	179	—	6	—	6	—	76	2	1	1	—	3		

五二 水 道 業

事業體數	一勞支 借務拂 月賃總 ノ金額	勞 務 者 數												現技術者數		元技術者數		技術能力者數	
		總數	男			女			男	女	男	女	男	女	男	女			
			內地人	朝鮮人	外國人	內地人	朝鮮人	外國人									內地人	朝鮮人	內地人
總數	20	5,112	824	808	31	777	—	16	3	13	—	20	5	—	—	1	—		
官廳	—	—	—	—	—	—	—	—	—	—	—	—	—	—	—	—	—		
民營	20	5,112	824	808	31	777	—	16	3	13	—	20	5	—	—	1	—		
京畿道	10	2,837	428	427	9	418	—	1	—	1	—	17	4	—	—	—	—		
忠清北道	1	273	4	4	1	3	—	—	—	—	—	1	—	—	—	—	—		
忠清南道	—	—	—	—	—	—	—	—	—	—	—	—	—	—	—	—	—		
全羅北道	—	—	—	—	—	—	—	—	—	—	—	—	—	—	—	—	—		
全羅南道	—	—	—	—	—	—	—	—	—	—	—	—	—	—	—	—	—		
慶尙北道	1	1,013	24	24	—	24	—	—	—	—	—	—	—	—	—	—	—		
慶尙南道	1	1,603	21	21	0	15	—	—	—	—	—	1	—	—	—	—	1		
黃海道	1	313	5	5	—	5	—	—	—	—	—	1	—	—	—	—	—		
平安南道	3	1,812	319	305	15	290	—	14	3	11	—	—	1	—	—	—	—		
平安北道	1	278	5	4	—	4	—	1	—	1	—	—	—	—	—	—	—		
江原道	1	303	6	6	—	6	—	—	—	—	—	—	—	—	—	—	—		
咸鏡南道	—	—	—	—	—	—	—	—	—	—	—	—	—	—	—	—	—		
咸鏡北道	1	915	12	12	—	12	—	—	—	—	—	—	—	—	—	—	—		

第一表 産業規模別事業體數及民籍別勞務者數

總 事

五三 陶磁器製造及繪付業																		
事業體數	一勞支 箇務拂 月賃額	勞 務 者 數											現技術者數		元技術者數		技術能力者數	
		總數	男			女			男	女	男	女	男	女	男	女		
			內地人	朝鮮人	外國人	內地人	朝鮮人	外國人									內地人	朝鮮人
總數	353	24,4738	4958	4118	15	4089	4	840	1	839	1	9	1	1	1	1	1	1
官 廳	—	—	—	—	—	—	—	—	—	—	—	—	—	—	—	—	—	—
民 營	353	24,4738	4958	4118	15	4089	4	840	1	839	1	9	1	1	1	1	1	1
京畿道	31	2,3191	422	373	3	370	—	49	—	49	—	1	—	—	—	—	—	—
忠清北道	3	3073	67	67	—	67	—	—	—	—	—	—	—	—	—	—	—	—
忠清南道	29	1,7482	398	299	2	297	—	94	—	94	—	—	—	—	—	—	—	—
全羅北道	43	1,8987	386	371	—	371	—	15	—	15	—	—	—	—	—	—	—	—
全羅南道	29	1,0625	258	233	1	232	—	25	—	25	—	—	—	—	—	—	—	—
慶尙北道	55	1,5009	330	322	—	322	—	8	—	8	—	—	—	—	—	—	—	—
慶尙南道	38	4,8220	962	648	5	643	—	314	1	313	—	9	4	—	—	—	—	—
黃海道	45	3,1668	651	594	—	594	—	57	—	57	—	1	3	—	—	—	—	—
平安南道	10	2,4942	492	348	—	348	—	144	—	144	—	—	—	—	—	—	—	—
平安北道	8	5354	99	99	—	99	—	—	—	—	—	—	—	—	—	—	—	—
江原道	24	1,4240	245	238	—	238	—	12	—	12	—	—	—	—	—	—	—	—
咸鏡南道	18	1,1204	222	203	3	200	—	19	—	19	—	2	—	—	—	—	—	—
咸鏡北道	20	2,0133	431	328	1	323	4	103	—	103	—	—	—	—	—	—	—	—

五四 ガラス及ガラス製品製造業

五四 ガラス及ガラス製品製造業																		
事業體數	一勞支 箇務拂 月賃額	勞 務 者 數											現技術者數		元技術者數		技術能力者數	
		總數	男			女			男	女	男	女	男	女	男	女		
			內地人	朝鮮人	外國人	內地人	朝鮮人	外國人									內地人	朝鮮人
總數	68	11,6694	2406	2118	93	2085	—	288	4	284	—	9	1	—	—	—	—	1
官 廳	—	—	—	—	—	—	—	—	—	—	—	—	—	—	—	—	—	—
民 營	68	11,6694	2406	2118	93	2085	—	288	4	284	—	9	1	—	—	—	—	1
京畿道	27	5,3586	996	919	14	905	—	77	—	77	—	6	1	—	—	—	—	1
忠清北道	—	—	—	—	—	—	—	—	—	—	—	—	—	—	—	—	—	—
忠清南道	2	2081	33	32	—	32	—	1	—	1	—	—	—	—	—	—	—	—
全羅北道	1	1154	29	29	—	29	—	—	—	—	—	—	—	—	—	—	—	—
全羅南道	—	—	—	—	—	—	—	—	—	—	—	—	—	—	—	—	—	—
慶尙北道	3	2904	67	58	—	58	—	9	—	9	—	—	—	—	—	—	—	—
慶尙南道	27	4,1279	947	804	12	792	—	148	4	139	—	3	—	—	—	—	—	—
黃海道	1	1055	40	—	—	—	40	—	40	—	—	—	—	—	—	—	—	—
平安南道	4	1,0247	104	163	1	162	—	1	—	1	—	—	—	—	—	—	—	—
平安北道	1	1548	32	28	—	28	—	4	—	4	—	—	—	—	—	—	—	—
江原道	—	—	—	—	—	—	—	—	—	—	—	—	—	—	—	—	—	—
咸鏡南道	1	224	51	47	5	42	—	4	—	4	—	—	—	—	—	—	—	—
咸鏡北道	1	2356	47	38	1	37	—	9	—	9	—	—	—	—	—	—	—	—

技術者數及一箇月ノ勞務者賃金支拂總額

業 體

五五 セメント製造業																		
事業體數	一勞支 箇務拂 月賃額	勞 務 者 數											現技術者數		元技術者數		技術能力者數	
		總數	男			女			男	女	男	女	男	女	男	女		
			內地人	朝鮮人	外國人	內地人	朝鮮人	外國人									內地人	朝鮮人
總數	7	18,4479	3070	2915	927	2587	—	156	24	191	—	106	17	1	—	—	—	—
官 廳	—	—	—	—	—	—	—	—	—	—	—	—	—	—	—	—	—	—
民 營	7	18,4479	3070	2915	927	2587	—	156	24	191	—	106	17	1	—	—	—	—
京畿道	—	—	—	—	—	—	—	—	—	—	—	—	—	—	—	—	—	—
忠清北道	—	—	—	—	—	—	—	—	—	—	—	—	—	—	—	—	—	—
忠清南道	—	—	—	—	—	—	—	—	—	—	—	—	—	—	—	—	—	—
全羅北道	—	—	—	—	—	—	—	—	—	—	—	—	—	—	—	—	—	—
全羅南道	—	—	—	—	—	—	—	—	—	—	—	—	—	—	—	—	—	—
慶尙北道	1	495	11	8	—	8	—	3	—	3	—	—	—	—	—	—	—	—
慶尙南道	—	—	—	—	—	—	—	—	—	—	—	—	—	—	—	—	—	—
黃海道	2	7,9669	1414	1317	129	1188	—	97	13	84	—	57	13	1	—	—	—	—
平安南道	—	—	—	—	—	—	—	—	—	—	—	—	—	—	—	—	—	—
平安北道	1	4690	51	51	5	46	—	—	—	—	—	2	—	—	—	—	—	—
江原道	1	2,2460	480	477	33	444	—	3	2	1	—	12	2	—	—	—	—	—
咸鏡南道	1	4,8321	802	767	96	670	1	35	3	32	—	19	2	—	—	—	—	—
咸鏡北道	1	2,8838	312	295	64	231	—	17	6	11	—	16	—	—	—	—	—	—

五六 其ノ他ノ業

五六 其ノ他ノ業																		
事業體數	一勞支 箇務拂 月賃額	勞 務 者 數											現技術者數		元技術者數		技術能力者數	
		總數	男			女			男	女	男	女	男	女	男	女		
			內地人	朝鮮人	外國人	內地人	朝鮮人	外國人									內地人	朝鮮人
總數	1171	115,1144	2,2311	1,9798	142	1,9455	141	2573	13	2560	—	51	15	—	—	2	1	9
官 廳	—	—	—	—	—	—	—	—	—	—	—	—	—	—	—	—	—	—
民 營	1171	115,1144	2,2311	1,9798	142	1,9455	141	2573	13	2560	—	51	15	—	—	2	1	9
京畿道	146	21,1649	4452	3727	23	3695	9	725	4	721	—	2	—	—	—	—	—	—
忠清北道	34	2,1997	490	468	—	468	—	22	—	22	—	—	—	—	—	—	—	—
忠清南道	44	2,6540	574	522	4	518	—	52	1	51	—	—	—	—	—	—	—	—
全羅北道	49	2,8608	663	618	1	617	—	45	—	45	—	—	—	—	—	—	—	—
全羅南道	138	8,8762	1651	1513	8	1505	—	138	1	137	—	2	—	—	—	—	—	—
慶尙北道	165	10,1460	1937	1858	8	1850	—	79	—	79	—	—	—	—	—	—	—	1
慶尙南道	161	11,2725	2223	1988	24	1964	—	235	4	231	—	7	—	—	—	—	—	2
黃海道	64	5,9547	1212	1152	2	1150	—	60	—	60	—	—	—	—	—	—	—	—
平安南道	61	9,7988	1655	1380	9	1362	9	275	—	275	—	5	2	—	—	—	—	—
平安北道	85	6,8807	1160	1104	—	1096	78	56	—	56	—	—	—	—	—	—	—	—
江原道	80	4,6845	920	891	—	891	—	29	—	29	—	—	—	—	—	—	—	—
咸鏡南道	78	9,6304	1909	1552	7	1545	—	357	1	356	—	2	—	—	—	—	—	—
咸鏡北道	66	18,9312	3465	2965	56	2864	45	500	2	498	—	33	13	—	—	—	—	—

第一表 産業規模別事業體數及民籍別勞務者數

總 事

五七. セメント及石綿製品製造業

事業體數	一勞支 簡務拂 者總 月賃額	勞 務 者 數						現技術者數		完技術者數		技術能力者數						
		總數	男			女			男	女	男	女						
			總數	内地人	朝鮮人	外國人	總數	内地人					朝鮮人	外國人	内地人	朝鮮人	内地人	朝鮮人
總數	143	20,9883	3055	2851	123	2683	45	204	11	193	30	5						
官 廳	—	—	—	—	—	—	—	—	—	—	—	—	—	—	—	—	—	—
民 營	143	20,9883	3055	2851	123	2683	45	204	11	193	30	5						
京畿道	63	7,7525	1241	1133	20	1092	21	108	1	107	14	—						
忠清北道	1	348	6	6	—	0	—	—	—	—	—	—						
忠清南道	1	194	5	5	—	5	—	—	—	—	—	—						
全羅北道	3	1078	18	18	—	18	—	—	—	—	—	—						
全羅南道	9	2803	55	55	—	55	—	—	—	—	—	—						
慶尙北道	3	3136	71	62	1	61	—	9	—	9	—	—						
慶尙南道	8	4772	100	100	1	99	—	—	—	—	—	—						
黃海道	2	1200	22	22	—	22	—	—	—	—	—	—						
平安南道	27	9,7305	1208	1149	83	1055	11	59	3	51	15	5						
平安北道	6	3483	60	51	—	39	12	9	—	9	—	—						
江原道	6	4579	80	80	1	79	—	—	—	—	—	—						
咸鏡南道	2	956	12	10	—	10	—	2	—	2	—	—						
咸鏡北道	7	1,2549	177	160	17	142	1	17	2	15	—	1						

五八 石 工 品 製 造 業

事業體數	一勞支 簡務拂 者總 月賃額	勞 務 者 數						現技術者數		完技術者數		技術能力者數						
		總數	男			女			男	女	男	女						
			總數	内地人	朝鮮人	外國人	總數	内地人					朝鮮人	外國人	内地人	朝鮮人	内地人	朝鮮人
總數	50	3,4802	524	518	26	467	28	5	—	5	—	—						
官 廳	—	—	—	—	—	—	—	—	—	—	—	—						
民 營	50	3,4802	524	518	26	467	28	5	—	5	—	—						
京畿道	12	1,2924	172	167	11	141	15	5	—	5	—	—						
忠清北道	—	—	—	—	—	—	—	—	—	—	—	—						
忠清南道	6	4064	63	63	—	63	—	—	—	—	—	—						
全羅北道	4	2668	35	35	—	35	—	—	—	—	—	—						
全羅南道	7	4306	68	68	3	65	—	—	—	—	—	—						
慶尙北道	6	2873	48	48	4	44	—	—	—	—	—	—						
慶尙南道	1	1681	14	14	6	8	—	—	—	—	—	—						
黃海道	5	2355	44	44	—	43	1	—	—	—	—	—						
平安南道	8	3425	63	63	2	58	3	—	—	—	—	—						
平安北道	1	506	12	12	—	10	2	—	—	—	—	—						
江原道	—	—	—	—	—	—	—	—	—	—	—	—						
咸鏡南道	—	—	—	—	—	—	—	—	—	—	—	—						
咸鏡北道	—	—	—	—	—	—	—	—	—	—	—	—						

技術者數並一箇月ノ勞務者賃金支拂總額

業 體

五九 其ノ他ノ土石工業

事業體數	一勞支 簡務拂 者總 月賃額	勞 務 者 數						現技術者數		完技術者數		技術能力者數						
		總數	男			女			男	女	男	女						
			總數	内地人	朝鮮人	外國人	總數	内地人					朝鮮人	外國人	内地人	朝鮮人	内地人	朝鮮人
總數	26	2,9959	596	516	19	494	3	80	1	79	—	—						
官 廳	—	—	—	—	—	—	—	—	—	—	—	—						
民 營	26	2,9959	596	516	19	494	3	80	1	79	—	—						
京畿道	7	4896	85	65	4	61	—	20	—	20	—	—						
忠清北道	2	1150	30	30	—	30	—	—	—	—	—	—						
忠清南道	1	383	14	7	—	7	—	7	—	7	—	—						
全羅北道	2	4391	99	81	3	75	3	18	—	18	—	—						
全羅南道	—	—	—	—	—	—	—	—	—	—	—	—						
慶尙北道	1	2961	70	61	3	58	—	9	1	8	—	—						
慶尙南道	4	3900	73	70	5	65	—	3	—	3	—	—						
黃海道	2	901	18	18	4	14	—	—	—	—	—	—						
平安南道	2	1578	30	20	—	20	—	10	—	10	—	—						
平安北道	—	—	—	—	—	—	—	—	—	—	—	—						
江原道	—	—	—	—	—	—	—	—	—	—	—	—						
咸鏡南道	2	2745	33	33	—	33	—	—	—	—	—	—						
咸鏡北道	3	7054	144	131	—	131	—	13	—	13	—	—						

六〇 生 絲 業

事業體數	一勞支 簡務拂 者總 月賃額	勞 務 者 數						現技術者數		完技術者數		技術能力者數						
		總數	男			女			男	女	男	女						
			總數	内地人	朝鮮人	外國人	總數	内地人					朝鮮人	外國人	内地人	朝鮮人	内地人	朝鮮人
總數	43	16,7964	7860	1165	44	1120	1	6695	21	6674	67	90	7	7	2			
官 廳	—	—	—	—	—	—	—	—	—	—	—	—						
民 營	43	16,7964	7860	1165	44	1120	1	6695	21	6674	67	90	7	7	2			
京畿道	5	3,4911	1124	156	—	156	—	968	5	963	8	6	—	—	—	1	1	
忠清北道	3	6153	340	35	4	31	—	305	2	303	9	3	—	—	2	—	—	
忠清南道	4	1,4889	1217	148	16	132	—	1069	3	1066	3	2	—	—	—	—	—	1
全羅北道	4	1,2255	553	110	7	103	—	443	5	438	7	2	—	—	1	—	—	
全羅南道	5	1,4734	1039	163	2	161	—	870	—	870	3	—	—	—	—	—	—	1
慶尙北道	9	5,4510	1714	285	9	275	1	1423	3	1426	6	1	—	—	2	—	—	1
慶尙南道	3	2927	133	27	1	26	—	106	—	106	—	—	—	—	—	—	—	—
黃海道	2	7317	294	82	1	81	—	212	1	211	21	7	—	—	1	—	—	—
平安南道	1	6375	343	—	—	—	—	343	2	341	2	9	—	—	—	—	—	—
平安北道	1	1120	24	6	—	6	—	18	—	18	—	—	—	—	—	—	—	—
江原道	5	4293	730	97	2	95	—	633	—	633	4	—	—	—	1	—	—	—
咸鏡南道	1	3480	355	56	2	54	—	299	—	299	4	—	—	—	—	—	—	—
咸鏡北道	—	—	—	—	—	—	—	—	—	—	—	—						

第一表 産業規模別事業體數及民籍別勞務者數

總 事

事業體數	一勞支 簡務拂 者總 月金額	六五 製 綿 業																
		勞 務 者 數						現技術者數		元技術者數		技術能力者數						
		總數	男			女			男	女	男	女						
			總數	內地	朝鮮	外國	總數	內地					朝鮮	外國	內地	朝鮮	內地	朝鮮
總數	80	6,7575	2249	1056	27	1028	1	1199	9	1184	—	6	1	—	8	2	—	—
官 廳	—	—	—	—	—	—	—	—	—	—	—	—	—	—	—	—	—	—
民 營	80	6,7575	2249	1056	27	1028	1	1199	9	1184	—	6	1	—	8	2	—	—
京畿道	19	2,3565	792	349	14	334	1	443	5	438	—	4	1	—	1	—	—	—
忠清北道	—	—	—	—	—	—	—	—	—	—	—	—	—	—	—	—	—	—
忠清南道	1	221	10	1	—	1	—	15	—	15	—	—	—	—	—	—	—	—
全羅北道	6	3895	217	116	2	114	—	101	1	100	—	1	—	—	—	—	—	—
全羅南道	12	7112	207	93	3	90	—	114	3	111	—	—	—	—	1	—	—	—
慶尙北道	7	4,642	148	66	1	65	—	82	—	82	—	1	—	—	3	—	—	—
慶尙南道	9	9980	309	167	6	161	—	142	—	142	—	—	—	—	1	—	—	—
黃海道	6	3339	94	71	—	71	—	23	—	23	—	—	—	—	1	1	—	—
平安南道	12	1,0801	339	143	—	143	—	196	—	196	—	—	—	—	1	—	—	—
平安北道	3	502	16	14	—	14	—	2	—	2	—	—	—	—	—	—	—	—
江原道	2	1385	78	18	—	18	—	60	—	60	—	—	—	—	1	—	—	—
咸鏡南道	2	1347	30	15	—	15	—	15	—	15	—	—	—	—	—	—	—	—
咸鏡北道	1	120	3	3	1	2	—	—	—	—	—	—	—	—	—	—	—	—

六六 染 色 整 理 業

事業體數	一勞支 簡務拂 者總 月金額	六六 染 色 整 理 業																
		勞 務 者 數						現技術者數		元技術者數		技術能力者數						
		總數	男			女			男	女	男	女						
			總數	內地	朝鮮	外國	總數	內地					朝鮮	外國	內地	朝鮮	內地	朝鮮
總數	167	10,8556	2091	1693	46	1618	29	998	11	987	—	11	—	—	2	—	—	1
官 廳	—	—	—	—	—	—	—	—	—	—	—	—	—	—	—	—	—	—
民 營	167	10,8556	2091	1693	46	1618	29	998	11	987	—	11	—	—	2	—	—	1
京畿道	80	6,7622	1265	999	29	957	13	260	3	263	—	9	—	—	1	—	—	—
忠清北道	—	—	—	—	—	—	—	—	—	—	—	—	—	—	—	—	—	—
忠清南道	6	2631	56	44	—	44	—	12	—	12	—	—	—	—	—	—	—	—
全羅北道	3	1578	35	34	2	32	—	1	1	—	—	—	—	—	—	—	—	—
全羅南道	5	1141	29	24	—	24	—	5	—	5	—	—	—	—	—	—	—	—
慶尙北道	14	4980	122	95	1	94	—	27	—	27	—	—	—	—	1	—	—	1
慶尙南道	23	1,7358	369	204	14	280	—	75	7	68	—	2	—	—	—	—	—	—
黃海道	6	2386	39	36	—	36	—	3	—	3	—	—	—	—	—	—	—	—
平安南道	21	7916	122	113	—	113	—	9	—	9	—	—	—	—	—	—	—	—
平安北道	3	834	20	20	—	4	16	—	—	—	—	—	—	—	—	—	—	—
江原道	1	405	8	8	—	8	—	—	—	—	—	—	—	—	—	—	—	—
咸鏡南道	—	—	—	—	—	—	—	—	—	—	—	—	—	—	—	—	—	—
咸鏡北道	5	1705	26	26	—	26	—	—	—	—	—	—	—	—	—	—	—	—

技術者數並一箇月ノ勞務者賃金支拂總額

業 體

事業體數	一勞支 簡務拂 者總 月金額	六七 其 他 紡 織 業																
		勞 務 者 數						現技術者數		元技術者數		技術能力者數						
		總數	男			女			男	女	男	女						
			總數	內地	朝鮮	外國	總數	內地					朝鮮	外國	內地	朝鮮	內地	朝鮮
總數	1591	104,1277	2,5312	1,2571	280	1,2168	143	1,2741	922	1,2419	—	31	—	—	3	1	6	1
官 廳	2	4310	135	69	9	54	—	72	5	67	—	2	—	—	—	—	—	—
民 營	1529	103,6987	2,5177	1,2508	251	1,2114	143	1,2669	917	1,2352	—	29	—	—	3	1	6	1
京畿道	571	44,4345	1,0619	4944	124	4790	24	5675	231	5444	—	26	—	—	2	1	—	—
忠清北道	15	9133	340	123	1	122	—	223	—	223	—	—	—	—	—	—	—	—
忠清南道	29	8596	225	210	2	208	—	15	—	15	—	—	—	—	1	—	—	—
全羅北道	39	1,5532	384	302	2	300	—	82	1	81	—	—	—	—	—	—	—	—
全羅南道	57	1,8346	481	419	4	415	—	62	—	62	—	—	—	—	—	—	—	—
慶尙北道	115	3,8115	1012	847	7	840	—	165	9	156	—	—	—	—	—	—	—	—
慶尙南道	118	10,7222	2927	1230	57	1173	—	1697	46	1651	—	—	—	—	—	—	—	1
黃海道	122	4,6570	983	394	—	394	—	589	—	589	—	—	—	—	—	—	—	—
平安南道	153	8,1772	1714	968	7	961	—	746	2	744	—	—	—	—	—	—	—	—
平安北道	84	3,0825	757	600	—	461	119	157	—	157	—	—	—	—	—	—	—	—
江原道	45	2,8819	1134	387	—	387	—	747	—	747	—	—	—	—	—	—	—	—
咸鏡南道	136	16,8998	3557	1655	25	1630	—	1902	10	1892	—	3	—	—	—	—	—	3
咸鏡北道	45	3,8694	1038	429	22	407	—	609	18	591	—	—	—	—	—	—	—	2

六八 製 材 合 板 業

事業體數	一勞支 簡務拂 者總 月金額	六八 製 材 合 板 業																
		勞 務 者 數						現技術者數		元技術者數		技術能力者數						
		總數	男			女			男	女	男	女						
			總數	內地	朝鮮	外國	總數	內地					朝鮮	外國	內地	朝鮮	內地	朝鮮
總數	669	70,2463	1,4709	1,4248	188	1,3501	559	461	17	444	—	68	20	—	2	2	5	8
官 廳	6	4,4812	863	851	6	759	86	12	—	12	—	49	10	—	—	—	—	—
民 營	657	65,7651	1,3846	1,3397	182	1,2742	473	449	17	432	—	19	10	—	2	2	5	8
京畿道	77	8,4926	1472	1410	41	1364	5	62	3	59	—	2	—	—	—	—	—	—
忠清北道	17	8175	177	173	—	173	—	4	—	4	—	—	—	—	—	—	—	—
忠清南道	15	7008	135	131	5	126	—	4	—	4	—	—	—	—	—	—	—	—
全羅北道	39	1,7337	386	385	1	384	—	1	—	1	—	—	—	—	—	—	—	—
全羅南道	70	4,4512	978	968	13	955	—	10	—	10	—	—	—	—	—	—	—	—
慶尙北道	73	4,4410	911	897	12	885	—	14	1	13	—	—	—	—	—	—	—	—
慶尙南道	58	4,2041	810	786	30	750	—	24	3	21	—	1	—	—	—	—	—	1
黃海道	25	1,4840	302	302	—	302	—	—	—	—	—	—	—	—	—	—	—	—
平安南道	43	4,6716	842	828	18	809	1	14	1	13	—	2	—	—	—	—	—	—
平安北道	53	9,9048	1970	1944	3	1521	420	20	3	23	—	1	1	—	—	—	—	—
江原道	40	3,4396	693	692	2	689	1	1	1	—	—	—	—	—	—	—	—	—
咸鏡南道	93	10,7999	2642	2530	28	2476	26	112	2	110	—	6	—	—	—	—	—	—
咸鏡北道	54	10,6243	2528	2351	23	2308	20	177	3	174	—	7	9	—	—	—	—	4

第一表 産業規模別事業體數及民籍別勞務者數

總 事

		六九 木 製 品 製 造 業															
事業體數	一勞支 借務者 月賃額	勞 務 者 數									現技術者數		完技術者數		技術能力者數		
		總數	男			女			男	女	男	女	男	女			
			總數	內地人	朝鮮人	外國人	總數	內地人							朝鮮人	外國人	內地人
總數	1342	75,8088	1,9708	1,2561	923	1,1780	458	1147	15	1116	16	6	5	1	1	1	1
官廳	—	—	—	—	—	—	—	—	—	—	—	—	—	—	—	—	—
民營	1342	75,8088	1,9708	1,2561	923	1,1780	458	1147	15	1116	16	6	5	1	1	1	1
京畿道	442	27,3062	4681	4237	86	4053	98	444	6	438	—	4	4	—	—	—	1
忠清北道	24	1,1615	221	217	—	217	—	4	—	4	—	—	—	—	—	—	—
忠清南道	35	1,3726	280	265	0	259	—	15	1	14	—	—	—	—	—	—	—
全羅北道	48	2,7958	514	496	9	487	—	18	—	18	—	—	—	—	—	—	—
全羅南道	84	3,4593	711	665	14	648	3	46	—	46	—	—	—	—	—	—	—
慶尙北道	128	4,6010	951	935	15	920	—	16	—	16	—	—	—	—	—	—	—
慶尙南道	180	9,8653	1759	1637	89	1547	1	122	4	118	—	—	—	—	—	—	—
黃海道	68	2,7791	511	493	2	490	1	18	—	18	—	1	—	—	—	—	—
平安南道	32	8,7939	1442	1332	26	1253	53	110	2	108	—	—	—	—	—	—	—
平安北道	82	5,2492	1114	924	28	648	248	190	—	174	16	—	—	—	1	—	—
江原道	29	1,8992	386	309	10	299	—	77	1	76	—	—	—	—	—	—	—
咸鏡南道	63	4,5819	874	806	13	743	50	68	1	67	—	1	1	—	—	—	—
咸鏡北道	27	1,9432	264	245	25	216	4	19	—	19	—	—	—	—	—	—	—

七〇 精 穀 業

		七〇 精 穀 業															
事業體數	一勞支 借務者 月賃額	勞 務 者 數									現技術者數		完技術者數		技術能力者數		
		總數	男			女			男	女	男	女	男	女			
			總數	內地人	朝鮮人	外國人	總數	內地人							朝鮮人	外國人	內地人
總數	623	44,6843	1,0077	8287	109	8168	12	1790	6	1784	—	7	9	—	2	1	1
官廳	—	—	—	—	—	—	—	—	—	—	—	—	—	—	—	—	—
民營	623	44,6843	1,0077	8287	109	8168	12	1790	6	1784	—	7	9	—	2	1	1
京畿道	138	8,3007	2005	1564	27	1537	—	441	3	438	—	5	1	—	1	—	—
忠清北道	19	1,3658	464	273	—	273	—	191	—	191	—	—	—	—	—	—	—
忠清南道	28	2,5444	628	497	13	484	—	131	—	131	—	1	—	—	—	—	—
全羅北道	49	7,3203	1791	1334	25	1309	—	457	—	457	—	—	—	—	—	—	—
全羅南道	74	3,2857	714	621	10	611	—	93	1	92	—	—	—	—	—	—	—
慶尙北道	77	3,1905	858	692	4	685	3	166	—	166	—	—	—	—	—	—	—
慶尙南道	67	4,5525	943	804	23	781	—	139	—	139	—	1	—	—	—	—	—
黃海道	43	5,0655	1046	925	—	925	—	121	—	121	—	—	2	—	—	—	—
平安南道	32	3,2005	565	552	6	539	7	13	2	11	—	—	—	—	1	—	1
平安北道	26	2,7538	476	461	—	459	2	15	—	15	—	—	—	—	—	—	—
江原道	37	8771	205	202	—	202	—	3	—	3	—	—	—	—	—	—	—
咸鏡南道	30	2,1049	362	342	1	341	—	20	—	20	—	—	—	—	—	—	—
咸鏡北道	3	1220	20	20	—	20	—	—	—	—	—	—	—	—	—	—	—

技術者數及一箇月ノ勞務者賃金支拂總額

業 體

七一 製 粉 及 澱 粉 製 造 業

		七一 製 粉 及 澱 粉 製 造 業															
事業體數	一勞支 借務者 月賃額	勞 務 者 數									現技術者數		完技術者數		技術能力者數		
		總數	男			女			男	女	男	女	男	女			
			總數	內地人	朝鮮人	外國人	總數	內地人							朝鮮人	外國人	內地人
總數	54	7,2407	1249	1114	49	1065	—	135	11	124	—	27	50	—	5	4	2
官廳	—	—	—	—	—	—	—	—	—	—	—	—	—	—	—	—	—
民營	54	7,2407	1249	1114	49	1065	—	135	11	124	—	27	50	—	5	4	2
京畿道	24	2,3174	398	353	16	337	—	45	3	42	—	8	1	—	—	—	1
忠清北道	—	—	—	—	—	—	—	—	—	—	—	—	—	—	—	—	—
忠清南道	1	436	11	11	—	11	—	—	—	—	—	—	—	—	—	—	—
全羅北道	—	—	—	—	—	—	—	—	—	—	—	—	—	—	—	—	—
全羅南道	11	3875	78	63	3	60	—	15	—	15	—	—	—	—	—	—	—
慶尙北道	2	1853	40	29	2	27	—	11	—	11	—	—	—	—	—	—	—
慶尙南道	3	762	17	15	—	15	—	2	—	2	—	—	—	—	—	—	—
黃海道	8	8321	143	136	7	129	—	7	1	6	—	4	—	—	—	—	—
平安南道	4	3,3515	552	499	21	478	—	53	7	46	—	15	49	—	5	4	1
平安北道	—	—	—	—	—	—	—	—	—	—	—	—	—	—	—	—	—
江原道	—	—	—	—	—	—	—	—	—	—	—	—	—	—	—	—	—
咸鏡南道	1	471	10	8	—	8	—	2	—	2	—	—	—	—	—	—	—
咸鏡北道	—	—	—	—	—	—	—	—	—	—	—	—	—	—	—	—	—

七三 釀 造 業

		七三 釀 造 業																
事業體數	一勞支 借務者 月賃額	勞 務 者 數									現技術者數		完技術者數		技術能力者數			
		總數	男			女			男	女	男	女	男	女				
			總數	內地人	朝鮮人	外國人	總數	內地人							朝鮮人	外國人	內地人	朝鮮人
總數	887	40,7617	8960	7700	280	7366	64	660	34	626	—	61	24	—	4	1	4	2
官廳	—	—	—	—	—	—	—	—	—	—	—	—	—	—	—	—	—	—
民營	887	40,7617	8960	7700	280	7366	64	660	34	626	—	61	24	—	4	1	4	2
京畿道	152	11,2354	2099	1898	66	1832	—	201	4	197	—	31	10	—	3	—	2	—
忠清北道	24	9332	242	241	1	240	—	1	—	1	—	—	—	—	—	—	—	—
忠清南道	52	2,0594	523	467	18	449	—	56	4	52	—	1	1	—	—	—	1	—
全羅北道	66	1,7289	424	403	5	404	—	15	3	12	—	—	1	—	—	—	—	—
全羅南道	110	2,5315	598	575	9	566	—	28	1	22	—	—	—	—	—	—	—	—
慶尙北道	128	3,4627	841	771	16	755	—	70	1	69	—	2	—	—	—	—	—	—
慶尙南道	127	6,2300	1206	1076	75	1001	—	130	17	113	—	10	1	—	—	1	—	1
黃海道	51	1,7846	350	343	3	340	—	7	—	7	—	—	2	—	—	—	—	—
平安南道	24	3,6633	711	601	43	558	—	110	2	108	—	11	4	—	—	—	1	—
平安北道	34	1,3620	275	275	1	270	64	—	—	—	—	2	—	—	—	—	—	—
江原道	44	1,2245	321	318	3	315	—	3	—	3	—	—	—	—	—	—	—	—
咸鏡南道	43	3,4573	573	535	29	506	—	38	2	36	—	5	2	—	—	—	1	1
咸鏡北道	22	1,0889	197	191	11	180	—	6	—	6	—	1	1	—	—	—	—	—

第一表 産業規模別事業體數及民籍別勞務者數

總 事

		七四 清涼飲料製造業																	
事業體數	一勞支 務者 月賃總 金額	勞 務 者 數												現技術者數		元技術者數		技術能力者數	
		總數	男			女			男	女	男	女	男	女	男	女			
			內地	朝鮮	外國	內地	朝鮮	外國									內地	朝鮮	內地
總數	26	1,6963	416	241	14	227	175	175	2										
官 廳	—	—	—	—	—	—	—	—	—	—	—	—	—	—	—	—	—	—	
民 營	26	1,6963	416	241	14	227	175	175	2										
京畿道	2	3487	82	49	2	47	33	33	1										
忠清北道	1	1374	50	35	1	34	15	15											
忠清南道	1	542	8	8		8													
全羅北道	1	437	10	6	2	4	4	4											
全羅南道	3	2290	61	31	6	25	30	30											
慶尙北道	2	1140	35	13		13	22	22											
慶尙南道	3	835	30	9		9	21	21											
黃海道	1	720	16	13		13	3	3											
平安南道	3	1932	43	28	3	25	15	15	1										
平安北道	1	822	13	2		2	11	11											
江原道	1	410	8	8		8													
咸鏡南道	2	934	19	13		13	6	6											
咸鏡北道	5	2040	41	26		26	15	15											

七五 菓子、パン、餡類製造業

		七五 菓子、パン、餡類製造業																	
事業體數	一勞支 務者 月賃總 金額	勞 務 者 數												現技術者數		元技術者數		技術能力者數	
		總數	男			女			男	女	男	女	男	女	男	女			
			內地	朝鮮	外國	內地	朝鮮	外國									內地	朝鮮	內地
總數	230	8,5584	2156	1521	96	1400	25	635	21	619	1	1							
官 廳	—	—	—	—	—	—	—	—	—	—	—	—	—	—	—	—	—	—	
民 營	230	8,5584	2156	1521	96	1400	25	635	21	619	1	1							
京畿道	122	4,8154	1262	859	43	800	16	403	12	391		1							
忠清北道	—	—	—	—	—	—	—	—	—	—	—	—	—	—	—	—	—	—	
忠清南道	11	2319	76	58	4	54		18	3	15									
全羅北道	6	6487	150	104	2	102		46	2	44									
全羅南道	3	2460	50	48	11	37		2		2									
慶尙北道	14	2973	70	53	2	51		17	1	16									
慶尙南道	20	5414	176	107	11	96		69	1	68									
黃海道	9	2689	51	51		51													
平安南道	30	8654	197	158	17	141		39	2	37									
平安北道	7	4021	66	44	3	32	9	22		21	1								
江原道	2	205	7	7		7													
咸鏡南道	2	565	11	9		9		2		2									
咸鏡北道	4	1643	40	23	3	20		17		17									

技術者數並一箇月ノ勞務者賃金支拂總額

業 體

		七六 織詰及埴詰製造業																	
事業體數	一勞支 務者 月賃總 金額	勞 務 者 數												現技術者數		元技術者數		技術能力者數	
		總數	男			女			男	女	男	女	男	女	男	女			
			內地	朝鮮	外國	內地	朝鮮	外國									內地	朝鮮	內地
總數	45	4,7119	1657	903	60	843		754	15	739		27	6		2	1	3	1	
官 廳	—	—	—	—	—	—	—	—	—	—	—	—	—	—	—	—	—	—	
民 營	45	4,7119	1657	903	60	843		754	15	739		27	6		2	1	3	1	
京畿道	3	2130	67	30	2	28		37		37									
忠清北道	—	—	—	—	—	—	—	—	—	—	—	—	—	—	—	—	—	—	
忠清南道	—	—	—	—	—	—	—	—	—	—	—	—	—	—	—	—	—	—	
全羅北道	2	823	25	17	1	16		8		8									
全羅南道	11	1,1830	466	242	14	228		224	3	221		4			1		1	1	
慶尙北道	7	2496	151	140	16	124		11	4	7		1	1				1		
慶尙南道	5	4210	195	70	9	61		125	6	119									
黃海道	—	—	—	—	—	—	—	—	—	—	—	—	—	—	—	—	—	—	
平安南道	1	1074	29	7		7		22		22									
平安北道	—	—	—	—	—	—	—	—	—	—	—	—	—	—	—	—	—	—	
江原道	9	1,3378	355	182	12	170		178	2	171		6					1		
咸鏡南道	5	2985	330	178	4	174		152		152		8	5				1		
咸鏡北道	2	2193	39	37	2	35		2		2		8			1				

七七 畜産食料品製造業

		七七 畜産食料品製造業																	
事業體數	一勞支 務者 月賃總 金額	勞 務 者 數												現技術者數		元技術者數		技術能力者數	
		總數	男			女			男	女	男	女	男	女	男	女			
			內地	朝鮮	外國	內地	朝鮮	外國									內地	朝鮮	內地
總數	12	9058	174	161	5	156		19		19		2	1		2	2	3	1	
官 廳	—	—	—	—	—	—	—	—	—	—	—	—	—	—	—	—	—	—	
民 營	12	9058	174	161	5	156		19		19		2	1		2	2	3	1	
京畿道	5	5184	99	87	3	84		12		12		2	1		2	2	3	1	
忠清北道	—	—	—	—	—	—	—	—	—	—	—	—	—	—	—	—	—	—	
忠清南道	—	—	—	—	—	—	—	—	—	—	—	—	—	—	—	—	—	—	
全羅北道	—	—	—	—	—	—	—	—	—	—	—	—	—	—	—	—	—	—	
全羅南道	4	1727	32	32		32													
慶尙北道	1	661	10	10		10													
慶尙南道	1	1129	24	23	2	21		1		1									
黃海道	—	—	—	—	—	—	—	—	—	—	—	—	—	—	—	—	—	—	
平安南道	—	—	—	—	—	—	—	—	—	—	—	—	—	—	—	—	—	—	
平安北道	—	—	—	—	—	—	—	—	—	—	—	—	—	—	—	—	—	—	
江原道	1	357	9	9		9													
咸鏡南道	—	—	—	—	—	—	—	—	—	—	—	—	—	—	—	—	—	—	
咸鏡北道	—	—	—	—	—	—	—	—	—	—	—	—	—	—	—	—	—	—	

第一表 産業規模別事業體數及民籍別勞務者數

總 事

八二 其ノ他ノ食品製造業

Table with columns for industry type (Total, Government, Civilian), labor support amount, total laborers, and detailed breakdown by gender and region (Domestic, Korea, Foreign).

八三 印 刷 業

Table with columns for industry type, labor support amount, total laborers, and detailed breakdown by gender and region (Domestic, Korea, Foreign).

技術者數並一箇月ノ勞務者賃金支拂總額

業 體

八四 製 本 業

Table with columns for industry type, labor support amount, total laborers, and detailed breakdown by gender and region (Domestic, Korea, Foreign).

八五 土 木 建 築 業

Table with columns for industry type, labor support amount, total laborers, and detailed breakdown by gender and region (Domestic, Korea, Foreign).

第一表 産業規模別事業體數及民籍別勞務者數

總 事

		八六 紙 製 品 製 造 業																
事業體數	一勞支 僱者總 月賃額	勞 務 者 數						現技術者數		元技術者數		技術能力者數						
		總數	男			女			男	女	男	女	男	女				
			內地	朝鮮	外國	內地	朝鮮	外國							內地	朝鮮	內地	朝鮮
總數	92	4,3891	1266	646	16	629	1	620	6	614								
官 廳	—	—	—	—	—	—	—	—	—	—	—	—	—	—	—	—	—	—
民 營	92	4,3891	1266	646	16	629	1	620	6	614								
京 畿 道	48	2,3324	578	345	8	336	1	233	1	232								
忠 清 北 道	—	—	—	—	—	—	—	—	—	—								
忠 清 南 道	2	285	10	9	—	9	—	1	—	1								
全 羅 北 道	2	1246	24	24	1	33	—	—	—	—								
全 羅 南 道	4	986	32	24	—	24	—	8	—	8								
慶 尙 北 道	6	2687	80	47	2	45	—	33	—	33								
慶 尙 南 道	16	7881	279	119	3	116	—	160	5	155								
黃 海 道	2	2117	69	24	—	24	—	45	—	45								
平 安 南 道	7	1590	34	28	—	28	—	6	—	6								
平 安 北 道	2	1306	60	8	1	7	—	52	—	52								
江 原 道	—	—	—	—	—	—	—	—	—	—								
咸 鏡 南 道	2	2469	100	18	1	17	—	82	—	82								
咸 鏡 北 道	—	—	—	—	—	—	—	—	—	—								

八七 竹、杞柳、籐類製品製造業

		八七 竹、杞柳、籐類製品製造業																
事業體數	一勞支 僱者總 月賃額	勞 務 者 數						現技術者數		元技術者數		技術能力者數						
		總數	男			女			男	女	男	女	男	女				
			內地	朝鮮	外國	內地	朝鮮	外國							內地	朝鮮	內地	朝鮮
總數	126	5,9430	1937	1193	6	858	269	204	2	157	45							
官 廳	—	—	—	—	—	—	—	—	—	—								
民 營	126	5,9430	1937	1193	6	858	269	204	2	157	45							
京 畿 道	22	8617	206	178	—	174	4	28	2	26								
忠 清 北 道	—	—	—	—	—	—	—	—	—	—								
忠 清 南 道	4	2901	67	52	1	51	—	15	—	15								
全 羅 北 道	8	4547	105	103	—	103	—	2	—	2								
全 羅 南 道	12	5147	117	106	—	106	—	11	—	11								
慶 尙 北 道	12	9565	245	205	—	205	—	40	—	40								
慶 尙 南 道	14	6546	153	134	5	129	—	19	—	19								
黃 海 道	2	1460	26	10	—	10	—	16	—	16								
平 安 南 道	2	920	12	12	—	12	—	—	—	—								
平 安 北 道	44	1,6879	343	278	—	13	265	65	—	20	45							
江 原 道	—	—	—	—	—	—	—	—	—	—								
咸 鏡 南 道	—	2848	63	55	—	55	—	8	—	8								
咸 鏡 北 道	—	—	—	—	—	—	—	—	—	—								

技術者數及一箇月ノ勞務者賃金支拂總額

業 體

		八八 蠶、藥、棕枳、眞田製造業																
事業體數	一勞支 僱者總 月賃額	勞 務 者 數						現技術者數		元技術者數		技術能力者數						
		總數	男			女			男	女	男	女	男	女				
			內地	朝鮮	外國	內地	朝鮮	外國							內地	朝鮮	內地	朝鮮
總數	118	5,5110	1296	869	28	835	—	373	1	372								
官 廳	—	—	—	—	—	—	—	—	—	—								
民 營	118	5,5110	1296	869	28	835	—	373	1	372								
京 畿 道	12	3404	50	50	—	44	—	—	—	—								
忠 清 北 道	1	692	18	18	—	18	—	—	—	—								
忠 清 南 道	9	4658	105	94	—	94	—	11	—	11								
全 羅 北 道	6	3303	69	66	—	66	—	3	—	2								
全 羅 南 道	5	1322	50	32	—	32	—	18	—	18								
慶 尙 北 道	16	6722	164	127	7	120	—	37	—	37								
慶 尙 南 道	25	9353	218	137	11	126	—	81	—	81								
黃 海 道	12	4972	107	91	1	90	—	16	—	16								
平 安 南 道	15	1,3114	301	121	2	119	—	180	1	179								
平 安 北 道	2	768	13	10	—	10	—	3	—	3								
江 原 道	1	192	6	6	—	6	—	—	—	—								
咸 鏡 南 道	12	5101	115	94	—	94	—	21	—	21								
咸 鏡 北 道	2	1443	20	17	1	16	—	3	—	3								

八九 綿、麻、毛及絹製網、繩及網製造業

		八九 綿、麻、毛及絹製網、繩及網製造業																
事業體數	一勞支 僱者總 月賃額	勞 務 者 數						現技術者數		元技術者數		技術能力者數						
		總數	男			女			男	女	男	女	男	女				
			內地	朝鮮	外國	內地	朝鮮	外國							內地	朝鮮	內地	朝鮮
總數	39	3,1128	2016	793	24	767	2	1223	5	1218								
官 廳	—	—	—	—	—	—	—	—	—	—								
民 營	39	3,1128	2016	793	24	767	2	1223	5	1218								
京 畿 道	7	8021	116	61	1	60	—	55	—	55								
忠 清 北 道	—	—	—	—	—	—	—	—	—	—								
忠 清 南 道	—	—	—	—	—	—	—	—	—	—								
全 羅 北 道	—	—	—	—	—	—	—	—	—	—								
全 羅 南 道	1	108	6	4	—	4	—	2	—	2								
慶 尙 北 道	1	7937	515	121	4	117	—	394	1	393								
慶 尙 南 道	16	7029	1145	477	19	458	—	668	4	664								
黃 海 道	—	—	—	—	—	—	—	—	—	—								
平 安 南 道	10	5160	152	86	—	86	—	67	—	67								
平 安 北 道	1	73	2	2	—	2	—	2	—	2								
江 原 道	1	200	12	6	—	6	—	6	—	6								
咸 鏡 南 道	—	—	—	—	—	—	—	—	—	—								
咸 鏡 北 道	2	2940	67	36	—	36	—	31	—	31								

第一表 産業規模別事業體數及民籍別勞務者數

勞働者三十人

事業體數	賃金支拂總額 一箇月ノ勞務者	總							
		勞務者							
		總數	男			女			
			總數	內地人	朝鮮人	外國人	總數	內地人	
總數	1,2557	742,4497	13,5209	11,5082	2787	11,0711	1584	2,0147	981
官營	92	3,8757	691	548	127	419	—	85	99
民營	1,2525	738,5740	13,4578	11,4516	2640	11,0292	1584	2,0062	942
京畿道	3264	193,6296	3,2906	2,8242	718	2,7208	316	4664	162
忠清北道	180	10,2284	2309	1919	5	1908	6	290	—
忠清南道	402	20,2668	4041	3637	85	3546	6	404	10
全羅北道	670	38,9998	7357	6466	86	6380	—	891	7
全羅南道	1006	55,2192	9919	8870	176	8689	5	1049	12
慶尙北道	1337	68,2261	1,4005	1,1689	183	1,1486	20	2316	16
慶尙南道	1444	83,3974	1,6157	1,2412	550	1,2844	18	2745	94
黃海道	655	35,1012	6677	5723	39	5656	28	954	—
平安南道	1174	74,7109	1,2907	1,0307	212	9972	122	2600	20
平安北道	699	39,6918	8115	6220	57	5235	932	1895	2
江原道	500	28,5091	5262	4827	101	4726	—	441	2
咸鏡南道	667	50,0732	8678	7556	202	7278	75	1122	7
咸鏡北道	477	40,5142	6239	5648	229	5304	55	591	9

技術者數及一箇月ノ勞務者賃金支拂總額

未滿ノ事業體

數	數									
	現技術者數						元技術者數		技術能力者數	
	男			女			男		男	
	朝鮮人	外國人	內地人	朝鮮人	內地人	朝鮮人	內地人	朝鮮人	內地人	朝鮮人
1,9699	67	368	269	3	2	34	18	26	13	
46	—	88	70	—	—	—	—	10	5	
1,9653	67	280	199	3	2	34	18	16	8	
4501	—	66	81	2	1	11	7	5	1	
290	—	1	3	—	—	—	3	1	5	
290	4	13	2	—	—	2	—	2	—	
884	—	23	8	—	—	—	1	—	—	
1027	—	4	6	—	—	—	1	—	1	
2300	—	12	13	—	—	7	—	2	1	
2642	9	32	8	—	—	1	1	3	—	
954	—	7	9	1	—	2	1	—	—	
2578	2	32	17	—	1	6	—	2	—	
1841	52	27	22	—	—	1	—	—	—	
439	—	25	11	—	—	1	1	—	—	
1115	—	13	10	—	—	1	2	1	—	
582	—	24	9	—	—	2	—	—	—	

第一表 産業規模別事業體數及民籍別勞務者數
勞働者三十人

Table with columns for industry type (Metalworking), laborer count, and regional breakdown (Total, Male, Female) by province (e.g., 京畿道, 忠清北道).

二 機械器具工業

Table with columns for industry type (Machinery), laborer count, and regional breakdown (Total, Male, Female) by province.

技術者數及一箇月ノ勞務者賃金支拂總額
未滿ノ事業體

三 化學工業

Table with columns for industry type (Chemical), laborer count, and regional breakdown (Total, Male, Female) by province.

四 ガス業、電氣業及水道業

Table with columns for industry type (Gas, Electric, Water), laborer count, and regional breakdown (Total, Male, Female) by province.

第一表 産業規模別事業體數及民籍別勞務者數
勞働者三十人

Table with 15 columns: 事業體數, 一勞支筒務者月賃總額, 勞務者數 (Total, Male, Female), 現技術者數 (Male, Female), 元技術者數 (Male, Female), 技術能力者數 (Male, Female). Rows include 總數, 官廳, 民營, and various provinces like 京畿道, 忠清北道, etc.

六 紡織工業

Table with 15 columns: 事業體數, 一勞支筒務者月賃總額, 勞務者數 (Total, Male, Female), 現技術者數 (Male, Female), 元技術者數 (Male, Female), 技術能力者數 (Male, Female). Rows include 總數, 官廳, 民營, and various provinces like 京畿道, 忠清北道, etc.

技術者數並一箇月ノ勞務者賃金支拂總額
未滿ノ事業體

七 製材及木製品工業

Table with 15 columns: 事業體數, 一勞支筒務者月賃總額, 勞務者數 (Total, Male, Female), 現技術者數 (Male, Female), 元技術者數 (Male, Female), 技術能力者數 (Male, Female). Rows include 總數, 官廳, 民營, and various provinces like 京畿道, 忠清北道, etc.

八 食料品工業

Table with 15 columns: 事業體數, 一勞支筒務者月賃總額, 勞務者數 (Total, Male, Female), 現技術者數 (Male, Female), 元技術者數 (Male, Female), 技術能力者數 (Male, Female). Rows include 總數, 官廳, 民營, and various provinces like 京畿道, 忠清北道, etc.

第一表 産業規模別事業體數及民籍別勞務者數
勞働者三十人

Table with columns for industry type (印刷業及製本業), labor force count, and regional breakdown (内地, 朝鮮, 外國).

一〇 土木建築業

Table with columns for industry type (土木建築業), labor force count, and regional breakdown (内地, 朝鮮, 外國).

技術者數及一箇月ノ勞務者賃金支拂總額
未滿ノ事業體

一 其ノ他ノ工業

Table with columns for industry type (其他工業), labor force count, and regional breakdown (内地, 朝鮮, 外國).

一金屬精鍊業及材料品製造業 (工業中分類)

Table with columns for industry type (金屬精鍊業及材料品製造業), labor force count, and regional breakdown (内地, 朝鮮, 外國).

第一表 産業規模別事業體數及民籍別勞務者數
勞働者三十人

事業體數	一勞支 務者 月賃總 額	二 鑄 物 業															
		勞 務 者 數						現 技 術 者 數		完 技 術 者 數		技 術 能 力 者 數					
		總 數	男			女			男	女	男	男	男	男			
		總 數	內地	朝鮮	外國	總 數	內地	朝鮮	外國	內地	朝鮮	內地	朝鮮	內地	朝鮮	內地	朝鮮
總 數	118	11,919.0	1641	1595	37	1382	176	46	9	39	4	1	2				
官 廳	—	—	—	—	—	—	—	—	—	—	—	—	—	—	—	—	—
民 營	118	11,919.0	1641	1595	37	1382	176	46	9	39	4	1	2				
京 畿 道	30	2,345.7	415	400	7	349	44	15	1	14			2				
忠 清 北 道	1	496	8	8		2	6										
忠 清 南 道	6	361.7	90	85		79	6	5		1	4						
全 羅 北 道	3	186.6	33	33	1	32											
全 羅 南 道	6	241.6	95	94	4	89	1	1		1							
慶 尙 北 道	8	422.0	94	93	2	91		1		1							
慶 尙 南 道	20	1,519.6	272	253	9	239	5	19		19							
黃 海 道	5	278.7	50	50		50											
平 安 南 道	13	1,635.2	170	169	1	137	31	1	1								
平 安 北 道	6	356.9	82	82		34	48										
江 原 道	2	141.1	32	31	2	28		1	1								
咸 鏡 南 道	14	3,153.2	221	218	10	192	16	3		3		1					
咸 鏡 北 道	4	52.70	79	79		60	19										

事業體數	一勞支 務者 月賃總 額	三 マ ツ キ 業															
		勞 務 者 數						現 技 術 者 數		完 技 術 者 數		技 術 能 力 者 數					
		總 數	男			女			男	女	男	男	男	男			
		總 數	內地	朝鮮	外國	總 數	內地	朝鮮	外國	內地	朝鮮	內地	朝鮮	內地	朝鮮	內地	朝鮮
總 數	15	705.2	117	117		117											
官 廳	—	—	—	—	—	—	—	—	—	—	—	—	—	—	—	—	—
民 營	15	705.2	117	117		117											
京 畿 道	10	493.1	80	80		80											
忠 清 北 道	—	—	—	—	—	—	—	—	—	—	—	—	—	—	—	—	—
忠 清 南 道	—	—	—	—	—	—	—	—	—	—	—	—	—	—	—	—	—
全 羅 北 道	—	—	—	—	—	—	—	—	—	—	—	—	—	—	—	—	—
全 羅 南 道	—	—	—	—	—	—	—	—	—	—	—	—	—	—	—	—	—
慶 尙 北 道	2	118.6	20	20		20											
慶 尙 南 道	—	—	—	—	—	—	—	—	—	—	—	—	—	—	—	—	—
黃 海 道	1	21.5	6	6		6											
平 安 南 道	1	26.0	6	6		6											
平 安 北 道	1	46.0	5	5		5											
江 原 道	—	—	—	—	—	—	—	—	—	—	—	—	—	—	—	—	—
咸 鏡 南 道	—	—	—	—	—	—	—	—	—	—	—	—	—	—	—	—	—
咸 鏡 北 道	—	—	—	—	—	—	—	—	—	—	—	—	—	—	—	—	—

技術者數及一箇月ノ勞務者賃金支拂總額
未滿ノ事業體

事業體數	一勞支 務者 月賃總 額	四 其 ノ 他 ノ 金 屬 工 業															
		勞 務 者 數						現 技 術 者 數		完 技 術 者 數		技 術 能 力 者 數					
		總 數	男			女			男	女	男	男	男	男			
		總 數	內地	朝鮮	外國	總 數	內地	朝鮮	外國	內地	朝鮮	內地	朝鮮	內地	朝鮮	內地	朝鮮
總 數	374	18,880.6	9295	9208	70	9123	15	87	2	85		9	4				
官 廳	—	—	—	—	—	—	—	—	—	—	—	—	—	—	—	—	—
民 營	374	18,880.6	9295	9208	70	9123	15	87	2	85		9	4				
京 畿 道	128	6,673.0	1204	1171	22	1147	2	33		32		1	3				
忠 清 北 道	6	283.5	58	58		58											
忠 清 南 道	10	377.9	74	74		74											
全 羅 北 道	10	341.7	69	69	1	68											
全 羅 南 道	30	1,182.0	212	212	4	207	1										
慶 尙 北 道	18	647.7	129	124	4	120		5	1	4		1					
慶 尙 南 道	33	1,463.0	265	242	15	227		23		23							
黃 海 道	22	1,130.6	182	182	5	177											
平 安 南 道	44	1,924.9	328	309	2	307		19		19		1					
平 安 北 道	13	875.2	123	122	9	101	12	1	1				1				
江 原 道	12	620.6	121	121		121											
咸 鏡 南 道	20	1,533.2	254	248	3	245		6		6							
咸 鏡 北 道	28	1,821.2	276	276	5	271											

事業體數	一勞支 務者 月賃總 額	五 原 動 機 類 製 造 業															
		勞 務 者 數						現 技 術 者 數		完 技 術 者 數		技 術 能 力 者 數					
		總 數	男			女			男	女	男	男	男	男			
		總 數	內地	朝鮮	外國	總 數	內地	朝鮮	外國	內地	朝鮮	內地	朝鮮	內地	朝鮮	內地	朝鮮
總 數	103	6,846.6	1217	1217	47	1170						2	2				
官 廳	—	—	—	—	—	—	—	—	—	—	—	—	—	—	—	—	—
民 營	103	6,846.6	1217	1217	47	1170						2	2				
京 畿 道	13	809.9	131	131	4	127											
忠 清 北 道	—	—	—	—	—	—	—	—	—	—	—	—	—	—	—	—	—
忠 清 南 道	6	128.0	24	24		24											
全 羅 北 道	2	159.2	28	28		28											
全 羅 南 道	3	668.3	112	112	4	108						1					
慶 尙 北 道	8	272.3	63	63	2	61											
慶 尙 南 道	42	2,873.0	529	529	24	505											
黃 海 道	1	82.4	14	14		14											
平 安 南 道	2	149.6	21	21	4	17											
平 安 北 道	4	263.5	43	43		43							2				
江 原 道	1	28.8	5	5		5											
咸 鏡 南 道	14	1,172.0	213	213	7	206											
咸 鏡 北 道	2	239.6	34	34	2	32											

第一表 産業規模別事業體數及民籍別勞務者數
勞働者三十人

Table with 15 columns: 事業體數, 一勞支賃者月賃總ノ金額, 勞務者數 (Total, Male, Female), 現技術者數 (Male, Female), 元技術者數 (Male), 技術能力者數 (Male). Rows include 總數, 官廳, 民營, and various provinces like 京畿道, 忠清北道, etc.

八 電池製造業

Table with 15 columns: 事業體數, 一勞支賃者月賃總ノ金額, 勞務者數 (Total, Male, Female), 現技術者數 (Male, Female), 元技術者數 (Male), 技術能力者數 (Male). Rows include 總數, 官廳, 民營, and various provinces like 京畿道, 忠清北道, etc.

技術者數並一箇月ノ勞務者賃金支拂總額
未滿ノ事業體

九 工作機械器具製造業

Table with 15 columns: 事業體數, 一勞支賃者月賃總ノ金額, 勞務者數 (Total, Male, Female), 現技術者數 (Male, Female), 元技術者數 (Male), 技術能力者數 (Male). Rows include 總數, 官廳, 民營, and various provinces like 京畿道, 忠清北道, etc.

一〇 採鑛、選鑛及精鍊機械器具製造業

Table with 15 columns: 事業體數, 一勞支賃者月賃總ノ金額, 勞務者數 (Total, Male, Female), 現技術者數 (Male, Female), 元技術者數 (Male), 技術能力者數 (Male). Rows include 總數, 官廳, 民營, and various provinces like 京畿道, 忠清北道, etc.

第一表 産業規模別事業體數及民籍別勞務者數
勞働者三十人

Table 1: Shipbuilding industry statistics. Columns include industry type (Total, Government, Civilian), labor support amount, total workers, and breakdown by gender and nationality (Domestic, Korean, Foreign).

二〇 ポンプ、水壓機、送風機及氣體壓縮機製造業

Table 2: Pump, hydraulic machine, blower, and gas compressor manufacturing industry statistics. Columns include industry type, labor support amount, total workers, and breakdown by gender and nationality.

技術者數及一箇月ノ勞務者賃金支拂總額
未滿ノ事業體

二一 農業用及土木建築用機械器具製造業

Table 3: Agricultural and civil construction machinery manufacturing industry statistics. Columns include industry type, labor support amount, total workers, and breakdown by gender and nationality.

二二 計量器類製造業

Table 4: Measuring instrument manufacturing industry statistics. Columns include industry type, labor support amount, total workers, and breakdown by gender and nationality.

第一表 産業規模別事業體數及民籍別勞務者數
勞働者三十人

二三 化學及醫療機械器具製造業																
事業體數	一勞支 箇月 總金額	勞務者數						現技術者數		元技術者數		技術能力者數				
		總數	男			女			男	女	男	女				
			總數	內地人	朝鮮人	外國人	總數	內地人					朝鮮人	外國人	內地人	朝鮮人
總數	4	1105	22	22	1	21										
官營	—	—	—	—	—	—	—	—	—	—	—	—	—	—	—	—
民營	4	1105	22	22	1	21										
京畿道	3	945	20	20	1	19										
忠清北道	—	—	—	—	—	—										
忠清南道	—	—	—	—	—	—										
全羅北道	—	—	—	—	—	—										
全羅南道	—	—	—	—	—	—										
慶尙北道	—	—	—	—	—	—										
慶尙南道	—	—	—	—	—	—										
黃海道	—	—	—	—	—	—										
平安南道	1	160	2	2	—	2										
平安北道	—	—	—	—	—	—										
江原道	—	—	—	—	—	—										
咸鏡南道	—	—	—	—	—	—										
咸鏡北道	—	—	—	—	—	—										

二四 光學機械器具製造業																
事業體數	一勞支 箇月 總金額	勞務者數						現技術者數		元技術者數		技術能力者數				
		總數	男			女			男	女	男	女				
			總數	內地人	朝鮮人	外國人	總數	內地人					朝鮮人	外國人	內地人	朝鮮人
總數	5	1473	91	90	—	90	1	—	—	—	—	—	—	—	—	—
官營	—	—	—	—	—	—	—	—	—	—	—	—	—	—	—	—
民營	5	1473	91	90	—	90	1	—	—	—	—	—	—	—	—	—
京畿道	4	963	23	23	—	23	—	—	—	—	—	—	—	—	—	—
忠清北道	—	—	—	—	—	—	—	—	—	—	—	—	—	—	—	—
忠清南道	—	—	—	—	—	—	—	—	—	—	—	—	—	—	—	—
全羅北道	—	—	—	—	—	—	—	—	—	—	—	—	—	—	—	—
全羅南道	—	—	—	—	—	—	—	—	—	—	—	—	—	—	—	—
慶尙北道	—	—	—	—	—	—	—	—	—	—	—	—	—	—	—	—
慶尙南道	—	—	—	—	—	—	—	—	—	—	—	—	—	—	—	—
黃海道	—	—	—	—	—	—	—	—	—	—	—	—	—	—	—	—
平安南道	1	510	8	7	—	7	1	—	—	—	—	—	—	—	—	—
平安北道	—	—	—	—	—	—	—	—	—	—	—	—	—	—	—	—
江原道	—	—	—	—	—	—	—	—	—	—	—	—	—	—	—	—
咸鏡南道	—	—	—	—	—	—	—	—	—	—	—	—	—	—	—	—
咸鏡北道	—	—	—	—	—	—	—	—	—	—	—	—	—	—	—	—

技術者數及一箇月ノ勞務者賃金支拂總額
未滿ノ事業體

二五 照明用機械器具製造業																
事業體數	一勞支 箇月 總金額	勞務者數						現技術者數		元技術者數		技術能力者數				
		總數	男			女			男	女	男	女				
			總數	內地人	朝鮮人	外國人	總數	內地人					朝鮮人	外國人	內地人	朝鮮人
總數	9	7526	161	86	—	86	—	—	—	—	—	—	—	—	—	—
官營	—	—	—	—	—	—	—	—	—	—	—	—	—	—	—	—
民營	9	7526	161	86	—	86	—	—	—	—	—	—	—	—	—	—
京畿道	3	2289	23	23	—	23	—	—	—	—	—	—	—	—	—	—
忠清北道	—	—	—	—	—	—	—	—	—	—	—	—	—	—	—	—
忠清南道	—	—	—	—	—	—	—	—	—	—	—	—	—	—	—	—
全羅北道	—	—	—	—	—	—	—	—	—	—	—	—	—	—	—	—
全羅南道	—	—	—	—	—	—	—	—	—	—	—	—	—	—	—	—
慶尙北道	1	378	12	8	—	8	—	—	—	—	—	—	—	—	—	—
慶尙南道	5	4859	128	55	—	55	—	—	—	—	—	—	—	—	—	—
黃海道	—	—	—	—	—	—	—	—	—	—	—	—	—	—	—	—
平安南道	—	—	—	—	—	—	—	—	—	—	—	—	—	—	—	—
平安北道	—	—	—	—	—	—	—	—	—	—	—	—	—	—	—	—
江原道	—	—	—	—	—	—	—	—	—	—	—	—	—	—	—	—
咸鏡南道	—	—	—	—	—	—	—	—	—	—	—	—	—	—	—	—
咸鏡北道	—	—	—	—	—	—	—	—	—	—	—	—	—	—	—	—

二八 其ノ他ノ機械器具製造業																
事業體數	一勞支 箇月 總金額	勞務者數						現技術者數		元技術者數		技術能力者數				
		總數	男			女			男	女	男	女				
			總數	內地人	朝鮮人	外國人	總數	內地人					朝鮮人	外國人	內地人	朝鮮人
總數	138	8,8785	1758	1730	99	1695	2	28	5	23	—	—	—	—	—	—
官營	—	—	—	—	—	—	—	—	—	—	—	—	—	—	—	—
民營	138	8,8785	1758	1730	99	1695	2	28	5	23	—	—	—	—	—	—
京畿道	15	1,0852	200	185	12	173	—	15	5	10	—	—	—	—	—	—
忠清北道	—	—	—	—	—	—	—	—	—	—	—	—	—	—	—	—
忠清南道	3	1765	43	42	1	41	—	1	—	1	—	—	—	—	—	—
全羅北道	6	2632	42	42	—	42	—	—	—	—	—	—	—	—	—	—
全羅南道	2	1147	21	21	1	20	—	—	—	—	—	—	—	—	—	—
慶尙北道	21	8628	224	219	2	217	—	5	—	5	—	—	—	—	—	—
慶尙南道	11	7409	158	158	—	158	—	—	—	—	—	—	—	—	—	—
黃海道	—	—	—	—	—	—	—	—	—	—	—	—	—	—	—	—
平安南道	49	3,4944	711	705	6	698	1	6	—	6	—	—	—	—	—	—
平安北道	9	4461	83	83	—	82	1	—	—	—	—	—	—	—	—	—
江原道	9	5815	97	97	4	93	—	—	—	—	—	—	—	—	—	—
咸鏡南道	4	5209	99	98	2	96	—	—	—	—	—	—	—	—	—	—
咸鏡北道	7	5863	80	80	5	75	—	—	—	—	—	—	—	—	—	—

第一表 産業規模別事業體數及民籍別勞務者數
勞働者三十人

Table with columns for industry type (二九 機械器具装置業), laborer count, and regional breakdown (内地, 朝鮮, 外國).

Table with columns for industry type (三〇 製藥業), laborer count, and regional breakdown (内地, 朝鮮, 外國).

技術者數按一箇月ノ勞務者賃金支拂總額
未滿ノ事業體

Table with columns for industry type (三一 工業藥品製造業), wage amount, and regional breakdown (内地, 朝鮮, 外國).

Table with columns for industry type (三二 製鹽業), laborer count, and regional breakdown (内地, 朝鮮, 外國).

第一表 産業規模別事業體數及民籍別勞務者數
勞働者三十人

Table with columns for industry type (e.g., 染料及中間物製造業), total number of workers, and breakdown by gender and nationality (Domestic, Korean, Foreign).

三四 塗料及顔料製造業

Table with columns for industry type (e.g., 塗料及顔料製造業), total number of workers, and breakdown by gender and nationality (Domestic, Korean, Foreign).

技術者數及一箇月ノ勞務者賃金支拂總額
未滿ノ事業體

三七 植物油脂製造業

Table with columns for industry type (e.g., 植物油脂製造業), total number of workers, and breakdown by gender and nationality (Domestic, Korean, Foreign).

三八 動物油脂製造業

Table with columns for industry type (e.g., 動物油脂製造業), total number of workers, and breakdown by gender and nationality (Domestic, Korean, Foreign).

第一表 産業規模別事業體數及民籍別勞務者數
勞働者三十人

		三九 蠟 及 加 工 油 製 造 業																	
事業體數	一勞支 箇者拂 月賃總 ノ金額	勞 務 者 數						現技術者數		元技術者數		技術能力者數							
		總數	男			女			男	女	男	女							
			總數	内地	朝鮮	外國	總數	内地					朝鮮	外國	内地	朝鮮	内地	朝鮮	
總數	8	8181	154	119	20	99	35	6	29	4									
官 廳	—	—	—	—	—	—	—	—	—	—	—	—	—	—	—	—	—	—	—
民 營	8	8181	154	119	20	99	35	6	29	4									
京 畿 道	4	2815	68	37	8	29	31	2	29										
忠 清 北 道	—	—	—	—	—	—	—	—	—	—	—	—	—	—	—	—	—	—	—
忠 清 南 道	—	—	—	—	—	—	—	—	—	—	—	—	—	—	—	—	—	—	—
全 羅 北 道	—	—	—	—	—	—	—	—	—	—	—	—	—	—	—	—	—	—	—
全 羅 南 道	—	—	—	—	—	—	—	—	—	—	—	—	—	—	—	—	—	—	—
慶 尙 北 道	—	—	—	—	—	—	—	—	—	—	—	—	—	—	—	—	—	—	—
慶 尙 南 道	3	4511	77	73	5	68	4	4	—	3									
黃 海 道	—	—	—	—	—	—	—	—	—	—	—	—	—	—	—	—	—	—	—
平 安 南 道	—	—	—	—	—	—	—	—	—	—	—	—	—	—	—	—	—	—	—
平 安 北 道	—	—	—	—	—	—	—	—	—	—	—	—	—	—	—	—	—	—	—
江 原 道	—	—	—	—	—	—	—	—	—	—	—	—	—	—	—	—	—	—	—
咸 鏡 南 道	1	855	9	9	7	2	—	—	—	1									
咸 鏡 北 道	—	—	—	—	—	—	—	—	—	—	—	—	—	—	—	—	—	—	—

		四〇 ゴ ム 製 品 製 造 業																		
事業體數	一勞支 箇者拂 月賃總 ノ金額	勞 務 者 數						現技術者數		元技術者數		技術能力者數								
		總數	男			女			男	女	男	女								
			總數	内地	朝鮮	外國	總數	内地					朝鮮	外國	内地	朝鮮	内地	朝鮮		
總數	26	1,9833	315	225	9	222	90		90											
官 廳	—	—	—	—	—	—	—	—	—	—	—	—	—	—	—	—	—	—	—	—
民 營	26	1,9833	315	225	9	222	90		90											
京 畿 道	9	5249	126	101	1	100	25		25											
忠 清 北 道	—	—	—	—	—	—	—	—	—	—	—	—	—	—	—	—	—	—	—	
忠 清 南 道	—	—	—	—	—	—	—	—	—	—	—	—	—	—	—	—	—	—	—	
全 羅 北 道	—	—	—	—	—	—	—	—	—	—	—	—	—	—	—	—	—	—	—	
全 羅 南 道	3	473	14	14	—	14	—	—	—	—	—	—	—	—	—	—	—	—	—	
慶 尙 北 道	4	1669	31	31	—	31	—	—	—	—	—	—	—	—	—	—	—	—	—	
慶 尙 南 道	7	5064	118	63	1	62	65		55											
黃 海 道	—	—	—	—	—	—	—	—	—	—	—	—	—	—	—	—	—	—	—	
平 安 南 道	2	921	18	8	—	8	10		10											
平 安 北 道	—	—	—	—	—	—	—	—	—	—	—	—	—	—	—	—	—	—	—	
江 原 道	1	457	8	8	1	7	—	—	—	—	—	—	—	—	—	—	—	—	—	
咸 鏡 南 道	—	—	—	—	—	—	—	—	—	—	—	—	—	—	—	—	—	—	—	
咸 鏡 北 道	—	—	—	—	—	—	—	—	—	—	—	—	—	—	—	—	—	—	—	

技術者數及一箇月ノ勞務者賃金支拂總額
未滿ノ事業體

		四一 パ ル プ 製 造 業																	
事業體數	一勞支 箇者拂 月賃總 ノ金額	勞 務 者 數						現技術者數		元技術者數		技術能力者數							
		總數	男			女			男	女	男	女							
			總數	内地	朝鮮	外國	總數	内地					朝鮮	外國	内地	朝鮮	内地	朝鮮	
總數	1	850	10	10	—	10	—	—	—	—	—	—	—	—	—	—	—	—	—
官 廳	—	—	—	—	—	—	—	—	—	—	—	—	—	—	—	—	—	—	—
民 營	1	850	10	10	—	10	—	—	—	—	—	—	—	—	—	—	—	—	—
京 畿 道	—	—	—	—	—	—	—	—	—	—	—	—	—	—	—	—	—	—	—
忠 清 北 道	—	—	—	—	—	—	—	—	—	—	—	—	—	—	—	—	—	—	—
忠 清 南 道	—	—	—	—	—	—	—	—	—	—	—	—	—	—	—	—	—	—	—
全 羅 北 道	—	—	—	—	—	—	—	—	—	—	—	—	—	—	—	—	—	—	—
全 羅 南 道	—	—	—	—	—	—	—	—	—	—	—	—	—	—	—	—	—	—	—
慶 尙 北 道	—	—	—	—	—	—	—	—	—	—	—	—	—	—	—	—	—	—	—
慶 尙 南 道	1	850	10	10	—	10	—	—	—	—	—	—	—	—	—	—	—	—	—
黃 海 道	—	—	—	—	—	—	—	—	—	—	—	—	—	—	—	—	—	—	—
平 安 南 道	—	—	—	—	—	—	—	—	—	—	—	—	—	—	—	—	—	—	—
平 安 北 道	—	—	—	—	—	—	—	—	—	—	—	—	—	—	—	—	—	—	—
江 原 道	—	—	—	—	—	—	—	—	—	—	—	—	—	—	—	—	—	—	—
咸 鏡 南 道	—	—	—	—	—	—	—	—	—	—	—	—	—	—	—	—	—	—	—
咸 鏡 北 道	—	—	—	—	—	—	—	—	—	—	—	—	—	—	—	—	—	—	—

		四二 製 紙 業																	
事業體數	一勞支 箇者拂 月賃總 ノ金額	勞 務 者 數						現技術者數		元技術者數		技術能力者數							
		總數	男			女			男	女	男	女							
			總數	内地	朝鮮	外國	總數	内地					朝鮮	外國	内地	朝鮮	内地	朝鮮	
總數	262	14,5591	9415	2812	6	2806	609	1	602	—	—	—	—	—	—	—	—	—	—
官 廳	—	—	—	—	—	—	—	—	—	—	—	—	—	—	—	—	—	—	—
民 營	262	14,5591	9415	2812	6	2806	609	1	602	—	—	—	—	—	—	—	—	—	—
京 畿 道	19	2,0281	369	252	—	252	117	1	116	—	—	—	—	—	—	—	—	—	—
忠 清 北 道	1	1090	22	19	—	19	3	—	3	—	—	—	—	—	—	—	—	—	—
忠 清 南 道	—	—	—	—	—	—	—	—	—	—	—	—	—	—	—	—	—	—	—
全 羅 北 道	133	7,2272	1759	1499	—	1499	260	—	260	—	—	—	—	—	—	—	—	—	—
全 羅 南 道	9	4092	147	111	2	109	36	—	36	—	—	—	—	—	—	—	—	—	—
慶 尙 北 道	42	1,5355	381	301	4	297	80	—	80	—	—	—	—	—	—	—	—	—	—
慶 尙 南 道	37	1,9641	423	330	—	330	93	—	93	—	—	—	—	—	—	—	—	—	—
黃 海 道	17	1,1229	275	266	—	266	9	—	9	—	—	—	—	—	—	—	—	—	—
平 安 南 道	2	665	21	18	—	18	3	—	3	—	—	—	—	—	—	—	—	—	—
平 安 北 道	—	—	—	—	—	—	—	—	—	—	—	—	—	—	—	—	—	—	—
江 原 道	2	966	18	16	—	16	2	—	2	—	—	—	—	—	—	—	—	—	—
咸 鏡 南 道	—	—	—	—	—	—	—	—	—	—	—	—	—	—	—	—	—	—	—
咸 鏡 北 道	—	—	—	—	—	—	—	—	—	—	—	—	—	—	—	—	—	—	—

第一表 産業規模別事業體數及民籍別勞務者數

勞働者三十人

四八 石鹼及化粧品製造業																
事業體數	一勞支 借者總 ノ金額	勞務者數								現技術者數		元技術者數		技術能力者數		
		總數	男			女			男	女	男	女	男	女		
			總數	內地人	朝鮮人	外國人	總數	內地人							朝鮮人	外國人
總數	16	8870	219	125	2	128		88		88						
官廳	—	—	—	—	—	—	—	—	—	—	—	—	—	—	—	—
民營	16	8870	219	125	2	128		88		88						
京畿道	9	4945	124	68	2	61		61		61						
忠清北道	—	—	—	—	—	—	—	—	—	—	—	—	—	—	—	—
忠清南道	—	—	—	—	—	—	—	—	—	—	—	—	—	—	—	—
全羅北道	1	227	8	8		8		—		—						
全羅南道	1	1015	29	12		12		17		17						
慶尙北道	3	1290	30	22		22		8		8						
慶尙南道	—	—	—	—	—	—	—	—	—	—	—	—	—	—	—	—
黃海道	—	—	—	—	—	—	—	—	—	—	—	—	—	—	—	—
平安南道	2	1393	22	20		20		2		2						
平安北道	—	—	—	—	—	—	—	—	—	—	—	—	—	—	—	—
江原道	—	—	—	—	—	—	—	—	—	—	—	—	—	—	—	—
咸鏡南道	—	—	—	—	—	—	—	—	—	—	—	—	—	—	—	—
咸鏡北道	—	—	—	—	—	—	—	—	—	—	—	—	—	—	—	—

四九 其ノ他ノ化學工業

四九 其ノ他ノ化學工業																
事業體數	一勞支 借者總 ノ金額	勞務者數								現技術者數		元技術者數		技術能力者數		
		總數	男			女			男	女	男	女	男	女		
			總數	內地人	朝鮮人	外國人	總數	內地人							朝鮮人	外國人
總數	98	8,2165	1476	1311	18	1293		165	12	153		25	93		1	
官廳	1	1619	29	24	3	21		5	2	3		23	33			
民營	97	8,0652	1447	1287	15	1272		160	10	150		2			1	
京畿道	27	1,9964	351	300	5	295		51	2	49						
忠清北道	—	—	—	—	—	—	—	—	—	—	—	—	—	—	—	—
忠清南道	1	1133	18	18		18		—	—	—		—	—	—	—	—
全羅北道	3	1762	31	31	1	30		—	—	—		—	—	—	—	—
全羅南道	4	2342	75	69		69		6		6						
慶尙北道	15	9910	234	213	3	210		21		21		1		1		
慶尙南道	11	1,0080	195	147	3	144		48	7	41		1				
黃海道	13	1,4096	270	270		270		—	—	—		—	—	—	—	—
平安南道	10	1,1346	102	101		101		1		1						
平安北道	3	1699	41	26		26		15		15						
江原道	2	658	16	16		16		—	—	—		—	—	—	—	—
咸鏡南道	6	5580	79	62		62		17		17						
咸鏡北道	2	2082	35	34	3	31		1	1							

技術者數及一箇月ノ勞務者賃金支拂總額

未滿ノ事業體

五〇 ガ 又 業																
事業體數	一勞支 借者總 ノ金額	勞務者數								現技術者數		元技術者數		技術能力者數		
		總數	男			女			男	女	男	女	男	女		
			總數	內地人	朝鮮人	外國人	總數	內地人							朝鮮人	外國人
總數	3	2691	51	51		51										
官廳	—	—	—	—	—	—	—	—	—	—	—	—	—	—	—	—
民營	9	2691	51	51		51										
京畿道	1	1103	22	22		22										
忠清北道	—	—	—	—	—	—	—	—	—	—	—	—	—	—	—	—
忠清南道	—	—	—	—	—	—	—	—	—	—	—	—	—	—	—	—
全羅北道	—	—	—	—	—	—	—	—	—	—	—	—	—	—	—	—
全羅南道	—	—	—	—	—	—	—	—	—	—	—	—	—	—	—	—
慶尙北道	—	—	—	—	—	—	—	—	—	—	—	—	—	—	—	—
慶尙南道	—	—	—	—	—	—	—	—	—	—	—	—	—	—	—	—
黃海道	—	—	—	—	—	—	—	—	—	—	—	—	—	—	—	—
平安南道	1	1320	24	24		24										
平安北道	1	268	5	5		5										
江原道	—	—	—	—	—	—	—	—	—	—	—	—	—	—	—	—
咸鏡南道	—	—	—	—	—	—	—	—	—	—	—	—	—	—	—	—
咸鏡北道	—	—	—	—	—	—	—	—	—	—	—	—	—	—	—	—

五一 電 氣 業

五一 電 氣 業																
事業體數	一勞支 借者總 ノ金額	勞務者數								現技術者數		元技術者數		技術能力者數		
		總數	男			女			男	女	男	女	男	女		
			總數	內地人	朝鮮人	外國人	總數	內地人							朝鮮人	外國人
總數	65	4,7179	723	711	94	617		12	3	9		90	60		1	2
官廳	—	—	—	—	—	—	—	—	—	—	—	—	—	—	—	—
民營	65	4,7179	723	711	94	617		12	3	9		90	60		1	2
京畿道	4	2070	35	35	1	34						2	3			
忠清北道	—	—	—	—	—	—	—	—	—	—	—	—	—	—	—	—
忠清南道	7	3228	42	40	8	32		2	2			11	2			2
全羅北道	3	1509	28	28	3	25						10	2			
全羅南道	5	4094	65	65	18	47						2	6			
慶尙北道	6	4960	65	65	14	51						3	11			
慶尙南道	5	4431	64	64	4	60						4	5			
黃海道	5	3231	54	53	2	51		1		1		5	2		1	
平安南道	5	5358	67	65	16	49		2		2		12	7			
平安北道	3	3099	48	46	11	35		2	1	1		19	13			
江原道	11	6062	108	106	7	99		2		2		13	9			
咸鏡南道	6	4453	58	58	6	52						1				
咸鏡北道	5	4684	89	86	4	82		3		3		8				

第一表 産業規模別事業體數及民籍別勞務者數
勞働者三十人

Table with columns for industry type (e.g., 總數, 官廳, 民營), labor force count, and regional breakdown (Total, Male, Female) by province (e.g., 京畿道, 忠清北道, etc.).

五七 セメント及石綿製品製造業

Table for Cement and Asbestos Products Manufacturing industry, showing labor force counts and regional breakdown by province.

技術者數及一箇月ノ勞務者賃金支拂總額
未滿ノ事業體

五八 石工品製造業

Table for Stone Products Manufacturing industry, showing technical staff counts and monthly wage payment totals by province.

五九 其ノ他ノ土石工業

Table for Other Stone and Earth Industries, showing technical staff counts and monthly wage payment totals by province.

「註」 成鏡南道ノ朝鮮人勞務者男33人中ニハ臺灣人1人ヲ含ム

第一表 産業規模別事業體數及民籍別勞務者數
勞働者三十人

Table with columns for industry type (e.g., 總數, 官廳, 民營), labor force count, and regional breakdown (Total, Male, Female) by birthplace (Domestic, Korean, Foreign).

Table titled '六二 織' (Textile) with columns for industry type, labor force count, and regional breakdown by birthplace.

技術者數及一箇月ノ勞務者賃金支拂總額
未滿ノ事業體

Table titled '六三 織' (Textile) with columns for industry type, labor force count, and regional breakdown by birthplace.

Table titled '六四 織' (Textile) with columns for industry type, labor force count, and regional breakdown by birthplace.

第一表 産業規模別事業體數及民籍別勞務者數
勞働者三十人

Table with columns for industry type (e.g., 總數, 官廳, 民營), labor force count, and regional breakdown (Total, Male, Female) by province (e.g., 京畿道, 忠清北道, etc.).

六五 製 綳 業

Table for 'Textile Industry' (製綳業) with columns for industry type, labor force count, and regional breakdown by province.

技術者數及一箇月ノ勞務者賃金支拂總額
未滿ノ事業體

六六 染 色 整 理 業

Table for 'Dyeing and Finishing Industry' (染色整理業) with columns for industry type, labor force count, and regional breakdown by province.

六七 其ノ他ノ紡織業

Table for 'Other Textile Industry' (其他紡織業) with columns for industry type, labor force count, and regional breakdown by province.

第一表 産業規模別事業體數及民籍別勞務者數
勞働者三十人

Table with columns for industry type (六八製材合板業), laborer count (勞務者數), and technical status (現技術者數, 元技術者數, 技術能力者數). Rows include total counts and regional breakdowns for various provinces like 京畿道, 忠清北道, etc.

六九木製品製造業

Table with columns for industry type (六九木製品製造業), laborer count (勞務者數), and technical status (現技術者數, 元技術者數, 技術能力者數). Rows include total counts and regional breakdowns for various provinces like 京畿道, 忠清北道, etc.

技術者數及一箇月ノ勞務者賃金支拂總額
未滿ノ事業體

Table with columns for industry type (七〇精穀業), laborer count (勞務者數), and technical status (現技術者數, 元技術者數, 技術能力者數). Rows include total counts and regional breakdowns for various provinces like 京畿道, 忠清北道, etc.

七一製粉及澱粉製造業

Table with columns for industry type (七一製粉及澱粉製造業), laborer count (勞務者數), and technical status (現技術者數, 元技術者數, 技術能力者數). Rows include total counts and regional breakdowns for various provinces like 京畿道, 忠清北道, etc.

第一表 産業規模別事業體數及民籍別勞務者數
勞働者三十人

Table with columns for industry type (e.g., 織造業), number of workers, and regional breakdown (Total, Male, Female) by prefecture (e.g., 京畿道, 忠清北道).

七四 清涼飲料製造業

Table showing labor statistics for the beverage industry (清涼飲料製造業) across various prefectures, including total workers and regional distribution.

技術者數及一箇月ノ勞務者賃金支拂總額
未滿ノ事業體

七五 菓子、パン、餡類製造業

Table showing technical staff and monthly wage payment totals for the confectionery industry (菓子、パン、餡類製造業) across various prefectures.

七六 罐詰及罐詰製造業

Table showing technical staff and monthly wage payment totals for the canning industry (罐詰及罐詰製造業) across various prefectures.

第一表 産業規模別事業體數及民籍別勞務者數
勞働者三十人

七七 畜産食料品製造業																		
事業體數	一勞支 借者總 月賃額	勞務者數						現技術者數		元技術者數		技術能力者數						
		總數	男			女			男	女	男	女						
			總數	內地人	朝鮮人	外國人	總數	內地人					朝鮮人	外國人	內地人	朝鮮人	內地人	朝鮮人
總數	12	9058	174	161	5	158	—	13	—	13	—	2	1	—	2	2	3	1
官營	—	—	—	—	—	—	—	—	—	—	—	—	—	—	—	—	—	—
民營	12	9058	174	161	5	158	—	13	—	13	—	2	1	—	2	2	3	1
京畿道	5	5184	99	87	3	84	—	12	—	12	—	2	1	—	2	2	3	1
忠清北道	—	—	—	—	—	—	—	—	—	—	—	—	—	—	—	—	—	—
忠清南道	—	—	—	—	—	—	—	—	—	—	—	—	—	—	—	—	—	—
全羅北道	—	—	—	—	—	—	—	—	—	—	—	—	—	—	—	—	—	—
全羅南道	4	1727	32	32	—	32	—	—	—	—	—	—	—	—	—	—	—	—
慶尙北道	1	661	10	10	—	10	—	—	—	—	—	—	—	—	—	—	—	—
慶尙南道	1	1129	24	23	2	21	—	1	—	1	—	—	—	—	—	—	—	—
黃海道	—	—	—	—	—	—	—	—	—	—	—	—	—	—	—	—	—	—
平安南道	—	—	—	—	—	—	—	—	—	—	—	—	—	—	—	—	—	—
平安北道	—	—	—	—	—	—	—	—	—	—	—	—	—	—	—	—	—	—
江原道	1	357	9	9	—	9	—	—	—	—	—	—	—	—	—	—	—	—
咸鏡南道	—	—	—	—	—	—	—	—	—	—	—	—	—	—	—	—	—	—
咸鏡北道	—	—	—	—	—	—	—	—	—	—	—	—	—	—	—	—	—	—

七八 水産食料品製造業

七八 水産食料品製造業																		
事業體數	一勞支 借者總 月賃額	勞務者數						現技術者數		元技術者數		技術能力者數						
		總數	男			女			男	女	男	女						
			總數	內地人	朝鮮人	外國人	總數	內地人					朝鮮人	外國人	內地人	朝鮮人	內地人	朝鮮人
總數	82	4,1123	929	560	94	524	2	363	5	358	—	—	—	—	—	—	—	—
官營	—	—	—	—	—	—	—	—	—	—	—	—	—	—	—	—	—	—
民營	82	4,1123	929	560	94	524	2	363	5	358	—	—	—	—	—	—	—	—
京畿道	17	6594	140	126	4	122	—	14	—	14	—	—	—	—	—	—	—	—
忠清北道	—	—	—	—	—	—	—	—	—	—	—	—	—	—	—	—	—	—
忠清南道	2	1627	45	17	4	13	—	28	—	28	—	—	—	—	—	—	—	—
全羅北道	2	339	7	7	—	7	—	—	—	—	—	—	—	—	—	—	—	—
全羅南道	11	7829	197	100	4	96	—	97	3	94	—	—	—	—	—	—	—	—
慶尙北道	4	1590	31	29	—	29	—	2	—	2	—	—	—	—	—	—	—	—
慶尙南道	11	4968	177	50	2	48	—	127	—	127	—	—	—	—	—	—	—	—
黃海道	4	517	12	12	—	12	—	—	—	—	—	—	—	—	—	—	—	—
平安南道	3	608	10	13	1	12	—	3	—	3	—	—	—	—	—	—	—	—
平安北道	1	135	2	2	—	—	2	—	—	—	—	—	—	—	—	—	—	—
江原道	7	4640	93	64	3	61	—	29	—	29	—	—	—	—	—	—	—	—
咸鏡南道	8	5194	76	69	9	60	—	7	1	6	—	—	—	—	—	—	—	—
咸鏡北道	12	7082	127	71	7	64	—	56	1	55	—	—	—	—	—	—	—	—

技術者數は一箇月ノ勞務者賃金支拂總額
未滿ノ事業體

七九 製茶業

七九 製茶業																		
事業體數	一勞支 借者總 月賃額	勞務者數						現技術者數		元技術者數		技術能力者數						
		總數	男			女			男	女	男	女						
			總數	內地人	朝鮮人	外國人	總數	內地人					朝鮮人	外國人	內地人	朝鮮人	內地人	朝鮮人
總數	9	1863	34	5	—	5	—	29	—	29	—	—	—	—	—	—	—	—
官營	—	—	—	—	—	—	—	—	—	—	—	—	—	—	—	—	—	—
民營	9	1863	34	5	—	5	—	29	—	29	—	—	—	—	—	—	—	—
京畿道	—	—	—	—	—	—	—	—	—	—	—	—	—	—	—	—	—	—
忠清北道	—	—	—	—	—	—	—	—	—	—	—	—	—	—	—	—	—	—
忠清南道	—	—	—	—	—	—	—	—	—	—	—	—	—	—	—	—	—	—
全羅北道	2	210	11	2	—	2	—	9	—	9	—	—	—	—	—	—	—	—
全羅南道	1	1653	23	3	—	3	—	20	—	20	—	—	—	—	—	—	—	—
慶尙北道	—	—	—	—	—	—	—	—	—	—	—	—	—	—	—	—	—	—
慶尙南道	—	—	—	—	—	—	—	—	—	—	—	—	—	—	—	—	—	—
黃海道	—	—	—	—	—	—	—	—	—	—	—	—	—	—	—	—	—	—
平安南道	—	—	—	—	—	—	—	—	—	—	—	—	—	—	—	—	—	—
平安北道	—	—	—	—	—	—	—	—	—	—	—	—	—	—	—	—	—	—
江原道	—	—	—	—	—	—	—	—	—	—	—	—	—	—	—	—	—	—
咸鏡南道	—	—	—	—	—	—	—	—	—	—	—	—	—	—	—	—	—	—
咸鏡北道	—	—	—	—	—	—	—	—	—	—	—	—	—	—	—	—	—	—

八〇 煙草製造業

八〇 煙草製造業																		
事業體數	一勞支 借者總 月賃額	勞務者數						現技術者數		元技術者數		技術能力者數						
		總數	男			女			男	女	男	女						
			總數	內地人	朝鮮人	外國人	總數	內地人					朝鮮人	外國人	內地人	朝鮮人	內地人	朝鮮人
總數	6	7363	109	109	17	92	—	11	—	11	—	4	—	—	—	—	—	—
官營	6	7363	109	109	17	92	—	11	—	11	—	4	—	—	—	—	—	—
民營	—	—	—	—	—	—	—	—	—	—	—	—	—	—	—	—	—	—
京畿道	—	—	—	—	—	—	—	—	—	—	—	—	—	—	—	—	—	—
忠清北道	—	—	—	—	—	—	—	—	—	—	—	—	—	—	—	—	—	—
忠清南道	—	—	—	—	—	—	—	—	—	—	—	—	—	—	—	—	—	—
全羅北道	—	—	—	—	—	—	—	—	—	—	—	—	—	—	—	—	—	—
全羅南道	—	—	—	—	—	—	—	—	—	—	—	—	—	—	—	—	—	—
慶尙北道	—	—	—	—	—	—	—	—	—	—	—	—	—	—	—	—	—	—
慶尙南道	—	—	—	—	—	—	—	—	—	—	—	—	—	—	—	—	—	—
黃海道	—	—	—	—	—	—	—	—	—	—	—	—	—	—	—	—	—	—
平安南道	—	—	—	—	—	—	—	—	—	—	—	—	—	—	—	—	—	—
平安北道	—	—	—	—	—	—	—	—	—	—	—	—	—	—	—	—	—	—
江原道	—	—	—	—	—	—	—	—	—	—	—	—	—	—	—	—	—	—
咸鏡南道	—	—	—	—	—	—	—	—	—	—	—	—	—	—	—	—	—	—
咸鏡北道	—	—	—	—	—	—	—	—	—	—	—	—	—	—	—	—	—	—

第一表 産業規模別事業體數及民籍別勞務者數
勞働者三十人

Table with columns for industry type (e.g., 製氷及冷凍食品製造業), laborer count, and regional breakdown (Total, Male, Female).

八二 其ノ他ノ食品製造業

Table with columns for industry type (e.g., 製粉業), laborer count, and regional breakdown (Total, Male, Female).

技術者數及一箇月ノ勞務者賃金支拂總額
未滿ノ事業體

Table with columns for industry type (e.g., 印刷業), number of technicians, and monthly wage payment totals.

八四 製本業

Table with columns for industry type (e.g., 製本業), laborer count, and regional breakdown (Total, Male, Female).

第一表 産業規模別事業體數及民籍別勞務者數
勞働者三十人

Table with columns for industry (八五 土木建築業), laborer count (勞務者數), and technical skill levels (現技術者數, 元技術者數, 技術能力者數). Rows include total counts and regional breakdowns (e.g., 京畿道, 忠清北道).

八六 紙製品製造業

Table for industry 八六 紙製品製造業, showing laborer counts and technical skill levels by region.

技術者數は一箇月ノ勞務者賃金支拂總額
未滿ノ事業體

八七 竹、杞柳、籐類製品製造業

Table for industry 八七 竹、杞柳、籐類製品製造業, showing laborer counts and technical skill levels by region.

八八 墨、藥、煉栝、眞田製造業

Table for industry 八八 墨、藥、煉栝、眞田製造業, showing laborer counts and technical skill levels by region.

第一表 産業規模別事業體數及民籍別勞務者數
勞働者三十人

Table with columns for industry type (e.g., 總數, 官廳, 民營), labor support amount, and laborer counts by gender and region (e.g., 總數, 內地, 朝鮮, 外國).

Table for industry 九〇 纖維板製造業, with columns for labor support amount and laborer counts by gender and region.

技術者數及一箇月ノ勞務者賃金支拂總額
未滿ノ事業體

Table for industry 九一 皮革製品製造業, with columns for labor support amount and technical worker counts by gender and region.

Table for industry 九二 鈕釦(金屬製ノモノヲ除ク)製造業, with columns for labor support amount and technical worker counts by gender and region.

第一表 産業規模別事業體數及民籍別勞務者數
勞働者三十人

Table with columns for industry type (九三 刷毛及刷子製造業), laborer count (總數, 男, 女), and regional breakdown (内地, 朝鮮, 外國). Rows include total counts and regional data for various provinces like 京畿道, 忠清北道, etc.

Table with columns for industry type (九四 漆器製造業), laborer count (總數, 男, 女), and regional breakdown (内地, 朝鮮, 外國). Rows include total counts and regional data for various provinces like 京畿道, 忠清北道, etc.

技術者數及一箇月ノ勞務者賃金支拂總額
未滿ノ事業體

Table with columns for industry type (九五 製帽業), laborer count (總數, 男, 女), and regional breakdown (内地, 朝鮮, 外國). Rows include total counts and regional data for various provinces like 京畿道, 忠清北道, etc.

Table with columns for industry type (九六 玩具(金屬製ノモノヲ除ク)製造業), laborer count (總數, 男, 女), and regional breakdown (内地, 朝鮮, 外國). Rows include total counts and regional data for various provinces like 京畿道, 忠清北道, etc.

第一表 産業規模別事業體數及民籍別勞務者數

勞働者三十人

事業體數	總									
	一箇月ノ勞務者賃金支拂總額	勞務者							總數	內地人
		總數	男			女				
			總數	內地人	朝鮮人	外國人	總數	內地人		
總數	2299	2198,5385	41,4542	94,1863	2,1275	31,2976	8212	7,2879	2543	
官廳	82	141,2272	2,9996	2,5922	2178	2,9910	496	4074	87	
民營	2217	1997,3119	38,4546	31,5941	1,9099	28,9066	7776	6,8605	2456	
京畿道	662	412,7408	8,7247	6,0983	1872	5,8991	120	2,6264	397	
忠清北道	27	6,0459	1931	1312	6	1306	—	619	2	
忠清南道	47	15,7524	5233	2983	121	2862	—	2250	41	
全羅北道	70	30,5391	7801	5812	104	5705	3	1989	16	
全羅南道	71	33,8136	1,1362	6672	224	6441	7	4,690	56	
慶尙北道	119	41,0150	1,1418	7358	150	7207	1	4060	51	
慶尙南道	238	130,0239	3,1227	2,0051	819	1,9232	—	1,1176	228	
黃海道	76	85,2145	1,6809	1,5629	1252	1,4077	300	1180	141	
平安南道	250	196,7040	3,7073	3,1835	1103	3,0641	91	5238	136	
平安北道	119	262,8374	4,1954	4,0437	1522	3,4601	4314	1517	125	
江原道	89	62,0461	1,3163	1,1328	325	1,1002	1	1835	31	
咸鏡南道	230	399,7238	6,1645	5,7013	6982	4,8697	1334	4,632	860	
咸鏡北道	219	319,8548	5,7683	5,4528	4619	4,8304	1605	3155	372	

技術者數及一箇月ノ勞務者賃金支拂總額

以上ノ事業體

數	數									
	現技術者數						元技術者數		技術能力者數	
	男			女			男		男	
	朝鮮人	外國人	內地人	朝鮮人	內地人	朝鮮人	內地人	朝鮮人	內地人	朝鮮人
7,0121	15	7961	1590	17	9	210	91	145	58	
3987	—	1102	198	18	2	9	—	27	3	
6,6194	15	6259	1932	4	7	207	91	118	59	
2,5867	—	1224	476	1	3	66	10	19	14	
617	—	13	7	—	—	2	—	1	—	
2209	—	51	35	—	—	8	—	3	1	
1973	—	55	10	—	—	3	—	2	—	
4634	—	50	14	—	—	3	—	3	1	
4009	—	48	38	—	—	5	—	2	1	
1,0948	—	293	52	—	1	19	—	7	1	
1039	—	359	62	1	—	10	1	1	—	
5102	—	573	213	—	—	30	8	6	8	
1378	14	486	101	—	—	18	2	7	3	
1804	—	201	26	—	—	4	1	2	1	
3772	—	1704	166	—	2	14	4	51	15	
2782	1	1202	132	2	1	25	5	14	8	

第一表 産業規模別事業體數及民籍別勞務者數
勞働者三十人

Table with columns for industry type (Metalworking), total workers, and breakdown by gender and nationality (Domestic, Korean, Foreign).

二 機械器具工業

Table with columns for industry type (Machinery), total workers, and breakdown by gender and nationality (Domestic, Korean, Foreign).

技術者數は一箇月ノ勞務者賃金支拂總額
以上ノ事業體

三 化學工業

Table with columns for industry type (Chemical), total workers, and breakdown by gender and nationality (Domestic, Korean, Foreign).

四 ガス業、電氣業及水道業

Table with columns for industry type (Gas, Electric, Water), total workers, and breakdown by gender and nationality (Domestic, Korean, Foreign).

第一表 産業規模別事業體數及民籍別勞務者數
勞働者三十人

Table with 15 columns: 事業體數, 一勞支箇者月賃總額, 勞務者數 (Total, Male, Female), 現技術者數 (Male, Female), 元技術者數 (Male, Female), 技術能力者數 (Male, Female). Rows include 總數, 官營, 民營, and various provinces like 京畿道, 忠清北道, etc.

六 紡 織 工 業

Table with 15 columns: 事業體數, 一勞支箇者月賃總額, 勞務者數 (Total, Male, Female), 現技術者數 (Male, Female), 元技術者數 (Male, Female), 技術能力者數 (Male, Female). Rows include 總數, 官營, 民營, and various provinces like 京畿道, 忠清北道, etc.

技術者數及一箇月ノ勞務者賃金支拂總額
以上ノ事業體

七 製材及木製品工業

Table with 15 columns: 事業體數, 一勞支箇者月賃總額, 勞務者數 (Total, Male, Female), 現技術者數 (Male, Female), 元技術者數 (Male, Female), 技術能力者數 (Male, Female). Rows include 總數, 官營, 民營, and various provinces like 京畿道, 忠清北道, etc.

八 食 料 品 工 業

Table with 15 columns: 事業體數, 一勞支箇者月賃總額, 勞務者數 (Total, Male, Female), 現技術者數 (Male, Female), 元技術者數 (Male, Female), 技術能力者數 (Male, Female). Rows include 總數, 官營, 民營, and various provinces like 京畿道, 忠清北道, etc.

第一表 産業規模別事業體數及民籍別勞務者數
勞働者三十人

九 印刷業及製本業														
事業體數	一勞支 務者 月賃總 ノ金額	勞 務 者 數						現技術者數		元技術者數		技術能力者數		
		總數	男			女			男	女	男	女	男	女
			內地人	朝鮮人	外國人	內地人	朝鮮人	外國人						
總數	53	22,0937	4253	3854	193	9710	11	399	22	978	1	1	5	2
官 廳	1	7554	126	108	27	81	—	18	—	18	—	—	4	—
民 營	52	21,3383	4127	9746	106	9629	11	981	22	858	1	1	1	2
京畿道	34	16,4641	3071	2788	66	2722	—	283	—	283	—	—	1	1
忠清北道	—	—	—	—	—	—	—	—	—	—	—	—	—	—
忠清南道	—	—	—	—	—	—	—	—	—	—	—	—	—	—
全羅北道	1	2122	47	46	2	44	—	1	—	1	—	—	—	—
全羅南道	2	3227	95	85	6	79	—	—	—	—	—	—	—	—
慶尙北道	2	5849	125	120	6	114	—	5	1	4	—	—	—	—
慶尙南道	6	1,8250	347	310	17	293	—	37	16	21	—	—	—	—
黃海道	—	—	—	—	—	—	—	—	—	—	—	—	—	—
平安南道	2	8077	136	126	7	119	—	10	4	6	—	—	1	—
平安北道	1	2432	47	44	—	33	11	3	—	2	1	—	—	—
江原道	—	—	—	—	—	—	—	—	—	—	—	—	—	—
咸鏡南道	2	6518	155	123	—	123	—	32	—	32	—	—	—	—
咸鏡北道	2	1667	114	104	2	102	—	10	1	9	—	—	—	—

一〇 土 木 建 築 業																	
事業體數	一勞支 務者 月賃總 ノ金額	勞 務 者 數						現技術者數		元技術者數		技術能力者數					
		總數	男			女			男	女	男	女	男	女			
			內地人	朝鮮人	外國人	內地人	朝鮮人	外國人							內地人	朝鮮人	外國人
總數	725	999,3928	17,0665	16,7559	3272	15,7361	6926	3106	93	8012	1	1347	462	38	9	10	7
官 廳	59	46,2720	1,1215	1,0539	473	9718	948	678	33	643	—	284	99	2	—	1	1
民 營	672	893,1208	15,9450	15,7020	2799	14,7643	6578	2430	60	2369	1	1089	963	36	9	9	6
京畿道	130	87,3207	1,5209	1,5018	240	1,4719	59	191	3	188	—	146	56	3	1	2	2
忠清北道	11	3,5254	901	895	1	894	—	6	—	6	—	4	4	—	—	—	—
忠清南道	7	3,6920	715	694	8	686	—	21	—	21	—	—	—	2	—	—	—
全羅北道	11	15,7830	3033	3025	52	2973	—	8	3	5	—	39	5	—	—	—	—
全羅南道	22	13,7850	3654	3441	41	3400	—	213	12	201	—	13	10	—	—	1	—
慶尙北道	39	14,3065	3495	3444	33	3411	—	51	1	50	—	8	10	—	—	—	1
慶尙南道	54	45,4464	8089	7989	149	7840	—	100	1	99	—	43	7	—	—	1	—
黃海道	25	25,0939	4630	4602	35	4275	292	28	—	28	—	23	15	—	3	1	1
平安南道	85	92,1627	1,5769	1,5457	209	1,5181	67	312	6	306	—	113	41	—	4	—	1
平安北道	50	217,2659	3,3340	3,3064	730	2,8834	3500	276	4	272	—	172	61	—	11	1	1
江原道	42	4,14333	7882	7722	145	7577	—	110	9	101	—	96	16	—	—	—	—
咸鏡南道	85	162,9946	2,8195	2,7061	552	2,5812	1297	534	14	520	—	191	67	—	5	1	1
咸鏡北道	111	170,3114	3,4588	3,4008	604	3,2041	1363	530	7	572	1	235	71	—	8	5	2

技術者數及一箇月ノ勞務者賃金支拂總額
以上ノ事業體

一 其ノ他ノ工業																	
事業體數	一勞支 務者 月賃總 ノ金額	勞 務 者 數						現技術者數		元技術者數		技術能力者數					
		總數	男			女			男	女	男	女	男	女			
			內地人	朝鮮人	外國人	內地人	朝鮮人	外國人							內地人	朝鮮人	外國人
總數	79	99,8884	8350	4348	126	4222	1	3982	99	3943	—	93	3	8	1	4	—
官 廳	1	1,8991	52	46	—	46	—	6	—	6	—	53	1	8	1	—	—
民 營	78	32,0493	8278	4302	126	4176	1	3976	99	3937	—	40	2	—	—	4	—
京畿道	24	17,8813	3601	2336	34	2301	1	1265	18	1247	—	28	—	—	—	—	—
忠清北道	1	1529	67	—	—	—	—	67	—	67	—	—	—	—	—	—	—
忠清南道	4	9765	333	131	12	119	—	252	5	247	—	2	2	—	—	2	—
全羅北道	2	1966	100	68	—	68	—	32	—	32	—	—	—	—	—	—	—
全羅南道	5	9290	422	62	—	62	—	300	—	360	—	—	—	—	—	—	—
慶尙北道	9	2,6755	1021	403	9	394	—	618	2	616	—	—	—	—	—	—	—
慶尙南道	21	1,6372	1629	601	31	570	—	1028	5	1023	—	4	—	—	—	1	—
黃海道	1	1167	44	19	—	19	—	25	—	25	—	—	—	—	—	—	—
平安南道	4	9965	233	88	—	88	—	145	1	144	—	—	—	—	—	1	—
平安北道	1	1200	40	—	—	—	—	40	—	40	—	—	—	—	—	—	—
江原道	—	—	—	—	—	—	—	—	—	—	—	—	—	—	—	—	—
咸鏡南道	4	5,854.0	625	519	38	481	—	106	8	98	—	6	—	—	—	—	—
咸鏡北道	2	5131	113	75	1	74	—	38	—	38	—	—	—	—	—	—	—

一 金屬精練業及材料品製造業 (工業中分類)																			
事業體數	一勞支 務者 月賃總 ノ金額	勞 務 者 數						現技術者數		元技術者數		技術能力者數							
		總數	男			女			男	女	男	女	男	女					
			內地人	朝鮮人	外國人	內地人	朝鮮人	外國人							內地人	朝鮮人	外國人	內地人	朝鮮人
總數	97	187,1242	2,7456	2,6291	4367	2,1915	9	1165	306	859	—	1111	108	1	—	13	9	8	1
官 廳	—	—	—	—	—	—	—	—	—	—	—	—	—	—	—	—	—	—	—
民 營	97	187,1242	2,7456	2,6291	4367	2,1915	9	1165	306	859	—	1111	108	1	—	13	9	8	1
京畿道	7	16,9388	3100	2729	151	2578	—	371	24	347	—	70	30	—	—	4	—	—	
忠清北道	—	—	—	—	—	—	—	—	—	—	—	—	—	—	—	—	—	—	—
忠清南道	1	1,7328	349	334	56	278	—	15	8	7	—	13	1	—	—	—	—	—	
全羅北道	—	—	—	—	—	—	—	—	—	—	—	—	—	—	—	—	—	—	—
全羅南道	1	—	—	—	—	—	—	—	—	—	—	—	—	—	—	—	—	—	—
慶尙北道	—	—	—	—	—	—	—	—	—	—	—	—	—	—	—	—	—	—	—
慶尙南道	1	2397	43	40	3	37	—	3	—	3	—	—	—	—	—	—	—	—	
黃海道	3	37,1823	6797	6570	1005	5560	5	227	80	147	—	175	11	—	—	—	—	—	
平安南道	8	24,4029	4018	3853	356	3497	—	165	33	132	—	199	18	—	—	3	—	1	
平安北道	3	6,2448	1205	1176	250	923	3	29	12	17	—	88	6	—	—	1	—	—	
江原道	2	8947	306	304	13	291	—	2	1	1	—	5	1	—	—	—	1	—	
咸鏡南道	9	26,4918	3819	3687	559	3127	1	132	44	88	—	212	19	—	—	1	2	5	1
咸鏡北道	3	72,9964	7819	7598	1974	5624	—	221	104	117	—	349	22	1	—	4	—	2	

第一表 産業規模別事業體數及民籍別勞務者數
勞働者三十人

Table with columns for industry type (二鑄物業), total workers, and breakdown by gender and region (内地, 朝鮮, 外國).

Table with columns for industry type (四其ノ他ノ金屬工業), total workers, and breakdown by gender and region (内地, 朝鮮, 外國).

技術者數及一箇月ノ勞務者賃金支拂總額
以上ノ事業體

Table with columns for industry type (五原動機類製造業), total technicians, and total wages paid to workers.

Table with columns for industry type (六電氣機械器具類製造業), total technicians, and total wages paid to workers.

第一表 産業規模別事業體數及民籍別勞務者數
勞働者三十人

Table with 15 columns: 事業體數, 一勞支務拂者月賃總額, 總數, 男 (內地, 朝鮮, 外國), 女 (內地, 朝鮮, 外國), 現技術者數 (男, 女), 元技術者數 (男, 女), 技術能力者數 (男, 女). Rows include 總數, 官廳, 民間, and various provinces like 京畿道, 忠清北道, etc.

八 電池製造業

Table with 15 columns: 事業體數, 一勞支務拂者月賃總額, 總數, 男 (內地, 朝鮮, 外國), 女 (內地, 朝鮮, 外國), 現技術者數 (男, 女), 元技術者數 (男, 女), 技術能力者數 (男, 女). Rows include 總數, 官廳, 民間, and various provinces like 京畿道, 忠清北道, etc.

技術者數及一箇月ノ勞務者賃金支拂總額
以上ノ事業體

九 工作機械器具製造業

Table with 15 columns: 事業體數, 一勞支務拂者月賃總額, 總數, 男 (內地, 朝鮮, 外國), 女 (內地, 朝鮮, 外國), 現技術者數 (男, 女), 元技術者數 (男, 女), 技術能力者數 (男, 女). Rows include 總數, 官廳, 民間, and various provinces like 京畿道, 忠清北道, etc.

一〇 採鍊選礦及精鍊機械器具製造業

Table with 15 columns: 事業體數, 一勞支務拂者月賃總額, 總數, 男 (內地, 朝鮮, 外國), 女 (內地, 朝鮮, 外國), 現技術者數 (男, 女), 元技術者數 (男, 女), 技術能力者數 (男, 女). Rows include 總數, 官廳, 民間, and various provinces like 京畿道, 忠清北道, etc.

第一表 産業規模別事業體數及民籍別勞務者數
勞働者三十人

Table with columns for industry type (Chemical machinery), labor force count, and regional breakdown (Total, Male, Female, Domestic, Foreign).

一二 紡織機械器具類製造業

Table with columns for industry type (Textile machinery), labor force count, and regional breakdown (Total, Male, Female, Domestic, Foreign).

技術者數或一箇月ノ勞務者賃金支拂總額
以上ノ事業體

一三 其ノ他ノ製造加工用機械器具類製造業

Table with columns for industry type (Other manufacturing machinery), labor force count, and regional breakdown (Total, Male, Female, Domestic, Foreign).

一六 自轉車及其ノ他ノ車輛製造業

Table with columns for industry type (Bicycles and other vehicles), labor force count, and regional breakdown (Total, Male, Female, Domestic, Foreign).

第一表 産業規模別事業體數及民籍別勞務者數
勞働者三十人

Table with columns for industry type (e.g., 二二 計器類製造業), number of workers, and breakdown by gender and nationality (Domestic, Korean, Foreign).

Table with columns for industry type (e.g., 二三 化學及醫療機械器具製造業), number of workers, and breakdown by gender and nationality.

技術者數及一箇月勞務者賃金支拂總額
以上ノ事業體

Table with columns for industry type (e.g., 二五 照明用機械器具製造業), number of technicians, and total monthly wage payments.

Table with columns for industry type (e.g., 二八 其ノ他ノ機械器具製造業), number of technicians, and total monthly wage payments.

第一表 産業規模別事業體數及民籍別勞務者數
勞働者三十人

Table with columns for industry (二九 機械器具裝置業), laborer count, and regional breakdown (内地, 朝鮮, 外國).

Table with columns for industry (三〇 製藥業), laborer count, and regional breakdown (内地, 朝鮮, 外國).

技術者數及一箇月ノ勞務者賃金支拂總額
以上ノ事業體

Table with columns for industry (三一 工業藥品製造業), wage amount, and regional breakdown (内地, 朝鮮, 外國).

Table with columns for industry (三二 製鹽業), laborer count, and regional breakdown (内地, 朝鮮, 外國).

第一表 産業規模別事業體數及民籍別勞務者數
勞働者三十人

Table with columns for industry type (三四 塗料及顔料製造業), total number of workers, and breakdown by gender and nationality (Total, Domestic, Korean, Foreign). Rows include total counts and counts by province (e.g., 京畿道, 忠清北道).

Table with columns for industry type (三六 礦物油製造業), total number of workers, and breakdown by gender and nationality. Rows include total counts and counts by province (e.g., 京畿道, 忠清北道).

技術者數及一箇月ノ勞務者賃金支拂總額
以上ノ事業體

Table with columns for industry type (三七 植物油脂製造業), total number of technicians, total monthly wage payments, and breakdown by gender and nationality. Rows include total counts and counts by province (e.g., 京畿道, 忠清北道).

Table with columns for industry type (三八 動物油脂製造業), total number of technicians, total monthly wage payments, and breakdown by gender and nationality. Rows include total counts and counts by province (e.g., 京畿道, 忠清北道).

第一表 産業規模別事業體數及民籍別勞務者數
勞働者三十人

Table with columns for industry type (e.g., 三九 蠟及加工油製造業), number of establishments, total laborers, and breakdown by gender and nationality (Domestic, Korean, Foreign).

Table with columns for industry type (e.g., 四〇 ゴム製品製造業), number of establishments, total laborers, and breakdown by gender and nationality (Domestic, Korean, Foreign).

技術者數及一箇月ノ勞務者賃金支拂總額
以上ノ事業體

Table with columns for industry type (e.g., 四一 パルプ製造業), number of establishments, total monthly wage payments, and number of technicians.

Table with columns for industry type (e.g., 四二 製紙業), number of establishments, total monthly wage payments, and number of technicians.

第一表 産業規模別事業體數及民籍別勞務者數
勞働者三十人

		四五 化學纖維製造業															
事業體數	一勞支 務者 月賃總 金額	勞務者數									現技術者數		元技術者數		技術能力者數		
		總數	男			女			男	女	男	女	男	女			
			總數	內地人	朝鮮人	外國人	總數	內地人							朝鮮人	外國人	內地人
總數	2	10,9369	3091	2168	141	2025	865	53	812	120	6	1	1				
官廳																	
民營	2	10,9369	3091	2168	141	2025	865	53	812	120	6	1	1				
京畿道																	
忠清北道																	
忠清南道																	
全羅北道																	
全羅南道																	
慶尙北道																	
慶尙南道																	
黃海道																	
平安南道	1	4,2564	1086	918	86	832	168	14	154	25	2						
平安北道																	
江原道																	
咸鏡南道																	
咸鏡北道	1	6,0805	1945	1248	55	1193	697	39	658	35	4	1	1				

		四六 肥料製造業															
事業體數	一勞支 務者 月賃總 金額	勞務者數									現技術者數		元技術者數		技術能力者數		
		總數	男			女			男	女	男	女	男	女			
			總數	內地人	朝鮮人	外國人	總數	內地人							朝鮮人	外國人	內地人
總數	14	44,9436	6874	6348	1795	4550	9	526	196	930	436	94	2	8	24	3	
官廳																	
民營	14	44,9436	6874	6348	1795	4550	9	526	196	930	436	94	2	8	24	3	
京畿道	2	1,3374	195	180	17	163		15	1	14	6			1	1		
忠清北道																	
忠清南道																	
全羅北道																	
全羅南道	1	4200	50	50		50											
慶尙北道	2	2525	134	94	1	93		40		40							
慶尙南道																	
黃海道	3	2538	115	61		61		54		54	4			1			
平安南道	2	1,1560	206	138	16	122		68	1	67	11	3		1			
平安北道	1	1783	66	27	1	26		39		39	3	2					
江原道																	
咸鏡南道	1	40,6666	5989	5683	1751	3929	3	306	193	113	409	28	2	5	23	3	
咸鏡北道	2	6790	119	115	9	106		4	1	3	3	1					

技術者數並一箇月ノ勞務者賃金支拂總額
以上ノ事業體

		四七 皮革製造業															
事業體數	一勞支 務者 月賃總 金額	勞務者數									現技術者數		元技術者數		技術能力者數		
		總數	男			女			男	女	男	女	男	女			
			總數	內地人	朝鮮人	外國人	總數	內地人							朝鮮人	外國人	內地人
總數	7	3,3944	680	492	13	478	1	188	5	183	10	4			1		
官廳																	
民營	7	3,3944	680	492	13	478	1	188	5	183	10	4			1		
京畿道	2	2,1744	392	320	6	314		72	1	71	7	4					
忠清北道																	
忠清南道	1	2303	73	55		55		18		18							
全羅北道																	
全羅南道																	
慶尙北道																	
慶尙南道	2	3759	126	30	7	23		96	4	92	3			1			
黃海道																	
平安南道																	
平安北道																	
江原道																	
咸鏡南道	1	2671	32	32		32											
咸鏡北道	1	3467	57	55		54	1	2		2							

		四八 石鹼及化粧品製造業															
事業體數	一勞支 務者 月賃總 金額	勞務者數									現技術者數		元技術者數		技術能力者數		
		總數	男			女			男	女	男	女	男	女			
			總數	內地人	朝鮮人	外國人	總數	內地人							朝鮮人	外國人	內地人
總數	5	6,0505	974	247	49	198		127	12	115	14						
官廳																	
民營	5	6,0505	974	247	49	198		127	12	115	14						
京畿道	4	3738	150	24	2	22		126	11	115	6						
忠清北道																	
忠清南道																	
全羅北道																	
全羅南道																	
慶尙北道																	
慶尙南道																	
黃海道																	
平安南道																	
平安北道																	
江原道																	
咸鏡南道	1	5,6767	224	223	47	176		1	1		8						
咸鏡北道																	

第一表 産業規模別事業體數及民籍別勞務者數
勞働者三十人

Table with columns for industry type (五三 陶磁器製造及禮付業), labor force count, and regional breakdown (内地, 朝鮮, 外國). Rows include total counts and regional sub-totals for various provinces like 京畿道, 忠清北道, etc.

Table with columns for industry type (五四 ガラス及ガラス製品製造業), labor force count, and regional breakdown. Rows include total counts and regional sub-totals for various provinces like 京畿道, 忠清北道, etc.

技術者數及一箇月ノ勞務者賃金支拂總額
以上ノ事業體

Table with columns for industry type (五五 セメント製造業), number of technicians, and total wage payment. Rows include total counts and regional sub-totals for various provinces like 京畿道, 忠清北道, etc.

Table with columns for industry type (五六 其ノ他ノ窯業), number of technicians, and total wage payment. Rows include total counts and regional sub-totals for various provinces like 京畿道, 忠清北道, etc.

第一表 産業規模別事業體數及民籍別勞務者數
労働者三十人

Table with columns for industry (セメント及石綿製品製造業), labor force count, and regional breakdown (Total, Male, Female) by prefecture (e.g., 京畿道, 忠清北道).

Table with columns for industry (石工品製造業), labor force count, and regional breakdown (Total, Male, Female) by prefecture (e.g., 京畿道, 忠清北道).

技術者數は一箇月ノ勞務者賃金支拂總額
以上ノ事業體

Table with columns for industry (其ノ他ノ土石工業), labor force count, and regional breakdown (Total, Male, Female) by prefecture (e.g., 京畿道, 忠清北道).

Table with columns for industry (生絲業), labor force count, and regional breakdown (Total, Male, Female) by prefecture (e.g., 京畿道, 忠清北道).

第一表 産業規模別事業體數及民籍別勞務者數
勞働者三十人

Table with columns for industry (紡績業), laborer count (勞務者數), and regional breakdown (内地, 朝鮮, 外國). Includes sub-sections for male and female workers and technical status.

Table with columns for industry (撈絲業), laborer count (勞務者數), and regional breakdown (内地, 朝鮮, 外國). Includes sub-sections for male and female workers and technical status.

技術者數及一箇月之勞務者賃金支拂總額
以上ノ事業體

Table with columns for industry (織物業), laborer count (勞務者數), and regional breakdown (内地, 朝鮮, 外國). Includes sub-sections for male and female workers and technical status.

Table with columns for industry (編物組物業), laborer count (勞務者數), and regional breakdown (内地, 朝鮮, 外國). Includes sub-sections for male and female workers and technical status.

第一表 産業規模別事業體數及民籍別勞務者數
労働者三十人

Table with columns for industry type (e.g., 製糖, 製粉), labor force count (total, male, female), and technical skill levels (present, former, capable).

〔註〕 江原道勞務者朝鮮人男12人ノ中ニハ臺灣人6人ヲ、尙女60人ノ中ニハ臺灣人1人ヲ含ム

六六 染色整理業

Table for dyeing and finishing industry, showing labor force and technical skills by region and gender.

技術者數及一箇月ノ勞務者賃金支拂總額
以上ノ事業體

六七 其他ノ紡織業

Table for other textile industries, detailing labor force and monthly wage payments by region and gender.

六八 製材合板業

Table for wood processing and plywood industry, showing labor force and technical skills by region and gender.

第一表 産業規模別事業體數及民籍別勞務者數
勞働者三十人

		六九 木 製 品 製 造 業															
事業體數	一勞支 借者 月ノ 金額	勞 務 者 數									現技術者數		元技術者數		技術能力者數		
		總數	男			女			男	女	男	女	男	女			
			總數	内地	朝鮮	外國	總數	内地							朝鮮	外國	内地
總數	62	11,915	2928	2214	89	2076	55	714	4	700	10	4	4	1	1	1	1
官 廳	—	—	—	—	—	—	—	—	—	—	—	—	—	—	—	—	—
民 營	62	11,915	2928	2214	89	2076	55	714	4	700	10	4	4	1	1	1	1
京畿道	31	4,783	1211	884	19	865	—	327	8	324	—	4	4	—	—	—	1
忠清北道	—	—	—	—	—	—	—	—	—	—	—	—	—	—	—	—	—
忠清南道	—	—	—	—	—	—	—	—	—	—	—	—	—	—	—	—	—
全羅北道	3	4678	117	106	1	103	—	11	—	11	—	—	—	—	—	—	—
全羅南道	2	2639	114	73	2	71	—	41	—	41	—	—	—	—	—	—	—
慶尙北道	—	—	—	—	—	—	—	—	—	—	—	—	—	—	—	—	—
慶尙南道	6	1,611	326	277	14	263	—	49	—	49	—	—	—	—	—	—	—
黃海道	1	1861	43	38	2	36	—	5	—	5	—	—	—	—	—	—	—
平安南道	5	1,201	357	294	6	286	2	63	—	63	—	—	—	—	—	—	—
平安北道	6	1,258	338	217	25	140	52	121	—	111	10	—	—	1	—	—	—
江原道	3	5605	169	95	8	87	—	74	1	73	—	—	—	—	—	—	—
咸鏡南道	4	6690	223	200	2	198	—	23	—	23	—	—	—	—	—	—	—
咸鏡北道	1	3145	30	30	4	25	1	—	—	—	—	—	—	—	—	—	—

		七〇 精 穀 業															
事業體數	一勞支 借者 月ノ 金額	勞 務 者 數									現技術者數		元技術者數		技術能力者數		
		總數	男			女			男	女	男	女	男	女			
			總數	内地	朝鮮	外國	總數	内地							朝鮮	外國	内地
總數	60	13,881	3941	2758	63	2688	9	1183	5	1178	—	6	—	—	2	1	1
官 廳	—	—	—	—	—	—	—	—	—	—	—	—	—	—	—	—	—
民 營	60	13,881	3941	2758	63	2688	9	1183	5	1178	—	6	—	—	2	1	1
京畿道	6	2,868	817	491	27	464	—	328	3	323	—	5	—	—	1	—	—
忠清北道	3	2697	137	77	—	77	—	60	—	60	—	—	—	—	—	—	—
忠清南道	6	8313	345	232	4	228	—	113	—	113	—	—	—	—	—	—	—
全羅北道	20	4,825	1372	960	20	940	—	412	—	412	—	—	—	—	—	—	—
全羅南道	2	1282	86	58	—	58	—	28	—	28	—	—	—	—	—	—	—
慶尙北道	4	2915	175	105	—	105	—	70	—	70	—	—	—	—	—	—	—
慶尙南道	4	8528	232	173	7	166	—	59	—	59	1	—	—	—	—	—	—
黃海道	11	2,649	573	463	—	463	—	110	—	110	—	—	—	—	—	—	—
平安南道	2	7998	136	131	5	119	7	5	2	3	—	—	—	1	—	1	1
平安北道	2	3640	68	68	—	68	2	—	—	—	—	—	—	—	—	—	—
江原道	—	—	—	—	—	—	—	—	—	—	—	—	—	—	—	—	—
咸鏡南道	—	—	—	—	—	—	—	—	—	—	—	—	—	—	—	—	—
咸鏡北道	—	—	—	—	—	—	—	—	—	—	—	—	—	—	—	—	—

技術者數及一箇月ノ勞務者賃金支拂總額
以上ノ事業體

		七一 製 粉 及 澱 粉 製 造 業																
事業體數	一勞支 借者 月ノ 金額	勞 務 者 數									現技術者數		元技術者數		技術能力者數			
		總數	男			女			男	女	男	女	男	女				
			總數	内地	朝鮮	外國	總數	内地							朝鮮	外國	内地	朝鮮
總數	9	5,449	904	816	43	773	—	88	11	77	—	27	50	—	—	5	4	2
官 廳	—	—	—	—	—	—	—	—	—	—	—	—	—	—	—	—	—	—
民 營	9	5,449	904	816	43	773	—	88	11	77	—	27	50	—	—	5	4	2
京畿道	4	1,575	262	224	15	219	—	28	—	25	—	8	1	—	—	—	—	1
忠清北道	—	—	—	—	—	—	—	—	—	—	—	—	—	—	—	—	—	—
忠清南道	—	—	—	—	—	—	—	—	—	—	—	—	—	—	—	—	—	—
全羅北道	—	—	—	—	—	—	—	—	—	—	—	—	—	—	—	—	—	—
全羅南道	—	—	—	—	—	—	—	—	—	—	—	—	—	—	—	—	—	—
慶尙北道	—	—	—	—	—	—	—	—	—	—	—	—	—	—	—	—	—	—
慶尙南道	—	—	—	—	—	—	—	—	—	—	—	—	—	—	—	—	—	—
黃海道	2	616	102	95	7	88	—	7	1	6	—	4	—	—	—	—	—	
平安南道	3	3,257	540	487	21	466	—	52	7	46	—	15	49	—	—	5	4	1
平安北道	—	—	—	—	—	—	—	—	—	—	—	—	—	—	—	—	—	—
江原道	—	—	—	—	—	—	—	—	—	—	—	—	—	—	—	—	—	—
咸鏡南道	—	—	—	—	—	—	—	—	—	—	—	—	—	—	—	—	—	—
咸鏡北道	—	—	—	—	—	—	—	—	—	—	—	—	—	—	—	—	—	—

		七三 釀 造 業																
事業體數	一勞支 借者 月ノ 金額	勞 務 者 數									現技術者數		元技術者數		技術能力者數			
		總數	男			女			男	女	男	女	男	女				
			總數	内地	朝鮮	外國	總數	内地							朝鮮	外國	内地	朝鮮
總數	31	10,947	2283	1813	103	1710	—	450	18	432	—	50	12	—	—	4	4	2
官 廳	—	—	—	—	—	—	—	—	—	—	—	—	—	—	—	—	—	—
民 營	31	10,947	2283	1813	103	1710	—	450	18	432	—	50	12	—	—	4	4	2
京畿道	12	5,398	979	821	42	779	—	158	2	155	—	28	8	—	—	3	—	2
忠清北道	1	2480	74	74	—	74	—	—	—	—	—	—	—	—	—	—	—	—
忠清南道	2	679	163	120	4	116	—	43	3	40	—	1	1	—	—	—	—	1
全羅北道	—	—	—	—	—	—	—	—	—	—	—	—	—	—	—	—	—	—
全羅南道	—	—	—	—	—	—	—	—	—	—	—	—	—	—	—	—	—	—
慶尙北道	1	2161	111	56	1	55	—	55	—	55	—	1	—	—	—	—	—	
慶尙南道	4	1,168	269	209	18	191	—	60	10	50	—	8	—	—	—	1	—	1
黃海道	—	—	—	—	—	—	—	—	—	—	—	—	—	—	—	—	—	—
平安南道	7	2,179	472	370	26	344	—	102	2	100	—	9	2	—	—	—	—	1
平安北道	—	—	—	—	—	—	—	—	—	—	—	—	—	—	—	—	—	—
江原道	—	—	—	—	—	—	—	—	—	—	—	—	—	—	—	—	—	—
咸鏡南道	4	1,057	195	162	12	151	—	22	—	22	—	3	1	—	—	—	—	1
咸鏡北道	—	—	—	—	—	—	—	—	—	—	—	—	—	—	—	—	—	—

第一表 産業規模別事業體數及民籍別勞務者數
勞働者三十人

		七四 清涼飲料製造業															
事業體數	一勞支 務者 賃金 總額 ノ金額	勞務者數								現技術者數		元技術者數		技術能力者數			
		總數	男			女			男	女	男	女	男	女			
			內地人	朝鮮人	外國人	內地人	朝鮮人	外國人							內地人	朝鮮人	內地人
總數	2	3901	104	76	9	79	28	28	1								
官廳																	
民營	2	3901	104	76	9	79	28	28	1								
京畿道	1	2527	54	41	2	39	13	12	1								
忠清北道	1	1374	50	35	1	34	15	15									
忠清南道																	
全羅北道																	
全羅南道																	
慶尙北道																	
慶尙南道																	
黃海道																	
平安南道																	
平安北道																	
江原道																	
咸鏡南道																	
咸鏡北道																	

七五 菓子、パン、飴類製造業

		七五 菓子、パン、飴類製造業															
事業體數	一勞支 務者 賃金 總額 ノ金額	勞務者數								現技術者數		元技術者數		技術能力者數			
		總數	男			女			男	女	男	女	男	女			
			內地人	朝鮮人	外國人	內地人	朝鮮人	外國人							內地人	朝鮮人	內地人
總數	9	2,3996	729	978	22	356	351	2	949	1							
官廳																	
民營	9	2,3996	729	978	22	356	351	2	949	1							
京畿道	6	1,8586	558	287	11	276	271	1	270	1							
忠清北道																	
忠清南道																	
全羅北道	1	3261	86	46		46	40	1	39								
全羅南道	1	2086	37	37	11	26											
慶尙北道																	
慶尙南道	1	65	48	8		8	40		40								
黃海道																	
平安南道																	
平安北道																	
江原道																	
咸鏡南道																	
咸鏡北道																	

技術者數及一箇月ノ勞務者賃金支拂總額
以上ノ事業體

		七六 罐詰及罐詰製造業															
事業體數	一勞支 務者 賃金 總額 ノ金額	勞務者數								現技術者數		元技術者數		技術能力者數			
		總數	男			女			男	女	男	女	男	女			
			內地人	朝鮮人	外國人	內地人	朝鮮人	外國人							內地人	朝鮮人	內地人
總數	17	2,7819	1300	653	28	625	647	8	639	26	5	1	1	2	1		
官廳																	
民營	17	2,7819	1300	653	28	625	647	8	639	26	5	1	1	2	1		
京畿道	1	1710	57	25		25	32		32								
忠清北道																	
忠清南道																	
全羅北道																	
全羅南道	5	1,0644	433	216	12	204	217	2	215	4		1		1	1		
慶尙北道	1	1343	36	36	2	34			1								
慶尙南道	1	1999	130	40	6	34	90	5	35								
黃海道																	
平安南道																	
平安北道																	
江原道	4	9041	238	132	2	130	155	1	154	6				1			
咸鏡南道	4	1125	322	170	2	167	152		152	7	5			1			
咸鏡北道	1	1957	34	33	2	31	1		1	8							

七八 水産食料品製造業

		七八 水産食料品製造業															
事業體數	一勞支 務者 賃金 總額 ノ金額	勞務者數								現技術者數		元技術者數		技術能力者數			
		總數	男			女			男	女	男	女	男	女			
			內地人	朝鮮人	外國人	內地人	朝鮮人	外國人							內地人	朝鮮人	內地人
總數	7	1,3008	305	141	7	134	164	2	162	1							
官廳																	
民營	7	1,3008	305	141	7	134	164	2	162	1							
京畿道																	
忠清北道																	
忠清南道	1	852	40	6		6	34		34								
全羅北道																	
全羅南道																	
慶尙北道																	
慶尙南道	3	5385	148	92	4	49	95	1	94								
黃海道																	
平安南道																	
平安北道																	
江原道																	
咸鏡南道	1	1389	38	11		11	27		27								
咸鏡北道	2	5382	79	71	2	68	8	1	7	1							

第一表 産業規模別事業體數及民籍別勞務者數
勞働者三十人

八〇 煙草製造業																	
事業體數	一勞支 簡務者 月賃總 金額	勞務者數						現技術者數		元技術者數		技術能力者數					
		總數	男			女			男	女	男	女	男	女			
			總數	內地人	朝鮮人	外國人	總數	內地人							朝鮮人	外國人	內地人
總數	6	21,926	4079	1864	90	1774	—	2215	9	2212	—	77	7	—	1	16	2
官營	6	21,926	4079	1864	90	1774	—	2215	9	2212	—	77	7	—	1	16	2
民營	—	—	—	—	—	—	—	—	—	—	—	—	—	—	—	—	—
京畿道	—	—	—	—	—	—	—	—	—	—	—	—	—	—	—	—	—
忠清北道	—	—	—	—	—	—	—	—	—	—	—	—	—	—	—	—	—
忠清南道	—	—	—	—	—	—	—	—	—	—	—	—	—	—	—	—	—
全羅北道	—	—	—	—	—	—	—	—	—	—	—	—	—	—	—	—	—
全羅南道	—	—	—	—	—	—	—	—	—	—	—	—	—	—	—	—	—
慶尙北道	—	—	—	—	—	—	—	—	—	—	—	—	—	—	—	—	—
慶尙南道	—	—	—	—	—	—	—	—	—	—	—	—	—	—	—	—	—
黃海道	—	—	—	—	—	—	—	—	—	—	—	—	—	—	—	—	—
平安南道	—	—	—	—	—	—	—	—	—	—	—	—	—	—	—	—	—
平安北道	—	—	—	—	—	—	—	—	—	—	—	—	—	—	—	—	—
江原道	—	—	—	—	—	—	—	—	—	—	—	—	—	—	—	—	—
咸鏡南道	—	—	—	—	—	—	—	—	—	—	—	—	—	—	—	—	—
咸鏡北道	—	—	—	—	—	—	—	—	—	—	—	—	—	—	—	—	—

八一 製氷及冷凍食品製造業

事業體數	一勞支 簡務者 月賃總 金額	勞務者數						現技術者數		元技術者數		技術能力者數					
		總數	男			女			男	女	男	女	男	女			
			總數	內地人	朝鮮人	外國人	總數	內地人							朝鮮人	外國人	內地人
總數	1	5151	80	75	2	73	—	5	5	—	6	4	—	1	—	—	2
官營	—	—	—	—	—	—	—	—	—	—	—	—	—	—	—	—	—
民營	1	5151	80	75	2	73	—	5	5	—	6	4	—	1	—	—	2
京畿道	—	—	—	—	—	—	—	—	—	—	—	—	—	—	—	—	—
忠清北道	—	—	—	—	—	—	—	—	—	—	—	—	—	—	—	—	—
忠清南道	—	—	—	—	—	—	—	—	—	—	—	—	—	—	—	—	—
全羅北道	—	—	—	—	—	—	—	—	—	—	—	—	—	—	—	—	—
全羅南道	—	—	—	—	—	—	—	—	—	—	—	—	—	—	—	—	—
慶尙北道	—	—	—	—	—	—	—	—	—	—	—	—	—	—	—	—	—
慶尙南道	—	—	—	—	—	—	—	—	—	—	—	—	—	—	—	—	—
黃海道	—	—	—	—	—	—	—	—	—	—	—	—	—	—	—	—	—
平安南道	—	—	—	—	—	—	—	—	—	—	—	—	—	—	—	—	—
平安北道	—	—	—	—	—	—	—	—	—	—	—	—	—	—	—	—	—
江原道	—	—	—	—	—	—	—	—	—	—	—	—	—	—	—	—	—
咸鏡南道	—	—	—	—	—	—	—	—	—	—	—	—	—	—	—	—	—
咸鏡北道	1	5151	80	75	2	73	—	5	5	—	6	4	—	1	—	—	2

技術者數及一箇月ノ勞務者賃金支拂總額
以上ノ事業體

八二 其ノ他ノ食品製造業

事業體數	一勞支 簡務者 月賃總 金額	勞務者數						現技術者數		元技術者數		技術能力者數					
		總數	男			女			男	女	男	女	男	女			
			總數	內地人	朝鮮人	外國人	總數	內地人							朝鮮人	外國人	內地人
總數	9	4928	120	72	5	67	—	48	—	48	—	6	—	—	—	—	—
官營	—	—	—	—	—	—	—	—	—	—	—	—	—	—	—	—	—
民營	9	4928	120	72	5	67	—	48	—	48	—	6	—	—	—	—	—
京畿道	1	2256	47	34	5	28	—	13	—	13	—	6	—	—	—	—	—
忠清北道	—	—	—	—	—	—	—	—	—	—	—	—	—	—	—	—	—
忠清南道	—	—	—	—	—	—	—	—	—	—	—	—	—	—	—	—	—
全羅北道	1	753	38	13	—	13	—	25	—	25	—	—	—	—	—	—	—
全羅南道	—	—	—	—	—	—	—	—	—	—	—	—	—	—	—	—	—
慶尙北道	—	—	—	—	—	—	—	—	—	—	—	—	—	—	—	—	—
慶尙南道	1	1319	35	25	—	25	—	10	—	10	—	—	—	—	—	—	—
黃海道	—	—	—	—	—	—	—	—	—	—	—	—	—	—	—	—	—
平安南道	—	—	—	—	—	—	—	—	—	—	—	—	—	—	—	—	—
平安北道	—	—	—	—	—	—	—	—	—	—	—	—	—	—	—	—	—
江原道	—	—	—	—	—	—	—	—	—	—	—	—	—	—	—	—	—
咸鏡南道	—	—	—	—	—	—	—	—	—	—	—	—	—	—	—	—	—
咸鏡北道	—	—	—	—	—	—	—	—	—	—	—	—	—	—	—	—	—

八三 印刷業

事業體數	一勞支 簡務者 月賃總 金額	勞務者數						現技術者數		元技術者數		技術能力者數						
		總數	男			女			男	女	男	女	男	女				
			總數	內地人	朝鮮人	外國人	總數	內地人							朝鮮人	外國人	內地人	朝鮮人
總數	52	21,839	4218	3819	132	3676	11	399	22	376	—	1	—	—	—	—	5	2
官營	1	7554	126	108	27	81	—	18	—	18	—	—	—	—	—	—	4	—
民營	51	21,077	4082	3711	105	3595	11	381	22	358	—	1	—	—	—	—	1	2
京畿道	34	16,464	3071	2788	66	2722	—	283	—	283	—	1	—	—	—	—	1	1
忠清北道	—	—	—	—	—	—	—	—	—	—	—	—	—	—	—	—	—	—
忠清南道	—	—	—	—	—	—	—	—	—	—	—	—	—	—	—	—	—	—
全羅北道	1	2122	47	46	2	44	—	1	—	1	—	—	—	—	—	—	—	
全羅南道	2	3827	85	85	6	79	—	—	—	—	—	—	—	—	—	—	—	
慶尙北道	2	5849	125	120	6	114	—	5	1	4	—	—	—	—	—	—	—	
慶尙南道	5	1,564	312	275	16	259	—	87	16	21	—	—	—	—	—	—	—	
黃海道	—	—	—	—	—	—	—	—	—	—	—	—	—	—	—	—	—	
平安南道	2	8077	136	126	7	119	—	10	4	6	—	—	—	—	—	—	1	
平安北道	1	2432	47	44	—	33	11	3	—	2	—	1	—	—	—	—	—	
江原道	—	—	—	—	—	—	—	—	—	—	—	—	—	—	—	—	—	
咸鏡南道	2	6518	155	123	—	123	—	32	—	32	—	—	—	—	—	—	—	
咸鏡北道	2	1667	114	104	2	102	—	10	1	9	—	—	—	—	—	—	—	

第一表 産業規模別事業體數及民籍別勞務者數
勞働者三十人

Table with columns for industry type (brushes), laborer count, and regional breakdown. Includes sub-headers for '勞務者數' and '技術者數'.

Table for industry '九五 製帽業' (Hat Making). Columns include laborer count, regional breakdown, and technical staff counts.

技術者數は一箇月ノ勞務者賃金支拂總額
以上ノ事業體

Table for industry '九六 玩具(金屬製ノモノヲ除ク)製造業' (Toy Manufacturing). Columns include laborer count, regional breakdown, and technical staff counts.

Table for industry '一〇〇 其ノ他ノ雜工業' (Other Miscellaneous Industries). Columns include laborer count, regional breakdown, and technical staff counts.

第二表 指定製品別工場
總 事

工場数	従事労働者数			工場数	従事労働者数
	總 数	男	女		
總 数	5903	10,2748	6,0240	4,2508	
機械器具工業					
自動車及自轉車ノ部分品及附屬品	14	80	80	—	生 絲 41 5673
醫療用機械器具	4	21	21	—	玉 絲 8 4054
電 球	12	472	458	214	綿 織 絲 2 39
ランプ及同部分品	2	33	31	2	毛 スタープルファイバー 1 136
ガ ス 器 具	6	169	167	2	綿 織 物 (生地) 15 429
眼 鏡	5	23	22	1	綿 織 物 (晒) 8 1738
小 計	43	798	579	219	綿 織 物 (其ノ他) 1 87
化學工業					綿 フラネケット 7 1013
醫藥、賣藥及賣藥類似品	84	2015	864	1151	綿 ヲ オ ル 6 258
グリセリン	1	92	92	—	絹 織 物 384 7983
食 鹽	96	820	794	26	絹 製 手 巾 1 1
マ ツ ナ	11	2017	750	1267	毛 織 物 12 383
植 物 油	30	772	758	14	人 造 絹 織 物 96 6007
樟 腦	—	—	—	—	ス タ プ ル フ ァ イ バ ー 織 物 1 141
薄 荷 油	1	2	2	—	メ リ ヤ ス 製 品 51 717
薄 荷 腦	1	2	2	—	軍 手 27 346
魚 油 及 鯨 油	47	453	450	3	メ リ ヤ ス 靴 下 92 2592
食 用 油 脂	8	228	224	4	打 眞 綿 41 1050
木 蠟	—	—	—	—	眞 綿 15 456
硬化油又脂肪酸	4	232	229	3	足 布 靴 24 308
ゴム製タイヤ	11	270	219	51	カ ヲ 1 27
ゴ ム 靴	32	2929	1069	1860	手 拭 1 1
地 下 足 袋	9	2389	689	1700	小 計 839 3,9882
紙 類	271	3798	3196	602	木 材 658 9479
人 造 絹 絲	1	1449	815	634	木 製 家 具 849 5974
ス タ プ ル フ ァ イ	1	475	362	112	木 下 駄 114 1572
石 鹼	17	332	284	48	小 計 1621 1,7025
除蟲菊及除蟲菊製	4	108	67	41	精 米 379 5349
品 煉 炭 及 炭 團	61	2097	2060	37	精 穀 202 1917
商 磨 粉	4	68	14	54	食 粉 53 488
小 計	694	2,0548	1,2941	7607	澱 粉 8 177
窯業					砂 1 26
陶磁器製飲食器及	12	115	114	1	麥 3 287
ガラス製飲食器	247	3718	3106	612	
陶 磁 器 及 品	66	1866	1678	188	
ガラス製ト	8	1731	1728	3	
珪 礬 器	5	312	235	77	
小 計	438	7742	6861	881	

備考 1. 全工場=付作成ス
2. 官營、民營=區別セズ一括作成ス
3. 結果原表様式ノ内容=付テハ巻尾附録参照ノコト

數 並 = 従 事 勞 働 者 數 (全 鮮)
業 體

勞働者数		従事労働者数			
男	女	工場数	總 数	男	女
332	5241	710	8997	3771	226
—	—	146	1148	1098	50
427	3627	7	243	319	24
26	13	4	57	57	—
20	116	198	1725	1157	568
39	390	54	1369	645	724
261	1477	—	—	—	—
40	47	2	18	18	—
155	858	3	27	14	13
—	—	10	197	73	124
18	240	11	167	111	56
938	7045	25	346	183	163
—	—	?	31	2	29
194	189	24	236	225	11
821	5186	81	643	538	105
20	121	40	202	177	25
448	269	1	13	7	6
203	143	1968	1,8763	1,5017	9746
638	1954	3	7	7	—
558	492	66	545	523	22
22	434	1	4	4	—
57	271	—	—	—	—
169	139	139	1585	1374	211
37	—	18	316	191	125
20	87	16	320	103	227
5449	2,8439	36	352	241	111
9253	226	6	186	59	127
5964	10	1	104	53	51
1375	197	3	230	62	177
1,6592	438	3	47	32	15
4031	1318	4	127	51	76
1747	170	6	148	107	41
470	18	—	—	—	—
153	24	302	3990	2807	1189
16	10				
205	82				

第三表 産業年齢及民
労働者三十人

	14歳以下			15歳—16歳			17歳—20歳		
	内地人	朝鮮人	外国人	内地人	朝鮮人	外国人	内地人	朝鮮人	外国人
總數	9	1517	19	27	7128	67	221	1,9290	227
金屬工業	—	89	3	2	447	10	16	1218	35
機械器具工業	1	207	—	9	1273	1	41	3177	8
化學工業	—	93	—	1	226	—	13	846	—
電気業及水道業	—	4	—	1	18	—	18	156	—
窯業及土石工業	—	170	—	1	494	—	5	1549	3
紡織工業	—	302	3	4	1382	25	12	3385	46
製材及木製品工業	2	278	10	3	1245	19	29	3523	92
食料品工業	—	40	—	2	291	3	31	1438	12
印刷業及製本業	—	129	—	—	903	—	5	1458	1
土木建築業	—	90	1	4	297	3	38	1297	6
其ノ他ノ工業	—	115	2	—	550	6	13	1243	24

	31歳—35歳			36歳—40歳			小計			41歳—45歳		
	内地人	朝鮮人	外国人	内地人	朝鮮人	外国人	内地人	朝鮮人	外国人	内地人	朝鮮人	外国人
總數	467	1,4709	242	382	9978	191	849	2,4687	439	329	6458	145
金屬工業	22	400	24	15	236	32	37	636	56	13	128	8
機械器具工業	69	951	11	57	428	7	126	1379	18	56	225	7
化學工業	23	1021	—	29	907	—	52	1928	—	20	619	—
電気業及水道業	23	129	—	12	61	—	35	190	—	17	30	—
窯業及土石工業	15	2808	25	8	1996	14	23	4804	39	14	1655	22
紡織工業	20	965	9	17	492	12	37	1457	21	20	240	13
製材及木製品工業	62	1866	57	54	1117	51	116	2983	108	43	616	31
食料品工業	84	2912	43	65	2069	29	149	4981	72	57	1241	23
印刷業及製本業	8	499	2	7	378	—	15	877	2	5	170	—
土木建築業	115	2522	39	108	1911	15	223	4433	54	74	1270	10
其ノ他ノ工業	26	636	32	10	383	31	36	1019	63	10	264	31

備考 1. 労働者30人未満ノ全工業事業體ニ付作成ス 2. 民營ニ限リ作成ス 3. 結果原表ハ各道別及産業大別ノ記載ヲ省略セリ (結果原表様式及産業分類ノ内容ニ付ハ巻尾附録参照ノコト)

籍別労働者數 (全鮮)
未滿ノ事業體 (男)

小計	21歳—25歳			26歳—30歳			小計	小計			
	内地人	朝鮮人	外国人	内地人	朝鮮人	外国人		内地人	朝鮮人	外国人	
251	2,7993	313	219	2,9971	271	408	1,9588	245	627	4,3559	516
18	1754	48	12	1343	14	18	772	50	30	2115	64
51	4657	9	45	3321	12	78	1893	11	123	5214	23
14	1165	—	17	1337	—	21	1249	—	38	2586	—
19	178	—	7	282	—	12	211	—	19	473	—
6	2213	3	7	2852	5	8	2006	30	15	5858	35
16	5069	74	14	3087	44	51	1791	15	65	4878	59
34	5046	121	17	4103	84	57	3119	53	74	7222	137
33	1769	15	35	2675	29	67	2956	19	102	5631	48
5	2490	1	5	1125	—	5	694	1	10	1819	1
42	1684	10	50	2720	24	69	3009	36	119	5729	60
13	1908	32	10	1146	59	22	888	30	32	2034	89

46歳—50歳	51歳—55歳			56歳以上			小計	合計			總計				
	内地人	朝鮮人	外国人	内地人	朝鮮人	外国人		内地人	朝鮮人	外国人					
223	9832	89	168	2189	51	193	1634	37	819	1,4119	922	2640	11,0292	1584	11,4516
9	88	8	8	52	3	10	33	4	40	301	23	125	4806	191	5122
39	116	4	27	71	2	15	29	1	137	441	14	437	1,1691	64	1,2192
12	421	—	16	332	—	14	296	—	62	1663	—	166	7347	—	7513
6	27	—	8	12	—	7	10	—	38	79	—	111	920	—	1031
10	1050	9	11	611	5	14	525	2	49	3841	38	93	1,6716	115	1,6924
6	117	2	6	57	2	10	39	4	42	452	22	160	1,1857	176	1,2193
25	324	16	22	202	8	25	162	2	115	1305	57	339	1,6556	423	1,7318
39	702	24	34	337	3	48	178	6	178	2452	56	462	1,4839	191	1,5492
3	75	—	—	32	—	4	14	—	12	291	—	42	5477	4	5523
60	758	7	31	399	4	43	261	1	208	2088	22	592	1,4534	146	1,5272
14	154	19	5	83	23	3	87	17	32	588	90	113	5549	274	5936

分類(11種類)中分類(100種類)小分類(308種類)別ニ作成シアルモ本表ニハ全鮮一括トシ且産業中分類及小分類

第三表 産業年 齡 及 民
勞働者三十人

	14 歲 以 下			15 歲 — 16 歲			17 歲 — 20 歲		
	内地人	朝鮮人	外國人	内地人	朝鮮人	外國人	内地人	朝鮮人	外國人
總 數	1	1978	9	17	4185	9	193	5711	19
金 屬 工 業	—	12	2	—	31	—	1	32	—
機 械 器 具 工 業	—	14	—	—	62	—	12	74	—
化 學 工 業	—	89	—	2	312	—	9	423	—
ガ 電 氣 業 及 水 道 業	—	—	—	—	3	—	1	5	—
窯 業 及 土 石 工 業	—	51	—	—	102	—	1	168	—
紡 織 工 業	1	1306	1	14	2718	3	83	3661	1
製 材 及 木 製 品 工 業	—	91	—	—	115	3	5	128	3
食 料 品 工 業	—	117	—	—	353	—	18	587	—
印 刷 業 及 製 本 業	—	25	—	—	71	—	1	126	—
土 木 建 築 業	—	16	—	—	30	—	1	57	—
其 他 工 業	—	254	—	1	888	3	1	450	9

	31 歲 — 35 歲			36 歲 — 40 歲			小 計			41 歲 — 45 歲		
	内地人	朝鮮人	外國人	内地人	朝鮮人	外國人	内地人	朝鮮人	外國人	内地人	朝鮮人	外國人
總 數	23	1227	7	14	949	6	97	2176	19	14	658	2
金 屬 工 業	—	11	1	1	8	1	1	19	2	—	9	—
機 械 器 具 工 業	2	2	—	2	2	—	4	4	—	—	3	—
化 學 工 業	1	142	—	3	114	—	4	256	—	2	130	—
ガ 電 氣 業 及 水 道 業	—	1	—	—	1	—	—	2	—	1	—	—
窯 業 及 土 石 工 業	2	183	—	—	178	—	2	361	—	1	95	—
紡 織 工 業	6	474	1	2	266	1	8	740	2	2	150	—
製 材 及 木 製 品 工 業	3	30	—	1	15	—	4	45	—	1	23	—
食 料 品 工 業	8	203	1	4	182	—	12	385	1	5	138	—
印 刷 業 及 製 本 業	—	5	—	—	5	—	—	10	—	—	2	—
土 木 建 築 業	—	75	—	—	79	—	—	154	—	1	38	—
其 他 工 業	1	101	4	1	99	4	2	200	8	1	70	2

籍 別 勞 務 者 數 (全 鮮)
未 滿 ノ 事 業 體 (女)

	小 計			21 歲 — 25 歲			26 歲 — 30 歲			小 計		
	内地人	朝鮮人	外國人	内地人	朝鮮人	外國人	内地人	朝鮮人	外國人	内地人	朝鮮人	外國人
	151	1,1872	25	87	2623	9	28	1623	10	115	4248	19
	1	76	2	4	15	—	1	4	—	5	19	—
	12	150	—	8	27	—	3	6	—	11	33	—
	11	824	—	10	194	—	4	167	—	14	361	—
	1	8	—	—	1	—	—	—	—	—	1	—
	1	221	—	1	202	—	—	216	—	1	419	—
	98	7685	5	39	1582	2	9	758	2	48	2340	4
	5	224	6	4	44	—	—	22	—	4	66	—
	18	1057	—	16	318	—	6	226	—	22	554	—
	1	252	—	2	24	—	3	6	—	6	30	—
	1	102	—	1	50	—	—	64	—	1	114	—
	2	1092	12	1	165	7	2	144	8	3	309	15

	46 歲 — 50 歲			51 歲 — 55 歲			56 歲 以 上			小 計			合 計			總 計
	内地人	朝鮮人	外國人	内地人	朝鮮人	外國人	内地人	朝鮮人	外國人	内地人	朝鮮人	外國人	内地人	朝鮮人	外國人	
	19	356	9	4	199	5	8	152	—	39	1959	10	342	1,9653	67	2,0062
	1	8	—	—	2	—	—	2	—	1	22	—	8	137	4	149
	1	2	—	—	2	—	—	—	—	1	7	—	28	194	—	222
	2	55	—	—	38	—	1	31	—	5	254	—	34	1695	—	1729
	1	—	—	—	—	—	—	—	—	2	—	—	3	11	—	14
	—	65	—	—	23	—	—	20	—	1	203	—	5	1304	—	1309
	2	67	—	1	50	—	2	50	—	7	317	—	161	1,1082	11	1,1254
	2	4	—	1	3	—	2	1	—	6	31	—	19	476	6	501
	2	76	—	1	20	—	2	28	—	11	272	—	63	2268	1	2332
	1	4	—	—	—	—	—	1	—	1	7	—	8	269	—	277
	—	20	—	—	18	—	—	3	—	1	89	—	3	460	—	463
	—	45	3	1	26	5	1	15	—	3	156	10	10	1757	45	1812

第四表 産業及實物給與ノ有無別勞務者數一箇
勞働者三十人

Table with columns for 'Total' (總括) and 'Domestic' (内地人), and rows for various industries like 'Metal Industry' (金屬工業), 'Machinery' (機械器具工業), etc.

Table with columns for 'Domestic' (内地人) and 'Other' (其ノ他), and rows for various industries like 'Metal Industry' (金屬工業), 'Machinery' (機械器具工業), etc.

備考 1. 土木建築事業體ヲ除ク勞働者 20 人以上ノ工業事業體ニ限リ作成ス 2. 民營ニ限リ作成ス 3. 結果
登載ヲ省略セリ (結果原表様式及産業分類ノ内容ニ付テハ卷尾附録參照ノト) 4. 昭和十八年本調査
指ニ依ツクモノデアル (1) 白米、精麥、精粟……指定小賣價格ノ七割 (2) 食米一食ニ付一錢

月ノ平均賃金及一箇月ノ平均實物給與 (全鮮)
以上ノ事業體

Table with columns for 'Total' (總括) and 'Other' (其ノ他), and rows for various industries like 'Metal Industry' (金屬工業), 'Machinery' (機械器具工業), etc.

Table with columns for 'Other' (其ノ他) and 'Total' (總括), and rows for various industries like 'Metal Industry' (金屬工業), 'Machinery' (機械器具工業), etc.

原表ハ産業大分類 (10種類) 中分類 (99種類) 小分類 (207種類) 別ニ作成シアルモ本表ニハ産業中分類及小分類別ノ
ニ於ケル實物給與ノ評價額ハ昭和十六年六月三十日朝鮮總督府告示第九百七十五號ヲ以テ朝鮮總督ノ指示スル次ノ價
(1) 住宅一月一畝 (朝鮮家族ハ温突一間ヲ二畝ノ計算トス) ニ付三十錢、一月一畝 (同上) ニ付一錢

第五表 産業年齢及定額請負別

労働者三十人

總

總數	總數				業 務				機 械 器 具			
	定 額		請 負		定 額		請 負		定 額		請 負	
	勞務者數	一時間平均賃金	勞務者數	一時間平均賃金	勞務者數	一時間平均賃金	勞務者數	一時間平均賃金	勞務者數	一時間平均賃金	勞務者數	一時間平均賃金

(男)

總數	14,0075	22	1,8848	25	3,2288	23	2270	28	2,4844	29	2310
1—13歳	3456	8	496	11	509	9	34	11	684	7	28
14—15歳	1,3113	10	1165	14	2456	10	123	16	2993	9	184
16—19歳	3,4322	15	3554	20	7529	16	573	21	6951	15	764
20—24歳	3,1076	21	3936	27	8034	21	620	29	5762	25	646
25—29歳	2,2307	27	2954	28	5909	28	388	35	3640	31	307
30—34歳	1,4600	31	2287	29	3595	32	251	37	2080	35	164
35—39歳	8859	31	1617	28	2017	35	129	37	1124	37	94
40—44歳	5232	31	1133	26	1063	37	62	29	744	38	51
45—49歳	3332	29	809	26	615	37	47	33	247	37	32
50—54歳	2012	26	521	27	312	35	23	25	253	30	22
55—59歳	1073	24	254	23	137	33	7	21	124	30	10
60—64歳	441	20	79	21	76	31	7	33	38	27	2
65歳以上	202	22	41	20	36	25	—	—	24	30	—

(女)

總數	4,1731	8	2,4444	10	1921	12	954	12	991	10	149
1—13歳	8163	6	3952	7	100	7	37	5	148	6	8
14—15歳	1,2965	7	7569	8	243	9	92	10	278	8	32
16—19歳	1,2307	10	8023	10	312	14	52	13	284	12	37
20—24歳	3041	11	1822	12	192	14	42	13	72	15	14
25—29歳	1571	11	1094	13	108	14	27	15	43	14	15
30—34歳	1141	11	780	13	39	13	40	13	45	15	18
35—39歳	794	12	475	14	31	13	24	14	35	13	7
40—44歳	639	11	344	12	57	13	15	13	27	13	9
45—49歳	551	11	226	13	66	13	16	14	33	10	4
50—54歳	350	10	93	12	34	12	3	15	12	11	3
55—59歳	148	10	40	11	27	12	5	12	4	12	1
60—64歳	44	10	15	11	4	10	—	—	4	13	—
65歳以上	17	10	11	12	3	3	1	17	—	—	1

備考 1. 土木建築事業体を除く労働者30人以上の工業事業体=限り作成
 2. 結果原表ハ 産業大分類(10種類)及職業分類(206種類)別ニ作成シテ本表ハ 職業分類別ノ登載
 (結果原表様式、産業分類及職業分類ノ内容ニ付テハ巻尾附録照ノコト)

勞務者数及一時間平均賃金 (全鮮)

以上ノ事業體

括

業 種	化 學 工 業				ガ ス 業、電 氣 業 及 水 道 業				窯 業 及 土 石 工 業			
	定 額		請 負		定 額		請 負		定 額		請 負	
	勞務者數	一時間平均賃金	勞務者數	一時間平均賃金	勞務者數	一時間平均賃金	勞務者數	一時間平均賃金	勞務者數	一時間平均賃金	勞務者數	一時間平均賃金

總數	29	3,5409	24	2232	22	5845	22	—	—	9902	21	6549	23
10	539	9	53	8	15	12	—	—	341	8	210	12	
12	2856	12	141	12	155	13	—	—	596	10	349	15	
20	8567	17	399	18	1379	18	—	—	1645	15	917	20	
31	7894	22	455	23	1602	19	—	—	1800	20	1098	24	
32	6237	29	331	26	928	23	—	—	1451	23	1050	25	
45	4183	33	265	25	694	27	—	—	1177	25	884	25	
50	2377	34	180	27	363	29	—	—	547	27	716	26	
58	1187	30	156	24	235	29	—	—	580	28	517	25	
59	779	28	105	25	152	30	—	—	386	27	360	25	
33	431	26	86	20	72	26	—	—	269	25	250	23	
39	231	26	45	23	30	25	—	—	136	23	131	22	
47	103	27	9	18	11	24	—	—	51	21	42	19	
—	25	17	7	20	9	24	—	—	23	23	25	21	

19	5930	11	4368	11	231	21	—	—	1212	10	1624	12
11	700	6	707	5	4	7	—	—	174	7	137	11
13	1513	8	1130	9	25	10	—	—	223	8	190	11
14	1932	13	1323	12	107	18	—	—	236	11	215	12
13	608	16	424	13	38	17	—	—	108	11	272	13
13	329	13	235	14	14	22	—	—	113	12	270	13
13	262	13	195	14	4	24	—	—	113	12	213	13
14	159	13	138	15	11	21	—	—	76	13	112	13
12	163	13	93	14	11	25	—	—	72	11	102	13
15	125	11	56	14	11	18	—	—	54	11	63	13
10	86	10	15	13	4	19	—	—	29	11	34	13
10	39	11	1	14	2	20	—	—	6	10	10	15
—	9	13	—	—	—	—	—	—	6	13	3	14
9	5	10	1	13	—	—	—	—	2	10	3	14

ノ省略セリ

第五表 及産業年齢定額請負別
労働者三十人
總

	紡織工業			製材及木製品工業			食		
	額		請負	額		請負	額		請負
	勞務者數	一時間平均賃金	勞務者數	一時間平均賃金	勞務者數	一時間平均賃金	勞務者數	一時間平均賃金	勞務者數

(男)

總數	1,2644	19	1958	23	7391	18	1249	27	5391
1 --- 13 歳	666	6	99	8	313	8	40	10	38
14 --- 15 歳	2194	7	246	13	689	9	43	12	290
16 --- 19 歳	4108	10	517	19	1405	13	162	21	1131
20 --- 24 歳	2240	15	508	28	1280	19	227	30	1136
25 --- 29 歳	1309	19	252	29	965	23	206	31	879
30 --- 34 歳	759	22	159	31	737	23	197	29	683
35 --- 39 歳	508	23	69	25	607	22	131	31	448
40 --- 44 歳	347	23	46	24	443	21	92	28	314
45 --- 49 歳	232	22	38	22	356	19	73	22	216
50 --- 54 歳	148	20	11	21	278	19	43	21	128
55 --- 59 歳	96	18	13	22	178	18	17	23	85
60 --- 64 歳	26	16	---	---	85	18	10	16	33
65 歳以上	11	17	---	---	50	15	3	14	10

(女)

總數	2,5817	7	1,5762	9	912	9	183	8	2419
1 --- 13 歳	6060	6	2498	7	104	6	52	6	241
14 --- 15 歳	9206	7	5421	8	189	7	45	7	610
16 --- 19 歳	7610	8	5901	10	194	8	24	9	735
20 --- 24 歳	1415	10	938	12	98	10	13	10	258
25 --- 29 歳	624	10	408	14	67	9	9	11	134
30 --- 34 歳	308	10	250	14	76	10	4	17	143
35 --- 39 歳	200	10	142	14	50	10	5	13	109
40 --- 44 歳	142	10	96	11	48	10	7	8	80
45 --- 49 歳	124	10	60	12	41	10	9	8	60
50 --- 54 歳	78	8	25	12	31	10	3	17	35
55 --- 59 歳	36	8	16	10	10	9	2	7	12
60 --- 64 歳	11	7	5	8	4	10	---	---	2
65 歳以上	5	7	4	10	---	---	---	---	---

勞務者數及一時間平均賃金 (全鮮)
以上ノ事業體
括

	料品工業			印刷業及製木業			其ノ他ノ工業		
	額		請負	額		請負	額		請負
	一時間平均賃金	勞務者數	一時間平均賃金	勞務者數	一時間平均賃金	勞務者數	一時間平均賃金	勞務者數	一時間平均賃金

總數	17	1391	20	3743	20	3	18	3418	19	884	27
9	4	14	164	8	1	11	187	7	27	10	
9	18	12	436	10	---	---	388	9	56	13	
12	59	16	748	14	---	---	359	14	163	20	
16	168	20	615	19	1	10	713	20	213	28	
19	235	19	518	26	---	---	471	24	185	32	
21	280	21	411	27	---	---	281	25	87	35	
22	243	21	380	28	1	32	188	28	54	36	
22	169	20	139	30	---	---	125	28	34	34	
20	134	21	122	30	---	---	97	26	20	31	
20	54	21	57	30	---	---	64	25	26	27	
18	16	21	26	28	---	---	30	22	15	27	
18	5	23	9	35	---	---	9	19	4	18	
21	6	17	8	25	---	---	6	41	---	---	

總數	8	545	8	315	12	68	11	2583	8	1933	8
6	75	6	34	7	17	7	598	5	421	6	
7	185	7	55	9	20	10	618	8	454	8	
8	152	9	139	12	23	15	758	9	286	9	
9	39	9	32	16	4	12	219	10	76	10	
9	38	10	15	15	1	20	124	10	43	10	
9	21	8	13	13	---	---	90	10	39	13	
10	16	10	9	17	---	---	64	10	31	14	
9	6	9	5	17	---	---	34	10	16	12	
9	7	9	2	15	---	---	35	9	11	9	
9	3	13	7	16	---	---	28	12	7	8	
9	2	8	3	13	---	---	9	8	3	8	
7	1	16	---	---	1	14	4	8	5	9	
---	---	---	---	---	---	---	2	7	1	10	

第五表 産業年齢及定額請負別

労働者三十人

内地

總數	總數				金屬工業				機械器具工業			
	定額		請負		定額		請負		定額		請負	
	勞務者數	一時間平均賃金	勞務者數	一時間平均賃金	勞務者數	一時間平均賃金	勞務者數	一時間平均賃金	勞務者數	一時間平均賃金	勞務者數	一時間平均賃金

(男)

總數	1,605	41	249	57	4,545	43	72	45	1,764	45	101
1—13歲	43	10	—	—	19	12	—	—	4	8	—
14—15歲	1,014	16	2	10	267	15	—	—	55	20	—
16—19歲	2,886	30	22	25	680	26	7	23	408	29	9
20—24歲	1,701	35	26	37	497	34	15	37	209	40	3
25—29歲	3,110	43	39	54	964	44	16	42	226	52	16
30—34歲	2,657	50	45	63	816	50	13	43	244	58	22
35—39歲	1,792	53	39	70	520	56	11	68	136	62	16
40—44歲	1,157	53	32	77	357	57	?	44	167	60	18
45—49歲	750	51	18	81	212	57	6	68	122	58	9
50—54歲	444	44	10	44	110	53	1	35	61	49	3
55—59歲	291	38	15	42	56	48	—	—	47	40	5
60—64歲	153	19	1	65	38	42	1	65	19	34	—
65歲以上	53	31	—	—	9	34	—	—	16	31	—

(女)

總數	2,304	20	92	23	391	18	1	29	125	19	—
1—13歲	15	12	—	—	2	9	—	—	—	—	—
14—15歲	199	16	—	—	31	15	—	—	9	15	—
16—19歲	879	20	25	22	112	18	—	—	40	18	—
20—24歲	582	21	22	27	76	20	—	—	28	22	—
25—29歲	217	21	20	24	39	19	1	29	15	21	—
30—34歲	138	22	12	23	23	21	—	—	12	23	—
35—39歲	111	21	9	19	14	21	—	—	8	19	—
40—44歲	76	22	2	18	15	19	—	—	5	20	—
45—49歲	42	19	2	24	12	18	—	—	2	22	—
50—54歲	27	17	—	—	2	13	—	—	3	16	—
55—59歲	10	19	—	—	4	12	—	—	1	22	—
60—64歲	6	18	—	—	1	10	—	—	2	16	—
65歲以上	2	13	—	—	—	—	—	—	—	—	—

勞務者數及一時間平均賃金 (全鮮)

以上ノ事業體

人

總數	化學工業				ガス業、電氣業及水道業				窯業及土石工業			
	定額		請負		定額		請負		定額		請負	
	勞務者數	一時間平均賃金	勞務者數	一時間平均賃金	勞務者數	一時間平均賃金	勞務者數	一時間平均賃金	勞務者數	一時間平均賃金	勞務者數	一時間平均賃金

總數	69	716	40	10	63	792	37	—	—	563	44	26	40
—	—	14	10	—	—	2	11	—	—	2	10	—	—
—	—	639	17	—	—	23	25	—	—	7	12	2	10
24	1,330	32	—	—	—	314	32	—	—	40	23	3	23
44	725	35	—	—	—	114	34	—	—	49	31	5	33
59	1,595	43	2	51	101	39	—	—	—	76	39	1	37
78	1,262	50	1	52	85	47	—	—	—	86	44	3	24
74	759	53	2	102	63	47	—	—	—	98	50	7	48
87	357	48	1	53	39	47	—	—	—	81	53	2	20
88	207	49	2	50	28	47	—	—	—	52	51	—	—
57	128	41	—	—	12	38	—	—	—	44	50	—	—
43	90	38	2	54	6	32	—	—	—	21	46	3	38
—	50	38	—	—	2	51	—	—	—	5	41	—	—
—	5	19	—	—	3	37	—	—	—	5	36	—	—

總數	—	1,172	21	1	43	143	21	—	—	49	17	—	—
—	—	8	15	—	—	—	—	—	—	—	—	—	—
—	—	127	18	—	—	7	15	—	—	5	11	—	—
—	—	459	21	—	—	77	21	—	—	23	17	—	—
—	—	271	23	1	43	33	17	—	—	4	20	—	—
—	—	111	21	—	—	7	26	—	—	4	20	—	—
—	—	72	22	—	—	3	28	—	—	5	21	—	—
—	—	55	21	—	—	6	24	—	—	2	19	—	—
—	—	40	22	—	—	5	34	—	—	2	19	—	—
—	—	13	20	—	—	1	38	—	—	3	12	—	—
—	—	10	16	—	—	3	20	—	—	1	23	—	—
—	—	3	22	—	—	1	29	—	—	—	—	—	—
—	—	2	27	—	—	—	—	—	—	—	—	—	—
—	—	1	13	—	—	—	—	—	—	—	—	—	—

第五表 産業年齢及定額請負別
労働者三十人
内地

	紡織工業				製材及木製品工業				食
	定額		請負		定額		請負		定
	労働者数	一時間平均賃金	労働者数	一時間平均賃金	労働者数	一時間平均賃金	労働者数	一時間平均賃金	労働者数

(男)

總數	575	31	15	52	155	34	11	48	276
1 --- 13 歳	—	—	—	—	—	—	—	—	1
14 --- 15 歳	10	10	—	—	—	—	—	—	3
16 --- 19 歳	57	18	3	28	11	23	—	—	19
20 --- 24 歳	50	27	2	44	15	28	—	—	20
25 --- 29 歳	77	32	3	82	21	32	1	47	28
30 --- 34 歳	79	35	3	61	16	41	2	45	46
35 --- 39 歳	76	35	—	—	18	42	2	43	50
40 --- 44 歳	78	35	—	—	26	39	2	42	31
45 --- 49 歳	65	35	—	—	16	38	1	40	28
50 --- 54 歳	87	30	2	38	16	39	1	50	20
55 --- 59 歳	31	26	2	38	4	30	2	59	21
60 --- 64 歳	13	19	—	—	9	27	—	—	11
65 歳以上	2	32	—	—	3	21	—	—	3

(女)

總數	360	17	89	23	18	17	—	—	51
1 --- 13 歳	4	8	—	—	—	—	—	—	1
14 --- 15 歳	13	13	—	—	—	—	—	—	5
16 --- 19 歳	120	15	25	22	4	15	—	—	20
20 --- 24 歳	142	19	20	25	5	17	—	—	15
25 --- 29 歳	30	21	19	23	1	18	—	—	3
30 --- 34 歳	17	19	12	23	—	—	—	—	2
35 --- 39 歳	17	20	9	19	—	—	—	—	2
40 --- 44 歳	4	23	2	18	—	—	—	—	2
45 --- 49 歳	7	22	2	24	1	20	—	—	1
50 --- 54 歳	4	12	—	—	2	23	—	—	—
55 --- 59 歳	—	—	—	—	—	—	—	—	—
60 --- 64 歳	1	11	—	—	—	—	—	—	—
65 歳以上	1	13	—	—	—	—	—	—	—

勞務者数及一時間平均賃金 (全鮮)
以上ノ事業體
人

	料品工業		印刷業及製木業				其ノ他ノ工業					
	定額		請負		定額		請負		定額		請負	
	一時間平均賃金	労働者数	一時間平均賃金	労働者数	一時間平均賃金	労働者数	一時間平均賃金	労働者数	一時間平均賃金	労働者数	一時間平均賃金	労働者数

一時間平均賃金	労働者数	一時間平均賃金	労働者数	一時間平均賃金	労働者数	一時間平均賃金	労働者数	一時間平均賃金	労働者数	一時間平均賃金	労働者数
93	—	—	108	38	—	—	111	38	14	42	—
15	—	—	—	—	—	—	1	35	—	—	—
12	—	—	6	12	—	—	4	12	—	—	—
17	—	—	8	18	—	—	19	31	—	—	—
27	—	—	10	24	—	—	12	39	1	10	—
35	—	—	6	33	—	—	21	42	—	—	—
43	—	—	14	46	—	—	9	38	1	40	—
38	—	—	16	45	—	—	6	66	1	40	—
41	—	—	11	46	—	—	10	48	7	43	—
30	—	—	14	43	—	—	6	52	—	—	—
31	—	—	8	50	—	—	8	28	3	43	—
28	—	—	7	39	—	—	8	26	1	9	—
24	—	—	3	40	—	—	3	20	—	—	—
26	—	—	3	36	—	—	4	38	—	—	—

一時間平均賃金	労働者数	一時間平均賃金	労働者数	一時間平均賃金	労働者数	一時間平均賃金	労働者数	一時間平均賃金	労働者数	一時間平均賃金	労働者数
18	—	—	22	21	—	—	38	20	1	9	—
13	—	—	—	—	—	—	—	—	—	—	—
13	—	—	1	13	—	—	1	20	—	—	—
17	—	—	7	17	—	—	17	19	—	—	—
21	—	—	4	21	—	—	4	24	1	9	—
19	—	—	2	26	—	—	5	19	—	—	—
20	—	—	1	28	—	—	3	16	—	—	—
21	—	—	3	28	—	—	4	27	—	—	—
11	—	—	2	25	—	—	1	21	—	—	—
14	—	—	—	—	—	—	2	9	—	—	—
—	—	—	1	31	—	—	1	19	—	—	—
—	—	—	—	—	—	—	—	—	—	—	—
—	—	—	—	—	—	—	—	—	—	—	—
—	—	—	—	—	—	—	—	—	—	—	—

第五表 産業年齢及定額請負別

労働者三十人

朝鮮

	總 數				金 屬 工 業				機 械 器 具 工 業			
	定 額		請 負		定 額		請 負		定 額		請 負	
	勞務者數	一時間平均賃金	勞務者數	一時間平均賃金	勞務者數	一時間平均賃金	勞務者數	一時間平均賃金	勞務者數	一時間平均賃金	勞務者數	一時間平均賃金

(男)

總 數	12,2975	19	1,8448	24	2,7790	20	2146	27	2,2987	21	2207
1 --- 13 歲	3386	8	493	11	490	9	37	11	600	7	28
14 --- 15 歲	1,2073	9	1162	14	2189	9	123	16	2937	8	184
16 --- 19 歲	3,1354	14	3525	20	6847	15	563	21	6529	14	755
20 --- 24 歲	2,9261	20	3894	27	7534	20	600	29	5536	24	643
25 --- 29 歲	1,9062	24	2905	28	4943	24	365	34	3393	29	291
30 --- 34 歲	1,1821	16	2202	28	2778	27	218	33	1820	32	142
35 --- 39 歲	6914	26	1548	27	1496	27	107	32	919	32	78
40 --- 44 歲	3336	25	1088	25	706	27	57	23	567	31	39
45 --- 49 歲	2520	23	779	24	400	26	41	29	301	28	23
50 --- 54 歲	1497	21	500	27	202	25	27	25	184	24	18
55 --- 59 歲	724	19	234	22	80	23	7	21	75	23	4
60 --- 64 歲	281	18	77	20	38	18	6	29	18	19	2
65 歲 以上	146	18	41	20	27	20	—	—	8	28	—

(女)

總 數	3,9422	8	2,4949	10	989	10	353	12	866	9	149
1 --- 13 歲	814.7	6	394.5	7	98	7	37	5	148	6	8
14 --- 15 歲	1,2765	7	756.7	8	217	8	92	10	269	8	32
16 --- 19 歲	1,1426	9	799.8	10	200	12	52	13	244	11	37
20 --- 24 歲	2,459	9	1800	12	116	10	42	13	44	11	14
25 --- 29 歲	1354	10	1074	13	69	11	26	15	28	10	15
30 --- 34 歲	1003	10	768	13	66	10	40	13	33	12	18
35 --- 39 歲	682	10	466	14	66	11	24	14	27	11	7
40 --- 44 歲	563	10	342	12	42	10	15	13	22	11	9
45 --- 49 歲	509	10	224	12	34	11	16	14	31	9	4
50 --- 54 歲	323	10	93	12	32	11	3	15	15	10	3
55 --- 59 歲	138	9	40	11	23	12	5	12	3	8	1
60 --- 64 歲	38	9	15	11	3	10	—	—	2	9	—
65 歲 以上	15	9	11	12	3	9	1	17	—	—	1

勞務者數及一時間平均賃金 (全鮮)

以上ノ事業體

人

業	化 學 工 業				ガ ス 業、電 氣 業 及 水 道 業				窯 業 及 土 石 工 業			
	定 額		請 負		定 額		請 負		定 額		請 負	
	勞務者數	一時間平均賃金	勞務者數	一時間平均賃金	勞務者數	一時間平均賃金	勞務者數	一時間平均賃金	勞務者數	一時間平均賃金	勞務者數	一時間平均賃金

業	28	2,7875	19	2222	22	4852	19	—	—	8700	19	6454	23
10	523	9	53	18	13	9	—	—	339	8	209	12	
12	2214	10	141	12	132	11	—	—	589	10	346	15	
20	7220	15	399	18	1065	14	—	—	1603	15	910	20	
31	7135	20	455	23	1487	18	—	—	1746	19	1085	24	
37	4565	24	329	25	827	22	—	—	1371	22	1047	25	
40	2853	26	264	25	609	21	—	—	1087	24	864	25	
44	1549	24	178	25	300	24	—	—	741	24	693	26	
44	781	22	155	23	196	26	—	—	492	24	507	25	
47	530	21	103	23	124	26	—	—	331	23	355	25	
30	289	19	86	20	60	24	—	—	224	20	246	23	
34	124	18	43	22	24	24	—	—	113	19	126	22	
47	52	17	9	18	9	19	—	—	46	19	41	20	
—	20	16	7	20	6	18	—	—	11	19	25	21	

業	13	4758	9	4367	11	88	13	—	—	1183	10	1624	12
11	692	6	707	5	4	7	—	—	174	7	137	11	
13	1366	8	1130	9	18	8	—	—	213	8	190	11	
14	1473	10	1323	12	80	12	—	—	213	10	215	12	
13	337	10	423	13	5	17	—	—	104	11	272	13	
13	218	9	285	14	7	13	—	—	109	12	270	13	
13	190	10	195	14	1	10	—	—	108	12	213	13	
14	104	9	138	15	5	17	—	—	74	12	112	13	
12	123	10	93	14	6	17	—	—	70	11	102	13	
15	112	10	56	14	10	16	—	—	51	11	63	13	
10	76	9	15	13	1	15	—	—	28	10	34	13	
10	36	10	1	14	1	10	—	—	6	10	10	15	
—	7	9	—	—	—	—	—	—	6	13	3	14	
9	4	9	1	13	—	—	—	—	2	10	3	14	

第五表 産業年齢及定額請負別

労働者三十人

朝鮮

	紡織工業					製材及木製品工業					食
	定額		請負			定額		請負			定
	労働者数	一時間平均賃金	労働者数	一時間	平均賃金	労働者数	一時間	平均賃金	労働者数	一時間	平均賃金

(男)

總數	1,2069	12	1949	29	6768	17	1218	28	5106
1—13歳	666	6	99	8	288	8	40	10	37
14—15歳	2184	7	246	13	667	9	48	12	287
16—19歳	4049	9	514	19	1350	13	162	21	1112
20—24歳	2190	14	506	28	1212	19	224	30	1116
25—29歳	1228	19	249	28	899	22	204	30	855
30—34歳	679	20	156	30	690	23	192	29	636
35—39歳	431	21	69	25	539	22	126	31	397
40—44歳	268	19	46	24	353	20	89	27	283
45—49歳	166	18	38	22	284	18	65	22	186
50—54歳	111	17	9	17	217	17	37	21	105
55—59歳	65	15	11	17	138	18	13	19	64
60—64歳	13	14	—	—	72	17	10	16	21
65歳以上	9	13	—	—	44	15	3	14	7

(女)

總數	2,5456	7	1,5672	9	897	8	175	8	2968
1—13歳	6056	6	2497	7	104	6	46	6	240
14—15歳	9192	7	5421	8	189	7	43	7	605
16—19歳	7490	8	5876	10	188	8	34	9	715
20—24歳	1273	9	918	12	93	10	13	10	243
25—29歳	594	9	387	13	66	9	9	11	131
30—34歳	289	10	238	13	76	10	4	17	141
35—39歳	183	9	133	14	50	10	5	13	107
40—44歳	138	9	94	11	48	10	7	8	78
45—49歳	117	9	58	11	40	10	9	8	59
50—54歳	74	8	25	12	29	9	3	17	35
55—59歳	36	8	16	10	10	9	2	7	12
60—64歳	10	7	5	8	4	10	—	—	2
65歳以上	4	6	4	10	—	—	—	—	—

勞務者数及一時間平均賃金 (全鮮)

以上ノ事業體

人

	料品工業			印刷業及製本業				其ノ他ノ工業			
	額		請負	定額		請負		定額		請負	
	一時間平均賃金	労働者数	一時間平均賃金	労働者数	一時間平均賃金	労働者数	一時間平均賃金	労働者数	一時間平均賃金	労働者数	

總數	16	1391	20	9626	20	9	16	3307	18	869	27
9	4	14	164	8	1	11	186	7	27	10	
9	18	12	490	10	—	—	384	9	56	13	
12	59	16	739	14	—	—	840	14	163	20	
16	168	20	604	19	1	10	701	20	212	28	
18	235	19	511	26	—	—	450	23	185	32	
20	280	21	397	26	—	—	277	25	86	35	
20	243	21	360	27	1	32	182	27	53	36	
20	169	20	175	30	—	—	115	26	26	33	
18	134	21	107	29	—	—	91	20	20	31	
18	54	21	49	27	—	—	56	30	23	26	
15	16	21	19	24	—	—	22	20	14	27	
15	5	23	6	32	—	—	6	19	4	18	
19	6	17	5	18	—	—	2	48	—	—	

總數	8	545	8	292	11	66	11	2545	8	1392	8
6	75	6	33	7	17	7	598	5	421	6	
7	185	7	54	9	20	10	617	7	454	8	
8	152	9	132	12	23	15	741	9	286	9	
8	39	9	29	15	4	13	215	9	75	10	
9	38	10	13	13	1	10	119	9	43	10	
9	21	8	12	12	—	—	87	10	39	13	
9	16	10	6	15	—	—	60	9	31	14	
9	6	9	3	12	—	—	33	11	16	12	
9	7	9	2	15	—	—	38	9	11	9	
9	3	13	6	16	—	—	27	12	7	8	
9	2	8	2	8	—	—	9	8	3	8	
7	1	16	—	—	1	14	4	8	5	9	
—	—	—	—	—	—	—	2	7	1	10	

第五表 産業年齢及定額請負別

労働者三十人

其ノ

	初 級 工 業				製 材 及 木 製 品 工 業				食
	定 額		請 負		定 額		請 負		
	勞務者數	一時間平均賃金	勞務者數	一時間平均賃金	勞務者數	一時間平均賃金	勞務者數	一時間平均賃金	

(男)

總 數	人	銀	人	銀	人	銀	人	銀	人
10	16			489	18	25	24	9	
1 --- 13 歳				25	6				
14 --- 15 歳				25	9				
16 --- 19 歳	2	11		44	15				
20 --- 24 歳				53	12	3	20		
25 --- 29 歳	4	17		45	20	1	25	1	
30 --- 34 歳	1	12		31	21	3	20	1	
35 --- 39 歳	1	17		50	21	3	24	1	
40 --- 44 歳	1	28		69	20	1	20		
45 --- 49 歳	1	18		56	19	7	22	2	
50 --- 54 歳				45	16	5	24	2	
55 --- 59 歳				36	18	2	25		
60 --- 64 歳				4	16			1	
65 歳 以上				3	20				

(女)

總 數	人	銀	人	銀	人	銀	人	銀
1	7			2	6	8	4	
1 --- 13 歳			1	7		6	3	
14 --- 15 歳	1	7				2	5	
16 --- 19 歳				2	6			
20 --- 24 歳								
25 --- 29 歳								
30 --- 34 歳								
35 --- 39 歳								
40 --- 44 歳								
45 --- 49 歳								
50 --- 54 歳								
55 --- 59 歳								
60 --- 64 歳								
65 歳 以上								

勞務者數及一時間平均賃金 (全鮮)

以上ノ事業體

他

	科 品 工 業				印 刷 業 及 製 本 業				其 ノ 他 ノ 工 業			
	額		請 負		定 額		請 負		定 額		請 負	
	一時間平均賃金	勞務者數	一時間平均賃金	勞務者數	勞務者數	一時間平均賃金	勞務者數	一時間平均賃金	勞務者數	一時間平均賃金	勞務者數	

銀	人	銀	人	銀	人	銀	人	銀	人
16				11	18				44
				1	30				
				1	15				
13				1	12				
16									
22				4	19				
				3	18				1
22				1	16				
13									
13									

銀	人	銀	人	銀	人	銀	人	銀	人
				1	4				
				1	4				

第六表 産業當該事業體在職年月數及定額
勞働者三十人

Table with 4 main columns: 總數, 金額, 業種, 機械器具. Each column has sub-columns for '定額' and '請負'.

(男)

Table showing labor statistics for men, including columns for age groups (e.g., 3 years, 6 years) and various metrics like number of workers and wages.

(女)

Table showing labor statistics for women, including columns for age groups and various metrics like number of workers and wages.

備考 1. 土木建築事業體ヲ除ク勞働者30人以上ノ工業事業體ニ限リ作成ス
2. 結果原表ハ民營ノ産業大分類(10種類)及職業分類(206種類)別ニ作成シテモ本表ニハ職業分類別ノ記載(結果原表様式産業分類及職業分類ノ内容ニ付テハ巻尾附録參照ノコト)

請負別勞務者數及一時間平均賃金 (全鮮)
以上ノ事業體
括

Table with 4 main columns: 化學工業, ガス業、電氣業及水道業, 窯業及土石工業. Each column has sub-columns for '定額' and '請負'.

Table showing labor statistics for men in specific industries, including columns for age groups and various metrics like number of workers and wages.

Table showing labor statistics for women in specific industries, including columns for age groups and various metrics like number of workers and wages.

ノ省略セリ



第六表 產業當該事業體在職年月數及定額

勞働者三十人

總

	紡織工業				製材及木製品工業				全
	定額		請負		定額		請負		
	勞務者數	一時間平均賃金	勞務者數	一時間平均賃金	勞務者數	一時間平均賃金	勞務者數	一時間平均賃金	

(男)

總數	1,2644	13	1958	29	7991	18	1249	27	5391
3箇月未滿	2119	9	354	15	1107	15	191	24	553
6箇月未滿	2438	10	389	21	947	16	170	24	601
1箇年未滿	2230	12	355	23	1000	17	141	26	689
1年6箇月未滿	1672	13	237	23	895	17	109	25	543
2箇年未滿	850	15	145	24	416	17	82	23	518
3箇年未滿	1355	15	213	25	959	18	210	30	782
5箇年未滿	1062	17	140	26	1150	19	181	29	728
10箇年未滿	621	21	81	36	732	23	76	30	655
15箇年未滿	127	23	23	36	93	24	16	35	153
20箇年未滿	66	27	9	38	44	21	3	37	58
25箇年未滿	23	34	2	38	13	25	5	27	19
30箇年未滿	5	42	3	28	1	27	—	—	11
35箇年未滿	3	46	1	23	1	32	—	—	1
40箇年未滿	—	—	—	—	1	24	—	—	1
40箇年以上	—	—	1	31	—	—	—	—	—
口 備	73	13	—	—	32	16	5	17	63

(女)

總數	2,5817	7	1,5762	9	912	9	183	8	2419
3箇月未滿	3991	7	1362	8	218	8	10	9	438
6箇月未滿	5413	7	2564	8	240	9	43	8	389
1箇年未滿	4918	7	2741	9	141	8	14	8	402
1年6箇月未滿	3786	7	2667	9	100	9	45	8	282
2箇年未滿	2355	7	1835	9	26	8	13	7	187
3箇年未滿	3420	8	2828	9	87	9	44	9	249
5箇年未滿	1544	9	1513	11	62	10	9	8	133
10箇年未滿	277	12	219	14	14	10	4	10	57
15箇年未滿	22	15	9	21	2	7	1	9	12
20箇年未滿	12	17	8	12	2	9	—	—	11
25箇年未滿	5	16	3	13	—	—	—	—	6
30箇年未滿	1	15	—	—	—	—	—	—	1
35箇年未滿	1	5	8	9	—	—	—	—	—
40箇年未滿	—	—	—	—	—	—	—	—	2
40箇年以上	—	—	—	—	—	—	—	—	—
口 備	72	10	—	—	18	10	—	—	190

請負別勞務者數及一時間平均賃金 (全鮮)

以上ノ事業體

括

	料品工業				印刷業及製木業				其ノ他ノ工業			
	定額		請負		定額		請負		定額		請負	
	一時間平均賃金	勞務者數	一時間平均賃金	勞務者數	一時間平均賃金	勞務者數	一時間平均賃金	勞務者數	一時間平均賃金	勞務者數	一時間平均賃金	

一時間平均賃金	勞務者數	一時間平均賃金	勞務者數	一時間平均賃金	勞務者數	一時間平均賃金	勞務者數	一時間平均賃金	勞務者數	一時間平均賃金	勞務者數
17	1391	20	3743	20	9	18	3418	19	884	27	—
14	66	26	479	15	—	—	614	14	79	20	—
14	65	19	624	16	—	—	566	17	80	19	—
15	128	20	572	16	—	—	595	18	107	22	—
15	152	19	332	19	1	10	313	20	89	24	—
16	188	19	147	20	—	—	290	21	48	27	—
17	231	18	389	23	—	—	303	21	97	23	—
19	262	20	510	23	1	11	371	21	187	30	—
21	188	22	320	27	—	—	226	24	119	34	—
25	43	22	131	31	—	—	47	28	53	41	—
25	8	24	108	32	—	—	19	30	6	43	—
23	1	30	95	31	1	33	13	31	6	39	—
27	—	—	19	39	—	—	10	33	10	41	—
28	—	—	5	33	—	—	3	33	3	36	—
14	—	—	—	—	—	—	—	—	—	—	—
—	—	—	4	62	—	—	—	—	—	—	—
18	59	26	—	16	—	—	48	20	—	—	—

8	545	8	315	12	66	11	2583	8	1399	8	—
7	56	7	66	11	9	6	700	6	126	6	—
8	82	9	80	10	19	10	476	7	350	7	—
7	115	7	48	12	17	13	481	7	329	7	—
8	124	8	40	12	7	11	311	8	308	8	—
8	85	9	13	13	2	13	150	9	60	10	—
8	64	8	28	13	7	15	191	9	113	9	—
9	17	8	28	15	3	16	133	11	74	12	—
11	2	9	8	19	1	17	78	11	25	9	—
8	—	—	—	—	1	14	15	12	4	9	—
8	—	—	—	—	—	—	6	13	3	13	—
10	—	—	4	22	—	—	1	15	—	—	—
14	—	—	—	—	—	—	—	—	—	—	—
—	—	—	—	—	—	—	—	—	—	—	—
9	—	—	—	—	—	—	—	—	—	—	—
—	—	—	—	—	—	—	—	—	—	—	—
10	—	—	—	—	—	—	41	8	1	4	—

第六表 産業當該事業體在職年月數及定額
勞働者三十人
内地

總數	總數				金屬工業				機械器具工業			
	定額		請負		定額		請負		定額		請負	
	勞務者數	一時間平均賃金	勞務者數	一時間平均賃金	勞務者數	一時間平均賃金	勞務者數	一時間平均賃金	勞務者數	一時間平均賃金	勞務者數	一時間平均賃金

(男)

總數	1,605	41	249	57	454	43	72	45	176	48	101
3箇月未滿	107	27	27	64	397	33	10	60	104	37	1
6箇月未滿	1270	31	20	42	427	30	5	34	124	36	7
1箇年未滿	1440	37	26	56	389	39	17	48	190	44	4
1年6箇月未滿	1895	33	17	53	438	33	7	37	176	42	3
2箇年未滿	1156	41	14	52	212	41	4	41	81	48	3
3箇年未滿	2255	38	24	41	609	38	14	37	271	38	6
5箇年未滿	3157	44	46	46	1019	47	12	48	441	46	19
10箇年未滿	2494	51	32	68	659	54	2	41	244	57	22
15箇年未滿	791	59	16	77	122	61	1	92	74	67	12
20箇年未滿	264	56	10	85	91	64	—	—	32	66	10
25箇年未滿	148	62	8	76	69	67	—	—	18	69	7
30箇年未滿	78	67	7	89	43	72	—	—	6	70	6
35箇年未滿	13	64	1	23	7	71	—	—	2	85	—
40箇年未滿	3	65	—	—	—	—	—	—	1	48	—
40箇年以上	4	62	1	77	—	—	—	—	—	—	1
日 計	9	38	—	—	3	40	—	—	—	—	—

(女)

總數	2304	20	92	23	931	18	1	29	125	19	
3箇月未滿	266	18	4	18	52	17	—	—	15	18	—
6箇月未滿	441	18	37	20	65	18	—	—	21	20	—
1箇年未滿	448	19	22	25	77	19	—	—	29	19	—
1年6箇月未滿	384	20	11	27	45	18	—	—	21	21	—
2箇年未滿	179	22	5	32	25	21	1	29	11	20	—
3箇年未滿	259	21	5	31	29	20	—	—	19	19	—
5箇年未滿	246	23	4	22	30	17	—	—	9	30	—
10箇年未滿	61	23	3	24	7	24	—	—	—	—	—
15箇年未滿	8	24	1	22	—	—	—	—	—	—	—
20箇年未滿	6	27	—	—	1	22	—	—	—	—	—
25箇年未滿	5	23	—	—	—	—	—	—	—	—	—
30箇年未滿	1	13	—	—	—	—	—	—	—	—	—
35箇年未滿	—	—	—	—	—	—	—	—	—	—	—
40箇年未滿	—	—	—	—	—	—	—	—	—	—	—
40箇年以上	—	—	—	—	—	—	—	—	—	—	—
日 計	—	—	—	—	—	—	—	—	—	—	—

請負別勞務者數及一時間平均賃金 (全鮮)
以上ノ事業體
人

總數	化學工業				ガス業、電氣業及水道業				窯業及土石工業			
	定額		請負		定額		請負		定額		請負	
	勞務者數	一時間平均賃金	勞務者數	一時間平均賃金	勞務者數	一時間平均賃金	勞務者數	一時間平均賃金	勞務者數	一時間平均賃金	勞務者數	一時間平均賃金

總數	69	716	40	10	53	792	37	—	—	566	44	26	40
3箇月未滿	77	451	21	—	—	27	28	—	—	27	30	2	20
6箇月未滿	63	465	31	—	—	56	29	—	—	46	36	5	21
1箇年未滿	89	553	36	4	56	96	38	—	—	61	34	—	—
1年6箇月未滿	42	1015	32	5	58	97	32	—	—	49	35	—	—
2箇年未滿	53	723	42	—	—	44	34	—	—	27	43	3	78
3箇年未滿	58	965	38	1	41	156	35	—	—	54	39	2	37
5箇年未滿	48	1231	43	—	—	191	40	—	—	95	45	13	38
10箇年未滿	66	1200	51	—	—	88	45	—	—	112	47	1	56
15箇年未滿	80	479	60	—	—	24	53	—	—	26	56	—	—
20箇年未滿	85	49	45	—	—	9	59	—	—	39	60	—	—
25箇年未滿	82	18	58	—	—	2	73	—	—	22	61	—	—
30箇年未滿	102	10	63	—	—	2	54	—	—	7	65	—	—
35箇年未滿	—	—	—	—	—	—	—	—	—	—	—	—	—
40箇年未滿	—	1	68	—	—	—	—	—	—	1	79	—	—
40箇年以上	77	—	—	—	—	—	—	—	—	—	—	—	—
日 計	—	1	24	—	—	—	—	—	—	—	—	—	—

總數	1172	21	1	49	143	21	—	—	49	17			
3箇月未滿	108	18	—	—	9	17	—	—	4	15	—	—	
6箇月未滿	203	19	—	—	22	18	—	—	10	15	—	—	
1箇年未滿	242	20	1	43	14	20	—	—	13	19	—	—	
1年6箇月未滿	227	21	—	—	26	20	—	—	8	17	—	—	
2箇年未滿	92	24	—	—	13	19	—	—	3	17	—	—	
3箇年未滿	138	22	—	—	26	21	—	—	3	20	—	—	
5箇年未滿	136	26	—	—	25	23	—	—	4	22	—	—	
10箇年未滿	19	28	—	—	5	39	—	—	2	10	—	—	
15箇年未滿	3	18	—	—	1	38	—	—	1	13	—	—	
20箇年未滿	2	32	—	—	1	32	—	—	—	—	—	—	
25箇年未滿	1	22	—	—	1	25	—	—	1	23	—	—	
30箇年未滿	1	13	—	—	—	—	—	—	—	—	—	—	
35箇年未滿	—	—	—	—	—	—	—	—	—	—	—	—	
40箇年未滿	—	—	—	—	—	—	—	—	—	—	—	—	
40箇年以上	—	—	—	—	—	—	—	—	—	—	—	—	
日 計	—	—	—	—	—	—	—	—	—	—	—	—	—

第六表 産業當該事業體在職年月數及定額

勞働者三十人

朝鮮

	紡織工業			製材及木製品工業			食		
	定額		請負	定額		請負	定額		請負
	勞務者數	一時間平均賃金	勞務者數	一時間平均賃金	勞務者數	一時間平均賃金	勞務者數	一時間平均賃金	勞務者數

(男)

總數	1,2059	12	1943	29	6753	17	1219	26	5106
3箇月未滿	2030	9	350	17	1090	15	190	24	547
6箇月未滿	2346	9	387	20	909	16	168	24	576
1箇年未滿	2133	11	354	23	952	17	141	26	668
1年6箇月未滿	1614	12	236	23	816	17	169	25	531
2箇年未滿	825	14	145	24	375	17	82	23	492
3箇年未滿	1292	14	213	25	894	17	198	30	744
5箇年未滿	988	17	140	26	1044	18	178	23	677
10箇年未滿	546	20	77	26	510	23	68	29	596
15箇年未滿	105	20	27	26	83	24	10	34	130
20箇年未滿	43	21	9	38	40	21	2	48	50
25箇年未滿	12	27	2	38	10	25	2	36	16
30箇年未滿	2	34	2	37	1	27	—	—	9
35箇年未滿	—	—	—	—	—	—	—	—	1
40箇年未滿	—	—	—	—	1	24	—	—	1
40箇年以上	—	—	1	31	—	—	—	—	—
日 備	73	13	—	—	28	16	5	17	62

(女)

總數	2,5458	7	1,5672	9	897	8	175	8	2368
3箇月未滿	3939	7	1359	8	217	8	9	8	490
6箇月未滿	5310	7	2527	8	239	8	42	8	380
1箇年未滿	4669	7	2719	9	185	8	14	8	398
1年6箇月未滿	3740	7	2656	9	98	9	40	9	275
2箇年未滿	2326	7	1831	9	28	8	13	7	184
3箇年未滿	3391	8	2823	9	84	9	43	9	242
5箇年未滿	1517	9	1514	10	60	10	9	8	124
10箇年未滿	256	11	216	14	14	10	4	10	53
15箇年未滿	19	12	8	20	2	7	1	9	12
20箇年未滿	11	14	8	12	2	9	—	—	11
25箇年未滿	4	17	3	13	—	—	—	—	6
30箇年未滿	1	15	—	—	—	—	—	—	1
35箇年未滿	1	5	8	9	—	—	—	—	—
40箇年未滿	—	—	—	—	—	—	—	—	2
40箇年以上	—	—	—	—	—	—	—	—	—
日 備	72	10	—	—	18	10	—	—	190

請負別勞務者數及一時間平均賃金 (全鮮)

以上ノ事業體

人

	料品工業			印刷業及製木業			其ノ他ノ工業		
	定額		請負	定額		請負	定額		請負
	一時間平均賃金	勞務者數	一時間平均賃金	勞務者數	一時間平均賃金	勞務者數	一時間平均賃金	勞務者數	一時間平均賃金

16	1991	20	3628	20	8	18	9307	18	869	27
14	66	26	477	15	—	—	602	12	70	20
14	65	19	608	16	—	—	555	16	80	20
15	128	20	567	16	—	—	522	17	107	22
14	152	19	323	18	1	10	355	19	88	24
16	188	19	142	20	—	—	284	21	44	26
16	231	18	377	22	—	—	293	20	97	23
18	262	20	499	23	1	11	353	20	186	29
20	188	22	235	26	—	—	211	22	119	34
22	43	22	119	30	—	—	43	26	53	41
22	8	24	97	31	—	—	17	28	6	43
20	1	30	94	31	1	33	11	29	6	58
24	—	—	15	34	—	—	9	30	10	41
28	—	—	5	33	—	—	3	33	3	36
14	—	—	—	—	—	—	—	—	—	—
—	—	—	—	—	—	—	—	—	—	—
17	59	26	8	16	—	—	48	20	—	—

8	545	8	292	11	66	11	2545	8	1392	8
7	56	7	60	10	9	6	689	6	125	6
7	82	9	77	10	19	10	471	7	350	7
7	115	7	42	10	17	13	472	7	329	7
8	124	8	39	12	7	11	308	8	308	8
8	85	9	12	11	2	13	148	9	60	10
8	64	8	27	13	7	15	187	8	113	9
9	17	8	26	14	3	16	131	10	74	12
10	2	9	6	17	1	17	77	11	25	9
8	—	—	—	—	1	14	15	12	4	9
8	—	—	—	—	—	—	5	14	3	13
10	—	—	3	19	—	—	1	15	—	—
14	—	—	—	—	—	—	—	—	—	—
—	—	—	—	—	—	—	—	—	—	—
9	—	—	—	—	—	—	—	—	—	—
—	—	—	—	—	—	—	—	—	—	—
10	—	—	—	—	—	—	41	8	1	4

第六表 産業當該事業體在職年月數及定額

勞働者三十人

其ノ

紡織工業				製材及木製品工業				食
定額		請負		定額		請負		定
勞務者數	一時間平均賃金	勞務者數	一時間平均賃金	勞務者數	一時間平均賃金	勞務者數	一時間平均賃金	勞務者數

(男)

總數	10	16	人	25	489	18	25	24	9
3箇月未滿	—	—	—	—	12	15	—	—	—
6箇月未滿	1	13	—	—	23	15	1	25	2
1箇年未滿	4	14	—	—	29	15	—	—	—
1年6箇月未滿	3	17	—	—	58	17	—	—	—
2箇年未滿	—	—	—	—	33	15	—	—	1
3箇年未滿	—	—	—	—	45	16	11	23	2
5箇年未滿	2	21	—	—	76	17	1	23	1
10箇年未滿	—	—	—	—	200	21	5	27	3
15箇年未滿	—	—	—	—	4	17	4	33	—
20箇年未滿	—	—	—	—	2	22	1	16	—
25箇年未滿	—	—	—	—	1	12	2	16	—
30箇年未滿	—	—	—	—	—	—	—	—	—
35箇年未滿	—	—	—	—	—	—	—	—	—
40箇年未滿	—	—	—	—	—	—	—	—	—
40箇年以上	—	—	—	—	—	—	—	—	—
日 備	—	—	—	—	—	—	—	—	—

(女)

總數	1	7	1	7	2	6	8	4	—
3箇月未滿	—	—	—	—	—	—	1	2	—
6箇月未滿	—	—	—	—	—	—	1	2	—
1箇年未滿	—	—	1	7	1	6	—	—	—
1年6箇月未滿	1	7	—	—	1	6	5	4	—
2箇年未滿	—	—	—	—	—	—	—	—	—
3箇年未滿	—	—	—	—	—	—	1	4	—
5箇年未滿	—	—	—	—	—	—	—	—	—
10箇年未滿	—	—	—	—	—	—	—	—	—
15箇年未滿	—	—	—	—	—	—	—	—	—
20箇年未滿	—	—	—	—	—	—	—	—	—
25箇年未滿	—	—	—	—	—	—	—	—	—
30箇年未滿	—	—	—	—	—	—	—	—	—
35箇年未滿	—	—	—	—	—	—	—	—	—
40箇年未滿	—	—	—	—	—	—	—	—	—
40箇年以上	—	—	—	—	—	—	—	—	—
日 備	—	—	—	—	—	—	—	—	—

請負別勞務者數及一時間平均賃金 (全鮮)

以上ノ事業體

他

料品工業				印刷業及製氷業				其ノ他ノ工業			
定額		請負		定額		請負		定額		請負	
一時間平均賃金	勞務者數	一時間平均賃金	勞務者數	一時間平均賃金	勞務者數	一時間平均賃金	勞務者數	一時間平均賃金	勞務者數	一時間平均賃金	勞務者數

一時間平均賃金	勞務者數	一時間平均賃金	勞務者數	一時間平均賃金	勞務者數	一時間平均賃金	勞務者數	一時間平均賃金	勞務者數	一時間平均賃金	勞務者數
16	—	—	—	11	18	—	—	—	—	—	44
26	—	—	—	4	20	—	—	—	—	—	—
14	—	—	—	—	—	—	—	—	—	—	—
18	—	—	—	2	20	—	—	—	—	—	—
13	—	—	—	—	—	—	—	—	—	1	44
14	—	—	—	2	20	—	—	—	—	—	—
—	—	—	—	1	15	—	—	—	—	—	—
—	—	—	—	2	15	—	—	—	—	—	—

一時間平均賃金	勞務者數	一時間平均賃金	勞務者數	一時間平均賃金	勞務者數	一時間平均賃金	勞務者數	一時間平均賃金	勞務者數	一時間平均賃金	勞務者數
—	—	—	—	1	4	—	—	—	—	—	—
—	—	—	—	1	4	—	—	—	—	—	—

第七表 産業一日平均賃金及定額請負別 労働者三十人

Table with columns for industry type (e.g., 総, 金 属 工 業, 機 械 器 具 工), wage type (定 額, 請 負), and laborer count (労働者数). Rows list various wage levels from 1 to 20.00 yen.

備考 1. 土木建築事業体を除く労働者30人以上の工業事業体=限り作成ス 2. 民営=限り作成ス (結果原表様式産業分類及職業分類ノ内容=付テ、巻尾附録参照ノコト)

労働者数及一日平均賃就業時間 (全職) 以上ノ事業体

Table with columns for industry type (e.g., 化 学 工 業, ガス業、電気業及水道業, 窯業及土石工業), wage type (定 額, 請 負), and laborer count (労働者数). Rows list various wage levels from 10.70 to 15.00 yen.

3. 結果原表ハ産業大分類(10種類)及職業分類(206種類)別ニ作成シアルモ本表ニハ職業分類ノ記載ヲ省略セリ

第七表 産業一日平均賃金及定額請負別

労働者三十人

總

總 數	紡 織 工 業				製 材 及 木 製 品 工 業				食 料
	定 額		請 負		定 額		請 負		定 額
	勞務者數	一均業日賃時平就間	勞務者數	一均業日賃時平就間	勞務者數	一均業日賃時平就間	勞務者數	一均業日賃時平就間	勞務者數
總 數	1,2644	11.43	1958	10.67	7391	10.97	1249	10.48	5991
1 --- 29	10	10.80	19	10.18	3	10.73	—	—	2
30 --- 39	67	10.13	15	10.55	26	9.80	—	—	—
40 --- 49	266	10.93	30	10.25	39	10.67	7	9.98	17
50 --- 59	628	11.20	42	10.42	108	10.48	8	9.68	45
60 --- 69	1147	11.50	43	10.48	169	10.35	6	11.50	64
70 --- 79	1160	11.48	52	10.62	242	10.50	40	9.78	65
80 --- 89	1035	11.48	44	10.60	222	10.80	9	10.23	111
90 --- 99	657	11.57	46	10.48	232	10.60	11	10.45	126
1.00 --- 1.19	1259	11.52	155	10.73	509	10.50	26	10.45	386
1.20 --- 1.39	1112	11.48	179	10.90	576	10.73	41	10.67	416
1.40 --- 1.59	963	11.53	154	10.90	657	10.92	74	10.15	688
1.60 --- 1.79	812	11.47	111	10.95	777	11.07	48	10.97	729
1.80 --- 1.99	605	11.37	93	10.80	724	10.92	79	10.82	607
2.00 --- 2.19	604	11.47	114	10.70	663	10.90	181	10.62	552
2.20 --- 2.39	427	11.22	80	10.48	531	11.20	61	10.47	384
2.40 --- 2.59	349	11.33	86	10.57	500	10.90	71	10.22	207
2.60 --- 2.79	277	11.30	74	10.75	291	11.20	63	10.35	166
2.80 --- 2.99	203	11.53	73	10.50	250	11.10	59	10.75	124
3.00 --- 3.19	211	11.33	74	10.72	291	11.15	79	10.23	149
3.20 --- 3.39	186	11.13	54	10.63	126	11.32	56	11.13	94
3.40 --- 3.59	107	11.50	65	10.52	87	11.47	47	10.73	67
3.60 --- 3.79	81	11.10	39	10.55	67	11.57	22	10.80	52
3.80 --- 3.99	64	11.50	32	10.57	54	11.47	32	10.65	33
4.00 --- 4.19	68	10.40	25	10.60	60	10.78	32	10.75	32
4.20 --- 4.39	52	11.23	32	10.38	34	10.62	9	10.73	10
4.40 --- 4.59	24	11.77	26	10.60	23	11.10	21	10.35	23
4.60 --- 4.79	28	11.38	26	10.60	12	11.37	22	10.70	17
4.80 --- 4.99	15	11.12	15	10.50	3	10.73	19	11.32	10
5.00 --- 5.99	79	11.20	82	10.30	39	11.85	81	12.55	37
6.00 --- 6.99	21	10.20	31	10.62	27	10.45	17	10.47	10
7.00 --- 7.99	8	10.32	16	10.42	4	11.12	10	10.75	4
8.00 --- 8.99	12	10.40	6	9.97	1	10.00	8	11.40	3
9.00 --- 9.99	1	10.00	15	10.23	—	—	2	10.00	1
10.00 --- 14.99	—	—	—	—	—	—	4	10.50	—
15.00 --- 19.99	—	—	—	—	—	—	—	—	—
20.00 錢 以 上	—	—	—	—	—	—	—	—	—
不 詳	106	—	10	—	32	—	2	—	37

勞務者數及一日平均實就業時間 (全鮮)

以上ノ事業體

括 (男)

品 工 業	印 刷 業 及 製 本 業				其 他 工 業						
	定 額		請 負		定 額		請 負				
	一均業日賃時平就間	勞務者數	一均業日賃時平就間	勞務者數	一均業日賃時平就間	勞務者數	一均業日賃時平就間	勞務者數			
總 數	11.57	1991	11.35	3743	10.10	9	10.00	9418	11.63	884	10.90
10.00	—	—	—	—	—	—	—	1	11.00	1	10.00
—	—	—	—	4	10.42	—	—	3	9.80	2	10.40
10.43	—	—	—	32	9.23	—	—	28	10.20	4	10.63
10.85	—	—	—	71	9.47	—	—	92	10.17	9	10.20
10.65	1	10.30	—	131	9.50	—	—	135	10.57	6	10.25
10.50	4	10.00	—	174	9.47	—	—	88	10.43	7	10.28
11.58	1	10.00	—	137	9.98	—	—	111	10.80	12	10.48
10.35	9	10.83	—	98	10.37	—	—	82	10.93	9	10.88
11.03	7	10.85	—	234	10.08	2	10.00	147	11.20	45	10.70
10.93	32	11.23	—	214	10.63	—	—	183	11.40	28	10.70
11.58	179	10.93	—	206	10.15	—	—	246	11.67	36	10.25
11.58	154	11.22	—	183	10.47	—	—	255	11.42	34	10.47
11.83	143	11.28	—	208	9.80	—	—	297	12.03	45	10.20
11.68	234	10.72	—	248	9.83	—	—	236	12.10	53	10.03
12.13	117	11.60	—	250	10.45	—	—	213	12.18	50	10.20
11.80	165	11.90	—	339	9.90	—	—	193	11.75	22	10.62
12.12	73	11.88	—	307	9.93	—	—	180	12.35	39	10.30
11.95	39	11.52	—	253	10.08	—	—	141	12.47	52	10.05
11.92	32	12.80	—	205	10.37	—	—	258	11.32	133	10.03
12.02	3	12.00	—	132	10.40	1	10.00	94	12.80	51	10.05
12.23	32	11.22	—	77	10.63	—	—	65	12.23	38	10.03
10.98	28	12.60	—	70	10.20	—	—	54	12.65	50	10.33
11.93	37	9.38	—	36	10.22	—	—	38	12.67	40	10.20
11.42	12	11.82	—	38	10.97	—	—	86	10.73	27	10.13
12.23	—	—	—	18	10.75	—	—	19	13.00	14	10.03
11.07	19	12.18	—	22	10.62	—	—	26	10.42	14	10.55
10.93	2	11.50	—	16	11.03	—	—	9	12.05	9	10.72
11.33	5	12.30	—	3	10.93	—	—	12	11.05	8	10.00
11.87	4	12.00	—	20	10.15	—	—	36	11.63	22	12.13
12.42	8	12.00	—	14	10.20	—	—	10	10.53	2	10.73
12.30	—	—	—	1	10.00	—	—	3	12.68	1	10.00
12.32	—	—	—	—	—	—	—	5	10.43	—	—
11.00	1	11.00	—	1	9.60	—	—	7	10.13	—	—
—	—	—	—	—	—	—	—	—	—	—	—
—	—	—	—	—	—	—	—	—	—	—	—
—	—	—	—	—	—	—	—	65	—	9	—

第七表 産業一日平均賃金及定額請負別
労働者三十人

業	總 數				金 屬 工 業				機 械 器 具 工 業			
	定 額		請 負		定 額		請 負		定 額		請 負	
	勞務者數	一均業日賃時平就間	勞務者數	一均業日賃時平就間	勞務者數	一均業日賃時平就間	勞務者數	一均業日賃時平就間	勞務者數	一均業日賃時平就間	勞務者數	一均業日賃時平就間
總 數	12,297	11.18	1,844	10.72	2,779	11.72	214	10.77	2,296	10.50	220	
1 --- 29	1424	10.12	260	10.42	9	10.82	2	6.75	24	10.27		
20 --- 39	785	10.12	132	10.10	51	9.30			50	10.70		
40 --- 49	1011	10.12	124	10.10	37	11.35			297	9.42	8	
50 --- 59	2316	10.48	166	10.08	277	10.18	16	9.77	542	10.37	10	
60 --- 69	4258	10.52	193	10.50	402	10.57	28	9.82	1140	10.00	25	
70 --- 79	4334	10.87	300	10.95	711	10.38	31	9.63	948	11.27	37	
80 --- 89	4022	10.77	234	10.30	595	10.57	48	9.77	851	10.27	17	
90 --- 99	3827	10.72	285	10.25	615	10.70	45	9.87	842	10.33	31	
1.00 --- 1.19	7756	10.85	733	10.32	1294	10.72	63	10.02	1597	10.50	101	
1.20 --- 1.39	8245	10.92	897	10.57	1479	11.17	101	10.25	1216	10.38	170	
1.40 --- 1.59	9804	10.92	1235	10.52	1825	10.63	97	10.50	1658	10.38	136	
1.60 --- 1.79	9217	11.20	1178	10.67	1922	11.58	106	10.75	1251	10.50	141	
1.80 --- 1.99	8962	11.22	1281	10.55	2026	11.37	141	10.42	1478	10.50	145	
2.00 --- 2.19	9509	11.12	2018	10.70	2451	11.60	175	10.60	1347	10.45	145	
2.20 --- 2.39	7334	11.52	1366	10.68	2097	12.00	161	10.62	1215	10.68	105	
2.40 --- 2.59	7322	11.32	1333	10.92	1979	11.83	144	12.12	1186	10.50	86	
2.60 --- 2.79	5728	11.48	1070	10.82	1584	12.05	130	10.82	901	10.58	96	
2.80 --- 2.99	4982	11.62	824	11.00	1448	12.32	92	11.45	915	10.55	84	
3.00 --- 3.19	4692	11.62	953	10.98	1237	12.28	94	10.75	902	10.67	97	
3.20 --- 3.39	3512	11.77	556	10.80	1112	12.37	122	10.70	760	10.67	77	
3.40 --- 3.59	2787	11.77	539	10.70	866	12.67	82	10.87	702	10.68	85	
3.60 --- 3.79	2201	11.88	408	11.12	707	12.85	62	11.47	590	10.73	69	
3.80 --- 3.99	1655	12.25	359	10.40	585	12.63	50	11.00	408	10.70	70	
4.00 --- 4.19	1541	11.72	347	10.90	500	13.00	51	11.18	427	10.58	68	
4.20 --- 4.39	1064	11.87	190	10.77	382	12.85	28	10.77	299	10.80	50	
4.40 --- 4.59	821	11.72	232	10.97	262	12.50	32	11.02	272	10.83	61	
4.60 --- 4.79	630	11.32	145	10.87	206	12.68	25	10.90	224	10.97	31	
4.80 --- 4.99	494	11.63	101	10.12	166	12.92	19	8.37	178	10.40	23	
5.00 --- 5.99	1228	11.98	482	11.40	428	12.77	82	11.80	285	11.02	102	
6.00 --- 6.99	402	12.25	182	10.90	146	13.07	48	11.12	144	11.50	50	
7.00 --- 7.99	112	12.15	95	10.88	60	13.02	20	11.40	29	11.18	29	
8.00 --- 8.99	76	11.67	46	11.18	28	12.87	16	11.97	27	10.55	13	
9.00 --- 9.99	35	12.82	97	10.25	18	12.67	27	10.20	7	10.92	20	
10.00 --- 14.99	2	11.15	8	10.0	1	12.00	1	10.35			1	
15.00 --- 19.99												
20.00 以上												
不 詳	861		79		153				142		14	

勞務者數及一日平均賃就業時間 (全鮮)
以上ノ事業體

業	化 學 工 業				ガス業、電氣業及水道業				窯業及土石工業			
	定 額		請 負		定 額		請 負		定 額		請 負	
	勞務者數	一均業日賃時平就間	勞務者數	一均業日賃時平就間	勞務者數	一均業日賃時平就間	勞務者數	一均業日賃時平就間	勞務者數	一均業日賃時平就間	勞務者數	一均業日賃時平就間
總 數	10,60	11.27	2,222	10.90	4,852	10.92			8,700	11.00	6,454	10.67
1 --- 7	744	9.45	210	10.55					642	10.68	28	9.60
8 --- 14	49	10.48	13	10.23					185	10.12	102	10.00
15 --- 21	33	10.70	32	10.35	23	9.95			240	9.97	42	9.98
22 --- 28	149	10.30	28	10.33	111	10.02			310	9.97	53	9.73
29 --- 35	501	10.42	21	11.07	103	9.95			421	9.88	62	10.53
36 --- 42	473	10.82	22	9.93	98	9.78			380	10.17	107	9.50
43 --- 49	463	10.90	24	10.50	116	10.52			383	10.37	79	10.15
50 --- 56	553	10.98	31	10.48	242	10.40			388	10.20	102	10.10
57 --- 63	1,936	10.95	67	10.17	333	10.70			502	10.72	268	10.10
64 --- 70	2,244	10.78	107	10.48	422	10.77			424	10.83	240	10.43
71 --- 77	2,511	11.02	119	11.52	456	10.97			645	10.95	440	10.30
78 --- 84	2,229	11.10	148	10.35	530	11.08			600	11.08	439	10.52
85 --- 91	2,129	11.27	102	10.62	467	11.32			539	11.55	339	10.20
92 --- 98	2,331	10.80	306	11.93	529	10.75			665	11.50	814	10.67
99 --- 105	1,885	11.57	254	10.30	204	11.40			380	11.80	546	10.60
106 --- 112	1,911	11.57	207	10.78	262	11.15			598	11.02	554	10.62
113 --- 119	1,658	12.17	156	11.47	161	10.70			292	11.25	441	10.62
120 --- 126	1,287	11.78	92	11.38	172	10.87			261	12.20	226	11.13
127 --- 133	1,132	12.18	52	10.47	138	10.85			267	11.52	342	11.47
134 --- 140	838	12.08	27	10.53	114	12.27			135	11.87	168	11.07
141 --- 147	668	11.92	40	10.72	84	11.45			122	11.60	150	10.83
148 --- 154	518	12.20	28	11.15	47	10.98			89	11.78	111	11.50
155 --- 161	402	12.10	12	10.65	42	11.47			55	12.02	80	10.17
162 --- 168	292	11.78	52	11.15	31	11.12			62	12.10	81	11.10
169 --- 175	222	11.70	6	11.75	25	11.38			42	12.42	52	11.18
176 --- 182	159	11.92	12	10.78	12	12.15			38	12.47	47	11.67
183 --- 189	122	11.80	4	10.75	7	11.00			18	12.28	27	11.63
190 --- 196	96	10.17	4	11.25	9	11.00			23	12.25	10	12.28
197 --- 203	284	12.17	24	10.57	8	11.00			29	12.50	77	12.10
204 --- 210	78	12.07	4	11.32	1	13.00			7	12.42	28	12.27
211 --- 217	14	11.27	2	11.00	1	12.00			1	10.00	19	12.07
218 --- 224	4	10.50	1	13.00							2	13.00
225 --- 231	8	12.02	1	9.82							22	10.48
232 --- 238	1	11.47							1	10.00	2	9.00
239 --- 245												
246 --- 252												
253 --- 259												
260 --- 266												
267 --- 273												
274 --- 280												
281 --- 287												
288 --- 294												
295 --- 301												
302 --- 308												
309 --- 315												
316 --- 322												
323 --- 329												
330 --- 336												
337 --- 343												
344 --- 350												
351 --- 357												
358 --- 364												
365 --- 371												
372 --- 378												
379 --- 385												
386 --- 392												
393 --- 399												
400 --- 406												
407 --- 413												
414 --- 420												
421 --- 427												

第七表 産業一日平均賃金及定額請負別

労働者三十人

朝鮮

	紡織工業				製材及木製品工業				食
	定額		請負		定額		請負		
	労働者数	一均業日賃時平就間	労働者数	一均業日賃時平就間	労働者数	一均業日賃時平就間	労働者数	一均業日賃時平就間	
總数	1,2059	11.43	1943	10.67	6753	10.83	1213	10.55	5106
1 --- 29.99	10	10.80	19	10.12	2	10.73	-	-	-
30 --- 39.99	67	10.13	15	10.55	26	9.80	-	-	-
40 --- 49.99	265	10.92	20	10.25	39	10.67	7	9.98	17
50 --- 59.99	627	11.22	42	10.43	92	10.37	8	9.68	45
60 --- 69.99	1145	11.50	43	10.48	159	10.30	6	11.50	63
70 --- 79.99	1160	11.48	52	10.62	237	10.53	40	9.78	65
80 --- 89.99	1032	11.48	44	10.60	223	10.77	9	10.82	111
90 --- 99.99	657	11.57	46	10.48	223	10.58	11	10.45	126
1.00 --- 1.19.99	1254	11.52	155	10.72	484	10.60	25	10.40	384
1.20 --- 1.39.99	1104	11.48	178	10.90	553	10.75	41	10.67	410
1.40 --- 1.59.99	945	11.60	154	10.90	627	10.90	74	10.15	687
1.60 --- 1.79.99	796	11.47	110	10.95	725	11.08	46	10.98	718
1.80 --- 1.99.99	592	11.60	92	10.80	641	10.92	73	10.72	595
2.00 --- 2.19.99	568	11.47	113	10.72	615	10.98	178	10.38	536
2.20 --- 2.39.99	292	11.20	79	10.72	445	11.33	54	10.35	370
2.40 --- 2.59.99	222	11.33	86	10.57	453	10.95	69	10.20	290
2.60 --- 2.79.99	248	11.30	74	10.75	259	11.40	61	10.40	154
2.80 --- 2.99.99	170	11.57	72	10.50	225	11.07	59	10.75	121
3.00 --- 3.19.99	173	11.30	74	10.72	269	11.08	78	10.22	125
3.20 --- 3.39.99	144	11.07	54	10.62	109	11.35	52	11.17	80
3.40 --- 3.59.99	74	11.40	65	10.52	80	11.47	46	10.67	56
3.60 --- 3.79.99	45	10.70	39	10.55	52	11.68	22	10.80	37
3.80 --- 3.99.99	31	11.30	32	10.57	45	11.50	32	10.62	20
4.00 --- 4.19.99	45	10.80	25	10.60	47	10.78	32	10.75	21
4.20 --- 4.39.99	27	11.00	32	10.32	29	10.50	8	10.82	9
4.40 --- 4.59.99	8	11.50	26	10.60	16	10.97	20	10.37	14
4.60 --- 4.79.99	7	11.25	25	10.57	8	11.55	22	10.70	3
4.80 --- 4.99.99	3	10.33	15	10.50	4	10.80	18	11.50	2
5.00 --- 5.99.99	31	11.03	81	10.30	23	12.27	80	12.72	7
6.00 --- 6.99.99	5	10.00	27	10.62	9	10.53	15	10.60	3
7.00 --- 7.99.99	4	10.00	14	10.50	3	11.50	10	10.75	-
8.00 --- 8.99.99	5	10.00	6	9.97	-	-	8	11.40	-
9.00 --- 9.99.99	1	10.00	13	10.27	-	-	2	10.00	-
10.00 --- 14.99.99	-	-	-	-	-	-	4	10.50	-
15.00 --- 19.99.99	-	-	-	-	-	-	-	-	-
20.00 以上	-	-	-	-	-	-	-	-	-
不詳	101	-	9	-	29	-	3	-	37

勞務者數及一日平均實就業時間 (全鮮)

以上ノ事業體

人 (男)

料品工業			印刷業及製本業				其ノ他ノ工業			
額		請負	定額		請負		定額		請負	
一均業日賃時平就間	労働者数	一均業日賃時平就間	労働者数	一均業日賃時平就間	労働者数	一均業日賃時平就間	労働者数	一均業日賃時平就間	労働者数	一均業日賃時平就間
11.58	1391	11.95	9628	10.12	9	10.00	9307	11.65	869	10.30
-	-	-	-	-	-	-	1	11.00	1	10.00
-	-	-	4	10.42	-	-	3	9.80	2	10.40
10.43	-	-	32	9.23	-	-	28	10.20	4	10.63
10.85	-	-	70	9.47	-	-	92	10.17	9	10.20
10.67	1	10.30	130	9.48	-	-	134	10.55	6	10.25
10.50	4	10.00	174	9.47	-	-	88	10.43	7	10.28
11.58	1	10.00	137	9.98	-	-	111	10.80	12	10.48
10.35	9	10.82	98	10.37	-	-	82	10.93	9	10.88
11.03	7	10.85	226	10.23	2	10.00	146	11.20	45	10.70
10.98	32	11.23	210	10.65	-	-	183	11.40	28	10.70
11.58	179	10.92	206	10.15	-	-	244	11.67	36	10.25
11.57	154	11.22	182	10.47	-	-	254	11.42	34	10.47
11.83	143	11.28	202	9.75	-	-	294	12.03	45	10.20
11.68	234	10.78	244	9.82	-	-	223	12.13	53	10.03
12.17	117	11.60	244	10.47	-	-	202	12.25	50	10.20
11.82	165	11.90	335	9.90	-	-	187	11.82	22	10.62
12.20	73	11.88	301	9.92	-	-	179	12.35	39	10.30
12.08	39	11.53	247	10.07	-	-	137	12.55	58	10.05
12.20	32	12.80	200	10.35	-	-	249	11.37	132	10.03
12.13	3	12.00	128	10.40	1	10.00	92	12.85	51	10.05
12.12	32	11.22	74	10.50	-	-	60	12.35	38	10.03
11.75	28	12.60	68	10.10	-	-	42	13.00	49	10.37
12.70	37	9.38	31	10.30	-	-	36	12.70	46	10.20
11.55	12	11.83	32	11.10	-	-	83	10.00	25	10.17
13.00	-	-	14	10.40	-	-	13	13.00	13	10.07
11.92	19	12.12	18	10.82	-	-	20	10.80	14	10.55
11.53	2	11.50	7	11.50	-	-	7	12.63	9	10.72
13.00	5	12.30	2	11.40	-	-	11	11.25	7	10.00
13.00	4	12.00	4	11.50	-	-	29	11.83	22	12.13
12.37	8	12.00	5	10.20	-	-	4	10.53	2	10.73
-	-	-	-	-	-	-	-	-	1	10.00
-	-	-	-	-	-	-	2	10.00	-	-
-	1	11.00	1	9.60	-	-	-	-	-	-
-	-	-	-	-	-	-	-	-	-	-
-	-	-	-	-	-	-	-	-	-	-
-	-	-	-	-	-	-	65	-	-	-

第七表 産業一日平均賃金及定額請負別 労働者三十人

總

Table with columns for industry type (Total, Metal Industry, Machinery/Instrument Industry), wage type (Fixed, Piece-rate), and worker count. Rows list wage ranges from 1 to 20.00 yen.

勞務者數及一日平均就業時間 (全職)

以上ノ事業體

括 (女)

Table showing laborer counts and average working hours for various industries: Chemical Industry, Gas/Electricity/Water, and Mining/Stone. Rows list wage ranges from 9.20 to 12.50 yen.

第七表 産業一日平均賃金及定額請負別
労働者三十人
朝鮮

總數	總數				金屬工業				機械器具工業			
	定額		請負		定額		請負		定額		請負	
	勞務者數	一日賃時平就間	勞務者數	一日賃時平就間	勞務者數	一日賃時平就間	勞務者數	一日賃時平就間	勞務者數	一日賃時平就間	勞務者數	一日賃時平就間
總數	3,942	11.17	2,494	10.72	989	10.57	959	10.50	866	10.27	149	
1 --- 2.99	179	10.30	613	10.72					1	10.07		
3.00 --- 3.99	1029	11.25	767	10.15	10	12.00	10	10.65	2	10.00		
4.00 --- 4.99	3222	10.77	1259	10.88	39	10.10	22	10.50	58	9.85	2	
5.00 --- 5.99	6046	11.47	2078	10.87	42	10.03	23	10.67	118	10.17	11	
6.00 --- 6.99	6637	11.62	2477	11.02	68	10.07	19	10.48	128	10.40	22	
7.00 --- 7.99	5438	11.32	2930	11.18	96	11.35	25	10.47	103	10.22	25	
8.00 --- 8.99	4301	10.87	2231	10.97	136	10.18	54	10.30	84	10.32	20	
9.00 --- 9.99	3002	11.05	1779	10.97	96		19	10.42	88	10.25	19	
1.00 --- 1.19	4135	11.15	2782	10.88	184	10.40	32	10.28	126	10.77	23	
1.20 --- 1.39	1839	10.90	2016	11.03	137	10.90	34	10.88	77	9.85	8	
1.40 --- 1.59	1194	10.92	1666	11.00	78	10.80	7	10.20	36	9.97	7	
1.60 --- 1.79	677	10.82	1148	10.93	42	10.22	23	10.00	24	10.40	4	
1.80 --- 1.99	384	11.20	830	10.82	17	11.10	44	10.55	12	9.80	6	
2.00 --- 2.19	221	11.40	530	11.10	15	10.78	13	10.00	3	10.00	2	
2.20 --- 2.39	75	11.10	347	11.28	10	10.97	1	10.00	1	11.00		
2.40 --- 2.59	52	10.92	215	11.12	2	8.75	10	12.00	1	12.00		
2.60 --- 2.79	26	11.35	127	11.17	2	10.00	3	10.67				
2.80 --- 2.99	5	9.80	81	11.20			3	10.67				
3.00 --- 3.19	6	10.80	82	10.52	1	12.00	1	10.85				
3.20 --- 3.39	7	11.65	50	8.30								
3.40 --- 3.59	4	11.38	32	10.57	1	12.00	1	10.00				
3.60 --- 3.79	1	9.85	23	10.98			4	10.50				
3.80 --- 3.99	1	11.03	24	10.60			2	11.00				
4.00 --- 4.19			30	10.37			2	10.00				
4.20 --- 4.39	2	10.50	5	10.20								
4.40 --- 4.59			2	11.45								
4.60 --- 4.79			7	8.50								
4.80 --- 4.99			6	10.67								
5.00 --- 5.99	2	10.85	14	10.85								
6.00 --- 6.99	2	11.00	5	10.48								
7.00 --- 7.99			3	10.00								
8.00 --- 8.99	3	10.67	1	10.00								
9.00 --- 9.99	1	10.00										
10.00 --- 14.99												
15.00 --- 19.99												
20.00 金以上												
不詳	821		162		12		1		4			

勞務者數及一日平均賃就業時間 (全鮮)
以上ノ事業體
人 (女)

業	化學工業				ガス業、電氣業及水道業				窯業及土石工業			
	定額		請負		定額		請負		定額		請負	
	勞務者數	一日賃時平就間	勞務者數	一日賃時平就間	勞務者數	一日賃時平就間	勞務者數	一日賃時平就間	勞務者數	一日賃時平就間	勞務者數	一日賃時平就間
業	9.20	4758	10.67	4967	10.85	88	10.42		1169	10.52	1624	10.00
1 --- 2.99		13	11.03	293	11.35				21	10.10		
3.00 --- 3.99		106	10.92	182	8.87				25	9.93	13	5.38
4.00 --- 4.99	10.00	285	10.68	258	10.70				53	10.08	37	7.23
5.00 --- 5.99	9.75	385	10.60	258	10.65	4	10.07		128	10.10	74	8.27
6.00 --- 6.99	9.55	445	10.75	271	10.60	3	11.05		90	10.18	72	9.72
7.00 --- 7.99	9.25	642	10.40	261	10.80	9	10.72		67	10.08	54	9.93
8.00 --- 8.99	8.42	626	10.80	256	10.77	4	10.17		98	10.32	84	9.87
9.00 --- 9.99	9.40	892	10.67	252	10.20	6	10.10		91	10.52	196	10.47
1.00 --- 1.19	8.37	665	10.65	553	10.73	14	10.10		206	10.77	314	9.97
1.20 --- 1.39	9.27	264	10.72	450	11.02	10	10.40		131	11.05	219	9.85
1.40 --- 1.59	10.00	225	10.77	438	11.10	7	10.07		146	10.48	231	10.27
1.60 --- 1.79	10.10	106	10.55	262	11.52	21	9.93		58	11.20	140	10.53
1.80 --- 1.99	9.80	65	10.97	196	8.22				16	11.12	118	10.80
2.00 --- 2.19	12.53	37	11.07	153	10.10	9	12.15		10	10.90	29	10.70
2.20 --- 2.39		9	10.82	106	11.10				2	9.50	24	10.53
2.40 --- 2.59		5	11.58	61	10.82	1	12.15		5	10.20	6	10.27
2.60 --- 2.79		2	12.57	34	11.12						6	11.73
2.80 --- 2.99		1	8.07	16	11.18						2	10.28
3.00 --- 3.19		2	11.95	16	10.98						3	11.67
3.20 --- 3.39				11	10.72				1	12.92	1	13.20
3.40 --- 3.59				6	10.33							
3.60 --- 3.79				10	11.30							
3.80 --- 3.99		1	11.03	2	11.00							
4.00 --- 4.19				5	11.40							
4.20 --- 4.39				1	11.00							
4.40 --- 4.59				1	10.90							
4.60 --- 4.79				2	4.00							
4.80 --- 4.99				2	12.25							
5.00 --- 5.99				6	11.82							
6.00 --- 6.99												
7.00 --- 7.99												
8.00 --- 8.99		1	10.00									
9.00 --- 9.99		1	10.00									
10.00 --- 14.99												
15.00 --- 19.99												
20.00 金以上												
不詳	480			5					15		1	

第七表 産業一日平均賃金及定額請負別
労働者三十人
共ノ

賃金階級	紡織工業				製材及木製品工業				食
	定額		請負		定額		請負		
	労働者数	平均日賃時間	労働者数	平均日賃時間	労働者数	平均日賃時間	労働者数	平均日賃時間	
總數	1	12.00	1	12.00	2	12.00	8	12.00	1
1 --- 2.99							2	12.00	
3.0 --- 3.99									
4.0 --- 4.99							2	12.00	
5.0 --- 5.99							2	12.00	
6.0 --- 6.99									
7.0 --- 7.99					2	12.00			
8.0 --- 8.99	1	12.00	1	12.00					
9.0 --- 9.99									
1.00 --- 1.19									
1.20 --- 1.39									
1.40 --- 1.59									
1.60 --- 1.79									
1.80 --- 1.99									
2.00 --- 2.19									
2.20 --- 2.39									
2.40 --- 2.59									
2.60 --- 2.79									
2.80 --- 2.99									
3.00 --- 3.19									
3.20 --- 3.39									
3.40 --- 3.59									
3.60 --- 3.79									
3.80 --- 3.99									
4.00 --- 4.19									
4.20 --- 4.39									
4.40 --- 4.59									
4.60 --- 4.79									
4.80 --- 4.99									
5.00 --- 5.99									
6.00 --- 6.99									
7.00 --- 7.99									
8.00 --- 8.99									
9.00 --- 9.99									
10.00 --- 14.99									
15.00 --- 19.99									
20.00 以上									
不詳									

勞務者數及一日平均實就業時間 (全群)
以上ノ事業體
他 (女)

賃金階級	料品工業		印刷業及製本業				其ノ他ノ工業					
	定額		請負		定額		請負		定額		請負	
	労働者数	平均日賃時間	労働者数	平均日賃時間	労働者数	平均日賃時間	労働者数	平均日賃時間	労働者数	平均日賃時間	労働者数	平均日賃時間
總數					1	10.00						
1 --- 2.99												
3.0 --- 3.99												
4.0 --- 4.99					1	10.00						
5.0 --- 5.99												
6.0 --- 6.99												
7.0 --- 7.99												
8.0 --- 8.99												
9.0 --- 9.99												
1.00 --- 1.19												
1.20 --- 1.39												
1.40 --- 1.59												
1.60 --- 1.79												
1.80 --- 1.99												
2.00 --- 2.19												
2.20 --- 2.39												
2.40 --- 2.59												
2.60 --- 2.79												
2.80 --- 2.99												
3.00 --- 3.19												
3.20 --- 3.39												
3.40 --- 3.59												
3.60 --- 3.79												
3.80 --- 3.99												
4.00 --- 4.19												
4.20 --- 4.39												
4.40 --- 4.59												
4.60 --- 4.79												
4.80 --- 4.99												
5.00 --- 5.99												
6.00 --- 6.99												
7.00 --- 7.99												
8.00 --- 8.99												
9.00 --- 9.99												
10.00 --- 14.99												
15.00 --- 19.99												
20.00 以上												
不詳												

第八表 産業一箇月ノ賃金及定額請負別 労働者三十人

總

Table with columns for '總數', '金屬工業', and '機械器具工業'. Each column has sub-columns for '定額' and '請負', and further sub-columns for '勞務者數' and '平均月賃日ノ實際數'.

備考 1. 土木建築事業體ヲ除ク労働者30人以上ノ工業事業體ニ限リ作成ス 2. 民營ニ限リ作成ス 3. 結果原表ハ非職業分類ノ内容ニ付ハ巻尾附錄參照ナド

勞務者數及一箇月ノ平均實際労働日數 (全詳) 以上ノ事業體

括 (男)

Table with columns for '化學工業', 'ガス業、電氣業及水道業', and '窯業及土石工業'. Each column has sub-columns for '定額' and '請負', and further sub-columns for '勞務者數' and '平均月賃日ノ實際數'.

業大分類(10種類)及職業分類(206種類)別ニ作成シテ本表ニハ職業分類別ノ記載ヲ省略セリ (結果原表様式産業分類及

第八表 産業一箇月ノ賃金及定額請負別
労働者三十人

總

賃金階級	紡織工業				製材及木製品工業				食
	定額		請負		定額		請負		
	労働者数	一平均働月賃日ノ際数	労働者数	一平均働月賃日ノ際数	労働者数	一平均働月賃日ノ際数	労働者数	一平均働月賃日ノ際数	
總数	1,264	28	1,958	24	791	25	1,249	24	539
0.01—9.99円	889	9	146	10	360	30	39	8	210
10.00—14.99円	906	21	85	17	304	14	24	14	131
15.00—19.99円	1,712	25	94	21	479	21	26	19	172
20.00—24.99円	1,541	26	107	22	507	23	77	25	247
25.00—29.99円	1,097	16	129	23	480	23	43	17	281
30.00—34.99円	951	27	141	24	589	25	56	21	380
35.00—39.99円	827	27	119	21	583	25	69	18	447
40.00—44.99円	729	28	85	24	539	25	107	25	510
45.00—49.99円	590	28	90	25	633	26	44	23	513
50.00—59.99円	948	28	164	25	832	27	147	23	785
60.00—69.99円	701	29	158	27	699	27	183	26	675
70.00—79.99円	499	29	132	27	515	28	94	24	351
80.00—89.99円	359	29	112	27	304	29	84	24	214
90.00—99.99円	250	29	81	27	188	29	50	25	157
100.00—119.99円	300	29	105	27	189	29	72	26	153
120.00—139.99円	125	29	68	28	89	29	59	26	52
140.00—159.99円	58	29	59	28	33	28	29	27	38
160.00—179.99円	26	29	22	28	16	29	10	28	20
180.00—199.99円	8	30	19	29	14	29	9	25	11
200.00—249.99円	20	30	13	28	4	30	14	28	7
250.00—299.99円	4	29	13	29	—	—	4	26	1
300.00—499.99円	—	—	6	28	—	—	1	28	1
500.00円以上	—	—	—	—	—	—	—	—	—
不詳	104	—	10	—	29	—	3	—	35

労働者数及一箇月ノ平均實際労働日数 (全幹)
以上ノ事業體

括 (男)

賃金階級	料品工業				印刷業及製木業				其ノ他ノ工業			
	定額		請負		定額		請負		定額		請負	
	労働者数	一平均働月賃日ノ際数	労働者数	一平均働月賃日ノ際数	労働者数	一平均働月賃日ノ際数	労働者数	一平均働月賃日ノ際数	労働者数	一平均働月賃日ノ際数	労働者数	一平均働月賃日ノ際数
總数	26	19	191	19	374	26	9	22	341	25	884	24
7	—	—	37	3	45	24	—	—	155	7	16	7
12	—	—	35	6	59	27	—	—	122	19	29	15
18	—	—	132	10	68	27	—	—	233	25	28	17
21	—	—	199	12	88	26	—	—	166	23	24	18
25	—	—	83	16	148	20	—	—	191	24	36	24
26	—	—	124	17	156	20	1	21	155	23	33	23
25	—	—	55	12	159	23	—	—	198	25	18	23
27	—	—	106	23	240	24	—	—	200	26	48	23
27	—	—	107	26	247	27	1	23	245	26	41	24
28	—	—	182	25	359	25	—	—	414	26	70	23
28	—	—	114	24	566	27	—	—	381	26	91	25
29	—	—	107	27	457	25	1	22	308	27	95	25
29	—	—	29	26	538	26	—	—	207	22	100	27
29	—	—	23	27	148	23	—	—	152	28	90	28
29	—	—	16	27	176	24	—	—	124	28	96	28
30	—	—	23	28	147	28	—	—	56	29	36	28
30	—	—	8	26	116	23	—	—	26	29	14	27
29	—	—	3	29	17	29	—	—	6	28	7	29
30	—	—	2	11	6	29	—	—	6	27	1	29
30	—	—	1	10	3	30	—	—	9	28	2	30
30	—	—	3	25	—	—	—	—	1	27	—	—
30	—	—	2	21	—	—	—	—	—	—	—	—
—	—	—	—	—	—	—	—	—	—	—	—	—
—	—	—	—	—	—	—	—	—	65	—	9	—

第八表 産業一箇月ノ賃金及定額請負別
労働者三十人
内地

總 數	總 數				金 屬 工 業				機 械 器 具 工			
	定 額		請 負		定 額		請 負		定 額		請 負	
	勞務者數	一平均働日ノ實際數	勞務者數	一平均働日ノ實際數	勞務者數	一平均働日ノ實際數	勞務者數	一平均働日ノ實際數	勞務者數	一平均働日ノ實際數	勞務者數	一平均働日ノ實際數
總 數	1,6051	27	249	26	4545	27	72	26	1764	26	101	
0.01— 9.99	143	6	—	—	35	3	—	—	13	3	—	
10.00— 14.99	93	17	—	—	23	15	—	—	10	15	—	
15.00— 19.99	112	12	7	20	29	11	—	—	16	12	7	
20.00— 24.99	136	17	11	28	37	16	—	—	19	14	11	
25.00— 29.99	522	24	23	27	55	13	2	28	23	15	20	
30.00— 34.99	487	25	29	28	128	20	3	15	21	16	22	
35.00— 39.99	374	24	13	27	110	24	2	28	29	17	9	
40.00— 44.99	416	25	11	28	84	22	1	25	25	21	10	
45.00— 49.99	385	26	6	28	67	24	—	—	34	20	5	
50.00— 59.99	626	23	9	24	154	21	3	27	74	25	3	
60.00— 69.99	836	26	11	24	157	24	7	27	101	24	1	
70.00— 79.99	907	26	7	20	177	25	1	28	141	25	3	
80.00— 89.99	933	27	8	26	223	26	6	25	102	26	—	
90.00— 99.99	958	27	7	27	212	26	4	27	109	27	—	
100.00— 119.99	1918	28	12	24	453	27	4	29	189	27	—	
120.00— 139.99	1694	28	14	26	487	28	5	28	160	28	1	
140.00— 159.99	1566	29	16	26	561	29	10	28	154	28	2	
160.00— 179.99	1220	28	12	27	394	29	4	28	132	28	3	
180.00— 199.99	928	29	11	29	316	29	5	27	105	28	1	
200.00— 249.99	1144	29	13	26	491	29	8	27	174	28	—	
250.00— 299.99	373	29	11	29	221	29	4	27	55	28	2	
300.00— 499.99	148	29	3	28	122	28	—	—	23	28	1	
500.00 金以上	2	30	1	25	1	29	1	25	—	—	—	
不 詳	65	—	14	—	8	—	2	—	49	—	—	

勞務者數及一箇月ノ平均實際労働日數 (全鮮)
以上ノ事業體
人 (男)

業 種	化 學 工 業				ガ ー ス 業、電 氣 業 及 水 道 業				窯 業 及 土 石 工 業				
	定 額		請 負		定 額		請 負		定 額		請 負		
	勞務者數	一平均働日ノ實際數	勞務者數	一平均働日ノ實際數	勞務者數	一平均働日ノ實際數	勞務者數	一平均働日ノ實際數	勞務者數	一平均働日ノ實際數	勞務者數	一平均働日ノ實際數	
業 種	27	7161	27	10	25	792	28	—	—	566	28	26	29
—	—	59	3	—	—	7	22	—	—	6	22	—	—
—	—	44	10	—	—	2	6	—	—	10	21	—	—
—	20	45	9	—	—	3	5	—	—	2	27	—	—
—	28	60	19	—	—	7	8	—	—	8	20	—	—
—	29	424	25	—	—	4	20	—	—	4	23	—	—
—	28	313	26	1	9	5	17	—	—	6	23	1	29
—	27	201	26	—	—	8	16	—	—	8	27	1	29
—	28	256	27	—	—	13	23	—	—	15	24	—	—
—	28	248	27	—	—	4	26	—	—	7	26	1	29
—	27	294	23	1	28	20	26	—	—	22	27	—	—
—	27	352	26	—	—	57	28	—	—	51	27	1	23
—	29	379	26	—	—	72	29	—	—	23	28	1	25
—	—	423	27	—	—	57	29	—	—	36	29	2	28
—	—	417	27	—	—	67	29	—	—	26	28	2	29
—	—	861	29	—	—	175	30	—	—	48	25	3	29
—	27	733	28	1	26	130	30	—	—	50	28	4	29
—	24	625	29	1	25	67	28	—	—	65	29	1	30
—	24	591	28	—	—	46	30	—	—	49	28	2	30
—	27	379	29	1	27	36	30	—	—	53	29	3	30
—	—	379	29	—	—	10	30	—	—	56	29	2	30
—	26	71	30	3	27	2	29	—	—	19	29	—	—
—	30	2	30	2	27	—	—	—	—	—	—	—	—
—	—	—	—	—	—	—	—	—	—	1	30	—	—
—	—	—	—	—	—	—	—	—	—	1	—	2	—

第八表 産業一箇月ノ賃金及定額請負別
労働者三十人
朝鮮

賃金階級	總數				金屬工業				機械器具工業			
	定額		請負		定額		請負		定額		請負	
	労働者数	平均労働日ノ實際数	労働者数	平均労働日ノ實際数	労働者数	平均労働日ノ實際数	労働者数	平均労働日ノ實際数	労働者数	平均労働日ノ實際数	労働者数	平均労働日ノ實際数
總數	12,297	25	1,644	24	2,773	24	2,146	23	2,296	24	2,207	24
0.01—9.99	634	7	821	5	1573	6	91	4	1295	7	13	13
10.00—14.99	4815	16	432	15	1002	14	47	10	1111	19	36	36
15.00—19.99	7274	22	644	18	1233	18	58	15	1969	28	67	67
20.00—24.99	7548	23	989	20	1536	22	104	18	1551	24	59	59
25.00—29.99	7027	23	1025	23	1261	21	87	19	1350	23	213	213
30.00—34.99	7132	24	1330	23	1257	24	66	21	1263	24	222	222
35.00—39.99	7332	25	1574	24	1323	23	116	20	1132	24	328	328
40.00—44.99	7755	25	1608	26	1418	24	86	23	1157	24	317	317
45.00—49.99	7467	26	1278	26	1393	25	99	23	1041	25	211	211
50.00—59.99	1,4056	26	2103	25	3095	26	219	24	2229	25	178	178
60.00—69.99	1,2446	28	1927	26	3216	28	254	25	1861	26	124	124
70.00—79.99	1,0091	28	1422	26	2573	27	262	26	1640	28	90	90
80.00—89.99	7737	28	897	26	2006	28	152	26	1332	26	89	89
90.00—99.99	5131	28	653	27	1538	29	121	26	1106	27	64	64
100.00—119.99	5522	28	758	27	1753	28	150	27	1382	28	74	74
120.00—139.99	2534	29	400	27	806	29	78	26	760	28	46	46
140.00—159.99	1087	28	215	26	323	29	43	26	332	28	22	22
160.00—179.99	413	28	97	26	148	28	27	25	139	27	12	12
180.00—199.99	189	29	71	26	50	29	21	26	91	29	8	8
200.00—249.99	115	28	68	27	51	29	20	26	44	27	5	5
250.00—299.99	25	27	33	27	12	28	8	26	8	24	4	4
300.00—409.99	4	30	21	27	4	30	10	27	—	—	1	1
500.00 金以上	—	—	4	25	—	—	4	25	—	—	—	—
不詳	883	—	78	—	150	—	3	—	176	—	14	14

労働者数及一箇月ノ平均實際労働日數 (全鮮)
以上ノ事業體
人 (男)

業種	化學工業				ガス業、電氣業及水道業				窯業及土石工業			
	定額		請負		定額		請負		定額		請負	
	労働者数	平均労働日ノ實際数	労働者数	平均労働日ノ實際数	労働者数	平均労働日ノ實際数	労働者数	平均労働日ノ實際数	労働者数	平均労働日ノ實際数	労働者数	平均労働日ノ實際数
總數	2,787	24	2,222	19	4,852	29	—	—	8,700	28	6,454	28
7	1613	9	378	25	27	5	—	—	209	6	101	11
20	1017	12	69	14	32	10	—	—	160	17	112	19
25	1135	17	86	16	51	20	—	—	254	22	153	21
24	1462	21	119	17	93	22	—	—	387	25	300	25
28	1483	22	82	18	125	26	—	—	652	26	353	26
28	1545	23	109	20	233	28	—	—	646	25	560	22
28	1792	27	117	19	320	29	—	—	676	26	759	30
28	2010	24	100	22	380	29	—	—	645	26	762	26
28	1684	25	124	24	416	30	—	—	795	27	562	26
26	3308	27	404	22	870	29	—	—	1348	26	746	26
27	2917	27	226	26	758	29	—	—	824	26	776	27
19	2529	27	120	26	546	29	—	—	836	28	506	27
26	1941	28	84	26	408	30	—	—	540	28	247	27
26	1162	29	50	26	271	30	—	—	299	28	175	28
26	1188	28	99	26	226	30	—	—	235	29	152	27
27	439	28	24	27	75	30	—	—	116	29	70	28
27	197	28	12	26	16	30	—	—	41	29	30	25
26	84	29	4	28	1	30	—	—	18	29	14	24
25	37	29	3	27	—	—	—	—	5	30	9	26
28	7	29	1	30	2	30	—	—	2	30	15	28
26	4	25	—	—	—	—	—	—	—	—	—	27
27	—	—	1	28	—	—	—	—	—	—	—	—
—	—	—	—	—	—	—	—	—	—	—	—	—
—	320	—	—	—	2	—	—	—	2	—	49	—

第八表 産業一箇月ノ賃金及定額請負別
労働者三十人

朝鮮

	紡織工業				製材及木製品工業				企 業
	定額		請負		定額		請負		
	労働者数	一平均働月日ノ際数	労働者数	一平均働月日ノ際数	労働者数	一平均働月日ノ際数	労働者数	一平均働月日ノ際数	
總数	1,205	26	1,948	24	6,753	25	12,19	24	5,106
0.01—9.99	888	9	146	10	349	30	39	8	207
10.00—14.99	904	21	85	17	282	14	19	14	128
15.00—19.99	1,709	25	94	21	467	21	26	19	169
20.00—24.99	1,537	26	107	22	482	23	77	25	247
25.00—29.99	1,093	16	129	23	449	23	42	17	279
30.00—34.99	946	27	140	24	561	25	55	21	378
35.00—39.99	814	27	118	21	533	25	63	18	439
40.00—44.99	714	28	85	24	490	25	104	25	505
45.00—49.99	576	28	90	25	569	26	43	22	509
50.00—59.99	916	28	163	25	758	27	141	23	765
60.00—69.99	633	29	157	27	645	27	185	26	656
70.00—79.99	447	29	132	27	453	28	90	24	317
80.00—89.99	304	29	112	27	279	29	84	24	190
90.00—99.99	181	29	81	27	163	29	50	25	128
100.00—119.99	195	29	105	27	153	29	69	26	111
120.00—139.99	64	30	67	28	65	29	58	26	29
140.00—159.99	23	30	58	28	15	30	28	27	13
160.00—179.99	9	29	19	28	6	29	10	28	—
180.00—199.99	1	30	18	29	4	30	9	25	1
200.00—249.99	7	30	11	28	1	30	12	28	—
250.00—299.99	1	30	11	29	—	—	4	26	—
300.00—499.99	—	—	6	28	—	—	1	28	—
500.00 以上	—	—	—	—	—	—	—	—	—
不詳	97	—	9	—	29	—	3	—	35

労働者数一箇月ノ平均實際労働日数 (全鮮)

以上ノ事業體

人 (男)

	料品工業			印刷業及製本業			其ノ他ノ工業				
	額		請負	定額		請負	定額		請負		
	一平均働月日ノ際数	労働者数	一平均働月日ノ際数	労働者数	一平均働月日ノ際数	労働者数	労働者数	一平均働月日ノ際数	労働者数		
總数	26	1,991	19	3,626	26	9	22	3,907	25	869	24
7	37	3	27	26	—	—	154	7	16	7	
12	35	6	57	27	—	—	122	19	29	15	
18	132	10	55	27	—	—	232	25	28	17	
21	199	12	86	26	—	—	166	23	24	18	
25	83	16	146	20	—	—	189	24	36	24	
26	124	17	149	20	1	21	154	23	33	23	
25	55	12	156	23	—	—	197	25	18	23	
27	106	23	237	24	—	—	199	26	48	23	
27	107	26	245	27	1	23	239	26	41	24	
28	182	25	358	25	—	—	409	26	70	23	
28	114	24	563	27	—	—	262	26	91	25	
29	107	27	453	25	1	22	297	27	95	25	
29	29	26	535	26	—	—	202	22	100	27	
29	23	27	144	22	—	—	139	28	89	28	
29	10	27	166	23	—	—	114	28	93	28	
30	23	28	135	28	—	—	45	29	34	28	
29	8	26	106	22	—	—	20	29	14	27	
—	—	29	8	28	—	—	—	—	7	29	
20	2	11	—	—	—	—	—	—	1	29	
—	1	10	—	—	—	—	1	30	2	30	
—	—	25	—	—	—	—	—	—	—	—	
—	2	21	—	—	—	—	—	—	—	—	
—	—	—	—	—	—	—	—	—	—	—	
—	—	—	—	—	—	—	65	—	—	—	

第九表 年齢及配偶者ノ有無別勞務者數 (全詳)
勞働者三十人以上ノ事業體

總 數

Table with columns for age groups (11-60+), marital status (有配偶, 無配偶), and employment status (總數, 内地人, 朝鮮人, 其他). Rows include age groups from 11 to 60+.

備考 1. 勞働者30人以上ノ全工業事業體ニ付作成ス
2. 官營、民營ニ區別セズニ一括作成ス
3. 結果原表ハ各性別及産業大分類(11種類)中分類(100) (結果原表様式産業分類ノ附録ニ付、ハ巻尾附録參照ノ)

第九表 年齢及配偶者ノ有無別勞務者數 (全詳)
勞働者三十人以上ノ事業體

金屬工業

Table with columns for age groups (11-60+), marital status (有配偶, 無配偶), and employment status (總數, 内地人, 朝鮮人, 其他). Rows include age groups from 11 to 60+.

種類小分類(303種類)別ニ作成シアルモ本表ニハ全詳一括トシ工業中分類及小分類別ノ登載ヲ省略セリ
コト)

第九表 年齢及配偶者ノ有無別勞務者數 (全鮮)

勞働者三十人以上ノ事業體

機械器具工業

總數	總數		内地人				朝鮮人				其他			
	數		男		女		男		女		男		女	
	有配偶	無配偶	有配偶	無配偶	有配偶	無配偶	有配偶	無配偶	有配偶	無配偶	有配偶	無配偶	有配偶	無配偶
總計	1,6075	1,8072	909	927	1596	1747	44	124	1,4388	1,6301	259	809	91	24
01	9687	1,7861	133	856	921	1674	18	110	9328	1,8172	115	746	38	15
11歲	33	24	1	1	1	1	1	1	32	24	1	1	1	1
12歲	164	46	1	1	1	1	1	163	46	1	1	1	1	1
13歲	538	87	5	5	5	5	5	533	87	5	5	5	5	5
14歲	1476	147	14	14	14	14	14	1330	142	14	14	14	14	14
15歲	2362	171	10	10	10	10	10	2144	161	10	10	10	10	10
16歲	54	2789	6	145	238	10	51	6	135	3	3	3	3	3
17歲	101	2487	4	94	214	25	99	4	69	2	2	2	2	2
18歲	261	2199	5	53	235	13	259	5	40	2	3	2	3	2
19歲	405	1688	11	26	199	9	390	11	17	2	2	2	2	2
20歲	680	1404	6	19	118	14	673	6	5	5	5	5	5	5
21歲	874	972	9	12	4	56	3	870	916	6	6	6	6	6
22歲	1040	642	15	8	8	40	1	1023	601	14	5	4	1	1
23歲	940	398	11	6	10	40	1	922	357	10	10	2	1	1
24歲	1002	245	16	3	27	50	2	974	194	14	1	1	1	1
25歲	1005	167	10	3	32	33	2	970	132	8	1	3	2	1
26歲	928	127	13	5	44	27	5	880	100	3	2	4	1	1
27歲	882	101	7	3	51	24	3	826	76	7	2	5	1	1
28歲	778	68	12	3	67	23	2	710	45	10	1	1	1	1
29歲	737	57	8	1	72	8	1	661	43	8	1	4	1	1
30歲	2695	90	50	18	388	31	6	2292	58	44	12	15	1	1
31歲	631	36	11	7	62	12	2	564	24	9	5	5	1	1
32歲	598	26	11	4	70	11	1	526	15	10	1	2	1	1
33歲	509	9	8	1	78	2	2	423	7	8	2	3	1	1
34歲	455	10	10	2	88	3	1	366	7	9	2	1	1	1
35歲	1458	44	38	10	297	11	9	1145	30	29	9	16	9	1
36歲	359	16	11	2	73	7	2	285	8	9	2	1	1	1
37歲	282	13	5	1	53	2	1	227	10	4	1	2	1	1
38歲	316	2	12	3	52	3	1	263	7	9	2	1	1	1
39歲	257	9	6	3	66	2	3	186	6	3	3	5	1	1
40歲	1080	24	29	17	264	9	4	807	14	25	14	9	1	1
41歲	217	6	6	3	50	3	2	165	4	4	1	2	1	1
42歲	231	4	4	5	59	1	1	170	4	4	2	2	1	1
43歲	260	6	8	5	62	3	1	196	7	5	2	2	1	1
44歲	207	3	5	4	41	1	1	165	2	4	3	1	1	1
45歲	654	16	28	19	168	7	1	484	9	27	11	4	1	1
46歲	158	6	8	3	39	4	1	115	2	2	2	2	1	1
47歲	149	1	10	3	33	1	1	114	10	2	2	2	1	1
48歲	150	3	7	3	40	1	1	109	6	6	2	2	1	1
49歲	107	4	3	3	33	1	1	74	3	3	2	2	1	1
50歲	354	14	18	7	71	5	4	276	7	14	7	7	2	1
51歲	95	3	5	1	23	2	1	71	4	1	1	1	1	1
52歲	81	3	1	1	14	1	1	65	2	1	1	2	1	1
53歲	78	5	2	3	13	2	1	62	3	1	2	3	1	1
54歲	56	2	6	2	12	2	2	43	4	4	2	1	1	1
55歲	147	14	9	3	55	6	1	91	6	3	2	1	2	1
56歲	46	6	1	1	12	1	1	34	6	1	1	1	1	1
57歲	30	1	2	1	10	1	1	20	1	2	1	1	1	1
58歲	30	2	1	1	9	1	1	20	1	1	1	1	1	1
59歲	22	4	1	1	13	3	1	9	1	1	1	1	1	1
60歲以上	60	9	4	3	34	4	2	25	5	2	2	1	1	1

第九表 年齢及配偶者ノ有無別勞務者數 (全鮮)

勞働者三十人以上ノ事業體

化學工業

總數	總數		内地人				朝鮮人				其他			
	數		男		女		男		女		男		女	
	有配偶	無配偶	有配偶	無配偶	有配偶	無配偶	有配偶	無配偶	有配偶	無配偶	有配偶	無配偶	有配偶	無配偶
總計	2,3053	2,0074	3080	8209	3979	3292	915	861	1,8967	1,6520	2765	7942	119	262
01	1,1590	1,8997	1864	7886	1249	3082	178	800	1,0307	1,5896	1686	7086	94	79
11歲	77	329	3	3	2	2	2	73	327	1	1	1	1	1
12歲	170	400	2	2	1	1	1	167	399	1	1	1	1	1
13歲	479	819	9	9	5	5	5	470	814	5	5	5	5	5
14歲	1239	1250	218	218	46	46	46	1021	1204	46	46	46	46	46
15歲	2223	1550	36	421	82	1799	36	1799	36	1468	36	1468	36	1468
16歲	90	2486	73	1397	451	135	90	2031	73	1262	73	1262	73	1262
17歲	158	2471	104	805	372	4	110	158	2096	100	695	100	695	100
18歲	248	2200	157	497	285	3	111	247	1909	154	386	154	386	154
19歲	440	1921	190	262	7	233	8	88	433	185	182	174	174	174
20歲	663	1539	180	157	13	165	14	54	647	166	109	109	109	109
21歲	905	1112	143	115	10	82	12	59	893	1024	131	56	2	6
22歲	973	830	128	71	12	81	22	33	959	743	106	38	2	6
23歲	974	563	132	52	27	125	20	17	947	436	112	35	1	2
24歲	1061	503	132	46	49	164	19	22	1009	334	113	24	3	5
25歲	1290	355	110	33	126	145	11	12	1159	203	99	21	5	7
26歲	1246	288	133	22	206	126	18	6	1034	155	115	16	6	7
27歲	1223	214	123	26	265	94	13	5	958	113	105	21	5	7
28歲	1129	165	96	28	271	65	19	4	856	96	77	24	2	4
29歲	1185	162	127	27	263	41	10	8	917	112	117	19	5	9
30歲	4792	384	459	80	1182	92	59	14	3588	246	400	66	22	46
31歲	1156	130	111	21	280	27	8	6	869	94	103	15	7	9
32歲	1123	92	104	14	258	23	12	1	861	54	92	13	4	10
33歲	905	69	83	14	205	17	12	2	697	44	71	12	3	8
34歲	811	49	36	11	237	8	16	2	563	31	70	9	6	10
35歲	3011	222	289	59	791	99	38	17	2260	194	245	36	20	49
36歲	771	50	66	11	200	11	5	4	567	30	61	7	4	9
37歲	657	49	57	13	193	12	13	6	457	33	44	7	7	4
38歲	625	54	64	11	133	8	6	3	490	31	58	8	2	15
39歲	498	31	49	13	106	5	7	4	389	20	42	9	3	6
40歲	1608	165	216	62	342	24	27	19	1251	108	189	49	15	35
41歲	341	40	54	8	77	6	6	1	261	28	48	7	3	6
42歲	392	36	50	14	89	7	4	3	300	19	46	11	3	10
43歲	338	29	41	9	67	2	7	1	267	22	34	8	4	5
44歲	296	37	37	17	54	6	6	4	238	22	31	13	4	9
45歲	1027	126	137	60	199	17	5	8	817	81	132	52	14	28
46歲	284	42	44	14	65	6	2	2	216	28	42	12		

第九表 年齢及配偶者ノ有無別勞務者數 (全鮮)

勞働者三十人以上ノ事業體

ガス業、電気業及水道業

總數	總數				内地人				朝鮮人				其ノ他			
	男		女		男		女		男		女		男		女	
	有配偶	無配偶	有配偶	無配偶	有配偶	無配偶	有配偶	無配偶	有配偶	無配偶	有配偶	無配偶	有配偶	無配偶	有配偶	無配偶
總計	3424	2221	41	190	292	500	12	191	3132	1720	29	59	1	1	1	1
01	1908	2171	17	171	63	491	8	118	1845	1679	11	53	1	1	1	1
11歳	—	—	—	—	—	—	—	—	—	—	—	—	—	—	—	—
12歳	—	—	—	—	—	—	—	—	—	—	—	—	—	—	—	—
13歳	—	—	—	—	—	—	—	—	—	—	—	—	—	—	—	—
14歳	—	—	—	—	—	—	—	—	—	—	—	—	—	—	—	—
15歳	—	—	—	—	—	—	—	—	—	—	—	—	—	—	—	—
16歳	1	229	1	27	—	58	—	17	1	171	1	10	—	—	—	—
17歳	17	315	—	27	—	83	—	18	17	232	—	9	—	—	—	—
18歳	50	329	—	26	—	75	—	19	50	254	—	7	—	—	—	—
19歳	108	330	—	25	—	98	—	23	103	232	—	2	—	—	—	—
20歳	152	282	—	11	—	46	—	11	151	235	—	—	—	—	—	—
21歳	201	198	—	9	—	20	—	8	200	178	—	1	—	—	—	—
22歳	207	111	—	3	—	9	—	5	206	102	—	2	—	—	—	—
23歳	157	61	—	2	—	1	—	2	156	44	—	1	—	—	—	—
24歳	178	55	—	4	—	4	—	4	174	41	—	—	—	—	—	—
25歳	170	37	—	2	—	16	—	2	166	21	—	—	—	—	—	—
26歳	197	21	—	2	—	6	—	1	191	9	—	1	—	—	—	—
27歳	168	18	—	4	—	19	—	10	149	8	—	—	—	—	—	—
28歳	139	9	—	1	—	10	—	5	129	4	—	—	—	—	—	—
29歳	163	6	—	1	—	16	—	3	147	3	—	1	—	—	—	—
30歳	679	21	—	4	—	79	—	6	591	15	—	1	—	—	—	—
31歳	150	8	—	2	—	16	—	4	134	4	—	—	—	—	—	—
32歳	188	6	—	—	—	14	—	—	124	5	—	—	—	—	—	—
33歳	125	4	—	—	—	16	—	—	103	3	—	—	—	—	—	—
34歳	137	1	—	—	—	16	—	—	121	2	—	—	—	—	—	—
35歳	959	10	—	8	—	61	—	2	292	8	—	5	—	—	—	—
36歳	87	1	—	3	—	17	—	1	70	1	—	3	—	—	—	—
37歳	72	2	—	1	—	10	—	2	62	2	—	—	—	—	—	—
38歳	79	3	—	1	—	16	—	1	63	2	—	—	—	—	—	—
39歳	57	3	—	1	—	8	—	1	49	2	—	—	—	—	—	—
40歳	227	8	—	6	—	98	—	1	189	7	—	5	—	—	—	—
41歳	44	1	—	3	—	13	—	1	31	1	—	1	—	—	—	—
42歳	44	3	—	—	—	5	—	—	39	2	—	—	—	—	—	—
43歳	58	1	—	2	—	11	—	—	47	1	—	—	—	—	—	—
44歳	48	1	—	1	—	7	—	—	41	1	—	—	—	—	—	—
45歳	149	3	—	7	—	28	—	—	31	2	—	—	—	—	—	—
46歳	37	—	—	4	—	4	—	—	121	3	—	3	—	—	—	—
47歳	34	—	—	2	—	3	—	—	33	—	—	—	—	—	—	—
48歳	23	—	—	1	—	3	—	—	26	—	—	—	—	—	—	—
49歳	29	—	—	3	—	6	—	—	25	—	—	—	—	—	—	—
50歳	70	2	—	1	—	12	—	—	23	—	—	—	—	—	—	—
51歳	16	—	—	1	—	1	—	—	15	—	—	—	—	—	—	—
52歳	17	—	—	—	—	3	—	—	14	—	—	—	—	—	—	—
53歳	16	—	—	—	—	4	—	—	12	—	—	—	—	—	—	—
54歳	10	—	—	—	—	3	—	—	7	—	—	—	—	—	—	—
55歳	28	4	—	2	—	6	—	—	10	—	—	—	—	—	—	—
56歳	7	—	—	—	—	—	—	—	20	—	—	—	—	—	—	—
57歳	6	—	—	—	—	—	—	—	5	—	—	—	—	—	—	—
58歳	7	—	—	—	—	—	—	—	3	—	—	—	—	—	—	—
59歳	2	—	—	—	—	—	—	—	6	—	—	—	—	—	—	—
60歳以上	18	2	—	—	—	—	—	—	4	—	—	—	—	—	—	—

第九表 年齢及配偶者ノ有無別勞務者數 (全鮮)

勞働者三十人以上ノ事業體

窯業及土石工業

總數	總數				内地人				朝鮮人				其ノ他			
	男		女		男		女		男		女		男		女	
	有配偶	無配偶	有配偶	無配偶	有配偶	無配偶	有配偶	無配偶	有配偶	無配偶	有配偶	無配偶	有配偶	無配偶	有配偶	無配偶
總計	9818	6233	1895	1201	447	145	16	33	9161	5993	1819	1168	10	95	—	—
01	3973	5484	867	1071	69	122	5	91	3909	5396	862	1040	1	26	—	—
11歳	—	—	—	—	—	—	—	—	—	—	—	—	—	—	—	—
12歳	—	—	—	—	—	—	—	—	—	—	—	—	—	—	—	—
13歳	—	—	—	—	—	—	—	—	—	—	—	—	—	—	—	—
14歳	—	—	—	—	—	—	—	—	—	—	—	—	—	—	—	—
15歳	—	—	—	—	—	—	—	—	—	—	—	—	—	—	—	—
16歳	22	672	28	150	—	8	—	5	22	661	28	145	—	3	—	—
17歳	72	578	39	80	—	11	—	7	72	566	39	73	—	—	—	—
18歳	96	526	44	32	—	7	—	4	96	519	44	28	—	—	—	—
19歳	150	446	53	25	—	17	—	6	150	427	52	19	—	—	—	—
20歳	204	392	60	15	—	11	—	2	203	378	60	13	—	—	—	—
21歳	299	332	61	7	—	6	—	—	299	323	61	7	—	—	—	—
22歳	338	270	74	7	—	5	—	1	338	262	74	6	—	—	—	—
23歳	359	188	80	7	—	7	—	—	354	180	80	6	—	—	—	—
24歳	372	144	65	4	—	8	—	—	364	130	65	4	—	—	—	—
25歳	425	118	77	2	—	4	—	—	421	106	77	2	—	—	—	—
26歳	425	94	61	6	—	5	—	—	420	84	59	6	—	—	—	—
27歳	415	87	79	6	—	13	—	—	401	81	79	6	—	—	—	—
28歳	387	74	63	7	—	13	—	—	374	69	62	7	—	—	—	—
29歳	409	67	77	5	—	14	—	—	395	67	76	5	—	—	—	—
30歳	1824	237	299	27	—	82	—	—	1741	210	235	26	—	20	—	—
31歳	438	66	80	7	—	10	—	—	423	59	79	6	—	4	—	—
32歳	412	46	72	6	—	19	—	—	392	44	71	6	—	2	—	—
33歳	327	49	48	3	—	15	—	—	312	46	47	3	—	1	—	—
34歳	292	42	44	6	—	24	—	—	260	34	43	6	—	—	—	—
35歳	1416	147	192	28	—	101	—	—	341	27	55	5	—	6	—	—
36歳	310	23	30	4	—	17	—	—	1911	123	160	26	—	4	—	—
37歳	278	35	30	7	—	11	—	—	293	24	30	4	—	3	—	—
38歳	302	30	38	7	—	25	—	—	267	26	30	7	—	9	—	—
39歳	291	36	40	3	—	27	—	—	275	25	37	7	—	5	—	—
40歳	997	100	149	25	—	80	—	—	263	32	39	3	—	2	—	—
41歳	218	26	31	6	—	16	—</									

第九表 年齢及配偶者ノ有無別勞務者數 (全鮮)

勞働者三十人以上ノ事業體

紡織工業

總數	總數				內地人				朝鮮人				其ノ他			
	男		女		男		女		男		女		男		女	
	有配偶	無配偶	有配偶	無配偶	有配偶	無配偶	有配偶	無配偶	有配偶	無配偶	有配偶	無配偶	有配偶	無配偶	有配偶	無配偶
總數	5082	9575	4101	3,7650	422	176	98	866	4653	9395	4009	3,7192	7	9	1	2
計	2774	9398	3016	3,7113	55	147	46	927	2715	9249	2970	3,6784	4	2		2
01	11歳	88		1222						88		1222				
	12歳	179		2512						179		2511				
	13歳	500		4827						500		4823				1
	14歳	1017		6985		3				1014		6980				1
	15歳	1430	54	7604		7				1423	54	7595				
	16歳	31	1521	121	6102					31	1514	121	6071			
	17歳	46	1176	245	3679		23			38	46	1152	245	3646		1
	18歳	74	923	835	1817		12			36	74	916	325	1781		
	19歳	139	725	853	880		18			44	138	707	352	836		1
	20歳	179	570	331	478		10			44	179	560	323	434		
	21歳	240	420	287	285		12			43	240	408	281	242		
	22歳	267	274	241	166		6			26	266	268	233	140		
	23歳	264	120	198	106		4			24	260	170	196	82		
	24歳	253	108	171	95		4			7	249	103	167	88		
	25歳	213	91	164	72		5			5	277	78	159	67		1
	26歳	278	56	153	80		10			8	267	48	147	75		1
	27歳	277	51	128	74		12			6	265	45	124	71		
	28歳	221	36	117	73		7			6	213	32	111	67		1
	29歳	222	40	118	56		12			3	210	44	112	53		1
	計	848	73	422	197		78			6	769	69	399	181		1
30	30歳	214	34	124	42		15			2	199	32	119	40		
	31歳	184	16	78	33		7			2	166	15	71	33		1
	32歳	142	10	80	27		18			2	124	10	78	25		
34	33歳	156	4	72	18		14			2	142	4	66	16		
	34歳	152	9	68	17		14			3	138	8	65	17		
	計	581	20	248	98		73			6	487	16	228	92		1
35	35歳	130	4	51	26		15			1	115	2	46	25		
	36歳	112	5	49	21		17			2	95	4	43	19		
	37歳	121	2	62	19		14			2	107	2	58	17		
39	38歳	117	5	45	13		12			1	104	5	41	12		1
	39歳	81	4	41	19		15			1	66	3	40	19		
	計	970	25	174	74		72			4	297	19	169	70		1
40	40歳	91	9	43	19		14			1	77	8	42	17		
	41歳	81	5	40	18		16			2	64	4	38	17		
	42歳	73	5	30	16		9			1	64	1	29	15		
44	43歳	69	3	33	7		13			1	56	3	32	7		
	44歳	56	3	28	14		20			3	36	3	28	14		
	計	252	22	132	56		62			7	190	16	129	49		1
45	45歳	65	7	31	14		13			1	52	5	31	13		
	46歳	53	4	33	9		16			2	37	3	31	9		
	47歳	45	1	22	8		10			2	35	1	22	6		
49	48歳	44	5	21	11		9			1	35	3	20	10		
	49歳	45	5	25	14		14			3	31	4	25	11		1
	計	149	15	65	39		40			4	109	14	64	35		
50	50歳	32	5	16	6		9			1	23	5	16	6		
	51歳	38	1	15	10		7			2	31	1	15	8		
	52歳	20	5	16	10		7			1	13	4	15	10		
54	53歳	31	2	8	9		7			2	24	2	8	7		
	54歳	23	2	10	4		10			2	18	2	10	4		
	計	97	12	30	22		30			7	67	9	30	22		
55	55歳	30	4	9	4		10			1	20	3	7	4		
	56歳	26	4	5	5		3			1	23	3	7	5		
	57歳	20	3	4	6		7			1	13	2	4	6		
59	58歳	6	2	7	3		2			1	4	2	7	3		
	59歳	15	3	3	4		8			1	7	2	3	4		
60	60歳以上	31	10	14	11		12			6	19	4	14	9		
不	不															

第九表 年齢及配偶者ノ有無別勞務者數 (全鮮)

勞働者三十人以上ノ事業體

製材及木製品工業

總數	總數				內地人				朝鮮人				其ノ他			
	男		女		男		女		男		女		男		女	
	有配偶	無配偶	有配偶	無配偶	有配偶	無配偶	有配偶	無配偶	有配偶	無配偶	有配偶	無配偶	有配偶	無配偶	有配偶	無配偶
總數	5663	3305	409	698	190	42	2	11	5253	3452	403	616	233	911	1	9
計	2398	3993	201	606	20	31		10	2305	3218	200	537	79	144		9
01	11歳	61		39						51		37		10		2
	12歳	98		48						92		46		6		2
	13歳	209		69						200		67		9		2
	14歳	334		116						325		116		13		2
	15歳	447	3	116						439	3	114		8		2
	16歳	31	481	10	96		1			23	470	10	95	3	10	
	17歳	41	341	13	43		2			41	329	13	43	10		
	18歳	61	326	14	22		1			60	313	13	20	1	12	
	19歳	109	293	18	12		3			105	235	18	10	1	10	
	20歳	149	253	14	9		3			146	244	14	8	3	11	
	21歳	198	172	21	7		2			188	157	21	5	8	13	
	22歳	212	109	20	7		3			202	102	20	7	10	4	
	23歳	229	80	12	5		1			223	72	12	5	5	5	
	24歳	210	53	12	4		4			206	46	12	2	4	3	
	25歳	213	43	15	5		1			204	37	15	4	3	8	
	26歳	244	29	10	4		1			235	24	10	4	8	4	
	27歳	233	19	17	3		3			226	17	17	4	8	8	
	28歳	233	13	7	2		4			222	10	7	2	7	3	
	29歳	234	17	15	2		5			219	14	15	2	10	2	
	計	979	75	67	14		10			932	58	67	14	3	15	
30	30歳	229	22	21	4		3			220	20	21	4	6	2	
	31歳	192	22	14	5		2			136	18	14	5	4	3	
	32歳	197	13	13	5		1			180	10	13	5	2	2	
34	33歳	174	9	12	3		3			162	5	12	3	9	4	
	34歳	194	9	7	2		3			184	5	7	2	7	4	
	計	767	58	43	15		20			706	35	43	15	4	22	
35	35歳	179	12	10	3		2			171	6	10	3	6	6	
	36歳	143	4	8	2		4			136	2	8	2	8	2	
	37歳	179	13	11	4		6			163	10	11	4	10	3	

第九表 年齢及配偶者ノ有無別勞務者數 (全鮮)
勞働者三十人以上ノ事業體
食料品工業

Table with columns for age groups (11-60+), marital status (有配偶, 無配偶), and labor status (有勞務, 無勞務). Rows are categorized by age groups and sub-totals.

第九表 年齢及配偶者ノ有無別勞務者數 (全鮮)
勞働者三十人以上ノ事業體
印刷業及製本業

Table with columns for age groups (11-60+), marital status (有配偶, 無配偶), and labor status (有勞務, 無勞務). Rows are categorized by age groups and sub-totals.

第九表 年齢及配偶者ノ有無別勞務者數 (全鮮)
勞働者三十人以上ノ事業體
土木建築業

Table with columns for age groups (01 to 60+), gender (男/女), marital status (有配偶/無配偶), and employment status (有配偶/無配偶). Rows include total counts and detailed data for each age group.

第九表 年齢及配偶者ノ有無別勞務者數 (全鮮)
勞働者三十人以上ノ事業體
其ノ他ノ工業

Table with columns for age groups (01 to 60+), gender (男/女), marital status (有配偶/無配偶), and employment status (有配偶/無配偶). Rows include total counts and detailed data for each age group.

第十表 教育程度別
労働者三十人

	總 數											
	總 數				男				女			
	總數	内地人	朝鮮人	其ノ他	總數	内地人	朝鮮人	其ノ他	總數	内地人	朝鮮人	其ノ他
總 數	41,454	2,581	58,240	8234	34,189	2,127	31,237	8218	7,267	2549	7,012	
1 不 就 學	19,183	27	18,386	793	13,906	18	13,113	792	5,273	9	5,271	
2 國 初 退	6,823	440	6,767	117	5,831	410	5,784	117	985	30	982	
3 國 初 卒	12,686	541	12,132	133	11,916	476	11,422	131	770	64	705	
4 國 高 退	1289	726	553	—	1053	596	457	—	236	140	96	
5 國 高 卒	14,577	1,237	1706	1	1,347	1,184	163	1	1120	1056	64	
6 青 年 退	334	321	13	—	318	305	13	—	16	16	—	
7 青 年 卒	654	635	19	—	604	585	19	—	50	50	—	
8 中 學 退	1557	390	1162	4	1557	390	1163	4	—	—	—	
9 中 學 卒	991	337	646	8	991	337	646	8	—	—	—	
10 高 女 退	115	61	54	—	—	—	—	—	115	61	54	
11 高 女 卒	425	342	83	—	—	—	—	—	425	342	83	
12 工 業 退	544	126	418	—	544	126	418	—	—	—	—	
13 工 業 卒	613	260	353	—	613	260	353	—	—	—	—	
14 商 業 退	655	180	475	—	625	160	465	—	30	20	10	
15 商 業 卒	586	211	374	1	561	196	364	1	25	15	10	
16 實 業 退	558	132	426	—	540	120	420	—	18	12	6	
17 實 業 卒	1420	536	884	—	1352	479	873	—	68	57	11	
18 專 門 退	56	31	25	—	51	30	21	—	5	1	4	
19 專 門 卒	85	20	65	—	82	20	62	—	3	—	3	
20 其ノ他退	901	90	782	29	761	78	654	29	140	12	128	
21 其ノ他卒	2246	662	1582	2	2111	588	1521	2	135	74	61	

備考 1. 労働者30人以上ノ全工業事業職ニ付作成ス
2. 官營、民營ニ區別セズニ括作成ス
3. 結果原表様式ノ内容ニ付テハ卷尾附録參照ノコト

勞 務 者 數 (全 詳)
以上ノ事業體

	再 掲 載 數 一 年 13 歳 乃 至 21 歳 ノ 者												
	總 數				男				女				
	其ノ他	總數	内地人	朝鮮人	其ノ他	總數	内地人	朝鮮人	其ノ他	總數	内地人	朝鮮人	其ノ他
	16	18,036	7420	17,163	1268	12,684	5907	11,957	1260	5,951	1513	5,199	8
	14	8,708	—	8,589	1190	5,024	—	4,902	1182	3,615	—	3,607	8
	—	2,488	47	2,480	29	1,622	39	1,616	29	862	8	864	—
	2	5,785	932	5,687	42	5,145	684	5,072	42	637	248	614	—
	—	442	203	239	—	294	113	181	—	148	90	58	—
	—	5174	4336	837	1	4402	3623	778	1	772	712	59	—
	—	182	175	7	—	167	160	7	—	15	15	—	—
	—	233	224	9	—	192	184	9	—	40	40	—	—
	—	284	61	223	—	284	61	223	—	—	—	—	—
	—	203	71	131	1	203	71	131	1	—	—	—	—
	—	81	43	38	—	—	—	—	—	81	43	38	—
	—	281	231	50	—	—	—	—	—	281	231	50	—
	—	231	36	195	—	231	36	195	—	—	—	—	—
	—	399	194	205	—	399	194	205	—	—	—	—	—
	—	225	48	177	—	210	40	170	—	15	8	7	—
	—	291	109	181	1	268	95	172	1	23	14	9	—
	—	234	42	192	—	223	35	188	—	11	7	4	—
	—	749	270	479	—	697	228	469	—	52	42	10	—
	—	14	6	8	—	11	6	5	—	3	—	3	—
	—	6	2	4	—	4	2	2	—	2	—	2	—
	—	333	17	312	4	227	11	212	4	106	6	100	—
	—	1178	373	806	—	1075	325	750	—	104	48	56	—

第十一表 産業及技術別現技術

總 事

Table with columns for '現技術者數' (Current Technicians) and '元技術者數' (Former Technicians), subdivided by gender (男/女) and industry categories like 機械工業, 造船業, 化学工業, etc.

備考 1. 總事業體ニ付作成ス 2. 官營、民營ニ區別セズ一括作成ス 3. 結果原表ハ各道別産業大分類(11種類)及技術分類(22種類)別ニ作成シアルモ全詳一括トシ且各道別ノ登載ヲ(結果原表様式及産業分類ノ内容ニ付テハ巻尾附錄参照ノコト)

者數並ニ元技術者數(全鮮)

業 體

Table with columns for '現技術者數' (Current Technicians) and '元技術者數' (Former Technicians), subdivided by gender (男/女) and industry categories like 紡織工業, 食品工業, 土木建築業, etc.

省略セリ

第十二表 産業及教育程
總 事

Table with columns for Total, Under 20-49, and Industrial categories, with sub-columns for current and potential technical workers.

備考 1. 總事業體ニ付作成ス
2. 官營、民營ニ區別セズ一括作成ス
3. 各種資格ニ關スル試験又ハ檢定合格者ヲ再掲ス
4. 結果原表ハ産業大分類(11種類)及攻學科目別ニ作成シアルモ本表ニハ攻學科目別ノ登載ヲ省略セリ(結

度別技術者數(全鮮)
業 體

Table with columns for Industrial categories (Mechanical, Chemical, etc.) and sub-columns for current and potential technical workers.

果原表様式及産業分類ノ内容ニ付ハ巻尾附録參照ノコト)

第十二表 産業及教育程
總 事

總 數	ガス業、電氣業及水道業								鑛業及土石							
	總 數				内 20-49 歳ノ者				總 數				内 20			
	現 技 術 者	元 技 術 者	技 術 力 者	技 術 者	現 技 術 者	元 技 術 者	技 術 力 者	技 術 者	現 技 術 者	元 技 術 者	技 術 力 者	技 術 者	現 技 術 者	元 技 術 者	技 術 力 者	技 術 者
	男	女	男	女	男	女	男	女	男	女	男	女	男	女	男	女
1019	1	14	32	886	1	10	23	254	1	9	4	210	1			
青年學校以下 (一 二 三 四)	203		2	173			1	57				48				
一 不 就 學	9			6				2				1				
二 國民學校卒業以下	70		1	65			1	24				23				
三 國民學校高等科卒業以下	102			84				30				23				
四 青年學校卒業以下	22		1	18				1				1				
五 中等學校中退	277	3	19	260	2	15		93	2			27				
1. 實業學校中退	265	1	18	243	1	14		27	1			21				
(イ) 工業學校	167	1	13	155	1	9		23	1			19				
(ロ) 農業學校	2		2	2		2										
(ハ) 水産學校																
(ニ) 商船學校																
(ホ) 商業學校	3			3				1				1				
(ヘ) 其ノ他ノ學校	93		3	88		3		3				1				
2. 其ノ他ノ學校中退	12	2	1	12	1	1		6	1			6				
(イ) 中 學 校	6	1		6				2	1			2				
(ロ) 其ノ他ノ學校	6	1	1	6	1	1		4				4				
六 中等學校卒業	397	4	11	282	3	7		101	1	2		76				
1. 實業學校卒業	315	3	11	241	2	7		91	1	2		68				
(イ) 工業學校	250	3	5	181	2	1		87				64				
(ロ) 農業學校	3		6	2		6			1	2						
(ハ) 水産學校																
(ニ) 商船學校	1			1												
(ホ) 商業學校	3			3												
(ヘ) 其ノ他ノ學校	58			54				4				4				
2. 其ノ他ノ學校卒業	22	1		21	1			10				8				
(イ) 中 學 校	22	1		21	1			10				8				
(ロ) 其ノ他ノ學校																

度別技術者數 (全鮮)
業 體

業 體	紡 織 工 業												製材及木製品工業																	
	49歳ノ者						總 數						内 20-49 歳ノ者						總 數						内 20-49 歳ノ者					
	現 技 術 者	元 技 術 者	技 術 力 者	技 術 者	現 技 術 者	元 技 術 者	技 術 力 者	技 術 者	現 技 術 者	元 技 術 者	技 術 力 者	技 術 者	現 技 術 者	元 技 術 者	技 術 力 者	技 術 者	現 技 術 者	元 技 術 者	技 術 力 者	技 術 者	現 技 術 者	元 技 術 者	技 術 力 者	技 術 者						
	男	女	男	女	男	女	男	女	男	女	男	女	男	女	男	女	男	女	男	女	男	女	男	女	男	女				
6		4		554	2	50		24		514	1	41		20		93		5		9		78		4		8				
				279		4				230		4				41						39								
				5						5						3						3								
				124		1				118		1				29						29								
				134		2				125		2				9						7								
				16		1				14		1																		
1				83		2				37		1				17						14				1				
1				23						21						17						14				1				
1				13						13						8						7				1				
				1						1						5						5				1				
				1						1						1						1								
				8						6						3						1								
				16		2				16		1																		
				11		1				11																				
				5		1				5		1																		
1	2			199		22		12		122		15		10		34		3		6		16		3		5				
1	2			129		21		11		112		14		10		34		3		6		16		3		5				
				109		5		2		94		4		1		1		1				1		1						
1	2			10		11		9		9		6		9		30		2		6		13		2		5				
																2						1								
				1		1				1		1																		
				9		4				8		3				1							1							
				10		1		1		10		1																		
				8						8																				
				2		1		1		2		1																		

第十二表 産業及教育程
總 事

	總 數												金 屬 工											
	總 數						內 20-49 歳ノ者						總 數				內 20							
	現 術 者		元 術 者		技 術 力 者		現 術 者		元 術 者		技 術 力 者		現 術 者		元 術 者		技 術 力 者		現 術 者		元 術 者		技 術 力 者	
	男	女	男	女	男	女	男	女	男	女	男	女	男	女	男	女	男	女	男	女	男	女	男	女
七 專 門 學 校 中 退	919	9	0	—	—	—	265	1	7	—	—	—	42	—	—	—	—	—	35	—	—	—	—	—
1. 實業專門學校中退	196	—	6	—	—	—	178	—	5	—	—	—	33	—	—	—	—	—	32	—	—	—	—	—
(イ)工業及鐵業學校	184	—	3	—	—	—	168	—	3	—	—	—	37	—	—	—	—	—	30	—	—	—	—	—
(ロ)農 業 學 校	1	—	—	—	—	—	1	—	—	—	—	—	—	—	—	—	—	—	—	—	—	—	—	—
(ハ)水 産 學 校	11	—	3	—	—	—	9	—	2	—	—	—	2	—	—	—	—	—	2	—	—	—	—	—
(ニ)商 船 學 校	—	—	—	—	—	—	—	—	—	—	—	—	—	—	—	—	—	—	—	—	—	—	—	—
(ホ)商 業 學 校	—	—	—	—	—	—	—	—	—	—	—	—	—	—	—	—	—	—	—	—	—	—	—	—
2. 醫藥專門學校中退	6	—	—	—	—	—	6	—	—	—	—	—	—	—	—	—	—	—	—	—	—	—	—	—
3. 其ノ他ノ學校中退	111	9	3	—	—	—	81	1	2	—	—	—	3	—	—	—	—	—	3	—	—	—	—	—
八 專 門 學 校 卒 業	1529	22	75	—	—	—	1496	21	67	—	—	—	270	1	6	—	—	—	264	1	—	—	—	—
1. 實業專門學校卒業	1149	—	56	—	—	—	1124	—	51	—	—	—	212	—	6	—	—	—	208	—	—	—	—	—
(イ)工業及鐵業學校	1092	—	51	—	—	—	1068	—	45	—	—	—	204	—	6	—	—	—	200	—	—	—	—	—
(ロ)農 業 學 校	50	—	5	—	—	—	49	—	5	—	—	—	6	—	—	—	—	—	6	—	—	—	—	—
(ハ)水 産 學 校	5	—	—	—	—	—	5	—	—	—	—	—	—	—	—	—	—	—	—	—	—	—	—	—
(ニ)商 船 學 校	2	—	—	—	—	—	2	—	—	—	—	—	2	—	—	—	—	—	2	—	—	—	—	—
(ホ)商 業 學 校	—	—	—	—	—	—	—	—	—	—	—	—	—	—	—	—	—	—	—	—	—	—	—	—
2. 醫藥專門學校卒業	283	20	11	—	—	—	280	20	10	—	—	—	40	1	—	—	—	—	39	1	—	—	—	—
3. 其ノ他ノ學校卒業	91	2	8	—	—	—	82	1	7	—	—	—	18	—	—	—	—	—	17	—	—	—	—	—
九 大 學 中 退	5	—	—	—	—	—	5	—	—	—	—	—	—	—	—	—	—	—	—	—	—	—	—	—
1. 工 學 部 中 退	3	—	—	—	—	—	3	—	—	—	—	—	—	—	—	—	—	—	—	—	—	—	—	—
2. 農 學 部 中 退	1	—	—	—	—	—	1	—	—	—	—	—	—	—	—	—	—	—	—	—	—	—	—	—
3. 理 學 部 中 退	—	—	—	—	—	—	—	—	—	—	—	—	—	—	—	—	—	—	—	—	—	—	—	—
4. 醫 學 部 中 退	—	—	—	—	—	—	—	—	—	—	—	—	—	—	—	—	—	—	—	—	—	—	—	—
5. 其ノ他ノ學部中退	1	—	—	—	—	—	1	—	—	—	—	—	—	—	—	—	—	—	—	—	—	—	—	—
十 大 學 卒 業	438	—	36	—	—	—	423	—	25	—	—	—	100	—	4	—	—	—	98	—	—	—	—	—
1. 工 學 部 卒 業	294	—	27	—	—	—	284	—	20	—	—	—	77	—	4	—	—	—	74	—	—	—	—	—
2. 農 學 部 卒 業	52	—	5	—	—	—	49	—	4	—	—	—	5	—	—	—	—	—	5	—	—	—	—	—
3. 理 學 部 卒 業	44	—	2	—	—	—	42	—	—	—	—	—	6	—	—	—	—	—	5	—	—	—	—	—
4. 醫 學 部 卒 業	42	—	—	—	—	—	42	—	—	—	—	—	12	—	—	—	—	—	12	—	—	—	—	—
5. 其ノ他ノ學部卒業	6	—	2	—	—	—	6	—	1	—	—	—	—	—	—	—	—	—	—	—	—	—	—	—
二 教 育 程 度 不 詳	—	—	—	—	—	—	—	—	—	—	—	—	—	—	—	—	—	—	—	—	—	—	—	—

度 別 技 術 者 數 (全 鮮)
業 體

	機 械 器 具 工 業												化 學 工 業																	
	—49 歳ノ者						總 數						內 20-49 歳ノ者						總 數						內 20-49 歳ノ者					
	現 術 者		技 術 力 者		元 術 者		現 術 者		元 術 者		技 術 力 者		現 術 者		元 術 者		技 術 力 者		現 術 者		元 術 者		技 術 力 者		現 術 者		元 術 者		技 術 力 者	
	男	女	男	女	男	女	男	女	男	女	男	女	男	女	男	女	男	女	男	女	男	女	男	女	男	女	男	女	男	女
—	1	—	—	—	—	74	—	—	—	—	—	47	—	—	—	—	—	60	—	—	—	—	—	55	—	—	—	—	—	
—	—	—	—	—	—	14	—	—	—	—	—	14	—	—	—	—	—	33	—	—	—	—	—	36	—	—	—	—	—	
—	—	—	—	—	—	14	—	—	—	—	—	14	—	—	—	—	—	30	—	—	—	—	—	29	—	—	—	—	—	
—	—	—	—	—	—	—	—	—	—	—	—	—	—	—	—	—	—	—	—	—	—	—	—	—	—	—	—	—	—	
—	—	—	—	—	—	—	—	—	—	—	—	—	—	—	—	—	—	9	—	—	—	—	—	7	—	—	—	—	—	
—	—	—	—	—	—	—	—	—	—	—	—	—	—	—	—	—	—	—	—	—	—	—	—	—	—	—	—	—	—	
—	—	—	—	—	—	—	—	—	—	—	—	—	—	—	—	—	—	4	—	—	—	—	—	4	—	—	—	—	—	
—	—	—	—	—	—	—	—	—	—	—	—	—	—	—	—	—	—	17	—	—	—	—	—	15	—	—	—	—	—	
—	—	—	—	—	—	—	—	—	—	—	—	—	—	—	—	—	—	—	—	—	—	—	—	—	—	—	—	—	—	
—	—	—	—	—	—	—	—	—	—	—	—	—	—	—	—	—	—	4	—	—	—	—	—	4	—	—	—	—	—	
—	—	—	—	—	—	—	—	—	—	—	—	—	—	—	—	—	—	—	—	—	—	—	—	—	—	—	—	—	—	
—	—	—	—	—	—	—	—	—	—	—	—	—	—	—	—	—	—	—	—	—	—	—	—	—	—	—	—	—	—	
—	—	—	—	—	—	—	—	—	—	—	—	—	—	—	—	—	—	—	—	—	—	—	—	—	—	—	—	—	—	
—	—	—	—	—	—	—	—	—	—	—	—	—	—	—	—	—	—	—	—	—	—	—	—	—	—	—	—	—	—	
—	—	—	—	—	—	—	—	—	—	—	—	—	—	—	—	—	—	—	—	—	—	—	—	—	—	—	—	—	—	
—	—	—	—	—	—	—	—	—	—	—	—	—	—	—	—	—	—	—	—	—	—	—	—	—	—	—	—	—	—	
—	—	—	—	—	—	—	—	—	—	—	—	—	—	—	—	—	—	—	—	—	—	—	—	—	—	—	—	—	—	
—	—	—	—	—	—	—	—	—	—	—	—	—	—	—	—	—	—	—	—	—	—	—	—	—	—	—	—	—	—	
—	—	—	—	—	—	—	—	—	—	—	—	—	—	—	—	—	—	—	—	—	—	—	—	—	—	—	—	—	—	
—	—	—	—	—	—	—	—	—	—	—	—	—	—	—	—	—	—	—	—	—	—	—	—	—	—	—	—	—	—	
—	—	—	—	—	—	—	—	—	—	—	—	—	—	—	—	—	—	—	—	—	—	—	—	—	—	—	—	—	—	
—	—	—	—	—	—	—	—	—	—	—	—	—	—	—	—	—	—	—	—	—	—	—	—	—	—	—	—	—	—	
—	—	—	—	—	—	—	—	—	—	—	—	—	—	—	—	—	—	—	—	—	—	—	—	—	—	—	—	—	—	
—	—	—	—	—	—	—	—	—	—	—	—	—	—	—	—	—	—	—	—	—	—	—	—	—	—	—	—	—	—	
—	—	—	—	—	—	—	—	—	—	—	—	—	—	—	—	—	—	—	—	—	—	—	—	—	—	—	—	—	—	
—	—	—	—	—	—	—	—	—	—	—	—	—	—	—	—	—	—	—	—	—	—	—	—	—	—	—	—	—	—	
—	—	—	—	—	—	—	—	—	—	—	—	—	—	—	—	—	—	—	—	—	—	—	—	—	—	—	—	—	—	
—	—	—	—	—	—	—	—	—	—	—	—	—	—	—	—	—	—	—	—	—	—	—	—	—	—	—	—	—	—	
—	—	—	—	—	—	—	—	—	—	—	—	—	—	—	—	—	—	—	—	—	—	—	—	—	—	—	—	—	—	
—	—	—	—	—	—	—	—	—	—	—	—	—	—	—	—	—	—	—	—	—										

第二章 鑛業事業體

第一表 産業規模別事業體數及民籍別勞務者數

總 事

事業體數	總									
	一箇月ノ勞務者賃金支拂總額	勞 務 者							總 數	女
		總 數	男			總 數	內地人			
			總 數	內地人	朝鮮人			外國人		
總 數	1299	848,9958	18,9358	17,0075	1660	16,5875	2540	1,8289	275	
官 營	1	9727	41	41	18	23	—	—	—	
民 營	1298	845,9826	18,9317	17,0034	1642	16,5852	2540	1,8289	275	
京 畿 道	70	18,0378	4077	3739	33	3702	4	338	6	
忠 清 北 道	88	33,4947	7941	7306	27	7279	—	635	2	
忠 清 南 道	69	27,5878	7808	6998	67	6926	—	810	5	
全 羅 北 道	57	16,5299	4047	3725	33	3637	5	322	6	
全 羅 南 道	42	17,0463	4887	4653	49	4604	—	234	6	
慶 尙 北 道	117	42,1105	1,0008	9178	108	9070	—	830	20	
慶 尙 南 道	56	17,0033	4154	3597	52	3545	—	557	5	
黃 海 道	105	93,6289	2,1947	2,0782	236	1,9996	50	1665	32	
平 安 南 道	98	131,1610	2,7722	2,6355	164	2,5291	900	1367	66	
平 安 北 道	155	87,2652	1,6540	1,5856	226	1,5179	451	684	52	
江 原 道	151	119,1996	2,6056	2,4036	181	2,3103	752	2020	21	
咸 鏡 南 道	135	82,6230	1,7338	1,5716	118	1,5560	29	1622	21	
咸 鏡 北 道	95	160,2746	3,0797	2,8598	348	2,7901	349	2199	31	

備考 1. 總事業體、勞務者30人未満ノ事業體並ニ勞務者30人以上ノ事業體別ニ作成ス
 2. 官營ニ付テハ全道、民營ニ付テハ各道ニ分テ作成ス
 3. 元技術者及技術能力者中女子ハ現在セザルニ付之ヲ省略セリ
 4. 結果原表様式及産業分類ノ内容ニ付テハ卷尾附録参照ノコト

技術者數及一箇月ノ勞務者賃金支拂總額

業 體

業 體 數	數									
	現 技 術 者 數						元 技 術 者 數		技 術 能 力 者 數	
	男			女			男		男	
	朝鮮人	外國人	内地人	朝鮮人	内地人	朝鮮人	内地人	朝鮮人	内地人	朝鮮人
1,9006	2	2099	1906	1	2	51	15	92	26	
—	—	7	4	—	—	—	—	—	—	
1,9006	2	2099	1906	1	2	51	15	92	26	
332	—	62	29	—	—	2	1	1	—	
633	—	45	55	—	1	1	—	—	2	
805	—	90	33	—	—	1	—	1	1	
316	—	35	9	—	—	2	—	—	—	
228	—	37	5	—	—	1	—	—	2	
810	—	140	38	—	1	6	1	2	2	
552	—	37	9	—	—	—	—	1	—	
1632	—	223	139	—	—	5	2	6	1	
1301	—	376	363	1	—	4	—	3	1	
631	—	205	132	—	—	4	2	5	4	
1999	—	211	75	—	—	3	1	10	8	
1601	—	215	125	—	—	10	2	2	5	
2166	2	410	290	—	—	12	6	1	—	

第一表 産業規模別事業體數及民籍別勞務者數

總 事

事業體數	一勞支 簡務者 月賃總額	一 採 鑛 業 (大分類)																
		勞 務 者 數									現技術者數		元技術者數	技術能力者數				
		總數	男			女			男	女	男	女	男	女				
			總數	內地人	朝鮮人	外國人	總數	內地人							朝鮮人	外國人	內地人	朝鮮人
總數	1044	788,799.7	17,236.1	15,976.7	1558	15,578.2	242.7	1,259.4	27.1	1,232.1	2,205.1	1,298	1	2	50	15	31	25
官 廳	1	972.7	41	41	18	23												
民 營	1043	788,867.0	17,232.0	15,972.6	1540	15,575.9	242.7	1,259.4	27.1	1,232.1	2,204.4	1,294	1	2	50	15	31	25
京畿道	34	11,520.9	297.9	269.0	28	266.2		28.9	6	28.9		61	29		1	1		
忠清北道	82	32,804.4	780.1	717.8	24	715.4		62.8	2	62.1		4.5	55		1	1		1
忠清南道	68	26,867.2	765.2	684.4	64	678.0		80.8	5	80.2		8.9	33		1		1	1
全羅北道	42	10,729.6	284.6	254.5	22	252.7		20.1	5	29.6		1.8	6		2			
全羅南道	37	15,907.9	454.7	431.3	42	426.5		23.4	6	22.8		3.7	5		1			2
慶尙北道	111	41,551.4	991.5	909.7	106	899.1		81.8	20	79.8		14.0	38		1	6	1	2
慶尙南道	51	15,636.7	385.2	333.5	51	324.4		51.7	4	51.2		3.7	9				1	
黃海道	85	35,794.0	2,036.2	1,877.1	180	1,852.2	50	159.2	32	156.0		21.9	125		5	2	6	1
平安南道	67	121,609.2	2,617.2	2,435.8	159	2,380.1	89.8	131.4	65	124.9		37.0	63	1	4		3	1
平安北道	143	81,096.7	1,560.7	1,493.6	216	1,437.0	35.0	67.1	53	61.8		20.5	132		4	2	5	4
江原道	144	117,060.8	2,552.3	2,350.5	177	2,257.6	75.7	201.8	21	199.7		21.0	75		3	1	10	8
咸鏡南道	107	74,397.3	1,548.2	1,412.6	112	1,399.4	29	134.6	21	122.5		21.0	124		10	2	2	5
咸鏡北道	77	153,320.9	2,958.1	2,751.8	342	2,622.8	34.8	206.2	31	202.0		40.2	290		12	6	1	

二 砂 鑛 業

事業體數	一勞支 簡務者 月賃總額	二 砂 鑛 業																
		勞 務 者 數									現技術者數		元技術者數	技術能力者數				
		總數	男			女			男	女	男	女	男	女				
			總數	內地人	朝鮮人	外國人	總數	內地人							朝鮮人	外國人	內地人	朝鮮人
總數	28	12,001.1	262.7	262.1	15	260.6		6	1	5		2.3	9					1
官 廳																		
民 營	28	12,001.1	262.7	262.1	15	260.6		6	1	5		2.3	9					1
京畿道	4	1,922.1	4.2	4.2		4.2												
忠清北道	3	4,174	98	96	3	93		2		2								1
忠清南道	1	2,361	68	68	1	67						1						
全羅北道	6	5,150.6	108.2	108.0	10	107.0		2	1	1		1.6						
全羅南道	4	1,055.8	32.6	32.6	1	32.5												
慶尙北道																		
慶尙南道																		
黃海道	1	251.2	4.9	4.9		4.9												
平安南道	2	1,746.7	30.8	30.8		30.8												
平安北道																		
江原道	2	1,387	2.8	2.8		2.8												
咸鏡南道	5	932.5	24.5	24.5		24.3												
咸鏡北道																		

技術者數及一箇月ノ勞務者賃金支拂總額

業 體

三 土 石 採 取 業

事業體數	一勞支 簡務者 月賃總額	三 土 石 採 取 業																
		勞 務 者 數									現技術者數		元技術者數	技術能力者數				
		總數	男			女			男	女	男	女	男	女				
			總數	內地人	朝鮮人	外國人	總數	內地人							朝鮮人	外國人	內地人	朝鮮人
總數	167	45,594.5	897.0	768.7	87	748.7	11.9	68.9	9	68.0		1.9	6					
官 廳																		
民 營	167	45,594.5	897.0	768.7	87	748.7	11.9	68.9	9	68.0		1.9	6					
京畿道	32	4,594.8	67.5	62.6	5	61.7	4	4.9		4.9		1						1
忠清北道	3	212.9	4.2	3.2		3.2		1.0		1.0								
忠清南道	5	384.5	8.2	8.1	2	7.9		2		2								
全羅北道	9	649.7	11.9	10.0		9.5	5	1.9		1.9		1						
全羅南道	1	82.6	1.4	1.4		1.4												
慶尙北道	6	559.1	9.3	8.1	2	7.9		1.2		1.2								
慶尙南道	5	1,366.6	20.2	16.2	1	16.1		4.0	1	3.9								
黃海道	19	7,582.7	152.5	146.2	4.7	14.15		7.2	1	7.2		4	4					
平安南道	29	7,805.1	124.2	118.9	5	118.2	2	5.2	1	5.2		3						
平安北道	12	6,188.5	92.2	92.0	10	80.9	10.1	1.3		1.3								
江原道	5	2,000.1	50.5	50.2	4	49.9		2		2		1						
咸鏡南道	23	7,243.2	161.1	133.7	5	133.2		2.74		2.74		2	1					
咸鏡北道	18	6,943.7	121.6	108.0	6	107.3	1	1.36		1.36		7						

1. 金 屬 鑛 業 (小分類)

事業體數	一勞支 簡務者 月賃總額	1. 金 屬 鑛 業 (小分類)																
		勞 務 者 數									現技術者數		元技術者數	技術能力者數				
		總數	男			女			男	女	男	女	男	女				
			總數	內地人	朝鮮人	外國人	總數	內地人							朝鮮人	外國人	內地人	朝鮮人
總數	594	409,928.2	9,064.1	8,416.8	108.9	8,292.0	75.9	64.73	20.9	62.70		12.19	5.64		2	3.1	4	1.9
官 廳																		
民 營	594	409,928.2	9,064.1	8,416.8	108.9	8,292.0	75.9	64.73	20.9	62.70		12.19	5.64		2	3.1	4	1.9
京畿道	25	8,620.1	215.6	206.0	21	203.9		9.6	3	9.3		5.2	2.1			1		
忠清北道	57	27,181.8	630.1	585.0	19	583.1		4.51	1	4.50		3.0	4.6		1	1		
忠清南道	37	18,170.0	478.0	440.2	5.7	434.6		3.77	5	3.72		8.7	3.0					1
全羅北道	29	8,377.9	214.0	197.8	2.1	195.7		1.62	5	1.57		1.8	5			1		
全羅南道	24	6,957.0	174.0	160.0	2.2	157.8		1.40	3	1.37		1.7	3			1		
慶尙北道	73	31,402.7	748.6	693.4	6.9	686.5		5.52	20	5.32		12.3	3.7		1	5	1	2
慶尙南道	4.2	14,363.4	336.4	290.6	4.6	286.0		4.58	4	4.54		3.7	9				1	
黃海道	5.3	74,105.2	1,713.2	1,585.4	1.85	1,563.2	3.7	12.78	30	12.48		16.2	10.3			5	1	5
平安南道	3.7	47,781.0	1,050.6	987.9	1.45	928.5	4.49	6.27	4.6	5.81		11.8	6.4			2		2
平安北道	5.0	51,275.0	1,042.2	996.8	1.81	955.0	2.37	4.54	4.8	4.06		15.6	10.0			4	1	4
江原道	8.8	57,475.3	1,213.8	1,130.4	8.0	1,122.4		8.34	7	8.27		10.1	5.6			2	1	5
咸鏡南道	7.1	43,308.0	888.4	803.5	8.3	795.0	2	8.49	1.7	8.32		13.7	5.6			6		3
咸鏡北道	7	20,900.8	359.2	339.7	1.60	320.3	3.4	1.95	1.4	1.81		15.6	3.4			2		

第一表 産業規模別事業體數及民籍別勞務者數

總 事

事業體數	一勞支 務者 月賃 總額	2. 石 炭 鑛 業																		
		勞 務 者 數						現技術者數		元技術者數		技術能力者數								
		總數	男			女			男	女	男	女								
			內地人	朝鮮人	外國人	內地人	朝鮮人	外國人					內地人	朝鮮人	內地人	朝鮮人				
總數	82	280,434	5,729	5,490	923	5,291	1634	2394	61	2331	2	637	620	1	1	19	6	8	10	
官 廳	1	---	---	---	---	---	---	---	---	---	---	---	---	---	---	---	---	---	---	---
民 營	81	280,434	5,729	5,490	923	5,291	1634	2394	61	2331	2	637	620	1	1	19	6	8	10	
京畿道	1	9754	271	271	---	271	---	---	---	---	---	11	5	---	---	---	---	---	1	
忠清北道	1	1897	29	29	3	26	---	---	---	---	---	---	---	---	---	---	---	---	---	
忠清南道	---	---	---	---	---	---	---	---	---	---	---	---	---	---	---	---	---	---	---	
全羅北道	---	---	---	---	---	---	---	---	---	---	---	---	---	---	---	---	---	---	---	
全羅南道	5	6,1189	1763	1705	18	1637	---	63	3	60	---	15	2	---	---	---	---	---	2	
慶尙北道	8	4,6395	933	886	19	867	---	47	---	47	---	7	---	---	---	1	---	---	---	
慶尙南道	1	473	17	17	---	17	---	---	---	---	---	---	---	---	---	---	---	---	---	
黃海道	2	7,0173	1834	1787	2	1772	13	97	2	95	---	29	22	---	---	---	---	---	1	
平安南道	13	69,0043	1,4623	1,4070	12	1,3609	449	552	19	534	---	242	290	1	---	1	---	---	---	
平安北道	3	11,0367	2030	1964	19	1835	110	66	4	62	---	28	17	---	---	---	---	---	1	
江原道	3	44,4295	9393	8736	72	7962	752	607	12	595	---	74	9	---	---	1	---	---	3	
咸鏡南道	6	16,4142	3493	3397	6	3364	27	96	4	92	---	34	36	---	---	1	---	---	1	
咸鏡北道	32	120,4416	2,2855	2,1930	172	2,1505	313	863	17	846	2	227	239	---	---	9	6	1	---	

事業體數	一勞支 務者 月賃 總額	4. 其 他 鑛 業																	
		勞 務 者 數						現技術者數		元技術者數		技術能力者數							
		總數	男			女			男	女	男	女							
			內地人	朝鮮人	外國人	內地人	朝鮮人	外國人					內地人	朝鮮人	內地人	朝鮮人			
總數	968	93,3769	2,4424	2,0697	146	2,0547	4	9727	7	9720	---	165	114	---	---	6	5	4	2
官 廳	1	9727	41	41	18	29	---	---	---	---	---	7	4	---	---	---	---	---	---
民 營	967	98,0042	2,4383	2,0656	128	2,0524	4	9727	7	9720	---	158	110	---	---	6	5	4	2
京畿道	9	2,8903	823	630	7	623	---	192	3	190	---	9	8	---	---	---	---	1	---
忠清北道	24	4,7072	1229	1057	5	1052	---	172	1	171	---	4	4	---	---	---	---	---	---
忠清南道	25	8,5075	2842	2412	4	2408	---	431	---	431	---	2	3	---	---	1	---	1	---
全羅北道	12	2,3517	706	567	2	513	---	139	---	139	---	---	1	---	---	1	---	---	---
全羅南道	2	2,8220	1073	1008	8	1000	---	31	---	31	---	5	---	---	---	---	---	---	---
慶尙北道	30	5,4492	1496	1277	18	1259	---	219	---	219	---	5	1	---	---	---	---	---	---
慶尙南道	7	1,2260	471	412	5	407	---	59	---	59	---	---	---	---	---	---	---	---	---
黃海道	30	4,6712	1347	1120	2	1128	---	217	---	217	---	8	10	---	---	---	---	1	---
平安南道	15	4,8229	1043	909	2	907	---	134	---	134	---	10	9	---	---	---	---	---	---
平安北道	90	18,7850	3155	3004	16	2985	---	151	1	150	---	21	15	---	---	---	---	1	1
江原道	48	15,0960	3902	3415	25	3390	---	577	2	575	---	35	10	---	---	---	---	---	2
咸鏡南道	30	14,6751	3105	2704	24	2680	---	401	---	401	---	39	32	---	---	3	2	1	1
咸鏡北道	38	11,9825	3124	2131	10	2120	1	1002	---	1002	---	20	17	---	---	1	---	---	---

技術者數及一箇月ノ勞務者賃金支拂總額

業 體

事業體數	一勞支 務者 月賃 總額	5. 砂 鑛 業																		
		勞 務 者 數						現技術者數		元技術者數		技術能力者數								
		總數	男			女			男	女	男	女								
			內地人	朝鮮人	外國人	內地人	朝鮮人	外國人					內地人	朝鮮人	內地人	朝鮮人				
總數	28	12,0011	2827	2621	15	2606	---	6	1	5	---	23	9	---	---	---	---	---	1	
官 廳	---	---	---	---	---	---	---	---	---	---	---	---	---	---	---	---	---	---	---	---
民 營	28	12,0011	2827	2621	15	2606	---	6	1	5	---	23	9	---	---	---	---	---	1	
京畿道	4	1,9221	423	423	---	423	---	---	---	---	---	---	---	---	---	---	---	---	---	---
忠清北道	2	4174	98	96	2	93	---	2	---	2	---	---	---	---	---	---	---	---	1	
忠清南道	1	3361	68	68	1	67	---	---	---	---	---	---	---	---	---	---	---	---	---	
全羅北道	6	5,1506	1032	1080	10	1070	---	2	1	1	---	16	3	---	---	---	---	---	---	
全羅南道	4	1,0558	326	326	1	323	---	---	---	---	---	---	---	---	---	---	---	---	---	
慶尙北道	---	---	---	---	---	---	---	---	---	---	---	---	---	---	---	---	---	---	---	
慶尙南道	---	---	---	---	---	---	---	---	---	---	---	---	---	---	---	---	---	---	---	
黃海道	1	2512	49	49	---	49	---	---	---	---	---	---	---	---	---	---	---	---	---	
平安南道	2	1,7467	308	308	---	308	---	---	---	---	---	---	---	---	---	---	---	---	---	
平安北道	---	---	---	---	---	---	---	---	---	---	---	---	---	---	---	---	---	---	---	
江原道	2	1387	28	28	---	28	---	---	---	---	---	---	---	---	---	---	---	---	---	
咸鏡南道	5	9825	245	243	---	243	---	2	---	2	---	3	---	---	---	---	---	---	---	
咸鏡北道	---	---	---	---	---	---	---	---	---	---	---	---	---	---	---	---	---	---	---	

事業體數	一勞支 務者 月賃 總額	6. 土 石 採 取 業																		
		勞 務 者 數						現技術者數		元技術者數		技術能力者數								
		總數	男			女			男	女	男	女								
			內地人	朝鮮人	外國人	內地人	朝鮮人	外國人					內地人	朝鮮人	內地人	朝鮮人				
總數	167	45,5945	8970	7687	87	7487	119	639	9	680	---	19	5	---	---	1	---	1	---	
官 廳	---	---	---	---	---	---	---	---	---	---	---	---	---	---	---	---	---	---	---	---
民 營	167	45,5945	8970	7687	87	7487	119	639	9	680	---	19	5	---	---	1	---	1	---	
京畿道	32	4,5948	675	626	5	617	4	49	---	49	---	1	---	---	---	1	---	1	---	
忠清北道	3	2129	42	32	---	32	---	10	---	10	---	---	---	---	---	---	---	---	---	
忠清南道	5	3845	83	81	2	79	---	2	---	2	---	---	---	---	---	---	---	---	---	
全羅北道	9	6497	119	100	---	95	5	19	---	19	---	1	---	---	---	---	---	---	---	
全羅南道	1	826	14	14	---	14	---	---	---	---	---	---	---	---	---	---	---	---	---	
慶尙北道	6	5591	92	81	2	79	---	12	---	12	---	---	---	---	---	---	---	---	---	
慶尙南道	5	1,2666	302	262	1	261	---	40	1	39	---	---	---	---	---	---	---	---	---	
黃海道	19	7,5827	1535	1462	47	1415	---	72	1	72	---	4	4	---	---	---	---	---	---	
平安南道	29	7,8051	1242	1189	5	1182	2	52	1	52	---	---	---	---	---	---	---	---	---	
平安北道	12	6,1685	932	920	10	809	101	12	---	12	---	---	---	---	---	---	---	---	---	
江原道	5	2,0001	505	503	4	499	---	2	---	2	---	1	---	---	---	---	---	---	---	
咸鏡南道	23	7,2422	1611	1337	5	1332	---	274	---	274	---	2	1	---	---	---	---	---	---	
咸鏡北道	18	6,9437	1216	1080	6	1073	1	136	---	136	---	7	---	---	---	---	---	---	---	

第一表 産業規模別事業體數及民籍別勞務者數

勞働者三十人

	總									
	事業體數	一箇月ノ勞務者賃金支拂總額	勞務者							
			總數	男			女		總數	内地人
				總數	内地人	朝鮮人	外國人	内地人		
總數	628	52,704.6	1,155	1,087	150	1,071	9	672	1	
官廳	—	—	—	—	—	—	—	—	—	
民間	628	52,704.6	1,155	1,087	150	1,071	9	672	1	
京畿道	45	4,077.2	745	690	11	677	2	55	—	
忠清北道	45	3,260.1	789	765	8	757	—	24	—	
忠清南道	34	2,578.2	663	602	17	585	—	61	—	
全羅北道	36	2,649.1	593	544	4	535	5	49	—	
全羅南道	24	1,666.6	396	368	7	361	—	28	—	
慶尙北道	78	5,980.3	1369	1283	32	1251	—	86	—	
慶尙南道	30	2,251.5	479	406	12	394	—	73	—	
黃海道	43	3,929.9	918	881	22	859	—	37	1	
平安南道	45	4,466.1	939	911	3	906	2	28	—	
平安北道	89	8,476.2	1613	1585	14	1571	—	28	—	
江原道	74	5,669.6	1443	1333	10	1323	—	60	—	
咸鏡南道	57	5,493.2	1205	1115	5	1110	—	90	—	
咸鏡北道	23	2,306.6	398	345	5	340	—	53	—	

技術者數及一箇月ノ勞務者賃金支拂總額

未滿ノ事業體

數									
數		現技術者數				元技術者數		技術能力者數	
		男		女		男		男	
朝鮮人	外國人	内地人	朝鮮人	内地人	朝鮮人	内地人	朝鮮人	内地人	朝鮮人
871	—	28	41	—	—	—	—	—	—
—	—	—	—	—	—	—	—	—	—
871	—	28	41	—	—	1	—	1	—
55	—	5	4	—	—	1	—	—	—
24	—	—	3	—	—	—	—	—	—
61	—	—	—	—	—	—	—	—	—
49	—	1	—	—	—	—	—	—	—
28	—	—	—	—	—	—	—	—	—
86	—	1	—	—	—	—	—	—	—
73	—	1	—	—	—	—	—	—	—
36	—	2	6	—	—	—	—	—	—
28	—	3	11	—	—	—	—	—	—
28	—	3	6	—	—	—	—	—	—
60	—	5	—	—	—	—	—	—	—
90	—	6	7	—	—	—	—	—	1
53	—	1	4	—	—	—	—	—	—

第一表 産業規模別事業體數及民籍別勞務者數
勞働者三十人

		一 採 鑛 業 (大分類)																	
事業體數	一勞支 僱務者 月賃額	勞 務 者 數												現技術者數		元技術者數		技術能力者數	
		總數	男			女			男	女	男	女	男	女	男	女			
			內地人	朝鮮人	外國人	內地人	朝鮮人	外國人									內地人	朝鮮人	內地人
總數	518	41,411.9	9723	9172	119	9053	551	551	28	41							1		
官廳	—	—	—	—	—	—	—	—	—	—	—	—	—	—	—	—	—		
民營	518	41,411.9	9723	9172	119	9053	551	551	28	41							1		
京畿道	18	1,326.4	330	307	8	299	23	23	4	4									
忠清北道	40	2,882.8	708	694	8	686	14	14		3									
忠清南道	29	2,193.7	580	521	15	506	59	59											
全羅北道	24	1,690.4	429	399	4	395	30	30											
全羅南道	21	1,436.5	349	321	7	314	28	28											
慶尙北道	72	5,421.2	1276	1202	20	1172	74	74	1										
慶尙南道	28	2,074.8	438	381	12	369	57	57	1										
黃海道	40	3,102.8	770	739	4	735	31	31	2	0									
平安南道	31	2,641.7	687	667	2	659	25	25	3	11									
平安北道	84	7,817.2	1518	1490	9	1481	28	28	3	6									
江原道	69	5,177.7	1353	1293	10	1283	60	60	5										
咸鏡南道	46	4,417.7	1007	933	5	928	74	74	0	7							1		
咸鏡北道	16	1,228.4	278	230	4	226	48	48	1	4									

		二 砂 鑛 業																	
事業體數	一勞支 僱務者 月賃額	勞 務 者 數												現技術者數		元技術者數		技術能力者數	
		總數	男			女			男	女	男	女	男	女	男	女			
			內地人	朝鮮人	外國人	內地人	朝鮮人	外國人									內地人	朝鮮人	內地人
總數	10	845.8	174	174		174													
官廳	—	—	—	—	—	—	—	—	—	—	—	—	—	—	—	—	—		
民營	10	845.8	174	174		174													
京畿道	—	—	—	—	—	—	—	—	—	—	—	—	—	—	—	—	—		
忠清北道	2	164.4	39	39		39													
忠清南道	—	—	—	—	—	—	—	—	—	—	—	—	—	—	—	—	—		
全羅北道	3	309.0	45	45		45													
全羅南道	2	147.5	33	33		33													
慶尙北道	—	—	—	—	—	—	—	—	—	—	—	—	—	—	—	—	—		
慶尙南道	—	—	—	—	—	—	—	—	—	—	—	—	—	—	—	—	—		
黃海道	—	—	—	—	—	—	—	—	—	—	—	—	—	—	—	—	—		
平安南道	—	—	—	—	—	—	—	—	—	—	—	—	—	—	—	—	—		
平安北道	—	—	—	—	—	—	—	—	—	—	—	—	—	—	—	—	—		
江原道	2	138.7	28	28		28													
咸鏡南道	1	86.2	29	29		29													
咸鏡北道	—	—	—	—	—	—	—	—	—	—	—	—	—	—	—	—	—		

技術者數及一箇月ノ勞務者賃金支拂總額
未滿ノ事業體

		三 土 石 採 取 業																	
事業體數	一勞支 僱務者 月賃額	勞 務 者 數												現技術者數		元技術者數		技術能力者數	
		總數	男			女			男	女	男	女	男	女	男	女			
			內地人	朝鮮人	外國人	內地人	朝鮮人	外國人									內地人	朝鮮人	內地人
總數	100	10,447.5	1653	1532	91	1492	9	121	1	120	2	2	1	1	1	1	1		
官廳	—	—	—	—	—	—	—	—	—	—	—	—	—	—	—	—	—		
民營	100	10,447.5	1653	1532	91	1492	9	121	1	120	2	2	1	1	1	1	1		
京畿道	27	2,750.8	415	383	3	378	2	32	—	32	1	1	—	—	—	—	—		
忠清北道	3	212.9	42	32	—	32	—	10	—	10	—	—	—	—	—	—	—		
忠清南道	5	384.5	83	81	2	79	—	2	—	2	—	—	—	—	—	—	—		
全羅北道	9	649.7	119	100	—	95	5	19	—	19	—	—	—	—	—	—	—		
全羅南道	1	82.6	14	14	—	14	—	—	—	—	—	—	—	—	—	—	—		
慶尙北道	6	559.1	93	81	2	79	—	12	—	12	—	—	—	—	—	—	—		
慶尙南道	2	176.7	41	25	—	25	—	16	—	16	—	—	—	—	—	—	—		
黃海道	8	327.1	148	142	18	124	—	6	1	5	—	—	—	—	—	—	—		
平安南道	14	1,824.4	252	249	—	247	2	3	—	3	—	—	—	—	—	—	—		
平安北道	5	659.0	95	95	5	90	—	—	—	—	—	—	—	—	—	—	—		
江原道	3	253.2	62	62	—	62	—	—	—	—	—	—	—	—	—	—	—		
咸鏡南道	10	989.3	169	153	—	153	—	16	—	16	—	—	—	—	—	—	—		
咸鏡北道	7	1,078.2	120	115	1	114	—	5	—	5	—	—	—	—	—	—	—		

		1. 金 屬 鑛 業 (小分類)																	
事業體數	一勞支 僱務者 月賃額	勞 務 者 數												現技術者數		元技術者數		技術能力者數	
		總數	男			女			男	女	男	女	男	女	男	女			
			內地人	朝鮮人	外國人	內地人	朝鮮人	外國人									內地人	朝鮮人	內地人
總數	912	24,105.6	5799	5566	67	5499	—	239	—	239	14	26	—	—	—	—	—		
官廳	—	—	—	—	—	—	—	—	—	—	—	—	—	—	—	—	—		
民營	912	24,105.6	5799	5566	67	5499	—	239	—	239	14	26	—	—	—	—	—		
京畿道	14	692.9	236	230	8	222	—	0	—	0	4	3	—	—	—	—	—		
忠清北道	27	1,696.0	452	450	6	444	—	2	—	2	—	3	—	—	—	—	—		
忠清南道	16	876.8	267	259	8	251	—	8	—	8	—	—	—	—	—	—	—		
全羅北道	16	1,057.0	263	245	4	241	—	18	—	18	—	—	—	—	—	—	—		
全羅南道	16	1,122.4	261	233	6	227	—	28	—	28	—	—	—	—	—	—	—		
慶尙北道	49	3,321.7	828	737	7	790	—	29	—	29	—	—	—	—	—	—	—		
慶尙南道	25	1,802.2	388	337	10	327	—	51	—	51	1	—	—	—	—	—	—		
黃海道	23	1,902.1	440	433	2	431	—	7	—	7	2	5	—	—	—	—	—		
平安南道	21	1,715.1	467	456	2	454	—	11	—	11	2	9	—	—	—	—	—		
平安北道	23	2,518.5	493	477	5	472	—	16	—	16	1	2	—	—	—	—	—		
江原道	44	3,266.1	857	845	8	837	—	12	—	12	3	—	—	—	—	—	—		
咸鏡南道	36	3,622.0	817	776	1	775	—	41	—	41	1	2	—	—	—	—	—		
咸鏡北道	2	216.8	32	28	—	28	—	4	—	4	—	2	—	—	—	—	—		

第一表 産業規模別事業體數及民籍別勞務者數
勞働者三十人

Table with columns for industry (2. 石炭鑛業), laborer count, and regional breakdown (Total, Male, Female, Domestic, Foreign).

Table with columns for industry (4. 其ノ他ノ鑛業), laborer count, and regional breakdown (Total, Male, Female, Domestic, Foreign).

技術者數及一箇月ノ勞務者賃金支拂總額
未滿ノ事業體

Table with columns for industry (5. 砂鑛業), number of technicians, and monthly wage payment totals.

Table with columns for industry (6. 土石採取業), number of technicians, and monthly wage payment totals.

第一表 産業規模別事業體數及民籍別勞務者數

勞働者三十人

	事業體數	一箇月ノ勞務者賃金支拂總額	總						
			勞務者						
			總數	男			女		
			內地人	朝鮮人	外國人	總數	內地人		
總數	811	793,890	17,180	15,919	1510	15,515	2591	1,281	274
官營	1	3727	41	41	18	23	—	—	—
民營	610	793,258	17,177	15,915	1492	15,513	2591	1,281	274
京畿道	25	13,960	3332	3049	22	3025	2	283	6
忠清北道	43	30,234	7152	6541	19	6522	—	611	2
忠清南道	35	25,009	7140	6391	50	6241	—	749	5
全羅北道	21	13,880	3454	3181	29	3152	—	273	6
全羅南道	18	15,379	4491	4285	42	4243	—	206	6
慶尙北道	39	36,130	8639	7895	76	7819	—	744	20
慶尙南道	26	14,751	3675	3191	40	3151	—	484	5
黃海道	57	89,699	2,102	1,940	214	1,913	50	1628	32
平安南道	53	126,694	2,678	2,544	101	2,438	89	1339	66
平安北道	66	78,789	1,492	1,427	212	1,360	451	656	53
江原道	77	113,630	2,461	2,263	171	2,173	75	1960	21
咸鏡南道	78	77,129	1,613	1,460	113	1,445	29	1532	21
咸鏡北道	72	157,963	3,039	2,823	343	2,756	349	2146	31

技術者數及一箇月ノ勞務者賃金支拂總額

以上ノ事業體

數	數									
	現技術者數						元技術者數		技術能力者數	
	男			女			男		男	
	朝鮮人	外國人	內地人	朝鮮人	內地人	朝鮮人	內地人	朝鮮人	內地人	朝鮮人
1,293	2	2065	1265	1	2	50	15	31	26	
—	—	7	4	—	—	—	—	—	—	
1,293	2	2058	1261	1	2	50	15	31	26	
277	—	57	25	—	—	1	1	1	—	
609	—	45	52	—	1	1	—	—	2	
744	—	90	33	—	—	1	—	1	1	
267	—	34	9	—	—	2	—	—	—	
200	—	37	5	—	—	1	—	—	2	
724	—	139	38	—	1	6	1	2	2	
479	—	36	9	—	—	—	—	1	—	
1596	—	221	133	—	—	5	2	6	1	
1273	—	373	352	1	—	4	—	2	1	
602	—	202	126	—	—	4	2	5	4	
1939	—	206	75	—	—	—	1	10	3	
1511	—	209	118	—	—	10	2	1	5	
2112	2	409	286	—	—	12	6	1	—	

第一表 産業規模別事業體數及民籍別勞務者數
勞働者三十人

Table with columns for industry type (採掘業), laborer count (勞務者數), and technical worker counts (現技術者數, 元技術者數, 技術能力者數) across various provinces like 京畿道, 忠清北道, etc.

Table with columns for industry type (二砂鑛業), laborer count (勞務者數), and technical worker counts (現技術者數, 元技術者數, 技術能力者數) across various provinces like 京畿道, 忠清北道, etc.

技術者數及一箇月ノ勞務者賃金支拂總額
以上ノ事業體

Table with columns for industry type (三土石採取業), laborer count (勞務者數), and technical worker counts (現技術者數, 元技術者數, 技術能力者數) across various provinces like 京畿道, 忠清北道, etc.

Table with columns for industry type (1. 金屬鑛業), laborer count (勞務者數), and technical worker counts (現技術者數, 元技術者數, 技術能力者數) across various provinces like 京畿道, 忠清北道, etc.

第一表 産業規模別事業體數及民籍別勞務者數

勞働者三十人

		2. 石 炭 鑛 業																
事業體數	一勞支 務者總 ノ金額	勞 務 者 數						現技術者數		元技術者數		技術能力者數						
		總數	男			女			男	女	男	女	男	女				
			總數	內地人	朝鮮人	外國人	總數	內地人							朝鮮人	外國人	內地人	朝鮮人
總數	69	279,1554	5,7080	5,4088	906	5,2718	1684	2392	61	2329	2	665	618	1	19	6	8	10
官廳	—	—	—	—	—	—	—	—	—	—	—	—	—	—	—	—	—	—
民營	69	279,1554	5,7080	5,4688	906	5,2718	1684	2392	61	2329	2	665	618	1	19	6	8	10
京畿道	—	—	—	—	—	—	—	—	—	—	—	—	—	—	—	—	—	—
忠清北道	1	9754	271	271	—	271	—	—	—	—	—	11	5	—	—	—	—	1
忠清南道	—	—	—	—	—	—	—	—	—	—	—	—	—	—	—	—	—	—
全羅北道	—	—	—	—	—	—	—	—	—	—	—	—	—	—	—	—	—	—
全羅南道	3	5,9517	1728	1675	18	1657	—	63	3	60	—	15	2	—	—	—	—	2
慶尙北道	4	4,2682	892	845	5	840	—	47	—	74	—	7	—	—	1	—	—	—
慶尙南道	—	—	—	—	—	—	—	—	—	—	—	—	—	—	—	—	—	—
黃海道	2	7,0175	1884	1787	2	1772	13	97	2	95	—	29	22	—	—	—	—	1
平安南道	14	68,8026	1,4594	1,4042	12	1,3581	449	552	19	523	—	241	288	1	—	—	—	—
平安北道	3	11,0367	2030	1964	19	1835	110	66	4	62	—	23	17	—	—	—	—	1
江原道	7	44,4270	9268	8761	72	7937	752	607	12	595	—	73	9	—	—	—	—	3 6
咸鏡南道	5	16,3299	3470	3375	6	3342	27	95	4	91	—	24	26	—	—	—	—	1 1
咸鏡北道	20	120,3463	2,2832	2,1902	172	2,1482	313	865	17	846	2	727	239	—	—	—	—	—

〔註〕 江原道現技術者内地人男73人中ニハ滿洲國人1人ヲ含ム

		4. 其 他 の 鑛 業																	
事業體數	一勞支 務者總 ノ金額	勞 務 者 數						現技術者數		元技術者數		技術能力者數							
		總數	男			女			男	女	男	女	男	女					
			總數	內地人	朝鮮人	外國人	總數	內地人							朝鮮人	外國人	內地人	朝鮮人	外國人
總數	175	82,3504	2,0716	1,7905	111	1,7190	4	3411	7	3404	—	155	101	—	—	6	5	3	2
官廳	1	3727	41	41	18	29	—	—	—	—	—	7	4	—	—	—	—	—	—
民營	174	81,9777	2,0675	1,7264	92	1,7167	4	3411	7	3404	—	148	97	—	—	6	5	3	2
京畿道	5	2,4633	729	552	7	546	—	176	2	173	—	9	7	—	—	—	—	—	—
忠清北道	11	2,5204	972	813	3	810	—	160	1	159	—	4	4	—	—	—	—	—	—
忠清南道	12	7,2803	2559	2179	—	2179	—	320	—	320	—	2	—	—	—	—	—	—	—
全羅北道	5	1,7123	540	412	2	411	—	127	—	127	—	—	—	—	—	—	—	—	—
全羅南道	5	2,6851	981	950	7	942	—	31	—	31	—	5	—	—	—	—	—	—	—
慶尙北道	11	3,7809	1027	912	9	904	—	174	—	174	—	4	1	—	—	—	—	—	—
慶尙南道	5	1,0907	428	385	5	382	—	52	—	52	—	—	—	—	—	—	—	—	—
黃海道	12	3,4706	1017	824	—	824	—	192	—	192	—	2	9	—	—	—	—	—	—
平安南道	6	4,0990	852	721	1	720	—	121	—	121	—	10	9	—	—	—	—	—	—
平安北道	29	13,4863	2120	1991	12	1976	2	119	1	122	—	19	11	—	—	—	—	—	—
江原道	24	13,2469	3521	2992	22	2969	—	529	2	527	—	24	10	—	—	—	—	—	2 1
咸鏡南道	21	13,9637	2928	2569	20	2549	—	369	—	369	—	24	27	—	—	—	—	—	—
咸鏡北道	26	11,0722	2910	1951	6	1944	1	959	—	959	—	19	15	—	—	—	—	—	—

技術者數及一箇月ノ勞務者賃金支拂總額

以上ノ事業體

		5. 砂 鑛 業																	
事業體數	一勞支 務者總 ノ金額	勞 務 者 數						現技術者數		元技術者數		技術能力者數							
		總數	男			女			男	女	男	女	男	女					
			總數	內地人	朝鮮人	外國人	總數	內地人							朝鮮人	外國人	內地人	朝鮮人	外國人
總數	18	11,1553	2459	2447	15	2432	—	6	1	5	—	23	3	—	—	—	—	—	—
官廳	—	—	—	—	—	—	—	—	—	—	—	—	—	—	—	—	—	—	—
民營	18	11,1553	2459	2447	15	2432	—	6	1	5	—	23	3	—	—	—	—	—	—
京畿道	4	1,9221	423	423	—	423	—	—	—	—	—	—	—	—	—	—	—	—	—
忠清北道	1	2580	59	57	3	54	—	2	—	2	—	—	—	—	—	—	—	—	—
忠清南道	1	3861	68	68	1	67	—	—	—	—	—	—	—	—	—	—	—	—	—
全羅北道	2	4,8416	1037	1035	10	1025	—	2	1	1	—	16	3	—	—	—	—	—	—
全羅南道	2	9082	293	293	1	292	—	—	—	—	—	—	—	—	—	—	—	—	—
慶尙北道	—	—	—	—	—	—	—	—	—	—	—	—	—	—	—	—	—	—	—
慶尙南道	—	—	—	—	—	—	—	—	—	—	—	—	—	—	—	—	—	—	—
黃海道	1	2512	49	49	—	49	—	—	—	—	—	—	—	—	—	—	—	—	—
平安南道	2	1,7467	208	208	—	208	—	—	—	—	—	—	—	—	—	—	—	—	—
平安北道	—	—	—	—	—	—	—	—	—	—	—	—	—	—	—	—	—	—	—
江原道	—	—	—	—	—	—	—	—	—	—	—	—	—	—	—	—	—	—	—
咸鏡南道	4	2962	216	214	—	214	—	2	—	2	—	3	—	—	—	—	—	—	—
咸鏡北道	—	—	—	—	—	—	—	—	—	—	—	—	—	—	—	—	—	—	—

6. 土 石 採 取 業

		6. 土 石 採 取 業																	
事業體數	一勞支 務者總 ノ金額	勞 務 者 數						現技術者數		元技術者數		技術能力者數							
		總數	男			女			男	女	男	女	男	女					
			總數	內地人	朝鮮人	外國人	總數	內地人							朝鮮人	外國人	內地人	朝鮮人	外國人
總數	67	35,1470	6717	6155	56	5995	104	562	2	560	—	17	5	—	—	—	—	—	—
官廳	—	—	—	—	—	—	—	—	—	—	—	—	—	—	—	—	—	—	—
民營	67	35,1470	6717	6155	56	5995	104	562	2	560	—	17	5	—	—	—	—	—	—
京畿道	5	1,8446	260	242	2	239	2	17	—	17	—	—	—	—	—	—	—	—	—
忠清北道	—	—	—	—	—	—	—	—	—	—	—	—	—	—	—	—	—	—	—
忠清南道	—	—	—	—	—	—	—	—	—	—	—	—	—	—	—	—	—	—	—
全羅北道	—	—	—	—	—	—	—	—	—	—	—	—	—	—	—	—	—	—	—
全羅南道	—	—	—	—	—	—	—	—	—	—	—	—	—	—	—	—	—	—	—
慶尙北道	—	—	—	—	—	—	—	—	—	—	—	—	—	—	—	—	—	—	—
慶尙南道	2	1,1899	261	237	1	236	—	24	1	22	—	—	—	—	—	—	—	—	—
黃海道	11	6,7566	1287	1320	29	1291	—	67	—	67	—	4	4	—	—	—	—	—	—
平安南道	15	5,9807	990	940	5	925	—	50	1	49	—	2	—	—	—	—	—	—	—
平安北道	7	5,5090	228	225	5	219	101	12	—	12	—	—	—	—	—	—	—	—	—
江原道	2	1,7469	442	441	4	437	—	2	—	2	—	1	—	—	—	—	—	—	—
咸鏡南道	12	6,2539	1442	1184	5	1179	—	258	—	258	—	2	1	—	—	—	—	—	—
咸鏡北道	11	5,8655	1096	965	5	959	1	131	—	131	—	7	—	—	—	—	—	—	—

第二表 産業年齢及民
労働者三十人

	14歳以下			15歳--16歳			17歳--20歳			小計			21歳--25歳			26歳--30歳			小計			30歳--35歳		
	内地人	朝鮮人	外国人	内地人	朝鮮人	外国人	内地人	朝鮮人	外国人	内地人	朝鮮人	外国人	内地人	朝鮮人	外国人	内地人	朝鮮人	外国人	内地人	朝鮮人	外国人			

(男)

總數	57	232	7	952	1241	7	1860	21	2115	1	28	3976	1	21	1850	2
金屬鑛業	19	104	1	439	562	3	1043	12	1083	15	2126	10	960			
石炭鑛業	4	5	1	20	29	2	48	2	39	4	87	5	29			
石油鑛業																
其ノ他ノ業	22	95	2	385	503	1	561	5	683	6	1244	1	568			
砂鑛業	8	6		17	26		27		35		62		40			
土石採取業	8	22	3	91	121	1	181	2	275	3	456	5	253			

(女)

總數	55	42		62	159		109		88		191	1	82
金屬鑛業	2	11		27	46		41		30		71		27
石炭鑛業							1				1		
石油鑛業													
其ノ他ノ業	46	26		27	101		47		34		81		37
砂鑛業													
土石採取業	1			8	12		14		24		38	1	18

備考 1. 労働者30人未満ノ全鑛業事業體ニ付作成ス
 2. 民營ニ限リ作成ス
 3. 結果原表ハ各道別及産業小分類(6種類)別ニ作成シアルモ本表ニハ全道一括トシ各道別ノ登載ヲ省略セリ
 (結果原表様式及産業分類ノ内容ニ付アハ卷尾附録參照ノコト)

籍別勞務者數(全籍)
未滿ノ事業體

36歳--40歳	小計			41歳--45歳			46歳--50歳			51歳--55歳			56歳以上			小計			合計			總計
	内地人	朝鮮人	外国人	内地人	朝鮮人	外国人	内地人	朝鮮人	外国人	内地人	朝鮮人	外国人	内地人	朝鮮人	外国人	内地人	朝鮮人	外国人	内地人	朝鮮人	外国人	

20	1986	41	9236	2	24	939	2	19	691	14	384	3	17	253	74	2267	6	150	1,0719	9	1,0878	
6	717	16	1677	14	495	8	340	7	206	6	92	35	1134	67	5499	5566						
5	17	10	46	22	2	5	3	5	2	35	17	197	214									
6	415	7	983	5	252	7	198	3	104	5	73	20	627	35	3357	3392						
13	53	15	8	3	7	33	174	174														
9	224	8	477	2	5	155	2	2	140	4	68	3	6	75	1	17	438	6	31	1492	9	1532

91	1	178	67	97	29	15	148	1	671	672
42	69	26	8	10	3	47	233	233		
31	68	32	17	12	5	66	316	316		
18	1	26	9	12	6	7	34	1	120	121

第三表 産業及在職期間別
總 事

	總 數												
	總 數						男						
	總 數	一箇月未滿	三箇月未滿	六箇月未滿	一箇年未滿	一箇年以上	總 數	一箇月未滿	三箇月未滿	六箇月未滿	一箇年未滿	一箇年以上	
全 鮮	22,792	4,961	6,099	4,684	3,549	4,158	21,454	4,152	5,692	4,994	3,289	3,925	1,275
京 畿 道	5174	844	1287	1001	901	1141	4835	784	1190	960	831	1070	339
忠 清 北 道	6808	951	1551	1619	1432	1250	6472	903	1481	1539	1358	1191	331
忠 清 南 道	5914	844	1131	1015	1297	1627	5125	702	948	878	1125	1472	789
全 羅 北 道	2978	320	657	630	523	848	2629	252	583	560	462	766	349
全 羅 南 道	5409	517	591	701	957	2643	5176	488	541	669	932	2546	233
慶 尙 北 道	1,0080	2558	2153	2117	1301	1951	9352	2395	1985	1961	1156	1856	727
慶 尙 南 道	3870	935	849	573	469	1044	3469	853	723	513	406	974	401
黃 海 道	1,7716	3195	3447	3325	3046	4703	1,6243	3052	3172	2982	2644	4393	1473
平 安 南 道	5,0195	1,0827	1,5787	1,0264	6772	6595	4,8778	1,0609	1,5327	9970	6536	6336	1417
平 安 北 道	2,0779	2737	3494	4356	3569	6622	1,9997	2652	3292	4146	3473	6434	782
江 原 道	2,7567	4564	7041	6863	4797	4302	2,5650	4258	6498	6427	4472	3995	1917
咸 鏡 南 道	2,2001	6327	5199	3576	3376	3523	2,0178	5880	4827	3285	2990	3196	1823
咸 鏡 北 道	4,8836	8999	1,6899	1,0605	6996	5337	4,6842	8697	1,6361	1,0049	6518	5022	2194

	石 炭 鑛 業										
	男					女					
	總 數	一箇月未滿	三箇月未滿	六箇月未滿	一箇年未滿	一箇年以上	總 數	一箇月未滿	三箇月未滿	六箇月未滿	一箇年未滿
全 鮮	10,075	2,425	3,919	2,057	1,272	1,010	2982	455	726	534	956
京 畿 道	—	—	—	—	—	—	—	—	—	—	—
忠 清 北 道	509	121	151	136	90	11	—	—	—	—	—
忠 清 南 道	107	37	23	29	18	—	—	—	—	—	—
全 羅 北 道	—	—	—	—	—	—	—	—	—	—	—
全 羅 南 道	1241	120	201	189	183	538	—	—	—	—	—
慶 尙 北 道	862	175	193	159	97	238	91	23	31	11	17
慶 尙 南 道	—	—	—	—	—	—	—	—	—	—	—
黃 海 道	2432	979	638	444	261	110	67	16	12	20	12
平 安 南 道	3,5043	9335	1,1712	6385	3984	3627	587	141	192	103	73
平 安 北 道	3313	1153	703	656	498	303	45	23	9	9	3
江 原 道	1,0143	1332	2817	2729	1638	1617	476	58	145	118	60
咸 鏡 南 道	7097	3324	1939	730	612	492	54	15	14	10	7
咸 鏡 北 道	4,0008	7670	1,4759	9070	5345	3164	1062	179	323	262	124

備考 1. 總事業體ニ付作成ス
2. 官營及官營ニ區別セズ一括作成ス
3. 結果原表様式及産業分類ノ内容ニ付アハ巻尾附録參照ノコト

一箇年解雇勞務者 (全鮮)
業 體

	金 屬 鑛 業																
	女						男										
	一箇月未滿	三箇月未滿	六箇月未滿	一箇年未滿	一箇年以上	總 數	一箇月未滿	三箇月未滿	六箇月未滿	一箇年未滿	一箇年以上						
全 鮮	2093	3108	2700	2538	2336	8,946	1,169	1,792	1,851	1,828	2,504	665	992	1559	1424	1297	1982
京 畿 道	60	97	41	70	71	3150	427	708	632	549	832	141	26	29	15	32	28
忠 清 北 道	48	70	80	74	59	5299	696	1135	1238	1182	1097	261	38	53	60	60	50
忠 清 南 道	142	183	137	172	155	4021	467	632	706	908	1308	412	61	93	102	96	60
全 羅 北 道	68	74	64	61	82	1695	219	392	468	294	322	221	63	47	32	50	23
全 羅 南 道	29	50	32	25	97	2568	307	274	434	691	1862	226	29	50	29	25	93
慶 尙 北 道	163	168	156	145	95	7793	2060	1562	1697	972	1502	486	87	99	109	116	75
慶 尙 南 道	82	126	60	63	70	8076	792	683	456	366	799	364	82	104	52	53	67
黃 海 道	143	275	343	402	310	1,1108	1101	2073	2114	2109	3711	1114	103	226	263	262	260
平 安 南 道	218	410	294	236	259	1,1826	941	3132	2041	2267	2395	663	63	181	146	112	161
平 安 北 道	85	202	210	96	189	1,3711	1027	1784	2599	2531	5770	617	44	151	169	78	175
江 原 道	308	543	436	326	307	1,2445	2284	2761	2913	2375	2111	1017	169	260	245	182	161
咸 鏡 南 道	447	372	291	386	327	8283	1151	1924	1716	1475	2017	888	170	197	142	195	178
咸 鏡 北 道	302	538	556	433	315	3489	222	835	502	614	1316	244	57	59	42	35	51

	其 他 鑛 業												
	男					女							
	一箇年以上	總 數	一箇月未滿	三箇月未滿	六箇月未滿	一箇年未滿	一箇年以上	總 數	一箇月未滿	三箇月未滿	六箇月未滿	一箇年未滿	一箇年以上
全 鮮	911	1,464	258	394	335	249	227	290	354	649	66	740	491
京 畿 道	—	643	121	247	110	81	84	190	29	56	25	37	43
忠 清 北 道	—	576	82	180	151	105	58	70	10	17	20	14	9
忠 清 南 道	—	981	197	290	140	190	164	346	77	86	35	71	77
全 羅 北 道	—	211	22	102	25	22	40	126	5	26	26	10	59
全 羅 南 道	—	268	20	38	28	48	134	7	—	—	3	—	4
慶 尙 北 道	9	592	82	211	97	86	116	123	30	34	36	12	11
慶 尙 南 道	—	173	40	56	43	17	17	3	—	—	—	—	3
黃 海 道	7	924	173	211	196	116	228	239	13	28	45	124	29
平 安 南 道	78	758	148	251	222	84	53	104	7	30	42	18	7
平 安 北 道	1	2597	388	617	817	416	359	118	18	42	32	13	13
江 原 道	95	2890	615	896	744	412	223	423	79	138	73	83	50
咸 鏡 南 道	8	2038	307	471	431	477	352	367	44	87	87	105	44
咸 鏡 北 道	113	1994	390	371	350	437	446	784	42	105	242	253	142

第三表 産業及在職期間別一箇年解雇勞務者數 (全鮮)

總 事 業 體

Table with columns for industry (砂, 鑛, 業) and gender (男, 女), showing total and duration-based counts for various regions like 全鮮, 京畿道, etc.

土 石 採 取 業

Table for 土 石 採 取 業, showing counts by gender and duration for various regions like 全鮮, 京畿道, etc.

第四表 産業坑内坑外及實物給與ノ有無別勞務者數 一箇月ノ平均賃金及一箇月ノ平均實物給與 (全鮮)

勞働者三十人以上ノ事業體

Table showing average wages and real wages for workers in different industries and regions, categorized by gender and duration.

備考 1. 勞働者30人以上ノ採鑛事業體ニ限リ作成ス 2. 民營ニ限リ作成ス 3. 實物給與ノ評價ニ付テハ162頁參照ノコト 4. 結果原表様式及産業分類ノ内容ニ付テハ卷尾附錄參照ノコト

第五表 産業年齢及定額請負別勞務者數及一時間平均賃金
勞働者三十人以上ノ事業體

總括

Table with 4 main columns: 總數, 金屬鑛業, 石炭鑛業, 其ノ他ノ鑛業. Each column has sub-columns for 定額 and 請負, and further sub-columns for 勞務者數 and 一時間平均賃金.

(男)

Table showing labor statistics for men, categorized by age groups (1-13, 14-15, 16-19, 20-24, 25-29, 30-34, 35-39, 40-44, 45-49, 50-54, 55-59, 60-64, 65+) and industry types.

(女)

Table showing labor statistics for women, categorized by age groups and industry types.

備考 1. 勞働者30人以上ノ採鑛事業體ニ限リ作成ス
2. 民營ニ限リ作成ス
3. 結果原表ハ産業小分類(4種類)及職業分類(68種類)別ニ作成シアルモ本表ニハ職業分類別ノ記載ヲ省略セリ
(結果原表様式及産業分類内容ニ付テハ卷尾附録参照ノコト)

第五表 産業年齢及定額請負別勞務者數及一時間平均賃金
勞働者三十人以上ノ事業體

内地人

Table with 4 main columns: 總數, 金屬鑛業, 石炭鑛業, 其ノ他ノ鑛業. Each column has sub-columns for 定額 and 請負, and further sub-columns for 勞務者數 and 一時間平均賃金.

(男)

Table showing labor statistics for men in the domestic region, categorized by age groups and industry types.

(女)

Table showing labor statistics for women in the domestic region, categorized by age groups and industry types.

第七表 教育程度別
労働者三十人

	總數										
	總數				男				女		
	總數	内地人	朝鮮人	其ノ他	總數	内地人	朝鮮人	其ノ他	總數	内地人	朝鮮人
總數	171,808	1784	167,491	2593	159,197	1510	155,156	2531	12,611	274	12,335
1 不就學	128,428	84	125,919	2425	117,013	54	114,536	2423	11,415	30	11,383
2 國初退	12,845	39	12,765	41	12,491	29	12,421	41	351	10	341
3 國初卒	27,317	479	26,778	60	26,664	380	26,224	60	653	99	554
4 國高退	154	39	115	-	151	37	114	-	3	2	1
5 國高卒	1130	770	357	3	1038	693	342	3	92	77	15
6 青年退	148	8	140	-	148	8	140	-	-	-	-
7 青年卒	75	33	41	1	72	31	40	1	3	2	1
8 中學退	389	54	335	-	389	54	335	-	-	-	-
9 中學卒	263	75	188	-	263	75	188	-	-	-	-
10 高女退	15	10	5	-	-	-	-	-	15	10	5
11 高女卒	37	25	12	-	-	-	-	-	37	25	12
12 工業退	23	6	17	-	23	6	17	-	-	-	-
13 工業卒	58	17	41	-	58	17	41	-	-	-	-
14 商業退	70	13	57	-	59	12	47	-	11	1	10
15 商業卒	84	26	58	-	82	25	57	-	2	1	1
16 實業退	94	15	79	-	91	12	79	-	3	3	-
17 實業卒	211	27	184	-	209	25	184	-	2	2	-
18 專門退	32	8	24	-	32	8	24	-	-	-	-
19 專門卒	25	9	16	-	25	9	16	-	-	-	-
20 其ノ他退	140	4	135	1	138	4	133	1	2	-	2
21 其ノ他卒	270	43	225	2	248	31	215	2	22	12	10

備考 1. 労働者30人以上ノ全職業事業體ニ付作成ス
2. 官營、民營ニ區別セズ一括作成ス
3. 結果原表様式ノ内容ニ付テハ卷尾附錄卷照ノコト

勞務者數 (全職)
以上ノ事業體

	再掲載數 (年13歳乃至21歳ノ者)											
	總數				男				女			
	其ノ他	總數	内地人	朝鮮人	其ノ他	總數	内地人	朝鮮人	其ノ他	總數	内地人	朝鮮人
2	50,472	392	49,639	441	48,274	257	45,576	441	4198	195	4063	-
2	3,194.7	3	3,155.2	392	28,662	1	2,826.9	392	3285	2	3283	-
-	562.9	4	560.9	16	538.0	1	536.3	16	24.9	3	24.6	-
-	1,187.2	99	1,174.4	29	1,133.9	58	1,125.2	29	53.3	4.1	49.2	-
-	36	7	29	-	33	5	28	-	3	2	1	-
-	298	185	110	3	234	134	97	3	64	51	13	-
-	113	1	112	-	113	1	112	-	-	-	-	-
-	23	11	11	1	21	9	11	1	2	2	-	-
-	69	7	62	-	69	7	62	-	-	-	-	-
-	32	7	25	-	32	7	25	-	-	-	-	-
-	7	5	2	-	-	-	-	-	7	5	2	-
-	23	17	6	-	-	-	-	-	23	17	6	-
-	8	-	8	-	8	-	8	-	-	-	-	-
-	26	9	17	-	26	9	17	-	-	-	-	-
-	27	2	25	-	19	1	18	-	8	1	7	-
-	26	5	21	-	24	4	20	-	2	1	1	-
-	12	2	10	-	10	-	10	-	2	2	-	-
-	111	11	100	-	111	11	100	-	-	-	-	-
-	14	1	13	-	14	1	13	-	-	-	-	-
-	1	1	-	-	1	1	-	-	-	-	-	-
-	53	-	53	-	51	-	51	-	2	-	2	-
-	145	15	130	-	127	7	120	-	18	8	10	-

第八表 産業及技術別現技術

總 事

業 體	現技術者數		元技術者數		業 體	現技術者數		元技術者數	
	男	女	男	女		男	女	男	女
總 數	3399	9	68	1	11 木 工	10	1	1	1
1 機 械	397	—	5	—	12 土 木	53	—	1	—
2 電 機	18	—	—	—	13 建 築	27	—	—	—
3 電 氣	210	—	1	—	14 鑛 山	1190	—	26	—
4 電 通	—	—	—	—	15 冶 金	102	—	2	—
5 電 通	1	—	2	—	16 航 空	—	—	—	—
6 造 船	—	—	—	—	17 氣 象	—	—	—	—
7 航 空	—	—	—	—	18 醫 師	31	2	—	—
8 化 學	62	—	1	—	19 商 科	3	—	—	—
9 窯 業	—	—	—	—	20 藥 劑	3	—	—	—
10 紡 織	—	—	1	—	21 獸 醫	—	—	—	—
11 木 工	25	—	1	—	22 其 他	28	—	4	—
12 土 木	94	—	2	—	石炭鑛業	1287	1	19	—
13 建 築	72	—	—	—	1 機 械	188	—	2	—
14 鑛 山	2299	—	46	—	2 電 機	10	—	—	—
15 冶 金	106	—	2	—	3 電 氣	91	—	1	—
16 航 空	—	—	—	—	4 電 通	—	—	—	—
17 氣 象	—	—	—	—	5 電 通	—	—	—	—
18 醫 師	61	2	—	—	6 造 船	—	—	—	—
19 商 科	6	—	—	—	7 航 空	—	—	—	—
20 藥 劑	6	—	—	—	8 化 學	4	—	—	—
21 獸 醫	—	—	—	—	9 窯 業	—	—	—	—
22 其 他	42	1	5	—	10 紡 織	—	—	—	—
金屬鑛業	1789	2	35	—	11 木 工	12	—	1	—
1 機 械	181	—	1	—	12 土 木	24	—	—	—
2 電 機	6	—	—	—	13 建 築	39	—	—	—
3 電 氣	109	—	—	—	14 鑛 山	877	—	14	—
4 電 通	—	—	—	—	15 冶 金	—	—	—	—
5 電 通	1	—	1	—	16 航 空	—	—	—	—
6 造 船	—	—	—	—	17 氣 象	—	—	—	—
7 航 空	—	—	—	—	18 醫 師	27	—	—	—
8 化 學	39	—	—	—	19 商 科	3	—	—	—
9 窯 業	—	—	—	—	20 藥 劑	3	—	—	—
10 紡 織	—	—	—	—	21 獸 醫	—	—	—	—
					22 其 他	9	1	1	—

備考 1. 總事業體=付作成ス
 2. 官營、民營=區別セズ一括作成ス
 3. 結果原表ハ各道別産業小分類(6種類)及技術分類(22種類)別=作成シアルモ本表ニハ全幹一括トシ且各道

者數並ニ元技術者數(全幹)

業 體

業 體	現技術者數		元技術者數		業 體	現技術者數		元技術者數	
	男	女	男	女		男	女	男	女
其 他ノ業	279	—	11	—	11 木 工	—	—	—	—
1 機 械	21	—	1	—	12 土 木	3	—	—	—
2 電 機	—	—	—	—	13 建 築	—	—	—	—
3 電 氣	7	—	—	—	14 鑛 山	16	—	—	—
4 電 通	—	—	—	—	15 冶 金	—	—	—	—
5 電 通	—	—	1	—	16 航 空	—	—	—	—
6 造 船	—	—	—	—	17 氣 象	—	—	—	—
7 航 空	—	—	—	—	18 醫 師	—	—	—	—
8 化 學	21	—	1	—	19 商 科	—	—	—	—
9 窯 業	—	—	—	—	20 藥 劑	—	—	—	—
10 紡 織	—	—	1	—	21 獸 醫	—	—	—	—
					22 其 他	—	—	—	—
11 木 工	3	—	—	—	土石採取業	24	—	1	—
12 土 木	8	—	1	—	1 機 械	2	—	—	—
13 建 築	6	—	—	—	2 電 機	—	—	—	—
14 鑛 山	202	—	6	—	3 電 氣	1	—	—	—
15 冶 金	4	—	—	—	4 電 通	—	—	—	—
16 航 空	—	—	—	—	5 電 通	—	—	—	—
17 氣 象	—	—	—	—	6 造 船	—	—	—	—
18 醫 師	2	—	—	—	7 航 空	—	—	—	—
19 商 科	—	—	—	—	8 化 學	—	—	—	—
20 藥 劑	—	—	—	—	9 窯 業	—	—	—	—
21 獸 醫	—	—	—	—	10 紡 織	—	—	—	—
22 其 他	5	—	—	—	11 木 工	—	—	—	—
砂 鑛 業	26	—	—	—	12 土 木	6	—	—	—
1 機 械	5	—	—	—	13 建 築	—	—	—	—
2 電 機	—	—	—	—	14 鑛 山	14	—	—	—
3 電 氣	2	—	—	—	15 冶 金	—	—	—	—
4 電 通	—	—	—	—	16 航 空	—	—	—	—
5 電 通	—	—	—	—	17 氣 象	—	—	—	—
6 造 船	—	—	—	—	18 醫 師	1	—	—	—
7 航 空	—	—	—	—	19 商 科	—	—	—	—
8 化 學	—	—	—	—	20 藥 劑	—	—	—	—
9 窯 業	—	—	—	—	21 獸 醫	—	—	—	—
10 紡 織	—	—	—	—	22 其 他	—	—	—	—

別ノ記載ヲ省略セリ(結果原表様式及産業分類ノ内容ニ付テハ巻尾附録參照ノコト)

第九表 産業及教育程
總 事

種 類	總 數												金			
	總 數						內 20 — 49 歳ノ者						總 數			
	現技術者		元技術者		技 術 者		現技術者		元技術者		技 術 者		現技術者		元技術者	
	男	女	男	女	男	女	男	女	男	女	男	女	男	女	男	女
總 計	9399	9	66	—	58	—	3006	9	47	—	50	—	1789	2	35	—
青年學校以下 (一) 不 就 學	1618	1	20	—	17	—	1500	1	17	—	16	—	707	1	5	—
二 國民學校卒業以下	938	1	9	—	12	—	895	1	5	—	12	—	363	1	1	—
三 國民學校高等科 卒 業 以 下	549	—	8	—	4	—	496	—	9	—	3	—	280	—	3	—
四 青年學校卒業以下	64	—	1	—	1	—	52	—	1	—	1	—	36	—	1	—
五 中等學校中退	516	1	16	—	8	—	467	1	14	—	8	—	261	—	9	—
1. 實業學校中退	419	1	11	—	7	—	378	1	9	—	7	—	219	—	5	—
(イ) 工 業 學 校	272	—	6	—	4	—	239	—	5	—	4	—	160	—	2	—
(ロ) 農 業 學 校	26	—	1	—	1	—	25	—	1	—	1	—	12	—	1	—
(ハ) 水 産 學 校	1	—	—	—	—	—	1	—	—	—	—	—	1	—	—	—
(ニ) 商 船 學 校	—	—	—	—	—	—	—	—	—	—	—	—	—	—	—	—
(ホ) 商 業 學 校	22	—	1	—	1	—	22	—	1	—	1	—	9	—	1	—
(ヘ) 其ノ他ノ學校	98	1	3	—	1	—	91	1	2	—	1	—	37	—	1	—
2. 其ノ他ノ學校中退	97	—	5	—	1	—	89	—	5	—	1	—	42	—	4	—
(イ) 中 學 校	73	—	3	—	1	—	65	—	3	—	1	—	30	—	2	—
(ロ) 其ノ他ノ學校	24	—	2	—	—	—	24	—	2	—	—	—	12	—	2	—
六 中等學校卒業	661	1	10	—	23	—	500	1	7	—	17	—	426	1	7	—
1. 實業學校卒業	509	—	8	—	17	—	337	—	5	—	12	—	307	—	5	—
(イ) 工 業 學 校	401	—	5	—	6	—	240	—	4	—	3	—	252	—	3	—
(ロ) 農 業 學 校	38	—	1	—	8	—	34	—	1	—	7	—	24	—	1	—
(ハ) 水 産 學 校	1	—	—	—	—	—	1	—	—	—	—	—	1	—	—	—
(ニ) 商 船 學 校	2	—	—	—	1	—	2	—	—	—	—	—	—	—	—	—
(ホ) 商 業 學 校	18	—	—	—	2	—	17	—	—	—	2	—	8	—	—	—
(ヘ) 其ノ他ノ學校	49	—	2	—	—	—	43	—	—	—	—	—	22	—	1	—
2. 其ノ他ノ學校卒業	172	1	2	—	6	—	163	1	2	—	5	—	119	1	2	—
(イ) 中 學 校	167	1	2	—	6	—	159	1	2	—	5	—	116	1	2	—
(ロ) 其ノ他ノ學校	5	—	—	—	—	—	4	—	—	—	—	—	3	—	—	—

備考 1. 總事業體ニ付作成ス
 2. 官營、民營ニ區別セズ一括作成ス
 3. 各種資格ニ關スル試験又ハ檢定合格者ヲ再掲ス
 4. 結果原表ハ産業小分類(6種類)及専攻學科目別ニ作成シアルモ本表ニハ専攻學科目別ノ記載ヲ省略セリ(續)

度別技術者數(全鮮)
業 體

屬 業 體	總 數												內 20 — 49 歳ノ者							
	總 數						內 20 — 49 歳ノ者						總 數							
	現技術者		元技術者		技 術 者		現技術者		元技術者		技 術 者		現技術者		元技術者		技 術 者			
	男	女	男	女	男	女	男	女	男	女	男	女	男	女	男	女	男	女		
總 計	92	—	1521	2	26	—	29	—	1287	1	19	—	18	—	1199	1	12	—	16	—
10	—	629	1	4	—	10	—	779	—	11	—	9	—	748	—	9	—	9	—	
—	—	20	—	—	—	—	—	33	—	2	—	—	—	31	—	2	—	—	—	
7	—	336	1	1	—	7	—	510	—	4	—	3	—	495	—	4	—	—	—	
2	—	246	—	2	—	2	—	208	—	5	—	—	—	195	—	3	—	—	—	
1	—	27	—	1	—	1	—	28	—	—	—	—	—	25	—	—	—	—	—	
5	—	294	—	9	—	5	—	188	1	2	—	9	—	175	1	1	—	9	—	
4	—	196	—	5	—	4	—	141	1	2	—	3	—	132	1	1	—	—	—	
3	—	141	—	2	—	3	—	74	—	1	—	1	—	66	—	1	—	1	—	
—	—	11	—	1	—	—	—	11	—	—	—	1	—	11	—	—	—	1	—	
1	—	9	—	1	—	1	—	11	—	—	—	—	—	11	—	—	—	—	—	
—	—	24	—	1	—	—	—	45	1	1	—	1	—	44	1	—	—	1	—	
1	—	38	—	4	—	1	—	47	—	—	—	—	—	43	—	—	—	—	—	
1	—	26	—	2	—	1	—	38	—	—	—	—	—	34	—	—	—	—	—	
—	—	12	—	2	—	—	—	9	—	—	—	—	—	9	—	—	—	—	—	
11	—	903	1	6	—	9	—	191	—	2	—	8	—	151	—	1	—	6	—	
6	—	190	—	4	—	4	—	159	—	2	—	8	—	119	—	1	—	6	—	
3	—	143	—	3	—	1	—	121	—	1	—	2	—	82	—	1	—	1	—	
2	—	22	—	1	—	2	—	8	—	—	—	5	—	7	—	—	—	4	—	
—	—	1	—	—	—	—	—	—	—	—	—	—	—	—	—	—	—	—	—	
—	—	—	—	—	—	—	—	2	—	—	—	—	—	2	—	—	—	—	—	
1	—	7	—	—	—	1	—	6	—	—	—	1	—	6	—	—	—	1	—	
—	—	17	—	—	—	—	—	22	—	1	—	—	—	22	—	—	—	—	—	
5	—	113	1	2	—	5	—	32	—	—	—	—	—	32	—	—	—	—	—	
5	—	111	1	2	—	5	—	31	—	—	—	—	—	31	—	—	—	—	—	
—	—	2	—	—	—	—	—	1	—	—	—	—	—	1	—	—	—	—	—	

果原表様式及産業分類ノ内容ニ付テハ卷尾附録參照ノコト

第九表 産業及教育程
總 事

總 數	總 數												金			
	總 數						内 20 — 49 歳ノ者						總 數			
	現技術者		元技術者		技 術 者		現技術者		元技術者		技 術 者		現技術者		元技術者	
	男	女	男	女	男	女	男	女	男	女	男	女	男	女	男	女
總 數	418	2	14	1	92	1	369	2	12	1	28	1	269	2	11	1
1 貨 業 平																
2 一 飛 操																
3 二 飛 操																
4 一 航 操																
5 二 航 操																
6 三 航 操																
7 自 航 操																
8 一 等 航																
9 二 等 航																
10 航 機 關																
11 電 氣 一	8					8					3		3			
12 電 氣 二	7					7					22		4			
13 電 氣 三	44					40							27			
14 瓦 斯 甲											3					
15 瓦 斯 乙																
16 朝 鮮 火 取 甲	75		2		4	67		2					43		2	
17 朝 鮮 火 取 乙	159		8		25	152		7					107		6	
18 火 取 甲	48		2			44		2					26		2	
19 火 取 乙	55				3	51							39			
20 火 作 甲																
21 火 作 乙	1												1			
22 火 作 丙																
23 甲 化 學																
24 乙 化 學																
25 甲 機 械																
26 乙 機 械																

度別技術者數 (全詳)
業 體 (再掲)

業 體	鐵 業												石 炭 業											
	總 數						内 20 — 49 歳ノ者						總 數						内 20 — 49 歳ノ者					
	技 術 者		現技術者		元技術者		技 術 者		現技術者		元技術者		技 術 者		現技術者		元技術者		技 術 者		現技術者		元技術者	
	男	女	男	女	男	女	男	女	男	女	男	女	男	女	男	女	男	女	男	女	男	女	男	女
鐵 業	22	1	24	2	10	1	20	1	118	1	1	1	5	1	112	1	1	1	5	1	1	1		
石 炭 業																								
1 鐵 業																								
2 一 鐵 業																								
3 二 鐵 業																								
4 一 石 炭 業																								
5 二 石 炭 業																								
6 三 石 炭 業																								
7 自 石 炭 業																								
8 一 等 石 炭 業																								
9 二 等 石 炭 業																								
10 石 炭 業 機 關																								
11 電 氣 一																								
12 電 氣 二																								
13 電 氣 三																								
14 瓦 斯 甲																								
15 瓦 斯 乙																								
16 朝 鮮 火 取 甲	3		36		2		2		25				1		25							1		
17 朝 鮮 火 取 乙	16		103		6		15		35				4		34							4		
18 火 取 甲			23		2				21						20									
19 火 取 乙	3		36				3		7						7									
20 火 作 甲																								
21 火 作 乙																								
22 火 作 丙																								
23 甲 化 學																								
24 乙 化 學																								
25 甲 機 械																								
26 乙 機 械																								

第九表 産業及教育程
總 事

	總 數												金			
	總 數						內 20 — 49 歳ノ者						總 數			
	現技術者		元技術者		技 術 者		現技術者		元技術者		技 術 者		現技術者		元技術者	
	男	女	男	女	男	女	男	女	男	女	男	女	男	女	男	女
27	丙	機	械	1	1	1	1	1	1	1	1	1	1	1	1	1
28	朝	鮮	無	通	1	1	1	1	1	1	1	1	1	1	1	1
29	朝	鮮	無	通	1	1	1	1	1	1	1	1	1	1	1	1
30	朝	鮮	無	通	1	1	1	1	1	1	1	1	1	1	1	1
31	朝	鮮	無	通	1	1	1	1	1	1	1	1	1	1	1	1
32	朝	鮮	無	通	1	1	1	1	1	1	1	1	1	1	1	1
33	朝	鮮	無	通	1	1	1	1	1	1	1	1	1	1	1	1
34	無	通	一	1	1	1	1	1	1	1	1	1	1	1	1	1
35	無	通	二	1	1	1	1	1	1	1	1	1	1	1	1	1
36	無	通	三	1	1	1	1	1	1	1	1	1	1	1	1	1
37	無	通	航	1	1	1	1	1	1	1	1	1	1	1	1	1
38	無	通	電	1	1	1	1	1	1	1	1	1	1	1	1	1
39	無	通	聽	1	1	1	1	1	1	1	1	1	1	1	1	1
40	朝	鮮	醫	師	15	1	15	1	15	1	7	1	7	1	7	1
41	醫	師	科	1	5	1	5	1	2	1	2	1	2	1	2	1
42	朝	鮮	齒	科	1	1	1	1	1	1	1	1	1	1	1	1
43	齒	科	科	1	1	1	1	1	1	1	1	1	1	1	1	1
44	朝	鮮	藥	劑	1	1	1	1	1	1	1	1	1	1	1	1
45	藥	劑	劑	1	1	1	1	1	1	1	1	1	1	1	1	1
46	朝	鮮	獸	醫	1	1	1	1	1	1	1	1	1	1	1	1
47	獸	醫	醫	1	1	1	1	1	1	1	1	1	1	1	1	1
48	高	等	教	育	1	1	1	1	1	1	1	1	1	1	1	1
49	中	等	教	育	2	2	2	2	2	2	2	2	2	2	2	2
50	實	業	教	育	1	1	1	1	1	1	1	1	1	1	1	1
51	電	通	一	1	1	1	1	1	1	1	1	1	1	1	1	1
52	電	通	二	1	1	1	1	1	1	1	1	1	1	1	1	1
53	電	通	三	1	1	1	1	1	1	1	1	1	1	1	1	1
54	機	械	技	1	1	1	1	1	1	1	1	1	1	1	1	1

度 別 技 術 者 數 (全 縣)
業 體 (再 揭)

職 業	石 炭 業												鐵 業											
	內 20 — 49 歳ノ者						總 數						內 20 — 49 歳ノ者											
	現技術者		元技術者		技 術 者		現技術者		元技術者		技 術 者		現技術者		元技術者		技 術 者							
	男	女	男	女	男	女	男	女	男	女	男	女	男	女	男	女	男	女						
1	1	1	1	1	1	1	1	1	1	1	1	1	1	1	1	1	1							
2	1	1	1	1	1	1	1	1	1	1	1	1	1	1	1	1	1							
3	1	1	1	1	1	1	1	1	1	1	1	1	1	1	1	1	1							
4	1	1	1	1	1	1	1	1	1	1	1	1	1	1	1	1	1							
5	1	1	1	1	1	1	1	1	1	1	1	1	1	1	1	1	1							
6	1	1	1	1	1	1	1	1	1	1	1	1	1	1	1	1	1							
7	1	1	1	1	1	1	1	1	1	1	1	1	1	1	1	1	1							
8	1	1	1	1	1	1	1	1	1	1	1	1	1	1	1	1	1							
9	1	1	1	1	1	1	1	1	1	1	1	1	1	1	1	1	1							
10	1	1	1	1	1	1	1	1	1	1	1	1	1	1	1	1	1							
11	1	1	1	1	1	1	1	1	1	1	1	1	1	1	1	1	1							
12	1	1	1	1	1	1	1	1	1	1	1	1	1	1	1	1	1							
13	1	1	1	1	1	1	1	1	1	1	1	1	1	1	1	1	1							
14	1	1	1	1	1	1	1	1	1	1	1	1	1	1	1	1	1							
15	1	1	1	1	1	1	1	1	1	1	1	1	1	1	1	1	1							
16	1	1	1	1	1	1	1	1	1	1	1	1	1	1	1	1	1							
17	1	1	1	1	1	1	1	1	1	1	1	1	1	1	1	1	1							
18	1	1	1	1	1	1	1	1	1	1	1	1	1	1	1	1	1							
19	1	1	1	1	1	1	1	1	1	1	1	1	1	1	1	1	1							
20	1	1	1	1	1	1	1	1	1	1	1	1	1	1	1	1	1							
21	1	1	1	1	1	1	1	1	1	1	1	1	1	1	1	1	1							
22	1	1	1	1	1	1	1	1	1	1	1	1	1	1	1	1	1							
23	1	1	1	1	1	1	1	1	1	1	1	1	1	1	1	1	1							
24	1	1	1	1	1	1	1	1	1	1	1	1	1	1	1	1	1							
25	1	1	1	1	1	1	1	1	1	1	1	1	1	1	1	1	1							
26	1	1	1	1	1	1	1	1	1	1	1	1	1	1	1	1	1							
27	1	1	1	1	1	1	1	1	1	1	1	1	1	1	1	1	1							
28	1	1	1	1	1	1	1	1	1	1	1	1	1	1	1	1	1							
29	1	1	1	1	1	1	1	1	1	1	1	1	1	1	1	1	1							
30	1	1	1	1	1	1	1	1	1	1	1	1	1	1	1	1	1							
31	1	1	1	1	1	1	1	1	1	1	1	1	1	1	1	1	1							
32	1	1	1	1	1	1	1	1	1	1	1	1	1	1	1	1	1							
33	1	1	1	1	1	1	1	1	1	1	1	1	1	1	1	1	1							
34	1	1	1	1	1	1	1	1	1	1	1	1	1	1	1	1	1							
35	1	1	1	1	1	1	1	1	1	1	1	1	1	1	1	1	1							
36	1	1	1	1	1	1	1	1	1	1	1	1	1	1	1	1	1							
37	1	1	1	1	1	1	1	1	1	1	1	1	1	1	1	1	1							
38	1	1	1	1	1	1	1	1	1	1	1	1	1	1	1	1	1							
39	1	1	1	1	1	1	1	1	1	1	1	1	1	1	1	1	1							
40	1	1	1	1	1	1	1	1	1	1	1	1	1	1	1	1	1							
41	1	1	1	1	1	1	1	1	1	1	1	1	1	1	1	1	1							
42	1	1	1	1	1	1	1	1	1	1	1	1	1	1	1	1	1							
43	1	1	1	1	1	1	1	1	1	1	1	1	1	1	1	1	1							
44	1	1	1	1	1	1	1	1	1	1	1	1	1	1	1	1	1							
45	1	1	1	1	1	1	1	1	1	1	1	1	1	1	1	1	1							
46	1	1	1	1	1	1	1	1	1	1	1	1	1	1	1	1	1							
47	1	1	1	1	1	1	1	1	1	1	1	1	1	1	1	1	1							
48	1	1	1	1	1	1	1	1	1	1	1	1	1	1	1	1	1							
49	1	1	1	1	1	1	1	1	1	1	1	1	1	1	1	1	1							
50	1	1	1	1	1	1	1	1	1	1	1	1	1	1	1	1	1							
51	1	1	1	1	1	1	1	1	1	1	1	1	1	1	1	1	1							
52	1	1	1	1	1	1	1	1	1	1	1	1	1	1	1	1	1							
53	1	1	1	1	1	1	1	1	1	1	1	1	1	1	1	1	1							
54	1	1	1	1	1	1	1	1	1	1	1	1	1	1	1	1	1							

第三章 運輸事業體

第一表 産業規模別事業體數及民籍別勞務

總 事

Table with columns for industry type (Total, Government, Private), labor force count (Total, Male, Female), and technical staff (Total, Male, Female). Rows include various provinces like 京畿道, 忠清北道, etc.

1. 私 設 鐵 道 (小 分 類)

Table showing labor force and technical staff for private railways, categorized by province and gender.

備考 1. 總事業體、勞務者30人未満ノ事業體並ニ勞務者30人以上ノ事業體別ニ作成ス
2. 官營ニ付テハ全籍、民營ニ付テハ各道ニ分テ作成ス
3. 元技術者及技術能力者中女子ハ現在セザルニ付テハ省略セリ
4. 結果原表様式及産業分類ノ内容ニ付テハ巻尾附録參照ノコト

者數技術者數並ニ一箇月ノ勞務者賃金支拂總額

業 體

2. 航 道

Table showing labor force and technical staff for shipping, categorized by province and gender.

4. 乘 合 自 動 車 運 輸 業

Table showing labor force and technical staff for combined motor vehicle transport, categorized by province and gender.



第一表 産業規模別事業體數及民籍別勞務者 勞働者三十人

Table 2: 航 道. Columns include 事業體數, 一勞支務者月賃總額, 勞務者數 (Total, Male, Female), 現技術者數 (Male, Female), 元技術者數 (Male, Female), 技術能力者數 (Male, Female). Rows list provinces like 京畿道, 忠清北道, etc.

4. 乘合自動車運輸業

Table 4: 乘合自動車運輸業. Columns include 事業體數, 一勞支務者月賃總額, 勞務者數 (Total, Male, Female), 現技術者數 (Male, Female), 元技術者數 (Male, Female), 技術能力者數 (Male, Female). Rows list provinces like 京畿道, 忠清北道, etc.

數技術者數及一箇月ノ勞務者賃金支拂總額 未滿ノ事業體

5. 旅客自動車運送業

Table 5: 旅客自動車運送業. Columns include 事業體數, 一勞支務者月賃總額, 勞務者數 (Total, Male, Female), 現技術者數 (Male, Female), 元技術者數 (Male, Female), 技術能力者數 (Male, Female). Rows list provinces like 京畿道, 忠清北道, etc.

6. 貨物自動車運送業

Table 6: 貨物自動車運送業. Columns include 事業體數, 一勞支務者月賃總額, 勞務者數 (Total, Male, Female), 現技術者數 (Male, Female), 元技術者數 (Male, Female), 技術能力者數 (Male, Female). Rows list provinces like 京畿道, 忠清北道, etc.

第一表 産業規模別事業體數及民籍別勞務者數
勞働者三十人

Table 7: Small Transport Industry. Columns include industry type, total workers, and breakdown by gender and region (domestic, Korea, foreign).

Table 8: Other Land Transport Industry. Columns include industry type, total workers, and breakdown by gender and region (domestic, Korea, foreign).

技術者數及一箇月ノ勞務者賃金支拂總額
未滿ノ事業體

Table 9: Air Transport Industry. Columns include industry type, total workers, and breakdown by gender and region (domestic, Korea, foreign).

Table 10: Water Transport Industry. Columns include industry type, total workers, and breakdown by gender and region (domestic, Korea, foreign).

第一表 産業規模別事業體數及民籍別勞務者數

勞働者三十人

事業體數	一勞支 簡務拂 者月賃 ノ金額	總 數																	
		勞 務 者 數												現技術者數		元技術者數		技術能力者數	
		總數	男			女			總數	男		女		總數	男		女		
			內地	朝鮮	外國	內地	朝鮮	外國		內地	朝鮮	內地	朝鮮		內地	朝鮮	內地	朝鮮	
總 數	355	404,148	6,879	6,371	919	5,991	664	5,074	1,224	9,850	789	100	25	9	21	9			
官 廳	67	66,619	1,076	890	157	739	—	1,786	801	985	390	28	—	7	—	9	—		
民 營	288	337,535	5,804	5,476	158	5,252	664	3,288	423	2,865	399	72	—	18	9	12	9		
京 畿 道	46	61,159	1,007	916	112	905	7	906	35	871	38	12	—	2	—	—	—		
忠清北道	9	5,541	124	117	10	117	—	45	—	45	6	4	—	2	1	—	—		
忠清南道	11	6,567	140	140	28	137	—	59	9	50	25	11	—	1	—	3	—		
全羅北道	12	5,887	111	108	44	104	—	45	15	30	—	—	—	—	1	—	1		
全羅南道	19	14,984	303	294	18	297	—	44	15	29	—	—	—	—	—	—	1		
慶尙北道	14	8,472	152	143	8	143	1	82	9	78	—	—	—	—	—	—	—		
慶尙南道	27	36,458	654	628	221	600	47	326	72	254	1	1	—	—	—	—	2		
黃海道	18	23,177	473	456	85	451	—	142	5	137	48	12	—	2	—	—	—		
平安南道	31	25,582	454	439	33	427	—	236	26	210	18	7	—	1	1	1	3		
平安北道	21	15,017	245	240	45	239	49	49	12	37	12	4	—	—	—	1	1		
江原道	14	11,905	232	216	27	219	—	186	3	183	33	7	—	2	—	—	—		
咸鏡南道	28	42,053	742	687	237	655	76	553	50	503	50	7	—	1	—	—	1		
咸鏡北道	38	80,740	1,151	1,090	701	971	484	615	172	443	173	7	—	7	—	—	—		

1. 私 設 鐵 道 (小分類)

事業體數	一勞支 簡務拂 者月賃 ノ金額	勞 務 者 數																	
		勞 務 者 數												現技術者數		元技術者數		技術能力者數	
		總數	男			女			總數	男		女		總數	男		女		
			內地	朝鮮	外國	內地	朝鮮	外國		內地	朝鮮	內地	朝鮮		內地	朝鮮	內地	朝鮮	
總 數	15	54,272	1,019	980	814	896	1	919	198	121	—	364	47	—	—	11	1		
官 廳	—	—	—	—	—	—	—	—	—	—	—	—	—	—	—	—	—		
民 營	15	54,272	1,019	980	814	896	1	919	198	121	—	364	47	—	—	11	1		
京 畿 道	2	3,903	86	82	36	76	—	42	7	35	—	27	5	—	1	—	—		
忠清北道	1	992	206	204	3	201	—	2	—	2	—	5	1	—	1	—	—		
忠清南道	1	1,822	494	488	10	478	—	6	3	3	—	25	11	—	1	—	3		
全羅北道	—	—	—	—	—	—	—	—	—	—	—	—	—	—	—	—	—		
全羅南道	—	—	—	—	—	—	—	—	—	—	—	—	—	—	—	—	—		
慶尙北道	—	—	—	—	—	—	—	—	—	—	—	—	—	—	—	—	—		
慶尙南道	—	—	—	—	—	—	—	—	—	—	—	—	—	—	—	—	—		
黃海道	1	7,673	173	177	68	170	—	6	2	4	—	40	3	—	2	—	—		
平安南道	1	709	137	129	6	123	—	8	1	7	—	5	4	—	—	—	1		
平安北道	2	4,038	703	686	20	666	—	17	5	12	—	12	4	—	—	—	—		
江原道	2	4,449	834	821	23	798	—	13	3	10	—	32	6	—	2	—	—		
咸鏡南道	3	9,107	1771	1717	50	1666	1	54	32	22	—	47	7	—	—	—	1		
咸鏡北道	2	21,573	3327	3156	598	2558	—	171	145	26	—	171	6	—	4	—	7		

技術者數及一箇月ノ勞務者賃金支拂總額

以上ノ事業體

事業體數	一勞支 簡務拂 者月賃 ノ金額	2. 軌 道																	
		勞 務 者 數												現技術者數		元技術者數		技術能力者數	
		總數	男			女			總數	男		女		總數	男		女		
			內地	朝鮮	外國	內地	朝鮮	外國		內地	朝鮮	內地	朝鮮		內地	朝鮮	內地	朝鮮	
總 數	6	17,610	3089	2855	12	2649	—	494	9	431	—	19	11	—	—	2	—		
官 廳	—	—	—	—	—	—	—	—	—	—	—	—	—	—	—	—	—		
民 營	6	17,610	3089	2855	12	2649	—	494	9	431	—	19	11	—	—	2	—		
京 畿 道	2	12,160	1986	1670	3	1667	—	316	1	315	—	11	7	—	—	1	—		
忠清北道	—	—	—	—	—	—	—	—	—	—	—	—	—	—	—	—	—		
忠清南道	—	—	—	—	—	—	—	—	—	—	—	—	—	—	—	—	—		
全羅北道	—	—	—	—	—	—	—	—	—	—	—	—	—	—	—	—	—		
全羅南道	—	—	—	—	—	—	—	—	—	—	—	—	—	—	—	—	—		
慶尙北道	—	—	—	—	—	—	—	—	—	—	—	—	—	—	—	—	—		
慶尙南道	2	2,409	469	467	4	463	—	2	—	2	—	1	1	—	—	—	—		
黃海道	—	—	—	—	—	—	—	—	—	—	—	—	—	—	—	—	—		
平安南道	2	3,040	634	518	5	513	—	116	2	114	—	7	3	—	—	1	—		
平安北道	—	—	—	—	—	—	—	—	—	—	—	—	—	—	—	—	—		
江原道	—	—	—	—	—	—	—	—	—	—	—	—	—	—	—	—	—		
咸鏡南道	—	—	—	—	—	—	—	—	—	—	—	—	—	—	—	—	—		
咸鏡北道	—	—	—	—	—	—	—	—	—	—	—	—	—	—	—	—	—		

4. 乘 合 自 動 車 運 輸 業

事業體數	一勞支 簡務拂 者月賃 ノ金額	勞 務 者 數																	
		勞 務 者 數												現技術者數		元技術者數		技術能力者數	
		總數	男			女			總數	男		女		總數	男		女		
			內地	朝鮮	外國	內地	朝鮮	外國		內地	朝鮮	內地	朝鮮		內地	朝鮮	內地	朝鮮	
總 數	44	29,519	6022	4949	48	4895	6	1079	18	1055	—	10	8	—	—	1	1		
官 廳	—	—	—	—	—	—	—	—	—	—	—	—	—	—	—	—	—		
民 營	44	29,519	6022	4949	48	4895	6	1079	18	1055	—	10	8	—	—	1	1		
京 畿 道	5	5,247	828	522	2	520	—	306	1	305	—	—	—	—	—	—	—		
忠清北道	1	652	221	182	2	180	—	39	—	39	—	1	2	—	—	1	—		
忠清南道	3	1,252	289	245	11	234	—	44	—	44	—	—	—	—	—	—	—		
全羅北道	3	1,039	244	221	4	217	—	23	—	23	—	—	—	—	—	1	1		
全羅南道	5	2,789	620	601	9	592	—	19	5	14	—	—	—	—	—	—	—		
慶尙北道	3	1,667	345	276	—	275	1	69	2	67	—	—	—	—	—	—	—		
慶尙南道	6	1,808	500	383	15	368	—	117	5	112	—	—	—	—	—	—	—		
黃海道	3	2,675	614	538	—	538	—	76	—	76	—	2	7	—	—	—	—		
平安南道	3	853	188	148	—	148	—	40	—	40	—	5	—	—	—	—	—		
平安北道	3	1,681	315	299	3	296	—	16	2	14	—	—	—	—	—	—	1		
江原道	3	2,587	525	361	1	360	—	164	—	164	—	—	—	—	—	—	—		
咸鏡南道	3	4,806	893	827	—	822	5	66	—	66	—	—	—	—	—	—	—		
咸鏡北道	3	2,447	440	346	1	345	—	94	3	91	—	2	—	—	—	—	—		

第一表 産業規模別事業體數及民籍別勞務者數
労働者三十人

5. 旅客自動車運送業														
事業體數	一勞支 補助者 月賃額	勞務者數						現技術者數		元技術者數		技術能力者數		
		總數	男			女			男	女	男	女		
			總數	内地	朝鮮	外國	總數	内地					朝鮮	外國
總數	6	7,026	1167	1049	10	1038	1	118	6	112				
官廳														
民營	6	7,026	1167	1049	10	1038	1	118	6	112				
京畿道	2	5,046	829	729		729		100		100				
忠清北道														
忠清南道														
全羅北道														
全羅南道														
慶尙北道														
慶尙南道	2	692	117	106	7	99		11	6	5				
黃海道														
平安南道	1	383	79	73		73		6		6				
平安北道	1	90	14	14	3	13	1	1		1				
江原道														
咸鏡南道														
咸鏡北道														

6. 貨物自動車運送業														
事業體數	一勞支 補助者 月賃額	勞務者數						現技術者數		元技術者數		技術能力者數		
		總數	男			女			男	女	男	女		
			總數	内地	朝鮮	外國	總數	内地					朝鮮	外國
總數	90	19,061	3909	3259	99	3207	19	56	20	96				
官廳														
民營	90	19,061	3909	3259	99	3207	19	56	20	96				
京畿道	6	5,067	749	742	2	738	7	7		7				
忠清北道	2	1,303	318	315	1	314		3		3				
忠清南道	1	820	175	173	1	172		2		2				
全羅北道	1	477	86	78	4	74		8	4	4				
全羅南道	3	2,034	335	331	5	326		4	4					
慶尙北道	2	1,431	228	221	1	220		7	5	2				
慶尙南道	2	1,731	261	254	12	242		7	5	2				
黃海道	2	495	91	90		90		1		1				
平安南道	1	371	62	62		62								
平安北道	4	1,920	334	327	4	317	6	7	2	5				
江原道	3	2,532	495	489	3	486		6		6				
咸鏡南道														
咸鏡北道	3	876	175	171		171		4		4				

技術者數一箇月ノ勞務者賃金支拂總額
以上ノ事業體

7. 小運送業														
事業體數	一勞支 補助者 月賃額	勞務者數						現技術者數		元技術者數		技術能力者數		
		總數	男			女			男	女	男	女		
			總數	内地	朝鮮	外國	總數	内地					朝鮮	外國
總數	115	127,564	2,018	1,920	424	1,825	526	982	198	844				
官廳														
民營	115	127,564	2,018	1,920	424	1,825	526	982	198	844				
京畿道	17	20,984	318	309	37	302		88	12	76				
忠清北道	4	1,065	218	217	2	215		1		1				
忠清南道	5	2,477	460	454	5	449		6	5	1				
全羅北道	7	3,514	635	621	27	594		14	11	3				
全羅南道	7	5,650	974	963	4	959		11	4	7				1
慶尙北道	7	4,676	836	833	3	830		3	1	2				
慶尙南道	7	16,390	2631	2470	97	2373		161	39	122				2
黃海道	6	2,511	430	423	4	419		7	3	4				
平安南道	11	10,285	1742	1686	13	1673		56	22	34				3
平安北道	10	6,031	902	894	15	877	42	8	3	5				1
江原道	2	647	109	108		108		3		3				
咸鏡南道	13	21,709	3639	3308	186	3120		393	18	375				1
咸鏡北道	19	31,619	4364	4133	31	3618	484	231	20	211				2

8. 其ノ他ノ陸上運輸業														
事業體數	一勞支 補助者 月賃額	勞務者數						現技術者數		元技術者數		技術能力者數		
		總數	男			女			男	女	男	女		
			總數	内地	朝鮮	外國	總數	内地					朝鮮	外國
總數	114	121,669	1,889	1,835	165	1,510	70	2043	819	1290				
官廳														
民營	114	121,669	1,889	1,835	165	1,510	70	2043	819	1290				
京畿道	9	6,164	865	833	18	815		32	5	27				
忠清北道	1	1,520	279	279	2	277								
忠清南道	1	191	44	43	1	42		1	1					
全羅北道														
全羅南道	1	367	90	82		82		8		8				
慶尙北道	1	240	35	34	4	30		1	1					
慶尙南道	2	7,094	929	921	38	885		8	2	6				
黃海道	4	6,237	1095	1045	6	1039		50		50				
平安南道	7	4,463	791	787		787		4		4				
平安北道	1	430	56	56		56								
江原道	2	410	79	79		79								
咸鏡南道	8	4,968	805	786		786	70	39		39				
咸鏡北道	10	22,957	3080	2966	47	2919		114	3	111				

第一表 産業規模別事業體數及民籍別勞務者數
勞働者三十人

事業體數	9. 航空輸送業															
	一勞務者 月賃額	勞務者數									現技術者數		元技術者數		技術能力者數	
		總數	男			女			總數	男		女		總數	男	
			內地人	朝鮮人	外國人	內地人	朝鮮人	外國人		內地人	朝鮮人	內地人	朝鮮人		內地人	朝鮮人
總數	1	5426	59	59	12	41	8	9	9							
京畿道	1	5426	59	59	12	41	8	9	9							
忠清北道																
忠清南道																
全羅北道																
全羅南道																
慶尙北道																
慶尙南道																
黃海道																
平安南道																
平安北道																
江原道																
咸鏡南道																
咸鏡北道																

技術者數及一箇月ノ勞務者賃金支拂總額
以上ノ事業體

事業體數	10. 同 濟 業															
	一勞務者 月賃額	勞務者數									現技術者數		元技術者數		技術能力者數	
		總數	男			女			總數	男		女		總數	男	
			內地人	朝鮮人	外國人	內地人	朝鮮人	外國人		內地人	朝鮮人	內地人	朝鮮人		內地人	朝鮮人
總數	24	26,8949	5944	5901	102	5752	47	49	25	18						
京畿道	24	26,8949	5944	5901	102	5752	47	49	25	18						
忠清北道	2	1,9972	708	699	2	697		9	6	3						
忠清南道																
全羅北道	1	8564	148	148	9	139										
全羅南道	2	4,1422	1019	1017		1017		2	2							
慶尙北道	1	4566	81	79		79		2		2						
慶尙南道	6	6,3606	1687	1667	50	1570	47	20	15	5						
黃海道	2	3,5801	725	723	7	716		2		2						
平安南道	5	5,4855	912	906	9	897		6	1	5						
平安北道																
江原道	2	1,2813	280	280		280										
咸鏡南道	1	1,4706	255	254	1	253		1		1						
咸鏡北道	1	1,2644	129	128	24	104		1	1							

第二表 産業年齢及定額請負別勞務者數及一時間平均賃金

勞働者三十人以上ノ事業體

總 括

Table with 12 columns: 總數, 定額, 請負, 軌道, 乘合自動車運輸業. Sub-columns for each category include 勞務者數 and 一時間平均賃金.

(男)

Table showing labor statistics for men, categorized by age groups (1-13, 14-15, 16-19, 20-24, 25-29, 30-34, 35-39, 40-44, 45-49, 50-54, 55-59, 60-64, 65+) and employment types (Total, Part-time, Full-time).

(女)

Table showing labor statistics for women, categorized by age groups and employment types.

備考 1. 勞働者30人以上ノ私設鐵道、軌道、架空索道及乘合自動車運輸事業體ニ限リ作成ス
2. 結果原表ハ職業分類(56種類)別ニ作成シアルモ本表ニハ職業分類別ノ記載ヲ省略セリ
(結果原表様式及職業分類ノ内容ニ付テハ卷尾附録参照ノコト)

第二表 産業年齢及定額請負別勞務者數及一時間平均賃金

勞働者三十人以上ノ事業體

内 地 人

Table with 12 columns: 總數, 定額, 請負, 軌道, 乘合自動車運輸業. Sub-columns for each category include 勞務者數 and 一時間平均賃金.

(男)

Table showing labor statistics for men in the domestic region, categorized by age groups and employment types.

(女)

Table showing labor statistics for women in the domestic region, categorized by age groups and employment types.

第三表 産業當該事業體在職年月數及定額
請員別勞務者數及一時間平均賃金
勞働者三十人以上ノ事業體

總括

Table with 4 main columns: 總數, 私設鐵道, 軌道, 乘合自動車運輸業. Each column has sub-columns for 定額 and 請員, and further sub-columns for 勞務者數 and 一時間平均賃金.

(男)

Table showing labor statistics for men across various age groups (e.g., 3, 6, 1, 1年6, 2, 3, 5, 10, 15, 20, 25, 30, 35, 40, 40以上) and employment status (e.g., 簡月未滿, 簡年未滿).

(女)

Table showing labor statistics for women across various age groups and employment status.

備考 1. 勞働者30人以上ノ私設鐵道、軌道、架索索道及乘合自動車運輸事業體ニ限リ作成ス
2. 結果原表ハ職業分類(56種類)別ニ作成シアルモ本表ニハ職業分類別ノ記載ヲ省略セリ
(結果原表様式及職業分類ノ内容ニ付テハ巻尾附錄參照ノコト)

第三表 産業當該事業體在職年月數及定額
請員別勞務者數及一時間平均賃金
勞働者三十人以上ノ事業體

内地人

Table with 4 main columns: 總數, 私設鐵道, 軌道, 乘合自動車運輸業. Each column has sub-columns for 定額 and 請員, and further sub-columns for 勞務者數 and 一時間平均賃金.

(男)

Table showing labor statistics for men across various age groups and employment status.

(女)

Table showing labor statistics for women across various age groups and employment status.

第三表 産業當該事業體在職年月數及定額
請負別勞務者數及一時間平均賃金
労働者三十人以上ノ事業體

朝鮮人

總數	私設鐵道				軌道				乘合自動車運輸業			
	定額		請負		定額		請負		定額		請負	
	勞務者數	一平均賃金	勞務者數	一平均賃金	勞務者數	一平均賃金	勞務者數	一平均賃金	勞務者數	一平均賃金	勞務者數	一平均賃金

(男)

總數	1,627	18	244	91	8,985	19	—	—	2,643	17	—	—	4,851	18	244	91
3 箇月未滿	1180	11	19	27	467	11	—	—	271	10	—	—	442	12	19	27
6 箇月未滿	1917	13	21	19	929	13	—	—	299	12	—	—	689	14	21	19
1 箇年未滿	2375	15	31	28	995	14	—	—	432	16	—	—	948	15	31	28
1年6 箇月未滿	2234	20	25	29	1,285	23	—	—	325	15	—	—	624	16	25	29
2 箇年未滿	1388	16	20	22	782	15	—	—	273	18	—	—	333	17	20	23
3 箇年未滿	2418	24	28	34	1,525	26	—	—	333	19	—	—	560	19	28	34
5 箇年未滿	2703	20	41	32	1,813	19	—	—	340	20	—	—	550	24	41	33
10 箇年未滿	1546	23	54	39	910	22	—	—	215	22	—	—	421	27	54	39
15 箇年未滿	337	25	5	38	203	25	—	—	74	25	—	—	60	29	5	38
20 箇年未滿	137	28	—	—	71	28	—	—	51	27	—	—	15	31	—	—
25 箇年未滿	25	32	—	—	5	30	—	—	15	32	—	—	5	30	—	—
30 箇年未滿	1	35	—	—	—	—	—	—	1	35	—	—	—	—	—	—
35 箇年未滿	—	—	—	—	—	—	—	—	—	—	—	—	—	—	—	—
40 箇年未滿	3	39	—	—	—	—	—	—	—	—	—	—	3	39	—	—
40 箇年以上	1	29	—	—	—	—	—	—	1	29	—	—	—	—	—	—
II 備	14	10	—	—	—	—	—	—	13	10	—	—	1	6	—	—

(女)

總數	1,573	10	34	10	121	11	—	—	491	15	—	—	1,021	9	34	10
3 箇月未滿	195	7	9	9	10	10	—	—	45	9	—	—	140	6	9	9
6 箇月未滿	284	9	5	9	16	10	—	—	76	12	—	—	192	8	5	9
1 箇年未滿	325	10	7	9	20	10	—	—	103	13	—	—	202	8	7	9
1年6 箇月未滿	297	10	6	11	25	12	—	—	69	13	—	—	203	9	6	11
2 箇年未滿	130	12	1	10	13	13	—	—	25	13	—	—	82	11	1	10
3 箇年未滿	169	11	2	12	17	12	—	—	43	14	—	—	109	10	2	12
5 箇年未滿	142	12	3	12	11	11	—	—	55	16	—	—	76	13	3	12
10 箇年未滿	29	17	1	14	7	14	—	—	5	18	—	—	17	17	1	14
15 箇年未滿	2	7	—	—	2	7	—	—	—	—	—	—	—	—	—	—
20 箇年未滿	—	—	—	—	—	—	—	—	—	—	—	—	—	—	—	—
25 箇年未滿	—	—	—	—	—	—	—	—	—	—	—	—	—	—	—	—
30 箇年未滿	—	—	—	—	—	—	—	—	—	—	—	—	—	—	—	—
35 箇年未滿	—	—	—	—	—	—	—	—	—	—	—	—	—	—	—	—
40 箇年未滿	—	—	—	—	—	—	—	—	—	—	—	—	—	—	—	—
40 箇年以上	—	—	—	—	—	—	—	—	—	—	—	—	—	—	—	—
II 備	—	—	—	—	—	—	—	—	—	—	—	—	—	—	—	—

第三表 産業當該事業體在職年月數及定額
請負別勞務者數及一時間平均賃金
労働者三十人以上ノ事業體

其ノ他

總數	私設鐵道				軌道				乘合自動車運輸業			
	定額		請負		定額		請負		定額		請負	
	勞務者數	一平均賃金	勞務者數	一平均賃金	勞務者數	一平均賃金	勞務者數	一平均賃金	勞務者數	一平均賃金	勞務者數	一平均賃金

(男)

總數	7	13	—	—	—	—	—	—	—	—	—	—	—	—	—	—	—
3 箇月未滿	—	—	—	—	—	—	—	—	—	—	—	—	—	—	—	—	—
6 箇月未滿	5	11	—	—	—	—	—	—	—	—	—	—	—	—	5	11	—
1 箇年未滿	—	—	—	—	—	—	—	—	—	—	—	—	—	—	—	—	—
1年6 箇月未滿	—	—	—	—	—	—	—	—	—	—	—	—	—	—	—	—	—
2 箇年未滿	1	10	—	—	—	—	—	—	1	10	—	—	—	—	—	—	—
3 箇年未滿	1	29	—	—	—	—	—	—	—	—	—	—	—	—	1	29	—
5 箇年未滿	—	—	—	—	—	—	—	—	—	—	—	—	—	—	—	—	—
10 箇年未滿	—	—	—	—	—	—	—	—	—	—	—	—	—	—	—	—	—
15 箇年未滿	—	—	—	—	—	—	—	—	—	—	—	—	—	—	—	—	—
20 箇年未滿	—	—	—	—	—	—	—	—	—	—	—	—	—	—	—	—	—
25 箇年未滿	—	—	—	—	—	—	—	—	—	—	—	—	—	—	—	—	—
30 箇年未滿	—	—	—	—	—	—	—	—	—	—	—	—	—	—	—	—	—
35 箇年未滿	—	—	—	—	—	—	—	—	—	—	—	—	—	—	—	—	—
40 箇年未滿	—	—	—	—	—	—	—	—	—	—	—	—	—	—	—	—	—
40 箇年以上	—	—	—	—	—	—	—	—	—	—	—	—	—	—	—	—	—
II 備	—	—	—	—	—	—	—	—	—	—	—	—	—	—	—	—	—

(女)

總數	—	—	—	—	—	—	—	—	—	—	—	—	—	—	—	—	—
3 箇月未滿	—	—	—	—	—	—	—	—	—	—	—	—	—	—	—	—	—
6 箇月未滿	—	—	—	—	—	—	—	—	—	—	—	—	—	—	—	—	—
1 箇年未滿	—	—	—	—	—	—	—	—	—	—	—	—	—	—	—	—	—
1年6 箇月未滿	—	—	—	—	—	—	—	—	—	—	—	—	—	—	—	—	—
2 箇年未滿	—	—	—	—	—	—	—	—	—	—	—	—	—	—	—	—	—
3 箇年未滿	—	—	—	—	—	—	—	—	—	—	—	—	—	—	—	—	—
5 箇年未滿	—	—	—	—	—	—	—	—	—	—	—	—	—	—	—	—	—
10 箇年未滿	—	—	—	—	—	—	—	—	—	—	—	—	—	—	—	—	—
15 箇年未滿	—	—	—	—	—	—	—	—	—	—	—	—	—	—	—	—	—
20 箇年未滿	—	—	—	—	—	—	—	—	—	—	—	—	—	—	—	—	—
25 箇年未滿	—	—	—	—	—	—	—	—	—	—	—	—	—	—	—	—	—
30 箇年未滿	—	—	—	—	—	—	—	—	—	—	—	—	—	—	—	—	—
35 箇年未滿	—	—	—	—	—	—	—	—	—	—	—	—	—	—	—	—	—
40 箇年未滿	—	—	—	—	—	—	—	—	—	—	—	—	—	—	—	—	—
40 箇年以上	—	—	—	—	—	—	—	—	—	—	—	—	—	—	—	—	—
II 備	—	—	—	—	—	—	—	—	—	—	—	—	—	—	—	—	—

第四表 産業及技術別現技術

總 事

業 種	現技術者數		元技術者數		業 種	現技術者數		元技術者數	
	男	女	男	女		男	女	男	女
1069			98		90		2		
1 機械電機	176		9		5				
2 電機	0				3				
3 電機	26				1				
4 電機	376		4				1		
5 電機	251		7						
6 造船化學			1						
7 造船化學									
8 造船化學									
9 造船化學									
10 造船化學									
11 土木建築	6		2		1				
12 土木建築	179		5		20		1		
13 土木建築	35		1						
14 土木建築									
15 土木建築									
16 航空醫藥									
17 航空醫藥									
18 航空醫藥	9								
19 航空醫藥	1								
20 航空醫藥	3								
21 其他	2								
22 其他	19		7						
私設鐵道	412		11		22		2		
1 機械電機	141		6		22		2		
2 電機	2								
3 電機	24								
4 電機	4		1						
5 電機	28								
6 造船化學									
7 造船化學									
8 造船化學									
9 造船化學									
10 造船化學									
11 土木建築	2								
12 土木建築	156		4						
13 土木建築	85								
14 土木建築									
15 土木建築									
16 航空醫藥									
17 航空醫藥									
18 航空醫藥	9								
19 航空醫藥	1								
20 航空醫藥	8								
21 其他									
22 其他	6								

備考 1. 總事業體ニ付作成ス
 2. 官營、民營ニ區別セズ一括作成ス
 3. 結果原表ハ各道別産業小分類(10種類)及技術分類(22種類)別ニ作成シアルモ本表ニハ合算一括トシ且各道

者數 元技術者數 (合計)

業 體

業 種	現技術者數		元技術者數		業 種	現技術者數		元技術者數	
	男	女	男	女		男	女	男	女
8			2		601		12		
1 機械電機	3				2				
2 電機					1				
3 電機									
4 電機					372		1		
5 電機					223		7		
6 造船化學									
7 造船化學									
8 造船化學									
9 造船化學									
10 造船化學									
11 土木建築					2				
12 土木建築									
13 土木建築									
14 土木建築									
15 土木建築									
16 航空醫藥									
17 航空醫藥									
18 航空醫藥									
19 航空醫藥									
20 航空醫藥									
21 其他					1				
22 其他			2				2		
小運送業	7		7		14				
1 機械電機	1		1		2				
2 電機									
3 電機									
4 電機			1						
5 電機									
6 造船化學									
7 造船化學									
8 造船化學									
9 造船化學									
10 造船化學									
11 土木建築	1		2						
12 土木建築	2				1				
13 土木建築									
14 土木建築									
15 土木建築									
16 航空醫藥									
17 航空醫藥									
18 航空醫藥									
19 航空醫藥									
20 航空醫藥									
21 其他					11				
22 其他	2		3						

別ノ記載ヲ省略セリ (結果原表様式及産業分類ノ内容ニ付ハ巻尾附録參照ノコト)

第五表 產業教育程度
總 事

職 業	乘 合 自 動 車 運 輸 業										貨 物					
	總 數						內 20—49 歲 者				總 數					
	現技術者		元技術者		技 術 者		現技術者		元技術者		技 術 者		現技術者		元技術者	
	男	女	男	女	男	女	男	女	男	女	男	女	男	女	男	女
總 數	22	—	2	—	2	—	20	—	1	—	2	—	9	—	2	—
青年學校以下 (一) 不 就 學	19	—	1	—	—	—	17	—	—	—	—	—	1	—	1	—
二 國民學校卒業以下	16	—	—	—	—	—	15	—	—	—	—	—	1	—	—	—
三 國民學校高等科卒業以下	3	—	1	—	—	—	2	—	—	—	—	—	—	—	—	—
四 青年學校卒業以下	—	—	—	—	—	—	—	—	—	—	—	—	—	—	—	—
五 中等學校中退	1	—	—	—	—	—	1	—	—	—	—	—	1	—	—	—
1. 實業學校中退	1	—	—	—	—	—	1	—	—	—	—	—	1	—	—	—
(イ) 工業學校	1	—	—	—	—	—	1	—	—	—	—	—	—	—	—	—
(ロ) 農業學校	—	—	—	—	—	—	—	—	—	—	—	—	—	—	—	—
(ハ) 水産學校	—	—	—	—	—	—	—	—	—	—	—	—	—	—	—	—
(ニ) 商船學校	—	—	—	—	—	—	—	—	—	—	—	—	—	—	—	—
(ホ) 商業學校	—	—	—	—	—	—	—	—	—	—	—	—	—	—	—	—
(ヘ) 其 他 學 校	—	—	—	—	—	—	—	—	—	—	—	—	1	—	—	—
2. 其 他 學 校 中 退	—	—	—	—	—	—	—	—	—	—	—	—	—	—	—	—
(イ) 中 學 校	—	—	—	—	—	—	—	—	—	—	—	—	—	—	—	—
(ロ) 其 他 學 校	—	—	—	—	—	—	—	—	—	—	—	—	—	—	—	—
六 中等學校卒業	2	—	—	—	2	—	2	—	—	—	2	—	1	—	1	—
1. 實業學校卒業	2	—	—	—	2	—	2	—	—	—	2	—	1	—	1	—
(イ) 工業學校	2	—	—	—	—	—	2	—	—	—	—	—	—	—	—	—
(ロ) 農業學校	—	—	—	—	2	—	—	—	—	—	2	—	—	—	—	—
(ハ) 水産學校	—	—	—	—	—	—	—	—	—	—	—	—	—	—	—	—
(ニ) 商船學校	—	—	—	—	—	—	—	—	—	—	—	—	—	—	—	—
(ホ) 商業學校	—	—	—	—	—	—	—	—	—	—	—	—	—	—	—	—
(ヘ) 其 他 學 校	—	—	—	—	—	—	—	—	—	—	—	—	1	—	—	—
2. 其 他 學 校 卒 業	—	—	—	—	—	—	—	—	—	—	—	—	—	—	—	—
(イ) 中 等 校	—	—	—	—	—	—	—	—	—	—	—	—	—	—	—	—
(ロ) 其 他 學 校	—	—	—	—	—	—	—	—	—	—	—	—	—	—	—	—

度別技術者數(全詳)
業 體

職 業	自 動 車 運 送 業								小 運 送 業									
	總 數				內 20—49 歲 者				總 數				內 20—49 歲 者					
	技 術 者		現技術者		元技術者		技 術 者		現技術者		元技術者		技 術 者		現技術者		元技術者	
	男	女	男	女	男	女	男	女	男	女	男	女	男	女	男	女	男	女
總 數	1	—	9	—	2	—	1	—	7	—	7	—	7	—	7	—	5	—
青年學校以下	—	—	1	—	1	—	—	—	9	—	1	—	—	—	9	—	—	—
國民學校卒業以下	—	—	—	—	1	—	—	—	1	—	1	—	—	—	1	—	—	—
國民學校高等科卒業以下	—	—	—	—	—	—	—	—	—	—	—	—	—	—	—	—	—	—
青年學校卒業以下	—	—	—	—	—	—	—	—	—	—	—	—	—	—	—	—	—	—
中等學校中退	—	—	—	—	—	—	—	—	1	—	2	—	1	—	1	—	1	—
1. 實業學校中退	—	—	—	—	—	—	—	—	1	—	2	—	1	—	1	—	1	—
(イ) 工業學校	—	—	—	—	—	—	—	—	—	—	—	—	—	—	—	—	—	—
(ロ) 農業學校	—	—	—	—	—	—	—	—	—	—	—	—	—	—	—	—	—	—
(ハ) 水産學校	—	—	—	—	—	—	—	—	—	—	—	—	—	—	—	—	—	—
(ニ) 商船學校	—	—	—	—	—	—	—	—	—	—	—	—	—	—	—	—	—	—
(ホ) 商業學校	—	—	—	—	—	—	—	—	—	—	—	—	—	—	—	—	—	—
(ヘ) 其 他 學 校	—	—	—	—	—	—	—	—	1	—	2	—	1	—	1	—	1	—
2. 其 他 學 校 中 退	—	—	—	—	—	—	—	—	—	—	—	—	—	—	—	—	—	—
(イ) 中 學 校	—	—	—	—	—	—	—	—	—	—	—	—	—	—	—	—	—	—
(ロ) 其 他 學 校	—	—	—	—	—	—	—	—	—	—	—	—	—	—	—	—	—	—
中等學校卒業	1	—	1	—	1	—	1	—	1	—	2	—	6	—	1	—	2	—
1. 實業學校卒業	1	—	1	—	1	—	1	—	1	—	2	—	6	—	1	—	2	—
(イ) 工業學校	—	—	—	—	—	—	—	—	—	—	—	—	—	—	—	—	—	—
(ロ) 農業學校	—	—	—	—	—	—	—	—	—	—	—	—	—	—	—	—	—	—
(ハ) 水産學校	—	—	—	—	—	—	—	—	—	—	—	—	—	—	—	—	—	—
(ニ) 商船學校	—	—	—	—	—	—	—	—	—	—	—	—	—	—	—	—	—	—
(ホ) 商業學校	—	—	—	—	—	—	—	—	—	—	—	—	—	—	—	—	—	—
(ヘ) 其 他 學 校	—	—	—	—	—	—	—	—	1	—	—	—	4	—	—	—	—	4
2. 其 他 學 校 卒 業	—	—	—	—	—	—	—	—	—	—	—	—	—	—	—	—	—	—
(イ) 中 等 校	—	—	—	—	—	—	—	—	—	—	—	—	—	—	—	—	—	—
(ロ) 其 他 學 校	—	—	—	—	—	—	—	—	—	—	—	—	—	—	—	—	—	—

第五表 產業及教育 總 事

業	種	總 數												私			
		總 數						內 20 — 49 歲 / 者						總			
		現技術者		元技術者		技 術 者		現技術者		元技術者		技 術 者		現技術者		元技術者	
		男	女	男	女	男	女	男	女	男	女	男	女	男	女	男	女
1	實 業 卒	85	^	9	^	2	^	91	^	9	^	2	^	9	^	^	^
2	一 業 採																
3	二 業 採																
4	一 航 採																
5	二 航 採																
6	三 航 採																
7	自 航 採																
8	一 等 航																
9	二 等 航																
10	航 機 關				1						1						
11	電 氣 一																
12	電 氣 二	2						2					2				
13	電 氣 三	6						6									
14	瓦 斯 甲																
15	瓦 斯 乙																
16	朝 鮮 火 取 甲																
17	朝 鮮 火 取 乙			1						1							
18	火 取 甲																
19	火 取 乙																
20	火 作 甲																
21	火 作 乙																
22	火 作 丙																
23	甲 化 學																
24	乙 化 學																
25	甲 機 械																
26	乙 機 械																

慶 別 技 術 者 數 (全 鮮)
業 體 (再 掲)

業	種	總 數												內 20 — 49 歲 / 者			
		總 數						內 20 — 49 歲 / 者						總			
		現技術者		元技術者		技 術 者		現技術者		元技術者		技 術 者		現技術者		元技術者	
		男	女	男	女	男	女	男	女	男	女	男	女	男	女	男	女
1	實 業 卒	85	^	9	^	2	^	91	^	9	^	2	^	9	^	^	^
2	一 業 採																
3	二 業 採																
4	一 航 採																
5	二 航 採																
6	三 航 採																
7	自 航 採																
8	一 等 航																
9	二 等 航																
10	航 機 關				1						1						
11	電 氣 一																
12	電 氣 二	2						2					2				
13	電 氣 三	6						6									
14	瓦 斯 甲																
15	瓦 斯 乙																
16	朝 鮮 火 取 甲																
17	朝 鮮 火 取 乙			1						1							
18	火 取 甲																
19	火 取 乙																
20	火 作 甲																
21	火 作 乙																
22	火 作 丙																
23	甲 化 學																
24	乙 化 學																
25	甲 機 械																
26	乙 機 械																

第五表 產業教育程度別技術者數 (全職) 總事

	總數												私			
	總數						內 20—49 歳ノ者						總數		私	
	現技術者		元技術者		技術者		現技術者		元技術者		技術者		現技術者	元技術者		
	男	女	男	女	男	女	男	女	男	女	男	女	男	女		
27	丙	機	械	1	1	1	1	1	1	1	1	1	1	1		
28	朔	鮮	無	通	一	7	—	—	—	—	—	—	—	—		
29	朔	鮮	無	通	二	54	—	1	—	1	—	—	—	—		
30	朔	鮮	無	通	三	4	—	—	—	—	—	—	—	—		
31	朔	鮮	無	通	航	—	—	—	—	—	—	—	—	—		
32	朔	鮮	無	通	電	—	—	—	—	—	—	—	—	—		
33	朔	鮮	無	通	聽	—	—	—	—	—	—	—	—	—		
34	無	通	一	7	—	—	—	—	—	—	—	—	—	—		
35	無	通	二	6	—	—	—	—	—	—	—	—	—	—		
36	無	通	三	3	—	1	—	—	—	—	—	—	—	—		
37	無	通	航	—	—	—	—	—	—	—	—	—	—	—		
38	無	通	電	—	—	—	—	—	—	—	—	—	—	—		
39	無	通	聽	2	—	—	—	—	—	—	—	—	—	—		
40	朔	鮮	醫	師	1	—	—	—	—	—	—	—	—	—		
41	醫	師	調	師	—	—	—	—	—	—	—	—	—	—		
42	朔	鮮	齒	科	—	—	—	—	—	—	—	—	—	—		
43	齒	科	科	—	—	—	—	—	—	—	—	—	—	—		
44	朔	鮮	藥	劑	—	—	—	—	—	—	—	—	—	—		
45	藥	劑	劑	—	—	—	—	—	—	—	—	—	—	—		
46	朔	鮮	獸	醫	—	—	—	—	—	—	—	—	—	—		
47	獸	醫	醫	—	—	—	—	—	—	—	—	—	—	—		
48	高	等	教	師	—	—	—	—	—	—	—	—	—	—		
49	中	等	教	師	—	—	—	—	—	—	—	—	—	—		
50	實	業	教	師	—	—	—	—	—	—	—	—	—	—		
51	電	通	一	—	—	—	—	—	—	—	—	—	—	—		
52	電	通	二	3	—	—	—	—	—	—	—	—	—	—		
53	電	通	三	—	—	—	—	—	—	—	—	—	—	—		
54	機	械	技	—	—	—	—	—	—	—	—	—	—	—		

度別技術者數 (全職) 業體 (再掲)

	業體												業體			
	業體						業體						業體		業體	
	現技術者		元技術者		技術者		現技術者		元技術者		技術者		現技術者	元技術者		
	男	女	男	女	男	女	男	女	男	女	男	女	男	女		
1	1	1	1	1	1	1	1	1	1	1	1	1	1			
2	—	—	—	—	—	—	—	—	—	—	—	—	—			
3	—	—	—	—	—	—	—	—	—	—	—	—	—			
4	—	—	—	—	—	—	—	—	—	—	—	—	—			
5	—	—	—	—	—	—	—	—	—	—	—	—	—			
6	—	—	—	—	—	—	—	—	—	—	—	—	—			
7	—	—	—	—	—	—	—	—	—	—	—	—	—			
8	—	—	—	—	—	—	—	—	—	—	—	—	—			
9	—	—	—	—	—	—	—	—	—	—	—	—	—			
10	—	—	—	—	—	—	—	—	—	—	—	—	—			
11	—	—	—	—	—	—	—	—	—	—	—	—	—			
12	—	—	—	—	—	—	—	—	—	—	—	—	—			
13	—	—	—	—	—	—	—	—	—	—	—	—	—			
14	—	—	—	—	—	—	—	—	—	—	—	—	—			
15	—	—	—	—	—	—	—	—	—	—	—	—	—			
16	—	—	—	—	—	—	—	—	—	—	—	—	—			
17	—	—	—	—	—	—	—	—	—	—	—	—	—			
18	—	—	—	—	—	—	—	—	—	—	—	—	—			
19	—	—	—	—	—	—	—	—	—	—	—	—	—			
20	—	—	—	—	—	—	—	—	—	—	—	—	—			
21	—	—	—	—	—	—	—	—	—	—	—	—	—			
22	—	—	—	—	—	—	—	—	—	—	—	—	—			
23	—	—	—	—	—	—	—	—	—	—	—	—	—			
24	—	—	—	—	—	—	—	—	—	—	—	—	—			
25	—	—	—	—	—	—	—	—	—	—	—	—	—			
26	—	—	—	—	—	—	—	—	—	—	—	—	—			
27	—	—	—	—	—	—	—	—	—	—	—	—	—			
28	—	—	—	—	—	—	—	—	—	—	—	—	—			
29	—	—	—	—	—	—	—	—	—	—	—	—	—			
30	—	—	—	—	—	—	—	—	—	—	—	—	—			
31	—	—	—	—	—	—	—	—	—	—	—	—	—			
32	—	—	—	—	—	—	—	—	—	—	—	—	—			
33	—	—	—	—	—	—	—	—	—	—	—	—	—			
34	—	—	—	—	—	—	—	—	—	—	—	—	—			
35	—	—	—	—	—	—	—	—	—	—	—	—	—			
36	—	—	—	—	—	—	—	—	—	—	—	—	—			
37	—	—	—	—	—	—	—	—	—	—	—	—	—			
38	—	—	—	—	—	—	—	—	—	—	—	—	—			
39	—	—	—	—	—	—	—	—	—	—	—	—	—			
40	—	—	—	—	—	—	—	—	—	—	—	—	—			
41	—	—	—	—	—	—	—	—	—	—	—	—	—			
42	—	—	—	—	—	—	—	—	—	—	—	—	—			
43	—	—	—	—	—	—	—	—	—	—	—	—	—			
44	—	—	—	—	—	—	—	—	—	—	—	—	—			
45	—	—	—	—	—	—	—	—	—	—	—	—	—			
46	—	—	—	—	—	—	—	—	—	—	—	—	—			
47	—	—	—	—	—	—	—	—	—	—	—	—	—			
48	—	—	—	—	—	—	—	—	—	—	—	—	—			
49	—	—	—	—	—	—	—	—	—	—	—	—	—			
50	—	—	—	—	—	—	—	—	—	—	—	—	—			
51	—	—	—	—	—	—	—	—	—	—	—	—	—			
52	—	—	—	—	—	—	—	—	—	—	—	—	—			
53	—	—	—	—	—	—	—	—	—	—	—	—	—			
54	—	—	—	—	—	—	—	—	—	—	—	—	—			

第四章 事務所商店

第一表 産業規模別事業體數及民籍別勞務者數

總 事

Table with columns for industry type (官民), total number of employees, and breakdown by gender and nationality (内地, 朝鮮, 外國).

一 物品販賣業又ハ保管業 (大分類)

Table showing labor statistics for retail and storage industries, including total employees and breakdown by gender and nationality.

備考 1. 總事業體數ニ付作成ス 2. 官營事業體ハ現在セザルソヲテ民營事業體ニ付作成ス 3. 元技術者及技術能力者中女子ハ現在セザルニ付之ヲ省略セリ 4. 結果原表様式及産業分類ノ内容ニ付アハ巻尾附録參照ノコト

技術者數及一箇月ノ勞務者賃金支拂總額

業 體

Table showing the number of technicians and total wages paid to workers in various industries, categorized by industry type (二會社).

三 其ノ他ノ事務所

Table showing labor statistics for other offices, including total employees and breakdown by gender and nationality.

第一表 産業規模別事業體數及民籍別勞務者數
技術者數及一箇月ノ勞務者賃金支拂總額

總 事 業 體

事業體數	一勞務者ノ賃金總額	10. 其ノ他ノ事務所																	
		勞務者數												現技術者數		元技術者數		技術能力者數	
		總數	男			女			總數	男		女		總數	男		女		
			內地人	朝鮮人	外國人	內地人	朝鮮人	外國人		內地人	朝鮮人	內地人	朝鮮人		內地人	朝鮮人	內地人	朝鮮人	內地人
總數	220	44,502	8993	8420	354	8065	1	573	226	346	1	508	2933	46	19	14	54		
官民	220	44,502	8993	8420	354	8065	1	573	226	346	1	508	2933	46	19	14	54		
京畿道	60	11,816	2251	1950	142	1808	—	301	139	162	—	187	493	34	6	9	23		
忠清北道	3	3229	70	68	—	68	—	2	—	2	—	—	29	—	—	—	—		
忠清南道	1	1369	49	48	—	48	—	1	—	1	—	—	—	—	—	—	—		
全羅北道	12	2,229	395	371	57	314	—	24	20	4	—	36	191	7	1	—	—		
全羅南道	38	5,465	1051	1021	45	970	—	30	14	16	—	21	338	—	—	3	23		
慶尙北道	27	6,049	1656	1629	5	1624	—	27	6	21	—	12	524	—	—	4	6		
慶尙南道	14	1,862	357	312	38	274	—	45	21	24	—	10	47	—	—	1	1		
黃海道	23	4,594	994	961	6	955	—	33	—	32	—	22	435	—	—	—	1		
平安南道	7	1,296	248	220	3	217	—	28	9	18	1	6	25	—	—	1	—		
平安北道	19	7,417	1277	1220	42	1177	1	57	11	46	—	190	221	3	1	1	—		
江原道	10	1,220	293	289	—	289	—	4	—	4	—	—	22	—	—	—	—		
咸鏡南道	3	680	116	107	3	104	—	9	1	8	—	—	3	—	—	1	—		
咸鏡北道	3	1,416	236	224	13	211	—	12	5	7	—	23	5	—	—	—	—		

第三表 産業日給月給其他及年齢別勞務者數、一箇月ノ平均賃金及一箇月ノ平均實際勞働日數 (全鮮)

總 事 業 體

總 括

物品販賣業又ハ保管業

總數	日給				月給				其他			
	勞務者數	一箇月ノ平均賃金	一箇月ノ平均實際日數	勞務者數	一箇月ノ平均賃金	一箇月ノ平均實際日數	勞務者數	一箇月ノ平均賃金	一箇月ノ平均實際日數	勞務者數	一箇月ノ平均賃金	一箇月ノ平均實際日數

(男)

總數	7040	57	29	2386	49	28	4046	62	30	608	68	27
1—15歲	121	17	29	65	16	28	53	18	30	3	10	30
14—15歲	525	26	29	177	26	28	328	26	30	20	31	29
16—19歲	1310	39	29	679	37	28	1026	39	30	105	46	28
20—24歲	1682	55	29	590	49	28	946	57	30	146	62	26
25—29歲	1011	73	29	336	61	27	616	78	30	89	76	26
30—34歲	696	82	30	204	65	31	415	89	30	77	84	27
35—39歲	436	84	29	123	68	28	257	94	30	56	76	26
40—44歲	324	88	29	76	70	29	195	96	30	53	81	27
45—49歲	206	78	29	81	66	29	91	89	30	34	80	26
50—54歲	107	85	29	32	67	30	60	96	30	15	80	27
55歲以上	92	83	29	23	62	30	59	91	30	10	82	23
不詳	—	—	—	—	—	—	—	—	—	—	—	—

(女)

總數	2198	37	28	1571	39	28	612	46	30	19	30	27
1—13歲	77	29	28	61	23	28	16	23	30	—	—	—
14—15歲	375	26	28	295	25	27	75	28	30	5	23	29
16—19歲	1112	35	28	823	32	28	284	44	30	5	30	27
20—24歲	385	47	28	224	41	28	160	55	30	1	50	26
25—29歲	98	52	29	65	46	29	32	64	30	1	32	23
30—34歲	41	48	28	26	45	26	14	55	30	1	33	25
35歲以上	108	43	29	77	38	28	31	56	30	—	—	—
不詳	—	—	—	—	—	—	—	—	—	—	—	—

- 備考 1. 總事業體ニ付作成ス
2. 官營事業體ハ現在セザルヲ以テ民營事業體ニ付作成ス
3. 結果原表ハ産業大分類(3種類)及職業分類(39種類)別ニ作成シアルモ本表ニハ職業分類ノ登載ヲ省略セリ(結果原表様式産業分類及職業分類内容ニ付テハ巻尾附録参照ノコト)

第二表 産業日給月給其ノ他及年齢別勞務者數、一箇月ノ平均賃金及一箇月ノ平均實際勞働日數 (全鮮)

總事業體 內地人

Table with columns for age groups (1-13, 14-15, 16-19, 20-24, 25-29, 30-34, 35-39, 40-44, 45-49, 50-54, 55以上) and rows for 'Total' (總數), 'Daily' (日給), 'Monthly' (月給), and 'Others' (其他). Each row contains 12 columns of data: number of workers, average wage, and average working days.

第二表 産業日給月給其ノ他及年齢別勞務者數、一箇月ノ平均賃金及一箇月ノ平均實際勞働日數 (全鮮)

總事業體 朝鮮人

Table with columns for age groups (1-13, 14-15, 16-19, 20-24, 25-29, 30-34, 35-39, 40-44, 45-49, 50-54, 55以上) and rows for 'Total' (總數), 'Daily' (日給), 'Monthly' (月給), and 'Others' (其他). Each row contains 12 columns of data: number of workers, average wage, and average working days.

第三表 産業日給月給其ノ他及年齢別勞務者數、一箇月ノ平均賃金及一箇月ノ平均實際勞働日數 (全鮮)

總事業體

其ノ他

其ノ他ノ事務所

Table with columns for age groups (1-13, 14-15, 16-19, 20-24, 25-29, 30-34, 35-39, 40-44, 45-49, 50-54, 55+) and rows for total number of workers, average monthly wage, and average actual working days. Includes sub-sections for 'Total' and 'Others'.

(男)

Table showing data for males, including total number of workers, average monthly wage, and average actual working days across various age groups.

(女)

Table showing data for females, including total number of workers, average monthly wage, and average actual working days across various age groups.

第三表 産業及當該職業ニ從事スル年月數別勞務者數及一箇月ノ平均賃金 (全鮮)

總事業體

Table with columns for years of service (1 year or less, 2 years, 3 years, 5 years, 10 years, 15 years, 20 years or more) and rows for total number of workers, average monthly wage, and average actual working days. Includes sub-sections for 'Total', 'Local', and 'Others'.

備考 1. 總事業體ニ付作成ス 2. 官營事業體ハ現在セザルヲ以テ民營事業體ニ付作成ス 3. 結果原表ハ産業大分類(3種類)及職業分類(39種類)別ニ作成シアルモノ本表ニハ職業分類別ノ登載ヲ省略セリ(結果原表様式産業分類及職業分類ノ内容ニ付テハ巻尾附録参照ノコト)

第四表 教育程度別
總 事 數

	總 數											
	總 數				男				女			
	總 數	內地人	朝鮮人	其ノ他	總 數	內地人	朝鮮人	其ノ他	總 數	內地人	朝鮮人	其ノ他
總 數	2,441	967	2,054	199	1,956	1,747	1,782	197	494	192	292	4
1 不 就 學	3205	12	3138	55	3019	7	2958	54	186	5	180	1
2 國 初 退	1387	27	1340	20	1315	19	1276	20	72	8	64	1
3 國 初 卒	1,2585	426	1,2052	107	1,0283	262	9910	107	2300	158	2142	1
4 國 高 退	167	109	58	—	131	80	51	—	36	29	7	—
5 國 高 卒	1746	1390	348	8	1091	780	304	7	655	610	44	1
6 青 年 退	172	17	154	1	172	17	154	1	—	—	—	—
7 青 年 卒	83	34	49	—	83	34	49	—	—	—	—	—
8 中 學 退	412	60	350	2	412	60	350	2	—	—	—	—
9 中 學 卒	414	83	328	3	414	83	328	3	—	—	—	—
10 高 女 退	157	80	77	—	—	—	—	—	157	80	77	—
11 高 女 卒	913	703	210	—	—	—	—	—	913	703	210	—
12 工 業 退	124	10	114	—	124	10	114	—	—	—	—	—
13 工 業 卒	112	27	85	—	112	27	85	—	—	—	—	—
14 商 業 退	220	44	173	3	200	40	157	3	20	4	16	—
15 商 業 卒	603	151	452	—	552	144	408	—	51	7	44	—
16 實 業 退	259	54	205	—	210	15	195	—	49	39	10	—
17 實 業 卒	867	274	593	—	606	58	548	—	261	216	45	—
18 專 門 退	89	20	69	—	49	15	34	—	40	5	35	—
19 專 門 卒	140	16	124	—	130	15	115	—	10	1	9	—
20 其ノ他退	74	14	60	—	62	8	54	—	12	6	6	—
21 其ノ他卒	690	124	566	—	598	67	531	—	92	57	35	—

備考 1. 總事業體=付作成ス
2. 官營事業體ハ現在セザルヲ以テ民營事業體ニ付作成ス
3. 結果原表様式ノ内容ニ付テハ卷尾附錄參照ノコト

勞 務 者 數
業 體

	再 掲 載 數 一 年 13 歲 乃 至 21 歲 ノ 者												
	總 數				男				女				
	其ノ他	總 數	內地人	朝鮮人	其ノ他	總 數	內地人	朝鮮人	其ノ他	總 數	內地人	朝鮮人	其ノ他
	2	1,219	190	1,029	59	826	555	784	58	995	134	256	1
1	—	892	—	875	17	857	—	840	17	35	—	35	—
—	—	381	6	368	7	319	—	312	7	62	6	56	—
—	—	7282	158	7093	31	5127	60	5036	31	2155	98	2057	—
—	—	56	32	24	—	30	11	19	—	26	21	5	—
1	—	909	678	229	2	436	250	185	1	473	428	44	1
—	—	13	3	10	—	13	3	10	—	—	—	—	—
—	—	34	17	17	—	34	17	17	—	—	—	—	—
—	—	71	5	66	—	71	5	66	—	—	—	—	—
—	—	110	22	87	1	110	22	87	1	—	—	—	—
—	—	107	48	59	—	—	—	—	—	107	48	59	—
—	—	665	494	171	—	—	—	—	—	665	494	171	—
—	—	61	4	57	—	61	4	57	—	—	—	—	—
—	—	68	22	46	—	68	22	46	—	—	—	—	—
—	—	113	14	98	1	96	12	83	1	17	2	15	—
—	—	356	90	266	—	309	85	224	—	47	5	42	—
—	—	116	32	84	—	77	2	75	—	39	30	9	—
—	—	520	194	326	—	305	22	283	—	215	172	43	—
—	—	14	5	9	—	2	—	2	—	12	5	7	—
—	—	14	3	11	—	7	3	4	—	7	—	7	—
—	—	31	3	28	—	22	—	22	—	9	3	6	—
—	—	380	73	307	—	314	37	277	—	66	36	30	—

第五表 産業及教育程
總 事

總 數	總 數												物品販賣業又ハ保							
	總 數						内 20—49 歳ノ者						總 數			内 20				
	現 技 者		元 技 者		技 術 者		現 技 者		元 技 者		技 術 者		現 技 者		元 技 者		技 術 者			
	男	女	男	女	男	女	男	女	男	女	男	女	男	女	男	女	男	女		
3726	2	206	—	247	—	3358	2	198	—	204	—	69	1	43	—	30	—	69	1	
青年學校以下 (一 二 三 四)	856	—	9	—	2	—	828	—	6	—	2	—	10	—	1	—	1	—	8	—
一 不 就 學	2	—	—	—	—	—	2	—	—	—	—	—	—	—	—	—	—	—	—	—
二 國民學校卒業以下	512	—	1	—	—	—	506	—	1	—	—	—	6	—	—	—	—	—	5	—
三 國民學校高等科卒業以下	84	—	7	—	2	—	63	—	4	—	2	—	4	—	1	—	1	—	3	—
四 青年學校卒業以下	258	—	1	—	—	—	252	—	1	—	—	—	—	—	—	—	—	—	—	—
五 中等學校中退	934	—	21	—	16	—	878	—	12	—	16	—	7	—	5	—	4	—	6	—
1. 實業學校中退	870	—	18	—	15	—	822	—	10	—	15	—	6	—	3	—	3	—	5	—
(イ) 工業學校	176	—	7	—	5	—	153	—	3	—	5	—	6	—	—	—	1	—	5	—
(ロ) 農業學校	583	—	4	—	5	—	565	—	3	—	5	—	—	—	1	—	2	—	—	—
(ハ) 水産學校	1	—	—	—	—	—	1	—	—	—	—	—	—	—	—	—	—	—	—	—
(ニ) 商船學校	—	—	—	—	—	—	—	—	—	—	—	—	—	—	—	—	—	—	—	—
(ホ) 商業學校	11	—	2	—	1	—	10	—	2	—	1	—	—	—	2	—	—	—	—	—
(ヘ) 其ノ他ノ學校	99	—	5	—	4	—	93	—	2	—	4	—	—	—	—	—	—	—	—	—
2. 其ノ他ノ學校中退	64	—	3	—	1	—	56	—	2	—	1	—	1	—	2	—	1	—	1	—
(イ) 中 學 校	32	—	1	—	1	—	28	—	—	—	1	—	1	—	—	—	1	—	1	—
(ロ) 其ノ他ノ學校	32	—	2	—	—	—	28	—	2	—	—	—	—	—	2	—	—	—	—	—
六 中等學校卒業	1313	—	87	—	165	—	1088	—	71	—	126	—	6	—	26	—	17	—	4	—
1. 實業學校卒業	1252	—	84	—	165	—	1035	—	68	—	126	—	2	—	25	—	17	—	1	—
(イ) 工業學校	279	—	12	—	9	—	190	—	8	—	3	—	1	—	3	—	—	—	—	—
(ロ) 農業學校	921	—	67	—	138	—	801	—	55	—	105	—	1	—	22	—	17	—	1	—
(ハ) 水産學校	10	—	2	—	12	—	4	—	2	—	12	—	—	—	—	—	—	—	—	—
(ニ) 商船學校	1	—	3	—	1	—	1	—	3	—	1	—	—	—	—	—	—	—	—	—
(ホ) 商業學校	8	—	—	—	1	—	8	—	—	—	1	—	—	—	—	—	—	—	—	—
(ヘ) 其ノ他ノ學校	33	—	—	—	4	—	31	—	—	—	4	—	—	—	—	—	—	—	—	—
2. 其ノ他ノ學校卒業	61	—	3	—	—	—	53	—	3	—	—	—	4	—	1	—	—	—	3	—
(イ) 中 等 學 校	54	—	3	—	—	—	48	—	3	—	—	—	4	—	1	—	—	—	3	—
(ロ) 其ノ他ノ學校	7	—	—	—	—	—	5	—	—	—	—	—	—	—	—	—	—	—	—	—

- 備考 1. 總事業體ニ付作成ス
 2. 官營事業體ハ現在セザルヲ以テ民營事業體ニ付作成ス
 3. 會社中鐵業會社、工業會社、交通會社ヲ再掲ス
 4. 各種資格ニ關スル試験又ハ檢定合格者ヲ再掲ス
 5. 結果原表ハ産業大分類(3種類)及專攻學科目別ニ作成シアルモ本表ニハ專攻學科目別ヲ登載シ省略セリ(結

度別技術者數(全鮮)
業 體

管 業	會 社												其ノ他ノ事務所														
	—49歳ノ者						内 20—49 歳ノ者						總 數			内 20—49 歳ノ者											
	現 技 者		元 技 者		技 術 者		現 技 者		元 技 者		技 術 者		現 技 者		元 技 者		技 術 者										
	男	女	男	女	男	女	男	女	男	女	男	女	男	女	男	女	男	女									
33	—	29	—	816	—	104	—	149	—	670	—	66	—	116	—	2841	—	59	—	69	—	2625	—	99	—	60	—
1	—	1	—	44	—	7	—	—	—	39	—	4	—	—	—	802	—	1	—	1	—	776	—	1	—	1	—
—	—	—	—	—	—	—	—	—	—	—	—	—	—	—	—	2	—	—	—	—	—	2	—	—	—	—	—
—	—	—	—	20	—	1	—	—	—	19	—	1	—	—	—	486	—	—	—	—	—	482	—	—	—	—	—
1	—	1	—	20	—	6	—	—	—	16	—	3	—	—	—	60	—	—	—	—	—	44	—	—	—	1	—
—	—	—	—	4	—	—	—	—	—	4	—	—	—	—	—	254	—	1	—	—	—	248	—	1	—	—	—
5	—	4	—	120	—	13	—	9	—	97	—	4	—	9	—	807	—	9	—	9	—	775	—	9	—	9	—
3	—	3	—	106	—	12	—	9	—	87	—	4	—	9	—	758	—	3	—	3	—	730	—	3	—	3	—
—	—	1	—	69	—	5	—	4	—	55	—	1	—	4	—	101	—	2	—	—	—	93	—	2	—	—	—
1	—	2	—	2	—	2	—	—	—	1	—	1	—	—	—	581	—	1	—	3	—	564	—	1	—	3	—
—	—	—	—	—	—	—	—	—	—	—	—	—	—	—	—	1	—	—	—	—	—	1	—	—	—	—	—
2	—	—	—	3	—	—	—	1	—	2	—	—	—	1	—	8	—	—	—	—	—	8	—	—	—	—	—
—	—	—	—	32	—	5	—	4	—	29	—	2	—	4	—	67	—	—	—	—	—	64	—	—	—	—	—
2	—	1	—	14	—	1	—	—	—	10	—	—	—	—	—	49	—	—	—	—	—	45	—	—	—	—	—
—	—	1	—	4	—	1	—	—	—	2	—	—	—	—	—	27	—	—	—	—	—	25	—	—	—	—	—
2	—	—	—	10	—	—	—	—	—	8	—	—	—	—	—	22	—	—	—	—	—	20	—	—	—	—	—
23	—	18	—	311	—	34	—	97	—	229	—	28	—	65	—	996	—	27	—	51	—	855	—	22	—	45	—
22	—	16	—	27	—	33	—	97	—	190	—	25	—	65	—	977	—	26	—	51	—	838	—	21	—	45	—
3	—	—	—	168	—	6	—	7	—	111	—	4	—	2	—	110	—	3	—	2	—	79	—	1	—	—	—
19	—	16	—	89	—	24	—	85	—	69	—	18	—	57	—	831	—	21	—	36	—	731	—	18	—	32	—
—	—	—	—	—	—	—	—	—	—	—	—	—	—	—	—	10	—	2	—	12	—	4	—	2	—	12	—
—	—	—	—	1	—	3	—	1	—	1	—	3	—	1	—	—	—	—	—	—	—	—	—	—	—	—	—
—	—	—	—	5	—	—	—	1	—	5	—	—	—	1	—	3	—	—	—	—	—	3	—	—	—	—	—
—	—	—	—	10	—	—	—	3	—	10	—	—	—	3	—	23	—	—	—	—	—	21	—	—	—	1	—
1	—	—	—	38	—	1	—	—	—	33	—	1	—	—	—	19	—	1	—	—	—	17	—	1	—	—	—
1	—	—	—	33	—	1	—	—	—	30	—	1	—	—	—	17	—	1	—	—	—	15	—	1	—	—	—
—	—	—	—	5	—	—	—	—	—	3	—	—	—	—	—	2	—	—	—	—	—	2	—	—	—	—	—

果原表様式及産業分類ノ内容ニ付テハ卷尾附録參照ノコト)

第五表 產業及教育程
總 事

	總 數												物品販賣業又ハ保											
	總 數						內 20—49 歳ノ者						總 數				內 20							
	現 職		元 職		技 術 者		現 職		元 職		技 術 者		現 職		元 職		技 術 者		現 職		元 職		技 術 者	
	男	女	男	女	男	女	男	女	男	女	男	女	男	女	男	女	男	女	男	女	男	女	男	女
七 專門學校中退	75	—	9	—	1	—	69	—	1	—	1	—	9	—	2	—	1	—	8	—	—	—		
1. 實業專門學校中退	54	—	1	—	—	—	51	—	1	—	—	—	3	—	—	—	—	—	2	—	—	—		
(イ)工業及鐵業學校	52	—	—	—	—	—	49	—	—	—	—	—	3	—	—	—	—	—	2	—	—	—		
(ロ)農 業 學 校	1	—	1	—	—	—	1	—	1	—	—	—	—	—	—	—	—	—	—	—	—	—		
(ハ)水 産 學 校	1	—	—	—	—	—	1	—	—	—	—	—	—	—	—	—	—	—	—	—	—	—		
(ニ)商 業 學 校	—	—	—	—	—	—	—	—	—	—	—	—	—	—	—	—	—	—	—	—	—	—		
(ホ)商 業 學 校	—	—	—	—	—	—	—	—	—	—	—	—	—	—	—	—	—	—	—	—	—	—		
2. 醫藥專門學校中退	1	—	—	—	1	—	1	—	—	—	1	—	—	—	—	—	—	—	1	—	—	—		
3. 其ノ他ノ學校中退	20	—	2	—	—	—	17	—	—	—	—	—	—	—	2	—	—	—	—	—	—	—		
八 專門學校卒業	427	2	49	—	98	—	395	2	32	—	34	—	41	1	6	—	5	—	40	1	—	—		
1. 實業專門學校卒業	300	—	32	—	27	—	280	—	25	—	25	—	10	—	5	—	3	—	10	—	—	—		
(イ)工業及鐵業學校	227	—	14	—	12	—	212	—	8	—	11	—	9	—	2	—	3	—	9	—	—	—		
(ロ)農 業 學 校	73	—	12	—	15	—	67	—	11	—	14	—	1	—	3	—	—	—	1	—	—	—		
(ハ)水 産 學 校	—	—	—	—	—	—	—	—	—	—	—	—	—	—	—	—	—	—	—	—	—	—		
(ニ)商 船 學 校	—	—	5	—	—	—	—	—	5	—	—	—	—	—	—	—	—	—	—	—	—	—		
(ホ)商 業 學 校	—	—	1	—	—	—	—	—	1	—	—	—	—	—	—	—	—	—	—	—	—	—		
2. 醫藥專門學校卒業	85	2	7	—	4	—	79	2	4	—	4	—	30	1	1	—	2	—	29	1	—	—		
3. 其ノ他ノ學校卒業	42	—	10	—	5	—	36	—	3	—	5	—	1	—	—	—	—	—	1	—	—	—		
九 大 學 中 退	—	—	—	—	—	—	—	—	—	—	—	—	—	—	—	—	—	—	—	—	—	—		
1. 工 學 部 中 退	—	—	—	—	—	—	—	—	—	—	—	—	—	—	—	—	—	—	—	—	—	—		
2. 農 學 部 中 退	—	—	—	—	—	—	—	—	—	—	—	—	—	—	—	—	—	—	—	—	—	—		
3. 理 學 部 中 退	—	—	—	—	—	—	—	—	—	—	—	—	—	—	—	—	—	—	—	—	—	—		
4. 醫 學 部 中 退	—	—	—	—	—	—	—	—	—	—	—	—	—	—	—	—	—	—	—	—	—	—		
5. 其ノ他ノ學部中退	—	—	—	—	—	—	—	—	—	—	—	—	—	—	—	—	—	—	—	—	—	—		
十 大 學 卒 業	121	—	37	—	27	—	105	—	16	—	25	—	2	—	9	—	3	—	2	—	—	—		
1. 工 學 部 卒 業	74	—	11	—	5	—	65	—	2	—	5	—	1	—	1	—	2	—	1	—	—	—		
2. 農 學 部 卒 業	30	—	26	—	20	—	24	—	14	—	19	—	—	—	2	—	—	—	—	—	—	—		
3. 理 學 部 卒 業	8	—	—	—	—	—	7	—	—	—	—	—	—	—	—	—	—	—	—	—	—	—		
4. 醫 學 部 卒 業	8	—	—	—	2	—	8	—	—	—	1	—	1	—	—	—	1	—	1	—	—	—		
5. 其ノ他ノ學部卒業	1	—	—	—	—	—	1	—	—	—	—	—	—	—	—	—	—	—	—	—	—	—		
二 教育程度不詳	—	—	—	—	—	—	—	—	—	—	—	—	—	—	—	—	—	—	—	—	—	—		

度別技術者數(全職)
業 體

	管 業												會 社												其ノ他ノ事務所											
	49歳ノ者						總 數						內 20—49 歳ノ者						總 數						內 20—49 歳ノ者											
	現 職		元 職		技 術 者		現 職		元 職		技 術 者		現 職		元 職		技 術 者		現 職		元 職		技 術 者		現 職		元 職		技 術 者							
	男	女	男	女	男	女	男	女	男	女	男	女	男	女	男	女	男	女	男	女	男	女	男	女	男	女	男	女	男	女						
—	—	—	—	—	—	18	—	—	—	—	—	16	—	—	—	—	—	54	—	—	—	—	—	50	—	—	—	—	—							
—	—	—	—	—	—	17	—	1	—	—	—	15	—	1	—	—	—	34	—	—	—	—	—	32	—	—	—	—	—							
—	—	—	—	—	—	17	—	—	—	—	—	15	—	—	—	—	—	32	—	—	—	—	—	31	—	—	—	—	—							
—	—	—	—	—	—	—	—	1	—	—	—	—	—	1	—	—	—	1	—	—	—	—	—	1	—	—	—	—	—							
—	—	—	—	—	—	—	—	—	—	—	—	—	—	—	—	—	—	1	—	—	—	—	—	1	—	—	—	—	—							
—	—	—	—	—	—	—	—	—	—	—	—	—	—	—	—	—	—	—	—	—	—	—	—	—	—	—	—	—	—							
—	—	—	—	—	—	—	—	—	—	—	—	—	—	—	—	—	—	—	—	—	—	—	—	—	—	—	—	—	—							
—	—	—	—	—	—	—	—	—	—	—	—	—	—	—	—	—	—	—	—	—	—	—	—	—	—	—	—	—	—							
—	—	—	—	—	—	—	—	—	—	—	—	—	—	—	—	—	—	—	—	—	—	—	—	—	—	—	—	—	—							
—	—	—	—	—	—	—	—	—	—	—	—	—	—	—	—	—	—	—	—	—	—	—	—	—	—	—	—	—	—							
—	—	—	—	—	—	—	—	—	—	—	—	—	—	—	—	—	—	—	—	—	—	—	—	—	—	—	—	—	—							
—	—	—	—	—	—	—	—	—	—	—	—	—	—	—	—	—	—	—	—	—	—	—	—	—	—	—	—	—	—							
—	—	—	—	—	—	—	—	—	—	—	—	—	—	—	—	—	—	—	—	—	—	—	—	—	—	—	—	—	—							
—	—	—	—	—	—	—	—	—	—	—	—	—	—	—	—	—	—	—	—	—	—	—	—	—	—	—	—	—	—							
—	—	—	—	—	—	—	—	—	—	—	—	—	—	—	—	—	—	—	—	—	—	—	—	—	—	—	—	—	—							
—	—	—	—	—	—	—	—	—	—	—	—	—	—	—	—	—	—	—	—	—	—	—	—	—	—	—	—	—	—							
—	—	—	—	—	—	—	—	—	—	—	—	—	—	—	—	—	—	—	—	—	—	—	—	—	—	—	—	—	—							
—	—	—	—	—	—	—	—	—	—	—	—	—	—	—	—	—	—	—	—	—	—	—	—	—	—	—	—	—	—							
—	—	—	—	—	—	—	—	—	—	—	—	—	—	—	—	—	—	—	—	—	—	—	—	—	—	—	—	—	—							
—	—	—	—	—	—	—	—	—	—	—	—	—	—	—	—	—	—	—	—	—	—	—	—	—	—	—	—	—	—							
—	—	—	—	—	—	—	—	—	—	—	—	—	—	—	—	—	—	—	—	—	—	—	—	—	—	—	—	—	—							
—	—	—	—	—	—	—	—	—	—	—	—	—	—	—	—	—	—	—	—	—	—	—	—	—	—	—	—	—	—							
—	—	—	—	—	—	—	—	—	—	—	—	—	—	—	—	—	—	—	—	—	—	—	—	—	—	—	—	—	—							
—	—	—	—	—	—	—	—	—	—	—	—	—	—	—	—	—	—	—	—	—	—	—	—	—	—	—	—	—	—							
—	—	—	—	—	—	—	—	—	—	—	—	—	—	—	—	—	—	—	—	—	—	—	—	—	—	—	—	—	—							
—	—	—	—	—	—	—	—	—	—	—	—	—	—	—	—	—	—	—	—	—	—	—	—	—	—	—	—	—	—							
—	—	—	—	—	—	—	—	—	—	—	—	—	—	—	—	—	—	—	—	—	—	—	—	—	—	—	—	—	—							
—	—	—	—	—	—	—	—	—	—	—	—	—	—	—	—	—	—	—	—	—	—	—	—	—	—	—	—	—	—							
—	—	—	—	—	—	—	—	—	—	—	—	—	—	—	—	—	—	—	—	—	—	—	—	—	—	—	—	—	—							
—	—	—	—	—	—	—	—	—	—	—	—	—	—	—	—	—	—	—	—	—	—	—	—	—	—	—	—	—	—							
—	—	—	—	—	—	—	—	—	—	—	—	—	—	—	—	—	—	—	—	—	—	—	—	—	—	—	—	—	—							
—	—	—	—	—	—	—	—	—	—	—	—	—	—	—	—	—	—	—	—	—	—	—	—	—	—	—	—	—	—							
—	—	—	—	—	—	—	—	—	—	—	—	—	—	—	—																					

第五表 産業及教育程

總 事

業 體	總 數																	
	物品販賣業又ハ保																	
	總 數		内 20-49 歳ノ者										内 20					
	現 術 者	技 術 者	現 術 者	技 術 者	現 術 者	技 術 者	現 術 者	技 術 者	現 術 者	技 術 者	現 術 者	技 術 者	現 術 者	技 術 者	現 術 者	技 術 者		
男	女	男	女	男	女	男	女	男	女	男	女	男	女	男	女			
總 數	130		10		8		121		8		7		4		9		4	
1 實 業 卒																		
2 一 飛 操																		
3 二 飛 操																		
4 一 航 操																		
5 二 航 操																		
6 三 航 操																		
7 自 航 操																		
8 一 等 航																		
9 二 等 航																		
10 航 機 關																		
11 電 氣 一	10		2		1		9		2									
12 電 氣 二	8		1				7		1									
13 電 氣 三	41		1		2		35		1		2		1					1
14 瓦 斯 甲																		
15 瓦 斯 乙																		
16 朝 鮮 火 取 甲	3		2				2		2				1		2			1
17 朝 鮮 火 取 乙			2		4				2		4			1				
18 火 取 甲	1						1											
19 火 取 乙																		
20 火 作 甲																		
21 火 作 乙																		
22 火 作 丙																		
23 甲 化 學																		
24 乙 化 學																		
25 甲 機 械																		
26 乙 機 械																		

度 別 技 術 者 數 (全 縣)

業 體 (再 掲)

業 體	共ノ他ノ事務所																		
	管 業																		
	總 數		内 20-49 歳ノ者										内 20						
	現 術 者	技 術 者	現 術 者	技 術 者	現 術 者	技 術 者	現 術 者	技 術 者	現 術 者	技 術 者	現 術 者	技 術 者	現 術 者	技 術 者	現 術 者	技 術 者			
男	女	男	女	男	女	男	女	男	女	男	女	男	女	男	女				
總 數	9		9		4		4		4		4		4		7		9		1
1 實 業 卒																			
2 一 飛 操																			
3 二 飛 操																			
4 一 航 操																			
5 二 航 操																			
6 三 航 操																			
7 自 航 操																			
8 一 等 航																			
9 二 等 航																			
10 航 機 關																			
11 電 氣 一																			
12 電 氣 二																			
13 電 氣 三																			
14 瓦 斯 甲																			
15 瓦 斯 乙																			
16 朝 鮮 火 取 甲	2		2				2		2				2						
17 朝 鮮 火 取 乙	1		2		1		1		1		1		1						
18 火 取 甲																			
19 火 取 乙																			
20 火 作 甲																			
21 火 作 乙																			
22 火 作 丙																			
23 甲 化 學																			
24 乙 化 學																			
25 甲 機 械																			
26 乙 機 械																			

附 録

産業分類表

工業分類

一、金属工業

(一) 金属精錬業及材料品製造業

- 1 鐵精錬業及材料品製造業
- 2 鋼精錬業及材料品製造業
- 3 亜鉛精錬業及材料品製造業
- 4 鉛精錬業及材料品製造業
- 5 アルミニウム精錬業及材料品製造業
- 6 マグネシウム精錬業及材料品製造業
- 7 錳精錬業及材料品製造業
- 8 金属タンクスアン精錬業及材料品製造業
- 9 アンチモン精錬業及材料品製造業
- 10 其ノ他ノ金属精錬業及材料品製造業
- 11 貴金属材料品製造業
- 12 其ノ他ノ銅合金材料品製造業
- 13 其ノ他ノ合金材料品製造業

(二) 鋳物業

- 14 鋳鐵鋳物業
- 15 可鍛鋳鐵鋳物業
- 16 鋼鋳物業
- 17 青銅(磷青銅ヲ含ム)鋳物業
- 18 アルミニウム鋳物業
- 19 其ノ他ノ鋳物業

(三) メッキ業

- 20 亜鉛メッキ業
- 21 錫メッキ業
- 22 ニッケルメッキ業
- 23 其ノ他ノメッキ業

(四) 其ノ他ノ金属工業

- 24 鐵鎖製造業
- 25 ペネ製造業
- 26 鋼索製造業
- 27 金網製造業
- 28 ボルト、ナット、座金及鉄製造業
- 29 釘類製造業
- 30 針類製造業
- 31 金属板製品製造業
- 32 建築用及家具用金物製造業
- 33 金属製建具、家具類製造業
- 34 建築、橋梁、鐵塔等ノ建設材料製造業
- 35 金属器類製造業
- 36 金属製ペン先製造業
- 37 剃刀、食卓用ナイフ、フォーク及スプーン製造業
- 38 洋傘骨製造業

- 39 金属製玩具製造業
- 40 金属製小間物類製造業
- 41 蹄鐵及蹄釘製造業
- 42 火造(鍛冶)業
- 43 金属切削業
- 44 熔接業
- 45 其ノ他ノ金属品製造加工業

二、機械器具工業

(五) 原動機類製造業

- 46 蒸氣機製造業
- 47 蒸氣機關及蒸氣タービン製造業
- 48 内燃機關製造業
- 49 水車製造業
- 50 其ノ他ノ原動機製造業

(六) 原動機部分品及附屬品製造業

- 51 原動機部分品及附屬品製造業
- 52 電氣機械器具類製造業
- 53 無線及有線通信機械器具製造業

(七) 電線及電纜製造業

- 54 電線及電纜製造業

(八) 電池製造業

- 55 電池製造業

(九) 工作機械器具製造業

- 56 切削研削用金属工作機械製造業
- 57 其ノ他ノ金属工作機械製造業
- 58 金属工作機械部分品及附屬品製造業
- 59 製材及木工機械製造業
- 60 工具製造業

(一〇) 探礦、選礦及精錬機械器具製造業

- 61 探礦、選礦及精錬機械器具製造業

(一一) 化学工業用機械器具製造業

- 62 化学工業用機械器具製造業

- 63 密業用機械器具製造業

- 64 製紙機械器具製造業

(一二) 紡織機械器具製造業

- 65 紡織機械器具製造業

- 66 蠶絲機械器具製造業

(一三) 其ノ他ノ製造加工用機械器具製造業

- 67 ガス發生装置製造業
- 68 食料品製造加工用機械器具製造業
- 69 印刷機械器具製造業
- 70 製本機械器具製造業
- 71 ミシン製造業

- 72 其ノ他ノ製造加工用機械器具製造業
 - (一四) 鐵道車輛製造業
- 73 鐵道車輛製造業
 - (一五) 自動車製造業
- 74 大型自動車製造業
- 75 小型自動車製造業
- 76 自動二輪車及自動三輪車製造業
- 77 自動車部分品及附屬品製造業
 - (一六) 自轉車及其ノ他ノ車輛製造業
- 78 自轉車製造業
- 79 其ノ他ノ車輛製造業
 - (一七) 船舶製造業
- 80 船舶製造業
- 81 其ノ他ノ船舶製造業
 - (一八) 航空機及航空機部分品製造業
- 82 航空機製造業
- 83 航空機部分品及附屬品製造業
 - (一九) 運搬機械製造業
- 84 運搬機械製造業
 - (二〇) ポンプ、水壓機、送風機及氣體壓縮機製造業
- 85 ポンプ及水壓機製造業
- 86 送風機及氣體壓縮機製造業
 - (二一) 農業用及土木建築用機械器具製造業
- 87 農業用機械器具製造業
- 88 土木建築用機械器具製造業
 - (二二) 計量器具製造業
- 89 度量衡器具製造業
- 90 ガスメートル及水量メートル製造業
- 91 寒暖計製造業
- 92 體溫計製造業
- 93 電氣計器製造業
- 94 計量器具製造業
- 95 其ノ他ノ計器製造業
- 96 電氣時計製造業
- 97 其ノ他ノ時計製造業
- 98 測量機械器具製造業
- 99 試験及検査機械器具製造業
 - (二三) 化學及醫藥機械器具製造業
- 100 學術用機械器具製造業
- 101 醫療用機械器具製造業
 - (二四) 光學機械器具製造業
- 102 寫真機製造業
- 103 其ノ他ノ光學機械器具製造業
 - (二五) 照明用機械器具製造業
- 104 電球製造業
- 105 其ノ他ノ照明用機械器具製造業
 - (二六) 樂器類及蓄音機製造業
- 106 樂器類製造業
- 107 蓄音機製造業

- (二七) 銃砲、彈丸、兵器類製造業
- 108 銃砲、彈丸、兵器類製造業
 - (二八) 其ノ他ノ機械器具製造業
- 109 事務用機械製造業
- 110 金庫製造業
- 111 ガス器具製造業
- 112 弁及コック製造業
- 113 軸受製造業
- 114 齒車製造業
- 115 ベルト車、車輛及車軸製造業
- 116 前掲以外ノ部分品及附屬品製造業
- 117 其ノ他ノ機械器具製造業
 - (二九) 機械器具製造業
- 118 電氣機械器具製造業
- 119 其ノ他ノ機械器具製造業

三、化學工業

- (三〇) 製藥業
- 120 製藥業
 - (三一) 工業藥品製造業
- 121 ソーダ製造業
- 122 硫酸製造業
- 123 磷製造業
- 124 壓縮ガス製造業
- 125 カーバイド製造業
- 126 其ノ他ノ工業藥品製造業
 - (三二) 製鹽業
- 127 製鹽業
 - (三三) 染料及中間物製造業
- 128 天然染料製造業
- 129 硫化染料製造業
- 130 其ノ他ノ合成染料及中間物製造業
 - (三四) 塗料及顔料製造業
- 131 漆液製造業
- 132 塗料製造業
- 133 顔料製造業
 - (三五) マツチ製造業
- 134 マツチ製造業
- 135 其ノ他ノ發火物製造業
 - (三六) 礦物油製造業
- 136 コールタール及コールタール分溜物製造業
- 137 石油精製業
- 138 人造石油製造業
 - (三七) 植物油製造業
- 139 植物油製造業
- 140 榨臘製造業
- 141 薄荷製造業
- 142 其ノ他ノ植物性揮發油製造業
 - (三八) 動物油製造業

- 143 魚油製造業
- 144 獸脂類製造業
 - (三九) 蠟及加工油製造業
- 145 木蠟製造業
- 146 蠟燭製造業
- 147 加工油製造業
 - (四〇) ゴム製品製造業
- 148 ゴム製品製造業
- 149 再製ゴム素地製造業
 - (四一) パルプ製造業
- 150 パルプ製造業
 - (四二) 製紙業
- 151 製紙業
 - (四三) セロファン紙製造業
- 152 セロファン紙製造業
 - (四四) セルロイド製造業
- 153 セルロイド素地製造業
- 154 セルロイド製品製造業
- 155 再製セルロイド素地製造業
 - (四五) 化學纖維製造業
- 156 人造絹絲製造業
- 157 ステープルファイバー製造業
- 158 其ノ他ノ化學纖維製造業
 - (四六) 肥料製造業
- 159 植物質肥料製造業
- 160 動物質肥料製造業
- 161 礦物質及配合肥料製造業
 - (四七) 皮革製造業
- 162 製革業
 - (四八) 石鹼及化粧品製造業
- 163 精製毛皮製造業
 - (四九) 其ノ他ノ化學工業
- 164 石鹼及化粧品製造業
- 165 人造レジン素地及製品製造業
- 166 蓄音機レコード製造業
- 167 バルカナイズドファイバー製造業
- 168 リリウム製造業
- 169 防水布、撥水布類製造業
- 170 建築用防水紙及防水布製造業
- 171 フィルム、乾板類製造業
- 172 人造香料製造業
- 173 タンニン製造業
- 174 糊料製造業
- 175 殺蟲劑及防腐劑製造業
- 176 研磨材料及研磨用品製造業
- 177 炭素製品製造業
- 178 コークス製造業
- 179 其ノ他ノ化學製品製造業

四、ガス業、電氣業及水道業

- (五〇) ガス業
- 180 ガス業
- (五一) 電氣業
- 181 電氣業
- (五二) 水道業
- 182 水道業

五、窯業及土石工業

- (五三) 陶磁器製造及繪付業
- 183 陶磁器製造業
- 184 陶磁器繪付業
 - (五四) ガラス及ガラス製品製造業
- 185 ガラス及ガラス製品製造業
 - (五五) セメント製造業
- 186 セメント製造業
 - (五六) 其ノ他ノ窯業
- 187 煉瓦及耐火物製造業
- 188 石灰製造業
- 189 石灰製造業
- 190 珪藻土製造業
- 191 其ノ他ノ窯業製品製造業
 - (五七) セメント及石綿製品製造業
- 192 セメント製品製造業
- 193 石綿製品製造業
 - (五八) 石工品製造業
- 194 石工品製造業
 - (五九) 其ノ他ノ土石工業
- 195 其ノ他ノ土石工業

六、紡織工業

- (六〇) 生絲業
- 196 生絲製造業
- 197 玉絲製造業
- 198 野蠶絲製造業
- 199 生皮等、廢斗絲類製造業
 - (六一) 紡績業
- 200 綿絲紡績業
- 201 絹絲紡績業
- 202 麻絲紡績業
- 203 毛絲紡績業
- 204 ステープルファイバー紡績業
- 205 其ノ他ノ紡績業
 - (六二) 襪絲業
- 206 綿襪絲業
- 207 絹襪絲業
- 208 其ノ他ノ襪絲及加工襪絲業
 - (六三) 織物業

職業分類表

工業事業體

一、金屬工業 (共通)
二、機械器具工業

- 1 製圖工、金調工
- 2 機械検査工、試運転工、金屬試験工、實驗工、レンズ検査工、分析工
- 3 木型工、木工、造船工、製材工、合板工
- 4 製鋸工、製鋼工、非鐵金屬製錬工
- 5 鋳物工、金屬熔鑄工
- 6 展延伸取工
- 7 鍛工
- 8 剪斷工、金屬プレス工、板金工
- 9 熱處理工、操機工
- 10 製罐工、鋸打工、填隙工
- 11 銅工、配管工、保温工
- 12 鋳造工、鐵工
- 13 鍛木工、現岡工、研書工
- 14 熔接工
- 15 旋盤工、タレット工、中グリ工、研磨工、ボール盤工、平削工、形削工、フライス工、商切工、特殊機械工
- 16 仕上工、工具仕上工
- 17 電機組立工、電氣通信機組立工、精密組立工、機械組立工
- 18 航空機組立工、自動車工
- 19 織造工
- 20 電池工
- 21 電球工
- 22 光學ガラス工
- 23 日産工
- 24 鍍金工
- 25 電線被装工、燃線工、巻線工、絶縁工
- 26 塗装工
- 27 電力電機工、汽罐士、機械運轉工、起重機運轉工
- 28 電力電路工、通信電路工
- 29 荷造工、運搬工、雜役工
- 30 其ノ他ノ労働者
- 31 給仕、小使、掃除夫
- 32 門衛、看守
- 33 一般事務員、タイピスト、筆耕

- 24 電話交換手
- 35 其ノ他ノ労働者以外ノ労働者
- 三、化學工業
- 26 製薬工(醫藥、賣薬及賣薬類似品ノ製造)
- 37 エ業藥品製造工
- 28 食鹽製造工
- 39 染料工
- 40 顔料染料工
- 41 マツチ製造工
- 42 火薬工、火工
- 43 タール分溜工、石油工、人造石油工
- 44 油脂工
- 45 ゴム工
- 46 パルプ工
- 47 抄紙工
- 48 セルロイド工
- 49 人絹工
- 50 動物物質肥料製造工
- 51 礦物質及配合肥料製造工
- 52 製革工
- 53 電綫工
- 54 石炭乾溜工、ガス發生爐工
- 55 其ノ他ノ製造工
- 56 其ノ他ノ加工工、仕上工
- 57 包装工
- 58 實験工、分析工
- 59 電力電機工、汽罐士、機械運轉工、起重機運轉工
- 60 電力電路工、通信電路工
- 61 荷造工、運搬工、雜役工
- 62 其ノ他ノ労働者
- 63 給仕、小使、掃除夫
- 64 門衛、看守
- 65 一般事務員、タイピスト、筆耕
- 66 電話交換手
- 67 其ノ他ノ労働者以外ノ労働者
- 四、ガス業、電氣業及水道業
- 68 石炭乾溜工、ガス發生爐工、清淨工
- 69 電力電機工
- 70 機械運轉工
- 71 其ノ他ノ労働者
- 72 給仕、小使、掃除夫
- 73 門衛、看守

- 74 一般事務員、タイピスト、筆耕
- 75 電話交換手
- 76 其ノ他ノ労働者以外ノ労働者
- 五、窯業及土石工業
- 77 原料工
- 78 成型工
- 79 給付工
- 80 釉施工
- 81 焼成工
- 82 セメント焼成工
- 83 ガラス製造工、特殊ガラス工
- 84 其ノ他ノ製造工
- 85 電力電機工、汽罐士、機械運轉工、起重機運轉工
- 86 荷造工、運搬工、雜役工
- 87 其ノ他ノ労働者
- 88 給仕、小使、掃除夫
- 89 門衛、看守
- 90 一般事務員、タイピスト、筆耕
- 91 電話交換手
- 92 其ノ他ノ労働者以外ノ労働者
- 六、紡織工業
- 93 製絲工
- 94 製麻工
- 95 製綿工
- 96 紡績工
- 97 捻絲工
- 98 機械工
- 99 編工、組工
- 100 染色工、捺染工、漂白工、精練工
- 101 整理仕上工
- 102 裁斷工、裁縫工
- 103 検査工
- 104 電力電機工、汽罐士、機械運轉工、起重機運轉工
- 105 電力電路工、電信電路工
- 106 荷造工、運搬工、雜役工
- 107 其ノ他ノ労働者
- 108 給仕、小使、掃除夫
- 109 門衛、看守
- 110 一般事務員、タイピスト、筆耕
- 111 電話交換手
- 112 其ノ他ノ労働者以外ノ労働者
- 七、製材及木製品工業
- 113 製材工
- 114 合板工

- 115 木製家具工
- 116 其ノ他ノ木製品工
- 117 荷造工、運搬工、雜役工
- 118 其ノ他ノ労働者
- 119 給仕、小使、掃除夫
- 120 門衛、看守
- 121 一般事務員、タイピスト、筆耕
- 122 電話交換手
- 123 其ノ他ノ労働者以外ノ労働者
- 八、食料品工業
- 124 精穀工、製粉工
- 125 醸造工
- 126 製糖工
- 127 麥酒釀造工
- 128 其ノ他ノ釀造工
- 129 清涼飲料製造工
- 130 菓子類製造工
- 131 罐詰工、醃漬工
- 132 製茶工
- 133 製氷工
- 134 其ノ他ノ食料品製造工
- 135 包装工
- 136 荷造工、運搬工、雜役工
- 137 其ノ他ノ労働者
- 138 給仕、小使、掃除夫
- 139 門衛、看守
- 140 一般事務員、タイピスト、筆耕
- 141 電話交換手
- 142 其ノ他ノ労働者以外ノ労働者
- 九、印刷業及製本業
- 143 活字鑄造工、文選工、植字工、製版工、印刷工
- 144 製本工
- 145 荷造工、運搬工、雜役工
- 146 其ノ他ノ労働者
- 147 給仕、小使、掃除夫
- 148 門衛、看守
- 149 一般事務員、タイピスト、筆耕
- 150 電話交換手
- 151 其ノ他ノ労働者以外ノ労働者
- 一〇、土木建築業
- 152 大工
- 153 左官
- 154 石工
- 155 煉瓦積工、タイル職、築塙工
- 156 屋根職
- 157 土工、坑夫
- 158 露職
- 159 鐵筋工、鐵網工

- 160 パンキ工
- 161 コングリート工
- 162 雜役人夫
- 163 其ノ他ノ労働者
- 164 給仕、小使、掃除夫
- 165 門衛、看守
- 166 一般事務員、タイピスト、筆耕
- 167 電話交換手
- 168 其ノ他ノ労働者以外ノ労働者
- 一一、其ノ他ノ工業
- 169 紙製品製造工
- 170 竹、杞柳、糠、蘆、藁、繭綆、眞田類製品製造工
- 171 製網工、製網工
- 172 皮革製品製造工
- 173 刷毛、刷子製造工
- 174 漆器製造工
- 175 製帽工
- 176 玩具(金屬製ノモノヲ除ク)製造工
- 177 骨、角、蹄、甲、牙及貝類製品製造工
- 178 萬年筆製造工
- 179 鉛筆及クレヨン製造工
- 180 和傘製造工
- 181 洋傘製造工
- 182 人造眞珠、寶石類製造加工工
- 183 其ノ他ノ労働者
- 184 給仕、小使、掃除夫
- 185 門衛、看守
- 186 一般事務員、タイピスト、筆耕
- 187 電話交換手
- 188 其ノ他ノ労働者以外ノ労働者
- 鑛業事業體
- 一、金屬鑛業
- 1 坑内探鑛夫、坑内試鑛夫
- 2 坑外探鑛夫、坑外試鑛夫
- 3 坑内選鑛夫
- 4 坑外選鑛夫
- 5 支柱夫
- 6 坑内運搬夫
- 7 坑外運搬夫
- 8 坑内機械夫
- 9 坑外機械夫
- 10 工作夫
- 11 電工夫
- 12 精鍊夫
- 13 其ノ他ノ坑内労働者
- 14 其ノ他ノ坑外労働者

- 15 給仕、小使、掃除夫
- 16 門衛、看守
- 17 一般事務員、タイピスト、筆耕
- 18 電話交換手
- 19 其ノ他ノ労働者以外ノ労働者
- 二、石炭鑛業
- 20 坑内採炭夫
- 21 坑外採炭夫
- 22 坑内選炭夫
- 23 坑外選炭夫
- 24 支柱夫
- 25 坑内運搬夫
- 26 坑外運搬夫
- 27 坑内機械夫
- 28 坑外機械夫
- 29 工作夫
- 30 電工夫
- 31 其ノ他ノ坑内労働者
- 32 其ノ他ノ坑外労働者
- 33 給仕、小使、掃除夫
- 34 門衛、看守
- 35 一般事務員、タイピスト、筆耕
- 36 電話交換手
- 37 其ノ他ノ労働者以外ノ労働者
- 三、石油鑛業
- 38 懸井夫、汲油夫
- 39 製油夫
- 40 運搬夫
- 41 機械夫
- 42 工作夫
- 43 電工夫
- 44 其ノ他ノ労働者
- 45 給仕、小使、掃除夫
- 46 門衛、看守
- 47 一般事務員、タイピスト、筆耕
- 48 電話交換手
- 49 其ノ他ノ労働者以外ノ労働者
- 四、其ノ他ノ鑛業
- 50 坑内探鑛夫
- 51 坑外探鑛夫
- 52 坑内選鑛夫
- 53 坑外選鑛夫
- 54 支柱夫
- 55 坑内運搬夫
- 56 坑外運搬夫
- 57 坑内機械夫
- 58 坑外機械夫
- 59 工作夫
- 60 電工夫

- 61 精鍊夫
- 62 其ノ他ノ坑内労働者
- 63 其ノ他ノ坑外労働者
- 64 給仕、小使、掃除夫
- 65 門衛、看守
- 66 一般事務職員、タイピスト、筆耕
- 67 電話交換手
- 68 其ノ他ノ労働者以外ノ労働者

五、砂 鑛 業 (共通)
六、土石採取業

- 69 精鍊夫
- 70 土石採取夫
- 71 運搬夫
- 72 其ノ他ノ労働者
- 73 給仕、小使、掃除夫
- 74 門衛、看守
- 75 一般事務職員、タイピスト、筆耕
- 76 電話交換手
- 77 其ノ他ノ労働者以外ノ労働者

運輸事業體

一、私設鐵道 (共通)
二、軌 道
三、乘車鐵道
四、乘合自動車運輸業

- 1 蒸氣機關車運轉手
- 2 内燃機關車運轉手、電車運轉手、電氣機關車運轉手
- 3 自動車運轉手
- 4 車 掌
- 5 連結手、轉轍手、檢車手、機關夫、炭水夫、洗車夫、給油夫、信號手、驛夫、踏切番
- 6 線路工夫
- 7 電工、電氣工夫
- 8 有線電信通信夫、無線電信通信夫
- 9 其ノ他ノ労働者
- 10 給仕、小使、掃除夫
- 11 門衛、看守
- 12 一般事務職員、タイピスト、筆耕
- 13 電話交換手
- 14 其ノ他ノ労働者以外ノ労働者

五、旅客自動車運送業
六、貨物自動車運送業
七、小運送業
八、其ノ他ノ陸上運輸業
九、航空運送業
一〇、河漕業

- 15 沖仲仕

- 16 濱仲仕
- 17 貨物積卸人夫(譯仲仕)
- 18 倉庫人夫
- 19 牛馬車曳
- 20 自動車運轉手
- 21 車夫、荷車曳
- 22 其ノ他ノ労働者
- 23 給仕、小使、掃除夫
- 24 門衛、看守
- 25 一般事務職員、タイピスト、筆耕
- 26 電話交換手
- 27 其ノ他ノ労働者以外ノ労働者

事務所商店

一、物品販賣業又ハ保壽業
二、會 社 (共通)
三、其ノ他ノ事務所

- 1 一般事務職員
- 2 タイピスト、筆耕
- 3 販賣店員、賣子
- 4 外交員、駐支取、集金人
- 5 配達人
- 6 門衛、看守
- 7 給仕、小使、掃除夫
- 8 電話交換手
- 9 其ノ他ノ労働者以外ノ労働者
- 10 汽罐夫、火夫、電氣工
- 11 自動車運轉手
- 12 荷造工、荷扱夫、倉庫夫
- 13 其ノ他ノ労働者

昭和十八年朝鮮労働技術統計調査結果原表様式

目 次

工 業 事 業 體

第一表	産業(小分類)規模別事業體數及民籍別勞務者數技術者數並ニ一箇月ノ勞務者賃金支拂總額……………(全鮮 各道)……………	1
第二表	指定製品別工場數並ニ從事勞働者數……………(全鮮)……………	2
第三表	産業(小分類)年齢(數ヘ年)及民籍別勞務者數……………(全鮮 各道)……………	3
第四表	産業(小分類)及實物給與ノ有無別勞務者數一箇月ノ平均賃金並ニ一箇月ノ平均實物給與……………(全鮮)……………	4
第五表	産業(大分類)職業年齢及定額請負別勞務者數並ニ一時間平均賃金……………(全鮮)……………	5
第六表	産業(大分類)職業當該事業體在職年月數及定額請負別勞務者數並ニ一時間平均賃金……………(全鮮)……………	6
第七表	産業(大分類)職業一日平均賃金及定額請負別勞務者數並ニ一日平均實就業時間……………(全鮮)……………	7
第八表	産業(大分類)職業一箇月ノ賃金及定額請負別勞務者數並ニ一箇月ノ平均實際勞働日數……………(全鮮)……………	8
第九表	産業(小分類)年齢及配偶者ノ有無別勞務者數……………(全鮮 各道)……………	9
第十表	教育程度別勞務者數……………(全鮮)……………	10
第十一表	産業(大分類)及技術別現技術者數並ニ元技術者數……………(全鮮 各道)……………	11
第十二表	産業(大分類)及教育程度別技術者數……………(全鮮)……………	12

鑛 業 事 業 體

第一表	産業(小分類)規模別事業體數及民籍別勞務者數技術者數並ニ一箇月ノ勞務者賃金支拂總額……………(全鮮 各道)……………	13
第二表	産業(小分類)年齢(數ヘ年)及民籍別勞務者數……………(全鮮 各道)……………	14
第三表	産業(小分類)及在職期間別一箇年解雇勞務者數……………(全鮮 各道)……………	15
第四表	産業(小分類)坑内坑外及實物給與ノ有無別勞務者數一箇月ノ平均賃金並ニ一箇月ノ平均實物給與……………(全鮮)……………	16
第五表	産業(小分類)職業年齢及定額請負別勞務者數並ニ一時間平均賃金……………(全鮮)……………	17

第六表 産業(小分類)職業當該事業體在職年月數及定額請負別勞務者數並一時間平均賃金.....(全鮮).....18

第七表 教育程度別勞務者數.....(全鮮).....19

第八表 産業(小分類)及技術別現技術者數並元技術者數.....(全鮮 各道).....20

第九表 産業(小分類)及教育程度別技術者數.....(全鮮).....21

運輸事業體

第一表 産業(小分類)規模別事業體數及民籍別勞務者數技術者數並一箇月勞務者賃金支拂總額.....(全鮮 各道).....22

第二表 産業(小分類)職業年齡及定額請負別勞務者數並一時間平均賃金.....(全鮮).....23

第三表 産業(小分類)職業當該事業體在職年月數及定額請負別勞務者數並一時間平均賃金.....(全鮮).....24

第四表 産業(小分類)及技術別現技術者數並元技術者數.....(全鮮 各道).....25

第五表 産業(小分類)及教育程度別技術者數.....(全鮮).....26

事務所商店

第一表 産業(小分類)規模別事業體數及民籍別勞務者數技術者數並一箇月勞務者賃金支拂總額.....(全鮮 各道).....27

第二表 産業(大分類)職業日給月給其ノ他及年齡別勞務者數一箇月ノ平均賃金並一箇月ノ平均實際勞働日數.....(全鮮).....28

第三表 産業(大分類)職業及當該職業ニ從事スル年月數別勞務者數並一箇月ノ平均賃金.....(全鮮).....29

第四表 教育程度別勞務者數.....(全鮮).....30

第五表 産業(大分類)及教育程度別技術者數.....(全鮮).....31

工業事業體

第一表 産業(小分類)規模別事業體數及民籍別勞務者數技術者數並一箇月ノ勞務者賃金支拂總額

全鮮 各道

總	勞務者數		技術者數		元技術者數		現技術者數		一箇月ノ勞務者賃金支拂總額		
	男	女	男	女	男	女	男	女	總	體數	
	總	總	總	總	總	總	總	總	總	總	
工業大分類	金屬	勞務者數	技術者數	元技術者數	現技術者數	一箇月ノ勞務者賃金支拂總額	事業體數				一箇月ノ勞務者賃金支拂總額
							總				
							地				
							地				
							地				
							地				
							地				
							地				
							地				
							地				
工業中分類	金屬	勞務者數	技術者數	元技術者數	現技術者數	一箇月ノ勞務者賃金支拂總額	事業體數				一箇月ノ勞務者賃金支拂總額
							總				
							地				
							地				
							地				
							地				
							地				
							地				
							地				
							地				
工業小分類	金屬	勞務者數	技術者數	元技術者數	現技術者數	一箇月ノ勞務者賃金支拂總額	事業體數				一箇月ノ勞務者賃金支拂總額
							總				
							地				
							地				
							地				
							地				
							地				
							地				
							地				
							地				

全官民

民

道

京畿北道

忠清北道

忠清南道

... (道別)

總事業體

- 1 全工業事業體ニ付表ス
- 2 官營ニ付テハ全鮮、民營ニ付テハ各道ニ分チ表ス
- 3 産業分類並テ之ノ如シ

大分類 11

中分類 100

小分類 308

第四表 産業（小分類）及實物給與ノ有無別勞務者數
一箇月ノ平均賃金並一箇月ノ平均實物給與

總括、内地人、朝鮮人、其ノ他別

全 詳

	實物給與ナキモノ				實物給與アルモノ			
	男		女		男		女	
	勞務者數	一箇月ノ平均賃金	勞務者數	一箇月ノ平均賃金	勞務者數	一箇月ノ平均賃金	勞務者數	一箇月ノ平均賃金

總 數

（大分類）
金屬工業
機械器具工業

（中分類）
金屬精鍊業及材料品製造業

（小分類）
鐵精鍊業及材料品製造業

備 考

- 1 土木建築事業體ノ除ク勞務者30人以上ノ工業事業體ニ限リ製表ス
- 2 民營ニ限リ製表ス
- 3 産業分類數次ノ如シ
大分類 10 中分類 99 小分類 307

第五表 産業（大分類）職業年齡及定額請負別勞務者數
並一時間平均賃金

定額、請負別	總括、内地人、朝鮮人、其ノ他別
--------	-----------------

全 詳

總 數	金 屬 工 業				機 械 器 具 工 業			
	總 數		製 金 手 工		總 數		製 金 手 工	
	勞務者數	一時間平均賃金	勞務者數	一時間平均賃金	勞務者數	一時間平均賃金	勞務者數	一時間平均賃金

總 數

13歲以下
14歲—15歲
男

總 數

13歲以下
14歲—15歲
女

備 考

- 1 土木建築事業體ノ除ク勞務者30人以上ノ工業事業體ニ限リ製表ス
- 2 民營ニ限リ製表ス
- 3 産業大分類數 10
- 4 職業分類數 206
- 5 年齡階級

總 數

13歲以下
14—15歲
16—19 "
20—24 "
25—29 "
30—34 "
35—39 "
40—44歲
45—49 "
50—54 "
55—59 "
60—64 "
65歲以上

第六表 産業（大分類）職業當該事業體在職年月數
及定額請負別勞務者數及一時間平均賃金

定額、請負別		總括、内地人、朝鮮人、其ノ他別												
總數	一時間平均賃金	金屬工業						機械器具工業						
		總數		製圖手		企畫手		總數		製圖手		企畫手		
		勞務者數	一時間平均賃金	勞務者數	一時間平均賃金	勞務者數	一時間平均賃金	勞務者數	一時間平均賃金	勞務者數	一時間平均賃金	勞務者數	一時間平均賃金	
總數														
備考		1 土木建築事業體ヲ除ク勞務者30人以上ノ工業事業體ニ限リ製表ス 2 民營ニ限リ製表ス 3 産業大分類數 10 4 職業分類數 206												
3箇月未満														
6箇月 "														
1年 "														
1年6箇月 "														
2年 "														
3年 "														
5年 "														
10年 "														
15年 "														
20年 "														
25年 "														
30年 "														
35年 "														
40年 "														
40年以上														
總數														
3箇月未満														
6箇月 "														
1年 "														
1年6箇月 "														
2年 "														
3年 "														
5年 "														
10年 "														
15年 "														
20年 "														
25年 "														
30年 "														
35年 "														
40年 "														
40年以上														

第七表 産業（大分類）職業一日平均賃金及定額請負別
勞務者數及一日平均實就業時間

定額、請負別		總括、内地人、朝鮮人、其ノ他別												
總數	一就業時間	金屬工業						機械器具工業						
		總數		製圖手		企畫手		總數		製圖手		企畫手		
		勞務者數	一日平均賃金	勞務者數	一日平均賃金	勞務者數	一日平均賃金	勞務者數	一日平均賃金	勞務者數	一日平均賃金	勞務者數	一日平均賃金	
總數														
備考		1 土木建築事業體ヲ除ク勞務者30人以上ノ工業事業體ニ限リ製表ス 2 民營ニ限リ製表ス 3 産業大分類數 10 4 職業分類數 206 5 一日ノ平均賃金階級												
30錢未満														
40 "														
50 "														
60 "														
70 "														
80 "														
90 "														
1圓 "														
1圓20錢 "														
1圓40錢未満		1圓40錢未満	3圓40錢未満	7圓錢未満										
40 "		1圓60 "	3圓60 "	8圓 "										
50 "		1圓80 "	3圓80 "	9圓 "										
60 "		2圓 "	4圓 "	10圓 "										
70 "		2圓20 "	4圓20 "	15圓 "										
80 "		2圓40 "	4圓40 "	20圓 "										
90 "		2圓60 "	4圓60 "	20圓以上										
1圓 "		2圓80 "	4圓80 "											
1圓20錢 "		3圓 "	5圓 "											
		3圓20 "	6圓 "											

第一〇表 教育程度別勞務者數

全 群

再掲載載數へ年13歳乃至21歳ノ者	總 數										
	總 數					再 掲 載 載 數					
	男		女			男		女			
總 數	內地人	朝鮮人	其ノ他	總 數	內地人	朝鮮人	其ノ他	總 數	內地人	朝鮮人	其ノ他
	總 數	總 數	總 數	總 數	總 數	總 數	總 數	總 數	總 數	總 數	總 數

1 不就學
2 國初退
3 國初卒
4 國高退

(教育程度分類別)

備 考

- 1 勞働者30人以上ノ全工業事業體ニ付製表ス
- 2 官營、民營ニ區別セズ一括製表ス

第一一表 産業(大分類)及技術別現技術者數及元技術者數

全 群 各 道

業 種	現技術者數		元技術者數	
	男	女	男	女
備 考				
1 全工業事業體ニ付製表ス				
2 官營、民營ニ區別セズ一括製表ス				
3 産業大分類數			11	
4 技術分類數			22	
機 械 工 業				
電 機 工 業				
金 屬 工 業				
機 械 工 業				
電 機 工 業				
機 械 器 具 工 業				

第一二表 產業(大分類)及教育程度別技術者數

全 詳

	總 數				金 屬 工 業			
	內 20歲—49歲者		內 20歲—49歲者		總 數		內 20歲—49歲者	
	現技術者數	完技術者數	現技術者數	完技術者數	現技術者數	完技術者數	現技術者數	完技術者數
男								
女								
男								
女								

一、不 就 學
 二、國民學校卒業以下
 三、國民學校高等科卒業以下
 四、青年學校卒業以下
 五、中等學校中退
 1 貨業學校中退
 (イ)工業學校
 (教育程度分類別)

考

- 1 全工業事業體=付表表ス
- 2 官營、民營=區別セズ一括表表ス
- 3 産業大分類數 11
- 4 教育程度分類數 約 200

鑛業事業體

第一及 産業(小分類)規模別事業體數及民籍別勞務者數技術者數及一箇月ノ勞務者賃金支拂總額

全 詳 各 道

	總 數				採 炭				金 屬 鑛 業			
	勞 務 者 數		技 術 者 數		勞 務 者 數		技 術 者 數		勞 務 者 數		技 術 者 數	
	男	女	男	女	男	女	男	女	男	女	男	女
總												
事 業 體 數												
一箇月ノ勞務者賃金支拂總額												
總												
地 區												
內 國												
外 國												
總												
地 區												
內 國												
外 國												

詳 體 詳
 全 官 民
 京 漢 逆
 忠 清 北 道
 忠 清 南 道
 (道別)
 營

總 事 業 體
 勞働者30人未満ノ事業體
 勞働者30人以上ノ事業體

備 考
 1 全鑛業事業體=付表表ス
 2 官營=付テハ全詳、民營=付テハ各道=分チテ表表ス
 3 産業分類數未ノ如シ
 大分類 2、小分類 6

第二表 産業（小分類）年齢（數へ年）及民籍別勞務者數

産業（小分類）別	男女別	民籍別

全 鮮 各 道

	14 歲以下	15 歲	17 歲	小 計	21 歲	26 歲	小 計	31 歲	36 歲	小 計	41 歲	46 歲	51 歲	56 歲以上	小 計	合 計
--	-----------	---------	---------	--------	---------	---------	--------	---------	---------	--------	---------	---------	---------	-----------	--------	--------

全 鮮
京 畿 道
忠 清 北 道
忠 清 南 道

備 考

1. 勞働者30人未滿ノ全總業事業體ニ限リ製表ス
2. 民營ニ限リ製表ス
3. 産業分類數左ノ如シ
大分類 3、 小分類 6
4. 民籍ハ内地人、朝鮮人、其ノ他及外國人別トス

(道 別)

第三表 産業（小分類）及在職期間別一箇年解雇勞務者數

全 鮮 各 道

全 鮮 各 道	總 數		男		女		總 數		男		女	
	一箇年未滿	一箇年以上	一箇年未滿	一箇年以上	一箇年未滿	一箇年以上	一箇年未滿	一箇年以上	一箇年未滿	一箇年以上	一箇年未滿	一箇年以上
全												
京 畿 道												
忠 清 北 道												
忠 清 南 道												

備 考

1. 全總業事業體ニ付製表ス
2. 官營、民營ニ區別セズ一括製表ス
3. 産業小分類數 6

(道 別)

第四表 産業（小分類）坑内、坑外及賃物給與ノ有無別勞務者數一箇月ノ平均賃金並一箇月ノ平均賃物給與

總括、内地人、朝鮮人、其ノ他別

全 鮮

業 種	賃物給與ナキモノ				賃物給與アルモノ					
	男		女		男			女		
	勞務者數	一平均賃月ノ	勞務者數	一平均賃月ノ	勞務者數	一平均賃月ノ	一平均賃物給與一箇月ノ	勞務者數	一平均賃月ノ	一平均賃物給與一箇月ノ
總 計										
坑 内										
坑 外										
金 屬 鑛 業										
坑 内										
坑 外										
石 炭 鑛 業										
坑 内										
坑 外										
石 油 鑛 業										
其ノ他ノ鑛業										
坑 内										
坑 外										

備 考

1. 勞務者30人以上ノ採鑛事業體ニ限リ製表ス
2. 民營ニ限リ製表ス
3. 産業小分類數 4

第五表 産業（小分類）職業年齢及定額請負別勞務者數並一時間平均賃金

定額、請負別 總括、内地人、朝鮮人、其ノ他別

全 鮮

業 種	總 數	金 屬 鑛 業				石 炭 鑛 業			
		總 數		坑内採鑛夫		總 數		坑内採鑛夫	
		勞務者數	一時間平均賃金	勞務者數	一時間平均賃金	勞務者數	一時間平均賃金	勞務者數	一時間平均賃金
總 計									
13 歲以下									
14 歲—15 歲									
、									
、									
、									
、									
總 數									
13 歲以下									
14 歲—15 歲									
、									
、									
、									
、									

備 考

1. 勞務者30人以上ノ採鑛事業體ニ限リ製表ス
2. 民營ニ限リ製表ス
3. 産業小分類數 4
4. 職業分類數 68
5. 年齢階級別ハ工場ニ於ケルト同一トス

第六表 産業(小分類)職業當該事業體在職年月數及定額請負別勞務者數及一時間平均賃金

定額、請負別	總括、内地人、朝鮮人、其ノ他別

全 詳

總 數	總 數		金 屬 礦 業				石 炭 礦 業				
	勞務者數	一平均賃金	總 數	坑内探礦夫	坑内試礦夫		總 數	坑内探礦夫			
											勞務者數
3箇月未滿											
6箇月 "											
1箇年 "											
1年6箇月 "											
2箇年 "											
3箇年 "											
5箇年 "											
10箇年 "											
15箇年 "											
20箇年 "											
25箇年 "											
30箇年 "											
35箇年 "											
40箇年 "											
40箇年以上											
備 考	1. 勞働者30人以上ノ採礦事業體ニ限リ製表ス 2. 民營ニ限リ製表ス 3. 産業小分類數 4. 4. 職業分類數 68.										

男

女

第七表 教育程度別勞務者數

全 詳

總 數	總 數		男		女	
	總 數	其ノ他	總 數	朝鮮人	總 數	朝鮮人
1 不就學						
2 國初學						
3 國初卒						
4 國高退						
備 考	1. 勞働者30人以上ノ全産業事業體ニ付製表ス 2. 官營、民營ニ區別セズ一括製表ス					

- 1 不就學
- 2 國初學
- 3 國初卒
- 4 國高退

(教育程度分類時)

第八表 產業(小分類)及技術別現技術者數及元技術者數

	現技術者數		元技術者數	
	男	女	男	女
鑄造業				
機械業				
電機業				
化學業				
其他				
共				

- 備考
1. 全礦業事業體 = 付製表 *
 2. 官營、民營 = 區別セズ一括製表 *
 3. 産業小分類數 6.
 4. 技術分類數 22.

全 群 各 道

第九表 産業(小分類)及教育程度別技術者數

	總 數											
	內 20—49 歲ノ者						內 20—49 歲ノ者					
	現技術者數	元技術者數	技術能力者數	現技術者數	元技術者數	技術能力者數	現技術者數	元技術者數	技術能力者數	現技術者數	元技術者數	技術能力者數
總	男	女	男	女	男	女	男	女	男	女	男	女

- 備考
1. 全礦業事業體 = 付製表 *
 2. 官營、民營 = 區別セズ一括製表 *
 3. 産業小分類數 6.
 4. 教育程度分類數 約 200.

(教育程度分類型)

第二表 産業（大分類）職業日給月給共ノ他及年齢別勞務者數
一箇月ノ平均賃金並ニ一箇月ノ平均實際勞働日數

職業別	事務所商店(大分類)別	總括、内地人、朝鮮人、其ノ他別

全 詳

總 數	總 數		日 給		月 給		共 ノ 他	
	勞務者數	一箇月ノ平均賃金	勞務者數	一箇月ノ平均實際勞働日數	勞務者數	一箇月ノ平均賃金	勞務者數	一箇月ノ平均實際勞働日數

男 總 數
14歳未満
16 "
20 "
25 "
30 "
35 "
40 "
45 "
50 "
55 "
55歳以上

備 考

1. 全事務所商店 = 付製表ス
2. 事務所商店大分類數 3
3. 職業分類數 39

女 總 數
14歳未満
16 "
20 "
25 "
30 "
35 "
35歳以上

第三表 産業（大分類）職業及當該職業ニ従事スル年月數別勞務者數並ニ一箇月ノ平均賃金

男女別	事務所商店(大分類)別	總括、内地人、朝鮮人、其ノ他別

全 詳

總 數	當 該 職 業 ニ 従 事 ス ル 年 月 數							
	1箇年未満	2箇年未満	3箇年未満	5箇年未満	10箇年未満	15箇年未満	20箇年未満	25箇年以上

物品販賣業
又ハ保管業

一 般
事務員

備 考

1. 全事務所商店 = 付製表ス

ク
ビ
ス
ト

3. 事務所商店大分類數 3

販賣店員

3. 職業分類數 39

外交員

配達人

會 社

第四表 教育程度別勞務者數

全 鮮

總數	總數						再掲載數 ~ 年13歲乃至21歲ノ者											
	男			女			總數			男			女					
	內地人	朝鮮人	共ノ他	內地人	朝鮮人	共ノ他	內地人	朝鮮人	共ノ他	內地人	朝鮮人	共ノ他	內地人	朝鮮人	共ノ他			
總數							總數				總數				總數			

備 考
 1. 全事務所商店 = 付録表ノ

1 不就學
 2 國初退
 3 國初卒
 4 國高退
 (教育程度分類別)

第五表 產業(大分類)及教育程度別技術者數

全 鮮

總數	總數						物品販賣業又ハ保管業											
	內20歲—49歲ノ者			內50歲—49歲ノ者			總數			內20歲—49歲ノ者								
	現技術者數	完技術者數	技術能力者數	現技術者數	完技術者數	技術能力者數	現技術者數	完技術者數	技術能力者數	現技術者數	完技術者數	技術能力者數						
男							男				男				男			
女							女				女				女			

備 考
 1. 全事務所商店 = 付録表ノ
 2. 會社ノ中業會社 工業會社 交通會社ノ再掲ス
 3. 事務所商店大分類數 3
 4. 教育程度分類數 約 200

1 不就學
 2 國民學校卒業以下
 3 國民學校高等科卒業以下
 4 青年學校卒業以下
 5 中等學校中退
 1 實業學校中退
 (イ)工業

(教育程度分類別)

昭和十九年十月二十日印刷 (非賣品)
昭和十九年十月二十五日發行

(承認書番號第 6 號)
(發行部 數 200 部)

朝鮮總督府

京城府西大門區蓬萊町三丁目六二・三番地

印刷者 吉村守雄

京城府西大門區蓬萊町三丁目六二・三番地

印刷所 朝鮮印刷株式會社

係 法 令

(一) 大正十一年法律第五十二號 (統計) 資料實地調査ニ關スル法律

(大正十一年四月十九日)
法律第五十二號

附則 附則ニ關スル法律第一號、昭和十五年法律第二號

- 第一條 政府ハ農業、勞働及技術ニ關スル統計資料蒐集ノ爲必要ナルトキハ特ニ期日ヲ定メ、全國ニ涉リ又ハ一定ノ區域ヲ劃シテ本法ニ依ル實地調査ヲ行フコトヲ得
- 前項ノ實地調査ノ期日、範圍、方法其ノ他必要ナル事項ハ勅令ヲ以テ之ヲ定ム
- 第二條 實地調査ニ依リテ蒐集シタル個々ノ資料ハ統計上ノ目的以外ニ之ヲ使用スルコトヲ得ス
- 第三條 實地調査ニ關スル事務ニ從事シタル者其ノ職務執行ニ關シ知得タル個人、法人、組合又ハ其ノ業務ニ關スル事項ヲ故ナク他ニ漏洩シタルトキハ百圓以下ノ罰金又ハ科料ニ處ス
- 第四條 實地調査ニ際シ調査ヲ忌避シ、申告ヲ拒ミ又ハ故意ニ不實ノ申告ヲ爲シタル者ハ五十圓以下ノ罰金又ハ科料ニ處ス
- 第五條 虛偽ノ風説ヲ流布シ又ハ偽計若ハ威力ヲ用キテ實地調査ヲ妨ケタル者ハ二百圓以下ノ罰金ニ處ス

(二) 大正十一年法律第五十二號ヲ朝 鮮、臺灣及樺太ニ施行スルノ件

(昭和十六年四月二日)
勅令第三百七十八號

大正十一年法律第五十二號ハ朝鮮、臺灣及樺太ニ之ヲ施行ス

附 則
本令ハ公布ノ日ヨリ之ヲ施行ス

(三) 勞働技術統計調査令(抄)

(昭和十六年四月二日)
勅令第三百八十號

- 第一條 大正十一年法律第五十二號 (昭和十六年勅令第三百七十九號ニ於テ依ル場合ヲ含ム) ニ基キ政府ハ毎年六月十日現在ニ依リ勞働及技術ノ統計ニ關スル實地調査 (勞働技術統計調査) ヲ行フ
各年ノ勞働技術統計調査ノ名稱ニハ之ヲ行フ年次毎ニ其ノ年號ヲ冠ス
- 第二條 調査ハ官營ニ關セザル事業體ノ事業主、勞務者及技術者ニシテ左ノ各號ノ一ニ該當スルモノニ付之ヲ行フ
一 常時五人以上ノ勞働者ヲ使用シ又ハ五人以上ノ勞働者ヲ使用スル設備ヲ有スル工業事業體 (土木建築事業體ヲ除ク) 又ハ礦業事業體ノ事業主
- 二 雇人員三百人以上ノ勞働者ヲ使用スル土木建築事業體ノ事業主
- 三 前條ノ期日ニ於テ五人以上ノ勞働者ヲ使用スル運輸事業體ノ事業主
- 四 前條ノ期日ニ於テ勞働者以外ノ勞務者十人以上ヲ使用スル事業體ニシテ工業事業體、礦業事業體、運輸事業體、農業事業體、水産業事業體、船舶及ハ娛樂興行若ハ接客ニ關スル事業體ニ非ザルモノ (事務所商店) ノ事業主
- 五 前條ノ期日ニ於テ三十人以上ノ勞働者ヲ使用スル第一號乃至第三號ニ規定スル事業體ノ勞務者
- 六 第四號ニ規定スル事業體ノ勞務者

七 第一號乃至第四號ニ規定スル事業體ノ技術者

第三條 本令ニ於テ工業事業體ト稱スルハ左ノ各號ノ一ニ該當スル事業體ヲ謂フ

- 一 一定ノ場所ニ於テ物ノ製造、加工、淨洗、選別、包裝又ハ修理ノ事業ヲ營ムモノ(工場)
- 二 一定ノ場所ニ於テガス、電氣若ハ各種動力ノ發生、變更若ハ傳導ヲ爲ス事業又ハ水道ノ事業ヲ營ムモノ(ガス電氣水道事業體)
- 三 土木、建築其ノ他工作物ノ建設、改造、保存、修理、變更、破壊又ハ其ノ準備ノ事業ヲ營ムモノ(土木建築事業體)
- 四 船舶(木造船ヲ除ク)ノ解體ノ事業ヲ營ムモノ(船舶解體事業體)

本令ニ於テ工業事業體ト稱スルハ左ノ各號ノ一ニ該當スル事業體ヲ謂フ

- 一 鑛業法ノ適用ヲ受クル事業ヲ營ムモノ(採鑛事業體)
- 二 砂鑛法ノ適用ヲ受クル事業ヲ營ムモノ(砂鑛事業體)
- 三 土石ヲ採取スル事業ヲ營ムモノ(土石採取事業體)

本令ニ於テ運輸事業體ト稱スルハ左ノ各號ノ一ニ該當スル事業體ヲ謂フ

- 一 地方鐵道法ノ適用ヲ受クル事業ヲ營ムモノ(地方鐵道)
- 二 軌道法ノ適用ヲ受クル事業ヲ營ムモノ(軌道)
- 三 築造事業規則ノ適用ヲ受クル事業ヲ營ムモノ(築造事業體)
- 四 自動車交通事業法ニ依ル旅客自動車運輸事業ヲ營ムモノ(聯合自動車運輸事業體)
- 五 自動車交通事業法ニ依ル旅客自動車運送事業ヲ營ムモノ(旅客自動車運送事業體)
- 六 自動車交通事業法ニ依ル貨物自動車運送事業ヲ營ムモノ(貨物自動車運送事業體)
- 七 小運送業法ノ適用ヲ受クル事業ヲ營ムモノ(小運送事業體)

八 前各號ノ事業以外ノ陸上運輸事業ヲ營ムモノ(其ノ他ノ陸上運輸事業體)

九 航空機ニ依リ旅客又ハ貨物ノ運送事業ヲ營ムモノ(航空輸送事業體)

十 回漕業ヲ營ムモノ(回漕事業體)

第四條 本令ニ於テ事業主ト稱スルハ事業體ヲ事實上監理スル者ヲ謂フ

本令ニ於テ勞務者ト稱スルハ他人ニ雇傭セラレ勞働ニ從事スル者(主トシテ家事ニ從事スル者ヲ除ク)ヲ謂フ

本令ニ於テ勞務者ト稱スルハ勞務者中小使、給仕、門衛及寫字、印字、電話交換、物品販賣、作業現場以外ノ運搬配達ニ關スル勞働其ノ他之ニ類スル勞働ニ從事スル者以外ノ者ヲ謂フ

- 一 事業體ノ所在地
- 二 事業體ノ名
- 三 事業ノ種類
- 四 勞務者現在數
- 五 一箇年ノ解雇勞務者(日々雇入ルル者ヲ除ク)數
- 六 一箇月ノ勞務者賃金支拂總額

勞務者ニ付テハ左ノ事項ヲ調査ス

四 卒業シタル(卒業セザル者ニ付テハ最後ニ修業シタルトス)國民學校(小學校其ノ他國民學校ニ準ズルモノヲ含ム)ノ所在地

- 五 配偶者ノ有無
- 六 教育ノ程度
- 七 職名
- 八 職歴
- 九 賃金
- 十 就業時間
- 十一 民籍

技術者ニ付テハ左ノ事項ヲ調査ス

- 一 氏名
- 二 男女ノ別
- 三 出生ノ年月日
- 四 現技術者、元技術者又ハ技術能力者ノ別
- 五 職名
- 六 教育

第六條 調査ハ各事業體ニ就キ之ヲ行フ但シ調査ノ際事業體ニ出勤セザル者ニ付テハ其ノ居所ニ就キ之ヲ行フコトヲ得

第七條 事業主ハ第五條第一項各號ノ事項ヲ、勞務者ハ同條第二項各號ノ事項ヲ、技術者ハ同條第三項各號ノ事項ヲ申告スル義務アルモノトス

第二十二條 第三條中鑛業法ノ適用ヲ受クル事業トアルハ朝鮮、臺灣、關東州及南洋群島ニ於テ、砂鑛法ノ適用ヲ受クル事業トアルハ朝鮮、臺灣、關東州及南洋群島ニ於テ、地方鐵道法ノ適用ヲ受クル事業トアルハ朝鮮、臺灣、關東州及南洋群島ニ於テ、軌道法ノ適用ヲ受クル事業トアルハ朝鮮、臺灣、關東州及南洋群島ニ於テ、築造事業規則ノ適用ヲ受クル事業トアルハ朝鮮、臺灣、關東州、樺太及南洋群島ニ於テ、自動車交通事業法ニ依ル旅客自動車運輸事業トアルハ朝鮮、臺灣、關東州、樺太及南洋群島ニ於テ、

(四) 朝鮮勞働技術統計調査施行規則

本令ハ公布ノ日ヨリ之ヲ施行ス
勞働統計實地調査令ハ之ヲ廢止ス
附 則
第二十二條 朝鮮、臺灣、關東州、樺太及南洋群島ニ於ケル勞働技術統計調査ノ執行ニ關シテハ第八條乃至第十九條ノ規定ヲ適用セズ各朝鮮總督、臺灣總督、滿洲國駐節特命全權大使、樺太廳長官又ハ南洋廳長官ニ於テ内閣總理大臣ノ承認ヲ受ケ別ニ其ノ手續ヲ定ム

昭和十七年朝鮮總督府令第四十七號
昭和十八年朝鮮總督府令第四十三號

昭和 年 月 日現在

事業票

朝鮮總督府

準備調査簿の番號 第 號	(左欄に府尹 邑面長之を 記入す)	労働技術統計 調査員 檢印	申告者 氏 名	捺 印
-----------------	-------------------------	------------------	------------	--------

一 事業體の所在地 府 邑 町 番地 郡 面 里	二 事業體の名称	三 事業の種類	
--------------------------------	----------	---------	--

四 勞務者現在數							
(イ) 就職無路別勞務者數				(ロ) 指定製品別從事勞務者數 (TASに關する)			
總數	男	女	製品名	總數	男	女	
官公營機關及 その紹介に依るもの	▲	▲		▲	▲	▲	▲
募集從事者の募集 に依るもの	▲	▲		▲	▲	▲	▲
線故採用	▲	▲		▲	▲	▲	▲
其の他	▲	▲		▲	▲	▲	▲
合 計	▲	▲		▲	▲	▲	▲

(ハ) 年齢及民籍別勞務者數 (勞務者三十八人未満を適用する工業等 業種・職業等はTASに關する)													
總 數	男						女						合 計
	14 歳以下	15 歳	17 歳	21 歳	26 歳	31 歳以上	14 歳以下	15 歳	17 歳	21 歳	26 歳	31 歳以上	
日 本 人													
内地人													
朝鮮人													
其の他													
其の他													

五 一箇年ノ解雇勞務者數						
在職期間	一箇月未満	三箇月未満	六箇月未満	一箇年未満	一箇年以上	合 計
總 數						
男						
女						

六 一箇月の勞務者賃金支拂總額	圓	備考
-----------------	---	----

(別表) 第一號様式 (日本標準規格B列四番)

第一條 朝鮮ニ於ケル勞働技術統計調査ハ勞働技術統計調査令(以下調査令ト稱ス)ニ依ルモノノ外本令ノ定ムル所ニ依ル

第二條 道知事ハ朝鮮總督ノ、郡守及邑司ハ道知事ノ命ヲ承ケ管轄區域内ノ事業體ニ關スル調査ノ執行ヲ指揮監督ス

第三條 二以上ノ道又ハ郡邑ニ跨ル事業體ニ付テハ主タル事務所ノ所在地ヲ管轄スル道知事又ハ郡守邑司前條ノ職權ヲ行フ

第四條 府尹ハ道知事ノ、邑面長ハ郡守又ハ邑司ノ指揮監督ヲ承ケ管轄區域内ノ事業體ニ關スル調査ノ執行ヲ管轄ス

第五條 事業體ノ所在地ニ二以上ノ府邑面ニ跨リ調査ニ關スル所屬分明ナラザルモノアルトキハ關係府尹邑面長ハ協議ノ上其ノ所屬ヲ定ムベシ協議調ハザルトキハ道知事又ハ朝鮮總督之ヲ指定ス

第六條 調査ノ事務ノ執行ヲ指導セシムル爲必要アルトキハ道府郡邑邑面ニ勞働技術統計調査指導員(以下指導員ト稱ス)ヲ置クコトヲ得

第七條 調査ノ事務ヲ執行セシムル爲府邑面ニ勞働技術統計調査員(以下調査員ト稱ス)及勞働技術統計調査員(以下副調査員ト稱ス)ヲ置ク

第八條 指導員、調査員及副調査員ハ毎年道知事ノ推薦ニ依リ朝鮮總督之ヲ命ズ

指導員、調査員及副調査員ハ名譽職トス

第九條 調査員又ハ副調査員故障アルトキハ府尹邑面長ハ之ニ代ルベキ適當ノ者ヲ選任シ其ノ職務ヲ執行セシムベシ

第十條 調査員及副調査員ハ府尹邑面長ノ指揮監督ヲ承ケ事業票用紙、勞務票用紙及技術票用紙ノ配付、事業票、勞務票及技術票ノ蒐集、調査事項ニ關スル質問記入其ノ他之ニ伴フ諸般ノ事務ヲ執行ス

第十一條 調査員及副調査員其ノ職務ヲ執行スル期間ハ毎年六月一日ヨリ同月二十日迄トス但シ調査事項ニ關シ質問ヲ要スル場合ハ此ノ限ニ在ラズ

第十二條 天災事變其ノ他已ムテ得ザル事故ノ爲調査員及副調査員前條ノ期間内ニ其ノ職務ヲ執行シ又ハ之ヲ完結スルコト能ハザルトキハ府尹邑面長ハ該事故アル事業體ニ限リ其ノ期間ヲ十日以内延長スルコトヲ得

第十三條 事業票用紙、勞務票用紙及技術票用紙ハ夫々別表第一號様式、別表第二號様式及別表第三號様式ニ依ル

第十四條 事業主ハ事業票用紙ニ各調査事項ヲ記入シ署名又ハ捺印ノ上調査期日後五日以内ニ之ヲ調査員ニ提出スベシ

第十五條 調査員又ハ副調査員ハ勞務者又ハ技術者ニ就キ各調査事項ヲ問ヒ其ノ申告ニ基キ勞務票用紙又ハ技術票用紙ニ記入シ之ヲ勞務者又ハ技術者ニ示スベシ勞務者又ハ技術者ハ自己ノ勞務票又ハ技術票ノ記入事項ニ誤謬ナシト認メタルトキハ之ニ署名又ハ捺印スベシ

第十六條 調査員又ハ副調査員ハ調査期日後五日以内ニ前條ノ事務ヲ完結スベシ

第十七條 調査期日後五日ヲ經過スルモ居所不明其ノ他ノ事由ニ因リ調査不能ノ勞務者又ハ技術者アルトキハ調査員又ハ副調査員ハ勞務票用紙又ハ技術票用紙ニ「調査不能」ト記入スベシ

第十八條 府尹邑面長ハ調査漏ノ事業體アリト認メタルトキハ調査員ヲシテ速ニ調査ヲ爲サシメ又ハ便宜ノ方法ニ依リ之ヲ調査スベシ

第十九條 官營ニ屬スル工業事業體及鐵業事業體並ニ逓信局所管ノ郵便、電信及電話ノ事業ニ關シテハ調査令及本令ニ準ジテ其ノ調査ヲ行フ其ノ手續ハ別ニ之ヲ定ム

附 則

朝鮮ニ於ケル勞働技術統計調査ハ昭和十六年ニ限リ八月十日現在ニ依リ之ヲ行フ

第十一條中六月一日トアルハ昭和十六年ニ限リ八月十日現在ニ依リ之ヲ行フ

調査令第五條第二項第四號乃至第六號ノ規定ハ朝鮮ニ於テハ昭和十六年及昭和十七年ニ限リ之ヲ適用セズ

昭和 年 月 日現在

勞 務 票

朝鮮總督府

準備調査簿の番號	勞務票通し番號	調査員檢印
第 號	枚の内第 號	
事業體の所在地		事業體の名
道	府部局 邑面	
勞務者通し番號		
一氏名	男 女	男 女
二男女の別	男 女	男 女
三出生年月日	年 月 日	年 月 日
四本籍又は修業地	府部局 邑面	府部局 邑面
五配偶者の有無	有 無	有 無
六教育の程度		
七職名	内外 兼非	内外 兼非
八勤続年数	年 月 日	年 月 日
九賃金	円 銭	円 銭
十就業時間	時 分	時 分
十一氏名		

申告者の署名
又

昭和 年 月 日現在

技 術 票

朝鮮總督府

準備調査簿の番號	技術票通し番號	調査員檢印
第 號	第 號	
事業體の所在地		事業體の名
道	府部局 邑面	
一氏名	男 女	男 女
二出生年月日	年 月 日	年 月 日
三現技術者、元技術者又は技術能力者の別	現	元
四職名		
五種名	(元技術者は其の當時の職名を附記す)	
六卒業又は修業学校名		
七(ロ)専攻學科名		
八(ハ)資格に関する試験名又は檢定名		

申告者の署名
又

(五) 朝鮮勞働技術統計調査施行細則

(昭和十六年五月十八日) (朝鮮總督府訓令第六十三號)

第一章 勞働技術統計調査指導體、勞働技術統計調査員

及勞働技術統計調査員ノ選任及職務執行期間

第一條 勞働技術統計調査員(以下調査員ト稱ス)ハ各事業體ニ一人ヲ置ク但シ情況ニ依リ數事業體ヲ通ジテ一人ノ調査員ヲ置クコトヲ得

第二條 勞務者五十人以上ヲ使用スル事業體ニ在リテハ凡ソ勞務者五十人毎ニ一人ノ割合ヲ以テ勞働技術統計調査員(以下副調査員ト稱ス)ヲ置ク但シ情況ニ依リ増減スルコトヲ得

第三條 道知事ハ道府郡島邑面ノ職員其ノ他ノ者ノ中ヨリ勞働技術統計調査指導體タルニ適當ト認ムル者ヲ、事業體ノ事業主、職員其ノ他ノ者ノ中ヨリ調査員タルニ適當ト認ムル者ヲ、事業體ノ職員、勞務者ノ中ヨリ副調査員タルニ適當ト認ムル者ヲ選定シ五月二十五日迄ニ別表第一號様式ニ依リ朝鮮總督ニ内申スベシ

第四條 調査員及副調査員ノ任命アリタルトキハ府尹邑面長ハ調査員及副調査員ノ擔當スベキ事業體ヲ指定スベシ

第五條 府尹邑面長朝鮮勞働技術統計調査施行規則(以下規則ト稱ス)第九條ノ規定ニ依リ調査員又ハ副調査員ノ職務ヲ執行スル者ヲ選任シタルトキハ直ニ其ノ旨ヲ府尹ニ在リテハ道知事ニ、邑面長ニ在リテハ郡守又ハ島司ニ報告スベシ

第六條 天災事變其ノ他已ムテ得ザル事故ノ爲調査員及副調査員規則第十一條ノ期間内ニ其ノ職務ヲ執行ヲ完結スルコト能ハザルトキハ直ニ其ノ旨ヲ府尹邑面長ニ申出デ指揮ヲ請フベシ

第七條 府尹邑面長規則第十二條ノ規定ニ依リ同第十一條ノ期間ヲ延

八

長シタルトキハ直ニ其ノ旨ヲ府尹ニ在リテハ道知事ニ、邑面長ニ在

リテハ郡守又ハ島司ニ報告スベシ

郡守又ハ島司前項ノ報告ヲ受ケタルトキハ直ニ之ヲ道知事ニ報告ス

ベシ

第八條 道知事前條ノ報告ヲ受ケタルトキハ直ニ其ノ旨ヲ朝鮮總督ニ

報告スベシ

第九條 府尹邑面長ハ準備調査トシテ五月十日現在ニ依リ其ノ管轄區

域内ニ於テ勞働技術統計調査令(以下令ト稱ス)第二條ノ規定ニ該

當スル各事業體ニ就キ同月二十日迄ニ左ノ事項ヲ調査シ工業事業體

探礦事業體及砂礦事業體、土石採取事業體、運輸事業體並ニ令第二

條第四號ニ規定スル事業體(事務所商店)各別ニ番號ヲ定メ別表第

二號様式ノ準備調査簿ヲ作成スベシ

一 事業體ノ所在地

二 事業體ノ名

三 事業體ノ勞務者數、勞働者數及技術者數

第十條 府尹邑面長ハ準備調査後調査期日迄ニ事業體ノ新設、廢業其

ノ他ノ事由ニ依リ調査スベキ事業體ニ異動アルコトヲ發見シタルト

キハ其ノ都度準備調査簿ヲ訂正スベシ

第十一條 調査員ハ其ノ擔當スル事業體ニ現在スル勞務者及技術者ニ

付六月五日迄ニ副調査員ノ分擔スベキ範圍ヲ指定シ之ヲ副調査員ニ

通知スベシ

第三章 事業票用紙、勞務票用紙及技術票用紙其ノ他ノ

印刷物ノ交付

第十二條 道知事ハ朝鮮總督ヨリ事業票用紙、勞務票用紙及技術票用

紙其ノ他ノ印刷物ノ交付ヲ受ケタルトキハ其ノ一部分ヲ豫備ノ爲保

存シ其ノ他ハ速ニ之ヲ府尹、郡守又ハ島司ニ交付スベシ

第十三條 郡守及島司道知事ヨリ事業票用紙、勞務票用紙及技術票用

紙其ノ他ノ印刷物ノ交付ヲ受ケタルトキハ其ノ一部分ヲ豫備ノ爲保

存シ其ノ他ハ速ニ之ヲ邑面長ニ交付スベシ

第十四條 府尹邑面長ハ道知事、郡守又ハ島司ヨリ事業票用紙、勞務

票用紙及技術票用紙其ノ他ノ印刷物ノ交付ヲ受ケタルトキハ其ノ一

部分ヲ豫備ノ爲保存シ其ノ他ハ六月五日迄ニ適當ノ方法ニ依リ之ヲ

調査員ニ交付スベシ

第十五條 府尹邑面長ハ事業票用紙ヲ調査員ニ交付スルニ當リ準備調

査簿ノ番號及道府郡島邑面名ヲ各票ニ記入スルト共ニ工業事業體ニ

關スルモノニ付テハ㊸、探礦事業體及砂礦事業體ニ關スルモノニ付

テハ㊹、土石採取事業體ニ關スルモノニ付テハ㊺、運輸事業體ニ關

スルモノニ付テハ㊻、令第二條第四號ニ規定スル事業體(事務所商

店)ニ關スルモノニ付テハ㊼ノ記號ヲ附スベシ

第十六條 調査員ハ府尹邑面長ヨリ事業票用紙、勞務票用紙及技術票

用紙ノ交付ヲ受ケタルトキハ調査期日ノ前日迄ニ事業票用紙ハ之ヲ

事業主ニ交付シ勞務票用紙及技術票用紙ハ自ラ之ヲ保管スベシ但シ

副調査員ヲ置ク事業體ニ在リテハ副調査員ニ勞務票用紙及技術票用

紙ヲ交付スベシ

第十七條 調査員又ハ副調査員ハ事業體ニ付其ノ保管スル各勞務票用

紙及技術票用紙ニ事業票ニ記入シアル準備調査簿ノ番號及㊸、㊹、

㊺又ハ㊻ノ記號並ニ事業體ノ所在地及事業體ノ名ヲ記入スベシ

第十八條 調査員ハ事業票用紙、勞務票用紙若ハ技術票用紙ノ交付ヲ

受ケザルトキハ直ニ府尹邑面長ニ請求シ之ヲ交付ヲ受クベシ

第十九條 府尹邑面長ハ前條ノ請求ヲ受ケタルトキハ豫備ノ爲保存シ

タル事業票用紙、勞務票用紙又ハ技術票用紙ヲ交付シ尙不足ヲ生ジ

九



37 38 五 紡織工業
 37 セメント
 38 珽瑯鐵器
 39 生絲
 40 玉絲
 41 綿織絲
 42 毛絲
 43 スタープルファイバー絲
 44 絹織絲
 45 綿織物(生地)
 46 綿織物(晒)
 47 綿織物(其ノ他)
 48 綿ランケフト
 49 綿タオル
 50 絹織物
 51 絹製手巾
 52 毛織物
 53 人造絹織物
 54 スタープルファイバー織物
 55 メリヤス製品
 56 軍手
 57 メリヤス靴下
 58 打綿
 59 眞綿
 60 足袋
 61 靴

61 カラ
 62 手拭
 63 蚊帳
 六、製材及木製品工業
 64 木材
 65 木製家具
 66 下駄
 七、食料品工業
 67 精米
 68 精穀
 69 澱粉
 70 砂糖
 71 麥酒
 72 酒類
 73 醬油
 74 味噌
 75 味醂
 76 食酢
 77 菓子
 78 罐詰食料品及罐詰食料品
 79 煉乳
 80 バター
 81 寒天
 82 乾物類
 83 漬物類
 84 煮物類
 85 茶類

86 氷類
 87 麵類
 88 豆腐
 89 ソース及ジャム
 八、其ノ他ノ工業
 90 竹材
 91 竹製品
 92 製帽用眞田
 93 花蒔
 94 草鞋
 95 鈕釦
 96 プラシ
 97 帽子及帽體
 98 玩具
 99 脱脂綿
 100 ガーゼ及糊帶
 101 和傘
 102 洋傘
 103 實用草履

昭和十九年十月二十日印刷 (非賣品)
昭和十九年十月二十五日發行

(承認書番號第 6 號)
發行部 數 200 部

朝鮮總督府

京城府西大門區蓬萊町三丁目六二・三番地

印刷者 吉村守雄

京城府西大門區蓬萊町三丁目六二・三番地

印刷所 朝鮮印刷株式會社

係 法 令

(一) 大正十一年法律第五十二號 (統計) 資料實地調査ニ關スル法律

(大正十一年四月十九日)
法律第五十二號

改正 昭和四年法律第一號、昭和十五年法律第二號

- 第一條 政府ハ農業、勞働及技術ニ關スル統計資料蒐集ノ爲必要ナル
トキハ特ニ期日ヲ定メ、調査ニ涉リ又ハ一定ノ區域ヲ劃シテ本法ニ依
ル實地調査ヲ行フコトヲ得
- 前項ノ實地調査ノ期日、範圍、方法其ノ他必要ナル事項ハ勅令ヲ以
テ之ヲ定ム
- 第二條 實地調査ニ依リテ蒐集シタル個々ノ資料ハ統計上ノ目的以外
ニ之ヲ使用スルコトヲ得ス
- 第三條 實地調査ニ關スル事務ニ從事シタル者其ノ職務執行ニ關シ知
得タル個人、法人、組合又ハ其ノ業務ニ關スル事項ヲ故ナク他ニ漏
洩シタルトキハ百圓以下ノ罰金又ハ科料ニ處ス
- 第四條 實地調査ニ際シ調査ヲ忌避シ、申告ヲ拒ミ又ハ故意ニ不實ノ
申告ヲ爲シタル者ハ五十圓以下ノ罰金又ハ科料ニ處ス
- 第五條 虛偽ノ風説ヲ流布シ又ハ偽計若ハ威力ヲ用キテ實地調査ヲ妨
ケタル者ハ二百圓以下ノ罰金ニ處ス

(二) 大正十一年法律第五十二號ヲ朝 鮮、臺灣及樺太ニ施行スルノ件

(昭和十六年四月二日)
勅令第三百七十八號

大正十一年法律第五十二號ハ朝鮮、臺灣及樺太ニ之ヲ施行ス

附 則
本令ハ公布ノ日ヨリ之ヲ施行ス

(三) 勞働技術統計調査令(抄)

(昭和十六年四月二日)
勅令第三百八十號

- 第一條 大正十一年法律第五十二號 (昭和十六年勅令第三百七十九號
ニ於テ依ル場合ヲ含ム)ニ基キ政府ハ毎年六月十日現在ニ依リ勞働
及技術ノ統計ニ關スル實地調査 (勞働技術統計調査) ヲ行フ
- 各年ノ勞働技術統計調査ノ名稱ニハ之ヲ行フ年次毎ニ其ノ年號ヲ冠
ス
- 第二條 調査ハ官營ニ關セザル事業體ノ事業主、勞務者及技術者ニシ
テ左ノ各號ノ一ニ該當スルモノニ付之ヲ行フ
- 一 常時五人以上ノ勞働者ヲ使用シ又ハ五人以上ノ勞働者ヲ使用ス
ル設備ヲ有スル工業事業體 (土木建築事業體ヲ除ク) 又ハ礦業事
業體ノ事業主
- 二 延人員三百人以上ノ勞働者ヲ使用スル土木建築事業體ノ事業主
- 三 前條ノ期日ニ於テ五人以上ノ勞働者ヲ使用スル運輸事業體ノ事
業主
- 四 前條ノ期日ニ於テ勞働者以外ノ勞務者十人以上ヲ使用スル事業
體ニシテ工業事業體、礦業事業體、運輸事業體、農業事業體、水
産業事業體、船舶又ハ娛樂興行若ハ接客ニ關スル事業體ニ非ザル
モノ (事務所商店) ノ事業主
- 五 前條ノ期日ニ於テ三十人以上ノ勞働者ヲ使用スル第一號乃至第
三號ニ規定スル事業體ノ勞務者
- 六 第四號ニ規定スル事業體ノ勞務者