


始



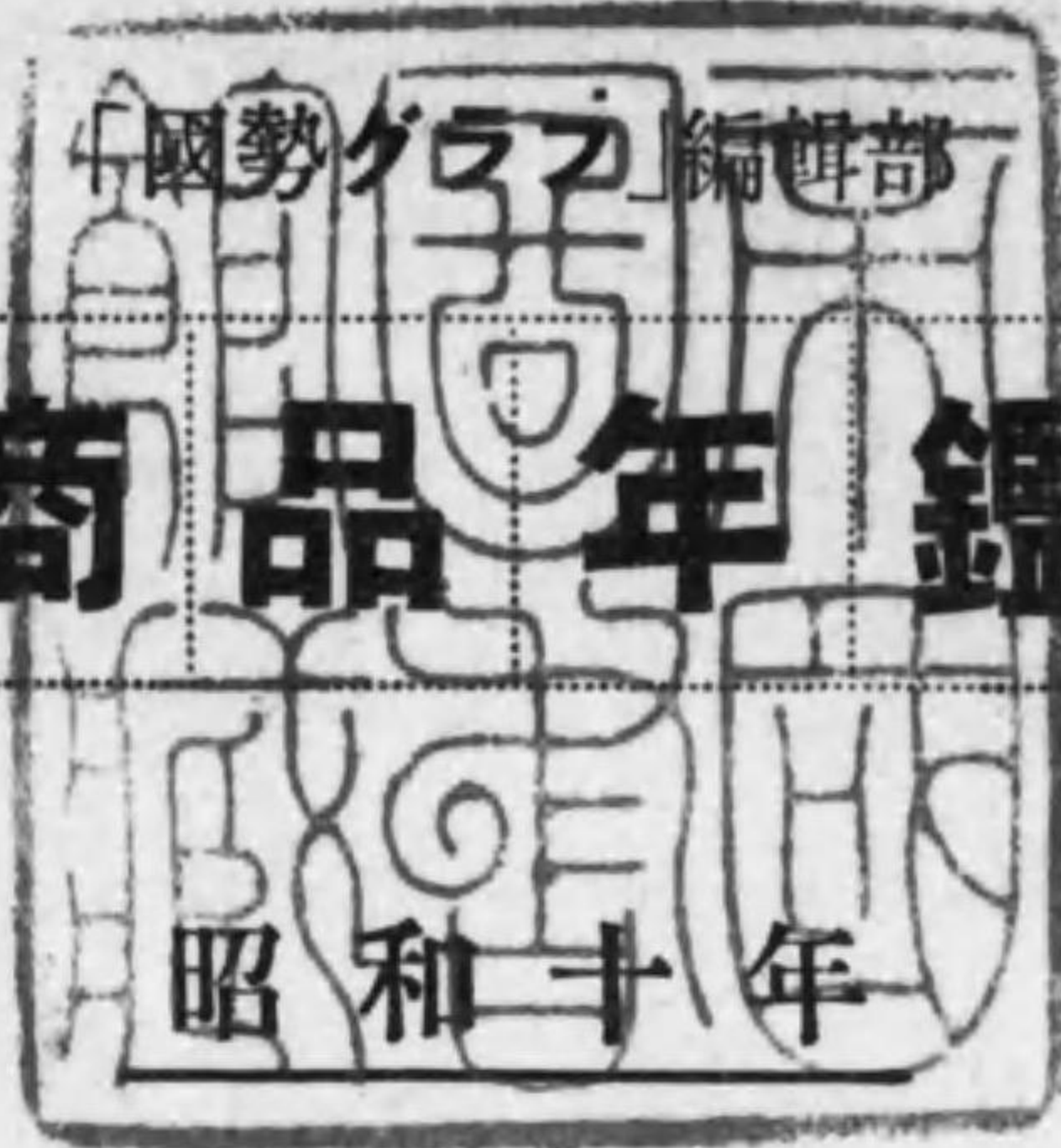
商品年鑑

昭和十年

東京・京橋

國勢社版

特 266
78



發行所寄贈本



はしがき

▶商品學を學ぶにも教へるにも今まで最も不便を感じたのは諸商品の産額、輸出入額、集散狀態、用途別消費額、市場價格、輸入關稅など變動常なき事項に關し、最新正確の統計を手易く得難きことであつた。

▶教科書は普通三ヶ年毎に改訂されるが、現在の如く世界經濟及び我國諸産業の目まぐるしく刻々に變化して行く時代に於ては其改訂は到底斯かる變化に應じ切れないので、此等の新形勢の概略を簡便に纏めたものが痛切に要求されることゝなつた。

▶以上の希望に應ぜんが爲本書は必要なる最新の諸數字を壓縮して手頃の冊子に纏めたもので、別に卷頭に主要商品の製造工程圖解、卷尾には貿易表、商品化學式、度量衡比較を掲げた。

▶斯かる内容を持つ本書は單に商品學の學習上のみならず廣く一般經濟界の情勢を知る基礎資料として經濟界に關心を持つ一般人士の座右必備書たることを信ずる。

本書の資料

本書編纂に用ひた資料は農林、商工、大藏等の各官廳統計書は勿論のこと、民間資料と雖も信憑すべきものは凡て之を用ひ、亦外國統計は各國の官廳統計書、國際聯盟及國際農事協會の統計書により、計數掲出に遺憾なきを期した。主なる書名を示せば次の如くである。

農林省統計表	朝鮮總督府統計年報
米穀要覽	朝鮮貿易月表
穀物要覽	臺灣總督府統計書
畜産提要	臺灣貿易月表
肥料要覽	樺太廳統計書
商工省統計表	南洋群島要覽
工場統計表	逓信省電氣事業要覽
本邦鑛業の趨勢	瓦斯事業要覽
大日本外國貿易年表	綿絲紡績事情參考書
外國貿易月表	滿洲産業統計

Statistical Year-Book of the League of Nations.
 Annuaire International de Statistique Agricole.
 Internationale Übersichten des Statistischen
 Jahrbuches für das Deutsche Reich.

目次

圖表

凡例……………1	綿絲紡績工程……………17
米の出来るまで……………2	製絲(生絲)工程……………18
小麥粉製粉工程……………3	人絹製造工程……………19
砂糖製造工程……………4	發電所の圖解……………20
食鹽製造工程……………5	石炭の乾溜……………21
製茶工程……………6	石炭よりの生成物……………22
清酒釀造工程……………7	製油工程……………23
麥酒釀造工程……………8	製鐵工程……………24
醬油製造工程……………9	銅(金、銀)製鍊工程(乾式)25
大豆油製造工程……………10	金、銀製鍊工程(濕式)…26
石鹼製造工程……………11	板硝子製造工程……………27
ゴム製品工程……………12	セメント製造工程……………28
樟腦精製工程……………13	硫酸製造工程……………29
セルロイド製造工程……………14	曹達類製造工程……………30
洋紙製造工程……………15	製革工程……………31
燐寸製造工程……………16	硫酸アンモニア製造工程32

統計表

米	米及粗輸入税……………36
内地米産額……………33	米穀政策の大要……………36
朝鮮及臺灣米産額……………34	深川正米相場……………37
世界米産額……………34	米穀検査……………38
内地米需給……………35	内地産米の販賣高……………38
内地への米輸移入……………35	米の容量及重量……………38
米用途別消費……………36	小麥及小麥粉

本邦小麥產額……………	39	鹽用途別消費……………	50
世界小麥產額……………	39	東京市内鹽相場……………	50
内地小麥需給……………	40	水産加工品及罐詰	
内地小麥輸入……………	40	内地水産加工品産額……………	51
小麥及小麥粉用途……………	41	内地罐詰産額……………	52
小麥及小麥粉輸入税……………	41	露領罐詰産額……………	53
東京小麥卸賣相場……………	41	内地水産物輸出入……………	53
シカゴ小麥相場……………	42	水産加工品輸出國別……………	54
東京小麥粉相場……………	42	茶、珈琲、コ、ア	
小麥の重量及容量……………	42	内地製茶産額……………	56
小麥の製粉歩止……………	42	世界茶産額……………	56
大豆		内地茶輸出臺灣茶輸出……………	57
本邦大豆産額……………	43	茶、珈琲、コ、ア輸入……………	57
世界大豆産額……………	43	世界珈琲産額……………	58
内地大豆需給……………	43	世界コ、ア産額……………	58
内地大豆輸入及輸入税……………	44	煙草	
大豆用途別消費……………	44	内地葉煙草産額……………	59
大豆の容量と重量……………	44	世界葉煙草産額……………	59
滿洲大豆輸出及大豆相場……………	45	内地葉煙草需給……………	60
砂糖及鹽		列國卷煙草製造高……………	60
世界甘蔗糖及甜菜糖産額……………	46	酒類及醬油	
内地砂糖需給……………	46	内地酒類産額……………	61
内地砂糖輸移出入……………	47	内地酒類輸出入……………	61
列國の砂糖消費……………	47	列國麥酒産額……………	62
内地砂糖相場……………	48	本邦酒税……………	62
砂糖輸入税及消費税……………	48	内地醬酒及溜産額……………	63
内地鹽産額……………	49	油脂及石鹼	
世界鹽産額……………	49	内地油脂産額……………	64
内地鹽需給……………	50	内地油脂輸出入……………	65

内地油脂主産地……………	66	内地紙産額(種類別)……………	82
滿洲大豆油生産及輸出……………	67	内地紙需給……………	82
大豆の油及粕生産量……………	67	内地洋紙産額(種類別)……………	83
大豆油及大豆粕の相場……………	67	内地紙類輸出入……………	83
世界採油原料産額……………	67	列國紙類産額……………	84
内地の石鹼産額……………	68	世界パルプ産額……………	84
内地石鹼輸移出入……………	68	内地パルプ需給……………	85
塗料、顔料、樹脂、漆器		本邦パルプ原木使用高……………	85
内地塗料、顔料、樹脂産額……………	70	燐寸	
同輸出入……………	71	内地燐寸産額……………	86
内地漆器産額……………	72	内地燐寸輸出……………	86
内地漆器輸出額……………	72	棉花及絹絲	
ゴム		内地棉花需給……………	87
世界生ゴム産額及消費……………	73	世界棉花産額及消費……………	88
内地ゴム製品産額……………	74	内地綿絲需給……………	89
内地ゴム類輸出入……………	74	内地綿絲番手別産額……………	89
内地生ゴム輸入國別……………	75	世界紡績錘數……………	90
内地ゴム製品輸出國別……………	75	内地綿絲相場……………	90
樟腦、セルロイド、薄荷		麻及麻絲	
内地樟腦産額及輸出……………	76	本邦麻類産額及主産地……………	91
臺灣樟腦産額及輸移出……………	76	世界麻類産額……………	92
セルロイド生産及輸出……………	77	内地麻類輸出入……………	93
内地薄荷收穫及製造……………	78	内地麻絲生産及輸出……………	93
内地薄荷輸出高……………	78	羊毛及毛絲	
木材		世界羊毛産額……………	94
本邦木林伐採高……………	79	列國の羊毛需給……………	94
内地用材需給……………	80	内地羊毛生産及輸入……………	95
内地用材輸出入……………	81	内地毛絲生産及輸出入……………	95
紙及パルプ		蠶絲及人絹	

内地繭産額.....	96	眞田類輸出入及輸入税.....	115
世界繭産額.....	97	内地花苳及繭産額.....	116
内地繭輸出入.....	97	内地花苳輸出.....	116
内地蠶絲産額.....	98	機械	
世界生絲産額.....	99	内地原動機類産額.....	117
野蠶絲生産及輸出入.....	99	内地工作機械類産額.....	118
内地蠶絲輸出入.....	100	内地製造用機械産額.....	118
内地絹絲生産及輸出.....	100	内地作業機械産額.....	119
内地繭相場.....	101	内地其他機械産額.....	119
生絲相場.....	101	内地機械輸出入.....	120
内地人絹需給.....	102	紡績機及織布機輸出.....	121
世界人絹産額.....	102	内地機械輸出入國別.....	123
織物及メリヤス		電力及瓦斯	
内地綿織物産額.....	103	内地發電所及發電力.....	123
内地綿織物輸出.....	104	内地電燈需用狀況.....	124
内地綿織物輸入及輸入税.....	105	内地電力使用高.....	124
内地麻織物産額.....	106	世界の水力.....	125
内地麻織物輸出入.....	106	列國の發電量.....	125
内地毛織物産額.....	107	内地瓦斯供給量同府縣別.....	126
内地毛織物輸出入.....	107	石炭及石油	
内地絹織物産額.....	108	本邦石炭産額.....	127
内地絹及人絹織物産額.....	109	世界石炭産額.....	127
同絹及人絹織物輸出入.....	110	世界褐炭産額.....	128
織物消費課税額.....	111	内地石炭需給.....	128
毛織物輸入税.....	111	六大都市集散狀況.....	129
メリヤス及同製品産額.....	112	石炭用途別消費.....	129
メリヤス製品輸出入.....	113	内地送炭及貯炭高.....	130
眞田類及花苳		撫順炭産出高及輸出高.....	130
内地眞田産額及主産地.....	114	東京石炭卸賣價格.....	130

本邦原油産額及輸入.....	131	本邦亞鉛産額.....	147
内地輸入外油國別.....	131	内地亞鉛需給.....	147
内地石油製品需給.....	132	内地亞鉛生産及輸入.....	148
世界原油産額.....	134	世界亞鉛産額.....	148
内地アスファルト需要.....	134	本邦鉛産額.....	149
礦油輸入税.....	135	世界鉛産額.....	149
東京石油卸賣價格.....	135	内地鉛需給.....	150
鐵及鋼		世界錫産額.....	150
内地鐵産需要高.....	136	内地錫及錫産額.....	151
列國鐵産額.....	136	内地錫需給.....	151
内地銑鐵及合金鐵産額.....	137	世界アルミニウム産額.....	152
内地鋼塊及鋼材産額.....	137	内地アルミニウム需給.....	152
内地銑鐵需給.....	138	内地安質母尼需給.....	153
内地鋼材需給.....	139	内地マグネシウム輸入.....	153
内地鐵輸出入品種別.....	139	世界ニッケル産額.....	154
世界鐵鋼産額.....	140	内地ニッケル輸入.....	154
朝鮮銑鐵需給.....	140	ニッケル輸入税.....	154
内地鋼材用途別消費.....	141	白金物輸入税.....	155
東京銑鐵卸賣相場.....	142	金及銀	
東京鋼材卸賣相場.....	142	本邦金産額及主産地.....	156
本邦鐵輸入税.....	143	世界金産額.....	157
銅		政府の金買上値段.....	157
本邦銅産額.....	144	本邦銀産額.....	158
世界銅産額.....	144	世界銀産額.....	158
内地銅需給.....	145	内外銀塊相場.....	159
列國銅消費.....	145	内地金銀輸出入.....	159
本邦銅輸入税.....	146	硫黄	
本邦銅相場.....	146	本邦硫黄産額.....	160
白金物		内地硫黄需給.....	160

硝子陶磁器及煉瓦

內地硝子類產額.....161
板硝子產額種類別.....161
內地硝子類需給.....162
硝子類輸出國別.....162
硝子類輸入國別.....163
內地陶磁器產額.....163
內地陶磁器需給.....164
世界陶磁器生產國.....164
內地煉瓦及瓦產額.....165
內地土管產額.....165

珐瑯鐵器

內地珐瑯鐵器產額.....165
內地珐瑯鐵器需給.....166

セメント

本邦セメント產額.....167
世界セメント產額.....167
內地セメント需給.....168
本邦セメント相場.....168

酸類及アルカリ類

內地酸類產額.....169
內地硫酸需給.....169
列國硫酸產額.....170
列國鹽酸產額.....170
內地曹達類產額.....171
列國曹達類產額.....171
內地曹達灰需給.....172
內地苛性曹達需給.....172
內地晒粉需給.....173

曹達類輸入稅.....173

染料

內地染料產額.....174
列國合成染料產額.....174
內地合成染料需給.....175

皮革

內地皮類產額.....176
內地皮類需給.....176
內地革類產額.....177
內地革類需給.....177
內地毛皮輸出入.....178

肥料

內地肥料產額.....179
主要販賣肥料種類別.....180
內地販賣肥料需給.....181
主要販賣肥料輸出入.....181
大豆粕及硫安需給.....182
世界肥料產額.....183
世界磷礦石產額.....185
內地綠肥用作物產額.....185
內地肥料相場.....186
肥料輸入稅.....186


附錄

I 本邦輸出入貿易.....187
II 商品化學.....190
III 度量衡.....197
索引.....199

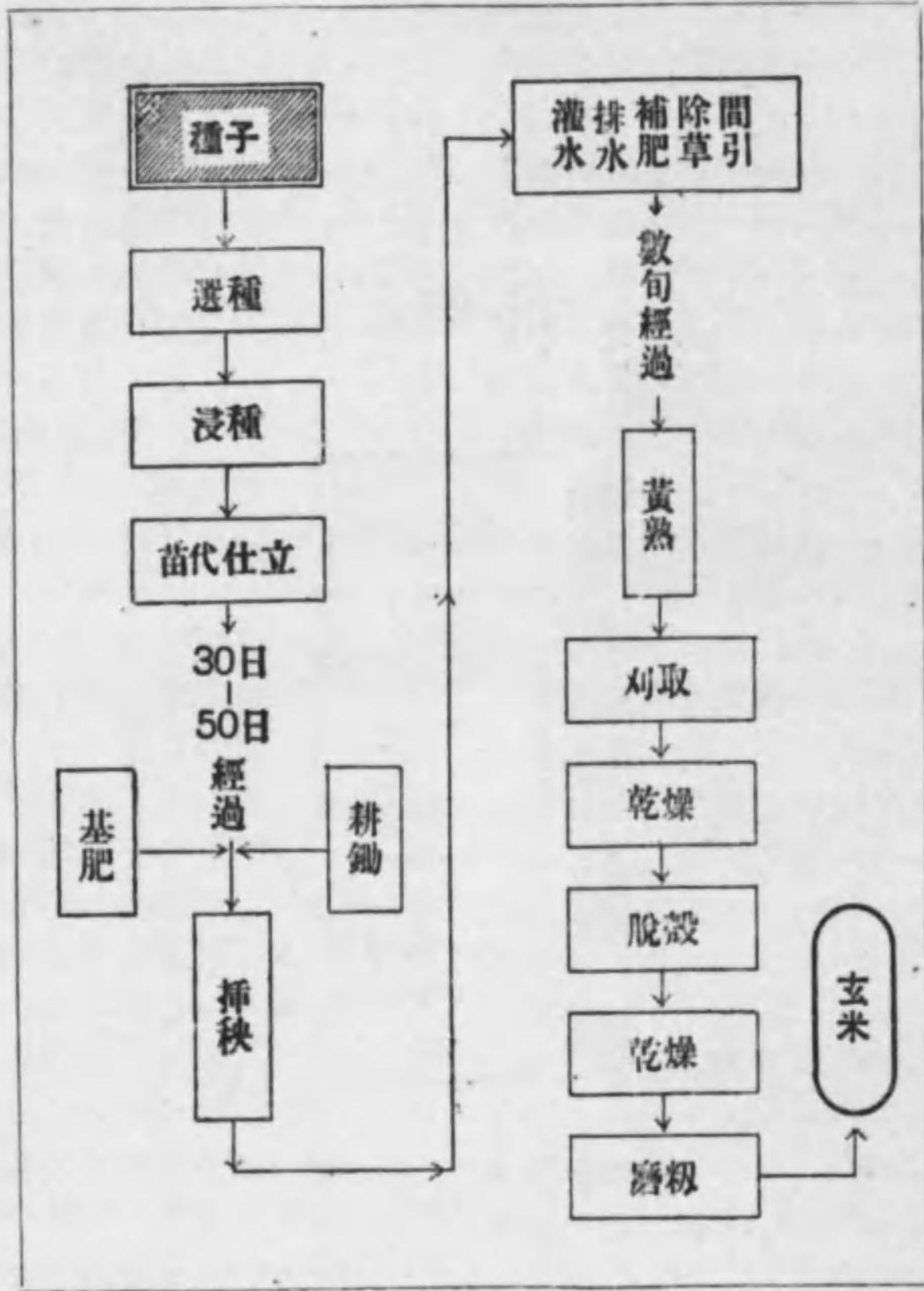
各種商品製造工程



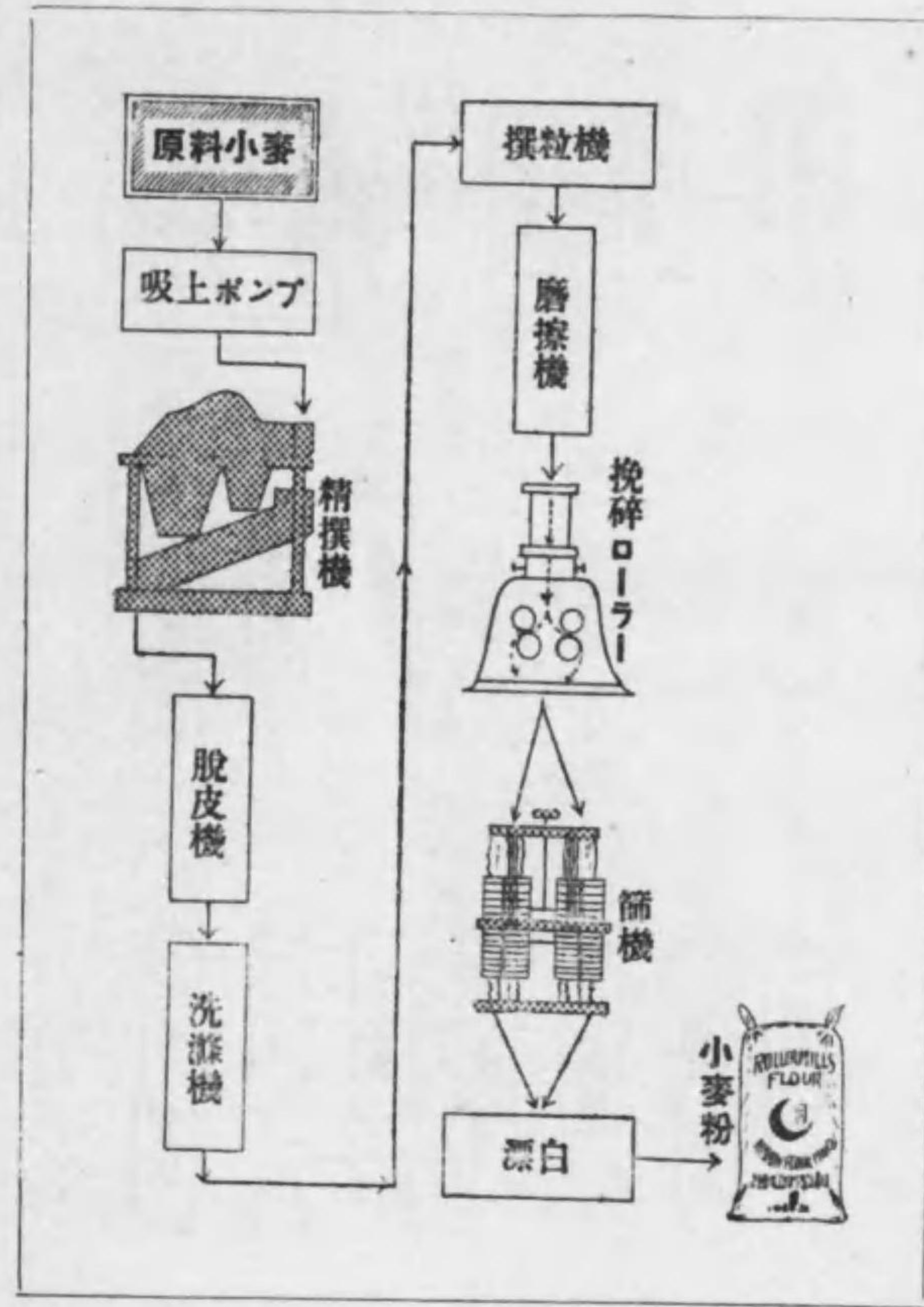
(凡例)



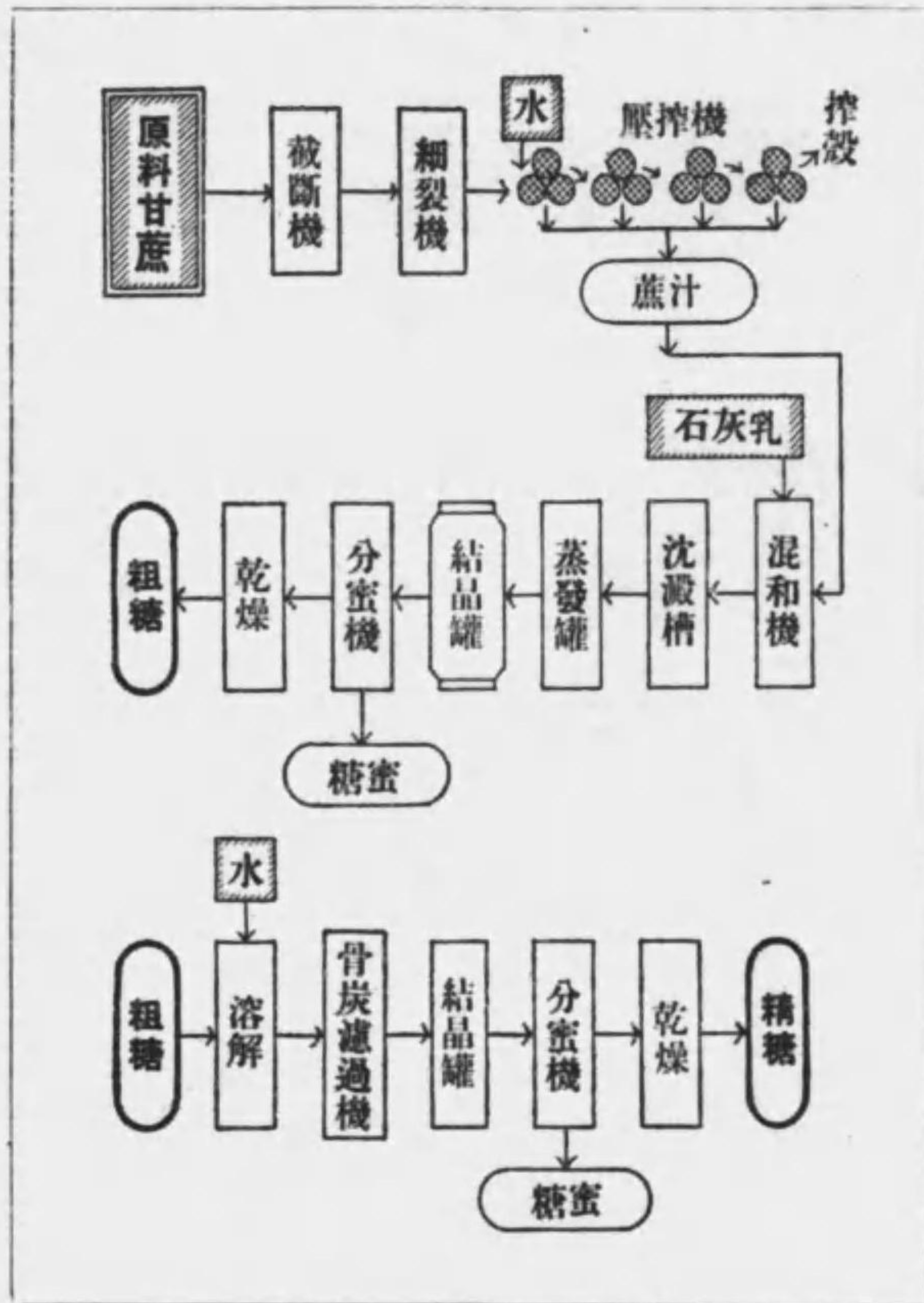
玄米の出来る迄



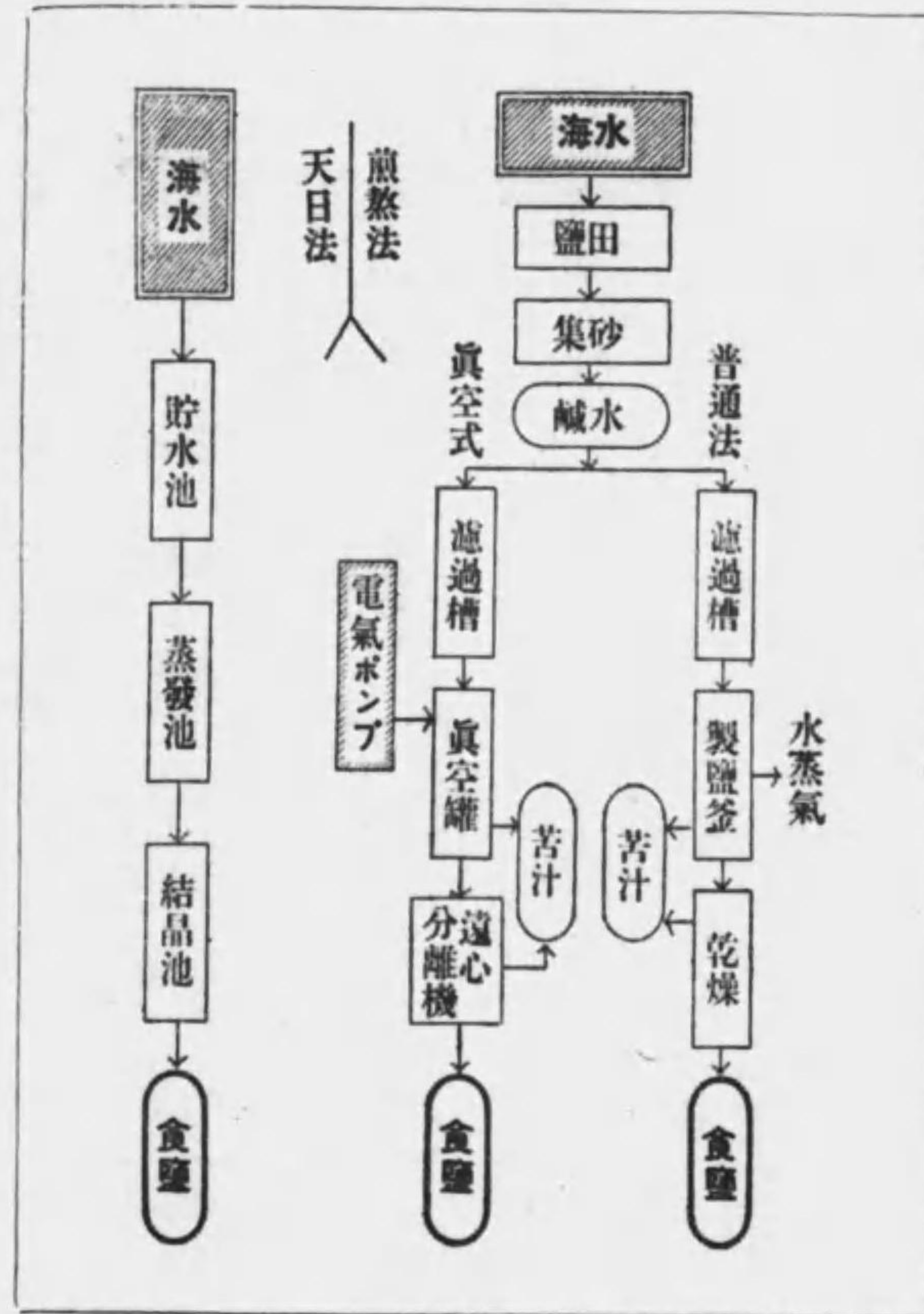
小麦粉製粉工程



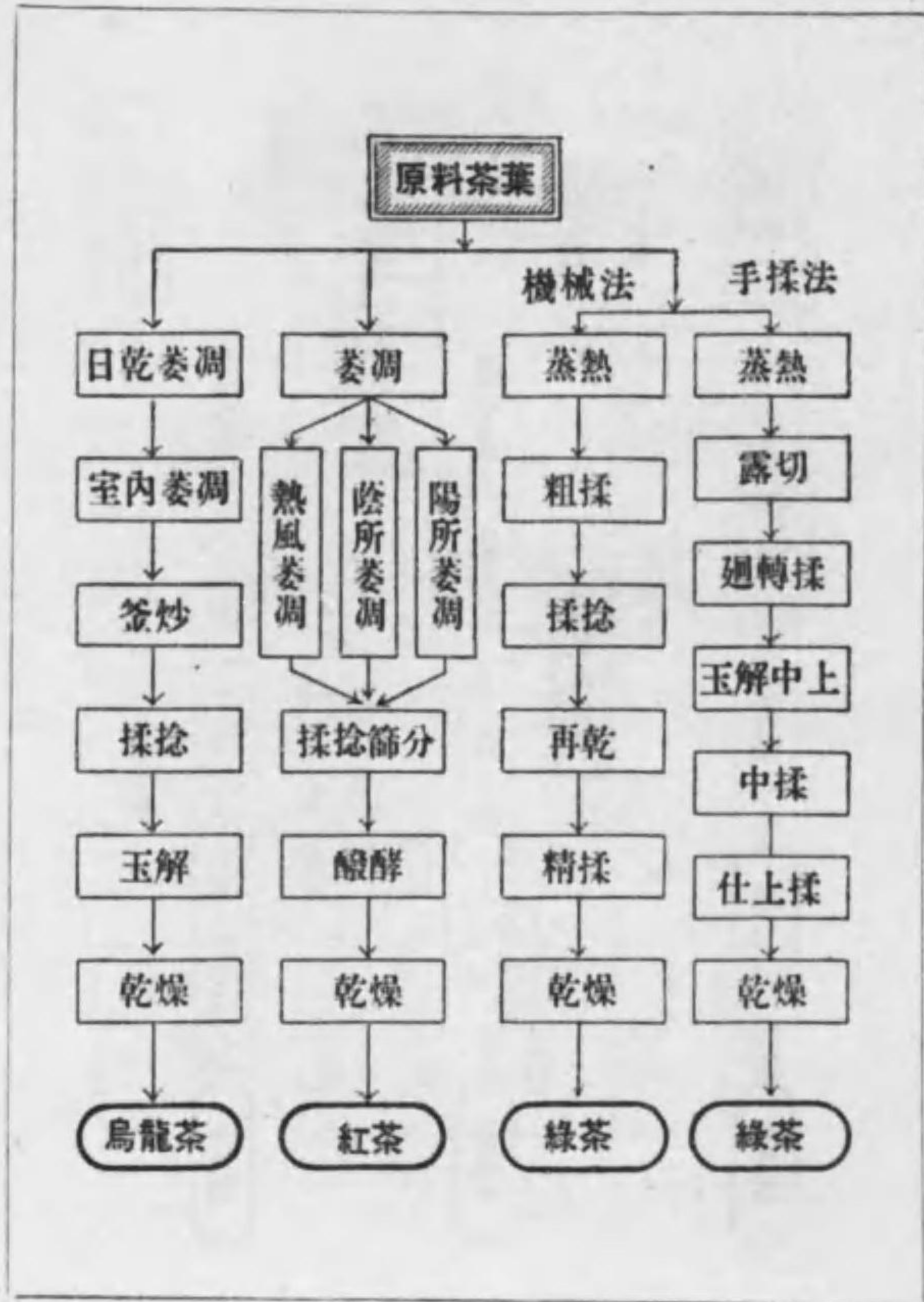
砂糖製造工程



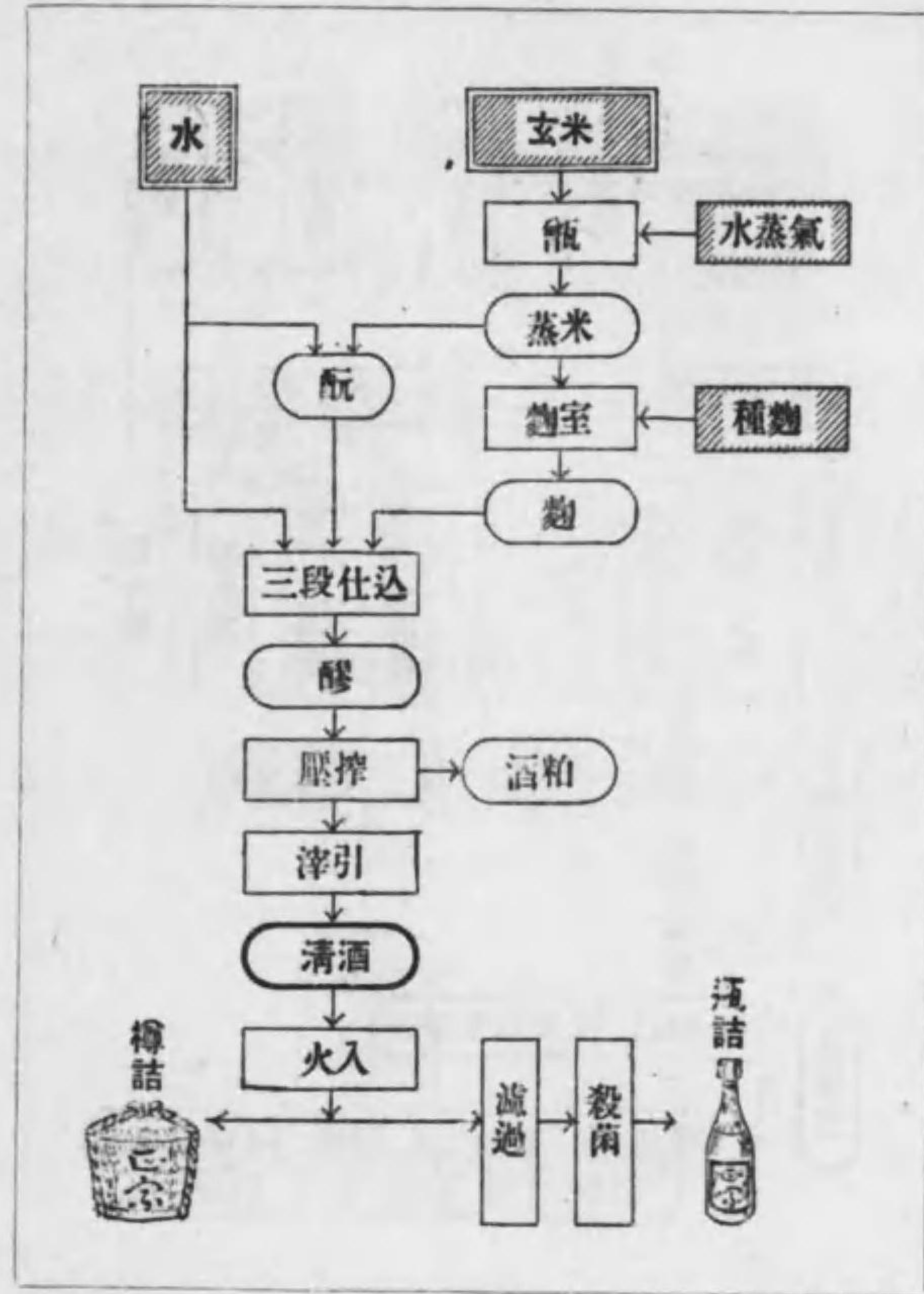
食鹽製造工程



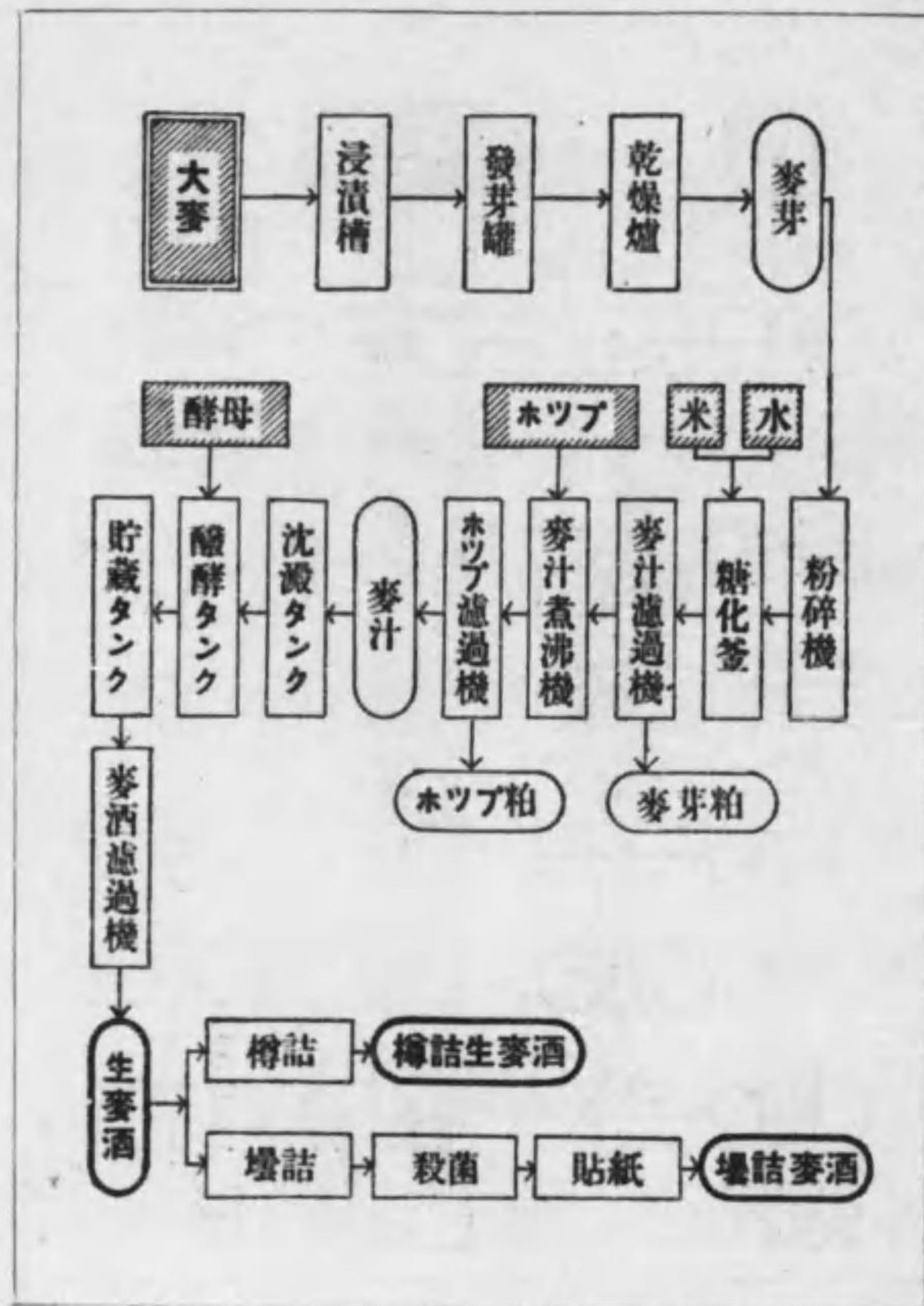
製茶工程



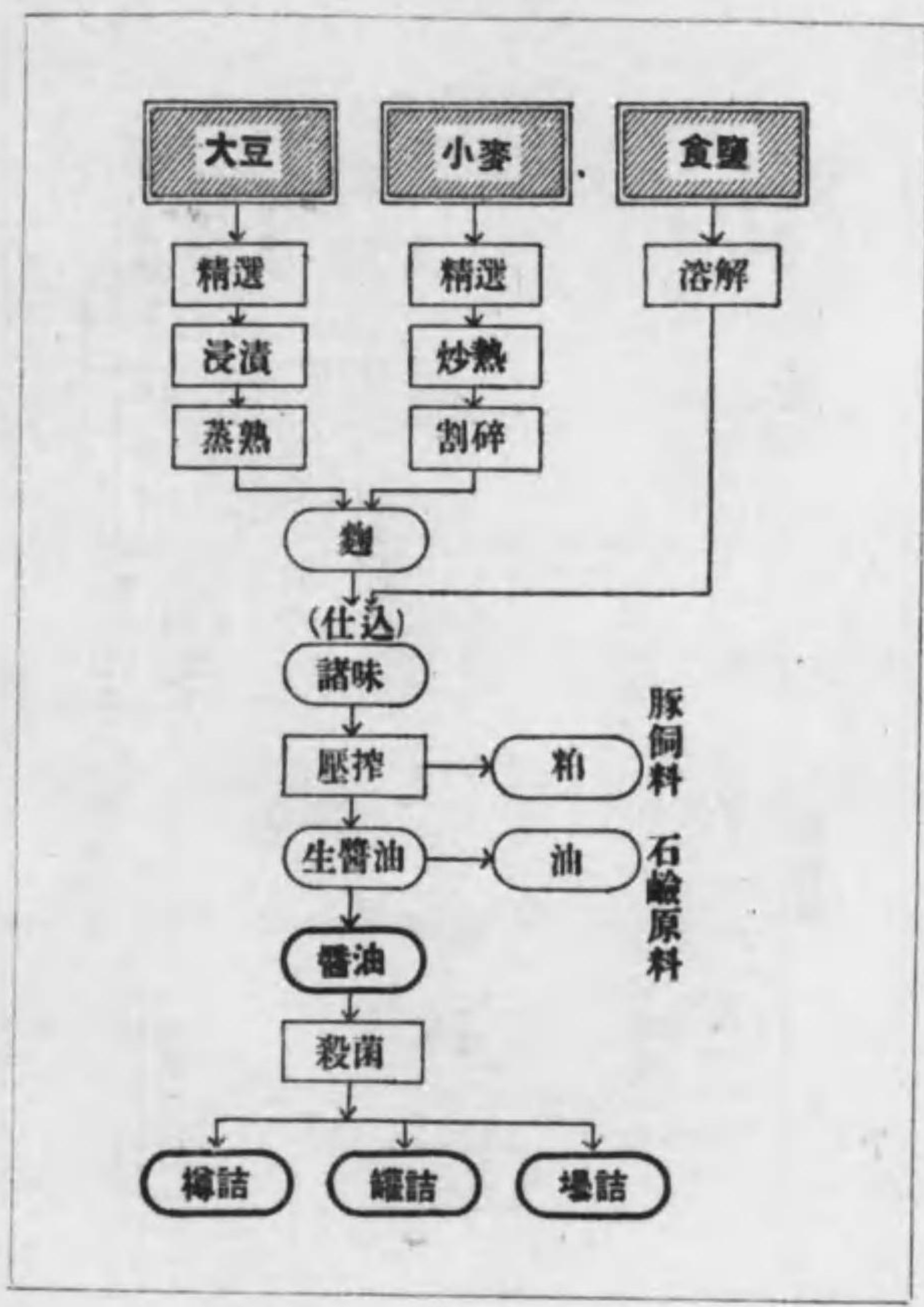
清酒釀造工程



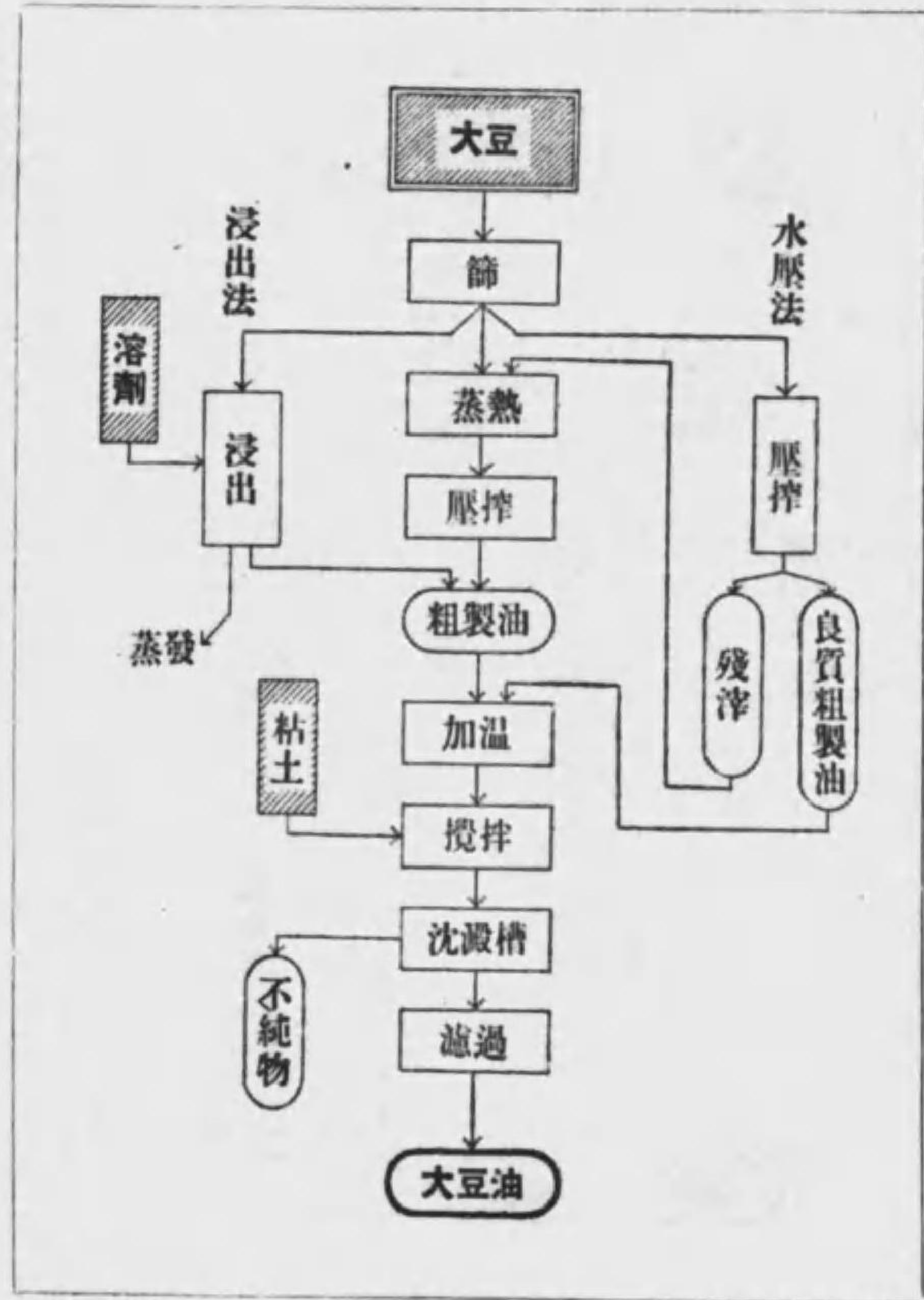
麥酒釀造工程



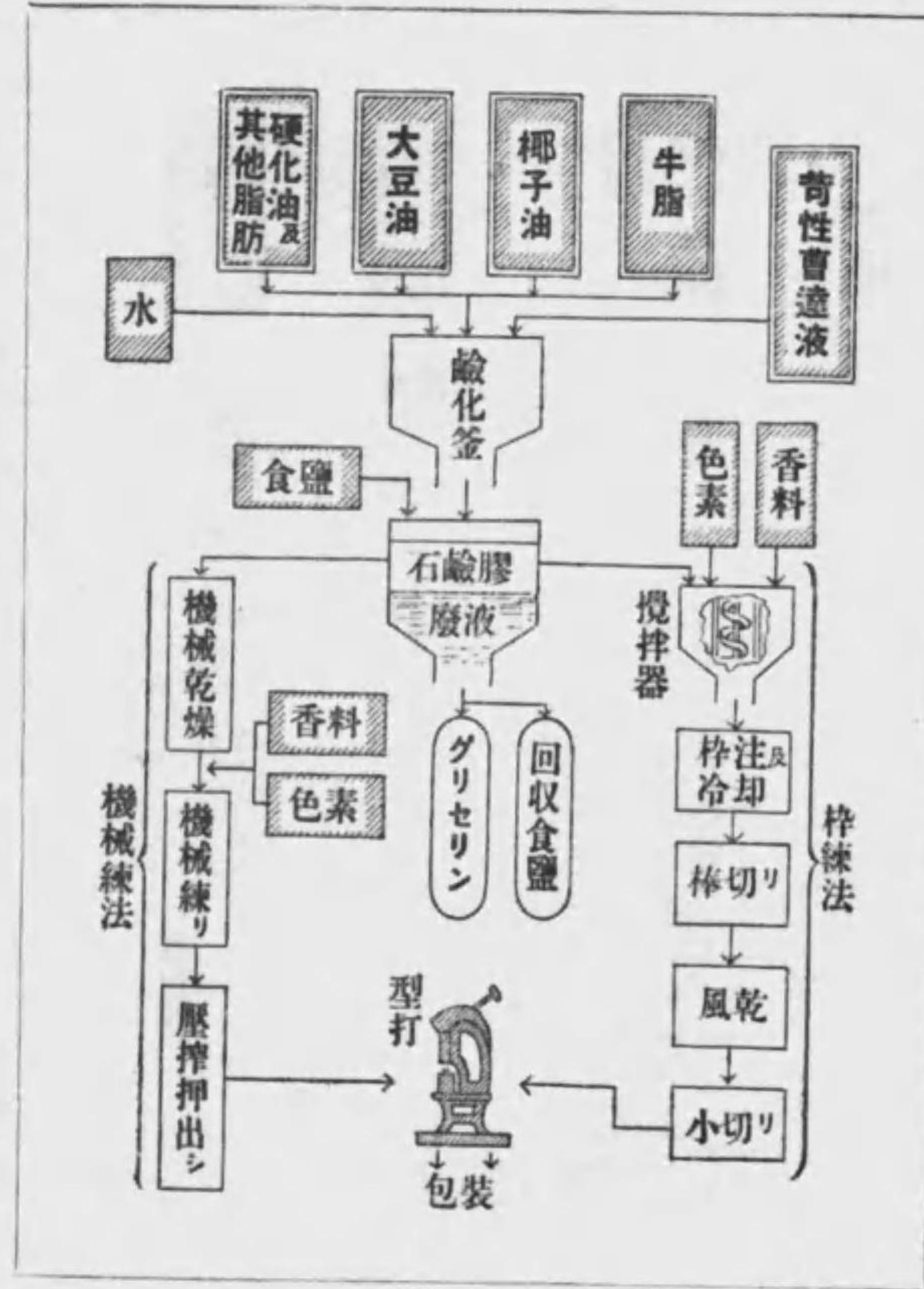
醬油製造工程



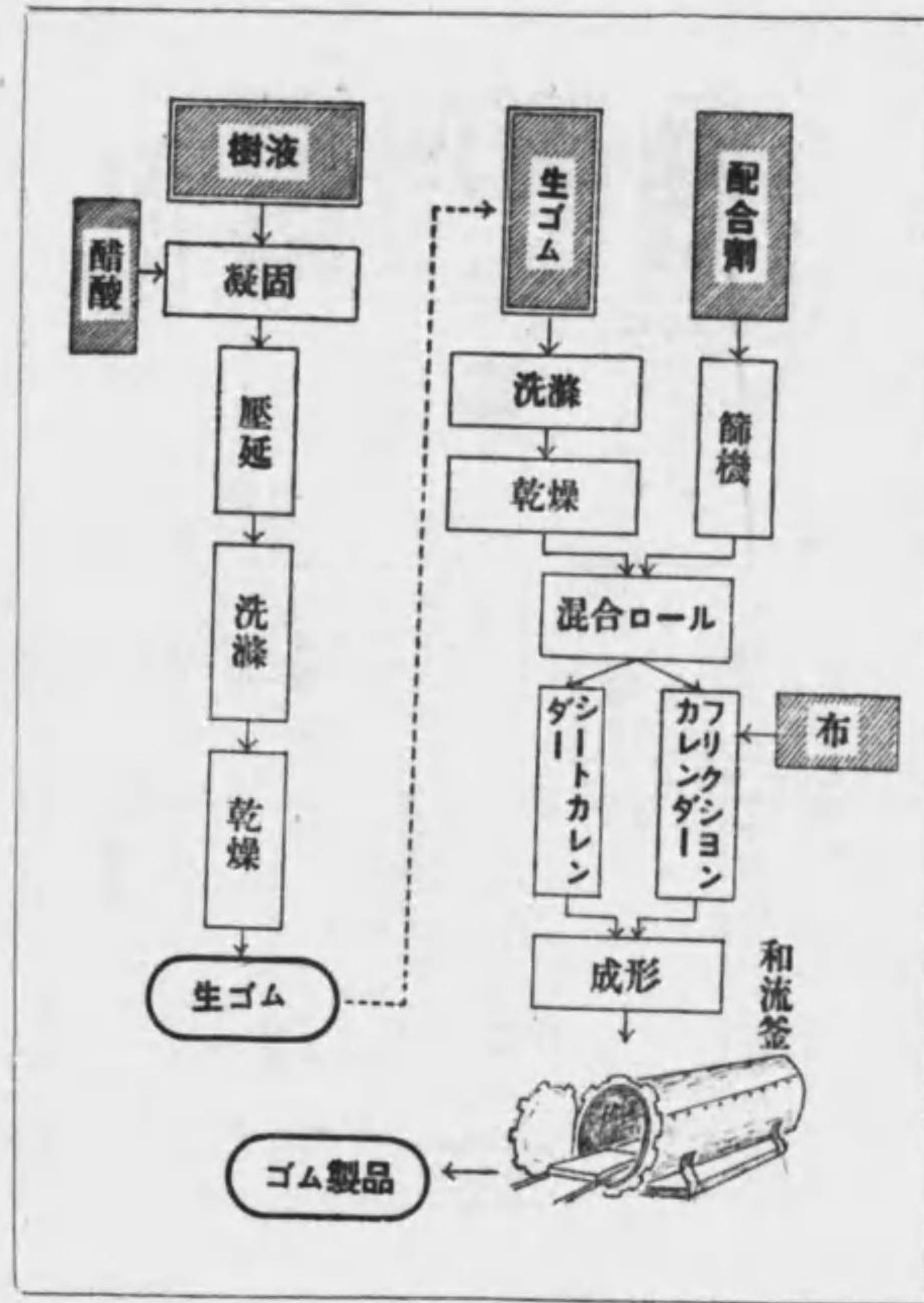
大豆油製造工程



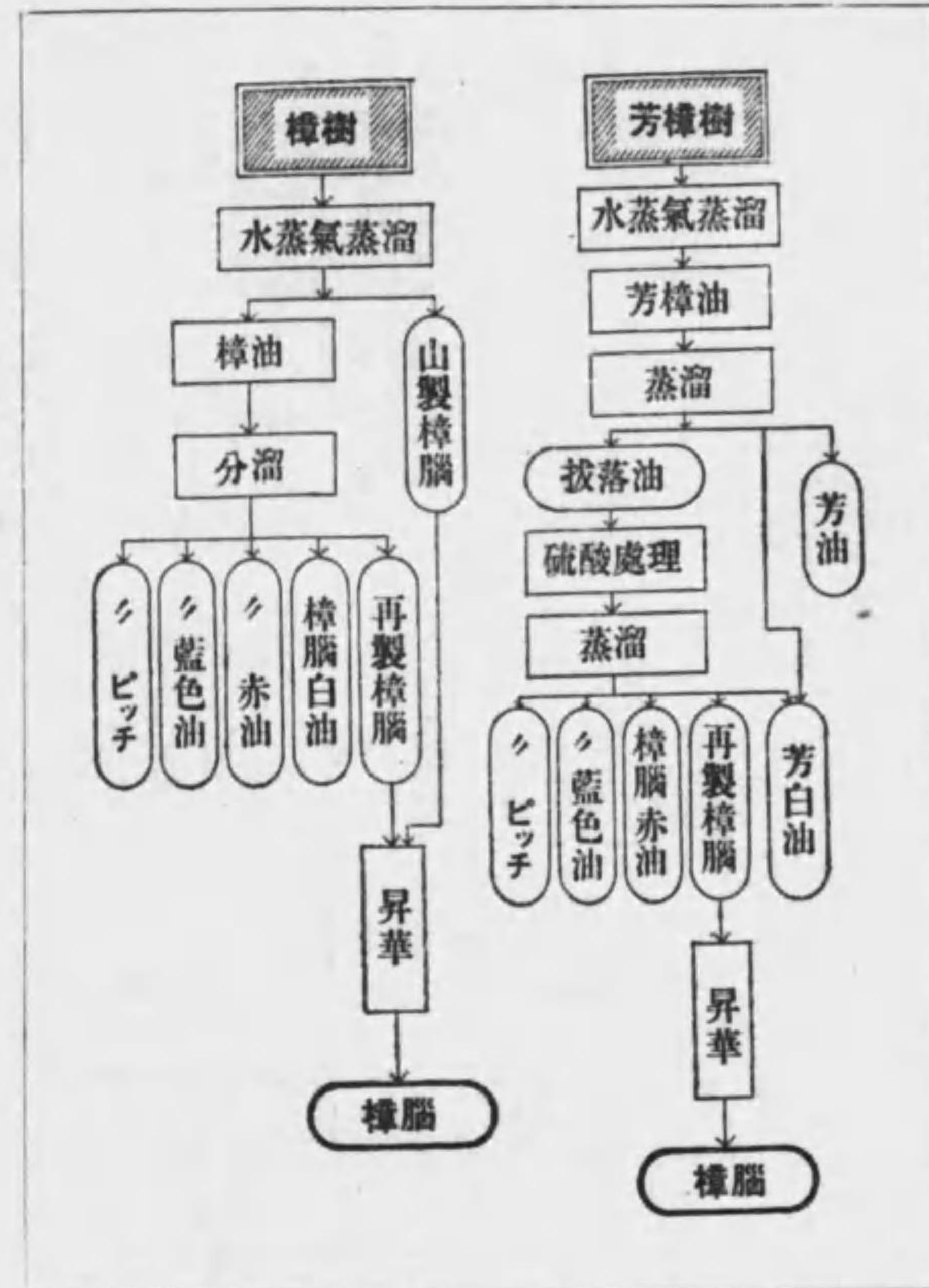
石鹼製造工程



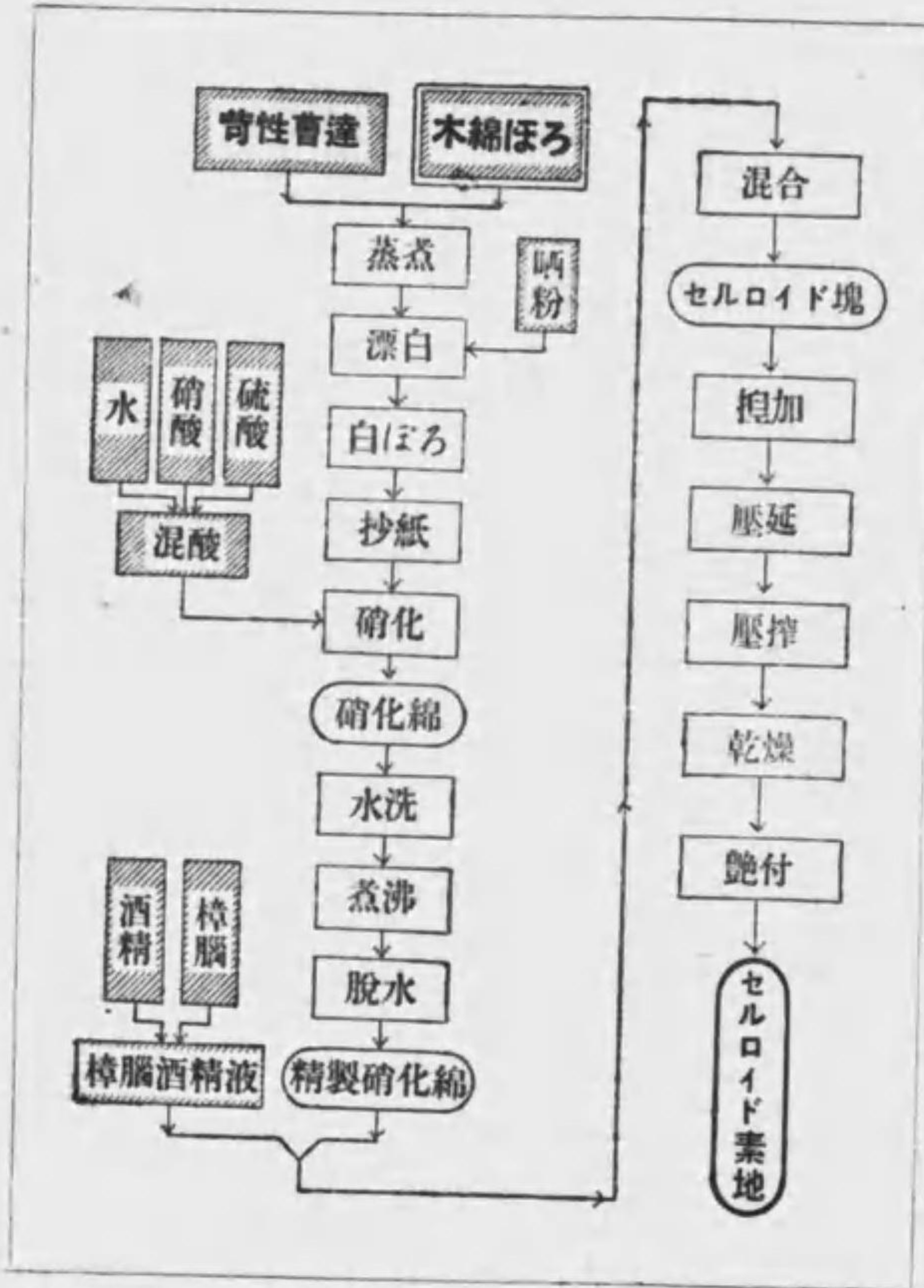
ゴム製品製造工程



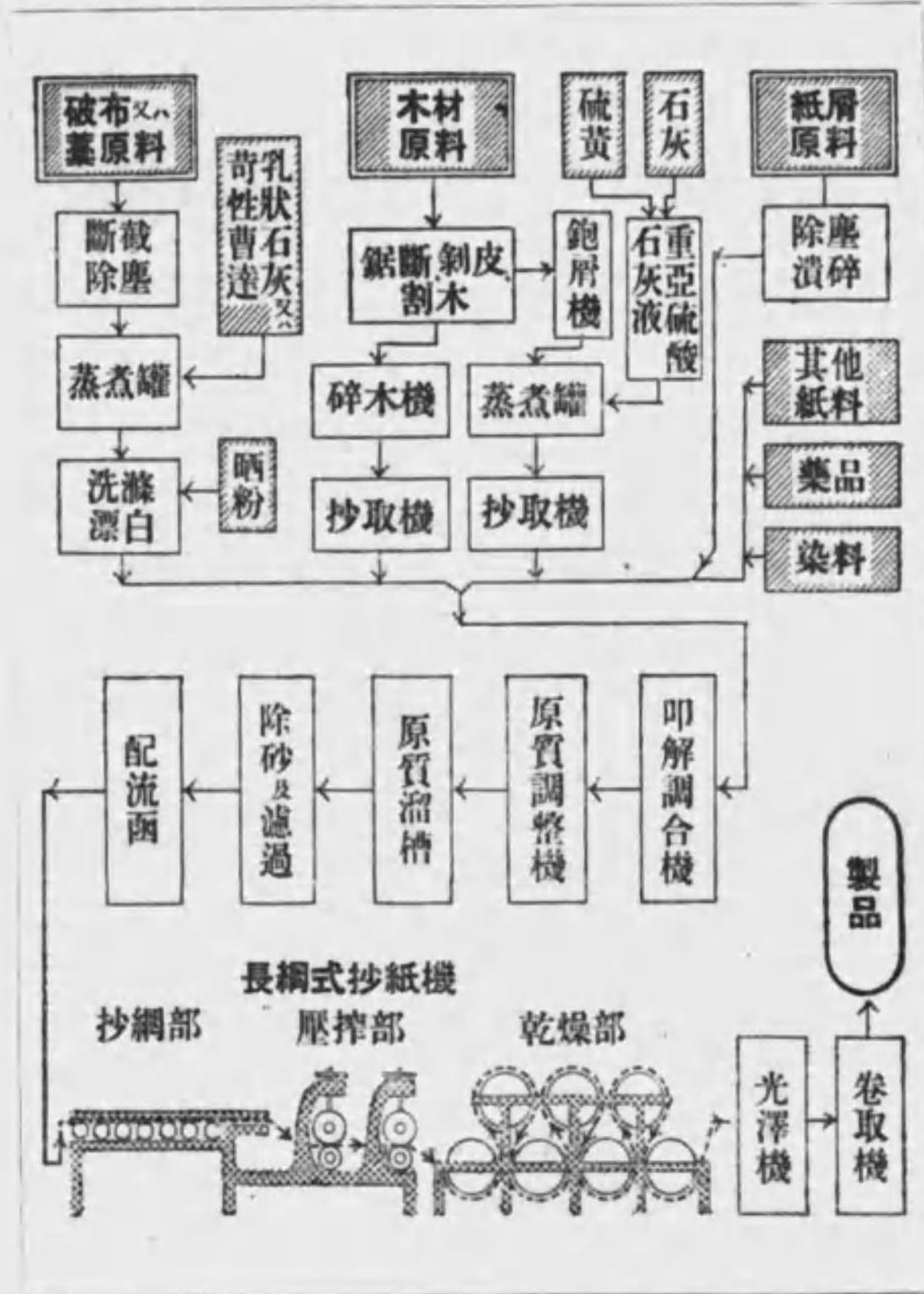
樟腦製造工程



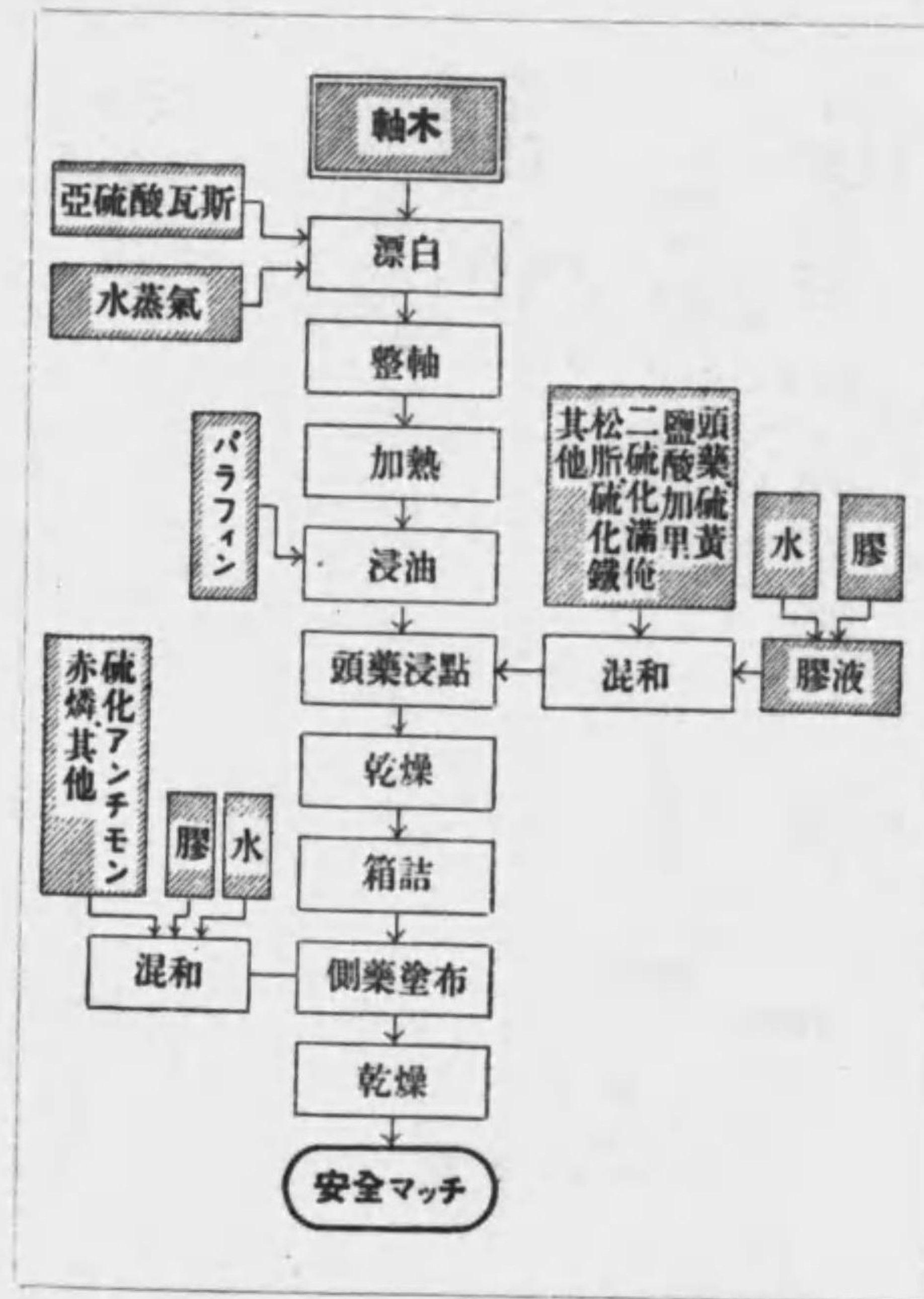
セルロイド製造工程



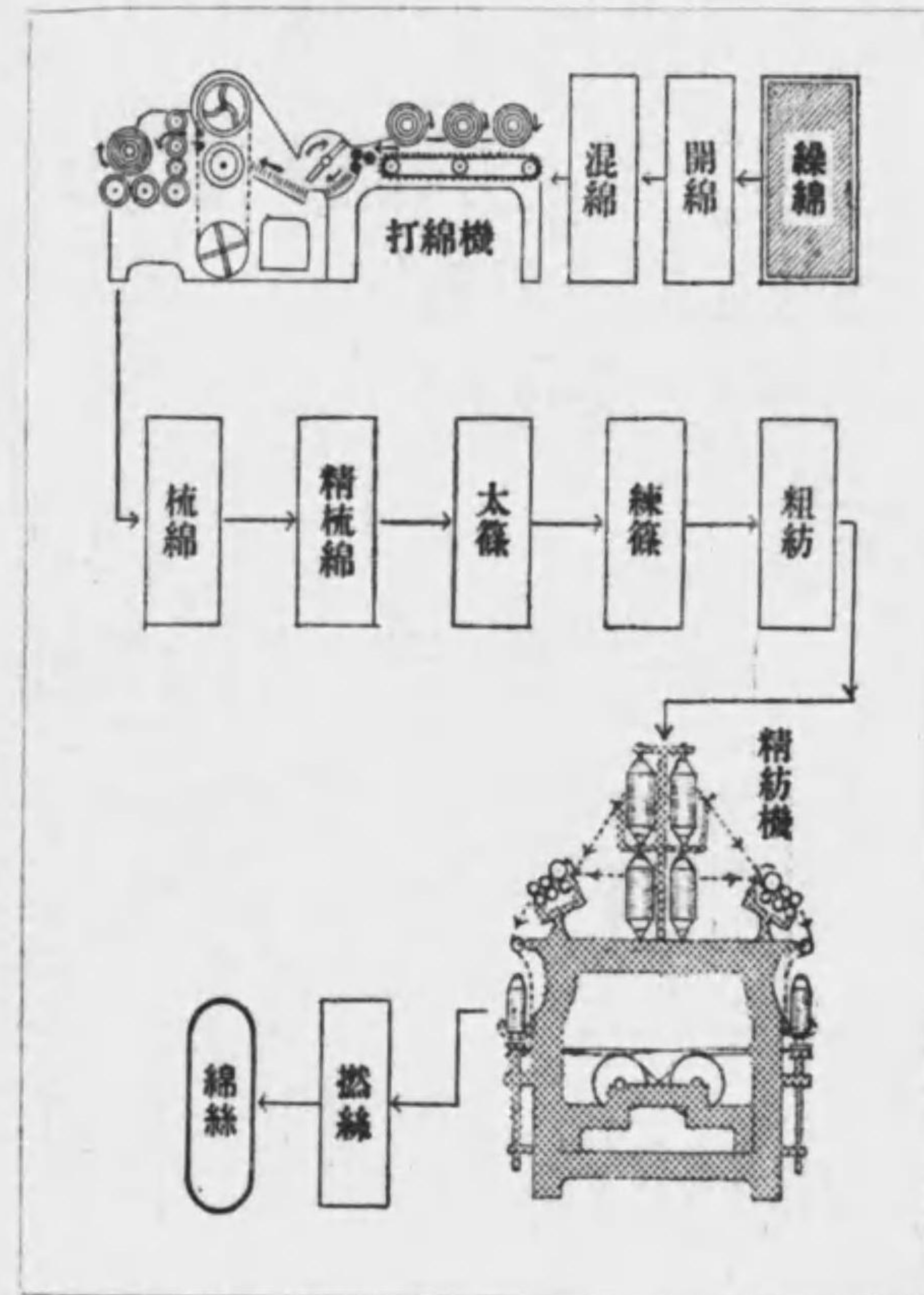
洋紙製造工程



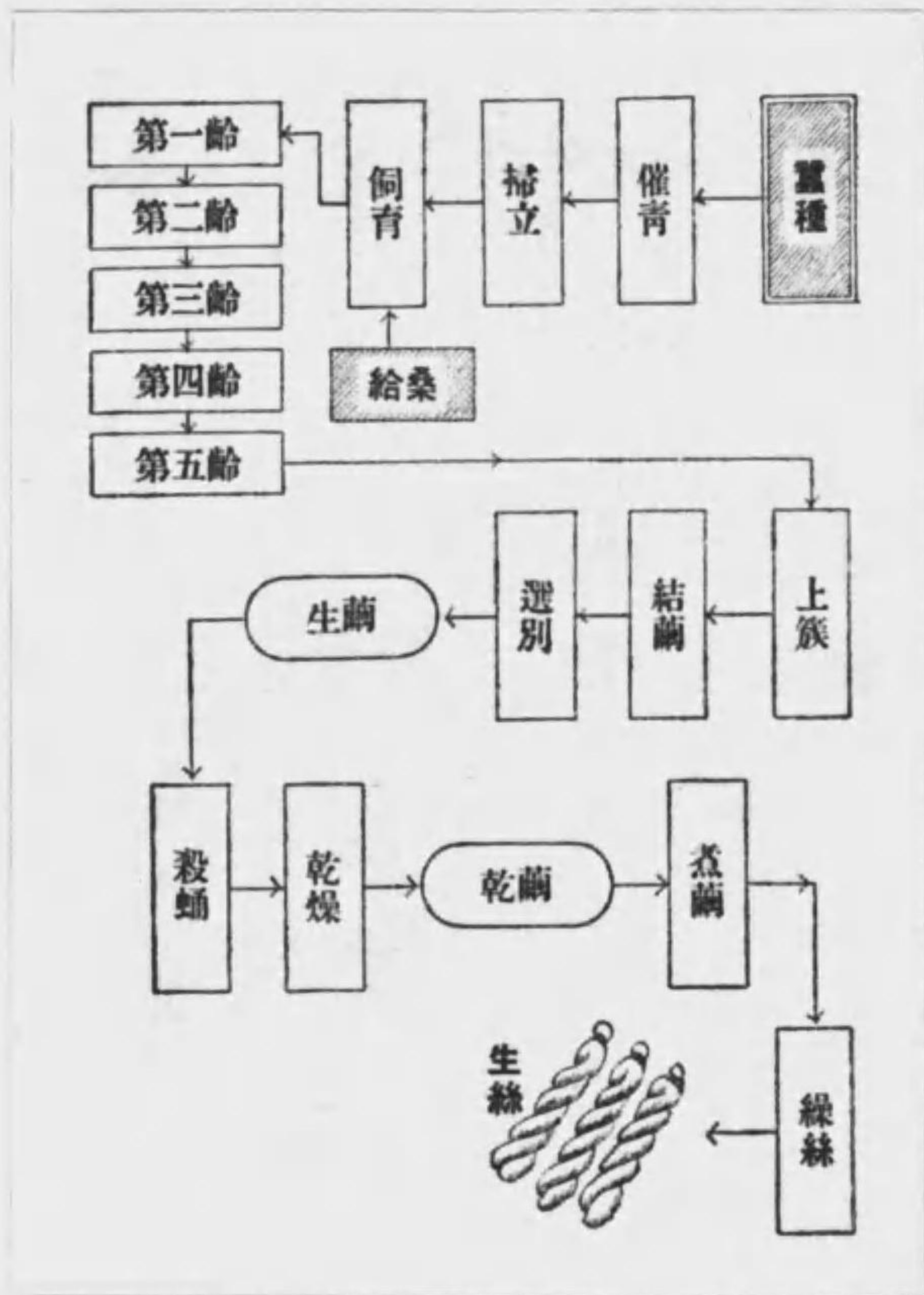
燐寸製造工程



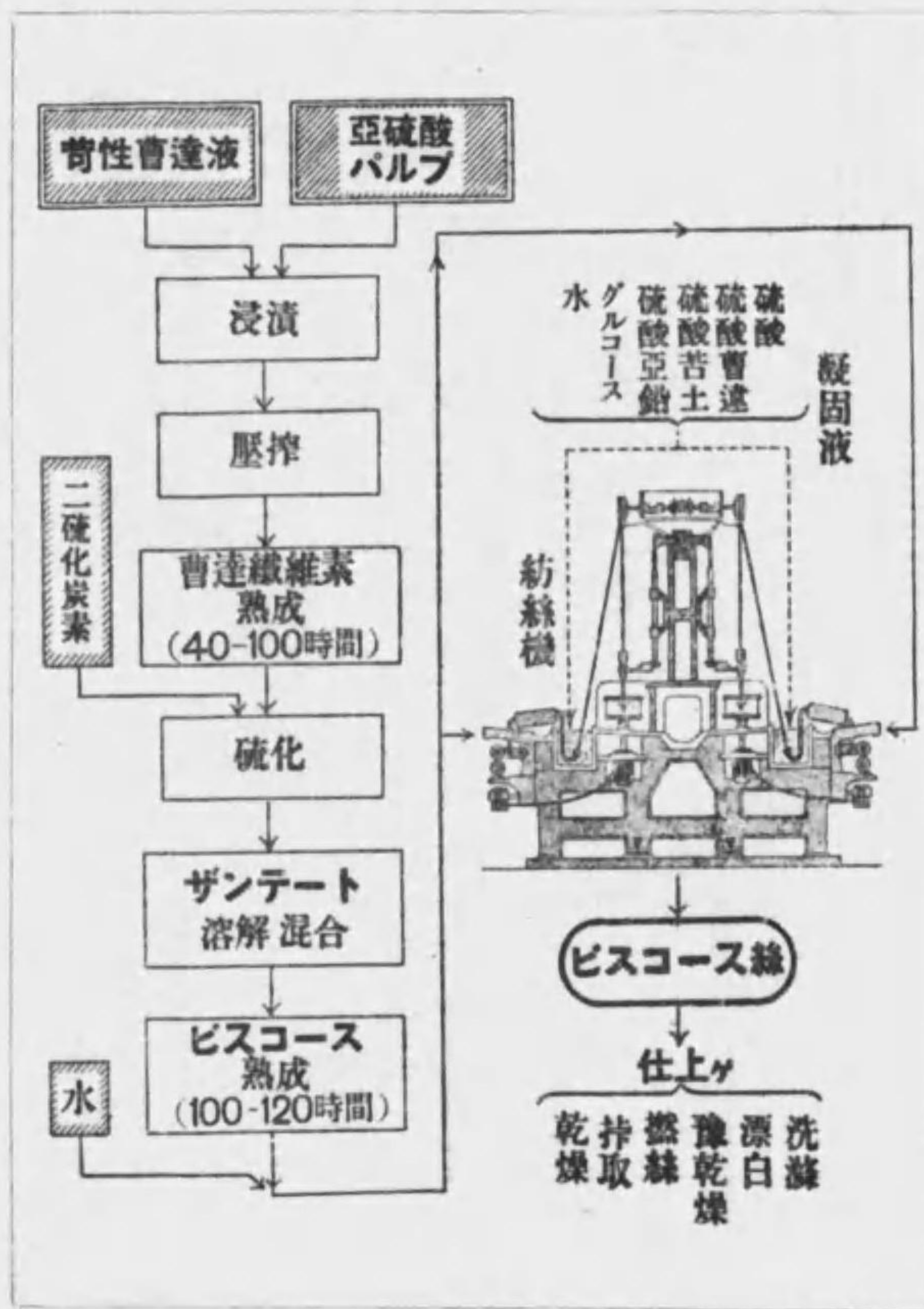
綿絲紡績工程



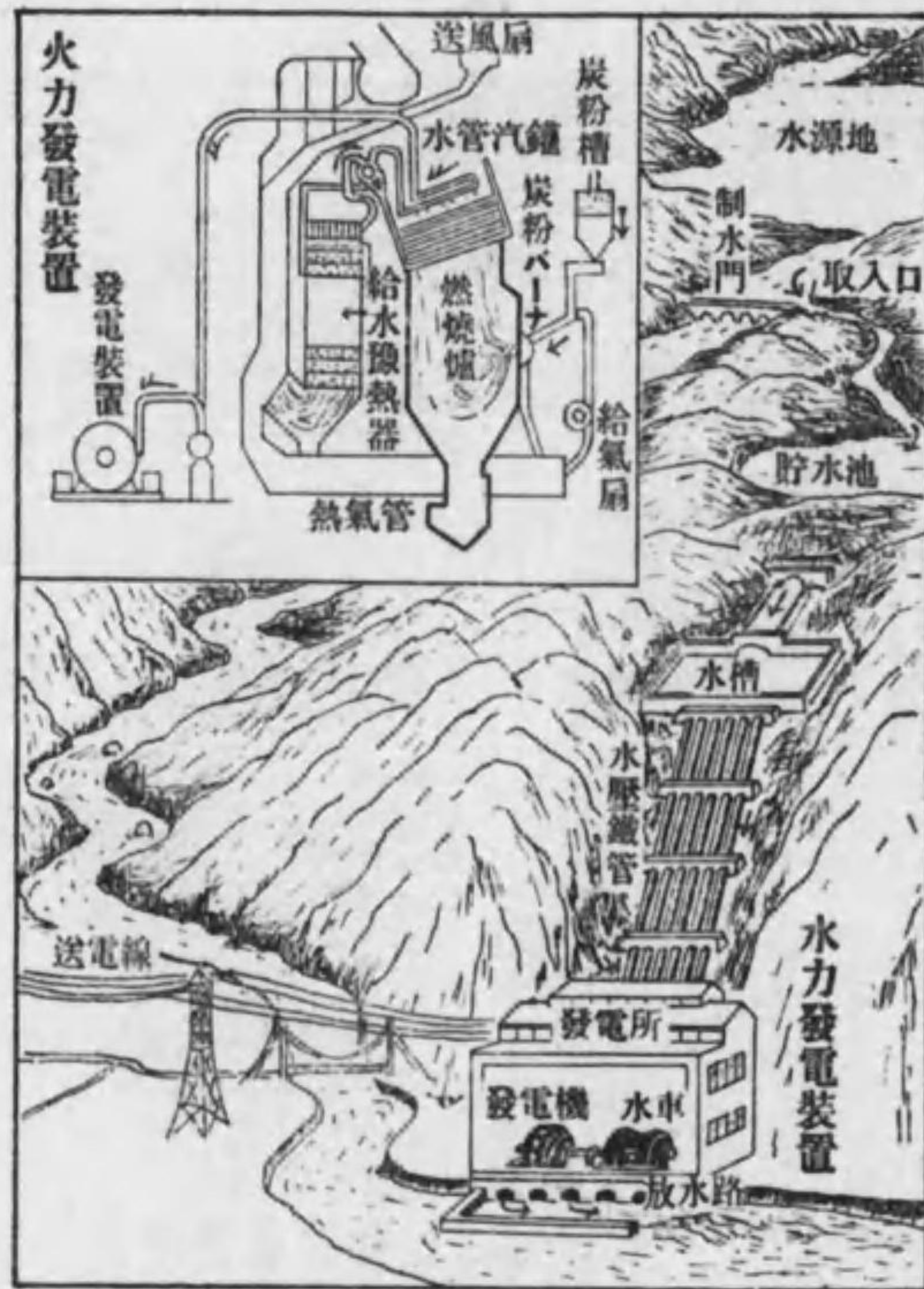
製絲(生絲)工程



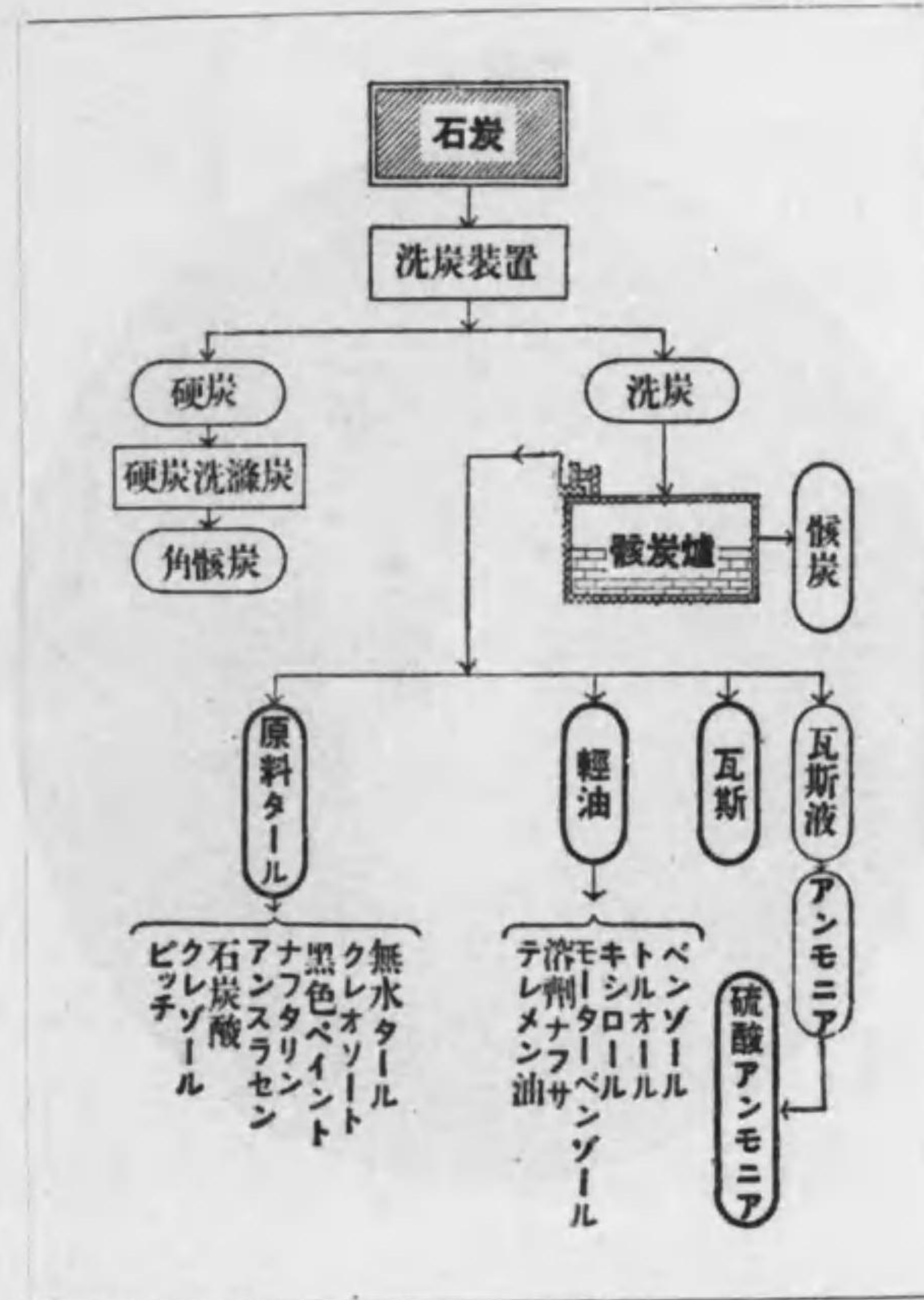
人造絹絲製造工程



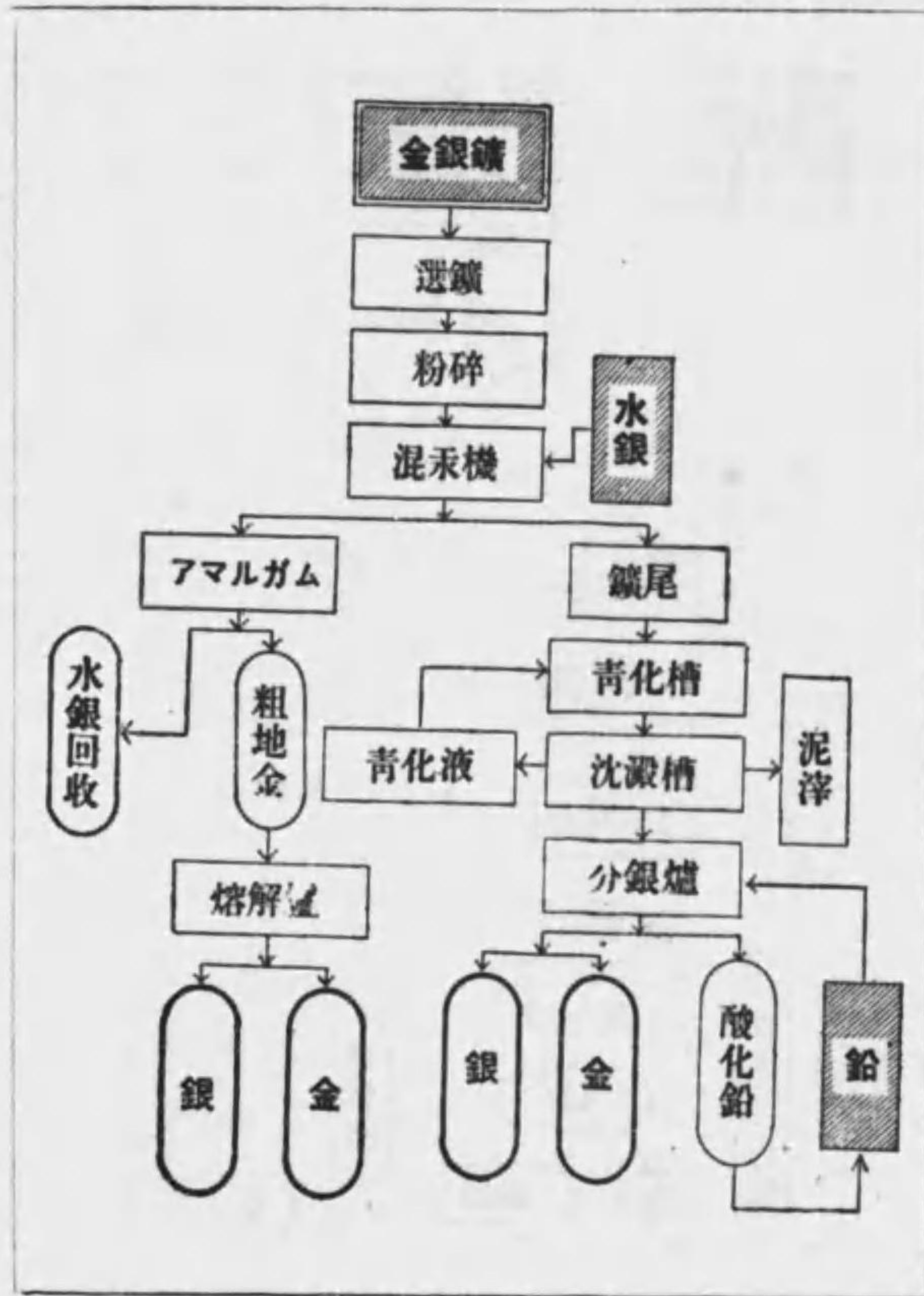
発電所の圖解



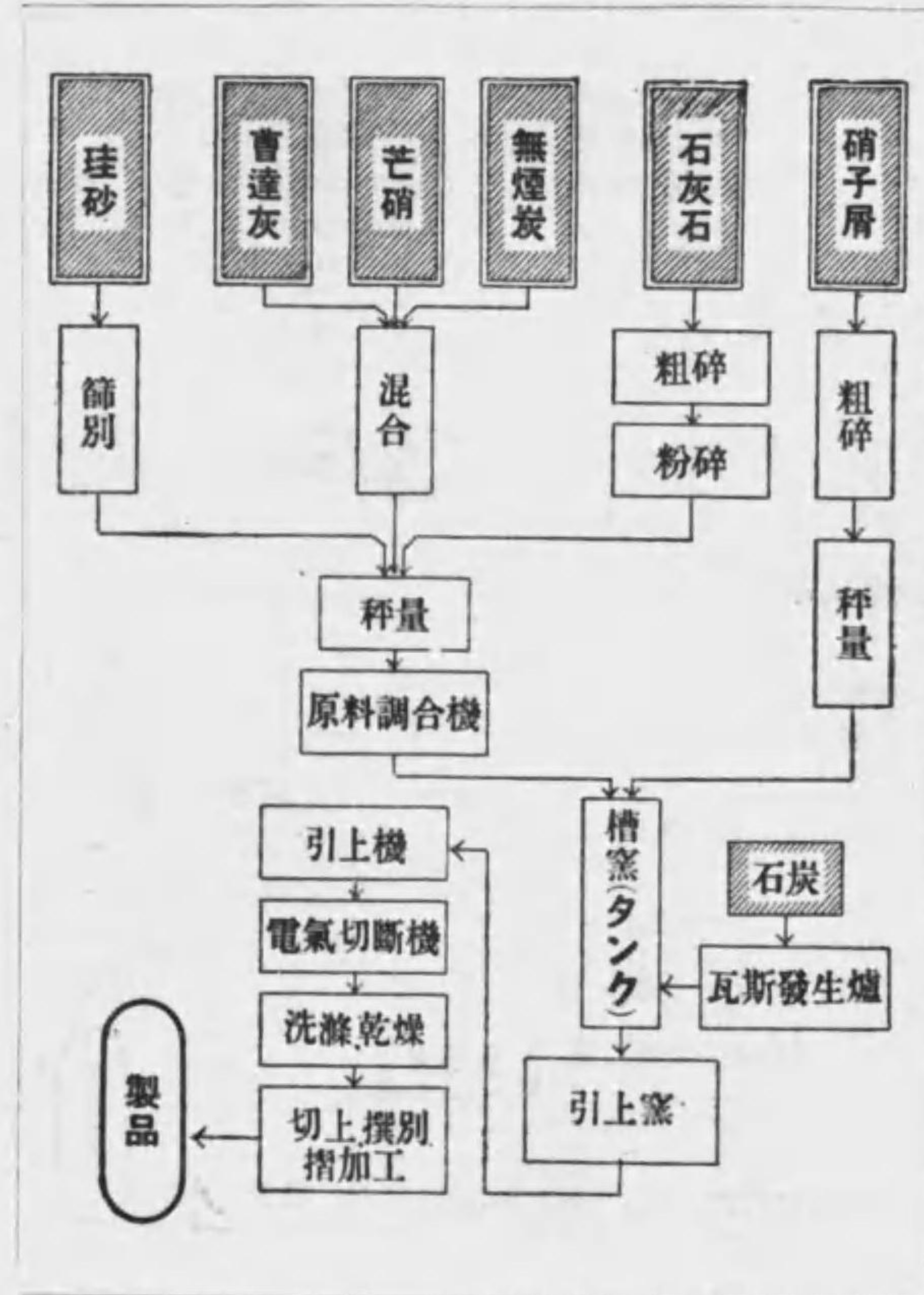
石炭の乾溜



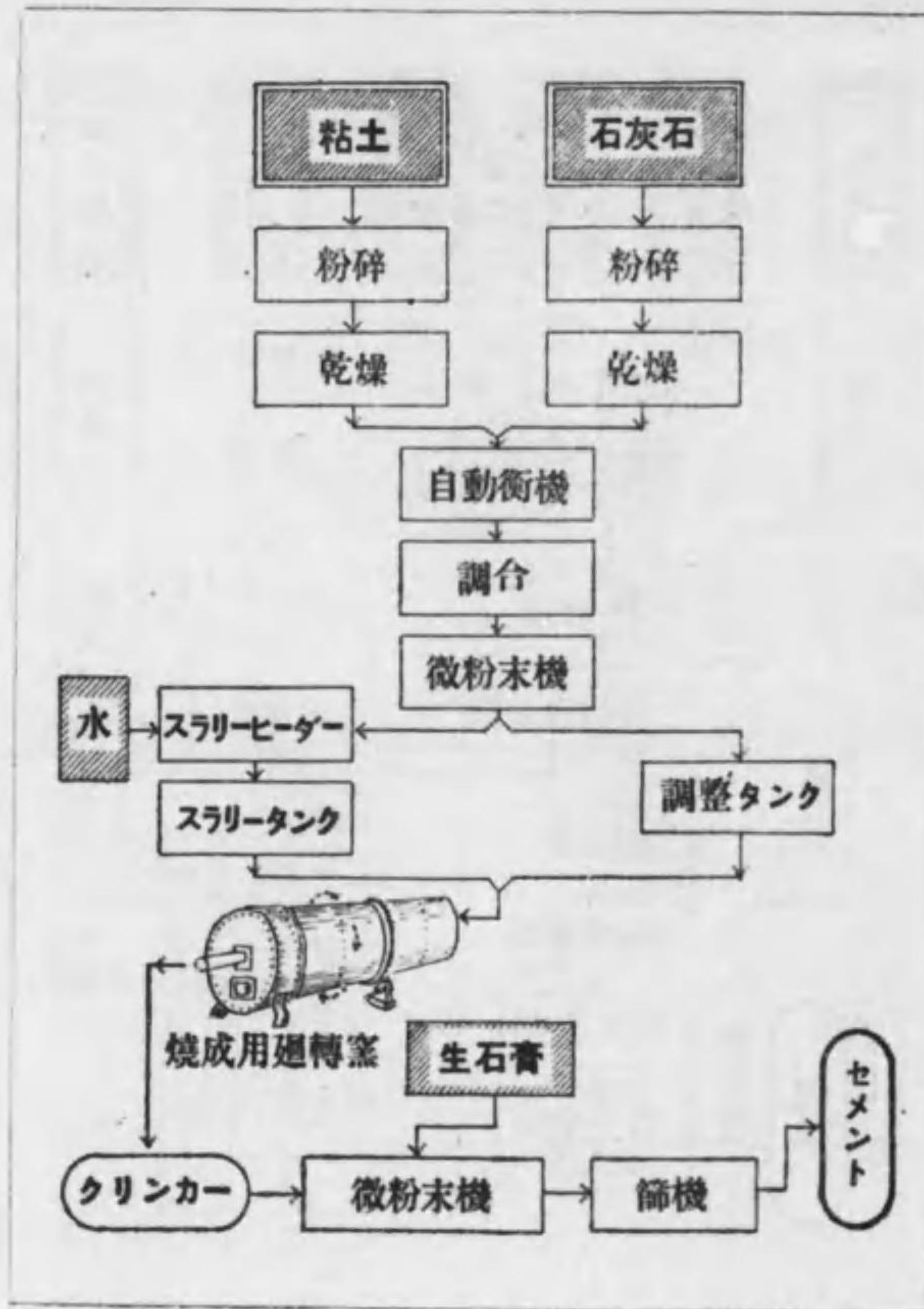
金・銀製錬工程 (湿式)



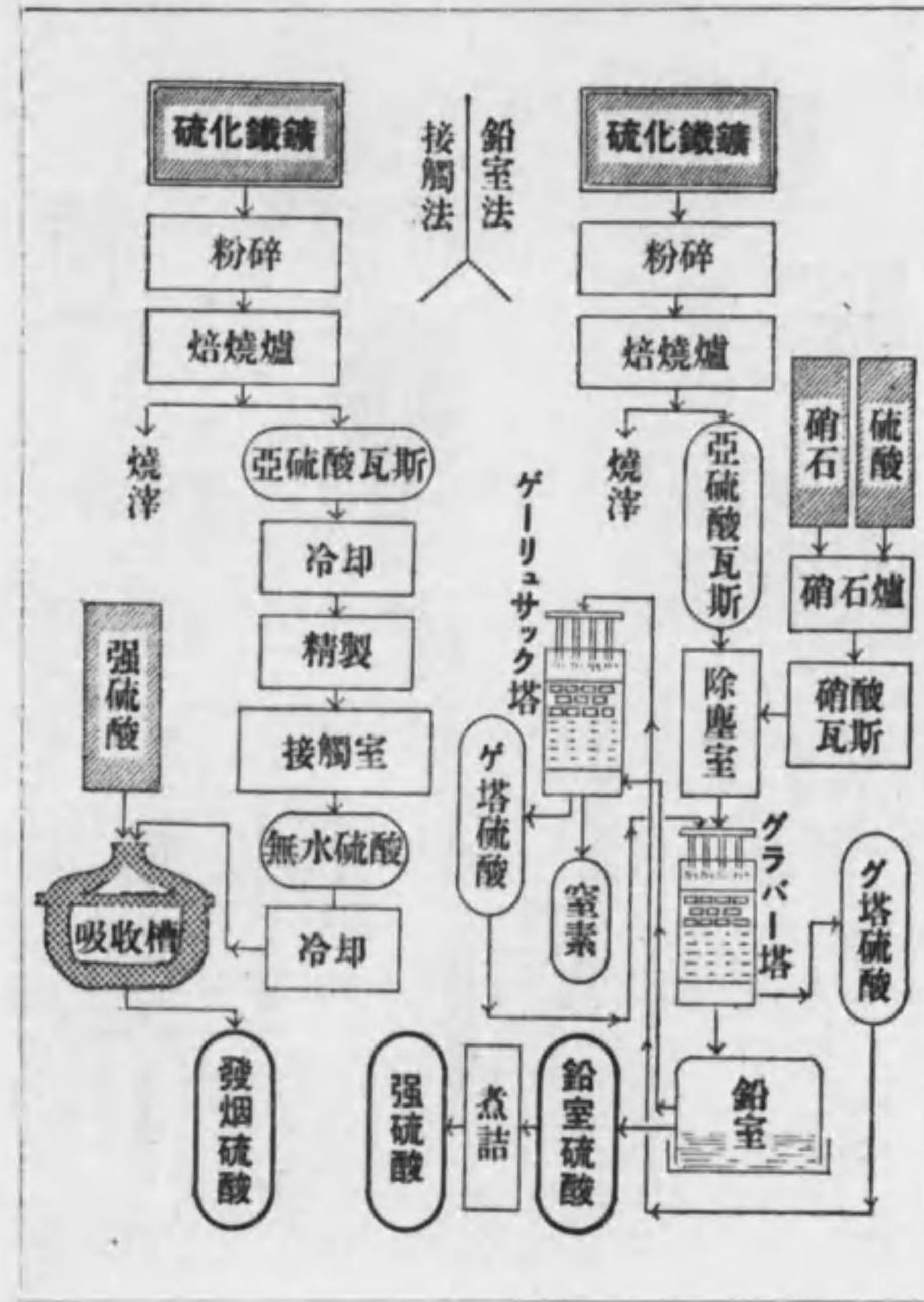
板硝子製造工程



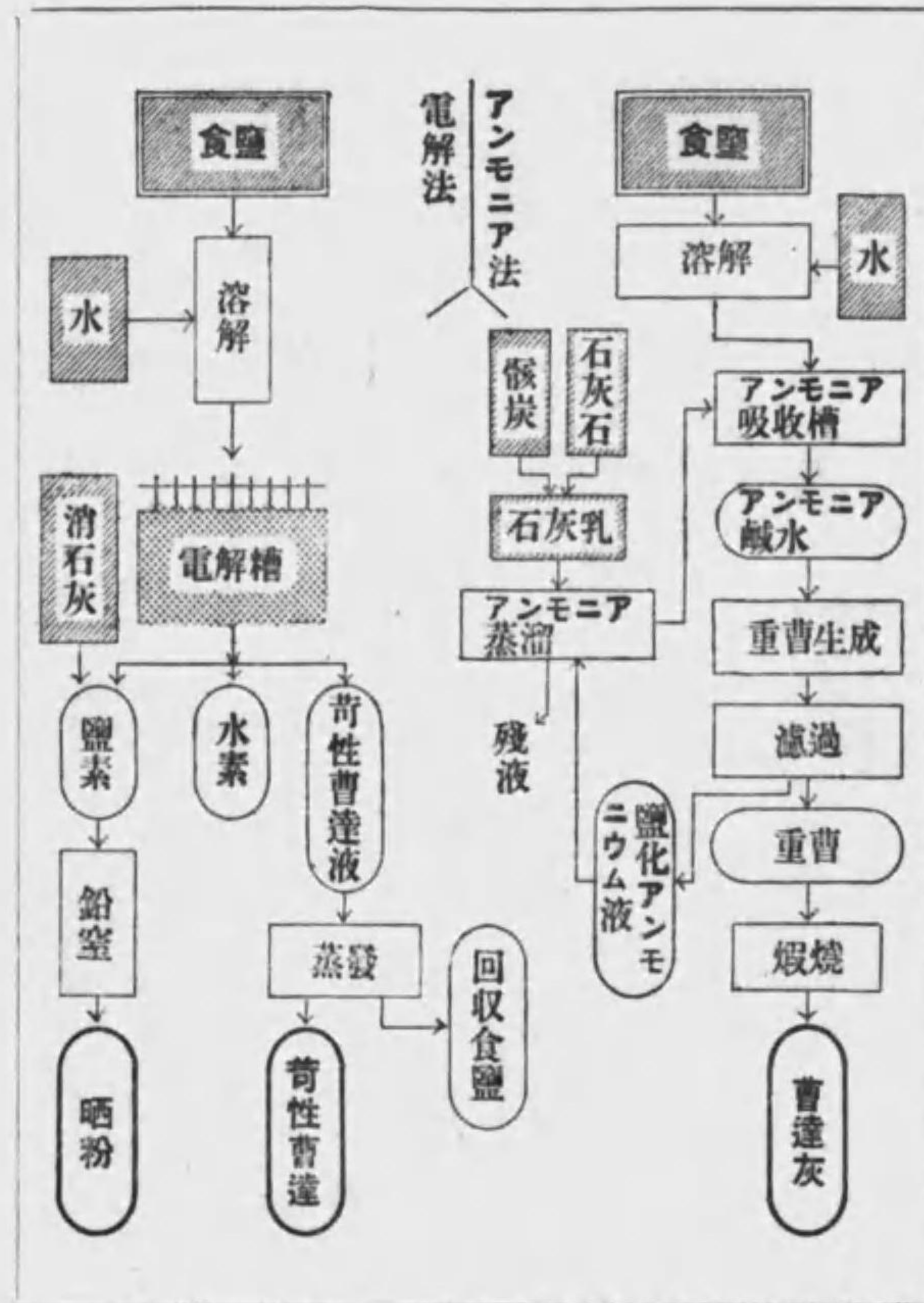
セメント製造工程



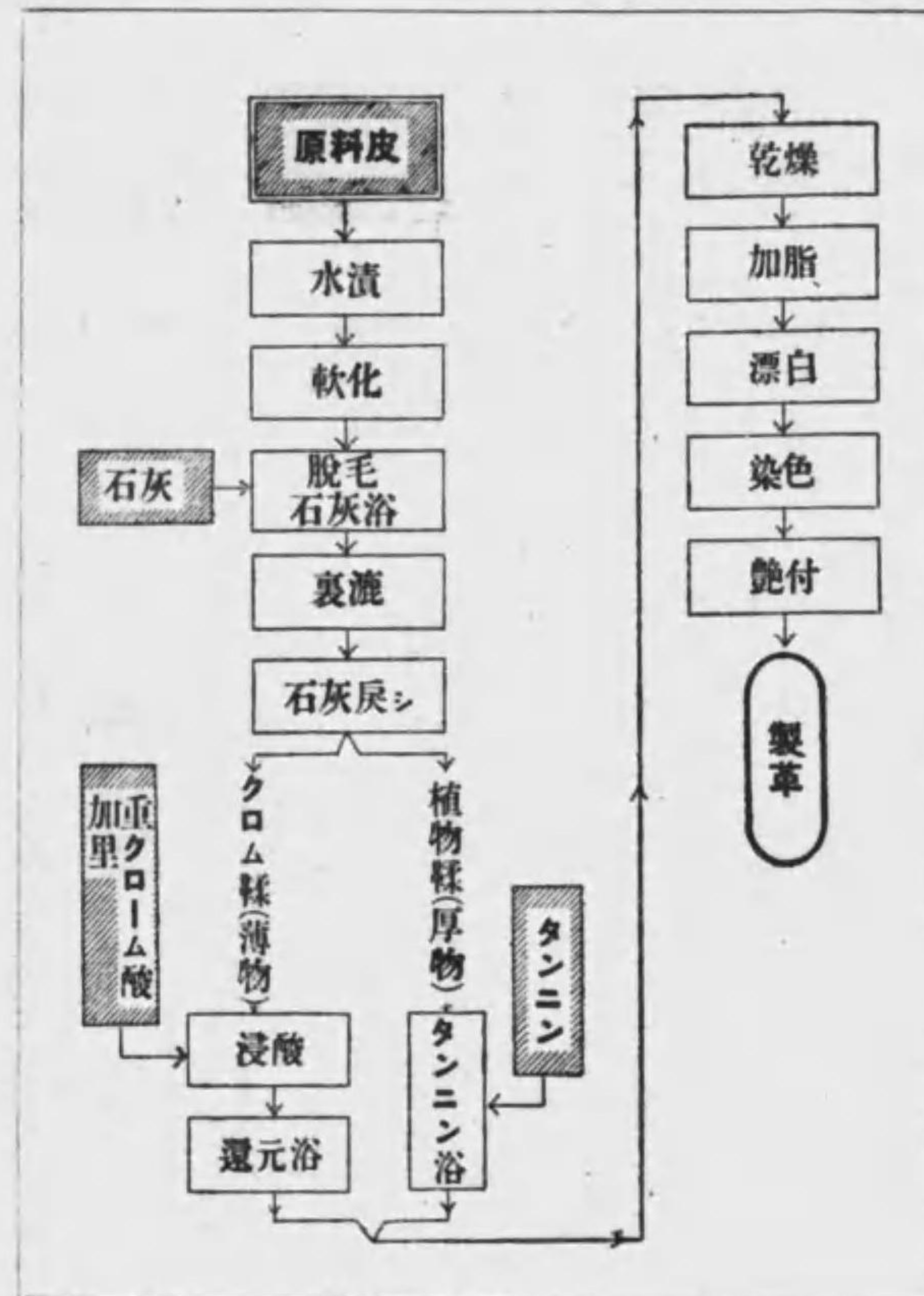
硫酸製造工程



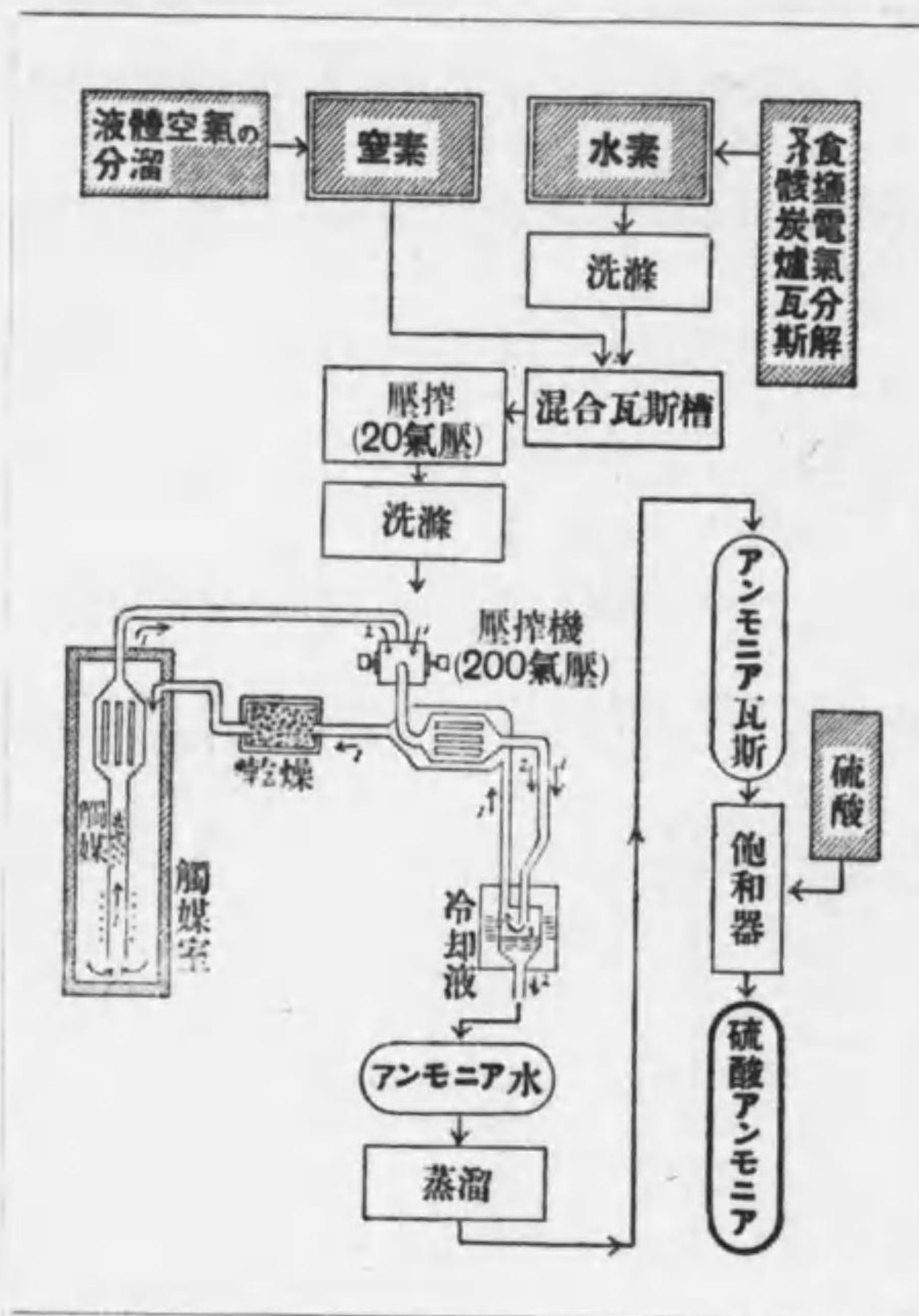
曹達類製造工程



製革工程



硫酸アンモニア製造工程



内地米産額

(単位千石)

	水稻玄米			陸稻玄米	總計
	粳米	糯米	計		
昭和 3	53 989	4 761	58 750	1 553	60 303
4	53 888	4 792	58 680	878	59 558
5	60 040	5 224	65 264	1 612	66 876
6	49 639	4 349	53 989	1 227	55 215
7	54 148	4 866	59 015	1 375	60 390
8	64 196	5 419	69 615	1 233	70 847

* 米主要産地 (昭和8年)

新潟	湯	3 909	341	4 250	6.6	4 257
北海道		2 888	329	3 217	0.0	3 217
福岡	岡	2 517	183	2 700	5.2	2 705
兵庫	庫	2 350	174	2 524	0.8	2 525
愛知	知	2 156	184	2 340	8.7	2 349
山形	形	2 160	135	2 296	4.6	2 300
福島	島	2 051	218	2 269	11.5	2 280
秋田	田	2 097	123	2 220	1.8	2 222
宮城	城	2 018	146	2 164	1.7	2 166
茨城	城	1 736	125	1 861	204.1	2 066
岡山	山	1 875	134	2 009	2.1	2 011
熊本	本	1 806	110	1 917	78.4	1 995
千葉	葉	1 724	149	1 873	49.1	1 922
富山	山	1 733	182	1 915	0.2	1 915
栃木	木	1 440	63	1 502	188.9	1 692
滋賀	賀	1 511	143	1 654	0.1	1 655
三重	重	1 483	129	1 612	3.4	1 615

* 産額百六十万石以上の産地を掲ぐ

朝鮮及臺灣米産額 (單位千石)

		水稻玄米			陸稻 玄米	總計
		粳米	糯米	計		
朝鮮	昭和3	12 823	474	13 298	474	13 512
	4	13 044	439	13 483	439	13 702
	5	18 300	594	18 894	594	19 181
	6	15 133	488	15 620	488	15 873
	7	15 598	483	16 081	483	16 346
	8	17 418	517	17 934	517	18 193
臺灣	昭和3	5 430	1 065	6 495	300	6 795
	4	5 317	934	6 252	229	6 480
	5	6 142	867	7 010	361	7 371
	6	6 230	877	7 107	373	7 480
	7	7 371	1 158	8 529	420	8 949
	8	7 036	1 007	8 043	319	8 362

臺灣米には蓬萊米と在來米とがあり、昭和8年の蓬萊米産額 3426 千石、在來米 4936 千石。亦年二回収穫があるので一期作、二期作と呼ばれ、同年一期作 3939 千石、二期作 4423 千石である。

世界米産額 (單位百万石)

	昭和5年	" 6年	" 7年	
日本	内地.....	66.9	55.2	60.4
	朝鮮.....	19.2	15.9	16.3
	臺灣.....	7.4	7.5	8.9
	計.....	93.5	78.6	85.6
	英領印度.....	343.8	352.3	327.4
印度支那.....	41.9	39.3	41.4	
蘭領印度.....	38.3	36.8	37.8	
シアム.....	34.1	28.7	36.1	
其他.....	10.4	8.9	7.9	
世界計.....	562.0	544.6	536.2	

1 キンタール = 0.7 石として換算。

内地米需給

(單位千石)

	昭和6年度	" 7年度	" 8年度
前年内地产額.....	66 876	55 215	60 390
前年度より持越.....	5 719	9 140	8 907
輸入超過.....	△ 784	754	694
移入超過.....	10 341	10 210	10 757
次年度へ持越.....	9 140	8 907	10 969
差引消費.....	73 013	66 415	69 780
	石	石	石
一人當り消費.....	1.12	1.01	1.05

年度は米穀年度(前年11月1日より其年10月末の1ヶ年)。
△輸出超過。

内地への米輸移入

(單位千石)

	昭和6年度	" 7年度	" 8年度	
輸入	シアム.....	765	936	957
	米國.....	116	113	37
	佛領印度支那.....	0	1	4
	英領印度.....	0	20	0
	其他.....	0	—	0
	計.....	881	1 070	998
移入	朝鮮.....	8 614	7 105	7 454
	臺灣.....	3 018	3 829	3 942
	計.....	11 632	10 934	11 396
輸移入計.....	12 513	12 004	12 394	

米用途別消費

(單位千石)

用途	内地米	其他	計	%
飯米用.....	53 140	6 332	59 472	86.5
酒造用.....	3 401	192	3 593	5.2
餅用.....	3 130	264	3 394	4.9
種子用.....	817	—	817	1.2
菓子及飴用.....	570	204	774	1.1
味噌醬油酢用.....	455	23	478	0.7
其他.....	232	16	248	0.4
計.....	61 705	7 072	68 777	100.0

昭和4年11月より5年10月末の1ヶ年に就いての調査。

最近の米及穀輸入税

年次	税率
昭和 2. 8. 13— 5. 11. 19	每100斤 1.00圓
5. 11. 20— 6. 12. 31	每100斤 2.00圓
7. 11. 1— 7. 12. 31	“
8. 1. 1— 9. 12. 31	“
9. 1. 1— 9. 12. 31	“

米穀政策の大要

従来我國に於ける米の輸入は無税を原則とし、豐作年には課税する方針であつたが、昭和五年以來甚しい供給過剩となつたので、近年は有税が続いてゐるのみならず、昭和8年10月以降、米の輸入には政府

の許可を要することゝなつた。

米の季節的需給及び價格を調節する爲に政府が米の買上、拂下げを行ふことは従來からあつたが、昭和8年10月以降は政府に於て最高最低價格を決定し、政府は民間よりの申込に應じて無制限に最低價格にて買入れ、最高價格にて賣渡す制度となつた。

標準最高最低價格 (一石=付圓)

	最高	最低
昭和8年10月25日發表	30.50	22.70
“ 12月16日發表	30.50	23.30

これは標準値であつて、各地産米の等級に應じ格差が付けられる。詳しくは農林省告示で發表される。

深川正米標準相場 (中米)

(一石建、單位圓)

年別	年平均	月別(月平均)	昭和8	“ 9		
大正	11	36.85	1月	23.43	22.69	
	12	31.57	2月	22.30	23.04	
	13	37.64	3月	21.55	23.00	
	14	41.95	4月	21.43	23.70	
	昭和	1	38.44	5月	21.66	24.56
		2	35.93	6月	21.65	25.09
		3	31.38	7月	20.68	
		4	29.19	8月	20.74	
		5	27.34	9月	20.67	
		6	18.46	10月	20.75	
		7	20.69	11月	22.55	
		8	21.42	12月	22.01	

年平均は米穀年度(11月より10月に至る)の平均。

米穀検査

内地に於て米穀の検査を施行する地方は昭和9年3月現在にて四十四道府縣である。管外移出米に對する検査等級の分け方は下記の如く地方により異なる

- (1) 一等より六等及等外(茨城)
- (2) 一等より五等及等外(又は不合格)(北海道、青森、岩手、宮城、秋田、山形、福島、栃木、群馬、埼玉、千葉、神奈川、富山、石川、福井、静岡、長野、島根、徳島、宮崎)
- (3) 一等より四等及等外(又は格外若くは不合格)(新潟、岐阜、愛知、三重、滋賀、京都、大阪、兵庫、奈良、和歌山、鳥取、岡山、廣島、山口、香川、愛媛、高知、福岡、佐賀、長崎、熊本、大分、鹿児島)

内地産米の販賣高

内地の産米は約半分が販賣せられ、約半分が農家の自家用食米となる。大正14年—昭和5年の間に於ける調では販賣高は1ヶ年平均33204千石であつた。此内小作米(地主が小作料として取得したるもの)12342千石、小作米以外20862千石。

米の容量及重量

- 内地米 { 1俵=4斗
玄米1石=243.8斤 同100斤=4.2斗
- 朝鮮米 { 1畝=4斗
玄米1石=235斤 同100斤=4.4斗
- 臺灣米 { 1袋=100斤=60觔
在來種(玄米)=227斤 同100斤=4.4斗
蓬萊種()=233斤 同100斤=4.3斗
- 外國米 { 蘭貢米、シナム米、加州米、西貢米各100斤=4斗

本邦小麥産額

(單位千石)

	内地	朝鮮	臺灣	計
昭和 4	6324	1725	2.6	8051
5	6125	1863	2.8	7991
6	6406	1730	3.7	8139
7	6498	1778	4.9	8281
8	8006	1762

世界小麥産額 (單位千石)

	昭和6—7	昭和7—8	昭和8—9
日本 { 内地.....	886	899	1119
{ 朝鮮.....	239	246	246
{ 臺灣.....	0.5	0.7	...
{ 計.....	1126	1146	...
滿洲國.....	1580	1133	...
米國.....	25713	20252	14354
ソ聯邦.....*	26921	20250	...
カナダ.....	8745	12058	7790
英領印度.....	9455	9169	9604
佛國.....	7188	9077	9217
伊國.....	6652	7537	8100
アルゼンチン...	5979	6406	6972
獨逸.....	4233	5003	5602
西班牙.....	3658	5013	3591
濠洲.....	5188	5805	4355
其他.....	25743	21741	...
世界計(ソ聯邦を除く)	105260	104340	97500

* 前年産額。

内地小麥需給

	昭和 6	" 7	" 8	" 金額
生産.....	千石 6 406	千石 6 498	千石 8 006	千円 113 929
輸出.....	—	—	—	—
移出.....	52	78	117	1 707
輸入.....	5 297	5 475	3 749	44 384
{ 濠洲.....	3 764	4 516	2 901	33 887
{ 加奈陀.....	1 143	876	825	10 243
{ 米國.....	389	36	22	238
{ 其他.....	1	0	1	16
移入.....	2	120	141	1 743
差引需要.....	11 653	11 997	11 779	158 354

内地小麥粉需給

	昭和 6	" 7	" 8	" 金額
生産.....	百萬斤 1 289.4	百萬斤 1 300.3	百萬斤 ...	百萬円 ...
輸出.....	225.2	369.5	530.4	35.0
{ 支那.....	137.1	104.9	48.3	3.3
{ 關東州.....	49.0	175.4	331.9	21.8
{ 滿洲國.....	31.4	85.8	142.7	9.3
{ 其他.....	7.7	3.3	8.6	0.6
移出.....	82.2	78.5	80.2	6.7
輸入.....	9.6	4.2	1.5	0.1
移入.....	0.4	0.8	1.0	0.1
差引需要.....	992.0	857.3

小麥及小麥粉用途別消費

(昭和1年)

	小麥		小麥粉	
	消費額	同割合	消 額	同割合
製粉用...	萬石 801	% 83.6	萬斤 58 376	% 49.9
醬油用...	110	11.4	菓子團子用 30 181	25.8
飼料用...	22	2.3	麵麩用..... 16 024	13.6
種子用...	13	1.4	麩用..... 5 030	4.3
味噌用...	10	1.0	糊用..... 2 340	2.0
其他.....	2	0.3	其他..... 5 030	4.3
計.....	958	100.0	計..... 116 982	100.0

小麥及小麥粉輸入稅

(每百斤に付)

年 月	小麥	小麥粉
大正 15. 3. 29 以降 ..	1.50圓	2.90圓
昭和 7. 6. 16 " ..	2.50圓	4.30圓

東京小麥卸賣相場

(百斤に付)

昭和 3 年平均	円 7.71	昭和 9 年 1 月 平均	円 6.26
4 "	7.62	2 "	6.38
5 "	6.09	3 "	6.55
6 "	4.34	4 "	6.57
7 "	5.87	5 "	6.55
8 "	6.43	6 "	6.40

シカゴ小麥相場

(先物月末) (1ブツセルに付)

昭和	年	平均	先物	9年1月	平均	先物
昭和	3	年平均	1.39.3	9年1月	平均	89.5
	4	"	1.33.8	2	"	87.5
	5	"	97.0	3	"	86.8
	6	"	59.7	4	"	77.9
	7	"	56.2	5	"	1.01.0
	8	"	78.2	6	"	94.7

東京小麥粉相場 (先物)

(1袋に付)

昭和	年	平均	円	9年1月	平均	円
昭和	3	年平均	4.11	9年1月	平均	3.18
	4	"	3.72	2	"	3.28
	5	"	3.04	3	"	3.22
	6	"	2.19	4	"	3.19
	7	"	3.35	5	"	3.18
	8	"	3.32	6	"	3.19

小麥の容量及重量

内地産 1石 = 35貫(218.8斤).....100斤 = 4.5斗
 朝鮮産 1石 = 34貫(212.5斤).....100斤 = 4.7斗
 外國産 1石 = 37貫(227.2斤).....100斤 = 4.4斗

小麥の製粉歩止

内地産小麥の製粉歩止.....73%
 内地産機械製粉歩止.....74%
 外國産小麥製粉歩止.....75%

本邦大豆産額 (單位千石)

	内地	朝鮮	臺灣	計
昭和 4	2 655	3 991	37	6 683
5	3 034	4 490	37	7 561
6	2 485	4 132	40	6 656
7	2 412	4 410	37	6 859

世界大豆産額 (單位千石)

	昭和 5	" 6	" 7
日本.....	7 561	6 656	6 859
滿洲國.....	40 057	40 143	32 777
米國.....	2 577	3 261	2 768
ジャバ.....	990	996	1 155
世界計.....	52 917	53 584	45 105

大豆1キントール = 0.775石として換算。

内地大豆需給 (單位千石)

	昭和 6 年度	" 7 年度	" 8 年度
生産(前年).....	3 034	2 485	2 412
輸入.....	3 809	3 857	3 383
移入.....	1 583	1 481	1 761
輸移入.....	5 392	5 338	5 144
輸移出.....	33	24	18
差引消費.....	8 393	7 798	7 539

年度は前年11月始より10月末までの1ケ年(需給年度)

内地大豆輸入 (單位千石)

	昭和6年度	7年度	8年度
關東州より.....	2584	1611	1.9
滿洲國より.....	1673	2016	3367
支那より.....	0.1	0.5	—
其他より.....	0.0	0.1	0.0
計.....	4257	3628	3369

大豆の輸入税

大豆の現行輸入税は毎百斤 0.94 圓であるが、大豆油精製造用の輸入大豆は輸入税を全免される。昭和6年の有税大豆輸入は1947千石、無税大豆輸入は2303千石であつた。

内地大豆用途別消費

(昭和2年)

	消費高	割合		消費高	割合
	千石	%		千石	%
味噌.....	1771	22.7	飼料.....	484	6.2
醬油.....	1771	22.7	種子.....	125	1.9
製油.....	1685	21.6	青刈大豆種子	109	1.4
豆腐.....	1202	15.4	肥料.....	86	1.1
枝豆.....	62	0.8	其他.....	39	0.5
其他食用.....	476	6.1	計.....	7802	100.0

大豆の容量と重量

1袋 = 150斤 = 約7斗..... 1呎 = 約4斗 = 90斤

1石 = 215 = 0.129 匁..... 100斤 = 4.65斗

1匁 = 7.752石

滿洲の大豆輸出

	昭和6年度		7年度	
	千擔	千海關兩	千擔	千海關兩
獨逸へ.....	593	2374	10474	38233
ソ聯邦へ.....	14879	29344	7522	14962
支那へ.....	8803	36776	7431	29830
日本へ.....	8894	34061	6651	25997
埃及へ.....	1790	7163	6998	24820
英國へ.....	2376	9500	1348	5108
蘭領印度へ.....	1608	6429	871	3303
香港へ.....	591	2399	387	1476
和蘭へ.....	6342	25367	370	1419
伊太利へ.....	629	2520	213	827
其他へ.....	392	1539	1759	4034
計.....	46897	157472	44024	150009

大連大豆相場 (先物)(百斤に付銀圓)

	昭和8年度		昭和9年度	
	最高	最低	最高	最低
1 月.....	5.330	5.100	3.450	3.200
2 ".....	5.130	4.650	3.530	3.300
3 ".....	5.090	4.690	3.360	3.000
4 ".....	4.940	4.750	3.460	3.070
5 ".....	5.240	4.850	3.900	3.530
6 ".....	5.320	5.050	3.760	3.500
7 ".....	5.280	4.680		
8 ".....	4.610	4.320		
9 ".....	4.350	3.870		
10 ".....	4.110	3.750		
11 ".....	4.090	3.790		
12 ".....	3.830	3.480		

世界砂糖産額 (單位千噸)

	甘蔗糖		甜菜糖		
	昭和6/7	" 7/8	昭和6/7	" 7/8	
日本 { 内地.....	100	110	日 { 北海道...	24	24
{ 臺灣.....	989	640	本 { 朝鮮.....	1.8	1.3
{ 南洋.....	42	43	米國.....	1 128	1 317
英領印度.....	4 034	4 726	獨逸.....	1 596	1 088
キューバ.....	2 646	2 027	佛國.....	874	1 002
蘭領印度.....	2 560	1 396	ソ聯邦.....	1 525	828
比律賓.....	1 036	1 120	チエツコ.....	819	631
ブラジル.....	1 010	970	波蘭.....	493	417
布哇.....	930	916	英國.....	255	336
ホルトリコ.....	900	741	伊國.....	379	323
濠洲.....	613	541	白耳義.....	201	258
ドミニカ.....	448	365	西班牙.....	361	233
ペルー.....	390	388	瑞典.....	144	235
計(其他共)...	18 138	16 680	計(其他共).....	8 660	7 740

内地砂糖需給 (單位千擔)

	昭和6	" 7	" 8
産額.....	1 636	2 059	...
輸入.....	3 305	671	2 210
移入.....	13 010	* 13 367	* 9 651
輸出.....	2 622	1 390	2 172
移出.....	255	* 270	* 144
差引消費.....	15 074	14 437	...
一人當消費.....	斤 23.0	斤 21.6	...

* 南洋を含まず。

内地砂糖輸移出入

	昭和7		" 8		
	數量	金額	數量	金額	
輸出	千擔	千円	千擔	千円	
	關東州.....	800	4 417	1 016	6 994
	支那.....	467	2 655	902	6 158
	滿洲國.....	55	335	97	654
	露領アシア.....	16	104	81	593
	其他.....	52	287	77	510
計.....	1 390	7 797	2 172	14 909	
移入(臺灣).....	13 311	115 663	9 639	116 402	
輸入	蘭領印度.....	645	3 134	2 210	12 787
	玖馬.....	25	185	—	—
	其他.....	1	13	0	7
	計.....	671	3 332	2 210	12 794

列國の砂糖消費

(昭和6年)

	消費高		國民一人當消費高		
	千噸	噸	千噸	噸	
日本.....	650	11	チエツコ...	689	27
(内地).....	(139)	(14)	英領印度...	667	11
英國.....	2 117	49	波蘭.....	437	11
佛國.....	1 246	24	伊太利.....	430	8
蘭領印度.....	1 197	20	キューバ.....	411	...
ソ聯邦.....	1 170	7	獨逸.....	206	23
米國.....	774	48	比律賓.....	107	...

内地砂糖相場 (先物)(1袋に付圓)

	東京市場			大阪市場		
	最高	最低	平均	最高	最低	平均
昭和 4.....	13.56	11.31	12.17	13.96	11.20	12.14
5.....	11.69	7.77	9.91	11.68	7.84	9.92
6.....	9.85	7.30	8.79	9.75	7.40	8.82
7.....	14.11	8.58	11.00	14.05	8.60	10.90
8.....	13.48	10.82	12.37	13.38	10.88	12.31
9年1月	11.19	10.72	10.94	11.21	10.80	11.00
2	12.00	10.79	11.39	12.07	10.85	11.54
3	11.82	10.71	11.26	11.85	10.80	11.51
4	11.60	11.18	11.39	11.67	11.23	11.37
5	11.17	10.62	10.89	11.22	10.70	10.96
6	11.35	10.67	11.01	11.40	10.73	11.08

砂糖輸入税及消費税 (每百斤)

和蘭標本色相		輸入税	消費税
第一種糖	第十一號未滿のもの	5.37	甲. 樽入黒糖 0.90 乙. 樽入白下糖 1.80 丙. 其他のもの 2.25
第二種糖	第十八號未滿のもの	5.33	4.55
第三種糖	第二十二號未滿のもの	5.33	6.75
第四種糖	第二十二號以上のもの	7.15	7.75
第五種糖	{ 氷砂糖、角砂糖 棒砂糖其他類似のもの	9.99	9.50

砂糖輸入税及消費税は時々改正される。上掲の現行税率は輸入税は昭和7年6月16日法律第三號に依り、消費税は昭和6年法律第三十八號に依り改正されたものである。但し輸出精糖の原料たるべき粗糖(第二十二號未滿のもの)の輸入は輸入税も消費税も全免される。

内地鹽産額

(單位千斤)

	昭和6	" 7		昭和6	" 7
香川.....	265 098	295 397	宮城.....	7 635	6 603
兵庫.....	133 964	143 219	鹿兒島.....	6 762	6 600
山口.....	125 070	141 155	沖繩.....	8 562	6 290
岡山.....	80 545	85 212	福岡.....	4 788	5 923
廣島.....	65 905	80 784	内地(其他共)	868 769	954 381
徳島.....	80 406	80 384			
愛媛.....	48 344	59 765	朝鮮.....	301 992	423 315
大分.....	16 457	20 324	臺灣.....	169 091	175 418
愛知.....	18 199	15 047	關東州.....	340 643	375 167

世界鹽産額

(單位千廳)

	昭和 4	" 5	" 6
日本.....	1 036	953	803
關東州.....	249	249	204
米國.....	7 751	7 307	6 675
ソ聯邦.....	2 868	3 205	2 849
支那*.....	2 200	2 600	2 600
獨逸.....	3 043	2 957	2 578
英國.....	2 036	2 101	1 928
佛國.....	2 190	1 999	1 884
英領印度.....	1 736	1 739	1 869
伊太利.....	910	852	1 087
西班牙.....	1 079	1 038	889
世界計(其他共).....	28 400	29 500	28 000

* 概算。本邦分は1000斤=0.6廳として換算。

内地鹽需給 (單位百万斤)

	昭和 6	" 7	" 8
生産.....	868.8	954.4	1 051.2
輸入.....	617.5	767.4	1 478.7
内譯 { 關東州.....	347.6	259.1	235.2
支那.....	182.2	223.8	222.1
埃及.....	25.8	63.8	110.1
其他.....	61.9	220.7	911.3
移入(臺灣).....	169.0	136.9	157.6
輸移入計.....	786.5	904.3	1 636.3
差引需要高.....	1 655.3	1 858.7	2 687.5

内地の鹽用途別消費

(昭和7年)

用途	消費額	用途	消費額
漬物用.....	448.8	化學工業用.....	660.5
醬油製造用.....	366.5	内譯 { 藥品製造.....	630.7
味噌製造用.....	220.7	人造色素製造.....	20.5
漁獲物鹽藏用.....	90.0	石鹼製造.....	5.0
麵類製造用.....	24.5	其他.....	4.3
家畜用.....	10.7	鑛業用.....	8.2
獸皮保存用.....	7.7	其他.....	85.2
竊業用.....	3.8	計.....	1 926.5

東京市内鹽卸賣相場

(内地四等百斤に付圓)

昭和 3	3.79	昭和 6	2.95
" 4	3.40	" 7	2.95
" 5	3.40	" 8	2.95

内地水産加工品産額

(單位千圓)

	昭和 6	" 7	主 産 地
節類.....	17 507	13 711	静岡、鹿兒島、宮城
カツヲ節...	12 453	9 632	鹿兒島、静岡、宮城
素乾品.....	16 934	20 284	北海道、岩手、青森
鰯.....	6 444	8 484	北海道
身缺鰯.....	2 085	2 042	"
鱈.....	1 109	1 274	"
昆布.....	3 231	4 037	"
鹽乾.....	7 215	6 173	北海道、静岡、三重
イワシ.....	2 998	2 762	三重、富山、長崎
鱈.....	1 587	1 061	北海道
煮乾.....	14 940	14 091	北海道、長崎、愛媛
イワシ.....	8 618	8 075	長崎、愛媛
貝柱.....	1 767	1 052	北海道
燻乾.....	322	349	青森
鹽藏.....	7 691	6 141	北海道
鮭.....	1 512	1 109	"
鱈.....	1 437	549	"
雜類.....	47 757	45 996	東京、静岡、宮城
蒲鉾竹輪...	26 733	26 001	宮城、福岡、山口
乾海苔.....	11 802	11 009	東京、愛知
食料品計.....	112 366	106 750	北海道、静岡、東京
肥料.....	15 129	20 208	北海道
魚油(鯨油共).....	2 481	4 121	"
フノリ.....	732	584	三重、東京
寒天*	4 004	3 883	長崎、大阪
總計.....	134 712	135 545	

* 其年4月1日より翌年3月末日までの1ヶ年。

内地罐詰産額

		昭和 7	" 8	
		千両	千両	千両
畜産品	牛肉	85	80	1 400
	牛肉ヤサイ	20	20	230
	豚肉	30	40	540
	煉乳	668	735	9 280
	其他	15	10	160
	計	817	885	11 610
水産品	蟹	267	321	14 226
	鮭	250	1 444	25 691
	鮭油漬	265	706	9 524
	鯉、鯖	100	115	943
	鱈	75
	鱈トマト	257	344	2 342
	其他	231	285	3 369
	計	1 445	3 215	56 095
果實	バナナツプル	877	1 055	279
	ジャム類	60	80	1 024
	蜜柑	65	200	1 400
	其他	98	130	8 119
	計	1 100	1 465	10 822
蔬菜	福神漬	90	95	903
	筍	374	303	1 409
	松茸	36	30	540
	グリーンピース	60	58	507
	其他	62	25	294
	計	622	511	3 653
	總計	3 985	6 075	82 179

日本罐詰協會調。次頁露領罐詰産額も同協會調。

露領罐詰産額

	昭和6	昭和7	
	千両	千両	千両
紅鮭	462	414	13 721
ピンク(樺太鮭)	185	712	6 300
蟹	64	50	1 511
計(其他共)	763	1 214	22 193

内地水産物輸出入 (單位千圓)

		昭和 6	" 7	" 8	
輸出	鮮魚介	2 077	1 397	1 658	
	加工品	乾魚	2 856	1 773	3 256
		鹹魚	471	387	544
		煮乾魚	543	464	513
		乾貝	1 542	654	1 358
		昆布	1 293	2 013	1 293
	其他1)	1 376	1 067	1 633	
	計	8 081	6 358	8 597	
	罐詰	17 286	20 189	42 857	
	特殊品	魚油鯨油	1 944	3 234	2 529
寒天		3 416	3 165	3 199	
其他2)		1 112	1 516	1 311	
計	6 472	7 915	7 039		
	總計	33 915	35 860	60 151	
輸入	鹹魚	10 258	9 831	10 079	
	其他魚介	6 353	7 499	5 669	
	貝殼	2 422	2 745	3 932	
	籠甲	218	262	296	
	計	19 251	20 337	19 976	

1)乾鰯、鱈鱈、海鼠、鰹節、海苔。2)沃度、沃度加里、珊瑚及同製品。

主要水產加工品輸出國別 (1)

(單位千圓)

	昭和 6	" 7	" 8	
鰵	香港.....	767	423	852
	支那.....	199	280	303
	シヤム.....	9	134	205
	海峽植民地.....	195	110	562
	蘭領印度.....	65	82	241
	其他.....	113	109	171
	計.....	1 348	1 138	2 344
鹽 鮭 及 鹽 鱒	關東州.....	104	140	216
	支那.....	} 42	66	31
	滿洲國.....		7	23
	其他.....		9	22
	計.....	241	222	292
鱈	香港.....	571	7	48
	支那.....	127	82	90
	比律賓.....	63	97	151
	其他.....	157	181	232
	計.....	918	367	521
貝 柱	關東州.....	42	185	235
	支那.....	221	145	294
	海峽植民地.....	81	14	103
	香港.....	251	20	129
	其他.....	128	87	119
計.....	723	451	880	

主要水產加工品輸出 (2)

(單位千圓)

	昭和 6	" 7	" 8	
寒 天	米國.....	723	537	674
	獨逸.....	599	579	480
	蘭領印度.....	401	448	458
	英吉利.....	320	315	340
	佛國.....	406	421	327
	其他.....	966	865	879
	計.....	3 415	3 165	3 198
蟹 罐 詰	米國.....	6 760	4 534	7 385
	英吉利.....	3 623	3 653	6 574
	佛國.....	975	1 369	2 832
	白耳義.....	163	367	653
	濠洲.....	24	184	209
	獨逸.....	25	76	183
	其他.....	588	567	773
計.....	12 158	10 750	18 619	
鮭 罐 詰	英國.....	949	2 109	5 415
	佛國.....	2 196	1 759	4 463
	白耳義.....	131	506	396
	伊太利.....	13	120	209
	南阿聯邦.....	155	122	150
	濠洲.....	16	24	108
	和蘭.....	65	107	96
其他.....	172	292	393	
計.....	3 697	5 039	11 230	

内地製茶産額

	昭和 7		" 8		
	数量	金額	数量	金額	
内地	玉露	71 <small>千貫</small>	591 <small>千円</small>	76	676
	煎茶	8 654	16 194	9 266	18 468
	番茶	1 997	1 414	2 193	1 660
	紅茶	7	20	13	45
	其他	47	287	48	350
	計	10 776	18 506	11 597	21 209
主産地	静岡	5 690	7 776	6 358	9 784
	京都	445	1 329	467	1 520
	鹿兒島	423	1 150	440	1 177
臺灣	烏龍茶	1 142	1 798
	包種茶	638	2 072
	紅茶	139	477
	綠茶	2	6
	計	1 921	4 353

世界茶産額 (單位千越)

	昭和 5	" 6	" 7
日本	49.0	47.9	47.6
英領印度	177.4	178.8	196.7
セイロン(輸出)	110.3	110.7	114.7
蘭領印度	72.0	81.3	81.9
支那(輸出)	41.9	42.5	39.4
世界計(其他共)*	455.2	465.9	488.6

* 推算。本邦分は 1000 貫 = 3.75 越として換算。

内地茶輸出 (單位千圓)

	昭和 7		" 8	
	總額	綠茶	總額	綠茶
米國	4 752	4 751	5 083	5 083
ソ聯邦	1 331	1 331	1 549	1 549
佛國	788	788	29	29
加奈陀	672	669	722	720
英領印度	85	85	334	322
其他	545	363	733	547
計	8 173	7 987	8 450	8 250

臺灣の茶輸出 (單位千圓)

	昭和 8			7
	總額	龍茶	包種茶	總額
米國	...	2 237	3	...
英國	...	590	3	...
濠洲	...	22	22	...
蘭領印度	...	—	825	...
香港	...	5	268	...
シナム	...	3	164	...
其他	...	37	532	...
計	5 446	2 894	1 817	4 870

茶、珈琲、コ、ア輸入 (内地) (單位千圓)

	茶	珈琲	コ、ア	計
昭和 4	748	1 926	599	3 273
" 5	728	1 395	661	2 784
" 6	788	1 175	722	2 685
" 7	767	1 971	924	3 662
" 8	859	2 068	683	3 610

世界珈琲産額

(單位千噸)

	昭和5—6	" 6—7	" 7—8
中南米.....	1 439.0	2 020.0	1 570.0
ブラジル.....	871.2	1 500.0	1 000.0
コロンビア.....	203.8	213.9	215.0
亞細亞.....	120.0	128.0	158.0
蘭領印度.....	94.5	103.1	132.6
阿弗利加.....	77.0	81.0	95.0
エチオピア.....	14.1	18.1	19.2
大洋洲.....	4.9	5.8	6.0
世界計.....	1 640.0	2 240.0	1 830.0

世界コ、ア産額

(單位千噸)

	昭和5—6	" 6—7	" 7—8
阿弗利加.....	345.0	347.6	404.0
黄金海岸.....	219.9	207.9	244.6
ニゼリア.....	49.5	59.4	69.1
中米.....	77.9	61.0	68.0
西印度.....	33.6	27.0	27.6
南米.....	103.0	139.0	134.0
ブラジル.....	58.1	91.9	94.4
亞細亞.....	6.4	6.9	5.8
大洋洲.....	2.5	2.5	2.8
世界計.....	535.0	557.0	615.0

内地葉煙草産額

(單位千斤)

	内地	朝鮮	臺灣	計
昭和 4	102 975	43 228	2 514	148 717
5	113 538	25 168	2 507	141 212
6	113 936	27 401	2 114	143 451
7	101 009	31 387	2 133	136 329

主産地 (昭和7)	産額	
	産額	産額
栃木.....	17 170	徳島..... 7 120
茨城.....	13 071	廣島..... 4 734
福島.....	11 661	神奈川..... 3 782
鹿児島.....	10 255	静岡..... 3 570

産額は其年4月1日より翌年3月末までの1ケ年。

世界葉煙草産額

(單位千噸)

	昭和5	" 6	" 7
日本.....	84.7	86.1	81.8
米國.....	747.2	729.1	463.8
英領印度.....	639.1	581.2	629.9
ソ聯邦.....	129.3
蘭領印度.....	85.0	87.1	75.7
伊太利.....	58.3	46.7	46.1
比律賓.....	46.1	43.5	45.1
洪牙利.....	34.2	36.5	39.5
希臘.....	65.9	43.2	29.2
獨逸.....	21.1	23.2	28.2
世界計(其他共).....	2 410.0	* 2 160.0	* 1 900.2

* ソ聯邦を含まず。本邦分は1000斤=0.6噸として換算。

内地葉煙草需給

(單位千斤)

	昭和6	" 7	" 8
生産.....	113 936	101 009	...
輸出.....	1 335	1 070	2 370
{ 埃及.....	1 198	883	1 250
{ 其他.....	137	187	1 110
輸入.....	12 156	6 290	6 749
{ 米國.....	6 469	2 217	2 790
{ 支那.....	1 779	1 767	1 899
{ 其他.....	3 908	2 306	2 060
差引消費.....	124 757	106 229	...
輸出金額.....	千円 1 041	千円 825	千円 1 054
輸入金額.....	8 143	3 670	6 240

列國煙草製造高

	年次	紙巻	葉巻	刻煙草	喫煙草
日本.....	32	億本 311	百萬本 0.7	千應 24	千應 —
米國.....	31	1 134	5 385	150	18
英國.....	30	797	80	21	0.4
ソ聯邦.....	"	561	...	0.3	...
獨逸.....	"	331	7 157	35	2
佛國.....	"	219	182	23	3
伊太利.....	31	161	863	7	2
波蘭.....	30	89	62	13	...
チエツコ.....	"	121	256	8	0.1

年次は1932を32と略記す。

内地酒類産額

(單位千石)

	昭和4	" 5	" 6	" 7
清酒.....	4 669	4 233	3 581	3 285
濁酒.....	9	7	7	6
白酒.....	11	9	7	6
味淋.....	104	89	71	87
焼酎.....	534	467	456	446
小計.....	5 326	4 810	4 122	3 830
麥酒.....	896	846	798	779
葡萄酒.....	3	4	4	11

清酒主産地 (昭和7)	産額	産額
兵庫.....	505	岡山.....109
京都.....	185	愛知.....108
福岡.....	171	新潟.....105
廣島.....	149	山形..... 94

清酒醸造に使用される米は最近約三百六十万石である。
詳しくは第36頁「米」の用途別消費を参照せよ。

内地酒類輸出入

	昭和 6	" 7	" 8	" 8(金額)
輸出	千石	千石	千石	百萬円
{ 清酒.....	13.3	25.3	25.3	2.9
{ 麥酒.....	36.5	68.8	132.4	7.7
輸入	千石	千石	千石	百萬円
{ 葡萄酒.....	8.7	9.1	8.1	0.9
{ 三鞭酒.....	0.3	0.2	0.2	0.1
{ ウキスキー.....	1.9	1.3	0.5	0.4
{ 其他.....	3.1	3.1	1.5	0.2

列國麥酒産額

(單位百万石)

	昭和5	" 6	" 7
日本.....	1.5	1.4	1.4
獨逸.....	48.5	37.1	33.6
米國.....	4.3	25.0	25.0
英國.....	30.8	26.8	21.6
佛國.....	18.3	18.6	17.6
白耳義.....	16.7	15.4	15.1
チエツコ.....	11.4	10.4	9.6

本邦分は1000石=1804石として換算。

本邦酒税累年比較

	酒税	租税中 酒税割合
大正 10.....	百萬円 176.1	% 22.4
昭和 1.....	216.6	24.4
5.....	218.9	26.1
6.....	188.8	25.7
7.....	177.3	25.4
* 8.....	180.5	26.1

酒税は清酒、麥酒、其他酒類製造に對し課税される。最近一ヶ年の酒税は約一億八千万圓の多額に上り、租税中第一位を占めてゐる。* 豫算

内地醤油及溜産額

	昭和 5	" 6	" 7	*7(金額)
生産.....	千石 2 624	千石 2 702	千石 2 614	千円 68 489
輸出.....	21	18	16	709
米國.....	6	6	5	198
關東州.....	4	4	4	155
布哇.....	5	4	3	128
支那.....	2	1	2	58
其他.....	4	3	2	170

醤油及溜主要産地

(昭和7年)

	數量	金額		數量	金額
千葉.....	千石 671	千円 23 120	茨城.....	千石 82	千円 1 816
香川.....	279	6 390	栃木.....	71	1 306
愛知.....	151	3 383	大阪.....	64	1 627
福岡.....	95	2 207	東京.....	53	1 318
群馬.....	93	2 207	熊本.....	53	1 006

上掲の産額は職工5人以上使用工場の産額で、之以外小規模工場及自家用の産額があるが、確實な調査がない。然し内地の醤油消費量は年額約六百五十万石と稱されるから、小規模工場及自家用の産額は約四百万石位と見られる

内地の油脂産額

	昭和 6		" 7		
	應	千円	應	千円	
植物油脂	菜種油	33 117	8 074	30 445	8 398
	胡麻油	7 172	2 429	6 985	3 122
	荏油	7 273	2 053	8 725	2 358
	棉實油	8 296	1 455	5 528	1 166
	亞麻仁油	3 442	1 095	3 651	1 016
	椿油	265	429	229	337
	桐油	574	155	463	153
	大豆油	46 883	9 144	51 531	10 573
	落花生油	1 161	277	727	245
	椰子油	8 205	1 890	8 021	1 991
	其他	...	2 134	...	2 435
	植物油計	...	29 135	...	31 791
	木蠟	3 709	1 294	3 785	1 250
魚油鯨油	鯨油	31 539	1 541	41 993	2 926
	鯨油	4 995	292	4 125	266
	鱈油	885	84	1 301	145
	鯨油	2 603	144	3 281	265
	鯨(鯨)油	3 461	269	4 279	341
	其他	1 830	150	2 115	178
	計	45 236	2 481	57 090	4 121
獸脂	牛脂	2 629	712	2 208	626
	豚脂	667	161	258	144
	其他	1 677	197	239	53
	計	4 973	1 070	2 705	823
硬化油	46 809	7 175	50 151	10 039	

内地の油脂輸出入

	昭和 6	" 7	" 8			
	應	應	應	千円		
輸出	荏油	2 780	3 839	7 598	3 532	
	菜種油	7 610	4 847	6 581	2 245	
	大豆油	7 261	6 402	1 345	342	
	亞麻仁油	794	407	473	212	
	椰子油	54	50	109	37	
	棉實油	5	5	6	2	
	其他植物油	314	1 040	1 740	790	
	植物油計	18 217	16 591	17 853	7 161	
	木蠟	2 414	3 113	2 811	1 139	
	魚油	15 425	33 146	16 510	2 397	
	鯨油	1 010	3 418	665	132	
	硬化油	13 050	21 094	23 422	4 940	
	輸入	棉實油	524	794	1 671	1 666
		桐油	65)	658	923	442
オリーブ油		357	
蓖麻子油		893	0.0	0.1	0.1	
牛脂		12 901	10 715	10 949	3 412	
硬化油		408	249	141	64	
原輸入	採油用種子	181 356	146 882	199 265	22 096	
	(荏胡麻子)	(22 763)	(22 764)	(27 262)	(4 382)	
	(棉實子)	(51 340)	(46 750)	(68 672)	(3 763)	
	(胡麻子)	(25 537)	(19 080)	(21 258)	(3 602)	
	コブラ	3 333	5 900	8 379	1 196	

内地油脂主産地

(昭和7年)

		数量	金額			数量	金額
		千担	千円			千担	千円
菜種油	大阪	4 800	1 404	落花生油	神奈川	299	110
	福岡	4 111	1 147		兵庫	155	53
	滋賀	3 739	905		大阪	121	45
	兵庫	3 483	927				
	三重	3 204	879				
荏油	兵庫	3 220	811	木蠟	兵庫	1 886	694
	大阪	2 364	655		福岡	746	178
	三重	1 103	274		熊本	455	168
	神奈川	634	200				
胡麻油	神奈川	1 673	886	鯷油	北海道	28 155	2 365
	愛知	1 650	653		岩手	10 155	636
	三重	1 429	489		青森	7 598	503
	埼玉	611	289		宮城	4 943	250
棉實油	大阪	3 812	735	鯨油	北海道	1 309	105
	兵庫	1 277	335		岩手	866	83
	福岡	428	93		宮城	803	41
大豆油	静岡	27 350	4 451	鱈鮫油	北海道	1 283	150
	兵庫	11 858	3 409		宮城	1 594	107
	福岡	10 558	2 287		青森	626	46
	愛知	736	165				
椰子油	大阪	4 152	1 039	牛脂	大阪	1 637	445
	神奈川	3 300	790		東京	322	100
					神奈川	209	75

滿洲大豆油生産及輸出

(單位千擔)

	昭和6		"7	
	大豆油	大豆粕	大豆油	大豆粕
生産	3 537	30 349	2 653	24 283
輸出	3 100	31 375	2 078	23 518
日本(内地)	9	12 666	3	11 125
支那	1 629	7 793	1 470	7 913
ソ聯邦	143	8 682	52	2 121
英國	447	158	70	56
和蘭	786	242	104	191
獨逸	21	209	337	724
米國	32	267	17	203
其他	33	1 358	35	1 158

大豆及落花生油及粕生産量

(昭和6年)

	*大豆 百斤より		*落花生 百斤より	
	油	粕	油	粕
壓搾法	11.7	88.0	37.8	54.7
浸出法	15.1	80.2	38.0	54.0
平均	13.4	84.1	37.9	54.6
			支那産	37.8
			南洋産	38.0
			平均	37.9

* 内地主要會社45社につき調査せるもの、平均。

大豆油及大豆粕の卸賣價格

	大豆油			大豆粕
	東京市場	横濱市場	神戸市場	東京市場
	(一函)	(百斤)	(百斤)	(一枚)
	円	円	円	円
昭和 1...	11.98	20.43	18.91	2.33
3...	13.43	34.13	20.26	2.24
4...	11.92	22.68	19.09	2.19
5...	9.54	17.33	15.25	1.62
6...	7.19	12.73	11.48	1.07
7...	9.09	9.04	14.23	1.54
8...	10.77	8.00	17.75	1.69

世界採油原料産額 (昭和7年)(單位千吨)

菜種 *	1 248.5	ソ 聯 邦 2)	679.9	蘭 領 印 度	391.9
日本	91.5	其他	230.3	セ イ ロ ン	153.5
英 領 印 度	1 041.4	大 麻 子 * ...	413.7	馬 來 聯 邦	118.9
支 那 1) ...	11.9	ソ 聯 邦 2)	367.8	其 他	293.9
歐 洲	86.3	羅 馬 尼 ..	19.3	パ ー ム	493.0
其 他	17.4	波 蘭	14.2	ニ ゼ リ ア	234.7
棉 實	10 370.0	其 他 歐 洲	12.0	蘭 領 印 度	67.7
米 國	5 245.3	其 他	0.4	白 領 コ ン ゴ	57.7
英 領 印 度	1 909.1	胡 麻 子 * ...	737.5	佛 領 西 阿	50.5
支 那	1 141.7	日 本	3.3	其 他	82.4
埃 及	450.9	英 領 印 度	553.8	オ リ ー ヴ 油	865.0
其 他	1 623.0	支 那	31.8	西 班 牙	348.8
亞 麻 子 * ...	2 957.9	英 埃 ス タ ン	35.0	伊 太 利 ..	210.2
亞 爾 然 丁	1 328.6	其 他	113.6	希 臘	134.3
英 領 印 度	422.6	コ ア ラ 3) ...	1 366.0	葡 萄 牙 ...	38.5
米 國	296.5	比 律 賓 ...	407.8	其 他	133.2

1)輸出額。2)昭和5年産額。3)昭和6年産額。* 概算。

内地の石鹼産額 (單位千圓)

	昭和 4	" 5	" 6	" 7
化粧石鹼	22 691	18 564	17 246	19 165
工業用石鹼	2 370	2 863	1 480	1 451
藥用石鹼	6	397	174	269
洗濯石鹼	10 200	11 099	7 561	8 390
粉石鹼	1 767	1 833	2 084	2 642
其他	1 909	606	1 356	428
計	38 943	35 362	29 901	32 344
主産地 (昭和7)	東京	17 288	愛 知	631
	大阪	9 236	福 岡	605
	兵 庫	1 266	長 崎	409
	京 都	708	神 奈 川 ...	389

内地石鹼輸移出入 (單位千圓)

	昭和 5	" 6	" 7	" 8
輸出	1 410	693	1 197	3 202
{ 關 東 州	654	286	486	555
{ 支 那	446	197	95	179
{ 滿 洲 國	94	8	174	650
{ 其 他	216	202	442	1 818
移出	2 302	2 100	2 359	2 991
輸移出	3 712	2 793	3 556	6 193
輸入	129	122	114	95
{ 英 國	43	36	54	39
{ 獨 逸	41	38	22	19
{ 米 國	31	30	24	15
{ 其 他	14	18	14	22

内地の塗料、顔料、樹脂産額

(単位千圓)

	昭和 5	" 6	" 7
塗料			
漆液	1 184	1 186	1 121
ワニス			
油ワニス	2 868	2 371	3 241
其他ワニス	2 279	3 332	3 417
計	5 147	5 703	6 658
ペイント			
エナメル	1 507	2 273	1 767
船底塗料	963	942	1 102
其他	6 455	5 140	6 850
計	8 925	8 355	9 719
硝化綿塗料	611	59	985
顔料			
亞鉛華	3 796	3 602	4 420
一酸化鉛	572	414	653
鉛丹	1 347	1 316	1 861
硫酸バリウム	260	230	208
リトボン	501	426	732
鉛白	231	196	186
群青	7	13	16
ベンガラ	389	470	384
繪具	1 276	1 497	1 942
墨	426	490	787
樹脂			
松脂	1.2	1.2	4.8
テレピン油	41	26	80

内地の塗料、顔料、樹脂出輸入

(単位千圓)

	昭和 6	" 7	" 8
輸出			
ペイント	437	750	1 830
鉛丹	314	552	434
ペイント	321	221	283
船底塗料	(170)	(88)	(153)
其他	(151)	(133)	(129)
ワニス	78	75	57
漆	2 111	2 044	2 696
カーボンブラック	734	1 002	1 543
酸化コバルト	237	347	455
金液	387	326	372
セルラック	1 186	1 107	1 665
松脂	2 149	2 292	2 994
テレピン油	108	104	214
輸入			
漆	2 111	2 044	2 696
支那	1 734	1 485	1 726
印度支那	366	557	790
其他	11	2	180
松脂	2 149	2 292	2 994
米國	2 005	2 129	2 741
支那	79	127	116
其他	65	36	137
ペイント	321	221	283
英國	107	60	133
米國	199	127	113
其他	15	34	37

輸入國別(主要品)

内地漆器産額 (單位千圓)

	飲食用 器 物	家具及 裝飾品	其 他	計
大正 10	9 209	9 802	4 907	23 918
昭和 1	13 578	9 407	7 429	30 414
5	12 119	7 374	8 750	28 244
6	10 718	6 900	8 041	25 659
7	10 852	6 918	8 863	26 633

主産地 (昭和7)

愛知.....	473	625	3 113	4 212
京都.....	1 129	1 048	1 530	3 707
石川.....	1 577	404	581	2 562
和歌山.....	1 580	346	125	2 052
福島.....	1 128	595	13	1 736
福岡.....	370	759	375	1 504
福井.....	834	337	156	1 297

内地漆器輸出額 (單位千圓)

	昭和 5	" 6	" 7	" 8
米國.....	374	262	558	1 239
英國.....	274	166	75	164
和蘭.....	61	44	61	137
關東州.....	73	76	84	130
佛國.....	131	125	100	124
蘭領印度.....	73	46	40	92
濠洲.....	8	1	8	52
布哇.....	41	24	37	47
其他.....	393	317	232	386
計.....	1 428	1 061	1 195	2 371

世界生ゴム産額 (單位千瓩)

	昭和 5	" 6	" 7	" 8
英領 { マライ.....	449	429	413	440
{ セイロン.....	77	63	50	64
{ 印度.....	11	8	4	...
{ ボルネオ及サラワク...	18	18	12	...
蘭領印度.....	245	261	214	284
ブラジル.....	14	12	6	...
印度支那.....	10	12	14	17
其他.....	8	7	5	40
世界計.....	833	810	718	844

世界生ゴム消費 (單位千瓩)

	昭和 5	" 6	" 7	" 8
日本.....	33	44	57	70
米國.....	376	349	332	406
英國.....	74	77	79	80
佛國.....	67	48	43	61
獨逸.....	46	39	44	54
ソ聯邦.....	17	30	28	27
加奈陀.....	29	25	21	20
伊太利.....	15	10	14	20
濠洲.....	5	8	13	14
白耳義.....	11	12	9	11
其他.....	31	37	40	45
計.....	706	677	686	807

内地ゴム製品産額

(単位千圓)

	昭和5	" 6	" 7	
軟質ゴム	タイヤ.....	19 285	19 454	24 080
	靴及其他履物.....	20 443	15 929	17 352
	玩具.....	2 314	3 320	5 028
	調帯.....	4 577	4 005	4 439
	管.....	1 973	1 747	2 192
	其他.....	10 972	10 537	11 737
	計.....	59 564	54 992	64 828
硬質ゴム.....	1 203	1 113	1 055	
總計.....	60 767	56 105	65 883	

内地ゴム類輸出入

(単位千圓)

	昭和 6	" 7	" 8	
輸入	生ゴム*	13 183	15 989	29 685
	自動車タイヤ.....	2 084	423	8
	其他ゴム製品.....	1 114	1 046	862
	屑ゴム.....	73	51	71
	計.....	16 454	17 509	30 626
輸出	タイヤ.....	3 858	4 378	8 839
	ゴム靴.....	4 394	4 890	8 213
	カンバス靴.....	11 500	13 900	17 994
	玩具.....	2 199	5 507	8 633
	其他ゴム製品.....	1 045	1 479	3 327
計.....	22 996	30 154	47 006	

* ガタパーチャを含む。

生ゴム輸入國別 (内地)

	昭和7		" 8	
	千圓	千圓	千圓	千圓
總額.....	57.1	15 989	69.9	29 685
海峽植民地.....	36.4	10 060	50.2	20 499
蘭領印度.....	18.2	4 996	16.1	7 269
英領印度.....	1.1	294	0.8	365
其他.....	1.4	669	2.8	1 552

内地ゴム製品輸出國別 (単位千圓)

	昭和 6	" 7	" 8
ゴムタイヤ.....	3 858	4 378	8 838
蘭領印度.....	1 266	1 224	2 498
支那.....	1 318	1 360	1 727
海峽植民地.....	526	233	684
關東州.....	160	437	1 065
其他.....	588	1 124	2 865
ゴム靴.....	4 394	4 890	8 213
英國.....	901	2 284	1 788
蘭領印度.....	327	276	789
英領印度.....	1 209	604	654
關東州.....	238	216	649
滿洲國.....	...	17	512
其他.....	1 719	1 493	3 821
ゴム製玩具.....	2 199	5 507	8 633
米國.....	456	2 087	2 050
英國.....	421	887	1 694
英領印度.....	285	643	1 565
和蘭.....	149	312	429
其他.....	888	1 578	2 895

内地樟腦産額及輸出

(單位匁)

	生産			輸出	
	粗製樟腦	樟腦油	精製樟腦	樟腦	樟腦油
昭和 4.....	865	1 419	1 254	2 496	1 292
5.....	1 524	2 063	941	1 286	692
6.....	2 778	1 330	853	1 353	655
7.....	1 370	1 193	994	1 410	1 131
8.....	1 656	822
* (金額)	千円 1) 1 480	千円 1) 614	千円 2 688	千円 3 541	千円 619

* 昭和7年。1)補賞金額。

臺灣樟腦産額及輸移出

(單位匁)

	生産	移出(内地へ)		輸出	
	精製樟腦	樟腦	樟腦油	樟腦	樟腦油
昭和 4.....	616	1 297	4 941	998	107
5.....	430	633	3 816	655	145
6.....	442	403	3 263	954	2
7.....	715	488	3 781	938	38
8.....	...	606	1 304	1 757	7
* (金額)	千円 1 297	千円 964	千円 1 825	千円 1 548	千円 121

* 昭和7年。臺灣の粗製樟腦生産額は確實な調査はないが最近は大約3000匁と見積られてゐる。

内地セルロイド生産及輸出

(單位千圓)

	昭和 6	" 7	" 8	
生産	素地.....	7 800	7 975	...
	{ * (4 849) * (5 701) ...			
	製品 { 玩具.....	861	1 041	...
	{ 櫛.....	394	1 057	...
	{ 其他.....	1 347	2 145	...
{ 計.....	2 602	4 243	...	
輸出	セルロイド.....	505	876	2 363
	{ * (305) * (511) * (1 321)			
	セルロイド玩具...	3 041	2 528	3 178
	セルロイド櫛.....	763	1 468	3 110
	其他製品.....	921	1 494	2 347
{ 計.....	5 230	6 366	10 998	
輸出國別	セルロイド玩具...	3 041	2 528	3 178
	英領印度.....	995	609	423
	米國.....	606	325	409
	英國.....	155	343	443
	蘭領印度.....	88	116	242
	其他.....	1 197	1 135	1 661
	セルロイド櫛.....	763	1 468	3 110
	米國.....	232	522	940
	英領印度.....	73	263	359
	英國.....	5	62	344
	濠洲.....	48	160	244
	其他.....	405	461	1 223

* 數量を示す(單位匁)。

內地薄荷收穫及製造高

	收穫高	製造高			
		薄荷腦		薄荷油	
	應	應	千円	應	千円
昭和 4.....	42 420	250	4 571	269	1 495
5.....	44 474	231	3 136	250	1 060
6.....	38 521	213	2 726	233	924
7.....	32 449	215	4 264	210	1 463

內地薄荷輸出高 (單位千圓)

	昭和6	" 7	" 8
薄荷腦.....	2 984	3 690	5 284
米國.....	1 669	2 015	2 692
佛國.....	131	503	1 427
英領印度.....	319	356	284
海峽植民地.....	55	60	190
其他.....	81	756	975
薄荷油.....	858	1 260	2 007
英國.....	85	278	673
佛國.....	87	300	572
獨逸.....	166	248	393
海峽植民地.....	15	14	79
其他.....	505	420	290
薄荷玉.....	89	94	157
蘭領印度.....	59	87	147
英領印度.....	5	3	5
其他.....	25	4	5
以上合計.....	3 931	5 044	7 448

本邦木材伐採高

	昭和 7		" 6		
	數量	金額	金額		
	百萬石	百萬円	百萬円		
針葉樹	杉.....	15.7	28.7	27.3	
	松.....	10.0	12.8	12.4	
	檜.....	2.5	7.2	6.8	
	銀葉松・銀松	7.3	4.6	4.0	
	其他.....	5.5	4.5	4.0	
	計.....	41.0	57.8	54.5	
用材	潤葉樹	檜.....	2.4	1.6	1.5
		栗.....	1.4	1.4	1.1
		桐.....	0.3	1.4	1.2
		其他.....	6.1	5.2	5.2
		計.....	10.2	9.6	9.0
內地	用材計.....	51.2	67.4	63.5	
	薪炭材.....	18.4(百萬圓)	43.5	43.5	
	竹材.....	5.2(百萬束)	2.7	2.9	
朝鮮	用材.....	5.7	7.4	7.9	
	薪材.....	523.4(百萬圓)	11.1	11.4	
	竹材.....	218.0(千本)	0.4	0.5	
臺灣	用材.....	0.6	3.9	4.4	
	薪材.....	127.4(百萬圓)	2.2	3.7	
	竹材.....	26.7(百萬本)	1.3	1.3	
樺太	用材.....	11.1 *	7.3 *	8.3	
	薪材.....	0.9	

* 推算。

内地用材需給

(單位百万圓)

	昭和 6	" 7	" 8
伐採高.....	63.5	67.4	...
輸入.....	43.4	35.0	40.6
{ 米國.....	26.2	20.2	23.7
{ 加奈陀.....	7.8	7.3	7.6
{ 露領亞細亞.....	5.3	3.5	2.6
{ 其他.....	4.1	4.0	6.7
移入.....	2.3	2.8	2.9
{ 朝鮮.....	1.2	1.0	0.7
{ 臺灣.....	1.1	1.8	2.2
輸移入.....	45.7	37.8	42.8
輸出.....	10.0	11.3	18.6
{ 英國.....	1.4	2.9	3.8
{ 關東州.....	0.5	0.7	2.9
{ 支那.....	2.3	2.4	2.7
{ 英領印度.....	1.8	1.5	1.9
{ 其他.....	4.0	3.8	7.3
移出.....	5.9	7.6	10.8
{ 朝鮮.....	1.7	2.1	4.5
{ 臺灣.....	4.2	5.5	6.3
輸移出.....	15.9	18.9	29.4
差引需要.....	93.3	96.3	...

内地木材輸出入

(單位千圓)

	昭和6	" 7	" 8		
輸出	箱板及樟版.....	3 225	3 305	4 506	
	ベニヤ板.....	555	1 292	2 551	
	燐寸軸木.....	942	286	347	
	同函用經木.....	625	494	462	
	其他ノ挽材.....	2 347	3 574	6 325	
	丸太及割材.....	2 137	2 352	3 834	
	鐵道枕木.....	124	26	613	
	計.....	9 954	11 329	18 638	
	輸入	松、杉類(挽材)...	18 998	15 244	16 481
		同(丸太、割材)...	18 740	14 617	16 540
チーキ材.....		681	753	920	
黑檀類.....		836	579	923	
鉛筆用杉材.....		481	426	204	
白楊類.....		460	—	205	
桐.....		398	87	97	
其他.....		2 784	3 322	5 215	
計.....		43 380	35 029	40 584	
主要輸入 木材量		松、杉類*.....	千石 8 042	千石 5 633	千石 4 801
	{ 米國.....	4 981	3 125	3 122	
	{ 加奈陀.....	1 675	1 281	1 083	
	{ 露領亞細亞.....	1 385	1 227	596	
	{ 其他.....	1	0	0	
	{ チーキ材.....	19	18	21	
南洋材.....	396	434	...		

* 挽材、丸太、割材、鉛筆用材。

内地紙産額 (昭和7年)

(單位千圓)

	金額		金額
印刷料紙.....	54 567	半紙.....	5 654
筆記用紙.....	868	美濃紙.....	914
圖畫用紙.....	1 127	鳥の子紙.....	7 120
包装用紙.....	4 369	セロファン紙.....	474
マッチ用紙.....	414	壁紙.....	14
煙草用紙.....	2 641	擬革紙.....	3
アートペーパー.....	3 368	板紙.....	11 646
覽紙.....	1 221	其他.....	37 111
連史紙.....	670	計.....	132 170

内地紙需給 (單位百万圓)

	昭和 6	" 7	" 8
生産.....	134.1	132.2	...
輸出.....	21.0	14.0	17.7
關東州.....	2.1	3.6	6.1
支那.....	13.7	5.1	4.8
滿洲國.....	0.2	0.3	1.3
其他.....	5.0	5.0	5.5
移出.....	8.8	10.0	11.8
輸移出.....	29.8	24.0	29.5
輸入.....	11.1	11.0	9.8
瑞典.....	4.0	2.5	1.9
獨逸.....	1.6	1.5	1.7
英國.....	1.4	1.4	1.0
其他.....	4.1	5.6	5.2
移入.....	3.3	2.6	3.7
輸移入.....	7.4	8.2	8.9
差引消費.....	111.7	116.4	...

内地洋紙産額 (單位百万封度)

	昭和 6	" 7	" 8
新聞用紙.....	515.6	543.6	60.86
印刷用紙.....	274.5	249.7	271.6
包装用紙.....	137.0	157.9	200.2
模造紙.....	123.4	99.5	92.2
筆記及畫用紙.....	38.2	33.6	45.7
ロール判紙.....	54.5	58.8	41.2
板紙類.....	76.4	77.6	76.7
機械漉和紙.....	18.9	17.4	26.6
其他.....	92.1	73.2	81.3
計.....	1 330.6	1 311.3	1 444.1

日本製紙聯合會加盟會社産額。

内地紙類輸出入 (單位千圓)

	昭昭7	" 8		昭和7	" 8
輸入			輸出		
印刷用紙.....	5 531	3 669	印刷用紙.....	6 234	7 642
筆記用紙.....	472	473	煙草用紙.....	676	1 017
圖畫用製.....	234	179	鳥の子紙.....	1 434	2 089
包装用紙.....	2 075	1 942	連史紙.....	23	8
燐寸用紙.....			472	533	
板紙.....	420	597	板紙.....	1 676	1 300
模造日本紙.....	337	484	塵紙.....	466	1 209
及チツシュ.....			586	667	
ペーパー.....	1 981	2 448	半紙及美濃紙.....	676	867
模造羊皮紙.....			517	400	
			雁皮紙、薄葉紙.....	517	400
			吉野紙、典具帳.....	1 261	1 955
計.....	10 950	9 792	其他の紙.....	1 261	1 955
			計.....	14 021	17 687

列國紙類産額 (昭和7年)

(單位千吨)

	洋紙	板紙	計
日本	578	155	733
米國	4 258	2 996	7 254
加奈陀	1 926	136	2 092
獨逸	1 638	336	1 968
瑞典	587	74	661
芬蘭	361	104	465
伊太利	330	...	330
諾威	346	28	374

本邦分は日本製紙聯合會加盟會社産額以外に、洋紙18千吨、板紙類120千吨あるものと見做し加算せる數字。

世界パルプ産額 (昭和6年)

(單位千吨)

	化學パルプ	機械パルプ	計
日本	320	246	567
米國	2 236	1 284	3 520
加奈陀	1 045	1 829	2 874
瑞典	1 649	549	2 198
獨逸	966	763	1 729
芬蘭	712	372	1 084
諾威	199	352	551
ソ聯邦	209	225	434
其他	1 038	710	1 743
世界計	8 370	6 330	14 700

内地パルプ需給

(單位千吨)

	昭和6	" 7	" 8	
生産	亞硫酸パルプ	290	278	* 316
	碎木パルプ	246	242	* 257
	クラフトパルプ	30	32	* 38
	計	567	551	* 612
輸入	加奈陀	102	103	162
	米國	50	27	47
	諾威	20	22	45
	瑞典	10	22	32
	其他	14	14	26
	其他	8	18	12
	其他	8	18	12
差引消費	669	654	774	

* 豫想高。

パルプ原木使用高

(單位千石)

	昭和5	"6	"7	"8
樺太材	6 235	5 824	5 224	5 944
北海道材	1 992	1 391	1 293	1 423
内地材	0.9	0.3	1.0	1.8
朝鮮材	199	202	276	288
計	8 427	7 417	6 794	7 656

パルプ使用を用地別に見ると樺太約56%、北海道23%、内地18%、朝鮮約2%の割合である。

内地燐寸産額

	燐寸		燐寸小箱	燐寸軸木
	數量	金額		
大正 10.....	25.4	20 884	3 520	5 310
昭和 4.....	21.6	9 825	1 359	1 220
5.....	16.7	7 464	646	600
6.....	13.5	6 686	457	701
7.....	18.2	7 306	765	614
燐寸主產地 (昭和7)		千円		千円
兵庫.....		5 946	大阪.....	172
愛知.....		239	香川.....	153
岡山.....		216	廣島.....	151

内地燐寸輸出 (單位千圓)

	昭和6	" 7	" 8
燐寸.....	1 409	938	3 249
米國.....	6	258	1 947
海峽植民地.....	184	119	234
香港.....	693	12	154
比律賓.....	205	98	136
其他.....	321	451	778
同軸木.....	942	285	347
香港.....	589	190	230
支那.....	349	91	108
其他.....	4	4	9
同函用經木.....	624	493	462
支那.....	412	358	288
香港.....	175	66	118
其他.....	37	69	56

内地棉花需給

	昭和6	" 7	" 8
生産.....	千疋 0.2	千疋 0.2	千疋 ...
輸入.....	668.1	762.8	747.5
米國.....	319.3	545.1	446.1
英領印度.....	288.4	164.5	238.6
支那.....	42.8	31.9	33.7
埃及.....	17.2	19.8	17.2
其他.....	0.4	0.6	12.2
移入(朝鮮).....	5.1	5.2	8.5
輸出.....	31.4	57.4	22.1
移出.....	7.9	9.2	8.2
差引需要.....	634.1	701.6	720.6
生産.....	百萬円 0.1	百萬円 0.1	百萬円 0.1
輸入.....	296.1	447.1	604.5
米國.....	153.7	320.8	381.7
英領印度.....	113.3	91.8	168.8
支那.....	17.4	18.9	24.2
埃及.....	11.6	15.3	19.1
其他.....	0.1	0.3	10.7
移入.....	2.6	3.5	6.5
輸出 *.....	15.8	34.1	18.1
移出.....	3.1	5.2	6.5
差引需要.....	279.9	411.4	586.5

* 再輸出。 * 概算。

世界棉花産額 (單位千廳)

	昭和6-7	" 7-8	" 8-9
日 { 内地.....	0.2	0.2	...
本 { 朝鮮.....	21.6	29.2	31.8
米國.....	3 706.6	2818.9	2 857.0
英領印度.....	737.4	819.4	896.0
支那.....	386.9	490.0	594.8
ソ聯邦.....	399.7	385.4	425.9
埃及.....	279.1	222.7	394.5
ブラジル.....	120.8	75.4	...
其他.....	316.6	160.7	...
世界計.....	5 969.0	5 000.0	5 450.0

* 一部豫想數字による。

世界棉花消費 (昭和7-8)*

	米國棉	印度棉	埃及棉	其他棉	計
日本.....	千俵 1 772	千俵 996	千俵 53	千俵 79	千俵 2 900
米國.....	6 003	16	58	32	6 109
英領印度.....	135	2 268	35	197	2 635
英國.....	1 400	126	301	421	2 248
支那.....	748	191	16	1 646	2 601
世界計(其他共)	14 170	4 220	934	5 028	24 352
重量換算	千廳	千廳	千廳	千廳	千廳
日本.....	408	179	18	11	616
米國.....	1 381	3	20	4	1 408
英領印度.....	31	408	12	27	478
英國.....	322	23	102	57	504
支那.....	172	33	5	222	432

* 昭和7年8月始より8年7月末に終る一ケ年。

内地綿絲需給

	昭和 6	" 7	" 8	" (金額)
生産.....	千棚 2 567.1	千棚 2 810.4	千棚 3 099.9	千円 ...
輸入.....	115.5	28.6	59.0	14 477
{ 支那.....	82.4	6.9	33.6	8 024
{ 關東州.....	30.0	18.3	21.9	4 886
{ 其他.....	3.1	3.4	3.5	1 567
輸出.....	31.7	89.6	48.3	15 712
{ 英領印度.....	16.2	51.0	18.4	7 605
{ 滿洲國.....	1.3	4.5	11.2	3 100
{ 蘭領印度.....	1.8	7.3	4.0	1 236
{ 關東州.....	1.7	3.7	2.2	615
{ 其他.....	10.7	23.1	12.5	3 156
差引消費.....	2 650.9	2 749.4	3 110.6	...

内地綿絲番手別産額 (單位千棚)

	昭和 6	" 7	" 8
20番手以下.....	1 627.7	1 659.9	1 684.0
{ (20番手).....	(780.6)	(871.0)	(813.9)
{ (16番手).....	(220.2)	(220.8)	(233.0)
{ (10番手).....	(220.8)	(202.5)	(223.9)
21-30番手.....	310.9	359.8	501.9
{ (30番手).....	(173.4)	(182.1)	(223.1)
31-60番手.....	460.6	511.1	679.5
{ (40番手).....	(208.1)	(287.5)	(346.4)
61番手以上.....	0.2	0.4	1.1
其他 *.....	167.7	279.2	233.4
計.....	2 567.1	2 810.4	3 099.9

* 撚絲、瓦斯絲、ホワイト・マーセライズド等。大日本紡績聯合會調より算出。

世界紡績錘數 (單位千錘)

	昭和 7	" 8		
		ミュール	リング	計
日本.....	7 798	35	8 174	8 209
英國.....	51 908	37 011	11 990	49 001
米國.....	31 709	1 166	29 728	30 894
獨逸.....	10 233	3 461	6 389	9 850
佛國.....	10 144	3 541	6 603	10 144
英領印度.....	9 312	776	8 730	9 506
ソ聯邦.....	9 200	2 187	7 013	9 200
伊太利.....	5 392	570	4 768	5 338
支那.....	4 285	—	4 585	4 585
世界計(其他共).....	161 016	53 309	104 446	157 755

各年 7 月末現在。

内地綿絲相場 (先物)

(1 捆に付)

	大阪三品相場	東京杉ノ森相場
昭和 4年(年平均).....	円 218.32	円 219.24
5 "	144.66	144.76
6 "	119.40	120.81
7 "	158.34	159.08
8 "	192.54	195.17
9年1月(月平均).....	194.57	196.80
2 "	203.37	206.10
3 "	198.44	201.10
4 "	199.33	201.50
5 "	197.47	200.00
6 "	210.13	211.37

本邦麻類産額 (昭和 7 年)

		内地	朝鮮	臺灣	計
數量	大麻.....	13 807	32 980	—	46 786
	亞麻.....	19 484	0.4	—	19 484
	黃麻.....	1 760	2.5	7 654	9 417
	苧麻.....	121	909	1 441	2 471
金額	大麻.....	2 085	5 163	—	7 248
	亞麻.....	514	...	—	514
	黃麻.....	128	...	660	788
	苧麻.....	44	580	338	962
	計.....	2 771	5 743	998	8 514

内地麻類産額

(單位千斤)

	大麻	亞麻	黃麻	苧麻	
昭和 5	14 389	25 936	1 650	93	
6	11 958	29 143	1 666	104	
7	13 807	19 484	1 760	121	
主産地 昭和 7 年	栃木... 8 031	北海道 19 484	熊本... 716	山形... 45	
	長野... 1 154		大分... 455	石川... 33	
	廣島... 1 150		静岡... 221	宮崎... 33	
	熊本... 518		鹿兒島 91	熊本... 31	
	岩手... 476		宮崎... 83	沖繩... 23	
	宮崎... 291		福岡... 80	栃木... 22	
	鳥根... 285		長崎... 42	宮城... 16	
	福井... 267		佐賀... 24	新潟... 12	
	群馬... 255		—	—	—

世界麻類産額

(單位千匁)

	昭和 5	" 6	" 7	
大麻	日本 { 内地.....	8.6	7.2	8.3
	朝鮮.....	21.0	19.6	19.8
	ソ聯邦.....	274.7
	伊太利.....	91.4	53.6	55.3
	羅馬尼.....	16.9	27.2	25.9
	計(其他共).....	495.0	* 166.0	* 164.0
亞麻	日本(内地).....	2.7	3.0	2.0
	ソ聯邦.....	440.0	550.0	500.0
	波蘭.....	44.1	34.3	25.6
	リトワニヤ.....	29.0	21.2	14.3
	南斯拉ビヤ.....	10.3	9.8	10.6
	ラトビヤ.....	19.2	13.0	9.4
	白耳義.....	14.7	11.5	6.8
	其他歐洲.....	68.8	40.0	28.4
	計(其他共).....	629.8	683.5	597.8
	黄麻	日 { 内地.....	1.0	1.0
本 { 臺灣.....		3.9	3.9	4.6
英領印度.....		2033.0	1005.5	1056.0
印度支那.....		0.3	0.3	0.1
計(其他共).....		2038.0	1011.0	1062.0
マニラ麻(比律賓).....	195.5	162.2	130.4	

* ソ聯邦を除く。各種とも支那産額不明に付含まず。

内地麻類輸出入 (昭和8年)

	苧麻	亞麻	大麻	マニラ麻
輸出	白耳義...	—	千斤 千円 284 (73)	—
	英國.....	—	241 (43)	—
	佛國.....	—	183 (54)	—
	米國.....	—	101 (10)	—
	其他.....	—	312 (91)	—
	計.....	—	1121 (272)	—
輸入	滿洲國...	千斤 千円 3 —	2748 (332)	—
	支那.....	1) 17,233 (5,577)	2) 7,630 (1,052)	—
	英國.....	192 (215)	— (—)	—
	英領印度	— (—)	3) 23,696 (3,061)	—
	比律賓...	— (—)	4) 76,980 (8,863)	—
	其他.....	71 (64)	417 (3,596)	—
	計.....	17,496 (5,856)	111,470 (13,904)	—

1)大部分苧麻。2)大部分大麻。3)大部分黄麻。4)大部分マニラ麻。

内地麻絲生産及輸出

	昭和 6		" 7		
	千斤	千円	千斤	千円	
生産	黄麻絲.....	10,377	1,661	10,805	2,883
	亞麻絲.....	6,783 *	5,144	8,293 *	6,209
	其他.....	4,983 *	5,112	5,443 *	5,754
	計.....	...	* 12,217	...	* 14,857
輸出	麻絲、麻線.....	1,232	553	1,471	528
	麻繩.....	5,447	1,450	4,873	1,171

* 數量不明の分の金額を含む。

世界羊毛産額 (單位百万封度)

	昭和5	" 6
英領地		
濠洲.....	912.0	990.1
南阿聯邦.....	289.9	302.0
新西蘭.....	271.2	282.8
英本國.....	108.9	112.0
印度.....	99.2	99.2
加奈陀.....	20.9	20.3
小計.....	1 702.2	1 806.4
米國.....	432.8	460.3
亞爾然丁.....	354.1	341.1
ソ聯邦.....	306.0	220.0
ウイグアイ.....	149.0	106.0
西班牙.....	84.9	85.2
支那(輸出高).....	56.7	64.6
世界計(其他共).....	3 669.8	3 668.4

列國の羊毛需給 (昭和6年)

(單位百万封度)

	生産	輸入	輸出	差引消費
日本.....	0.2	189.2	—	189.4
英國.....	108.9	665.8	55.1	719.6
米國.....	832.8	158.7	—	591.5
佛國.....	46.1	354.9	59.5	341.5
獨逸.....	32.4	586.4	41.9	576.9
ソ聯邦.....	306.0	90.4	—	396.4

凡て脂付羊毛の需給。

内地羊毛生産及輸入

	昭和 6	" 7	" 8
數量	百萬封度	百萬封度	百萬封度
生産.....	0.2	0.2	...
輸出.....	189.2	204.2	238.8
濠洲.....	181.6	196.8	225.6
亞爾然丁.....	2.6	1.1	4.1
南阿聯邦.....	0.2	2.3	3.8
英國.....	0.2	0.6	1.2
其他.....	4.6	3.4	4.1
金額	千円	千円	千円
生産.....	64	73	...
輸出.....	86 146	87 559	164 192
濠洲.....	83 295	84 246	156 514
亞爾然丁.....	874	481	2 427
南阿聯邦.....	65	1 032	2 529
英國.....	157	376	1 051
其他.....	1 755	1 424	1 671

内地毛絲生産及輸出入

	昭和 6		" 7	
生産	百萬封度	千円	百萬封度	千円
トツブ.....	11.8	12 856	11.8	12 581
紡毛絲.....	19.7	25 124	23.9	23 908
梳毛絲.....	33.1	51 251	45.3	68 322
計.....	...	89 231	...	104 811
輸入				
梳毛絲.....	9.2	12 130	2.9	4 602
計(其他共).....	9.5	12 429	3.1	5 113
輸出毛絲.....	0.7	861	1.3	1 697

内地産額

(單位千貫)

	上蔘	玉蔘	屑蔘	計	金額
昭和 4	88 477	8 946	4 670	102 093	655.0
5	93 501	8 421	4 542	106 464	304.2
6	85 961	7 082	4 029	97 072	275.6
7	79 274	6 219	4 057	89 550	296.8
8 { 總數...	90 572	6 294	4 381	101 247	500.6
{ 白蔘...	(67 052)	(5 315)	(3 511)	(75 878)	(350.2)
{ 黄蔘...	(23 520)	(979)	(870)	(25 369)	(150.4)

* 主産地 (昭和8年)

長野.....	9 747	754	481	10 984	52.8
群馬.....	6 220	466	381	7 067	32.0
愛知.....	5 325	389	301	6 015	29.0
埼玉.....	5 173	403	254	5 839	26.4
山梨.....	3 874	262	173	4 310	22.5
茨城.....	3 687	322	130	4 140	19.4
岐阜.....	3 686	251	164	3 102	21.0
福島.....	3 538	256	203	3 998	19.6
三重.....	3 215	206	99	2 520	19.5
熊本.....	2 588	162	125	2 875	13.5
愛媛.....	2 327	150	300	2 570	13.6
山形.....	2 244	163	128	2 535	13.3
静岡.....	2 267	169	79	2 516	12.4
徳島.....	2 113	178	96	2 387	11.7
鳥取.....	1 982	125	148	2 254	11.3
鹿兒島.....	2 026	93	99	2 218	10.3
千葉.....	1 980	143	81	2 203	10.7
岡山.....	1 865	123	88	2 076	11.0

* 産額二百万貫以上の産地。

世界産額 (單位千貫)

	昭和 5	" 6	" 7
日本 { 内地.....	106 464	97 072	89 550
{ 朝鮮.....	5 552	5 783	5 931
{ 臺灣.....	23	17	18
支那 ¹⁾	24 561	21 890	12 620
伊太利.....	14 063	9 189	10 199
ソ聯邦.....	4 951	5 333	
シリア及リバノン.....	973	736	461
希臘.....	502	451	538
土耳其.....	427	368	...
ブリガリア.....	604	296	348
* 世界計(其他共).....	160 900	143 300	127 100

¹⁾ 輸出高。* 概算。

内地産輸出入

(單位千貫)

	昭和 6	" 7	" 8
輸出.....	20.0	10.0	12.8
{ 關東州.....	13.6	10.0	10.3
{ 米國.....	5.2	0.0	2.5
{ 其他.....	1.2	0.0	...
輸入.....	225.6	68.2	40.7
{ 支那.....	223.6	67.3	40.0
{ 關東州.....	1.9	0.8	0.3
{ 其他.....	0.1	0.1	0.4

内地蠶絲產額

	生 絲		屑 物		
	數量	金額	總數	生皮苧	鬘斗絲
昭和 4.....	千貫 11 292	百萬円 857.6	千貫 4 122	千貫 2 083	千貫 131
5.....	11 365	536.6	3 741	1 831	141
6.....	11 683	427.7	3 665	1 810	146
7 { 總數...	11 458	469.5	3 615	1 792	111
{ 器械絲	(10 448)	(442.2)	(3 295)	(1 609)	(84)
{ 座繰絲	(337)	(11.7)	(145)	(92)	(20)
{ 玉絲...	(684)	(15.6)	(176)	(91)	(7)

主産地 (昭和7年)

長野.....	2 254	93.7	742	447	1.4
愛知.....	1 136	44.1	396	233	1.5
群馬.....	1 178	49.0	222	138	8.9
山梨.....	527	22.7	188	134	1.6
埼玉.....	440	17.8	118	72	1.2
岐阜.....	366	14.9	78	51	0.1
京都.....	349	15.0	154	29	6.5
三重.....	330	13.4	105	61	1.3
福島.....	319	13.3	143	43	12.6
山形.....	311	14.0	93	42	2.3
愛媛.....	287	12.7	82	24	22.0
兵庫.....	285	13.0	129	31	6.9
熊本.....	282	12.3	77	35	1.0
鳥取.....	221	9.3	63	29	6.1
徳島.....	210	8.9	70	23	8.7
岡山.....	189	8.2	58	21	4.1
島根.....	181	8.2	61	17	2.9

世界生絲產額

(單位千斤)

	昭和 5	" 6	" 7
日 { 内地.....	71 031	73 018	71 675
本 { 朝鮮.....	1 075	1 843	2 107
支那.....	21 822	18 791	18 229
印度及印度支那.....	33	17	...
東歐及近東諸國.....	2 033	1 350	1 177
西歐諸國.....	8 467	5 683	5 107
計.....	104 575	100 701	98 315

内地野蠶絲生産及輸入

(單位千斤)

	昭和 5	" 6	" 7
生 産 { 柞蠶絲 ¹⁾	4.9	6.4	4.9
{ 天蠶絲 ¹⁾	2.9	3.6	1.1
計.....	7.8	10.0	6.0
輸 入 ²⁾	76.5	291.7	195.7
{ 關東州.....	37.8	158.7	88.2
{ 支那.....	23.7	62.0	78.9
{ 滿洲國.....	14.9	71.0	27.8
{ 其他.....	0.1	—	0.8
生産金額.....	千円 150.4	千円 135.4	千円 610.8
輸入金額.....	358.9	868.0	38.7

1) 生絲及屑物(生皮苧其他)の合計。2) 生絲。

内地蠶絲輸出入

		昭和 6	" 7	" 8	"8(金額)
		千斤	千斤	千斤	百萬円
輸出	生絲.....	55 593	54 659	48 328	390.9
	米國.....	53 666	51 300	43 742	355.8
	英國.....	924	1 296	1 838	14.7
	佛國.....	287	1 196	2 085	15.4
	濠洲.....	281	442	416	3.3
	其他.....	435	425	247	1.7
	玉絲.....	465	195	76	0.3
	英領印度.....	5	86	36	0.1
	佛國.....	28	19	21	0.1
	其他.....	432	90	19	0.1
	屑絲.....	464	333	393	0.2
	伊太利.....	120	255	366	0.2
	其他.....	844	78	27	0.0
輸入	生絲.....	154	87	92	0.8
	支那.....	129	58	75	0.7
	關東州.....	25	28	16	0.1
	其他.....	0.0	1	1	0.0

内地絹絲生産及輸出

		昭和 5	" 6	" 7	"(金額)
		千斤	千斤	千斤	百萬円
生産	絹紡絲.....	8 074	9 767	10 486	48.8
	紬絹絲.....	3 062	3 127	2 943	8.1
	ペニ.....	977	1 005	968	1.9
輸出	絹紡絲.....	160	94	822	3.0
	ペニ.....	257	145	141	0.4

内地繭相場 (一貫目に付)

		春 繭		夏 繭		秋 繭	
		相場	掛目	相場	掛目	相場	掛目
昭和	1...	9.03	80	7.82	75	6.86	70
	2...	7.01	62	4.00	44	3.66	40
	3...	6.60	58	4.69	47	5.07	52
	4...	7.41	65	5.50	55	6.04	59
	5...	3.98	24.5	2.09	20.8	2.11	20.7
	6...	3.07	25.6	3.02	28.9	2.90	25.6
	7...	2.52	21.1	3.11	28.8	4.45	40.9
	8...	6.25	50.3	4.87	50.8	4.16	39.3

生絲相場

事業年度	横濱市場		神戸市場	紐育市場	
	現物 ¹⁾	清算 ²⁾	清算 ²⁾	現物 ³⁾	
昭和	4.....	1 252	1 190.0	1 200.0	4.69
	5.....	651	667.0	667.0	2.71
	6.....	587	619.0	621.0	2.17
	7.....	759	757.0	754.0	1.72
	8.....	696	691.0	692.0	1.69
	9年1月平均	583	590.0	591.0	1.51
	2 "	643	648.0	651.0	1.60
	3 "	580	575.0	581.0	1.50
4 "	538	545.0	547.0	1.46	
5 "	517	530.0	533.0	1.43	
6 "	487	501.0	503.0	1.42	

1) 100斤建。2) 横濱は昭和8年3月より、神戸は7年8月より100斤建、それ以前は10斤建なれど上表には比較上全部100斤に付いての相場を掲ぐ。3) クラックXXの相場。

內地人絹需給 (單位千封度)

	昭和 6	" 7	" 8
生産.....	46 780	64 382	90 428
輸出.....	2 555	7 351	8 856
關東州.....	42	361	5 722
英領印度.....	163	2 124	1 350
支那.....	1 877	3 437	472
獨逸.....	13	154	406
其他.....	460	1 273	906
輸入.....	1 156	371	508
伊太利.....	921	53	229
和蘭.....	43	219	143
波蘭.....	40	55	100
其他.....	152	44	36
差引消費.....	45 381	57 222	82 080

世界人絹産額 (單位千封度)

	昭和 6	" 7	" 8
日本.....	46 780	64 382	90 428
米國.....	144 348	130 999	172 108
伊國.....	76 246	70 703	84 083
英國.....	54 564	72 509	82 039
獨逸.....	61 196	58 995	68 122
佛國.....	46 803	48 148	57 099
和蘭.....	18 695	18 982	23 699
瑞西.....	9 855	8 907	10 582
其他.....	35 653	38 918	37 723
計.....	494 143	512 543	625 883

內地綿織物産額

(單位千圓)

	昭和 5	" 6	" 7
廣巾物			
金巾.....	110 985	90 049	113 243
綾綿布.....	68 411	50 570	82 493
粗布.....	36 219	32 444	42 435
綿襦子.....	23 004	21 817	28 119
綿ネル.....	28 063	19 456	26 542
天竺木綿.....	23 816	17 897	2 428
綿小倉.....	15 022	13 123	14 539
綿縮.....	7 778	8 347	8 437
綿ピロード.....	7 225	7 412	7 396
綿帆布.....	7 080	6 324	6 175
其他平織布.....	9 353	8 234	16 974
縞木綿、無地布.....	13 138	18 294	29 483
其他.....	19 925	20 120	21 821
小計.....	370 018	314 086	424 108
小巾物			
白木綿.....	39 154	34 619	34 626
縞木綿.....	24 797	18 002	20 463
緋木綿.....	18 194	15 503	11 788
織色木綿.....	5 435	4 168	4 315
綿縮.....	1 274	1 261	1 150
其他.....	12 281	10 673	6 408
小計.....	101 186	84 227	78 751
特殊物			
タオル.....	11 169	9 702	11 548
綿毛布.....	3 550	3 601	4 099
敷布.....	2 627	2 098	2 292
其他.....	9 471	9 309	11 116
小計.....	26 817	24 710	29 055
總計.....	498 021	423 023	531 914

内地綿織物輸出

(單位千圓)

	昭和 6	" 7	" 8		
品目別	生地布.....	68 360	88 813	93 502	
	金布.....	28 037	40 339	38 486	
	粗布.....	23 204	27 697	32 171	
	ドーター.....	8 092	7 337	5 034	
	其他.....	9 027	13 440	17 811	
	晒布.....	25 687	48 860	78 033	
	金巾.....	23 271	43 528	68 371	
	其他.....	2 416	5 332	9 662	
	其他.....	104 684	151 939	211 681	
	細綾.....	17 922	25 370	34 856	
	縞木綿.....	24 973	28 649	31 163	
	更紗.....	7 279	18 390	24 485	
	縞子.....	16 641	20 865	18 169	
	其他.....	37 869	57 765	103 008	
	總計.....	198 732	288 713	383 215	
	國別	蘭領印度.....	28 279	50 229	78 273
		英領印度.....	49 866	80 654	71 163
埃及.....		14 957	27 059	38 351	
支那.....		6 173	37 159	25 605	
滿洲國.....		3 544	3 263	21 626	
關東州.....		39 530	16 108	18 822	
海峽植民地.....		5 213	11 229	17 608	
濠洲.....		2 856	4 874	10 030	
暹羅.....		796	3 339	6 778	
亞爾然丁.....		1 408	3 300	6 616	
南阿聯邦.....		5 450	5 339	5 912	
其他.....		40 650	46 150	82 431	

内地綿織物輸入

(單位千圓)

	昭和6	" 7	" 8	
品目別	平織布.....	2 682	2 740	1 566
	生金巾、シーティング...	44	29	544
	晒金巾、シーティング...	141	153	213
	其他.....	2 497	2 558	809
	天鵞絨及プラツシユ類...	631	403	99
	其他綿布.....	993	929	1 263
	生地布.....	18	56	707
	綿イタリانس 及綿縞子.....	518	359	338
	其他.....	457	514	218
	總計.....	4 375	4 131	2 954
國別	英國.....	2 296	2 080	1 212
	瑞西.....	1 501	1 797	404
	米國.....	319	70	46
	獨逸.....	129	53	33
	支那.....	—	16	1 213
	其他.....	130	115	46

綿織物輸入税

綿織物輸入税は品種によりそれぞれ異り茲には到底擧げ切れぬが、今、平織布に就いて見れば品種により最低 16.20圓 (每百斤) から最高 108.00 圓の輸入税がある。天鵞絨、プラツシユ類は每百斤 112.18圓、其他綿織物では品種により最低 20.25 圓 (每百斤) から最高 101.25圓の各輸入税が課せられる。

内地麻織物産額 * (単位千圓)

	昭和 5	" 6	" 7		
廣幅物	黄麻布.....	2 125	2 711	3 766	
	帆布.....	259	144	364	
	其他.....	1 866	2 567	3 402	
	其他麻布.....	4 005	3 396	4 235	
	蚊帳地.....	516	564	705	
	帆布.....	1 416	831	351	
	其他.....	2 074	2 001	3 179	
	小計.....	6 131	6 118	8 002	
	小幅物	蚊帳地.....	1 398	1 597	2 502
		縞緋麻布.....	2 228	1 394	1 398
生麻布、晒麻布.....		1 165	1 098	1 073	
其他.....		710	1 274	1 306	
小計.....		5 501	5 364	6 279	
特殊物	調帯及ホース.....	2 025	1 891	1 137	
	其他.....	566	64	162	
	小計.....	2 991	1 955	1 299	
總計.....	14 624	13 436	15 581		

* 交織物を含む。

内地麻織物輸出入 (単位千圓)

	昭和 6	" 7	" 8
輸出.....	726	239	349
帆布.....	10	62	27
其他.....	716	177	321
輸入.....	390	498	656
黄麻布.....	179	152	317
其他.....	282	346	338

内地毛織物産額 * (単位千圓)

	昭和 5	" 6	" 7
モスリン.....	54 519	49 476	51 380
洋服用セルザ.....	39 934	33 959	43 847
着尺セルザ.....	29 095	30 832	29 728
ラシヤ.....	19 360	18 498	21 931
フランネル.....	3 543	3 393	4 244
毛布.....	3 699	4 273	3 644
トラツシユ、ピロード.....	524	359	363
綫通.....	140	125	120
其他.....	13 771	12 913	11 772
計.....	164 584	153 824	167 010

* 交織物を含む。

内地毛織物輸出入 (単位千圓)

	昭和 6	" 7	" 8	
輸出.....	1 396	4 481	12 377	
品別	羅紗及セルザス.....	695	2 532	8 020
	モスリン.....	281	569	1 200
	其他.....	419	1 380	3 157
國別	關東州.....	737	2 926	5 944
	英領印度.....	63	592	1 647
	支那.....	258	431	1 687
	其他.....	338	532	2 610
	輸入.....	9 993	10 488	7 213
品別	毛製.....	6 033	6 548	3 366
	毛綿製.....	3 541	3 570	3 682
	其他.....	419	370	165
國別	英國.....	7 885	8 598	6 834
	獨逸.....	1 700	1 542	297
	其他.....	6 185	7 056	6 537

内地絹織物産額 (一)

(單位千圓)

	昭和 5	" 6	" 7
廣幅物.....	150 657	137 252	175 640
縮緬及壁.....	33 606	27 954	33 546
富士絹.....	26 862	24 851	28 896
襦子.....	16 654	14 268	20 049
羽二重.....	21 434	11 907	13 274
絹紬.....	7 092	9 655	11 165
其他.....	45 008	48 616	68 711
* 絹織物			
小幅物.....	209 774	207 899	198 870
縮緬及壁.....	59 512	67 671	60 983
銘仙、節着尺物	68 501	57 018	48 132
御召.....	17 954	22 577	21 195
羽二重及平絹...	24 158	20 475	20 241
其他.....	39 649	40 158	48 419
特殊物.....	31 175	31 599	33 351
帶地.....	27 074	26 565	27 832
其他.....	4 101	5 034	5 519
合計.....	391 606	376 750	407 860
* 絹綿交織物			
廣幅物.....	12 015	10 933	11 414
ピロード.....	4 034	4 465	3 966
襦子.....	2 120	1 473	1 598
其他.....	5 861	4 995	5 849
小幅物.....	11 865	10 649	10 797
御召及縮緬.....	814	1 645	1 360

内地絹織物産額 (單位千圓) (二)

	昭和 5	" 6	" 7
* 絹綿交織物			
其他の着尺物...	9 621	6 822	7 684
其他.....	1 430	2 182	1 753
特殊物.....	9 653	8 518	8 948
帶地.....	6 180	5 218	4 978
其他.....	3 473	3 300	3 970
合計.....	33 533	30 107	31 160
總計.....	425 139	406 857	439 020

* 人造絹織物を含む。

絹織物及人絹織物産額 (單位百万圓)

	絹織物		人絹織物	
	昭和6	" 7	昭和6	" 7
絹織物				
廣幅物.....	71.4	79.5	34.3	59.3
富士絹.....	22.6	27.6
絞織物.....	—	...	13.2	16.3
小幅物.....	95.1	94.3	6.3	7.4
縮緬.....	36.7	40.0	1.9	2.3
特殊物.....	2.3	2.7	3.8	3.9
計.....	168.9	176.5	44.4	70.5
* 絹交織物				
廣幅物.....	3.2	2.7	1.5	1.7
小幅物.....	4.0	3.2	1.2	1.3
特殊物.....	1.0	0.7	0.6	1.9
計.....	8.2	6.6	3.3	4.9

* 人絹交織は綿、麻、毛等の交織。本表は5人以上職工使用工場の産額にして前表の数(全國總産額)と異なるが絹織と人絹織との區別を示すため掲げた。

内地絹及人絹織物輸出入

(單位千圓)

	昭和 6	" 7	" 8
輸出	82 766	110 828	140 926
絹織物 ¹⁾	43 053	50 288	63 545
縮緬.....	17 968	18 894	25 188
富士絹類.....	9 354	15 014	17 179
ボンジー.....	7 062	6 520	9 668
羽二重.....	6 552	6 334	6 823
縹子.....	1 395	1 823	1 744
其他.....	722	1 703	2 943
人絹織物 ²⁾	39 713	60 540	77 382
縮緬、壁織.....	1 697	4 362	18 495
羽二重.....	11 281	19 313	16 341
縹子.....	5 465	8 712	13 311
琥珀織*.....	3 924	5 760	5 856
其他.....	17 346	22 394	23 378
英領印度.....	21 525	32 957	32 959
濠洲.....	9 330	16 623	19 935
蘭領印度.....	8 910	14 366	15 989
英國.....	4 213	4 761	8 726
南阿聯邦.....	6 955	5 657	8 611
埃及.....	3 955	9 184	7 705
米國.....	4 626	4 244	6 136
其他.....	23 252	23 036	40 865
輸入	88	92	49
品別 { 天鰯絨及ブラフシユ類.....	27	29	12
其他.....	61	63	37
國別 { 瑞西.....	18	37	28
其他.....	70	55	21

1) 縮入を含む。2) 交織を含む。* ポプリンを含む。

織物消費課税價額

(單位百万圓)

	絹織物	絹綿交織物	綿織物	麻織物	毛織物 (交織共)	其他の織物	計
大正10...	214.3	50.2	247.5	7.4	102.5	10.5	632.3
昭和 1...	165.3	33.1	0.1	7.4	132.3	11.2	349.4
2...	188.9	29.5	0.0	7.5	146.0	9.3	381.2
3...	213.7	25.7	0.0	7.3	145.2	8.9	400.8
4...	194.6	21.0	—	6.2	127.2	10.8	359.7
5...	197.2	16.3	—	5.7	108.3	14.0	341.5
6...	201.1	15.9	—	4.0	105.1	16.7	342.6
7...	179.4	14.9	—	2.4	97.1	16.5	310.2

現行織物消費税法は昭和六年改正されたもので、税率は織物の價格百分の力とされてゐる。尙、綿織物に對する課税は昭和元年の改正以後免除された。

毛織物輸入税 *

織物輸入税は品種によりそれぞれ異り、到底茲には掲げ切れない。今織物中輸入額の比較的多い毛織物のうち更に輸入の多い品種に就いて見れば次の如くである。

品 種	每百斤
純毛製 1平方米500グラム以下のもの.....	121.50圓
混綿製 1平方米100グラム以下のもの.....	74.25圓
" 1平方米200グラム以下のもの.....	70.87圓

* 綿織物輸入税については 105 頁参照。

内地メリヤス及同製品産額 (単位千圓)

	昭和5	" 6	" 7
素地 ¹⁾	9 061	10 084	10 749
綿	8 379	9 370	10 246
其他	682	814	503
製品 ²⁾	61 602	54 305	59 557
シャツ及ズボン下	27 341	20 874	22 375
綿製 { 靴下	8 422	7 704	9 166
手袋	2 339	2 207	2 665
其他	4 357	4 823	5 219
小計	42 459	35 609	39 426
毛及毛綿製 { シャツ及ズボン下	10 360	9 357	8 042
靴下	2 541	2 233	2 891
手袋	1 765	1 592	1 627
其他	2 976	3 326	5 243
小計	17 642	16 508	17 803
絹製 { 靴下	273	871	687
其他	157	345	217
小計	431	1 216	903
其他 { シャツ及ズボン下	71	39	46
靴下	740	696	835
其他	331	276	589
小計	1 071	972	1 424

²⁾ 製品主産地 (昭和7)

大阪	24 136	兵庫	3 604
東京	16 794	奈良	1 548
愛知	7 509	和歌山	1 033

¹⁾ 職工5人以上使用工場産額。²⁾ 職工5人以下の工場産額を含む全国産額。

メリヤス製品輸出入

(単位千圓)

	昭和6	" 7	" 8
メリヤス地	668	638	822
綿メリヤス製シャツ	16 478	20 733	31 191
メリヤス靴下	3 899	5 222	9 080
" 絹製	(357)	(220)	(516)
メリヤスさるまた	502	756	1 402
メリヤス手袋	296	224	375
製品計	21 176	26 935	42 721
輸出計	21 844	27 573	43 543
製品輸出先別			
英領印度	3 901	6 699	9 628
英國	5 489	3 837	6 561
蘭領印度	1 570	3 745	2 671
埃及	1 305	1 818	3 370
比律賓	1 959	3 745	2 671
南阿聯邦	1 293	1 314	2 566
其他	5 659	5 777	15 254
計	21 176	26 935	42 721
輸入			
メリヤス生地	217
メリヤス靴下	25
" 肌衣	17
" 手袋	7
計	264

輸入の最近数字は未詳。

内地眞田類産額

(單位千圓)

	麥稈眞田	經木眞田	麥稈經木交眞田	マニラ麻眞田	計
大正10.....	3036	365	3	4174	7548
昭和 1.....	2785	190	26	5878	8879
2.....	2246	162	72	4266	6746
3.....	2432	155	4	2177	4767
4.....	2828	147	1	1596	4572
5.....	1561	159	2	1300	3022
6.....	995	150	4	1002	2150
7.....	1310	156	9	1860	3333

眞田類主産地 (昭和7年)

(單位千圓)

	麥稈眞田	マニラ眞田	經木眞田	計(其他共)
新潟.....	—	829	—	829
岡山.....	564	—	18	592
愛知.....	—	561	15	576
香川.....	480	—	—	480
廣島.....	237	—	35	272
神奈川.....	—	265	—	265
石川.....	—	83	—	83
静岡.....	—	60	—	60
山口.....	—	—	38	38
東京.....	—	30	—	30
島根.....	—	—	25	25
福岡.....	22	—	—	22

眞田類輸出入

(單位千圓)

	昭和6	" 7	" 8
輸出.....	1821	3228	7205
麻製眞田.....	875	1780	4946
麥稈製眞田.....	918	1357	2158
經木製眞田.....	21	39	29
其他.....	8	52	71
輸出先別			
米國.....	623	633	3303
佛國.....	256	832	1177
英國.....	266	486	745
獨逸.....	252	477	692
濠洲.....	33	221	286
其他.....	391	579	1002
輸入(製帽用眞田).....	507	411	350
國別			
支那.....	504	396	347
其他.....	3	15	3

製帽用眞田輸入稅率

麥稈眞田	幅 6.5 耗以下のもの.....	從價30%
	幅 10.0 耗以下のもの.....	每百斤29.29圓
	其他.....	" 14.71圓
其他.....		從價25%

内地花苳及蘭産額 (單位千圓)

	* 花苳	蘭	七島蘭
大正10.....	10 875	8 757	3 893
昭和 1.....	7 990	6 565	3 652
2.....	7 752	6 336	2 852
3.....	8 134	7 296	3 511
4.....	8 826	8 611	3 466
5.....	5 359	4 784	1 905
6.....	4 965	4 459	1 599
7.....	4 978	6 039	1 841
主産地	岡山... 3 366	岡山... 3 353	大分... 1 193
7年	福岡... 920	廣島... 1 409	静岡... 241
	廣島... 316	福岡... 344	熊本... 153
	静岡... 131	石川... 218	鹿兒島... 61
	石川... 34	熊本... 208	沖繩... 54
	富山... 32	島根... 107	福岡... 32

* 莫産を含む。

内地花苳輸出 (單位千圓)

	昭和 6	" 7	" 8
品別 { 單製花苳.....	551	724	1 261
{ 連製花苳.....	106	117	170
{ 計.....	657	841	1 431
國別 { 英領印度.....	150	224	308
{ 蘭領印度.....	155	190	297
{ 阿弗利加.....	69	132	286
{ 其他.....	283	295	540

内地原動機類産額

(單位千圓)

	昭和 5	" 6	" 7
原動機 { 蒸汽機關.....	79	81	150
{ 蒸汽タービン.....	3 392	1 459	1 023
{ 内燃機 { ガス機關.....	340	9	76
{ 輕油機關.....	4 957	5 008	20 587
{ 石油機關.....	9 171	5 228	4 420
{ 重油機關.....	7 850	8 248	5 791
{ 小計.....	29 724	18 494	30 875
{ 水車 { タービン水車.....	1 891	766	576
{ ベルトン水車.....	36	81	1
{ 小計.....	1 926	847	577
{ 計*.....	37 549	22 215	34 119
發動機.....	4 515	4 865	4 638
電動機.....	14 796	10 369	9 886
蒸汽罐 { 水管式.....	2 589	2 387	1 185
{ 鑄鐵製.....	250	50	178
{ 其他.....	1 047	1 197	2 384
{ 小計*.....	5 170	6 369	4 449
ガス發生裝置.....	953	728	586
變壓器.....	9 308	5 883	6 618
整流器.....	160	315	157
周波數變換機.....	109	22	12
水壓機.....	452	359	721
氣體壓縮機.....	3 153	1 627	1 123
以上計*.....	80 051	56 386	66 056

* 各種の部分品及附屬品を含む。× 119頁註参照。

内地工作機械類産額 (単位千圓)

	昭和 5	" 6	" 7
金属工機械	4 437	3 945	8 138
木工機械*	1 034	1 419	1 354
工 具 { ドリル、ビット、カ ツター、リーマー	1 167	1 231	880
刀 具 { 其他	3 179	2 531	3 082
小計	4 347	3 812	3 962
以上計×	9 818	9 176	13 454

* 製材用機械を含む。× 119頁註参照。

内地製造用機械類産額 (単位千圓)

	昭和 5	" 6	" 7
紡織機械器具 { 紡績用	4 297	6 039	7 982
{ 織布用	6 431	5 188	5 864
{ 染色用	393	393	1 016
{ 布帛整理加工用	786	840	931
{ 莫大小用	463	311	499
{ 其他	1 810	1 222	2 873
小計*	21 222	22 756	27 479
窯業用機械器具	1 387	710	1 044
製紙機械器具	957	696	509
化学工業用機械器具	2 896	2 638	4 869
食料品製造加工用機械器具	5 888	3 443	3 563
印刷及製本用機械器具	6 007	5 321	6 616
活字	1 904	2 463	1 856
其他の製造加工用機械器具	3 152	3 697	5 272
以上計×	43 413	41 724	51 208

* 部分品及附属品を含む。× 119頁註参照。

内地作業機械類産額 (単位千圓)

	昭和 5	" 6	" 7
農業用機械	3 589	2 915	4 298
土木建築用機械	751	981	899
農具及土工具	3 016	2 460	3 187
採鑛、選鑛及精鍊機械器具	3 124	2 047	3 060
昇降機	1 800	1 503	1 509
起重機	5 834	1 828	2 303
捲上機、聯送機及運搬機	3 254	2 175	2 270
唧筒	8 002	6 838	6 510
送風機	598	749	755
扇風機	1 854	762	610
以上計×	31 922	30 430	25 401

× 原動機類、工作機械類、製造用機械類、作業用機械類の各産額は商工省工場統計表より前記各項に該當すべきものを摘出計上せるもの。之以外分類不詳のもの多少あれど凡て之等は上記計数中には含まず。

内地其他機械類産額 (単位千圓)

	昭和 5	" 6	" 7
電氣機械器具 ¹⁾	104 752	78 369	89 180
調車、商車、車軸	6 566	5 963	7 714
其他機械類 ²⁾	26 467	20 146	33 389
以上計	137 785	104 478	130 283

¹⁾ 電熱器、絶縁電線、電纜、通信機械器具、電池、其他前表掲記外の電氣機械器具。²⁾ 前表掲記外の機械類。

内地機械類輸出入 (一)

(單位千圓)

	昭和 6	" 7	" 8		
輸出	汽罐及同部分品.....	409	344	577	
	電氣機械 ".....	2 686	1 415	2 724	
	唧筒 ".....	352	344	909	
	金屬工及木工機械 ".....	220	216	566	
	紡績機及織布機 ".....	5 156	3 651	4 879	
	印刷機 ".....	249	372	900	
	其他の機械 ".....	4 570	4 602	15 301	
	計.....	13 641	10 943	25 857	
	輸入	汽罐及同部分品.....	2 238	1 192	1 791
		フエエルエコノマイザ.....	268	50	124
鐵道機關車、同炭水車.....		60	70	156	
蒸汽タービン.....		696	182	59	
同部分品.....		76	90	284	
内燃機關.....		10 930	12 471	16 148	
水車類.....		—	9	—	
發電機電動機類.....		1 999	1 644	1 734	
變壓機.....		162	111	65	
原動機と結合の發電機.....		162	47	113	
氣體壓縮機.....		643	810	669	
水壓機.....		107	7	5	
金屬工及木工機械.....		3 070	5 808	16 247	
ミリングカツター、ギ アカツター及機械用鋸.....		188	203	267	
縫衣機.....		2 628	3 106	2 061	
同部分品.....		107	159	123	
紡績用機械.....		3 512	7 998	3 520	
織布機.....		56	107	12	
織布整理機.....		161	342	116	

内地機械類輸出入 (二)

(單位千圓)

	昭和 6	" 7	" 8	
輸出	メリヤス機.....	145	75	82
	製紙機.....	39	37	10
	印刷機.....	195	291	21
	製紙用フェルト.....	987	1 182	1 341
	製紙用金網.....	47	64	36
	カード、クロージング.....	1 226	2 032	2 441
	起重機.....	287	4	59
	捲揚機.....	142	34	117
	唧筒.....	740	371	726
	送風機.....	542	161	146
壓縮空氣工作機.....	265	277	256	
其他の機械.....	11 909	12 463	11 441	
鐵製齒車.....	60	57	140	
ロール及ローラー.....	326	206	241	
其他機械部分品.....	6 937	8 909	12 108	
以上計.....	50 910	60 573	72 657	

紡績機及織布機輸出 (單位千圓)

	昭和 6	" 7	" 8
支那.....	4 511	2 698	3 019
英領印度.....	329	712	1 234
關東州.....	192	89	338
滿洲國.....	7	25	136
計(其他共).....	5 156	3 651	4 879

内地機械類輸出入國別

(單位千圓)

		昭和 6	" 7	" 8
輸出	關東州.....	4 230	3 954	14 197
	支那.....	6 731	3 849	4 951
	英領印度.....	471	900	2 105
	滿洲國.....	150	394	1 938
	露領亞細亞.....	1 365	1 180	1 329
	蘭領印度.....	81	124	312
	其他.....	613	542	1 025
	計.....	13 641	10 943	25 857
輸入	米國.....	16 252	17 769	22 246
	獨逸.....	10 919	10 423	16 964
	英國.....	12 268	12 585	12 336
	瑞典.....	1 322	1 885	3 777
	佛國.....	1 790	4 494	3 507
	瑞西.....	1 643	2 337	2 169
	其他.....	6 716	11 080	11 658
計.....	50 910	60 573	72 657	
主要輸入品國別	內燃機關			
	米國.....	4 379	5 331	6 134
	英國.....	1 111	724	1 886
	獨逸.....	1 747	839	230
	計(其他共)...	10 930	12 471	16 148
工作機械				
獨逸.....	1 334	1 373	8 055	
米國.....	1 129	2 922	5 724	
英國.....	391	1 249	1 707	
計(其他共)...	3 070	5 808	16 247	

内地發電所、發電力及發電量

		水力	汽力*	內燃力*	計
發電所	昭和 1.....	1 113	139	101	1 353
	2.....	1 148	139	99	1 386
	3.....	1 183	128	90	1 400
	4.....	1 202	124	99	1 425
	5.....	1 211	126	103	1 440
	6.....	1 202	121	105	1 428
	7.....	1 304	119	113	1 536
發電力		千キロワット	"	"	"
	昭和 1.....	1 966	1 206	31	3 203
	2.....	2 111	1 315	41	3 467
	3.....	2 290	1 475	57	3 822
	4.....	2 582	1 540	72	4 194
	5.....	2 798	1 553	49	4 399
	6.....	3 057	1 547	53	4 657
7.....	3 106	1 761	66	4 933	
發電量		百萬キロワット時	"	"	"
	昭和 1.....	8 084	996	11	9 091
	2.....	8 588	1 149	9	9 746
	3.....	9 896	1 151	14	11 060
	4.....	10 535	1 659	15	12 208
	5.....	10 778	1 366	15	12 160
	6.....	10 725	1 155	12	11 892
7.....	11 277	1 271	10	12 558	

本表計數は凡て完成發電所、同發電力にして未完成發電所同發電力の計數を除く。昭和7年度末現在における未完成發電所を示せば總數 194 (内、水力發所168) にして、之が推定發電力は1865千キロワット (水力發電力1426千キロワット) である。*火力によるもの。

内地電燈需用状況

	需用家數	燈數	燭光數	電氣力
	千戸	千燈	千燭光	千キロワット
昭和 1.....	10 166	30 159	547 918	683
2.....	10 547	32 323	605 610	736
3.....	10 847	33 909	656 349	797
4.....	11 171	35 893	704 635	863
5.....	11 352	36 840	727 869	888
6.....	11 447	37 414	782 341	959
7.....	11 509	38 248	799 183	979

内地電力使用高用途別

	電動機(單位千馬力)				
	染織工業	機械工業	化學工業	飲食物製造	採鑛精鍊
昭和 1.....	323	370	366	294	524
2.....	339	394	384	311	540
3.....	554	688	546	305	450
4.....	630	691	565	330	475
5.....	737	592	659	342	632
6.....	666	531	763	333	892
7.....	817	604	742	337	701

	電動機		換算電氣力	其他電氣裝置電氣力	電氣力總計
	其他	合計			
			千キロワット	千キロワット	千キロワット
昭和 1.....	416	2 293	1 710	342	2 052
2.....	437	2 405	1 794	446	2 240
3.....	509	3 050	2 263	685	2 948
4.....	629	3 319	2 476	690	3 166
5.....	615	3 577	2 669	864	3 532
6.....	647	3 833	2 863	930	3 792
7.....	633	3 834	2 861	951	3 812

世界の水力 (單位千馬力)

(昭和7年)

	總水力*	利用水力		總水力	利用水力
日本内地	6 400	4 100	西班牙...	4 000	1 000
米國 ¹⁾ ... ²⁾	38 000	14 885	埃地利...	1 660	700
加奈陀...	18 000	6 125	ブラジル	15 100	640
伊太利... ³⁾	3 800	4 840	ソ聯邦...	16 425	496
佛國.....	5 400	2 300	メキシコ	6 000	494
瑞西.....	2 500	2 300	英國.....	850	400
獨逸.....	2 000	2 000 ⁴⁾	其他.....	311 365	2 545
諾威.....	9 500	1 900			
瑞典.....	5 000	1 675	世界計...	446 000	46 400

* 減水期を標準としたる總水力。1) アラスカを含まず。
2) 總水力の約70%。3) 最高水力は5857千馬力。4) 最高利用水力。

列國の發電量 (單位百万KW時)

	昭和5	× ' 6		昭和5	× ' 6
日本内地	12 160	11 892	白耳義...	4 395	4 181
米國.....	120 000	115 000	波蘭.....	2 166	2 052
獨逸.....	28 914	25 788	西班牙...	2 609	2 681
加奈陀...	18 094	16 384	濠洲.....	2 436	2 446
英國* ...	16 498	17 150	和蘭.....	1 705	1 859
佛國.....	15 339	14 400	芬蘭.....	1 206	1 263
諾威.....	10 400	10 000	洪牙利...	720	912
伊太利...	10 079	9 907	新西蘭...	760	778
ソ聯邦...	8 231	11 000	亞爾然丁	912	...
瑞西.....	5 300	5 300	羅馬尼亞	559	516
瑞典.....	5 120	5 090			

* 北部アイルランドを含まず。× 概數。

内地瓦斯供給量

年 度	瓦 斯 供給量	需要戸數	副産物	
			コークス	コール タール
	百萬立方米	千戸	千吨	百萬リトル
大正10.....	306.5	503	478.3	31.6
昭和 1.....	423.9	796	593.8	43.7
2.....	486.6	954	706.5	43.0
3.....	578.5	1 212	806.6	56.8
4.....	653.8	1 462	899.1	61.8
5.....	700.2	1 623	877.0	63.0
6.....	740.1	1 717	890.1	68.3
7.....	712.7	1 785	851.2	66.0

昭和7年度瓦斯製造量は734.2百萬立方米、このうち水性瓦斯製造量は89.7百萬立方米である。

瓦斯供給量府縣別

供給量		需要戸數	供給量		需要戸數
百萬立方米	千戸		百萬立方米	千戸	
東京.....	361.1	776	廣島.....	13.0	32
大阪.....	122.5	374	長崎.....	6.5	13
神戸.....	43.6	129	岡山.....	5.2	19
京都.....	36.5	194	北海道...	5.0	14
愛知.....	35.1	77	石川.....	2.8	8
神奈川...	20.4	72	静岡.....	2.7	10
福岡.....	16.9	33	熊本.....	2.5	6
新潟.....	13.1	13	長野.....	2.0	7

本邦石炭産額 (單位千吨)

	内地	朝鮮	臺灣	樺太	計
昭和 3.....	33 860	816	1 584	548	36 308
4.....	34 258	938	1 530	646	37 376
5.....	31 376	884	1 599	645	34 504
6.....	27 987	936	1 422	638	30 983
7.....	28 053	1 104	1 355	677	31 190
8.....	* 30 049

* 重要炭山産額。

内地主産地 (昭和7年)

九州地方...17 989	北海道... 6 055	福島..... 1 765
内、福岡...14 653	(夕張)...(962)	(内郷)...(761)
(三池)...(1 883)	山口..... 1 870	茨城.....327
(大ノ浦)...(1 047)	(沖ノ山)(861)	

世界石炭産額 (單位百萬吨)

	昭和 5	" 6	" 7
日本.....	34.5	31.0	31.2
滿洲.....	10.0	9.0	7.1
米國.....	481.7	400.7	322.1
英國.....	247.8	223.0	212.6
獨逸.....	142.7	118.6	104.7
佛國.....	53.9	51.1	47.3
ソ聯邦.....	47.0	58.0	62.5
波蘭.....	37.5	38.3	28.8
白耳義.....	27.4	27.0	21.4
英領印度.....	23.1	21.0	19.0
和蘭.....	12.2	12.9	12.8
チエツコ.....	14.4	13.1	11.1
世界計(其他共).....	1 212.9	1 068.0	943.2

世界褐炭産額 (單位百万噸)

	昭和 5	" 6	" 7
日本(内地).....	0.13	0.12	0.11
獨逸.....	146.0	133.3	122.6
チェッコ.....	19.2	17.9	15.9
洪牙利.....	6.2	6.1	5.9
南スラビア.....	4.9	4.5	4.1
奧地利.....	3.1	3.0	3.1
歐洲(其他共).....	185.4	170.1	160.2
其他.....	6.8	5.9	6.5
世界計.....	192.2	176.0	166.7

内地石炭需給 (單位千噸)

	昭和6	" 7	" 8	"(金額)
送炭高.....	23 189	23 756	27 821	...
輸出.....	1 516	1 366	1 536	14.2
{ 香港.....	308	425	548	5.2
{ 支那.....	820	453	547	4.4
{ 海峽植民地.....	156	212	219	2.2
{ 其他.....	232	276	222	2.4
輸入.....	2 650	2 673	3 441	36.7
{ 滿洲國.....	100	638	2 402	24.2
{ 印度支那.....	440	349	463	6.4
{ 關東州.....	1 638	1 308	40	0.4
{ 支那.....	352	263	360	4.1
{ 其他.....	120	115	176	2.0
差引消費.....	24 643	25 402	30 017	...

六大都市石炭集散狀況 (昭和 8 年)

(單位千噸)

	到着炭	發送炭	差引消費
東京.....	2 542	204	2 338
橫濱.....	479	118	361
名古屋.....	1 737	513	1 224
京都.....	457	0.5	456
大阪.....	4 246	834	3 412
神戸.....	738	0.4	738

石炭用途別消費 *

	昭和 1	" 7	" 7
交通用炭.....	千噸 12 832	千噸 9 568	% 29.4
船舶用.....	5 592	4 436	13.6
鐵道用.....	4 154	3 876	11.9
生産工業用炭.....	12 756	12 975	40.0
金屬工業用.....	3 894	3 864	11.9
纖維工業用.....	3 361	3 122	9.6
窯業用.....	2 378	2 521	7.8
電氣瓦斯用.....	3 013	3 247	10.0
瓦斯發炭用.....	1 652	1 903	5.9
發電用.....	1 360	1 345	4.1
其他.....	6 564	6 710	20.6
官公用.....	1 267	1 286	3.9
家庭用其他.....	4 400	4 606	14.2
總計.....	35 164	32 500	100.0

「石炭時報」による。* 内地、朝鮮、臺灣、樺太及輸入を含めた總消費。

内地送炭及貯炭高 (單位千噸)

	送炭高				貯炭高*
	筑豊	北海道	常磐	計(其他共)	
昭和 4.....	11 691	6 590	2 655	27 537	2 360
5.....	9 995	6 175	2 290	25 327	2 544
6.....	8 850	5 531	2 093	23 189	2 250
7.....	9 536	5 665	1 945	23 756	1 848
8.....	11 314	6 660	2 189	27 821	1 226

* 年末現在。

撫順炭出炭高及輸出高 (單位千噸)

	出炭高	輸出高	内、日本内地へ
昭和 1.....	6 487	3 198	1 447
2.....	6 919	3 401	1 695
3.....	6 791	3 634	1 849
4.....	6 890	3 794	1 887
5.....	6 598	3 644	1 712
6.....	5 883	3 729	1 816
7.....	...	3 165	1 834

東京石炭卸賣價格 (隅田川渡) (單位圓)

年平均	磐城炭	北海道炭	9年1月...	磐城炭	北海道炭
	(一万斤)	(一英噸)		(一英噸)	(一英噸)
昭和 3...	93.00	19.70	1	15.50	15.50
4...	87.50	18.70	2	15.50	15.50
5...	78.88	17.08	3	15.50	15.50
6...	89.45	13.94	4	15.50	15.50
7...	85.70	13.84	5	15.50	15.50
8...	88.25	14.68	6	15.50	15.50

本邦原油産額及輸入

(單位千ガロン)

	内地			臺灣産額
	産額	輸入	計(需要)	
昭和 3.....	77 208	175 393	202 641	4 448
4.....	82 247	129 573	211 820	2 721
5.....	83 626	143 918	227 544	2 343
6.....	80 774	152 620	233 394	1 799
7.....	66 966	214 830	281 796	1 380
8.....	* 60 259	274 355	334 614	...
主(7年) 産地)	新潟.....	38 838	秋田.....	23 662
	(新津)...	9 064	(豊川)...	8 563
	(刈羽)...	8 738	(旭川)...	7 565
	(高町)...	5 566	(由利)...	2 655
	(西山)...	5 013	北海道.....	4 447

* 日本石油會社調。

内地輸入外油國別 (昭和8年)

(單位千ガロン)

	原油及重油	揮發油	燈油	機械油	計
米國.....	336 713	49 003	7 622	5 682	399 020
蘭領印度...	62 755	58 710	5 903	—	127 368
ソ聯邦.....	87 510	5 304	169	3	92 986
(區領亞細亞)...	(87 310)	(1 351)	(159)	(—)	(88 671)
英領東ルネオ...	42 210	1 440	105	—	43 755
滿洲國.....	14 882	—	—	—	14 882
其他.....	1	614	778	452	1 845
保稅工場...	68 938	7 157	666	—	76 761
計.....	613 009	122 228	15 233	6 256	755 726

内地石油製品需給 (一)

(單位千函)

	昭和 6	" 7	" 8	
揮發油	國產原油精製.....	2 444	1 732	1 208
	輸入原油精製.....	5 537	8 558	9 797
	製品輸入.....	11 119	12 242	12 866
	製品移入.....	6	—	—
	製品輸出.....	—	—	—
	製品移出.....	479	579	591
差引供給.....	18 627	21 953	23 280	
燈油	國產原油精製.....	646	661	558
	輸入原油精製.....	1 063	1 785	1 601
	製品輸入.....	1 769	1 948	1 604
	製品移入.....	2	1	2
	製品輸出.....	94	334	142
	製品移出.....	379	403	504
差引供給.....	3 007	3 658	3 119	
輕油	國產原油精製.....	2 470	1 955	1 508
	輸入原油精製.....	3 027	3 973	4 221
	製品輸入.....	—	—	—
	製品移入.....	5	11	—
	製品輸出.....	—	—	—
	製品移出.....	556	681	685
差引供給.....	4 946	5 258	5 044	

1函=9.5米國ガロン=約2.0斗。日本石油會社編「石油統計」にる。

内地石油製品需給 (二)

(單位千函)

	昭和 6	" 7	" 8	
機械油	國產原油精製.....	1 455	1 338	1 169
	輸入原油精製.....	2 326	3 273	4 154
	製品輸入.....	1 047	961	658
	製品移入.....	8	7	3
	製品輸出.....	92	330	539
	製品移出.....	517	505	567
差引供給.....	4 227	4 744	4 878	
重油	國產原油精製.....	1 608	519	574
	輸入原油精製.....	527	1 224	2 386
	製品輸入.....	17 749	21 760	21 135
	製品移入.....	4	10	9
	製品輸出.....	—	—	—
	製品移出.....	85	42	45
差引供給.....	19 803	23 471	24 059	
計	國產原油精製.....	8 623	6 205	5 017
	輸入原油精製.....	12 480	18 813	22 159
	製品輸入.....	31 684	36 911	36 263
	製品移入.....	25	29	14
	製品輸出.....	186	664	681
	製品移出.....	2 016	2 210	2 392
差引供給.....	50 610	59 084	60 380	

世界原油産額

(単位百万バレル)

	昭和 6	" 7	" 8
日本(臺灣共).....	2.0	1.6	1.4
米國.....	850.3	785.2	898.9
ソ 聯 邦.....	161.9	149.7	148.9
(北 極 太).....	(2.2)	(2.4)	(2.8)
ヴエネズエラ.....	118.8	119.6	120.9
羅馬尼.....	47.6	50.5	51.5
ベルシア.....	44.3	45.1	49.6
蘭領印度.....	35.5	39.6	38.5
メキシコ.....	33.0	32.8	33.9
其他.....	77.0	72.6	70.7
世界計.....	1 370.3	1 296.7	1 416.6

内地アスファルト、パラフィン類需要

(単位吨)

	昭和 6	" 7	" 8
アア { 生産.....	44 980	52 420	* 54 513
スル { 輸入.....	10 958	8 905	3 038
フト { 計.....	55 938	61 325	57 551
パンス { 生産.....	8 494	12 194	* 13 165
ラフ { 輸入.....	14 255	7 094	2 609
フツ { 計.....	22 749	19 288	15 774

* 推定高。

礦油輸入税

原油及重油(揮發度に應じ).....百ガロン2.29圓より
4.65圓までの六種。
揮發油(比重 0.8762 以下のもの).....每百ガロン 10.80圓
燈油 比重 0.9218 以下のもの)..... " 9.45 "
其他..... 每百斤 2.16 "
パラフィン(融解點攝氏 45度以下).... " 6.00 "
" (其他) " 16.20 "
ビッチ及アスファルト..... " 0.40 "
ワセリン(容器共1個1疋以下)..... " 21.46 "
" (其他)..... " 4.72 "

東京石油卸賣價格

(一箱に付圓)

(平均)	石油 (白蠟蝟)	揮發油 (日石赤)		石油 (白蠟蝟)	揮發油 (日石赤)
昭和 5...	* 4.78	4.82	8月	5.20	5.30
6...	* 4.48	4.59	9 ...	4.90	4.80
7...	* 4.43	4.72	10 ...	4.60	4.60
8...	5.40	5.32	11 ...	4.50	4.70
8年1月...	5.50	5.90	12 ...	4.50	4.50
2.....	5.70	5.90	9年 1 ...	4.55	4.50
3.....	5.80	5.90	2 ...	4.55	4.35
4.....	5.70	× 5.60	3 ...	4.55	4.00
5.....	5.60	5.60	4 ...	4.55	4.00
6.....	5.50	5.60	5 ...	4.50	4.00
7.....	5.30	5.50	6 ...	4.50	4.00

* 7年11月迄「金小判印」の相場。× 8年4月以降新裸 1箱の相場。

内地鐵鑄需要高

(單位千噸)

	昭和6	" 7	" 8	"(金額)
產額.....	208	226
輸入.....	1 550	1 476	1 524	12 839
海峽植民地.....	922	878	927	8 573
支那.....	594	557	573	3 966
滿洲.....	13	21	21	211
其他.....	21	20	3	89
需要高.....	1 758	1 702

列國鐵鑄產額

(單位千噸)

	昭和 5	" 6	" 7
日本(内、鮮).....	777	373	377
滿洲.....	832	964	...
佛國.....	48 571	38 784	27 761
米國.....	59 346	31 631	10 005
ソ聯邦.....	10 425	10 612	10 803
英國.....	11 814	7 748	7 446
瑞典.....	11 236	7 071	3 299
ルクセンブルグ.....	6 649	4 765	3 213
西班牙.....	5 517	3 190	1 695
獨逸.....	5 741	2 621	1 340
英領印度.....	1 879	1 651	...
チエツコ.....	1 653	1 235	...

内地銑鐵及合金鐵產額

(單位千噸)

	昭和 5	" 6	" 7
銑鐵.....	1 161.9	917.3	1 010.8
合金鐵			
滿僊鐵.....	19.0	10.6	18.0
硅鐵.....	5.1	4.1	4.9
クロム鐵.....	0.3	0.2	1.1
其他.....	1.2	1.9	1.7
計.....	25.6	16.8	25.9

内地鋼塊及鋼材產額 (單位千噸)

	昭和 5	" 6	" 7
鋼塊			
平爐鋼.....	2 225.5	1 828.8	2 325.3
電氣爐鋼.....	62.1	52.8	69.7
其他.....	1.7	1.5	3.3
計.....	2 289.3	1 883.1	2 398.3
鋼材			
棒鋼.....	483.6	467.2	568.4
形鋼.....	250.8	202.5	252.4
鋼板.....	570.6	560.1	608.9
鋼管.....	88.3	63.5	95.9
軌條.....	289.7	110.3	233.5
線材.....	122.4	176.6	215.2
其他.....	31.7	21.5	36.7
計.....	1 837.1	1 601.8	2 011.1
鍛鋼品.....	26.9	16.6	31.9
鑄鋼品.....	36.9	30.5	42.7
特殊鋼々材.....	18.4	13.9	27.9
合計.....	1 919.3	1 662.9	2 113.6

内地鉄鐵需給

	昭和6	" 7	" 8	"(金額)
生産.....	千吨 917.3	千吨 1 010.8	千吨 1 436.9	百萬円 ...
輸出.....	2.6	0.7	3.1	0.3
輸入.....	399.4	444.4	640.8	25.3
滿洲.....	77.7	181.8	454.0	18.1
關東州.....	164.4	140.6	1.4	0.1
英領印度.....	150.5	117.9	172.1	5.8
瑞典.....	1.5	0.5	5.5	0.5
其他.....	5.3	3.6	7.8	0.8
移入.....	95.1	204.8	159.4	5.0
需要高.....	1 409.2	1 659.3	2 234.0	...

内地鋼材需給

	昭和6	" 7	" 8	"(金額)
生産.....	千吨 1 662.9	千吨 2 113.6	千吨 2 456.2	百萬円 ...
輸出.....	62.4	60.1	117.0	17.0
關東州.....	22.2	30.0	73.6	10.8
支那.....	17.3	8.3	15.3	2.1
英領印度.....	13.6	6.7	9.0	1.4
其他.....	9.3	15.1	19.1	2.7
移出.....	141.1	239.8	181.2	24.1
輸入.....	258.4	225.4	381.2	63.9
獨逸.....	102.4	77.6	146.4	20.3
米國.....	53.1	35.4	48.6	10.9
英國.....	40.6	50.2	51.0	12.4
其他.....	62.3	62.2	135.2	20.3
移入.....	7.1	9.8	7.7	0.4
差引需要.....	1 724.9	2 048.9	2 546.9	...

内地鐵輸出入品種別 (單位千吨)

	昭和6	" 7	" 8	
輸出	塊及錠.....	0.3	0.6	0.7
	條及竿.....	23.3	20.1	45.1
	鋼材 { 鋼板.....	16.5	12.9	18.2
	線索.....	1.2	1.1	1.5
	筒及管.....	18.6	15.0	29.5
	線.....	2.8	11.0	22.7
	屑鐵.....	9.0	12.5	8.3
	其他.....	2.1	42.5	104.5
	鉄鐵.....	399.4	444.4	640.8
	フェロマンガニー ス其他不可鍛性鐵	1.2	0.6	0.5
輸入	鋼塊 { シートバー...	23.7	12.3	65.1
	其他鋼鑄塊...	2.2	13.2	39.7
	丸角平形.....	21.5	15.7	41.6
	テイ形・アングル形	16.7	23.0	38.8
	ワイヤロッド.....	65.2	27.9	38.9
	レール ¹⁾	6.3	5.8	4.0
	鋼板.....	79.6	86.4	153.6
	(厚物).....	(9.1)	(8.8)	(14.3)
	(薄物) ²⁾ ...	(21.1)	(13.5)	(2.7)
	(葉鐵).....	(47.7)	(63.5)	(79.9)
	線及線索.....	9.3	2.6	1.6
	鐵帶類.....	45.7	52.0	86.0
	筒及管.....	12.0	8.4	9.5
	其他.....	0.1	0.2	0.2
特殊鋼.....	2.0	3.4	7.0	
屑鐵.....	295.6	559.1	1 013.0	

1) フィッシュプレートを含む。2) 厚0.7ミリ以下のもの。

世界鐵鋼產額

(單位千噸)

	銑鐵		鋼塊	
	昭和7	" 8	昭和7	" 8
日本				
内地	1 011	1 437	2 398	2 990
朝鮮	162		—	—
滿洲	368	595	—	—
米國	8 941	13 690	13 900	24 164
ソ聯邦	6 217	7 210	5 900	6 649
佛國	5 522	6 366	5 640	6 594
獨逸	3 933	5 234	5 759	7 556
英國	3 631	4 154	5 500	7 305
白耳義	2 784	2 729	2 809	2 700
ルクセンブルグ	1 960	1 872	1 956	1 833
ザール地方	1 349	1 591	1 453	1 687
英領印度	914	625	559	500
伊太利	455	517	1 497	1 807
世界計(其他共)	39 800	49 000	50 700	67 800

朝鮮銑鐵需給 (單位千噸)

	昭和 6	" 7	" 8
生産	147.3	161.9	...
輸出	1.3	1.6	0.2
移出	95.1	206.0	160.4
輸入	3.3	6.7	6.8
移入	0.8	0.6	0.4
差引需要	55.0	-38.4	...

内地鋼材用途別消費 * (昭和6年)

(單位千噸)

	鐵道(電 鐵共)	土木建築 鐵骨構造	造船	機械鐵 工業
軌條及附屬品	92.7	10.2	0.6	1.6
棒鋼	29.0	235.2	25.4	93.2
丸鋼	(14.6)	(200.9)	(14.1)	(43.5)
平鋼	(8.7)	(20.8)	(6.9)	(27.5)
角鋼	(4.4)	(8.2)	(3.0)	(14.3)
形鋼	19.1	165.9	30.4	31.9
山形鋼	(12.2)	(104.0)	(18.3)	(21.9)
工形鋼	(2.9)	(40.5)	(5.6)	(4.4)
鋼板(鍍金板を 含まず)	18.0	65.6	49.6	74.2
ワイヤロッド	0.3	2.9	—	60.6
筒及管	2.7	6.8	5.1	11.4
計(其他共)	172.4	487.9	111.2	343.9

	石油、瓦 斯、水道	鍍山	其他	計
軌條及附屬品	0.3	5.5	5.4	116.3
棒鋼	3.8	15.0	56.2	457.8
丸鋼	(2.7)	(8.1)	(31.1)	(315.0)
平鋼	(0.8)	(3.2)	(16.7)	(84.6)
角鋼	(0.3)	(2.3)	(7.3)	(39.8)
形鋼	0.5	6.0	18.7	272.7
山形鋼	(0.3)	(3.7)	(13.4)	(173.9)
工形鋼	(0.2)	(1.2)	(2.2)	(56.8)
鋼板(鍍金板を 含まず)	7.8	7.5	109.5	332.2
ワイヤロッド	0.0	0.0	35.2	99.1
筒及管	30.8	4.6	9.0	70.5
計(其他共)	48.9	39.2	289.4	1 493.1

* 販賣量にして同年鋼材總需要量の約91%を占む。

東京銑鐵卸賣相場 (一英噸に付圓)

	釜石三號	本溪湖一號		釜石三號	本溪湖一號
昭和 6...	34.75	37.04	8月	51.00	53.00
7...	33.08	35.08	9	51.00	53.00
8...	46.75	48.75	10	51.00	53.00
			11	51.00	53.00
8年1月	40.00	42.00	12	51.00	53.00
2	40.00	42.00	9年 1	51.00	53.00
3	42.00	44.00	2	51.00	53.00
4	42.00	44.00	3	51.00	53.00
5	43.00	45.00	4	51.00	53.00
6	49.00	51.00	5	51.00	53.00
7	50.00	52.00	6	51.00	53.00

東京鋼材卸賣相場 (百斤に付圓)

	丸鋼四分	角鋼四分		丸鋼四分	角鋼四分
昭和 6...	5.87	6.18	8	9.00	10.00
7...	6.86	7.11	9	9.10	10.50
8...	9.95	11.01	10	9.50	10.70
			11	9.10	10.20
8年1月	10.80	11.00	12	8.80	10.00
2	11.20	13.00	9年 1	8.80	10.00
3	11.30	12.50	2	8.70	9.65
4	11.00	12.50	3	8.85	9.75
5	10.50	11.20	4	9.20	9.65
6	9.60	10.50	5	9.50	10.00
7	9.50	10.00	6	9.45	10.00

本邦鐵輸入稅

塊及錠	鐵鐵.....	每百斤	0.36圓
	不可鍛性鐵合金.....	從價	10%
	其他 { シートバー.....	每百斤	0.67圓
	{ 其他.....	從價	15%
條及竿(形棒を含む).....		每百斤	1.48圓
軌條(繼目板×を含む).....		"	1.28"
ワイヤロッド.....		"	1.30"
板	厚さ 0.7 耗未滿 { 硅素鋼板.....	"	0.40"
	{ 其他.....	"	2.63"
	厚さ 3.0 耗未滿.....	"	1.89"
	其他.....	"	1.48"
	鍍金板 { 葉鐵及葉鋼.....	"	0.94"
	{ 電鍍板.....	"	3.84"
	{ 其他.....	從價	20%
線.....		"	25"
リボン.....		"	10"
帶.....		"	5"
線索及撚合線.....		每百斤	7.42圓
筒及管	鑄鐵製.....	"	1.35圓
	* 其他 { 内徑 150 耗未滿.....	從價	18%
	{ 其他.....	"	15"
	鍍金せるもの.....	"	20"
特殊鋼.....		"	18"

* 鐵筒及管のうち外徑 160 ミリ以上長さ 5 米以上及外徑 110 ミリ以上、長さ 5 米以上のものは無税。屑及故(改造用のみに適するもの)は無税。× フィッシュプレート。

本邦銅産額 (單位噸)

	内地	朝鮮	臺灣	計
昭和 3.....	68 233	607	418	69 258
4.....	75 469	547	260	76 276
5.....	79 033	589	722	80 344
6.....	75 848	698	1 384	77 930
7.....	71 877	694	1 620	74 191
8.....	63 455

内地銅主産地 (昭和 7 年)

秋田.....	18 942	愛媛(別子).....	10 599
(小坂).....	(9 407)	大分(佐賀關).....	9 324
(尾去澤).....	(5 891)	茨城(日立).....	7 685
栃木 足尾).....	14 779	香川(直島).....	6 402

世界銅産額 (單位千噸)

	昭和 6	" 7	× " 8
日本 *.....	77.9	74.2	70.5
米國.....	555.9	238.0	213.0
加奈陀.....	111.0	114.0	127.0
北ロデシア.....	9.1	69.0	106.0
白領コンゴ.....	120.0	112.0	95.0
智利.....	215.7	97.5	90.0
メキシコ.....	43.0	36.0	43.0
ソ聯邦.....	48.8	47.0	40.0
獨逸.....	55.5	25.0	30.0
ペルー.....	50.0	22.6	24.7
世界計(其他共).....	1 390.7	887.9	903.2

* 朝鮮、臺灣を含む。× 概算。

内地銅需給 (單位千噸)

	昭和 6	" 7	" 8	" (金額)
生産.....	75 848	71 877	68 455	...
輸出.....	26 603	23 122	3 512	8.5
關東洲.....	986	2 140	5 166	4.1
英領印度.....	269	2 274	2 422	1.7
英國.....	15 143	7 931	0	0.0
伊太利.....	1 589	3 934	—	—
其他.....	8 615	6 842	924	2.7
輸入.....	2 020	1 967	17 618	9.6
米國.....	1 510	1 451	16 390	9.0
加奈陀.....	10	60	412	0.2
支那.....	* 164	* 145	212	0.1
其他.....	335	311	605	0.3
差引需要.....	51 265	50 722	77 561	...

滿洲分を含む。

列國銅消費 (單位千噸)

	昭和 5	" 6	" 7
日本(内地).....	59	51	51
米國.....	736	546	305
獨逸.....	187	161	115
英國.....	146	119	109
佛國.....	134	111	82
ソ聯邦.....	70	63	62
世界計(其他共).....	1 567	1 270	913

本邦銅輸入税

塊及錠.....	每百斤	9.45圓	
條及竿.....	"	20.25 "	
板.....	"	21.87 "	
線	鍍金せざるもの	{ 徑 0.5 耗未滿.....	" 26.05 "
		{ 其他.....	" 21.19 "
		鍍金したるもの.....	" 27.54 "
撚合線.....	從價	30%	
筒及管	鍍金せざるもの.....	每百斤	28.62圓
		鍍金したるもの.....	從價 30%
屑及故.....	每百斤	9.45圓	

本邦銅標準相場

(電氣銅100匁に付)

	最高	最低	平均
昭和1年中.....	円	円	円
2 "	49.90	45.80	47.89
3 "	49.40	43.30	45.44
4 "	91.60	79.70	84.56
5 "	122.50	36.70	96.47
6 "	88.25	55.70	71.49
7 "	60.50	41.50	51.97
8 "	79.55	49.85	61.47
	86.30	68.65	75.96

本邦産銅業者の團體たる水曜會の建値。

本邦亞鉛鑛産額

(單位匁)

	内地 *	朝鮮	計
昭和 5.....	23 906	4	23 910
6.....	26 435	—	26 435
7.....	25 864	—	25 864

主産地

昭和 6 " 7

岐阜(神岡鑛山).....	19 624.....	20 276
秋田(花岡鑛山).....	4 740.....	3 145
新潟(葡萄鑛山).....	1 903.....	2 443

* 産額 500 匁以上あるものと見做さるゝ鑛山の調査。

内地亞鉛鑛の需給 (單位匁)

	昭和 6	" 7	" 8
産額.....	26 435	25 864	...
輸入.....	24 901	35 544	37 813
{ 濠州.....	—	19 478	35 473
{ 加奈陀.....	—	—	2 151
{ 支那.....	9 043	10 070	188
{ 露領亞細亞.....	15 842	3 500	—
{ 其他.....	16	2 496	1
需要高.....	51 336	61 408	...

內地亞鉛生產及輸入

(單位噸)

	昭和 6	" 7	" 8
生產.....	25 407	27 043	
輸入.....	24 634	26 572	32 526
加奈陀.....	9 158	11 230	14 521
濠洲.....	8 604	7 528	7 211
米國.....	1 501	2 354	3 509
印度支那.....	1 494	—	1 387
其他.....	3 877	5 460	5 898
需要高.....	50 041	53 615	...

內地亞鉛產地 (昭和7)

福岡(三池鑛山)...	18 579	福岡(大寺鑛山)...	2 938
山口(彦島 ")...	3 753	宮城(細倉 ")...	1 773

世界亞鉛產額 (單位千噸)

	昭和 6	" 7	" 8
日本.....	25.4	27.0	25
米國.....	264.9	187.8	292
白耳義.....	134.7	99.0	129
波蘭.....	130.8	83.0	...
加奈陀.....	107.6	78.1	89
濠洲.....	54.7	54.1	94
佛國.....	62.5	48.2	54
獨逸.....	45.3	42.0	...
メキシコ.....	35.2	30.3	...
英國.....	21.6	27.3	30
世界計(其他共).....	100.0	78.0	985

本邦鉛產額 (單位噸)

	內地	朝鮮	計
昭和 3.....	3 653	719	4 372
4.....	3 374	333	3 707
5.....	3 581	130	3 711
6.....	4 070	97	4 167
7.....	6 415	493	6 908

內地鉛產地 (昭和7)

岐阜(神岡鑛山).....	4 752	山口.....	94
宮城(細倉鑛山).....	1 365	福島.....	53
福岡.....	151		

世界鉛產額 (單位千噸)

	昭和 6	" 7	" 8
日本(內、鮮).....	4.2	6.9	...
米國.....	401.7	260.4	266
濠洲.....	152.9	186.3	214
メキシコ.....	207.8	130.4	115
加奈陀.....	126.3	114.8	119
西班牙.....	109.6	105.8	99
獨逸.....	101.3	95.2	113
英領印度.....	76.0	72.3	...
白耳義.....	57.1	53.0	60
伊太利.....	24.9	31.0	...
波蘭.....	32.4	12.0	...
佛國.....	19.1	12.0	...
其他.....	91.8	70.4	...
世界計.....	1 405	1 150	1 161

* 概數。

內地鉛需給

(單位噸)

	昭和6	" 7	" 8	"(金額)
生產.....	4 070	6 415	...	百萬円
輸出 *	497	518	788	...
關東州.....	399	484	707	0.17
支那.....	89	15	29	0.0
其他.....	9	18	52	0.02
輸入.....	53 889	55 954	67 261	12.0
加奈陀.....	25 838	23 065	31 817	5.5
米國.....	16 898	18 285	22 137	4.0
英領印度.....	8 937	11 057	10 800	2.0
濠洲.....	1 661	1 976	1 432	0.2
其他.....	555	1 572	1 075	0.3
差引需要.....	57 462	61 851

* 鉛管。

世界錫產額 (單位千噸)

	昭和5	" 6	" 7
日本.....	0.9	1.0	1.0
英領馬來.....	98.8	85.0	49.9
英國.....	48.1	36.6	31.0
蘭領印度.....	14.6	13.0	8.2
支那.....	6.3	5.9	7.1
獨逸.....	5.0	3.5	0.6
其他.....	6.4	6.3	6.0
世界計.....	178.9	150.7	103.8

內地錫需給 (單位噸)

	昭和6	" 7	" 8	"(金額)
生產.....	1 015	1 002	...	百萬円
輸出 *	76	70	26	0.02
關東州.....	34	20	6	0.0
滿洲國.....	34	48	1	0.0
支那.....	7	1	4	0.0
其他.....	—	1	15	0.0
輸入.....	3 251	3 449	3 507	0.7
海峽殖民地.....	1 860	2 344	1 637	5.3
支那.....	773	550	613	1.8
蘭領印度.....	358	142	488	1.7
香港.....	245	383	601	1.7
其他.....	15	30	168	0.2
差引需要.....	4 190	4 381

內地錫鑛及錫產額 (單位噸)

	昭和 5	" 6	" 7
錫鑛.....	507	839	829
錫.....	930	1 015	1 002
錫主產地			
兵庫(明延鑛山).....	813	894	871
大分.....	99	105	105
(上田尾平鑛山).....	79	80	85
(藏內尾平錫山).....	20	25	20
鹿兒島(錫山).....	18	15	25

世界アルミニウム産額

(単位千吨)

	昭和6	" 7	" 8
米國	80.5	47.6	38.6
加奈陀	31.0	18.0	16.2
諾威	21.4	17.8	14.9
佛國	18.0	14.2	14.3
獨逸	26.9	19.0	13.7
瑞西	11.4	13.9	12.4
伊太利	11.1	13.4	12.0
英國	14.2	8.9	11.6
世界計(其他共)	219.0	156.0	135.6

内地アルミニウム需給 (単位吨)

	昭和6	" 7	" 8	"(金額)
生産	—	—	—	百萬円
輸出*	210	338	240	0.4
英領印度	103	293	200	0.3
支那	100	21	29	0.0
其他	7	24	11	0.0
輸入	5 214	8 285	7 239	10.2
米國	643	1 962	1 887	2.1
加奈陀	1 009	2 472	1 605	2.5
英國	1 193	1 442	1 135	1.6
獨逸	1 201	1 053	1 239	1.8
瑞西	802	499	590	1.0
其他	366	857	783	1.2
差引需要	5 004	7 947	6 999	9.8

* アルミニウム板。

内地安質母尼需給 (単位吨)

	昭和6	" 7	" 8
生産	—	—	—
輸出	41	61	66
英領印度	19	32	34
關東州	5	13	20
支那	15	12	2
其他	2	4	10
輸入	2 151	2 051	2 517
支那	2 143	1 978	2 517
米國	—	25	—
英國	8	5	—
其他	0	43	—
差引需要	2 110	1 990	2 451

内地マグネシウム輸入 (単位吨)

	昭和6	" 7	" 8
總額	...	19 328	25 515
獨逸	...	13 635	14 254
佛國	...	1 016	5 860
英國	...	3 536	3 048
瑞西	...	125	2 032
米國	...	1 016	—
滿洲	...	—	321

内地にてマグネシウムが工業的に生産を開始されたのは昭和6年3月以降にして、同年約3吨、昭和7年約40吨、同8年約80吨の産額があつた。

世界ニツケル産額 (單位千噸)

	昭和 5	" 6	" 7
加奈陀.....	47.1	29.8	13.8
ニュー・カレドニア...	4.9	3.9	...
英領印度.....	1.0	0.9	...
諾威.....	0.9	0.5	...
希臘.....	—	0.6	...
ソ聯邦.....	—	—	1.0
米國.....	0.3	0.3	...
世界計.....	54.2	36.0	20.0

内地ニツケル輸入 (單位噸)

	昭和6	" 7	" 8	" (金額)
輸入.....	812	1 844	3 258	百萬円 11.3
英國.....	569	1 133	1 610	5.8
諾威.....	20	241	745	2.7
獨逸.....	16	130	432	1.4
其他.....	207	340	471	1.4

本邦ニツケル輸入税

塊及粒.....無税
 條、竿及板.....每百斤 34.02圓
 線及管.....從價 20%
 屑及故(改造用のみに適すもの).....無税

本邦アルミニウム、マグネシウム、
錫、鉛、亞鉛、輸入税

アルミニウム { 塊、錠及粒.....每百斤 4.32圓
 條、竿及板....." 24.97"
 線及管.....從價 20%
 屑及故(改造用のみに適すもの)....." 5"

マグネシウム.....每百斤 49.50圓

鉛 { 塊及錠.....每百斤 0.54圓
 板、線、紐及帶.....從價 20%
 茶鉛.....無税
 管.....每百斤 3.30圓
 屑及故(改造用のみに適すもの).....無税

錫 { 塊及錠.....每百斤 5.06圓
 板、線及管.....從價 20%
 箔.....每百斤 30.37圓
 屑及故(改造用のみに適すもの).....無税

亞鉛 { 塊、錠及粒.....每百斤 4.05圓
 ニツケル鍍金板.....從價 20%
 板 { 其他 { 厚 0.17 ミリ 未滿.....無税
 其他.....每百斤 5.80圓
 線及管.....從價 20%
 屑及故(改造用のみに適すもの).....每百斤 0.54圓

本邦金産額

(單位兩)

		内地	朝鮮	臺灣	計
金	昭和 3.....	10 384	5 060	270	15 714
	4.....	10 419	5 532	453	16 404
	5.....	12 064	5 876	478	18 418
	6.....	12 265	8 546	542	21 353
	7.....	12 469	8 585	779	21 833
砂金	昭和 3.....	7	115	10	132
	4.....	3	21	9	33
	5.....	4	310	10	324
	6.....	10	485	12	504
	7.....	28	1 116	38	1 182
計	昭和 3.....	10 391	5 175	280	15 846
	4.....	10 422	5 553	462	16 437
	5.....	12 068	6 186	488	18 742
	6.....	12 275	9 031	554	21 860
	7.....	12 497	9 701	817	23 015

内地金主産地 (昭和7)

産		産	
大分.....3 989	香川(直島鑛山).....1 221		
(佐賀關鑛山)....(2 131)	鹿兒島.....1 145		
(鯛生鑛山).....(1 851)	(三井串木野鑛山) 962		
茨城(日立鑛山).....2 550	秋田.....881		
北海道.....1 415	(小坂鑛山).....(540)		
(鴻ノ舞鑛山)....(1 334)			

世界金産額 (單位兩)

	昭和 6	" 7	" 8
日本.....	21.8	23.0	* 28.9
南阿聯邦.....	338.3	359.5	342.7
加奈陀.....	83.8	94.9	91.3
濠洲.....	18.3	21.9	25.2
ローデシア(英領).....	16.8	18.1	20.1
印度.....	10.3	10.2	10.4
其他英領地.....	15.2	17.5	* 18.0
米國.....	73.6	76.2	75.6
ソ聯邦.....	52.0	59.1	* 84.7
メキシコ.....	19.4	18.1	20.1
其他.....	31.5	51.5	* 50.0
世界計.....	681.0	750.0	767.0

* 概算。

政府の金買上値段 (純金一瓦に付)

年月日	圓	年月日	圓	年月日	圓
7. 3. 7	1.933	7. 5.23	1.965	7.12.19	2.517
14	1.987	6. 6	1.915	8. 1. 9	2.488
22	1.960	13	1.939	31	2.499
28	1.933	20	1.992	2.20	2.477
4. 4	1.915	7.18	2.064	3. 7	中止
11	1.901	8. 8	2.099	20	2.477
18	1.896	29	2.256	27	2.467
25	1.915	9.19	2.315	4.24	2.368
5. 2	1.939	10.18	2.283	6.22	2.370
9	1.915	11.7	2.373	11.24	2.650
16	1.939	29	2.499	9. 4. 7	2.950

発表當初より最近迄の値段。

本邦銀産額 (単位匁)

	内地	朝鮮	臺灣	計
昭和 3.....	160 024	1 744	365	162 133
4.....	160 604	1 702	367	162 763
5.....	175 064	2 101	472	177 637
6.....	163 765	11 404	553	176 722
7.....	163 625	18 351	608	182 854

内地銀主産地 (昭和7)

秋田..... ^匁 26 477	愛媛(別子鑛山)..... ^匁 18 176
(小坂鑛山).....(19 019)	北海道.....16 301
香川(直島鑛山).....22 741	(鴻ノ舞鑛山).....(15 713)
茨城(日立鑛山).....2) 204	栃木.....16 118
大分.....19 914	(足尾鑛山).....16 099
(佐賀關鑛山)(10 903)	岐阜.....12 221
(鯛生鑛山).....(9 006)	(神岡鑛山).....(12 217)

世界銀産額 (単位匁)

	昭和 6	7	8
日本.....	176.7	182.9	* 212.0
メキシコ.....	2 677.0	2 155.5	2 183.0
米國.....	958.7	770.2	665.0
加奈陀.....	639.4	559.0	478.0
濠洲及新西蘭.....	267.0	301.7	...
ペルー.....	278.6	196.5	250.0
英領印度.....	184.3	215.2	...
獨逸.....	179.9	186.4	...
ポリビア.....	186.6	127.5	155.0
西班牙.....	96.4	77.8	...
世界計(其他共).....	5 921.4	5 015.7	* 5 080.0

* 概算。

内外銀塊相場

平均	大阪市場	1) 倫敦市場	2) 紐育市場
	(一匁)	* (一オンス)	* (一オンス)
	円	片	金
昭和 5.....	26.990	17.666	38.154
6.....	21.187	14.594	28.700
7.....	34.338	17.843	27.892
8.....	...	18.145	34.723
9年 1月...	...	19.382	44.187
2	20.072	45.232
3	20.277	45.875
4	19.739	45.180
5	19.276	44.226
6	19.980	45.163

1) 現物。2) 公定現物。* 銀の純分は倫敦千分の925、紐育千分の999。

内地金銀輸出入 (単位千圓)

	金貨及金地金		銀貨及銀地金	
	輸出	輸入	輸出	輸入
昭和 1.....	32 101	140	3 796	1 487
2.....	36 108	1	13 572	8 513
3.....	—	409	3 436	2 286
4.....	—	462	3 491	151
5.....	308 634	9 043	2 373	644
6.....	419 834	9 055	1 566	2 122
7.....	112 701	6	8 677	134
8.....	20 926	—	7 682	125

本邦硫黄産額 (單位噸)

	内地	臺灣	計
昭和 3.....	70 063	780	70 843
4.....	65 464	483	65 947
5.....	62 360	503	62 863
6.....	61 499	791	62 290
7.....	84 530	553	85 083

主産地 (昭和7)

北海道.....	28 893	福島.....	11 678
(幌別鑛山)...	(18 586)	(沼尻鑛山)...	(11 281)
岩手(松尾鑛山) (20 527)		長野(米子鑛山)...	2 589
群馬.....	15 404	栃木(那須鑛山)...	1 887
(小串鑛山)...	(10 014)	秋田.....	1 771

内地硫黄需給 (單位噸)

	昭和 6	" 7	" 8
生産.....	61 499	84 530	...
輸出.....	14 183	25 998	32 115
濠洲.....	—	11 583	18 163
新西蘭.....	10 192	7 650	3 161
英領印度.....	66	2 070	4 862
滿洲國.....	2 770	2 149	2 575
支那.....		1 109	1 529
其他.....		1 437	1 825
差引需要.....	47 316	58 532	...

内地硝子類産額 (單位千圓)

	昭和 5	" 6	" 7
板硝子.....	15 427	15 033	14 171
罐類.....	14 766	10 927	11 193
飲食器.....	2 871	2 455	4 193
裝飾用.....	1 833	710	1 415
(腕輪).....	(859)	(570)	(684)
照明用.....	1 083	1 384	1 125
電氣用.....	1 243	936	1 571
醫療用.....	451	335	555
其他.....	2 910	2 609	3 010
計.....	40 584	34 389	37 233

硝子主産地 (昭和7)

	總産額 千圓	罐類 千圓	板硝子 千圓
大阪.....	10 962	4 362	35
福岡.....	9 678	196	9 353
東京.....	6 638	2 376	—
兵庫.....	5 792	2 122	3 518
神奈川.....	2 107	800	1 239
愛知.....	817	666	23

板硝子産額種類別 (單位千箱)

	厚さ2.2耗 以下	厚さ4.0耗 以下	其他
昭和 4.....	1 606	53	144
5.....	1 864	170	12
6.....	2 105	99	16
7.....	1 757	338	211

凡て無色平面板。

内地硝子類需給 (單位千圓)

	昭和 6	" 7	" 8
生産.....	34 389	37 233	...
輸出.....	8 326	10 701	17 767
窓硝子.....	203	378	969
魔法燵.....	650	556	1 331
其他燵類.....	2 110	2 815	3 796
コップ.....	1 449	1 725	2 827
珠玉及球.....	371	1 043	1 180
鏡.....	908	1 306	2 226
人造眞球(硝子製)	1 019	352	1 349
腕輪(").....	815	1 068	1 091
其他.....	801	1 458	2 998
輸入.....	3 865	4 474	4 530
無色平面.....	2 665	3 124	2 968
(厚2.2耗以下)...	(826)	(978)	(1 090)
(厚4耗以下)...	(67)	(260)	(255)
其他.....	833	845	929
網入硝子.....	367	505	633

硝子類輸出國別 (單位千圓)

	昭和 6	" 7	" 8
英領印度.....	3 029	5 166	6 566
蘭領印度.....	1 152	1 072	2 080
支那.....	1 032	822	1 049
比律賓.....	522	505	815
米國.....	762	615	1 373
濠洲.....	139	365	791
海峽植民地.....	222	203	629
其他.....	1 468	1 953	4 464
計.....	8 326	10 701	17 767

硝子類輸入國別 (單位千圓)

	昭和 6	" 7	" 8
白耳義.....	1 090	1 184	1 296
英國.....	1 161	1 123	841
米國.....	616	716	749
關東州.....	178	597	694
チエツコ.....	358	284	318
其他.....	462	570	632
計.....	3 865	4 474	4 530

内地陶磁器産額 (單位千圓)

	昭和 5	" 6	" 7
飲食用器物.....	34 737	31 926	35 733
家具及裝飾品.....	11 880	9 388	11 593
工業用品.....	2 235	2 304	2 935
磚子.....	6 006	4 155	4 743
玩具.....	936	1 103	2 595
其他.....	6 626	5 321	7 663
計.....	62 420	54 198	65 263

主産地 (昭和7)

	千円	千円
愛知.....	35 056	大阪..... 2 009
岐阜.....	8 580	福岡..... 1 275
京都.....	5 477	長崎..... 1 172
三重.....	3 239	兵庫..... 1 041
佐賀.....	2 252	石川..... 956

內地陶磁器需給 (單位千圓)

	昭和 6	" 7	" 8
生産.....	54 198	65 263	...
輸出.....	19 307	22 937	35 634
米國.....	6 634	6 441	10 180
英領印度.....	1 392	3 463	3 965
蘭領印度.....	1 712	2 414	3 729
濠洲.....	666	1 768	2 701
加奈陀.....	1 139	1 317	1 399
英國.....	697	825	1 296
關東州.....	560	757	1 193
支那.....	604	539	992
其他.....	5 903	5 413	10 173
差引需要.....	34 891	42 326	...

世界陶磁器主要生産國

	調査年次	製造所數	生産額	輸出額
日本.....	1932	6 474	65 263 ^{千円}	22 937 ^{千円}
米國.....	1931	1) 307	234 000	2) 9 700
英國.....	1930	1) 362	123 000	3) 33 800
獨逸.....	"	4) 290	100 000	5) 32 985
佛國.....	"	180	15 720	10 672

商工省陶磁器試験所調。

1) 1929年。2) 1930年。3) 1931年。4) 1928年。

5) 1932年。

內地煉瓦及瓦産額

(單位千圓)

	煉瓦		瓦	
	普通煉瓦	耐火煉瓦	屋根用	其他
昭和 3.....	3 514	7 020	29 814	4 306
4.....	3 699	6 062	26 868	3 733
5.....	2 787	5 326	19 753	2 888
6.....	1 855	3 247	18 345	2 654
7.....	1 548	4 044	18 071	2 784
主産地 (昭和7)				
愛知.....	119	172	1 882	325
大阪.....	314	242	824	206
兵庫.....	266	408	1 608	236
福岡.....	118	891	1 379	100

内地土管産額

(單位千圓)

昭和 5	" 6	" 7
4 301	3 814	3 093

主産地 (昭和7)

	千円		千円
愛知.....	1 886	岡山.....	95
大阪.....	175	山口.....	94
福岡.....	119	兵庫.....	89
宮城.....	99	京都.....	73

内地珐瑯鐵器産額 (單位千圓)

	家具及 飲食用	工業用	其他	計
昭和 4.....	7 774	130	722	8 625
5.....	5 499	27	1 013	6 539
6.....	4 174	86	1 084	5 344
7.....	7 914	192	602	8 708
主産地 (昭和7)				
大阪.....	6 361	—	191	6 552
兵庫.....	341	58	183	582
東京.....	290	47	215	551
福岡.....	424	40	—	464
三重.....	424	—	5	429

内地珐瑯鐵器需給 (單位千圓)

	昭和 6	" 7	" 8
生産.....	2 344	8 708	...
輸出.....	2 698	4 113	7 216
英領印度.....	676	1 315	1 637
蘭領印度.....	536	1 045	1 605
暹羅.....	243	358	638
海峽殖民地.....	169	215	704
比律賓.....	468	362	596
滿洲國.....	...	60	458
東部阿弗利加.....	95	111	338
南阿聯邦.....	41	54	269
關東州.....	68	168	243
其他.....	402	425	728
差引需要.....	2 646	4 595	...

本邦セメント産額

(單位千噸)

	*内地	朝鮮	臺灣	計
昭和 3.....	3 841.4	157.9	117.3	4 116.6
4.....	4 273.9	276.1	127.9	4 677.9
5.....	3 748.4	252.1	121.2	4 121.7
6.....	3 614.9	224.8	125.3	3 965.0
7.....	3 731.4	213.4	121.6	4 066.4
8.....	4 781.0

* セメント聯合會調査。

世界セメント産額

(單位千噸)

	昭和 5	" 6	" 7
日本(内地).....	3 748	3 615	4 781
米國.....	27 768	21 592	13 200
佛國.....	4 989
獨逸.....	5 511	3 718	2 795
英國.....	5 111	5 986	4 320
伊太利.....	3 482	3 077	3 177
ソ聯邦.....	3 115	3 332	...
白耳義.....	3 050	2 500	2 010
西班牙.....	1 839	1 630	...
加奈陀.....	1 872	1 619	737
其他.....	10 085
世界計.....	70 600	60 300	...

内地セメント需給 (単位千吨)

	昭和 6	" 7	" 8
生産.....	3 615	3 731	4 781
輸出.....	446	446	474
關東州.....	5	15	99
香港.....	126	108	89
蘭領印度.....	106	136	88
英領印度.....	53	70	65
海峡殖民地.....	87	40	41
支那.....	22	17	26
其他.....	47	60	65
輸入.....	15	25	3
差引需要.....	3 154	3 260	4 304

本邦セメント相場 (単位圓)

	浅野 (1樽)	小野田 (1袋)		浅野 (1袋)	小野田 (1袋)
昭和 4 ..	5.48	...	9. 2...	1.25	1.06
5 ..	3.95	...	3...	1.30	1.05
6 ..	4.15	...	4...	1.30	1.05
7 ..	4.30	1.10	5...	1.30	1.05
8 ..	4.50	1.11	6...	1.30	...
9. 1 ...	* 1.25	1.06			

* 1袋の相場。1樽=170斤。1袋=50斤。

内地酸類産額

(単位千吨)

	昭和4	" 5	" 6	" 7
硫酸 { 發煙硫酸.....	22.2	7.2	4.7	6.6
65度以上.....	258.5	125.4	92.3	102.1
60度以上.....	19.4	31.3	54.5	52.5
鉛室硫酸.....	845.9	795.7	887.6	1 171.0
鹽酸 { 合成鹽酸.....	7.3	7.4	18.4	23.9
其他.....	27.5	27.9	20.9	22.3
硝酸 { 合成硝酸.....	2.9	14.3	23.9	33.2
其他.....	12.6	5.4	3.5	1.8

内地硫酸需給

(単位千吨)

	昭和 6	" 7	" 8
生産.....	1 039.1	1 332.2	...
輸出.....	6.6	4.0	4.7
支那.....	3.7	1.7	1.9
香港.....	1.3	0.9	0.5
比律賓.....	0.7	0.4	0.7
關東州.....	0.3	0.6	1.0
其他.....	0.6	0.4	0.6
差引需要.....	1 032.5	1 328.2	...

列國硫酸産額*

(單位千噸)

	昭和 5	" 6	" 7
日本.....	1 044	1 036	1 192
獨逸.....	2 348	1 760	...
米國.....	...	5 446	...
英國.....	1 359	1 294	1 359
伊太利.....	1 329	876	820
ソ聯邦.....	533	672	792
西班牙.....	720	736	704
加奈陀.....	156	172	193

* ボーメ50度に換算。

列國鹽酸産額 (單位千噸)

	昭和 4	" 5	" 6
日本.....	35	35	39
米國.....	234	...	157
ソ聯邦.....	54	63	...
伊太利.....	41	40	35
波蘭.....	14	13	10
西班牙.....	10	11	9
瑞典.....	2	2	2

内地曹達類産額

(單位噸)

	昭和 5	" 6	" 7
曹達灰.....	57 283	93 244	134 802
洗濯曹達.....	1 834	1 761	2 474
重炭酸曹達.....	2 283	3 396	7 197
苛性曹達.....	34 738	48 536	75 116
晒粉.....	49 471	45 005	47 485

列國曹達灰及苛性曹達産額

(單位千噸)

	昭和 5	" 6	" 7
曹達灰 { 日本.....	57.2	93.2	134.8
曹達灰 { 米國.....	...	2 064.2	...
曹達灰 { ソ聯邦.....	252.7	272.0	320.0
曹達灰 { 伊太利.....	181.4	181.2	94.0
曹達灰 { 波蘭.....	98.1	81.5	70.3
苛性曹達 { 日本.....	34.7	48.5	75.1
苛性曹達 { 米國.....	...	597.7	480.8
苛性曹達 { 伊國 { 塊狀.....	66.7	67.4	61.3
苛性曹達 { 伊國 { 溶解.....	48.4	50.0	48.0
苛性曹達 { ソ聯邦.....	67.1
苛性曹達 { 波蘭.....	16.0	15.1	14.5

内地曹達灰需給

(單位噸)

	昭和 6	" 7	" 8
生産.....	93 244	134 802	...
輸入.....	54 336	46 434	46 447
東部阿弗利加.....	29 716	22 896	23 011
英國.....	5 466	18 594	12 628
支那.....	6 652	2 565	4 981
米國.....	11 128	652	3 672
其他.....	1 374	1 727	2 155
需要高.....	147 580	181 226	...

内地苛性曹達需給 (單位噸)

	昭和 6	" 7	" 8
生産.....	48 536	75 116	* 112 000
輸出.....	11	2 511	5 116
輸入.....	41 595	28 185	12 478
英國.....	16 802	19 900	6 876
米國.....	17 657	7 760	4 481
ソ聯邦.....	6 604	525	1 120
獨逸.....	339	—	—
其他.....	193	0	—
差引需要.....	90 120	100 790	119 362

* 概算

内地晒粉需給

(單位噸)

	昭和 6	" 7	" 8
生産.....	45 005	47 485	* 58 828
輸出.....	3 544	2 859	3 392
支那.....	3 093	1 845	2 410
滿洲國.....		731	476
英領印度.....	0	12	191
香港.....	402	145	139
其他.....	49	125	176
差引需要.....	41 461	44 626	...

* 曹達晒粉同業會調數字(内地産額の約90%内外)

本邦曹達類輸入税

苛性曹達及苛性加里	{ 精製のもの..... 每百斤 17.28圓 其他..... " 2.02圓
曹達灰及天然曹達.....	
重炭酸曹達.....	" 1.28圓

内地染料産額 (單位噸)

	昭和 5	" 6	" 7	
合成染料	鹽基性染料.....	347.7	479.9	609.0
	直接染料.....	608.2	744.3	1 243.8
	酸性染料.....	217.1	247.7	425.4
	媒染染料.....	36.1	41.0	91.4
	硫化染料.....	6 745.4	7 392.1	10 609.3
	建染 { 人造藍.....	66.3	117.5	193.6
	染 { 其他.....	12.7	33.7	45.7
	其他.....	688.5	303.5	508.4
	計.....	8 722.0	9 359.7	13 726.6
	中間物	アニリン.....	2 337.5	2 127.1
ペタナフトール...		379.6	517.1	628.2
ニトロアニリン...		1.7	0.4	11.2
ナフチルアミン...		19.4	25.1	270.4
オキシナフト.....		22.9	105.4	130.2
エ酸誘導體				
其他.....		2 439.7	1 972.1	4 499.9

列國合成染料産額 (單位千噸)

	昭和 5	" 6	" 7
日本.....	8.7	9.4	13.7
獨逸.....	70.0	67.0	...
米國.....	39.2	37.9	32.3
英國.....	19.3	22.1	22.3
ソ聯邦.....	15.9	16.3	23.8
佛國.....	16.0	13.0	...
瑞西.....	9.1	9.4	...
伊太利.....	5.8	5.3	5.7

内地合成染料需給

(單位噸)

	昭和 6	" 7	" 8
生産.....	9 360	13 727	...
輸出.....	2 012	4 521	6 116
{ 支那.....	1 858	4 066	4 567
{ 關東州.....	37	145	483
{ 滿洲國.....	46	122	566
{ 其他.....	71	188	500
輸入.....	1 998	1 976	972
{ 獨逸.....	1 069	1 165	635
{ 瑞西.....	375	353	132
{ 米國.....	378	283	129
{ 佛國.....	107	122	57
{ 其他.....	69	53	19
差引需要.....	9 346	11 182	19

種類別輸出入

輸出 (コールダ ニル染料).....	2 012	4 521	6 116
輸入.....	1 998	1 976	972
{ 人造藍.....	595	584	10
{ 鹽基性染料.....	164	167	112
{ 直接染料.....	475	386	284
{ 酸性染料.....	275	321	177
{ 媒染染料.....	255	285	222
{ 硫化染料.....	98	87	71
{ 建染染料.....	109	14	73
{ 其ノ他.....	27	32	23

內地皮類產額 (單位千圓)

	昭和 5	" 6	" 7
牛皮.....	3 334.8	3 326.5	4 185.2
(犢皮).....	(84.3)	(63.2)	(98.9)
馬皮.....	851.9	502.2	1 031.4
綿羊皮.....	1.1	1.1	1.7
山羊皮.....	12.1	13.8	14.4
豚皮.....	330.8	312.9	394.7
計.....	4 530.7	4 156.7	5 627.4

內地皮類需給 (單位千圓)

	昭和 6	" 7	" 8
生産.....	4 157	5 627	...
輸出.....	11	14	...
輸入.....	7 260	7 897	13 545
支那.....	3 037	2 351	4 901
米國.....	2 218	3 396	4 320
滿洲國.....	24	182	799
濠洲.....	319	193	558
其他.....	1 662	1 774	2 966
移入.....	1 321	1 519	1 601
差引需要.....	12 727	15 029	...
輸入內譯 { 牛皮及水牛皮... 5 711 6 567 11 710			
{ 其他..... 1 549 1 330 1 835			
{ 計..... 7 260 7 897 13 545			

內地革類產額

	昭和 5	" 6	" 7	
數量 {	牛革.....	1 554	1 289	1 486
	馬革.....	426	399	281
金額 {	牛革.....	21 791	15 536	17 187
	馬革.....	2 766	1 876	1 737
	其他.....	1 109	978	1 052
	計.....	25 666	18 391	19 976

內地革類需給 (單位千圓)

	昭和 6	" 7	" 8
生産.....	18 391	19 976	...
輸出.....	179	268	621
英國.....	20	47	8
支那.....	48	30	67
關東州.....	84	148	408
滿洲國.....	0	20	96
其他.....	27	22	42
移出.....	772	975	1 423
輸入.....	4 348	3 618	3 933
英領印度.....	1 761	1 484	1 957
米國.....	1 469	982	767
獨逸.....	583	625	565
英國.....	407	342	404
其他.....	128	185	240
移入.....	259	505	656
差引需要.....	22 047	22 756	...

内地毛皮輸出入 (單位千圓)

	昭和 6	" 7	" 8
輸出.....	1 634	2 663	3 072
米國.....	1 403	2 383	2 820
英國.....	111	179	194
滿洲.....	13	62	10
獨逸.....	45	10	—
其他.....	62	28	48
輸入.....	189	941	1 427
關東州.....	13	132	—
滿洲國.....	68	85	242
支那.....	13	630	968
亞爾然丁.....	15	29	3
米國.....	15	10	27
其他.....	80	55	187
移入.....	419	408	454
輸品出別			
兔毛皮.....	557	550	...
其他.....	1 076	2 114	...
計.....	1 634	2 663	3 072
輸入品別			
綿羊皮及山羊皮.....	66	846	...
兔毛皮.....	1	3	...
其他.....	120	92	...
計.....	189	941	1 427

内地毛皮産額については兔毛皮産額のみの調査(農林省)がある。之によると、昭和1年971千圓、同5年330千圓である。6年以降については調査未詳。

内地肥料産額

(單位千圓)

	昭和 5	" 6	" 7
動物性			
魚肥.....	8.4	9.7	15.6
(鱈搾粕).....	(3.0)	(4.2)	(7.7)
(粉末魚肥).....	(2.0)	(3.0)	(3.9)
(鯨搾粕).....	(1.7)	(1.2)	(2.0)
其他.....	4.3	3.4	4.1
(骨粉).....	(2.5)	(1.8)	(2.1)
計.....	12.7	13.1	19.7
植物性			
油粕.....	29.7	23.8	25.4
(大豆油粕).....	(16.5)	(12.3)	(11.7)
(菜種油粕).....	(7.4)	(6.4)	(6.5)
其他.....	0.4	0.3	0.4
計.....	30.1	24.1	25.8
礦物性			
硫安.....	23.9	25.4	36.1
過磷酸石灰.....	29.8	23.0	29.2
石灰窒素.....	17.0	8.7	10.7
其他.....	6.2	4.5	5.8
計.....	76.9	61.6	81.8
調合肥料.....	38.6	25.9	30.7
雜肥.....	0.1	0.1	0.0
以上計 ¹⁾	158.3	124.7	158.0
其他 ²⁾	26.0	26.0	26.0
總計.....	184.3	150.7	184.0

1) 肥料製造の免許を受けたるものゝ生産額。
2) 肥料製造の免許を要せざるものゝ生産額にして主として米糠、木灰、藁灰、醬油粕、豚糞、生蠶蛹等。

内地主要販賣肥料種類別

(單位千噸)

	昭和5	" 6	" 7	
動物性	魚肥類.....	114.9	174.2	241.2
	(鰵搾油).....	(19.7)	(22.1)	(28.5)
	(鱈搾油).....	(42.3)	(77.1)	(124.5)
	(干鰵).....	(5.0)	(8.8)	(16.4)
	(粉末魚肥).....	(25.2)	(44.1)	(48.4)
	骨粉.....	34.2	28.9	27.5
植物性	油粕類.....	439.0	502.0	430.4
	(大豆油粕)*.....	(232.7)	(279.3)	(221.4)
	(菜種油粕).....	(99.4)	(102.6)	(79.1)
	(棉實油粕).....	(43.5)	(25.9)	(19.8)
礦物性	硫安.....	265.8	393.2	459.7
	石灰窒素.....	228.4	168.0	180.6
	過磷酸石灰.....	957.2	862.4	1 041.5
	(水溶性磷酸)			
	(19.5%以上).....	(307.8)	(249.2)	(279.4)
(" 19—15.5%) ...	(129.9)	(116.6)	(132.6)	
(" 15%以下).....	(519.5)	(496.6)	(597.3)	
調合肥料.....	627.1	546.6	616.8	

* 大豆油粕産額を製法別に示せば次の如し。(單位千噸)

	昭和5	" 6	" 7
壓搾大豆油粕.....	2.8.....	2.0.....	4.1
浸出大豆油粕.....	178.7.....	226.1.....	180.2
粉末大豆油粕.....	51.3.....	51.1.....	37.1
計.....	232.7.....	279.3.....	221.4

内地販賣肥料需給 (單位千圓)

	昭和5	" 6	" 7
生産額.....	184 330	150 727	183 989
輸入額.....	118 909	74 411	50 900
移入額.....	13 546	14 199	24 128
製造原料消費額.....	50 503	39 437	44 907
輸出額.....	4 501	5 325	6 583
移出額.....	17 561	9 257	11 755
消費額*.....	244 215	185 318	195 772

* 消費額は生産額に輸移入超過額を加へ、之より肥料製造に用ひたる原料消費額(見込)を控除したるもの。

主要販賣肥料輸出 (單位千圓)

	輸 入		輸 出	
	昭和6	" 7	昭和6	" 7
骨粉.....	2 086	2 165	—	—
大豆油粕.....	38 342	28 471	792	1 451
菜種油粕.....	2 264	3 855	* 16	* 13
棉實油粕.....	2 766	1 329		
硝酸曹達 ¹⁾	2 691	2 049	* 121	* 106
硫安.....	15 861	7 035	* 86	—
硫酸加里.....	4 360	2 111	* 353	* 602
鹽化加里.....	3 287	1 825	—	—
獸骨.....	1 504	1 597
磷礦石.....	7 213	11 097

* 外國品再輸出。¹⁾ 主として智利硝石。

大豆粕及硫安需給 (内地)

	昭和6	" 7	" 8	"(金額)
	千噸	千噸	千噸	百萬円
大豆油粕	生産.....	279	221	...
	輸入.....	1 033	629	540
	關東州.....	486	372	30
	滿洲國.....	540	254	505
	支那.....	7	3	4
	其他.....	—	0	1
	移出.....	18	9	28
	移入.....	...	9	2
	輸出.....	...	9	2
	差引消費.....	1 324	850	...
硫安	生産.....	393	460	...
	輸入.....	224	119	108
	獨逸.....	155	75	80
	英國.....	53	36	21
	關東州.....	7	3	0
	米國.....	4	2	—
	其他.....	5	3	7
	移出.....	53	125	101
	移入.....	12	18	...
	輸出.....	41	67	79
差引消費.....	617	619	...	

* 消費額は生産額に輸移入超過額を加へたるものにして製造原料としての使用額を控除せず。

世界肥料産額 (一)

(單位千噸)

	昭和 5	6 "	" 7	
過磷酸石灰	日本.....	957	862	1 042
	米國.....	4 169	2 490	1 604
	佛國.....	2 129	1 504	1 389
	西班牙.....	1 000	888	1 300
	伊太利.....	1 388	802	667
	獨逸.....	865	509	639
	和蘭.....	659	494	501
	英國.....	569	444	...
	ソ聯邦.....	355	474	612
	白耳義.....	376	311	304
	濠洲.....	947	670	570
世界計(其他共)...	* 15 462	10 923	10 360	
硫酸安母尼	日本.....	266	393	460
	獨逸.....	1 900
	米國.....	720	540	356
	英國.....	682	522	622
	佛國.....	363	318	...
	白耳義.....	167	293	255
	伊太利.....	141	138	124
世界計(其他共)...	4 784	4 279	4 000	
硝石	智利 ¹⁾	2 446	1 126	694
	諾威 ²⁾	451	396	297
	佛國 ²⁾	35	53	81
	伊太利 ²⁾	39	26	65

1) 硝酸曹達。2) 硝酸石灰

世界肥料産額 (二)

(單位千噸)

	昭和 5	" 6	" 7	
石灰窒素	日本.....	228	168	181
	獨逸.....	508	292	322
	加奈陀.....	197	45	36
	伊太利.....	102	85	78
	佛國.....	70	47	46
	波蘭.....	84	36	11
	世界計(其他共)...	1 273	640	625
1) 加里鹽	獨逸.....	1 381	941	787
	佛國.....	506	369	326
	米國.....	56	58	56
	世界計(其他共)...	2 300	1 604	1 352
ト 1 マ ス 燐 肥	佛國.....	1 361	1 294	787
	獨逸.....	1 313	900	...
	白耳義.....	992	593	577
	ルクセンブルグ...	531	431	401
	英國.....	242	168	163
世界計(其他共)...	4 890	3 765	2 940	
海 鳥 糞	ペルー.....	133	95	134
	セーシエル島 ²⁾ ...	16	5	14
	南阿聯邦.....	8	7	7
	智利.....	6	8	11
	世界計(其他共)...	168	121	171

1) 100%K₂O の重量。 2) 輸出額。

世界燐礦石産額 (單位千噸)

	昭和 5	" 6	" 7
日本.....	84	81	35
(沖繩).....	28	21	19
(南洋パラオ).....	56	60	16
米國.....	4 015	2 619	1 739
チユニス(佛領).....	3 326	2 148	1 678
モロツコ(").....	1 850	1 001	995
アルゼリア(").....	847	565	569
ナウル島(英領)*	276	245	425
埃及.....	313	257	350
大洋島*	174	1.2	200
マカテア(佛領).....	230	120	121
クリスマス島(英領)*	122	67	86
佛國.....	160	108	83
キユラソー*	87	81	64
世界計(其他共).....	11 549	7 442	6 411

* 輸出額。

内地の綠肥用作物産額

	昭和 6		" 7	
	數量	價額	數量	價額
紫雨英(レンゲ).....	千噸 3 941	千円 15 659	千噸 4 268	千円 14 952
苜蓿(モクシユク)...	75	373	77	336
蠶豆、豌豆.....	134	657	178	786
青刈大豆.....	1 111	5 598	1 200	5 251
其他.....	115	565	139	648
計.....	5 376	22 852	5 835	21 972

内地の肥料卸賣相場 (單位圓)

	大豆油粕 (1箇)	硫安		過磷酸石灰	
		輸入品 (10噸)	内地品 (10貫)	15% (10貫)	19.5% (7.5貫)
昭和 3.....	2.24	130	5.07	1.42	1.28
4.....	2.20	123	4.74	1.37	1.23
5.....	1.62	87	3.32	1.27	1.12
6.....	1.07	71	2.69	1.10	1.00
7.....	1.53	72	2.68	1.18	1.08
8.....	1.67	92	3.52	* 1.15	1.05
	菜種油粕 (10貫)	石灰窒素 20%(1噸)	硝酸曹達 (1噸)	骨粉 (10貫)	鍊搾粕 (10貫)
昭和 3.....	4.79	107	117	3.80	6.47
4.....	4.45	112	108	3.73	6.64
5.....	3.59	82	92	2.64	5.09
6.....	2.95	60	80	2.23	3.42
7.....	3.48	71	105	2.86	3.96
8.....	* 3.55	* 82	* 104	* 2.81	* 4.53

* 10月迄10ヶ月平均。

本邦肥料輸入税

(昭和8年3月改正以後の現行税率)

硫酸曹達(精製品)*... 従價20%	磷鑛石..... 無税
硝酸曹達(精製品)*... " 20%	肥料(油粕、食用に適せざ
鹽化加里(精製品)*... " 20%	る乾魚、骨粉、血粉、骨
硫酸加里(")*... " 20%	灰、鳥糞、過磷酸石灰、
硫安(精製品)*..... " 20%	石灰窒素等)..... 無税
硝酸加里..... 每百斤 4.11圓	

* 精製品以外のものは無税。

本邦輸出貿易 (單位百万圓)

	昭和 6	" 7	" 8
米及穀.....	15.9	4.8	2.1
豆類.....	5.1	5.9	7.2
小麥粉.....	9.5	20.5	35.0
茶.....	3.2	8.2	8.4
水産物1).....	13.5	10.9	13.5
砂糖類.....	15.4	8.8	16.0
罐詰詰食物.....	13.9	22.8	47.0
其他穀類及飲食物2)...	16.3	22.8	29.3
生絲3).....	356.9	383.0	391.2
屑絲及眞綿4).....	0.9	3.7	2.3
絹織物及同製品.....	49.5	59.1	80.1
人絹及同織物.....	41.9	66.4	86.9
綿絲.....	8.5	21.5	15.7
綿織物.....	198.7	288.7	383.2
綿製品5).....	24.6	33.0	51.1
石炭.....	15.0	13.5	14.2
鐵及鐵製品.....	17.6	26.4	61.6
銅及眞鍮.....	15.1	13.5	11.9
機械類.....	13.6	10.9	25.9
油脂及同製品.....	13.6	19.8	26.3
藥品類.....	20.7	28.8	45.0
紙及同製品6).....	25.5	19.2	26.6
陶磁器.....	19.3	22.9	35.6
硝子及同製品7).....	6.5	9.3	15.3
木材.....	10.0	11.3	18.6
ゴム製品8).....	9.3	10.7	20.3