605
19

0035376000

0035376-000

605－19

健康保険事業年報

厚生省保険局・編

厚生省保険局

昭和１６年度

昭和１９

AGD

秘

167

厚生省保險局編纂

昭和十六年度

健康保險事業年報

附　職員健康保險事業要覽

昭和十九年三月刊行

目　次

I. 改廢事項摘錄……2

II. 健康保險事業概況……4

III. 職員健康保險事業概況……13

IIII. 統　計　表（健康保險）

第一表　被保險者標準報酬等級別（政府管掌）……22

第二表（其ノ一～其ノ六）　業態別工場事業場及事業數竝ニ被保險者數（政府管掌）……28

第三表　業態別健康保險組合數及被保險者數（標準報酬等級別）……38

第四表　業態別健康保險組合ノ保險料率及事業主ノ保險料負擔割合……40

第五表 其ノ一　廳府縣別保險給付ノ件數、日數及費用額（政府管掌）……42

第五表 其ノ二　同上被保險者一人當（政府管掌）……58

第六表 其ノ一　業態別保險給付ノ件數、日數及費用額（健康保險組合管掌）……74

第六表 其ノ二　同上被保險者一人當（健康保險組合管掌）……76

第七表　療養ノ給付及傷病手當金ノ支給ヲ爲シタル疾病又ハ負傷ノ轉歸別（健康保險組合管掌）……78

第八表　保險醫診療報酬分配狀況（政府管掌）……80

第九表　保險齒科醫診療報酬分配狀況（政府管掌）……82

第十表　處方箋ニ依ル調劑支拂額（政府管掌）……83

第十一表　保險施設實施狀況（政府管掌）……84

例　　言

I. 本書は昭和十六年度(自昭和十六年四月 至昭和十七年三月)中に於ける事業の狀況を示すものとす。

II. 本書中政府の管掌する健康保險の狀況に付ては廳府縣より提出したる事業狀況報告書に基き又健康保險組合の管掌する健康保險の狀況に付では健康保險組合より提出したる事業狀況報告書に基き又療養の給付中一般醫療に關しては主として官公立病院及日本醫師會より又齒科醫療に關しては日本齒科醫師會より提出したる報告書に基き作製したるものとす。

III. 本書中「—」印は該當事項なきものを示し「…」印は不明、「〇」印は單位以下を示すものとす。

改廢事項摘錄（昭和十二年度以降）

昭和十三年十一月　七　日　○厚生省令第三十號を以て健康保險法施行規則中樣式を改正す。

昭和十四年 四 月　六　日　○法律第七十四號を以て健康保險法中改正法律公布せられ家族給付及結核性疾病に對する延長給付の實施、傷病手當金支給期間中に於ける保險料控除の廢止、職員保險制度との調整、療養給付と傷病手當金支給との終期統一、健康保險組合に於ける滯納處分を認むる等全面的改正を行ふ。

昭和十五年 五 月三十一日　○勅令第三百六十一號公布せられ昭和十四年法律第七十四號健康保險法中改正法律の中家族給付、延長給付、保險料控除廢止の條項を除き六月一日より施行す。

○法令改正に伴ひ厚生省令第十九號を以て健康保險法施行規則中一部改正し六月一日より施行す。

○厚生省令第二十號を以て昭和元年十二月內務省令第一號政府の管掌する健康保險の被保險者が療養の給付を受くることを得べき醫師及齒科醫師竝藥劑師に關する件は五月三十一日限り廢止す。

昭和十五年 六 月　一　日　○勅令第三百七十三號を以て家族給付の受給資格補給金支給の範圍額及期間、入院中の傷病手當金減額、保險醫變更の承認不要、督促手數料を二十錢に引上げ、標準報酬有效期間の變更、分娩費の分擔制廢止、健康保險組合の一時借入金と準備金の繰替使用の選擇性を認むる等改正法律施行に伴ふ改正を中心として部分的改正を併せ行ひ公布の日より施行す。

昭和十五年 六 月二十六日　○勅令第四百三十一號公布せられ昭和十四年法律第七十四號健康保險法中改正法律中家族給付及結核性疾病に對する延長給付の實施竝に傷病手當金支給期間中に於ける保險料控除の廢止に關する條項を七月一日より施行す。

昭和十六年 三 月　六　日　○法律第三十五號を以て委員會等の整理等に關する法律公布せられ各種の調査會、委員會等の整理統合と共に五種の社會保險に設置せられたる審査會又は委員を社會保險審査會に統合す。

昭和十六年 三 月　十　日　○法律第五十九號を以て健康保險法中改正法律公布せられ船員保險法の適用外なりし船舶、端舟其の他に乘組む船員を考慮し貨物又は旅客の運送事業は從來陸上のみなりしが之を削除し更に貨物積卸の事業に使用せらるゝ者は任意包括加入被保險者たりしが之を强制被保險者とす。

昭和十六年 五 月二十七日　○勅令第六百十四號を以て健康保險法施行令第四條第一項の規定に依る標準報酬に關する特例の件公布せられ即日施行す。

昭和十六年 六 月二十一日　○昭和十六年法律第三十五號委員會等の整理等に關する法律中社會保險關係條項施行に關し勅令第七百十四號公布せられ七月一日より施行す。

○委員會等の整理等に關する法律施行に伴ひ勅令第七百十五號を以て社會保險審査會規程公布せられ七月一日より施行す。

○勅令第七百十六號を以て社會保險審査會職員旅費支給規則公布せられ七月一日より施行す。

昭和十六年 七 月　一　日　○厚生省令第三十二號を以て社會保險審査會規程施行規則公布せられ即日施行す。

○內務省告示第四百二十五號を以て次の通り健康保險出張所を設置す。

福岡縣向島、埼玉縣川口、新潟縣長岡、新潟縣高田、愛知縣金城、愛知縣鶴舞、大阪府東淀川、大阪府西淀川、大阪府本田、廣島縣福山、福岡縣直方、長崎縣佐世保

○第一期社會保險講習所を開設す（期間八週間、參加人員五十名）

昭和十六年 七 月　四　日　○厚生內務省第一號を以て口頭審問の爲社會保險審査會に出頭又は出席したる者に對する旅費支給の件公布せられ七月一日より適用す。

昭和十六年　七　月十六日　○勅令第七百七十號を以て健康保險の療養の給付を爲す大學附屬醫院等に關する件中改正勅令公布せられ官公立の大學附屬醫院其の他之に準ずべき病院に就き療養の給付を受けたる被保險者が保險醫若は保險者の委囑したる他の病院に就き療養の給付を受くる場合の承認制を廢し即日施行す。

昭和十六年 八 月　五　日　○厚生省告示第三百二十四號を以て社會保險審査會の委員の定數を定む。

昭和十六年 九 月 二十 日　○第二期社會保險講習所を開設す（期間八週間、參加人員四十九名）

昭和十六年 十 月 十 一 日　○第九百五號公布せられ昭和十六年法律第五十九號健康保險法中改正法律を十一月一日より施行す。

○勅令第九百六號を以て健康保險法施行令中改正勅令公布せられ自動車其の他の車に依る運送の事業、索道に依る運送の事業、航空機に依る運送の事業、平水區域を航行する船舶又は船舶法第二十條に規定する船舶に依る運送の事業、燒却、淸掃又は屠殺の事業を强制事業として又農產物、林產物若は水產物の栽培、採取、採捕處理若は養殖、園藝、養蚕又は養蓄の事業を任意包括加入事業に指定し十一月一日より施行す。

昭和十六年十一月　十　日　○勅令改正に伴ひ厚生文部省令第二號を以て健康保險の療養の給付を爲す大學附屬醫院等に關する勅令施行に關する件中一部改正し即日施行す。

昭和十七年 一 月　一　日　○內務省告示第六百九十號を以て次の通り健康保險出張所を設置す。　山口縣下關

昭和十七年 一 月 二十 日　○第三期社會保險講習所を開設す（期間八週間、參加人員四十九名）

昭和十七年 一 月二十四日　○勅令第三十五號を以て健康保險法施行令中改正勅令交付せられ標準報酬を月額計算となすこと、一回二十圓以上の處置手術に付承認手續を要せざることに改むること、又健康保險組合の議員選擧に於ては候補者制度を認め、場合に依りては投票を行はずして議員を互選するの方法を認むる等數點事務簡捷を計る改正あり二月一日より施行す。

○尙附則を以て昭和十六年五月勅令第六百十四號を廢止す。

昭和十七年 一 月三十一日　○勅令改正に伴ひ厚生省令第五號を以て健康保險法施行規則を改正し二月一日より施行す。

○勅令改正に伴ひ厚生省告示第三十八號を以て政府の管掌する健康保險の保險料率を月額に改め四月一日より施行す。

昭和十七年 二 月二十一日　○法律第三十八號を以て健康保險法中改正法律公布せられ健康保險と職員健康保險との整理統合を爲すと共に適用範圍の擴張、保險給付の改善、保健施設の强化、醫療制度の確立等全面的改正を行ふ。

昭和十七年 三 月 三 十 日　○勅令第二百九十號公布せられ昭和十七年法律第三十八號健康保險法中改正法律の一部を四月一日より施行す。

昭和十七年 三 月三十一日　○厚生省令第二十號を以て健康保險法施行規則中被保險者に對し支給する補給金を保險醫又は保險藥劑師に對し支拂ふことに改め四月一日より施行す。

健康保險事業概況

保　險　者

健康保險の保險者は政府及健康保險組合にして、政府は健康保險組合の組合員たらざる被保險者の保險を管掌し健康保險組合は其の組合員たる被保險者の保險を管掌す。

【イ】 政　府　政府の管掌する保險に關する事務施行の爲全國道府縣廳警察部（東京府に在りては警視廳保安課）に保險課（外に北海道に在りては三ケ所、警視廳に十一ケ所、埼玉縣、神奈川縣、長野縣、靜岡縣、廣島縣、長崎縣及山口縣に各一ケ所、大阪府に九ケ所、愛知縣に六ケ所、兵庫縣及新潟縣に各二ケ所福岡縣に三ケ所の保險出張所を置く）を設け保險料の徵收、保險給付の支給、被保險者たる資格の得喪の届出等の直接の事務を擔當す。

【ロ】 健康保險組合　健康保險組合は前年度末現在數454本年度內に於て設立せるもの48、分割に因り成立せるもの7、合併により成立せるもの9、合併消滅せるもの56、本年度末現在數462なり。

尙本年度末現在數を組合の設立ある事業の種類に依り分類すれば下の如し、工場法の適用あるもの327、鑛業法の適用あるもの83、其の他のもの52あり、而して工場法の適用ある事業の內機械及器具工場156、最も多く染織工場80之に次ぐ。又鑛業法の適用ある事業の內石炭山54最も多く金屬山25之に次ぐ。

種別	組合數	組合員たる被保險者數	種別	組合數	組合員たる被保險者數
總數	462	2,209,913人	特別工場	3	10,961人
計（工業法適用工場）	327	1,636,402	計（鑛業法適用事業場及工場）	83	390,021
染織工場	80	297,075	金屬山	25	60,476
機械及器具工場	156	1,125,489	石炭山	54	312,652
化學工場	60	153,272	其の他の非金屬山	1	4,159
飲食物工場	12	9,877	金屬精錬工場	3	12,734
雜工場	16	39,728	其の他の事業	52	183,490

被　保　險　者

政府管掌の被保險者及健康保險組合管掌の被保險者たる組合員の總數は前年度末現在4,997,054人、本年度內に於て資格取得及其の他の事由に因る增加3,310,823人、資格喪失及其の他の事由に由る減少 2,937,475 人ありて本年度末現在數は前年度末現在數に比して 373,348 人增加し、5,370,402 人となれり。之を政府管掌の分と健康保險組合管掌の分とに分てば下の如し。

種別	前年度末現在	資格取得及其の他の事由に依る增加	資格喪失及其の他の事由に因る減少	本年度末現在
總數	4,997,054人	3,310,823人	2,937,475人	5,370,402人
政府管掌の分	3,084,758	2,084,496	2,008,765	3,160,489
組合管掌の分	1,912,296	1,226,327	928,710	2,209,913

上記の本年度末現在數に付被保險者の種類に依り區別すれば次の如し。

種別	總數	强制被保險者	任意包括被保險者	任意個別被保險者
總數	5,370,402人	5,345,628人	24,705人	69人
政府管掌の分	3,160,489	3,155,596	4,824	69
組合管掌の分	2,209,913	2,190,032	19,881	—

次に被保險者總數に付之を報酬日額別に記載するときは下の如し。

報酬日額	政府管掌の分			組合管掌の分		
	總數	男	女	總數	男	女
總數	3,160,489人	2,296,805人	863,684人	2,209,913人	1,733,918人	475,995人
55錢未滿	94,978	30,872	64,106	16,671	5,042	11,629
1圓15錢未滿	1,121,071	451,305	669,766	608,904	248,745	360,159
1圓75錢未滿	700,034	581,546	118,488	438,236	345,755	92,481
2圓35錢未滿	580,132	570,975	9,157	405,709	395,620	10,089
2圓95錢未滿	343,494	341,763	1,731	325,348	323,970	1,378
3圓75錢未滿	212,545	212,155	390	241,088	240,854	234
3圓75錢以上	108,235	108,189	46	173,957	173,932	25
被保險者一人當平均報酬日額	円 1.652	円 1.931	円 .975	円 1.983	円 2.233	円 .980

以上の計數を百分比を以て示せば次の如くなるが「1圓15錢未滿」のもの最も多く政府管掌の分3割5分5厘、組合管掌の分2割5分7厘にしてこれに次ぐ「1圓75錢未滿」にして政府管掌に於ては2割2分1厘、組合管掌の分1割9分8厘なり、又男に付ては政府管掌の分に於ては「1圓75錢未滿」のもの最も多く2割5分3厘を占め「2圓35錢未滿」のもの之に次ぎ組合管掌の分に於ては「2圓35錢未滿」のもの最も多く2割2分8厘を占め「1圓75錢未滿」のもの之に次ぐ、次に女に付ては「1圓15錢未滿」のもの最も多く政府管掌の分の7割7分5厘を占め組合管掌の分7割5分7厘にして共に「1圓75錢未滿」のもの之に次ぐ。而して報酬日額の平均額は政府管掌の分男1圓93錢1厘、女97錢5厘、男女平均1圓65錢2厘にして組合管掌の分男2圓23錢3厘、女98錢男女平均1圓96錢3厘なり。

報酬日額	政府管掌の分			組合管掌の分		
	平均	男	女	平均	男	女
總數	100.0%	100.0%	100.0%	100.0%	100.0%	100.0%
55錢未滿	3.0	1.4	7.4	0.8	0.3	2.4
1圓15錢未滿	35.5	19.6	77.5	27.5	14.4	75.7
1圓75錢未滿	22.1	25.3	13.7	19.8	19.9	19.4
2圓35錢未滿	18.4	24.9	1.1	18.4	22.8	2.1
2圓95錢未滿	10.9	14.9	0.2	14.7	18.7	1.3
3圓75錢未滿	6.7	9.2	0.1	10.9	13.9	0.1
3圓75錢以上	3.4	4.7	0	7.9	10.0	0

工場、事業場及事業數

政府の管掌する被保險者を使用する工場、事業場及事業數の總數は 148,396 にして之に使用せらるる被保險者は 3,160,420 人なり。內工場數（鑛業法適用を除く）131,448 之に使用せらるる被保險者數 2,613,275 人鑛業法適用の事業場數 3,564 之に使用せらるる被保險者數 208,365 人、同工場 48 之に使用せらるる被保險者數 5,406 人、其の他の事業數 12,170 之に使用せらるる被保險者數 328,550 人、任意包括被保險者を使用する事業數 1,166 被保險者數 4,824 人なり。猶業務の種類に依り區別せれば下の如し。

種別	工場事業場及事業數	被保險者數	種別	工場事業場及事業數	被保險者數
總數	148,396	人 3,160,420	鑛業法適用工場	48	人 5,406
强制被保險者使用事業	147,230	3,155,598	金屬精錬工場	21	3,207
工場(鑛業法適用を除く)	131,448	2,613,275	電氣工場	2	25
染織工場	26,396	510,044	其の他の工場	25	2,174
機械及器具工場	44,623	1,210,830	其の他の事業	12,170	328,550
化學工場	11,272	338,098	解體の事業	39	1,003
飲食物工場	8,052	112,936	鑛物の採掘又は採取の事業	1,150	24,012
雜工場	39,393	403,382	電氣の傳導又は動力の發生若は傳導の事業	438	10,167
特別工場	1,712	37,985	地方鐵道法又は軌道法の適用を受くる事業	435	33,122
鑛業法適用事業場	3,564	208,365	貨物又は旅客運送の事業	8,281	207,664
金屬山	1,757	80,746	貨物積卸の事業	1,523	46,142
石炭山	807	103,132	焼却清掃又は屠殺の事業	304	46,440
石油山	146	7,122	任意包括被保險者使用事業	1,166	4,824
其の他の非金屬山	854	17,365			

備考　任意繼續被保險者 69 人を含まず。

費用の負擔

【1】 **保險料率及負擔割合**　政府の管掌する保險の保險料は石炭の試掘、採掘及之に附屬する事業に使用せらるる被保險者に關しては報酬日額 1 圓に付 8 錢の割にして內事業主は 5 錢、被保險者は 3 錢の割合に依り之れを負擔し其の他の被保險者に關しては報酬日額 1 圓に付 4 錢の割合にして、事業主及被保險者折半して之を負擔す。健康保險組合の管掌する保險の保險料率及保險料の負擔割合は下の如し。

業種別 ＼ 保險料率(報酬日額一圓に付) 負擔割合	總數	三錢以下	四錢以下	五錢以下	六錢以下	七錢以下	八錢以下	八錢を超ゆるもの
總數	(2) 482	38	301	(2) 63	19	29	10	2
總數 二分の一	272	28	235	10	1	—	—	—
總數 二分の一を超ゆるもの	(2) 190	12	66	(2) 53	18	29	10	2
工場法適用 染織工場 計	80	1	64	14	1	—	—	—
工場法適用 染織工場 二分の一	63	1	59	2	1	—	—	—
工場法適用 染織工場 二分の一を超ゆるもの	17	—	5	12	—	—	—	—
工場法適用 機械及器具工場 計	156	2	134	20	—	—	—	—
工場法適用 機械及器具工場 二分の一	106	2	99	5	—	—	—	—
工場法適用 機械及器具工場 二分の一を超ゆるもの	50	—	35	15	—	—	—	—
工場法適用 化學工場 計	60	9	43	7	1	—	—	—
工場法適用 化學工場 二分の一	43	5	36	2	—	—	—	—
工場法適用 化學工場 二分の一を超ゆるもの	17	4	7	5	1	—	—	—
工場法適用 飲食物工場 計	12	9	1	2	—	—	—	—
工場法適用 飲食物工場 二分の一	4	3	1	—	—	—	—	—
工場法適用 飲食物工場 二分の一を超ゆるもの	8	6	—	2	—	—	—	—
工場法適用 雜工場 計	16	8	7	—	—	—	—	—
工場法適用 雜工場 二分の一	14	7	7	—	—	—	—	—
工場法適用 雜工場 二分の一を超ゆるもの	2	1	1	—	—	—	—	—
工場法適用 特別工場 計	3	1	2	—	—	—	—	—
工場法適用 特別工場 二分の一	2	1	1	—	—	—	—	—
工場法適用 特別工場 二分の一を超ゆるもの	1	—	1	—	—	—	—	—
鑛業法適用 金屬山 計	25	—	8	9	5	3	—	—
鑛業法適用 金屬山 二分の一	6	—	5	1	—	—	—	—
鑛業法適用 金屬山 二分の一を超ゆるもの	19	—	3	8	5	3	—	—
鑛業法適用 石炭山 計	(2) 54	—	1	(2) 6	12	23	10	2
鑛業法適用 石炭山 二分の一	1	—	1	—	—	—	—	—
鑛業法適用 石炭山 二分の一を超ゆるもの	(2) 53	—	—	(2) 6	12	23	10	2
鑛業法適用 其の他の非金屬山 計	1	—	—	1	—	—	—	—
鑛業法適用 其の他の非金屬山 二分の一	—	—	—	—	—	—	—	—
鑛業法適用 其の他の非金屬山 二分の一を超ゆるもの	1	—	—	1	—	—	—	—
鑛業法適用 金屬精錬工場 計	3	—	1	—	—	2	—	—
鑛業法適用 金屬精錬工場 二分の一	1	—	1	—	—	—	—	—
鑛業法適用 金屬精錬工場 二分の一を超ゆるもの	2	—	—	—	—	2	—	—
其の他の事業 計	52	8	39	4	—	1	—	—
其の他の事業 二分の一	32	7	25	—	—	—	—	—
其の他の事業 二分の一を超ゆるもの	20	1	14	4	—	1	—	—

【2】 **收入保險料**　年度內に於て徵收したる保險料總額 130,069,382 圓にして內政府管掌に屬する分 72,769,164 圓、健康保險組合管掌に屬する分 57,300,218 圓なり。

【3】 **國庫負擔金**　國庫負擔金に政府の管掌する保險に在りては每年豫算の定むる所に依り又健康保險組合の管掌する保險に在りては保險給付に要したる費用の十分の一を負擔す但し國庫負擔金總額が政府及健康保險組合の管掌する保險の各に付被保險者一人年額 2 圓を超ゆるときは 2 圓に止むるものなるが年度內に受入れたる國庫負擔金總額は 6,022,406 圓にして內

政府管掌に属する分1,846,670圓、健康保險組合管掌に属する分4,175,736圓なり。

保　險　の　成　績

【1】 **保險給付の件數及費用額**　保險給付の總件數は14,864,205件にして之れに要したる費用總額108,547,466圓なり。內政府管掌に属するものの總件數は8,092,866件、費用額59,687,026圓にして健康保險組合管掌に属するものの總件數は6,771,339件、費用額48,860,44〕圓なり。更に以上の件數及費用額の內譯に付說明すれば次の如し。

【イ】 **療養の給付**　療養の給付の件數は13,091,592件、之に要したる費用額62,218,065圓なり。

以上の件數の保險給付の總件數に對する割合は8割8分1厘に當る。又費用額の保險給付總額に對する割合は5割7分3厘に當る。

更に之を政府管掌に属するものと健康保險組合管掌に属するものとに區別するときは政府管掌に属するもの7,208,461件、此の費用額37,286,328圓にして健康保險組合管掌に属するもの5,883,131件、此の費用額24,931,737圓なり。

【ロ】 **療養費**　療養の給付に代へ療養費を支給したるものの件數は91,697件、此の支給額899,037圓なり。以上の件數の保險給付總件數に對する割合は6厘に當り又支給額の費用總額に對する割合は8厘に當る。更に之れを政府管掌に属するものと健康保險組合管掌に属するものとに區別すれば政府管掌に属するもの67,176件、此の費用額380,864圓にして健康保險組合の管掌に属するもの24,521件、此の費用額518,173圓なり。

【ハ】 **傷病手當金**　傷病手當金を支給したるものの件數は1,470,046件にして之れに對する支給額は39,746,312圓なり。以上の件數の保險給付の總件數に對する割合は9分9厘にして又支給額の費用總額に對する割合は3割6分6厘に當る。

更に之れを政府管掌に属するものと健康保險組合管掌に属するものとに區別すれば政府管掌に属するもの667,797件、此の支給額は18,419,572圓、健康保險組合管掌に属するもの802,249件、此の支給額21,326,740圓なり。

【ニ】 **埋葬料(埋葬費)**　理葬料を支給したるものの件數は37,611件にして之れに對する支給額2,102,730圓なり。以上の件數の保險給付總件數に對する割合は3厘にして又支給額の費用總額に對する割合は2分に當る。更に之れを政府管掌の分と健康保險組合管掌との分に區別すれば政府管掌に属するもの22,482件、此の支給額1,168,621圓、健康保險組合管掌に属するもの15,129件、此の支給額934,109圓なり。

【ホ】 **分娩費**　分娩費を支給したるものの件數56,570件にして之に對する支給額933,461圓なり。以上の件數の保險給付總件數に對する割合は4厘にして又支給額の費用總額に對する割合は9厘に當る。更に之れを政府管掌に属するものと健康保險組合管掌に属するものとに區別すれば政府管掌に属するもの46,691件、此の支給額760,038圓、健康保險組合管掌に属するもの9,879件、此支給額173,423圓なり。

【ヘ】 **產院收容**　產院收容したるものの件數8件、之れに對する支給額298圓にして之れを政府管掌に属するものと健康保險組合管掌に属するものとに區別すれば政府管掌に属するもの8件、此の支給額298圓、健康保險組合管掌に属するものなし。

【ト】 **助產の手當**　助產の手當を爲したるものの件數16,575件之に對する支給額113,342圓なり。以上の件數の保險給付總件數に對する割合は1厘にして又支給額の費用總額に對する割合は1厘に當る。更に之を政府管掌に属するものと健康保險組合管掌に属するものとに區別すれば政府管掌に属するもの16,271件、此の支給額111,475圓にして健康保險組合管掌に属するもの304件、此の支給額1,867圓なり。

【チ】 **出產手當金**　出產手當金を支給したるものの件數62,814件にして之れに對する支給額1,55 ,494圓なり。以上の件數の保險給付總件數に對する割合は4厘にして又費用總額に對する割合は1分4厘なり。更に之れを政府管掌に属するものと健康保險組合管掌に属するものとに區別すれば政府管掌に属するもの50,149件、此の支給額1,206,443圓にして健康保險組合管掌に属するもの12,665件、此の支給額344,051圓なり。

【リ】 **補給金**　補給金を支給したるものの件數37,292件にして之れに對する支給額983,727圓なり。以上の件數の保險給付總件數に對する割合は2厘にして又費用總額に對する割合は9厘なり。更に之れを政府管掌に属するものと健康保險組合管掌に属するものとに區別すれば政府管掌に属するもの13,831件、此の支給額353,387圓にして健康保險組合管掌に属するもの23,461件、此の支給額630,340圓なり。

以上の諸給付件數及費用額を一覽表を以て示せば次の如し。

種別		總數			政府管掌の分			組合管掌の分		
		件數	日數	費用額	件數	日數	費用額	件數	日數	費用額
總數		14,864,205件	172,333,648日	108,547,466円	8,092,866件	95,982,003日	59,687,026円	6,771,339件	76,351,645日	48,860,440円
傷病に關する給付	計	14,653,335	169,061,190	102,863,414	7,943,434	93,680,535	56,086,764	6,709,901	75,380,655	46,776,650
	療養の給付	13,091,592	132,866,593	62,218,065	7,208,461	75,513,225	37,286,328	5,883,131	57,353,368	24,931,737
	療養費	91,697	1,249,825	899,312	67,176	789,110	380,864	24,521	460,715	518,173
	傷病手當金	1,470,046	34,944,772	39,746,312	667,797	17,378,200	18,419,572	802,349	17,566,572	21,326,740
死亡に關する給付	計	37,611	—	2,102,730	22,482	—	1,168,621	15,129	—	934,109
	埋葬料	…	—	…	22,151	—	1,153,531	…	—	…
	埋葬費	…	—	…	331	—	15,090	…	—	…
分娩に關する給付	計	135,967	2,650,794	2,597,595	113,119	2,118,771	2,078.254	22,848	532,023	519,341
	分娩費	56,570	…	933,461	46,691	—	760.038	9,879	—	173,423
	產院收容	8	…	298	8	—	298	—	—	—
	助產の手當	16,575	…	113,342	16,271	—	111,475	304	—	1,867
	出產手當金	62,814	2,650,794	1,550,494	50,149	2,118,771	1,206,443	12,665	532,023	344,51
補給金		37,292	621,664	983,727	13,831	182,697	353,387	23,461	438,967	630,340

猶以上被險保者一人年當を以て示せば下の如し。

種別		平均			政府管掌の分			組合管掌の分		
		件數	日數	費用額	件數	日數	費用額	件數	日數	費用額
總數		2.770件	32.110日	20.225円	2.563件	30.402日	18.905円	3.084件	34.550日	22.110円
傷病に關する給付	計	2.730	31.500	19.166	2.516	29.673	17.765	3.036	34.110	21.167
	療養の給付	2.439	24.756	11.593	2.283	23.919	11.810	2.662	25.953	11.282
	療養費	0.017	0.233	0.167	0.021	0.250	0.121	0.011	0.208	0.234
	傷病手當金	0.274	6.511	7.406	0.212	5.504	5.834	0.363	7.949	9.651
死亡に關する給付	計	0.007	—	0.392	0.007	—	0.370	0.007	—	0.423
	埋葬料	…	—	…	0.007	—	0.365	…	—	…
	埋葬費	…	—	…	0	—	0.005	…	—	…
分娩に關する給付	計	0.026	0.494	0.484	0.036	0.671	0.658	0.010	0.241	0.235
	分娩費	0.011	…	0.174	0.015	—	0.241	0.004	…	0.078
	產院收容	0	…	0	0	—	0	—	—	—
	助產の手當	0.003	…	0.021	0.005	—	0.035	0.001	…	0.001
	出產手當金	0.012	0.494	0.289	0.016	0.571	0.382	0.005	0.241	0.156
補給金		0.007	0.116	1.083	0.004	0.058	0.112	0.011	0.199	0.285

【2】 疾病又は負傷の轉歸別

疾病又は負傷の轉歸別に就ては本年度は主要疾病に就てのみ記述す。

【イ】 政府管掌の分　政府管掌の分の主要疾病に就ての件數、日數は下の如し。

傷病の類別	療養の給付の件數	療養の給付の日數	傷病手當金支給日數	傷病の類別	療養の給付の件數	療養の給付の日數	傷病手當金支給日數
	件	日	日		件	日	日
肺結核	108,980	4,338,955	2,746,376	癩	41,660	1,187,766	—
腸及腹膜の結核	6,324	302,745	197,915	脚氣	150,946	2,934,942	—
其の他の結核	22,805	626,585	295,759	トラホーム	113,343	2,986,661	—
黴毒	20,922	624,722	—	慢性氣管支炎	35,969	463,511	—
軟性下疳	14,141	271,948	—	肋膜炎	74,320	2,189,661	—

【ロ】 組合管掌の分　組合管掌の分の主要疾病に就て轉歸を觀るに次の如し。

傷病の類別	計			男			女		
	療養の給付の件數	療養の給付の日數	傷病手當金支給日數	療養の給付の件數	療養の給付の日數	傷病手當金支給日數	療養の給付の件數	療養の給付の日數	傷病手當金支給日數
	件	日	日	件	日	日	件	日	日
肺結核	65,799	3,960,811	3,276,896	53,199	3,163,153	2,699,684	12,600	797,658	577,212
腸及腹膜の結核	2.768	156,970	117,021	1,574	91,014	70,420	1,194	65,956	46,601
其の他の結核	8,555	334,645	220,385	6,660	253,548	169,452	1,895	81,097	50,933
黴毒	9,827	357,766	52,914	9,420	341,610	48,162	407	16,156	4,752
軟性下疳	4,764	93,707	13,500	4.734	93,177	13,451	30	530	49
癩	18,701	667,195	54,551	18,505	662,883	52,724	196	4,312	1,827
脚氣	112,774	224,765	790,383	74,458	1,572,911	576,725	38,316	674,154	213,658
トラホーム	54,301	1,930,967	76,321	37,722	1,534,682	54,443	16,579	396,285	21,878
慢性氣管支炎	19,740	599,120	330,374	14,753	449,770	236,042	4,987	149,350	94,330
肋膜炎	34,656	1,582,439	1,271,923	26,626	1,169,260	970,940	8,030	413,179	300,983

【ハ】 一件當療養日數(組合管掌の分)　主要疾病の一件當平均日數を觀るに次の如し。

傷病の類別	平均	男	女	傷病の類別	平均	男	女
	日	日	日		日	日	日
肺結核	60.2	59.5	63.3	癩	35.7	35.8	22.0
腸及腹膜の結核	56.7	57.8	55.2	脚氣	19.9	21.1	17.6
其の他の結核	39.1	38.1	42.8	トラホーム	35.6	40.7	23.9
黴毒	36.4	36.3	39.7	慢性氣管支炎	30.4	30.5	29.9
軟性下疳	19.7	19.7	17.7	肋膜炎	45.7	43.9	51.5

猶治癒したるものに付各傷病の一件當療養の給付日數を示せば次の如し。

傷病の類別	平均	男	女	傷病の類別	平均	男	女
	日	日	日		日	日	日
肺結核	51.9	52.1	51.0	癩	33.1	38.2	23.2
腸及腹膜の結核	40.7	45.7	36.1	脚氣	19.6	21.1	16.8
其の他の結核	36.0	36.1	35.7	トラホーム	25.8	27.3	22.9
黴毒	34.9	34.6	42.0	慢性氣管支炎	26.9	27.5	25.3
軟性下疳	19.5	19.5	18.4	肋膜炎	41.2	40.5	43.6

政府の管掌する保險の醫療組織

【イ】 醫療契約　政府の管掌する健康保險の被保險者の一般醫療に付ては日本醫師會と齒科診療に付ては日本齒科醫師會と各人頭式請負の方法に依り契約を締結し診療に當らしむるの外診療の完全を期する爲官公立病院に對し所謂勤勞定額式の方法を以て診療を委託し保險醫保險齒科醫の交付したる處方箋に依る藥劑の支給に關しては日本藥劑師會と原價計算式に依り契約を締結せり。而して右の外日本醫師會をして被保險者の世帶員の疾病負傷に關する入院又は一回の費用十圓以上の處置若は手術を引請けしめ保險醫をして其の診療を擔當せしむ。

【ロ】 保險醫及保險藥劑師數　前記の醫療契約に基き日本醫師會、日本齒科醫師會又は日本藥劑師會より其の所屬會員たる醫師、齒科醫師又は藥劑師にして被保險者の診療又は調劑の擔當者を定め之を政府に屆出でしめ政府之を保險醫又は保險藥劑師として指定するものなるが年度末現在人員及保險醫又ハ藥劑師一人に對する被保險者數は下の如し。

種別	人員		一人當被保險者數
	本年度末現在	前年度末現在との比較增減　△は減	
	人	人	人
保險醫	50,833	3,040	62
醫師たる保險醫	34,302	1,866	92
齒科醫師たる保險醫	16,531	1,174	191
保險藥劑師	7,211	258	438

【ハ】 診療報酬の分配方法

【a】 診療報酬の分配　一般診療（齒科診療を除く）に關し日本醫師會に支拂ふ診療報酬は入院外診療分として被保險者一人年額金8圓16錢3厘の十二分の一に相當する金額に各月診療費交付率及前月末現在に於て工場、事業場又は事業に使用せらるる被保險者總數を乘じて得たる額を支拂ふも其の一點單價金22錢を超ゆるときは22錢に止め8錢に滿たざるときは道府縣毎に金8錢に達する迄補給することとせり。右の結果單價金22錢を超えたるに因り金22錢に止めたる爲又は端數計算の爲生じたる剩餘金は三月分を除き其の道府縣に於て翌月分に繰越すこととせり。尙入院診療の費用は毎月實際に要したる金額を別に支拂ふこととせり。又被保險者の世帶員の診療に對する報酬として保險醫に支拂ふ報酬は診療報酬點數計算規定に基き一點單價金20錢として計算したる半額を支拂ふこととせり。日本醫師會に對し右の外本契約の定むる義務を履行する爲必要なる事務費として豫め政府の承認を受けたる額年667,500圓（日本醫師會分年額72,050圓、道府縣醫師會年額595,450圓）を支拂へり。

毎月診療を爲したる保險醫平均數	20,217 人	一點單價	18.68 錢
請求點數 入院外診療	136,968,083 點	診療報酬總額	30,507,601 円
請求點數 入院中の手術料	7,666,029 點	內譯 事務費	667,500 円
決定點數 入院外診療	130,484,475 點	內譯 入院診療 入院料	3,660,693 円
決定點數 入院中の手術料	6,982,262 點	內譯 入院診療 手術料	1,332,693 円
決定點數の請求點數に對する割合 入院外診療	95 %	內譯 入院外診療	24,846,715 円
決定點數の請求點數に對する割合 入院中の手術料	91 %		

【b】 **官公立病院診療報酬の支拂** 一般醫療（歯科醫療を除く）に付て本年度内に其の診療を委託したる官公立病院91にして診療報酬は各病院個々に定額式勤勞報酬に依り支拂ふものなるが年度内に支拂ひたる金額1,440,819圓なり。

【c】 **歯科診療報酬の分配**

日本歯科醫師會に支拂ふ毎月診療報酬は被保險者一人年額92錢5厘の十二分の一に月末現在に於ける被保險者數及各月診療費交付率を乘じて得たる額を拂ふものなり。

但し單價金11錢を超ゆるときは11錢に止め金9錢に滿たざるときは9錢とせり。右の結果單價金11錢に止めたるため又は端數計算のために生じたる剩餘金は三月分を除き翌月分に繰越すこととせり。右の外日本歯科醫師會に對し本契約の定むる義務を履行する爲に必要なる事務費として金190,978圓（日本歯科醫師會25,083圓60錢、道府縣歯科醫師會165,894圓40錢）又保險歯科醫指導講習會等に要する費用として12,387圓、計203,365圓を支拂ひたり。

【d】 **調劑報酬** 保險醫保險歯科醫の交付したる處方箋に依る藥劑支給に關し日本藥劑師會に支拂ふこととし政府は日本藥劑師會に對し本契約に依る義務を履行するために要する費用として年1,200圓を交付せり。而して本年度調劑報酬總額は金579圓にしてこの外救急藥劑の配付に要する經費として金10萬圓を支出せり。

保　健　施　設

年度内に政府に於て實施したる保健施設狀況下の如し。

種別	回數	被保險者數	種別	回數	被保險者數
保健施設に關する講演會及活動寫眞映寫	863	235,888人	結核檢診		人 —
陸上運動競技會	75	137,128	外科後處置人員		14
野球大會	93	15,388	健康者表彰 5年		10,861
其の他の體育競技大會	363	245,268	健康者表彰 10年		888
體育榮養講習會	249	44,529			

備考　職員健康保險の分を含む。

健康保險事業の收支概況（政府管掌の分）

收入總額は77,163,681圓、支出總額は66,333,304圓にして收入總額と支出總額との差額剩餘10,830,377圓より翌年度繰越額626,916圓を除きたる10,203,461圓を積立金に繰入れたり。而して其の內譯下の如し。

收入の部		支出の部	
科目	金額	科目	金額
總數	円 77,163,681	總數	円 66,333,304
健康保險收入	75,317,011	健康保險事業費	65,930,955
保險料	72,769,164	俸給	1,321,074
利子收入	1,918,479	事務費	2,920,581
雜收入	147,632	保險給付費	59,687,026
前年度繰越費金繰入	481 736	保險施設費	1,757,459
一般會計より繰入	1,846,670	臨時家族手當	78,311
國庫負擔金	1,846,670	諸支出金	126,836
		恩給負擔金	39,668
		一般會計へ繰入	402,349
		歳入臨時部へ繰入	402,349

職員健康保險事業概況

職員健康保險事業概況

保　　險　　者

職員健康保險の保險者は政府及び職員健康保險組合にして、政府は職員健康保險組合の組合員たらざる被保險者の保險を管掌し職員健康保險組合は其の組合員たる被保險者の保險を管掌す。

【イ】 政　府　政府の管掌する保險に關する事務施行の爲全國道府縣廳警察部（東京府に在りては警視廳保安部）に保險課（外に北海道に在りては三ケ所、警視廳に十一ケ所、埼玉縣、神奈川縣、長野縣、靜岡縣、廣島縣、長崎縣及山口縣に各一ケ所、大阪府に九ケ所、愛知縣に六ケ所、兵庫縣及新潟縣に各二ケ所、福岡縣に三ケ所の保險出張所を置く）を設け保險料の徵收、保險給付の支給、被保險者たる資格の得喪の屆出等の直接の事務を擔當す。

【ロ】 職員健康保險組合　職員健康保險組合は前年度末組合數 96、本年度內に於て設立せるもの17、合併に依り消滅せるもの5にして本年度末現在數108なり。

被　保　險　者

政府管掌の被保險者及職員健康保險組合管掌の被保險者たる組合員の總數は、前年度末現在674,803人、本年度內に於て資格取得及其の他の事由に因る增加437,930人、資格喪失及其の他の事由に因る減少 388,631 人ありて本年度末現在數は前年度末現在數に比し 49,299 人增加し 724,102 人となれり。之れを政府管掌の分と職員健康保險組合とに分てば下の如し。

種別	前年度末現在	資格取得及其の他の事由に因る增加	資格喪失及其の他の事由に因る減少	本年度末現在
總數	674,303人	437,930人	388'631人	724,102人
政府管掌の分	465,378	286,494	282,402	469,470
組合管掌の分	209,425	151,436	106,229	254,632

上記の本年度末現在數に付被保險者の種類に依り區別すれば次の如し。

種別	總數	强制被保險者	選擇包括被保險者	任意包括被保險者	任意繼續被保險者
總數	724,102人	661,577人	28,712人	33.772人	41人
政府管掌の分	469,470	435,900	11,817	21,724	29
組合管掌の分	254,632	225,677	16,895	12,048	12

次に被保險者總數に付之を報酬月額別に記載するときは下の如し。

報酬月額	政府管掌の分			組合管掌の分		
	總數	男	女	總數	男	女
總數	469.470人	315.702人	153,768人	254,632人	158,265人	96,367人
15圓未滿	3,021	1,878	1,143	6,639	5,252	1,387

報酬月額	政府管掌の分			組合管掌の分		
	總數	男	女	總數	男	女
25圓未滿	37,876人	15,600人	22,276人	11,110人	4,807人	6,303人
35圓未滿	95,235	32,375	62,840	54,379	13,253	41,126
45圓未滿	83,107	42,065	41,042	50,435	18,450	31,985
55圓未滿	69,826	53,002	16,824	36,653	26,209	10,444
65圓未滿	56,670	50,868	5,802	27,126	24,136	2,990
75圓未滿	46,987	45,097	1,890	23,110	22,036	1,074
85圓未滿	39,374	38,162	1,212	20,720	20,144	576
95圓未滿	25,980	25,441	539	16,101	15,768	333
100圓以下	11,394	11,194	200	8,359	8,210	149
被保險者一人當平均報酬月額	円 50.647	円 57.988	円 35.579	円 50.889	円 59.628	円 38.536

以上の計數を百分比を以て示せば次の如くなるが「35圓未滿」のもの最も多く政府管掌の分2割3厘、組合管掌の分2割1分4厘にしてこれに次ぐは「45圓未滿」にして政府管掌の分1割7分7厘、組合管掌の分1割9分8厘なり、又男に付ては政府管掌の分に於ては「55圓未滿」のもの最も多く1割6分8厘を占め「65圓未滿」のもの之に次ぎ組合管掌の分に於ては「55圓未滿」のもの最も多く1割6分6厘を占め「65圓未滿」のもの之に次ぐ、次に女に付ては「35圓未滿」のもの最も多く政府管掌の分4割9厘を占め組合管掌の分4割2分7厘にして共に「45圓未滿」のもの之に次ぐ。而して報酬月額の平均額は政府管掌の分男57圓98錢6厘、女35圓57錢9厘、男女平均50圓64錢7厘にして組合管掌の分男59圓62錢8厘、女36圓53錢6厘、男女平均50圓88錢9厘なり。

報酬月額	政府管掌の分			組合管掌の分		
	平均	男	女	平均	男	女
總數	100.0%	100.0%	100.0%	100.0%	100.0%	100.0%
15圓未滿	0.6	0.6	0.7	2.6	3.3	1.4
25圓未滿	8.1	4.9	14.5	4.4	3.0	6.5
35圓未滿	20.3	10.2	40.9	21.4	8.4	42.7
45圓未滿	17.7	13.3	26.7	19.8	11.7	33.2
55圓未滿	14.9	16.8	10.9	14.4	16.6	10.8
65圓未滿	12.1	16.1	3.8	10.6	15.2	3.1
75圓未滿	10.0	14.3	1.2	9.1	13.9	1.1
85圓未滿	8.4	12.1	0.8	8.1	12.7	0.6
95圓未滿	5.5	8.1	0.4	6.3	10.0	0.4
100圓以下	2.4	3.6	0.1	3.3	5.2	0.2

事業數

政府の管掌する被保險者を使用する事業所の總數は21,500にして之に使用せらるる被保險者は

469,441人なり。内强制被保險者を使用する事業數18,072、被保險者數435,900人、選擇包括被保險者を使用する事業數501、被保險者數11,817人、又任意包括被保險者を使用する事業數2,927、被保險者數21,724人なり。猶業務の種類に依り區別すれば下の如し。

種別	事業數	被保險者數	種別	事業數	被保險者數
總數	21,500	469,441人	其の他の事業	48	1,154人
强制被保險者の使用せらるる事業	18,072	435,900	任意包括被保險者の使用せらるる事業	2,927	21,724
物の販賣に關する事業	13,505	302,273	法第十八條の事業にして市又は指定町村以外の地に在るもの及使用人十人未滿のものを使用する事業	2,396	16,862
金融又は保險に關する事業	2,719	82,495	教育、社會事業、醫療又は助產に關する事業	6	54
物の保管又は貸貸に關する事業	287	11,850	法務、代書、速記、譯、測量、調査、檢査に關する事業	18	155
媒介周旋に關する事業	1,397	33,688	統制、連絡、改良、普及、教化、修養に關する事業	121	1,197
集金案内又は廣告に關する事業	81	1,677	通信又は放送に關する事業	6	33
電氣供給の事業	83	3,917	興業、娛樂、旅館、飲食店、浴場、理容に關する事業	315	1,911
選擇包括被保險者の使用せらるる事業	501	11,817	健康保險の適用中强制なる事業	57	1,292
工場の事業	450	10,521	健康保險の適用中任意包括なる事業	8	220
鑛山の事業	3	142			

備考　任意繼續被保險者29人を含まず

費用の負擔

【1】 **保險料率及負擔割合**　政府の管掌する保險の保險料は報酬月額10圓に付26錢の割にして、事業主及被保險者折半して之を負擔す。職員健康保險組合の管掌する保險の保險料率及保險料の負擔割合は下の如し。

保險料率十圓に付 / 事業主負擔割合	總數 組合數	二十錢 組合數	二十一錢 組合數	二十三錢 組合數	二十四錢 組合數	二十五錢 組合數	二十六錢 組合數	二十七錢 組合數	二十八錢 組合數	二十九錢 組合數	三十錢 組合數	平均 保險料率
總數	108	11	1	2	17	27	27	4	6	1	12	249
二分の一	55	5	—	1	6	15	23	1	3	—	1	250
三分の二	17	—	1	1	6	—	—	—	—	—	9	268
四分の三	5	3	—	—	1	—	—	—	1	—	—	206
五分の三	13	—	—	—	—	10	—	—	1	1	1	262
五分の四	2	—	—	—	1	1	—	—	—	—	—	243
六分の五	1	—	—	—	—	—	—	—	—	—	1	300
八分の五	1	—	—	—	1	—	—	—	—	—	—	240
十分の九	1	1	—	—	—	—	—	—	—	—	—	200
十二分の七	1	—	—	—	1	—	—	—	—	—	—	240
十三分の八	2	—	—	—	—	—	2	—	—	—	—	260

保險料率十圓に付 / 賃金主負擔割合	總數	二十錢	二十一錢	二十二錢	二十四錢	二十五錢	二十六錢	二十七錢	二十八錢	二十九錢	三十錢	平均保險料率
	組合數	組合數	組合數	組合數	組合數	組合數	組合數	組合數	組合數	組合數	組合數	
十三分の九	1	—	—	—	—	—	1	—	—	—	—	260
二十分の十一	1	—	—	—	—	—	1	—	—	—	—	260
二十分の十三	2	2	—	—	—	—	—	—	—	—	—	200
二十四分の十九	1	—	—	—	1	—	—	—	—	—	—	240
二十五分の十八	1	—	—	—	—	1	—	—	—	—	—	250
二十七分の十四	2	—	—	—	—	—	—	2	—	—	—	270
二十七分の十七	1	—	—	—	—	—	—	1	—	—	—	270
二十八分の二十三	1	—	—	—	—	—	—	—	1	—	—	280

【2】 **收入保險料** 年度內に於て徵收したる保險料總額 9,930,576 圓にして內政府管掌に屬する分 6,748,244 圓、職員健康保險組合管掌に屬する分 3,182,332 圓なり。

【3】 **國庫負擔金** 國庫負擔金は政府の管掌する保險に在りては每年豫算の定むる所に依り又健康保險組合の管掌する保險に在りては厚生大臣が大藏大臣と協議して定むる金額（1圓）に被保險者數を乘じたる額を負擔する。年度內に受入れたる國庫負擔金總額は 711,008 圓にして內政府管掌に屬する分 476,610 圓、職員健康保險組合管掌に屬する分 234,398 圓なり。

保險の成績

【1】 **保險給付の件數及費用額** 保險給付の總件數は 601,855 件にして之れに要したる費用總額 4,435,308 圓なり。內政府管掌に屬するものの總件數は 406,095 件、費用額 2,767,804 圓にして職員健康保險組合管掌に屬するものの總件數は 195,760 件、費用額 1,667,504 圓なり。更に以上の件數及費用額の內譯に付說明すれば次の如し。

【イ】 **療養費** 療養費の件數は 585,229 件、之に要したる費用額 3,772,077 圓（事務費を含む）なり。

以上の件數の保險給付の總件數に對する割合は 9 割 7 分 2 厘に當る。又費用額の保險給付總額に對する割合は 8 割 5 分 1 厘に當る。

更に之を政府管掌に屬するものと職員健康保險組合管掌に屬するものとに區別するときは政府管掌に屬するもの 396,653 件、此の費用額 2,397,866 圓にして職員健康保險組合管掌に屬するもの 188,576 件、此の費用額 1,374,211 圓なり。

【ロ】 **傷病手當金** 傷病手當金を支給したるものの件數は 8,438 件にして之れに對する支給額は 311,022 圓なり。以上の件數の保險給付の總件數に對する割合は 1 分 4 厘にして又支給額の費用總額に對する割合は 7 分に當る。

更に之れを政府管掌に屬するものと職員健康保險組合管掌に屬するものとに區別すれば政府管掌に屬するもの 4,733 件、此の支給額は 172,341 圓、職員健康保險組合管掌に屬するもの 3,705 件、此の支給額 138,681 圓なり。

猶傷病手當金を支給せる被保險者を月給者と日給者に區別するときは月給者に支給せる件數 3,430件（政府管掌 1,343件、組合管掌 2,087件）支給額 140,860 圓（政府管掌 68,303圓、組合管掌 72,557圓）にして總數に對し件數 5 割 6 分、支給額 6 割 9 分に當る。

【ハ】 **埋葬料（埋葬費）** 埋葬料を支給したるものの件數は 3,839 件にして之れに對する支給額 205,216 圓なり。以上の件數の保險給付總件數に對する割合は 6 厘にして又支給額の費用總額に對する割合は 4 分 6 厘に當る。更に之を政府管掌の分と職員健康保險組合管掌との分に區別すれば政府管掌に屬するもの 2,351 件、此の支給額 127,764 圓、職員健康保險組合管掌に屬するもの 1,488 件、此の支給額 77,452圓なり。

【ニ】 **分娩費** 分娩費を支給したるものの件數 879件にして之に對する支給額17,530圓なり。以上の件數の保險給付總件數に對する割合は 2 厘にして又支給額の費用總數に對する割合は 4 厘に當る。更に之れを政府管掌に屬するものと職員健康保險組合管掌に屬するものとに區別すれば政府管掌に屬するもの 576 件、此の支給額 11,480圓、職員健康保險組合管掌に屬するもの 303 件、此支給額 6,050 圓なり。

【ホ】 **助產の手當** 助產の手當を爲したるものの件數 1 件、之に對する支給額 5 圓なり。

【ヘ】 **出產手當金** 出產手當金を支給したるものの件數 512 件にして之れに對する支給額 15,180 圓なり。以上の件數の保險給付總件數に對する割合は 1 厘にして又費用總額に對する割合は 3 厘なり。更に之れを政府管掌に屬するものと職員健康保險組合管掌に屬するものとに區別すれば政府管掌に屬するもの 358 件、此の支給額 10,331圓にして職員健康保險組合管掌に屬するもの 154 件、此の支給額 4,849 圓なり。

【ト】 **補給金** 補給金を支給したるものの件數 2,957 件にして之れに對する支給額 114,278 圓なり。以上の件數の保險給付總件數に對する割合は 5 厘にして又費用總額に對する割合は 2 分 6 厘なり。更に之れを政府管掌に屬するものと職員健康保險組合管掌に屬するものとに區別るれば政府管掌に屬するもの 1,423 件、此の支給額 48,017圓にして職員健康保險組合管掌に屬するもの 1,534 件、此の支給額 66,261圓なり。

以上の諸給付件數及費用額を一覽表を以て示せば下の如し。

種別			總數			政府管掌の分			組合管掌の分		
			件數	日數	費用額	件數	日數	費用額	件數	日數	費用額
總數			601,855件	7,400,131日	4,435,308円	406,095件	4,618,103日	2,767,804円	195,760件	2,782,028日	1,667,504円
傷病に關する給付	計		593,667	7,314,871	4,083,099	401,386	4,571,941	2,570,207	192,281	2,742,930	1,512,892
	療養費	計	585,229	6,855,233	3,772,077	396,653	4,329,152	2,397,866	188,576	2,526,081	1,374,211
		男	394,082	4,632,868	…	283,409	3,102,779	…	110,673	1,530,089	…
		女	191,147	2,222,365	…	113,244	1,226,373	…	77,903	995,992	…
	傷病手當金	計	8,438	459,638	311,022	4,733	242,789	172,341	3,705	216,849	138,681
		男	4,457	238,821	196,579	2,802	147,732	121,455	1,655	91,089	75,124
		女	3,981	220,817	114,443	1,931	95,057	50,886	2,050	125,760	63,557
死亡に關する給付	計		3,839	—	205,216	2,351	—	127,764	1,488	—	77,452
	埋葬料	計	…	—	…	2,311	—	125,970	…	—	…
		男	…	—	…	1,717	—	100,370	…	—	…
		女	…	—	…	594	—	25,600	…	—	…
	埋葬費	計	…	—	…	40	—	1,794	…	—	…
		男	…	—	…	34	—	1,571	…	—	…
		女	…	—	…	6	—	223	…	—	…
分娩に關する給付	計(女)		1,392	24,694	32,715	935	17,143	21,816	457	7,551	10,899
	分娩費		879	—	17,530	576	—	11,480	303	—	6,050
	產院收容		—	—	—	—	—	—	—	—	—
	助產の手當		1	—	5	1	—	5	—	—	—
	出產手當金		512	24,694	15,180	358	17,143	10,331	154	7,551	4,849
補給金			2,957	60,566	114,278	1,423	29,019	48,017	1,534	31,547	66,261

猶以上被保險者一人年當を以て示せば下の如し。

種別		平均 件數	平均 日數	平均 費用額	政府管掌の分 件數	政府管掌の分 日數	政府管掌の分 費用額	組合管掌の分 件數	組合管掌の分 日數	組合管掌の分 費用額
總數		件 0.923	日 10.120	円 6.086	件 0.852	日 9.839	円 5.807	件 0.770	日 10.927	円 6.549
傷病に關する給付	計	0.812	10.003	5.584	0.916	9.041	5.393	0.755	10.772	5.941
	療養費 計	0.800	9.375	5.158	0.832	9.083	5.031	0.741	9.921	5.397
	療養費 男	0.816	9.589	…	0.872	9.550	…	0.699	9.668	…
	療養費 女	0.770	8.958	…	0.746	8.083	…	0.808	10.335	…
	傷病手當金 計	0.012	0.628	0.426	0.010	0.509	0.362	0.015	0.852	0.545
	傷病手當金 男	0.009	0.494	0.407	0.009	0.455	0.374	0.010	0.576	0.475
	傷病手當金 女	0.016	0.890	0.461	0.013	0.626	0.335	0.021	1.305	0.660
死亡に關する給付	計	0.005	—	0.281	0.005	—	0.268	0.006	—	0.304
	埋葬料 計	…	—	…	0.005	—	0.264	…	—	…
	埋葬料 男	…	—	…	0.005	—	0.309	…	—	…
	埋葬料 女	…	—	…	0.004	—	0.169	…	—	…
	埋葬費 計	…	—	…	0	—	0.004	…	—	…
	埋葬費 男	…	—	…	0	—	0.005	…	—	…
	埋葬費 女	…	—	…	0	—	0.001	…	—	…
分娩に關する給付	計	0.002	0.034	0.045	0.002	0.036	0.046	0.002	0.030	0.043
	分娩費 計	0.001	—	0.024	0.001	—	0.024	0.001	—	0.024
	分娩費 女	0.004	—	0.071	0.004	—	0.076	0.003	—	0.063
	產院收容 計	—	—	—	—	—	—	—	—	—
	產院收容 女	—	—	—	—	—	—	—	—	—
	助產手當 計	0	—	0	0	—	0	—	—	—
	助產手當 女	0	—	0	0	—	0	—	—	—
	出產手當金 計	0.001	0.034	0.021	0.001	0.036	0.022	0.001	0.030	0.019
	出產手當金 女	0.002	0.100	0.061	0.002	0.113	0.068	0.002	0.078	0.050
補給金		0.004	0.083	0.156	0.003	0.061	0.100	0.006	0.124	0.260

備考　政府管掌の分は毎月末現在數の平均數、組合管掌の分は年度末現在數、平均欄は其の合計に依り算出せり

【2】 疾病又は負傷の轉歸別　疾病又は負傷の轉歸別に就ては本年度は主要疾病に就てのみ記述す。

【イ】 政府管掌の分　政府管掌の分の主要疾病に就ての件數、日數は下の如し。

傷病の類別	療養の給付の件數	療養の給付の日數	傷病手當金支給日數	傷病の類別	療養の給付の件數	療養の給付の日數	傷病手當金支給日數
肺結核	件 10,418	日 479,099	日 85,198	痲	件 1,853	日 60,094	日 —
腸及腹膜の結核	471	19,096	3,901	脚氣	6,410	119,982	—
其の他の結核	1,370	44.480	7,725	トラホーム	5,036	134,150	—
黴毒	1,072	38,171	—	慢性氣管支炎	2,733	45,670	—
軟性下疳	583	13,824	—	肋膜炎	5,792	250,058	—

【ロ】 組合管掌の分　組合管掌の分の主要疾病に就て轉歸を觀るに次の如し。

傷病の類別	計 療養の給付の件數	計 療養の給付の日數	計 傷病手當金支給日數	男 療養の給付の件數	男 療養の給付の日數	男 傷病手當金支給日數	女 療養の給付の件數	女 療養の給付の日數	女 傷病手當金支給日數
肺結核	件 9,424	日 371,390	日 93.097	件 6,089	日 229,774	日 45,657	件 3,335	日 141,616	日 47,440
腸及腹膜の結核	528	16,026	5,266	223	4,920	977	305	11,106	4,289
其の他の結核	813	33,673	7,827	543	23,738	2,467	270	9,935	5,360
黴毒	418	13,508	76	392	12,675	23	26	833	53
軟性下疳	72	1,385	—	71	1,371	—	1	14	—
痲	498	15,392	45	477	15,039	45	21	353	—
脚氣	5,219	183,893	6,513	2,182	34,684	895	3,037	149,209	5,618
トラホーム	2,132	158,062	728	1,398	34,377	149	734	123,685	579
慢性氣管支炎	2,435	44,621	5,955	1,461	27,719	2,435	974	16,902	3,520
肋膜炎	3,539	129,159	33,076	2,024	68,902	10,599	1,515	60,257	22,477

【ハ】 一件當療養日數（組合管掌の分）主要疾病の一件當平均日數を觀るに次の如し。

傷病の類別	平均	男	女	傷病の類別	平均	男	女
肺結核	39.4	37.7	42.5	痲	30.9	31.5	16.8
腸及腹膜の結核	30.4	22.1	36.4	脚氣	35.2	15.9	49.1
其の他の結核	41.4	43.7	36.8	トラホーム	74.1	24.6	168.5
黴毒	32.3	32.3	32.0	慢性氣管支炎	18.3	19.0	17.4
軟性下疳	19.2	19.3	14.0	肋膜炎	36.5	34.0	39.8

猶治癒たしるものに付各傷病の一件當療養の給付日數を示せば次の如し。

傷病の類別	平均	男	女	傷病の類別	平均	男	女
肺結核	31.9	30.6	34.2	痲	32.4	33.5	9.6
腸及腹膜の結核	44.8	42.8	46.2	脚氣	44.1	16.4	63.3
其の他の結核	30.7	31.9	28.8	トラホーム	113.2	23.8	270.9
黴毒	34.8	34.5	37.5	慢性氣管支炎	13.6	13.5	13.8
軟性下疳	22.2	22.4	14.0	肋膜炎	32.9	27.8	40.6

政府の管掌する保險の醫療組織

【イ】 醫療契約　職員健康保險の被保險者の一般醫療に付ては日本醫師會と齒科診療に付ては日本齒科醫師會と各々定額式請負の方法に依り契約を締結し診療に當らしむる他診療の完全を期する爲官公立病院に對しても右の方法を以て診療を委託し、又處方箋に依る藥劑の支給に付ても又日本藥劑師會と定額式勤勞報酬の方法に依り契約を締結せり。

而して之等の團體は會員たる醫師、齒科醫師又は藥劑師をして直接醫療又は調劑を擔當せしむ。尙右の契約に依るの外必要に應じては一般の醫師、齒科醫師、藥劑師に付ても診療を受け得ることとせり。

【ロ】 診療報酬の分配方法

【a】 診療報酬の分配　一般診療に付ては保險醫相當の場合は日本醫師會健康保險診療報酬點數計算規程に基き一點單價金20錢として計算したる額を保險醫に支拂ふこととせり。尙契約履行に要する事務費として日本醫師會に對しては90,160圓（日本醫師會分12,900圓、道府縣醫師會分77,260圓）を支拂ふこととせり、而して本年度に於ける診療費總額は1,977,503圓にして保險醫支拂の分1,678,588圓、一般の醫師支拂の分298,915圓なり。

【b】 官公立病院診療報酬の支拂　一般醫療（齒科醫療を除く）は付て本年度內に其の診療を委託したる公立病院8にして診療報酬は各病院個々に定額式勤勞報酬に依り支拂ふものなるが年度內に支拂ひたる金額40,000圓なり。

【c】 齒科診療報酬の分配　齒科診療に就ても一般診療と同樣に日本齒科醫師會健康保險診療報酬點數計算規定に基き一點單價金10錢として計算したる額を保險齒科醫に支拂ふこととせり。尙契約履行に要する事務費として日本齒科醫師會に對しては25,660圓（日本齒科醫師會分2,566圓、道府縣齒科醫師會分23,094圓）を支拂ふこととせり、而して本年度に於ける齒科診療費總額は226,385圓にして保險齒科醫支拂の分223,246圓、一般の齒科醫師支拂の分3,139圓なり。

【d】 調劑報酬　藥劑師に支拂ふ調劑報酬は地方廳に於て直接之れに要したる費用を藥劑師に支拂ふものにして其の金額は162圓なり。內保險藥劑師の分110圓、一般の藥劑師の分52圓なり。

職員健康保險事業の收支概況　（政府管掌の分）

收入總額は7,348,043圓、支出總額は3,795,011圓にして收入總額と支出總額との差額剩餘3,553,032圓を積立金に繰入れたり、而して其の內譯下の如し。

收入の部		支出の部	
科目	金額	科目	金額
總數	円 7,348,043	總數	円 3,795,011
職員健康保險收入	6,871,433	職員健康保險事業費	3,759,011
保險料	6,748,244	俸給	166,847
運用收入	117,638	事務費	391,011
雜收入	5,551	保險給付費	2,767,804
一般會計より繰入	476,610	保健施設費	314,511
國庫負擔金	476,610	諸支出金	154 838

昭和十六年度諸統計表

被保険者標準報酬等級別（政府管掌）

第一表

昭和十六年度

府県		総数 保険料率百分ノ四	総数 保険料率百分ノ八	平均標準報酬日額 保険料率百分ノ四	平均標準報酬日額 保険料率百分ノ八	第一級（三十銭） 保険料率百分ノ四	第一級 保険料率百分ノ八	第二級（四十銭） 保険料率百分ノ四	第二級 保険料率百分ノ八	第三級（五十銭） 保険料率百分ノ四	第三級 保険料率百分ノ八	第四級（六十銭） 保険料率百分ノ四	第四級 保険料率百分ノ八	第五級（七十銭） 保険料率百分ノ四	第五級 保険料率百分ノ八	第六級（八十銭） 保険料率百分ノ四	第六級 保険料率百分ノ八
		人	人	銭	銭	人	人	人	人	人	人	人	人	人	人	人	人
昭和十五年度	計	2,983,168	101,560	1,549	1,824	10,810	70	31,313	162	84,763	365	157,813	1,249	221,610	2,442	249,223	3,737
	男	2,129,709	83,702	1,826	1,988	2,659	32	9,087	28	29,156	100	58,517	333	83,062	497	88,192	813
	女	853,459	17,888	858	1,147	8,151	38	22,226	134	55,607	265	99,296	916	138,548	1,945	161,031	2,924
昭和十六年度	計	3,054,109	108,380	1,645	1,855	8,657	47	23,050	108	62,738	378	123,710	1,058	191,249	2,244	254,719	4,035
	男	2,210,137	86,668	1,928	2,014	2,226	25	6,760	28	21,712	121	47,105	308	74,540	503	97,716	902
	女	843,972	19,712	904	1,187	6,431	22	16,290	80	41,026	257	76,605	750	116,709	1,741	157,003	3,133
北海道	計	96,654	14,742	1,961	2,235	122	—	389	7	1,364	76	2,456	187	3,368	256	4,346	296
	男	78,651	13,769	2,174	2,332	38	—	139	2	861	27	1,351	67	1,405	74	1,738	70
	女	18,003	973	1,034	858	84	—	250	5	503	49	1,105	120	1,963	182	2,608	226
青森	計	17,719	21	1,619	2,510	48	—	106	—	273	—	484	—	832	—	1,006	—
	男	14,273	17	1,784	2,758	39	—	76	—	157	—	221	—	371	—	372	—
	女	3,446	4	934	1,450	9	—	30	—	116	—	263	—	461	—	634	—
岩手	計	20,760	448	1,479	1,482	100	—	249	—	546	1	917	13	1,290	53	1,704	25
	男	16,562	357	1,652	1,669	31	—	97	—	197	1	419	—	520	6	596	4
	女	4,198	91	794	748	69	—	152	—	349	—	498	13	770	47	1,108	21
宮城	計	21,731	—	1,399	—	48	—	172	—	754	—	1,284	—	1,768	—	1,432	—
	男	17,793	—	1,537	—	12	—	29	—	363	—	652	—	936	—	671	—
	女	3,938	—	775	—	36	—	143	—	391	—	632	—	832	—	761	—
秋田	計	23,715	380	1,519	1,687	51	—	150	1	905	5	989	3	1,178	4	1,318	16
	男	19,782	332	1,656	1,799	20	—	73	—	618	1	474	1	478	3	576	10
	女	3,933	48	826	910	31	—	77	1	287	4	515	2	700	1	742	6
山形	計	35,941	2,056	1,284	1,965	26	—	816	1	1,842	8	2,663	58	3,020	106	3,802	161
	男	20,225	1,677	1,647	2,231	3	—	74	—	359	1	468	7	642	19	825	15
	女	15,716	379	818	790	23	—	742	1	1,483	7	2,195	51	2,378	87	2,977	146
福島	計	34,470	7,129	1,239	1,883	329	23	1,233	49	1,965	39	2,916	201	4,277	179	3,058	282
	男	25,210	5,755	1,444	2,055	87	20	534	17	510	21	1,162	45	1,615	46	1,827	94
	女	9,260	1,374	678	1,168	242	3	699	32	1,455	18	1,754	156	2,662	133	1,231	188
茨城	計	18,402	3,701	1,200	2,041	340	3	504	18	881	46	1,579	65	1,758	67	1,581	123
	男	13,591	3,067	1,390	2,224	116	—	257	—	376	8	583	9	747	14	887	23
	女	4,811	634	664	1,154	224	3	247	18	505	38	996	56	1,011	53	694	100
栃木	計	30,966	—	1,258	—	142	—	887	—	2,230	—	2,498	—	2,570	—	2,520	—
	男	20,336	—	1,525	—	14	—	132	—	554	—	716	—	854	—	1,029	—
	女	10,630	—	746	—	128	—	755	—	1,676	—	1,782	—	1,716	—	1,491	—
群馬	計	57,601	3,673	1,251	1,986	25	1	567	1	3,817	18	4,762	29	4,995	95	6,537	134
	男	31,590	3,279	1,596	2,117	4	—	57	—	638	5	1,116	6	1,292	27	2,120	45
	女	26,011	394	832	903	21	1	510	1	3,179	13	3,646	23	3,703	68	4,417	89
埼玉	計	72,108	4	1,585	1,975	118	—	150	—	1,030	—	4,686	—	6,580	—	6,619	—
	男	49,778	4	1,906	1,975	18	—	64	—	209	—	1,504	—	2,062	—	2,823	—
	女	22,330	—	871	—	100	—	86	—	821	—	3,182	—	4,518	—	3,796	—
千葉	計	24,431	—	1,543	—	69	—	204	—	772	—	859	—	1,329	—	1,650	—
	男	19,768	—	1,710	—	16	—	72	—	272	—	434	—	639	—	806	—
	女	4,663	—	835	—	53	—	132	—	500	—	425	—	690	—	844	—
警視廳	計	579,929	—	1,775	—	855	—	1,230	—	5,280	—	19,124	—	32,464	—	43,926	—
	男	476,776	—	1,942	—	294	—	452	—	2,929	—	13,086	—	22,300	—	26,941	—
	女	103,153	—	1,002	—	561	—	778	—	2,351	—	6,038	—	10,164	—	16,985	—
神奈川	計	126,540	1	2,232	2,500	6	—	5	—	8	—	1,513	—	2,933	—	5,721	—
	男	104,869	1	2,464	2,500	—	—	1	—	—	—	745	—	1,287	—	3,224	—
	女	21,671	—	1,113	—	6	—	4	—	8	—	768	—	1,646	—	2,497	—

府県		第七級（一銭） 保険料率百分ノ四	第七級 保険料率百分ノ八	第八級（一銭二十銭） 保険料率百分ノ四	第八級 保険料率百分ノ八	第九級（一銭六十銭） 保険料率百分ノ四	第九級 保険料率百分ノ八	第十級（一銭九十銭） 保険料率百分ノ四	第十級 保険料率百分ノ八	第十一級（二銭二十銭） 保険料率百分ノ四	第十一級 保険料率百分ノ八	第十二級（二銭五十銭） 保険料率百分ノ四	第十二級 保険料率百分ノ八	第十三級（二銭八十銭） 保険料率百分ノ四	第十三級 保険料率百分ノ八	第十四級（三銭十銭） 保険料率百分ノ四	第十四級 保険料率百分ノ八	第十五級（三銭五十銭） 保険料率百分ノ四	第十五級 保険料率百分ノ八	第十六級（四銭） 保険料率百分ノ四	第十六級 保険料率百分ノ八
		人	人	人	人	人	人	人	人	人	人	人	人	人	人	人	人	人	人	人
昭和十五年度	計	508,090	9,477	347,993	13,215	339,786	16,772	313,157	22,488	205,167	11,952	168,643	8,161	109,362	4,604	84,365	2,995	71,351	2,323	81,724	1,578
	男	234,260	4,320	274,905	10,263	322,938	15,365	308,533	21,512	203,854	11,454	168,113	7,828	109,135	4,431	84,287	2,893	71,304	2,271	81,707	1,562
	女	271,830	5,157	73,091	2,952	16,848	1,407	4,619	976	1,313	498	530	333	227	173	78	102	47	52	17	16
昭和十六年度	計	534,153	9,903	338,271	13,522	330,612	17,629	326,171	21,446	219,037	13,478	199,168	9,241	129,837	5,248	110,094	3,444	96,463	2,544	108,180	2,055
	男	226,450	3,781	249,474	9,667	308,502	15,903	320,061	20,467	217,379	13,068	198,274	8,894	129,478	5,117	109,980	3,348	96,352	2,495	108,148	2,041
	女	307,703	6,122	88,797	3,855	24,110	1,726	6,110	979	1,658	410	894	347	359	131	134	96	111	49	32	14
北海道	計	10,279	445	9,022	484	10,617	1,594	13,419	3,747	10,023	1,830	9,335	2,051	6,376	1,138	6,446	922	5,374	803	3,718	906
	男	4,145	163	5,789	388	9,231	1,583	12,912	3,745	9,961	1,830	9,208	2,051	6,369	1,138	6,443	922	5,343	803	3,718	906
	女	6,134	282	3,233	96	1,386	11	507	2	62	—	127	—	7	—	3	—	31	—	—	—
青森	計	2,484	1	2,412	—	2,771	4	2,930	1	1,819	—	1,210	8	653	1	349	1	235	5	107	—
	男	1,152	—	1,933	—	2,666	1	2,921	1	1,812	—	1,209	8	653	1	349	1	235	5	107	—
	女	1,332	1	479	—	105	3	9	—	7	—	1	—	—	—	—	—	—	—	—	—
岩手	計	2,876	43	3,024	45	3,243	124	2,861	110	1,627	9	1,219	10	526	4	302	11	164	—	112	—
	男	1,890	35	2,816	43	3,192	124	2,861	110	1,627	9	1,214	10	525	4	302	11	163	—	112	—
	女	986	8	208	2	51	—	—	—	—	—	5	—	1	—	—	—	1	—	—	—
宮城	計	3,126	—	3,707	—	3,545	—	2,937	—	1,220	—	801	—	469	—	230	—	155	—	83	—
	男	2,191	—	3,528	—	3,527	—	2,928	—	1,218	—	801	—	469	—	230	—	155	—	83	—
	女	935	—	179	—	18	—	9	—	2	—	—	—	—	—	—	—	—	—	—	—
秋田	計	3,323	56	3,461	43	4,156	61	3,776	127	1,686	12	1,301	16	649	30	400	4	284	2	88	—
	男	1,969	24	3,288	41	4,113	61	3,770	127	1,686	12	1,298	16	648	30	400	4	284	2	88	—
	女	1,354	32	173	2	43	—	6	—	1	—	3	—	1	—	—	—	—	—	—	—
山形	計	6,705	127	4,316	195	4,900	263	3,472	351	1,773	216	1,131	106	645	101	338	89	254	127	238	147
	男	2,246	41	3,122	194	4,677	263	3,440	351	1,766	216	1,128	106	645	101	338	89	254	127	238	147
	女	4,459	86	1,194	1	223	—	32	—	7	—	3	—	—	—	—	—	—	—	—	—
福島	計	4,685	757	4,519	911	3,935	797	3,618	1,133	1,554	823	1,805	630	595	506	327	369	211	248	163	182
	男	3,706	511	4,320	659	3,899	665	3,616	1,021	1,553	775	1,805	588	595	500	327	366	211	246	163	181
	女	979	246	199	252	36	132	2	112	1	48	—	42	—	6	—	3	—	2	—	1
茨城	計	3,282	273	2,630	337	2,356	424	1,654	628	839	389	462	443	232	425	154	209	114	140	36	111
	男	2,322	145	2,478	266	2,339	353	1,649	573	839	360	462	433	232	423	154	209	114	140	36	111
	女	960	128	152	71	17	71	5	55	—	29	—	10	—	2	—	—	—	—	—	—
栃木	計	5,071	—	3,911	—	4,130	—	3,249	—	1,876	—	1,083	—	446	—	206	—	90	—	27	—
	男	2,580	—	3,404	—	4,071	—	3,254	—	1,876	—	1,083	—	446	—	206	—	90	—	27	—
	女	2,491	—	507	—	59	—	25	—	—	—	—	—	—	—	—	—	—	—	—	—
群馬	計	12,392	307	6,923	275	5,732	564	4,488	709	2,708	429	1,857	439	1,084	256	641	188	535	139	538	89
	男	4,546	150	4,743	244	5,298	556	4,432	707	2,693	428	1,856	439	1,083	256	639	188	535	139	538	89
	女	7,846	157	2,180	31	434	8	56	2	15	1	1	—	1	—	2	—	—	—	—	—
埼玉	計	13,139	—	6,818	2	7,587	—	6,798	—	4,392	—	4,146	1	2,808	1	2,223	—	1,816	—	3,198	—
	男	5,991	—	4,718	2	7,167	—	6,690	—	4,354	—	4,138	1	2,804	1	2,222	—	1,816	—	3,198	—
	女	7,148	—	2,100	—	420	—	108	—	38	—	8	—	4	—	1	—	—	—	—	—
千葉	計	4,231	—	3,223	—	3,551	—	3,431	—	1,629	—	1,365	—	727	—	617	—	421	—	353	—
	男	2,583	—	2,932	—	3,489	—	3,422	—	1,623	—	1,363	—	727	—	616	—	421	—	353	—
	女	1,648	—	291	—	62	—	9	—	6	—	2	—	—	—	1	—	—	—	—	—
警視廳	計	95,733	—	63,941	—	62,884	—	59,637	—	43,122	—	4,396	—	29,493	—	27,867	—	24,908	—	25,969	—
	男	53,620	—	48,371	—	56,626	—	58,272	—	42,625	—	4,386	—	29,408	—	27,832	—	24,875	—	25,959	—
	女	42,113	—	15,570	—	6,258	—	1,365	—	497	—	10	—	85	—	35	—	33	—	10	—
神奈川	計	16,321	—	11,144	—	10,497	—	11,150	—	11,164	—	11,548	1	10,177	—	9,158	—	9,914	—	15,281	—
	男	6,909	—	6,925	—	8,615	—	10,313	—	10,999	—	11,469	1	10,081	—	9,129	—	9,897	—	15,275	—
	女	9,412	—	4,219	—	1,882	—	837	—	165	—	79	—	96	—	29	—	17	—	6	—

被保険者標準報酬等級別（政府管掌）

昭和十六年度

第一表（續）

府縣		總數 保險料率百分ノ四ノモノ	總數 保險料率百分ノ八ノモノ	平均標準報酬日額 保險料率百分ノ四ノモノ	平均標準報酬日額 保險料率百分ノ八ノモノ	第一級（三十錢） 保險料率百分ノ四ノモノ	第一級 保險料率百分ノ八ノモノ	第二級（四十錢） 保險料率百分ノ四ノモノ	第二級 保險料率百分ノ八ノモノ	第三級（五十錢） 保險料率百分ノ四ノモノ	第三級 保險料率百分ノ八ノモノ	第四級（六十錢） 保險料率百分ノ四ノモノ	第四級 保險料率百分ノ八ノモノ	第五級（七十錢） 保險料率百分ノ四ノモノ	第五級 保險料率百分ノ八ノモノ	第六級（八十錢） 保險料率百分ノ四ノモノ	第六級 保險料率百分ノ八ノモノ
		人	人	錢	錢	人	人	人	人	人	人	人	人	人	人	人	人
新潟	計	87,022	200	1,245	1,498	556	—	2,275	3	4,787	2	7,199	—	8,853	4	8,916	15
	男	54,728	159	1,535	1,650	160	—	577	—	1,264	1	1,343	—	2,406	—	3.048	10
	女	32,294	41	754	905	395	—	1,698	3	3,523	1	5,856	—	6,447	4	5,868	5
富山	計	37,123	88	1,426	2,260	66	—	225	—	1,002	1	2,088	—	3,057	2	4,205	—
	男	24,067	79	1,746	2,354	15	—	22	—	157	1	399	—	603	1	1,478	—
	女	13,056	9	837	1,433	51	—	203	—	845	—	1,689	—	2,454	1	2,727	—
石川	計	45,547	7	1,204	2,586	121	—	394	—	1,547	—	3,222	—	4,194	—	6,394	—
	男	21,595	7	1,578	2,586	18	—	69	—	255	—	987	—	735	—	1,131	—
	女	23,952	—	867	—	103	—	325	—	1,292	—	2,235	—	3,459	—	5,263	—
福井	計	49,168	28	1,117	2,111	3	—	59	—	827	—	2,291	—	4,584	—	7,670	—
	男	17,118	24	1,486	2,271	—	—	2	—	102	—	410	—	711	—	864	—
	女	32,050	4	920	1,150	3	—	57	—	725	—	1,881	—	3,873	—	6,806	—
山梨	計	18,074	25	1,235	2,330	8	—	274	—	911	—	1,482	—	1,929	—	2,279	—
	男	9,159	26	1,650	2,330	2	—	46	—	165	—	298	—	323	—	335	—
	女	8,915	—	809	—	6	—	228	—	746	—	1,184	—	1,606	—	1,944	—
長野	計	55,532	237	1,222	1,925	57	—	208	1	843	—	2,473	3	5,090	4	7,494	3
	男	25,070	229	1,661	1,965	35	—	134	—	207	—	585	1	1,065	1	1,027	3
	女	30,462	8	901	788	22	—	74	1	636	—	1,888	2	4,025	3	6,467	—
岐阜	計	44.918	35	1,404	1,931	79	—	263	—	823	—	1,920	—	3,327	—	4,882	—
	男	27,036	32	1,738	2,019	24	—	52	—	257	—	559	—	910	—	1,176	—
	女	17,882	3	900	1,000	55	—	211	—	566	—	1,361	—	2,417	—	3,706	—
靜岡	計	101,129	—	1,413	—	537	—	1,131	—	4,063	—	5,693	—	7,777	—	10,221	—
	男	66,109	—	1,726	—	26	—	330	—	1,374	—	1,781	—	2.043	—	2,777	—
	女	35,020	—	823	—	511	—	801	—	2,689	—	3,912	—	5,734	—	7,444	—
愛知	計	196,224	—	1.616	—	184	—	586	—	2,636	—	6,201	—	11,967	—	20,611	—
	男	123,747	—	2,015	—	23	—	109	—	556	—	1,273	—	3,432	—	6.412	—
	女	72,477	—	934	—	161	—	477	—	2,080	—	4,928	—	8,535	—	14,199	—
三重	計	49.352	7	1,639	1,829	10	—	395	—	681	1	1,386	—	3,346	—	4,716	—
	男	33.389	6	2,001	1,867	8	—	84	—	147	1	288	—	1,060	—	888	—
	女	15,963	1	881	1,600	2	—	311	—	534	—	1,098	—	2,286	—	3,828	—
滋賀	計	18,226	—	1,257	—	158	—	313	—	872	—	1,394	—	1,898	—	1,995	—
	男	9,816	—	1,637	—	42	—	64	—	148	—	331	—	339	—	416	—
	女	8,410	—	814	—	116	—	249	—	724	—	1,063	—	1,559	—	1,579	—
京都	計	74,798	67	1,624	2,334	7	—	130	—	750	—	2.323	—	4,553	—	6,649	3
	男	55.116	59	1,858	2,515	3	—	29	—	273	—	1,116	—	2,329	—	2,829	—
	女	19,682	8	969	1,000	4	—	101	—	477	—	1,207	—	2,224	—	3,820	3
大阪	計	388,853	—	1,880	—	664	—	1,493	—	5,083	—	9,455	—	17,429	—	25,022	—
	男	304,560	—	2,126	—	184	—	633	—	3.012	—	5,134	—	8,624	—	11,238	—
	女	84,293	—	994	—	480	—	860	—	2,071	—	4,321	—	8,805	—	13,784	—
兵庫	計	182,582	—	1,847	—	858	—	1,635	—	2,934	—	5.353	—	9,201	—	13,047	—
	男	140,473	—	2,134	—	167	—	392	—	982	—	1,104	—	3,268	—	5,308	—
	女	42,109	—	889	—	691	—	1,243	—	1,952	—	4,249	—	5,933	—	7,739	—
奈良	計	15,531	15	1,500	1,533	38	—	109	—	334	—	676	—	1,191	—	1,576	—
	男	9.851	15	1,855	1,533	13	—	29	—	81	—	165	—	232	—	389	—
	女	5,680	—	880	—	25	—	80	—	253	—	511	—	950	—	1,187	—
和歌山	計	28,524	421	1,374	1,245	586	15	1,389	8	1,783	63	1,626	23	1,580	4	1,810	39
	男	20.590	311	719	1,474	156	5	511	2	552	12	484	10	522	2	672	26
	女	7,934	110	1,628	575	430	10	878	6	1,231	51	1,142	13	1,058	2	1,138	13

府縣		第七級（一圓） 保險料率百分ノ四ノモノ	第七級 保險料率百分ノ八ノモノ	第八級（一圓三十錢） 保險料率百分ノ四ノモノ	第八級 保險料率百分ノ八ノモノ	第九級（一圓六十錢） 保險料率百分ノ四ノモノ	第九級 保險料率百分ノ八ノモノ	第十級（一圓九十錢） 保險料率百分ノ四ノモノ	第十級 保險料率百分ノ八ノモノ	第十一級（二圓二十錢） 保險料率百分ノ四ノモノ	第十一級 保險料率百分ノ八ノモノ	第十二級（二圓五十錢） 保險料率百分ノ四ノモノ	第十二級 保險料率百分ノ八ノモノ	第十三級（二圓八十錢） 保險料率百分ノ四ノモノ	第十三級 保險料率百分ノ八ノモノ	第十四級（三圓十錢） 保險料率百分ノ四ノモノ	第十四級 保險料率百分ノ八ノモノ	第十五級（三圓五十錢） 保險料率百分ノ四ノモノ	第十五級 保險料率百分ノ八ノモノ	第十六級（四圓） 保險料率百分ノ四ノモノ	第十六級 保險料率百分ノ八ノモノ
		人	人	人	人	人	人	人	人	人	人	人	人	人	人	人	人	人	人	人	人
新潟	計	15,067	40	10,623	15	10,175	45	8,307	45	4,278	18	2,900	3	1,477	—	808	4	462	—	340	—
	男	7,971	19	9,596	15	9,871	44	8,242	45	4,264	18	2,900	3	1,476	—	808	4	462	—	340	—
	女	7,096	27	1,027	—	304	1	65	—	14	—	—	—	1	—	—	—	—	—	—	—
富山	計	6,180	—	3,892	6	4,741	17	5,071	6	2,656	3	1,772	17	954	35	561	—	367	1	286	—
	男	2,124	—	3.140	4	4,495	11	5,045	6	2,651	3	1,772	17	952	35	561	—	367	1	286	—
	女	4,056	—	752	2	246	6	26	—	5	—	—	—	2	—	—	—	—	—	—	—
石川	計	12,113	—	5,346	—	4,428	—	3,426	—	1,791	—	1,185	6	666	—	337	1	218	—	165	—
	男	2,820	—	3,725	—	4.109	—	3,399	—	1,776	—	1,185	6	666	—	337	1	218	—	165	—
	女	9,293	—	1,621	—	319	—	27	—	15	—	—	—	—	—	—	—	—	—	—	—
福井	計	18,597	2	6,698	6	3,606	—	2,480	6	1,002	3	722	4	266	4	198	1	113	2	52	—
	男	3,114	—	3,877	4	3,247	—	2,441	6	1,000	3	721	4	266	4	198	1	113	2	52	—
	女	15,483	2	2,821	2	359	—	39	—	2	—	1	—	—	—	—	—	—	—	—	—
山梨	計	3,873	—	1,768	—	1,630	6	1,654	6	872	—	715	9	331	—	199	1	122	4	27	—
	男	1,147	—	1,341	—	1,593	6	1,645	6	870	—	715	9	331	—	199	1	122	4	27	—
	女	2,726	—	427	—	37	—	9	—	2	—	—	—	—	—	—	—	—	—	—	—
長野	計	17,988	19	6,177	38	5,311	36	4,950	43	2,305	31	1,505	27	616	7	331	8	153	14	81	3
	男	3,253	19	3,783	36	5,093	36	4,911	43	2,293	31	1,503	27	616	7	331	8	153	14	81	3
	女	14,685	—	2,394	2	218	—	39	—	12	—	2	—	—	—	—	—	—	—	—	—
岐阜	計	10,707	6	5,514	2	4,953	3	4,895	11	2,522	6	2,166	2	1,146	2	850	2	487	1	384	—
	男	2,984	3	3,994	2	4,709	3	4,830	11	2,519	6	2,157	2	1,146	2	849	2	486	1	384	—
	女	7,723	3	1,520	—	244	—	65	—	3	—	9	—	—	—	1	—	1	—	—	—
靜岡	計	18,537	—	10.051	—	11,497	—	12,080	—	7,601	—	5,670	—	2,990	—	1,708	—	1,094	—	479	—
	男	6,816	—	8,104	—	11,288	—	12,040	—	7,596	—	5,664	—	2,990	—	1,707	—	1,094	—	479	—
	女	11,721	—	1,947	—	209	—	40	—	5	—	6	—	—	—	1	—	—	—	—	—
愛知	計	43,893	—	21,123	—	16,733	—	17,952	—	12,206	—	14,143	—	9,035	—	6,521	—	5,654	—	6,779	—
	男	12,676	—	12,169	—	15,238	—	17,655	—	12,137	—	14,100	—	9,020	—	6,519	—	5,650	—	6,778	—
	女	31,217	—	8,954	—	1,495	—	297	—	69	—	43	—	15	—	2	—	4	—	1	—
三重	計	10,557	—	4,692	1	5,185	1	4,530	—	3,311	2	3,337	2	2,009	—	1,581	—	1,521	—	2,095	—
	男	3,628	—	4,079	1	4,921	—	4,461	—	3,289	2	3,333	2	2,006	—	1,581	—	1,521	—	2,095	—
	女	6,929	—	613	—	264	1	69	—	22	—	4	—	3	—	—	—	—	—	—	—
滋賀	計	3,726	—	2,162	—	1,840	—	1,560	—	785	—	640	—	369	—	250	—	176	—	88	—
	男	1,241	—	1,643	—	1,749	—	1,545	—	781	—	637	—	367	—	249	—	176	—	88	—
	女	2,485	—	519	—	91	—	15	—	4	—	3	—	2	—	1	—	—	—	—	—
京都	計	14,205	4	9,128	4	8,652	2	8,118	6	5,874	7	4,972	16	3.290	12	2,474	12	2,200	—	1,473	1
	男	6,027	1	6,609	2	7,857	2	7,882	6	5,786	7	4,951	16	3,283	12	2,469	12	2,200	—	1,473	1
	女	8,178	3	2,519	2	795	—	236	—	88	—	21	—	7	—	5	—	—	—	—	—
大阪	計	60,259	—	40,702	—	38,432	—	42,106	—	31,103	—	31,563	—	21,702	—	20,573	—	19,305	—	23,962	—
	男	26,458	—	26,022	—	34,495	—	41,116	—	30,821	—	31,412	—	21,621	—	20,540	—	19,294	—	23,956	—
	女	33,801	—	14,680	—	3,937	—	990	—	282	—	151	—	81	—	33	—	11	—	6	—
兵庫	計	26,862	—	17,971	—	17,346	—	18,133	—	15,630	—	14,376	—	10,262	—	9,232	—	8,666	—	11,076	—
	男	12,754	—	13,465	—	16,113	—	17,828	—	15,520	—	14,351	—	10,252	—	9,228	—	8,665	—	11,076	—
	女	14,108	—	4,506	—	1,233	—	305	—	110	—	25	—	10	—	4	—	1	—	—	—
奈良	計	3,070	—	1,670	7	1,681	—	1,934	6	961	—	862	1	476	—	461	1	336	—	156	—
	男	1,044	—	1,158	7	1,579	—	1,915	6	956	—	861	1	476	—	461	1	336	—	156	—
	女	2,026	—	512	—	102	—	19	—	5	—	1	—	—	—	—	—	—	—	—	—
和歌山	計	4,167	47	3,680	64	3,644	39	3,146	72	1,790	33	1,579	14	761	—	609	—	245	—	129	—
	男	2,553	32	3,371	64	3,519	39	3,140	72	1,790	33	1,578	14	761	—	609	—	243	—	129	—
	女	1,614	15	309	—	125	—	6	—	—	—	1	—	—	—	—	—	2	—	—	—

被保険者標準報酬等級別（政府管掌）

第一表（續）

昭和十六年度

鹿府縣		總數 保險料率百分ノ四ノモノ	總數 保險料率百分ノ八ノモノ	平均標準報酬月額 保險料率百分ノ四ノモノ	平均標準報酬月額 保險料率百分ノ八ノモノ	第一級（三十錢）保險料率百分ノ四ノモノ	第一級 保險料率百分ノ八ノモノ	第二級（四十錢）保險料率百分ノ四ノモノ	第二級 保險料率百分ノ八ノモノ	第三級（五十錢）保險料率百分ノ四ノモノ	第三級 保險料率百分ノ八ノモノ	第四級（六十錢）保險料率百分ノ四ノモノ	第四級 保險料率百分ノ八ノモノ	第五級（七十錢）保險料率百分ノ四ノモノ	第五級 保險料率百分ノ八ノモノ	第六級（八十錢）保險料率百分ノ四ノモノ	第六級 保險料率百分ノ八ノモノ
		人	人	錢	錢	人	人	人	人	人	人	人	人	人	人	人	人
鳥取	計	12,332	—	1,450	—	2	—	158	—	341	—	679	—	1,033	—	1,272	—
	男	8,507	—	1,737	—	2	—	48	—	130	—	145	—	227	—	291	—
	女	3,825	—	812	—	—	—	110	—	211	—	534	—	806	—	981	—
島根	計	17,629	80	1,470	1,765	30	—	86	—	190	1	1,278	—	1,217	1	1,328	2
	男	13,781	66	1,654	1,877	7	—	52	—	12	1	637	—	456	1	387	2
	女	3,848	14	811	1,236	23	—	34	—	178	—	641	—	761	—	941	—
岡山	計	54,629	235	1,458	1,697	13	—	270	—	827	—	2,129	4	3,997	10	6,376	11
	男	31,700	213	1,844	1,793	1	—	71	—	204	—	685	1	606	—	1,362	6
	女	22,929	22	925	764	12	—	199	—	623	—	1,444	3	3,391	10	5,014	5
廣島	計	69,721	91	1,657	1,962	139	1	587	—	1,373	—	2,931	1	4,616	3	6,198	—
	男	49,499	75	1,976	2,141	72	—	98	—	374	—	903	—	1,647	1	1,817	—
	女	20,222	16	878	1,119	67	1	489	—	999	—	2,028	1	2,969	2	4,381	—
山口	計	44,230	14,356	1,815	1,917	50	1	76	—	285	37	997	51	1,891	417	3,001	525
	男	36,029	11,934	2,018	2,101	12	—	41	—	141	8	434	13	869	43	1,020	106
	女	8,201	2,422	922	1,006	38	1	35	—	144	29	563	38	1,022	374	1,981	419
島根	計	17,164	—	1,300	—	57	—	319	—	634	—	1,141	—	1,440	—	1,814	—
	男	11,174	—	1,571	—	16	—	89	—	214	—	255	—	224	—	549	—
	女	5,990	—	797	—	41	—	230	—	420	—	886	—	1,216	—	1,265	—
香川	計	16,503	9	1,359	1,333	100	—	271	—	654	—	988	—	1,219	1	1,469	—
	男	11,519	8	1,593	1,413	21	—	116	—	197	—	287	—	419	—	549	—
	女	4,984	1	816	700	79	—	155	—	457	—	701	—	800	1	920	—
愛媛	計	35,879	36	1,323	2,175	236	—	531	—	1,099	—	1,966	—	3,343	—	3,989	—
	男	21,042	34	1,671	2,259	20	—	146	—	262	—	513	—	591	—	742	—
	女	14,837	2	841	1,000	216	—	385	—	837	—	1,453	—	2,752	—	3,247	—
高知	計	20,142	—	1,445	—	85	—	474	—	843	—	1,280	—	1,533	—	1,538	—
	男	12,883	—	1,789	—	15	—	102	—	207	—	257	—	352	—	387	—
	女	7,259	—	834	—	70	—	372	—	636	—	1,023	—	1,181	—	1,151	—
福岡	計	104,429	31,567	1,755	1,564	289	—	527	11	1,160	27	3,599	277	5,616	706	7,495	1,656
	男	82,205	23,133	1,969	1,713	111	—	284	1	749	10	2,040	80	2,853	140	3,400	270
	女	22,224	8,434	964	1,156	178	—	243	10	411	17	1,559	197	2,763	566	4,095	1,386
佐賀	計	13,374	13,203	1,485	1,969	70	2	205	6	749	18	785	41	956	98	995	337
	男	9,982	11,404	1,721	2,087	13	—	43	6	479	1	269	17	281	26	343	72
	女	3,392	1,799	789	1,220	57	2	162	—	270	17	516	24	675	72	652	265
長崎	計	14,794	11,716	1,739	1,924	14	1	51	—	221	17	567	55	786	160	895	310
	男	10,328	9,064	2,075	2,047	6	—	12	—	88	8	146	31	121	73	134	95
	女	4,466	2,652	961	1,504	8	1	39	—	133	9	421	24	665	87	761	215
熊本	計	23,322	1,505	1,441	1,448	50	—	135	2	567	18	1,110	33	1,705	60	1,947	71
	男	17,390	1,241	1,641	1,541	22	—	61	—	311	14	309	7	693	12	679	25
	女	5,932	264	856	1,011	28	—	74	2	256	4	801	26	1,012	48	1,268	46
大分	計	15,271	—	1,529	—	148	—	192	—	370	—	634	—	733	—	746	—
	男	12,784	—	1,645	—	124	—	122	—	160	—	299	—	371	—	447	—
	女	2,487	—	936	—	24	—	70	—	210	—	335	—	362	—	299	—
宮崎	計	14,562	—	1,390	—	131	—	291	—	668	—	910	—	973	—	957	—
	男	10,986	—	1,588	—	62	—	154	—	228	—	251	—	387	—	414	—
	女	3,576	—	781	—	69	—	137	—	440	—	659	—	586	—	543	—
鹿兒島	計	22,436	—	1,367	—	880	—	1,152	—	965	—	929	—	1,554	—	1,668	—
	男	15,584	—	1,662	—	91	—	131	—	323	—	399	—	565	—	572	—
	女	6,852	—	697	—	789	—	1,021	—	642	—	530	—	989	—	1,096	—
沖縄	計	4,122	296	1,172	1,463	153	—	184	—	249	—	275	14	299	14	324	26
	男	3,116	291	1,350	1,467	63	—	50	—	58	—	88	13	138	14	200	26
	女	1,006	5	621	1,220	90	—	134	—	191	—	187	1	161	—	124	—

鹿府縣		第七級（一圓）保險料率百分ノ四ノモノ	第七級 保險料率百分ノ八ノモノ	第八級（一圓三十錢）保險料率百分ノ四ノモノ	第八級 保險料率百分ノ八ノモノ	第九級（一圓六十錢）保險料率百分ノ四ノモノ	第九級 保險料率百分ノ八ノモノ	第十級（一圓九十錢）保險料率百分ノ四ノモノ	第十級 保險料率百分ノ八ノモノ	第十一級（二圓二十錢）保險料率百分ノ四ノモノ	第十一級 保險料率百分ノ八ノモノ	第十二級（二圓五十錢）保險料率百分ノ四ノモノ	第十二級 保險料率百分ノ八ノモノ	第十三級（二圓八十錢）保險料率百分ノ四ノモノ	第十三級 保險料率百分ノ八ノモノ	第十四級（三圓十錢）保險料率百分ノ四ノモノ	第十四級 保險料率百分ノ八ノモノ	第十五級（三圓五十錢）保險料率百分ノ四ノモノ	第十五級 保險料率百分ノ八ノモノ	第十六級（四圓）保險料率百分ノ四ノモノ	第十六級 保險料率百分ノ八ノモノ
		人	人	人	人	人	人	人	人	人	人	人	人	人	人	人	人	人	人	人	人
鳥取	計	1,727	—	1,558	—	1,580	—	1,573	—	1,115	—	560	—	303	—	186	—	125	—	120	—
	男	850	—	1,290	—	1,550	—	1,565	—	1,115	—	560	—	303	—	186	—	125	—	120	—
	女	877	—	268	—	30	—	8	—	—	—	—	—	—	—	—	—	—	—	—	—
島根	計	2,819	4	2,559	19	2,450	4	2,460	18	1,269	29	859	1	470	1	307	—	173	—	134	—
	男	1,757	1	2,373	8	2,432	4	2,456	18	1,269	29	859	1	470	1	307	—	173	—	134	—
	女	1,062	3	186	11	18	—	4	—	—	—	—	—	—	—	—	—	—	—	—	—
岡山	計	12,173	26	6,774	12	6,167	64	5,257	49	3,400	27	2,465	23	1,668	6	1,280	2	977	1	856	—
	男	3,147	22	4,381	12	5,570	64	5,078	49	3,371	27	2,452	23	1,665	6	1,274	2	977	1	856	—
	女	9,026	4	2,393	—	597	—	179	—	29	—	13	—	3	—	6	—	—	—	—	—
廣島	計	11,659	2	6,377	16	7,577	9	7,757	19	5,460	11	4,889	21	2,984	3	2,553	1	2,340	4	2,281	—
	男	4,584	1	4,748	6	7,205	8	7,602	19	5,431	11	4,876	21	2,975	3	2,552	1	2,339	4	2,276	—
	女	7,075	1	1,629	10	372	1	155	—	29	—	13	—	9	—	1	—	1	—	5	—
山口	計	5,740	1,393	3,984	901	5,452	1,383	6,987	3,727	4,909	2,408	3,977	2,158	2,632	634	1,717	405	1,470	184	1,062	132
	男	2,345	421	3,186	434	5,309	1,304	6,916	3,703	4,902	2,405	3,976	2,150	2,630	630	1,716	401	1,470	184	1,062	132
	女	3,395	972	798	467	143	79	71	24	7	3	1	8	2	4	1	4	—	—	—	—
島根	計	3,136	—	2,296	—	2,443	—	1,771	—	935	—	581	—	297	—	203	—	75	—	22	—
	男	1,559	—	2,009	—	2,383	—	1,764	—	934	—	581	—	297	—	203	—	75	—	22	—
	女	1,577	—	287	—	60	—	7	—	1	—	—	—	—	—	—	—	—	—	—	—
香川	計	2,873	3	2,411	—	2,199	4	1,914	1	961	—	681	—	349	—	234	—	129	—	51	—
	男	1,515	3	1,928	—	2,173	4	1,911	1	959	—	681	—	349	—	234	—	129	—	51	—
	女	1,358	—	483	—	26	—	3	—	2	—	—	—	—	—	—	—	—	—	—	—
愛媛	計	6,871	6	4,526	—	4,249	8	4,099	6	1,900	1	1,575	2	621	2	528	8	225	3	121	—
	男	2,347	4	3,293	—	4,084	8	4,077	6	1,897	1	1,575	2	621	2	528	8	225	3	121	—
	女	4,524	2	1,233	—	165	—	22	—	3	—	—	—	—	—	—	—	—	—	—	—
高知	計	2,988	—	2,127	—	2,474	—	2,595	—	1,550	—	1,303	—	699	—	434	—	186	—	33	—
	男	1,030	—	1,553	—	2,257	—	2,533	—	1,538	—	1,301	—	699	—	433	—	186	—	33	—
	女	1,958	—	574	—	217	—	62	—	12	—	2	—	—	—	1	—	—	—	—	—
福岡	計	15,120	4,611	11,411	7,430	11,281	7,837	12,976	3,613	9,356	2,681	8,478	1,159	5,484	621	4,569	480	3,772	310	3,296	148
	男	6,655	1,518	8,166	5,650	10,418	7,178	12,737	3,300	9,251	2,529	8,455	1,013	5,464	574	4,565	439	3,765	289	3,292	142
	女	8,465	3,093	3,245	1,780	863	659	239	313	105	152	23	146	20	47	4	41	7	21	4	6
佐賀	計	2,074	715	1,536	1,032	1,563	1,920	1,276	3,850	1,031	2,646	943	895	437	838	325	320	255	313	174	172
	男	1,250	165	1,364	606	1,511	1,675	1,267	3,703	1,029	2,636	943	875	436	829	325	308	255	313	174	172
	女	824	550	172	426	52	245	9	147	2	10	—	20	1	9	—	12	—	—	—	—
長崎	計	1,920	691	1,533	1,254	1,659	1,993	2,627	2,997	1,326	1,767	1,104	1,132	723	566	524	372	558	239	286	162
	男	315	238	1,077	603	1,420	1,521	2,544	2,675	1,311	1,600	1,074	1,011	716	505	522	336	556	213	286	155
	女	1,605	453	456	651	239	472	83	322	15	167	30	121	7	61	2	35	2	26	—	7
熊本	計	3,697	238	3,272	390	3,436	394	3,247	133	1,858	60	1,072	27	657	46	279	29	209	2	81	2
	男	1,789	186	2,805	343	3,328	358	3,242	132	1,854	60	1,072	27	656	44	279	29	209	2	81	2
	女	1,908	52	467	47	108	36	5	1	4	—	—	—	1	2	—	—	—	—	—	—
大分	計	2,307	—	2,253	—	2,556	—	2,325	—	1,244	—	815	—	450	—	266	—	142	—	90	—
	男	1,537	—	2,017	—	2,431	—	2,288	—	1,238	—	813	—	450	—	265	—	142	—	90	—
	女	770	—	236	—	125	—	37	—	6	—	2	—	—	—	1	—	—	—	—	—
宮崎	計	2,068	—	2,280	—	2,080	—	1,933	—	933	—	707	—	322	—	202	—	83	—	24	—
	男	1,230	—	2,051	—	2,013	—	1,930	—	930	—	705	—	322	—	202	—	83	—	24	—
	女	838	—	229	—	67	—	3	—	3	—	2	—	—	—	—	—	—	—	—	—
鹿兒島	計	2,926	—	2,336	—	3,132	—	3,217	—	1,550	—	939	—	482	—	512	—	133	—	61	—
	男	1,527	—	2,014	—	3,076	—	3,212	—	1,549	—	937	—	482	—	512	—	133	—	61	—
	女	1,399	—	322	—	56	—	5	—	1	—	2	—	—	—	—	—	—	—	—	—
沖縄	計	657	81	790	33	556	33	365	26	121	37	74	18	29	9	24	3	17	2	5	—
	男	553	79	776	33	556	32	364	25	121	37	74	18	29	9	24	3	17	2	5	—
	女	104	2	14	—	—	1	1	1	—	—	—	—	—	—	—	—	—	—	—	—

第二表 (其ノ一) 業態別工場事業場及事業數並ニ被保險者數 (政府管掌) 總括

昭和十六年度

都府縣	總數		強制適用				任意包括被保險者使用		任意繼續被保險者數
			工場		鑛業法適用事業場		鑛業法適用工場		其ノ他ノ事業				
	工場事業場及事業數	使用セラルル被保險者數	工場數	使用セラルル被保險者數	事業場數	使用セラルル被保險者數	工場數	使用セラルル被保險者數	事業數	使用セラルル被保險者數	事業數	使用セラルル被保險者數	
		人		人		人		人		人		人	人
昭和十五年度	145.988	3,034,758	132,231	2,616,156	3.397	205,446	45	6.139	9,189	247,617	1.096	9,349	51
昭和十六年度	148.398	3,160.489	131,448	2,613,275	3,584	208,365	48	5.403	12.170	323.550	1,166	4.824	69
1 北海道	4,354	111,396	3,305	55,676	322	32,452	1	39	709	23,140	17	89	—
2 青森	831	17,740	620	11,653	41	2.910	—	—	170	3,177	—	—	—
3 岩手	1,137	21.208	780	11,035	202	6,304	3	947	148	2,916	4	6	—
4 宮城	1,280	21,731	965	11,747	131	4,552	1	17	156	5,205	27	210	—
5 秋田	943	24,095	710	13,504	126	6,887	2	971	105	2,732	—	—	1
6 山形	1.704	37,997	1,424	27,245	140	7.328	—	—	137	3,413	3	8	3
7 福島	1,760	41,599	1,386	26,626	154	11,110	—	—	218	3,834	2	27	2
8 茨城	1,475	22,103	1,251	13,622	63	4,227	—	—	161	4,254	—	—	—
9 栃木	1,965	30,966	1,560	22,824	154	2,841	—	—	202	5,144	50	157	—
10 群馬	2,756	61,274	2,476	53,136	66	3,358	2	315	180	4,422	12	43	—
11 埼玉	1,665	72,112	2,805	65,831	23	1,168	—	—	166	5,111	1	2	—
12 千葉	2,995	24.431	1,467	19,783	3	242	5	365	190	4,041	—	—	—
13 東京	29.422	579,929	27,789	544,520	—	—	—	—	1,492	34,659	141	746	2
14 神奈川	3.134	126,541	2,519	108,804	3	9	5	19	573	17,419	34	290	—
15 新潟	3,870	87,222	3,424	71,838	121	5,711	6	910	312	8,611	7	139	13
16 富山	1,309	37,211	1,139	31,800	8	171	3	12	150	5,098	9	125	1
17 石川	2,111	45.554	1,971	42,169	15	581	—	—	100	2,723	25	80	5
18 福井	2.958	49,196	2,780	44,761	38	1,329	—	—	114	3,016	26	89	1
19 山梨	1,199	18.100	1,059	14.600	45	1,037	—	—	93	2,445	2	15	3
20 長野	2,244	55,769	1,931	47,664	78	1,393	—	—	232	6,671	3	10	31
21 岐阜	3,139	44,953	2,682	37,756	197	2,305	—	—	255	4,878	5	12	2
22 靜岡	5,072	101,129	4,677	86,159	75	4,078	—	—	314	10,862	6	30	—
23 愛知	10,372	196.224	9,488	177,665	71	939	—	—	595	17,015	218	603	1
24 三重	2,010	49,359	1.763	40,684	38	2.880	—	—	201	5,774	8	21	—
25 滋賀	1.090	18,226	955	14,995	29	632	1	99	85	2,468	10	32	—
26 京都	4,800	74,865	4.380	66,505	179	1,672	6	255	197	6,315	38	117	—
27 大阪	18,412	388,853	17,371	363,026	5	50	—	—	950	25,242	86	535	—
28 兵庫	5,939	182,582	5,292	162,937	101	3,431	—	—	539	16,184	7	30	—
29 奈良	1,102	15,546	988	12,375	30	884	—	—	83	2,284	1	3	—
30 和歌山	2,197	28,945	1,951	23,016	47	1,807	1	20	198	4,101	—	—	1
31 鳥取	699	12,332	575	9,403	18	1,020	—	—	74	1,830	32	79	—
32 島根	1,045	17,709	886	12,537	67	2,035	—	—	90	3,133	2	4	—
33 岡山	2,378	54,864	1,900	45,391	108	2.047	2	748	313	6,564	55	114	—
34 廣島	3,521	69,812	3.167	60,485	20	561	6	447	294	8,158	34	160	—
35 山口	1,754	58,586	1,229	36,933	132	15,543	—	—	281	5,878	112	232	—
36 德島	880	17,164	768	13,664	24	1,539	—	—	85	1,952	3	9	—
37 香川	863	16,512	758	14,876	8	175	—	—	97	1,461	—	—	—
38 愛媛	1,912	35,915	1,656	29,564	84	3,207	—	—	166	3,127	6	17	—
39 高知	1,113	20,142	919	15,786	64	900	—	—	119	3,389	11	67	—
40 福岡	4,199	135,996	3,295	80,221	195	33,072	—	—	696	22,516	13	187	—
41 佐賀	800	26,577	665	11,614	57	13,301	—	—	78	1,662	—	—	—
42 長崎	990	26,510	594	8.068	68	11,865	—	—	176	6,061	152	516	—
43 熊本	1,359	24,827	1,118	16,392	33	2,062	—	—	207	6,370	1	3	—
44 大分	919	15,271	754	9,043	39	1,736	2	107	123	4,381	1	4	—
45 宮崎	1,103	14,562	940	9,528	30	1,312	2	135	131	3,587	—	—	—
46 鹿兒島	1,418	22,436	1,141	13,079	82	4,852	—	—	195	4,502	—	—	—
47 沖縄	197	4,418	166	2,732	10	850	—	—	20	825	2	11	3

業態別工場事業場及事業數並ニ被保険者數（政府管掌）

第二表（其ノ二）　　昭和十六年度

廳府縣	計		染織工場		機械及器具工場		化學工場		飲食物工場		紙工場		特別工場	
	工場數	使用セラルル被保険者數	工場數	使用セラルル被保険者數	工場數	使用セラルル被保険者數	工場數	使用セラルル被保険者數	工場數	使用セラルル被保険者數	工場數	使用セラルル被保険者數	工場數	使用セラルル被保険者數
昭和十五年度	132,261	2,616,156人	27,745	578,970人	43,530	1,115,821人	10,974	360,535人	8,016	113,253人	39,827	408,257人	2,169	44,340人
昭和十六年度	131,448	2,613,275	28,398	510,044	44,623	1,210,830	11,272	338,088	8,052	112,938	39,393	403,382	1,712	37,985
1 北海道	3,305	55,676	237	4,839	885	16,476	206	6,472	582	9,176	1,296	17,898	99	815
2 青森	620	11,653	25	331	89	1,043	21	743	108	1,562	362	6,466	15	1,808
3 岩手	780	11,035	64	1,364	118	2,024	48	2,161	78	767	393	3,541	79	1,178
4 宮城	965	11,747	38	644	187	3,834	49	1,157	195	1,953	438	3,681	58	478
5 秋田	710	13,504	45	575	82	3,109	15	749	133	1,168	387	6,881	48	1,022
6 山形	1,424	27,245	543	13,357	194	3,957	39	838	122	1,870	498	3,781	28	3,442
7 福島	1,386	26,626	316	9,911	192	5,744	61	3,941	112	1,189	600	4,378	105	1,463
8 茨城	1,251	13,622	126	3,382	227	4,750	71	601	206	1,315	613	3,430	8	144
9 栃木	1,560	22,824	621	9,741	321	4,546	93	3,886	74	1,096	422	3,358	29	195
10 群馬	2,476	53,136	1,299	25,008	346	19,016	84	2,122	165	1,914	554	4,389	28	667
11 埼玉	2,805	65,831	853	17,327	1,074	36,831	183	5,305	168	2,366	514	3,923	13	79
12 千葉	1,467	19,783	130	1,067	342	11,762	103	1,457	383	2,534	482	2,376	27	587
13 警視廳	27,789	544,520	2,283	26,935	15,316	382,446	2,275	51,196	1,100	13,420	6,724	67,227	91	3,296
14 神奈川	2,519	108,804	273	4,805	1,584	77,714	187	14,721	61	4,768	378	4,811	36	1,985
15 新潟	3,424	71,838	1,074	21,270	1,062	28,007	150	10,145	243	3,066	864	9,068	31	282
16 富山	1,139	31,800	171	9,706	286	6,980	119	6,634	107	968	418	3,873	38	3,639
17 石川	1,971	42,169	1,047	23,319	334	11,228	89	2,896	34	398	440	4,122	27	206
18 福井	2,780	44,761	2,087	38,242	230	2,114	96	2,053	30	223	329	2,017	8	112
19 山梨	1,059	14,600	456	8,657	119	1,146	53	668	48	520	335	3,320	48	289
20 長野	1,931	47,664	508	30,713	212	6,978	104	962	217	2,183	783	6,140	107	688
21 岐阜	2,682	37,756	509	12,430	399	7,992	747	8,698	74	600	877	7,644	76	392
22 静岡	4,677	86,159	1,386	22,507	823	17,468	239	11,490	306	7,302	1,857	23,031	66	4,361
23 愛知	9,488	177,666	3,618	57,210	2,583	70,321	1,039	20,168	373	6,377	1,836	22,889	39	701
24 三重	1,763	40,684	233	9,523	460	15,721	193	5,029	136	1,503	724	8,090	17	818
25 滋賀	965	14,995	367	7,981	145	1,682	147	2,769	31	329	271	2,211	4	23
26 京都	4,380	66,506	2,010	22,736	768	23,804	317	7,460	234	3,303	1,033	8,598	18	605
27 大阪	17,371	363,026	2,268	40,953	9,120	217,325	1,544	48,378	577	8,641	3,750	43,890	112	3,839
28 兵庫	5,292	162,937	907	17,684	2,037	89,683	514	29,876	328	6,509	1,414	18,162	92	1,023
29 奈良	988	12,375	260	4,088	91	2,008	82	1,097	22	308	528	4,827	5	47
30 和歌山	1,951	23,016	567	6,721	294	3,401	89	3,796	52	574	935	8,377	14	147
31 鳥取	575	9,403	54	1,889	96	3,029	68	1,007	30	242	317	2,955	10	281
32 島根	886	12,537	15	1,049	111	5,070	80	1,817	78	548	560	3,849	42	204
33 岡山	1,900	45,391	324	11,615	365	5,711	202	15,156	89	1,606	911	11,206	9	97
34 廣島	3,167	60,486	366	10,756	905	24,974	247	6,804	302	3,922	1,336	13,853	11	177
35 山口	1,229	36,933	55	1,217	441	19,447	172	11,184	121	1,240	428	3,757	12	88
36 徳島	768	13,664	118	3,963	140	2,191	88	1,817	47	769	359	4,861	16	63
37 香川	758	14,876	34	1,445	150	4,328	76	2,781	108	2,160	386	4,151	4	11
38 愛媛	1,656	29,564	261	8,929	328	4,620	223	7,797	88	1,228	749	6,893	7	97
39 高知	919	15,786	42	1,631	191	2,276	306	6,918	39	380	316	4,068	25	543
40 福岡	3,295	80,221	300	6,495	1,043	41,838	264	14,106	311	4,466	1,354	12,516	23	800
41 佐賀	665	11,614	17	188	115	5,712	169	2,826	49	516	310	2,341	5	31
42 長崎	594	8,068	20	177	234	3,550	88	1,251	75	1,652	157	1,258	20	180
43 熊本	1,118	16,392	49	2,369	162	2,260	118	4,086	161	2,819	572	4,529	56	829
44 大分	754	9,043	20	175	96	2,730	37	1,737	75	522	510	3,683	16	196
45 宮崎	940	9,528	81	950	159	1,264	138	838	60	452	484	5,754	18	270
46 鹿兒島	1,141	13,079	306	3,997	133	2,458	25	380	84	1,292	525	4,471	68	481
47 沖縄	165	2,732	13	173	34	262	14	123	36	1,250	64	838	4	86

業態別工場事業場及事業數竝ニ被保險者數 (政府管掌)

第二表(其ノ三)　鑛業法適用事業場　昭和十六年度

廳府縣	計		金鑛山		石炭山		石油山		其ノ他ノ非金屬山	
	事業場數	使用セラルル被保險者數	事業場數	使用セラルル被保險者數	事業場數	使用セラルル被保險者數	事業場數	使用セラルル被保險者數	事業場數	使用セラルル被保險者數
		人		人		人		人		人
昭和十五年度	3,397	205,446	1,686	78,246	902	105,249	177	7,104	632	14,850
昭和十六年度	3,564	208,385	1,757	90,746	807	103,132	148	7,122	854	17,385
1 北海道	322	32,452	196	14,314	58	13,172	9	532	59	4,434
2 青森	41	2,910	32	2,649	1	21	—	—	8	240
3 岩手	202	6,304	135	5,037	6	448	—	—	61	819
4 宮城	131	4,552	73	3,926	52	452	—	—	6	174
5 秋田	126	6,887	58	3,450	9	370	51	2,810	8	257
6 山形	140	7,328	80	3,316	55	3,047	3	177	2	788
7 福島	154	11,110	57	3,373	87	6,623	—	—	10	1,114
8 茨城	63	4,227	31	480	31	3,742	1	5	—	—
9 栃木	154	2,841	69	1,663	—	—	—	—	85	1,178
10 群馬	86	3,358	23	1,102	21	589	—	—	42	1,667
11 埼玉	23	1,168	7	888	4	54	—	—	12	226
12 千葉	3	242	1	218	—	—	2	24	—	—
13 警視廳	—	—	—	—	—	—	—	—	—	—
14 神奈川	3	9	—	—	1	3	—	—	2	6
15 新潟	121	5,711	37	1,935	8	231	73	3,529	3	16
16 富山	8	171	3	30	2	88	—	—	3	53
17 石川	15	581	7	160	1	7	—	—	7	414
18 福井	38	1,329	34	1,301	4	28	—	—	—	—
19 山梨	45	1,037	39	833	4	26	—	—	2	178
20 長野	78	1,393	28	612	20	237	3	19	27	525
21 岐阜	197	2,305	68	1,239	3	35	—	—	126	1,031
22 静岡	75	4,078	58	3,949	—	—	4	26	13	103
23 愛知	71	939	9	244	—	—	—	—	62	695
24 三重	38	2,880	13	2,507	21	237	—	—	4	136
25 滋賀	29	632	6	495	—	—	—	—	23	137
26 京都	179	1,672	12	797	2	67	—	—	165	808
27 大阪	5	50	4	41	—	—	—	—	1	9
28 兵庫	101	3,431	87	3,231	1	9	—	—	13	191
29 奈良	30	884	19	393	2	18	—	—	9	473
30 和歌山	47	1,807	43	1,422	4	385	—	—	—	—
31 鳥取	18	1,020	14	973	—	—	—	—	4	47
32 島根	67	2,035	49	1,679	2	29	—	—	16	327
33 岡山	108	2,047	97	1,723	10	235	—	—	1	89
34 廣島	20	561	18	471	2	90	—	—	—	—
35 山口	132	15,543	50	1,044	77	14,356	—	—	5	143
36 徳島	24	1,539	24	1,539	—	—	—	—	—	—
37 香川	8	175	3	84	1	9	—	—	4	82
38 愛媛	84	3,207	71	2,918	2	36	—	—	11	253
39 高知	64	900	23	444	—	—	—	—	41	456
40 福岡	195	33,072	25	1,505	170	31,567	—	—	—	—
41 佐賀	57	13,301	1	2	56	13,299	—	—	—	—
42 長崎	68	11,865	3	149	65	11,716	—	—	—	—
43 熊本	33	2,062	12	436	19	1,610	—	—	2	16
44 大分	39	1,736	27	1,668	—	—	—	—	12	68
45 宮崎	30	1,312	29	1,289	—	—	—	—	1	23
46 鹿兒島	82	4,852	79	4,808	—	—	—	—	3	44
47 沖縄	10	850	3	409	6	296	—	—	1	145

業態別工場事業場及事業數竝ニ被保險者數 (政府管掌)

第二表(其ノ四)　鑛業法適用工場　昭和十六年度

廳府縣	計		金鑛精錬工場		電氣工場		其ノ他ノ工場	
	工場數	使用セラルル被保險者數	工場數	使用セラルル被保險者數	工場數	使用セラルル被保險者數	工場數	使用セラルル被保險者數
		人		人		人		人
昭和十五年度	45	6,136	24	4,521	—	—	21	1,615
昭和十六年度	48	5,408	21	3,207	2	25	25	2,176
1 北海道	1	39	—	—	—	—	1	39
2 青森	—	—	—	—	—	—	—	—
3 岩手	3	947	3	947	—	—	—	—
4 宮城	1	17	1	17	—	—	—	—
5 秋田	2	971	1	488	—	—	1	483
6 山形	—	—	—	—	—	—	—	—
7 福島	—	—	—	—	—	—	—	—
8 茨城	—	—	—	—	—	—	—	—
9 栃木	—	—	—	—	—	—	—	—
10 群馬	2	315	2	315	—	—	—	—
11 埼玉	—	—	—	—	—	—	—	—
12 千葉	5	365	1	7	—	—	4	358
13 警視廳	—	—	—	—	—	—	—	—
14 神奈川	5	19	4	12	1	7	—	—
15 新潟	6	910	1	64	—	—	5	846
16 富山	3	12	—	—	—	—	3	12
17 石川	—	—	—	—	—	—	—	—
18 福井	—	—	—	—	—	—	—	—
19 山梨	—	—	—	—	—	—	—	—
20 長野	—	—	—	—	—	—	—	—
21 岐阜	—	—	—	—	—	—	—	—
22 静岡	—	—	—	—	—	—	—	—
23 愛知	—	—	—	—	—	—	—	—
24 三重	—	—	—	—	—	—	—	—
25 滋賀	1	99	—	—	—	—	1	99
26 京都	6	255	1	160	—	—	5	95
27 大阪	—	—	—	—	—	—	—	—
28 兵庫	—	—	—	—	—	—	—	—
29 奈良	—	—	—	—	—	—	—	—
30 和歌山	1	20	1	20	—	—	—	—
31 鳥取	—	—	—	—	—	—	—	—
32 島根	—	—	—	—	—	—	—	—
33 岡山	2	748	1	738	—	—	1	10
34 廣島	6	447	1	197	1	18	4	232
35 山口	—	—	—	—	—	—	—	—
36 徳島	—	—	—	—	—	—	—	—
37 香川	—	—	—	—	—	—	—	—
38 愛媛	—	—	—	—	—	—	—	—
39 高知	—	—	—	—	—	—	—	—
40 福岡	—	—	—	—	—	—	—	—
41 佐賀	—	—	—	—	—	—	—	—
42 長崎	—	—	—	—	—	—	—	—
43 熊本	—	—	—	—	—	—	—	—
44 大分	2	107	2	107	—	—	—	—
45 宮崎	2	135	2	135	—	—	—	—
46 鹿兒島	—	—	—	—	—	—	—	—
47 沖縄	—	—	—	—	—	—	—	—

業態別工場事業場及事業數並ニ被保險者數（政府管掌）

第二表（其ノ五）　其ノ他ノ事業　昭和十六年度

都府縣	計 事業數	計 使用セラルル被保險者數	別表ノ事業 事業數	別表ノ事業 使用セラルル被保險者數	貨物ノ梱包又ハ荷扱ノ事業 事業數	貨物ノ梱包又ハ荷扱ノ事業 使用セラルル被保險者數	電氣ノ傳導又ハ動力ノ事業 事業數	發生若ハ傳導ノ事業 使用セラルル被保險者數	地方鐵道法又ハ軌道法ノ適用ヲ受クル事業 事業數	地方鐵道法又ハ軌道法ノ適用ヲ受クル事業 使用セラルル被保險者數	貨物又ハ旅客ノ運送ノ事業 事業數	貨物又ハ旅客ノ運送ノ事業 使用セラルル被保險者數	貨物積卸ノ事業 事業數	貨物積卸ノ事業 使用セラルル被保險者數	繊維ノ製造又ハ清拭ノ事業 事業數	繊維ノ製造又ハ清拭ノ事業 使用セラルル被保險者數
		人		人		人		人		人		人		人		人
昭和十五年度	9,189	247,617	50	1,215	1,036	23,549	492	11,030	478	35,791	7,183	176,032	—	—	—	—
昭和十六年度	12,170	328,550	39	1,003	1,150	24,012	438	10,167	435	33,122	8,281	207,664	1,523	46,142	304	6,440
1 北海道	709	23,140	2	17	20	1,356	37	753	24	2,257	361	6,862	263	11,878	2	17
2 青森	170	3,177	—	—	3	390	9	446	4	325	140	1,594	14	422	—	—
3 岩手	148	2,916	—	—	12	283	17	437	1	100	118	2,096	—	—	—	—
4 宮城	156	5,205	—	—	28	229	13	516	5	711	107	3,722	—	—	3	27
5 秋田	105	2,732	—	—	1	17	10	340	4	221	83	1,971	—	—	7	163
6 山形	137	3,413	—	—	7	82	11	569	5	185	110	2,519	—	—	4	30
7 福島	218	3,834	—	—	43	444	14	348	3	376	140	2,297	11	283	7	85
8 茨城	161	4,254	—	—	13	235	8	125	14	1,099	126	2,795	—	—	—	—
9 栃木	202	5,144	—	—	81	2,253	8	159	3	386	101	2,246	5	38	4	62
10 群馬	180	4,422	—	—	16	325	1	23	4	267	159	3,807	—	—	—	—
11 埼玉	166	5,111	—	—	22	1,243	—	—	3	481	137	3,333	1	10	3	44
12 千葉	190	4,041	—	—	4	57	1	32	11	923	171	2,990	—	—	3	39
13 東京	1,492	34,659	5	128	42	648	2	46	12	1,932	1,380	30,783	44	1,018	7	104
14 神奈川	573	17,419	1	36	11	163	6	141	13	1,592	216	5,264	311	9,550	15	673
15 新潟	312	8,511	—	—	17	389	9	145	5	553	246	6,899	14	463	21	162
16 富山	150	5,098	—	—	2	9	4	36	7	986	125	2,949	10	1,057	2	61
17 石川	100	2,723	1	9	7	116	3	65	9	321	71	1,982	4	132	5	98
18 福井	114	3,016	—	—	12	304	—	1	5	423	70	1,985	22	266	5	38
19 山梨	93	2,445	—	—	11	112	8	266	2	342	57	1,533	13	158	2	34
20 長野	232	6,671	—	—	7	78	20	622	11	1,774	190	4,108	1	30	3	59
21 岐阜	255	4,878	1	32	72	1,060	13	245	8	390	117	2,671	43	472	1	8
22 静岡	314	10,862	—	—	3	136	1	119	19	909	291	9,698	—	—	—	—
23 愛知	595	17,015	9	144	75	995	19	294	5	443	377	10,786	82	3,700	28	683
24 三重	201	5,774	—	—	30	852	4	89	8	567	159	4,266	—	—	—	—
25 滋賀	85	2,468	—	—	12	162	1	4	4	571	64	1,672	1	20	3	39
26 京都	197	6,315	—	—	30	161	1	9	9	558	140	4,995	—	—	17	592
27 大阪	950	25,242	4	471	2	75	1	11	1	183	796	19,498	91	4,407	55	597
28 兵庫	539	16,184	1	6	24	381	4	121	11	1,892	342	10,113	134	3,238	23	433
29 奈良	83	2,284	—	—	4	32	4	40	2	159	73	2,053	—	—	—	—
30 和歌山	198	4,101	—	—	26	681	6	78	4	175	77	1,675	81	1,348	4	144
31 鳥取	74	1,830	—	—	1	4	5	83	3	82	63	1,602	2	59	—	—
32 島根	90	3,133	—	—	2	110	9	289	5	312	74	2,422	—	—	—	—
33 岡山	313	6,564	1	7	60	1,240	22	289	18	994	187	3,509	2	142	23	383
34 廣島	294	8,158	2	32	20	867	17	290	3	449	195	5,370	57	1,150	—	—
35 山口	281	5,878	—	—	86	689	12	189	8	754	167	4,018	—	—	8	228
36 徳島	85	1,952	—	—	16	278	4	88	1	10	53	1,242	7	254	4	60
37 香川	97	1,461	—	—	42	273	2	31	7	300	33	751	10	78	3	28
38 愛媛	166	3,127	—	—	41	699	1	13	1	24	84	1,648	35	652	4	91
39 高知	119	3,389	—	—	26	459	17	404	3	416	64	1,928	8	148	1	34
40 福岡	696	22,516	12	121	117	3,274	23	357	8	2,948	393	12,364	130	2,718	13	734
41 佐賀	78	1,662	—	—	8	35	2	40	—	—	67	1,559	—	—	1	28
42 長崎	176	6,061	—	—	27	350	7	97	5	863	84	3,212	44	1,222	9	317
43 熊本	207	6,370	—	—	37	917	32	960	10	811	128	3,682	—	—	—	—
44 大分	123	4,381	—	—	25	1,537	6	103	6	517	73	2,004	7	114	6	106
45 宮崎	131	3,587	—	—	5	12	16	295	3	99	58	2,672	44	408	5	101
46 鹿兒島	195	4,502	—	—	—	—	28	560	136	3,182	—	—	30	688	1	72
47 沖縄	20	825	—	—	—	—	—	—	2	260	14	519	2	19	2	27

業態別工場事業場及事業數並ニ被保者數（政府管掌）

第二表（其ノ六）　　任意包括被保険者使用事業　　昭和十六年度

都府県	計 事業數	計 使用セラルル被保険者數	地質ニ基ク作業ニ従事シテ直接ニ土木事業ノ施行ニ使用スル事業 事業數	地質ニ基ク作業ニ従事シテ直接ニ土木事業ノ施行ニ使用スル事業 使用セラルル被保険者數	鉱業又ハ鉱物ニ関スル工作物ノ建設、修存、保護又ハ改良ノ事業 事業數	鉱業又ハ鉱物ニ関スル工作物ノ建設、修存、保護又ハ改良ノ事業 使用セラルル被保険者數	道路、河川、港湾、運河、軌道 事業數	道路、河川、港湾、運河、軌道 使用セラルル被保険者數	及軌道ニ関スル土木工事 事業數	及軌道ニ関スル土木工事 使用セラルル被保険者數	砂防工事 事業數	砂防工事 使用セラルル被保険者數	電信又ハ電話ニ関スル工作物ノ建設、修存、保護又ハ改良ノ事業 事業數	電信又ハ電話ニ関スル工作物ノ建設、修存、保護又ハ改良ノ事業 使用セラルル被保険者數	貨物積卸ノ事業 事業數	貨物積卸ノ事業 使用セラルル被保険者數	運輸、倉庫業ノ為ニ使用スル建物、河川、湖沼、海岸、運河、軌道、鉄道又ハ船舶ノ事業 事業數	運輸、倉庫業ノ為ニ使用スル建物、河川、湖沼、海岸、運河、軌道、鉄道又ハ船舶ノ事業 使用セラルル被保険者數
昭和十五年度	1,096	9,349 人	944	2,906 人	10	909 人	8	519 人	1	17 人	2	103 人	131	4,835 人	—	— 人
昭和十六年度	1,166	4,824	1,128	4,037	12	354	6	279	—	—	—	—	—	—	20	196
1 北海道	17	89	17	89	—	—	—	—	—	—	—	—	—	—	—	—
2 青森	—	—	—	—	—	—	—	—	—	—	—	—	—	—	—	—
3 岩手	4	6	4	6	—	—	—	—	—	—	—	—	—	—	—	—
4 宮城	27	210	27	210	—	—	—	—	—	—	—	—	—	—	—	—
5 秋田	—	—	—	—	—	—	—	—	—	—	—	—	—	—	—	—
6 山形	3	8	3	8	—	—	—	—	—	—	—	—	—	—	—	—
7 福島	2	27	1	1	—	—	—	—	—	—	—	—	—	—	1	26
8 茨城	—	—	—	—	—	—	—	—	—	—	—	—	—	—	—	—
9 栃木	50	157	50	157	—	—	—	—	—	—	—	—	—	—	—	—
10 群馬	12	43	12	43	—	—	—	—	—	—	—	—	—	—	—	—
11 埼玉	1	2	1	2	—	—	—	—	—	—	—	—	—	—	—	—
12 千葉	—	—	—	—	—	—	—	—	—	—	—	—	—	—	—	—
13 東京	141	748	137	513	4	235	—	—	—	—	—	—	—	—	—	—
14 神奈川	34	290	15	58	5	96	—	—	—	—	—	—	—	—	14	136
15 新潟	7	139	7	139	—	—	—	—	—	—	—	—	—	—	—	—
16 富山	9	125	5	21	—	—	4	104	—	—	—	—	—	—	—	—
17 石川	25	80	25	80	—	—	—	—	—	—	—	—	—	—	—	—
18 福井	26	89	24	69	2	20	—	—	—	—	—	—	—	—	—	—
19 山梨	2	15	2	15	—	—	—	—	—	—	—	—	—	—	—	—
20 長野	3	10	3	10	—	—	—	—	—	—	—	—	—	—	—	—
21 岐阜	5	12	5	12	—	—	—	—	—	—	—	—	—	—	—	—
22 静岡	6	30	6	30	—	—	—	—	—	—	—	—	—	—	—	—
23 愛知	218	603	218	603	—	—	—	—	—	—	—	—	—	—	—	—
24 三重	8	21	8	21	—	—	—	—	—	—	—	—	—	—	—	—
25 滋賀	10	32	10	32	—	—	—	—	—	—	—	—	—	—	—	—
26 京都	38	117	38	117	—	—	—	—	—	—	—	—	—	—	—	—
27 大阪	86	535	86	535	—	—	—	—	—	—	—	—	5	—	—	—
28 兵庫	7	30	7	30	—	—	—	—	—	—	—	—	—	—	—	—
29 奈良	1	3	1	3	—	—	—	—	—	—	—	—	—	—	—	—
30 和歌山	—	—	—	—	—	—	—	—	—	—	—	—	—	—	—	—
31 鳥取	32	79	32	79	—	—	—	—	—	—	—	—	—	—	—	—
32 島根	2	4	2	4	—	—	—	—	—	—	—	—	—	—	—	—
33 岡山	55	114	54	89	—	—	1	25	—	—	—	—	—	—	—	—
34 広島	34	160	34	160	—	—	—	—	—	—	—	—	—	—	—	—
35 山口	112	232	111	229	1	3	—	—	—	—	—	—	—	—	—	—
36 徳島	3	9	3	9	—	—	—	—	—	—	—	—	—	—	—	—
37 香川	—	—	—	—	—	—	—	—	—	—	—	—	—	—	—	—
38 愛媛	6	17	6	17	—	—	—	—	—	—	—	—	—	—	—	—
39 高知	11	67	11	67	—	—	—	—	—	—	—	—	—	—	—	—
40 福岡	13	187	12	37	—	—	1	150	—	—	—	—	—	—	—	—
41 佐賀	—	—	—	—	—	—	—	—	—	—	—	—	—	—	—	—
42 長崎	152	516	149	505	—	—	—	—	—	—	—	—	—	—	3	11
43 熊本	1	3	1	3	—	—	—	—	—	—	—	—	—	—	—	—
44 大分	1	4	1	4	—	—	—	—	—	—	—	—	—	—	—	—
45 宮崎	—	—	—	—	—	—	—	—	—	—	—	—	—	—	—	—
46 鹿児島	—	—	—	—	—	—	—	—	—	—	—	—	—	—	—	—
47 沖縄	2	11	—	—	—	—	—	—	—	—	—	—	—	—	2	11

第三表　業態別健康保險組合數及被保險者數（健康保險組合管掌）

昭和十六年度

業態別	組合數	男女別	被保險者ノ總數	第一級（三十錢）	第二級（四十錢）	第三級（五十錢）	第四級（六十錢）	第五級（七十錢）	第六級（八十錢）	第七級（一圓）	第八級（一圓三十錢）	第九級（一圓六十錢）	第十級（一圓九十錢）	第十一級（二圓二十錢）	第十二級（二圓五十錢）	第十三級（二圓八十錢）	第十四級（三圓十錢）	第十五級（三圓五十錢）	第十六級（四圓）	平均標準報酬日額
		計	1,912,296人	694人	1,021人	12,985人	61,784人	114,562人	128,562人	264,611人	181,705人	178,895人	197,611人	181,892人	166,414人	125,082人	94,375人	92,381人	119,932人	1,904圓
昭和十五年度	454	男	1,462,385	369	92	2,866	15,065	29,971	39,818	100,138	138,047	165,859	193,155	179,936	165,746	124,787	94,267	92,319	119,920	2,208
		女	449,911	315	929	10,119	46,719	84,591	88,744	164,473	43,658	13,036	4,456	1,726	668	295	108	62	12	914
		計	2,209,913	1,837	3,248	11,586	43,461	97,844	141,066	328,533	233,607	201,629	213,509	192,200	179,390	145,958	119,351	121,737	173,957	1,988
昭和十六年度	462	男	1,733,918	1,633	542	2,867	12,183	30,121	53,211	153,230	165,433	180,322	206,193	189,427	173,411	145,559	119,188	121,666	173,932	2,238
		女	475,995	204	2,706	8,719	31,278	67,723	87,855	178,303	71,174	21,307	7,316	2,773	979	399	163	71	25	980
		計	297,075	196	2,019	5,988	22,670	43,636	53,565	92,894	35,001	13,437	9,154	6,865	5,017	3,275	2,128	1,063	165	1,036
紡織工場	80	男	68,582	49	68	230	735	1,986	3,263	11,362	12,560	11,257	8,795	6,743	4,971	3,234	2,107	1,060	162	1,662
		女	228,493	149	1,951	5,758	21,935	41,650	50,302	81,532	22,441	2,180	359	122	46	41	21	3	3	883
		計	1,125,489	1,218	515	2,424	11,850	32,544	55,539	151,358	127,376	108,561	109,539	93,028	85,912	75,771	69,399	71,620	128,335	2,115
機械及器具工場	158	男	997,939	1,216	356	1,551	8,407	21,280	37,399	104,255	97,381	97,697	106,013	91,664	85,412	75,590	69,321	71,579	128,818	2,245
		女	127,550	2	159	873	3,443	11,264	18,140	47,103	29,995	10,864	3,526	1,364	500	181	78	41	17	1,100
		計	153,272	4	359	679	2,753	8,117	12,297	28,413	18,957	16,609	14,818	13,532	10,506	8,482	6,115	5,992	5,639	1,743
化學工場	60	男	110,673	2	71	193	819	1,456	4,077	10,692	13,858	15,204	14,270	13,384	10,451	8,461	6,109	5,988	5,638	2,043
		女	42,599	2	288	486	1,934	6,661	8,220	17,721	5,099	1,405	548	148	55	21	6	4	1	961
		計	9,877	3	—	4	119	174	662	1,801	1,274	1,000	1,423	883	782	576	537	476	163	1,815
飲食物工場	12	男	7,215	3	—	1	2	21	206	607	684	890	1,399	872	779	575	537	476	163	2,102
		女	2,662	—	—	3	117	153	456	1,194	590	110	24	11	3	1	—	—	—	1,037
		計	39,728	3	39	365	678	2,734	3,277	8,481	5,032	3,820	3,022	2,311	2,061	1,973	1,663	1,992	2,277	1,733
瓦工場	16	男	21,346	1	4	39	100	419	576	1,872	2,179	2,170	2,102	2,058	1,969	1,937	1,657	1,990	2,273	2,291
		女	18,382	2	35	326	578	2,315	2,701	6,609	2,853	1,650	920	253	92	36	6	2	4	1,085
		計	10,961	3	1	150	51	238	127	1,159	1,351	1,054	996	1,061	988	767	620	915	1,480	2,263
特別工場	3	男	10,168	2	1	149	17	162	54	780	1,171	1,032	975	1,058	986	766	620	915	1,480	2,357
		女	793	1	—	1	34	76	73	379	180	22	21	3	2	1	—	—	—	1,053
		計	60,476	115	241	645	1,212	2,107	2,548	4,246	6,642	7,116	7,769	8,412	6,617	4,720	3,089	2,959	2,038	1,980
金屬山	25	男	53,444	95	33	248	378	799	1,076	2,494	5,952	6,822	7,729	8,400	6,613	4,719	3,089	2,959	2,038	2,126
		女	7,032	20	208	397	834	1,308	1,472	1,752	690	294	40	12	4	1	—	—	—	870
		計	312,652	194	67	976	2,717	5,460	7,703	18,957	17,291	27,216	43,992	46,851	48,195	32,859	20,901	21,387	17,886	2,256
石炭山	54	男	284,868	170	9	300	794	2,194	3,142	8,919	12,984	25,451	43,366	46,537	48,061	32,803	20,881	21,371	17,886	2,377
		女	27,784	24	58	676	1,923	3,266	4,561	10,038	4,307	1,765	626	314	134	56	20	16	—	1,022
		計	4,159	—	—	2	39	51	158	243	224	330	915	330	422	195	321	362	567	2,359
其ノ他ノ非金屬山	1	男	3,783	—	—	—	11	21	60	111	157	321	908	327	422	195	321	362	567	2,496
		女	376	—	—	2	28	30	98	132	67	9	7	3	—	—	—	—	—	986
		計	12,734	—	4	111	740	476	1,243	2,177	1,426	2,356	1,699	755	384	389	327	343	304	1,568
金屬精錬工場	3	男	10,910	—	—	56	541	211	867	1,369	1,325	2,348	1,694	753	383	389	327	343	304	1,683
		女	1,824	—	4	55	199	265	376	808	101	8	5	2	1	—	—	—	—	879
		計	183,490	99	3	242	632	2,307	3,947	16,804	22,033	20,130	20,182	18,172	18,506	16,951	14,251	14,628	14,603	2,220
其ノ他ノ事業	52	男	164,990	95	—	100	379	1,572	2,491	10,769	17,182	17,130	18,942	17,631	18,364	16,890	14,219	14,623	14,603	2,328
		女	18,500	4	3	142	253	735	1,456	6,035	4,851	3,000	1,240	541	142	61	32	5	—	1,256

業態別健康保險組合ノ保險料率及事業主ノ保險料負擔割合 (健康保險組合管掌)

第四表　　昭和十六年度

業態別	保險料率	總數 組合數	總數 被保險者數	三錢以下 組合數	三錢以下 被保險者數	四錢以下 組合數	四錢以下 被保險者數	五錢以下 組合數	五錢以下 被保險者數	六錢以下 組合數	六錢以下 被保險者數	七錢以下 組合數	七錢以下 被保險者數	八錢以下 組合數	八錢以下 被保險者數	九錢以下 組合數	九錢以下 被保險者數	平均保險料率
			人		人		人		人		人		人		人		人	厘
昭和十五年度	計	(2) 454	1,912,296	39	101,052	(1) 284	1,137,383	65	361,572	(1) 21	149,465	27	100,984	16	52,978	2	2,857	42.9
	二分ノ一	261	937,507	28	86,997	223	810,348	10	40,162	—	—	—	—	—	—	—	—	37.5
	二分ノ一ヲ超ユルモノ	(2) 193	974,789	11	17,055	(1) 61	327,040	55	321,410	(1) 21	149,465	27	100,984	16	52,978	2	5,857	48.0
昭和十六年度	計	(2) 462	2,209,913	38	92,956	301	1,385,427	(2) 63	410,756	19	154,093	29	140,189	10	20,652	2	5,840	42.5
	二分ノ一	272	1,100,468	26	74,528	235	972,805	10	51,216	1	1,921	—	—	—	—	—	—	37.9
	二分ノ一ヲ超ユルモノ	(2) 190	1,109,445	12	18,430	66	412,622	(2) 53	359,540	18	152,172	29	140,189	10	20,652	2	5,840	47.1
染織工場	計	80	297,075	1	15,942	64	184,591	14	94,621	1	1,921	—	—	—	—	—	—	41.6
	二分ノ一	63	185,981	1	15,942	59	166,904	2	1,214	1	1,921	—	—	—	—	—	—	39.0
	二分ノ一ヲ超ユルモノ	17	111,094	—	—	5	17,687	12	93,407	—	—	—	—	—	—	—	—	45.9
機械及器具工場	計	156	1,125,489	2	5,446	134	908,077	20	211,966	—	—	—	—	—	—	—	—	38.7
	二分ノ一	106	630,752	2	5,446	99	584,568	5	40,738	—	—	—	—	—	—	—	—	38.0
	二分ノ一ヲ超ユルモノ	50	494,737	—	—	35	323,509	15	171,228	—	—	—	—	—	—	—	—	39.6
化學工場	計	60	153,272	9	20,025	43	114,511	7	13,407	1	5,329	—	—	—	—	—	—	38.9
	二分ノ一	43	102,636	5	5,321	36	93,184	2	4,131	—	—	—	—	—	—	—	—	38.7
	二分ノ一ヲ超ユルモノ	17	50,636	4	14,704	7	21,327	5	9,276	1	5,329	—	—	—	—	—	—	39.4
飲食物工場	計	12	9,877	9	6,607	1	1,469	2	1,801	—	—	—	—	—	—	—	—	32.6
	二分ノ一	4	6,068	3	4,599	1	1,469	—	—	—	—	—	—	—	—	—	—	30.7
	二分ノ一ヲ超ユルモノ	8	3,809	6	2,008	—	—	2	1,801	—	—	—	—	—	—	—	—	35.6
瓦工場	計	16	39,728	8	12,074	8	27,654	—	—	—	—	—	—	—	—	—	—	35.4
	二分ノ一	14	38,602	7	11,626	7	26,976	—	—	—	—	—	—	—	—	—	—	35.4
	二分ノ一ヲ超ユルモノ	2	1,126	1	448	1	678	—	—	—	—	—	—	—	—	—	—	34.0
特別工場	計	3	10,961	1	2,782	2	8,179	—	—	—	—	—	—	—	—	—	—	36.4
	二分ノ一	2	10,387	1	2,782	1	7,605	—	—	—	—	—	—	—	—	—	—	36.3
	二分ノ一ヲ超ユルモノ	1	574	—	—	1	574	—	—	—	—	—	—	—	—	—	—	40.0
金屬山	計	25	60,476	—	—	8	18,912	9	18,486	5	16,924	3	6,154	—	—	—	—	48.4
	二分ノ一	6	15,261	—	—	5	10,128	1	5,133	—	—	—	—	—	—	—	—	42.0
	二分ノ一ヲ超ユルモノ	19	45,215	—	—	3	8,784	8	13,353	5	16,924	3	6,154	—	—	—	—	50.6
石炭山	計	(2) 54	312,652	—	—	1	1,119	(2) 6	32,648	12	129,919	23	122,474	10	20,652	2	5,840	61.1
	二分ノ一	1	1,119	—	—	1	1,119	—	—	—	—	—	—	—	—	—	—	40.0
	二分ノ一ヲ超ユルモノ	(2) 53	311,533	—	—	—	—	(2) 6	32,648	12	129,919	23	122,474	10	20,652	2	5,840	61.3
其ノ他ノ非金屬山	計	1	4,159	—	—	—	—	1	4,159	—	—	—	—	—	—	—	—	50.0
	二分ノ一	—	—	—	—	—	—	—	—	—	—	—	—	—	—	—	—	—
	二分ノ一ヲ超ユルモノ	1	4,159	—	—	—	—	1	4,159	—	—	—	—	—	—	—	—	50.0
金屬精錬工場	計	3	12,734	—	—	1	5,921	—	—	—	—	2	6,813	—	—	—	—	51.5
	二分ノ一	1	5,921	—	—	1	5,921	—	—	—	—	—	—	—	—	—	—	38.0
	二分ノ一ヲ超ユルモノ	2	6,813	—	—	—	—	—	—	—	—	2	6,813	—	—	—	—	63.2
其ノ他ノ事業	計	52	183,490	8	30,080	39	114,994	4	33,668	—	—	1	4,748	—	—	—	—	38.6
	二分ノ一	32	103,741	7	28,810	25	74,931	—	—	—	—	—	—	—	—	—	—	35.6
	二分ノ一ヲ超ユルモノ	20	79,749	1	1,270	14	40,063	4	33,668	—	—	1	4,748	—	—	—	—	42.6

廳府縣別保險給付ノ件數日數及費用額（政府管掌）

第五表（其ノ一）　　昭和十六年度

廳府縣	種別		總數	療養ノ給付 計	療養ノ給付 業務上	療養ノ給付 業務外	療養費 計	療養費 業務上	療養費 業務外	傷病手當金 計	傷病手當金 業務上	傷病手當金 業務外	埋葬料 計	埋葬料 業務上	埋葬料 業務外	埋葬費 計	埋葬費 業務上	埋葬費 業務外	分娩費	產院收容	助產ノ手當	出產手當金	補給金 入院費	補給金 一部十円プラスル部分
鳴物十五年度	件數	計	8,583,989	7,688,202	974,867	6,711,335	60,162	30,420	29,742	687,795	197,196	490,599	23,503	1,334	22,169	507	57	450	42,608	8	37,797	45,357	...	...
		男	6,304,573	5,680,831	899,079	4,781,752	52,360	28,231	24,129	554,036	182,653	371,383	16,892	1,185	15,707	454	57	397	—	—	—	—	...	...
		女	2,279,366	2,005,371	75,788	1,929,583	7,802	2,189	5,613	133,759	14,543	119,216	6,611	149	6,462	53	—	53	42,608	8	37,797	45,357	...	...
	日數	計	98,417,038	79,232,998	8,180,943	71,051,950	697,158	357,429	339,727	16,630,183	3,311,294	13,318,889	—	—	—	—	—	—	—	—	—	1,856,804	...	...
		男	70,676,991	57,472,470	7,545,190	49,927,280	612,509	333,006	279,503	12,592,012	3,077,213	9,514,799	—	—	—	—	—	—	—	—	—	—	...	...
		女	27,740,045	21,760,423	635,753	21,124,670	84,647	24,423	60,224	4,038,171	234,081	3,804,090	—	—	—	—	—	—	—	—	—	1,856,804	...	...
	費用	計	47,307,444.88	28,119,376.85	...	...	266,350.23	128,840.28	137,509.95	16,085,115.82	3,598,892.84	12,488,222.78	1,108,300.00	73,989.00	1,034,361.00	20,268.87	2,404.51	17,864.36	444,905.91	201.99	211,556.90	963,111.05	108,288.44	...
		男	15,026,388.58	...	...	...	232,121.15	120,449.73	111,671.42	13,881,744.74	3,439,170.21	10,442,574.53	893,780.00	67,092.00	826,688.00	18,742.69	2,404.51	16,338.18	—	—	—	—	...	...
		女	4,053,471.99	...	...	...	34,229.08	8,390.55	25,838.53	2,183,370.88	157,722.63	2,025,648.25	214,570.00	6,897.00	207,673.00	1,526.18	—	1,526.18	444,905.91	201.99	211,556.90	963,111.05	...	...
鳴物十六年度	件數	計	8,092,886	7,203,461	973,907	6,234,554	67,176	33,731	33,445	667,797	187,579	480,218	22,151	1,363	20,788	331	35	296	46,691	8	16,271	50,145	9,703	4,128
		男	5,979,080	5,363,906	872,520	4,491,386	57,643	31,089	26,554	540,589	174,169	366,412	16,643	1,266	15,377	307	35	272	—	—	—	—	...	...
		女	2,099,955	1,844,555	101,387	1,743,168	9,533	2,642	6,891	127,216	13,410	113,806	5,508	97	5,411	24	—	24	46,691	8	16,271	50,145	...	...
	日數	計	95,932,003	75,513,225	8,422,533	67,090,692	789,110	422,729	366,381	17,378,200	3,551,938	13,826,284	—	—	—	—	—	—	—	—	—	2,118,771	182,897	—
		男	69,475,264	55,437,864	7,451,606	47,986,258	685,497	391,851	293,646	13,351,903	3,261,319	10,090,584	—	—	—	—	—	—	—	—	—	—	...	...
		女	26,324,042	20,075,361	970,927	19,104,434	103,613	30,878	72,735	4,026,297	290,617	3,735,680	—	—	—	—	—	—	—	—	—	2,118,771	...	...
	費用	計	59,687,025.71	37,236,327.84	...	...	330,863.68	182,566.91	198,296.75	18,419,571.57	4,255,022.87	14,164,543.70	1,153,531.00	83,665.00	1,069,866.00	15,090.30	1,785.70	13,304.60	760,038.00	298.43	111,474.90	1,206,442.80	272,405.89	80,885.28
		男	17,140,421.54	...	...	...	331,544.46	169,904.62	161,639.84	15,827,807.08	3,937,108.78	11,890,698.30	966,772.00	79,493.00	887,279.00	14,298.00	1,785.70	12,512.30	—	—	—	—	...	...
		女	4,906,889.22	...	...	...	49,319.20	12,662.29	36,656.91	2,591,764.49	317,914.09	2,273,850.40	186,759.00	4,172.00	182,587.00	792.30	—	792.30	760,038.00	298.43	111,474.90	1,206,442.80	...	...
北海道	件數	計	222,893	188,219	22,685	165,534	1,925	1,353	572	28,284	10,440	17,844	689	105	584	57	10	47	1,079	—	162	1,110	1,046	322
		男	188,776	160,850	21,274	139,576	1,692	1,243	449	25,584	10,120	15,464	595	104	491	55	10	45	—	—	—	—	...	...
		女	32,749	27,369	1,411	25,958	233	110	123	2,700	320	2,380	94	1	93	2	—	2	1,079	—	162	1,110	...	...
	日數	計	2,895,047	2,094,213	279,486	1,814,727	49,753	34,539	15,214	675,476	194,845	480,631	—	—	—	—	—	—	—	—	—	52,357	23,248	—
		男	2,398,515	1,765,006	264,020	1,500,986	44,454	32,074	12,380	589,055	187,262	401,793	—	—	—	—	—	—	—	—	—	—	...	...
		女	473,284	329,207	15,466	313,741	5,299	2,465	2,834	86,421	7,583	78,838	—	—	—	—	—	—	—	—	—	52,357	...	...
	費用	計	2,363,245.42	1,367,850.68	...	...	41,623.48	25,336.56	16,286.92	816,603.94	271,688.78	544,915.16	41,976.00	7,913.00	34,063.00	2,767.11	487.68	2,279.43	19,920.00	—	783.45	32,386.35	33,084.18	6,250.23
		男	844,187.33	...	...	...	37,027.01	23,937.49	13,089.52	765,683.27	266,245.17	499,438.10	38,796.00	7,883.00	30,913.00	2,681.05	487.68	2,193.37	—	—	—	—	...	...
		女	111,873.00	...	...	...	4,596.47	1,399.07	3,197.40	50,920.67	5,443.61	45,477.06	3,180.00	30.00	3,150.00	86.06	—	86.06	19,920.00	—	783.45	32,386.35	...	...
青森	件數	計	24,533	20,109	2,367	17,742	328	268	60	3,304	1,142	2,162	97	8	89	—	—	—	243	—	63	302	73	14
		男	20,054	16,772	2,234	14,538	299	246	53	2,892	1,081	1,811	91	8	83	—	—	—	—	—	—	—	...	...
		女	4,392	3,337	133	3,204	29	22	7	412	61	351	6	—	6	—	—	—	243	—	63	302	...	...
	日數	計	363,083	258,656	22,888	235,768	7,653	5,924	1,729	81,918	24,941	56,977	—	—	—	—	—	—	—	—	—	13,318	1,538	—
		男	295,631	219,521	21,484	198,037	7,013	5,431	1,582	69,097	23,510	45,587	—	—	—	—	—	—	—	—	—	—	...	...
		女	65,914	39,135	1,404	37,731	640	493	147	12,821	1,431	11,390	—	—	—	—	—	—	—	—	—	13,318	...	...
	費用	計	285,651.15	175,975.24	...	...	4,561.41	3,063.58	1,497.83	85,915.42	26,385.96	59,529.46	5,015.00	465.00	4,550.00	—	—	—	4,210.00	—	318.69	7,113.80	2,311.54	230.08
		男	87,747.94	...	...	...	3,973.18	2,623.69	1,349.49	78,939.76	25,537.62	53,402.14	4,835.00	465.00	4,370.00	—	—	—	—	—	—	—	...	...
		女	19,386.35	...	...	...	588.23	439.89	148.34	6,975.66	848.34	6,127.32	180.00	—	180.00	—	—	—	4,210.00	—	318.66	7,113.80	...	...
岩手	件數	計	25,364	21,832	3,661	18,171	46	30	16	2,582	619	1,963	119	18	101	3	—	3	238	—	140	227	117	60
		男	19,890	17,587	3,391	14,196	39	29	10	2,167	566	1,601	94	15	79	3	—	3	—	—	—	—	...	...
		女	5,297	4,245	270	3,975	7	1	6	415	53	362	25	3	22	—	—	—	238	—	140	227	...	...
	日數	計	458,326	349,737	40,530	309,207	1,152	757	395	93,752	17,575	76,177	—	—	—	—	—	—	—	—	—	9,892	3,793	—
		男	351,129	275,173	37,506	237,667	872	731	141	75,084	16,080	59,004	—	—	—	—	—	—	—	—	—	—	...	...
		女	103,404	74,564	3,024	71,540	280	26	254	13,668	1,495	17,173	—	—	—	—	—	—	—	—	—	9,892	...	...
	費用	計	346,611.21	241,772.62	...	...	1,210.02	616.96	593.06	88,899.10	17,166.23	66,732.87	5,349.00	783.00	4,566.00	135.00	—	135.00	2,560.00	—	937.85	4,676.52	5,140.90	930.20
		男	80,980.84	...	...	...	853.56	611.06	242.50	75,474.28	16,343.61	59,130.67	4,518.00	657.00	3,861.00	135.00	—	135.00	—	—	—	—	...	...
		女	17,786.65	...	...	...	356.46	5.90	350.56	8,424.82	822.62	7,602.20	831.00	126.00	705.00	—	—	—	2,560.00	—	937.85	4,676.52	...	...
宮城	件數	計	32,213	27,944	3,300	24,644	64	12	52	3,114	836	2,278	152	16	136	2	—	2	244	—	95	227	245	126
		男	26,073	23,120	3,132	19,988	59	12	47	2,760	803	1,957	132	16	116	2	—	2	—	—	—	—	...	...
		女	5,769	4,824	186	4,656	5	—	5	354	33	321	20	—	20	—	—	—	244	—	95	227	...	...
	日數	計	550,777	427,541	35,340	392,201	2,434	535	1,899	103,257	20,369	82,888	—	—	—	—	—	—	—	—	—	10,689	6,856	—
		男	442,072	350,730	33,380	317,350	2,306	535	1,771	89,086	19,585	69,451	—	—	—	—	—	—	—	—	—	—	...	...
		女	101,849	76,811	1,960	74,851	128	—	128	14,221	784	13,437	—	—	—	—	—	—	—	—	—	10,689	...	...
	費用	計	384,094.27	264,036.87	...	...	3,431.59	570.60	2,860.99	88,935.79	19,177.25	69,753.54	6,690.00	831.00	5,859.00	87.00	—	87.00	3,760.00	—	682.60	4,885.88	8,907.18	2,677.36
		男	91,970.76	...	...	...	3,131.02	570.60	2,560.42	82,662.74	18,790.85	63,871.89	6,090.00	831.00	5,259.00	87.00	—	87.00	—	—	—	—	...	...
		女	16,502.10	...	...	...	300.57	—	300.57	6,273.05	386.40	6,886.65	600.00	—	600.00	—	—	—	3,760.00	—	682.60	4,885.88	...	...

廳府縣別保險給付ノ件數日數及費用額（政府管掌）

第五表（其ノ一）續　　實數　　昭和十六年度

廳府縣	種別		總數	療養ノ給付 計	療養ノ給付 業務上	療養ノ給付 業務外	療養費 計	療養費 業務上	療養費 業務外	傷病手當 計	傷病手當 業務上	傷病手當金 業務外	埋葬料 計	埋葬料 業務上	埋葬料 業務外	埋葬費 計	埋葬費 業務上	埋葬費 業務外	分娩費	產院收容	助產ノ手當	出產手當金	補給金 入院費	補給金 一時ナル補給金
秋田	件數	計	40,103	34,363	4,618	29,745	35	21	14	4,312	1,021	3,291	169	16	153	—	—	—	411	—	51	423	339	—
		男	32,714	28,742	4,336	24,406	32	20	12	3,793	952	2,841	147	14	133	—	—	—	—	—	—	—	...	...
		女	7,050	5,621	282	5,339	3	1	2	519	69	450	22	2	20	—	—	—	411	—	51	432	...	...
	日數	計	658,518	499,886	49,151	450,735	1,082	513	569	132,214	23,762	108,452	—	—	—	—	—	—	—	—	—	20,903	4,433	—
		男	538,233	422,454	45,491	376,963	960	502	458	114,819	22,002	92,817	—	—	—	—	—	—	—	—	—	—	...	...
		女	115,852	77,432	3,660	73,772	122	11	111	17,395	1,760	15,635	—	—	—	—	—	—	—	—	—	20,903	...	...
	費用	計	442,152.10	282,294.21	...	...	821.72	151.70	670.02	124,105.87	24,650.65	99,455.22	8,427.00	813.00	7,614.00	—	—	—	7,710.00	—	225.25	10,903.96	7,664.09	—
		男	124,252.03	...	...	...	702.59	149.40	553.19	115,809.44	23,757.16	92,052.28	7,740.00	753.00	6,987.00	—	—	—	—	—	—	—	...	...
		女	27,941.77	...	...	...	119.13	2.30	116.83	8,296.43	893.49	7,402.94	687.00	60.00	627.00	—	—	—	7,710.00	—	225.25	10,903.96	...	...
山形	件數	計	71,091	62,336	6,162	56,174	381	242	139	5,209	1,431	3,778	228	24	204	—	—	—	1,041	—	742	965	169	20
		男	44,564	40,599	5,407	35,192	331	210	121	3,494	1,315	2,179	140	23	117	—	—	—	—	—	—	—	...	...
		女	26,338	21,737	755	20,982	50	32	18	1,715	116	1,599	88	1	87	—	—	—	1,041	—	742	965	...	...
	日數	計	1,141,356	912,831	58,856	853,975	9,727	5,967	3,760	168,160	29,473	138,687	—	—	—	—	—	—	—	—	—	46,659	3,979	—
		男	574,711	466,450	19,578	416,872	7,979	5,566	2,413	100,282	27,092	73,190	—	—	—	—	—	—	—	—	—	—	...	...
		女	562,666	446,881	9,278	437,103	1,748	401	1,347	67,878	2,381	65,497	—	—	—	—	—	—	—	—	—	46,659	...	...
	費用	計	710,725.54	508,941.52	...	...	5,968.20	2,796.20	3,172.00	137,664.84	34,391.19	103,273.65	10,323.00	1,272.00	9,051.00	—	—	—	13,910.00	—	4,160.03	22,328.27	7,216.78	212.90
		男	118,747.67	...	...	...	5,370.55	2,682.55	2,688.00	105,725.12	33,054.58	72,670.54	7,652.00	1,233.00	6,419.00	—	—	—	—	—	—	—	...	...
		女	75,606.67	...	...	...	597.65	113.65	484.00	31,939.72	1,336.61	30,603.11	2,671.00	39.00	2,632.00	—	—	—	13,910.00	—	4,160.03	22,328.27	...	...
福島	件數	計	82,183	71,406	10,239	61,167	26	14	12	8,011	2,919	5,092	266	35	231	1	1	—	721	—	690	708	256	98
		男	58,076	51,253	9,235	42,018	24	12	12	6,587	2,619	3,968	211	33	178	1	1	—	—	—	—	—	...	...
		女	23,753	20,153	1,004	19,149	2	2	—	1,424	300	1,124	55	2	53	—	—	—	721	—	690	708	...	...
	日數	計	1,146,232	924,290	112,327	811,963	476	191	285	184,869	53,069	131,800	—	—	—	—	—	—	—	—	—	33,446	3,151	—
		男	809,890	664,173	99,999	564,174	449	164	285	145,268	46,993	98,275	—	—	—	—	—	—	—	—	—	—	...	...
		女	333,191	260,117	12,328	247,789	27	27	—	39,601	6,076	33,525	—	—	—	—	—	—	—	—	—	33,446	...	...
	費用	計	745,337.28	507,297.69	...	...	518.58	91.40	427.13	187,716.44	61,147.95	126,563.49	12,865.00	2,295.00	10,560.00	46.31	46.31	—	7,290.00	—	4,069.30	19,855.58	4,063.59	1,621.84
		男	175,313.80	...	...	...	511.13	84.00	427.13	163,767.36	56,422.40	107,344.96	10,989.00	2,190.00	8,799.05	46.31	46.31	—	—	—	—	—	...	...
		女	57,037.36	...	...	...	7.40	7.40	—	23,949.08	4,725.55	19,223.53	1,866.00	105.00	1,761.00	—	—	—	7,290.00	—	4,069.30	19,855.58	...	...
茨城	件數	計	39,120	33,748	8,498	25,250	180	65	115	4,354	1,452	2,902	119	16	103	1	—	1	269	—	96	294	59	—
		男	26,772	22,976	7,053	15,923	169	58	111	3,529	1,330	2,199	97	16	81	1	—	1	—	—	—	—	...	...
		女	12,289	10,772	1,445	9,327	11	7	4	825	122	703	22	—	22	—	—	—	269	—	96	294	...	...
	日數	計	581,635	454,582	121,818	332,764	3,540	682	2,858	111,766	27,376	84,390	—	—	—	—	—	—	—	—	—	11,039	708	—
		男	405,511	314,174	101,717	212,457	3,408	598	2,810	87,929	24,950	62,979	—	—	—	—	—	—	—	—	—	—	...	...
		女	175,416	140,408	20,101	120,307	132	84	48	23,837	2,426	21,411	—	—	—	—	—	—	—	—	—	11,039	...	...
	費用	計	353,841.29	211,925.33	...	...	1,138.04	78.10	1,059.94	122,422.25	36,059.03	86,363.22	5,298.00	888.00	4,410.00	56.90	—	56.90	4,340.00	—	481.10	6,717.62	1,462.05	—
		男	112,191.73	...	...	...	952.05	49.50	902.55	106,580.78	33,933.12	72,647.66	4,602.00	888.00	3,714.00	56.90	—	56.90	—	—	—	—	...	...
		女	28,262.18	...	...	...	185.99	28.60	157.39	15,841.47	2,125.91	13,715.56	696.00	—	696.00	—	—	—	4,340.00	—	481.10	6,717.62	...	...
栃木	件數	計	47,090	42,858	4,368	38,490	287	135	152	2,839	783	2,056	188	16	172	—	—	—	414	—	59	370	46	29
		男	30,252	27,601	3,830	23,771	234	126	108	2,280	747	1,533	137	15	122	—	—	—	—	—	—	—	...	...
		女	16,763	15,257	538	14,719	53	9	44	559	36	523	51	1	50	—	—	—	414	—	59	370	...	...
	日數	計	705,712	582,819	42,994	539,825	5,104	2,664	2,440	96,574	21,269	75,305	—	—	—	—	—	—	—	—	—	20,423	792	—
		男	462,373	381,211	38,135	343,076	4,395	2,522	1,873	76,767	20,563	56,204	—	—	—	—	—	—	—	—	—	—	792	...
		女	242,547	201,608	4,859	196,749	709	142	567	19,807	706	19,101	—	—	—	—	—	—	—	—	—	20,423	—	...
	費用	計	462,782.59	356,270.12	...	...	3,054.98	1,604.72	1,450.26	77,670.17	18,639.12	59,031.05	7,518.00	768.00	6,750.00	—	—	—	7,480.00	—	337.18	8,908.34	928.65	615.15
		男	76,246.84	...	...	...	2,603.88	1,539.62	1,064.26	67,654.96	18,270.67	49,384.29	5,988.00	738.00	5,250.00	—	—	—	—	—	—	—	...	...
		女	28,721.83	...	...	...	451.10	65.10	386.00	10,015.21	368.45	9,646.76	1,530.00	30.00	1,500.00	—	—	—	7,480.00	—	337.18	8,908.34	...	...
群馬	件數	計	108,936	100,619	11,966	88,653	159	107	52	6,012	1,951	4,061	421	15	406	10	—	10	846	—	145	623	98	3
		男	62,844	58,047	10,646	47,401	130	94	36	4,407	1,785	2,622	254	15	239	6	—	6	—	—	—	—	...	...
		女	45,991	42,572	1,320	41,252	29	13	16	1,605	166	1,439	167	—	167	4	—	4	846	—	145	623	...	...
	日數	計	1,379,130	1,161,123	115,522	1,045,601	2,343	1,577	766	187,695	35,493	152,202	—	—	—	—	—	—	—	—	—	26,070	1,899	—
		男	784,121	659,782	102,825	556,957	1,986	1,416	570	122,353	32,654	89,699	—	—	—	—	—	—	—	—	—	—	...	...
		女	593,110	501,341	12,697	488,644	357	161	196	65,342	2,839	62,503	—	—	—	—	—	—	—	—	—	26,070	...	...
	費用	計	811,431.55	604,484.40	...	...	1,960.59	848.18	1,112.41	151,858.80	37,126.33	114,732.47	17,713.00	738.00	16,975.00	383.00	—	383.00	15,910.00	—	826.56	14,418.46	3,186.19	690.55
		男	137,412.97	...	...	...	1,733.10	772.33	960.77	122,835.79	35,533.07	87,302.72	12,577.00	738.00	11,839.00	267.08	—	267.08	—	—	—	—	...	...
		女	65,657.44	...	...	...	227.49	75.85	151.64	29,023.01	1,593.26	27,429.75	5,136.00	—	5,136.00	115.92	—	115.92	15,910.00	—	826.56	14,418.46	...	...

廳府縣別保險給付ノ件數日數及費用額（政府管掌）

第五表（其ノ一）續　　實數　　昭和十六年度

廳府縣	種別		總數	療養ノ給付 計	療養ノ給付 業務上	療養ノ給付 業務外	療養費 計	療養費 業務上	療養費 業務外	傷病手當 計	傷病手當 業務上	傷病手當金 業務外	埋葬料 計	埋葬料 業務上	埋葬料 業務外	埋葬費 計	埋葬費 業務上	埋葬費 業務外	分娩費	產院收容	助產ノ手當	出產手當金	補給金 入院費	補給金 一部十四ヲ超ユル部分
埼玉	件數	計	153,989	137,274	23,265	114,009	4,795	1,394	3,401	9,828	2,717	7,111	459	15	444	5	—	5	649	—	136	659	114	70
		男	107,711	96,259	21,567	74,692	3,732	1,320	2,412	7,399	2,565	4,111	316	12	304	5	—	5	—	—	—	—	···	···
		女	46,094	41,015	1,698	39,317	1,063	74	989	2,429	152	2,277	143	3	140	—	—	—	649	—	136	659	···	···
	日數	計	1,827,301	1,482,325	184,758	1,297,567	46,523	15,202	31,321	265,793	50,961	214,832	—	—	—	—	—	—	—	—	—	29,938	2,722	—
		男	1,271,147	1,036,542	171,227	865,315	37,334	14,447	22,887	197,271	48,160	149,111	—	—	—	—	—	—	—	—	—	—	···	···
		女	553,432	445,783	13,531	432,252	9,189	755	8,434	68,522	2,801	65,721	—	—	—	—	—	—	—	—	—	29,938	···	···
	費用	計	1,133,452.87	782,626.04	···	···	16,275.62	5,246.27	11,029.35	276,334.14	62,720.66	213,613.48	22,737.00	813.00	21,924.00	200.07	—	200.07	11,280.00	—	769.00	17,935.27	4,096.23	1,199.50
		男	268,228.56	···	···	···	13,106.31	5,007.91	8,098.40	237,147.18	61,260.29	175,886.89	17,775.00	723.00	17,052.00	200.07	—	200.07	—	—	—	—	···	···
		女	77,302.54	···	···	···	3,169.31	238.36	2,930.95	39,186.96	1,460.37	37,726.59	4,962.00	90.00	4,872.00	—	—	—	11,280.00	—	769.00	17,935.27	···	···
千葉	件數	計	36,996	32,372	7,031	25,341	943	663	280	2,997	814	2,183	152	10	142	2	—	2	151	—	107	193	66	13
		男	30,189	26,675	6,625	20,050	874	620	254	2,497	739	1,758	141	10	131	2	—	2	—	—	—	—	···	···
		女	6,728	5,697	406	5,291	69	43	26	500	75	425	11	—	11	—	—	—	151	—	107	193	···	···
	日數	計	531,804	416,581	54,605	361,976	13,079	9,613	3,466	93,505	14,824	78,681	—	—	—	—	—	—	—	—	—	7,636	1,003	—
		男	443,386	352,760	51,584	301,176	12,203	9,051	3,152	78,423	13,062	65,361	—	—	—	—	—	—	—	—	—	—	···	···
		女	87,415	63,821	3,021	60,800	876	562	314	15,082	1,762	13,320	—	—	—	—	—	—	—	—	—	7,636	···	···
	費用	計	447,137.78	323,191.64	···	···	7,445.61	5,226.82	2,218.79	100,376.33	32,941.49	67,434.84	7,398.00	507.00	6,891.00	105.00	—	105.00	2,140.00	—	569.80	3,744.88	1,797.22	369.30
		男	107,080.90	···	···	···	6,780.18	4,844.32	1,935.86	93,136.72	31,916.49	61,220.23	7,059.00	507.00	6,552.00	105.00	—	105.00	—	—	—	—	···	···
		女	14,698.72	···	···	···	665.43	382.50	282.93	7,239.61	1,025.00	6,214.61	339.00	—	339.00	—	—	—	2,140.00	—	569.80	3,744.88	···	···
警視廳	件數	計	1,785,852	1,650,791	251,762	1,399,029	18,278	9,030	9,248	101,376	22,319	79,057	3,765	34	3,731	68	—	68	3,759	—	1,559	4,431	1,357	468
		男	1,440,519	1,335,572	232,834	1,102,738	16,517	8,442	8,075	85,266	20,462	64,804	3,099	32	3,067	65	—	65	—	—	—	—	···	···
		女	343,508	315,219	18,928	296,291	1,761	588	1,173	16,110	1,857	14,253	666	2	664	3	—	3	3,759	—	1,559	4,431	···	···
	日數	計	17,283,345	14,001,906	1,522,882	12,479,024	186,568	95,102	91,466	2,870,232	394,840	2,475,392	—	—	—	—	—	—	—	—	—	199,372	25,267	—
		男	13,606,718	11,053,960	1,859,764	9,694,166	172,745	90,341	82,404	2,380,013	362,633	2,017,380	—	—	—	—	—	—	—	—	—	—	···	···
		女	3,651,360	2,947,946	163,088	2,784,858	13,823	4,761	9,062	490,219	32,207	458,012	—	—	—	—	—	—	—	—	—	199,372	···	···
	費用	計	10,090,632.90	6,295,829.47	···	···	79,214.28	33,085.31	46,128.97	3,246,494.73	515,251.13	2,731,243.60	217,985.00	2,346.00	215,639.00	3,339.12	—	3,339.12	59,830.00	—	16,908.56	117,955.59	40,923.98	12,152.17
		男	3,166,651.15	···	···	···	72,565.44	31,035.46	41,529.98	2,899,011.59	485,633.24	2,413,378.35	191,825.00	2,196.00	189,629.00	3,249.12	—	3,249.12	—	—	—	—	···	···
		女	575,076.13	···	···	···	6,648.84	2,049.85	4,598.99	347,483.14	29,617.89	317,865.25	26,160.00	150.00	26,010.00	90.00	—	90.00	59,830.00	—	16,908.56	117,955.59	···	···
神奈川	件數	計	321,537	285,517	41,369	244,148	2,799	1,476	1,323	29,780	8,130	21,650	921	44	877	2	—	2	634	—	343	810	516	215
		男	292,673	262,899	40,319	222,580	2,607	1,402	1,205	26,398	7,885	18,513	767	42	725	2	—	2	—	—	—	—	···	···
		女	28,133	22,618	1,050	21,568	192	74	118	3,382	245	3,137	154	2	152	—	—	—	634	—	343	810	···	···
	日數	計	3,026,065	2,276,287	305,306	1,970,981	40,316	20,984	19,332	667,353	119,056	548,297	—	—	—	—	—	—	—	—	—	34,483	7,626	—
		男	2,685,373	2,074,237	297,582	1,776,655	37,789	19,843	17,946	573,347	114,565	458,782	—	—	—	—	—	—	—	—	—	—	···	···
		女	333,066	202,050	7,724	194,326	2,527	1,141	1,386	94,006	4,491	89,515	—	—	—	—	—	—	—	—	—	34,483	···	···
	費用	計	2,554,302.09	1,521,557.38	···	···	21,774.02	10,153.41	11,620.61	898,559.65	176,520.42	720,039.23	61,864.00	3,184.00	58,680.00	94.35	—	94.35	7,590.00	—	2,401.00	22,761.16	14,221.50	3,179.03
		男	920,531.98	···	···	···	20,712.61	9,740.98	10,971.63	841,548.02	175,329.07	666,218.95	58,177.00	3,061.00	55,116.00	94.35	—	94.35	—	—	—	—	···	···
		女	94,512.20	···	···	···	1,061.41	412.43	648.98	57,011.63	3,191.35	53,820.28	3,687.00	123.00	3,564.00	—	—	—	7,590.00	—	2,401.00	22,761.16	···	···
新潟	件數	計	171,997	148,704	26,426	122,278	2,005	733	1,272	14,321	4,404	9,917	702	33	669	2	—	2	2,107	3	1,494	2,016	435	208
		男	109,346	96,644	23,484	73,160	1,559	648	911	10,681	3,921	6,760	460	27	433	2	—	2	—	—	—	—	···	···
		女	62,008	52,060	2,942	49,118	446	85	361	3,640	483	3,157	242	6	236	—	—	—	2,107	3	1,494	2,016	···	···
	日數	計	2,646,729	2,070,356	236,016	1,834,340	14,567	5,498	9,069	451,368	81,828	369,540	—	—	—	—	—	—	—	—	—	104,054	6,384	—
		男	1,656,133	1,342,218	207,832	1,134,386	11,516	4,920	6,596	302,399	69,650	232,749	—	—	—	—	—	—	—	—	—	—	···	···
		女	984,212	728,138	28,184	699,954	3,051	578	2,473	148,969	12,178	136,791	—	—	—	—	—	—	—	—	—	104,054	···	···
	費用	計	1,516,838.24	1,038,081.79	···	···	7,137.26	2,199.14	4,938.12	344,449.75	78,042.40	266,407.35	28,843.00	1,878.00	26,965.00	52.18	—	52.18	21,120.00	112.47	16,519.30	47,302.94	9,732.63	3,496.92
		男	303,870.99	···	···	···	5,983.91	1,984.60	3,999.31	276,423.90	72,007.72	204,416.18	21,411.00	1,635.00	19,776.00	52.18	—	52.18	—	—	—	—	···	···
		女	161,665.91	···	···	···	1,153.35	214.54	938.81	68,025.85	6,034.68	61,991.17	7,432.00	243.00	7,189.00	—	—	—	21,120.00	112.47	16,519.30	47,302.14	···	···
富山	件數	計	109,539	91,603	9,641	81,962	5,284	2,667	2,617	10,048	2,901	7,147	368	23	345	—	—	—	973	—	57	873	226	107
		男	74,114	61,951	9,018	52,933	4,422	2,404	2,018	7,498	2,696	4,802	243	22	221	—	—	—	—	—	—	—	···	···
		女	35,092	29,652	623	29,029	862	263	599	2,550	205	3,345	125	1	124	—	—	—	973	—	57	873	···	···
	日數	計	1,298,962	907,301	78,080	829,221	59,694	31,195	28,499	287,270	55,041	232,229	—	—	—	—	—	—	—	—	—	40,145	4,552	—
		男	864,587	618,007	72,740	545,267	49,667	27,894	21,773	196,913	50,593	146,320	—	—	—	—	—	—	—	—	—	—	···	···
		女	429,823	289,294	5,340	283,954	10,027	3,301	6,726	90,357	4,448	85,909	—	—	—	—	—	—	—	—	—	40,145	···	···
	費用	計	788,201.42	450,315.29	···	···	23,665.65	10,803.36	12,862.29	249,242.53	58,941.02	190,301.51	16,554.00	1,203.00	15,351.00	—	—	—	19,050.00	—	287.10	21,249.72	6,188.28	1,648.85
		男	233,461.18	···	···	···	19,220.91	9,677.08	9,543.83	201,434.27	56,125.33	145,358.94	12,756.00	1,173.00	11,583.00	—	—	—	—	—	—	—	···	···
		女	96,587.82	···	···	···	4,444.74	1,126.28	3,318.46	47,758.26	2,815.69	44,942.57	3,798.00	30.00	3,768.00	—	—	—	19,050.00	—	287.10	21,249.72	···	···

廳府縣別保險給付ノ件數日數及費用額（政府管掌）

第五表（其ノ一）　　昭和十六年度

廳府縣	種別		總數	療養ノ給付 計	療養ノ給付 業務上	療養ノ給付 業務外	療養費 計	療養費 業務上	療養費 業務外	傷病手當金 計	傷病手當金 業務上	傷病手當金 業務外	埋葬料 計	埋葬料 業務上	埋葬料 業務外	埋葬費 計	埋葬費 業務上	埋葬費 業務外	分娩費	產院收容	助產ノ手當	出產手當金	補給金 入院費	補給金 一部ヲ除キ入院ニ準ズル手當
石川	件數	計	100,373	86,687	5,782	80,905	622	305	317	6,033	1,009	5,024	351	6	345	1	—	1	2,099	—	1,918	2,522	109	31
		男	49,867	45,435	5,335	40,100	521	280	241	3,756	943	2,813	154	6	148	1	—	1	—	—	—	—	…	…
		女	50,366	41,252	447	40,805	101	25	76	2,277	66	2,211	197	—	197	—	—	—	2,099	—	1,918	2,522	…	…
	日數	計	1,489,917	1,178,452	52,948	1,125,504	9,598	5,009	4,589	222,714	25,242	197,472	—	—	—	—	—	—	—	—	—	76,286	2,867	—
		男	746,118	617,689	49,064	568,625	7,460	4,421	3,039	120,969	22,956	98,013	—	—	—	—	—	—	—	—	—	—	…	—
		女	740,932	560,763	3,884	556,879	2,138	588	1,550	101,745	2,286	99,459	—	—	—	—	—	—	—	—	—	76,286	…	—
	費用	計	852,323.42	604,916.41	…	…	5,599.87	2,594.03	3,005.84	150,848.06	22,483.27	128,364.79	13,611.00	315.00	13,296.00	48.00	—	48.00	21,400.00	—	11,209.00	40,214.04	3,783.84	698.20
		男	115,192.56	…	…	…	4,902.19	2,201.05	2,701.14	102,323.37	21,667.22	80,856.15	7,719.00	315.00	7,404.00	48.00	—	48.00	—	—	—	—	…	…
		女	127,737.41	…	…	…	697.68	392.98	304.70	48,324.69	816.05	47,508.64	5,892.00	—	5,892.00	—	—	—	21,400.00	—	11,209.00	40,214.04	…	…
福井	件數	計	120,803	106,646	2,096	104,550	1,084	423	661	5,843	552	5,291	479	3	476	3	—	3	3,421	—	170	3,084	52	21
		男	40,526	37,369	1,877	35,492	770	364	406	2,232	505	1,727	153	3	150	2	—	2	—	—	—	—	…	…
		女	80,204	69,277	219	69,058	314	59	255	3,611	47	3,564	326	—	326	1	—	1	3,421	—	170	3,084	…	…
	日數	計	1,500,923	1,132,848	17,550	1,115,298	7,969	3,567	4,402	238,360	12,622	225,738	—	—	—	—	—	—	—	—	—	120,774	972	—
		男	456,577	373,892	15,448	358,444	5,807	3,148	2,659	76,878	11,373	65,505	—	—	—	—	—	—	—	—	—	—	…	—
		女	1,043,374	758,956	2,102	756,854	2,162	419	1,743	161,482	1,249	160,233	—	—	—	—	—	—	—	—	—	120,774	…	—
	費用	計	866,223.18	546,499.37	…	…	5,954.04	2,635.43	3,318.61	157,085.97	12,991.41	144,094.56	16,908.00	153.00	16,755.00	109.47	—	109.47	66,920.00	—	747.54	70,286.10	1,271.64	441.05
		男	78,896.69	…	…	…	4,272.22	2,360.70	1,911.52	67,989.47	12,342.18	55,647.29	6,558.00	153.00	6,405.00	77.00	—	77.00	—	—	—	—	…	…
		女	239,114.43	…	…	…	1,681.82	274.73	1,407.09	89,096.50	649.23	88,447.27	10,350.00	—	10,350.00	32.47	—	32.47	66,920.00	—	747.54	70,286.10	…	…
山梨	件數	計	41,325	37,717	1,615	36,102	125	80	45	1,986	425	1,561	113	11	102	2	—	2	462	2	435	381	62	40
		男	20,064	18,564	1,251	17,313	102	74	28	1,333	404	929	63	9	54	2	—	2	—	—	—	—	…	…
		女	21,159	19,153	364	18,789	23	6	17	653	21	632	50	2	48	—	—	—	462	2	435	381	…	…
	日數	計	374,970	307,969	11,233	296,736	2,891	1,777	1,114	54,481	9,756	44,725	—	—	—	—	—	—	—	—	—	8,444	1,185	—
		男	189,094	153,132	9,305	143,827	2,199	1,689	510	33,763	9,221	24,542	—	—	—	—	—	—	—	—	—	—	…	—
		女	184,691	154,837	1,928	152,909	692	88	604	20,718	535	20,183	—	—	—	—	—	—	—	—	—	8,444	…	—
	費用	計	239,785.82	175,516.96	…	…	2,690.38	1,387.90	1,302.48	43,507.67	10,237.01	33,270.66	4,531.00	519.00	4,012.00	60.00	—	60.00	4,720.00	12.60	2,760.81	3,969.72	1,244.79	771.89
		男	39,384.83	…	…	…	2,150.68	1,350.25	800.63	34,169.95	9,946.39	24,223.56	3,004.00	459.00	2,545.00	60.00	—	60.00	—	—	—	—	…	…
		女	22,867.35	…	…	…	539.50	37.65	501.85	9,337.72	290.62	9,047.10	1,527.00	60.00	1,467.00	—	—	—	4,720.00	12.60	2,760.81	3,969.72	…	…
長野	件數	計	158,880	143,724	5,890	137,834	3,994	1,498	2,496	8,702	2,501	6,201	266	10	256	2	—	2	919	—	204	804	157	108
		男	61,458	54,597	4,075	50,522	2,774	1,335	1,439	3,951	2,034	1,917	135	10	125	1	—	1	—	—	—	—	…	…
		女	97,157	89,127	1,815	87,312	1,220	163	1,057	4,751	467	4,284	131	—	131	1	—	1	919	—	204	804	…	…
	日數	計	1,757,879	1,493,533	48,104	1,445,429	46,995	20,886	26,109	191,379	29,698	161,681	—	—	—	—	—	—	—	—	—	23,020	2,952	—
		男	736,481	606,511	35,558	570,953	33,455	18,870	14,585	96,515	23,814	72,701	—	—	—	—	—	—	—	—	—	—	…	—
		女	1,018,446	887,022	12,546	874,476	13,540	2,016	11,524	94,864	5,884	88,980	—	—	—	—	—	—	—	—	—	23,020	…	—
	費用	計	845,169.67	644,808.77	…	…	19,513.68	9,494.12	10,019.56	134,354.81	27,234.45	107,120.36	10,242.00	417.00	9,825.00	36.70	—	36.70	16,600.00	—	1,447.36	12,083.84	3,794.14	2,288.37
		男	101,872.49	…	…	…	14,513.95	8,745.87	5,768.08	81,101.19	24,586.32	56,514.87	6,241.00	417.00	5,824.00	16.35	—	16.35	—	—	—	—	…	…
		女	92,405.90	…	…	…	4,999.73	748.25	4,251.48	53,253.62	2,648.13	50,605.49	4,001.00	—	4,001.00	20.35	—	20.35	16,600.00	—	1,447.36	12,083.84	…	…
岐阜	件數	計	96,166	85,824	3,454	82,370	1,080	499	581	6,350	1,361	4,989	340	17	323	3	—	3	832	—	806	783	88	60
		男	54,478	49,143	3,097	46,046	770	449	321	4,345	1,243	3,102	217	12	205	3	—	3	—	—	—	—	…	…
		女	41,540	36,681	357	36,324	310	50	260	2,005	118	1,887	123	5	118	—	—	—	832	—	806	783	…	…
	日數	計	1,403,641	1,131,580	41,614	1,089,966	9,298	4,251	5,047	225,375	29,121	196,254	—	—	—	—	—	—	—	—	—	35,000	2,388	—
		男	809,599	662,389	37,490	624,899	6,440	3,810	2,630	140,770	26,754	114,016	—	—	—	—	—	—	—	—	—	—	…	—
		女	591,654	469,191	4,124	465,067	2,858	441	2,417	84,605	2,367	82,238	—	—	—	—	—	—	—	—	—	35,000	…	—
	費用	計	687,823.08	447,019.95	…	…	3,160.90	1,386.75	1,774.15	187,619.22	31,106.47	156,512.75	14,001.00	771.00	13,230.00	94.40	—	94.40	8,450.00	—	5,365.06	18,067.24	3,165.61	879.70
		男	157,003.27	…	…	…	2,137.98	1,247.03	890.95	144,576.89	29,807.21	114,769.68	10,194.00	531.00	9,663.00	94.40	—	94.40	—	—	—	—	…	…
		女	79,754.55	…	…	…	1,022.92	139.72	883.20	43,042.33	1,299.26	41,743.07	3,807.00	240.00	3,567.00	—	—	—	8,450.00	—	5,365.06	18,067.24	…	…
靜岡	件數	計	199,734	174,554	23,290	151,264	1,284	1,048	236	18,813	5,105	13,708	676	35	641	—	—	—	1,234	—	1,460	1,312	312	89
		男	111,157	96,334	17,381	78,953	1,172	1,002	170	13,211	4,650	8,561	440	35	405	—	—	—	—	—	—	—	…	…
		女	88,176	78,220	5,909	72,311	112	46	66	5,602	455	5,147	236	—	236	—	—	—	1,234	—	1,460	1,312	…	…
	日數	計	2,386,282	1,821,826	131,216	1,690,610	19,645	15,370	4,275	489,175	87,946	401,229	—	—	—	—	—	—	—	—	—	49,885	5,751	—
		男	1,419,822	1,084,565	105,084	979,481	18,117	14,944	3,173	317,140	80,252	236,888	—	—	—	—	—	—	—	—	—	—	…	—
		女	960,709	737,261	26,132	711,129	1,528	426	1,102	172,035	7,694	164,341	—	—	—	—	—	—	—	—	—	49,885	…	—
	費用	計	1,493,610.07	945,211.10	…	…	8,585.65	6,184.12	2,401.53	452,896.53	99,901.07	352,995.46	30,675.00	1,890.00	28,785.00	—	—	—	12,540.00	—	6,421.99	25,477.49	10,414.11	1,368.20
		男	352,897.53	…	…	…	7,131.69	5,830.42	1,351.47	322,470.64	94,986.56	227,484.08	23,245.00	1,890.00	21,355.00	—	—	—	—	—	—	—	…	…
		女	183,699.13	…	…	…	1,403.76	353.70	1,050.06	130,425.89	4,914.51	125,511.38	7,430.00	—	7,430.00	—	—	—	12,540.00	—	6,421.99	25,477.49	…	…

廳府縣別保險給付ノ件數日數及費用額（政府管掌）

第五表（其ノ一）續　實數　昭和十六年度

廳府縣	種別		總數	療養ノ給付 計	療養ノ給付 業務上	療養ノ給付 業務外	療養費 計	療養費 業務上	療養費 業務外	傷病手當 計	傷病手當 業務上	傷病手當 業務外	埋葬料 計	埋葬料 業務上	埋葬料 業務外	埋葬費 計	埋葬費 業務上	埋葬費 業務外	分娩費	產院收容	助產ノ手當	出產手當金	補給金 入院費	補給金 一部十円ヲ超ユル場合手當
愛知	件數	計	777,230	722,357	52,822	669,535	4,427	1,976	2,451	42,613	9,043	33,570	1,405	35	1,371	9	1	8	2,971	—	33	3,260	186	68
		男	523,196	491,046	44,315	446,731	3,457	1,647	1,810	32,741	8,381	24,360	945	33	912	7	1	6	—	—	—	—	…	…
		女	248,880	231,311	8,507	222,804	970	329	641	9,872	662	9,210	461	2	459	2	—	2	2,971	—	33	3,260	…	…
	日數	計	7,733,676	6,404,023	419,971	5,984,052	49,490	23,681	25,809	1,143,014	156,878	985,136	—	—	—	—	—	—	—	—	—	134,201	2,948	—
		男	5,408,027	4,566,921	342,317	4,224,604	38,777	19,808	18,969	802,329	143,891	658,438	—	—	—	—	—	—	—	—	—	—	…	—
		女	2,322,701	1,837,102	77,654	1,759,448	10,713	3,873	6,840	340,685	12,987	327,698	—	—	—	—	—	—	—	—	—	134,201	…	—
	費用	計	3,366,879.28	1,971,974.42	…	…	17,603.76	7,949.25	9,654.51	1,165,359.76	195,236.58	970,123.18	69,237.00	2,376.00	66,861.00	445.15	48.00	397.15	58,450.00	—	179.66	77,406.22	4,280.97	1,942.34
		男	1,026,328.21	…	…	…	14,356.04	6,938.93	7,417.11	959,710.02	180,414.35	779,295.67	51,877.00	2,163.00	49,714.00	385.15	48.00	337.15	—	—	—	—	…	…
		女	362,353.34	…	…	…	3,247.72	1,010.32	2,237.40	205,649.74	14,822.23	190,827.51	17,360.00	213.00	17,147.00	60.00	—	60.00	58,450.00	—	179.66	77,406.22	…	…
三重	件數	計	118,881	106,516	7,775	98,741	129	69	60	9,576	2,600	6,976	369	19	350	4	—	4	694	2	645	711	155	80
		男	80,828	72,718	7,291	65,427	123	69	54	7,734	2,507	5,227	249	19	230	4	—	4	—	—	—	—	…	…
		女	37,818	33,798	484	33,314	6	—	6	1,842	93	1,749	120	—	120	—	—	—	694	2	645	711	…	…
	日數	計	1,414,384	1,083,528	59,954	1,023,574	2,064	1,066	998	287,778	46,760	241,018	—	—	—	—	—	—	—	—	—	37,545	3,469	—
		男	985,456	771,782	55,774	716,008	1,953	1,066	887	211,721	44,738	166,983	—	—	—	—	—	—	—	—	—	—	…	—
		女	425,459	311,746	4,180	307,566	111	—	111	76,057	2,022	74,035	—	—	—	—	—	—	—	—	—	37,545	…	—
	費用	計	830,585.01	476,705.67	…	…	2,817.79	853.85	1,963.94	296,424.85	61,221.12	235,203.73	18,009.00	1,344.00	16,665.00	150.98	—	150.98	7,160.00	71.85	3,470.66	19,785.44	4,795.37	1,193.40
		男	272,814.16	…	…	…	2,416.02	853.85	1,562.17	255,928.16	60,195.79	195,732.37	14,319.00	1,344.00	12,975.00	150.98	—	150.98	—	—	—	—	…	…
		女	75,076.41	…	…	…	401.77	—	401.77	40,496.69	1,025.33	39,471.36	3,690.00	—	3,690.00	—	—	—	7,160.00	71.85	3,470.66	19,785.44	…	…
滋賀	件數	計	47,532	42,924	2,611	40,313	354	80	274	3,258	455	2,803	114	5	109	—	—	—	489	—	43	331	18	1
		男	22,888	20,830	2,147	18,683	229	74	155	1,774	401	1,373	55	5	50	—	—	—	—	—	—	—	…	…
		女	24,525	22,094	464	21,630	125	6	119	1,484	54	1,430	59	—	59	—	—	—	489	—	43	331	…	…
	日數	計	530,723	422,435	26,118	396,317	4,914	1,077	3,837	89,141	12,489	76,652	—	—	—	—	—	—	—	—	—	13,863	370	—
		男	275,782	224,089	21,884	202,205	3,144	1,031	2,113	48,549	10,990	37,559	—	—	—	—	—	—	—	—	—	—	…	—
		女	254,571	198,346	4,234	194,112	1,770	46	1,724	40,592	1,499	39,093	—	—	—	—	—	—	—	—	—	13,863	…	—
	費用	計	272,422.03	182,971.71	…	…	2,044.72	483.21	1,561.51	70,457.66	11,686.84	58,770.82	4,149.00	213.00	3,936.00	—	—	—	5,380.00	—	259.80	6,621.58	526.06	11.50
		男	50,348.94	…	…	…	1,501.67	459.71	1,041.96	46,540.27	11,277.78	35,262.49	2,307.00	213.00	2,094.00	—	—	—	—	—	—	—	…	…
		女	38,563.82	…	…	…	543.05	23.50	519.55	23,917.39	409.06	23,508.33	1,842.00	—	1,842.00	—	—	—	5,380.00	—	259.80	6,621.58	…	…
京都	件數	計	154,399	139,388	8,742	130,646	1,207	510	697	10,108	1,850	8,258	562	17	545	—	—	—	940	—	995	917	148	134
		男	110,941	101,661	8,012	93,649	1,100	486	614	7,742	1,758	5,984	438	17	421	—	—	—	—	—	—	—	…	…
		女	43,176	37,727	730	36,997	107	24	83	2,366	92	2,274	124	—	124	—	—	—	940	—	995	917	…	…
	日數	計	2,197,667	1,782,917	91,148	1,691,769	7,454	3,282	4,172	366,906	33,816	333,090	—	—	—	—	—	—	—	—	—	37,070	3,320	—
		男	1,573,516	1,297,714	82,613	1,215,101	6,871	3,168	3,703	268,931	31,827	237,104	—	—	—	—	—	—	—	—	—	—	…	—
		女	620,831	485,203	8,535	476,668	583	114	469	97,975	1,989	95,986	—	—	—	—	—	—	—	—	—	37,070	…	—
	費用	計	1,349,570.84	903,122.84	…	…	8,666.35	3,562.39	5,103.96	363,543.66	39,527.28	324,016.38	28,632.00	1,014.00	27,618.00	—	—	—	9,650.00	—	7,065.75	21,840.16	4,511.38	2,538.70
		男	339,555.68	…	…	…	7,897.11	3,500.33	4,396.78	307,499.57	38,035.14	269,464.43	24,159.00	1,014.00	23,145.00	—	—	—	—	—	—	—	…	…
		女	99,842.24	…	…	…	769.24	62.06	707.18	56,044.09	1,492.14	54,551.95	4,473.00	—	4,473.00	—	—	—	9,650.00	—	7,065.75	21,840.16	…	…
大阪	件數	計	912,270	791,876	143,084	648,792	7,450	4,025	3,425	98,031	28,779	69,252	2,843	142	2,701	63	9	54	4,967	—	249	5,804	659	328
		男	730,270	635,978	114,903	521,075	6,972	3,910	3,062	84,956	27,706	57,250	2,309	140	2,169	55	9	46	—	—	—	—	…	…
		女	181,013	155,898	28,181	127,717	478	115	363	13,075	1,073	12,002	534	2	532	8	—	8	4,967	—	249	5,804	…	…
	日數	計	11,966,755	9,240,464	1,450,509	7,789,955	81,812	47,250	34,562	2,371,622	487,173	1,884,449	—	—	—	—	—	—	—	—	—	260,767	12,090	—
		男	9,231,258	7,204,557	1,165,342	6,039,215	76,682	45,800	30,882	1,950,019	461,636	1,488,383	—	—	—	—	—	—	—	—	—	—	…	—
		女	2,723,407	2,035,907	285,167	1,750,740	5,130	1,450	3,680	421,603	25,537	396,066	—	—	—	—	—	—	—	—	—	260,767	…	—
	費用	計	8,866,688.51	5,486,312.85	…	…	34,344.80	17,024.12	17,320.68	2,897,844.22	658,275.53	2,239,568.69	164,418.00	10,362.00	154,056.00	3,289.64	630.00	2,659.64	98,728.00	—	1,756.62	155,318.98	17,607.19	7,068.21
		男	2,823,402.20	…	…	…	32,186.22	16,465.06	15,701.16	2,642,000.34	642,439.08	1,999,561.26	146,193.00	10,293.00	135,900.00	3,022.64	630.00	2,392.64	—	—	—	—	…	…
		女	532,298.06	…	…	…	2,158.58	539.06	1,619.52	255,843.88	15,836.45	240,007.43	18,225.00	69.00	18,156.00	267.00	—	267.00	98,728.00	—	1,756.62	155,318.98	…	…
兵庫	件數	計	489,679	414,232	57,772	356,460	2,142	1,112	1,030	62,198	15,461	46,737	1,299	72	1,227	4	—	4	2,823	—	1,276	4,205	794	706
		男	384,810	330,457	56,153	274,304	1,897	1,006	891	51,425	14,422	37,003	1,027	64	963	4	—	4	—	—	—	—	…	…
		女	103,369	83,775	1,619	82,156	245	106	139	10,773	1,039	9,734	272	8	264	—	—	—	2,823	—	1,276	4,205	…	…
	日數	計	5,331,380	3,970,569	453,162	3,517,407	26,183	12,236	13,947	1,180,592	351,514	829,078	—	—	—	—	—	—	—	—	—	144,153	9,883	—
		男	4,149,185	3,155,019	440,639	2,714,380	23,143	11,200	11,943	971,023	314,287	656,736	—	—	—	—	—	—	—	—	—	—	…	—
		女	1,172,312	815,550	12,523	803,027	3,040	1,036	2,004	209,569	37,227	172,342	—	—	—	—	—	—	—	—	—	144,153	…	—
	費用	計	4,210,890.04	2,522,853.39	…	…	13,399.82	5,102.98	8,296.84	1,440,115.39	269,072.78	1,171,042.61	76,926.00	5,345.00	71,581.00	231.63	—	231.63	42,480.00	—	8,812.03	80,268.05	13,305.87	12,497.81
		男	1,359,190.94	…	…	…	11,229.03	4,683.37	6,545.66	1,281,727.28	258,704.16	1,023,023.12	66,003.00	4,805.00	61,198.00	231.63	—	231.63	—	—	—	—	…	…
		女	303,042.03	…	…	…	2,170.79	419.61	1,751.18	158,388.11	10,368.62	148,019.49	10,923.00	540.00	10,383.00	—	—	—	42,480.00	—	8,812.08	80,268.05	…	…

廳府縣別保險給付ノ件數日數及費用額（政府管掌）

第五表（其ノ一）續

廳府縣	種別		總數	療養ノ給付 計	療養ノ給付 業務上	療養ノ給付 業務外	療養費 計	療養費 業務上	療養費 業務外	傷病手當 計	傷病手當 業務上	埋葬料 計	埋葬料 業務上	埋葬料 業務外	埋葬費 計	埋葬費 業務上	埋葬費 業務外	分娩費	產院收容	助產ノ手當	出產手當金	補給金 入院費	補給金 一部十円
奈良	件數	計	39,189	35,020	4,446	31,574	28	18	10	2,210	521	1,689	98	4	94	4	1	3	213	—	226	377	21	12
		男	30,989	29,187	4,242	24,945	23	18	5	1,717	474	1,243	58	4	54	4	1	3	—	—	—	—	…	…
		女	8,167	6,833	204	6,629	5	—	5	493	47	446	40	—	40	—	—	—	213	—	206	377	…	…
	日數	計	406,259	335,840	34,474	301,366	954	660	294	58,348	10,260	48,088	—	—	—	—	—	—	—	—	—	10,734	383	—
		男	292,346	250,063	32,416	217,647	747	660	87	41,536	9,129	32,407	—	—	—	—	—	—	—	—	—	—	…	—
		女	113,530	85,777	2,058	83,719	207	—	207	16,812	1,131	15,681	—	—	—	—	—	—	—	—	—	10,734	…	—
	費用	計	209,442.33	141,962.70	…	…	589.42	268.56	320.86	52,611.49	11,242.50	41,368.99	4,401.00	222.00	4,179.00	132.60	30.00	102.60	2,170.00	—	1,434.35	5,405.77	507.50	227.50
		男	47,274.53	…	…	…	515.07	268.56	246.51	43,488.86	10,633.38	32,855.48	3,133.00	222.00	2,916.00	132.60	30.00	102.60	—	—	—	—	…	…
		女	19,470.10	…	…	…	74.35	—	74.35	9,122.63	609.12	8,513.51	1,263.00	—	1,263.00	—	—	—	2,170.00	—	1,434.35	5,405.77	…	…
和歌山	件數	計	47,506	39,103	5,678	33,425	378	288	90	6,503	1,962	4,541	170	9	161	2	—	2	460	—	117	718	55	—
		男	36,781	30,797	5,352	25,445	353	276	77	5,493	1,856	3,637	136	8	128	2	—	2	—	—	—	—	…	…
		女	10,670	8,306	326	7,980	25	12	13	1,010	106	904	34	1	33	—	—	—	460	—	117	718	…	…
	日數	計	710,412	525,624	59,936	465,688	5,494	4,181	1,313	155,364	32,219	123,145	—	—	—	—	—	—	—	—	—	22,659	1,271	—
		男	538,052	410,593	55,373	355,220	5,075	3,967	1,108	122,384	29,554	92,830	—	—	—	—	—	—	—	—	—	—	…	—
		女	171,089	115,031	4,563	110,468	419	214	205	32,980	2,665	30,315	—	—	—	—	—	—	—	—	—	22,559	…	—
	費用	計	473,560.79	287,341.96	…	…	1,927.54	1,367.90	559.64	154,225.93	37,022.40	117,203.53	8,265.00	468.00	7,797.00	102.10	—	102.10	7,910.00	—	558.20	10,652.21	2,604.85	—
		男	145,778.93	…	…	…	1,779.04	1,282.90	496.14	136,832.79	35,517.98	101,314.81	7,065.00	420.00	6,645.00	102.10	—	102.10	—	—	—	—	…	…
		女	37,835.05	…	…	…	148.50	85.00	63.50	17,393.14	1,504.42	15,888.72	1,200.00	48.00	1,152.00	—	—	—	7,910.00	—	558.20	10,625.21	…	…
鳥取	件數	計	54,362	50,270	6,962	43,308	46	29	17	3,403	969	2,434	109	4	105	1	—	1	213	1	18	208	80	13
		男	37,673	34,874	6,116	28,758	46	29	17	2,677	927	1,750	75	4	71	1	—	1	—	—	—	—	93	…
		女	16,596	15,396	846	14,550	—	—	—	726	42	684	34	—	34	—	—	—	213	1	18	208	—	…
	日數	計	467,992	384,831	50,047	334,784	735	446	289	72,526	18,235	54,291	—	—	—	—	—	—	—	—	—	7,953	1,947	—
		男	297,590	241,282	42,504	198,778	735	446	289	55,573	17,540	38,033	—	—	—	—	—	—	—	—	—	—	…	—
		女	168,455	143,549	7,543	136,006	—	—	—	16,953	695	16,258	—	—	—	—	—	—	—	—	—	7,953	…	—
	費用	計	278,616.61	191,890.84	…	…	682.53	325.86	356.67	69,136.20	17,822.29	51,313.91	4,794.00	264.00	4,530.00	30.00	—	30.00	4,040.00	101.51	89.45	4,379.04	3,383.29	89.75
		男	63,808.03	…	…	…	682.53	325.86	356.67	59,340.50	17,453.42	41,887.08	3,755.00	264.00	3,491.00	30.00	—	30.00	—	—	—	—	…	…
		女	19,444.70	…	…	…	—	—	—	9,795.70	358.87	9,426.83	1,039.00	—	1,039.00	—	—	—	4,040.00	101.51	89.45	4,379.04	…	…
島根	件數	計	37,557	33,006	4,889	28,117	254	238	26	3,701	1,078	2,623	121	10	111	1	—	1	177	—	4	178	53	52
		男	33,395	29,971	4,754	25,217	231	207	24	3,092	1,020	2,072	100	10	90	1	—	1	—	—	—	—	…	…
		女	4,057	3,035	135	2,900	33	31	2	609	58	551	21	—	21	—	—	—	177	—	4	178	…	…
	日數	計	526,111	400,443	53,375	347,068	3,589	3,225	364	111,217	24,033	87,184	—	—	—	—	—	—	—	—	—	9,830	1,032	—
		男	401,883	312,846	49,156	263,690	3,262	2,911	351	85,775	22,538	63,237	—	—	—	—	—	—	—	—	—	—	…	—
		女	123,196	87,597	4,219	83,378	327	314	13	25,442	1,495	23,947	—	—	—	—	—	—	—	—	—	9,830	…	—
	費用	計	292,628.08	175,491.71	…	…	1,229.70	994.13	235.57	100,038.49	23,645.36	76,393.13	5,448.00	618.00	4,830.00	25.30	—	25.30	3,500.00	—	17.70	4,889.94	1,177.98	809.26
		男	94,434.28	…	…	…	1,123.20	891.45	231.75	88,437.78	22,863.51	65,574.27	4,848.00	618.00	4,230.00	25.30	—	25.30	—	—	—	—	…	…
		女	20,714.85	…	…	…	106.50	102.68	3.82	11,600.71	781.85	10,818.86	600.00	—	600.00	—	—	—	3,500.00	—	17.70	4,889.94	…	…
岡山	件數	計	136,407	122,849	10,641	112,208	286	175	111	9,968	2,453	7,515	363	8	355	1	1	—	1,355	—	161	1,176	168	80
		男	79,356	71,898	9,526	62,372	212	149	63	7,021	2,236	4,785	224	8	216	1	1	—	—	—	—	—	…	…
		女	56,803	50,951	1,115	49,836	74	26	48	2,947	217	2,730	139	—	139	—	—	—	1,355	—	161	1,176	…	…
	日數	計	1,939,586	1,535,781	95,840	1,439,941	5,042	3,004	2,038	343,629	47,521	296,108	—	—	—	—	—	—	—	—	—	51,620	3,514	—
		男	1,118,386	906,669	86,032	820,637	3,956	2,664	1,292	207,761	42,886	164,875	—	—	—	—	—	—	—	—	—	—	…	—
		女	817,686	629,112	9,808	619,304	1,086	340	746	135,868	4,635	131,233	—	—	—	—	—	—	—	—	—	51,920	…	—
	費用	計	1,011,674.50	626,328.18	…	…	1,177.88	653.44	524.44	305,456.51	53,384.31	252,072.20	16,071.00	492.00	15,579.00	40.98	40.98	—	25,860.00	—	811.62	29,715.32	4,478.81	1,704.20
		男	239,743.61	…	…	…	894.34	596.23	298.11	227,189.29	50,450.72	176,738.57	11,619.00	492.00	11,127.00	40.98	40.98	—	—	—	—	—	…	…
		女	139,419.70	…	…	…	283.54	57.21	226.33	78,267.22	2,933.59	75,333.63	4,452.00	—	4,452.00	—	—	—	25,890.00	—	811.62	29,715.32	…	…
廣島	件數	計	136,453	116,401	14,578	101,823	945	777	168	15,443	4,890	10,553	460	19	441	2	—	2	1,465	—	72	1,424	129	112
		男	101,489	87,635	13,351	74,284	782	673	109	12,716	4,404	8,312	354	17	337	2	—	2	—	—	—	—	…	…
		女	34,723	28,766	1,227	27,539	163	104	59	2,727	486	2,241	106	2	104	—	—	—	1,465	—	72	1,424	…	…
	日數	計	2,094,278	1,630,800	187,364	1,443,436	9,475	6,788	2,687	395,744	88,501	307,243	—	—	—	—	—	—	—	—	—	55,193	3,066	—
		男	1,500,879	1,184,966	166,981	1,017,985	7,681	5,946	1,735	308,232	82,067	226,165	—	—	—	—	—	—	—	—	—	—	…	—
		女	590,333	445,834	20,383	425,451	1,794	842	952	87,512	6,434	81,078	—	—	—	—	—	—	—	—	—	55,193	…	—
	費用	計	1,200,592.72	694,045.85	…	…	4,160.94	3,080.76	1,080.18	412,947.45	87,917.01	325,030.44	24,285.00	1,272.00	23,013.00	87.92	—	87.92	28,810.00	—	377.90	29,978.17	3,577.14	2,322.36
		男	379,628.07	…	…	…	3,474.21	2,791.95	682.26	356,346.94	82,121.72	274,225.22	19,719.00	1,167.00	18,552.00	87.92	—	87.92	—	—	—	—	…	…
		女	121,019.31	…	…	…	686.73	288.81	397.92	56,600.51	5,795.29	50,805.22	4,566.00	105.00	4,461.00	—	—	—	28,810.00	—	377.90	29,978.17	…	…

廳府縣別保險給付ノ件數日數及費用額（政府管掌）

第五表（其ノ一）續　實數　昭和十六年度

廳府縣	種別		總數	療養ノ給付 計	療養ノ給付 業務上	療養ノ給付 業務外	療養費 計	療養費 業務上	療養費 業務外	傷病手當金 計	傷病手當金 業務上	傷病手當金 業務外	埋葬料 計	埋葬料 業務上	埋葬料 業務外	埋葬費 計	埋葬費 業務上	埋葬費 業務外	分娩費	產院收容	助產ノ手當	出產手當金	補給金 入院費	補給金 一般十円ヲ超ユル場合ニ限リ
山口	件數	計	162,461	143,419	26,531	116,888	363	315	48	16,235	5,968	10,267	530	157	373	15	3	12	800	—	36	751	213	99
		男	138,578	123,835	24,917	98,918	349	301	48	13,900	5,696	8,204	479	149	330	15	3	12	—	—	—	—	…	…
		女	23,571	19,584	1,614	17,970	14	14	—	2,335	272	2,063	51	8	43	—	—	—	800	—	36	751	…	…
	日數	計	2,118,038	1,638,557	253,056	1,385,501	5,716	5,188	528	431,549	145,479	286,070	—	—	—	—	—	—	—	—	—	38,915	3,301	—
		男	1,805,290	1,416,461	235,664	1,180,797	4,873	4,345	528	383,956	139,670	244,286	—	—	—	—	—	—	—	—	—	—	…	—
		女	309,447	222,096	17,392	204,704	843	843	—	47,593	5,809	41,784	—	—	—	—	—	—	—	—	—	38,915	…	—
	費用	計	1,412,816.23	835,450.28	…	…	1,907.95	1,446.66	461.29	498,322.38	179,309.20	319,013.18	31,347.00	9,530.00	21,817.00	527.08	100.63	426.45	15,660.00	—	191.70	22,728.60	5,044.34	1,636.90
		男	501,975.02	…	…	…	1,847.63	1,386.34	461.29	469,882.31	175,763.45	294,118.86	29,718.00	9,290.00	20,428.00	527.08	100.63	426.45	—	—	—	—	…	…
		女	68,709.69	…	…	…	60.32	60.32	—	28,440.07	3,545.75	24,894.32	1,629.00	240.00	1,389.00	—	—	—	15,660.00	—	191.70	22,723.60	…	…
德島	件數	計	55,760	50,629	3,782	46,847	116	76	40	3,849	817	3,032	150	3	147	4	—	4	397	—	6	503	73	33
		男	34,563	31,667	3,201	28,466	102	69	33	2,698	726	1,972	93	3	90	3	—	3	—	—	—	—	…	…
		女	21,091	18,962	581	18,381	14	7	7	1,151	91	1,060	57	—	57	1	—	1	397	—	6	503	…	…
	日數	計	572,591	444,981	32,177	412,804	1,718	1,151	567	106,488	15,932	90,556	—	—	—	—	—	—	—	—	—	17,961	1,443	—
		男	363,173	293,635	27,806	265,829	1,493	1,060	433	68,045	14,158	53,887	—	—	—	—	—	—	—	—	—	—	…	—
		女	207,975	151,346	4,371	146,975	225	91	134	38,443	1,774	36,669	—	—	—	—	—	—	—	—	—	17,961	…	—
	費用	計	302,494.50	196,541.53	…	…	879.18	530.44	348.74	80,525.23	14,120.53	65,404.70	5,958.00	135.00	5,823.00	96.30	—	96.30	7,820.00	—	23.51	8,256.68	1,820.25	568.82
		男	66,960.49	…	…	…	749.17	487.63	261.54	61,942.02	13,324.08	48,517.94	4,203.00	135.00	4,068.00	66.30	—	66.30	—	—	—	—	…	…
		女	36,603.41	…	…	…	130.01	42.81	87.20	18,583.21	796.45	17,786.76	1,755.00	—	1,755.00	30.00	—	30.00	7,820.00	—	28.51	8,256.68	…	…
香川	件數	計	40,171	34,851	4,334	30,517	778	445	333	3,706	854	2,852	100	—	100	—	—	—	279	—	6	344	63	44
		男	30,075	26,249	4,137	22,112	722	411	311	3,030	808	2,222	74	—	74	—	—	—	—	—	—	—	…	…
		女	9,989	8,602	197	8,405	56	34	22	676	46	630	26	—	26	—	—	—	279	—	6	344	…	…
	日數	計	577,835	473,542	37,720	435,822	3,650	2,093	1,557	87,680	13,026	74,654	—	—	—	—	—	—	—	—	—	11,735	1,228	—
		男	430,615	365,067	36,171	328,896	3,344	1,903	1,441	62,204	11,579	50,625	—	—	—	—	—	—	—	—	—	—	…	—
		女	145,992	108,475	1,549	106,926	306	190	116	25,476	1,447	24,029	—	—	—	—	—	—	—	—	—	11,735	…	—
	費用	計	280,456.98	191,857.77	…	…	1,312.24	735.22	577.02	69,635.72	12,137.30	57,498.42	4,242.00	—	4,242.00	—	—	—	5,510.00	—	37.57	5,733.98	1,454.00	673.70
		男	60,274.00	…	…	…	1,204.44	667.02	537.42	55,658.56	11,410.35	44,248.21	3,411.00	—	3,411.00	—	—	—	—	—	—	—	…	…
		女	26,197.51	…	…	…	107.80	68.20	39.60	13,977.16	726.95	13,250.21	831.00	—	831.00	—	—	—	5,510.00	—	37.57	5,733.98	…	…
愛媛	件數	計	90,273	81,930	8,091	73,839	277	171	106	5,966	1,374	4,592	235	35	200	—	—	—	900	—	32	802	131	—
		男	58,034	53,352	7,234	46,118	230	157	73	4,317	1,249	3,068	135	23	112	—	—	—	—	—	—	—	…	—
		女	32,108	28,578	857	27,721	47	14	33	1,649	125	1,524	100	12	88	—	—	—	900	—	32	802	…	—
	日數	計	1,168,404	919,739	54,732	865,007	3,629	2,001	1,628	210,146	30,738	179,408	—	—	—	—	—	—	—	—	—	33,515	1,375	—
		男	727,739	592,798	53,875	538,923	2,950	1,816	1,134	131,991	27,277	104,714	—	—	—	—	—	—	—	—	—	—	…	—
		女	439,290	326,941	857	326,084	679	185	494	78,155	3,461	74,694	—	—	—	—	—	—	—	—	—	33,515	…	—
	費用	計	615,133.28	395,364.70	…	…	2,857.59	1,340.46	1,517.13	169,030.65	29,635.46	139,395.19	9,492.00	1,446.00	8,045.00	—	—	—	17,930.00	—	176.55	17,593.04	2,688.75	—
		男	137,637.84	…	…	…	2,204.32	1,182.98	1,021.34	129,130.52	27,518.41	101,612.11	6,303.00	1,032.00	5,271.00	—	—	—	—	—	—	—	…	—
		女	79,441.99	…	…	…	653.27	157.48	495.79	39,900.13	2,117.05	37,783.08	3,189.00	414.00	2,775.00	—	—	—	17,930.00	—	176.55	17,593.04	…	—
高知	件數	計	56,446	51,606	5,435	46,171	191	130	61	3,386	968	2,418	132	12	120	1	—	1	547	—	—	483	62	33
		男	35,861	33,128	4,680	28,448	155	113	42	2,484	889	1,595	93	12	81	1	—	1	—	—	—	—	95	…
		女	20,490	18,478	755	17,723	36	17	19	902	79	823	39	—	39	—	—	—	547	—	—	488	—	…
	日數	計	689,270	556,075	41,502	514,573	3,417	2,001	1,416	101,910	18,040	83,870	—	—	—	—	—	—	—	—	—	24,912	2,956	—
		男	424,839	353,565	35,653	317,912	2,819	1,738	1,081	68,455	16,257	52,198	—	—	—	—	—	—	—	—	—	—	…	—
		女	261,475	202,510	5,849	196,661	598	263	335	33,455	1,783	31,672	—	—	—	—	—	—	—	—	—	24,912	…	—
	費用	計	348,743.90	226,899.91	…	…	2,236.65	760.49	1,476.16	86,498.02	19,467.44	67,030.58	5,931.00	720.00	5,211.00	61.35	—	61.35	10,740.00	—	—	11,999.34	3,877.68	499.95
		男	74,712.03	…	…	…	1,578.67	674.39	904.28	68,410.01	18,398.40	50,011.61	4,662.00	720.00	3,942.00	61.35	—	61.35	—	—	—	—	…	…
		女	42,754.33	…	…	…	657.98	86.10	571.88	18,088.01	1,069.04	17,018.97	1,269.00	—	1,269.00	—	—	—	10,740.00	—	—	11,999.34	…	…
福岡	件數	計	393,694	339,190	67,194	271,996	869	443	426	46,785	18,770	28,015	1,130	129	1,001	14	1	13	2,351	—	88	2,725	441	101
		男	317,000	277,294	60,657	216,637	759	396	363	38,004	16,909	21,095	929	113	816	14	1	13	—	—	—	—	…	…
		女	76,152	61,896	6,537	55,359	110	47	63	8,781	1,861	6,920	201	16	185	—	—	—	2,351	—	88	2,725	…	…
	日數	計	5,582,523	4,322,273	852,516	3,469,757	13,001	7,132	5,869	1,110,991	382,627	728,364	—	—	—	—	—	—	—	—	—	127,666	8,592	—
		男	4,356,880	3,470,860	766,256	2,704,604	11,224	6,387	4,837	874,796	339,628	535,168	—	—	—	—	—	—	—	—	—	—	…	—
		女	1,217,051	851,413	86,260	765,153	1,777	745	1,032	236,195	42,999	193,196	—	—	—	—	—	—	—	—	—	127,665	…	—
	費用	計	3,233,038.31	1,859,583.39	…	…	6,968.48	3,405.85	3,562.63	1,159,344.15	542,024.89	617,319.26	58,981.00	6,936.00	52,045.00	521.74	27.30	494.44	46,390.00	—	509.10	84,637.78	13,723.71	2,378.96
		男	924,174.74	…	…	…	5,832.48	2,957.20	2,875.28	865,905.52	386,565.36	479,340.16	51,915.00	6,276.00	45,639.00	521.74	27.30	494.44	—	—	—	—	…	…
		女	433,177.51	…	…	…	1,136.00	448.65	687.35	293,438.63	155,459.53	137,979.10	7,066.00	660.00	6,406.00	—	—	—	46,390.00	—	509.10	84,637.78	…	…

廳府縣別保險給付ノ件數日數及費用額（政府管掌）

第五表（其ノ一）續　　實數　　昭和十六年度

廳府縣	種別		總數	療養ノ給付 計	療養ノ給付 業務上	療養ノ給付 業務外	療養費 計	療養費 業務上	療養費 業務外	傷病手當金 計	傷病手當金 業務上	傷病手當金 業務外	埋葬料 計	埋葬料 業務上	埋葬料 業務外	埋葬費 計	埋葬費 業務上	埋葬費 業務外	分娩費	產院收容	助產ノ手當	出產手當金	補給金 入院費	補給金 一部十円ヲ超ユル療養費
佐賀	件數	計	104,811	91,595	23,997	67,598	36	17	19	11,550	4,721	6,829	262	93	169	7	2	5	443	—	365	462	56	35
		男	93,226	82,842	23,273	59,569	33	15	18	10,118	4,408	5,710	227	86	141	6	2	4	—	—	—	—	—	—
		女	11,494	8,753	724	8,029	3	2	1	1,432	313	1,119	35	7	28	1	—	1	443	—	365	462	—	—
	日數	計	1,389,276	1,091,718	261,410	830,308	485	317	168	270,166	100,763	169,403	—	—	—	—	—	—	—	—	—	25,823	1,084	—
		男	1,209,355	979,772	252,379	727,393	443	286	157	229,140	94,312	134,828	—	—	—	—	—	—	—	—	—	—	—	—
		女	178,837	111,946	9,031	102,915	42	31	11	41,026	6,451	34,575	—	—	—	—	—	—	—	—	—	25,823	—	—
	費用	計	714,635.47	378,574.54	…	…	278.46	128.38	150.08	294,249.31	119,394.46	174,854.85	13,620.00	5,427.00	8,193.00	331.60	159.00	172.60	4,450.00	—	1,869.12	19,586.97	1,218.77	456.70
		男	276,256.17	…	…	…	229.75	123.32	106.43	253,335.82	114,233.20	149,052.62	12,399.00	5,136.00	7,263.00	301.60	159.00	142.60	—	—	—	—	—	—
		女	58,119.29	…	…	…	48.71	5.06	43.65	30,913.49	5,111.26	25,802.23	1,221.00	291.00	930.00	30.00	—	30.00	4,450.00	—	1,869.12	19,586.97	…	…
長崎	件數	計	89,061	73,926	12,275	61,651	493	303	190	12,273	4,741	7,532	197	27	170	19	6	13	649	—	604	815	56	29
		男	75,198	64,788	11,548	53,240	418	249	169	9,804	4,106	5,698	170	25	145	18	6	12	—	—	—	—	—	—
		女	13,778	9,138	727	8,411	75	54	21	2,469	535	1,834	27	2	25	1	—	1	649	—	604	815	—	—
	日數	計	1,141,723	821,147	130,621	690,526	7,903	5,324	2,579	271,873	87,708	184,165	—	—	—	—	—	—	—	—	—	39,149	1,551	—
		男	946,320	733,854	120,626	613,228	6,691	4,390	2,301	205,775	75,212	130,563	—	—	—	—	—	—	—	—	—	—	—	—
		女	193,752	87,293	9,995	77,298	1,212	934	278	66,098	12,496	53,602	—	—	—	—	—	—	—	—	—	39,149	—	—
	費用	計	747,553.95	364,460.36	…	…	4,590.95	2,940.03	1,650.92	317,898.30	105,097.77	212,800.53	10,954.00	1,668.00	9,286.00	916.99	215.80	701.19	6,600.00	—	3,462.75	35,988.54	2,165.19	516.87
		男	271,098.45	…	…	…	3,995.30	2,456.72	1,538.58	256,451.66	93,427.13	163,024.53	9,795.00	1,590.00	8,205.00	856.49	215.80	640.69	—	—	—	—	—	—
		女	109,313.08	…	…	…	595.65	483.31	112.34	61,446.64	11,670.64	49,776.00	1,159.00	78.00	1,081.00	60.50	—	60.50	6,600.00	—	3,462.75	35,988.54	…	…
熊本	件數	計	49,486	44,025	6,689	37,336	285	233	52	4,279	1,550	2,729	153	10	143	4	—	4	197	—	171	198	115	59
		男	33,502	29,520	4,479	25,041	263	217	46	3,583	1,282	2,301	132	7	125	4	—	4	—	—	—	—	—	—
		女	15,810	14,505	2,210	12,295	22	16	6	696	268	428	21	3	18	—	—	—	197	—	171	198	—	—
	日數	計	701,175	573,251	73,280	499,971	6,078	4,820	1,258	109,448	30,565	78,883	—	—	—	—	—	—	—	—	—	10,238	2,160	—
		男	483,942	385,987	51,032	334,955	5,617	4,503	1,114	92,338	25,439	66,899	—	—	—	—	—	—	—	—	—	—	—	—
		女	215,073	187,264	22,248	165,016	461	317	144	17,110	5,126	11,984	—	—	—	—	—	—	—	—	—	10,238	—	—
	費用	計	406,262.57	288,013.73	…	…	2,840.87	1,929.00	911.87	96,120.05	28,171.30	67,948.75	6,741.00	489.00	6,252.00	148.70	—	148.70	2,090.00	—	1,121.11	5,406.00	2,631.36	1,149.75
		男	89,894.48	…	…	…	2,608.89	1,802.20	806.69	81,005.89	23,363.38	57,642.51	6,131.00	409.00	5,722.00	148.70	—	148.70	—	—	—	—	—	—
		女	24,573.25	…	…	…	231.98	125.80	105.18	15,114.16	4,807.92	10,306.24	610.00	80.00	530.00	—	—	—	2,090.00	—	1,121.11	5,406.00	…	…
大分	件數	計	40,252	34,959	6,224	28,735	45	36	9	4,412	1,441	2,971	117	16	101	2	—	2	207	—	189	280	39	2
		男	33,018	29,051	5,632	23,419	43	36	7	3,818	1,292	2,526	104	15	89	2	—	2	—	—	—	—	—	—
		女	7,193	5,908	592	5,316	2	—	2	594	149	445	13	1	12	—	—	—	207	—	189	280	…	…
	日數	計	459,705	354,100	58,086	296,014	742	586	156	91,335	25,712	65,623	—	—	—	—	—	—	—	—	—	12,907	621	—
		男	367,647	288,412	51,573	236,839	722	586	136	78,513	23,330	55,183	—	—	—	—	—	—	—	—	—	—	—	—
		女	91,437	65,688	6,513	59,175	20	—	20	12,822	2,382	10,440	—	—	—	—	—	—	—	—	—	12,907	…	—
	費用	計	297,493.66	184,828.20	…	…	284.89	171.89	113.00	94,715.79	29,978.97	64,736.82	5,853.00	849.00	5,004.00	50.30	—	50.30	2,070.00	—	901.60	7,431.96	1,317.92	60.00
		男	93,257.47	…	…	…	277.89	171.89	106.00	87,502.28	28,613.09	58,889.19	5,427.00	810.00	4,617.00	50.30	—	50.30	—	—	—	—	—	—
		女	18,050.07	…	…	…	7.00	—	7.00	7,213.51	1,365.88	5,847.63	426.00	39.00	387.00	—	—	—	2,070.00	—	901.60	7,431.96	…	—
宮崎	件數	計	23,712	22,038	3,137	18,901	6	6	—	1,283	495	788	58	9	49	1	—	1	150	—	14	138	20	4
		男	17,948	16,830	2,861	13,969	6	6	—	1,063	438	625	48	8	40	1	—	1	—	—	—	—	—	—
		女	5,740	5,208	276	4,932	—	—	—	220	57	163	10	1	9	—	—	—	150	—	14	138	…	…
	日數	計	273,374	227,173	24,315	202,858	130	130	—	38,432	12,177	26,255	—	—	—	—	—	—	—	—	—	7,190	449	—
		男	212,482	180,070	21,811	158,259	130	130	—	32,282	10,995	21,287	—	—	—	—	—	—	—	—	—	—	—	—
		女	60,443	47,103	2,504	44,599	—	—	—	6,150	1,182	4,968	—	—	—	—	—	—	—	—	—	7,190	…	—
	費用	計	167,370.19	121,702.63	…	…	155.70	155.70	—	35,309.12	13,043.70	22,265.42	3,027.00	651.00	2,376.00	57.00	—	57.00	2,800.00	—	70.00	3,474.04	488.40	286.30
		男	35,281.32	…	…	…	155.70	155.70	—	32,341.62	12,436.35	19,905.27	2,727.00	621.00	2,106.00	57.00	—	57.00	—	—	—	—	—	—
		女	9,611.54	…	…	…	—	—	—	2,967.50	607.35	2,360.15	300.00	30.00	270.00	—	—	—	2,800.00	—	70.00	3,474.04	…	…
鹿兒島	件數	計	36,283	33,071	6,073	26,998	337	196	141	2,296	834	1,462	116	18	98	—	—	—	231	—	6	202	23	1
		男	24,696	22,325	5,699	16,625	309	185	124	1,971	758	1,213	91	17	74	—	—	—	—	—	—	—	—	—
		女	11,553	10,746	374	10,372	28	11	17	325	76	249	25	1	24	—	—	—	231	—	6	202	…	…
	日數	計	488,307	405,853	51,615	354,238	5,028	3,287	1,741	68,156	18,502	49,654	—	—	—	—	—	—	—	—	—	8,827	443	—
		男	351,123	290,798	44,731	246,067	4,611	3,123	1,488	55,714	16,517	39,197	—	—	—	—	—	—	—	—	—	—	—	—
		女	136,741	115,055	6,884	108,171	417	164	253	12,442	1,985	10,457	—	—	—	—	—	—	—	—	—	8,827	…	—
	費用	計	314,735.76	233,405.73	…	…	2,599.93	1,801.68	798.25	63,716.33	18,283.32	45,433.01	5,565.00	1,062.00	4,503.00	—	—	—	4,580.00	—	29.60	3,959.52	558.85	320.80
		男	64,483.34	…	…	…	2,419.20	1,715.12	704.08	57,258.14	16,914.84	40,343.30	4,806.00	1,023.00	3,783.00	—	—	—	—	—	—	—	—	—
		女	15,967.04	…	…	…	180.73	86.56	94.17	6,458.19	1,368.48	5,089.71	759.00	39.00	720.00	—	—	—	4,580.00	—	29.60	3,959.52	…	…
沖縄	件數	計	8,174	7,433	660	6,773	—	—	—	667	153	514	17	—	17	9	—	9	27	—	3	15	3	—
		男	7,648	6,984	639	6,345	—	—	—	643	151	492	12	—	12	9	—	9	—	—	—	—	—	—
		女	523	449	21	428	—	—	—	24	2	22	5	—	5	—	—	—	27	—	3	15	…	—
	日數	計	92,925	80,919	6,381	74,538	—	—	—	11,459	2,161	9,298	—	—	—	—	—	—	—	—	—	512	35	—
		男	76,278	65,508	6,155	59,353	—	—	—	10,770	2,138	8,632	—	—	—	—	—	—	—	—	—	—	—	—
		女	16,612	15,411	226	15,185	—	—	—	689	23	666	—	—	—	—	—	—	—	—	—	512	…	—
	費用	計	61,367.23	52,240.10	…	…	—	—	—	7,482.90	1,501.24	5,981.66	672.00	—	672.00	228.33	—	228.33	500.00	—	15.00	169.80	59.10	—
		男	7,974.57	…	…	…	—	—	—	7,224.24	1,487.44	5,736.80	522.00	—	522.00	228.33	—	228.33	—	—	—	—	—	—
		女	1,093.46	…	…	…	—	—	—	258.66	13.80	244.86	150.00	—	150.00	—	—	—	500.00	—	15.00	169.80	…	…

廳府縣別保險給付ノ件數日數及費用額（政府管掌）

第五表（其ノ二）　被保險者　一人當　昭和十六年度

廳府縣	種別		總數	療養ノ給付 計	療養ノ給付 業務上	療養ノ給付 業務外	療養費 計	療養費 業務上	療養費 業務外	傷病手當金 計	傷病手當金 業務上	傷病手當金 業務外	埋葬料 計	埋葬料 業務上	埋葬料 業務外	埋葬費 計	埋葬費 業務上	埋葬費 業務外	分娩費	產產收容	助產ノ手當	出產手當金	補給金 入院費	補給金 一箇月ヲ超ユル處置手當
昭和十五年度	件數	平均	2.775	2.486	0.315	2.171	0.019	0.010	0.009	0.222	0.094	0.158	0.003	0	0.008	0	0	0	0.013	0	0.012	0.015	...	...
		男	2.875	2.590	0.410	2.180	0.024	0.013	0.011	0.253	0.083	0.170	0.008	0.001	0.007	0	0	0	—	—	—	—	...	...
		女	2.536	2.232	0.084	2.148	0.009	0.002	0.007	0.149	0.016	0.133	0.007	0	0.007	0	—	0	0.047	0	0.042	0.050	...	...
	日數	平均	31.833	25.628	2.648	22.982	0.225	0.116	0.109	5.379	1.071	4.308	—	—	—	—	—	—	—	—	—	0.601	...	...
		男	32.227	26.206	3.440	22.766	0.279	0.152	0.127	5.742	1.403	4.339	—	—	—	—	—	—	—	—	—	—	...	...
		女	30.870	24.216	0.707	23.509	0.094	0.027	0.067	4.494	0.260	4.234	—	—	—	—	—	—	—	—	—	2.066	...	...
	費用	平均	15.301	9.095	...	...	0.036	0.042	0.044	5.198	1.163	4.033	0.358	0.024	0.334	0.007	0.001	0.008	0.144	0	0.063	0.312	0.035	...
		男	6.853	...	...	...	0.106	0.055	0.051	6.330	1.568	4.762	0.408	0.031	0.377	0.009	0.001	0.008	—	—	—	—	...	...
		女	4.511	...	...	...	0.038	0.010	0.028	2.430	0.176	2.254	0.239	0.007	0.232	0.002	—	0.002	0.495	0	0.235	1.072	...	...
昭和十六年度	件數	平均	2.533	2.283	0.308	1.975	0.021	0.011	0.010	0.212	0.059	0.153	0.007	0	0.007	0	0	0	0.015	0	0.005	0.016	0.003	0.001
		男	2.621	2.352	0.383	1.969	0.025	0.014	0.011	0.237	0.076	0.161	0.007	0.001	0.006	0	0	0	—	—	—	—	...	...
		女	2.395	2.104	0.116	1.988	0.011	0.003	0.008	0.145	0.015	0.130	0.006	0	0.006	0	—	0	0.053	0	0.019	0.057	...	...
	日數	平均	30.402	23.919	2.668	21.251	0.250	0.134	0.116	5.504	1.125	4.379	—	—	—	—	—	—	—	—	—	0.671	0.058	...
		男	30.465	24.309	3.268	21.041	0.301	0.172	0.129	5.855	1.430	4.425	—	—	—	—	—	—	—	—	—	—	...	...
		女	30.031	22.903	1.108	21.795	0.118	0.035	0.083	4.593	0.332	4.261	—	—	—	—	—	—	—	—	—	2.417	...	...
	費用	平均	19.905	11.810	...	...	0.121	0.058	0.063	5.834	1.348	4.486	0.365	0.027	0.338	0.005	0.001	0.004	0.241	0	0.035	0.332	0.088	0.026
		男	7.515	...	...	...	0.145	0.075	0.070	6.940	1.726	5.214	0.424	0.035	0.389	0.006	0.001	0.005	—	—	—	—	...	...
		女	5.597	...	...	...	0.056	0.014	0.042	2.957	0.363	2.594	0.218	0.004	0.209	0.001	—	0.001	0.867	0	0.127	1.376	...	...
北海道	件數	平均	2.179	1.839	0.222	1.617	0.019	0.013	0.006	0.276	0.102	0.174	0.007	0.001	0.006	0.001	0	0.001	0.011	—	0.002	0.011	0.010	0.003
		男	2.238	1.907	0.252	1.655	0.020	0.015	0.005	0.303	0.120	0.183	0.007	0.001	0.006	0.001	0.001	0	0.001	—	—	—	...	...
		女	1.819	1.520	0.078	1.442	0.013	0.006	0.007	0.150	0.018	0.132	0.005	0	0.005	0	—	0	0.060	—	0.009	0.062	...	...
	日數	平均	28.283	20.459	2.730	17.729	0.486	0.337	0.149	6.599	1.904	4.695	—	—	—	—	—	—	—	—	—	0.512	0.227	...
		男	28.436	20.925	3.130	17.795	0.527	0.380	0.147	6.984	2.220	4.764	—	—	—	—	—	—	—	—	—	—	...	...
		女	25.277	18.278	0.859	17.419	0.294	0.137	0.157	4.798	0.421	4.377	—	—	—	—	—	—	—	—	—	2.907	...	...
	費用	平均	23.088	13.363	...	...	0.407	0.248	0.159	7.978	2.654	5.324	0.410	0.077	0.333	0.027	0.005	0.022	0.195	—	0.008	0.316	0.323	0.061
		男	10.009	...	...	...	0.439	0.284	0.155	9.078	3.157	5.921	0.460	0.093	0.367	0.032	0.006	0.026	—	—	—	—	...	...
		女	6.211	...	...	...	0.255	0.078	0.177	2.827	0.302	2.525	0.177	0.002	0.175	0.005	—	0.005	1.106	—	0.043	1.798	...	...
青森	件數	平均	1.509	1.237	0.146	1.091	0.020	0.016	0.004	0.203	0.070	0.133	0.006	0	0.006	—	—	—	0.015	—	0.004	0.019	0.004	0.001
		男	1.506	1.260	0.168	1.092	0.022	0.018	0.004	0.217	0.081	0.135	0.007	0	0.007	—	—	—	—	—	—	—	...	...
		女	1.487	1.130	0.045	1.085	0.010	0.007	0.003	0.140	0.021	0.119	0.002	—	0.002	—	—	—	0.082	—	0.021	0.102	...	...
	日數	平均	22.332	15.909	1.408	14.501	0.471	0.364	0.107	5.038	1.534	3.504	—	—	—	—	—	—	—	—	—	0.819	0.095	...
		男	22.217	16.497	1.615	14.882	0.527	0.408	0.119	5.193	1.767	3.426	—	—	—	—	—	—	—	—	—	—	...	...
		女	22.327	13.256	0.476	12.780	0.217	0.167	0.050	4.343	0.485	3.858	—	—	—	—	—	—	—	—	—	4.511	...	...
	費用	平均	17.570	10.824	...	...	0.281	0.188	0.093	5.284	1.623	3.661	0.308	0.029	0.279	—	—	—	0.259	—	0.020	0.438	0.142	0.014
		男	6.595	...	...	...	0.299	0.197	0.102	5.933	1.919	4.014	0.363	0.035	0.328	—	—	—	—	—	—	—	...	...
		女	6.567	...	...	...	0.199	0.149	0.050	2.363	0.287	2.076	0.061	—	0.061	—	—	—	1.426	—	0.108	2.410	...	...
岩手	件數	平均	1.260	1.085	0.182	0.903	0.002	0.001	0.001	0.128	0.031	0.097	0.006	0.001	0.005	0	—	0	0.012	—	0.007	0.011	0.006	0.003
		男	1.238	1.095	0.211	0.884	0.002	0.002	0	0.135	0.035	0.100	0.006	0.001	0.005	0	—	0	—	—	—	—	...	...
		女	1.303	1.044	0.066	0.978	0.002	0	0.002	0.102	0.013	0.089	0.006	0.001	0.005	—	—	—	0.059	—	0.034	0.056	...	...
	日數	平均	22.769	17.375	2.014	15.361	0.057	0.038	0.019	4.658	0.873	3.785	—	—	—	—	—	—	—	—	—	0.491	0.188	...
		男	21.861	17.132	2.335	14.797	0.054	0.046	0.008	4.675	1.001	3.674	—	—	—	—	—	—	—	—	—	—	...	...
		女	25.421	18.331	0.743	17.588	0.069	0.006	0.063	4.589	0.368	4.221	—	—	—	—	—	—	—	—	—	2.432	...	...
	費用	平均	17.220	12.011	...	...	0.060	0.031	0.029	4.168	0.853	3.315	0.266	0.039	0.227	0.007	—	0.007	0.127	—	0.047	0.232	0.256	0.046
		男	5.041	...	...	...	0.053	0.038	0.015	4.699	1.018	3.681	0.281	0.041	0.240	0.008	—	0.008	—	—	—	—	...	...
		女	4.373	...	...	...	0.088	0.001	0.087	2.071	0.202	1.869	0.204	0.031	0.173	—	—	—	0.629	—	0.231	1.150	...	...
宮城	件數	平均	1.466	1.272	0.150	1.122	0.003	0.001	0.002	0.142	0.038	0.104	0.007	0.001	0.006	0	—	0	0.011	—	0.004	0.010	0.011	0.006
		男	1.450	1.286	0.174	1.112	0.003	0.001	0.002	0.154	0.045	0.109	0.007	0.001	0.006	0	—	0	—	—	—	—	...	...
		女	1.446	1.209	0.042	1.167	0.001	—	0.001	0.089	0.008	0.081	0.005	—	0.005	—	—	—	0.061	—	0.024	0.057	...	...
	日數	平均	25.074	19.463	1.609	17.854	0.111	0.024	0.087	4.701	0.927	3.774	—	—	—	—	—	—	—	—	—	0.487	0.312	...
		男	24.592	19.511	1.857	17.654	0.128	0.030	0.098	4.953	1.090	3.863	—	—	—	—	—	—	—	—	—	—	...	...
		女	25.519	19.246	0.491	18.755	0.032	—	0.032	3.563	0.196	3.367	—	—	—	—	—	—	—	—	—	2.678	...	...
	費用	平均	17.485	12.020	...	...	0.156	0.026	0.130	4.049	0.873	3.176	0.305	0.038	0.267	0.004	—	0.004	0.171	—	0.031	0.222	0.405	0.122
		男	5.116	...	...	...	0.174	0.032	0.142	4.598	1.045	3.553	0.339	0.046	0.293	0.005	—	0.005	—	—	—	—	...	...
		女	4.134	...	...	...	0.075	—	0.075	1.572	0.097	1.475	0.150	—	0.150	—	—	—	0.942	—	0.171	1.224	...	...

廳府縣別保險給付ノ件數日數及費用額（政府管掌）

第五表（其ノ二）續　　被保險者　　一人當　　昭和十六年度

廳府縣	種別		總數	療養ノ給付 計	療養ノ給付 業務上	療養ノ給付 業務外	療養費 計	療養費 業務上	療養費 業務外	傷病手當 計	傷病手當 業務上	傷病手當 業務外	埋葬料 計	埋葬料 業務上	埋葬料 業務外	埋葬費 計	埋葬費 業務上	埋葬費 業務外	分娩費	產院收容	助產ノ手當	出產手當金	補給金 入院費	補給金 一般ニ行ハルル療養ヲ例
秋田	件數	平均	1.767	1.514	0.203	1.311	0.002	0.001	0.001	0.190	0.045	0.145	0.007	0.001	0.006	—	—	—	0.018	—	0.002	0.019	0.015	…
		男	1.731	1.520	0.229	1.291	0.002	0.001	0.001	0.201	0.050	0.151	0.008	0.001	0.007	—	—	—	—	—	—	—	…	…
		女	1.860	1.483	0.074	1.409	0.001	0	0.001	0.137	0.018	0.119	0.006	0.001	0.005	—	—	—	0.108	—	0.013	0.112	…	…
	日數	平均	29.009	22.021	2.165	19.856	0.048	0.023	0.025	5.824	1.047	4.777	—	—	—	—	—	—	—	—	—	0.921	0.195	…
		男	28.463	22.340	2.406	19.934	0.051	0.027	0.024	6.072	1.164	4.908		—	—	—	—	—	—	—	—	—	…	…
		女	30.565	20.429	0.966	19.463	0.032	0.033	0.029	4.589	0.464	4.125		—	—	—	—	—	—	—	—	5.515	…	…
	費用	平均	19.478	12.136	…	…	0.036	0.007	0.029	5.467	1.086	4.381	0.371	0.036	0.335	—	—	—	0.340	—	0.010	0.480	0.338	…
		男	6.570	…	…	…	0.037	0.008	0.029	6.124	1.256	4.868	0.409	0.040	0.369	—	—	—	—	—	—	—	…	…
		女	7.371	…	…	…	0.031	0.001	0.030	2.189	0.236	1.953	0.181	0.016	0.165	—	—	—	2.034	—	0.059	2.877	…	…
山形	件數	平均	1.939	1.702	0.168	1.534	0.010	0.007	0.003	0.142	0.039	0.103	0.006	0.001	0.005	—	—	—	0.028	—	0.020	0.026	0.004	0.001
		男	2.164	1.971	0.262	1.709	0.016	0.010	0.006	0.170	0.064	0.106	0.007	0.001	0.006	—	—	—	—	—	—	—	…	…
		女	1.643	1.357	0.047	1.310	0.003	0.002	0.001	0.107	0.007	0.100	0.005	0	0.005	—	—	—	0.065	—	0.046	0.060	…	…
	日數	平均	31.167	24.926	1.607	23.319	0.266	0.163	0.103	4.592	0.805	3.787	—	—	—	—	—	—	—	—	—	1.274	0.109	…
		男	27.894	22.640	2.406	20.234	0.387	0.270	0.117	4.867	1.431	3.436	—	—	—	—	—	—	—	—	—	—	…	…
		女	35.125	27.866	0.579	27.287	0.109	0.025	0.084	4.237	0.149	4.088	—	—	—	—	—	—	—	—	—	2.913	…	…
	費用	平均	19.409	13.898	…	…	0.163	0.076	0.087	3.759	0.939	2.820	0.282	0.035	0.247	—	—	—	0.380	—	0.114	0.610	0.197	0.006
		男	5.764	…	…	…	0.261	0.130	0.131	5.132	1.604	3.528	0.371	0.060	0.311	—	—	—	—	—	—	—	…	…
		女	4.720	…	…	…	0.037	0.007	0.030	1.994	0.083	1.911	0.167	0.002	0.165	—	—	—	0.868	—	0.260	1.394	…	…
福島	件數	平均	1.989	1.728	0.248	1.480	0.001	0	0.001	0.194	0.071	0.123	0.006	0.001	0.005	0	0	0	0.017	—	0.017	0.017	0.006	0.003
		男	1.920	1.694	0.305	1.389	0.001	0	0.001	0.218	0.087	0.131	0.007	0.001	0.006	0	0	0	—	—	—	—	…	…
		女	2.145	1.820	0.091	1.729	0	0	0	0.129	0.027	0.102	0.005	0	0.005	—	—	—	0.065	—	0.062	0.064	…	…
	日數	平均	27.732	22.362	2.718	19.644	0.012	0.005	0.007	4.473	1.284	3.189	—	—	—	—	—	—	—	—	—	0.809	0.076	…
		男	26.764	21.948	3.305	18.643	0.015	0.005	0.010	4.801	1.553	3.248	—	—	—	—	—	—	—	—	—	—	…	…
		女	30.089	23.491	1.113	22.378	0.002	0.002	0	3.576	0.545	3.031	—	—	—	—	—	—	—	—	—	3.020	…	…
	費用	平均	18.033	12.273	…	…	0.015	0.002	0.013	4.541	1.365	3.176	0.311	0.056	0.255	0.001	0.001	0	0.176	—	0.098	0.480	0.098	0.040
		男	5.794	…	…	…	0.017	0.003	0.014	5.412	1.865	3.547	0.363	0.072	0.291	0.002	0.002	0	—	—	—	—	…	…
		女	5.151	…	…	…	0.001	0.001	0	2.163	0.427	1.736	0.169	0.009	0.160	—	—	—	0.658	—	0.367	1.793	…	…
茨城	件數	平均	1.800	1.554	0.391	1.163	0.008	0.003	0.005	0.200	0.067	0.133	0.005	0.001	0.004	0	—	0	0.012	—	0.004	0.014	0.003	…
		男	1.654	1.420	0.436	0.984	0.010	0.004	0.006	0.218	0.082	0.136	0.006	0.001	0.005	0	—	0	—	—	—	—	…	…
		女	1.220	1.946	0.261	1.685	0.002	0.001	0.001	0.149	0.022	0.127	0.004	—	0.004	—	—	—	0.049	—	0.017	0.053	…	…
	日數	平均	25.784	20.933	5.609	15.324	0.163	0.031	0.132	5.147	1.261	3.886	—	—	—	—	—	—	—	—	—	0.508	0.033	…
		男	25.064	19.418	6.287	13.131	0.211	0.037	0.174	5.435	1.542	3.893	—	—	—	—	—	—	—	—	—	—	…	…
		女	31.682	25.359	3.630	21.729	0.024	0.015	0.009	4.305	0.438	3.867	—	—	—	—	—	—	—	—	—	1.213	…	…
	費用	平均	16.293	9.759	…	…	0.052	0.003	0.049	5.637	1.660	3.977	0.244	0.041	0.203	0.003	—	0.003	0.200	—	0.022	0.309	0.067	…
		男	6.934	…	…	…	0.059	0.003	0.056	6.587	2.097	4.490	0.284	0.055	0.229	0.004	—	0.004	—	—	—	—	…	…
		女	5.105	…	…	…	0.034	0.005	0.029	2.861	0.384	2.477	0.126	—	0.126	—	—	—	0.784	—	0.087	1.213	…	…
栃木	件數	平均	1.600	1.455	0.148	1.308	0.010	0.005	0.005	0.096	0.027	0.069	0.006	0.001	0.005	—	—	—	0.014	—	0.002	0.013	0.002	0.001
		男	1.582	1.444	0.200	1.244	0.012	0.007	0.005	0.119	0.039	0.080	0.007	0.001	0.006	—	—	—	—	—	—	—	…	…
		女	1.623	1.477	0.052	1.425	0.005	0.001	0.004	0.054	0.003	0.051	0.005	0	0.005	—	—	—	0.040	—	0.006	0.036	…	…
	日數	平均	23.973	19.798	1.460	18.338	0.173	0.090	0.083	3.281	0.723	2.558	—	—	—	—	—	—	—	—	—	0.694	0.027	…
		男	24.194	19.947	1.995	17.952	0.230	0.132	0.098	4.017	1.076	2.941	—	—	—	—	—	—	—	—	—	—	…	…
		女	23.487	19.522	0.471	19.051	0.069	0.014	0.055	1.998	0.068	1.850	—	—	—	—	—	—	—	—	—	1.978	…	…
	費用	平均	15.719	12.102	…	…	0.104	0.055	0.049	2.638	0.633	2.005	0.255	0.026	0.229	—	—	—	0.254	—	0.011	0.303	0.034	0.021
		男	3.989	…	…	…	0.136	0.081	0.055	3.540	0.956	2.584	0.313	0.039	0.274	—	—	—	—	—	—	—	…	…
		女	2.782	…	…	…	0.044	0.006	0.038	0.970	0.036	0.934	0.148	0.003	0.145	—	—	—	0.724	—	0.033	0.863	…	…
群馬	件數	平均	1.719	1.587	0.189	1.398	0.003	0.002	0.001	0.095	0.031	0.064	0.007	0	0.007	0	—	0	0.013	—	0.002	0.010	0.002	0
		男	1.805	1.667	0.306	1.361	0.004	0.003	0.001	0.127	0.051	0.076	0.007	0	0.007	0	—	0	—	—	—	—	…	…
		女	1.609	1.489	0.011	1.478	0.001	0	0.001	0.056	0.006	0.050	0.006	—	0.006	0	—	0	0.030	—	0.005	0.022	…	…
	日數	平均	21.749	18.311	1.822	16.489	0.037	0.025	0.012	2.960	0.560	2.400	—	—	—	—	—	—	—	—	—	0.411	0.030	…
		男	22.521	18.950	2.953	15.997	0.057	0.041	0.016	3.514	0.938	2.576	—	—	—	—	—	—	—	—	—	—	…	…
		女	20.743	17.534	0.444	17.090	0.012	0.006	0.006	2.285	0.099	2.186	—	—	—	—	—	—	—	—	—	0.912	…	…
	費用	平均	12.796	9.533	…	…	0.031	0.013	0.018	2.395	0.585	1.810	0.279	0.012	0.267	0.006	—	0.006	0.251	—	0.013	0.227	0.050	0.011
		男	3.947	…	…	…	0.050	0.022	0.028	3.528	1.021	2.507	0.361	0.021	0.340	0.008	—	0.008	—	—	—	—	…	…
		女	2.296	…	…	…	0.008	0.003	0.005	1.015	0.056	0.959	0.180	—	0.180	0.004	—	0.004	0.556	—	0.029	0.504	…	…

廳府縣別保險給付ノ件數日數及費用額（政府管掌）

第五表（其ノ二）續　　被保險者　　一人當　　昭和十六年度

廳府縣	種別		總數	療養ノ給付 計	療養ノ給付 業務上	療養ノ給付 業務外	療養費 計	療養費 業務上	療養費 業務外	傷病手當金 計	傷病手當金 業務上	業務外	埋葬料 計	埋葬料 業務上	埋葬料 業務外	埋葬費 計	埋葬費 業務上	埋葬費 業務外	分娩費	產院收容	助產ノ手當	出產手當金	補給金 入院費	補給金 一時ニ月ヲ超ユル場合ノ分
埼玉	件數	平均	2.011	1.793	0.304	1.489	0.063	0.018	0.045	0.128	0.035	0.093	0.006	0	0.006	0	—	0	0.008	—	0.002	0.009	0.001	0.001
		男	2.113	1.889	0.423	1.466	0.073	0.026	0.047	0.145	0.050	0.095	0.006	0	0.006	0	—	0	—	—	—	—	...	...
		女	1.801	1.602	0.066	1.536	0.042	0.003	0.039	0.095	0.006	0.089	0.006	0	0.006	—	—	—	0.025	—	0.005	0.026	...	...
	日數	平均	23.866	19.360	2.413	16.947	0.608	0.199	0.409	3.471	0.666	2.808	—	—	—	—	—	—	—	—	—	0.391	0.036	...
		男	24.943	20.339	3.360	16.979	0.733	0.283	0.450	3.871	0.945	2.926	—	—	—	—	—	—	—	—	—	—	...	...
		女	21.614	17.410	0.528	16.882	0.359	0.029	0.330	2.676	0.109	2.567	—	—	—	—	—	—	—	—	—	1.169	...	...
	費用	平均	14.803	10.221	...	...	0.213	0.069	0.144	3.609	0.819	2.790	0.297	0.011	0.286	0.003	—	0.003	0.147	—	0.010	0.234	0.053	0.016
		男	5.263	...	...	...	0.257	0.098	0.159	4.653	1.202	3.451	0.349	0.014	0.335	0.004	—	0.004	—	—	—	—	...	...
		女	3.019	...	...	...	0.124	0.009	0.115	1.530	0.057	1.473	0.194	0.004	0.190	—	—	—	0.441	—	0.030	0.700	...	...
千葉	件數	平均	1.601	1.400	0.304	1.096	0.041	0.029	0.012	0.130	0.035	0.095	0.007	0	0.007	0	—	0	0.007	—	0.005	0.008	0.003	0
		男	1.612	1.424	0.354	1.070	0.047	0.033	0.014	0.133	0.039	0.094	0.008	0.001	0.007	0	—	0	—	—	—	—	...	...
		女	1.532	1.297	0.092	1.205	0.016	0.010	0.006	0.114	0.017	0.097	0.003	—	0.003	—	—	—	0.034	—	0.024	0.044	...	...
	日數	平均	22.998	18.015	2.361	15.654	0.566	0.416	0.150	4.044	0.641	3.403	—	—	—	—	—	—	—	—	—	0.330	0.043	...
		男	23.668	18.831	2.754	16.077	0.651	0.483	0.168	4.186	0.697	3.489	—	—	—	—	—	—	—	—	—	—	...	...
		女	19.909	14.535	0.688	13.847	0.200	0.128	0.072	3.435	0.401	3.034	—	—	—	—	—	—	—	—	—	1.739	...	...
	費用	平均	19.338	13.976	...	...	0.322	0.226	0.096	4.341	1.425	2.916	0.320	0.022	0.298	0.005	—	0.005	0.093	—	0.025	0.162	0.078	0.016
		男	5.717	...	...	...	0.362	0.259	0.103	4.972	1.757	3.215	0.377	0.027	0.350	0.006	—	0.006	—	—	—	—	...	...
		女	3.347	...	...	...	0.151	0.087	0.064	1.649	0.233	1.416	0.077	—	0.077	—	—	—	0.487	—	0.130	0.853	...	...
警視廳	件數	平均	3.050	2.819	0.430	2.389	0.032	0.015	0.017	0.173	0.038	0.135	0.006	0	0.006	0	—	0	0.006	—	0.003	0.008	0.002	0.001
		男	2.993	2.776	0.484	2.292	0.034	0.017	0.017	0.177	0.043	0.134	0.006	0	0.006	0	—	0	—	—	—	—	...	...
		女	3.285	3.015	0.181	2.834	0.017	0.006	0.011	0.154	0.018	0.136	0.006	0	0.006	0	—	0	0.036	—	0.015	0.042	...	...
	日數	平均	29.511	23.908	2.600	21.308	0.319	0.162	0.157	4.901	0.674	4.227	—	—	—	—	—	—	—	—	—	0.340	0.043	...
		男	28.283	22.977	2.827	20.150	0.359	0.188	0.171	4.947	0.754	4.193	—	—	—	—	—	—	—	—	—	—	...	...
		女	34.919	28.192	1.560	26.632	0.132	0.046	0.086	4.688	0.308	4.380	—	—	—	—	—	—	—	—	—	1.907	...	...
	費用	平均	17.229	10.750	...	...	0.135	0.056	0.079	5.543	0.880	4.663	0.372	0.004	0.368	0.006	—	0.006	0.102	—	0.029	0.201	0.070	0.021
		男	6.583	...	...	...	0.151	0.065	0.086	6.026	1.009	5.017	0.399	0.005	0.394	0.007	—	0.007	—	—	—	—	...	...
		女	5.500	...	...	...	0.064	0.020	0.044	3.323	0.283	3.040	0.250	0.001	0.249	0.001	—	0.001	0.572	—	0.162	1.128	...	...
神奈川	件數	平均	2.645	2.348	0.340	2.008	0.023	0.012	0.011	0.245	0.067	0.178	0.008	0	0.008	0	—	0	0.005	—	0.003	0.007	0.004	0.002
		男	2.891	2.596	0.398	2.198	0.026	0.014	0.012	0.261	0.078	0.183	0.008	0	0.008	0	—	0	—	—	—	—	...	...
		女	1.363	1.112	0.052	1.060	0.009	0.004	0.005	0.166	0.012	0.154	0.008	0	0.008	—	—	—	0.031	—	0.017	0.040	...	...
	日數	平均	24.886	18.719	2.511	16.208	0.332	0.173	0.159	5.488	0.979	4.509	—	—	—	—	—	—	—	—	—	0.284	0.063	...
		男	26.519	20.484	2.939	17.545	0.373	0.196	0.177	5.662	1.131	4.531	—	—	—	—	—	—	—	—	—	—	...	...
		女	16.375	9.934	0.380	9.554	0.124	0.056	0.068	4.622	0.221	4.401	—	—	—	—	—	—	—	—	—	1.695	...	...
	費用	平均	21.007	12.513	...	...	0.179	0.083	0.096	7.389	1.468	5.921	0.509	0.026	0.483	0.001	—	0.001	0.063	—	0.020	0.187	0.117	0.029
		男	9.092	...	...	...	0.205	0.096	0.109	8.311	1.731	6.580	0.575	0.030	0.545	0.001	—	0.001	—	—	—	—	...	...
		女	4.646	...	...	...	0.052	0.020	0.032	2.803	0.157	2.646	0.181	0.006	0.175	—	—	—	0.373	—	0.118	1.119	...	...
新潟	件數	平均	1.942	1.679	0.298	1.381	0.023	0.008	0.015	0.161	0.050	0.111	0.008	0	0.008	0	—	0	0.024	0	0.017	0.023	0.005	0.002
		男	1.962	1.734	0.421	1.313	0.028	0.012	0.016	0.192	0.070	0.122	0.008	0	0.008	0	—	0	—	—	—	—	...	...
		女	1.887	1.585	0.090	1.495	0.014	0.003	0.011	0.111	0.015	0.096	0.007	0	0.007	—	—	—	0.064	0	0.045	0.061	...	...
	日數	平均	29.885	23.377	2.665	20.712	0.164	0.062	0.102	5.097	0.924	4.173	—	—	—	—	—	—	—	—	—	1.175	0.072	...
		男	29.723	24.089	3.730	20.359	0.207	0.088	0.119	5.427	1.250	4.177	—	—	—	—	—	—	—	—	—	—	...	...
		女	29.967	22.170	0.858	21.312	0.093	0.015	0.078	4.536	0.371	4.165	—	—	—	—	—	—	—	—	—	3.168	...	...
	費用	平均	17.127	11.721	...	...	0.081	0.025	0.056	3.889	0.881	3.008	0.326	0.021	0.305	0.001	—	0.001	0.238	0.001	0.187	0.534	0.110	0.039
		男	5.453	...	...	...	0.107	0.036	0.071	4.961	1.292	3.669	0.384	0.029	0.355	0.001	—	0.001	—	—	—	—	...	...
		女	4.921	...	...	...	0.035	0.007	0.028	2.071	0.184	1.887	0.226	0.007	0.219	—	—	—	0.643	0.003	0.503	1.440	...	...
富山	件數	平均	2.766	2.314	0.244	2.070	0.133	0.067	0.066	0.254	0.073	0.181	0.009	0.001	0.008	—	—	—	0.025	—	0.001	0.022	0.005	0.003
		男	2.845	2.378	0.346	2.032	0.170	0.092	0.078	0.288	0.103	0.185	0.009	0.001	0.008	—	—	—	—	—	—	—	...	...
		女	2.593	2.191	0.046	2.145	0.064	0.019	0.045	0.188	0.015	0.173	0.009	0	0.009	—	—	—	0.072	—	0.004	0.065	...	...
	日數	平均	32.813	22.919	1.972	20.947	1.508	0.788	0.720	7.257	1.390	5.867	—	—	—	—	—	—	—	—	—	1.014	0.115	...
		男	33.184	23.720	2.792	20.928	1.906	1.071	0.835	7.558	1.942	5.616	—	—	—	—	—	—	—	—	—	—	...	...
		女	31.763	21.378	0.395	20.983	0.741	0.244	0.497	6.677	0.329	6.348	—	—	—	—	—	—	—	—	—	2.967	...	...
	費用	平均	19.910	11.375	...	...	0.598	0.273	0.325	6.296	1.489	4.807	0.418	0.030	0.388	—	—	—	0.481	—	0.007	0.537	0.156	0.042
		男	8.961	...	...	...	0.738	0.371	0.367	7.733	2.154	5.579	0.490	0.045	0.445	—	—	—	—	—	—	—	...	...
		女	7.137	...	...	...	0.328	0.083	0.245	3.529	0.238	3.321	0.281	0.002	0.279	—	—	—	1.408	—	0.021	1.570	...	...

廳府縣別保險給付ノ件數日數及費用額（政府管掌）

第五表（其ノ二）續　被保險者　一人當　昭和十六年度

廳府縣	種別		總數	療養ノ給付 計	療養ノ給付 業務上	療養ノ給付 業務外	療養費 計	療養費 業務上	療養費 業務外	傷病手當 計	傷病手當 業務上	埋葬料 計	埋葬料 業務上	埋葬料 業務外	埋葬費 計	埋葬費 業務上	埋葬費 業務外	分娩費	產院收容	助產ノ手當	出產手當金	補給金 入院費	補給金 一日十円ヲ超エル療養手當
石川	件數	平均	2.212	1.909	0.127	1.782	0.014	0.007	0.007	0.133	0.022	0.111	0.008	0	0.008	0	—	0	0.046	—	0.043	0.056	0.002	0.001
		男	2.309	2.104	0.247	1.857	0.024	0.013	0.011	0.174	0.044	0.130	0.007	0	0.007	0	—	0	—	—	—	—	…	…
		女	2.115	1.732	0.019	1.713	0.004	0.001	0.003	0.096	0.003	0.093	0.008	—	0.008	—	—	—	0.088	—	0.081	0.106	…	…
	日數	平均	32.808	25.950	1.166	24.784	0.211	0.110	0.101	4.904	0.556	4.348	—	—	—	—	—	—	—	—	—	1.680	0.063	…
		男	34.551	28.604	2.272	26.332	0.345	0.205	0.140	5.602	1.063	4.539	—	—	—	—	—	—	—	—	—	—	…	…
		女	31.108	23.543	0.163	23.380	0.090	0.025	0.065	4.272	0.096	4.176	—	—	—	—	—	—	—	—	—	3.203	…	…
	費用	平均	18.769	13.320	…	…	0.123	0.057	0.066	3.322	0.495	2.827	0.300	0.007	0.293	0.001	—	0.001	0.471	—	0.247	0.886	0.084	0.015
		男	5.334	…	…	…	0.227	0.102	0.125	4.748	1.003	3.745	0.357	0.015	0.342	0.002	—	0.002	—	—	—	—	…	…
		女	5.362	…	…	…	0.029	0.016	0.013	2.029	0.034	1.995	0.247	—	0.247	—	—	—	0.898	—	0.471	1.688	…	…
福井	件數	平均	2.460	2.172	0.043	2.129	0.022	0.009	0.013	0.119	0.011	0.108	0.010	0	0.010	0	—	0	0.070	—	0.003	0.063	0.001	0
		男	2.402	2.215	0.111	2.104	0.046	0.022	0.024	0.132	0.030	0.102	0.009	0	0.009	0	—	0	—	—	—	—	…	…
		女	2.489	2.150	0.007	2.143	0.010	0.002	0.008	0.112	0.001	0.111	0.010	—	0.010	0	—	0	0.106	—	0.005	0.096	…	…
	日數	平均	30.574	23.077	0.358	22.719	0.162	0.073	0.089	4.855	0.257	4.598	—	—	—	—	—	—	—	—	—	2.460	0.020	…
		男	27.059	22.159	0.916	21.243	0.344	0.187	0.157	4.556	0.674	3.882	—	—	—	—	—	—	—	—	—	—	…	…
		女	32.385	23.557	0.065	23.492	0.067	0.013	0.054	5.012	0.039	4.973	—	—	—	—	—	—	—	—	—	3.749	…	…
	費用	平均	17.644	11.132	…	…	0.121	0.054	0.067	3.200	0.265	2.935	0.344	0.003	0.341	0.002	—	0.002	1.363	—	0.015	1.432	0.026	0.009
		男	4.676	…	…	…	0.253	0.140	0.113	4.029	0.734	3.298	0.389	0.009	0.380	0.005	—	0.005	—	—	—	—	…	…
		女	7.421	…	…	…	0.052	0.009	0.043	2.765	0.020	2.745	0.321	—	0.321	0.001	—	0.001	2.077	—	0.023	2.182	…	…
山梨	件數	平均	2.222	2.029	0.087	1.942	0.007	0.004	0.003	0.107	0.023	0.084	0.006	0.001	0.005	0	—	0	0.025	0	0.023	0.020	0.003	0.002
		男	2.245	2.078	0.140	1.938	0.011	0.008	0.003	0.149	0.045	0.104	0.007	0.001	0.006	0	—	0	—	—	—	—	…	…
		女	2.191	1.984	0.038	1.946	0.002	0.001	0.001	0.068	0.002	0.066	0.005	0	0.005	—	—	—	0.048	0	0.045	0.039	…	…
	日數	平均	20.172	16.567	0.604	15.963	0.156	0.096	0.060	2.931	0.525	2.406	—	—	—	—	—	—	—	—	—	0.454	0.064	…
		男	21.165	17.140	1.042	16.098	0.246	0.189	0.057	3.779	1.032	2.747	—	—	—	—	—	—	—	—	—	—	…	…
		女	19.131	16.038	0.200	15.838	0.072	0.009	0.063	2.146	0.055	2.091	—	—	—	—	—	—	—	—	—	0.875	…	…
	費用	平均	12.902	9.442	…	…	0.145	0.075	0.070	2.341	0.551	1.790	0.244	0.028	0.216	0.003	—	0.003	0.254	0.001	0.149	0.214	0.067	0.042
		男	4.409	…	…	…	0.241	0.151	0.090	3.825	1.113	2.712	0.336	0.051	0.285	0.007	—	0.007	—	—	—	—	…	…
		女	2.368	…	…	…	0.056	0.004	0.052	0.967	0.030	0.937	0.158	0.006	0.152	—	—	—	0.489	0.001	0.286	0.411	…	…
長野	件數	平均	2.802	2.535	0.104	2.431	0.070	0.026	0.044	0.153	0.044	0.109	0.005	0	0.005	0	—	0	0.016	—	0.004	0.014	0.003	0.002
		男	2.490	2.213	0.165	2.048	0.112	0.054	0.058	0.160	0.082	0.078	0.005	0	0.005	0	—	0	—	—	—	—	…	…
		女	3.035	2.784	0.057	2.727	0.038	0.005	0.033	0.148	0.015	0.133	0.004	—	0.004	0	—	0	0.029	—	0.006	0.026	…	…
	日數	平均	31.006	26.343	0.848	25.495	0.829	0.368	0.461	3.376	0.524	2.852	—	—	—	—	—	—	—	—	—	0.406	0.052	…
		男	29.846	24.579	1.441	23.138	1.356	0.765	0.591	3.911	0.965	2.946	—	—	—	—	—	—	—	—	—	—	…	…
		女	31.808	27.703	0.392	27.311	0.423	0.063	0.360	2.963	0.184	2.779	—	—	—	—	—	—	—	—	—	0.719	…	…
	費用	平均	14.908	11.373	…	…	0.344	0.167	0.177	2.370	0.480	1.890	0.181	0.007	0.174	0.001	—	0.001	0.293	—	0.026	0.213	0.067	0.040
		男	4.129	…	…	…	0.588	0.354	0.234	3.287	0.996	2.291	0.253	0.017	0.236	0.001	—	0.001	—	—	—	—	…	…
		女	2.885	…	…	…	0.156	0.023	0.133	1.663	0.083	1.580	0.125	—	0.125	0.001	—	0.001	0.518	—	0.015	0.377	…	…
岐阜	件數	平均	2.108	1.882	0.076	1.806	0.024	0.011	0.013	0.139	0.030	0.109	0.007	0	0.007	0	—	0	0.018	—	0.018	0.017	0.002	0.001
		男	2.001	1.805	0.114	1.691	0.028	0.016	0.012	0.160	0.046	0.114	0.008	0	0.008	0	—	0	—	—	—	—	…	…
		女	2.261	1.996	0.019	1.977	0.017	0.003	0.014	0.109	0.006	0.103	0.007	0	0.007	—	—	—	0.045	—	0.044	0.043	…	…
	日數	平均	30.774	24.810	0.822	23.988	0.204	0.093	0.111	4.941	0.638	4.303	—	—	—	—	—	—	—	—	—	0.767	0.052	…
		男	29.733	24.326	1.377	22.949	0.237	0.140	0.097	5.170	0.983	4.167	—	—	—	—	—	—	—	—	—	—	…	…
		女	32.189	25.527	0.224	25.303	0.155	0.024	0.131	4.603	0.129	4.474	—	—	—	—	—	—	—	—	—	1.904	…	…
	費用	平均	15.081	9.801	…	…	0.069	0.030	0.039	4.114	0.682	3.432	0.307	0.017	0.290	0.002	—	0.002	0.185	—	0.118	0.396	0.070	0.019
		男	5.766	…	…	…	0.079	0.046	0.033	5.310	1.095	4.215	0.374	0.020	0.354	0.003	—	0.003	—	—	—	—	…	…
		女	4.340	…	…	…	0.056	0.008	0.048	2.342	0.071	2.271	0.207	0.013	0.194	—	—	—	0.460	—	0.292	0.983	…	…
靜岡	件數	平均	1.989	1.738	0.232	1.506	0.013	0.010	0.003	0.187	0.051	0.136	0.007	0	0.007	—	—	—	0.012	—	0.015	0.013	0.003	0.001
		男	1.704	1.477	0.266	1.211	0.018	0.015	0.003	0.202	0.071	0.131	0.007	0.001	0.006	—	—	—	—	—	—	—	…	…
		女	2.507	2.224	0.168	2.056	0.003	0.001	0.002	0.159	0.013	0.146	0.007	0.001	0.006	—	—	—	0.035	—	0.042	0.037	…	…
	日數	平均	23.763	18.142	1.307	16.835	0.196	0.153	0.043	4.871	0.876	3.995	—	—	—	—	—	—	—	—	—	0.479	0.057	…
		男	21.762	16.623	1.611	15.012	0.278	0.229	0.049	4.861	1.230	3.631	—	—	—	—	—	—	—	—	—	—	…	…
		女	27.312	20.960	0.743	20.217	0.043	0.012	0.031	4.891	0.219	4.672	—	—	—	—	—	—	—	—	—	1.418	…	…
	費用	平均	14.875	9.413	…	…	0.086	0.062	0.024	4.510	0.995	3.515	0.305	0.019	0.286	—	—	—	0.125	—	0.064	0.254	0.104	0.014
		男	5.409	…	…	…	0.110	0.089	0.021	4.943	1.456	3.487	0.356	0.029	0.327	—	—	—	—	—	—	—	…	…
		女	5.223	…	…	…	0.040	0.010	0.030	3.708	0.140	3.568	0.211	—	0.211	—	—	—	0.357	—	0.183	0.724	…	…

廳府縣別保險給付ノ件數日數及費用額（政府管掌）

第五表（其ノ二）續　被保險者　一人當　昭和十六年度

廳府縣	種別		總數	療養ノ給付 計	療養ノ給付 業務上	療養ノ給付 業務外	療養費 計	療養費 業務上	療養費 業務外	傷病手當金 計	傷病手當金 業務上	埋葬料 計	埋葬料 業務上	埋葬料 業務外	埋葬費 計	埋葬費 業務上	埋葬費 業務外	分娩費	產院收容	助產ノ手當	出產手當金	補給金 入院費	補給金 一月十円ヲ超ユル部分
愛知	件數	平均	3.855	3.583	0.262	3.321	0.022	0.010	0.012	0.211	0.045	0.166	0.007	0	0.007	0	0	0	0.015	—	0	0.016	0.001	0
		男	4.179	3.886	0.351	3.535	0.027	0.013	0.014	0.259	0.066	0.193	0.007	0	0.007	0	0	0	—	—	—	—	…	—
		女	3.307	3.075	0.113	2.962	0.013	0.004	0.009	0.131	0.009	0.122	0.006	0	0.006	0	—	0	0.039	—	0	0.043	—	—
	日數	平均	38.362	31.766	2.083	29.683	0.245	0.117	0.128	5.670	0.778	4.392	—	—	—	—	—	—	—	—	—	0.666	0.015	—
		男	42.795	36.139	2.709	33.430	0.307	0.157	0.150	6.349	1.139	5.210	—	—	—	—	—	—	—	—	—	—	…	—
		女	30.877	24.422	1.032	23.390	0.142	0.051	0.091	4.529	0.173	4.356	—	—	—	—	—	—	—	—	—	1.784	—	—
	費用	平均	16.701	9.782	…	…	0.087	0.039	0.048	5.781	0.968	4.813	0.343	0.012	0.331	0.002	0	002	0.290	—	0.001	0.384	0.021	0.010
		男	8.122	…	…	…	0.114	0.055	0.059	7.594	1.428	6.166	0.411	0.017	0 394	0.003	0	003	—	—	—	—	…	—
		女	4.817	…	…	..	0.043	0.013	C.030	2.734	0.197	2.537	0.231	0.003	0.228	0.001	—	001	0.777	—	0.002	1.029	—	—
三重	件數	平均	2.438	2.184	0.159	2.025	0.003	0.001	0.002	0.196	0.053	0.143	0.008	0	0.008	0	—	0	0.014	0	0.013	0.015	0.003	0.002
		男	2.459	2.212	0.222	1.990	0.004	0.002	0.002	0.235	0.076	0.159	0.008	0.001	0.007	0	—	0	—	—	—	—	…	—
		女	2.380	2.126	0.030	2.096	0	—	0	0.116	0.006	0.110	0.008	—	0.008	—	—	—	0.044	0	0.041	0.045	—	—
	日數	平均	28.996	22.213	1.229	20.984	0.042	0.022	0.020	5.900	1.255	4.645	—	—	—	—	—	—	—	—	—	0.770	0.071	—
		男	29.970	23.472	1.696	21.776	0.059	0.032	0.027	6.439	1.361	5.078	—	—	—	—	—	—	—	—	—	—	…	—
		女	26.759	19.607	263	19.344	0.007	—	0.007	4.784	0.127	4.657	—	—	—	—	—	—	—	—	—	2.361	—	—
	費用	平均	17.028	9.773	…	…	0.058	0.018	0.040	6.077	1.255	4.822	0.369	0.028	0.341	0.003	—	003	0.147	0.001	0.071	0.406	0.098	0.025
		男	8.297	…	…	…	0.073	0.026	0.047	7.784	1.831	5.953	0.435	0.041	0.394	0.005	—	005	—	—	—	—	…	—
		女	4.721	…	…	…	0.025	—	0.025	2.547	0.064	2.483	0.232	—	0.232	—	—	—	0.450	0.005	0.218	1.244	—	—
滋賀	件數	平均	2.679	2.419	0.147	2.272	0.020	0.005	0.015	0.184	0.026	0.153	0.006	0	0.006	—	—	—	0.028	—	0.002	0.019	0.001	0
		男	2.390	2.175	0.224	1.951	0.024	0.008	0.016	0.185	0.042	0.143	0.006	0.001	0.005	—	—	—	—	—	—	—	…	—
		女	3.014	2.704	0.057	2.647	0.015	0.001	0.014	0.182	0.007	0.175	0.007	—	0.007	—	—	—	0.060	—	0.005	0.041	—	—
	日數	平均	29.907	23.805	1.472	22.333	0.277	0.061	0.216	5.023	C.647	4.376	—	—	—	—	—	—	—	—	—	0.781	0.021	—
		男	28.803	23.404	2.286	21.118	0.328	0.108	0.220	5.071	1.148	3.923	—	—	—	—	—	—	—	—	—	—	…	—
		女	31.156	24.274	0.518	23.756	0.217	0.006	0.211	4.968	0.183	4.785	—	—	—	—	—	—	—	—	—	1.697	—	—
	費用	平均	15.351	10.311	…	…	0.115	0.027	0.088	3.970	0.659	3.311	0.234	0.012	0.222	—	—	—	0.303	—	0.015	0.373	0.029	0.001
		男	5.259	…	…	…	0.157	0.048	0.109	4.861	1.178	3.683	0.241	0.022	0.219	—	—	—	—	—	—	—	…	—
		女	4.718	…	…	…	0.066	0.003	0.063	2.927	0.050	2.877	0.225	—	0.225	—	—	—	0.658	—	0.032	0.810	—	—
京都	件數	平均	2.014	1.818	0.114	1.704	0.016	0.007	0.009	0.132	0.024	0.108	0.007	0	0.007	—	—	—	0.012	—	0.013	0.012	0.002	0.002
		男	1.962	1.798	0.142	1.656	0.019	0.009	0.010	0.137	0.031	0.106	0.008	0	0.008	—	—	—	—	—	—	—	…	—
		女	2.145	1.874	0.036	1.838	0.005	0.001	0.004	0.118	0.005	0.113	0.006	—	0.006	—	—	—	0.047	—	0.049	0.046	—	—
	日數	平均	28.666	23.256	1.189	22.067	0.097	0.043	0.054	4.786	0.441	4.345	—	—	—	—	—	—	—	—	—	0.484	0.043	—
		男	27.834	22.956	1.461	21.495	0.121	0.056	0.065	4.757	0.563	4.194	—	—	—	—	—	—	—	—	—	—	…	—
		女	30.834	24.098	424	23.674	0.029	0.006	0.023	4.866	0.099	4.767	—	—	—	—	—	—	—	—	—	1.841	—	—
	費用	平均	17.603	11.780	…	…	0.113	0.046	0.067	4.742	0.516	4.226	0.373	0.013	0.360	—	—	—	0.126	—	0.092	0.285	0.059	0.033
		男	6.007	…	…	…	0.140	0.062	0.078	5.440	0.673	4.767	0.427	0.018	0.409	—	—	—	—	—	—	—	…	—
		女	4.958	…	…	…	0.088	0.003	0.035	2.783	0.074	2.709	0.222	—	0.222	—	—	—	0.479	—	0.351	1.085	—	—
大阪	件數	平均	2.330	2.022	0.365	1.657	0.019	0.010	0.009	0.250	0.073	0.177	0.007	0	0.007	0	0	0	0.013	—	0.001	0.012	0.002	0.001
		男	2.375	2.068	0.374	1.694	0.023	0.013	0.010	0.276	0.090	0.186	0.008	0	0.008	0	0	0	—	—	—	—	…	—
		女	2.151	1.853	0.335	1.518	0.006	0.001	0.005	0.155	0.013	0.142	0.006	0	0.006	0	—	0	0.059	—	0.003	0.069	—	—
	日數	平均	30.549	23.589	3.703	19.886	0.209	0.121	0.088	6.054	1.244	4.810	—	—	—	—	—	—	—	—	—	0.666	0.031	—
		男	30.011	23.422	3.789	19.633	0.249	0.149	0.100	6.340	1.501	4.839	—	—	—	—	—	—	—	—	—	—	…	—
		女	32.374	24.201	3.390	20.811	0.061	0.017	0.044	5.012	0.304	4.708	—	—	—	—	—	—	—	—	—	3.100	—	—
	費用	平均	22.636	14.006	…	…	0.088	0.043	0.045	7.398	1.680	5.718	0.420	0.026	0.394	0.008	0.002	006	0.252	—	0.004	0.397	0.045	0.018
		男	9.179	…	…	…	0.105	0.054	0.051	8.589	2.089	6.500	0.475	0.033	0.442	0.010	0.002	008	—	—	—	—	…	—
		女	6.328	…	…	…	0.026	0.006	0.020	3.041	0.188	2.853	0.217	0.001	0.216	0.003	—	003	1.174	—	0.021	1.846	—	—
兵庫	件數	平均	2.692	2.277	0.318	1.959	0.012	0.006	0.006	0.342	0.085	0.257	0.007	0	0.007	0	—	0	0.016	—	0.007	0.023	0.004	0.004
		男	2.769	2.396	0.407	1.989	0.014	0.007	0.007	0.372	0.105	0.267	0.007	0	0.007	0	—	0	—	—	—	—	…	—
		女	2.350	1.904	0.037	1.867	0.006	0.002	0.004	0.245	0.024	0.22	0.006	0	0.006	—	—	—	0.064	—	0.029	0.096	—	—
	日數	平均	29.307	21.827	2.491	19.336	0.144	0.067	0.077	6.490	1.932	4.558	—	—	—	—	—	—	—	—	—	0.792	0.054	—
		男	30.089	22.879	3.195	19.684	0.168	0.081	0.087	7.042	2.279	4.763	—	—	—	—	—	—	—	—	—	—	…	—
		女	26.638	18.531	0.285	18.246	0.069	0.024	0.045	4.762	0.846	3.916	—	—	—	—	—	—	—	—	—	3.276	—	—
	費用	平均	23.149	13.869	…	…	0.074	0.028	0.046	7.917	1.479	6.438	0.423	0.029	0.394	0.001	—	001	0.234	—	0.048	0.441	0.073	0.069
		男	9.856	…	…	…	0.081	0.034	0.047	9.295	1.876	7.419	0.479	0.035	0.444	0.001	—	001	—	—	—	—	…	—
		女	6.865	…	…	..	0.049	0.010	0.039	3.599	0.236	3.363	0.248	0.012	0.236	—	—	—	0.965	—	0.200	1.824	—	—

廳府縣別保險給付ノ件數日數及費用額（政府管掌）

第五表（其ノ二）續　被保險者　一人當　昭和十六年度

廳府縣	種別		總數	療養ノ給付 計	療養ノ給付 業務上	療養ノ給付 業務外	療養費 計	療養費 業務上	療養費 業務外	傷病手當 計	傷病手當 業務上	傷病手當 業務外	埋葬料 計	埋葬料 業務上	埋葬料 業務外	埋葬費 計	埋葬費 業務上	埋葬費 業務外	分娩費	產院收容	助產ノ手當	出產手當金	補給金 入院費	補給金 一時ナリトスルモノ
奈良	件數	平均	2.607	2.396	0.296	2.100	0.002	0.001	0.001	0.147	0.035	0.112	0.007	0	0.007	0	0	0	0.014	—	0.014	0.025	0.001	0.001
		男	3.246	3.058	0.444	2.614	0.002	0.002	0	0.180	0.050	0.130	0.006	0	0.006	0	0	0	—	—	—	—	…	—
		女	1.489	1.245	0.037	1.208	0.001	—	0.001	0.090	0.009	0.081	0.007	—	0.007	—	—	—	0.039	—	0.038	0.069	—	—
	日數	平均	27.026	22.342	2.293	20.049	0.063	0.044	0.019	3.882	0.683	3.199	—	—	—	—	—	—	—	—	—	0.714	0.025	—
		男	30.631	26.201	3.396	22.805	0.078	0.069	0.009	4.352	0.957	3.395	—	—	—	—	—	—	—	—	—	—	…	—
		女	20.688	15.630	375	15.255	0.038	—	0.038	3.064	0.206	2.858	—	—	—	—	—	—	—	—	—	1.956	—	—
	費用	平均	13.933	9.444	…	…	0.039	0.018	0.021	3.500	0.748	2.752	0.293	0.015	0.278	0.009	0.002	0.007	0.144	—	0.095	0.360	0.034	0.015
		男	4.954	…	…	…	0.054	0.028	0.026	4.557	1.114	3.443	0.329	0.023	0.306	0.014	0.003	0.011	—	—	—	—	…	—
		女	3.546	…	…	…	0.013	—	0.013	1.662	0.111	1.551	0.230	—	0.230	—	—	—	0.395	—	0.261	0.985	—	—
和歌山	件數	平均	1.662	1.368	0.199	1.169	0.013	0.010	0.003	0.228	0.069	0.159	0.006	0	0.006	0	—	0	0.016	—	0.004	0.025	0.002	—
		男	1.792	1.500	0.261	1.239	0.017	0.013	0.004	0.268	0.090	0.178	0.007	0	0.007	0	—	0	—	—	—	—	…	—
		女	1.327	1.033	0.041	0.992	0.003	0.001	0.002	0.126	0.013	0.113	0.004	0	0.004	—	—	—	0.057	—	0.015	0.089	—	—
	日數	平均	24.860	18.394	2.097	16.297	0.192	0.146	0.046	5.437	1.128	4.309	—	—	—	—	—	—	—	—	—	0.793	0.044	—
		男	26.203	19.996	2.697	17.299	0.247	0.193	0.054	5.960	1.439	4.521	—	—	—	—	—	—	—	—	—	—	…	—
		女	21.275	14.304	0.567	13.737	0.052	0.027	0.025	4.101	0.331	3.770	—	—	—	—	—	—	—	—	—	2.818	—	—
	費用	平均	16.574	10.056	…	…	0.067	0.048	0.019	5.397	1.296	4.101	0.289	0.016	0.273	0.004	—	0.004	0.277	—	0.020	0.372	0.092	—
		男	7.100	…	…	…	0.087	0.062	0.025	6.664	1.730	4.934	0.344	0.020	0.324	0.005	—	0.005	—	—	—	—	…	—
		女	4.705	…	…	…	0.019	0.011	0.008	2.163	0.187	1.976	0.149	0.006	0.143	—	—	—	0.984	—	0.069	1.321	—	—
鳥取	件數	平均	4.427	4.094	0.567	3.527	0.004	0.002	0.002	0.277	0.079	0.198	0.009	0	0.009	0	—	0	0.017	0	0.001	0.017	0.007	0.001
		男	4.538	4.201	0.737	3.464	0.006	0.003	0.003	0.322	0.112	0.210	0.009	0	0.009	0	—	0	—	—	—	—	…	—
		女	4.174	3.871	0.213	3.658	—	—	—	0.183	0.011	0.172	0.009	—	0.009	—	—	—	0.054	0	0.005	0.052	—	—
	日數	平均	38.113	31.340	4.076	27.264	0.060	0.036	0.024	5.906	1.485	4.421	—	—	—	—	—	—	—	—	—	0.648	0.159	—
		男	35.845	29.062	5.120	23.942	0.089	0.054	0.035	6.694	2.113	4.581	—	—	—	—	—	—	—	—	—	—	…	—
		女	42.359	36.096	1.897	34.199	—	—	—	4.263	0.175	4.088	—	—	—	—	—	—	—	—	—	2.000	—	—
	費用	平均	22.689	15.627	…	…	0.056	0.027	0.029	5.630	1.451	4.179	0.390	0.021	0.369	0.002	—	0.002	0.329	0.008	0.007	0.357	0.276	0.007
		男	7.686	…	…	…	0.082	0.039	0.043	7.148	2.102	5.046	0.452	0.032	0.420	0.004	—	0.004	—	—	—	—	…	—
		女	4.889	…	…	…	—	—	—	2.463	0.093	2.370	0.261	—	0.261	—	—	—	1.016	0.026	0.022	1.101	—	—
島根	件數	平均	2.186	1.922	0.285	1.637	0.015	0.014	0.001	0.216	0.063	0.153	0.007	0.001	0.006	0	—	0	0.010	—	0	0.010	0.003	0.003
		男	2.476	2.223	0.353	1.870	0.017	0.015	0.002	0.229	0.076	0.153	0.007	0.001	0.006	0	—	0	—	—	—	—	…	—
		女	1.099	0.822	0.037	0.785	0.009	0.008	0.001	0.165	0.016	0.149	0.006	—	0.006	—	—	—	0.048	—	0.001	0.048	—	—
	日數	平均	30.634	23.317	3.108	20.209	0.209	0.188	0.021	6.476	1.399	5.077	—	—	—	—	—	—	—	—	—	0.572	0.060	—
		男	29.809	23.205	3.646	19.559	0.242	0.216	0.026	6.362	1.672	4.690	—	—	—	—	—	—	—	—	—	—	…	—
		女	33.368	23.726	1.143	22.583	0.089	0.085	0.004	6.891	0.405	6.486	—	—	—	—	—	—	—	—	—	2.662	—	—
	費用	平均	17.039	10.218	…	…	0.072	0.058	0.014	5.825	1.377	4.448	0.317	0.036	0.281	0.001	—	0.001	0.204	—	0.001	0.285	0.069	0.047
		男	7.005	…	…	…	0.083	0.066	0.017	6.560	1.696	4.864	0.360	0.046	0.314	0.002	—	0.002	—	—	—	—	…	—
		女	5.611	…	…	…	0.029	0.028	0.001	3.142	0.212	2.930	0.163	—	0.163	—	—	—	0.948	—	0.005	1.324	—	—
岡山	件數	平均	2.503	2.253	0.195	2.058	0.005	0.003	0.002	0.183	0.045	0.138	0.007	0	0.007	0	0	0	0.025	—	0.003	0.022	0.003	0.002
		男	2.479	2.246	0.298	1.948	0.007	0.005	0.002	0.219	0.070	0.149	0.007	0	0.007	0	0	0	—	—	—	—	…	—
		女	2.521	2.262	0.049	2.213	0.003	0.001	0.002	0.131	0.010	0.121	0.006	—	0.006	—	—	—	0.060	—	0.007	0.052	—	—
	日數	平均	35.567	28.163	1.757	26.406	0.092	0.055	0.037	6.301	0.871	5.430	—	—	—	—	—	—	—	—	—	0.947	0.064	—
		男	34.943	28.328	2.688	25.640	0.124	0.083	0.041	6.491	1.340	5.151	—	—	—	—	—	—	—	—	—	—	…	—
		女	36.300	27.928	0.435	27.493	0.048	0.015	0.033	6.032	0.206	5.826	—	—	—	—	—	—	—	—	—	2.292	—	—
	費用	平均	18.552	11.485	…	…	0.022	0.012	0.010	5.601	0.979	4.622	0.295	0.009	0.286	0.001	0.001	0	0.475	—	0.015	0.545	0.082	0.031
		男	7.490	…	…	…	0.028	0.019	0.009	7.098	1.576	5.522	0.363	0.015	0.348	0.001	0.001	0	—	—	—	—	…	—
		女	6.189	…	…	…	0.013	0.003	0.010	3.474	0.130	3.344	0.198	—	0.198	—	—	—	1.149	—	0.036	1.319	—	—
廣島	件數	平均	2.044	1.744	0.218	1.526	0.014	0.012	0.002	0.231	0.073	0.158	0.007	0	0.007	0	—	0	0.022	—	0.001	0.021	0.002	0.002
		男	2.171	1.874	0.286	1.588	0.017	0.014	0.003	0.272	0.094	0.178	0.008	0	0.008	0	—	0	—	—	—	—	…	—
		女	1.736	1.439	0.061	1.378	0.008	0.005	0.003	0.136	0.024	0.112	0.005	0	0.005	—	—	—	0.073	—	0.004	0.071	—	—
	日數	平均	32.376	24.432	2.807	21.625	0.142	0.102	0.040	5.929	1.326	4.603	—	—	—	—	—	—	—	—	—	0.827	0.046	—
		男	32.099	25.343	3.571	21.772	0.164	0.127	0.037	6.592	1.755	4.837	—	—	—	—	—	—	—	—	—	—	…	—
		女	29.529	22.301	1.020	21.281	0.090	0.042	0.048	4.377	0.322	4.055	—	—	—	—	—	—	—	—	—	2.761	—	—
	費用	平均	17.987	10.398	…	…	0.062	0.046	0.016	6.187	1.317	4.870	0.364	0.019	0.345	0.001	—	0.001	0.432	—	0.006	0.449	0.053	0.035
		男	8.119	…	…	…	0.074	0.060	0.014	7.621	1.756	5.865	0.422	0.025	0.397	0.002	—	0.002	—	—	—	—	…	—
		女	6.057	…	…	…	0.034	0.014	0.020	2.831	0.290	2.541	0.233	0.005	0.228	—	—	—	1.441	—	0.019	1.499	—	—

廳府縣別保險給付ノ件數日數及費用額（政府管掌）

第五表（其ノ二）續　　被保險者　　一人當　　昭和十六年度

廳府縣	種別		總數	療養ノ給付 計	療養ノ給付 業務上	療養ノ給付 業務外	療養費 計	療養費 業務上	療養費 業務外	傷病手當金 計	傷病手當金 業務上	傷病手當金 業務外	埋葬料 計	埋葬料 業務上	埋葬料 業務外	埋葬費 計	埋葬費 業務上	埋葬費 業務外	分娩費	產院收容	助產ノ手當	出產手當金	補給金 入院費	補給金 一箇月ノ總ルル總額平均
山口	件數	平均	2.733	2.413	0.446	1.967	0.006	0.005	0.001	0.273	0.100	0.173	0.009	0.003	0.006	0	0	0	0.013	—	0.001	0.013	0.003	0.002
		男	2.849	2.546	0.512	2.034	0.007	0.006	0.001	0.286	0.117	0.169	0.010	0.003	0.007	0	0	0	—	—	—	—	—	—
		女	2.186	1.816	0.150	1.666	0.001	0.001	—	0.217	0.025	0.192	0.005	0.001	0.004	—	—	—	0.074	—	0.003	0.070	—	—
	日數	平均	35.642	27.573	4.258	23.315	0.096	0.087	0.009	7.262	2.448	4.814	—	—	—	—	—	—	—	—	—	0.655	0.056	—
		男	37.112	29.119	4.845	24.274	0.100	0.089	0.011	7.893	2.871	5.022	—	—	—	—	—	—	—	—	—	—	—	—
		女	28.700	20.599	1.613	18.986	0.078	0.078	—	4.414	0.539	3.875	—	—	—	—	—	—	—	—	—	3.609	—	—
	費用	平均	23.775	14.059	…	…	0.032	0.024	0.008	8.386	3.017	5.369	0.528	0.160	0.368	0.009	0.002	0.007	0.264	—	0.003	0.382	0.084	0.028
		男	10.320	…	…	…	0.038	0.028	0.010	9.660	3.612	6.048	0.511	0.191	0.420	0.011	0.002	0.009	—	—	—	—	—	—
		女	6.373	…	…	…	0.006	0.006	—	2.638	0.329	2.309	0.151	0.022	0.129	—	—	—	1.452	—	0.018	2.108	—	—
德島	件數	平均	3.016	2.740	0.205	2.535	0.006	0.004	0.002	0.208	0.044	0.164	0.008	0	0.008	0	—	0	0.021	—	0	0.027	0.004	0.002
		男	2.944	2.697	0.273	2.424	0.009	0.006	0.003	0.230	0.062	0.163	0.008	0	0.008	0	—	0	—	—	—	—	—	—
		女	3.131	2.815	0.086	2.729	0.002	0.001	0.001	0.171	0.014	0.157	0.008	—	0.008	0	—	0	0.059	—	0.001	0.075	—	—
	日數	平均	30.991	24.084	1.742	22.342	0.093	0.062	0.031	5.764	0.862	4.902	—	—	—	—	—	—	—	—	—	0.972	0.078	—
		男	30.935	25.012	2.369	22.643	0.127	0.090	0.037	5.796	1.135	4.661	—	—	—	—	—	—	—	—	—	—	—	—
		女	30.873	22.467	0.649	21.818	0.033	0.014	0.019	5.707	0.263	5.444	—	—	—	—	—	—	—	—	—	2.666	—	—
	費用	平均	16.372	10.638	…	…	0.048	0.029	0.019	4.358	0.764	3.594	0.322	0.007	0.315	0.005	—	0.005	0.423	—	0.002	0.447	0.098	0.031
		男	5.704	…	…	…	0.064	0.042	0.022	5.276	1.135	4.141	0.358	0.011	0.347	0.006	—	0.006	—	—	—	—	—	—
		女	5.434	…	…	…	0.019	0.006	0.013	2.759	0.118	2.641	0.261	—	0.261	0.004	—	0.004	1.161	—	0.004	1.226	—	—
香川	件數	平均	2.579	2.238	0.278	1.960	0.050	0.029	0.021	0.238	0.055	0.183	0.006	—	0.006	—	—	—	0.018	—	0	0.022	0.004	0.003
		男	2.772	2.419	0.381	2.038	0.067	0.038	0.029	0.279	0.074	0.205	0.007	—	0.007	—	—	—	—	—	—	—	—	—
		女	2.116	1.822	0.042	1.780	0.012	0.007	0.005	0.143	0.010	0.133	0.005	—	0.006	—	—	—	0.059	—	0.001	0.073	—	—
	日數	平均	37.108	30.410	2.422	27.988	0.234	0.134	0.100	5.631	0.837	4.794	—	—	—	—	—	—	—	—	—	0.754	0.079	—
		男	39.686	33.645	3.334	30.311	0.308	0.175	0.133	5.733	1.067	4.666	—	—	—	—	—	—	—	—	—	—	—	—
		女	30.921	22.975	328	22.647	0.065	0.040	0.025	5.396	0.306	5.090	—	—	—	—	—	—	—	—	—	2.485	—	—
	費用	平均	18.010	12.321	…	…	0.084	0.047	0.037	4.472	0.779	3.693	0.272	—	0.272	—	—	—	0.354	—	0.002	0.368	0.093	0.044
		男	5.555	…	…	…	0.111	0.061	0.050	5.130	1.052	4.078	0.314	—	0.314	—	—	—	—	—	—	—	—	—
		女	5.548	…	…	…	0.023	0.014	0.009	2.960	0.154	2.806	0.176	—	0.176	—	—	—	1.167	—	0.008	1.214	—	—
愛媛	件數	平均	2.294	2.082	0.206	1.876	0.007	0.004	0.003	0.152	0.035	0.117	0.006	0.001	0.005	—	—	—	0.023	—	0.001	0.020	0.003	—
		男	2.587	2.379	0.323	2.056	0.010	0.007	0.003	0.192	0.056	0.136	0.006	0.001	0.005	—	—	—	—	—	—	—	—	—
		女	1.897	1.689	0.051	1.638	0.003	0.001	0.002	0.097	0.007	0.090	0.006	0.001	0.005	—	—	—	0.053	—	0.002	0.047	—	—
	日數	平均	29.698	23.378	1.391	21.987	0.092	0.051	0.041	5.341	0.781	4.560	—	—	—	—	—	—	—	—	—	0.852	0.035	—
		男	32.451	26.433	2.402	24.031	0.132	0.081	0.051	5.886	1.216	4.670	—	—	—	—	—	—	—	—	—	—	—	—
		女	25.968	19.327	0.051	19.276	0.040	0.011	0.029	4.620	0.205	4.415	—	—	—	—	—	—	—	—	—	1.981	—	—
	費用	平均	15.634	10.049	…	…	0.073	0.034	0.039	4.296	0.753	3.543	0.241	0.037	0.204	—	—	—	0.456	—	0.004	0.447	0.068	—
		男	6.137	…	…	…	0.098	0.053	0.045	5.758	1.227	4.531	0.281	0.046	0.235	—	—	—	—	—	—	—	—	—
		女	4.697	…	…	…	0.039	0.009	0.030	2.359	0.125	2.234	0.189	0.024	0.165	—	—	—	1.060	—	0.010	1.040	—	—
高知	件數	平均	2.803	2.563	0.270	2.293	0.009	0.006	0.003	0.168	0.048	0.120	0.007	0.001	0.006	0	—	0	0.027	—	—	0.024	0.003	0.002
		男	2.842	2.626	0.371	2.255	0.012	0.009	0.003	0.197	0.070	0.127	0.007	0.001	0.006	0	—	0	—	—	—	—	—	—
		女	2.725	2.457	0.100	2.357	0.005	0.002	0.003	0.120	0.011	0.109	0.005	—	0.005	—	—	—	0.078	—	—	0.065	—	—
	日數	平均	34.226	27.612	2.061	25.551	0.170	0.099	0.071	5.060	0.896	4.164	—	—	—	—	—	—	—	—	—	1.237	0.147	—
		男	33.672	28.023	2.826	25.197	0.223	0.138	0.085	5.426	1.289	4.137	—	—	—	—	—	—	—	—	—	—	—	—
		女	34.763	26.923	0.778	26.145	0.080	0.035	0.045	4.448	0.237	4.211	—	—	—	—	—	—	—	—	—	3.312	—	—
	費用	平均	17.317	11.267	…	…	9.111	0.038	0.073	4.295	0.967	3.328	0.295	0.036	0.259	0.003	—	0.003	0.533	—	—	0.596	0.192	0.023
		男	5.922	…	…	…	0.125	0.053	0.072	5.422	1.458	3.964	0.370	0.057	0.313	0.005	—	0.005	—	—	—	—	—	—
		女	5.684	…	…	…	0.087	0.011	0.076	2.405	0.142	2.263	0.169	—	0.169	—	—	—	1.428	—	—	1.595	—	—
福岡	件數	平均	2.959	2.549	0.505	2.044	0.007	0.004	0.003	0.352	0.141	0.211	0.008	0.001	0.007	0	0	0	0.018	—	0.001	0.020	0.003	0.001
		男	3.062	2.679	0.586	2.093	0.007	0.004	0.003	0.367	0.163	0.204	0.009	0.001	0.008	0	0	0	—	—	—	—	—	—
		女	2.575	2.093	0.221	1.872	0.004	0.002	0.002	0.297	0.063	0.234	0.007	0.001	0.006	—	—	—	0.079	—	0.003	0.092	—	—
	日數	平均	41.949	32.479	6.406	26.073	0.098	0.054	0.044	8.348	2.875	5.473	—	—	—	—	—	—	—	—	—	0.959	0.065	—
		男	42.094	33.534	7.403	26.131	0.108	0.062	0.046	8.452	3.281	5.171	—	—	—	—	—	—	—	—	—	—	—	—
		女	41.154	28.790	2.917	25.873	0.060	0.025	0.035	7.987	1.454	6.533	—	—	—	—	—	—	—	—	—	4.317	—	—
	費用	平均	24.295	13.974	…	…	0.052	0.026	0.026	8.712	4.073	4.639	0.443	0.052	0.391	0.004	0	0.004	0.349	—	0.004	0.636	0.103	0.018
		男	8.929	…	…	…	0.056	0.029	0.027	8.366	3.735	4.631	0.502	0.061	0.441	0.005	0	0.005	—	—	—	—	—	—
		女	14.647	…	…	…	0.038	0.015	0.023	9.922	5.257	4.665	0.239	0.022	0.217	—	—	—	1.569	—	0.017	2.862	—	—

廳府縣別保險給付ノ件數日數及費用額（政府管掌）

第五表（其ノ二）續　　被保險者　　一人當　　昭和十六年度

廳府縣	種別			總數	療養ノ給付 計	療養ノ給付 業務上	療養ノ給付 業務外	療養費 計	療養費 業務上	療養費 業務外	傷病手當 計	傷病手當 業務上	傷病手當金 業務外	埋葬料 計	埋葬料 業務上	埋葬料 業務外	埋葬費 計	埋葬費 業務上	埋葬費 業務外	分娩費	產院收容	助產ノ手當	出產手當金	補給金 入院費	補給金 一周年ヲ經ルル結核手術
佐賀	件數	平均		4.177	3.651	0.956	2.695	0.001	0	0.001	0.460	0.188	0.272	0.010	0.004	0.006	0	0	0	0.018	—	0.015	0.018	0.002	0.002
		男		4.627	4.112	1.155	2.957	0.002	0.001	0.001	0.502	0.219	0.283	0.011	0.004	0.007	0	0	0	—	—	—	—	…	—
		女		2.326	1.771	0.146	1.625	0.001	0.001	0	0.290	0.063	0.227	0.007	0.001	0.006	0	—	0	0.090	—	0.074	0.093	—	—
	日數	平均		55.372	43.513	10.419	33.094	0.019	0.013	0.006	10.768	4.016	6.752	—	—	—	—	—	—	—	—	—	1.029	0.043	—
		男		60.029	48.633	12.527	36.106	0.022	0.014	0.008	11.374	4.681	6.693	—	—	—	—	—	—	—	—	—	—	…	—
		女		36.176	22.645	1.827	20.818	0.008	0.006	0.002	8.299	1.305	6.994	—	—	—	—	—	—	—	—	—	5.224	—	—
	費用	平均		28.483	15.089	…	…	0.011	0.005	0.006	11.728	4.745	6.983	0.543	0.216	0.327	0.013	0.006	0.007	0.177	—	0.074	0.781	0.049	0.018
		男		13.712	…	…	…	0.011	0.006	0.005	13.071	5.673	7.398	0.615	0.255	0.360	0.015	0.008	0.007	—	—	—	—	…	—
		女		11.756	…	…	…	0.010	0.001	0.009	6.253	1.034	5.219	0.247	0.059	0.188	0.006	—	0.006	0.900	—	0.378	3.962	—	—
長崎	件數	平均		3.507	2.911	483	2.428	0.019	0.012	0.007	0.483	0.187	0.296	008	0.001	0.007	0.001	0	0.001	0.026	—	0.024	0.032	0.002	0.001
		男		4.060	3.498	624	2.874	0.023	0.013	0.010	0.529	0.222	0.307	009	0.001	0.008	0.001	0	0.001	—	—	—	—	…	—
		女		2.005	1.330	106	1.224	0.011	0.008	0.003	0.359	0.092	0.267	004	0	0.004	0	—	0	0.094	—	0.088	0.119	—	—
	日數	平均		44.964	32.339	5.144	27.195	0.311	0.210	0.101	10.707	3.454	7.253	—	—	—	—	—	—	—	—	—	1.542	0.065	—
		男		51.097	39.625	6.513	33.112	0.361	0.237	0.124	11.111	4.061	7.050	—	—	—	—	—	—	—	—	—	—	…	—
		女		28.195	12.703	1.455	11.248	0.176	0.136	0.040	9.619	1.818	7.801	—	—	—	—	—	—	—	—	—	5.697	—	—
	費用	平均		29.440	14.353	…	…	0.181	0.116	0.065	12.520	4.139	8.381	0.431	0.066	0.365	0.036	0.009	0.027	0.260	—	0.136	1.417	0.086	0.020
		男		14.638	…	…	…	0.216	0.133	0.083	12.847	5.045	8.802	0.529	0.086	0.443	0.046	0.012	0.034	—	—	—	—	…	—
		女		15.908	…	…	…	0.087	0.070	0.017	8.942	1.698	7.244	0.169	0.011	0.158	0.009	—	0.009	0.960	—	0.504	5.237	—	—
熊本	件數	平均		1.988	1.769	0.269	1.500	0.011	0.009	0.002	0.172	0.062	0.110	0.006	0	0.006	0	—	0	0.008	—	0.007	0.008	0.005	0.002
		男		1.804	1.590	0.241	1.349	0.014	0.012	0.002	0.193	0.069	0.124	0.007	0	0.007	0	—	0	—	—	—	—	…	—
		女		2.499	2.294	0.349	1.945	0.003	0.003	0	0.110	0.042	0.068	0.003	0	0.003	—	—	—	0.031	—	0.027	0.031	—	—
	日數	平均		28.176	23.036	2.945	20.091	0.244	0.194	0.050	4.398	1.228	3.170	—	—	—	—	—	—	—	—	—	0.411	0.087	—
		男		26.073	20.795	2.749	18.046	0.303	0.243	0.060	4.975	1.371	3.604	—	—	—	—	—	—	—	—	—	—	…	—
		女		34.008	29.611	3.518	26.093	0.073	0.050	0.023	2.705	0.811	1.894	—	—	—	—	—	—	—	—	—	1.619	—	—
	費用	平均		16.325	11.574	…	…	0.114	0.078	0.036	3.862	1.132	2.730	0.271	0.020	0.251	0.006	—	0.006	0.084	—	0.045	0.217	0.106	0.046
		男		4.843	…	…	…	0.141	0.097	0.044	4.364	1.259	3.105	0.330	0.022	0.308	0.008	—	0.008	—	—	—	—	…	—
		女		3.888	…	…	…	0.037	0.020	0.017	2.390	0.760	1.680	0.096	0.013	0.083	—	—	—	0.330	—	0.177	0.858	—	—
大分	件數	平均		2.290	1.988	0.354	1.634	0.003	0.002	0.001	0.251	0.082	0.169	0.007	0.001	0.006	0	—	0	0.012	—	0.011	0.016	0.002	0
		男		2.298	2.022	0.392	1.630	0.003	0.003	0	0.266	0.090	0.176	0.007	0.001	0.006	0	—	0	—	—	—	—	…	—
		女		2.233	1.834	0.184	1.650	0.001	—	0.001	0.184	0.046	0.138	0.004	0	0.004	—	—	—	0.064	—	0.059	0.087	—	—
	日數	平均		26.136	20.132	3.302	16.830	0.042	0.033	0.009	5.193	1.462	3.731	—	—	—	—	—	—	—	—	—	0.734	0.035	—
		男		25.589	20.074	3.590	16.484	0.050	0.041	0.009	5.465	1.624	3.841	—	—	—	—	—	—	—	—	—	—	…	—
		女		28.334	20.391	2.022	18.369	0.006	—	0.006	3.980	0.739	3.241	—	—	—	—	—	—	—	—	—	4.007	—	—
	費用	平均		16.914	10.507	…	…	0.016	0.010	0.006	5.385	1.704	3.681	0.333	0.048	0.285	0.003	—	0.003	0.118	—	0.051	0.423	0.075	0.003
		男		6.490	…	…	…	0.019	0.012	0.007	6.090	1.991	4.099	0.378	0.056	0.322	0.003	—	0.003	—	—	—	—	…	—
		女		5.603	…	…	…	0.002	—	0.002	2.239	0.424	1.815	0.132	0.012	0.120	—	—	—	0.643	—	0.280	2.307	—	—
宮崎	件數	平均		1.783	1.658	0.236	1.422	0	0	—	0.097	0.037	0.060	0.004	0.001	0.003	0	—	0	0.011	—	0.001	0.010	0.002	0
		男		1.794	1.682	0.286	1.396	0.001	0.001	—	0.106	0.044	0.062	0.005	0.001	0.004	0	—	0	—	—	—	—	…	—
		女		1.749	1.587	0.084	1.503	—	—	—	0.067	0.017	0.050	0.003	0	0.003	—	—	—	0.046	—	0.004	0.042	—	—
	日數	平均		20.571	17.094	1.830	15.264	0.010	0.010	—	2.892	0.916	1.976	—	—	—	—	—	—	—	—	—	0.541	0.034	—
		男		21.232	17.993	2.180	15.813	0.013	0.013	—	3.226	1.099	2.127	—	—	—	—	—	—	—	—	—	—	…	—
		女		18.416	14.351	763	13.588	—	—	—	1.874	0.360	1.514	—	—	—	—	—	—	—	—	—	2.191	—	—
	費用	平均		12.592	9.157	…	…	0.012	0.012	—	2.657	0.981	1.676	0.228	0.049	0.179	0.004	—	0.004	0.210	—	0.005	0.261	0.037	0.027
		男		3.526	…	…	…	0.016	0.016	—	3.232	1.243	1.989	0.272	0.062	0.210	0.006	—	0.006	—	—	—	—	…	—
		女		2.927	…	…	…	—	—	—	0.904	0.185	719	0.091	0.009	0.082	—	—	—	0.853	—	0.021	1.058	—	—
鹿兒島	件數	平均		1.707	1.556	0.286	1.270	0.016	0.009	0.007	0.108	0.039	0.069	0.005	0.001	0.004	—	—	—	0.011	—	0	0.010	0.001	0
		男		1.678	1.517	0.387	1.130	0.021	0.013	0.008	0.134	0.051	0.083	0.006	0.001	0.005	—	—	—	—	—	—	—	…	—
		女		1.769	1.644	0.057	1.587	0.004	0.002	0.002	0.050	0.012	0.038	0.004	0	0.004	—	—	—	0.035	—	0.001	0.031	—	—
	日數	平均		22.969	19.090	2.428	16.662	0.237	0.155	0.082	3.206	0.870	2.336	—	—	—	—	—	—	—	—	—	0.415	0.021	—
		男		23.852	19.754	3.039	16.715	0.313	0.212	0.101	3.785	1.122	2.663	—	—	—	—	—	—	—	—	—	—	…	—
		女		20.914	17.597	1.053	16.544	0.064	0.025	0.039	1.903	0.304	1.599	—	—	—	—	—	—	—	—	—	1.350	—	—
	費用	平均		14.803	10.979	…	…	0.122	0.085	0.037	2.997	0.860	2.137	0.262	0.050	0.212	—	—	—	0.215	—	0.001	0.186	0.026	0.015
		男		4.379	…	…	…	0.164	0.116	0.048	3.889	1.149	2.740	0.326	0.069	0.257	—	—	—	—	—	—	—	…	—
		女		2.444	…	…	…	0.028	0.013	0.015	0.988	0.209	0.779	0.116	0.006	0.110	—	—	—	0.700	—	0.005	0.607	—	—
沖繩	件數	平均		2.090	1.900	0.169	1.731	—	—	—	0.171	0.039	0.132	0.004	—	0.004	0.002	—	0.002	0.007	—	0.001	0.004	0.001	—
		男		2.565	2.342	0.215	2.127	—	—	—	0.216	0.051	0.165	0.004	—	0.004	0.003	—	0.003	—	—	—	—	…	—
		女		0.562	0.483	0.023	0.460	—	—	—	0.026	0.002	0.024	0.005	—	0.005	—	—	—	0.029	—	0.003	0.016	—	—
	日數	平均		23.754	20.685	1.631	19.054	—	—	—	2.929	0.552	2.377	—	—	—	—	—	—	—	—	—	0.131	0.009	—
		男		25.583	21.971	2.064	19.907	—	—	—	3.612	0.717	2.895	—	—	—	—	—	—	—	—	—	—	…	—
		女		17.853	16.564	243	16.321	—	—	—	0.739	0.025	0.714	—	—	—	—	—	—	—	—	—	0.550	—	—
	費用	平均		15.687	13.354	…	…	—	—	—	1.913	0.384	1.529	0.172	—	0.172	0.058	—	0.058	0.128	—	0.004	0.043	0.015	—
		男		2.674	…	…	…	—	—	—	2.423	0.499	1.924	0.175	—	0.175	0.076	—	0.076	—	—	—	—	…	—
		女		1.175	…	…	…	—	—	—	0.278	0.015	0.263	0.161	—	0.161	—	—	—	0.537	—	0.016	0.183	—	—

業態別保險給付ノ件數日數及費用額（健康保險組合管掌）

第六表（其ノ一）　　昭和十六年度

業態	種別		總數	療養ノ給付	療養費	傷病手當金	埋葬料（費）	分娩費	產院收容	助產ノ手當	出產手當金	補給金
昭和十五年度	件數	計	6,338,409	5,501,335	20,834	767,461	14,074	7,863	16	4,091	8,958	11,726
		男	4,667,630	4,017,399	18,057	620,727	11,447	—	—	—	—	…
		女	1,657,052	1,483,986	2,777	146,734	2,627	7,863	16	4,091	8,958	…
	日數	計	73,124,935	55,825,842	376,775	16,300,452	—	—	—	—	420,397	201,469
		男	56,828,797	43,346,604	323,189	13,159,004	—	—	—	—	—	…
		女	16,094,669	12,479,238	53,586	3,141,448	—	—	—	—	420,397	…
	費用	計	40,516,393.01	19,615,251.75	381,024.78	19,096,189.40	814,781.16	113,845.50	482.41	22,974.58	253,290.61	218,607.85
		男	18,496,175.27	…	331,592.66	17,433,153.50	731,429.11	—	—	—	—	…
		女	2,186,363.17	…	49,432.12	1,663,035.90	83,302.05	113,845.50	482.41	22,974.58	253,290.61	…
昭和十六年度	件數	計	6,771,339	5,883,131	24,521	802,249	15,129	9,879	—	304	12,665	23,461
		男	5,151,770	4,453,486	21,253	654,569	12,462	—	—	—	—	…
		女	1,596,108	1,429,645	3,268	137,680	2,667	9,879	—	304	12,665	…
	日數	計	76,351,645	57,353,368	460,715	17,566,572	—	—	—	—	532,023	438,967
		男	60,470,709	45,416,951	398,899	14,654,859	—	—	—	—	—	…
		女	15,441,969	11,936,417	61,816	2,911,713	—	—	—	—	532,023	…
	費用	計	48,860,439.86	24,931,736.89	513,1713.38	21,326,739.89	93,4109.52	173,422.89	—	1,866.90	344,050.62	630,339.87
		男	20,861,253.48	…	453,465.65	19,561,445.31	846,342.52	—	—	—	—	…
		女	2,437,109.72	…	64,707.73	1,765,294.58	87,767.00	173,422.89	—	1,866.90	344,050.62	…
染織工場	件數	計	1,329,557	1,217,741	2,160	100,390	1,929	116	—	152	4,519	2,550
		男	283,645	264,026	925	18,141	553	—	—	—	—	—
		女	1,043,362	953,715	1,235	82,249	1,376	116	—	152	4,519	—
	日數	計	10,670,953	8,716,835	40,553	1,764,236	—	—	—	—	122,126	27,200
		男	2,296,239	1,926,508	18,039	351,692	—	—	—	—	—	…
		女	8,347,514	6,790,327	22,514	1,412,544	—	—	—	—	122,129	…
	費用	計	4,050,988.69	2,847,989.95	41,762.34	953,460.54	69,360.90	43,129.92	—	814.90	70,605.53	23,865.21
		男	357,627.17	…	22,298.65	308,782.62	26,545.90	—	—	—	—	…
		女	821,506.36	…	19,463.69	644,677.92	42,815.00	43,129.32	—	814.90	70,605.53	…
機械及器具工場	件數	計	3,108,723	2,738,847	11,162	336,618	6,945	2,431	—	15	2,927	9,778
		男	2,854,141	2,523,624	10,360	313,853	6,304	—	—	—	—	…
		女	244,804	215,223	802	22,765	641	2,431	—	15	2,927	…
	日數	計	37,007,166	28,435,929	209,192	8,025,488	—	—	—	—	143,415	193,142
		男	33,633,942	26,055,524	191,745	7,386,673	—	—	—	—	—	…
		女	3,180,082	2,380,405	17,447	638,815	—	—	—	—	143,415	…
	費用	計	24,074,845.61	12,762,243.01	232,705.74	10,157,285.54	459,770.26	46,453.91	—	193.70	98,179.91	318,013.54
		男	10,317,906 92	…	209,735.57	9,670,980.09	437,191.26	—	—	—	—	…
		女	676,682.14	…	22,970.17	486,305.45	22,579.00	46,453.91	—	193.70	98,179.91	…
化學工場	件數	計	439,387	394,253	2,650	37,365	1,037	1,360	—	25	1,460	1,227
		男	321,084	288,414	2,243	29,636	791	—	—	—	—	…
		女	117,076	105,849	407	7,729	246	1,360	—	25	1,460	…
	日數	計	4,962,404	3,861,273	58,038	950,180	—	—	—	—	72,088	20,825
		男	3,570,142	2,807,131	48,436	714,575	—	—	—	—	—	…
		女	1,371,437	1,054,142	9,602	235,605	—	—	—	—	72,088	…
	費用	計	2,899,739.79	1,692,968.03	52,538.70	987,451.55	55,265.77	24,569.10	—	120.50	43,964.68	42,861.46
		男	946,784.79	…	45,895.55	853,561.47	47,327.77	—	—	—	—	…
		女	217,125.51	…	6,643.15	133,890.08	7,938.00	24,569.10	—	120.50	43,964.68	…
飲食物工場	件數	計	28,266	24,609	326	2,793	64	126	—	—	165	183
		男	17,345	14,948	218	2,125	54	—	—	—	—	…
		女	10,738	9,661	108	668	10	126	—	—	165	…
	日數	計	349,705	272,607	3,860	63,084	—	—	—	—	7,545	2,609
		男	233,875	187,655	3,100	43,120	—	—	—	—	—	…
		女	113,221	84,952	760	19,964	—	—	—	—	7,545	…
	費用	計	205,030.29	119,630.98	4,241.21	64,403.62	3,336.00	2,526.00	—	—	4,620.12	6,272.36
		男	58,304.09	…	2,758.41	52,518.68	3,027.00	—	—	—	—	…
		女	20,822.86	…	1,482.80	11,884.94	309.00	2,526.00	—	—	4,620.12	…
雜工場	件數	計	91,819	84,309	478	6,063	205	325	—	—	351	88
		男	52,544	48,233	412	3,768	131	—	—	—	—	…
		女	39,187	36,076	66	2,295	74	325	—	—	351	…
	日數	計	1,066,290	863,983	7,941	174,289	—	—	—	—	16,695	3,382
		男	628,183	518,322	7,095	102,766	—	—	—	—	—	…
		女	434,725	345,661	846	71,523	—	—	—	—	16,695	…
	費用	計	568,476.31	333,631.97	7,118.79	189,247.54	11,181.00	6,149.00	—	—	13,190.80	7,957.21
		男	153,968.10	…	6,530.55	139,052.55	8,385.00	—	—	—	—	…
		女	72,919.03	…	588.24	50,194.99	2,796.00	6,149.00	—	—	13,190.80	…

業態	種別		總數	療養ノ給付	療養費	傷病手當金	埋葬料（費）	分娩費	產院收容	助產ノ手當	出產手當金	補給金
特別工場	件數	計	19,029	16,292	315	2,117	79	6	—	—	5	215
		男	17,052	14,766	281	1,938	67	—	—	—	—	…
		女	1,762	1,526	34	179	12	6	—	—	5	…
	日數	計	281,667	210,229	6,207	60,639	—	—	—	—	289	4,303
		男	251,795	191,482	5,579	54,734	—	—	—	—	—	…
		女	25,569	18,747	628	5,905	—	—	—	—	289	…
	費用	計	230,928.94	126,165.45	5,362.40	83,182.36	5,262.00	138.88	—	—	252.74	10,565.11
		男	89,621.31	…	5,140.60	79,605.71	4,875.00	—	—	—	—	…
		女	4,577.07	…	221.80	3,576.65	387.00	138.88	—	—	252.74	…
金屬山	件數	計	181,814	146,733	244	32,418	428	612	—	13	622	744
		男	161,033	131,183	211	29,253	386	—	—	—	—	…
		女	20,037	15,550	33	3,165	42	612	—	13	622	…
	日數	計	2,225,616	1,557,185	7,157	617,157	—	—	—	—	32,693	11,424
		男	1,926,510	1,376,947	6,264	543,299	—	—	—	—	—	…
		女	287,682	180,238	893	73,858	—	—	—	—	32,693	…
	費用	計	1,488,704.06	642,313.88	13,129.22	764,097.40	26,057.10	9,556.31	—	133.00	17,146.65	16,270.50
		男	760,879.10	…	11,712.59	724,657.41	24,509.10	—	—	—	—	…
		女	69,240.58	…	1,416.63	39,439.99	1,548.00	9,556.31	—	133.00	17,146.65	…
石炭山	件數	計	1,173,856	923,428	1,171	236,147	2,879	1,955	—	99	2,188	5,989
		男	1,102,664	874,568	1,086	224,271	2,739	—	—	—	—	…
		女	65,203	48,860	85	11,876	140	1,955	—	99	2,188	…
	日數	計	14,475,130	9,579,952	29,973	4,632,355	—	—	—	—	113,801	119,049
		男	13,324,395	8,942,777	27,855	4,353,763	—	—	—	—	—	…
		女	1,031,686	637,175	2,118	278,592	—	—	—	—	113,801	…
	費用	計	11,100,504.20	4,001,410.16	61,869.78	6,617,333.70	203,709.97	32,059.67	—	604.80	79,221.31	104,294.81
		男	6,680,197.83	…	57,248.36	6,423,927.50	199,021.97	—	—	—	—	…
		女	314,601.40	…	4,621.42	193,406.20	4,688.00	32,059.67	—	604.80	79,221.31	…
其ノ他ノ非金屬山	件數	計	14,384	10,877	3	3,338	15	51	—	—	58	42
		男	12,647	9,530	3	3,099	15	—	—	—	—	…
		女	1,695	1,347	—	239	—	51	—	—	58	…
	日數	計	182,353	126,162	3	52,058	—	—	—	—	2,841	1,289
		男	159,733	112,086	3	47,644	—	—	—	—	—	…
		女	21,331	14,076	—	4,414	—	—	—	—	2,841	…
	費用	計	118,961.44	41,531.25	29.32	71,946.49	870.00	1,010.00	—	—	1,857.18	1,717.20
		男	69,791.41	…	29.32	68,892.09	870.00	—	—	—	—	…
		女	5,921.58	…	—	3,054.40	—	1,010.00	—	—	1,857.18	…
金屬精錬工場	件數	計	45,829	41,000	190	4,368	62	104	—	—	105	—
		男	39,956	35,815	165	3,922	54	—	—	—	—	—
		女	5,873	5,185	25	446	8	104	—	—	105	—
	日數	計	448,414	337,435	5,241	99,262	—	—	—	—	6,476	—
		男	386,343	296,794	4,595	84,954	—	—	—	—	—	—
		女	62,071	40,641	646	14,308	—	—	—	—	6,476	—
	費用	計	284,158.90	171,551.97	8,670.19	95,433.56	3,108.00	2,080.00	—	—	3,315.18	—
		男	99,478.17	…	7,778.55	88,831.62	2,868.00	—	—	—	—	—
		女	13,128.76	…	891.64	6,601.94	240.00	2,080.00	—	—	3,315.18	—
其ノ他ノ事業	件數	計	336,179	285,032	5,822	40,632	1,486	297	—	—	265	2,645
		男	289,659	248,379	5,349	34,563	1,368	—	—	—	—	…
		女	43,875	36,653	473	6,069	118	297	—	—	265	…
	日數	計	4,681,947	3,391,778	92,550	1,127,824	—	—	—	—	14,051	55,744
		男	4,059,552	3,001,725	86,188	971,639	—	—	—	—	—	…
		女	566,651	390,053	6,362	156,185	—	—	—	—	14,051	…
	費用	計	3,838,101.73	2,192,300.24	90,745.69	1,342,897.59	96,188.52	5,750.70	—	—	11,696.52	98,522.47
		男	1,326,694.59	…	84,337.50	1,150,685.57	91,721.52	—	—	—	—	…
		女	220,584.43	…	6,408.19	192,262.02	4,467.00	5,750.70	—	—	11,696.52	…

業態別保險給付ノ件數日數及費用額（健康保險組合管掌）

第六表（其ノ二）　被保險者　一人當　昭和十六年度

業態	種別		總數	療養ノ給付	療養費	傷病手當金	埋葬料（費）	分娩費	產院收容	助產ノ手當	出產手當金	補給金
昭和十五年度	件數	平均	3.313	2.877	0.011	0.401	0.007	0.004	0	0.002	0.005	0.008
		男	3.191	2.747	0.012	0.424	0.008	—	—	—	—	…
		女	3.681	3.298	0.006	0.326	0.006	0.017	0	0.009	0.019	…
	日數	平均	38.239	29.198	0.197	8.524	—	—	—	—	0.220	0.105
		男	38.860	29.641	0.221	8.998	—	—	—	—	—	…
		女	35.773	27.737	0.119	6.983	—	—	—	—	0.934	…
	費用	平均	21.188	10.257	0.199	9.988	0.428	0.080	0	0.012	0.132	0.114
		男	12.648	…	0.227	11.921	0.500	—	—	—	—	…
		女	4.859	…	0.110	3.696	0.185	0.253	0.001	0.051	0.563	…
昭和十六年度	件數	平均	3.084	2.662	0.011	0.363	0.007	0.004	—	0	0.008	0.011
		男	2.970	2.568	0.012	0.383	0.007	—	—	—	—	…
		女	3.353	3.003	0.006	0.289	0.006	0.021	—	0.001	0.027	…
	日數	平均	34.560	25.953	0.208	7.947	—	—	—	—	0.241	0.199
		男	34.875	26.193	0.230	8.452	—	—	—	—	—	…
		女	32.440	25.076	0.130	6.117	—	—	—	—	1.117	…
	費用	平均	22.110	11.237	0.234	9.651	0.423	0.078	—	0.001	0.158	0.285
		男	12.031	…	0.262	11.281	0.488	—	—	—	—	…
		女	5.120	…	0.136	3.708	0.185	0.364	—	0.004	0.723	…
紡織工場	件數	平均	4.475	4.099	0.007	0.338	0.006	0	—	0.001	0.015	0.009
		男	4.136	3.850	0.013	0.265	0.008	—	—	—	—	…
		女	4.566	4.174	0.005	0.360	0.006	0.001	—	0.001	0.019	…
	日數	平均	35.921	29.342	0.137	5.939	—	—	—	—	0.411	0.092
		男	33.481	28.090	0.263	5.128	—	—	—	—	—	…
		女	36.533	29.718	0.099	6.182	—	—	—	—	0.534	…
	費用	平均	13.636	9.587	0.142	3.209	0.233	0.145	—	0.003	0.237	0.080
		男	5.214	…	0.325	4.502	0.387	—	—	—	—	…
		女	3.595	…	0.085	2.821	0.187	0.189	—	0.004	0.309	…
機械及器具工場	件數	平均	2.762	2.433	0.010	0.299	0.006	0.002	—	0	0.003	0.009
		男	2.859	2.529	0.010	0.314	0.006	—	—	—	—	…
		女	1.918	1.687	0.006	0.178	0.005	0.019	—	0	0.023	…
	日數	平均	32.881	25.265	0.186	7.131	—	—	—	—	0.127	0.172
		男	33.701	26.108	0.192	7.401	—	—	—	—	—	…
		女	24.931	18.662	0.137	5.008	—	—	—	—	1.124	…
	費用	平均	21.391	11.339	0.207	9.025	0.409	0.041	—	0	0.087	0.283
		男	10.339	…	0.210	9.690	0.439	—	—	—	—	…
		女	5.305	…	0.180	3.813	0.177	0.364	—	0.001	0.770	…
化學工場	件數	平均	2.867	2.572	0.017	0.244	0.007	0.009	—	0	0.010	0.008
		男	2.901	2.606	0.020	0.268	0.007	—	—	—	—	…
		女	2.749	2.485	0.010	0.181	0.006	0.032	—	0.001	0.034	…
	日數	平均	32.376	25.192	0.379	6.199	—	—	—	—	0.470	0.136
		男	32.259	25.364	0.438	6.457	—	—	—	—	—	…
		女	32.193	24.745	0.226	5.530	—	—	—	—	1.692	…
	費用	平均	18.919	11.045	0.343	6.442	0.361	0.160	—	0.001	0.287	0.280
		男	8.555	…	0.415	7.712	0.428	—	—	—	—	…
		女	5.097	…	0.156	3.143	0.186	0.577	—	0.003	1.032	…
飲食物工場	件數	平均	2.860	2.491	0.033	0.282	0.006	0.012	—	—	0.017	0.019
		男	2.404	2.072	0.030	0.295	0.007	—	—	—	—	…
		女	4.034	3.629	0.041	0.251	0.004	0.017	—	—	0.062	…
	日數	平均	35.404	27.599	0.391	6.387	—	—	—	—	0.764	0.263
		男	32.415	26.009	0.430	5.976	—	—	—	—	—	…
		女	42.530	31.912	0.285	7.499	—	—	—	—	2.834	…
	費用	平均	20.757	12.111	0.429	6.520	0.338	0.256	—	—	0.468	0.635
		男	8.081	…	0.382	7.279	0.420	—	—	—	—	…
		女	7.823	…	0.557	4.465	0.116	0.949	—	—	1.736	…
製材工場	件數	平均	2.311	2.122	0.012	0.153	0.005	0.008	—	—	0.009	0.002
		男	2.462	2.260	0.019	0.177	0.006	—	—	—	—	…
		女	2.133	1.963	0.004	0.125	0.004	0.018	—	—	0.019	…
	日數	平均	26.839	21.747	0.200	4.387	—	—	—	—	0.420	0.085
		男	29.428	24.282	0.332	4.814	—	—	—	—	—	…
		女	23.649	18.804	0.046	3.891	—	—	—	—	0.908	…
	費用	平均	14.309	8.398	0.179	4.764	0.281	0.155	—	—	0.332	0.200
		男	7.213	…	0.306	6.514	0.393	—	—	—	—	…
		女	3.967	…	0.032	2.730	0.152	0.335	—	—	0.718	…

業態	種別		總數	療養ノ給付	療養費	傷病手當金	埋葬料（費）	分娩費	產院收容	助產ノ手當	出產手當金	補給金
特別工場	件數	平均	1.736	1.486	0.029	0.193	0.007	0.001	—	—	0	0.020
		男	1.678	1.452	0.028	0.191	0.007	—	—	—	—	…
		女	2.222	1.924	0.043	0.226	0.015	0.008	—	—	0.006	…
	日數	平均	25.697	19.180	0.566	5.532	—	—	—	—	0.026	0.393
		男	24.764	18.832	0.549	5.383	—	—	—	—	—	…
		女	32.243	23.640	0.792	7.446	—	—	—	—	0.365	…
	費用	平均	21.068	11.510	0.489	7.589	0.480	0.013	—	—	0.023	0.964
		男	8.814	…	0.506	7.829	0.479	—	—	—	—	…
		女	5.772	…	0.280	4.510	0.488	0.175	—	—	0.319	…
金屬山	件數	平均	3.005	2.426	0.004	0.536	0.007	0.010	—	0	0.010	0.012
		男	3.013	2.455	0.004	0.547	0.007	—	—	—	—	…
		女	2.849	2.211	0.005	0.450	0.006	0.087	—	0.002	0.088	…
	日數	平均	36.801	25.748	0.118	10.205	—	—	—	—	0.541	0.189
		男	36.047	25.764	0.117	10.166	—	—	—	—	—	…
		女	40.909	25.630	0.127	10.503	—	—	—	—	4.649	…
	費用	平均	24.616	10.621	0.217	12.634	0.431	0.158	—	0.002	0.284	0.269
		男	14.237	…	0.219	13.559	0.459	—	—	—	—	…
		女	9.845	…	0.201	5.608	0.220	1.359	—	0.019	2.438	…
石炭山	件數	平均	3.753	2.953	0.004	0.755	0.009	0.006	—	0	0.007	0.019
		男	3.871	3.070	0.004	0.787	0.010	—	—	—	—	…
		女	2.347	1.759	0.003	0.427	0.005	0.070	—	0.004	0.079	…
	日數	平均	46.298	30.641	0.096	14.816	—	—	—	—	0.364	0.381
		男	46.773	31.392	0.098	15.283	—	—	—	—	—	…
		女	37.132	22.933	0.076	10.027	—	—	—	—	4.096	…
	費用	平均	35.504	12.798	0.198	21.165	0.652	0.103	—	0.002	0.253	0.333
		男	23.450	…	0.201	22.550	0.699	—	—	—	—	…
		女	11.323	…	0.166	6.961	0.169	1.154	—	0.022	2.851	…
其ノ他ノ非金屬山	件數	平均	3.459	2.615	0.001	0.803	0.004	0.012	—	—	0.014	0.010
		男	3.343	2.519	0.001	0.819	0.004	—	—	—	—	…
		女	4.508	3.582	—	0.636	—	0.136	—	—	0.154	…
	日數	平均	43.844	30.334	0	12.517	—	—	—	—	0.683	0.310
		男	42.224	29.629	0.001	12.594	—	—	—	—	—	…
		女	56.730	37.435	—	11.739	—	—	—	—	7.556	…
	費用	平均	28.603	9.986	0.007	17.299	0.208	0.243	—	—	0.447	0.413
		男	18.449	…	0.008	18.211	0.230	—	—	—	—	…
		女	15.748	…	—	8.123	—	2.686	—	—	4.939	…
金屬精錬工場	件數	平均	3.599	3.220	0.015	0.343	0.005	0.008	—	—	0.008	—
		男	3.662	3.283	0.015	0.359	0.005	—	—	—	—	—
		女	3.220	2.842	0.014	0.245	0.004	0.057	—	—	0.058	—
	日數	平均	35.214	26.498	0.412	7.795	—	—	—	—	0.509	—
		男	35.412	27.204	0.421	7.787	—	—	—	—	—	—
		女	34.029	22.281	0.354	7.844	—	—	—	—	3.550	—
	費用	平均	22.314	13.472	0.681	7.494	0.244	0.163	—	—	0.260	—
		男	9.118	…	0.713	8.142	0.263	—	—	—	—	—
		女	7.198	…	0.489	3.619	0.132	1.140	—	—	1.918	—
其ノ他ノ事業	件數	平均	1.831	1.553	0.032	0.221	0.008	0.002	—	—	0.001	0.014
		男	1.754	1.505	0.032	0.209	0.008	—	—	—	—	…
		女	2.372	1.982	0.026	0.328	0.006	0.016	—	—	0.014	…
	日數	平均	25.516	18.485	0.504	6.146	—	—	—	—	0.077	0.304
		男	24.604	18.193	0.522	5.889	—	—	—	—	—	…
		女	30.630	21.084	0.344	8.442	—	—	—	—	0.760	…
	費用	平均	20.918	11.948	0.495	7.319	0.524	0.031	—	—	0.064	0.537
		男	8.041	…	0.511	6.974	0.556	—	—	—	—	…
		女	11.923	…	0.346	10.393	0.241	0.311	—	—	0.632	…

療養ノ給付及傷病手當金ノ支給ヲ爲シタル疾病又ハ負傷ノ轉歸別 (健康保險組合管掌)

第七表　　主要疾病　　昭和十六年度

傷病ノ類別		總數 療養ノ給付ノ件數	總數 療養ノ給付ノ日數	總數 傷病手當金支給日數	治癒シタルモノ 療養ノ給付ノ件數	治癒シタルモノ 療養ノ給付ノ日數	治癒シタルモノ 傷病手當金支給日數	死亡シタルモノ 療養ノ給付ノ件數	死亡シタルモノ 療養ノ給付ノ日數	死亡シタルモノ 傷病手當金支給日數	其他ノ 療養ノ給付ノ件數	其他ノ 療養ノ給付ノ日數	其他ノ 傷病手當金支給日數
		件	日	日	件	日	日	件	日	日	件	日	日
第一 肺結核	計	65,799	3,960,811	3,276,898	24,444	1,267,607	1,128,833	3,406	293,952	156,741	37,949	2,399,252	1,991,322
	男	53,199	3,163,153	2,699,684	19,430	1,011,702	950,987	2,407	201,556	78,023	31,362	1,949,895	1,670,674
	女	12,600	797,658	577,212	5,014	255,905	177,846	999	92,396	78,718	6,587	449,357	320,648
第二 腸及腹膜ノ結核	計	2,768	156,970	117,021	1,226	49,882	33,872	382	27,963	26,920	1,160	79,125	56,229
	男	1,574	91,014	70,420	589	26,894	18,869	238	17,091	16,191	747	47,029	35,360
	女	1,194	65,956	46,601	637	22,988	15,003	144	10,872	10,729	413	32,096	20,869
第三 其他ノ結核	計	8,555	334,645	220,385	3,865	139,159	92,765	337	20,108	16,726	4,353	175,378	110,894
	男	6,660	253,548	169,452	2,798	101,038	70,440	242	14,536	11,860	3,620	137,974	87,152
	女	1,895	81,097	50,933	1,067	38,121	22,325	95	5,572	4,866	733	37,404	23,742
第四 黴毒	計	9,827	357,766	52,914	5,533	192,943	25,882	32	1,898	1,876	4,262	162,925	25,156
	男	9,420	341,610	48,162	5,352	185,349	23,442	31	1,881	1,876	4,037	154,380	22,844
	女	407	16,156	4,752	181	7,594	2,440	1	17	—	225	8,545	2,312
第五 軟性下疳	計	4,764	93,707	13,500	3,410	66,397	9,980	—	—	—	1,354	27,310	3,520
	男	4,734	93,177	13,451	3,391	66,048	9,961	—	—	—	1,343	27,129	3,430
	女	30	530	49	19	349	19	—	—	—	11	181	90
第六 癩	計	18,701	667,195	54,551	12,372	471,035	37,084	5	319	38	6,324	195,841	17,429
	男	18,505	662,883	52,724	12,229	467,721	35,539	5	319	38	6,271	194,843	17,147
	女	196	4,312	1,827	143	3,314	1,545	—	—	—	53	998	282
第七 脚氣	計	112,774	2,247,065	790,383	88,056	1,723,194	555,051	84	3,647	2,420	24,634	520,224	232,912
	男	74,458	1,572,911	576,725	56,658	1,196,415	392,128	59	2,662	1,458	17,741	373,834	183,139
	女	38,316	674,154	213,658	31,398	526,779	162,923	25	985	962	6,893	146,390	49,773
第八 トラホーム	計	54,301	1,930,967	76,321	36,286	936,786	54,389	772	210	—	17,243	993,971	21,932
	男	37,722	1,534,682	54,443	24,333	663,172	37,102	3	171	—	13,386	871,339	17,341
	女	16,579	396,285	21,878	11,953	273,614	17,287	769	39	—	3,857	122,632	4,591
第九 慢性氣管支炎	計	19,740	599,120	330,374	14,607	392,636	198,684	120	9,398	10,115	5,013	197,086	121,575
	男	14,753	449,770	236,042	10,663	292,809	140,995	79	6,187	7,061	4,011	150,774	87,986
	女	4,987	149,350	94,332	3,944	99,827	57,689	41	3,211	3,054	1,002	46,312	33,589
第十 肋膜炎	計	34,656	1,582,439	1,271,923	18,363	757,425	627,319	623	50,279	43,179	15,670	774,735	601,425
	男	26,626	1,169,260	970,940	13,807	558,639	481,775	433	34,118	28,515	12,386	576,503	460,650
	女	8,030	413,179	300,983	4,556	198,786	145,544	190	16,161	14,664	3,284	198,232	140,775

保険醫診療報酬分配狀況（政府管掌）

第八表　　昭和十六年度

都府縣	診療擔當者	入院 件數	入院 日數	入院 入院料	入院 一日ノ入院料	入院 手術 請求點數	入院 手術 決定點數	入院外 決定額	入院外 件數	入院外 請求點數	入院外 決定件數	入院外 診療報酬	入院外 一點單價	入院外 決定點數ノ請求點數ニ對スル割合	事務費	診療報酬總額
	人	件	日	円	円	點	點	円	件	點	點	円	錢	%	円	円
昭和十五年度	314,056	75,922	1,001,984	2,224,652.77	2.23	5,401,778	4,856,779	815,318.42	7,135,262	132,859,496	123,482,011	20,551,535.07	16.646	93	667,510.00	24,262,016.28
昭和十六年度	242,602	93,497	1,384,247	3,680,692.70	2.66	7,666,029	6,932,262	1,332,698.16	6,597,320	133,368,083	130,434,475	24,346,715.30	18.634	95	667,500.00	30,507,801.18
1 北海道	6,022	5,114	80,613	209,596.70	2.69	301,335	278,013	52,031.61	170,655	4,186,817	4,005,275	762,046.95	15.808	96	16,459.00	1,040,134.26
2 青森	1,554	491	7,696	19,153.00	2.43	45,199	36,193	6,808.66	23,496	699,584	654,739	122,835.07	17.241	94	5,025.00	153,821.73
3 岩手	2,400	1,334	24,676	61,584.50	2.50	77,283	72,526	14,057.15	29,393	716,254	690,098	135,965.56	18.949	96	6,803.00	218,410.21
4 宮城	3,075	1,079	17,526	43,584.50	2.49	79,150	74,362	14,996.17	32,466	795,794	764,169	151,514.76	18.255	96	7,385.00	217,480.43
5 秋田	2,160	1,097	18,307	45,770.00	2.50	87,267	82,843	15,249.78	35,414	902,369	876,179	160,760.22	18.504	97	6,636.00	228,416.00
6 山形	3,458	2,230	36,278	90,257.00	2.49	176,501	166,928	30,115.02	77,014	1,639,989	1,570,752	283,011.99	13.901	96	9,409.00	412,793.01
7 福島	4,125	1,895	25,762	64,235.50	2.49	141,303	128,076	25,231.46	77,928	1,683,462	1,627,736	320,022.70	19.407	97	11,117.00	420,606.66
8 茨城	3,186	607	9,886	24,609.50	2.50	59,094	48,329	10,104.39	39,296	839,435	771,664	161,760.67	20.944	92	8,099.00	204,573.56
9 栃木	3,376	805	12,774	31,576.50	2.46	55,634	51,259	9,970.14	48,627	1,285,764	1,179,479	232,960.55	17.422	92	8,698.00	283,205.19
10 群馬	3,965	820	16,231	39,201.50	2.42	120,364	117,745	23,998.48	122,679	2,144,789	2,109,544	427,846.64	18.931	98	14,606.00	505,652.62
11 埼玉	5,419	1,563	23,385	56,612.50	2.42	175,319	167,724	32,755.54	155,440	2,983,865	2,900,057	553,631.85	16.389	97	14,372.00	657,377.89
12 千葉	3,946	979	17,403	42,900.00	2.48	63,462	56,777	11,355.80	38,878	1,010,469	979,922	193,343.40	19.624	97	6,828.00	254,427.20
13 關東廳	31,229	14,219	201,630	594,349.20	2.95	1,441,735	1,294,437	257,598.26	1,152,289	24,077,260	22,447,870	4,463,436.73	18.141	93	51,066.00	5,366,450.19
14 神奈川	7,213	4,092	62,284	175,466.50	2.84	372,638	346,499	67,255.01	237,120	5,049,209	4,919,518	948,220.11	16.973	97	14,159.00	1,205,100.62
15 新潟	6,665	4,078	56,932	141,236.50	2.47	406,675	362,281	68,024.31	132,460	3,487,158	3,358,942	627,705.03	16.121	96	15,419.00	852,384.84
16 富山	3,587	1,668	22,987	57,190.00	2.48	135,078	124,136	22,589.28	83,040	1,668,578	1,605,161	292,572.70	15.427	96	10,485.00	382,836.98
17 石川	4,054	2,030	34,109	83,787.40	2.39	119,469	113,102	20,469.44	96,855	1,818,215	1,744,739	322,810.05	13.900	96	11,859.00	438,925.89
18 福井	3,099	1,579	26,654	66,049.50	2.49	105,375	99,387	18,298.10	106,430	1,908,524	1,885,571	346,145.99	15.696	99	12,215.00	442,708.59
19 山梨	2,221	230	3,092	7,565.00	2.45	21,153	20,381	4,106.90	30,371	611,926	568,895	115,696.65	24.466	93	7,903.00	135,271.55
20 長野	6,131	1,286	19,598	40,613.50	2.46	143,623	131,989	25,854.99	133,881	2,192,274	2,147,722	419,357.38	16.651	98	17,639.00	503,464.87
21 岐阜	4,512	804	12,262	29,977.00	2.47	60,198	44,981	9,283.72	91,960	1,658,892	1,496,336	306,847.99	20.182	90	12,446.00	358,554.71
22 靜岡	7,589	1,829	21,616	53,420.00	2.44	183,701	162,249	33,551.32	181,630	3,447,010	3,336,896	688,173.95	18.993	97	16,616.00	791,761.27
23 愛知	12,904	3,936	47,469	132,804.10	2.79	339,128	281,604	58,673.97	435,383	7,170,864	6,132,574	1,272,745.34	24.036	85	30,003.00	1,494,226.41
24 三重	4,677	1,576	25,638	64,095.00	2.50	71,069	67,801	12,720.07	119,652	1,769,677	1,672,300	313,510.70	16.395	94	12,478.00	402,803.77
25 滋賀	2,754	438	7,830	19,643.10	2.49	36,034	32,932	6,081.43	40,995	720,754	705,181	130,651.26	15.041	98	8,978.00	165,353.79
26 京都	6,985	648	10,459	28,185.20	2.79	60,380	53,387	10,121.79	145,839	3,163,329	3,104,852	588,074.19	16.285	98	15,212.00	641,598.18
27 大阪	16,984	11,409	159,186	463,413.20	2.92	846,863	793,007	143,554.29	911,850	21,674,626	21,156,481	3,817,052.24	15.259	98	41,369.00	4,465,388.73
28 兵庫	10,885	6,346	91,639	245,251.60	2.67	544,280	502,356	90,718.35	377,259	9,491,155	9,231,819	1,666,455.53	16.134	97	22,245.00	2,024,670.48
29 奈良	2,103	277	4,135	10,308.50	2.49	21,707	19,500	3,833.41	26,634	544,608	521,486	102,912.10	19.671	95	6,119.00	123,173.01
30 和歌山	3,181	761	11,877	29,515.00	2.48	43,902	34,998	7,335.40	51,902	1,008,215	959,564	199,803.15	21.430	95	9,751.00	246,404.55
31 鳥取	1,654	568	9,087	22,344.00	2.48	46,743	44,058	8,041.63	34,847	765,742	750,523	135,799.98	15.263	98	5,314.00	171,499.61
32 島根	2,712	275	3,900	9,131.50	2.42	22,248	20,845	3,776.91	38,331	753,718	713,796	130,610.23	14.143	95	6,002.00	149,520.64
33 岡山	5,719	1,658	25,665	63,144.00	2.45	133,481	125,287	22,844.91	124,905	2,210,418	2,067,823	376,383.26	16.065	94	13,549.00	475,921.17
34 廣島	7,508	1,143	16,574	43,191.70	2.62	111,623	100,617	18,888.56	147,542	2,775,501	2,725,597	503,914.23	17.371	98	14,298.00	580,292.49
35 山口	4,698	2,365	35,507	89,180.30	2.53	204,076	185,059	33,310.62	145,377	3,463,666	3,294,225	590,844.04	15.512	65	12,258.00	725,592.96
36 德島	2,589	411	5,873	14,674.50	2.50	28,955	26,259	5,075.39	42,793	765,363	721,183	140,901.22	18.397	91	7,722.00	168,373.11
37 香川	2,581	540	7,199	11,880.50	2.48	42,290	41,192	7,506.55	38,586	775,185	754,449	137,223.06	15.663	97	6,032.00	162,642.11
38 愛媛	3,973	785	11,740	28,612.00	2.47	62,173	61,195	11,713.13	85,523	1,462,328	1,421,834	277,956.31	17.290	97	11,945.00	330,226.44
39 高知	2,658	902	14,502	36,164.00	2.50	43,646	40,854	6,827.68	81,340	780,789	762,621	145,735.47	17.475	98	7,350.00	197,077.15
40 福岡	9,826	5,524	82,903	208,207.50	2.50	322,381	303,793	55,300.58	331,051	6,639,618	6,296,689	1,153,601.29	16.728	95	21,018.00	1,438,127.37
41 佐賀	2,218	1,036	15,825	38,274.00	2.43	71,649	56,419	10,155.42	79,006	1,640,707	1,550,094	278,929.26	14.449	94	6,462.00	333,820.68
42 長崎	3,470	922	15,166	37,705.00	2.48	56,026	44,079	8,832.74	63,761	1,378,865	1,204,548	240,764.41	19.092	87	9,520.00	296,822.15
43 熊本	3,890	724	11,033	25,879.50	2.48	50,532	43,877	8,532.28	50,463	999,525	972,113	189,216.18	18.264	97	8,666.00	232,293.96
44 大分	2,966	500	7,065	17,349.80	2.44	39,212	34,302	6,893.82	36,195	668,442	636,379	127,671.74	17.043	95	7,601.00	159,516.36
45 宮崎	2,215	283	4,856	17,999.70	2.41	21,344	19,884	4,335.63	22,907	402,286	885,869	84,531.37	22.551	96	5,858.00	112,724.70
46 鹿兒島	3,792	507	8,265	20,222.20	2.40	63,477	58,165	10,912.91	40,272	905,494	887,035	164,669.24	18.235	98	8,014.00	203,818.35
47 沖縄	674	134	2,156	4,781.00	2.00	11,254	10,565	2,000.16	6,589	229,568	214,176	40,092.56	17.552	93	3,442.00	50,315.72
日本醫師會	—	—	—	—	—	—	—	—	—	—	—	—	—	—	72,050.00	72,050.00
醫療請負會費															9,000.00	9,000.00

保険歯科醫診療報酬分配狀況（政府管掌）

第九表　　昭和十六年度

廳府縣	診療擔當歯科醫	決定點數	診療報酬	一點單價	事務費	診療費總額
	人	點	円	銭	円	円
昭和十五年度	94,876	22,362,735	2,320,009.86	10.421	190,530.63	2,510,540.49
昭和十六年度	90,983	26,301,362	2,706,454.68	—	190,978.00	2,897,432.68
1 北海道	2,623	783,045	81,858.41	—	5,243.69	87,102.10
2 青森	545	117,217	12,124.58	—	2,045.05	14,169.63
3 岩手	469	93,813	9,734.35	—	2,136.77	11,871.12
4 宮城	679	119,307	12,302.39	—	2,322.63	14,625.02
5 秋田	561	173,001	17,860.49	—	2,381.27	20,241.76
6 山形	1,106	283,379	29,275.85	—	2,621.80	31,897.65
7 福島	1,205	282,939	29,247.48	—	2,929.78	32,177.26
8 茨城	663	98,985	10,263.85	—	2,487.06	12,750.91
9 栃木	961	235,825	24,368.17	—	2,453.59	26,821.76
10 群馬	1,829	488,577	50,450.16	—	3,774.56	54,224.72
11 埼玉	2,065	579,313	59,862.40	—	3,775.76	63,638.16
12 千葉	1,129	166,566	16,684.46	—	2,550.16	19,234.62
13 東京	16,613	5,812,892	601,152.89	—	15,929.21	617,082.10
14 神奈川	3,548	960,425	99,283.22	—	4,428.31	103,711.53
15 新潟	2,184	803,425	82,917.14	—	3,705.25	86,622.39
16 富山	921	296,487	30,685.34	—	2,577.53	33,262.87
17 石川	1,056	446,923	46,073.30	—	2,676.09	48,749.39
18 福井	851	233,711	24,148.20	—	2,904.96	27,053.16
19 山梨	710	188,763	19,512.77	—	2,470.84	21,983.61
20 長野	2,486	666,204	68,628.74	—	4,602.55	73,231.29
21 岐阜	1,339	259,273	26,397.74	—	3,093.29	29,491.03
22 静岡	2,516	679,105	68,413.27	—	4,205.69	72,618.96
23 愛知	6,202	1,604,764	164,829.30	—	7,332.84	172,162.14
24 三重	1,669	358,104	37,056.83	—	3,144.16	40,200.99
25 滋賀	589	88,873	9,218.34	—	2,242.41	11,460.75
26 京都	2,674	789,403	81,681.21	—	3,946.90	85,628.11
27 大阪	8,452	3,257,490	336,699.60	—	11,054.22	347,753.82
28 兵庫	4,423	1,508,207	155,954.57	—	6,197.68	162,152.25
29 奈良	617	111,788	11,557.69	—	2,206.59	13,764.28
30 和歌山	1,183	223,447	23,123.83	—	2,650.48	25,774.31
31 鳥取	461	112,553	11,651.90	—	2,115.62	13,767.52
32 島根	726	143,818	15,279.53	—	2,306.63	17,586.16
33 岡山	2,023	532,379	54,040.88	—	3,391.38	57,432.26
34 廣島	2,457	559,942	57,985.19	—	3,725.44	61,710.63
35 山口	1,488	400,848	39,650.23	—	2,946.26	42,596.49
36 徳島	529	162,714	16,826.08	—	2,386.30	19,212.38
37 香川	729	133,886	13,863.19	—	2,198.22	16,061.41
38 愛媛	1,277	296,132	30,623.10	—	2,989.85	33,612.95
39 高知	668	163,178	16,935.87	—	2,293.83	19,229.70
40 福岡	4,026	1,150,796	111,827.79	—	5,459.70	117,287.49
41 佐賀	578	169,368	17,442.31	—	2,284.36	19,726.67
42 長崎	953	187,422	19,356.80	—	2,694.09	22,050.89
43 熊本	1,219	187,033	19,370.28	—	2,575.97	21,946.25
44 大分	671	126,560	12,991.59	—	2,368.36	15,359.95
45 宮崎	494	87,752	9,063.64	—	2,197.33	11,260.97
46 鹿兒島	721	162,936	16,859.40	—	2,443.44	19,302.84
47 沖縄	75	12,794	1,320.33	—	1,426.50	2,746.83
日本歯科醫師會	—	—	—	—	25,083.60	25,083.60

處方箋ニ依ル調劑支拂額（政府管掌）

第十表　　昭和十六年度

廳府縣	枚數	金額
	枚	円
昭和十五年度	451	1,897.49
昭和十六年度	292	1,778.74
1 北海道	—	—
2 青森	—	—
3 岩手	—	—
4 宮城	—	—
5 秋田	—	—
6 山形	—	—
7 福島	—	—
8 茨城	—	—
9 栃木	1	1.56
10 群馬	—	—
11 埼玉	—	—
12 千葉	8	21.85
13 東京	68	67.45
14 神奈川	—	—
15 新潟	20	66.54
16 富山	3	9.18
17 石川	36	99.27
18 福井	2	2.72
19 山梨	1	3.93
20 長野	—	—
21 岐阜	—	—
22 静岡	—	—
23 愛知	1	.61
24 三重	—	—
25 滋賀	5	8.43
26 京都	10	22.15
27 大阪	18	58.94
28 兵庫	—	—
29 奈良	—	—
30 和歌山	—	—
31 鳥取	—	—
32 島根	—	—
33 岡山	2	7.00
34 廣島	—	—
35 山口	76	184.54
36 徳島	—	—
37 香川	—	—
38 愛媛	—	—
39 高知	—	—
40 福岡	—	—
41 佐賀	—	—
42 長崎	41	25.47
43 熊本	—	—
44 大分	—	—
45 宮崎	—	—
46 鹿兒島	—	—
47 沖縄	—	—
日本藥劑師會事務費	—	1,200.00

保健施設

第十一表

區	府県	保護者会開催回数	保護者会開催延人員	陸上運動競技会 開催回数	陸上運動競技会 参加者保健者数	野球大会 開催回数	野球大会 参加者保健者数	球技大会(除野球) 開催回数	球技大会(除野球) 参加者保健者数	相撲大会 開催回数	相撲大会 参加者保健者数	武道大会 開催回数	武道大会 参加者保健者数	スキー大会 開催回数	スキー大会 参加者保健者数	ハイキング等 開催回数	ハイキング等 参加者保健者数
昭和十五年度		1,160	348,094	69	116,883	70	12,699	52	5,935	78	6,169	68	4,597	45	2,919	70	28,928
昭和十六年度		863	235,888	75	137,128	93	15,388	80	8,669	73	5,233	50	5,150	38	3,401	69	11,694
北海道		33	7,653	—	—	—	—	—	—	—	—	—	—	—	—	—	—
函館		5	345	—	—	1	169	2	89	—	—	—	—	1	16	—	—
旭川		15	1,766	—	—	1	84	1	49	—	—	—	—	—	—	1	126
釧路		5	680	1	238	4	425	—	—	—	—	—	—	—	—	—	—
青森		6	1,835	—	—	1	330	—	—	1	126	—	—	2	76	—	—
岩手		13	3,165	—	—	—	—	—	—	1	95	—	—	1	154	—	—
宮城		4	820	2	993	1	323	1	75	—	—	1	70	1	44	2	288
秋田		5	515	—	—	1	465	2	264	1	119	—	—	1	111	1	70
山形		11	828	1	1,400	—	—	2	150	3	52	—	—	2	256	—	—
福島		17	4,909	1	1,900	—	—	1	139	1	81	1	57	1	214	1	96
茨城		—	—	—	—	1	96	1	75	1	54	—	—	—	—	—	—
栃木		23	3,166	1	1,935	—	—	1	124	1	36	—	—	—	—	—	—
群馬		22	3,997	1	1,660	—	—	1	334	1	20	1	210	1	88	1	254
埼玉		10	6,880	2	5,700	1	288	1	63	1	193	2	62	—	—	—	—
千葉		—	—	1	205	1	75	1	45	—	—	1	4	—	—	—	—
東京	麻布	1	110	1	802	1	96	1	53	1	31	—	—	—	—	—	—
	芝	—	—	—	—	—	—	—	—	1	140	—	—	—	—	—	—
	麻布	2	220	—	—	1	200	2	254	1	30	1	186	—	—	10	2,823
	橋本	—	—	—	—	1	144	2	190	1	57	3	82	—	—	—	—
	國	—	—	1	1,500	1	106	2	67	1	69	2	60	—	—	1	925
神奈川	戸	—	—	—	—	1	84	2	74	1	68	1	120	—	—	2	743
	島	21	3,774	—	—	1	194	2	187	—	—	3	249	—	—	—	—
	子	1	700	—	—	1	120	2	220	1	100	1	120	—	—	—	—
	橋	—	—	—	—	1	84	2	208	1	72	3	207	—	—	—	—
	宿	—	—	—	—	1	632	2	403	1	172	3	558	—	—	—	—
品川		—	—	—	—	1	84	2	316	1	150	1	42	—	—	—	—
目黒		—	—	2	1,747	—	—	—	—	2	214	—	—	—	—	—	—
八王子		25	6,705	—	—	2	120	2	154	1	93	1	185	—	—	—	—
奈川		11	3,420	—	—	—	—	—	—	1	118	—	—	1	32	—	—
川崎		1	1,000	—	—	—	—	—	—	—	—	—	—	—	—	—	—
新潟		19	5,920	—	—	2	963	—	—	2	235	1	116	1	380	—	—
長岡		6	2,400	1	2,000	1	160	2	104	—	—	—	—	2	86	—	—
高田		16	1,430	—	—	—	—	1	257	—	—	1	21	1	31	1	62
富山		40	11,090	—	—	—	—	—	—	1	120	—	—	2	200	1	148
石川		29	2,620	—	—	2	435	2	282	2	298	1	83	2	18	6	1,900
福井		—	—	1	10,700	1	451	—	—	—	—	1	80	2	258	—	—
山梨		—	—	1	6,790	1	135	—	—	1	117	—	—	—	—	2	548
長野		24	3,063	1	1,420	3	322	1	120	2	86	—	—	1	102	—	—
岐阜		35	8,920	2	1,400	4	338	3	669	2	11	—	—	1	7	—	—
愛知		16	2,600	1	11,000	5	900	1	118	5	320	5	371	2	290	—	—
静岡		26	11,540	4	8,633	8	648	3	230	1	64	1	379	1	60	1	120
愛知	豊橋	1	14,800	4	3,347	1	120	—	—	—	—	—	—	1	46	—	—
金沢		—	—	—	—	—	—	—	—	—	—	—	—	—	—	—	—
福井	敦賀	3	735	—	—	1	276	1	86	—	—	1	91	1	2	1	96
	舞鶴	2	430	—	—	3	400	—	—	—	—	—	—	—	—	1	73

實施狀況 (政府管掌)

昭和十六年度

其ノ他ノ體育大會 開催回數	其ノ他ノ體育大會 参加者保健者數	體育講習會 開催回數	體育講習會 参加者保健者數	海水浴施設 施設個所	海水浴施設 利用者保健者數	栄養改善講習會 開催回數	栄養改善講習會 参加者保健者數	疾病豫防施設費 實施回數	疾病豫防施設費 實施人員	印刷物配付 配付回數	印刷物配付 配付部數	健康者表彰 五年(人員)	健康者表彰 十年(人員)	外國貿易料人員 後員	其ノ他ノ施設 實施回數	其ノ他ノ施設 實施人員
63	63,304	183	28,804	59	253,688	174	16,640	158	61,508	43	146,843	13,008	782	18	58	80,692
36	59,765	167	34,177	17	151,358	82	10,352	46	142,988	53	299,219	10,861	888	14	39	65,382
—	—	—	—	—	—	—	—	—	—	2	78,500	384	39	—	—	—
—	—	—	—	—	—	—	—	2	1,369	1	2,500	—	—	—	—	—
—	—	2	1,074	—	—	—	—	2	881	2	3,570	—	—	—	—	—
—	—	—	—	—	—	—	—	—	—	5	7,780	—	—	—	—	—
—	—	—	—	—	—	1	50	2	588	—	—	100	7	—	—	—
—	—	1	49	—	—	—	—	—	—	—	—	171	9	—	—	—
—	—	1	28	—	—	—	—	2	301	—	—	206	20	—	—	—
—	—	3	117	—	—	3	103	—	—	—	—	230	22	—	—	—
—	—	—	—	—	—	1	150	—	—	2	6,013	130	9	—	—	—
—	—	—	—	—	—	1	50	—	—	—	—	175	21	—	—	—
—	—	—	—	1	953	—	—	1	6,000	1	5,000	140	3	—	—	—
—	—	—	—	—	—	—	—	—	—	2	1,900	230	14	—	—	—
—	—	—	—	—	—	—	—	—	—	2	7,000	167	6	—	—	—
—	—	70	20,000	—	—	—	—	—	—	1	2,500	183	1	—	—	—
1	206	12	578	—	—	—	—	2	7,961	1	18,735	—	—	—	1	1,616
—	—	—	—	—	—	—	—	—	—	—	—	94	1	—	—	—
—	—	—	—	—	—	—	—	—	—	—	—	1,710	160	—	—	—
—	—	—	—	3	27,395	—	—	—	—	—	—	—	—	—	—	—
4	438	—	—	—	—	—	—	—	—	2	2,600	—	—	—	—	—
1	140	—	—	—	—	—	—	1	12,746	4	3,628	—	—	—	—	—
2	159	—	—	—	—	—	—	—	—	—	—	—	—	—	—	—
1	447	—	—	—	—	—	—	1	3,500	—	—	—	—	—	—	—
—	—	—	—	—	—	—	—	1	4,340	2	4,700	—	—	—	—	—
—	—	—	—	—	—	—	—	1	6,600	1	25,000	—	—	4	1	6,536
2	100	—	—	—	—	—	—	1	8,046	—	—	—	—	—	—	—
—	—	—	—	—	—	—	—	—	—	—	—	—	—	—	—	—
1	26	—	—	—	—	—	—	—	—	—	—	—	—	—	—	—
—	—	—	—	—	—	—	—	—	—	—	—	—	—	1	—	—
1	56	—	—	—	—	—	—	—	—	—	—	—	—	—	1	165
—	—	1	1,000	—	—	—	—	3	3,735	—	—	516	48	—	1	6,000
2	604	1	100	—	—	—	—	1	44,312	—	—	—	—	—	—	—
—	—	—	—	1	640	1	104	1	230	—	—	345	34	1	—	—
1	300	—	—	—	—	1	46	—	—	—	—	—	—	2	—	—
—	—	—	—	—	—	1	71	—	—	—	—	—	—	—	—	—
—	—	—	—	1	14,000	2	84	1	85	—	—	129	9	—	1	50
—	—	1	30	2	4,760	—	—	—	—	3	6,500	71	12	—	3	153
1	47,697	1	87	1	74,900	11	261	—	—	—	—	201	15	—	—	—
—	—	1	150	—	—	—	—	—	—	—	—	99	4	—	—	—
—	—	3	128	—	—	—	—	3	12,882	1	1,735	149	6	—	—	—
1	4,000	7	1,900	—	—	—	—	—	—	2	6,000	—	—	—	2	220
1	200	3	246	—	—	—	—	—	—	—	—	213	10	—	3	6,500
—	—	—	—	—	—	—	—	—	—	—	—	428	8	—	—	—
—	—	—	—	—	—	1	18	—	—	—	—	—	—	—	1	208
—	—	—	—	—	—	—	—	—	—	—	—	517	43	—	—	—
—	—	—	—	—	—	12	195	—	—	—	—	—	—	—	—	—
1	108	—	—	—	—	—	—	—	—	—	—	—	—	—	—	—

保　健　施　設

第十一表(續)

廳府縣	健康生活指導會講習會其他啓蒙會實施 開催回數	健康生活指導會講習會其他啓蒙會實施 參加被保險者數	陸上運動競技會 開催回數	陸上運動競技會 參加被保險者數	野球大會 開催回數	野球大會 參加被保險者數	球技大會(除野球) 開催回數	球技大會(除野球) 參加被保險者數	相撲大會 開催回數	相撲大會 參加被保險者數	武道大會 開催回數	武道大會 參加被保險者數	スキー大會 開催回數	スキー大會 參加被保險者數	ハイキング等 開催回數	ハイキング等 參加被保險者數
福田	10	3,000	1	9,500	1	250	3	294	1	21	—	—	1	8	—	—
一宮	8	1,640	4	11,500	1	366	2	250	—	—	—	—	—	—	2	215
岡崎	20	3,806	2	6,891	1	45	1	47	—	—	—	—	—	—	7	1,099
豊橋	21	4,130	2	6,495	1	115	2	120	—	—	—	—	—	—	1	25
三重	15	1,550	—	—	—	—	2	245	1	131	1	121	—	—	—	—
滋賀	—	—	3	1,518	—	—	1	40	1	36	2	80	1	20	—	—
京都	9	8,058	1	412	—	—	1	118	1	60	2	178	1	142	—	—
大阪	22	5,411	—	—	2	233	1	86	—	—	—	—	—	—	2	137
大手前	—	—	—	—	1	33	—	—	1	24	—	—	—	—	3	252
城東	2	841	—	—	1	286	—	—	—	—	—	—	1	10	1	100
天滿	1	823	—	—	1	273	1	26	1	12	—	—	—	—	4	173
東淀川	4	1,500	2	309	1	313	—	—	—	—	—	—	—	—	—	—
西淀川	1	80	—	—	1	171	1	72	1	72	—	—	—	—	4	258
泉尾	5	464	—	—	1	242	1	54	—	—	—	—	—	—	4	311
堺	—	—	—	—	—	—	1	68	—	—	—	—	—	—	1	22
玉出	23	5,571	1	1,000	1	156	1	150	—	—	—	—	—	—	2	124
貝塚	5	1,450	—	—	1	180	—	—	1	49	—	—	—	—	1	24
兵庫	9	3,200	1	3,268	1	375	—	—	—	—	1	429	1	250	—	—
尼崎	—	—	2	1,300	1	450	—	—	1	200	1	200	2	278	2	450
姫路	3	1,800	2	624	1	195	2	452	—	—	—	—	1	180	—	—
奈良	40	6,371	2	1,050	2	144	—	—	2	105	—	—	—	—	—	—
和歌山	23	8,920	3	4,900	1	228	—	—	—	—	—	—	—	—	—	—
鳥取	12	2,570	2	2,050	1	68	1	135	1	40	—	—	2	42	—	—
島根	7	1,703	1	467	1	156	1	62	1	52	—	—	—	—	1	78
岡山	—	—	1	1,521	1	168	2	212	1	57	1	43	—	—	—	—
廣島	5	1,280	1	520	—	—	—	—	—	—	—	—	—	—	—	—
山口	12	2,600	—	—	—	—	—	—	—	—	—	—	—	—	—	—
下關	15	2,066	1	834	5	240	1	194	3	91	1	231	—	—	—	—
德島	18	8,317	—	—	—	—	—	—	—	—	—	—	—	—	—	—
香川	4	1,500	1	1,780	1	120	1	64	1	65	—	—	—	—	—	—
愛媛	24	9,862	1	1,326	1	150	—	—	—	—	—	—	—	—	—	—
高知	4	6,650	1	664	1	348	—	—	1	35	1	53	—	—	—	—
福岡	10	1,090	1	4,526	1	89	—	—	1	19	—	—	—	—	—	—
直方	5	2,600	—	—	—	—	—	—	2	302	—	—	—	—	—	—
小倉	1	200	—	—	—	—	—	—	—	—	—	—	—	—	—	—
久留米	3	1,350	—	—	—	—	—	—	—	—	—	—	—	—	—	—
佐賀	1	34	—	—	—	—	—	—	—	—	—	—	—	—	1	88
長崎	18	6,100	1	736	1	60	—	—	1	44	1	125	—	—	1	66
佐世保	6	1,395	—	—	1	280	1	172	1	39	—	—	—	—	—	—
熊本	15	4,130	—	—	1	120	1	72	—	—	—	—	—	—	—	—
大分	3	2,000	1	2,932	1	135	1	148	1	129	1	75	—	—	—	—
宮崎	—	—	1	1,124	—	—	—	—	1	170	1	217	—	—	—	—
鹿兒島	13	1,882	4	1,550	—	—	—	—	1	50	—	—	—	—	—	—
沖縄	8	1,100	2	3,100	1	132	1	139	4	74	1	45	—	—	—	—
	5	808	1	1,861	—	—	1	50	1	15	—	—	—	—	—	—

實　施　狀　況 (政府管掌)

昭和十六年度

廳府縣	其ノ他ノ體育大會 開催回數	其ノ他ノ體育大會 參加被保險者數	體育講習會 開催回數	體育講習會 參加被保險者數	海水浴施設 施設個所	海水浴施設 利用被保險者數	榮養改善講習會 開催回數	榮養改善講習會 參加被保險者數	疾病豫防施設費 實施回數	疾病豫防施設費 實施人員	印刷物配付 配付回數	印刷物配付 配付部數	健康者表彰 五年(人員)	健康者表彰 十年(人員)	外處置科人員 後員	其ノ他ノ施設 實施回數	其ノ他ノ施設 實施人員
福田	—	—	8	2,880	—	—	—	—	—	—	1	5,000	—	—	—	4	1,616
一宮	—	—	—	—	—	—	2	80	—	—	—	—	—	—	—	—	—
岡崎	1	7	—	—	—	—	1	38	—	—	—	—	—	—	—	—	—
豊橋	—	—	—	—	—	—	1	43	—	—	1	70	—	—	—	—	—
三重	—	—	—	—	—	—	—	—	11	875	—	—	120	14	—	—	—
滋賀	—	—	—	—	—	—	—	—	—	—	1	7,000	99	9	—	3	3,998
京都	—	—	—	—	—	—	—	—	—	—	—	—	412	24	1	1	605
大阪	2	1,223	—	—	1	3,874	—	—	—	—	—	—	1,150	97	—	—	—
大手前	—	—	—	—	—	—	—	—	—	—	—	—	—	—	—	—	—
城東	1	72	—	—	—	—	2	396	—	—	—	—	—	—	—	—	—
天滿	1	30	—	—	—	—	—	—	—	—	1	150	—	—	1	—	—
東淀川	—	—	—	—	—	—	3	325	—	—	—	—	—	—	—	—	—
西淀川	1	30	2	141	—	—	—	—	—	—	1	899	—	—	—	—	—
泉尾	—	—	2	155	—	—	7	2,267	—	—	—	—	—	—	2	—	—
堺	—	—	2	55	—	—	—	—	—	—	1	1,800	—	—	—	—	—
玉出	—	—	5	197	—	—	—	—	—	—	1	1,500	—	—	—	—	—
貝塚	1	16	1	41	—	—	—	—	—	—	1	2,016	—	—	—	1	40
兵庫	1	300	—	—	—	—	—	—	—	—	—	—	563	40	—	—	—
尼崎	—	—	—	—	—	—	—	—	—	—	—	—	—	—	—	—	—
姫路	—	—	—	—	1	1,500	—	—	—	—	—	—	—	—	—	—	—
奈良	—	—	7	482	—	—	7	390	—	—	—	—	55	5	—	—	—
和歌山	1	120	8	603	1	11,500	4	177	—	—	—	—	90	19	—	—	—
鳥取	1	185	—	—	1	3,005	4	159	—	—	—	—	33	2	—	—	—
島根	1	86	1	846	1	412	1	2,650	2	6,725	2	5,200	48	3	—	—	—
岡山	—	—	—	—	—	—	—	—	1	3,260	1	55,323	210	31	—	—	—
廣島	—	—	15	622	—	—	—	—	—	—	—	—	100	10	—	—	—
山口	—	—	—	—	—	—	—	—	—	—	—	—	—	—	—	—	—
下關	2	1,500	1	1,350	1	2,300	2	2,150	—	—	—	—	167	19	—	—	—
德島	—	—	—	—	—	—	—	—	—	—	—	—	—	—	—	—	—
香川	—	—	1	87	—	—	—	—	—	—	—	—	52	5	—	15	37,564
愛媛	—	—	—	—	1	4,361	—	—	—	—	1	1,000	45	13	—	—	—
高知	1	120	1	221	—	—	2	214	—	—	—	—	108	16	—	—	—
福岡	—	—	1	102	—	—	—	—	—	—	—	—	75	14	—	—	—
直方	—	—	—	—	1	1,756	—	—	1	16,550	—	—	414	21	—	—	—
小倉	—	—	—	—	—	—	3	135	—	—	—	—	—	—	—	—	—
久留米	—	—	—	—	—	—	—	—	—	—	—	—	—	—	—	—	—
佐賀	1	95	—	—	—	—	—	—	1	155	—	—	—	—	1	—	—
長崎	—	—	1	46	—	—	1	53	2	1,217	2	27,000	68	4	—	—	—
佐世保	—	—	—	—	—	—	—	—	1	417	—	—	103	12	—	—	—
熊本	—	—	—	—	—	—	—	—	—	—	—	—	—	—	—	—	—
大分	—	—	1	47	—	—	—	—	—	—	—	—	103	17	—	1	75
宮崎	—	—	1	64	—	—	—	—	—	—	—	—	64	2	—	—	—
鹿兒島	1	1,500	—	—	—	—	—	—	—	—	3	2,600	32	—	—	—	—
沖縄	—	—	1	515	—	—	2	35	—	—	2	6,000	141	9	1	—	—
	—	—	1	236	—	—	5	108	2	191	—	—	21	1	—	—	—

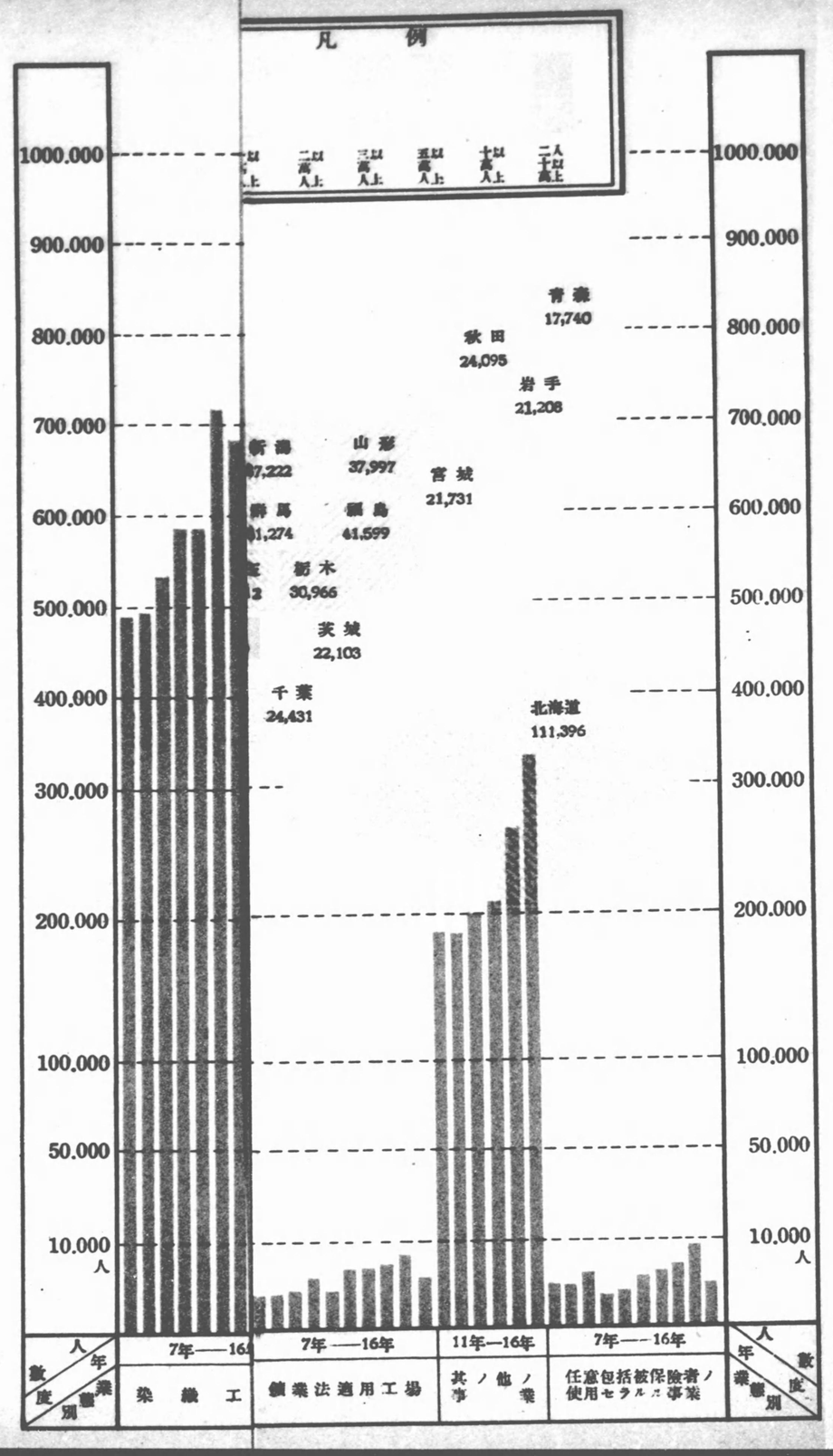
凡例
1000.000
900.000
800.000
700.000
600.000
500.000
400.000
300.000
200.000
100.000
50.000
10.000
人
青森
17,740
秋田
24,095
岩手
21,208
山形
37,997
宮城
21,731
福島
41,599
栃木
30,966
茨城
22,103
千葉
24,431
北海道
111,396
7年——16年
7年——16年
11年—16年
7年——16年
染織工
鑛業法適用工場
其ノ他ノ事業
任意包括被保険者ノ使用セラルル事業
人數
年度
職業別

政府管掌業態別被保險者數

（自昭和七年度至昭和十六年度）

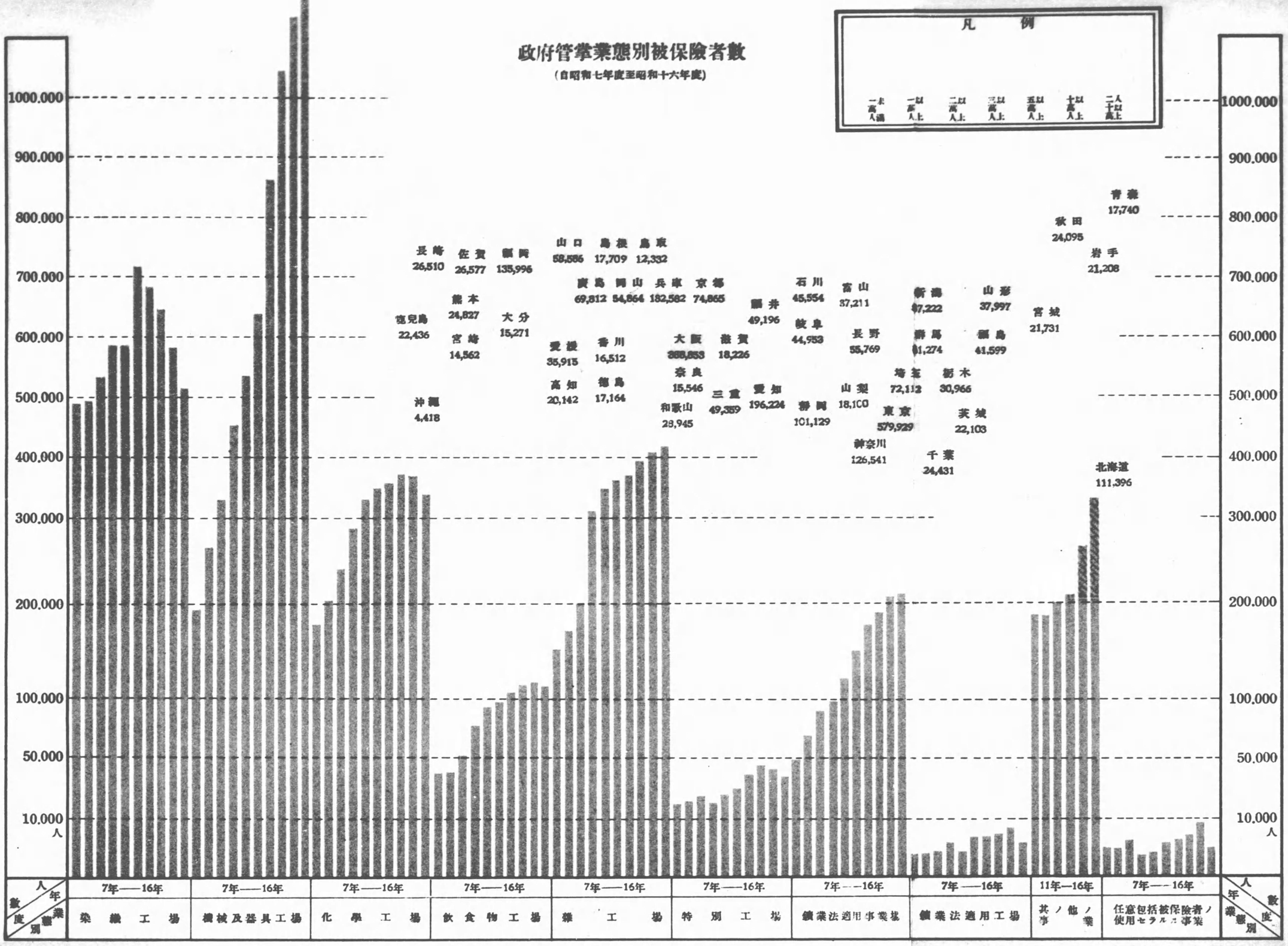

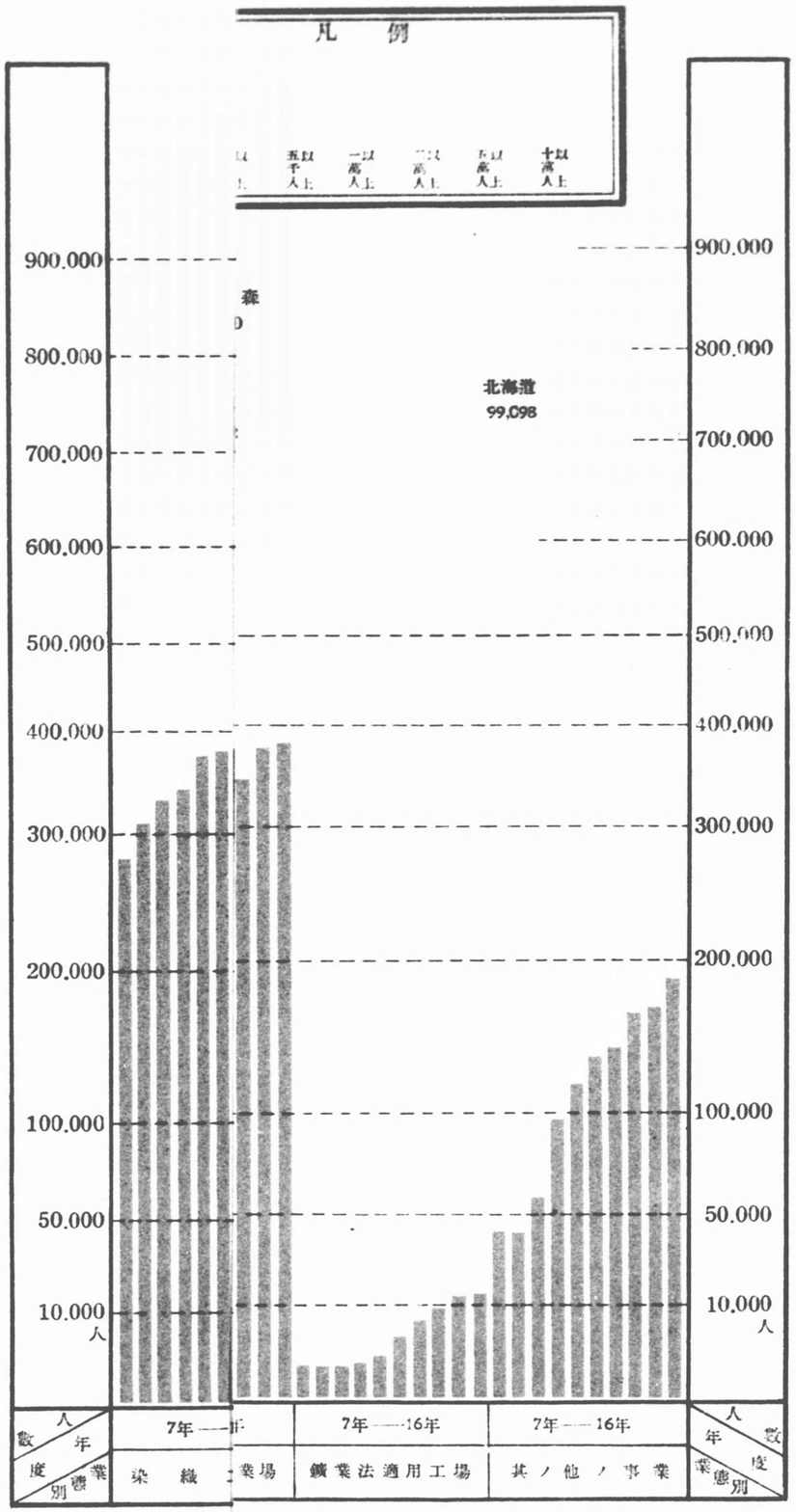
凡例
五以千人上
一以萬人上
十以萬人上
900.000
800.000
700.000
600.000
500.000
400.000
300.000
200.000
100.000
50.000
10.000
人
北海道
99,098
7年——16年
7年——16年
7年——16年
染織
鑛業法適用工場
其ノ他ノ事業
人數
年度
業態別

健康保險組合管掌業態別被保險者數

（自昭和七年度至昭和十六年度）

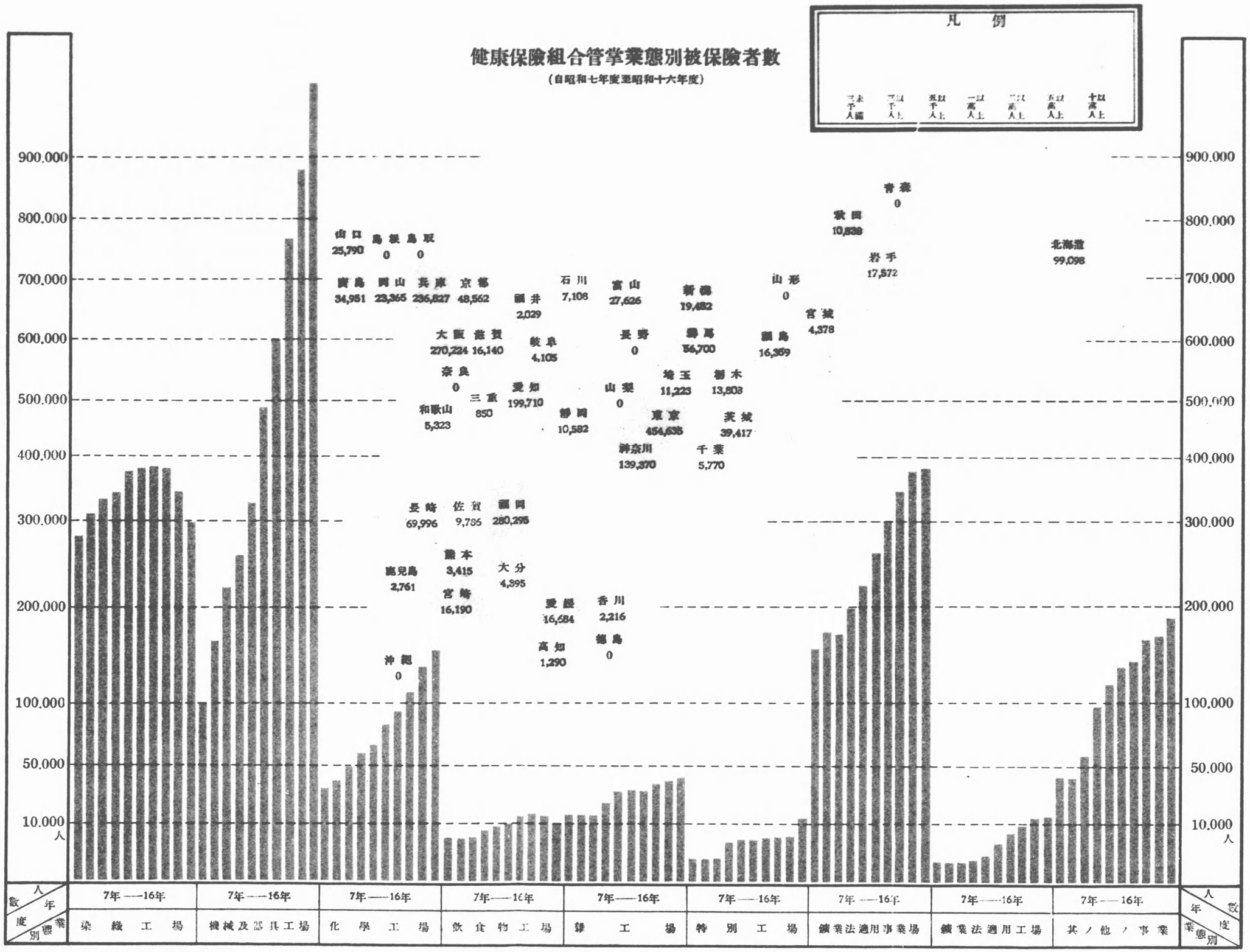

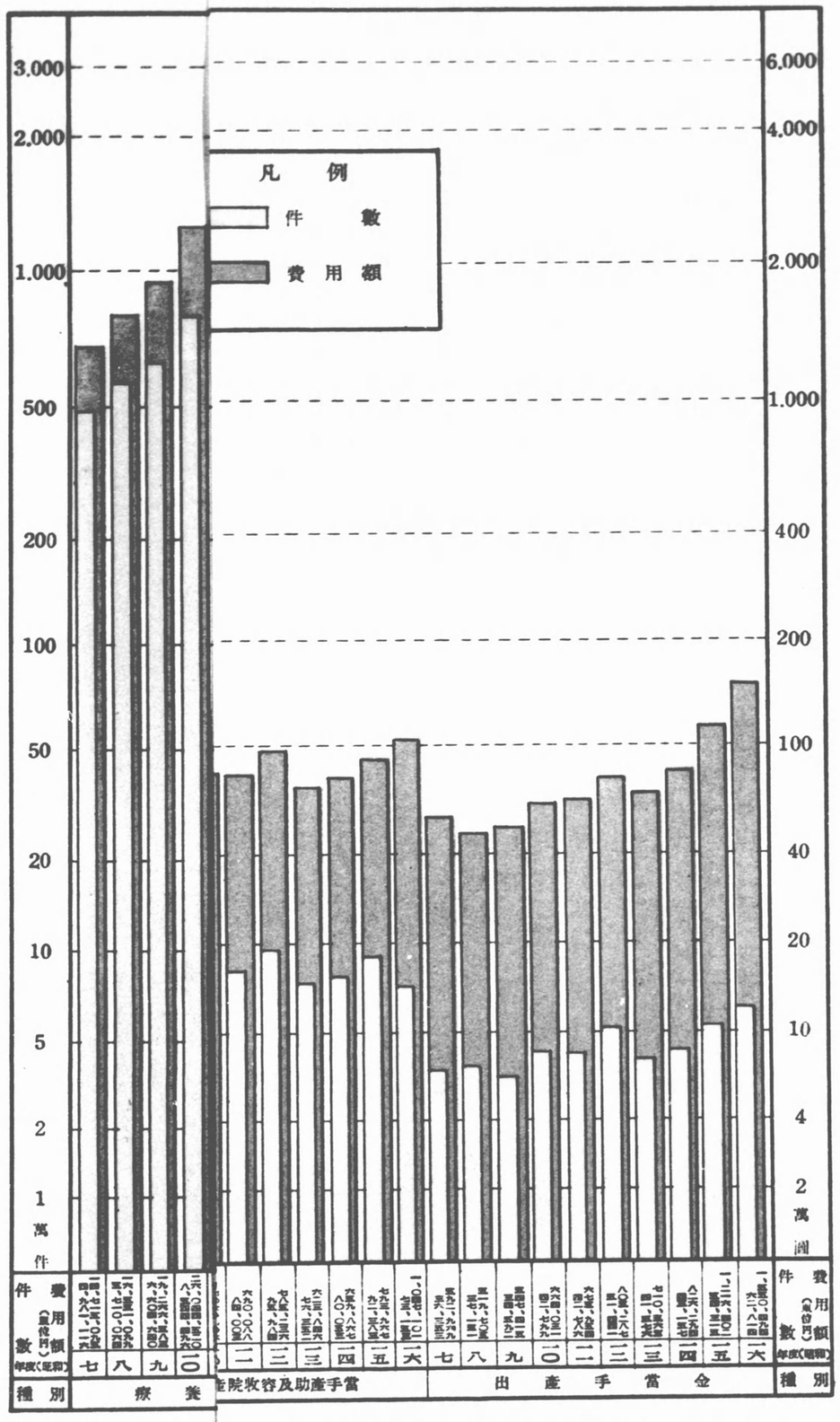
凡例
件數
費用額
3,000
2,000
1,000
500
200
100
50
20
10
5
2
1
萬件
6,000
4,000
2,000
1,000
400
200
100
40
20
10
4
2
萬圓
種別
療養
出産手當金
件數
費用額
年度(昭和)

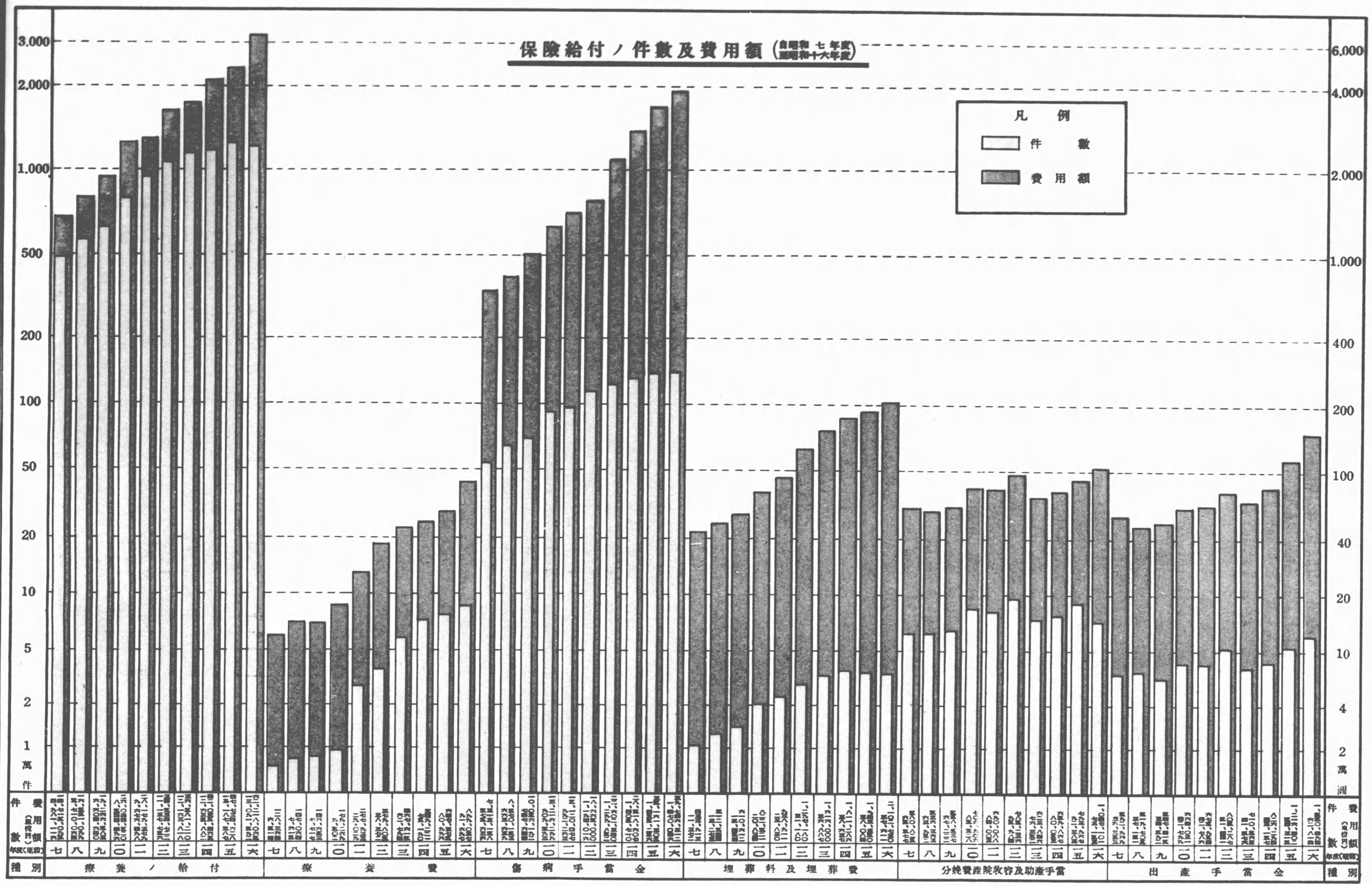
保險給付ノ件數及費用額（自昭和七年度 至昭和十六年度）
凡例
件數
費用額
3,000
2,000
1,000
500
200
100
50
20
10
5
2
1
萬件
6,000
4,000
2,000
1,000
400
200
100
40
20
10
4
2
萬圓
療養ノ給付
療養費
傷病手當金
埋葬料及埋葬費
分娩費及助産婦及看護婦手當
出産手當金
種別
年度（昭和）
件數
費用額（金位円）

10 JAN 59

N-74

東京大學 昭和 19.7.29 圖書係

寄贈