
Kodak Gray Scale
C Y M
© Kodak, 2007 TM: Kodak
A 1 2 3 4 5 6 M 8 9 10 11 12 13 14 15 B 17 18 19
inches 1 2 3 4 5 6 7 8
cm 1 2 3 4 5 6 7 8 9 10 11 12 13 14 15 16 17 18 19
Kodak Color Control Patches
© Kodak, 2007 TM: Kodak
Blue Cyan Green Yellow Red Magenta White 3/Color Black

ㅗ4H 79

昭和３２年

帯廣營林局統計書

第　９　次

帯　広　営　林　局

農林省
帯広営林局
統計書

65.1.1301920

国立国会
32.12.26
図書館

443927

凡　　例

(1) この統計書は，国有林野経営規程第10条に基いて定められた様式により，営林局関係主務課の台帳類，実行総括表若しくは定期報告書類等により集録したものである。

(2) この統計書は，特殊な表を除いては，管理及び現況を表わすものは昭和32年４月１日現在とし，１年間の事業量をあらわすものは昭和31年度の事実を集録した。

(3) この統計書における単位は原則的には粁，陌，町，千立方米，千石，千束，瓩，貫，千円等であるが，特に，米，陌，立方米，石，束，kg，貫，円等，台帳その他帳票の単位そのままで表し，単位未満は四捨五入した。

(4) 単位未満を四捨五入する関係で，それ等の集計が原の集計価を四捨五入したものと内容を各個に四捨五入して集計したものと多少相違する表もある。

(5) 定められた様式で現在当局に該当のないもの，林野庁の指示により当分保留のものはその旨目次中に附記してあるが，掲載の様式中にも該当のない欄は省略したものがある。

(6) この統計の大略を解り易くするため，冒頭に附録として，管内図及び統計図表を添付した。

昭和３２年１０月

帯広営林局監査課

帯広営林局管内図
旭川営林局管内
北見営林局管内
札幌営林局管内
網走
上川
日高
十勝
帯広
釧路
根室
太平洋

帯広営林局管内図

北見営林局管内
網走
北見
遠軽
紋別
興部
雄武
枝幸
稚内
留萌
増毛
小樽
札幌
岩見沢
滝川
旭川
富良野
帯広
釧路
根室
苫小牧
室蘭
函館
上士幌町
池田町
広尾町
浦河町
白糠町
釧路市
厚岸町
標津町
羅臼町
中標津町
別海町
根室市
標津川
西別川
中標津
標津
別海
中春別
西春別
根室
厚床
根室湾
根室湾中
花咲
落石
釧路湖
釧路川
阿寒湖
阿寒
阿寒川
音別川
十勝川
十勝
音更
士幌
上士幌
然別
河東
中川
本別
足寄
陸別
斗満
美幸別
白糠
白糠町
釧路
釧路湿原
厚岸
太田
川上
弟子屈
摩周
屈斜路
中標津
標津
中根室
根室
目梨
忠類
川北
太平洋

札幌営林局管内
日高
上川
十勝
帯広
中川
河西
河東
広尾
足寄
釧路
白糠
阿寒
川上
根室
標津
太平洋
営林署界
営林局界
国有林界
山岳
温泉
市及町
担当区
営林署
営林局

凡例

文字	経営区名	文字	担当区名	文字	営林署名	道有林	大学演習林	針広混交林	広葉樹林	針葉樹林	除地	未立木地	河川	池沼湖	林道	道路	森林鉄道	鉄道	林相界	経営区界	担当区界	営林署界	営林局界	国有林界	山岳	温泉	市及町	担当区	営林署	営林局

縮尺 1:600,000

0 1 2 3 4 5 6 7 8 9 10 粁

0 1 2 3 4 哩

地種別面積蓄積及び営林署別比較 (第Ⅳ－1.4号表参照)



立木地の林相別面積

（第Ⅳ－1号表参照）

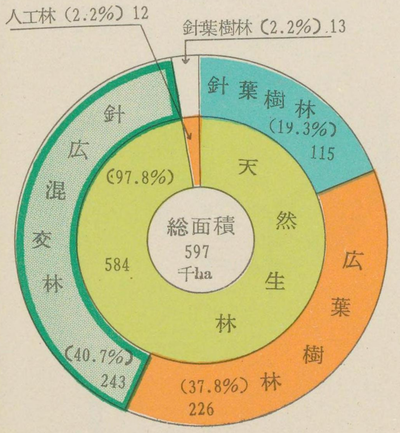

樹種別蓄積

（原資外を除く）
（第Ⅳ－3号表参照）



営林署別
天然生林の林相別構成比較

（第Ⅳ－1号表参照）

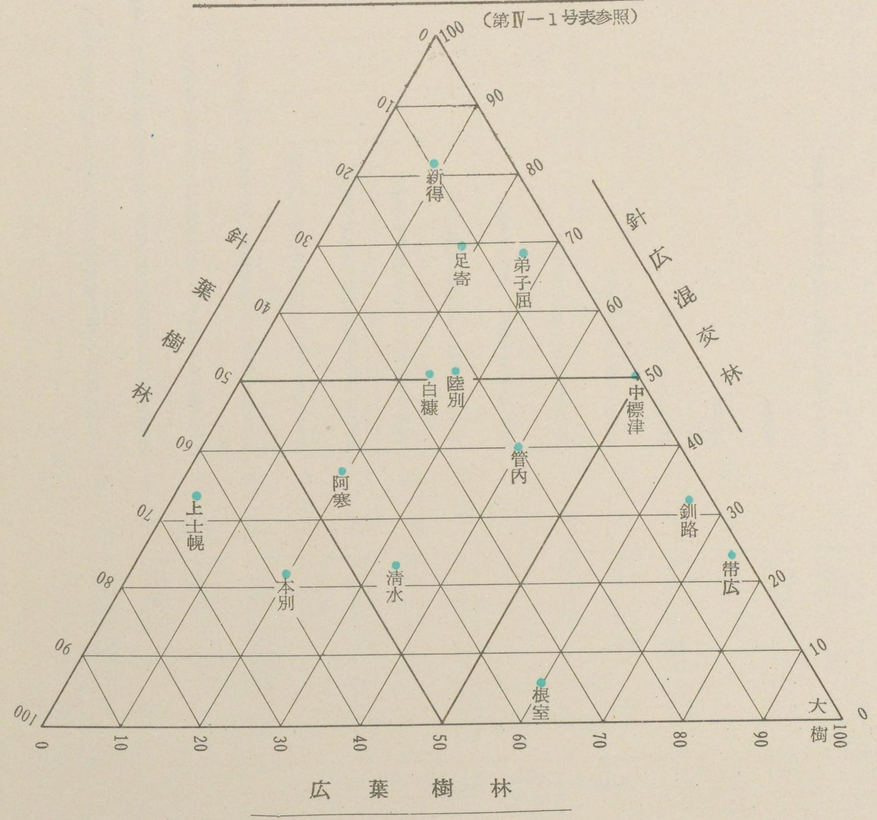

昭和31年度、更新面積、伐採面積（主伐）及び署別比較（第Ⅴ－1－1号表参照）

更新面積

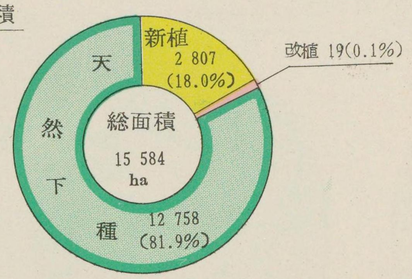

伐採面積

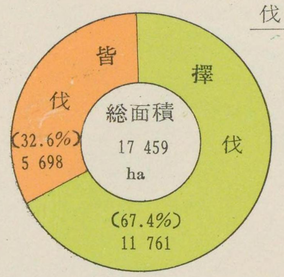

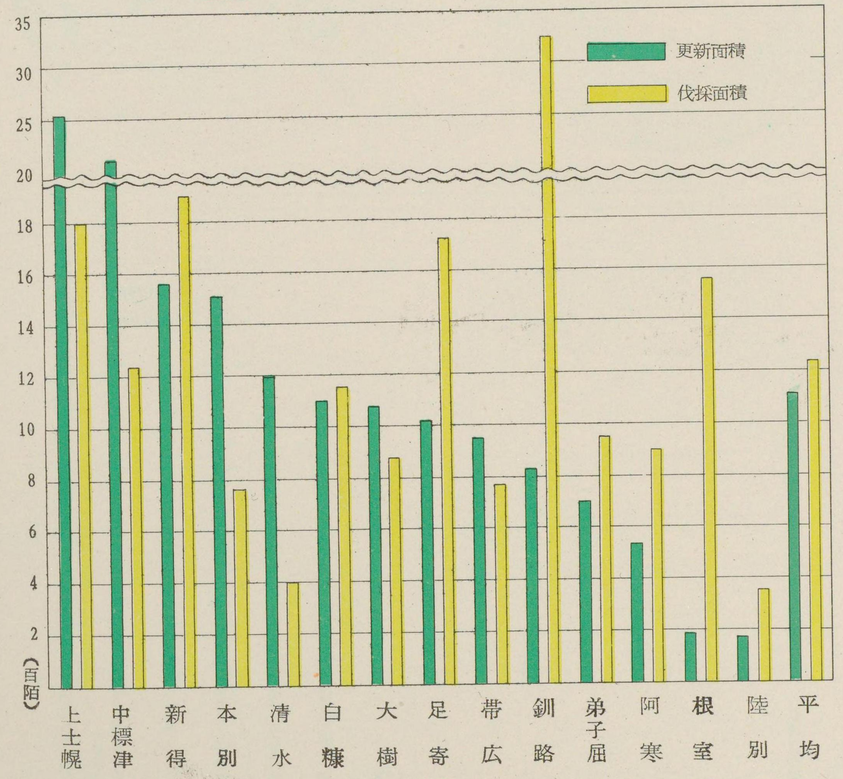

1ha当りの蓄積（Ⅳ－4号表参照）

立直別、用薪別　針廣別、伐採材積及び價格 (第Ⅴ－2号表参照)

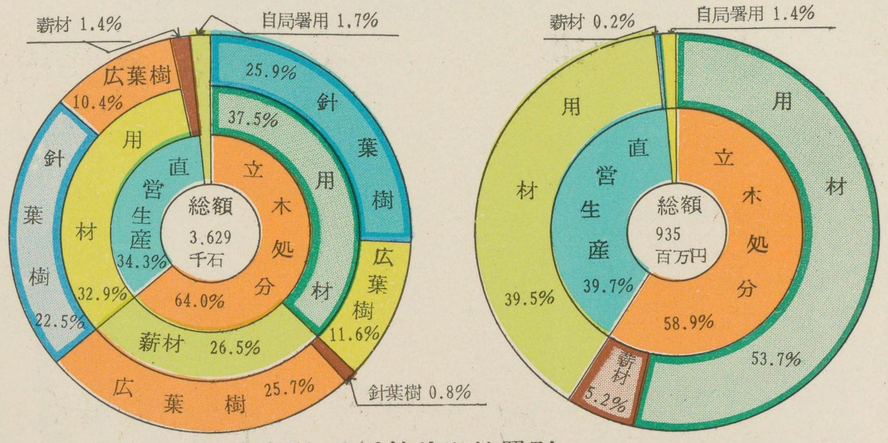

立直別、伐採林積営林署別 (第Ⅴ－1号参照)

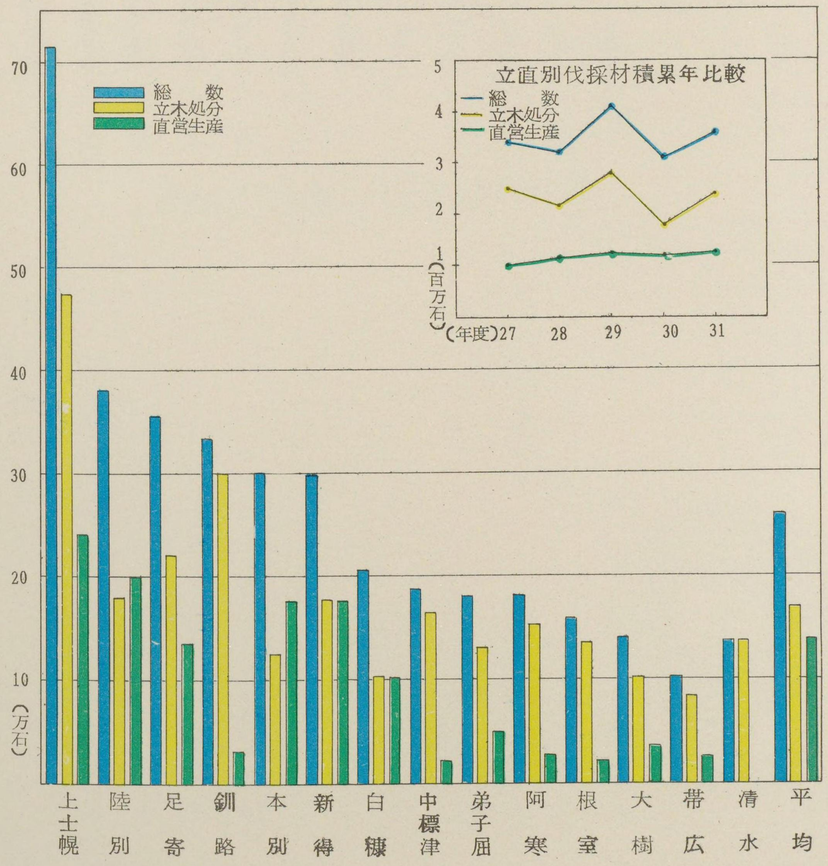

昭和31年度素材の生産及び処分量（第Ⅵ—1・2号表参照）

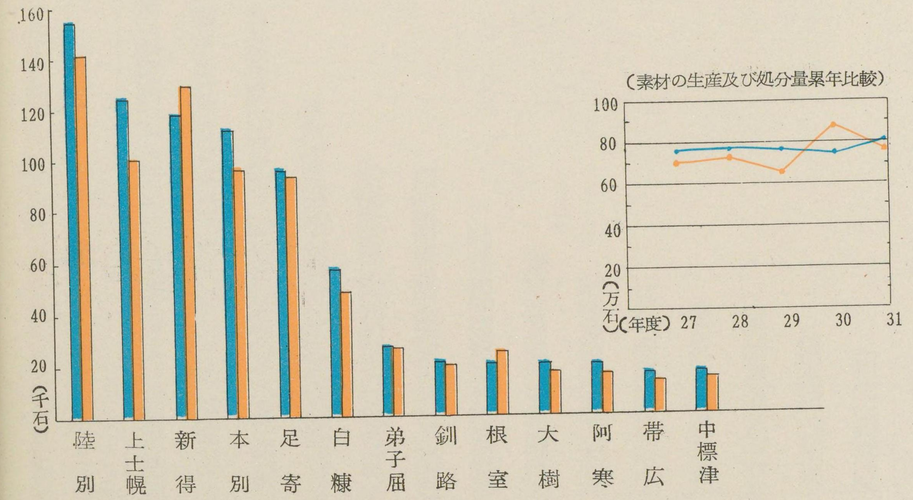

昭和31年度製品（素材）賣拂價額

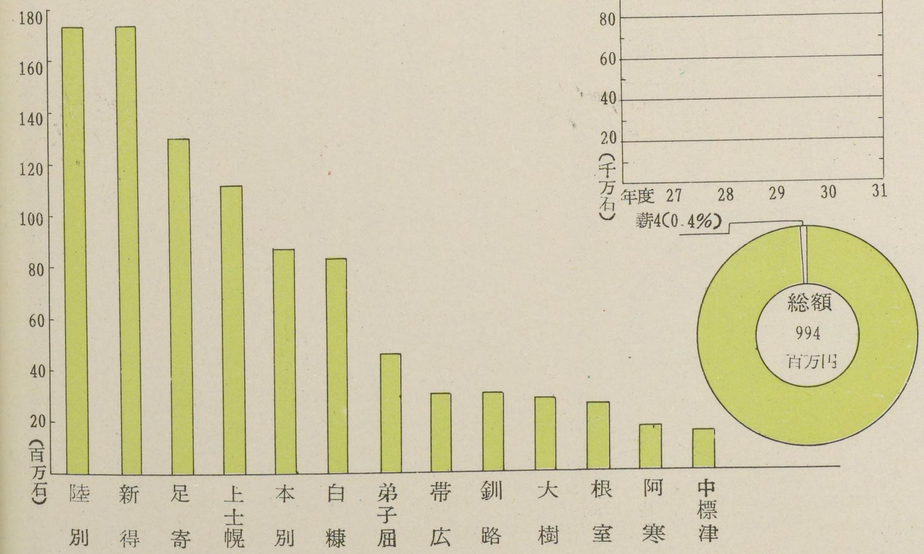

苗畑面積営林署別比較 (Ⅷ－1号表参照)

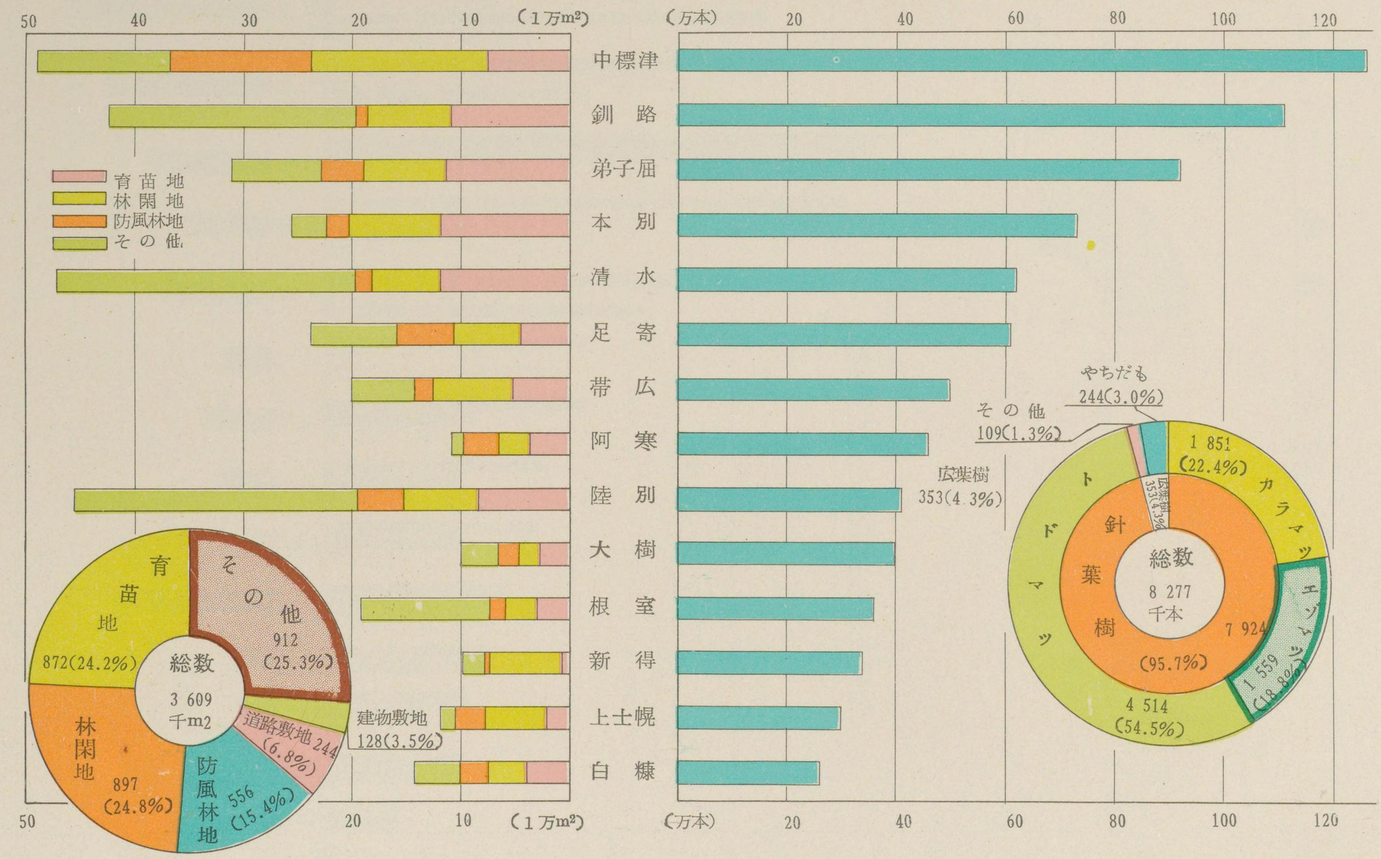

苗木の処分量営林署別比較 (Ⅷ－4号表参照)

林道の現況 (第Ⅸ－１号参照)

延長

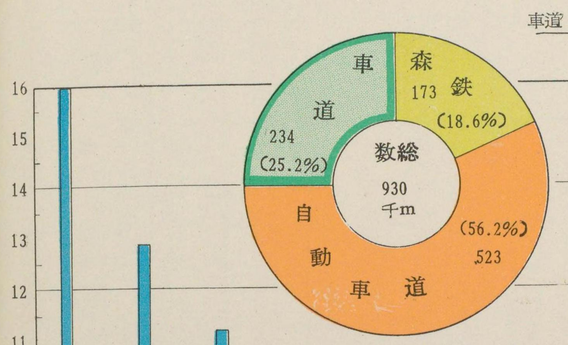

資産価格

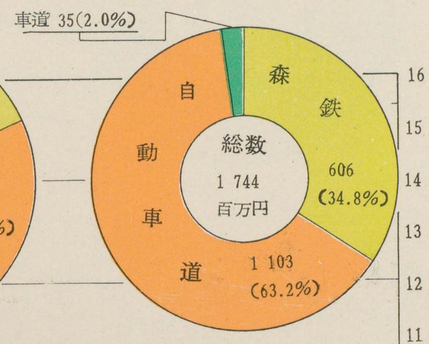

林道延長営林署別比較 (第Ⅸ－１号参照)

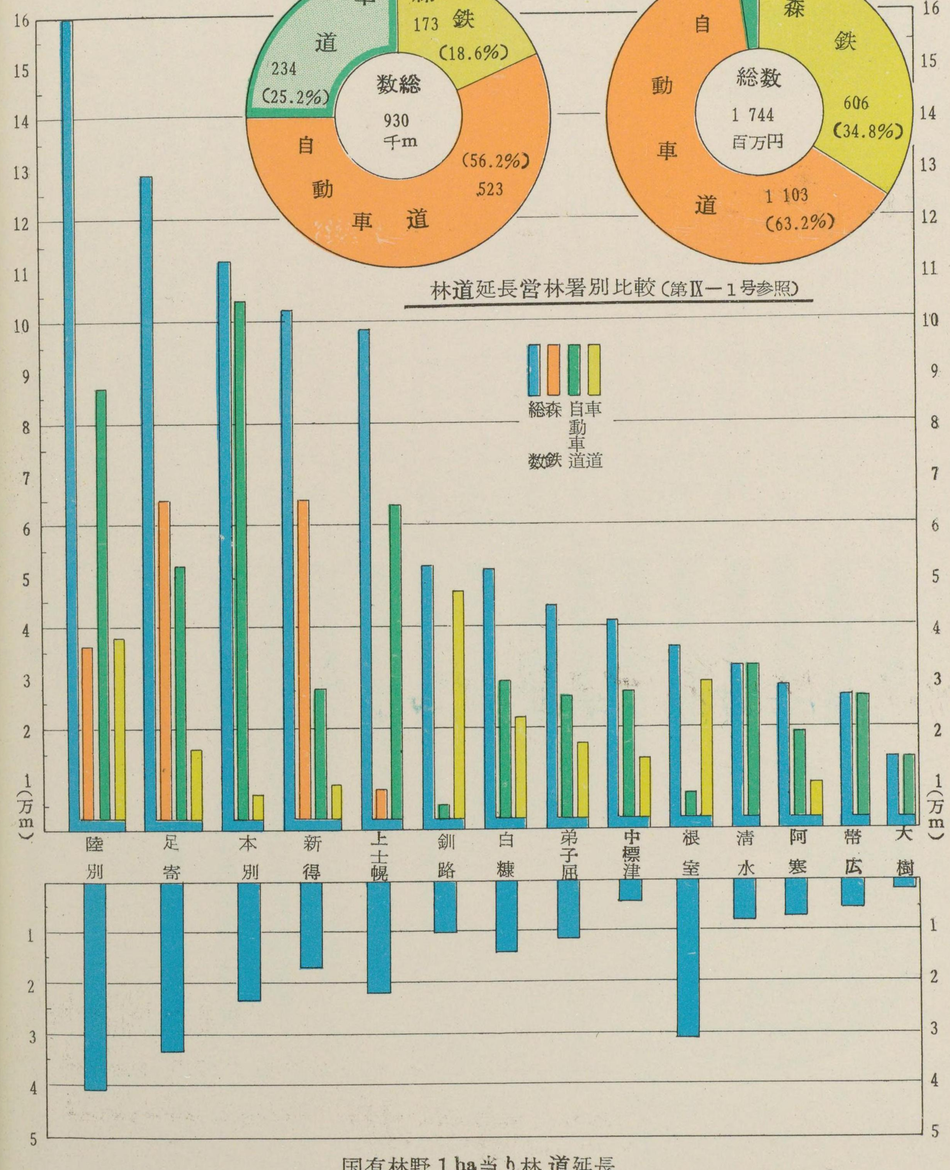

国有林野１ha当り林道延長

事業別作業員（労務者）

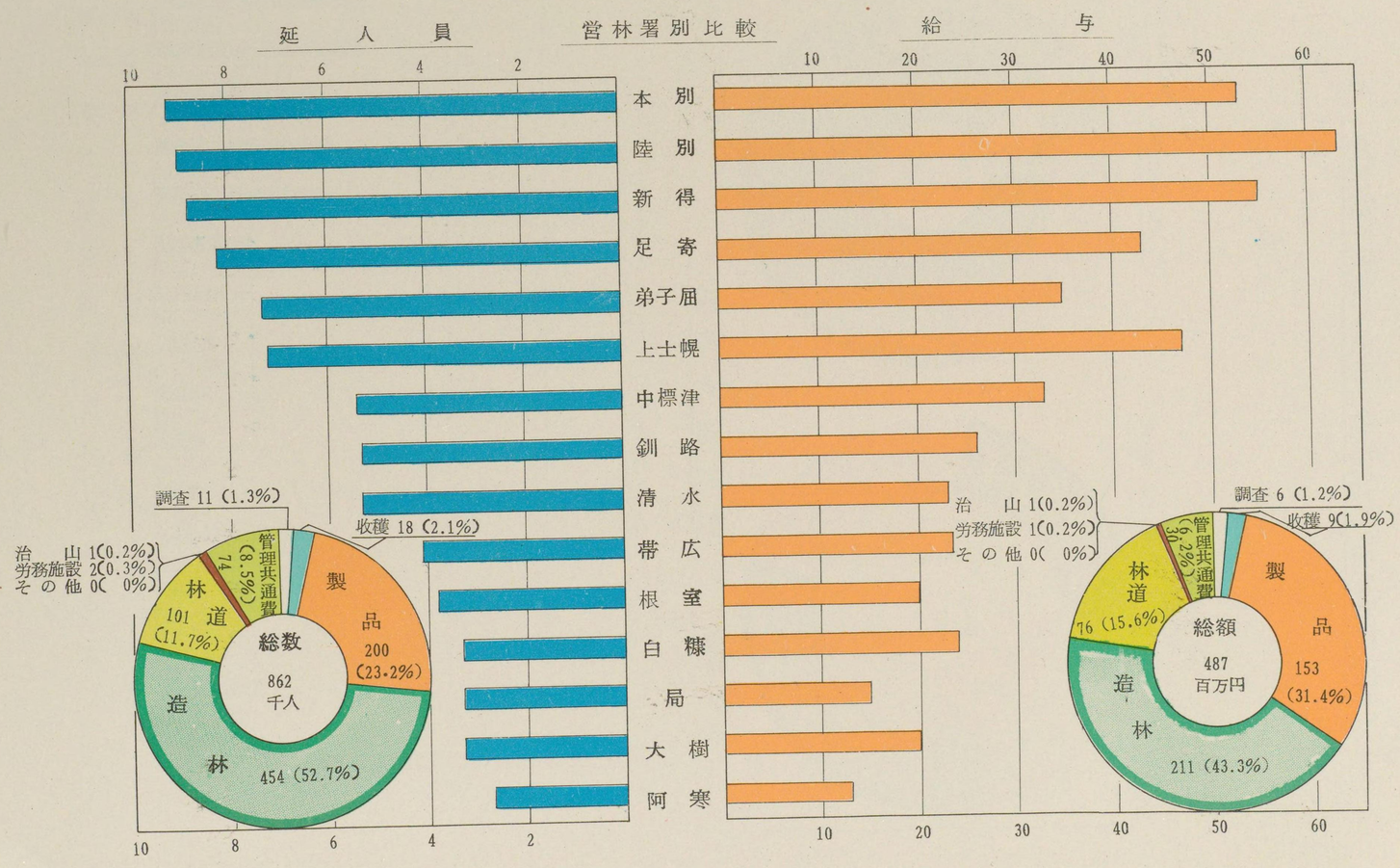
延人員
営林署別比較
給与
10
8
6
4
2
本別
陸別
新得
足寄
弟子屈
上士幌
中標津
釧路
清水
帯広
根室
白糠
局
大樹
阿寒
10
20
30
40
50
60
調査 11（1.3%）
収穫 18（2.1%）
治山 1(0.2%)
労務施設 2(0.3%)
その他 0(0%)
管理共通費 74 (8.5%)
製品 200 (23.2%)
造林 454 (52.7%)
林道 101 (11.7%)
総数 862 千人
治山 1(0.2%)
労務施設 1(0.2%)
その他 0(0%)
調査 6（1.2%）
収穫 9(1.9%)
管理共通費 (6.2%)
製品 153 (31.4%)
造林 211 (43.3%)
林道 76 (15.6%)
総額 487 百万円

昭和31年度収入支出（特別会計）及び署別比較

収　　入

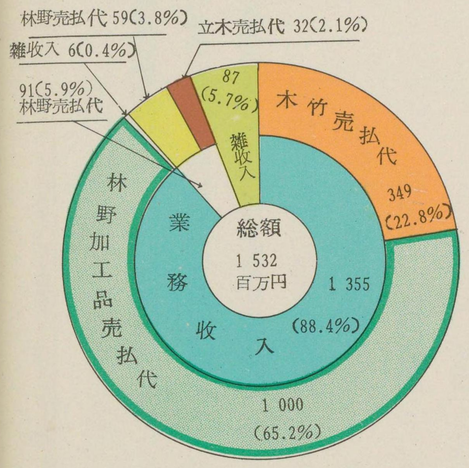

支　　出

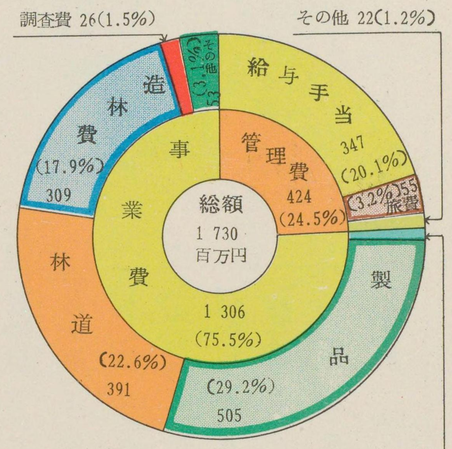

営林署別比較

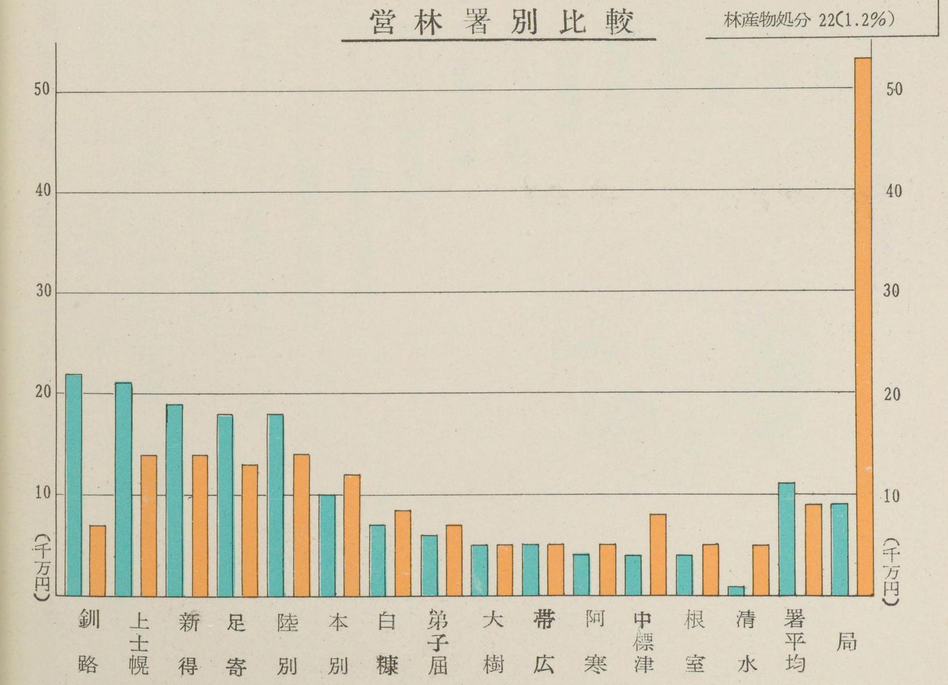

損　益　計　算　書 (第Ⅷ－4号参照)

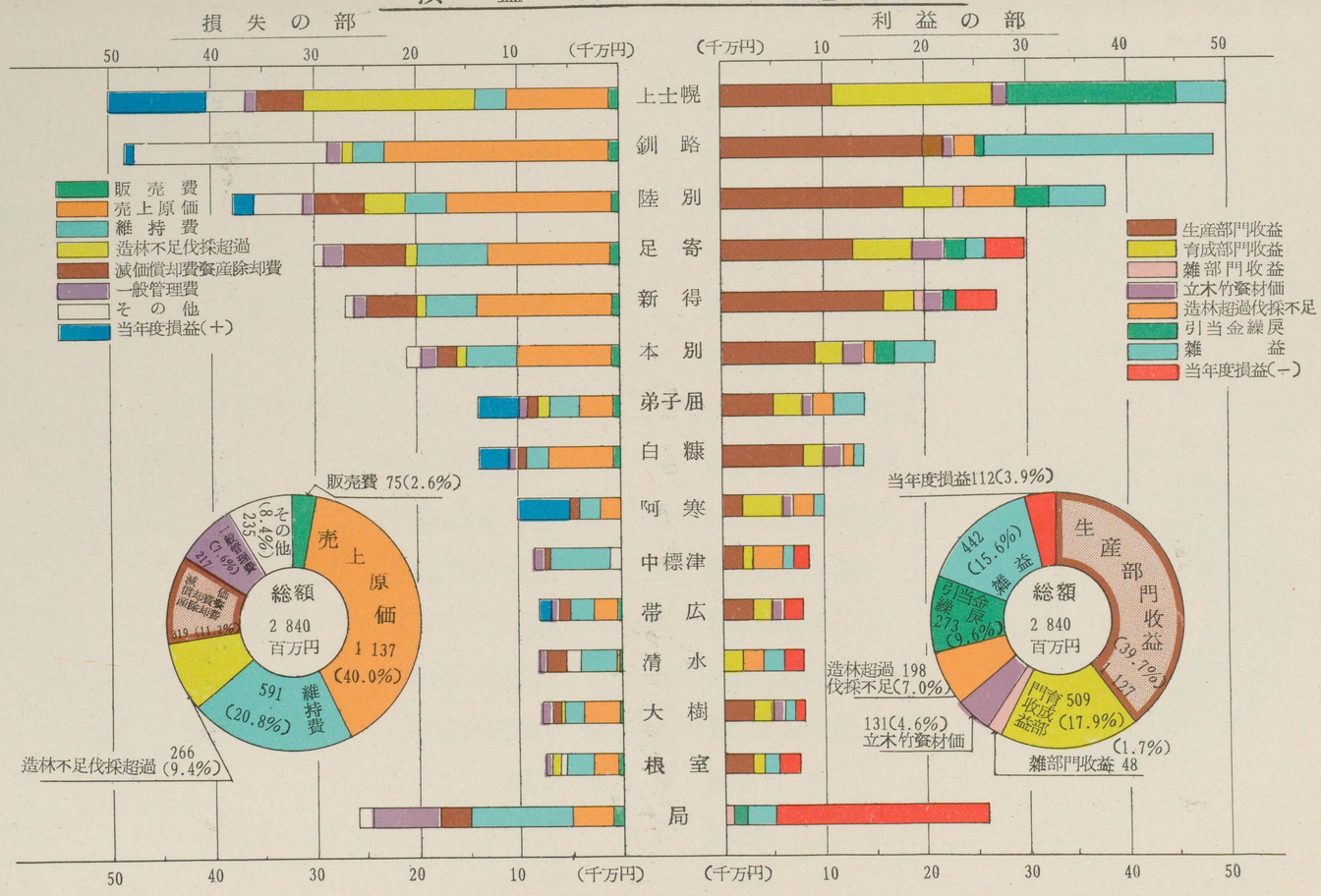

貸借対照表営林署別比較 (第Ⅻ－5号参照)

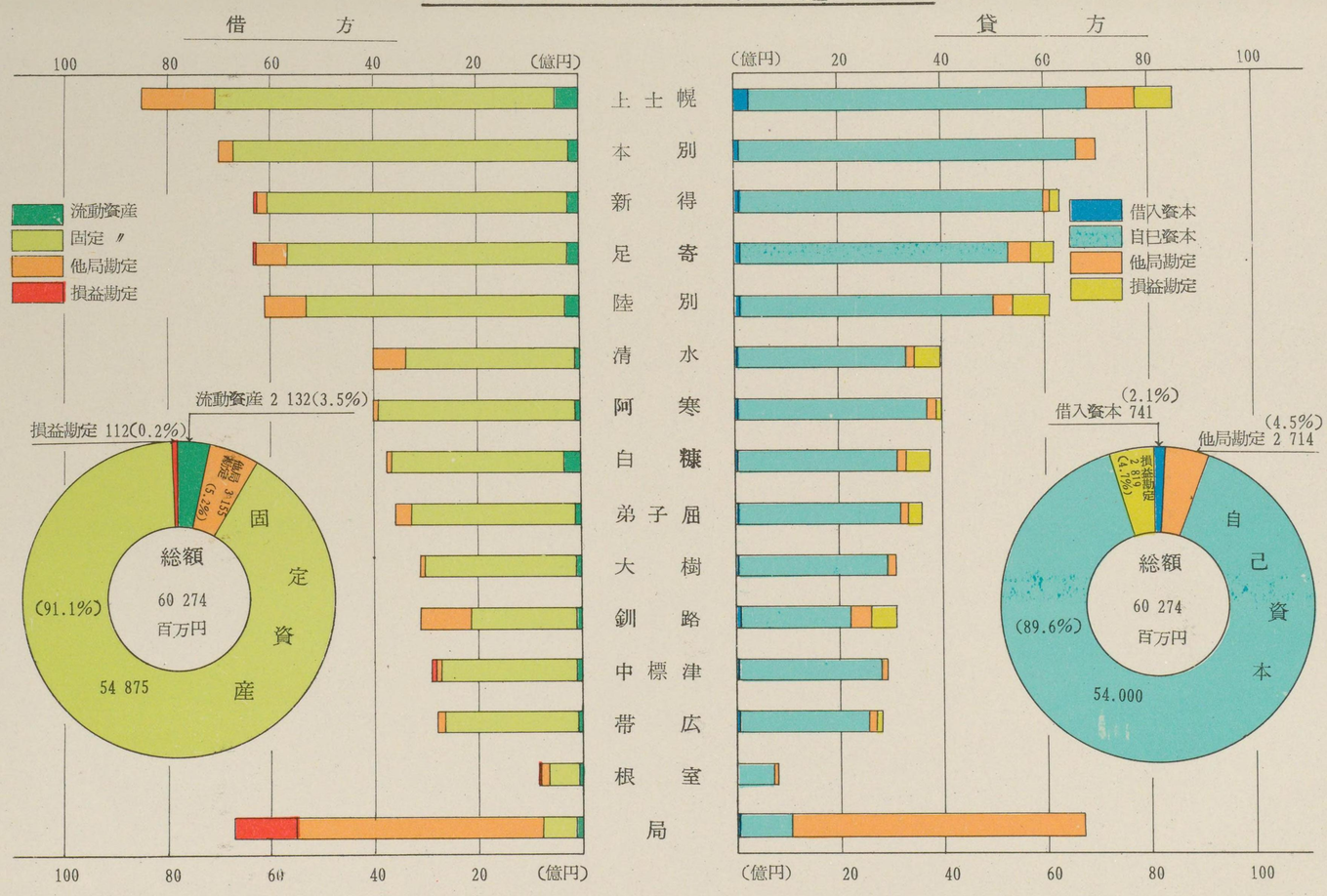

昭和３２年
帯広営林局統計書目次

Ⅰ 管理及び林野現況

1 営林局署位置・管理区域及び面積…… 2
2 職員…… 4
3 国有林野地籍別要存置・不要存置面積…… 6
4 試験地及び保護林…… 8

Ⅱ 地方産業経済

1 地方産業経済のために特別に利用される国有林野…… 10
2 保安林…… 12
3 共用林野…… (該当なし)
4 部分林…… 16
5 国立公園…… 14
6 史蹟・名勝・天然記念物…… 16
7 国有林野貸付使用…… 17
8 国有林野所在市町村交付金…… 18

Ⅲ 国有林野地籍異動

1 地籍異動…… 20
2 林野整備…… (該当なし)
3 民有保安林の買入…… (該当なし)

Ⅲ 経営仕組

1 地種・林種・林相別面積…… 24
2 人工林・天然生林別・地種別・針広別蓄積…… 32
3 人工林・天然生林別・地種別・針広別成長量…… 36
4 樹種別蓄積…… 40
5 経営仕組…… 44
6 経営案編成状況…… 84

Ⅴ 収穫

1 立木処分・直営生産別・作業別・伐採面積及び材積 (主伐)…… 86
同 (間伐)…… 100
1の2 調整年伐量と収穫量の比較 (主・間伐総括)…… 102
2 立木処分・直営生産別・針広別・用薪別・伐採材積及び価額 (主伐)…… 104
同 (間伐)…… 122
2の2 樹種別伐採材積 (主・間伐総括)…… 124
3 副産物処分…… 130

Ⅵ 直営生産

1 製品生産 (素材の部)…… 132
同 (薪の部)…… 136
同 (その他)…… 136
2 製品処分 (素材の部)…… 140
同 (薪の部)…… 142
3 製品事業経費内訳…… 144
4 材種別・針広別製品生産量…… 146
5 素材の地点別処分…… 148
6 素材の用途別処分量…… 150
7 素材の樹種別処分量…… 152
8 国有林野事業機械施設の現況…… 154

Ⅶ 造林

1 国有林造林事業…… 158
2 樹種別更新面積…… 164
3 公有林野官行造林事業…… (該当なし)

Ⅷ 種苗

1 苗畑面積…… 172
2 種苗の生産…… 173
3 種苗事業経費内訳表…… 178
4 種苗の処分…… 180

Ⅸ 林道

1 林道の現況…… 190
2 林道事業…… 198

Ⅹ 治山

1 治山事業…… 208

Ⅺ 被害及び犯罪

1 被害総括…… 212
2 原因別火災…… 220
3 森林司法警察職員の活動状況…… 222
4 弁償…… 224

Ⅻ 労務

1 事業別作業員 (労務者)…… 226
2 作業員の雇用区分別延人員…… 230
3 事業別公務災害…… 232
4 作業原因別公務災害…… 234
5 公務災害補償…… 236

ⅩⅢ 収支

1 収入・支出総括…… 240
2 収入…… 242
3 支出…… 244
4 国有林野事業特別会計損益計算書…… 250
5 国有林野事業特別会計貸借対照表…… 256
6 国有林野事業特別会計財産目録…… 262
7 国有林野事業特別会計資産及び資本増減表…… 272

Ⅰ 管理及び林野現況

営林局営林署位置管轄区域及び管理面積

第Ⅰ－1号様式

年次 営林局 営林署	位置	管轄区域 経営区	国有林の所在 市町村	担当区	管理面積 国有地 総数	国有林野	その他
					町	町	町
昭和28年4月1日		31	44	85	743 425.95	743 397.87	28.08
昭和29年4月1日		31	44	94	723 507.25	723 478.71	28.54
昭和30年4月1日		31	40	88	(960 524.82) 715 723.17	(960 522.47) 715 686.95	(2.35) 36.22
昭和31年4月1日		31	40	88	(960 524.82) 715 215.49	(960 522.47) 715 176.37	(2.35) 39.12
昭和32年4月1日		**31**	**37**	**88**	**(960 524.82) 714 830.22**	**(960 522.47) 714 789.81**	**(2.35) 40.41**
局	帯広市東8条南13丁目				8.52		8.52
新得	上川郡新得町大字屈足	十勝川西 佐幌河	新得町	岩松 ニペソツ 屈足股 二 4	75 584.84	75 583.29	1.55
清水	上川郡清水町南2条2丁目19番地の2	河西別 然幌佐	※新得町 清水町 鹿追村 ※上士幌町	○御影水 清得追幕別内 ○新鹿瓜然新 7	43 238.62	43 236.37	2.25
帯広	帯広市西3条南7丁目18番地	札内室 芽広 帯広防風林	市町村 広更室内 帯音芽中更幕池豊浦 札別別田頃幌町村町村町村町	蔦内生代 戸上上八 札美千 4	54 880.86	54 879.14	1.72
大樹	広尾郡大樹町	大樹 広尾	忠類村 大樹尾町	○大樹似 豊広尾田津 ○広尾音調 5	74 666.50	74 665.46	1.04
上士幌	河東郡上士幌町字上士幌東2線4041号間防風保安林	音更	上士幌町 士幌村	○糠平 上士幌股 三幌加 4	47 453.70	47 447.04	6.66
本別	中川郡本別町大字本別基線59番地	本別 美利別	本別町 ※足寄町 ※浦幌町	本別別 美利別 芽登牛 ○喜登南 糠仙美里 6	49 250.99	49 248.32	2.67
足寄	足寄郡足寄町足寄太基線82番地3.4の25.6	足寄	足寄町	足寄湾 螺 ○上足寄 茂足寄 上螺湾 鳥取 6	40 829.29	40 827.02	2.27

年次 営林局 営林署	位置	管轄区域 経営区	国有林の所在 市町村	担当区	管理面積 国有地 総数	国有林野	その他
陸別	足寄郡陸別町字陸別市街東2条1丁目2.4.6.8.10.12.14.16番地	陸別 斗満	陸別町 ※足寄町	○誉地別 大薫別 ○陸別山上 鹿川利別 小勇称別 斗満 8	40 133.67	40 132.21	1.38
白糠	白糠郡白糠町大字白糠村マサルカ番外地	白糠	白糠町 別村	○庶路上 滝の糠路 白茶右股 5	37 643.32	37 639.77	3.55
釧路	釧路市浦見町2丁目38番地	太田裡路上 雪釧川	釧路市 釧路村 釧厚町村 標茶町 鶴	○幌尾別 上路森幌龍茶別呂裡呂 ○釧布 昆尾真標 ○標 御久雪幌 10	53 332.81	53 331.69	1.12
阿寒	阿寒郡阿寒町	阿寒裡 雪	阿寒町	○阿寒別別畔 雄飽湖 阿寒 4	41 617.84	41 616.86	0.98
弟子屈	川上郡弟子屈町字弟子屈13番地の2	弟子屈周路 麓斜湯 屈川	弟子屈町	○弟子屈周 麓1 川湯第 南弟子屈和 美留斜路 ○屈越 蘭 川湯第2 8	41 294.62	41 292.52	2.10
中標津	標津郡中標津町字中標津25線8.9.3の1	梨目 羅標 中標津防風林	標津町 村 中標津村 羅別町 ※標茶	○中標津陽 開計根別牛 ○養老別 西春 ○川北 古多糠別 陸士臼別 羅知円 10	101 857.64	101 854.99	2.65
根室	根室郡根室町字大正町1番地	根室 根室防風林	町 村 根室田舞村村 根和酋中海 ※別浜	○温根塘 落石智 別当床 ○厚別別 ○西中西別 中春 7	13 037.00	13 035.05	1.95
千島					(960 524.82)	(960 522.47)	(2.35)

註 1．市町村欄の※印は他営林署管内との重復町村。 2．担当区欄の○印は指定担当区である。
3．管理面積欄（ ）書は千島で外書である。

職員

第Ⅰ－2号様式

年次 / 局 / 営林署	総数	本官 総数	本官 事務官	本官 技官	雇員	傭人	職郡別級 給与法適用者 行政職 総数	1級	2級	3級	特令 管理 普通 1級	2級	3級
	人	人	人	人	人	人	人	人	人	人	人	人	人
昭和28年4月1日	941	665	217	448	175	101							
昭和29年4月1日	55 869	55 776	22 239	33 537	58	35							
昭和30年4月1日	63 843	63 810	22 261	41 549	30	3							
昭和31年1月1日	64 834	64 816	24 268	40 548	15	3							
昭和32年4月1日	**876**	**864**	**280**	**584**	**12**	**—**	**4**	**—**	**—**	**4**	**24**	**48**	**11**
営林局	**232**	**226**	**80**	**146**	**6**	**—**	**4**	**—**	**—**	**4**	**9**	**10**	**1**
営林署	**644**	**638**	**200**	**438**	**6**	**—**	**—**	**—**	**—**	**—**	**15**	**38**	**10**
新得	52	52	13	39	—	—	—	—	—	—	2	2	1
清水	31	31	13	18	—	—	—	—	—	—	1	1	2
帯広	34	34	12	22	—	—	—	—	—	—	2	2	—
大樹	32	31	14	17	1	—	—	—	—	—	1	3	—
上士幌	54	53	13	40	1	—	—	—	—	—	2	3	—
本別	55	55	14	41	—	—	—	—	—	—	—	4	1
足寄	78	78	16	62	—	—	—	—	—	—	1	4	—
陸別	80	80	23	57	—	—	—	—	—	—	—	4	1
白糠	44	42	15	27	2	—	—	—	—	—	1	4	—
釧路	42	42	19	23	—	—	—	—	—	—	1	4	—
阿寒	28	28	12	16	—	—	—	—	—	—	2	1	1
弟子屈	46	44	12	32	2	—	—	—	—	—	1	3	—
中標津	34	34	10	24	—	—	—	—	—	—	—	3	1
根室	34	34	14	20	—	—	—	—	—	—	1	—	3

別人員内訳 法適用者 職	4級	5級	非管理者 普通職 1級	2級	3級	4級	5級	監視用 1級	2級	医務 1級	2級	技能 1級	2級	3級	退職者休職者復員者	非常勤職員	常勤作業員
	人	人	人	人	人	人	人	人	人	人	人	人	人	人	人	人	人
															4	17	395
															1	17	515
—	—	6	85	240	368	10	—	1	—	—	—	49	30		1	17	502
—	—	6	34	45	103	5	—	—	—	—	—	7	8		1	3	75
—	—	—	51	195	265	5	—	1	—	—	—	42	22		—	14	427
—	—	—	6	17	20	—	—	—	—	—	—	3	1		—	1	69
—	—	—	3	9	10	2	—	—	—	—	—	3	—		—	1	16
—	—	—	2	9	16	—	—	—	—	—	—	2	1		—	1	14
—	—	—	4	10	11	1	—	—	—	—	—	1	1		—	1	15
—	—	—	3	15	23	1	—	—	—	—	—	5	2		—	1	38
—	—	—	4	11	30	—	—	—	—	—	—	3	2		—	1	48
—	—	—	4	21	36	—	—	—	—	—	—	5	7		—	1	65
—	—	—	4	24	35	—	—	—	—	—	—	11	1		—	1	53
—	—	—	5	11	16	—	—	—	—	—	—	3	4		—	1	23
—	—	—	5	19	11	—	—	—	—	—	—	2	—		—	1	19
—	—	—	1	9	13	1	—	—	—	—	—	—	—		—	1	10
—	—	—	4	18	14	—	—	1	—	—	—	3	2		—	1	18
—	—	—	3	11	15	—	—	—	—	—	—	—	1		—	1	25
—	—	—	3	11	15	—	—	—	—	—	—	1	—		—	1	14

註 1．当年度において給与法改正のため累年比較は省略。
2．管理者の俸給表が未決定のため一応予定を掲上した。　3．該当ない欄は省略。

國有林野地籍別要存置・不要存置面積

第Ⅰ－3号様式

年次 / 営林署	総数			森林		林	原野			森林附属地
	総数	要存置	不要存置	総数	要存置	不要存置	総数	要存置	不要存置	要存置
	町	町	町	町	町	町	町	町	町	町
昭和28年4月1日	743 397.87	743 202.20	195.67	742 995.64	742 799.97	—	—	—	—	402.23
昭和29年4月1日	723 478.71	722 959.37	519.37	723 069.73	722 550.39	—	—	—	—	408.98
昭和30年4月1日	(960 522.47) 715 687.29	(960 522.47) 715 656.26	31.03	(960 516.27) 715 218.87	(960 516.27) 715 187.84	—	—	—	—	(6.20) 41.26
昭和31年4月1日	(960 522.47) 715 176.37	(960 522.47) 714 247.45	928.92	(960 516.27) 714 694.09	(960 516.27) 713 765.17	928.92	—	—	—	(6.20) 482.28
昭和32年4月1日	**(960 522.47) 714 789.81**	**(960 522.47) 714 247.45**	**623.80**	**(960 516.27) 714 299.80**	**(960 516.27) 713 676.00**	**623.80**	—	—	—	**(6.20) 490.01**
新得	75 583.29	75 583.29	—	75 554.88	75 554.88	—	—	—	—	28.41
清水	43 236.37	43 236.37	—	43 172.12	43 172.12	—	—	—	—	64.25
帯広	54 879.14	54 871.59	7.55	54 858.18	54 850.62	7.55	—	—	—	20.97
大樹	74 665.46	74 665.46	—	74 654.80	74 654.80	—	—	—	—	10.66
上士幌	47 447.04	47 308.81	138.23	47 436.85	47 298.61	138.23	—	—	—	10.20
本別	49 248.32	49 248.32	—	49 218.52	49 218.52	—	—	—	—	29.80
足寄	40 827.02	40 827.02	—	40 734.55	40 734.55	—	—	—	—	92.47
陸別	40 132.29	40 131.74	0.55	40 060.33	40 059.78	0.55	—	—	—	71.96
白糠	37 639.77	37 639.77	—	37 618.13	37 618.13	—	—	—	—	21.64
釧路	53 331.69	53 331.69	—	53 289.99	53 289.99	—	—	—	—	41.70
阿寒	41 616.86	41 616.86	—	41 608.83	41 608.83	—	—	—	—	8.03
弟子屈	41 292.52	40 815.05	477.47	41 225.99	40 748.52	477.47	—	—	—	66.53
中標津	101 854.99	101 854.99	—	101 851.37	101 851.37	—	—	—	—	3.62
根室	13 035.05	13 035.05	—	13 015.26	13 015.26	—	—	—	—	19.79
千島	(960 522.47)	(960 522.47)	—	(960 516.27)	(960 516.27)	—	—	—	—	(6.20)

註 1. ( ) 書は千島の面積で外書である。

試 驗 地 及 び 保 護 林

第Ⅰ—4号様式

年次 / 営林署	試驗地		保護材	
	個所数	面積	個所数	面積
		ha		ha
昭和 28 年 4 月 1 日	30	1 771.49	—	—
昭和 29 年 4 月 1 日	32	1 535.19	1	54.86
昭和 30 年 4 月 1 日	34	1 533.68	3	508.38
昭和 31 年 4 月 1 日	33	1 521.88	3	508.38
昭和 32 年 4 月 1 日	**32**	**1 533.22**	**2**	**453.52**
新得	3	12.35	—	—
清水	3	13.68	—	—
帯広	2	4.00	—	—
大樹	1	4.00	—	—
上士幌	1	20.02	—	—
本別	2	16.00	—	—
足寄	2	12.21	—	—
白糠	2	7.19	—	—
釧路	4	955.30	—	—
阿寒	3	12.13	—	—
弟子屈	5	455.11	2	453.52
中標津	3	16.00	—	—
根室	1	5.23	—	—

Ⅱ 地 方 産 業 經 濟

地方産業経済のために特別に利用される國有林野

第Ⅱ－1号様式

年次 / 営林署	総数	貸付使用	委託林	簡易委託林	共用林野	部分林	保安林	保安林	見込地	砂防指定地	国立公園	史跡名勝天然記念物	官地民木林	耕地庇蔭地	総面積 国有林野	国有林野総面積に対する割合
	町	町	町	町	町	町	町	町	町	町	町	町	町	町	町	%
昭和28年4月1日	272 683.34	10 782.35	—	—	—	254.28	73 409.41	—	—	—	188 213.77	23.53	—	—	743 397.87	36.7
昭和29年4月1日	258 785.14	6 753.97	—	—	—	1 283.83	62 499.74	—	—	—	188 224.07	23.53	—	—	723 478.71	35.8
昭和30年4月1日	250 590.95	6 797.93	—	—	—	208.91	55 639.89	—	—	—	187 920.69	23.53	—	—	(960 522.47) 715 687.29	34.6
昭和31年4月1日	233 184.71	9 596.15	—	—	—	216.13	35 538.13	—	—	—	187 810.39	23.53	—	—	(960 522.47) 715 176.37	32.6
昭和32年4月1日	**224 683.80**	**2 546.55**	—	—	—	**251.44**	**34 883.51**	—	—	—	**186 978.77**	**23.53**	—	—	**(960 522.47) 714 789.81**	**31.4**
新得	58 327.52	63.71	—	—	—	—	5.11	—	—	—	58 258.70	—	—	—	75 583.28	77.2
清水	27 030.04	70.31	—	—	—	—	8 283.77	—	—	—	18 675.96	—	—	—	43 236.37	62.5
帯広	144.08	29.82	—	—	—	77.13	37.13	—	—	—	—	—	—	—	54.879.15	0.3
大樹	332.80	11.56	—	—	—	4.94	316.30	—	—	—	—	—	—	—	74 665.46	0.4
上士幌	47 431.29	141.88	—	—	—	0.18	—	—	—	—	47 289.23	—	—	—	47.447.05	100
本別	120.61	120.61	—	—	—	—	—	—	—	—	—	—	—	—	49 248.32	0.2
足寄	4 449.07	122.24	—	—	—	1.91	—	—	—	—	4 324.92	—	—	—	40 827.02	10.9
陸別	21.47	10.27	—	—	—	11.20	—	—	—	—	—	—	—	—	40 132.28	0.1
白糠	751.13	22.25	—	—	—	12.38	8.28	—	—	—	708.22	—	—	—	37 639.77	2.0
釧路	2 915.93	313.11	—	—	—	—	2 602.82	—	—	—	—	—	—	—	53 331.69	5.5
阿寒	27 106.39	191.66	—	—	—	88.59	9 852.56	—	—	—	16 973.58	—	—	—	41 616.86	65.1
弟子屈	37 684.61	1 361.51	—	—	—	11.81	31.50	—	—	—	36 279.79	—	—	—	41 292.52	91.3
中標津	10 871.12	39.49	—	—	—	31.74	6 331.52	—	—	—	4 468.37	—	—	—	101 854.99	10.7
根室	7 497.74	48.13	—	—	—	11.56	7 414.52	—	—	—	—	23.53	—	—	13 035.05	57.5

註 1．千島の面積は（ ）書で外書である。

保安林

第Ⅱ－2号様式

年次 / 営林署	総数		水源かん養林		土砂崩壊防備林	
	個所	面積	個所	面積	個所	面積
		町		町		町
昭和28年4月1日	255	73 409.41	7	27 396.57	24	2 387.03
昭和29年4月1日	133	62 499.74	7	27 396.57	11	1 968.90
昭和30年4月1日	94	55 639.89	9	27 282.61	8	1 677.80
昭和31年4月1日	65	35 538.51	4	18 188.35	8	1 182.87
昭和32年4月1日	**52**	**34 883.51**	**4**	**18 187.75**	**6**	**1 031.29**
新得	1	5.11	—	—	1	5.11
清水	3	8 283.77	2	8 277.22	—	—
帯広	3	37.13	—	—	—	—
大樹	3	316.30	—	—	2	302.13
上士幌	—	—	—	—	—	—
本別	—	—	—	—	—	—
足寄	—	—	—	—	—	—
陸別	—	—	—	—	—	8.28
白糠	1	8.28	—	—	1	715.77
釧路	5	2 602.82	—	—	2	—
阿寒	1	9 852.56	1	9 852.56	—	—
弟子屈	1	31.50	—	—	—	—
中標津	15	6 331.52	1	57.97	—	—
根室	19	7 414.52	—	—	—	—

林

防風林		潮害防風林		防霧林		魚つき林		風致林	
個所	面積	個所	面積	個所	面積	個所	面積	個所	面積
	町		町		町		町		町
192	25 687.25	1	16.87	—	—	18	8 336.31	13	9 585.38
89	17 492.28	—	—	1	918.68	18	5 176.36	7	9 546.95
48	10 569.25	—	—	5	4 318.39	12	2 231.46	12	9 559.68
36	9 910.14	—	—	6	4 333.70	11	1 923.45	—	—
31	**9 851.94**	—	—	**4**	**4 303.83**	**7**	**1 508.70**	—	—
—	—	—	—	—	—	—	—	—	—
1	6.55	—	—	—	—	—	—	—	—
3	37.13	—	—	—	—	—	—	—	—
1	14.17	—	—	—	—	—	—	—	—
—	—	—	—	—	—	—	—	—	—
—	—	—	—	—	—	—	—	—	—
—	—	—	—	—	—	—	—	—	—
—	—	—	—	—	—	—	—	—	—
—	—	—	—	—	—	—	—	—	—
1	362.76	—	—	1	918.33	1	605.96	—	—
—	—	—	—	—	—	—	—	—	—
1	31.50	—	—	—	—	—	—	—	—
11	6 248.15	—	—	3	—	3	25.40	—	—
13	3 151.68	—	—	—	3 385.50	3	877.34	—	—

國立公園

第Ⅱ－5号様式

年次 / 営林署 / 経営区	国立公園名	総数 面積	総数 蓄積	特別地域 総数 面積	特別地域 総数 蓄積	特別地域 制限林地 面積	特別地域 制限林地 蓄積 針	特別地域 制限林地 蓄積 広
		ha	m³	ha	m³	ha	m³	m³
昭和28年4月1日		186 664.44	25 618 881	145 467.81	18 638 708	125 230.85	13 898 677	4 740 031
昭和29年4月1日		186 674.67	(374 842) 24 927 909	146 461.21	(341 275) 18 161 519	125 219.17	(329 686) 13 527 637	(11 589) 4 633 882
昭和30年4月1日		186 368.25	(438 335) 24 717 938	146 183.70	(402 930) 17 948 140	124 870.17	(379 357) 13 342 365	(23 573) 4 597 410
昭和31年4月1日		186 258.30	(438 335) 24 717 938	146 109.40	(402 930) 17 948 140	124 865.13	(379 357) 13 342 365	(23 573) 4 597 410
昭和32年4月1日		**185 433.55**	**(945 229) 24 532 949**	**145 267.39**	**(897 146) 17 745 018**	**125 740.54**	**(828 147) 12 901 914**	**(68 999) 4 834 739**
新得 十勝川	大雪山	57 777.24	7 282 467	4 296.02	2 714 964	30 236.21	1 817 058	897 906
清水 然別	〃	18 521.62	2 283 189	14 452.75	1 739 887	13 446.31	1 418 645	321 242
上士幌 音更	〃	46 898.43	(864 831) 6 638 777	39 449.82	(818 586) 6 011 996	36 544.32	(762 250) 4 806 397	(56 336) 1 205 599
足寄 足寄	阿寒	4 289.18	(16 905) 770 085	4 289.18	(16 905) 770 085	3 503.11	(16 226) 597 776	(679) 172 309
白糠 白糠	〃	702.36	59 171	702.36	59 171	446.65	48 824	10 347
阿寒 阿寒	〃	16 833.30	3 162 296	16 833.30	3 162 296	15 355.91	2 796 254	366 042
弟子屈 総数	〃	35 979.97	(63 493) 4 236 224	25 464.04	(61 655) 3 252 123	24 436.89	(49 671) 1 397 025	(11 984) 1 846 733
屈斜路	〃	11 553.56	(43 925) 1 224 811	10 669.17	(42 087) 1 201 300	10 392.62	(32 935) 525 858	(9 152) 675 154
弟子屈	〃	7 332.88	884 882	319.90	36 213	289.87	19 830	16 374
摩周	〃	7 896.78	743 797	5 278.22	631 876	5 221.05	330 704	301 172
川湯	〃	9 196.75	(19 568) 1 382 734	9 196.75	(19 568) 1 382 734	8 533.35	(16 736) 520 624	(2 832) 854 033
中標津 標津	〃	4 431.45	100 740	1 779.92	34 496	1 771.14	19 935	14 561
大雪山 総数		**123 197.29**	**(864 831) 16 204 433**	**95 198.59**	**(818 586) 10 466 847**	**80 226.84**	**(762 250) 8 042 100**	**(56 336) 2 424 747**
阿寒 総数		**62 236.26**	**(80 398) 8 328 516**	**49 068.80**	**(78 560) 7 278 171**	**45 513.70**	**(65 897) 4 859 814**	**(12 663) 2 409 992**

註 ( ) は原資外蓄積で外書である。

公園

特別地域 除地 面積	特別地域 除地 蓄積 針	特別地域 除地 蓄積 広	普通地域 総数 面積	普通地域 総数 蓄積	普通地域 制限林地 面積	普通地域 制限林地 蓄積 針	普通地域 制限林地 蓄積 広	普通地域 除地 面積	普通地域 除地 蓄積 針	普通地域 除地 蓄積 広
ha	m³	m³	ha	m³	h	m³	m³	ha	m³	m³
20 236.96	—	—	41 196.63	6 980 173	40 455.42	4 325 466	2 654 062	741.21	140	496
21 242.04	—	—	40 213.46	(33 567) 6 766 390	39 368.56	(28 165) 4 189 030	(5 402) 2 576 715	844.90	149	496
21 313.53	3 110	5 255	40 184.55	(35 405) 6 769 798	39 340.39	(28 365) 4 189 819	(7 040) 2 579 325	844.16	149	505
21 243.97	3 110	5 255	40 149.20	(35 405) 6 769 798	39 345.43	(28 365) 4 189 819	(7 040) 2 579 325	803.77	149	505
19 526.85	**3 110**	**5 255**	**40 166.16**	**(48 083) 6 787 931**	**39 411.72**	**(37 490) 4 200 978**	**(10 593) 2 586 299**	**754.44**	**149**	**505**
12 059.81	—	—	15 481.22	4 567 503	15 140.59	2 809 495	1 758 008	340.63	—	—
1 006.44	—	—	4 068.87	543 302	3 976.45	419 098	124 204	92.42	—	—
2 905.50	—	—	7 448.61	(46 245) 626 781	7 284.04	(37 290) 398 023	(8 955) 228 758	164.57	—	—
786.07	—	—	—	—	—	—	—	—	—	—
255.71	—	—	—	—	—	—	—	—	—	—
1 477.39	—	—	—	—	—	—	—	—	—	—
1 027.15	3 110	5 255	10 515.93	(1 838) 984 101	10 394.89	(200) 574 362	(1 638) 409 085	121.04	149	505
276.55	40	248	884.39	(1 838) 23 511	876.86	(200) 2 687	(1 638) 20 815	7.53	—	9
30.03	—	—	7 012.98	848 669	6 922.14	560 048	288 621	90.84	—	—
57.17	—	—	2 618.56	111 921	2 595.89	11 627	99 649	22.67	149	496
663.40	3 070	5 007	—	—	—	—	—	—	—	—
8.78	—	—	2 651.53	66 244	2 615.75	—	66 244	35.78	—	—
15 971.75	—	—	**26 998.70**	**(46 245) 5 737 586**	**26 401.08**	**(37 290) 3 626 616**	**(8 955) 2 110 970**	**597.62**	—	—
3 555.10	**3 110**	**5 255**	**13 167.46**	**(1 838) 1 050 345**	**13 010.64**	**(200) 574 362**	**(1 638) 475 329**	**156.82**	**149**	**505**

部分林

第Ⅱ－4号様式

年次 / 営林署	総数 件数	総数 面積	設定区部分林 件数	設定区部分林 面積	旧慣部分林 件数	旧慣部分林 面積	学校部分林 件数	学校部分林 面積	記念部分林 件数	記念部分林 面積	その他の部分林 件数	その他の部分林 面積
	件	町	件	町	件	町	件	町	件	町	件	町
昭和28年4月1日	88	254.28	—	—	—	—	86	142.37	—	—	2	111.91
昭和29年4月1日	92	1 283.83	—	—	—	—	90	1 171.92	—	—	2	111.91
昭和30年4月1日	35	208.91	—	—	—	—	34	110.91	—	—	1	98.00
昭和31年3月1日	36	216.13	—	—	—	—	33	70.89	—	—	3	145.24
昭和32年4月1日	**32**	**251.44**	—	—	—	—	**27**	**59.01**	—	—	**5**	**192.42**
新得	—	—	—	—	—	—	—	—	—	—	—	—
清水	—	—	—	—	—	—	—	—	—	—	—	74.11
帯広	3	77.13	—	—	—	—	2	3.02	—	—	1	—
大樹	2	4.94	—	—	—	—	2	4.94	—	—	—	—
上士幌	1	0.18	—	—	—	—	1	0.18	—	—	—	—
本別	—	—	—	—	—	—	—	—	—	—	—	—
足寄	3	1.91	—	—	—	—	3	1.91	—	—	—	—
陸別	5	11.20	—	—	—	—	5	11.20	—	—	—	—
白糠	4	12.38	—	—	—	—	4	12.38	—	—	—	—
釧路	—	l	—	—	—	—	—	—	—	—	—	—
阿寒	3	88.59	—	—	—	—	—	—	—	—	3	88.59
弟子屈	3	11.81	—	—	—	—	3	11.81	—	—	—	—
中標津	2	31.74	—	—	—	—	1	2.01	—	—	1	29.73
根室	6	11.56	—	—	—	—	6	11.56	—	—	—	—

史蹟・名勝・天然記念物

第Ⅱ－6号様式

年次 / 営林署	総数 個所	総数 面積	史蹟 個所	史蹟 面積	名勝 個所	名勝 面積	天然記念物 個所	天然記念物 面積
	個所	町	個所	町	個所	町	個所	町
昭和28年4月1日	1	23.53	—	—	—	—	1	23.53
昭和29年4月1日	1	23.53	—	—	—	—	1	25.53
昭和30年4月1日	1	23.53	—	—	—	—	1	23.53
昭和31年4月1日	1	23.53	—	—	—	—	1	23.53
昭和32年4月1日	**1**	**23.53**	—	—	—	—	**1**	**23.53**
根室	1	23.53	—	—	—	—	1	23.53

註．根室郡和田村字落石國有林根室経営区落石岬９林班，ほ，に，小林班内自生地さかいつつじで昭和１５年２月１０日指定のものである。

國有林野貸付使用

第Ⅱ－7号様式

年度 / 営林署	総数 面積	総数 料金	農耕用地 面積	樹木植栽地 面積	鉱業用地 面積	電気事業用地 面積	電線敷 面積	温泉用地 口数 面積	道路及び用水敷 面積	学校用地 面積	建物敷 面積	採草地 面積	放牧地 面積	その他 面積
	町	円	町	町	町	町	町	口 町	町	町	町	町	町	町
昭和28年3月31日現在及び昭和27年度	10 782.35	2 913 770	567.76	—	587.32	129.29	414.95	1.22	50.50	14.58	27.91	—	8 829.84	158.58
昭和29年3月31日現在及び昭和28年度	6 753.97	1 870 181	383.05	—	562.55	346.99	348.34	2.11	33.26	22.62	79.63	0.06	4 733.58	241.78
昭和30年3月31日現在及び昭和29年度	6 797.93	2 148 802	211.35	26.93	492.76	250.07	468.91	2.56	60.58	10.82	88.39	—	5 013.27	172.29
昭和31年3月31日現在及び昭和30年度	9 596.15	1 591 112	231.60	—	390.48	262.52	450.91	2.26	40.47	10.39	70.85	0.53	7 900.11	236.03
昭和32年3月31日現在及び昭和31年度	22口 **2 546.55**	**4 819 489**	**32.83**	—	**373.11**	**232.37**	(696本) **424.34**	**22口**	**12.40**	**11.83**	**47.59**	—	**1 383.70**	**28.38**
新得	63.71	303 062	—	—	0.20	29.71	31.64	—	0.19	1.61	0.36	—	—	—
清水	1口 70.31	344 334	—	—	0.38	51.37	(19本) 15.46	1口	0.40	—	2.24	—	—	0.46
帯広	29.82	132 005	11.32	—	2.56	7.91	(4本) 1.19	—	0.27	—	1.07	—	—	5.50
大樹	11.56	16 157	—	—	9.82	—	(170本) 0.35	—	—	—	—	—	—	1.39
上士幌	17口 141.88	720 777	—	—	6.25	47.41	(18本) 68.20	17口	2.48	3.38	13.97	—	—	0.19
本別	120.61	323 729	—	—	—	41.14	(53本) 76.23	—	0.26	—	1.56	—	—	1.42
足寄	122.24	535 669	1.99	—	44.03	—	55.86	—	0.32	—	18.75	—	—	1.29
陸別	10.27	114 833	—	—	1.09	7.31	0.01	—	—	—	0.42	—	—	1.44
白糠	22.25	159 870	—	—	15.19	—	7.06	—	—	—	—	—	—	—
釧路	313.11	553 290	10.77	—	79.34	—	(128本) 54.43	—	1.17	3.32	7.45	—	153.27	3.36
阿寒	191.66	1 050 551	1.23	—	124.95	46.45	(85本) 14.11	—	2.42	—	0.73	—	—	1.77
弟子屈	1 361.51	333 381	—	—	74.16	—	(37本) 53.24	—	0.79	1.97	0.83	—	1 230.43	0.09
中標津	4口 39.49	109 597	7.52	—	15.14	1.07	(73本) 11.09	4口	3.76	—	0.12	—	—	0.79
根室	48.13	122 234	—	—	—	—	(109本) 35.47	—	0.34	1.55	0.09	—	—	10.68

註　1．温鉱泉用地は本年度より口数に変更。　2．電線敷欄の（ ）書は本数で外書であり総数には含まない。
3．本表の面積の調査期日は，3月31日現在とし年期及び1時貸付使用中のもので料金はその年度の収入調定額である

國有林野所在市町村交付金

第Ⅱ－8号様式

年度 営林署	交付金交付市町村数	交付金総額	国有林野 交付金交付面積	国有林野 交付金額	その他の貸付資産 交付金額
		円	町	円	円
昭和27年度	32	6 087 000	633 057.20	6 087 000	—
昭和28年度	32	7 218 000	630 166.67	7 218 000	—
昭和29年度	30	9 333 000	622 738.00	9 333 000	—
昭和30年度	30	9 504 000	619 441.00	9 504 000	—
昭和31年度	**33**	**17 199 177**	**714 268.91**	**16 777 519**	**421 658**
新得	1	1 696 155	86 282.38	1 678 498	17 657
清水	3	692 185	30 003.41	678 278	13 907
帯広	8	1 341 308	54 744.23	1 217 248	124 060
大樹	2	1 525 214	74 801.75	1 523 572	1 642
上士幌	2	1 017 216	50 274.92	988 579	28 637
本別	1	405 729	10 388.99	392 704	13 025
足寄	1	1 908 398	79 762.16	1 846 259	62 139
陸別	1	922 268	39 910.34	838 117	84 151
白糠	1	959 853	37 599.50	947 508	12 345
釧路	4	1 992 735	58 802.25	1 971 661	21 074
阿寒	1	1 410 204	41 608.32	1 409 070	1 134
弟子屈	1	1 242 977	40 693.58	1 224 429	18 548
中標津	3	1 598 444	94 276.01	1 580 418	18 026
根室	4	486 491	15 121.07	481 178	5 313

Ⅲ 國有林地籍異動

地籍異動

第Ⅲ－1号様式

年度 / 営林署	国有林野総面積	増 総数	増 購入	増 所管換	増 所属替	増 経営区変更	増 管轄区域変更	増 営林署変更	増 誤謬訂正	増 交換	増 種目変更	増 その他	減 総数	減 売払	減 所管換	減 所属替	減 譲与	減 経営区変更	減 管轄区域変更	減 営林署変更	減 誤謬訂正	減 交換	減 種目変更	減 その他	差引増(減)
	町	町	町	町	町	町	町	町	町	町	町	町	町	町	町	町	町	町	町	町	町	町	町	町	町
昭和28年4月1日	743 397.87	391.77	15.16	0.12	—	—	—	—	286.69	—	—	89.80	12 773.15	10 505.32	0.52	12 113.61	0.66	—	—	—	60.13	—	—	92.91	(12 381.38)
昭和29年4月1日	723 478.71	1 010.06	0.41	—	—	—	—	—	9.81	—	—	999.74	20 929.22	17 197.84	0.59	2 541.42	1.00	—	—	—	4.91	—	—	1 183.46	(19 919.16)
昭和30年4月1日	(960 522.47) 715 687.29	966 959.54	8.64	—	—	—	—	—	961 884.83	2.90	—	33.17	9 198.82	5 675.84	54.91	2 082.25	—	—	—	—	1 370.24	4.41	—	11.17	952 736.72
昭和31年4月1日	(960 522.47) 715 176.37	6.80	6.11	—	—	—	—	—	0.57	—	0.12	—	517.72	4.54	—	512.61	—	—	—	—	0.57	—	—	—	(510.92)
昭和32年4月1日	**(960 522.47) 714 789.81**	**496.24**	**7.57**	—	—	—	—	—	—	0.16	—	488.51	**882.80**	**882.73**	**0.07**	—	—	—	—	—	—	—	—	—	(386.56)
新得	75 583.28	1.43	1.43	—	—	—	—	—	—	—	—	—	—	—	—	—	—	—	—	—	—	—	—	—	1.43
清水	43 236.37	—	—	—	—	—	—	—	—	—	—	—	—	—	—	—	—	—	—	—	—	—	—	—	—
帯広	54 879.15	—	—	—	—	—	—	—	—	—	—	—	—	—	—	—	—	—	—	—	—	—	—	—	—
大樹	74 665.46	1.68	1.68	—	—	—	—	—	—	—	—	—	—	—	—	—	—	—	—	—	—	—	—	—	1.68
上士幌	47 447.05	488.51	—	—	—	—	—	—	—	—	—	488.51	882.73	882.73	—	—	—	—	—	—	—	—	—	—	(394.22)
本別	49 248.32	—	—	—	—	—	—	—	—	—	—	—	—	—	—	—	—	—	—	—	—	—	—	—	—
足寄	40.827.02	—	—	—	—	—	—	—	—	—	—	—	—	—	—	—	—	—	—	—	—	—	—	—	—
陸別	40 132.28	4.46	4.46	—	—	—	—	—	—	—	—	—	—	—	—	—	—	—	—	—	—	—	—	—	4.46
白糠	37 639.77	—	—	—	—	—	—	—	—	—	—	—	—	—	—	—	—	—	—	—	—	—	—	—	—
釧路	53 331.69	—	—	—	—	—	—	—	—	—	—	—	—	—	—	—	—	—	—	—	—	—	—	—	—
阿寒	41 616.86	—	—	—	—	—	—	—	—	—	—	—	—	—	—	—	—	—	—	—	—	—	—	—	(0.07)
弟子屈	41 292.52	0.16	—	—	—	—	—	—	—	0.16	—	—	0.07	—	0.07	—	—	—	—	—	—	—	—	—	0.16
中標津	101 854.99	—	—	—	—	—	—	—	—	—	—	—	—	—	—	—	—	—	—	—	—	—	—	—	—
根室	13 035.05	—	—	—	—	—	—	—	—	—	—	—	—	—	—	—	—	—	—	—	—	—	—	—	—
千島	(960 522.47)	—	—	—	—	—	—	—	—	—	—	—	—	—	—	—	—	—	—	—	—	—	—	—	—

註 1. ( ) 書は千島の面積で外書である。

Ⅲ 經 營 仕 組

地種・林種・林相別面積

第Ⅳ－1号様式

年次 営林署	年次 経営区	地種	総数	立木 総数	人工林 総数	人工林 針葉樹林	人工林 広葉樹林	人工林 針広混交林	無立木地 総数	無立木地 第一種 伐採跡地	無立木地 第一種 未立木地	無立木地 第二種	その他
			ha	ha	ha	ha	ha	ha	ha	ha	ha	ha	ha
昭和28年4月1日			754 287.50	632 146.49	15 366.56	14 431.56	706.60	228.40	59 782.48	546.19	59 218.29	—	62 358.53
昭和29年4月1日			743 695.00	623 138.50	14 929.84	13 852.91	700.47	376.46	56 172.99	654.80	55 518.19	—	64 383.51
昭和30年4月1日			739 742.64	619 157.71	14 314.47	13 494.41	483.92	336.14	56 154.20	662.05	55 492.15	—	64 430.73
昭和31年4月1日			726 490.12	606 284.77	12 258.14	11 463.87	467.30	326.97	56 275.91	1 108.71	55 167.20	—	63 929.44
昭和32年4月1日			**718 818.68**	**596 822.67**	**12 967.71**	**12 235.28**	**551.03**	**181.40**	**60 333.32**	**1 171.83**	**59 161.49**		**61 662.69**
総数		普通林地	352 690.59	321 671.63	6 965.43	6 710.92	188.52	65.99	31 018.96	988.66	30 030.30	—	—
		制限林地	304 406.43	275 092.07	6 002.28	5 524.36	362.51	151.41	29 314.36	183.17	29 131.19	—	—
		除地	61 721.66	58.97	—	—	—	—	—	—	—	—	61 662.69
新得総数			**75 656.48**	**62 442.04**	**3.33**	**3.33**	—	—	**509 94**	—	**509.94**	—	**12 704.50**
		普通林地	15 021.17	14 635.53	—	—	—	—	385.64	—	385.64	—	—
		制限林地	47 930.81	47 806.51	3.33	3.33	—	—	124.30	—	124.30	—	—
		除地	12 704.50	—	—	—	—	—	—	—	—	—	12 704.50
	十勝川	総数	62 058.21	49 116.51	3.33	3.33	—	—	404.02	—	404.02	—	12 537.68
		普通林地	3 852.24	3 539.07	—	—	—	—	313.17	—	313.17	—	—
		制限林地	45 668.29	45 577.44	3.33	3.33	—	—	90.85	—	90.85	—	—
		除地	12 537.68	—	—	—	—	—	—	—	—	—	12 537.68
	佐幌	総数	13 598.27	13 325.53	—	—	—	—	105.92	—	105.92	—	166.82
		普通林地	11 168.93	11 096.46	—	—	—	—	72.47	—	72.47	—	—
		制限林地	2 262.52	2 229.07	—	—	—	—	33.45	—	33.45	—	—
		除地	166.82	—	—	—	—	—	—	—	—	—	166.82
清水総数			**44 006.95**	**36 137.09**	**1 563.87**	**1 523.25**	**40.62**	—	**5 576.41**	**18.75**	**5 557.66**	—	**2 293.45**
		普通林地	11 954.49	9 186.29	276.05	267.60	8.45	—	2 768.20	—	2 768.20	—	—
		制限林地	29 759.01	26 950.80	1 287.82	1 255.65	32.17	—	2 808.21	18.75	2 789.46	—	—
		除地	2 293.45	—	—	—	—	—	—	—	—	—	2 293.45
	河西	総数	15 572.60	10 610.97	1 062.15	1 046.55	15.60	—	3 878.09	—	3 878.09	—	1 083.54
		普通林地	4 373.55	2 265.10	195.75	187.30	8.45	—	2 108.45	—	2 108.45	—	—
		制限林地	10 115.51	8 345.87	866.40	859.25	7.15	—	1 769.64	—	1 769.64	—	—
		除地	1 083.54	—	—	—	—	—	—	—	—	—	1 083.54
	然別	総数	21 525.89	19 491.65	438.22	413.20	25.02	—	880.83	18.75	862.08	—	1 153.41
		普通林地	2 253.13	1 846.60	16.80	16.80	—	—	406.53	—	406.53	—	—
		制限林地	18 119.35	17 645.05	421.42	396.40	25.02	—	474.30	18.75	455.55	—	—
		除地	1 153.41	—	—	—	—	—	—	—	—	—	1 153.41
	佐幌	総数	6 908.46	6 034.47	63.50	63.50	—	—	817.49	—	817.49	—	56.50
		普通林地	5 327.81	5 074.59	63.50	63.50	—	—	253.22	—	253.22	—	—
		制限林地	1 524.15	959.88	—	—	—	—	564.27	—	564.27	—	—
		除地	56.50	—	—	—	—	—	—	—	—	—	56.50
帯広総数			**54 279.12**	**44 763.65**	**632.13**	**627.13**	**5.00**	—	**1 149.55**	**230.95**	**1 918 60**	—	**7 365.92**
		普通林地	25 238.85	23 995.12	535.19	530.19	5.00	—	1 243.73	230.95	1 012 78	—	—
		制限林地	21 674.35	20 768.53	96.94	96.94	—	—	905.82	—	905.82	—	—
		除地	7 365.92	—	—	—	—	—	—	—	—	—	7 365.92
	札内	総数	25 940.82	22 761.93	159.49	159.49	—	—	430.64	230.95	199.69	—	2 748.25
		普通林地	13 035.66	12 605.02	159.49	159.46	—	—	430.64	230.95	199.69	—	—
		制限林地	10 156.91	10 156.91	—	—	—	—	—		—	—	—
		除地	2 748.25	—	—	—	—	—	—	—	—	—	2 748.25

地種・林種・林相別面積

営林署	経営区	地種	総数	立木地 総数	人工林 総数	人工林 針葉樹林	人工林 広葉樹林	人工林 針広混交林	天然生林 総数	天然生林 針葉樹林	天然生林 広葉樹林	天然生林 針広混交林	無立木地 総数	第一種 伐採跡地	第一種 未立木地	第二種	その他
			ha	ha	ha	ha	ha	ha	ha	ha	ha	ha	ha	ha	ha	ha	ha
	芽室	総数	28 338.30	22 001.72	472.64	467.64	5.00	—	21 529.08	—	15 777.85	5 751.23	1 718.91	—	1 718.91	—	4 617.67
		普通林地	12 203.19	11 390,10	375.70	370.70	5.00	—	11 014.40	—	9 565.12	1 449.28	813.09	—	813.09	—	—
		制限林地	11 517.44	10 611.62	96.94	96.94	—	—	10 514.68	—	6 212.73	4 301.95	905.82	—	905,82	—	—
		除地	4 617.67	—	—	—	—	—	—	—	—	—	—	—	—	—	4 617.67
上士幌	音更	総数	**46 898.43**	**37 414.19**	**432.49**	**325.19**	**107.30**	—	**36 981.70**	**24 015.84**	**850.68**	**12 115.18**	**6 414.17**	—	**6 414.17**	—	**3 070.07**
		普通林地	—	—	—	—	—	—	—	—	—	—	—	—	6 414.17	—	—
		制限林地	43 828.36	37 414.19	432.49	325.19	107.30	—	36 981.70	24 015.84	850.68	12 115.18	6 414.17	—	—	—	—
		除地	3 070.07	—	—	—	—	—	—	—	—	—	—	—	—	—	3 070.07
大樹	総数	総数	**74 247.14**	**69 843.58**	**180.35**	**180.35**	—	—	**69 663.23**	—	**67 800.88**	**1 862.35**	**1 075.31**	—	**1 075.31**	—	**3 328.25**
		普通林地	40 136.15	39 070.98	144.43	144.43	—	—	28 926.55	—	38 242.81	683.74	1 065.17	—	1 065.17	—	—
		制限林地	30 782.74	30 772.60	35.92	35.92	—	—	30 736.68	—	29 558.07	1 178.61	10.14	—	10.14	—	—
		除地	3 328.25	—	—	—	—	—	—	—	—	—	—	—	—	—	3 328.25
	大樹	総数	41 349.61	38 464.25	64.93	64.93	—	—	38 399.32	—	36 536,97	1 862.35	272.53	—	272.53	—	2 612,83
		普通林地	20 167.80	19 902.41	64.93	64.93	—	—	19 837.48	—	19 153,74	683.74	265.39	—	265,39	—	—
		制限林地	18 568.98	18 561.84	—	—	—	—	18 561.84	—	17 383,23	1 178.61	7.14	—	7.14	—	—
		除地	2 612.83	—	—	—	—	—	—	—	—	—	—	—	—	—	2 612.83
	広尾	総数	32 897.53	31 379.33	115.42	115.42	—	—	31 263.91	—	31 263.91	—	802.78	—	802,78	—	715.42
		普通林地	19 968.35	19 168.57	79.50	79.50	—	—	19 089.07	—	19 089.07	—	799.78	—	799.78	—	—
		制限林地	12 213.76	12.210.76	35.92	35.92	—	—	12 174.84	—	12 174.84	—	3.00	—	3.00	—	—
		除地	715.42	—	—	—	—	—	—	—	—	—	—	—	—	—	715.42
本別	総数	総数	**49 370.64**	**45 500.52**	**483.02**	**414.74**	**68.28**	—	**45 017.50**	**26 021.25**	**8 720.59**	**10 275.66**	**3 008.19**	**15.60**	**2 992.59**	—	861.93
		普通林地	45 161.71	42 269.85	369.34	366.34	3.00	—	41 900.51	25 154.16	7 357.56	9 388.79	2 891.86	15.60	2 876.26	—	—
		制限林地	3 347.00	3 230.67	113.68	48.40	65.28	—	3 116.99	867.09	1 363.03	886.87	116.33	—	116.33	—	—
		除地	861.93	—	—	—	—	—	—	—	—	—	—	—	—	—	861.93
	本別	総数	11 217.67	9 951.46	401.03	332.75	68.28	—	9 550.43	423.61	5 805.19	3 321.63	943.26	—	943.26	—	322.95
		普通林地	10 036.41	9 209.48	287.35	284.35	3.00	—	8 922.13	423.61	5 184.89	3 313 63	826.93	—	826.93	—	—
		制限林地	858.31	741.98	113.68	48.40	65.28	—	628.30	—	620.30	8.00	116.33	—	116.33	—	—
		除地	322.95	—	—	—	—	—	—	—	—	—	—	—	—	—	322.95
	美利別	総数	38 152.97	35 549.06	81.99	81.99	—	—	35 467.07	25 597.64	2 915.40	6 954.03	2 064.93	15.60	2 049.33	—	538.98
		普通林地	35 125.30	33.060.37	81.99	81.99	—	—	32 978.38	24 730.55	2 172.67	6 075.16	2 064.93	15.60	2 049.33	—	—
		制限林地	2 488.69	2 488.69	—	—	—	—	2 488.69	867.09	742.73	878.87	—	—	—	—	—
		除地	538.98	—	—	—	—	—	—	—	—	—	—	—	—	—	538.98
足寄	足寄	総数	**40 575.43**	**38 929.09**	**978.40**	**966.54**	**9.37**	**2.49**	**37 950.69**	**4 439.26**	**6 935.88**	**26 575.55**	292.40	**63.12**	**229.28**	—	**1 353.94**
		普通林地	30 073.95	29 781.55	929.16	917.30	9.37	2.49	28 852.39	1 101,33	4 953.53	22 797.53	292.40	63.12	229.28	—	—
		制限林地	9 088.57	9 088.57	49.24	49.24	—	—	9 039,33	3 336.94	1 978.18	3 724.21	—	—	—	—	—
		除地	1 412.91	58.97	—	—	—	—	58.97	0.99	4.17	53.81	—	—	—	—	1 353.94
陸別	総数	総数	**40 151.56**	**38 370.66**	**596.62**	**512.43**	**84.19**	—	**37 774.04**	**8 057.16**	**9 934.71**	**19 782.17**	**1 282.59**	**516.70**	**765.89**	—	**498.31**
		普通林地	38 677.31	37.394.72	562.69	479.20	83.49	—	36 832.03	8 057.16	8 992.70	19 782.17	1 282.59	516.79	765.89	—	—
		制限林地	975.94	975.94	33.93	33.23	0.70	—	942.01	—	942.01	—	—	—	—	—	—
		除地	498.31	—	—	—	—	—	—	—	—	—	—	—	—	—	498.31
	陸別	総数	18 218.07	17 349.50	384.53	308.17	76,36	—	16 964.97	257.21	7 606.77	9 100.99	618.72	516.70	102 02	—	249.85
		普通林地	16 995.25	16 376.53	353.57	277.91	75.66	—	16 022.96	257,21	6 664.76	9 100.99	618.72	516.70	102 02	—	—
		制限林地	972.97	972.97	30.96	30.26	0.70	—	942.01	—	942.01	—	—	—	—	—	—
		除地	249.86	—	—	—	—	—	—	—	—	—	—	—	—	—	249.85
	斗満	総数	21 933.49	21 021.16	212.09	204.26	7.83	—	20 809.07	7 799.95	2 327.94	10 681.18	663.87	—	663.87	—	248.46
		普通林地	21 682.06	21 018.19	209.12	201.29	7.83	—	20 809.07	7 799.95	2 327.94	10 681.18	663.87	—	663.87	—	—
		制限林地	2.97	2.97	2.97	2.97	—	—	—	—	—	—	—	—	—	—	—
		除地	248.46	—	—	—	—	—	—	—	—	—	—	—	—	—	248.46

地種・林種・林相別面積

年次 営林署	経営区	地種	総数	立木 総数	人工林 総数	人工林 針葉樹林	人工林 広葉樹林	人工林 針広混交林
			ha	ha	ha	ha	ha	ha
白糠	白糠	総数	37 709.48	36 739.58	192.13	182.20	—	9.93
		普通林地	34 803.87	34 778.20	176.72	166.79	—	9.93
		制限林地	1 961.38	1 961.38	15.41	15.41	—	—
		除地	944.23	—	—	—	—	—
釧路総数			59 207.76	33 070.37	1 637.58	1 599.59	29.47	8.52
		普通林地	34 853.84	24 402.99	1 157.98	1 124.96	24.50	8.52
		制限林地	17 516.82	8 667.38	479.60	474.63	4.97	—
		除地	6 837.10	—	—	—	—	—
	太田	総数	14 169 97	4 690.20	108.33	83.83	24.50	—
		普通林地	4 523 84	3 875.73	108.33	83.83	24.50	—
		制限林地	6 194 07	814.47	—	—	—	—
		除地	3 452 06	—	—	—	—	—
	釧路	総数	13 522.52	12 583.63	560.15	546.66	4.97	8.52
		普通林地	5 504.88	5 453.68	80.55	72.03	—	8.52
		制限林地	7 235.15	7 129.95	479.60	474.63	4.97	—
		除地	782.49	—	—	—	—	—
	雪裡	総数	12 028.74	6 485.81	80.00	80.00	—	—
		普通林地	11 867.09	6 485.81	80.00	80.00	—	—
		制限林地	—	—	—	—	—	—
		除地	161.65	—	—	—	—	—
	川上	総数	19 486.53	9 310.73	889.10	889.10	—	—
		普通林地	12 958.03	8 587.77	889.10	889.10	—	—
		制限林地	4 097.60	722 96	—	—	—	—
		除地	2 440.90	—	—	—	—	—
阿寒総数			41 522.31	38 947.96	969.75	962.54	7.19	—
		普通林地	23 135.54	22 930.86	967.42	960.22	7.19	—
		制限林地	16 159.85	16 017.10	2.33	2.33	—	—
		除地	2 226.92	—	—	—	—	—
	阿寒	総数	38 917.77	36 491.49	416.26	416.26	—	—
		普通林地	20 579.48	20 476.72	416.26	416.26	—	—
		制限林地	16 157.52	16 014.77	—	—	—	—
		除地	2 180.77	—	—	—	—	—
	雪裡	総数	2 604.54	2 456.47	553.49	546.30	7.19	—
		普通林地	2 556.06	2 454.14	551.16	543.97	7.19	—
		制限林地	2.33	2.33	2.33	2.33	—	—
		除地	46.15	—	—	—	—	—
弟子屈総数			40 993.21	33 857.13	3 436.17	3 092.72	182.99	160.46
		普通	4 075.60	2 003.86	984.87	892.30	47.52	45.05
		林地制限	35 523.21	31 853.27	2 451.30	2 200.42	135.47	115.41
		林地除地	1 394.40	—	—	—	—	—
	弟子屈	総数	11 581.16	7 853.15	1 289.81	1 211.60	33.16	45.05
		普通林地	3 639.23	1 615.72	921.73	843.52	33.16	45.05
		制限林地	7 693.68	6 237.43	368.08	368.08	—	—
		除地	248.25	—	—	—	—	—

地 天然生林 総数	天然生林 針葉樹林	天然生林 広葉樹林	天然生林 針広混交林	無立木地 総数	無立木地 第一種 伐採跡地	無立木地 第一種 未立木地	無立木地 第二種	その他
ha	ha	ha	ha	ha	ha	ha	ha	ha
36 547.45	8 645.86	8 976.02	18 925.57	25.67	—	25.67	—	944.23
34 601.48	8 319.20	8 535.66	17 746.62	25.67	—	25.67	—	—
1 945.97	326.66	440.36	1.178.95	—	—	—	—	—
—	—	—	—	—	—	—	—	944.23
31 432.79	869.39	20.123.07	10 440.33	19 300.29	199.23	19 101.06	—	6 837.10
23 245.01	363.43	17.695.55	5 186.03	10 450.85	105.85	10 345.00	—	—
8 187.78	505.96	2 427.52	5 254.30	8 849.44	93.38	8 756.06	—	—
—	—	—	—	—	—	—	—	6 837.10
4 581.87	—	4 540.62	41.25	6 027.71	—	6 027.71	—	3 452.06
3 767.40	—	3 767.40	—	648.11	—	648.11	—	—
814.47	—	773.22	41.25	5 379.60	—	5 379.60	—	—
—	—	—	—	—	—	—	—	3 452.06
12 023.48	509.80	1 931.28	9 582.40	156.40	144.58	11.82	—	782.49
5 373.13	3.84	858.73	4 510.56	51.20	51.20	—	—	—
6.650.35	505.96	1 072.55	5 071.84	105.20	93.38	11.82	—	—
—	—	—	—	—	—	—	—	782.49
6 405.81	359.59	5 506.60	539.62	5 381.28	54.65	5 326.63	—	161.65
6 405.81	359.50	5 506.60	539.62	5 381.28	54.65	5 326.63	—	—
—	—	—	—	—	—	—	—	—
—	—	—	—	—	—	—	—	161.65
8 421.63	—	8 144.57	277.06	7 734.90	—	7 734.90	—	2 440.90
7 698.67	—	7 562.82	135.85	4 370.26	—	4 370.26	—	—
722.96	—	581.75	141.21	3 364.64	—	3 364.64	—	—
—	—	—	—	—	—	—	—	2 440.90
37 978.21	16 669.54	7 046.23	14 262.44	347.43	35.96	311.47	—	2 226.92
21.963.44	3 014.40	5 593.76	13 355.28	204.68	35.96	168.72	—	—
16 014.77	13 655.14	1 452.47	907.16	142.75	—	142.75	—	—
—	—	—	—	—	—	—	—	2 226.92
36 075.23	16 669.54	5 143.25	14 262.44	245.51	—	245.51	—	2 180.77
20 060.46	3 014.40	3 690.78	13 355.28	102.76	—	102.76	—	—
16 014.77	13 655.14	1 452.47	907.16	142.75	—	142.75	—	—
—	—	—	—	—	—	—	—	2 180.77
1 902.98	—	1 902.98	—	101.92	35.96	65.96	—	46.15
1 902.98	—	1 902.98	—	101.92	35.96	65.96	—	—
—	—	—	—	—	—	—	—	—
—	—	—	—	—	—	—	—	46.15
30 420.96	1 802.90	7 753.25	20 864.81	5 741.68	67.46	5 674.22	—	1 394.40
1 018.99	—	812.47	206.52	2 071.74	—	2 071.74	—	—
29 401.97	1 802.90	6 940.78	20 658.29	3 669.94	67.46	3 620.48	—	—
—	—	—	—	—	—	—	—	1 394.40
6 563.34	1 136.76	678.29	4 748.29	3 479.76	12.32	3 467.44	—	248.25
693.99	—	553.90	140.09	2 023.51	—	2 023.51	—	—
5 869.35	1 136.76	124.39	4 608.20	1 456.25	12.32	1 443.93	—	—
—	—	—	—	—	—	—	—	248.25

地種・林種・林相別面積

年次 営林署	経営区	地種	総数	立木 総数	人工林 総数	針葉樹林	広葉樹林	針広混交林	天然生林 総数	針葉樹林	広葉樹林	針広混交林	無立木地 総数	第一種 伐採跡地	第一種 未立木地	第二種	その他
			ha	ha	ha	ha	ha	ha	ha	ha	ha	ha	ha	ha	ha	ha	ha
摩周		総数	8 006.73	6 544.89	1 275.38	1 076.43	113.91	85.04	5 269.51	—	1 208.04	4 061.47	1 272.05	55.14	1 216.91	—	189.79
		普通林地	—	—	—	—	—	—	—	—	—	—	—	—	—	—	—
		制限林地	7 816.94	6 544.89	1 275.38	1 076.43	113.91	85.04	5 269.51	—	1 208.04	4 061.47	1.272.05	55.14	1 216.91	—	—
		除地	189.79	—	—	—	—	—	—	—	—	—	—	—	—	—	189.70
屈斜路		総数	12 208.57	10 936.90	536.88	472.82	33.69	30.37	10 400.02	144.07	2 550.45	7 705.50	978.71	—	978.71	—	292.96
		普通林地	436.37	388.14	63.14	78.48	14.36	—	325.00	—	258.57	66.43	48.23	—	48.23	—	—
		制限林地	11 479.24	10 548.76	473.74	424.04	19.33	30.37	10 075.02	144.07	2 291.88	7 639.07	930.48	—	930.48	—	—
		除地	292.96	—	—	—	—	—	—	—	—	—	—	—	—	—	292.96
川湯		総数	9 196.75	8 522.19	334 10	331.87	2.23	—	8 188.09	522.07	3 316.47	4 349.55	11.16	—	11.16	—	663.40
		普通林地	—	—	—	—	—	—	—	—	—	—	—	—	—	—	—
		制限林地	8 533.35	8 522.19	334 10	331.87	2.23	—	8 188.09	522.07	3 316.47	4 344.55	11.16	—	11.16	—	—
		除地	663.40	—	—	—	—	—	—	—	—	—	—	—	—	—	663.40
中標津	総数		**101 363.95**	**70 445.72**	**1 458.95**	**1 449.33**	**9.62**	—	**68 986.77**	—	**33 941.13**	**35 045.64**	**12 975.85**	—	**12 975.85**	—	**17 942.38**
		普通林地	48 481.56	40 212.55	838.43	838.43	—	—	39 374.12	—	17 475.68	21 898.44	8 269.01	—	8 269.01	—	—
		制限林地	34 940.01	30 233.17	620.52	610.90	9.62	—	29 612.65	—	16 465.45	13 147.20	4 706.84	—	4 706.84	—	—
		除地	17 942.38	—	—	—	—	—	—	—	—	—	—	—	—	—	17 942.38
	目梨	総数	37 050.68	30 159.11	286.29	286.29	—	—	29 872.82	—	6 877.95	22 994.87	1 619.74	—	1 619.74	—	5 271.83
		普通林地	19 893.80	18 633.42	236.29	285.29	—	—	18 347.13	—	4 143.39	14 203.74	1 260.38	—	1 260.38	—	—
		制限林地	11 885.05	11 525.69	—	—	—	—	11 525.69	—	2 734.56	8 791.13	359.36	—	359.36	—	—
		除地	5 271.83	—	—	—	—	—	—	—	—	—	—	—	—	—	5 271.83
	標津	総数	29 136.18	16 750.80	668.89	668.89	—	—	16 081.91	—	10 113.69	5 968.22	10 310.94	—	10 310.94	—	2 074.44
		普通林地	18 013.19	11 012.24	549.28	549.28	—	—	10 462.96	—	6.479.40	3 983.56	7 000.95	—	7 000.95	—	—
		制限林地	9 048.55	5 738.56	119.61	119.61	—	—	5 618.95	—	3 634.29	1 984.66	3 309.99	—	3 309.99	—	—
		除地	2 074.44	—	—	—	—	—	—	—	—	—	—	—	—	—	2 074.44
	羅臼	総数	29 141.76	18 611.70	—	—	—	—	18 611.70	—	12 533.18	6 078.52	35.99	—	35.99	—	10 494.07
		普通林地	10 398.35	10 392.17	—	—	—	—	10 392.17	—	6 681.03	3 711.14	6.18	—	6.18	—	—
		制限林地	8 249.34	8 219.53	—	—	—	—	8 219.53	—	5 852.15	2 367.38	29.81	—	29.81	—	—
		除地	10 494.07	—	—	—	—	—	—	—	—	—	—	—	—	—	10 494.07
	中標津防風林	総数	6 035.33	4 924.11	503.77	494.15	9.62	—	4 420.34	—	4 416.31	4.03	1 009.18	—	1 009.18	—	102.04
		普通林地	176.22	174.72	2.86	2.86	—	—	171.86	—	171.86	—	1.50	—	1.50	—	—
		制限林地	5 757.07	4 749.39	500.91	491.29	9.62	—	4 248.48	—	4 244.45	4.03	1 007.68	—	1 007.68	—	—
		除地	102.04	—	—	—	—	—	—	—	—	—	—	—	—	—	102.04
根室	総数		**12 836.22**	**10 361.09**	**402.92**	**395.92**	**7.00**	—	**9 958.17**	**3 457.50**	**5 924.92**	**575.75**	**1 633.84**	**24.06**	**1 609.78**	—	**841.29**
		普通林地	1 076.55	1 009.13	23.15	23.15	—	—	985.98	702.37	282.26	1.35	67.42	20.48	46.94	—	—
		制限林地	10 918.38	9 351.96	379.77	372.77	7.00	—	8 972.19	2 755.13	5 642.66	574.40	1 566.42	3.58	1 562.84	—	—
		除地	841.29	—	—	—	—	—	—	—	—	—	—	—	—	—	841.29
	根室	総数	8 334.11	7 248.07	85.54	85.54	—	—	7 162.53	3 457.50	3 132.95	572.08	631.26	24.06	607.20	—	454.78
		普通林地	1 076.55	1 009.13	23.15	23.15	—	—	985.98	702.37	282.26	1.35	67.42	20.48	46.94	—	—
		制限林地	6 802.78	6 238.94	62.39	62.39	—	—	6 176.55	2 755.13	2 850.69	570.73	563.84	3.58	560.26	—	—
		除数	454.78	—	—	—	—	—	—	—	—	—	—	—	—	—	454.78
	根室防風林	総地	4 502.11	3 113.02	317.38	310.38	7.00	—	2 795.64	—	2 791.97	3.67	1 002.58	—	1 002.58	—	386.51
		普通林地	—	—	—	—	—	—	—	—	—	—	—	—	—	—	—
		制限林地	4.115.60	3 113.02	317.38	310.38	7.00	—	2 795.64	—	2 791.97	3.67	1 002.58	—	1 002.58	—	—
		除糠	386.51	—	—	—	—	—	—	—	—	—	—	—	—	—	386.51

人工林・天然生林別・地種別・針廣別蓄積

第Ⅳ－2号様式

年度 / 営林署	経営区	蓄積 総数 総数 m³	蓄積 総数 針葉樹 m³	蓄積 総数 広葉樹 m³	人工 総数 針葉樹 m³	人工 総数 広葉樹 m³	人工 普通林地 針葉樹 m³	人工 普通林地 広葉樹 m³	人工 制限林地 針葉樹 m³	人工 制限林地 広葉樹 m³
昭和29年4月1日		(1 380 810) 86 603 003	(817 107) 43 617 690	(563 703) 42 985 313	141 361	2 352	22 813	222	118 178	2 131
昭和30年4月1日		(1 455 721) 86 115 758	(885 198) 43 422 039	(570 523) 42 693 719	150 169	18 951	22 813	222	126 986	18 729
昭和31年4月1日		(1 841 823) 85 834 869	(1 215 889) 43 298 073	(625 934) 42 536 796	127 382	1 912	24 012	363	102 380	1 549
昭和32年4月1日		**(2 516 953) 85 477 370**	**(1 814 024) 43 006 086**	**(702 929) 42 471 284**	**124 306**	**6 448**	**24 283**	**4 643**	**99 103**	**1 805**
新得	**総数**	**(245 125) 9 651 257**	**(161 444) 5 939 506**	**(83 681) 3 711 751**	**40**	**—**	**—**	**—**	**40**	**—**
	十勝川	(201 052) 7 748 660	(135 198) 4 857 583	(65 854) 2 891 077	40	—	—	—	40	—
	佐幌	(44 073) 1 902 597	(26 246) 1 081 923	(17 827) 820 674	—	—	—	—	—	—
清水	**総数**	**(101 119) 3 889 671**	**(62 517) 2 521 631**	**(38 602) 1 368 040**	**39 684**	**345**	**—**	**218**	**39 684**	**127**
	河西	(23 489) 592 584	(1 468) 69 454	(22 021) 523 130	11 897	345	—	218	11 897	127
	然別	(58 787) 2 475 993	(48 417) 1 939 891	(10 370) 536 102	27 787	—	—	—	27 787	—
	佐幌	(18 843) 821 094	(12 632) 512 286	(6 211) 308 808	—	—	—	—	—	—
帯広	**総数**	**(136 684) 4 917 509**	**(33 335) 854 858**	**(103 349) 4 062 651**	—	—	—	—	—	—
	札内	(80 843) 2 642 327	(22 217) 468 787	(58 626) 2 173 540	—	—	—	—	—	—
	芽室	(55 841) 2 275 182	(11 118) 386 071	(44 723) 1 889 111	—	—	—	—	—	—
大樹	**総数**	**(130 443) 7 405 390**	**(15 549) 652 880**	**(114 894) 6 752 510**	**297**	**—**	**297**	—	—	—
	大樹	(88 964) 4 391 330	(13 717) 555 085	(75 247) 3 836 245	297	—	297	—	—	—
	広尾	(41 479) 3 014 060	(1 832) 97 795	(39 647) 2 916 265	—	—	—	—	—	—
上士幌	**音更**	**(864 831) 6 638 777**	**(799 540) 5 204 420**	**(65 291) 1 434 357**	**107**	**—**	**—**	—	**107**	—
本別	**総数**	**8 611 786**	**6 151 483**	**2 460 303**	**1 362**	**1 306**	**1 327**	—	**35**	**1 306**
	本別	1 403 818	507 204	896 614	35	1 306	—	—	35	1 306
	美利別	7 207 968	5 644 279	1 563 689	1 327	—	1 327	—	—	—
足寄	**足寄**	**(184 250) 7 394 651**	**(156 488) 3 977 147**	**(27 762) 3 417 504**	**893**	**4 280**	**893**	**4 280**	—	—
陸別	**総数**	**(375 997) 6 800 801**	**(330 373) 3 465 080**	**(45 624) 3 335 721**	**6 152**	**145**	**6 144**	**145**	**8**	—

林除地 針葉樹 m³	林除地 広葉樹 m³	天然生林 総数 針葉樹 m³	天然生林 総数 広葉樹 m³	天然生林 普通林地 針葉樹 m³	天然生林 普通林地 広葉樹 m³	天然生林 制限林地 針葉樹 m³	天然生林 制限林地 広葉樹 m³	天然生林 除地 針葉樹 m³	天然生林 除地 広葉樹 m³
370	—	43 476 330	42 982 952	(823) 22 879 068	(83 613) 26 779 861	(1 272) 20 562 384	(44 360) 15 958 380	32 783	116 738
370	1	43 271 870	42 674 768	(823) 22 859 475	(57 600) 26 398 518	(1 265) 20 374 409	(31 350) 16 064 338	35 898	122 962
990	—	43 170 691	42 534 884	(2 675) 22 755 323	(87 734) 26 530 325	(6 991) 20 369 698	(42 531) 15 748 648	36 004	125 646
920	—	**42 881 780**	**42 464 86**	**(2 636) 22 340 283**	**(79 452) 26 116 020**	**(6 984) 20 522 249**	**(41 315) 16 124 597**	**9 628**	**103 452**
—	—	**5 939 466**	**3 711 751**	**1 101 413**	**967 686**	**4 838 053**	**2 744 065**	—	—
—	—	4 857 543	2 891 077	230 900	220 901	4 626 643	2 670 176	—	—
—	—	1 081 923	820 674	870 513	746 785	211 410	73 889	—	—
—	—	**2 481 947**	**1 367 695**	**571 198**	**(218) 481 536**	**1 910 749**	**(7 761) 876 782**	—	**1 398**
—	—	57 557	522 785	16 679	(218) 141 817	40 878	(5 842) 373 510	—	1 398
—	—	1 912 104	536 102	74 341	76 301	1 837 763	(1 919) 457 882	—	—
—	—	512 286	308 808	480 178	263 418	32 108	45 390	—	—
—	—	**854 858**	**4 062 651**	**339 770**	**(11 305) 2 225 905**	**515 088**	**1 825 441**	—	—
—	—	468 787	2 173 540	194 522	(2 752) 1 229 889	274 265	940 899	—	—
—	—	386 071	1 889 111	145 248	(8 553) 996 016	240 823	884 542	—	—
—	—	**652 583**	**6 752 510**	**310 616**	**3 857 327**	**341 967**	**2 895 183**	—	—
—	—	554 788	3 836 245	262 165	2 122 407	292 623	1 713 838	—	—
—	—	97 795	2 916 265	48 451	1 734 920	49 344	1 181 345	—	—
—	—	**5 204 313**	**1 434 357**	—	—	**5 204 313**	**1 434 357**	—	—
—	—	**6 150 121**	**2 458 997**	**5 982 901**	**2 338 604**	**167 220**	**(1 632) 117 795**	—	**966**
—	—	507 169	895 308	505 511	855 445	1 658	(1 632) 37 265	—	966
—	—	5 642 952	1 563 689	5 477 390	1 483 159	165 562	80 530	—	—
—	—	**3 976 254**	**3 413 224**	**2 792 662**	**2 814 142**	**1 177 960**	**594 531**	**5 632**	**4 551**
—	—	**3 458 928**	**3 335 576**	**(1 852) 3 445 820**	**(13 917) 3 203 298**	**11 150**	**(333) 109 433**	**106**	**3 595**

人工林・天然生林別・地種別・針広別蓄積

年度 / 営林署	経営区	蓄積 総数 総数	総数 針葉樹	総数 広葉樹	人工 総数 針葉樹	人工 総数 広葉樹	人工 普通林地 針葉樹	人工 普通林地 広葉樹	人工 制限林地 針葉樹	人工 制限林地 広葉樹
		m³	m³	m³	m³	m³	m³	m³	m³	m³
	陸別	(45 869) 2 814 226	(29 176) 870 988	(16 693) 1 943 238	473	145	465	145	8	—
	斗満	(330 128) 3 986 575	(301 197) 2 594 092	(28 931) 1 392 483	5 679	—	5 979	—	—	—
白糠	白糠	(152 195) 7 446 091	(97 385) 4 176 286	(54 810) 3 269 805	—	—	—	—	—	—
釧路	総数	(76 682) 3 584 896	(20 231) 844 919	(56 451) 2 739 977	6 008	—	1 534	—	4 474	—
	太田	(11 318) 415 729	(73) 6 954	(11 245) 408 775	—	—	—	—	—	—
	雪裡	(18 197) 502 531	(1 166) 35 236	(17 031) 467 295	—	—	—	—	—	—
	釧路	(47 167) 1 898 299	(18 992) 786 364	(28 175) 1 111 935	4 474	—	—	—	4 474	—
	川上	768 337	16 365	751 972	1 534	—	1 534	—	—	—
阿寒	総数	(11 265) 7 036 764	4 740 715	(11 265) 2 296 049	13 230	—	13 107	—	123	—
	阿寒	6 853 453	4 727 485	2 125 968	—	—	—	—	—	—
	雪裡	(11 265) 183 311	13 230	(11 265) 170 081	13 230	—	13 107	—	123	—
弟子屈	総数	(88 806) 4 376 054	(63 500) 1 995 319	(25 306) 2 380 735	9 219	36	—	—	9 219	36
	弟子屈	976 256	594 107	382 149	—	—	—	—	—	—
	摩周	(24 333) 743 797	(13 189) 342 480	(11 144) 401 317	6 095	—	—	—	6 095	—
	屈斜路	(44 905) 1 273 267	(33 575) 535 038	(11 330) 738 229	1 426	—	—	—	1 426	—
	川湯	(19 568) 1 382 734	(16 736) 523 694	(2 832) 859 040	1 698	36	—	—	1 698	36
中標津	総数	(115 801) 6 713 350	(42 021) 1 900 074	(73 780) 4 813 276	47 178	—	981	—	45 277	—
	目梨	(40 149) 3 075 164	(23 361) 1 090 063	(16 788) 1 985 101	566	—	566	—	—	—
	標津	(35 094) 1 645 837	(8 931) 377 337	(26 163) 1 268 500	—	—	—	—	—	—
	羅臼	(30 453) 1 684 909	(9 411) 385 672	(21 042) 1 299 237	—	—	—	—	—	—
	中標津防風林	(10 105) 307 440	(318) 47 002	(9 787) 260 438	46 612	—	415	—	45 277	—
根室	総数	(33 755) 1 010 373	(31 641) 581 768	(2 114) 428 605	136	336	—	—	136	336
	根室	(31 537) 861 622	(31 537) 579 048	282 574	—	—	—	—	—	—
	根室防風林	(2 218) 148 751	(104) 2 720	(2 114) 146 031	136	336	—	—	136	336

林除地 針葉樹	林除地 広葉樹	天然生林 総数 針葉樹	天然生林 総数 広葉樹	天然生林 普通林地 針葉樹	天然生林 普通林地 広葉樹	天然生林 制限林地 針葉樹	天然生林 制限林地 広葉樹	除地 針葉樹	除地 広葉樹
m³	m³	m³	m³	m³	m²	m³	m³	m³	m³
—	—	870 515	1 943 093	(543) 858 716	(8 924) 1 821 544	11 150	(333) 109 433	106	2 859
—	—	2 588 413	1 392 483	(1 309) 2 587 104	(4 993) 1 386 754	—	—	—	736
—	—	4 176 286	3 269 805	4 035 379	3 151 826	140 907	117 384	—	595
—	—	838 911	2 739 977	(731) 330 633	(26 693) 1 894 053	(1 265) 505 657	(13 720) 722 322	625	83 189
—	—	6 954	408 775	4 439	(2 340) 318 930	1 890	85 469	625	2 036
—	—	35 236	467 295	35 236	(6 000) 459 920	—	—	—	1 375
—	—	781 890	1 111 935	(731) 281 539	(2 805) 490 983	(1 265) 498 355	(13 720) 603 345	—	1 082
—	—	14 831	751 972	9 419	(15 548) 624 220	5 412	33 508	—	78 696
—	—	4 727 485	2 296 049	1 923 288	(21 787) 1 858 045	2 804 197	(155) 416 062	—	—
—	—	4 727 485	2 125 968	1 923 288	(9 920) 1 699 986	2 804 197	416 062	—	—
—	—	—	170 081	—	(11 867) 158 059	—	(155)	—	—
—	—	1 986 100	2 380 699	20 244	95 307	(5 719) 1 956 872	(16 542) 2 262 761	3 265	6 089
—	—	594 107	382 149	14 220	69 935	579 887	312 077	—	137
—	—	336 385	401 317	—	—	336 236	400 821	149	496
—	—	533 612	738 229	6 024	25 372	527 542	712 408	46	449
—	—	521 996	859 004	—	—	(5 719) 513 207	(16 542) 837 455	3 070	5 007
920	—	1 852 896	4 813 276	(53) 1 377 104	(5 532) 3 197 070	475 739	(1 172) 1 609 267	—	235
—	—	1 089 497	1 985 101	(53) 793 862	(4 495) 1 352 155	295 582	628 451	—	—
—	—	377 337	1 268 500	290 935	(1 037) 983 639	86 402	(1 172) 282 652	—	—
—	—	385 672	1 299 237	292 307	852 526	93 365	446 711	—	—
920	—	390	260 438	—	8 750	390	251 453	—	235
—	—	581 632	428 269	109 255	26 221	472 377	399 214	—	2 834
—	—	579 048	282 574	109 255	26 221	469 793	255 585	—	768
—	—	2 584	145 695	—	—	2 584	143 629	—	2 066

註 1．原蓄外蓄積は総数欄にのみ(　)外書で掲上した。
2．天然生林の地種別欄(　)書は人工林の上木で外書であり，総数では一括してある。

人工林・天然生林別・地種別・針廣別成長量

第Ⅳ－3号様式

年度 / 営林署 / 経営区	成長量 総数 総数	針葉樹	広葉樹	人工林 総数 針葉樹	人工林 総数 広葉樹	人工林 普通林地 針葉樹	人工林 普通林地 広葉樹	人工林 制限林地 針葉樹	人工林 制限林地 広葉樹
	m³	m³	m³	m³	m³	m³	m³	m³	m³
昭和29年4月1日	1 206 966.2	589 695.3	617 270.9	8 710.4	65.8	1 278.4	9.2	7 412.7	56.6
昭和30年4月1日	1 187 197.1	582 104.2	605 092.9	8 964.3	303.3	1 278.4	9.2	7 666.6	294.1
昭和31年4月1日	1 120 567.3	551 327.0	569 240.3	6 581.4	50.2	1 362.2	11.1	5 185.2	39.1
昭和32年4月1日	**1 077 491.3**	**531 521.2**	**545 960.1**	**6 501.8**	**58.9**	**1 365.6**	**11.1**	**5 102.2**	**47.8**
新得 総数	137 536.5	83 632.6	53 903.9	1.7	—	—	—	1.7	—
十勝川	108 762.2	66 736.9	42 025.3	1.7	—	—	—	1.7	—
佐幌	28 774.3	16 895.7	11 878.6	—	—	—	—	—	—
清水 総数	73 272.5	47 845.9	25 426.6	2 640.7	12.4	—	9.2	2 640.7	3.2
河西	10 392.4	1 318.6	9 073.8	682.6	12.4	—	9.2	682.6	3.2
然別	49 901.0	38 200.7	11 700.3	1 958.1	—	—	—	1 958.1	—
佐幌	12 979.1	8 326.6	4 652.5	—	—	—	—	—	—
帯広 総数	51 407.4	9 466.4	41 941.0	—	—	—	—	—	—
札内	24 576.7	5 039.0	19 537.7	—	—	—	—	—	—
芽室	26 830.7	4 427.4	22 403.3	—	—	—	—	—	—
大樹 総数	82 710.0	7 996.1	74 713.9	18.5	—	18.5	—	—	—
大樹	50 949.5	6 601.4	44 348.1	18.5	—	18.5	—	—	—
広尾	31 760.5	1 394.7	30 365.8	—	—	—	—	—	—
上士幌 音更	44 140.0	34 742.7	9 397.3	0.6	—	—	—	0.6	—
本別 総数	109.007.4	82 569.2	26 438.2	44.7	34.0	43.6	—	1.1	34.0
本別	14 969.3	8 093.4	6 875.9	1.1	34.0	—	—	1.1	34.0
美利別	94 038.1	74 475.8	19 562.3	43.6	—	43.6	—	—	—
足寄 足寄	97 250.8	49 810.5	47 440.3	14.7	—	14.7	—	—	—
陸別 総数	73 273.4	37 797.6	35 475.8	242.2	1.9	241.9	1.9	0.3	—

林除地 針葉樹	林除地 広葉樹	天然生林 総数 針葉樹	天然生林 総数 広葉樹	天然生林 普通林地 針葉樹	天然生林 普通林地 広葉樹	天然生林 制限林地 針葉樹	天然生林 制限林地 広葉樹	除地 針葉樹	除地 広葉樹
m³	m³	m³	m³	m³	m³	m³	m³	m³	m³
19.3	—	580 984.9	617 205.1	(14.6) 346 336.8	(1 596.5) 408 775.1	(19.8) 234 602.6	(925.9) 204 724.7	11.1	1 182.9
19.3	—	573 139.9	604 789.6	(14.6) 346 655.5	(950.8) 402 032.5	(19.8) 227 405.8	(703.1) 199 863.2	44.2	1 240.0
34.0	—	544 745.6	569 190.1	(37.8) 317 717.9	(1 586.9) 375 827.5	(78.4) 226 865.6	(832.5) 189 688.6	45.9	1 254.6
34.0	—	**525 019.4**	**545 901.2**	**(37.2) 301 306.5**	**(1 392.0) 355 111.3**	**(78.4) 223 551.4**	**(814.3) 187 292.5**	**45.9**	**1 291.1**
—	—	83 630.9	53 903.9	19 260.4	15 722.7	64 370.5	38 181.2	—	—
—	—	66 735.2	42 025.3	4 996.6	4 636.8	61 738.6	37 388.5	—	—
—	—	16 895.7	11 878.6	14 263.8	11 085.9	2 631.9	792.7	—	—
—	—	45 205.2	25 414.2	10 050.5	(5.9) 8 967.4	35 154.7	(311.5) 16 129.4	—	—
—	—	636.0	9 061.4	176.5	(5.9) 2 764.1	459.5	(271.4) 6 020.0	—	—
—	—	36 242.6	11 700.3	1 979.4	2 132.8	34 263.2	(40.1) 9 527.4	—	—
—	—	8 326.6	4 652.5	7 894.6	4 070.5	432.0	582.0	—	—
—	—	9 466.4	41 941.0	4 498.0	(126.4) 27 597.8	4 968.4	14 216.8	—	—
—	—	5 039.0	19 537.7	2 406.2	(34.8) 13 311.0	2 632.8	6 191.9	—	—
—	—	4 427.4	22 403.3	2 091.8	(91.6) 14 286.8	2 335.6	8 024.9	—	—
—	—	7 977.6	74 713.9	4 199.8	46 241.6	3 777.8	28 472.3	—	—
—	—	6 582.9	44 348.1	3 285.2	25 760.1	3 297.7	18 588.0	—	—
—	—	1 394.7	30 365.8	914.6	20 481.5	480.1	9 884.3	—	—
—	—	34 742.1	9 397.3	—	—	34 742.1	9 397.3	—	—
—	—	82 524.5	26 404.2	80 866.5	25 215.2	1 658.0	(14.3) 1 174.7	—	—
—	—	8 092.3	6 841.9	8 066.5	6 510.4	25.8	(14.3) 317.2	—	—
—	—	74 432.2	19 562.3	72 800.0	18 704.8	1 632.2	857.5	—	—
—	—	49 795.8	47 440.3	38 333.4	40 543.8	11 462.4	6 896.5	—	—
—	—	37 555.4	35 473.9	(23.2) 37 378.4	(174.6) 34 028.9	152.1	(3.8) 1 236.5	1.7	30.1

人工林・天然生林別・地種別・針広別成長量

営林署	経営区	成長量 総数 総数	針葉樹	広葉樹	人工 総数 針葉樹	人工 総数 広葉樹	人工 普通林地 針葉樹	人工 普通林地 広葉樹	人工 制限林地 針葉樹	人工 制限林地 広葉樹
		m³	m³	m³	m³	m³	m³	m³	m³	m³
	陸別	31 667.7	10 522.3	21 145.4	16.9	1.9	16.6	1.9	0.3	—
	斗満	41 605.7	27 275.3	14 330.4	225.3	—	225.3	—	—	—
白糠	白糠	**90 455.7**	**52 197.1**	**38 258.6**	—	—	—	—	—	—
釧路	総数	**57 442.1**	**12 945.6**	**44 496.5**	**275.9**	—	**38.2**	—	**237.7**	—
	太田	7 729.7	119.4	7 610.3	—	—	—	—	—	—
	雪裡	9 015.9	370.1	8 645.8	—	—	—	—	—	—
	釧路	29 107.5	12 283.6	16 823.9	237.7	—	—	—	237.7	—
	川上	11 589.0	172.5	11 416.5	38.2	—	38.2	—	—	—
阿寒	総数	**107 257.3**	**53 744.2**	**53 513.1**	**955.0**	—	**946.0**	—	**9.0**	—
	阿寒	103 074.7	52 789.2	50 285.5	—	—	—	—	—	—
	雪裡	4 182.6	955.0	3 227.6	955.0	—	946.0	—	9.0	—
弟子屈	総数	**53 359.4**	**22 680.5**	**30 678.9**	**329.2**	**1.9**	—	—	**392.2**	**1.9**
	弟子屈	16 168.9	8 499.0	7 669.9	—	—	—	—	—	—
	摩周	10 164.8	3 588.2	6 576.6	196.4	—	—	—	196.4	—
	屈斜路	11 221.0	4 901.3	6 319.7	56.2	—	—	—	56.2	—
	川湯	15.804.7	5 692.0	10 112.7	139.6	1.9	—	—	136.6	1.9
中標津	総数	**86.662.7**	**29 412.2**	**57 250.5**	**1 908.3**	—	**62.7**	—	**1 811.6**	—
	目梨	45 406.2	18 335.8	27 070.4	45.3	—	45.3	—	—	—
	標津	21 068.1	5 540.3	15 527.8	—	—	—	—	—	—
	羅臼	15 157.0	3 655.0	11 502.0	—	—	—	—	—	—
	中標津防風林	5 031.4	1 881.1	3 150.3	1 863.0	—	17.4	—	1 811.6	—
根室	総数	**13 706.1**	**6 680.6**	**7 025.5**	**7.3**	**8.7**	—	—	**7.3**	**8.7**
	根室	10 339.0	6 673.3	3 665.7	—	—	—	—	—	—
	根室防風林	3.367.1	7.3	3 359.8	7.3	8.7	—	—	7.3	8.7

人工林・天然生林別・地種別・針広別成長量

営林署	経営区	人工 除地 針葉樹	人工 除地 広葉樹	天然生林 総数 針葉樹	天然生林 総数 広葉樹	天然生林 普通林地 針葉樹	天然生林 普通林地 広葉樹	天然生林 制限林地 針葉樹	天然生林 制限林地 広葉樹	天然生林 除地 針葉樹	天然生林 除地 広葉樹
		m³	m³	m³	m³	m³	m³	m³	m³	m³	m³
	陸別	—	—	10 505.4	**21 143.5**	(7.7) 10 343.9	(123.1) 19 750.0	152.1	1.236.5	1.7	30.1
	斗満	—	—	27 050.0	14 330.4	(15.5) 27.034.5	(51.5) 14 278.9	—	—	—	—
白糠	白糠	—	—	**52 197.1**	**38 258.6**	**50 828.1**	**36 944.4**	**1 369.0**	**1 314.2**	—	—
釧路	総数	—	—	**12 669.7**	**44 496.5**	(13.2) **4 867.1**	(587.8) **31 421.5**	(19.8) **7 762.9**	(225.4) **11 134.4**	**7.7**	**1 127.4**
	太田	—	—	119.4	7 610.3	83.3	(35.1) 5 969.0	28.4	1 570.9	7.7	35.3
	雪裡	—	—	370.1	8 645.8	370.1	(72.8) 8 573.0	—	—	—	—
	釧路	—	—	12 045.9	16 823.9	(13.2) 4 330.2	(41.4) 7 471.9	(19.8) 7 682.7	(225.4) 9 063.0	—	22.2
	川上	—	—	134.3	11 416.5	83.5	(4 385) 9 407.6	50.8	500.5	—	1 069.9
阿寒	総数	—	—	**52 789.2**	**53 513.1**	**27 502.9**	(415.1) **43 669.9**	**25 286.3**	(6.4) **9 421.7**	—	—
	阿寒	—	—	52 789.2	50 285.5	27 502.9	(188.1) 40 675.7	25 286.3	9.421.7	—	—
	雪裡	—	—	—	3.227.6	—	(227.0) 2 994.2	—	(6.4)	—	—
弟子屈	総数	—	—	**22 288.3**	**30 677.0**	**244.4**	**1 778.0**	(58.6) **21 948.8**	(235.6) **28 585.4**	**36.5**	**78.0**
	弟子屈	—	—	8 499.0	7.669.9	177.4	1 531.1	8.321.6	6 132.0	—	6.8
	摩周	—	—	3 391.8	6 576.6	—	—	3 388.4	6 562.5	3.4	14.1
	屈斜路	—	—	4 845.1	6 319.7	67.0	246.9	4.777.9	6 070.6	0.2	2.2
	川湯	—	—	5 552.4	10 110.8	—	—	(58.6) 5 460.9	(235.6) 9 820.3	32.9	54.9
中標津	総数	**34.0**	—	**27.503.9**	**57 280.5**	(0.8) **22 044.0**	(82.2) **42 641.7**	**5 459.1**	(17.3) **14 506.5**	—	**2.8**
	目梨	—	—	18 290.5	27 070.4	(0.8) 13 878.4	(66.1) 18.768.0	4 411.3	8 235.8	—	—
	標津	—	—	5 540.3	15 527.8	4 563.0	(15.6) 12 464.7	977.3	(17.3) 3 030.2	—	—
	羅臼	—	—	3 655.0	11 502.0	3 602.6	11 303.2	52.4	198.8	—	—
	中標津防風林	34.0	—	18.1	3 150.3	—	105.8	18.1	3 041.7	—	2.8
根室	総数	—	—	**6 673.3**	**7 016.8**	**1 233.0**	**338.4**	**5 440.3**	**6.625.6**	—	**52.8**
	根室	—	—	6 673.3	3.665.7	1 233.0	338.4	5 440.3	3.327.3	—	—
	根室防風林	—	—	—	3.351.1	—	—	—	3 298.3	—	52.8

註　天然生林の地種別欄（　）書は人工林の上木で外書であり総数では一括してある

樹種別蓄積

第Ⅵ－4号様式

営林署	経営区	総数	針葉樹 総数	カラマツ	トドマツ	エゾマツ	アカマツ	その他針葉樹	広葉樹 総数	カシワ	ナラ類	カバ類	カエデ類	タモ類	ハンノキ	ニレ	カツラ	シナノキ	センノキ	その他広葉樹
		m³	m³	m³	m³	m³	m³	m³	m³	m³	m³	m³	m³	m³	m³	m³	m³	m³	m³	m³
昭和29年4月1日		(1 380 810) 86 603 003	(817 107) 43 617 690	110 095	22 338 045	17 191 992	3 832 532	145 026	(563 703) 42 985 313	—	6 977 167	9 745 389	4 534 618	595 551	2 025 211	1 369 291	1 110 601	5 836 754	1 626 827	9 163 904
昭和30年4月1日		(1 455 721) 86 115 758	(885 198) 43 422 039	110 064	22 209 992	17 087 504	3 878 554	135 294	(570 523) 42 693 719	13 523	6 860 334	9 727 982	4 441 359	558 745	1 933 847	1 413 019	1 055 933	5 910 306	1 630 106	9 148 565
昭和31年4月1日		(1 841 823) 85 834 869	(1 215 889) 43 298 073	91 228	22 067 976	17 142 779	3 862 350	133 740	(625 934) 42 536 796	(1 880) 69 681	6 526 561	9 692 524	4 499 983	558 072	1 916 055	1 524 143	1 088 560	5 978 627	1 564 021	9 116 689
昭和32年4月1日		(2 516 953) 85 477 370	(1 814 024) 43 006 086	90 246	21 721 478	(450) 17 287 279	3 774 420	132 213	(702 929) 42 471 284	(1 880) 69 681	(2 996) 6 446 257	(428) 9 967 775	3 876 186	534 791	1 674 040	(856) 1 427 942	1 036 450	6 112 207	1 645 160	9 674 635
新得	総数	(245 125) 9 651 257	(161 444) 5 939 506	40	2 963 961	2 468 926	506 579	—	(83 681) 3 711 751	—	475 820	1 645 390	171 927	6 076	52 526	73 882	28 223	404 093	160 951	692 863
	十勝川	(201 052) 7 748 660	(135 198) 4 857 583	40	2 439 992	1 910 972	506 579	—	(65 854) 2 891 077	—	303 433	1 524 848	114 004	6 076	51 331	57 793	28 203	329 686	150 357	325 346
	佐幌	(44 073) 1 902 597	(26 246) 1 081 923	—	523 969	557 954	—	—	(17 827) 820 674	—	172 387	120 542	57 923	—	1 195	16 089	20	74 407	10 594	367 517
清水	総数	(101 119) 3 889 671	(62 517) 2 521 631	38 896	1 632 745	652 456	197 534	—	(38 602) 1 368 040	(1 880) 11 643	88 130	610 835	38 350	17	903	16 119	354	142 372	16 656	440 781
	河西	(23 489) 592 584	(1 468) 69 454	11 408	19 129	38 917	—	—	(22 021) 523 130	—	34 565	257 400	12 258	17	—	6 624	—	92 164	16 065	104 037
	然別	(58 787) 2 475 993	(48 417) 1 939 891	27 488	1 354 735	360 134	197 534	—	(10 370) 536 102	(1 880) 11 643	25 620	261 851	9 288	—	903	—	—	25 442	—	199 475
	佐幌	(18 843) 821 094	(12 632) 512 286	—	258 881	253 405	—	—	(6 211) 308 808	—	27 945	91 584	16 804	—	—	9 495	354	24 766	591	137 269
帯広	総数	(136 684) 4 917 509	(33 335) 854 858	—	297 222	531 474	—	26 162	(103 349) 4 062 651	—	708 932	959 795	355 981	—	305 144	164 903	2 355	804 901	24 149	736 491
	札内	(80 843) 2 642 327	(22 217) 468 787	—	155 995	286 630	—	26 162	(58 626) 2 173 540	—	440 598	561 903	201 835	—	—	164 903	—	430 817	—	373 484
	芽室	(55 841) 2 275 182	(11 118) 386 071	—	141 227	244 844	—	—	(44 723) 1 889 111	—	268 334	397 892	154 146	—	305 144	—	2 355	374 084	24 149	363 007
大樹	総数	(130 443) 7 405 390	(15 549) 652 880	297	286 016	334 518	—	32 049	(114 894) 6 752 510	—	1 316 661	1 049 354	958 615	16 179	729 739	212 398	255 194	766 447	156 437	1 291 486
	大樹	(88 964) 4 391 330	(13 717) 555 085	297	210 612	326 312	—	17 864	(75 247) 3 836 245	—	821 068	443 253	600 079	—	358 344	58 833	182 211	329 276	129 960	913 221
	広尾	(41 479) 3 014 060	(1 832) 97 795	—	75 404	8 206	—	14 185	(39 647) 2 916 265	—	495 593	606 101	358 536	16 179	371 395	153 565	72 983	437 171	26 477	378 265
上士幌	音更	(864 831) 6 638 771	(799 540) 5 204 420	—	2 487 822	2 149 346	567 252	—	(65 291) 1 434 351	—	45 248	705 884	—	323	—	2 747	3 427	229 652	4 437	442 639
本別	総数	8 611 786	6 151 483	482	2 933 592	2 425 634	791 775	—	2 460 303	—	367 712	502 248	189 604	24 914	28 994	15 107	61 195	401 775	97 029	771 725
	本別	1 403 818	507 204	133	352 858	154 213	—	—	896 614	—	230 856	83 838	92 988	6 607	8 710	4 370	34 358	107 374	30 281	347 232
	美利別	7 207 968	5 644 279	349	2 580 734	2 271 421	791 775	—	1 563 689	—	136 856	468 410	96 616	18 307	20 284	10 737	26 837	294 401	66 748	424 493
足寄	足寄	(184 250) 7 394 651	(156 488) 3 977 147	—	1 996 408	(450) 1 551 898	428 391	—	(27 762) 3 417 504	—	(2 996) 388 139	(428) 307 775	—	186 171	280 445	(856) 197 612	174 146	585 088	223 986	1 069 862
陸別	総数	(375 997) 6 800 801	(330 373) 3 465 080	655	1 532 190	1 658 356	268 857	5 022	(45 624) 3 335 721	—	298 371	353 428	665 578	133 444	—	184 634	135 744	994 561	218 327	351 634

樹種別蓄積

年次	経営区	総数	針葉樹 総数	針葉樹 カラマツ	針葉樹 トドマツ	針葉樹 エゾマツ	針葉樹 アカエゾマツ	針葉樹 その他針葉樹	広葉樹 総数	広葉樹 カシワ	広葉樹 ナラ類	広葉樹 カバ類	広葉樹 カエデ類	広葉樹 タモ類	広葉樹 ハンノキ	広葉樹 ニレ	広葉樹 カツラ	広葉樹 シナノキ	広葉樹 センノキ	広葉樹 その他広葉樹
		m³	m³	m³	m³	m³	m³	m³	m³	m³	m³	m³	m³	m³	m³	m³	m³	m³	m³	m³
営林署	陸別	(45 869) 2 841 226	(29 176) 870 988	—	340 751	501 821	27 387	1 029	(16 693) 1 943 238	—	149 552	125 084	359 176	106 860	—	93 133	130 703	616 215	143 590	218 925
営林署	斗満	(330 128) 3 986 575	(301 197) 2 594 092	655	1 191 439	1 156 535	241 470	3 993	(28 931) 1 392 483	—	148 819	228 344	306 402	26 584	—	91 501	5 041	378 346	74 737	132 709
白糠	**白糠**	**(152 195) 7 445 091**	**(97 385) 4 176 286**	—	**2 178 660**	**1 823 748**	**173 878**	—	**(54 810) 3 269 805**	—	**544 172**	**538 694**	**492 421**	**5 207**	**38**	**4 435**	**143 500**	**580 271**	**179 914**	**781 153**
釧路	**総数**	**(76 682) 3 584 896**	**(20 231) 844 919**	**785**	**647 804**	**146 255**	**8**	**50 067**	**(56 451) 2 739 977**	—	**735 243**	**296 879**	**229 101**	**104 686**	**91 761**	**230 159**	**57 644**	**260 525**	**104 112**	**629 867**
営林署	太田	(11 318) 415 729	(73) 6 954	—	6 954	—	—	—	(11 245) 408 775	—	111 753	18 852	48 294	30 274	35 575	63 792	—	36 098	11 540	53 097
営林署	雪裡	(18 197) 502 531	(1 166) 35 236	—	7 788	27 440	8	—	(17 031) 467 295	—	186 144	27 818	27 035	16 603	27 251	43 629	—	37 595	22 955	78 265
営林署	釧路	(47 167) 1 898 299	(18 992) 786 364	785	623 551	111 961	—	50 067	(28 175) 1 111 935	—	190 423	193 291	88 755	17 040	5 737	17 348	56 705	144 774	49 094	348 768
営林署	川上	768 337	16 365	—	9 511	6 854	—	—	751 972	—	247 423	56 918	65 017	40 769	23 198	105 390	939	42 058	20 523	149 737
阿寒	**総数**	**(11 265) 7 036 784**	**4 740 715**	**92**	**2 151 320**	**1 860 797**	**720 285**	**8 221**	**(11 265) 2 296 049**	—	**290 884**	**328 175**	**194 200**	**25 995**	**8 962**	**42 414**	**119 216**	**391 353**	**197 477**	**697 373**
営林署	阿寒	6 853 453	4 727 485	—	2 139 375	1 860 563	720 173	7 378	2 125 968	—	203 627	325 460	184 840	16 524	—	25 922	119 216	387 880	187 280	675 219
営林署	雪裡	(11 265) 183 311	13 230	92	11 949	234	112	843	(11 265) 170 081	—	87 257	2 715	9 360	9 471	8 962	16 492	—	3 473	10 197	22 154
弟子屈	**総数**	**(88 806) 4 376 054**	**(63 500) 1 995 319**	**3 320**	**1 020 796**	**915 963**	**45 305**	**10 035**	**(25 306) 2 380 735**	—	**155 421**	**394 230**	**191 411**	**14 783**	**4 684**	**233 641**	**55 452**	**481 884**	**131 565**	**717 664**
営林署	弟子屈	976 256	591 107	—	210 164	383 314	—	629	382 149	—	31 271	45 548	24 516	—	1 782	45 330	5 293	66 141	24 002	138 266
営林署	摩周	(24 333) 743 797	(13 189) 342 480	2 721	219 048	117 957	—	2 754	(11 144) 401 317	—	15 584	73 964	28 895	4 801	2 902	21 307	—	49 833	2 236	201 795
営林署	屈斜路	(44 905) 1 273 267	(33 575) 535 038	599	273 560	257 809	—	3 070	(11 330) 738 229	—	28 054	144 176	—	879	—	93 532	14 591	184 039	61 677	211 281
営林署	川湯	(19 568) 1 382 734	(16 736) 523 694	—	318 024	156 783	45 305	3 582	(2 832) 859 040	—	80 512	130 542	138 000	9 103	—	73 472	35 568	181 871	43 650	166 322
中標津	**総数**	**(115 801) 6 713 350**	**(42 021) 1 900 074**	**45 543**	**1 087 841**	**766 281**	—	**409**	**(73 780) 4 813 276**	**56 036**	**907 925**	**2 163 214**	**388 998**	**16 996**	**107 840**	**49 581**	—	**69 285**	**130 120**	**921 279**
営林署	目梨	(40 149) 3 075 164	(23 361) 1 090 063	—	582 474	507 589	—	—	(16 788) 1 985 101	—	315 515	1 044 089	148 722	14 304	79 638	5 421	—	891	52 739	323 782
営林署	標津	(35 094) 1 645 837	(8 931) 377 337	—	175 942	201 395	—	—	(26 163) 1 268 500	—	176 593	586 203	37 924	—	10 891	33 240	—	68 126	21 542	333 981
営林署	羅臼	(30 453) 1 684 909	(9 411) 385 672	—	328 375	57 297	—	—	(21 042) 1 299 237	—	302 416	492 850	200 333	—	3 366	—	—	—	54 964	245 308
営林署	中標津防風林	(10 105) 307 440	(318) 47 002	45 543	1 051	—	—	409	(9 787) 260 438	58 038	113 401	40 072	2 019	2 692	13 945	10 920	—	268	875	18 208
根室	**総数**	**(33 755) 1 010 373**	**(31 641) 581 768**	**136**	**505 101**	**1 727**	**74 556**	**248**	**(2 114) 428 605**	—	**123 599**	**111 874**	—	—	**63 004**	**310**	—	—	—	**129 818**
営林署	根室	(31 537) 861 622	(31 537) 579 048	—	504 244	—	74 556	248	282 574	—	51 231	76 426	—	—	63 004	310	—	—	—	91 603
営林署	根室防風林	(2 218) 148 751	(104) 2 720	136	857	1 727	—	—	(2 114) 146 031	—	72 368	35 448	—	—	—	—	—	—	—	38 215

註 1．原蓄外蓄積は総数のみ（ ）外書で掲上した。
2．針葉樹欄エゾマツ，広葉樹欄カシワ，ナラ類，カバ類，ニレの（ ）書は造林地の上木で外書であるが，総数で一括してある。

経　営　仕　組　(1の1)

第Ⅳ－5号様式

年次 経営林署	経営区	地種別	作業級	輪伐期(改良期)	回帰年	面積	蓄積 総数	蓄積 針葉樹	蓄積 広葉樹	成長量 総数	成長量 針葉樹	成長量 広葉樹	標準年伐量 総数	標準年伐量 針葉樹	標準年伐量 広葉樹	第一収穫 総数 材積 総数	第一収穫 総数 材積 針葉樹	第一収穫 総数 材積 広葉樹	第一収穫 主面積
						ha	m³	m³	m³	m³	m³	m³	m³	m³	m³	m³	m³	m³	ha
昭和28年4月1日						754 283.50	《934 807》 87 921 085	《448 660》 44 288 186	《486 147》 43 632 899	1 229 034.6	616 040.3	612 994.3	776 495	371 833	404 662	《93 481》 792 580	《44 868》 384 462	《48 613》 408 118	17 605.82
昭和29年4月1日						743 695.00	《1 380 810》 86 603 003	《817 107》 43 617 690	《563 703》 42 985 313	1 206 966.2	589 695.3	617 270.9	749 405	341 380	408 025	《96 428》 759 672	《44 985》 360 441	《51 443》 399 231	17 471.19
昭和30年4月1日						739 742.64	《1 455 721》 86 115 758	《885 198》 43 422 039	《570 523》 42 693 719	1 187 197.1	582 104.2	605 092.9	850.13ha 757 634	343 601	414 033	《103 919》 763 668	《51 794》 361 937	《52 125》 401 731	17 001.27
昭和31年4月1日						726 490.12	《1 841 823》 85 834 869	《1 215 889》 43 298 073	《625 934》 42 536 796	1 120 567.3	551 327.0	569 240.3	712.82ha 764 217	329 320	434 897	《137 645》 752 656	《80 470》 342 458	《57 175》 410 198	16 225.56
昭和32年4月1日						**718 818.91**	**《2 516 953》 85 477 370**	**《1 814 024》 43 006 086**	**《702 929》 42 471 284**	**1 077 481.3**	**531 521.2**	**545 960.1**	**628.90ha 853 825**	**396 566**	**457 259**	**《1 018 479》 813 607**	**《891 543》 389 060**	**《126 936》 484 547**	**15 529.25**
総数		普通林地				352 690.59	《1 065 026》 48 567 317	《659 491》 22 367 202	《405 535》 26 200 115	659 223.7	302 709.3	356 514.4	628.90ha 587 724	247 808	339 916	《101 847》 523 645	《64 260》 203 890	《37 587》 319 755	10 078.24
			択用	110～150	20～30	231 406.75	《836 757》 38 293 454	《563 092》 20 164 894	《273 665》 18 128 560	507 506.6	267 554.3	239 952.3	435 170	199 644	235 526	《70 110》 354 239	《46 001》 173 381	《24 109》 180 858	8 194.32
			皆用	80～150		121 283.84	《228 269》 10 273 863	《96 399》 2 202 308	《131 870》 8 071 555	151 717.1	35 155.0	116 562.1	152 554	48 164	104 390	《31 737》 169 406	《18 259》 30 509	《13 478》 138 897	1 883.92
		制限林地				304 406.43	《1 451 927》 36 796 053	《1 154 533》 20 628 336	《297 394》 16 167 717	416 886.6	228 732.0	188 154.6	266 101	170 155	95 946	《916 632》 288 146	《827 283》 184 308	《89 349》 103 838	5 426.61
		除地				61 721.66	114 000	10 548	103 452	1 371.0	79.9	1 291.1	—	—	—	1 816	862	954	24.40
新得総数						75 656.48	《245 125》 9 651 257	《161 444》 5 939 506	《83 681》 3 711 751	137 536.5	83 632.6	53 903.9	79.589	47 570	32 019	《24 513》 82 715	《16 145》 50 158	《8 368》 32 540	1 551.41
		普通林地	択用	120～135	20～30	15 021.17	《50 970》 2 069 099	《26 073》 1 101 413	《24 897》 967 686	34 983.1	19 260.4	15 722.7	20 121	12 366	7 755	《5 097》 18 871	《2 607》 9 699	《2 490》 9 172	483.96
		制限林地		120～135	20～30	47 930.81	《194 155》 7 582 158	《135 371》 4 838 093	《58 784》 2 744 065	102 553.4	64 372.2	38 181.2	59 468	35 204	24 264	《19 416》 63 854	《13 538》 40 486	《5 878》 23 368	1 067.45
		除地				12 704.50	—	—	—	—	—	—	—	—	—	—	—	—	—
十勝川	総数					62 058.21	《201 052》 7 748 660	《135 198》 4 857 583	《65 854》 2 891 077	108 762.2	66 736.9	42 025.3	59 468	35 204	24 264	《20 105》 66 968	《13 520》 41 392	《6 585》 25 576	1 153.94
		普通林地	択用	120～135	20～30	3 852.24	《14 066》 451 801	《5 324》 230 900	《8 742》 220 901	9 633.4	4 996.6	4 636.8	—	—	—	《1 406》 3 130	《532》 917	《874》 2 213	86.62
		制限林地		120～135	20～30	45 668.29	《186 986》 7 296 859	《129 874》 4 626 683	《57 112》 2 670 176	99 128.8	61 740.3	37 388.5	59 468	35 204	24 264	《18 699》 63 838	《12 988》 40 475	《5 711》 23 363	1 067.32
		除地				12 537.68	—	—	—	—	—	—	—	—	—	—	—	—	—
佐幌	総数					13 598.27	《44 072》 1 902 597	《26 246》 1 081 923	《17 827》 820 674	28 774.3	16 895.7	11 878.6	165.10ha 20 121	12 366	7 755	《4 408》 15 757	《2 625》 8 793	《1 785》 6 964	397.47
		普通林地	択用	130	30	11 168.93	《36 904》 1 617 298	《20 749》 870 513	《16 155》 746 785	25 349.7	14 263.8	11 085.9	165.10ha 20 121	12 366	7 755	《3 691》 15 741	《2 075》 8 782	《1 616》 6 959	397.34
		制限林地				2 262.52	《7 169》 285 299	《5 497》 211 410	《1 672》 73 889	3 424.6	2 631.9	792.7	—	—	—	《717》 16	《550》 11	《167》 5	0.13
		除地				166.82	—	—	—	—	—	—	—	—	—	—	—	—	—

註　1，蓄積欄及び収穫指定欄の《　》書は原資外である。

経営仕組（1の2）

年次	経営林署	経営区	地種別	作業級	分期指定量穫 伐採材積 総数	針葉樹 総数	針葉樹 用材	針葉樹 薪炭材	広葉樹 総数	広葉樹 用材	広葉樹 薪炭材	面積
					m³	m³	m³	m³	m³	m³	m³	m³
昭和28年4月1日					791 280	384 056	378 520	5 536	407 224	185 755	221 469	216.54
昭和29年4月1日					759 379	360 164	354 724	5 440	399 215	177 592	221 623	27.22
昭和30年4月1日					760 724	359 423	353 983	5 440	401 301	178 105	223 196	167.55
昭和31年4月1日					749 245	339 946	339 904	42	409 299	175 645	233 654	227.09
昭和32年4月1日					**809 179**	**386 337**	**382 453**	**3 884**	**422 842**	**178 167**	**244 675**	**396.55**
総数			普通林地		522 468	203 162	203 162	—	319 306	137 896	181 410	129.99
				択用	353 608	173 170	173 170	—	180 438	92 369	88 069	97.50
				皆用	168 860	29 992	29 992	—	138 868	45 527	93 341	32.49
			制限林地		284 901	182 319	178 435	3 884	102 582	39 861	62 721	266.16
			除地		1 810	856	856	—	954	410	544	0.40
新得総数					82 725	50 185	50 143	42	32 540	19 146	13 394	—
			普通林地	択用	18 871	9 699	9 699	—	9 172	3 844	5 328	—
			制限林地		63 854	40 486	40 444	42	23 368	15 302	8 066	—
			除地		—	—	—	—	—	—	—	—
	十勝川		総数		66 968	41 392	41 361	31	25 576	16 282	9 294	—
			普通林地	択用	3 130	917	917	—	2 213	980	1 233	—
			制限林地		63 838	40 475	40 444	31	23 363	15 302	8 061	—
			除地		—	—	—	—	—	—	—	—
	佐幌		総数		15 757	8 793	8 782	11	6 964	2 864	4 100	—
			普通林地	択用	15 741	8 782	8 782	—	6 959	2 864	4 095	—
			制限林地		16	11	—	11	5	—	5	—
			除地		—	—	—	—	—	—	—	—

一ケ年の平均伐採材積 総数	針葉樹 総数	針葉樹 用材	針葉樹 薪炭材	広葉樹 総数	広葉樹 用材	広葉樹 薪炭材	造林面積 更新 総数	更新 新植	更新 人下工種	更新 天然下種	補植	保育
m³	m³	m³	m³	m³	m³	m³	ha	ha	ha	ha	ha	ha
1 300	406	403	3	894	—	894	18 396.41	2 980.38	—	15 416.03	2 314.83	27 525.85
293	277	274	3	16	—	16	17 840.97	2 555.58	—	15 285.39	2 638.91	27 012.60
2 944	2 514	2 511	3	430	—	430	17 219.16	2 588.34	—	14 630.82	2 687.49	28 001.73
3 411	2 512	2 512	—	899	80	819	16 402.89	2 683.86	2.72	13 716.31	2 628.50	29 380.31
4 428	**2 723**	**2 723**	**—**	**1 705**	**127**	**1 578**	**15 562.68**	**3 184.45**	**2.72**	**12 375.51**	**3 074.96**	**33 384.06**
1 177	728	728	—	449	—	449	10 471.89	1 987.23	2.72	8 481.94	1 899.66	21 206.92
631	211	211	—	420	—	420	8 635.06	385.15	—	8 249.91	707.16	7 802.11
546	517	517	—	29	—	129	1 836.83	1 602.08	2.72	232.03	1 192.50	13 404.81
3 245	1 989	1 989	—	1 256	127	1 129	5 090.79	1 197.22	—	3 893.57	1 175.30	12 177 14
6	6	6	—	—	—	—	—	—	—	—	—	—
—	—	—	—	—	—	—	1 609.00	63.07	—	1 545.93	56.45	1 371.71
—	—	—	—	—	—	—	538.46	44.84	—	493.62	40.04	589 13
—	—	—	—	—	—	—	1 070.54	18.23	—	1 052.31	16.41	782 58
—	—	—	—	—	—	—	—	—	—	—	—	—
—	—	—	—	—	—	—	1 166.22	35.95	—	1 130.27	32.36	957.85
—	—	—	—	—	—	—	95.68	17.72	—	77.96	15.95	175.27
—	—	—	—	—	—	—	1 070.54	18.23	—	1 052.31	16.41	782.58
—	—	—	—	—	—	—	—	—	—	—	—	—
—	—	—	—	—	—	—	442.78	27.12	—	415.66	24.09	413.86
—	—	—	—	—	—	—	442.78	27.12	—	415.66	24.09	413.86
—	—	—	—	—	—	—	—	—	—	—	—	—
—	—	—	—	—	—	—	—	—	—	—	—	—

経営仕組 (2の1)

年次 営林署	年次 経営区	地種別	作業級	輪伐期(改良期)	回帰年	面積	蓄積 総数	蓄積 針葉樹	蓄積 広葉樹	成長量 総数	成長量 針葉樹	成長量 広葉樹	標準年伐量 総数	標準年伐量 針葉樹	標準年伐量 広葉樹	第一収穫 総数 材積 総数	第一収穫 総数 材積 針葉樹	第一収穫 総数 材積 広葉樹	第一収穫 主面積
						ha	m³	m³	m³	m³	m³	m³	m³	m³	m³	m³	m³	m³	ha
清水	総数					44 006.95	《101 119》 3 889 671	《62 517》 2 521 631	《38 602》 1 368 040	73 272.5	47 845.9	25 426.6	{ 47.32ha 21 846	16 937	4 909	《10 112》 34 150	《6 252》 22 968	《3 860》 11 182	855.97
		普通林地				11 954.49	《28 151》 1 053 170	《13 641》 571 198	《14 510》 481 972	19 033.0	10 050.5	8 982.5	47.32ha —	—	—	《2 815》 11 969	《1 364》 5 314	《1 451》 6 655	325.05
			択用	130		7 580.94	《19 869》 894 238	《13 210》 554 519	《6 659》 339 719	16 077.3	9 874.0	6 203.3	—	—	—	《1 987》 10 199	《1 321》 5 218	《666》 4 981	289.95
			皆用	110	20	4 373.55	《8 282》 158 932	《431》 16 679	《7 851》 142 253	2 955.7	176.5	2 779.2	—	—	—	《828》 1 770	《43》 96	《785》 1 674	35.10
		制限林地		130	20	29 759.01	《72 968》 2 835 103	《48 876》 1 950 433	《24 092》 884 670	54 239.5	37 795.4	16 444.1	21 846	16 937	4 909	《7 297》 22 181	《4 888》 17 654	《2 409》 4 527	530.92
		除地				2 293.45	1 398	—	1 398	—	—	—	—	—	—	—	—	—	—
	河西	総数				15 572.60	《23 489》 592 584	《1 468》 69 454	《22 021》 523 130	10 392.4	1 318.6	9 073.8	47.32ha —	—	—	《2 349》 2 825	《147》 331	《2 202》 2 494	53.62
		普通林地	皆用	110		4 373.55	《8 282》 158 932	《431》 16 679	《7 851》 142 253	2 955.7	176.5	2 779.2	47.32ha —	—	—	《828》 1 770	《43》 96	《785》 1 674	35.10
		制限林地				10 115.51	《15 207》 432 254	《1 037》 52 775	《14 170》 379 479	7 436.7	1 142.1	6 294.6	—	—	—	《1 521》 1 055	《104》 235	《1 417》 820	18.52
		除地				1 083.54	1 398	—	1 398	—	—	—	—	—	—	—	—	—	—
	然別	総数				21 525.89	《58 787》 2 475 993	《48 417》 1 939 891	《10 370》 536 102	49 901.0	38 200.7	11 700.3	21 846	16 937	4 909	《5 879》 22 680	《4 842》 17 961	《1 037》 4 719	607.68
		普通林地	択用	130	20	2 253.13	《2 819》 150 642	《1 423》 74 341	《1 396》 76 301	4 112.2	1 979.4	2 132.8	—	—	—	《282》 1 554	《142》 542	《140》 1 012	95.28
		制限林地		130		18 119.35	《55 968》 2 325 351	《46 994》 1 865 550	《8 974》 459 801	45 788.8	36 221.3	9 567.5	21 846	16 937	4 909	《5 597》 21 126	《4 700》 17 419	《897》 3 707	512.40
		除地				1 153.41	—	—	—	—	—	—	—	—	—	—	—	—	—
	佐幌	総数				6 908.46	《18 843》 821 094	《12 632》 512 286	《6 211》 308 808	12 979.1	8 326.6	4 652.5	—	—	—	《1 884》 8 645	《1 263》 4 676	《621》 3 969	194.67
		普通林地	択用	130	20	5 327.81	《17 050》 743 596	《11 787》 480 178	《5 263》 263 418	11 965.1	7 894.6	4 070.5	—	—	—	《1 705》 8 645	《1 179》 4 676	《526》 3 969	194.67
		制限林地				1 524.15	《1 793》 77 498	《845》 32 108	《948》 45 390	1 014.0	432.0	582.0	—	—	—	《179》 —	《84》 —	《95》 —	—
		除地				56.50	—	—	—	—	—	—	—	—	—	—	—	—	—
帯広	総数					54 279.12	《136 684》 4 917 509	《33 335》 854 858	《103 349》 4 062 651	51 407.4	9 466.4	41 941.0	{ 90.85ha 14 278	1 014	13 264	《13 669》 26 034	《3 334》 1 591	《10 335》 24 443	725.80
		普通林地				25 238.85	《71 724》 2 576 980	《13 704》 339 770	《58 020》 2 237 210	32 222.2	4 498.0	27 724.2	{ 90.85ha 14 278	1 014	13 264	《7 173》 25 317	《1 371》 1 591	《5 802》 23 726	610.25
			択用	150	30	12 717.89	《44 495》 1 660 179	《12 217》 303 608	《32 278》 1 356 571	19 730.0	3 946.2	15 783.8	14.278	1 014	13 264	《4 449》 15 364	《1 222》 1 174	《3 227》 14 190	473.65
			皆用	120～150		12 520.96	《27 229》 916 801	《1 487》 36 162	《25 742》 880 639	12 492.2	551.8	11 940.4	—	—	—	《2 724》 9 953	《149》 417	《2 575》 9 536	136.60
		制限林地				21 674.35	《64 960》 2 340 529	《19 631》 515 088	《45 329》 1 825 441	19 185.2	4 968.4	14 216.8	—	—	—	《6 496》 717	《1963》 —	《4 533》 717	115.55
		除地				7 365.92	—	—	—	—	—	—	—	—	—	—	—	—	—

経営仕組（2の2）

年次 営林署	経営区	地種別	作業級	分期指定量 伐積 材積 総数	針葉樹 総数	針葉樹 用材	針葉樹 薪炭材	広葉樹 総数	広葉樹 用材	広葉樹 薪炭材	面積
				m³	m³	m³	m³	m³	m³	m³	ha
清水	総数			34 077	22 895	22 895	—	11 182	4 660	6 522	5.40
		普通林地		11 969	5 314	5 314	—	6 655	2 707	3 948	—
			択用	10 199	5 218	5 218	—	4 981	2 399	2 582	—
			皆用	1 770	96	96	—	1 674	308	1 366	—
		制限林地		22 108	17 581	17 581	—	4 527	1 953	2 574	5.40
		除地		—	—	—	—	—	—	—	—
	河西	総数		2 752	258	258	—	2 494	414	2 080	5.40
		普通林地	皆用	1 770	96	96	—	1 674	308	1 366	—
		制限林地		982	162	162	—	820	106	714	5.40
		除地		—	—	—	—	—	—	—	—
	然別	総数		22 680	17 961	17 961	—	4 719	1 892	2 827	—
		普通林地	択用	1 554	542	542	—	1 012	45	967	—
		制限林地		21 126	17 419	17 419	—	3 707	1 847	1 860	—
		除地		—	—	—	—	—	—	—	—
	佐幌	総数		8 645	4 676	4 676	—	3 969	2 354	1 615	—
		普通林地	択用	8 645	4 676	4 676	—	3 969	2 354	1 615	—
		制限林地		—	—	—	—	—	—	—	—
		除地		—	—	—	—	—	—	—	—
帯広	総数			26 034	1 591	1 591	—	24 443	11 201	13 242	—
		普通林地		25 317	1 591	1 591	—	23 726	11 164	12 562	—
			択用	15 364	1 174	1 174	—	14 190	8 126	6 064	—
			皆用	9 953	417	417	—	9 536	3 038	6 498	—
		制限林地		717	—	—	—	717	37	680	—
		除地		—	—	—	—	—	—	—	—

一ケ年の平均 伐間 材積 総数	針葉樹 総数	針葉樹 用材	針葉樹 薪炭材	広葉樹 総数	広葉樹 用材	広葉樹 薪炭材	造林面積 更新 総数	更新 新植	更新 人下工種	更新 天然下種	補植	保育
m³	m³	m³	m³	m³	m³	m³	ha	ha	ha	ha	ha	ha
73	73	73	—	—	—	—	961.25	175.75	—	785.50	186.85	2 226.61
—	—	—	—	—	—	—	381.25	107.87	—	273.38	110.10	1 029.95
—	—	—	—	—	—	—	334.32	60.94	—	273.38	57.72	607.62
—	—	—	—	—	—	—	46.93	46.93	—	—	52.38	422.33
73	73	73	—	—	—	—	580.00	67.88	—	512.12	76.75	1 196.66
—	—	—	—	—	—	—	—	—	—	—	—	—
73	73	73	—	—	—	—	100.10	100.10	—	—	112.59	1 025.64
—	—	—	—	—	—	—	46.93	46.93	—	—	52.38	422.33
73	73	73	—	—	—	—	53.17	53.17	—	—	60.21	603.31
—	—	—	—	—	—	—	—	—	—	—	—	—
—	—	—	—	—	—	—	660.91	46.87	—	614.04	48.70	905.41
—	—	—	—	—	—	—	134.08	32.16	—	101.92	32.16	312.06
—	—	—	—	—	—	—	526.83	14.71	—	512.12	16.54	593.35
—	—	—	—	—	—	—	—	—	—	—	—	—
—	—	—	—	—	—	—	200.24	28.78	—	171.46	25.56	295.56
—	—	—	—	—	—	—	200.24	28.78	—	171.46	25.56	295.56
—	—	—	—	—	—	—	—	—	—	—	—	—
—	—	—	—	—	—	—	—	—	—	—	—	—
—	—	—	—	—	—	—	631.21	134.69	—	496.52	139.77	1 520.55
—	—	—	—	—	—	—	631.21	134.69	—	496.52	139.77	1 520.55
—	—	—	—	—	—	—	496.52	—	—	496.52	—	410.47
—	—	—	—	—	—	—	134.69	134.69	—	—	139.77	1 110.08
—	—	—	—	—	—	—	—	—	—	—	—	—
—	—	—	—	—	—	—	—	—	—	—	—	—

経営仕組（3の1）

年次		地種別	作業級	輪伐期(改良期)	回帰年	面積	蓄積 総数	蓄積 針葉樹	蓄積 広葉樹	成長量 総数	成長量 針葉樹	成長量 広葉樹	標準年伐量 総数	標準年伐量 針葉樹	標準年伐量 広葉樹	第一収穫 総数 材積 総数	第一収穫 総数 材積 針葉樹	第一収穫 総数 材積 広葉樹	第一収穫 主面積
営林署	経営区																		
						ha	m³	m³	m³	m³	m³	m³	m³	m³	m³	m³	m³	m³	ha
札内		総数				25 940.82	《80 843》 2 642 327	《22 217》 468 787	《58 626》 2 173 540	24 576.7	5 039.0	19 537.7	41.75ha 7 733	666	7 067	《8 085》 14 195	《2 222》 933	《5 863》 13 262	419.65
		普通林地				13 035.66	《42 975》 1 427 163	《9 534》 194 522	《33 441》 1 232 641	15 752.0	2 406.2	13 345.8	41.75ha 7 733	666	7 067	《4 298》 13 602	《954》 933	《3 344》 12 669	366.55
			択用	150	30	7 594.89	《27 530》 1 002 423	《8 796》 187 240	《18 734》 815 183	10 668.7	2 296.7	8 372.0	7 733	666	7 067	《2 753》 9 000	《880》 785	《1 873》 8 215	283.05
			皆用	150		5 440.77	《15 445》 424 740	《738》 7 282	《14 707》 417 458	5 083.3	109.5	4 973.8	—	—	—	《1 545》 4 602	《74》 148	《1 471》 4 454	83.50
		制限林地				10 156.91	《37 868》 1 215 164	《12 683》 274 265	《25 185》 940 899	8 824.7	2 632.8	6 191.9	—	—	—	《3 787》 593	《1 268》 —	《2 519》 593	53.10
		除地				2 748.25	—	—	—	—	—	—	—	—	—	—	—	—	—
	芽室	総数				28 338.30	《55 841》 2 275 182	《11 118》 386 071	《44 723》 1 889 111	26 330.7	4 427.4	22 403.3	49.10ha 6 545	348	6 197	《5 584》 11 839	《1 112》 658	《4 472》 11 181	306.15
		普通林地				12 203.19	《28 749》 1 149 817	《4 170》 145 248	《24 579》 1 004 569	16 470.2	2 091.8	14 378.4	49.10ha 6 545	348	6 197	《2 875》 11 715	《417》 658	《2 458》 11 057	243.70
			択用	150	30	5 123.00	《16 965》 657 756	《3 421》 116 368	《13 544》 541 388	9 061.3	1 649.5	7 411.8	6 545	348	6 197	《1 696》 6 364	《342》 389	《1 354》 5 975	190.60
			皆用	120		7 080.19	《11 784》 492 061	《749》 28 880	《11 035》 463 181	7 408.9	442.3	6 966.6	—	—	—	《1 179》 5 351	《75》 269	《1 104》 5 082	53.10
		制限林地				11 517.44	《27 092》 1 125 365	《6 948》 240 823	《20 144》 884 542	10 360.5	2 335.6	8 024.9	—	—	—	《2 709》 124	《695》 —	《2 014》 124	62.45
		除地				4 617.67	—	—	—	—	—	—	—	—	—	—	—	—	—
大樹	総数					74 247.14	《130 443》 7 405 390	《15 549》 652 880	《114 894》 6 752 510	82 710.0	7 996.1	74 713.9	110.10ha 26 728	808	25 920	《13 044》 35 340	《1 555》 906	《11 489》 34 434	986.35
		普通林地				40 136.15	《95 542》 4 168 240	《11 350》 310 913	《84 192》 3 857 327	50 459.9	4 218.3	46 241.6	110.10ha 26 728	808	25 920	《9 554》 34 618	《1 135》 906	《8 419》 33 712	918.44
			択用	150	30	26 124.77	《80 443》 3 221 844	《10 974》 292 328	《69 469》 2 929 516	35 914.3	3 788.5	32 125.8	26 728	808	25 920	《8 044》 25 215	《1 097》 827	《6 947》 24 388	806.41
			皆用	120		14 011.38	《15 099》 946 396	《376》 18 585	《14 723》 927 811	14 545.6	429.8	14 115.8	—	—	—	《1 510》 9 403	《38》 79	《1 472》 9 324	112.03
		制限林地				30 782.74	《34 901》 3 237 150	《4 199》 341 967	《30 702》 2 895 183	32 250.1	3 777.8	28 472.3	—	—	—	《3 490》 722	《420》 —	《3 070》 722	67.91
		除地				3 328.25	—	—	—	—	—	—	—	—	—	—	—	—	—
	大樹	総数				41 349.61	《88 964》 4 391 330	《13 717》 555 085	《75 247》 3 836 245	50 949.5	6 601.4	44 348.1	54.38ha 17 381	808	16 573	《8 896》 22 166	《1 371》 906	《7 525》 21 260	500.07
		普通林地				20 167.80	《69 972》 2 384 869	《10 353》 262 462	《59 619》 2 122 407	29 063.8	3 303.7	25 760.1	54.38ha 17 381	808	16 573	《6 997》 21 741	《1 035》 906	《5 962》 20 835	464.29
			択用	150	30	13 642.14	《61 873》 1 875 598	《10 205》 256 195	《51 668》 1 619 403	21 057.0	3 180.0	17 877.0	17 381	808	16 573	《6 187》 16 832	《1 020》 827	《5 167》 16 005	409.86
			皆用	120	—	6 525.66	《8 099》 509 271	《148》 6 267	《7 951》 503 004	8 006.8	123.7	7 883.1	—	—	—	《810》 4 909	《15》 79	《795》 4 830	54.43
		制限林地				18 568.98	《18 992》 2 006 461	《3 364》 292 623	《15 628》 1 713 838	21 885.7	3 297.7	18 588.0	—	—	—	《1 899》 425	《336》 —	《1 563》 425	35.78
		除地				2 612.83	—	—	—	—	—	—	—	—	—	—	—	—	—

経営仕組（3の2）

年次	経営林署	経営区	地種別	作業級	分期指定量の平均一ケ年 伐積 材積 総数	針葉樹 総数	針葉樹 用材	針葉樹 薪炭材	広葉樹 総数	広葉樹 用材	広葉樹 薪炭材	伐採面積	造林面積 更新 総数	更新 新植	更新 人工下種	更新 天然下種	補植	保育
					総数	総数	用材	薪炭材	総数	用材	薪炭材							
					m³	m³	m³	m³	m³	m³	m³	ha	ha	ha	ha	ha	ha	ha
	札内		総数		14 195	933	933	—	13 262	6 353	6 909	—	380.91	73.62	—	307.29	77.57	846.89
			普通林地		13 602	933	933	—	12 669	6 353	6 316	—	380.91	73.62	—	307.29	77.57	846.89
				択用	9 000	785	785	—	8 215	4 840	3 375	—	307.29	—	—	307.29	—	282.84
				皆用	4 602	148	148	—	4 454	1 513	2 941	—	73.62	73.62	—	—	77.57	564.05
			制限林地		593	—	—	—	593	—	593	—	—	—	—	—	—	—
			除地		—	—	—	—	—	—	—	—	—	—	—	—	—	—
	芽室		総数		11 839	658	658	—	11 181	4 848	6 333	—	250.30	61.07	—	189.23	62.20	673.66
			普通林地		11 715	658	658	—	11 057	4 811	6 246	—	250.30	61.07	—	189.23	62.20	673.66
				択用	6 364	389	389	—	5 975	3 286	2 689	—	189.23	—	—	189.23	—	127.63
				皆用	5 351	269	269	—	5 082	1 525	3 557	—	61.07	61.07	—	—	62.20	546.03
			制限林地		124	—	—	—	124	37	87	—	—	—	—	—	—	—
			除地		—	—	—	—	—	—	—	—	—	—	—	—	—	—
	大樹総数				35 340	906	906	—	34 434	19 080	15 354	—	952.86	129.06	—	823.80	119.91	1 085.32
			普通林地		34 618	906	906	—	33 712	18 825	14 887	—	923.94	129.06	—	794.88	119.91	1 045.09
				択用	25 215	827	827	—	24 388	16 646	7 742	—	794.88	—	—	794.88	—	186.56
				皆用	9 403	79	79	—	9 324	2 179	7 145	—	129.06	129.06	—	—	11.91	858.53
			制限林地		722	—	—	—	722	255	467	—	28.92	—	—	28.92	—	40.23
			除地		—	—	—	—	—	—	—	—	—	—	—	—	—	—
	大樹		総数		22 166	906	906	—	21 260	12 267	8 993	—	486.54	67.06	—	419.48	60.77	543.88
			普通林地		21 741	906	906	—	20 835	12 012	8 823	—	486.54	67.06	—	419.48	60.77	543.88
				択用	16 832	827	827	—	16 005	10 372	5 633	—	419.48	—	—	419.48	—	104.88
				皆用	4 909	79	79	—	4 830	1 640	3 190	—	67.06	67.06	—	—	60.77	439.00
			制限林地		425	—	—	—	425	255	170	—	—	—	—	—	—	—
			除地		—	—	—	—	—	—	—	—	—	—	—	—	—	—

経営仕組 (4の1)

年次 営林署	年次 経営区	地種別	作業級	輪伐期(改良期)	回帰年	面積	蓄積 総数	蓄積 針葉樹	蓄積 広葉樹	成長量 総数	成長量 針葉樹	成長量 広葉樹	標準年伐量 総数	標準年伐量 針葉樹	標準年伐量 広葉樹	第一収穫 総数 材積 総数	第一収穫 総数 材積 針葉樹	第一収穫 総数 材積 広葉樹	第一収穫 主面積
						ha	m³	m³	m³	m³	m³	m³	m³	m³	m³	m³	m³	m³	ha
	広尾	総数				32 897.53	(41 479) 3 014 060	(1 832) 97 795	(39 647) 2 916 265	31 760.5	1 394.7	30 365.8	55.72ha 9 347	—	9 347	(4 148) 13 174	(184) —	(3 964) 13 174	486.28
		普通林地				19 968.35	(25 570) 1 783 371	(997) 48 451	(24 573) 1 734 920	21 396.1	914.6	20 481.5	55.72ha 9 347	—	9 347	(2 557) 12 877	(100) —	(2 457) 12 877	454.15
			択用	150	30	12 482.63	(18 570) 1 346 246	(769) 36 133	(17 801) 1 310 113	14 857.3	608.5	14 248.8	9 347	—	9 347	(1 857) 8 383	(77) —	(1 780) 8 383	396.55
			皆用	120	—	7 485.72	(7 000) 437 125	(228) 12 318	(6 772) 424 807	6 538.8	306.1	6 232.7	—	—	—	(700) 4 494	(23) —	(677) 4 494	57.60
		制限林地				12 213.76	(15 909) 1 230 689	(835) 49 344	(15 074) 1 181 345	10 364.4	480.1	9 884.3	—	—	—	(1 591) 297	(84) —	(1 507) 297	32.13
		除地				715.42	—	—	—	—	—	—	—	—	—	—	—	—	—
上士幌	音更	総数				46 898.43	(864 831) 6 638 777	(799 540) 5 204 420	(65 291) 1 434 357	44 140.0	34 742.7	9 397.3	72 068	63 370	8 698	(860 331) 77 244	(795 340) 66 965	(64 991) 10 279	829.58
		制限林地		(30) 60	40	43 828.36	(864 831) 6 638 777	(799 540) 5 204 420	(65 291) 1 434 857	44 140.0	34 742.7	9 397.3	72 068	63 370	8 698	(860 331) 77 244	(795 340) 66 965	(64 991) 10 279	829.58
		除地				3 070.07	—	—	—	—	—	—	—	—	—	—	—	—	—
本別	総数					48 370.64	8 611 786	6 151 483	2 460 303	109 007.4	82 569.2	26 438.2	49.83ha 70 371	57 136	13 235	80 590	58 684	21 906	1 563.66
		普通林地				45 161.71	8 322 832	5 984 228	2 338 604	106 125.3	80 910.1	25 215.2	49.83ha 70 371	57 136	13 235	80 590	58 684	21 906	1 563.66
			択用	130	20～30	37 400.18	7 760 529	5 931 867	1 828 662	98 079.8	79 922.8	18 157.0	70 371	57 136	13 235	71 279	58 645	12 634	1 400.36
			皆用	(60) 80～100		7 761.53	562 303	52 361	509 942	8 045.5	987.3	7 058.2	—	—	—	9 311	39	9 272	163.30
		制限林地				3 347.00	287 988	167 255	120 733	2 882.1	1 659.1	1 223.0	—	—	—	—	—	—	—
		除地				861.93	966	—	966	—	—	—	—	—	—	—	—	—	—
本別						11 217.67	1 403 818	507 204	896 614	14 969.3	8 093.4	6 375.9	49.83ha 8 765	4 789	3 976	13 053	4 848	8 205	393.74
		普通林地			20	10 036.41	1 360 956	505 511	855 445	14 576.9	8 066.5	5 510.4	49.83ha 8 765	4 789	3 976	13 053	4 848	8 205	393.74
			択用	(60) 130		6 878.01	1 173 915	504 345	669 570	13 123.1	8 049.0	5 074.1	8 765	4 789	3 976	9 555	4 848	4 707	338.97
			皆用	80		3 158.40	187 041	1 166	185 875	1 453.8	17.5	1 436.3	—	—	—	3 498	—	3 498	54.77
		制限林地				858.31	41 896	1 693	40 203	392.4	26.9	365.5	—	—	—	—	—	—	—
		除地				322.95	966	—	966	—	—	—	—	—	—	—	—	—	—
美利別	総数					38 152.97	7 207 968	5 644 279	1 563 689	94 038.1	74 475.8	19 562.3	61 606	52 347	9 259	67 537	53 836	13 701	1 169.92
		普通林地				35 125.30	6 961 876	5 478 717	1 483 159	91 548.4	72 843.6	18 704.8	61 606	52 347	9 259	67 537	53 836	13 701	1 169.92
			択用	130	20～30	30 522.17	6 586 614	5 427 522	1 159 092	84 956.7	71 873.8	13 082.9	61 606	52 347	9 259	61 724	53 797	7 927	1 061.39
			皆用	100		4 603.13	375 262	51 195	324 067	6 591.7	969.8	5 621.9	—	—	—	5 813	39	5 774	108.53
		制限林地				2 488.69	246 092	165 562	80 530	2 489.7	1 632.2	857.5	—	—	—	—	—	—	—
		除地				538.98	—	—	—	—	—	—	—	—	—	—	—	—	—

経 営 仕 組 （4の2）

年次 営林署	年次 経営区	地種別	作業級	分期指定量の平均一ケ年 伐採量 材積 総数	針葉樹 総数	針葉樹 用材	針葉樹 薪炭材	広葉樹 総数	広葉樹 用材	広葉樹 薪炭材	面積	間伐材積 総数	針葉樹 総数	針葉樹 用材	針葉樹 薪炭材	広葉樹 総数	広葉樹 用材	広葉樹 薪炭材	造林面積 更新 総数	更新 新植	更新 人工下種	更新 天然下種	補植	保育
				m³	m³	m³	m³	m³	m³	m³	m³	m³	m³	m³	m³	m³	m³	m³	ha	ha	ha	ha	ha	ha
	広尾	総数		13 174	—	—	—	13 174	6 813	6 361	—	—	—	—	—	—	—	—	466.32	62.00	—	404.32	59.14	541.44
		普通林地		12 877	—	—	—	12 877	6 813	6 064	—	—	—	—	—	—	—	—	437.40	62.00	—	375.40	59.14	501.21
			択用	8 383	—	—	—	8 383	6 274	2 109	—	—	—	—	—	—	—	—	375.40	—	—	375.40	—	81.68
			皆用	4 494	—	—	—	4 494	539	3 955	—	—	—	—	—	—	—	—	62.00	62.00	—	—	59.14	419.53
		制限林地		297	—	—	—	297	—	297	—	—	—	—	—	—	—	—	28.92	—	—	28.92	—	40.23
		除地		—	—	—	—	—	—	—	—	—	—	—	—	—	—	—	—	—	—	—	—	—
上士幌	**音更**	**総数**		**77 244**	**66 965**	**63 123**	**3 842**	**10 279**	**2 051**	**8 228**	—	—	—	—	—	—	—	—	**977.17**	**412.97**	—	**564.20**	**377.02**	**3 477.02**
		制限林地		77 244	66 965	63 123	3 842	10 279	2 051	8 228	—	—	—	—	—	—	—	—	977.17	412.97	—	564.20	377.02	3 477.02
		除地		—	—	—	—	—	—	—	—	—	—	—	—	—	—	—	—	—	—	—	—	—
本別	**総数**			**80 590**	**58 684**	**58 684**	—	**21 906**	**9 040**	**12 866**	—	—	—	—	—	—	—	—	**1 695.34**	**189.74**	—	**1 505.60**	**204.51**	**1 446.19**
		普通林地		80 590	58 684	58 684	—	21 906	9 040	12 866	—	—	—	—	—	—	—	—	1 671.10	165.50	—	1 505.60	178.77	1 483.14
			択用	71 279	58 645	58 645	—	12 634	5 589	7 045	—	—	—	—	—	—	—	—	1 508.50	70.84	—	1 437.66	76.35	950.39
			皆用	9 311	39	39	—	9 272	3 451	5 821	—	—	—	—	—	—	—	—	162.60	94.66	—	67.94	102.42	532.75
		制限林地		—	—	—	—	—	—	—	—	—	—	—	—	—	—	—	24.24	24.24	—	—	25.74	163.05
		除地		—	—	—	—	—	—	—	—	—	—	—	—	—	—	—	—	—	—	—	—	—
	本別	総数		13 053	4 848	4 848	—	8 205	3 194	5 011	—	—	—	—	—	—	—	—	415.43	106.26	—	309.17	129.73	682.40
		普通林地		13 053	4 848	4 848	—	8 205	3 194	5 011	—	—	—	—	—	—	—	—	391.19	82.02	—	309.17	103.99	519.35
			択用	9 555	4 848	4 848	—	4 707	2 123	2 584	—	—	—	—	—	—	—	—	347.37	38.20	—	309.17	47.71	292.73
			皆用	3 498	—	—	—	3 498	1 071	2 427	—	—	—	—	—	—	—	—	43.82	43.82	—	—	56.28	226.62
		制限林地		—	—	—	—	—	—	—	—	—	—	—	—	—	—	—	24.24	24.24	—	—	25.74	163.05
		除地		—	—	—	—	—	—	—	—	—	—	—	—	—	—	—	—	—	—	—	—	—
	美利別	総数		67 537	53 836	53 836	—	13 701	5 846	7 855	—	—	—	—	—	—	—	—	1 279.91	83.48	—	1 196.43	74.78	963.79
		普通林地		67 537	53 836	53 836	—	13 701	5 846	7 855	—	—	—	—	—	—	—	—	1 279.91	83.48	—	1 196.43	74.78	963.79
			択用	61 724	53 797	53 797	—	7 927	3 466	4 461	—	—	—	—	—	—	—	—	1 161.13	32.64	—	1 128.49	28.64	657.66
			皆用	5 813	39	39	—	5 774	2 380	3 394	—	—	—	—	—	—	—	—	118.78	50.84	—	67.94	46.14	306.13
		制限林地		—	—	—	—	—	—	—	—	—	—	—	—	—	—	—	—	—	—	—	—	—
		除地		—	—	—	—	—	—	—	—	—	—	—	—	—	—	—	—	—	—	—	—	—

経営仕組 (5の1)

年次 営林署	年次 経営区	地種別	作業級	輪伐期(改良期)	回帰年	面積	蓄積 総数	蓄積 針葉樹	蓄積 広葉樹
						ha	m³	m³	m³
足寄	足寄	総数				40 575.43	(184 250) 7 384 651	(156 488) 3 977 147	(27 762) 3 417 504
		普通林地				30 073.95	(148 522) 5 611 977	(121 557) 2 793 555	(26 965) 2 818 422
			択用	120	30	9 704.07	(63 606) 2 242 127	(52 244) 1 398 870	(11 362) 843 257
			皆用	(40)		20 369.88	(84 916) 3 369 850	(69 313) 1 394 685	(15 603) 1 975 165
		制限林地		120	20	9 088.57	(35 728) 1 772 491	(34 931) 1 177 960	(797) 594 531
		除地				1 412.91	10 183	5 632	4 551
陸別	総数					40 151.56	(375 997) 6 800 801	(330 373) 3 465 080	(45 624) 3 335 721
		普通林地				38 677.31	(374 913) 6 676 176	(330 155) 3 453 816	(44 758) 3 222 360
			択用		30	24 958.75	(344 297) 4 896 078	(313 120) 3 112 375	(31 177) 1 783 703
			皆用	(60) 90		13 718.56	(30 616) 1 780 098	(17 035) 341 441	(13 581) 1 438 657
		制限林地				975.94	(1 084) 120 924	(218) 11 158	(866) 109 766
		除地				498.31	3 701	106	3 595
陸別	総数					18 218.07	(45 869) 2 814 226	(29 176) 870 988	(16 693) 1 943 238
		普通林地				16 995.25	(44 785) 2 690 337	(28 958) 859 724	(15 827) 1 830 613
			択用			7 232.59	(26 352) 1 386 056	(21 319) 635 473	(5 033) 750 583
			皆用	(60) 90		9 762.66	(18 433) 1 304 281	(7 639) 224 251	(10 794) 1 080 030
		制限林地		(60) 90		972.97	(1 084) 120 924	(218) 11 158	(866) 109 766
		除地				249.85	2 965	106	2 859
斗満	総数					21 933.49	(330 128) 3 986 575	(301 197) 2 594 092	(28 931) 1 392 483
		普通林地				21 682.06	(330 128) 3 985 839	(301 197) 2 594 092	(28 931) 1 391 747
			択用		30	17 726.16	(317 945) 3 510 022	(291 801) 2 476 902	(26 144) 1 033 120
			皆用	90	(50)	3 955.90	(12 183) 475 817	(9 396) 117 190	(2 787) 358 627
		制限林地				2.97	—	—	—
		除地				248.46	736	—	736

成長量 総数	成長量 針葉樹	成長量 広葉樹	標準年伐量 総数	標準年伐量 針葉樹	標準年伐量 広葉樹	第一収穫 総数 材積 総数	第一収穫 総数 材積 針葉樹	第一収穫 総数 材積 広葉樹	第一収穫 主面積
m³	m³	m³	m³	m³	m³	m³	m³	m³	ha
97 250.8	49 810.5	47 440.3	134 397	63 490	70 907	(18 425) 118 083	(15 649) 50 086	(2 776) 67 997	1 313.41
78 891.9	38 348.1	40 543.8	122 418	54 447	67 971	(18 425) 96 624	(15 649) 38 419	(2 776) 58 205	883.42
27 677.3	17 385.3	10 292.0	25 336	14 324	11 012	29 768	17 757	12 011	356.30
51 214.6	20 962.8	30 251.8	97 082	40 123	56 959	(18 425) 66 856	(15 649) 20 662	(2 776) 46 194	527.12
18.358.9	11 462.4	6 896.5	11 979	9 043	2 936	20 442	11 104	9 338	424.09
—	—	—	—	—	—	1 017	563	454	5.90
73 273.4	37 797.6	35 475.8	77 007	28 252	48 755	(32 715) 79 886	(28 644) 29 090	(4 071) 50 796	1 220.71
71 848.9	37 643.5	34 205.4	74 782	28 099	46 683	(32 606) 77 483	(28 622) 29 000	(3 984) 48 483	1 194.50
51 463.7	33 064.0	18 399.7	38 785	21 155	17 630	(29 663) 38 621	(27 017) 21 096	(2 646) 17 525	824.32
20 385.2	4 579.5	15 805.7	35 997	6 944	29 053	(2 943) 38 862	(1 605) 7 904	(1 338) 30 958	370.18
1 392.7	152.4	1 240.3	2 225	153	2 072	(109) 2 403	(22) 90	(87) 2 313	26.21
31.8	1.7	30.1	—	—	—	—	—	—	—
31 667.7	10 522.3	21 145.4	39 178	8 114	31 064	(4 588) 40 916	(2 918) 8 641	(1 670) 32 275	511.66
30 243.2	10 368.2	19 875.0	36 953	7 961	28 992	(4 479) 38 513	(2 896) 8 551	(1 583) 29 962	485.45
15 024.4	7 261.1	7 763.3	11 502	3 516	7 986	(2 635) 11 484	(2 132) 3 503	(503) 7 981	245.82
15 218.8	3 107.1	12 111.7	25 451	4 445	21 006	(1 844) 27 029	(764) 5 048	(1 080) 21 981	239.63
1 392.7	152.4	1 240.3	2 225	153	2 072	(109) 2 403	(22) 90	(87) 2 313	26.21
31.8	1.7	30.1	—	—	—	—	—	—	—
41 605.7	27 275.3	14 330.4	37 829	20 138	17 691	(28 127) 38 970	(25 726) 20 449	(2 401) 18 521	709.05
41 605.7	27 275.3	14 330.4	37 829	20 138	17 691	(28 127) 38 970	(25 726) 20 449	(2 401) 18 521	709.05
36 439.3	25 802.9	10 636.4	27 283	17 639	9 644	(27 028) 27 137	(24 885) 17 593	(2 143) 9 544	578.50
5 166.4	1 472.4	3 694.0	10 546	2 499	8 047	(1 099) 11 833	(841) 2 856	(258) 8 977	130.55
—	—	—	—	—	—	—	—	—	—
—	—	—	—	—	—	—	—	—	—

経営仕組（5の2）

年次 経営林署	経営区	地種別	作業級	分期指定蓄積 伐採材積 総数	針葉樹 総数	針葉樹 用材	針葉樹 薪炭材	広葉樹 総数	広葉樹 用材	広葉樹 薪炭材	面積
				m³	m³	m³	m³	m³	m³	m³	ha
足寄	足寄	総数		117 452	49 875	49 875	—	67 577	31 952	35 625	97.50
		普通林地		95 993	38 208	28 208	—	57 785	31 125	26 660	97.50
			択用	29 137	17 546	17 546	—	11 591	8 825	2 766	97.50
			皆用	66 856	20 662	20 662	—	46 194	22 300	23 894	—
		制限林地		20 442	11 104	11 104	—	9 338	604	8 734	—
		除地		1 017	563	563	—	454	223	231	—
陸別	総数			79 886	29 090	29 090	—	50 796	23 604	27 192	—
		普通林地		77 483	29 000	29 000	—	48 483	22 876	25 607	—
			択用	38 621	21 096	21 096	—	17 525	11 958	5 567	—
			皆用	38 862	7 904	7 904	—	30 958	10 918	20 040	—
		制限林地		2 403	90	90	—	2 313	728	1 585	—
		除地		—	—	—	—	—	—	—	—
陸別	総数			40 916	8 641	8 641	—	32 275	14 795	17 480	—
		普通林地		38 513	8 551	8 551	—	29 962	14 067	15 895	—
			択用	11 484	3 503	3 503	—	7 981	5 505	2 476	—
			皆用	27 029	5 048	5 048	—	21 981	8 562	13 419	—
		制限林地		2 403	90	90	—	2 313	728	1 585	—
		除地		—	—	—	—	—	—	—	—
斗満	総数			38 970	20 449	20 449	—	18 521	8 809	9 712	—
		普通林地		38 970	20 449	20 449	—	18 521	8 809	9 712	—
			択用	27 137	17 593	17 593	—	9 544	6 453	3 091	—
			皆用	11 833	2 856	2 856	—	8 977	2 356	6 621	—
		制限林地		—	—	—	—	—	—	—	—
		除地		—	—	—	—	—	—	—	—

一ケ年の平均 伐採材積 総数	針葉樹 総数	針葉樹 用材	針葉樹 薪炭材	広葉樹 総数	広葉樹 用材	広葉樹 薪炭材	造林面積 更新 総数	更新 新植	更新 人工下種	更新 天然下種	補植	保育
m³	m³	m³	m³	m³	m³	m³	ha	ha	ha	ha	ha	ha
631	211	211	—	420	—	420	1 018.68	341.91	—	676.77	318.86	3 449.94
631	211	211	—	420	—	420	818.80	341.91	—	476.89	318.86	3 432.60
631	211	211	—	420	—	420	378.25	—	—	378.25	318.86	346.91
—	—	—	—	—	—	—	440.55	341.91	—	98.64	—	3 085.69
—	—	—	—	—	—	—	199.88	—	—	199.88	—	17.34
—	—	—	—	—	—	—	—	—	—	—	—	—
—	—	—	—	—	—	—	1 187.24	280.01	2.72	904.51	256.82	3 526.23
—	—	—	—	—	—	—	1 165.86	268.34	2.72	894.80	246.61	3 431.68
—	—	—	—	—	—	—	830.68	—	—	830.68	—	828.33
—	—	—	—	—	—	—	335.18	268.34	2.72	64.12	246.61	2 603.35
—	—	—	—	—	—	—	21.38	11.67	—	9.71	10.21	94.55
—	—	—	—	—	—	—	—	—	—	—	—	—
—	—	—	—	—	—	—	464.34	181.81	—	282.53	169.67	2 048.97
—	—	—	—	—	—	—	442.96	170.14	—	272.82	159.46	1 954.42
—	—	—	—	—	—	—	224.94	—	—	224.94	—	224.94
—	—	—	—	—	—	—	218.02	170.14	—	47.88	159.46	1 729.48
—	—	—	—	—	—	—	12.38	11.67	—	9.71	10.21	94.55
—	—	—	—	—	—	—	—	—	—	—	—	—
—	—	—	—	—	—	—	722.90	98.20	2.72	621.98	87.15	1 477.26
—	—	—	—	—	—	—	722.90	98.20	2.72	621.98	87.15	1 477.26
—	—	—	—	—	—	—	605.74	—	—	605.74	—	603.39
—	—	—	—	—	—	—	117.16	98.20	2.72	16.24	87.15	873.87
—	—	—	—	—	—	—	—	—	—	—	—	—
—	—	—	—	—	—	—	—	—	—	—	—	—

経営仕組（6の1）

年次 営林署	年次 経営区	地種別	作業級	輪伐期(改良期)	回帰年	面積	蓄積 総数	蓄積 針葉樹	蓄積 広葉樹	成長量 総数	成長量 針葉樹	成長量 広葉樹	標準年伐量 総数	標準年伐量 針葉樹	標準年伐量 広葉樹	第一収穫 総数 材積 総数	第一収穫 総数 材積 針葉樹	第一収穫 総数 材積 広葉樹	第一収穫 主面積
						ha	m³	m³	m³	m³	m³	m³	m³	m³	m³	m³	m³	m³	ha
白糠	白糠	総数				37 709.48	《152 195》 7 446 091	《97 385》 4 176 286	《54 810》 3 269 805	90 455.7	52 197.1	38 258.6	77.55ha 58 904	29 171	29 733	《15 220》 63 303	《9 739》 29 729	《5 481》 33 574	1 070.08
		普通林地				34 803.87	《150 260》 7 187 205	《96 005》 4 035 379	《54 255》 3 151 826	87 772.5	50 828.1	36 944.4	77.55ha 58 904	29 171	29 733	《15 026》 63 303	《9 601》 29 729	《5 425》 33 574	1 070.08
			択用	130	30	29 282.21	《138 810》 6 468 258	《94 025》 3 884 753	《44 785》 2 583 505	76 670.7	46 597.7	30 073.0	58 904	29 171	29 733	《13 881》 54 194	《9 403》 29 508	《4 478》 24 686	989.08
			皆用	(50) 120		5 521.66	《11 450》 718 947	《1 980》 150 626	《9 470》 568 321	11 101.8	4 230.4	6 871.4	—	—	—	《1 145》 9 109	《198》 221	《947》 8 888	81.00
		制限林地				1 961.38	《1 935》 258 291	《1 380》 140 907	《555》 117 384	2 683.2	1 369.0	1 314.2	—	—	—	《194》 —	《138》 —	《56》 —	—
		除地				944.23	595	—	595	—	—	—	—	—	—	—	—	—	—
釧路	総数					59 207.76	《76 682》 3 584 896	《20 231》 844 919	《56 451》 2 739 977	57 442.1	12 945.6	44 496.5	60.75ha 39 481	4 207	35 274	《6 536》 41 194	《2 016》 5 276	《4 520》 35 918	1 032.24
		普通林地				34 853.84	《43 976》 2 253 644	《7 658》 332 898	《36 318》 1 920 746	36 927.8	4 918.5	32 009.3	60.75ha 27 887	694	27 193	《3 490》 28 409	《764》 1 742	《2 726》 26 667	667.96
			択用	(110～120) 120	(20～30) 30	10 282.08	《16 708》 1 169 343	《6 474》 291 689	《10 234》 877 654	18 197.7	4 426.9	13 770.8	12 159	189	11 970	《1 670》 13 087	《647》 1 610	《1 023》 11 477	365.99
			皆用	80～110		24 571.76	《27 268》 1 084 301	《1 184》 41 209	《26 084》 1 043 092	18 730.1	491.6	18 238.5	15 728	505	15 223	《1 820》 15 322	《117》 132	《1 703》 15 190	301.97
		制限林地				17 516.82	《32 706》 1 247 438	《12 573》 511 396	《20 133》 736 042	19 379.2	8 019.4	11 359.8	11 594	3 513	8 081	《3 046》 12 785	《1 252》 3 534	《1 794》 9 251	364.28
		除地				6 837.10	83 814	625	83 189	1 135.1	7.7	1 127.4	—	—	—	—	—	—	—
太田	総数					14 169.97	《11 318》 415 729	《73》 6 954	《11 245》 408 775	7 729.7	119.4	7 610.3	6 663	—	6 663	4 944	152	4 792	112.27
		普通林地	皆用	90		4 523.84	《9 071》 325 709	《18》 4 439	《9 053》 321 270	6 087.4	83.3	6 004.1	6 663	—	6 663	3 410	132	3 278	55.66
		制限林地				6 194.07	《2 247》 87 359	《55》 1 890	《2 192》 85 469	1 599.3	28.4	1 570.9	—	—	—	1 534	20	1 514	56.61
		除地				3 452.06	2 661	625	2 036	43.0	7.7	35.3	—	—	—	—	—	—	—
雪裡	総数					12 028.74	《18 197》 502 531	《1 166》 35 236	《17 031》 467 295	9 015.9	370.1	8 645.8	9 065	505	8 560	《1 820》 6 899	《117》 —	《1 703》 6 899	88.52
		普通林地	皆用	110		11 867.09	《18 197》 501 156	《1 166》 35 236	《17 031》 465 920	9 015.9	370.1	8 645.8	9 065	505	8 560	《1 820》 6 899	《117》 —	《1 703》 6 899	88.52
		制限林地				—	—	—	—	—	—	—	—	—	—	—	—	—	—
		除地				161.65	1 375	—	1 375	—	—	—	—	—	—	—	—	—	—
釧路	総数					13 522.52	《47 167》 1 898 299	《18 992》 786 364	《28 175》 1 111 935	29 107.5	12 283.6	16 823.9	18 310	3 702	14 608	《4 716》 18 829	《1 899》 5 050	《2 817》 13 779	531.14
		普通林地	択用	(110～120)	(20～30)	5 504.88	《16 708》 776 058	《6 474》 282 270	《10 234》 493 788	11 856.7	4 343.4	7 513.3	6 716	189	6 527	《1 670》 7 578	《647》 1 536	《1 023》 6 042	223.47
		林地制限				7 235.15	《30 459》 1 121 159	《12 518》 504 094	《17 941》 617 065	17 228.6	7 940.2	9 288.4	11 594	3 513	8 081	《3 046》 11 251	《1 252》 3 514	《1 794》 7 737	307.67
		除地				782.49	1 028	—	1 028	22.2	—	22.2	—	—	—	—	—	—	—

経営仕組（6の2）

年次 営林署	年次 経営区	地種別	作業級	分期指定量 伐穫 材積 総数	針葉樹 総数	針葉樹 用材	針葉樹 薪炭材	広葉樹 総数	広葉樹 用材	広葉樹 薪炭材	面積
				m³	m³	m³	m³	m³	m³	m³	ha
白糠	白糠	総数		63 303	29 729	29 729	—	33 574	11 315	22 259	—
		普通林地		63 303	29 729	29 729	—	33 574	11 315	22 259	—
			択用	54 194	29 508	29 508	—	24 686	11 315	13 371	—
			皆用	9 109	221	221	—	8 888	—	8 888	—
		制限林地		—	—	—	—	—	—	—	—
		除地		—	—	—	—	—	—	—	—
釧路	総数			41 183	5 265	5 265	—	35 918	11 006	24 912	1.40
		普通林地		28 409	1 742	1 742	—	26 667	7 029	19 638	—
			択用	13 087	1 610	1 610	—	11 477	4 954	6 523	—
			皆用	15 322	132	132	—	15 190	2 075	13 115	—
		制限林地		12 774	3 523	3 523	—	9 251	3 977	5 274	1.40
		除地		—	—	—	—	—	—	—	—
太田	総数			4 944	152	152	—	4 792	1 401	3 391	—
		普通林地	皆用	3 410	132	132	—	3 278	1 007	2 271	—
		制限林地		1 534	20	20	—	1 514	394	1 120	—
		除地		—	—	—	—	—	—	—	—
雪裡	総数			6 899	—	—	—	6 899	21	6 878	—
		普通林地	皆用	6 899	—	—	—	6 899	21	6 878	—
		制限林地		—	—	—	—	—	—	—	—
		除地		—	—	—	—	—	—	—	—
釧路	総数			18 818	5 039	5 039	—	13 779	6 773	7 006	1.40
		普通林地	択用	7 578	1 536	1 536	—	6 042	3 190	2 852	—
		制限林地		11 240	3 503	3 503	—	7 737	3 583	4 154	1.40
		除地		—	—	—	—	—	—	—	—

の平均一ケ年 間伐 材積 総数	針葉樹 総数	針葉樹 用材	針葉樹 薪炭材	広葉樹 総数	広葉樹 用材	広葉樹 薪炭材	造林面積 更新 総数	更新 新植	更新 人下工種	更新 天然下種	補植	保育
m³	m³	m³	m³	m³	m³	m³	ha	ha	ha	ha	ha	ha
—	—	—	—	—	—	—	1 103.87	78.78	—	1 025.09	80.66	1 824.96
—	—	—	—	—	—	—	1 103.87	78.78	—	1 025.09	80.66	1 824.96
—	—	—	—	—	—	—	1 025.09	—	—	1 025.09	—	1 094.85
—	—	—	—	—	—	—	78.78	78.78	—	—	80.66	730.11
—	—	—	—	—	—	—	—	—	—	—	—	—
—	—	—	—	—	—	—	—	—	—	—	—	—
11	11	11	—	—	—	—	858.37	341.51	—	516.86	318.35	2 956.51
—	—	—	—	—	—	—	681.18	313.65	—	367.53	292.78	2 595.29
—	—	—	—	—	—	—	401.55	34.02	—	367.53	43.09	499.30
—	—	—	—	—	—	—	279.63	279.63	—	—	249.69	2 095.99
11	11	11	—	—	—	—	177.19	27.86	—	149.33	25.57	361.22
—	—	—	—	—	—	—	—	—	—	—	—	—
—	—	—	—	—	—	—	104.23	94.91	—	9.32	85.63	746.15
—	—	—	—	—	—	—	92.05	9.05	—	—	83.05	724.38
—	—	—	—	—	—	—	12.18	2.86	—	9.32	2.58	21.77
—	—	—	—	—	—	—	—	—	—	—	—	—
—	—	—	—	—	—	—	106.26	106.26	—	—	94.68	870.42
—	—	—	—	—	—	—	106.26	106.26	—	—	94.68	870.42
—	—	—	—	—	—	—	—	—	—	—	—	—
—	—	—	—	—	—	—	—	—	—	—	—	—
11	11	11	—	—	—	—	426.78	48.04	—	378.74	43.53	693.10
—	—	—	—	—	—	—	261.77	23.04	—	238.73	20.54	353.65
11	11	11	—	—	—	—	165.01	25.00	—	140.01	22.99	339.45
—	—	—	—	—	—	—	—	—	—	—	—	—

経営仕組 (7の1)

年次 営林署	年次 経営区	地種別	作業級	輪伐期(改良期)	回帰年	面積	蓄積 総数	蓄積 針葉樹	蓄積 広葉樹	成長量 総数	成長量 針葉樹	成長量 広葉樹	標準年伐量 総数	標準年伐量 針葉樹	標準年伐量 広葉樹	第一収穫 総数 材積 総数	第一収穫 総数 材積 針葉樹	第一収穫 総数 材積 広葉樹	第一収穫 主面積
						ha	m³	m³	m³	m³	m³	m³	m³	m³	m³	m³	m³	m³	ha
	川上	総数				19 486.53	768 337	16 365	751 972	11 589.0	172.5	11 416.5	{60.75ha 5 443	—	5 443	10 522	74	10 448	300.31
		普通林地				12 958.03	650 721	10 953	639 768	9 967.8	121.7	9 846.1	{60.75ha 5 443	—	5 443	10 522	74	10 448	300.31
			択用	120	30	4 777.20	393 285	9 419	383 866	6 341.0	83.5	6 257.5	5 443	—	5 443	5 509	74	5 435	142.52
			皆用	80		8 180.83	257 436	1 534	255 902	3 626.8	38.2	3 588.6	—	—	—	5 013	—	5 013	157.79
		制限林地				4 087.60	38 920	5 412	33 508	551.3	50.8	500.5	—	—	—	—	—	—	—
		除地				2 440.90	78 696	—	78 696	1 069.9	—	1 069.9	—	—	—	—	—	—	—
	阿寒 総数					**41 522.31**	《11 265》 **7 036 764**	**4 740 715**	《11 265》 **2 296 049**	**107 257.3**	**53 744.2**	**53 513.1**	**74 954**	**51 242**	**23 712**	《1 127》 **59 809**	**34 633**	《1 127》 **25 175**	**1 341.05**
		普通林地				23 135.54	《11 265》 3 816 227	1 936 395	《11 265》 1 879 832	72 533.9	28 448.9	44 085.0	54 636	36 735	17 901	39 840	17 558	22 282	929.09
			択用	130	20	20 579.48	3 633 194	1 923 288	1 709 906	68 366.7	27 502.9	40 863.8	50 889	36 143	14 746	37 266	17 558	19 708	371.54
			皆用	110		2 556.06	《11 265》 183 033	13 107	《11 265》 169 926	4 167.2	946.0	3 221.2	3 747	592	3 155	《1 127》 2 574	—	《1 127》 2 574	57.55
		制限林地		130	30	16 159.85	3 220 537	2 804 320	416 217	34 723.4	25 295.3	9 428.1	20 318	14 507	5 811	19 969	17 075	2 894	411.96
		除地				2 226.92	—	—	—	—	—	—	—	—	—	—	—	—	—
	阿寒	総数				38 917.77	6 853 453	4 727 485	2 125 968	103 074.7	52 789.2	50 285.5	71 207	50 650	20 557	57 235	34 633	22 602	1 283.50
		普通林地	択用	130	20	20 579.48	3 633 194	1 923 288	1 709 906	68 366.7	27 502.9	40 863.8	50 889	36 143	14 746	37 266	17 558	19 708	871.54
		制限林地		130	20	16 157.52	3 220 259	2 804 197	416 062	34 708.0	25 286.3	9 421.7	20 318	14 507	5 811	19 969	17 075	2 894	411.96
		除地				2 180.77	—	—	—	—	—	—	—	—	—	—	—	—	—
	雪裡	総数				2 604.54	《11 265》 183 311	13 230	《11 265》 170 081	4 182.6	955.0	3 227.6	3 747	592	3 155	《1 127》 2 574	—	《1 127》 2 574	57.55
		普通林地	皆用	110		2 556.06	《11 265》 183 033	13 107	《11 265》 169 926	4 167.2	946.0	3 221.2	3 747	592	3 155	《1 127》 2 574	—	《1 127》 2 574	57.55
		制限林地				2.33	278	123	155	15.4	9.0	6.4	—	—	—	—	—	—	—
		除地				46.15	—	—	—	—	—	—	—	—	—	—	—	—	—
	弟子屈 総数					**40 993.21**	《88 806》 **4 376 054**	《63 500》 **1 995 319**	《25 306》 **2 380 795**	**53 359.4**	**22 680.5**	**30 678.9**	{27.40ha **45 185**	**15 286**	**29 899**	《8 880》 **50 122**	《6 350》 **18 781**	《2 530》 **31 341**	**1 229.93**
		普通林地				4 075.60	《850》 115 551	《420》 20 244	《430》 95 307	2 022.4	244.4	1 778.0	27.40ha —	—	—	《85》 3 167	《42》 312	《43》 2 855	79.45
			択用	110～120 (40～50)	20	404.53	《40》 44 756	13 059	《40》 31 697	616.9	159.0	457.9	—	—	—	《4》 1 095	196	《4》 899	32.91
			皆用	80		3 671.07	《810》 70 795	《420》 7 185	《390》 63 610	1 405.5	85.4	1 320.1	—	—	—	《81》 2 072	《42》 116	《39》 1 956	46.54
		制限林地		80～110	20	35 523.21	《87 956》 4 251 149	《63 080》 1 971 810	《24 876》 2 279 339	51 222.5	22 399.6	28 822.9	45 185	15 286	29 899	《8 795》 46 162	《6 308》 18 176	《2 487》 27 986	1 131.98
		除地				1 394.40	9 354	3 265	6 089	114.5	36.5	78.0	—	—	—	793	293	500	18.50

経営仕組（7の2）

年次 営林署	経営区	地種別	作業級	分期指定量 伐積 材積 総数	針葉樹 総数	針葉樹 用材	針葉樹 薪炭材	広葉樹 総数	広葉樹 用材	広葉樹 薪炭材	面積
				m³	m³	m³	m³	m³	m³	m³	ha
	川上	総数		10 522	74	74	—	10 448	2 811	7 637	—
		普通林地		10 522	74	74	—	10 448	2 811	7 637	—
			択用	5 509	74	74	—	5 435	1 764	3 671	—
			皆用	5 013	—	—	—	5 013	1 047	3 966	—
		制限林地		—	—	—	—	—	—	—	—
		除地		—	—	—	—	—	—	—	—
阿寒	総数			59 809	34 633	34 633	—	25 176	9 617	15 559	—
		普通林地		39 840	17 558	17 558	—	22 282	7 936	14 346	—
			択用	37 266	17 558	17 558	—	19 708	7 822	11 886	—
			皆用	2 574	—	—	—	2 574	114	2 460	—
		制限林地		19 969	17 075	17 075	—	2 894	1 681	1 213	—
		除地		—	—	—	—	—	—	—	—
	阿寒	総数		57 235	34 633	34 633	—	22 602	9 503	13 099	—
		普通林地	択用	37 266	17 558	17 558	—	19 708	7 822	11 886	—
		制限林地		19 969	17 075	17 075	—	2 894	1 681	1 213	—
		除地		—	—	—	—	—	—	—	—
	雪裡	総数		2 574	—	—	—	2 574	114	2 460	—
		普通林地	皆用	2 574	—	—	—	2 574	114	2 460	—
		制限林地		—	—	—	—	—	—	—	—
		除地		—	—	—	—	—	—	—	—
弟子屈	総数			50 112	18 771	18 771	—	31 341	13 239	18 102	1.69
		普通林地		3 167	312	312	—	2 855	698	2 157	—
			択用	1 095	196	196	—	899	400	499	—
			皆用	2 072	116	116	—	1 956	298	1 658	—
		制限林地		46 152	18 166	18 166	—	27 986	12 354	15 632	1.69
		除地		793	293	293	—	500	187	313	—

の平均一ケ年 伐間 材積 総数	針葉樹 総数	針葉樹 用材	針葉樹 薪炭材	広葉樹 総数	広葉樹 用材	広葉樹 薪炭材	造林面積 更新 総数	更新 新植	更新 人工下種	更新 天然下種	補植	保育
m³	m³	m³	m³	m³	m³	m³	ha	ha	ha	ha	ha	ha
—	—	—	—	—	—	—	221.10	92.30	—	128.80	94.51	646.84
—	—	—	—	—	—	—	221.10	92.30	—	128.80	94.51	646.84
—	—	—	—	—	—	—	139.78	10.98	—	128.80	22.55	145.65
—	—	—	—	—	—	—	81.32	81.32	—	—	71.96	501.19
—	—	—	—	—	—	—	—	—	—	—	—	—
—	—	—	—	—	—	—	—	—	—	—	—	—
—	—	—	—	—	—	—	1 332.87	95.52	—	1 237.35	87.45	1 329.10
—	—	—	—	—	—	—	910.90	85.51	—	825.39	78.44	1 077.87
—	—	—	—	—	—	—	894.68	69.29	—	825.39	61.44	778.26
—	—	—	—	—	—	—	16.22	16.22	—	—	17.00	299.61
—	—	—	—	—	—	—	421.97	10.01	—	411.96	9.01	251.23
—	—	—	—	—	—	—	—	—	—	—	—	—
—	—	—	—	—	—	—	1 316.65	79.30	—	1 237.35	70.45	1 029.49
—	—	—	—	—	—	—	894.68	69.29	—	825.39	61.44	778.26
—	—	—	—	—	—	—	421.97	10.01	—	411.96	9.01	251.23
—	—	—	—	—	—	—	—	—	—	—	—	—
—	—	—	—	—	—	—	16.22	16.22	—	—	17.00	299.61
—	—	—	—	—	—	—	16.22	16.22	—	—	17.00	299.61
—	—	—	—	—	—	—	—	—	—	—	—	—
—	—	—	—	—	—	—	—	—	—	—	—	—
10	10	10	—	—	—	—	1 143.51	307.81	—	835.70	296.99	3 480.50
—	—	—	—	—	—	—	81.81	54.49	—	27.32	21.78	474.55
—	—	—	—	—	—	—	33.88	7.32	—	26.56	7.32	63.22
—	—	—	—	—	—	—	47.93	47.17	—	0.76	14.46	411.23
10	10	10	—	—	—	—	1 061.70	253.32	—	808.38	275.21	3 005.95
—	—	—	—	—	—	—	—	—	—	—	—	—

年次 営林署	年次 経営区	地種別	作業級	輪伐期(改良期)	回帰年	面積	蓄積 総数	蓄積 針葉樹	蓄積 広葉樹	成長量 総数	成長量 針葉樹	成長量 広葉樹	標準年伐量 総数	標準年伐量 針葉樹	標準年伐量 広葉樹	第一 収 総数 材積 総数	第一 収 総数 材積 針葉樹	第一 収 総数 材積 広葉樹	主 面積
						ha	m³	m³	m³	m³	m²	m³	m³	m³	m³	m³	m³	m₈	ha
	弟子屈	総数				11 581.16	976 256	594 107	382 149	16 168.9	8 499.0	7 669.9	{ 27.40ha { 10 255	5 194	5 061	11 690	5 414	6 276	311.55
		普通林地				3 639.23	84 155	14 220	69 935	1 708.5	177.4	1 531.1	27.40ha —	—	—	2 321	196	2 125	71.05
			択用	120	20	338.90	41 170	13 059	28 111	599.7	159.0	440.7	—	—	—	1 095	196	899	32.91
			皆用	(40) 80		3 300.33	42 985	1 161	41 824	1 108.8	18.4	1 090.4	—	—	—	1 226	—	1 226	38.14
		制限林地				7 693.68	891 964	579 887	312 077	14 453.6	8 321.6	6 132.0	10 255	5 194	5 061	9 352	5 218	4 134	239.13
		除地				248.25	137	—	137	6.8	—	6.8	—	—	—	17	—	17	1.37
	摩周	総数				8 006.73	《24 333》 743 797	《13 189》 342 480	《11 144》 401 317	10 164.8	3 588.2	6 576.6	4 937	882	4 055	《2 433》 5 743	《1 319》 1 116	《1 114》 4 627	311.03
		制限林地		(10) 100	10	7 816.94	《24 333》 743 152	《13 189》 342 331	《11 144》 400 821	10 147.3	3 584.8	2 562.5	4 937	882	4 055	《2 433》 5 743	《1 319》 1 116	《1 114》 4 627	311.03
		除地				189.79	645	149	496	17.5	3.4	14.1	—	—	—	—	—	—	—
	屈斜路	総数				12 208.57	《44 905》 1 273 267	《33 575》 535 038	《11 330》 738 229	11 221.0	4 901.3	6 319.7	9 834	2 733	7 101	《4 490》 11 375	《3 357》 3 554	《1 133》 7 821	325.33
		普通林地				436.37	《850》 31 396	《420》 6 024	《430》 25 372	313.9	67.0	246.9	—	—	—	《85》 846	《42》 116	《43》 730	8.40
			択用	110		65.63	《40》 3 586	—	《40》 3 586	17.2	—	17.2	—	—	—	《4》 —	—	《4》 —	—
			皆用	(50) 80		370.74	《810》 27 810	《420》 6 024	《390》 21 786	296.7	67.0	229.7	—	—	—	《81》 846	《42》 116	《39》 730	8.40
		制限林地		(10～50) 80～110	20	11 479.24	《44 055》 1 241 376	《33 155》 528 968	《10 900》 712 408	10 904.7	4 834.1	6 070.6	9 834	2 733	7 101	《4 405》 100 507	《3 315》 3 437	《1 090》 7 070	316.11
		除地				292.96	495	46	449	2.4	0.2	2.2	—	—	—	22	1	21	0.82
	川湯	総数				9 196.75	《19 568》 1 382 734	《16 736》 523 694	《2 832》 859 040	15 804.7	5 692.0	10 112.7	20 159	6 477	13 682	《1 957》 21 314	《1 674》 1 697	《283》 12 617	282.02
		制限林地		(10～50) 10～110	20	8 533.35	《19 568》 1 374 657	《16 736》 520 624	《2 832》 854 033	15 716.9	5 659.1	10 057.8	20 156	6 477	13 682	《1 957》 20 560	《1 674》 8 405	《283》 12 155	265.71
		除地				663.40	8 077	3 070	5 007	87.8	32.9	54.9	—	—	—	754	292	462	16.31
中標津	**総数**					**101 363.95**	**《115 801》 6 713 350**	**《42 021》 1 900 074**	**《73 780》 4 813 276**	**86 662.7**	**29 412.2**	**57 250.5**	**124 332**	**29 375**	**94 957**	**《8 535》 49 725**	**《3 261》 12 328**	**《5 274》 37 397**	**1 488.43**
		普通林地				48 481.56	《85 077》 4 580 740	《35 152》 1 378 138	《49 925》 3 202 602	64 831.4	22 107.5	42 723.9	117 599	27 338	90 261	《6 071》 42 231	《2 727》 10 325	《3 344》 31 906	1 341.32
			択用	120～130	30	37 329.10	《77 468》 4 229 811	《34 704》 1 353 127	《42 764》 2 876 684	59 698.1	21 595.6	38 102.5	117 599	27 338	90 261	《5 310》 39 258	《2 682》 10 071	《2 628》 29 187	1 298.71
			皆用	135	30	11 152.46	《7 609》 350 929	《448》 25 011	《7 161》 325 918	5 133.3	511.9	4 321.4	—	—	—	《761》 2 973	《45》 254	《716》 2 719	42.61
		制限林地				34 940.01	《30 724》 2 131 455	《6 869》 521 016	《23 855》 1 610 439	21 794.5	7 270.7	14 523.8	6 733	2 037	4 696	《2 464》 7 488	《534》 1 997	《1 930》 5 491	147.11
		除地				17 942.38	1 155	920	235	36.8	34.0	2.8	—	—	—	6	6	—	—

経営仕組（8の2）

年次 経営林署	経営区	地種別	作業級	分期指定量 伐穫 材積 総数	針葉樹 総数	針葉樹 用材	針葉樹 薪炭材	広葉樹 総数	広葉樹 用材	広葉樹 薪炭材	面積
				m³	m³	m³	m³	m³	m³	m³	ha
弟子屈		総数		11 690	5 414	5 414	—	6 276	2 723	3 553	—
		普通林地		2 321	196	196	—	2 125	530	1 595	—
			択用	1 095	196	196	—	899	400	499	—
			皆用	1 226	—	—	—	1 226	130	1 096	—
		制限林地		9 352	5 218	5 218	—	4 134	2 193	1 941	—
		除地		17	—	—	—	17	—	17	—
摩周		総数		5 743	1 116	1 116	—	4 627	1 303	3 324	—
		制限林地		5 743	1 116	1 116	—	4 627	1 303	3 324	—
		除地		—	—	—	—	—	—	—	—
屈斜路		総数		11 365	3 544	3 544	—	7 821	3 501	4 320	1.69
		普通林地		846	116	116	—	730	168	562	—
			択用	—	—	—	—	—	—	—	—
			皆用	846	116	116	—	730	168	562	—
		制限林地		10 497	3 427	3 427	—	7 070	3 333	3 737	1.69
		除地		22	1	1	—	21	—	21	—
	川湯	総数		21 314	8 697	8 697	—	12 617	5 712	6 905	—
		制限林地		20 560	8 405	8 405	—	12 155	5 525	6 630	—
		除地		754	292	292	—	462	187	275	—
中標津	総数			**49 049**	**12 137**	**12 137**	—	**36 912**	**11 764**	**25 148**	**79.96**
		普通林地		42 227	10 321	10 321	—	31 906	11 279	20 627	0.15
			択用	39 258	10 071	10 071	—	29 187	10 491	18 696	—
			皆用	2 969	250	250	—	2 719	788	1 931	0.15
		制限林地		6 822	1 816	1 816	—	5 006	485	4 521	79.41
		除地		—	—	—	—	—	—	—	0.40

間伐の平均 材積 総数	針葉樹 総数	針葉樹 用材	針葉樹 薪炭材	広葉樹 総数	広葉樹 用材	広葉樹 薪炭材	一ケ年 造林面積 更新 総数	更新 新植	更新 人工下種	更新 天然下種	補植	保育
m³	m²	m³	m³	m³	m³	m³	ha	ha	ha	ha	ha	ha
—	—	—	—	—	—	—	323.87	99.76	—	224.11	95.12	807.42
—	—	—	—	—	—	—	72.27	45.71	—	26.56	13.68	378.17
—	—	—	—	—	—	—	33.88	7.32	—	26.56	7.32	61.88
—	—	—	—	—	—	—	38.39	38.39	—	—	6.36	316.29
—	—	—	—	—	—	—	251.60	54.05	—	197.55	81.44	429.25
—	—	—	—	—	—	—	—	—	—	—	—	—
—	—	—	—	—	—	—	299.93	49.86	—	250.07	51.72	707.59
—	—	—	—	—	—	—	299.93	49.86	—	250.07	51.72	707.59
—	—	—	—	—	—	—	—	—	—	—	—	—
10	10	10	—	—	—	—	309.82	75.47	—	234.35	72.72	1 103.01
—	—	—	—	—	—	—	9.54	8.78	—	0.76	8.10	96.38
—	—	—	—	—	—	—	—	—	—	—	—	1.44
—	—	—	—	—	—	—	9.54	8.78	—	0.76	8.10	94.94
10	10	10	—	—	—	—	300.28	66.69	—	233.59	64.62	1 006.63
—	—	—	—	—	—	—	—	—	—	—	—	—
—	—	—	—	—	—	—	209.89	82.72	—	127.17	77.43	862.48
—	—	—	—	—	—	—	209.89	82.72	—	127.17	77.43	862.48
—	—	—	—	—	—	—	—	—	—	—	—	—
676	**191**	**191**	—	**485**	**80**	**405**	**1 786.05**	**451.30**	—	**1 334.75**	**447.47**	**3 945.16**
4	4	4	—	—	—	—	1 549.29	249.95	—	1 299.34	258.75	2 612.52
—	—	—	—	—	—	—	1 397.24	97.90	—	1 299.34	102.34	1 446.97
4	4	4	—	—	—	—	152.05	152.05	—	—	156.41	1 165.55
666	181	181	—	485	80	405	236.76	201.35	—	35.41	188.72	1 332.64
6	6	6	—	—	—	—	—	—	—	—	—	—

経営仕組 (9の1)

年次 営林署	経営区	地種別	作業級	輪伐期(改良期)	回帰年	面積	蓄積 総数	蓄積 針葉樹	蓄積 広葉樹	成長量 総数	成長量 針葉樹	成長量 広葉樹	標準年伐量 総数	標準年伐量 針葉樹	標準年伐量 広葉樹	第一収穫 総数 材積 総数	第一収穫 総数 材積 針葉樹	第一収穫 総数 材積 広葉樹	第一収穫 主 面積
						ha	m³	m³	m³	m³	m³	m³	m³	m³	m³	m³	m³	m³	ha
	目梨	総数				37 050.68	《40 149》 3 075 164	《23 361》 1 090 063	《16 788》 1 985 101	45 406.2	18 335.8	27 070.4	20 208	5 693	14 515	《4 015》 21 377	《2 336》 6 738	《1 679》 14 639	721 40
		普通林地	択用	120～130	30	19 893.80	《32 981》 2 151 131	《20 023》 794 481	《12 958》 1 136 650	32 759.1	13 924.5	18 834.6	20 208	5 693	14 515	《3 298》 21 160	《2 002》 6 702	《1 296》 14 458	685.99
		制限林地				11 885.05	《7 168》 924 033	《3 338》 295 582	《3 830》 628 451	12 647.1	4 411.3	8 235.8	—	—	—	《717》 217	《334》 36	《383》 181	35.41
		除地				5 271.83	—	—	—	—	—	—	—	—	—	—	—	—	—
	標津	総数				29 136.18	《35 094》 1 645 837	《8 931》 377 337	《26 163》 1 268 500	21 068.1	5 540.3	15 527.8	87 363	20 210	67 153	《3 509》 12 142	《893》 2 151	《2 616》 9 991	341.72
		普通林地				18 013.19	《27 586》 1 275 611	《7 249》 290 935	《20 337》 984 676	17 043.3	4 563.0	12 480.3	87 363	20 210	67 153	《2 759》 11 408	《725》 2 151	《2 034》 9 257	320.88
			択用	130	30	7 036.95	《20 119》 933 847	《6 801》 266 339	《13 318》 2 667 508	12 033.2	4 068.5	7 964.7	87 363	20 210	67 153	《2 012》 8 522	《680》 1 941	《1 332》 6 581	279.61
			皆用	135		10 976.24	《7 467》 341 764	《448》 24 596	《7 019》 317 168	5 010.1	494.5	4 515.6	—	—	—	《747》 2 886	《45》 210	《702》 706	41.27
		制限林地				9 048.55	《7 508》 370 226	《1 682》 86 402	《5 826》 283 824	4 024.8	977.3	3 047.5	—	—	—	《750》 734	《168》 —	《582》 734	20.84
		除地				2 074.44	—	—	—	—	—	—	—	—	—	—	—	—	—
	羅臼	総数				29 141.76	《30 453》 1 684 909	《9 411》 385 672	《21 042》 1 299 237	15 157.0	3 655.0	11 502.0	10 028	1 435	8 593	9 576	1 428	8 148	333.11
		普通林地	択用	130	30	10 398.35	《24 368》 1 144 833	《7 880》 292 307	《16 488》 852 526	14 905.8	3 602.6	11 303.2	10 028	1 435	8 593	9 576	1 428	8 148	333.11
		制限林地				8 249.34	《6 085》 540 076	《1 531》 93 365	《4 554》 446 711	251.2	52.4	198.8	—	—	—	—	—	—	—
		除地				10 494.07	—	—	—	—	—	—	—	—	—	—	—	—	—
	中標津防風林	総数				6 035.33	《10 105》 307 440	《318》 47 002	《9 787》 260 438	5 031.4	1 881.1	3 150.3	6 733	2 037	4 696	《1 011》 6 630	《32》 2 011	《979》 4 619	92.20
		普通林地	皆用	(40)		176.22	《142》 9 165	415	《142》 8 750	123.2	17.4	105.8	—	—	—	《14》 87	44	《14》 43	1.34
		制限林地				5 757.07	《9 963》 297 120	《318》 45 667	《9 645》 251 453	4 871.4	1 829.7	3 041.7	6 733	2 037	4 696	《997》 6 537	《32》 1 961	《965》 4 576	90.86
		除地				102.04	1 155	920	235	36.8	34.0	2.8	—	—	—	6	6	—	—
	根室総数					**12 836.22**	**《33 755》 1 010 373**	**《31 641》 581 768**	**《2 114》 428 605**	**13 706.1**	**6 680.6**	**7 025.5**	**14 685**	**10 105**	**4 580**	**《5 372》 15 402**	**《3 258》 7 838**	**《2 114》 7 564**	**320.63**
		普通林地		110		1 076.55	《3 776》 135 476	《3 776》 109 255	26 221	1 571.4	1 233.0	338.4	—	—	—	《378》 1 223	《378》 611	612	11.06
			択用	(60) 80		21.58	《51》 3 998	《51》 3 998	—	31.0	31.0	—	—	—	—	《5》 22	《5》 22	—	1.14
			皆用	(20) 110		1 054.97	《3 725》 131 478	《3 725》 105 257	26 221	1 540.4	1 202.0	338.4	—	—	—	《373》 1 201	《373》 589	612	9.92
		制限林地				10 918.38	《29 979》 872 063	《27 865》 472 513	《2 114》 399 550	12 081.9	5 447.6	6 634.3	14 685	10 105	4 580	《4 994》 14 179	《2 880》 7 227	《2 114》 6 952	309.57
		除地				841.29	2 834	—	2 834	52.8	—	52.8	—	—	—	—	—	—	—

経営仕組（9の2）

年次	経営林署	経営区	地種別	作業級	分期指定量の平均一ケ年 伐積 材積 総数	針葉樹 総数	針葉樹 用材	針葉樹 薪炭材	広葉樹 総数	広葉樹 用材	広葉樹 薪炭材	伐積 面積	間伐 材積 総数	間伐 針葉樹 総数	間伐 針葉樹 用材	間伐 針葉樹 薪炭材	間伐 広葉樹 総数	間伐 広葉樹 用材	間伐 広葉樹 薪炭材	造林面積 更新 総数	更新 新植	更新 人下工種	更新 天然下種	造林面積 補植	造林面積 保育
					m³	m³	m³	m³	m³	m³	m³	ha	m³	m³	m³	m³	m³	m³	m³	ha	ha	ha	ha	ha	ha
	目梨		総数		21 377	6 738	6 738	—	14 639	6 445	8 194	—	—	—	—	—	—	—	—	833.88	87.28	—	746.60	92.81	1 143.17
			普通林地	択用	21 160	6 702	6 702	—	14 458	6 445	8 013	—	—	—	—	—	—	—	—	798.47	87.28	—	711.19	92.81	1 143.17
			制限林地		217	36	36	—	181	—	181	—	—	—	—	—	—	—	—	35.41	—	—	35.41	—	—
			除地		—	—	—	—	—	—	—	—	—	—	—	—	—	—	—	—	—	—	—	—	—
	標津		総数		12 142	2 151	2 151	—	9 991	4 665	5 326	—	—	—	—	—	—	—	—	530.01	263.24	—	266.77	264.56	2 005.81
			普通林地		11 408	2 151	2 151	—	9 257	4 564	4 693	—	—	—	—	—	—	—	—	417.60	150.83	—	266.77	155.34	1 298.77
				択用	8 522	1 941	1 941	—	6 581	3 785	2 796	—	—	—	—	—	—	—	—	266.77	—	—	266.77	—	223.69
				皆用	2 886	210	210	—	2 676	779	1 897	—	—	—	—	—	—	—	—	150.83	150.83	—	—	155.34	1 075.08
			制限林地		734	—	—	—	734	101	633	—	—	—	—	—	—	—	—	112.41	112.41	—	—	109.22	707.04
			除地		—	—	—	—	—	—	—	—	—	—	—	—	—	—	—	—	—	—	—	—	—
	羅臼		総数		9 576	1 428	1 428	—	8 148	261	7 887	—	—	—	—	—	—	—	—	332.00	10.62	—	321.38	9.53	80.11
			普通林地	択用	9 576	1 428	1 428	—	8 148	261	7 887	—	—	—	—	—	—	—	—	332.00	10.62	—	321.38	9.53	80.11
			制限林地		—	—	—	—	—	—	—	—	—	—	—	—	—	—	—	—	—	—	—	—	—
			除地		—	—	—	—	—	—	—	—	—	—	—	—	—	—	—	—	—	—	—	—	—
	中標津防風林		総数		5 954	1 820	1 820	—	4 134	393	3 741	79.96	676	191	191	—	485	80	405	90.16	90.16	—	—	80.57	716.07
			普通林地	皆用	83	40	40	—	43	9	34	0.15	4	4	4	—	—	—	—	1.22	1.22	—	—	1.07	90.47
			制限林地		5 871	1 780	1 780	—	4 091	384	3 707	79.41	666	181	181	—	485	80	405	88.94	88.94	—	—	79.50	625.60
			除地		—	—	—	—	—	—	—	0.40	6	6	6	—	—	—	—	—	—	—	—	—	—
根室	総数				12 375	5 611	5 611	—	6 764	492	6 272	210.60	3 027	2 227	2 227	—	800	47	753	305.26	182.33	—	122.93	183.85	1 544.26
			普通林地		681	98	98	—	583	58	525	32.34	542	513	513	—	29	—	29	14.22	12.64	—	1.58	13.19	89.59
				択用	22	22	22	—	—	—	—	—	—	—	—	—	—	—	—	1.01	—	—	1.01	—	—
				皆用	659	76	76	—	583	58	525	32.34	542	513	513	—	29	—	29	13.21	12.64	—	0.57	13.19	89.59
			制限林地		11 694	5 513	5 513	—	6 181	434	5 747	178.26	2 485	1 714	1 714	—	771	47	724	291.04	169.69	—	121.35	170.66	1 454.67
			除地		—	—	—	—	—	—	—	—	—	—	—	—	—	—	—	—	—	—	—	—	—

経営仕組（10の1）

年次	経営区	地種別	作業級	輪伐期（改良期）	回帰年	面積	蓄積 総数	蓄積 針葉樹	蓄積 広葉樹	成長量 総数	成長量 針葉樹	成長量 広葉樹	標準年伐量 総数	標準年伐量 針葉樹	標準年伐量 広葉樹	第一収穫 総数 材積 総数	第一収穫 総数 材積 針葉樹	第一収穫 総数 材積 広葉樹	第一収穫 主面積
営林署						ha	m³	m³	m³	m³	m³	m³	m³	m³	m³	m³	m³	m³	ha
根室		総数				8 334.11	861 622 《31 537》	579 048 《31 537》	282 574	10 339.0	6 673.3	3 665.7	14 685	10 105	4 580	12 246 《3 154》	7 838 《3 154》	4 408	94.85
		普通林地				1 076.55	135 476 《3 776》	109 255 《3 776》	26 221	1 571.4	1 233.0	338.4	—	—	—	1 223 《378》	611 《378》	612	11.06
			択用	110	10	21.58	3 998 《51》	3 998 《51》	—	31.0	31.0	—	—	—	—	22 《5》	22 《5》	—	1.14
			皆用	(60) 80		1 054.97	131 478 《3 725》	15 257 《3 725》	26 221	1 540.4	1 202.0	338.4	—	—	—	1 201 《373》	589 《373》	612	9.92
		制限林地		(20) 110		6 802.78	725 378 《27 761》	469 793 《27 761》	255 585	8 767.6	5 440.3	3 327.3	14 685	10 105	4 580	11 023 《2 776》	7 227 《2 776》	3 796	183.79
		除地				454.78	768	—	768	—	—	—	—	—	—	—	—	—	—
	根室防風林	総数				4 502.11	148 751 《2 218》	2 720 《104》	146 031 《2 114》	3 367.1	7.3	3 359.8	—	—	—	3 156 《2 218》	— 《104》	3 156 《2 114》	125.78
		制限林地				4 115.60	146 685 《2 218》	2 720 《104》	143 965 《2 114》	3 314.3	7.3	3 307.0	—	—	—	3 156 《2 218》	— 《104》	3 156 《2 114》	125.78
		除地				386.51	2 066	—	2 066	52.8	—	52.8	—	—	—	—	—	—	—

註　1．蓄積欄及び收穫指定欄の《　》書は原資外である。

経営仕組（10の2）

年次 営林署	経営区	地種別	作業級	分期指定量 伐積 材 総数	針葉樹 総数	針葉樹 用材	針葉樹 薪炭材	広葉樹 総数	広葉樹 用材	広葉樹 薪炭材	面積
				m³	m³	m³	m³	m³	m³	m³	ha
根室		総数		9 605	5 611	5 611	—	3 994	314	3 680	138.64
		普通林地		681	98	98	—	583	58	525	32.34
			択用	22	22	22	—	—	—	—	—
			皆用	659	76	76	—	583	58	525	32.34
		制限林地		8 924	5 513	5 513	—	3 411	256	3 155	106.30
		除地		—	—	—	—	—	—	—	—
根室防風林		総数		2 770	—	—	—	2 770	178	2 592	71.96
		制限林地		2 770	—	—	—	2 770	178	2 592	71.96
		除地		—	—	—	—	—	—	—	—

の平均一ケ年 間伐 材積 総数	針葉樹 総数	針葉樹 用材	針葉樹 薪炭材	広葉樹 総数	広葉樹 用材	広葉樹 薪炭材	造林面積 更新 総数	新植	人下工種	天然下種	補植	保育
m³	m³	m³	m³	m³	m³	m³	ha	ha	ha	ha	ha	ha
2 641	2 227	2 227	—	414	—	414	159.23	56.77	—	102.46	57.82	403.83
542	513	513	—	29	—	29	14.22	12.64	—	1.58	13.19	89.59
—	—	—	—	—	—	—	1.01	—	—	1.01	—	—
542	513	513	—	29	—	29	13.21	12.64	—	0.57	13.19	89.59
2 099	1 714	1 714	—	385	—	385	145.01	44.13	—	100.88	44.63	314.24
—	—	—	—	—	—	—	—	—	—	—	—	—
386	—	—	—	386	47	339	146.03	125.56	—	20.47	126.03	1 140.43
386	—	—	—	386	47	339	146.03	125.56	—	20.47	126.03	1 140.43
—	—	—	—	—	—	—	—	—	—	—	—	—

経営案編成状況

第Ⅳ－6号様式

営林署	経営区	現在実行			次期編成計画	
		編成次数	調査年度	実行期間	調査年度	実行見込初年度
新得	十勝川	4	昭和 26 年度	昭和27 ～ 36年度	昭和33， 34年度	昭和 35 年度
新得・清水	佐幌	4	〃 26 〃	〃 27 ～ 36 〃	〃 31， 32 〃	〃 33 〃
清水	然別	5	〃 26 〃	〃 27 ～ 36 〃	〃 35， 36 〃	〃 37 〃
〃	河西	5	〃 27 〃	〃 28 ～ 37 〃	〃 31， 32 〃	〃 33 〃
帯広	芽室	5	〃 27 〃	〃 28 ～ 37 〃	〃 32， 33 〃	〃 34 〃
〃	札内	5	〃 27 〃	〃 28 ～ 37 〃	〃 33， 34 〃	〃 35 〃
大樹	大樹	4	〃 26 〃	〃 27 ～ 36 〃	〃 33， 34 〃	〃 35 〃
〃	広尾	4	〃 26 〃	〃 27 ～ 36 〃	〃 32， 33 〃	〃 34 〃
上士幌	音更	7	〃 30，31 〃	〃 32 ～ 41 〃	〃 30， 31 〃	〃 32 〃
本別	本別	5	〃 25 〃	〃 26 ～ 35 〃	〃 34， 35 〃	〃 36 〃
〃	美利別	5	〃 25 〃	〃 26 ～ 35 〃	〃 33， 34 〃	〃 35 〃
足寄	足寄	7	〃 30，31 〃	〃 32 ～ 41 〃	〃 30， 31 〃	〃 32 〃
陸別	陸別	6	〃 29，30 〃	〃 31 ～ 40 〃	〃 39， 40 〃	〃 41 〃
〃	斗満	6	〃 29，30 〃	〃 31 ～ 40 〃	〃 39， 40 〃	〃 41 〃
白糠	白糠	6	〃 27 〃	〃 28 ～ 37 〃	〃 36， 37 〃	〃 38 〃
釧路	釧路		〃 26 〃	〃 27 ～ 36 〃	〃 35， 36 〃	〃 37 〃
〃	川上		〃 25 〃	〃 26 ～ 35 〃	〃 34， 35 〃	〃 36 〃
〃	太田	2	〃 28 〃	〃 29 ～ 38 〃	〃 37， 38 〃	〃 39 〃
釧路・阿寒	雪裡	4	〃 28 〃	〃 29 ～ 38 〃	〃 37， 38 〃	〃 39 〃
阿寒	阿寒	5	〃 25 〃	〃 26 ～ 35 〃	〃 32， 33 〃	〃 34 〃
弟子屈	川湯	6	〃 29 〃	〃 30 ～ 39 〃	〃 38， 39 〃	〃 40 〃
〃	屈斜路	5	〃 29 〃	〃 30 ～ 39 〃	〃 38， 39 〃	〃 40 〃
〃	弟子屈	4	〃 25 〃	〃 26 ～ 35 〃	〃 34， 35 〃	〃 36 〃
〃	摩周	5	〃 27 〃	〃 28 ～ 37 〃	〃 36， 37 〃	〃 38 〃
中標津	羅臼	2	〃 28 〃	〃 29 ～ 38 〃	〃 36， 37 〃	〃 38 〃
〃	目梨	5	〃 27 〃	〃 28 ～ 37 〃	〃 36， 37 〃	〃 38 〃
〃	標津	4	〃 27 〃	〃 28 ～ 37 〃	〃 36， 37 〃	〃 38 〃
〃	中標津防風林	3	〃 30 〃	〃 31 ～ 40 〃	〃 39， 40 〃	〃 41 〃
根室	根室	5	〃 29 〃	〃 30 ～ 39 〃	〃 38， 39 〃	〃 40 〃
〃	根室防風林	3	〃 31 〃	〃 32 ～ 41 〃	〃 31 〃	〃 32 〃

Ⅴ 収 穫

立木処分直営生産別・作業別・伐採面積及び材積（主伐）

第V－1号様式

年度 / 営林署 / 経営区	直営生産別 立木処分	伐採総数 面積	伐採総数 材積	択伐 面積	択伐 材積	漸伐 面積	漸伐 材積	皆伐 面積	皆伐 材積	調整年伐量 材積標準	調整年伐量 面積標準 面積	調整年伐量 面積標準 材積
		ha	石	ha	石	ha	石	ha	石	石	ha	石
			〔590 052〕	4 284.91	〔507 777〕			1 090.91	〔82 275〕			
昭和27年度		5 875.82	2 893 386	28 571.98	2 295 112	—	—	8 231.60	598 274			
			〔406 703〕		〔292 685〕				〔114 118〕			
昭和28年度		17 783.12		15 166.72				2 616.40				
		22 829.78	2 834 650	16 613.66	1 888 299	—	—	6 061.12	946 351	2 710 744	1 388.53	332 648
			〔534 097〕		〔404 067〕				〔130 030〕			
昭和29年度		28 060.59		20 383 59				7 677.00				
		23 348.35	3 470 825	15 081 09	2 149 042	—	—	8 267.26	1 321 783	1 693 660	1 207.85	326 190
			〔894 692〕		〔755 043〕				〔139 649〕			
昭和30年度		26 036.69		18 974 13				7 062.56				
		12 421.48	2 180 947	8 164 98	1 349 123	—	—	4 256.50	831 824	2 082 887	1 345.99	368 454
			〔1 220 473〕		〔953 461〕				〔267 012〕			
昭和31年度		**33 695.78**		**26 238.50**				**7 457.28**				
		17 459.19	**2 409 399**	**11 760.95**	**1 494 446**	—	—	**5 698.24**	**914 923**	**3 306 506**		
			〔836 609〕	19 462.74	〔632 849〕			6 575.78	〔203 760〕			
総数	立	26 038.52										
		11 635.03	1 549 724	6 204.31	741 478	—	—	5 430.72	808 246			
			〔383 864〕		〔320 612〕				〔63 252〕			
	直	7 657.26		6 775.76				881.50				
		5 824.16	859 645	5 556.64	752 968	—	—	267.52	106 677			
			〔16 166〕		〔16 156〕				〔10〕			
新得総数		**2 150.03**		**2 150.02**				**0.01**				
		1 902.23	**280 233**	**1 898.33**	**279 803**	—	—	**3.90**	**430**	**329 473**		
			〔11 792〕		〔11 782〕				〔10〕			
	立	1 108.65		1 108.64				0.01				
		976.27	115 043	972.37	114 613	—	—	3.90	430			
			〔4 374〕		〔4 374〕							
	直	1 041.38		1 041.38								
		925.96	165 190	925.96	165 190	—	—					
			〔7 135〕		〔7 125〕				〔10〕			
十勝川	総数	1 782.11		1 782.10				0.01				
		1 215.67	203 417	1 211.77	202 987	—	—	3.90	430	274 304		
			〔2 761〕		〔2 751〕				〔10〕			
	立	740.73		740.72				0.01				
		289.71	38 227	285.81	37 797	—	—	3.90	430			
			〔4 374〕		〔4 374〕							
	直	1 041.38		1 041.38								
		925.96	165 190	925.96	165 190	—	—					
			〔1 552〕		〔1 552〕							
佐幌	立	359.82		359.82								
		659.25	67 639	659.25	67 639	—	—			55 169		
河西	立	8.00		8.00								
		2.60	455	2.60	455	—	—					
			〔7 479〕		〔7 479〕							
外	立	0.10		0.10								
		24.71	8 722	24.71	8 722	—	—					
			〔12 534〕		〔4 855〕				〔7 679〕			
清水総数		**725.59**		**548.97**				176.62				
		415.79	**75 315**	**344.20**	**63 580**	—	—	**71.59**	**11 735**	**141 308**		
			〔2 211〕		〔2 211〕							
然別	立	341.12		340.67				0.45				
		176.40	40 402	176.40	40 352	—	—		50	90 887		

註 1．本表の〔 〕は原資外で外書である。
2．面積欄の棒面積は重復面積で外書である。

立木処分直営生産別・作業別・伐採面積及び材積（主伐）

年度	営林署	経営区	立木処分	直営生産別	伐採総数 面積	伐採総数 材積	択伐 面積	択伐 材積	漸伐 面積	漸伐 材積	皆伐 面積	皆伐 材積	調整年伐量 材積標準	調整年伐量 面積標準 面積	調整年伐量 面積標準 材積
					ha	石	ha	石	ha	石	ha	石	石	ha	石
						〔2 644〕		〔2 644〕							
		佐幌	立		208.30	23 228	208.30	23 228	—	—			40 077		
					167.80		167.80								
						〔4 318〕						〔4 318〕			
		河西	立		167.32	11 651	—	—	—	—	167.32	11 651	10 344		
					42.75						42.75				
						〔3 361〕						〔3 361〕			
		外	立		9.30	34	—	—	—	—	9.30	34	—		
					28.39						28.39				
						〔14 994〕		〔4 236〕				〔10 758〕			
	帯広	総数			1 445.13	95 583	876.72	47 018	—	—	568.41	48 565	99 076		
					770.68		588.10				182.58				
						〔10 699〕		〔1 315〕				〔9 384〕			
			立		1 037.02	73 315	563.26	30 250	—	—	473.76	43 065	—		
					533.05		350.47				182.58				
						〔4 295〕		〔2 921〕				〔1 374〕			
			直		408.11	22 268	313.46	16 768	—	—	94.65	5 500	—		
					237.63		237.63								
						〔5 651〕		〔3 683〕				〔1 968〕			
		札内	総数		825.98	60 642	704.80	34 611	—	—	121.18	26 031	58 584		
					475.44		402.02				73.42				
						〔2 730〕		〔762〕				〔1 968〕			
			立		512.52	43 874	391.34	17 843	—	—	121.18	26 031	—		
					237.81		164.39				73.42				
						〔2 921〕		〔2 921〕							
			直		313.46	16 768	313.46	16 768	—	—	—	—	—		
					237.63		237.63								
						〔2 440〕		〔544〕				〔1 896〕			
		芽室	総数		590.22	34 811	169.11	12 248	—	—	421.11	22 534	40 492		
					233.38		186.08				47.30				
						〔1 066〕		〔544〕				〔522〕			
			立		495.57	29 312	169.11	12 278	—	—	326.46	17 034			
					233.38		186.08				47.30				
						〔1 374〕						〔1 374〕			
			直		94.65	5 500	—	—	—	—	94.65	5 500			
						〔9〕		〔9〕							
		防風林			2.81	129	2.81	129	—	—	—	—			
						〔6 894〕						〔6 894〕			
		外	立		26.12		—	—	—	—	26.12				
					61.86						61.86				
						〔5 859〕		〔2 611〕				〔3 248〕			
	大樹	総数			1 383.64	133 876	1 151.17	96 943	—	—	232.47	36 933	154 027		
					878.27		753.75				124.52				
						〔5 315〕		〔2 067〕				〔3 248〕			
			立		1 020.45	96 556	787.98	59 623	—	—	232.47	36 933			
					629.19		504.67				124.52				
						〔544〕		〔544〕							
			直		363.19	37 320	363.19	37 320	—	—	—	—			
					249.08		249.08								
						〔1 802〕		〔829〕				〔973〕			
		大樹	総数		826.03	71 902	786.11	54 615	—	—	39.92	17 287	104 438		
					399.96		350.33				49.63				

立木処分直営生産別・作業別・伐採面積及び材積（主伐）

年度 営林署	経営区	立木処分	直営生産別	伐採総数 面積	伐採総数 材積	伐採択伐 面積	伐採択伐 材積	材量 漸伐 面積	材量 漸伐 材積	材量 皆伐 面積	材量 皆伐 材積	調整年伐量 材積標準	調整年伐量 面積標準 面積	調整年伐量 面積標準 材積
				ha	石	ha	石	ha	石	ha	石	石	ha	石
					〔1 258〕		〔285〕				〔973〕			
				462.84		422.92				39.92				
		立		150.88	34 582	101.25	17 295	—	—	49.63	17 287	—		
					〔544〕		〔544〕							
				363.19		363.19								
		直		249.08	37 320	249.08	37 320	—	—	—	—			
					〔4 022〕		〔1 747〕				〔2 275〕			
				557.61		365.06				192.55				
	広尾	立		397.86	44 229	322.97	24 583	—	—	74.89	19 646	49 589		
					〔35〕		〔35〕							
		外	立	80.45	17 745	80.45	17 745	—	—	—	—			
					〔678 824〕		〔667 353〕				〔11 471〕			
				3 049.11		2 905.23				143.88				
上士幌	総数			1 805.56	36 086	1 627.35	27 696	—	—	178.21	8 390	581 144		
					〔452 904〕		〔441 958〕				〔10 946〕			
				2 885.88		2 763.00				122.88				
		立		1 258.41	20 266	1 101.20	17 264	—	—	157.21	3 002			
					〔225 920〕		〔225 395〕				〔525〕			
				163.23		142.23				21.00				
		直		547.15	15 820	526.15	10 432	—	—	21.00	5 388			
					〔677 980〕		〔667 353〕				〔10 627〕			
				3 049.11										
	音更	総数		1 752.06	36 086	—	27 696	—	—	—	8 390	581 144		
					〔452 060〕		〔441 958〕				〔10 102〕			
				2 885.88										
		立		1 204.91	20 266	—	17 264	—	—	—	3 002			
					〔225 920〕		〔225 395〕				〔525〕			
				163.23										
		直		547.15	15 820	—	10 432	—	—	—	5 388			
					〔844〕						〔844〕			
		外	立	53.50		—	—	—	—	—				
					〔17 680〕		〔15 097〕				〔2 583〕			
				1 254.58		1 076.05				178.53				
本別	総数			762.83	282 297	632.88	245 846	—	—	129.95	36 451	272 572		
					〔17 680〕		〔15 097〕				〔2 583〕			
				874.82		696.29				178.53				
		立		428.64	106 407	298.69	69 956	—	—	129.95	36 451			
				379.76		379.76								
		直		334.19	175 890	334.19	175 890	—	—	—	—			
					〔14 516〕		〔13 384〕				〔1 132〕			
				1 075.43		977.27				98.16				
	美利別	総数		643.92	256 547	543.95	236 399	—	—	99.97	20 148	221 557		
					〔14 516〕		〔13 384〕				〔1 132〕			
				695.67		597.51				98.16				
		立		309.73	80 657	209.76	60 509	—	—	99.97	20 148			
				379.76		379.76								
		直		334.19	175 890	334.19	175 890	—	—	—	—			
					〔1 741〕		〔1 713〕				〔28〕			
				175.15		98.78				76.37				
	本別	立		118.31	25 750	88.93	9 447	—	—	29.38	16 303	51 015		

立木処分直営生産別・作業別・伐採面積及び材積（主伐）

年度 営林署	経営区	立木処分	直営生産別	伐採総数 面積	伐採総数 材積	択伐用 面積	択伐用 材積	材漸伐 面積	材漸伐 材積	林皆伐 面積	林皆伐 材積	調整年伐量 材積標準	調整年伐量 面積標準 面積	調整年伐量 面積標準 材積
				ha	石	ha	石	ha	石	ha	石	石	ha	石
					〔1 423〕						〔1 423〕			
				4.00						4.00				
	外	立		0.60		—	—	—	—	0.60				
					〔9 647〕		〔7 547〕				〔2 100〕			
足寄	総数			3 116.94		2 623.40				493.54				
				1 730.77	345 243	1 607.30	242 614	—	—	123.47	102 629			
					〔5 855〕		〔3 755〕				〔2 100〕			
		立		2 152.86		1 659.32				493.54				
				689.84	213 886	566.37	111 257	—	—	123.47	102 629			
					〔3 792〕		〔3 792〕							
		直		964.08		664.08								
				1 040.93	131 357	1 040.93	131 357	—	—	—	—			
					〔7 788〕		〔7 547〕				〔241〕			
	足寄	総数		2 596.88		2 505.33				91.55				
				1 687.28	279 198	1 607.30	241 440	—	—	79.98	37 758	317 773		
					〔3 996〕		〔3 755〕				〔241〕			
		立		1 632.80		1 541.25				91.55				
				646.35	147 841	566.37	110 083	—	—	79.98	37 758			
					〔3 792〕		〔3 792〕							
		直		964.08		964.08								
				1 040.93	131 357	1 040.93	131 357	—	—	—	—			
					〔1 859〕						〔1 859〕			
		立		520.06		118.07				401.99				
	外			43.49	66 045		1 174	—	—	43.49	64 871			
					〔211 866〕		〔120 849〕				〔91 017〕			
	陸別	総数		3 495.95		2 379.66				1 116.29				
				352.83	166 975	63.96	17 043	—	—	288.87	149 932	287 393		
					〔79 146〕		〔45 505〕				〔33 641〕			
		立		1 997.79		1 621.25				376.54				
				206.08	100 430	63.96	15 042	—	—	142.12	85 388			
					〔132 720〕		〔75 344〕				〔57 376〕			
		直		1 498.16		758.41				739.75				
				146.75	66 545		2 001	—	—	146.75	64 544			
					〔134 212〕		〔117 502〕				〔16 710〕			
	斗満	総数		2 589.46		2 225.42				364.04				
				100.02	59 630	19.31	10 728	—	—	80.71	48 902	140 288		
					〔43 511〕		〔42 179〕				〔1 332〕			
		立		1 615.59		1 472.01				143.58				
				84.52	38 243	19.31	9 129	—	—	65.21	29 114			
					〔90 701〕		〔75 323〕				〔15 378〕			
		直		973.87		753.41				220.46				
				15.50	21 387		1 599	—	—	15.50	19 788			
					〔36 656〕		〔3 347〕				〔33 309〕			
	陸別	総数		695.66		154.24				541.42				
				157.81	107 345	44.65	6 315	—	—	113.16	101 030	147 105		
					〔35 222〕		〔3 326〕				〔31 896〕			
		立		375.70		149.24				226.46				
				121.56	62 187	44.65	5 913	—	—	76.91	56 274			
					〔1 434〕		〔21〕				〔1 413〕			
		直		319.96		500				314.96				
				36.25	45 158		402	—	—	36.25	44 756			
					〔40 998〕						〔40 998〕			
	外	総数		210.83		—	—			210.83				
				95.00				—	—	95.00				

立木処分直営生産別・作業別・伐採面積及び材積（主伐）

年度	営林署	経営区	立木処分	直営生産別	伐採 総数 面積	伐採 総数 材積	伐採 択伐 面積	伐採 択伐 材積	伐採量 材 漸伐 面積	伐採量 材 漸伐 材積	伐採量 林 皆伐 面積	伐採量 林 皆伐 材積	調整年伐量 材積標準	調整年伐量 面積標準 面積	調整年伐量 面積標準 材積
					ha	石	ha	石	ha	石	ha	石	石	ha	石
						〔413〕						〔413〕			
					6.50		—	—	—	—	6.50				
			立									〔40 585〕			
						〔40 585〕									
					204.33						204.33				
			直		95.00		—	—	—	—	95.00				
						〔27 869〕		〔25.301〕				〔2 568〕			
					3 291.56		2 896.87				394.69				
白糠	白糠		総数		1 163.33	177.606	1 085.32	133 846	—	—	78.01	43 760	246 075		
						〔26 071〕		〔23 503〕				〔2 568〕			
					2 018.41		1 623.72				394.69				
			立		383.17	76 607	305.16	32 847	—	—	78.01	43 760			
						〔1 798〕		〔1 798〕							
					1 273.15		1 273.15								
			直		780.16	100 999	780.16	100 999	—	—	—	—			
						〔13 683〕		〔9 428〕				〔4 255〕			
					5 879.64		4 253.00				1 626.64				
釧路	総数				3 252 68	318 966	594.31	93 968	—	—	2 658.37	224 998	138 794		
						〔13 393〕		〔9 138〕				〔4 255〕			
					5 408.31		3 781.67				1 626.64				
			立		2 861.23	285 287	202.86	60 289	—	—	2 658.37	224 998			
						〔290〕		〔290〕							
					471.33		471.33								
			直		391.45	33 679	391 45	33 679	—	—	—	—			
						〔10 436〕		〔9 419〕				〔1 017〕			
					4 229.94		3 530.21				699.73				
	釧路	総数			332.28	69 997	329.02	63 967	—	—	3.26	6 030	47 645		
						〔10 146〕		〔9 129〕				〔1 017〕			
					3 940.61		3 240.88				699.73				
			立		123.43	45 392	120.17	39 362	—	—	3.26	6 030			
						〔290〕		〔290〕							
					289.33		289.33								
			直		208.85	24 605	208.85	24 605	—	—	—	—			
					507.89		353.56				154.33				
	川上		立		161.51	36 895	80.09	20 452	—	—	81.42	16 443	48 106		
						〔106〕		〔9〕				〔97〕			
					681.34		369.23				312.11				
	太田		総数		216.32	19 738	185.20	9 549	—	—	31.12	10 189	17 657		
						〔106〕		〔9〕				〔97〕			
					499.34		187.23				312.11				
			立		33.72	10 664	2.60	475	—	—	31.12	10 189			
					182.00		182.00								
			直		182.60	9 074	182.60	9 074	—	—	—	—			
						〔3 141〕						〔3 141〕			
					429.75						429.75				
	雪裡		立		141.87	30 406	—	—	—	—	141.87	30 406	25 386		
					30.72						30.72				
	外		立		2 400.70	161 930	—	—	—	—	2 400.70	161.930			
						〔50 153〕		〔49 745〕				〔408〕			
					2 377.51		2 320.05				57.46				
阿寒	総数				896.87	130 113	682.52	96 930	—	—	214.35	33 183	243 678		

立木処分直営生産別・作業別・伐面積採及び材積（主伐）

年度 営林署	経営区	立木処分	直営生産別	伐採総数 面積	伐採総数 材積	択伐 面積	択伐 材積	漸伐 面積	漸伐 材積	皆伐 面積	皆伐 材積	材積標準	調整年伐量 面積標準 面積	調整年伐量 面積標準 材積
				ha	石	ha	石	ha	石	ha	石	石	ha	石
					〔45 040〕		〔44 632〕				〔408〕			
				2 143.70		2 086.24				57.46				
		立		662.31	108 401	448.71	75 753	—	—	213.60	32 648			
					〔5 113〕		〔5 113〕							
				233.81		233.81								
		直		234.56	21 712	233.81	21 177	—	—	0.75	535			
					〔49 885〕		〔49 650〕				〔235〕			
				2 341.43		2 302.17				39.26				
	阿寒	総数		822.58	118 378	654.01	92 781	—	—	168.57	25 597	235.285		
					〔44 772〕		〔44 537〕				〔235〕			
				2 107.62		2 068.36				39.26				
		立		588.02	96 666	420.20	71 604	—	—	167.82	25 062			
					〔5 113〕		〔5 113〕							
				233.81		233.81								
		直		234.56	21 712	233.81	21 177	—	—	0.75	535			
					〔268〕		〔95〕				〔173〕			
				36.08		17.88				18.20				
	雪裡	立		74.29	11 735	28.51	4 149	—	—	45.78	7 586	8 393		
					〔35 587〕		〔23 389〕				〔12 198〕			
				2 248.71		1 827.89				420.82				
弟子屈	総数			957.88	145 631	719.07	82 835	—	—	238.81	62 796	189 770		
					〔32 059〕		〔22 867〕				〔9 192〕			
				1 890.83		1 470.01				420.82				
		立		557.91	100 668	358.46	47 857	—	—	199.45	52 811			
					〔3 528〕		〔522〕				〔3 006〕			
				357.88		357.88								
		直		399.97	44 963	360.61	34 978	—	—	39.36	9 985			
					〔1 496〕		〔1 147〕				〔349〕			
				573.02		559.57				13.45				
弟子屈	総数			268.23	40 340	248.67	31 883	—	—	19.56	8 457			
					〔1 380〕		〔1 031〕				〔349〕			
				476.28		462.83				13.45				
		立		171.49	29 113	151.93	20 656	—	—	19.56	8 457	45 015		
					〔116〕		〔116〕							
				96.74		96.74								
		直		96.74	11 227	96.74	11 227	—	—	—	—			
					〔4 026〕		〔2 633〕				〔1 393〕			
				235.96		188.96				47.00				
摩周		立		182.05	11 745	175.60	8 274	—	—	6.45	3 471	22 860		
					〔20 684〕		〔18 153〕				〔2 531〕			
				876.94		753.66				123.28				
屈斜路	総数			237.15	40 649	181.18	20 344	—	—	55.97	20 305	43 091		
					〔19 855〕		〔17 969〕				〔1 886〕			
				671.49		548.21				123.28				
		立		26.97	20 455	2.85	8 826	—	—	24.12	11 629			
					〔829〕		〔184〕				〔645〕			
				205.45		205.45								
		直		210.18	20 194	178.33	11 518	—	—	31.85	8 676			
					〔9 379〕		〔1 456〕				〔7 923〕			
				562.69		325.70				236.99				
川湯	総数			255.45	51 804	113.62	22 334	—	—	141.83	29 470	78 804		
					〔6 796〕		〔1 234〕				〔5 562〕			
				507.00		270.01				236.99				
		立		162.40	38 262	28.08	10 101	—	—	134.32	28 161			

立木処分直営生産別・作業別・伐採面積及び材積（主伐）

年度	営林署	経営区	立木処分	直営生産別	伐採総数 面積	伐採総数 材積	択伐用 面積	択伐用 材積	材量 漸伐 面積	材量 漸伐 材積	材量 皆伐 面積	材量 皆伐 材積	調整年伐量 材積標準	調整年伐量 面積標準 面積	調整年伐量 面積標準 材積
					ha	石	ha	石	ha	石	ha	石	ha	ha	石
						〔2 583〕		〔222〕				〔2 361〕			
					55.69		55.69								
				直	93.05	13 542	85.54	12 233	—	—	7.51	1 309			
						〔2〕						〔2〕			
					0.10						0.10				
				外 立	15.00	1 093	—	—	—	—	15.00	1 093			
						〔6 954〕		〔2 970〕				〔3 984〕			
					1 793.69		866.17				927.52				
中標津			総数		1 240.03	180 460	1 059.59	56 270	—	—	180.44	124 190	199 529		
						〔6 435〕		〔2 451〕				〔3 984〕			
					1 290.51		362.99				927.52				
				立	747.12	158 303	566.68	36 152	—	—	180.44	122 151			
						〔519〕		〔519〕							
					503.18		503.18								
				直	492.91	23 165	492.91	23 165	—	—	—	—			
						〔3 299〕		〔62〕				〔3 237〕			
					314.51		246.28				68.23				
		標津		立	303.51	22 525	278.59	17 947	—	—	24.92	4 578	48 501		
						〔745〕		〔745〕							
					591.29		591.29								
		目梨	総数		551.80	28 843	551 80	28 843	—	—	—	—	90 659		
						〔226〕		〔226〕							
					88.11		88.11								
				立	58.89	5 678	58.89	5 678	—	—	—	—			
						〔519〕		〔519〕							
					503.18		503.18								
				直	492.91	23 165	492.91	23 165	—	—	—	—			
						〔520〕		〔520〕							
					20.60		20.60								
		羅臼		立	166.85	12 527	166.85	12 527	—	—	—	—	39 146		
						〔2 390〕		〔1 643〕				〔747〕			
					12.42		8.00				4.42				
		防風林		立	62.37	4 882	62.35	—	—	—	0.02	4 882	21 223		
					854.87						854.87				
		外		立	155.50	112 691	—	—	—	—	155.50	112 691			
						〔181 657〕		〔3 924〕				〔114 733〕			
					1 265.52		389.40				876.12				
根室			総数		1 563.64	39 977	120.60	7 007	—	—	1 443.04	32 970	105 694		
						〔117 686〕		〔3 924〕				〔113 762〕			
					1 265.52		389.40				876.12				
				立	1 520.22	19 240	120.51	6 995	—	—	1 399.71	12 245			
						〔971〕						〔971〕			
				直	43.42	20 737	0.09	12	—	—	43.33	20 725			
						〔25 256〕		〔3 796〕				〔21 460〕			
					1 113.97		258.90				855.07				
		根室	総数		149.00	35 366	37.03	2 888	—	—	111.97	32 478	98 375		
						〔24 285〕		〔3 796〕				〔20 489〕			
					1 113.97		258.90				855.07				
				立	105.58	14 629	36.94	2 876	—	—	68.64	11 753			
						〔971〕						〔971〕			
				直	43.42	20 737	0.09	12	—	—	43.33	20 725			

立木処分直営生産別・作業別・伐採面積及び材積（主伐）

年度 営林署	経営区	立木処分	直営生産別	伐採 総数 面積	伐採 総数 材積	伐採 択伐 面積	伐採 択伐 材積	伐採 漸伐 面積	伐採 漸伐 材積	伐採 皆伐 面積	伐採 皆伐 材積	調整年伐量 材積標準	調整年伐量 面積標準 面積	調整年伐量 面積標準 材積
				ha	石	ha	石	ha	石	ha	石	石	ha	石
					〔128〕		〔128〕							
				140.50		130.50				10.00				
	防風林	立		83.97	4 611	83.57	4 119	—	—	0.40	492	7 519		
					〔93 273〕						〔93 273〕			
				11.05						11.05				
	外	立		1 330.67		—	—	—	—	1 330.67				

立木処分・直営生産別・作業別・伐採面積及び材積（間　伐）

第Ⅴ－1号様式

年度 営林署	経営区	立木処分	直営生産別	伐採 総数 面積	伐採 総数 材積	伐採 択伐 面積	伐採 択伐 材積	伐採 漸伐 面積	伐採 漸伐 材積	伐採 皆伐 面積	伐採 皆伐 材積	調整年伐量 材積標準	調整年伐量 面積標準 面積	調整年伐量 面積標準 材積
				ha	石	ha	石	ha	石	ha	石	ha	ha	石
				〔7.28〕	〔9 689〕	〔7.28〕	〔2 487〕			〔131.14〕	〔7 202〕			
				240.69		109.55								
昭和27年度				247.89	17 985	139.64	16 507	—	—	108.25	1 478			
				〔15.56〕	〔912〕	〔15.56〕	〔912〕							
				6.00		2.90				3.10				
昭和28年度				94.11	4 201	91.11	3 745	—	—	3.00	456			
昭和29年度				2.00	18	—	—	—	—	2.00	18			
				3.00						3.00				
昭和30年度				80.01	5 054	6.00	65	—	—	74.01	4 989			
					〔249〕						〔249〕			
				103.51						103.51				
昭和31年度				37.69	2 295	—	—	—	—	37.69	2 295	12 846		
					〔239〕						〔239〕			
清水河西		立		22.91	53	—	—	—	—	22.91	53			
					〔10〕						〔10〕			
中標津	防風林	立		18.30	352	—	—	—	—	18.30	352	2 400		
				80.60						80.60				
根室	根室	立		19.39	1 890	—	—	—	—	19.39	1 890	10 446		

443927

調整年伐量と收穫量の比較（主．間伐総括）

第Ⅴ－1の2号様式

営林署	経営区	総收穫量	指定内外別内訳		調整内外別内訳		調整年伐量	調整内收穫量の調整年伐量に対する割合
年度			指定内	指定外	調整内	調整外		
		石	石	石	石	石	石	%
昭和28年度		(9 053) 3 246 466	(4 536) 2 608 207	(1 517) 638 259	(3 315) 2 847 730	(2 738) 398 736	3 043 392	107
昭和29年度		(1 274) 4 005 765	(1 152) 3 454 707	(122) 551 059	(832) 3 153 958	(442) 851 807	(1 027 868) 2 319 850	106
昭和30年度		(677 654) 2 409 035	(644 780) 1 655 022	(32 879) 754 013	(257 306) 1 932 846	(420 353) 476 189	(1 039 817) 2 451 338	(25) 70
昭和31年度		**3 673 749**	**2 723 521**	**950 228**	**2 759 309**	**914 440**	**3 319 352**	**83**
新得総数		**292 384**	**255 210**	**37 165**	**262 723**	**29 661**	**329 473**	**80**
	佐幌	70 093	56 127	13 966	65 346	4 747	55 169	118
	十勝川	205 636	199 092	6 544	196 981	8 655	274 304	72
	河西	406	—	406	396	10	—	—
	外	16 249	—	16 249	—	16 249	—	—
清水総数		**88 141**	**64 074**	**24 067**	**72 932**	**15 208**	**141 308**	**52**
	河西	16 260	14 191	2 069	10 667	5 593	10 344	103
	然別	42 614	24 115	18 499	39 573	3 040	90 887	44
	佐幌	25 872	25 768	104	22 692	3 180	40 077	57
	外	3 395	—	3 395	—	3 395	—	—
帯広総数		**112 361**	**80 031**	**32 330**	**94 048**	**18 313**	**99 076**	**95**
	芽室	38 149	24 765	13 384	34 608	3 541	40 492	85
	札内	67 044	55 266	11 778	59 440	7 604	58 584	101
	外	7 169	—	7 168	—	7 168	—	—
大樹総数		**143 168**	**103 261**	**39 907**	**116 427**	**26 741**	**154 027**	**76**
	大樹	76 897	65 909	10 988	73 960	2 938	104 438	71
	広尾	48 492	37 352	11 140	42 467	6 024	49 589	86
	外	17 779	—	17 779	—	17 779	—	—
上士幌 総数		**718 103**	**627 933**	**90 170**	**687 063**	**31 040**	**581 144**	**118**
	音更	717 259	627 933	89 326	687 063	30 196	581 144	118
	外	844	—	844	—	844	—	—
本別総数		**306 495**	**175 997**	**130 498**	**281 196**	**25 300**	**272 572**	**103**
	美利別	277 581	150 830	126 751	257 092	20 489	221 557	116
	本別	27 491	25 167	2 324	24 104	3 388	51 015	47
	外	1 423	—	1 423	—	1 423	—	—

註　1．累年比較欄昭和28年度～昭和31年度の（　）書は非常植伐計画案に基いた数量で外書である。

営林署	経営区	総收穫量	指定内外別内訳		調整内外別内訳		調整年伐量	調整内收穫量の調整年伐量に対する割合
年度			指定内	指定外	調整内	調整外		
		石	石	石	石	石	石	%
足寄足寄		**354 890**	**308 732**	**46 158**	**342 639**	**12 251**	**317 773**	**108**
陸別総数		**378 841**	**308 957**	**69 884**	**166 975**	**211 866**	**287 393**	**58**
	陸別	144 003	142 798	1 202	107 344	36 656	147 105	73
	斗満	193 842	166 159	27 683	59 631	134 212	140 288	43
	外	40 999	—	40 999	—	40 998	—	—
白糠白糠		**205 475**	**194 140**	**11 335**	**170 059**	**35 416**	**246 075**	**69**
阿寒総数		**184 149**	**125 300**	**58 849**	**176 507**	**7 642**	**243 678**	**72**
	阿寒	170 777	112 001	58 776	165 341	5 436	235 285	70
	雪裡	13 372	13 299	73	11 166	2 206	8 393	133
釧路総数		**334 168**	**151 708**	**182 460**	**144 688**	**189 480**	**138 794**	**104**
	釧路	80 434	68 836	11 598	68 195	12 238	47 645	143
	川上	36 895	32 661	4 234	30 632	6 263	48 106	64
	太田	19 999	19 787	212	19 006	994	17 657	108
	雪裡	33 648	30 424	3 224	26 855	6 793	25 386	106
	外	163 192	—	163 192	—	163 192	—	—
弟子屈 総数		**182 723**	**174 707**	**8 016**	**138 182**	**44 541**	**189 770**	**73**
	弟子屈	41 960	37 282	4 678	38 733	3 226	45 015	86
	摩周	15 771	14 834	937	10 787	4 985	22 860	47
	屈斜路	62 395	62 395	—	39 195	23 200	43 091	91
	川湯	61 502	60 196	1 306	49 467	12 035	78 804	63
	外	1 095	—	1 095	—	1 095	—	—
中標津 総数		**188 743**	**69 137**	**119 606**	**65 959**	**122 784**	**201 929**	**33**
	標津	25 782	22 319	3 463	21 940	3 842	48 501	45
	目梨	26 535	26 263	272	25 267	1 268	90 659	28
	羅臼	13 047	12 871	176	11 950	1 097	39 146	31
	防風林	10 688	7 684	3 003	6 802	3 886	23 623	32
	外	112 691	—	112 691	—	112 691	—	—
根室総数		**184 108**	**84 325**	**99 783**	**39 911**	**144 197**	**116 340**	**34**
	根室	86 057	82 568	3 489	35 476	50 581	108 821	33
	防風林	4 739	1 757	2 982	4 435	304	7 519	59
	外	93 312	—	93 312	—	93 312	—	—

第Ⅴ－2号様式

年度 営林署	経営区	立木処分	直営生産別	総数 材積 針葉樹	総数 材積 広葉樹	総数 価額 単価 針葉樹	総数 価額 単価 広葉樹	総数 価額 金額	用材 材積 針葉樹	用材 材積 広葉樹
				石	石	円	円	円	石	石
昭和27年度				〔488 875〕 1 587 515	〔101 178〕 1 305 870	〔301〕 491	〔118〕 220	〔159 018 633〕 1 066 169 654	〔456 556〕 1 574 556	〔52 949〕 630 678
昭和28年度				〔275 049〕 1 406 094	〔131 654〕 1 428 556	〔291〕 509	〔87〕 212	〔91 462 336〕 1 017 304 017	〔251 652〕 1 389 178	〔23 088〕 646 852
昭和29年度				〔380 598〕 1 737 440	〔153 139〕 1 733 385	〔363〕 562	〔97〕 237	〔152 921 716〕 1 417 018 258	〔341 028〕 1 731 531	〔36 742〕 682 227
昭和30年度				〔705 881〕 841 772	〔188 815〕 1 339 171	〔326〕 261	〔331〕 266	〔252 199 721〕 575 398 079	〔682 728〕 837 631	〔38 332〕 637 048
昭和31年度				**〔963 162〕 839 507**	**〔258 322〕 1 568 853**	**〔282〕 287**	**〔158〕 150**	**〔310 989 923〕 625 009 143**	**〔934 164〕 836 320**	**〔75 699〕 729 627**
新得	総数	総数		〔619 225〕 347 963	〔205 592〕 1 150 576	〔312〕 320	〔115〕 194	〔216 959 183〕 334 224 120	〔593 445〕 345 336	〔36 226〕 386 585
		立		〔339 533〕 478 616	〔45 339〕 380 022	〔229〕 254	〔362〕 414	〔92 686 344〕 278 653 284	〔339 492〕 478 616	〔38 748〕 338 150
		直		〔4 404〕 12 928	〔7 391〕 38 256	〔169〕 605	〔96〕 112	〔1 344 396〕 12 131 739	〔1 227〕 12 368	〔725〕 4 892
		自		**〔5 485〕 150 609**	**〔10 681〕 129 624**	**〔124〕 264**	**〔100〕 368**	**〔1 746 971〕 87 672 863**	**〔5 194〕 149 999**	**〔1 656〕 84 612**
	総数	立		〔1 021〕 43 931	〔10 170〕 61 051	〔282〕 329	〔99〕 302	〔1 293 185〕 32 929 944	〔926〕 43 874	〔1 617〕 28 819
		直		〔4 282〕 104 786	〔92〕 60 404	〔88〕 236	〔286〕 476	〔401 317〕 53 459 214	〔4 268〕 104 786	〔39〕 54 591
		自		〔182〕 1 892	〔419〕 8 169	〔82〕 350	〔90〕 76	〔52 469〕 1 283 705	1 339	1 202
十勝川	総数	総数		〔4 487〕 120 904	〔2 648〕 82 514	〔88〕 235	〔88〕 406	〔625 535〕 62 851 520	〔4 268〕 120 294	〔225〕 64 132
		立		〔26〕 15 210	〔2 180〕 14 461	〔63〕 234	〔80〕 354	〔175 225〕 8 663 484	15 153	〔186〕 8 354
		直		〔4 285〕 104 786	〔92〕 60 404	〔88〕 236	〔29〕 476	〔401 317〕 53 459 214	〔4 268〕 104 786	〔39〕 54 591
		自		〔179〕 908	〔376〕 7 649	〔83〕 178	〔91〕 74	〔48 993〕 728 822	355	1 187
佐幌	総数	総数		〔651〕 27 411	〔901〕 40 227	〔315〕 375	〔128〕 317	〔323 700〕 23 119 011	〔608〕 27 411	〔134〕 14 419
		立		〔648〕 26 427	〔858〕 39 730	〔318〕 369	〔134〕 322	〔320 224〕 22 567 096	〔608〕 26 427	〔134〕 14 413
		直		〔3〕 984	〔43〕 497	〔55〕 510	〔77〕 258	〔3 476〕 551 915	984	6
		自								
河西	総数	総数		—	455	—	210	46 294	—	7
		立		—	434	—	100	43 600	—	—
		直		—	21	—	129	2 694	—	7
		自								
外	総数	総数		〔347〕 2 294	〔7 132〕 6 428	〔236〕 481	〔100〕 86	〔797 736〕 1 656 038	〔318〕 2 294	〔1 297〕 6 054
		立		〔347〕 2 294	〔7 132〕 6 426	〔236〕 481	〔100〕 86	〔797 736〕 1 655 764	〔318〕 2 294	〔1 297〕 6 052

薪炭材 材積 針葉樹	薪炭材 材積 広葉樹	薪炭材 価額 単価 針葉樹	薪炭材 価額 単価 広葉樹	薪炭材 価額 金額
石	石	円	円	円
〔32 319〕 12 959	〔48 229〕 675 192	〔41〕 45	〔80〕 73	〔4 614 698〕 47 519 670
〔23 397〕 16 916	〔108 566〕 781 704	〔41〕 43	〔63〕 68	〔7 744 041〕 54 800 982
〔39 930〕 5 908	〔116 397〕 1 051 159	〔39〕 36	〔62〕 60	8 901 371 63 031 667
〔23 153〕 4 141	〔150 483〕 702 123	〔43〕 52	〔58〕 61	〔9 759 328〕 43 122 072
〔28 998〕 3 187	**〔182 623〕 839 227**	**〔46〕 29**	**〔52〕 51**	**〔10 785 241〕 42 476 244**
〔25 781〕 2 627	〔169 366〕 763 991	〔45〕 33	〔51〕 51	〔9 849 106〕 38 629 866
〔41〕	〔6 591〕 41 872	〔35〕 —	〔32〕 28	〔193 902〕 1 159 772
〔3 176〕 560	〔6 666〕 33 364	〔57〕 17	〔95〕 87	〔742 233〕 2 686 576
〔291〕 610	**〔9 025〕 45 012**	**〔76〕 30**	**〔38〕 37**	**〔358 633〕 2 235 015**
〔95〕 57	〔8 553〕 32 232	〔31〕 25	〔35〕 50	〔305 092〕 1 654 784
〔14〕	〔53〕 5 813	〔16〕	〔16〕 16	〔1 072〕 93 008
〔182〕 553	〔419〕 6 967	〔82〕 31	〔90〕 68	〔52 469〕 487 223
〔219〕 610	〔2 423〕 18 382	〔76〕 30	〔45〕 53	〔125 905〕 991 109
〔26〕 57	〔1 994〕 6 107	〔63〕 25	〔37〕 77	〔75 840〕 462 437
〔14〕	〔53〕 5 813	〔16〕	〔16〕 16	〔1 072〕 93 008
〔179〕 553	〔376〕 6 462	〔83〕 31	〔91〕 65	〔48 993〕 435 664
〔43〕	〔767〕 25 808	〔21〕 —	〔53〕 45	〔41 567〕 1 169 648
〔40〕	〔724〕 25 317	〔19〕	〔52〕 44	〔38 091〕 1 118 789
〔3〕	〔43〕 491	〔55〕	〔77〕 102	〔3 476〕 50 859
—	448	—	—	44 300
—	434	—	100	43 600
—	14	—	50	700
〔29〕	〔5 835〕 374	〔19〕 —	〔33〕 80	〔191 161〕 29 958
〔29〕	〔5 835〕 374	〔19〕	〔33〕 80	〔191 161〕 29 958

註 1．本表の〔 〕書は原資外である。　2．自＝自局署用材である。
3．盗伐現存物件，棚処分は省略し，単価は盗伐現存物件及び棚処分を除いたものの単価である。

立木処分・直営生産別・針広別・用薪別・伐採材積及び価額（主伐）

年度	経営区分	直営生産別	総数 材積 針葉樹	総数 材積 広葉樹	総数 価額 単価 針葉樹	総数 価額 単価 広葉樹	総数 価額 金額	用材 材積 針葉樹	用材 材積 広葉樹
			石	石	円	円	円	石	石
		自	—	2	—	137	274	—	2
清水総数			〔3 845〕 47 042	〔8 689〕 28 272	〔191〕 304	〔82〕 128	〔1 450 800〕 17 939 056	〔3 202〕 46 982	〔550〕 5 016
		立	〔3 746〕 44 978	〔8 113〕 27 239	〔194〕 288	〔80〕 129	〔1 380 884〕 16 406 013	〔3 192〕 44 918	〔550〕 4 893
		自	〔99〕 2 064	〔576〕 1 033	〔89〕 678	〔106〕 129	〔69 916〕 1 533 043	〔10〕 2 064	123
	然別	総数	〔1 574〕 29 937	〔637〕 10 466	〔209〕 317	〔83〕 83	〔382 338〕 10 321 523	〔1 058〕 29 876	〔15〕 630
		立	〔1 475〕 27 916	〔566〕 10 243	〔218〕 290	〔82〕 81	〔367 423〕 8 909 864	〔1 048〕 27 856	〔15〕 579
		自	〔99〕 2 020	〔71〕 223	〔89〕 680	〔87〕 172	〔14 915〕 1 411 659	〔10〕 2 020	51
	佐幌	総数	〔2 189〕 17 017	〔455〕 6 210	〔182〕 282	〔65〕 149	〔427 937〕 5 726 710	〔2 130〕 17 017	1 266
		立	〔2 189〕 17 007	〔389〕 6 162	〔182〕 280	〔60〕 149	〔421 777〕 5 712 483	〔2 130〕 17 007	1 259
		自	10	〔66〕 48	568	〔93〕 178	〔6 160〕 14 227	10	7
	河西	総数	〔76〕 55	〔4 232〕 11 596	〔60〕 469	—	〔347 925〕 1 869 845	〔8〕 55	〔78〕 3 120
		立	〔76〕 55	〔3 802〕 10 834	〔60〕 469	〔78〕 162	〔299 084〕 1 783 666	〔8〕 55	〔78〕 3 055
		自	—	〔439〕 762	—	〔111〕 113	〔48 841〕 86 179	—	65
	外	総数	〔6〕 34	〔3 355〕 —	〔504〕 618	—	〔292 600〕 20 978	〔6〕 34	〔457〕 —
		立	〔6〕	〔3 355〕	〔504〕	〔87〕	〔292 600〕	〔6〕	〔457〕
		直	34	—	618	—	20 978	34	—
帯広総数			〔616〕 4 027	〔14 378〕 91 557	〔262〕 352	〔168〕 319	〔2 575 457〕 29 906 398	〔533〕 3 379	〔3 616〕 52 900
		立	〔562〕 2 851	〔9 879〕 68 213	〔268〕 268	〔91〕 256	〔1 048 914〕 18 201 496	〔515〕 2 563	〔366〕 31 086
		直	〔8〕 28	〔4 287〕 22 240	〔145〕 144	〔350〕 484	〔1 497 322〕 10 746 551	〔8〕 28	〔3 250〕 21 488
		自	〔46〕 1 148	〔212〕 1 103	〔217〕 578	〔91〕 268	〔29 221〕 958 351	〔10〕 1 148	326
	札内	総数	〔99〕 1 837	〔5 552〕 58 805	〔202〕 525	〔290〕 308	〔1 620 058〕 19 099 117	〔26〕 1 655	〔3 070〕 32 651
		立	〔73〕 689	〔2 419〕 41 164	〔258〕 444	〔120〕 237	〔308 523〕 10 043 602	〔26〕 507	〔310〕 16 331
		直	—	〔2 921〕 16 768	—	〔456〕 484	〔1 290 954〕 8 120 748	—	〔2 760〕 16 016
		自	〔26〕 1 148	〔212〕 873	〔54〕 577	〔38〕 388	〔20 581〕 934 767	1 148	304

材積 針葉樹	材積 広葉樹	材価額 単価 針葉樹	材価額 単価 広葉樹	材価額 金額	薪炭材 材積 針葉樹	薪炭材 材積 広葉樹	薪炭材 価額 単価 針葉樹	薪炭材 価額 単価 広葉樹	薪炭材 価額 金額
円	円	円	円	円	石	石	円	石	円
—	137	274	—	—	—	—	—	—	—
〔219〕 306	〔433〕 417	〔938 182〕 16 390 119	〔643〕 60	〔8 139〕 23 256	〔112〕 39	〔59〕 67			〔512 618〕 1 548 937
〔217〕 288	〔366〕 418	〔934 184〕 14 949 938	〔554〕 60	〔7 563〕 22 346	〔56〕 39	〔55〕 65			〔446 700〕 1 456 075
〔400〕 680	350	〔3 998〕 1 440 181	〔89〕	〔576〕 910	〔53〕	〔63〕 86			〔65 918〕 92 862
〔282〕 317	〔352〕 439	〔305 265〕 9 735 038	〔516〕 60	〔622〕 9 836	〔57〕 39	〔76〕 59			〔77 073〕 586 485
〔282〕 315	〔352〕 450	〔301 267〕 8 339 670	〔427〕 60	〔551〕 9 664	〔58〕 39	〔75〕 58			〔66 156〕 570 194
〔400〕 680	432	〔3 998〕 1 395 368	〔89〕 —	〔71〕 172	〔53〕 —	〔87〕 95			〔10 917〕 16 291
〔185〕 282	483	〔395 069〕 5 412 326	〔59〕 —	〔455〕 4 944	〔58〕 —	〔65〕 64			〔32 868〕 314 384
〔185〕 282	480	〔395 069〕 5 401 508	〔59〕 —	〔389〕 4 903	〔58〕 —	〔60〕 64			〔26 708〕 310 975
568	734	10 818	—	〔66〕 41	—	〔93〕 83			〔6 160〕 3 409
〔210〕 469	—	〔38 617〕 1 221 777	〔68〕 —	〔4 164〕 8 476	〔43〕 —	—			〔309 308〕 648 068
〔210〕 469	〔474〕 388	〔38 617〕 1 208 760	〔68〕 —	〔3 725〕 7 779	〔43〕 —	〔61〕 74			〔260 467〕 574 906
—	200	13 017	—	〔439〕 697	—	〔111〕 105			〔48 841〕 73 162
〔504〕 618	〔430〕 —	〔199 231〕 20 978	—	〔2 898〕 —	—	〔35〕 —			〔93 369〕 —
〔504〕	〔430〕	〔199 231〕		〔2 898〕		〔35〕			〔93 363〕
618	—	20 978	—	—	—	—			—
〔610〕 379	〔464〕 510	〔1 827 963〕 27 903 152	〔83〕 288	〔10 762〕 38 656	〔54〕 42	〔69〕 52			〔747 494〕 2 003 246
〔288〕 293	〔600〕 502	〔365 986〕 16 313 301	〔47〕 288	〔9 513〕 37 127	〔62〕 42	〔72〕 51			〔682 928〕 1 888 195
〔145〕 144	〔448〕 498	〔1 453 887〕 10 708 357	—	〔1 037〕 752	—	〔42〕 51			〔43 435〕 38 194
〔809〕 578	669	〔8 090〕 881 494	〔36〕 —	〔212〕 777	〔54〕 —	〔91〕 99			〔21 131〕 76 857
〔628〕 580	〔470〕 514	〔1 477 416〕 17 748 722	〔73〕 182	〔2 482〕 26 154	〔54〕 50	〔56〕 51			〔142 642〕 1 350 395
〔628〕 585	〔576〕 530	〔194 641〕 8 788 252	〔47〕 182	〔2 109〕 24 833	〔53〕 50	〔53〕 50			〔133 882〕 1 255 350
—	〔466〕 504	〔1 282 775〕 8 082 554	—	〔161〕 752	—	〔51〕 51			〔8 179〕 38 194
577	708	877 916	〔26〕 —	〔212〕 569	〔54〕 —	〔38〕 100			〔20 581〕 56 851

立木処分・直営生産別・針広別・用薪別・伐採材積及び価額（主伐）

年度	経営区	立木処分直営生産別	総数 材積 針葉樹	総数 材積 広葉樹	総数 価額 単価 針葉樹	総数 価額 単価 広葉樹	総数 価額 金額	用材 材積 針葉樹	用材 材積 広葉樹
			石	石	円	円	円	石	石
芽室		総数	〔506〕 2 185	〔1 483〕 32 626	〔264〕 210	〔125〕 317	〔402 780〕 10 782 219	〔496〕 2 079	〔546〕 20 231
		立	〔488〕 2 157	〔568〕 26 924	〔268〕 212	〔115〕 171	〔195 862〕 8 132 832	〔488〕 2 051	〔56〕 14 737
		直	〔8〕 28	〔1 366〕 5 476	〔144〕 144	〔162〕 480	〔206 368〕 2 625 803	〔8〕 28	〔490〕 5 472
		自	〔10〕 —	230	〔55〕 —	104	〔550〕 23 584	—	22
	防風林	立	5	〔9〕 125	558	〔115〕 182	〔1 038〕 25 062	5	18
	外	総数	〔11〕	〔6 883〕	〔767〕	〔79〕	〔551 581〕	〔11〕	—
		立	〔1〕	〔6 883〕	〔345〕	〔79〕	〔543 491〕	〔1〕	—
		自	〔10〕	—	〔809〕	—	〔8 090〕	〔10〕	—
大樹	**総数**		**〔504〕 17 492**	**〔5 355〕 116 394**	**〔190〕 269**	**〔153〕 247**	**〔958 352〕 33 147 001**	**〔471〕 17 464**	**〔892〕 55 415**
		立	〔204〕 2 576	〔4 758〕 90 568	〔228〕 312	〔144〕 199	〔729 114〕 18 897 151	〔171〕 2 555	〔613〕 34 246
		直	〔300〕 14 287	〔244〕 23 033	〔164〕 238	〔605〕 425	〔196 648〕 13 153 022	〔300〕 14 287	〔244〕 20 813
		自	629	〔353〕 2 783	808	〔92〕 209	〔32 590〕 1 096 828	622	〔35〕 356
	大樹	総数	〔362〕 16 879	〔1 440〕 55 023	〔157〕 265	〔172〕 312	〔320 975〕 21 589 564	〔362〕 16 862	〔382〕 30 914
		立	〔62〕 1 963	〔1 116〕 29 254	〔126〕 292	〔94〕 232	〔116 867〕 7 349 643	〔62〕 1 953	〔138〕 9 771
		直	〔300〕 14 287	〔244〕 23 033	〔163〕 238	〔605〕 424	〔196 648〕 13 153 022	〔300〕 14 287	〔244〕 20 813
		自	629	〔80〕 2 736	805	〔93〕 208	〔7 460〕 1 086 899	622	330
	広尾	総数	〔142〕 610	〔3 880〕 43 619	〔273〕 376	〔197〕 249	〔631 363〕 11 089 537	〔109〕 599	〔475〕 16 454
		立	〔142〕 610	〔3 642〕 43 572	〔273〕 376	〔158〕 250	〔612 247〕 11 079 608	〔109〕 599	〔475〕 16 428
		自	—	〔238〕 47	—	〔80〕 209	〔19 161〕 9 929	—	26
	外	総数	3	〔35〕 17 742	612	〔125〕 262	〔5 969〕 467 900	3	〔35〕 8 047
		立	3	17 742	612	262	467 900	3	8 047
		自	—	〔35〕	—	〔125〕	〔5 969〕	—	〔35〕
上士幌	**総数**		**〔655 333〕 25 142**	**〔23 491〕 10 945**	**〔125〕 443**	**〔150〕 119**	**〔204 671 437〕 12 263 490**	**〔636 096〕 25 141**	**〔4 668〕 2 693**
		立	〔431 684〕 13 889	〔18 764〕 4 720	〔63〕 467	〔182〕 75	〔149 878 782〕 6 857 062	〔413 763〕 13 888	〔4 602〕 348
		直	〔222 166〕 10 230	〔3 754〕 5 590	〔250〕 370	〔21〕 161	〔54 530 796〕 4 669 443	〔222 166〕 10 230	2 328

材 価額 単価 針葉樹	材 価額 単価 広葉樹	材 価額 金額	薪炭材 材積 針葉樹	薪炭材 材積 広葉樹	薪炭材 価額 単価 針葉樹	薪炭材 価額 単価 広葉樹	薪炭材 価額 金額
円	円	円	石	石	円	円	円
〔266〕 218	〔384〕 478	〔342 112〕 10 141 002	〔10〕 106	〔1 388〕 12 395	〔55〕 27	〔43〕	〔60 668〕 641 217
〔268〕 220	〔716〕 480	〔171 000〕 7 511 621	106	〔512〕 12 187	27	〔49〕 51	〔24 862〕 621 211
〔144〕 144	〔348〕 480	〔171 112〕 2 625 803	—	〔876〕 —	—	〔40〕 —	〔35 256〕 —
—	160	3 578	〔10〕 —	208	〔55〕 —	96	〔550〕 20 006
558	610	13 428	—	〔9〕 107	—	〔115〕 109	〔1 038〕 11 634
〔767〕	—	〔8 435〕	—	〔6 883〕	—	〔79〕	〔543 146〕
〔345〕	—	〔345〕	—	〔6 883〕	—	〔79〕	〔543 146〕
〔809〕	—	〔8 090〕	—	—	—	—	—
〔200〕 270	**〔576〕 464**	**〔608 156〕 30 077 939**	**〔33〕 28**	**〔4 463〕 60 969**	**〔40〕 34**	**〔78〕 51**	**〔350 196〕 3 069 062**
〔264〕 270	〔588〕 447	〔405 539〕 16 101 161	〔33〕 21	〔4 145〕 56 322	〔40〕 38	〔78〕 50	〔323 575〕 2 795 990
〔164〕 238	〔605〕 468	〔196 648〕 13 107 198	—	2 220	—	21	〔26 621〕 227 248
760	〔173〕 1 020	〔5 969〕 869 580	7	〔318〕 2 427	55	〔84〕 94	〔26 621〕 227 248
〔157〕 266	〔519〕 508	〔255 364〕 20 240 745	17	〔1 058〕 24 109	56	〔62〕 56	〔65 611〕 1 348 819
〔126〕 293	〔368〕 582	〔58 716〕 6 272 093	10	〔978〕 19 483	56	〔59〕 55	〔58 151〕 1 077 550
〔163〕 238	〔605〕 467	〔196 648〕 13 107 198	—	2 220	—	21	45 824
815	1 073	861 454	7	〔80〕 2 406	51	〔93〕 94	〔7 460〕 225 445
〔342〕 332	〔652〕 568	〔346 823〕 9 581 874	〔33〕 11	〔3 405〕 27 165	〔40〕 18	〔83〕 56	〔284 585〕 1 507 663
〔342〕 332	〔652〕 568	〔346 823〕 9 573 748	〔33〕 11	〔3 167〕 27 144	〔40〕 18	〔84〕 56	〔265 424〕 1 505 860
—	312	8 126	—	〔238〕 21	—	〔80〕 86	〔19 161〕 1 803
612	〔173〕 315	〔5 969〕 255 320	—	9 695	—	22	212 580
612	315	255 320	—	9 695	—	22	212 580
—	〔173〕	〔5 969〕	—	—	—	—	—
〔127〕 435	**〔512〕 344**	**〔202 570 433〕 11 873 383**	**〔19 237〕 1**	**〔18 823〕 8 252**	**〔47〕 30**	**〔63〕 36**	**〔2 101 004〕 390 107**
〔64〕 468	〔512〕 199	〔147 994 786〕 6 571 006	〔17 921〕 1	〔14 162〕 4 372	〔47〕 30	〔71〕 65	〔1 883 996〕 286 056
〔250〕 370	364	〔54 451 354〕 4 671 247	—	〔3 754〕 3 262	—	〔25〕 16	〔79 442〕 52 196

立木処分・直営生産別・針広別・用薪別・伐採材積及び価額（主伐）

年度 営林署	経営区	立木処分生産別	総数 材積 針葉樹	総数 材積 広葉樹	総数 価額 単価 針葉樹	総数 価額 単価 広葉樹	総数 価額 金額	用材 材積 針葉樹	用材 材積 広葉樹
			石	石	円	円	円	石	石
		自	〔1 483〕 1 023	〔973〕 635	〔110〕 660	〔103〕 159	〔261 859〕 736 985	〔167〕 1 023	〔66〕 17
音更		総数	〔655 333〕 25 142	〔22 647〕 10 945	〔125〕 434	〔156〕 123	〔205 878 299〕 12 263 490	〔636 096〕 25 141	〔4 668〕 2 693
		立	〔431 684〕 13 889	〔17 920〕 4 720	〔635〕 467	〔188〕 75	〔149 836 582〕 6 857 062	〔413 763〕 13 888	〔4 602〕 348
		直	〔222 166〕 10 230	〔3 754〕 5 590	〔250〕 369	〔21〕 161	〔54 530 796〕 4 669 443	〔222 166〕 10 230	2 328
	外	自 立	〔1 483〕 1 023	〔973〕 635	〔110〕 660	〔103〕 159	〔261 859〕 736 985	〔167〕 1 023	〔66〕 17
			—	〔844〕	—	〔50〕	〔42 200〕	—	—
本別総数			**〔13 154〕 228 437**	**〔4 526〕 53 860**	**〔223〕 277**	**〔93〕 285**	**〔3 356 006〕 77 942 909**	**12 040 227 903**	**〔114〕 17 928**
		立	〔11 977〕 52 345	〔4 277〕 48 456	〔238〕 308	〔93〕 299	〔3 244 241〕 30 597 113	〔11 952〕 51 811	〔114〕 16 676
		直	174 827	1 063	262	486	46 340 437	174 827	1 063
		自	〔1 177〕 1 265	〔249〕 4 341	〔76〕 541	〔90〕 29	〔111 765〕 1 025 359	〔88〕 1 265	189
美利別		総数	〔13 094〕 228 165	〔1 421〕 28 382	〔222〕 274	〔100〕 252	〔3 081 524〕 69 680 980	〔11 980〕 227 631	〔100〕 8 085
		立	〔11 920〕 52 133	〔1 259〕 23 522	〔237〕 309	〔122〕 271	〔2 980 320〕 22 396 028	〔11 895〕 51 599	〔100〕 6 958
		直	174 827	1 063	262	486	46 340 437	174 827	1 063
		自	〔1 174〕 1 205	〔162〕 3 797	〔74〕 539	〔56〕 78	101 204 944 515	〔85〕 1 205	64
本別		総数	〔60〕 272	〔1 682〕 25 478	〔575〕 514	〔102〕 320	〔193 111〕 8 281 929	〔60〕 272	〔14〕 9 843
		立	〔57〕 212	〔1 595〕 24 934	〔344〕 500	〔102〕 324	〔182 550〕 8 201 085	〔57〕 212	〔14〕 9 718
		自	〔3〕 60	〔87〕 544	〔431〕 125	〔106〕 85	〔10 561〕 80 844	〔3〕 60	125
	外	立	—	〔1 423〕	—	〔57〕	〔81 371〕	—	—
足寄総数			**〔7 804〕 103 302**	**〔1 843〕 241 941**	**〔221〕 306**	**〔95〕 241**	**〔1 902 132〕 126 421 083**	**〔7 666〕 103 302**	**〔87〕 147 428**
		立	〔3 941〕 52 098	〔1 753〕 153 527	〔279〕 323	〔96〕 347	〔1 266 877〕 70 135 623	〔3 879〕 52 068	〔82〕 67 960
		直	〔3 787〕 48 944	〔5〕 82 413	〔164〕 257	〔631〕 510	〔625 209〕 53 760 196	〔3 787〕 48 944	〔5〕 78 527
		自	〔76〕 2 260	〔85〕 6 001	〔43〕 739	〔80〕 143	〔10 046〕 2 525 264	2 260	941
足寄		総数	〔6 942〕 72 285	〔841〕 206 913	〔221〕 289	〔153〕 454	〔1 666 021〕 114 795 982	〔6 806〕 72 285	〔87〕 143 542
		立	〔3 079〕 21 183	〔756〕 118 517	〔296〕 316	〔157〕 437	〔1 030 766〕 58 518 666	〔3 019〕 21 183	〔82〕 64 092
		直	〔3 787〕 48 944	〔5〕 82 413	〔164〕 —	〔630〕 —	〔625 209〕 53 760 196	〔3 787〕 48 944	〔5〕 78 527

材 価額 単価 針葉樹	材 価額 単価 広葉樹	材 価額 金額	薪炭材 材積 針葉樹	薪炭材 材積 広葉樹	薪炭材 価額 単価 針葉樹	薪炭材 価額 単価 広葉樹	薪炭材 価額 金額
円	円	円	石	石	円	石	円
〔580〕 660	〔415〕 696	〔124 293〕 685 130	〔1 316〕 —	〔907〕 618	〔50〕 —	〔8〕 84	〔137 566〕 51 855
〔128〕 436	〔510〕 344	〔202 570 433〕 11 873 383	〔19 237〕 1	〔17 979〕 8 252	〔41〕 30	〔64〕 47	〔2 058 804〕 390 107
〔638〕 468	〔512〕 199	〔147 994 786〕 6 571 006	〔17 921〕 1	〔13 318〕 4 372	—	〔25〕 16	〔1 841 796〕 286 056
〔250〕 370	364	〔54 451 354〕 4 617 247	—	〔3 754〕 3 262	—	〔21〕 16	〔79 442〕 52 196
〔580〕 660	〔415〕 696	〔124 293〕 685 130	〔1 316〕 —	〔907〕 618	〔50〕 —	〔80〕 84	〔137 566〕 51 855
—	—	—	—	〔844〕	—	〔50〕	〔42 200〕
〔239〕 275	**〔609〕 711**	**〔2 941 449〕 75 354 861**	**〔1 114〕 534**	**〔4 412〕 35 932**	**〔57〕 66**	**〔80〕 72**	**〔414 557〕 2 608 048**
〔238〕 311	〔609〕 733	〔2 913 547〕 28 320 087	〔25〕 534	〔4 163〕 31 780	〔72〕 66	〔79〕 71	〔330 694〕 2 277 026
262	486	46 340 437	—	—	—	—	—
〔317〕 541	557	〔27 902〕 694 337	〔1 089〕 —	〔249〕 4 152	〔56〕 —	〔90〕 78	〔83 863〕 331 022
〔238〕 275	〔579〕 698	〔2 909 050〕 68 141 013	〔1 114〕 534	〔1 321〕 20 297	〔56〕 66	〔83〕 74	〔172 474〕 1 539 967
〔238〕 309	〔579〕 741	〔2 882 411〕 21 150 175	〔25〕 534	〔1 159〕 16 564	〔72〕 66	〔83〕 72	〔97 879〕 1 245 853
262	486	46 340 437	—	—	—	—	—
〔412〕 539	16	〔26 609〕 650 401	〔1 089〕 —	〔162〕 3 733	〔56〕 —	〔40〕 79	〔74 595〕 294 114
〔575〕 514	〔822〕 719	〔32 399〕 7 213 848	—	〔1 668〕 15 635	—	〔98〕 69	〔160 712〕 1 068 081
〔344〕 500	〔825〕 727	〔31 106〕 7 169 912	—	〔1 581〕 15 216	—	〔96〕 68	〔151 444〕 1 031 173
〔431〕 575	76	〔1 293〕 43 936	—	〔87〕 419	—	〔106〕 88	〔9 268〕 36 908
—	—	—	—	1 423	—	〔57〕	〔81 371〕
〔224〕 306	**〔842〕 614**	**〔1 791 381〕 121 580 320**	**〔138〕 —**	**〔1 756〕 94 513**	**〔45〕 —**	**〔60〕 51**	**〔110 751〕 4 840 763**
〔283〕 323	〔855〕 719	〔1 166 172〕 65 725 847	〔62〕 —	〔1 671〕 85 567	〔49〕 —	〔58〕 29	〔100 705〕 4 409 776
〔164〕 257	〔631〕 524	〔625 209〕 53 698 020	—	3 886	—	17	62 176
739	517	2 156 453	〔76〕 —	〔85〕 5 060	〔43〕 —	〔80〕 73	〔10 046〕 368 811
〔225〕 289	〔842〕 627	〔1 604 342〕 110 885 316	〔136〕 —	〔759〕 63 371	〔46〕 —	〔73〕 62	〔61 679〕 3 910 666
〔302〕 316	〔857〕 755	〔979 133〕 55 038 987	〔60〕 —	〔674〕 54 425	〔50〕 —	〔72〕 64	〔51 633〕 3 479 679
〔164〕 256	〔630〕 524	〔625 209〕 53 698 020	—	3 886	—	16	62 176

立木処分・直営生産別・針広別・用薪別・伐採材積及び価額（主伐）

年度	営林署	経営区	立木処分生産別	総数 材積 針葉樹	総数 材積 広葉樹	総数 価額 単価 針葉樹	総数 価額 単価 広葉樹	総数 価額 金額	用材 材積 針葉樹	用材 材積 広葉樹
				石	石	円	円	円	石	石
			自	〔76〕 2 158	〔85〕 5 983	〔43〕 774	〔80〕 —	〔10 046〕 2 517 120	2 158	923
		外	総数	〔862〕 31 017	〔997〕 35 028	〔217〕 328	〔49〕 41	〔236 111〕 11 625 101	〔860〕 31 017	3 886
			立	〔862〕 30 915	〔997〕 35 010	〔217〕 329	〔49〕 41	〔236 111〕 11 616 957	〔860〕 30 915	3 868
			自	102	18	77	16	8 144	102	18
	陸別	総数		**〔141 925〕 30 969**	**〔69 941〕 136 007**	**〔222〕 443**	**〔235〕 249**	**〔54 627 515〕 46 750 319**	**〔141 303〕 30 969**	**〔51 498〕 76 965**
			立	〔42 938〕 23 108	〔34 637〕 76 127	〔281〕 430	〔259〕 264	〔21 028 560〕 26 371 557	〔42 526〕 23 108	〔17 398〕 32 892
			直	〔98 125〕 7 705	〔34 595〕 58 840	〔196〕 337	〔406〕 298	〔33 264 636〕 20 131 156	〔98 125〕 7 705	〔34 008〕 43 901
			自	〔862〕 156	〔709〕 1 040	〔310〕 500	〔94〕 96	〔334 319〕 247 606	〔652〕 156	〔92〕 172
	斗満	総数		〔126 059〕 17 337	〔8 152〕 42 294	〔195〕 373	〔187〕 68	〔26 052 065〕 11 978 171	〔125 439〕 17 337	〔5 556〕 18 731
			立	〔38 825〕 11 612	〔3 652〕 25 870	〔263〕 391	〔248〕 115	〔11 100 016〕 7 396 334	〔38 415〕 11 612	〔1 368〕 10 029
			直	〔86 513〕 5 635	〔4 188〕 15 752	〔166〕 357	〔141〕 157	〔14 726 745〕 4 480 923	〔86 513〕 5 635	〔4 188〕 8 695
			自	〔721〕 90	〔312〕 672	〔326〕 420	〔83〕 94	〔225 304〕 100 914	〔511〕 90	7
	陸別	総数		〔4 504〕 13 632	〔32 153〕 93 713	〔445〕 451	〔263〕 305	〔10 447 289〕 34 772 148	〔4 502〕 13 632	〔16 611〕 58 233
			立	〔4 114〕 11 496	〔30 985〕 50 257	〔456〕 478	〔260〕 268	〔9 928 544〕 18 975 223	〔4 112〕 11 496	〔16 030〕 22 862
			直	〔269〕 2 070	〔1 165〕 43 088	〔250〕 284	〔336〕 350	〔458 647〕 15 650 233	〔269〕 2 070	〔578〕 35 206
			自	〔121〕 66	〔3〕 368	〔493〕 610	〔155〕 289	〔60 098〕 146 692	〔121〕 66	〔3〕 165
		外	総数	〔11 362〕	〔29 636〕	〔444〕	〔442〕	〔18 128 161〕	〔11 362〕	〔29 331〕
			直	〔11 343〕	〔29 242〕	〔444〕	〔447〕	〔18 079 244〕	〔11 343〕	〔29 242〕
			自	〔19〕	〔 394〕	〔467〕	〔103〕	〔48 917〕	〔19〕	〔89〕
	白糠	白糠		**〔23 878〕 44 270**	**〔3 991〕 133 336**	**〔120〕 183**	**〔208〕 235**	**〔3 700 560〕 39 441 204**	**〔23 819〕 44 270**	**〔2 117〕 85 341**
			立	〔22 410〕 14 637	〔3 475〕 57 480	〔124〕 187	〔213〕 151	〔3 514 648〕 11 451 236	〔22 376〕 14 637	〔1 880〕 15 761
			直	〔1 423〕 29 222	〔374〕 71 777	〔603〕 176	〔218〕 311	〔168 000〕 27 430 665	〔1 422〕 29 222	〔229〕 68 534
			自	〔45〕 411	〔141〕 4 079	〔160〕 444	〔82〕 92	〔17 912〕 559 303	〔21〕 411	〔8〕 1 046
	釧路	総数		**〔9 085〕 32 262**	**〔4 537〕 286 703**	**〔465〕 321**	**〔102〕 98**	**〔2 821 759〕 38 383 731**	**〔8 877〕 31 699**	**〔349〕 49 975**
			立	〔8 797〕 24 509	〔4 573〕 258 912	〔262〕 293	〔102〕 584	〔2 777 501〕 22 311 697	〔8 667〕 23 946	〔342〕 25 295

用材 材積 広葉樹	用材 価額 単価 針葉樹	用材 価額 単価 広葉樹	用材 価額 金額	薪炭材 材積 針葉樹	薪炭材 材積 広葉樹	薪炭材 価額 単価 針葉樹	薪炭材 価額 単価 広葉樹	薪炭材 価額 金額
石	円	円	円	石	石	円	円	円
526	774	526	2 148 309	〔76〕 —	〔85〕 5 060	〔43〕 —	〔80〕 50	〔10 046〕 368 811
133	〔218〕 328	133	〔187 039〕 10 695 004	〔2〕 —	〔997〕 31 142	〔20〕 —	〔49〕 30	〔49 072〕 930 097
133	〔218〕 329	133	〔187 039〕 10 686 860	〔2〕 —	〔997〕 37 142	〔51〕 —	〔49〕 30	〔49 072〕 930 097
16	77	16	8 144	—	—	—	—	—
〔299〕 409	**〔223〕 410**	**〔299〕 409**	**〔53 576 075〕 44 057 945**	**〔622〕 —**	**〔18 443〕 59 042**	**〔51〕 —**	**〔55〕 45**	**〔1 051 440〕 2 692 374**
〔461〕 438	〔283〕 430	〔461〕 438	〔20 067 902〕 24 336 129	〔412〕 —	〔17 239〕 43 235	〔52〕 —	〔54〕 47	〔960 658〕 2 035 428
〔412〕 386	〔196〕 337	〔412〕 386	〔33 238 584〕 19 559 111	—	〔587〕 14 939	—	〔44〕 38	〔26 052〕 572 045
〔134〕 493	〔395〕 500	〔134〕 493	〔269 589〕 162 705	〔210〕 —	〔617〕 868	〔50〕 —	〔88〕 98	〔64 730〕 84 901
〔239〕 235	〔186〕 374	〔239〕 235	〔25 826 055〕 10 864 260	〔620〕 —	〔2 596〕 23 563	〔51〕 —	〔75〕 47	〔226 010〕 1 113 911
〔540〕 222	〔265〕 391	〔540〕 222	〔10 910 557〕 6 647 534	〔410〕 —	〔2 284〕 15 841	〔52〕 —	〔74〕 47	〔189 459〕 748 760
〔141〕 224	〔166〕 357	〔141〕 224	〔14 726 745〕 4 178 024	—	7 057	—	43	302 899
129	〔369〕 420	129	〔188 753〕 38 662	—	〔321〕 665	〔50〕 —	〔83〕 94	〔36 551〕 62 252
〔460〕 465	〔445〕 451	〔460〕 465	〔9 650 038〕 33 193 685	〔210〕 —	〔15 542〕 35 480	〔51〕 —	〔51〕 45	〔797 251〕 1 578 463
534	〔457〕 478	534	〔9 157 345〕 17 688 555	〔2〕 —	〔14 955〕 27 395	〔51〕 —	〔51〕 47	〔771 199〕 1 286 668
〔633〕 421	〔250〕 284	〔633〕 421	〔432 595〕 15 381 087	〔2〕 —	〔587〕 7 882	—	〔44〕 34	〔26 052〕 269 146
〔155〕 508	〔493〕 610	〔155〕 508	〔60 098〕 124 043	—	203	—	112	22 649
—	—	〔447〕	〔18 099 982〕	—	〔305〕	—	〔92〕	〔28 179〕
〔447〕	〔444〕	〔447〕	〔18 079 244〕	—	—	—	—	—
〔133〕	〔467〕	〔133〕	〔20 738〕	—	〔305〕	—	〔92〕	〔28 179〕
〔334〕 341	**〔120〕 183**	**〔334〕 341**	**〔3 575 006〕 37 246 957**	**〔59〕 —**	**〔1 874〕 47 995**	**〔51〕 —**	**〔65〕 46**	**〔125 554〕 2 194 247**
〔332〕 433	〔124〕 187	〔332〕 433	〔3 402 954〕 9 596 639	〔34〕 —	〔1 595〕 41 719	〔52〕 —	〔69〕 44	〔111 694〕 1 854 597
〔343〕 324	〔603〕 176	〔343〕 324	〔164 301〕 27 349 318	〔1〕 —	〔146〕 3 243	〔16〕 —	〔252〕 250	〔3 699〕 81 347
〔695〕 113	〔342〕 444	〔695〕 113	〔7 751〕 301 000	〔24〕 —	〔133〕 3 033	〔49〕 —	〔68〕 85	〔10 161〕 258 303
〔568〕 414	**〔264〕 326**	**〔568〕 414**	**〔2 545 120〕 31 036 113**	**〔155〕 563**	**〔4 248〕 236 728**	**〔35〕 31**	**〔64〕 30**	**〔276 639〕 7 347 718**
〔575〕 315	〔266〕 299	〔575〕 315	〔2 502 718〕 15 134 326	〔129〕 563	〔4 231〕 233 617	〔39〕 31	〔64〕 31	〔274 783〕 7 177 371

立木処分・直営生産別・針広別・用薪別・伐採材積及び価額（主伐）

年度	経営区	立木処分直営生産別	総数 材積 針葉樹	総数 材積 広葉樹	総数 価額 単価 針葉樹	総数 価額 単価 広葉樹	総数 価額 金額	用材 材積 針葉樹	用材 材積 広葉樹
			石	石	円	円	円	石	石
釧路		直	〔290〕 7 692	25 987	〔145〕 408	491	〔42 006〕 15 883 382	〔264〕 7 692	24 497
		自	61	〔24〕 1 804	583	〔94〕 85	〔 2 252〕 188 652	61	〔7〕 183
		総数	〔9 032〕 31 289	〔1 404〕 38 716	〔259〕 322	〔167〕 81	〔2 571 203〕 21 968 731	〔8 877〕 31 006	〔284〕 18 137
		立	〔8 742〕 23 528	〔1 397〕 21 398	〔262〕 294	〔167〕 148	〔2 528 385〕 10 076 315	〔8 613〕 23 253	〔277〕 2 703
		直	〔290〕 7 692	16 913	〔145〕 407	514	〔42 006〕 11 824 540	〔264〕 7 692	15 423
		自	61	〔7〕 405	582	〔116〕 80	〔812〕 67 876	61	〔7〕 11
川上		総数	49	36 846	697	78	2 915 100	49	7 728
		立	49	36 681	697	78	2 893 427	49	7 728
		自	—	165	—	131	21 673	—	—
太田		総数	644	〔106〕 19 094	354	〔73〕 276	〔7 750〕 5 597 915	644	11 974
		立	644	〔89〕 9 025	354	〔71〕 296	〔6 310〕 1 466 280	644	2 728
		直	—	9 074	—	447	4 058 842	—	9 074
		自	—	〔17〕 995	—	〔85〕 73	〔1 440〕 72 793	—	172
雪裡		総数	〔54〕 —	〔3 087〕 30 405	〔300〕 —	〔73〕 93	〔242 806〕 2 839 972	〔54〕 —	〔65〕 7 177
		立	〔54〕 —	〔3 087〕 30 166	〔300〕 —	93	〔242 806〕 2 813 662	〔54〕 —	〔65〕 7 177
		自	—	239	—	110	26 310	—	—
外		立	288	161 642	16	77	5 062 013	—	4 959
阿寒	**総数**		**〔48 945〕 36 239**	**〔1 212〕 93 873**	**〔221〕 371**	**〔106〕 218**	**〔10 982 012〕 33 940 584**	**〔48 923〕 36 239**	**〔126〕 40 811**
		立	〔43 831〕 15 066	〔1 036〕 90 984	〔235〕 539	〔106〕 220	〔10 396 001〕 28 112 184	〔43 810〕 15 066	〔126〕 39 448
		直	〔5 113〕 20 607	1 105	〔111〕 245	266	〔567 475〕 5 344 045	〔5 113〕 20 607	1 105
		自	566	〔176〕 1 784	628	〔105〕 118	〔18 536〕 484 356	566	258
阿寒		総数	〔48 944〕 36 239	〔941〕 82 138	〔222〕 366	〔107〕 241	〔10 954 040〕 33 267 612	〔48 923〕 36 239	〔71〕 40 596
		立	〔43 831〕 15 066	〔941〕 79 423	〔235〕 539	〔107〕 244	〔10 386 565〕 27 461 645	〔43 810〕 15 066	〔71〕 39 407
		直	〔5 113〕 20 607	1 105	〔110〕 248	267	〔567 475〕 5 344 045	〔5 113〕 20 607	1 105
		自	566	1 610	84	119	461 922	566	84
雪裡		総数	—	〔271〕 11 735	—	〔103〕 57	〔27 972〕 672 972	—	〔55〕 215

材 価額 単価 針葉樹	材 価額 単価 広葉樹	材 価額 金額	薪炭材 材積 針葉樹	薪炭材 材積 広葉樹	薪炭材 価額 単価 針葉樹	薪炭材 価額 単価 広葉樹	薪炭材 価額 金額
円	円	円	石	石	円	円	円
〔158〕 408	519	〔41 590〕 15 847 745	〔26〕 —	1 490	〔16〕 —	24	〔416〕 35 637
583	〔116〕 101	〔812〕 54 042	—	〔17〕 1 621	—	〔85〕 83	〔1 440〕 134 610
〔262〕 261	〔249〕 161	〔2 493 248〕 20 643 998	〔155〕 275	〔1 120〕 20 579	〔35〕 46	〔65〕 64	〔77 955〕 1 324 733
〔265〕 296	〔582〕 714	〔2 450 846〕 8 818 281	〔129〕 275	〔1 120〕 18 695	〔39〕 46	〔65〕 68	〔77 539〕 1 258 034
〔157〕 407	562	〔41 590〕 11 788 903	〔26〕 —	1 490	〔16〕 —	24	〔416〕 35 637
58	〔116〕 116	〔812〕 36 814	—	394	—	79	31 062
697	234	1 842 850	—	29 118	—	37	1 072 250
697	234	1 842 850	—	28 953	—	36	1 050 577
—	—	—	—	165	—	131	21 673
354	409	5 137 150	—	〔106〕 7 120	—	〔73〕 65	〔7 750〕 460 765
354	303	1 061 080	—	〔89〕 6 297	—	〔71〕 64	〔6 310〕 405 200
—	447	4 058 842	—	—	—	—	—
—	100	17 228	—	〔17〕 823	—	〔85〕 68	〔1 440〕 55 565
〔300〕 —	〔550〕 303	〔51 872〕 2 173 232	—	〔3 022〕 23 228	—	〔63〕 29	〔190 934〕 666 740
〔300〕 —	〔550〕 303	〔51 872〕 2 173 232	—	〔3 022〕 22 989	—	〔63〕 29	〔190 934〕 640 430
—	—	—	—	239	—	110	26 310
—	250	1 238 883	288	156 683	16	24	3 823 130
〔221〕 371	**〔400〕 429**	**〔10 903 269〕 30 934 216**	**〔21〕 —**	**〔1 086〕 53 072**	**〔32〕 —**	**〔72〕 57**	**〔78 743〕 3 006 368**
〔248〕 539	〔400〕 434	〔10 335 794〕 25 237 582	〔21〕 —	〔910〕 51 536	〔32〕 —	〔65〕 56	〔60 207〕 2 874 602
〔111〕 245	266	〔567 475〕 5 344 045	—	—	—	—	—
628	316	352 589	—	〔176〕 1 526	—	〔105〕 86	〔18 536〕 131 766
〔232〕 366	〔626〕 436	〔10 897 269〕 30 880 183	〔21〕 —	〔870〕 41 542	〔32〕 —	〔64〕 57	〔56 771〕 2 387 429
〔232〕 539	〔626〕 434	〔10 329 794〕 25 205 982	〔21〕 —	〔870〕 30 016	〔32〕 —	〔64〕 56	〔56 771〕 2 255 663
〔110〕 248	267	〔567 475〕 5 344 045	—	—	—	—	—
478	705	330 156	—	1 526	—	86	131 766
—	251	〔6 000〕 54 033	—	〔216〕 11 520	—	〔102〕 54	〔21 972〕 618 939

立木処分・直営生産別・針広別・用薪別・伐採材積及び価額（主伐）

年度 営林署	経営区	直営生産処分別	総数 材積 針葉樹	総数 材積 広葉樹	総数 価額 単価 針葉樹	総数 価額 単価 広葉樹	総数 価額 金額	用材 材積 針葉樹	用材 材積 広葉樹
			石	石	円	円	円	石	石
		立	—	〔95〕 11 561	—	〔98〕 56	〔9 436〕 650 539	—	〔55〕 41
		自	—	〔176〕 174	—	〔105〕 129	〔18 536〕 22 433	—	174
弟子屈	総数		〔27 074〕 **33 311**	〔8 512〕 **112 320**	〔306〕 **357**	〔272〕 **275**	〔10 602 457〕 **43 721 623**	〔26 768〕 **33 280**	〔3 840〕 **60 569**
		立	〔24 380〕 10 786	〔5 358〕 86 645	〔310〕 413	〔332〕 218	〔9 333 575〕 23 308 047	〔24 212〕 10 755	〔2 542〕 41 711
		直	〔2 555〕 21 852	〔973〕 23 111	〔282〕 318	〔367〕 510	〔1 078 706〕 18 733 566	〔2 555〕 21 852	〔973〕 18 883
		自	〔139〕 673	〔2 181〕 2 564	〔52〕 699	〔84〕 82	〔190 176〕 680 010	〔1〕 673	〔325〕 55
	弟子屈	総数	〔525〕 15 238	〔971〕 25 102	〔400〕 393	〔123〕 362	〔329 308〕 15 061 346	〔484〕 15 238	〔212〕 12 504
		立	〔378〕 3 979	〔829〕 23 824	〔505〕 467	〔132〕 365	〔291 779〕 10 566 224	〔368〕 3 979	〔70〕 11 978
		直	〔116〕 10 726	501	〔154〕 346	620	〔17 864〕 4 026 227	〔116〕 10 726	501
		自	〔31〕 523	〔142〕 777	〔49〕 762	〔128〕 81	〔19 665〕 468 895	533	〔142〕 25
	摩周	総数	〔2 210〕 167	〔1 816〕 11 579	〔468〕 522	〔141〕 191	〔1 289 591〕 2 303 079	〔2 208〕 167	〔427〕 4 154
		立	〔2 210〕 151	〔1 429〕 11 452	〔468〕 494	〔151〕 193	〔1 249 369〕 2 279 451	2 208 151	〔244〕 4 154
		直	16	〔387〕 127	774	〔183〕 89	〔40 222〕 23 628	16	〔183〕 —
	屈斜路	総数	〔17 626〕 11 609	〔3 058〕 29 039	〔265〕 310	〔482〕 346	〔6 144 104〕 13 652 396	〔17 571〕 11 587	〔2 226〕 13 738
		立	〔16 871〕 3 849	〔2 665〕 16 094	〔267〕 409	〔523〕 283	〔5 906 824〕 6 140 444	〔16 816〕 3 827	〔2 151〕 5 493
		直	〔754〕 7 752	〔75〕 12 442	〔207〕 261	〔697〕 438	〔208 618〕 7 469 589	〔754〕 7 752	〔75〕 8 214
		自	〔1〕 8	〔318〕 503	〔567〕 332	〔88〕 79	〔28 662〕 42 363	〔1〕 8	31
	川湯	総数	〔6 713〕 6 149	〔6 564〕 11 326	〔352〕 355	〔71〕 233	〔953 851〕 7 382 874	〔6 505〕 6 149	〔973〕 30 253
		立	〔4 621〕 2 659	〔4 332〕 34 329	〔370〕 348	〔150〕 97	〔1 885 323〕 4 262 928	〔4 820〕 2 659	〔75〕 20 085
		直	〔1 685〕 3 374	〔898〕 10 168	〔325〕 359	〔340〕 592	〔852 224〕 7 237 750	〔1 685〕 3 374	〔898〕 10 168
		自	〔107〕 116	〔1 334〕 1 158	〔48〕 424	〔73〕 83	〔101 627〕 145 124	116	—
	外	立	148	〔2〕 945	131	〔165〕 42	〔280〕 59 000	139	〔2〕 —
中標津	総数		〔1 182〕 **65 696**	〔6 780〕 **114 764**	〔177〕 **208**	〔74〕 **155**	〔730 585〕 **31 404 208**	〔1 128〕 **64 939**	〔197〕 **48 429**

材 価額 単価 針葉樹	材 価額 単価 広葉樹	材 価額 金額	薪炭材 材積 針葉樹	薪炭材 材積 広葉樹	薪炭材 価額 単価 針葉樹	薪炭材 価額 単価 広葉樹	薪炭材 価額 金額
円	円	円	石	石	円	円	円
—	〔111〕 770	〔6 000〕 31 600	—	〔40〕 11 520	—	〔89〕 54	〔3 436〕 618 989
—	128	22 433	—	〔176〕 —	—	105 —	〔18 536〕 —
〔309〕 **357**	〔503〕 **430**	〔10 202 534〕 **37 901 048**	〔306〕 **31**	〔4 672〕 **51 671**	〔49〕 **35**	〔82〕 **93**	〔3 99 923〕 **4 820 569**
〔312〕 414	〔602〕 344	〔9 079 209〕 18 805 600	〔168〕 31	〔2 816〕 44 934	〔50〕 35	〔87〕 100	〔254 366〕 4 502 447
〔282〕 318	〔367〕 618	〔1 078 706〕 18 615 628	—	4 228	—	28	117 938
〔567〕 699	〔136〕 170	〔44 619〕 479 826	〔138〕 —	〔1 856〕 2 509	〔48〕 —	〔75〕 80	〔145 557〕 200 184
〔431〕 393	〔341〕 618	〔280 933〕 13 716 810	〔41〕 —	〔759〕 12 598	〔44〕 —	〔61〕 107	〔48 375〕 1 344 536
〔518〕 469	〔713〕 629	〔244 923〕 9 279 477	〔10〕 —	〔759〕 11 846	〔30〕 —	〔61〕 108	〔46 856〕 1 286 747
〔154〕 346	620	〔17 864〕 4 026 227	—	—	—	—	—
762	〔128〕 204	〔18 146〕 411 106	〔31〕 —	752	〔49〕 —	76	〔1 519〕 57 789
〔468〕 522	〔294〕 310	〔1 159 569〕 1 376 612	〔2〕 —	〔1 389〕 7 425	〔26〕 —	〔94〕 125	〔130 022〕 926 467
〔470〕 494	〔408〕 311	〔1 133 663〕 1 364 244	〔2〕 —	〔1 185〕 7 298	〔26〕 —	〔98〕 126	〔115 706〕 915 207
774	〔141〕	〔25 906〕 12 368	—	〔204〕 127	—	〔70〕 89	〔14 316〕 11 260
〔266〕 311	〔625〕 620	〔6 059 062〕 12 116 432	〔55〕 22	〔832〕 15 301	〔44〕 42	〔99〕 100	〔85 042〕 1 535 964
〔268〕 412	〔622〕 580	〔5 849 877〕 4 757 690	〔55〕 22	〔514〕 10 601	〔44〕 42	〔106〕 130	〔56 947〕 1 382 754
〔207〕 204	〔697〕 650	〔208 618〕 7 351 651	—	4 228	—	28	117 938
〔567〕 332	143	〔567〕 7 091	—	〔318〕 472	—	〔88〕 75	〔28 095〕 35 272
〔147〕 355	〔350〕 248	〔2 702 690〕 10 672 008	〔208〕 —	〔1 692〕 15 402	〔43〕 —	〔67〕 63	〔136 484〕 973 794
〔377〕 348	〔478〕 172	〔1 850 466〕 3 384 997	〔101〕	〔358〕 14 244	〔55〕 —	〔82〕 62	〔34 857〕 877 931
〔325〕 359	〔340〕 592	〔852 224〕 7 237 750	—	—	—	—	—
424	—	49 261	〔107〕 —	〔1 334〕 1 158	〔48〕 —	〔73〕 83	〔101 627〕 95 863
138	〔165〕 —	〔280〕 19 192	9	945	18	42	39 808
〔183〕 —	—	〔248 547〕 26 795 682	〔54〕 757	〔6 583〕 66 335	—	—	〔482 038〕 4 608 526

立木処分・直営生産別・針広別・用薪別・伐採材積及び価額（主伐）

年度	営林署	経営区	立木処分生産別	総数 材積 針葉樹	総数 材積 広葉樹	総数 価額 単価 針葉樹	総数 価額 単価 広葉樹	総数 価額 金額	用材 材積 針葉樹	用材 材積 広葉樹	用材 価額 単価 針葉樹	用材 価額 単価 広葉樹	用材 価額 金額	薪炭材 材積 針葉樹	薪炭材 材積 広葉樹	薪炭材 価額 単価 針葉樹	薪炭材 価額 単価 広葉樹	薪炭材 価額 金額
				石	石	円	円	円	石	石	円	円	円	石	石	円	円	円
			立	〔653〕 46 635	〔4 558〕 108 914	〔292〕 224	〔77〕 148	〔531 059〕 27 398 807	〔615〕 45 878	〔46〕 46 588	〔286〕 227	〔271〕 271	〔188 659〕 23 046 941	〔38〕 757	〔4 512〕 62 326	〔45〕 21	〔72〕 70	〔342 400〕 4 351 866
			直	〔513〕 18 288	〔1 014〕 3 869	〔67〕 144	〔39〕 157	〔74 009〕 3 242 801	〔513〕 18 288	1 830	〔67〕 144	299	〔34 223〕 3 181 394	—	〔1 014〕 2 039	—	〔39〕 30	〔39 786〕 61 407
			自	〔16〕 773	〔1 208〕 1 981	〔145〕 726	〔96〕 102	〔125 517〕 726 600	773	〔151〕 11	〔155〕 726	〔740〕 542	〔25 665〕 567 347	〔16〕 —	〔1 057〕 1 970	〔49〕 —	〔94〕 99	〔99 852〕 195 253
	標津		総数	〔70〕 4 704	〔3 231〕 17 821	〔117〕 435	〔83〕 261	〔277 114〕 6 696 710	〔45〕 4 704	〔46〕 12 377	〔135〕 435	〔307〕 348	〔21 184〕 6 359 085	〔25〕 —	〔3 183〕 5 444	〔45〕 —	〔80〕 62	〔255 930〕 337 625
			立	〔70〕 3 988	〔2 174〕 17 417	〔117〕 380	〔77〕 265	〔175 550〕 6 125 602	〔45〕 3 988	〔42〕 12 366	〔135〕 380	〔268〕 349 〔720〕	〔18 304〕 5 822 834	〔25〕 —	〔2 132〕 5 051	〔45〕 —	〔73〕 60	〔157 246〕 302 768
			自	716	〔1 055〕 404	739	〔96〕 101	〔101 564〕 571 108	716	〔4〕 11	739	542	〔2 880〕 536 251	—	〔1 051〕 393	—	〔94〕 89	〔98 684〕 34 857
			総数	〔552〕 18 755	〔1 201〕 9 080	〔91〕 152	〔41〕 127	〔107 056〕 3 996 889	〔536〕 18 736	〔147〕 2 024	〔92〕 152	348	〔62 837〕 3 548 496	〔16〕 19	〔1 054〕 7 056	〔49〕 34	〔41〕 63	〔44 219〕 448 393
			立	〔23〕 434	〔34〕 3 634	〔252〕 457	〔96〕 105	〔9 094〕 580 716	〔23〕 415	194	〔252〕 476	805	〔5 829〕 354 126	19	〔34〕 3 440	34	〔96〕 66	〔3 265〕 226 590
			直	〔513〕 18 288	〔1 014〕 3 869	〔670〕 144	〔39〕 157	〔74 009〕 3 242 801	〔513〕 18 288	1 830	〔670〕 144	300	〔34 223〕 3 181 394	—	〔1 014〕 2 039	—	〔39〕 30	〔39 786〕 61 407
			自	〔16〕 33	〔153〕 1 577	〔145〕 394	〔64〕 102	〔23 953〕 173 372	33	〔147〕 —	〔155〕 394	—	〔22 785〕 12 976	〔16〕 —	〔6〕 1 577	〔49〕 —	〔64〕 102	〔1 168〕 160 396
	羅臼		立	〔88〕 5 474	〔432〕 7 053	〔497〕 900	〔82〕 82	〔39 874〕 1 067 526	〔75〕 5 474	〔4〕 101	〔506〕 900	〔308〕 202	〔5 539〕 541 789	〔13〕 —	〔428〕 6 943	〔43〕 —	〔80〕 80	〔34 835〕 552 737
		防風林	総数	〔472〕 24	〔1 918〕 4 858	〔338〕 755	〔77〕 77	〔306 541〕 394 599	〔472〕 24	575	〔338〕 755	857	〔159 487〕 67 436	—	〔1 918〕 4 283	—	〔77〕 76	〔147 054〕 327 163
			立	〔472〕 —	〔1 918〕 4 858	〔338〕 —	〔77〕 77	〔306 541〕 376 479	〔472〕 —	575 —	〔338〕 —	857	〔159 487〕 49 316	—	〔1 918〕 4 283	—	〔77〕 76	〔147 054〕 327 163
			自	24	—	755	—	18 120	24	—	758	—	18 120	—	—	—	—	—
			外	36 739	75 952	224	145	19 248 484	36 001	33 343	228	242	16 305 876	738	42 609	24	69	2 942 608
	根室	総数		**〔24 331〕 20 709**	**〔94 326〕 19 268**	**〔255〕 278**	**〔44〕 51**	**〔10 863 380〕 7 054 674**	**〔18 090〕 20 394**	**〔5 989〕 1 463**	**〔357〕 282**	**〔105〕 138**	**〔7 088 229〕 5 943 340**	**〔6 241〕 315**	**〔88 337〕 17 805**	**〔40〕 42**	**〔40〕 44**	**〔3 775 651〕 1 111 334**
			立	〔23 081〕 555	〔94 242〕 17 740	〔277〕 220	〔44〕 45	〔10 535 842〕 1 246 190	〔16 840〕 240	〔5 948〕 861	〔365〕 454	〔206〕 —	〔6 764 534〕 180 537	〔6 241〕 315	〔88 294〕 16 879	〔40〕 42	〔40〕 43	〔3 771 308〕 1 065 653
			直	〔971〕 20 147	590	〔248〕 270	217	〔240 220〕 5 758 806	〔971〕 20 147	590	〔248〕 270	217	〔240 220〕 5 758 806	—	—	—	—	—
			自	〔279〕 7	〔84〕 938	〔279〕 245	〔118〕 51	〔87 818〕 49 678	〔279〕 7	〔41〕 12	〔279〕 245	〔135〕 190	〔83 475〕 3 997	—	〔43〕 926	—	〔101〕 49	〔4 343〕 45 681
	根室		総数	〔24 331〕 20 709	〔925〕 14 657	〔255〕 278	〔78〕 62	〔6 785 542〕 6 668 072	〔18 090〕 20 394	〔95〕 1 373	〔357〕 282	〔206〕 125	〔6 480 356〕 5 912 744	〔6 241〕 315	〔830〕 13 284	〔40〕 42	〔64〕 56	〔305 186〕 755 328
			立	〔23 081〕 555	〔925〕 13 141	〔277〕 220	〔78〕 56	〔6 467 382〕 861 870	〔16 840〕 240	〔95〕 783	〔365〕 454	〔206〕 553	〔6 162 196〕 152 223	〔6 241〕 315	〔830〕 12 358	〔40〕 42	〔64〕 56	〔305 186〕 709 647
			直	〔971〕 20 147	590	〔248〕 270	217	〔240 220〕 5 758 806	〔971〕 20 147	590	〔248〕 270	217	〔240 220〕 5 758 806	—	—	—	—	—
			自	〔279〕 7	926	〔279〕 245	49	〔77 940〕 47 396	〔279〕 7	—	〔279〕 245	—	〔77 940〕 1 715	—	926	—	49	45 681
		防風林	総数	—	〔128〕 4 611	—	〔80〕 84	〔10 300〕 386 602	—	90	—	340	30 596	—	〔128〕 4 521	—	〔80〕 79	〔10 300〕 356 006

立木処分・直営生産別・針広別・用薪別・伐採材積及び価額（主伐）

年度	営林署	経営区	立木処分	直営生産別	総数 材積 針葉樹	総数 材積 広葉樹	総数 価額 単価 針葉樹	総数 価額 単価 広葉樹	総数 価額 金額	用材 材積 針葉樹	用材 材積 広葉樹
					石	石	円	円	円	石	石
						〔128〕		〔80〕	〔10 300〕		
				立	—	4 599	—	84	384 320	—	78
				自	—	12	—	190	2 282	—	12
			外	総数	—	〔93 273〕	—	〔43〕	〔4 068 038〕	—	〔5 894〕
				立	—	〔93 189〕	—	〔44〕	〔4 058 160〕	—	〔58 53〕
				自	—	〔84〕	—	〔118〕	〔9 878〕	—	〔41〕

用材 価額 単価 針葉樹	用材 価額 単価 広葉樹	用材 価額 金額	薪炭材 材積 針葉樹	薪炭材 材積 広葉樹	薪炭材 価額 単価 針葉樹	薪炭材 価額 単価 広葉樹	薪炭材 価額 金額
円	円	円	石	石	円	円	円
				〔128〕		〔80〕	〔10 300〕
—	363	28 314	—	4 521	—	79	356 006
—	190	2 282	—	—	—	—	—
—	〔103〕	〔607 873〕	—	〔87 379〕	—	〔40〕	〔3 460 165〕
—	〔103〕	〔602 338〕	—	〔87 336〕	—	〔101〕	〔3 455 822〕
—	〔135〕	〔5 535〕	—	〔43〕	—	〔40〕	〔4 343〕

註　1．本表の〔　〕書は原資外で外書である。
　　2．自＝自局署用材である。
　　3．盗伐現存物件，棚処分は省略し，単価は盗伐現存物件及び棚処分を除いたものの単価である。

立木処分・直営生産別・針廣別・用薪別・伐採材積及び価額（間伐）

第Ⅴ－2号様式

年度	営林署	経営区	立木処分	直営生産別	総数 材積 針葉樹	総数 材積 広葉樹	総数 価額 単価 針葉樹	総数 価額 単価 広葉樹	総数 価額 金額	用材 材積 針葉樹	用材 材積 広葉樹	薪炭材 材積 針葉樹	薪炭材 材積 広葉樹	薪炭材 価額 単価 針葉樹	薪炭材 価額 単価 広葉樹	薪炭材 価額 金額
					石	石	円	円	円	石	石	石	石	円	円	円
昭和27年度					〔4 325〕 11 325	〔5 363〕 6 625	〔270〕 331	〔141〕 147	〔1 924 754〕 4 744 390	〔4 178〕 8 982	〔1 148〕 911	〔278〕 407	〔392〕 630	〔1 610 034〕 4 229 558	〔147〕 2 378	〔4 215〕 5 714	〔55〕 49	〔73〕 70	〔314 720〕 514 832
昭和28年度					994	〔912〕 3 207	259	〔38〕 57	〔35 000〕 439 151	693	475	348	57	268 048	301	〔912〕 2 732	54	〔38〕 57	〔35 000〕 171 103
昭和29年度					—	18	—	118	3 189	—	18	—	118	3 186	—	—	—	—	—
昭和30年度					2 638	2 416	199	48	640 925	2 638	—	199	—	524 146	—	2 416	—	48	116 778
昭和31年度					〔0.2〕 552	〔248〕 **1 284**	〔50〕 263	〔75〕 94	〔18 584〕 264 749	**537**	99	268	**419**	**185 328**	〔0.2〕 **15**	〔248〕 **1 185**	〔50〕 **44**	〔75〕 **65**	〔18 584〕 **79 421**
		総数	立		〔0.2〕 93	〔10〕 1 279	〔50〕 388	〔105〕 94	〔1 046〕 156 089	78	99	454	419	76 953	〔0.2〕 15	〔10〕 1 180	〔50〕 44	〔104〕 67	〔1 046〕 79 136
			自		459	〔238〕 5	236	〔74〕 57	〔17 538〕 108 660	459	—	236	—	108 375	—	〔238〕 5	—	〔74〕 57	〔17 538〕 285
清水	河西		総数		〔0.2〕 —	〔238〕 53	〔50〕	〔74〕	〔17 548〕 2 790	—	—	—	—	—	〔0.2〕 —	〔238〕 53	〔50〕 —	〔74〕 53	〔17 548〕 2 790
			立		〔0.2〕 —	53	〔50〕	53	〔10〕 2 790	—	—	—	—	—	〔0 2〕 —	53	〔50〕 —	53	〔10〕 2 790
			自		—	〔238〕	—	〔74〕	〔17 538〕	—	—	—	—	—	—	〔238〕	—	〔74〕	〔17 538〕
中標津	防風林		立		—	〔10〕 352	—	〔104〕 196	〔1 036〕 68 964	—	99	—	419	41 503	—	〔10〕 253	—	〔104〕 109	〔1 036〕 27 461
根室	根室		総数		552	879	260	55	192 995	537	—	268	—	143 825	15	879	44	55	49 170
			立		93	874	388	55	84 335	78	—	454	—	35 450	15	874	44	55	48 885
			自		459	5	236	57	108 375	459	—	236	—	108 375	—	5	—	57	285

註 1．本表の〔 〕書は原資外である。
2．自＝自局署用材である。
3．盗伐現存物件及び棚処分は省略。

樹種別・伐採材積（主・間伐総括）

第Ⅴ－2の2号様式

年度 / 営林署	直営生産立木処分別	総数	針葉樹 総数	エゾ・トド	カラマツ	イチイ	その他針	広葉樹 総数	ナラ	シナ	ヤチダモ	カツラ	マカバ	センノキ	その他広
		石	石	石	石	石	石	石	石	石	石	石	石	石	石
昭和27年度		(4 539) 3439 899													
昭和28年度		(6 053.04) 529.42棚 3 246 466	(4 781.79) 291.3棚 1 682 137	(4 781.79) 291.3棚 1 663 785	17 199	878	275	(1 271.25) 238.12棚 1 644 329	(250.01) 5.3棚 457 015	(27.77) 101 352	(242.57) 52 691	(150.54) 40 125	23 675	(50.85) 101 175	(549 21) 232.82棚 788 296
昭和29年度		(1 755.76) 78.04棚 4 004 940	(905.80) 27.2棚 2 118 313	(645.81) 1 771 561	(1.34) 3 194	(224.61) 1.862	(34.04) 27.2棚 341 696	(849.96) 50.84棚 1 886 626	(10.5) 2.34棚 418 743	(40.38) 127 769	(120.49) 70 244	36 255	(180) 21 211	(38 50) 102 241	(622.09) 48.51棚 1 110.163
昭和30年度		(1.56) (1 692.02) 35.16棚 3 080 693	(1.56) (588 97) 3.3棚 1 550 290	(583.96) 1 511.401	3 918	(5.01) 1.841	(1.56) 3.3棚 33 130	(1 103.05) 31.86棚 1 530.403	(358.26) 21.56棚 450 132	(44.37) 102 931	(154.82) 62 620	(5.47) 35 316	19 129	(184.91) 80 995	(355.22) 10.30棚 779.280
昭和31年度		(14 233) **(6 366.65)** 590.76棚 **3 631 930**	(6 372) **(4 533.04)** 351.4棚 **1 803 120**	(6 372) **(3 353.51)** **1 580 222**	**1 205**	**1 371**	(1 172.79) 351.4棚 220 322	(7 871) **(1 833.61)** 239.36棚 **1 828 810**	**(144.73)** **225 616**	**(208.86)** **139 588**	(6 818) **(467.25)** **57 286**	**(23 43)** **40 751**	**(17.17)** **31 023**	(1 053) **(301 55)** **138 889**	**(670.62)** 239.36棚 **1 195 657**
総数	立	(14.243) (6 116.57) 570.76棚 2 324 739	(6 372) (4 302.66) 351.4棚 967 282	(6 372) (335 351) 828 648	1 137	(674) 756	(942.41) 351.4棚 136 740	(7 871) (1813.91) 219.36棚 1 357 457	(125.19) 103.873	(208.86) 67 248	(6 818) (46 725) 25 486	(23.43) 19 697	(17.17) 16 234	(1 053) (301.55) 65.562	(670.46) 219.36棚 1 059 356
	直	1 243 510	818 149	739 539	—	608	78 001	425 361	120.320	72 058	30 911	20 980	14 784	73.223	93 085
	自	(250.08) 20棚 63 681	(230.38) 17 690	12 034	68	7	(230.38) 5 581	(19.7) 20棚 45 991	(19.54) 1 423	282	888	74	5	104	(0.16) 20棚 43 216
新得総数		(535.6) 296 399	(405) 155 993	141.402	—	1	(405) 14 590	(130.6) 140 406	(14.6) 29 353	9 364	(12) 4 132	(6) 2 066	10 247	(57) 16 662	(41) 68 582
	立	(535.6) 116 173	(405) 44 952	44.356	—	1	(405) 595	(130.6) 70 221	(14.6) 6 377	3 603	(12) 1 105	(6) 1 112	5 313	(57) 4 716	(41) 48 995
	直	169.564	109 068	95 707	—	—	13 361	60 496	22 951	5 720	2 902	946	4 929	11 943	11 105
	自	10 662	1 973	1 339	—	—	634	8 689	25	41	125	8	5	3	8 482
清水総数		**88 141**	**50 888**	**50 144**	**40**	—	704	**37 253**	**689**	**1 651**	**401**	**70**	**175**	**841**	**33 426**
	立	84 130	48 725	48 104	6	—	615	35 405	624	1 651	401	70	175	841	31 643
	自	4 011	2 163	2 040	34	—	89	1 848	65	—	—	—	—	—	1 783
常広総数		(320.50) 10棚 110.577	(144.82) 4 643	(17 94) 640	15	7	(126.88) 3 981.2	(175.68) 10棚 105 934	(18.96) 20 380	(22.45) 9 623	(27.6) 6 172	2 421	(5.47) 5 133	(67.36) 8 112	(33.84) 10棚 54 093
	立	(268.72) 81 504	(144.82) 3 413	(17.94) 383	5	7	(126.88) 3 018	(175.18) 78 092	(18.96) 11 601	(22.45) 4 640	(27.6) 2 587	994	(5.47) 3 199	(67.36) 4 459	(33.84) 50 612
	直	26.563	36	—	—	—	36	26 527	8 769	4 982	3 400	1 404	1 934	3 650	2 388
	自	10棚 2 510	1 194	257	10	—	927	10棚 1 315	10	1	185	23	—	3	10棚 1.093
大樹総数		**139 735**	**17 996**	**14.557**	**3**	**28**	3 408	**121 739**	**15 042**	**9 433**	**3 755**	**3 026**	**3 409**	**7 480**	**79 593**
	立	98 106	2 726 2 780	2 169	3	—	608	95 326	6 840	5 518	2 917	1 696	2 000	3 529	72 685
	直	37 864	14.587	11 815	—	28	2 744	23 277	8 018	4 274	684	1 330	909	3 951	4 111
	自	3 765	62.9	573	—	—	56	3 136	184	1	154	—	—	—	2 797
上士幌総数		(1 185.98) 313.6棚 **714 910**	(767.55) 245.1棚 680 474	(646.13) **565 801**	**518**	—	(121.42) 245.1棚 114 155	(418.43) 68.5棚 34 436	(40.74) 3 102	(108.40) 1 025	(2 722) 880	(5.63) 23	(10.99) 73	(10.15) 1 007	(215.66) 68.5棚 28 326

註 1．《 》書は盗材現存物件で（ ）書は製材石数であり，棚共に外書である。
2．薪材雑はその他広葉樹に一括掲上した。

樹種別伐採材積（主・間伐総括）

年度 / 営林署	立木処分 / 直営生産別	総数	針葉樹					広葉樹							
			総数	エゾ・トド	カラマツ	イチイ	その他針	総数	ナラ	シナ	ヤチダモ	カツラ	マカバ	センノキ	その他広
		石	石	石	石	石	石	石	石	石	石	石	石	石	石
		《1 185.98》 313.6樹	《767.55》 245.1樹	《646.13》			《121.42》 245.1樹	《418.43》 68.5樹	《40 74》	《108.40》	《27.22》	《5.63》	《10.69》	《10.15》	《215.6》 68.5樹
	立	409 056	445 572	360 628	518	—	84 426	23 483	1 881	513	788	23	73	949	19 257
	直	241 740	232 396	204 408	—	—	27 988	9 344	1 221	511	79	—	—	58	7 475
	自	4 114	2 506	765	—	—	1 741	1 609	—	1	13	—	—	—	1 594
本別総数		《2 849.44》 106.3樹 299 977	《2 849.44》 106.3樹 241 591	《2 335.75》 204 998	—	—	《513.69》 106.3樹 36 593	58 386	10 808	1 911	603	267	153	2 360	42 284
	立	《2 619.06》 106.3樹 117 055	《2 619.06》 106.3樹 64 322	《2 335.75》 57 624	—	—	《283.31》 106.3樹 6 698	52 733	10 499	1 580	585	262	125	2 118	37 564
	直	175 890	174 827	146 141	—	—	28 686	1 063	159	331	16	5	28	242	282
	自	《230.38》 7 032	《230.38》 2 442	1 233	—	—	《230.38》 1 209	4 590	150	—	2	—	—	—	4 438
足寄総数		354 890	111 106	98 357	—	—	12 749	243 784	40 498	35 705	10 333	8 058	3 637	27 765	117 788
	立	211 319	56 039	48 515	—	—	7 524	155 280	21 658	13 356	4 718	2 751	1 507	13 356	97 934
	直	135 149	52 731	47 986	—	—	4 749	82 418	18 607	22 219	5 431	5 306	2 130	14 346	14 379
	自	8 422	2 336	1 856	—	—	480	6 086	233	130	184	1	—	63	5 475
陸別総数		《14.96》 378 841	172 894	172 167	105	—	622	《14.96》 205 947	22 618	31 146	《8.48》 14 224	4 660	2 454	《6.48》 24 032	106 513
	立	《14.96》 176 809	66 046	65 529	105	—	412	《14.96》 110 763	6 629	13 019	《8.48》 3 639	2 866	1 076	《6.48》 9 317	74 217
	直	199 265	105 830	105 830	—	—	—	93 435	15 929	18 096	10 566	2 094	1 378	14 715	30 657
	自	2 766	1 018	808	—	—	210	1 749	60	31	19	—	—	—	1 639
白糠総数		205 475	68 148	67 239	—	—	909	137 327	43 967	5 742	2 484	10 172	1 311	16 023	80 740
	立	98 002	37 047	36 401	—	—	646	60 955	6 922	1 873	291	3 459	156	2 372	68 994
	直	102 797	30 645	30 406	—	—	239	72 152	36 908	3 800	2 125	6 671	1 155	13 634	7 859
	自	4 676	456	432	—	—	24	4 220	137	69	68	42	—	17	3 887
釧路総数		《285.62》 35.7樹 332 649	《32.06》 41 349	《25.32》 37 900	—	《6.74》 1 327	2 122	《813 56》 35.7樹 291 300	《50.89》 14 873	《74.83》 5 866	《339.31》 9 098	《11.80》 1.515	《1.01》 348	《131.45》 8 440	《204.27》 35.7樹 251 160
	立	《845.62》 35.7樹 296 791	《32.06》 33 306	《25.32》 30 463	—	《6.74》 747	2 096	《813.56》 35.7樹 263 485	8 292	1 254	4 549	354	84	4 608	《204.27》 35.7樹 244 344
	直	33 969	7 982	7 376	—	580	26	25 987	6 576	4 612	4 476	1 161	264	3 818	5 080
	自	1 886	61	61	—	—	—	1 828	5	—	73	—	—	14	1 736

樹種別伐採材積（主・間伐総括）

年度 / 営林署	直営生産立木処分別	総数	針葉樹					広葉樹							
			総数	エゾ・トド	カラマツ	イチイ	その他針	総数	ナラ	シナ	ヤチダモ	カツラ	マカバ	センノキ	その他広
		石	石	石	石	石	石	石	石	石	石	石	石	石	石
阿寒 総数		《352.41》 104.48棚 180 269	《167.8》 25 183	《162》 63 467	—	—	《5.80》 21 716	《184.61》 104.48棚 95 086	《19.54》 8 306	6 230	1 277	4 551	856	《7.19》 9 340	《157.88》 104.48棚 84 526
	立	《332.71》 104.48棚 150 918	《167.0》 58 897	《162》 37 291	—	—	《5.80》 21 606	《164.91》 104.48棚 92 021	8 177	5 816	1 218	4 551	856	《7.19》 9 084	《157.72》 104.48棚 82 319
	直	26 825	25 720	25 610	—	—	110	1 105	26	414	—	—	—	256	409
	自	《19.70》 2 526	566	566	—	—	—	《19.7》 1 960	《19.54》 103	—	59	—	—	—	《0.16》 1 798
弟子屈 総数		(6 372) 《191.99》 9.22棚 181 218	(6 372) 《153.41》 60 385	(6 372) 《153.41》 59 881	—	—	504	《38.58》 92.2棚 120 833	4 233	《3.18》 15 552	《8.92》 3 414	3 517	3 227	《21.92》 10 653	《4.56》 9.22棚 80 237
	立	(6 372) 《191.99》 127 169	(6 372) 《153.41》 35 166	(6 372) 《153.41》 34 800	—	—	366	《38.58》 9.22棚 92 003	3 481	《3.18》 8 541	《8.92》 2 237	1 454	1 170	4 848	《4.56》 9.22棚 70 272
	直	48 491	24 407	24 407	—	—	—	24 084	508	7 003	1 175	2 063	2 057	5 801	5 477
	自	10棚 5 558	812	674	—	—	138	10棚 4 746	244	8	2	—	—	4	10棚 4 488
中標津 総数		(7 871) 《18.69》 0.71棚 188 784	66 878	65 542	524	1	811	(7 871) 《18.69》 0.71棚 121.906	10 503	6 340	(6 818) 《8.02》 270	104	—	(1 053) 5 996	《10.67》 0.71棚 98 693
	立	(7 871) 《18.69》 0.71棚 161 122	47 288	45 992	500	1	795	(7 871) 《18.69》 0.71棚 113 834	9 767	6 244	(6 818) 《8.02》 229	104	—	(1 053) 5 365	《10.67》 0.71棚 92 125
	直	23 684	18 801	18 801	—	—	—	4 883	574	96	41	—	—	631	3 541
	自	3 978	789	749	24	—	16	3 189	162	—	—	—	—	—	3 027
根室 総数		《51.46》 0.75棚 160 065	《12.96》 45 592	《12.96》 38 128	—	7	7 457	《38.50》 0.75棚 114 473	1 244	—	《37.50》 243	—	—	178	《2.80》 0.75棚 5 787
	立	《51.46》 0.75棚 136 585	《12.96》 23 729	《12.96》 16 395	—	—	7 334	《38.50》 0.75棚 112 856	1 126	—	《35.70》 223	—	—	—	《2.80》 0.75棚 111 507
	直	21 708	21 118	21 052	—	—	66	590	74	—	16	—	—	178	322
	自	1 772	745	681	—	7	57	1 027	44	—	4	—	—	—	979

副産物処分

第Ⅴ－3号様式

年度 / 営林署	経営区	総価額	柴草 面積	柴草 数量	柴草 価額	土石 面積	土石 数量	土石 価額	雑 価額
		円	ha	束	円	ha	m³	円	円
昭和27年度		1 205 428	1 173.42	331 624	425 351	30.39	33 419	756 077	24 000
昭和28年度		1 941 536	946.57	201 516	303 083	22.26	120 027	1 489 674	148 779
昭和29年度		2 990 656	1 058.86	219 126	370 785	114.49	23 117	2 545 729	74 142
昭和30年度		(16 474) 2 695 427	(1.60) 126.36	(4 000) 53 323	(4 000) 97 937	(0.02) 26.70	(462) 212 723	(12 474) 2 357 482	240 008
昭和31年度		**(13 440) 383 697**	**68.53**	**28 275**	**54 362**	**8.54**	**(840) 18 748**	**(13 440) 320 843**	**8 492**
清水	総数	76 682	0.98	1 214	1 800	0.11	79	74 882	—
	河西	56 682	0.44	400	600	0.10	59	56 082	—
	然別	1 200	0.54	814	1 200	—	—	—	—
	佐幌	18 800	—	—	—	0.01	20	18 800	—
帯広	総数	6 800	1.64	1 800	2 800	0.03	208	4 000	—
	芽室	4 000	—	—	—	0.03	208	4 000	—
	防風林	2 800	1.64	1 800	2 800	—	—	—	—
大樹	総数	38 322	5.19	2 111	4 222	—	1 800	30 600	3 500
	大樹	35 780	2.80	840	1 680	—	1 800	30 600	3 500
	広尾	2 542	2.39	1 271	2 542	—	—	—	—
上士幌	音更	31 930	—	—	—	0.33	3 843	31 930	—
本別	総数	1 670	0.68	916	1 170	—	3	500	—
	美利別	1 170	0.68	916	1 170	—	—	—	—
	本別	500	—	—	—	—	3	500	—
足寄	足寄	12 140	—	—	—	—	1 214	12 140	—
陸別	総数	4 695	4.41	2 266	4 695	—	—	—	—
	斗満	805	0.50	380	805	—	—	—	—
	陸別	3 890	3.91	1 886	3 890	—	—	—	—
白糠	白糠	4 673	—	—	—	270	142	4 673	—
釧路	釧路	(13 440) 82 582	1.40	1 400	1 500	0.15	(840) 4 965	(13 440) 81 082	—
阿寒	総数	27 192	0.78	268	810	3.16	1 337	26 382	—
	阿寒	21 382	—	—	—	3.15	1 202	21 382	—
	雪裡	5 810	0.78	268	810	0.01	135	5 000	—
弟子屈	総数	52 878	2.35	1 098	1 602	2.03	4 847	49 276	2 000
	弟子屈	28 462	0.45	338	462	0.66	1 049	28 000	—
	摩周	3 140	1.90	760	1 140	—	—	—	2 000
	川湯	8 928	—	—	—	0.42	270	8 928	—
	屈斜路	12 348	—	—	—	0.95	3 528	12 348	—
中標津	総数	11 363	10.11	1 827	3 713	0.02	274	4 658	2 992
	標津	3 822	2.07	414	830	—	—	—	2 922
	目梨	4 658	—	—	—	0.02	274	4 658	—
	防風林	2 883	8.04	1 413	2 883	—	—	—	—
根室	総数	32 770	40.99	15 375	32 050	0.01	36	720	—
	根室	31 620	38.99	14 875	30 900	0.01	36	720	—
	防風林	1 150	2.00	500	1 150	—	—	—	—

註 1. （ ）書は内部振替で内書である。

Ⅵ 直営生産

製品処分（素材）（其の1）

第Ⅵ－1号様式

年度 / 局 / 営林署	生産未了前年度より越仕掛品			資材 前年度より越立木			当年度受入立木 自局署			当年度受入立木 他局署より転換受			再生産受製品		
	数量	生産原価	単価	数量	資材価	単価	数量	資材価	単価	数量	資材価	単価	数量	生産原価	単価
	石	円	円	石	円	円	石	円	円	石	円	円	石	円	円
昭和29年度	293 820	249 127 986	847.89	17 060	6 037 578	353.90	1 235 669	587 754 603	475.66	—	—	—	—	—	—
昭和30年度	435 763	402 505 061	923.67	—	—	—	1 206 809	345 086 759	285.95	—	—	—	169.89	242 402	1 426.82
昭和31年度	**367 929**	**295 169 398**	**802.25**	—	—	—	**1 195 005**	**369 985 954**	**309.61**	—	—	—	—	—	—
局	—	—	—	—	—	—	—	—	—	—	—	—	—	—	—
新得	85 552	57 124 117	667.20	—	—	—	163 684	53 766 451	328.48	—	—	—	—	—	—
清水	—	—	—	—	—	—	—	—	—	—	—	—	—	—	—
帯広	3 034	5 526 819	1 821.25	—	—	—	24 774	12 162 244	490.93	—	—	—	—	—	—
大樹	2 903	3 833 328	1 320.64	—	—	—	35 644	13 303 846	373.24	—	—	—	—	—	—
上士幌	64 253	58 300 903	907.36	—	—	—	234 724	59 068 600	251.65	—	—	—	—	—	—
本別	53 549	41 426 482	773.62	—	—	—	175 890	46 340 438	263.46	—	—	—	—	—	—
足寄	43 364	29 790 322	686.98	—	—	—	131 263	54 323 229	413.85	—	—	—	—	—	—
陸別	89 985	72 181 492	802.15	—	—	—	183 739	52 797 695	287.35	—	—	—	—	—	—
白糠	—	—	—	—	—	—	99 407	27 513 619	276.77	—	—	—	—	—	—
釧路	—	—	—	—	—	—	32 453	15 889 335	489.61	—	—	—	—	—	—
阿寒	—	—	—	—	—	—	26 825	5 911 520	220.37	—	—	—	—	—	—
弟子屈	7 089	8 939 443	1 260.95	—	—	—	44 263	19 694 334	444.94	—	—	—	—	—	—
中標津	14 706	15 789 904	1 073.74	—	—	—	20 631	3 215 617	155.86	—	—	—	—	—	—
根室	3 494	2 256 588	645.92	—	—	—	21 708	5 999 026	276.35	—	—	—	—	—	—

製品生産（素材）（其の2）

年度 / 局 / 営林署	生産完了 数量	生産完了 生産原価 金額	生産完了 生産原価 単価	生産完了 内訳 資材価 金額	生産完了 内訳 資材価 単価	生産完了 内訳 費用 金額	用単価	生産未了翌年度へ越 数量	生産未了翌年度へ越 生産原価 金額	生産未了翌年度へ越 生産原価 単価	生産未了翌年度へ越 内訳 資材価 金額	生産未了翌年度へ越 内訳 資材価 単価	生産未了翌年度へ越 内訳 費用 金額	生産未了翌年度へ越 内訳 費用 単価
	石	円	円	円	円	円	円	石	円	円	円	円	円	円
昭和29年度	788 943	1 066 135 790	1 351.35	497 161 436	630.16	568 974 355	721.19	435 763	402 555 061	923.68	265 686 663	609.70	136 818 398	313.98
昭和30年度	784 311	1 078 048 644	1 374.51	461 485 624	588.40	616 563 020	786.12	367 928	295 169 398	802.25	149 400 931	406.06	145 768 467	396.19
昭和31年度	**798 741**	**948 977 388**	**1 188.09**	**390 836 849**	**489.32**	**558 140 539**	**698.77**	**321 252**	**243 693 866**	**758.57**	**128 550 036**	**400.15**	**115 143 830**	**358.42**
局	—	17 821 970	—	—	—	17 821 970	—	—	—	—	—	—	—	—
新得	117 817	122 498 313	1 039.74	42 406 390	359.93	80 091 923	679.80	79 019	69 405 605	883.41	34 281 748	433.84	35 123 857	449.57
清水	—	—	—	—	—	—	—	—	—	—	—	—	—	—
帯広	16 365	27 741 711	1 695.14	14 665 217	896.11	33 076 494	799.03	—	—	—	—	—	—	—
大樹	20 138	33 737 189	1 675.26	13 446 892	667.72	20 290 297	1 007.54	3 897	3 500 315	898.31	2 317 203	594.68	1 183 112	303.63
上士幌	123 328	124 904 684	1 012.25	59 269 597	480.58	65 635 087	531.67	73 976	57 118 355	772.63	31 902 397	431.25	25 215 958	341.38
本別	111 302	114 890 138	1 032.23	43 650 727	392.18	71 239 411	640.05	51 191	37 497 351	732.49	22 349 360	436.58	15 147 991	295.91
足寄	94 877	126 605 005	1 334.41	57 311 817	604.07	69 293 188	730.35	33 387	23 551 806	705.43	12 536 375	375.49	11 105 431	730.35
陸別	154 018	175 483 501	1 139.37	81 297 570	527.84	94 185 931	611.52	56 121	30 377 579	541.29	14 139 475	251.95	16 238 104	289.34
白糠	56 774	81 796 319	1 440.74	27 513 619	484.62	54 282 700	956.12	—	—	—	—	—	—	—
釧路	20 718	29 363 356	1 417.30	15 889 335	766.94	13 474 021	650.36	—	—	—	—	—	—	—
阿寒	20 104	18 884 595	939.35	5 911 520	294.05	12 973 075	645.30	—	—	—	—	—	—	—
弟子屈	27 130	33 090 776	1 221.11	15 997 622	591.06	17 093 154	630.05	10 597	11 283 488	1 064.75	8 089 974	763.40	3 193 514	301.35
中標津	15 801	23 146 970	1 464.90	6 580 005	416.43	16 566 965	1 048.47	13 064	10 959 367	838.87	2 933 504	224.54	8 025 863	614.33
根室	20 369	19 012 861	933.43	6 896 538	338.57	12 116 323	594.85	—	—	—	—	—	—	—

製　品　生　産

年度 / 局 / 営林署	生産未了前年度より越仕掛品			資材 前年度より越立木		
	数量	生産原価	単価	数量	資材価	単価
	石	円	円	石	円	円
昭和29年度	—	—	—	—	—	—
昭和30年度	—	—	—	—	—	—
昭和31年度	—	—	—	—	—	—
局	—	—	—	—	—	—
新得	—	—	—	—	—	—
清水	—	—	—	—	—	—
帯広	—	—	—	—	—	—
大雪	—	—	—	—	—	—
上士幌	—	—	—	—	—	—
本別	—	—	—	—	—	—
足寄	—	—	—	—	—	—
陸別	—	—	—	—	—	—
白糠	—	—	—	—	—	—
釧路	—	—	—	—	—	—
阿寒	—	—	—	—	—	—
弟子屈	—	—	—	—	—	—
中標津	—	—	—	—	—	—
根室	—	—	—	—	—	—

製　品　生　産

年度 / 局 / 営林署	生産未了前年度より越仕掛品			資材 前年度より越立木		
	数量	生産原価	単価	数量	資材価	単価
	石	円	円	石	円	円
昭和29年度	—	—	—	—	—	—
昭和30年度	—	—	—	—	—	—
昭和31年度	—	—	—	—	—	—
新得	—	—	—	—	—	—
足寄	—	—	—	—	—	—
陸別	—	—	—	—	—	—

註　1．その他欄は側板の生産経費並びに民間輸送経費である。

（薪）　（其の1）

材	当年度受入立木 自局署			当年度受入立木 他局署より転換受			翌年度へ越立木		
	数量	資材価	単価	数量	資材価	単価	数量	資材価	単価
	束	円	円	石	円	円	石	円	円
	8 234	218 934	26.59	—	—	—	—	—	—
	13 462	389 087	28.90	—	—	—	—	—	—
	(272樹) 48 504	1 353 674	27.91	—	—	—	—	—	—
	—	—	—	—	—	—	—	—	—
	5 880	94 080	16.00	—	—	—	—	—	—
	—	—	—	—	—	—	—	—	—
	1 789	81 629	45.63	—	—	—	—	—	—
	2 220	45 824	20.64	—	—	—	—	—	—
	7 016	131 638	16.13	—	—	—	—	—	—
	—	—	—	—	—	—	—	—	—
	(272樹) 3 886	62 176	16.00	—	—	—	—	—	—
	15 526	598 097	39.00	—	—	—	—	—	—
	3 390	85 046	25.08	—	—	—	—	—	—
	1 516	36 053	23.78	—	—	—	—	—	—
	—	—	—	—	—	—	—	—	—
	4 228	117 938	29.01	—	—	—	—	—	—
	3 053	101 193	33.14	—	—	—	—	—	—
	—	—	—	—	—	—	—	—	—

（そ の 他）　（其の1）

材	当年度受入立木 自局署			当年度受入立木 他局署より転換受			翌年度へ越立木		
	数量	資材価	単価	数量	資材価	単価	数量	資材価	単価
	束	円	円	石	円	円	石	円	円
	—	—	—	—	—	—	—	—	—
	—	—	—	—	—	—	—	—	—
	—	—	—	—	—	—	—	—	—
	—	—	—	—	—	—	—	—	—
	—	—	—	—	—	—	—	—	—
	—	—	—	—	—	—	—	—	—
	—	—	—	—	—	—	—	—	—

製　品　生　産

年度 / 局 / 営林署	他局署より転換受製品			再生産受製品		
	数量	生産原価	單価	数量	生産原価	單価
	石	円	円	石	円	円
昭和29年度	—	—	—	—	—	—
昭和30年度	—	—	—	—	—	—
昭和31年度	—	—	—	—	—	—
局	—	—	—	—	—	—
新得	—	—	—	—	—	—
清水	—	—	—	—	—	—
帯広	—	—	—	—	—	—
大樹	—	—	—	—	—	—
上士幌	—	—	—	—	—	—
本別	—	—	—	—	—	—
足寄	—	—	—	—	—	—
陸別	—	—	—	—	—	—
白糠	—	—	—	—	—	—
釧路	—	—	—	—	—	—
阿寒	—	—	—	—	—	—
弟子屈	—	—	—	—	—	—
中標津	—	—	—	—	—	—
根室	—	—	—	—	—	—

製　品　生　産

年度 / 局 / 営林署	他局署より転換受製品			再生産受製品		
	数量	生産原価	單価	数量	生産原価	單価
	石	円	円	石	円	円
昭和29年度	—	—	—	—	—	—
昭和30年度	—	—	—	—	—	—
昭和31年度	—	—	—	—	—	—
新得	—	—	—	—	—	—
足寄	—	—	—	—	—	—
陸別	—	—	—	—	—	—

（薪）　（其の2）

生産完了 数量	生産原価 金額	生産原価 單価	内訳 資材価 金額	内訳 資材価 單価	内訳 費用 金額	内訳 費用 單価	生産未了 翌年度へ越
束	円	円	円	円	円	円	円
125 000	1 552 980	12.42	218 934	1.95	1 334 046	10.67	—
194 284	3 063 562	15.77	389 087	2.00	2 674 475	13.77	—
837 107	**10 766 186**	**12.86**	**1 353 674**	**1.62**	**9 412 512**	**11.24**	—
—	161 855	—	—	—	161 855	—	—
86 500	994 847	11.50	94 080	1.09	900 767	11.50	—
—	—	—	—	—	—	—	—
22 983	415 710	18.09	81 629	3.55	334 081	14.54	—
37 500	486 184	12.96	45 824	1.22	440 360	11.74	—
125 500	1 571 029	12.52	131 638	1.05	1 439 391	11.47	—
—	—	—	—	—	—	—	—
103 909	1 136 425	10.94	62 176	0.60	1 074 249	10.34	—
250 000	3 431 859	13.73	598 097	2.39	2 833 762	11.34	—
59 753	670 021	11.21	85 046	1.42	584 975	9.78	—
46 625	625 449	13.41	36 053	0.77	589 396	12.64	—
—	—	—	—	—	—	—	—
51 237	762 700	14.88	117 938	2.30	644 762	12.58	—
53 100	510 107	9.61	101 193	1.91	408 914	7.70	—
—	—	—	—	—	—	—	—

（そ の 他）　（其の2）

生産完了 数量	生産原価 金額	生産原価 單価	内訳 資材価 金額	内訳 資材価 單価	内訳 費用 金額	内訳 費用 單価	生産未了 翌年度へ越
束	円	円	円	円	円	円	円
—	83 728	—	—	—	83 728	—	—
—	84 000	—	—	—	84 000	—	—
—	**2 644 531**	—	—	—	**2 644 531**	—	—
—	2 096 455	—	—	—	2 096 455	—	—
—	442 671	—	—	—	442 671	—	—
—	105 405	—	—	—	105 405	—	—

製　　品

第Ⅵ－2号様式

年度 / 局 / 営林署	当年度 売払 自局署材 数量	販売原価 金額	販売原価 単価	販売価格 金額	販売価格 単価	他局署材 数量	販売原価 金額	販売原価 単価	販売価格 金額	販売価格 単価
	石	円	円/石	円	円/石	石	円	円/石	円	円/石
昭和27年度	766 198	868 918 001	1 130	987 656 767	1 289	—	—	—	—	—
昭和28年度	763 236	941 592 590	1 234	1 030 009 337	1 350	—	—	—	—	—
昭和29年度	633 208	829 762 218	1 310	953 347 770	1 506	—	—	—	—	—
昭和30年度	858 470	1 219 074 962	1 420	988 275 847	1 151	45 050	63 237 025	1 404	50 015 678	1 110
昭和31年度	**778 030**	**994 400 712**	**1 268**	**990 499 762**	**1 273**	**121 338**	**146 480 007**	**1 207**	**128 220 285**	**1 057**
局	—	46 441 220	—	—	—	—	38 028	—	—	—
新得	129 381	142 631 849	1 102	173 089 168	1 338	—	—	—	—	—
清水	—	—	—	—	—	—	—	—	—	—
帯広	13 320	22 935 255	1 722	30 219 100	2 269	—	—	—	—	—
大樹	19 123	33 641 849	1 759	28 178 100	1 474	—	—	—	—	—
上士幌	99 519	108 527 738	1 091	111 610 300	1 121	—	—	—	—	—
本別	96 373	101 028 173	1 048	86 612 300	899	—	—	—	—	—
足寄	92 492	130 990 709	1 416	130 410 773	1 410	—	—	—	—	—
陸別	141 152	165 668 039	1 174	173 418 331	1 229	—	—	—	—	—
白糠	47 657	71 550 635	1 501	82 955 800	1 741	—	—	—	—	—
釧路	19 753	28 070 706	1 421	29 658 100	1 501	(39 145) 160 483	(48 746 553) 195 188 532	(1 245) 1 216	(40 406 310) 168 626 595	(1 032) 1 051
阿寒	15 251	14 831 001	972	17 036 300	1 117	—	—	—	—	—
弟子屈	26 685	34 738 615	1 302	45 860 300	1 719	—	—	—	—	—
中標津	12 965	19 048 165	1 469	15 204 880	1 173	—	—	—	—	—
根室	25 214	25 550 205	1 014	25 840 000	1 025	—	—	—	—	—

註　1．売払欄に於て自局署材処分数量が営林署計と異るのは釧路署において管内の内地輸販材を地元処分したためである。從つて他局署材の局計と釧路署との処分数量の差〔釧路署の処分数量の（　）書の分〕である。なお釧路署の（　）は内書である。

処　　分　（素　材）

受局署別	処分 転換 数量	転換原価 金額	転換原価 単価	自局署使用 数量	生産原価 金額	生産原価 単価	処分未了翌年度へ越 数量	生産原価 金額	生産原価 単価
	石	円	円/石	石	円	円/石	石	円	円/石
	(22 160)	(31 649 903)	(1 428)	—	—	—	249 910	(1 815 182) 286 814 706	1 148
	(13 389)	(20 831 795)	(1 556)	—	—	—	263 828	(879 649) 314 230 508	1 191
	—	—	—	14 159	16 087 455	1 136	409 588	557 059 457	1 361
	172 930	242 982 594	1 405	(889) 31 560	(1 228 904) 35 222 112	(1 382) 1 116	254 402	309 716 725	1 335
	142 333	**(174 383 636) 181 876 049**	**1 278**	**27 097**	**30 371 731**	**1 121**	**214 701**	**253 497 171**	**1 181**
	—	7 492 413	—	—	—	—	—	4 918 086	—
	—	—	—	12 598	12 904 647	1 024	19 459	20 238 723	1 040
	—	—	—	—	—	—	—	—	—
	—	—	—	—	—	—	3 045	5 161 600	1 695
	—	—	—	734	1 323 239	1 803	5 264	8 818 323	1 675
釧路署へ	(25 043)	(29 929 357) (33 803 850)	1 372	2 181	2 265 192	1 039	46 115	45 917 593	996
〃	(10 016)	(12 408 340) (13 187 983)	1 271	2 984	3 036 029	1 017	25 470	25 937 055	1 018
〃	(5 002)	(6 315 932) (7 907 024)	1 581	2 899	3 970 743	1 370	27 202	36 304 016	1 335
〃	(30 358)	(36 951 746) (43 198 695)	1 423	1 575	1 731 361	1 088	33 712	38 841 621	1 152
	—	—	—	937	1 185 346	1 265	21 113	29 719 345	1 408
青森局へ	28 825	33 820 663	1 173	429	556 210	1 295	10 244	14 519 043	1 417
名古屋〃	27 460	34 279 935	1 248	—	—	—	—	—	—
前橋〃	27 803	36 869 912	1 326	—	—	—	—	—	—
東京〃	58 245	29 413 126	1 192	—	—	—	—	—	—
	—	—	—	481	612 803	1 274	5 041	4 740 758	940
	—	—	—	1 149	1 302 017	1 133	9 119	8 962 983	983
	—	—	—	784	1 149 068	1 466	2 052	3 005 342	1 465
	—	—	—	346	335 076	968	6 865	6 412 683	934

2．転換欄の上士幌本別足寄陸別の（　）書は内地輸販材として釧路署に転換したものであり、年度計には含まれない。
3．転換欄上段《　》書は転換価格であり，釧路署の転換価格は転換原価と同額である。

製品処分（薪の部）

年度 / 局 / 営林署	当年度売払 自局署材 数量	販売原価 金額	販売原価 単価	販売価格 金額	販売価格 単価	当年度売払 他局署材 数量	販売原価 金額	販売原価 単価	販売価格 金額	販売価格 単価
	束	円	円/束	円	円/束	石	円	円/束	円	円/束
昭和27年度	48 000	941 281	20	786 000	16	—	—	—	—	—
昭和28年度	59 860	1 366 519	23	1 304 490	22	—	—	—	—	—
昭和29年度	—	—	—	—	—	—	—	—	—	—
昭和30年度	156 784	2 259 879	14	2 128 000	14	—	—	—	—	—
昭和31年度	**317 559**	**4 227 736**	**13.31**	**3 690 894**	**11.62**	—	—	—	—	—
局	—	484 827	—	—	—	—	—	—	—	—
新得	—	—	—	—	—	—	—	—	—	—
帯広	10 000	180 900	18.09	181 400	18.14	—	—	—	—	—
大樹	34 400	495 193	14.00	321 500	9.00	—	—	—	—	—
上士幌	15 500	189 505	12.00	201 624	13.00	—	—	—	—	—
足寄	98 909	1 089 091	11.01	1 113 600	11.49	—	—	—	—	—
陸別	125 000	1 399 757	11.20	1 475 000	11.80	—	—	—	—	—
白糠	33 750	388 463	11.51	397 770	11.79	—	—	—	—	—
釧路	—	—	—	—	—	—	—	—	—	—
弟子屈	—	—	—	—	—	—	—	—	—	—
中標津	—	—	—	—	—	—	—	—	—	—

処分 転換 受局署別	数量	転換原価 金額	転換原価 単価	自局署使用 数量	生産原価 金額	生産原価 単価	処分未了翌年度へ越 数量	生産原価 金額	生産原価 単価
	束	円	円/束	円	円	円/束	束	円	円/束
—	—	—	—	—	—	—	—	—	—
—	—	—	—	—	—	—	—	—	—
—	—	—	—	—	—	—	125 000	1 552 980	12
—	—	—	—	—	—	—	162 500	2 383 493	15
—	—	—	—	8 100	98 813	12.19	673 943	8 851 210	13.13
—	—	—	—	—	—	—	—	130 218	—
—	—	—	—	—	—	—	86 500	994 847	11.50
—	—	—	—	—	—	—	12 983	234 810	18.09
—	—	—	—	3 100	44 129	14.23	37 500	486 184	13.00
—	—	—	—	—	—	—	110 000	1 383 352	13.00
—	—	—	—	5 000	54 684	10.94	—	—	—
—	—	—	—	—	—	—	250 000	3 431 859	13.73
—	—	—	—	—	—	—	26 003	291 684	11.22
—	—	—	—	—	—	—	46 625	625 449	13.41
—	—	—	—	—	—	—	51 237	762 700	14.89
—	—	—	—	—	—	—	53 100	510 107	9.60

註，製材．その他該当なし。

製　品　事　業

経　費　内　訳

第Ⅵ－3号様式

和度 局 営林署	総額	生産 総額	作業費 総額	素材	製材	木炭	薪	副製品その他	処理費	産 準備作業	用品	固定資産	修理工場	共通	処分 総額	普通販売	輸送販売	用品	固定資産	共通
	円	円	円	円	円	円	円	円	円	円	円	円	円	円	円	円	円	円	円	円
昭和29年度	493 122 000	482 709 000	238 192 033	235 689 294	1 433 516	—	1 000 000	69 223	39 106 768	1 175 661	99 624 084	78 658 232	3 344 360	22 607 862	10 413 000	6 144 854	116 617	3 803 732	—	347 797
昭和30年度	(6 655 240) 514 063 075	(6 655 240) 484 661 831	212 061 369	208 769 965	1 358 805	—	1 848 599	84 000	54 127 673	—	(411 440) 97 343 254	(6 243 800) 84 787 488	5 496 691	30 845 356	29 401 244	8 516 806	13 821 987	4 889 951	2 172 500	—
昭和31年度	**(18 003 308) 501 244 400**	**(18 003 308) 471 320 000**	**225 385 334**	**217 197 032**	—	—	**7 888 502**	**299 800**	**45 131 869**	**875 813**	**(1 403 118) 90 152 720**	**(16 600 190) 38 283 727**	**5 093 226**	**66 392 311**	**29 924 000**	**6 167 231**	**21 855 122**	**1 901 647**	—	—
局	81 478 939	58 949 597	—	—	—	—	—	—	—	—	17 917 270	25 469 350	1 699 926	13 863 051	22 529 342	5 293 405	16 597 617	638 320	—	—
新得	61 892 393	61 719 398	27 401 047	26 482 727	—	—	626 355	291 965	7 307 128	—	11 251 227	4 443 800	2 972 049	8 344 147	173 000	88 350	—	84 650	—	—
清水	—	—	—	—	—	—	—	—	—	—	—	—	—	—	—	—	—	—	—	—
帯広	11 313 200	11 223 200	8 496 462	8 167 531	—	—	328 931	—	935 940	—	273 643	—	—	1 517 155	90 000	42 203	—	47 797	—	—
大樹	18 945 564	18 870 564	11 701 905	11 305 465	—	—	396 440	—	817 285	—	2 111 718	1 408 770	—	2 830 886	75 000	19 890	—	55 110	—	—
上士幌	56 818 876	55 628 876	28 783 941	27 550 077	—	—	1 233 864	—	6 788 575	875 013	10 983 663	2 005 296	—	6 191 588	1 190 000	101 612	1 000 798	87 590	—	—
本別	49 463 582	48 857 247	23 039 109	23 039 109	—	—	—	—	6 454 834	—	11 950 756	1 029 173	—	6 383 375	606 335	212 656	308 107	85 572	—	—
足寄	43 840 663	43 529 344	23 139 200	22 364 093	—	—	767 272	7 835	5 709 793	—	9 481 297	567 302	59 719	4 572 033	311 319	101 680	179 859	29 780	—	—
陸別	60 925 380	59 392 040	33 063 328	30 502 073	—	—	2 561 255	—	5 625 772	—	12 279 860	715 087	366 532	7 341 461	1 533 340	96 800	1 320 380	116 160	—	—
白糠	48 348 491	48 248 491	30 765 159	30 224 084	—	—	541 075	—	5 613 142	—	6 048 752	1 803 190	—	4 018 248	100 000	75 325	—	24 675	—	—
釧路	16 737 966	13 763 167	8 945 344	8 395 384	—	—	549 960	—	1 101 334	—	1 127 808	—	—	2 588 681	2 974 799	430	2 448 361	526 008	—	—
阿寒	12 930 578	12 837 578	7 034 146	7 034 146	—	—	—	—	1 256 116	—	1 377 676	88 175	—	3 081 465	93 000	26 995	—	66 005	—	—
弟子屈	14 054 903	13 994 903	7 416 404	6 876 110	—	—	540 294	—	1 400 912	—	2 306 769	412 670	—	2 458 148	60 000	8 940	—	51 060	—	—
中標津	14 536 847	14 474 982	11 722 320	11 379 264	—	—	343 056	—	754 285	—	923 788	49 760	—	1 024 929	61 865	30 400	—	31 465	—	—
根室	9 956 613	9 830 613	3 876 969	3 876 969	—	—	—	—	1 366 753	—	2 118 493	291 154	—	2 177 244	126 000	68 545	—	57 455	—	—

註　1，本庁購入費（　）書は総額欄の局署総数のみで外書である。

材種別・針広別　製品生産量

第Ⅵ－4号様式

年度 / 営林署 / 経営区	素材 総数	素材 針葉樹	素材 広葉樹	製材 総数	材 針葉樹	材 広葉樹	その他 薪	その他 側板	その他 その他
	石	石	石	石	石	石	束	枠	
昭和27年度	759 815	613 889	145 916	16 426	15 687	739	—	—	—
昭和28年度	(12 745) 777 781.00	(11 285) 618 002.00	(1 460) 159 779.00	12 396	10 441	1 955	—	—	—
昭和29年度	(15 809.44) 783 183.75	(13 192.78) 641 564.66	(2 616.66) 131 569.09	9 141	8 206	935	12 500	400	—
昭和30年度	(4 832.53) 779 478.10	(4 636.82) 624 102.46	(195.71) 155 375.64	4 840	4 250	590	194 284	151	—
昭和31年度	**798 740.72**	**581 407.65**	**217 333.07**	—	—	—	**837 107**	—	—
新得 十勝川	117 816.95	79 722.64	38 094.31	—	—	—	86 500	—	—
清水	—	—	—	—	—	—	—	—	—
帯広 総数	16 365.41	25.83	16 339.58	—	—	—	22 983	—	—
札内	9 464.55	—	9 464.55	—	—	—	12 983	—	—
芽室	6 900.86	25.83	6 875.03	—	—	—	10 000	—	—
大樹 大樹	20 138.39	9 531.67	10 606.72	—	—	—	37 500	—	—
上士幌 晋更	123 328.23	122 298.59	1 029.64	—	—	—	125 500	—	—
本別 美利別	111 301.98	109 861.27	1 440.71	—	—	—	—	—	—
足寄 足寄	94 876.82	54 278.32	40 598.50	—	—	—	103 909	—	—
陸別 総数	154 018 13	108 585.75	45 432.38	—	—	—	250 000	—	—
陸別	33 120.29	3 176.23	29 944.06	—	—	—	125 000	—	—
斗満	120 897.84	105 409.52	15 488.32	—	—	—	125 000	—	—
白糠 白糠	56 773.61	21 408.56	35 365.05	—	—	—	59 753	—	—
釧路 総数	20 717.76	5 963.91	14 753.85	—	—	—	46 625	—	—
釧路	14 976.54	5 963.91	9 012.63	—	—	—	46 625	—	—
太田	5 741.22	—	5 741.22	—	—	—	—	—	—
阿寒 阿寒	20 103.89	19 718.97	384.92	—	—	—	—	—	—
弟子屈 総数	27 129.89	17 093.08	10 036.81	—	—	—	51 237	—	—
弟子屈	9 119.32	8 891.42	227.90	—	—	—	—	—	—
屈斜路	10 905.74	5 806.73	5 099.01	—	—	—	51 537	—	—
川湯	7 104.83	2 394.93	4 709.90	—	—	—	—	—	—
中標津 目梨	15 801.06	713 311.39	2 489.67	—	—	—	53 100	—	—
根室 根室	20 368.60	19 607.67	760.93	—	—	—	—	—	—

註　1，累年比較欄昭和２８年度～昭和３０年度（　）書は製材用原木で外書である。

素材の地点別処分量

第Ⅶ－5号様式

年度 局 営林署	総数 数量	総数 販売原価 金額	総数 販売原価 単価	総数 販売価格 金額	総数 販売価格 単価	山元 数量	山元 販売原価 金額	山元 販売原価 単価	山元 販売価格 金額	山元 販売価格 単価	中継 数量	中継 販売原価 金額	中継 販売原価 単価	中継 販売価格 金額	中継 販売価格 単価	最終 数量	最終 販売原価 金額	最終 販売原価 単価	最終 販売価格 金額	最終 販売価格 単価
	石	円	円/石	円	円/石	石	円	円/石	円	円/石	石	円	円/石	円	円/石	円	円	円/石	円	円/石
昭和27年度	766 198	868 918 001	1 130	987 656 767	1 289	34 387	27 336 611	795	28 082 962	817	93 579	35 111 162	910	102 060 380	1 090	638 232	756 470 228	1 185	857 513 425	1 344
昭和28年度	763 236	941 592 590	1 234	1 030 009 337	1 350	17 197	15 716 737	914	17 735 009	1 031	74 699	92 296 397	1 236	92 267 405	1 235	671 340	833 579 456	1 242	920 006 923	1 370
昭和29年度	633 208	829 762 218	1 310	953 347 780	1 506	33 805	34 977 643	1 035	38 572 281	1 141	98 088	135 937 863	1 386	128 628 664	1 311	101 315	658 846 712	1 314	786 146 825	1 568
昭和30年度	(30 671) 858 470	(33 993 208) 1 129 074 962	(1 108) 1 420	(30 542 762) 988 275 847	(996) 1 151	(1 115) 3 235	(849 697) 4 356 228	(763) 1 347	(1 409 010) 2 045 000	(1 265) 632	(16 628) 144 316	(16 681 633) 192 715 440	(1 003) 1 335	(14 379 717) 134 743 645	(865) 934	(12 928) 710 919	(16 461 878) 1 022 003 294	(1 273) 1 437	(14 754 035) 851 487 202	(1 141) 1 198
輸販	(889) 45 052	(1 228 904) 63 237 025	(1 382) 1 404	(1 490 620) 50 015 678	(1 677) 1 110	—	—	—	—	—	—	—	—	—	—	(889) 45 052	(1 228 904) 63 237 025	(1 382) 1 404	(1 490 620) 50 015 678	(1 676) 1 110
昭和31年度	**(27 097) 778 030**	**(30 371 732) 994 400 712**	**(1 121) 1 278**	**(25 525 739) 990 499 762**	**(942) 1 273**	**(204) 45**	**(184 813) 32 855**	**(906) 730**	**(636 577) 83 000**	**(669) 1 844**	**(13 295) 134 288**	**(13 573 968) 148 523 533**	**(1 021) 1 105**	**(9 952 844) 129 434 600**	**(749) 963**	**(13 598) 643 597**	**(16 612 952) 845 844 324**	**(1 222) 1 314**	**(15 436 318) 860 982 162**	**(1 135) 1 338**
輸販	**121 338**	**146 480 007**	**1 207**	**128 220 285**	**1 057**	—	—	—	—	—	—	—	—	—	—	**121 338**	**146 480 007**	**1 207**	**128 220 285**	**1 057**
局	—	46 479 248	—	—	—	—	3 988	—	—	—	—	6 296 349	—	—	—	—	40 178 911	—	—	—
新得	(12 598) 129 381	(12 904 647) 142 631 849	(1 024) 1 102	(9 045 695) 173 089 168	(718) 1 338	(45) —	(34 687) —	(771) —	(29 873) —	(664) —	(9 311) —	(9 332 549) —	(1 002) —	(6 105 373) —	(656) —	(3 242) 129 381	(3 537 411) 142 631 849	(1 091) 1 102	(2 910 449) 173 089 168	(898) 1 338
清水	—	—	—	—	—	—	—	—	—	—	—	—	—	—	—	—	—	—	—	—
帯広	13 320	22 935 255	1 722	30 219 100	2 269	—	—	—	—	—	—	—	—	—	—	13 320	22 935 255	1 722	30 219 100	2 269
大樹	(734) 19 123	(1 323 239) 33 641 849	(1 803) 1 759	(1 397 799) 28 178 100	(1 904) 1 474	—	—	—	—	—	—	—	—	—	—	(734) 19 123	(1 323 239) 33 641 849	(1 803) 1 759	(1 397 799) 28 178 100	(1 904) 1 474
上士幌	(2 181) 99 519	(2 265 192) 108 527 738	(1 040) 1 091	(2 296 957) 111 610 300	(1 053) 1 121	—	—	—	—	—	—	—	—	—	—	(2 181) 99 519	(2 265 192) 108 527 738	(1 040) 1 091	(2 296 957) 111 610 300	(1 053) 1 121
本別	(2 984) 96 373	(3 036 030) 101 028 173	(1 017) 1 048	(2 752 369) 86 612 300	(922) 899	(103) —	(92 135) —	(893) —	(72 032) —	(698) —	(2 881) 96 373	(2 943 895) 101 028 173	(1 022) 1 048	(2 680 337) 86 612 300	(930) 899	—	—	—	—	—
足寄	(2 899) 92 492	(3 970 743) 130 990 709	(1 370) 1 416	(3 175 037) 130 410 773	(1 095) 1 410	(56) —	(57 991) —	(1 037) —	(34 672) —	(260) —	—	—	—	—	—	(2 843) 92 492	(3 912 752) 130 990 709	(1 376) 1 416	(3 140 365) 130 410 773	(1 105) 1 410
陸別	(1 575) 141 152	(1 731 361) 165 668 039	(1 099) 1 174	(2 045 984) 173 418 331	(1 299) 1 229	—	—	—	—	—	—	—	—	—	—	(1 575) 141 152	(1 731 361) 165 668 039	(1 099) 1 174	(2 045 984) 173 418 331	(1 299) 1 229
白糠	(937) 47 657	(1 185 346) 71 550 635	(1 265) 1 501	(1 230 950) 82 955 800	(1 314) 1 741	—	—	—	—	—	(622) 22 764	(684 720) 26 368 010	(1 100) 1 158	(655 586) 25 786 000	(1 054) 1 133	(315) 24 893	(500 626) 45 182 625	(1 589) 1 815	(515 364) 57 169 800	(1 827) 2 297
釧路	(429) 58 898	(556 210) 76 817 259	(1 295) 1 304	(358 246) 70 064 410	(834) 1 190	—	—	—	—	—	—	—	—	—	—	(429) 58 898	(556 210) 76 817 259	(1 295) 1 207	(358 246) 70 064 410	(834) 1 190
(輸販)	121 338	146 441 979	1 207	128 220 285	1 057	—	—	—	—	—	—	—	—	—	—	121 338	146 441 979	1 207	128 220 285	1 057
阿寒	(481) 15 251	(612 803) 14 831 001	(1 274) 972	(511 548) 17 036 300	(1 063) 1 117	—	—	—	—	—	(481) 15 251	(612 803) 14 831 001	(1 274) 972	(511 548) 17 036 300	(1 063) 1 117	—	—	—	—	—
弟子屈	(1 149) 26 685	(1 302 017) 34 738 615	(1 133) 1 302	(1 273 846) 45 860 300	(1 109) 1 719	—	—	—	—	—	—	—	—	—	—	(1 149) 26 685	(1 302 017) 34 738 615	(1 133) 1 302	(1 273 846) 45 860 300	(1 109) 1 719
中標津	(784) 12 965	(1 149 068) 19 048 165	(1 466) 1 469	(1 117 876) 15 204 880	(1 426) 1 173	—	—	—	—	—	—	—	—	—	—	(784) 12 965	(1 149 068) 19 048 165	(1 466) 1 469	(1 117 876) 15 204 880	(1 426) 1 173
根室	(346) 25 214	(335 076) 25 550 205	(968) 1 014	(319 432) 25 840 000	(923) 1 025	45	28 867	635	83 000	1 827	—	—	—	—	—	(346) 25 169	(335 076) 25 521 338	(968) 1 014	(319 432) 25 757 000	(923) 1 023

註 1．（ ）書は自局署用材で外書である。
2．輸販欄の数字は北見局からの受を地元港頭に於て売払いしたもののみを掲上した。

素材の用途別処分量

第Ⅵ－6号様式

年度 / 営林署	総数	一般用材	杭木	電柱	枕木	パルプ	造船	車輛	合板
	石	石	石	石	石	石	石	石	石
昭和27年度	766 198	475 578	61 273	655	4 759	163 098	6 484	13 840	40 511
昭和28年度	763 236	436 957	58 013	839	3 035	201 049	9 967	16 440	36 936
昭和29年度	647 367	(14 159) 458 502	43 687	—	1 902	102 420	6 705	7 087	27 064
昭和30年度	(31 560) 903 522	(21 458) 496 554	35 314	5 964	(10 102) —	325 052	3 797	3 117	33 724
昭和31年度	**(27 097) 899 368**	**(20 616) 574 590**	**27 482**	**3 139**	**(6 481) —**	**253 133**	**4 242**	**2 961**	**33 821**
新得	(12 598) 129 381	(6 117) 75 675	9 311	702	(6 481) —	35 012	815	603	7 263
清水	—	—	—	—	—	—	—	—	—
帯広	13 320	9 663	—	—	—	—	—	—	3 657
大樹	(734) 19 123	(734) 13 926	—	—	—	2 075	—	—	3 122
上士幌	(2 181) 99 519	(2 181) 78 867	—	—	—	20 052	600	—	—
本別	(2 984) 26 373	(2 984) 72 363	988	399	—	20 413	—	600	1 610
足寄	(2 899) 24 492	(2 899) 65 850	5 110	—	—	14 203	761	450	6 118
陸別	(1 575) 141 152	(1 575) 103 372	822	—	—	28 519	1 266	1 308	5 865
白糠	(937) 47 657	(937) 38 953	—	—	—	4 374	800	—	3 530
釧路	(429) 180 236	(429) 60 196	1 239	—	—	118 801	—	—	—
阿寒	(481) 15 251	(481) 12 500	1 002	—	—	1 749	—	—	—
弟子屈	(1 149) 26 685	(1 149) 20 666	552	—	—	2 811	—	—	2 656
中標津	(784) 12 965	(784) 10 347	—	—	—	2 618	—	—	—
根室	(346) 25 214	(346) 12 212	8 458	2 038	—	2 506	—	—	—

註 1，（ ）書は自局署用材で外書である。