
Kodak Gray Scale
C
Y
M
© Kodak, 2007 TM: Kodak
A 1 2 3 4 5 6 M 8 9 10 11 12 13 14 15 B 17 18 19
inches
cm
Kodak Color Control Patches
© Kodak, 2007 TM: Kodak
Blue
Cyan
Green
Yellow
Red
Magenta
White
3/Color
Black

1
나62 88

昭和九年

第十一次農林省統計表

農林大臣官房統計課

昭和十年十二月刊行

605.9
N955n

605.9



國立國會圖書館藏書
國立國會
26. 4. -1
圖書館
23039
昭東建合会殿

緒言

本書ヲ主トシテ縣府道ノ年間ノ統計ヲ公刊スル次第ニシテ一昭和九年ノ農林省統計表ヲ以テ年ニ依ル消長ヲ比較觀察スルノ便ニ供センガ爲メ十箇年間ノ統計ヲ併載シ更ニ過去十年ノ農林水產業ニ關スル我國農林業ノ全國ノ分ニ付テハ實ナルモ茲ニ收ムル所ハ別事ナルヲ以テ本書ハ主トシテ農林省統計報告規則ニ據リ市町村長ノ任命ニ係ル調査員ニ於テ實地觀察ヲ爲シタル結果ニ基キ作成セラルルモノナルガ現ニ全國ニ於ケル調査員ノ數ハ十二萬七千人ヲ算ス　農林統計ノ正否ガ一ニ懸リテ此等調査員ノ活動ノ如何ニ存スルハ多言ヲ要セザル所ナルモ近時市町村長ノ調査員訓練宜シキヲ得タルト道府縣當局ノ市町村指導亦周密ノ度ヲ加ヘ來レルトニ因リテ調査員ノ活動旺盛トナリ農林統計ノ改善刷新顯著ナルモノアリ　之等市町村吏員調査員中農林統計ノ改善刷新ニ貢獻スルトコロ顯著ナル者ニ對シテハ今回農林大臣ニ於テ之ヲ選奬セラルルコトトナルヲ以テ近ク其ノ實現ヲ見ルベキ豫定ナリ

農林統計調査ノ事タルヤ其ノ勞苦多キニ拘ラズ其ノ社會一般ヨリ遇セラルルコトノ必ズシモ厚カラザルヲ思フトキ之ニ從事スル調査員始メ市町村竝道府縣統計關係者ノ不斷ノ努力ニ對シテハ感謝ト同情トヲ禁ジ得ザルモノアリ　冀クハ本書ヲ手ニシ農林統計ヲ利用スルノ士ハ本書ノ裏ニ隱レタル多數統計關係者ノ辛苦ニ思ヲ致サレンコトヲ

農山漁村ノ更生計畫ハ固ヨリ近時頻發セル災害ノ應

急的竝恒久的施設ヲ講ズルニ當リテモ農林統計ハ常ニ
其ノ基礎的資料トシテ利用セラレ農林統計ノ重要性ハ
益々增加スルニ至リ本書ノ使命亦一段ト其ノ重キヲ加
フ　本書此ノ重大使命ヲ全フセンガ爲ニハ尙充分ナラ
ザル點アルベシト雖モ今後一層中央地方ニ於ケル統計
機關ノ整備充實ヲ圖ルト共ニ調査ノ內容方法ニ付テモ
機會アル毎ニ之ヲ改善シ以テ時代ノ新要求ニ益々應ズ
ル所アラントス

尙本書ニ收ムル麥統計ハ既ニ第十次農林省統計表ニ
揭載シタルモノナルガ右ハ本書ニ於テハ可及的其ノ資
料ノ年次ヲ昭和九年ニ統一スルコトトシタル結果ニシ
テ從テ昭和十年ノ麥統計表ハ別冊ヲ以テ之ヲ刊行スル
コトトセリ　又御料林野及國有林野ニ關スル統計ハ近
年總テメートル法單位ニ依リテ作成セラレツツアルモ
公私有林野ニ關スル分ハ依然尺貫法單位ニ依ルヲ以テ
御料國有ノ分ニ付テハ公私有ノ分トノ關係上之ヲ尺貫
法單位ニ換算シテ揭載シタルガ本年ヨリハ特ニ國有林野
統計ノ利用ノ便ニ供セリ

昭和十年十二月

農林大臣官房統計課長　津田儀三郎

凡　例

一、本書ハ大正十四年農林省令第二十五號農林省統計報告規則ニ基キ道府縣ヨリ提出セル報告ヲ主トシ之ニ加フルニ本省各部局調査ニ依ル資料ヲ以テ之ヲ編整ス尙上記以外ノ調査資料ニ依ルモノ次ノ如シ

（統計表番號）	
5. 6	道府縣農會報告
88. 75 14（甘蔗及葉煙草）	大藏省調査
93—97 30. 33. 35—37（官有家畜）	關係各廳調査
54 48. 59—67. 69. 72（御料林野）	帝室林野局調査

二、累年比較表末行**ゴシツク**ノ數字ハ下段道府縣別ノ計ナリ

三、本書各表中事實無キモノニ付テハ「一」ヲ、事實不詳ナルモノ又ハ調査ヲ缺クモノニ付テハ「…」ヲ、數ガ單位ニ滿タザルモノニ付テハ「0」ヲ附ス

四、本書各表中道府縣名又ハ所定調査事項ヲ記載セザルモノアルハ全然揭記スベキ事實無キニ依リ之ヲ省略シタルモノトス

正誤表（第十一次農林省統計表）

頁	欄	行	誤	正
2	2	5	51 235.2	51 235.3
7	1	5	80 202	80 699
19	2	54	9.433	0.435
23	1	8	1 863 803	1 863 808
26	4	5	54 643.9	57 643.9
32	6	11	1 050.5	10 505.3
33	10	6	2 053 794	2 052 794
39	2	1	483 010	483 011
〃	7	9	386 982	936 982
40	3	2	82 716	32 718
41	4	4	87	84
42	2	9	477 505.4	470 505.4
44	4	6	8 349.9	3 849.9
〃	5	2	25 163 328	25 130 328
50	2	5	97 333.2	97 450.2
51	5	15	354 550	254 550
〃	10	9	355 507	355 508
53	1	9	223 827 806	223 327 806
〃	6	11	45 708 262	45 708 263
57	10	29	497 013	404 504
62	7	5	2 686	2 536
〃	7	6	2 663	2 533
64	11	6	3 322	4 322
68	3	1	959	969
72	7	10	471 259 781	471 959 781
77	2	49	1 119	2 119
85	3	43	120 436	126 436
87	11	8	10 387 312	10 387 314
〃	〃	9	7 951 858	7 951 852
99	3	6	459 504	549 504
111	15	3	20 818	20 918
120	6	2	1 215 799	11 215 799
〃	〃	3	18 334 987	8 334 987
128	6	6	45 808	65 809
137	10	6	84	＊ 1
〃	〃	8	79	74
〃	12	13	—	34
〃	〃	14	34	(63)
〃	〃	15	(63)	—
152	6	4	32 702.1	82 702.1
178	9	5	3 913.3	3 913.8
216	5	4	＊ 154.68	＊ 164.63
224	11	8	石 10.79	石 16.79
〃	〃	13	6 278 461	6 273 461
〃	〃	15	石 18.24	石 13.24
225	7	7	81.0	81.5
226	3	2	石 0.43	石 0.48
〃	7	52	8 500	4 500
230	4	38	2.0	—
〃	〃	39	—	2.0
〃	5	38	6 042	—
〃	〃	39	—	6 042
231	10	32	1 340	13 400
233	1	48	5 200	52 000
235	10	8	245 259	645 259
240	3	35	1 900	—
〃	〃	36	—	1 900
243	7	21	キログラム25.9	キログラム 5.9
〃	10	21	キログラム25.9	キログラム 5.9
273	10	22	＊ 52 724.85	＊ 52 790.82
〃	11	〃	＊ 53 164.2	＊ 53 230.7
				51 222 910
278	2	13	51 222 910	本 10 335
282	5	16	633	6 633
284	11	27	30 057	—
〃	〃	28	6 821	—
〃	〃	29	3 525	—
284	11	30	16 150	30 057
〃	〃	31	34 845	6 821
〃	〃	32	724	3 525
〃	〃	33	—	16 150
〃	〃	34	—	34 845
〃	〃	35	28	—
〃	〃	37	—	724
〃	〃	40	—	28
290	4	14	＊ 10 780 324	＊ 10 790 324
〃	〃	13	＊ 8 410 038	＊＊ 8 410 068
〃	〃	20	＊＊ 944 105	＊ 7 944 105
292	7	14	＊＊ 1 135 228	＊ 1 186 220
297	2	22	＊ 53 061	＊ 58 061
〃	4		11 393.80	
			昭和五年ノ行ノ ＊11 339.80 ヲ昭和元年ノ分トナシ昭和元年ノ行ノ數字以下ハ順次繰下ゲ	
298	3	10	＊ 193 806	＊ 139 806
301	7	33	84 532	8 450
316	9	44	3 120	38 120
319	2	15	本 1 186	本 5 186
〃	4	14	本 1 186	本 5 186
320	2	14	本 1 186	本 5 186
〃	4	14	本 1 186	本 5 186
〃	12	15	21 867.4	21 867.0
〃	〃	41	44 405.0	4 440.0
321	2	15	18 813.0	18 814.0
〃	5	11	297.8	298.0
〃	7	6	173	175
〃	13	4	347	327
〃	〃	5	4 287	287
332	15	10	＊ 14 138	＊ 14 183
343	1	5	588.13	488.13
344	9	10	20.11	20.13
356	4	9	4 529.4	4 029.4
366	2	15	77.92	87.92
〃	6	4	74.8	74.3
398	5	56	12.20	122.00
392	3	7	962	962
401	10	3	22 153	22 518
403	5	7	545 667	5 545 667
〃	10	26	193 684	199 684
405	12	38	19 224	19 229
406	3	10	1 636 402	3 636 402
407	3	47	390 253	890 253
408	3	48	2 682	2 687
410	9	13	10 753	10 752
411	2	37	10 651	10 615
〃	8	11	1 350 035	1 350 065
413	6	43	34 700	84 700
416	1	52	41長崎	41佐賀
〃	〃	53	42佐賀	42長崎
423	10	11	12 589 489	17 589 489
424	12	10	1 274 578	1 596 843
430	7	13	7 952	2 783
431	13	5	930 821	980 821
433	5	23	84	18
〃	〃	24	11	14
434	8	14	701 475	6 701 475
449	8	11	8 706 869	8 076 869
下段				
455	13	3	4 379 035	4 383 273
			附	錄
3	4	3	13.557273	12.557273
下段				
7	5	8	4.601123	4.601125

目次

圖表

農林水產物生產價額 頁

概要

I 農業……頁 I
II 林業……XX
III 水產業……XXV
IV 產業諸團體……XXVIII

統計表

I. 農業

1 耕地面積……頁 1
2 耕地移動……2
3 耕地整理……5
4 耕地整理施行前後比較……6
5 農家戶數……8
6 耕地所有者戶數……10
7 米……11
8 大麥……14
9 稞麥……15
10 小麥……16
11 燕麥……17
12 食用農產物……18
13 園藝農產物……22
1 果實……22
2 蔬菜及花卉……26
14 工藝農產物……34
15 綠肥用作物……42
16 果樹苗……46
17 茶畑……47
18 製茶……48
桑畑……49
桑苗……51
蠶種……52
繭產額……54
天蠶及柞蠶……62
24 蠶絲類……頁 63
25 眞綿……81
26 天蠶絲及柞蠶絲……82
27 蠶網……83
28 藁製品……84
29 販賣肥料……85
30 牛……92
31 牛乳……95
32 種牡牛……96
33 馬……98
34 種牡馬……108
35 豚……110
36 緬羊……112
37 山羊……114
38 屠殺……116
39 鷄……122
40 鶩……124
41 蜜蜂……126
42 乳肉製品及罐詰……127
43 家畜市場……134
44 家畜保險……136
45 家畜傳染病發生頭數……137
46 狩獵免狀下付數……139
47 獸醫師及蹄鐵工……142

II. 林業

48 林野面積……143
49 保安林……154
50 林野開墾制限禁止地面積……187
51 國有林野委託林及保管林……188
52 國有林野部分林……189
53 公有林野官行造林地地上權設定面積……190
54 造林用苗木(御料)……191
55 造林用苗木(國有北海道國有ノ分ヲ除ク)……191
56 造林用苗木(北海道國有)……192
57 造林用苗木(公有林野官行造林)……192
58 造林用苗木(公私有)……193
59 林野新植……205

頁

60 森林補植 ……242
61 林野竹新植 ……254
62 林野天然造林 ……261
63 森林伐採面積 ……273
64 森林伐採(總數) ……276
65 森林伐採(用材) ……278
66 森林伐採(薪炭材) ……317
67 森林伐採(竹材) ……319
68 林野產物 ……325
69 林野放牧 ……331
70 國有林野貸地 ……340
71 不要存置國有林野及其產物賣拂 ……356
72 林野被害 ……357
73 國有林野收入 ……380
74 國有林野經費 ……380
75 北海道國有林野收入 ……382
76 北海道國有林野經費 ……382

III. 水 產 業

77 水產業者 ……383
78 漁 船 ……389
79 遭難漁船種類別 ……393
80 遭難漁船乘組員 ……398
81 遭難漁船損害高 ……400
82 沿岸漁獲物 ……402
83 水產孵化場及禁漁場其ノ他 ……412
84 水產增殖魚苗放流高 ……413
85 水產養殖 ……414
86 水產製造物 ……419
87 寒 天 ……432

頁

88 鹽 ……432
89 內地沖合遠洋漁業 ……433
90 汽船トロール漁業 ……442
91 汽船捕鯨漁業 ……444
92 母船式蟹漁業 ……446
93 朝鮮出漁 ……446
94 臺灣出漁 ……447
95 樺太出漁 ……447
96 關東州出漁 ……447
97 南洋群島出漁 ……447
98 露領極東州出漁 ……448

IV. 產業諸團體

99 產業組合 ……451
100 產業組合資金及事業成績 ……453
101 農 會 ……455
102 茶業組合及同聯合會議所 ……456
103 農業倉庫及聯合農業倉庫 ……457
104 畜產組合及同聯合會 ……460
105 森林組合 ……462
106 水產會 ……465
107 水產組合及同聯合會 ……466
108 漁業組合及同聯合會 ……467
109 漁業組合及同聯合會共同施設事業別 ……468
110 重要物產同業組合及同聯合會 ……469
111 重要物產同業組合及同聯合會豫算決算 ……470

附 錄

Ⅰ 度量衡比較表 …… 1
Ⅱ 農林省刊行主要統計書目錄 ……10

農林水産物生産價額

昭和八年及昭和九年

千万円
20
15
10
5
0

昭和八年
昭和九年

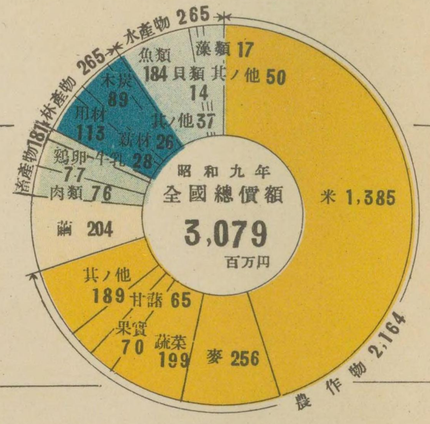

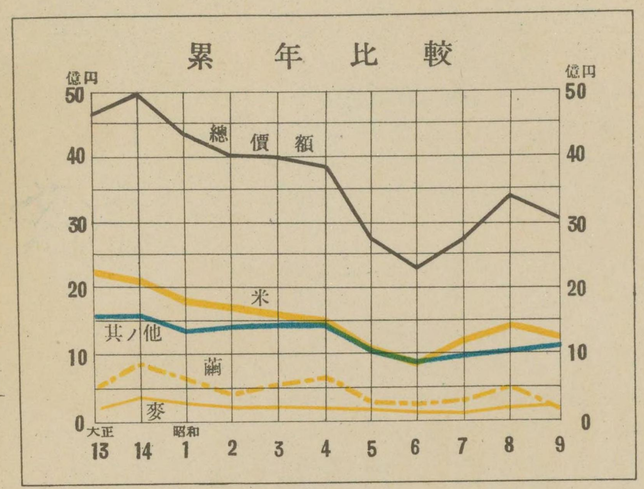

北海道 愛知 新潟 長野 兵庫 茨城 福岡 静岡 千葉 福島 鹿兒島 熊本 岡山 埼玉 三重 廣島 宮城 群馬 山形 岐阜 栃木 山口 愛媛 大分 岩手 秋田 長崎 宮崎 大阪 青森 東京 神奈川 佐賀 滋賀 京都 富山 島根 香川 徳島 高知 和歌山 石川 山梨 奈良 福井 鳥取 沖縄

概　　要

I. 農　　業

耕地面積　昭和九年末現在ニ於ケル内地耕地面積ハ

總　數	6,037,645.4 町	前年ニ比シ	8,881.0町(一　厘)增

之ヲ田ト畑トニ別テバ

田	3,218,440.3町(五割四分)	前年ニ比シ	7,188.0町(二　厘)減
畑	2,819,205.1町(四割六分)	〃	16,069.0町(六　厘)增

最近十箇年間ニ於ケル趨勢ヲ觀ルニ田ハ年々規則正シク增加ノ傾向ニ在リシモ本年ハ幾分減少ヲ示シ畑ハ昭和四年迄漸減シ以後漸增ノ傾向ニ在リ。

次ニ耕地面積ヲ自作地、小作地ニ別テバ

自作地	3,199,018.1町(五割三分)	前年ニ比シ	13,336.0町(四　厘)增
小作地	2,838,627.3町(四割七分)	〃	4,455.0町(二　厘)減

最近十箇年間ノ趨勢ヲ觀ルニ自作地ハ年々漸增ノ傾向ニアリシモ昭和四年著シク減少シ以後再ビ漸增ノ傾向ヲ示シ小作地ハ年々減少ノ傾向ニ在リシモ昭和三年以後漸增ノ傾向ヲ示シ本年ハ又再ビ減少ノ傾向ニ轉ゼリ之ヲ田畑別ニ觀ルニ

	自作地	小作地
田	1,505,964.4町(四割七分)	1,712,475.9町(五割三分)
畑	1,693,053.7町(六　割)	1,126,151.4町(四　割)

田ハ小作地面積稍大ナルニ反シ畑ハ自作地面積遙ニ大ナリ。

而シテ土地總面積ニ對スル耕地面積ノ割合ハ全國平均一割六分ニシテ關東區ノ二割九分ヲ最高トシ沖繩ノ二割五分之ニ次ギ北海道ノ一割一分ヲ最低トシ尙耕地總面積中自作地ノ割合ハ沖繩ノ八割六分ヲ最高トシ岩手ノ六割六分之ニ次ギ以下六割以上ノモノハ長崎、高知、廣島、鹿兒島、三重、山口、長野ノ順位ニシテ香川ノ三割臺ヲ最低トス。

次ニ耕地總面積ヲ地方別ニ觀レバ北海道ノ 941,957.5 町首位ヲ占メ遙ニ降ツテ新潟ノ 243,553.8町茨城ノ 218,356.8町之ニ次ギ其ノ他十五萬町以上ハ千葉外六縣、十萬町以上ハ宮城外十四縣、十萬町未滿ハ宮崎外二十一府縣ニシテ奈良ノ 44,836.8町ヲ最少トス。

尙耕地面積ノ昭和九年ニ於ケル年內移動ヲ觀ルニ

增加面積ハ 57,168.2町ニシテ

內　擴　張　49,405.4町(八割六分)　實測ノ結果ニ依ル增 7,762.8町(一割四分)

之ヲ田ト畑トニ別テバ

	田	畑
擴　張	9,226.8町(一割九分)	40,178.6町(八割一分)
實測ノ結果ニ依ル增	4,619.1町(六　割)	3,143.7町(四　割)

更ニ擴張ヲ種類別ニ觀レバ

開墾	42,052.5町(八割五分一厘)	埋立及干拓	639.9町(一分三厘)
荒地復舊	3,367.8町(六分八厘)	地目變換	3,345.2町(六分八厘)

而シテ減少面積ハ 48,286.6町ニシテ

內潰廢	38,993.8町(八割一分)	實測ノ結果ニ依ル減	9,292.8町(一割九分)

之ヲ田ト畑トニ別テバ

	田	畑
潰廢	19,073.9町(四割九分)	19,919.9町(五割一分)
實測ノ結果ニ依ル減	3,528.9町(三割八分)	5,763.9町(六割二分)

更ニ潰廢ヲ種類別ニ觀レバ

宅地竝工場及建物敷地	5,141.5町(一割三分二厘)	道路、鐵道、軌道河川及水路敷地	7,452.3町(一割九分一厘)
荒地	14,502.8町(三割七分二厘)	地類及地目變換	11,897.2町(三割五厘)

以上ノ外田ヲ畑トセル面積 3,922.7町、畑ヲ田トセル面積 5,491.7町ナリ。

耕地整理 明治三十三年耕地整理法施行以來昭和六年末迄ニ設立施行ヲ認可セルモノ地區數 30,692 面積 1,100,221町 之ガ整理費 633,781,671圓ニシテ整理前後ニ分チタル地目別面積次ノ如シ

	整理前	整理後	整理前後ノ比較
總數	1,100,221町	1,159,361町	59,140町(五分四厘)增
田	675,806町	849,069町	173,263町(二割六分)增
畑	181,542町	164,257町	17,285町(一割)減
山林、原野、雜種地	120,403町	33,147町	87,256町(七割二分)減
池沼、湖	16,381町	5,672町	10,709町(六割五分)減
宅地、墓地、外書畦畔等	43,570町	18,176町	25,394町(五割八分)減
道路、溝渠、堤塘、溜池等	62,519町	89,040町	26,521町(四割二分)增

設立施行認可地區數面積ノ內工事完了、換地處分認可濟竝事業終了セルモノハ

區別	地區數	面積
工事完了	15,226	572,406町
換地處分認可濟	11,944	491,534町
事業終了	7,164	280,003町

農家戶數 昭和九年末現在ニ於ケル農家戶數ハ

總數 5,617,486戶 (總戶數ノ四割四分) 前年ニ比シ 4,049戶(一厘)減

最近十箇年間ノ趨勢ヲ觀ルニ農家戶數ノ總戶數ニ對スル割合ハ逐年減少ノ傾向ニ在リ之ヲ專業、兼業別ニ觀レバ

專業	4,144,218戶(七割四分)	前年ニ比シ	19,166戶(五厘)增
兼業	1,473,268戶(二割六分)	〃	22,215戶(一分五厘)減

最近十箇年間ニ於ケル趨勢ハ大體ニ於テ專業戶數ハ漸增シ兼業戶數ハ漸減ノ傾向ニ在リ。之ヲ自作、小作別ニ觀レバ

自作農	1,740,219 戶 (三割一分)
小作農	1,508,319 戶 (二割七分)
自作兼小作農	2,368,948 戶 (四割二分)

最近十箇年間ノ趨勢ヲ觀ルニ自作農及自作兼小作農ニ於テハ本年ハ幾分減少ヲ示セルモ大體漸增ノ傾向ニ在リ小作農ハ昭和四年迄漸減シ以後漸增ノ傾向ヲ示セリ。

更ニ之ヲ耕作耕地ノ廣狹別ニ觀レバ

五段未滿	1,918,507戶(三割四分)	五段以上一町未滿	1,921,420戶(三割四分)
一町以上二町未滿	1,250,818戶(二割二分)	二町以上三町未滿	321,088戶(六分)
三町以上五町未滿	129,209戶(二分)	五町以上	76,444戶(二分)

最近十箇年間ニ於ケル趨勢ヲ觀ルニ大體ニ於テ二町未滿ノモノハ漸增ノ傾向アルニ反シ二町以上ノモノハ年々減少ノ傾向ヲ示シ、而シテ小經營ノモノ增加シ中經營以上ノモノ減少スルハ注目スベキ現象ナルベシ。

地方別ニ總戶數ニ對スル農家戶數ノ割合ヲ觀ルニ沖繩ノ七割七分最モ高ク東山區ノ六割五分之ニ次ギ近畿區ノ二割九分最モ低シ。又農家戶數ニ對スル五段未滿ノ小農ノ割合ハ沖繩ノ五割五分最モ高ク四國區ノ四割四分之ニ次ギ北海道ノ一割七分最モ低シ。

耕地所有者戶數 昭和九年末現在ニ於ケル耕地所有者戶數ハ

總數 5,096,195 戶 前年ニ比シ 23,741 戶(五厘)減

之ヲ所有耕地ノ廣狹別ニ觀レバ

五段未滿	2,519,322戶(四割九分五厘)	五段以上一町未滿	1,289,449戶(二割五分三厘)
一町以上三町未滿	900,677戶(一割七分六厘)	三町以上五町未滿	223,977戶(四分四厘)
五町以上十町未滿	112,681戶(二分二厘)	十町以上五十町未滿	46,542戶(九厘)
五十町以上	3,547戶(一厘)		

最近十箇年間ニ於ケル趨勢ヲ觀ルニ所有者總數ハ昭和七年迄ハ漸增ノ傾向ニ在リタルモ以後遞減ノ傾向ニ轉ゼリ尙所有耕地ノ廣狹別ニ於テハ三町未滿ノモノ漸增ノ傾向アルニ反シ三町以上ノモノハ大體ニ於テ漸減ノ傾向ヲ示セリ。

之ヲ地方別ニ觀レバ總數ニ於テハ鹿兒島ノ 197,327戶首位ヲ占メ新潟ノ 185,434戶之ニ次ギ其ノ他長野、兵庫、愛知、北海道、廣島、岡山、靜岡ノ順位ニシテ五段未滿ノ小地主ニ於テハ兵庫ノ 106,552 戶最高ニ在リテ廣島、新潟、鹿兒島、靜岡、岡山、愛知ノ諸地方之ニ次ギ五十町以上ノ大地主ニ於テハ北海道ノ 1,604 戶一頭地ヲ拔キ之レニ次グ新潟ハ遙ニ降ツテ 221 戶ヲ示シ其ノ他秋田、宮城、茨城、山形ノ順位ナリ。

米 昭和九年ニ於ケル米ハ

作付段別	3,172,810.6町	前年ニ比シ	392.7町(〇厘)減
收穫高	51,840,182石	〃	18,988,935石(二割六分八厘)減
價額	1,384,621,928圓	〃	48,968,491圓(三分四厘)減

蓋シ本年ノ稻作ハ苗代時期ヨリ移植ニ至ル迄順調ニ經過セルモ其ノ後降雨低溫持續シ稻ノ生育遲延シ分蘖、伸長共ニ阻害セラレタリ偶〻八月ニ入リ天候稍々順調ニ復シタリト雖東北地方ノ冷害、九州、四國地方ノ旱害及九月二十一日ノ颱風ノ被害等ノ爲中國及九州ノ一部地方ヲ除キ一般ニ稻ノ生育登熟共ニ阻害セラレタルガ爲結局前記ノ如キ收穫ヲ見之ヲ前年ニ比スレバ二割六分八厘、前五箇年平均收穫高ニ比スレバ一割七分二厘ノ各減少ニシテ近年稀有ノ凶作ヲ示スニ至レリ。

而シテ之ヲ水稻、陸稻別ニ觀レバ

水稻	作付段別	3,047,195.1町(九割六分)	陸稻	作付段別	125,615.5町(四分)
	收穫高	50,894,934石(九割八分二厘)		收穫高	945,248石(一分八厘)
	價額	1,361,627,213圓(九割八分三厘)		價額	22,994,715圓(一分七厘)

又之ヲ粳米糯米別ニ觀レバ

粳米	作付段別	2,871,179.0町(九割五厘)	糯米	作付段別	301,631.6町(九分五厘)
	收穫高	47,715,428石(九割二分)		收穫高	4,124,754石(八　分)
	價額	1,272,200,313圓(九割一分九厘)		價額	112,421,615圓(八分一厘)

次ニ之ヲ地方別ニ觀ルニ作付段別ニ於テハ北海道ノ 194,316.9 町首位ニ在リ新潟、茨城、千葉、秋田、福岡、兵庫、福島等順次之ニ次ギ收穫高ニ於テハ新潟ノ2,778,759石最高ヲ占メ之ニ次グハ福岡、兵庫ノ 200 萬石以上ニシテ茨城、千葉、北海道、岡山、愛知、熊本、秋田等ノ諸地方何レモ 150萬石以上ナリ。

一段歩收穫高ハ全國總平均1.634石ニシテ佐賀ノ2.548石ヲ最高トシ奈良、大阪、山梨、滋賀、兵庫、福岡等之ニ次ギ最モ少キハ岩手ノ 0.835 石ニシテ青森、北海道ハ何レモ一石ニ滿タズ。

大　麥　昭和九年ニ於ケル大麥ハ

作付段別	331,745.1町	前年ニ比シ	15,549.6町(四分五厘)減	
收穫高	6,796,388石	〃	120,211石(一分七厘)減	

最近十箇年間ニ於ケル趨勢ハ大體ニ於テ作付段別、收穫高共ニ遞減ノ傾向ニアリ。

之ヲ田畑別ニ觀ルニ

作付段別ニ於テハ	田	94,172.6町(二割八分)	畑	237,572.5町(七割二分)
收穫高ニ於テハ	田	1,709,775石(二割五分)	畑	5,086,613石(七割五分)

之ヲ地方別ニ觀レバ作付段別ニ於テハ茨城ノ 31,346.2町首位ヲ占メ、埼玉、千葉、栃木、岩手、群馬ノ諸地方順次之ニ次ギ、收穫高ニ於テハ茨城ノ 799,751石首位ヲ占メ、埼玉、栃木、群馬、宮城ノ諸地方順次之ニ次グ。

一段歩收穫高ハ 2.049石ニシテ之ヲ地方別ニ觀レバ埼玉ノ 3.101石ヲ最高トシ、茨城、栃木、神奈川、東京ノ諸地方之ニ次ギ沖繩ノ 0.627石ヲ最低トス。

稞　麥　昭和九年ニ於ケル稞麥ハ

作付段別	424,385.0町	前年ニ比シ	13,274.4町(三　分)減	
收穫高	6,160,409石	〃	811,877石(一割五分二厘)增	

最近十箇年間ニ於ケル趨勢ヲ觀ルニ作付段別ハ漸減ノ傾向ニアリテ收穫高ハ增減常ナシ。之ヲ田畑別ニ觀ルニ

作付段別ニ於テハ	田	261,703.8町(六割二分)	畑	162,681.2町(三割八分)
收穫高ニ於テハ	田	3,956,322石(六割四分)	畑	2,204,087石(三割六分)

之ヲ地方別ニ觀レバ作付段別ニ於テハ熊本ノ 46,030.9町首位ヲ占メ、愛媛、長崎、廣島、大分、鹿兒島、兵庫ノ諸地方之ニ次ギ、收穫高ニ於テハ熊本ノ584,124石ヲ最高トシ、愛媛、廣島、香川、長崎、德島、兵庫ノ諸地方之ニ次グ。一段歩收穫高ハ1.452石ニシテ之ヲ地方別ニ觀レバ埼玉ノ2.481石ヲ最高トシ、香川、群馬、長野、茨城、德島ノ諸地方之ニ次ギ沖繩ノ 0.519石ヲ最低トス。

小　麥　昭和九年ニ於ケル小麥ハ

作付段別	648,497.5町	前年ニ比シ	32,021.1町(五分二厘)增	
收穫高	9,450,754石	〃	1,437,713石(一割八分)增	

最近十箇年間ニ於ケル趨勢ヲ觀ルニ作付段別、收穫高共ニ漸增ノ傾向ニアリ。

之ヲ田畑別ニ觀ルニ

作付段別ニ於テハ	田	309,419.0町(四割八分)	畑	339,078.5町(五割二分)
收穫高ニ於テハ	田	4,744,508石(五　割)	畑	4,706,246石(五　割)

之ヲ地方別ニ觀ルニ作付段別ニ於テハ茨城ノ 47,159.6町首位ヲ占メ、福岡、栃木、熊本、群馬、岡山等之ニ次ギ、收穫高ニ於テハ茨城ノ 776,717 石首位ヲ占メ、福岡、埼玉、群馬、栃木、岡山ノ諸地方之ニ次グ。

一段歩收穫高ハ1.457石ニシテ之ヲ地方別ニ觀レバ埼玉ノ2.081石ヲ最高トシ、和歌山、香川、群馬、廣島、東京ノ諸地方之ニ次ギ沖繩ノ 0.587石最低ナリ。

燕　麥　昭和九年ニ於ケル燕麥ハ

作付段別	120,401.6町	前年ニ比シ	7,812.9町(六　分)減
收穫高	2,536,543石	〃	497,599石(二割四分)增

之ヲ田畑別ニ觀ルニ

作付段別ニ於テハ	田	1,326.8町(一　分)	畑	119,074.8町(九割九分)
收穫高ニ於テハ	田	24,023石(一　分)	畑	2,512,520石(九割九分)

之ヲ地方別ニ觀ルニ北海道最高ニシテ2,452,180石ヲ產シ燕麥總收穫高ノ九割七分ヲ占メ、之ニ次グハ宮崎、鹿兒島、青森、岩手ノ諸地方ナルモ產額極メテ僅少ナリ。

食用農產物　昭和九年ニ於ケル食用農產物ハ

總作付段別	1,151,051.9町	前年ニ比シ	24,148.1町(二分一厘)增	
總價額	150,609,561圓	〃	22,553,248圓(一割三分)減	

之ヲ種類別ニ觀ルニ作付段別ノ最モ大ナルモノハ大豆ノ三十四萬町ニシテ甘藷ノ二十七萬町、馬鈴薯ノ十四萬町、小豆ノ十二萬町、蕎麥ノ十萬町之ニ次ギ、價額ノ最モ大ナルハ甘藷ノ 64,996,967圓ニシテ總價額ノ四割三分ヲ占メ、之ニ次グハ大豆ノ29,185,101圓、馬鈴薯ノ 26,257,233圓、小豆ノ 10,391,920圓ニシテ他ハ何レモ一千萬圓以下ナリ。

最近十箇年間ニ於ケル趨勢ヲ觀ルニ作付段別ニ於テハ逐年減少ノ傾向ヲ示セルモ昭和五年ヨリ漸增ノ傾向ニ轉ジ、價額ニ於テハ大體ニ於テ漸減ノ傾向ヲ示セリ。

次ニ之ヲ地方別ニ觀ルニ總作付段別ニ於テハ北海道ノ 275,529.7町最モ大ニシテ全國ノ二割四分ヲ占メ、鹿兒島ノ八萬四千町、岩手ノ五萬八千町、熊本ノ五萬三千町之ニ次ギ他ハ五萬町ニ達スルモノナク、總價額ニ於テハ之レ亦北海道ノ 22,868,495圓最モ多ク、沖繩ノ 10,549,541圓、鹿兒島ノ 9,697,885圓、長崎ノ 7,026,768圓、千葉ノ 6,872,071圓、熊本ノ 6,217,380圓、茨城ノ 5,541,138圓、埼玉ノ 5,014,353圓順次之ニ次ギ他ハ何レモ五百萬圓以下ナリ。

尙之ヲ種類別ニ觀レバ大豆ニ於テハ北海道ノ 5,353,973圓首位ヲ占メ、茨城、岩手、鹿兒島長野ノ諸地方之ニ次ギ、甘藷ニ於テハ沖繩ノ9,968,680圓最高ニシテ鹿兒島ノ5,862,332圓、千葉、長崎、靜岡順次之ニ次ギ、馬鈴薯ニ於テハ北海道ノ8,781,359圓首位ヲ占メ埼玉、福岡、福島、青森ノ諸地方之ニ次ギ、小豆、黍、玉蜀黍ニ於テモ亦北海道首位ヲ占ム。

果　實　昭和九年ニ於ケル果實ハ

總價額	69,644,146圓	前年ニ比シ	4,647,571圓(六分三厘)減

最近十箇年間ニ於ケル趨勢ヲ觀ルニ昭和三年ヲ最高トシテ昭和六年迄漸減シ爾後大體ニ於テ漸增ノ傾向ニ在リタルモ本年ハ再ビ減少ヲ示セリ。

之ヲ種類別ニ觀レバ

蜜	柑	18,220,246圓(二割六分二厘)
生	柿	10,826,991圓(一割五分五厘)

日本梨	9,312,597圓(一割三分四厘)	
苹果	8,525,207圓(一割二分二厘)	
葡萄	5,211,307圓(七分五厘)	

ノ順序ニシテ其ノ他梅ノ 4,445,236圓、桃ノ 3,559,483圓等ナリ。

之ヲ地方別ニ觀レバ總價額ニ於テハ靜岡ノ 7,348,369圓最モ多ク青森ノ 6,966,109圓、和歌山ノ 4,372,846圓、愛媛ノ 3,488,680圓、廣島ノ 3,137,164圓、順次之ニ次グ。

尙之ヲ種類別ニ觀レバ蜜柑ニ於テハ靜岡ノ4,742,657圓首位ヲ占メ、和歌山、愛媛、神奈川、廣島ノ諸地方ノ順序ニシテ生柿ニ於テハ岐阜ノ 563,072圓首位ヲ占メ、福島、廣島、岡山、福岡、奈良ノ諸地方之ニ次ギ、日本梨ニ於テハ靜岡ノ1,248,928圓首位ヲ占メ、新潟、鳥取、福岡、岡山、福島ノ諸地方ノ順序ナリ。苹果ニ於テハ青森ノ6,616,832 圓首位ヲ占メ、北海道、長野之ニ次グ、他ハ產額僅少ナリ。葡萄ニ於テハ山梨ノ909,688 圓最高ニシテ之ニ次グハ大阪、岡山、福岡、廣島、新潟ノ諸地方ノ順序ナリ。

蔬菜及花卉 昭和九年ニ於ケル蔬菜及花卉ハ

總作付段別	596,972.2町	前年ニ比シ	4,982.8町	(八厘)增
總價額	199,334,588圓	〃	197,171圓	(一厘)增

最近十箇年間ニ於ケル趨勢ヲ觀ルニ總作付段別ニ於テハ大正十二年ヨリ漸減ノ傾向ヲ辿リシガ昭和二年ヨリ遞增ノ傾向ニ轉ゼリ。總價額ニ於テハ年々減少ノ傾向ニアリシガ昭和七年ヨリ漸增ヲ示セリ。

而シテ之ヲ種類別ニ觀レバ作付段別ニ於テハ生大根ノ十萬五千餘町ヲ最高トシ、菜豆ノ八萬三千餘町、豌豆ノ五萬七千餘町、里芋ノ五萬二千餘町、漬菜ノ四萬五千餘町、蠶豆ノ三萬九千餘町順次之ニ次ギ、價額ニ於テモ亦生大根首位ヲ占メ、34,952,676圓ヲ示シ、里芋ノ 23,663,417圓之ニ次ギ、西瓜、漬菜、茄、豌豆ハ何レモ一千萬圓ヲ超ヘ最モ少ナキハ切干大根ノ 1,343,979圓ナリ。

次ニ生產價額ヲ地方別ニ觀ルニ北海道ノ 22,917,651圓首位ヲ占メ、東京ノ8,978,640圓愛知ノ7,894,466圓、千葉ノ7,845,499圓之ニ次ギ、沖繩ノ 971,228圓最モ少シ。又種類別ニ於テハ生大根ハ愛知ノ1,772,159圓最モ多ク北海道、靜岡、新潟、東京、兵庫ノ諸地方之ニ次ギ、菜豆ハ北海道ノ5,613,910圓首位ヲ占メ、東京、長野、埼玉、山梨、茨城ノ諸地方之ニ次ギ、豌豆ハ北海道ノ8,380,579圓首位ヲ占メ、大阪、京都、愛知、高知之ニ次ギ、里芋ハ千葉ノ1,357,643圓首位ニ在リ、之ニ次グハ栃木、愛知、埼玉ノ諸地方ニシテ、蠶豆ハ大阪第一位ヲ占ム。

工藝農產物 昭和九年ニ於ケル工藝農產物ハ

總作付段別	268,253.1町	前年ニ比シ	17,964.8町	(七分二厘)增
總價額	103,436,096圓	〃	6,091,419圓	(六分三厘)增

而シテ之ヲ種類別ニ觀レバ、作付段別ニ於テハ菜種ノ九萬一千餘町ヲ最高トシ、葉煙草ノ三萬四千餘町、甘蔗ノ二萬二千餘町、薄荷ノ二萬餘町、除蟲菊ノ二萬餘町、亞麻ノ一萬三千餘町、楮、三椏ノ各一萬二千餘町順次之ニ次ギ、他ニ一萬町ニ達スルモノナシ。

價額ニ於テハ葉煙草ノ 39,686,263圓、最高ニシテ總價額ノ約四割ヲ占メ、之ニ次グハ菜種ノ 12,573 506圓、除蟲菊ノ 10,574,195圓、甘蔗ノ 9,145,859圓、薄ノ 8,463,143圓蒟蒻芋ノ 5,097,545圓ニシテ、他ハ何レモ五百萬圓以下ナリ。

今主要ナルモノニ付最近十箇年間ニ於ケル收穫高ノ趨勢ヲ觀ルニ蒟蒻芋ハ增減常ナキ

狀態ナリシモ昭和六年以後漸增ノ傾向ヲ示シ、菜種ハ漸增ノ傾向ヲ示シ、葉煙草、甘蔗、薄荷、除蟲菊及藺ハ共ニ增減常ナシ。

之ヲ地方別ニ觀ルニ總作付段別ニ於テハ北海道ノ五萬三千餘町首位ヲ占メ、福岡、鹿兒島、沖繩、高知、岡山、ノ諸地方之ニ次ギ、總價額ニ於テハ北海道ノ 10,410,459圓最モ多ク、鹿兒島、岡山、沖繩、廣島、栃木ノ諸地方之ニ次グ。

尙主要ナルモノニ付キ地方別收穫高ヲ觀ルニ葉煙草ニ於テハ栃木ノ 2,770,459貫最モ多ク之ニ次グハ鹿兒島、福島、茨城、德島ノ諸地方ナリ。甘蔗ニアリテハ沖繩ノ1,298,176,481斤首位ヲ占メ、之ニ次グハ鹿兒島、香川、熊本、東京ノ諸地方ナリ。藺ハ岡山ノ 9,863,875貫首位ヲ占メ、廣島、福岡、ヲ合スレバ總數ノ八割ヲ占メ、菜種ニアリテハ福岡ノ 238,402石最モ多ク愛知、鹿兒島、三重、北海道、滋賀、佐賀ノ諸地方之ニ次グ。薄荷ハ北海道ノ8 462,801貫最モ多ク總數ノ八割七分强ヲ占メ、除蟲菊ハ北海道ノ 784,191 貫首位ヲ占メ廣島、愛媛、和歌山、香川、岡山順次之ニ次ギ、亞麻ハ殆ンド北海道ノ生產ニ係ル。

製茶 昭和九年ニ於ケル製茶ハ

製造戶數	1,137,584戶	前年ニ比シ	1,158戶	(一厘)增
數量	11,787,829貫	〃	191,253貫	(一分六厘)增
價額	22,858,823圓	〃	1,649,544圓	(七分二厘)增

最近十箇年間ニ於ケル趨勢ヲ觀ルニ製造戶數、數量共ニ昭和六年迄增減常ナク、以後漸增ヲ示セリ。

次ニ之ヲ地方別ニ觀ルニ製造戶數ニ於テハ鹿兒島ノ 116,410 戶首位ヲ占メ、之ニ次グハ廣島、熊本、宮崎、大分、岐阜ノ順序ニシテ靜岡ハ 29,358戶ニシテ第十八位ニアルニ反シ、數量ニ於テハ6,618,238貫ヲ產シテ首位ヲ占メ、之ニ次グハ三重、京都、鹿兒島、奈良、埼玉ノ諸地方ナリ。

桑苗 昭和九年ニ於ケル桑苗ハ

生產戶數	107,839戶	前年ニ比シ	6,290戶	(六分)增
苗木數	255,609,924本	〃	27,811,053本	(一割二分)增
價額	2,902,929圓	〃	261,906圓	(八分)減

之ヲ苗木ノ種類別ニ觀レバ

	數量		價額	
實生	29,244,978本	(一割一分)	64,799圓	(二分)
接木	123,879,442本	(四割九分)	1,714,699圓	(五割九分)
代出	59,492,849本	(二割三分)	737,815圓	(二割六分)
取木	41,053,886本	(一割六分)	375,815圓	(一割三分)
其ノ他	1,938,769本	(一分)	9,941圓	(〇分)

ナリ。又之ヲ地方別ニ觀レバ產額最モ多キハ愛知ノ 32,676,070 本ニシテ全桑苗產額ノ一割三分ヲ占メ、之ニ次グハ茨城、長野、群馬、福島、埼玉、靜岡、三重ノ諸地方ニシテ何レモ千萬本以上ヲ產ス。

桑畑 昭和九年六月末日現在ニ於ケル桑畑段別ハ

623,000.1町 前年ニ比シ 17,177.9町(三分)減

之ヲ桑ノ仕立法ニ依リ區別スレバ

根刈 452,260.9町(七割三分) 中刈 95,052.2町(一割五分)

高　　刈　27,400.6町(四　分)　立　　通　48,286.4町(八　分)

又之ヲ栽培地別ニ分テバ

本　　畑　567,515.2町(九割一分)　其ノ他ノ畑　36,933.9町(六　分)

共　ノ　他　18,551.0町(三　分)

ニシテ最近十箇年間ニ於ケル趨勢ヲ觀レバ大正十三年以降逐年漸增ノ傾向ヲ辿リシガ昭和六年ヨリ減少ノ傾向ヲ示セリ。

養蠶戸數　昭和九年ニ於ケル養蠶戸數ハ

實總戸數　1,995,492戸　前年ニ比シ　96,695戸(五　分)減

之ヲ春蠶、夏秋蠶別ニ觀レバ

春　蠶　1,866,552戸　前年ニ比シ　51,723戸(三　分)減

夏秋蠶　1,810,787戸(内春蠶ヲモ飼育シタルモノ　1,681,847戸)　〃　170,725戸(九　分)減

而シテ最近十箇年間ニ於ケル趨勢ヲ觀ルニ大體ニ於テ漸增ノ傾向ニアリシモ昭和五年ヨリ漸減ノ傾向ニ轉ジ昭和八年ハ幾分增加ヲ示セルモ本年ハ再ビ減少ヲ示セリ。

蠶種掃立數量　昭和九年ニ於ケル蠶種掃立數量ハ

總　數　160,829,333グラム　前年ニ比シ　20,371,598グラム(一割一分)減

之ヲ春蠶、夏秋蠶別ニ觀レバ

春　蠶　77,463,070グラム　前年ニ比シ　3,735,381グラム(五　分)減

夏秋蠶　83,366,263グラム　〃　16,636,217グラム(一割七分)減

又之ヲ白繭種ト黄繭種トニ區別スレバ

白繭種　125,235,786グラム(七割八分)　黄繭種　35,593,547グラム(二割二分)

最近十箇年間ノ趨勢ヲ觀ルニ昭和四年迄ハ概シテ漸增ノ傾向ヲ示シ昭和五年以降漸減ノ傾向ニ轉ジ昭和八年ハ增加ヲ見タルモ本年ハ再ビ減少ヲ示セリ。

繭産額　昭和九年ニ於ケル繭產額ハ

總數　87,139,795貫　203,871,290圓　前年ニ比シ　14,023,770貫(一割四分)減　296,257,881圓(五割九分)減

之ヲ春蠶、夏秋蠶別ニ觀レバ

春蠶　48,390,465貫　117,340,378圓　前年ニ比シ　1,628,562貫(三　分)減　181,063,666圓(六割一分)減

夏秋蠶　38,749,331貫　86,530,912圓　〃　12,395,208貫(二割四分)減　115,194,215圓(五割七分)減

又之ヲ白繭ト黄繭トニ區別スレバ

白繭　64,616,397貫(七割四分)　黄繭　22,523,399貫(二割六分)

ニシテ又之ヲ上繭、玉繭、屑繭ニ區別スレバ

上繭　78,101,380貫(九　割)　玉繭　5,071,269貫(六　分)

屑繭　3,967,147貫(四　分)

尚最近十箇年間ニ於ケル繭產額ノ趨勢ヲ觀ルニ大正十三年以來逐年漸增ノ傾向ヲ辿リシモ昭和六年ヨリハ漸減ノ傾向ニ轉ジ昭和八年ハ增加ヲ示セルモ本年ハ春蠶、夏秋蠶共ニ掃立數量ヲ減少シタルト夏秋蠶期ニ於ケル氣候概シテ不順ニシテ蠶兒ノ發育良好ナラザリシモノアリシノミナラズ九月二十一日ノ颱風ニヨリ桑樹被害ノ爲飼育中ノ蠶兒ヲ投棄シタルモノアリシトニ因リ減少ヲ示セリ。

又之ヲ地方別ニ觀レバ長野ノ九百四十餘萬貫首位ニアリ之ニ次グハ群馬、埼玉、愛知、

山梨、茨城、岐阜、福島、三重ニシテ何レモ三百餘萬貫以上ヲ產シ上記ノ諸縣ニ於テ、既ニ總數量ノ約五割一分ヲ占ム。

製絲場數　昭和九年ニ於ケル製絲場數ハ

總　數　51,168　前年ニ比シ　3,229(五分九厘)減

之ヲ使用シタル釜數ノ多少ニ依リ區別スレバ

十釜未滿使用ノモノ　48,163(九割四分一厘)　前年ニ比シ　3,058(六　分)減

十釜以上五十釜未滿使用ノモノ　1,454(二分九厘)　〃　58(三分八厘)減

五十釜以上百釜未滿使用ノモノ　779(一分五厘)　〃　47(五分六厘)減

百釜以上三百釜未滿使用ノモノ　621(一分二厘)　〃　46(六分九厘)減

三百釜以上使用ノモノ　151(三　厘)　〃　20(一割一分七厘)減

又之ヲ器械絲、座繰絲、玉絲ノ別ニ觀レバ

器械絲　3,013(六　分)　前年ニ比シ　205(六　分)減

座繰絲　42,553(八割三分)　〃　2,183(五　分)減

玉絲　5,602(一割一分)　〃　841(一割三分)減

而シテ最近十箇年ノ趨勢ヲ觀ルニ大正十二年以降昭和四年迄ハ漸減ノ傾向ヲ辿リ昭和五年ニ於テ一時增加ヲ見タルモ翌年ヨリ再ビ減少ヲ示セリ。尙之ヲ器械絲、座繰絲、玉絲ノ別ニ觀レバ器械絲ハ大正十二年以來相次デ減少セルモ昭和元年ヨリ多少ノ增加ヲ見ルニ至リ昭和六年ヨリ減少ノ傾向ニ轉ジ座繰絲及玉絲ハ共ニ逐年減少ノ傾向ニアリ。更ニ之ヲ地方別ニ觀レバ群馬ノ5,154 最モ多ク、之ニ次グハ神奈川、福島、埼玉ノ順序ニシテ何レモ製絲場數四千以上ヲ有ス。

繰絲釜數　昭和九年ニ於ケル繰絲釜數ハ

總　數　321,040　前年ニ比シ　22,539(七　分)減

之ヲ製絲場ニ於テ使用シタル釜數ニ依リ區別スレバ

十釜未滿使用ノ製絲場ニ於ケルモノ　60,336(一割九分)

十釜以上五十釜未滿使用ノ製絲場ニ於ケルモノ　39,235(一割二分)

五十釜以上百釜未滿使用ノ製絲場ニ於ケルモノ　52,051(一割六分)

百釜以上三百釜未滿使用ノ製絲場ニ於ケルモノ　97,069(三　割)

三百釜以上使用ノ製絲場ニ於ケルモノ　72,349(二割三分)

又之ヲ器械絲、座繰絲、玉絲ノ別ニ分テバ

器械絲ノ釜數249,724(七割八分)　座繰絲ノ釜數54,834(一割七分)　玉絲ノ釜數16,482(五分)　而シテ最近十箇年ノ趨勢ヲ觀ルニ器械絲ノ釜數ハ大正十四年以來漸增ノ傾向ニアリシガ昭和五年ヨリ漸減ノ傾向ヲ示スニ至レリ。座繰絲及玉絲ノ釜數ハ共ニ大正十二年以來減少ノ傾向ニアリ。

次ニ之ヲ地方別ニ觀レバ長野ノ 62,316最モ多ク、之ニ次グハ遙ニ下ツテ群馬ノ35,871ニシテ以下愛知 28,647、山梨 19,190、埼玉 16,599、福島 13,780 ノ順序ナリ。

製絲職工數　昭和九年ニ於ケル製絲職工數ハ

總　數　362,510人　前年ニ比シ　32,517人(八　分)減

之ヲ男女別ニ觀レバ

男　27,450人　前年ニ比シ　605人(二　分)減

女　335,060人　〃　31,912人(九　分)減

而シテ之ヲ使用釜數ノ多少ニ依リ區分シタル製絲場別ニ觀ルトキハ

十　釜　未　滿使用ノ製絲場ニ於ケルモノ　61,567人(一割七分)
十釜以上五十釜未滿使用ノ製絲場ニ於ケルモノ　42,670人(一割二分)
五十釜以上百釜未滿使用ノ製絲場ニ於ケルモノ　58,032人(一割六分)
百釜以上三百釜未滿使用ノ製絲場ニ於ケルモノ　113,675人(三割一分)
三百釜以上五百釜未滿使用ノ製絲場ニ於ケルモノ　48,325人(一割三分)
五　百　釜　以　上使用ノ製絲場ニ於ケルモノ　38,241人(一割一分)

更ニ之ヲ器械絲、座繰絲、玉絲ノ別ニ分テバ

器械絲ノ製絲ニ從事スル職工數　288,457人(八　割)
座繰絲ノ製絲ニ從事スル職工數　55,855人(一割五分)
玉　絲ノ製絲ニ從事スル職工數　18,198人(五　分)

ニシテ器械絲ノ製絲ニ從事スル職工ハ全數ノ約八割ヲ占ム。

蠶絲産額　昭和九年ニ於ケル蠶絲産額ハ

生絲	數量	12,064,894貫	前年ニ比シ	822,078貫(七分三厘)增
	價額	398,369,167圓		99,371,641圓(二　割)減
屑物	數量	4,014,305貫	〃	284,022貫(八　分)增
	價額	19,045,698圓	〃	267,504圓(一　分)減
價額合計		417,414,865圓	〃	99,639,145圓(一割九分)減

之ヲ器械絲、座繰絲、玉絲ニ分テバ

	器械絲	座繰絲	玉絲
生絲	11,180,338貫(九割三分)	355,374貫(三　分)	529,182貫(四　分)
屑物	3,726,374貫(九割三分)	136,083貫(三　分)	151,848貫(四　分)

最近十箇年ノ趨勢ヲ觀ルニ生絲、屑物ヲ通ジ數量、價額共ニ大正十二年ヨリ絲價漸次回復シタルニ依リ漸增ノ傾向ヲ示シタルモ昭和五年ヨリハ絲價ノ不況ニ因リ價額ノミ激減ヲ見ルニ至レリ。

之ヲ地方別ニ觀レバ生絲、屑物共ニ長野一頭地ヲ拔キ生絲 2,395,530貫、屑物 652,922貫ヲ算シ、之ニ次グハ生絲ニアリテハ愛知 1,388,934 貫、群馬 910,047貫、屑物ニアリテハ愛知 396,330 貫、群馬 215,873 貫ノ順序ニシテ何レモ二十萬貫以上ヲ產ス。

眞綿　昭和九年ニ於ケル眞綿ハ

製造場數　10,303　前年ニ比シ　1,745　(一割四分五厘)減
生產數量　79,439貫　〃　7,794貫(八分九厘)減
價額　1,707,773圓　〃　49,021圓(三　分)增

最近ニ於ケル趨勢ヲ觀ルニ昭和二年以降製造場數、生產數量及價額共ニ概シテ漸減ノ傾向ニアリ。尙生產額ヲ地方別ニ觀レバ滋賀ノ 21,318貫ヲ最高トシ之ニ次グハ新潟、福島、愛知ノ順序ニシテ何レモ八千貫以上ヲ產ス。

牛　昭和九年末現在ニ於ケル飼養戶數ハ

總　數　1,283,470戶　前年ニ比シ　33,362戶(二分七厘)增

之ヲ飼養頭數別ニ觀レバ

一頭ヲ飼養スルモノ　1,099,342 戶　(八割五分六厘)
二頭ヲ飼養スルモノ　136,007 戶　(一割六厘)
三頭又ハ四頭ヲ飼養スルモノ 37,006 戶　(二分九厘)

五頭以上ヲ飼養スルモノ　11,115戶　(九厘)

而シテ同年末現在總頭數　1,614,798頭　前年ニ比シ　54,960頭(三分五厘)增

同年末現在總頭數ヲ年齡別及牝牡別ニ觀レバ

	總數	牝	牡
總數	1,614,798頭	1,206,672頭	408,126頭
滿二年以上	1,176,994頭(七割二分九厘)	935,463頭(七割七分五厘)	241,531頭(五割九分二厘)
滿一年以上滿二年未滿	241,220頭(一割四分九厘)	154,808頭(一割二分八厘)	86,412頭(二割一分二厘)
滿一年未滿	196,584頭(一割二分二厘)	116,401頭(九分七厘)	80,183頭(一割九分六厘)

尙同年內ニ於ケル生產、斃死頭數ハ

生產頭數　252,229頭　前年ニ比シ　14,052頭(五分九厘)增
斃死頭數　14,530頭　〃　576頭(四分一厘)增

尙年末現在總頭數ニ付最近十箇年間ノ趨勢ヲ觀レバ逐年增加ノ傾向ヲ示セリ。

次ニ之ヲ地方別ニ觀レバ鹿兒島ノ106,381頭(六分六厘)首位ヲ占メ、兵庫、廣島、岡山、大分、長崎、熊本ノ諸地方之ニ次グ。

牛乳　昭和九年末現在ニ於ケル搾乳場數ハ

總　數　27,830　前年ニ比シ　2,877(一割一分五厘)增

之ガ內譯ヲ觀レバ

搾乳業者ノモノ　5,846(二割一分)　農家其ノ他ノモノ　21,984(七割九分)

同年內ニ搾乳シタル乳牛ノ年末現在頭數ハ

總頭數　94,187頭　前年ニ比シ　7,239頭(八　分)增

之ガ內譯ヲ觀レバ

搾乳業者ノモノ 47,865頭(五割八厘)　農家其ノ他ノモノ 46,322頭(四割九分二厘)

次ニ同年內ニ於ケル搾乳高ハ

數量　1,312,831石　前年ニ比シ　129,059石(一割九厘)增
價額　27,877,875圓　〃　1,998,054圓(七分七厘)增

搾乳高數量及價額ヲ生產者別ニ觀レバ

搾乳業者　662,862石(五割五厘)　19,897,990圓(七割一分四厘)
農家其ノ他　649,969石(四割九分五厘)　7,979,885圓(二割八分六厘)

次ニ之ヲ地方別ニ觀レバ乳牛頭數ハ北海道ノ32,249頭(三割四分二厘)首位ヲ占メ、東京、兵庫、千葉、靜岡、神奈川、大阪ノ諸地方之ニ次ギ、搾乳高ニ於テモ北海道ノ468,309石(三割五分七厘)首位ヲ占メ、東京、兵庫、千葉、神奈川、靜岡、大阪ノ諸地方之ニ次グ。

馬　昭和九年末現在ニ於ケル飼養戶數ハ

總　數　1,112,154戶　前年ニ比シ　22,070戶(一分九厘)減

之ヲ飼養頭數別ニ觀レバ

一頭ヲ飼養スルモノ937,305戶(八割四分三厘)　二頭ヲ飼養スルモノ123,792戶(一割一分一厘)　三頭又ハ四頭ヲ飼養スルモノ 40,312 戶(三分六厘)　五頭以上ヲ飼養スルモノ10,745戶(一分)

同年末現在馬總頭數　1,464,289頭　前年ニ比シ　36,888頭(二分五厘)減

同年末現在總頭數ヲ牝牡別ニ分テバ

牝　832,738頭(五割七分)　牡　631,551頭(四割三分)

之ヲ種類別ニ分テバ

和種 55,685頭(三分八厘) 雜種 1,361,224頭(九分三厘) 洋種 47,380 (三分二厘)

之ヲ年齢別ニ分テバ

明四歳以上 1,194,254頭(八割一分六厘) 明三歳 103,260頭(七 分)

明二歳 78,095頭(五分三厘) 當歳 88,680頭(六分一厘)

同年内ニ於ケル生産、斃死頭數ハ

生産頭數 110,629頭 前年ニ比シ 1,730頭(一分五厘)減

斃死頭數 27,789頭 〃 1,654頭(五分六厘)減

更ニ最近十箇年間ノ趨勢ヲ觀レバ總頭數ニ於テハ昭和七年ニ於テ一時增加ヲ示セル外年々漸減ノ傾向ニ在リ種類別ニ於テハ和種ハ逐年減少シ、雜種及洋種ハ漸增ノ傾向ヲ示セリ。

次ニ之ヲ地方別ニ觀レバ北海道ノ291,019頭(一割九分九厘)首位ヲ占メ岩手、福島、鹿兒島、熊本、秋田ノ諸地方之ニ次グ。

豚 昭和九年末現在ニ於ケル飼養戸數ハ

總數 531,546戸 前年ニ比シ 32,882戸(六分六厘)增

之ヲ飼養頭數別ニ觀レバ

一頭ヲ飼養スルモノ 342,650戸(六割四分五厘) 二頭ヲ飼養スルモノ 125,055戸(二割三分五厘)

三頭又ハ四頭ヲ飼養スルモノ 43,330戸(八分一厘) 五頭以上ヲ飼養ヲスルモノ 20,511戸

(三分九厘) 而シテ同年末現在總頭數 980,738頭 前年ニ比シ 67,236頭(七分四厘)增

年末現在總頭數ヲ滿十箇月以上、滿十箇月未滿ニ分テバ

滿十箇月以上 379,056頭(三割八分七厘) 滿十箇月未滿 601,682頭(六割一分三厘)

尙同年内ニ於ケル生産、斃死頭數ハ

生産頭數 721,908頭 前年ニ比シ 62,343頭(九分五厘)減

斃死頭數 85,402頭 〃 5,900頭(七分四厘)增

更ニ年末現在總頭數ニ付最近十箇年間ニ於ケル趨勢ヲ觀レバ昭和六年以後逐年漸減ノ傾向ニ在リシガ本年ハ前記ノ如キ增加ヲ示スニ至レリ。

之ヲ地方別ニ觀レバ沖繩ノ128,000頭(一割三分一厘)首位ヲ占メ鹿兒島、茨城、神奈川、千葉、愛知、埼玉ノ諸地方之ニ次グ。

緬羊 昭和九年末現在ニ於ケル緬羊飼養戸數ハ

總數 12,968戸 前年ニ比シ 2,970戸(二割九分七厘)增

之ヲ飼養頭數別ニ觀レバ

一頭ヲ飼養スルモノ 5,792戸(四割四分七厘) 二頭ヲ飼養スルモノ 3,676戸 (二割八分三厘)

三頭又ハ四頭ヲ飼養スルモノ2,346戸(一割八分一厘)五頭以上ヲ飼養スルモノ1,154戸 (八分九厘) 而シテ同年末現在總頭數 35,953頭 前年ニ比シ 5,437頭(一厘七分八厘)增

年末現在總頭數ヲ年齢別ニ觀レバ

滿一年以上 28,129頭(七割八分二厘) 滿一年未滿 7,824頭(二割一分八厘)

尙同年内ニ於ケル生産、斃死頭數ハ

生産頭數 9,804頭 前年ニ比シ 1,508頭(一割八分二厘)增

斃死頭數 2,744頭 〃 320頭(一割三分二厘)增

更ニ年末現在總頭數ニ付最近十箇年間ニ於ケル趨勢ヲ觀レバ逐年增加ノ傾向ニアリ次ニ之ヲ地方別ニ(宮有ヲ除ク)觀レバ北海道ノ6,951頭(二割一分)首位ヲ占メ福島、岩手山形、宮城ノ諸地方之ニ次グ。

山羊 昭和九年末現在ニ於ケル飼養戸數ハ

總數 118,540戸 前年ニ比シ 10,219戸(九分四厘)增

之ヲ飼養頭數別ニ觀レバ

一頭ヲ飼養スルモノ 57,480戸(四割八分五厘) 二頭ヲ飼養スルモノ 29,502戸(二割四分九厘)

三頭又ハ四頭ヲ飼養スルモノ23,032戸(一割九分四厘)五頭以上ヲ飼養スルモノ 8,526戸(七分二厘)

而シテ同年末現在總頭數 253,758頭 前年ニ比シ 17,737頭(七分五厘)增

年末現在總頭數ヲ年齢別ニ觀レバ

滿一年以上 170,940頭(六割七分四厘) 滿一年未滿 82,818頭(三割二分六厘)

尙同年内ニ於ケル生産、斃死頭數ハ

生産頭數 98,761頭 前年ニ比シ 4,884頭(五分二厘)增

斃死頭數 11,837頭 〃 569頭(五 分)增

更ニ年末現在總頭數ニ付最近十箇年間ニ於ケル趨勢ヲ觀レバ逐年增加ノ傾向ヲ示セリ。

次ニ之ヲ地方別ニ觀レバ沖繩ノ145,600頭(五割七分四厘)首位ヲ占メ、鹿兒島、長野、長崎、群馬、高知ノ諸地方之ニ次グ。

屠殺 昭和九年末現在ニ於ケル屠殺場數ハ696ニシテ前年ニ比シ17ヲ增加セリ。

屠殺頭數ハ

總頭數 1,433,560頭 前年ニ比シ 34,800頭(二分四厘)減

之ガ内譯ヲ觀レバ

成牛	297,017頭(二割七厘)	犢	28,635頭(二 分)
馬	89 835頭(六分三厘)	豚	974,140頭(六割七分九厘)
緬羊	1 376頭(一 厘)	山羊	42,557頭(三 分)

而シテ肉ノ數量及價額ハ

數量 30 223,213貫 前年ニ比シ 840,417貫(二分七厘)減

價額 75,884,478圓 〃 437,983圓(六 厘)增

尙屠殺頭數ニ付之ヲ地方別ニ觀レバ東京ノ278,151頭(一割九分四厘)首位ヲ占メ埼玉、神奈川、大阪、沖繩、愛知、兵庫ノ諸地方之ニ次グ。

鷄 昭和九年六月末日現在ニ於ケル飼養戸數ハ

總數 3,062,678戸 前年ニ比シ 84,166戸(二分七厘)減

之ヲ飼養羽數別ニ觀レバ

十羽未滿ヲ飼養スルモノ 2,185,757戸(七割一分四厘) 十羽以上五十羽未滿ヲ飼養スルモノ 758,779戸(二割四分八厘)

五十羽以上ヲ飼養スルモノ 118,142戸(三分八厘)

而シテ同年六月末日現在總羽數 53,315,720羽 前年ニ比シ 2,404,726羽(四分七厘)增

其ノ價額 34,040,650圓 〃 3,027,884圓(九分八厘)增

自前年七月一日至其ノ年六月末日 總產卵數 3,535,071,368個 〃 126,183,095個(三分七厘)增

其ノ價額 76,898,605圓 〃 6,307,567圓(八分九厘)增

總羽數及產卵數ニ付最近十箇年間ノ趨勢ヲ觀レバ共ニ漸增ノ傾向ヲ示セリ。

次ニ之ヲ地方別ニ觀レバ羽數ニ於テ愛知ノ5,900,517羽(一割一分一厘)首位ヲ占メ、鹿兒島、靜岡、千葉、北海道、福岡ノ諸地方之ニ次ギ、產卵數ニ於テモ愛知ノ544,788,904個(一割五分四厘)首位ヲ占メ、靜岡、千葉、茨城、鹿兒島、長野、兵庫、三重、福岡ノ諸地方之ニ次グ。

鷲　昭和九年六月末日現在ニ於ケル飼養戸數ハ

總　數　36,840戸　前年ニ比シ　385戸(一　分)減

之ヲ飼養羽數別ニ觀レバ

十羽未滿ヲ飼養スルモノ30,549戸(八割二分九厘)　十羽以上五十羽未滿ヲ飼養スルモノ5,527戸(一割五分)

五十羽以上ヲ飼養スルモノ　764戸(二分一厘)

而シテ同年六月末日現在總羽數　560,044羽　前年ニ比シ　92,321羽(一割九分七厘)增

其ノ價額　338,942圓　〃　68,036圓(二割五分一厘)增

自前年七月一日至其ノ年六月末日　總產卵數　15,482,423個　〃　3,255,290個(二割六分六厘)增

其ノ價額　405,438圓　〃　101,005圓(三割三分二厘)增

總羽數及產卵數ニ付最近十箇年間ノ趨勢ヲ觀レバ共ニ大正十四年ヨリ昭和四年迄漸增シ以後漸減ノ傾向ニアリシモ本年ハ增加ヲ示セリ。

次ニ之ヲ地方別ニ觀レバ羽數ニ於テ大阪ノ69,669羽(一割二分四厘)首位ヲ占メ兵庫、京都、新潟、福岡、千葉ノ諸地方之ニ次ギ、產卵數ニ於テモ大阪ノ1,469,585個(九分五厘)首位ヲ占メ、愛知、福岡、兵庫、熊本、千葉ノ諸地方之ニ次グ。

蜜　蜂　昭和九年末現在ニ於ケル飼養戸數ハ

總　數　51,039戸　前年ニ比シ　2,646戸(五分五厘)增

之ヲ飼養箱數別ニ觀レバ

十箱未滿ヲ飼養スルモノ47,986戸(九割四分)　十羽以上五十羽未滿ヲ飼養スルモノ　2,609戸(五分一厘)

五十箱以上ヲ飼養スルモノ　444戸(九　厘)

而シテ同年末現在總箱數　209,260箱　前年ニ比シ　12,417箱(五分九厘)增

之ヲ種類別ニ觀レバ

內國種　85,796箱(四割一分)　外國種　123,464箱(五割九分)

而シテ同年中ニ於ケル蜂蜜及蜜蠟ノ生產額ハ

蜂蜜數量　699,337貫　前年ニ比シ　65,268貫(一割三厘)增

其ノ價額　1,121,836圓　〃　93,663圓(九分一厘)增

蜜蠟數量　6,984貫　〃　737貫(一割一分八厘)增

其ノ價額　31,220圓　〃　2,637圓(九分二厘)增

飼養戸數、箱數、蜂蜜ニ付最近十箇年間ノ趨勢ヲ觀レバ何レモ漸增ノ傾向ヲ示セリ。

次ニ之ヲ地方別ニ觀レバ飼養戸數ニ於テハ長野ノ5,108戸(一割)首位ヲ占メ山口、鹿兒島、愛媛、島根、高知、宮崎、北海道ノ諸地方之ニ次ギ、箱數ニ於テハ北海道ノ19,977箱(九分五厘)首位ヲ占メ、長野、鹿兒島、岐阜、福岡ノ諸地方之ニ次ギ、蜂蜜ニ於テハ北海道ノ142,267貫(二割三厘)首位ヲ占メ、岐阜、長野、福岡、愛知、和歌山ノ諸地方之ニ次グ。

乳肉製品及罐詰　昭和九年ニ於ケル乳製品ハ

製造場數　254　前年ニ比シ　1(四　厘)增

製造高　42,728,235斤　〃　5,239,010斤(一割四分)增

其ノ價額　18,483,174圓　〃　1,951,452圓(一割一分八厘)增

製造場數及製造高ニ付最近十箇年間ノ趨勢ヲ觀レバ、製造場數ハ增減一樣ナラザルモ製造高ハ逐年漸增ノ傾向ヲ示セリ。

製造高ヲ地方別ニ觀レバ北海道ノ21,051,023斤(四割九分三厘)首位ヲ占メ、千葉、靜岡、東京、兵庫、神奈川ノ諸地方之ニ次グ。

同年中ニ於ケル肉製品ハ

製造場數　111　前年ニ比シ　10(九分九厘)增

製造高　3,982,501斤　〃　151,217斤(三分七厘)減

其ノ價額　2,406,475圓　〃　201,147圓(九分一厘)增

製造場數及製造高ニ付最近十箇年間ニ於ケル趨勢ヲ觀レバ共ニ大體ニ於テ漸增ノ傾向ヲ示セリ。

製造高ヲ地方別ニ觀レバ神奈川ノ2,614,293斤(六割五分六厘)首位ヲ占メ、東京、長崎、福岡ノ諸地方之ニ次グ。

同年中ニ於ケル罐詰ハ

製造場數　1,042　前年ニ比シ　116(一割二分五厘)增

製造高　23,433,911貫　〃　4,055,282貫(二割九分)增

其ノ價額　42,791,991圓　〃　2,483,351圓(五分八厘)增

製造場數及製造高ニ付最近十箇年間ニ於ケル趨勢ヲ觀レバ共ニ漸增ノ傾向ヲ示セリ。

製造高ヲ地方別ニ觀レバ北海道ノ6,046,397貫(二割五分八厘)首位ヲ占メ靜岡、廣島、長崎、京都、靑森、大阪ノ諸地方之ニ次グ。

家畜保險　昭和九年度末現在ニ於ケル家畜保險ハ

事業中ノ組合數　241　前年ニ比シ　7(三　分)增

加入現在頭數　367,542頭　〃　103,992頭(三割九分五厘)增

內　牛　237,950頭(六割五分)　〃　72,594頭(四割三分九厘)增

馬　129,592頭(三割五分)　〃　31,398頭(三割二分)增

保險金額　27,423,940圓　〃　7,932,069圓(四割七厘)增

內　牛　18,088,118圓(六割六分)　〃　5,782,060圓(四割七分)增

馬　9,335,822圓(三割四分)　〃　2,150,009圓(二割九分九厘)增

同年度中ノ保險事故頭數　4,941頭　〃　1,087頭(二割八分二厘)增

昭和四年度ニ創設セラレタル家畜保險事業ハ未ダ僅カニ六年ヲ經過シタルノミナルニ拘ハラズ以上ノ如ク年ト共ニ發達シツツアリ。

II. 林　業

林野面積　每三年調查ニ依ル昭和八年末現在ニ於ケル林野面積ハ

23,842,779.6町ニシテ土地總面積ノ六割一分八厘ニ當リ之ヲ前回調查ノ昭和五年末現在ニ比スレバ639,800.7町(三分)ノ增加ヲ示セリ

而シテ之ヲ所有別ニ觀レバ

		前回調查ニ比シ
御　料	1,425,667.8町(六　分)	18,920.1町(一分三厘)減
國　有	7,721,423.2町(三割二分)	19,507.7町(三　厘)增
公　有	4,323,063.8町(一割八分)	101,802.2町(二分四厘)增
社寺有	145,471.8町(一　分)	2,912.6町(二　分)增
私　有	10,227,153.0町(四割三分)	534,498.3町(五分五厘)增

ナリ。之ヲ立木地、無立木地ニ別テバ

立木地 20,747,379.9町(八割七分)　無立木地 3,095,399.7町(一割三分)

ニシテ立木地ハ針葉樹林二割六分、濶葉樹林四割四分、針濶混淆樹林二割七分、竹林一分、雜二分ノ割合ニ當ル。

保安林 昭和九年末現在ニ於ケル保安林ハ

箇所	415,885	前年ニ比シ	10,740	(二分七厘)増
面積	2,106,813.7町	〃	10,969.9町	(五　厘)増

而シテ面積ハ林野總面積ノ八分八厘ニ當ル。

更ニ之ヲ所有別ニ觀レバ

御料	9,554.3町(五　厘)	國有	937,800.3町	(四割四分五厘)
公有	777,044.4町(三割六分九厘)	社寺有	13,093.9町	(六　厘)
私有	369,320.8町(一割七分五厘)			

ニシテ國有ノ四割四分五厘最モ多ク之ニ次グハ公有ノ三割六分九厘トス。

又之ヲ種類別ニ觀レバ水源涵養林ノ四割七分最モ多ク之ニ次グハ土砂扞止林ノ四割三分六厘ニシテ兩者ヲ合スレバ既ニ保安林全面積ノ九割六厘ヲ占ム。

尙地方別ニ觀レバ保安林ノ最モ多キハ北海道ノ709,289.5町ニシテ新潟、岐阜、山形、富山ノ諸地方之ニ次ギ何レモ十萬町以上ナリ。

國有林野部分林 昭和九年末現在ニ於ケル國有林野部分林(北海道ヲ除ク)ハ

箇所	13,034	前年ニ比シ	604	(四分四厘)減
面積	44,229.2町	〃	699.8町	(一分六厘)減

而シテ面積ハ國有林野總面積(北海道ヲ除ク)ノ僅カニ一分一厘ニ當ル、最近十箇年間ニ於ケル趨勢ヲ觀ルニ箇所ハ漸減ノ傾向ヲ示セルモ概シテ面積ハ昭和元年迄漸減シ爾後增加ノ傾向ニアリシガ昭和四年ヨリ再ビ減少ノ傾向ヲ示セリ。

更ニ之ヲ收益分收ノ歩合別ニ觀レバ年ニ依リテ多少ノ增減アルモ大體ニ於テ五官五民、二官八民、其ノ他ハ箇所面積共年々減少ノ傾向アルモ四官六民、三官七民ニ於テハ箇所ハ漸減シ面積ハ漸增ノ傾向ヲ示セリ。

林野新植 昭和九年ニ於ケル林野新植ハ

總面積	112,627.3町	前年ニ比シ	2,001.9	(一分七厘)減
樹數	340,567,028本	〃	6,245,793本	(一分八厘)減

最近十箇年間ニ於ケル趨勢ヲ觀ルニ面積、數量共大正十二年迄ハ漸增シ爾後年ニ依リ多少ノ增減アルモ概シテ減少ノ傾向ニ轉シタルモ昭和七年及昭和八年ハ增加ヲ示セルガ本年ハ亦減少ヲ示セリ。

尙之ヲ所有別ニ觀レバ

	面積	樹數
御料	5,454.1町(四分八厘)	16,172,790本(四分八厘)
國有	15,354.1町(一割三分六厘)	37,885,331本(一割一分一厘)
公有林野官行造林	11,113.0町(九分九厘)	30,409,359本(八分九厘)
公有	19,142.3町(一割七分)	58,658,472本(一割七分二厘)
社寺有	501.7町(五　厘)	1,538,370本(五　厘)
私有	61,062.1町(五割四分二厘)	195,902,706本(五割七分五厘)

ニシテ面積、樹數共ニ私有其ノ半數ヲ占メ公有、國有、公有林野官行造林之ニ次グ。

更ニ新植樹數ヲ樹種別ニ觀レバ

針葉樹 283,670,325本(八割三分三厘)　針濶混淆 6,914,526本(二　分)

濶葉樹 49,982,177本(一割四分七厘)

而シテ針葉樹ノ內最モ多キハ杉ニシテ針葉樹總數ノ四割三厘ニ當リ、之ニ次グハ扁柏ノ二割三分三厘、松ノ二割四厘ナリ。又濶葉樹ニ於テハ櫟最モ多ク其ノ總數ノ六割五分七厘ヲ占ム。

森林補植 昭和九年ニ於ケル森林補植ハ

樹數	64,755,759本	前年ニ比シ	2,150,414本	(三分四厘)增

更ニ之ヲ所有別ニ觀レバ

御料	4,760,973本(七分三厘)	國有	14,435,643本	(二割二分三厘)
公有林野官行造林	10,282,130本(一割五分九厘)	公有	9,560,118本	(一割四分八厘)
社寺有	357,277本(五　厘)	私有	25,359,618本	(三割九分二厘)

最近十箇年間ニ於ケル趨勢ヲ觀ルニ大體逐年漸增ノ傾向ナリシモ昭和二年ヨリハ減少ノ傾向ヲ示セシガ昭和八年ヨリ再ビ增加ヲ示スニ至レリ。

林野竹新植 昭和九年ニ於ケル林野竹新植ハ

面積	422.8町	前年ニ比シ	80.7町	(一割六分)減
數量	971,748本	〃	47,903本	(五分二厘)增

最近十箇年間ノ趨勢ヲ觀ルニ年ニ依リ多少ノ增減アルモ大體ニ於テ面積數量共逐年減少ノ傾向ヲ示セルモ昭和八年ヨリハ增加ヲ示セリ。

林野天然造林 昭和九年ニ於ケル天然造林ハ

總面積	273,826.9町	前年ニ比シ	31,170.2町	(一割一分四厘)增

而シテ大正十三年以降ノ趨勢ヲ觀ルニ昭和元年迄ハ逐年增加ノ傾向ヲ示シ、昭和二年ヨリハ減少ノ傾向ニ轉ゼシガ昭和八年ヨリ再ビ增加ノ傾向ヲ示セリ。

次ニ林野天然造林總面積ヲ之ガ所有別ニ示セバ

御料	5,718.6町(二分一厘)	社寺有	970.1町(四　厘)
國有	81,153.1町(二割九分六厘)	私有	148,103.2町(五割四分一厘)
公有	37,881.9町(一割三分八厘)		

之ヲ樹種別ニ觀レバ針葉樹林 28,808.3町(一割)濶葉樹林 136,114.0町(五割)針濶混淆樹林 108,904.6町(四割)

更ニ之ヲ伐採跡地ト無立木地トニ區別スレバ伐採跡地 255,464.9町(九割三分)無立木地 18,362.0町(七分)ノ割合ナリ。

森林伐採 昭和九年ニ於ケル森林伐採ハ

伐採面積	444,429.6町	前年ニ比シ	32,198.5町	(七分八厘)增
伐採總價額	167,119,286圓	同	28,442,158圓	(二割五厘)增

而シテ大正十三年以降ノ趨勢ヲ觀ルニ伐採面積ニ於テハ年々增加ヲ示シ伐採總價額ニ於テハ大正十三年ノ二億四千百餘萬圓ヲ最高トシ其ノ後多少ノ增減アルモ概シテ漸減ノ狀態ニアリシガ本年ニ於テハ前年ニ比シ二千八百四十餘萬圓ノ增加ヲ見タリ。

尙總價額ヲ用材、薪炭材、竹材別ニ觀レバ

用材	112,749,264圓(六割七分五厘)	前年ニ比シ	24,062,658圓	(二割七分一厘)增
薪炭材	51,789,443圓(三割一分)	〃	4,395,711圓	(九分三厘)增
竹材	2,580,579圓(一分五厘)	〃	16,211圓	(六　厘)減

卽チ用材過半以上ヲ占メソノ材積ハ

64,372,163石　　前年ニ比シ　8,075,781石(一割四分三厘)増

用材ノ樹種別割合ヲ示セバ次ノ如ク針葉樹大部分ヲ占ム。

針葉樹　(八　割)　　濶葉樹　(二　割)

而シテ之ヲ森林所有別ニ示セバ

御料	4,580,924石(七分一厘)		10,093,912圓(九　分)
國有	15,601,691石(二割四分二厘)		17,678,378圓(一割五分七厘)
公有	5,584,698石(八分七厘)		7,899,656圓(七　分)
社寺有	499,561石(八　厘)		904,408圓(八　厘)
私有	38,105,289石(五割九分二厘)		76,172,910圓(六割七分五厘)

卽チ私有、國有ニシテ約八割四分ヲ占メ他ハ合シテ一割六分ノ割合ナリ。

薪炭材ニ於テハ

材積	19,928,900棚	前年ニ比シ	897,631棚(四分七厘)増
價額	51,789,443圓	〃	4,395,711圓(九分三厘)増

之ヲ所有別ニ觀レバ

御料	493,275圓(一　分)	國有	3,813,494圓(七分四厘)
公有	5,249,772圓(一割一厘)	社寺有	325,884圓(六　厘)
私有	41,907,018圓(八割九厘)		

トナリ之又私有大部分ニシテ薪炭材總價額ノ八割ヲ占メ他ハ合シテ二割ノ割合ニ過ギズ。

竹材ニ於テハ

材積	5,419,375束	前年ニ比シ	246,811束(四分八厘)増
價額	2,580,579圓	〃	16,211圓(六　厘)減

之ヲ所有別ニ觀レバ

御料	1,163圓(〇　厘)	國有	4,236圓(二　厘)
公有	63,772圓(二分五厘)	社寺有	29,346圓(一分一厘)
私有	2,482,062圓(九割六分二厘)		

林野産物　昭和九年ニ於ケル林野産物ハ

總價額　124,288,810圓　　前年ニ比シ　14,850,850圓(一割三分六厘)増

之ヲ各種類別ニ主要ナルモノヲ掲グレバ

木炭	89,020,068圓(七割一分七厘)	柴草	15,617,039圓(一割二分五厘)
松茸及椎茸	7,809,459圓(六分三厘)	樹實及樹皮	5,501,755圓(四分四厘)
筍	4,080,081圓(三分三厘)	其ノ他	2,260,408圓(一分八厘)

上記ノ如ク木炭、柴草ノミニシテ一億四百六十餘萬圓ヲ産シ總産額ノ八割四分二厘ヲ占メ、其ノ他(十三品種)ヲ合シテ一割五分八厘ニ過ギズ。

尙之ヲ地方別ニ觀レバ總額ニ於テ福島ノ5,409,479圓首位ヲ占メ、鹿兒島ノ5,217,968圓之ニ次ギ尙五百萬圓以上ヲ産スル地方ヲ掲グレバ長野、岩手、北海道ノ順位ナリ。

林野被害　昭和九年ニ於ケル林野被害ハ

被害面積	746,966.4町	前年ニ比シ	654,981.0町(七十一割二分)増
内　立木地	728,557.5町(九割七分五厘)	〃	638,884.6町(七十一割二分四厘)増
無立木地	18,408.9町(二分五厘)	〃	16,096.4町(六十九割六分一厘)増
被害總價額	46,443,748圓	〃	42,891,772圓(百二十割七分五厘)増

最近十箇年間ニ於ケル被害狀況ヲ觀ルニ面積價額共增減常ナキモ大正十四年ノ一千餘萬圓ヲ最高トシ概シテ被害價額漸減ノ傾向ヲ辿リツツアリシモ本年ハ四千六百餘萬圓ヲ示シ最高記錄ヲ成スニ至レリ。

尙面積及價額ヲ種類別ニ觀レバ

種類		面積	價額
立木地	火災	13,586.3町(一分八厘)	2,206,993圓(四分七厘)
	風害	536,919.1町(七割一分九厘)	32,110,919圓(六割九分一厘)
	病蟲害	1,884.4町(三　厘)	53,937圓(一　厘)
	水害	7,373.0町(一　分)	2,259,657圓(四分九厘)
	雪害	132,475.7町(一割七分七厘)	8,726,727圓(一割八分八厘)
	其ノ他	36,319.0町(四分九厘)	444,773圓(九　厘)
無立木地	火災	7,025.6町(九　厘)	35,373圓(一　厘)
	水害	1,971.9町(三　厘)	441,537圓(一　分)
	其ノ他	9,411.4町(一分二厘)	163,832圓(四　厘)

又之ヲ地方別ニ觀レバ被害面積ニ於テ岐阜ノ248,436.5町最モ多ク、長野81,167.9町之ニ次ギ、價額ニ於テハ大阪ノ5,120,587圓、最多ヲ示シ兵庫、岐阜ノ四百萬圓以上之ニ次グ。

III. 水　産　業

水産業者　昭和九年末現在ニ於テ漁撈、養殖、製造ニ從事スル全國ノ水産業者ハ

總數　1,521,916人　　前年ニ比シ　22,741人　(一分五厘)増

而シテ之ガ內容ヲ區別スレバ

男女別	男	1,231,021人(八割〇分九厘)	女	290,895人(一割九分一厘)	
業主被用者別	業主	640,735人(四割二分一厘)	被用者	881,181人(五割七分九厘)	
從業別	漁撈	1,103,346人(七割二分五厘)	養殖	151,007人(九分九厘)	
	製造	267,563人(一割七分六厘)			

更ニ之ヲ地方別ニ觀レバ北海道ノ196,996人首位ヲ占メ之ニ次グハ長崎ノ82,380人、千葉ノ73,940人ニシテ以下五萬人ヲ超ユルモノハ靜岡、三重ノ諸地方ナリ。

漁　船　昭和九年ニ於ケル全國ノ漁船數ハ

年末現在船數	364,582隻	前年ニ比シ	1,109隻(三　厘)増
年內新造船數	24,155隻	〃	3,129隻(一割一分五厘)減
年內廢用船數	25,482隻	〃	1,944隻(七分一厘)減

次ニ之ヲ動力ノ有無ニ依リテ區別スレバ

	動力ヲ有セザル漁船		動力ヲ有スル漁船	
年末現在船數	311,553隻	(八割五分五厘)	53,029隻	(一割四分五厘)
年內新造船數	17,880隻	(七割四分〇厘)	6,275隻	(二割六分〇厘)
年內廢用船數	21,673隻	(八割五分一厘)	3,799隻	(一割四分九厘)

更ニ年末現在船數ニ付之ヲ地方別ニ觀レバ北海道ノ59,525隻首位ヲ占メ、長崎、千葉、愛媛、山口ノ諸地方之ニ次ギ何レモ一萬五千隻以上ヲ示セリ。

尙大正十三年以降ノ趨勢ヲ觀ルニ漁船ノ大部分ヲ占ムル動力ヲ有セザル漁船就中五噸

未滿ノ漁船ハ大體ニ於テ漸減ノ傾向ニ在リ、之ニ反シ發動機ヲ有スル漁船ニ在リテハ年々著シキ增加ヲ示シ大正十三年ニ比スレバ殆ンド五倍ノ激增ニ當レリ、是レ蓋シ從來ノ櫓櫂若クハ風力ニ依リテ運航セラレタル小型漁船ニ代リテ螺旋推進機ヲ以テ運行スル漁船增加ノ跡ヲ示スト共ニ漁船竝ニ漁獲方法ノ進歩ヲ語ルモノト謂フベシ。

遭難漁船 昭和九年中ニ於ケル遭難漁船ハ

總數	15,496隻	前年ニ比シ	1,969隻	(一割二分七厘)增

之ガ內譯ヲ觀ルニ

動力ヲ有セザル漁船12,596隻 (八割一分三厘)、動力ヲ有スル漁船2,900隻 (一割八分七厘)

次ニ損害高竝ニ乘組員ヲ遭難種類別ニ觀レバ

	損害高		乘組員	
總數	4,785,896圓		4,448人	
沈沒	480,459圓	(一 割)	703人	(一割五分八厘)
破壞	2,511,343圓	(五割二分五厘)	2,434人	(五割四分七厘)
坐礁又ハ坐洲	191,991圓	(四分〇厘)	436人	(九分八厘)
行衞不明	364,120圓	(七分六厘)	278人	(六分三厘)
其ノ他	1,237,983圓	(二割五分九厘)	597人	(一割三分四厘)

沿岸漁獲物 昭和九年ニ於ケル沿岸漁獲物ハ

總價額	173,137,123圓	前年ニ比シ	2,523,249圓	(一分六厘) 增

次ニ之ガ漁獲高ヲ大別スレバ

魚類	593,913,015貫	128,142,923圓 (七割四分〇厘)	前年ニ比シ	8,789圓(一 毛)減
貝類	48,008,823貫	10,094,031圓 (五分八厘)	〃	2,122,021圓 二割六分六厘)增
其ノ他ノ水產動物	50,793,662貫	25,617 397圓 (一割四分八厘)	〃	670,931圓(二分六厘)減
藻類	175,211,265貫	9,282,772圓 (五分四厘)	〃	1,080,948圓(一割一分六厘)增

尙總價額ヲ地方別ニ觀レバ北海道ノ40,594千餘圓首位ヲ占メ、長崎、三重、山口、靜岡、愛媛、愛知、岩手、千葉ノ諸地方之ニ次グ

內地沖合遠洋漁業 昭和九年末現在ニ於ケル內地沖合遠洋漁業ノ漁船數、噸數竝ニ乘組員ハ

漁船數	8,705隻	前年ニ比シ	480隻	(五分五厘)增
噸數	194,407噸	〃	12,450噸	(六分四厘)增
乘組員	110,983人	〃	1,936人	(一分七厘)減

漁船數ヲ動力ノ有無ニ依リ之ヲ別テバ

動力ヲ有セザルモノ297隻 (三分四厘) 動力ヲ有スルモノ8,408隻(九割六分六厘)

次ニ同年內ニ於ケル漁獲高ハ

數量	193,845,185貫	前年ニ比シ	2,713,590貫	(一分四厘) 減
價額	69,428,261圓	〃	3,441,403圓	(五分〇厘) 增

之ヲ漁業種別ニ觀レバ

	數量		價額	
旋網漁業	51,484,051貫	(二割六分六厘)	4,640,716圓	(六分七厘)
沖曳網漁業	64,467,503貫	(三割三分三厘)	26,137,950圓	(三割七分六厘)
刺網漁業	11,884,406貫	(六分一厘)	4,923,163圓	(七分一厘)
延繩漁業	33,198,295貫	(一割七分一厘)	16,418,142圓	(二割三分六厘)

一本釣漁業	8,292,921貫 (四分三厘)	2,902,037圓	(四分二厘)
鰹釣漁業	19 278,268貫 (九分九厘)	11,630,861圓	(一割六分八厘)
其ノ他	5,239,741貫 (二分七厘)	2,775,392圓	(四分〇厘)

尙漁獲高價額ヲ地方別ニ觀レバ北海道ノ9,918,364圓首位ヲ占メ、山口、長崎、千葉、靜岡、鹿兒島、宮城ノ順位ナリ。

水產養殖 昭和九年末現在ニ於ケル水產養殖ハ

養殖場數	163.549	前年ニ比シ	4,458	(二分八厘)增
養殖場面積	157,971,977坪	〃	4,745,315坪	(二分九厘)減
同年中ニ於ケル總漁獲高	22,318,327圓	〃	3,034,956圓	(一割三分六厘)增

尙漁獲高ノ主ナルモノヲ示セバ

コヒ	3,144,488貫	4,186,183圓
ウナギ	1,643,773貫	3,824,877圓
カキ	11,572,554貫	1,437,378圓
眞珠	4,510,158個	1,472,487圓
アマノリ	8,173,244貫	7,521,042圓

更ニ之ヲ地方別ニ觀レバ東京ノ4,606千餘圓首位ヲ占メ之ニ次グハ靜岡、三重、愛知、千葉、廣島ノ順位ナリ。

水產製造物 昭和九年ニ於ケル水產製造物

總價額	167,047,641圓	前年ニ比シ	10,753,532圓	(六分四厘)增

之ヲ種類別ニ示セバ

食料	118,115,026貫	128,804,492圓
肥料	113,071,246貫	28,913,030圓
魚油	22,037,028貫	8,702,511圓
漉海蘿	210,365貫	627,608圓

之ヲ地方別ニ觀レバ最モ多キハ北海道ノ 55,819,269圓ニシテ總價額ノ約二割三分四厘ヲ占メ、靜岡、東京、千葉、宮城ノ諸地方之ニ次ギ更ニ之ヲ種類別ニ觀レバ、食料ニアリテハ北海道ノ 33,049,094圓首位ヲ占メ、靜岡、東京、宮城、鹿兒島、山口、愛媛、千葉ノ諸地方之ニ次ギ、肥料ニアリテハ北海道ノ 16,411,493圓一頭地ヲ拔キ、千葉、青森、茨城、岩手、宮城ノ諸地方之ニ次ギ、魚油ニアリテハ北海道ノ6,314,257圓首位ヲ占メ、青森、千葉、岩手、宮城、茨城、福島、長崎ノ諸地方之ニ次ギ、漉海蘿ニアリテハ三重ノ 119,210圓首位ヲ占メ、東京、長崎、大阪、北海道ノ諸地方之ニ次グ。

母船式蟹漁業 昭和九年中ニ於ケル母船式蟹漁業ハ

漁船數	9隻	前年ニ比シ	增減ナシ	
乘組員	406人	〃	8人	(一分九厘)減
漁獲高	9,930,678尾	〃	469,091尾	(五 分)增
罐詰製造高	162,079函	〃	8,367函	(五分四厘)增
	7,732,616圓		256,349圓	(三分三厘)增

IV. 産業諸團體

産業組合 昭和九年末現在ニ於ケル産業組合ハ

總數	14,815	前年ニ比シ	164(一分一厘)增

之ヲ組合組織別ニ觀レバ

有限責任組合	5,973	(四割〇分三厘)
無限責任組合	971	(六分六厘)
保證責任組合	7,871	(五割三分一厘)

更ニ之ヲ種類別ニ觀レバ信用販賣購買利用組合ノ 7,206 最モ多ク、信用販賣購買組合ノ 2,361 之ニ次ギ信用組合、信用購買組合等ノ順序ナリ。

尙之ヲ地方別ニ觀レバ組合數ノ最モ多キハ愛知ノ 619 ニシテ長野、兵庫、新潟、岐阜、靜岡、岡山、廣島、福岡ノ諸地方之ニ次ギ沖繩ノ 86 最モ少シ。

農會 昭和九年度末現在ニ於ケル農會ハ

總數	11,910	前回調査(昭和五年度)ニ比シ	190(一分六厘)減

之ヲ種類別ニ組合數、會員數及經費ニ付テ觀レバ

市町村農會	11,310	7,828,528人	18,141,721圓
郡農會	552	11,403人	7,407,173圓
道府縣農會	47	653人	3,049,481圓
帝國農會	1	47人	93,298圓

更ニ之ヲ地方別ニ觀ルニ農會數ノ最モ多キハ兵庫ノ 428 ニシテ之ニ次グハ新潟ノ 408 岡山ノ 403 長野ノ 399 等ノ順序ニシテ、會員數ノ最モ多キハ鹿兒島ノ 330,513 人ニシテ愛知ノ 302,020 人之ニ次ギ他ハ何レモ三十萬人以下ナリ。又經費ニ於テハ福岡ノ 1,872,452 圓最大ニシテ兵庫、北海道、新潟、愛知、長野等順次之ニ次ギ他ハ何レモ百萬圓以下ナリ。

畜産組合及同聯合會 昭和八年度末現在ニ於ケル畜産組合及同聯合會ハ

畜産組合數	582	前年ニ比シ	6(一分)增
同組合員數	1,859,401人	〃	70,296人(三分九厘)增
畜産組合聯合會數	46	〃	1(二分二厘)增
同組合員數	562	〃	6人(一分一厘)增

組合員ノ家畜飼養頭數

牛	1,270,630頭	馬	1,011,804頭
羊	11,922頭	豚	283,859頭

而シテ經費ハ畜産組合 9,233,566圓、同聯合會 21,124,171圓、計 30,357,737圓ニシテ一組合當平均ヲ觀レバ畜産組合 15,757圓、同聯合會ノ 459,221圓ナリ。

次ニ畜産組合ニ付其ノ地方別ヲ觀ルニ組合數ノ最モ多キハ兵庫ノ 29 ニシテ之ニ次グハ東京、福岡、北海道、青森、福島、岡山、山形、廣島等ノ順序ニシテ組合員數ハ北海道ノ 150,119人最モ多ク鹿兒島、兵庫、廣島、岡山等順次之ニ次ギ、經費ノ最モ多キハ北海道ノ1,777,958圓ニシテ大阪、靜岡、佐賀、鹿兒島、東京、山口等ノ諸地方順次之ニ次グ。

森林組合 昭和九年末現在ニ於ケル森林組合ハ

組合數	1,919	前年ニ比シ	185 (一割七厘)增
地區面積	1,441,681.0町	〃	182,106.0町(一割四分五厘)增

組合員數	278,111人	前年ニ比シ	34,358人(一割四分一厘)增

之ヲ種類別ニ觀ルニ施業組合最モ多ク其ノ組合數 662、地區面積 338,194町、組合員數 75,922人ニシテ總數ニ對スル割合ハ組合數ニ於テ三割四分五厘、地區面積ニ於テ二割三分五厘、組合員數ニ於テ二割七分三厘ヲ占メ之ニ次グハ土工組合、施業土工組合ナリ。

之ヲ地方別ニ觀レバ組合數ニ於テハ廣島ノ 125 最モ多ク之ニ次グハ和歌山、島根、富山、岐阜、福井、三重ノ諸地方トシ、地區面積ニ於テ靜岡ノ 187,959.0町最モ多ク廣島、岡山、岩手ノ諸地方之ニ次ギ、組合員數ニ於テハ廣島ノ38,732人最高ニシテ靜岡、岡山ノ諸地方順次之ニ次グ。

漁業組合及同聯合會 昭和八年末現在ニ於ケル漁業組合及同聯合會ハ

漁業組合數	3,980	前年ニ比シ	23(六厘)增
同組合員數	570,056人	〃	14,320人(二分五厘)增
漁業組合聯合會	70	〃	1(一分四厘)增
同加入組合數	925	〃	18(九厘)增

之ヲ地方別ニ觀レバ組合數ノ最モ多キハ長崎ノ 266 ニシテ之ニ次グハ靜岡、石川、新潟、北海道ノ諸地方ナリ。組合員數ニ於テモ亦長崎ノ 43 289人第一位ヲ占メ之ニ次グハ北海道、千葉、靜岡、愛知、三重、山口、熊本ノ諸地方ナリ。

統　　計　　表

I. 農　　業

1. 農　　業

1. 耕　地　面　積

年次又ハ地方		總數 總數	總數 自作	總數 小作	田 總數	田 自作	田 小作	畑 總數	畑 自作	畑 小作
		町	町	町	町	町	町	町	町	町
年末現在 大正	13	6 065 164.9	3 279 424.1	2 785 740.8	3 082 715.2	1 496 806.5	1 585 908.7	2 982 449.7	1 782 617.6	1 199 832.1
〃	14	6 067 015.0	3 286 417.0	2 780 598.0	3 102 011.9	1 512 953.3	1 589 058.6	2 965 003.1	1 773 463.7	1 191 539.4
昭和	1	6 080 052.0	3 295 969.6	2 784 082.4	3 118 506.2	1 525 261.4	1 593 244.8	2 961 545.8	1 770 708.2	1 190 837.6
〃	2	6 078 406.3	3 297 221.4	2 781 184.9	3 129 766.7	1 534 524.6	1 595 242.1	2 948 639.6	1 762 696.8	1 185 942.8
〃	3	6 085 464.9	3 297 427.5	2 788 037.4	3 147 601.9	1 542 252.9	1 605 349.0	2 937 863.0	1 755 174.6	1 182 688.4
〃	4	5 897 434.3	3 084 922.0	2 812 512.3	3 192 555.5	1 480 387.9	1 712 167.6	2 704 878.8	1 604 534.1	1 100 344.7
〃	5	5 915 993.6	3 091 698.2	2 824 295.4	3 204 230.8	1 483 879.3	1 720 351.5	2 711 762.8	1 607 818.9	1 103 943.9
〃	6	5 954 137.2	3 146 761.5	2 807 375.7	3 211 907.7	1 497 070.2	1 714 837.5	2 742 229.5	1 649 691.3	1 092 538.2
〃	7	5 992 036.4	3 164 154.2	2 827 882.2	3 219 935.4	1 502 829.1	1 717 106 3	2 772 101.0	1 661 325.1	1 110 775.9
〃	8	6 028 764.4	3 185 682.1	2 843 082.3	3 225 628.3	1 508 835.0	1 716 793.3	2 803 136.1	1 676 847.1	1 126 289.0
〃	9	**6 037 645.4**	**3 199 018.1**	**2 838 627.3**	**3 218 440.3**	**1 505 964.4**	**1 712 475.9**	**2 819 205.1**	**1 693 053.7**	**1 126 151.4**
1	北海道	941 957.5	448 277.6	493 679.9	213 296.7	77 810.6	135 486.1	728 660.8	370 467.0	358 193.8
2	青森	132 899.4	68 137.5	64 761.9	72 240.9	31 222.5	41 018.4	60 658.5	36 915.0	23 743.5
3	岩手	143 387.0	94 004.5	49 382.5	65 823.2	38 862.0	26 961.2	77 563.8	55 142.5	22 421.3
4	宮城	145 824.7	67 006.4	78 818.3	100 299.4	39 658.4	60 641.0	45 525.3	27 348.0	18 177.3
5	秋田	143 678.1	63 419.5	80 258.6	115 703.5	45 471.5	70 232.0	27 974.6	17 948.0	10 026.6
6	山形	142 222.5	66 574.4	75 648.1	101 515.9	41 083.5	60 432.4	40 706.6	25 490.9	15 215.7
7	福島	191 402.2	113 654.6	77 747.6	103 340.7	53 902.5	49 438.2	88 061.5	59 752.1	28 309.4
8	茨城	218 356.8	106 994.8	111 362.0	95 670.9	43 520.7	52 150.2	122 685.9	63 474.1	59 211.8
9	栃木	144 504.6	77 194.4	67 310.2	78 095.1	39 867.5	38 227.6	66 409.5	37 326.9	29 082.6
10	群馬	114 475.2	63 522.3	50 952.9	34 730.6	16 580.4	18 150.2	79 744.6	46 941.9	32 802.7
11	埼玉	162 960.8	83 533.7	79 427.1	68 612.6	29 544.6	39 068.0	94 348.2	53 989.1	40 359.1
12	千葉	192 871.9	96 455.2	96 416.7	110 627.7	52 692.0	57 935.7	82 244.2	43 763.2	38 481.0
13	東京	49 692.4	25 581.6	24 110.8	10 314.8	4 050.6	6 264.2	39 377.6	21 531.0	17 846.6
14	神奈川	69 388.9	36 068.4	33 320.5	21 513.7	10 227.6	11 286.1	47 875.2	25 840.8	22 034.4
15	新潟	243 553.8	106 384.3	137 169.5	182 447.3	71 336.9	111 110.4	61 106.5	35 047.4	26 059.1
16	富山	90 631.8	41 146.8	49 485.0	81 067.1	35 248.0	45 819.1	9 564.7	5 898.8	3 665.9
17	石川	70 784.9	37 140.8	33 644.1	54 141.5	26 188.2	27 953.3	16 643.4	10 952.6	5 690.8
18	福井	62 129.9	33 767.6	28 362.3	50 601.0	26 206.3	24 394.7	11 528.9	7 561.3	3 967.6
19	山梨	53 384.1	26 139.5	27 244.6	18 704.5	6 949.9	11 754.6	34 679.6	19 189.6	15 490.0
20	長野	172 573.4	103 785.6	68 787.8	71 985.7	38 030.0	33 955.7	100 587.7	65 755.6	34 832.1
21	岐阜	102 669.5	57 074.0	45 595.5	64 398.7	27 639.9	36 758.8	38 270.8	29 434.1	8 836.7
22	静岡	132 821.5	72 746.3	60 075.2	61 157.4	29 967.1	31 190.3	71 664.1	42 779.2	28 884.9
23	愛知	162 195.2	89 840.0	72 355.2	99 479.2	50 595.1	48 884.1	62 716.0	39 244.9	23 471.1
24	三重	104 099.2	62 948.8	41 150.4	71 693.4	40 628.6	31 064.8	32 405.8	22 320.2	10 085.6
25	滋賀	78 810.8	44 409.9	34 400.9	68 243.1	36 687.5	31 555.6	10 567.7	7 722.4	2 845.3
26	京都	59 873.8	34 822.6	25 051.2	42 059.8	22 005.7	20 054.1	17 814.0	12 816.9	4 997.1
27	大阪	59 048.6	24 150.9	34 897.7	48 247.7	18 324.5	29 923.2	10 800.9	5 826.4	4 974.5
28	兵庫	129 316.1	66 028.8	63 287.3	107 208.3	52 285.5	54 922.8	22 107.8	13 743.3	8 364.5
29	奈良	44 836.8	24 705.1	20 131.7	33 269.1	16 504.8	16 764.3	11 567.7	8 200.3	3 367.4
30	和歌山	49 603.3	29 514.0	20 089.3	30 856.9	15 900.6	14 956.3	18 746.4	13 613.4	5 133.0
31	鳥取	48 442.2	19 125.0	29 317.2	31 157.4	10 979.9	20 177.5	17 284.8	8 145.1	9 139.7
32	島根	82 483.0	41 274.5	41 208.5	56 370.7	24 538.2	31 832.5	26 112.3	16 736.3	9 376.0
33	岡山	123 666.5	70 217.8	53 448.7	87 635.0	45 114.5	42 520.5	36 031.5	25 103.3	10 928.2
34	廣島	110 293.8	67 555.0	42 738.8	76 700.7	43 044.4	33 656.3	33 593.1	24 510.6	9 082.5
35	山口	107 026.5	64 419.3	42 607.2	82 513.9	46 554.3	35 959.6	24 512.6	17 865.0	6 647.6
36	徳島	52 946.8	31 556.3	21 390.5	28 034.4	14 280.7	13 753.7	24 912.4	17 275.6	7 636.8
37	香川	51 300.4	19 463.4	31 837.0	39 408.8	12 965.5	26 443.3	11 891.6	6 497.9	5 393.7
38	愛媛	91 035.9	52 054.3	38 981.6	45 417.1	19 842.7	25 574.4	45 618.8	32 211.6	13 407.2
39	高知	67 471.7	41 596.3	25 875.4	34 297.2	17 405.8	16 891.4	33 174.5	24 190.5	8 984.0
40	福岡	143 610.3	73 600.3	70 010.0	112 621.2	54 227.1	58 394.1	30 989.1	19 373.2	11 615.9
41	佐賀	72 121.8	41 239.2	30 882.6	55 296.9	29 722.1	25 574.8	16 824.9	11 517.1	5 307.8
42	長崎	88 496.1	57 018.0	31 478.1	34 286.4	18 470.1	15 816.3	54 209.7	38 547.9	15 661.8
43	熊本	157 279.5	81 926.9	75 352.6	80 479.8	35 362.8	45 117.0	76 799.7	46 564.1	30 235.6
44	大分	92 167.0	52 876.2	39 290.8	58 524.0	30 087.2	28 436.8	33 643.0	22 789.0	10 854.0
45	宮崎	94 145.9	55 612.0	38 533.9	48 135.8	26 137.7	21 998.1	46 010.1	29 474.3	16 535.8
46	鹿児島	185 049.7	112 547.2	72 502.5	63 890.3	32 820.4	31 069.9	121 159.4	79 726.8	41 432.6
47	沖縄	60 153.6	51 906.5	8 247.1	6 324.3	5 418.0	906.3	53 829.3	46 488.5	7 340.8

1. 大正十四年以前ノ數字ハ大正十一年農商務省令第十六號農會法施行規則附則第三項ニ基キ農會ヨリ提出セル 農事調査報告書ニ依ル
2. 昭和元年以降ノ數字ハ大正十四年農林省令第二十五號農林省統計報告規則ニ基キ市町村ニ於テ調査セルモノニシテ其ノ自作小作別面積ハ農會調査ノ自作小作別割合ニ依リ按分算出セルモノナリ

2. 耕地移動

年次又ハ地方		擴張									潰廢									年次又ハ地方
		總數			開墾			埋立及干拓			荒地復舊			地目變換			總數			宅地竝工場及建物敷地			道路、鐵道、軌道河川及水路敷地			
		總數	田	畑	總數	田	畑	總數	田	畑	總數	田	畑	總數	田	畑	總數	田	畑	總數	田	畑	總數	田	畑	
		町	町	町	町	町	町	町	町	町	町	町	町	町	町	町	町	町	町	町	町	町	町	町	町	
昭和	1	32 311.8	11 952.1	20 359.7	21 969.7	5 702.6	16 267.1	922.9	838.0	84.9	6 003.1	3 766.8	2 236.3	3 416.1	1 644.7	1 771.4	37 254.8	10 851.6	26 403.2	5 232·6	2 386.4	2 846.2	4 532.3	2 212.0	2 320.3	1
〃	2	33 451.8	11 501.6	21 949.4	24 696.6	5 861.3	18 835.3	396.1	326.1	70.0	5 198.5	3 801.8	1 396.7	3 159.8	1 512.4	1 647.4	32 479.9	9 086.7	23.393.2	3 847.6	1 669.1	2 178.5	4 231.7	2 011.4	2 220.3	2
〃	3	48 977.0	14 504.4	34 473.2	38 648.1	8 251.3	30 396.8	648.5	498.6	149.9	6 118.7	3 890.1	2 228.6	3 562.3	1 864 4	1 697.9	36 145.4	8 603.7	27 541.7	3 770.0	1 864.2	1 905.8	4 722.6	2 216.3	2 506.3	3
〃	4	73 077.6	20 577.0	52 500.2	56 136.1	11 567.8	44 568.3	760.8	662.1	98.7	5 670.8	3 177.4	2 493.4	10 509.5	5 169.7	5 339.8	101 025.6	15 217.8	85 807.8	8 243.8	3 767.5	4 476.3	6 555.2	2 604.0	3 951.2	4
〃	5	51 235.2	11 664.6	39 570.7	37 285.2	5 569.7	31 715.5	554.8	468.4	86.4	3 606.9	1 933.6	1 673 3	9 788.4	3 692.9	6 095.5	33 844.1	11 095.9	22 748.2	7 041.2	2 840.4	4 200.8	3 185.5	1 526.9	1 658.6	5
〃	6	59 078.8	8 285.9	50 792 9	48 664.6	4 299.7	44 364.9	619.9	454.3	165.6	3 390.6	1 591.4	1 799.2	6 403.7	1 940.5	4 463.2	21 464.0	8 338.2	13 125.8	3 609.4	1 681.2	1 928.2	3 873.9	2 099.9	1 774.0	6
〃	7	59 210.7	10 204.3	49 006 4	50 529.3	5 974.0	44 555.3	795.3	403.8	391.5	4 394.9	2 575.6	1 819.3	3 491.2	1 250.9	2 240.3	21 356.9	7 886.9	13 470.0	3 360.2	1 483.8	1 876.4	5 160.6	2 503.5	·2 657.1	7
〃	8	60 232.2	11 761.0	48 471.2	51 260.6	6 751.1	44 509.5	1 042.3	941.6	100.7	4 319.5	2 655.5	1 664.0	3 609.8	1 412 8	2 197.0	29 366.0	11 283.9	18 082.1	4 245.9	2 238.9	2 007.0	8 723.8	4 906.0	3 817.8	8
〃	9	**49 405.4**	**9 226.8**	**40 178.6**	**42 052.5**	**5 012.3**	**37 040.2**	**639.9**	**559.3**	**80.6**	**3 367.8**	**1 984.6**	**1.383.2**	**3 345.2**	**1 670.6**	**1 674.6**	**38 993.8**	**19 073.9**	**19 919.9**	**5 141.5**	**2 753.8**	**2 387.7**	**7 452.3**	**4 160.5**	**3 291.8**	9
1	北海道	26 074.1	1 388.7	24 685.4	25 262.2	1 050.6	24 211.6	2.2	1.1	1.1	413.3	74.3	339.0	396 4	262.7	133.7	9 023.8	403.6	8 620.2	394.0	19.8	374.2	962.8	107.5	855.3	1
2	青森	1 415.5	480.2	935.3	1 020.8	380.9	639.9	1.1	0 2	0.9	47.1	44.8	2.3	346.5	54.3	292·2	447.8	231.6	216.2	74.2	17.9	56.3	177.1	129.7	47.4	2
3	岩手	1 247.2	516.7	730.5	1 008.6	362.0	646.6	1.4	1.2	0.2	68.3	28.5	39.8	168.9	125.0	43.9	641.0	209.9	431.1	65.0	32.3	32.7	171.7	93.6	78.1	3
4	宮城	873.1	574.6	298.5	735.9	463.7	272.2	46 8	44.7	2.1	50.7	43.2	7.5	39.7	23.0	16.7	303.5	177.0	126.5	57.4	29.1	28.3	187.9	117.0	70.9	4
5	秋田	423.4	229.1	194.3	258.6	119 5	139.1	17.0	13.0	4.0	74.4	49.7	24.7	73.4	46.9	26.5	349.6	249.5	100.1	39.5	21.6	17.9	121.1	84.0	37.1	5
6	山形	383.6	179.6	204.0	320.2	140.1	180.1	0.9	0.6	0.3	51.4	36.8	14.6	11.1	2.1	9.0	372.2	197.2	175.0	46.8	30.0	16.8	183.3	114.4	68.9	6
7	福島	580.6	286.0	294.6	376.1	129.2	246.9	11.2	9.6	1.6	128.7	105.2	23.5	64.6	42.0	22.6	458.6	191.9	266.7	88.8	31.0	57.8	176.3	89.9	86.4	7
8	茨城	1 717.1	383.9	1 333.2	1 417.0	161.6	1 255.4	138.7	138.7	—	20.0	13.7	6.3	141.4	69.9	71.5	884.0	373.1	510.9	96.4	30.1	66.3	287.4	134.9	152.5	8
9	栃木	373 8	158.3	215.5	340.3	135.2	205.1	2.6	1.1	1.5	22.2	18.3	3.9	8.7	3.7	5.0	233.1	105.2	127.9	68.7	45.2	23.5	84.8	45.7	39.1	9
10	群馬	542.7	92.7	450.0	466.7	42.5	424.2	0.8	0.7	0.1	24.1	12.3	11.8	51.1	37.2	13.9	372.9	145.9	227.0	114.6	62.3	52.3	178.5	71.0	107.5	10
11	埼玉	471.6	64.4	407.2	427.9	57.4	370.5	—	—	—	17.7	2.7	15.0	26.0	4.3	21.7	554.3	252.7	301.6	78.8	22.5	56.3	386.2	205.4	180.8	11
12	千葉	876.4	221.3	655.1	838.0	202.9	635·1	11.6	10.6	1.0	6.6	2.0	4.6	20.2	5.8	14.4	570.9	249.4	321.5	140.4	64.4	76.0	155.6	113.3	42.3	12
13	東京	242.5	18.2	224.3	213.6	10.7	202.9	—	—	—	0.7	0.6	0.1	28.2	6.9	21.3	764.9	211.0	553.9	392·4	118.3	274.1	63.5	17.2	46.3	13
14	神奈川	335.6	72.1	263.5	188.8	13.3	175.5	4.7	1.3	3.4	74·4	43.9	30.5	67.7	13.6	54.1	459.4	256.3	203.1	126.0	47.3	78.7	96.9	42.8	54.1	14
15	新潟	731.2	487.2	244.0	350.1	237.3	112.8	8.2	5.4	2.8	169.7	87.4	82.3	203.2	157.1	46.1	1 119.1	644.6	474.5	62.3	39.7	22.6	186.5	141·0	45.5	15
16	富山	97.4	49.8	47.6	76.5	30.7	45.8	0.2	0.2	—	14.6	14.3	0.3	6.1	4.6	1.5	962.3	864.4	97.9	77.6	71.6	6.0	55.5	51.4	4.1	16
17	石川	403.4	134.9	268.5	227.9	45.8	182.1	43.9	43.7	0.2	90.1	36.7	53.4	41.5	8.7	32.8	2 373.5	2 098.6	274.9	59.7	38.2	21.5	69.0	61.4	7.6	17
18	福井	197.1	102.8	94.3	76.5	14.4	62.1	10.6	10.1	0.5	29.4	27.1	2.3	80.6	51.2	29.4	227·9	141.7	86.2	40.5	29.2	11.3	63.6	47.2	16.4	18
19	山梨	333.6	67.8	265.8	272.0	38.7	233 3	—	—	—	57.8	28.0	29.8	3.8	1.1	2.7	202.6	60.4	142.2	13.8	5.6	8.2	88.2	45.7	42.5	19
20	長野	1 068.4	451.0	617.4	809.4	325.2	484.2	—	—	—	256.0	124.9	131.1	3.0	0.9	2.1	601.3	269.1	332.2	112.5	36.9	75.6	189.1	99.7	89.4	20
21	岐阜	539.0	196.2	342.8	366.0	71.2	294.8	5.6	4.5	1.1	79.5	62.9	16.6	87.9	57.6	30.3	560.1	270.5	289.6	131.7	94.3	37.4	234.9	93.9	141.0	21
22	静岡	646.9	188.4	458.5	333.2	33.6	299.6	22.3	18.4	3.9	160.7	104.6	56.1	130.7	31.8	98.9	643.0	290.2	352.8	120.6	71.3	49.3	198.2	114.6	8.36	22
23	愛知	407.6	135.4	272.2	341.6	84.0	257.6	18.3	17.4	0.9	40.9	31.9	9.0	6.8	2.1	4.7	1 406.4	915.4	491.0	690.4	511.9	178.5	485.5	356.9	128.6	23
24	三重	237.7	105.9	131.8	136.0	29.0	107.0	11.4	10.3	1.1	45.7	38.5	7.2	44.6	28.1	16.5	281.5	183.1	98.4	92.1	72.4	19.7	101.8	61.4	40.4	24
25	滋賀	76.0	43·7	32.3	40.3	26.0	14.3	—	—	—	7.1	5.2	1.9	28.6	12.5	16.1	205.0	118.4	86.6	37.3	22.4	14.9	101.8	70.3	31.5	25
26	京都	236.0	133.0	103.0	90.1	12.4	77.7	1.2	1.2	—	131.7	113.8	17.9	13.0	5.6	7.4	562.3	379.0	183.3	97.0	71.4	25.6	91.2	63.2	28.0	26
27	大阪	146.1	50.0	96.1	103.6	34.0	69.6	0.4	0.3	0.1	13.6	11.6	2.0	28.5	4.1	24.4	622.2	415.4	206.8	287.2	225.3	61.9	114.8	88 5	26.3	27
28	兵庫	714 8	338.3	376.5	303.8	28.2	275.6	3.7	2.3	1.4	287.7	224.7	63.0	119.6	83.1	36.5	2 720.9	2 040.0	680.9	238.1	173.5	64.6	191.1	152.6	38.5	28
29	奈良	150.9	50.8	100.1	98.3	1.8	96.5	0.1	0·1	—	32.9	31.1	1.8	19.6	17.8	1.8	194.7	105.8	88.9	49.3	23.1	26.2	77.1	44.2	32.9	29
30	和歌山	301.2	45.3	255.9	259.9	20.3	239.6	1.6	0.7	0.9	26.1	15.0	11.1	13.6	9.3	4.3	180.3	114.3	66.0	30.3	20.9	9.4	64.9	49.4	15.5	30
31	鳥取	366.8	155.7	211.1	267.4	76.0	191.4	15.3	12.6	2.7	61.1	52.6	8.5	23.0	14.5	8.5	3 279.1	2 740.1	539.0	14.0	6.1	7.9	44.5	35.1	9.4	31
32	島根	203.6	77.8	125.8	123.8	37.5	86.3	0.7	0.4	0.3	42.7	26.8	15.9	36.4	13.1	23.3	494.9	359.7	135.2	30.4	15.7	14.7	136.3	105.3	31.0	32
33	岡山	234.9	81.5	153.4	149.9	21.1	128.8	0.6	0.6	—	19.3	15.8	3·5	65.1	44.0	21.1	1 975.5	1 455.3	520.2	79.0	54.5	24.5	146.6	100.7	45.9	33
34	廣島	233.9	111.0	122.9	137.5	40.9	96.6	3.1	1.0	2.1	49.8	41.2	8.6	43.5	27.9	15.6	297.7	166.4	131.3	113.0	60.8	52.2	113.6	79.1	34.5	34
35	山口	288.5	92.1	196.4	170.6	16.6	154.0	1.4	0.2	1.2	50.2	37.1	13.1	66.3	38.2	28.1	369.7	258.7	111.0	109.0	85.3	23.7	110.7	83.4	27.3	35
36	徳島	354 8	107.3	247.5	217.7	11.5	206.2	9.6	0.9	8.7	34.2	30.5	3.7	93.3	64.4	28.9	226.5	107.9	118.6	21.5	12.1	9.4	55.1	41.3	13.8	36
37	香川	245.3	37.3	208.0	211.2	15.8	195.4	5.1	4.5	0.6	7.1	5.9	1.2	21.9	11.1	10.8	125.9	91.3	34.6	53.4	38.3	15.1	50.8	44.0	6.8	37
38	愛媛	779.3	77.6	701.7	564.7	15.1	549.6	0.2	0.2	—	138.7	22.9	115.8	75.7	39.4	36.3	330.2	149.1	181.1	45.4	30.1	15.3	90.1	52.1	38.0	38
39	高知	540.0	111.3	428.7	429.1	42.7	386.4	4.3	2.6	1.7	73.4	54.4	19.0	33·2	11.6	21.6	388.4	111.8	276.6	23.9	16.3	7.6	64.5	43.9	20.6	39
40	福岡	963.8	304.1	659.7	571.2	77.0	494.2	89.8	85.5	4.3	81 3	71.8	9.5	221.5	69.8	151.7	780.9	527.9	253.0	242.7	180.0	62.7	251.2	186.6	64.6	40
41	佐賀	182.3	17·4	164.9	154.0	9.3	144.7	14.6	3.3	11.3	3·4	2.2	1.2	10.3	2.6	7.7	143.5	93.3	50.2	29.2	16.4	12.8	83.5	56.6	26.9	41
42	長崎	399.1	67.3	331.8	274 0	31.7	242.3	2.3	0.9	1.4	77.2	15.8	61.4	45.6	18.9	26.7	258.6	143.8	114.8	45.9	23.7	22.2	110.4	70.6	39.8	42
43	熊本	585.0	206.9	378.1	267.1	69.0	198.1	42.1	28.5	13.6	114.4	58.7	55.7	161.4	50.7	110.7	576.8	213.8	363.0	48.6	17.8	30.8	194.4	122.7	71.7	43
44	大分	259.2	75.1	184·1	163.6	20.8	142.8	3.4	0.4	3.0	38.3	13.8	24.5	53.9	40.1	13.8	347.9	191.5	156.4	63.8	48.5	15.3	114.6	76.4	38.2	44
45	宮崎	679.1	222.9	456.2	507.2	82.8	424.4	71.8	71.2	0.6	38.6	32.4	6.2	61.5	36.5	25.0	332.7	154.1	178.6	70.6	39.3	31.3	139.0	75.5	63.5	45
46	鹿兒島	1 092.2	206.4	885.8	976.0	127.0	849.0	9.1	9.1	—	87.5	63 8	23.7	19.6	6.5	13.1	543.9	133.3	410.6	217.7	29.0	188.7	164.7	75.7	89.0	46
47	沖繩	153.1	28.8	124.3	107.6	15.3	92.3	—	—	—	7.5	5.2	2.3	38.0	8.3	29.7	222.5	10.7	211.8	10.0	0.4	9.6	36.0	3.7	32.3	47

2. 耕地移動 (續)

年次又ハ地方	潰 荒地 總數	潰 荒地 田	潰 荒地 畑	廢 地類及地目變換 總數	廢 地類及地目變換 田	廢 地類及地目變換 畑	田ヲ畑ト セル面積	畑ヲ田ト セル面積	實測ノ結果ニ依ル增減面積 增 田	增 畑	減 田	減 畑
	町	町	町	町	町	町	町	町	町	町	町	町
昭和 1	6 583.5	3 937.4	2 646.1	20 906.4	2 315.8	18 590.6	1 020.2	9 859.7	756.4	1 099.9	563.4	1 999.1
〃 2	5 138.5	3 469.1	1 669.4	19 262.1	1 937.1	17 325.0	1 649.9	10 567.2	3 022.5	1 849.6	1 329.5	7 402.7
〃 3	5 316.5	2 595.8	2 720.7	22 336.3	1 927.4	20 408.9	1 837.3	12 535.5	1 831.9	3 347.0	577.9	10 226.4
〃 4	18 374.1	3 126.0	15 248.1	67 852.5	5 720.2	62 132.2	9 492.9	15 823.1	131.6	449.1	206.4	419.6
〃 5	4 049.5	2 066.3	1 983.2	19 567.9	4 662.3	14 905.6	2 177.4	12 508.7	1 337.7	1 527.7	705.8	1 253.7
〃 6	4 089.5	2 139.3	1 950.2	9 891.2	2 417.8	7 473.4	2 018.4	9 425.2	1 326.2	1 565.9	1 018.7	1 413.3
〃 7	3 741.7	2 038.8	1 702.9	9 094.4	1 860.8	7 233.6	1 515.6	7 222.8	1 303.5	1 638.1	1 302.4	1 606.2
〃 8	4 248.3	1 657.3	2 591.0	12 148.0	2 481.7	9 666.3	4 991.8	5 120.9	8 997.7	3 048.7	3 910.3	2 274.2
〃 9	**14 502.8**	**10 256.0**	**4 246.8**	**11 897.2**	**1 903.6**	**9 993.6**	**3 922.7**	**5 491.7**	**4 619.1**	**3 1437**	**3 528.9**	**5 763.9**
1 北海道	1 597,0	151.7	1 445.3	6 070.0	124.6	5 945.4	2 302.2	1 433.0	825.4	986.9	901.0	4 749.6
2 青森	73.4	70.8	2.6	123.1	13.2	109.9	2.1	0.1	17.5	36.4	57.3	0.9
3 岩手	203.5	41.6	161.9	200.8	42.4	158.4	9.4	189·0	639.9	141.1	344.0	89.0
4 宮城	14.5	8.3	6.2	43.7	22.6	21.1	2.2	268.2	305.0	56.2	447.5	29.9
5 秋田	95.8	85.5	10.3	93.2	58.4	34.8	15.3	97.3	29.8	39.8	31.5	0.8
6 山形	67.8	47.5	20.3	74.3	5.3	69.0	60.4	236.4	350.3	92.7	53.5	1.6
7 福島	117.7	46.9	70.8	75.8	24.1	51.7	36.3	82.1	85.1	90.0	104.1	18.6
8 茨城	18.4	16.0	2.4	481.8	192.1	289.7	4.3	41.9	66.1	1.7	9.6	10.7
9 栃木	17.4	5.1	12.3	62.2	9.2	53.0	9.3	38.1	116.9	2.7	35.7	18.4
10 群馬	14.1	3.0	11.1	65.7	9.6	56.1	14.8	63.0	—	—	45 8	71.7
11 埼玉	28.0	10.4	17.6	61.3	14.4	46.9	78.1	94.0	0.9	1.0	2.6	0.1
12 千葉	3.4	1.7	1.7	271.5	70.0	201.5	57.7	87.5	71.0	47.6	14·9	3.5
13 東京	2.0	0.5	1.5	307.0	75.0	232.0	15.1	6.6	6.9	2.2	9.6	11.3
14 神奈川	67.1	63.2	3.9	169.4	103.0	66.4	31.8	1.7	101.5	8.8	1.5	4.3
15 新潟	601.3	404.7	196.6	269.0	59.2	209.8	78.7	121.0	327.8	221.4	322.0	92.2
16 富山	806.4	730.9	75.5	22.8	10.5	12.3	10.5	14.1	11.6	59.4	51.8	1.0
17 石川	2 188.1	1 968.1	220.0	56.7	30.9	25.8	38.2	18.6	15.5	85.3	—	—
18 福井	25 2	22.3	2.9	98.6	43.0	55.6	8.6	33.6	0.8	1.2	—	—
19 山梨	7.3	4.3	3.0	93.3	4.8	88.5	95.1	85.2	83.3	10.6	39.0	36.4
20 長野	140.4	82.1	58.3	159.3	50.4	108.9	83.0	591.9	39.0	—	77.6	16.8
21 岐阜	101.9	54.2	47.7	91.6	28.1	63.5	17.4	177.1	78.9	42.0	57.0	24.0
22 静岡	18.6	14 2	4.4	305.6	90.1	215.5	5.7	10.2	41.0	16.1	8.7	102.2
23 愛知	71.5	14.3	57.2	159.0	32 3	126.7	202.6	186.8	140.3	138.1	128.6	120.1
24 三重	15.8	11.3	4.5	71.8	38.0	33.8	91.3	203.3	68.8	16.1	74.5	29.7
25 滋賀	2.9	1.1	1.8	63.0	24.6	38.4	14.9	36.0	0.5	5.5	97.2	7.6
26 京都	315.6	229.4	86.2	58.5	15.0	43.5	69.6	80.6	60.2	10.8	32.3	43.3
27 大阪	108.7	3.1	105.6	111.5	98·5	13.0	5.2	2.2	36.8	12·2	0.9	0.1
28 兵庫	2 066.5	1 678.5	388.0	225.2	35.4	189.8	6.3	27.1	44.0	63.1	37.3	15.0
29 奈良	12.2	11.1	1.1	56.1	27.4	28.7	22.6	14.5	6.8	0.5	26.1	44.9
30 和歌山	20.9	16.7	4.2	64.2	27.3	36.9	64.0	125.4	34.8	2.6	27.1	23.3
31 鳥取	3 158.2	2 688.1	470.1	62.4	10.8	51.6	2.2	33.1	116.8	13.3	37.9	53.2
32 島根	250.8	217.3	33.5	77.4	21.4	56.0	6.8	7.2	41.7	93.6	208.5	25.5
33 岡山	1 661.4	1 262.5	398.9	88.5	37.6	50.9	101.6	159.4	103.3	38.8	36.6	13.6
34 廣島	10.6	3.9	6.7	60.5	22.6	37.9	28.9	50.2	37.4	2.0	5.4	0.9
35 山口	40.9	23.7	17.2	109·1	66.3	42.8	2.3	29.5	51.1	1.6	42.5	0.9
36 德島	63.5	35.0	28.5	86.4	19.5	66.9	8.8	57.6	47.8	9.5	31.9	7.1
37 香川	2.0	1.0	1.0	19.7	8.0	11.7	0.9	14.7	19.5	0.5	—	—
38 愛媛	103.6	44.5	59.1	91.1	22.4	68.7	8.8	62.2	37.0	357.9	8.6	43.6
39 高知	57.6	22.5	35.1	242.4	29.1	213.3	76.6	128.0	7.6	63.9	9.2	50.6
40 福岡	48.7	42.0	6.7	238.3	119.3	119.0	25.5	30.1	1.3	9.5	—	—
41 佐賀	5.5	4.2	1.3	25.3	16.1	9·2	8.6	248.3	27.7	16.1	38.4	1.2
42 長崎	40.0	28.2	11.8	62.3	21.3	41·0	5.8	18.6	0.4	3.0	—	—
43 熊本	51.7	13.2	38.5	282.1	60.1	222.0	42.3	32.4	43.0	196.9	—	—
44 大分	43.4	30.9	12.5	126.1	35.7	90.4	15.0	28.2	—	—	50.4	—
45 宮崎	34.9	26.8	8.1	88.2	12.5	75.7	10.8	34.4	442.3	13.6	20.8	0.3
46 鹿兒島	30.9	11.4	19.5	130.6	17.2	113.4	43.4	150.8	35.8	131.5	—	—
47 沖繩	75.7	2.3	73.4	100.8	4.3	96.5	81.7	40.5	—	—	—	—

3. 耕地整理 (自明治三十三年 至其ノ年末)

年次又ハ地方	設立施行認可 地區數	面積	整理費	工事完了 地區數	面積	換地處分 地區數	面積	事業終了 地區數	面積
		町	円		町		町		町
大正 13	14 147	705 755	308 363 123	8 201	338 685	7 026	307 776	3 256	135 958
〃 14	15 155	751 575	346 794 468	8 681	354 441	7 424	321 370	3 631	154 104
昭和 1	15 935	791 900	381 818 510	9 215	374 692	7 853	338 467	4 022	168 524
〃 2	17 333	835 289	426 456 037	9 822	407 945	8 279	362 764	4 315	183 559
〃 3	18 297	873 244	465 723 973	10 405	429 650	8 738	381 597	4 671	195 902
〃 4	19 306	912 037	505 462 990	10 934	453 538	9 232	403 573	5 123	210 139
〃 5	20 559	947 182	536 626 629	11 870	480 506	9 931	423 323	5 758	226 252
〃 6	22 957	995 232	569 361 154	12 494	500 342	10 454	441 548	6 165	224 880
〃 7	25 274	1 031 237	597 044 948	13 363	525 239	10 860	457 454	6 511	256 638
〃 8	28 625	1 073 315	617 810 974	14 166	549 399	11 298	474 993	6 771	263 250
〃 9	**30 692**	**1100 221**	**633 781 671**	**15 226**	**572 406**	**11 944**	**491 534**	**7 164**	**280 003**
1 北海道	4	758	675 825	4	758	4	758	3	362
2 青森	411	17 122	9 021 529	188	6 091	83	2 942	14	683
3 岩手	1 677	22 035	17 350 776	85	2 704	56	2 307	13	792
4 宮城	654	59 022	14 916 864	526	42 117	405	38 634	289	27 379
5 秋田	594	37 953	15 976 168	326	24 630	294	24 531	141	13 421
6 山形	346	41 081	20 020 051	166	28 108	156	26 401	122	20 236
7 福島	2 244	47 556	18 677 062	898	28 400	641	27 048	384	14 300
8 茨城	315	26 859	16 326 250	150	14 514	127	13 430	48	4 810
9 栃木	846	29 040	9 455 283	550	22.372	428	18 771	135	3 921
10 群馬	674	23 109	7 560 502	299	13 727	193	9 317	114	3 683
11 埼玉	386	35 470	9 859 820	258	23 991	199	21 440	105	14 274
12 千葉	745	45 437	13 406 805	243	19 935	170	16 471	41	2 706
13 東京	207	9 557	8 032 536	114	5 577	110	5 638	56	1 663
14 神奈川	440	23 024	16 265 784	185	8 894	190	8 506	83	3 144
15 新潟	662	64 937	29 866 321	517	40 300	483	40 228	360	29 302
16 富山	684	21 460	14 467 723	233	6 823	190	4 688	123	2 380
17 石川	777	30 795	9 805 853	470	21 310	449	21 587	346	17 469
18 福井	339	10 973	7 782 725	123	3 397	113	3 248	51	1 463
19 山梨	239	7 143	4 507 097	57	1 866	46	1 357	29	904
20 長野	582	23 722	19 124 086	327	8 070	327	8 132	212	4 816
21 岐阜	315	13 272	12 333 411	171	8 095	166	8 676	105	5 317
22 静岡	605	25 006	16 094 299	487	18 074	402	13 865	231	8 137
23 愛知	405	35 194	23 416 359	205	15 106	199	14 710	130	6 811
24 三重	431	23 998	14 235 687	215	8 394	193	7 223	80	6 336
25 滋賀	327	15 605	14 149 767	144	5 989	113	3 459	59	2 035
26 京都	527	14 843	14 666 998	314	5 364	160	3 704	93	1 922
27 大阪	274	13 251	7 773 395	137	5 737	97	4 038	75	3 155
28 兵庫	694	23 970	24 111 107	349	9 820	269	7 183	212	6 285
29 奈良	389	12 196	5 773 833	95	2 384	71	1 680	27	834
30 和歌山	301	5 379	3 438 134	138	2 456	81	1 102	27	557
31 鳥取	355	18 913	11 834 327	192	7 987	146	6 724	96	3 616
32 島根	1 206	12 511	6 902 349	548	6 359	466	5 986	209	2 207
33 岡山	699	19 822	13 961 718	398	8 034	193	4 546	184	4 903
34 廣島	1 859	30 766	20 678 612	995	9 509	573	5 661	445	3 664
35 山口	969	29 346	14 681 672	700	17 382	598	15 288	467	8 187
36 德島	300	6 012	5 381 808	101	3 082	85	2 242	19	1 195
37 香川	474	8 591	5 194 207	157	2 678	67	1 260	36	942
38 愛媛	421	19 509	8 883 204	240	9 797	154	6 758	121	4 431
39 高知	624	15 974	12 045 182	363	7 399	103	2 136	24	524
40 福岡	1 336	38 751	34 801 933	1 022	28 758	936	24 340	677	14 568
41 佐賀	519	16 322	23 865 583	288	6 974	272	5 702	161	2 948
42 長崎	1 475	12 792	14 289 925	353	3 233	200	1 403	82	634
43 熊本	573	19 239	17 266 716	406	12 678	397	12 203	206	4 522
44 大分	673	15 544	16 946 062	250	6 039	246	5 788	85	1 494
45 宮崎	919	27 564	11 528 776	368	12 680	323	10 535	142	4 354
46 鹿兒島	1 090	42 514	13 558 603	792	21 067	744	19 130	482	12 207
47 沖繩	106	6 284	2 868 944	79	3 747	26	758	20	510

1. 明治三十三年ハ耕地整理法初メテ施行セラレタル年トス
2. 工事ノ完成ニ至ラズシテ施行廢止、設立施行認可取消、事業廢止又ハ組合解散ヲ爲シタルモノヲ除外セリ
3. 設立及施行認可竝工事完了ノ面積ハ臺帳面積又ハ實測面積ニ依リ其ノ他ノ面積ハ確定面積ヲ計上セリ
4. 整理費ハ工事費其ノ他一切ノ費用ヲ含ミ決算ニ依リ得ルモノノ外ハ總テ豫算ニ依リ計上セリ
5. 事業終了中ニハ事業完了及組合解散ヲ爲シタルモノヲ含ム
6. 換地交付ヲ行ハザル地區ニシテ事業終了セルモノハ換地處分欄ニ計上セリ

4. 耕地整理施行前後比較 (自明治三十三年 至其ノ年末)

年次又ハ地方		總地區數	總數 整理前	總數 整理後	田 整理前	田 整理後	畑 整理前	畑 整理後
			町	町	町	町	町	町
大正	13	14 147	705 755	739 263	433 859	555 945	124 035	86 608
〃	14	15 155	751 575	787 196	464 842	590 657	130 968	93 669
昭和	1	15 935	791 900	829 029	490 502	621 286	137 861	99 149
〃	2	17 333	835 289	876 022	520 303	659 876	142 245	102 839
〃	3	18 297	873 244	914 879	543 647	687 488	147 850	109 139
〃	4	19 306	912 037	955 217	567 288	715 986	153 728	116 195
〃	5	20 559	947 182	992 984	588 011	740 859	159 614	123 921
〃	6	22 957	995 232	1 046 922	614 199	773 370	167 043	137 661
〃	7	25 274	1 031 237	1 087 659	633 453	799 768	172 274	147 765
〃	8	28 625	1 073 315	1 130 950	660 698	830 893	178 058	156 163
〃	9	**30 692**	**1 100 221**	**1 159 361**	**675 806**	**849 069**	**181 542**	**164 257**
1	北海道	4	758	758	157	376	488	379
2	青森	411	17 122	19 303	5 087	11 875	2 131	5 391
3	岩手	1 677	22 035	25 375	10 087	20 726	5 989	2 920
4	宮城	654	59 022	59 024	36 478	49 729	3 421	4 055
5	秋田	594	37 953	39 945	28 825	33 403	2 854	1 317
6	山形	346	41 081	43 999	27 037	36 007	6 373	2 616
7	福島	2 244	47 556	47 559	27 275	32 871	8 474	8 797
8	茨城	315	26 859	28 118	13 272	18 138	5 649	5 833
9	栃木	846	29 040	29 954	13 964	21 735	6 116	4 656
10	群馬	674	23 109	23 759	9 095	11 084	6 358	8 882
11	埼玉	386	35 470	36 984	19 444	20 663	10 748	11 443
12	千葉	745	45 437	46 791	30 681	33 432	7 443	7 134
13	東京	207	9 557	10 180	3 587	2 865	3 696	4 995
14	神奈川	440	23 024	23 618	12 159	12 681	6 500	7 292
15	新潟	662	64 937	71 072	49 929	60 189	8 797	4 395
16	富山	684	21 460	23 648	16 410	20 105	1 209	708
17	石川	777	30 795	34 254	23 645	28 108	3 171	1 864
18	福井	339	10 973	12 078	7 134	9 945	2 375	737
19	山梨	239	7 143	7 463	2 852	4 219	2 486	2 116
20	長野	582	23 722	25 519	12 657	16 823	4 514	6 288
21	岐阜	315	13 272	14 453	5 712	8 351	2 505	2 298
22	静岡	605	25 006	27 234	14 620	16 344	3 772	4 867
23	愛知	405	35 194	37 255	17 629	21 706	9 026	9 691
24	三重	431	23 998	25 225	17 170	18 986	2 521	3 557
25	滋賀	327	15 605	15 892	10 256	13 730	1 157	612
26	京都	527	14 843	15 826	10 828	12 862	1 399	1 195
27	大阪	274	13 251	13 550	10 470	10 954	1 494	1 410
28	兵庫	694	23 970	25 031	16 703	19 859	2 311	2 172
29	奈良	389	12 196	12 941	9 364	9 674	954	1 730
30	和歌山	301	5 379	5 521	3 929	4 170	194	991
31	鳥取	355	18 913	19 233	10 032	11 108	3 661	4 029
32	島根	1 206	12 511	13 122	9 168	10 678	1 293	1 066
33	岡山	699	19 822	21 167	13 772	16 612	1 955	1 023
34	廣島	1 859	30 766	31 860	23 866	26 893	1 954	1 842
35	山口	969	29 346	29 574	20 739	22 684	3 176	1 907
36	徳島	300	6 012	6 341	2 551	4 679	2 045	1 049
37	香川	474	8 591	8 811	4 506	5 465	926	1 609
38	愛媛	421	19 509	20 347	14 724	15 993	1 744	1 392
39	高知	624	15 974	16 146	11 895	12 642	1 187	944
40	福岡	1 336	38 751	44 225	26 045	36 704	5 860	3 969
41	佐賀	519	16 322	16 322	7 152	12 927	2 233	1 073
42	長崎	1 475	12 792	12 796	7 549	9 829	1 942	1 626
43	熊本	573	19 239	20 563	8 550	16 894	3 035	1 481
44	大分	673	15 544	15 544	4 909	9 779	4 577	1 657
45	宮崎	919	27 564	30 344	16 802	24 065	6 130	3 479
46	鹿児島	1 090	42 514	44 350	25 835	29 276	12 395	11 571
47	沖縄	106	6 284	6 287	1 255	1 231	3 304	4 199

1. 明治三十三年ハ耕地整理法初メテ施行セラレタル年トス

山林、原野、雑種地 整理前	山林、原野、雑種地 整理後	池沼、湖海 整理前	池沼、湖海 整理後	宅地、墓地、外書畦畔等 整理前	宅地、墓地、外書畦畔等 整理後	道路、溝渠、堤塘、溜池等 整理前	道路、溝渠、堤塘、溜池等 整理後	年次又ハ地方
町	町	町	町	町	町	町	町	
65 940	22 318	10 065	3 173	29 338	10 595	42 518	60 624	13
69 519	23 623	10 313	3 438	31 117	11 739	44 816	64 070	14
73 570	24 993	11 214	3 827	31 947	12 428	46 806	67 346	1
76 678	24 925	12 607	4 257	34 410	13 557	49 046	70 568	2
80 202	26 084	13 247	4 516	35 608	14 225	52 193	73 428	3
85 202	27 048	13 695	4 840	37 791	14 906	54 333	76 242	4
90 562	28 558	14 283	4 940	38 640	15 728	56 072	78 978	5
100 841	30 899	14 695	5 142	40 195	16 993	58 259	82 857	6
108 239	31 632	15 699	5 361	41 668	17 692	59 904	85 441	7
114 200	32 532	15 954	5 539	42 929	18 126	61 476	87 697	8
120 403	**33 147**	**16 381**	**5 672**	**43 570**	**18 176**	**62 519**	**89 040**	9
102	—	—	—	11	3	—	—	1
9 333	301	12	25	19	48	540	1 663	2
4 828	99	9	9	352	566	770	1 055	3
4 428	304	2 222	67	10 157	174	2 316	4 695	4
2 132	478	137	25	477	300	3 528	4 422	5
4 809	1 295	59	17	515	567	2 288	3 497	6
3 438	878	526	45	5 417	481	2 426	4 487	7
3 683	868	1 575	82	397	269	2 283	2 928	8
6 154	660	38	27	477	419	2 291	2 457	9
5 695	1 473	8	10	554	647	1 399	1 663	10
2 494	676	147	59	764	778	1 873	3 365	11
3 559	2 324	525	219	630	378	2 599	3 304	12
841	223	23	7	735	771	675	1 319	13
1 999	898	39	28	976	869	1 351	1 850	14
1 983	463	470	95	328	370	3 430	5 560	15
941	196	17	9	1 813	917	1 070	1 713	16
1 000	347	103	98	699	755	2 177	3.082	17
392	69	30	11	301	313	741	1 003	18
968	359	16	18	300	97	521	654	19
5 714	984	35	41	392	479	410	904	20
3 755	2 167	305	147	331	414	664	1 076	21
3 813	2 412	177	123	649	701	1 975	2 787	22
4 983	1 306	774	314	952	992	1 830	3 246	23
2 537	328	253	207	371	444	1 146	1 703	24
670	236	186	179	2 638	287	698	848	25
574	225	619	285	310	141	1 113	1 118	26
284	86	495	333	155	127	353	640	27
2 536	319	336	469	1 149	630	935	1 582	28
874	327	394	404	26	106	584	700	29
939	24	63	72	76	38	178	226	30
3 982	2 654	43	5	54	198	1 141	1 239	31
1 013	321	15	23	397	168	625	866	32
2 154	971	336	274	601	849	1 004	1 438	33
2 304	676	247	180	958	473	1 437	1 796	34
2 091	1 488	803	687	707	725	1 830	2 083	35
881	27	106	30	122	91	307	465	36
2 227	513	90	263	39	40	803	921	37
767	268	314	367	782	834	1 178	1 493	38
940	542	134	106	99	98	1 719	1 814	39
3 631	126	819	23	648	551	1 748	2 852	40
1 421	346	907	40	1 834	101	2 775	1 835	41
1 582	526	500	115	812	106	407	594	42
3 004	309	2 240	34	1 399	314	1 011	1 531	43
2 487	2 802	77	34	2 571	213	923	1 059	44
2 611	203	35	14	332	174	1 654	2 409	45
2 564	732	78	50	204	104	1 438	2 617	46
1 286	318	44	2	40	56	355	481	47

5. 農家戸数

年次又ハ地方		總數	專業兼業別		自作小作別		
			專業	兼業	自作	小作	自作兼小作
	年末現在	戸	戸	戸	戸	戸	戸
大正	13	5 532 429	3 857 486	1 674 943	1 725 828	1 531 177	2 275 424
〃	14	5 548 599	3 880 284	1 668 315	1 725 034	1 525 656	2 297 909
昭和	1	5 555 157	3 900 584	1 654 573	1 732 180	1 508 539	2 314 438
〃	2	5 561 608	3 921 436	1 640 172	1 737 193	1 495 676	2 328 739
〃	3	5 575 881	3 952 249	1 623 632	1 748 071	1 482 856	2 344 954
〃	4	5 575 583	3 990 135	1 585 448	1 737 438	1 478 214	2 359 931
〃	5	5 599 670	4 041 682	1 557 988	1 742 993	1 486 133	2 370 544
〃	6	5 633 800	4 090 585	1 543 215	1 756 399	1 495 310	2 382 091
〃	7	5 642 509	4 116 678	1 525 831	1 754 537	1 498 596	2 389 376
〃	8	5 621 535	4 126 052	1 495 483	1 745 847	1 499 855	2 375 833
〃	9	**5 617 486**	**4 144 218**	**1 473 268**	**1 740 219**	**1 508 319**	**2 368 948**
1	北海道	198 527	151 267	47 260	66 609	97 763	34 155
2	青森	87 495	65 319	22 176	25 035	29 488	32 972
3	岩手	109 523	44 618	64 905	40 074	24 066	45 383
4	宮城	104 180	82 901	21 279	21 001	41 794	41 385
5	秋田	94 652	66 338	28 314	17 277	36 499	40 876
6	山形	101 440	75 370	26 070	22 739	34 398	44 303
7	福島	139 777	116 856	22 921	45 903	41 016	52 858
8	茨城	186 648	132 097	54 551	50 086	57 708	78 854
9	栃木	110 239	86 004	24 235	31 532	32 753	45 954
10	群馬	119 585	96 071	23 514	33 846	34 020	51 719
11	埼玉	169 910	134 226	35 684	45 009	52 591	72 310
12	千葉	160 862	131 467	29 395	44 821	53 817	62 224
13	東京	60 143	41 598	18 545	18 906	17 200	24 037
14	神奈川	78 188	53 758	24 430	22 651	20 452	35 085
15	新潟	206 345	167 966	38 379	48 967	65 881	91 497
16	富山	77 032	61 032	16 000	18 391	20 866	37 775
17	石川	79 855	37 575	42 280	23 862	15 093	40 900
18	福井	69 071	48 870	20 201	25 847	16 534	26 690
19	山梨	84 220	70 148	14 072	21 677	29 351	33 192
20	長野	208 480	162 932	45 548	67 774	50 170	90 536
21	岐阜	138 498	106 351	32 147	43 900	31 596	63 002
22	静岡	162 826	128 047	34 779	48 574	33 122	81 130
23	愛知	189 027	142 295	46 732	59 650	38 372	91 005
24	三重	119 668	81 724	37 944	42 422	23 648	53 598
25	滋賀	87 924	61 194	26 730	29 605	20 202	38 117
26	京都	79 224	62 585	16 639	27 259	17 312	34 653
27	大阪	81 984	52 945	29 039	19 184	38 221	24 579
28	兵庫	181 780	119 069	62 711	48 442	53 720	79 618
29	奈良	64 151	40 750	23 401	22 705	17 744	23 702
30	和歌山	80 259	46 076	34 183	31 450	19 864	28 945
31	鳥取	57 706	47 674	10 032	11 263	22 472	23 971
32	島根	106 126	74 194	31 932	30 151	27 784	48 191
33	岡山	159 609	121 031	38 578	45 871	31 012	82 726
34	廣島	189 363	142 624	46 739	67 549	36 568	85 246
35	山口	118 923	79 285	39 638	45 695	23 698	49 530
36	徳島	80 908	59 184	21 724	31 688	15 252	33 968
37	香川	87 767	62 896	24 871	15 709	34 383	37 675
38	愛媛	129 407	97 699	31 708	46 062	32 005	51 340
39	高知	73 355	58 247	15 108	27 165	14 628	31 562
40	福岡	148 583	93 528	55 055	41 126	44 380	63 077
41	佐賀	65 971	54 561	11 410	19 289	13 563	33 119
42	長崎	107 098	71 207	35 891	41 074	16 263	49 761
43	熊本	142 808	109 555	33 253	39 649	37 475	65 684
44	大分	123 357	92 913	30 444	45 619	25 403	52 335
45	宮崎	82 266	64 303	17 963	26 186	20 138	35 942
46	鹿児島	220 244	172 438	47 806	80 886	38 871	100 487
47	沖縄	92 482	75 430	17 052	60 039	9 163	23 280

1. 耕作ニ從事セザル耕地所有者ヲ含マズ

戸数

耕作耕地廣狹別						年次又ハ地方
五段未滿	五段以上一町未滿	一町以上二町未滿	二町以上三町未滿	三町以上五町未滿	五町以上	
戸	戸	戸	戸	戸	戸	
1 944 663	1 868 794	1 181 133	323 666	138 011	76 162	13
1 951 156	1 877 185	1 185 364	322 850	137 084	74 960	14
1 951 380	1 885 723	1 190 233	321 548	134 116	72 157	1
1 944 523	1 895 837	1 195 332	321 741	133 661	70 514	2
1 946 700	1 894 667	1 209 809	321 202	133 074	70 429	3
1 938 155	1 899 842	1 220 132	318 037	130 169	69 248	4
1 939 404	1 916 367	1 227 417	316 525	129 056	70 901	5
1 941 488	1 933 172	1 236 380	319 747	130 078	72 935	6
1 936 419	1 933 219	1 242 863	324 294	129 523	76 191	7
1 920 643	1 927 660	1 247 517	319 351	129 529	76 835	8
1 918 507	**1 921 420**	**1 250 818**	**321 083**	**129 209**	**76 444**	9
33 433	12 682	17 384	24 380	46 500	64 148	1
23 183	23 297	23 975	11 763	4 452	825	2
32 441	32 207	29 940	10 631	3 631	673	3
28 502	27 583	27 022	13 591	6 191	1 291	4
22 186	24 003	29 124	14 277	4 666	396	5
28 116	26 084	26 943	12 904	6 488	905	6
38 731	42 301	40 117	14 516	3 610	502	7
47 204	55 805	55 485	21 785	5 876	493	8
27 447	31 185	29 679	14 591	6 335	1 002	9
36 402	41 440	30 686	8 404	2 265	388	10
52 432	54 312	47 742	12 734	2 460	230	11
38 144	45 627	52 688	19 642	4 211	550	12
23 685	17 781	13 584	3 579	1 229	285	13
26 189	26 225	20 399	4 583	759	33	14
52 996	62 474	65 132	20 725	4 851	167	15
17 370	23 545	28 068	6 720	1 224	105	16
27 795	28 127	20 114	3 126	677	16	17
24 300	24 498	17 488	2 572	209	4	18
37 700	32 317	11 173	1 997	646	337	19
73 627	80 656	43 656	8 595	1 773	173	20
57 892	57 044	22 067	1 317	156	22	21
58 205	61 578	36 587	5 090	1 199	167	22
54 755	83 272	45 994	4 344	624	38	23
42 559	44 511	29 189	3 073	302	34	24
27 284	34 564	25 159	869	44	4	25
29 170	35 456	13 783	764	50	1	26
36 509	31 353	12 710	1 155	226	31	27
75 489	76 986	27 364	1 794	130	17	28
28 960	25 565	9 224	338	54	10	29
38 934	30 163	9 738	1 108	264	52	30
18 701	24 670	12 498	1 720	106	11	31
40 719	40 056	23 489	1 606	227	29	32
60 066	64 566	32 233	2 474	241	29	33
97 178	63 508	22 270	1 263	128	16	34
41 419	43 185	30 170	3 683	421	45	35
36 036	31 110	11 902	1 568	266	26	36
44 164	37 109	6 322	128	37	7	37
58 667	48 669	18 798	2 638	543	92	38
24 638	25 670	15 769	4 135	2 492	651	39
47 507	51 671	41 115	7 240	1 002	48	40
16 106	22 545	21 631	4 746	903	40	41
43 772	39 866	18 984	3 551	775	150	42
40 994	49 743	37 042	10 893	3 440	696	43
46 705	50 478	22 700	2 837	497	140	44
21 877	29 296	21 622	7 047	2 103	321	45
87 232	75 200	41 627	11 792	3 659	734	46
51 086	26 437	10 432	2 800	1 267	460	47

6. 耕地所有者戸數

年次又ハ地方		總數	五段未滿	五段以上一町未滿	一町以上三町未滿	三町以上五町未滿	五町以上十町未滿	十町以上五十町未滿	五十町以上
年末現在		戸	戸	戸	戸	戸	戸	戸	戸
大正	13	4 970 444	2 470 162	1 207 052	890 574	232 923	117 088	47 695	4 950
〃	14	4 979 018	2 478 560	1 218 144	888 623	227 713	115 355	46 330	4 293
昭和	1	4 997 592	2 492 235	1 221 261	889 814	230 106	114 114	45 917	4 145
〃	2	5 008 751	2 484 708	1 226 627	903 537	229 957	114 357	45 510	4 055
〃	3	5 045 060	2 504 293	1 240 036	909 699	228 953	112 851	45 173	4 055
〃	4	5 040 649	2 508 933	1 246 245	899 560	222 984	113 425	45 445	4 057
〃	5	5 064 945	2 524 633	1 256 899	895 932	224 844	112 941	45 812	3 884
〃	6	5 095 447	2 535 438	1 273 214	899 128	224 983	112 869	46 052	3 763
〃	7	5 120 338	2 546 089	1 286 050	903 415	222 327	112 449	46 270	3 738
〃	8	5 119 936	2 550 437	1 284 076	899 506	222 779	113 104	46 400	3 634
〃	9	**5 096 195**	**2 519 322**	**1 289 449**	**900 677**	**223 977**	**112 681**	**46 542**	**3 547**
1	北海道	174 867	37 261	13 655	30 686	34 515	36 769	20 377	1 604
2	青森	73 016	28 080	19 106	16 763	6 125	2 192	676	74
3	岩手	97 887	39 746	25 710	24 315	5 529	1 945	599	43
4	宮城	76 268	33 213	19 396	15 120	5 199	2 262	948	130
5	秋田	78 517	36 906	17 431	15 885	4 495	2 478	1 140	182
6	山形	80 361	37 276	16 577	17 339	5 519	2 537	1 013	100
7	福島	130 825	55 271	28 149	35 461	8 108	2 946	829	61
8	茨城	154 932	66 417	36 377	35 749	10 121	4 523	1 640	105
9	栃木	93 914	35 042	23 787	23 607	7 464	3 019	946	49
10	群馬	102 672	42 603	30 736	20 884	5 484	2 246	689	30
11	埼玉	148 355	76 269	30 282	29 209	7 449	3 699	1 355	92
12	千葉	141 807	55 708	38 944	32 727	9 509	3 645	1 200	74
13	東京	53 429	26 795	12 967	9 382	2 827	1 112	336	10
14	神奈川	71 362	36 616	16 952	13 176	2 909	1 276	419	14
15	新潟	185 434	99 088	37 403	34 331	8 922	3 734	1 735	221
16	富山	78 607	40 769	16 836	14 491	3 929	1 879	656	47
17	石川	76 736	39 416	19 279	13 953	2 757	1 001	316	14
18	福井	68 182	37 027	16 157	11 682	2 237	835	235	9
19	山梨	64 089	35 421	17 395	7 839	1 991	1 073	349	21
20	長野	182 110	81 775	57 174	33 151	7 125	2 253	590	42
21	岐阜	121 979	72 723	30 084	15 459	2 233	1 062	395	23
22	静岡	158 615	90 874	37 403	23 681	4 449	1 577	597	34
23	愛知	177 002	86 029	53 287	31 228	4 443	1 494	497	24
24	三重	119 418	62 280	31 512	22 152	2 475	748	236	15
25	滋賀	86 514	42 467	23 264	18 041	1 993	612	133	4
26	京都	73 972	41 591	19 152	11 154	1 427	506	137	5
27	大阪	74 728	42 732	18 753	9 832	2 051	978	374	8
28	兵庫	178 080	106 552	43 170	23 148	3 372	1 347	463	28
29	奈良	55 135	30 970	14 785	7 751	1 186	342	96	5
30	和歌山	77 652	47 162	20 242	8 526	1 165	435	117	5
31	鳥取	41 692	23 290	9 921	5 987	1 463	708	298	25
32	島根	91 515	51 362	20 814	14 960	2 609	1 232	506	32
33	岡山	163 967	86 392	47 969	25 561	2 630	1 014	367	34
34	廣島	169 938	100 211	45 262	21 159	2 291	765	238	12
35	山口	121 666	60 521	33 108	23 291	3 343	1 071	309	23
36	徳島	75 303	41 500	23 343	8 524	1 199	509	209	19
37	香川	68 416	46 777	12 765	6 786	1 194	562	281	51
38	愛媛	122 050	70 830	30 644	15 656	3 365	1 196	344	15
39	高知	74 532	35 185	17 675	14 883	4 404	1 615	758	12
40	福岡	133 552	65 801	33 382	26 020	5 216	2 280	786	67
41	佐賀	65 414	28 058	18 769	14 810	2 493	934	334	16
42	長崎	107 685	57 194	30 273	16 326	2 787	813	263	29
43	熊本	132 293	57 344	39 615	24 927	6 272	3 023	1 044	68
44	大分	115 232	56 846	37 142	16 917	3 028	1 008	273	18
45	宮崎	75 829	30 836	25 031	14 882	3 534	1 118	396	32
46	鹿兒島	197 327	98 020	54 272	31 409	9 069	3 621	917	19
47	沖縄	83 319	45 076	23 499	11 857	2 072	687	126	2

7. 米

年次又ハ地方		作付段別 總數	水稻 總數	水稻 粳米	水稻 糯米	陸稻 總數	陸稻 粳米	陸稻 糯米
		町	町	町	町	町	町	町
大正	13	3 142 514.4	3 004 686.9	2 742 529.7	262 157.2	137 827.5	58 748.8	79 076.7
〃	14	3 153 837.7	3 017 490.3	2 754 364.8	263 125.5	136 347.4	59 187.0	77 160.4
昭和	1	3 158 271.2	3 020 988.9	2 761 519.7	259 469.2	137 282.3	60 296.0	76 986.3
〃	2	3 173 683.5	3 038 326.1	2 779 985.6	258 340.5	135 357.4	59 276.0	76 081.4
〃	3	3 191 736.1	3 055 095.9	2 790 636.6	264 459.3	136 640.2	59 942.6	76 697.6
〃	4	3 210 604.1	3 074 955.6	2 806 091.9	268 863.7	135 648.5	59 792.7	75 855.8
〃	5	3 239 321.6	3 104 787.0	2 838 279.8	266 507.2	134 534.6	60 402.5	74 132.1
〃	6	3 248 719.5	3 114 676.0	2 848 709.1	265 966.9	134 043.5	59 286.8	74 756.7
〃	7	3 257 009.4	3 122 686.8	2 847 674.7	275 012.1	134 322.6	59 355.0	74 967.6
〃	8	3 173 203.3	3 047 589.2	2 791 434.8	256 154.4	125 614.1	57 986.9	67 627.2
〃	9	**3 172 810.6**	**3 047 195.1**	**2 808 266.6**	**238 928.5**	**125 615.5**	**62 912.4**	**62 703.1**
1	北海道	194 316.9	194 305.6	174 846.1	19 459.5	11.3	10.2	1.1
2	青森	68 702.7	68 650.0	64 113.8	4 536.2	52.7	7.3	45.4
3	岩手	60 389.9	60 238.8	55 282.2	4 956.6	151.1	9.6	141.5
4	宮城	96 003.9	95 832.1	89 442.4	6 389.7	171.8	15.8	156.0
5	秋田	106 003.9	105 849.2	99 358.9	6 490.3	154.7	5.3	149.4
6	山形	94 643.7	93 992.7	87 917.6	6 075.1	651.0	371.9	279.1
7	福島	100 702.6	99 664.1	89 988.0	9 676.1	1 038.5	232.2	806.3
8	茨城	122 657.7	92 105.9	86 037.7	6 068.2	30 551.8	10 847.4	19 704.4
9	栃木	91 797.7	74 433.6	71 245.0	3 188.6	17 364.1	8 345.2	9 018.9
10	群馬	41 346.1	33 893.6	31 878.1	2 015.5	7 452.5	3 876.4	3 576.1
11	埼玉	75 623.6	66 785.4	58 526.2	8 259.2	8 838.2	4 733.3	4 104.9
12	千葉	108 338.3	101 504.3	93 230.7	8 273.6	6 834.0	3 412.9	3 421.1
13	東京	12 605.8	8 860.5	7 624.3	1 236.2	3 745.3	1 933.6	1 811.7
14	神奈川	26 278.6	19 752.8	17 424.0	2 328.8	6 525.8	3 897.2	2 628.6
15	新潟	177 978.4	177 439.0	162 629.4	14 809.6	539.4	166.4	373.0
16	富山	79 934.7	79 904.6	72 643.8	7 260.8	30.1	4.8	25.3
17	石川	53 819.4	53 811.8	46 591.4	7 220.4	7.6	0.9	6.7
18	福井	48 558.2	48 547.9	44 974.6	3 573.3	10.3	3.1	7.2
19	山梨	17 549.2	17 386.6	15 874.7	1 511.9	162.6	41.2	121.4
20	長野	67 102.1	66 867.2	59 680.2	7 187.0	234.9	48.5	186.4
21	岐阜	62 641.0	62 088.5	57 448.3	4 640.2	552.5	125.2	427.3
22	静岡	61 971.2	58 714.0	52 949.5	5 764.5	3 257.2	745.5	2 511.7
23	愛知	95 553.7	94 974.4	87 734.8	7 239.6	579.3	172.4	406.9
24	三重	70 720.1	70 417.8	64 953.3	5 464.5	302.3	25.4	276.9
25	滋賀	63 626.2	63 617.5	58 275.8	5 341.7	8.7	3.2	5.5
26	京都	39 365.1	39 326.5	36 628.2	2 698.3	38.6	4.4	34.2
27	大阪	41 844.9	41 843.5	39 838.0	2 005.5	1.4	0.3	1.1
28	兵庫	100 865.0	100 760.5	93 761.1	6 999.4	104.5	12.0	92.5
29	奈良	29 783.2	29 685.7	27 711.5	1 974.2	97.5	25.0	72.5
30	和歌山	28 823.6	28 801.4	27 277.4	1 524.0	22.2	9.4	12.8
31	鳥取	32 269.9	31 986.2	29 430.0	2 556.2	283.7	103.9	179.8
32	島根	53 000.1	52 979.8	49 194.1	3 785.7	20.3	7.6	12.7
33	岡山	83 488.8	83 256.5	77 531.6	5 724.9	232.3	53.6	178.7
34	廣島	73 819.1	73 709.9	68 638.0	5 071.9	109.2	10.3	98.9
35	山口	75 146.7	75 061.5	69 503.4	5 558.1	85.2	4.9	80.3
36	徳島	27 523.1	27 225.8	24 460.4	2 765.4	297.3	46.2	251.1
37	香川	37 440.5	37 429.9	35 060.0	2 369.9	10.6	1.7	8.9
38	愛媛	43 299.3	42 619.2	39 278.7	3 340.5	680.1	114.9	565.2
39	高知	38 712.4 (5 197.9)	38 610.4 (5 197.9)	36 373.4 (4 981.5)	2 237.0 (216.4)	102.0 (-)	21.3 (-)	80.7 (-)
40	福岡	105 637.9	105 191.1	98 561.0	6 630.1	446.8	76.2	370.6
41	佐賀	54 439.3	54 348.4	48 678.7	5 669.7	90.9	5.6	85.3
42	長崎	33 420.3	33 126.4	30 147.8	2 978.6	293.9	91.6	202.3
43	熊本	82 474.1	76 434.6	71 908.5	4 526.1	6 039.5	2 456.5	3 583.0
44	大分	55 900.6	53 734.8	50 046.4	3 688.4	2 165.8	519.5	1 646.3
45	宮崎	51 948.1	45 896.9	43 195.9	2 701.0	6 051.2	4 481.0	1 570.2
46	鹿兒島	77 354.5 (129.8)	58 215.3 (129.8)	53 881.7 (129.8)	4 333.6 (-)	19 139.2 (-)	15 762.1 (-)	3 377.1 (-)
47	沖縄	7 388.5 (1 603.0)	7 312.9 (1 603.0)	6 490.0 (1 505.7)	822.9 (97.3)	75.6 (-)	69.5 (-)	6.1 (-)

1. 昭和八年ヨリ米生産統計調査方法ヲ全國統一調査ニ改メタリ
2. 括弧内ノ數字ハ第二期作ノ分ニシテ併記ノ分ノ内書ナリ

7. 米 (續)

年次又ハ地方	收穫 總數 數量	收穫 總數 價額	水稻玄米 總數 數量	水稻玄米 總數 價額	水稻玄米 粳米 數量	水稻玄米 粳米 價額	水稻玄米 糯米 數量	水稻玄米 糯米 價額	陸稻玄米 總數 數量
	石	円	石	円	石	円	石	円	石
大正 13	57 170 413	2 214 429 026	56 167 309	2 177 767 442	51 584 564	1 987 316 804	4 582 745	190 450 638	1 003 104
〃 14	59 704 286	2 133 767 667	58 110 637	2 080 583 868	53 354 210	1 902 223 213	4 756 427	178 360 655	1 593 649
昭和 1	55 592 820	1 836 221 505	54 336 116	1 799 331 788	49 976 763	1 649 655 025	4 359 353	149 676 763	1 256 704
〃 2	62 102 541	1 764 337 385	60 553 800	1 723 025 243	55 750 502	1 574 442 858	4 803 298	148 582 385	1 548 741
〃 3	60 303 089	1 633 008 619	58 749 970	1 592 442 084	53 989 176	1 447 790 242	4 760 794	144 651 842	1 553 119
〃 4	59 557 694	1 584 729 848	58 679 722	1 562 531 742	53 887 621	1 425 442 973	4 792 101	137 088 769	877 972
〃 5	66 875 535	1 117 951 548	65 263 821	1 094 480 958	60 040 169	1 003 349 674	5 223 652	91 131 284	1 611 714
〃 6	55 215 263	913 181 567	53 988 762	894 600 346	49 639 359	813 593 180	4 349 403	81 007 166	1 226 501
〃 7	60 390 098	1 235 023 997	59 014 696	1 208 385 870	54 148 425	1 093 680 485	4 866 271	114 705 385	1 375 402
〃 8	70 829 117	1 433 590 419	69 596 512	1 411 591 431	64 194 365	1 300 215 481	5 402 147	111 375 950	1 232 605
〃 9	**51 840 182**	**1 384 621 928**	**50 894 934**	**1 361 627 213**	**47 274 010**	**1 261 673 652**	**3 620 924**	**99 953 561**	**945 248**
1 北海道	1 774 896	42 462 035	1 774 860	42 461 390	1 599 432	38 382 482	175 428	4 078 908	36
2 青森	598 413	14 691 665	598 366	14 690 684	568 451	13 920 929	29 915	769 755	47
3 岩手	514 850	13 614 017	514 259	13 600 374	480 066	12 677 726	34 193	922 648	591
4 宮城	1 142 922	28 703 372	1 142 249	28 687 494	1 074 105	26 917 662	68 144	1 769 832	673
5 秋田	1 522 832	39 329 106	1 521 882	39 305 280	1 445 804	37 287 146	76 078	2 018 134	950
6 山形	1 129 240	29 588 645	1 126 760	29 531 513	1 068 142	27 941 902	58 618	1 589 611	2 480
7 福島	1 261 386	30 601 360	1 255 756	30 474 033	1 151 851	27 858 927	103 905	2 615 106	5 630
8 茨城	1 925 060	51 054 275	1 635 280	43 995 691	1 536 246	41 187 619	99 034	2 808 072	289 780
9 栃木	1 165 333	30 617 255	1 039 294	27 530 737	1 000 094	26 466 503	39 200	1 064 234	126 039
10 群馬	577 303	14 889 444	507 758	13 271 333	478 656	12 500 762	29 102	770 571	69 545
11 埼玉	1 166 764	30 613 714	1 078 580	28 544 288	943 485	24 860 466	135 095	3 683 822	88 184
12 千葉	1 910 324	54 391 767	1 835 426	52 491 397	1 693 851	48 448 106	141 575	4 043 291	74 898
13 東京	177 520	4 495 522	143 947	3 725 200	124 752	3 203 896	19 195	521 304	33 573
14 神奈川	425 901	11 547 316	364 078	10 030 056	324 957	8 888 049	39 121	1 142 007	61 823
15 新潟	2 778 759	72 760 573	2 775 091	72 668 978	2 567 070	67 057 705	208 021	5 611 273	3 668
16 富山	1 486 199	39 778 147	1 485 946	39 771 509	1 362 911	36 281 317	123 035	3 490 192	253
17 石川	1 051 594	27 878 376	1 051 518	27 876 443	923 910	24 470 347	127 608	3 406 096	76
18 福井	916 942	24 778 225	916 841	24 775 704	856 017	23 070 488	60 824	1 705 216	101
19 山梨	379 655	9 112 678	378 191	9 079 852	347 438	8 315 382	30 753	764 470	1 464
20 長野	1 275 140	32 314 706	1 272 565	32 252 101	1 154 390	29 154 058	118 175	3 098 043	2 575
21 岐阜	1 107 502	30 217 475	1 103 655	30 119 654	1 030 272	28 002 101	73 383	2 117 553	3 847
22 静岡	1 207 202	32 478 628	1 175 607	31 691 464	1 068 688	28 741 434	106 919	2 950 030	31 595
23 愛知	1 607 200	44 316 233	1 601 309	44 165 371	1 488 938	40 889 791	112 371	3 275 580	5 891
24 三重	1 221 543	34 225 454	1 219 211	34 164 641	1 135 419	31 698 786	83 792	2 465 855	2 332
25 滋賀	1 353 791	37 767 382	1 353 701	37 765 067	1 246 824	34 662 266	106 877	3 102 801	90
26 京都	790 947	22 180 418	790 702	22 174 339	740 947	20 721 380	49 755	1 452 959	245
27 大阪	918 501	26 117 744	918 490	26 117 427	879 419	24 925 851	39 071	1 191 576	11
28 兵庫	2 093 082	60 244 695	2 092 370	60 226 393	1 957 773	56 237 699	134 597	3 988 694	712
29 奈良	731 560	20 590 030	730 603	20 564 364	684 858	19 229 953	45 745	1 334 411	957
30 和歌山	569 453	15 577 426	569 304	15 573 554	542 778	14 805 123	26 526	768 431	149
31 鳥取	579 066	14 997 353	575 963	14 925 610	533 576	13 816 084	42 387	1 109 526	3 103
32 島根	997 763	25 651 952	997 510	25 645 730	930 102	23 858 649	67 408	1 787 081	253
33 岡山	1 662 376	45 420 981	1 660 262	45 368 449	1 557 254	42 417 460	103 008	2 950 989	2 114
34 廣島	1 448 598	39 732 870	1 447 433	39 703 747	1 353 397	37 071 496	94 036	2 632 251	1 165
35 山口	1 340 851	35 697 628	1 340 552	35 689 975	1 248 665	33 205 872	91 887	2 484 103	299
36 徳島	426 192	11 739 771	424 557	11 699 170	384 076	10 570 102	40 481	1 129 068	1 635
37 香川	761 989	22 058 996	761 961	22 058 190	718 829	20 782 478	43 132	1 275 712	28
38 愛媛	641 863	17 949 595	640 131	17 904 334	592 160	16 483 088	47 971	1 421 246	1 732
39 高知	656 832	16 133 891	656 135	16 117 468	622 468	15 234 922	33 667	882 546	697
	(66 118)	(1 558 195)	(66 118)	(1 558 195)	(63 276)	(1 487 864)	(2 842)	(70 331)	(—)
40 福岡	2 122 220	56 472 791	2 119 860	56 414 262	2 001 367	53 104 796	118 493	3 309 466	2 360
41 佐賀	1 387 160	37 830 881	1 386 620	37 816 710	1 250 520	33 901 611	136 100	3 915 099	540
42 長崎	596 129	15 751 079	594 158	15 703 628	545 696	14 374 650	48 462	1 328 978	1 971
43 熊本	1 580 250	41 349 039	1 547 871	40 565 878	1 469 347	38 411 936	78 524	2 153 942	32 379
44 大分	1 091 622	29 903 355	1 080 777	29 626 314	1 014 152	27 712 341	66 625	1 913 973	10 845
45 宮崎	742 581	19 834 749	716 622	19 203 404	674 642	18 034 025	41 980	1 169 379	25 959
46 鹿児島	908 941	24 986 384	857 829	23 699 462	799 154	21 977 009	58 675	1 722 453	51 112
	(780)	(16 780)	(780)	(16 780)	(780)	(16 780)	(—)	(—)	(—)
47 沖縄	113 935	2 172 930	113 094	2 158 551	101 061	1 911 277	12 033	247 274	841
	(22 866)	(477 649)	(22 866)	(477 649)	(21 456)	(445 804)	(1 408)	(31 845)	(—)

年次又ハ地方	陸稻玄米 粳米 數量	陸稻玄米 粳米 價額	陸稻玄米 糯米 數量	陸稻玄米 糯米 價額	一段歩收穫高 水稻玄米 粳米	一段歩收穫高 水稻玄米 糯米	一段歩收穫高 水稻玄米 平均	一段歩收穫高 陸稻玄米 粳米	一段歩收穫高 陸稻玄米 糯米	一段歩收穫高 陸稻玄米 平均	總平均
	石	円	石	円	石	石	石	石	石	石	石
大正 13	475 749	16 273 895	527 355	20 387 689	1.881	1.748	1.869	0.803	0.666	0.727	1.819
〃 14	699 483	22 873 134	894 166	30 310 665	1.936	1.808	1.926	1.182	1.159	1.169	1.893
昭和 1	541 169	15 898 658	715 535	20 991 059	1.810	1.680	1.799	0.893	0.929	0.915	1.760
〃 2	663 463	17 093 657	885 276	24 218 485	2.005	1.859	1.993	1.119	1.164	1.144	1.957
〃 3	687 314	16 894 313	865 805	23 672 222	1.935	1.800	1.923	1.147	1.129	1.137	1.889
〃 4	427 498	10 227 890	450 474	11 970 216	1.920	1.782	1.908	0.715	0.594	0.647	1.855
〃 5	736 116	10 608 320	875 598	12 862 270	2.115	1.960	2.102	1.219	1.181	1.198	2.064
〃 6	576 689	7 829 473	649 812	10 751 748	1.743	1.635	1.733	0.973	0.869	0.915	1.700
〃 7	637 558	11 179 965	737 844	15 458 162	1.901	1.769	1.890	1.074	0.984	1.024	1.854
〃 8	623 668	11 106 386	608 937	10 892 602	2.300	2.109	2.284	1.076	0.900	0.981	2.232
〃 9	**441 418**	**10 526 661**	**503 830**	**12 468 054**	**1.683**	**1.515**	**1.670**	**0.702**	**0.804**	**0.752**	**1.634**
1 北海道	36	641	0	4	0.915	0.902	0.913	0.353	0.000	0.319	0.913
2 青森	11	245	36	736	0.887	0.659	0.872	0.151	0.079	0.089	0.871
3 岩手	24	513	567	13 130	0.738	0.690	0.854	0.250	0.401	0.391	0.853
4 宮城	59	1 205	614	14 673	1.201	1.066	1.192	0.373	0.394	0.392	1.190
5 秋田	26	541	924	23 285	1.455	1.172	1.438	0.491	0.618	0.614	1.437
6 山形	1 732	39 325	748	17 807	1.215	0.965	1.199	0.466	0.268	0.381	1.193
7 福島	1 294	28 205	4 336	99 122	1.280	1.074	1.260	0.557	0.538	0.542	1.253
8 茨城	103 619	2 450 188	186 161	4 608 396	1.786	1.632	1.775	0.955	0.945	0.948	1.569
9 栃木	59 224	1 426 201	66 815	1 660 317	1.404	1.229	1.396	0.710	0.741	0.726	1.269
10 群馬	36 909	843 378	32 636	774 733	1.502	1.444	1.498	0.952	0.913	0.933	1.396
11 埼玉	46 672	1 085 466	41 512	983 960	1.612	1.636	1.615	0.986	1.011	0.998	1.543
12 千葉	39 332	989 467	35 566	910 903	1.817	1.711	1.808	1.152	1.040	1.096	1.763
13 東京	16 538	373 684	17 035	396 638	1.636	1.553	1.625	0.855	0.940	0.896	1.408
14 神奈川	38 671	928 695	23 152	588 565	1.865	1.680	1.843	0.992	0.881	0.947	1.621
15 新潟	1 570	38 747	2 098	52 848	1.578	1.405	1.564	0.944	0.562	0.680	1.561
16 富山	23	526	230	6 112	1.876	1.695	1.860	0.479	0.909	0.841	1.859
17 石川	8	210	68	1 723	1.983	1.767	1.954	0.889	1.015	1.000	1.954
18 福井	27	656	74	1 865	1.903	1.702	1.889	0.871	1.028	0.981	1.888
19 山梨	431	9 307	1 033	23 519	2.189	2.034	2.175	1.046	0.851	0.900	2.163
20 長野	610	14 351	1 965	48 254	1.934	1.644	1.903	1.258	1.054	1.096	1.900
21 岐阜	914	21 629	2 933	76 192	1.793	1.581	1.778	0.730	0.686	0.696	1.768
22 静岡	7 515	179 011	24 080	608 153	2.018	1.855	2.002	1.008	0.959	0.970	1.948
23 愛知	1 841	44 627	4 050	106 235	1.697	1.552	1.686	1.068	0.995	1.017	1.682
24 三重	259	6 492	2 073	54 321	1.748	1.533	1.731	1.020	0.749	0.771	1.727
25 滋賀	27	721	63	1 594	2.140	2.001	2.128	0.844	1.145	1.034	2.128
26 京都	38	975	207	5 104	2.023	1.844	2.011	0.864	0.605	0.635	2.009
27 大阪	1	30	10	287	2.207	1.948	2.195	0.333	0.909	0.786	2.195
28 兵庫	107	2 669	605	15 633	2.088	1.923	2.077	0.892	0.654	0.681	2.075
29 奈良	204	5 262	753	20 404	2.471	2.317	2.461	0.816	1.039	0.982	2.456
30 和歌山	80	2 024	69	1 848	1.990	1.741	1.977	0.851	0.539	0.671	1.976
31 鳥取	1 129	26 289	1 974	45 454	1.813	1.658	1.801	1.087	1.098	1.094	1.794
32 島根	106	2 508	147	3 714	1.891	1.781	1.883	1.395	1.157	1.246	1.883
33 岡山	454	10 883	1 660	41 649	2.009	1.779	1.994	0.847	0.929	0.910	1.991
34 廣島	120	2 956	1 045	26 167	1.972	1.854	1.964	1.165	1.057	1.067	1.962
35 山口	14	347	285	7 306	1.797	1.653	1.786	0.286	0.355	0.351	1.784
36 徳島	235	5 948	1 400	34 653	1.570	1.464	1.559	0.509	0.558	0.550	1.548
37 香川	8	234	20	572	2.050	1.820	2.036	0.471	0.225	0.264	2.035
38 愛媛	489	12 128	1 243	33 133	1.508	1.436	1.502	0.426	0.220	0.255	1.482
39 高知	195	4 317	502	12 106	1.711	1.505	1.699	0.915	0.622	0.683	1.697
	(—)	(—)	(—)	(—)	(1.270)	(1.313)	(1.272)	(—)	(—)	(—)	(1.272)
40 福岡	394	8 972	1 966	49 557	2.031	1.787	2.015	0.517	0.530	0.528	2.009
41 佐賀	31	741	509	13 430	2.569	2.400	2.551	0.554	0.597	0.594	2.548
42 長崎	580	13 879	1 391	33 572	1.810	1.627	1.794	0.633	0.688	0.671	1.784
43 熊本	13 502	313 032	18 877	470 129	2.043	1.735	2.025	0.550	0.527	0.536	1.916
44 大分	4 129	99 132	6 716	177 909	2.026	1.806	2.011	0.795	0.408	0.501	1.953
45 宮崎	18 328	441 257	7 631	190 078	1.562	1.554	1.561	0.409	0.486	0.429	1.429
46 鹿児島	43 175	1 076 742	7 937	210 180	1.483	1.354	1.474	0.274	0.235	0.267	1.175
	(—)	(—)	(—)	(—)	(0.601)	(—)	(0.601)	(—)	(—)	(—)	(0.601)
47 沖縄	727	12 295	114	2 084	1.557	1.462	1.547	1.046	1.869	1.112	1.542
	(—)	(—)	(—)	(—)	(1.425)	(1.447)	(1.426)	(—)	(—)	(—)	(1.426)

8. 大　麥

年次 又は 地方		作付段別 総數	田	畑	收穫高 總數	田	畑	價額	一段歩收穫高 田	畑	平均
		町	町	町	石	石	石	円	石	石	石
大正	13	459 099.4	114 721.0	344 378.4	8 075 776	1 779 597	6 296 179	83 138 523	1.551	1.825	1.757
〃	14	456 789.2	116 058.7	340 730.5	8 829 039	2 061 728	6 767 311	108 370 264	1.776	1.986	1.933
昭和	1	447 544.7	116 533.2	331 011.5	8 568 853	2 047 817	6 521 036	83 520 117	1.757	1.970	1.915
〃	2	425 520.0	109 542.3	315 977.7	7 569 197	1 826 789	5 742 408	65 341 873	1.668	1.817	1.779
〃	3	403 723.5	105 228.9	298 494.6	7 605 616	1 816 319	5 789 297	67 789 880	1.726	1.939	1.884
〃	4	394 469.6	104 832.2	289 637.4	7 116 763	1 827 610	5 289 153	66 653 717	1.743	1.826	1.804
〃	5	380 338.8	105 091.3	275 247.5	7 091 437	1 803 394	5 288 043	50 407 111	1.716	1.920	1.864
〃	6	380 393.8	106 514.4	273 879.4	7 378 096	1 869 150	5 508 946	42 476 675	1.755	2.011	1.940
〃	7	380 072.2	106 986.8	273 085.4	7 573 979	1 910 103	5 663 876	36 976 527	1.785	2.068	1.993
〃	8	347 294.7	98 368.9	248 925.8	6 916 599	1 678 717	5 237 882	44 127 198	1.707	2.104	1.992
〃	9	**331 745.1**	**94 172.6**	**237 572.5**	**6 796 383**	**1 709 775**	**5 086 613**	**51 164 562**	**1.816**	**2.141**	**2.049**
1	北海道	3 080.3	0.1	3 080.2	37 749	1	37 748	381 882	1.000	1.226	1.225
2	青森	1 333.7	—	1 333.7	16 153	—	16 153	113 853	—	1.211	1.211
3	岩手	16 508.6	91.2	16 417.4	268 941	1 496	267 445	1 795 842	1.640	1.629	1.629
4	宮城	15 455.1	69.8	15 385.3	334 381	1 901	332 480	2 266 022	2.723	2.161	2.164
5	秋田	293.6	52.6	241.0	3 041	860	2 181	26 172	1.635	0.905	1.036
6	山形	1 651.5	204.5	1 447.0	24 405	3 071	21 334	192 808	1.502	1.474	1.478
7	福島	14 442.9	1 479.4	12 963.5	293 727	31 109	262 618	1 907 942	2.103	2.026	2.034
8	茨城	31 346.2	1 603.3	29 742.9	799 751	38 735	761 016	6 442 795	2.416	2.559	2.551
9	栃木	23 169.3	6 219.2	16 950.1	539 932	139 619	400 313	4 434 251	2.245	2.362	2.330
10	群馬	15 943.5	5 795.1	10 148.4	394 283	146 022	248 261	3 045 024	2.520	2.446	2.473
11	埼玉	25 177.5	1 554.4	23 623.1	780 701	38 860	741 841	6 084 336	2.500	3.140	3.101
12	千葉	24 142.1	614.5	23 527.6	536 788	13 721	523 067	3 430 112	2.233	2.223	2.223
13	東京	10 144.0	769.0	9 375.0	247 059	17 222	229 837	1 679 949	2.240	2.452	2.436
14	神奈川	10 131.9	828.0	9 303.9	250 459	17 776	232 683	1 918 578	2.147	2.501	2.472
15	新潟	4 623.3	177.2	4 446.1	45 017	2 036	42 981	307 114	1.149	0.967	0.974
16	富山	661.8	411.6	250.2	6 575	4 350	2 225	55 289	1.057	0.889	0.994
17	石川	3 102.0	437.4	2 664.6	34 709	6 379	28 330	294 666	1.458	1.063	1.119
18	福井	2 166.7	957.1	1 209.6	17 673	7 657	10 016	156 408	0.800	0.828	0.816
19	山梨	9 212.6	5 974.5	3 238.1	187 894	123 201	64 693	1 441 714	2.062	1.998	2.040
20	長野	9 893.1	4 801.0	5 092.1	204 844	122 869	81 975	1 705 788	2.559	1.610	2.071
21	岐阜	11 783.1	7 388.8	4 394.3	194 598	129 870	64 728	1 478 878	1.758	1.473	1.652
22	静岡	17 073.0	6 339.8	10 733.2	295 541	89 869	205 672	2 139 143	1.418	1.916	1.731
23	愛知	14 130.6	6 544.7	7 585.9	285 719	115 844	169 875	2 219 877	1.770	2.239	2.022
24	三重	5 037.3	4 484.7	552.6	75 069	67 033	8 036	600 967	1.495	1.454	1.490
25	滋賀	4 653.4	3 974.0	679.4	77 252	67 422	9 830	625 173	1.697	1.447	1.660
26	京都	5 079.9	4 675.4	404.5	71 094	66 861	4 233	595 641	1.430	1.046	1.400
27	大阪	2 232.7	2 015.1	217.6	45 875	42 147	3 728	387 674	2.092	1.713	2.055
28	兵庫	4 413.7	4 012.8	400.9	55 216	52 742	2 474	424 264	1.314	0.617	1.251
29	奈良	344.4	290.0	54.4	6 240	5 614	626	55 119	1.936	1.151	1.812
30	和歌山	205.1	187.9	17.2	4 404	4 185	219	50 887	2.227	1.273	2.147
31	鳥取	2 700.8	2 358.5	342.3	28 977	24 970	4 007	256 238	1.059	1.171	1.073
32	島根	5 855.0	1 709.9	4 145.1	73 220	25 299	47 921	584 227	1.480	1.156	1.251
33	岡山	7 682.9	3 209.4	4 473.5	144 001	63 875	80 126	1 009 766	1.990	1.791	1.874
34	広島	6 159.2	3 615.2	2 544.0	100 987	64 174	36 813	736 179	1.775	1.447	1.640
35	山口	5 219.5	4 551.0	668.5	77 760	70 334	7 426	606 675	1.545	1.111	1.490
36	徳島	554.9	176.9	378.0	5 894	2 888	3 006	50 613	1.633	0.795	1.062
37	香川	8.1	4.5	3.6	177	101	76	1 694	2.244	2.111	2.185
38	愛媛	385.8	157.9	227.9	6 047	3 108	2 939	47 895	1.968	1.290	1.567
39	高知	227.3	56.5	170.8	3 353	951	2 402	27 003	1.683	1.406	1.475
40	福岡	2 744.5	2 274.5	470.0	38 561	33 211	5 350	322 152	1.460	1.138	1.405
41	佐賀	1 553.3	1 363.3	190.0	23 730	21 669	2 061	205 394	1.589	1.085	1.528
42	長崎	2 307.9	156.9	2 151.0	44 601	2 527	42 074	313 998	1.611	1.956	1.932
43	熊本	2 519.4	899.9	1 619.5	32 841	12 600	20 241	218 343	1.400	1.250	1.304
44	大分	1 319.0	1 123.1	195.9	19 546	17 167	2 379	118 138	1.529	1.214	1.482
45	宮崎	1 161.7	342.5	819.2	20 457	5 873	14 584	126 078	1.715	1.780	1.761
46	鹿児島	3 286.1	219.5	3 066.6	37 214	2 556	34 658	237 013	1.164	1.130	1.132
47	沖縄	626.8	—	626.8	3 932	—	3 932	44 988	—	0.627	0.627

9. 稞　麥

年次 又は 地方		作付段別 總數	田	畑	收穫高 總數	田	畑	價額	一段歩收穫高 田	畑	平均
		町	町	町	石	石	石	円	石	石	石
大正	13	544 099.7	313 740.8	230 358.9	5 738 982	3 479 118	2 259 864	93 624 350	1.109	0.980	1.055
〃	14	549 792.0	322 482.4	227 309.6	7 778 701	4 851 891	2 926 810	133 700 724	1.505	1.288	1.415
昭和	1	544 513.8	327 121.0	217 392.8	7 440 506	4 715 148	2 725 358	101 224 422	1.454	1.254	1.366
〃	2	530 660.1	316 536.6	214 123.5	7 313 902	4 562 871	2 751 031	94 342 659	1.441	1.285	1.378
〃	3	510 961.1	308 924.7	202 036.4	7 126 035	4 554 403	2 571 632	94 561 837	1.474	1.273	1.395
〃	4	501 040.5	307 047.6	193 992.9	7 323 059	4 724 309	2 598 750	95 055 300	1.539	1.340	1.462
〃	5	482 790.2	301 351.7	181 438.5	6 088 015	3 977 330	2 110 685	64 840 530	1.320	1.163	1.261
〃	6	475 386.7	295 411.5	179 975.2	6 511 846	4 264 902	2 246 944	51 837 992	1.444	1.249	1.370
〃	7	479 689.2	296 422.1	183 267.1	6 556 128	4 347 437	2 208 691	48 932 510	1.467	1.205	1.367
〃	8	437 659.4	267 656.0	170 003.4	5 348 532	3 336 110	2 012 422	55 518 156	1.246	1.184	1.222
〃	9	**424 335.0**	**261 703.8**	**162 681.2**	**6 160 409**	**3 956 322**	**2 204 087**	**71 293 670**	**1.512**	**1.355**	**1.452**
1	北海道	15 154.3	0.7	15 153.6	162 506	11	162 495	1 847 546	1.571	1.072	1.072
2	青森	12.1	—	12.1	60	—	60	490	—	0.496	0.496
3	岩手	739.5	8.4	731.1	12 227	124	12 103	114 458	1.476	1.655	1.653
4	宮城	179.8	0.6	179.2	2 974	6	2 968	26 932	1.000	1.656	1.654
5	秋田	31.6	0.7	30.9	165	10	155	1 795	1.429	0.502	0.522
6	山形	5.8	0.3	5.5	68	7	61	841	2.333	1.109	1.172
7	福島	98.2	20.6	77.6	1 592	335	1 257	14 029	1.626	1.620	1.621
8	茨城	2 850.2	186.4	2 663.8	50 507	2 917	47 590	495 414	1.565	1.787	1.772
9	栃木	617.8	197.5	420.3	9 636	3 062	6 574	107 717	1.550	1.564	1.560
10	群馬	43.8	5.8	38.0	866	118	748	4 915	2.034	1.968	1.977
11	埼玉	467.9	145.6	322.3	11 610	3 141	8 469	114 542	2.157	2.628	2.481
12	千葉	1 940.9	50.2	1 890.7	31 110	949	30 161	276 833	1.890	1.595	1.603
13	東京	520.8	111.1	409.7	7 694	1 833	5 861	75 030	1.650	1.431	1.477
14	神奈川	1 720.6	322.5	1 398.1	27 804	4 801	23 003	301 426	1.489	1.645	1.616
15	新潟	125.4	73.4	52.0	996	623	373	10 632	0.849	0.717	0.794
16	富山	41.0	33.4	7.6	321	262	59	2 920	0.784	0.776	0.783
17	石川	22.7	12.1	10.6	190	96	94	1 609	0.793	0.887	0.837
18	福井	53.4	30.9	22.5	509	305	204	5 411	0.987	0.907	0.953
19	山梨	140.0	80.9	59.1	2 362	1 346	1 016	23 963	1.664	1.719	1.687
20	長野	56.6	38.0	18.6	1 088	882	206	9 825	2.321	1.108	1.922
21	岐阜	1 646.1	1 541.7	104.4	22 394	20 979	1 415	247 000	1.361	1.355	1.360
22	静岡	6 166.8	3 144.0	3 022.8	83 957	40 796	43 161	790 958	1.298	1.428	1.361
23	愛知	7 267.5	3 509.6	3 757.9	107 350	48 626	58 724	1 218 641	1.386	1.563	1.477
24	三重	12 657.7	9 156.6	3 501.1	179 213	125 617	53 596	2 094 857	1.372	1.531	1.416
25	滋賀	649.7	527.4	122.3	9 299	7 695	1 604	98 451	1.459	1.312	1.431
26	京都	4 039.6	3 438.6	601.0	46 199	39 181	7 018	602 518	1.139	1.168	1.144
27	大阪	7 630.9	6 549.9	1 081.0	125 631	110 197	15 434	1 543 747	1.682	1.428	1.646
28	兵庫	22 335.1	20 947.0	1 388.1	373 143	352 641	20 502	4 948 099	1.683	1.477	1.671
29	奈良	8 720.6	7 650.9	1 069.7	126 614	112 767	13 847	1 535 356	1.474	1.294	1.452
30	和歌山	7 946.8	6 388.9	1 557.9	129 484	108 185	21 299	1 579 918	1.693	1.367	1.629
31	鳥取	4 205.1	3 641.1	564.0	37 982	30 466	7 516	454 832	0.837	1.333	0.903
32	島根	2 351.4	1 153.8	1 197.6	28 258	14 885	13 373	339 926	1.290	1.117	1.202
33	岡山	15 894.3	10 200.0	5 694.3	267 451	168 412	99 039	3 115 881	1.651	1.739	1.683
34	広島	25 727.9	16 160.3	9 567.6	426 216	260 346	165 870	5 245 793	1.611	1.734	1.657
35	山口	21 061.2	17 528.2	3 533.0	252 328	209 157	43 171	2 901 686	1.193	1.221	1.198
36	徳島	21 986.8	13 147.2	8 839.6	382 594	246 569	136 025	4 259 432	1.875	1.539	1.740
37	香川	20 345.9	16 989.0	3 356.9	411 192	349 697	61 495	5 609 466	2.058	1.832	2.021
38	愛媛	32 971.7	21 333.7	11 638.0	543 059	372 003	171 056	6 708 805	1.744	1.470	1.647
39	高知	7 869.0	4 160.7	3 708.3	113 893	67 004	46 889	1 295 474	1.610	1.264	1.447
40	福岡	20 371.1	17 163.4	3 207.7	285 370	249 258	36 112	3 187 280	1.452	1.126	1.401
41	佐賀	9 976.1	5 765.0	4 211.1	123 678	72 611	51 067	1 439 214	1.260	1.213	1.240
42	長崎	29 393.8	6 719.5	22 674.3	407 879	94 290	313 589	4 557 635	1.403	1.383	1.388
43	熊本	46 030.9	28 971.3	17 059.6	584 124	376 035	208 089	5 909 080	1.298	1.220	1.269
44	大分	24 693.2	17 317.8	7 375.4	368 191	261 828	106 363	3 753 169	1.512	1.442	1.491
45	宮崎	13 977.5	7 868.9	6 108.6	169 727	100 101	69 626	1 749 332	1.272	1.140	1.242
46	鹿児島	23 179.3	9 410.2	13 769.1	228 477	96 148	132 329	2 637 662	1.022	0.961	0.986
47	沖縄	466.6	—	466.6	2 421	—	2 421	33 125	—	0.519	0.519

10. 小麥

年次又ハ地方		作付段別 総數	田	畑	收穫高 總數	田	畑	價額	一段歩收穫高 田	畑	平均
		町	町	町	石	石	石	円	石	石	石
大正	13	469 041.2	177 054.5	291 986.7	5 268 158	2 066 900	3 201 258	78 736 954	1.167	1.096	1.123
〃	14	468 815.3	181 651.9	287 163.4	6 121 441	2 595 255	3 526 186	114 762 622	1.429	1.228	1.304
昭和	1	467 571.1	186 127.0	281 444.1	5 897 260	2 568 235	3 329 025	103 579 534	1.380	1.183	1.261
〃	2	473 742.0	193 126.4	280 615.6	6 056 595	2 814 300	3 242 295	100 383 802	1.457	1.156	1.279
〃	3	489 965.7	209 327.9	280 637.8	6 389 114	3 053 557	3 335 557	101 540 977	1.459	1.189	1.304
〃	4	494 968.1	216 036.0	278 932.1	6 323 516	3 127 218	3 196 298	96 796 739	1.448	1.146	1.278
〃	5	491 456.3	222 100.5	269 355.8	6 124 770	2 961 667	3 163 103	75 286 228	1.334	1.174	1.246
〃	6	501 141.6	229 598.9	271 542.7	6 405 748	3 171 120	3 234 628	53 606 653	1.381	1.191	1.278
〃	7	508 723.8	233 794.6	274 929.2	6 497 448	3 228 554	3 268 894	66 649 413	1.381	1.189	1.277
〃	8	616 476.4	291 258.1	325 218.3	8 013 041	3 742 323	4 270 718	114 032 716	1.285	1.313	1.300
〃	9	**648 497.5**	**309 419.0**	**339 078.5**	**9 450 754**	**4 744 508**	**4 706 246**	**121 743 980**	**1.533**	**1.388**	**1.457**
1	北海道	24 567.2	2.0	24 565.2	282 752	26	282 726	3 799 747	1.300	1.151	1.151
2	青森	6 775.0	—	6 775.0	56 899	—	56 899	699 119	—	0.840	0.840
3	岩手	13 766.2	3.9	13 762.3	140 278	45	140 233	1 537 191	1.154	1.019	1.019
4	宮城	6 300.7	2.3	6 298.4	69 093	26	69 067	793 315	1.130	1.097	1.097
5	秋田	1 095.7	2.3	1 093.4	6 102	25	6 077	75 955	1.087	0.556	0.557
6	山形	1 443.7	12.2	1 431.5	15 063	188	14 875	184 527	1.541	1.039	1.043
7	福島	9 111.1	293.4	8 817.7	127 509	5 624	121 885	1 385 197	1.917	1.382	1.399
8	茨城	47 159.6	1 924.4	45 235.2	776 717	32 437	744 280	9 586 286	1.686	1.645	1.647
9	栃木	36 564.9	7 917.0	28 647.9	535 861	130 020	405 841	6 868 095	1.642	1.417	1.466
10	群馬	31 577.6	15 049.8	16 527.8	577 047	299 750	277 297	7 222 135	1.992	1.678	1.827
11	埼玉	29 606.8	9 029.9	20 576.9	616 046	178 555	437 491	7 509 194	1.977	2.126	2.081
12	千葉	26 322.3	568.7	25 753.6	389 719	10 005	379 714	5 047 950	1.759	1.474	1.481
13	東京	7 004.4	412.5	6 591.9	121 301	7 122	114 179	1 505 383	1.727	1.732	1.732
14	神奈川	14 512.5	1 183.3	13 329.2	221 038	17 695	203 343	2 891 126	1.495	1.526	1.523
15	新潟	3 359.5	26.2	3 333.3	23 934	207	23 727	276 737	0.790	0.712	0.712
16	富山	1 911.3	1 424.8	486.5	15 290	12 612	2 678	186 929	0.885	0.550	0.800
17	石川	860.9	104.9	756.0	8 223	1 446	6 777	101 087	1.378	0.866	0.955
18	福井	1 006.5	349.6	656.9	8 255	2 925	5 330	103 948	0.837	0.811	0.820
19	山梨	7 416.2	4 308.0	3 108.2	114 480	69 754	44 726	1 452 257	1.619	1.439	1.544
20	長野	12 326.8	4 511.8	7 815.0	174 319	87 687	86 632	2 074 047	1.944	1.109	1.414
21	岐阜	11 902.1	7 807.3	4 094.8	153 657	104 956	48 701	2 007 016	1.344	1.189	1.282
22	静岡	12 927.7	3 798.1	9 129.6	176 528	54 723	121 805	2 327 229	1.441	1.334	1.366
23	愛知	23 554.7	14 984.8	8 569.9	342 925	203 877	139 048	4 645 704	1.361	1.623	1.456
24	三重	7 658.6	5 378.7	2 279.9	101 381	72 625	28 756	1 316 812	1.350	1.261	1.324
25	滋賀	3 532.7	2 930.2	602.5	48 939	41 737	7 202	617 166	1.424	1.195	1.385
26	京都	3 895.9	3 297.6	598.3	42 705	37 555	5 150	581 308	1.139	0.861	1.096
27	大阪	2 576.1	2 359.1	217.0	43 224	40 215	3 009	586 267	1.705	1.387	1.678
28	兵庫	28 635.8	27 165.2	1 470.6	464 367	444 623	19 744	6 374 627	1.637	1.343	1.622
29	奈良	6 964.8	6 019.0	945.8	106 778	94 385	12 393	1 356 271	1.568	1.310	1.533
30	和歌山	3 803.0	3 492.5	310.5	70 995	66 486	4 509	959 667	1.904	1.452	1.867
31	鳥取	2 019.5	1 595.1	424.4	21 563	17 614	3 949	280 056	1.104	0.930	1.068
32	島根	2 460.8	893.4	1 567.4	26 419	10 946	15 473	342 919	1.225	0.987	1.074
33	岡山	31 122.0	27 254.8	3 867.2	534 118	471 817	62 301	7 086 931	1.731	1.611	1.716
34	廣島	7 777.0	4 844.6	2 932.4	136 075	87 329	48 746	1 906 150	1.803	1.662	1.750
35	山口	9 524.9	7 726.0	1 798.9	121 394	103 224	18 170	1 612 176	1.336	1.010	1.274
36	徳島	4 143.7	2 067.4	2 076.3	65 598	37 836	27 762	814 097	1.830	1.337	1.583
37	香川	19 717.4	17 512.5	2 204.9	367 790	332 402	35 388	5 408 032	1.898	1.605	1.865
38	愛媛	6 758.0	4 524.5	2 233.5	107 441	79 319	28 122	1 413 446	1.753	1.259	1.590
39	高知	2 072.6	838.6	1 234.0	27 144	12 517	14 627	342 478	1.493	1.185	1.310
40	福岡	44 302.5	40 853.8	3 448.7	649 294	609 299	39 995	8 393 913	1.491	1.160	1.466
41	佐賀	19 521.4	17 443.6	2 077.8	244 484	221 024	23 460	3 153 441	1.267	1.129	1.252
42	長崎	11 846.2	5 345.0	6 501.2	170 471	76 026	94 445	2 263 123	1.423	1.453	1.439
43	本分	35 222.2	22 000.6	13 221.6	424 804	265 936	158 868	5 349 970	1.209	1.202	1.206
44	熊本	20 074.6	13 778.2	6 296.4	291 848	210 563	81 285	3 722 329	1.528	1.291	1.454
45	大宮	12 058.1	6 904.1	5 154.0	126 915	75 534	51 381	1 601 031	1.094	0.997	1.053
46	鹿児島	30 261.6	11 477.3	18 784.3	295 313	115 791	179 522	3 854 263	1.009	0.956	0.976
47	沖縄	1 474.7	—	1 474.7	8 658	—	8 658	127 333	—	0.587	0.587

11. 燕麥

年次又ハ地方		作付段別 總數	田	畑	收穫高 總數	田	畑	價額	一段歩收穫高 田	畑	平均
		町	町	町	石	石	石	円	石	石	石
大正	14	108 205.6	155.2	108 050.4	1 980 365	3 145	1 977 220	13 978 443	2.026	1.830	1.830
昭和	1	109 762.4	303.2	109 459.2	1 984 053	4 751	1 979 302	13 292 062	1.567	1.808	1.808
〃	2	123 414.5	344.7	123 069.8	2 280 415	6 672	2 273 743	14 178 585	1.936	1.848	1.848
〃	3	116 133.2	610.1	115 523.1	2 122 971	12 722	2 110 249	12 665 113	2.085	1.827	1.828
〃	4	118 103.0	560.5	117 542.5	2 035 876	13 237	2 022 639	12 592 762	2.362	1.721	1.724
〃	5	121 150.0	744.5	120 405.5	2 314 682	15 792	2 298 890	12 724 999	2.121	1.909	1.911
〃	6	119 070.8	813.4	118 257.4	2 042 385	15 943	2 026 442	7 144 137	1.960	1.714	1.715
〃	7	128 100.7	1 217.9	126 882.8	1 410 679	27 513	1 383 166	5 582 912	2.259	1.090	1.101
〃	8	128 214.5	1 311.6	126 902.9	2 038 944	23 585	2 015 359	8 141 403	1.798	1.588	1.590
〃	9	**120 401.6**	**1 326.8**	**119 074.8**	**2 536 543**	**24 023**	**2 512 520**	**12 393 484**	**1.811**	**2.110**	**2.107**
1	北海道	115 414.5	—	115 414.5	2 452 180	—	2 452 180	11 897 799	—	2.125	2.125
2	青森	852.8	—	852.8	14 284	—	14 284	76 507	—	1.675	1.675
3	岩手	374.9	—	374.9	5 899	—	5 899	34 120	—	1.573	1.573
4	宮城	—	—	—	—	—	—	—	—	—	—
5	秋田	46.5	—	46.5	965	—	965	4 195	—	2.075	2.075
6	山形	41.2	—	41.2	504	—	504	3 485	—	1.223	1.223
7	福島	38.6	—	38.6	725	—	725	3 008	—	1.878	1.878
8	茨城	4.5	—	4.5	68	—	68	420	—	1.511	1.511
9	栃木	9.5	0.4	9.1	177	10	167	1 400	2.500	1.835	1.863
10	群馬	0.8	—	0.8	13	—	13	44	—	1.625	1.625
11	埼玉	—	—	—	—	—	—	—	—	—	—
12	千葉	129.2	—	129.2	2 586	—	2 586	10 372	—	2.002	2.002
13	東京	11.6	—	11.6	228	—	228	1 482	—	1.966	1.966
14	神奈川	0.3	—	0.3	4	—	4	14	—	1.333	1.333
15	新潟	4.0	—	4.0	36	—	36	309	—	0.900	0.900
16	富山	—	—	—	—	—	—	—	—	—	—
17	石川	0.6	—	0.6	9	—	9	50	—	1.500	1.500
18	福井	—	—	—	—	—	—	—	—	—	—
19	山梨	—	—	—	—	—	—	—	—	—	—
20	長野	43.8	0.2	43.6	471	5	466	2 487	2.500	1.068	1.075
21	岐阜	—	—	—	—	—	—	—	—	—	—
22	静岡	0.9	0.3	0.6	5	2	3	15	0.667	0.500	0.555
23	愛知	—	—	—	—	—	—	—	—	—	—
24	三重	1.0	1.0	—	15	15	—	75	1.500	—	1.500
25	滋賀	—	—	—	—	—	—	—	—	—	—
26	京都	—	—	—	—	—	—	—	—	—	—
27	大阪	—	—	—	—	—	—	—	—	—	—
28	兵庫	—	—	—	—	—	—	—	—	—	—
29	奈良	—	—	—	—	—	—	—	—	—	—
30	和歌山	0.3	0.3	—	5	5	—	45	1.667	—	1.667
31	鳥取	—	—	—	—	—	—	—	—	—	—
32	島根	0.1	—	0.1	1	—	1	5	—	1.000	1.000
33	岡山	—	—	—	—	—	—	—	—	—	—
34	廣島	3.2	0.4	2.8	73	8	65	575	2.000	2.321	2.281
35	山口	14.3	12.3	2.0	183	159	24	1 296	1.293	1.200	1.280
36	徳島	—	—	—	—	—	—	—	—	—	—
37	香川	—	—	—	—	—	—	—	—	—	—
38	愛媛	—	—	—	—	—	—	—	—	—	—
39	高知	—	—	—	—	—	—	—	—	—	—
40	福岡	26.9	20.2	6.7	295	241	54	1 643	1.193	0.806	1.097
41	佐賀	6.0	6.0	—	124	124	—	694	2.067	—	2.067
42	長崎	—	—	—	—	—	—	—	—	—	—
43	本分	96.3	28.4	67.9	1 229	399	830	6 670	1.405	1.222	1.276
44	熊本	18.7	17.6	1.1	340	326	14	1 644	1.852	1.273	1.818
45	大宮	1 632.0	691.2	940.8	32 098	13 780	18 318	201 528	1.994	1.947	1.967
46	鹿児島	1 629.1	548.5	1 080.6	24 026	8 949	15 077	143 602	1.632	1.395	1.475
47	沖縄	—	—	—	—	—	—	—	—	—	—

12. 食用農産物

年次又ハ地方		總作付段別	總價額	大豆 作付段別	大豆 收穫高	大豆 價額	大豆 一段歩收穫高	小豆 作付段別	小豆 收穫高
		町	円	町	石	円	石	町	石
大正	13	1 272 283.7	280 186 432	408 645.3	3 242 099	63 150 516	0 793	130 363.3	900 237
〃	14	1 249 364.0	286 814 533	397 081.4	3 608 844	66 853 082	0.909	129 609.6	1 061 254
昭和	1	1 205 445.6	228 823 856	390 930.6	2 998 605	50 842 818	0.767	122 367.9	675 797
〃	2	1 178 186.5	227 714 303	382 169.1	3 263 178	49 973 843	0.854	115 131.5	877 164
〃	3	1 154 010.6	225 316 686	372 994.1	2 976 924	49 276 460	0.798	117 012.9	734 994
〃	4	1 075 206.0	198 951 032	346 835.2	2 655 139	42 751 677	0.766	110 506.4	760 507
〃	5	1 101 515.0	151 806 003	349 638.9	3 034 112	30 788 710	0.868	112 354.9	896 214
〃	6	1 128 452.4	127 041 099	353 266.8	2 484 596	24 020 224	0.703	117 824.5	624 955
〃	7	1 131 056.5	156 214 670	344 600.6	2 412 434	31 724 890	0.700	120 093.6	556 006
〃	8	1 126 903.8	173 162 809	326 370.3	2 807 549	34 583 742	0.860	114 986.3	948 343
〃	9	**1 151 051.9**	**150 609 561**	**339 182.0**	**2 163 512**	**29 185 101**	**0.638**	**120 487.0**	**624 508**
1	北海道	275 529.7	22 868 495	86 063.6	435 917	5 353 973	0.507	57 059.1	284 658
2	青森	39 392.6	2 866 132	14 152.6	90 973	1 141 685	0.643	1 871.5	8 329
3	岩手	58 362.3	3 211 289	25 616.0	120 683	1 536 250	0.471	3 264.7	9 698
4	宮城	24 319.3	2 070 187	15 610.5	72 722	978 856	0.466	2 397.3	7 258
5	秋田	17 187.8	1 678 256	9 936.8	46 571	687 358	0.469	2 257.7	8 569
6	山形	13 332.3	1 076 469	6 747.2	28 861	416 035	0.428	1 784.2	5 020
7	福島	26 560.6	2 791 350	11 923.4	75 533	1 045 725	0.633	3 250.8	14 312
8	茨城	38 639.0	5 541 138	15 645.8	127 978	1 641 527	0.818	2 850.3	18 911
9	栃木	18 841.2	2 688 987	4 445.8	33 895	509 551	0.762	2 231.9	13 912
10	群馬	17 120.8	2 327 220	3 729.8	28 130	328 696	0.620	1 399.1	6 599
11	埼玉	30 120.2	5 014 353	8 499.6	59 794	789 060	0.703	2 022.9	10 765
12	千葉	37 071.8	6 872 071	10 023.7	81 178	1 099 695	0.810	1 505.6	10 346
13	東京	9 014.3	2 349 415	357.6	2 903	47 100	0.812	163.4	1 113
14	神奈川	13 888.7	3 322 105	1 123.9	8 769	140 973	0.780	479.9	3 569
15	新潟	31 386.7	3 395 530	13 234.8	73 133	1 116 552	0.553	4 137.1	17 214
16	富山	7 067.0	1 120 768	2 513.1	23 677	323 610	0.942	1 300.3	9 114
17	石川	8 971.4	1 360 172	3 003.7	28 689	395 227	0.955	1 456.4	10 601
18	福井	6 362.0	923 285	2 346.5	22 447	318 047	0.957	765.2	5 067
19	山梨	8 303.8	1 136 413	2 008.7	14 701	211 734	0.732	646.5	3 431
20	長野	21 726.6	2 844 889	9 454.5	84 195	1 169 932	0.891	3 058.5	16 580
21	岐阜	11 575.7	1 756 450	2 881.8	22 620	323 036	0.785	986.1	5 507
22	静岡	18 433 3	4 438 729	1 731.6	13 827	204 327	0.799	1 023.8	6 754
23	愛知	12 897.7	3 290 957	1 970.1	22 072	317 692	1.120	859.8	7 462
24	三重	7 208.5	1 447 996	1 710.3	16 620	241 373	0.972	639.2	4 635
25	滋賀	4 058.9	753 106	1 942.7	18 924	239 520	0.974	730.7	4 977
26	京都	3 600.4	864 429	982.0	10 556	171 855	1.075	640.1	5 199
27	大阪	3 505.3	1 004 955	763.0	8 887	135 359	1.165	138.5	1 176
28	兵庫	8 853.1	2 003 616	3 058.3	32 708	431 859	1.069	1 166.3	8 283
29	奈良	3 038.3	890 065	1 040.4	12 482	171 987	1.200	362.0	3 521
30	和歌山	2 995.2	757 183	631.6	10 447	115 534	1.654	154.9	2 255
31	鳥取	3 766.5	842 255	940.2	9 759	147 798	1.038	550.7	4 457
32	島根	9 347.5	1 163 859	3 039.3	20 697	291 357	0.681	1 708.7	9 047
33	岡山	11 972.1	2 130 128	3 323.9	33 881	432 905	1.019	1 308.2	9 886
34	広島	15 596.2	3 395 282	2 632.1	26 471	364 869	1.006	1 753.3	14 200
35	山口	11 438.5	1 839 174	3 013.1	20 777	305 086	0.690	1 523.9	8 577
36	徳島	8 794.6	1 567 049	1 418.3	14 208	210 106	1.002	424.5	3 197
37	香川	4 735.9	953 872	976.8	13 152	176 402	1.346	181.5	1 445
38	愛媛	20 523.2	2 226 407	2 887.3	16 634	233 203	0.576	1 201.5	4 617
39	高知	13 909.4	1 929 938	1 010.0	6 802	107 010	0.673	575.9	3 234
40	福岡	10 786.5	2 249 661	2 291.3	16 220	249 956	0.708	750.0	3 850
41	佐賀	7 724.2	1 224 455	3 238.6	21 175	306 823	0.654	653.5	3 411
42	長崎	40 787.0	7 026 768	11 169.8	83 994	1 144 384	0.752	763.2	4 578
43	熊本	52 757.7	6 217 380	11 231.3	68 977	946 260	0.614	4 130.1	18 025
44	大分	13 622.4	1 850 306	3 016.7	26 250	335 900	0.870	1 504.8	9 403
45	宮崎	25 128.1	3 079 571	5 571.5	39 541	529 523	0.710	868.6	5 008
46	鹿児島	84 106.3	9 697 885	15 656.5	92 137	1 312 381	0.588	1 035.7	4 776
47	沖縄	36 691.3	10 549 541	4 615.9	27 945	436 010	0.605	943.1	1 962

1. 總價額中ニハサツマイモ切干ノ分ヲ含マズ

農産物

小豆 價額	小豆 一段歩收穫高	アワ(粟) 作付段別	アワ(粟) 收穫高	アワ(粟) 價額	アワ(粟) 一段歩收穫高	ヒエ(稗) 作付段別	ヒエ(稗) 收穫高	ヒエ(稗) 價額	ヒエ(稗) 一段歩收穫高	年次又ハ地方
円	石	町	石	円	石	町	石	円	石	
23 490 309	0.691	112 733.8	1 411 418	18 987 563	1.252	41 383.0	463 484	3 926 049	1.120	13
23 666 899	0.819	107 993.6	1 424 927	19 022 810	1.319	39 501.4	644 042	4 979 746	1.630	14
14 705 601	0.552	99 176.4	1 240 710	14 612 270	1.251	37 345.2	587 974	4 265 195	1.574	1
16 341 661	0.762	94 506.8	1 073 531	13 017 849	1.136	36 943 2	615 810	4 076 527	1.667	2
16 856 232	0.628	90 321.9	1 131 402	13 144 914	1.253	35 545.3	531 453	4 003 814	1.495	3
15 415 648	0.688	78 710.4	923 219	10 413 790	1.173	34 425.2	379 657	2 894 851	1.103	4
11 428 309	0.798	78 039.1	1 039 318	7 390 235	1.332	33 189.8	535 462	2 453 652	1.613	5
8 080 295	0.530	77 057.6	965 327	6 363 456	1.252	34 197.4	425 931	1 796 199	1.246	6
9 752 490	0.467	76.086.5	995 290	7 963 084	1.308	33 633.3	501 512	2 568 890	1.491	7
13 554 644	0.825	75 093.0	988 591	8 160 449	1.316	33 867.8	553 969	2 691 158	1.636	8
10 391 920	**0.518**	**73 930.6**	**629 621**	**6 017 351**	**0.852**	**34 352.1**	**294 366**	**1 635 532**	**0.857**	9
4 452 089	0.499	1 234.7	7 300	68 690	0.591	5 685.6	47 792	277 070	0.841	1
139 011	0.445	5 486.6	36 213	321 460	0.660	5 868.9	61 867	269 505	1.054	2
154 038	0.297	5 302.5	20 714	167 884	0.391	15 628.9	120 044	684 101	0.768	3
128 249	0.303	302.0	1 045	10 481	0.346	15.0	58	332	0.387	4
150 313	0.380	1 373.8	5 169	76 180	0.376	92.6	284	2 875	0.307	5
94 542	0.281	425.2	1 260	20 782	0.296	4.8	11	98	0.229	6
245 214	0.440	1 131.6	5 338	60 700	0.472	144.1	1 017	7 313	0.706	7
279 892	0.663	2 199.5	31 999	279 711	1.455	61.9	1 204	5 453	1.945	8
254 280	0.623	633.2	7 590	69 357	1.199	1 437.1	11 448	74 352	0.797	9
120 542	0.472	1 458.2	7 705	75 964	0.528	900.4	8 728	42 913	0.969	10
183 853	0.532	888.4	9 479	100 919	1.067	15.3	175	1 082	1.144	11
167 237	0.687	1 240.7	14 622	125 816	1.179	25.2	257	1 563	1.020	12
19 677	0.681	273.5	3 336	37 404	1.220	25.1	738	5 980	2.940	13
57 297	0.744	1 266.3	17 127	151 870	1.353	14.1	325	1 852	2.305	14
310 397	0.416	1 065.9	4 345	48 956	0.408	275.6	1 355	9 079	0.492	15
149 239	0.701	233.2	1 597	19 620	0.685	32.6	406	1 378	1.245	16
171 303	0.728	308.5	2 077	27 370	0.673	254.9	1 713	13 610	0.672	17
94 951	0.662	269.3	1 874	23 783	0.696	135.1	883	6 949	0.654	18
61 299	0.531	613.1	4 434	51 896	0.723	93.5	1 216	6 232	1,301	19
260 721	0.542	1 906.9	18 888	199 440	0 991	752.3	10 233	52 909	1.360	20
102 062	0.558	803.1	5 722	60 023	0.712	1 530.6	12 650	72 154	0.826	21
121 659	0.660	604.1	7 096	71 180	1.175	197.0	1,968	24 417	0.999	22
136 371	0.868	563.8	8 262	83 286	1.455	31.4	495	3 142	1.576	23
91 019	0.725	226.6	2 297	30 330	1.014	1.0	9	63	0.900	24
96 953	0.681	96.5	923	13 297	0.956	2.5	15	138	0.600	25
125 265	0.812	101.2	942	13 668	0.931	0.5	5	30	1.000	26
27 309	0.849	2.0	16	271	0.800	—	—	—	—	27
168 613	0.710	328.8	2 692	40 835	0.819	2.8	7	95	0.250	28
80 086	0.973	92.7	999	17 887	1.078	1.5	14	175	0.933	29
27 842	1.456	50.7	580	6 671	1.144	—	—	—	—	30
85 394	0.809	140.6	1 304	20 219	0.927	7.2	74	509	1.028	31
159 377	0.529	496.7	4 651	52 474	0.936	12.6	69	302	0.548	32
172 883	0.756	764.4	8 907	90 531	1.165	0.9	10	78	1.111	33
265 239	0.808	817.2	9 417	96 601	1.152	7.9	134	654	1.696	34
152 695	0.568	577.2	4 389	67 140	0.760	2.4	24	54	1.000	35
57 592	0.753	564.5	6 290	84 509	1.114	175.4	1 458	18 657	0.831	36
30 619	0.796	115.5	1 041	16 406	0.901	—	—	—	—	37
81 640	0.384	770 3	4 311	55 604	0.560	37.9	170	1 544	0.449	38
60 566	0.562	195.2	1 291	20 002	0.661	434.8	3 077	24 324	0.708	39
70 937	0.513	1 140.9	13 714	140 869	1.202	37.0	60	390	0.162	40
65 793	0 522	385.5	3 864	34 749	1.002	—	—	—	—	41
80 043	0.600	3 899.4	48 446	474 040	1.242	0.1	1	4	0.750	42
259 440	9.436	12 033.6	143 507	1 169 063	1.193	165.3	2 403	10 720	1.454	43
162 281	0.625	1 634.9	21 406	201 232	1.309	16.5	146	1 086	0.885	44
94 402	0.577	2 409.3	27 504	284 196	1.142	223.8	1 823	12 350	0.815	45
84 688	0.461	15 802.1	91 064	848 466	0.576	—	—	—	—	46
37 008	0.208	1 700.7	6 874	84 519	0.404	—	—	—	—	47

12. 食用農産物 (續)

年次又ハ地方	キビ(黍) 作付段別	収穫高	價額	一段歩収穫高	トウモロコシ(玉蜀黍) 作付段別	収穫高	價額	一段歩収穫高	ソバ(蕎麥) 作付段別	収穫高	價額	一段歩収穫高	サツマイモ(甘藷) 作付段別	収穫高	價額	一段歩収穫高	ジヤガイモ(馬鈴薯) 作付段別	収穫高	價額	一段歩収穫高	サツマイモ切干 生産高	價額	年次又ハ地方
	町	石	円	石	町	石	円	石	町	石	円	石	町	貫	円	貫	町	貫	円	貫	貫	円	
大正 13	22 153.1	238 097	3 586 193	1.075	57 245.1	689 952	8 641 303	1.205	116 967.5	895 110	12 386 872	0.765	288 842.8	956 937 823	113 260 973	331	93 948.8	233 351 297	32 756 649	248	…	…	13
〃 14	21 679.5	248 355	3 622 928	1.146	55 742.0	691 507	8 269 851	1.241	114 674.9	1 032 793	12 827 961	0.901	285 774.5	995 460 377	112 851 097	348	97 307.1	259 690 202	34 720 159	267	…	…	14
昭和 1	20 610.5	166 867	2 562 114	0.810	52 556.5	574 983	6 625 115	1.094	108 410.0	816 500	10 101 283	0.753	276 649.5	885 947 973	95 611 212	320	97 399.0	228 693 541	29 498 243	235	8 790 036	2 994 437	1
〃 2	20 861.8	244 349	3 312 262	1.171	51 571.5	641 423	6 586 504	1.244	106 289.2	923 254	10 240 570	0.869	272 921.7	878 999 934	92 731 668	322	97 791.7	250 121 235	31 433 419	256	8 366 894	2 774 531	2
〃 3	20 381.0	217 210	2 966 399	1.066	49 353.6	549 228	6 189 675	1.114	101 241.9	817 520	9 799 883	0.807	270 250.4	910 167 695	91 501 431	337	96 909.5	246 213 441	31 577 878	254	9 738 524	2 934 930	3
〃 4	18 961.6	187 725	2 412 778	0.990	44 765.1	504 781	5 610 412	1.124	89 803.8	730 104	8 033 097	0.813	252 421.5	801 246 453	81 510 905	317	98 776.8	249 710 317	29 907 874	253	8 538 400	2 526 229	4
〃 5	19 766.1	235 552	2 020 541	1.192	45 923.1	558 665	3 969 792	1.217	97 144.9	934 036	6 419 348	0.961	261 643.8	907 280 604	64 840 055	347	103 814.4	276 435 313	22 495 361	266	8 847 543	1 672 208	5
〃 6	23 319.3	165 498	1 410 698	0.710	46 423.2	432 641	3 076 706	0.931	106 000.4	811 638	5 232 290	0.765	264 845.4	901 869 239	57 176 816	340	105 527.8	245 913 371	19 884 415	233	8 387 763	1 595 415	6
〃 7	27 047.0	157 590	1 606 678	0.583	45 486.4	423 144	3 509 729	0.930	104 004.2	731 730	6 045 717	0.704	268 007.8	925 731 799	69 865 485	345	112 097.1	267 582 125	23 177 707	239	1 188 785	2 790 178	7
〃 8	26 663.3	309 885	2 785 567	1.162	47 706.5	584 678	4 731 955	1.226	101 340.4	918 810	6 720 144	0.907	271 638.9	936 459 688	70 458 656	345	129 232.3	366 521 203	29 476 494	284	10 558 688	2 451 120	8
〃 9	**25 728.1**	**185 677**	**1 900 888**	**0.722**	**49 764.0**	**504 791**	**4 470 127**	**1.014**	**103 804.5**	**670 283**	**5 754 442**	**0.646**	**268 177.1**	**809 879 619**	**64 996 937**	**302**	**135 626.5**	**338 697 672**	**26 257 233**	**250**	**7 827 513**	**1 868 342**	9
1 北海道	16 479.7	99 017	919 287	0.601	20 185.9	212 849	1 919 444	1.054	24 702.3	144 227	1 094 386	0.584	9.7	10 237	2 197	106	64 109.1	159 030 380	8 781 359	243	—	—	1
2 青森	92.1	700	6 169	0.760	549.4	4 913	46 208	0.894	4 658.4	22 633	173 857	0.486	296.3	376 805	48 741	127	6 416.8	9 291 708	719 496	145	—	—	2
3 岩手	388.1	1 661	15 601	0.428	323.1	3 110	19 195	0.963	4 515.8	17 062	132 200	0.378	408.9	610 513	91 812	149	2 914.3	4 563 476	410 208	157	—	—	3
4 宮城	58.3	248	2 143	0.425	551.6	3 928	43 595	0.712	608.2	2 233	17 964	0.367	1 142.4	1 716 777	215 862	150	3 634.0	7 241 950	672 705	199	617	148	4
5 秋田	59.7	184	2 261	0.308	188.5	1 146	12 205	0.608	923.4	4 462	41 547	0.483	363.3	672 128	117 701	185	1 992.0	4 868 574	587 816	244	—	—	5
6 山形	57.0	235	3 554	0.412	356.8	2 096	20 955	0.587	1 387.4	4 034	39 470	0.291	735.2	974 479	142 744	133	1 834.5	3 109 930	338 289	170	—	—	6
7 福島	209.4	1 248	13 901	0.596	994.0	9 629	74 776	0.969	2 305.8	11 051	91 519	0.479	2 194.9	4 633 957	507 048	211	4 406.6	7 439 040	745 154	169	416	122	7
8 茨城	36.7	454	3 196	1.237	1 167.2	19 450	128 921	1.666	3 983.9	32 384	279 346	0.813	10 960.1	35 865 690	2 513 116	327	1 733.5	5 759 575	409 976	332	718 850	223 592	8
9 栃木	27.7	185	1 866	0.668	907.9	11 090	98 654	1.222	3 075.9	23 454	229 828	0.763	4 036.9	11 300 804	1 010 803	280	2 044.8	5 781 656	440 296	283	1 340	366	9
10 群馬	317.6	1 783	17 841	0.561	1 141.6	12 932	107 865	1.133	1 808.5	11 398	108 534	0.630	3 336.5	10 576 961	847 512	317	3 029.1	10 426 260	677 353	344	7 287	2 081	10
11 埼玉	138.4	1 368	15 989	0.988	1 292.4	15 265	114 646	1.181	1 189.2	6 507	66 459	0.547	12 293.9	32 044 677	2 869 187	261	3 780.1	11 941 156	873 158	316	26 835	4 222	11
12 千葉	464.1	4 484	41 066	0.966	1 147.1	21 311	170 128	1.858	1 183.7	9 083	63 468	0.767	20 574.9	71 010 152	4 983 688	345	905.8	2 671 569	219 410	295	912	350	12
13 東京	271.9	4 215	52 722	1.550	345.2	6 126	59 368	1.775	146.0	1 426	15 830	0.977	5 573.4	16 378 646	1 518 315	295	1 858.2	8 330 488	593 019	448	24 731	4 962	13
14 神奈川	92.1	992	10 541	1.077	184.5	2 336	24 058	1.266	1 153.7	8 274	81 017	0.717	7 711.8	23 703 537	2 256 395	307	1 862.4	5 877 148	598 102	316	29 789	6 139	14
15 新潟	176.3	1 015	8 105	0.576	257.0	1 868	17 262	0.727	2 863.4	11 825	127 078	0.413	5 780.4	9 865 254	1 052 220	171	3 596.2	5 935 865	705 881	165	15	5	15
16 富山	41.4	318	3 198	0.768	34.8	346	3 407	0.994	749.9	4 884	38 422	0.651	1 394.8	3 386 166	351 950	243	766.9	2 013 558	229 964	263	—	—	16
17 石川	129.9	1 264	9 435	0.973	41.6	313	2 646	0.752	917.5	6 509	47 135	0.709	2 010.0	4 542 722	482 020	226	848.9	1 842 257	211 426	217	146	71	17
18 福井	95.4	862	8 383	0.904	72.9	649	6 094	0.890	826.8	4 495	49 081	0.544	982.2	2 172 829	183 545	221	868.6	2 001 639	232 451	230	—	—	18
19 山梨	215.8	1 950	25 031	0.904	1 580.1	17 242	160 410	1.091	923.8	4 966	57 763	0.538	975.5	2 773 620	239 740	284	1 246.8	3 809 394	322 308	306	11 307	2 965	19
20 長野	283.6	2 430	26 778	0.857	339.4	3 952	34 542	1.164	2 993.9	20 483	221 761	0.684	556.1	1 453 685	175 069	261	2 381.4	6 789 843	703 737	285	—	—	20
21 岐阜	621.8	7 423	74 918	1.194	336.7	3 732	27 798	1.108	632.7	3 558	31 494	0.562	2 656.1	8 067 755	837 204	304	1 126.8	2 203 872	227 761	195	6 752	2 249	21
22 静岡	446.4	5 414	55 420	1.213	1 260.0	13 510	120 487	1.072	2 113.0	15 117	138 948	0.715	9 567.4	42 002 116	3 293 480	439	1 490.0	4 624 857	408 811	310	2 156 305	681 670	22
23 愛知	664.9	9 819	115 201	1.477	190.4	2 680	24 838	1.408	425.5	3 809	34 532	0.895	6 288.3	22 631 478	2 000 664	360	1 903.5	5 708 817	575 231	300	31 404	9 420	23
24 三重	48.9	485	6 274	0.992	106.9	1 079	10 822	1.009	578.7	3 526	33 045	0.609	3 502.6	10 133 787	908 768	289	394.3	1 222 983	126 302	310	112 266	25 447	24
25 滋賀	15.7	142	1 695	0.904	49.5	612	6 190	1.236	110.7	641	5 550	0.579	733.5	2 176 531	259 814	297	377.1	1 188 768	129 949	315	170	67	25
26 京都	22.5	260	2 691	1.156	20.9	205	2 469	0.981	138.0	802	9 608	0.581	1 119.2	2 739 470	343 671	245	576.0	1 408 245	195 172	244	656	207	26
27 大阪	1.3	12	198	0.923	5.6	69	1 406	1.232	0.5	6	66	1.200	1 213.0	2 843 752	408 666	234	1 381.4	4 506 158	431 680	326	—	—	27
28 兵庫	64.4	693	7 815	1.076	13.1	128	1 551	0.977	458.3	3 095	32 776	0.675	2 007.4	5 128 263	726 567	255	1 753.7	4 889 088	543 505	279	396	220	28
29 奈良	33.6	289	4 159	0.860	58.2	595	5 774	1.022	17.6	162	2 175	0.920	921.9	3 306 060	387 949	359	510.4	1 584 910	219 873	311	83 857	14 964	29
30 和歌山	19.9	133	1 761	0.668	20.2	216	1 938	1.069	42.4	418	4 130	0.986	1 793.3	4 614 314	509 473	257	282.2	819 555	89 834	290	6 840	1 654	30
31 鳥取	14.9	157	1 822	1.054	56.4	871	8 584	1.544	241.4	1 731	17 389	0.717	1 373.4	3 922 009	409 683	286	441.7	1 151 058	150 857	261	18 708	5 857	31
32 島根	135.9	1 125	10 679	0.828	121.0	1 145	9 773	0.946	1 019.3	6 685	69 386	0.656	2 382.7	4 977 627	479 357	209	431.3	706 183	91 154	164	14 192	2 489	32
33 岡山	613.3	6 882	79 918	1.122	76.0	854	7 185	1.124	1 325.7	11 493	104 236	0.867	3 222.0	7 883 732	814 543	245	1 337.7	4 030 486	427 849	301	10 260	1 638	33
34 廣島	711.6	8 186	96 969	1.150	88.3	1 015	8 325	1.149	1 513.7	12 680	110 998	0.838	6 475.9	21 035 301	1 824 126	325	1 591.2	4 810 088	627 501	302	181 582	29 766	34
35 山口	331.4	2 890	46 410	0.872	28.6	214	2 161	0.748	2 068.0	14 218	103 670	0.688	2 953.9	9 502 413	804 342	322	940.0	2 967 429	356 616	316	6 700	1 109	35
36 德島	253.9	2 987	40 414	1.176	428.1	5 615	49 399	1.312	1 104.6	8 932	92 347	0.809	3 870.4	9 730 218	853 476	251	554.9	1 398 852	160 549	252	133 809	30 795	36
37 香川	172.2	1 382	21 378	0.803	4.6	36	486	0.783	291.6	2 714	32 693	0.931	2 643.1	3 517 215	566 503	133	350.6	1 174 274	109 385	335	6 335	1 262	37
38 愛媛	549.5	2 808	38 380	0.511	4 638.7	30 069	282 991	0.648	929.9	4 733	48 692	0.509	8 805.3	16 016 859	1 302 307	182	702.8	1 507 352	181 046	214	922 070	178 456	38
39 高知	128.3	1 142	13 694	0.890	3 050.7	25 851	260 025	0.847	939.7	6 477	65 573	0.689	7 340·8	17 598 975	1 329 601	240	234.0	430 139	49 143	184	191 287	37 718	39
40 福岡	27.5	175	1 814	0.636	56.9	509	4 120	0.895	1 029.7	7 808	70 106	0.758	2 856.3	7 158 556	867 313	251	2 596.9	7 739 492	844 156	298	—	—	40
41 佐賀	85.4	895	11 038	1.048	27.0	246	2 315	0.911	359.8	2 685	23 512	0.746	2 340.9	7 057 085	564 675	301	633.5	1 899 036	215 550	300	22 000	4 120	41
42 長崎	96.7	837	9 023	0.866	63.0	487	4 594	0.773	1 289.1	11 563	107 275	0.897	21 237.5	71 362 274	4 564 669	336	2 268.2	6 641 019	642 736	293	2 423 579	468 493	42
43 熊本	263.4	1 761	15 548	0.669	4 562.7	36 752	330 071	0.805	3 331.2	25 238	201 205	0.758	16 014.1	40 087 838	3 026 033	250	1 026.0	2 279 639	259 040	222	198 431	34 170	43
44 大分	57.1	605	4 801	1.060	1 077.0	10 077	80 617	0.936	983.0	8 893	79 916	0.905	4 876.8	10 391 670	794 704	213	455.6	847 100	189 769	186	200 967	35 385	44
45 宮崎	187.6	1 571	15 364	0.837	1 675.2	17 024	146 531	1.016	4 863.9	35 377	261 025	0.727	9 122.6	26 986 502	1 678 701	296	205.6	442 001	57 479	215	12 567	4 511	45
46 鹿兒島	173.7	1 497	13 311	0.862	87.3	649	5 298	0.743	17 079.0	126 532	1 097 430	0.741	32 441.2	84 730 059	5 862 332	261	1 830.8	3 785 155	473 979	207	249 135	47 102	46
47 沖繩	351.1	1 494	23 126	0.426	—	—	—	—	—	—	—	—	29 080.3	130 208 121	9 968 680	448	0.2	600	198	300	15 000	4 500	47

.1 サツマイモニハサツマイモ切干ト爲シタル原料芋ヲモ含ム

13. 園藝

1. 果實

年次又ハ地方		總價額	ウメ（梅） 樹數	收穫高	價額	モモ（桃） 樹數	收穫高	價額	オウトウ（櫻桃） 樹數	收穫高	價額
		円	本	石	円	本	貫	円	本	貫	円
大正	13	81 578 051	4 722 774	328 328	6 525 459	6 822 514	10 171 680	5 372 833	238 693	544 857	717 880
〃	14	79 294 711	4 806 044	411 050	6 889 986	6 062 232	11 943 063	5 447 031	242 582	813 269	745 416
昭和	1	77 130 175	4 778 446	397 740	5 772 945	5 952 893	12 008 481	5 207 621	247 455	827 843	802 095
〃	2	76 143 306	4 904 855	428 407	5 495 203	5 810 084	13 749 943	5 210 962	262 589	923 659	837 849
〃	3	83 460 366	4 972 763	410 067	5 250 912	5 710 240	13 804 435	4 975 016	282 750	994 147	935 491
〃	4	79 768 902	4 975 622	433 096	5 104 038	5 676 287	12 887 661	5 244 415	294 981	873 953	815 413
〃	5	69 900 758	5 005 226	331 161	4 173 273	5 712 410	14 150 237	4 368 152	319 642	1 111 144	752 804
〃	6	61 260 820	5 098 160	349 583	3 605 613	5 622 550	13 978 250	3 699 256	335 063	1 038 789	579 368
〃	7	64 244 379	5 169 331	342 648	4 029 643	5 535 884	13 511 788	3 410 539	348 323	1 241 205	653 393
〃	8	74 291 717	5 244 540	353 285	4 338 914	5 530 663	13 840 462	3 581 892	372 225	1 510 981	904 601
〃	9	69 644 146	5 375 250	377 196	4 445 236	5 440 480	13 614 607	3 559 483	387 404	1 365 535	855 273
1	北海道	1 274 437	24 517	2 416	40 760	15 940	28 885	16 274	43 739	125 583	70 603
2	青森	6 966 109	29 269	5 100	52 144	59 569	173 839	32 166	37 134	133 167	53 504
3	岩手	493 554	51 175	3 522	36 793	108 855	203 341	54 635	11 803	18 387	15 767
4	宮城	527 400	94 986	5 934	57 605	86 307	101 465	27 538	6 990	11 431	7 339
5	秋田	704 325	61 092	3 001	52 997	84 698	186 138	51 516	21 309	80 089	46 751
6	山形	848 896	55 748	2 932	45 755	194 064	444 047	85 518	95 878	479 250	254 429
7	福島	1 535 491	168 058	10 169	86 960	200 055	650 199	127 714	92 877	348 864	187 964
8	茨城	769 719	210 026	11 944	134 255	64 176	118 140	35 843	270	475	111
9	栃木	355 581	167 505	7 742	114 507	53 323	97 241	27 812	62	85	114
10	群馬	450 728	148 448	8 915	105 647	90 974	250 522	58 290	1 947	1 213	1 121
11	埼玉	653 506	250 127	14 302	172 536	71 367	132 442	30 492	35	5	5
12	千葉	1 455 555	259 823	16 779	167 705	212 894	438 514	133 440	632	379	210
13	東京	275 701	62 706	2 568	56 727	28 007	72 066	22 609	30	8	6
14	神奈川	2 359 771	168 960	11 703	110 779	446 135	1 556 584	430 599	—	—	—
15	新潟	1 589 881	135 831	5 726	113 456	202 821	436 472	98 639	13 995	49 738	42 123
16	富山	563 082	67 883	2 105	55 373	61 657	237 226	40 038	468	184	248
17	石川	704 766	69 386	4 517	88 978	123 147	318 789	76 963	1 262	828	2 455
18	福井	454 528	50 256	3 033	85 578	136 136	360 444	86 940	273	95	73
19	山梨	1 270 686	51 665	3 695	44 201	46 844	185 504	37 238	17 616	57 831	118 431
20	長野	1 322 706	123 845	7 788	128 887	105 357	302 530	81 441	24 985	49 419	36 954
21	岐阜	863 721	157 699	7 725	78 896	38 281	40 153	18 197	2 659	338	590
22	静岡	7 348 369	228 412	21 847	225 538	160 510	365 417	98 654	652	312	461
23	愛知	1 400 664	264 519	16 885	178 658	230 035	798 476	148 861	234	63	60
24	三重	856 332	134 872	9 473	96 582	39 515	50 096	15 457	56	22	26
25	滋賀	304 617	92 531	5 344	77 887	24 653	26 269	9 373	130	82	136
26	京都	625 424	105 612	4 228	81 400	166 691	414 664	95 479	45	61	31
27	大阪	2 007 630	78 774	4 279	84 443	220 847	705 163	158 785	120	174	360
28	兵庫	982 553	111 496	3 535	77 830	103 932	175 655	64 491	205	1	1
29	奈良	1 275 268	72 789	10 967	111 361	73 891	327 045	93 435	228	42	119
30	和歌山	4 372 846	258 545	58 287	325 711	58 428	196 659	52 407	497	245	1 242
31	鳥取	821 918	33 727	1 158	30 122	34 929	83 123	23 051	315	291	264
32	島根	570 674	80 366	2 793	48 190	94 535	89 502	30 099	236	66	197
33	岡山	1 985 272	96 105	3 003	67 781	429 124	1 241 989	381 824	1 150	2 212	4 480
34	広島	3 137 164	120 684	5 608	116 786	257 627	820 457	226 506	3 726	960	1 631
35	山口	1 394 056	103 854	6 078	86 916	40 549	49 492	20 147	826	406	429
36	徳島	873 226	108 369	8 485	106 269	44 108	90 153	20 806	70	123	32
37	香川	977 115	63 585	5 643	80 081	165 275	339 757	80 686	2 217	1 372	2 488
38	愛媛	3 488 680	73 095	4 366	69 771	172 690	276 678	67 037	341	221	1 169
39	高知	697 936	75 831	4 025	52 029	54 721	56 157	16 165	1 082	334	652
40	福岡	2 408 136	176 794	8 868	144 548	243 634	458 781	161 896	835	724	2 386
41	佐賀	958 938	77 933	3 226	53 678	36 072	44 118	14 996	—	—	—
42	長崎	1 487 968	101 054	6 312	78 625	79 017	137 318	49 461	165	298	165
43	熊本	1 908 836	145 571	9 079	123 643	60 026	100 054	41 873	172	106	94
44	大分	1 856 600	99 211	6 518	112 156	86 992	170 781	56 068	122	96	48
45	宮崎	795 264	79 075	10 325	94 147	49 911	83 750	23 434	9	2	1
46	鹿児島	1 612 594	183 441	15 243	90 045	78 918	164 895	34 007	7	3	2
47	沖縄	45 873	—	—	—	3 233	3 617	523	—	—	—

1. 總價額中ニハ干柿ノ分ヲ合マズ

農産物

實

年次又ハ地方	ビワ（枇杷） 樹數	收穫高	價額	日本梨 樹數	收穫高	價額	西洋梨 樹數	收穫高	價額	リンゴ（苹果） 樹數	收穫高	價額	年次又ハ地方
	本	貫	円	本	貫	円	本	貫	円	本	貫	円	
	1 506 381	2 948 019	1 719 422	9 931 062	27 537 155	12 812 721	320 270	620 758	413 544	2 814 007	10 627 866	6 373 223	13
	1 547 903	3 181 132	1 834 934	9 037 071	33 189 683	12 942 385	300 504	685 342	442 140	2 789 745	15 386 937	7 482 510	14
	1 615 754	3 071 976	1 949 261	8 827 798	35 174 847	12 294 071	257 588	653 426	372 362	2 686 670	26 016 597	6 565 604	1
	1 617 403	3 625 527	2 071 155	8 837 445	38 569 757	12 143 035	241 495	577 450	315 294	2 699 158	19 071 020	6 438 614	2
	1 651 176	3 598 449	2 227 479	8 803 752	39 310 752	12 856 316	215 450	622 905	353 507	2 655 482	24 549 203	8 822 438	3
	1 767 811	3 849 578	2 262 908	8 415 978	39 171 575	12 245 298	209 939	628 755	328 793	2 820 384	25 038 780	7 738 903	4
	1 815 584	4 893 989	2 470 064	8 348 178	37 612 280	9 762 910	217 532	612 922	264 219	2 859 985	26 811 561	6 402 083	5
	1 863 803	3 778 968	1 979 960	8 309 473	41 373 984	9 312 683	216 424	577 167	221 799	2 828 969	19 539 000	4 644 891	6
	1 945 132	4 709 589	1 920 486	8 454 805	42 597 225	9 157 308	210 755	646 675	231 059	2 794 566	25 986 734	5 959 174	7
	1 983 783	4 279 480	1 947 057	8 666 413	44 583 824	10 477 820	217 489	644 289	249 642	3 302 940	24 629 689	8 001 115	8
	2 058 075	5 533 211	2 151 319	8 226 526	39 906 711	9 312 597	222 357	646 199	247 175	3 540 123	35 105 037	8 525 207	9
1	—	—	—	56 497	179 668	57 579	23 890	68 845	25 328	608 772	2 834 499	883 689	1
2	—	—	—	58 364	251 811	58 524	12 911	57 700	18 180	2 362 793	29 263 472	6 616 832	2
3	279	869	402	89 476	390 203	100 134	13 402	44 337	19 296	92 757	343 457	131 701	3
4	1 834	2 376	835	162 372	538 309	148 162	3 421	10 396	3 692	6 767	19 116	6 365	4
5	15	10	10	248 102	820 736	194 474	18 663	60 146	23 676	81 026	477 068	154 299	5
6	7	12	6	159 067	368 409	98 540	21 813	69 775	30 571	27 484	91 930	33 637	6
7	2 270	5 027	1 495	323 104	1 969 394	373 381	9 792	56 743	13 817	67 225	462 343	143 414	7
8	11 259	20 813	7 150	209 938	2 109 336	315 551	2 042	4 651	1 281	803	3 291	1 875	8
9	1 250	1 345	847	86 573	341 843	98 124	1 162	2 378	929	93	105	26	9
10	1 906	3 833	1 555	137 333	822 554	162 446	2 652	6 049	1 708	1 116	2 698	845	10
11	8 146	15 707	4 941	223 395	1 463 505	274 103	469	939	276	93	41	14	11
12	161 152	729 446	433 110	403 099	1 474 426	323 908	4 304	6 547	1 850	348	745	425	12
13	2 586	6 264	3 091	69 755	612 349	129 893	536	1 170	464	49	200	80	13
14	17 224	42 028	17 388	173 171	1 649 834	348 126	379	633	266	32	13	4	14
15	5 372	8 107	3 793	293 898	3 414 976	705 903	4 543	19 515	5 986	7 720	21 990	6 861	15
16	5 108	4 773	2 390	55 151	387 936	76 110	1 224	1 782	591	6 076	13 868	6 150	16
17	6 800	9 071	4 816	138 811	900 756	169 849	1 659	3 843	1 227	13 609	72 413	33 505	17
18	23 540	14 955	4 904	34 563	143 645	39 791	748	1 362	612	1 272	2 487	1 244	18
19	732	1 342	644	10 589	40 519	8 982	1 059	2 530	903	1 740	8 555	3 415	19
20	193	263	282	66 603	272 591	86 910	12 658	28 444	14 062	181 207	1 368 969	434 059	20
21	13 046	17 310	5 148	59 267	313 813	83 646	1 897	2 562	994	5 878	5 205	2 459	21
22	55 031	153 006	59 421	772 303	7 306 802	1 248 928	1 249	5 115	1 813	122	144	69	22
23	56 065	145 932	46 683	107 160	727 431	172 165	6 902	29 987	11 638	1 873	4 860	3 418	23
24	28 983	59 943	18 656	83 969	350 341	97 579	2 731	21 170	5 879	96	13	6	24
25	15 330	16 270	6 089	35 869	108 606	31 708	1 746	2 241	819	2 594	2 265	1 021	25
26	7 847	10 615	2 754	123 677	648 474	134 563	1 206	1 633	720	3 323	7 787	2 519	26
27	39 302	92 930	30 994	202 497	730 975	171 363	160	308	297	—	—	—	27
28	192 872	490 835	170 208	63 999	196 870	67 713	5 345	4 840	2 691	225	65	44	28
29	4 816	9 480	2 999	181 466	949 054	337 417	1 810	7 619	3 291	113	307	161	29
30	54 809	231 295	57 184	44 260	153 155	46 353	894	1 876	695	1 056	1 490	955	30
31	8 316	14 825	7 322	196 139	902 762	426 448	5 257	19 653	9 838	470	576	430	31
32	21 632	35 757	11 850	178 357	396 231	127 133	4 962	6 127	2 806	1 630	1 000	652	32
33	35 461	103 297	36 194	269 615	1 060 879	391 154	11 818	31 747	15 668	6 352	17 159	12 844	33
34	75 415	276 292	110 776	92 873	172 806	71 449	3 615	6 319	2 600	1 496	623	493	34
35	39 905	76 550	25 231	70 736	109 204	42 604	2 802	3 025	1 182	86	98	74	35
36	62 005	138 417	31 394	147 623	730 287	110 571	1 565	1 853	585	12	45	22	36
37	61 558	112 216	31 170	84 512	214 876	50 199	2 289	6 951	3 299	34 685	59 440	32 279	37
38	171 374	488 883	158 578	830 955	1 809 011	321 638	2 078	5 371	1 552	15 396	6 718	3 405	38
39	61 285	107 305	32 254	156 154	363 401	106 771	1 842	1 955	774	455	421	391	39
40	96 752	168 479	75 715	345 166	1 492 461	409 006	13 117	17 156	6 571	1 147	5 773	2 867	40
41	49 387	97 020	36 355	117 730	449 481	163 404	—	—	—	11	51	31	41
42	301 475	1 030 562	450 063	175 960	425 418	187 650	3 276	6 390	3 139	417	236	144	42
43	54 695	105 863	49 700	389 143	884 608	313 978	2 623	5 011	2 025	1 017	1 757	1 137	43
44	71 645	133 004	47 262	151 041	432 626	166 735	5 035	8 000	2 904	685	1 742	1 285	44
45	22 716	39 993	17 480	123 549	382 149	134 488	573	1 303	590	2	1	1	45
46	204 839	510 073	141 927	221 645	442 190	127 444	238	202	90	—	—	—	46
47	781	818	253	—	—	—	—	—	—	—	—	—	47

13. 園藝

1. 果實

年次又ハ地方	生柿 樹數	生柿 收穫高	生柿 價額	ブドウ（葡萄） 樹數	ブドウ 收穫高	ブドウ 價額	ミカン（蜜柑）（自其年二月一日至翌年一月末日） 樹數	ミカン 收穫高	ミカン 價額
	本	貫	円	本	貫	円	本	貫	円
大正 13	11 974 180	62 627 785	16 298 708	4 331 363	7 980 813	5 631 692	19 976 829	53 414 274	19 637 548
〃 14	12 012 325	42 899 456	13 073 387	4 608 359	9 465 901	5 544 719	19 795 442	73 001 230	18 445 060
昭和 1	12 331 959	70 897 401	14 746 845	5 044 151	10 856 147	5 388 112	20 545 254	57 895 429	17 675 922
〃 2	12 577 345	58 094 103	13 306 894	4 863 967	10 979 946	5 464 229	19 902 822	72 017 748	18 555 854
〃 3	12 824 299	59 440 137	13 750 846	4 900 797	12 660 284	6 250 420	20 307 430	68 567 650	20 932 676
〃 4	13 040 088	64 273 704	14 019 966	5 147 985	12 845 174	6 039 348	20 988 463	59 935 692	18 903 478
〃 5	13 567 442	62 749 880	11 049 272	5 288 355	14 666 092	5 506 423	21 647 019	83 876 773	18 551 615
〃 6	14 014 440	53 803 739	9 637 605	5 521 867	14 360 621	4 928 442	21 576 128	85 084 921	17 471 383
〃 7	14 744 792	72 288 584	11 135 252	5 744 134	16 220 402	4 890 165	22 244 994	80 308 248	17 755 719
〃 8	15 295 885	63 014 175	11 599 941	6 003 136	17 731 035	5 838 898	22 816 186	90 971 898	21 533 415
〃 9	16 095 404	62 825 808	10 826 991	6 210 973	16 222 931	5 211 307	23 833 522	71 380 890	18 220 246
1 北海道	9	36	29	399 261	592 113	180 175	—	—	—
2 青森	38 832	825 274	71 571	197 875	220 114	63 188	—	—	—
3 岩手	136 885	912 456	85 455	70 962	152 618	49 266	—	—	—
4 宮城	316 202	1 861 278	219 853	63 426	178 771	55 513	—	—	—
5 秋田	86 208	491 633	70 053	211 855	443 477	110 544	—	—	—
6 山形	229 706	1 441 318	173 033	231 360	490 435	126 357	—	—	—
7 福島	692 645	3 858 674	513 252	137 066	357 353	85 959	402	842	179
8 茨城	276 796	940 886	139 184	143 827	447 022	109 441	27 380	89 955	18 445
9 栃木	207 361	453 887	77 675	44 610	141 004	31 978	816	2 300	611
10 群馬	140 310	758 053	86 121	60 885	127 359	28 399	3 796	6 023	1 662
11 埼玉	276 442	727 879	124 554	37 960	93 071	27 658	16 415	31 265	7 984
12 千葉	372 908	1 209 039	182 387	43 400	132 847	29 578	233 605	525 752	114 817
13 東京	81 049	134 390	41 743	19 761	36 842	15 401	1 964	3 529	1 395
14 神奈川	152 818	439 569	106 717	45 196	123 040	49 703	1 057 472	7 072 433	1 276 175
15 新潟	587 783	3 045 028	420 878	158 939	761 139	190 049	1 725	1 301	595
16 富山	372 092	1 778 917	363 521	26 017	41 925	16 789	224	273	75
17 石川	407 758	1 516 614	228 317	92 297	326 752	94 956	1 895	4 540	1 528
18 福井	236 970	1 081 045	183 077	23 573	53 294	23 704	33 707	70 085	18 215
19 山梨	209 963	700 704	143 035	368 038	2 725 550	909 688	1 664	3 673	1 130
20 長野	449 824	2 364 302	372 681	276 755	687 978	167 391	60	30	9
21 岐阜	827 569	1 735 475	563 072	93 143	197 105	73 943	138 338	162 866	32 226
22 静岡	646 003	1 681 299	402 560	77 608	242 918	80 418	4 109 740	19 758 990	4 742 657
23 愛知	482 362	908 157	261 528	73 135	183 706	62 807	588 260	1 683 021	431 719
24 三重	450 418	719 375	173 587	14 566	20 751	10 583	592 133	1 091 519	295 220
25 滋賀	387 950	531 762	152 262	16 167	24 025	11 892	10 521	11 913	4 182
26 京都	420 595	846 736	194 816	110 598	158 533	57 315	86 049	145 055	41 692
27 大阪	186 790	268 845	87 540	740 772	2 012 200	601 020	1 740 388	2 905 107	794 479
28 兵庫	546 443	778 707	223 762	201 034	425 550	129 886	110 887	259 365	73 855
29 奈良	335 758	1 503 310	428 796	105 683	447 997	104 860	229 476	566 881	163 090
30 和歌山	519 669	1 026 473	289 861	69 074	254 413	93 364	4 845 483	8 220 472	2 179 910
31 鳥取	215 994	965 805	245 946	17 639	82 727	31 907	40 720	75 691	30 499
32 島根	211 729	1 053 149	199 773	26 166	93 854	47 421	80 677	167 843	44 488
33 岡山	523 102	1 678 604	492 997	686 688	1 417 905	474 455	81 284	204 316	62 943
34 広島	459 796	2 351 334	495 184	550 535	872 500	274 660	1 420 057	4 761 647	1 237 120
35 山口	429 838	1 384 374	256 577	37 287	45 523	23 433	604 400	2 047 216	535 030
36 徳島	332 147	551 947	107 351	22 812	80 210	25 392	534 824	1 284 911	327 185
37 香川	357 413	736 260	258 840	119 102	201 582	71 788	421 005	947 793	263 139
38 愛媛	523 203	1 209 423	286 265	91 365	211 516	67 459	1 847 307	5 570 728	1 684 610
39 高知	356 550	1 282 022	195 442	12 592	21 405	7 612	265 673	650 339	164 940
40 福岡	494 528	3 206 196	442 532	310 786	697 337	393 559	802 952	1 826 673	448 159
41 佐賀	359 405	2 497 869	258 996	18 427	40 912	20 379	327 058	1 258 455	331 171
42 長崎	214 766	979 774	151 959	12 741	18 000	11 591	443 200	1 415 136	410 669
43 熊本	401 464	5 207 679	345 860	86 097	181 059	87 447	652 603	2 454 823	736 621
44 大分	421 217	1 771 502	256 202	34 935	124 014	63 058	1 036 978	2 941 344	886 610
45 宮崎	288 552	1 199 290	169 576	10 755	16 694	9 049	367 488	826 389	233 919
46 鹿兒島	419 223	2 143 029	282 357	18 122	17 695	10 177	1 068 854	2 330 345	621 273
47 沖縄	359	430	209	76	146	95	42	41	14

1. 蜜柑ノ調査ハ様式改正ノ結果大正十一年乃至大正十四年ハ其ノ年八月一日ヨリ翌年七月末日ニ至ル分、昭和元年ハ其ノ年八

農産物

實（續）

年次又ハ地方	ネーブルオレンジ（自前年八月一日至其年七月末日） 樹數	收穫高	價額	ナツミカン（夏橙）（自前年八月一日至其年七月末日） 樹數	收穫高	價額	其ノ他ノ柑橘類（自前年八月一日至其年七月末日） 樹數	收穫高	價額	干柿 生産高	干柿 價額
	本	貫	円	本	貫	円	本	貫	円	貫	円
大正 13	1 388 806	3 175 350	1 740 776	3 281 048	12 681 101	2 848 784	2 178 714	5 466 506	1 485 461	3 925 106	3 647 316
〃 14	1 384 502	3 268 411	1 773 255	3 318 604	15 033 594	3 208 464	2 203 753	5 347 645	1 465 424	2 482 269	2 613 698
昭和 1	1 390 611	3 859 133	1 740 615	3 402 309	16 851 755	3 032 129	2 273 754	6 137 162	1 582 593	4 220 703	3 054 888
〃 2	1 411 502	3 786 302	1 725 388	3 308 756	13 016 052	2 947 900	2 338 030	6 331 157	1 630 929	3 206 655	2 619 743
〃 3	1 422 273	4 526 849	2 097 889	3 318 185	17 241 436	3 351 511	2 271 738	6 508 460	1 655 865	2 818 660	2 349 871
〃 4	1 406 913	4 440 887	2 150 812	3 269 606	17 420 795	3 292 060	2 281 056	6 303 150	1 623 470	3 016 689	2 334 687
〃 5	1 493 907	4 174 287	2 022 158	3 299 954	16 090 145	3 181 168	2 097 002	5 719 461	1 396 617	2 764 491	1 747 588
〃 6	1 500 730	4 570 900	1 900 512	3 245 977	10 609 646	2 095 555	2 107 102	5 543 319	1 183 753	2 249 789	1 426 147
〃 7	1 530 114	4 146 896	1 838 777	3 287 516	18 832 731	2 140 391	2 124 435	6 184 615	1 122 473	3 188 741	1 924 396
〃 8	1 559 251	4 920 431	1 839 830	3 271 137	16 078 018	2 798 891	2 141 946	6 087 968	1 179 701	2 687 778	1 748 693
〃 9	1 561 236	5 448 644	2 054 295	3 390 569	19 980 023	2 993 737	2 150 860	6 182 054	1 241 280	2 437 113	1 600 065
1 北海道	—	—	—	—	—	—	—	—	—	—	—
2 青森	—	—	—	—	—	—	—	—	—	30 950	11 343
3 岩手	—	—	—	—	—	—	54	177	105	93 226	31 442
4 宮城	—	—	—	—	—	—	1 419	3 745	498	140 620	65 572
5 秋田	—	—	—	—	—	—	—	—	—	11 703	6 031
6 山形	—	—	—	—	—	—	—	—	—	45 344	29 599
7 福島	—	—	—	186	620	134	777	3 849	1 222	120 839	68 493
8 茨城	413	1 173	363	1 999	6 227	1 526	10 384	33 424	4 693	12 409	7 910
9 栃木	—	—	—	3	15	7	4 837	13 492	2 951	10 426	5 237
10 群馬	56	121	33	237	711	141	4 105	13 201	2 760	56 877	21 476
11 埼玉	257	369	113	1 429	2 886	821	18 987	63 862	10 009	15 537	16 625
12 千葉	12 855	20 921	7 501	71 381	211 465	42 397	83 324	210 070	28 727	50 646	27 842
13 東京	526	383	291	2 293	1 955	722	4 472	7 466	3 279	6 084	4 432
14 神奈川	5 321	26 498	10 781	6 976	29 821	6 057	3 651	16 520	3 176	3 907	1 806
15 新潟	36	22	14	26	28	14	1 736	3 902	1 570	39 487	23 761
16 富山	—	—	—	—	—	—	3 562	6 318	1 747	57 546	48 314
17 石川	75	107	39	181	270	69	2 764	6 549	2 064	30 749	23 866
18 福井	4 405	7 697	2 684	7 196	21 184	5 485	5 094	9 831	2 221	32 102	25 273
19 山梨	10	15	5	477	715	178	2 925	13 281	2 836	58 343	75 829
20 長野	—	—	—	—	—	—	60	200	30	250 753	119 360
21 岐阜	2 245	8 058	2 664	550	1 683	411	4 339	6 876	1 475	46 132	29 913
22 静岡	100 163	395 830	157 186	272 699	1 961 502	284 314	52 127	315 240	46 350	22 313	12 596
23 愛知	15 420	52 184	16 167	73 451	346 103	63 329	10 339	16 976	3 631	28 484	21 707
24 三重	43 415	85 721	25 789	144 084	736 790	108 658	24 971	59 278	8 300	12 082	9 270
25 滋賀	815	1 175	476	13 614	26 532	6 586	8 626	10 401	2 186	23 783	11 926
26 京都	2 880	4 895	1 636	17 027	74 183	9 568	5 905	22 753	2 931	72 612	62 928
27 大阪	6 520	25 150	8 082	74 605	428 526	66 664	5 039	15 815	3 653	8 660	3 480
28 兵庫	13 118	48 338	18 038	116 208	717 302	91 908	46 622	218 635	62 126	44 328	21 223
29 奈良	9 956	41 268	12 293	16 229	75 139	13 474	6 124	25 628	3 972	25 309	13 236
30 和歌山	312 588	1 685 797	525 857	580 045	4 284 096	574 215	190 209	977 562	225 022	25 609	25 473
31 鳥取	4 090	8 618	3 819	11 061	25 368	6 040	11 585	27 000	6 232	23 941	18 623
32 島根	16 004	33 770	11 789	42 457	139 026	32 995	31 338	64 527	13 271	50 724	37 592
33 岡山	12 228	69 243	23 672	23 886	88 466	15 839	14 410	28 685	5 416	40 443	45 228
34 広島	265 201	1 065 143	450 843	97 035	727 299	99 233	67 503	247 982	49 883	134 722	179 069
35 山口	69 699	138 462	46 174	402 211	2 448 665	322 164	65 009	188 891	34 095	45 630	25 349
36 徳島	43 484	151 274	40 900	95 579	529 058	62 616	123 470	337 094	40 103	31 291	21 596
37 香川	47 015	115 715	38 520	76 745	273 477	44 696	49 821	113 029	19 930	353	285
38 愛媛	147 326	502 410	192 763	419 851	3 941 619	573 570	81 464	311 465	60 863	32 567	17 468
39 高知	49 585	79 275	30 588	54 802	135 889	35 224	116 471	235 156	55 094	31 864	26 455
40 福岡	78 098	157 306	80 274	193 162	598 209	123 718	239 358	401 402	116 905	132 050	48 353
41 佐賀	22 883	51 979	25 564	48 540	165 708	33 137	39 444	95 026	21 227	196 041	111 301
42 長崎	19 669	45 301	26 813	123 426	449 351	79 515	62 833	137 002	38 173	31 633	34 117
43 熊本	61 974	156 599	88 425	68 852	235 141	55 508	102 651	263 463	62 525	158 273	116 934
44 大分	94 724	304 364	136 121	131 165	654 669	97 235	85 044	180 632	30 916	58 292	28 816
45 宮崎	19 045	45 016	19 208	59 438	132 477	51 385	74 971	207 243	41 986	60 881	47 382
46 鹿兒島	79 106	118 330	48 775	141 022	506 704	83 882	373 427	912 469	172 615	31 548	15 534
47 沖縄	31	117	35	441	1 144	302	109 609	355 937	44 442	—	—

月一日ヨリ翌年一月末日ニ至ル分トス

13. 園藝
2. 蔬菜

年次又ハ地方	總作付段別	總價額	エンドウ（豌豆） 作付段別	收穫高	價額	一段歩收穫高	ソラマメ（蠶豆） 作付段別	收穫高	價額	一段歩收穫高
	町	円	町	石	円	石	町	石	円	石
大正 13	499 338.4	275 528 002	47 121.3	373 458	7 565 968	0.793	44 204.9	477 813	7 889 792	1.081
〃 14	497 546.6	274 258 456	40 672.6	338 169	7 868 656	0.831	42 657.5	485 857	8 123 325	1.133
昭和 1	496 259.3	251 714 573	41 494.4	381 469	8 944 104	0.919	42 651.7	490 230	7 776 891	1.149
〃 2	506 694.4	248 938 290	50 896.5	450 305	9 915 661	0.885	42 543.0	484 221	7 332 409	1.138
〃 3	518 951.2	256 106 016	54 643.9	452 329	9 853 409	0.802	42 807.1	485 217	7 594 157	1.133
〃 4	536 665.5	255 431 966	52 740.5	438 511	8 307 597	0.832	41 959.4	489 040	7 285 580	1.064
〃 5	548 432.5	191 207 227	38 775.8	384 218	6 501 105	0.991	41 533.4	476 596	6 160 359	1.148
〃 6	551 147.0	167 630 890	45 342.6	391 369	4 973 793	0.845	41 755.9	492 530	4 964 302	1.180
〃 7	571 189.3	170 180 578	54 717.0	326 604	4 931 907	0.597	42 785.4	490 389	4 758 722	1.146
〃 8	591 989.4	199 137 417	55 522.8	426 162	8 029 008	0.767	41 420.0	431 759	5 183 749	1.042
〃 9	**596 972.2**	**199 334 588**	**57 148.8**	**551 610**	**11 044 696**	**0.965**	**39 662.6**	**442 111**	**5 199 073**	**1.115**
1 北海道	145 837.1	22 917 651	42 887.1	402 615	8 380 579	0.939	46.1	451	6 568	0.978
2 青森	8 695.9	2 443 866	190.9	1 981	31 522	1.038	7.3	73	1 079	1.000
3 岩手	7 645.5	2 090 382	191.0	1 303	19 692	0.682	1.3	26	520	2.000
4 宮城	10 149.4	2 716 716	256.6	2 889	38 156	1.126	29.8	329	5 878	1.104
5 秋田	9 626.6	2 988 834	363.4	2 775	44 909	0.764	5.3	30	467	0.566
6 山形	9 167.6	2 322 664	269.7	2 540	35 808	0.942	2.8	36	812	1.286
7 福島	12 648.5	3 631 554	299.4	3 584	43 073	1.197	31.6	407	4 280	1.288
8 茨城	16 028.9	5 556 212	187.6	1 953	21 291	1.041	641.7	8 636	98 534	1.346
9 栃木	11 682.8	3 937 464	85.2	874	11 545	1.026	162.7	2 025	23 703	1.245
10 群馬	10 983.7	3 625 406	134.5	1 519	19 828	1.129	83.9	1 112	13 129	1.325
11 埼玉	17 057.5	6 224 613	198.9	2 020	28 641	1.016	791.2	12 169	154 500	1.538
12 千葉	24 675.8	7 845 499	618.9	6 498	97 833	1.050	2 087.9	26 662	285 550	1.277
13 東京	13 670.8	8 978 640	83.9	978	18 576	1.166	112.2	1 521	26 198	1.356
14 神奈川	12 093.3	5 134 335	180.6	2 049	37 945	1.135	543.0	9 297	93 101	1.712
15 新潟	17 743.3	5 481 993	243.1	1 915	28 812	0.778	202.5	1 522	21 616	0.752
16 富山	4 741.8	2 820 599	116.2	1 241	14 788	1.068	14.8	111	1 141	0.750
17 石川	4 210.9	1 842 850	206.7	2 392	25 088	1.157	256.7	2 218	18 783	0.864
18 福井	3 403.1	1 638 711	98.7	742	9 984	0.752	216.3	1 182	12 918	0.546
19 山梨	4 769.0	1 696 617	104.2	1 134	15 411	1.088	234.1	2 615	32 319	1.117
20 長野	10 316.8	4 090 462	213.3	2 635	40 732	1.235	92.4	1 114	12 353	1.206
21 岐阜	8 415.2	3 143 337	226.1	2 505	27 800	1.108	616.4	7 876	68 104	1.278
22 静岡	12 673.1	6 289 550	430.9	4 488	86 204	1.042	469.1	5 554	62 584	1.184
23 愛知	16 948.3	7 894 456	836.7	10 039	200 906	1.200	496.7	6 585	77 292	1.326
24 三重	8 163.4	2 789 431	371.9	3 553	55 986	0.955	1 157.9	12 330	123 818	1.065
25 滋賀	5 693.3	2 692 191	361.1	3 858	93 393	1.068	709.8	7 841	77 539	1.105
26 京都	7 336.4	4 119 936	680.1	7 014	201 043	1.031	898.2	7 039	85 998	0.784
27 大阪	11 313.4	6 208 675	1 054.2	12 822	372 959	1.216	1 880.3	20 293	428 978	1.079
28 兵庫	12 263.2	6 028 342	377.3	3 999	66 959	1.060	2 327.9	25 000	327 745	1.074
29 奈良	5 418.6	3 268 865	316.5	3 635	70 023	1.148	1 498.5	16 300	206 204	1.088
30 和歌山	5 203.5	2 373 443	143.7	1 437	21 729	1.000	1 320.3	17 166	202 646	1.300
31 鳥取	4 704.4	1 577 860	284.8	2 132	26 531	0.749	889.4	6 645	69 862	0.747
32 島根	5 105.4	1 455 557	226.0	2 134	24 010	0.944	713.7	7 287	64 403	1.021
33 岡山	7 689.2	3 202 517	326.9	3 461	46 331	1.059	1 332.1	15 682	182 001	1.177
34 廣島	10 676.5	5 975 895	520.1	7 342	119 639	1.412	1 198.4	16 277	188 922	1.358
35 山口	9 356.1	4 062 115	332.7	3 205	35 345	0.963	1 051.2	11 695	104 545	1.113
36 德島	6 468.1	2 737 890	109.6	1 332	15 789	1.215	1 098.3	17 379	194 940	1.582
37 香川	5 116.7	1 922 268	87.8	1 147	21 273	1.306	1 807.0	23 423	355 391	1.296
38 愛媛	9 006.3	3 171 304	248.0	2 736	43 659	1.103	1 838.1	23 202	285 805	1.262
39 高知	5 189.6	2 607 360	551.4	5 185	139 598	0.940	300.4	2 689	58 709	0.895
40 福岡	15 412.3	6 388 794	457.5	3 831	52 189	0.819	3 027.8	32 841	341 144	1.085
41 佐賀	8 102.3	2 331 818	162.0	1 414	16 538	0.873	3 624.0	31 095	284 835	0.858
42 長崎	10 896.8	3 907 469	299.1	3 822	53 724	1.278	1 144.4	13 728	127 052	1.199
43 熊本	14 976.5	4 995 882	325.2	3 101	43 416	0.954	1 969.9	19 082	151 765	0.969
44 大分	7 743.8	2 797 003	231.0	2 323	30 803	1.006	854.1	9 338	100 450	1.093
45 宮崎	8 445.2	3 069 233	263.2	2 945	43 880	1.119	324.6	2 766	37 818	0.852
46 鹿兒島	15 203.3	5 367 091	459.3	5 540	113 896	1.206	561.4	5 141	73 184	0.916
47 沖繩	3 303.0	971 228	522.8	2 972	56 859	0.568	989.1	6 321	103 890	0.639

1. 總價額中ニハ切干大根ノ分ヲ含マズ

農產物
及花卉

年次又ハ地方	インゲンマメ（菜豆） 作付段別	收穫高	價額	一段歩收穫高	キウリ（胡瓜） 作付段別	收穫高	價額	一段歩收穫高	シロウリ（越瓜） 作付段別	收穫高	價額	一段歩收穫高
	町	石	円	石	町	貫	円	貫	町	貫	円	貫
大正 13	56 319.5	483 984	10 730 565	0.859	15 231.2	54 101 561	12 666 310	355	5 117.2	18 280 530	4 647 569	357
〃 14	61 870.5	574 920	12 248 462	0.929	13 204.5	55 875 658	12 257 733	367	5 228.4	19 080 712	4 616 577	365
昭和 1	64 050.3	436 088	7 952 879	0.681	15 216.5	56 071 132	12 368 684	368	5 096.1	17 550 540	4 703 621	344
〃 2	62 184.4	532 830	8 595 881	0.857	15 480.0	59 494 625	12 149 647	384	5 042.7	18 972 367	4 492 519	376
〃 3	64 759.4	488 175	11 291 708	0.754	15 966.9	58 952 285	12 677 462	369	5 084 9	17 633 688	4 630 270	347
〃 4	83 140.1	686 972	14 936 654	0.826	16 577.5	60 859 682	12 683 972	367	5 433.3	19 647 416	4 644 907	362
〃 5	97 858.3	943 304	9 042 867	0.964	17 134.5	65 753 357	9 770 905	384	5 637.3	21 251 870	3 294 870	377
〃 6	83 341.9	439 711	4 369 224	0.528	17 537.7	63 032 388	8 705 993	359	5 567.8	18 550 060	2 929 166	333
〃 7	81 727.8	275 388	4 633 529	0.337	18 258.2	67 060 820	8 274 154	367	5 724.4	20 115 409	2 927 600	370
〃 8	93 053.8	846 171	10 291 183	0.909	18 835.6	74 334 113	9 680 867	395	5 740.6	21 350 823	3 121 684	372
〃 9	**83 060.6**	**532 290**	**6 697 531**	**0.641**	**19 247.4**	**68 283 427**	**9 716 221**	**355**	**5 861.5**	**20 551 700**	**3 238 352**	**351**
1 北海道	76 147.7	467 283	5 613 910	0.614	11 153.4	2 870 496	396 671	249	457.8	777 218	132 107	170
2 青森	349.0	2 473	43 545	0.709	669.1	1 571 631	187 652	235	37.5	69 268	8 871	185
3 岩手	323.7	2 201	30 016	0.679	468.0	900 683	97 326	193	51.6	87 822	12 270	170
4 宮城	338.2	2 244	33 563	0.664	532.6	836 975	114 750	157	49.6	32 931	6 137	66
5 秋田	403.2	2 278	39 630	0.565	697.0	1 563 873	206 737	224	107.4	201 210	35 548	187
6 山形	277.3	1 888	24 728	0.681	583.4	1 412 654	175 784	242	122.6	164 842	25 486	134
7 福島	309.7	3 021	43 938	0 975	711.0	1 699 784	184 150	239	43.0	105 089	9 880	244
8 茨城	397.7	3 588	56 146	0.902	750.7	2 953 675	280 680	393	207.3	623 839	81 701	301
9 栃木	135.1	1 066	18 523	0.789	603.7	2 266 315	219 605	375	13.0	42 590	5 629	328
10 群馬	231.4	2 188	33 822	0.946	436.0	1 926 461	179 241	442	67.9	216 922	25 195	319
11 埼玉	385.8	3 359	60 936	0.871	794.7	2 646 449	318 610	333	186.5	607 570	86 595	326
12 千葉	314.0	2 408	45 052	0.767	665.4	2 315 424	253 324	348	415.2	1 202 948	151 140	290
13 東京	186.6	5 012	74 702	2.686	764.9	4 870 425	1 037 893	637	477.8	2 799 945	474 447	586
14 神奈川	118.0	1 454	31 478	1.232	608.4	3 181 206	402 502	523	98.7	338 187	54 069	343
15 新潟	234.8	1 570	25 193	0.669	991.2	2 797 567	302 247	282	212.6	472 833	70 637	222
16 富山	33.2	378	4 454	1.139	195.3	925 548	119 627	474	54.0	254 903	28 978	472
17 石川	58.6	743	7 754	1.268	246.5	758 624	103 952	308	48.3	164 807	26 388	341
18 福井	38.4	387	5 798	1.008	157.0	585 662	83 376	373	63.1	246 079	34 551	390
19 山梨	391.8	3 722	56 168	0.950	210.8	845 804	104 209	401	80.2	251 033	45 448	313
20 長野	377.5	4 266	67 048	1.130	416.8	1 871 087	234 840	449	227.2	929 948	164 972	409
21 岐阜	132.9	1 135	16 726	0.854	245.5	886 971	106 968	361	21.7	56 449	9 461	260
22 静岡	70.6	860	15 093	1.218	475.0	2 172 528	420 313	457	100.6	340 559	64 089	339
23 愛知	68.0	831	16 192	1.222	352.9	1 343 340	204 706	381	294.5	1 181 472	161 322	401
24 三重	84.8	1 017	13 088	1.299	307.5	1 161 615	116 024	384	64.7	208 614	33 169	322
25 滋賀	72.7	929	12 422	1.278	190.8	846 848	95 094	444	133.2	489 429	82 083	367
26 京都	116.9	1 231	38 424	1.053	401.0	1 986 244	336 549	495	112.7	597 191	90 316	530
27 大阪	51.3	750	18 747	1.462	447.3	2 837 826	377 034	634	121.9	598 041	102 743	491
28 兵庫	85.3	898	23 260	1.053	333.8	1 560 171	254 034	467	137.2	629 912	104 791	459
29 奈良	39.2	419	7 521	1.069	237.7	1 163 548	167 208	490	24.0	126 762	18 814	528
30 和歌山	48.8	507	14 165	1.039	155.4	444 421	78 792	286	49.1	230 052	34 155	469
31 鳥取	126.8	1 352	20 223	1.066	93.7	292 119	42 073	312	45.5	134 584	19 780	296
32 島根	75.1	707	9 898	0.941	153.4	450 718	61 246	294	61.4	138 854	25 780	226
33 岡山	49.4	470	6 915	0.951	182.7	709 911	95 275	389	109.2	556 579	94 707	510
34 廣島	80.2	961	18 572	1.198	417.2	2 011 781	340 168	482	271.1	1 652 606	250 709	610
35 山口	50.0	391	6 409	0.782	293.0	1 042 231	171 586	356	139.5	487 051	83 112	349
36 德島	120.5	1 279	23 495	1.061	190.5	855 105	140 232	449	66.0	287 605	41 248	436
37 香川	18.2	227	4 427	1.247	123.2	467 710	63 831	380	82.9	296 919	47 243	358
38 愛媛	40.9	355	5 811	0.868	278.0	861 739	131 684	310	115.0	292 228	47 056	254
39 高知	89.8	822	23 196	0.914	266.8	1 122 786	413 885	421	58.5	160 026	30 435	274
40 福岡	137.1	1 357	22 879	0.990	516.1	1 528 351	290 098	296	273.0	915 720	173 121	335
41 佐賀	24.5	233	3 696	0.951	183.7	676 296	81 338	368	88.7	346 131	52 175	390
42 長崎	89.7	786	11 799	0.876	348.5	903 649	121 386	259	113.8	338 473	45 378	297
43 熊本	111.1	900	14 537	0.810	459.5	1 494 462	191 650	325	138.5	345 775	50 360	250
44 大分	84.0	667	11 458	0.794	241.7	667 762	113 726	279	145.0	374 539	69 719	258
45 宮崎	29.6	225	5 071	0.760	240.8	708 660	133 771	294	33.5	74 154	13 431	221
46 鹿兒島	46.8	1 051	6 402	2.246	368.5	1 091 724	144 163	296	32.0	89 735	11 765	280
47 沖繩	64.7	401	10 701	0.620	87.3	174 448	20 211	200	7.0	12 255	1 341	175

13. 園藝
2. 蔬菜

年次又ハ地方	カボチヤ（南瓜） 作付段別	収穫高	價額	一段歩収穫高	スイカ（西瓜） 作付段別	収穫高	價額	一段歩収穫高	マクワウリ（甜瓜） 作付段別	収穫高	價額	一段歩収穫高
	町	貫	円	貫	町	貫	円	貫	町	貫	円	貫
大正 13	20 795·3	73 888 886	14 263 777	355	12 519.6	56 338 370	15 505 176	450	4 382.2	12 659 528	3 686 237	289
〃 14	20 162.5	74 906 212	13 517 116	372	14 204.9	67 500 962	16 555 313	475	4 349.7	13 058 521	3 616 204	300
昭和 1	19 620.7	66 771 345	12 021 307	340	14 240.9	61 743 396	15 615 169	434	4 542.2	12 597 969	3 389 865	277
〃 2	19 602.3	71 779 399	12 067 875	366	15 347.7	70 569 678	16 143 699	460	4 560.5	13 253 237	3 399 018	291
〃 3	19 692.5	67 061 205	11 931 644	341	16 526.0	63 911 569	15 858 003	387	4 586.9	12 075 929	3 169 796	263
〃 4	19 825.9	67 535 567	11 995 144	341	17 879.6	82 744 197	18 813 123	463	4 526.5	12 361 504	3 181 734	273
〃 5	20 474.2	69 300 683	9 382 747	338	21 708.5	104 352 009	17 199 743	481	4 668.8	13 385 911	2 492 842	287
〃 6	21 069.6	63 920 342	7 555 422	303	24 940.4	102 047 362	14 769 377	409	4 765.2	12 170 758	2 140 487	255
〃 7	21 740.7	64 680 725	7 163 687	298	27 295.1	122 759 949	15 788 696	450	4 918.2	12 524 160	2 059 158	255
〃 8	22 371.2	79 602 948	8 687 390	356	27 820.1	138 930 101	18 058 249	499	5 080.7	15 635 887	2 600 729	308
〃 9	**22 693.1**	**72 634 509**	**8 360 207**	**320**	**29 653.8**	**132 927 838**	**18 536 836**	**448**	**5 251.6**	**14 170 236**	**2 377 430**	**270**
1 北海道	5 992.8	17 209 911	1 718 817	287	1 318.4	2 248 762	385 261	171	579.3	873 141	164 206	151
2 青森	568 8	1 581 576	148 897	278	395.3	799 312	113 567	202	435.5	878 400	86 304	202
3 岩手	208.0	490 316	46 840	236	129.0	176 861	35 483	137	113.2	228 768	29 311	202
4 宮城	280.4	627 048	67 646	224	229.9	297 471	55 951	129	59.3	96 762	18 655	163
5 秋田	347.1	713 011	105 454	205	357.3	569 194	98 267	159	250.7	426 008	76 235	170
6 山形	591.1	1 192 263	123 916	202	509.2	714 637	95 428	140	193.6	170 073	28 552	88
7 福島	599.4	1 570 600	146 408	262	184.1	633 658	60 342	344	88.7	348 762	27 842	393
8 茨城	724.0	2 683 499	299 814	371	1 575.7	6 491 934	582 658	412	176.6	451 299	62 963	256
9 栃木	319.5	961 593	119 531	301	322.9	1 172 869	143 970	363	4.6	8 080	1 506	176
10 群馬	305.2	1 126 437	111 215	369	846.4	3 588 286	288 274	424	50.4	165 079	21 538	328
11 埼玉	460.5	1 860 812	182 220	404	664.1	2 666 230	325 649	401	88.2	235 159	36 069	266
12 千葉	853.8	3 240 097	387 066	379	2 034.6	8 493 968	937 603	417	197.0	511 241	72 714	260
13 東京	463 2	1 824 714	303 314	394	688.2	3 294 062	372 716	479	53.5	161 063	28 027	301
14 神奈川	185.5	717 514	88 866	387	506.8	3 069 651	277 199	607	33.1	87 585	14 868	265
15 新潟	670.6	1 660 444	193 093	248	1 227.4	3 251 238	427 057	265	264.9	459 871	67 768	174
16 富山	131.9	464 699	52 346	352	576.4	2 907 398	525 531	504	58.2	221 195	40 038	380
17 石川	156.8	401 560	39 247	256	362.5	1 162 701	190 609	321	70.9	212 016	33 866	299
18 福井	91.0	262 811	32 805	289	204.8	903 624	146 847	441	71.1	259 502	40 077	365
19 山梨	164.7	595 680	72 806	362	48.2	241 218	43 154	500	2.3	6 350	1 537	276
20 長野	419.4	1 855 930	196 267	443	163.4	731 944	115 811	448	42.5	132 577	20 155	311
21 岐阜	261.0	899 858	103 994	345	245.7	938 511	145 637	382	39.9	97 009	16 139	243
22 靜岡	358.8	1 402 251	162 730	391	870.3	4 279 467	590 092	492	156.0	549 736	107 133	352
23 愛知	651.2	2 723 827	288 147	418	1 675.5	8 882 883	1 120 693	530	530.1	1 848 451	315 242	349
24 三重	322.4	1 122 288	116 169	348	406.8	1 977 726	263 265	486	49.5	179 781	33 133	363
25 滋賀	191.0	747 494	85 791	391	334.1	1 874 472	274 102	561	106.1	345 310	54 273	325
26 京都	253.7	1 244 886	154 161	491	369.7	2 255 306	360 444	610	67.3	212 295	39 243	315
27 大阪	178.3	852 498	104 301	478	770.3	5 320 929	834 376	691	128.0	571 188	99 294	446
28 兵庫	247.3	986 756	129 884	399	1 055.1	7 658 445	1 047 485	726	147.1	590 284	118 193	401
29 奈良	161.9	785 681	105 051	485	853.3	6 857 787	1 214 841	804	75.9	455 722	85 994	600
30 和歌山	144.2	608 638	70 569	422	405.9	2 607 016	371 818	642	29.1	93 570	16 400	322
31 鳥取	166.6	523 912	72 567	314	445.0	1 709 392	228 923	384	55.7	196 200	34 459	352
32 島根	154.5	370 815	56 231	240	149.0	556 187	83 071	373	7.9	19 712	3 807	250
33 岡山	371.8	1 240 447	157 020	334	477.9	2 686 839	416 813	562	39.8	160 677	31 413	404
34 廣島	291.7	1 153 513	194 217	395	413.6	2 070 247	326 851	501	97.3	455 362	121 355	468
35 山口	237.8	901 244	101 029	379	483.9	2 456 230	363 731	508	114.5	355 001	65 979	310
36 德島	123.1	342 148	45 013	278	382.7	2 575 204	314 994	673	28.3	142 320	16 866	503
37 香川	61.4	242 510	33 873	395	280.5	1 764 845	245 632	629	8.3	27 848	4 605	336
38 愛媛	287.9	787 076	102 077	273	713.6	3 634 748	481 477	509	22.5	76 853	12 578	342
39 高知	149.7	406 472	69 440	272	552.9	3 988 870	656 586	721	9.3	22 842	5 052	246
40 福岡	565.2	2 124 431	267 824	376	816.1	4 031 391	668 049	494	76.7	207 570	46 452	271
41 佐賀	154.3	506 390	50 944	328	405.0	2 058 898	319 277	508	54.8	162 488	27 903	297
42 長崎	791.2	2 204 337	222 836	279	899.1	3 393 954	461 322	377	184.4	469 229	75 050	254
43 熊本	1 047.0	3 623 145	390 229	346	2 243.1	8 042 109	1 218 206	359	92.4	241 844	44 967	262
44 大分	268.5	775 197	114 504	289	296.0	1 206 205	207 099	408	58.2	179 100	26 303	308
45 宮崎	960.0	2 586 274	439 353	269	703.7	2 624 126	394 250	373	62.0	127 327	26 270	205
46 鹿兒島	667.1	2 174 015	266 446	326	881.0	3 524 774	643 460	400	175.7	443 586	76 496	252
47 沖繩	91.8	257 891	19 239	281	179.4	536 259	62 965	299	1.2	6 000	600	500

農產物
及花卉 (續)

年次又ハ地方	ナス（茄） 作付段別	収穫高	價額	一段歩収穫高	トマト（蕃茄） 作付段別	収穫高	價額	一段歩収穫高	ハナユリ（花百合） 作付段別	収穫高	價額	一段歩収穫高
	町	貫	円	貫	町	貫	円	貫	町	個	円	個
大正 13	26 327.8	101 904 770	22 548 290	387	429.4	1 784 358	421 063	416	489.5	23 573 155	1 338 393	4 816
〃 14	26 731.7	106 218 436	21 132 045	397	534.8	2 480 134	510 633	464	564.1	25 393 412	1 322 496	4 502
昭和 1	26 210.4	104 156 543	20 637 425	397	694.9	2 950 291	688 511	425	676.4	35 865 110	1 207 973	5 502
〃 2	26 447.0	109 066 726	20 022 388	412	864.3	3 749 655	772 917	434	648.6	30 513 140	929 728	4 704
〃 3	26 820.0	106 985 285	21 218 732	399	1 183.5	5 022 723	1 174 049	424	677.1	34 129 070	1 128 090	5 040
〃 4	27 435.4	112 212 875	21 429 069	409	1 652.1	7 498 024	1 653 581	454	750.6	33 878 200	2 111 933	4 513
〃 5	27 895.7	119 231 499	15 359 124	427	2 429.4	11 164 562	1 792 207	460	813.8	35 840 440	2 314 634	4 351
〃 6	28 089.4	113 591 081	13 251 606	404	3 539.5	13 484 060	2 269 053	381	1 060.6	41 038 459	1 479 257	3 869
〃 7	28 684.5	118 957 418	13 126 465	415	5 096.5	20 037 961	3 258 495	393	1 218.1	45 410 443	1 425 822	3 728
〃 8	29 107.6	124 861 503	13 875 733	429	6 662.8	29 196 615	4 673 889	438	1 269·5	42 533 716	1 325 674	3 350
〃 9	**29 494.4**	**114 406 052**	**13 841 271**	**388**	**8 504.8**	**36 499 466**	**5 316 462**	**429**	**1 192.5**	**41 463 612**	**1 351 930**	**3 477**
1 北海道	1 090.2	2 476 262	384 840	227	695.4	2 163 865	284 543	311	15.7	348 792	5 135	2 222
2 青森	684.9	1 671 854	228 223	244	130·8	364 073	57 444	278	2.6	28 041	567	1 079
3 岩手	401.9	688 135	93 033	171	111.9	216 982	40 050	194	0.6	6 428	213	1 071
4 宮城	788.2	1 288 840	163 356	164	152.5	257 590	46 959	169	0.7	40 900	761	5 843
5 秋田	1 045.2	1 888 834	298 360	181	163.8	410 211	71 993	250	2.3	67 480	1 370	2 934
6 山形	921.1	1 959 279	273 605	213	182.4	444 087	62 604	243	0.2	10 604	296	5 302
7 福島	1 037.8	2 727 363	309 270	263	259.2	779 012	105 645	301	5.0	71 940	2 153	1 439
8 茨城	1 259.2	4 814 869	434 505	382	348.9	1 397 047	149 083	400	8.8	607 300	10 011	6 901
9 栃木	968.3	3 480 246	324 265	359	192.9	631 543	78 871	327	24.6	682 374	25 826	2 774
10 群馬	813.3	3 360 396	308 222	413	235.5	974 738	95 929	414	27.9	1 006 795	37 433	3 609
11 埼玉	1 345.3	5 115 339	528 049	380	384.4	1 792 241	187 914	466	145.3	5 094 583	190 385	3 506
12 千葉	971.3	3 305 391	299 348	340	401.1	1 757 794	179 675	438	44.6	1 759 285	67 940	3 944
13 東京	1 166.9	6 917 899	1 100 614	593	454.5	2 967 639	469 097	653	32.4	1 006 690	46 010	3 107
14 神奈川	678.1	3 681 882	352 725	543	249.9	1 713 895	145 503	686	68.6	2 602 881	66 089	3 794
15 新潟	1 573.9	4 093 908	516 310	260	278.3	735 349	115 396	264	10.7	582 450	15 875	5 443
16 富山	360.9	2 341 254	252 504	649	38.8	210 122	42 164	542	0.7	29 414	653	4 202
17 石川	345.3	1 448 174	205 921	419	74.6	248 266	48 113	333	3.5	132 410	3 622	3 783
18 福井	292.5	1 446 516	184 572	495	17.3	69 230	13 567	400	0.6	27 350	596	4 558
19 山梨	341.6	1 756 268	167 425	514	73.2	278 751	38 809	381	15.0	543 753	34 314	3 625
20 長野	694.3	3 255 501	382 571	469	191.3	881 877	108 606	461	13.0	371 851	17 124	2 860
21 岐阜	689.2	2 867 754	275 324	416	105.6	348 132	67 719	330	5.1	60 172	3 187	1 180
22 靜岡	692.1	3 519 656	387 193	509	328.8	1 911 945	303 740	564	25.3	952 740	20 296	3 766
23 愛知	1 004.6	5 230 260	478 715	521	509.3	3 766 877	355 936	740	10.3	524 426	7 040	5 092
24 三重	523.1	2 149 755	181 707	411	87.8	407 079	61 480	464	1.0	21 158	795	2 116
25 滋賀	506.7	2 628 756	214 315	519	72.1	315 986	43 361	438	2.6	134 700	2 396	5 181
26 京都	484.4	2 674 308	374 363	552	176.2	949 990	133 810	539	1.0	127 590	2 371	12 759
27 大阪	608.7	5 184 261	786 041	852	117.9	903 279	114 695	766	3.6	546 060	10 939	15 168
28 兵庫	617.6	3 464 307	489 745	561	208.8	1 272 481	227 010	609	2.6	499 050	6 632	19 194
29 奈良	182.9	1 066 592	121 358	583	74.6	415 068	62 505	556	3.5	217 578	3 710	6 217
30 和歌山	264.3	1 311 016	153 731	496	69.5	364 165	55 046	524	1.6	104 500	1 065	6 531
31 鳥取	218.5	832 134	92 390	381	36.6	127 434	32 057	348	0.0	700	25	4 200
32 島根	416.4	1 143 784	156 636	275	45.5	119 602	23 677	263	0.0	281	8	3 200
33 岡山	363.7	1 687 893	212 640	464	91.0	387 367	63 488	426	0.8	29 462	631	3 683
34 廣島	697.4	4 663 628	477 750	669	216.2	1 038 612	235 193	460	1.9	51 450	1 601	2 708
35 山口	463.2	2 022 925	241 160	437	154.1	587 134	96 621	381	6.9	513 500	9 037	7 442
36 德島	371.8	1 535 789	196 356	413	44.6	365 240	30 625	819	0.3	8 550	216	2 850
37 香川	256.3	1 110 664	136 523	433	14.5	64 385	9 720	444	0.7	19 400	184	2 771
38 愛媛	361.3	977 056	114 297	270	133.2	313 681	54 605	235	0.5	30 580	409	6 116
39 高知	295.3	1 143 620	195 710	387	73.9	209 009	51 162	283	1.8	101 320	2 109	5 611
40 福岡	752.4	2 223 505	398 973	296	337.9	1 092 222	242 305	323	30.9	2 876 574	60 491	9 309
41 佐賀	260.9	919 624	136 858	352	58.6	236 180	57 914	403	54.2	1 467 432	57 717	2 708
42 長崎	427.0	957 770	170 714	224	177.2	495 162	113 437	279	186.9	6 293 216	203 367	3 367
43 熊本	730.2	2 585 192	328 759	354	303.6	972 156	211 990	320	12.5	504 505	10 005	4 036
44 大分	506.8	1 487 015	216 810	293	83.7	213 146	55 446	255	6.1	227 805	7 506	3 735
45 宮崎	401.2	1 287 588	170 002	321	118.0	397 619	80 275	337	2.5	128 600	1 492	5 144
46 鹿兒島	602.4	1 981 935	320 067	329	148.2	448 283	111 658	302	371.4	7 627 782	321 187	2 054
47 沖繩	15.8	31 055	5 416	197	80.7	482 920	79 022	598	35.7	3 373 160	90 941	9 449

13. 園藝
2. 蔬菜

年次又ハ地方	生大根 作付段別	生大根 收穫高	生大根 價額	生大根 一段歩收穫高	カブラ（蕪菁） 作付段別	カブラ 收穫高	カブラ 價額	カブラ 一段歩收穫高	ニンジン（胡蘿蔔） 作付段別	ニンジン 收穫高	ニンジン 價額	ニンジン 一段歩收穫高
	町	貫	円	貫	町	貫	円	貫	町	貫	円	貫
大正 13	104 937.9	607 585 701	60 487 948	579	10 422.1	38 551 401	5 552 875	370	9 611.8	26 692 886	7 437 442	278
〃 14	103 360.7	628 560 775	59 217 816	608	10 068.8	38 047 449	5 175 891	378	9 965.1	28 574 714	7 439 043	287
昭和 1	101 699.8	638 548 954	49 471 084	628	10 389.6	39 959 911	5 038 790	383	9 824.4	28 664 691	6 746 054	292
〃 2	102 511.2	684 139 899	46 614 563	667	10 359.8	41 586 936	4 814 653	401	9 883.9	29 717 257	6 604 130	301
〃 3	101 083.5	647 239 103	48 345 280	640	10 063.1	38 861 991	4 641 160	386	9 889.9	29 756 108	6 741 629	301
〃 4	100 788.5	647 128 253	46 507 044	642	10 035.5	38 777 595	4 317 311	386	9 797·8	29 360 475	6 352 783	300
〃 5	101 232.2	657 843 204	31 485 440	650	9 828.7	39 275 669	3 042 136	400	10 189.8	31 720 113	4 777 134	311
〃 6	100 437.6	643 331 701	29 992 170	641	10 080.7	39 147 484	2 890 156	388	10 499.3	31 226 579	4 258 397	297
〃 7	101 837.3	664 198 073	28 219 583	652	10 245·7	40 968 283	2 911 162	400	10 340.6	31 940 631	4 385 798	295
〃 8	102 308.9	620 874 780	33 368 982	607	10 539.3	40 941 897	3 360 899	388	11 127.8	32 922 556	4 763 745	296
〃 9	105 853.8	628 899 975	34 952 676	594	10 783.7	41 301 529	3 484 610	383	11 499.6	33 589 055	4 727 313	292
1 北海道	6 154.4	31 006 314	1 747 883	504	629.3	2 544 517	149 649	404	1 685.8	5 340 212	530 055	317
2 青森	2 117.9	13 084 843	581 720	618	394.7	1 382 513	71 199	350	346.8	913 831	131 884	264
3 岩手	2 555.7	12 099 930	659 866	473	388.2	1 029 134	59 185	264	275.2	631 830	105 966	230
4 宮城	2 877.7	11 261 983	582 144	391	95.1	229 974	18 429	242	216.5	371 043	59 478	171
5 秋田	3 044.6	14 516 910	908 492	477	295.0	746 215	63 111	253	152.9	357 059	68 607	234
6 山形	2 188.2	9 416 392	443 550	430	363.2	873 686	66 165	241	158.1	303 655	58 073	192
7 福島	3 455.2	15 403 070	754 682	446	241.2	518 845	46 372	215	441.4	1 096 873	161 006	248
8 茨城	2 224.3	13 189 572	728 335	593	84.8	283 328	20 907	334	514.3	1 527 028	177 439	297
9 栃木	1 844.6	11 158 838	559 344	605	24.7	86 665	7 695	351	365.2	996 680	110 322	273
10 群馬	1 983.5	14 169 673	608 486	714	48.7	184 202	6 321	378	378.7	1 053 366	112 279	278
11 埼玉	2 545.4	12 659 453	806 375	497	148.9	703 012	51 082	472	805.3	2 534 085	268 940	315
12 千葉	2 516.8	12 062 673	817 988	479	340.0	1 134 623	93 962	334	483.1	1 305 052	168 297	270
13 東京	3 288.5	26 548 293	1 321 612	807	503.7	2 505 918	361 475	498	246.8	1 094 840	188 874	444
14 神奈川	1 835.7	12 232 317	930 034	666	220.4	865 230	160 261	393	303.8	835 221	126 977	275
15 新潟	5 183.7	22 753 767	1 350 474	439	484.0	1 359 234	112 595	281	371.5	756 421	137 754	204
16 富山	1 233.6	8 727 002	721 050	707	214.7	959 905	82 588	447	97.7	256 913	53 545	263
17 石川	1 137.8	6 121 515	539 875	538	96.2	296 729	30 610	308	112.5	284 244	53 226	253
18 福井	1 000.6	6 231 075	440 775	623	108.8	388 788	40 794	357	58.5	140 142	28 793	240
19 山梨	898.2	4 590 797	245 487	511	33.6	53 450	2 289	159	220.3	595 173	92 032	270
20 長野	3 214.0	18 170 282	1 009 770	565	138.3	522 024	27 232	377	320.3	981 334	161 482	306
21 岐阜	2 007.8	10 052 496	586 807	501	481.2	1 697 688	141 680	353	199.8	499 822	97 685	250
22 静岡	2 983.6	25 173 237	1 397 255	844	182.4	907 763	57 907	498	503.1	1 681 498	215 153	334
23 愛知	4 835.3	35 696 841	1 772 159	738	290.4	1 194 185	87 023	411	372.3	1 345 752	160 064	361
24 三重	2 225.0	14 842 486	832 791	667	189.9	663 150	53 864	349	125.6	297 743	55 950	237
25 滋賀	1 148.7	7 564 948	494 470	659	493.8	3 542 318	303 249	717	97.5	317 707	51 327	326
26 京都	1 400.5	7 648 142	844 763	546	254.1	1 039 180	143 678	409	97.2	396 342	94 535	408
27 大阪	1 480.1	11 737 546	846 438	793	220.8	923 462	106 907	418	81.3	259 386	43 549	319
28 兵庫	3 151.4	20 385 522	1 238 601	647	287.2	1 212 102	104 943	422	159.0	366 201	72 403	230
29 奈良	715.5	4 932 271	409 225	689	54.6	232 028	25 607	425	27.8	88 033	18 812	317
30 和歌山	1 246.9	11 348 372	746 535	910	57.2	230 655	21 389	403	35.2	169 978	25 950	483
31 鳥取	1 133.8	5 869 599	337 287	518	131.3	49 6519	33 655	378	29.8	83 648	16 516	281
32 島根	1 401.2	6 336 268	362 231	452	297.7	903 536	59 585	304	59.5	106 218	22 332	179
33 岡山	2 029.7	12 028 831	645 479	593	144.3	575 632	41 810	399	76.0	202 669	43 461	267
34 廣島	2 426.4	17 458 311	898 479	720	241.6	1 179 527	112 604	488	209.4	807 006	145 546	385
35 山口	2 605.4	22 331 373	920 703	857	319.4	1 709 133	114 933	535	191.2	618 391	110 559	323
36 徳島	1 730.8	13 176 474	702 858	761	173.6	580 585	46 001	334	73.9	181 609	33 682	246
37 香川	1 165.4	6 912 103	302 803	593	158.4	689 061	47 604	435	44.9	157 735	24 215	351
38 愛媛	1 870.6	12 208 324	555 665	653	247.4	877 635	64 583	355	138.2	351 688	50 526	254
39 高知	1 066.7	4 666 490	291 056	437	256.5	899 457	65 734	351	69.4	180 795	29 534	261
40 福岡	2 741.1	16 214 211	907 049	592	409.3	1 502 317	114 146	367	188.2	527 994	105 352	281
41 佐賀	991.1	5 649 917	314 775	570	106.9	370 390	26 520	346	42.3	114 413	17 730	270
42 長崎	2 412.9	14 142 265	678 444	586	205.1	753 626	50 330	367	199.6	683 514	86 235	342
43 熊本	2 613.6	13 244 592	579 387	507	186.7	591 354	38 458	317	271.2	679 310	103 151	250
44 大分	1 748.7	9 377 078	541 408	536	110.7	338 592	32 847	306	96.2	300 518	51 674	312
45 宮崎	2 106.3	14 058 298	551 607	667	168.2	652 683	49 099	388	169·5	469 733	81 312	277
46 鹿兒島	4 749.7	26 835 025	1 202 894	565	241.0	809 826	63 698	336	289.2	947 959	136 036	328
47 沖縄	565.2	3.604.256	233 569	638	20.5	61.133	4 635	298	97.6	378 391	38 995	388

農產物及花卉（續）

年次又ハ地方	ゴボウ（牛蒡） 作付段別	ゴボウ 收穫高	ゴボウ 價額	ゴボウ 一段歩收穫高	サトイモ（里芋） 作付段別	サトイモ 收穫高	サトイモ 價額	サトイモ 一段歩收穫高	レンコン（蓮根） 作付段別	レンコン 收穫高	レンコン 價額	レンコン 一段歩收穫高
	町	貫	円	貫	町	貫	円	貫	町	貫	円	貫
大正 13	16 216.4	48 030 527	16 005 257	296	53 365.7	149 069 873	36 530 114	279	3 492.2	12 037 678	5 352 376	345
〃 14	16 244.5	49 499 491	15 685 869	305	52 474.3	159 217 371	37 157 869	303	3 487.3	11 942 751	5 489 271	342
昭和 1	15 884.7	49 118 038	14 982 659	309	50 902.5	154 964 942	33 967 069	304	3 704.5	14 196 814	5 641 291	383
〃 2	15 851.0	50 278 987	14 534 664	317	50 630.9	163 120 241	34 853 785	322	3 454.6	12 623 642	4 907 428	365
〃 3	15 668.5	49 661 041	14 022 024	317	51 053.9	170 010 014	33 947 556	333	3 498.9	12 572 242	4 834 246	359
〃 4	15 722.6	49 286 433	13 215 501	313	50 463.2	153 573 335	30 832 627	304	3 564·0	13 215 628	4 810 117	371
〃 5	16 124.0	51 468 930	9 488 598	319	50 867.4	164 426 141	24 821 289	323	3 816.8	14 281 497	3 753 455	374
〃 6	16 013.4	51 060 747	8 516 055	319	52 003.7	169 750 200	22 736 471	326	3 866.5	14 422 071	3 455 253	373
〃 7	16 329.6	51 771 565	8 643 975	317	52 657.1	175 889 540	22 871 161	334	3 848.3	14 933 582	3 705 181	388
〃 8	16 479.3	51 699 959	9 373 311	314	53 154.8	165 048 657	23 082 779	311	3 901.6	15 455 633	3 974 997	396
〃 9	16 996.9	52 581 797	9 008 777	309	52 773.1	154 134 803	23 663 417	292	3 996.2	15 403 169	3 686 559	385
1 北海道	968.5	2 550 989	443 989	263	10.7	25 610	5 905	239	3.3	6 078	2 511	184
2 青森	334.0	910 254	147 662	273	127.5	250 057	49 145	196	1.2	250	72	21
3 岩手	245.6	558 607	107 228	227	291.4	570 750	158 569	196	0.3	826	320	275
4 宮城	361.2	794 985	138 367	220	594.6	1 180 073	248 348	198	19.1	25 622	8 291	134
5 秋田	394.2	895 371	184 445	227	360.1	771 825	196 988	214	8.4	3 741	768	45
6 山形	363.3	766 585	143 977	211	389.4	857 429	189 115	220	1.2	860	222	72
7 福島	638.8	1 683 654	272 291	264	1 407.7	4 023 751	607 593	286	14.3	30 670	8 170	214
8 茨城	918.7	3 713 956	414 820	404	2 392.2	7 674 725	883 935	321	250.4	795 059	134 776	318
9 栃木	456.5	1 399 687	189 366	307	3 421.4	11 824 168	1 244 998	346	2.5	5 450	1 822	218
10 群馬	519.5	1 728 635	202 799	333	2 105.2	6 837 095	751 432	325	26.4	39 612	6 597	150
11 埼玉	1 379.1	4 344 789	546 615	315	2 720.9	6 764 551	1 016 255	249	198.8	572 714	147 949	238
12 千葉	641.0	1 929 126	253 552	301	4 114.8	9 473 178	1 357 643	230	301.2	995 212	250 220	330
13 東京	546.8	2 449 750	331 383	448	1 434.8	3 810 369	649 438	266	192.4	1 280 210	201 627	665
14 神奈川	380.2	1 215 637	191 191	320	2 067.0	5 081 975	773 730	246	121.8	347 922	88 382	286
15 新潟	610.2	1 405 972	263 854	230	1 912.8	4 374 659	769 864	229	180.5	364 145	107 902	202
16 富山	127.5	353 665	78 045	277	751.2	2 905 858	450 855	387	20.1	54 488	13 987	271
17 石川	127.7	311 634	64 735	244	207.4	602 401	104 685	290	119.5	499 678	102 555	418
18 福井	102·0	295 821	69 837	290	518.2	2 088 649	339 657	403	4.1	19 862	6 792	484
19 山梨	244.4	756 787	138 491	310	473.9	1 760 480	240 938	371	24.1	119 475	26 271	496
20 長野	544.1	1 996 203	318 198	367	291.9	1 179 319	210 918	404	57.8	117 500	36 120	203
21 岐阜	296.3	810 114	157 375	273	1 788.8	5 098 780	874 225	285	90.4	289 529	95 403	320
22 静岡	392.6	1 483 401	226 041	378	2 122.0	7 722 081	983 955	364	95.7	336 829	66 334	352
23 愛知	440.6	1 673 777	267 552	380	1 730.4	6 480 201	1 064 588	374	432.8	1 685 604	370 530	389
24 三重	180.6	475 489	98 957	263	1 143.3	3 676 223	448 008	322	21.7	61 286	16 911	282
25 滋賀	188.5	669 521	147 636	355	428.2	1 878 062	336 435	439	1.0	3 290	1 593	329
26 京都	208.1	595 038	137 736	286	446.7	1 683 033	285 245	377	44.2	75 505	16 016	171
27 大阪	92.2	260 999	57 238	283	615.6	2 413 230	556 984	392	165.4	838 982	182 472	453
28 兵庫	191.4	490 686	117 818	256	742.7	2 865 046	610 571	386	48.8	179 538	51 265	368
29 奈良	114.5	387 933	78 994	339	586.6	3 087 744	454 334	526	—	—	—	—
30 和歌山	68.7	252 679	44 411	368	575.5	1 540 612	276 372	268	6.1	19 978	4 690	328
31 鳥取	111.0	336 262	86 101	303	398.5	1 306 802	212 093	328	7.3	24 265	8 347	332
32 島根	242.5	580 898	128 992	240	332.8	676 241	115 871	203	24.0	58 005	18 845	242
33 岡山	330.5	909 648	196 729	275	456.9	1 495 020	354 096	327	117.6	730 206	170 224	621
34 廣島	439.2	1 646 565	388 407	375	614.3	2 207 445	570 834	359	233.2	1 709 332	507 883	733
35 山口	276.1	860 051	190 935	311	475.5	1 572 382	292 957	331	230.5	922 615	241 195	400
36 徳島	306.6	1 146 015	136 948	374	1 166.3	3 672 676	575 983	315	57.7	307 940	74 364	534
37 香川	66.3	191 989	43 914	290	607.3	2 163 499	427 760	356	30.7	143 560	36 005	468
38 愛媛	353.6	932 675	184 015	264	1 260.2	3 243 252	610 430	258	64.8	284 913	77 606	440
39 高知	99.9	253 395	58 689	254	835.0	2 336 725	327 501	280	1.5	4 638	1 046	309
40 福岡	600.1	1 711 930	385 062	285	1 724.9	5 684 807	895 170	330	374.8	1 352 270	326 083	361
41 佐賀	251.3	796 918	179 797	317	703.3	2 113 567	328 237	301	152.8	351 285	88 295	230
42 長崎	285.7	875 678	199 538	307	829.3	2 490 334	394 001	300	120.7	403 469	101 047	334
43 熊本	594.9	1 906 351	286 722	320	2 326.5	5 644 219	786 685	243	50.1	150 509	32 269	300
44 大分	278.9	806 713	170 052	289	1 278.6	3 130 350	477 556	245	48.0	164 202	46 018	342
45 宮崎	261.9	859 751	192 310	328	1 640.9	3 647 780	489 706	222	6.4	16 595	3 786	259
46 鹿兒島	358.2	1 307 525	255 796	365	2 272.5	3 940 570	624 955	173	2.5	8 850	2 858	354
47 沖縄	63.4	297 689	40 167	470	76.4	302 199	38 854	396	0.1	600	120	600

13. 園藝
2. 蔬菜

年次又ハ地方	ネギ（葱） 作付段別	収穫高	價額	一段歩収穫高	タマネギ（葱頭） 作付段別	収穫高	價額	一段歩収穫高	キヤベージ（甘藍） 作付段別	収穫高	價額	一段歩収穫高
	町6	貫	円	貫	町	貫	円	貫	町	貫	円	貫
大正 13	15 635.2	46 832 077	12 843 234	300	4 061.5	16 250 638	3 541 457	400	6 207.3	25 176 276	5 287 702	404
〃 14	16 415·4	50 502 702	12 401 086	308	4 811.7	20 038 668	3 918 765	417	6 550.7	27 582 560	5 075 190	421
昭和 1	16 623.3	52 684 468	12 350 653	317	5 060.8	22 598 684	3 826 983	447	6 459.2	27 144 112	5 224 611	420
〃 2	16 831.1	55 032 518	11 887 202	327	5 348.8	23 389 073	4 140 087	437	6 863.9	31 631 675	5 317 800	461
〃 3	16 624.3	53 196 590	12 760 065	320	5 795.2	27 402 314	4 026 461	473	7 098.4	30 500 079	5 286 137	430
〃 4	16 964.7	56 254 347	12 145 405	332	6 210.1	28 613 381	5 177 219	461	7 711.5	35 106 721	5 447 832	455
〃 5	17 531.3	60 839 553	8 594 535	347	7 248·3	35 987 911	3 255 279	497	8 354.7	40 664 423	4 080 684	487
〃 6	18 115.2	61 508 137	7 525 572	340	7 480.3	34 745 698	3 281 949	464	8 666.2	40 032 982	3 634 026	462
〃 7	18 198.5	56 959 227	8 533 052	313	7 897.2	36 440 213	4 153 044	461	9 163.2	41 909 446	3 959 478	457
〃 8	18 720.4	64 586 984	9 358 657	345	8 965.7	40 608 872	5 262 754	453	9 980.5	47 444 631	4 696 309	475
〃 9	**19 614.5**	**64 982 364**	**8 581 237**	**331**	**10 50.5**	**52 693 223**	**4 808 288**	**502**	**10 423.1**	**48 537 129**	**4 534 232**	**466**
1 北海道	958.8	2 013 259	397 776	210	1 807.2	10 918 434	823 600	604	2 236.6	9 739 268	809 874	435
2 青森	399.1	1 025 717	163 225	257	4.4	6 720	1 662	153	504.3	1 930 863	175 279	383
3 岩手	307.8	595 264	127 806	193	28.8	85 085	17 339	295	747.7	4 097 816	247 596	548
4 宮城	456.8	883 350	183 842	193	131.2	388 215	71 329	296	184.7	634 411	49 592	343
5 秋田	452.3	1 115 442	205 513	247	4.8	18 790	3 364	391	435.9	1 513 316	180 950	347
6 山形	409.0	926 554	155 599	227	2.6	6 787	1 068	261	260.1	628 589	82 989	242
7 福島	675.3	1 590 652	229 597	236	96.6	234 755	37 926	243	279.5	1 006 559	82 276	360
8 茨城	793.1	2 451 239	271 821	310	56.5	179 200	23 356	317	93.7	400 451	31 221	427
9 栃木	617.9	1 772 147	199 503	287	30.9	87 191	13 043	282	105.1	411 424	36 603	391
10 群馬	753.0	2 709 683	220 298	360	31.4	101 455	13 489	323	156.5	897 281	44 914	573
11 埼玉	1 328.1	5 515 509	451 210	415	39.8	103 806	18 164	261	255.5	1 400 771	97 014	548
12 千葉	1 994.3	6 426 943	736 198	322	212.0	656 463	83 938	310	146.2	543 074	48 549	371
13 東京	514.7	2 116 957	400 009	411	19.9	68 838	12 666	346	532.2	3 729 030	361 204	701
14 神奈川	771.5	3 574 614	359 321	463	286.3	1 187 027	118 310	415	180.2	831 233	83 757	489
15 新潟	824.9	1 553 865	286 332	189	25.0	46 125	11 164	185	256.5	733 080	112 834	286
16 富山	188.3	729 559	103 812	387	34.0	142 497	23 671	419	59.5	299 349	27 773	503
17 石川	163.4	466 946	85 558	286	63.0	244 332	38 254	388	44.6	175 382	21 581	393
18 福井	118.3	346 424	63 375	293	17.9	63 383	10 656	354	38.3	168 227	22 994	439
19 山梨	249.9	832 912	75 325	333	43.2	126 310	17 647	292	111.6	547 388	38 179	490
20 長野	528.6	1 575 990	247 913	298	36.8	105 335	22 823	286	483.9	2 423 350	211 986	501
21 岐阜	345.6	928 150	152 513	269	75·0	247 191	32 396	330	71.2	257 303	28 012	361
22 静岡	482.8	2 493 336	276 556	516	244.8	1 176 026	153 074	480	307.7	1 824 443	176 028	593
23 愛知	795.8	2 920 544	287 562	367	287.6	1 943 768	206 778	676	224.8	1 309 410	102 911	582
24 三重	293.3	960 707	110 149	328	96.5	289 717	41 379	300	70.2	293 364	22 338	418
25 滋賀	265.8	1 096 368	169 306	412	60.4	254 488	40 643	421	51.5	228 100	29 071	443
26 京都	348.8	1 792 071	309 446	514	59.6	195 905	30 024	329	128.6	677 679	67 311	527
27 大阪	304.0	1 356 518	220 853	445	2 369.6	13 360 404	701 187	564	224.6	1 301 170	108 339	579
28 兵庫	380.4	1 500 242	264 359	394	797.1	6 421 799	368 678	806	120.3	721 601	72 148	600
29 奈良	89·3	323 224	55 983	362	66.8	335 055	41 668	502	28.9	175 737	18 039	608
30 和歌山	58.4	151 725	22 149	260	378.6	2 325 195	164 007	614	28.7	134 582	13 876	469
31 鳥取	176.7	834 903	100 051	472	84.3	323 284	50 664	383	63.5	267 913	30 866	422
32 島根	165.4	416 065	68 846	252	96.1	249 878	50 981	260	58.7	172 493	25 099	294
33 岡山	247.5	844 356	121 675	341	134.1	492 499	76 361	367	55.6	237 851	29 489	428
34 廣島	502.2	3 243 719	294 998	646	206.4	961 192	116 364	466	160.0	1 053 381	146 096	658
35 山口	313.0	1 396 279	191 315	446	232.6	919 566	126 489	395	128.6	580 152	64 445	451
36 徳島	128.6	449 143	43 906	349	67.4	194 114	26 739	288	55.1	361 100	29 004	655
37 香川	52.9	169 773	22 470	321	70.3	300 254	36 535	427	27.2	139 262	15 601	512
38 愛媛	196.0	507 902	57 957	259	297.6	1 380 055	137 004	464	95·3	427 693	48 337	449
39 高知	140.5	365 546	53 322	260	70.7	211 134	43 217	299	44.6	161 254	22 953	362
40 福岡	372.8	1 129 689	186 200	303	470.9	1 691 884	275 653	359	264.5	1 121 416	134 414	424
41 佐賀	106.7	304 943	53 942	286	173.0	534 589	88 587	309	57.6	213 045	22 075	370
42 長崎	190.5	451 891	68 520	237	343.9	1 232 993	153 592	359	166.4	599 338	82 357	360
43 熊本	193.1	577 624	66 583	299	250.8	821.423	128 191	328	99.5	375 810	45 760	378
44 大分	260.0	739 529	99 520	284	240.0	873 304	125 963	364	141.0	547 498	70 959	388
45 宮崎	194.4	458 064	72 895	236	116.9	348 425	71 964	298	126.1	464 364	66 490	368
46 鹿児島	444.1	1 168 493	220 931	263	239.4	829 673	155 017	347	311.9	1 285 961	190 478	412
47 沖縄	60·8	163 534	25 197	269	2.6	8 660	1 664	333	198.4	1 444 347	104 571	728

農産物及花卉 (續)

年次又ハ地方	ツケナ（漬菜） 作付段別	収穫高	價額	一段歩収穫高	ラッカセイ（落花生） 作付段別	収穫高	價額	一段歩収穫高	切干大根 生産高	價額
	町	貫	円	貫	町	斤	円	斤	貫	円
32	934.1	128 812 310	18 267 160	391	9 516.3	27 872 745	2 959 297	293	7 294 621	3 524 927
33	600.4	136 335 777	18 392 194	406	8 386.5	23 663 347	2 536 902	282	5 969 757	3 024 351
34	479.7	144 035 272	17 285 248	418	6 726.3	21 190.767	1 873 702	315	6 041 608	2 411 130
35	275.5	163 222 002	17 580 891	463	6 066.7	18 719 251	1 861 345	309	7 195 179	2 975 982
36	548.5	160 175 928	19 230 329	438	5 878.8	18 071 734	1 743 809	307	6 479 901	2 868 859
	630.6	164 155 966	18 074 662	436	5 856.1	17 136 785	1 508 171	293	5 658 498	2 053 794
	596.5	174 260 176	13 549 044	451	5 713.1	17 669 115	1 048 230	309	3 815 582	1 197 930
	762.8	178 185 603	12 808 910	448	6 210.7	18 736 646	1 124 251	302	3 459 780	1 063 734
	635.9	194 728 499	13 053 945	468	6 370.0	19 359 817	1 395 964	304	3 845 618	1 094 807
	811.6	181 030 453	14 733 478	419	7 114.8	23 867 558	1 633 350	335	3 478 942	1 196 968
45	**182.6**	**197 357 316**	**14 706 059**	**437**	**7 572.3**	**18 941 735**	**1 501 411**	**250**	**3 482 481**	**1 343 979**
1	998.5	7 662 167	533 772	383	0.1	—	—	—	—	—
	994.3	3 719 227	214 347	374	—	—	—	—	2 762	1 027
	804.5	3 201 813	201 738	398	0.1	75	15	75	127 210	37 324
2	494.3	11 745 295	805 004	471	0.4	900	80	225	15 698	4 440
	735.7	2 069 109	197 626	281	—	—	—	—	3 104	1 048
1	378.8	4 633 508	334 886	336	0.3	5	1	2	20 235	5 862
1	829.5	6 728 954	494 644	368	0.1	325	16	325	33 463	13 043
2	270.8	10 154 967	763 625	447	151.9	474 568	28 591	312	24 091	8 137
1	778.0	8 200 460	569 192	461	203.5	402 656	32 602	198	1 234	358
1	730.1	8 850 949	521 570	512	17.3	51 543	3 395	298	7 075	1 310
2	188.5	9 400 477	720 910	430	2.3	6 446	531	280	8 939	1 860
1	521.1	5 892 236	524 595	387	3 801.5	9 767 844	733 312	257	23 379	8 128
1	900.8	10 192 045	1 147 112	536	6.1	19 190	1 646	315	37 187	11 089
	784.2	4 189 687	357 702	534	1 871.5	4 256 732	380 324	227	23 589	4 585
1	958.1	6 070 171	540 490	310	23.1	64 536	4 726	279	23 921	16 542
	434.8	2 162 354	182 849	497	—	—	—	—	3 846	1 304
	308.3	1 144 838	98 359	371	0.1	466	69	310	4 629	1 041
	185.2	598 081	49 863	323	0.4	684	84	171	2 644	628
	797.6	3 601 394	206 789	452	6.1	24 790	1 569	406	1 162	424
1	850.0	9 196 703	483 541	497	—	—	—	—	8 147	3 351
	462.3	1 397 177	133 086	302	7.7	21 986	3 096	286	21 585	5 902
1	049.3	4 933 289	409 269	470	331.6	1 331 355	108 511	401	71 484	14 468
	975·4	3 926 319	302 996	403	133.1	572 411	46 112	430	1 000 670	447 449
	427.4	1 704 846	106 176	399	12.5	58 772	4 274	470	29 099	9 332
	276.6	1 091 522	83 419	395	1.1	3 230	273	294	5 568	2 081
	787.3	4 873 611	374 445	619	0.1	81	15	81	17 779	5 650
	378.0	1 703 310	134 601	451	—	—	—	—	4 611	1 090
	844.9	4 177 819	331 813	494	0.0	74	5	400	43 953	14 382
	266.3	1 304 906	102 783	490	0.3	2 010	191	670	21 022	4 748
	114.4	380 020	33 038	332	1·9	17 180	910	904	7 777	1 880
	204.9	795 676	62 974	388	0.7	1 718	216	245	20 531	7 641
	424.3	1 157 208	93 831	273	0.3	863	177	288	23 795	10 425
	750.6	3 366 943	215 508	449	1.1	4 989	451	454	46 241	15 354
1	438.0	8 711 684	519 503	606	0.7	1 840	204	263	107 691	35 405
1	248.9	6 649 539	525 167	532	8.1	37 190	4 863	459	51 418	20 546
	169.9	818 452	47 618	482	2.5	7 220	1 013	289	45 910	13 820
	151.5	620 383	42 339	409	1.0	4 000	320	400	18 256	6 265
	443.0	1 663 453	105 406	375	0.6	2 640	321	440	85 449	28 145
	252.5	809 125	67 520	320	2.5	10 811	906	432	42 295	20 207
1	260.8	6 880 392	495 002	546	4.2	14 354	1 138	342	43 736	14 952
	438.9	1 661 364	119 554	379	7.7	38 822	3,111	504	22 449	7 570
1	455.7	6 247 567	481 267	429	25.7	104 470	6 073	406	83 230	33 442
	956.5	3 436 185	272 585	359	0.6	1 190	207	198	68 973	21 849
	736.3	2 773 237	220 085	377	30.3	106 890	7 097	353	60 457	26 327
	477.1	1 758 938	131 647	369	38·4	119 894	12 804	312	950 925	376 270
1	153.9	4 830 729	327 543	419	827.1	1 223 741	98 161	148	208 642	75 791
	94.8	269 187	18 270	284	47.7	183 244	14 001	384	6 620	1 487

14. 工　藝

年次又ハ地方		總作付段別	總價額	ナタネ（菜種） 作付段別	收穫高	價額	一段歩收穫高	ゴマ（胡麻） 作付段別	收穫高
		町	円	町	石	円	石	町	石
大正	13	255 034.9	130 476 052	78 850.5	586 264	10 949 048	0.744	5 020.5	31 640
〃	14	261 364.3	130 654 214	75 582.1	586 755	12 047 286	0.776	4 943.7	32 243
昭和	1	254 816.7	114 375 073	73 007.7	580 413	10 699 412	0.795	5 017.1	32 898
〃	2	236 576.1	111 167 277	72 245.4	596 981	9 906 127	0.826	5 115.9	33 856
〃	3	237 732.0	117 166 569	70 547.2	595 666	11 115 902	0.844	5 006.1	30 508
〃	4	236 109.7	109 960 981	71 212.4	621 401	11 248 066	0.873	4 832.9	29 754
〃	5	235 452.0	90 180 400	75 283.2	648 319	8 578 618	0.861	4 791.5	32 053
〃	6	236 718.0	77 130 551	74 478.3	642 931	6 516 393	0.863	4 601.1	29 352
〃	7	242 775.0	78 889 707	82 305.4	762 132	8 088 824	0.926	4 699.8	30 543
〃	8	250 288.3	97 344 677	81 493.2	732 845	11 630 612	0.899	4 991.5	34 269
〃	9	**268 253.1**	**103 436 096**	**91 307.7**	**900 525**	**12 573 506**	**0.986**	**5 302.9**	**33 276**
1	北海道	53 215.8	10 410 459	5 519.6	55 226	895 283	1.001	16.8	96
2	青森	1 441.9	248 562	1 226.3	13 950	203 712	1.138	52.3	334
3	岩手	1 672.8	712 253	164.5	1 303	17 287	0.792	134.0	529
4	宮城	340.9	79 993	91.5	314	4 863	0.343	60.1	278
5	秋田	385.6	119 594	66.9	410	5 336	0.613	114.2	392
6	山形	1 005.3	427 084	329.9	2 322	29 668	0.704	71.6	344
7	福島	5 794.1	4 147 711	687.7	6 877	87 498	1.000	106.8	653
8	茨城	8 512.6	5 325 622	2 262.8	25 324	349 902	1.119	900.4	6 327
9	栃木	8 787.3	7 179 745	372.1	3 135	44 716	0.843	196.0	1 386
10	群馬	2 081.6	784 477	446.7	4 825	63 229	1.080	162.9	945
11	埼玉	1 589.9	417 861	649.5	6 164	82 400	0.949	355.1	2 404
12	千葉	2 989.0	1 187 485	1 911.1	20 343	272 711	1.064	233.6	1 681
13	東京	467.6	44 338	11.8	73	991	0.619	27.9	174
14	神奈川	2 146.9	1 561 235	959.5	10 404	134 828	1.084	56.8	358
15	新潟	2 172.8	413 057	1 319.1	8 308	119 526	0.630	270.6	1 174
16	富山	431.2	79 359	61.3	370	4 643	0.604	57.5	418
17	石川	1 111.3	547 718	314.1	3 263	45 169	1.039	66.4	430
18	福井	1 999.5	655 265	1 157.2	9 305	129 743	0.804	41.1	288
19	山梨	676.0	188 794	272.4	3 363	47 437	1.235	56.5	393
20	長野	1 662.9	771 368	93.3	628	9 056	0.673	59.3	396
21	岐阜	1 998.2	306 324	1 503.9	14 255	198 008	0.947	92 4	647
22	静岡	3 883.2	2 647 415	1 459.6	16 849	238 454	1.154	150.5	1 108
23	愛知	8 214.6	1 325 004	7 760.6	77 199	1 097 819	0.995	186.4	1 258
24	三重	7 982.8	1 076 132	7 352.3	58 819	800 717	0.800	182.3	1 219
25	滋賀	8 065.0	701 179	7 774.7	44 658	598 996	0.574	135.7	779
26	京都	774.1	168 089	386.7	3 151	41 581	0.815	42.0	289
27	大阪	2 162.0	1 216 845	1 498.7	16 144	219 544	1.077	35.0	256
28	兵庫	2 409.4	2 163 017	286.7	1 921	28 725	0.670	78.2	515
29	奈良	554.5	234 924	235.6	2 112	28 176	0.896	93.7	698
30	和歌山	1 696.9	1 508 688	296.4	3 400	48 361	1.147	25.6	237
31	鳥取	1 482.1	339 105	545.5	6 805	92 685	1.247	26.3	191
32	島根	2 948.4	453 788	182.6	1 586	20 541	0.868	73.7	435
33	岡山	9 628.5	8 522 729	354.2	3 808	54 595	1.075	142.8	1 050
34	廣島	6 454.8	7 560 755	94.7	980	14 582	1.035	70.8	542
35	山口	4 445.5	1 372 661	1 677.5	17 638	246 058	1.051	60.2	352
36	徳島	3 943.7	2 576 680	349.8	5 097	73 129	1.457	16.7	140
37	香川	2 215.8	2 687 300	19.5	257	3 608	1.318	29.7	258
38	愛媛	6 987.7	3 031 168	492.3	6 229	91 820	1.265	51.1	327
39	高知	10 812.6	1 363 031	43.3	385	5 693	0.889	21.3	155
40	福岡	22 463.6	4 917 242	18 658.5	238 402	3 370 706	1.278	119.6	663
41	佐賀	4 920.1	829 032	3 548.4	41 276	578 349	1.163	83.6	522
42	長崎	2 499.2	579 476	1 722.5	18 091	235 826	1.050	104.7	625
43	熊本	7 114.4	1 781 291	4 031.2	33 184	428 188	0.823	82.3	431
44	大分	5 343.4	2 677 939	1 666.1	15 803	209 786	0.949	122.7	760
45	宮崎	5 109.6	1 284 351	3 795.9	35 833	488 213	0.944	33.8	173
46	鹿児島	18 662.1	9 143 779	7 653.2	60 736	811 348	0.794	71.0	231
47	沖縄	16 995.9	7 666 122	—	—	—	—	130.9	415

農　産　物

價額	一段歩收穫高	タイマ（大麻） 作付段別	收穫高	價額	一段歩收穫高	ラミー（苧麻） 作付段別	收穫高	價額	一段歩收穫高	年次又ハ地方
円	貫	町	貫	円	貫	町	貫	円	貫	
1 094 361	0.630	9 450.6	＊ 2 231 468 ＊ 957 046	3 070 532 ＊ 4 651 235	24	111.0	7 530	55 898	7	13
1 130 020	0 652	9 095.9	＊ 2 130 454 ＊ 870 282	2 824 823 ＊ 3 733 612	23	97.1	7 558	53 569	8	14
1 026 049	0.656	7 871.2	2 489 347	3 550 466	32	125.9	14 127	58 082	11	1
1 058 570	0.662	7 329.9	2 256 262	3 670 790	31	145.1	12 682	47 349	9	2
992 592	0.609	7 163.9	2 362 033	3 981 514	33	165·9	14 511	40 386	9	3
963 732	0.616	7 772.0	2 150 615	3 824 603	28	157.5	20 639	57 367	13	4
839 737	0.669	6 893.5	2 302 282	2 211 744	33	132.5	14 914	31 625	11	5
646 941	0.637	6 569.3	1 913 275	1 687 866	29	155.3	16 671	28 104	11	6
703 809	0.650	6 529.7	2 209 064	2 085 257	34	202.1	22 333	43 628	11	7
778 151	0.687	6 391.3	2 098 447	2 445 588	33	301.3	42 798	82 029	14	8
787 259	**0.628**	**6 309.8**	**2 066 424**	**2 529 257**	**33**	**838.1**	**78 758**	**150 447**	**9**	**9**
2 158	0.571	4.9	1 395	2 238	28	—	—	—	—	1
8 544	0.638	143.8	31 455	30 054	22	14.6	2 649	4 837	18	2
13 415	0.395	333.9	49 765	48 874	15	0.3	50	94	17	3
7 878	0.463	18.1	1 650	2 774	9	12.2	1 175	1 482	10	4
11 879	0.343	65.4	7 152	9 991	11	7.1	344	1 162	5	5
9 632	0.480	32.5	3 281	7 660	10	21.1	1 237	6 046	6	6
16 481	0.611	52.1	7 897	15 160	15	16.7	1 106	1 338	7	7
105 302	0.703	0.4	35	105	9	27.3	2 043	4 183	7	8
30 555	0.707	3 062.6	1 246 555	1 513 762	41	54.0	7 495	14 479	14	9
22 902	0.580	113.3	40 637	37 010	36	8.4	452	803	5	10
62 397	0.677	0.6	83	133	14	—	—	—	—	11
31 730	0.720	0.1	38	60	38	6.3	1 080	2 057	17	12
4 748	0.624	—	—	—	—	—	—	—	—	13
8 953	0.630	—	—	—	—	11.2	774	1 373	7	14
32 572	0.434	193.1	21 405	63 424	11	25.3	833	2 202	3	15
11 421	0.727	11.5	2 288	4 012	20	3.8	188	399	5	16
10 803	0.648	91.3	29 180	39 976	32	88.3	5 889	11 204	7	17
8 170	0.701	106.0	37 153	37 468	35	8.0	123	246	2	18
10 531	0.696	3.8	2 347	3 538	62	—	—	—	—	19
11 123	0.668	672.3	153 751	236 499	23	0.5	78	123	16	20
15 903	0.700	34.8	7 449	8 615	21	6.0	220	367	4	21
27 327	0.736	—	—	—	—	19.7	1 123	2 220	6	22
28 227	0.675	0.9	293	445	33	11.7	1 412	2 917	12	23
30 086	0.669	0.6	204	54	34	3.1	160	320	5	24
21 203	0.574	41.1	7 420	14 069	18	10.3	224	435	2	25
8 232	0.688	11.0	3 328	4 078	30	8.4	141	318	2	26
7 346	0.731	0.0	15	18	30	—	—	—	—	27
13 729	0.659	50.2	13 393	18 297	27	93.1	2 035	4 200	2	28
18 084	0.745	0.3	157	388	52	—	—	—	—	29
4 926	0.926	—	—	—	—	12.7	57	144	0	30
5 524	0.726	20.7	5 637	5 449	27	—	—	—	—	31
10 570	0.590	149.8	45 055	43 093	30	5.8	278	543	5	32
25 246	0.735	7.1	2 807	3 176	40	5.4	632	1 262	12	33
14 599	0.766	544.5	208 648	238 933	38	0.5	75	180	15	34
9 491	0.585	7.4	2 157	1 763	29	59.4	5 725	10 599	10	35
3 656	0.838	—	—	—	—	—	—	—	—	36
5 946	0.869	0.2	102	122	51	—	—	—	—	37
7 646	0.640	9.1	2 886	5 134	32	0.4	24	45	6	38
4 523	0.728	5.2	2 128	4 424	41	2.1	174	380	8	39
18 688	0.554	18.3	6 215	5 253	34	53.9	6 882	12 018	13	40
14 886	0.624	23.7	7 717	8 377	33	26.7	4 883	5 623	18	41
15 073	0.597	25.1	3 713	6 131	15	21.6	641	1 354	3	42
12 867	0.524	183.3	53 969	54 805	29	57.0	7 889	13 523	14	43
21 653	0.619	50.0	15 198	15 474	30	22.8	1 071	1 545	5	44
6 495	0.512	209.9	38 048	35 930	18	76.6	17 374	35 250	23	45
5 927	0.325	10.9	3 818	2 491	35	34 9	1 801	3 631	5	46
8 212	0.317	—	—	—	—	0.9	421	1 545	47	47

1. ＊ ハ製麻トス

14. 工　藝

年次又ハ地方		ア　マ（亞麻） 作付段別	収穫高	價額	一段歩収穫高	アマ種子 収穫高	價額	イチビ（黄麻） 作付段別	収穫高	價額	一段歩収穫高
		町	貫	円	貫	斤	円	町	貫	円	貫
大正	13	15 182.9	5 864 904	1 616 464	39	9 019 608	881 543	633.3	281 996	299 904	45
〃	14	21 277.4	8 956 377	2 685 559	42	11 459 519	1 147 532	600.9	277 309	312 864	46
昭和	1	18 475.9	8 544 774	2 227 547	46	11 242 388	754 285	614.2	261 591	273 223	43
〃	2	5 214.2	2 337 720	602 526	45	3 264 874	247 570	608.3	284 122	283 180	47
〃	3	7 786.1	3 572 114	980 353	46	3 927 524	312 731	602.4	282 413	277 941	47
〃	4	10 589.5	4 705 866	1 274 180	44	5 142 183	448 928	579.2	237 201	223 141	41
〃	5	8 661.2	4 149 865	1 004 757	48	5 054 600	310 622	559.4	265 624	196 948	47
〃	6	10 263.2	4 662 851	878 133	45	5 195 225	178 425	567.2	265 478	171 492	47
〃	7	9 507.7	3 117 419	514 170	33	3 702 583	189 239	564.9	281 674	182 212	50
〃	8	13 174.6	6 242 084	1 223 686	47	6 216 975	429 572	583.5	322 268	214 017	55
〃	9	**13 780.2**	**7 891 035**	**1 613 432**	**57**	**7 646 848**	**513 247**	**613.8**	**290 597**	**189 632**	**47**
1	北海道	13 779.7	7 891 016	1 613 384	57	7 646 638	513 231	—	—	—	—
2	青森	—	—	—	—	—	—	0.3	36	36	12
3	岩手	—	—	—	—	60	10	—	—	—	—
4	宮城	—	—	—	—	—	—	—	—	—	—
5	秋田	—	—	—	—	—	—	—	—	—	—
6	山形	0.4	9	45	2	150	6	—	—	—	—
7	福島	0.1	10	3	10	—	—	0.1	23	45	23
8	茨城	—	—	—	—	—	—	—	—	—	—
9	栃木	—	—	—	—	—	—	—	—	—	—
10	群馬	—	—	—	—	—	—	—	—	—	—
11	埼玉	—	—	—	—	—	—	—	—	—	—
12	千葉	—	—	—	—	—	—	5.9	1 523	1 225	26
13	東京	—	—	—	—	—	—	—	—	—	—
14	神奈川	—	—	—	—	—	—	1.0	340	272	34
15	新潟	—	—	—	—	—	—	—	—	—	—
16	富山	—	—	—	—	—	—	—	—	—	—
17	石川	—	—	—	—	—	—	—	—	—	—
18	福井	—	—	—	—	—	—	—	—	—	—
19	山梨	—	—	—	—	—	—	—	—	—	—
20	長野	—	—	—	—	—	—	—	—	—	—
21	岐阜	—	—	—	—	—	—	2.0	471	229	24
22	静岡	—	—	—	—	—	—	96.7	54 710	38 308	57
23	愛知	—	—	—	—	—	—	1.5	701	688	47
24	三重	—	—	—	—	—	—	2.0	1 447	997	72
25	滋賀	—	—	—	—	—	—	—	—	—	—
26	京都	—	—	—	—	—	—	—	—	—	—
27	大阪	—	—	—	—	—	—	—	—	—	—
28	兵庫	—	—	—	—	—	—	—	—	—	—
29	奈良	—	—	—	—	—	—	—	—	—	—
30	和歌山	—	—	—	—	—	—	—	—	—	—
31	鳥取	—	—	—	—	—	—	0.0	3	3	30
32	島根	—	—	—	—	—	—	—	—	—	—
33	岡山	—	—	—	—	—	—	0.2	145	145	73
34	廣島	—	—	—	—	—	—	—	—	—	—
35	山口	—	—	—	—	—	—	0.6	274	263	46
36	徳島	—	—	—	—	—	—	1.3	520	592	40
37	香川	—	—	—	—	—	—	—	—	—	—
38	愛媛	—	—	—	—	—	—	—	—	—	—
39	高知	—	—	—	—	—	—	6.1	3 427	2 644	56
40	福岡	—	—	—	—	—	—	28.7	12 656	9 951	44
41	佐賀	—	—	—	—	—	—	8.7	2 831	2 678	33
42	長崎	—	—	—	—	—	—	11.4	5 212	5 300	46
43	熊本	—	—	—	—	—	—	227.8	118 220	61 077	52
44	大分	—	—	—	—	—	—	164.7	67 806	51 853	41
45	宮崎	—	—	—	—	—	—	22.9	9 357	4 795	41
46	鹿児島	—	—	—	—	—	—	31.9	10 895	8 531	34
47	沖縄	—	—	—	—	—	—	—	—	—	—

農　産　物　（續）

年次又ハ地方		ヰ（備後藺、其ノ他ノ丸藺） 作付段別	収穫高	價額	一段歩収穫高	シチトウヰ（七島藺） 作付段別	収穫高	價額	一段歩収穫高	ヘチマ（絲瓜） 作付段別	収穫高	價額	一段歩収穫高
		町	貫	円	貫	町	貫	円	貫	町	個	円	個
大正	13	5 777.3	14 915 089	10 052 402	258	2 628.0	4 286 750	4 457 905	163	175.7	4 062 932	240 697	2 312
〃	14	5 105.0	12 932 933	7 284 507	253	2 802.8	4 903 888	4 286 558	175	289.0	6 665 908	462 403	2 307
昭和	1	4 637.7	11 447 978	6 564 647	247	2 672.4	4 877 129	3 651 568	182	307.4	4 803 024	222 711	1 562
〃	2	4 394.9	11 049 228	6 336 133	251	2 727.2	4 527 670	2 852 282	166	278.7	5 731 842	219 498	2 057
〃	3	4 768 7	12 356 211	7 296 129	259	2 722.9	4 470 139	3 511 314	164	257.9	5 386 489	208 874	2 089
〃	4	5 370.7	14 531 160	8 610 787	270	2 705.6	4 749 220	3 465 903	176	249.7	4 801 676	189 565	1 923
〃	5	5 329.0	13 827 388	4 784 070	259	2 680.1	4 246 250	1 904 787	158	252.0	4 509 644	185 854	1 790
〃	6	4 661.8	11 981 883	4 459 126	257	2 660.6	4 144 104	1 599 045	155	353.0	8 508 948	263 295	2 431
〃	7	5 390.6	13 938 257	6 039 179	259	2 553.0	4 247 401	1 840 585	166	486.4	10 579 223	322 185	2 175
〃	8	6 250.2	15 526 065	8 180 018	248	2 573.6	4 510 960	2 025 731	175	603.3	12 476 592	411 493	2 068
〃	9	**7 277.9**	**19 848 668**	**8 463 143**	**273**	**2 591.7**	**4 069 805**	**2 121 794**	**157**	**582.3**	**11 423 499**	**335 934**	**1 962**
1	北海道	4.7	3 695	2 121	79	—	—	—	—	0.1	—	—	—
2	青森	3.5	2 535	1 118	72	—	—	—	—	—	—	—	—
3	岩手	15.5	10 245	3 988	66	0.0	22	9	40	0.1	50	6	50
4	宮城	58.6	95 516	31 529	163	3.5	3 715	613	106	0.1	95	5	95
5	秋田	8.5	9 347	9 487	110	0.2	140	56	70	0.6	2 575	106	429
6	山形	5.3	7 076	3 437	134	5.1	3 698	1 983	73	0.0	80	2	1 900
7	福島	12.5	26 011	5 958	208	—	—	—	—	1.6	8 260	390	516
8	茨城	8.8	17 858	6 102	203	—	—	—	—	1.9	25 725	540	1 354
9	栃木	17.2	13 760	2 760	80	—	—	—	—	0.6	10 696	184	1 783
10	群馬	—	—	—	—	—	—	—	—	44.0	676 688	14 236	1 538
11	埼玉	2.6	3 588	1 184	138	6.2	6 200	2 356	100	1.6	21 640	446	1 353
12	千葉	0.1	160	64	160	28.2	52 434	21 394	186	4.1	85 568	1 760	2 087
13	東京	—	—	—	—	—	—	—	—	0.6	16 468	334	2 745
14	神奈川	—	—	—	—	—	—	—	—	0.6	9 613	109	1 602
15	新潟	4.1	7 535	2 305	184	1.1	703	290	64	3.0	37 558	828	1 252
16	富山	61.2	110 569	35 149	181	—	—	—	—	0.4	2 532	48	633
17	石川	234.3	465 036	291 247	198	—	—	—	—	0.4	4 465	135	1 116
18	福井	29.5	76 391	26 357	259	—	—	—	—	0.5	6 558	192	1 312
19	山梨	1.7	860	280	51	0.1	80	24	80	1.6	29 510	994	1 844
20	長野	16.6	23 684	13 636	143	5.2	12 414	6 281	239	0.6	4 058	112	676
21	岐阜	7.2	16 007	5 634	222	—	—	—	—	23.1	169 173	4 587	732
22	静岡	169.3	432 009	210 127	255	229.5	349 776	223 029	152	440.8	9 530 751	290 331	2 162
23	愛知	11.3	59 719	11 239	528	2.4	6 750	2 450	281	4.7	74 646	2 090	1 588
24	三重	4.9	18 575	5 447	379	1.2	2 071	714	173	10.7	183 556	4 365	1 715
25	滋賀	7.4	15 995	7 633	216	—	—	—	—	4.9	42 948	957	876
26	京都	9.6	22 060	8 528	230	0.1	160	96	160	1.2	10 012	252	834
27	大阪	—	—	—	—	—	—	—	—	0.2	4 801	129	2 401
28	兵庫	80.6	192 526	94 963	239	0.3	550	148	183	1.3	10 898	309	838
29	奈良	9.5	20 400	6 962	215	—	—	—	—	0.2	4 950	167	2 475
30	和歌山	0.8	2 370	876	296	—	—	—	—	0.2	9 450	213	4 725
31	鳥取	4.1	7 915	2 370	193	2.5	2 833	1 132	113	0.4	7 430	217	1 858
32	島根	197.9	409 387	134 536	207	0.3	415	228	138	0.3	445	21	148
33	岡山	3 554.0	9 863 875	4 084 594	278	2.4	8 000	2 391	333	0.1	3 839	107	2 100
34	廣島	1 494.8	3 929 953	2 278 644	263	0.3	1 200	480	400	1.4	16 620	474	1 187
35	山口	2.7	6 270	1 998	232	5.2	8 972	2 722	173	0.4	11 400	178	2 850
36	徳島	0.5	590	269	118	1.5	1 115	445	74	0.1	1 500	30	1 500
37	香川	26.5	75 806	36 164	286	0.3	510	147	170	2.9	67 250	2 078	2 319
38	愛媛	16.6	45 865	23 121	276	2.8	4 150	2 642	148	0.7	4 200	115	600
39	高知	106.1	276 504	90 829	261	25.8	28 570	6 846	111	1.5	19 391	517	1 293
40	福岡	540.6	2 359 461	744 583	436	40.5	103 347	39 390	255	2.0	30 800	991	1 540
41	佐賀	7.0	14 424	5 125	206	16.3	10 310	4 843	63	17.1	209 732	5 357	1 227
42	長崎	8.7	6 905	2 754	79	23.6	32 142	11 680	136	1.9	19 370	835	1 019
43	熊本	508.0	1 163 082	248 058	229	223.4	350 176	124 668	157	1.3	15 638	459	1 203
44	大分	1.6	1 020	195	64	1 648.4	2 490 349	1 524 001	151	1.2	10 380	274	865
45	宮崎	1.5	2 350	1 640	157	34.2	45 788	19 020	134	1.3	22 180	454	1 706
46	鹿児島	12.9	10 662	8 475	83	132.4	192 960	63 064	146	—	—	—	—
47	沖縄	9.1	21 072	11 657	232	148.7	350 255	58 652	236	—	—	—	—

14. 工　藝

農　産　物　(續)

年次又ハ地方	ハアイ（葉藍） 作付段別	収穫高	價額	一段歩収穫高	ジョチュウギク（除蟲菊） 作付段別	収穫高	價額	一段歩収穫高	コンニャクイモ（蒟蒻芋） 作付段別	収穫高	價額	一段歩収穫高
	町	貫	円	貫	町	貫	円	貫	町	貫	円	貫
大正 13	2 259.2	1 171 562	575 031	52	7 609.5	978 751	5 366 672	13	7 032.3	12 475 333	12 380 606	177
〃 14	1 397.5	951 954	352 358	68	11 869.1	1 641 514	4 382 169	14	7 371.3	14 365 865	10 269 076	195
昭和 1	1 124.0	515 734	411 042	45	13 766.6	1 933 862	2 590 961	14	7 214.2	14 662 729	6 346 133	203
〃 2	1 311.5	585 387	477 764	45	11 497.9	1 283 331	3 027 128	11	7 252.3	14 387 379	6 350 810	198
〃 3	1 254.7	668 524	450 090	53	10 948.5	1 405 430	6 407 587	13	7 629.3	14 959 819	6 900 534	196
〃 4	908.1	454 554	264 600	50	12 065.0	1 521 167	4 265 815	13	7 778.5	14 175 649	6 247 336	182
〃 5	522.9	279 914	149 972	54	12 758.8	1 594 449	3 249 480	12	7 850.5	14 085 368	3 869 100	179
〃 6	484.4	274 908	118 288	57	12 898.7	1 372 741	2 627 450	11	8 149.4	15 083 539	4 385 999	185
〃 7	423.0	230 049	107 365	54	14 061.4	1 361 903	3 730 634	10	8 324.2	15 304 480	4 784 430	184
〃 8	411.5	208 386	97 176	51	16 151.2	1 616 476	7 809 068	10	8 632.6	15 738 366	5 043 589	182
〃 9	376.2	187 607	97 032	50	20 297.7	2 079 695	10 574 195	10	8 660.4	14 704 961	5 097 545	170
1 北海道	27.1	7 680	3 836	28	15 085.5	784 191	3 967 396	5	—	—	—	—
2 青森	—	—	—	—	1.1	165	261	15	—	—	—	—
3 岩手	0.7	184	155	26	0.8	37	158	5	0.8	875	717	109
4 宮城	4.2	1 259	403	30	0.1	5	20	5	11.3	30 848	11 519	273
5 秋田	0.6	91	84	15	0.1	10	36	10	—	—	—	—
6 山形	0.1	2	4	2	—	—	—	—	0.6	765	337	128
7 福島	0.4	250	87	63	0.7	25	133	4	518.0	1 347 621	488 842	260
8 茨城	0.4	134	71	34	0.1	5	15	5	616.2	1 158 570	391 160	188
9 栃木	—	—	—	—	0.2	15	35	8	65.6	116 476	45 199	178
10 群馬	—	—	—	—	—	—	—	—	1 007.6	1 425 950	525 646	142
11 埼玉	3.0	2 510	615	84	—	—	—	—	216.7	424 529	144 845	196
12 千葉	4.7	1 781	1 192	38	0.2	40	160	20	80.8	274 006	110 339	339
13 東京	—	—	—	—	—	—	—	—	32.6	62 353	18 291	191
14 神奈川	—	—	—	—	—	—	—	—	16.5	38 431	10 360	233
15 新潟	0.2	150	75	75	0.3	22	83	7	19.7	26 021	12 358	132
16 富山	—	—	—	—	—	—	—	—	—	—	—	—
17 石川	—	—	—	—	0.0	9	19	22	0.7	1 181	655	169
18 福井	0.0	8	16	40	5.2	489	2 386	9	3.4	5 344	1 964	157
19 山梨	—	—	—	—	—	—	—	—	156.7	296 473	102 690	189
20 長野	—	—	—	—	—	—	—	—	74.3	140 091	36 418	189
21 岐阜	—	—	—	—	—	—	—	—	151.0	160 203	47 453	106
22 静岡	0.6	960	336	160	0.9	113	435	13	590.7	802 650	246 637	140
23 愛知	9.8	12 646	2 378	129	19.6	4 010	17 905	20	52.8	103 164	31 096	195
24 三重	42.4	14 012	4 384	33	—	—	—	—	325.7	421 559	150 581	129
25 滋賀	23.1	9 626	4 892	42	—	—	—	—	19.2	21 179	6 857	110
26 京都	—	—	—	—	—	—	—	—	156.7	193 965	72 157	124
27 大阪	—	—	—	—	—	—	—	—	1.8	3 490	1 046	194
28 兵庫	—	—	—	—	2.7	228	1 113	8	184.9	380 754	136 318	206
29 奈良	0.2	225	100	113	—	—	—	—	189.3	437 729	162 205	231
30 和歌山	—	—	—	—	907.1	260 559	1 338 494	29	107.9	165 238	57 528	154
31 鳥取	0.2	142	59	71	—	—	—	—	3.1	5 215	1 821	168
32 島根	—	—	—	—	0.2	16	41	8	95.7	101 437	30 724	106
33 岡山	0.1	50	17	36	851.9	178 255	875 340	21	841.7	1 618 525	525 292	192
34 広島	15.1	8 539	2 270	57	1 359.1	360 213	1 834 904	27	763.5	2 355 305	841 930	308
35 山口	—	—	—	—	104.3	28 001	152 659	27	641.8	497 685	154 664	78
36 徳島	219.5	113 850	69 544	52	1.1	330	1 560	30	238.0	410 413	141 492	172
37 香川	—	—	—	—	717.4	178 421	918 976	25	13.3	24 258	9 547	182
38 愛媛	—	—	—	—	1 169.0	274 757	1 397 857	24	150.0	80 917	21 222	54
39 高知	0.2	88	102	44	—	—	—	—	223.3	281 417	93 238	126
40 福岡	15.5	9 569	4 702	62	0.1	30	150	30	292.8	249 299	94 170	85
41 佐賀	0.4	109	137	27	4.8	1 400	4 032	29	15.1	19 861	4 842	132
42 長崎	—	—	—	—	61.9	10 540	55 809	17	4.2	4 540	1 773	108
43 熊本	1.0	380	139	38	0.1	12	60	12	159.5	186 525	70 493	117
44 大分	1.1	440	204	40	3.2	797	4 158	25	419.8	512 094	164 738	122
45 宮崎	1.9	870	516	46	—	—	—	—	142.4	261 974	98 356	184
46 鹿児島	0.1	12	16	12	—	—	—	—	54.7	56 031	29 925	102
47 沖縄	3.6	2 040	698	57	—	—	—	—	—	—	—	—

年次又ハ地方	ミワタ（實棉） 作付段別	収穫高	價額	一段歩収穫高	コリヤナギ（杞柳） 作付段別	収穫高	價額	一段歩収穫高	ハッカ（薄荷） 作付段別	収穫高	價額	一段歩収穫高
	町	貫	円	貫	町	貫	円	貫	町	貫	円	貫
大正 13	1 844.6	483 010	782 967	26	2 079.2	1 372 771	1 263 376	66	8 529.2	6 289 601	6 272 473	74
〃 14	1 668.6	360 939	606 247	22	2 138.0	1 542 990	1 045 196	72	11 618.6	10 301 412	9 685 763	89
昭和 1	1 316.0	259 635	382 391	20	1 711.7	1 140 137	553 180	67	16 048.7	11 087 119	4 656 999	69
〃 2	1 142.5	254 411	359 903	22	1 479.3	892 988	406 118	60	14 682.3	10 555 059	4 399 021	72
〃 3	970.0	218 052	283 250	22	1 258.9	831 679	500 334	66	14 706.9	9 150 771	4 854 966	62
〃 4	732.1	167 496	217 046	23	1 230.3	726 069	570 248	59	15 041.2	11 312 122	4 424 419	75
〃 5	644.1	156 834	144 314	24	1 169.3	824 759	498 133	71	15 339.2	11 931 716	3 264 514	78
〃 6	576.6	135 964	115 699	24	1 091.4	679 493	451 923	62	16 160.4	10 272 386	2 345 111	64
〃 7	687.7	137 122	133 931	20	1 074.1	642 089	386 982	60	16 911.3	8 653 062	4 249 672	51
〃 8	744.9	188 258	185 891	25	1 040.5	687 464	414 738	66	19 008.6	17 013 394	4 868 368	90
〃 9	535.7	125 476	129 142	23	1 051.5	729 934	473 014	69	20 446.7	10 812 187	4 659 068	53
1 北海道	—	—	—	—	63.3	29 543	18 036	47	18 692.1	8 462 801	3 376 797	45
2 青森	—	—	—	—	—	—	—	—	—	—	—	—
3 岩手	—	—	—	—	0.3	150	60	50	—	—	—	—
4 宮城	—	—	—	—	0.1	20	8	20	—	—	—	—
5 秋田	—	—	—	—	1.5	800	800	53	—	—	—	—
6 山形	—	—	—	—	—	—	—	—	0.6	713	285	119
7 福島	0.2	7	14	3	—	—	—	—	—	—	—	—
8 茨城	147.5	39 411	35 738	27	2.9	1 808	414	62	62.2	45 820	16 079	74
9 栃木	4.1	963	940	23	—	—	—	—	0.1	50	50	50
10 群馬	10.5	2 231	1 740	21	—	—	—	—	0.2	260	91	130
11 埼玉	97.7	19 395	15 999	20	4.2	2 173	1 087	52	12.6	18 564	11 213	147
12 千葉	50.6	9 842	8 044	19	—	—	—	—	—	—	—	—
13 東京	9.4	3 588	3 488	38	—	—	—	—	—	—	—	—
14 神奈川	1.8	300	375	17	—	—	—	—	—	—	—	—
15 新潟	5.4	694	1 126	13	22.0	13 283	8 944	60	0.6	810	132	135
16 富山	—	—	—	—	1.0	1 055	452	106	—	—	—	—
17 石川	2.8	404	667	14	—	—	—	—	—	—	—	—
18 福井	22.0	3 893	5 051	18	27.6	24 835	17 190	90	0.7	105	52	15
19 山梨	0.8	130	155	16	6.5	7 800	2 340	120	—	—	—	—
20 長野	3.3	542	917	16	145.6	184 153	104 177	126	0.5	400	140	80
21 岐阜	7.2	1 199	1 089	17	54.6	24 369	11 519	45	1.7	661	252	39
22 静岡	3.0	947	1 182	32	—	—	—	—	0.1	75	37	75
23 愛知	8.5	3 113	4 918	37	1.3	1 235	803	95	0.1	100	20	100
24 三重	0.0	2	2	30	1.7	630	529	37	—	—	—	—
25 滋賀	12.0	2 621	4 933	22	1.7	520	520	31	—	—	—	—
26 京都	0.0	2	2	50	5.6	8 782	4 008	157	0.5	500	350	100
27 大阪	1.5	408	366	27	53.4	57 636	46 356	108	—	—	—	—
28 兵庫	3.0	710	1 024	24	149.9	95 440	63 844	64	0.7	783	347	112
29 奈良	0.3	64	125	21	—	—	—	—	—	—	—	—
30 和歌山	—	—	—	—	0.6	1 030	490	172	—	—	—	—
31 鳥取	62.9	13 624	15 111	22	12.5	7 469	5 057	60	—	—	—	—
32 島根	14.0	3 239	4 507	23	13.0	5 573	2 900	43	2.0	2 908	1 812	145
33 岡山	10.0	1 646	2 005	16	3.2	2 015	1 398	63	1 392.3	1 890 789	1 080 366	136
34 広島	9.9	4 709	4 391	48	—	—	—	—	167.2	205 518	103 612	123
35 山口	13.6	5 254	5 834	39	—	—	—	—	2.4	2 599	1 412	108
36 徳島	—	—	—	—	31.3	54 500	26 763	174	—	—	—	—
37 香川	—	—	—	—	0.2	80	80	40	53.4	85 712	36 108	161
38 愛媛	0.3	75	75	25	29.3	47 030	17 898	161	1.1	570	416	52
39 高知	0.2	32	44	16	383.0	135 528	121 596	35	—	—	—	—
40 福岡	—	—	—	—	4.7	1 100	760	23	1.2	3 200	960	267
41 佐賀	18.8	5 113	7 065	27	1.3	572	331	44	1.2	2 115	732	176
42 長崎	11.2	754	1 760	7	10.9	13 411	10 259	123	0.8	554	297	69
43 熊本	2.9	504	419	17	0.4	580	310	145	43.9	81 460	25 657	186
44 大分	0.3	60	36	20	—	—	—	—	0.3	180	81	60
45 宮崎	—	—	—		8.6	4 034	2 025	47	—	—	—	—
46 鹿児島	—	—	—	—	7.3	1 980	1 500	27	1.2	1 440	720	120
47 沖縄	—	—	—	—	2.0	800	560	40	7.0	3 500	1 050	50

14. 工　藝

農　産　物　(續)

年次又ハ地方	ヤクヨウニンジン（人參） 作付段別	収穫高	價額	一段歩収穫高	カンショ（甘藷）（自前年十月一日至其年九月末日） 作付段別	収穫高	價額	一段歩収穫高	ハタバコ（葉煙草）（自其年四月一日至翌年三月末日） 作付段別	収穫高	價額	一段歩収穫高
	町	貫	円	貫	町	斤	円	斤	町	貫	円	貫
大正 13	118.6	26 012	725 344	22	26 014 4	1 598 159 288	15 154 622	6 143	38 672.9	17 002 715	42 633 235	44
〃 14	95.5	82 716	864 108	34	26 781.5	1 393 597 281	10 174 963	5 204	37 314.3	17 348 624	48 963 557	46
昭和 1	83.3	28 216	577 158	34	26 805.1	1 517 379 306	10 751 690	5 661	36 826.7	16 750 696	50 576 128	45
〃 2	99.1	19 619	658 395	20	26 693.7	1 463 257 863	9 851 424	5 482	37 238.2	18 182 848	51 528 804	49
〃 3	112.0	26 004	849 641	23	27 549.2	1 661 812 550	9 267 977	6 032	37 605.9	16 962 818	49 535 238	45
〃 4	119.1	24 696	742 393	21	25 990.1	1 605 584 994	8 512 648	6 178	36 042.9	16 476 037	47 544 436	46
〃 5	132.8	20 855	480 354	16	24 795.1	1 418 761 456	7 162 645	5 722	36 331.3	18 166 023	47 207 599	50
〃 6	166.5	21 784	276 301	13	25 130.1	1 433 786 647	6 292 607	5 705	36 837.2	18 229 710	40 372 667	49
〃 7	190.8	22 591	280 121	12	24 121.6	1 771 523 474	7 447 619	7 344	34 091.1	16 161 511	34 023 849	47
〃 8	199.9	22 224	382 233	11	22 942.8	1 804 940 777	8 185 541	7 867	34 136.9	17 744 038	39 158 028	52
〃 9	229.5	32 587	422 865	14	22 931.3	1 625 919 659	9 145 859	7 090	34 529.6	17 593 716	39 686 263	51
1 北海道	21.8	2 083	15 843	10	—	—	—	—	0.2	80	136	40
2 青森	—	—	—	—	—	—	—	—	—	—	—	—
3 岩手	—	—	—	—	—	—	—	—	928.6	399 967	615 241	43
4 宮城	—	—	—	—	—	—	—	—	10.8	5 030	7 445	47
5 秋田	—	—	—	—	—	—	—	—	119.3	50 687	80 382	42
6 山形	0.2	30	360	15	—	—	—	—	512.5	232 927	362 014	45
7 福島	62.9	13 433	91 120	21	—	—	—	—	4 055.1	2 057 335	3 399 694	51
8 茨城	—	—	—	—	—	—	—	—	4 266.2	1 948 534	4 354 409	46
9 栃木	0.1	18	144	18	—	—	—	—	4 997.7	2 770 459	5 522 050	55
10 群馬	—	—	—	—	—	—	—	—	108.3	64 743	93 788	60
11 埼玉	—	—	—	—	—	—	—	—	91.9	52 808	77 477	57
12 千葉	—	—	—	—	—	—	—	—	663.3	330 922	736 699	50
13 東京	—	—	—	—	383.0	9 396 000	15 973	2 453	—	—	—	—
14 神奈川	—	—	—	—	—	—	—	—	1 095.7	619 071	1 404 381	57
15 新潟	—	—	—	—	—	—	—	—	218.7	101 797	155 569	47
16 富山	—	—	—	—	—	—	—	—	—	—	—	—
17 石川	—	—	—	—	—	—	—	—	148.2	56 390	127 653	38
18 福井	—	—	—	—	—	—	—	—	332.2	154 998	374 387	47
19 山梨	—	—	—	—	—	—	—	—	—	—	—	—
20 長野	126.4	15 507	284 379	12	—	—	—	—	25.9	12 005	15 221	46
21 岐阜	—	—	—	—	—	—	—	—	—	—	—	—
22 静岡	—	—	—	—	27.5	1 501 860	16 821	5 461	571.8	706 927	1 329 078	124
23 愛知	—	—	—	—	33.9	1 688 123	23 455	4 980	99.0	42 554	96 086	43
24 三重	—	—	—	—	—	—	—	—	50.1	26 130	76 810	52
25 滋賀	—	—	—	—	—	—	—	—	29.7	14 507	40 476	49
26 京都	—	—	—	—	—	—	—	—	—	—	—	—
27 大阪	—	—	—	—	22.8	1 365 270	16 110	5 988	548.6	285 208	925 930	52
28 兵庫	—	—	—	—	6.0	237 304	6 075	3 955	1 248.2	581 562	1 767 603	47
29 奈良	—	—	—	—	19.5	1 201 875	17 307	6 163	—	—	—	—
30 和歌山	—	—	—	—	0.9	38 893	272	4 321	7.9	3 678	14 012	47
31 鳥取	1.5	276	1 973	18	—	—	—	—	157.9	67 914	123 516	43
32 島根	16.6	1 240	29 046	7	—	—	—	—	—	—	—	—
33 岡山	—	—	—	—	21.0	1 695 067	24 578	8 072	1 445.0	734 497	1 670 852	51
34 廣島	—	—	—	—	—	—	—	—	1 675.5	895 125	2 185 212	53
35 山口	—	—	—	—	—	—	—	—	386.9	194 499	586 861	50
36 徳島	—	—	—	—	69.3	3 571 642	45 717	5 154	2 091.7	1 229 792	2 005 512	59
37 香川	—	—	—	—	131.5	14 321 866	130 329	10 891	1 219.3	590 207	1 544 019	48
38 愛媛	—	—	—	—	37.5	3 477 298	36 859	9 273	744.9	367 340	932 220	49
39 高知	—	—	—	—	62.1	4 717 663	30 193	7 597	34.1	15 898	40 045	47
40 福岡	—	—	—	—	15.5	1 233 031	11 097	7 955	198.1	84 521	191 493	43
41 佐賀	—	—	—	—	0.0	200	3	2 000	15.3	6 831	15 913	45
42 長崎	—	—	—	—	18.3	1 009 975	10 201	5 519	104.1	50 419	153 087	48
43 熊本	—	—	—	—	139.6	10 769 630	68 926	7 715	468.9	221 344	516 763	47
44 大分	—	—	—	—	—	—	—	—	610.0	246 208	590 033	40
45 宮崎	—	—	—	—	51.3	3 827 186	36 741	7 460	379.5	203 998	506 721	54
46 鹿兒島	—	—	—	—	5 222.0	267 690 295	1 086 823	5 126	4 844.4	2 155 646	7 032 096	44
47 沖縄	—	—	—	—	16 669.6	1 298 176 481	7 568 369	7 788	24.1	11 158	15 379	46

年次又ハ地方	ハゼ（櫨） 作付段別	収穫高	價額	一段歩収穫高	コウゾ（楮）（自其年三月一日至翌年三月末日） 作付段別	収穫高	價額	一段歩収穫高	ミツマタ（三椏）（自其年三月一日至翌年三月末日） 作付段別	収穫高	價額	一段歩収穫高
	町	貫	円	貫	町	貫	円	貫	町	貫	円	貫
大正 13	8 010.5	6 202 619	1 573 490	77	16 757.7	4 762 295	3 625 853	28	18 277.0	4 554 137	2 732 334	25
〃 14	7 448.9	6 201 069	1 725 433	83	15 982.9	4 587 934	3 564 111	29	17 884.2	4 397 939	3 052 494	25
昭和 1	6 769.4	5 829 534	1 534 760	86	15 059.8	4 200 594	3 587 739	28	15 361.7	3 896 897	3 368 902	25
〃 2	6 644.9	5 609 489	1 624 741	87	14 859.2	3 906 947	3 510 381	26	15 604.6	3 685 461	3 748 763	24
〃 3	6 498.9	5 815 522	1 689 664	89	14 943.6	4 080 912	3 667 182	27	15 233.0	3 946 191	4 042 370	26
〃 4	6 027.2	5 267 771	1 518 363	87	13 583.3	3 720 789	2 902 722	27	13 122.4	3 186 782	2 444 683	24
〃 5	5 730.1	4 577 407	798 851	80	13 176.5	3 645 246	1 817 646	28	12 419.0	2 925 674	1 489 030	24
〃 6	5 508.1	4 881 167	668 134	89	12 865.1	3 723 931	1 622 170	29	12 540.3	3 238 082	1 415 382	26
〃 7	5 569.7	4 754 559	744 997	85	12 557.6	3 671 418	1 558 427	29	12 522.9	3 395 066	1 422 592	27
〃 8	5 437.6	4 688 249	775 540	85	12 519.7	3 622 290	1 497 380	29	12 649.6	3 369 572	1 506 228	27
〃 9	5 684.5	4 676 314	867 498	82	12 234.0	3 429 611	1 427 126	28	12 671.6	3 341 159	1 578 838	26
1 北海道	—	—	—	—	—	—	—	—	—	—	—	—
2 青森	—	—	—	—	—	—	—	—	—	—	—	—
3 岩手	—	—	—	—	92.5	25 259	12 163	27	0.8	365	76	46
4 宮城	—	—	—	—	64.1	29 594	10 699	46	6.2	2 431	755	39
5 秋田	—	—	—	—	1.2	195	275	16	—	—	—	—
6 山形	—	—	—	—	25.4	8 099	5 555	32	—	—	—	—
7 福島	—	—	—	—	275.0	106 068	40 655	39	4.2	965	293	23
8 茨城	—	—	—	—	187.6	57 591	52 938	31	27.9	13 814	8 664	50
9 栃木	—	—	—	—	16.5	5 583	4 775	34	0.5	110	96	22
10 群馬	—	—	—	—	177.6	78 073	24 919	44	2.1	630	113	30
11 埼玉	—	—	—	—	148.2	47 368	17 709	32	—	—	—	—
12 千葉	—	—	—	—	—	—	—	—	—	—	—	—
13 東京	—	—	—	—	2.0	1 000	450	50	0.3	180	63	60
14 神奈川	—	—	—	—	0.8	360	234	45	3.0	350	350	12
15 新潟	—	—	—	—	89.6	26 154	13 623	29	—	—	—	—
16 富山	—	—	—	—	230.6	48 127	22 884	21	3.9	1 007	351	26
17 石川	—	—	—	—	164.2	45 138	20 081	27	0.6	212	109	35
18 福井	30.7	17 370	2 418	57	71.9	26 833	12 870	37	163.5	50 228	36 755	31
19 山梨	—	—	—	—	44.8	13 650	7 529	30	131.1	31 379	13 276	24
20 長野	—	—	—	—	439.1	124 763	53 286	28	—	—	—	—
21 岐阜	—	—	—	—	110.7	24 627	12 534	22	3.6	368	134	10
22 静岡	—	—	—	—	34.4	15 234	6 168	44	88.1	43 347	16 925	49
23 愛知	—	—	—	—	8.8	5 591	2 385	64	1.3	230	73	18
24 三重	0.1	30	9	30	5.5	2 168	1 089	39	0.2	90	28	45
25 滋賀	—	—	—	—	—	—	—	—	5.2	260	208	5
26 京都	10.3	10 365	1 429	101	126.8	62 645	26 006	49	15.2	3 326	1 052	22
27 大阪	—	—	—	—	—	—	—	—	—	—	—	—
28 兵庫	1.0	—	—	—	49.9	12 452	5 260	25	172.7	46 807	21 062	27
29 奈良	—	—	—	—	5.9	1 975	1 410	34	—	—	—	—
30 和歌山	134.9	102 803	20 487	76	168.8	55 448	20 330	33	33.1	6 985	2 555	21
31 鳥取	20.0	17 493	2 283	87	36.0	9 470	3 164	26	588.5	180 241	78 741	31
32 島根	135.0	46 698	6 393	35	969.8	213 407	83 905	22	1 091.7	216 334	84 928	20
33 岡山	—	—	—	—	214.2	59 103	25 624	28	782.9	187 762	145 741	24
34 廣島	—	—	—	—	178.7	81 146	30 188	45	78.8	35 678	10 356	45
35 山口	88.1	82 186	11 871	93	899.5	335 048	152 255	37	495.5	102 811	34 033	21
36 徳島	—	—	—	—	270.6	103 081	33 541	38	652.3	249 473	174 430	38
37 香川	—	—	—	—	1.3	192	111	15	0.3	120	65	40
38 愛媛	1 009.6	628 422	110 124	62	713.5	150 097	59 611	21	2 559.5	810 260	324 363	32
39 高知	10.5	13 146	2 506	125	4 233.9	798 666	349 371	19	5 653.9	1 315 204	610 130	23
40 福岡	2 125.1	1 892 817	364 360	89	333.8	125 666	46 876	38	14.7	3 783	1 094	26
41 佐賀	585.6	442 225	82 402	76	545.3	217 670	88 239	40	0.8	240	98	30
42 長崎	330.1	322 898	61 326	98	38.0	16 173	5 991	43	0.2	50	20	25
43 熊本	442.8	437 828	74 577	99	525.4	209 648	78 313	40	15.6	5 505	1 989	35
44 大分	397.7	371 422	69 881	93	223.4	70 939	23 452	32	10.1	2 071	575	21
45 宮崎	97.9	61 809	10 978	63	189.1	80 429	27 900	43	62.8	28 470	9 317	45
46 鹿兒島	265.1	228 802	46 454	86	319.6	134 881	42 758	42	0.5	73	20	15
47 沖縄	—	—	—	—	—	—	—	—	—	—	—	—

15. 綠肥

年次又ハ地方		總數 作付段別 總數	田	畑	收穫高 總數	田	畑	價額	レ 作付段別 總數	田	畑
		町	町	町	瓩	瓩	瓩	円	町	町	町
大正	13	433 333.7	415 351.7	17 982.0	1 446 475 578	1 395 047 476	51 428 102	34 025 825	281 541.4	280 175.6	1 365.8
〃	14	435 374.8	417 942.1	17 432.7	1 422 512 640	1 368 371 684	54 140 956	35 081 816	285 080.6	283 704.8	1 375.8
昭和	1	431 412.1	411 627.1	19 785.0	1 434 617 293	1 378 896 594	55 720 699	34 873 657	281 767.5	280 437.5	1 330.0
〃	2	422 457.6	401 435.5	21 022 1	1 215 540 162	1 156 589 531	58 950 631	27 996 975	273 836.9	272 544.6	1 292.3
〃	3	425 583.1	402 633.8	22 949.3	1 412 452 922	1 349 982 794	62 470 128	31 093 088	278 103.8	276 947.2	1 156.6
〃	4	427 815.8	402 834.2	24 981.6	1 400 830 581	1 331 156 978	69 673 603	29 803 354	280 029.9	278 970.1	1 059 8
〃	5	427 843.1	399 725.8	28 117.3	1 443 562 176	1 364 161 907	79 400 269	28 252 436	277 788.4	276 758.2	1 030.2
〃	6	450 771.6	412 645 7	38 125.9	1 433 497 020	1 327 310 394	106 186 626	22 851 824	284 636.3	283 468.4	1 167.9
〃	7	477 505.4	426 040.2	44 465.2	1 563 774 549	1 437 732 571	126 041 978	21 972 185	295 825.3	294 542.8	1 282.5
〃	8	493 164.8	439 840.9	53 323.9	1 533 121 426	1 382 311 324	150 810 102	22 336 767	306 196.1	304 679 6	1 516.5
〃	9	505 451.0	443 645.3	61 805.7	1 368 689 774	1 196 084 609	172 605 165	20 191 940	303 696.6	302 124.4	1 572.2
1	北海道	5 494 8	0.3	5 494·5	19 760 531	2 164	19 758 367	294 394	—	—	—
2	青森	116.7	6.9	109.8	429 850	7 600	422 250	10 953	6.9	6.9	—
3	岩手	2 019.1	1 915.8	103.3	5 486 789	5 146 657	340 132	96 709	1 916.2	1 914.3	1.9
4	宮城	4 592.3	3 873.9	718.4	18 431 074	15 543 669	2 887 405	251 992	3 876.1	3 859.5	16.6
5	秋田	303.5	273.3	30.2	753 311	668 807	84 504	16 062	274.6	271.6	3.0
6	山形	4 022.8	2 680.5	1 342.3	7 057 824	3 467 005	3 590 819	117 974	2 677.7	2 674.6	3.1
7	福島	8 983.5	7 332.9	1 650.6	29 527 725	23 949 424	5 578 301	448 859	7 344.3	7 322.3	22.0
8	茨城	3 421.4	2 612.4	809.0	15 043 291	11 882 374	3 160 917	197 548	2 531.2	2 482.0	49.2
9	栃木	19 759.3	19 089.3	670.0	64 073 813	62 770 398	1 303 415	963 244	17 253.2	17 246.5	6.7
10	群馬	7 233.7	5 841.2	1 392.5	15 860 359	12 538 132	3 322 227	284 935	780.7	779.9	0.8
11	埼玉	7 404.7	6 424.4	980.3	21 072 635	18 582 543	2 490 092	437 819	3 511.2	3 469.8	41.4
12	千葉	4 070.4	3 673 6	396.8	20 623 016	18 834 351	1 788 665	325 226	3 603.7	3 590.3	13.4
13	東京	394.3	153.6	240.7	1 327 190	533 930	793 260	27 466	153.0	149.5	3.5
14	神奈川	1 744.7	1 021.2	723.5	10 559 459	7 220 034	3 339 425	160 772	900.0	898.3	1.7
15	新潟	13 335.0	12 709.6	625·4	10 310 637	8 893 010	1 417 627	147 448	12 710.9	12 707.4	3.5
16	富山	50 431.9	50 375.3	56 6	17 918 912	17 805 936	112 976	231 763	50 369.3	50 368.7	0.6
17	石川	12 911.9	12 840.7	71.2	24 477 192	24 298 108	179 084	300 142	12 823.3	12 822.0	1.3
18	福井	5 839.4	5 760.2	79·2	3 827 656	3 686 066	141 590	43 692	5 732.2	5 717.5	14.7
19	山梨	7 598.0	6 218.5	1 379·5	17 081 111	13 400 120	3 680 991	332 979	930.8	922.2	8.6
20	長野	16 343.0	15 747.9	595.1	54 454 641	52 707 854	1 746 787	848 074	15 692.2	15 643.5	48.7
21	岐阜	8 275.4	7 814.9	450.5	34 219 916	32 933 913	1 286 003	435 768	7 428.6	7 399.6	29.0
22	静岡	11 603.0	11 001.9	601.1	38 102 082	36 418 053	1 684 029	524 823	3 663.3	3 638.1	25.2
23	愛知	10 083.9	8 083 8	2 000.1	35 245 518	29 544 979	5 700 539	444 926	5 405.8	5 372.9	32.9
24	三重	10 130.9	8 958.3	1 172.6	41 159 712	38 409 247	2 750 465	574 441	7 831.4	7 704.1	127.3
25	滋賀	16 446.9	16 042.2	404.7	70 837 328	69 820 694	1 016 634	915 972	16 023.1	15 818.8	204.3
26	京都	3 189.0	2 076.8	1 112.2	10 424 570	7 840 958	2 583 612	163 501	1 562.3	1 560.9	1.4
27	大阪	478.0	456.4	11.6	3 076 484	3 033 968	42 516	44 563	448.6	440.3	8.3
28	兵庫	7 516 3	6 098.7	1 417.6	28 124 035	25 379 401	2 744 634	343 436	4 391.5	4 384.0	7.5
29	奈良	1 593.6	1 390.7	202.9	6 941 829	6 329 234	612 595	105 537	1 471.3	1 368.3	103.0
30	和歌山	3 236.4	2 688.5	547.9	13 977 815	12 190 949	1 786 866	198 469	1 735.3	1 712.4	22.9
31	鳥取	5 657.3	5 384.3	273.0	16 088 998	15 416 340	672 658	213 645	5 186.0	5 185.8	0.2
32	島根	16 745.5	16 297 0	449.5	36 599 605	35 693 787	905 818	571 965	6 335.6	6 305.3	30.3
33	岡山	3 630.0	3 448.3	181.7	13 076 211	12 638 628	437 583	155 533	3 338.6	3 337.7	0.9
34	廣島	11 963.1	10 129.6	1 833.5	45 963 831	40 975 116	4 988 715	652 394	9 320.9	9 304.7	16.2
35	山口	9 550.4	9 191.8	358.6	45 501 708	44 556 151	945 557	579 573	7 347.6	7 301.5	46.1
36	徳島	3 784.1	1 894.4	1 889.7	14 502 243	8 730 732	5 771 511	243 281	1 781.9	1 710.4	71.5
37	香川	1 271.8	1 131.4	140.4	2 721 693	2 421 489	300 204	56 562	147.4	146.4	1.0
38	愛媛	6 559.9	6 125.9	434.0	27 077 528	25 731 465	1 346 063	351 444	3 143.8	3 137.5	6.3
39	高知	15 012.2	14 456.8	545.4	52 069 757	50 780 924	1 288 833	595 901	14 009.5	13 969.3	40.2
40	福岡	31 184.8	29 028.0	2 156.8	83 394 575	78 561 606	4 832 969	1 334 522	12 830.6	12 822.4	8.2
41	佐賀	13 235.2	11 741.2	1 494.0	35 488 143	31 549 093	3 939 055	565 987	4 153.8	4 152.3	1.5
42	長崎	7 635.9	5 685.3	1 951.6	23 915 883	17 481 078	6 434 805	421 989	3 423.3	3 419.2	4.1
43	熊本	41 992.2	38 686.0	3 306.2	107 550 570	99 477 752	8 072 818	1 550 480	6 256.7	6 121.5	135.2
44	大分	12 071.6	10 167.7	1 903.9	31 434 414	27 446 440	3 987 974	500 440	5 756.6	5 742.2	14.4
45	宮崎	26 448.4	21 577.2	4 871.2	63 694 487	52 258 735	11 435 752	831 227	12 423.9	12 346.2	77.7
46	鹿児島	48 077.7	35 476.6	12 601.1	119 644 299	88 295 725	31 348 574	2 080 739	15 191.7	14 875.8	315.9
47	沖縄	2 055.1	40.1	2 015.0	9 779 519	229 970	9 549 549	196 771	—	—	—

用作物

年次又ハ地方	ン ゲ（紫雲英） 收穫高 總數	田	畑	價額	モクシユク（苜蓿） 作付段別 總數	田	畑	收穫高 總數	田	畑	價額	年次又ハ地方
	瓩	瓩	瓩	円	町	町	町	瓩	瓩	瓩	円	
大正 13	1 064 405 579	1 059 850 229	4 555 350	25 334 427	9 819.0	9 735.8	83.2	20 373 464	20 141 830	231 634	456 540	13
〃 14	1 098 723 086	1 094 283 822	4 439 264	26 079 633	9 682 2	9 599.8	82.4	20 024 905	19 673 783	351 122	477 742	14
昭和 1	1 110 714 740	1 104 640 367	6 074 373	25 959 034	10 415.5	10 305.5	110.0	20 740 293	20 320 699	419 594	639 676	1
〃 2	892 074 185	887 661 026	4 413 159	19 684 777	8 295.7	8 208.3	87·4	13 263 897	13 064 997	203 900	375 935	2
〃 3	1 079 875 100	1 075 696 983	4 178 117	22 643 554	9 297.7	9 224.3	73.4	18 544 051	18 350 825	193 226	452 057	3
〃 4	1 060 441 560	1 056 582 831	3 858 729	21 319 176	9 462.0	9 365.1	96.9	19 228 128	18 942 806	285 322	669 336	4
〃 5	1 087 671 178	1 083 750 781	3 920 397	20 221 606	9 274.9	9 138.7	136.2	19 787 697	19 415 820	371 877	449 975	5
〃 6	1 050 899 303	1 047 234 620	3 664 683	15 658 573	9 998.4	9 944.2	54.2	20 099 079	19 942 946	156 133	372 591	6
〃 7	1 138 145 597	1 134 076 020	4 069 577	14 951 548	10 020.6	9 953.6	67.0	20 615 328	20 411 097	204 231	336 489	7
〃 8	1 079 565 866	1 074 475 794	5 090 072	14 771 932	9 800.6	9 715.3	85.3	20 302 193	20 000 245	301 948	345 616	8
〃 9	830 376 949	876 224 379	4 152 570	12 038 277	10 003.8	9 841.7	162.1	19 705 961	19 289 462	416 499	332 110	9
1 北海道	—	—	—	—	—	—	—	—	—	—	—	1
2 青森	7 600	7 600	—	283	0.5	—	0.5	3 000	—	3 000	60	2
3 岩手	5 164 267	5 143 867	20 400	90 995	—	—	—	—	—	—	—	3
4 宮城	15 547 569	15 490 429	57 140	209 169	—	—	—	—	—	—	—	4
5 秋田	669 191	665 317	3 874	14 034	—	—	—	—	—	—	—	5
6 山形	3 464 910	3 458 875	6 035	56 994	—	—	—	—	—	—	—	6
7 福島	23 993 599	23 929 364	64 235	352 544	53.6	—	53.6	86 100	—	86 100	1 527	7
8 茨城	11 731 602	11 532 196	199 406	146 870	3.7	0.1	3.6	20 227	400	19 827	191	8
9 栃木	59 999 363	59 992 633	6 730	893 039	5.2	—	5.2	13 000	—	13 000	260	9
10 群馬	3 206 408	3 203 308	3 100	48 369	0.3	—	0.3	680	—	680	10	10
11 埼玉	15 541 105	15 415 478	125 627	170 807	2.7	0.5	2.2	8 670	1 250	7 420	1 184	11
12 千葉	18 577 307	18 506 577	70 730	293 494	14.0	8.9	5.1	53 365	32 270	21 095	905	12
13 東京	535 980	525 680	10 300	10 766	—	—	—	—	—	—	—	13
14 神奈川	6 902 403	6 896 233	6 170	94 390	8.0	—	8.0	45 000	—	45 000	750	14
15 新潟	8 893 550	8 888 110	5 440	116 193	—	—	—	—	—	—	—	15
16 富山	17 802 124	17 801 904	220	229 467	—	—	—	—	—	—	—	16
17 石川	24 248 973	24 245 373	3 600	295 387	0.4	—	0.4	680	—	680	12	17
18 福井	3 648 794	3 638 054	10 740	40 150	—	—	—	—	—	—	—	18
19 山梨	3 715 350	3 686 350	29 000	68 043	—	—	—	—	—	—	—	19
20 長野	52 685 152	52 524 253	160 899	808 777	3.2	0.4	2.8	6 600	2 100	4 500	113	20
21 岐阜	32 388 033	32 289 822	98 211	407 819	0.3	—	0.3	520	—	520	11	21
22 静岡	19 234 599	19 124 299	110 300	246 781	—	—	—	—	—	—	—	22
23 愛知	24 096 625	23 996 475	100 150	254 175	32.5	32.5	—	96 580	96 580	—	1 725	23
24 三重	36 152 118	35 711 244	440 874	487 254	0.6	—	0.6	1 860	—	1 860	28	24
25 滋賀	69 494 910	69 006 198	488 712	896 414	6.1	6.1	—	49 300	49 300	—	736	25
26 京都	6 699 727	6 697 392	2 335	98 518	0·4	0.3	0.1	380	260	120	6	26
27 大阪	2 991 291	2 961 041	30 250	42 693	—	—	—	—	—	—	—	27
28 兵庫	22 113 610	22 086 110	27 500	253 940	2.1	1.0	1.1	4 862	4 500	362	37	28
29 奈良	6 521 825	6 227 608	294 217	99 225	5.3	0.1	5.2	13 289	489	12 800	261	29
30 和歌山	9 702 517	9 602 346	100 171	119 803	—	—	—	—	—	—	—	30
31 鳥取	14 668 233	14 668 053	180	190 594	41.7	41.7	—	132 914	132 914	—	2 957	31
32 島根	16 265 001	16 194 061	70 940	225 809	9 775.9	9 747.4	28.5	19 015 654	18 965 349	50 305	318 514	32
33 岡山	12 363 573	12 359 473	4 100	144 484	0.1	—	0.1	760	—	760	11	33
34 廣島	38 986 736	38 942 466	44 270	543 144	0.5	0.5	—	750	750	—	12	34
35 山口	39 968 729	39 785 659	183 070	475 197	—	—	—	—	—	—	—	35
36 徳島	8 509 182	8 261 892	247 290	121 622	—	—	—	—	—	—	—	36
37 香川	790 084	788 084	2 000	10 831	—	—	—	—	—	—	—	37
38 愛媛	19 449 541	19 422 491	27 050	242 790	—	—	—	—	—	—	—	38
39 高知	49 453 247	49 356 537	101 710	556 789	—	—	—	—	—	—	—	39
40 福岡	41 110 199	41 088 949	21 250	652 206	0.3	—	0.3	600	—	600	112	40
41 佐賀	14 508 850	14 506 350	2 500	219 576	—	—	—	—	—	—	—	41
42 長崎	11 142 819	11 135 339	7 480	198 946	—	—	—	—	—	—	—	42
43 熊本	16 620 603	16 205 533	415 070	244 138	45.8	2.2	43.6	150 100	3 300	146 800	2 674	43
44 大分	18 886 943	18 855 773	31 170	284 723	0.4	—	0.4	1 050	—	1 050	14	44
45 宮崎	31 045 387	30 894 377	151 010	337 765	—	—	—	—	—	—	—	45
46 鹿児島	40 872 320	40 505 206	367 114	693 244	—	—	—	—	—	—	—	46
47 沖縄	—	—	—	—	—	—	—	—	—	—	—	47

15. 綠肥

年次又ハ地方	ソラマメ、エンドウ（蠶豆、豌豆） 作付段別 総數	田	畑	收穫高 總數	田	畑	價額	青刈 作付段別 總數	田	畑
	町	町	町	貫	貫	貫	円	町	町	町
大正 13	6 708.8	3 436.1	3 272.7	26 050 878	12 876 531	13 174 347	676 603	132 827.2	121 168.0	11 659.2
〃 14	6 477.8	3 360.5	3 117.3	25 165 328	11 207 605	13 952 723	733 521	130 905.9	120 245.2	10 660.7
昭和 1	6 719.3	3 487.1	3 232.2	25 031 892	12 790 141	12 241 751	690 910	128 123.9	115 693.6	12 430.3
〃 2	7 148.6	3 893.2	3 255.4	25 297 872	13 569 750	11 728 122	641 878	128 014.4	114 762.0	13 252.4
〃 3	6 972.7	3 211.9	3 760.8	22 302 132	10 292 142	12 009 990	582 998	126 033.6	111 578.2	14 455.4
〃 4	6 796.5	2 946.6	8 349.9	22 286 230	9 661 565	12 624 665	546 713	125 856.5	110 179.6	15 676.9
〃 5	7 957.4	2 872.7	5 084.7	23 802 349	8 216 368	15 585 981	560 078	126 440.5	109 589.8	16 850.7
〃 6	11 744.9	3 353.4	8 391.5	35 688 439	10 697 944	24 990 495	656 984	135 848.9	114 156.8	21 692.1
〃 7	15 705.7	4 065.2	11 640.5	47 537 026	13 145 015	34 392 011	785 997	138 300.9	115 694.2	22 606.7
〃 8	18 761.0	4 288.0	14 473.0	55 230 922	12 707 124	42 523 798	957 346	144 513.6	119 333.2	25 180.4
〃 9	**20 459.2**	**3 943.1**	**16 516.1**	**58 275 480**	**11 302 922**	**46 972 558**	**966 237**	**153 115.5**	**126 065.5**	**27 050.0**
1 北海道	0.9	—	0.9	3.500	—	3 500	95	135.1	0.2	134.9
2 青森	—	—	—	—	—	—	—	105.3	—	105.3
3 岩手	0.4	—	0.4	1 020	—	1 020	15	63.9	0.4	63.5
4 宮城	8.3	—	8.3	25 960	—	25 960	288	56.6	0.4	56.2
5 秋田	—	—	—	—	—	—	—	25.6	0.7	24.9
6 山形	10.2	—	10.2	37 110	—	37 110	814	830.2	—	830.2
7 福島	5.9	0.2	5.7	19 730	400	19 330	362	371.5	1.8	369.7
8 茨城	311.2	6.6	304.6	1 372 856	18 044	1 354 812	21 709	369.6	110.5	259.1
9 栃木	9.3	2.3	7.0	27 440	4 650	22 790	469	2 475.9	1 832.5	643.4
10 群馬	223.3	11.3	212.0	662 013	29 023	632 990	11 612	6 151.6	5 017.1	1 134.5
11 埼玉	97.1	17.6	79.5	282.860	42 745	240 115	6 300	3 443.9	2 850.0	593.9
12 千葉	103.2	33.0	70.2	451 517	116 412	335 105	6 840	54.9	0.1	54.8
13 東京	4.5	0.2	4.3	10.830	380	10 450	153	14·9	0.5	14.4
14 神奈川	279.6	43.5	236.1	1 349 651	117 230	1 232 421	23 479	323.9	61.6	262.3
15 新潟	2.9	—	2.9	5 800	—	5.800	125	578.1	2.0	576.1
16 富山	5.7	4.1	1.6	4 193	3 420	773	103	54.9	0.5	54.4
17 石川	21.4	9.7	11.7	42 599	22 695	19 904	994	40.2	2.2	38.0
18 福井	43.3	35.5	7.8	41 242	29 192	12 050	818	54·5	2.8	51.7
19 山梨	438.4	45.5	392.9	1 029 838	61 550	968 288	17 711	5 658.3	5 230.4	427.9
20 長野	83.1	5.4	77.7	256 682	19 738	236 944	6 135	294.1	75.6	218.5
21 岐阜	25.0	12.3	12.7	58.305	19 401	38 904	955	626.0	392.8	233.2
22 靜岡	153.8	86.3	67·5	331 060	161 667	169 393	4 561	7 638.8	7 221.7	417.1
23 愛知	671.3	53.7	617.6	2 144 952	129 200	2 015 752	32 046	3 722.7	2 571.0	1 151.7
24 三重	487.0	79.8	407.2	1 148 123	206 770	941 353	20 711	1 641.8	1 100.5	541.3
25 滋賀	210.7	156.2	54.5	676 736	551 396	125 340	10 594	131.1	23.6	107.5
26 京都	438.8	61.6	377.2	900 125	95 471	804 654	16 431	1 053.5	333.9	719.6
27 大阪	1.0	0.9	0.1	8 100	8 000	100	98	26.6	24.5	2.1
28 兵庫	723.6	223.7	499.9	1 580 630	528 110	1 052 520	23 870	2 318.5	1 486.5	832.0
29 奈良	51.4	8.8	42.6	151 864	36 153	115 711	2 345	35.3	9.4	25.9
30 和歌山	477.9	200.6	277.3	1 542 420	656 790	885 630	27 827	962.5	757.5	205.0
31 鳥取	44.2	14.6	29.6	89 584	28 712	60 872	1 739	290.5	49.7	240.8
32 島根	142.6	29.2	113.4	328 475	77 200	251 275	10 114	230.7	12.5	218.2
33 岡山	74.4	17.9	56.5	176 698	46 830	129 868	2 868	202.7	82.2	120.5
34 廣島	1 013.1	154.8	858.3	2 840 840	415 990	2 424 850	44 860	1 496.6	653.4	843.2
35 山口	324.6	149.3	175.3	873 110	436 316	436 794	16 886	1 831.7	1 704.7	127.0
36 德島	928.7	92.2	836.5	3 282 271	260 260	3 022 011	54 264	883.2	75.5	807.7
37 香川	109.3	44.2	65.1	269 220	96 130	173 090	5 970	996.9	938.9	58.0
38 愛媛	276 2	66.9	209.3	883.930	288 950	594 980	12 373	3 073.5	2 914.2	159.3
39 高知	154.8	92.1	62.7	485 978	300 630	185 348	9 311	738.1	350.2	387.9
40 福岡	2 335.9	893.0	1 442.9	5 925 635	2 538 179	3 387 456	95 990	15 676.1	14 981.8	694.3
41 佐賀	1 688.0	601.9	1 086.1	4 940 220	1 807 020	3 133 200	78 310	7 348.5	6 962.8	385.7
42 長崎	1 492.8	95.8	1 397.0	4 973 995	401 160	4 572 835	84 069	2 360.6	2 104.4	256.2
43 熊本	1 786·8	265.7	1 521.1	4 558 778	750 341	3 808 437	64 172	33 137.9	32 197.3	940.6
44 大分	1 116.7	99·9	1 016.8	2 423 921	235 732	2 188 189	40 643	5 070.4	4 310.6	759.8
45 宮崎	797.6	62.3	735.3	1 962 586	138 738	1 823 848	30 061	12 349.4	9 160.3	3 189.1
46 鹿兒島	2 893.1	126.4	2 766.7	7 594 408	400 327	7 194 081	124 978	27 756.2	20 456.3	7 299.9
47 沖繩	391.2	38.1	353.1	2 498 675	221 970	2 276 705	52 169	412.7	—	412.7

用作物（續）

大豆 收穫高 總數	田	畑	價額	其ノ他 作付段別 總數	田	畑	收穫高 總數	田	畑	價額	年次又ハ地方
貫	貫	貫	円	町	町	町	貫	貫	貫	円	
328 532 296	300 294 455	28 237 841	7 369 889	2 437.3	836.2	1 601.1	7 113 361	1 884 431	5 228 930	188 366	13
266 395 281	239 775 305	26 619 976	7 476 346	3 228.3	1 031.8	2 196.5	12 209 040	3 431 169	8 777 871	314 574	14
262 646 368	235 720 411	26 925 957	7 127 838	4 385.9	1 703.4	2 682.5	15 484 000	5 424 976	10 059 024	456 199	1
267 018 292	236 611 854	30 406 438	6 820 079	5 162.0	2 027.4	3 134.6	17 880 916	5 681 904	12 199 012	474 306	2
273 412 406	240 409 327	33 003 079	6 937 267	5 175.3	1 672.2	3 503.1	18 319 233	5 233 517	13 085 716	462 212	3
278 685 131	241 664 416	37 020 715	6 741 942	5 670.9	1 372.8	4 298.1	20 189 532	4 305 360	15 884 172	526 187	4
289 124 234	248 699 260	40 424 974	6 506 282	6 381.9	1 366.4	5 015.5	23 176 718	4 079 678	19 097 040	514 495	5
296 182 613	244 726 415	51 456 198	5 593 299	8 543.1	1 722.9	6 820.2	30 627 586	4 708 469	25 919 117	565 377	6
320 209 212	265 405 839	54 803 373	5 250 610	10 652.9	1 784.4	8 868.5	37 267 386	4 694 600	32 572 786	647 541	7
327 865 178	269 601 462	58 263 716	5 467 359	13 893.5	1 824.8	12 068.7	50 157 267	5 526 699	44 630 568	794 514	8
349 804 759	**284 784 483**	**65 020 276**	**5 748 979**	**18 175.9**	**1 670.6**	**16 505.3**	**60 526 625**	**4 483 363**	**56 043 262**	**1 106 337**	9
367 499	1 464	366 035	14 940	5 358.8	0.1	5 358.7	19 389.532	700	19 388 832	279 352	1
402 665	—	402 665	10 234	4.0	—	4.0	16 585	—	16 585	376	2
166 315	970	165 345	2 610	38.6	1.1	37.5	155 187	1 820	153 367	3 089	3
148 910	450	148 460	2 242	651.3	14.0	637.3	2 708 635	52 790	2 655 845	40 273	4
72 960	490	72 470	1 769	3.3	1.0	2.3	11 160	3 000	8 160	259	5
2 037 029	—	2 037 029	34 384	504.7	5.9	498.8	1 518 775	8 130	1 510 645	25 782	6
1 079 983	2 300	1 077 683	16 138	1 208.0	8.6	1 199.4	4 348 313	17 360	4 330 953	78 288	7
1 105 394	288 818	816 576	16 616	205.7	13.2	192.5	813 212	42 916	770 296	12 162	8
3 991 350	2 750 305	1 241 045	68 702	15.7	8.0	7.7	42 660	22 810	19 850	774	9
11 826 481	9 240 251	2 586 230	221 080	77.8	32.9	44.9	164 777	65 550	99 227	3 864	10
4 252 374	3 060 175	1 192 199	163 032	349.8	86.5	263.3	987.626	62 895	924 731	96 496	11
202 549	200	202 349	3 209	294.6	41.3	253.3	1 338 278	178 892	1 159 386	20 778	12
41 710	1 320	40 390	962	221.9	3.4	218.5	738 670	6 550	732 120	15 585	13
1 277 206	127 011	1 150 195	24 518	233.2	17.8	215.4	985 199	79 560	905 639	17 629	14
1 314 822	4 900	1 309 922	29 899	43.1	0.2	42·9	96 465	—	96 465	1 231	15
112 095	112	111 983	2 190	2.0	2.0	—	500	500	—	3	16
81 701	4 490	77 211	2 091	26.6	6.8	19.8	103 239	25 550	77 689	1 658	17
115 650	10 020	105 630	2 281	9.4	4.4	5.0	21 970	8 800	13 170	443	18
10 723 903	9 618 230	1 105 673	213 782	570.5	20.4	550.1	1 612 020	33 990	1 578 030	33 443	19
686 350	134 038	552 312	15 180	270.4	23.0	247.4	819 857	27 725	792 132	17 869	20
1 087 224	592 150	495 074	16 986	195.5	10.2	185.3	685 834	32 540	653 294	9 997	21
18 180 807	16 997 636	1 183 171	267 051	147.1	55.8	91.3	355 616	134 451	221 165	6 430	22
7 986 877	5 115 984	2 870 893	141 595	251.6	53.7	197.9	920.484	206 740	713 744	15 385	23
3 298 907	2 218 393	1 080 514	56 958	170.1	73.9	96.2	558 704	272 840	285 864	9 490	24
385 828	105 200	280 628	5 276	75.9	37.5	38.4	230 554	108 600	121 954	2 952	25
2 557 362	806 598	1 750 764	43 938	134.0	120.1	13.9	266 976	241 237	25 739	4 608	26
70 923	62 477	8 446	1 642	1.8	0.7	1.1	6 170	2 450	3 720	130	27
4 400 133	2 757 881	1 642 252	65 196	80.6	3.5	77.1	24 800	2 800	22 000	393	28
138 257	34 915	103 342	2 165	30.3	4.1	26.2	116 594	30 069	86 525	1 541	29
2 448 203	1 858 708	589 495	45 789	60.7	18.0	42.7	284 675	73 105	211 570	5 050	30
696 977	88 121	608 856	10 347	94.9	92.5	2.4	501 290	498 540	2 750	8 008	31
446 253	26 535	419 718	9 371	261.7	202.6	59.1	544 222	430 642	113 580	8 157	32
486 940	198 155	288 785	7 600	14.2	10.5	3.7	48 220	34 170	14 050	570	33
3 702 245	1 549 860	2 152 385	57 817	132.0	16.2	115.8	433 260	66 050	367 210	6 561	34
4 446 609	4 164 696	281 913	84 378	46.5	36.3	10.2	213 260	169 480	43 780	3 112	35
2 139 640	169 480	1 970 160	45 436	190.3	16.3	174.0	571 150	39 100	532 050	21 959	36
1 603 999	1 530 155	73 844	38 466	18.2	1.9	16.3	58 390	7 120	51 270	1 295	37
6 443 815	5 986 995	456 820	91 635	66.4	7.3	59.1	300 242	33 029	267 213	4 646	38
1 827 930	992 670	835 260	24 837	109.8	55.2	54.6	297 602	131 087	166 515	4 964	39
35 680 361	34 274 448	1 405 913	576 690	341.9	330.8	11.1	677 780	660 030	17 750	9 524	40
15 888 108	15 151 103	737 005	265 506	44.9	24.2	20.7	150 970	84 620	66 350	2 595	41
6 427 211	5 686 944	740 267	111 212	360.2	65.9	294.3	1 371 858	257 635	1 114 223	27 762	42
84 603 501	82 306 518	2 296 983	1 214 133	765.0	99.3	665.7	1 617 588	212 060	1 405 528	25 363	43
9 804 690	8 322 225	1 482 465	169 207	127.5	15.0	112.5	317 810	32 710	285 100	5 853	44
28 335 860	21 204 050	7 131 810	381 124	877.5	8.4	869.1	2 350 654	21 570	2 329 084	32 277	45
65 542 386	47 337 042	18 205 344	1 146 588	2 236.7	18.1	2 218.6	5 635 185	53 150	5 582 035	115 929	46
1 166 767	—	1 166 767	22 170	1 251.2	2.0	1 249.2	6 114 077	8 000	6 106 077	122 432	47

16. 果樹

年次又ハ地方	生産戸数	総数 数量	総数 価額	桃苗 数量	桃苗 価額	梨苗 数量	梨苗 価額	リンゴ苗 数量	リンゴ苗 価額	柿苗 数量	柿苗 価額
		本	円	本	円	本	円	本	円	本	円
大正 13	13 580	11 030 568	1 531 188	1 410 721	148 808	1 417 878	175 305	1 174 131	146 110	1 447 662	209 084
〃 14	15 499	13 083 092	1 402 844	1 692 259	120 279	1 611 659	113 559	1 534 625	110 058	2 350 209	246 989
昭和 1	14 574	13 161 948	1 030 513	1 746 355	94 826	1 547 201	75 293	1 842 809	60 995	2 545 283	211 172
〃 2	14 472	10 955 597	835 609	1 649 644	91 774	1 203 179	61 646	1 590 359	49 782	2 060 856	156 782
〃 3	14 075	10 607 794	838 221	1 315 473	82 099	1 088 880	52 501	1 441 983	35 134	2 039 613	164 403
〃 4	13 500	10 416 679	847 927	1 195 427	70 923	1 057 379	60 028	1 453 556	48 271	1 725 349	182 452
〃 5	12 359	9 941 937	875 737	974 047	57 154	771 093	47 035	957 248	36 624	1 776 640	181 432
〃 6	12 696	12 830 482	1 042 216	1 171 725	52 011	822 903	40 814	1 039 078	35 266	2 790 548	255 828
〃 7	14 762	13 851 255	1 090 367	1 215 694	55 541	1 102 935	56 651	939 213	30 558	3 659 820	287 796
〃 8	16 957	18 086 965	1 271 985	1 409 036	58 011	1 601 425	76 168	1 301 232	39 584	3 899 047	244 019
〃 9	**17 261**	**19 914 626**	**1 303 777**	**1 412 925**	**56 481**	**1 699 480**	**68 782**	**1 521 782**	**52 118**	**3 920 431**	**234 084**
1 北海道	218	279 452	12 479	10 944	755	46 596	2 703	76 342	3 695	—	—
2 青森	287	157 668	9 567	513	35	488	52	102 197	7 769	1 050	189
3 岩手	110	21 557	1 527	2 138	169	3 811	299	8 698	659	1 510	153
4 宮城	71	29 190	2 364	4 200	203	1 100	100	200	20	16 340	1 303
5 秋田	34	42 100	1 855	2 600	150	4 600	244	6 350	260	1 950	160
6 山形	127	171 790	14 092	11 730	905	16 420	920	10 760	632	45 780	4 079
7 福島	209	123 492	8 592	3 370	315	18 300	1 011	450	55	78 812	5 652
8 茨城	67	284 410	12 500	6 000	565	3 470	344	27 800	1 115	53 765	2 579
9 栃木	13	12 510	687	110	8	300	21	—	—	1 100	84
10 群馬	106	14 824	975	1 150	108	738	70	320	63	4 141	336
11 埼玉	762	3 767 983	97 664	366 565	9 404	566 830	14 647	909 800	21 704	736 120	17 306
12 千葉	189	388 293	20 491	26 693	1 313	21 969	1 456	13 000	130	99 484	4 362
13 東京	102	49 703	3 474	—	—	50	5	—	—	600	59
14 神奈川	248	49 411	4 664	6 651	697	10 300	960	—	—	3 500	269
15 新潟	154	132 895	8 167	32 030	2 032	18 340	1 364	4 750	289	21 630	1 719
16 富山	40	63 390	5 532	15 060	755	20	3	—	—	43 790	4 442
17 石川	64	13 820	625	950	75	—	—	80	10	11 370	425
18 福井	248	48 142	5 209	4 400	276	1 220	98	50	5	24 080	2 621
19 山梨	347	63 895	7 966	1 260	47	—	—	3 300	205	12 805	1 672
20 長野	696	227 305	18 061	15 711	1 559	17 675	1 541	72 312	5 233	9 998	1 254
21 岐阜	1 072	710 147	47 546	537	33	5 051	276	1 373	135	292 098	14 117
22 静岡	369	244 110	21 547	2 250	143	7 630	656	—	—	118 090	7 489
23 愛知	1 794	3 262 978	173 847	142 220	2 671	96 200	968	1 000	15	322 860	10 047
24 三重	641	95 096	10 945	4 427	308	6 204	514	—	—	31 190	2 854
25 滋賀	24	36 240	3 381	—	—	—	—	—	—	16 160	1 420
26 京都	455	249 674	17 761	14 651	1 023	2 937	246	—	—	74 369	6 646
27 大阪	114	252 863	24 676	12 770	655	14 800	620	5 000	175	48 350	3 688
28 兵庫	555	1 056 527	50 246	256 548	6 491	100 339	5 381	180 300	5 332	212 988	15 428
29 奈良	377	165 765	14 875	7 910	572	6 629	664	—	—	102 796	9 555
30 和歌山	890	712 785	95 423	17 750	1 267	9 860	907	450	45	187 100	11 714
31 鳥取	89	79 490	7 605	20	2	22 130	1 884	—	—	32 305	3 392
32 島根	47	9 052	1 049	570	48	1 027	102	—	—	3 485	337
33 岡山	367	891 486	40 273	111 840	5 336	337 570	8 878	1 000	60	198 146	13 613
34 広島	777	751 769	61 364	71 734	3 627	25 822	1 794	3 200	256	168 725	15 261
35 山口	291	141 784	15 620	2 257	191	6 519	488	—	—	48 918	4 219
36 徳島	676	195 235	21 898	2 000	110	2 850	170	—	—	54 250	4 907
37 香川	172	410 805	30 515	15 570	1 457	12 800	1 020	6 820	380	140 575	9 203
38 愛媛	615	413 374	44 134	6 484	638	6 148	349	1 980	194	152 603	14 512
39 高知	311	237 527	19 772	13 515	987	4 815	394	150	9	82 655	5 258
40 福岡	648	3 027 465	217 687	204 827	10 210	285 707	16 510	84 000	3 660	383 905	24 403
41 佐賀	55	10 590	1 682	—	—	283	25	—	—	210	20
42 長崎	338	149 820	14 787	2 660	297	3 150	328	—	—	1 750	181
43 熊本	405	96 153	9 987	800	77	1 710	149	100	12	23 050	1 771
44 大分	262	521 654	88 130	1 942	183	1 680	160	—	—	28 862	2 824
45 宮崎	619	112 549	15 352	3 068	267	3 343	256	—	—	21 964	2 216
46 鹿児島	871	127 226	16 804	4 500	517	2 049	205	—	—	5 195	343
47 沖縄	295	10 632	380	—	—	—	—	—	—	7	2

1. 生産戸数ハ其ノ期間＝於テ果樹苗ノ生産＝従事シタル戸数トス

苗（自前年七月一日 至其年六月末日）

カンキツ（柑橘）苗 数量	カンキツ（柑橘）苗 価額	ブドウ（葡萄）苗 数量	ブドウ（葡萄）苗 価額	其ノ他ノ果樹苗 数量	其ノ他ノ果樹苗 価額
本	円	本	円	本	円
2 061 672	565 313	1 045 516	87 906	2 472 988	198 662
2 427 893	546 274	949 072	74 046	2 517 375	191 639
2 624 581	420 235	761 221	48 981	2 094 498	119 011
2 189 123	315 992	650 403	45 452	1 612 033	114 181
2 208 392	333 002	720 790	58 309	1 792 663	112 773
2 238 527	304 228	754 009	46 940	1 992 432	135 085
2 684 079	367 313	975 905	60 265	1 802 925	125 914
3 399 004	450 710	1 261 785	64 486	2 345 439	143 101
3 109 597	431 214	1 230 483	62 879	2 593 513	165 728
5 450 990	605 812	1 108 106	54 997	3 317 129	193 394
5 980 348	**605 130**	**1 376 014**	**64 328**	**4 003 646**	**222 854**
—	—	86 570	2 638	59 000	2 688
—	—	51 373	1 431	2 047	91
—	—	4 280	189	1 120	58
300	60	4 450	372	2 600	306
—	—	19 920	712	6 680	329
—	—	63 480	6 296	23 620	1 260
150	9	6 830	424	15 580	1 126
1 200	90	25 040	510	167 135	7 297
—	—	—	—	11 000	574
100	15	970	63	7 405	320
95 840	3 787	223 668	4 180	869 160	26 636
38 017	2 575	5 980	417	183 150	10 238
1 050	155	45	3	47 958	3 252
6 790	1 016	1 926	133	20 244	1 589
300	19	39 880	1 802	15 965	942
30	3	315	30	4 175	299
—	—	1 120	79	300	36
260	46	1 542	156	16 590	2 007
—	—	28 180	3 879	18 350	2 162
—	—	12 227	825	99 382	7 649
—	—	58 285	2 252	352 803	30 733
96 070	12 255	5 500	358	14 570	645
2 390 808	151 741	19 645	895	290 245	7 510
26 778	4 265	2 006	318	24 491	2 686
—	—	150	14	19 930	1 947
2 440	352	3 227	162	152 050	9 332
62 020	14 287	92 703	4 585	17 220	666
66 078	7 363	49 894	2 037	190 380	8 214
8 896	1 400	8 458	345	31 076	2 339
421 395	75 245	6 200	421	70 030	5 824
—	—	835	71	24 200	2 256
2 820	489	1 110	69	40	4
6 070	576	116 100	4 965	120 760	6 845
192 955	25 313	43 303	2 399	246 030	12 714
34 234	5 883	3 390	284	46 466	4 555
59 590	12 986	3 670	246	72 875	3 479
146 220	12 465	16 730	673	72 090	5 317
183 336	25 111	19 785	480	43 038	2 850
110 487	11 730	2 280	86	23 625	1 308
1 276 247	115 674	335 900	18 683	456 879	28 547
5 250	870	557	126	4 290	641
94 320	9 731	650	113	47 290	4 137
40 948	6 184	2 480	121	27 065	1 673
459 385	83 074	3 615	344	16 170	1 545
46 809	6 236	1 400	105	35 965	6 272
90 552	13 993	295	27	24 635	1 719
2 603	132	50	10	7 972	236

17. 茶畑

年次又ハ地方	総数	畑	其ノ他
	六月末日現在 町	町	町
大正 13	43 574.7	26 852.3	16 722.4
〃 14	44 062.1	27 046.7	17 015.4
昭和 1	44 504.3	29 118.4	15 385.9
〃 2	43 263.7	29 079.0	14 184.7
〃 3	43 164.6	29 637.8	13 526.8
〃 4	42 836.8	29 491.5	13 345.3
〃 5	38 087.5	26 482.0	11 605.5
〃 6	38 109.2	26 874.5	11 234.7
〃 7	38 352.0	27 250.6	11 101.4
〃 8	38 485.7	27 495.5	10 990.2
〃 9	**38 879.6**	**27 886.7**	**10 992.9**
1 北海道	—	—	—
2 青森	—	—	—
3 岩手	11.7	1.1	10.6
4 宮城	54.1	20.5	33.6
5 秋田	1.7	1.7	—
6 山形	10.5	4.7	5.8
7 福島	71.1	24.4	46.7
8 茨城	1 244.8	832.6	412.2
9 栃木	289.4	98.2	191.2
10 群馬	104.3	20.1	84.2
11 埼玉	1 356.8	774.0	582.8
12 千葉	507.1	446.0	61.1
13 東京	451.8	173.2	278.6
14 神奈川	219.2	75.3	143.9
15 新潟	434.2	399.2	35.0
16 富山	303.8	278.3	25.5
17 石川	150.1	112.3	37.8
18 福井	276.1	178.3	97.8
19 山梨	40.0	11.4	28.6
20 長野	21.8	6.0	15.8
21 岐阜	720.4	454.1	266.3
22 静岡	15 142.1	13 979.4	1 162.7
23 愛知	227.4	164.0	63.4
24 三重	1 496.5	1 132.1	364.4
25 滋賀	866.9	784.3	82.6
26 京都	1 408.0	1 270.2	137.8
27 大阪	152.5	120.3	32.2
28 兵庫	593.1	445.1	148.0
29 奈良	773.5	708.8	64.7
30 和歌山	285.4	100.4	185.0
31 鳥取	30.0	8.8	21.2
32 島根	359.4	177.9	181.5
33 岡山	303.7	163.2	140.5
34 広島	293.6	65.6	228.0
35 山口	356.9	129.8	227.1
36 徳島	417.6	133.6	284.0
37 香川	12.8	5.4	7.4
38 愛媛	328.9	131.7	197.2
39 高知	889.5	466.0	423.5
40 福岡	1 242.0	601.4	640.6
41 佐賀	471.2	319.6	151.6
42 長崎	643.8	410.8	233.0
43 熊本	1 422.0	752.9	669.1
44 大分	430.0	107.6	322.4
45 宮崎	1 147.6	522.8	624.8
46 鹿児島	3 110.5	1 080.4	2 030.1
47 沖縄	205.8	193.2	12.6

18. 製茶

年次又ハ地方		製造戸数	総数 数量	総数 価額	玉露 数量	玉露 価額	煎茶 数量	煎茶 価額	番茶 数量	番茶 価額	紅茶 数量	紅茶 価額	その他 数量	その他 価額
			貫	円	貫	円	貫	円	貫	円	貫	円	貫	円
大正	13	1 097 082	9 540 482	34 019 794	66 057	784 467	7 218 826	29 724 219	2 033 178	2 806 620	993	4 822	221 428	699 666
〃	14	1 106 667	10 218 818	36 438 403	68 480	905 922	7 838 364	31 971 747	2 078 548	2 807 530	1 497	7 268	231 929	745 936
昭和	1	1 147 548	9 660 065	33 073 957	70 580	1 026 465	7 507 814	28 888 354	1 991 026	2 554 415	5 994	16 643	84 651	588 080
〃	2	1 146 894	9 857 720	31 124 522	67 364	903 558	7 757 952	27 399 387	1 963 880	2 318 292	4 422	20 311	64 102	482 974
〃	3	1 153 767	10 423 291	32 633 069	71 199	843 125	8 283 581	29 109 854	2 013 507	2 291 005	5 541	23 781	49 463	365 304
〃	4	1136 971	10 504 650	30 471 721	64 590	791 051	8 307 436	26 966 086	2 078 822	2 323 624	2 693	10 292	51 109	380 668
〃	5	1120 240	10 305 846	24 198 135	75 701	770 371	8 249 214	21 264 767	1 923 130	1 844 865	3 106	8 696	54 695	309 436
〃	6	1126 318	10 214 757	18 870 591	71 598	637 311	8 216 543	16 532 176	1 874 394	1 451 488	3 188	8 018	49 034	241 598
〃	7	1132 089	10 776 026	18 506 012	71 382	591 443	8 653 652	16 194 254	1 996 727	1 413 610	7 001	20 130	47 264	286 575
〃	8	1136 426	11 596 576	21 209 279	76 470	676 055	9 265 764	18 468 066	2 192 680	1 659 819	13 377	45 035	48 285	360 304
〃	9	**1 137 584**	**11 787 829**	**22 858 823**	**78 758**	**738 016**	**9 212 613**	**19 369 661**	**2 158 681**	**1 582 237**	**280 338**	**715 210**	**57 439**	**453 699**
1	北海道	—	—	—	—	—	—	—	—	—	—	—	—	—
2	青森	—	—	—	—	—	—	—	—	—	—	—	—	—
3	岩手	1 558	1 273	4 784	—	—	986	4 074	274	687	—	—	13	23
4	宮城	2 713	4 213	20 251	—	—	3 721	18 519	492	1 732	—	—	—	—
5	秋田	10	44	300	—	—	27	241	11	39	—	—	6	20
6	山形	38	654	2 937	—	—	409	2 105	245	832	—	—	—	—
7	福島	6 970	7 308	25 582	—	—	5 889	22 603	927	2 180	20	60	472	739
8	茨城	45 224	218 231	638 330	219	1 916	190 632	602 918	27 380	33 496	—	—	—	—
9	栃木	16 737	36 398	134 618	—	—	34 255	131 028	2 143	3 590	—	—	—	—
10	群馬	5 773	7 991	33 061	—	—	7 622	32 396	236	433	6	24	127	208
11	埼玉	24 686	295 530	959 195	497	7 851	288 385	940 194	6 348	9 650	—	—	300	1 500
12	千葉	24 155	71 223	258 012	13	142	70 694	257 155	516	715	—	—	—	—
13	東京	12 215	62 049	215 528	65	425	48 811	191 152	12 164	22 369	172	265	837	1 317
14	神奈川	18 646	30 617	128 382	—	—	27 095	120 644	3 522	7 738	—	—	—	—
15	新潟	1 581	61 227	129 118	1 698	13 432	29 973	84 401	28 317	29 516	2	9	1 237	1 760
16	富山	2 555	31 236	76 320	699	5 788	25 097	66 021	5 376	4 325	—	—	64	186
17	石川	5 001	46 582	118 584	3	36	31 172	94 714	13 803	23 005	—	—	1 604	829
18	福井	25 467	154 493	114 339	45	375	23 898	56 858	130 142	56 701	408	405	—	—
19	山梨	6 198	8 442	24 513	—	—	6 961	21 677	1 481	2 836	—	—	—	—
20	長野	2 642	4 309	15 473	—	—	3 127	13 839	1 176	1 625	—	—	6	9
21	岐阜	49 242	239 551	236 609	609	3 994	84 205	173 880	154 737	58 735	—	—	—	—
22	静岡	29 358	6 618 238	11 499 986	4 477	71 455	6 085 624	10 524 929	255 711	215 030	272 426	688 572	—	—
23	愛知	23 658	106 970	239 888	3 268	26 969	35 142	101 193	57 931	36 237	10	30	10 619	75 459
24	三重	30 842	524 952	884 808	6 835	40 267	364 141	735 775	151 516	102 109	2 460	6 657	—	—
25	滋賀	29 721	261 846	568 213	1 125	11 511	190 926	516 350	69 751	40 265	44	87	—	—
26	京都	32 506	483 246	1 539 343	48 961	447 914	211 335	675 428	197 593	75 276	—	—	25 357	340 725
27	大阪	3 882	91 479	84 892	258	2 296	7 886	19 747	83 335	62 849	—	—	—	—
28	兵庫	37 714	119 979	149 136	13	137	54 365	102 456	65 330	45 932	211	576	60	35
29	奈良	13 559	334 884	454 835	2 012	14 373	209 809	365 680	121 391	73 535	92	240	1 580	1 007
30	和歌山	25 899	88 256	79 948	—	—	8 059	12 161	79 920	67 594	—	—	277	193
31	鳥取	5 788	12 404	22 454	27	272	250	1 356	11 029	6 951	—	—	1 098	13 875
32	島根	34 644	99 010	172 765	7	80	22 384	120 588	76 559	50 597	—	—	60	1 500
33	岡山	32 512	87 899	81 232	—	—	11 840	40 792	75 212	40 139	—	—	847	301
34	広島	78 533	124 506	137 693	—	—	15 521	66 761	108 956	70 885	4	20	25	27
35	山口	33 012	78 394	90 703	—	—	3 777	33 081	74 617	57 622	—	—	—	—
36	徳島	15 923	88 974	105 908	9	90	18 259	59 573	70 321	45 668	—	—	385	577
37	香川	2 363	3 759	5 344	—	—	166	506	3 593	4 838	—	—	—	—
38	愛媛	19 603	42 009	57 942	30	600	9 502	18 997	32 477	38 345	—	—	—	—
39	高知	38 538	145 390	182 231	20	300	51 763	106 185	83 183	66 605	34	81	10 390	9 060
40	福岡	33 746	137 484	382 039	7 668	85 397	81 005	233 589	47 371	59 607	447	1 225	993	2 221
41	佐賀	28 069	66 370	164 372	63	736	46 682	129 165	19 625	34 471	—	—	—	—
42	長崎	33 467	71 173	209 579	—	—	59 979	191 059	11 000	18 314	—	—	194	206
43	熊本	72 183	221 387	558 474	12	95	209 001	538 932	10 479	14 658	1 895	4 789	—	—
44	大分	50 665	64 220	225 031	—	—	57 154	212 419	7 061	12 597	5	15	—	—
45	宮崎	62 345	228 789	717 556	55	1 075	205 603	676 866	23 131	39 615	—	—	—	—
46	鹿児島	116 410	399 487	1 096 290	70	490	366 877	1 045 218	30 485	38 601	2 055	11 981	—	—
47	沖縄	1 233	5 353	12 225	—	—	2 604	6 436	1 814	3 693	47	174	888	1 922

1. 製造戸数ハ其ノ季節ニ於テ製茶ニ従事シタル戸数トス

19. 桑畑

年次又ハ地方		総数 総数	総数 畑 本畑	総数 畑 其ノ他	総数 其ノ他	刈 総数	刈 畑 本畑	刈 畑 其ノ他	刈 其ノ他
六月末日現在		町	町	町		町	町	町	
大正	13	537 387.8	464 074.3	73 313.5		342 671.1	321 887.7	20 783.4	
〃	14	549 307.4	477 508.5	71 798.9		359 199.1	337 793.5	21 405.6	
昭和	1	571 706.7	494 154.8	53 901.0	23 650.9	378 507.3	354 829.7	17 010.5	6 667.1
〃	2	594 707.4	517 799.7	54 675.7	22 232.0	400 477.9	376 524.4	17 471.1	6 482.4
〃	3	609 091.0	536 303.1	50 481.2	22 306.7	418 065.0	393 793.5	16 595.2	7 676.3
〃	4	625 673 9	553 572.5	49 706.7	22 394.7	435 882.8	411 701.6	16 465.9	7 715.3
〃	5	714 175.9	646 736.9	45 284.9	22 154.1	515 820.1	492 859.5	15 204.2	7 756.4
〃	6	682 902.8	619 472.0	42 392.5	21 038.3	494 030.9	473 202.6	13 637.0	7 191.3
〃	7	652 514.2	592 787.6	39 937.9	19 788.7	472 370.8	453 430.6	12 465.6	6 474.6
〃	8	640 178.0	581 740.6	39 006.9	19 430.5	464 188.2	445 672.2	12 254.9	6 261.1
〃	9	**623 000.1**	**567 515.2**	**36 933.9**	**18 551.0**	**452 260.9**	**434 863.1**	**11 631.5**	**5 766.3**
1	北海道	321.6	165.3	62.5	93.8	98.2	87.7	6.3	4.2
2	青森	1 207.7	909.0	165.5	133.2	165.6	147.3	13.3	5.0
3	岩手	11 996.2	6 419.3	4 571.2	1 005.7	1 795.6	1 599.7	168.4	27.5
4	宮城	17 146.7	13 288.4	3 309.2	549.1	7 468.2	7 041.4	400.6	26.2
5	秋田	3 927.7	2 263.6	1 124.0	540.1	852.8	706.6	125.5	20.7
6	山形	24 325.9	19 292.3	2 879.8	2 153.8	5 175.4	4 719.1	355.0	101.3
7	福島	32 935.3	30 964.7	1 277.2	693.4	21 108.9	20 591.8	428.7	88.4
8	茨城	26 843.2	26 282.3	435.3	125.6	26 653.6	26 152.8	406.6	94.2
9	栃木	7 257.5	6 585.1	338.2	334.2	6 420.2	6 224.5	139.5	56.2
10	群馬	42 589.0	36 065.0	3 166.2	3 357.8	24 771.5	22 075.0	1 120.7	1 575.8
11	埼玉	35 435.4	32 849.5	1 810.8	775.1	21 056.5	20 312.0	572.4	172.1
12	千葉	15 311.0	15 272.4	0.1	38.5	15 295.9	15 259.3	0.1	36.5
13	東京	9 879.0	8 414.3	1 108.0	356.7	546.7	500.1	44.4	2.2
14	神奈川	11 801·8	9 311.8	2 363.2	126.8	5 942.1	5 090.0	805.4	46.7
15	新潟	15 782.7	13 496.4	1 772.0	514.3	10 724.1	9 811.4	690 4	222.3
16	富山	2 390.1	1 838.0	397.3	154.8	950.2	864.5	47.9	37.8
17	石川	4 445.8	4 074.2	226.7	144.9	3 428.3	3 314.7	82.4	31.2
18	福井	3 135.9	2 294.9	436.4	404·6	1 630.7	1 454.7	129.9	46.1
19	山梨	23 057.9	21 516.6	1 226.7	314.6	17 794.8	16 953.2	680·3	161.3
20	長野	71 062.9	68 615.2	1 439.5	1 008.2	63 436.4	62 134.8	944.1	357.5
21	岐阜	21 481.4	18 574.4	2 091.0	816.0	6 767.7	6 216.1	273.8	277.8
22	静岡	14 282.6	12 468.6	901.6	912.4	13 664.1	12 049.9	839.2	775.0
23	愛知	30 803.9	30 115.7	496.8	191.4	25 670.6	25 165.2	378.1	127.3
24	三重	19 198·8	18 240.4	801.5	156.9	13 502.4	13 008.6	414.0	79·8
25	滋賀	4 605.1	4 082.8	393.7	128.6	2 420.3	2 277.9	87.8	54.6
26	京都	8 387.0	7 753.9	381.9	251.2	5 710.3	5 413.0	116.3	181.0
27	大阪	211.3	185.7	16.8	8.8	203.0	181.6	14.3	7.1
28	兵庫	10 754.7	9 773.7	597.3	383.7	4 638.1	4 401.7	127.8	108.6
29	奈良	4 505.8	4 257.3	171.4	77.1	3 799.9	3 607.0	138.1	54.8
30	和歌山	4 655.5	4 297.3	247.9	110 3	4 448.3	4 150.3	216.6	81.4
31	鳥取	10 677.4	10 158.7	313.0	205.7	9 473.4	9 204.0	164.7	104.7
32	島根	10 181.6	9 836.0	207.1	138.5	9 758.3	9 526.6	162.5	69.2
33	岡山	11 037.1	10 756.2	95.9	185.0	10 404.6	10 298.6	58.4	47.6
34	広島	6 450.8	6 274.7	87.2	88.9	6 307.3	6 182.6	73.9	50.8
35	山口	3 109.2	2 965.6	79.5	64.1	2 995.8	2 910.4	63.9	21.5
36	徳島	9 661.1	9 119.8	318.4	222.9	9 193.4	8 953.9	207.2	32.3
37	香川	2 541.0	2 418.2	70.4	52.4	2 529.3	2 407.5	69.9	51.9
38	愛媛	12 126.1	11 703.0	280.7	142.4	11 976.0	11 621.6	269.8	84.6
39	高知	8 871.5	8 012.9	555.0	303.6	7 936.3	7 385.2	355.6	195.5
40	福岡	7 364.9	7 053.9	117.4	193.6	7 196.7	7 006.9	96.2	93.6
41	佐賀	4 204.8	4 025.5	110.4	68.9	4 074.5	3 960.0	93.4	21.1
42	長崎	5 142.3	5 088.5	23.0	30.8	5 067.7	5 046.7	14.9	6.1
43	熊本	17 602.2	17 387.4	114 0	100.8	17 073.6	16 962.7	83.3	27.6
44	大分	10 052.5	9 774.7	127.7	150.1	9 864.0	9 679.5	105.9	78.6
45	宮崎	9 533.6	9 506.6	16.1	10.9	9 209.3	9 193.6	12.7	3.0
46	鹿児島	13 844.5	13 393.7	140.7	310.1	13 059.6	13 010.8	31.3	17.5
47	沖縄	860.1	371.7	67.7	420.7	0.7	0.6	—	0.1

19. 桑畑（續）

年次又ハ地方	中刈 総數	中刈 畑 本畑	中刈 畑 其ノ他	中刈 其ノ他	高刈 総數	高刈 畑 本畑	高刈 畑 其ノ他	高刈 其ノ他	立通 総數	立通 畑 本畑	立通 畑 其ノ他	立通 其ノ他
六月末日現在	町	町	町		町	町	町		町	町	町	
大正 13	91 097.5	77 453.0	13 644.5		34 107.5	22 805.3	11 302.2		69 511.7	41 928.3	27 583.4	
〃 14	89 585.6	76 461.5	13 124.1		32 844.5	22 675.8	10 168.7		67 678.2	40 577.7	27 100.5	
昭和 1	92 436.4	79 103.8	9 549.8	3 782.8	33 819.1	22 695.1	8 109.6	3 014.4	66 943.9	37 526.2	19 231.1	10 186.6
〃 2	94 863.9	81 334.6	10 572.4	2 956 9	33 984.2	23 083.4	7 835.3	3 065.5	65 381.4	36 857.3	18 796.9	9 727.2
〃 3	97 363.2	83 942.6	10 261.9	3 245.7	32 154.2	22 637.9	6 817.4	2 698.9	61 421.6	35 929.1	16 806.7	8 685.8
〃 4	97 185.7	84 663.7	9 614.7	2 907.3	31 977.0	22 476.1	6 945.9	2 555.0	60 628.4	34 731.1	16 680.2	9 217.1
〃 5	107 695.9	95 911.3	8 898.3	2 886.3	32 525.6	23 045.4	6 937.2	2 543.0	58 134.3	34 920.7	14 245.2	8 968.4
〃 6	102 123·8	90 871.7	8 417.6	2 834.5	31 156.6	22 158.3	6 649.7	2 348.6	55 591.5	33 239.4	13 688.2	8 663.9
〃 7	97 490.3	87 147.9	7 630.8	2 511.6	29 336.9	20.676.6	6 295.9	2 364.4	53 316.2	31 532.5	13 345.6	8 438.1
〃 8	96 363 0	86 297.1	7 657.1	2 408.8	28 513.7	20 049.1	6 164.1	2 300.5	51 113.1	29 722.2	12 980.8	8 460.1
〃 9	95 052.2	84 996 2	7 625.2	2 430.8	27 400 6	19 362.4	5 828.4	2 209.8	48 286.4	28 293.5	11 848 8	8 144.1
1 北海道	31.2	21.1	4.4	5.7	26.4	11.1	6 0	9.3	165.8	45.4	45.8	74.6
2 青森	529.6	445.3	52.6	31.7	441.1	287.0	76 3	77.8	71.4	29.4	23 3	18.7
3 岩手	1 798.9	1 185.9	524.7	88.3	3 050 3	1 605.1	1 228.9	216.3	5 351.4	2 028.6	2 649.2	673.6
4 宮城	3 790.9	3 508.1	265.2	17.6	1 523.9	637.6	844.6	41.7	4 363.7	2 101.3	1 798.8	463.6
5 秋田	590.7	508.0	70.4	12.3	1 617.8	871.7	614.3	131.8	866.4	177.3	313.8	375 3
6 山形	4 519.6	4 123.1	331.1	65.4	2 796.4	2 366.4	393.0	37.0	11 834.5	8 083.7	1 800.7	1 950.1
7 福島	8 687.4	8 388.2	189.0	110 2	823.6	579 6	151.0	93.0	2 315.4	1 405 1	508.5	401.8
8 茨城	123.6	90.6	19.5	13.5	43 7	24.5	7.5	11.7	22.3	14.4	1.7	6.2
9 栃木	284.1	219.3	39.8	25.0	199.4	56,0	87.9	55.5	353.8	85.3	71.0	197.5
10 群馬	12 367.6	10 723.4	948.9	695 3	3 722.3	2 769.9	476.5	475.9	1 727.6	496.7	620.1	610.8
11 埼玉	13 123.6	11 693.8	867.2	362.6	1 243.1	637.3	367.7	238.1	12.2	6.4	3.5	2 3
12 千葉	3.5	3.5	—	—	0.4	0.4	—	—	11.2	9.2	—	2.0
13 東京	8 666.1	7 700 0	875.9	90.2	228.4	105.7	88.9	28.8	442.8	108.5	98.8	235.5
14 神奈川	5 629.5	4 105.5	1 451.6	72.4	211.1	99.0	104.6	7.5	19.1	17.3	1.6	0.2
15 新潟	1 539.8	1 400.6	129.9	9.3	1 274.0	1 012.4	243.0	18.6	2 244.8	1 272.0	708.7	264.1
16 富山	95.4	72.5	14.7	8.2	44.8	23.4	18 1	3.3	1 299.7	877.6	316.6	105.5
17 石川	668.5	617.2	39.7	11.6	82.6	65.1	15.1	2.4	266.4	77.2	89.5	99.7
18 福井	381.7	310.6	55.1	16.0	116.8	79.8	21.8	15.2	1 006.7	449 8	229.6	327.3
19 山梨	4 570.2	4 088.5	376.2	105.5	646.2	466.6	151.5	28.1	46.7	8 3	18.7	19.7
20 長野	3 692.9	3 455.9	153.6	83.4	3 329.1	2 863.7	265.8	199.6	604.5	160.8	76.0	367.7
21 岐阜	8 700.9	8 067.8	447.3	185.8	2 300.6	2 024.7	225.3	50.6	3 712.2	2 265 8	1 144.6	301.8
22 静岡	379.7	332 2	26 6	20.9	69.9	36.1	18 8	15.0	168 9	50.4	17.0	101.5
23 愛知	4 577.0	4 435.2	90 3	51.5	503.7	479.1	17.8	6 8	52.6	36 2	10.6	5.8
24 三重	4 950.7	4 617.1	263.0	50.6	663.0	560.3	88.8	13 9	82.7	54 4	15.7	12.6
25 滋賀	803.1	709 3	66.0	27.8	245.8	216.8	25.5	3.5	1 135.9	878.8	214.4	42.7
26 京都	570.2	532.9	31.7	5.6	404.2	341.9	53.1	9.2	1 702.3	1 466.1	180.8	55.4
27 大阪	4.8	3.2	0.7	0.9	1.4	0.3	1.0	0 1	2.1	0.6	0.8	0.7
28 兵庫	501.8	463.8	20.9	17.1	450.2	406 6	21.1	22.5	5 164 6	4 501.6	427.5	235.5
29 奈良	438.2	420.8	13.1	4.3	162.9	138.5	14.8	9.6	104.8	91.0	5.4	8.4
30 和歌山	115.3	102.6	8.1	4.6	53.5	28.0	17.8	7.7	38.4	16.4	5.4	16.6
31 鳥取	188.7	171.4	4.7	12.6	113.7	89.9	12.2	11.6	901.6	693.4	131.4	76.8
32 島根	229.7	199.1	17.0	13.6	123 0	85.4	12·1	25.5	70.6	24.9	15.5	30.2
33 岡山	140.4	129.4	2.8	8.2	101.5	77.5	4.3	19.7	390.6	250.7	30.4	109.5
34 廣島	59.2	44.1	4.1	11.0	33.6	18.6	4.8	10.2	50.7	29.4	4.4	16.9
35 山口	36.3	31.1	3.3	1.9	12.0	6.3	2.4	3.3	65.1	17.8	9.9	37.4
36 徳島	226.6	134.9	61.2	30.5	136.8	14.4	38.8	83.6	104.3	16.6	11.2	76.5
37 香川	6.4	5.6	0.4	0.4	1.7	1.5	0.1	0.1	3.6	3.6	—	—
38 愛媛	32.8	28.9	2.5	1.4	12.6	9.5	1.2	1.9	104.7	43.0	7.2	54.5
39 高知	429.1	341.5	61.0	26.6	144.5	72.0	50.3	22.2	361.6	214.2	88.1	59.3
40 福岡	21.3	15.5	2.0	3.8	26.5	5.1	1.8	19.6	120.4	26.4	17.4	76.6
41 佐賀	55.0	53.1	0.3	1.6	4.1	2.6	0.1	1.4	71.2	9.8	16.6	44.8
42 長崎	5.7	4.8	0.7	0.2	5.1	2.5	1.0	1.6	63.8	34.5	6.4	22.9
43 熊本	408.3	386.8	5.2	16.3	44.1	18.0	8.8	17.3	76.2	19.9	16.7	39.6
44 大分	72.2	61.6	5.8	4.8	48.1	17.3	7.4	23.4	68.2	16.3	8.6	43.3
45 宮崎	238.0	235.6	1.3	1.1	56.0	53.9	0.4	1.7	30.3	23.5	1.7	5.1
46 鹿兒島	388.9	322.8	24.5	41.6	84.4	28.2	22.2	34.0	311.6	31.9	62.7	217.0
47 沖縄	377.1	284.0	31.2	61.9	181.3	65.1	14.0	102.2	301.0	22.0	22.5	256.5

20. 桑苗（自前年六月一日 至其年五月末日）

年次又ハ地方	生産戸數	總數 數量	總數 價額	實生 數量	實生 價額	接木 數量	接木 價額	代出 數量	代出 價額	取木 數量	取木 價額	其ノ他 數量	其ノ他 價額
	戸數	本	円	本	円	本	円	本	円	本	円	本	円
大正 13	92 799	434 478 289	8754857	182 173 403	999 933	158 225 186	5 507 151	51423335	1 360 398	32802690	800 638	9 853 675	86737
〃 14	132 405	681 231 972	13185289	299 871 792	1363899	272 197 567	8 849 406	54700764	1 606 845	43390379	1 239 881	10571470	125258
昭和 1	204 107	924 395 932	15288566	410 003 970	1155477	386 497 714	10 911492	57660366	1 820 352	52230186	1 341 233	8 003 696	60012
〃 2	231 195	823 758 887	10129533	257 073 684	617 854	423 228 500	6 717 332	76064629	1 651 069	60353616	1 091 074	7 038 458	52204
〃 3	199 183	555 042 238	4644925	109 476 642	233 622	305 187 149	2 942 982	80794958	910 892	54048320	530 135	5 535 169	27294
〃 4	163 122	409 848 802	5211969	71 624 650	222 171	217 858 858	3 509 692	69312969	950 522	43848333	492 615	7 203 992	36969
〃 5	152 015	386 106 850	5807647	69 229 310	222 070	197 142 336	3 925 018	69676814	1 053 786	45060911	573 860	4 997 479	32913
〃 6	132 613	350 234 622	1829845	50 456 957	73 998	186 364 787	1 142 386	64031319	394 508	44346549	211 290	5 035 010	7663
〃 7	104 370	244 756 606	1446195	28 652 657	52 517	126 783 110	856 609	53648417	355 507	33695197	176 860	1 977 215	4701
〃 8	101 549	227 798 871	3164835	23 712 410	81 670	112 840 318	1 911 677	53936471	788 344	33689350	371 946	1 620 322	11198
〃 9	107 839	255 609 924	2902929	29 244 978	64 799	123 879 442	1 714 699	59492849	737 815	41053886	375 675	1 938 769	9941
1 北海道	13	397 000	1 985	175 800	327	100	2	74 500	416	146 300	1 237	300	3
2 青森	10	161 300	1 534	100 500	203	12 000	245	32 800	636	16 000	450	—	—
3 岩手	394	672 949	9 866	212 921	393	89 683	1 702	245 920	5 308	120 525	2 388	3 900	75
4 宮城	2 396	2 613 360	38 932	354 550	790	392 050	7 975	804 270	13 220	1 132 690	16 558	29 800	389
5 秋田	80	815 050	15 819	27 200	119	178 420	3 599	531 580	10 607	73 900	1 463	3 950	31
6 山形	1 409	2 607 631	47 513	914 960	4 116	124 420	3 645	929 450	24 460	630 871	15 105	7 930	187
7 福島	5 053	13 196 184	151 720	112 780	470	144 720	2 310	6 885 472	96 198	6 036 642	52 519	16 570	223
8 茨城	1 723	21 301 005	173 119	1 178 300	1 186	445 900	4 956	10937220	107 621	8 721 085	59 338	18 500	18
9 栃木	473	9 751 030	37 610	1 264 900	2 576	2 312 400	23 629	5 075 350	53 939	1 046 930	7 053	51 450	413
10 群馬	12 029	14 688 825	164 685	82 170	251	4 684 705	69 957	4 040 730	43 079	5 855 730	51 223	25 490	175
11 埼玉	4 635	11 444 420	139 066	652 030	1 037	4 173 330	60 336	4 973 839	60 262	1 615 691	17 067	29 530	364
12 千葉	492	4 773 709	51 524	5 000	20	571 592	7 841	898 900	10 401	3 298 217	33 262	—	—
13 東京	1 180	5 010 426	60 629	617 490	1 973	1 481 248	20 235	1 664 186	21 885	1 238 211	16 358	9 291	178
14 神奈川	2 121	1 573 190	24 390	58 500	239	710 960	12 434	291 160	4 535	499 800	6 975	12 770	207
15 新潟	4 178	8 266 072	118 185	484 590	2 425	215 541	4 541	6 559 856	99 319	961 235	11 342	44 850	558
16 富山	409	320 500	4 440	124 200	844	37 650	820	140 250	2 573	10 300	115	8 100	88
17 石川	743	3 770 390	39 819	1 698 800	2 744	2 055 440	36 823	2 800	49	13 350	203	—	—
18 福井	795	1 262 180	15 404	560 700	1 594	553 650	11 549	23 200	391	95 630	1 497	24 000	373
19 山梨	7 885	6 501 327	103 147	57 600	258	5 163 556	88 813	430 791	5 626	822 380	8 368	7 000	82
20 長野	11 409	20 747 090	234 837	799 350	2 412	1 286 813	29 135	11725255	150 910	6 935 672	52 380	—	—
21 岐阜	3 219	4 343 024	60 009	2 149 656	9 891	1 974 171	46 274	105 130	1 050	109 567	2 744	9 500	50
22 静岡	2 975	11 331 938	77 185	293 900	1 070	6 801 536	50 354	1 824 690	11 418	1 245 600	10 897	1 165 210	3 446
23 愛知	15 469	32 676 070	316 512	1 506 700	1 765	30 679 105	311 140	287 815	2 573	8 050	47	194 400	987
24 三重	4 429	10 119 066	109 195	662 550	962	8 850 046	103 983	384 550	2 956	7 420	67	214 500	1 227
25 滋賀	628	1 053 267	18 661	288 300	702	515 389	12 130	111 178	2 955	133 450	2 769	4 950	105
26 京都	1 685	2 956 313	71 918	—	—	2 941 363	71 619	9 820	195	5 130	104	—	—
27 大阪	28	1 562 500	3 332	1 374 000	1 279	188 500	2 053	—	—	—	—	—	—
28 兵庫	1 078	1 735 264	45 300	4 500	14	1 684 719	44 233	35 835	851	1 030	33	9 180	169
29 奈良	1 375	954 226	16 327	1 500	4	945 833	16 246	2 800	28	4 093	49	—	—
30 和歌山	473	1 315 724	14 952	6 400	13	1 309 324	14 939	—	—	—	—	—	—
31 鳥取	1 843	6 856 920	72 610	1 917 480	3 285	4 891 740	68 811	43 550	476	3 050	33	1 100	5
32 島根	2 186	1 731 175	27 437	19 240	38	1 710 887	27 433	—	—	850	9	198	2
33 岡山	1 670	3 786 745	48 454	—	—	3 493 115	46 115	288 810	2 285	1 520	22	3 300	32
34 廣島	451	1 315 560	17 304	140 500	267	1 171 480	16 983	—	—	3 580	54	—	—
35 山口	471	1 357 656	9 438	928 020	2 290	426 736	7 119	—	—	2 900	29	—	—
36 徳島	359	2 877 100	31 808	916 200	1 237	1 960 900	30 571	—	—	—	—	—	—
37 香川	288	2 946 100	34 671	—	—	2 946 100	34 671	—	—	—	—	—	—
38 愛媛	1 879	2 834 185	37 926	416 800	978	2 409 986	36 874	42	1	7 357	73	—	—
39 高知	1 308	6 184 436	49 312	4 031 320	5 556	2 026 776	42 176	71 000	860	12 840	169	42 500	551
40 福岡	888	5 684 200	80 057	—	—	5 684 200	80 057	—	—	—	—	—	—
41 佐賀	221	608 350	9 909	—	—	593 950	9 686	14 400	223	—	—	—	—
42 長崎	322	1 392 300	10 551	771 100	1 037	621 200	9 514	—	—	—	—	—	—
43 熊本	1 271	4 478 730	65 810	115 000	231	4 314 910	65 039	31 500	311	17 320	229	—	—
44 大分	1 036	4 570 600	42 148	2 522 680	5 068	2 045 220	37 028	2 700	52	—	—	—	—
45 宮崎	1 840	4 449 140	68 163	—	—	4 449 140	68 163	—	—	—	—	—	—
46 鹿兒島	2 965	6 047 476	77 492	1 239 750	2 997	4 563 756	70 927	8 500	137	214 970	3 428	500	3
47 沖縄	54	563 221	2 174	557 041	2 138	180	9	3 000	9	3 000	18	—	—

1. 生産戸數ハ其ノ期間ニ於テ桑苗ノ生産ニ從事シタル戸數トス
2. 昭和元年迄ハ前年七月一日ヨリ其ノ年六月末日迄ノ分トス

21. 蠶種

年次又ハ地方		製造者數	總數 製造高	總數 檢査合格高	原蠶種 製造高	原蠶種 檢査合格高	普通蠶種 製造高 總數	普通蠶種 製造高 春蠶	普通蠶種 製造高 夏秋蠶
			枚	枚	枚	枚	枚	枚	枚
大正	13	8 057	714 403 032	706 563 492	15 811 156	15 233 732	698 596 876	299 282 287	399 314 589
〃	14	7 676	793 926 488	787 065 014	16 220 929	15 586 600	777 705 559	305 422 620	472 282 939
昭和	1	7 476	821 842 264	813 600 610	16 418 429	15 718 175	805 423 835	308 853 882	496 569 953
〃	2	7 282	877 565 632	869 492 967	18 482 066	17 668 968	859 083 616	330 613 153	528 470 463
〃	3	7 195	914 843 908	902 285 861	19 159 118	18 265 341	895 684 790	326 100 680	569 584 110
〃	4	6 999	878 732 302	861 858 367	19 982 401	19 014 312	858 749 901	331 797 709	526 952 192
			グラム	グラム	グラム	グラム	グラム	グラム	グラム
〃	5	6 885	333 987 832	321 633 392	9 939 780	9 459 738	323 998 052	155 043 530	167 954 522
〃	6	6 269	294 774 023	286 197 276	8 871 420	8 401 311	285 902 603	138 872 732	147 029 871
〃	7	5 616	236 903 300	230 539 103	7 559 683	7 211 297	229 343 617	108 527 197	120 816 420
〃	8	5 344	289 185 595	280 490 535	9 360 693	8 901 015	279 824 902	132 247 059	147 577 843
〃	9	**4 924**	**288 940 630**	**281 613 387**	**9 369 795**	**9 006 528**	**279 570 835**	**126 903 054**	**152 667 781**
1	北海道	6	34 633	34 012	722	722	33 911	33 081	830
2	青森	3	50 775	50 584	1 125	1 088	49 650	18 678	30 972
3	岩手	43	1 167 819	1 123 232	17 213	16 318	1 150 606	511 041	639 565
4	宮城	81	3 607 813	3 532 409	4 416	4 258	3 603 397	1 629 791	1 973 606
5	秋田	29	603 772	586 708	13 153	12 452	590 619	297 692	292 927
6	山形	178	7 064 320	6 817 693	272 557	260 487	6 791 763	2 455 857	4 335 906
7	福島	459	13 018 409	12 572 398	396 918	381 985	12 621 491	5 543 111	7 078 380
8	茨城	111	4 851 186	4 796 642	60 835	58 639	4 790 351	2 262 961	2 527 390
9	栃木	46	1 068 059	945 609	21 169	20 155	1 045 890	487 668	559 222
10	群馬	329	19 096 108	18 854 693	649 530	629 768	18 446 578	8 860 338	9 586 240
11	埼玉	326	15 065 519	14 400 332	479 264	453 373	14 586 255	7 124 277	7 461 978
12	千葉	38	3 247 457	3 082 627	—	—	3 247 457	1 500 778	1 746 679
13	東京	149	5 631 782	5 441 334	219 524	212 009	5 412 257	2 115 243	3 297 014
14	神奈川	95	4 426 792	4 214 242	112 891	109 909	4 313 901	2 162 469	2 151 432
15	新潟	120	3 108 186	2 895 666	59 222	56 204	3 048 964	1 599 591	1 449 373
16	富山	31	2 950 425	2 808 933	135 525	131 203	2 814 900	403 805	2 411 095
17	石川	16	660 236	576 567	15 094	14 236	645 142	270 478	374 664
18	福井	48	1 662 014	1 576 232	58 842	54 961	1 603 172	867 144	736 028
19	山梨	187	8 016 561	7 738 355	229 547	211 115	7 787 014	3 278 149	4 508 865
20	長野	1 230	49 928 318	48 733 314	950 875	914 743	48 977 443	15 018 506	33 958 937
21	岐阜	195	10 375 943	10 013 410	422 203	404 794	9 953 740	4 279 174	5 674 566
22	靜岡	157	23 386 503	23 086 256	844 716	815 185	22 541 787	13 611 890	8 929 897
23	愛知	164	19 373 180	19 123 251	651 453	639 092	18 721 727	9 744 415	8 977 312
24	三重	111	9 621 472	9 435 378	338 334	325 840	9 283 138	4 334 203	4 948 935
25	滋賀	35	1 102 998	1 082 448	28 013	26 469	1 074 985	437 342	637 643
26	京都	26	11 438 082	11 346 138	532 941	509 562	10 905 141	6 935 152	3 969 989
27	大阪	—	—	—	—	—	—	—	—
28	兵庫	23	3 114 937	3 035 271	75 104	72 085	3 039 833	2 065 867	973 966
29	奈良	17	2 210 767	2 156 068	67 603	65 624	2 143 164	839 660	1 303 504
30	和歌山	27	2 552 599	2 355 796	87 413	84 570	2 465 186	1 192 114	1 273 072
31	鳥取	59	3 669 346	3 630 057	117 168	113 870	3 552 178	1 478 287	2 073 891
32	島根	43	1 734 640	1 701 470	34 078	32 577	1 700 562	662 240	1 038 322
33	岡山	42	3 789 432	3 664 170	102 651	99 358	3 686 781	1 890 039	1 796 742
34	廣島	37	2 073 118	2 056 575	94 209	90 454	1 978 909	920 361	1 058 548
35	山口	14	592 428	579 967	23 100	22 174	569 328	283 273	286 055
36	德島	28	3 934 220	3 892 245	212 567	205 698	3 721 653	1 235 399	2 486 254
37	香川	18	1 259 040	1 189 401	64 622	49 917	1 194 418	490 104	704 314
38	愛媛	44	5 749 418	5 605 787	290 593	283 034	5 458 825	2 067 680	3 391 145
39	高知	64	3 674 377	3 619 752	91 448	88 771	3 582 929	1 558 650	2 024 279
40	福岡	26	3 585 219	3 539 363	66 244	64 313	3 518 975	1 866 006	1 652 969
41	佐賀	6	4 129 158	4 126 427	102 544	101 672	4 026 614	2 214 660	1 811 954
42	長崎	27	2 106 492	1 919 688	110 069	103 800	1 996 423	863 311	1 133 112
43	熊本	68	9 995 825	9 773 413	597 818	574 603	9 398 007	3 815 748	5 582 259
44	大分	24	2 034 032	1 990 491	72 609	65 538	1 961 423	878 944	1 082 479
45	宮崎	69	6 847 658	6 794 861	168 656	164 428	6 679 002	3 456 270	3 222 732
46	鹿兒島	46	2 713 684	2 511 469	107 302	102 272	2 606 382	1 269 365	1 337 017
47	沖縄	29	2 615 878	2 602 653	367 914	357 203	2 247 964	2 072 242	175 722

1. 昭和五年以降ハ蠶絲業法ノ改正ニ依リ普通蠶種ノ數量單位ハ「グラム」ヲ以テ表示セリ尙原蠶種ニ付テハ二十八蛾ノ卵量ヲ
2. 昭和七年分ノ地方別表ハ昭和八年繭統計表ニ揭載セリ

種

年次又ハ地方	普通蠶種 檢査合格高 總數	白繭種	黃繭種	春蠶 總數	白繭種	黃繭種	夏秋蠶 總數	白繭種	黃繭種	年次又ハ地方
	枚	枚	枚	枚	枚	枚	枚	枚	枚	
大正 13	691 329 760	599 715 743	91 614 017	295 121 629	210 783 454	84 338 175	396 208 131	388 932 289	7 275 842	13
〃 14	771 478 414	658 493 078	112 985 336	302 211 079	202 725 584	99 485 495	469 267 335	455 767 494	13 499 841	14
昭和 1	797 882 435	666 110 386	131 772 049	305 148 626	191 160 616	113 988 010	492 733 809	474 949 770	17 784 039	1
〃 2	851 823 999	713 504 171	138 319 828	327 346 112	199 551 440	127 794 672	524 477 887	513 952 731	10 525 156	2
〃 3	884 020 520	735 310 409	148 710 111	320 946 059	189 716 898	131 229 161	563 074 461	545 593 511	17 480 950	3
〃 4	842 844 055	700 136 309	142 707 746	322 490 163	196 010 114	126 480 049	520 353 892	504 126 195	16 227 697	4
	グラム	グラム	グラム	グラム	グラム	グラム	グラム	グラム	グラム	
〃 5	312 173 654	229 485 075	82 688 579	148 452 213	75 338 223	73 113 990	163 721 441	154 146 852	9 574 589	5
〃 6	277 795 965	205 056 625	72 739 340	134 378 566	67 915 732	66 462 834	143 417 399	137 140 893	6 276 506	6
〃 7	223 827 806	169 135 748	54 192 058	105 045 217	54 277 103	50 769 114	118 281 589	114 858 645	3 422 944	7
〃 8	271 589 520	198 890 403	72 699 117	127 618 816	57 484 468	70 134 348	143 970 704	141 405 935	2 564 769	8
〃 9	**272 606 859**	**226 034 771**	**46 572 088**	**123 072 102**	**77 363 836**	**45 708 262**	**149 534 757**	**148 670 935**	**863 822**	9
1 北海道	33 290	20 662	12 628	32 460	19 832	12 628	830	830	—	1
2 青森	49 496	36 014	13 482	18 524	5 042	13 482	30 972	30 972	—	2
3 岩手	1 106 914	900 554	206 360	477 409	271 049	206 360	629 505	629 505	—	3
4 宮城	3 528 151	3 347 659	180 492	1 578 461	1 398 296	180 165	1 949 690	1 949 363	327	4
5 秋田	574 256	574 256	—	283 139	283 139	—	291 117	291 117	—	5
6 山形	6 557 206	6 552 701	4 505	2 331 953	2 327 448	4 505	4 225 253	4 225 253	—	6
7 福島	12 190 413	11 198 726	991 687	5 348 408	4 393 613	954 795	6 842 005	6 805 113	36 892	7
8 茨城	4 738 003	2 693 892	2 044 111	2 226 727	182 616	2 044 111	2 511 276	2 511 276	—	8
9 栃木	925 454	734 382	191 072	415 342	224 270	191 072	510 112	510 112	—	9
10 群馬	18 224 925	12 820 497	5 404 428	8 698 483	3 294 055	5 404 428	9 526 442	9 526 442	—	10
11 埼玉	13 945 959	11 564 559	2 382 400	6 731 056	4 349 106	2 381 950	7 215 903	7 215 453	450	11
12 千葉	3 082 627	2 212 145	870 482	1 391 156	520 674	870 482	1 691 471	1 691 471	—	12
13 東京	5 229 325	4 977 803	251 522	2 031 810	1 780 348	251 462	3 197 515	3 197 455	60	13
14 神奈川	4 104 333	4 040 164	64 169	2 002 236	1 938 076	64 160	2 102 097	2 102 088	9	14
15 新潟	2 839 462	2 723 845	115 617	1 482 666	1 367 049	115 617	1 356 796	1 356 796	—	15
16 富山	2 677 730	2 620 126	57 604	371 650	314 071	57 579	2 306 080	2 306 055	25	16
17 石川	562 331	555 451	6 880	220 861	213 981	6 880	341 470	341 470	—	17
18 福井	1 521 271	1 397 719	123 552	795 935	672 383	123 552	725 336	725 336	—	18
19 山梨	7 527 240	6 851 371	665 869	3 128 575	2 474 498	654 077	4 398 665	4 386 873	11 792	19
20 長野	47 818 571	40 784 818	7 033 753	14 608 915	8 349 259	6 259 656	33 209 656	32 435 559	774 097	20
21 岐阜	9 608 616	8 343 058	1 265 558	4 060 073	2 794 515	1 265 558	5 548 543	5 548 543	—	21
22 靜岡	22 271 071	15 984 810	6 286 261	13 413 846	7 127 609	6 286 237	8 857 225	8 857 201	24	22
23 愛知	18 484 159	13 274 135	5 210 024	9 654 246	4 444 822	5 209 424	8 829 913	8 829 313	600	23
24 三重	9 109 538	7 185 686	1 923 852	4 243 984	2 320 292	1 923 692	4 865 554	4 865 394	160	24
25 滋賀	1 055 979	812 962	243 017	436 056	193 084	242 972	619 923	619 878	45	25
26 京都	10 836 576	9 505 030	1 331 546	6 875 086	5 543 589	1 331 497	3 961 490	3 961 441	49	26
27 大阪	—	—	—	—	—	—	—	—	—	27
28 兵庫	2 963 186	1 879 798	1 083 388	2 027 519	944 131	1 083 388	935 667	935 667	—	28
29 奈良	2 090 444	1 667 094	423 350	798 929	375 593	423 336	1 291 515	1 291 501	14	29
30 和歌山	2 271 226	2 021 912	249 314	1 131 333	882 019	249 314	1 139 893	1 139 893	—	30
31 鳥取	3 516 187	3 090 812	425 375	1 450 570	1 025 195	425 375	2 065 617	2 065 617	—	31
32 島根	1 668 893	1 477 573	191 320	642 637	451 317	191 320	1 026 256	1 026 256	—	32
33 岡山	3 564 812	3 187 078	377 734	1 799 331	1 421 597	377 734	1 765 481	1 765 481	—	33
34 廣島	1 966 121	1 464 395	501 726	913 776	412 050	501 726	1 052 345	1 052 345	—	34
35 山口	557 793	353 765	204 028	272 324	68 296	204 028	285 469	285 469	—	35
36 德島	3 686 547	2 623 792	1 062 755	1 213 200	150 445	1 062 755	2 473 347	2 473 347	—	36
37 香川	1 139 484	942 724	196 760	449 140	252 380	196 760	690 344	690 344	—	37
38 愛媛	5 322 753	4 620 006	702 747	1 994 959	1 292 212	702 747	3 327 794	3 327 794	—	38
39 高知	3 530 981	3 172 016	358 965	1 519 887	1 160 922	358 965	2 011 094	2 011 094	—	39
40 福岡	3 475 050	2 576 234	898 816	1 834 814	935 998	898 816	1 640 236	1 640 236	—	40
41 佐賀	4 024 755	3 514 765	509 990	2 212 801	1 702 811	509 990	1 811 954	1 811 954	—	41
42 長崎	1 815 888	1 174 246	641 642	747 332	105 690	641 642	1 068 556	1 068 556	—	42
43 熊本	9 198 810	8 569 852	628 958	3 714 444	3 117 434	597 010	5 484 366	5 452 418	31 948	43
44 大分	1 924 953	1 551 776	373 177	853 470	480 293	373 177	1 071 483	1 071 483	—	44
45 宮崎	6 630 433	6 096 676	533 757	3 416 656	2 882 899	533 757	3 213 777	3 213 777	—	45
46 鹿兒島	2 409 197	2 173 821	235 376	1 150 195	922 149	228 046	1 259 002	1 251 672	7 330	46
47 沖縄	2 245 450	2 153 411	92 039	2 069 728	1 977 689	92 039	175 722	175 722	—	47

9.375 グラムトシテ便宜之ヲ換算セリ

22. 繭

年次又ハ地方	總				總							
	養蠶戸數	蠶種掃立數量			總數		上繭		玉繭			
		總數	白繭種	黄繭種	數量	價額	數量	價額	數量	價額		
		枚	枚	枚	瓲	円	瓲	円	瓲	円		
大正 13	1 890 166	16 861 512	14 756 771	2 104 741	73 818 442	551 679 672	63 918 138	524 563 365	6 825 969	19 068 421		
〃 14	1 948 706	17 730 909	15 272 727	2 458 182	84 799 796	824 255 696	73 545 935	785 422 689	7 933 443	27 406 915		
昭和 1	2 051 587	17 961 753	15 114 697	2 847 056	85 725 501	661 453 536	74 942 830	625 919 096	7 960 649	23 613 738		
〃 2	2 103 508	18 429 429	15 417 721	3 011 708	90 862 559	496 932 514	78 438 780	473 442 174	8 315 705	15 559 702		
〃 3	2 165 265	18 899 070	15 295 971	3 603 099	93 849 090	551 679 133	80 979 196	524 979 458	8 388 901	17 071 337		
〃 4	2 216 602	19 152 835	15 270 094	3 882 741	102 093 194	655 000 193	88 476 894	624 313 055	8 946 426	19 200 678		
〃 5	2 216 027	18 527 061	14 200 389	4 326 672	106 463 516	304 212 774	93 500 526	290 119 559	8 421 200	9 027 896		
		グラム	グラム	グラム								
〃 6	2 119 908	170 006 525	126 780 155	43 226 370	97 072 455	275 557 296	85 961 088	260 229 804	7 082 378	10 338 730		
〃 7	2 064 639	166 811 582	127 729 096	39 082 486	89 550 337	296 791 026	79 273 680	280 910 829	6 218 679	10 177 550		
〃 8	2 092 187	181 200 931	140 713 031	40 487 900	101 163 566	500 129 171	90 488 838	477 690 472	6 294 077	13 165 266		
〃 9	**1 995 492**	**160 829 333**	**125 235 786**	**35 593 547**	**87 139 796**	**203 871 290**	**78 101 380**	**192 163 675**	**5 071 269**	**7 057 230**		
1 北海道	2 271	41 891	27 123	14 768	16 095	29 421	13 704	26 860	1 414	1 698	1	
2 青森	3 564	126 421	89 659	36 762	78 878	170 848	68 236	157 020	5 039	6 569	2	
3 岩手	33 609	1 441 636	924 765	516 871	942 531	1 898 690	818 543	1 770 002	59 152	61 562	3	
4 宮城	34 307	2 625 617	2 499 090	126 527	1 556 739	3 369 189	1 378 525	3 156 607	94 656	115 453	4	
5 秋田	12 628	472 051	471 672	379	232 030	482 212	203 848	453 258	14 006	15 011	5	
6 山形	47 482	3 894 795	3 807 176	87 619	2 112 979	4 621 996	1 859 201	4 321 427	133 547	158 034	6	
7 福島	85 407	6 039 584	5 168 307	871 277	3 361 677	7 193 357	2 990 148	6 737 690	194 190	251 184	7	
8 茨城	68 514	7 231 939	4 129 786	3 102 153	3 986 919	8 448 082	3 554 482	7 957 696	302 708	374 469	8	
9 栃木	21 709	1 846 295	1 308 713	537 582	975 559	2 081 470	862 791	1 953 733	65 980	81 378	9	
10 群馬	83 822	13 597 926	9 339 085	4 258 841	6 404 346	13 141 729	5 615 283	12 214 039	411 691	534 731	10	
11 埼玉	98 719	11 577 896	9 543 265	2 034 631	5 457 601	11 477 830	4 831 091	10 729 940	377 426	499 820	11	
12 千葉	37 079	4 047 387	2 813 799	1 233 588	2 108 050	4 681 445	1 900 132	4 429 449	180 890	158 067	12	
13 東京	21 610	2 713 026	2 653 139	59 887	1 346 588	2 898 786	1 177 966	2 691 219	81 518	111 077	13	
14 神奈川	27 675	3 007 602	2 968 266	39 336	1 561 405	3 643 690	1 410 337	3 454 510	74 004	99 404	14	
15 新潟	62 551	2 621 607	2 229 135	392 472	1 290 236	2 696 577	1 134 886	2 544 272	84 293	91 758	15	
16 富山	12 454	365 873	354 388	11 485	170 206	354 230	152 152	338 039	10 968	11 741	16	
17 石川	19 720	850 795	747 139	103 656	498 865	1 146 373	453 478	1 103 247	26 782	27 524	17	
18 福井	12 457	482 299	459 097	23 202	299 551	712 394	270 827	682 233	16 375	19 357	18	
19 山梨	59 897	8 330 942	6 908 284	1 422 658	4 099 529	9 456 497	3 680 445	8 899 612	244 143	350 988	19	
20 長野	153 123	20 015 800	16 232 570	3 783 230	9 430 694	20 571 369	8 351 801	19 153 321	631 724	927 729	20	
21 岐阜	78 273	6 645 958	5 056 893	1 589 065	3 505 985	8 314 773	3 180 601	7 851 186	182 930	290 112	21	
22 静岡	51 449	3 840 057	2 770 936	1 069 121	2 075 285	5 210 359	1 876 451	4 963 700	124 878	172 020	22	
23 愛知	90 258	10 070 453	8 532 783	1 537 680	5 243 361	12 543 255	4 685 801	11 756 281	306 455	509 518	23	
24 三重	61 753	5 042 539	3 421 218	1 621 321	3 166 553	8 351 214	2 917 574	7 997 814	162 173	256 427	24	
25 滋賀	18 373	871 538	538 307	333 231	528 358	1 255 228	480 046	1 194 801	27 309	39 839	25	
26 京都	25 417	1 983 670	1 933 520	50 150	1 506 684	4 233 485	1 406 066	4 047 546	48 563	89 182	26	
27 大阪	949	49 951	41 807	8 144	35 671	95 589	33 666	92 871	1 308	1 760	27	
28 兵庫	41 623	2 029 963	1 527 956	502 007	1 527 562	4 178 952	1 397 699	3 976 921	59 201	91 820	28	
29 奈良	17 737	1 353 309	857 609	495 700	821 767	2 215 389	765 088	2 143 023	36 252	48 927	29	
30 和歌山	27 608	1 215 854	927 423	288 431	837 732	2 178 366	776 153	2 108 340	40 376	48 060	30	
31 鳥取	31 482	2 549 416	1 953 383	596 033	1 613 148	3 997 931	1 416 029	3 743 799	85 773	125 337	31	
32 島根	42 419	2 378 297	1 915 778	462 519	1 569 056	4 086 965	1 430 181	3 888 463	75 605	109 006	32	
33 岡山	46 692	2 515 527	1 855 119	660 408	1 677 406	4 093 088	1 515 710	3 879 475	86 685	120 786	33	
34 広島	34 948	1 662 504	1 026 579	635 925	1 044 458	2 662 051	938 807	2 522 892	60 012	81 947	34	
35 山口	20 896	499 461	322 862	176 599	367 039	890 442	335 335	855 040	18 427	21 331	35	
36 徳島	38 820	3 558 212	2 298 764	1 259 448	1 910 509	4 887 308	1 705 303	4 623 068	116 358	161 466	36	
37 香川	14 130	618 500	454 084	164 416	360 726	997 329	330 535	962 831	21 874	26 161	37	
38 愛媛	45 330	3 532 781	2 504 645	1 028 136	1 927 844	5 360 430	1 778 793	5 124 173	89 444	140 521	38	
39 高知	52 742	2 372 257	1 989 524	382 743	1 472 864	3 705 045	1 374 819	3 583 281	50 262	61 250	39	
40 福岡	32 298	2 089 680	1 353 106	736 574	1 197 110	3 160 643	1 088 315	2 989 676	53 194	86 336	40	
41 佐賀	33 901	1 227 284	1 031 995	195 289	786 582	2 063 558	700 535	1 932 601	40 010	60 397	41	
42 長崎	31 958	1 780 920	1 050 327	730 593	924 770	2 163 789	809 845	2 005 510	51 692	74 123	42	
43 熊本	64 320	3 964 296	3 473 040	491 256	2 446 584	6 234 197	2 201 121	5 871 004	127 672	186 780	43	
44 大分	47 626	2 442 247	1 729 534	712 713	1 607 497	4 045 727	1 455 431	3 853 545	94 190	122 928	44	
45 宮崎	42 842	2 148 190	1 763 418	384 772	1 348 497	3 690 675	1 225 767	3 480 455	73 794	122 351	45	
46 鹿児島	94 530	2 878 990	2 074 956	804 034	1 639 054	3 930 341	1 487 708	3 720 716	71 766	94 969	46	
47 沖縄	7 500	176 077	155 762	20 315	67 216	228 976	60 125	220 489	4 560	6 327	47	

1. 養蠶戸數ハ其ノ季節ニ於テ養蠶ニ從事シタル戸數トス
2. 總數表ノ養蠶戸數ハ春夏秋各季ノ養蠶ヲ行フモノト雖モ一戸トシテ重複セザル樣之ヲ計算ス

産額

年次又ハ地方	數												年次又ハ地方
	數		白繭								黄繭		
	層蔟		總數		上繭		玉繭		層蔟		總數		
	數量	價額	數量	價額	數量	價額	數量	價額	數量	價額	數量	價額	
	瓲	円	瓲	円	瓲	円	瓲	円	瓲	円	瓲	円	
大正 13	3 074 335	8 047 886	61 710 065	467 409 929	52 864 208	442 760 783	5 106 211	17 341 241	2 739 651	7 307 905	12 108 377	84 269 743	13
〃 14	3 320 418	11 426 092	69 614 722	565 511 846	59 645 413	530 966 392	7 053 878	24 413 879	2 915 431	10 131 575	15 185 074	158 743 850	14
昭和 1	3 822 022	11 920 707	68 935 150	509 558 837	58 669 746	478 974 433	6 967 785	20 414 018	3 297 619	10 170 386	17 790 351	151 894 699	1
〃 2	4 058 074	7 930 638	71 124 675	366 572 909	60 381 279	346 767 555	7 251 596	13 192 007	3 491 800	6 613 347	19 737 884	130 359 605	2
〃 3	4 480 993	9 628 338	70 222 128	403 452 758	59 397 545	380 896 851	7 116 519	14 525 273	3 708 064	8 030 634	23 626 962	148 226 375	3
〃 4	4 669 874	11 486 460	76 360 829	475 964 146	64 933 508	450 238 024	7 607 424	16 288 120	3 819 897	9 438 002	25 732 365	179 036 047	4
〃 5	4 541 790	5 065 319	76 729 244	196 653 663	66 133 893	185 568 715	6 979 213	7 245 268	3 616 138	3 839 680	29 734 272	107 559 111	5
〃 6	4 028 989	4 988 762	68 439 875	191 967 064	59 476 614	179 541 348	5 792 015	8 482 958	3 171 246	3 942 758	28 632 580	83 590 232	6
〃 7	4 057 978	5 702 637	66 072 713	237 017 620	57 707 449	223 235 746	5 160 516	8 937 240	3 204 748	4 844 634	23 477 624	59 773 406	7
〃 8	4 380 651	9 273 433	75 794 495	349 744 227	66 968 481	331 835 456	5 315 047	10 698 948	3 510 967	7 209 823	25 369 071	150 384 944	8
〃 9	**3 937 147**	**4 650 385**	**64 616 397**	**150 690 184**	**57 150 837**	**140 855 872**	**4 239 676**	**5 994 597**	**3 225 884**	**3 839 715**	**22 523 399**	**53 181 106**	9
1 北海道	977	863	10 778	20 097	9 101	18 278	968	1 191	709	628	5 317	9 324	1
2 青森	5 603	7 259	54 311	114 867	46 566	105 263	3 843	4 837	3 902	4 767	24 567	55 981	2
3 岩手	64 836	67 126	579 211	1 173 017	495 241	1 085 408	41 438	43 152	42 532	44 457	363 320	725 673	3
4 宮城	83 558	97 129	1 466 270	3 174 824	1 295 798	2 971 117	90 865	110 955	79 607	92 752	90 469	194 365	4
5 秋田	14 176	13 943	231 830	481 828	203 674	452 904	13 994	14 998	14 162	13 926	200	384	5
6 山形	120 231	142 535	2 053 859	4 496 065	1 804 867	4 200 950	131 135	155 323	117 857	139 792	59 120	125 931	6
7 福島	177 339	204 433	2 805 448	6 050 209	2 480 745	5 639 542	173 235	229 263	151 468	181 404	556 229	1 143 148	7
8 茨城	129 729	115 917	2 116 860	4 367 685	1 808 658	4 004 494	222 799	281 767	85 403	81 424	1 870 059	4 080 397	8
9 栃木	46 788	46 359	654 391	1 389 320	565 337	1 286 032	54 273	67 981	34 781	35 307	321 168	692 150	9
10 群馬	377 372	392 959	3 997 147	7 877 594	3 385 436	7 152 648	329 744	431 478	281 967	293 468	2 407 199	5 264 135	10
11 埼玉	249 084	248 070	4 309 058	9 045 135	3 763 844	8 392 207	329 431	438 268	215 783	215 660	1 148 543	2 431 695	11
12 千葉	77 028	93 929	1 370 263	2 988 533	1 205 742	2 786 430	103 683	127 329	60 838	74 774	737 787	1 692 912	12
13 東京	87 104	96 490	1 398 826	2 798 192	1 143 617	2 595 594	79 849	108 557	85 360	94 041	37 762	100 594	13
14 神奈川	77 054	89 776	1 533 827	3 575 636	1 384 771	3 389 190	73 143	98 166	75 913	88 280	27 578	68 054	14
15 新潟	71 057	60 547	1 077 444	2 295 741	945 492	2 163 638	72 458	80 194	59 494	51 909	212 792	400 836	15
16 富山	7 086	4 450	163 595	339 356	146 066	323 668	10 665	11 416	6 864	4 272	6 611	14 874	16
17 石川	18 605	15 602	428 474	982 737	386 941	942 842	24 600	25 610	16 933	14 285	70 391	163 636	17
18 福井	12 349	10 804	284 076	676 143	256 725	647 096	15 704	18 735	11 647	10 312	15 475	36 251	18
19 山梨	174 941	205 902	3 336 697	7 821 309	2 980 876	7 330 335	212 531	317 129	143 290	173 845	762 832	1 645 188	19
20 長野	447 169	490 319	7 360 912	16 257 479	6 477 550	15 077 113	516 664	773 110	366 698	407 256	2 069 782	4 313 890	20
21 岐阜	142 454	173 475	2 527 350	6 043 162	2 263 963	5 658 874	151 431	243 964	111 956	140 324	978 635	2 271 611	21
22 静岡	73 956	74 639	1 405 188	3 403 540	1 248 831	3 209 389	98 412	138 735	57 945	60 416	670 097	1 801 819	22
23 愛知	251 105	277 456	4 178 014	9 954 895	3 684 623	9 254 043	272 998	455 915	220 393	244 937	1 065 347	2 588 360	23
24 三重	86 805	105 913	1 979 593	5 212 922	1 786 450	4 924 865	129 052	208 057	64 091	80 000	1 186 960	3 148 292	24
25 滋賀	21 003	20 588	293 196	684 669	261 033	642 659	19 518	29 445	12 645	12 565	235 162	570 559	25
26 京都	52 055	96 757	1 469 252	4 110 567	1 371 019	3 928 653	47 634	87 504	50 599	94 410	37 432	122 918	26
27 大阪	697	958	28 963	77 608	27 136	75 110	1 202	1 628	625	870	6 708	17 981	27
28 兵庫	70 652	110 211	1 113 867	3 053 679	1 013 731	2 895 791	47 921	76 169	52 215	81 719	413 695	1 125 273	28
29 奈良	20 427	23 439	439 698	1 311 602	447 784	1 256 014	27 475	38 239	14 439	17 349	332 069	903 787	29
30 和歌山	21 203	21 966	621 337	1 600 993	570 141	1 542 664	33 543	39 790	17 653	18 539	216 395	577 373	30
31 鳥取	111 346	128 795	1 158 232	2 852 538	999 317	2 643 320	71 753	106 452	87 162	102 766	454 916	1 145 393	31
32 島根	63 270	89 496	1 220 669	3 175 094	1 103 459	3 006 117	64 668	94 376	52 542	74 601	348 387	911 871	32
33 岡山	75 011	92 827	1 152 931	2 765 459	1 027 118	2 595 656	68 671	98 130	57 142	71 673	524 475	1 327 629	33
34 広島	45 639	57 212	592 030	1 488 484	518 261	1 387 608	43 364	61 393	30 405	39 483	452 428	1 173 567	34
35 山口	13 277	14 071	216 320	525 947	193 501	499 136	13 452	16 274	9 357	10 537	150 719	364 495	35
36 徳島	88 848	102 774	1 008 363	2 532 462	865 211	2 342 756	83 209	120 958	59 943	68 748	902 146	2 354 846	36
37 香川	8 317	8 337	249 781	666 543	225 630	638 117	17 387	21 393	6 764	7 033	110 945	330 786	37
38 愛媛	59 607	95 736	1 276 437	3 539 302	1 154 466	3 390 779	73 190	118 330	48 781	80 193	651 407	1 771 128	38
39 高知	47 783	60 514	1 204 470	3 042 050	1 122 678	2 940 907	40 806	49 530	40 986	51 613	268 394	662 995	39
40 福岡	55 601	84 631	716 454	1 887 868	633 652	1 752 600	42 735	72 437	40 077	62 831	430 646	1 272 775	40
41 佐賀	46 037	70 560	637 491	1 678 239	561 631	1 562 494	35 199	53 184	40 661	62 561	149 091	385 319	41
42 長崎	63 233	84 156	493 585	1 162 508	420 646	1 054 105	34 928	55 040	38 011	53 363	431 185	1 001 281	42
43 熊本	117 791	176 413	2 086 503	5 331 767	1 865 609	5 002 703	114 957	169 583	105 937	159 481	360 081	902 430	43
44 大分	57 876	69 254	1 038 917	2 724 137	967 787	2 567 799	75 184	100 659	45 946	55 679	518 580	1 321 590	44
45 宮崎	43 936	87 869	1 076 618	2 958 596	967 735	2 770 134	66 640	111 755	42 243	76 707	271 879	732 079	45
46 鹿児島	79 580	114 656	1 127 586	2 718 589	1 008 352	2 551 162	59 279	80 564	59 955	86 863	511 468	1 211 752	46
47 沖縄	2 531	2 160	60 265	205 197	54 026	197 668	4 046	5 634	2 193	1 895	6 951	23 779	47

22. 繭

年次又ハ地方		總數 黄繭 上繭 數量	總數 黄繭 上繭 價額	總數 黄繭 玉繭 數量	總數 黄繭 玉繭 價額	總數 黄繭 屑繭 數量	總數 黄繭 屑繭 價額	養蠶戸數	春蠶種掃立數量 總數	春蠶種掃立數量 白繭種	春蠶種掃立數量 黄繭種
		數量	價額	數量	價額	數量	價額				
		貫	円	貫	円	貫	円		枚	枚	枚
大正	13	11 053 935	81 802 582	719 758	1 727 180	334 684	739 981	1 660 802	7 550 242	5 683 443	1 866 799
〃	14	13 900 522	154 456 297	879 565	2 993 036	404 987	1 294 517	1 718 211	7 610 179	5 457 327	2 152 852
昭和	1	16 273 084	146 944 663	992 864	3 199 715	524 403	1 750 321	1 804 835	7 612 146	5 082 678	2 529 468
〃	2	18 107 501	126 674 619	1 064 109	2 367 695	566 274	1 317 291	1 847 895	7 470 024	4 816 576	2 653 448
〃	3	21 581 651	144 082 607	1 272 382	2 546 064	772 929	1 597 704	1 929 465	7 920 609	4 689 837	3 230 772
〃	4	23 543 386	174 075 031	1 339 002	2 912 558	849 977	2 048 458	2 000 137	8 097 607	4 706 051	3 391 556
〃	5	27 366 633	104 550 844	1 441 987	1 782 628	925 652	1 225 639	2 055 036	8 438 158	4 686 490	3 751 668
〃	6	26 484 474	80 688 456	1 290 363	1 855 772	857 743	1 046 004	1 966 427	80 490 932 グラム	42 272 639 グラム	38 218 293 グラム
〃	7	21 566 231	57 675 083	1 058 163	1 240 320	853 230	858 003	1 901 319	77 898 238	41 830 239	36 067 999
〃	8	23 520 357	145 855 016	979 030	2 466 318	869 684	2 063 610	1 918 275	81 198 451	42 786 364	38 412 087
〃	9	**20 950 543**	**51 307 803**	**831 593**	**1 062 633**	**741 263**	**810 670**	**1 866 552**	**77 463 070**	**42 308 755**	**35 154 315**
1	北海道	4 603	8 582	446	507	268	235	2 229	38 596	23 962	14 634
2	青森	21 670	51 757	1 196	1 732	1 701	2 492	3 215	84 070	47 326	36 744
3	岩手	323 302	684 594	17 714	18 410	22 304	22 669	27 590	1 040 165	530 799	509 366
4	宮城	82 727	185 490	3 791	4 498	3 951	4 377	29 346	1 480 502	1 356 384	124 118
5	秋田	174	354	12	13	14	17	10 794	288 007	287 628	379
6	山形	54 334	120 477	2 412	2 711	2 374	2 743	42 062	1 913 582	1 829 664	83 918
7	福島	509 403	1 098 148	20 955	21 921	25 871	23 079	76 517	3 290 816	2 448 216	842 600
8	茨城	1 745 824	3 953 202	79 909	92 702	44 326	34 493	65 655	3 591 297	506 694	3 084 603
9	栃木	297 454	667 701	11 707	13 397	12 007	11 052	19 624	964 395	435 267	529 128
10	群馬	2 229 847	5 061 391	81 947	103 253	95 405	99 491	79 863	6 444 499	2 205 222	4 239 277
11	埼玉	1 067 247	2 337 733	47 995	61 552	33 301	32 410	94 562	5 822 019	3 804 116	2 017 903
12	千葉	694 390	1 643 019	27 207	30 738	16 190	19 155	35 666	1 920 231	693 999	1 226 232
13	東京	34 349	95 625	1 669	2 520	1 744	2 449	19 679	1 229 656	1 171 503	58 153
14	神奈川	25 566	65 320	861	1 238	1 151	1 496	26 409	1 484 517	1 445 969	38 548
15	新潟	189 394	380 634	11 835	11 564	11 563	8 638	59 372	1 568 889	1 177 333	391 556
16	富山	6 086	14 371	303	325	222	178	11 339	217 989	206 504	11 485
17	石川	66 537	160 405	2 182	1 914	1 672	1 317	16 785	427 207	323 990	103 217
18	福井	14 102	35 137	671	622	702	492	10 777	257 985	234 810	23 175
19	山梨	699 569	1 569 277	31 612	43 854	31 651	32 057	56 664	4 086 373	2 691 543	1 394 830
20	長野	1 874 251	4 076 208	115 060	154 619	80 471	83 063	128 186	8 168 135	4 527 682	3 640 453
21	岐阜	916 638	2 192 312	31 499	46 148	30 498	33 151	72 876	3 267 708	1 685 283	1 582 425
22	静岡	627 620	1 754 311	26 466	33 285	16 011	14 223	49 851	2 047 426	979 293	1 068 133
23	愛知	1 001 178	2 502 238	33 457	53 603	30 712	32 519	86 734	4 094 555	2 557 350	1 537 205
24	三重	1 131 124	3 072 949	33 121	48 370	22 715	26 973	59 331	2 428 433	809 753	1 618 680
25	滋賀	219 013	552 142	7 791	10 394	8 358	8 023	13 592	439 983	107 443	332 540
26	京都	35 047	118 893	929	1 678	1 456	2 347	23 776	1 016 024	965 874	50 150
27	大阪	6 530	17 761	106	132	72	88	886	27 874	19 822	8 052
28	兵庫	383 968	1 081 130	11 280	15 651	18 447	28 492	39 825	1 242 345	741 198	501 147
29	奈良	317 304	887 009	8 777	10 688	5 988	6 090	16 070	625 012	130 382	494 630
30	和歌山	206 012	565 676	6 833	8 270	3 550	3 427	27 210	675 865	388 927	286 938
31	鳥取	416 712	1 100 479	14 020	18 885	24 184	26 029	28 096	1 026 047	430 901	595 146
32	島根	326 722	882 346	10 937	14 630	10 728	14 895	40 330	1 136 033	676 126	459 907
33	岡山	488 592	1 283 819	18 014	22 656	17 869	21 154	45 415	1 271 707	614 316	657 391
34	広島	420 546	1 135 284	16 648	20 554	15 234	17 729	33 148	872 955	238 066	634 889
35	山口	141 834	355 904	4 975	5 057	3 910	3 534	19 404	271 966	96 651	175 315
36	徳島	840 092	2 280 312	33 149	40 508	28 905	34 026	37 817	1 443 622	187 702	1 255 920
37	香川	104 905	324 714	4 487	4 768	1 553	1 304	13 356	313 844	155 184	158 660
38	愛媛	624 327	1 733 394	16 254	22 191	10 826	15 543	45 313	1 902 910	877 644	1 025 266
39	高知	252 141	642 374	9 456	11 720	6 797	8 901	51 659	1 218 590	856 537	362 053
40	福岡	454 663	1 237 076	10 459	13 899	15 524	21 800	31 130	922 476	188 159	734 317
41	佐賀	138 904	370 107	4 811	7 213	5 376	7 999	32 761	584 730	389 441	195 289
42	長崎	389 199	951 405	16 764	19 083	25 222	30 793	31 132	834 645	106 844	727 801
43	熊本	335 512	868 301	12 715	17 197	11 854	16 932	61 837	1 638 907	1 212 193	426 714
44	大分	487 644	1 285 746	19 006	22 269	11 930	13 575	45 404	1 161 604	468 990	692 614
45	宮崎	258 032	710 321	7 154	10 596	6 693	11 162	42 587	1 012 992	630 666	382 326
46	鹿兒島	479 356	1 169 554	12 487	14 405	19 625	27 793	94 155	1 582 373	778 806	803 567
47	沖縄	6 099	22 821	514	693	338	265	6 523	83 514	66 593	16 921

産額 (續)

年次又ハ地方	總數 數量	總數 價額	繭 數 上繭 數量	繭 數 上繭 價額	繭 數 玉繭 數量	繭 數 玉繭 價額	繭 數 屑繭 數量	繭 數 屑繭 價額	白繭 總數 數量	白繭 總數 價額	年次又ハ地方
	貫	円	貫	円	貫	円	貫	円	貫	円	
	39 477 760	268 061 749	34 960 355	257 506 396	3 070 216	7 186 415	1 447 189	3 368 938	28 339 568	192 031 892	13
	42 927 307	445 616 759	38 106 256	428 717 088	3 341 140	11 605 719	1 479 911	5 293 952	29 095 490	299 645 673	14
	44 155 719	381 230 376	39 248 273	364 252 716	3 242 143	10 876 063	1 665 303	6 101 597	27 792 210	239 018 726	1
	46 228 627	307 987 366	41 213 950	295 723 969	3 367 433	8 067 884	1 647 244	4 195 513	28 036 125	184 315 112	2
	49 561 743	314 595 401	43 961 065	302 280 662	3 610 454	7 746 344	1 990 224	4 568 395	27 586 371	174 916 915	3
	50 594 540	354 692 059	45 132 752	341 478 391	3 426 278	7 776 728	2 035 510	5 436 940	27 462 474	191 458 911	4
	56 103 136	210 368 909	50 618 549	202 629 708	3 408 724	4 638 690	2 075 863	3 100 511	29 530 964	109 099 004	5
	52 667 225	154 833 330	48 156 443	148 434 499	2 699 428	4 038 530	1 811 354	2 360 301	26 638 218	78 130 845	6
	46 391 478	111 898 137	42 351 770	107 547 289	2 192 105	2 482 911	1 847 603	1 867 937	24 523 388	58 899 781	7
	50 019 027	298 404 044	46 072 339	288 122 365	2 048 094	5 374 859	1 898 594	4 906 820	25 817 534	152 556 376	8
	48 390 465	**117 340 378**	**44 624 809**	**112 524 595**	**1 956 576**	**2 664 769**	**1 809 080**	**2 151 014**	**26 077 396**	**64 605 576**	9
北海道	14 911	27 438	12 697	25 054	1 301	1 572	913	812	9 661	18 205	1
青森	57 483	130 989	50 530	121 549	2 994	4 055	3 959	5 385	32 916	75 008	2
岩手	737 795	1 508 852	650 468	1 417 485	37 211	38 513	50 116	52 854	378 775	791 023	3
宮城	977 610	2 095 644	877 698	1 979 723	48 846	57 398	51 066	58 523	888 633	1 904 538	4
秋田	151 250	318 503	135 064	302 151	7 695	8 132	8 491	8 220	151 050	318 119	5
山形	1 277 243	2 829 282	1 149 083	2 676 335	63 266	74 186	64 894	78 761	1 219 480	2 706 270	6
福島	2 107 076	4 615 445	1 916 259	4 382 773	92 197	117 936	98 620	114 736	1 565 335	3 497 832	7
茨城	2 151 821	4 719 832	2 000 989	4 563 064	97 452	113 843	53 380	42 925	291 044	659 747	8
栃木	550 568	1 198 624	504 960	1 151 452	22 979	26 307	22 629	20 865	233 054	514 054	9
群馬	3 506 907	7 707 251	3 209 077	7 360 913	140 908	178 262	156 922	168 076	1 107 159	2 456 493	10
埼玉	3 118 927	6 714 602	2 859 570	6 410 368	150 445	197 086	108 912	107 148	1 978 573	4 299 598	11
千葉	1 114 486	2 574 463	1 040 655	2 489 118	45 726	52 079	28 105	33 266	380 012	888 853	12
東京	749 781	1 727 336	677 013	1 629 397	32 157	48 793	40 611	49 146	712 839	1 628 500	13
神奈川	933 910	2 285 808	868 468	2 200 087	28 464	40 280	36 978	45 441	906 758	2 218 772	14
新潟	826 506	1 744 574	737 215	1 659 827	44 515	46 947	44 776	37 800	614 120	1 344 467	15
富山	111 084	239 623	100 170	229 859	6 250	6 775	4 664	2 989	104 473	224 749	16
石川	274 468	660 063	256 642	642 882	9 975	10 253	7 851	6 928	204 324	497 013	17
福井	178 465	440 738	163 621	426 241	7 357	8 297	7 487	6 200	163 004	497 013	18
山梨	2 198 836	5 310 598	2 033 140	5 066 806	87 476	148 131	78 220	95 661	1 446 965	3 685 404	19
長野	4 279 181	9 807 368	3 880 126	9 265 595	230 558	349 750	168 497	192 023	2 274 033	5 609 557	20
岐阜	2 022 662	4 919 086	1 883 111	4 726 211	74 045	114 031	65 506	78 844	1 047 858	2 656 096	21
静岡	1 233 096	3 372 494	1 142 724	3 259 624	55 377	76 158	34 995	36 712	563 518	1 572 597	22
愛知	2 691 813	6 886 342	2 496 971	6 607 099	96 782	161 765	98 060	117 478	1 626 745	4 298 703	23
三重	1 767 244	4 785 901	1 672 152	4 649 407	57 405	88 773	37 687	47 721	581 934	1 641 776	24
滋賀	306 712	765 020	282 890	735 792	12 133	17 696	11 689	11 532	71 983	195 239	25
京都	885 150	2 547 676	836 641	2 456 324	21 494	39 119	27 015	52 233	847 718	2 424 758	26
大阪	23 379	63 561	22 396	62 172	613	863	370	526	16 744	45 790	27
兵庫	1 066 447	2 962 862	986 953	2 841 893	30 872	43 977	48 622	76 992	653 268	1 838 990	28
奈良	419 516	1 146 231	398 552	1 122 052	12 413	15 275	8 551	8 904	88 051	244 507	29
和歌山	516 759	1 404 614	486 354	1 370 294	19 941	23 539	10 464	10 781	301 391	830 027	30
鳥取	798 980	2 058 139	728 601	1 973 260	24 834	33 513	45 545	51 366	344 679	914 215	31
島根	857 501	2 275 257	799 855	2 194 737	28 456	39 117	29 190	41 408	511 034	1 367 954	32
岡山	1 002 419	2 577 270	926 457	2 480 514	37 855	49 252	38 107	47 504	479 336	1 253 099	33
広島	613 741	1 609 687	566 723	1 551 041	23 848	30 251	23 170	28 395	161 742	437 076	34
山口	220 782	541 543	206 722	526 596	7 280	7 720	6 780	7 227	71 071	179 664	35
徳島	1 036 022	2 716 393	963 314	2 628 519	39 460	48 575	33 248	39 299	135 875	366 626	36
香川	214 105	636 935	200 847	621 369	9 668	11 876	3 590	3 690	106 038	312 504	37
愛媛	1 137 079	3 209 073	1 074 080	3 114 779	35 553	51 219	27 446	43 075	487 451	1 442 549	38
高知	840 527	2 116 870	790 949	2 055 708	25 617	30 660	23 961	30 502	584 323	1 485 618	39
福岡	620 043	1 665 246	583 946	1 613 438	15 281	21 168	20 816	30 640	140 263	395 164	40
佐賀	426 588	1 121 939	390 267	1 067 359	15 139	22 023	21 182	32 557	277 497	736 620	41
長崎	492 066	1 147 416	443 255	1 088 873	19 411	22 262	29 400	36 281	62 003	148 559	42
熊本	1 240 653	3 247 576	1 147 998	3 113 375	48 817	68 887	43 838	65 314	913 085	2 425 563	43
大分	855 778	2 206 233	804 103	2 145 337	30 948	36 961	20 727	23 935	346 023	906 805	44
宮崎	742 981	2 123 167	695 091	2 035 969	26 403	45 294	21 487	41 904	472 534	1 396 276	45
鹿兒島	1 008 537	2 466 047	942 082	2 375 074	27 136	33 539	39 319	57 434	497 255	1 254 909	46
沖縄	31 577	110 767	28 330	107 100	2 023	2 661	1 224	1 006	25 824	91 186	47

22. 繭 産 額 (續)

年次又ハ地方	春 白繭 上繭 數量	春 白繭 上繭 價額	春 白繭 玉繭 數量	春 白繭 玉繭 價額	春 白繭 屑繭 數量	春 白繭 屑繭 價額	春 黄繭 總數 數量	春 黄繭 總數 價額	春 黄繭 上繭 數量	春 黄繭 上繭 價額	春 黄繭 玉繭 數量	春 黄繭 玉繭 價額	春 黄繭 屑繭 數量	春 黄繭 屑繭 價額	夏秋蠶 養蠶戸數 夏秋蠶	夏秋蠶 養蠶戸數 内モタ 春飼ル 蠶育モ ラシノ	夏秋蠶 蠶種掃立數量 總數	夏秋蠶 蠶種掃立數量 白繭種	夏秋蠶 蠶種掃立數量 黄繭種	夏秋蠶 總數 總數 數量	夏秋蠶 總數 價額	年次又ハ地方
	貫	円	貫	円	貫	円	貫	円	貫	円	貫	円	貫	円			枚	枚	枚	貫	円	
大正 13	24 744 463	183 521 676	2 441 181	5 766 380	1 153 924	2 743 836	11 138 192	76 029 857	10 215 892	73 984 720	629 035	1 420 035	293 265	625 102	1 702 290	1 472 926	9 311 270	9 073 328	237 942	34 340 682	283 617 923	13
〃 14	25 393 006	286 465 560	2 574 342	9 014 600	1 128 142	4 165 513	13 831 817	145 971 086	12 713 250	142 251 528	766 798	2 591 119	351 769	1 128 439	1 816 423	1 585 928	10 120 730	9 815 400	305 330	41 872 489	378 638 937	14
昭和 1	24 226 777	226 510 122	2 366 509	8 009 958	1 198 924	4 498 646	16 363 509	142 211 650	15 021 496	137 742 594	875 634	2 866 105	466 379	1 602 951	1 914 943	1 658 191	10 349 607	10 032 019	317 588	42 569 782	280 223 160	1
〃 2	24 460 595	175 457 528	2 424 273	5 878 934	1 151 257	2 978 650	18 192 502	123 672 254	16 753 355	120 266 441	943 160	2 188 950	495 987	1 216 863	1 949 935	1 694 322	10 959 405	10 601 145	358 260	44 633 932	188 945 148	2
〃 3	23 825 565	166 366 494	2 465 257	5 438 875	1 295 549	3 111 546	21 975 372	139 678 486	20 135 500	135 914 168	1 145 197	2 307 469	694 675	1 456 849	2 029 333	1 793 533	10 978 461	10 606 134	372 327	44 287 347	237 083 732	3
〃 4	23 887 135	182 573 429	2 280 402	5 260 700	1 294 937	3 624 782	23 132 066	163 233 148	21 245 617	158 904 962	1 145 876	2 516 028	740 573	1 812 158	2 076 247	1 859 782	11 055 228	10 564 043	491 185	51 498 654	300 308 134	4
〃 5	26 050 491	104 052 983	2 196 406	3 061 661	1 284 067	1 984 360	26 572 172	101 269 905	24 568 058	98 576 725	1 212 318	1 577 029	791 796	1 116 151	2 019 397	1 858 406	10 088 903	9 513 899	575 004	50 360 380	93 843 865	5
〃 6	23 975 424	74 257 310	1 596 014	2 433 256	1 066 780	1 440 279	26 029 007	76 702 485	24 181 019	74 177 189	1 103 414	1 605 274	744 574	920 022	1 949 196	1 795 715	グラム 89 515 593	グラム 84 507 516	グラム 5 008 077	44 405 230	120 723 966	6
〃 7	22 198 895	56 310 053	1 251 621	1 450 259	1 072 872	1 139 469	21 868 090	52 998 356	20 152 875	51 237 236	940 484	1 032 652	774 731	728 468	1 922 253	1 758 933	88 913 344	85 898 857	3 014 487	43 158 859	184 892 889	7
〃 8	23 593 615	146 589 825	1 141 731	3 033 061	1 082 188	2 933 490	24 201 493	145 847 668	22 478 724	141 532 540	906 363	2 341 798	816 406	1 973 330	1 981 512	1 807 600	100 002 480	97 926 667	2 075 813	51 144 539	201 725 127	8
〃 9	**23 857 230**	**61 631 519**	**1 140 956**	**1 622 113**	**1 079 210**	**1 351 944**	**22 313 069**	**52 734 802**	**20 767 579**	**50 893 076**	**815 620**	**1 042 656**	**729 870**	**799 070**	**1 810 787**	**1 681 847**	**83 366 263**	**82 927 031**	**439 232**	**38 749 331**	**86 530 912**	9
1 北海道	8 155	16 557	859	1 069	647	579	5 250	9 233	4 542	8 497	442	503	266	233	181	139	3 295	3 161	134	1 184	1 983	1
2 青森	28 860	69 792	1 798	2 323	2 258	2 893	24 567	55 981	21 670	51 757	1 196	1 732	1 701	2 492	2 670	2 321	42 351	42 333	18	21 395	39 859	2
3 岩手	330 747	739 908	19 988	20 664	28 040	30 451	359 020	717 829	319 721	677 577	17 223	17 849	22 076	22 403	23 153	17 134	401 471	393 966	7 505	204 736	389 838	3
4 宮城	796 253	1 797 213	45 173	53 066	47 207	54 259	88 977	191 106	81 445	182 510	3 673	4 332	3 859	4 264	30 382	25 421	1 145 115	1 142 706	2 409	579 129	1 273 545	4
5 秋田	134 890	301 797	7 683	8 119	8 477	8 203	200	384	174	354	12	13	14	17	10 020	8 186	184 044	184 044	—	80 780	163 709	5
6 山形	1 095 906	2 558 553	60 956	71 582	62 618	76 135	57 763	123 012	53 177	117 782	2 310	2 604	2 276	2 626	42 442	37 022	1 981 213	1 977 512	3 701	835 736	1 792 714	6
7 福島	1 419 291	3 308 277	72 454	97 217	73 590	92 338	541 741	1 117 613	496 968	1 074 496	19 743	20 719	25 030	22 398	79 705	70 815	2 748 768	2 720 091	28 677	1 254 601	2 577 912	7
8 茨城	263 259	628 710	18 397	22 336	9 388	8 701	1 860 777	4 060 085	1 737 730	3 934 354	79 055	91 507	43 992	34 224	64 696	61 837	3 640 642	3 623 092	17 550	1 835 098	3 728 250	8
9 栃木	210 604	490 734	11 674	13 380	10 776	9 940	317 514	684 570	294 356	660 718	11 305	12 927	11 853	10 925	19 468	17 383	881 900	873 446	8 454	424 991	882 846	9
10 群馬	985 591	2 311 802	59 489	75 602	62 079	69 089	2 399 748	5 250 758	2 223 486	5 049 111	81 419	102 660	94 843	98 987	80 331	76 372	7 153 427	7 133 863	19 564	2 897 439	5 434 478	10
11 埼玉	1 799 160	4 087 670	103 202	136 576	76 211	75 352	1 140 354	2 415 004	1 060 410	2 322 698	47 243	60 510	32 701	31 796	95 255	91 098	5 755 877	5 739 149	16 728	2 338 674	4 763 228	11
12 千葉	349 127	852 860	18 806	21 680	12 079	14 313	734 474	1 685 610	691 528	1 636 258	26 920	30 399	16 026	18 953	34 948	33 535	2 127 156	2 119 800	7 356	993 564	2 106 982	12
13 東京	643 391	1 535 426	30 539	46 337	38 909	46 737	36 942	98 836	33 622	93 971	1 618	2 456	1 702	2 409	20 190	18 259	1 483 370	1 481 636	1 734	596 807	1 171 450	13
14 神奈川	843 279	2 135 732	27 629	39 070	35 850	43 970	27 152	67 036	25 189	64 355	835	1 210	1 128	1 471	26 441	25 175	1 523 085	1 522 297	788	627 495	1 357 882	14
15 新潟	548 162	1 279 856	32 718	35 425	33 240	29 186	212 386	400 107	189 053	379 971	11 797	11 522	11 536	8 614	48 971	45 782	1 052 718	1 051 802	916	463 730	952 003	15
16 富山	94 084	215 488	5 947	6 450	4 442	2 811	6 611	14 874	6 086	14 371	303	325	222	178	9 444	8 329	147 884	147 884	—	59 122	114 607	16
17 石川	190 317	483 036	7 814	8 356	6 193	5 621	70 144	163 050	66 325	159 846	2 161	1 897	1 658	1 307	16 406	13 471	423 588	423 149	439	224 397	486 310	17
18 福井	149 529	391 118	6 688	7 677	6 787	5 709	15 461	36 234	14 092	35 123	669	620	700	491	9 676	7 986	224 314	224 287	27	121 086	271 656	18
19 山梨	1 342 957	3 515 870	56 763	105 323	47 245	64 211	751 871	1 625 194	690 183	1 550 936	30 713	42 808	30 975	31 450	56 894	53 661	4 244 569	4 216 741	27 828	1 900 693	4 155 899	19
20 長野	2 060 965	5 294 809	121 006	202 060	92 062	112 688	2 005 148	4 197 811	1 819 161	3 970 786	109 552	147 690	76 435	79 335	150 338	125 401	11 847 665	11 704 888	142 777	5 151 513	10 764 001	20
21 岐阜	969 796	2 541 848	42 814	68 254	35 248	45 994	974 804	2 262 990	913 315	2 184 363	31 231	45 777	30 258	32 850	71 028	65 631	3 378 250	3 371 610	6 640	1 483 323	3 395 687	21
22 靜岡	515 559	1 507 153	28 958	42 944	19 001	22 500	669 578	1 799 897	627 165	1 752 471	26 419	33 214	15 994	14 212	40 809	39 211	1 792 631	1 791 643	988	842 189	1 837 865	22
23 愛知	1 496 034	4 105 515	63 345	108 207	67 366	84 981	1 065 068	2 587 639	1 000 937	2 501 584	33 437	53 558	30 694	32 497	83 779	80 255	5 975 908	5 975 433	475	2 551 548	5 656 913	23
24 三重	542 441	1 580 453	24 380	40 473	15 113	20 850	1 185 310	3 144 125	1 129 711	3 068 954	33 025	48 300	22 574	26 871	57 775	55 353	2 614 106	2 611 465	2 641	1 399 309	3 575 313	24
25 滋賀	64 226	184 394	4 367	7 328	3 340	3 517	234 779	569 781	218 664	551 398	7 766	10 368	8 349	8 015	15 886	11 105	431 555	430 864	691	221 646	490 208	25
26 京都	801 594	2 337 431	20 565	37 441	25 559	49 886	37 432	122 918	35 047	118 893	929	1 678	1 456	2 347	23 182	21 541	967 646	967 646	—	621 534	1 685 809	26
27 大阪	15 928	44 604	513	739	303	447	6 635	17 771	6 468	17 568	100	124	67	79	846	783	22 077	21 985	92	12 292	32 028	27
28 兵庫	603 476	1 762 137	19 609	28 349	30 178	48 504	413 184	1 123 872	383 477	1 079 756	11 263	15 628	18 444	28 488	34 676	32 878	787 618	786 758	860	461 115	1 216 090	28
29 奈良	81 801	237 033	3 664	4 628	2 586	2 846	331 465	901 724	316 751	885 019	8 749	10 647	5 965	6 058	16 003	14 336	728 297	727 227	1 070	402 251	1 069 158	29
30 和歌山	281 268	807 266	13 167	15 346	6 956	7 415	215 368	574 587	205 086	563 028	6 774	8 193	3 508	3 366	23 059	22 661	539 989	538 496	1 493	320 973	773 752	30
31 鳥取	312 398	874 128	10 857	14 692	21 424	25 395	454 301	1 143 924	416 203	1 099 132	13 977	18 821	24 121	25 971	29 343	25 957	1 523 369	1 522 482	887	814 168	1 939 792	31
32 島根	474 811	1 316 653	17 660	24 665	18 563	26 636	346 467	907 303	325 044	878 084	10 796	14 452	10 627	14 767	39 553	37 464	1 242 264	1 239 652	2 612	711 555	1 811 708	32
33 岡山	439 125	1 199 985	19 915	26 696	20 296	26 418	523 083	1 324 171	487 332	1 280 529	17 940	22 556	17 811	21 086	40 638	39 361	1 243 820	1 240 803	3 017	674 987	1 515 818	33
34 廣島	146 534	416 635	7 247	9 749	7 961	10 692	451 999	1 172 611	420 189	1 134 406	16 601	20 502	15 209	17 703	30 748	28 948	789 549	788 513	1 036	430 717	1 052 364	34
35 山口	65 777	173 109	2 394	2 840	2 900	3 715	149 711	361 879	140 945	353 487	4 886	4 880	3 880	3 512	17 564	16 072	227 495	226 211	1 284	146 257	348 899	35
36 徳島	125 012	353 022	6 415	8 214	4 448	5 390	900 147	2 349 767	838 302	2 275 497	33 045	40 361	28 800	33 909	35 677	34 674	2 114 590	2 111 062	3 528	874 487	2 170 915	36
37 香川	98 512	302 811	5 377	7 244	2 149	2 449	108 067	324 431	102 335	318 558	4 291	4 632	1 441	1 241	11 537	10 763	304 656	298 900	5 756	146 621	360 394	37
38 愛媛	451 375	1 385 765	19 387	29 151	16 689	27 633	649 628	1 766 524	622 705	1 729 014	16 166	22 068	10 757	15 442	41 090	40 073	1 629 871	1 627 001	2 870	790 765	2 151 357	38
39 高知	550 378	1 444 428	16 508	19 310	17 437	21 880	256 204	631 252	240 571	611 280	9 109	11 350	6 524	8 622	48 739	47 656	1 153 677	1 132 987	20 690	632 337	1 588 175	39
40 福岡	130 012	378 858	4 922	7 419	5 329	8 887	479 780	1 270 082	453 934	1 234 580	10 359	13 749	15 487	21 753	30 181	29 013	1 167 204	1 164 947	2 257	577 067	1 495 397	40
41 佐賀	251 363	697 252	10 328	14 810	15 806	24 558	149 091	385 319	138 904	370 107	4 811	7 213	5 376	7 999	29 760	28 620	642 554	642 554	—	359 994	941 619	41
42 長崎	54 920	139 518	2 844	3 478	4 239	5 563	430 063	998 857	388 335	949 355	16 567	18 784	25 161	30 718	29 223	28 397	946 275	943 483	2 792	432 704	1 016 373	42
43 熊本	841 430	2 320 698	38 023	54 201	33 632	50 664	327 568	822 013	306 568	792 677	10 794	14 686	10 206	14 650	61 384	58 901	2 325 389	2 260 847	64 542	1 205 931	2 986 621	43
44 大分	324 461	880 753	12 482	15 465	9 080	10 587	509 755	1 299 428	479 642	1 264 584	18 466	21 496	11 647	13 348	45 418	43 196	1 280 643	1 260 544	20 099	751 719	1 839 494	44
45 宮崎	438 306	1 330 498	19 355	34 872	14 873	30 906	270 447	726 891	256 785	705 471	7 048	10 422	6 614	10 998	39 359	39 104	1 135 198	1 132 752	2 446	605 516	1 567 508	45
46 鹿兒島	4 62 888	1 206 104	14 663	19 152	19 704	29 653	511 282	1 211 138	479 194	1 168 970	12 473	14 387	19 615	27 781	85 673	85 298	1 296 617	1 296 150	467	630 517	1 464 294	46
47 沖縄	23 278	88 260	1 614	2 134	932	792	5 753	19 581	5 052	18 840	409	527	292	214	6 246	5 269	92 563	89 169	3 394	35 639	118 209	47

22. 繭

年次又ハ地方	夏						秋					
	總數		上繭		玉繭		層繭		白			
									總數		上繭	
	數量	價額	數量	價額	數量	價額	數量	價額	數量	價額	數量	價額
	貫	円	貫	円	貫	円	貫	円	貫	円	貫	円
大正 13	28 957 783	267 056 969	3 755 753	11 882 006	1 627 146	4 678 948	33 370 497	275 378 037	28 119 740	259 239 107		
〃 14	35 439 679	356 705 601	4 592 303	15 801 196	1 840 507	6 132 140	40 519 232	365 866 173	34 252 407	344 500 832		
昭和 1	35 694 557	261 666 380	4 718 506	12 737 670	2 156 719	5 819 110	41 142 940	270 540 111	34 442 969	252 464 311		
〃 2	37 274 830	177 718 205	4 948 272	7 491 818	2 410 830	3 735 125	43 088 550	182 257 797	35 920 684	171 310 027		
〃 3	37 018 131	222 698 796	4 778 447	9 324 993	2 490 769	5 059 943	42 635 757	228 535 843	35 571 980	214 530 357		
〃 4	43 344 142	282 834 664	5 520 148	11 423 950	2 634 364	6 049 520	48 898 355	284 505 235	41 046 373	267 664 595		
〃 5	42 881 977	87 439 851	5 012 476	4 389 206	2 465 927	1 964 808	47 198 280	87 554 659	40 083 402	81 515 732		
〃 6	37 804 645	111 795 305	4 382 950	6 300 200	2 217 635	2 628 461	41 801 657	113 836 219	35 501 190	105 284 038		
〃 7	36 921 910	173 363 540	4 026 574	7 694 649	2 210 375	3 834 700	41 549 325	178 117 839	35 508 554	166 925 693		
〃 8	44 416 499	189 568 107	4 245 983	7 790 407	2 482 057	4 366 613	49 976 961	197 187 851	43 374 866	185 245 631		
〃 9	**33 476 571**	**79 639 030**	**3 114 693**	**4 392 461**	**2 158 067**	**2 499 371**	**38 539 001**	**86 084 608**	**33 293 607**	**79 224 353**		
1 北海道	1 007	1 806	113	126	64	51	1 117	1 892	946	1 721	109	122
2 青森	17 706	35 471	2 045	2 514	1 644	1 874	21 395	39 859	17 706	35 471	2 045	2 514
3 岩手	168 075	352 517	21 941	28 049	14 720	14 272	200 436	381 994	164 494	345 500	21 450	22 488
4 宮城	500 827	1 176 884	45 810	58 055	32 492	38 606	577 637	1 270 286	499 545	1 173 904	45 692	57 889
5 秋田	63 784	151 107	6 311	6 879	5 685	5 723	80 780	163 709	68 784	151 107	6 311	6 879
6 山形	710 118	1 645 092	70 281	83 848	55 337	63 774	834 379	1 789 795	708 961	1 642 397	70 179	83 741
7 福島	1 073 889	2 354 917	101 993	133 248	78 719	89 747	1 240 113	2 552 377	1 061 454	2 331 265	100 781	132 046
8 栃木	1 553 493	3 394 632	205 256	260 626	76 349	72 992	1 825 816	3 707 938	1 545 399	3 375 784	204 402	259 431
9 茨城	357 831	802 281	43 001	55 071	24 159	25 494	421 337	875 266	354 733	795 298	42 599	54 601
10 群馬	2 406 206	4 853 126	270 783	356 469	220 450	224 883	2 889 988	5 421 101	2 399 845	4 840 846	270 255	355 876
11 埼玉	1 971 521	4 319 572	226 981	302 734	140 172	140 922	2 330 485	4 746 537	1 964 684	4 304 537	226 229	301 692
12 千葉	859 477	1 940 331	85 164	105 988	48 923	60 663	990 251	2 099 680	856 615	1 933 570	84 877	105 649
13 東京	500 953	1 061 822	49 361	62 284	46 493	47 344	595 987	1 169 692	500 226	1 060 168	49 310	62 220
14 神奈川	541 869	1 254 423	45 540	59 124	40 086	44 335	627 069	1 356 864	541 492	1 253 458	45 514	59 096
15 新潟	397 671	884 445	39 778	44 811	26 281	22 747	463 324	951 274	397 330	883 782	39 740	44 769
16 富山	51 982	108 180	4 718	4 966	2 422	1 461	59 122	114 607	51 982	108 180	4 718	4 966
17 石川	196 836	460 365	16 807	17 271	10 754	8 674	224 150	485 724	196 624	459 806	16 786	17 254
18 福井	107 206	255 992	9 018	11 060	4 862	4 604	121 072	271 639	107 196	255 978	9 016	11 058
19 山梨	1 647 305	3 832 806	156 667	212 852	96 721	110 241	1 889 732	4 135 905	1 637 919	3 814 465	155 768	211 806
20 長野	4 471 675	9 887 726	401 166	577 979	278 672	298 296	5 086 879	10 647 922	4 416 585	9 782 304	395 658	571 050
21 岐阜	1 297 490	3 124 975	108 885	176 081	76 948	94 631	1 479 492	3 387 066	1 294 167	3 117 026	108 617	175 710
22 静岡	733 727	1 704 076	69 501	95 862	38 961	37 927	841 670	1 835 943	733 272	1 702 236	69 454	95 791
23 愛知	2 188 830	5 149 182	209 673	347 753	153 045	159 978	2 551 269	5 656 192	2 188 589	5 148 528	209 653	347 708
24 三重	1 245 422	3 348 407	104 768	167 654	49 119	59 252	1 397 659	3 571 146	1 244 009	3 344 412	104 672	167 584
25 滋賀	197 156	459 009	15 176	22 143	9 314	9 056	221 263	489 430	196 807	458 265	15 151	22 117
26 京都	569 425	1 591 222	27 069	50 063	25 040	44 524	621 534	1 685 809	569 425	1 591 222	27 069	50 063
27 大阪	11 270	30 699	695	897	327	432	12 219	31 818	11 208	30 506	689	889
28 兵庫	410 746	1 135 028	28 329	47 843	22 040	33 219	460 604	1 214 689	410 255	1 133 654	28 312	47 820
29 奈良	366 536	1 020 971	23 839	33 652	11 876	14 535	401 647	1 067 095	365 983	1 018 981	23 811	33 611
30 和歌山	289 799	738 046	20 435	24 521	10 739	11 185	319 946	770 966	288 873	735 398	20 376	24 444
31 鳥取	687 428	1 770 539	60 939	91 824	65 801	77 429	813 553	1 938 323	686 919	1 769 192	60 896	91 760
32 島根	630 326	1 693 726	47 149	69 889	34 080	48 093	709 635	1 807 140	628 648	1 689 464	45 008	69 711
33 岡山	589 253	1 398 961	48 830	71 534	36 904	45 323	673 595	1 512 360	587 993	1 395 671	48 736	71 434
34 廣島	372 084	971 851	36 164	51 696	22 469	28 817	430 288	1 051 408	371 727	970 973	36 117	51 644
35 山口	128 613	328 444	11 147	13 611	6 497	6 844	145 249	346 283	127 724	326 027	11 058	13 434
36 徳島	741 989	1 994 549	76 898	112 891	55 600	63 475	872 488	2 165 836	740 199	1 989 734	76 794	112 744
37 香川	129 688	341 462	12 206	14 285	4 727	4 647	143 743	354 039	127 118	335 306	12 010	14 149
38 愛媛	704 713	2 009 394	53 891	89 302	32 161	52 661	788 986	2 146 753	703 091	2 005 014	53 803	89 179
39 高知	583 870	1 527 573	24 645	30 590	23 822	30 012	620 147	1 556 432	572 300	1 496 479	24 298	30 220
40 福岡	504 369	1 376 238	37 913	65 168	34 785	53 991	576 201	1 492 704	503 640	1 373 742	37 813	65 018
41 佐賀	310 268	865 242	24 871	38 374	24 855	38 003	359 994	941 619	310 268	865 242	24 871	38 374
42 長崎	366 590	916 637	32 281	51 861	33 833	47 875	431 582	1 013 949	365 726	914 587	32 084	51 562
43 熊本	1 053 123	2 757 629	78 855	117 893	73 953	111 099	1 173 418	2 906 204	1 024 179	2 682 005	76 934	115 382
44 大分	651 328	1 708 208	63 242	85 967	37 149	45 319	742 894	1 817 332	643 326	1 687 044	62 702	85 194
45 宮崎	530 676	1 444 486	47 391	77 057	27 449	45 965	604 084	1 562 320	529 429	1 439 636	47 285	76 883
46 鹿児島	545 626	1 345 642	44 630	61 430	40 261	57 222	630 331	1 463 680	545 464	1 345 058	44 616	61 412
47 沖縄	31 795	113 389	2 537	3 666	1 307	1 154	34 441	114 011	30 748	109 408	2 432	3 500

産額 (續)

年次又ハ地方	秋蠶												
	繭				黃繭								
	玉繭		層繭		總數		上繭		玉繭		層繭		
	數量	價額	數量	價額	數量	價額	數量	價額	數量	價額	數量	價額	
	貫	円	貫	円	貫	円	貫	円	貫	円	貫	円	
	3 665 030	11 574 861	1 585 727	4 564 069	970 185	8 239 886	838 043	7 817 862	90 723	307 145	41 419	114 879	13
	4 479 536	15 399 279	1 787 289	5 966 062	1 353 257	12 772 764	1 187 272	12 204 769	112 767	401 917	53 218	166 078	14
	4 601 276	12 404 060	2 093 695	5 671 740	1 426 842	9 683 049	1 251 588	9 202 069	117 230	333 610	58 024	147 370	1
	4 827 323	7 313 073	2 340 543	3 634 697	1 545 382	6 687 351	1 354 146	6 408 178	120 949	178 745	70 287	100 428	2
	4 651 262	9 086 398	2 412 515	4 919 088	1 651 590	8 547 889	1 446 151	8 168 439	127 185	238 595	78 254	140 855	3
	5 327 022	11 027 420	2 524 960	5 813 220	2 600 299	15 802 899	2 297 769	15 170 069	193 126	396 530	109 404	236 300	4
	4 782 807	4 183 607	2 332 071	1 855 320	3 162 100	6 289 206	2 798 575	5 974 119	229 669	205 599	133 856	109 488	5
	4 196 001	6 049 702	2 104 466	2 502 479	2 603 573	6 887 747	2 303 455	6 511 267	186 949	250 498	113 169	125 982	6
	3 908 895	7 486 981	2 131 876	3 705 165	1 609 534	6 775 050	1 413 356	6 437 847	117 679	207 668	78 499	129 535	7
	4 173 316	7 665 887	2 428 779	4 276 333	1 167 578	4 537 276	1 041 633	4 322 476	72 667	124 520	53 278	90 280	8
	3 098 720	**4 372 484**	**2 146 674**	**2 487 771**	**210 330**	**446 304**	**182 964**	**414 727**	**15 973**	**19 977**	**11 393**	**11 600**	9
北海道	109	122	62	49	67	91	61	85	4	4	2	2	1
青森	2 045	2 514	1 644	1 874	—	—	—	—	—	—	—	—	2
岩手	21 450	22 488	14 492	14 006	4 300	7 844	3 581	7 017	491	561	228	266	3
宮城	45 692	57 889	32 400	38 493	1 492	3 259	1 282	2 980	118	166	92	113	4
秋田	6 311	6 879	5 685	5 723	—	—	—	—	—	—	—	—	5
山形	70 179	83 741	55 239	63 657	1 357	2 919	1 157	2 695	102	107	98	117	6
福島	100 781	132 046	77 878	89 066	14 488	25 535	12 435	23 652	1 212	1 202	841	681	7
栃木	204 402	259 431	76 015	72 723	9 282	20 312	8 094	18 848	854	1 195	334	269	8
茨城	42 599	54 601	24 005	25 367	3 654	7 580	3 098	6 983	402	470	154	127	9
群馬	270 255	355 876	219 888	224 379	7 451	13 377	6 361	12 280	528	593	562	504	10
埼玉	226 229	301 692	139 572	140 308	8 189	16 691	6 837	15 035	752	1 042	600	614	11
千葉	84 877	105 649	48 759	60 461	3 313	7 302	2 862	6 761	287	339	164	202	12
東京	49 310	62 220	46 451	47 304	820	1 758	727	1 654	51	64	42	40	13
神奈川	45 514	59 096	40 063	44 310	426	1 018	377	965	26	28	23	25	14
新潟	39 740	44 769	26 254	22 723	406	729	341	663	38	42	27	24	15
富山	4 718	4 966	2 422	1 461	—	—	—	—	—	—	—	—	16
石川	16 786	17 254	10 740	8 664	247	586	212	559	21	17	14	10	17
福井	9 016	11 058	4 860	4 603	14	17	10	14	2	2	2	1	18
山梨	155 768	211 806	96 045	109 634	10 961	19 994	9 386	18 341	899	1 046	676	607	19
長野	395 658	571 050	274 636	294 568	64 634	116 079	55 090	105 422	5 508	6 929	4 036	3 728	20
岐阜	108 617	175 710	76 708	94 330	3 831	8 621	3 323	7 949	268	371	240	301	21
静岡	69 454	95 791	38 944	37 916	519	1 922	455	1 840	47	71	17	11	22
愛知	209 653	347 708	153 027	159 956	279	721	241	654	20	45	18	22	23
三重	104 672	167 584	48 978	59 150	1 650	4 167	1 413	3 995	96	70	141	102	24
滋賀	15 151	22 117	9 305	9 048	383	778	349	744	25	26	9	8	25
京都	27 069	50 063	25 040	44 524	—	—	—	—	—	—	—	—	26
大阪	689	889	322	423	73	210	62	193	6	8	5	9	27
兵庫	28 312	47 820	22 037	33 215	511	1 401	491	1 374	17	23	3	4	28
奈良	23 811	33 611	11 853	14 503	604	2 063	553	1 990	28	41	23	32	29
和歌山	20 376	24 444	10 697	11 124	1 027	2 786	926	2 648	59	77	42	61	30
鳥取	60 896	91 760	65 738	77 371	615	1 469	509	1 347	43	64	63	58	31
島根	45 008	69 711	33 979	47 965	1 920	4 568	1 678	4 262	141	178	101	128	32
岡山	48 736	71 434	36 846	45 255	1 392	3 458	1 260	3 290	74	100	58	68	33
廣島	36 117	51 644	22 444	28 791	429	956	357	878	47	52	25	26	34
山口	11 058	13 434	6 467	6 822	1 008	2 616	889	2 417	89	177	30	22	35
徳島	76 794	112 744	55 495	63 358	1 999	5 079	1 790	4 815	104	147	105	117	36
香川	12 010	14 149	4 615	4 584	2 878	6 355	2 570	6 156	196	136	112	63	37
愛媛	53 803	89 179	32 092	52 560	1 779	4 604	1 622	4 380	88	123	69	101	38
高知	24 298	30 220	23 549	29 733	12 190	31 743	11 570	31 094	347	370	273	279	39
福岡	37 813	65 018	34 748	53 944	866	2 693	729	2 496	100	150	37	47	40
佐賀	24 871	38 374	24 855	38 003	—	—	—	—	—	—	—	—	41
長崎	32 084	51 562	33 772	47 800	1 122	2 424	864	2 050	197	299	61	75	42
熊本	76 934	115 382	72 305	108 817	32 513	80 417	28 944	75 624	1 921	2 511	1 648	2 282	43
大分	62 702	85 194	36 866	45 092	8 825	22 162	8 002	21 162	540	773	283	227	44
宮崎	47 285	76 883	27 370	45 801	1 432	5 188	1 247	4 850	106	174	79	164	45
鹿児島	44 616	61 412	40 251	57 210	186	614	162	584	14	18	10	12	46
沖縄	2 432	3 500	1 261	1 103	1 198	4 198	1 047	3 981	105	116	46	51	47

23. 天蠶及柞蠶

年次又は地方		飼育戸数	飼育林段別	放養卵量				
				總数	天蠶	柞蠶		
						總数	春	秋
			町	匁	匁	匁	匁	匁
大正	13	157	548.0	3 448	1 355	2 093	1 835	258
〃	14	136	539.0	2 767	1 039	1 728	1 528	200
昭和	1	135	540.0	2 763	1 015	1 748	1 508	240
〃	2	122	534.3	3 608	980	1 628	1 498	130
〃	3	114	551.0	3 606	1 000	2 606	2 686	20
〃	4	115	560.6	3 586	995	2 591	2 663	28
〃	5	149	979.4	3 912	1 592	2 320	2 200	120
〃	6	203	991.4	3 333	707	2 626	2 603	23
〃	7	145	779.1	2 265	538	1 727	1 703	24
〃	8	128	779.5	3 117	1 057	2 060	2 060	—
〃	9	106	500.7	1 837	997	840	840	—
8 茨城		3	42.0	220	220	—	—	—
11 埼玉		1	0.3	2	2	—	—	—
15 新潟		1	2.5	10	10	—	—	—
20 長野		101	455.9	1 605	765	840	840	—

年次又は地方		繭									
		總數			天蠶			柞蠶			
								總數			
								春		秋	
		數量	價額		數量	價額		數量	價額	數量	價額
		千粒	円		千粒	円		千粒	円	千粒	円
大正	13	7 204	39 166		757	6 976		6 447	32 190	6 386	31 912	61	278
〃	14	5 067	25 721		552	5 416		4 515	20 305	4 475	20 125	40	180
昭和	1	6 262	31 090		548	5 398		5 714	25 692	5 666	25 452	48	240
〃	2	4 031	18 297		196	1 910		3 835	16 387	3 825	16 337	10	50
〃	3	12 016	92 780		4 000	60 000		8 016	32 780	7 963	32 571	53	209
〃	4	5 314	26 488		199	2 970		5 115	23 518	5 104	23 469	11	49
〃	5	9 722	43 928		1 955	18 059		7 767	25 869	7 717	25 719	50	150
〃	6	9 723	28 624		1 155	11 467		8 568	17 157	8 493	17 007	75	150
〃	7	6 380	23 377		619	8 002		5 761	15 375	5 686	15 165	75	210
〃	8	8 350	25 342		2 195	15 400		6 155	9 942	6 155	9 942	—	—
〃	9	3 422	10 285		1 352	8 155		2 070	2 130	2 070	2 130	—	—
8 茨城		515	3 840		515	3 840		—	—	—	—	—	—
11 埼玉		1	3		1	3		—	—	—	—	—	—
15 新潟		6	72		6	72		—	—	—	—	—	—
20 長野		2 900	6 370		830	4 240		2 070	2 130	2 070	2 130	—	—

1. 飼育戸數ハ天蠶及柞蠶ヲ併セ飼育シ又ハ柞蠶ヲ春秋二回飼育スルモ一戸トシテ之ヲ計算ス
2. 飼育林段別ハ春秋二回飼育ニ供スルモ重複セザル様之ヲ計算ス
3. 昭和九年分ハ茨城縣、埼玉縣、新潟縣及長野縣ノミニ係ルモノトス其ノ他ノ地方ニハ該當事實ナシ

24. 蠶絲類

年次又は地方		總數								繰絲釜數					
		製絲場數								總數					
		總數	十釜未滿	十釜以上五十釜未滿	五十釜以上百釜未滿	百釜以上三百釜未滿	三百釜以上五百釜未滿	五百釜以上千釜未滿	千釜以上		十釜未滿	十釜以上五十釜未滿	五十釜以上百釜未滿	百釜以上三百釜未滿	三百釜以上五百釜未滿
大正	13	196 920	193 608	1 691	806	625	104	78	8	523 582	229 298	41 076	53 358	101 226	39 217
〃	14	185 149	181 841	1 683	804	623	108	82	8	513 247	215 504	40 668	53 593	99 653	41 291
昭和	1	91 751	88 311	1 747	838	649	113	85	8	427 174	116 928	44 544	55 772	103 134	42 816
〃	2	83 469	79 935	1 734	875	707	128	82	8	425 595	105 482	42 918	58 365	110 927	48 281
〃	3	76 090	72 299	1 909	930	730	132	82	8	435 735	94 747	49 348	63 212	116 352	50 351
〃	4	69 407	65 431	1 997	985	768	141	77	8	437 738	86 808	51 030	65 892	122 213	53 718
〃	5	70 728	66 790	1 977	972	769	138	77	5	433 637	88 286	51 242	65 051	120 673	52 423
〃	6	66 400	62 663	1 798	903	817	138	79	2	418 402	81 171	47 072	60 680	125 751	50 931
〃	7	60 461	57 070	1 674	846	687	120	64	—	365 417	71 638	44 349	56 471	108 547	45 119
〃	8	54 397	51 221	1 512	826	667	120	49	2	343 579	64 672	41 010	53 249	105 364	46 798
〃	9	51 168	48 163	1 454	779	621	99	49	3	321 040	60 336	39 235	52 051	97 069	38 309
1 北海道		20	20	—	—	—	—	—	—	26	26	—	—	—	—
2 青森		82	81	1	—	—	—	—	—	93	81	12	—	—	—
3 岩手		45	17	12	9	5	2	—	—	2 779	37	262	464	1 204	812
4 宮城		448	431	2	4	10	1	—	—	2 623	456	40	272	1 385	470
5 秋田		1 474	1 470	3	—	1	—	—	—	2 266	1 939	64	—	263	—
6 山形		2 889	2 813	26	18	26	5	—	1	11 981	2 956	685	1 299	4 160	1 845
7 福島		4 161	4 096	27	8	22	4	4	—	13 780	4 962	706	560	3 728	1 612
8 茨城		64	35	4	9	14	1	1	—	3 963	164	83	693	2 062	400
9 栃木		24	19	1	—	2	2	—	—	1 140	26	20	—	416	678
10 群馬		5 154	4 778	133	184	45	7	7	—	35 871	5 038	4 931	12 413	6 441	2 472
11 埼玉		4 053	3 947	38	31	24	10	3	—	16 599	4 325	943	2 076	3 492	4 123
12 千葉		90	85	3	2	—	—	—	—	345	137	84	124	—	—
13 東京		3 382	3 359	4	11	6	1	1	—	6 902	4 106	117	693	1 026	340
14 神奈川		4 856	4 823	10	13	9	1	—	—	8 468	5 356	309	828	1 615	360
15 新潟		3 127	3 060	43	13	8	3	—	—	7 792	3 817	998	816	1 071	1 090
16 富山		1 768	1 745	15	8	—	—	—	—	2 925	2 133	256	536	—	—
17 石川		88	79	4	4	1	—	—	—	796	172	123	240	261	—
18 福井		177	158	10	5	4	—	—	—	1 568	385	312	352	519	—
19 山梨		3 689	3 442	145	54	47	—	1	—	19 190	4 076	3 674	3 856	7 034	—
20 長野		3 840	3 170	354	125	161	21	8	1	62 316	4 012	9 719	8 473	25 582	7 925
21 岐阜		2 898	2 793	56	28	16	3	2	—	11 219	3 470	1 429	1 452	2 410	1 271
22 静岡		217	145	32	21	16	1	2	—	6 145	226	779	1 235	2 258	463
23 愛知		1 851	1 479	223	78	62	6	2	1	28 647	3 099	5 845	5 344	9 388	2 592
24 三重		462	398	39	10	11	4	—	—	5 753	740	962	635	2 066	1 350
25 滋賀		1 192	1 177	7	2	5	1	—	—	3 431	1 610	239	150	1 114	318
26 京都		1 110	1 086	6	5	6	3	4	—	6 744	1 482	242	359	931	1 324
27 大阪		—	—	—	—	—	—	—	—	—	—	—	—	—	—
28 兵庫		232	215	5	1	4	4	3	—	4 853	296	85	60	663	1 517
29 奈良		70	62	2	3	3	—	—	—	794	133	63	213	385	—
30 和歌山		87	75	4	2	6	—	—	—	1 374	166	105	101	1 002	—
31 鳥取		338	298	21	7	8	3	1	—	4 863	467	459	660	1 347	1 210
32 島根		145	128	3	4	7	3	—	—	3 307	354	111	318	1 384	1 140
33 岡山		108	78	14	7	6	1	2	—	3 709	165	292	428	1 138	300
34 廣島		59	34	16	5	4	—	—	—	1 390	123	401	286	580	—
35 山口		73	66	7	—	—	—	—	—	206	81	125	—	—	—
36 徳島		293	253	22	11	4	1	2	—	4 135	454	644	771	806	412
37 香川		14	3	5	2	4	—	—	—	810	24	151	162	473	—
38 愛媛		214	92	65	38	18	—	1	—	7 557	204	1 881	2 519	2 443	—
39 高知		192	141	25	17	8	1	—	—	3 675	407	615	1 034	1 161	458
40 福岡		17	4	5	4	1	2	1	—	1 748	24	89	259	100	772
41 佐賀		532	528	1	—	1	1	1	—	1 829	541	20	—	160	308
42 長崎		31	15	6	6	3	1	—	—	1 312	56	152	334	410	360
43 熊本		123	80	10	8	22	3	—	—	5 585	292	250	606	3 250	1 187
44 大分		27	13	2	4	6	1	1	—	2 668	37	70	295	1 160	344
45 宮崎		145	101	28	6	7	1	2	—	3 659	220	586	383	972	376
46 鹿児島		478	443	14	12	8	1	—	—	3 349	628	280	752	1 209	480
47 沖縄		829	828	1	—	—	—	—	—	855	833	22	—	—	—

1. 昭和元年以降ノ分ニハ自家用生産ニ屬スルモノヲ含マズ
2. 製絲場數ハ其ノ年ニ於テ作業ヲ爲シタル場數、繰絲釜數ハ其ノ年ニ於テ使用シタル釜數トス

24. 蠶

年次又ハ地方	總											
	繰絲釜數		職									
	五百釜以上千釜未滿	千釜以上	總數			十釜未滿			十釜以上五十釜未滿			五十釜
			總數	男	女	總數	男	女	總數	男	女	總數
大正 13	50 955	8 452	546 813	28 425	518 388	218 214	953	217 261	41 102	2 915	38 187	54 920
〃 14	54 097	8 441	547 202	29 785	517 417	205 675	967	204 708	41 873	3 015	38 858	56 161
昭和 1	55 421	8 559	483 342	33 062	450 280	114 734	1 494	113 240	45 481	3 471	42 010	60 692
〃 2	51 044	8 578	496 230	33 735	462 495	106 206	1 434	104 772	46 763	3 545	43 238	66 047
〃 3	52 991	8 734	515 504	36 731	478 773	95 771	1 384	94 387	55 016	3 302	50 714	71 923
〃 4	49 607	8 470	525 307	38 346	486 961	87 556	1 312	86 244	55 662	4 454	51 208	75 821
〃 5	50 502	5 460	509 124	36 830	472 294	89 907	1 377	88 530	57 223	4 599	52 624	75 304
〃 6	50 407	2 390	495 449	36 185	459 264	82 776	1 890	80 886	52 667	4 359	48 308	70 908
〃 7	39 293	—	428 763	30 120	398 643	72 790	1 241	71 549	49 221	3 816	45 405	65 482
〃 8	29 966	2 520	395 027	28 055	366 972	65 624	1 126	64 498	44 246	3 577	40 669	61 191
〃 9	30 630	3 410	362 510	27 450	335 060	61 567	1 069	60 498	42 670	3 755	38 915	58 032
1 北海道	—	—	24	—	24	24	—	24	—	—	—	—
2 青森	—	—	96	2	94	81	—	81	15	2	13	—
3 岩手	—	—	3 261	304	2 957	41	2	39	266	14	252	522
4 宮城	—	—	2 977	270	2 707	459	2	457	40	—	40	381
5 秋田	—	—	2 246	15	2 231	1 939	—	1 939	51	5	46	—
6 山形	—	1 036	13 486	671	12 815	2 962	4	2 958	779	52	727	1 433
7 福島	2 212	—	16 048	777	15 271	4 985	5	4 980	775	51	724	629
8 茨城	561	—	4 863	525	4 338	174	8	166	75	6	69	808
9 栃木	—	—	1 200	119	1 081	31	3	28	21	2	19	—
10 群馬	4 576	—	39 239	2 520	36 719	5 060	5	5 055	5 574	464	5 110	13 567
11 埼玉	1 640	—	17 551	1 232	16 319	4 337	17	4 320	1 004	76	928	2 021
12 千葉	—	—	391	32	359	138	2	136	108	13	95	145
13 東京	620	—	7 624	403	7 221	4 078	10	4 068	137	20	117	786
14 神奈川	—	—	8 120	225	7 895	5 356	—	5 356	290	15	275	767
15 新潟	—	—	8 691	479	8 212	3 877	30	3 847	1 123	100	1 023	936
16 富山	—	—	2 996	103	2 893	2 150	22	2 128	276	9	267	570
17 石川	—	—	869	65	804	174	5	169	105	7	98	275
18 福井	—	—	1 653	112	1 541	403	27	376	260	20	240	359
19 山梨	550	—	20 932	1 597	19 335	4 147	79	4 068	3 999	333	3 666	4 283
20 長野	5 321	1 284	71 344	6 672	64 672	4 069	79	3 990	10 809	954	9 855	9 873
21 岐阜	1 187	—	12 552	844	11 708	3 533	79	3 454	1 611	118	1 493	1 695
22 靜岡	1 184	—	6 009	632	5 377	225	8	217	831	68	763	1 205
23 愛知	1 289	1 090	30 667	2 927	27 740	3 687	211	3 476	5 783	552	5 231	5 564
24 三重	—	—	6 473	513	5 960	787	67	720	953	83	870	605
25 滋賀	—	—	4 039	320	3 719	1 774	169	1 605	253	29	224	231
26 京都	2 406	—	8 165	453	7 712	1 401	15	1 386	314	56	258	516
27 大阪	—	—	—	—	—	—	—	—	—	—	—	—
28 兵庫	2 232	—	5 895	421	5 474	322	23	299	94	10	84	89
29 奈良	—	—	956	91	865	149	16	133	63	5	58	225
30 和歌山	—	—	1 521	191	1 330	185	20	165	123	13	110	76
31 鳥取	720	—	5 716	408	5 308	490	20	470	488	39	449	593
32 島根	—	—	4 452	309	4 143	353	13	340	138	14	124	390
33 岡山	1 386	—	4 408	288	4 120	169	10	159	252	18	234	520
34 廣島	—	—	1 468	138	1 330	126	12	114	374	32	342	324
35 山口	—	—	191	13	178	82	4	78	109	9	100	—
36 德島	1 048	—	4 964	546	4 418	477	23	454	842	105	737	917
37 香川	—	—	924	100	824	23	1	22	215	29	186	269
38 愛媛	510	—	8 902	766	8 136	213	16	197	2 176	228	1 948	2 986
39 高知	—	—	4 529	349	4 180	419	19	400	714	40	674	1 249
40 福岡	504	—	2 404	150	2 254	27	5	22	103	14	89	387
41 佐賀	800	—	2 472	224	2 248	541	—	541	18	2	16	—
42 長崎	—	—	1 669	180	1 489	60	3	57	200	24	176	375
43 熊本	—	—	7 285	450	6 835	297	7	290	333	39	294	741
44 大分	762	—	3 492	324	3 168	38	1	37	81	9	72	405
45 宮崎	1 122	—	4 557	326	4 231	208	6	202	515	40	475	348
46 鹿兒島	—	—	4 326	362	3 964	663	21	642	350	34	316	967
47 沖繩	—	—	863	2	861	833	—	833	30	2	28	—

1. 職工數ハ大正十四年以前ノ分ハ一日平均使用數、昭和元年以降ノ分ハ其ノ年中通常ノ作業狀態ニ於ケル數トス

絲類 (續)

年次又ハ地方	數														
	工														
	以上百釜未滿		百釜以上三百釜未滿			三百釜以上五百釜未滿			五百釜以上千釜未滿			千釜以上			
	男	女	總數	男	女	總數	男	女	總數	男	女	總數	男	女	
大正 13	4 066	50 854	111 939	9 356	102 583	48 244	4 326	43 918	62 098	5 645	56 453	10 296	1 164	9 132	13
〃 14	4 024	52 137	115 123	9 639	105 484	50 335	4 486	45 849	67 121	6 342	60 779	10 914	1 312	9 602	14
昭和 1	4 616	56 076	124 274	10 727	113 547	55 607	4 851	50 756	70 779	6 701	64 078	11 775	1 202	10 573	1
〃 2	4 859	61 188	135 856	11 469	124 387	63 915	5 266	58 649	66 216	6 133	60 083	11 207	1 029	10 178	2
〃 3	5 377	66 546	146 019	12 624	133 395	65 665	5 449	60 216	69 117	6 417	62 700	11 993	1 178	10 815	3
〃 4	5 850	69 971	153 567	13 307	140 260	72 943	6 012	66 931	68 018	6 080	61 938	11 740	1 331	10 409	4
〃 5	5 848	69 456	148 682	12 626	136 056	67 324	5 729	61 595	63 506	5 870	57 636	7 178	781	6 397	5
〃 6	5 747	65 161	154 619	12 930	141 689	66 604	5 324	61 280	65 265	5 640	59 625	2 610	295	2 315	6
〃 7	5 388	60 094	132 195	11 038	121 157	58 704	4 556	54 148	50 371	4 081	46 290	—	—	—	7
〃 8	5 186	56 005	125 992	10 412	115 580	58 627	4 588	54 039	36 631	2 893	33 738	2 716	273	2 443	8
〃 9	5 343	52 689	113 675	10 306	103 369	48 325	3 953	44 372	34 493	2 620	31 873	3 748	404	3 344	9
1 北海道	—	—	—	—	—	—	—	—	—	—	—	—	—	—	1
2 青森	—	—	—	—	—	—	—	—	—	—	—	—	—	—	2
3 岩手	49	473	1 717	172	1 545	715	67	648	—	—	—	—	—	—	3
4 宮城	54	327	1 417	144	1 273	680	70	610	—	—	—	—	—	—	4
5 秋田	—	—	256	10	246	—	—	—	—	—	—	—	—	—	5
6 山形	109	1 324	4 983	300	4 683	2 316	159	2 157	—	—	—	1 013	47	966	6
7 福島	25	604	5 132	387	4 745	1 904	110	1 794	2 623	199	2 424	—	—	—	7
8 茨城	72	736	2 629	310	2 319	470	60	410	707	69	638	—	—	—	8
9 栃木	—	—	528	41	487	620	73	547	—	—	—	—	—	—	9
10 群馬	904	12 663	6 719	564	6 155	3 273	244	3 029	5 046	339	4 707	—	—	—	10
11 埼玉	180	1 841	3 677	341	3 336	4 976	478	4 498	1 536	140	1 396	—	—	—	11
12 千葉	17	128	—	—	—	—	—	—	—	—	—	—	—	—	12
13 東京	144	642	1 434	127	1 307	385	40	345	804	62	742	—	—	—	13
14 神奈川	54	713	1 476	128	1 348	231	28	203	—	—	—	—	—	—	14
15 新潟	86	850	1 299	135	1 164	1 456	128	1 328	—	—	—	—	—	—	15
16 富山	72	498	—	—	—	—	—	—	—	—	—	—	—	—	16
17 石川	23	252	315	30	285	—	—	—	—	—	—	—	—	—	17
18 福井	32	327	631	33	598	—	—	—	—	—	—	—	—	—	18
19 山梨	406	3 877	7 893	739	7 154	—	—	—	610	40	570	—	—	—	19
20 長野	1 004	8 869	29 230	2 978	26 252	9 389	854	8 535	6 649	606	6 043	1 325	197	1 128	20
21 岐阜	167	1 528	2 723	269	2 454	1 769	100	1 669	1 221	111	1 110	—	—	—	21
22 靜岡	131	1 074	1 995	243	1 752	618	46	572	1 135	136	999	—	—	—	22
23 愛知	588	4 976	10 459	1 026	9 433	2 733	277	2 456	1 031	113	918	1 410	160	1 250	23
24 三重	59	546	2 399	174	2 225	1 729	130	1 599	—	—	—	—	—	—	24
25 滋賀	13	218	1 467	73	1 394	314	36	278	—	—	—	—	—	—	25
26 京都	100	416	1 464	84	1 380	1 607	112	1 495	2 863	86	2 777	—	—	—	26
27 大阪	—	—	—	—	—	—	—	—	—	—	—	—	—	—	27
28 兵庫	9	80	970	63	907	2 260	160	2 100	2 160	156	2 004	—	—	—	28
29 奈良	20	205	519	50	469	—	—	—	—	—	—	—	—	—	29
30 和歌山	12	64	1 137	146	991	—	—	—	—	—	—	—	—	—	30
31 鳥取	54	539	1 721	157	1 564	1 725	118	1 607	699	20	679	—	—	—	31
32 島根	50	340	1 714	119	1 595	1 857	113	1 744	—	—	—	—	—	—	32
33 岡山	41	479	1 481	109	1 372	450	52	398	1 536	58	1 478	—	—	—	33
34 廣島	38	286	644	56	588	—	—	—	—	—	—	—	—	—	34
35 山口	—	—	—	—	—	—	—	—	—	—	—	—	—	—	35
36 德島	116	801	1 205	120	1 085	626	105	521	897	77	820	—	—	—	36
37 香川	29	240	417	41	376	—	—	—	—	—	—	—	—	—	37
38 愛媛	263	2 723	3 098	232	2 866	—	—	—	429	27	402	—	—	—	38
39 高知	93	1 156	1 514	143	1 371	633	54	579	—	—	—	—	—	—	39
40 福岡	37	350	130	12	118	1 194	42	1 152	563	40	523	—	—	—	40
41 佐賀	—	—	163	27	136	444	47	397	1 306	148	1 158	—	—	—	41
42 長崎	55	320	562	52	510	472	46	426	—	—	—	—	—	—	42
43 熊本	65	676	4 088	256	3 832	1 826	83	1 743	—	—	—	—	—	—	43
44 大分	40	365	1 665	135	1 530	403	39	364	900	100	800	—	—	—	44
45 宮崎	36	312	1 132	122	1 010	576	29	547	1 778	93	1 685	—	—	—	45
46 鹿兒島	96	871	1 672	158	1 514	674	53	621	—	—	—	—	—	—	46
47 沖繩	—	—	—	—	—	—	—	—	—	—	—	—	—	—	47

24. 蠶絲類 (續)

年次又ハ地方	總	生絲						屑物								年次又ハ地方
	總價額	總數		白絲		黃絲		總數		屑斗絲		生皮苧		其ノ他		
		數量	價額	數量	價額	數量	價額	數量	價額	數量	價額	數量	價額	數量	價額	
	円	貫	円	貫	円	貫	円	貫	円	貫	円	貫	円	貫	円	
大正 13	859 633 456	7 577 170	837 230 677	6 158 148	673 368 553	1 419 022	163 862 124	2 879 022	22 402 779	131 889	1 653 767	1 426 670	16 722 333	1 320 463	4 026 679	13
〃 14	986 358 692	8 284 317	955 052 187	6 822 065	784 720 379	1 462 252	171 331 808	3 532 790	30 306 505	149 738	2 471 728	1 625 451	22 863 331	1 757 601	4 971 446	14
昭和 1	875 174 412	9 101 310	850 751 982	7 151 726	667 505 253	1 949 584	183 246 729	3 557 893	24 422 430	128 800	1 488 565	1 706 545	18 508 927	1 722 548	4 424 938	1
〃 2	818 442 042	9 880 306	798 798 455	7 800 821	629 015 493	2 079 485	169 782 962	3 772 750	19 643 587	163 241	1 417 107	1 872 552	14 968 912	1 736 957	3 257 568	2
〃 3	858 254 359	10 584 232	835 467 904	7 760 865	615 721 117	2 823 367	219 746 787	3 940 601	22 786 455	160 937	1 569 998	1 960 734	16 909 694	1 818 930	4 306 763	3
〃 4	881 377 159	11 292 399	857 577 692	8 246 583	624 955 155	3 045 816	232 622 537	4 122 488	23 799 467	131 584	1 266 761	2 082 770	18 013 609	1 908 134	4 519 097	4
〃 5	552 618 420	11 365 026	536 663 848	8 097 133	384 978 584	3 267 893	151 685 264	3 741 199	15 954 572	141 034	841 541	1 831 442	11 946 132	1 768 723	3 166 899	5
〃 6	441 508 631	11 682 814	427 690 988	8 036 360	295 289 433	3 646 454	132 401 555	3 664 784	13 817 643	146 320	863 656	1 810 366	10 014 064	1 708 098	2 939 913	6
〃 7	472 324 428	11 090 711	454 457 838	7 805 617	320 777 178	3 285 094	133 680 660	3 615 628	17 866 590	110 566	802 515	1 791 977	13 372 628	1 713 085	3 691 447	7
〃 8	517 054 010	11 242 816	497 740 808	8 429 370	370 840 466	2 813 446	126 900 342	3 730 283	19 313 202	105 521	782 928	1 629 917	13 885 488	1 994 845	4 644 786	8
〃 9	**417 414 865**	**12 064 894**	**393 369 167**	**8 785 013**	**294 268 393**	**3 279 881**	**104 100 774**	**4 014 305**	**19 045 698**	**104 380**	**711 864**	**1 667 396**	**13 614 701**	**2 242 529**	**4 719 133**	9
1 北海道	1 904	41	1 880	25	1 080	16	800	10	24	5	19	5	5	—	—	1
2 青森	5 355	219	5 297	192	4 562	27	735	8	58	2	8	6	50	—	—	2
3 岩手	4 094 507	110 648	3 838 261	80 622	2 927 130	30 026	911 131	109 389	256 246	259	2 014	14 548	155 158	94 582	99 074	3
4 宮城	2 479 951	66 932	2 350 338	64 960	2 281 003	1 972	69 335	24 265	129 613	1 140	7 860	10 868	94 439	12 257	27 314	4
5 秋田	339 950	9 831	315 747	9 831	315 747	—	—	5 128	24 203	104	722	1 152	9 992	3 872	13 439	5
6 山形	11 140 523	325 411	10 480 242	312 974	10 134 372	12 437	345 870	94 140	660 281	2 925	25 470	37 237	378 283	53 978	256 528	6
7 福島	15 795 109	424 076	14 993 595	352 616	12 609 279	71 460	2 384 316	187 199	801 514	10 751	47 474	49 504	453 393	126 944	300 647	7
8 茨城	6 382 156	197 186	6 085 879	88 377	2 831 012	108 809	3 254 867	64 475	296 277	250	600	25 991	202 512	38 234	93 165	8
9 栃木	1 516 087	43 513	1 460 746	24 268	873 877	19 245	586 869	33 299	55 341	457	2 503	3 880	30 302	28 962	22 536	9
10 群馬	29 684 738	910 047	28 411 945	482 471	15 401 052	427 576	13 010 893	215 873	1 272 793	8 905	28 995	143 502	1 058 056	63 466	185 742	10
11 埼玉	17 162 773	507 333	16 467 202	355 616	11 942 407	151 717	4 524 795	126 186	695 571	1 332	9 289	62 826	563 604	62 028	122 678	11
12 千葉	234 588	7 945	224 642	5 417	151 882	2 528	72 760	2 261	9 946	22	95	1 419	8 578	820	1 273	12
13 東京	5 315 251	139 283	5 144 161	134 844	5 006 351	4 439	137 810	27 278	171 090	2 020	8 512	16 041	139 306	9 217	23 272	13
14 神奈川	3 991 284	113 294	3 847 766	110 659	3 765 279	2 635	82 487	62 190	143 518	4 540	23 010	10 974	85 255	46 676	35 253	14
15 新潟	5 573 136	173 861	5 317 263	154 661	4 727 383	19 200	589 880	46 737	255 873	4 116	18 744	22 878	186 886	19 743	50 243	15
16 富山	1 178 069	38 275	1 129 750	38 096	1 124 788	179	4 962	9 372	48 319	9	63	5 788	42 495	3 575	5 761	16
17 石川	1 009 978	28 533	962 011	28 214	951 464	319	10 547	7 182	47 967	25	78	3 706	33 690	3 451	14 199	17
18 福井	1 516 207	44 187	1 459 054	43 192	1 428 283	995	30 771	7 541	57 153	—	—	5 790	50 425	1 751	6 728	18
19 山梨	19 453 819	599 921	18 526 985	527 595	16 424 357	72 326	2 102 628	176 044	926 834	816	5 126	126 324	814 271	48 904	107 437	19
20 長野	81 964 061	2 395 530	78 224 568	1 804 387	60 241 362	591 143	17 983 206	652 922	3 739 493	1 349	7 789	416 363	3 101 943	235 210	629 761	20
21 岐阜	13 094 412	389 024	12 443 158	272 998	8 593 753	116 026	3 849 405	140 614	651 254	334	4 177	42 877	387 339	97 403	259 738	21
22 靜岡	8 933 096	279 509	8 516 841	221 037	6 658 122	58 472	1 858 719	116 109	416 255	5 753	39 060	38 927	284 704	71 429	92 491	22
23 愛知	41 138 548	1 388 934	39 291 270	1 105 186	31 247 274	283 748	8 043 996	396 330	1 847 278	142	684	219 173	1 568 868	177 015	277 726	23
24 三重	11 061 680	324 262	10 524 185	190 979	6 333 641	133 283	4 190 544	101 643	537 495	191	1 242	45 922	396 842	55 530	139 411	24
25 滋賀	7 187 584	221 432	6 918 390	81 301	2 667 116	140 131	4 251 274	49 695	269 194	24	120	21 646	186 037	28 025	83 037	25
26 京都	13 917 434	365 901	13 347 213	308 940	11 494 535	56 961	1 852 678	141 643	570 221	8 604	46 869	33 413	319 907	99 626	203 445	26
27 大阪	—	—	—	—	—	—	—	—	—	—	—	—	—	—	—	27
28 兵庫	10 724 749	274 438	10 170 497	193 909	7 606 096	80 529	2 564 401	196 698	554 252	7 158	32 242	27 630	305 255	161 910	216 755	28
29 奈良	1 339 851	43 261	1 283 733	25 196	754 454	18 065	529 279	31 012	56 118	1 716	5 150	5 236	43 060	24 060	7 908	29
30 和歌山	2 080 379	58 539	1 991 197	42 179	1 456 194	16 360	535 003	16 367	89 182	11	66	8 272	75 181	8 084	13 935	30
31 鳥取	8 660 276	223 132	8 262 514	140 997	5 339 815	82 135	2 922 699	98 266	397 762	6 165	37 940	24 835	244 758	67 266	115 064	31
32 島根	8 019 403	196 219	7 585 403	133 419	5 281 946	62 800	2 303 457	160 248	434 000	1 932	25 674	17 795	185 950	140 521	222 376	32
33 岡山	7 355 231	199 066	7 015 719	132 453	4 859 458	66 613	2 156 261	50 901	339 512	3 120	27 791	21 318	211 287	26 463	100 434	33
34 廣島	2 021 894	54 833	1 904 527	37 950	1 352 941	16 883	551 586	22 700	117 367	379	3 267	7 253	64 544	15 068	49 556	34
35 山口	146 576	4 002	142 411	3 027	102 481	975	39 930	1 187	4 165	175	1 480	453	2 122	559	563	35
36 德島	8 432 561	226 784	8 109 534	121 523	4 304 500	105 261	3 805 034	63 200	323 027	4 066	43 450	22 172	206 452	36 962	73 125	36
37 香川	1 423 670	37 459	1 352 922	25 377	935 617	12 082	417 305	12 662	70 748	—	—	5 584	53 311	7 078	17 437	37
38 愛媛	12 071 137	323 568	11 610 763	225 084	8 130 325	98 484	3 480 438	92 486	460 374	21 268	212 021	18 697	146 798	52 521	101 555	38
39 高知	5 280 064	141 732	5 064 050	115 986	4 100 205	25 746	963 845	34 353	216 014	202	1 516	17 876	160 373	16 275	54 125	39
40 福岡	5 204 892	127 197	4 924 734	82 885	3 139 493	44 312	1 785 241	71 823	280 158	614	11 100	15 700	170 548	55 509	98 510	40
41 佐賀	4 392 624	87 262	4 207 181	65 815	3 137 395	21 447	1 069 786	26 308	185 443	4	40	9 795	112 846	16 509	72 557	41
42 長崎	2 749 877	71 125	2 638 832	36 977	1 388 252	34 148	1 250 580	24 333	111 045	1 486	11 063	11 243	68 883	11 604	31 099	42
43 熊本	13 886 725	383 378	13 215 086	255 139	9 096 063	128 239	4 119 023	97 684	671 639	1	3	36 773	459 588	60 910	212 048	43
44 大分	6 778 544	170 674	6 460 454	98 882	3 974 103	71 792	2 486 351	114 558	318 090	168	1 680	18 109	192 882	96 281	123 528	44
45 宮崎	7 396 356	188 286	7 125 197	150 526	5 772 203	37 760	1 352 994	56 442	271 159	1 441	13 690	18 744	185 888	36 257	71 581	45
46 鹿兒島	5 231 726	147 504	4 970 785	96 984	3 356 565	50 520	1 614 220	45 337	260 941	318	3 053	19 066	171 890	25 953	85 998	46
47 沖繩	46 130	1 307	45 239	1 247	43 176	60	2 063	207	891	81	115	85	745	41	31	47

24. 蠶

年次又ハ地方	器械 製絲場 數 總數	十釜未滿	十釜以上五十釜未滿	五十釜以上百釜未滿	百釜以上三百釜未滿	三百釜以上五百釜未滿	五百釜以上千釜未滿	千釜以上	繰絲 總數	十釜未滿	十釜以上五十釜未滿
大正 13	3 674	959	1 212	732	579	96	78	8	271 141	2 487	31 131
〃 14	3 643	997	1 149	731	574	102	82	8	275 528	2 493	31 173
昭和 1	3 768	979	1 236	756	597	107	85	8	285 525	2 618	32 999
〃 2	3 787	892	1 240	785	658	122	82	8	297 679	2 638	33 826
〃 3	3 509	294	1 480	837	682	126	82	8	318 540	1 963	40 816
〃 4	3 719	367	1 532	884	715	136	77	8	326 976	2 297	41 811
〃 5	3 759	379	1 572	876	717	133	77	5	323 707	2 367	42 925
〃 6	3 687	395	1 490	816	771	134	79	2	319 448	2 211	40 612
〃 7	3 356	389	1 354	778	652	119	64	—	277 800	2 036	36 979
〃 8	3 218	339	1 300	766	643	119	49	2	267 836	2 015	36 246
〃 9	**3 013**	**304**	**1 241**	**723**	**595**	**98**	**49**	**3**	**249 724**	**1 922**	**34 430**
1 北海道	—	—	—	—	—	—	—	—	—	—	—
2 青森	—	—	—	—	—	—	—	—	—	—	—
3 岩手	25	—	9	9	5	2	—	—	2 680	—	200
4 宮城	15	—	—	4	10	1	—	—	2 127	—	—
5 秋田	3	—	2	—	1	—	—	—	317	—	54
6 山形	86	13	25	17	25	5	—	1	8 834	41	675
7 福島	72	12	23	7	22	4	4	—	8 683	63	598
8 茨城	31	3	3	9	14	1	1	—	3 805	21	68
9 栃木	5	—	1	—	2	2	—	—	1 114	—	20
10 群馬	305	—	98	155	38	7	7	—	26 773	—	3 640
11 埼玉	111	9	34	31	24	10	3	—	12 267	56	880
12 千葉	3	—	1	2	—	—	—	—	169	—	45
13 東京	21	1	1	11	6	1	1	—	2 706	7	20
14 神奈川	33	—	10	13	9	1	—	—	3 112	—	309
15 新潟	65	4	37	13	8	3	—	—	3 925	31	917
16 富山	11	—	3	8	—	—	—	—	600	—	64
17 石川	9	—	4	4	1	—	—	—	624	—	123
18 福井	16	—	7	5	4	—	—	—	1 138	—	267
19 山梨	252	35	116	53	47	—	1	—	14 798	247	3 209
20 長野	715	71	329	124	161	21	8	1	58 159	453	9 211
21 岐阜	115	11	55	28	16	3	2	—	7 820	91	1 409
22 静岡	65	4	25	19	14	1	2	—	5 374	35	618
23 愛知	338	29	194	61	46	5	2	1	20 850	231	4 987
24 三重	67	6	36	10	11	4	—	—	4 977	37	889
25 滋賀	16	1	7	2	5	1	—	—	1 830	9	239
26 京都	26	4	4	5	6	3	4	—	5 161	34	177
27 大阪	—	—	—	—	—	—	—	—	—	—	—
28 兵庫	18	4	2	1	4	4	3	—	4 534	12	50
29 奈良	9	1	2	3	3	—	—	—	670	9	63
30 和歌山	15	4	3	2	6	—	—	—	1 226	32	91
31 鳥取	35	1	16	6	8	3	1	—	4 278	8	403
32 島根	24	7	3	4	7	3	—	—	2 999	46	111
33 岡山	34	7	12	6	6	1	2	—	3 473	48	257
34 廣島	32	7	16	5	4	—	—	—	1 301	34	401
35 山口	7	2	5	—	—	—	—	—	117	12	105
36 徳島	46	7	21	11	4	1	2	—	3 720	51	632
37 香川	14	3	5	2	4	—	—	—	810	24	151
38 愛媛	145	24	65	37	18	—	1	—	7 373	70	1 881
39 高知	52	7	20	16	8	1	—	—	3 155	48	518
40 福岡	16	3	5	4	1	2	1	—	1 744	20	89
41 佐賀	4	—	1	—	1	1	1	—	1 288	—	20
42 長崎	19	3	6	6	3	1	—	—	1 274	18	152
43 熊本	47	5	9	8	22	3	—	—	5 309	29	237
44 大分	16	2	2	4	6	1	1	—	2 642	11	70
45 宮崎	29	1	12	6	7	1	2	—	3 179	4	322
46 鹿兒島	45	13	11	12	8	1	—	—	2 767	90	236
47 沖繩	1	—	1	—	—	—	—	—	22	—	22

1. 繰數ハ其ノ年ニ於テ使用シタル釜ノ總繰數トス

絲類 (續)

年次又ハ地方	絲 釜數 五十釜以上百釜未滿	百釜以上三百釜未滿	三百釜以上五百釜未滿	五百釜以上千釜未滿	千釜以上	絲緒 總數	十釜未滿	絲數 十釜以上五十釜未滿	五十釜以上百釜未滿	百釜以上三百釜未滿	三百釜以上五百釜未滿
13	48 092	94 039	35 985	50 955	8 452	…	…	…	…	…	…
14	48 603	91 774	38 947	54 097	8 441	…	…	…	…	…	…
1	50 299	95 205	40 424	55 421	8 559	1 112 607	6 968	109 016	188 819	404 747	170 254
2	52 426	103 408	45 759	51 044	8 578	1 200 994	7 703	113 775	192 305	430 314	208 704
3	57 111	108 943	47 982	52 991	8 734	1 312 890	5 776	143 655	210 832	458 484	219 293
4	59 167	113 928	51 696	49 607	8 470	1 407 212	7 218	149 076	225 149	498 164	257 818
5	58 841	112 970	50 642	50 502	5 460	1 352 115	7 230	147 243	220 020	479 384	243 731
6	55 340	118 926	49 562	50 407	2 390	1 617 736	7 052	175 750	242 696	601 969	292 703
7	51 649	103 207	44 636	39 293	—	1 552 345	6 855	160 278	243 206	574 756	294 760
8	48 992	101 782	45 315	29 966	2 520	1 642 034	6 961	150 124	240 265	623 705	330 278
9	**47 992**	**93 514**	**37 826**	**30 630**	**3 410**	**1 631 915**	**6 699**	**147 928**	**239 911**	**613 036**	**321 532**
1	—	—	—	—	—	—	—	—	—	—	—
2	—	—	—	—	—	—	—	—	—	—	—
3	464	1 204	812	—	—	22 683	—	807	1 698	13 918	6 260
4	272	1 385	470	—	—	17 046	—	—	1 746	6 470	8 830
5	—	263	—	—	—	1 374	—	74	—	1 300	—
6	1 211	4 026	1 845	—	1 036	54 185	98	2 603	4 833	21 007	15 404
7	470	3 728	1 612	2 212	—	62 396	154	1 694	1 715	31 585	11 270
8	693	2 062	400	561	—	18 146	84	264	3 174	10 099	2 000
9	—	416	678	—	—	5 702	—	80	—	2 232	3 390
10	10 532	5 553	2 472	4 576	—	189 216	—	15 649	51 806	45 929	22 732
11	2 076	3 492	4 123	1 640	—	78 958	188	3 458	9 217	20 527	33 496
12	124	—	—	—	—	757	—	207	550	—	—
13	693	1 026	340	620	—	26 977	42	100	2 467	11 568	1 700
14	828	1 615	360	—	—	21 719	—	1 236	6 416	10 467	3 600
15	816	1 071	1 090	—	—	20 246	120	3 625	3 659	5 577	7 265
16	536	—	—	—	—	2 741	—	306	2 435	—	—
17	240	261	—	—	—	7 866	—	416	1 255	6 195	—
18	352	519	—	—	—	5 064	—	995	1 551	2 518	—
19	3 758	7 034	—	550	—	66 619	816	12 383	16 034	31 930	—
20	8 383	25 582	7 925	5 321	1 284	335 184	1 685	39 843	41 591	148 130	59 656
21	1 452	2 410	1 271	1 187	—	52 749	310	5 784	6 937	15 844	14 551
22	1 083	1 991	463	1 184	—	26 398	122	2 532	4 924	10 410	2 196
23	4 022	7 122	2 109	1 289	1 090	107 429	769	20 080	18 665	37 767	14 278
24	635	2 066	1 350	—	—	30 159	90	3 231	3 031	13 167	10 640
25	150	1 114	318	—	—	12 325	19	865	950	9 161	1 330
26	289	931	1 324	2 406	—	44 708	146	1 064	1 879	7 561	6 780
27	—	—	—	—	—	—	—	—	—	—	—
28	60	663	1 517	2 232	—	44 367	7	276	350	4 356	20 611
29	213	385	—	—	—	2 666	36	238	852	1 540	—
30	101	1 002	—	—	—	11 170	73	345	354	10 398	—
31	590	1 347	1 210	720	—	36 527	24	1 645	2 852	12 342	12 464
32	318	1 384	1 140	—	—	29 933	138	437	1 598	13 689	14 071
33	344	1 138	300	1 386	—	28 598	171	1 253	2 202	6 864	6 000
34	286	580	—	—	—	11 099	113	1 666	1 345	7 975	—
35	—	—	—	—	—	496	48	448	—	—	—
36	771	806	412	1 048	—	24 382	201	2 972	4 194	4 480	2 160
37	162	473	—	—	—	7 303	101	1 916	2 092	3 194	—
38	2 469	2 443	—	510	—	57 868	287	12 005	16 717	23 989	—
39	970	1 161	458	—	—	23 109	239	2 408	5 934	11 848	2 680
40	259	100	772	504	—	10 642	92	110	1 379	590	5 699
41	—	160	308	800	—	21 960	—	80	—	3 200	6 040
42	334	410	360	—	—	6 755	48	682	2 785	1 080	2 160
43	606	3 250	1 187	—	—	41 296	107	1 098	3 588	18 858	17 645
44	295	1 160	344	762	—	22 695	36	350	1 593	9 822	2 014
45	383	972	376	1 122	—	23 344	30	1 435	1 835	6 542	1 730
46	752	1 209	480	—	—	16 948	305	1 148	3 708	8 907	2 880
47	—	—	—	—	—	110	—	110	—	—	—

24. 蠶

年次又ハ地方	器										
	繭數		職								
	五百釜以上千釜未滿	千釜以上	總數			十釜未滿			十釜以上五十釜未滿		
			總數	男	女	總數	男	女	總數	男	女
大正 13	…	…	306 634	25 807	280 827	2 425	135	2 289	31 578	2 368	29 210
〃 14	…	…	319 705	27 165	292 540	2 500	137	2 363	32 606	2 470	30 136
昭和 1	198 255	34 548	345 125	29 755	315 370	2 744	166	2 578	35 431	2 828	32 603
〃 2	211 489	36 704	365 576	30 328	335 248	2 849	186	2 663	37 092	2 886	34 206
〃 3	234 501	40 339	395 519	33 457	362 062	2 215	208	2 007	45 729	3 666	42 063
〃 4	231 777	38 010	412 635	35 028	377 607	2 507	230	2 277	47 038	3 845	43 193
〃 5	233 085	31 417	395 382	33 641	361 741	2 633	251	2 382	48 085	3 987	44 098
〃 6	281 396	16 160	392 648	32 707	359 941	2 391	226	2 165	45 646	3 909	41 737
〃 7	282 491	—	338 556	27 710	310 846	2 235	209	2 026	41 362	3 421	37 941
〃 8	268 430	22 320	317 347	26 048	291 299	2 209	206	2 003	39 238	3 246	35 992
〃 9	**274 257**	**28 552**	**288 457**	**25 261**	**263 196**	**2 063**	**211**	**1 852**	**37 506**	**3 397**	**34 109**
1 北海道	—	—	—	—	—	—	—	—	—	—	—
2 青森	—	—	—	—	—	—	—	—	—	—	—
3 岩手	—	—	3 158	302	2 856	—	—	—	204	14	190
4 宮城	—	—	2 478	268	2 210	—	—	—	—	—	—
5 秋田	—	—	296	14	282	—	—	—	40	4	36
6 山形	—	10 240	10 320	659	9 661	42	1	41	769	52	717
7 福島	15 978	—	10 905	760	10 145	64	4	60	643	35	608
8 茨城	2 525	—	4 700	519	4 181	26	2	24	60	6	54
9 栃木	—	—	1 169	116	1 053	—	—	—	21	2	19
10 群馬	53 100	—	29 524	2 126	27 398	—	—	—	4 091	341	3 750
11 埼玉	12 062	—	13 208	1 222	11 986	59	8	51	939	75	864
12 千葉	—	—	206	24	182	—	—	—	61	7	54
13 東京	11 100	—	3 444	381	3 063	8	1	7	27	7	20
14 神奈川	—	—	2 764	225	2 539	—	—	—	290	15	275
15 新潟	—	—	4 762	446	4 316	36	4	32	1 035	93	942
16 富山	—	—	646	81	565	—	—	—	76	9	67
17 石川	—	—	695	60	635	—	—	—	105	7	98
18 福井	—	—	1 205	85	1 120	—	—	—	215	20	195
19 山梨	5 456	—	16 486	1 533	14 953	279	30	249	3 529	328	3 201
20 長野	32 679	11 600	67 148	6 624	60 524	485	53	432	10 297	942	9 355
21 岐阜	9 323	—	9 093	774	8 319	95	10	85	1 590	117	1 473
22 靜岡	6 214	—	5 175	564	4 611	30	2	28	676	57	619
23 愛知	9 158	6 712	21 355	2 018	19 337	242	31	211	4 768	442	4 326
24 三重	—	—	5 664	445	5 219	47	4	43	884	78	806
25 滋賀	—	—	2 274	152	2 122	9	1	8	253	29	224
26 京都	27 278	—	6 666	421	6 245	37	3	34	249	36	213
27 大阪	—	—	—	—	—	—	—	—	—	—	—
28 兵庫	18 767	—	5 545	395	5 150	12	1	11	54	6	48
29 奈良	—	—	816	75	741	9	—	9	63	5	58
30 和歌山	—	—	1 359	176	1 183	37	5	32	109	13	96
31 鳥取	7 200	—	5 122	389	4 733	10	1	9	444	39	405
32 島根	—	—	4 141	296	3 845	42	—	42	138	14	124
33 岡山	12 108	—	4 164	285	3 879	49	7	42	212	18	194
34 廣島	—	—	1 376	130	1 246	34	4	30	374	32	342
35 山口	—	—	100	10	90	12	2	10	88	8	80
36 徳島	10 375	—	4 531	530	4 001	60	8	52	826	104	722
37 香川	—	—	924	100	824	23	1	22	215	29	186
38 愛媛	4 870	—	8 714	754	7 960	70	4	66	2 176	228	1 948
39 高知	—	—	3 987	321	3 666	45	2	43	620	37	583
40 福岡	2 772	—	2 400	150	2 250	23	5	18	103	14	89
41 佐賀	12 640	—	1 931	224	1 707	—	—	—	18	2	16
42 長崎	—	—	1 629	177	1 452	20	—	20	200	24	176
43 熊本	—	—	7 007	448	6 559	32	5	27	320	39	281
44 大分	8 880	—	3 466	324	3 142	12	1	11	81	9	72
45 宮崎	11 772	—	4 148	307	3 841	5	1	4	309	26	283
46 鹿兒島	—	—	3 726	349	3 377	109	10	99	304	32	272
47 沖繩	—	—	30	2	28	—	—	—	30	2	28

絲類 (續)

械工	絲數												年次又ハ地方
	五十釜以上百釜未滿			百釜以上三百釜未滿			三百釜以上五百釜未滿			五百釜以上千釜未滿			
	總數	男	女	總數	男	女	總數	男	女	總數	男	女	
	50 054	3 689	46 365	105 135	8 769	96 366	45 048	4 036	41 012	62 098	5 645	55 453	13
	51 454	3 654	47 800	107 201	9 004	98 197	47 909	4 245	43 663	67 121	6 342	60 779	14
	55 434	4 211	51 223	116 013	10 034	105 979	52 949	4 613	48 336	70 779	6 701	64 078	1
	59 797	4 325	55 472	127 377	10 775	116 602	61 038	4 994	56 044	66 216	6 133	60 083	2
	65 605	4 874	60 731	137 696	11 917	125 779	63 164	5 197	57 967	69 117	6 417	62 700	3
	68 623	5 253	63 370	144 136	12 507	131 629	70 573	5 782	64 791	68 018	6 080	61 938	4
	68 470	5 280	63 190	140 002	11 922	128 080	65 508	5 550	59 958	63 506	5 870	57 636	5
	64 847	5 224	59 623	146 937	12 236	134 701	64 952	5 177	59 775	65 265	5 640	59 625	6
	60 061	4 936	55 125	126 232	10 541	115 691	58 295	4 522	53 773	50 371	4 081	46 290	7
	56 389	4 792	51 597	121 903	10 084	111 819	58 261	4 554	53 707	36 631	2 893	33 738	8
	53 245	**4 903**	**48 342**	**109 418**	**9 810**	**99 608**	**47 934**	**3 916**	**44 068**	**34 493**	**2 620**	**31 873**	9
北海道	—	—	—	—	—	—	—	—	—	—	—	—	1
青森	—	—	—	—	—	—	—	—	—	—	—	—	2
岩手	522	49	473	1 717	172	1 545	715	67	648	—	—	—	3
宮城	381	54	327	1 417	144	1 273	680	70	610	—	—	—	4
秋田	—	—	—	256	10	246	—	—	—	—	—	—	5
山形	1 320	107	1 213	4 860	293	4 567	2 316	159	2 157	—	—	—	6
福島	539	25	514	5 132	387	4 745	1 904	110	1 794	2 623	199	2 424	7
茨城	808	72	736	2 629	310	2 319	470	60	410	707	69	638	8
栃木	—	—	—	528	41	487	620	73	547	—	—	—	9
群馬	11 397	723	10 674	5 717	479	5 238	3 273	244	3 029	5 046	339	4 707	10
埼玉	2 021	180	1 841	3 677	341	3 336	4 976	478	4 498	1 536	140	1 396	11
千葉	145	17	128	—	—	—	—	—	—	—	—	—	12
東京	786	144	642	1 434	127	1 307	385	40	345	804	62	742	13
神奈川	767	54	713	1 476	128	1 348	231	28	203	—	—	—	14
新潟	936	86	850	1 299	135	1 164	1 456	128	1 328	—	—	—	15
富山	570	72	498	—	—	—	—	—	—	—	—	—	16
石川	275	23	252	315	30	285	—	—	—	—	—	—	17
福井	359	32	327	631	33	598	—	—	—	—	—	—	18
山梨	4 175	396	3 779	7 893	739	7 154	—	—	—	610	40	570	19
長野	9 773	994	8 779	29 230	2 978	26 252	9 389	854	8 535	6 649	606	6 043	20
岐阜	1 695	167	1 528	2 723	269	2 454	1 769	100	1 669	1 221	111	1 110	21
靜岡	1 041	118	923	1 675	205	1 470	618	46	572	1 135	136	999	22
愛知	3 865	372	3 493	7 647	660	6 987	2 392	240	2 152	1 031	113	918	23
三重	605	59	546	2 399	174	2 225	1 729	130	1 599	—	—	—	24
滋賀	231	13	218	1 467	73	1 394	314	36	278	—	—	—	25
京都	446	100	346	1 464	84	1 380	1 607	112	1 495	2 863	86	2 777	26
大阪	—	—	—	—	—	—	—	—	—	—	—	—	27
兵庫	89	9	80	970	63	907	2 260	160	2 100	2 160	156	2 004	28
奈良	225	20	205	519	50	469	—	—	—	—	—	—	29
和歌山	76	12	64	1 137	146	991	—	—	—	—	—	—	30
鳥取	523	54	469	1 721	157	1 564	1 725	118	1 607	699	20	679	31
島根	390	50	340	1 714	119	1 595	1 857	113	1 744	—	—	—	32
岡山	436	41	395	1 481	109	1 372	450	52	398	1 536	58	1 478	33
廣島	324	38	286	644	56	588	—	—	—	—	—	—	34
山口	—	—	—	—	—	—	—	—	—	—	—	—	35
徳島	917	116	801	1 205	120	1 085	626	105	521	897	77	820	36
香川	269	29	240	417	41	376	—	—	—	—	—	—	37
愛媛	2 941	263	2 678	3 098	232	2 866	—	—	—	429	27	402	38
高知	1 175	85	1 090	1 514	143	1 371	633	54	579	—	—	—	39
福岡	387	37	350	130	12	118	1 194	42	1 152	563	40	523	40
佐賀	—	—	—	163	27	136	444	47	397	1 306	148	1 158	41
長崎	375	55	320	562	52	510	472	46	426	—	—	—	42
熊本	741	65	676	4 088	256	3 832	1 826	83	1 743	—	—	—	43
大分	405	40	365	1 665	135	1 530	403	39	364	900	100	800	44
宮崎	348	36	312	1 132	122	1 010	576	29	547	1 778	93	1 685	45
鹿兒島	967	96	871	1 672	158	1 514	674	53	621	—	—	—	46
沖繩	—	—	—	—	—	—	—	—	—	—	—	—	47

24. 蠶

年次又ハ地方	器 職工數 千釜以上 總數	男	女	總價額	生絲 總數 數量	價額	白絲 數量	價額	黃絲 數量
				円	瓦	円	瓦	円	瓦
大正 13	10 296	1 164	9 132	784 507 844	6 589 371	764 548 873	5 235 882	605 484 805	1 353 489
〃 14	10 914	1 312	9 602	905 136 834	7 231 360	877 600 375	5 840 112	711 679 950	1 391 248
昭和 1	11 775	1 202	10 573	813 097 379	8 080 051	790 854 623	6 194 149	611 251 993	1 885 902
〃 2	11 207	1 029	10 178	763 653 608	8 801 204	745 718 255	6 795 046	579 408 109	2 006 158
〃 3	11 993	1 178	10 815	798 584 807	9 451 887	777 812 964	6 721 217	562 609 568	2 730 670
〃 4	11 740	1 331	10 409	824 079 329	10 051 939	802 306 819	7 110 308	574 067 741	2 941 631
〃 5	7 178	781	6 397	517 704 313	10 179 136	503 012 776	7 051 248	354 785 154	3 127 888
〃 6	2 610	295	2 315	413 232 744	10 524 447	400 496 651	7 033 458	271 783 162	3 490 989
〃 7	—	—	—	443 925 071	10 069 929	427 210 527	6 910 333	296 696 427	3 159 596
〃 8	2 716	273	2 443	490 171 826	10 295 942	471 259 781	7 585 707	347 873 241	2 710 235
〃 9	**3 748**	**404**	**3 344**	**395 846 889**	**11 180 338**	**377 872 777**	**8 015 992**	**276 357 516**	**3 164 346**
1 北海道	—	—	—	—	—	—	—	—	—
2 青森	—	—	—	—	—	—	—	—	—
3 岩手	—	—	—	4 085 875	110 363	3 830 217	80 349	2 919 396	30 014
4 宮城	—	—	—	2 394 317	63 809	2 272 866	61 897	2 204 631	1 912
5 秋田	—	—	—	296 617	8 165	273 527	8 165	273 527	—
6 山形	1 013	47	966	10 800 893	311 402	10 158 414	299 006	9 813 604	12 396
7 福島	—	—	—	15 302 374	405 965	14 533 005	336 352	12 191 213	69 613
8 茨城	—	—	—	6 329 133	195 290	6 039 229	87 174	2 800 731	108 116
9 栃木	—	—	—	1 510 921	43 327	1 455 702	24 110	869 497	19 217
10 群馬	—	—	—	26 708 045	787 912	25 623 568	400 349	13 499 839	387 563
11 埼玉	—	—	—	16 550 990	487 080	15 883 887	338 473	11 442 077	148 607
12 千葉	—	—	—	178 459	5 252	171 870	3 300	110 403	1 962
13 東京	—	—	—	4 785 217	118 829	4 624 565	114 677	4 494 399	4 152
14 神奈川	—	—	—	3 226 481	87 573	3 106 056	85 086	3 027 617	2 487
15 新潟	—	—	—	5 302 962	163 112	5 059 962	144 509	4 483 858	18 603
16 富山	—	—	—	746 588	23 320	714 813	23 164	710 393	156
17 石川	—	—	—	949 157	26 640	903 135	26 321	892 588	319
18 福井	—	—	—	1 404 486	40 367	1 352 387	39 394	1 322 196	973
19 山梨	—	—	—	18 627 060	567 440	17 759 965	500 494	15 791 978	66 946
20 長野	1 325	197	1 128	80 977 523	2 354 582	77 324 360	1 771 863	59 510 103	582 719
21 岐阜	—	—	—	11 886 513	348 630	11 261 790	239 461	7 588 510	109 169
22 靜岡	—	—	—	8 125 483	245 896	7 736 604	187 556	5 881 228	58 340
23 愛知	1 410	160	1 250	33 178 288	1 015 500	31 714 148	766 391	24 356 286	249 109
24 三重	—	—	—	10 747 197	311 868	10 229 216	180 855	6 095 552	131 013
25 滋賀	—	—	—	6 826 461	209 808	6 574 841	69 864	2 327 826	139 944
26 京都	—	—	—	13 480 785	349 368	12 929 252	293 449	11 104 173	55 919
27 大阪	—	—	—	—	—	—	—	—	—
28 兵庫	—	—	—	10 523 457	267 603	9 977 414	188 530	7 456 121	79 073
29 奈良	—	—	—	1 297 815	41 778	1 243 343	23 943	719 624	17 835
30 和歌山	—	—	—	1 999 193	55 713	1 913 065	39 481	1 381 247	16 232
31 鳥取	—	—	—	8 386 029	213 888	8 003 758	132 430	5 097 710	81 458
32 島根	—	—	—	7 908 327	192 717	7 480 890	131 129	5 215 466	61 588
33 岡山	—	—	—	7 271 133	196 275	6 933 970	130 245	4 793 586	66 030
34 廣島	—	—	—	1 949 292	52 175	1 834 073	36 036	1 301 551	16 139
35 山口	—	—	—	130 045	3 563	126 163	2 636	88 151	927
36 德島	—	—	—	8 302 651	222 208	7 986 204	118 371	4 219 296	103 837
37 香川	—	—	—	1 423 670	37 459	1 352 922	25 377	935 617	12 082
38 愛媛	—	—	—	11 989 969	321 193	11 533 117	223 451	8 075 841	97 742
39 高知	—	—	—	5 028 472	133 088	4 821 855	107 363	3 858 443	25 725
40 福岡	—	—	—	5 204 711	127 188	4 924 563	82 879	3 139 379	44 309
41 佐賀	—	—	—	4 376 667	86 783	4 192 179	65 587	3 130 588	21 196
42 長崎	—	—	—	2 728 255	70 428	2 618 457	36 652	1 378 435	33 776
43 熊本	—	—	—	13 762 594	378 629	13 095 385	250 655	8 981 942	127 974
44 大分	—	—	—	6 774 772	170 530	6 456 899	98 790	3 971 741	71 740
45 宮崎	—	—	—	7 202 708	182 396	6 939 295	145 386	5 607 451	37 010
46 鹿兒島	—	—	—	5 151 931	144 794	4 893 166	94 391	3 281 667	50 403
47 沖繩	—	—	—	13 373	422	12 660	401	12 030	21

絲類 (續)

年次又ハ地方	械絲	層絲 總數 數量	價額	屑絲 數量	價額	生皮苧 數量	價額	其ノ他物 數量	價額
	円	瓦	円	瓦	円	瓦	円	瓦	円
大正 13	159 064 068	2 528 188	19 958 971	84 165	1 228 624	1 266 809	15 148 174	1 177 214	3 582 173
〃 14	165 920 425	3 200 468	27 536 459	91 540	1 821 793	1 445 413	21 050 557	1 663 515	4 664 109
昭和 1	179 602 630	3 193 769	22 242 756	84 699	1 120 074	1 516 636	16 976 157	1 592 434	4 146 525
〃 2	166 310 146	3 387 429	17 935 353	124 035	1 172 793	1 670 021	13 749 459	1 593 373	3 013 101
〃 3	215 203 396	3 502 896	20 771 843	120 880	1 311 853	1 753 221	15 511 245	1 628 795	3 948 745
〃 4	228 239 078	3 635 225	21 772 510	100 820	1 080 269	1 844 015	16 497 594	1 690 390	4 194 647
〃 5	148 227 622	3 357 672	14 691 537	107 102	720 950	1 608 698	11 017 500	1 641 872	2 953 087
〃 6	128 713 489	3 307 740	12 736 093	117 564	742 307	1 608 892	9 241 549	1 581 284	2 752 237
〃 7	130 514 100	3 294 573	16 714 544	83 912	675 616	1 608 913	12 504 536	1 601 748	3 534 392
〃 8	124 086 540	3 432 230	18 212 045	79 769	660 854	1 465 296	13 080 886	1 887 165	4 470 305
〃 9	**101 515 261**	**3 726 374**	**17 974 112**	**81 093**	**609 069**	**1 486 864**	**12 764 795**	**2 158 417**	**4 600 248**
1 北海道	—	—	—	—	—	—	—	—	—
2 青森	—	—	—	—	—	—	—	—	—
3 岩手	—	—	—	—	—	—	—	—	—
4 宮城	910 821	109 229	255 658	240	1 920	14 482	154 820	94 507	98 918
5 秋田	68 235	23 011	121 451	—	—	10 824	94 244	12 187	27 207
6 山形	—	4 900	23 090	—	—	1 080	9 720	3 820	13 370
7 福島	344 810	89 893	642 479	2 654	24 300	35 670	368 199	51 569	249 980
8 茨城	2 341 792	180 360	769 369	5 282	20 437	48 694	449 214	126 384	299 718
9 栃木	3 238 498	62 385	239 904	250	600	24 018	196 304	38 117	93 000
10 群馬	586 205	33 267	55 219	450	2 475	3 855	30 208	28 962	22 536
11 埼玉	12 123 729	172 934	1 084 477	5 219	19 463	105 133	881 823	62 582	183 191
12 千葉	4 441 810	119 102	667 103	671	5 995	58 074	542 850	60 357	118 258
13 東京	61 467	1 411	6 589	—	—	746	5 677	665	912
14 神奈川	130 166	22 839	160 652	575	3 381	13 792	134 875	8 472	22 396
15 新潟	78 439	56 399	120 425	1 191	7 968	9 547	78 292	45 661	34 165
16 富山	576 104	43 361	243 000	1 773	9 408	22 328	184 185	19 260	49 407
17 石川	4 420	5 808	31 775	—	—	3 250	27 269	2 558	4 506
18 福井	10 547	6 768	46 022	—	—	3 376	31 894	3 392	14 128
19 山梨	30 191	6 532	52 099	—	—	4 880	45 613	1 652	6 486
20 長野	1 967 987	156 958	867 095	294	2 594	108 448	759 473	48 216	105 028
21 岐阜	17 814 257	627 258	3 653 163	79	1 125	392 979	3 024 417	234 200	627 621
22 靜岡	3 673 280	135 462	624 723	281	2 748	39 244	364 655	95 937	257 320
23 愛知	1 855 376	107 595	388 879	5 645	38 844	33 814	265 809	68 136	84 226
24 三重	7 357 862	284 612	1 464 140	90	365	162 625	1 248 729	121 897	215 046
25 滋賀	4 133 664	96 299	517 981	130	1 040	42 444	380 856	53 725	136 085
26 京都	4 247 015	45 974	251 620	—	—	19 023	171 436	26 951	80 184
27 大阪	1 825 079	137 471	551 533	8 194	45 220	31 002	306 626	98 275	199 687
28 兵庫	—	—	—	—	—	—	—	—	—
29 奈良	2 521 293	193 691	546 043	7 093	31 910	26 837	299 321	159 761	214 812
30 和歌山	523 719	30 211	54 472	1 700	5 100	4 915	41 852	23 596	7 520
31 鳥取	531 818	15 491	86 128	—	—	7 603	72 352	7 888	13 776
32 島根	2 906 048	95 089	382 271	4 922	33 174	23 456	235 408	66 711	113 689
33 岡山	2 265 424	158 471	427 437	1 438	22 844	17 331	183 303	139 702	221 290
34 廣島	2 140 384	50 337	337 163	3 120	27 791	21 074	209 606	26 143	99 766
35 山口	532 522	21 921	115 219	377	3 254	7 158	63 865	14 386	48 100
36 德島	38 032	1 129	3 862	163	1 405	422	1 899	544	558
37 香川	3 766 908	60 635	316 447	3 937	42 687	21 118	201 693	35 580	72 067
38 愛媛	417 305	12 662	70 748	—	—	5 584	53 311	7 078	17 437
39 高知	3 457 276	91 806	456 852	21 065	210 965	18 440	144 674	52 301	101 213
40 福岡	963 407	32 801	206 617	200	1 500	16 542	151 367	16 059	53 750
41 佐賀	1 785 184	71 818	280 148	614	11 100	15 698	170 542	55 506	98 506
42 長崎	1 061 591	26 106	184 488	—	—	9 678	112 310	16 428	72 178
43 熊本	1 240 022	24 120	109 798	1 481	11 007	11 121	67 808	11 518	30 983
44 大分	4 113 443	96 785	667 209	—	—	36 172	455 612	60 613	211 597
45 宮崎	2 485 158	114 501	317 873	168	1 680	18 069	192 678	96 264	123 515
46 鹿兒島	1 331 844	54 141	263 413	1 441	13 690	17 532	179 244	35 168	70 479
47 沖繩	1 611 499	44 684	258 765	304	3 007	18 730	170 152	25 650	85 606
	630	147	713	52	72	56	610	39	31

24. 蠶絲類 (續)

年次又ハ地方	座數						繰絲釜數						繰絲職工數												年次又ハ地方
	製絲場數																								
	總數	十釜未滿	十釜以上五十釜未滿	五十釜以上百釜未滿	百釜以上三百釜未滿	三百釜以上五百釜未滿	總數	十釜未滿	十釜以上五十釜未滿	五十釜以上百釜未滿	百釜以上三百釜未滿	三百釜以上五百釜未滿	總數			十釜以上五十釜未滿			五十釜以上百釜未滿			百釜以上三百釜未滿			三百釜以上五百釜未滿			
	總數												總數	男	女	總數	男	女	總數	男	女	總數	男	女	總數	男	女	
大正 13	142 149	141 899	248	1	1	—	174 864	170 973	3 483	240	168	—	165 216	858	164 358	161 473	735	160 738	3 398	120	3 278	225	3	222	120	—	120	—	—	—	13
〃 14	132 626	132 295	325	4	2	—	162 572	158 428	3 423	270	451	—	155 046	885	154 161	150 948	766	150 182	3 394	108	3 286	248	6	242	456	5	451	—	—	—	14
昭和 1	73 579	73 245	318	14	2	—	104 625	97 429	5 822	974	400	—	99 876	1 358	98 518	95 553	1 193	94 360	3 749	158	3 591	434	7	427	140	—	140	—	—	—	1
〃 2	66 511	66 173	329	7	2	—	92 874	87 847	4 207	427	393	—	93 428	1 429	91 999	88 193	1 180	87 013	4 391	215	4 176	451	34	417	393	—	393	—	—	—	2
〃 3	62 088	61 815	268	4	1	—	85 363	80 927	3 996	240	200	—	86 324	1 338	84 986	81 647	1 106	80 541	4 221	218	4 003	256	14	242	200	—	200	—	—	—	3
〃 4	56 149	55 835	309	2	3	—	79 094	73 787	4 841	100	366	—	78 444	1 251	77 193	74 300	1 022	73 278	3 738	203	3 535	110	10	100	296	16	280	—	—	—	4
〃 5	57 764	57 497	265	1	1	—	80 019	75 596	4 173	80	170	—	81 566	1 293	80 273	76 855	1 066	75 789	4 456	222	4 234	85	5	80	170	—	170	—	—	—	5
〃 6	53 760	53 572	187	1	—	—	71 925	69 001	2 864	60	—	—	73 322	1 741	71 581	70 323	1 629	68 694	2 939	112	2 827	60	—	60	—	—	—	—	—	—	6
〃 7	49 454	49 248	204	2	—	—	64 803	61 019	3 683	101	—	—	65 761	1 061	64 700	61 966	988	60 978	3 713	73	3 640	82	—	82	—	—	—	—	—	—	7
〃 8	44 736	44 619	114	3	—	—	57 692	55 529	1 970	193	—	—	58 354	963	57 391	56 271	885	55 386	1 896	69	1 827	187	9	178	—	—	—	—	—	—	8
〃 9	42 553	42 427	121	5	—	—	54 834	52 387	2 019	428	—	—	55 855	907	54 948	53 454	829	52 625	1 968	70	1 898	433	8	425	—	—	—	—	—	—	9
1 北海道	20	20	—	—	—	—	26	26	—	—	—	—	24	—	24	24	—	24	—	—	—	—	—	—	—	—	—	—	—	—	1
2 青森	65	64	1	—	—	—	76	64	12	—	—	—	79	2	77	64	—	64	15	2	13	—	—	—	—	—	—	—	—	—	2
3 岩手	14	12	2	—	—	—	69	32	37	—	—	—	73	2	71	36	2	34	37	—	37	—	—	—	—	—	—	—	—	—	3
4 宮城	411	409	2	—	—	—	470	430	40	—	—	—	473	2	471	433	2	431	40	—	40	—	—	—	—	—	—	—	—	—	4
5 秋田	1 209	1 208	1	—	—	—	1 681	1 671	10	—	—	—	1 682	1	1 681	1 671	—	1 671	11	1	10	—	—	—	—	—	—	—	—	—	5
6 山形	2 511	2 510	1	—	—	—	2 607	2 597	10	—	—	—	2 611	2	2 609	2 601	2	2 599	10	—	10	—	—	—	—	—	—	—	—	—	6
7 福島	3 427	3 426	—	1	—	—	4 252	4 162	—	90	—	—	4 274	1	4 273	4 184	1	4 183	—	—	—	90	—	90	—	—	—	—	—	—	7
8 茨城	32	31	1	—	—	—	153	138	15	—	—	—	158	5	153	143	5	138	15	—	15	—	—	—	—	—	—	—	—	—	8
9 栃木	19	19	—	—	—	—	26	26	—	—	—	—	31	3	28	31	3	28	—	—	—	—	—	—	—	—	—	—	—	—	9
10 群馬	3 236	3 234	2	—	—	—	3 431	3 400	31	—	—	—	3 456	4	3 452	3 422	3	3 419	34	1	33	—	—	—	—	—	—	—	—	—	10
11 埼玉	3 229	3 226	3	—	—	—	3 531	3 489	42	—	—	—	3 541	8	3 533	3 497	7	3 490	44	1	43	—	—	—	—	—	—	—	—	—	11
12 千葉	81	81	—	—	—	—	131	131	—	—	—	—	132	2	130	132	2	130	—	—	—	—	—	—	—	—	—	—	—	—	12
13 東京	3 299	3 299	—	—	—	—	3 966	3 966	—	—	—	—	3 933	4	3 929	3 933	4	3 929	—	—	—	—	—	—	—	—	—	—	—	—	13
14 神奈川	4 448	4 448	—	—	—	—	4 975	4 975	—	—	—	—	4 975	—	4 975	4 975	—	4 975	—	—	—	—	—	—	—	—	—	—	—	—	14
15 新潟	2 942	2 941	1	—	—	—	3 677	3 667	10	—	—	—	3 734	28	3 706	3 722	26	3 696	12	2	10	—	—	—	—	—	—	—	—	—	15
16 富山	1 616	1 604	12	—	—	—	2 184	1 992	192	—	—	—	2 209	22	2 187	2 009	22	1 987	200	—	200	—	—	—	—	—	—	—	—	—	16
17 石川	76	76	—	—	—	—	169	169	—	—	—	—	171	5	166	171	5	166	—	—	—	—	—	—	—	—	—	—	—	—	17
18 福井	157	154	3	—	—	—	426	381	45	—	—	—	444	27	417	399	27	372	45	—	45	—	—	—	—	—	—	—	—	—	18
19 山梨	3 062	3 034	28	—	—	—	3 853	3 408	445	—	—	—	3 895	52	3 843	3 447	49	3 398	448	3	445	—	—	—	—	—	—	—	—	—	19
20 長野	2 937	2 917	20	—	—	—	3 712	3 328	384	—	—	—	3 735	25	3 710	3 344	20	3 324	391	5	386	—	—	—	—	—	—	—	—	—	20
21 岐阜	2 598	2 597	1	—	—	—	3 204	3 184	20	—	—	—	3 266	69	3 197	3 245	68	3 177	21	1	20	—	—	—	—	—	—	—	—	—	21
22 静岡	143	141	2	—	—	—	242	191	51	—	—	—	242	11	231	195	6	189	47	5	42	—	—	—	—	—	—	—	—	—	22
23 愛知	1 404	1 402	2	—	—	—	2 848	2 793	55	—	—	—	3 409	182	3 227	3 370	178	3 192	39	4	35	—	—	—	—	—	—	—	—	—	23
24 三重	388	388	—	—	—	—	687	687	—	—	—	—	723	63	660	723	63	660	—	—	—	—	—	—	—	—	—	—	—	—	24
25 滋賀	1 135	1 135	—	—	—	—	1 553	1 553	—	—	—	—	1 717	168	1 549	1 717	168	1 549	—	—	—	—	—	—	—	—	—	—	—	—	25
26 京都	980	978	2	—	—	—	1 449	1 314	65	70	—	—	1 359	26	1 333	1 224	6	1 218	65	20	45	70	—	70	—	—	—	—	—	—	26
27 大阪	—	—	—	—	—	—	—	—	—	—	—	—	—	—	—	—	—	—	—	—	—	—	—	—	—	—	—	—	—	—	27
28 兵庫	208	205	3	—	—	—	307	272	35	—	—	—	337	25	312	297	21	276	40	4	36	—	—	—	—	—	—	—	—	—	28
29 奈良	58	58	—	—	—	—	121	121	—	—	—	—	137	16	121	137	16	121	—	—	—	—	—	—	—	—	—	—	—	—	29
30 和歌山	71	70	1	—	—	—	147	133	14	—	—	—	161	15	146	147	15	132	14	—	14	—	—	—	—	—	—	—	—	—	30
31 鳥取	302	296	5	1	—	—	584	458	56	70	—	—	593	19	574	479	19	460	44	—	44	70	—	70	—	—	—	—	—	—	31
32 島根	116	116	—	—	—	—	293	293	—	—	—	—	296	13	283	296	13	283	—	—	—	—	—	—	—	—	—	—	—	—	32
33 岡山	68	67	—	1	—	—	193	109	—	84	—	—	196	3	193	112	3	109	—	—	—	84	—	84	—	—	—	—	—	—	33
34 廣島	27	27	—	—	—	—	89	89	—	—	—	—	92	8	84	92	8	84	—	—	—	—	—	—	—	—	—	—	—	—	34
35 山口	66	64	2	—	—	—	89	69	20	—	—	—	91	3	88	70	2	68	21	1	20	—	—	—	—	—	—	—	—	—	35
36 徳島	183	182	1	—	—	—	341	329	12	—	—	—	358	15	343	342	14	328	16	1	15	—	—	—	—	—	—	—	—	—	36
37 香川	—	—	—	—	—	—	—	—	—	—	—	—	—	—	—	—	—	—	—	—	—	—	—	—	—	—	—	—	—	—	37
38 愛媛	66	65	—	1	—	—	179	129	—	50	—	—	184	11	173	139	11	128	—	—	—	45	—	45	—	—	—	—	—	—	38
39 高知	107	101	5	1	—	—	487	326	97	64	—	—	509	28	481	341	17	324	94	3	91	74	8	66	—	—	—	—	—	—	39
40 福岡	1	1	—	—	—	—	4	4	—	—	—	—	4	—	4	4	—	4	—	—	—	—	—	—	—	—	—	—	—	—	40
41 佐賀	474	474	—	—	—	—	485	485	—	—	—	—	485	—	485	485	—	485	—	—	—	—	—	—	—	—	—	—	—	—	41
42 長崎	11	11	—	—	—	—	35	35	—	—	—	—	35	3	32	35	3	32	—	—	—	—	—	—	—	—	—	—	—	—	42
43 熊本	72	71	1	—	—	—	269	256	13	—	—	—	271	2	269	258	2	256	13	—	13	—	—	—	—	—	—	—	—	—	43
44 大分	11	11	—	—	—	—	26	26	—	—	—	—	26	—	26	26	—	26	—	—	—	—	—	—	—	—	—	—	—	—	44
45 宮崎	116	100	16	—	—	—	480	216	264	—	—	—	409	19	390	203	5	198	206	14	192	—	—	—	—	—	—	—	—	—	45
46 鹿兒島	432	429	3	—	—	—	577	533	44	—	—	—	595	13	582	549	11	538	46	2	44	—	—	—	—	—	—	—	—	—	46
47 沖縄	725	725	—	—	—	—	730	730	—	—	—	—	730	—	730	730	—	730	—	—	—	—	—	—	—	—	—	—	—	—	47

24. 蠶

年次又ハ地方		座繰 総價額	生絲 總數 數量	生絲 總數 價額	白絲 數量	白絲 價額	黃絲 數量	黃絲 價額	屑 總數 數量	屑 總數 價額	屑 蹙斗絲 數量	屑 蹙斗絲 價額
		円	貫	円	貫	円	貫	円	貫	円	貫	円
大正	13	44 955 101	440 374	43 743 973	407 486	40 675 910	32 888	3 068 063	161 294	1 211 128	34 435	337 193
〃	14	48 692 443	461 179	47 165 124	424 040	43 543 127	37 139	3 621 997	153 025	1 527 319	42 521	512 453
昭和	1	31 705 629	391 913	30 676 164	360 855	28 406 210	31 058	2 269 954	150 819	1 029 465	32 491	292 476
〃	2	30 885 602	458 496	30 079 018	426 762	28 112 751	31 734	1 966 267	157 162	806 584	28 947	191 705
〃	3	32 547 904	477 530	31 650 412	440 357	29 351 826	37 173	2 298 586	161 034	897 492	29 001	195 855
〃	4	27 065 961	414 320	26 209 799	377 575	24 168 499	36 745	2 041 300	159 699	856 162	22 124	140 778
〃	5	16 315 084	460 748	15 803 818	416 344	14 374 945	44 404	1 428 873	163 374	511 266	24 033	90 255
〃	6	12 687 759	411 205	12 209 175	355 604	10 648 366	55 601	1 560 809	150 840	478 584	21 663	98 987
〃	7	12 235 316	337 232	11 677 674	295 173	10 320 144	42 059	1 357 530	144 624	557 642	19 554	101 286
〃	8	11 328 082	310 144	10 864 390	273 023	9 632 053	37 121	1 232 337	125 520	463 692	19 914	97 379
〃	9	**9 929 551**	**355 374**	**9 447 637**	**311 942**	**8 362 856**	**43 432**	**1 084 781**	**136 083**	**481 914**	**17 732**	**83 731**
1	北海道	1 904	41	1 880	25	1 080	16	800	10	24	5	19
2	青森	4 489	186	4 435	163	3 820	23	615	7	54	1	4
3	岩手	8 260	261	7 716	249	7 406	12	310	146	544	16	84
4	宮城	84 069	3 044	76 003	2 988	74 983	56	1 020	1 225	8 066	1 126	7 792
5	秋田	42 679	1 623	41 640	1 623	41 640	—	—	211	1 039	99	686
6	山形	120 182	4 633	114 633	4 597	113 703	36	930	1 415	5 549	200	843
7	福島	324 039	11 554	304 860	9 794	263 902	1 760	40 958	3 808	19 179	3 251	17 679
8	茨城	48 192	1 697	42 196	1 191	29 982	506	12 214	1 958	5 996	—	—
9	栃木	5 166	186	5 044	158	4 380	28	664	32	122	7	28
10	群馬	170 339	5 913	162 718	3 350	89 903	2 563	72 815	2 063	7 621	1 716	6 334
11	埼玉	490 554	15 009	472 112	12 742	404 516	2 267	67 596	4 162	18 442	595	2 807
12	千葉	26 810	965	24 417	668	17 141	297	7 276	617	2 393	12	57
13	東京	367 650	12 114	360 217	11 857	353 217	257	7 000	2 263	7 433	1 442	5 118
14	神奈川	743 845	24 601	721 388	24 455	717 380	146	4 008	5 494	22 457	3 292	14 692
15	新潟	244 247	9 409	232 556	8 840	219 238	569	13 318	2 915	11 691	1 944	8 276
16	富山	428 865	14 832	412 389	14 809	411 847	23	542	3 545	16 476	9	63
17	石川	60 634	1 885	58 716	1 885	58 716	—	—	407	1 918	22	63
18	福井	111 297	3 801	106 275	3 779	105 695	22	580	1 004	5 022	—	—
19	山梨	716 933	27 944	662 254	22 988	536 542	4 956	125 712	18 106	54 679	471	2 262
20	長野	715 983	27 468	641 684	21 358	512 835	6 110	128 849	23 480	74 299	786	3 837
21	岐阜	1 187 055	39 299	1 161 640	32 695	989 681	6 604	171 959	4 893	25 415	10	1 120
22	靜岡	257 198	10 300	245 523	10 168	242 180	132	3 343	3 637	11 675	108	216
23	愛知	1 042 602	46 237	979 446	40 746	876 969	5 491	102 477	24 143	63 156	52	319
24	三重	253 475	9 709	239 098	7 865	190 667	1 844	48 431	4 179	14 377	61	202
25	滋賀	359 190	11 531	341 745	11 344	337 486	187	4 259	3 694	17 445	24	120
26	京都	352 684	12 655	340 235	11 613	312 636	1 042	27 599	2 949	12 449	308	1 040
27	大阪	—	—	—	—	—	—	—	—	—	—	—
28	兵庫	187 440	6 179	179 643	4 733	136 765	1 446	42 878	2 947	7 797	65	332
29	奈良	41 727	1 470	40 091	1 240	34 531	230	5 560	799	1 636	16	50
30	和歌山	80 558	2 796	77 532	2 668	74 347	128	3 185	866	3 026	11	66
31	鳥取	273 512	9 221	258 048	8 551	241 607	670	16 441	3 168	15 464	1 237	4 742
32	島根	109 225	3 424	102 773	2 232	65 140	1 192	37 633	1 747	6 452	484	2 774
33	岡山	73 688	2 353	71 387	2 023	61 572	330	9 815	556	2 301	—	—
34	廣島	72 592	2 654	70 444	1 910	51 380	744	19 064	779	2 148	2	13
35	山口	16 235	429	15 958	381	14 060	48	1 898	56	277	12	75
36	德島	116 656	4 015	110 587	2 808	77 333	1 207	33 254	2 357	6 069	109	663
37	香川	—	—	—	—	—	—	—	—	—	—	—
38	愛媛	80 288	2 339	76 797	1 604	53 789	735	23 008	674	3 491	198	1 030
39	高知	250 770	8 583	241 417	8 569	241 077	14	340	1 531	9 353	—	—
40	福岡	181	9	171	6	114	3	57	5	10	—	—
41	佐賀	14 372	413	13 509	187	5 893	226	7 616	175	863	2	20
42	長崎	19 269	615	18 115	293	8 797	322	9 318	201	1 154	2	20
43	熊本	121 805	4 661	117 563	4 396	111 983	265	5 580	857	4 242	1	3
44	大分	3 639	136	3 427	85	2 250	51	1 177	54	212	—	—
45	宮崎	193 648	5 890	185 902	5 140	164 752	750	21 150	2 301	7 746	—	—
46	鹿兒島	75 967	2 535	73 962	2 448	71 841	87	2 121	601	2 005	14	46
47	沖繩	29 638	755	29 491	718	28 080	37	1 411	46	147	22	36

絲類 (續)

年次又ハ地方	絲物 生皮苧 數量	生皮苧 價額	其ノ他 數量	其ノ他 價額	玉絲 製絲場數 總數	十釜未滿	十釜以上五釜未滿	十釜以上百釜未滿	百釜以上三百釜未滿	三百釜以上五百釜未滿	五百釜以上千釜未滿	千釜以上滿	年次又ハ地方
	貫	円	貫	円									
13	66 960	636 930	59 899	237 005	51 097	50 740	231	73	45	8	—	—	13
14	78 167	907 681	32 337	107 175	48 880	48 549	209	69	47	6	—	—	14
1	82 922	650 872	35 406	86 117	14 404	14 087	193	68	50	6	—	—	1
2	92 784	543 609	35 431	71 270	13 171	12 870	165	83	47	6	—	—	2
3	95 173	618 648	36 860	82 989	10 493	10 190	161	89	47	6	—	—	3
4	106 219	652 064	31 356	63 320	9 539	9 229	156	99	50	5	—	—	4
5	107 314	372 994	32 027	48 017	9 205	8 914	140	93	51	5	—	—	5
6	100 862	341 517	28 315	38 080	8 953	8 696	121	86	46	4	—	—	6
7	91 579	408 892	33 491	47 464	7 651	7 433	116	66	35	1	—	—	7
8	73 719	316 489	31 887	49 824	6 443	6 263	98	57	24	1	—	—	8
9	**90 932**	**355 223**	**27 419**	**42 960**	**5 602**	**5 432**	**92**	**51**	**26**	**1**	—	—	9
1	5	5	—	—	—	—	—	—	—	—	—	—	1
2	6	50	—	—	17	17	—	—	—	—	—	—	2
3	59	316	71	144	6	5	1	—	—	—	—	—	3
4	37	175	62	99	22	22	—	—	—	—	—	—	4
5	66	251	46	102	262	262	—	—	—	—	—	—	5
6	561	2 832	654	1 874	292	290	—	1	1	—	—	—	6
7	259	913	298	587	662	658	4	—	—	—	—	—	7
8	1 845	5 837	113	159	1	1	—	—	—	—	—	—	8
9	25	94	—	—	—	—	—	—	—	—	—	—	9
10	262	1 101	85	186	1 613	1 544	33	29	7	—	—	—	10
11	2 883	13 426	684	2 209	713	712	1	—	—	—	—	—	11
12	567	2 250	38	86	6	4	2	—	—	—	—	—	12
13	671	1 920	150	395	62	59	3	—	—	—	—	—	13
14	1 190	6 482	1 012	1 083	375	375	—	—	—	—	—	—	14
15	517	2 600	454	815	120	115	5	—	—	—	—	—	15
16	2 528	15 176	1 008	1 237	141	141	—	—	—	—	—	—	16
17	326	1 784	59	71	3	3	—	—	—	—	—	—	17
18	910	4 812	94	210	4	4	—	—	—	—	—	—	18
19	16 979	50 079	655	2 338	375	373	1	1	—	—	—	—	19
20	21 825	68 619	869	1 843	188	182	5	1	—	—	—	—	20
21	3 479	21 995	1 404	2 300	185	185	—	—	—	—	—	—	21
22	3 227	11 264	302	195	9	—	5	2	2	—	—	—	22
23	16 565	53 510	7 526	9 327	109	48	27	17	16	1	—	—	23
24	2 918	12 111	1 200	2 064	7	4	3	—	—	—	—	—	24
25	2 597	14 473	1 073	2 852	41	41	—	—	—	—	—	—	25
26	1 811	9 731	830	1 678	104	104	—	—	—	—	—	—	26
27	—	—	—	—	—	—	—	—	—	—	—	—	27
28	733	5 522	2 149	1 943	6	6	—	—	—	—	—	—	28
29	319	1 198	464	388	3	3	—	—	—	—	—	—	29
30	664	2 809	191	151	1	1	—	—	—	—	—	—	30
31	1 379	9 350	552	1 372	1	1	—	—	—	—	—	—	31
32	459	2 612	804	1 066	5	5	—	—	—	—	—	—	32
33	236	1 633	320	668	6	4	2	—	—	—	—	—	33
34	95	679	682	1 456	—	—	—	—	—	—	—	—	34
35	29	197	15	5	—	—	—	—	—	—	—	—	35
36	941	4 423	1 307	983	64	64	—	—	—	—	—	—	36
37	—	—	—	—	—	—	—	—	—	—	—	—	37
38	256	1 119	220	342	3	3	—	—	—	—	—	—	38
39	1 331	8 988	200	365	33	33	—	—	—	—	—	—	39
40	2	6	3	4	—	—	—	—	—	—	—	—	40
41	109	503	64	340	54	54	—	—	—	—	—	—	41
42	114	1 019	85	115	1	1	—	—	—	—	—	—	42
43	570	3 810	286	429	4	4	—	—	—	—	—	—	43
44	39	201	15	11	—	—	—	—	—	—	—	—	44
45	1 212	6 644	1 089	1 102	—	—	—	—	—	—	—	—	45
46	304	1 593	283	366	1	1	—	—	—	—	—	—	46
47	22	111	2	0	103	103	—	—	—	—	—	—	47

24. 蠶

玉

年次又ハ地方	繰絲釜數 總數	繰絲釜數 十釜未滿	繰絲釜數 十釜以上五十釜未滿	繰絲釜數 五十釜以上百釜未滿	繰絲釜數 百釜以上三百釜未滿	繰絲釜數 三百釜以上五百釜未滿	繰絲釜數 五百釜以上千釜未滿	職工數 總數	職工數 男	職工數 女	職工數 十釜未滿 總數	職工數 十釜未滿 男	職工數 十釜未滿 女
大正 13	77 577	55 838	6 426	5 026	7 019	3 232	—	74 963	1 760	73 203	54 316	82	54 234
〃 14	75 147	54 583	6 072	4 720	7 428	2 344	—	72 451	1 735	70 716	52 227	64	52 163
昭和 1	37 024	16 881	5 723	4 499	7 529	2 392	—	38 341	1 949	36 392	16 437	135	16 302
〃 2	35 042	14 997	4 885	5 512	7 126	2 522	—	37 226	1 978	35 248	15 164	68	15 096
〃 3	31 832	11 857	4 536	5 861	7 209	2 369	—	33 661	1 936	31 725	11 909	70	11 839
〃 4	31 668	10 724	4 378	6 625	7 919	2 022	—	34 228	2 067	32 161	10 749	60	10 689
〃 5	29 911	10 323	4 144	6 130	7 533	1 781	—	32 176	1 896	30 280	10 419	60	10 359
〃 6	27 029	9 959	3 596	5 280	6 825	1 369	—	29 479	1 737	27 742	10 062	35	10 027
〃 7	22 814	8 583	3 687	4 721	5 340	483	—	24 446	1 349	23 097	8 589	44	8 545
〃 8	18 051	7 128	2 794	4 064	3 582	483	—	19 326	1 044	18 282	7 144	35	7 109
〃 9	**16 482**	**6 027**	**2 786**	**3 631**	**3 555**	**483**	—	**18 198**	**1 282**	**16 916**	**6 050**	**29**	**6 021**
1 北海道	—	—	—	—	—	—	—	—	—	—	—	—	—
2 青森	17	17	—	—	—	—	—	17	—	17	17	—	17
3 岩手	30	5	25	—	—	—	—	30	—	30	5	—	5
4 宮城	26	26	—	—	—	—	—	26	—	26	26	—	26
5 秋田	268	268	—	—	—	—	—	268	—	268	268	—	268
6 山形	540	318	—	88	134	—	—	555	10	545	319	1	318
7 福島	845	737	108	—	—	—	—	869	16	853	737	—	737
8 茨城	5	5	—	—	—	—	—	5	1	4	5	1	4
9 栃木	—	—	—	—	—	—	—	—	—	—	—	—	—
10 群馬	5 667	1 638	1 260	1 881	888	—	—	6 259	390	5 869	1 638	2	1 636
11 埼玉	801	780	21	—	—	—	—	802	2	800	781	2	779
12 千葉	45	6	39	—	—	—	—	53	6	47	6	—	6
13 東京	230	133	97	—	—	—	—	247	18	229	137	5	132
14 神奈川	381	381	—	—	—	—	—	381	—	381	381	—	381
15 新潟	190	119	71	—	—	—	—	195	5	190	119	—	119
16 富山	141	141	—	—	—	—	—	141	—	141	141	—	141
17 石川	3	3	—	—	—	—	—	3	—	3	3	—	3
18 福井	4	4	—	—	—	—	—	4	—	4	4	—	4
19 山梨	539	421	20	98	—	—	—	551	12	539	421	—	421
20 長野	445	231	124	90	—	—	—	461	23	438	240	6	234
21 岐阜	195	195	—	—	—	—	—	193	1	192	193	1	192
22 静岡	529	—	110	152	267	—	—	592	57	535	—	—	—
23 愛知	4 949	75	803	1 322	2 266	483	—	5 903	727	5 176	75	2	73
24 三重	89	16	73	—	—	—	—	86	5	81	17	—	17
25 滋賀	48	48	—	—	—	—	—	48	—	48	48	—	48
26 京都	134	134	—	—	—	—	—	140	6	134	140	6	134
27 大阪	—	—	—	—	—	—	—	—	—	—	—	—	—
28 兵庫	12	12	—	—	—	—	—	13	1	12	13	1	12
29 奈良	3	3	—	—	—	—	—	3	—	3	3	—	3
30 和歌山	1	1	—	—	—	—	—	1	—	1	1	—	1
31 鳥取	1	1	—	—	—	—	—	1	—	1	1	—	1
32 島根	15	15	—	—	—	—	—	15	—	15	15	—	15
33 岡山	43	8	35	—	—	—	—	48	—	48	8	—	8
34 廣島	—	—	—	—	—	—	—	—	—	—	—	—	—
35 山口	—	—	—	—	—	—	—	—	—	—	—	—	—
36 徳島	74	74	—	—	—	—	—	75	1	74	75	1	74
37 香川	—	—	—	—	—	—	—	—	—	—	—	—	—
38 愛媛	5	5	—	—	—	—	—	4	1	3	4	1	3
39 高知	33	33	—	—	—	—	—	33	—	33	33	—	33
40 福岡	—	—	—	—	—	—	—	—	—	—	—	—	—
41 佐賀	56	56	—	—	—	—	—	56	—	56	56	—	56
42 長崎	3	3	—	—	—	—	—	5	—	5	5	—	5
43 熊本	7	7	—	—	—	—	—	7	—	7	7	—	7
44 大分	—	—	—	—	—	—	—	—	—	—	—	—	—
45 宮崎	—	—	—	—	—	—	—	—	—	—	—	—	—
46 鹿兒島	5	5	—	—	—	—	—	5	—	5	5	—	5
47 沖縄	103	103	—	—	—	—	—	103	—	103	103	—	103

絲 類 (續)

絲

年次又ハ地方	工數 十釜以上五十釜未滿 總數	男	女	五十釜以上百釜未滿 總數	男	女	百釜以上三百釜未滿 總數	男	女	三百釜以上五百釜未滿 總數	男	女	五百釜以上千釜未滿 總數	男	女
13	6 126	427	5 699	4 641	374	4 267	6 684	587	6 097	3 196	290	2 906	—	—	—
14	5 873	437	5 436	4 459	364	4 095	7 466	630	6 836	2 426	240	2 186	—	—	—
1	6 301	485	5 816	4 824	398	4 426	8 121	693	7 428	2 658	238	2 420	—	—	—
2	5 300	444	4 856	5 799	500	5 299	8 086	694	7 392	2 877	272	2 605	—	—	—
3	5 066	418	4 648	6 062	489	5 573	8 123	707	7 416	2 501	252	2 249	—	—	—
4	4 886	406	4 480	7 088	587	6 501	9 135	784	8 351	2 370	230	2 140	—	—	—
5	4 682	390	4 292	6 749	563	6 186	8 510	704	7 806	1 816	179	1 637	—	—	—
6	4 082	338	3 744	6 001	523	5 478	7 682	694	6 988	1 652	147	1 505	—	—	—
7	4 146	322	3 824	5 339	452	4 887	5 963	497	5 466	409	34	375	—	—	—
8	3 112	262	2 850	4 615	385	4 230	4 089	328	3 761	366	34	332	—	—	—
9	**3 196**	**288**	**2 908**	**4 354**	**432**	**3 922**	**4 257**	**496**	**3 761**	**341**	**37**	**304**	—	—	—
1	—	—	—	—	—	—	—	—	—	—	—	—	—	—	—
2	—	—	—	—	—	—	—	—	—	—	—	—	—	—	—
3	25	—	25	—	—	—	—	—	—	—	—	—	—	—	—
4	—	—	—	—	—	—	—	—	—	—	—	—	—	—	—
5	—	—	—	—	—	—	—	—	—	—	—	—	—	—	—
6	—	—	—	113	2	111	123	7	116	—	—	—	—	—	—
7	132	16	116	—	—	—	—	—	—	—	—	—	—	—	—
8	—	—	—	—	—	—	—	—	—	—	—	—	—	—	—
9	—	—	—	—	—	—	—	—	—	—	—	—	—	—	—
10	1 449	122	1 327	2 170	181	1 989	1 002	85	917	—	—	—	—	—	—
11	21	—	21	—	—	—	—	—	—	—	—	—	—	—	—
12	47	6	41	—	—	—	—	—	—	—	—	—	—	—	—
13	110	13	97	—	—	—	—	—	—	—	—	—	—	—	—
14	—	—	—	—	—	—	—	—	—	—	—	—	—	—	—
15	76	5	71	—	—	—	—	—	—	—	—	—	—	—	—
16	—	—	—	—	—	—	—	—	—	—	—	—	—	—	—
17	—	—	—	—	—	—	—	—	—	—	—	—	—	—	—
18	—	—	—	—	—	—	—	—	—	—	—	—	—	—	—
19	22	2	20	108	10	98	—	—	—	—	—	—	—	—	—
20	121	7	114	100	10	90	—	—	—	—	—	—	—	—	—
21	—	—	—	—	—	—	—	—	—	—	—	—	—	—	—
22	108	6	102	164	13	151	320	38	282	—	—	—	—	—	—
23	976	106	870	1 699	216	1 483	2 812	366	2 446	341	37	304	—	—	—
24	69	5	64	—	—	—	—	—	—	—	—	—	—	—	—
25	—	—	—	—	—	—	—	—	—	—	—	—	—	—	—
26	—	—	—	—	—	—	—	—	—	—	—	—	—	—	—
27	—	—	—	—	—	—	—	—	—	—	—	—	—	—	—
28	—	—	—	—	—	—	—	—	—	—	—	—	—	—	—
29	—	—	—	—	—	—	—	—	—	—	—	—	—	—	—
30	—	—	—	—	—	—	—	—	—	—	—	—	—	—	—
31	—	—	—	—	—	—	—	—	—	—	—	—	—	—	—
32	—	—	—	—	—	—	—	—	—	—	—	—	—	—	—
33	40	—	40	—	—	—	—	—	—	—	—	—	—	—	—
34	—	—	—	—	—	—	—	—	—	—	—	—	—	—	—
35	—	—	—	—	—	—	—	—	—	—	—	—	—	—	—
36	—	—	—	—	—	—	—	—	—	—	—	—	—	—	—
37	—	—	—	—	—	—	—	—	—	—	—	—	—	—	—
38	—	—	—	—	—	—	—	—	—	—	—	—	—	—	—
39	—	—	—	—	—	—	—	—	—	—	—	—	—	—	—
40	—	—	—	—	—	—	—	—	—	—	—	—	—	—	—
41	—	—	—	—	—	—	—	—	—	—	—	—	—	—	—
42	—	—	—	—	—	—	—	—	—	—	—	—	—	—	—
43	—	—	—	—	—	—	—	—	—	—	—	—	—	—	—
44	—	—	—	—	—	—	—	—	—	—	—	—	—	—	—
45	—	—	—	—	—	—	—	—	—	—	—	—	—	—	—
46	—	—	—	—	—	—	—	—	—	—	—	—	—	—	—
47	—	—	—	—	—	—	—	—	—	—	—	—	—	—	—

24. 蠶

年次又ハ地方		玉 総価額	生絲 総數 數量	生絲 総數 價額	生絲 白絲 數量	生絲 白絲 價額	生絲 黃絲 數量	生絲 黃絲 價額	屑 総數 數量	屑 総數 價額
		円	貫	円	貫	円	貫	円	貫	円
大正	13	30 170 511	574 425	28 937 831	514 780	27 207 838	32 645	1 729 993	189 540	1 232 680
〃	14	32 529 415	591 778	31 286 688	557 913	29 497 302	33 865	1 789 386	179 297	1 242 727
昭和	1	30 371 404	629 346	29 221 195	596 722	27 847 050	32 624	1 374 145	213 305	1 150 209
〃	2	23 902 832	620 603	23 001 182	579 013	21 494 633	41 593	1 506 549	228 159	901 650
〃	3	27 121 648	654 815	26 004 528	599 291	23 759 723	55 524	2 244 805	276 671	1 117 120
〃	4	30 231 869	826 140	29 061 074	758 700	26 718 915	67 440	2 342 159	327 564	1 170 795
〃	5	18 599 023	725 142	17 847 254	629 541	15 818 485	95 601	2 028 769	220 153	751 769
〃	6	15 588 128	747 162	14 985 162	647 298	12 857 905	99 864	2 127 257	206 204	602 966
〃	7	16 164 041	683 550	15 569 637	600 111	13 760 607	83 439	1 809 030	176 431	594 404
〃	8	15 554 102	636 730	14 916 637	570 640	13 335 172	66 090	1 581 465	172 533	637 465
〃	9	**11 638 425**	**529 182**	**11 048 753**	**457 079**	**9 548 021**	**72 103**	**1 500 732**	**151 848**	**589 672**
1	北海道	—	—	—	—	—	—	—	—	—
2	青森	866	33	862	29	742	4	120	1	4
3	岩手	372	24	328	24	328	—	—	14	44
4	宮城	1 565	79	1 469	75	1 389	4	80	29	96
5	秋田	654	43	580	43	580	—	—	17	74
6	山形	219 448	9 376	207 195	9 371	207 065	5	130	2 832	12 253
7	福島	168 696	6 557	155 730	6 470	154 164	87	1 566	3 031	12 966
8	茨城	4 831	199	4 454	12	299	187	4 155	132	377
9	栃木	—	—	—	—	—	—	—	—	—
10	群馬	2 806 354	116 222	2 625 659	78 772	1 811 310	37 450	814 349	40 876	180 695
11	埼玉	121 229	5 244	111 203	4 401	95 814	843	15 389	2 922	10 026
12	千葉	29 319	1 718	28 355	1 449	24 338	269	4 017	233	964
13	東京	162 384	8 340	159 379	8 310	158 735	30	644	2 176	3 006
14	神奈川	20 958	1 120	20 322	1 118	20 282	2	40	297	636
15	新潟	25 927	1 340	24 745	1 312	24 287	28	458	461	1 182
16	富山	2 616	123	2 548	123	2 548	—	—	19	68
17	石川	187	8	160	8	160	—	—	7	27
18	福井	424	19	392	19	392	—	—	5	32
19	山梨	109 826	4 537	104 766	4 113	95 837	424	8 929	980	5 060
20	長野	270 555	13 480	258 524	11 166	218 424	2 314	40 100	2 184	12 031
21	岐阜	20 844	1 095	19 728	842	15 562	253	4 166	259	1 116
22	静岡	550 415	23 313	534 714	23 313	534 714	—	—	4 877	15 701
23	愛知	6 917 658	327 197	6 597 676	298 049	6 014 019	29 148	583 657	87 575	319 982
24	三重	61 008	2 685	55 871	2 259	47 422	426	8 449	1 165	5 137
25	滋賀	1 933	93	1 804	93	1 804	—	—	27	129
26	京都	83 965	3 878	77 726	3 878	77 726	—	—	1 223	6 239
27	大阪	—	—	—	—	—	—	—	—	—
28	兵庫	13 852	656	13 440	646	13 210	10	230	60	412
29	奈良	309	13	299	13	299	—	—	2	10
30	和歌山	628	30	600	30	600	—	—	10	28
31	鳥取	735	23	708	16	498	7	210	9	27
32	島根	1 851	78	1 740	58	1 340	20	400	30	111
33	岡山	10 410	438	10 362	185	4 300	253	6 062	8	48
34	廣島	10	4	10	4	10	—	—	—	—
35	山口	296	10	270	10	270	—	—	2	26
36	徳島	13 254	561	12 743	344	7 871	217	4 872	208	511
37	香川	—	—	—	—	—	—	—	—	—
38	愛媛	880	36	849	29	695	7	154	6	31
39	高知	822	61	778	54	680	7	98	21	44
40	福岡	—	—	—	—	—	—	—	—	—
41	佐賀	1 585	66	1 493	41	914	25	579	27	92
42	長崎	2 353	82	2 260	32	1 020	50	1 240	12	93
43	熊本	2 326	88	2 138	88	2 138	—	—	42	188
44	大分	133	8	128	7	112	1	16	3	5
45	宮崎	—	—	—	—	—	—	—	—	—
46	鹿兒島	3 828	175	3 657	145	3 057	30	600	52	171
47	沖縄	3 119	130	3 088	128	3 066	2	22	14	31

絲 類 (續)

絲物 屑絲 數量	屑絲 價額	生皮苧 數量	生皮苧 價額	其ノ他 數量	其ノ他 價額
貫	円	貫	円	貫	円
13 289	87 950	92 901	937 229	83 350	207 501
15 677	137 472	101 871	905 093	61 749	200 162
11 610	76 015	106 937	881 898	94 708	192 296
10 259	52 609	109 747	675 844	108 153	173 197
11 056	62 290	112 340	779 801	153 275	275 029
8 640	45 714	132 536	863 951	186 388	261 130
9 899	30 336	115 430	555 638	94 824	165 795
7 093	22 372	100 612	430 998	98 499	149 596
7 100	25 613	91 485	459 200	77 846	109 591
5 838	24 695	90 902	488 113	75 793	124 657
5 555	**19 064**	**89 600**	**494 683**	**56 693**	**75 925**
—	—	—	—	—	—
1	4	—	—	—	—
3	10	7	22	4	12
14	63	7	20	8	8
5	36	6	21	6	17
71	327	1 006	7 252	1 755	4 674
2 218	9 358	551	3 266	262	342
—	—	128	371	4	6
—	—	—	—	—	—
1 970	3 198	38 107	175 132	799	2 365
66	487	1 869	7 328	987	2 211
10	38	106	651	117	275
3	13	1 578	2 511	595	481
57	150	237	481	3	5
399	1 060	33	101	29	21
—	—	10	50	9	18
3	15	4	12	—	—
—	—	—	—	5	32
51	270	897	4 719	32	71
484	2 827	1 559	8 907	141	297
43	309	154	689	62	118
—	—	1 886	7 631	2 991	8 070
—	—	39 983	266 629	47 592	53 353
—	—	560	3 875	605	1 262
—	—	26	128	1	1
102	609	600	3 550	521	2 080
—	—	—	—	—	—
—	—	60	412	—	—
—	—	2	10	—	—
—	—	5	20	5	8
6	24	—	—	3	3
10	56	5	35	15	20
—	—	8	48	—	—
—	—	—	—	—	—
—	—	2	26	—	—
20	100	113	336	75	75
—	—	—	—	—	—
5	26	1	5	—	—
2	16	3	18	16	10
—	—	—	—	—	—
2	20	8	33	17	39
3	36	8	56	1	1
—	—	31	166	11	22
—	—	1	3	2	2
—	—	—	—	—	—
—	—	32	145	20	26
7	7	7	24	—	—

25. 眞 綿

年次又ハ地方		製造場數	數量	價額
			貫	円
大正	13	253 859	116 305	4 678 293
〃	14	245 859	120 056	5 041 506
昭和	1	33 160	75 541	2 546 403
〃	2	23 944	90 014	2 808 835
〃	3	18 705	91 403	2 612 478
〃	4	15 183	88 558	2 300 189
〃	5	14 385	84 648	1 667 335
〃	6	11 687	87 330	1 586 047
〃	7	12 752	87 009	1 766 475
〃	8	12 048	87 233	1 658 752
〃	9	**10 303**	**79 439**	**1 707 773**
1	北海道	42	52	1 234
2	青森	173	137	3 247
3	岩手	281	643	12 852
4	宮城	242	523	12 795
5	秋田	879	723	16 195
6	山形	940	1 168	27 570
7	福島	600	9 833	191 518
8	茨城	—	—	—
9	栃木	128	305	6 351
10	群馬	228	3 972	86 236
11	埼玉	83	389	7 381
12	千葉	17	90	2 320
13	東京	46	126	2 237
14	神奈川	174	357	4 580
15	新潟	788	12 686	283 881
16	富山	58	345	8 040
17	石川	130	121	2 388
18	福井	446	383	9 780
19	山梨	54	1 380	28 455
20	長野	503	4 521	97 215
21	岐阜	490	3 056	73 490
22	静岡	25	418	8 120
23	愛知	119	8 694	162 738
24	三重	15	1 209	35 965
25	滋賀	397	21 318	464 984
26	京都	78	61	1 222
27	大阪	—	—	—
28	兵庫	48	322	7 970
29	奈良	2	70	1 900
30	和歌山	—	—	—
31	鳥取	7	766	19 974
32	島根	66	309	7 491
33	岡山	—	—	—
34	廣島	11	654	14 509
35	山口	360	103	2 834
36	徳島	578	867	15 992
37	香川	16	55	1 405
38	愛媛	69	697	18 050
39	高知	5	65	1 486
40	福岡	7	250	6 560
41	佐賀	94	67	1 329
42	長崎	13	42	865
43	熊本	8	949	19 344
44	大分	30	290	6 866
45	宮崎	18	729	16 959
46	鹿兒島	1 888	484	9 465
47	沖縄	147	210	3 980

1. 昭和元年以降ノ分ニハ自家用生産ニ屬スルモノヲ含マズ
2. 製造場數ハ其ノ年ニ於テ作業ヲ爲シタル場數トス

26. 天蠶絲及柞蠶絲

年次又ハ地方	製絲場數			繰絲釜數			職工數								
							總數			十釜未滿			十釜以上		
	總數	十釜未滿	十釜以上	總數	十釜未滿	十釜以上	總數	男	女	總數	男	女	總數	男	女
大正 13	110	109	1	131	120	11	131	—	131	120	—	120	11	—	11
〃 14	106	105	1	131	120	11	111	—	111	105	—	105	6	—	6
昭和 1	107	106	1	137	126	11	116	—	116	110	—	110	6	—	6
〃 2	95	94	1	137	126	11	110	—	110	98	—	98	12	—	12
〃 3	114	113	1	201	190	11	186	—	186	173	—	173	13	—	13
〃 4	113	111	2	218	198	20	190	—	190	172	—	172	18	—	18
〃 5	119	115	4	286	190	96	259	6	253	160	—	160	99	6	93
〃 6	120	116	4	301	198	103	271	3	268	168	—	168	103	3	100
〃 7	121	117	4	307	204	103	273	5	268	171	—	171	102	5	97
〃 8	120	117	3	269	216	53	228	3	225	175	—	175	53	3	50
〃 9	**118**	**115**	**3**	**255**	**202**	**53**	**218**	**3**	**215**	**165**	**—**	**165**	**53**	**3**	**50**
20 長野	118	115	3	255	202	53	218	3	215	165	—	165	53	3	50

年次又ハ地方	總價額	生絲						屑物					
		總數		天蠶絲		柞蠶絲		總數		天蠶絲		柞蠶絲	
		數量	價額	數量	價額	數量	價額	數量	價額	數量	價額	數量	價額
	円	貫	円	貫	円	貫	円	貫	円	貫	円	貫	円
大正 13	27 082	202	26 50	126	18 900	76	7 600	200	582	114	337	86	245
〃 14	34 675	160	34 540	103	28 840	57	5 700	49	135	30	80	19	55
昭和 1	34 810	165	34 680	101	28 280	64	6 400	46	130	27	72	19	58
〃 2	12 694	61	12 630	34	10 200	27	2 430	22	64	12	36	10	28
〃 3	82 736	282	80 926	193	67 550	89	13 376	176	1 810	125	1 534	51	276
〃 4	96 405	354	94 650	210	73 500	144	21 150	202	1 756	143	1 366	59	390
〃 5	150 445	730	148 000	350	105 000	380	43 000	530	2 445	120	117	410	2 328
〃 6	135 359	818	131 140	368	93 640	450	37 500	783	4 219	205	211	578	4 008
〃 7	38 737	299	34 760	68	14 640	231	20 120	597	3 977	115	87	482	3 890
〃 8	18 565	199	18 398	73	13 490	126	4 908	207	167	105	77	102	90
〃 9	**11 897**	**140**	**11 800**	**60**	**9 000**	**80**	**2 800**	**130**	**97**	**70**	**53**	**60**	**44**
20 長野	11 897	140	11 800	60	9 000	80	2 800	130	97	70	53	60	44

年次又ハ地方	屑物												
	生皮				苧				其ノ他				
	總數		天蠶絲		柞蠶絲		總數		天蠶絲		柞蠶絲	
	數量	價額	數量	價額	數量	價額	數量	價額	數量	價額	數量	價額
	貫	円	貫	円	貫	円	貫	円	貫	円	貫	円
大正 13	160	480	90	270	70	210	40	102	24	67	16	35
〃 14	15	50	10	30	5	20	34	85	20	50	14	35
昭和 1	16	55	9	27	7	28	30	75	18	45	12	30
〃 2	8	27	3	9	5	18	14	37	9	27	5	10
〃 3	130	1 672	97	1 450	33	222	46	138	28	84	18	54
〃 4	136	1 558	103	1 246	33	312	66	198	40	120	26	78
〃 5	380	2 355	50	75	330	2 280	150	90	70	42	80	48
〃 6	628	4 128	130	168	498	3 960	155	91	75	43	80	48
〃 7	542	3 956	90	78	452	3 878	55	21	25	9	30	12
〃 8	152	146	80	68	72	78	55	21	25	9	30	12
〃 9	**90**	**81**	**50**	**45**	**40**	**36**	**40**	**16**	**20**	**8**	**20**	**8**
20 長野	90	81	50	45	40	36	40	16	20	8	20	8

1. 昭和元年以降ノ分ニハ自家用生産ニ屬スルモノヲ含マズ
2. 製絲場數ハ其ノ年ニ於テ作業ヲ爲シタル場數、繰絲釜數ハ其ノ年ニ於テ使用シタル釜數トス
3. 職工數ハ大正十四年以前ノ分ハ其ノ年平均一日使用數、昭和元年以降ノ分ハ其ノ年中通常ノ作業狀態ニ於ケル數トス
4. 昭和九年分ハ長野縣ノミニ係ルモノトス其ノ他ノ地方ニハ該當事實ナシ

27. 蠶網

年次又ハ地方	製造戸數（年末現在）	總價額	繭製		絲製		蕖製	
			數量	價額	數量	價額	數量	價額
		円	枚	円	反	円	枚	円
大正 13	64 428	1 207 576	11 282 566	573 499	684 882	375 014	3 869 317	259 063
〃 14	75 227	1 174 257	12 170 029	625 565	500 685	292 545	3 976 339	256 147
昭和 1	124 860	1 264 597	13 756 021	657 377	506 770	290 731	5 080 728	316 489
〃 2	142 290	1 338 818	15 959 505	724 252	519 610	313 276	5 150 500	301 290
〃 3	165 946	1 431 912	18 245 109	807 875	549 492	282 797	6 219 758	341 240
〃 4	183 198	1 527 822	18 129 092	749 602	453 106	443 415	6 803 855	334 805
〃 5	165 412	812 035	13 476 218	421 403	434 787	171 873	5 912 848	218 759
〃 6	152 507	507 834	9 712 257	256 436	235 415	76 977	5 261 441	174 421
〃 7	155 794	444 143	8 815 293	222 847	151 040	52 533	5 135 279	168 763
〃 8	159 706	514 417	9 072 352	252 304	180 822	71 330	5 343 768	190 783
〃 9	**141 844**	**427 430**	**7 522 403**	**204 731**	**145 132**	**61 174**	**4 717 651**	**161 525**
1 北海道	—	—	—	—	—	—	—	—
2 青森	40	576	5 250	460	—	—	3 850	116
3 岩手	3 166	6 372	47 673	1 624	—	—	163 162	4 748
4 宮城	2 929	15 060	215 910	5 747	8 287	3 914	137 720	5 399
5 秋田	624	1 062	16 150	396	—	—	37 520	666
6 山形	5 067	15 068	200 176	6 087	1 992	774	330 140	8 207
7 福島	9 910	24 177	170 587	4 237	—	—	810 497	19 940
8 茨城	787	4 659	29 775	1 549	—	—	76 411	3 110
9 栃木	184	1 300	—	—	—	—	32 120	1 300
10 群馬	891	6 994	—	—	—	—	133 610	6 994
11 埼玉	1 951	7 691	—	—	8 355	2 926	193 481	4 765
12 千葉	787	1 793	65 756	967	—	—	23 745	826
13 東京	12	117	—	—	—	—	2 340	117
14 神奈川	207	1 022	4 600	218	—	—	14 403	804
15 新潟	3 527	5 216	24 700	738	1 110	856	71 009	3 622
16 富山	576	738	—	—	—	—	13 196	738
17 石川	403	1 041	300	30	—	—	16 790	1 011
18 福井	1 128	884	9 525	580	—	—	3 380	304
19 山梨	1 114	6 353	64 870	4 256	1 360	574	28 995	1 523
20 長野	6 421	57 881	1 482	144	80 842	39 571	465 147	18 166
21 岐阜	9 270	15 950	276 597	11 121	490	210	103 889	4 619
22 静岡	1 519	6 931	532 460	6 477	—	—	11 180	454
23 愛知	7 086	43 323	1 372 042	36 037	29 518	6 579	29 212	707
24 三重	9 326	17 949	343 105	11 285	3 710	1 215	185 830	5 449
25 滋賀	335	593	—	—	—	—	13 185	593
26 京都	6 487	10 278	179 391	7 831	20	11	81 635	2 436
27 大阪	—	—	—	—	—	—	—	—
28 兵庫	5 781	8 493	57 079	2 285	—	—	193 497	6 208
29 奈良	729	1 621	37 653	1 455	—	—	5 856	166
30 和歌山	262	485	7 978	403	—	—	2 260	82
31 鳥取	9 928	18 297	74 012	2 502	—	—	453 320	15 795
32 島根	8 233	10 114	63 637	2 641	3	1	281 992	7 472
33 岡山	6 659	9 386	59 486	2 375	105	48	188 963	6 963
34 廣島	2 315	4 016	58 035	2 427	205	144	23 787	1 445
35 山口	1 098	1 165	21 335	1 066	8	4	2 090	95
36 徳島	10 597	27 638	87 100	3 382	—	—	525 304	24 256
37 香川	284	1 078	26 165	1 019	—	—	1 311	59
38 愛媛	862	13 129	294 761	8 888	8 600	4 165	3 000	76
39 高知	92	613	47 450	607	—	—	200	6
40 福岡	2 375	5 810	191 369	5 648	—	—	5 334	162
41 佐賀	3 114	5 321	138 664	4 894	—	—	10 070	427
42 長崎	734	1 756	38 745	1 644	—	—	3 610	112
43 熊本	4 949	22 428	940 560	22 202	—	—	7 530	226
44 大分	4 069	19 163	1 070 580	19 163	—	—	—	—
45 宮崎	2 310	12 543	390 270	12 361	526	182	—	—
46 鹿兒島	3 198	11 007	350 621	9 720	—	—	25 800	1 287
47 沖縄	508	339	6 554	265	—	—	1 280	74

28. 藁　製　品

年次ハ又ハ地方	製造戸数（年末現在）	總價額	莚（皆ヲ含ム）川莚	繩類	カマス（叭）及俵	マブシ（族）	其ノ他
		円	円	円	円	円	円
大正 13	851 165	44 657 874	12 846 586	15 054 335	7 415 955	486 097	8 854 901
〃 14	868 483	47 676 897	14 193 522	15 386 038	8 676 049	485 214	8 936 074
昭和 1	874 827	42 489 885	12 042 571	14 123 620	9 139 563	580 543	6 603 588
〃 2	937 193	42 412 678	11 526 273	13 934 616	9 693 316	631 937	6 626 536
〃 3	955 041	40 314 555	10 486 324	13 266 642	9 208 440	701 695	6 651 454
〃 4	983 350	39 678 817	9 702 227	12 676 101	10 262 525	820 801	6 217 163
〃 5	1 011 324	30 601 753	7 249 625	10 409 750	7 652 518	606 233	4 643 627
〃 6	1 035 867	25 903 830	5 967 624	8 717 929	6 497 528	489 838	4 230 911
〃 7	1 032 635	27 087 821	6 016 081	9 504 166	6 931 012	462 279	4 174 283
〃 8	1 145 121	30 428 446	6 533 373	10 241 871	8 619 278	526 705	4 507 219
〃 9	**1 195 053**	**33 350 358**	**7 535 388**	**11 071 489**	**9 453 386**	**463 354**	**4 826 741**
1 北海道	52 039	1 650 058	5 877	610 221	647 821	24	386 115
2 青森	35 393	1 545 464	628 148	415 827	451 042	985	49 462
3 岩手	21 607	248 507	35 915	127 548	47 127	13 341	24 576
4 宮城	17 404	438 447	130 178	224 192	32 811	11 064	40 202
5 秋田	38 016	624 703	213 245	302 397	70 628	142	38 291
6 山形	35 971	867 290	100 173	119 914	24 394	5 701	617 108
7 福島	17 991	270 738	55 232	115 869	58 045	21 191	20 401
8 茨城	16 753	563 170	329 053	65 213	144 715	5 918	23 271
9 栃木	15 400	468 752	240 822	100 772	77 578	2 123	47 457
10 群馬	31 283	158 770	24 103	33 457	80 824	14 721	5 665
11 埼玉	19 340	672 824	149 307	402 785	20 753	14 070	85 909
12 千葉	29 645	733 463	119 621	158 059	330 248	4 562	70 973
13 東京	3 878	486 436	5 951	55 395	7 627	9 151	408 312
14 神奈川	3 880	78 580	8 987	20 913	3 453	12 674	32 553
15 新潟	87 712	1 441 999	155 224	885 574	317 766	9 964	73 471
16 富山	55 842	1 837 637	796 055	487 656	479 027	3 095	71 804
17 石川	36 615	1 225 129	632 604	337 313	137 892	15 055	102 265
18 福井	32 696	792 289	233 617	398 330	63 378	5 105	91 859
19 山梨	4 493	94 702	31 418	14 466	2 975	12 767	33 076
20 長野	22 160	289 734	20 039	46 414	24 594	23 520	175 167
21 岐阜	20 728	376 983	158 325	129 381	45 547	10 629	33 101
22 静岡	37 366	1 320 989	543 210	503 111	114 587	15 189	144 892
23 愛知	27 999	753 100	122 728	405 003	65 028	6 924	153 417
24 三重	35 562	999 359	272 628	286 375	131 291	15 885	293 180
25 滋賀	18 926	503 303	147 853	123 220	143 809	406	88 015
26 京都	40 101	448 287	49 500	176 131	125 082	11 603	85 971
27 大阪	6 192	701 719	66 836	413 773	6 032	150	214 928
28 兵庫	66 413	2 478 507	598 296	499 375	1 206 579	12 486	161 271
29 奈良	6 572	465 022	108 352	87 690	7 568	3 393	258 019
30 和歌山	4 339	278 512	43 256	193 131	7 239	962	33 924
31 鳥取	8 145	222 422	13 950	88 917	19 460	9 105	90 990
32 島根	26 023	283 849	27 642	162 051	48 411	14 657	31 088
33 岡山	25 110	606 794	96 893	255 506	50 598	5 955	197 842
34 廣島	28 230	741 643	122 044	484 605	67 842	6 060	61 092
35 山口	36 089	675 972	65 766	280 798	213 679	4 519	111 210
36 徳島	22 753	819 614	267 083	124 771	374 500	24 729	28 531
37 香川	36 224	2 131 414	121 156	177 418	1 788 595	4 186	40 059
38 愛媛	14 184	684 119	125 816	212 130	273 070	13 416	59 687
39 高知	10 323	243 643	43 155	112 479	27 748	5 737	54 524
40 福岡	32 401	1 198 492	169 774	319 888	627 197	13 839	67 794
41 佐賀	29 732	855 679	170 831	243 641	377 512	9 189	54 506
42 長崎	10 420	247 626	34 949	162 525	21 130	6 418	22 604
43 熊本	25 381	369 727	53 329	176 675	110 008	14 240	15 475
44 大分	9 887	268 918	51 809	123 538	45 624	14 509	33 438
45 宮崎	13 165	315 885	47 646	130 394	114 827	16 766	6 252
46 鹿児島	20 851	754 310	65 631	254 909	363 280	36 707	33 783
47 沖繩	3 819	110 778	31 361	21 239	4 445	522	53 211

1. 自家用生産ニ屬スルモノヲ含マズ

29. 販　賣　肥　料

年次ハ又ハ地方	製造營業者（年末現在）	總價額	動物質肥料 總價額	鯡搾油 數量	鯡搾油 價額	鰮搾油 數量	鰮搾油 價額	干鰮 數量	干鰮 價額	雜魚搾粕 數量	雜魚搾粕 價額
		円	円	貫	円	貫	円	貫	円	貫	円
大正 13	23 154	149 758 405	21 833 941	8 556 392	5 084 468	10 712 240	5 803 101	2 647 680	1 274 617	1 289 834	525 549
〃 14	23 388	178 666 015	26 500 572	11 938 346	7 688 512	11 200 915	6 600 476	1 322 846	573 519	1 404 322	625 289
昭和 1	23 699	183 470 597	24 011 580	10 928 605	6 617 502	11 855 243	6 220 170	2 253 775	838 305	2 153 457	852 137
〃 2	23 816	170 585 469	21 138 549	12 319 521	6 596 562	9 111 927	4 153 559	373 890	128 433	2 487 219	878 849
〃 3	23 823	197 833 679	22 253 714	7 149 982	3 678 993	12 361 592	5 980 828	4 374 943	1 154 772	1 730 543	648 663
〃 4	23 924	210 756 637	19 619 066	3 203 459	1 686 628	14 742 924	5 461 415	3 331 679	864 992	2 619 440	927 631
〃 5	23 564	158 330 126	12 702 505	5 244 636	1 739 512	11 273 999	2 978 538	1 325 029	292 553	2 097 463	408 303
〃 6	23 334	124 726 675	13 092 247	5 897 134	1 229 628	20 559 902	4 207 792	2 335 875	309 304	1 532 047	259 883
〃 7	23 218	157 989 246	19 678 439	7 591 480	1 980 764	33 212 894	7 687 329	4 386 455	827 484	2 141 403	387 255
〃 8	23 063	201 936 215	25 891 058	8 053 718	2 769 527	37 630 289	9 417 733	4 394 563	719 922	2 033 136	481 396
〃 9	**23 529**	**216 129 992**	**30 025 728**	**1 855 065**	**603 310**	**39 297 184**	**10 446 600**	**4 306 751**	**769 461**	**2 205 903**	**522 380**
1 北海道	10 238	6 562 849	5 217 856	1 855 065	603 310	10 930 828	2 688 176	—	—	1 226 717	289 053
2 青森	1 577	2 222 463	2 213 498	—	—	7 143 786	2 143 135	—	—	13 281	3 718
3 岩手	550	1 470 385	1 030 513	—	—	3 577 190	951 011	—	—	124 163	29 395
4 宮城	1 133	914 022	899 146	—	—	2 321 818	594 640	—	—	—	—
5 秋田	138	28 299	25 749	—	—	41 040	12 304	—	—	—	—
6 山形	67	112 175	28 512	—	—	—	—	—	—	—	—
7 福島	480	491 075	373 621	—	—	1 021 785	284 550	—	—	44 744	10 905
8 茨城	373	599 520	288 846	—	—	917 059	243 586	80 335	18 158	17 274	4 165
9 栃木	43	82 969	16 587	—	—	—	—	—	—	—	—
10 群馬	110	538 578	111 754	—	—	—	—	—	—	—	—
11 埼玉	78	304 046	60 006	—	—	—	—	—	—	—	—
12 千葉	1 374	3 444 498	3 342 595	—	—	8 808 406	2 272 138	4 026 682	697 489	96 786	21 488
13 東京	312	27 488 285	923 991	—	—	—	—	—	—	—	—
14 神奈川	149	25 473 134	428 291	—	—	10 632	2 670	3 070	557	74 833	16 315
15 新潟	203	15 642 501	83 304	—	—	252 525	66 431	—	—	—	—
16 富山	537	7 067 908	480 476	—	—	1 410 135	422 160	18 915	4 863	—	—
17 石川	659	1 320 937	210 310	—	—	1 015 812	190 239	20 494	5 218	300	75
18 福井	175	1 228 102	352 028	—	—	35 308	11 112	—	—	—	—
19 山梨	17	100 324	39 324	—	—	—	—	—	—	—	—
20 長野	118	681 886	611 002	—	—	—	—	—	—	—	—
21 岐阜	73	691 812	90 169	—	—	—	—	—	—	—	—
22 静岡	155	7 899 988	123 422	—	—	1 064	288	—	—	—	—
23 愛知	264	4 415 861	501 965	—	—	247	86	29 210	5 371	—	—
24 三重	373	4 194 190	1 640 347	—	—	8 989	1 716	—	—	—	—
25 滋賀	52	1 685 700	10 884	—	—	—	—	—	—	—	—
26 京都	367	463 290	313 415	—	—	523 274	166 200	5 232	1 243	—	—
27 大阪	232	16 261 633	1 166 200	—	—	34 615	8 473	550	84	—	—
28 兵庫	144	30 384 490	5 211 155	—	—	6 777	1 927	—	—	—	—
29 奈良	36	169 434	81 102	—	—	—	—	—	—	—	—
30 和歌山	522	517 376	300 232	—	—	25 600	8 883	98 755	30 417	13 882	4 581
31 鳥取	161	224 164	68 526	—	—	2 415	752	—	—	—	—
32 島根	205	120 436	77 965	—	—	44 072	14 361	1 698	509	8 460	2 344
33 岡山	41	3 631 280	13 008	—	—	—	—	—	—	—	—
34 廣島	93	727 855	330 948	—	—	—	—	—	—	191 908	44 330
35 山口	387	5 425 510	314 184	—	—	166 877	53 602	—	—	151 798	35 612
36 徳島	104	538 560	62 326	—	—	—	—	—	—	29 718	7 157
37 香川	71	740 017	226 717	—	—	—	—	—	—	—	—
38 愛媛	138	11 705 793	100 299	—	—	22 440	6 961	—	—	—	—
39 高知	132	42 126	38 418	—	—	—	—	—	—	—	—
40 福岡	292	17 190 224	116 323	—	—	7 600	2 492	—	—	77 550	19 620
41 佐賀	237	291 277	103 239	—	—	82 022	24 313	—	—	—	—
42 長崎	643	1 095 093	416 034	—	—	844 102	261 671	18 601	4 743	134 489	33 622
43 熊本	42	6 941 492	63 695	—	—	—	—	1 248	234	—	—
44 大分	83	698 974	87 166	—	—	3 453	958	1 961	575	—	—
45 宮崎	114	1 320 142	109 746	—	—	—	—	—	—	—	—
46 鹿児島	225	2 506 203	1 715 853	—	—	37 263	11 765	—	—	—	—
47 沖繩	12	467 061	4 981	—	—	—	—	—	—	—	—

1. 本表ハ肥料取締法ニ依リ肥料製造營業ノ免許ヲ受ケタルモノノ製造額ヲ集計シタルモノナリ
2. 各種肥料ノ製造額中ニハ之ヲ更ニ調合肥料化成肥料等ノ製造原料ニ供用シタル額ヲ含ム
3. 魚肥類及油粕類ノ製造額中ニハ之ヲ更ニ粉末肥料ノ製造原料ニ供用シタル額ヲ含ム
4. 石灰窒素ノ製造額中ニハ之ヲ更ニ硫酸安母尼亜ニ變成シタル額ヲ含ム

29. 販　　賣

年次又ハ地方		動物質肥 粉末魚肥 数量	粉末魚肥 価額	其ノ他魚肥 数量	其ノ他魚肥 価額	骨粉 数量	骨粉 価額	乾血 数量	乾血 価額	蠶蛹搾粕 数量	蠶蛹搾粕 価額	干蠶蛹 数量
		貫	円	貫	円	貫	円	貫	円	貫	円	貫
大正	13	2 905 857	1 559 914	3 705 951	1 767 272	6 385 819	3 699 732	80 383	45 632	1 951 025	938 594	405 316
〃	14	3 536 428	2 087 535	3 926 581	2 079 065	9 269 775	4 310 594	95 976	60 368	2 398 220	1 206 714	623 014
昭和	1	3 325 056	1 823 560	2 329 133	1 043 454	9 712 342	4 148 365	55 979	30 707	2 549 735	1 136 908	490 849
〃	2	4 276 764	2 002 614	4 106 244	1 490 608	8 806 778	3 493 027	60 693	29 965	3 330 213	1 213 630	612 472
〃	3	7 015 382	3 075 229	4 229 436	1 594 041	8 962 210	3 492 358	76 139	39 862	3 335 437	1 264 609	457 008
〃	4	5 400 531	2 370 449	4 372 453	1 605 605	9 960 429	3 691 270	76 251	40 100	3 493 453	1 285 749	455 946
〃	5	6 709 561	2 044 239	3 990 447	916 862	9 129 177	2 467 218	71 010	26 176	3 466 081	859 375	322 633
〃	6	11 170 727	3 014 023	4 347 643	717 050	7 708 950	1 789 742	91 912	26 760	3 875 528	725 998	594 947
〃	7	13 023 715	3 918 137	3 973 692	753 104	7 331 276	2 071 261	96 276	30 847	3 819 626	914 331	995 497
〃	8	21 896 114	7 009 887	5 481 516	1 034 721	6 978 213	2 020 949	110 262	38 177	3 958 930	1 047 513	1 125 293
〃	9	**35 226 482**	**11 848 013**	**4 517 708**	**1 060 360**	**7 826 653**	**2 133 564**	**129 770**	**46 590**	**4 587 725**	**1 162 092**	**1 435 956**
1	北海道	3 484 778	1 178 452	901 602	255 706	74 940	17 305	3 267	1 278	—	—	—
2	青森	102 565	36 893	117 791	29 752	—	—	—	—	—	—	—
3	岩手	1 500	583	84 326	16 802	—	—	—	—	69 323	16 538	—
4	宮城	180 192	62 581	714 771	158 864	106 820	20 857	—	—	27 380	6 094	—
5	秋田	29 496	11 122	6 450	1 588	650	195	—	—	—	—	—
6	山形	—	—	1 090	830	80 277	20 951	—	—	20 888	5 771	—
7	福島	49 118	15 685	19 214	4 434	5 132	1 333	—	—	228 884	54 674	8 080
8	茨城	33 448	9 104	14 993	3 225	50	15	—	—	43 251	10 593	—
9	栃木	11 244	3 397	—	—	32 080	8 918	597	179	17 170	4 078	—
10	群馬	45 153	15 564	—	—	1 583	464	—	—	397 021	95 684	—
11	埼玉	11 740	4 033	—	—	—	—	—	—	194 691	50 760	26 000
12	千葉	1 465 068	295 883	332 240	54 137	1 600	350	—	—	—	—	—
13	東京	1 420 958	383 355	573 113	111 166	391 314	92 257	39 822	13 820	98 310	23 528	6 712
14	神奈川	1 224 390	386 081	2 700	540	39 766	10 212	11 129	3 670	8 075	1 869	—
15	新潟	262	67	13 998	3 744	10 905	2 666	—	—	36 320	10 396	—
16	富山	123 244	37 512	3 522	986	5 350	1 244	—	—	—	—	11 751
17	石川	25 005	9 181	2 800	630	9 725	3 116	544	190	—	—	—
18	福井	812 771	335 371	6 370	1 441	—	—	900	229	15 500	3 875	—
19	山梨	—	—	—	—	7 950	1 912	—	—	137 876	36 279	3 300
20	長野	87 175	36 137	—	—	203 586	52 380	934	319	1 189 273	294 750	938 738
21	岐阜	57 917	17 152	—	—	4 230	1 186	1 750	577	272 491	71 254	—
22	静岡	310 257	92 050	104 390	26 632	—	—	—	—	7 165	1 906	—
23	愛知	1 069 475	338 000	52 301	12 308	—	—	—	—	82 814	21 973	91 507
24	三重	4 264 243	1 436 210	34 332	6 689	277 171	75 070	14 108	6 062	13 808	3 198	102 159
25	滋賀	2 164	932	—	—	—	—	1 021	347	38 476	9 486	—
26	京都	75 280	23 194	202 064	48 995	7 708	1 935	10 722	3 602	250 162	68 044	—
27	大阪	2 212 408	773 483	465 963	103 467	77 529	17 778	16 004	5 950	—	—	—
28	兵庫	14 301 013	5 069 088	119 934	30 049	—	—	1 600	615	305 942	83 388	—
29	奈良	—	—	—	—	163 093	41 347	—	—	—	—	—
30	和歌山	373 422	142 086	257 841	69 366	32 168	7 978	—	—	—	—	28 808
31	鳥取	80 364	28 970	—	—	—	—	—	—	144 855	38 804	—
32	島根	29 099	10 417	63 813	15 771	—	—	—	—	138 876	34 563	—
33	岡山	29 571	9 014	—	—	—	—	—	—	7 087	1 937	—
34	廣島	847 968	254 692	6 710	1 678	47 078	10 828	24 972	8 954	—	—	12 340
35	山口	783 133	223 968	3 900	880	—	—	—	—	—	—	—
36	徳島	60 888	16 863	9 390	2 175	—	—	—	—	80 791	23 950	—
37	香川	545 047	223 366	6 015	1 571	—	—	—	—	6 359	1 780	—
38	愛媛	68 532	23 193	93 259	24 426	—	—	600	204	73 275	18 808	144 362
39	高知	49 574	16 470	52 492	11 358	—	—	—	—	56 598	10 590	—
40	福岡	233 250	60 894	—	—	40 288	11 159	1 800	594	56 401	15 932	20 635
41	佐賀	149 275	46 768	18 318	3 918	—	—	—	—	96 317	27 525	—
42	長崎	215 358	67 918	165 668	41 582	—	—	—	—	25 740	6 498	—
43	熊本	142 615	36 732	7 035	1 626	8 810	2 693	—	—	81 573	22 410	—
44	大分	52 753	16 098	5 083	1 198	1 000	250	—	—	263 079	58 432	41 564
45	宮崎	8 340	2 320	25 620	6 479	232 881	84 886	—	—	59 905	16 061	—
46	鹿児島	149 315	45 606	24 800	5 704	5 951 737	1 641 469	—	—	42 049	10 664	—
47	沖縄	7 114	1 528	3 800	643	11 232	2 810	—	—	—	—	—

肥　　料（續）

年次又ハ地方	植物質肥料 総價額	大豆油粕 数量	大豆油粕 価額	浸出大豆油粕 数量	浸出大豆油粕 価額	大豆油粕粉末 数量	大豆油粕粉末 価額	菜種油粕 数量	菜種油粕 価額	其ノ他（粉末共） 数量	其ノ他（粉末共） 価額	年次又ハ地方
	円	貫	円	貫	円	貫	円	貫	円	貫	円	
	37 293 223	7 018 400	2 124 002	31 914 400	12 118 384	18 389 462	6 570 653	19 250 581	4 762 828	2 337 806	959 166	13
	41 665 220	3 884 000	1 338 924	42 689 907	16 938 813	15 783 831	5 982 948	7 973 127	3 741 707	2 229 113	979 543	14
	46 556 557	3 904 876	1 319 207	49 369 615	18 683 057	18 836 468	6 592 802	11 894 063	5 117 741	2 732 083	1 083 214	1
	37 038 739	1 662 826	460 650	39 348 668	12 638 535	20 368 118	6 442 254	10 288 160	4 012 563	2 665 071	925 424	2
	39 667 038	1 855 154	555 565	45 328 874	14 750 283	17 815 342	5 762 300	7 811 551	3 505 652	3 310 808	1 158 199	3
	43 520 838	1 204 529	360 651	53 975 393	18 021 605	16 287 379	5 250 544	9 401 292	3 787 603	4 253 278	1 527 722	4
	30 061 072	733 407	183 454	47 647 050	12 939 098	13 679 944	3 382 228	10 177 675	2 907 751	3 477 702	885 801	5
	24 083 335	545 603	79 647	60 236 671	9 895 937	13 638 379	2 302 245	10 387 312	2 578 384	3 718 468	702 123	6
	25 805 816	1 080 555	243 447	48 050 099	9 371 615	9 891 058	2 111 043	7 951 858	2 542 096	4 318 775	877 355	7
	31 563 492	441 696	98 979	54 326 851	14 269 736	10 502 851	2 617 044	8 093 488	2 655 209	4 472 514	1 046 316	8
	33 338 340	**718 799**	**159 571**	**65 410 976**	**15 271 908**	**9 401 423**	**2 190 233**	**8 054 032**	**2 479 909**	**4 684 950**	**1 085 731**	9
	76 323	—	—	—	—	1 791	423	—	—	803 988	184 576	1
	7 399	—	—	—	—	—	—	7 200	2 160	—	—	2
	17 622	—	—	—	—	31 882	7 038	400	175	107 892	16 184	3
	390	—	—	—	—	—	—	1 160	390	187 033	56 110	4
	51	—	—	—	—	—	—	—	—	2 425	540	5
	24 653	—	—	—	—	—	—	63 281	22 002	3 000	960	6
1 830	56 875	—	—	—	—	191 710	41 872	40 755	12 456	1 500	210	7
	149 904	—	—	—	—	16 600	3 920	28 579	9 092	—	—	8
	40 617	—	—	—	—	5 190	1 150	40 175	13 868	52	15	9
	147 389	—	—	—	—	586 713	138 872	32 383	8 517	210	42	10
5 213	93 627	—	—	—	—	13 700	3 288	51 598	18 466	—	—	11
—	93 831	—	—	—	—	—	—	86 400	25 154	3 900	1 110	12
1 864	255 658	—	—	—	—	636 115	146 016	6 847	2 174	1 454 100	298 001	13
—	1 406 016	280 146	64 433	—	—	622 372	146 257	1 320 507	399 245	35 533	6 377	14
—	59 417	—	—	—	—	—	—	103 884	30 667	—	—	15
4 200	143 655	—	—	—	—	4 020	1 040	—	—	30 840	9 511	16
—	8 554	—	—	—	—	—	—	3 373	1 156	4 410	1 661	17
—	47 795	—	—	—	—	76 048	17 848	47 009	16 100	—	—	18
858	56 725	—	—	—	—	—	—	—	—	1 000	275	19
225 998	53 973	—	—	—	—	6 863	1 659	104 204	32 002	4 271	1 418	20
—	190 911	—	—	—	—	90 827	21 588	35 915	11 641	—	—	21
—	7 511 045	—	—	32 386 270	7 304 301	341 955	76 064	155 921	49 722	7 452	2 546	22
26 021	1 212 399	425 761	91 400	1 076 460	247 585	1 647 272	393 452	13 694	3 857	183 840	48 206	23
30 226	2 113 204	12 892	3 738	1 154 706	276 651	645 321	170 822	74 347	25 146	297 282	81 176	24
—	1 672 784	—	—	—	—	1 911	513	1 859 167	620 568	399	119	25
—	16 540	—	—	—	—	—	—	25 895	9 146	1 010	202	26
—	3 278 067	—	—	—	—	253 580	57 650	195 565	59 401	1 130 214	256 965	27
—	7 540 938	—	—	16 339 380	3 724 938	329 397	79 104	2 409 075	726 679	100 492	26 088	28
—	13 251	—	—	—	—	8 151	2 039	18 885	7 100	91 765	39 755	29
7 029	79 636	—	—	—	—	323 687	71 211	4 233	1 278	101 706	29 892	30
—	111 582	—	—	—	—	493 071	106 503	9 219	2 498	—	—	31
—	48 035	—	—	—	—	96 519	24 194	15 557	5 236	—	—	32
—	15 639	—	—	—	—	43 354	10 428	542	202	8 412	2 057	33
3 376	199 101	—	—	—	—	739 124	165 557	6 801	2 306	32 333	7 090	34
—	68 583	—	—	—	—	52 856	12 160	58 621	16 471	772	122	35
—	140 226	—	—	—	—	579 696	135 137	—	—	80 261	12 181	36
—	180 563	—	—	—	—	416 075	97 339	20 427	7 021	—	—	37
26 707	32 353	—	—	—	—	31 310	6 591	—	—	—	—	38
—	1 512	—	—	—	—	—	—	—	—	—	—	39
4 746	5 131 695	—	—	14 454 160	3 718 433	46 289	10 037	142 265	41 257	3 138	886	40
—	183 530	—	—	—	—	357 828	78 376	170 104	47 365	2 860	715	41
—	104 637	—	—	—	—	45 182	10 844	30 992	9 917	—	—	42
—	98 856	—	—	—	—	—	—	51 546	16 194	—	—	43
9 559	63 785	—	—	—	—	177 503	40 648	46 191	10 585	600	96	44
—	12 428	—	—	—	—	—	—	44 950	12 428	—	—	45
—	537 377	—	—	—	—	374 184	81 404	726 421	200 267	2 260	645	46
—	29 189	—	—	—	—	113 327	29 189	—	—	—	—	47

29. 販賣肥料（續）

年次又ハ地方	植物質肥料																						年次又ハ地方
	菜種油粕粉末		棉實油粕		棉實油粕粉末		胡麻油粕		荏油粕（粉末共）		再製菜種油粕		植物雜油粕		椰子油粕		亞麻仁油粕		落花生油粕		其ノ他ノ油粕		
	數量	價額	數量	價額	數量	價額	數量	價額	數量	價額	數量	價額	數量	價額	數量	價額	數量	價額	數量	價額	數量	價額	
	貫	円	貫	円	貫	円	貫	円	貫	円	貫	円	貫	円	貫	円	貫	円	貫	円	貫	円	
大正 13	7 417 729	3 245 327	920 488	333 552	2 854 073	1 068 361	1 440 474	542 715	1 911 023	693 634	193 328	71 071	7 611 339	2 779 891	814 659	128 252	2 609 487	947 159	950 215	364 131	2 713 751	699 650	13
〃 14	10 530 007	4 444 118	97 838	37 408	5 610 555	2 083 411	1 587 539	610 500	2 048 200	755 589	222 786	88 384	7 160 073	2 718 135	745 940	154 952	1 624 760	627 470	971 529	386 364	3 377 422	939 675	14
昭和 1	15 650 253	5 954 842	103 443	35 141	7 781 714	2 553 167	1 416 144	516 028	1 741 782	591 907	329 782	106 471	5 474 972	1 838 593	840 786	160 289	2 041 565	706 851	1 309 659	477 774	4 497 845	1 086 091	1
〃 2	16 027 579	5 859 209	123 845	37 466	7 698 315	1 984 372	1 868 541	510 402	874 117	280 101	91 882	28 330	5 456 081	1 768 520	782 971	131 990	2 745 685	1 034 372	815 355	250 522	4 097 180	916 520	2
〃 3	13 353 081	5 592 825	143 607	43 040	8 452 900	2 579 027	1 958 243	668 084	993 975	357 294	18 263	7 046	7 601 132	2 741 115	884 059	197 337	2 735 830	986 352	458 471	157 058	3 909 582	940 302	3
〃 4	15 504 568	5 625 822	693 155	196 521	12 655 659	3 776 553	2 325 994	722 150	964 109	320 922	97 243	35 248	6 280 749	2 279 158	1 007 009	226 264	2 745 544	995 111	414 843	147 778	4 330 705	1 052 874	4
〃 5	16 322 011	4 454 302	83 482	18 713	11 505 648	2 302 241	2 368 506	543 105	2 236 131	484 044	15 783	4 580	4 350 220	1 108 217	1 106 844	142 021	1 084 304	280 185	385 294	96 107	5 377 495	830 396	5
〃 6	16 682 710	3 713 022	294 351	46 795	6 606 648	1 020 752	2 273 860	413 108	3 707 032	592 820	287 047	81 030	8 664 692	1 644 064	1 562 185	175 017	1 795 409	346 183	869 703	167 247	6 264 150	734 603	6
〃 7	12 356 410	3 759 935	221 417	50 014	5 061 153	1 156 110	1 731 226	402 556	3 243 160	680 726	789 890	213 984	12 963 125	2 931 827	1 259 705	146 749	1 855 128	403 717	354 769	85 323	7 945 747	1 363 347	7
〃 8	11 531 463	3 638 191	563 489	119 938	7 050 074	1 766 995	1 970 506	444 400	4 141 615	872 760	136 433	38 856	9 022 438	2 272 595	1 451 119	197 428	3 896 465	957 882	482 834	118 375	6 169 167	1 130 815	8
〃 9	15 781 670	4 684 845	92 055	17 884	8 050 076	1 564 871	2 102 566	455 409	4 313 994	878 690	375 866	94 085	9 919 060	2 271 684	2 210 757	258 364	3 851 577	930 857	341 101	74 838	9 555 946	1 602 630	9
1 北海道	177 568	56 623	—	—	—	—	—	—	—	—	—	—	—	—	—	—	43 952	12 306	—	—	18 460	6 971	1
2 青森	13 694	4 108	—	—	—	—	—	—	3 770	1 131	—	—	—	—	—	—	—	—	—	—	—	—	2
3 岩手	32 453	10 064	—	—	—	—	—	—	477	345	—	—	—	—	—	—	—	—	—	—	—	—	3
4 宮城	—	—	—	—	—	—	—	—	—	—	—	—	—	—	—	—	—	—	—	—	—	—	4
5 秋田	—	—	—	—	—	—	—	—	142	51	—	—	—	—	—	—	—	—	—	—	—	—	5
6 山形	—	—	—	—	—	—	—	—	12 194	2 651	—	—	—	—	—	—	—	—	—	—	—	—	6
7 福島	8 685	2 522	—	—	—	—	—	—	100	25	—	—	—	—	—	—	—	—	—	—	—	—	7
8 茨城	403 355	131 983	—	—	—	—	22 262	4 876	—	—	—	—	—	—	—	—	—	—	—	—	220	33	8
9 栃木	2 865	9 196	—	—	—	—	11 780	2 626	42 922	9 144	—	—	—	—	—	—	—	—	—	—	5 200	832	9
10 群馬	—	—	—	—	—	—	—	—	—	—	—	—	—	—	—	—	—	—	—	—	—	—	10
11 埼玉	—	—	—	—	—	—	330 484	76 751	560	122	—	—	—	—	—	—	—	—	—	—	—	—	11
12 千葉	43 478	13 304	—	—	—	—	80 720	17 703	—	—	4 964	1 402	135 000	32 400	—	—	—	—	19 340	3 868	—	—	12
13 東京	290 082	72 172	3 760	317	—	—	6 033	1 398	—	—	—	—	9 514	2 237	226 408	28 099	—	—	—	—	—	—	13
14 神奈川	—	—	—	—	—	—	413 162	92 961	143 986	29 517	341 200	85 300	1 008 956	216 278	560 000	80 640	390 949	97 737	162 928	34 355	951 936	157 120	14
15 新潟	63 588	19 119	—	—	—	—	—	—	13 987	3 297	—	—	—	—	—	—	1 760	387	—	—	33 025	5 947	15
16 富山	219 785	71 063	—	—	—	—	22 596	5 732	3 499	735	—	—	13 888	4 021	—	—	—	—	—	—	9 147	1 463	16
17 石川	20 523	7 184	—	—	—	—	—	—	20	6	—	—	—	—	—	—	—	—	—	—	1 299	208	17
18 福井	1 056	377	—	—	—	—	—	—	—	—	—	—	—	—	—	—	—	—	—	—	128 259	13 470	18
19 山梨	171 687	55 469	—	—	—	—	—	—	—	—	—	—	4 778	1 256	—	—	—	—	—	—	—	—	19
20 長野	59 514	19 274	—	—	—	—	3 463	1 038	—	—	—	—	—	—	—	—	—	—	—	—	—	—	20
21 岐阜	251 338	86 928	—	—	—	—	—	—	299 233	60 914	—	—	35 830	8 046	—	—	—	—	7 800	1 794	—	—	21
22 靜岡	73 025	24 869	—	—	9 800	2 275	2 273	564	—	—	—	—	186 340	45 926	37 286	4 790	—	—	11 350	2 534	—	—	22
23 愛知	871 999	272 511	—	—	88 361	20 339	665 889	135 932	12 806	2 595	—	—	60	12	—	—	—	—	—	—	178 238	28 059	23
24 三重	3 129 993	864 775	2 300	506	—	—	291 762	62 192	696 238	149 368	7 451	1 624	329 181	75 928	46 982	5 457	471	141	16 913	4 194	2 625 980	471 514	24
25 滋賀	1 776 164	600 735	—	—	—	—	—	—	1 961 408	396 480	—	—	131 899	36 476	—	—	18 199	3 658	—	—	50 832	12 708	25
26 京都	20 400	7 303	—	—	—	—	417	91	—	—	—	—	—	—	—	—	—	—	—	—	—	—	26
27 大阪	2 317 241	792 043	41 931	8 248	6 157 273	1 178 273	74 651	15 543	54 811	11 212	7 022	1 509	1 396 540	371 651	1 183 929	122 557	869 949	187 589	62 783	14 296	2 733 583	405 922	27
28 兵庫	360 250	72 693	44 064	8 813	1 686 411	338 287	47 708	10 601	896 661	186 708	15 229	4 250	5 169 903	1 121 362	20 321	3 150	2 358 307	646 864	59 987	13 797	2 665 683	479 511	28
29 奈良	180	72	—	—	12 512	3 520	1 656	414	—	—	—	—	—	—	—	—	—	—	—	—	960	106	29
30 和歌山	—	—	—	—	—	—	—	—	—	—	—	—	—	—	—	—	—	—	—	—	—	—	30
31 鳥取	9 219	2 581	—	—	—	—	—	—	—	—	—	—	—	—	—	—	—	—	—	—	—	—	31
32 島根	14 799	5 124	—	—	2 850	426	1 928	510	—	—	—	—	—	—	—	—	—	—	—	—	105 295	12 545	32
33 岡山	3 021	1 015	—	—	—	—	—	—	—	—	—	—	—	—	—	—	—	—	—	—	18 400	1 656	33
34 廣島	3 500	1 330	—	—	—	—	—	—	7 183	1 365	—	—	—	—	—	—	150 180	28 534	—	—	60	9	34
35 山口	70 397	19 750	—	—	—	—	26 766	3 515	127 072	15 248	—	—	—	—	—	—	—	—	—	—	11 727	1 439	35
36 德島	3 570	1 250	—	—	—	—	—	—	—	—	—	—	380	96	—	—	—	—	—	—	—	—	36
37 香川	1 260	321	—	—	—	—	16 226	3 782	—	—	—	—	3 309	833	135 831	13 671	—	—	—	—	—	—	37
38 愛媛	24 865	6 848	—	—	30 000	7 731	4 120	945	—	—	—	—	—	—	—	—	—	—	—	—	—	—	38
39 高知	436	162	—	—	—	—	—	—	—	—	—	—	5 330	1 350	—	—	—	—	—	—	—	—	39
40 福岡	3 483 573	1 013 720	—	—	62 869	14 020	41 285	9 064	36 026	7 565	—	—	1 320 859	311 723	—	—	16 480	3 378	—	—	3 320	623	40
41 佐賀	177 856	47 931	—	—	—	—	28 547	6 890	899	211	—	—	—	—	—	—	1 330	263	—	—	14 322	2 494	41
42 長崎	424 145	82 985	—	—	—	—	3 300	891	—	—	—	—	—	—	—	—	—	—	—	—	—	—	42
43 熊本	222 193	70 917	—	—	—	—	178	50	—	—	—	—	47 106	11 695	—	—	—	—	—	—	—	—	43
44 大分	40 490	12 552	—	—	—	—	—	—	—	—	—	—	—	—	—	—	—	—	—	—	—	—	44
45 宮崎	—	—	—	—	—	—	—	—	—	—	—	—	—	—	—	—	—	—	—	—	—	—	45
46 鹿兒島	993 423	223 972	—	—	—	—	5 360	1 340	—	—	—	—	120 187	30 394	—	—	—	—	—	—	—	—	46
47 沖縄	—	—	—	—	—	—	—	—	—	—	—	—	—	—	—	—	—	—	—	—	—	—	47

29. 販賣

年次又ハ地方		植物質肥料 其ノ他 数量	植物質肥料 其ノ他 価額	総価額	鑛物質 硫酸安母尼亞 数量	硫酸安母尼亞 価額	石灰窒素 数量	石灰窒素 価額	過燐酸石灰 数量	過燐酸石灰 価額
		瓲	円	円	瓲	円	瓲	円	瓲	円
大正	13	6 166 237	843 613	54 317 990	28 986 734	18 307 627	32 449 117	12 239 134	158 218 265	22 322 194
〃	14	5 250 240	816 822	64 385 062	34 970 671	24 626 228	33 422 472	11 276 839	179 679 609	26 416 326
昭和	1	5 900 910	816 596	69 714 141	39 204 143	23 079 983	37 513 399	11 956 705	209 670 044	28 872 736
〃	2	6 011 600	682 933	70 423 150	47 062 244	22 470 480	32 108 017	10 883 340	249 293 121	32 897 336
〃	3	6 350 866	823 758	82 483 117	61 975 985	29 622 382	42 654 394	15 050 577	246 979 748	32 255 971
〃	4	5 736 689	722 034	87 283 692	62 562 390	30 061 799	42 975 176	15 065 718	252 587 839	31 241 646
〃	5	3 946 733	384 630	76 953 286	70 887 061	23 935 921	60 902 264	16 958 896	255 242 406	29 830 198
〃	6	4 065 906	292 480	61 557 154	104 863 298	25 421 714	44 811 125	8 743 280	229 973 628	22 952 381
〃	7	4 043 800	343 327	81 798 323	122 576 739	36 125 607	48 155 345	10 659 551	277 732 447	29 218 862
〃	8	4 256 377	364 289	102 026 182	125 706 009	41 151 096	59 575 620	15 159 080	297 752 862	33 148 285
〃	9	3 910 969	352 562	109 867 381	131 826 741	42 310 204	52 600 551	14 322 695	300 306 465	34 770 516
1	北海道	—	—	1 197 339	673 047	267 568	—	—	6 693 242	875 708
2	青森	—	—	—	—	—	—	—	—	—
3	岩手	—	—	422 250	1 116 912	418 319	—	—	—	—
4	宮城	—	—	—	—	—	—	—	—	—
5	秋田	—	—	2 499	—	—	—	—	—	—
6	山形	—	—	—	—	—	—	—	—	—
7	福島	—	—	3 230	—	—	—	—	—	—
8	茨城	—	—	1 243	—	—	—	—	—	—
9	栃木	34 564	3 801	1 579	—	—	—	—	—	—
10	群馬	—	—	—	—	—	—	—	—	—
11	埼玉	—	—	—	—	—	—	—	—	—
12	千葉	—	—	7 497	—	—	—	—	—	—
13	東京	29 350	3 245	13 977 646	1 179 153	351 374	—	—	52 768 279	6 938 665
14	神奈川	106 650	2 173	21 955 291	43 228 027	14 383 223	—	—	26 905 414	3 023 161
15	新潟	—	—	14 944 204	9 349 600	3 272 360	36 999 628	9 715 964	14 932 927	1 951 162
16	富山	653 966	64 601	6 195 533	12 936 324	4 403 091	278 214	68 536	5 352 871	719 152
17	石川	—	—	726 639	—	—	—	—	5 771 067	699 902
18	福井	—	—	589 114	—	—	1 958 558	589 114	—	—
19	山梨	—	—	—	—	—	—	—	—	—
20	長野	—	—	—	—	—	—	—	—	—
21	岐阜	—	—	6 300	—	—	—	—	—	—
22	静岡	—	—	3 883	—	—	—	—	—	—
23	愛知	163 582	16 657	1 683 087	1 988 475	686 032	—	—	4 370 255	589 904
24	三重	12 660	1 148	6 007	—	—	—	—	—	—
25	滋賀	12 900	1 646	—	—	—	—	—	—	—
26	京都	—	—	16 203	34 309	11 356	—	—	—	—
27	大阪	614 087	52 173	8 925 169	790 387	239 413	—	—	54 064 845	6 439 882
28	兵庫	1 245 071	124 181	6 369 796	179 335	55 077	—	—	61 286 878	6 088 241
29	奈良	—	—	—	—	—	—	—	—	—
30	和歌山	79 414	7 147	—	—	—	—	—	—	—
31	鳥取	—	—	1 217	—	—	—	—	—	—
32	島根	—	—	—	—	—	—	—	—	—
33	岡山	27 617	2 338	2 097 542	—	—	—	—	13 317 320	1 528 662
34	廣島	—	—	29 188	91 448	26 826	—	—	—	—
35	山口	—	—	4 070 482	3 679 288	1 092 127	—	—	14 920 244	1 941 697
36	徳島	33 200	3 743	26 989	—	—	—	—	—	—
37	香川	725 568	57 596	437	—	—	—	—	—	—
38	愛媛	147 340	10 238	9 528 667	22 213 019	5 965 725	—	—	32 551 363	3 104 634
39	高知	—	—	—	—	—	—	—	—	—
40	福岡	25 000	1 875	10 549 594	19 944 451	6 597 695	13 364 151	3 949 081	—	—
41	佐賀	—	—	226	—	—	—	—	—	—
42	長崎	—	—	—	—	—	—	—	—	—
43	熊本	—	—	5 375 559	10 872 411	3 409 312	—	—	7 371 760	869 748
44	大分	—	—	—	—	—	—	—	—	—
45	宮崎	—	—	1 130 706	3 550 555	1 130 706	—	—	—	—
46	鹿兒島	—	—	22 265	—	—	—	—	—	—
47	沖縄	—	—	—	—	—	—	—	—	—

30. 肥料 (續)

年次又ハ地方		肥料 硫酸加里 数量	硫酸加里 価額	加里鹽類 数量	加里鹽類 価額	其ノ他 数量	其ノ他 価額	調合肥料 数量	調合肥料 価額	雜肥料 数量	雜肥料 価額
		瓲	円	瓲	円	瓲	円	瓲	円	瓲	円
大正	13	193 702	85 404	1 147 268	394 115	5 619 205	969 516	110 166 941	36 175 062	…	138 189
〃	14	22 838	9 850	1 038 652	355 037	10 658 227	1 700 732	128 217 106	45 941 082	1 198 424	174 079
昭和	1	154 699	61 369	1 315 175	420 175	35 137 566	5 323 173	131 607 386	42 985 870	1 478 046	202 449
〃	2	16 200	7 592	1 643 475	535 892	20 921 816	3 628 510	142 062 991	41 819 708	965 799	165 323
〃	3	160 663	71 022	1 387 507	439 637	26 724 151	5 043 528	181 545 848	53 111 743	1 641 655	318 067
〃	4	18 015	6 024	1 420 070	406 282	41 281 924	10 502 223	207 276 511	60 116 082	1 195 482	216 959
〃	5	55 118	23 791	1 385 989	404 002	28 275 068	5 800 478	167 237 480	38 550 589	540 106	62 674
〃	6	9 480	2 914	2 134 845	592 262	21 016 211	3 844 603	145 766 132	25 910 288	890 166	83 651
〃	7	54 132	34 184	2 232 803	764 283	29 425 323	4 995 836	164 487 547	30 653 833	406 005	47 835
〃	8	48 408	22 799	2 661 260	871 229	45 742 607	11 673 693	189 356 370	42 408 212	367 087	47 271
〃	9	32 582	6 803	2 445 175	645 348	70 228 615	17 811 815	192 679 301	42 812 052	790 482	86 491
1	北海道	—	—	175 279	51 189	15 679	2 874	234 794	66 934	26 882	4 397
2	青森	—	—	—	—	—	—	5 120	1 566	—	—
3	岩手	—	—	11 928	3 931	—	—	—	—	—	—
4	宮城	—	—	—	—	—	—	50 890	14 486	—	—
5	秋田	—	—	—	—	59 914	2 499	—	—	—	—
6	山形	—	—	—	—	—	—	173 390	59 010	—	—
7	福島	—	—	840	280	54 500	2 950	207 694	57 349	—	—
8	茨城	600	240	2 755	1 003	—	—	703 094	159 527	—	—
9	栃木	1 550	620	1 650	578	9 300	331	84 461	24 186	—	—
10	群馬	—	—	—	—	—	—	1 044 753	277 449	30 550	1 986
11	埼玉	—	—	—	—	—	—	572 545	145 413	—	—
12	千葉	—	—	29 537	7 497	—	—	2 100	575	—	—
13	東京	—	—	—	—	28 952 355	6 687 607	51 066 404	12 329 530	9 800	1 460
14	神奈川	—	—	—	—	18 839 169	4 548 907	7 110 303	1 683 536	—	—
15	新潟	—	—	—	—	147 504	4 718	2 468 712	555 287	1 910	289
16	富山	—	—	—	—	2 772 474	1 004 754	816 268	243 244	—	—
17	石川	—	—	—	—	161 237	26 737	1 678 326	372 619	44 000	2 815
18	福井	—	—	—	—	—	—	902 398	239 165	—	—
19	山梨	—	—	—	—	—	—	17 027	4 275	—	—
20	長野	—	—	—	—	—	—	60 221	16 911	—	—
21	岐阜	—	—	—	—	216 000	6 300	1 920 637	404 432	—	—
22	静岡	362	134	6 921	1 575	73 135	2 174	1 058 501	261 638	—	—
23	愛知	—	—	—	—	1 425 984	407 151	4 635 423	1 010 055	179 942	8 355
24	三重	6 280	3 583	8 568	2 424	—	—	1 723 632	434 632	—	—
25	滋賀	—	—	—	—	—	—	7 720	2 032	—	—
26	京都	—	—	—	—	201 150	4 847	502 463	117 132	—	—
27	大阪	23 790	2 226	1 087 799	311 691	5 613 353	1 931 957	12 005 361	2 875 990	144 870	16 207
28	兵庫	—	—	927 810	226 478	—	—	53 557 250	11 262 601	—	—
29	奈良	—	—	—	—	—	—	277 115	74 453	3 390	678
30	和歌山	—	—	—	—	—	—	522 365	137 508	—	—
31	鳥取	—	—	2 530	750	11 670	467	143 050	41 347	12 490	1 492
32	島根	—	—	—	—	—	—	1 320	436	—	—
33	岡山	—	—	2 468	289	2 184 257	568 591	7 170 574	1 505 091	—	—
34	廣島	—	—	14 760	2 362	—	—	773 104	159 845	87 376	8 773
35	山口	—	—	90 660	18 223	3 148 246	1 018 435	4 223 955	972 261	—	—
36	徳島	—	—	79 030	15 890	245 911	11 099	1 380 520	308 099	6 000	920
37	香川	—	—	—	—	1 900	437	1 477 161	329 425	36 400	2 875
38	愛媛	—	—	—	—	1 531 480	458 308	12 281 720	2 044 474	—	—
39	高知	—	—	—	—	—	—	10 400	2 196	—	—
40	福岡	—	—	—	—	127 200	2 818	7 229 330	1 378 853	73 184	13 759
41	佐賀	—	—	—	—	8 750	226	14 410	3 329	4 101	953
42	長崎	—	—	—	—	—	—	2 892 457	574 427	—	—
43	熊本	—	—	—	—	4 376 767	1 096 501	6 440 723	1 394 982	36 287	8 400
44	大分	—	—	—	—	—	—	2 422 224	546 586	7 950	1 437
45	宮崎	—	—	—	—	—	—	274 790	67 262	—	—
46	鹿兒島	—	—	2 640	1 188	50 680	21 077	977 620	219 013	85 350	11 695
47	沖縄	—	—	—	—	—	—	1 556 976	432 891	—	—

30. 牛

年次又ハ地方	飼養戸数 総数	飼養戸数 一頭	飼養戸数 二頭	飼養戸数 三頭又ハ四頭	飼養戸数 五頭以上	総頭数 総数	総頭数 牝	総頭数 牡	滿二年以上 数量	滿二年以上 牝	滿二年以上 牡
						頭	頭	頭	(總數)頭		
大正 13	1 152 397	995 667	114 960	31 479	10 291	1 456 243	1 040 408	415 835	1 276 017		
〃 14	1 163 349	1 008 739	114 113	30 489	10 008	1 459 653	1 047 357	412 296	1 281 061		
昭和 1	1 181 750	1 027 152	116 039	29 029	9 530	1 465 149	1 051 094	414 055	1 109 637	829 467	280 170
〃 2	1 193 741	1 041 159	113 841	29 043	9 698	1 474 409	1 059 535	414 874	1 119 318	839 374	279 944
〃 3	1 203 875	1 050 301	114 494	29 238	9 842	1 483 806	1 072 599	411 207	1 123 557	848 146	275 411
〃 4	1 208 042	1 054 983	114 639	28 865	9 555	1 488 240	1 087 261	400 979	1 123 441	859 402	264 039
〃 5	1 215 288	1 061 166	114 466	29 969	9 687	1 498 260	1 099 348	398 912	1 127 532	868 797	258 735
〃 6	1 223 260	1 065 339	116 566	31 326	10 029	1 512 352	1 112 482	399 870	1 134 091	877 161	256 930
〃 7	1 233 147	1 071 142	119 646	31 987	10 372	1 529 309	1 129 844	399 465	1 139 251	889 456	249 795
〃 8	1 250 108	1 081 294	124 304	33 648	10 862	1 559 838	1 157 936	401 902	1 151 027	905 492	245 535
〃 9	**1 283 470**	**1 099 342**	**136 007**	**37 006**	**11 115**	**1 614 798**	**1 206 672**	**408 126**	**1 176 994**	**935 463**	**241 531**
1 北海道	20 943	7 845	5 236	4 682	3 180	65 775	61 156	4 619	41 319	40 244	1 075
2 青森	6 083	3 203	1 948	751	181	12 340	7 521	4 819	8 010	5 331	2 679
3 岩手	7 431	3 692	1 824	1 309	606	16 249	11 221	5 028	11 326	8 071	3 255
4 宮城	5 128	4 515	389	115	109	6 890	4 753	2 137	5 262	3 747	1 515
5 秋田	2 282	1 426	560	222	74	3 836	2 963	873	2 412	2 087	325
6 山形	10 727	9 613	880	175	59	12 593	8 736	3 857	8 684	6 638	2 046
7 福島	4 531	3 955	410	98	68	5 877	4 425	1 452	3 950	3 086	864
8 茨城	19 508	18 780	531	112	85	21 049	16 283	4 766	17 217	13 711	3 506
9 栃木	3 699	3 291	269	65	74	4 897	3 634	1 263	3 590	2 807	783
10 群馬	7 143	6 233	616	180	114	9 486	6 392	3 094	6 619	4 860	1 759
11 埼玉	13 538	13 075	273	74	116	15 476	12 928	2 548	13 179	11 345	1 834
12 千葉	37 332	33 736	2 631	774	191	43 915	38 824	5 091	37 280	33 301	3 979
13 東京	7 782	6 434	735	341	272	14 174	12 181	1 993	11 229	9 859	1 370
14 神奈川	11 520	10 235	752	342	191	15 706	13 212	2 494	11 278	9 966	1 312
15 新潟	30 325	28 944	1 026	253	102	32 863	26 700	6 163	28 865	24 041	4 824
16 富山	861	715	58	28	60	1 658	1 184	474	1 160	907	253
17 石川	5 183	4 525	425	123	110	6 865	5 571	1 294	4 288	3 813	475
18 福井	3 853	3 671	61	38	83	4 776	4 109	667	3 882	3 553	329
19 山梨	1 087	912	104	38	33	1 649	1 323	326	1 297	1 093	204
20 長野	5 743	4 880	536	181	146	8 045	6 138	1 907	6 018	4 895	1 123
21 岐阜	12 292	11 249	785	178	80	14 307	9 175	5 132	8 833	6 192	2 641
22 静岡	15 008	13 220	1 307	337	144	18 518	14 143	4 375	13 088	10 563	2 525
23 愛知	18 269	16 809	1 074	150	236	22 902	15 013	7 889	15 670	11 506	4 164
24 三重	37 007	35 565	1 141	150	151	40 125	33 022	7 103	31 153	27 589	3 564
25 滋賀	19 084	18 494	397	79	114	21 190	18 153	3 037	16 830	14 574	2 256
26 京都	30 424	28 898	1 258	153	115	34 201	25 250	8 951	25 775	20 362	5 413
27 大阪	28 987	28 304	378	111	194	34 274	31 272	3 002	25 685	23 498	2 187
28 兵庫	91 673	85 674	4 820	902	277	102 311	85 622	16 689	82 946	73 183	9 763
29 奈良	16 818	15 941	675	138	64	18 463	14 704	3 759	15 346	12 819	2 527
30 和歌山	27 883	26 400	1 274	143	66	30 096	23 388	6 708	19 264	15 750	3 514
31 鳥取	27 598	19 051	6 361	2 013	173	39 659	30 272	9 387	28 640	23 816	4 824
32 島根	44 828	33 477	8 785	2 321	245	60 705	40 877	19 828	40 392	29 291	11 101
33 岡山	73 538	59 934	10 124	2 819	661	95 101	69 890	25 211	67 962	53 487	14 475
34 広島	81 756	69 815	9 307	2 353	281	99 259	72 856	26 403	74 476	57 361	17 115
35 山口	54 939	47 156	6 856	846	81	64 523	46 808	17 715	48 740	37 168	11 572
36 徳島	34 993	31 772	2 823	354	44	39 030	23 429	15 601	22 290	15 007	7 283
37 香川	35 770	34 774	878	87	31	37 196	34 765	2 431	26 611	25 496	1 115
38 愛媛	49 959	46 752	2 956	210	41	53 749	24 242	29 507	34 696	17 889	16 807
39 高知	22 759	20 855	1 664	195	45	25 514	19 279	6 235	19 045	15 472	3 573
40 福岡	46 332	42 374	3 513	314	131	52 525	34 733	17 792	41 440	28 626	12 814
41 佐賀	20 121	17 953	1 911	220	37	23 029	13 116	9 913	18 459	10 491	7 968
42 長崎	54 982	44 100	8 814	1 940	128	70 138	47 267	22 871	50 776	35 916	14 860
43 熊本	47 599	35 774	7 424	3 666	735	69 387	51 142	18 245	52 235	40 382	11 853
44 大分	49 621	34 559	10 483	3 802	777	73 678	58 790	14 888	54 338	46 718	7 620
45 宮崎	26 121	19 817	5 318	906	80	34 023	24 777	9 246	24 505	19 036	5 469
46 鹿兒島	87 023	71 097	13 759	2 015	152	106 381	77 201	29 180	71 590	57 684	13 906
47 沖縄	23 387	19 848	2 658	703	178	29 692	17 702	11 990	18 915	11 866	7 049
官有	…	…	…	…	…	703	530	173	429	366	63

牛

現在 滿二年以上 滿二年未滿 總數	牝	牡	滿一年未滿 總數 頭數	總數 價額	牝 頭數	牝 價額	牡 頭數	牡 價額	年内移動 生 總數	生 牝	生 牡	産	年次又ハ地方
(牝)頭	(牡)頭		頭	円	頭	円	頭	円	頭	頭	頭		
936 246	339 771		180 226	10 232 863	104 162	7 160 425	76 064	3 072 438	212 369	112 944	99 425		13
942 768	338 293		178 592	10 571 351	104 589	7 472 217	74 003	3 099 134	209 928	112 736	97 192		14
202 608	130 432	72 176	152 904	8 649 774	91 195	6 088 524	61 709	2 561 250	200 485	110 544	89 941		1
201 598	129 593	72 005	153 493	9 081 895	90 568	6 309 631	62 925	2 772 264	203 430	111 244	92 186		2
203 398	130 749	72 649	156 851	8 473 461	93 704	6 027 152	63 147	2 446 309	207 838	113 777	94 061		3
207 425	134 190	73 235	157 374	8 360 771	93 669	5 967 372	63 705	2 393 399	208 096	114 623	93 473		4
208 678	133 917	74 761	162 050	6 893 270	96 634	4 931 336	65 416	1 961 934	214 006	116 247	97 759		5
213 355	137 078	76 277	164 906	6 132 149	98 243	4 429 062	66 663	1 703 087	222 069	120 485	101 584		6
217 461	138 787	78 674	172 597	6 530 169	101 601	4 619 912	70 996	1 910 257	228 939	125 967	102 972		7
227 279	145 748	81 531	181 532	8 207 310	106 696	5 630 641	74 836	2 576 669	238 177	130 284	107 893		8
241 220	**154 808**	**86 412**	**196 584**	**10 447 501**	**116 401**	**7 164 486**	**80 183**	**3 283 015**	**252 229**	**138 850**	**113 379**		9
10 918	10 092	826	13 538	599 837	10 820	523 950	2 718	75 887	20 283	11 983	8 300		1
1 949	983	966	2 381	113 949	1 207	59 226	1 174	54 723	2 667	1 377	1 290		2
2 795	1 840	955	2 128	114 303	1 310	75 832	818	38 471	4 535	2 292	2 243		3
1 003	629	374	625	25 270	377	17 737	248	7 533	645	390	255		4
561	396	165	863	46 940	480	28 723	383	18 217	903	492	411		5
2 317	1 260	1 057	1 592	82 283	838	53 541	754	28 742	1 228	702	526		6
1 088	746	342	839	51 348	593	41 619	246	9 729	596	394	202		7
2 575	1 775	800	1 257	59 544	797	41 639	460	17 855	880	561	319		8
736	477	259	571	24 536	350	16 871	221	7 665	598	348	250		9
1 681	911	770	1 186	57 377	621	35 268	565	22 109	1 028	622	406		10
1 533	1 106	427	764	32 323	477	22 599	287	9 724	663	395	268		11
4 066	3 363	703	2 569	149 705	2 160	114 225	409	35 480	3 710	2 164	1 546		12
1 634	1 292	342	1 311	55 350	1 030	46 815	281	8 535	2 323	1 383	940		13
2 758	2 153	605	1 670	104 428	1 093	81 036	577	23 392	1 416	865	551		14
2 491	1 690	801	1 507	63 133	969	51 052	538	17 081	1 855	1 070	785		15
272	161	111	226	11 394	116	7 337	110	4 057	215	148	67		16
1 348	996	352	1 229	92 861	762	67 227	467	25 634	1 203	720	483		17
609	398	211	285	11 070	158	7 563	127	3 507	360	242	118		18
195	124	71	157	7 254	106	5 578	51	1 676	211	135	76		19
1 165	750	415	862	32 422	493	19 983	369	12 439	838	499	339		20
3 218	1 731	1 487	2 256	141 092	1 252	89 563	1 004	51 524	1 538	876	662		21
3 045	2 215	830	2 385	118 795	1 365	84 603	1 020	34 192	2 226	1 371	855		22
4 254	2 086	2 168	2 978	166 540	1 421	88 483	1 557	78 057	3 793	2 056	1 737		23
5 460	3 450	2 010	3 512	268 217	1 983	193 914	1 529	74 303	2 211	1 309	902		24
3 013	2 610	403	1 347	108 271	969	87 636	378	20 635	747	439	308		25
4 751	2 840	1 911	3 675	317 041	2 048	230 122	1 627	86 919	5 381	2 803	2 578		26
5 501	5 078	423	3 088	205 937	2 696	196 174	392	9 763	1 774	990	784		27
11 116	7 541	3 575	8 249	595 691	4 898	421 528	3 351	174 163	16 660	8 822	7 838		28
1 996	1 286	710	1 121	58 671	599	35 749	522	22 922	795	472	323		29
6 968	4 967	2 001	3 864	268 089	2 671	213 414	1 193	54 675	2 471	1 366	1 105		30
5 030	3 040	1 990	5 989	366 681	3 416	254 247	2 573	112 434	12 585	6 971	5 614		31
10 171	5 859	4 312	10 142	530 385	5 727	351 049	4 415	179 336	12 572	6 949	5 623		32
13 838	8 747	5 091	13 301	684 340	7 656	473 931	5 645	210 409	18 841	10 409	8 432		33
13 166	8 330	4 836	11 617	540 670	7 165	392 767	4 452	147 903	18 566	10 472	8 094		34
9 124	5 643	3 481	6 659	316 174	3 997	224 354	2 662	91 820	8 094	4 796	3 298		35
9 100	4 838	4 262	7 640	362 007	3 584	205 915	4 056	156 092	3 908	2 073	1 835		36
7 431	6 851	580	3 154	132 558	2 418	114 151	736	18 407	2 686	1 618	1 068		37
11 989	3 951	8 038	7 064	412 011	2 402	162 144	4 662	249 867	4 431	2 422	2 009		38
3 923	2 287	1 636	2 546	116 939	1 520	79 646	1 026	37 293	2 854	1 685	1 169		39
6 868	3 700	3 168	4 217	175 441	2 407	118 789	1 810	56 652	3 980	2 278	1 702		40
2 896	1 615	1 281	1 674	82 520	1 010	58 546	664	23 974	1 845	984	861		41
9 689	6 125	3 564	9 673	456 241	5 226	296 063	4 447	160 178	13 021	6 470	6 551		42
9 450	6 215	3 235	7 702	379 826	4 545	257 588	3 157	122 238	12 617	6 597	6 020		43
8 694	5 934	2 760	10 646	535 003	6 138	356 733	4 508	178 270	17 793	9 637	8 156		44
4 897	3 005	1 892	4 621	281 119	2 736	185 075	1 885	96 044	8 012	4 309	3 703		45
17 592	10 236	7 356	17 199	936 130	9 281	583 576	7 918	352 554	23 380	12 194	11 186		46
6 243	3 417	2 826	4 534	130 524	2 419	77 764	2 115	52 760	3 058	1 582	1 476		47
103	69	34	171	20 261	95	13 086	76	7 175	233	118	115		

30. 牛 (續)

年又地	次ハ方	年内移動 斃 總數 總數	牝	牡	滿二年以上 總數	牝	牡	滿一年以上滿二年未滿 總數	牝	牡	滿一年未滿 總數	牝	牡
		頭	頭	頭	(總數) 頭		(牝) 頭		(牡) 頭		頭	頭	頭
大正	13	18 499	11 047	7 452	11 374		7 634		3 740		7 125	3 413	3 712
〃	14	18 994	12 061	6 933	12 399		8 753		3 646		6 595	3 308	3 287
昭和	1	14 858	9 854	5 004	7 760	5 893	1 867	2 431	1 419	1 012	4 667	2 542	2 125
〃	2	14 695	9 589	5 106	7 684	5 680	2 004	2 264	1 347	917	4 747	2 562	2 185
〃	3	14 667	9 422	5 245	7 252	5 408	1 844	2 174	1 335	839	5 241	2 679	2 562
〃	4	16 099	10 943	5 156	8 648	6 678	1 970	2 531	1 655	876	4 920	2 610	2 310
〃	5	14 111	9 419	4 692	7 151	5 477	1 674	2 180	1 409	771	4 780	2 533	2 247
〃	6	13 765	9 228	4 537	6 962	5 464	1 498	2 113	1 294	819	4 690	2 470	2 220
〃	7	13 576	8 963	4 613	6 787	5 273	1 514	2 038	1 224	814	4 751	2 466	2 285
〃	8	13 954	9 319	4 635	6 670	5 280	1 390	2 140	1 362	778	5 144	2 677	2 467
〃	9	14 530	9 934	4 596	6 890	5 497	1 393	2 281	1 450	831	5 359	2 987	2 372
1	北海道	2 488	1 600	888	859	788	71	353	234	119	1 276	578	698
2	青森	366	219	147	119	81	38	84	48	36	163	90	73
3	岩手	336	242	94	160	139	21	37	25	12	139	78	61
4	宮城	96	66	30	32	26	6	17	8	9	47	32	15
5	秋田	100	71	29	55	45	10	12	7	5	33	19	14
6	山形	124	93	31	60	49	11	17	12	5	47	32	15
7	福島	70	43	27	23	18	5	2	1	1	45	24	21
8	茨城	58	41	17	25	20	5	8	5	3	25	16	9
9	栃木	26	14	12	10	9	1	3	2	1	13	3	10
10	群馬	67	55	12	19	17	2	10	9	1	38	29	9
11	埼玉	98	72	26	66	54	12	6	6	—	26	12	14
12	千葉	203	176	27	121	113	8	26	24	2	56	39	17
13	東京	150	119	31	71	66	5	14	11	3	65	42	23
14	神奈川	111	87	24	52	45	7	25	17	8	34	25	9
15	新潟	228	166	62	140	115	25	25	19	6	63	32	31
16	富山	40	31	9	9	9	—	9	7	2	22	15	7
17	石川	51	34	17	21	17	4	7	4	3	23	13	10
18	福井	120	102	18	60	55	5	30	25	5	30	22	8
19	山梨	44	25	19	12	12	—	4	4	—	28	9	19
20	長野	94	59	35	41	25	16	12	6	6	41	28	13
21	岐阜	128	88	40	54	39	15	23	16	7	51	33	18
22	靜岡	204	139	65	85	64	21	40	26	14	79	49	30
23	愛知	245	170	75	71	62	9	35	26	9	139	82	57
24	三重	227	145	82	104	87	17	34	22	12	89	36	53
25	滋賀	140	113	27	72	66	6	30	25	5	38	22	16
26	京都	256	193	63	142	131	11	22	11	11	92	51	41
27	大阪	332	251	81	145	116	29	39	34	5	148	101	47
28	兵庫	602	464	138	275	245	30	63	44	19	264	175	89
29	奈良	51	39	12	26	21	5	6	5	1	19	13	6
30	和歌山	124	99	25	63	55	8	24	19	5	37	25	12
31	鳥取	190	132	58	83	74	9	35	10	25	72	48	24
32	島根	364	243	121	166	126	40	87	55	32	111	62	49
33	岡山	876	593	283	394	321	73	160	80	80	322	192	130
34	廣島	810	530	280	394	291	103	146	89	57	270	150	120
35	山口	296	210	86	189	148	41	39	20	19	68	42	26
36	徳島	430	213	217	155	94	61	96	49	47	179	70	109
37	香川	222	171	51	102	94	8	45	36	9	75	41	34
38	愛媛	322	164	158	171	96	75	60	28	32	91	40	51
39	高知	127	89	38	68	49	19	14	8	6	45	32	13
40	福岡	420	263	157	245	169	76	51	29	22	124	65	59
41	佐賀	97	58	39	67	45	22	13	5	8	17	8	9
42	長崎	385	273	112	238	182	56	53	31	22	94	60	34
43	熊本	437	286	151	235	169	66	73	46	27	129	71	58
44	大分	936	731	205	494	423	71	157	115	42	285	193	92
45	宮崎	346	243	103	168	123	45	67	46	21	111	74	37
46	鹿兒島	903	618	285	628	445	183	120	80	40	155	93	62
47	沖縄	149	79	70	75	41	34	41	21	20	33	17	16
	官有	41	22	19	26	18	8	7	—	7	8	4	4

31. 牛 乳

年又地	次ハ方	搾乳場數(年末現在) 總數	搾乳業者	農家其ノ他	乳牛頭數 年末現在 總數	搾乳業者	農家其ノ他	年内斃死 總數	搾乳業者	農家其ノ他	搾乳高 總數 數量	價額	搾乳業者 數量	價額	農家其ノ他 數量	價額
											石	円	石	円	石	円
大正	13	16 000	5 256	10 744	60 825	42 555	18 270	…	…	…	638 030	26 940 759	425 106	22 747 890	212 924	4 192 869
〃	14	17 221	5 457	11 764	65 448	44 414	21 034	…	…	…	702 223	28 461 302	465 651	24 051 563	236 572	4 409 739
昭和	1	17 406	5 610	11 796	69 434	45 258	24 176	1 482	988	494	779 129	27 305 750	513 810	22 676 896	265 319	4 628 854
〃	2	17 941	5 745	12 196	70 716	44 780	25 936	1 604	1048	556	797 441	28 156 828	501 677	23 089 489	295 764	5 067 339
〃	3	18 172	5 647	12 525	70 591	44 235	26 356	1 394	826	568	821 146	27 817 640	496 093	22 271 649	325 053	5 545 991
〃	4	19 321	5 711	13 610	72 281	44 721	27 560	1 567	978	589	902 177	28 274 724	526 535	22 030 994	375 642	6 243 730
〃	5	20 564	5 766	14 798	75 455	44 647	30 808	1 511	941	570	972 447	26 291 144	542 008	20 009 496	430 439	6 281 648
〃	6	21 537	5 905	15 632	78 235	45 254	32 981	1 628	918	710	1 051 600	23 201 930	570 986	18 379 078	480 614	4 822 852
〃	7	22 563	5 967	16 596	80 532	46 100	34 432	1 431	808	623	1 078 710	22 907 625	592 924	17 882 324	485 786	5 025 301
〃	8	24 953	6 046	18 907	86 948	47 956	38 992	1 549	840	709	1 183 772	25 879 821	628 187	19 056 687	555 585	6 823 134
〃	9	27 830	5 846	21 934	94 187	47 865	46 322	1 664	933	731	1 312 831	27 877 875	662 862	19 897 990	649 969	7 979 885
1	北海道	13 644	494	13 150	32 249	3 649	28 600	633	88	545	468 309	5 265 811	54 056	950 177	414 253	4 315 634
2	青森	71	55	16	268	248	20	2	2	—	2 858	153 954	2 611	151 642	247	2 312
3	岩手	448	147	301	872	466	406	28	19	9	11 664	323 314	4 931	242 249	6 733	81 065
4	宮城	144	138	6	904	894	10	14	14	—	10 790	485 014	10 734	482 494	56	2 520
5	秋田	111	93	18	342	308	34	4	4	—	3 474	174 293	3 269	170 129	205	4 164
6	山形	493	163	330	1 032	575	457	14	13	1	9 882	278 492	4 887	220 786	4 995	57 706
7	福島	122	110	12	648	625	23	9	9	—	7 007	270 369	6 826	265 331	181	5 038
8	茨城	138	126	12	796	769	27	5	5	—	7 627	317 048	7 351	306 653	276	10 395
9	栃木	119	94	25	773	699	74	5	5	—	7 391	267 465	6 649	252 429	742	15 036
10	群馬	203	152	51	1 455	1 054	401	12	9	3	15 236	468 700	10 509	354 920	4 727	113 780
11	埼玉	145	135	10	1 413	1 346	67	22	22	—	19 027	561 298	18 562	549 984	465	11 314
12	千葉	2 042	150	1 892	4 942	1 512	3 430	39	4	35	68 987	977 270	18 593	382 727	50 394	594 543
13	東京	409	193	216	5 703	4 422	1 281	76	56	20	115 077	2 092 741	96 893	1 894 249	18 184	198 492
14	神奈川	1 106	162	944	3 775	2 224	1 551	37	30	7	60 370	1 323 811	38 016	1 022 387	22 354	301 424
15	新潟	278	244	34	1 084	1 008	76	16	16	—	11 532	570 945	10 874	553 724	658	17 221
16	富山	94	69	25	552	498	54	8	8	—	9 453	294 199	8 338	278 744	1 115	15 455
17	石川	222	139	83	858	664	194	13	11	2	17 026	441 765	13 694	390 879	3 332	50 886
18	福井	120	115	5	662	629	33	23	23	—	7 721	312 186	7 557	307 120	164	5 066
19	山梨	43	41	2	368	336	32	9	9	—	4 522	139 573	4 458	137 653	64	1 920
20	長野	183	164	19	1 192	1 097	95	8	8	—	12 763	454 889	11 869	433 929	894	20 960
21	岐阜	93	81	12	761	652	109	14	12	2	10 506	411 370	8 743	375 464	1 763	35 906
22	靜岡	2 704	248	2 456	4 247	1 188	3 059	34	16	18	57 549	1 091 543	16 887	550 239	40 662	541 304
23	愛知	363	272	91	3 169	2 833	336	40	38	2	43 836	1 319 619	39 589	1 209 226	4 247	110 393
24	三重	243	184	59	1 816	1 364	452	25	20	5	22 187	711 258	15 970	580 140	6 217	131 118
25	滋賀	125	88	37	1 110	1 022	88	8	8	—	11 853	392 826	10 601	366 046	1 252	26 780
26	京都	189	123	66	2 179	1 984	195	77	70	7	31 867	860 568	28 461	801 925	3 406	58 643
27	大阪	177	162	15	3 746	3 637	109	111	110	1	53 648	1 256 376	52 263	1 226 509	1 385	29 867
28	兵庫	1 225	250	975	5 109	3 036	2 073	96	66	30	77 696	1 725 180	49 369	1 256 248	28 327	468 932
29	奈良	69	36	33	561	383	178	14	9	5	7 763	190 217	5 356	142 049	2 407	48 168
30	和歌山	135	80	55	969	617	352	17	13	4	11 034	358 730	6 628	247 265	4 406	111 465
31	鳥取	58	33	25	186	142	44	1	1	—	2 600	99 304	2 057	84 890	543	14 414
32	島根	194	63	131	361	229	132	8	7	1	3 544	140 704	2 268	115 429	1 276	25 275
33	岡山	317	152	165	1 194	941	253	38	38	—	15 490	428 152	11 504	377 128	3 986	51 024
34	廣島	155	102	53	1 176	867	309	22	14	8	14 499	576 134	11 528	485 432	2 971	90 702
35	山口	230	148	82	785	616	169	15	12	3	6 841	354 582	5 330	323 490	1 511	31 092
36	徳島	103	33	70	456	200	256	12	12	—	4 016	111 305	2 235	85 683	1 781	25 622
37	香川	52	37	15	329	211	118	15	11	4	4 157	161 421	2 269	106 893	1 888	54 528
38	愛媛	76	63	13	366	339	27	8	8	—	3 692	182 625	3 250	176 786	442	5 839
39	高知	47	45	2	377	351	26	8	5	3	3 942	170 767	3 581	164 991	361	5 776
40	福岡	163	148	15	1 720	1 564	156	55	54	1	20 356	696 530	19 006	656 915	1 350	39 615
41	佐賀	234	41	193	686	359	327	9	3	6	7 055	211 584	3 604	165 218	3 451	46 366
42	長崎	90	78	12	548	532	16	10	10	—	5 497	210 998	5 436	208 429	61	2 569
43	熊本	156	108	48	554	448	106	18	16	2	6 064	278 401	4 949	239 241	1 115	39 160
44	大分	81	74	7	511	441	70	8	5	3	4 921	247 633	4 042	231 090	879	16 543
45	宮崎	53	51	2	265	230	35	8	6	2	2 244	111 439	1 973	103 477	271	7 962
46	鹿兒島	213	119	94	701	514	187	16	14	2	6 838	284 290	4 659	239 190	2 179	45 100
47	沖縄	150	43	107	417	142	275	—	—	—	2 420	121 182	627	30 391	1 793	90 791

32. 種

年次又ハ地方	總數	内國種	雜種 總數	ホルスタイン	エーアシヤー	ジヤージー	ショートホーン	デオヴン	シムメンタール	ブラウンスキス	アバーデインアンガス	其ノ他
	頭	頭	頭	頭	頭	頭	頭	頭	頭	頭	頭	頭
大正 13	6 668	3 555 ＊ 87	521	335	1	—	131	—	11	1	13	29
〃 14	6 663	3 473 ＊102	454	333	—	2	95	1	5	—	—	18
昭和 1	6 712	3 451 ＊117	345	236	2	—	87	—	4	—	1	15
〃 2	6 848	3 533 ＊ 91	299	208	1	—	75	—	8	1	1	5
〃 3	6 823	3 608 ＊ 83	234	153	1	1	65	—	5	1	—	8
〃 4	6 659	3 635 ＊ 79	209	111	—	—	75	—	12	1	—	10
〃 5	6 905	3 872 ＊ 76	177	90	—	—	78	—	—	—	—	9
〃 6	7 108	3 955 ＊ 79	186	89	—	1	96	—	—	—	—	—
〃 7	7 043	3 931 ＊ 78	165	74	—	—	91	—	—	—	—	—
〃 8	7 126	3 990 ＊ 67	148	63	—	—	85	—	—	—	—	—
〃 9	**7 478**	**4 223** ＊ 78	**127**	**35**	—	—	**92**	—	—	—	—	—
1 北海道	901	—	—	—	—	—	—	—	—	—	—	—
2 青森	61	9	27	—	—	—	27	—	—	—	—	—
3 岩手	206	—	52	—	—	—	52	—	—	—	—	—
4 宮城	50	28	—	—	—	—	—	—	—	—	—	—
5 秋田	51	—	16	3	—	—	13	—	—	—	—	—
6 山形	60	20 ＊ 5	—	—	—	—	—	—	—	—	—	—
7 福島	46	15	5	5	—	—	—	—	—	—	—	—
8 茨城	105	38 ＊13	—	—	—	—	—	—	—	—	—	—
9 栃木	48	11 ＊ 5	—	—	—	—	—	—	—	—	—	—
10 群馬	83	22	—	—	—	—	—	—	—	—	—	—
11 埼玉	56	＊14	—	—	—	—	—	—	—	—	—	—
12 千葉	121	1	—	—	—	—	—	—	—	—	—	—
13 東京	113	—	—	—	—	—	—	—	—	—	—	—
14 神奈川	106	1 ＊ 4	—	—	—	—	—	—	—	—	—	—
15 新潟	136	73	—	—	—	—	—	—	—	—	—	—
16 富山	30	2 ＊ 1	—	—	—	—	—	—	—	—	—	—
17 石川	86	36	—	—	—	—	—	—	—	—	—	—
18 福井	36	5	—	—	—	—	—	—	—	—	—	—
19 山梨	17	—	—	—	—	—	—	—	—	—	—	—
20 長野	55	—	1	1	—	—	—	—	—	—	—	—
21 岐阜	130	82	—	—	—	—	—	—	—	—	—	—
22 静岡	118	14	—	—	—	—	—	—	—	—	—	—
23 愛知	138	46	—	—	—	—	—	—	—	—	—	—
24 三重	120	52	—	—	—	—	—	—	—	—	—	—
25 滋賀	69	12	—	—	—	—	—	—	—	—	—	—
26 京都	173	85	—	—	—	—	—	—	—	—	—	—
27 大阪	114	7	10	10	—	—	—	—	—	—	—	—
28 兵庫	388	261	—	—	—	—	—	—	—	—	—	—
29 奈良	52	18	2	2	—	—	—	—	—	—	—	—
30 和歌山	73	53	—	—	—	—	—	—	—	—	—	—
31 鳥取	226	222	—	—	—	—	—	—	—	—	—	—
32 島根	347	339	—	—	—	—	—	—	—	—	—	—
33 岡山	441	409	—	—	—	—	—	—	—	—	—	—
34 廣島	428	395	—	—	—	—	—	—	—	—	—	—
35 山口	174	152	—	—	—	—	—	—	—	—	—	—
36 徳島	118	99	—	—	—	—	—	—	—	—	—	—
37 香川	51	39	—	—	—	—	—	—	—	—	—	—
38 愛媛	168	141	—	—	—	—	—	—	—	—	—	—
39 高知	81	42 ＊30	2	2	—	—	—	—	—	—	—	—
40 福岡	152	95 ＊ 6	4	4	—	—	—	—	—	—	—	—
41 佐賀	57	36	4	4	—	—	—	—	—	—	—	—
42 長崎	243	221	—	—	—	—	—	—	—	—	—	—
43 熊本	278	257	—	—	—	—	—	—	—	—	—	—
44 大分	286	278	2	2	—	—	—	—	—	—	—	—
45 宮崎	189	181	—	—	—	—	—	—	—	—	—	—
46 鹿兒島	412	377	—	—	—	—	—	—	—	—	—	—
47 沖縄	45	40	2	2	—	—	—	—	—	—	—	—
官有	40	11	—	—	—	—	—	—	—	—	—	—

1. ＊ハ朝鮮種トス
2. 民有ハ其ノ年ノ檢査ニ合格シタル頭數トス
3. 内國種及外國種ホルスタインノ昭和八年頭數ガ第十次農林省統計表ノ分ト異ナルハ官有ノ分ヲ訂正シタルニ由ル

牡牛

年次又ハ地方	總數	外國種 ホルスタイン	エーアシヤー	ジヤージー	ショートホーン	デオヴン	シムメンタール	ブラウンスキス	ガーンジー	ヘレフオード	フレンチカナディアン	アバーデインアンガス	其ノ他
	頭	頭	頭	頭	頭	頭	頭	頭	頭	頭	頭	頭	頭
13	2 494	2 177	189	14	97	2	3	3	—	—	2	7	—
14	2 639	2 362	155	12	102	—	3	2	—	—	1	2	—
1	2 796	2 535	134	20	97	—	3	1	2	—	1	3	—
2	2 892	2 650	130	18	91	—	—	—	1	—	—	2	—
3	2 898	2 665	128	21	78	—	—	—	3	—	—	3	—
4	2 736	2 509	122	22	77	—	—	—	3	—	—	3	—
5	2 780	2 573	109	18	73	—	—	—	3	—	—	4	—
6	2 877	2 667	104	24	74	—	—	—	6	—	—	2	—
7	2 869	2 667	101	22	74	—	—	—	3	—	—	2	—
8	2 921	2 689	108	21	94	—	—	—	5	—	—	4	—
9	**3 050**	**2 781**	**114**	**30**	**111**	—	—	—	**9**	—	—	**5**	—
1	901	772	104	2	22	—	—	—	1	—	—	—	—
2	25	16	—	—	9	—	—	—	—	—	—	—	—
3	154	91	—	—	63	—	—	—	—	—	—	—	—
4	22	22	—	—	—	—	—	—	—	—	—	—	—
5	35	21	—	—	14	—	—	—	—	—	—	—	—
6	35	33	1	—	1	—	—	—	—	—	—	—	—
7	26	26	—	—	—	—	—	—	—	—	—	—	—
8	56	55	—	1	—	—	—	—	—	—	—	—	—
9	32	32	—	—	—	—	—	—	—	—	—	—	—
10	61	56	2	3	—	—	—	—	—	—	—	—	—
11	42	42	—	—	—	—	—	—	—	—	—	—	—
12	120	113	—	4	—	—	—	—	3	—	—	—	—
13	113	104	—	7	2	—	—	—	—	—	—	—	—
14	101	100	1	—	—	—	—	—	—	—	—	—	—
15	63	62	—	1	—	—	—	—	—	—	—	—	—
16	27	27	—	—	—	—	—	—	—	—	—	—	—
17	50	49	—	1	—	—	—	—	—	—	—	—	—
18	31	31	—	—	—	—	—	—	—	—	—	—	—
19	17	17	—	—	—	—	—	—	—	—	—	—	—
20	54	51	—	3	—	—	—	—	—	—	—	—	—
21	48	48	—	—	—	—	—	—	—	—	—	—	—
22	104	104	—	—	—	—	—	—	—	—	—	—	—
23	92	91	—	1	—	—	—	—	—	—	—	—	—
24	68	68	—	—	—	—	—	—	—	—	—	—	—
25	57	57	—	—	—	—	—	—	—	—	—	—	—
26	88	88	—	—	—	—	—	—	—	—	—	—	—
27	97	92	—	3	—	—	—	—	2	—	—	—	—
28	127	127	—	—	—	—	—	—	—	—	—	—	—
29	32	32	—	—	—	—	—	—	—	—	—	—	—
30	20	20	—	—	—	—	—	—	—	—	—	—	—
31	4	4	—	—	—	—	—	—	—	—	—	—	—
32	8	7	1	—	—	—	—	—	—	—	—	—	—
33	32	31	—	1	—	—	—	—	—	—	—	—	—
34	33	33	—	—	—	—	—	—	—	—	—	—	—
35	22	13	5	—	—	—	—	—	—	—	—	4	—
36	19	19	—	—	—	—	—	—	—	—	—	—	—
37	12	12	—	—	—	—	—	—	—	—	—	—	—
38	27	27	—	—	—	—	—	—	—	—	—	—	—
39	7	7	—	—	—	—	—	—	—	—	—	—	—
40	47	47	—	—	—	—	—	—	—	—	—	—	—
41	17	17	—	—	—	—	—	—	—	—	—	—	—
42	22	22	—	—	—	—	—	—	—	—	—	—	—
43	21	20	—	1	—	—	—	—	—	—	—	—	—
44	6	6	—	—	—	—	—	—	—	—	—	—	—
45	8	8	—	—	—	—	—	—	—	—	—	—	—
46	35	35	—	—	—	—	—	—	—	—	—	—	—
47	3	3	—	—	—	—	—	—	—	—	—	—	—
官有	29	23	—	2	—	—	—	—	3	—	—	1	—

33. 馬

年次又ハ地方	年末 飼養戸數 總數	一頭	二頭	三頭又ハ四頭	五頭以上	年末 總數 總數	牝	牡	和種 總數	牝	牡
						頭	頭	頭	頭	頭	頭
大正 13	1 170 361	984 095	137 368	38 711	10 187	1 518 534 (50 151)	895 754	622 780 (50 151)	249 421	120 438	128 983
〃 14	1 162 400	981 792	132 875	37 941	9 792	1 553 463	891 177	662 286	221 762	108 249	113 513
昭和 1	1 141 915	968 437	126 386	37 309	9 783	1 444 307 (42 146)	847 597	596 710 (42 146)	188 843 (164)	91 779	97 064 (164)
〃 2	1 137 351	961 120	127 013	39 009	10 209	1 494 823	855 767	639 056	164 775	79 302	85 473
〃 3	1 128 861	951 081	126 104	40 477	11 199	1 494 269	855 506	638 763	146 397	70 417	75 980
〃 4	1 120 617	944 237	124 784	40 459	11 137	1 490 360	854 187	636 173	116 965	53 327	63 638
〃 5	1 115 032	936 197	124 915	42 199	11 721	1 489 979	853 292	636 687	99 942	46 127	53 815
〃 6	1 108 701	932 022	123 063	42 002	11 614	1 477 271	844 156	633 115	82 475	39 250	43 225
〃 7	1 155 476	968 463	129 891	44 656	12 466	1 541 086	872 928	668 158	70 434	32 253	38 176
〃 8	1 134 224	953 274	126 258	42 975	11 717	1 501 177	852 834	648 343	61 704	28 225	33 479
〃 9	1 112 154	937 305	123 792	40 312	10 745	1 464 289	832 738	631 551	55 685	25 575	30 110
1 北海道	143 816	77 165	38 884	20 655	7 112	291 019	183 664	107 355	3 610	2 444	1 166
2 青森	37 122	28 486	5 764	2 350	522	54 283	37 193	17 090	912	675	237
3 岩手	54 260	37 087	11 816	4 282	1 075	84 896	56 070	28 826	603	179	424
4 宮城	46 936	39 542	6 197	1 081	116	56 525	25 890	30 635	831	362	469
5 秋田	49 347	40 845	7 023	1 407	72	59 748	40 238	19 510	250	55	195
6 山形	28 552	26 933	1 409	195	15	30 458	9 925	20 533	737	218	519
7 福島	64 660	53 327	9 641	1 597	95	78 925	67 665	11 260	—	—	—
8 茨城	42 953	41 447	1 114	341	51	45 302	15 915	29 387	149	72	77
9 栃木	45 809	41 867	3 338	470	134	50 983	27 532	23 451	1 528	653	875
10 群馬	29 919	29 004	780	115	20	31 153	16 001	15 152	2	1	1
11 埼玉	17 737	17 454	166	74	43	18 355	1 055	17 300	286	14	272
12 千葉	26 675	26 178	371	79	47	27 531	12 655	14 876	19	6	13
13 東京	2 290	1 754	235	161	140	3 936	436	3 500	109	14	95
14 神奈川	4 956	4 663	191	67	35	5 514	3 138	2 376	383	236	147
15 新潟	29 613	29 254	292	56	11	30 150	25 053	5 097	1 098	857	241
16 富山	10 545	9 869	504	141	31	11 645	9 426	2 219	32	31	1
17 石川	6 401	6 189	175	27	10	6 711	4 820	1 891	76	26	50
18 福井	5 359	5 143	139	45	32	5 873	2 971	2 902	4	1	3
19 山梨	14 247	13 914	299	30	4	14 635	11 421	3 214	89	68	21
20 長野	36 040	33 063	2 288	630	59	40 122	33 734	6 388	260	246	14
21 岐阜	24 440	23 743	581	100	16	25 352	10 187	15 165	5 170	1 687	3 483
22 静岡	13 753	13 436	252	52	13	14 197	9 732	4 465	945	631	314
23 愛知	6 468	5 610	468	223	167	8 999	3 463	5 531	1 379	423	956
24 三重	2 699	2 575	84	31	9	2 901	109	2 792	341	39	302
25 滋賀	1 238	1 178	44	7	9	1 348	53	1 295	117	5	112
26 京都	1 067	781	137	78	71	2 036	124	1 912	52	6	46
27 大阪	2 713	1 664	445	319	285	5 938	94	5 844	771	14	757
28 兵庫	6 797	6 151	338	191	117	8 464	2 155	6 309	304	63	241
29 奈良	439	409	23	5	2	482	21	461	124	9	115
30 和歌山	1 781	1 702	52	17	10	1 916	65	1 851	180	12	168
31 鳥取	2 055	1 819	195	40	1	2 342	1 603	739	19	15	4
32 島根	2 883	2 679	132	40	32	3 395	1 513	1 882	449	206	243
33 岡山	5 603	5 264	279	41	19	6 116	2 355	3 761	1	—	1
34 廣島	7 484	7 151	272	50	11	8 123	2 036	6 087	446	115	331
35 山口	16 037	15 643	302	68	24	16 687	1 155	15 532	36	1	35
36 徳島	7 956	7 800	139	17	—	8 131	3 176	4 955	16	6	10
37 香川	1 254	1 205	31	4	14	1 376	222	1 154	207	36	171
38 愛媛	5 919	5 737	154	22	6	6 160	2 007	4 153	565	218	347
39 高知	11 635	11 359	265	10	1	11 942	7 031	4 911	146	50	96
40 福岡	37 819	36 866	686	192	75	39 473	9 285	30 188	1 407	289	1 118
41 佐賀	17 524	17 374	135	13	2	17 708	5 208	12 500	32	15	17
42 長崎	12 122	11 030	970	111	11	13 399	8 705	4 694	3 243	1 699	1 544
43 熊本	56 903	50 208	5 777	892	26	64 777	51 743	13 034	2	—	2
44 大分	29 066	28 035	891	124	16	30 543	15 321	15 222	3	—	3
45 宮崎	45 208	36 043	7 956	1 186	23	56 233	44 457	11 776	266	241	25
46 鹿児島	60 763	52 485	6 689	1 508	81	71 617	43 783	27 834	2 014	960	1 054
47 沖縄	33 291	26 174	5 869	1 168	80	42 875	20 600	22 275	26 268	12 590	13 678
官有	…	…	…	…	…	43 995	1 728	42 267	204	87	117

1. 大正十一年ヨリ大正十四年迄ハ東洋産ノ種類ハ洋種ニ合算ス
2. 大正十一年ヨリ大正十四年迄ハ年末現在欄明三歳ニハ明二歳ノ頭數ヲ含ミ斃死欄明三歳ニハ明二歳及當歳ノ頭數ヲモ含ム
3. 官有馬四中種類年齡別ノ調査ヲ缺クモノノ頭數ニハ括弧ヲ附シテ別ニ之ヲ揭載ス

現在 明四歳以上

雜種 總數	牝	牡	洋種 總數	牝	牡	和種 總數	牝	牡	年次又ハ地方
頭	頭	頭	頭	頭	頭	頭	頭	頭	
1 245 379	761 145	484 233	23 734	14 170	9 564	1 210 793 (44 702)	728 277	482 516 (44 702)	225 697	108 951	116 746	13
1 304 284	767 377	536 907	27 417	15 551	11 866	1 237 308	723 753	513 555	199 742	97 545	102 197	14
1 229 846 (40 359)	740 263	489 583 (40 359)	25 618 (1 613)	15 555	10 063 (1 613)	1 167 605	695 982	471 623	170 097	82 411	87 686	1
1 300 691	759 336	541 355	29 357	17 129	12 228	1 215 029	703 713	511 316	147 844	70 372	77 472	2
1 316 302	766 798	459 504	31 570	18 291	13 279	1 210 049	701 961	508 088	130 456	62 075	68 381	3
1 338 956	780 753	558 203	34 439	20 107	14 332	1 207 344	702 108	505 236	104 854	47 599	57 255	4
1 351 901	785 211	566 690	38 136	21 954	16 182	1 203 614	700 018	503 596	88 778	40 859	47 919	5
1 354 470	781 475	572 995	40 326	23 431	16 895	1 193 364	692 306	501 058	71 959	33 973	37 986	6
1 422 286	812 495	609 791	48 366	28 175	20 191	1 239 089	710 876	528 213	61 700	27 911	33 789	7
1 391 699	796 711	594 988	47 774	27 898	19 876	1 219 345	701 942	517 403	54 189	24 592	29 597	8
1 361 224	777 688	583 536	47 380	29 475	17 905	1 194 254	687 722	506 532	48 814	22 384	26 430	9
274 513	171 848	102 665	12 896	9 372	3 524	201 620	130 953	70 667	2 915	2 020	895	1
48 799	33 074	15 725	4 572	3 444	1 128	41 344	29 568	11 776	785	603	182	2
78 797	51 973	26 824	5 496	3 918	1 578	63 041	43 700	19 341	547	165	382	3
54 629	24 805	29 824	1 065	723	342	49 253	22 548	26 705	799	349	450	4
59 126	39 936	19 190	372	247	125	49 168	34 330	14 838	232	50	182	5
29 358	9 574	19 784	363	133	230	26 349	8 704	17 645	611	202	409	6
76 881	66 026	10 855	2 044	1 639	405	63 892	57 775	6 117	—	—	—	7
45 098	15 823	29 275	55	20	35	38 870	13 616	25 254	146	71	75	8
49 047	26 699	22 348	408	180	228	44 440	24 590	19 850	1 343	591	752	9
30 814	15 771	15 043	337	229	108	28 003	14 529	13 474	2	1	1	10
18 010	1 037	16 973	59	4	55	16 595	862	15 733	276	12	264	11
27 064	12 421	14 643	448	228	220	26 530	12 165	14 365	18	6	12	12
3 434	305	3 129	393	117	276	3 869	431	3 438	107	13	94	13
4 980	2 852	2 128	151	50	101	5 319	3 023	2 296	350	215	135	14
28 699	23 966	4 733	353	230	123	29 052	24 291	4 761	1 062	840	222	15
11 457	9 299	2 158	156	96	60	10 325	8 304	2 021	32	31	1	16
6 566	4 744	1 822	69	50	19	6 131	4 439	1 692	72	25	47	17
5 860	2 969	2 891	9	1	8	5 246	2 614	2 632	4	1	3	18
14 543	11 352	3 191	3	1	2	13 924	10 994	2 930	85	67	18	19
39 719	33 369	6 350	143	119	24	36 298	31 084	5 214	259	245	14	20
20 000	8 450	11 550	182	50	132	21 024	8 697	12 327	4 421	1 483	2 938	21
13 109	9 038	4 071	143	63	80	13 841	9 531	4 310	922	618	304	22
7 486	2 994	4 492	134	51	83	8 219	3 035	5 184	1 273	386	887	23
2 495	62	2 433	65	8	57	2 585	98	2 487	310	36	274	24
1 183	45	1 138	48	3	45	1 092	44	1 048	108	5	103	25
1 846	88	1 758	138	30	108	1 974	118	1 856	48	5	43	26
4 950	70	4 880	217	10	207	5 883	92	5 791	749	13	736	27
7 541	1 907	5 634	619	185	434	7 951	1 921	6 030	295	56	239	28
333	11	322	25	1	24	467	15	452	116	4	112	29
1 691	49	1 642	45	4	41	1 816	56	1 760	170	11	159	30
2 284	1 562	722	39	26	13	2 092	1 415	677	17	15	2	31
2 890	1 284	1 606	56	23	33	3 109	1 312	1 797	435	196	239	32
6 035	2 325	3 710	80	30	50	5 326	2 021	3 305	1	—	1	33
7 564	1 903	5 661	113	18	95	7 536	1 781	5 755	434	112	322	34
16 473	1 118	15 355	178	36	142	15 144	934	14 210	36	1	35	35
7 975	3 131	4 844	140	39	101	6 240	2 499	3 741	16	6	10	36
1 129	184	945	40	2	38	1 050	153	897	176	30	146	37
5 486	1 774	3 712	109	15	94	5 734	1 823	3 911	542	211	331	38
11 720	6 957	4 763	76	24	52	10 223	6 008	4 215	140	48	92	39
36 933	8 682	28 251	1 133	314	819	27 928	5 676	22 252	1 190	205	985	40
17 378	5 132	12 246	298	61	237	12 184	3 749	8 435	32	15	17	41
10 022	6 941	3 081	134	65	69	11 532	7 515	4 017	2 851	1 536	1 315	42
63 319	50 488	12 831	1 456	1 255	201	56 015	45 316	10 699	2	—	2	43
30 133	15 096	15 037	407	225	182	26 179	13 190	12 989	3	—	3	44
52 822	41 354	11 468	3 145	2 862	283	47 159	37 863	9 296	242	221	21	45
66 582	40 288	26 294	3 021	2 535	486	59 952	36 752	23 200	1 703	785	918	46
16 591	8 009	8 582	16	1	15	34 994	16 353	18 641	22 766	10 806	11 960	47
37 860	903	36 957	5 931	738	5 193	37 736	1 235	36 501	171	73	98	

33. 馬 (續)

年又地	次ハ方	年末現在 明四歳以上 雑種 總數	牝	牡	洋種 總數	牝	牡	明三歳 總數	牝	牡	和種 總數	牝	牡	雑種 總數	牝	牡	洋種 總數	牝	牡	明二歳 總數	牝	牡	和種 總數	牝	牡	雑種 總數	牝	牡	年次又ハ地方
		頭	頭	頭	頭	頭	頭	頭	頭	頭	頭	頭	頭	頭	頭	頭	頭	頭	頭	頭	頭	頭	頭	頭	頭	頭	頭	頭	
大正	13	969 125	609 555	359 570	15 971	9 771	6 200	211 850 (5 449)	116 802	95 048 (5 449)	18 788	9 054	9 734	188 179	104 881	83 298	4 883	2 867	2 016	…	…	…	…	…	…	…	…	…	13
〃	14	1 018 895	615 523	403 372	18 671	10 685	7 986	219 914	116 901	103 013	17 463	8 458	9 005	196 776	105 259	91 517	5 675	3 184	2 491	…	…	…	…	…	…	…	…	…	14
昭和	1	979 771	602 572	377 199	17 737	10 999	6 738	103 503	56 442	47 061	9 450	4 647	4 803	91 604	50 350	41 254	2 449	1 445	1 004	79 958	45 351	34 607	5 433	2 716	2 717	72 291	41 331	30 960	1
〃	2	1 046 959	621 284	425 675	20 226	12 057	8 169	103 223	54 652	48 571	8 281	4 335	3 946	92 027	48 711	43 316	2 915	1 606	1 309	82 204	46 075	36 129	5 158	2 658	2 500	74 358	41 908	32 450	2
〃	3	1 057 970	627 046	430 924	21 623	12 840	8 783	104 722	54 680	50 042	7 739	3 860	3 879	94 003	49 204	44 799	2 980	1 616	1 364	82 443	46 263	36 180	4 759	2 488	2 271	74 570	42 061	32 509	3
〃	4	1 079 408	640 595	438 813	23 082	13 914	9 168	104 213	53 818	50 395	6 148	2 662	3 486	94 501	49 238	45 263	3 564	1 918	1 646	83 628	46 927	36 701	3 693	1 835	1 858	76 405	43 148	33 257	4
〃	5	1 088 941	643 897	445 044	25 895	15 262	10 633	105 550	54 997	50 553	5 653	2 518	3 135	95 949	50 416	45 533	3 948	2 063	1 885	83 018	46 056	36 962	3 136	1 522	1 614	76 212	42 468	33 744	5
〃	6	1 094 134	642 212	451 922	27 271	16 121	11 150	104 913	53 933	50 980	5 139	2 405	2 734	95 635	49 278	46 357	4 139	2 250	1 889	82 771	46 247	36 524	3 140	1 696	1 444	75 745	42 356	33 389	6
〃	7	1 144 635	663 461	481 174	32 754	19 504	13 250	115 705	59 513	56 192	4 227	1 949	2 278	106 397	54 893	51 504	5 081	2 671	2 410	86 698	48 311	38 387	2 449	1 229	1 220	79 626	44 395	35 231	7
〃	8	1 132 811	658 037	474 774	32 345	19 313	13 032	108 971	55 523	53 448	3 724	1 689	2 035	100 049	51 052	48 997	5 198	2 782	2 416	81 673	45 678	35 995	2 143	1 055	1 088	74 830	41 917	32 913	8
〃	9	1 113 487	644 645	468 842	31 953	20 693	11 260	103 260	52 868	50 392	3 255	1 308	1 947	94 958	48 729	46 229	5 047	2 831	2 216	78 095	43 628	34 467	1 915	973	942	71 557	39 965	31 592	9
1	北海道	191 116	122 804	68 312	7 589	6 129	1 460	23 219	14 489	8 730	227	152	75	21 630	13 418	8 212	1 362	919	443	27 418	16 833	10 585	212	130	82	25 634	15 715	9 919	1
2	青森	37 609	26 587	11 022	2 950	2 378	572	3 867	2 473	1 394	77	36	41	3 362	2 121	1 241	428	316	112	4 143	2 542	1 601	41	31	10	3 588	2 156	1 432	2
3	岩手	59 026	40 827	18 199	3 468	2 708	760	7 645	4 245	3 400	48	10	38	6 848	3 802	3 046	749	433	316	5 616	3 587	2 029	6	3	3	5 017	3 182	1 835	3
4	宮城	47 784	21 706	26 078	670	493	177	3 650	1 471	2 179	21	7	14	3 486	1 378	2 108	143	86	57	1 688	866	822	8	5	3	1 571	791	780	4
5	秋田	48 668	34 086	14 582	268	194	74	4 409	2 272	2 137	9	1	8	4 351	2 253	2 098	49	18	31	2 411	1 633	778	9	4	5	2 385	1 615	770	5
6	山形	25 449	8 404	17 045	289	98	191	2 970	739	2 231	106	15	91	2 816	708	2 108	48	16	32	747	273	474	17	—	17	721	265	456	6
7	福島	62 588	56 604	5 984	1 304	1 171	133	3 890	3 259	631	—	—	—	3 754	3 145	609	136	114	22	2 518	2 024	494	—	—	—	2 394	1 933	461	7
8	茨城	38 678	13 529	25 149	46	16	30	3 984	1 244	2 740	3	1	2	3 977	1 241	2 736	4	2	2	1 640	650	990	—	—	—	1 635	648	987	8
9	栃木	42 818	23 874	18 944	279	125	154	3 754	1 485	2 269	135	39	96	3 557	1 428	2 129	62	18	44	1 573	762	811	21	6	15	1 510	742	768	9
10	群馬	27 727	14 348	13 379	274	180	94	1 906	827	1 079	—	—	—	1 868	800	1 068	38	27	11	838	426	412	—	—	—	825	413	412	10
11	埼玉	16 267	847	15 420	52	3	49	1 274	122	1 152	10	2	8	1 259	119	1 140	5	1	4	421	62	359	—	—	—	419	62	357	11
12	千葉	26 143	11 977	14 166	369	182	187	699	343	356	1	—	1	668	329	339	30	14	16	226	104	122	—	—	—	206	89	117	12
13	東京	3 378	302	3 076	384	116	268	48	5	43	1	1	—	41	3	38	6	1	5	10	—	10	1	—	1	8	—	8	13
14	神奈川	4 827	2 758	2 069	142	50	92	148	85	63	27	17	10	112	68	44	9	—	9	33	24	9	2	2	—	31	22	9	14
15	新潟	27 657	23 233	4 424	333	218	115	697	502	195	26	13	13	663	484	179	8	5	3	263	173	90	8	2	6	247	167	80	15
16	富山	10 179	8 204	1 975	114	69	45	977	841	136	—	—	—	955	826	129	22	15	7	301	253	48	—	—	—	286	245	41	16
17	石川	6 004	4 372	1 632	55	42	13	285	173	112	4	1	3	275	170	105	6	2	4	166	115	51	—	—	—	161	112	49	17
18	福井	5 233	2 612	2 621	9	1	8	469	275	194	—	—	—	469	275	194	—	—	—	140	71	69	—	—	—	140	71	69	18
19	山梨	13 836	10 926	2 910	3	1	2	324	183	141	3	1	2	321	182	139	—	—	—	250	150	100	1	—	1	249	150	99	19
20	長野	35 933	30 754	5 179	106	85	21	1 471	1 139	332	1	1	—	1 457	1 125	332	13	13	—	1 227	864	363	—	—	—	1 214	851	363	20
21	岐阜	16 457	7 175	9 282	146	39	107	2 505	723	1 782	463	101	362	2 017	617	1 400	25	5	20	1 347	487	860	236	78	158	1 104	404	700	21
22	靜岡	12 783	8 853	3 930	136	60	76	201	108	93	19	11	8	176	95	81	6	2	4	112	62	50	4	2	2	107	59	48	22
23	愛知	6 832	2 609	4 223	114	40	74	435	225	210	79	25	54	340	192	148	16	8	8	228	132	96	21	9	12	204	121	83	23
24	三重	2 223	55	2 168	52	7	45	195	7	188	20	2	18	165	4	161	10	1	9	98	3	95	7	1	6	89	2	87	24
25	滋賀	953	38	915	31	1	30	176	8	168	7	—	7	159	6	153	10	2	8	80	1	79	2	—	2	71	1	70	25
26	京都	1 793	84	1 709	133	29	104	45	1	44	1	—	1	40	1	39	4	—	4	17	5	12	3	1	2	13	3	10	26
27	大阪	4 918	69	4 849	216	10	206	47	1	46	21	1	20	25	—	25	1	—	1	7	1	6	—	—	—	7	1	6	27
28	兵庫	7 062	1 692	5 370	594	173	421	300	136	164	6	5	1	272	120	152	22	11	11	135	53	82	3	2	1	132	51	81	28
29	奈良	326	10	316	25	1	24	10	4	6	3	3	—	7	1	6	—	—	—	5	2	3	5	2	3	—	—	—	29
30	和歌山	1 601	41	1 560	45	4	41	57	6	51	8	1	7	49	5	44	—	—	—	34	3	31	2	—	2	32	3	29	30
31	鳥取	2 041	1 377	664	34	23	11	96	77	19	1	—	1	95	77	18	—	—	—	103	75	28	—	—	—	100	74	26	31
32	島根	2 619	1 094	1 525	55	22	33	96	68	28	7	3	4	89	65	24	—	—	—	78	66	12	6	6	—	72	60	12	32
33	岡山	5 258	1 996	3 262	67	25	42	454	170	284	—	—	—	445	166	279	9	4	5	240	104	136	—	—	—	237	104	133	33
34	廣島	7 004	1 655	5 349	98	14	84	302	113	189	6	—	6	285	111	174	11	2	9	177	74	103	6	3	3	169	69	100	34
35	山口	14 973	905	14 068	135	28	107	987	107	880	—	—	—	952	100	852	35	7	28	423	62	361	—	—	—	415	61	354	35
36	徳島	6 134	2 466	3 668	90	27	63	1 041	329	712	—	—	—	1 019	324	695	22	5	17	573	223	350	—	—	—	558	218	340	36
37	香川	838	121	717	36	2	34	168	35	133	12	2	10	152	33	119	4	—	4	123	18	105	14	2	12	109	16	93	37
38	愛媛	5 089	1 600	3 489	103	12	91	273	122	151	14	5	9	254	114	140	5	3	2	88	38	50	3	2	1	85	36	49	38
39	高知	10 014	5 939	4 075	69	21	48	855	508	347	3	1	2	850	507	343	2	—	2	590	341	249	3	1	2	583	338	245	39
40	福岡	26 280	5 356	20 924	458	115	343	5 224	1 557	3 667	119	40	79	4 830	1 432	3 398	275	85	190	4 349	1 456	2 893	57	26	31	4 019	1 346	2 673	40
41	佐賀	12 009	3 703	8 306	143	31	112	2 541	676	1 865	—	—	—	2 468	659	1 809	73	17	56	2 200	541	1 659	—	—	—	2 131	529	1 602	41
42	長崎	8 587	5 938	2 649	94	41	53	778	464	314	191	62	129	573	398	175	14	4	10	605	380	225	122	54	68	475	322	153	42
43	熊本	54 939	44 373	10 566	1 074	943	131	4 346	3 204	1 142	—	—	—	4 183	3 074	1 109	163	130	33	2 910	2 073	837	—	—	—	2 766	1 951	815	43
44	大分	25 900	13 034	12 866	276	156	120	2 305	1 082	1 223	—	—	—	2 225	1 044	1 181	80	38	42	1 406	685	721	—	—	—	1 376	668	708	44
45	宮崎	44 534	35 425	9 109	2 383	2 217	166	3 740	2 774	966	12	10	2	3 417	2 487	930	311	277	34	2 738	1 935	803	9	8	1	2 499	1 738	761	45
46	鹿児島	56 136	34 024	22 112	2 113	1 943	170	3 679	2 369	1 310	145	82	63	3 312	2 117	1 195	222	170	52	3 080	1 970	1 110	86	46	40	2 793	1 764	1 029	46
47	沖縄	12 212	5 546	6 666	16	1	15	3 373	1 715	1 658	1 387	643	744	1 986	1 072	914	—	—	—	2 246	1 270	976	1 000	547	453	1 246	723	523	47
	官有	33 052	713	32 339	4 513	449	4 064	3 345	107	3 238	32	14	18	2 704	33	2 671	609	60	549	2 474	156	2 318	—	—	—	1 924	74	1 850	

230391

33. 馬 (續)

年次又ハ地方	年末現在												年内移動												年次又ハ地方
	二歳			當歳									生産												
	明洋種			總數			和種			雜種			總數			和種			雜種			洋種		
	總數	牝	牡	總數	牝	牡	總數	牝	牡	總數	牝	牡	總數	牝	牡	總數	牝	牡	總數	牝	牡	總數	牝	牡	
	頭	頭	頭	頭	頭	頭	頭	頭	頭	頭	頭	頭	頭	頭	頭	頭	頭	頭	頭	頭	頭	頭	頭	頭	
大正 13	…	…	…	95 891	50 675	45 216	4 936	2 433	2 503	88 075	46 710	41 365	2 880	1 532	1 348	110 643	58 345	52 298	5 060	2 749	2 311	102 288	53 871	48 417	3 295	1 725	1 570	13
〃 14	…	…	…	96 241	50 523	45 718	4 557	2 246	2 311	88 613	46 595	42 018	3 071	1 682	1 389	110 549	57 683	52 866	3 994	2 145	1 849	103 127	53 711	49 416	3 428	1 827	1 601	14
昭和 1	2 234	1 304	930	93 241	49 822	43 419	3 863	2 005	1 858	86 180	46 010	40 170	3 198	1 807	1 391	110 428	58 354	52 074	3 853	2 119	1 734	102 961	54 272	48 689	3 614	1 963	1 651	1
〃 2	2 688	1 509	1 179	94 367	51 327	43 040	3 492	1 937	1 555	87 347	47 433	39 914	3 528	1 957	1 571	115 684	61 674	54 010	4 016	2 247	1 769	107 346	57 084	50 262	4 322	2 343	1 979	2
〃 3	3 114	1 714	1 400	97 055	52 602	44 453	3 443	1 994	1 449	89 759	48 487	41 272	3 853	2 121	1 732	119 253	63 343	55 910	3 779	2 281	1 498	110 753	58 521	52 232	4 721	2 541	2 180	3
〃 4	3 530	1 944	1 586	95 175	51 334	43 841	2 270	1 231	1 039	88 642	47 772	40 870	4 263	2 331	1 932	116 598	62 336	54 262	2 430	1 372	1 058	109 163	58 254	50 909	5 005	2 710	2 295	4
〃 5	3 670	2 066	1 604	97 797	52 221	45 576	2 375	1 228	1 147	90 799	48 430	42 369	4 623	2 563	2 060	119 479	63 162	56 317	2 457	1 359	1 098	111 386	58 705	52 681	5 636	3 098	2 538	5
〃 6	3 886	2 195	1 691	96 223	51 670	44 553	2 237	1 176	1 061	88 956	47 629	41 327	5 030	2 865	2 165	117 994	62 321	55 673	2 286	1 292	994	109 416	57 569	51 847	6 292	3 460	2 832	6
〃 7	4 623	2 687	1 936	99 594	54 228	45 366	2 058	1 169	889	91 628	49 746	41 882	5 908	3 313	2 595	119 154	63 417	55 737	2 104	1 186	918	110 175	58 479	51 696	6 875	3 752	3 123	7
〃 8	4 700	2 706	1 994	91 188	49 691	41 497	1 648	889	759	84 009	45 705	38 304	5 531	3 097	2 434	112 359	60 189	52 170	2 035	1 130	905	103 475	55 337	48 138	6 849	3 722	3 127	8
〃 9	**4 623**	**2 690**	**1 933**	**88 680**	**48 520**	**40 160**	**1 701**	**910**	**791**	**81 222**	**44 349**	**36 873**	**5 757**	**3 261**	**2 493**	**110 629**	**59 434**	**51 195**	**1 909**	**1 051**	**858**	**101 541**	**54 415**	**47 126**	**7 179**	**3 968**	**3 211**	9
1 北海道	1 572	988	584	38 762	21 389	17 373	256	142	114	36 133	19 911	16 222	2 373	1 336	1 037	43 366	23 723	19 643	415	240	175	40 346	22 004	18 342	2 605	1 479	1 126	1
2 青森	514	355	159	4 929	2 610	2 319	9	5	4	4 240	2 210	2 030	680	395	285	5 341	2 835	2 506	32	16	16	4 493	2 377	2 116	816	442	374	2
3 岩手	593	402	191	8 594	4 538	4 056	2	1	1	7 906	4 162	3 744	686	375	311	8 929	4 698	4 231	2	1	1	8 193	4 303	3 890	734	394	340	3
4 宮城	109	70	39	1 934	1 005	929	3	1	2	1 788	930	858	143	74	69	2 071	1 073	998	4	2	2	1 910	989	921	157	82	75	4
5 秋田	17	14	3	3 760	2 003	1 757	—	—	—	3 722	1 982	1 740	38	21	17	3 829	2 030	1 799	—	—	—	3 792	2 010	1 782	37	20	17	5
6 山形	9	8	1	392	209	183	3	1	2	372	197	175	17	11	6	405	224	181	—	—	—	384	209	175	21	15	6	6
7 福島	124	91	33	8 625	4 607	4 018	—	—	—	8 145	4 344	3 801	480	263	217	9 287	4 958	4 329	—	—	—	8 812	4 710	4 102	475	248	227	7
8 茨城	5	2	3	808	405	403	—	—	—	808	405	403	—	—	—	1 020	519	501	—	—	—	1 020	519	501	—	—	—	8
9 栃木	42	14	28	1 216	695	521	29	17	12	1 162	655	507	25	23	2	1 764	931	833	26	14	12	1 696	897	799	42	20	22	9
10 群馬	13	13	—	406	219	187	—	—	—	394	210	184	12	9	3	936	483	453	—	—	—	905	463	442	31	20	11	10
11 埼玉	2	—	2	65	9	56	—	—	—	65	9	56	—	—	—	7	3	4	—	—	—	7	3	4	—	—	—	11
12 千葉	20	15	5	76	43	33	—	—	—	47	26	21	29	17	12	120	76	44	—	—	—	78	48	30	42	28	14	12
13 東京	1	—	1	9	—	9	—	—	—	7	—	7	2	—	2	—	—	—	—	—	—	—	—	—	—	—	—	13
14 神奈川	—	—	—	14	6	8	4	2	2	10	4	6	—	—	—	13	10	3	3	2	1	10	8	2	—	—	—	14
15 新潟	8	4	4	138	87	51	2	2	—	132	82	50	4	3	1	200	100	100	—	—	—	193	94	99	7	6	1	15
16 富山	15	8	7	42	28	14	—	—	—	37	24	13	5	4	1	90	44	46	1	1	—	87	43	44	2	—	2	16
17 石川	5	3	2	129	93	36	—	—	—	126	90	36	3	3	—	189	114	75	1	1	—	182	108	74	6	5	1	17
18 福井	—	—	—	18	11	7	—	—	—	18	11	7	—	—	—	28	12	16	—	—	—	28	12	16	—	—	—	18
19 山梨	—	—	—	137	94	43	—	—	—	137	94	43	—	—	—	247	158	89	—	—	—	247	158	89	—	—	—	19
20 長野	13	13	—	1 126	647	479	—	—	—	1 115	639	476	11	8	3	2 355	1 281	1 074	—	—	—	2 339	1 267	1 072	16	14	2	20
21 岐阜	7	5	2	476	280	196	50	25	25	422	254	168	4	1	3	1 014	562	452	125	64	61	884	496	388	5	2	3	21
22 静岡	1	1	—	43	31	12	—	—	—	43	31	12	—	—	—	29	16	13	1	1	—	28	15	13	—	—	—	22
23 愛知	3	2	1	117	76	41	6	3	3	110	72	38	1	1	—	270	166	104	3	3	—	265	162	103	2	1	1	23
24 三重	2	—	2	23	1	22	4	—	4	18	1	17	1	—	1	—	—	—	—	—	—	—	—	—	—	—	—	24
25 滋賀	7	—	7	—	—	—	—	—	—	—	—	—	—	—	—	—	—	—	—	—	—	—	—	—	—	—	—	25
26 京都	1	1	—	—	—	—	—	—	—	—	—	—	—	—	—	—	—	—	—	—	—	—	—	—	—	—	—	26
27 大阪	—	—	—	1	—	1	1	—	1	—	—	—	—	—	—	—	—	—	—	—	—	—	—	—	—	—	—	27
28 兵庫	—	—	—	78	45	33	—	—	—	75	44	31	3	1	2	155	72	83	—	—	—	154	71	83	1	1	—	28
29 奈良	—	—	—	—	—	—	—	—	—	—	—	—	—	—	—	—	—	—	—	—	—	—	—	—	—	—	—	29
30 和歌山	—	—	—	9	—	9	—	—	—	9	—	9	—	—	—	—	—	—	—	—	—	—	—	—	—	—	—	30
31 鳥取	3	1	2	51	36	15	1	—	1	48	34	14	2	2	—	94	64	30	—	—	—	91	61	30	3	3	—	31
32 島根	—	—	—	112	67	45	1	1	—	110	65	45	1	1	—	168	104	64	3	3	—	163	99	64	2	2	—	32
33 岡山	3	—	3	96	60	36	—	—	—	95	59	36	1	1	—	340	176	164	—	—	—	339	175	164	1	1	—	33
34 廣島	2	2	—	108	68	40	—	—	—	106	68	38	2	—	2	198	109	89	—	—	—	198	109	89	—	—	—	34
35 山口	8	1	7	133	52	81	—	—	—	133	52	81	—	—	—	170	92	78	—	—	—	170	92	78	—	—	—	35
36 徳島	15	5	10	277	125	152	—	—	—	264	123	141	13	2	11	256	132	124	—	—	—	254	132	122	2	—	2	36
37 香川	—	—	—	35	16	19	5	2	3	30	14	16	—	—	—	3	3	—	—	—	—	3	3	—	—	—	—	37
38 愛媛	—	—	—	65	24	41	6	—	6	58	24	34	1	—	1	100	56	44	5	4	1	95	52	43	—	—	—	38
39 高知	4	2	2	274	174	100	—	—	—	273	173	100	1	1	—	559	318	241	1	—	1	555	315	240	3	3	—	39
40 福岡	273	84	189	1 972	596	1 376	41	18	23	1 804	548	1 256	127	30	97	186	90	96	2	2	—	184	88	96	—	—	—	40
41 佐賀	69	12	57	783	242	541	—	—	—	770	241	529	13	1	12	453	241	212	—	—	—	453	241	212	—	—	—	41
42 長崎	8	4	4	484	346	138	79	47	32	387	283	104	18	16	2	2 227	1 172	1 055	86	43	43	2 129	1 124	1 005	12	5	7	42
43 熊本	144	122	22	1 506	1 150	356	—	—	—	1 431	1 090	341	75	60	15	6 298	3 231	3 067	—	—	—	5 996	3 067	2 929	302	164	138	43
44 大分	30	17	13	653	364	289	—	—	—	632	350	282	21	14	7	1 076	597	479	—	—	—	1 032	572	460	44	25	19	44
45 宮崎	230	189	41	2 596	1 885	711	3	2	1	2 372	1 704	668	221	179	42	6 361	3 278	3 083	4	3	1	5 545	2 828	2 717	812	447	365	45
46 鹿児島	201	160	41	4 906	2 692	2 214	80	47	33	4 341	2 383	1 958	485	262	223	6 968	3 691	3 277	102	60	42	6 147	3 245	2 902	719	386	333	46
47 沖縄	—	—	—	2 262	1 262	1 000	1 115	594	521	1 147	668	479	—	—	—	3 043	1 741	1 302	1 092	591	501	1 951	1 150	801	—	—	—	47
官有	550	82	468	440	230	210	1	—	1	180	83	97	259	147	112	464	251	213	1	—	1	183	96	87	280	155	125	

1. 生産ノ和種及雜種ノ昭和八年頭數ガ第十次農林省統計表ノ分ト異ナルハ沖繩縣ノ分ヲ訂正シタルニ由ル

33. 馬 (續)

年又ハ地方	次	年内移動																														年又ハ地方
		斃														死																
		總數			和種			雜種			洋種			總數		明四歳以上										明三歳						
		總數	牝	牡	總數	牝	牡	總數	牝	牡	總數	牝	牡	總數	牝	牡	和種			雜種			洋種			總數			和種			
		頭	頭	頭	頭	頭	頭	頭	頭	頭	頭	頭	頭	頭	頭	頭	頭	頭	頭	頭	頭	頭	頭	頭	頭	頭	頭	頭	頭	頭	頭	
大正	13	31 142 (506)	19 020	12 122 (506)	4 733	2 411	2 322	25 714	16 181	9 533	695	428	267	22 890 (506)	14 504	8 386 (506)	4 037	2 041	1 996	18 437	12 194	6 243	416	269	147	8 252	4 516	3 736	696	370	326	13
〃	14	29 084 (436)	17 699	11 385 (436)	3 744	2 059	1 685	24 652	15 264	9 388	688	376	312	21 510 (436)	13 688	7 822 (436)	3 092	1 705	1 387	18 032	11 752	6 280	386	231	155	7 574	4 011	3 563	652	354	298	14
昭和	1	28 069 (407)	16 898	11 171 (407)	3 322	1 848	1 474	23 958	14 587	9 371	789	463	326	19 432	12 066	7 366	2 880	1 614	1 266	16 139	10 193	5 946	413	259	154	1 807	1 020	787	136	60	76	1
〃	2	27 642 (348)	16 988	10 654 (348)	2 873	1 564	1 309	24 050	14 975	9 075	719	449	270	18 873	11 997	6 876	2 479	1 367	1 112	16 024	10 373	5 651	370	257	113	1 755	1 037	718	126	61	65	2
〃	3	29 136 (548)	17 675	11 461 (548)	2 545	1 416	1 129	25 724	15 723	10 001	867	536	331	19 378	12 236	7 142	2 190	1 219	971	16 748	10 726	6 022	440	291	149	1 788	1 021	767	102	50	52	3
〃	4	29 833 (665)	18 466	11 367 (665)	2 049	1 167	882	26 894	16 749	10 145	890	550	340	19 804	12 786	7 018	1 760	1 019	741	17 565	11 443	6 122	479	324	155	2 021	1 110	911	95	44	51	4
〃	5	27 787 (653)	17 193	10 594 (653)	1 479	824	655	25 369	15 796	9 573	939	573	366	18 233	11 773	6 460	1 264	708	556	16 473	10 748	5 725	496	317	179	1 983	1 128	855	78	33	45	5
〃	6	28 856 (595)	18 088	10 768 (595)	1 262	765	497	26 601	16 713	9 888	993	610	383	18 787	12 360	6 427	1 004	607	397	17 278	11 415	5 863	505	338	167	1 971	1 116	855	74	39	35	6
〃	7	27 935 (537)	17 297	10 638 (537)	1 190	632	558	25 664	15 995	9 669	1 081	670	411	17 854	11 647	6 207	975	521	454	16 367	10 772	5 595	512	354	158	2 080	1 136	944	69	31	38	7
〃	8	28 957 (486)	18 259	10 698 (486)	952	502	450	26 723	16 951	9 772	1 282	806	476	18 097	12 009	6 088	743	396	347	16 728	11 169	5 559	626	444	182	2 056	1 182	874	57	25	32	8
〃	9	**27 307** (482)	**17 020**	**10 287** (482)	**919**	**481**	**438**	**25 065**	**15 680**	**9 385**	**1 323**	**859**	**464**	**17 500**	**11 377**	**6 123**	**670**	**346**	**324**	**16 224**	**10 582**	**5 642**	**606**	**449**	**157**	**1 970**	**1 098**	**872**	**81**	**42**	**39**	9
1 北海道		10 817	6 717	4 100	398	246	152	9 802	6 055	3 747	617	416	201	5 675	3 771	1 904	272	179	93	5 140	3 386	1 754	263	206	57	1 015	588	427	35	19	16	1
2 青森		1 442	931	511	39	24	15	1 298	836	462	105	71	34	924	627	297	34	21	13	843	566	277	47	40	7	115	71	44	3	2	1	2
3 岩手		2 070	1 490	580	12	7	5	1 858	1 346	512	200	137	63	1 254	1 014	240	11	6	5	1 150	926	224	93	82	11	160	97	63	—	—	—	3
4 宮城		906	509	397	22	8	14	841	470	371	43	31	12	667	379	288	21	7	14	628	357	271	18	15	3	52	29	23	—	—	—	4
5 秋田		1 467	1 179	288	4	—	4	1 462	1 178	284	1	1	—	1 182	1 012	170	4	—	4	1 178	1 012	166	—	—	—	59	37	22	—	—	—	5
6 山形		375	168	207	29	14	15	336	148	188	10	6	4	293	129	164	25	12	13	262	114	148	6	3	3	36	11	25	3	1	2	6
7 福島		1 225	1 010	215	—	—	—	1 179	976	203	46	34	12	763	717	46	—	—	—	739	694	45	24	23	1	45	38	7	—	—	—	7
8 茨城		379	172	207	4	1	3	375	171	204	—	—	—	295	126	169	4	1	3	291	125	166	—	—	—	21	10	11	—	—	—	8
9 栃木		489	296	193	20	12	8	457	278	179	12	6	6	392	240	152	18	10	8	371	229	142	3	1	2	28	12	16	—	—	—	9
10 群馬		304	188	116	—	—	—	301	185	116	3	3	—	251	154	97	—	—	—	249	152	97	2	2	—	13	7	6	—	—	—	10
11 埼玉		78	16	62	4	4	—	74	12	62	—	—	—	72	14	58	4	4	—	68	10	58	—	—	—	3	2	1	—	—	—	11
12 千葉		186	87	99	1	1	—	181	84	97	4	2	2	170	78	92	1	1	—	168	77	91	1	—	1	3	1	2	—	—	—	12
13 東京		48	2	46	5	—	5	38	1	37	5	1	4	48	2	46	5	—	5	38	1	37	5	1	4	—	—	—	—	—	—	13
14 神奈川		60	15	45	4	1	3	56	14	42	—	—	—	57	13	44	3	—	3	54	13	41	—	—	—	1	—	1	—	—	—	14
15 新潟		373	308	65	12	8	4	358	297	61	3	3	—	343	288	55	11	8	3	329	277	52	3	3	—	5	3	2	—	—	—	15
16 富山		74	46	28	1	1	—	72	44	28	1	1	—	67	43	24	1	1	—	65	41	24	1	1	—	1	—	1	—	—	—	16
17 石川		80	51	29	4	2	2	76	49	27	—	—	—	67	44	23	3	2	1	64	42	22	—	—	—	3	1	2	1	—	1	17
18 福井		77	32	45	—	—	—	77	32	45	—	—	—	68	29	39	—	—	—	68	29	39	—	—	—	2	2	—	—	—	—	18
19 山梨		232	175	57	4	4	—	228	171	57	—	—	—	208	159	49	4	4	—	204	155	49	—	—	—	10	4	6	—	—	—	19
20 長野		561	458	103	—	—	—	559	457	102	2	1	1	428	366	62	—	—	—	427	365	62	1	1	—	17	14	3	—	—	—	20
21 岐阜		346	181	165	72	27	45	273	153	120	1	1	—	242	123	119	51	13	38	190	109	81	1	1	—	33	6	27	4	2	2	21
22 靜岡		147	97	50	15	15	—	128	81	47	4	1	3	130	89	41	14	14	—	115	75	40	1	—	1	14	6	8	1	1	—	22
23 愛知		75	32	43	2	2	—	73	30	43	—	—	—	68	29	39	2	2	—	66	27	39	—	—	—	2	1	1	—	—	—	23
24 三重		23	—	23	2	—	2	21	—	21	—	—	—	21	—	21	2	—	2	19	—	19	—	—	—	1	—	1	—	—	—	24
25 滋賀		30	—	30	5	—	5	24	—	24	1	—	1	22	—	22	5	—	5	16	—	16	1	—	1	6	—	6	—	—	—	25
26 京都		34	1	33	1	—	1	31	1	30	2	—	2	34	1	33	1	—	1	31	1	30	2	—	2	—	—	—	—	—	—	26
27 大阪		97	2	95	2	2	—	95	—	95	—	—	—	97	2	95	2	2	—	95	—	95	—	—	—	—	—	—	—	—	—	27
28 兵庫		85	25	60	4	3	1	70	18	52	11	4	7	77	21	56	3	2	1	63	15	48	11	4	7	1	1	—	1	1	—	28
29 奈良		9	—	9	—	—	—	9	—	9	—	—	—	9	—	9	—	—	—	9	—	9	—	—	—	—	—	—	—	—	—	29
30 和歌山		16	1	15	2	1	1	14	—	14	—	—	—	13	—	13	—	—	—	13	—	13	—	—	—	3	1	2	2	1	1	30
31 鳥取		32	23	9	1	—	1	31	23	8	—	—	—	28	20	8	1	—	1	27	20	7	—	—	—	—	—	—	—	—	—	31
32 島根		50	26	24	3	—	3	45	24	21	2	2	—	42	20	22	3	—	3	38	19	19	1	1	—	—	—	—	—	—	—	32
33 岡山		78	35	43	—	—	—	77	35	42	1	—	1	56	24	32	—	—	—	55	24	31	1	—	1	3	1	2	—	—	—	33
34 廣島		127	41	86	5	1	4	121	40	81	1	—	1	107	29	78	3	1	2	103	28	75	1	—	1	7	4	3	2	—	2	34
35 山口		111	10	101	—	—	—	108	10	98	3	—	3	102	8	94	—	—	—	99	8	91	3	—	3	4	—	4	—	—	—	35
36 徳島		113	52	61	—	—	—	113	52	61	—	—	—	81	38	43	—	—	—	81	38	43	—	—	—	22	10	12	—	—	—	36
37 香川		18	5	13	3	2	1	15	3	12	—	—	—	12	5	7	3	2	1	9	3	6	—	—	—	5	—	5	—	—	—	37
38 愛媛		85	18	67	14	4	10	68	14	54	3	—	3	77	16	61	11	3	8	63	13	50	3	—	3	4	—	4	2	—	2	38
39 高知		152	90	62	1	—	1	151	90	61	—	—	—	134	78	56	1	—	1	133	78	55	—	—	—	6	2	4	—	—	—	39
40 福岡		327	71	256	11	7	4	301	60	241	15	4	11	222	39	183	9	5	4	208	34	174	5	—	5	58	19	39	2	2	—	40
41 佐賀		121	36	85	—	—	—	119	35	84	2	1	1	70	23	47	—	—	—	69	22	47	1	1	—	24	4	20	—	—	—	41
42 長崎		150	86	64	29	12	17	121	74	47	—	—	—	100	57	43	27	11	16	73	46	27	—	—	—	10	6	4	—	—	—	42
43 熊本		522	394	128	—	—	—	500	384	116	22	10	12	303	238	65	—	—	—	295	234	61	8	4	4	20	18	2	—	—	—	43
44 大分		338	191	147	—	—	—	330	184	146	8	7	1	275	149	126	—	—	—	274	148	126	1	1	—	16	10	6	—	—	—	44
45 宮崎		840	561	279	1	1	—	776	513	263	63	47	16	439	319	120	1	1	—	413	297	116	25	21	4	43	28	15	—	—	—	45
46 鹿兒島		1 705	1 064	641	24	10	14	1 611	1 004	607	70	50	20	1 217	778	439	19	7	12	1 166	745	421	32	26	6	59	41	18	1	1	—	46
47 沖縄		158	61	97	125	51	74	33	10	23	—	—	—	90	29	61	65	20	45	25	9	16	—	—	—	21	9	12	16	9	7	47
官有		275 (482)	67	208 (482)	34	10	24	179	38	141	62	19	43	208	37	171	26	7	19	140	18	122	42	12	30	19	4	15	3	3	5	

33.

年次又ハ地方		年内															
		駑															
		明三歳種						明二歳種									
		雑種			洋種			総数			和種			雑種			
		総数	牝	牡	総数	牝	牡	総数	牝	牡	総数	牝	牡	総数	牝		
		頭	頭	頭	頭	頭	頭	頭	頭	頭	頭	頭	頭	頭	頭		
大正	13	7 277	3 987	3 290	279	159	120	…	…	…	…	…	…	…	…		
〃	14	6 620	3 512	3 108	302	145	157	…	…	…	…	…	…	…	…		
昭和	1	1 621	928	693	50	32	18	2 105	1 152	954	135	63	72	1 870	1 035		
〃	2	1 580	944	636	49	32	17	2 103	1 128	975	120	56	64	1 901	1 028		
〃	3	1 631	936	695	55	35	20	2 293	1 293	1 000	111	62	49	2 110	1 189		
〃	4	1 866	1 030	836	60	36	24	2 571	1 474	1 097	84	44	40	2 392	1 377		
〃	5	1 851	1 065	786	54	30	24	2 232	1 258	964	56	37	19	2 088	1 188		
〃	6	1 840	1 042	798	57	35	22	2 413	1 381	1 032	68	47	21	2 224	1 260		
〃	7	1 924	1 053	871	87	52	35	2 209	1 228	981	57	27	30	2 031	1 134		
〃	8	1 901	1 103	798	98	54	44	2 792	1 610	1 182	76	42	34	2 558	1 485		
〃	9	**1 774**	**989**	**785**	**115**	**67**	**48**	**2 324**	**1 347**	**977**	**70**	**38**	**32**	**2 080**	**1 203**		
1	北海道	925	536	389	55	33	22	1 486	830	656	41	22	19	1 336	740		
2	青森	101	63	38	11	6	5	125	75	50	1	—	1	113	69		
3	岩手	142	88	54	18	9	9	172	114	58	—	—	—	147	100		
4	宮城	46	24	22	6	5	1	58	33	25	—	—	—	53	30		
5	秋田	59	37	22	—	—	—	85	52	33	—	—	—	84	51		
6	山形	32	10	22	1	—	1	14	11	3	1	1	—	12	9		
7	福島	43	36	7	2	2	—	42	28	14	—	—	—	40	26		
8	茨城	21	10	11	—	—	—	8	6	2	—	—	—	8	6		
9	栃木	24	9	15	4	3	1	21	16	5	2	2	—	18	13		
10	群馬	13	7	6	—	—	—	9	5	4	—	—	—	9	5		
11	埼玉	3	2	1	—	—	—	1	—	1	—	—	—	1	—		
12	千葉	3	1	2	—	—	—	1	—	1	—	—	—	1	—		
13	東京	—	—	—	—	—	—	—	—	—	—	—	—	—	—		
14	神奈川	1	—	1	—	—	—	2	2	—	1	1	—	1	1		
15	新潟	5	3	2	—	—	—	6	4	2	1	—	1	5	4		
16	富山	1	—	1	—	—	—	—	—	—	—	—	—	—	—		
17	石川	2	1	1	—	—	—	1	—	1	—	—	—	1	—		
18	福井	2	2	—	—	—	—	4	1	3	—	—	—	4	1		
19	山梨	10	4	6	—	—	—	7	5	2	—	—	—	7	5		
20	長野	17	14	3	—	—	—	29	23	6	—	—	—	28	23		
21	岐阜	29	4	25	—	—	—	20	12	8	8	4	4	12	8		
22	静岡	10	4	6	3	1	2	2	1	1	—	—	—	2	1		
23	愛知	2	1	1	—	—	—	—	—	—	—	—	—	—	—		
24	三重	1	—	1	—	—	—	1	—	1	—	—	—	1	—		
25	滋賀	6	—	6	—	—	—	2	—	2	—	—	—	2	—		
26	京都	—	—	—	—	—	—	—	—	—	—	—	—	—	—		
27	大阪	—	—	—	—	—	—	—	—	—	—	—	—	—	—		
28	兵庫	—	—	—	—	—	—	3	2	1	—	—	—	3	2		
29	奈良	—	—	—	—	—	—	—	—	—	—	—	—	—	—		
30	和歌山	1	—	1	—	—	—	—	—	—	—	—	—	—	—		
31	鳥取	—	—	—	—	—	—	—	—	—	—	—	—	—	—		
32	島根	—	—	—	—	—	—	2	1	1	—	—	—	2	1		
33	岡山	3	1	2	—	—	—	4	2	2	—	—	—	4	2		
34	広島	5	4	1	—	—	—	5	3	2	—	—	—	5	3		
35	山口	4	—	4	—	—	—	2	—	2	—	—	—	2	—		
36	徳島	22	10	12	—	—	—	2	—	2	—	—	—	2	—		
37	香川	5	—	5	—	—	—	1	—	1	—	—	—	1	—		
38	愛媛	2	—	2	—	—	—	3	1	2	1	1	—	2	—		
39	高知	6	2	4	—	—	—	5	5	—	—	—	—	5	5		
40	福岡	50	13	37	6	4	2	28	7	21	—	—	—	24	7		
41	佐賀	23	4	19	1	—	1	15	3	12	—	—	—	15	3		
42	長崎	10	6	4	—	—	—	3	1	2	—	—	—	3	1		
43	熊本	20	18	2	—	—	—	20	18	2	—	—	—	20	18		
44	大分	12	7	5	4	3	1	9	6	3	—	—	—	8	5		
45	宮崎	43	28	15	—	—	—	35	22	13	—	—	—	32	19		
46	鹿兒島	57	39	18	1	1	—	57	42	15	—	—	—	52	39		
47	沖縄	5	—	5	—	—	—	15	7	8	14	7	7	1	—		
	官有	8	1	7	3	—	3	19	9	10	—	—	—	14	6		

馬 (續)

年次又ハ地方	移動																									
	死亡																									
	歳種				當歳																					
	洋種				総数			和種			雑種						洋種									
	総数	牝	牡		総数	牝	牡	総数	牝	牡	総数	牝	牡				総数	牝	牡							
	頭	頭	頭		頭	頭	頭	頭	頭	頭	頭	頭	頭				頭	頭	頭							
大正 13	…	…	…		…	…	…	…	…	…	…	…	…				…	…	…							
〃 14	…	…	…		…	…	…	…	…	…	…	…	…				…	…	…							
昭和 1	835	101	54	47	4 724	2 660	2 064	171	111	60	4 328	2 431	1 897				225	118	107							
〃 2	873	82	44	38	4 911	2 826	2 085	148	80	68	4 545	2 630	1 915				218	116	102							
〃 3	921	72	42	30	5 677	3 125	2 552	142	85	57	5 235	2 872	2 363				300	168	132							
〃 4	1 015	95	53	42	5 437	3 096	2 341	110	60	50	5 071	2 899	2 172				256	137	119							
〃 5	900	88	43	45	5 339	3 024	2 315	81	46	35	4 957	2 795	2 162				301	183	118							
〃 6	964	121	74	47	5 685	3 231	2 454	116	72	44	5 259	2 996	2 263				310	163	147							
〃 7	897	121	67	54	5 792	3 286	2 506	89	53	36	5 342	3 036	2 306				361	197	164							
〃 8	1 073	158	83	75	6 012	3 458	2 554	76	39	37	5 536	3 194	2 342				400	225	175							
〃 9	**877**	**174**	**106**	**68**	**5 513**	**3 198**	**2 315**	**98**	**55**	**43**	**4 937**	**2 906**	**2 081**				**428**	**237**	**191**							
1 北海道	596	109	68	41	2 641	1 528	1 113	50	26	24	2 401	1 393	1 008				190	109	81							
2 青森	44	11	6	5	278	158	120	1	1	—	241	138	103				36	19	17							
3 岩手	47	25	14	11	484	265	219	1	1	—	419	232	187				64	32	32							
4 宮城	23	5	3	2	129	68	61	1	1	—	114	59	55				14	8	6							
5 秋田	33	1	1	—	141	78	63	—	—	—	141	78	63				—	—	—							
6 山形	3	1	1	—	32	17	15	—	—	—	30	15	15				2	2	—							
7 福島	14	2	2	—	375	227	148	—	—	—	357	220	137				18	7	11							
8 茨城	2	—	—	—	55	30	25	—	—	—	55	30	25				—	—	—							
9 栃木	5	1	1	—	48	28	20	—	—	—	44	27	17				4	1	3							
10 群馬	4	—	—	—	31	22	9	—	—	—	30	21	9				1	1	—							
11 埼玉	1	—	—	—	2	—	2	—	—	—	2	—	2				—	—	—							
12 千葉	1	—	—	—	12	8	4	—	—	—	9	6	3				3	2	1							
13 東京	—	—	—	—	—	—	—	—	—	—	—	—	—				—	—	—							
14 神奈川	—	—	—	—	—	—	—	—	—	—	—	—	—				—	—	—							
15 新潟	1	—	—	—	19	13	6	—	—	—	19	13	6				—	—	—							
16 富山	—	—	—	—	6	3	3	—	—	—	6	3	3				—	—	—							
17 石川	1	—	—	—	9	6	3	—	—	—	9	6	3				—	—	—							
18 福井	3	—	—	—	3	—	3	—	—	—	3	—	3				—	—	—							
19 山梨	2	—	—	—	7	7	—	—	—	—	7	7	—				—	—	—							
20 長野	5	1	—	1	87	55	32	—	—	—	87	55	32				—	—	—							
21 岐阜	4	—	—	—	51	40	11	9	8	1	42	32	10				—	—	—							
22 静岡	1	—	—	—	1	1	—	—	—	—	1	1	—				—	—	—							
23 愛知	—	—	—	—	5	2	3	—	—	—	5	2	3				—	—	—							
24 三重	1	—	—	—	—	—	—	—	—	—	—	—	—				—	—	—							
25 滋賀	2	—	—	—	—	—	—	—	—	—	—	—	—				—	—	—							
26 京都	—	—	—	—	—	—	—	—	—	—	—	—	—				—	—	—							
27 大阪	—	—	—	—	—	—	—	—	—	—	—	—	—				—	—	—							
28 兵庫	1	—	—	—	4	1	3	—	—	—	4	1	3				—	—	—							
29 奈良	—	—	—	—	—	—	—	—	—	—	—	—	—				—	—	—							
30 和歌山	—	—	—	—	—	—	—	—	—	—	—	—	—				—	—	—							
31 鳥取	—	—	—	—	4	3	1	—	—	—	4	3	1				—	—	—							
32 島根	1	—	—	—	6	5	1	—	—	—	5	4	1				1	1	—							
33 岡山	2	—	—	—	15	8	7	—	—	—	15	8	7				—	—	—							
34 広島	2	—	—	—	8	5	3	—	—	—	8	5	3				—	—	—							
35 山口	2	—	—	—	3	2	1	—	—	—	3	2	1				—	—	—							
36 徳島	2	—	—	—	8	4	4	—	—	—	8	4	4				—	—	—							
37 香川	1	—	—	—	—	—	—	—	—	—	—	—	—				—	—	—							
38 愛媛	2	—	—	—	1	1	—	—	—	—	1	1	—				—	—	—							
39 高知	—	—	—	—	7	5	2	—	—	—	7	5	2				—	—	—							
40 福岡	17	4	—	4	19	6	13	—	—	—	19	6	13				—	—	—							
41 佐賀	12	—	—	—	12	6	6	—	—	—	12	6	6				—	—	—							
42 長崎	2	—	—	—	37	22	15	2	1	1	35	21	14				—	—	—							
43 熊本	2	—	—	—	179	120	59	—	—	—	165	114	51				14	6	8							
44 大分	3	1	1	—	38	26	12	—	—	—	36	24	12				2	2	—							
45 宮崎	13	3	3	—	323	192	131	—	—	—	288	169	119				35	23	12							
46 鹿兒島	13	5	3	2	372	203	169	4	2	2	336	181	155				32	20	12							
47 沖縄	1	—	—	—	32	16	16	30	15	15	2	1	1				—	—	—							
官有	8	5	3	2	29	17	12	—	—	—	17	13	4				12	4	8							

34. 種牡馬

| 年次又ハ地方 | | 總數 | 和種 | 雜種 | 洋 | | |

35. 豚

年又地	次ハ方	年末現在 飼養戸數 總數	一頭	二頭	三頭又ハ四頭	五頭以上	總頭數 總數	牝	牡	滿十箇月以上 總數	牝	牡	滿十箇月未滿 總數 頭數	價額	牝 頭數	牡 頭數	價額	牝 頭數	牡 頭數	年內移動 生産 總數	牝	牡	斃死 總數 總數	牝	牡	滿十箇月以上 總數	牝	牡	滿十箇月未滿 總數	牝	牡	年次又ハ地方
							頭	頭	頭	頭	頭	頭	頭	円	頭	頭	円	頭	頭	頭	頭	頭	頭	頭	頭	頭	頭	頭	頭	頭	頭	
大正	13	387 158	260 308	81 270	29 556	16 024	743 283	434 289	308 994	425 997	259 054	166 943	317 286	2 761 429	175 235	1 603 872	142 051	1 157 557	471 388	247 461	223 927	107 946	59 051	48 895	39 357	22 156	17 201	68 589	36 895	31 694	13
〃	14	371 124	259 620	74 009	25 417	12 078	672 583	393 202	279 381	396 960	240 970	155 990	275 623	2 420 826	152 232	1 407 266	123 391	1 013 560	417 810	219 093	198 717	81 267	43 729	37 538	29 271	15 771	13 500	51 996	27 958	24 038	14
昭和	1	352 604	242 446	73 842	23 823	12 493	621 466	361 378	260 088	308 068	187 671	120 397	313 398	4 110 906	173 707	2 367 934	139 691	1 742 972	408 741	217 656	191 085	57 943	31 623	26 320	12 144	6 742	5 402	45 799	24 881	20 818	1
〃	2	374 765	250 582	80 965	28 242	14 976	677 061	404 143	272 918	311 064	195 551	115 513	365 997	4 941 690	208 592	2 943 152	157 405	1 998 538	461 931	249 275	212 656	65 686	36 979	28 707	10 788	6 133	4 655	54 898	30 846	24 052	2
〃	3	409 295	267 391	92 747	31 884	17 273	763 638	456 629	307 009	337 998	213 458	124 540	425 640	5 136 719	243 171	3 034 143	182 469	2 102 576	500 960	270 180	230 780	69 293	39 334	29 959	9 342	5 462	3 880	59 951	33 872	26 079	3
〃	4	392 718	265 197	85 365	27 812	14 344	706 151	423 520	282 631	316 691	200 876	115 815	389 460	4 434 486	222 644	2 632 141	166 816	1 802 345	487 666	266 161	221 505	62 880	35 810	27 070	9 165	5 429	3 736	53 715	30 381	23 334	4
〃	5	405 001	269 889	89 863	30 067	15 182	742 311	447 423	294 888	308 620	197 885	110 735	433 691	4 814 710	249 538	2 878 005	184 153	1 936 705	524 717	287 216	237 501	61 380	35 049	26 331	7 634	4 548	3 086	53 746	30 501	23 245	5
〃	6	486 733	304 349	115 760	43 611	23 013	947 216	579 499	367 717	381 761	251 956	129 805	565 455	5 146 010	327 543	3 099 973	237 912	2 046 037	690 047	380 166	309 881	108 347	63 215	45 132	19 577	12 464	7 113	88 770	50 751	38 019	6
〃	7	493 318	318 204	113 621	40 979	20 514	926 010	567 399	358 611	383 664	250 325	133 339	542 346	4 586 625	317 074	2 773 666	225 272	1 812 959	681 366	376 158	305 208	125 690	74 088	51 602	26 781	16 829	9 952	98 909	57 259	41 650	7
〃	8	498 664	325 677	114 675	39 257	19 055	913 502	557 866	355 636	369 634	241 098	128 536	543 868	5 095 874	316 768	3 066 468	227 100	2 029 406	659 565	362 907	296 658	79 502	46 041	33 461	12 464	7 587	4 877	67 038	38 454	28 584	8
〃	9	531 546	342 650	125 055	43 330	20 511	980 738	600 342	380 396	379 056	250 042	129 014	601 682	6 072 114	350 300	3 678 799	251 382	2 393 315	721 908	399 545	322 363	85 402	49 581	35 821	11 066	6 772	4 294	74 336	42 809	31 527	9
1	北海道	12 923	5 798	3 873	1 894	1 358	38 106	24 145	13 961	12 663	8 861	3 802	25 443	281 086	15 284	181 003	10 159	100 083	32 327	18 365	13 962	6 346	3 595	2 751	1 598	968	630	4 748	2 627	2 121	1
2	青森	8 662	6 273	1 654	570	165	13 758	9 111	4 647	5 763	3 918	1 845	7 995	104 109	5 193	69 377	2 802	34 732	12 188	6 781	5 407	1 402	821	581	234	150	84	1 168	671	497	2
3	岩手	11 809	8 639	2 221	712	237	17 985	11 325	6 660	6 773	4 819	1 954	11 212	79 167	6 506	48 562	4 706	30 605	22 065	12 034	10 031	3 187	1 744	1 443	315	185	130	2 872	1 559	1 313	3
4	宮城	14 714	11 159	2 401	768	386	22 403	14 142	8 261	9 326	6 218	3 108	13 077	102 360	7 924	64 295	5 153	38 065	16 192	9 224	6 968	2 282	1 342	940	178	98	80	2 104	1 244	860	4
5	秋田	5 555	4 045	986	401	123	8 808	5 649	3 159	3 543	2 511	1 032	5 265	52 139	3 138	32 116	2 127	20 023	7 849	4 544	3 305	1 096	640	456	206	127	79	890	513	377	5
6	山形	8 383	6 180	1 535	512	156	12 471	8 174	4 297	4 659	3 324	1 335	7 812	76 888	4 850	50 554	2 962	26 334	10 446	5 975	4 471	1 490	885	605	94	58	36	1 396	827	569	6
7	福島	11 691	7 568	2 608	1 053	462	21 430	14 406	7 024	9 036	6 359	2 677	12 394	125 010	8 047	85 312	4 347	39 698	15 579	9 390	6 189	2 540	1 522	1 018	182	119	63	2 358	1 403	955	7
8	茨城	35 473	24 538	7 592	2 349	994	55 967	35 665	20 302	19 931	13 881	6 050	36 036	328 820	21 784	206 168	14 252	122 652	36 517	20 358	16 159	2 752	1 687	1 065	265	173	92	2 487	1 514	973	8
9	栃木	12 662	7 586	3 343	1 290	443	22 337	14 769	7 568	8 637	6 265	2 372	13 700	109 134	8 504	71 546	5 196	37 588	15 654	8 700	6 954	1 491	839	652	135	81	54	1 356	758	598	9
10	群馬	27 612	18 511	6 319	2 132	650	44 293	27 411	16 882	12 041	8 671	3 370	32 252	186 180	18 740	113 903	13 512	72 277	43 766	23 560	20 206	5 059	2 865	2 194	396	250	146	4 663	2 615	2 048	10
11	埼玉	27 355	17 058	6 735	2 571	991	48 109	30 108	18 001	16 166	11 186	4 980	31 943	355 924	18 922	219 915	13 021	136 009	34 328	18 968	15 360	3 416	1 954	1 462	262	163	99	3 154	1 791	1 363	11
12	千葉	28 081	16 767	7 533	2 646	1 135	51 070	32 943	18 127	14 353	10 864	3 489	36 717	351 682	22 079	219 500	14 638	132 182	40 648	23 265	17 383	3 247	1 940	1 307	67	46	21	3 180	1 894	1 286	12
13	東京	15 097	8 684	4 024	1 514	875	35 734	21 724	14 010	9 072	6 509	2 563	26 662	369 716	15 215	213 792	11 447	155 924	26 801	15 252	11 549	3 950	2 419	1 531	522	350	172	3 428	2 069	1 359	13
14	神奈川	29 811	19 440	6 901	2 295	1 175	54 243	33 275	20 968	15 505	10 900	4 605	38 738	551 723	22 375	332 109	16 363	219 614	40 789	22 538	18 251	2 781	1 597	1 184	168	113	55	2 613	1 484	1 129	14
15	新潟	16 011	11 838	2 933	935	305	24 583	16 136	8 447	9 423	6 757	2 666	15 160	174 230	9 379	110 437	5 781	63 793	17 122	9 735	7 387	2 406	1 418	988	256	165	91	2 150	1 253	897	15
16	富山	1 743	748	531	294	170	4 711	3 097	1 614	1 985	1 381	604	2 726	24 336	1 716	15 937	1 010	8 399	2 990	1 789	1 201	596	345	251	55	38	17	541	307	234	16
17	石川	2 486	1 213	760	306	207	5 943	3 859	2 084	2 026	1 438	588	3 917	54 024	2 421	34 366	1 496	19 658	5 188	2 891	2 297	982	568	414	55	41	14	927	527	400	17
18	福井	260	90	105	37	28	1 092	640	452	492	309	183	600	4 400	331	2 600	269	1 800	713	388	325	122	68	54	5	4	1	117	64	53	18
19	山梨	5 652	3 130	1 683	649	190	10 137	6 504	3 633	4 202	2 919	1 283	5 935	44 349	3 585	27 818	2 350	16 531	6 196	3 570	2 626	833	521	312	69	48	21	764	473	291	19
20	長野	21 518	14 987	4 378	1 553	600	35 254	22 604	12 650	12 460	9 134	3 326	22 794	286 641	13 470	174 708	9 324	111 933	30 530	16 810	13 720	3 640	2 097	1 543	360	219	141	3 280	1 878	1 402	20
21	岐阜	9 104	4 325	3 147	1 183	449	18 902	11 532	7 370	8 221	5 412	2 809	10 681	105 437	6 120	65 249	4 561	40 188	12 058	6 623	5 435	2 302	1 359	943	368	231	137	1 934	1 128	806	21
22	靜岡	27 831	18 863	5 978	1 968	1 022	47 270	30 541	16 729	16 904	12 268	4 636	30 366	308 512	18 273	195 012	12 093	113 500	39 395	22 850	16 545	3 559	2 124	1 435	399	246	153	3 160	1 878	1 282	22
23	愛知	23 124	10 507	7 952	3 293	1 372	50 700	31 548	19 152	21 012	14 661	6 351	29 688	332 626	16 887	199 757	12 801	132 869	40 809	22 787	18 022	5 943	3 492	2 451	1 319	785	534	4 624	2 707	1 917	23
24	三重	4 740	2 005	1 524	732	479	12 883	8 436	4 447	4 734	3 258	1 476	8 149	99 960	5 178	65 885	2 971	34 075	8 791	4 997	3 794	1 027	629	398	104	56	48	923	573	350	24
25	滋賀	1 008	335	347	198	128	3 242	2 031	1 211	1 192	784	408	2 050	27 140	1 247	18 229	803	8 911	1 861	1 069	792	409	220	189	64	34	30	345	186	159	25
26	京都	554	209	161	80	104	5 297	3 957	1 340	1 789	1 394	395	3 508	37 300	2 563	26 946	945	10 354	8 089	4 803	3 286	1 286	678	608	11	8	3	1 275	670	605	26
27	大阪	519	27	63	124	305	11 540	7 685	3 855	4 201	2 980	1 221	7 339	80 696	4 705	53 846	2 634	26 850	9 714	5 261	4 453	1 820	1 083	737	150	115	35	1 670	968	702	27
28	兵庫	3 227	1 493	914	480	340	11 104	7 414	3 690	4 007	2 948	1 059	7 097	78 801	4 466	51 806	2 631	26 995	10 120	5 826	4 294	1 581	992	589	125	79	46	1 456	913	543	28
29	奈良	347	114	122	63	48	1 226	811	415	496	303	193	730	8 407	508	6 184	222	2 223	643	417	226	120	88	32	13	12	1	107	76	31	29
30	和歌山	160	14	37	19	90	5 495	3 599	1 896	1 842	1 466	376	3 653	63 809	2 133	37 431	1 520	26 378	3 785	2 222	1 563	558	342	216	33	24	9	525	318	207	30
31	鳥取	1 430	872	367	124	67	2 667	1 778	889	1 070	793	277	1 597	12 657	985	8 089	612	4 568	2 491	1 376	1 115	201	124	77	11	8	3	190	116	74	31
32	島根	2 033	1 438	417	130	48	3 242	1 978	1 264	1 306	866	440	1 936	12 268	1 112	7 319	824	4 949	1 964	1 087	877	249	143	106	38	24	14	211	119	92	32
33	岡山	1 704	747	498	259	200	5 119	3 716	1 403	2 233	1 759	474	2 886	28 087	1 957	19 270	929	8 817	3 889	2 309	1 580	935	625	310	193	146	47	742	479	263	33
34	廣島	2 829	1 533	719	345	232	9 054	5 487	3 567	3 516	2 308	1 208	5 538	51 040	3 179	30 313	2 359	20 727	6 310	3 508	2 802	826	479	347	65	47	18	761	432	329	34
35	山口	280	34	63	55	128	2 208	1 415	793	1 053	703	350	1 155	11 775	712	8 028	443	3 747	1 237	711	526	168	103	65	35	22	13	133	81	52	35
36	徳島	973	301	304	186	182	3 881	2 383	1 498	1 783	1 204	579	2 098	14 242	1 179	8 456	919	5 786	3 598	1 983	1 615	586	323	263	112	64	48	474	259	215	36
37	香川	3 182	852	1 006	771	553	11 368	7 567	3 801	4 284	3 169	1 115	7 084	70 075	4 398	44 466	2 686	25 609	9 162	4 904	4 258	983	552	431	52	31	21	931	521	410	37
38	愛媛	2 357	1 267	593	322	175	5 356	3 377	1 979	2 273	1 470	803	3 083	27 008	1 907	16 400	1 176	10 608	4 478	2 620	1 858	565	322	243	41	25	16	524	297	227	38
39	高知	2 138	1 456	422	173	87	4 084	2 711	1 373	1 782	1 278	504	2 302	20 767	1 433	13 882	869	6 885	3 099	1 725	1 374	389	235	154	39	26	13	350	209	141	39
40	福岡	4 044	1 747	1 248	577	472	12 733	7 625	5 108	5 929	3 718	2 211	6 804	63 901	3 907	37 910	2 897	25 991	7 534	3 916	3 618	1 154	660	494	137	82	55	1 017	578	439	40
41	佐賀	1 274	786	269	129	90	3 043	1 851	1 192	1 628	1 002	626	1 415	13 786	849	8 928	566	4 858	1 783	985	798	177	95	82	31	19	12	146	76	70	41
42	長崎	3 973	2 913	688	231	141	7 196	4 622	2 574	3 269	2 296	973	3 927	47 852	2 326	29 439	1 601	18 413	5 820	3 359	2 461	944	546	398	110	64	46	834	482	352	42
43	熊本	3 999	2 870	680	280	169	7 214	4 502	2 712	2 661	1 826	835	4 553	49 807	2 676	30 027	1 877	19 780	5 842	3 385	2 457	615	367	248	44	29	15	571	338	233	43
44	大分	2 432	1 736	391	173	132	5 336	3 247	2 089	1 948	1 323	625	3 388	31 080	1 924	18 035	1 464	13 045	4 707	2 486	2 221	910	518	392	134	72	62	776	446	330	44
45	宮崎	5 819	3 452	1 394	608	365	12 252	7 782	4 470	4 939	3 409	1 530	7 313	76 150	4 373	46 981	2 940	29 169	10 476	5 667	4 809	1 381	804	577	125	79	46	1 256	725	531	45
46	鹿児島	42 079	31 987	7 438	1 755	899	59 581	32 237	27 344	28 936	16 167	12 769	30 645	320 211	16 070	169 518	14 575	150 693	36 703	18 770	17 933	3 057	1 648	1 409	658	380	278	2 399	1 268	1 131	46
47	沖縄	82 888	56 515	20 198	4 591	1 584	128000	63 522	64 478	67 068	34 424	32 644	60 932	400 033	29 098	179 440	31 834	220 593	57 056	28 504	28 552	2 838	1 495	1 343	1 072	576	496	1 766	919	847	47
	官有	…	…	…	…	…	2 311	1 301	1 010	924	629	295	1 387	16 769	672	7 935	715	8 834	2 606	1 258	1 348	1 201	668	533	161	92	69	1 040	576	464	

36. 緬羊

年次又ハ地方		年末現在 飼養戸数 総数	一頭	二頭	三頭又ハ四頭	五頭以上	年末現在 頭数 総数	牝	牡	満一年以上 総数	牝	牡	満一年 総数 頭数	価額	牝 頭数
							頭	頭	頭	頭	頭	頭	頭	円	頭
大正	13	2 412	672	789	555	396	15 710	12 370	3 340	12 821	10 695	2 126	2 889	62 376	1 675
〃	14	2 844	907	879	635	423	17 359	13 235	4 124	14 291	11 405	2 886	3 068	68 732	1 830
昭和	1	3 403	1 148	1 017	753	485	17 901	13 431	4 470	14 506	11 431	3 075	3 395	69 791	2 000
〃	2	3 612	1 305	1 067	738	502	18 788	14 311	4 477	15 179	12 194	2 985	3 609	72 145	2 117
〃	3	4 038	1 408	1 182	887	561	19 495	14 195	5 300	15 581	11 996	3 585	3 914	74 120	2 199
〃	4	4 698	1 773	1 340	947	638	20 728	14 983	5 745	16 139	12 312	3 827	4 589	87 692	2 671
〃	5	5 862	2 308	1 697	1 111	746	23 702	16 672	7 030	18 618	13 675	4 943	5 084	91 959	2 997
〃	6	7 048	2 983	2 008	1 306	751	24 453	17 449	7 004	19 139	14 413	4 726	5 314	93 096	3 036
〃	7	8 069	3 462	2 286	1 471	850	26 918	19 378	7 540	21 161	15 954	5 207	5 757	89 247	3 424
〃	8	9 998	4 229	2 965	1 832	972	30 516	21 977	8 539	23 489	17 553	5 936	7 027	133 353	4 424
〃	9	**12 968**	**5 792**	**3 676**	**2 346**	**1 154**	**35 953**	**26 190**	**9 763**	**28 129**	**21 395**	**6 734**	**7 824**	**194 390**	**4 795**
1	北海道	1 925	627	599	421	278	6 951	4 709	2 242	5 074	3 616	1 458	1 877	30 243	1 093
2	青森	59	14	28	10	7	259	211	48	218	179	39	41	719	32
3	岩手	1 525	928	353	169	75	3 142	2 102	1 040	2 366	1 671	695	776	14 187	431
4	宮城	1 617	895	389	254	79	3 064	2 312	752	2 407	1 929	478	657	16 202	383
5	秋田	312	144	83	62	23	707	507	200	556	419	137	151	2 698	88
6	山形	1 633	907	408	236	82	3 102	2 284	818	2 423	1 860	563	679	18 513	424
7	福島	2 490	783	775	597	335	6 703	5 348	1 355	5 441	4 516	925	1 262	50 741	832
8	茨城	57	25	20	8	4	119	94	25	111	86	25	8	251	8
9	栃木	292	111	96	55	30	834	611	223	586	446	140	248	7 879	165
10	群馬	387	141	119	74	53	1 078	830	248	795	652	143	283	7 135	178
11	埼玉	118	47	40	27	4	244	151	93	184	109	75	60	1 499	42
12	千葉	72	38	18	7	9	238	173	65	209	155	54	29	478	18
13	東京	3	—	1	2	—	8	5	3	8	5	3	—	—	—
14	神奈川	35	13	12	7	3	92	42	50	75	35	40	17	347	7
15	新潟	117	56	27	27	7	246	193	53	194	152	42	52	2 011	41
16	富山	28	19	7	2	—	39	34	5	29	25	4	10	390	9
17	石川	—	—	—	—	—	—	—	—	—	—	—	—	—	—
18	福井	6	1	3	2	—	13	11	2	11	10	1	2	125	1
19	山梨	79	42	20	12	5	156	117	39	104	81	23	52	1 715	36
20	長野	583	311	158	75	39	1 275	951	324	915	708	207	360	11 267	243
21	岐阜	237	72	87	48	30	646	526	120	519	430	89	127	5 405	96
22	静岡	16	4	8	2	2	43	30	13	32	24	8	11	334	6
23	愛知	223	102	72	38	11	490	353	137	387	293	94	103	2 952	60
24	三重	10	3	5	—	2	48	28	20	41	22	19	7	193	6
25	滋賀	3	1	—	2	—	7	4	3	6	4	2	1	10	—
26	京都	53	22	22	7	2	99	80	19	79	64	15	20	905	16
27	大阪	1	1	—	—	—	1	—	1	1	—	1	—	—	—
28	兵庫	14	7	3	4	—	26	18	8	24	17	7	2	88	1
29	奈良	8	4	4	—	—	12	10	2	—	—	—	12	681	10
30	和歌山	3	1	—	—	2	94	57	37	80	49	31	14	134	8
31	鳥取	16	9	3	3	1	39	34	5	25	22	3	14	333	12
32	島根	39	23	9	7	—	65	53	12	52	41	11	13	110	12
33	岡山	19	6	6	2	5	74	48	26	61	45	16	13	270	3
34	広島	129	57	36	24	12	305	217	88	220	162	58	85	1 733	55
35	山口	6	—	2	2	2	20	13	7	18	11	7	2	87	2
36	徳島	80	37	29	11	3	154	131	23	137	120	17	17	262	11
37	香川	122	24	48	42	8	347	282	65	245	202	43	102	2 208	80
38	愛媛	18	2	8	6	2	54	40	14	38	29	9	16	194	11
39	高知	2	—	—	—	2	26	22	4	18	14	4	8	160	8
40	福岡	16	6	4	6	—	39	17	22	27	17	10	12	280	—
41	佐賀	19	11	2	5	1	37	26	11	36	25	11	1	8	1
42	長崎	29	10	11	6	2	105	70	35	71	49	22	34	768	21
43	熊本	477	264	134	61	18	968	759	209	700	576	124	268	4 112	183
44	大分	13	7	3	1	2	73	61	12	72	60	12	1	13	1
45	宮崎	57	13	17	16	11	293	211	82	213	169	44	80	766	42
46	鹿児島	18	4	6	5	3	715	339	376	594	274	320	121	1 969	65
47	沖縄	2	—	1	1	—	6	3	3	4	3	1	2	30	—
	官有	…	…	…	…	…	2 897	2 073	824	2 723	2 019	704	174	3 980	54

37. 山羊

年次又ハ地方	年末現在 満一年未満 頭数	価額	牝 頭数	年内移動 生産 総数	牝	牡	斃死 総数	牝	牡	満一年以上 総数	牝	牡	満一年未満 総数	牝	牡	年次又ハ地方
	頭	円	頭	頭	頭	頭	頭	頭	頭	頭	頭	頭	頭	頭	頭	
大正 13	1 675	37 379	1 214	24 997	5 146	2 673	2 473	2 125	1 236	889	1 196	790	406	929	446	483	13
〃 14	1 830	41 664	1 238	27 068	5 159	2 708	2 451	1 994	1 148	846	1 105	674	431	889	474	415	14
昭和 1	2 000	42 627	1 395	27 164	5 845	3 189	2 656	2 111	1 314	797	1 093	739	354	1 018	575	443	1
〃 2	2 117	44 956	1 492	27 189	5 475	2 956	2 519	2 074	1 434	640	1 032	770	262	1 042	664	378	2
〃 3	2 199	45 833	1 715	28 287	5 587	3 022	2 565	2 727	1 659	1 068	1 591	999	592	1 136	660	476	3
〃 4	2 671	56 266	1 918	31 426	6 064	3 380	2 684	2 096	1 392	704	1 106	787	319	990	605	385	4
〃 5	2 997	58 868	2 087	33 091	6 554	3 622	2 932	2 230	1 469	761	1 172	799	373	1 058	670	388	5
〃 6	3 036	58 518	2 278	34 578	7 295	3 982	3 313	2 597	1 657	940	1 358	953	405	1 239	704	535	6
〃 7	3 424	62 311	2 333	26 936	7 364	4 174	3 190	2 311	1 458	853	1 210	810	400	1 101	648	453	7
〃 8	4 424	99 007	2 603	34 346	8 296	4 817	3 479	2 424	1 526	898	1 278	838	440	1 146	688	458	8
〃 9	**4 795**	**147949**	**3 029**	**46 441**	**9 804**	**5 610**	**4 194**	**2 744**	**1 777**	**967**	**1 235**	**908**	**327**	**1 509**	**869**	**640**	9
1 北海道	1 093	20 318	784	9 925	2 857	1 601	1 256	908	534	374	303	198	105	605	336	269	1
2 青森	32	570	9	149	89	48	41	53	24	29	14	5	9	39	19	20	2
3 岩手	431	10 123	345	4 064	917	541	376	259	160	99	118	76	42	141	84	57	3
4 宮城	383	13 063	274	3 139	840	522	318	123	81	42	55	41	14	68	40	28	4
5 秋田	88	1 765	63	933	176	107	69	66	44	22	31	24	7	35	20	15	5
6 山形	424	14 444	255	4 069	691	428	263	127	88	39	58	42	16	69	46	23	6
7 福島	832	42 994	430	7 747	1 864	1 031	833	341	231	110	121	94	27	220	137	83	7
8 茨城	8	251	—	—	4	3	1	1	—	1	1	—	1	—	—	—	8
9 栃木	165	6 013	83	1 866	189	111	78	47	27	20	22	15	7	25	12	13	9
10 群馬	178	5 233	105	1 902	248	142	106	34	15	19	15	10	5	19	5	14	10
11 埼玉	42	1 235	18	264	39	18	21	5	2	3	1	—	1	4	2	2	11
12 千葉	18	308	11	170	23	14	9	14	11	3	8	6	2	6	5	1	12
13 東京	—	—	—	—	1	—	1	—	—	—	—	—	—	—	—	—	13
14 神奈川	7	190	10	157	12	8	4	2	1	1	1	—	1	1	1	—	14
15 新潟	41	1 788	11	223	14	10	4	8	4	4	4	2	2	4	2	2	15
16 富山	9	350	1	40	1	1	—	2	2	—	1	1	—	1	1	—	16
17 石川	—	—	—	—	—	—	—	—	—	—	—	—	—	—	—	—	17
18 福井	1	45	1	80	—	—	—	7	2	5	7	2	5	—	—	—	18
19 山梨	36	1 315	16	400	8	6	2	2	1	1	1	1	—	1	—	1	19
20 長野	243	8 673	117	2 594	158	92	66	28	21	7	7	4	3	21	17	4	20
21 岐阜	96	4 755	31	650	135	77	58	40	28	12	22	17	5	18	11	7	21
22 静岡	6	204	5	130	7	5	2	3	2	1	1	1	—	2	1	1	22
23 愛知	60	2 000	43	952	85	52	33	36	21	15	23	15	8	13	6	7	23
24 三重	6	180	1	18	10	3	7	4	2	2	2	2	—	2	—	2	24
25 滋賀	—	—	1	10	1	—	1	—	—	—	—	—	—	—	—	—	25
26 京都	16	785	4	120	—	—	—	6	4	2	6	4	2	—	—	—	26
27 大阪	—	—	—	—	—	—	—	—	—	—	—	—	—	—	—	—	27
28 兵庫	1	30	1	58	—	—	—	—	—	—	—	—	—	—	—	—	28
29 奈良	10	568	2	113	—	—	—	—	—	—	—	—	—	—	—	—	29
30 和歌山	8	92	6	42	22	12	10	6	6	—	2	2	—	4	4	—	30
31 鳥取	12	300	2	33	7	6	1	—	—	—	—	—	—	—	—	—	31
32 島根	12	102	1	8	—	—	—	—	—	—	—	—	—	—	—	—	32
33 岡山	3	100	10	170	14	4	10	4	1	3	3	1	2	1	—	1	33
34 広島	55	1 280	30	453	113	64	49	11	9	2	5	5	—	6	4	2	34
35 山口	2	87	—	—	2	2	—	4	1	3	3	1	2	1	—	1	35
36 徳島	11	182	6	80	30	17	13	9	3	6	2	2	—	7	1	6	36
37 香川	80	1 908	22	300	132	87	45	20	13	7	3	2	1	17	11	6	37
38 愛媛	11	154	5	40	15	9	6	3	2	1	1	1	—	2	1	1	38
39 高知	8	160	—	—	4	3	1	2	1	1	1	—	1	1	1	—	39
40 福岡	—	—	12	280	3	3	—	3	3	—	—	—	—	3	3	—	40
41 佐賀	1	8	—	—	1	1	—	—	—	—	—	—	—	—	—	—	41
42 長崎	21	558	13	210	11	5	6	3	3	—	3	3	—	—	—	—	42
43 熊本	183	3 322	85	790	278	161	117	54	34	20	24	14	10	30	20	10	43
44 大分	1	13	—	—	1	1	—	1	1	—	1	1	—	—	—	—	44
45 宮崎	42	439	38	327	98	45	53	27	20	7	19	15	4	8	5	3	45
46 鹿児島	65	1 332	56	637	125	79	46	72	35	37	38	20	18	34	15	19	46
47 沖縄	—	—	2	30	2	—	2	1	1	—	1	1	—	—	—	—	47
官有		712	120	3 268	577	291	286	408	339	69	307	280	27	101	59	42	

37. 山羊

年次又ハ地方	年末現在 飼養戸数 総数	一頭	二頭	三頭又ハ四頭	五頭以上	総頭数 総数 頭	牝 頭	牡 頭	滿一年以上 総数 頭	牝 頭	牡 頭	滿一年未滿 総数 頭数	價額 円	頭數 頭	價額 円	年次又ハ地方
大正 13	64 027	22 497	20 130	15 486	5 914	157 852	106 217	51 635	111 163	79 349	31 814	46 689	114 799	26 868	80 160	13
〃 14	68 374	25 901	19 794	16 134	6 545	168 265	113 650	54 615	118 207	83 863	34 344	50 058	122 762	29 787	87 661	14
昭和 1	70 664	24 448	19 825	17 358	9 033	179 089	120 722	58 367	114 527	81 986	32 541	64 562	153 544	38 736	107 206	1
〃 2	75 531	26 409	22 098	18 036	8 988	195 004	133 678	61 326	118 138	85 219	32 919	76 866	184 342	48 459	132 552	2
〃 3	82 202	27 443	22 667	21 519	10 573	208 326	142 776	65 550	128 575	92 573	36 002	79 751	180 817	50 200	130 484	3
〃 4	84 434	29 944	23 201	21 340	9 999	215 439	148 589	66 850	141 375	103 008	38 367	74 064	155 990	45 581	110 633	4
〃 5	87 653	32 835	23 695	21 473	9 650	217 189	149 645	67 544	141 107	103 016	38 091	76 082	141 711	46 629	101 751	5
〃 6	93 611	38 007	25 120	21 647	8 837	218 921	152 053	66 868	138 203	102 159	36 044	80 718	139 753	49 894	100 931	6
〃 7	99 956	43 306	26 048	21 564	9 038	228 998	160 283	68 715	145 609	108 119	37 490	83 389	144 368	52 164	105 878	7
〃 8	108 321	49 961	27 486	22 387	8 487	236 021	167 217	68 804	155 716	116 866	38 850	80 305	149 734	50 351	111 909	8
〃 9	**118 540**	**57 480**	**29 502**	**23 032**	**8 526**	**253 758**	**182 577**	**71 181**	**170 940**	**129 452**	**41 488**	**82 818**	**169 367**	**53 125**	**129 508**	**9**
1 北海道	225	129	66	24	6	379	262	117	279	200	79	100	938	62	595	1
2 青森	185	108	54	16	7	350	272	78	273	219	54	77	1 157	53	828	2
3 岩手	1 586	1 245	253	70	18	2 112	1 749	363	1 604	1 349	255	508	2 479	400	2 188	3
4 宮城	728	566	126	33	3	960	749	211	741	592	149	219	1 558	157	1 310	4
5 秋田	223	146	56	16	5	357	273	84	269	215	54	88	1 181	58	929	5
6 山形	1 884	1 536	268	66	14	2 431	2 022	409	1 826	1 559	267	605	5 619	463	5 102	6
7 福島	558	364	138	41	15	929	725	204	775	609	166	154	1 594	116	1 347	7
8 茨城	1 074	838	173	45	17	1 518	1 203	315	1 193	968	225	325	1 798	235	1 508	8
9 栃木	363	239	81	30	13	660	519	141	528	416	112	132	943	103	829	9
10 群馬	5 781	4 621	932	190	38	7 504	6 392	1 112	5 704	5 002	702	1 800	5 547	1 390	4 966	10
11 埼玉	631	470	118	24	19	1 090	895	195	882	739	143	208	1 356	156	1 107	11
12 千葉	1 424	1 138	223	54	9	1 820	1 498	322	1 499	1 256	243	321	1 210	242	1 004	12
13 東京	475	328	85	37	25	941	740	201	718	569	149	223	1 438	171	1 213	13
14 神奈川	1 198	929	186	63	20	1 772	1 517	255	1 314	1 166	148	458	4 432	351	3 818	14
15 新潟	972	760	165	39	8	1 307	1 059	248	1 100	909	191	207	1 402	150	1 210	15
16 富山	53	25	13	3	12	245	207	38	190	162	28	55	725	45	614	16
17 石川	83	53	13	8	9	167	131	36	127	103	24	40	480	28	350	17
18 福井	19	3	5	3	8	250	219	31	170	154	16	80	898	65	767	18
19 山梨	704	518	134	29	23	1 151	941	210	989	813	176	162	1 164	122	956	19
20 長野	19 295	16 622	2 216	381	76	23 162	20 538	2 624	18 355	16 575	1 780	4 807	20 063	3 963	18 546	20
21 岐阜	1 633	1 280	271	55	27	2 418	2 114	304	1 995	1 762	233	423	3 694	352	3 398	21
22 静岡	587	420	97	22	48	1 263	1 035	178	975	857	118	288	2 394	228	2 179	22
23 愛知	1 509	1 216	228	34	31	2 635	2 390	245	2 123	1 951	172	512	4 584	439	4 163	23
24 三重	240	157	53	14	16	550	467	83	466	400	66	84	1 236	67	1 105	24
25 滋賀	38	13	18	6	1	80	59	21	62	49	13	18	198	10	114	25
26 京都	101	66	19	11	5	196	157	39	159	131	28	37	450	26	358	26
27 大阪	28	6	8	4	10	184	119	65	127	85	42	57	386	34	239	27
28 兵庫	571	407	113	43	8	886	763	123	657	597	60	229	1 329	166	1 108	28
29 奈良	92	61	23	3	5	164	139	25	144	121	23	20	201	18	172	29
30 和歌山	22	6	9	5	2	66	53	13	50	41	9	16	134	12	108	30
31 鳥取	71	42	16	7	6	160	137	23	124	107	17	36	390	30	364	31
32 島根	603	420	122	42	19	1 049	907	142	874	763	111	175	1 236	144	1 137	32
33 岡山	870	597	187	59	27	1 598	1 394	204	1 280	1 139	141	318	680	255	623	33
34 広島	543	368	105	26	44	1 491	1 268	223	1 217	1 050	167	274	1 477	218	1 345	34
35 山口	419	284	81	29	25	932	794	138	701	613	88	231	1 966	181	1 805	35
36 徳島	95	45	34	8	8	248	191	57	196	151	45	52	211	40	172	36
37 香川	233	162	49	15	7	365	315	50	295	262	33	70	305	53	271	37
38 愛媛	653	441	111	50	51	1 545	1 318	227	1 171	1 017	154	374	1 899	301	1 716	38
39 高知	3 905	2 948	740	176	41	5 520	4 822	698	4 174	3 721	453	1 346	2 808	1 101	2 594	39
40 福岡	802	541	175	53	33	1 598	1 265	333	1 206	971	235	392	3 220	294	2 838	40
41 佐賀	310	174	72	44	20	691	523	168	539	411	128	152	761	112	626	41
42 長崎	2 860	657	977	964	262	7 760	5 015	2 745	4 353	2 928	1 425	3 407	4 669	2 087	3 002	42
43 本分	245	55	79	73	38	769	544	225	454	331	123	315	673	213	526	43
44 熊本	121	57	28	10	26	933	823	110	640	571	69	293	2 830	259	2 546	44
45 大分	203	145	41	12	5	471	391	80	346	292	54	125	923	99	810	45
46 宮崎	12 729	5 958	4 217	2 093	461	25 368	17 249	8 119	17 824	12 718	5 106	7 544	11 300	4 531	7 025	46
47 鹿児島	51 596	10 316	16 324	18 001	6 955	145600	96 295	49 305	90 162	62 782	27 380	55 438	62 892	33 513	39 545	47
沖縄	…	…	…	…	…	113	69	44	90	56	34	23	539	13	432	10
官有															107	37
															19	18
															41	16
															25	24
															13	11
															17	3
															14	

年次又ハ地方	年末現在 未滿 牡 頭數	價額	年內移動 生産 總數	牝	牡	斃死 總數	牝	牡	滿一年以上 總數	牝	牡	滿一年未滿 總數	牝	牡	年次又ハ地方
大正 13	頭 19 821	円 34 639	頭 52 565	頭 29 084	頭 23 481	頭 6 531	頭 3 650	頭 2 931	頭 2 294	頭 1 425	頭 869	頭 4 287	頭 2 225	頭 2 062	13
〃 14	20 271	35 101	54 635	30 758	23 877	5 657	2 863	2 794	2 285	1 231	1 054	3 372	1 632	1 740	14
昭和 1	25 826	46 338	66 842	37 899	28 943	5 428	2 869	2 559	1 337	867	470	4 101	2 002	2 099	1
〃 2	28 407	51 790	70 301	40 464	29 839	5 944	3 309	2 635	1 355	863	492	4 589	2 446	2 143	2
〃 3	29 548	50 333	76 677	44 389	32 288	6 728	3 837	2 891	1 696	1 053	643	5 032	2 784	2 248	3
〃 4	28 483	45 357	74 026	42 158	31 868	8 370	4 486	3 884	1 639	1 050	589	6 731	3 436	3 295	4
〃 5	29 453	39 960	75 069	42 788	32 281	9 110	4 769	4 341	1 780	1 124	656	7 330	3 645	3 685	5
〃 6	30 824	38 822	78 246	44 563	33 683	8 620	4 838	3 782	1 995	1 309	686	6 625	3 529	3 096	6
〃 7	31 225	38 490	94 787	53 025	41 762	9 445	5 318	4 127	2 190	1 460	730	7 255	3 858	3 397	7
〃 8	29 954	37 825	93 877	55 711	38 166	11 268	6 175	5 093	2 764	1 792	972	8 504	4 383	4 121	8
〃 9	**29 693**	**39 859**	**98 761**	**58 028**	**40 733**	**11 837**	**6 339**	**5 498**	**2 868**	**1 913**	**955**	**8 939**	**4 426**	**4 543**	**9**
1 北海道	38	343	98	62	36	45	28	17	17	11	6	28	17	11	1
2 青森	24	329	71	44	27	9	6	3	4	3	1	5	3	2	2
3 岩手	108	291	774	503	271	248	128	120	65	44	21	183	84	99	3
4 宮城	62	248	169	111	58	27	13	14	3	2	1	24	11	13	4
5 秋田	30	252	118	70	48	29	14	15	3	3	—	26	11	15	5
6 山形	142	517	736	462	274	148	89	59	31	24	7	117	65	52	6
7 福島	38	247	217	151	66	42	30	12	13	11	2	29	19	10	7
8 茨城	90	290	311	209	102	50	33	17	10	7	3	40	26	14	8
9 栃木	29	114	124	76	48	11	10	1	3	3	—	8	7	1	9
10 群馬	410	581	2 996	1 842	1 154	590	311	279	92	64	28	498	247	251	10
11 埼玉	52	249	401	246	155	47	25	22	6	5	1	41	20	21	11
12 千葉	79	206	376	226	150	83	46	37	23	18	5	60	28	32	12
13 東京	52	225	260	174	86	58	19	39	6	3	3	52	16	36	13
14 神奈川	107	614	506	325	181	63	37	26	19	10	9	44	27	17	14
15 新潟	57	192	271	162	109	79	41	38	31	23	8	48	18	30	15
16 富山	10	111	73	41	32	5	2	3	1	1	—	4	1	3	16
17 石川	12	130	48	30	18	9	4	5	2	1	1	7	3	4	17
18 福井	15	131	96	53	43	65	39	26	23	18	5	42	21	21	18
19 山梨	34	208	236	174	62	54	49	5	15	14	1	39	35	4	19
20 長野	844	1 517	10 939	6 417	4 522	2 720	1 223	1 497	425	300	125	2 295	923	1 372	20
21 岐阜	71	296	626	367	259	195	86	109	35	31	4	160	55	105	21
22 静岡	60	215	480	293	187	122	64	58	19	14	5	103	50	53	22
23 愛知	73	421	899	573	326	212	118	94	33	30	3	179	88	91	23
24 三重	17	131	79	48	31	15	11	4	10	8	2	5	3	2	24
25 滋賀	8	84	21	12	9	9	4	5	4	1	3	5	3	2	25
26 京都	11	92	25	17	8	10	6	4	8	4	4	2	2	—	26
27 大阪	23	147	56	32	24	23	15	8	12	8	4	11	7	4	27
28 兵庫	63	221	388	245	143	60	25	35	7	4	3	53	21	32	28
29 奈良	2	29	31	30	1	16	15	1	8	7	1	8	8	—	29
30 和歌山	4	26	15	7	8	9	4	5	2	1	1	7	3	4	30
31 鳥取	6	26	56	34	22	26	15	11	13	9	4	13	6	7	31
32 島根	31	99	294	194	100	80	36	44	13	13	—	67	23	44	32
33 岡山	63	57	789	476	313	272	145	127	28	22	6	244	123	121	33
34 広島	56	132	542	378	164	150	99	51	37	27	10	113	72	41	34
35 山口	50	161	266	178	88	44	33	11	17	14	3	27	19	8	35
36 徳島	12	39	81	42	39	65	37	28	26	19	7	39	18	21	36
37 香川	17	34	99	68	31	13	8	5	1	1	—	12	7	5	37
38 愛媛	73	183	792	488	304	215	137	78	44	36	8	171	101	70	38
39 高知	245	214	2 609	1 597	1 012	858	415	443	116	82	34	742	333	409	39
40 福岡	98	382	584	356	228	206	118	88	49	34	15	157	84	73	40
41 佐賀	40	135	181	114	67	43	26	17	6	5	1	37	21	16	41
42 長崎	1 320	1 667	3 513	1 993	1 520	737	392	345	195	99	96	542	293	249	42
43 本分	102	147	354	223	131	95	53	42	31	18	13	64	35	29	43
44 熊本	41	284	263	208	55	52	40	12	20	19	1	32	21	11	44
45 大分	26	113	155	108	47	21	13	8	5	5	—	16	8	8	45
46 宮崎	3 013	4 275	9 205	5 306	3 899	859	548	311	301	201	100	558	347	211	46
47 鹿児島	21 925	23 347	57 501	33 244	24 257	3 007	1 713	1 294	1 012	623	389	1 995	1 090	905	47
沖縄	10	107	37	19	18	41	16	25	24	13	11	17	3	14	
官有															

38. 屠殺

年次又ハ地方	屠場數（年末現在）	總數 屠殺頭數 總數	牛 總數	牛 成牛	牛 犢	馬	豚	綿羊	山羊	肉量 數量	肉量 價額
										貫	円
大正 13	557	1 020 197	344 450	318 530	25 920	77 445	588 967	405	8 930	25 298 169	88 722 149
〃 14	576	1 173 343	318 310	295 911	22 399	77 011	766 187	610	11 225	27 577 855	94 847 292
昭和 1	594	984 993	301 750	279 405	22 345	74 154	597 264	437	11 388	24 507 377	86 453 501
〃 2	601	950 162	306 453	282 712	23 741	69 831	561 366	688	11 824	22 511 235	78 859 592
〃 3	611	1 140 339	335 046	306 834	28 212	75 569	715 802	907	13 015	25 652 190	84 530 587
〃 4	622	1 282 648	329 004	300 907	28 097	77 224	862 560	874	12 986	27 153 542	84 611 425
〃 5	627	1 111 962	289 080	262 785	26 295	72 430	725 104	1 091	24 257	23 846 715	67 090 946
〃 6	629	1 121 081	319 984	292 122	27 862	76 885	695 385	1 140	27 687	25 571 872	61 274 714
〃 7	665	1 457 747	360 761	331 610	29 151	80 364	986 746	1 129	28 747	31 630 842	67 579 118
〃 8	679	1 468 360	356 576	326 227	30 349	92 447	983 241	1 461	34 635	31 063 630	75 446 495
〃 9	698	1 433 560	325 652	297 017	28 635	89 835	974 140	1 376	42 557	30 223 213	75 884 478
1 北海道	62	48 823	11 869	5 737	6 132	7 595	29 097	242	20	1 341 275	2 540 778
2 青森	8	7 318	952	938	14	255	6 109	2	—	169 236	398 711
3 岩手	19	6 162	467	444	23	612	5 040	41	2	136 847	459 340
4 宮城	11	14 370	1 152	1 119	33	499	12 610	108	1	224 713	504 309
5 秋田	12	6 954	674	673	1	2 267	4 012	—	1	201 336	489 289
6 山形	12	7 147	1 528	1 520	8	1 989	3 606	24	—	185 121	383 838
7 福島	18	15 904	790	781	9	1 465	13 536	107	6	238 808	585 511
8 茨城	20	42 407	1 031	1 015	16	1 139	40 232	3	2	621 601	1 229 734
9 栃木	11	28 505	1 540	1 349	191	2 251	24 708	—	6	478 335	880 959
10 群馬	19	40 793	1 582	1 398	184	1 662	37 479	40	30	645 959	1 302 593
11 埼玉	13	147 924	4 397	2 858	1 539	1 503	142 000	1	23	1 973 642	3 953 006
12 千葉	21	42 582	586	552	34	310	41 683	1	2	548 607	1 155 159
13 東京	22	278 151	40 973	37 119	3 854	16 216	220 166	739	57	4 815 903	14 343 222
14 神奈川	12	127 209	7 329	6 065	1 264	2 241	117 430	2	207	2 256 104	4 548 862
15 新潟	21	15 869	2 252	2 188	64	552	13 065	—	—	317 216	802 014
16 富山	10	2 855	694	694	—	91	2 064	—	6	69 761	158 726
17 石川	13	4 925	2 126	1 979	147	103	2 695	1	—	150 406	352 861
18 福井	5	3 104	1 712	1 684	28	923	468	—	1	127 635	556 720
19 山梨	10	10 384	471	461	10	3 052	6 847	—	14	241 966	530 318
20 長野	24	16 973	1 200	1 160	40	6 593	9 147	1	32	418 267	940 424
21 岐阜	10	10 573	3 054	3 030	24	3 784	3 733	—	2	314 662	695 645
22 静岡	17	27 034	3 913	3 782	131	1 272	21 848	—	1	524 809	1 511 856
23 愛知	18	60 823	10 626	10 352	274	3 822	46 365	10	—	1 481 609	3 095 045
24 三重	17	6 574	5 441	5 344	97	29	1 103	—	1	275 999	913 819
25 滋賀	6	5 454	4 422	4 409	13	848	184	—	—	312 049	1 183 392
26 京都	8	30 677	20 904	19 872	1 032	1 010	8 762	—	1	1 042 480	2 789 757
27 大阪	9	86 726	54 382	49 185	5 197	2 858	29 483	—	3	2 463 920	6 679 347
28 兵庫	27	58 598	28 621	26 475	2 146	488	29 462	—	27	1 672 874	4 581 023
29 奈良	9	5 749	5 288	5 236	52	255	206	—	—	252 712	758 408
30 和歌山	7	6 021	5 214	4 625	589	383	424	—	—	198 811	677 988
31 鳥取	6	1 671	1 447	491	956	72	152	—	—	56 132	203 538
32 島根	20	3 058	2 439	2 386	53	43	576	—	—	124 022	330 431
33 岡山	10	7 992	6 123	5 515	608	949	920	—	—	315 939	772 459
34 廣島	17	34 443	28 405	27 942	463	381	5 642	15	—	1 519 924	3 764 774
35 山口	16	7 501	6 170	5 979	191	944	383	1	3	256 311	817 354
36 徳島	8	3 477	2 817	2 687	130	471	189	—	—	112 043	311 650
37 香川	7	6 253	4 048	4 046	2	33	2 172	—	—	207 299	682 465
38 愛媛	10	5 973	5 389	4 997	392	133	451	—	—	233 046	703 276
39 高知	11	3 866	2 035	2 035	—	1 003	799	—	29	120 274	379 720
40 福岡	13	25 330	12 982	12 511	471	4 552	7 796	—	—	837 456	2 405 738
41 佐賀	6	4 981	3 245	3 203	42	1 184	552	—	—	180 058	340 657
42 長崎	12	19 779	5 398	5 261	137	38	12 302	18	2 023	487 451	962 365
43 熊本	13	11 420	4 334	3 426	908	5 207	1 862	16	1	348 819	801 128
44 大分	15	7 476	3 807	3 624	183	2 841	828	—	—	234 967	637 690
45 宮崎	10	7 581	2 379	2 146	233	2 123	3 079	—	—	163 475	419 801
46 鹿兒島	31	41 670	5 820	5 105	715	3 672	25 494	4	6 680	585 001	1 667 360
47 沖縄	20	74 501	3 624	3 619	5	122	37 379	—	33 376	738 333	1 681 418

1. 成牛トハ生後滿一年以上ノモノヲ謂ヒ、犢トハ生後滿一年未滿ノモノヲ謂フ

殺

年次又ハ地方	成牛 頭數 總數	成牛 頭數 牝	成牛 頭數 牡	成牛 肉量 總數 數量	成牛 肉量 總數 價額	成牛 肉量 牝 數量	成牛 肉量 牝 價額	成牛 肉量 牡 數量	成牛 肉量 牡 價額
				貫	円	貫	円	貫	円
13	318 530	175 226	143 304	13 779 939	53 550 251	7 454 533	30 898 551	6 325 406	22 651 700
14	295 911	177 691	118 220	13 482 482	53 562 480	8 326 832	35 117 150	5 155 650	18 445 330
1	279 405	167 818	111 587	13 362 405	53 385 993	8 162 998	35 209 681	5 199 407	18 176 312
2	282 712	170 387	112 325	12 774 799	50 647 455	7 747 982	33 582 869	5 026 817	17 064 586
3	306 834	179 830	127 004	13 658 123	53 054 506	8 046 791	34 556 673	5 611 332	18 497 833
4	300 907	176 972	123 935	13 360 596	50 694 956	7 878 021	32 811 081	5 482 575	17 883 875
5	262 785	155 151	107 634	11 639 483	39 793 051	6 825 286	26 026 173	4 814 197	13 766 878
6	292 122	167 552	124 570	13 361 736	38 785 378	7 728 662	25 332 135	5 633 074	13 453 243
7	331 610	193 538	138 072	15 226 245	40 352 547	8 909 390	26 297 829	6 316 855	14 054 718
8	326 227	190 106	136 121	14 800 453	44 251 591	8 621 260	28 353 890	6 179 193	15 897 701
9	297 017	177 334	119 683	13 588 083	42 271 903	8 108 853	27 368 631	5 479 220	14 903 275
1	5 737	4 545	1 192	329 233	829 426	268 105	698 373	61 128	131 053
2	938	426	512	56 540	176 109	23 607	79 132	32 933	96 977
3	444	303	141	26 640	128 915	18 950	98 393	7 690	30 522
4	1 119	725	394	56 441	178 224	37 372	118 213	19 069	60 011
5	673	249	424	44 056	162 503	16 317	59 527	27 739	102 976
6	1 520	613	907	70 736	190 022	31 727	96 920	39 009	93 102
7	781	432	349	41 032	117 615	23 748	75 711	17 284	41 904
8	1 015	555	460	46 413	134 409	25 358	73 810	21 055	60 599
9	1 349	860	489	64 880	180 862	42 218	120 191	22 662	60 671
10	1 398	843	555	71 683	192 050	41 287	118 040	30 396	74 010
11	2 858	1 946	912	132 242	382 190	89 097	268 117	43 145	114 073
12	552	407	145	28 618	69 225	21 803	53 897	6 815	15 328
13	37 119	30 514	6 605	1 730 695	7 362 761	1 420 826	6 192 148	309 869	1 170 613
14	6 065	5 148	917	385 216	1 210 965	330 528	1 080 840	54 688	130 125
15	2 188	1 560	628	105 647	323 042	77 850	253 306	27 797	69 736
16	694	434	260	37 377	97 210	24 337	68 975	13 040	28 235
17	1 979	1 101	878	97 524	233 324	58 413	147 326	39 111	85 998
18	1 684	1 131	553	81 244	369 392	56 829	269 584	24 415	99 808
19	461	285	176	22 361	62 545	13 725	40 488	8 636	22 057
20	1 160	645	515	41 354	136 682	23 978	82 326	17 376	54 356
21	3 030	1 234	1 796	128 784	377 092	57 279	180 660	71 505	196 432
22	3 782	1 981	1 801	191 403	635 879	97 944	337 663	93 459	298 216
23	10 352	4 791	5 561	546 298	1 549 678	263 098	822 996	283 200	726 682
24	5 344	3 128	2 216	255 921	871 022	159 194	587 735	96 727	283 287
25	4 409	3 695	714	269 895	1 107 585	222 902	921 906	46 993	185 679
26	19 872	10 482	9 390	873 410	2 477 633	424 272	1 346 961	449 138	1 130 672
27	49 185	31 377	17 808	2 031 117	5 824 283	1 256 377	3 901 734	774 740	1 922 549
28	26 475	22 523	3 952	1 244 039	3 755 695	1 067 421	3 289 560	176 618	466 135
29	5 236	2 795	2 441	238 093	731 056	122 831	396 479	115 262	334 577
30	4 625	2 640	1 985	171 604	606 495	97 076	374 859	74 528	231 636
31	491	125	366	24 067	89 852	5 949	21 778	18 118	68 074
32	2 386	204	2 182	114 583	310 314	8 876	24 816	105 707	285 498
33	5 515	3 324	2 191	245 867	648 257	147 690	417 313	98 177	230 944
34	27 942	6 264	21 678	1 412 559	3 526 634	305 543	839 173	1 107 016	2 687 461
35	5 979	2 390	3 589	223 437	744 574	86 702	325 928	136 735	418 646
36	2 687	368	2 319	94 959	282 936	13 860	38 251	81 099	244 685
37	4 046	2 664	1 382	175 705	582 621	117 049	412 413	58 656	170 208
38	4 997	841	4 156	209 691	638 514	31 379	102 091	178 312	536 423
39	2 035	1 433	602	80 963	300 137	57 227	228 243	23 736	71 894
40	12 511	7 984	4 527	565 864	1 832 615	366 424	1 222 943	199 440	609 672
41	3 203	2 571	632	126 062	280 634	101 282	236 456	24 780	44 178
42	5 261	2 056	3 205	267 640	662 136	106 837	294 510	160 803	367 626
43	3 426	2 397	1 029	134 988	364 206	90 182	232 864	44 806	131 342
44	3 624	2 722	902	134 306	424 498	101 919	327 845	32 387	96 653
45	2 146	1 212	934	69 459	241 084	40 720	135 038	28 739	106 046
46	5 105	1 989	3 116	167 627	595 752	65 199	237 684	102 428	358 068
47	3 619	1 422	2 197	119 810	273 253	47 556	115 415	72 254	157 838

38. 屠殺 (續)

年次又ハ地方	牛 頭数 総数	牛 牝	牛 牡	牛 肉量 総数 数量	牛 肉量 総数 価額	牛 牝 数量	牛 牝 価額	牛 牡 数量	牛 牡 価額
				貫	円	貫	円	貫	円
大正 13	25 920	2 749	23 171	307 678	996 779	28 856	96 698	278 822	900 081
〃 14	22 399	1 797	20 602	280 613	939 468	27 924	91 303	252 689	848 165
昭和 1	22 345	1 290	21 055	278 752	895 798	21 315	73 532	257 437	822 266
〃 2	23 741	1 469	22 272	284 740	887 873	28 896	95 568	255 844	792 305
〃 3	28 212	1 882	26 330	358 064	1 037 954	31 513	97 434	326 551	940 520
〃 4	28 097	2 236	25 861	330 095	937 960	32 879	96 987	297 216	840 973
〃 5	26 295	2 079	24 216	302 760	755 320	30 561	78 459	272 199	677 861
〃 6	27 862	2 101	25 761	352 927	755 496	35 559	82 976	317 368	672 520
〃 7	29 151	3 136	26 015	378 417	779 874	35 048	84 587	343 369	695 287
〃 8	30 349	2 032	28 317	384 948	871 874	35 623	93 708	349 325	778 166
〃 9	**28 635**	**1 630**	**27 005**	**366 920**	**870 735**	**30 613**	**85 058**	**336 307**	**785 677**
1 北海道	6 132	217	5 915	83 513	126 830	4 267	11 977	79 246	114 853
2 青森	14	2	12	443	1 368	49	132	394	1 236
3 岩手	23	9	14	323	1 008	107	316	216	692
4 宮城	33	7	26	970	2 909	292	854	678	2 055
5 秋田	1	1	—	9	45	9	45	—	—
6 山形	8	5	3	145	365	102	259	43	106
7 福島	9	1	8	186	498	15	45	171	453
8 茨城	16	11	5	249	565	142	324	107	242
9 栃木	191	11	180	3 294	6 570	197	404	3 097	6 166
10 群馬	184	29	155	1 445	2 667	422	876	1 023	1 791
11 埼玉	1 539	37	1 502	10 876	19 553	259	473	10 617	19 080
12 千葉	34	10	24	328	412	79	127	249	285
13 東京	3 854	71	3 783	21 279	50 102	611	1 581	20 668	48 521
14 神奈川	1 264	33	1 231	7 362	25 967	208	668	7 154	25 299
15 新潟	64	5	59	450	1 170	59	150	391	1 020
16 富山	—	—	—	—	—	—	—	—	—
17 石川	147	9	138	3 796	7 482	234	515	3 562	6 967
18 福井	28	11	17	806	1 972	329	822	477	1 150
19 山梨	10	2	8	199	717	58	203	141	514
20 長野	40	8	32	537	1 672	115	328	422	1 344
21 岐阜	24	2	22	272	615	34	87	238	528
22 静岡	131	15	116	1 099	2 022	178	436	921	1 586
23 愛知	274	34	240	2 052	2 796	485	701	1 567	2 095
24 三重	97	20	77	1 466	3 850	292	959	1 174	2 891
25 滋賀	13	3	10	356	1 036	70	230	286	806
26 京都	1 032	18	1 014	5 676	11 618	174	341	5 502	11 277
27 大阪	5 197	123	5 074	53 137	113 935	2 120	5 596	51 017	108 339
28 兵庫	2 146	139	2 007	28 583	66 647	3 558	9 695	25 025	56 952
29 奈良	52	—	52	984	2 755	—	—	984	2 755
30 和歌山	589	223	366	11 391	30 939	4 395	13 185	6 996	17 754
31 鳥取	956	15	941	26 865	99 738	336	1 134	26 529	98 604
32 島根	53	7	46	719	2 392	73	222	646	2 170
33 岡山	608	54	554	15 687	36 725	1 238	2 918	14 449	33 807
34 広島	463	54	409	8 409	24 048	859	2 427	7 550	21 621
35 山口	191	47	144	2 128	7 228	604	2 185	1 524	5 043
36 徳島	130	31	99	1 028	3 061	245	679	783	2 382
37 香川	2	—	2	19	51	—	—	19	51
38 愛媛	392	23	369	11 929	42 330	546	2 088	11 383	40 242
39 高知	—	—	—	—	—	—	—	—	—
40 福岡	471	115	356	12 630	37 019	3 483	10 432	9 147	26 587
41 佐賀	42	14	28	549	735	182	271	367	464
42 長崎	137	6	131	1 157	2 388	57	126	1 100	2 262
43 熊本	908	59	849	22 408	58 043	1 807	4 340	20 601	53 703
44 大分	183	57	126	2 365	7 257	704	2 077	1 661	5 180
45 宮崎	233	18	215	4 367	16 401	341	1 279	4 026	15 122
46 鹿児島	715	74	641	15 314	44 905	1 278	3 551	14 036	41 354
47 沖縄	5	—	5	120	328	—	—	120	328

年次又ハ地方	馬 頭数 総数	馬 頭数 牝	馬 頭数 牡	馬 肉量 総数 数量	馬 肉量 総数 価額	馬 肉量 牝 数量	馬 肉量 牝 価額	馬 肉量 牡 数量	馬 肉量 牡 価額
				貫	円	貫	円	貫	円
	77 445	38 666	38 779	2 689 859	6 848 486	1 267 072	3 227 528	1 422 787	3 620 958
	77 011	34 999	42 012	2 572 084	6 926 320	1 083 335	3 015 516	1 488 749	3 910 804
	74 154	35 014	39 140	2 504 626	6 359 822	1 110 160	2 981 603	1 394 466	3 378 219
	69 831	32 571	37 260	2 287 928	5 785 708	1 028 268	2 701 510	1 259 660	3 084 198
	75 569	34 704	40 865	2 534 419	5 949 187	1 102 901	2 806 098	1 431 518	3 143 089
	77 224	35 350	41 874	2 558 340	5 763 627	1 104 181	2 683 772	1 454 159	3 079 855
	72 430	33 876	38 554	2 414 441	4 372 802	1 088 614	2 057 137	1 325 827	2 315 665
	76 885	38 630	38 255	2 644 763	3 957 366	1 297 439	2 012 666	1 347 324	1 944 700
	80 364	40 085	40 279	2 793 178	3 979 807	1 361 441	2 022 527	1 431 737	1 957 280
	92 447	48 010	44 437	3 191 158	4 960 534	1 611 542	2 595 867	1 579 616	2 364 667
	89 835	**45 773**	**44 062**	**3 261 127**	**5 317 634**	**1 591 193**	**2 738 281**	**1 669 934**	**2 579 353**
1	7 595	3 466	4 129	363 022	378 266	172 930	190 601	190 092	187 665
2	255	204	51	9 826	14 495	7 560	11 440	2 266	3 055
3	612	383	229	25 335	45 563	16 261	30 600	9 124	14 963
4	499	164	335	18 744	16 605	6 096	5 313	12 648	11 292
5	2 267	1 631	636	90 182	124 713	61 832	88 921	28 350	35 792
6	1 989	905	1 084	69 901	85 747	30 365	36 841	39 536	48 906
7	1 465	1 314	151	41 994	51 449	37 446	46 380	4 548	5 069
8	1 139	434	705	39 069	40 018	15 824	16 131	23 245	23 887
9	2 251	1 150	1 101	95 140	111 226	45 833	54 938	49 307	56 238
10	1 662	798	864	68 447	93 499	31 655	47 965	36 792	45 534
11	1 503	182	1 321	59 763	89 785	7 541	10 958	52 222	78 827
12	310	141	169	11 635	11 895	4 538	5 077	7 097	6 818
13	16 216	8 665	7 551	539 049	952 167	281 990	527 939	257 059	424 228
14	2 241	1 160	1 081	95 677	119 677	50 258	63 800	45 419	55 877
15	552	400	152	21 819	40 044	15 505	27 261	6 314	12 783
16	91	85	6	2 989	4 004	2 725	3 720	264	284
17	103	53	50	4 274	5 930	2 107	2 855	2 167	3 125
18	923	531	392	39 148	161 086	22 861	101 002	16 287	60 084
19	3 052	1 671	1 381	122 238	235 633	65 661	126 197	56 577	109 486
20	6 593	5 029	1 564	204 740	404 756	153 580	313 868	46 160	90 888
21	3 784	1 546	2 238	141 140	229 874	58 156	94 646	82 984	135 228
22	1 272	858	414	53 867	112 488	35 045	74 473	18 822	38 015
23	3 822	608	3 214	229 478	338 777	37 479	58 357	191 999	280 420
24	29	2	27	1 043	1 897	106	106	937	1 791
25	848	401	447	39 737	70 218	16 804	29 043	22 933	41 175
26	1 010	423	587	30 371	34 957	12 720	14 635	17 651	20 322
27	2 858	72	2 786	87 962	151 580	2 223	2 648	85 739	148 932
28	488	58	430	20 240	28 040	2 190	3 378	18 050	24 662
29	255	6	249	10 953	19 037	245	418	10 708	18 619
30	383	370	13	12 341	30 602	11 840	29 600	501	1 002
31	72	31	41	2 437	4 792	1 107	2 194	1 330	2 598
32	43	4	39	1 423	2 027	130	157	1 293	1 870
33	949	327	622	40 433	60 320	13 638	20 078	26 795	40 242
34	381	40	341	16 540	18 829	1 430	1 951	15 110	16 878
35	944	16	928	24 888	48 764	463	806	24 425	47 953
36	471	186	285	12 921	19 383	5 403	8 105	7 518	11 278
37	33	3	30	1 246	2 742	114	251	1 132	2 491
38	133	34	99	3 963	5 191	941	1 286	3 022	3 905
39	1 003	512	491	27 254	50 847	13 474	25 150	13 780	25 697
40	4 552	1 532	3 020	143 804	300 728	45 937	102 419	97 867	198 309
41	1 184	385	799	43 046	45 744	12 892	14 123	30 154	31 621
42	38	24	14	1 719	1 802	1 030	909	639	893
43	5 207	4 288	919	163 761	308 288	135 937	257 462	27 824	50 826
44	2 841	1 806	1 035	87 708	184 245	56 001	116 831	31 707	67 414
45	2 123	1 582	541	49 776	87 143	34 557	63 656	15 219	23 487
46	3 672	2 240	1 432	88 092	169 568	52 976	102 643	35 116	66 925
47	122	53	69	1 942	3 093	787	1 149	1 155	1 944

38. 屠

年次又ハ地方		豚 頭数 総数	豚 頭数 牝	豚 頭数 牡	豚 肉量 総数 数量	豚 肉量 総数 価額	豚 肉量 牝 数量	豚 肉量 牝 価額	豚 肉量 牡 数量	豚 肉量 牡 価額	綿羊 頭数 総数	綿羊 頭数 牝	綿羊 頭数 牡
					貫	円	貫	円	貫	円			
大正	13	588 967	344 218	244 749	8 497 081	27 261 693	4 987 924	15 017 539	3 509 157	12 244 154	405	129	276
〃	14	766 187	460 226	305 961	1 215 799	33 347 262	6 812 363	20 512 023	4 403 436	12 835 239	610	246	364
昭和	1	597 264	351 974	245 290	18 334 987	25 744 389	4 923 894	15 442 240	3 411 093	10 302 149	437	133	304
〃	2	561 366	318 763	242 603	7 135 048	21 467 363	4 072 247	12 559 049	3 062 801	8 908 314	688	164	524
〃	3	715 802	415 223	300 579	9 068 677	24 407 042	5 390 032	14 718 350	3 678 645	9 688 692	907	256	651
〃	4	862 560	505 149	357 411	10 871 918	27 140 637	6 414 412	16 261 701	4 457 506	10 878 936	874	235	639
〃	5	725 104	414 406	310 698	9 436 593	22 063 292	5 422 599	12 815 181	4 013 994	9 248 111	1 091	248	843
〃	6	695 385	385 714	309 671	9 149 988	17 675 829	5 074 632	9 992 684	4 075 356	7 683 145	1 140	322	818
〃	7	986 746	562 099	424 647	13 171 916	22 374 056	7 545 043	13 012 668	5 626 873	9 361 388	1 129	191	938
〃	8	983 241	563 812	419 429	12 595 324	25 197 688	7 233 708	14 673 530	5 361 616	10 524 158	1 461	345	1 116
〃	9	974 140	536 794	437 346	12 908 484	27 251 981	7 166 545	15 450 066	5 741 939	11 801 915	1 376	238	1 138
1	北海道	29 097	16 712	12 385	564 090	1 202 155	329 729	727 401	234 361	474 754	242	74	168
2	青森	6 109	3 277	2 832	102 421	206 724	54 945	111 832	47 476	94 892	2	—	2
3	岩手	5 040	2 623	2 417	84 269	282 851	40 771	139 972	43 498	142 879	41	4	37
4	宮城	12 610	6 175	6 435	147 753	304 804	74 048	152 486	73 705	152 318	108	80	28
5	秋田	4 012	2 364	1 648	67 086	202 017	40 192	119 142	26 894	82 875	—	—	—
6	山形	3 606	2 472	1 134	44 208	107 451	30 741	77 673	13 467	29 778	24	—	24
7	福島	13 536	6 800	6 736	155 259	415 154	85 756	216 352	69 503	198 802	107	3	104
8	茨城	40 232	21 701	18 531	535 843	1 054 686	287 354	558 107	248 489	496 579	3	3	—
9	栃木	24 708	14 045	10 663	314 995	582 259	180 876	336 694	134 119	245 565	—	—	—
10	群馬	37 479	20 718	16 761	503 634	1 012 512	294 507	592 597	209 127	419 915	40	30	10
11	埼玉	142 000	77 246	64 754	1 770 637	3 461 382	983 380	1 916 186	787 257	1 545 196	1	—	1
12	千葉	41 683	23 130	18 553	508 005	1 073 589	281 734	618 511	226 271	455 078	1	1	—
13	東京	220 166	137 676	82 490	2 521 047	5 963 562	1 567 194	3 798 234	953 853	2 165 328	739	27	712
14	神奈川	117 430	60 341	57 089	1 766 906	3 190 099	924 519	1 734 687	842 387	1 455 412	2	—	2
15	新潟	13 065	7 444	5 621	189 300	437 758	111 581	258 200	77 719	179 558	—	—	—
16	富山	2 064	1 278	786	29 372	57 470	17 735	34 579	11 637	22 891	—	—	—
17	石川	2 695	1 673	1 022	44 803	106 072	28 961	70 393	15 842	35 679	1	1	—
18	福井	468	283	185	6 433	24 266	4 134	16 306	2 299	7 960	—	—	—
19	山梨	6 847	4 294	2 553	97 117	231 263	60 240	146 399	36 877	84 864	—	—	—
20	長野	9 147	5 743	3 404	171 490	397 076	105 463	255 750	66 027	141 326	1	1	—
21	岐阜	3 733	1 877	1 856	44 460	88 054	23 664	49 156	20 796	38 898	—	—	—
22	静岡	21 848	12 919	8 929	278 437	761 464	170 213	471 463	108 224	290 001	—	—	—
23	愛知	46 365	24 125	22 240	703 733	1 203 740	372 427	639 387	331 306	564 353	10	—	10
24	三重	1 103	683	420	17 566	37 048	10 593	22 391	6 973	14 657	—	—	—
25	滋賀	184	107	77	2 061	4 553	1 160	2 759	901	1 794	—	—	—
26	京都	8 762	4 758	4 004	133 018	265 539	71 644	143 066	61 374	122 473	—	—	—
27	大阪	29 483	14 981	14 502	291 699	589 537	147 721	301 821	143 978	287 716	—	—	—
28	兵庫	29 462	13 008	16 454	379 923	730 447	170 144	332 093	209 779	398 354	—	—	—
29	奈良	206	151	55	2 682	5 560	1 880	3 918	802	1 642	—	—	—
30	和歌山	424	356	68	3 475	9 952	2 854	8 516	621	1 436	—	—	—
31	鳥取	152	94	58	2 763	9 156	1 779	5 850	984	3 306	—	—	—
32	島根	576	341	235	7 297	15 698	4 394	9 619	2 903	6 079	—	—	—
33	岡山	920	521	399	13 952	27 157	7 662	15 291	6 290	11 866	—	—	—
34	廣島	5 642	2 925	2 717	82 360	195 094	42 818	107 611	39 542	87 483	15	3	12
35	山口	383	202	181	5 848	16 754	3 224	10 026	2 624	6 728	1	1	—
36	徳島	189	107	82	3 135	6 270	1 903	3 806	1 232	2 464	—	—	—
37	香川	2 172	1 216	956	30 329	97 051	17 811	56 994	12 518	40 057	—	—	—
38	愛媛	451	280	171	7 463	17 241	4 598	10 421	2 865	6 820	—	—	—
39	高知	799	391	408	11 951	28 526	6 072	14 360	5 879	14 166	—	—	—
40	福岡	7 796	4 031	3 765	115 158	235 376	59 288	121 148	55 870	114 228	—	—	—
41	佐賀	552	279	273	10 401	13 544	5 246	7 104	5 155	6 440	—	—	—
42	長崎	12 302	6 207	6 095	212 091	286 899	110 845	157 670	101 246	129 229	18	10	8
43	熊本	1 862	1 039	823	27 570	70 321	16 330	41 725	11 240	28 596	16	—	16
44	大分	828	593	235	10 588	21 690	7 558	15 940	3 030	5 750	—	—	—
45	宮崎	3 079	1 666	1 413	39 873	75 173	22 841	40 269	17 032	34 904	—	—	—
46	鹿児島	25 494	12 428	13 066	299 710	832 193	148 099	418 365	151 611	413 828	4	—	4
47	沖縄	37 379	15 514	21 865	546 273	1 294 794	229 917	557 796	316 356	736 998	—	—	—

殺 (續)

綿羊 肉量 総数 数量	綿羊 肉量 総数 価額	綿羊 肉量 牝 数量	綿羊 肉量 牝 価額	綿羊 肉量 牡 数量	綿羊 肉量 牡 価額	山羊 頭数 総数	山羊 頭数 牝	山羊 頭数 牡	山羊 肉量 総数 数量	山羊 肉量 総数 価額	山羊 肉量 牝 数量	山羊 肉量 牝 価額	山羊 肉量 牡 数量	山羊 肉量 牡 価額	
貫	円	貫	円	貫	円				貫	円	貫	円	貫	円	
2 148	8 219	761	3 120	1 387	5 099	8 930	4 382	4 548	21 464	56 721	10 378	26 446	11 086	30 275	13
3 931	13 460	1 540	5 422	2 391	8 038	11 225	5 564	5 661	22 946	58 302	11 428	28 722	11 518	29 580	14
2 631	10 760	796	3 577	1 835	7 183	11 388	6 111	5 277	23 976	56 739	12 929	30 430	11 047	26 309	1
3 354	11 914	820	2 869	2 534	9 045	11 824	6 115	5 709	25 366	59 279	13 006	30 477	12 360	28 802	2
4 457	17 788	1 258	5 038	3 199	12 750	13 015	6 521	6 494	28 450	64 110	14 302	31 878	14 148	32 232	3
4 422	16 422	1 152	4 008	3 270	12 414	12 986	6 554	6 432	28 171	57 823	14 101	28 894	14 070	28 929	4
6 335	20 827	1 533	4 995	4 802	15 832	24 257	11 207	13 050	47 103	84 654	21 580	39 019	25 523	45 635	5
6 131	17 264	1 443	3 560	4 688	13 704	27 687	12 615	15 072	56 327	83 381	25 629	38 320	30 698	45 061	6
5 927	16 133	961	2 332	4 966	13 801	28 747	13 915	14 832	55 159	76 701	26 605	37 589	28 554	39 112	7
7 326	21 805	1 566	3 873	5 760	17 932	34 635	18 343	16 292	84 421	143 003	44 752	76 391	39 669	66 612	8
7 324	24 235	1 616	4 499	5 708	19 736	42 557	21 676	20 881	91 275	147 937	45 854	75 300	45 421	72 687	9
1 309	3 756	380	1 183	929	2 573	20	9	11	108	345	33	166	75	179	1
6	15	—	—	6	15	—	—	—	—	—	—	—	—	—	2
226	1 000	19	86	207	914	2	—	2	4	3	—	—	4	3	3
795	1 747	576	1 280	219	467	1	—	1	10	20	—	—	10	20	4
—	—	—	—	—	—	1	—	1	3	11	—	—	3	11	5
131	253	—	—	131	253	—	—	—	—	—	—	—	—	—	6
320	771	13	65	307	706	6	2	4	17	24	6	8	11	16	7
15	29	15	29	—	—	2	2	—	12	26	12	26	—	—	8
—	—	—	—	—	—	6	3	3	26	42	13	22	13	20	9
535	1 665	450	1 350	135	315	30	21	9	165	200	122	144	43	56	10
6	18	—	—	6	18	23	7	16	118	78	39	22	79	56	11
8	12	8	12	—	—	2	2	—	13	26	13	26	—	—	12
3 645	14 306	121	422	3 524	13 884	57	51	6	188	324	166	293	22	31	13
21	63	—	—	21	63	207	117	90	922	2 091	521	1 186	401	905	14
—	—	—	—	—	—	—	—	—	—	—	—	—	—	—	15
—	—	—	—	—	—	6	3	3	23	42	12	22	11	20	16
9	3	9	3	—	—	—	—	—	—	—	—	—	—	—	17
—	—	—	—	—	—	1	—	1	4	4	—	—	4	4	18
—	—	—	—	—	—	14	9	5	51	110	24	48	27	62	19
4	10	4	10	—	—	32	25	7	142	228	119	188	23	40	20
—	—	—	—	—	—	2	2	—	6	10	6	10	—	—	21
—	—	—	—	—	—	1	—	1	3	3	—	—	3	3	22
48	54	—	—	48	54	—	—	—	—	—	—	—	—	—	23
—	—	—	—	—	—	1	1	—	3	2	3	2	—	—	24
—	—	—	—	—	—	—	—	—	—	—	—	—	—	—	25
—	—	—	—	—	—	1	1	—	5	10	5	10	—	—	26
—	—	—	—	—	—	3	1	2	5	12	2	5	3	7	27
—	—	—	—	—	—	27	15	12	89	194	46	97	43	97	28
—	—	—	—	—	—	—	—	—	—	—	—	—	—	—	29
—	—	—	—	—	—	—	—	—	—	—	—	—	—	—	30
—	—	—	—	—	—	—	—	—	—	—	—	—	—	—	31
—	—	—	—	—	—	—	—	—	—	—	—	—	—	—	32
—	—	—	—	—	—	—	—	—	—	—	—	—	—	—	33
56	169	13	39	43	130	—	—	—	—	—	—	—	—	—	34
3	10	3	10	—	—	3	2	1	7	24	5	17	2	7	35
—	—	—	—	—	—	—	—	—	—	—	—	—	—	—	36
—	—	—	—	—	—	—	—	—	—	—	—	—	—	—	37
—	—	—	—	—	—	—	—	—	—	—	—	—	—	—	38
—	—	—	—	—	—	29	28	1	106	210	102	204	4	6	39
—	—	—	—	—	—	—	—	—	—	—	—	—	—	—	40
—	—	—	—	—	—	—	—	—	—	—	—	—	—	—	41
33	61	5	10	28	51	2 023	1 160	863	4 811	9 079	2 734	5 197	2 077	3 882	42
88	263	—	—	88	263	1	—	1	4	7	—	—	4	7	43
—	—	—	—	—	—	—	—	—	—	—	—	—	—	—	44
—	—	—	—	—	—	—	—	—	—	—	—	—	—	—	45
16	30	—	—	16	30	6 680	3 435	3 245	14 242	24 912	7 213	12 453	7 029	12 459	46
—	—	—	—	—	—	33 376	16 780	16 596	70 188	109 950	34 658	55 154	35 530	54 796	47

39. 鶏

年次又ハ地方	飼養戸数 総数	十羽未満	十羽以上五十羽未満	五十羽以上	総数 数量 羽	総数 価額 円	成鶏 総数 数量 羽	成鶏 総数 価額 円
六月末日現在								
大正 13	3 499 846	2 667 120	795 965	36 761	37 089 646	39 929 375	19 986 272	31 609 016
〃 14	3 502 770	2 706 514	760 962	35 294	37 169 611	38 881 482	20 613 535	31 115 864
昭和 1	3 474 686	2 661 649	773 127	39 910	38 509 921	39 513 616	20 881 463	31 464 812
〃 2	3 453 465	2 571 863	822 481	59 121	42 253 009	41 654 726	22 329 739	32 664 391
〃 3	3 469 800	2 518 769	875 016	76 015	46 104 086	43 747 491	24 608 275	34 198 988
〃 4	3 438 622	2 465 280	885 660	87 682	48 258 520	44 314 851	26 416 549	34 785 527
〃 5	3 364 255	2 448 041	834 720	81 494	46 716 440	37 551 162	26 981 729	30 094 550
〃 6	3 313 021	2 370 123	836 998	105 900	52 585 657	35 434 992	28 843 088	27 291 409
〃 7	3 252 377	2 307 734	820 961	123 682	54 306 119	29 619 419	32 699 711	23 624 064
〃 8	3 146 844	2 269 682	770 324	106 838	50 910 994	31 012 766	29 961 647	24 442 215
〃 9	**3 062 678**	**2 185 757**	**758 779**	**118 142**	**53 315 720**	**34 040 650**	**30 832 118**	**26 186 654**
1 北海道	96 547	56 084	35 197	5 266	2 082 358	1 088 430	972 297	791 078
2 青森	50 023	39 320	10 201	502	608 062	278 890	288 211	217 819
3 岩手	55 592	45 893	8 896	803	565 979	265 433	306 764	203 430
4 宮城	58 021	40 494	16 460	1 067	790 183	355 029	441 692	286 675
5 秋田	63 046	40 177	21 775	1 094	815 291	423 483	301 828	291 292
6 山形	29 681	19 599	8 666	1 416	496 721	309 543	263 050	215 429
7 福島	88 109	71 837	14 382	1 890	1 090 854	577 715	678 656	451 777
8 茨城	130 694	89 429	39 164	2 101	1 700 530	823 312	1 048 685	656 817
9 栃木	71 504	51 325	18 656	1 523	884 620	432 440	489 866	329 414
10 群馬	53 989	41 613	10 279	2 097	790 648	510 593	540 758	431 716
11 埼玉	106 576	83 533	20 476	2 567	1 357 009	791 263	988 316	689 156
12 千葉	144 612	74 289	65 433	4 890	2 306 361	1 062 254	1 261 010	782 112
13 東京	36 870	25 931	8 780	2 159	1 000 912	798 158	597 926	640 648
14 神奈川	45 611	35 502	8 159	1 950	909 887	665 509	666 269	588 441
15 新潟	88 549	69 601	16 924	2 024	1 208 102	692 024	673 041	499 064
16 富山	24 825	17 504	6 072	1 249	495 791	351 426	288 384	262 963
17 石川	16 190	10 289	4 461	1 440	447 505	316 998	218 703	218 582
18 福井	6 395	3 682	1 816	897	295 582	249 713	181 997	196 221
19 山梨	36 867	30 771	5 220	876	430 345	326 816	296 333	272 496
20 長野	75 843	52 214	17 715	5 914	1 565 561	1 272 659	880 302	915 730
21 岐阜	66 396	49 391	14 306	2 699	1 025 443	609 730	569 387	454 115
22 静岡	73 124	46 459	17 426	9 239	2 349 815	1 643 648	1 487 098	1 274 318
23 愛知	109 942	60 653	31 699	17 590	5 900 517	4 636 557	3 744 295	3 649 334
24 三重	55 839	42 504	9 538	3 797	1 451 810	954 290	953 147	777 094
25 滋賀	46 656	29 650	15 288	1 718	753 603	471 414	358 150	351 894
26 京都	46 561	33 275	11 936	1 350	912 384	712 655	540 597	569 280
27 大阪	42 994	33 655	7 970	1 369	1 315 135	1 155 615	855 843	991 236
28 兵庫	96 150	70 033	22 550	3 567	1 708 090	1 137 652	1 020 797	907 301
29 奈良	38 147	28 437	8 044	1 666	784 573	463 664	323 855	303 075
30 和歌山	34 393	28 281	4 994	1 118	582 888	419 903	359 749	325 437
31 鳥取	18 258	14 256	3 241	761	295 343	188 402	157 573	125 077
32 島根	39 336	29 528	8 248	1 560	580 265	368 765	328 029	243 825
33 岡山	68 549	50 396	14 483	3 670	1 178 001	802 937	643 185	514 915
34 広島	88 979	73 494	13 019	2 466	1 318 344	872 484	773 295	626 134
35 山口	55 043	39 452	13 170	2 421	882 564	601 744	453 961	407 371
36 徳島	44 908	37 333	6 849	726	532 172	305 471	349 932	245 504
37 香川	38 960	21 520	13 266	4 174	1 172 897	804 909	603 350	534 412
38 愛媛	56 741	45 606	9 641	1 494	750 572	468 592	461 023	358 476
39 高知	56 375	48 259	7 476	640	537 011	300 496	354 010	250 970
40 福岡	108 280	66 298	37 957	4 025	2 015 176	1 335 697	912 527	1 019 938
41 佐賀	45 062	31 109	12 095	1 858	697 472	468 675	378 699	334 179
42 長崎	81 414	67 736	12 808	870	870 331	540 257	518 972	451 760
43 熊本	85 852	68 978	15 508	1 366	1 013 847	583 134	645 762	494 541
44 大分	66 858	54 729	10 731	1 398	925 611	587 986	520 608	464 932
45 宮崎	61 310	32 624	27 198	1 488	907 302	433 915	397 959	296 677
46 鹿児島	186 081	120 008	62 710	3 363	2 561 228	1 391 443	1 480 881	1 113 633
47 沖縄	70 926	63 006	7 896	24	401 025	188 922	255 346	160 366

1. 成鶏トハ孵化後満六箇月以上ノモノヲ謂ヒ、雛トハ孵化後満六箇月未満ノモノヲ謂フ

年次又ハ地方	雌 数量 羽	雌 価額 円	雄 数量 羽	雄 価額 円	雛 数量 羽	雛 価額 円	産卵 (自前年七月一日至其年六月末日) 数量 個	産卵 価額 円
13	16 087 308	26 402 054	3 898 964	5 206 962	17 103 374	8 320 359	1 615 849 206	71 150 280
14	16 580 614	25 944 103	4 032 921	5 171 761	16 556 076	7 765 618	1 619 715 673	70 038 414
1	17 093 165	26 688 981	3 788 298	4 775 831	17 628 458	8 048 804	1 731 089 133	75 255 243
2	18 483 892	28 050 159	3 845 847	4 614 232	19 923 270	8 990 335	1 981 587 057	81 473 386
3	20 769 952	29 769 354	3 838 323	4 429 634	21 495 811	9 548 503	2 248 025 843	86 343 822
4	22 567 071	30 561 863	3 849 478	4 223 664	21 841 971	9 529 324	2 528 480 278	88 685 602
5	23 266 917	26 620 440	3 714 812	3 474 110	19 734 711	7 456 612	2 654 542 309	79 293 020
6	25 165 542	24 464 831	3 676 546	2 826 578	23 742 569	8 143 583	3 008 242 625	72 169 077
7	28 987 887	21 345 129	3 711 824	2 278 935	21 606 408	5 995 355	3 559 297 427	64 064 349
8	26 613 365	22 246 724	3 348 282	2 195 491	20 949 347	6 570 551	3 408 888 273	70 591 038
9	**27 558 538**	**23 958 154**	**3 273 580**	**2 228 500**	**22 483 602**	**7 853 996**	**3 535 071 368**	**76 898 605**
1	860 479	719 913	111 818	71 165	1 110 061	297 352	89 733 351	1 970 771
2	235 931	186 959	52 280	30 860	319 851	61 071	24 181 193	576 306
3	249 032	175 214	57 732	28 216	259 215	62 003	22 837 514	564 568
4	378 788	258 132	62 904	28 543	348 491	68 354	40 636 029	843 935
5	249 461	245 726	52 367	45 566	513 463	132 191	27 951 814	643 162
6	235 163	198 717	27 887	16 712	233 671	94 114	30 342 798	684 667
7	583 339	406 451	95 317	45 326	412 198	125 938	67 960 344	1 390 219
8	913 857	590 144	134 828	66 673	651 845	166 495	124 540 323	2 378 209
9	419 780	292 737	70 086	36 677	394 754	103 026	67 369 875	1 437 010
10	479 233	400 082	61 525	31 634	249 890	78 877	59 368 551	1 258 607
11	864 492	623 205	123 824	65 951	368 693	102 112	94 765 426	1 895 225
12	1 122 158	711 735	138 852	70 377	1 045 351	280 142	173 380 475	3 460 052
13	539 495	589 157	58 431	51 491	402 986	157 510	66 906 383	1 586 753
14	608 365	553 567	57 904	34 874	243 618	77 068	65 495 534	1 440 800
15	530 952	455 109	92 089	43 955	535 061	192 960	68 508 499	1 419 215
16	259 874	244 460	28 510	18 503	207 407	88 463	33 561 357	723 167
17	203 490	207 901	15 213	10 681	228 802	98 416	28 978 752	707 584
18	171 421	187 071	10 576	9 150	113 585	53 492	22 472 706	573 291
19	257 928	247 509	38 405	24 987	134 012	54 320	30 594 777	667 104
20	812 939	874 007	67 363	41 723	685 259	356 929	106 787 201	2 401 576
21	517 400	421 761	51 987	32 354	456 056	155 615	64 841 193	1 339 672
22	1 413 974	1 229 765	73 124	44 553	862 717	369 330	211 177 836	4 442 670
23	3 624 111	3 555 434	120 184	93 900	2 156 222	987 223	544 788 904	11 588 870
24	878 670	726 632	74 477	50 462	498 663	177 196	105 179 462	2 294 274
25	315 127	312 635	43 023	39 259	395 453	119 520	46 742 995	1 128 727
26	470 766	504 329	69 831	64 951	371 787	143 375	43 271 694	1 191 969
27	771 578	913 268	84 265	77 968	459 292	164 379	87 343 979	2 569 532
28	927 752	837 214	93 045	70 087	687 293	230 351	105 941 732	2 420 655
29	267 206	255 546	56 649	47 529	460 718	160 589	33 790 583	843 276
30	306 863	284 294	52 886	41 143	223 139	94 466	35 295 015	811 399
31	141 475	115 848	16 098	9 229	137 770	63 325	18 940 501	382 623
32	298 065	228 769	29 964	15 056	252 236	124 940	38 802 649	784 492
33	599 310	488 205	43 875	26 710	534 816	288 022	80 984 110	1 687 826
34	711 696	589 310	61 599	36 824	545 049	246 350	96 593 959	2 292 429
35	419 386	386 380	34 575	20 991	428 603	194 373	76 186 815	1 711 457
36	300 429	220 929	49 503	24 575	232 240	59 967	33 069 176	698 141
37	579 324	519 610	24 026	14 802	569 547	270 497	99 317 230	2 067 335
38	406 818	328 486	54 205	29 990	289 549	110 116	54 174 986	1 071 152
39	303 889	224 101	50 121	26 869	183 001	49 526	31 854 986	630 393
40	768 968	863 337	143 559	156 601	1 102 649	315 759	102 982 131	2 419 233
41	334 898	295 962	43 801	38 217	318 773	134 496	38 499 832	858 735
42	436 832	381 336	82 140	70 424	351 359	88 497	42 654 960	917 230
43	550 811	430 301	94 951	64 240	368 085	88 593	60 013 181	1 248 159
44	439 000	401 376	81 608	63 556	405 003	123 054	52 805 024	1 166 479
45	320 917	236 198	77 042	60 479	509 343	137 238	46 875 939	1 014 368
46	1 234 649	915 064	246 232	198 559	1 080 347	277 810	122 129 464	2 484 620
47	192 447	124 268	62 899	36 098	145 679	28 556	9 440 130	210 668

40.

年次又ハ地方	飼養戸數 總數	十羽未滿	十羽以上五十羽未滿	五十羽以上	總數 數量	總數 價額	成總數 數量	成總數 價額
六月末日現在								
大正 13	48 350	40 186	7 560	604	羽 545 337	円 579 221	羽 260 677	円 430 826
〃 14	47 717	40 309	6 748	660	491 145	503 490	236 882	377 758
昭和 1	48 420	40 591	7 255	574	517 729	494 928	239 342	364 021
〃 2	48 196	39 821	7 698	677	522 057	486 793	247 504	361 565
〃 3	49 597	40 611	8 282	704	533 818	476 850	253 705	358 679
〃 4	49 270	40 755	7 880	635	537 088	458 283	263 989	348 824
〃 5	44 431	37 244	6 554	633	481 861	372 801	251 901	287 622
〃 6	39 740	33 404	5 690	646	463 753	301 129	238 608	227 491
〃 7	37 871	32 287	5 029	555	455 925	250 673	247 336	193 050
〃 8	37 225	31 577	5 106	542	467 723	270 906	240 843	200 824
〃 9	**36 840**	**30 549**	**5 527**	**764**	**560 044**	**338 942**	**262 539**	**240 553**
1 北海道	581	473	98	10	6 871	7 279	2 880	5 194
2 青森	561	526	34	1	4 373	2 929	2 439	2 427
3 岩手	263	236	26	1	2 008	2 030	1 268	1 696
4 宮城	797	590	205	2	9 451	4 396	3 999	2 978
5 秋田	959	847	111	1	7 436	4 551	2 738	3 067
6 山形	982	858	119	5	7 190	5 317	3 705	4 097
7 福島	359	306	45	8	3 624	2 261	1 955	1 774
8 茨城	902	705	184	13	10 237	5 593	5 226	4 110
9 栃木	690	580	103	7	5 325	3 368	2 944	2 481
10 群馬	269	228	35	6	2 825	2 388	1 532	1 768
11 埼玉	1 143	856	276	11	16 704	8 955	8 423	6 818
12 千葉	2 841	2 036	725	80	30 410	14 052	12 760	9 082
13 東京	445	292	97	56	14 751	19 386	7 651	15 766
14 神奈川	377	248	121	8	6 788	4 770	4 608	4 166
15 新潟	1 792	1 269	453	70	33 431	15 944	11 896	10 728
16 富山	42	26	14	2	884	447	330	309
17 石川	126	84	30	12	3 196	1 577	887	718
18 福井	29	20	6	3	314	209	144	132
19 山梨	141	130	10	1	1 282	1 030	572	708
20 長野	564	432	112	20	10 689	8 767	6 425	6 763
21 岐阜	428	348	75	5	4 422	3 068	2 764	2 244
22 静岡	454	370	62	22	6 384	4 383	4 263	3 639
23 愛知	687	475	161	51	19 962	23 024	13 113	18 523
24 三重	281	236	37	8	3 059	2 094	2 240	1 798
25 滋賀	576	484	86	6	4 267	2 372	1 331	1 498
26 京都	336	287	35	14	40 538	23 862	12 781	12 718
27 大阪	639	437	121	81	69 669	40 871	29 807	27 516
28 兵庫	525	361	117	47	49 118	27 424	19 019	17 556
29 奈良	198	151	34	13	4 158	2 132	1 493	1 259
30 和歌山	778	605	167	6	7 832	2 219	1 229	829
31 鳥取	145	97	42	6	2 359	1 821	1 385	1 325
32 島根	300	272	23	5	2 897	1 797	1 585	1 363
33 岡山	289	213	64	12	4 724	3 661	2 807	2 917
34 廣島	753	607	124	22	12 860	9 267	7 484	5 894
35 山口	692	604	74	14	5 997	2 571	2 570	1 741
36 德島	162	139	21	2	1 643	821	632	411
37 香川	262	177	62	23	5 032	2 633	1 614	1 174
38 愛媛	262	217	43	2	2 444	1 380	1 609	1 171
39 高知	2 214	1 962	250	2	19 792	5 626	4 363	1 792
40 福岡	2 293	1 945	284	64	32 540	16 653	17 303	13 574
41 佐賀	453	391	55	7	4 770	2 658	3 030	2 087
42 長崎	1 418	1 234	179	5	14 346	7 853	8 632	6 268
43 熊本	1 326	1 102	215	9	17 011	7 545	11 881	6 618
44 大分	527	431	86	10	6 694	3 947	4 324	3 362
45 宮崎	568	531	34	3	2 788	1 541	1 677	1 254
46 鹿兒島	2 738	2 616	117	5	16 937	7 669	9 396	5 245
47 沖繩	3 673	3 515	155	3	20 012	14 801	11 825	11 975

1. 成鷲トハ孵化後滿六箇月以上ノモノヲ謂ヒ、雛トハ孵化後滿六箇月未滿ノモノヲ謂フ

鷲

鷲 雌 數	雌 量	雌 價額	雄 數	雄 量	雄 價額	雛 數	雛 量	雛 價額	產卵(自前年七月一日至其年六月末日) 數	產卵 量	產卵 價額	年次又ハ地方
	羽	円		羽	円		羽	円	個		円	
186 632	308 427		74 045	122 399		284 660	148 395		11 148 241	541 199		13
171 403	275 212		65 479	102 546		254 263	125 732		10 393 227	500 699		14
174 418	265 759		64 924	98 262		278 387	130 907		11 220 654	546 718		1
184 921	270 702		62 583	90 863		274 553	125 233		11 141 237	514 124		2
187 876	267 089		65 829	91 590		280 113	118 171		12 276 836	526 471		3
197 353	262 867		66 636	85 957		273 099	109 459		12 968 461	513 024		4
188 803	217 146		63 098	70 476		229 960	85 179		12 243 636	414 301		5
181 526	174 730		57 082	52 761		230 145	73 638		12 222 359	340 138		6
186 559	146 728		60 777	46 322		208 589	57 623		12 807 835	276 482		7
180 379	151 765		60 464	49 059		226 880	70 082		12 227 133	304 433		8
199 087	**182 941**		**63 452**	**57 612**		**297 505**	**93 389**		**15 482 423**	**405 438**		**9**
2 198	4 307		682	887		3 991	2 085		160 857	5 743		1
1 856	1 888		583	539		1 934	502		111 086	3 870		2
970	1 265		298	431		740	334		84 096	2 356		3
2 864	2 189		1 135	789		5 452	1 418		93 729	2 191		4
1 984	2 242		754	825		4 698	1 484		127 895	3 283		5
2 812	3 239		893	858		3 485	1 220		272 051	6 334		6
1 353	1 252		602	522		1 669	487		167 175	3 703		7
3 971	3 099		1 255	1 011		5 011	1 483		412 957	10 143		8
2 177	1 874		767	607		2 381	887		327 770	9 624		9
1 203	1 466		329	302		1 293	620		166 581	4 823		10
6 218	5 119		2 205	1 699		8 281	2 137		303 126	8 157		11
9 378	6 513		3 382	2 569		17 650	4 970		859 940	17 732		12
4 181	8 597		3 470	7 189		7 100	3 600		213 761	6 080		13
3 322	3 154		1 286	1 012		2 180	604		220 769	6 177		14
9 352	8 280		2 544	2 448		21 535	5 216		680 363	16 056		15
278	259		52	50		554	138		20 231	418		16
711	586		176	132		2 309	859		80 463	1 807		17
110	104		34	28		170	77		10 890	244		18
466	601		106	107		710	322		50 465	1 369		19
5 328	5 999		1 097	764		4 264	2 004		386 807	9 185		20
2 320	1 951		444	293		1 658	824		155 607	3 436		21
3 438	3 090		825	549		2 121	744		406 995	8 558		22
10 498	14 714		2 615	3 809		6 849	4 501		1 430 173	35 922		23
1 735	1 400		505	398		819	296		83 766	2 342		24
1 002	1 139		329	359		2 936	874		108 770	3 215		25
8 753	8 973		4 028	3 745		27 757	11 144		189 386	17 067		26
22 708	21 295		7 099	6 221		39 862	13 355		1 469 585	53 204		27
13 342	12 490		5 677	5 066		30 099	9 868		899 514	25 612		28
874	757		619	502		2 665	873		40 465	1 041		29
1 006	687		223	142		6 603	1 390		7 832	2 219		30
1 108	1 094		277	231		974	496		114 696	2 260		31
1 230	1 075		355	238		1 312	434		99 779	2 343		32
2 353	2 496		454	421		1 917	744		266 106	7 000		33
6 569	5 264		915	630		5 376	3 373		568 157	12 474		34
2 022	1 437		548	304		3 427	830		197 460	4 234		35
472	314		160	97		1 011	410		41 009	894		36
1 167	905		447	268		3 418	1 459		149 650	3 336		37
1 293	969		316	202		835	209		139 189	3 157		38
3 236	1 355		1 127	437		15 429	3 834		228 849	3 510		39
14 334	11 166		2 969	2 408		15 237	3 079		1 404 578	32 242		40
2 515	1 745		515	341		1 740	571		269 353	4 934		41
6 764	4 971		1 868	1 297		5 714	1 585		425 704	9 616		42
9 617	5 447		2 264	1 171		5 130	927		868 772	17 200		43
3 521	2 818		803	544		2 370	585		284 685	6 913		44
1 165	888		512	366		1 111	287		140 043	3 421		45
6 586	3 632		2 810	1 613		7 541	2 424		354 802	8 266		46
8 727	8 834		3 098	3 141		8 187	2 826		386 486	11 727		47

41. 蜜蜂

年又地	次ハ方	飼養戸數（年末現在） 總數	十箱未滿	十箱以上五十箱未滿	五十箱以上	箱數（年末現在） 總數	內國種	外國種	總價額	蜂蜜 數量	蜂蜜 價額	蜜蠟 數量	蜜蠟 價額
									円	貫	円	貫	円
大正	13	35 536	33 869	1 551	116	119 728	59 113	60 615	841 587	326 483	809 967	5 921	31 620
〃	14	35 457	33 838	1 489	130	119 382	58 353	61 029	826 885	328 427	796 878	5 818	30 007
昭和	1	37 024	35 419	1 463	142	125 063	62 579	62 484	854 924	357 928	820 615	6 172	34 309
〃	2	37 426	35 651	1 601	174	128 465	63 722	64 743	913 879	401 022	881 311	5 663	32 568
〃	3	38 084	36 335	1 553	196	134 686	67 752	66 934	920 187	413 026	886 431	5 912	33 756
〃	4	37 658	36 010	1 451	197	134 140	66 829	67 311	919 776	422 212	887 438	5 336	32 338
〃	5	39 933	37 957	1 679	297	167 381	74 496	92 885	941 682	496 470	908 389	6 319	33 293
〃	6	44 384	41 896	2 096	392	186 363	82 097	104 266	914 039	532 292	881 465	6 612	32 574
〃	7	46 995	44 269	2 312	414	196 572	82 394	114 178	978 569	590 014	948 788	6 407	29 781
〃	8	48 393	45 613	2 380	400	196 843	82 174	114 669	1 056 756	634 069	1 028 173	6 247	28 583
〃	9	51 039	47 986	2 609	444	209 260	85 793	123 464	1 153 056	699 337	1 121 836	6 984	31 220
1	北海道	2 077	1 668	322	87	19 977	7 083	12 894	167 055	142 267	162 454	696	4 601
2	青森	715	643	61	11	4 067	1 350	2 717	19 666	15 958	19 271	80	395
3	岩手	1 581	1 427	133	21	7 195	970	6 225	21 077	19 143	20 335	147	742
4	宮城	448	428	19	1	1 412	265	1 147	9 190	3 031	9 083	16	107
5	秋田	420	373	44	3	1 862	214	1 648	10 008	5 354	9 742	45	266
6	山形	914	898	15	1	2 236	513	1 723	8 734	3 570	8 191	63	543
7	福島	1 174	1 121	40	13	3 859	1 372	2 487	31 890	13 345	31 531	88	359
8	茨城	50	49	1	—	171	74	97	306	171	306	—	—
9	栃木	453	432	20	1	1 602	400	1 202	11 315	4 814	11 188	50	127
10	群馬	898	861	31	6	2 811	1 029	1 782	20 782	8 104	20 416	139	366
11	埼玉	538	516	17	5	1 993	827	1 166	15 071	6 917	14 703	45	368
12	千葉	77	55	18	4	931	583	348	3 421	2 450	3 355	10	66
13	東京	170	153	14	3	920	104	816	5 312	2 352	5 292	9	20
14	神奈川	150	112	29	9	1 494	121	1 373	10 676	6 961	10 606	10	70
15	新潟	226	214	11	1	814	166	648	4 528	1 586	4 499	10	29
16	富山	169	160	8	1	532	227	305	3 540	827	3 494	11	46
17	石川	70	67	3	—	212	36	176	1 898	753	1 857	14	41
18	福井	21	19	1	1	106	19	87	250	113	250	—	—
19	山梨	724	688	30	6	2 450	604	1 846	21 627	7 922	21 580	8	47
20	長野	5 108	4 834	242	32	19 306	4 042	15 264	103 908	51 672	101 431	544	2 477
21	岐阜	921	783	91	47	11 220	2 711	8 509	70 361	57 787	69 384	208	977
22	靜岡	1 116	988	110	18	6 701	1 107	5 594	40 241	23 848	39 716	110	525
23	愛知	1 178	1 013	145	20	8 563	1 818	6 745	54 337	38 251	53 512	184	825
24	三重	711	647	48	16	4 741	1 159	3 582	30 583	17 978	30 206	91	377
25	滋賀	131	111	16	4	800	182	618	6 395	3 999	6 342	36	53
26	京都	203	189	14	—	689	138	551	4 819	1 952	4 697	21	122
27	大阪	61	48	12	1	471	117	354	3 587	2 706	3 539	6	48
28	兵庫	375	364	11	—	930	488	442	5 022	1 534	4 636	60	386
29	奈良	406	394	6	6	1 840	972	868	9 867	5 811	9 765	20	102
30	和歌山	1 424	1 339	67	18	6 653	2 018	4 635	52 193	31 282	49 986	389	2 207
31	鳥取	904	838	58	8	3 703	845	2 858	18 739	10 786	17 450	306	1 289
32	島根	2 466	2 409	54	3	5 901	4 121	1 780	18 512	9 783	17 962	164	550
33	岡山	329	316	11	2	940	435	505	3 805	1 834	3 701	18	104
34	廣島	1 408	1 362	42	4	4 161	2 345	1 816	21 439	8 541	20 502	235	937
35	山口	3 812	3 682	129	1	10 219	6 261	3 958	48 638	21 289	46 382	558	2 256
36	德島	865	852	13	—	2 259	1 806	453	6 952	3 247	6 272	168	680
37	香川	128	124	4	—	356	131	225	3 352	1 207	3 241	14	111
38	愛媛	2 590	2 527	56	7	7 372	4 603	2 769	32 661	17 204	31 467	298	1 194
39	高知	2 454	2 397	54	3	6 211	5 125	1 086	15 234	9 836	14 767	148	467
40	福岡	1 867	1 675	163	29	11 006	4 830	6 176	62 105	43 350	60 416	297	1 689
41	佐賀	1 029	967	58	4	3 822	1 986	1 836	22 782	12 303	22 041	181	741
42	長崎	1 713	1 631	74	8	6 936	5 456	1 480	22 437	8 713	21 084	399	1 353
43	熊本	1 757	1 706	48	3	4 826	3 192	1 634	17 607	9 534	16 885	295	722
44	大分	1 709	1 657	48	4	5 194	3 497	1 697	29 317	13 577	28 191	207	1 126
45	宮崎	2 226	2 094	128	4	7 717	4 900	2 817	40 173	20 432	40 038	29	135
46	鹿兒島	3 273	3 155	90	28	12 079	5 554	6 525	41 644	25 243	40 070	557	1 574
47	沖繩	—	—	—	—	—	—	—	—	—	—	—	—

1. 內國種ニハ內地種ノ外ニ朝鮮種、臺灣種及之等ノ雜種ヲモ含ム

42. 乳肉製品及罐詰

年又地	次ハ方	乳製品 製造場數	總數 數量	總數 價額	煉乳 數量	煉乳 價額	粉乳 數量	粉乳 價額
			斤	円	斤	円	斤	円
大正	13	216	19 280 710	9 917 247	16 218 505	6 869 398	…	…
〃	14	236	18 659 773	9 395 086	15 631 282	6 159 949	…	…
昭和	1	261	24 849 713	9 857 579	17 720 035	6 324 581	887 721	659 062
〃	2	287	24 563 032	13 304 919	18 140 501	7 764 078	1 055 831	1 294 867
〃	3	292	25 509 847	13 060 533	16 750 369	7 188 145	1 025 982	1 212 756
〃	4	261	27 967 463	13 820 591	18 191 354	7 864 393	910 317	1 217 666
〃	5	253	33 892 490	16 731 568	25 687 887	9 954 493	1 291 158	1 442 409
〃	6	240	26 721 244	11 455 633	18 940 754	6 131 077	1 220 523	1 337 823
〃	7	241	28 837 614	11 981 120	18 698 222	6 106 608	1 260 025	1 307 203
〃	8	253	37 489 225	16 531 722	24 240 905	8 531 403	1 545 027	1 743 489
〃	9	254	42 728 235	18 483 174	29 716 365	9 621 495	2 397 203	2 800 247
1	北海道	72	21 051 023	11 029 517	15 848 448	5 515 054	1 512 976	1 849 354
2	青森	1	2 738	2 054	—	—	—	—
3	岩手	4	587 964	375 986	542 286	314 526	—	—
4	宮城	1	873	829	—	—	—	—
5	秋田	2	10 767	4 105	—	—	—	—
6	山形	4	130 955	96 253	22 825	6 848	87 837	77 639
7	福島	3	1 275	1 160	—	—	—	—
8	茨城	1	1 600	1 440	—	—	—	—
9	栃木	5	1 960	2 042	—	—	—	—
10	群馬	3	11 806	12 153	—	—	—	—
11	埼玉	—	—	—	—	—	—	—
12	千葉	9	5 158 857	2 437 052	3 821 466	1 207 068	600 453	679 304
13	東京	39	2 839 289	647 271	1 068 800	165 131	—	—
14	神奈川	6	2 500 226	751 808	1 274 332	388 495	—	—
15	新潟	10	6 356	6 828	—	—	—	—
16	富山	4	382 955	98 358	377 434	94 359	—	—
17	石川	3	767 211	373 106	614 803	313 550	—	—
18	福井	2	603	793	—	—	—	—
19	山梨	2	122	134	—	—	—	—
20	長野	2	605	388	—	—	—	—
21	岐阜	1	237	391	—	—	—	—
22	靜岡	10	4 440 646	1 215 155	3 043 608	859 133	125 773	134 550
23	愛知	6	278 439	70 283	256 894	30 827	—	—
24	三重	4	1 789	1 447	—	—	—	—
25	滋賀	1	36 500	8 760	36 500	8 760	—	—
26	京都	2	1 712	1 080	—	—	—	—
27	大阪	7	734 847	274 977	—	—	—	—
28	兵庫	10	2 568 639	682 823	1 767 451	445 755	18 000	18 000
29	奈良	2	11 100	9 859	—	—	—	—
30	和歌山	1	84 477	56 800	—	—	52 164	41 400
31	鳥取	2	3 152	2 503	—	—	—	—
32	島根	5	1 563	2 238	80	64	—	—
33	岡山	5	619 021	170 134	611 343	162 852	—	—
34	廣島	6	26 302	8 171	—	—	—	—
35	山口	3	1 877	2 433	—	—	—	—
36	德島	1	300	300	—	—	—	—
37	香川	1	467	433	—	—	—	—
38	愛媛	2	823	803	—	—	—	—
39	高知	—	—	—	—	—	—	—
40	福岡	5	1 066	1 018	—	—	—	—
41	佐賀	1	321 570	84 474	321 570	84 474	—	—
42	長崎	—	—	—	—	—	—	—
43	熊本	2	3 213	3 258	—	—	—	—
44	大分	1	7 902	4 232	—	—	—	—
45	宮崎	—	—	—	—	—	—	—
46	鹿兒島	3	125 408	40 325	108 525	24 599	—	—
47	沖繩	—	—	—	—	—	—	—

1. 製造場數ハ大正十四年迄ハ年末現在調査ナリシガ昭和元年ヨリハ其ノ年ニ於テ作業ヲ爲シタル場數ヲ調査ス
2. 乳製品、肉製品又ハ罐詰ノ製造場ニシテ他ノ一方ノ作業ヲ兼ヌル場合ニ於テハ場數ハ大正十四年迄ハ主ナル一方ニ計上シタルモ昭和元年ヨリハ各別ニ之ヲ計上ス

42. 乳肉製品及罐詰

年次又ハ地方	乳製品 バター 数量	バター 価額	人造バター 数量	人造バター 価額	チーズ 数量	チーズ 価額	其ノ他 数量	其ノ他 価額
	斤	円	斤	円	斤	円	斤	円
大正 13	1 387 011	1 607 232	547 019	271 345	…	…	1 128 175	1 169 272
〃 14	1 417 457	1 702 388	500 787	158 477	…	…	1 110 247	1 374 272
昭和 1	1 666 834	1 847 065	1 030 073	345 733	24 208	18 712	3 520 842	662 426
〃 2	2 370 122	2 772 311	878 681	375 854	25 073	19 542	2 092 824	1 078 267
〃 3	2 374 381	2 618 397	891 435	302 044	35 809	33 665	4 431 871	1 705 526
〃 4	2 281 562	2 481 980	1 941 074	580 780	45 808	69 727	4 577 348	1 606 045
〃 5	3 490 599	4 105 775	850 703	264 205	31 203	27 059	2 540 940	937 627
〃 6	3 539 767	2 966 549	1 256 629	315 055	32 911	18 910	1 730 660	686 219
〃 7	3 069 297	2 766 904	1 909 334	466 588	26 401	18 496	3 874 335	1 315 321
〃 8	3 503 561	3 902 968	2 735 960	477 802	72 950	60 671	5 390 822	1 815 389
〃 9	**4 161 877**	**4 033 374**	**2 714 171**	**661 446**	**150 581**	**101 626**	**3 588 038**	**1 214 988**
1 北海道	3 512 949	3 563 454	—	—	137 437	87 281	39 213	14 374
2 青森	2 738	2 054	—	—	—	—	—	—
3 岩手	41 848	53 736	—	—	3 330	2 664	500	60
4 宮城	873	829	—	—	—	—	—	—
5 秋田	563	563	—	—	—	—	10 204	3 542
6 山形	19 950	11 080	—	—	—	—	343	686
7 福島	1 275	1 160	—	—	—	—	—	—
8 茨城	1 600	1 440	—	—	—	—	—	—
9 栃木	1 960	2 042	—	—	—	—	—	—
10 群馬	11 806	12 153	—	—	—	—	—	—
11 埼玉	—	—	—	—	—	—	—	—
12 千葉	107 502	119 547	—	—	7 403	9 091	622 033	422 042
13 東京	138 271	90 078	1 034 854	149 656	—	—	597 364	242 406
14 神奈川	250	100	665 926	149 779	—	—	559 718	213 434
15 新潟	5 468	6 378	—	—	—	—	888	450
16 富山	3 283	2 626	750	998	—	—	1 488	375
17 石川	150 408	57 556	—	—	2 000	2 000	—	—
18 福井	603	793	—	—	—	—	—	—
19 山梨	122	134	—	—	—	—	—	—
20 長野	605	388	—	—	—	—	—	—
21 岐阜	237	391	—	—	—	—	—	—
22 静岡	91 070	80 502	—	—	—	—	1 180 195	140 970
23 愛知	7 660	8 235	985	896	—	—	12 900	30 325
24 三重	1 515	1 392	—	—	—	—	274	55
25 滋賀	—	—	—	—	—	—	—	—
26 京都	712	760	—	—	—	—	1 000	320
27 大阪	2 407	1 584	732 440	273 393	—	—	—	—
28 兵庫	20 282	24 082	279 216	86 724	143	299	483 547	107 963
29 奈良	1 150	805	—	—	—	—	9 950	9 054
30 和歌山	—	—	—	—	—	—	32 313	15 400
31 鳥取	2 472	2 260	—	—	—	—	680	243
32 島根	273	389	—	—	—	—	1 210	1 785
33 岡山	7 678	7 282	—	—	—	—	—	—
34 廣島	2 427	1 421	—	—	—	—	23 875	6 750
35 山口	1 877	2 433	—	—	—	—	—	—
36 徳島	300	300	—	—	—	—	—	—
37 香川	467	433	—	—	—	—	—	—
38 愛媛	823	803	—	—	—	—	—	—
39 高知	—	—	—	—	—	—	—	—
40 福岡	946	878	—	—	—	—	120	140
41 佐賀	—	—	—	—	—	—	—	—
42 長崎	—	—	—	—	—	—	—	—
43 熊本	3 213	3 258	—	—	—	—	—	—
44 大分	563	732	—	—	—	—	7 339	3 500
45 宮崎	—	—	—	—	—	—	—	—
46 鹿兒島	13 731	14 323	—	—	268	291	2 884	1 112
47 沖縄	—	—	—	—	—	—	—	—

品及罐詰（續）

年次又ハ地方	肉製品 製造場数	總數 数量	總數 価額	ハム 数量	ハム 価額	ベーコン 数量	ベーコン 価額	其ノ他 数量	其ノ他 価額
		斤	円	斤	円	斤	円	斤	円
13	44	2 595 190	1 539 583	1 668 340	1 073 453	528 981	231 927	397 869	234 203
14	45	4 069 504	2 287 384	2 031 165	1 400 477	390 733	236 052	1 647 606	650 855
1	59	2 469 177	1 759 949	1 743 946	1 284 593	430 065	256 964	295 166	218 392
2	49	2 681 431	1 757 927	1 942 299	1 313 240	495 056	296 878	244 126	147 809
3	60	2 755 204	1 604 888	1 917 072	1 124 535	497 586	236 284	340 546	244 069
4	72	3 753 974	1 852 147	1 800 427	1 010 196	526 257	254 735	1 427 290	587 216
5	79	3 462 828	1 751 578	1 658 983	944 580	454 670	212 435	1 349 175	594 563
6	77	3 448 873	1 526 910	1 823 956	1 041 566	166 790	94 296	1 458 127	391 048
7	88	3 712 054	1 529 818	1 760 304	970 228	170 528	72 417	1 781 232	487 173
8	101	4 133 718	2 205 328	2 194 671	1 483 644	260 712	118 309	1 678 335	603 375
9	**111**	**3 982 501**	**2 406 475**	**2 178 697**	**1 552 850**	**272 160**	**140 611**	**1 531 644**	**713 014**
1 北海道	7	71 662	53 481	21 604	21 269	201	117	49 857	32 095
2 青森	—	—	—	—	—	—	—	—	—
3 岩手	2	6 171	4 455	3 700	3 103	150	56	2 321	1 296
4 宮城	—	—	—	—	—	—	—	—	—
5 秋田	1	38	32	38	32	—	—	—	—
6 山形	8	9 186	12 539	1 918	1 746	157	103	7 111	10 690
7 福島	1	156	106	75	54	25	16	56	36
8 茨城	—	—	—	—	—	—	—	—	—
9 栃木	1	250	75	250	75	—	—	—	—
10 群馬	1	206	103	174	87	32	16	—	—
11 埼玉	—	—	—	—	—	—	—	—	—
12 千葉	4	5 489	3 775	3 370	2 919	532	242	1 587	614
13 東京	11	563 021	346 156	329 985	237 044	33 849	17 156	199 187	91 956
14 神奈川	15	2 614 293	1 537 686	1 400 503	1 000 213	175 019	95 294	1 038 771	442 179
15 新潟	3	1 458	1 014	1 260	886	51	28	147	100
16 富山	1	80	63	60	48	—	—	20	15
17 石川	4	44 070	26 973	19 590	4 590	1 430	563	23 050	11 820
18 福井	1	312	150	—	—	—	—	312	150
19 山梨	—	—	—	—	—	—	—	—	—
20 長野	—	—	—	—	—	—	—	—	—
21 岐阜	—	—	—	—	—	—	—	—	—
22 静岡	1	63 688	33 274	24 625	17 730	4 250	2 176	34 813	13 368
23 愛知	2	18 164	9 614	15 140	8 014	—	—	3 024	1 600
24 三重	20	43 003	20 178	12 353	11 786	350	196	30 300	8 196
25 滋賀	—	—	—	—	—	—	—	—	—
26 京都	—	—	—	—	—	—	—	—	—
27 大阪	—	—	—	—	—	—	—	—	—
28 兵庫	5	71 323	57 997	43 255	38 060	9 947	6 367	18 121	13 570
29 奈良	1	250	200	250	200	—	—	—	—
30 和歌山	—	—	—	—	—	—	—	—	—
31 鳥取	1	270	233	230	207	—	—	40	26
32 島根	1	8 705	6 775	8 055	6 444	650	331	—	—
33 岡山	2	400	463	390	453	10	10	—	—
34 廣島	3	42 445	21 834	13 370	7 354	5 450	2 180	23 625	12 300
35 山口	—	—	—	—	—	—	—	—	—
36 徳島	—	—	—	—	—	—	—	—	—
37 香川	1	52 288	34 401	35 725	27 935	3 688	1 184	12 875	5 282
38 愛媛	1	6 859	5 350	1 250	1 200	—	—	5 609	4 150
39 高知	—	—	—	—	—	—	—	—	—
40 福岡	1	108 480	84 000	78 750	63 000	2 730	1 500	27 000	19 500
41 佐賀	—	—	—	—	—	—	—	—	—
42 長崎	7	153 535	81 607	103 328	51 757	25 691	9 040	24 516	20 810
43 熊本	—	—	—	—	—	—	—	—	—
44 大分	—	—	—	—	—	—	—	—	—
45 宮崎	2	72 930	50 852	43 230	27 957	5 800	3 144	23 900	19 751
46 鹿兒島	3	23 769	13 089	16 219	8 687	2 148	892	5 402	3 510
47 沖縄	—	—	—	—	—	—	—	—	—

42. 乳肉製品及罐詰

年次又ハ地方	製造場数	罐詰 総数 数量	罐詰 総数 価額	牛肉 数量	牛肉 価額	豚肉 数量	豚肉 価額	其ノ他ノ獣鳥肉 数量	其ノ他ノ獣鳥肉 価額
		貫	円	貫	円	貫	円	貫	円
大正 13	721	8 651 748	22 730 803	1 118 789	3 951 107	11 775	94 480	9 820	64 297
〃 14	733	8 770 198	20 734 370	662 248	2 825 702	12 071	100 123	8 096	38 395
昭和 1	703	9 165 193	20 905 419	597 156	2 629 595	14 478	103 934	11 027	33 779
〃 2	711	8 677 318	18 449 302	578 956	2 434 287	33 818	223 343	7 864	38 816
〃 3	713	10 296 963	20 426 192	467 752	2 013 825	11 346	65 205	5 329	33 226
〃 4	735	12 774 668	23 104 991	609 322	2 449 262	11 181	74 815	23 209	136 344
〃 5	766	10 468 417	18 165 867	595 209	2 361 889	3 545	13 555	21 405	94 221
〃 6	779	10 844 166	15 403 366	611 741	2 184 562	2 313	9 852	21 214	80 302
〃 7	824	12 060 645	19 044 864	614 452	2 059 584	15 068	110 525	25 857	77 913
〃 8	926	19 378 629	40 308 640	576 888	1 996 515	13 385	106 604	38 364	113 421
〃 9	**1 042**	**23 433 911**	**42 791 991**	**580 168**	**1 937 202**	**104 995**	**435 159**	**14 251**	**47 815**
1 北海道	115	6 046 397	15 707 033	1 083	6 486	1 840	9 200	—	—
2 青森	35	1 340 464	3 067 060	—	—	—	—	—	—
3 岩手	11	72 446	75 927	—	—	—	—	4 226	4 431
4 宮城	20	934 925	1 306 704	—	—	—	—	—	—
5 秋田	34	36 283	51 887	298	850	—	—	—	—
6 山形	87	171 181	263 509	—	—	—	—	581	3 229
7 福島	19	9 515	7 785	—	—	—	—	—	—
8 茨城	5	350	436	—	—	—	—	—	—
9 栃木	—	—	—	—	—	—	—	—	—
10 群馬	2	20 756	27 160	—	—	—	—	—	—
11 埼玉	2	5 896	15 051	—	—	—	—	653	2 403
12 千葉	27	690 794	647 270	—	—	103	358	24	74
13 東京	40	701 650	1 089 899	20	88	—	—	3 179	9 855
14 神奈川	10	276 280	845 946	593	2 664	100 340	411 049	1 570	8 007
15 新潟	34	79 077	127 084	288	1 200	—	—	468	1 272
16 富山	13	8 843	21 215	—	—	—	—	—	—
17 石川	25	258 385	192 823	—	—	—	—	—	—
18 福井	10	64 214	140 259	—	—	—	—	—	—
19 山梨	—	—	—	—	—	—	—	—	—
20 長野	29	293 393	203 743	—	—	—	—	—	—
21 岐阜	13	17 064	23 940	—	—	—	—	—	—
22 静岡	31	1 904 989	5 345 811	—	—	—	—	—	—
23 愛知	33	618 550	430 357	—	—	—	—	1 630	10 864
24 三重	40	222 430	243 493	—	—	5	10	—	—
25 滋賀	6	163 449	266 942	—	—	—	—	—	—
26 京都	48	1 349 836	1 230 912	46 928	117 320	—	—	—	—
27 大阪	63	1 111 856	1 289 732	220	1 100	—	—	—	—
28 兵庫	14	236 622	288 697	—	—	—	—	—	—
29 奈良	3	47 418	26 107	—	—	—	—	—	—
30 和歌山	17	111 981	106 420	—	—	—	—	—	—
31 鳥取	1	80	304	—	—	—	—	—	—
32 島根	18	782 103	999 712	283	1 101	—	—	—	—
33 岡山	17	290 154	338 450	—	—	—	—	—	—
34 廣島	50	1 679 168	3 592 080	512 196	1 778 844	2 000	8 300	—	—
35 山口	27	532 229	809 620	—	—	—	—	—	—
36 徳島	22	231 159	176 818	—	—	—	—	—	—
37 香川	13	195 937	223 344	—	—	—	—	—	—
38 愛媛	19	164 088	363 787	2 776	18 433	—	—	—	—
39 高知	6	41 395	27 053	—	—	—	—	—	—
40 福岡	30	645 995	687 852	—	—	—	—	1 920	7 680
41 佐賀	6	186 179	446 783	—	—	—	—	—	—
42 長崎	20	1 585 516	1 551 311	510	1 938	433	5 200	—	—
43 熊本	5	8 260	8 765	—	—	—	—	—	—
44 大分	6	146 146	350 607	1 090	4 851	—	—	—	—
45 宮崎	1	964	1 508	—	—	—	—	—	—
46 鹿児島	12	135 614	119 341	790	2 623	—	—	—	—
47 沖縄	3	13 880	51 454	13 093	49 704	274	1 042	—	—

品及罐詰 (續)

年次又ハ地方	詰 サケ(鮭) 数量	サケ(鮭) 価額	マス(鱒) 数量	マス(鱒) 価額	カニ(蟹) 数量	カニ(蟹) 価額	イワシ(鰯) 数量	イワシ(鰯) 価額
	貫	円	貫	円	貫	円	貫	円
大正 13	80 810	116 285	124 075	228 312	506 309	2 587 107	354 275	725 559
〃 14	327 112	477 780	173 418	372 396	323 763	1 837 338	261 247	517 463
昭和 1	1 203 949	2 205 884	206 748	369 510	557 201	2 764 495	313 268	576 674
〃 2	849 015	1 117 962	204 194	408 538	212 500	1 063 186	337 859	522 276
〃 3	841 968	1 384 767	222 032	355 777	227 984	1 196 232	672 024	982 378
〃 4	57 400	95 102	4 236 554	5 697 016	209 519	1 157 297	571 547	804 470
〃 5	34 999	56 538	1 783 958	2 601 618	221 797	1 021 383	578 409	654 870
〃 6	95 733	123 061	2 319 220	2 417 485	263 135	1 065 915	707 417	664 644
〃 7	190 678	721 855	906 641	1 215 083	292 586	1 345 615	1 584 520	1 593 307
〃 8	1 111 009	3 645 993	3 097 327	4 823 354	1 212 309	4 636 704	2 382 919	2 590 984
〃 9	**1 859 497**	**6 157 516**	**1 821 005**	**2 860 419**	**1 348 354**	**6 676 425**	**3 712 291**	**3 869 675**
1 北海道	1 645 044	5 263 853	1 016 529	1 101 248	1 306 631	6 495 657	1 112 651	1 184 278
2 青森	193 784	840 463	804 476	1 759 171	216	518	134 597	164 001
3 岩手	—	—	—	—	—	—	691	1 064
4 宮城	—	—	—	—	—	—	2 473	2 669
5 秋田	—	—	—	—	—	—	—	—
6 山形	—	—	—	—	—	—	164	206
7 福島	—	—	—	—	—	—	—	—
8 茨城	—	—	—	—	—	—	—	—
9 栃木	—	—	—	—	—	—	—	—
10 群馬	—	—	—	—	—	—	—	—
11 埼玉	—	—	—	—	—	—	—	—
12 千葉	—	—	—	—	—	—	418 386	345 875
13 東京	20 000	50 000	—	—	—	—	—	—
14 神奈川	—	—	—	—	—	—	—	—
15 新潟	—	—	—	—	—	—	8 174	11 849
16 富山	—	—	—	—	—	—	—	—
17 石川	—	—	—	—	—	—	—	—
18 福井	—	—	—	—	16 023	57 350	6 200	8 060
19 山梨	—	—	—	—	—	—	—	—
20 長野	—	—	—	—	—	—	—	—
21 岐阜	—	—	—	—	—	—	—	—
22 静岡	—	—	—	—	—	—	8 632	11 548
23 愛知	—	—	—	—	—	—	—	—
24 三重	—	—	—	—	—	—	1 016	1 980
25 滋賀	—	—	—	—	—	—	—	—
26 京都	—	—	—	—	—	—	154 047	255 585
27 大阪	669	3 200	—	—	24 484	121 400	12 913	49 223
28 兵庫	—	—	—	—	—	—	—	—
29 奈良	—	—	—	—	—	—	—	—
30 和歌山	—	—	—	—	—	—	1 600	1 000
31 鳥取	—	—	—	—	—	—	—	—
32 島根	—	—	—	—	—	—	164 618	202 615
33 岡山	—	—	—	—	—	—	—	—
34 廣島	—	—	—	—	—	—	—	—
35 山口	—	—	—	—	—	—	116 661	140 250
36 徳島	—	—	—	—	—	—	—	—
37 香川	—	—	—	—	—	—	—	—
38 愛媛	—	—	—	—	—	—	3 020	3 028
39 高知	—	—	—	—	—	—	—	—
40 福岡	—	—	—	—	—	—	—	—
41 佐賀	—	—	—	—	—	—	—	—
42 長崎	—	—	—	—	—	—	1 562 314	1 482 584
43 熊本	—	—	—	—	1 000	1 500	—	—
44 大分	—	—	—	—	—	—	1 200	1 800
45 宮崎	—	—	—	—	—	—	—	—
46 鹿児島	—	—	—	—	—	—	2 934	2 060
47 沖縄	—	—	—	—	—	—	—	—

42. 乳肉製品及罐詰

年次又ハ地方	罐詰												年次又ハ地方
	サバ（鯖）		カツヲ（鰹）		クヂラ（鯨）		アワビ（鮑）		サザエ（榮螺）		カマボコ（蒲鉾）		
	數量	價額	數量	價額	數量	價額	數量	價額	數量	價額	數量	價額	
	貫	円	貫	円	貫	円	貫	円	貫	円	貫	円	
大正 13	695 723	1 456 032	317 592	799 713	940 803	1 742 599	62 810	413 886	195 615	646 831	28 404	83 374	13
〃 14	731 814	1 321 223	289 989	657 278	284 845	381 451	175 932	1 089 884	202 823	667 676	39 313	122 428	14
昭和 1	800 847	1 532 652	194 703	519 089	281 825	453 642	117 500	608 020	112 764	380 516	92 892	270 416	1
〃 2	524 513	843 054	211 617	496 809	288 437	426 773	116 363	920 365	294 439	1 192 501	69 023	167 236	2
〃 3	961 030	1 538 162	263 684	511 672	294 195	509 801	95 937	426 989	161 491	543 881	62 583	125 409	3
〃 4	1 041 960	1 451 539	110 376	226 900	449 069	724 853	94 648	578 261	232 967	967 799	53 454	113 080	4
〃 5	911 128	1 208 035	148 843	207 259	426 832	515 756	134 272	1 096 457	241 063	939 243	59 196	108 699	5
〃 6	732 419	829 220	161 963	187 136	164 571	138 573	110 131	540 249	201 283	644 712	36 024	59 291	6
〃 7	856 394	880 457	262 506	296 499	193 727	196 250	98 147	369 135	220 970	558 398	37 939	97 813	7
〃 8	943 620	1 280 147	634 792	1 617 471	345 592	439 603	131 403	364 527	258 976	683 025	69 399	167 198	8
〃 9	**1 117 018**	**1 340 703**	**435 337**	**670 006**	**489 941**	**644 857**	**219 588**	**504 142**	**188 544**	**343 029**	**97 207**	**234 323**	**9**
1 北海道	51 502	29 654	—	—	262 172	347 232	208	1 040	—	—	—	—	1
2 青森	63 796	66 746	1 960	3 136	2 052	2 052	90 919	181 173	—	—	—	—	2
3 岩手	16 500	19 641	560	728	14 689	21 299	750	1 103	—	—	—	—	3
4 宮城	288 404	266 039	205 672	239 353	168 979	234 704	102 358	187 285	—	—	—	—	4
5 秋田	—	—	—	—	—	—	—	—	—	—	—	—	5
6 山形	74	106	—	—	—	—	—	—	—	—	—	—	6
7 福島	—	—	—	—	—	—	—	—	—	—	—	—	7
8 茨城	—	—	—	—	—	—	—	—	—	—	—	—	8
9 栃木	—	—	—	—	—	—	—	—	—	—	—	—	9
10 群馬	—	—	—	—	—	—	—	—	—	—	—	—	10
11 埼玉	—	—	—	—	—	—	—	—	—	—	—	—	11
12 千葉	39 988	38 730	41 689	56 471	1 843	2 240	—	—	—	—	—	—	12
13 東京	—	—	—	—	3 192	3 990	617	2 105	—	—	—	—	13
14 神奈川	—	—	—	—	—	—	—	—	—	—	—	—	14
15 新潟	24 938	26 471	576	1 200	—	—	1 446	8 538	4 338	12 063	—	—	15
16 富山	—	—	—	—	—	—	—	—	—	—	512	2 304	16
17 石川	—	—	—	—	—	—	—	—	—	—	—	—	17
18 福井	22 725	31 998	4 286	6 000	—	—	—	—	—	—	—	—	18
19 山梨	—	—	—	—	—	—	—	—	—	—	—	—	19
20 長野	—	—	—	—	—	—	—	—	—	—	—	—	20
21 岐阜	—	—	—	—	—	—	—	—	—	—	—	—	21
22 静岡	38 659	67 499	134 786	278 575	—	—	—	—	17 498	29 612	—	—	22
23 愛知	—	—	—	—	—	—	—	—	—	—	—	—	23
24 三重	1 615	518	8 198	19 385	—	—	5 705	16 357	109 024	120 038	—	—	24
25 滋賀	—	—	—	—	—	—	—	—	—	—	—	—	25
26 京都	8 120	8 669	—	—	—	—	—	—	—	—	—	—	26
27 大阪	—	—	—	—	—	—	—	—	—	—	—	—	27
28 兵庫	—	—	—	—	—	—	—	—	—	—	—	—	28
29 奈良	—	—	—	—	—	—	—	—	—	—	—	—	29
30 和歌山	3 146	4 947	1 613	4 839	34 400	30 100	—	—	—	—	—	—	30
31 鳥取	—	—	—	—	—	—	—	—	—	—	—	—	31
32 島根	235 237	374 527	11 685	14 784	—	—	1 563	12 109	13 520	51 426	13 170	29 369	32
33 岡山	1 000	1 200	—	—	—	—	—	—	—	—	6 000	6 000	33
34 廣島	33 774	59 037	4 211	10 322	—	—	—	—	—	—	—	—	34
35 山口	156 250	220 477	9 557	21 922	—	—	—	—	6 720	15 350	3 360	10 080	35
36 徳島	—	—	780	1 500	—	—	—	—	500	2 000	—	—	36
37 香川	—	—	—	—	—	—	—	—	—	—	—	—	37
38 愛媛	15 970	28 503	87	195	—	—	—	—	1 830	6 265	67 665	181 020	38
39 高知	—	—	—	—	—	—	—	—	—	—	—	—	39
40 福岡	6 500	7 150	—	—	2 300	2 760	—	—	1 930	2 702	5 500	2 750	40
41 佐賀	—	—	—	—	—	—	—	—	—	—	—	—	41
42 長崎	—	—	770	1 540	218	360	800	3 100	16 040	43 228	—	—	42
43 熊本	—	—	—	—	—	—	—	—	—	—	—	—	43
44 大分	1 200	2 400	793	2 252	—	—	15 222	91 332	17 125	60 288	1 000	2 800	44
45 宮崎	6	9	—	—	—	—	—	—	5	13	—	—	45
46 鹿兒島	107 614	86 385	8 095	7 729	96	120	—	—	—	—	—	—	46
47 沖縄	—	—	19	75	—	—	—	—	14	44	—	—	47

品及罐詰（續）

年次又ハ地方	罐詰										年次又ハ地方
	果實		蔬菜		其ノ他						
	數量	價額	數量	價額	數量	價額					
	貫	円	貫	円	貫	円					
13	634 524	1 225 561	2 100 745	4 522 559	1 469 679	4 073 101					13
14	757 261	1 207 821	2 567 015	4 324 136	1 953 251	4 793 271					14
1	678 470	1 157 365	1 836 892	3 361 331	2 145 473	3 938 517					1
2	602 248	999 788	1 808 816	3 106 181	2 537 656	4 488 187					2
3	1 011 869	1 821 159	2 396 748	3 871 668	2 600 991	5 046 041					3
4	667 402	1 073 456	2 696 409	3 975 526	1 709 651	3 569 271					4
5	519 578	690 454	3 016 721	3 639 961	1 771 462	2 955 919					5
6	684 023	824 097	3 071 959	2 737 542	1 661 020	2 896 725					6
7	794 567	971 791	3 481 744	3 125 933	2 484 849	5 424 706					7
8	1 770 439	2 448 377	3 105 778	3 031 366	3 686 429	12 308 351					8
9	**2 601 369**	**3 786 852**	**4 841 692**	**4 178 986**	**4 002 654**	**9 054 879**					**9**
1	14 063	25 417	101 599	216 300	533 075	1 026 668					1
2	23 790	22 890	—	—	24 874	26 910					2
3	24 080	18 032	1 400	3 010	9 550	6 619					3
4	—	—	—	—	167 039	376 654					4
5	14 707	14 601	25	13	21 253	36 423					5
6	117 572	150 059	36 054	62 626	16 736	47 283					6
7	575	1 073	—	—	8 940	6 712					7
8	—	—	350	436	—	—					8
9	—	—	—	—	—	—					9
10	—	—	15 000	15 000	5 756	12 160					10
11	—	—	5 243	12 648	—	—					11
12	52 821	69 912	154	160	135 786	133 450					12
13	—	—	329 405	548 105	345 237	475 756					13
14	33 775	67 551	46 000	74 500	94 002	282 175					14
15	25 341	29 724	6 330	4 133	7 178	30 634					15
16	1	4	5 035	6 630	3 295	12 277					16
17	—	—	73 635	36 153	184 750	156 670					17
18	—	—	6 850	10 212	8 130	26 639					18
19	—	—	—	—	—	—					19
20	277 190	177 302	15 703	24 941	500	1 500					20
21	139	319	14 284	12 228	2 641	11 393					21
22	473 980	792 553	11 473	9 168	1 219 961	4 156 856					22
23	37 291	59 127	510 713	289 141	68 916	71 225					23
24	2 391	3 849	82 481	40 879	11 995	40 477					24
25	3 328	7 800	155 218	245 340	4 903	13 802					25
26	93 042	152 481	993 160	618 838	54 539	78 019					26
27	175 249	337 850	856 973	699 108	41 348	77 851					27
28	43 400	42 532	60 769	74 535	132 453	171 630					28
29	63	54	47 355	26 053	—	—					29
30	—	—	58 656	53 316	12 566	12 218					30
31	—	—	—	—	80	304					31
32	5 895	19 315	247 068	92 422	89 064	202 044					32
33	129 650	158 540	125 464	92 175	28 040	80 535					33
34	744 046	1 138 358	268 960	336 050	113 981	261 169					34
35	185 142	298 647	28 499	35 169	26 040	67 725					35
36	7 639	13 916	220 240	157 802	2 000	1 600					36
37	56 264	69 527	82 419	108 110	57 254	45 707					37
38	48 566	94 890	9 358	11 201	14 816	20 252					38
39	—	—	41 395	27 053	—	—					39
40	—	—	330 434	164 541	297 411	500 269					40
41	3 200	1 600	10 321	12 995	172 658	432 188					41
42	1 051	2 104	—	—	3 380	11 257					42
43	—	—	4 750	2 185	2 510	5 080					43
44	3 320	8 790	27 329	44 792	77 867	131 302					44
45	6	6	—	—	947	1 480					45
46	3 792	8 029	11 560	10 974	733	1 421					46
47	—	—	30	44	450	545					47

43. 家畜市場

年次又ハ地方	市場數													
	總數	常設						定期						臨時
		總數	市町村開設	畜産組合開設	農會開設	會社開設	個人開設	總數	市町村開設	畜産組合開設	畜産組合以外組合開設	會社開設	個人開設	
大正 13	2 096	194	13	100	3	43	35	928	18	789	19	24	78	974
〃 14	2 101	194	13	100	3	43	35	953	21	809	20	24	79	954
昭和 1	2 396	194	13	100	3	43	35	978	21	831	22	24	80	1 224
〃 2	1 890	191	10	97	4	40	40	871	22	767	2	12	68	828
〃 3	1 883	174	12	102	2	23	35	853	24	755	5	8	61	856
〃 4	1 991	171	14	99	2	24	32	859	22	765	6	8	58	961
〃 5	1 939	169	13	110	2	24	20	891	19	812	5	6	49	879
〃 6	2 160	174	14	118	3	21	18	893	17	815	5	7	49	1 093
〃 7	2 206	177	14	126	3	17	17	886	15	818	5	4	44	1 143
〃 8	1 947	169	12	114	3	16	24	896	13	824	4	5	50	882
〃 9	2 099	162	13	121	3	13	12	973	18	919	4	3	29	964
1 北海道	97	—	—	—	—	—	—	26	—	26	—	—	—	71
2 青森	43	—	—	—	—	—	—	28	—	28	—	—	—	15
3 岩手	53	1	—	—	—	—	1	21	1	14	—	2	4	31
4 宮城	6	—	—	—	—	—	—	5	—	4	—	—	1	1
5 秋田	31	—	—	—	—	—	—	26	2	23	—	1	—	5
6 山形	19	—	—	—	—	—	—	12	1	8	—	—	3	7
7 福島	59	—	—	—	—	—	—	51	1	50	—	—	—	8
8 茨城	8	—	—	—	—	—	—	8	—	7	—	—	1	—
9 栃木	18	—	—	—	—	—	—	15	1	9	—	—	5	3
10 群馬	13	—	—	—	—	—	—	13	—	13	—	—	—	—
11 埼玉	—	—	—	—	—	—	—	—	—	—	—	—	—	—
12 千葉	48	11	—	8	—	1	2	11	—	9	—	—	2	26
13 東京	5	4	1	—	—	3	—	1	—	—	—	—	1	—
14 神奈川	—	—	—	—	—	—	—	—	—	—	—	—	—	—
15 新潟	39	1	—	—	—	—	1	13	1	10	—	—	2	25
16 富山	6	1	—	—	—	—	1	1	—	1	—	—	—	4
17 石川	24	2	—	2	—	—	—	—	—	—	—	—	—	22
18 福井	4	1	—	—	—	1	—	1	—	1	—	—	—	2
19 山梨	9	—	—	—	—	—	—	3	—	2	—	—	1	6
20 長野	37	1	—	—	—	—	1	34	—	32	—	—	2	2
21 岐阜	51	6	1	5	—	—	—	14	2	11	1	—	—	31
22 靜岡	5	—	—	—	—	—	—	1	—	1	—	—	—	4
23 愛知	73	2	1	1	—	—	—	10	—	9	—	—	1	61
24 三重	21	9	—	9	—	—	—	3	—	3	—	—	—	9
25 滋賀	9	7	—	7	—	—	—	2	—	1	—	—	1	—
26 京都	26	8	1	5	2	—	—	1	—	1	—	—	—	17
27 大阪	18	13	2	3	1	5	2	1	—	1	—	—	—	4
28 兵庫	47	5	—	4	—	1	—	16	—	16	—	—	—	26
29 奈良	6	2	—	1	—	1	—	1	—	—	1	—	—	3
30 和歌山	37	2	—	2	—	—	—	26	—	26	—	—	—	9
31 鳥取	68	1	—	1	—	—	—	41	—	41	—	—	—	26
32 島根	149	—	—	—	—	—	—	52	3	47	—	—	2	97
33 岡山	84	3	1	2	—	—	—	34	—	34	—	—	—	47
34 廣島	113	14	1	12	—	—	1	40	1	39	—	—	—	59
35 山口	122	7	2	4	—	—	1	30	2	28	—	—	—	85
36 德島	101	2	—	2	—	—	—	76	—	76	—	—	—	23
37 香川	20	—	—	—	—	—	—	20	—	20	—	—	—	—
38 愛媛	89	4	—	4	—	—	—	59	—	59	—	—	—	26
39 高知	86	7	—	7	—	—	—	35	1	34	—	—	—	44
40 福岡	23	5	—	3	—	—	2	13	—	11	—	—	2	5
41 佐賀	4	4	—	3	—	1	—	—	—	—	—	—	—	—
42 長崎	100	20	—	20	—	—	—	21	—	20	1	—	—	59
43 熊本	77	7	—	7	—	—	—	70	—	69	—	—	1	—
44 大分	69	—	—	—	—	—	—	57	2	55	—	—	—	12
45 宮崎	15	2	—	2	—	—	—	11	—	10	1	—	—	2
46 鹿兒島	162	5	1	4	—	—	—	70	—	70	—	—	—	87
47 沖繩	5	5	2	3	—	—	—	—	—	—	—	—	—	—

1. 常設トハ毎年百日以上開催スルモノヲ謂ヒ、定期トハ毎年定期ニ開催シ其ノ開催ノ日數百日ニ達セザルモノヲ謂ヒ、臨時トハ常設及定期ニ該當セザルモノヲ謂フ

年次又ハ地方	賣買頭數										交換頭數			年次又ハ地方
	牛		馬		豚		緬羊		山羊		牛	馬	豚	
	頭數	價額	頭數	價額	頭數	價額	頭數	價額	頭數	價額				
		円		円		円		円		円				
大正 13	638 343	108 026 337	146 826	20 316 939	141 279	3 968 714	117	3 112	—	—	75 659	20 370	—	13
〃 14	595 519	76 897 559	141 737	19 630 316	170 226	8 033 220	132	2 900	5	65	69 164	22 045	—	14
昭和 1	572 668	74 313 051	128 745	15 986 599	181 027	4 399 782	132	2 688	39	161	64 419	14 422	—	1
〃 2	587 698	61 117 210	136 535	17 253 074	159 595	6 182 448	154	2 413	166	2 159	63 517	16 285	—	2
〃 3	587 388	71 101 947	138 010	16 419 620	233 967	6 866 225	290	4 971	77	247	63 671	11 975	—	3
〃 4	579 013	69 946 769	133 336	14 578 809	243 624	7 569 109	290	5 979	49	143	64 055	14 557	6	4
〃 5	529 735	55 267 632	119 565	10 091 278	193 405	4 736 863	1 360	26 038	63	222	61 240	13 675	4	5
〃 6	568 066	45 333 720	130 232	8 132 839	175 255	3 741 838	708	12 798	35	70	56 593	10 925	—	6
〃 7	624 211	51 736 490	126 630	7 682 458	236 343	3 113 605	828	10 751	37	159	52 953	11 392	—	7
〃 8	665 415	63 343 459	136 722	10 235 581	203 176	5 228 957	1 120	27 485	34	280	51 281	9 136	—	8
〃 9	653 443	69 726 903	126 084	10 931 176	172 903	4 079 820	1593	65 198	561	21 236	51 496	8 472	—	9
1 北海道	97	9 376	21 294	2 052 017	—	—	—	—	—	—	—	255	—	1
2 青森	3 054	234 153	6 504	794 233	—	—	—	—	—	—	—	—	—	2
3 岩手	5 729	398 862	10 671	1 371 375	—	—	—	—	—	21 136	4	—	—	3
4 宮城	364	15 637	1 955	190 652	—	—	—	—	541	—	—	14	—	4
5 秋田	1 144	84 586	6 009	498 736	—	—	—	—	—	—	—	—	—	5
6 山形	660	56 764	1 303	122 731	—	—	—	—	—	—	—	19	—	6
7 福島	143	8 597	10 050	872 058	—	—	1 570	64 918	—	—	—	—	—	7
8 茨城	—	—	1 011	58 462	—	—	—	—	—	—	—	10	—	8
9 栃木	—	—	6 881	540 834	—	—	—	—	—	—	—	—	—	9
10 群馬	114	18 093	762	33 006	—	—	—	—	—	—	—	—	—	10
11 埼玉	—	—	—	—	—	—	—	—	—	—	—	—	—	11
12 千葉	2 179	244 995	999	74 241	2 220	54 306	—	—	—	—	3 486	1 564	—	12
13 東京	36 602	6 732 438	16 017	780 976	100 593	2 549 747	23	280	—	—	—	—	—	13
14 神奈川	—	—	—	—	—	—	—	—	—	—	—	—	—	14
15 新潟	522	44 181	1 333	124 939	—	—	—	—	—	—	184	106	—	15
16 富山	—	—	111	6 721	—	—	—	—	—	—	—	14	—	16
17 石川	1 343	102 481	474	38 432	—	—	—	—	—	—	—	—	—	17
18 福井	3 542	333 011	104	7 473	—	—	—	—	—	—	67	10	—	18
19 山梨	5	140	194	7 887	—	—	—	—	—	—	2	79	—	19
20 長野	161	13 484	3 007	179 381	—	—	—	—	—	—	6	67	—	20
21 岐阜	2 864	293 737	3 536	289 515	—	—	—	—	—	—	1 770	980	—	21
22 靜岡	73	9 611	42	5 522	327	2 634	—	—	—	—	4	18	—	22
23 愛知	6 708	858 833	308	18 931	14 096	69 986	—	—	—	—	20	1	—	23
24 三重	21 798	3 370 094	491	78 620	103	2 497	—	—	—	—	7 292	252	—	24
25 滋賀	7 844	1 074 198	—	—	—	—	—	—	—	—	1 652	—	—	25
26 京都	35 533	4 962 333	16	2 032	521	14 234	—	—	—	—	943	—	—	26
27 大阪	58 475	7 422 234	98	9 318	3 706	100 479	—	—	—	—	2 509	—	—	27
28 兵庫	46 041	5 384 626	165	8 541	22 700	621 190	—	—	19	95	1 279	1	—	28
29 奈良	2 628	372 514	2	100	—	—	—	—	—	—	1 836	—	—	29
30 和歌山	10 693	1 096 675	60	8 547	—	—	—	—	—	—	2 357	59	—	30
31 鳥取	14 253	1 128 576	77	4 183	—	—	—	—	—	—	154	—	—	31
32 島根	20 030	1 662 606	224	14 090	—	—	—	—	—	—	—	—	—	32
33 岡山	39 589	3 339 777	249	16 914	—	—	—	—	—	—	—	—	—	33
34 廣島	92 525	9 186 401	1 009	74 327	—	—	—	—	—	—	6 046	302	—	34
35 山口	22 368	2 428 848	1 491	142 015	—	—	—	—	—	—	1 931	632	—	35
36 德島	26 270	2 305 443	2 540	253 716	—	—	—	—	—	—	5 255	803	—	36
37 香川	44 173	4 247 982	—	—	—	—	—	—	—	—	4 246	—	—	37
38 愛媛	31 503	3 172 711	600	53 800	—	—	—	—	—	—	4 459	128	—	38
39 高知	11 532	1 147 285	2 223	170 337	—	—	—	—	—	—	4 080	1 783	—	39
40 福岡	5 005	489 982	1 379	130 535	—	—	—	—	—	—	1 092	928	—	40
41 佐賀	11 131	1 088 316	1 226	124 459	—	—	—	—	—	—	604	368	—	41
42 長崎	17 260	1 515 711	2 081	242 090	723	16 020	—	—	—	—	—	—	—	42
43 熊本	15 043	854 612	7 143	617 986	—	—	—	—	—	—	46	—	—	43
44 大分	17 128	955 203	1 146	75 811	—	—	—	—	—	—	5	—	—	44
45 宮崎	7 353	544 601	5 713	416 248	638	15 568	—	—	—	—	167	79	—	45
46 鹿兒島	27 219	2 361 488	5 266	407 798	9 933	200 678	—	—	—	—	—	—	—	46
47 沖繩	2 745	155 708	320	11 587	17 343	432 481	—	—	1	5	—	—	—	47

44. 家畜保險

年次又ハ地方	加入頭數	收入保險料	保險事故 頭數	保險事故 支拂保險金	失效頭數	年度末現在 事業中ノ組合數	年度末現在 頭數	年度末現在 保險金額	年度末現在 保險料
		円		円				円	円
昭和 5	41 737	84 014	205	20 749	912	102	41 474	4 156 117	83 277
〃 6	97 189	167 002	1 133	104 814	24 032	173	96 450	8 207 310	165 042
〃 7	175 076	282 096	2 169	167 002	55 819	209	173 891	13 024 819	279 630
〃 8	265 508	429 088	3 854	278 808	105 628	234	263 550	19 491 871	424 650
〃 9	**369 592**	**647 542**	**4 941**	**365 603**	**173 723**	**241**	**387 542**	**27 423 940**	**642 962**
1 北海道	24 744	98 096	1 051	85 049	22 861	11	24 472	2 272 066	97 046
2 青森	23 432	58 017	441	32 280	11 331	10	23 351	1 730 249	57 785
3 岩手	8 510	22 602	88	7 513	1 950	5	8 466	622 265	22 477
4 宮城	4 899	7 365	62	4 895	2 121	6	4 870	278 426	7 293
5 秋田	3 532	8 644	104	6 471	974	3	3 494	216 503	8 554
6 山形	539	869	8	450	264	1	535	29 275	862
7 福島	5 094	11 316	82	6 189	1 414	7	5 065	343 695	11 237
8 茨城	2 851	4 105	38	2 592	1 327	6	2 837	177 283	4 084
9 栃木	8 136	17 167	146	10 769	1 455	7	8 071	599 753	16 999
10 群馬	3 701	5 354	36	2 259	1 648	1	3 689	237 676	5 328
11 埼玉	889	1 432	8	470	246	1	885	56 960	1 419
12 千葉	1 084	3 334	6	658	147	1	1 078	105 320	3 306
13 東京	—	—	—	—	—	—	—	—	—
14 神奈川	1 978	4 758	11	879	185	1	1 969	160 424	4 720
15 新潟	13 885	21 101	165	11 388	4 609	13	13 816	863 808	20 977
16 富山	2 249	4 747	30	2 136	760	3	2 237	189 705	4 719
17 石川	1 309	2 424	26	1 895	822	2	1 291	97 134	2 386
18 福井	1 706	3 289	33	2 969	1 029	2	1 695	146 910	3 265
19 山梨	755	1 845	22	1 559	301	1	737	52 480	1 808
20 長野	1 842	2 590	48	3 426	1 402	4	1 818	97 940	2 545
21 岐阜	5 168	8 340	106	7 676	2 954	1	5 105	383 692	8 149
22 静岡	4 512	11 060	117	10 058	2 997	6	4 457	361 362	10 864
23 愛知	2 386	4 099	23	1 728	1 200	2	2 376	222 358	4 079
24 三重	7 038	8 161	64	4 882	4 223	7	6 992	549 492	8 086
25 滋賀	2 296	3 186	15	953	1 630	1	2 287	160 848	3 166
26 京都	15 456	19 282	144	11 128	9 541	9	15 400	1 289 499	19 197
27 大阪	3 023	2 979	46	2 539	2 624	2	3 010	178 310	2 967
28 兵庫	16 514	25 552	134	13 062	7 794	12	16 455	1 760 557	25 474
29 奈良	—	—	—	—	—	—	—	—	—
30 和歌山	2 726	4 422	28	3 006	1 297	3	2 709	242 246	4 367
31 鳥取	7 118	10 306	75	5 378	4 909	5	7 081	601 309	10 253
32 島根	14 234	18 855	73	5 224	3 986	13	14 185	1 123 697	18 780
33 岡山	12 678	21 102	210	13 848	7 167	12	12 584	1 083 642	20 961
34 廣島	9 176	11 693	86	5 604	5 465	8	9 127	727 654	11 619
35 山口	4 087	6 136	38	2 729	3 057	4	4 061	323 146	6 082
36 徳島	1 156	1 596	25	1 546	1 070	1	1 145	74 324	1 585
37 香川	9 633	11 151	58	4 189	5 523	7	9 595	702 398	11 079
38 愛媛	18 077	24 186	153	8 513	10 146	10	17 994	1 293 585	24 054
39 高知	20 582	15 189	143	8 665	5 121	6	20 506	791 525	15 106
40 福岡	15 164	17 248	148	8 860	5 543	9	15 085	923 805	17 091
41 佐賀	3 985	6 684	41	2 522	2 204	4	3 964	259 780	6 649
42 長崎	7 736	11 326	54	4 100	2 860	3	7 710	608 362	11 277
43 熊本	4 159	8 047	44	3 094	2 081	3	4 131	342 300	7 997
44 大分	15 015	21 318	171	10 586	5 510	8	14 941	1 061 772	21 214
45 宮崎	20 334	34 766	178	14 192	6 492	8	20 248	1 426 553	34 600
46 鹿児島	36 204	61 803	362	27 674	13 483	12	36 018	2 653 852	61 456
47 沖縄	—	—	—	—	—	—	—	—	—

年次又ハ用途	加入頭數	保險金額	收入保險料	保險事故 頭數	保險事故 支拂保險金	失效頭數	年度末現在 頭數	年度末現在 保險金額	年度末現在 保險料
		円	円		円			円	円
昭和 5 牛	31 065	2 965 067	49 576	119	11 658	860	30 899	2 947 205	49 179
〃 5 馬	10 672	1 221 596	34 438	86	9 091	52	10 575	1 208 912	34 098
〃 6 牛	67 287	5 504 657	89 168	546	46 849	17 785	66 939	5 470 796	88 423
〃 6 馬	29 902	2 775 647	77 834	587	57 965	6 247	29 511	2 736 514	76 619
〃 7 牛	109 338	8 049 332	130 292	989	71 325	37 792	108 818	8 005 867	129 488
〃 7 馬	65 738	5 071 505	151 804	1 180	95 677	18 027	65 073	5 018 952	150 142
〃 8 牛	166 148	12 372 551	204 467	1 451	102 753	66 224	165 356	12 306 058	203 019
〃 8 馬	99 360	7 276 531	224 621	2 403	176 052	39 404	98 194	7 185 813	221 631
〃 9 牛	**238 980**	**18 174 512**	**323 922**	**2 040**	**147 983**	**109 306**	**237 950**	**18 088 118**	**322 163**
〃 9 馬	**130 602**	**9 417 976**	**323 620**	**2 901**	**217 621**	**64 417**	**129 592**	**9 335 822**	**320 800**
1 乳用種々牛	7 842	866 654	41 802	228	23 793	3 627	7 758	855 899	41 254
2 乳用種々牡牛	258	88 514	2 999	4	1 240	117	256	88 114	2 938
3 役肉用種々牡牛	1 467	317 836	5 238	12	3 034	805	1 463	316 800	5 224
4 前三號ニ屬セザル牛	229 423	16 901 508	273 883	1 796	119 915	104 757	228 473	16 827 305	272 696
5 種牡馬	500	179 880	6 479	8	2 742	227	496	179 000	6 447
6 輓馬	4 737	432 971	25 428	220	19 791	2 887	4 705	427 211	25 041
7 前二號ニ屬セザル馬	125 365	8 805 125	291 713	2 673	195 088	61 303	124 391	8 729 611	289 312

45. 家畜傳染病發生頭數

年次又ハ地方	牛疫	炭疽 總數	炭疽 牛	炭疽 馬	疝痛 豚	疝痛 綿羊	疝痛 山羊	疝痛 犬	氣腫疽 牛	假性皮疽 馬	牛肺疫
大正 13	—	262	186	58	16	—	2	—	97	1	—
〃 14	—	222	182	35	5	—	—	—	88	—	234
									90		(2 094)
昭和 1	—	361	295	53	12	—	1	—	—	—	24
									※1		(372)
〃 2	—	319	237	73	7	1	1	—	84	—	28
											(584)
〃 3	—	248	186	49	13	—	—	—	79	—	20
											(320)
〃 4	—	356	241	105	7	—	2	1	94	—	231
											※1
〃 5	—	280	206	73	1	—	—	—	83	—	(710)
〃 6	—	※4 270	213	※4 47	10	—	—	—	57	—	— 34
											(63)
〃 7	—	234	170	54	10	—	—	—	91	—	—
〃 8	—	※1 244	※1 165	58	20	—	1	—	66	—	—
〃 9	—	※1 **189**	※1 **153**	**32**	**4**	—	—	—	**84**	—	—
1 北海道	—	1	1	—	—	—	—	—	—	—	—
2 青森	—	—	—	—	—	—	—	—	14	—	—
3 岩手	—	1	—	1	—	—	—	—	—	—	—
4 宮城	—	—	—	—	—	—	—	—	—	—	—
5 秋田	—	—	—	—	—	—	—	—	—	—	—
6 山形	—	—	—	—	—	—	—	—	—	—	—
7 福島	—	—	—	—	—	—	—	—	—	—	—
8 茨城	—	—	—	—	—	—	—	—	—	—	—
9 栃木	—	1	—	1	—	—	—	—	—	—	—
10 群馬	—	—	—	—	—	—	—	—	—	—	—
11 埼玉	—	7	7	—	—	—	—	—	—	—	—
12 千葉	—	5	4	1	—	—	—	—	—	—	—
13 東京	—	4	4	—	—	—	—	—	—	—	—
14 神奈川	—	1	1	—	—	—	—	—	—	—	—
15 新潟	—	—	—	—	—	—	—	—	—	—	—
16 富山	—	—	—	—	—	—	—	—	—	—	—
17 石川	—	—	—	—	—	—	—	—	—	—	—
18 福井	—	2	2	—	—	—	—	—	—	—	—
19 山梨	—	—	—	—	—	—	—	—	—	—	—
20 長野	—	—	—	—	—	—	—	—	—	—	—
21 岐阜	—	—	—	—	—	—	—	—	—	—	—
22 静岡	—	1	—	1	—	—	—	—	—	—	—
23 愛知	—	—	—	—	—	—	—	—	—	—	—
24 三重	—	2	2	—	—	—	—	—	—	—	—
25 滋賀	—	1	1	—	—	—	—	—	—	—	—
26 京都	—	1	—	1	—	—	—	—	—	—	—
27 大阪	—	17	16	1	—	—	—	—	—	—	—
28 兵庫	—	9	8	1	—	—	—	—	2	—	—
29 奈良	—	3	3	—	—	—	—	—	—	—	—
30 和歌山	—	2	2	—	—	—	—	—	—	—	—
31 鳥取	—	—	—	—	—	—	—	—	12	—	—
32 島根	—	—	—	—	—	—	—	—	7	—	—
33 岡山	—	—	—	—	—	—	—	—	7	—	—
34 廣島	—	3	3	—	—	—	—	—	7	—	—
35 山口	—	10	9	1	—	—	—	—	—	—	—
36 徳島	—	—	—	—	—	—	—	—	—	—	—
37 香川	—	—	—	—	—	—	—	—	—	—	—
38 愛媛	—	1	—	1	—	—	—	—	7	—	—
39 高知	—	—	—	—	—	—	—	—	—	—	—
40 福岡	—	7	7	—	—	—	—	—	1	—	—
41 佐賀	—	2	2	—	—	—	—	—	—	—	—
42 長崎	—	—	—	—	—	—	—	—	15	—	—
43 熊本	—	—	—	—	—	—	—	—	4	—	—
44 大分	—	1	1	—	—	—	—	—	3	—	—
45 宮崎	—	6	4	2	—	—	—	—	2	—	—
46 鹿児島	—	101	76	21	4	—	—	—	3	—	—
47 沖縄	—	—	—	—	—	—	—	—	—	—	—

1. ※ハ疑似症ノモノトス　2. 括弧内ハ感染虞牛殺頭數ヲ示ス　3. 犬ノ狂犬病ハ昭和四年度ヨリ內務省ニ移管セラレタリ

45. 家畜傳染病發生頭數 (續)

年又地	次ハ方	狂犬病 總數	狂犬病 犬	狂犬病 牛	狂犬病 馬	狂犬病 豚	狂犬病 綿羊	狂犬病 山羊	羊痘 綿羊	豚コレラ	豚疫	豚丹毒	牛ノ傳染性流産	疥癬 馬	家禽コレラ 總數	家禽コレラ 鷄	家禽コレラ 鶩
大正	13	3 277	3 205	36	34	—	—	2	—	17 863	429	326	34	—	3 874	3 825	49
〃	14	3 168	3 093	34	27	4	4	6	—	2 736	304	52	41	—	3 034	1 492	1 542
昭和	1	1 829 *5	1 799 *5	17	11	2	—	—	—	3 670	90	308	113 *2	1	825	816	9
〃	2	998	986	9	3	—	—	—	—	4 024	371	2 639	137	1	21 480	21 420	60
〃	3	441	434	6	1	—	—	—	—	1 982	140	1 117	110	—	1 573	1 569	4
〃	4	173	172	1	—	—	—	—	—	3 207	214	758	273	5	509	464	45
〃	5	68	68	—	—	—	—	—	—	1 224	211	903	280	5	562	562	—
〃	6	44	44	—	—	—	—	—	—	28 954	1 006	1 856	188	4	149	149	—
〃	7	63	63	—	—	—	—	—	—	41 018	1 172	1 866	61	7	—	—	—
〃	8	21	21	—	—	—	—	—	—	6 716	1 270	1 357	289	1	8	8	—
〃	9	11	11	—	—	—	—	—	—	4 594	1 059	3 660	189	6	—	—	—
1 北海道		—	—	—	—	—	—	—	—	10	—	31	—	—	—	—	—
2 青森		—	—	—	—	—	—	—	—	20	3	9	—	—	—	—	—
3 岩手		—	—	—	—	—	—	—	—	—	18	516	—	3	—	—	—
4 宮城		—	—	—	—	—	—	—	—	155	16	29	—	—	—	—	—
5 秋田		—	—	—	—	—	—	—	—	—	—	—	—	—	—	—	—
6 山形		—	—	—	—	—	—	—	—	—	—	—	—	—	—	—	—
7 福島		—	—	—	—	—	—	—	—	2	14	211	—	—	—	—	—
8 茨城		—	—	—	—	—	—	—	—	25	1	8	—	—	—	—	—
9 栃木		—	—	—	—	—	—	—	—	7	2	14	—	—	—	—	—
10 群馬		—	—	—	—	—	—	—	—	56	1	140	—	—	—	—	—
11 埼玉		—	—	—	—	—	—	—	—	66	—	261	—	—	—	—	—
12 千葉		—	—	—	—	—	—	—	—	2	—	11	5	—	—	—	—
13 東京		10	10	—	—	—	—	—	—	2 169	607	162	—	—	—	—	—
14 神奈川		—	—	—	—	—	—	—	—	14	66	479	2	—	—	—	—
15 新潟		—	—	—	—	—	—	—	—	—	45	164	—	—	—	—	—
16 富山		—	—	—	—	—	—	—	—	35	31	77	5	—	—	—	—
17 石川		—	—	—	—	—	—	—	—	33	12	35	8	—	—	—	—
18 福井		—	—	—	—	—	—	—	—	—	—	—	—	—	—	—	—
19 山梨		—	—	—	—	—	—	—	—	—	—	23	—	—	—	—	—
20 長野		—	—	—	—	—	—	—	—	—	6	252	48	3	—	—	—
21 岐阜		—	—	—	—	—	—	—	—	—	—	137	2	—	—	—	—
22 静岡		—	—	—	—	—	—	—	—	73	—	168	1	—	—	—	—
23 愛知		—	—	—	—	—	—	—	—	734	139	470	—	—	—	—	—
24 三重		—	—	—	—	—	—	—	—	26	7	4	9	—	—	—	—
25 滋賀		—	—	—	—	—	—	—	—	—	—	—	12	—	—	—	—
26 京都		—	—	—	—	—	—	—	—	—	2	—	—	—	—	—	—
27 大阪		—	—	—	—	—	—	—	—	—	—	—	7	—	—	—	—
28 兵庫		—	—	—	—	—	—	—	—	—	—	—	77	—	—	—	—
29 奈良		—	—	—	—	—	—	—	—	—	—	—	2	—	—	—	—
30 和歌山		—	—	—	—	—	—	—	—	—	—	—	—	—	—	—	—
31 鳥取		—	—	—	—	—	—	—	—	—	—	—	—	—	—	—	—
32 島根		—	—	—	—	—	—	—	—	—	—	—	—	—	—	—	—
33 岡山		—	—	—	—	—	—	—	—	—	9	3	—	—	—	—	—
34 広島		—	—	—	—	—	—	—	—	—	38	—	11	—	—	—	—
35 山口		—	—	—	—	—	—	—	—	—	—	—	—	—	—	—	—
36 徳島		—	—	—	—	—	—	—	—	—	—	—	—	—	—	—	—
37 香川		—	—	—	—	—	—	—	—	—	—	20	—	—	—	—	—
38 愛媛		—	—	—	—	—	—	—	—	—	—	—	—	—	—	—	—
39 高知		—	—	—	—	—	—	—	—	—	—	—	—	—	—	—	—
40 福岡		—	—	—	—	—	—	—	—	—	—	—	—	—	—	—	—
41 佐賀		—	—	—	—	—	—	—	—	—	—	28	—	—	—	—	—
42 長崎		—	—	—	—	—	—	—	—	—	—	—	—	—	—	—	—
43 熊本		—	—	—	—	—	—	—	—	22	—	2	—	—	—	—	—
44 大分		—	—	—	—	—	—	—	—	—	4	—	—	—	—	—	—
45 宮崎		1	1	—	—	—	—	—	—	—	—	1	—	—	—	—	—
46 鹿兒島		—	—	—	—	—	—	—	—	341	3	347	—	—	—	—	—
47 沖縄		—	—	—	—	—	—	—	—	804	35	58	—	—	—	—	—

46. 狩獵免狀下付數 (自其年四月十六日 至翌年四月十五日)

年又地	次ハ方	總數 免狀下付數	總數 免許税	總數 免狀再渡數	總數 免狀再渡手數料	甲種 總數 免狀下付數	甲種 總數 免許税	甲種 數 免狀再渡數	甲種 數 免狀再渡手數料	乙種 一等 免狀下付數	乙種 一等 免許税	乙種 一等 免狀再渡數	乙種 一等 免狀再渡手數料
			円		円		円		円		円		円
大正	13	117 887	2 030 495	784	1 568	7 744	120 910	22	44	11	550	1	2
〃	14	117 309	2 014 820	724	1 448	8 944	139 175	26	52	10	500	—	—
昭和	1	117 636	1 943 175	670	1 340	10 864	166 100	35	70	13	650	—	—
〃	2	114 005	1 867 745	633	1 266	13 857	210 495	42	84	9	450	—	—
〃	3	115 807	1 878 545	521	1 042	14 694	222 480	41	82	12	600	—	—
〃	4	117 394	1 897 160	461	922	17 039	257 295	28	56	9	450	—	—
〃	5	82 261	1 347 520	321	642	9 580	144 970	25	50	8	400	—	—
〃	6	74 679	1 206 680	285	570	9 090	137 220	16	32	3	150	—	—
〃	7	76 176	1 221 950	260	520	11 391	171 555	21	42	3	150	—	—
〃	8	84 526	1 356 510	324	648	12 051	181 600	28	56	2	100	—	—
〃	9	88 201	1 417 560	304	608	12 033	181 240	27	54	2	100	—	—
1 北海道		4 729	72 695	31	62	175	2 655	—	—	—	—	—	—
2 青森		886	13 620	4	8	23	345	—	—	—	—	—	—
3 岩手		1 823	27 940	8	16	30	450	—	—	—	—	—	—
4 宮城		1 745	27 840	3	6	191	2 915	—	—	1	50	—	—
5 秋田		1 351	21 155	7	14	70	1 050	1	2	—	—	—	—
6 山形		1 217	19 100	4	8	198	3 015	—	—	—	—	—	—
7 福島		2 526	39 190	7	14	270	4 050	—	—	—	—	—	—
8 茨城		1 942	30 910	10	20	318	4 770	—	—	—	—	—	—
9 栃木		1 894	30 115	6	12	455	6 825	—	—	—	—	—	—
10 群馬		1 449	22 885	2	4	97	1 455	—	—	—	—	—	—
11 埼玉		1 194	19 890	2	4	179	2 685	—	—	—	—	—	—
12 千葉		2 492	39 290	12	24	548	8 220	3	6	—	—	—	—
13 東京		3 277	64 500	7	14	135	2 070	—	—	—	—	—	—
14 神奈川		1 386	23 635	2	4	96	1 440	—	—	—	—	—	—
15 新潟		2 294	35 450	13	26	334	5 010	2	4	—	—	—	—
16 富山		699	10 775	3	6	313	4 695	1	2	—	—	—	—
17 石川		1 155	17 790	2	4	655	9 890	2	4	1	50	—	—
18 福井		661	10 070	1	2	194	2 910	1	2	—	—	—	—
19 山梨		1 236	19 445	2	4	58	870	—	—	—	—	—	—
20 長野		2 942	45 225	6	12	755	11 370	—	—	—	—	—	—
21 岐阜		2 973	45 740	8	16	1 410	21 405	1	2	—	—	—	—
22 静岡		3 338	54 550	12	24	558	8 385	2	4	—	—	—	—
23 愛知		2 559	41 040	6	12	968	14 565	—	—	—	—	—	—
24 三重		1 702	26 660	4	8	196	2 940	1	2	—	—	—	—
25 滋賀		783	12 150	4	8	178	2 670	1	2	—	—	—	—
26 京都		1 899	30 775	3	6	436	6 600	1	2	—	—	—	—
27 大阪		1 957	34 945	9	18	200	3 000	—	—	—	—	—	—
28 兵庫		2 938	48 030	18	36	507	7 620	2	4	—	—	—	—
29 奈良		1 031	16 230	6	12	79	1 185	1	2	—	—	—	—
30 和歌山		1 846	28 400	3	6	218	3 270	1	2	—	—	—	—
31 鳥取		692	10 715	1	2	122	1 830	—	—	—	—	—	—
32 島根		1 379	21 275	4	8	116	1 740	—	—	—	—	—	—
33 岡山		2 194	34 760	5	10	177	2 655	3	6	—	—	—	—
34 広島		2 154	34 320	7	14	199	2 985	—	—	—	—	—	—
35 山口		2 476	39 335	14	28	96	1 470	1	2	—	—	—	—
36 徳島		799	12 455	3	6	46	690	1	2	—	—	—	—
37 香川		332	5 285	2	4	20	300	—	—	—	—	—	—
38 愛媛		1 423	22 995	8	16	56	840	—	—	—	—	—	—
39 高知		3 000	47 150	18	36	62	960	—	—	—	—	—	—
40 福岡		2 530	42 585	10	20	151	2 265	—	—	—	—	—	—
41 佐賀		801	13 235	—	—	46	690	—	—	—	—	—	—
42 長崎		1 499	24 655	3	6	221	3 315	1	2	—	—	—	—
43 熊本		2 518	42 375	5	10	109	1 635	1	2	—	—	—	—
44 大分		2 039	32 660	7	14	38	585	—	—	—	—	—	—
45 宮崎		2 673	42 510	4	8	133	1 995	—	—	—	—	—	—
47 鹿兒島		3 693	59 945	8	16	597	8 955	—	—	—	—	—	—
46 沖縄		75	1 255	—	—	—	—	—	—	—	—	—	—

46. 狩獵免狀

年次又ハ地方		甲種 二等 免狀下付數	免許稅	免狀再渡數	免狀再渡手數料	甲種 三等 免狀下付數	免許稅	免狀再渡數	免狀再渡手數料	乙 總數 免狀下付數	免許稅	免狀再渡數	免狀再渡手數料
			円		円		円		円		円		円
大正	13	291	8 730	—	—	7 442	111 630	21	42	110 143	1 909 585	762	1 524
〃	14	311	9 330	3	6	8 623	129 345	23	46	108 365	1 875 645	698	1 396
昭和	1	179	5 370	2	4	10 672	160 080	33	66	106 772	1 777 075	635	1 270
〃	2	155	4 650	—	—	13 693	205 395	42	84	100 148	1 657 250	591	1 182
〃	3	110	3 300	—	—	14 572	218 580	41	82	101 113	1 656 065	480	960
〃	4	93	2 790	—	—	16 937	254 055	28	56	100 355	1 639 865	433	866
〃	5	66	1 980	1	2	9 506	142 590	24	48	72 661	1 202 550	296	592
〃	6	51	1 530	—	—	9 036	135 540	16	32	65 589	1 069 460	269	538
〃	7	39	1 170	—	—	11 349	170 235	21	42	64 785	1 050 395	239	478
〃	8	51	1 530	1	2	11 998	179 970	27	54	72 475	1 174 910	296	592
〃	9	45	1 350	—	—	11 986	179 790	27	54	76 168	1 236 320	277	554
1	北海道	2	60	—	—	173	2 595	—	—	4 554	70 040	31	62
2	青森	—	—	—	—	23	345	—	—	863	13 275	4	8
3	岩手	—	—	—	—	30	450	—	—	1 793	27 490	8	16
4	宮城	1	30	—	—	189	2 835	—	—	1 554	24 925	3	6
5	秋田	—	—	—	—	70	1 050	1	2	1 281	20 105	6	12
6	山形	3	90	—	—	195	2 925	—	—	1 019	16 085	4	8
7	福島	—	—	—	—	270	4 050	—	—	2 256	35 140	7	14
8	茨城	—	—	—	—	318	4 770	—	—	1 624	26 140	10	20
9	栃木	—	—	—	—	455	6 825	—	—	1 439	23 290	6	12
10	群馬	—	—	—	—	97	1 455	—	—	1 352	21 430	2	4
11	埼玉	—	—	—	—	179	2 685	—	—	1 015	17 205	2	4
12	千葉	—	—	—	—	548	8 220	3	6	1 944	31 070	9	18
13	東京	3	90	—	—	132	1 980	—	—	3 142	62 430	7	14
14	神奈川	—	—	—	—	96	1 440	—	—	1 290	22 195	2	4
15	新潟	—	—	—	—	334	5 010	2	4	1 960	30 440	11	22
16	富山	—	—	—	—	313	4 695	1	2	386	6 080	2	4
17	石川	2	60	—	—	652	9 780	2	4	500	7 900	—	—
18	福井	—	—	—	—	194	2 910	1	2	467	7 160	—	—
19	山梨	—	—	—	—	58	870	—	—	1 178	18 575	2	4
20	長野	3	90	—	—	752	11 280	—	—	2 187	33 855	6	12
21	岐阜	17	510	—	—	1 393	20 895	1	2	1 563	24 335	7	14
22	静岡	1	30	—	—	557	8 355	2	4	2 780	46 165	10	20
23	愛知	3	90	—	—	965	14 475	—	—	1 591	26 475	6	12
24	三重	—	—	—	—	196	2 940	1	2	1 506	23 720	3	6
25	滋賀	—	—	—	—	178	2 670	1	2	605	9 480	3	6
26	京都	4	120	—	—	432	6 480	1	2	1 463	24 175	2	4
27	大阪	—	—	—	—	200	3 000	—	—	1 757	31 945	9	18
28	兵庫	1	30	—	—	506	7 590	2	4	2 431	40 410	16	32
29	奈良	—	—	—	—	79	1 185	1	2	952	15 045	5	10
30	和歌山	—	—	—	—	218	3 270	1	2	1 628	25 130	2	4
31	鳥取	—	—	—	—	122	1 830	—	—	570	8 885	1	2
32	島根	—	—	—	—	116	1 740	—	—	1 263	19 535	4	8
33	岡山	—	—	—	—	177	2 655	3	6	2 017	32 105	2	4
34	広島	—	—	—	—	199	2 985	—	—	1 955	31 335	7	14
35	山口	2	60	—	—	94	1 410	1	2	2 380	37 865	13	26
36	徳島	—	—	—	—	46	690	1	2	753	11 765	2	4
37	香川	—	—	—	—	20	300	—	—	312	4 985	2	4
38	愛媛	—	—	—	—	56	840	—	—	1 367	22 155	8	16
39	高知	2	60	—	—	60	900	—	—	2 938	46 200	18	36
40	福岡	—	—	—	—	151	2 265	—	—	2 379	40 320	10	20
41	佐賀	—	—	—	—	46	690	—	—	755	12 545	—	—
42	長崎	—	—	—	—	221	3 315	1	2	1 278	21 340	2	4
43	熊本	—	—	—	—	109	1 635	1	2	2 409	40 740	4	8
44	大分	1	30	—	—	37	555	—	—	2 001	32 075	7	14
45	宮崎	—	—	—	—	133	1 995	—	—	2 540	40 515	4	8
46	鹿児島	—	—	—	—	597	8 955	—	—	3 096	50 990	8	16
47	沖縄	—	—	—	—	—	—	—	—	75	1 255	—	—

下付數 (自其年四月十六日 至翌年四月十五日) (續)

年次又ハ地方	一等 免狀下付數	免許稅	免狀再渡數	免狀再渡手數料	二等 免狀下付數	免許稅	免狀再渡數	免狀再渡手數料	三等 免狀下付數	免許稅	免狀再渡數	免狀再渡手數料
		円		円		円		円		円		円
13	1 613	80 650	6	12	13 399	401 970	74	148	95 131	1 426 965	682	1 364
14	1 587	79 350	7	14	12 975	389 250	62	124	93 803	1 407 045	629	1 258
1	1 415	70 750	8	16	8 398	251 940	63	126	96 959	1 454 385	564	1 128
2	1 300	65 000	12	24	7 302	219 060	42	84	91 546	1 373 190	537	1 074
3	1 219	60 950	5	10	6 447	193 410	32	64	93 447	1 401 705	443	886
4	1 192	59 600	9	18	6 188	185 640	19	38	92 975	1 394 625	405	810
5	1 002	50 100	1	2	5 151	154 530	14	28	66 528	997 920	281	562
6	718	35 900	1	2	4 033	120 990	8	16	60 838	912 570	260	520
7	640	32 000	1	2	3 748	112 440	18	36	60 397	905 955	220	440
8	742	37 100	1	2	4 121	123 630	8	16	67 612	1 014 180	287	574
9	778	38 900	2	4	4 438	133 140	5	10	70 952	1 064 280	270	540
1	10	500	—	—	92	2 760	—	—	4 452	66 780	31	62
2	3	150	—	—	15	450	—	—	845	12 675	4	8
3	2	100	—	—	35	1 050	—	—	1 756	26 340	8	16
4	14	700	—	—	75	2 250	—	—	1 465	21 975	3	6
5	4	200	—	—	50	1 500	1	2	1 227	18 405	5	10
6	7	350	—	—	37	1 110	1	2	975	14 625	3	6
7	11	550	—	—	61	1 830	—	—	2 184	32 760	7	14
8	8	400	—	—	100	3 000	—	—	1 516	22 740	10	20
9	8	400	—	—	95	2 850	—	—	1 336	20 040	6	12
10	11	550	—	—	51	1 530	—	—	1 290	19 350	2	4
11	12	600	—	—	104	3 120	—	—	899	13 485	2	4
12	16	800	—	—	90	2 700	—	—	1 838	27 570	9	18
13	189	9 450	—	—	579	17 370	—	—	2 374	35 610	7	14
14	26	1 300	—	—	129	3 870	—	—	1 135	17 025	2	4
15	13	650	—	—	39	1 170	—	—	1 908	28 620	11	22
16	1	50	—	—	17	510	—	—	368	5 520	2	4
17	5	250	—	—	15	450	—	—	480	7 200	—	—
18	1	50	—	—	8	240	—	—	458	6 870	—	—
19	7	350	—	—	44	1 320	—	—	1 127	16 905	2	4
20	6	300	—	—	56	1 680	—	—	2 125	31 875	6	12
21	7	350	—	—	43	1 290	—	—	1 513	22 695	7	14
22	29	1 450	1	2	230	6 900	—	—	2 521	37 815	9	18
23	30	1 500	—	—	104	3 120	—	—	1 457	21 855	6	12
24	4	200	—	—	66	1 980	—	—	1 435	21 540	3	6
25	3	150	—	—	20	600	—	—	582	8 730	3	6
26	17	850	—	—	109	3 270	—	—	1 337	20 055	2	4
27	50	2 500	—	—	256	7 680	—	—	1 451	21 765	9	18
28	36	1 800	1	2	179	5 370	1	2	2 216	33 240	14	28
29	6	300	—	—	37	1 110	—	—	909	13 635	5	10
30	4	200	—	—	38	1 140	—	—	1 586	23 790	2	4
31	1	50	—	—	20	600	—	—	549	8 235	1	2
32	4	200	—	—	30	900	—	—	1 229	18 435	4	8
33	13	650	—	—	93	2 790	—	—	1 911	28 665	2	4
34	15	750	—	—	99	2 970	—	—	1 841	27 615	7	14
35	13	650	—	—	114	3 420	—	—	2 253	33 795	13	26
36	1	50	—	—	29	870	—	—	723	10 845	2	4
37	4	200	—	—	11	330	—	—	297	4 455	2	4
38	15	750	—	—	75	2 250	—	—	1 277	19 155	8	16
39	9	450	—	—	121	3 630	—	—	2 808	42 120	18	36
40	36	1 800	—	—	225	6 750	—	—	2 118	31 770	10	20
41	10	500	—	—	58	1 740	—	—	687	10 305	—	—
42	23	1 150	—	—	91	2 730	—	—	1 164	17 460	2	4
43	48	2 400	—	—	195	5 850	—	—	2 166	32 490	4	8
44	10	500	—	—	114	3 420	—	—	1 877	28 155	7	14
45	12	600	—	—	133	3 990	—	—	2 395	35 925	4	8
46	22	1 100	—	—	252	7 560	2	4	2 822	42 330	6	12
47	2	100	—	—	4	120	—	—	69	1 035	—	—

47. 獸醫師及蹄鐵工

年又地	次ハ方	獸醫師 總數	本免狀 總數	試驗及第	官立學校卒業	道府縣立學校卒業	認可私立獸醫學校卒業	假免狀	蹄鐵工 總數	本免狀 總數	試驗及第	官立學校卒業	道府縣立學校卒業	獸醫師	認可私立獸醫學校卒業	陸軍蹄鐵術卒業	假免狀
年末現在 大正	13	10 278	10 228	1 448	929	4 622	3 229	50	16 748	16 747	2 221	147	1 757	1 537	2 004	9 081	1
〃	14	10 709	10 666	1 433	967	4 816	3 450	43	17 547	17 546	2 271	150	1 825	1 528	2 104	9 668	1
昭和	1	11 150	11 084	1 425	1 006	5 018	3 635	66	18 224	18 223	2 333	152	1 909	1 528	2 212	10 089	1
〃	2	11 443	11 406	1 411	1 070	5 126	3 799	37	18 975	18 974	2 395	154	1 963	1 531	2 304	10 627	1
〃	3	11 842	11 820	1 406	1 118	5 290	4 006	22	19 572	19 572	2 457	155	2 021	1 535	2 368	11 036	—
〃	4	12 267	12 241	1 409	1 160	5 489	4 183	26	20 057	20 057	2 518	154	2 097	1 538	2 452	11 298	—
〃	5	12 635	12 613	1 391	1 209	5 646	4 367	22	20 503	20 503	2 561	155	2 149	1 521	2 518	11 599	—
〃	6	13 040	13 022	1 395	1 263	5 832	4 532	18	21 015	21 015	2 612	155	2 200	1 516	2 571	11 961	—
〃	7	13 415	13 400	1 388	1 301	6 010	4 701	15	21 389	21 389	2 655	155	2 260	1 514	2 613	12 192	—
〃	8	13 951	13 938	1 382	1 355	6 227	4 974	13	21 800	21 800	2 705	155	2 318	1 514	2 676	12 432	—
〃	9	14 549	14 536	1 383	1 407	6 487	5 259	13	22 261	22 261	2 751	156	2 405	1 517	2 744	12 688	—
1	北海道	1 029	1 029	43	46	656	284	—	2 466	2 466	442	8	454	53	394	1 115	—
2	青森	452	452	14	23	367	48	—	689	689	115	4	188	28	56	298	—
3	岩手	615	615	14	65	465	71	—	765	765	102	4	181	42	91	345	—
4	宮城	490	490	24	50	341	75	—	715	715	85	6	102	56	92	374	—
5	秋田	340	340	17	20	140	163	—	678	678	55	—	43	25	118	437	—
6	山形	240	239	22	37	56	124	1	514	514	67	5	21	23	89	309	—
7	福島	459	458	53	56	88	261	1	751	751	72	4	39	77	134	425	—
8	茨城	351	351	62	32	9	248	—	476	476	42	1	5	56	78	294	—
9	栃木	241	241	38	29	22	152	—	564	564	91	2	9	43	62	357	—
10	群馬	174	174	16	45	3	110	—	513	513	86	4	1	22	85	315	—
11	埼玉	212	212	30	42	4	136	—	394	394	88	4	2	35	71	194	—
12	千葉	418	418	64	45	6	303	—	536	536	56	8	—	60	127	285	—
13	東京	803	803	38	159	39	567	—	495	495	69	32	10	37	140	207	—
14	神奈川	156	156	12	20	5	119	—	232	232	45	—	—	17	42	128	—
15	新潟	281	281	30	44	17	190	—	669	669	28	8	10	39	132	452	—
16	富山	93	92	4	8	28	52	1	296	296	16	1	17	8	47	207	—
17	石川	274	274	6	28	197	43	—	307	307	3	1	81	10	19	193	—
18	福井	82	82	6	18	23	35	—	134	134	2	2	6	6	31	87	—
19	山梨	106	106	18	10	—	78	—	336	336	53	—	—	19	44	220	—
20	長野	257	257	26	24	47	160	—	690	690	73	5	20	34	102	456	—
21	岐阜	195	195	18	20	32	125	—	502	502	55	2	29	21	98	297	—
22	靜岡	207	207	21	36	4	146	—	480	480	47	1	4	22	77	329	—
23	愛知	180	180	25	33	12	110	—	362	362	49	6	2	21	48	236	—
24	三重	140	140	7	25	35	73	—	177	177	9	—	3	21	18	126	—
25	滋賀	63	63	1	13	18	31	—	67	67	5	1	4	2	5	50	—
26	京都	124	124	10	15	57	42	—	74	74	3	—	3	13	10	45	—
27	大阪	326	326	11	29	240	46	—	152	152	21	1	24	5	13	88	—
28	兵庫	298	298	36	44	125	93	—	405	405	47	2	19	33	24	280	—
29	奈良	49	48	1	4	33	10	1	56	56	—	—	4	2	2	48	—
30	和歌山	65	65	7	6	24	28	—	107	107	3	—	2	3	6	93	—
31	鳥取	140	140	11	9	86	34	—	98	98	3	2	7	11	8	67	—
32	島根	221	221	16	30	140	35	—	225	225	5	2	23	16	19	160	—
33	岡山	432	432	36	27	314	55	—	322	322	22	1	46	20	15	218	—
34	廣島	438	438	20	43	292	83	—	496	496	22	8	105	24	19	318	—
35	山口	441	440	18	29	313	80	1	727	727	130	3	84	31	40	439	—
36	德島	120	120	11	10	27	72	—	206	206	7	—	4	9	16	170	—
37	香川	91	91	1	22	43	25	—	91	91	4	2	8	8	9	60	—
38	愛媛	158	158	21	14	61	62	—	310	310	24	1	15	21	19	230	—
39	高知	125	120	16	11	31	62	5	408	408	37	—	18	12	28	313	—
40	福岡	411	411	128	34	120	129	—	981	981	153	5	46	130	58	589	—
41	佐賀	174	174	41	17	39	77	—	281	381	23	1	20	27	25	185	—
42	長崎	157	154	—	15	59	80	3	179	179	7	1	26	21	21	103	—
43	熊本	775	775	166	27	432	150	—	1 073	1 073	186	3	135	110	82	557	—
44	大分	625	625	65	17	481	62	—	986	986	228	2	248	87	27	394	—
45	宮崎	540	540	42	22	375	101	—	436	436	16	5	155	50	38	172	—
46	鹿兒島	851	851	116	46	555	134	—	745	745	45	8	175	104	45	368	—
47	沖繩	38	38	—	2	7	29	—	58	58	—	—	3	2	11	42	—
朝鮮		37	37	—	1	5	31	—	3	3	—	—	—	1	2	—	—
臺灣		33	33	—	3	5	25	—	4	4	—	—	1	—	3	—	—
樺太		10	10	—	—	7	3	—	30	30	10	—	3	—	4	13	—
其ノ他		12	12	1	2	2	7	—	—	—	—	—	—	—	—	—	—

II. 林　業

II. 林　　業

48. 林野面積

年次又ハ地方	總面積	立木地 總面積	針葉樹林	濶葉樹林	針濶混淆樹林	竹林	雜	無立木地
	町	町	町	町	町	町	町	町
三月末日現在 大正 2	21 084 390.8	18 905 533.2	…	…	…	…	…	2 178 857.6
〃 3	21 033 651.6	18 810 059.7	…	…	…	…	…	2 223 591.9
年末現在 〃 4	22 279 760.3	18 640 873.5	3 939 627.5	6 933 581.1	7 358 439.9	121 895.4	287 329.6	3 638 886.8
〃 7	22 292 853.5	18 783 515.8	4 050 027.7	6 940 943.1	7 326 725.9	130 356.6	335 462.5	3 509 337.7
〃 10	22 042 638.0	18 605 758.2	4 354 038.8	7 472 509.1	6 267 073.0	121 097.9	391 039.4	3 436 879.8
〃 13	23 215 219.8	19 553 152.8	4 793 331.1	7 899 212.2	6 332 529.6	127 057.2	401 022.7	3 662 067.0
昭和 2	22 902 730.1	19 679 678.2	4 728 370.6	8 129 664.2	6 186 540.8	132 996.3	502 106.3	3 223 051.9
〃 5	23 202 978.9	20 044 901.2	4 671 434.7	8 540 600.0	6 199 606.0	137 465.3	495 795.2	3 158 077.7
〃 8	**23 842 779.6**	**20 747 379.9**	**5 465 530.5**	**9 162 379.3**	**5 500 295.8**	**149 584.5**	**469 589.8**	**3 095 399.7**
1 北海道	6 666 385.7	5 681 746.1	929 959.5	3 024 009.9	1 727 776.7	—	—	984 639.6
2 青森	647 379.6	552 660.5	187 835.2	278 520.9	53 412.9	45.7	32 845.8	94 719.1
3 岩手	1 070 732.6	886 935.1	150 374.9	462 430.6	127 595.6	578.6	145 955.4	183 797.5
4 宮城	386 087.6	337 006.8	82 768.9	194 516.9	41 786.5	1 635.6	16 298.9	49 080.8
5 秋田	748 501.6	607 308.3	135 682.4	339 684.6	110 438.7	168.3	21 334.3	141 193.3
6 山形	625 006.1	570 180.4	73 588.7	393 372.2	82 047.3	125.4	21 046.8	54 825.7
7 福島	1 054 411.9	989 021.8	124 973.5	659 811.2	168 604.5	749.2	34 883.4	65 390.1
8 茨城	233 919.7	220 398.8	109 984.5	60 536.2	42 475.7	3 588.8	3 813.6	13 520.9
9 栃木	363 507.1	334 397.8	73 187.3	161 971.2	88 540.2	3 209.6	7 489.5	29 109.3
10 群馬	413 195.5	371 060.3	93 435.9	156 190.8	95 405.3	2 655.1	23 373.2	42 135.2
11 埼玉	121 658.6	110 825.4	29 146.0	45 201.7	34 603.7	1 726.6	147.4	10 833.2
12 千葉	166 382.8	154 094.0	91 925.1	35 615.2	22 351.6	3 691.3	510.8	12 288.8
13 東京	80 813.1	73 829.1	18 088.9	37 900.0	11 650.8	612.1	5 577.3	6 984.0
14 神奈川	112 488.5	93 638.3	31 044.3	41 395.4	19 450.3	1 748.3	—	18 850.2
15 新潟	697 403.9	623 180.7	81 554.6	426 253.5	95 735.3	1 734.4	17 902.9	74 223.2
16 富山	285 821.7	264 575.5	71 702.1	110 325.1	49 313.3	606.7	32 628.3	21 246.2
17 石川	161 040.8	150 035.2	37 308.4	69 504.7	34 508.2	1 702.8	7 011.1	11 005.6
18 福井	189 234.9	176 184.4	40 191.8	85 583.8	48 780.9	1 497.6	130.3	13 050.5
19 山梨	350 730.7	330 893.0	101 490.1	96 974.8	130 669.3	1 758.8	—	19 837.7
20 長野	879 206.0	749 462.2	222 271.3	225 601.7	271 852.9	1 120.8	28 615.5	129 743.8
21 岐阜	757 299.2	673 788.2	161 457.9	254 682.3	235 464.4	2 550.2	19 633.4	83 511.0
22 靜岡	475 785.0	407 718.0	170 986.9	122 749.8	108 386.8	5 594.5	—	68 067.0
23 愛知	167 825.0	146 652.4	77 569.6	26 201.9	40 251.9	2 629.0	—	21 172.6
24 三重	324 380.4	302 456.6	141 945.2	94 231.0	63 876.4	2 236.3	167.7	21 923.8
25 滋賀	164 602.2	153 997.6	51 504.6	46 397.9	52 030.0	3 971.5	93.6	10 604.6
26 京都	303 344.6	278 277.8	87 050.3	81 570.1	105 072.7	4 479.1	105.6	25 066.8
27 大阪	34 750.8	33 049.8	17 057.7	6 915.4	7 875.7	1 192.5	8.5	1 701.0
28 兵庫	449 185.7	397 046.5	152 238.6	124 942.9	114 163.5	5 071.2	630.3	52 139.2
29 奈良	179 038.6	173 507.7	103 789.2	30 392.3	38 226.6	1 037.9	61.7	5 530.9
30 和歌山	310 987.7	295 376.2	119 872.7	83 166.7	90 079.0	1 800.6	457.2	15 611.5
31 鳥取	193 885.8	146 013.3	46 255.1	60 352.7	34 409.6	1 093.1	3 902.8	47 872.5
32 島根	406 724.8	345 384.0	87 995.1	128 202.0	124 161.0	4 923.1	102.8	61 340.8
33 岡山	418 271.3	343 247.4	158 847.5	108 028.0	73 104.5	2 871.4	396.0	75 023.9
34 廣島	490 830.9	407 340.4	188 840.2	81 502.2	133 679.3	2 893.8	424.9	83 490.5
35 山口	323 218.2	269 929.4	104 900.7	54 194.7	100 990.4	9 721.1	122.5	53 288.8
36 德島	329 177.0	313 197.1	101 011.9	111 333.1	97 653.9	2 725.5	472.7	15 979.9
37 香川	93 853.8	89 625.5	52 724.3	7 589.1	27 877.3	1 209.2	225.6	4 228.3
38 愛媛	306 237.8	280 050.2	126 886.9	66 401.0	82 252.6	3 802.8	706.9	26 187.6
39 高知	441 441.9	412 684.7	98 010.6	119 598.5	190 269.5	2 335.4	2 470.7	28 757.2
40 福岡	196 615.1	159 075.2	82 929.3	31 916.6	34 266.1	9 677.0	286.2	37 539.9
41 佐賀	104 606.5	76 538.7	39 242.8	18 488.5	15 237.6	3 032.9	536.9	28 067.8
42 長崎	147 891.2	128 085.4	42 102.2	38 195.9	40 995.2	2 825.7	3 966.4	19 805.8
43 熊本	417 202.3	338 436.7	124 678.2	135 674.6	67 821.8	8 817.3	1 444.8	78 765.6
44 大分	450 950.0	335 551.5	143 207.7	92 155.8	83 257.2	16 030.9	899.9	115 398.5
45 宮崎	510 128.8	461 257.6	124 793.5	147 886.5	167 772.3	7 877.2	12 928.1	48 871.2
46 鹿兒島	462 965.7	403 855.0	152 740.7	138 974.6	93 626.3	9 457.4	9 056.0	59 110.7
47 沖縄	127 670.9	97 803.3	20 377.7	45 234.8	20 494.5	772.2	10 924.1	29 867.6

1. 本表ハ大正四年ヨリ毎三年調査トス
2. 大正三年迄ハ森林、原野ノ區分ニテ調査シタルヲ以テ同年迄ノ分ハ森林面積ヲ立木地欄ニ、原野面積ヲ無立木地欄ニ計上セリ
3. 雜トハ樹種ノ區分判明セザル林野及林木育成ノ用ニ供セザル林野(林道、貸地、不毛地等)トス

48. 林野面積 (續)

年次又ハ地方	御料							國有						年次又ハ地方
	總面積	立木地					無立木地	總面積		立木地				
		總面積	針葉樹林	濶葉樹林	針濶混淆樹林	竹林				總面積	針葉樹林	濶葉樹林		
	町	町	町	町	町	町	町	ヘクタール	町	ヘクタール	ヘクタール	ヘクタール		
三月末日現在														
大正 2	1 945 590.8	1 797 892.6	…	…	…	…	147 698.2	8 032 142.97	8 099 077.5	7 900 772.13	7 966 611.9	…	…	…	2
〃 3	1 942 839.3	1 796 081.1	…	…	…	…	146 758.2	*4 380 278.08 7 922 623.14 *4 349 314.21	*4 416 780.4 7 988 645.0 *4 385 558.5	*4 253 676.19 7 804 392.30 *4 238 783.50	*4 292 148.5 7 869 428.9 *4 274 106.7	…	…	…	3
年末現在														
〃 4	1 488 455.4	1 315 983.9	129 908.1	36 732.9	1 149 267.5	75.4	172 471.5	7 756 770.25 *4 239 135.76	7 821 410.0 *4 304 711.9	7 269 073.29 *4 007 251.95	7 329 648.9 *4 040 655.8	814 079.60 *545 154.65	820 863.6 *549 697.6	3 333 425.36 *2 053 975.87	4
〃 7	1 391 762.3	1 303 117.6	114 306.4	104 762.8	1 083 983.5	64.9	88 644.7	7 617 196.26 *4 241 388.18	7 680 672.9 *4 276 733.1	7 228 027.44 *4 097 870.93	7 288 261.0 *4 101 759.9	875 715.77 *599 599.88	883 013.4 *614 669.8	3 133 167.37 *1 899 471.47	7
〃 10	1 420 818.7	1 203 344.2	324 780.6	422 510.3	456 006.9	46.4	217 474.5	7 217 267.70 *4 188 277.48	7 277 411.6 *4 223 179.8	6 995 746.91 *4 074 653.75	7 054 044.8 *4 108 609.2	865 913.36 *644 797.09	873 129.3 *650 170.4	3 088 778.33 *1 981 277.24	10
〃 13	1 375 929.9	1 138 580.4	374 815.6	408 784.8	354 922.3	57.7	237 349.5	7 691 015.80 *4 187 709.54	7 755 107.6 *4 222 604.1	7 374 106.41 *4 053 302.37	7 435 557.3 *4 090 104.9	1 021 867.34 *685 841.55	1 030 382.9 *691 557.9	3 284 789.26 *2 032 938.10	13
昭和 2	1 361 050.8	1 193 046.0	280 082.1	390 910.9	522 004.8	48.2	168 004.8	7 699 859.01 *4 192 877.85	7 764 024.5 *4 227 818.5	7 415 503.74 *4 090 787.70	7 477 299.6 *4 124 877.6	1 053 782.88 *717 113.45	1 062 564.4 *723 089.4	3 376 578.45 *2 124 586.71	2
〃 5	1 444 587.9	1 288 492.5	155 742.5	275 353.4	857 354.5	42.1	156 095.4	7 638 263.28 *4 172 395.30	7 701 915.5 *4 207 165.3	7 248 054.67 *4 094 114.90	7 308 455.1 *4 128 232.5	1 013 768.92 *736 499.50	1 022 217.0 *742 637.0	3 523 029.30 *2 102 023.50	5
〃 8	**1 425 667.8**	**1 253 554.0**	**175 346.3**	**284 883.4**	**793 284.3**	**40.0**	**172 113.8**	**7 657 609.80** *4 175 507.60	**7 721 423.2** *4 208 238.8	**7 417 932.90** *4 101 037.70	**7 479 779.3** *4 135 275.5	**1 558 858.40** *774 935.40	**1 571 843.9** *781 391.2	**4 038 152.40** *2 034 795.70	8
1 北海道	912 757.6	845 174.1	26 815.3	240 147.0	578 211.8	—	67 583.5	3 484 102.20	3 513 136.4	3 316 865.20	3 344 505.8	783 923.00	790 455.7	2 003 358.70	1
2 青森	32 659.1	18 583.7	16 300.8	2 282.9	—	—	14 075.4	412 480.40	415 917.7	409 165.60	412 575.3	117 593.10	118 573.0	232 535.10	2
3 岩手	43 875.9	24 703.5	6 199.3	18 306.4	197.8	—	19 172.4	437 435.30	441 080.6	433 020.90	436 629.4	53 822.20	54 270.7	226 543.40	3
4 宮城	—	—	—	—	—	—	—	133 504.40	134 616.9	130 278.50	131 364.1	27 169.40	27 395.8	86 603.50	4
5 秋田	—	—	—	—	—	—	—	406 317.70	409 703.6	404 964.50	408 339.1	70 416 30	71 033.1	232 503.50	5
6 山形	—	—	—	—	—	—	—	364 878.30	367 918.9	361 863.70	364 879.2	21 330.50	21 508.3	282 160·50	6
7 福島	3 225.0	917.4	840.9	76.5	—	—	2 307.6	458 778.70	462 602.0	441 970.20	445 653.4	42 739.10	43 095.3	281 489.90	7
8 茨城	—	—	—	—	—	—	—	52 638.90	53 077.6	52 150.30	52 584.9	26 389.70	26 609.6	12 341.50	8
9 栃木	21 283.8	14 760.1	974.3	2 133.8	11 652.0	—	6 523.7	125 285.10	126 329.1	119 795.00	120 793.2	15 841.50	15 973.5	63 773.40	9
10 群馬	24 867.1	7 620.2	5 463.2	2 123.8	33.2	—	17 246.9	193 728.90	195 343.3	191 026.70	192 618.6	29 280.70	29 524.7	73 981.70	10
11 埼玉	—	—	—	—	—	—	—	16 215.30	16 350.5	16 070.30	16 204.3	2 035.40	2 052.4	574.40	11
12 千葉	636.9	601.1	520.0	70.2	6.9	4.0	35.8	7 435.70	7 497.7	7 262.90	7 323.4	2 972.70	2 997.5	2 080.40	12
13 東京	1 770.2	1 662.4	1 032.7	370.7	257.9	1.1	107.8	7 854.60	7 920.0	7 693.10	7 757.2	51.20	51.6	2 098.90	13
14 神奈川	7 667.7	7 196.6	3 995.9	2 018.6	1 170.1	12.0	471.1	1.70	1.7	—	—	—	—	—	14
15 新潟	—	—	—	—	—	—	—	264 266.70	266 459.1	255 306.70	257 434.4	9 895.40	9 977.9	187 530.40	15
16 富山	—	—	—	—	—	—	—	80 241.10	80 909.8	80 241.10	80 909.8	3 866.60	3 898.8	39 400.20	16
17 石川	—	—	—	—	—	—	—	20 089.60	20 257.0	20 089.60	20 257.0	1 202.80	1 212.8	9 789.80	17
18 福井	—	—	—	—	—	—	—	4 705.10	4 744.4	4 705.10	4 744.4	1 675.30	1 689.3	2 312.10	18
19 山梨	18 451.3	16 475.5	5 457.5	1 698.5	9 319.5	—	1 975.8	2.30	2.3	—	—	—	—	—	19
20 長野	167 948.7	146 049.1	39 041.1	3 303.6	103 704.4	—	21 899.6	196 432.90	198 069.9	194 350.20	195 969.8	55 388.00	55 849.6	55 095.40	20
21 岐阜	62 807.4	59 112.6	14 436.9	6 475.5	38 190.3	9.9	3 694.8	95 836.80	96 635.4	95 836.10	96 634.7	12 673.30	12 778.9	45 365.60	21
22 静岡	103 449.4	88 789.0	39 232.8	4 323.1	45 227.6	5.5	14 660.4	—	—	—	—	—	—	—	22
23 愛知	17 698.3	15 617.6	13 151.9	397.7	2 068.0	—	2 080.7	—	—	—	—	—	—	—	23
24 三重	6 226.2	5 990.9	1 641.7	1 139.4	3 209.8	—	235.3	9 453.90	9 532.7	9 453.90	9 532.7	8 385.60	8 455.5	186.90	24
25 滋賀	—	—	—	—	—	—	—	6 768.10	6 824.5	6 632.60	6 637.9	5 894.00	5 943.1	424.00	25
26 京都	64.2	42.1	19.1	3.7	14.8	4.5	22.1	3 250.60	3 277.7	3 211.60	3 238.4	1 923.10	1 939.1	527.70	26
27 大阪	2.5	—	—	—	—	—	2.5	866.10	873.3	866.10	873·3	530.50	534.9	170.00	27
28 兵庫	191.5	175.0	151.8	—	20.2	3.0	16.5	24 907.70	25 115.3	24 901.80	25 109.3	10 740.30	10 829.8	6 376.90	28
29 奈良	85.0	83.1	71.1	12.0	—	—	1.9	2 793.00	2 816.3	2 789.60	2 812.9	1 140.10	1 149.6	586.20	29
30 和歌山	—	—	—	—	—	—	—	10 880.70	10 971.4	10 831.90	10 922.2	7 068.60	7 127.5	80.90	30
31 鳥取	—	—	—	—	—	—	—	26 300.50	26 519.7	25 965.70	26 182.1	5 087.20	5 129.6	15 604 50	31
32 島根	—	—	—	—	—	—	—	16 253.00	16 388.3	16 235.40	16 370.6	4 142.60	4 177.1	4 359.60	32
33 岡山	—	—	—	—	—	—	—	27 553.00	27 782.7	27 389.70	27 618.0	16 359.40	16 495.7	6 323.60	33
34 廣島	—	—	—	—	—	—	—	38 023.80	38 340.6	38 016.10	38 332.8	24 515.60	24 719.9	5 165.90	34
35 山口	—	—	—	—	—	—	—	4 608.00	4 646.3	4 606.30	4 644.6	1 645.80	1 659.5	62.00	35
36 徳島	—	—	—	—	—	—	—	2 293.50	2 312.6	2 293.50	2 312.6	42.40	42.7	—	36
37 香川	—	—	—	—	—	—	—	8 280.60	8 349.7	8 280.60	8 349.7	5 346.40	5 390.9	67.50	37
38 愛媛	—	—	—	—	—	—	—	35 037.40	35 329.3	34 267.80	34 553.3	7 445.60	7 507.7	2 111.00	38
39 高知	—	—	—	—	—	—	—	123 298.20	124 325.6	121 818.70	122 833.8	27 036.20	27 261.5	2 927.60	39
40 福岡	—	—	—	—	—	—	—	26 786.30	27 009.5	26 685.20	26 907.6	10 831.90	10 922.2	8 328.60	40
41 佐賀	—	—	—	—	—	—	—	18 249.40	18 401.4	17 464.90	17 610.4	9 611.20	9 691.3	4 225.90	41
42 長崎	—	—	—	—	—	—	—	24 970.50	25 178.7	24 970.40	25 178.6	6 705.50	6 761.4	4 245.70	42
43 熊本	—	—	—	—	—	—	—	66 691.90	67 247.6	66 078.50	66 629.1	22 765.40	22 955.1	5 444.70	43
44 大分	—	—	—	—	—	—	—	45 075.00	45 450.5	42 296.00	42 648.4	14 351.70	14 471 3	10 210.70	44
45 宮崎	—	—	—	—	—	—	—	165 711.70	163 100.9	162 899.60	164 257.0	45 661.10	46 041.6	38 085.00	45
46 鹿兒島	—	—	—	—	—	—	—	172 719.80	174 159.2	168 463.00	169 866.9	42 356.10	42 709.1	66 607.80	46
47 沖縄	—	—	—	—	—	—	—	33 605.40	33 885.5	28 888.30	29 129.1	1 003.90	1 012.3	16 491.30	47

1. * ハ北海道國有林野ヲ含マザル府縣國有林野ノ分（營林局ノ所管ニ屬スルモノ）ニシテ併記ノ分ハ內書ナリ尙右ノ數字ニハ大正七年迄ハ小笠原島及伊豆七島國有林野ノ分ヲ含マズ

48. 林野面積 (續)

年次又ハ地方	國有 立木地 濶葉樹林	國有 立木地 針濶混淆樹林	國有 立木地 竹林	國有 立木地 雜林	國有 無立木地	公有 總面積	公有 立木地 總面積	公有 立木地 針葉樹林	公有 立木地 濶葉樹林	公有 立木地 針濶混淆樹林	公有 立木地 竹林	公有 無立木地	年次又ハ地方
	町	ヘクタール	町	ヘクタール	町	ヘクタール	町	町	町	町	町	ヘクタール	
三月末日現在 大正 2	…	…	…	…	…	…	…	…	…	…	…	131 370.84	
												*123 501.86	
〃 3	…	…	…	…	…	…	…	…	…	…	…	118 230.84	
												*110 530.71	
年末現在 〃 4	3 361 203.9	2 836 272.20	2 859 907.8	341.17	344.0	284 954.96	287 329.6	487 696.96	3 520 684.6	2 768 385.3	…	…	…	…	752 299.3	2
	*2 076 134.0	*1 117 686.10	*1 127 151.4	*340.37	*343.2	*284 954.96	*287 329.6	*281 873.81	*124 631.9							
〃 7	3 159 277.1	2 886 043.04	2 910 093.4	411.18	414.6	332 690 08	335 462.5	389 168.82	119 216.1	3 525 989.0	2 774 520.1	…	…	…	751 468.9	3
	*1 915 300.4	*1 225 709.35	*1 235 923.6	*410.18	*413.6	*332 690.08	*335 462.5	*173 517.20	*111 451.8							
〃 10	3 114 518.2	2 652 699.47	2 674 805 3	548.03	552.6	387 807.67	391 039.4	221 520.79	491 761.1	4 344 887.3	2 861 648.6	681 964.7	1 047 195.5	1 119 347.7	13 140.7	1 483 238.7	4
	*1 597 777.8	*1 070 283.72	*1 069 089.0	*548.03	*552.6	*387 807.67	*391 039.4	*113 623.79	*384 059.1							
〃 13	3 312 162.5	2 669 196 40	2 691 439.7	544.95	549.5	397 708 47	401 022.7	316 909.39	392 411.9	4 277 765.4	2 894 478.7	682 982.6	1 136 951.1	1 061 914.2	12 630.8	1 383 286.7	7
	*2 049 334.5	*683 839.30	*947 671.3	*544.95	*549.5	*397 708.47	*401 022.7	*131 404.17	*174 963.2							
昭和 2	3 404 716.6	2 486 644 96	2 507 367 0	540.79	545.3	497 955.66	502 106.3	284 355.27	223 366.8	4 117 851.7	2 841 762.7	731 285.9	1 198 341.2	901 110.4	11 025.2	1 276 089.0	10
	*2 142 231.6	*750 530.08	*751 845.0	*540.79	*545.3	*497 955.66	*502 105.3	*102 990.15	*114 570.6							
〃 5	3 552 387.9	2 218 763.65	2 237 273.5	775.10	781.5	491 697.70	495 795.2	390 208.61	319 550.3	4 328 781.2	3 058 954.3	747 105.2	1 282 201.5	1 020 775.1	8 872.5	1 269 826.9	13
	*2 119 540.4	*768 119.10	*769 478.4	*775.10	*781.5	*491 697.70	*495 795.2	*78 280.40	*132 499.2							
〃 8	**4 071 803.7**	**1 354 467.40**	**1 365 754.6**	**777.80**	**784.3**	**465 708.90**	**469 589.8**	**239 646.90**	286 724.9	4 282 836.6	3 118 351.5	794 180.5	1 346 015.6	970 095.2	8 060.2	1 164 485.1	2
	*2 051 760.5	*324 835.90	*851 757.9	*777.50	*784.3	*465 703.50	*469 559.8	*72 403.30	*102 980.9							
									393 460.4	4 221 261.6	3 210 575.1	847 418.2	1 409 915.0	945 665.7	7 576.2	1 010 686.5	5
									*78 932.8							
									241 643 9	**4 323 063.8**	**3 335 890.1**	**933 783.1**	**1 345 157.5**	**1 049 399.9**	**7 549.6**	**987 173.7**	**8**
									*75 015.3							
1 北海道	2 020 053.4	529 583.50	533 996.7	—	—	—	—	167 237.00	168 630.6	800 070.1	688 453.4	19 303.9	286 996.2	382 153.3	—	111 616.7	1
2 青森	234 472.9	26 463.10	26 683.6	—	—	32 574.30	32 845.8	3 314.80	3 342.4	69 384.4	33 554.2	13 872.4	11 934.7	7 725.5	21.6	35 830.2	2
3 岩手	228 431.3	7 903.60	7 969.5	2.50	2.5	144 749.20	145 955.4	4 414.40	4 451.2	118 066.4	74 661.8	24 799.0	35 611.8	14 250.9	0.1	43 404.6	3
4 宮城	87 325.2	329.50	332.2	11.90	12.0	16 164.20	16 298.9	3 225.90	3 252.8	113 875.4	80 585.6	26 766.8	42 070.4	11 660.0	88.4	33 289.8	4
5 秋田	234 441.0	80 884.70	81 558.7	2.00	2.0	21 158.00	21 334.3	1 353.20	1 364.5	164 925.2	79 201.5	26 499.4	42 060.5	10 633.2	3.4	85 723.7	5
6 山形	284 511.8	37 499.10	37 811.6	0.70	0.7	20 872.90	21 046.8	3 014.60	3 039.7	98 772.9	83 743.9	13 456.0	48 518.1	21 763.4	1.4	15 029.0	6
7 福島	283 835.7	83 134.70	83 827.5	11.40	11.5	34 595.10	34 883.4	16 808.50	16 948.6	179 219.9	153 345.6	19 922.5	121 708.4	11 696.1	18.6	25 874.3	7
8 茨城	12 444.4	9 618.00	9 698.1	19.00	19.2	3 782.10	3 813.6	488.60	492.7	4 757.4	4 177.9	2 379.9	542.7	1 222.1	33.2	579.5	8
9 栃木	64 304.8	32 752.50	33 025.4	—	—	7 427.60	7 489.5	5 490.10	5 535.9	14 136.3	13 295.0	6 892.2	5 504.2	833.4	65.2	841.3	9
10 群馬	74 598.2	64 583.90	65 122.1	0.40	0.4	23 180.00	23 373.2	2 702.20	2 724.7	16 837.8	12 743.5	5 761.9	5 826.6	1 148.3	6.7	4 094.3	10
11 埼玉	579.2	13 314.20	13 425.2	0.10	0.1	146.20	147.4	145.00	146.2	12 248.5	11 420.3	4 432.6	3 115.1	3 871.6	1.0	828.2	11
12 千葉	2 097.7	1 700.70	1 714.9	2.50	2.5	506.60	510.8	172.80	174.3	12 265.1	10 670.8	5 683.1	4 038.7	788.4	160.6	1 594.3	12
13 東京	2 116.4	9.30	9.4	2.50	2.5	5 531.20	5 577 3	161.50	162.8	15 783.5	12 791.5	4 003.5	5 836.2	2 946.3	5.5	2 992.0	13
14 神奈川	—	—	—	—	—	—	—	1.70	1.7	40 025.7	28 110.4	8 537.9	12 890.9	6 576.2	105.4	11 915.3	14
15 新潟	189 093.2	40 126.00	40 460.4	—	—	17 754.90	17 902.9	8 960.00	9 034.7	155 272.1	127 010.6	8 494.5	100 529.6	17 878.0	108.5	28 261.5	15
16 富山	39 728.5	4 615.70	4 654.2	—	—	32 358.60	32 628.3	—	—	42 367.3	39 442.4	18 840.2	19 158.1	1 312.9	131.2	2 924.9	16
17 石福山	9 871.4	2 143.80	2 161.7	—	—	6 953.20	7 011.1	—	—	8 381.1	7 058.8	3 692.4	2 518.6	806.9	40.9	1 322.3	17
18 井梨	2 331.4	588.50	593.4	—	—	129.20	130.3	—	—	26 611.0	23 841.9	5 637.1	13 182.9	5 015.1	6.8	2 769.1	18
19 山長	—	—	—	—	—	—	—	2.30	—	196 577.7	184 629 8	55 282.4	50 804.8	78 514.3	28.3	11 947.9	19
20 長野	55 554.5	55 487.80	55 950.2	—	—	28 379.00	28 615.5	2 082.70	2.3	287 032.3	224 389.5	62 599.7	94 810.4	66 740.6	238.8	62 642.8	20
									2 100.1								
21 岐阜	45 743.6	18 326.10	18 478.8	—	—	19 471.10	19 633.4	0.70	0.7	186 928.6	157 068.1	39 925.0	61 374.7	55 729.3	39.1	29 860.5	21
22 静岡	—	—	—	—	—	—	—	—	—	89 203 2	58 050.1	26 114.4	21 099.0	9 938.2	898.5	31 153.1	22
23 愛知	—	—	—	—	—	—	—	—	—	30 796.8	27 473.9	14 739.5	4 257.2	8 342.1	135.1	3 322.9	23
24 三重	188.5	712.20	718.1	2.90	2.9	166.30	167.7	—	—	88 417.2	78 894.9	22 362.1	39 840.4	16 663.3	29.1	9 522.3	24
25 滋賀	427.5	214.70	216.5	7.10	7.2	92.80	93.6	135.50	136.6	53 533.3	47 760.0	15 366.8	11 309.4	20 993.4	90.4	5 773.3	25
26 京都	532.1	638.50	643.8	17.60	17.8	104.70	105.6	39.00	39.3	92 699.9	78 569.1	25 581.9	18 917.1	33 897.2	172.9	14 130.8	26
27 大阪	171.4	157.00	158.3	0.20	0.2	8.40	8.5	—	—	6 904.2	5 992.3	3 837.5	905.6	1 241.3	7.9	911.9	27
28 兵庫	6 430.0	7 147.30	7 206.9	12.20	12.3	625.10	630.3	5.90	6.0	166 385.9	133 248 6	49 022.8	47 147.6	36 567.2	511.0	33 137.3	28
29 奈良	591.1	991.60	999.9	10.50	10.6	61.20	61.7	3.40	3.4	36 201.6	33 024.6	23 803.4	5 807.9	3 404.6	8.7	3 177.0	29
30 和歌山	81.6	3 229.00	3 255.9	—	—	453.40	457.2	48.80	49.2	63 204.7	54 795.4	21 769.2	15 858.3	17 148.3	19.6	8 409.3	30
31 鳥取	15 734.5	1 403.40	1 415.1	0.10	0.1	3 870.50	3 902.8	334.80	337.6	72 123.5	38 059.9	15 491.5	10 904.4	11 578.7	85.3	34 063.6	31
32 島根	4 395.9	7 618.90	7 682.4	12.30	12.4	102.00	102.8	17.60	17.7	37 614.8	29 276.9	15 010.7	6 422.9	7 807.5	35.8	8 337.9	32
33 岡山	6 376.3	4 303.90	4 339.8	10.10	10.2	392.70	396.0	163.30	164.7	143 082.3	99 676.8	45 014.8	35 972.0	18 545.8	144.2	43 405.5	33
34 広島	5 208.9	7 909.80	7 975.7	3.40	3.4	421.40	424.9	7.70	7.8	84 587.2	67 215.2	35 125.4	8 081.0	23 975.6	33.2	17 372.0	34
35 山口	62.5	2 773.70	2 796.8	3.30	3.3	121.50	122.5	1.70	1.7	112 957.4	78 263.0	34 382.7	12 282.1	31 505.0	93.2	34 694.4	35
36 徳島	—	1 782.30	1 797.2	—	—	468.80	472.7	—	—	22 972.4	20 840.0	6 162.4	8 691.2	5 908.4	78.0	2 132.4	36
37 香川	68.1	2 635.10	2 657.1	7.90	8.0	223.70	225.6	—	—	26 739.2	24 710.4	13 781.1	1 706.0	9 149.5	73.8	2 028.8	37
38 愛媛	2 128.6	24 005.00	24 205.0	5.10	5.1	701.10	706.9	769.60	776.0	48 326.0	43 092.4	23 397.6	9 336.2	10 210.4	148.2	5 233.6	38
39 高知	2 952.0	89 400.20	90 145.2	4.40	4.4	2 450.30	2 470.7	1 479.50	1 491.8	32 040.0	28 786.6	10 211.7	9 808.6	8 750.4	15.9	3 253.4	39
40 福岡	8 398.0	7 098.00	7 157.1	142.90	144.1	283.80	286.2	101.10	101.9	49 259.4	26 840.1	20 969.1	2 320.2	3 134.7	416.1	22 419.3	40
41 佐賀	4 261.1	2 897.20	2 921.3	198.10	199.8	532.50	536.9	784.50	791.0	30 267.4	16 423.6	12 437.3	1 727.8	2 058.9	199.6	13 843.8	41
42 長崎	4 281.1	10 067.40	10 151.3	18.20	18.4	3 933.60	3 966.4	0.10	0.1	41 274.5	32 560.6	15 939.9	8 658.3	7 864.2	98.2	8 713.9	42
43 熊本	5 490.1	36 386.90	36 690.1	48.60	49.0	1 432.90	1 444.8	613.40	618.5	101 156.2	48 000.8	24 209.2	19 135.9	4 100.6	555.1	53 155.4	43
44 大分	10 295.8	16 789.40	16 929.3	51.70	52.1	892.50	899.9	2 779.00	2 802.1	113 448.3	47 710.2	23 419.7	12 660.2	10 783.5	846.8	65 738.1	44
45 宮崎	38 402.4	66 197.10	66 748.7	135.10	136.2	12 821.30	12 928.1	3 812.10	3 843.9	63 580.6	52 507.6	22 018.6	14 179.2	15 930.6	379.2	11 073.0	45
46 鹿児島	67 162.9	50 484.80	50 905.5	33.10	33.4	8 981.20	9 056.0	4 256.80	4 292.3	83 481.7	59 067.5	25 229.4	22 937.2	10 059.1	841.8	24 414.2	46
47 沖縄	16 628.7	559.30	564.0	—	—	10 833.80	10 924.1	4 717.10	4 756.4	69 267.4	54 853.1	11 602.0	26 158.2	16 565.6	527.3	14 414.3	47

48. 林野面積 (續)

年次又ハ地方	公有 道府縣 總面積	立木地 總面積	針葉樹林	濶葉樹林	針濶混淆樹林	竹林	無立木地	市町 總面積	立木地 總面積	針葉樹林
	町	町	町	町	町	町	町	町	町	町
三月末日現在 大正 2	…	…	…	…	…	…	…	…	…	…
〃 3	…	…	…	…	…	…	…	…	…	…
年末現在 〃 4	583 098.2	517 364.0	40 520.2	158 267.0	318 539.1	37.7	65 734.2	1 365 904.2	871 585.9	274 785.6
〃 7	658 236.4	611 851.4	45 452.6	242 088.4	324 249.0	61.4	46 385.0	1 599 318.7	1 030 920.5	307 931.7
〃 10	738 486.0	664 343.6	67 995.7	342 344.5	253 937.6	65.8	74 142.4	1 711 977.9	1 136 608.9	361 768.9
〃 13	862 169.2	786 116.3	58 475.0	400 310.3	327 097.6	233.4	76 052.9	2 133 675.4	1 430 772.8	439 139.2
昭和 2	896 303.8	817 486.9	74 720.8	404 848.5	337 507.7	409.9	78 816.9	2 315 750.4	1 596 713.0	491 596.5
〃 5	932 027.0	849 579.7	90 414.8	418 223.6	340 373.0	568.3	82 447.3	2 386 658.0	1 731 935.5	543 439.7
〃 8	**945 980.0**	**855 113.2**	**138 953.6**	**294 400.4**	**421 431.6**	**327.6**	**90 866.8**	**2 505 643.1**	**1 867 599.7**	**583 386.6**
1 北海道	637 262.5	573 640.6	4 675.8	223 057.1	345 907.7	—	63 621.9	151 604.8	106 134.7	13 971.0
2 青森	744.5	602.3	471.7	18.4	112.2	—	142.2	23 244.9	12 853.8	6 570.6
3 岩手	5 360.5	5 347.7	4 102.2	1 240.0	5.5	—	12.8	96 332.3	60 563.1	18 598.5
4 宮城	6 431.7	5 099.5	3 715.3	1 268.0	116.0	0.2	1 332.2	88 628.2	63 185.9	18 501.2
5 秋田	4 001.6	3 090.8	3 090.8	—	—	—	910.8	142 885.2	69 428.0	21 429.5
6 山形	3 454.1	3 083.5	1 611.3	1 471.0	1.2	—	370.6	67 198.6	58 078.9	9 272.8
7 福島	2 090.7	1 596.1	350.0	1 074.1	171.9	0.1	494.6	138 355.2	120 130.3	15 863.1
8 茨城	845.7	845.7	162.4	1.0	678.6	3·7	—	2 824.0	2 418.0	1 710.0
9 栃木	3 045.7	2 992.1	2 281.6	618.3	34.9	57.3	53.6	9 413.8	8 711.9	4 163.0
10 群馬	3 806.9	2 946.8	1 025.6	1 881.3	39.3	0.6	860.1	11 690.9	8 597.1	4 255.9
11 埼玉	7 652.8	7 152.8	2 551.5	1 026.0	3 575.3	—	500.0	2 830.2	2 626.4	1 432.4
12 千葉	2 321.1	2 232.8	1 985.4	112.5	13.9	121.0	88.3	4 156.2	3 770.0	1 804.6
13 東京	258.7	258.7	247.6	5.1	6.0	—	—	13 193.1	10 695.6	2 946.2
14 神奈川	10 021.5	7 577.1	2 639.2	3 454.6	1 483.3	—	2 444.4	25 531.0	17 643.4	4 557.4
15 新潟	5 785.9	5 048.8	1 283.5	3 092.8	672.5	—	737.1	116 839.3	95 691.2	4 938.5
16 富山	17 097.2	16 411.3	16 266.6	119.6	25.1	—	685.9	18 682.5	17 659.9	2 330.4
17 石川	2 121.4	2 023.2	1 505.8	516.1	0.3	1.0	98.2	4 809.3	3 822.2	1 799.8
18 福井	2 525.2	2 468.6	1 497.7	409.9	561.0	—	56.6	19 442.1	17 231.1	3 268.4
19 山梨	132 602.8	125 205.7	34 692.5	38 828.9	51 681.4	2.9	7 397.1	50 569.8	47 768.3	15 987.8
20 長野	6 063.7	5 052.9	3 386.6	1 111.2	555.1	—	1 010.8	181 718.3	153 643.4	42 773.3
21 岐阜	4 156.8	4 131.1	1 473.1	692.0	1 965.4	0.6	25.7	144 331.5	119 544.5	28 436.9
22 静岡	7 475.5	5 360.0	5 345.5	8.2	—	6.3	2 115.5	53 346.2	34 343.8	11 613.4
23 愛知	9 278.4	8 585.2	2 575.4	789.3	5 138.6	81.9	693.2	8 380.4	7 545.3	5 876.1
24 三重	1 920.7	1 920.7	1 425.8	295.4	199.5	—	—	78 676.9	71 312.7	19 355.0
25 滋賀	2 237.1	2 190.6	1 861.8	279.0	40.5	9.3	46.5	15 413.7	14 874.9	5 778.8
26 京都	2 508.5	2 491.9	1 760.4	543.7	187.2	0.6	16.6	58 583.8	49 363.4	16 911.5
27 大阪	180.7	159.2	151.0	2.5	5.7	—	21.5	2 435.9	2 367.0	1 130.7
28 兵庫	1 846.8	1 801.5	560.6	1 107.6	124.3	9.0	45.3	76 498.6	65 741.3	26 585.9
29 奈良	2 726.6	2 714.1	1 265.9	1 061.9	386.1	0.2	12.5	11 910.9	10 333.3	7 197.6
30 和歌山	5 398.4	4 340.1	630.0	1 870.1	1 840.0	—	1 058.3	43 711.4	39 338.5	14 564.3
31 鳥取	2 977.4	2 951.7	2 623.1	326.2	—	2.4	25.7	52 851.8	27 582.7	10 446.3
32 島根	858.6	858.6	572.2	264.9	21.5	—	—	30 010.2	23 826.7	11 666.7
33 岡山	1 102.5	1 077.7	295.0	762.1	20.6	—	24.8	119 850.2	83 528.1	32 736.9
34 廣島	3 632.1	3 631.9	3 057.4	—	574.5	—	0.2	62 440.8	47 811.7	23 524.7
35 山口	4 989.9	3 805.7	2 644.8	330.8	829.9	0.2	1 184.2	105 363.5	72 356.8	30 536.9
36 德島	1 816.8	1 803.8	1 420.6	383.2	—	—	13.0	15 791.1	14 216.6	3 694.7
37 香川	2 788.6	2 449.3	2 131.0	125.8	192.5	—	339.3	17 188.8	16 127.6	9 433.6
38 愛媛	2 444.5	2 164.0	1 193.0	951.2	18.9	0.9	280.5	35 964.8	31 870.3	17 367.1
39 高知	2 568.9	2 325.4	2 029.2	292.1	4.1	—	243.5	21 857.8	19 761.9	6 549.2
40 福岡	4 864.4	4 864.4	4 749.1	115.3	—	—	—	25 081.1	13 939.3	10 783.4
41 佐賀	655.1	644.0	554.0	17.8	72.0	0.2	11.1	26 117.7	13 970.3	10 533.5
42 長崎	2 802.7	2 313.2	2 212.6	50.8	49.8	—	489.5	32 227.4	25 359.5	12 575.3
43 熊本	5 183.1	4 362.8	3 965.2	300.7	94.4	2.5	820.3	77 164.8	36 492.7	17 272.3
44 大分	4 673.0	3 075.4	2 639.2	426.3	—	9.9	1 597.6	61 304.2	25 104.1	12 243.9
45 宮崎	3 233.8	3 139.8	1 959.4	439.8	731.7	8.9	94.0	31 514.6	25 748.9	12 978.0
46 鹿兒島	4 589.0	3 769.2	1 716.0	585.1	1 460.6	7.5	819.8	69 590.1	48 492.3	19 966.3
47 沖繩	5 575.9	5 504.9	599.2	3 072.7	1 832.6	0.4	71.0	58 085.2	45 992.3	10 433.2

年次又ハ地方	有村 木地 濶葉樹林	針濶混淆樹林	竹林	無立木地	有部落 總面積	立木地 總面積	針葉樹林	濶葉樹林	針濶混淆樹林	竹林	無立木地
	町	町	町	町	町	町	町	町	町	町	町
大正 2	…	…	…	…	…	…	…	…	…	…	…
〃 3	…	…	…	…	…	…	…	…	…	…	…
〃 4	301 871.3	287 713.6	7 215.4	494 318.3	2 228 219.0	1367 1013	322 871.5	564 621.1	474 688.2	4 920.5	861 117.7
〃 7	395 353.4	321 995.8	5 639.6	568 398.2	1 865 172.4	11382793	279 512.3	480 757.9	371 413.1	6 596.0	726 893.1
〃 10	444 926.4	323 820.4	6 093.2	575 369.0	1 557 323.8	956 236.0	257 344.9	395 752.6	298 994.8	4 143.7	601 087.8
〃 13	577 028.5	409 700.8	4 904.3	702 902.6	1 215 374.6	754 792.7	222 680.5	283 134.8	245 419.3	3 558.1	460 581.9
昭和 2	619 227.5	421 407.7	4 481.3	719 037.4	959 327.1	624 660.2	199 808.3	237 482.6	184 544.5	2 824.8	334 666.9
〃 5	762 605.7	421 584.6	4 305.5	654 722.5	780 605.7	538 259.1	179 272.7	198 683.5	157 982.9	2 320.0	242 346.6
〃 8	**827 160.1**	**449 918.5**	**4 154.5**	**638 043.4**	**762 107.7**	**527 217.5**	**175 107.2**	**194 298.2**	**155 093.5**	**2 718.6**	**234 890.2**
1 北海道	57 848.9	34 314.8	—	45 470.1	2 045.1	1 352.0	335.4	935.2	111.4	—	693.1
2 青森	4 153.8	2 109.4	20.0	10 391.1	43 462.1	19 134.4	6 022.6	7 638.6	5 471.6	1.6	24 327.7
3 岩手	30 407.5	11 557.0	0.1	35 769.2	14 224.5	7 476.5	1 636.1	3 478.8	2 366.6	—	6 748.0
4 宮城	35 570.2	9 084.4	30.1	25 442.3	15 058.2	9 770.0	2 857.5	5 075.1	1 779.8	57.6	5 288.2
5 秋田	38 576.9	9 420.2	1.4	73 457.2	18 030.1	6 675.7	1 974.5	3 481.6	1 217.6	2.0	11 354.4
6 山形	31 408.8	17 396.9	0.4	9 119.7	25 194 9	20 199.1	2 038.2	14 020.4	4 139.5	1.0	4 995.8
7 福島	95 179.1	9 074.2	13.9	18 224.9	37 933.2	30 805.4	3 380.5	25 042.0	2 378.3	4.6	7 127.8
8 茨城	367 2	326.4	14.4	406.0	827.1	662.4	332.2	130.7	190.1	9.4	164.7
9 栃木	3 919.2	622.9	6.8	701.9	1 213.9	1 143.1	190.8	776.3	175.0	1.0	70.8
10 群馬	3 378.1	957.6	5.5	3 093.8	762.3	744.3	132.4	545.3	66.1	0.5	18.0
11 埼玉	1 027.9	166.0	0.1	203.8	1 638.2	1 531.5	395.7	1 024.4	110.7	0.7	106.7
12 千葉	1 597.1	356.1	12.2	386.2	5 519.6	4 435.8	1 721.9	2 273.3	414.0	26.6	1 083.8
13 東京	5 144.0	2 601.3	4.1	2 497.5	2 047.8	1 584.4	673.4	619.7	290.3	1.0	463.4
14 神奈川	8 288.6	4 698.4	99.0	7 887.6	3 705.4	2 572.9	1 262.0	1 051.1	256.1	3.7	1 132.5
15 新潟	76 858.7	13 864.1	29.9	21 148.1	23 681.7	17 530.9	2 150.3	12 494.5	2 807.8	78.3	6 150.8
16 富山	14 542.9	786.5	0.1	1 022.6	6 181.1	4 968.3	72.1	4 284.1	482.2	129.9	1 212.8
17 石川	1 425.2	596.0	1.2	987.1	1 329.8	1 093.2	316.8	538.7	199.1	38.6	236.6
18 福井	10 945.5	3 016.9	0.3	2 211.0	4 466.0	3 986.4	794.8	1 782.7	1 404.3	4.6	479.6
19 山梨	9 350 7	22 421 8	8.0	2 801.5	11 132.7	9 662.3	3 696.5	2 045.2	3 904.2	16.4	1 470.4
20 長野	71 498.0	39 216.1	156.0	28 074.9	82 631.4	53 625.7	14 078.0	19 378.2	20 140.3	29.2	29 005.7
21 岐阜	47 074.1	44 028.8	4.7	24 787.0	30 940.8	26 166.8	6 615.5	11 109.9	8 409.5	31.9	4 774.0
22 静岡	15 849.9	6 313.7	566.8	19 002.4	21 119.1	13 635.9	5 775.5	4 593.7	2 956.9	309.8	7 483.2
23 愛知	1 027.6	628.4	13.2	835.1	11 251.7	9 670.5	5 278.1	2 156.9	2 220.4	15.1	1 581.2
24 三重	37 573.8	14 368.8	15.1	7 364.2	7 787.6	5 632.3	1 567.8	1 967.0	2 083.6	13.9	2 155.3
25 滋賀	4 946.1	4 132.7	17.3	538.8	35 829.8	30 642.9	7 686.5	6 082.3	16 810.9	63.2	5 186.9
26 京都	11 202.7	21 185.8	63.4	9 220.4	27 010.9	22 126.6	6 381.1	5 132.9	10 506.4	106.2	4 884.3
27 大阪	493.7	741.2	1.4	63.9	3 850.6	3 229.1	2 376.3	385.6	462.3	4.9	621.5
28 兵庫	22 930.2	16 117.3	107.9	10 757.3	87 959.4	65 630.6	21 816.7	23 106.7	20 315.7	391.5	22 328.8
29 奈良	1 449.1	1 685.8	0.8	1 577.6	20 523.4	18 962.6	14 826.0	2 840.0	1 290.2	6.4	1 560.8
30 和歌山	12 412.4	12 349.0	12.8	4 372.9	12 461.5	9 607.1	5 627.3	1 261.6	2 711.9	6.3	2 854.4
31 鳥取	8 061.3	9 044.2	30.9	25 269.1	15 192.0	6 962.0	1 921.3	2 464.3	2 526.6	49.8	8 230.0
32 島根	5 640.0	6 492.0	28.0	6 183.5	4 459.3	2 482.2	848.9	445.1	1 180.4	7.8	1 977.1
33 岡山	34 088.6	16 572.9	129.7	36 322.1	20 452.3	14 321.7	11 455.2	1 111.8	1 740.3	14.4	6 130.6
34 廣島	6 887.3	17 392.8	6.9	14 629.1	17 044.8	14 419.0	8 130.6	982.9	5 293.6	11.9	2 625.8
35 山口	11 654.2	30 084.9	80.8	33 006.7	2 591.9	2 088.4	1 189.3	297.1	589.8	12.2	503.5
36 德島	5 620.4	4 882.9	18.6	1 574 5	5 276.7	4 735.1	1 011.8	2 664.4	1 006.6	52.3	541.6
37 香川	1 322.2	5 319.3	52.5	1 061.2	5 667.0	5 087.1	1 910.9	232.0	2 923.4	20.8	579.9
38 愛媛	7 656.1	6 743.5	103.6	4 094.5	2 934.9	2 363.7	1 460.4	280.2	583.6	39.5	566.2
39 高知	7 934.8	5 273.3	4.6	2 095.9	7 172.8	6 259.6	1 525.5	1 563.1	3 168.9	2.1	913.2
40 福岡	1 486.2	1 488.7	181.0	11 141.8	15 883.6	5 849.6	4 031.4	524.3	1 101.0	192.9	10 034.0
41 佐賀	1 594.3	1 712.2	130.3	12 147.4	3 490.6	1 805.3	1 347.9	115.2	274.3	67.9	1 635.3
42 長崎	7 637.1	5 013.5	83.6	6 867.9	5 746.3	4 426.3	928.9	905.0	2 578.1	14.3	1 320.0
43 熊本	15 698.8	3 053.1	463.5	40 672.1	13 447.8	5 585.4	1 904.8	2 713.0	888.6	79.0	7 862.4
44 大分	6 626.8	5 736.7	496.7	36 200.1	44 232.1	17 121.7	6 961.3	5 191.7	4 647.4	321.3	27 110.4
45 宮崎	5 883.5	6 852.5	34.9	5 765.7	24 677.7	20 155.7	5 012.0	7 217.8	7 709.6	216.3	4 522.0
46 鹿兒島	20.650.5	7 304.0	571.5	21 097.8	8 411.7	5 935.1	2 914.9	1 477.4	1 284.0	258.8	2 476.6
47 沖繩	22 220.1	12 813.5	525.5	12 092.9	5 606.3	3 355.9	569.6	865.4	1 919.5	1.4	2 250.4

48. 林野面積 (續)

年次又ハ地方	公有 其ノ他ノ公共團體 總面積	立木地 總面積	針葉樹林	濶葉樹林	針濶混淆樹林	竹林	無立木地	總面積
	町	町	町	町	町	町	町	町
三月末日現在 大正 2	…	…	…	…	…	…	…	112 222.6
〃 3	…	…	…	…	…	…	…	123 873.4
年末現在 〃 4	167 665.9	105 597.4	43 787.4	22 436.1	38 406.8	967.1	62 068.5	123 815.0
〃 7	155 037.9	113 427.5	50 086.0	18 751.4	44 256.3	333.8	41 610.4	125 865.2
〃 10	110 064.0	84 574.2	44 176.4	15 317.7	24 357.6	722.5	25 489.8	130 146.5
〃 13	117 562.0	87 272.5	26 810.5	21 727.9	38 557.4	176.7	30 289.5	132 297.9
昭和 2	111 455.3	79 491.4	28 054.9	24 457.0	26 635.3	344.2	31 963.9	131 363.9
〃 5	121 970.9	90 800.8	34 291.0	30 402.2	25 725.2	382.4	31 170.1	142 559.2
〃 8	109 333.0	85 959.7	33 355.7	29 298.8	22 953.3	348.9	23 373.3	145 471.8
1 北海道	9 157.7	7 326.1	351.7	5 155.0	1 819.4	—	1 831.6	2 532.0
2 青森	1 932.9	963.7	807.5	123.9	32.3	—	969.2	778.7
3 岩手	2 149.1	1 274.5	462.2	490.5	321.8	—	874.6	1 436.0
4 宮城	3 757.3	2 530.2	1 692.8	157.1	679.8	0.5	1 227.1	1 830.7
5 秋田	8.3	7.0	4.6	2.0	0.4	—	1.3	1 718.4
6 山形	2 925.3	2 382.4	533.7	1 617.9	230.8	—	542.9	2 251.1
7 福島	840.8	813.8	328.9	413.2	71.7	—	27.0	4 214.6
8 茨城	260.6	251.8	175.3	43.8	27.0	5.7	8.8	2 762.6
9 栃木	452.9	447.9	255.8	190.4	0.6	0.1	15.0	5 790.0
10 群馬	577.7	455.3	348.0	21.9	85.3	0.1	122.4	3 136.6
11 埼玉	127.3	109.6	53.0	36.8	19.6	0.2	17.7	3 197.8
12 千葉	268.2	232.2	171.2	55.8	4.4	0.8	36.0	3 449.9
13 東京	283.9	252.8	135.3	67.4	48.7	0.4	31.1	1 740.8
14 神奈川	767.8	317.0	79.3	96.6	138.4	2.7	450.8	2 234.9
15 新潟	8 965.2	8 732.7	122.2	8 083.6	533.6	0.3	225.5	4 071.0
16 富山	406.5	402.9	171.1	211.5	19.1	1.2	3.6	1 437.2
17 石川	120.6	120.2	70.0	38.6	11.5	0.1	0.4	1 636.6
18 福井	177.7	155.8	76.2	44.8	32.9	1.9	21.9	3 726.8
19 山梨	2 272.4	1 993.5	905.6	580.0	506.9	1.0	278.9	6 118.8
20 長野	16 618.9	12 067.5	2 361.8	2 823.0	6 829.1	53.6	4 551.4	6 697.7
21 岐阜	7 499.5	7 225.7	3 399.5	2 498.7	1 325.6	1.9	273.8	7 883.0
22 静岡	7 262.4	4 710.4	3 380.0	647.2	667.6	15.6	2 552.0	6 530.0
23 愛知	1 886.3	1 672.9	1 009.9	283.4	354.6	24.9	213.4	3 593.3
24 三重	32.0	29.2	13.5	4.2	11.4	0.1	2.8	2 349.8
25 滋賀	52.7	51.6	39.7	2.0	9.3	0.6	1.1	6 423.9
26 京都	4 596.7	4 587.2	528.9	2 037.8	2 017.8	2.7	9.5	5 871.0
27 大阪	437.0	237.0	179.5	23.8	32.1	1.6	200.0	1 739.2
28 兵庫	81.1	75.2	59.6	3.1	9.9	2.6	5.9	9 306.4
29 奈良	1 040.7	1 014.6	513.9	456.9	42.5	1.3	26.1	1 520.1
30 和歌山	1 633.4	1 509.7	947.6	314.2	247.4	0.5	123.7	2 772.4
31 鳥取	1 102.3	563.5	500.8	52.6	7.9	2.2	538.8	1 255.1
32 島根	2 286.7	2 109.4	1 922.9	72.9	113.6	—	177.3	6 130.8
33 岡山	1 677.3	749.3	527.7	9.5	212.0	0.1	928.0	6 466.5
34 廣島	1 469.5	1 352.6	412.7	210.8	714.7	14.4	116.9	3 475.7
35 山口	12.1	12.1	11.7	—	0.4	—	—	3 215.4
36 徳島	87.8	84.5	35.3	23.2	18.9	7.1	3.3	2 193.2
37 香川	1 094.8	1 045.4	305.6	26.0	714.3	0.5	48.4	2 729.8
38 愛媛	6 981.8	6 689.4	3 377.1	448.7	2 859.4	4.2	292.4	3 291.4
39 高知	440.5	439.7	107.8	18.6	304.1	9.2	0.8	725.1
40 福岡	3 430.3	2 186.8	1 405.2	194.4	545.0	42.2	1 243.5	1 289.7
41 佐賀	4.0	4.0	1.9	0.5	0.4	1.2	—	1 008.2
42 長崎	498.1	461.6	223.1	15.4	222.8	0.3	36.5	977.2
43 熊本	5 360.5	1 559.9	1 066.9	423.4	64.5	5.1	3 800.6	537.5
44 大分	3 239.0	2 409.0	1 575.3	415.4	399.4	18.9	830.0	2 067.7
45 宮崎	4 154.5	3 463.2	2 069.2	638.1	636.8	119.1	691.3	848.2
46 鹿兒島	890.9	870.9	632.2	224.2	10.5	4.0	20.0	507.2
47 沖縄	—	—	—	—	—	—	—	1.7

面積 (續)

社寺有 總面積	立木地 總面積	針葉樹林	濶葉樹林	針濶混淆樹林	竹林	無立木地	神社有 總面積	社有 立木地 總面積	針葉樹林	年次又ハ地方
町	町	町	町	町	町	町	町	町	町	
104 519.5	…	…	…	…	…	7 703.1	…	…	…	2
114 238.3	…	…	…	…	…	9 635.1	…	…	…	3
109 937.2	40 177.0	27 147.0	40 844.6	1 768.6	13 877.8	40 623.0	35 067.0	14 118.7	4
111 233.8	40 768.1	28 844.0	39 897.9	1 723.8	14 631.4	43 163.1	37 176.8	15 395.8	7
115 399.7	44 534.4	30 542.0	38 120.0	2 203.3	14 746.8	47 445.8	41 147.8	17 119.2	10
117 206.9	43 583.1	30 874.8	40 955.7	1 793.3	15 091.0	50 497.9	44 684.3	17 974.8	13
118 238.7	45 666.0	31 347.9	39 312.2	1 912.6	13 125.2	51 253.2	45 726.0	19 321.0	2
130 901.9	49 896.2	34 407.9	44 410.7	2 187.1	11 657.3	61 446.3	55 739.2	21 952.3	5
134 511.9	50 770.7	37 957.9	43 505.7	2 277.6	10 959.9	63 577.9	58 694.4	22 774.4	8
1 655.0	535.4	695.4	424.2	—	877.0	1 649.4	1 118.3	272.6	1
669.7	212.5	204.1	253.1	—	109.0	392.4	293.4	142.4	2
1 176.4	376.4	426.0	369.8	4.2	259.6	264.0	212.0	91.8	3
1 721.0	489.7	706.0	492.9	32.4	109.7	838.4	782.1	211.5	4
1 346.6	545.4	589.0	209.7	1.5	371.8	1 209.6	894.5	368.3	5
1 816.0	685.8	534.8	593.2	2.2	435.1	1 167.9	947.1	339.4	6
4 033.1	837.3	2 462.8	713.9	19.1	181.5	2 305.7	2 160.3	362.5	7
2 521.8	1 259.1	369.8	845.6	47.3	240.8	1 547.7	1 499.5	724.1	8
5 686.4	1 021.2	1 139 4	3 480.0	45.8	103 6	3 949.9	3 887.0	417.4	9
2 958.0	569.6	1 723.3	596.6	68.5	178.6	1 109.8	1 027.6	204.1	10
3 069.1	1 135.2	1 179.3	709.1	45.5	128.7	949.8	888.8	444.0	11
3 268.4	1 651.0	901.3	585.8	130.3	181.5	636.6	592.0	363.5	12
1 697.9	695.1	545.4	437.9	18.5	42.9	667.2	649.4	303.2	13
2 134.9	776.4	680 8	625.8	51.9	100.0	401.6	364.1	136.7	14
3 686.2	1 153.2	1 655.6	821.5	55.9	384.8	1 092.9	1 000.3	308.9	15
1 403.1	1 003.0	223.8	171.5	4.8	34.1	745.9	732.2	470.5	16
1 553.8	492.0	461.7	587.7	12.4	82.8	1 199.6	1 132.6	260.5	17
3 431.6	897.1	1 590.8	910.9	32.8	295.2	1 589.9	1 538.6	435.6	18
5 567.6	1 194.7	2 808.6	1 415.0	149.3	551 3	3 267.1	3 192.2	294.9	19
5 894.4	2 299.4	1 816.8	1 754.8	23.4	803.3	3 793.4	3 235.0	1 069.1	20
7 258.4	2 784.7	1 511.9	2 856.8	105.0	624.6	3 756.0	3 484.4	1 492.0	21
6 112.8	2 236.6	2 116.9	1 460.0	299.3	417.2	1 877.8	1 756.4	711.3	22
3 409.2	1 532.6	372.3	1 404.2	100.1	184.1	1 314.6	1 246.5	619.4	23
2 275.9	1 039.4	480.9	721.8	33.8	73.9	900.4	872.0	465.2	24
6 326.7	1 754.8	1 030.8	3 448.8	92.3	97.2	2 235.4	2 193.9	844.6	25
5 555.4	1 930.6	1 442.8	1 960.7	221.3	315.6	1 759.1	1 730.5	683.6	26
1 657.2	794.7	404.6	422.8	35.1	82.0	321.8	293.7	145.3	27
8 619.0	3 396.4	2 000.0	3 085.6	137.0	687.4	3 086.0	2 758.5	1 340.8	28
1 413.8	609.3	274.8	505.1	24.6	106.3	552.2	490.0	224.4	29
2 726.2	1 241.1	523.1	939.0	23.0	46.2	816.2	795.3	430.6	30
1 110.1	376.3	287.9	431.0	14.9	145.0	612.8	512.3	179.1	31
5 352.6	1 939.7	1 436.1	1 929.3	47.5	778.2	3 212.7	2 771.3	1 264.5	32
6 102.5	3 381.7	1 083.4	1 595.5	41.9	364.0	2 917.9	2 778.9	1 671.6	33
3 072.8	1 630.3	263.0	1 157.6	21.9	402.9	1 434.1	1 301.8	655.9	34
3 139.9	1 127.3	614.2	1 336.1	62.3	75.5	814.2	786.8	335.6	35
2 076.2	667.2	693.2	697.2	18.6	117.0	667.5	641 3	145.2	36
2 648.8	2 016 4	179.1	442.0	11.3	81.0	1 658.6	1 635.9	1 288.8	37
3 123.5	1 643.6	693.7	765.5	20.7	167.9	1 895.8	1 799.2	1 006.2	38
676.3	168.6	160.7	343.8	3.2	48.8	582.4	535.2	154.7	39
1 122.0	542.1	185.4	358.0	36.5	167.7	947.0	796.2	450.7	40
870.1	219.9	168.5	439.4	42.3	138.1	469.9	368.8	102.3	41
915.0	227.7	354.1	312.7	20.5	62.2	677.3	640.7	177.3	42
478.2	189.7	186.7	75.6	26.2	59.3	339.8	285.5	111.5	43
1 842.5	863.3	437.8	467.3	74.1	225.2	1 231.9	1 074.3	558.7	44
828.7	359.6	209.5	246.3	13.3	19.5	663.0	645.1	284.8	45
505.4	266.3	130.7	103.3	5.1	1.8	354.7	352.9	209.3	46
1.7	0.3	0.1	1.3	—	—	—	—	—	47

48. 林　　野

年次又ハ地方	社				寺			
	神社							
	立木地			無立木地	總面積	立木地		
	濶葉樹林	針濶混淆樹林	竹林			總面積	針葉樹林	濶葉樹林
	町	町	町	町	町	町	町	町
三月末日現在 大正 2	…	…	…	…	…	…	…	…
〃 3	…	…	…	…	…	…	…	…
年末現在 〃 4	7 322.3	13 279.6	346.4	5 556.0	83 192.0	74 870.2	26 058.3	19 824.7
〃 7	7 919.4	13 546.3	315.3	5 986.3	32 702.1	74 057.0	25 372.3	20 924.6
〃 10	9 493.8	14 183.2	351.6	6 298.0	82 700.7	74 251.9	27 415.2	21 048.2
〃 13	10 328.1	16 027.8	353.6	5 813 6	81 800.0	72 522.6	25 608.3	20 546.7
昭和 2	11 200.9	14 859.8	344.3	5 527.2	80 110.7	72 512.7	26 345.0	20 147.0
〃 5	13 639.1	19 635.4	512.4	5 707.1	81 112.9	75 162.7	27 943.9	20 768.8
〃 8	**15 909.7**	**19 532.6**	**477.7**	**5 183.5**	**81 593.9**	**75 817.5**	**27 996.3**	**22 048.2**
1 北海道	519.2	326.5	—	531.1	882.6	536.7	262.8	176.2
2 青森	25.3	125.7	—	99.0	386.3	376.3	70.1	178·6
3 岩手	68.2	52.0	—	52.0	1.172.0	964.4	284.6	357.8
4 宮城	286.6	280.7	3.3	56.3	992.3	938.9	278.2	419.4
5 秋田	398.3	127.3	0.6	315.1	508.8	452.1	178.1	190.7
6 山形	282.9	323.7	1.1	220.8	1 083.2	868.9	346.4	251.9
7 福島	1 479.1	318.5	0.2	145.4	1 908.9	1 872.8	474 8	983.7
8 茨城	185.7	584.9	4.8	48.2	1 214.9	1 022.3	535.0	184.1
9 栃木	287.2	3 177.1	5.3	62.9	1 840.1	1 799.4	603.8	852.2
10 群馬	590.8	225.0	7.7	82.2	2 026.8	1 930.4	365.5	1 132.5
11 埼玉	272.1	170.4	2.3	61.0	2 248.0	2 180·3	691.2	907.2
12 千葉	88.5	134.7	5.3	44.6	2 813.3	2 676.4	1 287.5	812.8
13 東京	197.3	147.4	1.5	17.8	1 073.6	1 048.5	391.9	349.1
14 神奈川	49.4	176.8	1.2	37.5	1 833.3	1 770.8	639.7	631.4
15 新潟	408.3	277.1	6.0	92.6	2 978.1	2 685.9	844.3	1 247.3
16 富山	167.7	91.1	2.9	13.7	691.3	670.9	532.5	56.1
17 石川	389.4	476.2	6.5	67.0	437.0	421.2	231.5	72.3
18 福井	736.7	355.2	11.1	51.3	2 136·9	1 895.0	461.5	854.1
19 山梨	2 207.8	683.7	5.8	74.9	2 851.8	2 375.4	899.8	600.8
20 長野	988.4	1 175.0	2.5	558.4	2 904.3	2 659.4	1 230.3	828.4
21 岐阜	822.8	1 135.9	33.7	271.6	4 127.0	3 774.0	1 292.7	689.1
22 静岡	524.8	485.4	34.9	121.4	4 652.2	4 356.4	1 525.3	1 592.1
23 愛知	99.8	498.7	28 6	68.1	2 278.7	2 162.7	913·2	272.5
24 三重	134.4	269.4	3.0	28.4	1 449.4	1 403.9	574.2	346.5
25 滋賀	555.0	767.7	26.6	41.5	4 188.5	4 132.8	910.2	475.8
26 京都	436.1	546.1	64.7	28.6	4 111·9	3 824.9	1 247.0	1 006.7
27 大阪	30.2	112.9	5.3	28.1	1 417.4	1 363.5	649.4	374.4
28 兵庫	348.2	1 011.5	58.0	327.5	6 220.4	5 860.5	2 055.6	1 651.8
29 奈良	100.5	158 5	6.6	62.2	967.9	923.8	384.9	174.3
30 和歌山	110.4	242.3	12.0	20.9	1 956.2	1 930.9	810.5	412.7
31 鳥取	109.5	218.5	5.2	100.5	642.3	597.8	197.2	178.4
32 島根	537.4	961.3	8.1	441.4	2 918.1	2 581.3	675.2	898.7
33 岡山	441.2	656.8	9.3	139.0	3 548.6	3 323.6	1 710.1	642.2
34 広島	102.6	537.6	5.7	132.3	2 041.6	1 771.0	974.4	160.4
35 山口	114.1	321.7	15.4	27.4	2 401.2	2 353.1	791.7	500.1
36 徳島	210.4	282.3	3.4	26.2	1 525.7	1 434.9	522.0	482.8
37 香川	41.5	301.9	3.7	22.7	1 071.2	1 012.9	727.6	137.6
38 愛媛	432.9	354.8	5.3	96.6	1 395.6	1 324.3	637.4	260.8
39 高知	124.0	254.6	1.9	47.2	142.7	141.1	13.9	36.7
40 福岡	129.4	202.8	13.3	150.8	342.7	325.8	91·4	56.0
41 佐賀	49.2	195.0	22.3	101.1	538.3	501.3	117.6	119.3
42 長崎	249.2	208.2	6.0	36.6	299.9	274.3	50.4	104.9
43 熊本	130.8	35.9	7.3	54.3	197.7	192.7	78.2	55.9
44 大分	227.2	267.7	20.7	157.6	835.8	768.2	304.6	210.6
45 宮崎	157.4	196.4	6.5	17.9	185.2	183.6	74.8	52.1
46 鹿児島	61.8	79.7	2.1	1.8	152.5	152.5	57.0	68.9
47 沖縄	—	—	—	—	1.7	1.7	0.3	0.1

面　　積 (續)

年次又ハ地方	有			私有						
	院地		無立木地	總面積	立木地					無立木地
	針濶混淆樹林	竹林			總面積	針葉樹林	濶葉樹林	針濶混淆樹林	竹林	
	町	町	町	町	町	町	町	町	町	町
大正 2	…	…	…	7 406 815.3	6 268 123.9	…	…	…	…	1 138 691.4
〃 3	…	…	…	7 452 304.9	6 255 791.3	…	…	…	…	1 196 513.6
〃 4	27 565.0	1 422.2	8 321.8	8 501 192.6	7 023 654.9	2 266 714.1	2 461 301.8	2 189 072.3	106 566.7	1 477 537.7
〃 7	26 351.6	1 408.5	8 645.1	8 816 787.7	7 186 424.7	2 328 957.2	2 511 108.1	2 230 836.9	115 522.5	1 630 363.0
〃 10	23 936.8	1 851.7	8 448.8	9 096 409.5	7 391 206.8	2 380 308.6	2 706 597.4	2 197 030.4	107 270.4	1 705 202.7
〃 13	24 927.9	1 439.7	9 277.4	9 623 103.2	7 802 853.9	2 597 444.3	2 865 188.6	2 224 436.8	115 784.2	1 820 249.3
昭和 2	24 452.4	1 568.3	7 598.0	9 363 454.3	7 772 742.4	2 545 877.6	2 956 673.2	2 147 761.6	122 430.0	1 590 711.9
〃 5	24 775.3	1 674.7	5 950.2	9 692 654.7	8 106 476.6	2 596 160.8	3 268 535.8	2 114 901.6	126 878.4	1 586 178.1
〃 8	**23 973.1**	**1 799.9**	**5 776.4**	**10 227 153.0**	**8 543 644.6**	**2 733 783.5**	**3 422 576.8**	**2 248 351.3**	**138 933.0**	**1 683 508.4**
1 北海道	97.7	—	345.9	1 437 889.6	801 957.8	92 849.2	476 117.9	232 990.7	—	635 931.8
2 青森	127.4	—	10.0	128 639.7	87 277.6	38 376.5	29 626.3	18 750.7	24.1	41 362.1
3 岩手	317.8	4.2	207.6	466 273.7	349 764.0	64 729.5	179 655.1	104 807.6	571.8	116 509.7
4 宮城	212.2	29.1	53.4	135 764.6	123 336.1	28 116.6	64 415.3	29 301.4	1 502.8	12 428.5
5 秋田	82.4	0.9	56.7	172 154.4	118 421.1	37 633.5	62 594.1	18 032.1	161.4	53 733.3
6 山形	269.5	1.1	214.3	156 063.2	119 741.3	37 938.6	59 807.5	21 874.1	121.1	36 321.9
7 福島	395.4	18.9	36.1	405 150.4	385 072.3	60 277.5	251 727.8	72 367.0	700.0	20 078.1
8 茨城	260.7	42.5	192.6	173 322.1	161 114.2	79 735.9	47 179.3	30 709.9	3 489.1	12 207.9
9 栃木	302.9	40.5	40.7	195 967.9	179 863.1	48 326.1	88 889.0	39 549.4	3 098.6	16 104.8
10 群馬	371.6	60.8	96.4	173 010.7	155 120.0	52 116.5	71 918.9	28 505.1	2 579.5	17 890.7
11 埼玉	538.7	43.2	67.7	89 861.8	80 131.7	21 525.8	40 328.1	16 597.8	1 680.0	9 730.1
12 千葉	451.1	125.0	136.9	142 533.2	132 230.3	81 073.5	28 507.3	19 255.6	3 393.9	10 302.9
13 東京	290.5	17.0	25.1	53 598.6	49 920.1	12 306.0	29 030.3	7 999.3	584.5	3 678.5
14 神奈川	449.0	50.7	62.5	62 558.5	56 196.4	17 734.1	25 805.1	11 078.2	1 579.0	6 362.1
15 新潟	544.4	49.9	292.2	271 591.7	235 049.5	61 929.0	134 975.1	36 575.4	1 570.0	36 542.2
16 富山	80.4	1.9	20.4	161 107.4	142 820.2	47 960.1	51 214.7	43 174.7	470.7	18 287.2
17 石川	111.5	5.9	15.8	130 766.1	121 165.6	31 911.2	56 653.0	30 951.9	1 649·5	9 600.5
18 福井	555.7	21.7	243.9	154 152.7	144 166.5	31 968 3	68 478.7	42 261.5	1 458.0	9 986·2
19 山梨	731.3	143.5	476.4	129 580.5	124 220.1	39 555.5	41 662.9	41 420.5	1 581.2	5 360.4
20 長野	579.8	20.9	244.9	219 457.4	177 159.4	62 481.5	70 116.4	43 702.9	858.6	42 298.0
21 岐阜	1 720.9	71.3	353.0	403 044.8	353 714.4	91 532.4	139 576.6	120 209.2	2 396.2	49 330.4
22 静岡	974.6	264.4	295.8	276 602.4	254 766.1	103 403.1	95 210.8	51 761.0	4 391.2	21 836.3
23 愛知	905.5	71.5	116.0	115 736.6	100 151.7	48 145.6	21 174.7	28 437.6	2 393.8	15 584.9
24 三重	452.4	30.8	45.5	217 854.5	205 762.2	108 446.5	52 581.8	42 563.4	2 170.5	12 092.3
25 滋賀	2 681.1	65.7	55.7	97 820.5	93 223.0	28 439.9	33 630.2	27 371.3	3 781.6	4 597.5
26 京都	1 414.6	156.6	287.0	201 431.8	190 872.8	57 579.6	60 674.4	68 556.2	4 062.6	10 559.0
27 大阪	309.9	29.8	53.9	25 231.6	24 527.0	11 890.6	5 433.8	6 053.3	1 149 3	704.6
28 兵庫	2 074.1	79.0	359.9	248 186.6	229 894 6	88 837.8	69 365.3	67 283.6	4 407.9	18 292.0
29 奈良	346.6	18.0	44.1	138 415.6	136 173.3	78 155.8	23 706.5	33 317.0	994.0	2 242.3
30 和歌山	696.7	11.0	25.3	234 039.2	226 932.4	89 734.9	66 703.7	68 735.8	1 758.0	7 106.8
31 鳥取	212.5	9.7	44.5	93 987.5	80 661.2	25 257.7	33 425.9	20 984.8	992.8	13 326.3
32 島根	968.0	39.4	336.8	346 590.9	294 383.9	66 867.6	115 947.1	106 741.8	4 827.4	52 207.0
33 岡山	938.7	32.6	225.0	240 939.8	209 850.1	93 955.3	64 596.3	48 623.4	2 675.1	31 089.7
34 広島	620.0	16.2	270.6	364 427.4	298 719.6	127 364.6	67 949.3	100 570.4	2 835.3	65 707.8
35 山口	1 014.4	46.9	48.1	202 399.1	183 881.9	67 731.2	41 235.9	65 352.5	9 562.3	18 517.2
36 徳島	414.9	15.2	90.8	301 698.8	287 968.3	94 139.6	101 948.7	89 251.1	2 628.9	13 730.5
37 香川	140.1	7.6	58.3	56 035.1	53 916.6	31 535.9	5 635.9	15 628.7	1 116.1	2 118·5
38 愛媛	410.7	15.4	71.3	219 291.1	199 281.0	94 338.0	54 242.5	47 071.7	3 628.8	20 010.1
39 高知	89.2	1.3	1.6	284 351.2	260 388.0	60 368.8	106 677.2	91 030.1	2 311.9	23 963.2
40 福岡	155.2	23.2	16.9	119 056.5	104 205.5	50 495.9	21 013.0	23 616.3	9 080.3	14 851.0
41 佐賀	244.4	20.0	37.0	54 929.5	41 634.6	16 894.3	12 331.1	9 818.0	2 591.2	13 294.9
42 長崎	104.5	14.5	25.6	80 460.8	69 431.2	19 173.2	24 902.4	22 667.0	2 688.6	11 029.6
43 熊本	39.7	18.9	5.0	248 261.0	223 328.6	77 324.2	110 861.9	26 955.5	8 187·0	24 932.4
44 大分	199.6	53.4	67.6	289 983.5	243 350.4	104 453.4	68 763.0	55 077.1	15 057.9	46 633.1
45 宮崎	49.9	6.8	1.6	277 599.1	243 664.3	56 373.7	95 095.4	84 846.7	7 348.5	33 934.8
46 鹿児島	23.6	3.0	—	204 817.6	174 415.2	84 535.9	48 743.8	32 558.4	8 577.1	30 402.4
47 沖縄	1.3	—	—	24 516.3	13 819.4	7 763.1	2 447.8	3 363.6	244.9	10 696.9