


社會統計月刊

第二卷第十號

北京特別市社會局編纂委員會編

中華民國二十八年十月出版




社會統計月刊

第二卷第十號

目 錄

北京特別市社會局編纂委員會編

中華民國二十八年十月出版



北京特別市社會局社會統計月刊目錄

I. 商 業

1. 商 店

本市城內商店分類及九月份營業情況變動統計表.....	1
本市城內商店總數及營業歇業遷移調查統計表.....	10
本市各區商號遷移月報表.....	11
本市社會局所轄各市場商號統計月報表.....	12
本市社會局所轄各市場攤地承租退租月報表.....	12

2. 物 價

本市零售物價及指數表.....	13
本市零售物價指數表.....	15
本市零售物價指數圖.....	16
本市建築材料價格及指數表.....	17

3. 糧 煤

本市輸入食糧數量調查統計表.....	19
本市煤炭輪進量消費量與貯存量調查表.....	20
本市食糧存儲量調查表.....	21
本市食糧消耗量調查表.....	21

4. 金 融

本市足金價格及指數表.....	22
本市錢業存放款額調查表.....	24
本市各銀行存放款額調查表.....	25

II. 農 工

各業勞動工人工資略計表.....	27
------------------	----

III. 公 用

1. 水 電

九月份水電各項統計表.....	29
九月份檢定度量衡器具數目統計表.....	29
九月份檢查度量衡器具數目統計表.....	30

IV. 救 濟

救濟院收容人數分類統計月報表.....	31
救濟院出院人數分類統計月報表.....	32

V. 職 業 介 紹

職業介紹處介紹得職人數統計表.....	33
職業介紹處登記求職人數統計表.....	34
職業介紹處求職者職業分類統計表.....	35

VI. 觀 光

本市各名勝遊覽處所門券進款統計表.....	37
本市主要名勝遊覽處所遊人國籍人數統計表.....	39

VII. 雜 項

1. 火 災

本市火災調查表.....	43
--------------	----

2. 會 計

北京特別市社會局收支對照表(一).....	44
北京特別市社會局收支對照表(二).....	44

3. 人 事

本市社會局組織系統表.....	45
-----------------	----



商店

本市城內商店分類及九月份營業情況變動統計表

社會局調查統計股編製

業	別	城內商店 分類家數	開業家數	歇業家數	遷移家數	附註	
總計		23731	127	92	41		
農	產 品	業	1249	12	4	2	
		米	795	9	3	2	
		碾	14	0	0	0	
		確	8	0	0	0	
		茶	123	0	0	0	
		鮮	137	1	1	0	
		青	32	0	0	0	
		花	6	1	0	0	
		鮮	40	1	0	0	
		棉	84	0	0	0	
		花	10	0	0	0	
		林	產 品	業	246	1	0
木	67			1	0	0	
棺	90			0	0	1	
劈	89			0	0	1	
畜	產 品	業	1721	9	4	1	
		豬	39	0	0	0	
		豬	544	4	2	0	
		豬	9	0	0	0	
		豬	6	0	0	0	
		牛	223	0	1	0	
		牛	67	1	0	0	
		羊	5	0	0	0	
		湯	205	0	0	0	
		牛	40	0	0	0	
		駝	22	0	0	0	
		皮	4	0	0	0	
下	2	0	0	0			

內有郊外遷移家數
 營業家數
 二十四家
 二十三家
 未列表內

本市城內商店分類及九月份營業情況變動統計表(續)

業	別	城內商店 分類家數	開業家數	歇業家數	遷移家數	附註
	駝 羊 牛 馬 騾	16	1	0	0	
	店	21	0	0	0	
	鋪	4	0	0	0	
	廠	53	2	0	0	
	局	263	0	1	1	
	貨	52	0	0	0	
	革	35	1	0	0	
	皮	98	0	0	0	
	尾	13	0	0	0	
水	產 品	67	1	0	0	
	天 然	16	0	0	0	
礦	產 品	51	1	0	0	
	煤	1143	8	9	2	
	汽	1128	8	8	2	
金	屬 製 品	15	0	1	0	
	珠	1230	10	4	4	
	店	7	0	0	0	
	石	4	0	0	0	
	金	22	0	0	0	
	飾	6	0	0	0	
	花	259	1	2	1	
	器	11	0	0	0	
	錫	251	2	0	0	
	行	43	2	0	0	
	床	2	0	0	0	
	絲	16	0	0	0	
	剪	104	0	0	0	
	廠	41	2	0	0	
	鋪	444	3	2	3	
	針	3	0	0	0	
	鏡	9	0	0	0	

本市城內商店分類及九月份營業情況變動統計表(續)

業	別	城內商店分類	店數	開業家數	歇業家數	遷移家數	附註
土	廠業	分石	8	0	0	0	
		石	179	1	0	1	
		陶	57	1	0	0	
		大磁	31	0	0	0	
		土	10	0	0	0	
		土	72	0	0	0	
		土	9	0	0	1	
		土	1079	5	4	4	
		土	293	2	0	0	
		土	106	1	0	2	
木	廠業	桌小	77	0	1	1	
		箱	27	0	2	0	
		藤	94	0	0	0	
		山	79	0	1	0	
		席	28	0	0	0	
		簾	33	0	0	1	
		藤	204	1	0	0	
		篋	13	0	0	0	
		梳	21	1	0	0	
		篋	20	0	0	0	
紡	廠業	綢	33	0	0	0	
		緞	33	0	0	0	
		緞	18	0	0	0	
		業	903	12	3	2	
		緞	85	0	0	0	
		布	249	4	1	0	
		布	55	2	2	0	
		布	9	0	0	0	
		布	4	0	0	0	
		布	4	0	0	0	
零	廠業	布	17	2	0	0	
		布					

本市城內商店分類及九月份營業情況變動統計表(續)

業	別	城內商店 分類家數	開業家數	歇業家數	遷移家數	附註
	網	片	58	1	0	0
	絨	線	285	1	0	0
	織	衣 襪 毛 巾	94	2	0	1
	地	毯	43	0	0	1
化	學 工 業 品	業 器	645	4	1	2
	料		32	0	0	0
	造	紙(附染紙)	82	0	0	1
	人	造	2	0	0	0
	油		80	0	0	0
	顏		91	2	0	1
	膜		67	0	0	0
	膠		9	0	0	0
	漿		1	0	0	0
	酒		1	0	0	0
	牙		1	0	0	0
	化	學 工	2	0	0	0
	洗		215	1	1	0
	踏		21	1	0	0
	硝		8	0	0	0
	洗	染 皮	33	0	0	0
教	育	品	536	4	0	0
	書		140	0	0	0
	南	紙 文 具(附帖套)	379	4	0	0
	字		8	0	0	0
	體	育 用	8	0	0	0
	修	理 自 來 水	1	0	0	0
美	術 工 藝 品	筆 業	1068	3	4	1
	珠		55	0	0	0
	古		114	1	0	0
	玉		130	0	0	0
	字		45	0	0	0

本市城內商店分類及九月份營業情況變動統計表(續)

業	別	城內商店 分類家數	開業家數	歇業家數	遷移家數	附註
照	像	86	0	0	0	
製	版	6	0	0	0	
油	畫	3	0	0	0	
電	刻	3	0	0	0	
雕	刻	2	0	0	0	
印	刷	154	2	2	0	
印	鐵 製 織	1	0	0	0	
訂	書	12	0	0	0	
裱	畫	103	0	1	0	
圖	章 刻 字	132	0	0	0	
畫	像	6	0	0	0	
燈	畫	14	0	0	0	
雕	漆	8	0	0	0	
翠	花	7	0	0	0	
墩	指	4	0	0	0	
盆	景	6	0	0	0	
磁	花	12	0	1	0	
草	絹 花	41	0	0	0	
鐵	花	1	0	0	0	
佛	經 佛 像	7	0	0	0	
玻	璃 鏡	56	0	0	1	
錦	匣	59	0	0	0	
美	社	1	0	0	0	
藝	業	2474	9	10	3	
西	服	108	2	0	1	
新	機	122	1	0	0	
估	衣	158	0	1	0	
軍	衣	42	1	0	0	
雨	衣	4	0	0	0	
鞋	店	276	1	0	0	
帽	店	147	0	0	0	

本市城內商店分類及九月份營業情況變動統計表(續)

業	別	城內商店 分類家數	開業家數	歇業家數	遷移家數	附註
	成	衣	1095	2	7	2
	尚	鞋	255	2	1	0
	壽	衣	27	0	0	0
	藤	帶	97	0	0	0
	藤	頭	11	0	0	0
	盜	結	7	0	0	0
	帽	頭	4	0	0	0
	包	頁	1	0	0	0
	皮	靴	6	0	0	0
	花	邊	114	0	1	0
	車	圍	425	4	1	0
機	械	電	9	0	0	0
	機	料	138	4	1	0
	電	料	19	0	0	0
	無	綫	245	0	0	0
	鐘	表	7	0	0	0
	修	機	7	0	0	0
	修	電	7	0	0	0
交	通	運	633	4	1	2
	汽	行	148	0	0	1
	馬	車	18	0	0	0
	自	行	188	1	0	1
	人	力	118	0	0	0
	大		33	0	1	0
	手		47	0	0	0
	修	補	8	0	0	0
	車	皮	15	0	0	0
	運	草	34	3	0	0
	落	貨	23	0	0	0
	脚	貨	1	0	0	0
樓	店		450	1	1	0
	飯	旅	70	0	0	0

本市城內商店分類及九月份營業情況變動統計表(續)

業	別	城內商店分類	開業家數	歇業家數	遷移家數	附註
建 雜	客 公 小 菜 木 器 修 理 品 油 柴 洋 化 百 樂 掛 扇 香 烟 烟 荷 骨 雨 度 玩 假 刷 花 藤 洋	棧	137	0	0	0
		寓	112	1	1	0
		店	131	0	0	0
		業	340	0	1	1
		廠	334	0	1	1
		井	5	0	0	0
		灶	1	0	0	0
		葉	1709	14	6	1
		烟	500	1	1	0
		貨	422	8	4	1
		貨	1	0	0	0
		品	149	1	0	0
		貨	16	0	0	0
		器	15	0	0	0
		貨	51	0	0	0
		帽	168	1	1	0
		扇	11	0	0	0
		燭	91	1	0	0
		舖	72	0	0	0
		袋	56	0	0	0
		包	9	0	0	0
		貨	27	0	0	0
傘	11	0	0	0		
衡	21	1	0	0		
具	17	0	0	0		
髮	17	0	0	0		
子	46	0	0	0		
炮	9	1	0	0		
袋	50	0	0	0		
麵	24	0	0	0		
瓶	5	0	0	0		

本市城內商店分類及九月份營業情況變動統計表(續)

業	別	城內商店 分類家數	開業家數	歇業家數	遷移家數	附註
飲	舖	11	0	0	0	
	爛	10	0	0	0	
	盒	2080	10	10	1	
	南	56	0	0	0	
	罐	202	4	1	0	
	糕	155	1	0	0	
	糖	19	0	0	0	
	麵	2	0	0	0	
	挂	8	0	0	0	
	肉	2	0	0	0	
	糖	31	0	0	0	
	粉	43	1	0	0	
	豆	94	1	0	0	
	油	1101	2	8	1	
	鹽	2	0	0	0	
	醋	11	0	0	0	
	油	320	1	1	0	
	西	4	0	0	0	
	瀾	7	0	0	0	
	松	6	0	0	0	
茶	9	0	0	0		
烙	8	0	0	0		
店	2344	4	16	1		
飯	31	0	0	0		
飯	152	0	1	0		
飯	446	0	2	1		
番	5	0	1	0		
食	20	0	0	0		
茶	30	0	0	0		
咖	17	0	0	0		
汽	10	0	0	0		

本市城內商店分類及九月份營業情況變動統計表(續)

業	別	城內商店 分類家數	開業家數	歇業家數	遷移家數	附註
	棍	26	0	4	0	
	食	179	0	2	0	
	食	5	0	0	0	
	館	132	0	2	0	
	館	346	2	2	0	
	首	141	0	0	0	
	餅	471	2	0	0	
	麵	333	0	2	0	
醫	業	1499	8	6	5	
	藥	490	2	0	4	
	藥	100	2	0	0	
	牙	83	0	0	1	
	醫	2	0	0	0	
	髮	533	3	4	0	
	堂	112	0	1	0	
	局	179	1	1	0	
銀	業	124	0	1	2	
	行	35	0	0	0	
	所	89	0	1	2	
典	業	83	0	0	0	
	舖	83	0	0	0	
交	業	1	0	0	0	
	所	1	0	0	0	
物	業	218	0	0	1	
	舖	125	0	0	0	
	房	34	0	0	0	
	輛	33	0	0	0	
	隊	4	0	0	1	
	鋪	21	0	0	0	
	被	1	0	0	0	
換	業	90	1	2	0	

本市城內商店分類及九月份營業情況變動統計表(續)

業別	城內商店分類	店數	開業家數	歇業家數	遷移家數	附註
電 戲 球 書 茶 告 廣 備 拍 土 其 水 被 家 派 命 格 收 裝	影院	11	0	0	0	
	社	14	0	0	0	
	社	21	0	0	0	
	社	44	1	2	0	
	業	292	0	1	1	
	社	26	0	0	0	
	所	263	0	1	1	
	行	3	0	0	0	
	業	296	0	1	1	
	店	296	0	1	1	
	他	557	2	2	1	
	井	224	0	1	0	
	衣	280	1	1	1	
	業	2	1	0	0	
社	5	0	0	0		
館	38	0	0	0		
雜	0	0	0	0		
票	7	0	0	0		
廠	1	0	0	0		

本市城內商店總數及營業歇業遷移調查統計表

二十七年九月至二十八年九月

項 目	總 數	營 業	歇 業	遷 移
9 月	22826	206	123	34
10 月	22894	167	99	41
11 月	22972	184	106	45
12 月	23098	218	92	48
28年 1 月	23,196	183	85	49
2 月	23243	105	58	37
3 月	23355	229	117	42
4 月	23452	197	100	57
5 月	23554	205	103	52
6 月	23607	146	93	48
7 月	23653	130	84	33
8 月	23696	121	78	41
9 月	23731	127	92	41

社會局調查統計股編

本市各區商號遷移月報表

民國二十八年九月份

分		區	商號遷入家數	商號遷出家數
內	一	區	2	3
內	二	區	5	4
內	三	區	5	4
內	四	區	6	4
內	五	區	3	4
內	六	區	2	2
外	一	區	1	2
外	二	區	4	3
外	三	區	—	1
外	四	區	3	3
外	五	區	2	2
東		郊	—	—
西		郊	1	2
南		郊	—	—
北		郊	—	—
總		計	34	34

社會局商業股編

本市社會局所轄各市場商號統計月報表

民國二十八年九月份

業 別	東安市場	西安市場	西單市場	廣安市場	文化商場	朝陽市場	東單菜市場
飲 食 類	35	5	1	3	—	20	—
服 用 類	61	4	—	—	—	9	—
醫 藥 類	7	1	—	—	—	5	—
娛 樂 類	8	10	—	—	—	4	—
油 鹽 蔬 菜 類	—	—	13	12	—	—	44
魚 肉 海 味 類	4	—	30	46	—	1	70
美 術 工 藝 圖 書 類	17	3	—	—	20	—	—
其 他 雜 業 類	100	3	35	1	—	32	18
合 計	232	26	79	62	20	71	132

社會局商業股編

本市社會局所轄各市場攤地承租退租月報表

民國二十八年九月份

市 場 名 稱	承 租 戶 額	承 租 段 額	退 租 戶 額	退 租 段 額
東 安 市 場	3	3	2	2
西 安 市 場	—	—	—	—
西 單 市 場	—	—	—	—
廣 安 市 場	—	—	—	—
文 化 商 場	—	—	—	—
朝 陽 市 場	1	1	—	—
東 單 菜 市 場	1	1	1	1
合 計	5	5	3	3

社會局商業股編

物 價

本市零售物價及指數表

二十八年九月份

社會局調查統計股編製

品名	單位	市 價 (元)			指 數 (二十六年四月=100)				
		本月平均	上 旬	中 旬	下 旬	本月平均	上 旬	中 旬	下 旬
總 指						207.38	207.15	205.69	209.30
(1) 食 糧						183.02	200.46	179.37	169.24
1. 西貢米	I包	38.00	44.00	35.00	35.00	214.10	234.64	206.88	200.79
中仰光米	"	35.33	40.00	33.00	33.00	230.77	267.20	212.55	212.55
中小站星米	"	37.63	42.90	35.00	35.00	248.60	281.43	232.18	232.18
綠砲車麵	I袋	8.47	10.00	7.70	7.70	245.85	280.26	228.65	228.65
伏地米麵	"	8.60	11.00	7.40	7.40	184.98	218.48	168.23	168.23
玉枚米麵	I市斤	.166	.18	.16	.16	205.40	262.72	176.74	176.74
蒜苗米麵	"	.12	.12	.12	.12	189.39	204.55	181.81	181.81
蒜苗麥豆麵	"	.15	.15	.15	.15	210.53	210.53	210.53	210.53
蒜苗梁米豆麵	"	.12	.12	.12	.12	205.48	205.48	205.48	205.48
蒜苗高小綠	"	.166	.18	.18	.14	157.89	157.89	157.89	157.89
蒜苗菜	"	.083	.09	.08	.08	210.97	227.85	227.85	177.22
蒜苗白油	"	.14	.16	.13	.13	260.42	281.25	250.00	250.00
蒜苗莖	"	.128	.14	.14	.105	200.00	228.57	185.71	185.71
蒜苗菜	"	.123	.12	.12	.13	200.52	218.75	218.75	164.06
2. 蒜苗	"	.064	.057	.080	.055	246.67	240.00	240.00	260.00
蒜苗油	"	.052	.07	.047	.039	178.02	212.39	182.42	139.24
蒜苗莖	"	.142	.20	.160	.067	220.69	196.55	275.86	189.66
蒜苗頭	"	.052	.052	.052	.052	94.54	127.27	85.45	70.91
蒜苗瓜	"	.056	.056	.056	.056	790.74	1111.11	888.89	372.22
蒜苗冬	"	.123	.10	.130	.040	173.33	173.33	173.33	173.33
蒜苗白	"	.017	.015	.016	.019	59.57	59.57	59.57	59.57
蒜苗茄	"	.139	.160	.207	.050	166.67	135.14	175.68	189.18
蒜苗豆	"	.123	.190	.100	.078	5.03	4.53	4.83	5.74
蒜苗芽	"	.054	.052	.058	.052	134.95	155.34	200.97	48.54
蒜苗肉	"	.120	.120	.120	.120	389.65	655.17	244.83	268.96
蒜苗魚	"	.220	.220	.220	.220	18.00	17.33	19.33	17.33
蒜苗黃	"	.200	.200	.200	.200	230.76	230.76	230.76	230.76
蒜苗鴨	"	.096	.120	.088	.080	278.48	278.48	278.48	278.48
3. 魚 肉	"	.150	.150	.150	.150	60.42	60.42	60.42	60.42
魚 肉	I塊	.050	.050	.050	.050	8.90	11.12	8.16	7.42
魚 肉	"	.010	.010	.010	.010	136.35	136.35	136.35	136.35
魚 肉	"	.050	.050	.050	.050	147.06	147.06	147.06	147.06
魚 肉	"	.010	.010	.010	.010	111.11	111.11	111.11	111.11
魚 肉	"	.010	.010	.010	.010	171.65	183.91	164.85	166.19
魚 肉	I市斤	.460	.460	.46	.400	188.52	188.52	188.52	188.52
魚 肉	"	.510	.510	.51	.510	178.95	178.95	178.95	178.95
魚 肉	"	.410	.390	.42	.420	180.62	171.81	185.02	185.02
魚 肉	"	.280	.550	.36	.360	195.09	253.46	165.90	165.90
魚 肉	"	.423	.280	.28	.280	67.14	67.14	67.14	67.14
魚 肉	"	Nil	Nil	Nil	Nil	Nil	Nil	Nil	Nil
魚 肉	"	.293	.360	.24	.280	94.33	116.12	77.41	89.45
魚 肉	"	.666	.700	.65	.650	179.69	188.68	175.20	175.20

本市零售物價及指數表(續)

品名	單位	市價 (元)				指數 (二十六年四月=100)			
		本月平均	上旬	中旬	下旬	本月平均	上旬	中旬	下旬
雞	1市斤	.60	.60	.60	.60	205.48	205.48	205.48	205.48
雞	1個	.04	.04	.04	.04	240.00	240.00	240.00	240.00
4. 雞 蛋	1市斤	.686	.72	.680	.660	168.32	170.89	163.32	170.75
調 味 油	"	.56	.58	.560	.540	271.41	284.58	268.77	260.87
香 豆 甜 黃 中	"	.173	.20	.160	.160	240.34	248.93	240.34	231.76
醬 油	"	.14	.14	.140	.140	90.28	104.17	83.33	83.33
醬 油	"	.107	.12	.100	.100	157.30	157.30	157.30	157.30
鹽	"	.12	.12	.120	.120	133.33	150.00	125.00	125.00
白 醋	"	.04	.05	.035	.035	109.09	109.09	109.09	109.09
白 糖	"	.40	.40	.400	.400	50.00	62.50	43.75	43.75
大 糖	1磅	.65	.55	.600	.800	192.31	192.31	192.31	192.31
(II) 煤 塊	100市斤	.908	.875	.925	.925	270.83	229.17	250.00	333.33
末 紅 烟 元 木	"	.70	.600	.750	.750	219.43	211.96	220.53	225.80
煤 炭	"	Nil	Nil	Nil	Nil	196.18	188.98	199.78	199.78
柴	"	.852	.605	.975	.975	233.33	200.00	250.00	250.00
亞 細 亞 煤 油	1市斤	.617	.550	.650	.650	Nil	Nil	Nil	Nil
亞 細 亞 煤 油	1市斤	.80	8.00	8.000	8.000	195.39	171.28	207.45	207.45
亞 細 亞 煤 油	1市斤	2.23	2.30	2.20	2.200	207.22	188.33	216.67	216.67
亞 細 亞 煤 油	1市斤	.33	.32	.320	.350	181.82	181.82	181.82	181.82
亞 細 亞 煤 油	5加侖	15.92	17.00	15.250	15.500	186.11	191.67	183.33	183.33
亞 細 亞 煤 油	10厘	.09	.09	.090	.090	200.00	193.94	193.94	212.12
亞 細 亞 煤 油	6支	.62	.60	.600	.660	284.23	303.57	272.32	276.79
(III) 布	1市尺	.973	.96	.96	1.000	200.00	200.00	200.00	200.00
中 綠 市 布	1市尺	.252	.24	.25	.265	310.00	300.00	300.00	300.00
白 市 布	"	.30	.288	.298	.315	235.60	227.11	233.80	245.88
白 粗 洋 布	"	.229	.218	.228	.240	211.60	208.70	208.70	217.39
藍 粗 洋 布	"	.29	.278	.290	.302	279.63	266.66	277.78	294.44
陰 丹 士 林 布	"	.287	.275	.285	.300	268.15	257.14	266.07	281.25
黑 帆 布	"	.387	.38	.380	.400	243.26	231.91	242.55	255.32
(IV) 糖	1市斤	1.28	1.28	1.280	1.280	219.74	213.84	223.08	232.31
中 紅 茶	"	1.60	1.60	1.600	1.600	247.70	238.78	245.69	258.62
中 綠 茶	"	2.40	2.40	2.400	2.400	175.76	172.73	172.73	181.82
中 花 茶	"	.56	.56	.560	.560	191.46	189.05	189.05	196.28
中 燒 酒	"	1.13	1.10	1.100	1.200	133.33	133.33	133.33	133.33
中 紹 酒	"	.12	.12	.120	Nil	166.67	166.67	166.67	166.67
山 石 鱸 魚	1塊	.27	.28	.280	.250	150.00	150.00	150.00	150.00
大 黃 條 皂	1條	.033	.03	.030	.040	135.00	140.00	140.00	125.00
粉 連 紙	1張	.06	.06	.060	.060	256.40	230.76	230.76	307.69
毛 邊 紙	"	.04	.04	.040	.040	285.31	285.31	285.31	285.31
報 紙	"	.07	.07	.070	.070	235.29	235.29	235.29	235.29

本市零售物價指數表

28年1月至9月
(26年4月 = 100)

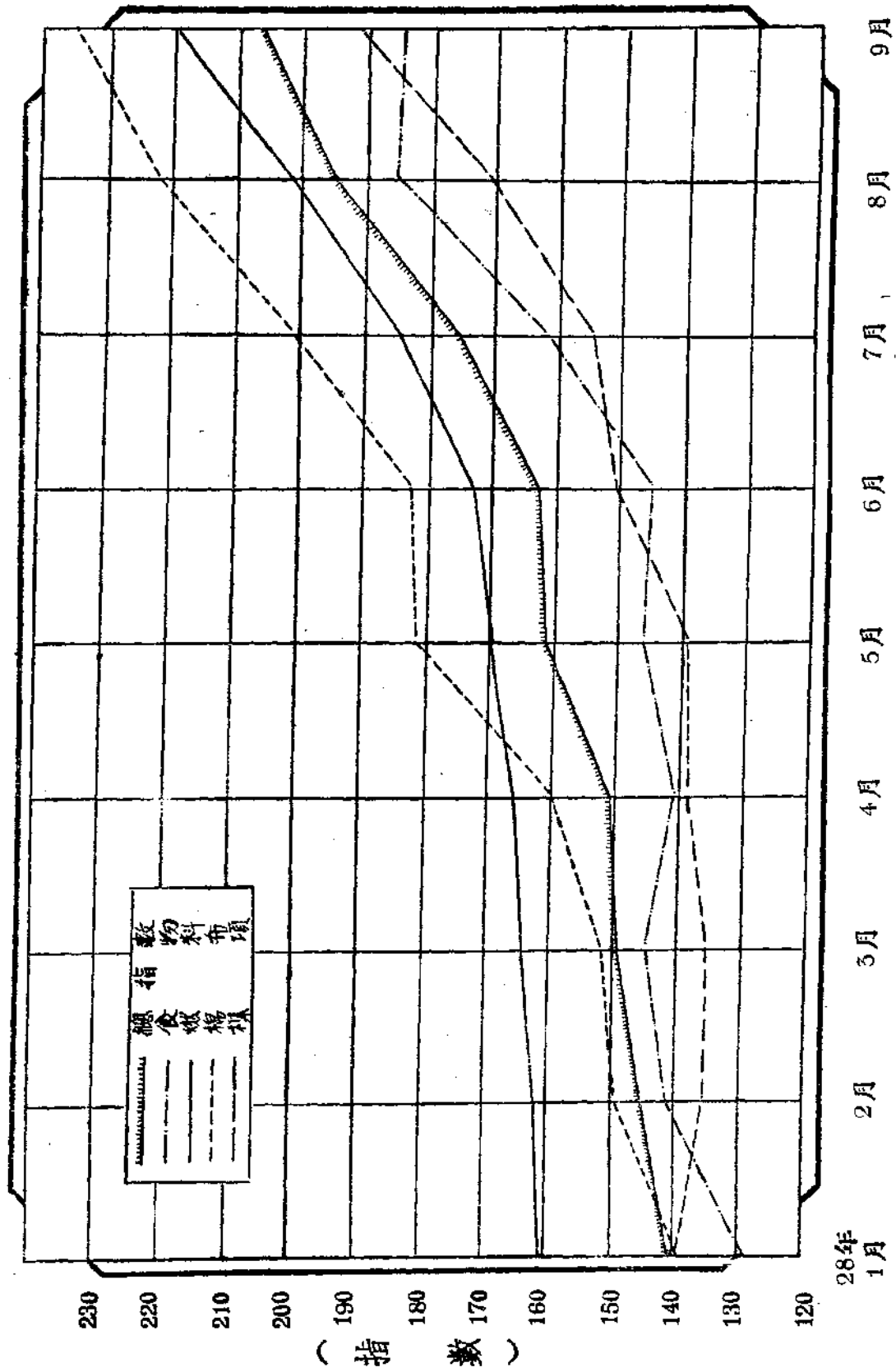
月 類	份	28年 1月	2月	3月	4月	5月	6月	7月	8月	9月
總指數		141.67	146.61	148.59	151.80	162.08	163.59	176.87	195.11	207.38
食物類		128.80	141.25	144.85	141.87	147.04	145.47	162.25	184.51	183.02
燃料類		160.34	162.46	164.74	167.04	169.18	173.28	185.03	202.40	219.43
棉布類		138.47	149.31	152.73	159.77	182.08	183.54	201.30	222.61	235.60
雜項類		139.07	135.39	135.39	138.50	150.97	150.52	154.89	170.92	191.46

社會局調查統計股編

本市零售物價指數圖

28年1月至9月

(26年4月=100)



本市建築材料價格及指數表

民國二十八年九月份

類別	品名	單位	26年4月 市(元)價	28年9月 市(元)價	指數 26年4月=100	附註	
五 鐵	圓板	鐵	I 市斤	0.15	0.52	346.66	I市斤=壹担
	鐵管	鐵	I 英尺	0.15	6.52	346.66	
	"	直徑15分	I 英寸	0.50	3.80	760.00	
	"	直徑2寸	"	0.85	4.80	564.47	
	鐵絲	(大小號)	I 市斤	0.20	6.00	300.00	
	洋釘	(大小號)	"	0.16	0.65	406.25	
	綫鐵釘	6分	I 羅	0.16	0.70	437.50	I羅=12打
	"	1寸	"	0.34	1.20	352.94	
"	1寸2分	"	0.40	1.50	375.00		
"	1寸5分	"	0.45	1.80	400.00		
銅	黃銅板	圓銅	I 市斤	0.85	2.80	329.41	
	紅銅板	圓銅	"	2.90	3.00	333.33	
	銅絲	(大小號)	"	0.90	3.00	333.33	
	銅釘	(大小號)	I 磅	1.20	2.70	225.00	
	黃銅管	銅管	I 市斤	0.95	2.70	284.21	
	紅銅管	銅管	"	2.00	4.00	200.00	
金 鉛	鉛塊	(粗)	I 市斤	1.60	4.60	287.50	
	鉛絲	(粗)	"	0.12	0.70	583.33	
	"	(細)	"	0.18	0.70	388.88	
	鉛鐵	(3尺寬長)	I 張	0.24	1.00	416.66	
鋼	鋼絲	(20號)	I 磅	1.40	7.00	500.00	缺貨
玻 璃	薄玻璃	玻璃	I 方英尺	2.20	5.80	263.63	
	花玻璃	玻璃	"	0.11	0.16	145.45	
	玻璃磚	玻璃	"	0.50	1.00	200.00	
	色玻璃	紅黃藍綠紫	"	1.30	1.50	115.38	
				0.80	3.00	375.00	

本市建築材料價格及指數表(續)

類別	品名	單位	26年4月 市(元)價	28年9月 市(元)價	指數 26年4月=100	附註
灰	洋白灰	1 袋	4.10	7.00	170.37	1袋=85斤
	青灰	百市斤	4.45	1.50	333.33	
	高次灰	"	0.48	1.20	250.00	
	純沙	"	0.45	1.00	222.22	
	長石	"	0.20	0.30	150.00	
	青白	"	0.45	0.75	187.50	
石	麻刀	1 市尺	0.60	0.85	130.77	
		1 市斤	0.80	0.18	225.00	
磚	紅長磚大開條	百塊	1.06	3.40	212.50	
	機器紅長磚	"	1.80	3.40	188.88	
	次長條四丁紅磚	"	1.50	2.50	166.66	
	灰長磚大開條	"	1.40	3.00	214.28	
	灰小長條斧刃磚	"	0.90	2.20	244.44	
	尺四灰方磚	"	8.00	20.0	250.00	
	尺二灰方磚	"	6.00	16.0	266.66	
	大板瓦	"	0.60	1.70	283.33	
木	上等紅松方木	100方寸	16.00			缺貨
	黃花松方木	"	15.00			
	美松板	"	15.00	60.0	400.00	
	1-4寸毛板	"				
	美松木	100尺	20.00	60.0	300.00	
	1-2寸以下方木	"				
	建松板	1塊	2.40	6.00	250.00	
	杉木四寸板條	1捆	1.400	3.00	214.28	
杉木一寸板	1捆	12.00	33.0	275.00		
電料	白綫德國西門子	7 2 碼	8.00	35.0	437.50	
	" "東洋中常	"	3.50	18.0	514.31	
	電鈴綫(小盤)	1 5 碼	0.20	0.40	200.00	
	黑綫德國西門子	1 0 0 碼	4.50	20.0	444.44	
	" "東洋	"	3.10	12.0	387.09	
	燈泡西洋	1 隻	0.33	0.45	136.36	
	" "東洋	"	0.13	0.26	200.00	
	" "上海	"	0.3	0.25	192.30	

社會局調查統計股編製

糧

煤

本市輸入食糧數量調查統計表

二十八年九月月份

種	日	期	總計		上旬		中旬		下旬		附記
			噸數	石數	噸數	石數	噸數	石數	噸數	石數	
計			6,270	274	4,080	150	1,600	590	124		
小			638	143	195	143	353	90			
玉			7				7				
白			30				30				
秋			30				30				
麥			1,245	7	1,000	7	180	30	65		
麥			30		30						
麥			90		60		30				
麥			60		60						
麥			2,640		1,935		495	210			
子			250		115		135				
子			90		90						
子			15								
子				5							
子											
豆			120		60		30				
豆			90		60		30				
豆			30		60		30				
豆			75		60						
豆				29							
豆				85							
豆			15								
豆				5							
粉			475		325		150				
麵			75		75						
麵			30				30				
麻			105		15		30				
梁			130				100				
雜											

社會局調查統計股編製

本市煤炭輸進量消費量與貯存量調查表

二十八年九月份

上月原存量 (噸)		煤球 二〇五四・八二		無烟塊一七七四一・九一		有烟末三三五六・二									
				有烟塊一三八・九五		無烟末三七三四六・四六									
輸進量 (噸)		消費量 (噸)		貯存量 (噸)											
旬別	無烟塊	無烟末	有烟塊	有烟末	煤球	無烟塊	無烟末	有烟塊	有烟末	煤球	無烟塊	無烟末	有烟塊	有烟末	煤球
上旬	二五二一・九四	四六八〇・九四	七二・二四	九四九・六〇	二〇七四・七八	七九九九・七三	一五八三七・八七	三七・八五	一七二九・二七	三〇二〇・八二	一二三六四・一二	二六一八九・五三	一七三・三四	二五七六・五三	一一〇八・七八
中旬	四一一〇・三七	七九七六・九一	三五六・八九	四一八三・四六	二五四二・五七	七六七三・八八	一六二〇七・七二	一八七・三四	二七五四・七三	二五二二・一四	八七〇〇・六一	一七九五八・七二	三四二・八九	四〇〇五・二六	一一二九・二一
下旬	五三二〇・六一	一〇二九九・七〇	二九五・三〇	二七八七・七〇	二五七一・四八	四六二四・八四	一一三九九・一六	無	二七二九・五八	一八四二・五三	九三八六・三八	一六八五九・二六	六三八・一九	四〇六三・三八	一八五八・一六

本市食糧存儲量調查表

二十八年九月份

類	旬別	單位	上	中	下	
旬別	別	別	旬	旬	旬	
大	米	包	57,258	42,745	28,004	
麵	粉	袋	117,594	99,066	76,902	
雜	糧	石	739,574	691,786	657,400	
雜	糧	麵	斤	426,563	376,612	429,353

本市食糧消耗量調查表

二十八年九月份

類	旬別	單位	總計	上	中	下	
旬別	別	別	計	旬	旬	旬	
大	米	包	157,850	70,479	41,243	46,128	
麵	粉	袋	218,764	76,226	67,789	74,749	
雜	糧	石	188,382	53,032	59,773	75,577	
雜	糧	麵	斤	7,028,770	2,319,556	2,418,554	2,290,660

金 融

本市足金價格及指數表

二十八年八月份

日 期	項 別	每 兩 (元) 價 格	指 數 (27年4月=100)	日 期	項 別	每 兩 (元) 價 格	指 數 (27年4月=100)
一	日	325	219.86	十 七	日	295	264.54
二	日	325	219.86	十 八	日	395	264.54
三	日	330	223.46	十 九	日	395	264.54
四	日	330	223.46	二 十	日	395	264.54
五	日	330	223.46	二 十 一	日	395	264.54
六	日	330	223.46	二 十 二	日	395	264.54
七	日	330	223.46	二 十 三	日	395	264.54
八	日	330	223.46	二 十 四	日	390	261.14
九	日	338	228.90	二 十 五	日	390	261.14
十	日	343	229.24	二 十 六	日	390	261.14
十 一	日	350	234.00	二 十 七	日	390	261.14
十 二	日	358	239.44	二 十 八	日	388	259.84
十 三	日	368	246.24	二 十 九	日	378	253.04
十 四	日	378	253.04	三 十	日	370	247.60
十 五	日	388	259.84	三 十 一	日	360	240.80
十 六	日	395	264.54				

調查統計股編

本市足金價格及指數表

二十八年九月份

項 日	別 期	每 兩	(元) 價格	指 數	(27年4月=100)	項 日	別 期	每 兩	(元) 價格	指 數	(27年4月=100)
一	日	360		240.80		十	六	日	320	216.46	
二	日	360		240.80		十	七	日	325	219.86	
三	日	360		240.80		十	八	日	320	216.46	
四	日	345		230.60		十	九	日	320	216.46	
五	日	330		223.46		二	十	日	310	209.66	
六	日	315		215.10		二	十	一	日	300	202.86
七	日	310		209.66		二	十	二	日	290	194.02
八	日	310		209.66		二	十	三	日	295	199.46
九	日	310		209.66		二	十	四	日	310	209.66
十	日	310		209.66		二	十	五	日	310	209.66
十	一	日	310	209.66		二	十	六	日	310	209.66
十	二	日	310	209.66		二	十	七	日	310	209.66
十	三	日	315	215.10		二	十	八	日	310	209.66
十	四	日	315	215.10		二	十	九	日	310	209.66
十	五	日	315	215.10		三	十	日	310	209.66	

調查統計科編

本市錢業存放款額調查表

二十八年九月份

字	號	舖 址	存 款 數 (元)	放 款 數 (元)	備 考
振	大	號 前 門 大 街	131,286.22	19,500.00	存款利率 .09 放款利率 .12
裕	豐	號 前 門 大 街	87,198.09	56,870.49	存款利率 .08 放款利率 .12
亨	記	號 北 長 街	42,956.24	3,680.00	存款利率 週息 .09 放款利率 週息 .12
匯	昌	號 前 門 大 街	46,387.32	18,237.25	存款利率 週息 .02 放款利率 週息 .10 週息 .09 週息 .12
益	大	號 宜 內 大 街	2,300.00	—	存款利息 .10
正	通	號 珠 寶 市	2,069.31	3,300.00	存款利息 .08 放款利息 .10
豫	發	號 前 門 大 街	65,925.00	50,931.00	存款利息 .09 放款利息 .13
裕	大	號 前 門 大 街	36,241.90	13,357.06	存款利息 .09 放款利息 .12
義	發	號 前 門 大 街	24,500.00	2,800.00	存款利息 .09 放款利息 .13
大	豐	號 前 門 大 街	43,100.00	2,390.00	存款利息 .09 放款利息 .13
利	通	號 錫 梅 竹 斜 街	39,465.75	27,859.38	存款利息 .03— .09 放款利息 .03— .15
源	利	號 前 門 大 街	78,444.83	54,087.89	存款利息 .04 放款利息 .10
五	昌	號 崇 內 大 街	21,259.29	21,652.00	存款利息 .08 放款利息 .09
會	源	號 安 內 大 街	60,900.00	57,180.90	存款利息平均 .11 放款利息平均 .13
平	易	號 地 外 大 街	27,285.75	—	存款利息 .10
永	增	號 西 單 牌 樓	21,000.00	19,000.00	存款利息平均 .07 放款利息平均 .12
中	源	號 西 河 沿	121,715.94	104,356.82	存款利息 .02— .17 放款利息 .10— .05
晉	鴻	裕 前 門 大 街	44,697.44	34,772.36	存款利息 .03— .12 放款利息 .03— .10

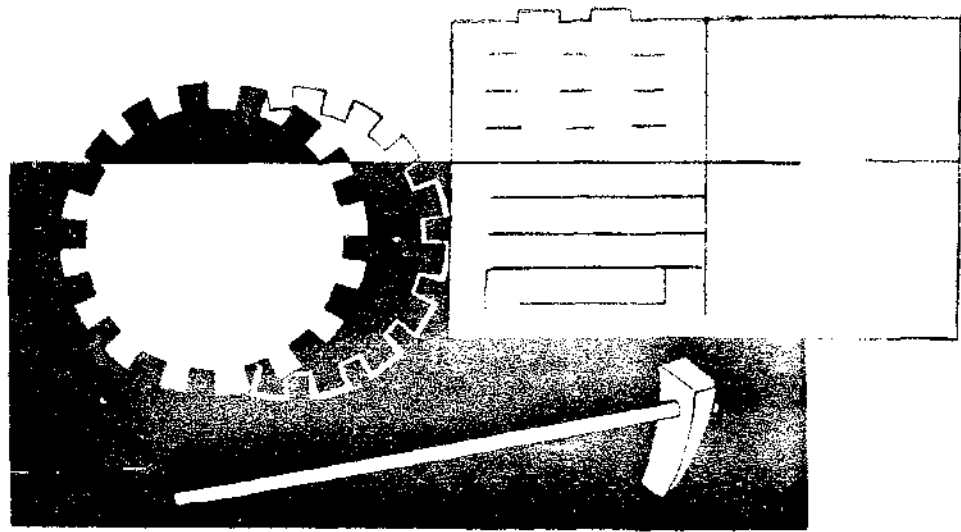
社會局調查統計股編

本市各銀行存放款額調查表

二十八年九月份

行 項 目	存 款 數		放 款 數		備 考
	共 收 (元)	共 付 (元)	共 收 (元)	共 付 (元)	
中國銀行	1,332,409.50	1,782,137.34	49,962.42	57,145.79	
交通銀行	1,584,555.82	2,016,673.76	156,289.02	184,834.54	
鹽業銀行	1,630,192.49	1,666,014.23	381,449.92	338,727.93	
新華銀行	889,545.38	988,562.68	38,361.07	60,524.46	
金城銀行	4,185,220.79	3,714,400.25	688,458.07	683,573.34	
中孚銀行	2,352,949.19	2,528,077.06	476,539.97	355,432.87	
中國實業銀行	34,141.99	38,312.65	49,941.22	26,953.78	
浙江興業銀行	391,936.07	489,272.83	163,656.86	53,355.93	
中國農工銀行	404,743.78	469,785.40	132,272.32	120,856.28	
大陸銀行	4,293,089.30	4,392,316.60	108,627.08	133,978.09	
中南銀行	1,148,417.84	1,017,762.77	40,660.55	50,291.27	
上海銀行	576,958.90	684,965.53	38,635.48	36,920.50	
中央銀行	4,709.46	4,858.80	1,960.00	—	
大生銀行	336,815.18	374,521.37	316,656.00	511,673.18	
河北省銀行	3,614,117.89	3,033,833.62	1,006,510.14	1,508,330.49	
聚興誠銀行	11,489.78	19,791.64	4,336.99	3,231.85	
中國國貨銀行	93,247.96	82,098.92	6,747.91	8,924.38	
國華銀行	852,468.82	754,854.79	126,179.38	125,052.09	
大中銀行	1,812,185.12	1,984,364.89	1,189,328.42	1,092,170.45	

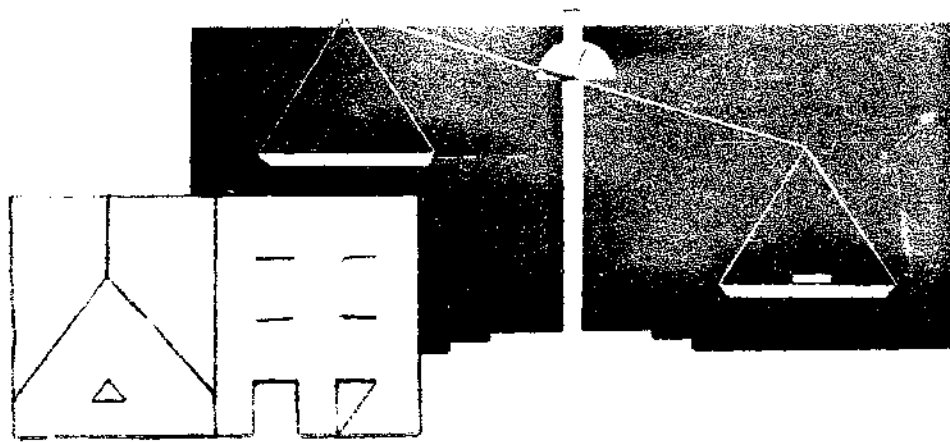
社會局調查統計股



各業勞動工人工資略計表

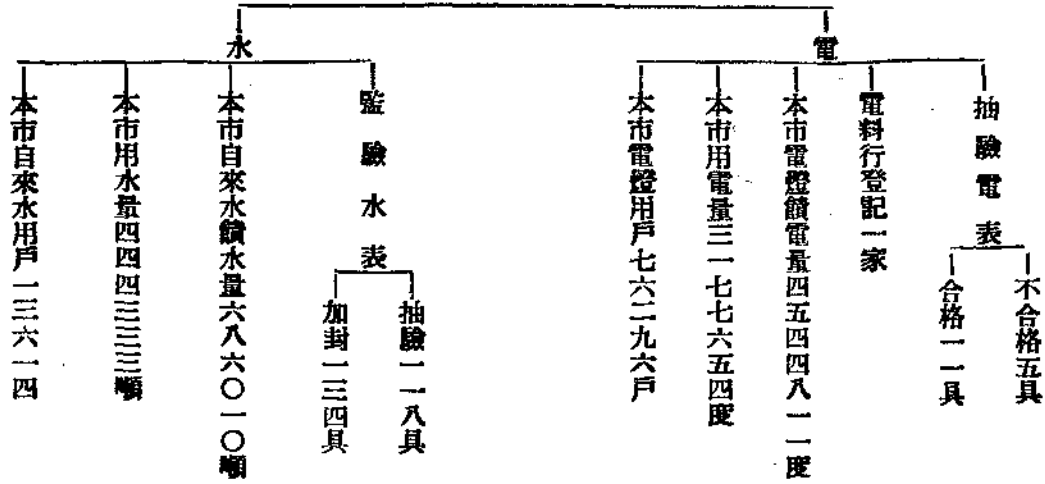
種	類	工 資		備 考
		最 高	最 低	
汽	車 夫	每月五十元	每月二十元	汽車夫有營業與自用之分自用汽車夫工資較高
人	力 車 夫	每日一元二角	每日七角	同 上
大	車 夫	每日一元二角	每日七角	大車多係車夫自備本欄所列係除車租純為車夫之工資
馬	車 夫	每月二十元	每月十四元	亦有自用及營業之別
手	車 夫	每日一元	每日七角	手車多係車夫自備雇用者連車租工資每日約一元餘除去車之租價即為工資
排	子 車 夫	每日一元	每日八角	同 上
清	潔 夫	每月八元	每月七元	
泥	瓦 工	每日一元四角	每日八角	有大工小工之分大工工資屬於最高者小工工資屬於最低者
木	工	每日一元四角	每日八角	同 上
石	工	每日一元四角	每日八角	
裱	糊 工	每日八角		工資一律無高低之分
油	漆 工	每日一元四角	每日八角	
鐵	工	每月十元	每月三元	最低為工徒工資
印	刷 工	每月二十元	每月三元	同 上
紡	織 工	每月二十元	每月七元	
附 註	以上所列係主要工人工資之概況其餘各業工人正在調查中			

農工股編



水 電

九月份水電各項統計表 公用股編製



度量衡

九月份檢定度量衡器具數目統計表

社會局公用股編製

日期	項 別	度	器 量	器 衡	器 備	註
一	日		50	—	10	三、十、十七、二十四、爲星期日二十二日二十七日放假均無檢定器具
二	日		—	21	23	
三	日		—	45	17	
四	日		—	—	3	
五	日		—	2	7	
六	日		—	—	12	
七	日		—	—	12	
八	日		—	4	—	
九	日		—	—	64	
十	日	一	—	—	24	
十一	日	二	—	16	5	
十二	日	三	—	—	7	
十三	日	四	—	6	8	
十四	日	五	—	2	10	
十五	日	六	—	1	12	
十六	日	七	—	—	8	
十七	日	八	—	—	12	
十八	日	九	30	2	18	
十九	日	十	—	—	16	
二十	日	一	50	11	8	
二十一	日	二	—	—	—	
二十二	日	三	—	—	—	
二十三	日	四	—	2	17	
二十四	日	五	—	6	5	
二十五	日	六	—	—	—	
二十六	日	七	—	—	—	
二十七	日	八	—	—	—	
二十八	日	九	—	—	—	
二十九	日	十	—	—	—	
三十	日	計	130具	126具	318具	

九月份檢查度量衡器具數目統計表

社會局公用股編製

項別 日期	度	器 量	器 衡	器 備	註	
一日	0		0	0	本月一、二、四、五、十五、二十、二十一、二十三、二十五、二十六、二十八、二十九、三十日均內勤二十三、二十七 日放假	
二日	0		0	0		
四日	0		0	0		
五日	0		0	0		
六日	5		71	66		
七日	2		21	57		
八日	0		58	61		
九日	0		61	141		
十一日	15		53	82		
十二日	12		70	127		
十三日	20		48	56		
十四日	20		21	120		
十五日	0		0	0		
十六日	0		37	76		
十八日	0		46	86		
十九日	0		69	85		
二十日	0		0	0		
二十一日	0		0	0		
二十二日	0		0	0		
二十三日	0		0	0		
二十五日	0		0	0		
二十六日	0		0	0		
二十七日	0		0	0		
二十八日	0		0	0		
二十九日	0		0	0		
三十日	0		0	0		
總計		74具	555具	957具		



救濟

救濟院收容人數分類統計月報表

二十八年九月月份

日期	部類	勞工部			第一習藝部			第二習藝部			婦女兒童部			雜部			附記						
		勞	殘	雜	共	印刷組	機械一組	機械二組	雜作	共計	挑花組	刺綉組	縫紉組	編織組	理髮	走讀生		雜作	共計	男兒童	女兒童	婦女	殘老
1	H1139	193	50	34	366	138	113	57	58	137	63	19	16	7	4	9	19	443	184	136	44	53	26
2	H1138	193	50	34	366	138	113	57	58	137	63	19	16	7	4	9	19	442	185	136	44	51	26
3	H1141	192	50	34	365	138	113	56	58	137	63	19	16	7	4	9	19	447	187	138	45	51	26
4	H1138	190	50	34	365	138	113	56	58	137	63	19	16	7	4	9	19	446	188	137	44	51	26
5	H1139	189	49	34	364	138	112	56	58	137	63	19	16	7	4	9	19	448	190	137	44	51	26
6	H1140	189	49	34	364	138	112	56	58	137	63	19	16	7	4	9	19	450	189	139	44	52	26
7	H1134	189	49	34	364	138	112	56	58	136	64	18	16	7	4	9	19	445	187	138	43	51	26
8	H1133	188	49	34	364	137	112	56	58	137	64	18	16	7	4	9	19	444	188	137	42	51	26
9	H1135	188	49	34	363	137	112	56	58	137	64	18	16	7	4	9	19	447	191	137	42	51	26
10	H1133	186	48	34	363	137	112	56	58	137	64	18	16	7	4	9	19	447	191	137	42	51	26
11	H1134	186	48	34	364	137	112	56	58	137	64	18	16	7	4	9	19	446	192	137	42	51	26
12	H1134	187	55	34	364	138	112	56	58	138	64	19	16	7	4	9	19	446	192	137	41	51	25
13	H1135	187	55	34	364	138	112	56	58	138	64	19	16	7	4	9	19	446	192	137	41	51	25
14	H1135	187	55	34	364	138	112	56	58	138	64	19	16	7	4	9	19	446	192	137	41	51	25
15	H1135	187	55	34	364	138	112	56	58	138	64	19	16	7	4	9	19	446	192	137	41	51	25
16	H1135	187	55	34	364	138	112	56	58	138	64	19	16	7	4	9	19	446	192	137	41	51	25
17	H1134	187	55	34	364	138	112	56	58	138	64	19	16	7	4	9	19	446	192	137	41	51	25
18	H1137	187	55	34	364	138	112	56	58	138	64	19	16	7	4	9	19	446	192	137	41	51	25
19	H1147	188	56	34	364	138	112	56	58	138	64	19	16	7	4	9	19	446	192	137	41	51	25
20	H1150	188	56	34	360	138	112	56	58	138	64	19	16	7	4	9	19	446	192	137	41	51	25
21	H1154	188	56	34	361	135	112	56	58	138	64	19	16	7	4	9	19	467	202	140	45	55	25
22	H1155	187	56	34	361	135	112	56	58	138	64	19	16	7	4	9	19	469	202	141	45	55	25
23	H1162	188	56	34	361	135	112	56	58	139	64	19	16	8	4	9	19	474	203	145	45	55	25
24	H1160	188	56	34	360	134	112	56	58	139	64	19	16	8	4	9	19	473	203	145	45	55	25
25	H1161	188	56	34	360	134	112	56	58	138	64	18	16	8	4	9	19	475	204	145	46	55	25
26	H1163	188	56	34	361	134	113	56	58	138	64	18	16	8	4	9	19	476	204	145	47	55	25
27	H1163	188	56	34	361	134	113	56	58	138	64	18	16	8	4	9	19	476	204	145	47	55	25
28	H1164	188	56	34	361	134	113	56	58	140	64	18	16	10	4	9	19	475	204	145	47	54	25
29	H1162	189	56	34	361	134	113	56	58	140	64	18	16	10	4	9	19	472	202	144	47	54	25
30	H1161	189	56	34	360	133	113	56	58	140	64	18	16	10	4	9	19	472	202	144	47	54	25
31	H1161	189	56	34	360	133	113	56	58	140	64	18	16	10	4	9	19	472	202	144	47	54	25

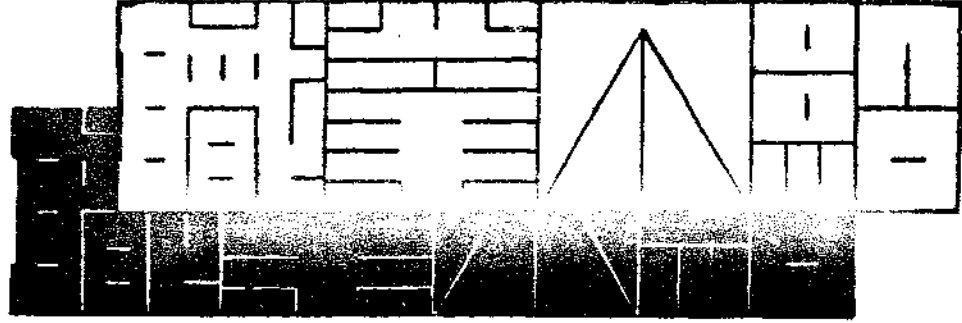
社會局救濟股編製

救濟院出院人數分類統計月報表

二十八年九月月份

日期	總計		勞工部			第一習藝部			第二習藝部						婦女兒童部											
			總計	勞工	殘老	雜作	共計	印刷組	機織一組	機織二組	雜作	共計	挑補花組	刺綉組	縫紉組	編織組	理髮	走讀生	雜作	共計	男兒童	女兒童	婦女	殘老	雜作	
																										共計
1	4	1	1	1	2	2														1	1					
2	3	1																			3	1				
3	1																				1	1				
4	3	1																			3	1				
5	3	1																			1	1				
6	6	1																			5	1				
7	2																				2	1				
8	1																				1	1				
9	2																				2	1				
10	1																				1	1				
11	1																				1	1				
12	1																				1	1				
13	5																				4	1				
14	1																				1	1				
15	1																				1	1				
16	1																				1	1				
17	1																				1	1				
18	1																				1	1				
19	4																				4	1				
20	1																				1	1				
21	2																				2	1				
22	2																				2	1				
23	2																				2	1				
24	2																				2	1				
25	2																				2	1				
26	2																				2	1				
27	2																				2	1				
28	2																				2	1				
29	2																				2	1				
30	1																				1	1				
31	1																				1	1				

社會局公益救濟股製



職業介紹

職業介紹處介紹得職人數統計表

二十八年九月編製

業 別	項 別	總 計	性 別						年 齡				教 育 程 度		
			男 性			女 性			11-20	21-30	31-40	41-50	高等教育	中等教育	初等教育
			共計	已婚	未婚	共計	已婚	未婚							
總 計	計	240	151	92	59	89	31	58	86	84	52	18	17	87	136
僕 役	役	58	35	22	13	23	17	6	16	17	18	7	—	4	54
教 師	師	44	11	8	3	33	8	25	9	26	6	3	13	29	2
店 員	員	33	14	2	12	19	1	18	29	4	—	—	—	5	28
銀行公司洋行商店練習生	生	18	16	—	16	2	—	2	18	—	—	—	—	3	15
厨 役	役	16	16	16	—	—	—	—	—	1	9	6	—	—	16
簿 記	記	14	13	9	4	1	—	1	3	4	5	2	—	13	1
通 譯	譯	7	6	3	3	1	—	1	3	3	1	—	1	6	—
事 務	員	5	4	4	—	1	—	1	1	3	1	—	1	4	—
保 姆	姆	5	—	—	—	5	3	2	1	1	3	—	—	4	1
會 計	簿 記	4	4	4	—	—	—	—	—	4	—	—	—	4	—
信 差	士	4	1	1	—	3	1	2	1	2	1	—	—	3	1
電 氣	工	4	4	4	—	—	—	—	1	2	1	—	—	1	3
汽 車	機	3	3	2	1	—	—	—	1	—	2	—	—	—	3
打 字	員	2	2	1	1	—	—	—	—	1	1	—	—	2	—
攝 影	師	2	2	—	2	—	—	—	1	1	—	—	—	1	1
報 差	夫	2	2	2	—	—	—	—	—	2	—	—	—	1	1
車 夫	師	2	2	1	1	—	—	—	—	2	—	—	—	—	2
繪 圖	技 師	1	1	1	—	—	—	—	—	1	—	—	1	—	—
收 款	員	1	1	1	—	—	—	—	—	—	1	—	—	—	1
無 技 術	員	1	1	—	1	—	—	—	1	—	—	—	—	1	—
廣 告	員	1	1	—	1	—	—	—	—	1	—	—	—	1	—
警 務 局	員 長	1	1	1	—	—	—	—	—	1	—	—	—	1	—
司 院 練 習	生	1	1	1	—	—	—	—	—	1	—	—	—	1	—
醫 院 練 習	生	1	1	—	1	—	—	—	1	—	—	—	—	1	—
秘 書	工	1	1	1	—	—	—	—	—	1	—	—	—	—	1
土 工	母	1	1	—	—	—	—	—	—	1	—	—	—	—	1
乳 醫	師	1	1	1	—	—	—	—	—	—	1	—	1	—	—
印 工	對	1	1	1	—	—	—	—	—	1	—	—	—	—	1
校 對	對	1	1	1	—	—	—	—	—	—	1	—	—	1	—

職業介紹處編製

職業介紹處登記求職人數統計表

二十八年九月份

日期	項別	總計	性 別						年 齡					教 育 程 度						
			男 性			女 性			11-20		21-30		31-40	41-50		51-60	高等教育	中等教育	初等教育	不識字
			共計	已婚	未婚	共計	已婚	未婚	共計	已婚	未婚	共計	已婚	未婚	共計	已婚	未婚	共計	已婚	未婚
總計		483	422	264	158	61	24	37	98	187	115	63	20	54	248	176	5			
一日		33	32	18	14	1	1	—	4	14	8	3	4	6	17	10	—			
二日		36	34	23	11	2	1	1	10	15	2	7	2	5	21	9	1			
四日		13	12	10	2	1	—	1	1	5	5	1	1	3	4	6	—			
五日		30	25	19	6	5	1	4	6	10	7	7	—	1	18	10	1			
六日		25	23	14	9	2	—	2	4	11	4	5	1	5	10	10	—			
七日		23	20	14	6	3	1	2	6	6	7	2	2	3	10	10	—			
八日		13	9	6	3	4	2	2	5	1	6	1	—	2	6	5	—			
九日		15	13	6	7	2	2	—	5	5	4	—	1	—	7	7	1			
十日		19	19	13	6	—	—	—	6	5	4	—	4	1	5	12	1			
十一日		14	13	10	3	1	—	1	2	6	3	3	—	3	6	5	—			
十二日		17	16	13	3	1	—	1	3	5	5	1	3	1	7	9	—			
十三日		20	18	12	6	2	2	—	3	8	2	7	—	2	11	7	—			
十四日		12	11	9	2	1	1	—	1	6	2	3	—	1	6	5	—			
十五日		12	10	3	7	2	1	1	4	4	2	2	—	1	5	6	—			
十六日		10	8	4	4	2	1	1	1	6	2	1	—	—	8	2	—			
十八日		19	10	8	2	9	4	5	2	8	7	2	—	4	11	4	—			
十九日		10	8	3	5	2	1	1	1	8	1	—	—	1	7	2	—			
二十日		21	18	10	8	3	1	2	2	9	4	5	1	2	15	4	—			
二十一日		18	16	8	8	2	1	1	3	5	9	1	—	—	11	7	—			
二十三日		13	12	10	2	1	—	1	—	10	2	1	—	—	8	5	—			
二十五日		31	27	14	13	4	1	3	17	8	5	1	—	3	19	8	1			
二十六日		16	15	9	6	1	—	1	2	10	4	—	—	1	6	9	—			
二十八日		17	14	8	6	3	1	2	2	11	2	2	—	—	5	12	—			
二十九日		12	12	5	7	—	—	—	3	3	4	2	—	—	6	6	—			
三十日		34	27	15	12	7	2	5	5	8	14	6	1	9	19	6	—			


職業介紹處編製

職業介紹處登記求職者職業分類統計表

二十八年九月份

業	入 別	數	共 計	男 性	女 性
書		記	89	80	9
僕		役	82	78	4
教		師	53	34	19
機	關	員	33	33	5
打	字	員	36	20	16
營	業	員	26	23	3
會	計	簿	25	25	—
印	刷	工	20	20	—
汽	車 駕 駛 修 理 及 練	習	13	13	—
銀	行	務	12	11	1
送	貨	員	10	10	—
通		譯	10	10	—
鐵	工	器	10	10	—
測		繪	10	10	—
練	習	生	9	9	—
警		務	8	8	—
護		士	8	3	5
女		工	10	—	10
厨		役	8	8	—
調		務	6	4	2
鐵	路	務	5	5	—
校		對	4	4	—
保		婚	3	—	3
電	氣	工	1	1	—
照	像	晒	1	1	—
櫃	洗	櫃	1	1	—

職業介紹處編



觀 光

本市各名勝遊覽處所門券進款統計表

二十八年八月份

遊覽處所 日期	頤和園	玉泉山	天壇	先農壇	孔廟	北海公園	中央公園	中南海公園	國貨陳列館
八月一日	162.5	8.05	28.68	4.88	5.4	245.	282.40	45.20	例 假
二日	103.	10.45	20.94	4.59	2.4	215.	222.85	46.30	110
三日	141.6	10.65	22.38	5.09	5.3	200.	270.90	38.20	240
四日	190.7	9.35	22.83	7.89	4.6	145.	138.10	32.10	370
五日	191.5	10.30	27.96	4.23	2.5	180.	235.15	42.00	240
六日	506.2	51.45	56.58	4.59	5.65	305.	338.75	71.60	410
七日	164.2	7.35	35.58	4.78	3.85	180.	198.60	33.40	240
八日	218.4	20.05	28.32	4.82	2.75	175.	211.80	36.00	例 假
九日	158.7	3.50	34.77	5.9	5.8	165.	181.70	34.10	280
十日	208.7	14.35	24.06	5.73	4.85	165.	202.20	39.40	190
十一日	204.1	6.05	33.18	3.5	3.7	115.	171.90	29.10	190
十二日	74.4		26.49	2.14	4.4	60.	66.40	13.20	140
十三日	276.6	9.20	28.62	1.55	5.	35.	29.70	7.60	100
十四日	204.5	2.50	30.69	1.52	7.15	170.	148.30	29.10	280
十五日	156.9	9.85	34.08	3.2	2.35	120.	129.40	24.50	例 假
十六日	126.	8.05	30.03	3.58	4.9	90.	76.50	18.05	270
十七日	183.1	9.05	27.51	3.04	5.6	90.	102.95	16.25	320
十八日	193.5	6.35	33.87	3.26	3.75	125.	121.95	21.40	330
十九日	235.3	11.20	29.25	3.3	5.8	135.	80.30	26.80	200
二十日	412.8	64.50	72.81	3.89	8.3	155.	131.70	30.80	360
二十一日	112.7	9.70	18.51	1.52	4.6	105.	110.80	12.80	320
二十二日	195.5	6.00	27.06	2.88	6.3	110.	120.30	17.20	例 假
二十三日	143.9	8.00	16.59	1.64	2.65	55.	80.30	12.80	250
二十四日	131.1	8.30	25.20	2.49	2.4	100.	122.80	17.80	230
二十五日	120.7	7.80	19.86	2.86	1.75	105.	113.50	16.90	280
二十六日	133.8	7.75	25.05	4.58	7.05	120.	109.50	23.00	294
二十七日	434.2	51.40	77.76	4.1	8.6	180.	233.15	36.25	540
二十八日	140.9	7.95	24.21	2.9	14.7	140.	163.60	18.30	430
二十九日	157.3	8.70	27.12	2.91	3.4	1230.	170.80	102.75	例 假
三十日	127.9	4.70	17.76	3.24	2.	110.	149.90	15.80	160
三十一日	115.9	9.55	15.90	2.64	2.4	70.	87.70	12.65	520
總 計	5926.6	402.15	943.65	113.24	149.9	5395.	4863.90	921.35	7294

本市各名勝遊覽處所門券進款統計表(續)

歷史博物館	古物陳列所	故宮博物院	太廟	景山	農事試驗場	雍和宮	園城	總計
6.2	116.80	118.50	5.40	16.20	13.4	10.35	4.6	1073.56元
3.0	109.50	76.80	11.50	11.75	17.8	5.85	3.7	110枚
2.8	85.40	53.70	10.65	10.60	15.6	13.25	3.8	865.43
2.0	91.95	64.00	11.70	9.35	21.55	11.3	3.2	240枚
2.0	111.50	63.20	停止售票	11.95	16.2	7.35	5.6	889.92
3.8	159.80	82.35	11.80	21.15	42.2	12.75	8.9	370枚
2.2	117.40	75.30	14.00	13.20	18.15	19.75	5.8	765.62
2.6	131.35	69.30	13.25	9.45	13.65	12.15	8.3	240枚
3.2	116.20	51.20	11.05	8.70	19.3	5.1	3.4	911.44
2.2	107.55	53.95	12.05	8.90	14.45	17.5	5.0	410枚
2.0	92.55	56.20	10.15	8.85	9.5	8.75	6.2	1682.57
1.0	77.15	63.60	6.35	8.30	3.5	10.5	3.0	240枚
1.2	137.00	51.35	7.15	6.55	9.45	15.	4.9	893.56
5.2	165.00	100.20	6.90	14.10	18.2	18.5	7.1	959.19
1.4	119.10	94.00	9.70	11.95	14.2	12.4	5.8	280枚
3.4	707.50	93.50	10.15	16.25	13.65	12.2	6.3	867.62
1.4	135.10	79.90	8.05	9.40	11.5	17.6	8.5	190枚
3.2	103.40	103.70	12.00	13.55	20.1	15.35	6.5	885.89
4.0	142.85	83.30	11.80	12.85	22.8	13.75	10.0	190枚
2.6	148.70	76.40	16.50	21.20	33.7	22.3	8.2	760.73
1.8	94.20	58.45	8.10	9.45	8.9	5.75	6.4	140枚
2.8	97.95	86.35	11.60	10.02	9.6	19.35	5.8	420.43
.6	110.70	45.80	8.25	8.35	6.75	8.25	5.7	100枚
5.4	152.30	80.60	6.95	12.35	12.9	12.85	5.7	625.87
1.6	132.85	66.40	8.95	10.25	9.1	4.55	3.8	280枚
3.6	136.15	69.40	13.75	15.20	21.8	16.5	8.4	625.87
4.6	162.35	81.75	9.90	26.45	37.75	21.8	9.2	284枚
1.2	157.75	78.50	17.35	16.35	24.05	22.	6.1	775.53
2.2	104.15	68.30	10.10	15.25	18.45	14.7	8.7	540枚
2.6	108.40	79.60	11.00	14.05	19.35	7.00	2.3	1379.26
3.2	114.95	60.70	10.65	14.30	21.55	7.9	3.9	430枚
87.0	4347.80	2286.30	316.75	396.27	539.1	402.35	184.8	835.86

社會局觀光科宣傳股製

本市主要名勝遊覽處所遊人國籍人數統計表

二十八年八月份

日 期	天 氣	頤和園			玉泉山			天壇			先農壇						
		國 人	日 本 人		國 人	日 本 人		國 人	日 本 人		國 人	日 本 人					
			普 通	軍 人		普 通	軍 人		普 通	軍 人		普 通	軍 人				
一	日	晴	70	130	30	27		12	11	3	10	64	26	28	108	16	
二	日	晴	39	87	159	24		8	49	16	7	54	8	14	98	10	3
三	日	晴	45	126	136	8	3	16	3	4	17	46	46	8	112	11	
四	日	晴	70	165	147	12	3	12	10	8	15	46	61	13	163	25	7
五	日	晴	80	160	80	17	2	15	26	2	10	65	87	11	96	10	
六	日	晴	198	449	152	32	10	79	35	16	21	139	61	32	107	10	
七	日	晴	81	143	82	10	2	8	7	4	16	94	46	30	104	10	5
八	日	晴	98	187	109	16	9	22	1	10	11	65	79	14	113	5	
九	日	晴	63	117	102	20	4	5			15	79	69	28	126	17	5
十	日	晴	82	150	246	28	4	17	6	8	7	67	37	6	128	17	
十一	日	雨	87	155	166	20	4	8	1	2	18	78	26	15	81	7	
十二	日	雨	25	52	49	10					4	77	33	6	51		
十三	日	雨	117	216	121	79	4	14	4	2	3	112	24	5	38		
十四	日	晴	98	177	40	9		2		6	8	83	38	12	31	8	
十五	日	雨	62	104	94	26	5	10	52	2	11	85	46	18	63	14	
十六	日	雨	48	119	55	10	3	10	21	2	6	81	36	13	75	10	
十七	日	陰	85	140	111	18	5	10	1	3	23	58	42	20	68	10	2
十八	日	陰	90	157	70	26		12	7		8	88	44	18	65	19	
十九	日	晴	105	190	228	25	6	6	29	8	6	77	15	14	75	8	
二十	日	雨	170	359	138	42	24	100	36	18	20	190	42	38	70	20	
二十一	日	雨	48	94	82	12	3	13		4	4	47	12	11	33	5	
二十二	日	陰	93	150	70	23	6	5	10		3	69	27	22	60	10	
二十三	日	雨	64	111	54	7		12		5	2	48	13	4	31	10	
二十四	日	陰	52	97	196	12	4	9	11	4	6	62	40	15	46	10	4
二十五	日	陰	47	95	152	7	2	10	16	2	8	48	42	6	55	19	
二十六	日	晴	59	97	78	12	2	11	5	3	14	56	30	11	86	9	20
二十七	日	陰	136	331	447	36	14	68	16	24	28	193	333	19	82	21	
二十八	日	晴	56	100	99	20	4	8	14	5	6	60	32	14	65	10	
二十九	日	晴	62	133	93	24	3	9	28	3	15	48	49	23	56	20	5
三十	日	晴	53	111	94			9	4		10	25	67	18	64	11	10
三十一	日	陰	50	105	47	8	4	12	5	5	6	41	25	4	58	12	
共 計	國 人		2435			130			338			2414					
	日 本 人	普 通	4807			532			2345			364					
		軍 人	3727			408			1536								
	歐 美 人		620			169			490			61					
總 計			11589			1239			4709			2839					

本市主要名勝遊覽處所遊人國籍人數統計表(續)

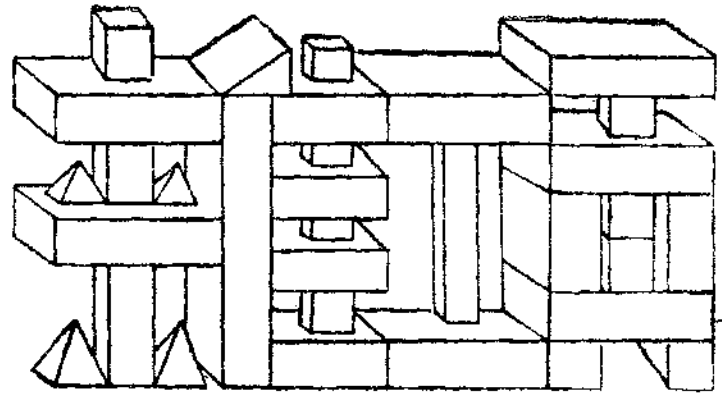
五塔寺			孔廟			北海公園			園城			中央公園							
國人	日本人		歐美人	國人	日本人		歐美人	國人	日本人		歐美人	國人	日本人		歐美人				
	普通	軍人			普通	軍人			普通	軍人			普通	軍人					
4			2		4	4	9	2540	2154	127	106	25	14	34	7	3154	2236	1464	258
5	1		2		2	8	3	3150	985	154	165	19	12	45	6	2435	1868	546	154
3					5	10	7	2863	989	163	148	16	15	63	7	3036	2244	654	138
2				2	8	8		1540	1195	175	165	15	12	58	5	1810	894	634	58
4			1		5	6	1	2509	975	214	116	25	19	47	12	2674	1884	586	145
3				1	12	9		3566	2431	164	103	45	28	85	16	4186	2434	684	155
4					6	13	2	2900	585	183	115	29	19	62	10	2570	1258	486	144
3				2	6	11		2850	538	154	112	42	30	35	11	2664	1438	486	134
3				2	11	8	2	2500	673	132	127	19	11	45	4	2412	1158	482	64
3					7	5	6	2550	635	128	115	25	19	64	6	2592	1356	482	96
3					7	2	2	1450	749	95	101	31	21	28	10	2234	1158	482	46
			1		11	8		950	175	82	75	15	8	32	7	800	486	324	42
					8	12	3	359	220	78	121	25	16	41	8	334	236	68	24
2	2	3			14	15	2	2509	769	105	122	38	22	55	11	1896	986	252	84
2			2		5	7		1588	708	84	104	26	22	46	10	1548	966	258	74
5					8	14	4	965	698	92	137	39	15	39	9	1048	428	274	54
2					6	12	7	876	803	114	121	48	26	54	11	1154	857	346	48
3				1	7	11		1325	994	126	181	34	19	31	12	1504	846	432	89
3	2		2		8	12	7	1946	643	114	111	55	28	43	17	1012	546	544	48
4			8		6	10	22	1985	987	128	128	42	28	51	12	1444	1104	684	86
3					9	8	3	1250	736	136	114	35	19	28	10	1264	894	422	58
2			1		1	5	10	1273	815	146	112	29	19	43	10	1498	846	405	62
1				2	2	5	2	694	321	135	85	26	22	47	9	950	634	428	42
					5	8		1187	722	154	91	35	15	38	7	1426	946	344	84
					1	7	3	1548	465	129	87	26	9	64	3	1450	782	254	38
3	2		4	2	6	13	9	1398	875	131	127	51	24	57	9	2354	968	482	68
			4	6	13	12	2	2575	899	164	126	52	28	75	12	2953	1586	674	124
				2	33	18	2	1789	289	182	122	35	18	72	8	1940	1234	546	98
2				5	4			22546	1833	359	221	56	21	158	10	1772	1546	482	98
2			8		4	4	1	1450	639	73	111	11	8	29	4	2056	867	328	75
3				3			3	687	592	61	121	25	11	37	3	1144	564	578	46
68			35			77318			994			59314							
7			232			26692			578			35250							
4			282			4282			1606			15161							
34			94			3790			276			2734							
113			643			112092			3454			112459							

本市主要名勝遊覽處所遊人國籍人數統計表(續)

中南海公園			香山靜宜園			國貨陳列館			鼓樓			歷史博物館					
國 人	日 本 人		歐 美 人	國 人	日 本 人		歐 美 人	國 人	日 本 人		歐 美 人	國 人	日 本 人		歐 美 人		
	普 通	軍 人			普 通	軍 人			普 通	軍 人			普 通	軍 人		普 通	軍 人
405	366	129	4	19			例			假	408	5		2	31		
427	370	123	6	17		81	7	2	6	2	378	5	3		9	6	
396	226	141	1	36	4		8	16	6	11	2	427	2	1	8	14	
456	104	76	4	21			18	19	8		2	451	5			7	3
521	177	140	2	14	4		11	9	5	4	506	4		4	9	1	
742	498	178	14	77	25		20	18	21	12	2	571	5			14	5
541	84	41	2	28	2			9	15	6		停	止	閱	覽	11	
589	65	58	8	36			例			假	433	6			19	4	
445	128	104	5	25			6	16	10	9	2	456	7	1		8	8
612	124	48	4	43	9	2	6	8	9	4	2	331	4			5	6
398	94	88	2	29				6	11	7	2	271	5			10	
153	84	26	1	11				9	5	2		361	4	8		5	
78	60	12	2	2	8	35		4	3		3	213	3			6	
418	71	90	3	57	4		16	12	13	17	3	停	止	閱	覽	19	7
370	68	47	5	46			例			假	346	6	2		7		
196	102	62	1	41	16			15	12	3		559	5			8	9
261	29	32	3	12	3	1	8	22	8	4	2	433	9	4		7	
259	81	86	2	27			10	14	17	13	2	578	6			16	
428	59	48	1	50				12	8	5		397	4		2	13	7
524	59	31	2	35	35	30	24	18	14	6	4	577	6	1		12	1
149	82	24	1	22				15	15	9	2	停	止	閱	覽	9	
286	41	15	2	25	4		4	例		假	441	4	5	2	14		
202	21	29	4	14		4		13	10	7	2	368	5	2	1	3	
298	28	27	3	12			2	10	8	14	5	462	6	15		18	9
287	26	22	3	13				16	20	8	2	421	5			8	
396	49	14	1	21				16	9	12	2	516	8	2		14	4
658	29	34	4	34	2			28	23	9	3	645	4	3		12	11
226	81	58	1	17				24	19	13		停	止	閱	覽	6	
1985	30	38	2	17			4	例		假	477	6	3		11		
254	36	25	1	24	4		4	7	5	6	4	581	6			11	2
176	51	16	10	21				31	21	8		448	13	2		16	
13138			846			375			12055			352					
3323			120			312			148			83					
1862			153			204			52								
104			112			50			19								
18427			1231			941			12274			435					

本市主要名勝遊覽處所遊人國籍人數統計表(續)

古物陳列所			故宮博物院			太 廟			景 山			農事試驗場			雍 和 宮					
國 人	日本人		歐 美 人	國 人	日本人		歐 美 人	國 人	日本人		歐 美 人	國 人	日本人		歐 美 人	國 人	日本人		歐 美 人	
	普 通	軍 人			普 通	軍 人			普 通	軍 人			普 通	軍 人			普 通	軍 人		普 通
95	76	28	20	314	207	15	87	73	26	4	13	234	74	45	23	120	11	6	23	
70	79	51	6	323	54	38	6	193	48	6	30	129	89	26	15	162	14	8	17	
31	58	83	15	196	58	19	7	162	55	7	33	122	82	18		122	21	14	19	4 10
53	67	36	4	52	68	20	6	163	65	7	44	108	74	6	1	201	24	15	4	12 10
64	48	50	13	64	60	32	9	未 售 票				183	38	32	12	146	17	8	11	7 5
29	116	100	16	82	102	41	4	204	30	0	26	230	180	36	13	340	81	21	28	3
81	93	46	8	76	76	43	12	191	94	6	4	108	111	20	61	161	16	10	45	6
72	71	38	24	64	50	58	17	191	47	5	55	124	48	38	13	122	15	4	21	4 10
85	76	30	5	58	45	42		162	60	7	41	94	54	13	26	170	21	12	11	3
50	80	31	7	46	51	37	12	202	34	3	42	66	89	25	21	135	13	6	10	20 2 10
78	26	43	21	55	77	22	6	144	65	5	33	91	91	10	18	87	12	2	21	2
24	58	34	15	52	74	1	3	69	34	3	37	92	66	38	8	38			30	4
51	125	54	4	67	35	26	10	82	43	2	33	99	31	13	1	106	14		35	5
93	126	17	5	121	80	37	23	103	35	10	38	186	70	42	16	168	16	7	10	22 10
84	80	41	9	95	70	45	29	131	57	6	32	176	41	46	8	132	13	4	29	11 8
42	1242	37	14	119	80	30	11	155	58	5	33	215	87	25	21	128	11	3	5	14 9 8
34	91	29	17	81	60	24	25	127	32	5	20	105	65	31	14	108	10		7	20 4 13
68	55	39	12	99	104	22	8	219	32	15	18	154	93	34	18	172	21	14	34	1
77	103	38	10	103	71	33	7	210	40	20	25	178	73	25	4	239	15	5	17	3 15
115	99	39	6	119	67	49	6	280	48	64	33	224	176	25	24	252	72	24	14	27 15 10
67	60	32	14	56	47	17	0	105	52	5	32	90	86	26	13	79	12	2	15	
35	78	20	11	76	75	61	27	177	73	11	32	144	64	15	2	84	12	4	15	24 2 10
53	75	37	10	50	59	18	2	142	24	7	33	86	75	16	14	58	11		18	3
113	115	27	6	80	87	61	6	86	43	6	29	136	98	32	26	92	27	11	4	17 6 10
84	77	24	14	67	64	44	5	117	53	6	39	62	108	29	23	80	13	3	9	14
122	85	45	6	82	56	29	3	231	23	8	60	204	84	23	6	194	23	13	37	9
132	160	91	8	79	54	250	6	135	15	6	54	330	180	35	13	283	94	22	14	20 20 14
101	139	103	0	91	65	25	17	230	96	6	43	130	159	20	32	213	24	10	15	30 1 6
108	69	33	8	81	50	23	22	122	54	3	42	205	94	15	6	161	18	11	33	1
81	75	42	1	100	58	61	7	146	73	5	30	170	86	36	25	179	13	5	15	5
68	98	21	5	58	56	22	7	158	54	7	43	120	145	15	21	185	21	16	5	13
2310			3006			4710			4595			4717			103					
3800			2160			1463			2811			685			687					
1339			1295			250			810			144								
314			410			1063			498			260			141					
7763			6871			7450			8714			5662			1075					



火災

本市火災調查表

二十八年九月份

戶	主	區別	地址	日	時	起火原因	火災次數		損房	損失	
							已成災	未成災		間	總估計(元)
謙烟	裕	東郊	朝陽門外大街	13日	4時	電綫濺火	1		2	270	
周	白	南郊	王家村	15日	18時	不慎	1		2	330	
源布	茂	外四	廣安門大街	24日	20時	電綫濺火	1		16	51,000	
永酒	隆	外一	崇文門外大街	26日	8時	同上	1		2	230	

會計

北京特別市社會局收支對照表(一)

中華民國二十八年九月份

收	入	摘	要	支	出
	9086.00	收 入 之 部 由 財 政 局 撥 給 經 費 支 出 之 部 經 常 門			
		俸 餉 項 工			5487.00
		文 郵 租 消 雜 購 營 特 旅 其			64.00
					555.32
					40.00
					52.52
					583.14
					36.23
					480.74
		別 辦 公			300.00
		運 費 他			191.05
					720.00
		支 出 結 餘			9086.00
	9086.00	合 計			無
					9086.00

北京特別市社會局收支對照表(二)

中華民國二十八年八月份

收	入	摘	要	支	出
	7632.00	收 入 之 部 由 財 政 局 發 給 各 附 屬 機 關 經 費 支 出 之 部 臨 時 門			
		東 安 市 場 管 理 處			538.45
		東 單 菜 市 場 管 理 處			235.95
		西 安 市 場 管 理 處			53.98
		西 單 市 場 管 理 處			40.98
		廣 安 市 場 管 理 處			50.86
		文 化 商 場 管 理 處			42.83
		朝 陽 市 場 管 理 處			4.00
		平 民 住 宅 管 理 處			28.00
		教 濟			6535.82
		支 出 結 餘			7530.87
	7632.00	合 計			101.13
					7632.00

人事

本市社會局組織系統表

