


第十戰區幹部訓練分團學生班第一期

訓練實錄

張良基題



上海图书馆藏书



A541 212 0010 7295B

各 個 戰 鬥 教 練

上海
图书馆
藏书



~~1583976~~

戰鬥教練

一 各個戰鬥教練目錄

- 1, 地形識別 (附圖一—五)
- 2, 地形說明 (附圖一—五)
- 3, 地形地物之判斷及利用 (附圖一—八)
- 4, 目標識別 (附圖一—七)
- 5, 目標搜索及說明 (附圖一—七)
- 6, 地形利用 (附圖一—八)
- 7, 行進方向及保持 (附圖一—三)
- 8, 步槍兵之運動 (附圖一—二十一)
- 9, 步槍兵之射擊 (附圖一—十九)
- 10, 步槍兵衝鋒及陣內戰 (附圖一—七)
- 11, 輕 槍戰鬥教練 (附圖一—二〇)
- 12, 散兵對各種情況之處置教練課目表

步兵槍兵戰鬥教練計劃表

51 輕機槍戰鬥教練計劃表

戰術運用適當與否、基於戰術思想之修養如何、戰術之運用適當與否、則又基於戰鬥動作之訓練如何、故曰、本固、然後始能達成運用之妙實效也。

(附註一)

(附註二)

(附註三)

(附註四)

(附註五)

(附註六)

(附註七)

(附註八)

(附註九)

(附註十)

戰鬥教練

各個戰鬥教練

一 地形識別

課目：地形識別

立案目的：增進學者之視力及記憶力並訓練其有辨別各種地形之能力。

着眼點：

- 1, 練習學者之視力使之確實認識各種地形之名稱及其形狀
- 2, 養成學者有辨別各種地形同異之能力及性能之瞭解。
- 3, 養成學者軍語之記憶力。

研究事項：

一、地形識別之方法。

各個戰鬥教練

二、地形各部名稱之識別。

講解事項：

一、地形之意義，地形者即陸地表面形狀之謂，亦即土地之起伏，及地上所有不動性及天然或人工之各種物體。總稱之謂也。地質者陸地內部所含之質也，地形細別之則含有地貌地物。

1, 地貌 即地表面上之形狀。高低起伏，及斜面之狀態等是。

2, 地物：即地面上之動 天然物及人造物，如交通線，房屋，森林，江河等是。

二、地形與軍事之關係：

1, 地形與戰略上之關係：地形優良，交通便利者，多取攻勢，否則反。

2, 地形與行軍之關係：地形之坦，交通網之發達，道路之寬狹，地質之良否，關係於

一

行軍縱隊之通過，戰鬥展開所需之時間，與後方之輸送難易等。

5. 地形與駐軍之關係：地形之狀態，如蔭蔽之程度，集地之良否，露營地之乾溼等

、影響於駐軍之給養、集合、休養警戒、掩蔽……等甚大。

4. 地形與警戒之關係：地形複雜，警戒困難，必須多用兵力，地形開闊，則警戒容易，可節省兵力。

3. 地形與戰鬥之關係：地貌之形狀，與地物之狀態，實影響於戰鬥動向之難易，與左右指揮官之決心，部隊之運動，兵力部署，火器之發揚，遮蔽之程度，工事之建築，及運輸之難易。

2. 地形與火器之關係：地形之起伏，地質之軟硬，地形之色彩等，影響於火器命中之效力。

1. 地形與毒氣之關係：低凹之地形，蔭蔽之地形，如森林村落窪地等處，均易停留毒氣，在戰鬥時，對於此種地形應特別注意。

三、地形識別之目的：增進學者之視力及記憶力，並訓練其有辨別各種地形之能力。

四、地形識別之用途：

1. 被指揮者方面：

甲、為說明判斷及利用地形之基礎。

乙、為報告勤務及說明目標之補助。

2. 指揮者方面：

甲、為射擊指揮之基礎。

乙、為命令及報告之補助。

丙、為命令及報告之補助。

丁、地形識別之方法：

1. 對照法：即將地形地物之名稱等畫成圖及列表，與實地對照而識別之。

2. 比較法：即將兩種略相同之地形，比較論

別之。

六、識別地形應注意之事項：

1. 選擇良好之複雜地形。

2. 選擇展望便利，視界開闊，各種地形具備之地點。

七、地形各部名稱之識別：僅將重要者分列

地形分類表：

於下：

1. 地貌：即地面之形狀，如高低起伏及斜向等

狀態。

2. 地物：即地上所有不動性之物體，如森林、

屋、道路、河川、江河等。（附表于後）。

開闊地

開闊綿亘地——展望無阻之地

開闊斷絕地——如何川溝渠地隙與地平成直角之地

蔽蔭綿亘地——妨礙展望之地，如森林圍牆等是

蔭蔽地

蔭蔽斷絕地——

(甲) 按地點分

波狀地——地局參差，宛如波紋之地，

起伏地——地面時起時伏，毫無實狀之地，

不齊地——

各個戰鬥教練

各個戰鬥教練

(乙) 按洲質分

岩石地

砂地

貼土地

濕潤地

按位置及構造分！

凸道

兩側低下中間凸起之道路

凹道

兩側高峽中間凹下之道路

山腹道

山腹中盤旋之道路

隱道

穿入地中之道

山麓道

山崖道

國道

縣道

村道

無定道

騎小徑

小徑

步小徑

十字路

兩路交叉形成十字

丁字路

兩路相交形成丁字

國平路

五、六又路等

A 交通線——道路——

按道路重要及廣狹分

按道路形狀分

——按森林年齡——

林道——森林中之道路
天然林——樹木自然蕃殖不受人工保護者

——按森林成立——

修成林——為促良木成長將天然林中之荆棘雜木去除而加以人工修成也
人工林——善於學與木定間隔兩種殖之林
枯木林——即樹木因礦毒之毒害而枯死之林

——森林也——

——按森林年齡——

燒木林
伐木林
幼樹林
壯樹林
老樹林

闊葉樹林——由闊葉之樹而成如陣樹楠樹及柳子樹等

針葉樹林——由尖葉之樹而成，如松杉杉等是。

雜葉樹林——即寬針等樹而組成之混合樹林

按森林葉及形狀

——按森林——

竹林——全由竹而成之林

獨立樹——孤立之樹也

特出樹——比附近諸樹聳然而顯者。

行樹——成行列有甚則之樹。

其

他

居住地

按行政區分

按集團景況

按建築材料

按其使用性質

各個戰鬥教練

石磚	木	廟	教	病	倉	製	商	工	公	學	竹	木	土	石	獨	街	村	城
牆	車	堂	院	院	庫	所	場	署	校	屋	屋	屋	屋	屋	立	市	鎮	鎮
	房	宇	堂	院	庫	所	場	署	校	屋	屋	屋	屋	屋	屋	市	鎮	鎮
															多	孤		
															數	立		
															家	無		
															屋	鄰		
															集	之		
															團	房		
															於			
															一			
															處			
															着			
															，			

各個戰鬥教練

按其圍牆種類

按其他物

田

園圃

D 地類

荒地

水草地
草灘地
沙洲地

耕田——農工耕作之田地也，
桑田
茶田
果田

旱田——無水之田，
水田——有水之田，
深水田——有一公尺以上者謂之，

板牆
竹牆
鐵棚
木棚
碑坊
塔園
庭園
叢樹
獨立樹

(丙) 地物分

變形地

草地
牧場

地隙
雨裂
洞窟

崩土
流土
露岩
散岩
頽岩
流沙
沙阜

平地

平地——地面諸點比高微小，四週平坦無忽高忽低之地。
高原——標高微弱之地。

按其大小

岡阜——山低的而連亘之地。
山——隆起之高地也。
連山

山頂

平坦狀
球狀
尖狀

各個戰鬥教練

各個戰鬥教練

按其部分

山腹

稜線
傾斜變換線
防界線

麓

凹形斜面
凹形斜面——(即山之斜面角)

山背

廣背
狹背

鞍部

二山腹相交其形如鞍之部

斜面

等齊斜面
不齊斜面
凹形斜面，凸形斜面，梯形斜面
絕壁，懸崖

按其形狀

谷之種類

淺谷
深谷

山谷
山谷
谷口
谷底
側壁

谷

D 山地、谷地
(即高地)

谷之各部名稱
谷線
凹線

河之種類

江流
溪流
海岸河
支流·分流
潮河
溝渠

河川各部名稱

河床 (即河身)
河水
河底
河幅——即水面至凹線之垂直距離。
水深——自水面至凹線之垂直距離。
凹線
左岸——面向下流而立、當其左者曰左岸。
右岸——面向下流而立、當其右者曰右岸。

流速·流量

緩流
常流
急流
流量

巨河川

各個戰鬥教練

(橋樑)

浮橋
軍橋
維隊橋
小橋
徒行橋
耐重橋

一
一

各個戰鬥殺練

河川附屬設備

渡河點

(渡船場)
(徒涉場)

植樹

木石

保護海岸
(護岸物)

籠籠

束柴

修正流路

(制水)

築堤
堤防

調節流量

閘

堰

河渡種類

制定水量變化 (量水標)
橋樑、分道路橋及鐵道橋以供軍用者則稱軍橋
徒涉場

履冰

渡河點 (又名「渡口」)

輪渡
船渡
滑網渡
操網渡
擊留渡

一 話 水

湖———水之大者
池———水之小者
沼———池之水淺者
乾池
泥池
湿地

一 海岸及形狀

海岸
海濱——沙濱
嶮
磯

一 港

按其定義

灣港

按其用途

軍港
要港
商港
避難港
凍港
按船港
停船港

各個戰鬥教練

實施指導；

一、準備：

1) 指導官隨帶寫景圖及地形識別表，與軍語釋要。

2) 學者攜帶軍語釋要及筆記本鉛筆。

二、程序：

1) 教官先將課目詳細講解使學者完全明瞭。

2) 再將寫景圖及表與現地地形對照講解令其識別。

3) 俟學者瞭解各部名稱後，再令之識別說明三、方法：

1) 先由區隊長講解課目，並令學者明瞭識別後再分班教授，班長負指導之責，採用啓發式，將各種地形之名稱、形狀、性質，以簡明之軍語，對照現地指示之。

2) 俟學者充分瞭解，並有識別及記憶之能力

後，即採用問答式，指示各種地形，令學者識別，並充分給與問題，反覆討論，以增進其理解力。

四、實施：

1. 情形一般之說明：

情況：劉華亭臥倒向正西集團家屋說明顯着之地形地物。

處置：正前方三百公尺處有十株白楊樹，向右約二十公尺有集團柏樹古坟，再向前是黃土堆，向左約十公尺有獨立之茅屋。

(附圖一)

2. 地形地物碎部之說明：

情況：丁仲秋觀察正前方狹小森林，說明之。處置：針葉樹或是闊葉樹，(闊葉樹)

小森林之左角有什麼？(獨立家屋)獨立

家屋是什麼形狀？(一字形)屋頂是什麼

蓋的？(瓦屋)瓦屋是什麼顏色？(灰黑

圖一. 地形一覽說明。



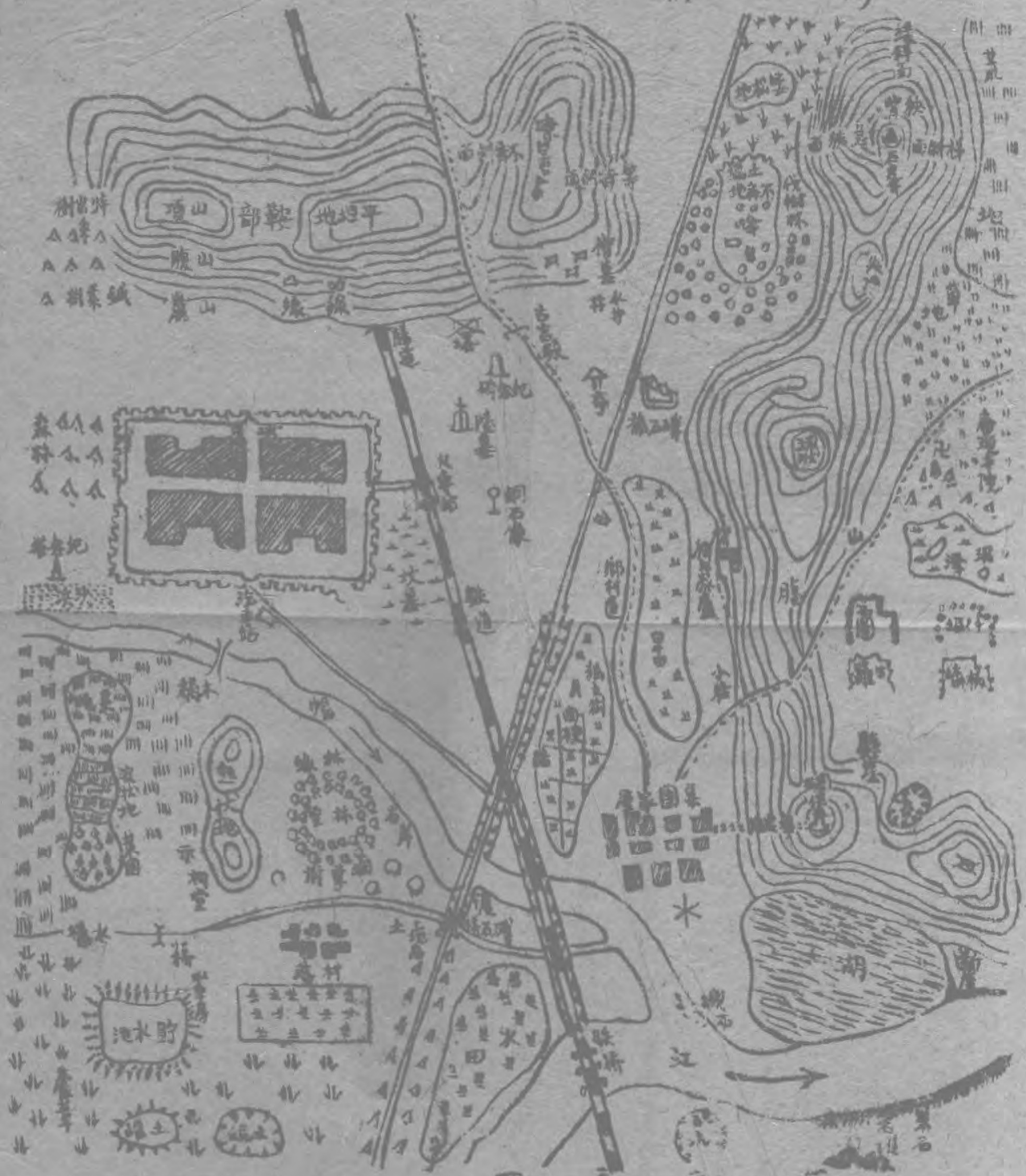
图二，地形地物碎部之说明



圖三. 說明地形地物之背誦



地形物設別模型場圖



本模型場以遠東
 波羅的海沿岸
 地形物設為
 二山地物設
 離五公里
 三河流細部
 詳未詳見
 四繪製均按本
 圖按九五+倍



山



山各部名称



岩



懸崖



絕壁



河各部名称



凸形斜面

凹形斜面

梯形斜面



旱田



水田



水草地



葦灘



水塘



閘



江河



木橋



石橋



鐵橋



電桿



江



石碑



牌坊



碑



塔



苗圃地



荒地



田園



AA 百年
 1. 河堤(兩岸)相連之最大堤
 2. 河堤(兩岸)相連之最大堤
 3. 河堤(兩岸)相連之最大堤
 4. 河堤(兩岸)相連之最大堤



涼亭



城鎮



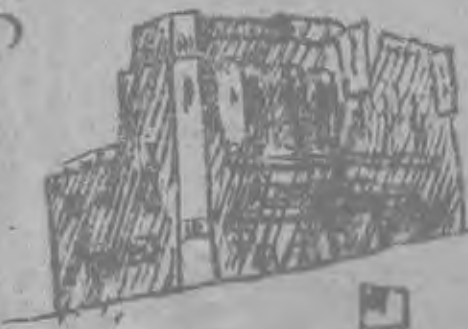
村落



獨立房屋



集團房屋



商場



學校



綠林

林道



滴葉林



針葉林

竹林



獨立樹



行道樹



橋梁



長堤



松叢與落之林徑



水田



山地之道



凹道



凸道



十字路

丁字路



鐵路



谷

着眼點

- 1, 明瞭判斷及利用之重要。
- 2, 判斷各種地形在軍事上之價值。
- 3, 領悟各種地形地物之利用法。
- 4, 利用地物須適合利用之目的與附近之景色。

研究事項：

1. 行進
 2. 停止
 3. 射擊
 4. 衝鋒
- 地形地物之判斷及利用

講解事項；

- 一、地形判斷之意義；地形判斷者，基於某一種使用目的，而研究其所屬範圍內之地形對於敵我之關係，利害之得失，以判斷其價值之謂也。

二、地形判斷及利用之目的；在養成士兵能知

各個戰鬥教練

各種地形、與軍事上之利害，及迅速判斷利用與決心處置之能力。

三、判斷地形之標準；以利用地形之目的為標準、而別其利害，並應準備隨機應變之能力，及決心之處置。而確切判斷及利用之，茲在各種目的下之原則，分述如下；

(1.) 以射擊為目的；

甲、射界廣闊、發揚火力。乙、確實依託，減少疲勞，內、掩蔽良好，視察困難。

(2.) 以掩蔽為目的；甲、掩蔽身體。

乙、發揚火力。(3.) 以觀察為目的；

甲、便於展望觀察。乙、能遮蔽敵眼。

(4.) 以攻擊為目的；乙、能控制敵人使抗禦困難。(5.) 以防禦為目的甲、視界廣闊乙能充分發揚火力丙、陣地無死角，使敵接近困難。丁、左右有俱有支撐點，能使備防鞏固

四、各種地形在軍事上之價值。

1. 開闊地：視界廣闊，便於搜索，易於發揚火力，其利也。發動暴露前進困難，其害也。

2. 高地，防者視界廣闊，攻者前進困難，但可利用高地前之死角以接近之。

3. 平原；土地肥饒、物產豐富，交通發達，設備完善，故攻防均有利也。

4. 山地：交通不便補充困難，對軍隊行動，及火器之效力，影響甚大。

5. 斜面；斜面之傾斜形狀，及植物繁茂之狀態，能影響於射擊效力及軍隊之運動頗大，最能發揚射擊之效者，為等齊斜面、凹形斜面次之，凸形斜面，不等齊斜面。與階級斜面、則防礙射擊而生死角。

6. 道路：道路為攻防者，對於後方之重要交通線，舉凡行軍輸送，通信等，皆直接關係其價值，依道路之方向路幅溝道兩側

景況，通過地之狀態，及平行路紛歧路之多寡而異。其路幅，關係於行軍隊形及長徑，影響於戰鬥準備不少。

7. 隘路：隘路為攻者之要道，防者之咽喉，於軍事上有重大之利害、其價值，因其位置種類長度廣狹周鄰之地形迂迴路之有無及通過部隊之兵種兵力而異。

8. 谷凹地；由敵方不能通視，對於由地上監視及觀測攻擊等，足資掩護，且對於預備隊，迫擊砲，及砲兵等，能行隱匿之配備，惟有遭敵有計劃的縱長射擊，且有受毒氣之危險。

9. 鐵路；鐵路為軍事上之主要交通線，如輸送人馬、材料及軍需品等皆賴之、其價值因位置種類材料之多寡路線之數目及其狀態而異。

01 森林；一般妨礙通視，射擊運動及搜索連

絡，且有使毒瓦斯滯留之害，但可妨止敵人軍中，及地術之偵察及隱匿我軍之行動，惟顯着之森林，亦往往為試射之目標。
11 城鎮；為物質繁華之所。安通網匯合之點，對於軍事上之交通輸送，軍隊之休養，軍需品之補充，均稱便利。員隊並可集團宿營，然空地甚少，常難獲相當之集合場，且為敵空襲之目標。

12 村莊；宿營較諸城鎮，雖有疏散軍隊之害，但為選擇便利之集合場，及繫馬場，在防者，利用村莊之牆垣的建築以作天然之工事，在攻者，前進時可以利用以接近敵人並可藉周圍之牆壁以行射擊。

13 房屋；其價值，按建築材料位置多寡等而異。如石造房屋，一般利用掩體，惟砲彈之碎片飛散，有危害之虞。木造房屋雖無此害，而易於火災，故僅用遮蔽而已。獨

二、立房屋，易為目標，致受敵砲火集中之害。而集團家屋，往往堵塞陣地之支撐點，利於防禦，惟內部之交通頗難，故房屋不僅於戰鬥宿營，有直接之價值，並能助地圖。見解及充各種目標。

14 獨立物體；易於暴露，常遭敵人集中火力之射擊，但可利用為展望哨所，並可為攻者行進射擊之目標，說明方位及描畫略圖之用。

14 田園；其價值依其種類季節及植物繁茂之度而有差異，如旱田表面大概堅硬，諸兵種皆可通過。水田；則通過困難，為攻防之障礙。田園則一般皆防害展望，射擊及運動但攻者可利用以接近敵人，並可遮蔽敵人空中及地上之觀察。然易滯留毒氣。
16 河川；其價值因其位置河幅水深，流速河底及河岸之景況，附屬諸設備而異，江河

通常除依橋樑渡船之外渡河極形困難，故攻者之天然障礙物。支流分流往往可利用為躲避敵眼、而行渡河之要點。

17 沼沼；因其位直，大小周鄰之地形，水深，並底部之性質，而異其價值、一般妨礙軍之運動、但可用為見解地圖，及描寫前之補助。

五、各種地形與火器之關係；

1. 平地：對於火器效力，能充分發揮，在平射火器之掃射尤為有效、並對於兵器之運動亦異。因視野廣闊，故射擊亦能直接觀察。

2. 山地：因高低起伏之關係，故對於火器效力、常受障礙之形，雖曲射兵器亦須間接瞄準。方能發揮其效力、對於兵器之運動，射擊之觀察，尤感困難。

3. 岩石地：對各火器易生跳躍，使彈丸之危

險界增大，

4. 砂石：射擊之際，飛揚塵埃，敵易認識，反之觀測彈着容易。

5. 粘土地，天雨時，兵器之運動困難、其他略全砂地。

6. 濕潤地：對於射擊之觀察，及兵器之運動，均甚困難。

六、判斷地形及利用之利害要領；判斷地形之利害，通常依下列諸條而研究。

1. 依敵情；敵之方向，位置，行動等。

2. 依任務；自之目的，在運動，停止，或射擊，展望，連絡，警戒等。

3. 天候；明暗之程度。

4. 彼此所用兵器效力之關係等。

實施指導：

一、準備，攜帶步兵操典及器材。

二、程序：

附圖一、前後左右方向之說明。



附圖二. 一般說明



附圖三：碎部說明。



附圖四：記憶法



附圖五：反証法。



1. 先於講堂，教者將各種地形在軍事上之價值，及利害，並判斷之原則，詳細說明，使學者，均能澈底明瞭。

2. 至野外，教者再將地形與軍事上之價值、利害，及火器之關係，以實地指導講解。

3. 即令學者，將現地形判斷其利害關係，以口頭問答，並實地動作，以表現之。

4. 然後教者給以各種情況令其判斷及利用，或使學者各個自己尋覓地點，而質問之。

三、方法；

1. 先由隊（連）長區隊（排）長簡明要講解，分排演習，由排長負責指導，再分班逐次演練，排長巡迴監視。

8. 現地講話時，除就現地作例以判斷及利用外，並應多舉數例，以增進其興趣及理解力。

8. 多舉戰例，以引起學者實戰心理，俾演習

各個戰鬥教練

時不致視為兒戲。

4. 給以各種情況，令其判斷及利用以增進其記憶。

5. 並須提出多數問題，令其對答，發現錯誤，立即矯正之。

四、實施；

(1) 前進地形物之判斷及利用
A 向敵行——散兵，情況；你為攻擊班散兵，現任聽到副班長之口令：「第一班步抱組——躍進到前方土堤一線停止」

問：你如何判斷及利用？
答：「判決」我由左方前進地形太開闊，對我

不利，右前方是森林地，且有坎堆甚多，可以遮蔽敵彈敵眼，因此可以從右前方這條路向敵前進（附圖一）

B 側敵行——傳令；情況：第一班班長在正前方坎墓地，排長令張有法前去傳令正前

3. 右側面是敵人的夾射地帶。

問：當如何利用地形前進？

答：「判決」我由左側面到達那裏，因地形開闊前進，利用右側方前進，地形更開闊。

我決定左側方利用低姿勢通過墳墓地，到達包谷地，再前進利用林裏的陰蔽繞行。

到有行樹的路上，再利用公路的排水溝，到達班長那裏。（參圖二）

D 繼續行——斥候，情況：張慶雲你與斥候長率兵二名，到達此地發覺敵步哨三名在距步哨三百公尺之叢地，目前你尚未發覺敵發現，斥候想有襲擊敵步哨的目的。

問：你的判斷如何利用地形地物以行捕捉？

答：「判決」斥候以不射擊不投擲手榴彈而能由翼側翼行不意之捕捉或襲擊，而達成任務為首長，所以我決定由左側方迂迴到敵步哨線之左側背，而行捕捉，因為正前方

向我的斜面，接近，易於暴露右側方地形更開闊，左側方有濃密的農作物和墳墓地，藉它的陰蔽，可以接近敵人容易達到目的。（參圖三）

(2) 停止時地形地物之判斷及利用

A 前進時的停止情況：你是攻擊前進中的散兵聽到班長喊：「立定——」。

問：你在此附近如何停止？

答：「判決」聽到班長喊立正口令後，我應當以很快的步度，到達墳地的後方停止，利用堆前的叢草，遮蔽敵彈眼。（參附圖四）

B 遇砲彈之停止。情況：你正在前進中聽到班長喊敵彈飛來——。

問：你的判斷如何利用地形？

答：「判決」敵砲彈飛來，我在原地臥倒等第一發砲彈爆裂第二發砲彈尚未飛來的瞬間

一發砲彈爆裂第二發砲彈尚未飛來的瞬間

迅速躍到前面掩蔽物後，完全掩蔽。

(第八附圖)

G 遇敵飛機之停止，情況：你正停止在此
凹道中。敵機飛來。

問：你如何利用地形不使敵機發現？

答：「判決」敵機飛來，我滾到凹道有陰影的

一邊、將武器及發光的物體，拿身體遮蔽
起來。(附圖八)

(3) 射擊時地形物之判斷及利用；

情況：敵人在忠烈祠防禦。你攻擊中之散兵

，在此掩蔽現在聽到副班長口令「就射擊
位置——。」

問：你怎樣去就射擊位置，利用什麼地方？

答：「判決」我決定利用前凹地，此時直接

到前，去就射擊位置，易受敵人之損害
，我則決定退至敵物後，由右側方以快

跑躍到射擊位置之左後方再匍匐到射擊

各個戰鬥敵線

位置。

(理由)：因為此故地附近，沒有顯明的地物

，可以，免彈着，同時掩蔽良好，視界廣
闊能發揚火力。(參附圖五)

(4) 衝鋒時地形物之判斷及利用。

情況：你們是攻擊班中的散兵現在已經到達此
地，馬上就要衝鋒。

問：薛登瀛，宋大字，你二人在此如何判斷地

形，來完成你們的衝鋒準備？

答：「判決」此地距離不上一百公尺利用刺力

的時機很迫切，前和左右都沒有好的地
形可利用所以我就在這個堆後，去停止

(此地掩蔽良好，可上刺刀加備手榴彈，

爾後利用隣兵的火力掩護，匍匐到前方
的小坎堆，然後投手榴彈，而行衝鋒。

(附圖六)

附註：

A 散兵至衝鋒時應自行裝上刺刀準備手榴彈。(典五一)。

B 對手榴彈之掩蔽法、如落在稍遠時可反面臥倒、近旁時則迅速反投敵方。(附圖圖七)。(附圖一—八圖)

(四)目標識別

課目：目標識別

立案目的：在使學者養成銳敏之目力、俾能迅速發現目標，且能將已認識之目標，迅速轉告他人。

着眼點：

- 一、養成學者於軍事上有良好之目力及判別力
- 二、訓練學者有實戰之觀念與習慣。
- 三、熟悉學者對敵觀測時應採取之各種動作。

四、增進學者識別各種景况不同距離不同之靜目標之經驗。

研究事項：

- 一、對於各種景况內各種固定目標之識別
- 二、對於各種景况內各種活動目標之識別
- 三、對於各種目標在不同距離之識別
- 四、用補助目標以識別目標

講解事項：

一、識別目標之意義：目者者；即空間動靜物體之謂也。但通常之稱目標係狹義而言。乃指敵人。故識別目標。即觀察取人之位置。兵種。兵力及動作之姿態等是也。

二、識別目標之目的；其在訓練士兵有銳利之視力。以養成偵敵之觀察。並使對於目標能發現不同之要領。及各種目標暴露之原

附圖二：側政行——傳令




附圖。向敵行——散兵。



附圖三，誘敵行——作候。

(1) 作候長率兵二名自左側迂迴。



(3) 一名襲擊作候長率領捕捉。



(4) 商議捕捉計劃。



(4) 捕捉獲迅速竄逃敵區。



附圖四. 停止的利用.



誤

不利用地形而停止
暴露敵眼易受損害

正

利用地形迅速掩蔽
而巧為偽裝。

附圖三：射擊時之地形利用。



附圖五：衝鋒時之利用。

乙投彈後以←一線與同時
兩人者衝入以行格鬥。



附圖七、手榴彈躲避。



1. 迅速拾彈反投。

敵彈落達位置



2. 迅速向友方外側。

附圖八：遇敵飛機，砲隊之利用地形。



1. 遇敵飛機由砲隊所射，四邊均有掩蔽，一側則射擊，砲隊先物也藏身下。
2. 敵砲隊落於前方，砲隊則側面掩蔽，待其爆炸後，砲隊前進。

1 依據胸牆立射



2 依據胸牆跪射



3 依據胸牆臥射



(2) 利用土堤築




(2)



(3) 依托土堤





亦就是利用各種地形地物之射擊法。



1. 利用幼林遮蔽臂部
 高而向上
 2. 依托粗樹而行跑射
 3. 倚控直接依托樹多跑射
 4. 攀登樹上用以遠射
 依托粗樹則敵人之射
 易受妨礙。

跪射五種姿勢



1. 直立右脚大脚
 膝盖不左膝之下



2. 脚背是地
 膝盖是右脚



3. 肩部埋於地上
 而腿前出

4. 单足跪上下
 作如之姿



5. 双膝跪地上体
 如之射姿也

因。俾士兵之注意能以之作鑑。了悟自己動作究應如何。才能達掩蔽目的之要求。

三、目標之種類；目標即指空間動靜及姿態可區分如左；

1. 靜目標；動目標即行動之目標。但因其時間之長短故亦分兩種。

甲，運動目標；以其運動之方向可分為前進後退側行斜向等運動目標。

乙，瞬間目標；即短時間之行動目標，可分為瞬間穩固瞬間運動目標。

2. 靜目標；即停止之目標，因其姿勢等可區分如左；

甲，依目標之姿勢；可分為高低兩種。

乙，依目標之隱顯可分為掩蔽與暴露二種

丙，依目標之範圍；可分為天然與人工兩種。

四，識別目標與各種景況之關係；目標之識

各個戰鬥教練

別與視力雖有關係，但其重要者，尤與左列各項有關，今分述如左；

1. 天候之關係；識別目標、因天候時刻明暗之程度，影響甚大。

甲，在天候明亮時，尤以赤日清明之天候，識別最易，雖目標瞬間之運動，或色態之稍差異，亦能識別。

乙，在天候昏暗或夜間黑暗時，色彩形狀最難分別，在動時方才認識，故靜目標識別最為困難。

丙。在夜間明月時，視力亦減於白晝，因光之暗淡，對於色彩形狀亦難識別。

2. 氣象之關係；

甲，在天陰時，則空中之透視力減弱，故不及天晴時之易識別。

乙，在天雨時，則因雨水之關係，透視困難，故難識別。

丙，在下大雪時，對於光之阻力甚大，雖於晝間透視亦減于天雨之際。

下雪之後，天候雖較昏暗，但因雪內之反光甚強，故對於目標之識別甚易。

丁，在濃霧時對於光之阻力最大，並對於音之傳達亦被阻礙，故識別較黑夜尤為困難。於二三十公尺之外即難識別。

3. 地形之關係：在開闊之地形對於目標之發現及識別皆甚容易，在險峻或複雜之地形則反之。

4. 地物之關係：

甲，植物茂盛者，因目標多被植物遮蔽，或隱藏於目標之中，非行動時不易發現，但於稻麥田中行動緩時，亦難發覺，故識別最感困難。

乙，在森林繁茂或春夏之季，則通視困難，但枯樹林反之。

5. 距離之關係：視力因距離之不同，故識別亦有難易。

甲，在最近距離時對於低小靜止之目標，能詳細識別。

乙，在距離離時祇能識別暴露之目標。

丙，在中距離時能發現單獨暴露之目標，但識別其行動，則較困難。

丁，在遠距離時，只能發現集體之目標，但識別較感困難。

6. 目標之位置：

甲，目標之位置；目標在於顯明地區中則易發覺，若於隱蔽之地區中則反之。

乙，目標之姿勢，高大之目標，則易於發現，故識別亦易，但底小之目標則反之。

丙，目標之色彩；目標之色鮮明時，或與其他地區顏色相異時則識別甚易，若色彩與地區相同時，則識別困難。

丁，目標之背景，目標之背景，透明或空亮時，則發現及識別容易，若目標之背景黑暗時，則識別較為困難。

戊，目標之動靜；靜目標之識別極為困難；因只能以其彩色及形狀而識別之，動目標則識別較明。

7° 自身之關係；

己，自己之位置；

A 晝間自己位置在背日光時，則識別容易，在向日光時則反之。

B 夜間自己之位置在黑暗中向明亮處則易發現目標，而識別亦較容易，若於光明處向黑暗中觀察時，則反之。

D 晝間自己位置高時，如臨空俯視，故識別較易，若位置低時，則反之。

D 夜間自己位置低時，因目標容易透空，故識別較易，姿勢高時，則反之。

各個戰鬥教練

乙，自己之姿勢；自己之姿勢低時，則識別較易，姿勢高時，則反之。

五，識別目標之方法，識別目標，通常以左列之徵候總判斷之。

1. 色彩之不同，

2. 形狀之差異，

3. 動靜之狀態，

4. 特殊之徵候，如音響火光等。

六，識別目標之用途：

1. 說明目標時；在說明目標之前，必須先識別目標，故識別目標為說明目標之基礎。

2° 警戒時；有警戒時，若不能識別目標，則對於敵人難於發現，及判別，而警戒之任務亦不能達到，故警戒時，必須能識別目標。

3. 射擊時；在射擊之目的為殲滅敵人，若不能識別目標，則射擊易於錯誤，而廣耗彈藥。

各戰鬥教練個

4. 戰鬥前進時，在戰鬥前進之行進目標須能識別，否則方向即將錯誤，故識別目標為行進時方向補助之指針。

實施指導

二、準備：

1. 指揮軍隊之規定，可預先或臨時由指導官與假設敵秘密約定，勿使學者預知。
2. 每班攜帶紅白手旗（作指揮用）各一面，並各種姿勢之信號，各數個。
3. 教者攜帶望遠鏡、學者攜帶操典及筆記本。
4. 於演習前先將目標設置完畢，宜設置多數目標，如屬可能，並配屬活動目標，較為有利。
5. 目標之設置，為使學者容易領悟目標，識別之難易，與背景有無光線明暗，地面色彩，距離遠近，目標本體之大小，色彩等

二、程序：

- 所生之差異起見，最先可用靶子做為目標，以練習之，其配置須將目標區分為易於識別，及難於識別兩種，參半配置於演習地帶，以資區別目標之優劣，至於配置實施方法可先派官長一員，前往實地偵察預先佈置，勿使年學者預先知道。
1. 將隊伍至演習地區後。由班長率領士兵數名，充當活動目標，並攜帶各種姿勢之像靶，秘密設置，隊伍則由排長率領演習之。
 2. 最初之練習乃設置若干散兵或像靶。於指示容易及目視良好，容易發現之地點，令學者識別。
 3. 學者對於在四百公尺內各種距離及各種方向目視困難之目標既已練習識別後，即可在實地上設置活動目標，令其識別。
 4. 學者練習程度，既已進至六百公尺之距離

即可辨。近於戰況之目標。更須識別偽裝良好之目標，俾敵兵在戰鬥中對於善於潛伏之人，而施其有效之戰。

5. 指揮活動目標，按原案規定。記號，令其出現，依當時地形，演習各種情況，在簡入繁，儼如實戰，並給予多設問題，令其切實利用地形，以引起實戰之觀念。

三、方法：

1. 教練時以區隊（排）為單位，區隊長（排長）負教育之全責，並對於初演習者，須各個詢問，發現錯誤，立即矯正之，以使學者能全體明瞭。

2. 最初演習先於一地，地內設有多數像靶，令學者自己逐一識別，默記心中，然後令其出列，詢其共觀幾靶，內中臥靶幾，跪靶幾，站靶幾，俟各兵說出後，由班長將原數

各戰鬥教練備

告知，並說明何種目標，因何易於識別，何種目標，因何難於識別。

3. 列學，三名用不同之姿勢，隱藏於各種不同景況內，教者用記號使彼等時時變換位置，然後使其停止，問學生誰發現，及如何姿勢如何，在景況內隱藏人變換如何，並其識別難易之原因。

4. 使各個活動目標，由一定地點出發，而止於不同物體附近，並使其忽隱忽現以考察傳者學者之視力及注意力。

5. 識別目標時，須使學者用各種姿勢，於各種地形位置，識別之，若有錯誤，即當時改正，並告知學者，某目標屬於發現，或難於識別之原因。

四、實施：

1. 對於各種景況內各種固定目標之識別情況，正前方下，獨立家屋向左至牌樓中間有

各個戰鬥教練

什麼固定目標。

問：于文德你來識別？

答：目標——前方獨立家屋向左有塔塔一個

樹一株、古塔喇室各一座牌樓。

附圖

情況：前即青草地中有什麼固定目標。

問：李全森你來識別？

答：前即青草地中有電線桿、獨立方形小廟併

離及獨立樹（附圖二）。

2. 對各種景況內各種活動目標之識別；

情況：右前方二百公尺處麥甲中有什麼目標？

問：楊振山你來識別？

答：右前方二〇〇公尺處獨立家屋右端麥甲中

敵重機槍向左變換射擊位置。（附圖三）

情況：前方一五〇公尺窪道內有什麼目標。

問：許海清你來識別？

答：右前方窪道內有敵斥候二名向我前進中。

（附圖四）

（3）對各種目標在同時進中之識別。

情況：從你立足前起，至前方二百八十公尺處

這一段有什麼目標？

問：孟明杰你來識別這一段不同距離中之目標

答：立足前八〇公尺處有坡堆起四前七〇公尺

有併列樹二株，再向前一三〇公尺有白牆屋兩

間（附圖五）

（4）對補助之識別目標法。

情況：正前方較高處桿出左後有什麼目標？

問：郝書文你來識別？

答：正前方較高，梯桿田左後邊一指幅有小塔

堆二個內有敵斥候二名。（附圖六）

情況：正前方石牌樓左側有什麼目標？

問：陳秉池你來說明。

答：正前方石牌樓左側兩指幅併列樹下有敵數

兵。（附圖七）

附圖一. 固定目標之識別法。



附圖三。不同景况固定目標之識別法。




附圖三. 活動目標之識別法.



附圖四：敵炸艇向我前進之偵察目標識別法。



附圖五：縱立長向前 40m 有兩塚由塚向前
70m 有桑樹三株，由三樹向前
130m 有白牆屋兩間。



附圖之補助是識別目標法。



附圖七：用指幅識別目標法。



五 目標搜索及說明

課目：目標搜索及說明

立案目的：在使學者養成精銳之目力俾能迅速發現目標、簡明迅速轉知戰友部下。

着重點：

1. 目標發現迅速說明時語句簡明。
2. 對於各種背景之目標須熟習其發現。
3. 用各種姿勢對各種地形搜索目標。
4. 說明時態度宜安靜語言宜清晰內容易簡捷。

研究事項：

- 一、直接說明法
 - 二、間接說明法
- 八補助點說明法

各個戰鬥教練

B 補助法說明法

甲、用指幅說明法乙、用遊標幅說明法丙、用眼幅說明法丁、用彈着點說明法戊、用槍彈準線說明法

講解事項。

- 一、搜索說明目標之意義。用銳敏目力而搜索敵人位置、用極簡明之軍語說明目標及敵人之狀態，供射擊戰鬥之用。
- 二、說明目標之方法：目標說明，須以短促之時間、簡明之言語，故對於明明之方法，須有研究，其方法略分左列兩種：
 1. 直接說明法：
即指出目標本身之特徵，使聞者，即可洞悉無餘。
 2. 間接說明法：
即以補助點，或補助法，以指示說明之茲

詳分或如次。

甲、補助點說明法；此方法即以目標附近易於觀察之顯著物體補助說明之。

乙、補助法說明法，於不能直接說明，及無補助點，以資說明時之用之，其補助說明之方法可分下列二種：

A 以指幅說明：其方法，即將臂向前伸直，拇指尖向上立，以一眼通視目標，兩側，而測量補助點至目標，其有幾指寬度，然後說明，即可知目標之位置。

B 以瞄準線說明：如既分割之眼鏡，而目標甚微小隱蔽、難以發見，並不易說明時，則以瞄準線說明之。此法即將槍身固定於一地物上，使目標準星照門在一線上然後退下，使不知目標所在者，往視、即可明瞭矣。

C 以射擊說明；遇情況緊迫時，班長可以用

步槍或輕訊彌槍向日面射擊，由彈着點所任，則士兵對於目標之發見，自可愈加迅速矣。

附註；

1, 補助法使用之時機；在目標之背景復雜，光明暗不一，色彩與環境相符，並附物體參差、難於一目發見，則須利用補助法說明之。

2, 以望遠鏡分割說明；砲兵部隊可用望遠鏡分割說明，說明時，先選定一顯明之目標，然後指示該目標與顯明目標、相距幾分劃，則可一目瞭然，幸圖裝備不全，步兵鮮有望遠鏡者，故略。

3, 以寫景圖說明，此法即將當面之地貌，地形、地物，用寫景方式，繪於圖上，以說明目標之所在。

三，說明目標之用途；

1. 報告時；對於敵人之行動、位置等，須能說明。故說明目標，爲報告時之準率。

2. 射擊指揮時，須說明敵人之位置，而指導射擊於目標，故說明目標，爲射擊指揮之基礎。

3. 指示方向時；在戰場上之行動，皆以目標指示方向，若不能說明目標，則方向不明，而易錯誤，故說明目標，爲指示方向之基礎。

四、說明目標之注意：

1. 目標之指示；極簡單，但須明瞭，勿使發生疑問又能迅速發見，並能開始迅速急襲之射擊。

2. 說明目標；須對正目標其方法，須用簡單明瞭之軍語、言詞，令人一聽，便可了解認識。

3. 說明目標，須按當時地形情況、及目標之

各個戰鬥教練

位置，而選最簡便，並易於明瞭之位置，而選之。

4. 在平坦開闊地中，或他種地形及情況，目標頗顯著時，可直接說明之，無須用輔助法，以免爲蛇添足之弊。

5. 若目標位置之說明困難時，則使用補助之方法，以說明之，在利用間接法時，絕不牽強附會，以致反生弊誤，如距離目標過遠，或微小零碎物體，切勿使用。

指導指導：

一、準備；同目標識別。

二、程序：

1. 目標設置妥善後，令學者，先將目標識別，然後將目標說明。

2. 當教練部隊新兵時應由易入難，先用直接說明法，再用間接法之補助點，依次說明

各個戰鬥教練

務使各學者，說明方法不一。

3° 演習時，先以固定之靶，再以活動之目標

而論別說明。

三、方法；

1. 當教練新兵識別目標，及說明目標時，先以易於識別之目標，然後使其尋覓難以發現之目標，命其別出目標之學者，說明目標所在。

2. 設置活動目標，隱於各種不同景況內，教者用記號使彼等，出而隱，然後令學者用不同之姿勢，指問彼等，及前方向何目標，並令其言之。

3. 在練習時，可用競爭之方式，以引起學者之興趣。

4. 先以區隊（排）為單位，待學者修得要領後，可區分三人為一組，內組長一人，現示情況，學生甲乙兩人，甲說明乙反證。

指導者巡視一組，並抽問其何以被其發現。便學者爾後利用時，不再生此誤差。

四、實施；

1. 直接說明：

情況：目 正前方約三〇〇公尺砂石小高地前緣，什麼目標？

問：孟憲成你來別；

答：正前方的三〇〇公尺砂石高地前緣有特出樹及高草叢。

情況：目 左前方約八〇公尺圓頂樹側有什麼目標；

問：王守祺你來認別？

答：左前方三八〇公尺圓頂樹側有集團家屋。

（附圖一）

（2）間接說明法；

（A）補助點說明法；

情況：楊克儉你觀察正前方地區發現敵人時

報告。

問：正前方曠地內有什麼目標？
答：目標正前方獨立家屋左角散兵一名。

(附圖二)

(B) 補助法說明：

甲，用指幅說明法：

情況：張其祥你向正前方高地視察，發現目標

後舉手報告。(如爲輕微用指幅說明)

問：正前方高地有什麼目標？

答：目標正前，稍左右牌坊向右三指幅敵機關槍

一挺 (附圖二)

乙，用遊標說明法：

情況：盧才寶你向正前方土堤二線觀察發現目標

後報告。

問：前方土堤之線有什麼目標？

答：目標正前方土堤上獨立樹向左一指幅敵

指揮官 (附圖四)

多個戰鬥教練

丙，用眼幅說明法：

情況：王斌你向正前方耕種地內觀察發現目標

後舉手報告(此目標爲之隱停止觀察斥候

，你用眼幅說明)。

問：前方耕種地內有什麼目標？

答：目標右前方獨立大土堆向左一眼幅敵停止

觀察斥候。(附圖五)

丁，用彈着點(曳光彈)說明法：

情況：章煥然你向高地視察，發現敵人用彈着

指示。

問：左前高地有什麼目標？

答：一目標一看我的彈着！(附圖六)

戊，用描準線說明法：

情況：張學彰你用槍描準線說明林緣右角的機關

槍間；林緣右角有什麼目標。

答：一目標一看我的描準線！(附圖七)

六 地形利用

課目：地形利用

立案目的；在使學者能本其任務，依當人時之狀況，與欲所利用之目的，與判斷地形價值，以行進，射擊，停止，衝鋒，誘動作適切之利用，以期減少損害，而殺射敵人。

着眼點；

一、養成學者領悟各種地形活用之要領，及其用途。

二、明瞭判斷及利用之重要。

三、領悟各種地形地物之利用。

四、利用地物須適合利用之目的與附近之景色。

研究事項：

- 一、停止間
 - 二、運動間
 - 三、射擊時
 - 四、掩護時
- 之地形利用

講解事項：

一、地形利用之意義：即基於某一目的，而利用地形之利害，以補助其目的，謂之地形利用。

二、地形利用之目的：

- 1. 掩蔽敵人視線，隱匿自己行動及企圖
 - 2. 避免敵人之射擊，以減少自己之損傷。
 - 3. 利用地形之利害，發揚自己火器威力。
- 三、地形利用之要訣；能充分發揚自己之火力，能確實掩護自己之身體，能視察敵人一切動作，便於指揮官之指揮，不妨礙

附圖一：直接說明目標法。



附圖二：補助說明目標法。



附圖三：用摺幅 觀湖景法。



敵艦機塔

摺幅



指揮官

學者

附圖四：用遊標說明目極法。



附圖五：用眼幅證明目標法。

<p>1. 將臂伸直 指直埋起。</p>		<p>應用</p> <p>目標——右前方 結直大指向左 眼幅除淨心 頭要平。</p>
<p>2. 閉右眼 開左眼</p>		
<p>3. 姆指右也 靠土堆也 腦測。</p>		
<p>4. 閉右眼 閉左眼</p>		
<p>5. 以姆指 似而右距。</p>		<p>目標後有選擇</p>

法標目說明着彈用大圖附



附圖七 用瞄準線說明目標法。

海軍
藏書



瞄準線法

戊、由隘地出入開闊地時，利用雷射擊開斷
路，一氣向目標地進。

己、不可橫斷運動，因易使敵發現。

庚、近距離之運動姿勢宜低，勿暴露，當以秘密行進，或匍匐前進為宜。

實施指導

一、準備：每班攜帶紅旗數面白旗一面，(以兵操為例設哨長指揮)每人攜帶筆記本、及步典前一部。

二、程序：

1. 教者先將課目詳加講解並將利用之方法，實施演習。

2. 開始演習時，由立踞處各種姿勢，在運動中用便步跑步行。並由敵方地區內之目標點，或中間點、窺視軍行動以證明之。

3. 然後繼續練習小間地，及各種掩蔽內之料

各個戰鬥教練

用 潛行或匍匐運動，與彈痕地內之前進，最後則練習躍進、使其為簡單的隱蔽演習。

4. 派出假設敵，並向教者提出情況，任務，以使學者演習之。

三、方法：

1. 教者須採用啓發之手段指示各種地形，並體悟，任務，而講解其利用之方法，並實地演習，以增學者之理解力。

2. 選靈敏士兵一班，給予各種情況任務，命其利用地形運動前進，使學者在一較高地點靜觀，俾能得知運動時，利用地形之要領。

3. 然後以學生數名以旗作假設敵，而以各種情況任務，使學者實地演習，每動作之時，應試問列內學生(未演習者)對否，然後加以講評發見錯誤，即糾正之。

4. 演習時，先以問答式詢問，使其明悉利用原則，並斷給以情況任務，使其頭腦靈活，漸具戰術知識。

5. 由區隊長（排長）抽出三四名為示範演習，然後各分隊分別為觀演習，兩組交互演習，討論，使學者明瞭後，再變更地點施行之。

四、實地：

(1) 停止間之地形利用；
情況：在四圍樹叢地內向你窺視應如何

問：丁仲秋你就現地選定地形利用？

答：迅速到前面窪地內（附圖一）。

情況：停止中，敵兵，開機機軌自車南飛來

問：敵機飛來，你怎樣利用？

答：迅速潛入耕地農作物內利用陰影（附圖二）。

(2) 運動間之地形利用：

情況：攻擊班中之散兵奉班長命令前進至電線桿高地。

問：趙德松你當前之地形應如何利用前進？

答：我由此向電線桿，高地可利用左邊草叢的隱蔽前進（附圖三）。

情況：左側排之傅金兵由林樹起送命，給在攻

地中第一班長。

問：孫光華你當前之地形應如何利用前進？

答：應利用後方側斜地及茅屋、草堆等掩蔽

，到達攻地（附圖四）。

(3) 射擊時之地形利用：

情況：攻擊班中之散兵聞班長「就射擊位置」之口令；

問：葛有魁你在十公尺地區內選定射擊位置？

答：用最底的姿勢（匍匐前進）到前面草堆

附圖一、停止間之地形利用。



附圖三：隱蔽之利用法。



附圖三 運動間之土地利用



附圖四：傳令安送遞公文之地形利用。



附圖五：射擊時之利用。



〔誤〕 利用地形不良招致損害。

〔正〕 利用地形良好收奇襲之效。

附圖三：敵飛機射擊之地形利用。



附圖七：掩蔽時之地形利用。



附圖一：牙榴潭檢來地所利用。



之右則就射擊位置。(附圖五)。

情況；前進中之散兵突遭敵機關槍射擊。

問：吳國海你在附近地區內應如何利用地物？

答：迅速臥倒，滾進至左側利用地隙田埂。

附圖六

(1) 跪臥時之地形利用：

情況；散兵運動時，敵炮火忽向此地區內射擊

問：劉士華你如何利用地形？

答：迅速滾進至右前方約二公尺處之傾斜地下

掩蔽(附圖七)。

情況；敵手榴彈向你滾來；

問：方錫章你如何掩蔽？答：迅速滾進至獨立家

家屋前之窪道內。(附圖八)

情況；散兵前進時，右上方發現偵察機二架。

問：王國夫你採取何種地形掩蔽

答：迅速滾入公路邊綠叢林下完全掩蔽。(附

圖八)

各戰鬥教練個

七 行進方向及保持

課目：行進方向及保持

立案目的：使士兵在運動間無論於任何狀況

及地形之下皆能確保行進方向，以達成其

戰鬥任務(步典三、一九條)。

演練事項：

(1) 向基準點行進及中間點選定。

(2) 進行近方向之暫編與回復。

(3) 散兵在運動間關係位置之維持。

實施指導：

情況一、爾為營之傳令，由此處(指出點)傳

遞命令給往五叢樹坎地右一樹下之第

連連長。

動作：演習者先在起點認清基準點A，並在行進方向線上選定適當之地物BCDE為等距中間點前進CP至選F P為中間點如附圖一所示

動作說明：

A 基準點應選定顯著之固定地點。

B 中間點應選定確在行進方向線上

C 在任何地形及狀況下，士兵必須能見二個以

上之中間點，或基準點為行進目標（通過

兩點只有一條直線）。

D 如地形通視困難，不能如第三項之要求時則

隨時選定補助中間點，惟須在EC以後方

選定BD為看圖一。

情況二：爾為傳令兵，由此處傳送命令至「石

人」處之排長。

動作：演習者於地障後，「A」處選擇二中間

點於地障則「B」處繞過地障以復「B」

處繼續循方向前線進（如附圖二）。

動作說明：

A 如演習地區開闊到處可以看到基準點，則「B

」可於狀況選在地障後用斜行進，一面前

進一面恢復行進方向，反之宜選定在地障

前緣，免錯誤方向

B 如係班內散兵則遵班長之口令行之（步與

一八六條）。

情況三：爾二人為援隊班之散兵奉令向前村子

左突出樹方向增援時敵火熾盛。

動作：演習者聞狀況後即靈活利用地形地物，

取適宜之姿勢，與步度以行潛進，匍匐或

隱進，常須留意確保其行進方向、基準兵

向基準點前進，各兵一與基準兵連，

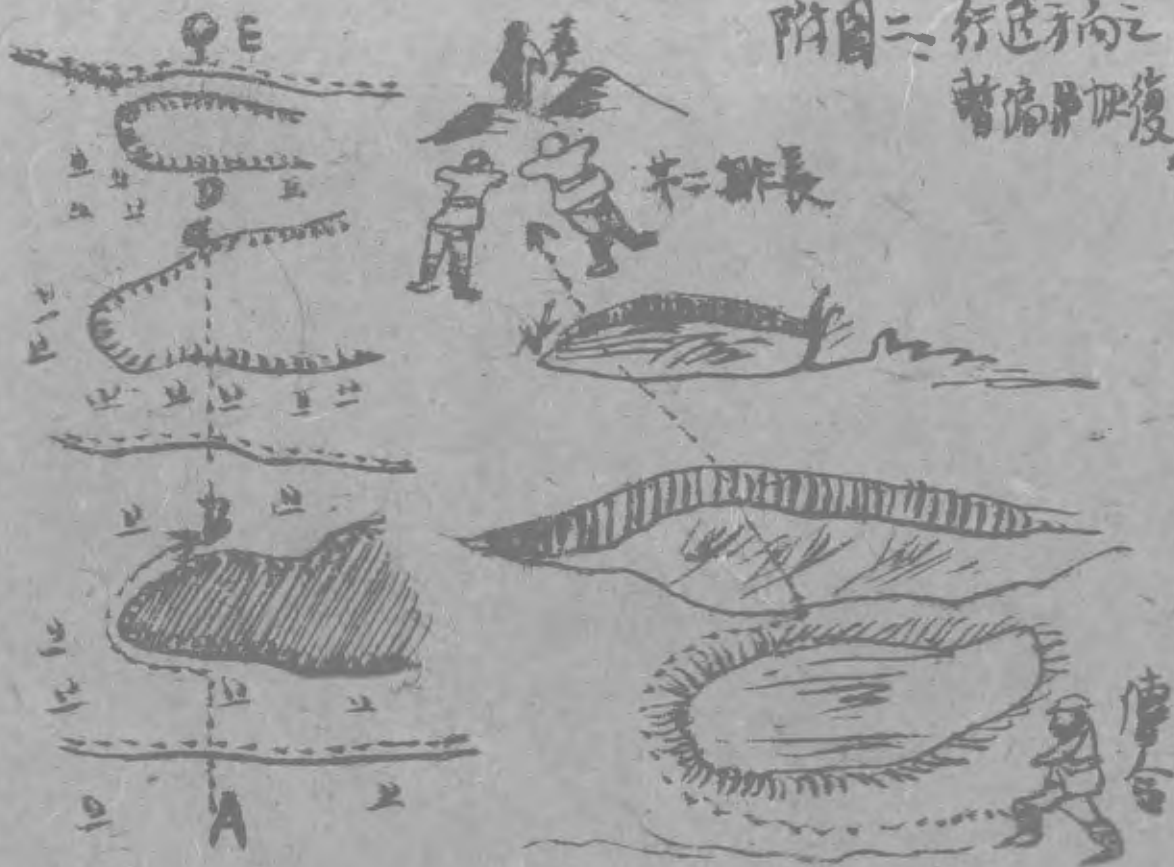
一面選定自己適當之行目標，（圖中虛線

表示各兵之行進方向）如附圖三。

附圖一、向基準點行進及中間點之選定。



附圖二 行進方向之
暫隔界恢復。





高村子 附圖 散兵在圍劫開
海傍位置詳註

掃隊功之散兵

動作說明：吾人常見散兵一運動後，非蟻集一

堆，即左右離散，不獨使指揮掌握困難，

更妨害我自動火器及鄰兵之射擊，此者未

能保持行進方向之故也。

故散兵在運動時應各有一行進方向，沿此方

向，根據其基準兵及基準點而適切選定之

，即地形之優劣，亦應在其人行進

方向線內選擇之。（附圖一二三圖）。

八、步槍兵之運動

課目：步槍兵之運動

立案目的：在使士兵在運動間無論在任何情況

及地形下，皆能利用地形保持方向行進，

及檢查地圖，以達成其戰鬥任務。

着眼點：

各個戰鬥教練

一、跑步時宜養成其持久力，快跑則要求其

速度之向上。

二、由各種姿勢之發進，動中務求敏捷。

三、各種姿勢步度且敏捷活伏於所處之地點

四、養成學者應狀況與地形以求步度姿勢之

適用。

五、依狀況以判斷地形之價值。

六、使學者明瞭何敵則行進之利害。

七、行進方向之維持務求正確。

八、超越障礙時應發奮發元溢無阻撓之神神。

研究事項：

1、在各種距離用不同姿勢之前進。

2、各種地形通過法。

3、障礙物之超越法。

4、對敵飛機之動作。

5、火制地帶及毒氣地帶之通過。

射擊隊射擊時之處置。

瞭解事項：

一、接敵運動訓練之目的：

1. 外形上在進退輕捷，因避敵火之損害，以發揚我之火力，且迅速接近敵人而遂殲滅敵之目的。

2. 內容上作適應敵村之目的，（即容易找着機會之眼力）應用，利用，判斷，決行之諸德。

二、接敵運動之重要：接敵運動為攻擊開始而至陷敵陣中殲滅敵人所必經之階段，無論為班在散開時之散兵，或搜兵斥候，隨時受班長等之指揮及與鄰兵之協全，但因敵火飛散之狀態，地形之影響，敵情之關係，任務之不同，而為適應以上種種之

是以每個士兵皆應有獨立作戰之能力，適應各種狀況之敏捷行動。須知每士兵動作之良否，實足以影響全班而至全軍之勝敗。所以每個士兵之接敵運動，總以不受敵之損害且秘密我之企圖，而一意迅速接近敵人為要。

三、運動之方式：

運動之方式：可分為高、勢運動、曲身運動、低姿勢運動又可分為疾行、側行、滾行、仰行四項。茲將運動之要領與各種運動之應用分述如左：

1. 各種運動之要領：

甲、高姿勢運動即上身挺直或稍向前傾，目向前視，則準一般健步，進之要領行之。

乙、曲身運動即變為彎腰曲膝運動，但通常一般所易犯之過失，則將頭下垂而使腰背凸起，以致便卸風身之目的，宜依體操教範所

行移動，自有差異，故班長等宜離一指示。

示之要領 頭向前視，保持正直並竭力風
兩膝灣曲，以行前進。

丙，低姿勢運動；

A 伏行之要領有二；

甲，身體伏於地上，伸左時曲臂右，交互前進，而槍掛於頸上爲便。

乙，身體伏於地上，兩腿挺直，踵足尖兩肘推進，力向前動，而槍掛於頸上，或兩手握之，皆無不可。

丙，側行：即以左肘（手）及右足支地，右腿及左足着地，右手握槍置於右膝旁或背於右肩，以左肘右足左膝之力前進，反之以右肘左足右膝亦可。

G 滾：即橫臥於地上將槍托夾於兩腿間，（注意倒表尺圖保險槍面向後）兩手將槍合拍於胸前，以身體之縱力滾前進。

D 仰行：即仰臥地上，將掛於頸上，置於

使兩肘更替前進。

2, 各種運動之應用：
甲，高姿勢運動則於距離尚遠或地形掩蔽與通

顯及胸上，兩肘後之，以兩足是之壓力，

過隱蔽地等時而用之。

乙，曲身運動則於距離較近與漸入乎掩蔽地形時用之。

丙，低姿勢之運動；則於距離甚近火力極有效力之下，作近距離運動。

A 伏行：則於距離甚近距離內而前而平坦強行接戰，主爲免敵火損害起見時用之。

B 側行：則於敵火猛烈之下，爲減小行動之目標，遮蔽敵彈，而前進又有相當之小地物

時用之。

C 滾進：則於暴露眼之距離內，如通過土堤或小地之頂端等而使用之。

D 仰行：則於敵火下或將開施行鐵絲網之破壞

時用之

除上述外，更有潛行與躍進兩種。

A 潛行者：即隱匿前進而於許可範圍內，則前

進、後退、側行、迂迴。或用各種之運動

方式、皆無一定之限制、並盡力利用地形

，避免暴露聲響，及草叢樹枝之搖動、以

達所期望之目的。

B 躍進。則於敵火下或通過開關與降下稜線

斜面時，為避損害及視察、則於某一地點

至某一地點逐次前進時用之。

四、運動之速度；

1. 運動速度 種類；

甲、便步；每分鐘約八十五公尺

乙、快步；每分鐘約一百公尺

丙、跑步；每分鐘約一百四十五公尺

丁、快步；每分鐘約一百八十七公尺。

甲、便步與快步適用於遠距離，及因地形之關係

係不受敵彈之有效射擊，或情況上無須用

跑步時。

乙、跑步則用於中距離或近距離及平坦開闊地

於敵火或監視之下等時機。

丙、快步：則用於遠距離之躍進與通過火地

帶等時機。

五、向敵與側敵之行進要領：依一般之通則！

則向敵前進。而側敵行進為軍人所忌，因

受敵人側射損害甚大，但在特別情況中

如斥候接近敵人步哨線搜索而向敵前進不

可能時，為完成其任務起見，須側行進

然在受敵砲火猛烈之射擊，現地不能停留

、前進地形又開闊時，亦必須側敵行進

其行進要領要勢宜低、動作亦速，庶可減少

六、隨我軍進攻前進時各步兵之動作要領

1. 隨車軍前進時，對敵火眼須盡力隱蔽。

2. 戰車如受猛烈火力射擊，各兵須迅速離開以免損害，但須保持連絡。

3. 戰車突入敵陣地時，步兵須迅速前進，於數步炮兵未行抵抗之前，迅速擴張所得之戰果。

4. 由攻擊轉為防禦時，應迅速充實防禦處置，則戰車在步兵後方集合，俾免敵火及敵眼、步兵此時須負掩護之責。

6. 戰車因敵射擊或遇障礙不能前進時，各士兵仍須前進，繼續作戰。

七、接敵運動之要領，而遠中近各種距離，本不能嚴加區分，今為便利起見，故

定八百米以外者為遠距離，八百米以內者為近距離，而一百米以內為最近距離。

此各距離之向，或側敵行進，或與地形有關，對地面敵人之視察，或敵火眼，我有

所注意，蓋因距離愈近則前線愈感困難，

以於每段距離之中，其動作自有特別注意之點，茲將一般之運動要領分述如下：

1. 一般之要領：

甲、籍我軍火力掩護之下且竭力減少暴露敵火之時間，俾敵向敵前進。

乙、在其所屬班、範圍內以不妨礙攻擊前進之力求掩護。

丙、敵之火若甚猛烈，則應逐段前進，掛此種體要彼掩護以前進。

丁、在敵火前進時，不受妨害之相當範圍中，應盡力接近我炮兵及迫擊砲之射擊地帶，隨其射擊延伸前進。

戊、利用煙幕及砲眼、爆裂瞬間之煙幕，則勇猛迅速前進。

2. 在每段距離運動之要領。

甲、隨遠近各段之運動；

A 散兵於距離接敵運動，因無射擊之任務，故不可作無益之勞碌，與延遲前進為要。

B 以能離地上之發現，空中之觀察，用適宜之姿勢緊張之精神前進。

乙、於中距離之運動；

A 中距離之散兵運動與遠距離略同，行動尤應隱蔽秘密。

B 利用散火與機關槍火力間斷之瞬間，及藉我軍重兵器火力掩護之下前進。

丙、於近距離之運動；

A 發進停止之際，迅速圓滑中止其射擊或開始其射擊。

B 射擊與運動交互前進，且逐段實施攻擊作業，補地形之不足，減少我之損害。

丁、於最近距離之運動；

A 以最低之姿勢（或利用裂罅之地點）輕捷地形隱蔽之行動，使敵不知不覺之中接近

其陣地。

B 利用良好之機會，準備一切之突擊動作，聞（見）突擊之命令（記號即不顧一切犧牲，勇往直前，突破敵陣地。）

八、各種地形之通過法：

1. 開闢地：為敵人最容易觀察，且便射擊之地點，故進入敵輕重兵器有效之距離前時，須用躍進法，逐段前進動作之表現，要有突然而起，飄然前進，猝然臥倒，以窺敵人之行動，預定再次躍進之地點。

2. 蔭蔽地：對向敵側行進之最良地形，按蔭蔽程度之大小而定其前進姿勢，如高地、林園、樹內、農作物中，均不易暴露招敵之注意，但於敵能監視下，農作物、園林行進時，宜注意勿使地物搖動，惹敵之注目為要。

3. 高地：通過高地時，切忌於稜線上逗留，有

利之目標於敵人，用小高地之側方，或迂迴前進，若為連隊之高地，應利用鞍部或水溝通過。如必須經過斜坡時，應迅速一氣躍過，若無掩蔽之地物利用，不可於途中停止。

斜面：短小之斜坡，應以迅速之步伐，一氣降下，則進至斜脚下或其前方停止，若斜面過長，不能一氣降下時，可利用土堆或邱，分段降下，但降下急峻之斜面，宜對最大傾斜線之方向，作半加下降，使身體向後仰兩膝稍曲，如用跑步降下宜注意頭仆之虞。

坑溝：此種地物多為敵人火力密集地點，前進不宜有停滯，若被砲火擊擊時，則利用其火力間斷之瞬間，躍進通過二三公尺以外之地區，始可停止幸免受擊，轉發片之波及。

各個戰鬥教範

6. 險路：於此種地形前進時，固可掩蔽，但亦多為敵人射擊良好之目標，砲火密集之地區，故無論於出入之際，須視察附近後，則迅速躍過。

九、障礙物之超越法：障礙物可分為天然人工兩種；但一般有能直接超越者，或破壞始能超越者，又有迂迴可以通過者，及用普通方法不能超越者四項，其通過法約如左：

1. 輕易之障礙物（如圍牆井等）可製編條梯或敷木板於梯上，木板束草等材料，掩蔽其上而通過，其長度較短時可由一躍通過之。

2. 泥濘地：則可以束草樹枝木板石塊等掩覆其上，即可通過。

3. 通過溝渠細流等：如備用小迂迴可以通過者即可繞過之，否則水深不能徒涉時，

3. 隨着游泳之士兵攜繩一條，用空身先行通過，將繩繫於兩岸之重物上，或用人工各執一端，此時各兵卒緣繩而過。
4. 隨着懸崖峭壁皆可用繩繫之方法登陸。
5. 深密有利鐵絲者，用剪割鐵絲，拔除細格，或用爆炸藥破壞或燃燒木樁開一條路而通過之。
6. 無刺鐵絲或橫斷之小壕，在找火力掩護下即彈伏有或跨越而通過之。
7. 有擊踏之地區，腳應提高且垂直落地踏破絲之空隙而通過。
8. 電網，用有緣絕柄之鉗剪或膠皮手套破壞而通過之，但宜注意將突擊路務掃清之。
9. 鹿柴柴用炸藥堆其下而炸開或分開一條空隙通過，若過較弱之鹿柴，則用斧端等物排除之。

10. 雷電，應利用我之砲火擊毀之，如尚未擊毀者，可投擲巨量之炸藥，以破壞之。若發現電發裝者地雷，則將其與電線覆割斷之，追際淨後，則用誌號堆積樹枝或雜物以標之，如發現有觸地雷雷，欲避危險時，應以上法標明之。
11. 氾濫；遇時則將工事掘破或用爆炸藥擊之，但注意勿使水浸入自己陣地反致成爲障礙與要。
12. 彈痕地帶，可華輕易障守物之超越法。
- 十、火網地帶與毒氣地帶之通過法：
 1. 砲火地帶與封鎖區之通過法；通過砲火地帶或封鎖之區域，決不可在守砲陣之附近臥倒或停止，應迅速察知砲火射擊狀態及方向而定適宜之行動，以迅速或迅速通過，方不致遲誤時機，陷於覆沒之途，若通過敵砲火封鎖之陸路等不

能通過時，則極力利用地形，待砲彈爆發後，藉塵烟之掩蔽，速即躍進。

3. 機關槍火制地帶 通過法：機關槍火制地帶之通過法，應確切利用地形，或火力間斷之瞬間，而迅速躍進。

8. 毒氣地帶之通過法 如發覺有撒毒氣之地區，或有帶留毒氣之地帶，應速即偵察，以決定通過及防護方法。如爲時性的，則應立即戴防毒面具，利用地形掩護身體，沉着前進，或至較高與空氣流通之地點前進。如爲持久性的，則應迂迴前進而通過，否則即速報告排長，通知化學部隊，待消毒後，再行通過，但須注意不可遲誤。

十一、武器之攜帶法：各種武器之攜帶，以能耐久距離之運動，與減少疲勞，及便於使用爲原則，但須注意之攜武器附件之重量

及污穢，故不可用泥濘形式，茲將各種武器通常之攜帶帶之方法分述如左：

1. 步槍之攜帶法

甲、於遠距離或敵情之顧慮較少時，可背槍前進，但不可托槍因反易增大目標。

乙、於散隊後，或入陰敵地時，通常爲挾槍

，以右手握槍，槍口向上，槍柄置於右肘腋間，槍口保持向上四十五度之仰角。

丙、於火戰開始後及躍進時爲使用迅速起見，則

多以右手持槍前進，但注意槍托勿與地面接觸，對

利為主，無論其背槍挾槍、持槍、抱槍，皆可，但注意勿使槍向地面及其他物體相

碰撞，或使槍機必要部進入泥土，故通常攜帶之方法如左：

A 超越障礙時以持槍爲便利。

B 匍匐前進，及海狗式爬行時，以掛槍或兩手

撥槍及使利。

2. 躍進時，以槍柄為便利。

3. 躍進之攜帶法，於攻擊前進時，則將圓環

置於腰帶以自便利之處，迨攻擊至近距離

或地形開闊時，則必須有攻擊作業。以補

助地形之不足，而儘量改造掩體，及射擊

之依託。故於躍進前，將其插於腰間，

以右手握槍，左手持圓環前進。

3. 防毒面具之攜帶法：防毒面具通常裝於圓

筒內，背以肩。但通常有毒氣，發慮時

，或預防受毒氣，襲擊時，為備不虞之需

，應將其取出掛於頸上，或預備用之姿勢

前進。

實施指導：

一 準備：

1. 攻擊與防禦地區內之地形，更與地形狀相

同，如設置擊破之障礙物、彈板、

手榴彈、障碍物。

2. 假設戰之配置、與各種情況之規示等。

二、程序：

1. 於演習前，教者先以詳細講解，並伴以模範，使學者能深刻了解。

2. 開始演習時，宜先各個指導，以練習各種

地形之通過。

3. 演習各種火地帶與毒氣地區之通過，及

障礙物之超越。

4. 再由遠處，近距離而作進貫演習。

三、方法：

1. 演習開始由編隊（排）抽學生二三名以作示範，而動作，一面對見學者講解，並提出問題討論俾資瞭解。

2. 教者將散兵隊之運動一般之方法要領說明

8. 先各個指導，以演習各種運動法，及各種地形之通過，發現錯誤立即矯正。

4. 教者先決定將某地域內分為各種之距離，並佈置旗幟，以假設各種火力及障礙物，使學者於遠方開始習演前進。

5. 於演習中，教者隨（給與各種情況使之虛實，然後說明其處置之良否。

6. 將學一分為兩組之一組於原地停止參觀，一組自遠處向此運動前進，使參觀者能發現錯誤，然後再評而對換演習之。

四、實施：

(一) 在不平坦地用不同姿勢前進。

情況：李處。你與攻擊排排出一斥候隊離下千二百公尺。就在此地形應取何種姿勢及步度？

答：高姿姿勢有輕快便步前進（附圖一）。
再問：司你為何要高姿姿勢及輕快便步前進？

答：因該處尚遠地形修葺甚佳至視察之廣度，若用其他姿勢及步度有勞兵力。

問：你為何要托槍前進？
答：因距離尚遠，地形險峻陸地不易視察。

(二) 托槍時槍頭部分隨距離天空或恐暴露於電，式類類，然新式槍概用黑色塗抹，以避反光，雖視亦等於零。

(三) 若用其他攜帶法易於疲勞身體故也。
情況：張處雲你與攻擊排之散兵距離約八〇〇公尺餘。在此地形開關你取何種姿勢及步度前進？

答：用高姿姿勢跑步前進，一如地形最暴露前進困難可用。用低姿姿勢如蛇行仰行伏行滾進等）。（附圖二）

情況：何典處你與攻擊排之散兵距離八〇〇公尺現在地形應用何種姿勢及步度前進？

答：曲身姿勢輕快便步持槍前進。（附圖三）

(2) 各種地形通過法。

情況：橋長與你為攻擊班。你候前。地形障礙

你應如何前進？

處置：利用地形由身前進。參見前圖即可明

瞭。

情況：前方四〇公尺處有稜線一道長約一餘公

尺你如何通過？

處置：抱槍躍進（附圖四）

情況：左側有二〇公尺處有短小斜而縱長約三

〇公尺除你取何種姿勢前進。

處置：低姿變快跑。氣降。參見前圖五。

情況：在前方四〇公尺處有橋樑一座你如何通

過？

處置：利用地形至橋附近快跑通過。（附圖六）

情況：你二人為斥候右前方六〇公尺處有橋樑

處置：利用地形至橋附近快跑通過。（附圖六）

一、你利用何法前進。

處置：我們上刺刀以一人先停止橋之附近掩護

一人搜索橋樑後交互快跑通過之。（附圖七）

七、

情況：現在前面有鐵線網約有三〇公尺長

於其高三公尺寬你應如何通過。

處置：利用擲兵火力掩護用鐵剪破壞然後通過

情況：（附圖八）

情況：前面有一外壕寬約五公尺長約二〇公尺

你應如何前進。

處置：我決心由右側迂迴通過如不能迂迴用繩

索吊下攀援而上或人梯。（附圖九）

（4）對敵飛機之動作；

情況：距離約一千二百公尺敵飛機低空偵察應

如何動作。

處置：利用地形完全掩蔽。（附圖十）

情況：利用地形完全掩蔽。（附圖十）

情況；距約三〇〇公尺敵盤旋有投毒模樣
你此時如何動作。

處置；一、偽裝（而從事戰鬥）（二、線排散兵
自有對空射擊任務不在此例）。（附圖十

一）。

（5）火制地帶及毒氣地帶之通過；

情況；前面已至敵人砲兵火制地帶但仍須前進
應如何處置。

處置；我決心利用地形迂迴通過。（附圖十二

）。

情況；因行進暴露以致使敵集中砲火向我射擊
應如何前進。

處置；我決心利用彈痕迂迴。（附圖十三）

情況；前面敵重兵器之火制地帶你應如何前進
處置；利用敵火間斷之瞬間快跑躍進。

情況；前面至一寬橫窪道內有敵散佈之攜淚性

毒氣你如何通過？

處置；我決心嚴防毒氣具健步通過。（附圖十
四）。

情況；被我追擊之敵沿路散佈大量腐蝕性
毒氣你如何處置。

處置；我決心迂迴追擊。

（6）遭敵射擊時之處置；

情況；左前方有敵重機槍向我射擊，應作何處
置；

處置；利用坎地右側蔽蔭待敵火間斷快跑迂迴

。參閱前情況圖例）。

情況；左側方四百公尺處敵騎兵向我襲擊應如
何處置。

處置；一、利用地形蔭蔽一面準備射擊（附圖

十五）。（附圖一、一、廿一圖）

戰術之原則。

之原則。

戰術之原則。

戰術之原則。

戰術之原則。

戰術之原則。

戰術之原則。

戰術之原則。

戰術之原則。

戰術之原則。

戰術之原則。

戰術之原則。

戰術之原則。

戰術之原則。

戰術之原則。

戰術之原則。

戰術之原則。

戰術之原則。

戰術之原則。

戰術之原則。

戰術之原則。

戰術之原則。

戰術之原則。

戰術之原則。

戰術之原則。

戰術之原則。

戰術之原則。

附圖一：遠距離高差勢之新進法。



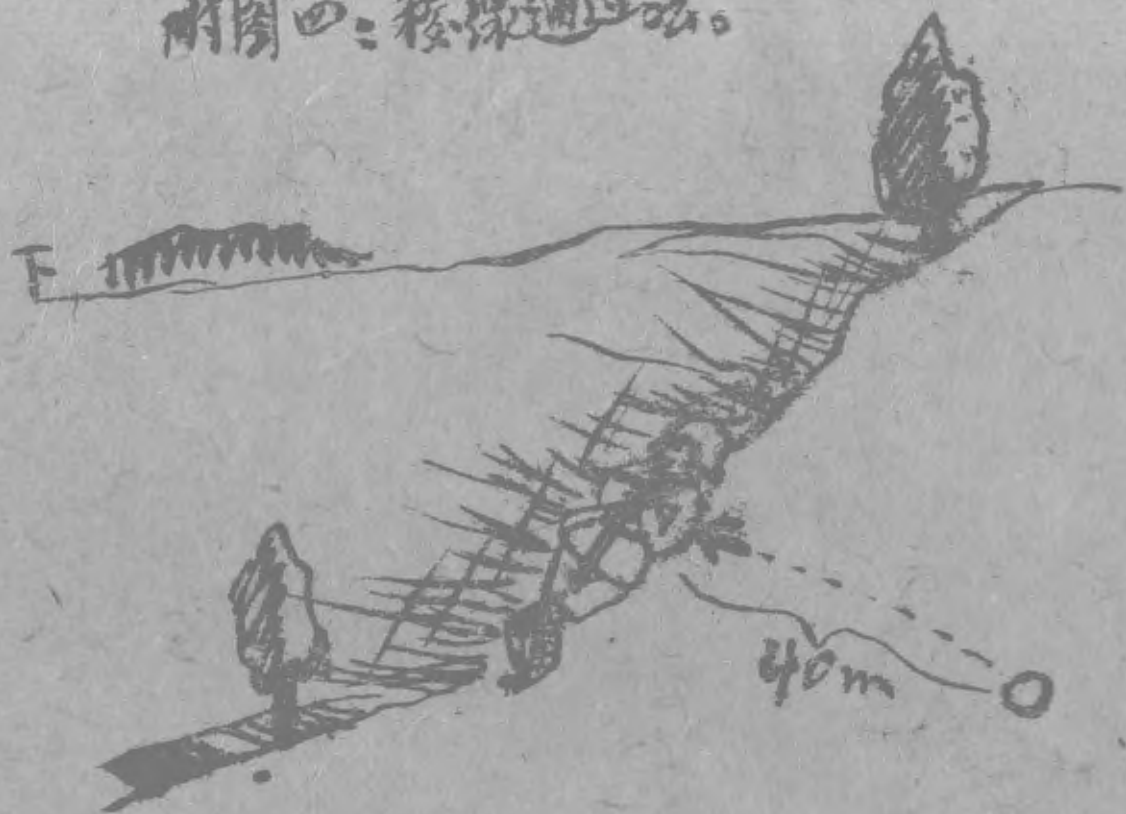
附圖三：中距離原委勢前進法。



附圖三：中距離轉身(便步)前進。



附图④：棱线通过法。




附圖五：小斜面通江法。



附圖六：採果通過法（快跑）。



附圖七：东候通过桥梁法。



附圖一：鐵絲網之通過法。



附圖九：外城之通過法。



附圖十：遠距離對敵機之位置（掩蔽）



附图十一
近距离
对敌机设置



附圖十二：敵砲火地帶通過。



附圖十三：利用彈痕前進法。



附圖十圖：對敵毒氣之配置。



附圖十：对敌骑兵之位置。





說明

二、課目：蛙式運動

二、口令：蛙式預備——前進

三、動作要領：

1、開預令時，即按臥倒姿勢動作以口臥倒，同時將槍口向左，左手握表尺附近右手握

槍之突出部作準備前進姿勢。

2、開前進口令時即將兩肘着力支撐交互前進

，兩脚尖極力後蹬腰部用力，減低上體姿

勢兩眼注視敵方前進。

四、着眼點：姿勢要低；動作要快；槍口不可着地。

各個戰鬥教練



說明

一、課目：海狗式運動

二、海狗式預備——前進

1、開預備口令時，即取臥倒姿勢，兩脚跟靠地，將皮帶掛於頸際左手接槍之重要點

，右手握突出部作準備前進之勢。

2、開前進口令時將兩手着力同時前進，兩

脚尖伸直極力後蹬，向前推進腰部用力膝

蓋稍離地，減低上體姿勢，兩眼注視敵

方。



說明

- 一、課目：蛇形式運動
- 二、口令：蛇形式預備——前進
- 三、動作要領：

1. 開預備口令動作與海狗式同惟兩足自然着地，兩腳掌心向上。

2. 開前進口令兩肘肘力交互前進，腰部

用力隨之左右彎曲運動兩前腳掌自然拖

地以行前進。



說明

- 一、課目：刺行式運動
- 二、口令：刺行式預備——前進
- 三、動作要領：

1. 開預備口令即行臥倒膝左腿盡量向腰部收回，右手掌於右膝前約二十公分，着地，左手握槍之發點槍口向前（上刺刀）兩眼注視敵方行前進，備姿。

2. 開前進口令利用左肘及右手掌兩腳尖同時

推送之，腹部與地稍離以行進。



說明

- 一、課目：滾進運動
- 二、口令：滾進預備——前進
- 三、動作要領：

- 1. 聞預備口令時準仰臥式動作順序行之惟身體上部全着地面抱槍於身前兩腳尖夾緊行準備滾進姿勢。
- 2. 聞前進口令時借兩肘兩腳尖之力適應地形以行前進惟前進時特須注意武器沾融泥土

爲要

各個戰鬥教練



說明

- 一、課目：仰式運動（此式每於破壞鐵絲網時行之）
- 二、口令：仰式預備——前進
- 三、動作要領：

- 1. 聞預備口令時準仰臥動作以臥倒同時兩肘緊靠兩脅而借兩腳跟蹬進之力兩腿約成三十度之角度使膝蓋向上兩足跟着地。
- 2. 聞前進口令時借兩肘同時移動及兩腳跟向後蹬進之力量使頭部稍仰以行前進。

六三

九 步槍兵之射擊

課目·步槍兵之射擊

立業目的；在使士兵無論何時何地均能利用地

形地物適應當時情況均可遵守射擊諸法則
看眼點。

以養成精密瞄準沉着射擊為目的，判斷地
形地物之價值而利用之。

1. 發及停止動作須迅速秘密。
2. 裝填彈藥時姿勢與動作之注意。
3. 偽材料之搜索與實施之要領。
4. 障地前障礙物之清掃。
5. 彈着點之觀測。
6. 射擊軍紀之明確與遵守。

研究事項；

1. 射擊位置之選擇

2. 利用各種地形地物之射擊
3. 對各種目標之射擊
4. 就射擊位置後之處置
5. 變換射擊位置之時機與動作
6. 發進及停止之動作
7. 目標之選擇。
8. 瞄準點之選擇。
9. 射擊與動作之連繫。
10. 士兵在戰鬥間應遵守之事項。

講解事項；

一，射擊之目的；戰鬥一般之目的，在殲滅敵人速戰速決而達此目的之手段、惟射擊與突擊二途，整個戰鬥中，自力相接之時處甚少 凡進中近距離之前進，莫不賴射擊之掩護 故平時須使士兵能嫻熟射擊諸法則戰時方可得心應手，而不致倉皇措亂以

期以戰勝之目的。

二、就射擊位置及預備射擊位置之選擇；

1, 發揚火力 2, 掩護身體

爲火力發揚而不顧身體之暴露目標觀察固可瞭然在目但自身之危害甚大，爲掩蔽身體之確實，而不計射界之廣狹，則失諸射擊之本意，與戰鬥之目的，故選擇時當慎重考慮而迅速決定之。至達此二項條件之注意有二：

1. 射界廣闊；射擊位置前方之地形，以寬廣平坦爲最佳，如耕作地水塘等，既使敵之前進困難不能有所掩蔽，更可藉爲天然之障礙物，遂成我發揚火力之要素。

2. 掩護身體；當減少損害必掩蔽身體，俾能充分運用我之技能，以致殺傷敵人。

3. 依托確實；射擊精確與否，與其依托有莫大之關係，藉土鬆懈，依托不能穩固欲期

各個戰鬥教練

命中效力爲持久，實不可能，故選擇射擊

位置時，必須考察是否確實能否整修而定須特別注意。射擊位置變換時，須考慮敵情之繁益與夫任務如何，預備射擊位置必具備上述條件，如短促之時間，惡劣之地形，欲尋覓良美之良好地形，故必賴工作器具之修築，今日八一三滬淞戰役日軍前進；每至一處，必用圓鋸構成簡單工事，以掩蔽身體即爲是意。

三、進入射擊位置時步度與姿勢之決定；地障地時之步度與姿勢，以當地地形隱蔽之程度而決定之，今分別言之：

1. 對敵空中偵察之掩蔽，空中偵察不外飛機與氣球之觀察兩種，對此二種有顧慮時，掩蔽方法有二：

甲、利用樹森林家屋土堆等停止掩蔽。
乙、利用行樹蔭影，密閉強烈光線以前進。

丙，適合地面及四週環境物質之顏色與形狀。

以上三種方法，或停止前進以當時我兵力

疲之程度，地形及情況而定。

2, 對敵地上觀察之掩蔽：

甲，地形遮蔽完全；立姿持槍便步（挾槍）。

乙，遮蔽較弱；屈腰快跑。

丙，將近稜線；爬行。

丁，通過稜線；抱槍滾進。

戊，通過開闊地；屈身躍進。

己，距離近平坦地；匍匐行進。

四、就射擊位置後位置：如敵情並不緊急時

• 當行下列諸動作：

1, 修理簡易工事；使槍之依托穩固。

2, 廣集偽裝材料；而避免陸空觀察。

3, 清掃射界；使火力易於發揚。

五、變換射擊位置之時與動作：變換射擊位

1. 敵之火力過於猛烈。

2. 情況轉移。

3. 我軍企圖之變更。

4. 地形之限制。

變換動作。

1. 變換前，應當決定至預備射擊位置或第二

射擊位置之道路蓋新射擊位置固亦掩蔽；

而至之道路如不掩蔽，不獨暴露我之企圖，

且極受不意之損害，故預先必選定妥善

2. 變換時之注意；

甲、不為敵人發現，我退出原射擊位置及就新

射擊位置之動作。

乙、通知鄰兵，使其繼續監視敵人互相連絡，

以便爾後動作之協同。

六、輕機關槍：普通在因百一八百公尺（中距

離）方可開始射擊。

步槍：普通在四百公尺以內（近距離）方

置之時機：

可開始射擊。在戰術上本無一定數目規定，皆以敵情地形任務為轉移。列者不過根據槍之性能及已往經驗而概略參定焉。開始射擊後，對子彈之填，亦須注意，全匣子彈之裝填，必須於掩蔽地物之後方行之。如無遮蔽則勢力求減低目標縮小不致受敵人發覺。

七、目標 認別說明及選擇；射擊時，目標之選擇，而最害於我而最便於射擊者為有利。但事實上最有害於我者，掩護之度亦必強、暴露於我者、即極屬少數、且有極特殊之時，故此極短促之時，必賴觀察是以對目標之認別，極其重要。說明目標為認別目標後之動作。戰鬥時此有利之目標、因一槍一人之射擊火力不易奏效、必賴鄰兵之幫助，亦必先說明目標後使其認識確實，方可協同制壓或殲滅此目標，但說明時應包括之事項有四；

各個戰鬥教練

1. 目標距我之遠近。
 2. 目標之位置。
 3. 目標之種類（數量）
 4. 目標之動作。詳見前說明目標之課目，但更須有注意之處，除與敵有關者（如敵左翼即我之右翼敵方之後方即我之前方）概以本軍為主，例如「右前方五百公尺處竹林前線，發現敵人輕機關槍一挺，正向我射擊中」，至教育中，新兵往往不能選擇恰當，故於其射擊以前指導官詢問時，亦可以說明目標要領告知。目標之選擇，
 1. 最有害於我者。
 2. 最近於我者
 3. 最暴露者
 4. 特殊有利之目標（如敵指揮官）。
- 八、表尺 決定與報換時機之注意。
1. 表尺之決定：最初於遠距離時，多由班長

決定之。既至接近敵人，戰況極形激烈之時，人聲嘈雜，班長口令及不能達於全班，且班長多位於危險之方面，故難免有所傷亡，如士兵此時猶待班長之口令及命令以為行動之基準，勢必不能充分發揚火力，故爾前進中距離或近距離時，多目已決定，獨斷專行，不待命令矣。決定之基礎，則本測量距離之結果及氣象交感，夏日多日空氣濃密或稀薄之度等，一詳見陣勤距離測量。

2. 表尺變換法、表尺之變換對前進或後退之敵人射擊表尺之變換須俟其停止掩蔽時迅速改定之、如敵人在前進後退中時 對其射擊可將描準點選定較高或較低 位置。但距離測量有疑惑之處時表尺之訂定甯可略近，不得過遠 因此種處置，彈着點可以窺見，敵人前進亦有相信恐懼心理蓋其

漸入於子彈之束縛以內，亦可有命中之可能也。

九、描準點之選擇：

1. 對固定目標之選定，普通選其下部有時亦須選定 中部或上部者，今分別比較如後

；

甲、選定下部：選定描準點於目標下部之理由

與前節所述表尺選定距離略近之理由大致

相同；

A 技術原因；

1. 彈道低伸 可以增大表尺區域。

2. 可以收得跳彈之效果、跳彈雖非故意命中

但其殺傷之威力極大。

3. 射距離雖小有誤差，仍可收得效果。

B 戰術之原因：描準點選於目標 下部，雖

敵距我過遠，未能命中 但其漸漸行進至

我射彈之束縛範圍以內，精神上予以威脅

打擊、致毫無忌憚，挺身前進。

乙、選定中部；高大之目標可選定中部如立姿之步兵，命中其中部則可立即斃命，如命中路上可中頭部，略下可中胸部，又如乘馬之騎兵或敵之指揮官。選定中部以好、低即射馬，高即射人則方運動之目標，除進行增加其運動速度外，亦以描準中部為有利。

丙、選定上部；敵退却時可行此種射擊，否則敵人可進。子彈落其後方，反增其向前之勇氣，始不敢向後退却或停滯於原地並生視我軍之心緒而益添其攻擊之精神？

2. 對表尺非整數時描準之選定；如敵人距我二百二十公尺時，表尺分劃僅有二百公尺及二百五十公尺，如定二百公尺，射彈則在目標之前方，如定二百五十公尺射彈則在目標之後方，於此種情況，如定二百

公尺之表尺，則其描準點選於下部。又自敵人距我二百八十公尺時此公尺數則在二百五十公尺及三百公尺之間，如選二百五十公尺之表尺，描準點選目標中，上部，三百公尺則以下部為宜。

3. 對橫方向運動目標之選定；應注意，目標運動之速度與子彈至目標應經過之時間，其選定之方法：

甲、直接描準；即追隨目標而行描準。

乙、選定補助描準點；待目標至描準點相當距離時，即開始射擊，當可命中。直接描準須加目標之運動量及子彈飛行時間之和計得顯取若干距離而追隨目標，前方某處射擊，但技術不精，不易獲效，故以變法較為妥當。今將各種速度列表於后。

各個戰鬥教練

步		徒	快		距離
步	跑	步	快		
尺公十五百一鐘分一		尺公百鐘分			
一		一		800	
三		二		900	
五		三		600	
七		五		1200	
十		七		1500	
十五		十		1800	
二〇		十二		2000	

七

上表即為設置側方運動目標之大概標準，即有敵人距我三百公尺處由右（左）向左（右）運動若是快步則描目標之前約一公尺，跑步則即瞄一公尺強，但此表為概略數目，而實際算於三百公尺，如快跑時描目標前六十二公分即可。

4. 對縱方向運動目標之選定：

甲、敵向我前進時 瞄其下部

乙、敵向我前背（退却）時 瞄其下部。

5. 對氣象交感（陽光，風、雨等）之選定

甲 陽光

A 陽光強烈時；準星一受陽光則黑暗部分發生膨脹之現象，是以現於照門內者，必過低，偏左或偏右 而射擊必避於黑暗之方向。

1. 自上方來瞄目 上部
2. 自左方來描標目 左方

騎 馬		離距
跑 步	快 步	
一分鐘四00公尺	一分鐘二五0公尺	
三	二	300
六	四	600
一二	七	900
二〇	一二	1200
三〇	一五	1500
四〇	二〇	1800
四五	三〇	2000

各個戰鬥教練

3. 自右方來，掃目標右方

B 陽光弱時：準星必至過高，偏左右之現象，而結果之誤差，與陽光強烈時所生者適相反，此種時機極多如；

陰天拂曉：薄暮、森林內之暗翳處、普通多憑經驗將準星尖正確誘導至照門中央再行發射。槍之使用日久後，或保存不良，準星尖上之塗漆甚易磨脫、發光更甚，是須特別注意者。

乙，風及雨雪

▲ 風速風向之情形：距地面愈高，則變化愈大，普通至五百公尺其風速加倍，如再增高時，則又減低，步槍輕機關槍等彈道低伸，射程短小，全彈道所經過之空氣層，可作爲不變，然風之影響，彈道仍不可免也

B 風向之辨別，不受地面遮蔽物之影響時，可

用左列二法；

1. 羅盤；按風雲之方向求之。

2. 小旗

C 雨及風雪及於彈道之影響；風向與射向平行

時 若由後方吹來之風、則延伸射程、由

前吹來之風、則縮短射程。

2. 風向與射向不平行時；由側方吹來之風子

彈則偏風向之反側。

中等風速：（四秒公尺）在千公尺之距離

風向者與射向平行，對射彈約在十公尺

遠影響。

丙，氣重 氣 隨氣壓氣溫溼度而變化。

A 氣壓大、氣溫低；溼度小、則氣濃厚而密

氣重大。

B 氣壓小、氣度高、溼度大、則空氣稀薄氣重

小。

表尺之分畫係按照中等空氣比重，（標準

氣氣）無風時以中等之初速，用最精良之槍架，置於穩固之槍架上，并以熟練之射手，行精密而決定者、氣重及於射程之關係。

2. 氣重大空氣阻力大、射程縮短。

9. 氣重小空氣阻力小射程增大。

9. 對敵人騎兵或戰車之選

甲，對敵人騎兵之騎兵 則以馬腹部為宜戰車

則以前方之履帶孔為宜。

乙，對運動 騎兵或戰車 選則以其速度

而定、騎兵快步、跑步 若未 在離應

取之前 量之表見 對力傾向運動目標

或選定一一條。

十 火力分配 欲制橫兵、或縱深之目標、

必需賴十字交叉之火網時火力完全敵軍於

敵之全陣地、或我陣地 前方、使不生許

空隙、依地形之屈曲 而定其威力之大小

火力分配適當由所長指揮之，蓋適當之

射擊指揮、對命、影響極為重大之故。

1. 聚集之氣，目標、中心點、與命之中心點

，相距愈近，則散佈愈窄，功效愈大。

2. 固、此微、散佈，（如氣象射手部隊兵器

固定之散佈）。

甲、目、位於兩標表尺數目之間者，

能期中。

乙、測測困難時，致射擊完全無效。

8. 射效果，亦由射擊指揮佳良，而增減其

價值。

至目標、選擇，前、言及、即選定時、首

席願及戰術之關係（如有害於我、最暴露

之目標）。其次再注意命中公算之大小改

選目標，易發生紊亂，并將火力分散。

火力分配之標準：

1. 火力分配：不在命中單一目標日分數之高

各個戰鬥教練

低，而將命中目標之多寡，故其分配

於目標之全寬（目標狹窄時，可以減少損

害）。

2. 距離測量之錯誤；有時因目標在表尺區域

以內，或資料之散佈尚能命中。

3. 欲收側射之效，或支援鄰班，可視一班之

火、導向於鄰接部之區域。通常須顧慮

重兵器之火刀地帶射向應指向所劃定之區

域內）。

十一、射擊速度；高速度射擊為在短、間內，

收精神上、大功用、及命中力之方法，增

大射擊速度，必將散佈增大。欲收更高效

果，必須依下述各項；

1. 沉着發射

2. 兵器精良

3. 射手疲憊之度。

其要領今略述之、射擊速度界限、除兵器

能力不計外，以不及因射擊過於倉促而影響命中效力為度。即僅使填彈藥迅速

捕準正確，而擊發則宜按射擊諸要領行之，否則可謂徒耗彈藥，不能收得實效。

速射時機甚少，今舉例特要者如左：

1. 情況之緩急，敵人衝鋒而後退却中時。

2. 戰鬥之目的，攻擊防禦（決戰攻擊轉移持久防禦以及並逆襲時。）

3. 射擊之目的，急襲射擊封鎖射擊。

4. 目標之種類；敵軍之指揮官或暴露之重火器。

5. 彈藥之多寡。

十二 射擊軍紀

1. 射擊軍紀：

甲 士兵在敵火下遵照班長之口令或命令射擊

或自行射擊，均應恪守射擊諸法則，即

據槍接腮捕準擊發等語要領：

乙，切實注意地形地物之利用，射擊之時機，

指揮官之指揮及敵軍之行動。

丙，見目標消滅，聞「停止射擊」之命令時，

即應自行停止射擊。

丁，失却班長之指揮時，當自行慎重考慮判斷、以維持射擊效果。

2. 遵守射擊軍紀所生之效果：

甲，能增進火器之威力

乙，可以確實遮蔽身體、以遂行射擊諸法則

丙，見有利之目標，能增大射擊速度，而不致失却時機。

丁，射擊無效時，即可中止，以節省彈藥。

十三，發生故障之處：

1. 通知鄰兵，使其注意監視敵方，繼續射擊

2. 退至陣地後方、鎮靜修理，使其於極短小

時間內，將障礙排除。

3. 敵情之變化，不得謂已通知鄰兵之監視，而放棄自身之責任。

實施指導：

一、準備：

1. 紅白旗子及元鍬各種教育器材。（如靶子等）

2. 攜帶步兵操典及筆記本。

二、程序：

1. 先選數兵充任假設敵以爲爾後情況構成及變化之用

2. 將本課目詳爲講解，使學者皆能瞭悟。

3. 開始演習：

甲、先使士兵判斷地形之優劣，而決定應選擇之射擊地位。

乙、就射擊位置後，須以元鍬整理使射擊時依

各個戰鬥教練

托安全，而身體舒適。

丙，開始射擊時機及選擇，并即時講評。

丁，對目標，尋覓及選擇。

戊，定表尺標準射擊後動作之注意。

己，射擊軍紀能否遵守。

4. 演習完畢後，將各種錯誤作一總講評，如有時間，再命一士兵繼續演習，蓋情況變化所行之處，全在腦筋中靈敏之度而定。

三、方法：

1. 先須使假設敵能記憶所規定之旗幟或記號。

2. 命士兵一充任演習者，其餘在旁見習。

觀見有錯誤不得談笑，議論，及至演習完畢，或演習動作告一段落時，即命參觀者一一批評宜處，適意與否。

3. 選擇射擊位置以前，如時間可能時，務須

廣搜索與射擊位置附近與地物相同或相如偽裝材料。

4. 隨對各種情況可以口頭給予、使其迅速處置。

5. 對表尺之決定。尤須注意目標之識別、描準點之選擇。指官可隨詢問檢查。

6. 對一情況、應速射連射擊。對描準時擊發。是否沉着，或依照射擊諸法則實行，不可疏忽。

7. 射擊軍紀、極其重要、指官可隨時告知。班長現。軍陣亡或負傷一問其應行處置，是否仍依賴他。指揮，或自行獨斷，是否射擊時機。應否射擊。

8. 故障發生，亦須時時演習能於短期內、整修完畢。

四 實施：

(1) 射擊位置之選擇

情況；郭保正你為攻擊班之散兵開班長「就射位置之口令」就現在地形你如何利用。

處置；我決心利用左側之土堤而選擇遮蔽之地形後（附圖一）。

(2) 利用各種地形地物之射擊
情況；攻擊中之步槍組忽聞副班長叫就現在地形就射擊位置之口令。

處置；利用土塊地皺射擊。（附圖二）。

情況；搜索中之斥候 前進至土堤垣牆後，受敵不意之射擊。

處置；就現在地形利用土堤（垣牆）為這擊之位置。（附圖三）。

(3) 對各種目標射擊；
情況；防禦中之散兵發現敵指揮官向各處隱顯觀察你應如何。處置、我急發射擊（因係

瞬間隱顯有利目標）（附圖四）

情況；王海平你乃防禦中之散兵前田二〇〇公

尺處發令傳令兵向側方前進。你應如何

處置；用提... 追隨日... 射擊（附圖五）。

(4) 就... 射擊位... 之處；

情況：碎登瀛你... 射擊班之散兵開班長喊前...

攻地... 射擊位... 口令應... 何處置；

處... 攻... 臥倒，逐漸爬... 坡上，微

露... 射... 視... 情不出... 情況許可，修改地

形，掃清射界加... 偽... 若聞班長喊射擊

之口令... 在... 後... 填... 彈定表八複調...

照槍描發射擊（附圖六）。

(5) 變換射擊位置之時與動作

情況；敵人重... 槍... 迫擊砲向你集中火力射擊

，你難以抬頭... 應如何處置。

處置；秘密人槍退至坡後即倒... 尺... 保險... 迅

速... 右... 側... 土... 堆... 高... 地... 中... 變... 換... 射... 擊... 位... 置... (附

圖七)

情況；敵人小支已後退，向左側移動。你應如

何（左側地形掩蔽我不能發射）。

處置；因我... 力... 不能... 發... 揚... 遵... 照... 填... 動... 作... 向... 右... 凹

射... 內... 變... 換... 射... 擊... 位... 置... (附圖八)

(6) 發進及停止之動作；

情況；半... 義... 卿... 你... 力... 攻... 擊... 班... 之... 散... 兵... 距... 約... 二... 〇... 〇

公尺除在填頭上射擊忽聞班長喊步槍組

各個躍進... 口令（有射擊目的）（依... 之... 聲

適。你如何動作。

處置；秘密人槍移至填頭，即倒表尺，保險照

原計劃偵察前進路，用此姿勢快跑前線。

（在... 依... 射... 擊... 所... 偵... 察... 之... 進... 路... 線... ）。(附圖九)

附圖九)

情況；董... 德... 班... 長... 叫... 你... 躍... 進... 至... 前... 面... 二... () 公... 尺

處置；地... 附近... 止... 何... 應... 如... 何... 動... 作... 。

處置；迅速躍進... 坡... 本... 就... 射... 擊... 位... 置... 之... 動... 作

停止（詳解見就射擊位置之動作）。

戰鬥前進

七八

說明：有射擊目的缺乏遮蔽（依托）時之發進及停止之動作僅人槍秘密後移改為原地姿勢矮小其他動作概全一二情況。

情況：攻擊班之散兵在坎地後遮蔽忽聞副班長口令各個躍進（無射擊目的（依托）之發進。）你如何動作。

處置：先選定前進路退至坎後。快跑前進。

情況：散兵運動至坎地附近。聞班長喊「立定」口令。此時應如何動作。

處置：在坎地後臥倒。不出槍，偵察敵情選擇前進路。

說明：無射擊目的缺乏遮蔽時之發進及停止先偵察前進路次按倒起立之第一動，用低姿勢快跑前進，停止時先觀察敵情；再偵察前進路。

(7) 目標之選擇，

情況：右前方二〇〇公尺處有機關槍變

射擊位置、正前方三百公尺處有敵人散兵一名你應如何處置？

處置：射擊右前方之機關槍變換陣地者。（附圖十）

圖十

(8) 瞄準點之選擇：

情況：左邊四〇〇公尺處發見敵人乘馬指揮官你應如何。

處置：瞄準點中部急發射擊（附圖十一）

(9) 射擊與運動之連繫：

情況：胡富清敵輕重火器間斷我機關槍已前進至小高地後方射擊你應如何。

處置：利用敵火間斷我火力掩護快跑前進。

情況：區麗顯你二人攻擊距敵約二〇〇公尺地形平坦無掩蔽並有砲火向你集中射擊你二人當前應如何動作。

處置：以一人射擊掩護一人前作業一人利用

地形快跑躍進老白射你擊我前進老李你作

附圖一：射擊位置之選擇。



附圖二：利用各種地形地物之射擊。



附圖三：利用土堤匿伏。



附圖四：時隱現目標用急發射擊。



說明

對隱現目標之出現
 目標之輪廓其出現
 之位置待其以疏急
 速射之消滅之。



附圖②：對側方移動目標用提前量之射擊。



附图2：对侧方移动目标用提前量射击。

附圖六：就射擊位置後之位置



附圖七：變換射擊位置之動作。



附图八：横向移动目标射
击位置调整。

下

敌向左移动我不能左摆
火力故必须向右变换射
击位置




附圖九：拳進之動作。



斜身足剛健
頓擊前進時
前進。

附圖十二月株之選擇。



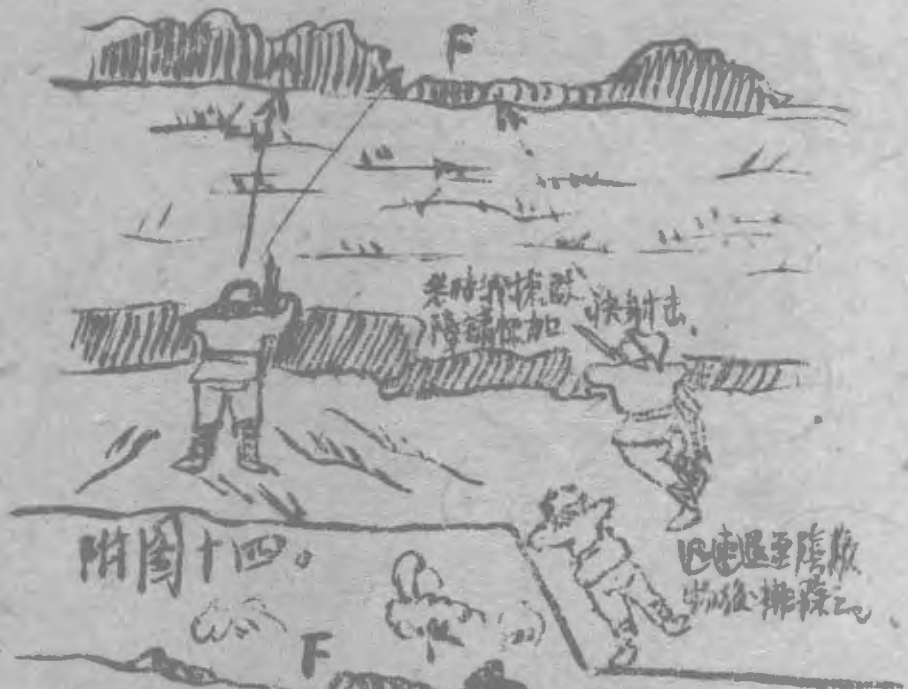
附圖十一：騎草黃之選擇。



附圖十二：相同物同。



附圖十三：故障之排除。



附圖十四。




附圖十四：受傷之処置

(1)



(2) 班長報告後已知張長為重傷。



附圖十五：負傷之処置



附圖十七：班長傷亡之処置。

附圖十八：脫離部隊之処置。



附圖十九：被俘後之処置。



情況：王棟章你正射擊忽然槍機不開。應如何處置。

處置：通知鄰兵即退至射擊位置後方掩蔽鎮靜

修理，於短時間內故障排除繼續戰鬥。（附圖十三）

附圖十三

10 士兵在戰鬥間應遵守之事項；

情況：王元德你們防禦班之第一線陣地被敵人

砲火摧毀殆盡。敵已衝過鐵絲網鄰兵傷亡

過甚你此時作何處置。

處置：敵人愈接近，我火力愈有效力，決心用

手榴彈殲滅敵人於陣地前。後被重圍，彈

盡無援，亦應沉着固守賴自己之刺刀而獲

斗之。（附圖十四）

情況：李得勝你右腿中彈傷你應如何動作。

處置：自己裹傷繼續從事戰鬥（附圖十五）

情況：張長女報告負傷，班長鄰兵應如何動作

各個戰鬥教範

處置：班長即命鄰兵前往裹傷，乃左腿受重傷

復命將藥分給各兵將人槍一同送至後方

（附圖十六）

情況：王傳發擊傷李才英三樹幹，班長發

熱陣亡，你們如何處置。

處置：王傳發我們維護你，當班長，服從

你，（戰鬥之際幹部之傷亡斯為當然，兵

兵不因幹部傷亡，而沮喪志氣，更應當勇

從事戰鬥示人模範，爭取最後之勝利。（附圖十七）

附圖十七

情況：右第一線連右第一線排之右一線班之攻

擊敵兵至衝鋒隊內戰後脫離本部隊以問應

如何。

處置：我即回鄰近戰隊長官報告請求加入戰鬥

待戰鬥結局後再請求回部隊。（附圖十八）

情況：黃廷鎰你們防線班被敵突擊隊擊散，吳隊地被敵突

擊隊擊散後，你們如何動作。

黃廷鎰：至死不屈保持名譽。（附圖上光）

（附一—一九圖）

步兵衝鋒及陣地戰鬥

課目：步兵衝鋒及陣地戰鬥

立案目的：養成學者明瞭各個戰鬥教練法則

而熟練協助作如近戰白刃戰教育方法等期

達戰鬥之要求。

着眼點：

1. 鋒色備要適應地形。
2. 不失時機。
3. 格鬥志氣要旺盛精神飽滿。

研究事項：

1. 衝鋒準備

講解事項：

2. 衝鋒發起
 3. 衝鋒實施
 4. 衝入敵陣擾之動作
 5. 對敵逆襲之處置
 6. 對殘敵人之處置
- 衝鋒為解決戰鬥最速之手段，亦為戰鬥最殘酷之時期，衝鋒者即接敵在最近時，我以熾盛鋒銳火力（子彈刀刃）大無畏之精神去壓倒敵軍，而殲滅之，相反亦即是我之肉體和精神去拚擊敵人之熾盛鋒銳火力也。故志氣要旺盛，精神要大無畏，反覆衝鋒戰鬥之期，是戰勝之途徑。

1. 時機

4. 班排長有命令口令時

B 敵陣地動搖時

C 敵火發生故障

D 敵火間斷或衰頹時

E 前指揮官傷亡

F 鄰班衝鋒奏功時

2. 準備：步兵前進距離約二〇〇公尺此即

可謂達到衝鋒距離因我砲兵此時已延伸射

程障礙物已破壞。假此地有良好掩蔽地時

可謂準備之良機至矣。其準備如下：

A 適時上刺刀；不可過早，不可過遲距離一

〇〇公尺有掩蔽地形可上刺刀二〇〇公尺

亦可上刺刀。

B 準備手榴彈；將彈帶之手榴彈取下揭去膠

布扭活保險蓋，發進時握於左手中，停止

時放地下，至衝入障礙物後再去蓋，俾便

投擲。

C 兩背包下背包；由行軍縱隊隊形開進，多

半與前連進，因有背包則可下，由前進隊

各個戰鬥教練

形開進，早察知敵人位置，背包於存大行

李處，故無背包可下。

3. 發起：由衝鋒準備至衝入障礙物內一段謂

之衝鋒發起。準備完畢後開班排長口令，

即發起前進。比段距離甚近，敵火熾盛，

需賴鄰兵火力之掩護，故專務伍間協全前

進前須迅速秘密。

4. 實施：步兵衝入障礙後至佔領第一線陣地

此期之衝鋒實屬相當實施時，槍不關保險

實先投手榴彈待手榴彈爆炸之瞬間，用猛

勇果敢之精神向障礙敵衝入障礙一而用

肉博彈射擊，一而反覆格鬥而殲滅之，注

意要分組團結，用波浪式向衝鋒前進，尤

其注意之遊擊衝鋒兵。

5. 戰鬥要領：士兵於通過障礙物後，開「冲

鋒」前進。之指令，不開保險蓋，放下

表尺，開動命，即勇猛快跑前進，格鬥之

先以兩手持槍，作刺擊準備，聞「殺」字，口即大聲喊「衝」，任勇沖入敵陣，拘搏好，擊反覆格鬥。

6. 沖入敵陣後之動作：

佔領新陣地，並稍加修改，鼓起勇氣，聽班排長口令，即投入敵二線陣地，惟此時須各個注意，殘敵頑抗及設伏。

7. 對劣襲部隊之處置：

A. 如發現敵人初襲兵鋒，我應勇敢無畏沉着，反覆格鬥，一面射擊，一而拘搏而殲滅之。

8. 對殘敵之處置：

窺察敵隊殘敵時，如地形許可，設法捕捉，否則先用手榴彈向之，擲持猛烈瞬間衝去而殲滅之。

實施指導：

一、口號：

1. 紅桿繩索，紅白旗幟各種應用號。

2. 步兵操典一部筆記本等。

二、程序：

1. 先選定演習地區，將隊伍帶至，講解課目，講解畢由銜銜錄做體位，講起開始演習。

三、方法：

1. 演習之前，先假設敵，佔領陣地，由指導官給予情況。

四、實施：

2. 演習（排）長先抽二三名學生（士兵）作示範，然後區分演習組，見學組彼此互相觀摩。

五、實施：

3. 當演習某課目時，先說明後動作，然後觀察見事者是否徹底瞭解，有無發現錯誤。

六、實施：

4. 實施（1）銜銜錄演習，由內、外、前、後、左、右、上、下、各方位，由指導官口。

七、實施：

情況：現距離二〇〇公尺以內，聞班長喊銜錄，

八、實施：

九、實施：

十、實施：

十一、實施：

附圖一：強鑄岩箱



附圖二：衝鑄岩起



附圖三：衝鋒突進。



附圖四：衝入敵陣後動作。



敵手榴彈投
未及未爆
已逃反控。

附圖一：对敌逆襲之位置。



附圖二：对殘餘敵軍之處置。



附圖七



投擲手榴彈而炸滅之

處境：敵決心先選定衝鋒發心路放下背包上刺

刃準備手榴彈（附圖一）

（2）衝鋒發起

情況：衝鋒準備後，開班長喊：前進之口令此

時應如何動作。

處境：我決心利用鄰兵火力，掩護用伍間協同

之方法前進（附圖二）

（3）衝鋒實施；

情況：有承惠你發多由過敵之破壞孔，手榴彈

發並開班長喊：衝鋒前進之口大

你如何？

處境：決心利用你和鄰兵奮勇冲敵陣前大

殺聲，（附圖三）

（4）冲入敵陣發動炸

情況：現已接近敵陣，手榴彈投來尚未爆炸應

如何動作

處境：即將敵手榴彈拾起反投敵方（附圖四）

各個戰鬥教練

（5）對敵班環擊之要點

情況：周錫九自側散非敵班長姓名則你衝鋒

你應如何應用

處境：敵時決心先開發之槍彈刺刀向肉博精

一、前沖（附圖五）

（9）對殘敵人之處境；

情況：王陸殿你右側二十公尺處散兵壕內有

散兵頑強抵抗你應如何處置。

處境：決心速捕捉（附圖六）

因此故前正捕捉之。地形險敵同時鄰兵火力

情況：正前方交通線內發現之殘兵你應如何

處境：用手榴彈而殲滅之（附圖七）

（附圖）

（附圖）

（附圖）

（附圖）

十一 輕機關槍戰鬥教練

課目：輕機關槍戰鬥教練

立案目的：使學者明瞭機關槍戰鬥之重要，能適應狀況，巧利用地形地物而行各種射擊法，並能與步兵協全充分發揚最大火力，以開戰勝之由。

着眼點：

1. 運動迅速秘密
2. 適應狀況用各種射擊法
3. 變換位置秘密迅速
4. 位置選擇要適當
5. 明確故障預防及排除

研究事項：

1. 射擊位置之選定
2. 就射擊位置之動作
3. 射擊位置之變換
4. 利用各種地形地物之射擊
5. 瞄準點之選定
6. 目標選擇及射擊方法之決定
7. 故障預防及排除
8. 輕機關槍衝鋒之動作

講解事項：

- 一、用輕機關槍之主要目的以少數戰鬥員能發揚強大火力援助步兵達成任務
- 二、爲射擊而利用地物之意義；輕機關槍與步兵稍有不同之點步槍利用地形地物之目的在求槍之安全良好而輕機關槍利用地形地

物之目的則吾重求所得所望之照準高在遠處
要如次；

1. 適常用小桿射，故雖不利用地形、其槍身
之安定程度常與步槍 依托地物相等。

2. 輕機關槍被 架之高度所限制甚難依地形
以取得適當之描準高，故輕機關槍多爲
求得所望之描準高而利用地形地物

3. 步槍求槍身之安定僅顧瞄時之位值即可
至於輕機關槍則除求槍身之安定時之位
置適當外更宜注意選定 小桿之位值。

4. 輕機關槍非求時在連發間 使據槍狀態，
絲毫不至變化之姿勢不可故以身體之安全
部能承受槍身反撞之伏 爲最良、因上體
愈扛越 則身體支點愈不能堅穩，難以抵
抗連發之反撞 遂致命中不良，故雖在利
用地形地物時，亦宜力求上體，近似水平
(臥倒) 狀態爲要。

至於步槍則僅求槍身之安定、其上體反以
扛越爲便。

總之：輕機關槍之射擊姿勢、以伏射爲最良其
他任何姿勢 皆不能與之比肩，其利用地
形地物之目的，專以求得遮蔽及描準高爲
主眼而從事利用故輕機關槍之利用地形地
物，與其說是增加射擊效力毋寧謂爲增加
射擊上之困難，如此可知輕機關槍與步槍
之對於地形地物之利用其間自有若干之差
異也。

三、訓練利用地形地物以行射擊之意義利用地
形地物射擊之意義及優良姿勢莫若伏射之
理由：雖如前述，然教育輕機關槍之射擊
時，切不可徒偏重於伏射姿勢，應當就山
凹起伏地 對於各種地物訓練其利用法及
依托射擊術要求兵卒達到熟練在任何地形
皆能像伏射一樣的正確射擊爲要蓋爲特難

四

實屬困難地形物以磨練其利用法同充份訓練其射擊術以求到依教育之力而防
止兵卒陷於亂射同十分發其威力為要

依從射擊規則桿射樓之比較視仰桿之射擊，不惟命中良好且容易、且隨地隨地容易求諸之位故雖在利用地形物以行射擊時均可以使用桿為常一步與一一九

然為遮蔽良好或依地物之形狀亦有不得而依行依行射擊者，故依托之方法亦不可等閑視之學者往往不知深切研究徒以依射者比較的中不良遂不復施，殊屬非是依地物之狀態，如將兩射很穩固安定的擺在物上，加以依托點及依托物料之適當，射擊中姿勢，亦不易發生變化其射擊效功

五

與桿射擊比較較佳者不致有差誤用桿射擊之缺點在於其狀態或刺其法不穩定、其射擊不功者自然不加練習之而折射擊之要之射位宜安定與否於命中效果性、有顯著差別地物形狀與否間使桿射與否、均於射擊動作有顯易之區別。故桿射擊雖佳、則但依狀况尤其是依地物之狀態、則利用依托射擊時，宜注意其不可忽。

射擊位之選定與利用地形物之關係當欲射擊者利用地形物之關係時、動輒多就射擊位之選定上反覆其動射擊動作不問、殊失本教育之主要

之學項、蓋個體教育、所應教育兵卒之學項、即為自動作也、在指定射擊位

此
页
缺
页

此
页
缺
页

此
页
缺
页

此
页
缺
页

此
页
缺
页

此
页
缺
页

此
页
缺
页

此
页
缺
页

十五、射擊種類：

1. 按射擊效力放：

試分及効力放——試放以彈數三、五發不等，若試放成功，則進行効力放。

2. 按射擊方法：

甲、數發點放；（反覆數發點放及移動數發點放）。

點放，概數為三發按距離遠近而有增減數發之反覆點放。

對佔領陣地之機關槍或其他重兵器，顯著目標。移動數發點射。

對正而疏散要廣闊之目標。如對敵之散兵射擊時，脚桿與兩肘之位置不動，僅少移肩部足矣。

乙、連續放（連續點放及掃放）。係於瞬間發有利之目標時用之，如正在運動間之重兵器先行數發點放後，即行連續射擊。

各個戰鬥教練

掃放（從右至左）移動施行掃放。為對

陣出現正面寬大濃密之目標用之如密集

隊形之濃密之散兵及向我奇襲騎兵部

隊。視目標之一端，先對一處行數發之

點放收效後，即將描準線沿目標平行徐徐

移動於全目標上。

十六、故障之排除：

故障發生之原因，是由平時保養不良，或

填子彈不適當，與射手動作不純熟所致

正。擊時發生故障，應呼「故障」以

報告班長，迅速退出射擊位置。與班長感

自行探索發生原因，故障之程度及距離

中妥為排除，俾得進入射擊位置射擊。若

故障小時，可於陣地中排除之。此時班長

應令步槍兵急行射擊，以免火力中斷。

十七、變換射擊位置：

1. 變換射擊位置之時機：

九五

甲，在一陣地射擊過久時，被敵發現以猛烈火力向我射擊時。

乙現前擊位置無良好目標或目標消滅而有他處新目標發見時，於該射擊位置不能射擊或不能收效時。

丙，射擊位置已被敵偵察時。

丁隨我戰鬥進展而有變換之必要時。

戊，掩護本班步槍兵或援助鄰班攻擊與衝鋒後

2. 變換射擊位置之要領；

甲，須隨戰況之變化不失時機迅速秘密施行之

乙班長之指揮未變換陣地先應令步鎗組加

快射擊速度，或通知鄰班射擊護之。

丙，1. 班長指示新陣地區由預備射手速選定行

進路並由前方偵察射擊位置，然後由鎗兵

攜帶新射擊位置。

2. 射手速由槍退至掩蔽後，作準備變換位置

之作；前進時之偵察團保險倒表尺，看記

號前進（因我機槍已被敵發現，如不動，立即有消滅之虞）。

3. 看記號前進，按當時地形而運用機槍法及姿勢。

十八、輕機槍各種射擊法運用之要領；使用某種射擊法乃依其之遠近、目之景况而定，但使發射時瞭起見，特舉數例於左：

1. 每數發反復放多用於對一點之目標

2. 每數發移動點放於廣正而之疏開目標

3. 掃用於如左之各時機；

甲，廣正而大目標；

乙，對構構困難疏開廣正而之目標。

丙，彈着觀測困難時。

十九、輕機槍於衝鋒時之動作；

1. 猛烈射擊援助步槍兵衝鋒。

2. 步槍兵突破成功後輕機槍不失時機前進

佔領新射擊位置。

3. 擊破敵頑強抵抗之抵抗巢。

4. 擊退敵之襲擊部隊。

5. 確與步槍組連絡。

(一) 準備：

實施指場：

先擬定計劃，偵察地形操典一部及筆記本

工作器具發音器各種靶子紅白旗。

(二) 方法：

1. 輕機槍兵射擊技術之實施方法，與步槍

兵略同，故可參考步槍射擊技術。

2. 每次演習須設各種同之情況，以引起學

者興趣，情況之處置，每次不可設置過

多，否則收效反鮮矣。

3. 兩槍交互協全動作之演習，

注意：

1. 由小動作着眼

各個戰鬥教練

2. 務須要求學者動作敏捷，適應時机。

3. 輕機槍於戰場上之任務非常重大，故無論

於行動停止特別注意。

4. 射擊技術務求熟。

5. 輕機槍與步槍兵之協同動作，須多演習。

6. 輕機槍多用途，可減少發生故障。

7. 於射擊發生故障時，務須沉着排除之。

8. 輕機槍應常變換射擊位置，因極易敵之須

消滅之目標，若於一射擊位置停留過久，

則易受損害。

9. 變換射擊位置必須秘密行動。

10. 輕機槍兵須注意偽裝。

11. 於部隊中輕機槍兵應具有如下之條件，并

須平時多訓練預備射手。

1. 體格強大。

2. 視力良好。

3. 腦筋聰慧。

4. 知識豐富。

5. 勇敢果決。

12 對於精確瞄準，須特別注意練習。

13 若於出敵不意以實行急襲即能收最大效果。

14 變換射擊位置或目標時，注意更換表尺。

題解：(一)

1. 向單一目標作急襲射擊之養成；

A 目標之設置：設置一輕機關鎗靶於五百至

六百公尺處。

B 對該目標之處置：就射擊位置向該目標

進連續射擊。

C 實施程序：班長及第一兵於就射擊位置後

，班長偵察射擊位置，及敵情發現目標後

，即用記號表示，使第一兵將射擊準備完

畢，前進取完全掩蔽。就射擊位置，複誦

目標即描述開始射擊。

注意事項：

甲 班長令檢兵就射擊位置後，須說明目標；

1. 令學費復誦。

乙 向該一目標射擊時，動作須迅速，以達急

襲射擊之目的。

丙 敵者須以時表計其所需時間。

2. 向多數目標急襲射擊之演習：

A 目標之設置：於距離五六百公尺處，設置

多數目標為一步槍組射擊位置。

B 對該目標之處置：於前方高地（林鐵墳堆

等處）就射擊位置向某處之敵步鎗兵射擊

。

C 實施程序：班長與第一兵於陣地後方班長

偵察射擊位置，令第一兵前進，而第一兵

在未就射擊位置前，須自動填子彈，至就

射擊位置，班長即指示首領測距離，令

其定表尺，即開始射擊。

D 注意事項：就該目標之指示目標須短促，射擊動作及變換目標須迅速，在教練時，可將時表，以攷察之。

8. 向前進目標作急襲射擊：

A 目標之設置：有敵步槍兵一班於前方約一千公尺處，向我攻擊前進。

B 對該目標之處置：據報敵步槍兵現正向我繼續前進、隨時有接近之可能。此時我連正就攻擊準備，該槍係担任警戒者，發現目標，即可開始射擊。

C 突施程序：班長取完全掩護，但尚露向前方觀察。第一兵同時於掩護中將輕機槍射擊準備完畢俟敵人出現，第一兵即說明目標，目測距離確實定表尺，就射擊位置，即開始射擊。班長促之急襲射擊，每次射擊後，即變換目標。

D 注意事項：

各組戰鬥教練

甲、時時注意新目標之發現。

乙先消滅與我危害最大之目標。

4. 攻擊時火戰之開始：

A 目標之設置以步槍組於前方八百公尺處，佔領防禦陣地，向我射擊。

B 對該目標之處置：我排已開始攻擊前進，該槍為基準班，向某處前進，發現該目標阻止我排前進即開始射擊。

G 突施程序：輕機槍於出發前裝填子彈，利用地形前進，教者以記號假設敵出現，即刻就射擊位置，開始射擊。

D 注意事項：

1. 教者以時表考查槍兵自說明目標至開始射擊止，所需之時間若干。

2. 以極短促時間，能收浩大之效果。

5. 於最近距離之射擊開始：

A 目標之設置：以記號使輕機槍組或步槍

C 屬於距離百公尺處突然出現。

B 對該目標之處置；給予該槍之任務，擔任我連之警戒。

C 實施程序：班長出發前進。鎗兵按班長指定隊形前進。忽然發現敵人於我最近距離出現時，該鎗兵須自動迅速不待命令，就射擊位置，即開始射擊。（子彈已於出發前裝填完畢）。

D 注意事項：

於情況急迫時注意沉着。

6. 對向側面運動目標之射擊：

A 目標之設置

於四百公尺至六百公尺處有一乘腳踏車或乘馬者。

B 對該目標之處置：

該鎗兵之任務為任警戒發現此種目標即行射擊之。

C 實施程序：

輕機鎗槍已就射擊位置，已選定預定瞄準線、一旦發現目標，依距離遠近速度大小而計算開始射擊之距離。其計算之方法請參考步槍射擊一課日內。

動作須迅速。

2. 宜多選擇

7. 在防禦中并有載防毒面具之火戰；

A 目標之設置：

於六百公尺以假設敵隊名向我前進。

B 對該目標之處置：在防禦陣地上，由指導官至情況，即有敵毒氣之攻擊。

C 實施程序：

槍兵聞毒氣警報時，即迅速着戴防毒面具，教導隨利用記號指揮假設敵隊次躍進，令槍兵向該目標射擊，并變換射擊位置，教導使敵躍進敵隊後，使之後退并表示消

D 注意事項：須知毒氣之種類。

(三) 程序：

1. 由選擇 擊位 及就 擊位位置，以至射擊開始，其中動作很多，且極小，故須反覆分段實施。

2. 對於各種情況 處置，應視與正式課目同樣重要、重複演習之。

3. 部部協同之演習。

四、實施：

(1) 射擊位之選定：

情況：攻擊班之机枪兵李清株敵約七〇〇公尺聞班長喊：「就 擊位。」之口令你應如何？

處置：我決心選擇前面起伏地就射擊位置（附圖一）

(2) 就 擊位之動作；

各個戰鬥教練

情況：李乘公班長叫你們就射擊位。你們應如何處置。

處置：李光悅到前，修改地形我在原地停止準備前進快作記號我即前進坡地附近隱蔽物後，裝子彈 保險，聞聽班長喊距離，即定表尺 再複誦，再次將槍交與 名即在隱蔽物觀察彈着。第二名未接槍時即餘裕，反而目標接槍後 即檢查射擊。備，是否確實，仍複誦表尺若干即開始射擊。

(3) 射擊位置之變換

情況你們乃攻擊班之机枪兵，現敵人輕火器向你集中射擊你應如何處置？

處置：變換位；

動作：一兵到前偵察新位置，我將槍移至隱蔽物後用保險倒表尺偵察前進路，看記號利用地形前進（附圖三）

(4) 利用各種地形地物之射擊；

情況：防禦中之彈藥箱槍兵發現敵人侵入火網

正向我鄰射擊中。

處置：我即依據槍聲射擊；（附圖四）。

情況：衝入敵陣後，逆襲地形不便使用副架你

應如何。

處置：決心不用副架將槍置於土塊草皮上射擊

（附圖五）。

（5）瞄準點之選定。

情況：右前方四百公尺散兵向你前進你應如

可處置。

處置：瞄準點下部射滅（附圖六）。

（6）目標選擇及射擊方法之決定。

情況：右前方四百公尺處有敵人散兵二名正前

方約三百公尺處有散兵十餘名你應如何射擊

處置：決心射擊正前方多數散兵用移動數發

點放之射擊法（附圖七）。

（7）故障預防及排除

情況：于文德此射擊位直土質乾燥多塵土你應

如何。

處置：我決心用水。濕或用軍毯草皮鋪張以防

塵土飛揚（附圖八）。

情況：正在射擊中忽彈壳不能退出此時應如何

處置。

處置：通知鄰軍火力掩護報告班長迅速排除故

障換退子鈞（附圖九）。

情況：擊過猛撞針中斷你應如何。

處置：我即迅速退至溝方窪道內換取撞針。

（8）輕機關槍衝鋒動作

情況：我步槍組現已完成衝鋒準備。待衝鋒

你應如何處置。

處置：我即利用地形對我衝鋒點。敵人，猛烈

射擊，俟步槍兵衝入敵陣後，我即前進至

已奪取之陣地內，向敵實行火力追擊。

（附圖十）

附圖一：射位選擇。



附圖二：射擊位置選擇，其一。F



附圖三 射虎位置之變換。




附圖四。




班隣

座射虎
依樣擦

附圖五：各種地形之射擊。



附圖六：端坐之遠定





附圖七 目标选定及射击法



附圖九：故障之排除。



附圖十：沖鋒隊擊斃機槍之動作



輕機關槍運動與射擊之連續教育附圖

其

遮蔽進入射擊位置出敵

不意而行奇襲射擊之例

指揮

一，先行A：處指示目標位

置距離等。

二，令到B：處奇射擊。

圖十一



射手動作

先於A處就馬倒姿勢檢查

槍之技能裝好子彈定好表尺

第一旬

第二旬

第三旬

第三旬

遮蔽據槍開始射擊

其二

先行臥倒再利用地形地物向左右移動由敵不能預期之地點出其不意射擊之例：

二十圖

目標應設置如左之種類；
1. 大小明暗
2. 隱現出沒

動作

快跑到B點迅速臥倒利用高地之遮

蔽活移動至C點到達G點隱匿進入射

擊位置確認目標作射擊之準備不惹取

注意以據槍行不意射擊。

指揮

一、先示以目標使在A處射擊

二、再令射手轉頭向高地射擊可利用之

地物

凹道、凹地、壕溝、土堤等，均可利用

之。

操手處

看眼：
1. 發過之要領迅速臥倒之要領、3. 移動時之姿勢及運動要領、4. 射擊準備與敵不意據槍射擊之要領、5. 姿勢之堅確自然據槍描槍車之迅速正確



步兵操典

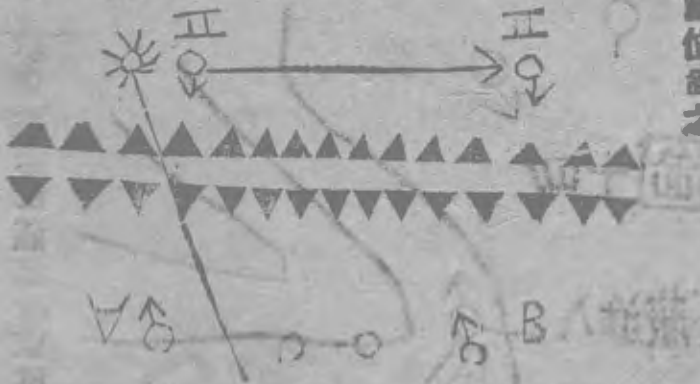
崩擊間敏活移動位置之

例；

三十圖

齊照；

- 1. 敏活蔭蔽撤退
- 2. 移動之姿勢須適合地形之狀。
- 3. 蔭蔽進入第二射擊位置
- 4. 不意射擊之動作
- 5. 準備周到，迅速止
- 6. 確開始射擊



指導

- 1. 使射手於工之位置向敵射擊
- 2. 敵彈點點飛來
- 3. 第二彈藥手負傷

射擊手動作

迅速蔭蔽敏活向左移動到達之位置決定槍之位置蔭蔽據槍迅速開始不意之射擊（彈夾上之彈藥應在蔭蔽處充實之）

各個戰鬥教練

各個戰鬥教練

其四

當發進時利用遮蔽以撤退位置而行前進之例；



指導

先令射手於工

之位置射擊友軍已

前進至正之位置向

敵射擊，

輕機關槍利用地形地物射擊教育附圖

其一
在斜面上復對於水平位置
之目標不能射擊倘敵人位
置於高處時適用之爲宜。

五 十

各個戰鬥教練



其二
雖進出於其頂處前方但因
兩肘位置仍在低處（斜
上）亦不能照準

六 十



其三
敵人位置與腳桿及兩肘約
在一紋上時方易射擊。

七 十



其四
 雖利用小地縫時因目標位置之關係不可倚脚存於斜面之上。

各個戰鬥教練

八 十



其五
 利用小起地伏時可稍向後方以行射擊。

九 十 六



其六
 視地物之狀態(肘位置過低者)或進出於其前面行射擊。

二 十



108

徵候有斷課目表

項目 情況判斷

立案 在使學言養成不論於何種地形或任何時間均能對當其養成之情形而習得目的 明確之判斷能力

一、徒事講授他種既難元全體會亦不能澈底故利用機會多行實地教育者

一、養成學者情況判斷

二、教育實施時多注意夜間各種情況

迅速正確

三、教育方法多用問答以增進其記憶

二、使學者養成遇事判斷之習慣以增進其

點地 間時

力

要 概 與 指

主要研究事項

研究細目

情況指導

判斷說

明

注意事項

一、槍炮聲音之判斷

一、對我槍聲之判斷

問題一 部隊搜索前進退避

原案一 因我槍之種類不同。發射聲音自有差別。凡聲音清脆輕快者為敵之槍聲。凡聲音沉重迅速稍緩者為我之槍聲。

一、有作戰經驗者判斷較正確

二、對槍聲之判斷

問題二 槍砲聲音之距離

原案二 在天候不穩時一切聲音每秒間傳播之速度約一百三十公尺又

素常練習呼數不為之速度是遠呼一至十之

二

問題二

原案二

在天候不穩時一切聲音每秒間傳播之速度約一百三十公尺又

對槍聲之判斷

槍砲聲音之距離

在天候不穩時一切聲音每秒間傳播之速度約一百三十公尺又

在天候不穩時一切聲音每秒間傳播之速度約一百三十公尺又

火之判

三

對大規
火焚燒
之判斷

問題三

正前方村
蒸忽發現
火光冲天
烟氣四起

原案三

對入性情暴以放火震赫我
民衆故不論晝夜敢人若作戲
不和或放棄某一德點或輕
不須佔領之地點時，往往大
規模之舉火焚燒，

(二)

數，恰為三秒鐘故於
見開槍發火至開其首
響為十由呼數，少知
其經過之時間為幾秒
以經過之時間乘聲速
傳播之速度，即可判
斷距離至何方而到斷
定之。
• 夜間倘聲能達百餘里
順風時可達三百里一
實驗 纏槍聲可達二
十里日間倘聲約幾
十里 兩槍聲十里又
我方射擊者聲音大對
他方射擊者聲音小。

對火
火光

問題四
夜間斥候

原案四
發射發聲火先更炮為

之判斷

發現火光
有時在遠
有時在盛

或移動之兆若一時火光與旺
為進攻之兆

五、對燈火
之判斷

問題五

夜間發現
前面火光
閃閃并左
右徐徐移

原案五

(一) 深夜之間忽發現燈光

射界寬廣并火線閃閃
奪目同時由左向右
而由右向左徐徐轉動
判斷為敵重要據點以
探照燈向我搜索警戒
對閃光較小并長短絕
續者閃光通信器沿
方向照射者為車或
車更小者為提燈時
斷續者為手電或隱
顯燈乃判斷為指揮或
傳令兵

六、對發射
信號之
判斷

問題六

發現燈退
却時向左
右發信號

原案六

敵退却時向左右方向發信
號判斷他處尚有敵人之
兆

三、塵土之判
斷

四、人馬聲音
之判斷

五、謠言之判
斷

七、對塵土
形之判

發現前
塵土揚
而淡目
濃高

八、對宿營
地、聲之
判斷

斥候接
近
敵入時
聞
人聲嘈
雜

九、對車衛
馬衛判

聞車前
車響
村中車
響
馬嘶

十、對謠言
判斷

偵探問
話
居民談
話
敵軍談
話
兵力兵
種
及其行
進
方傳等
事

問題七

原案七
塵土揚
低而淡
而淡目
濃高

問題八

原案八
開聽宿
營地
聲喧
然
尤然

問題九

原案九
車中
通過之
聲

問題十

原案十
第一步
偵探問
話
居民談
話
敵軍談
話
兵力兵
種
及其行
進
方傳等
事

原案七

塵土揚
低而淡
而淡目
濃高
部隊行
進之兆
既高而
淡
斷
續
行
進
之
兆
兵
械
化
部
隊

原案八

開聽宿
營地
聲喧
然
尤然

原案九

車中
通過之
聲

原案十

第一步
偵探問
話
居民談
話
敵軍談
話
兵力兵
種
及其行
進
方傳等
事

一、訊問時

注意人

品之業

不可不

全圖之

二、

十一、對我
方謠言
之判斷

問題十一

原案十一

(一) 凡脫離前線之官兵
都製造謠言誇大軍情以掩
飾自己罪過不宜相信應嚴
續前進並執該散兵折回但
途中應注意觀察
(二) 派兵對該方向偵察
連絡。

六、其他情況
之判斷

十二、森林
中鳥獸
忽然飛
起之判

問題十二

原案十二

森林叢草中通常人跡罕到
忽然發現鳥獸忽飛去判
斷為敵人行竄之兆

斷起之判

斥候前進
間發現正
前方森林
叢草中鳥
獸忽然飛
起

十三、犬吠
車聲之

問題十三

原案十三

犬吠由慢而快為敵人先由

判斷

由慢而快
並聲忽然
停止叫

小部隊接近
而大部隊接
近至於唧唧
草草戛然而止
則敵人潛近之兆

十四，夜間

斷專之判

問題十四
接近工器
具之發響

原案十四

夜間聞有使用
器具之音響
為敵人作工事
之兆而聲音
陰重則為敵向
我抗進之兆

十五，河水

斷上流來
之判

問題十五
發流河水
上流竹頭
木屑隨流
而下

原案十五

竹頭木屑隨流
而下為上流
架橋之兆

十六，對槍

斷聲之判

問題十六
俄而起
烈之槍聲

原案十六

俄而起則烈槍
聲或為沖突
之徵兆

十七，對往

來人多
之判斷

問題十七
往來之人
繁多

原案十七

來往人多之處
為敵指揮部

十八，對展

斷中之
判斷

問題十八
某處有敵
展望哨

原案十八

發現某處有敵
展望哨則當
有敵部隊

十九、對飛
之判

問題十九
飛機於低
空旋回飛
行

原案十九
飛機於低空旋回飛行其
信號之亮其下必有勳部隊

二十、對土
民逃難
之判

問題二十
土民紛紛
逃難

原案二十
土民紛紛逃難為敵騷擾之

廿一、土民
之色之
判斷

問題二十一
土民面帶
苦悶憂愁

原案二十一
土民面帶憂愁知敵不善之

附

一、本表擬訂根據最新步兵野外勤務第十章諸條文

記

△△△△△△

二、本課目二次五小時教練完畢後利用機會以求熟悉

散兵對各種情況處置教習課目表

目的

在養成士兵能各自為戰

着

一、具有責任心及自戰鬥

步典一

并能各種場合適當處

眼

二、各種情況處置須迅速

一三六至

暨各種情況

點

而正確

文條

一四八條

一、將部隊帶至練習場後以五分鐘之時間令各兵士於附近偽裝完畢

二、簡單下達課目同時示範並用正該兩者對比之

三、以三—五人為一組出列演練同時並於此時派出假設敵顯示情況（或于教練時間

之先規定一官長領假設敵預先於演習場佈置）

四、士兵於演練中如有動作不合要求即行改正並詳錯誤之點（未演之士兵隨情況見

習）

五、每次練習情況以四—五個為限於全部情況處置演習完畢後再行全部同時演練

六、全部情況處置演練時間約需十二小時內完成

演練事項

情

况

處

置

精神要求

備

致

（一）對敵機之處置

一、散兵運動中忽有敵機飛來在頭頂上空盤旋並低飛

散兵應毫不驚訝繼續從事原有之任務

鎮

導彈掃射

定

(八)

對前進之處置

敵機和槍正向我猛烈射擊其彈着散佈於敵兵附近

極力求掩護後射擊俾敵之瞬間或我砲兵奏效時即向前疾跑

(九)

對敵官長及傳令之處置

敵兵於射擊中忽發現敵之指揮官(傳令兵)

指揮官傳令兵為戰術上最有價值之目標該兵木待指示即向之別擊且增大射擊速度

(十)

對敵密集部隊之處置

有陣地右側附近公路發現有敵密集步兵縱隊其後有工兵砲兵騎兵輕重兵諸兵種之密集部隊

一、對步兵工兵騎兵等目標中央加快速度向之射擊
二、騎兵重兵先加快速度射殺其馬匹然後再射殺其人

(十一)

對鐵絲網之處置

敵兵前進之鐵絲網附近

一、用箭將鐵絲網前斷將其鐵絲插入土中然務通過以木板(棒)架於鐵絲網上迅速躍上跳下通過之

(十二)

對敵集之處置

敵兵前進中其廢棄所

一、利用我火力將敵壯倒之時將撥運網成一小窟

迅速

迅快

明快

明速

迅

(十三) 對外
壕之雷

敵兵前進中又為敵外
壕所擋路

(十四) 對地
雷之處

戰陣地前似有埋得地
雷樣樣

(十五) 對敵
陣地內
之槍巢

沖入陣地後發現
木櫃槍向我射擊

(十六) 對敵
陣地交
通壕

突入敵陣地後之交通
壕縱橫交錯並有前少
數掩蔽部

一、行前進
二、以資磷手雷擲燒
焚之

一、如壕狹窄即行躍
過
二、壕較寬時用木板
橫架或先跳下再
行爬上

一、可能時將之擊毀
或偵察其中火線
所在而剪斷之

一、以手榴彈向該處
擲使其爆炸

一、通知補槍手向之
制壓

二、於射火停止之時
間匍匐前進

一、敵槍巢以手榴
彈投入或以沙囊
土塊塞其射孔

一、偵察交通壕及掩蔽部
內有無殘餘敵人
殺死之無則利用之

速 勇 敢 沉 勇 退 勇 速

之核部

(十七)

對陣

(十八)

負傷

(十九)

戰友

(二十)

指

(二十一)

對

(二十二)

對

前進時

之度置

戰友一名

一、散兵右側我槍

二、散兵奉命退出戰

左(右)鄰兵急公戰

邪所傷(陣亡)

傷(斃)

排長

敵彈筒所殺

於散火上(左)右鄰

戰友

前進中

之

一、奉命

二、

取

排

長

應

受

排

附

指

揮

為

嚴

謹

得

痛

慮

奮

果

殺

沉

着

着

着

着

着

(二十二) 鄉

兵危
置之

白刃戰間
迫危急異常

散兵當
應幫助
敵人

(二十三) 脫

惟官長
指揮時
處置

散兵於前進
部隊失去

應即加入
隊報其
指揮原部

(二十四) 力

盡彼存
之危

一 我門中散兵者
重向彈藥用盡
二 仍向我前進
三 兵隊重上被

一 該兵極信賴
力求與敵
要與敵自
如敵詢問
不作答至
或假詞欺
揚可乘即
行逃回

(二十五) 發

進前進
之

在兵隊停止
兵隊前進之

開預令
手起收
地起左
作前進
行前而
惡備而
過高致
敵

差 不 屈 不 定 續 情 差

人之注意受無益之損害

(步典一一三)

應利地形地物取適宜之要務選擇適當之步度而逐次接近敵人

(二十六) 利用口種

地形及

步度之

選擇

散兵在行進中忽遭敵砲火之損害

(二十七) 劇

動後之射擊

輕機關槍發生故障你躍進到某處向敵射擊

(二十八) 匍

匍前進及滾進法

前用地形平坦且距離敵陣地其近容易被砲火損害

(二十九) 衝鋒

鋒聲備

此處距敵約一百公尺左右敵所設障礙物業已破壞

加快射擊適時上刺準備手榴彈

武器沾融泥土為要 (步典一一〇)

用匍匐前進兩手持槍兩肘及兩腕交互運動前進或抱槍於身前行滾進務須注意勿使

乘此機會快跑躍進至指定處就射擊位直向敵射擊(每次躍進不超過二十公尺為宜)

(三十) 衝鋒

此時我步兵輕重兵器

開預令應不問保險

實施

(三十) 力追擊

(三十) 射擊位

(三十) 射擊位

(三十) 射擊位

形地物

之修改

附記

並開一冲鋒前進

隊入完全

線以內

就射擊位

之地形物

發揮

下表尺

部大

地以

能快

勢本

活切實

一、將受教者編成若干組先訓練習士兵或在各組內挑選一人由教官按照教案給與情況順序實施一次，使各組見學，然後再分實施

二、須先一日選定適合於演習目的之地形

三、利用各種地形地物法，以現地之地形地物標準

四、擬定演習規則先備完善之並規定標準以備指導

第十戰區戰訓分團學生班各個戰鬥教練示範演習計劃案

課 目

步槍各個戰鬥教練

時 間

地 點

充 案 目 的

在使學者熟習操典各個戰鬥諸原則及了解教育之方法以達成現代戰鬥之要求

演 習 人 員

步槍兵正課各一名

假 設

步兵一班

勤 務 人 員

指 導 官 一
評 判 官 一
發 佈 員 一

使 用 器 材

獲砲若干，烟幕若干，演習費若干，步彈若干，步槍兩支，鐵網一，木橋一，鐵絲網一，草人二，裝網一，說明牌二十七，土工器具二

主 要 演 練 事 項

情 况

問 題

處 置

註 意

一、利用地形

情 况 一：負有攻擊高地敵人任務之火線班散兵在某地止間一便步，兼

開預令後即以右手握表尺上方，槍稍突起，收右腿以

引四條文
步兵
一四三

度交辦之
選擇

問題 一：散兵如何動作？

備而內迅速作，因

情 况 二：散兵如何前進

備而內迅速作，因

引四條文
步兵
一四三

二、鏡射擊位
散與射擊
準備。

三、對敵飛機
之應戰

情況：左前方火面斷，忽

問題二：散兵如何處置？
情況四：散兵已爆炸過了

問題三：散兵如何處置？
情況五：散兵前進中，聞一就

問題四：散兵如何動作？
情況六：就射擊位置後，欲利

問題五：散兵如何動作？
問題六：發揚火力，方能十分

問題六：散兵如何處置？
情況七：此時忽有敵飛機盤旋

問題七：散兵如何動作？
於上空，參加作戰

處置二：無益之湯害
若火效力量顯著，
更可用快跑，以行

處置三：射擊時，可用便步
更可用快跑，以行

處置四：乘敵火間斷，即無
須注意武器之保護

處置五：應速選所欲利用之
地形，俾止障礙物

處置六：決心修改地形，俾
能發揚火力，但姿

處置七：此時應毫不驚訝，
從事戰鬥，但須適

或施行偽裝，以避敵

或施行偽裝，以避敵

步與
一〇三

步與
一四四

四、深溝通過

法

情況八：敵軍過遠，散兵無

問題八：散兵如何動作？

處置八：

免敵先視察，以
刺刀或工作器具，以
在溝之傾斜上露出，
若于踏踏而跳出，
惟在出溝之先須視
察有無敵情

五、橋木通過

法

情況九：散兵進至橋木橋處，

問題九：散兵如何處置？

處置九：

散兵利用地形，
向彼岸詳細偵察，
以橋斜掛於背上，
兩臂伸腿緊抱木橋
交方前進

六、鹿野之通

法

情況十：敵前進中，忽發現敵

問題十：散兵如何處置？

處置十：

1. 以斧將鹿材砍斷
，開設進路而進
2. 用火焚燬

七、散兵操利

用法

情況十一：散兵進至散兵壕間

問題十一：散兵如何動作？

處置十一：

將身體左側，或
前於內斜面，左
肋及兩肋置於腎座
，將槍置於胸臍，
以左手橫托尾，托
底緊抵右肩右手緊
握槍把，以行射擊

八、定表尺及
瞄準法

情況一二：某處獨立樹旁散入
散兵四百二十公尺

處置一三：據敵所要相近
表尺定表尺四

步典
一〇八

九、各種射擊
法

問題一二：散兵如何處置？
情況一三：散兵向你躍進？
問題一三：散兵應變換表尺否

情況一四：正在射擊中，忽然
敵側方發現指揮官

處置一四：射擊中如發現所
示目標以外，特
別有利之目標，
可迅速獨斷射擊

步典
一〇一七

問題一四：散兵如何動作？

情況一五：敵指揮官已被消滅
，左側方又發現散
兵

處置一五：不待命令，即行
射擊敵之機關槍

問題一五：散兵如何處置？

處置一六：沉看向敵騎兵射
擊，惟須注意瞄
準之選定

步典
一四〇一

十、對敵騎兵
之處置

情況一六：左前方發現敵騎兵
五名

處置一七：此為敵毒氣之徵
候，大呼敵人施放
毒氣，即取防毒
面具戴好，再行
射擊或，俟有長
步通地，俟有長

十一、對敵毒
氣之處置

問題一六：散兵如何處置

處置一七：此為敵毒氣之徵
候，大呼敵人施放
毒氣，即取防毒
面具戴好，再行
射擊或，俟有長
步通地，俟有長

步典
一四〇六

情況一七：前方五十公尺落下
敵砲彈，爆炸音甚
小，烟霧甚多，且有
特別氣味

問題一七：散兵如何處置

射擊或，俟有長
步通地，俟有長

十一、對戰友

戰死指
陣官傷
亡與負
傷及退
出戰線
之處置

情況一八：你的戰友陣亡，
問題一八：散兵如何處置？

官命令方可取下
並須注意，嚴防
不得超過十分鐘

處置一八：應收取其武器彈
藥符號文件及移
至陣亡者于附近
掩蔽地、相機報
告班長亦注想勿
因此而暴露姿勢
及忽略敵情

步典
一四一

情況一九：你的班長陣亡，
問題一九：散兵如何處置？

處置一九：更須勇敢沉着各
自為戰以示軍人
模範

情況二〇：你的左臂負傷，
問題二〇：散兵如何處置？

處置二〇：裹傷繼續戰鬥

情況二一：現在命你退出戰線，
問題二一：散兵如何處置？

處置二一：將彈藥交付戰友
後再行出戰線

十二、劇動後
之舉動

情況二二：乘敵火之間斷跑步
問題二二：此時散兵應如何處
置

處置二二：散兵應行深呼吸
兩三次再開始射
擊

步典
一〇一

情況二二：前目的地平坦且
距離正最近時容

處置二二：用短匍前進兩
手特槍兩肘及兩

一一一

十三、匍匐及
滾動法

情況二二：前目的地平坦且
距離正最近時容

處置二二：用短匍前進兩
手特槍兩肘及兩

一一一

一四、鐵絲網
通過法

問題二二：散兵如何處置？

情況二四：攻敵前進中發獲敵...

問題二四：散兵如何處置...

一、...

足交互運動前進
泡槍於胸前以行
滾進，空供武器
勿沾爛泥土為要

一、散兵前行至
鐵絲網附近
身體仰臥兩
腿夾槍用鐵
絲網將槍
斷之

二、然後通過
用手榴彈或
炸藥破壞後

分入土中
然後通過

一五、中鋒準
備

情況一五：市敵僅百公尺左右
所設之障礙物業
已破壞

問題二五：散兵如何處置？

情況二六：此時我步兵輕實兵

處置二五：

加裝射擊通眼
備手榴彈

處置二六：即行倒表尺收槍

步典

步典

步典

施

一七

火力進擊

附

記

器及砲兵火力異常活躍，並聞一冲锋

問題二六：散兵如何處置？

情況二七：散人完全退却，且在視線以內。

問題二七：散兵如何處置？

問題二七：迅速進行火力追擊射擊

步與

二二六

一、將受教者編成若干組，先以練習士兵，或在各組內挑選一名，由教官按照教案給予情況，順序實施一次，使各組見學，然後再分別實施。

二、將情況揭示于木牌，分段設置，每一木牌上設情況。

三、每一動作應設所要工事及地形。

四、假設敵須先佈置完善並規定記號以便指揮。

第十戰區幹部訓練班團學生訓練班輕機槍各個戰鬥教練示範演習計劃案

課目：輕機槍各個戰鬥教練 時間：地點：幹部團大操場南端

立案目的：在使學員適應操典並熟習其戰鬥技能及教育之方法為目的

演習人員：輕機槍兵正誤各三名 假設敵：步兵一排

勤務人員：指揮官一 評判員二 發佈員一 使用輕機槍兩挺演習旗五 內土工具二件器材說明牌二十個

主要演練事項

一、利用地形射擊時之注意

情況一：命輕機槍射擊某處之敵依觀測結果彈著偏差不中命

問題一：射手應如何處置？

情況二：發射時槍口前煙塵未揚

問題二：射手應如何處置？

情況三：命輕機槍射擊某處之敵依觀測結果彈著偏差不中命

問題三：射手應如何處置？

情況四：發射時槍口前煙塵未揚

問題四：射手應如何處置？

情況五：發射時槍口前煙塵未揚

問題五：射手應如何處置？

情況六：發射時槍口前煙塵未揚

問題六：射手應如何處置？

步典 一五

引證條文 一二〇

情況四：向某處之敵擊

處置四：...

問題四：射手如何處置

處置五：...

情況五：命射手至某處斜面向敵射擊

處置六：...

問題五：射手如何處置

處置七：...

情況六：命射擊不用腳架而直徑依托於掛物上向某處之敵射擊

處置八：...

問題六：射手應如何動作

處置九：...

情況七：命射手開一跑步前進之口令

處置十：...

問題七：射手應如何動作

處置十一：...

情況八：命射手開一跑步前進之口令

處置十二：...

步典

一二九

一二六

一二〇

十、前進奇襲

問題八：射擊如何掩護？

處置十：

物表然長小
自標大險入
彈夾保固開
射擊位、令
射擊位、令
射擊位、令
射擊位、令

步典

五、獨斷射擊

情況九：正向某處之敵射擊身
忽發現敵後方轉槍進

處置九：

低射擊位、令
射擊位、令
射擊位、令
射擊位、令
射擊位、令

步典

六、對空射擊

問題九：射手應如何動作？
情況十：右上方發敵機距離

處置十：

最宜利用地形
射擊如無良好
射擊如無良好
射擊如無良好
射擊如無良好

步典

七、前進奇襲之趁取

問題十：射手應如何動作？
問題十一：射手應如何動作？

處置十一：

須敏捷移動位
射擊如無良好
射擊如無良好
射擊如無良好
射擊如無良好

步典

一二七

八、

各種射擊
方法之選
定

情況十二：某處有敵人輕微槍

處置十二：用反覆數發點放

步典

問題十二：射手應如何射擊？

處置十三：用連續數發點放

九〇

問題十三：間有敵人散兵

處置十四：用連續點放射擊

一〇四

問題十四：某處有敵人重機關

處置十五：用節放射擊

一〇四

問題十四：射手應如何射擊？

處置十六：首先派偵探射手

步典

情況十五：前山三百公尺處發

偵察新陣並及敵

二〇九

問題十五：射手應如何射擊？

偵察新陣並及敵

步典

九、射擊位
置之變換

情況十六：現在距離附近且位

偵察新陣並及敵

步典

問題十六：射手如何動作

偵察新陣並及敵

步典

十、

故障之預
防及排除

情況十七：現在射擊中止

偵察新陣並及敵

步典

問題十七：射手應如何動作

偵察新陣並及敵

步典

動作如何？

偵察新陣並及敵

步典

(85)

十一、衝鋒時

輕便槍
之使用

情況十八：現正在射擊中忽然發生故障？
問題十八：射手如何處置？

處置十八：

於險峻處必要時
用繩索蓋複放
筒務盡各種手段
身冷却槍身。

情況十九：現已迫近敵人至最近距離且步槍組即欲開始衝鋒？

處置十九：

射手應呼「故障」
一報告班長處置
從其指示依故障
之程度藉地形之
掩蔽，敏捷排除
之務，其不使多時
間中新射擊而能
迅速開始為要。

問題十九：射手如何處置？

情況二十：現步槍組已將敵之陣地奪取，槍在此亦不能發生威力？

處置二十：

即變換位置至較高點用熾盛之火
力向敵猛烈射擊
以援助步組之衝
鋒。即迅速追隨步
組前進，預想敵
所必抵抗之處
或判定其起點
部隊所在此起點
施行猛烈射擊。

問題二十：射手如何處置？

步典

二三四

附

記

一、將受教者編出若干組，先以練習士兵或在各組中推選一名由教官依照教

案給予情況，順序實施一次使各組見學然後再分別實施。

二、將情況揭示於木板分段設置，每一木牌上設備說明。

三、每動作應設所要工事及地形。

四、假設敵佈置應完善，並規定記號以便指揮。



爲大將之道以肯救人顧大局爲至、不宜炫耀已之長處、尤不宜指摘人之短處。

右恭錄治兵語錄

班
戰
鬥
教
練

(二) 班戰鬥教練目錄

- 1, 班之散開 (附散開隊形)
- 2, 戰鬥前進
- 3, 運動與射擊之連繫
- 4, 衝鋒及陣內戰 (附圖)
- 5, 線班 (援隊) 之攻擊
班攻擊演習計劃案 (附攻擊經過要圖)
- 6, 防禦配備 (附圖)
- 7, 防禦戰鬥 (附圖)
- 8, 第二線班 (援隊) 之防禦
班防禦演習計劃案 (附配備及戰鬥經過要圖)

9, 班之攻防對抗

班戰鬥教練目錄

10 班之追擊

11 班之退却

12 班充警戒部隊（附圖）

現代兵家作戰要訣

一 火力壓倒火力

二 速度壓倒速度

三 縱深突破縱深

班戰鬥教練

(一) 班之散開

一、課目；班之散開

二、立案目的；

在使士兵熟習各種地形，隊形、姿勢及散開法、且無論在任何狀況下對任何方向，均能不紊秩序靜肅敏捷活行之。(典一七八)

三、着眼點；

- 一、散開動作須靈敏活潑
- 二、散兵於散開後須依地形而取姿勢。
- 三、適合切宜變換隊形方向
- 四、班長與副班長之指揮掌握是否確實。
- 五、集合須迅速不紊

班戰鬥教練

班之散開

四、研究事項；

1. 散兵行

2. 散兵寧羣

3. 散兵羣

4. 散開後之變換方向

5. 散開後之前進停止

五、講解事項；

一、散開之目的；

1. 為避免敵火之損害。

2. 掩蔽敵空中偵察及地上觀測。

3. 縮小目標，減少損害。

4. 能充分發揚火力。

二、散開之時機；

班之散開，為戰鬥上之區分、其散開之時機，須以敵情或應予必要地形及本班之射擊效力而定散開係班長率排長之命令但於

緊急狀況之下，班長須自行處置一切，因便利指揮及掌握起見，固宜常保持原有之密集隊形，然經久密集有受大損害之慮，在情況及地形不許可密集時，固變為散開隊形，以減少敵火之效力。故班長對於散開時機，不可過於遲緩。散開之時機大約如下：

1. 散空中及地上偵察時

2. 進入敵之火力地帶時

3. 準備夾擊時

4. 發見有利目標時

三、散開隊形之種類及選擇散開之基本隊形有

1. 散兵行（即全班成一左右參差之縱深隊形）。

2. 散兵羣（即全班成一系列後參差之橫隊隊形）。

3. 散兵半羣（輕機槍組成散兵羣步槍組成散兵行）。其他隊形即不規則隊形均可自行變化之。隊形選擇，概由班長自行規定，惟須適合情況地形、戰鬥之區域、戰鬥之目的。敵火之種類強弱稀密，及其效力為標準，但以不暴露大目標，使敵人之射擊難以命中為主。

四、各種隊形使用之時機及其利害。

1. 散兵行：為最良好之運動隊形最便於地形狹窄之掩蔽，（如通過隘路等）及利於敵砲火下之行動。又通用於充作側衛及援隊時之前進。因其正面甚小易於團結連絡，并可向各方面散開作戰。惟須顧慮敵之側射放在遠距離或戰鬥前後敵時，為避免敵機之偵察，及砲兵之轟炸，須成散兵行以減少目標及傷亡。

2. 散兵半羣；可分兩種分述如下；

甲，輕機關槍組在前成散兵羣、步槍組在後成散兵行——此種隊形、通常在距離約千二百公尺以內，當火戰開始時，或狹小地形之作戰。及開闢地形上，最為適用，因輕機關槍組之主要任務為火戰，故通常在火戰初期，輕機關槍組成散兵羣開始火戰。步槍組或散兵行在後方完全掩蔽，但須擔任輕機關槍組、側方警戒。

乙步槍在前成散兵羣輕機關槍組在後成散兵行——此種隊形在隱蔽不能通視之地形（如森林或霧天）時用之，特為有利，因步槍組在前，便於搜索，并能擔任輕機關槍組之直接警戒。

8. 散兵羣。

散兵羣為最良好之戰鬥隊形，最適宜向敵正面之火戰因其正面寬大，各兵均有向正前方射擊之可能性，故通常在距離四百公

班戰鬥教練 班之散開

尺以內，欲以步槍組參加火戰，或在縱向火之掃蕩彈丸之地帶，及開闢地形前進，與敵間各距離中，為避免損害，便於利用地形，及開揚火力時用，但須有縱深之準備，各散兵不可并齊，應向縱深或斜式前進。

4, 其他隊形（不規則隊形）；當減弱敵之射擊效力及利用地形起見，所採用參差不齊之深或橫寬的混亂隊形，例如：在斷絕馬區內連動時，通過隘路及鐵 綑障等物時，與掩蔽飛機跟隨彈幕及戰車前進時，宜使用之。

五散開時之問隔距離及其基準：

- 1, 班散開之正面；班之散開正面通常為五十公尺，縱深約以六十公尺為限，但以地形及戰鬥之目的，亦有變化。
- 2, 散兵之間隔及距離；各散兵之間隔距離五步為標準，依當時情況地形及戰火之需

口令增加而隔或疏離幾步。如散火猛烈地形開闊，則間隔也可稍增大，惟不可失

之過大，因過大雖能減少損害，有施行超越射擊之利，但指揮不便，掌握困難，固

精力弱，並使各兵之間發生空隙，當突擊之際，難免疏鬆之弊，如散火衰弱地形障

蔽，間隔中儘可稍縮小，惟不可失之過小，因過小，雖然容易團結，便利指揮之利

然有損害甚大之弊故為求掌握遠擊及指揮之便利與減少散火之損失，通常以四步

至七步為適當。

3. 成散兵半羣時兩組之距離其數雖亦依情況地形而異通常約以三十公尺為標準。

4. 散開之基準。

散開之基準，可由班長自行規定，但通常

常以槍組、槍手第一兵為基準，步

槍組在縱隊時，以輕機關槍組之槍手為基準，橫隊則指示基準兵。在班橫隊以步槍組之右翼兵（第七兵）為基準在縱隊或散兵行，則以先頭兵為基準。

六、橫隊散開之應指示之事項。（例）

1. 班之稱號或姓別（第二班或三班）

2. 方向（方向正前方）

3. 目標。（獨立樹）。

4. 基準。（第七兵或某某為基準）。

5. 間隔距離。（各六步）

6. 隊形（成散兵羣）。

七、指揮之方法：

指揮之方法，可用號或總號指揮之今分別述之如下。

1. 口令：口令之指揮其利能直接傳達於散兵

並能直接影響於士兵但於散火轟炸之際

或距離過遠時，則有指揮困難，其掌握不

易或使敵人發覺與暴露我之企圖之不利。

2. 呼號：呼號為指揮，以各種音響如口笛，其利害與口令略同，而保持自己之企圖較易，但對於士兵精神之影響較差，並易發生錯誤及遲鈍。

3. 密號，其利因無音響故不受彈體炮轟之影響，并須於敵前亦能隱蔽我之企圖，行動，并使敵發覺困難，但其害亦受地形（如森林遮蔽地）及天候（如霧天夜間）之限制，並直接指揮困難，而使掌握不易，以失邊擊。

4. 光號：光號之指揮（以光之色或光之長短）多於夜間用之，以手電筒或發光號，其利對於地形及天候之影少，但易被敵發覺。

八、班長及副班長之位置：

散開後，班長副班長之位置，與姿勢，須

班戰鬥教練

班之散開

六

觀察戰況，及指揮本班掌握容易，與監視該班一切動作，并能與鄰班之連繫，或能偵察敵情及地形，而適當選定之，故班長之位置，通常在前方或側方，有時因班長偵察敵情地形而離開本班，則以副班長或資深兵指揮之，按原則，班長直接指揮班之一組，（通常為輕機關槍組）但於突擊時則指揮步槍組，其他一組則由副班長指揮之，（副班長通常指揮步槍組）但在特殊情形，班長直接指揮該組不使時，可就中選定一人代理指揮之，副班長之位置，亦不限於一處，依情況地形與班長聯絡容易，并便於指揮步槍組之地點為宜，故按通常之習慣，是根據以上之原則舉例如下：

1. 成散兵隊時：

班長通常在一班之前，或輕機關槍組之前，其距離約十公尺，但因天候地形情況，

亦有變化。副班長亦在其步槍組之前，以便於指揮步槍組及接受班長之命令與能偵察敵情及地形。

2. 或散兵半羣時；

班長在本班之前，副班長在後一組之前。

3. 或散兵行隊時；

班長位前，通常在本班先頭或右（左）前方行進（或取道）與前向。副班長之位，在班之左，或步槍組之前。

八、散開之要領；

1. 務求在最高官之戰鬥距離內，接近敵人，并應免敵人射擊，或使敵人射擊，或使敵人射擊發生困難，并須留間隙地段，以便後方部隊之射擊。

2. 倘須向側方散開，或改換方向，最好先變方向，取持新正前後，再行散開。

3. 散開須動作迅速，靜肅無嘩，敏捷而不滯。

、順序而不紊。隨時指示基準點，及行進方向以求聯絡及易於指揮。

5. 凡在狀況許可，而不明瞭時，最好用梯次隊形。有時我方之戰況企圖有擴大必要，可成散兵半羣，以便利將率之運用。

十、集合之要領；

散兵於散開後，入隊散開無敵火顧慮，尋求掌握容易，在行進中或原地上，恢復原有集隊形時，則可發集合口令，班長須指示集合地點及隊形。

六、實施指導；

1. 準備；
2. 實施指導；
3. 演練地區在操場或野外均可實施。

2. 粉筆敵杖。講解時，班長須注意。

二、程序；

1. 教者先講解散開之目的，及散開之隊形時例等，以作理論上之研究，使學者明瞭了解以應用之。

2. 用粉筆將演習班之副兵背極書畫副班長及班長手二、一、一四之號以資識別，俾旁觀者易明瞭。

3. 演習任班長及副班長不以遠地，先分組而後發班指導之。

4. 以班為單位，以學者輪流充當班長及副班長演習，并以多餘之人旁觀，作演習後之講解，教者則在旁評且監視之。

5. 先分組而後全班演習，於停止或運動間，由簡易而繁複，并於各種情況隊形時

抗，而運用各種隊形演習之。

教者發現錯誤，應立即糾正之，於終結後換班演習。

班戰鬥教練 查之範圍

三、方法；

1. 散開：應於各種地形隊形姿勢演練之，無論對何方向，均須不紊順序，詳肅靈活施行之，散開教練，最初宜用少數士兵逐漸增多，以行綿密週到之教育。

2. 散開之方法；可由各種隊形於停止或運動間施行之散開須先指示目標，各兵通常用快跑迅速施行述下；

甲 散兵行；

由班縱隊散兵行，以命令自標正前方

獨立隊縱隊散兵行

(一) 班長於前方或右(左)前方用口令指揮

(二) 全班開目標線，先領兵(第一)即

依班長指示之方向目標前進，其餘各兵

，即按其原來次序，依班長指示之距離前進，若於停止間，則掩蔽至相當距離

班隊散開

時，再行散開，在散開前進時，通常均用挾槍。


(三) 副班長此時，在班之左

(附圖說明)




由班橫隊成散兵行，

(二)



用傳單與三路縱隊成散兵行

類一類



由二列橫隊成散兵行；

口令：散兵行

(11) 散兵行



口令：要領一等如前所述。

乙、散兵半羣，由班領隊成散兵半羣。

丙、一兵輕機關槍組在前；口令「目正前

進」獨立樹成散兵半羣。

動作：班長下達散開口令時，須視本班槍手

位置，開口令後，輕機關槍組槍手為基準照所

示，開口令後，輕機關槍組槍手為基準照所

示目標及方向前進，第二二兵在槍手之右

側，其餘在左散開。

3° 步槍組由副班長指揮，原地完全掩蔽，俟

輕機關槍組前進至規定位置後，即由副班

長下達口令前進。

4° 步槍組在後跟進，究係在左後或後方，俾

以何種隊形為班長未指定；均由副班長裁

戰戰鬥教練

直之展開

班戰鬥教練 班隊展開

當時地形及敵火力決定之。

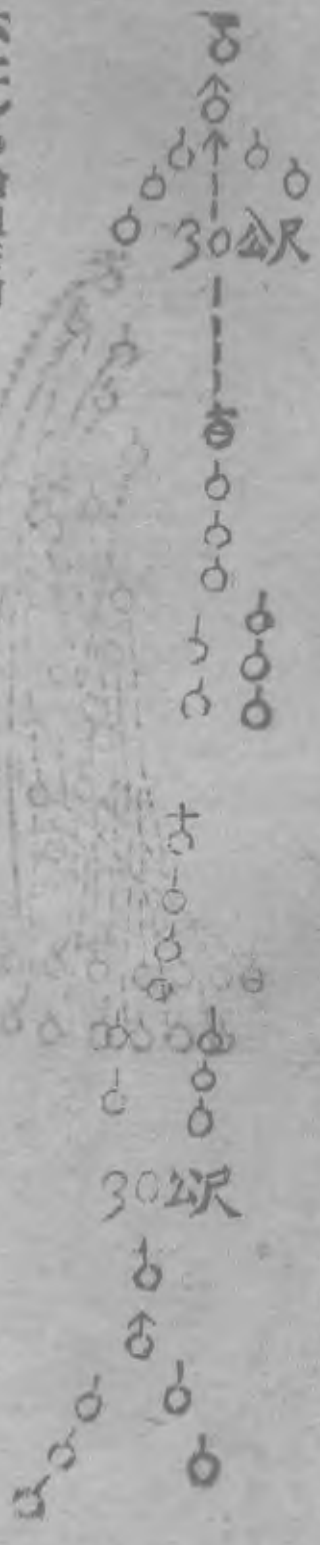
5. 各散兵開一立定。一口令或配號須一律就當時地形極力利用，完全掩蔽。敵開前進時通常均用挾槍。

6. 副班長在步槍組之前。一口令或配號須一律就當時地形極力利用，完全掩蔽。敵開前進時通常均用挾槍。

(二) 步槍組在前：

口令「前三班——目標前方高地水塔——步槍組在前或該兵半羣」。

動作：



1. 班長於前方指。因為偵察地形及敵情之便利。故機關槍組有特多由副班長或槍兵指揮。口

2. 步槍組通常以隊兵（即四七名）為基準。隊時須指示基準兵。口

3. 副班長之位置。除特別時機外，（如副班長指揮前一組）在後三組之前。口

由班縱隊成散兵半羣。

口令「與前同」。

動作，步槍組在前時，於縱隊散開，則前

字部（即第七、八、九、十兵）在左側後
 字部（即十一、十二、十三、十四兵）在
 右，而以第七兵為基準，向兩面散開，其
 餘與洞。

古

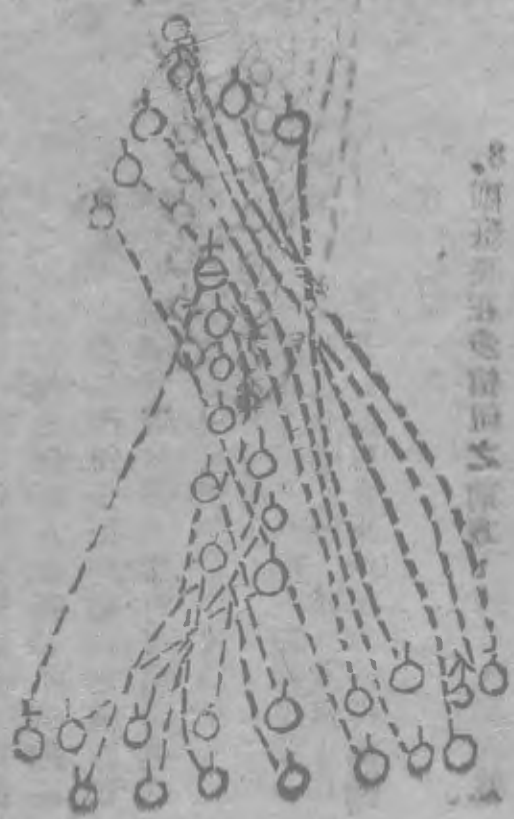


輕機鎗租在前之要領等，與班橫隊同

在二班三班班列與字部。

班戰鬥線 班之散開

由一列橫隊成散兵半羣；



戰門教練 班之散開

由二路縱隊成散兵半羣。

丙，散兵羣；

由班橫隊成散兵羣口令「目標——正前方
高地——成散兵羣」。

動作：

1. 班長在全班之前方，或輕機關槍組之前

方

2. 步槍組之第一兵（第五兵）為基準

3. 機關槍組在右散開，步槍組在左散開

8. 副班長在步槍組之前方

圖解

此圖說明班之散開



(一) 班長在全班之前方或右(左)前方

(二) 開口令後，輕機關槍兵對正班長所指示之目標前進，輕機關槍組第二三兵在槍兵右，第四、五、六、兵在槍兵左，步槍組前半部在左，後半部在右，皆以輕機關槍為基準。

(三) 副班長通常任班之左前方，或右前方(圖解)。

○……○ 班長如欲將全班向左或向右散開
●……● 副班長，開口令須說明如「某班」方
○……○ 向某處——向左(右)或散兵羣」

此種隊形之使用，因受地形之限制，其利免步槍組分割之弊，而此時仍以步兵為基準，班長仍於全班或輕機關槍組前方，副班長則於步槍組前方例如地形遇有河流之阻時，而此班利用堤運動，散開

由班縱隊或散兵羣口令：「第一班——方
向某處——或散兵羣」。

(二) 不規則隊形

本規則隊形，因情況地形等，可隨意採取，故有混亂隊形之稱。今舉一例如下：

輕機關槍組在前，步槍組在後或散兵羣

(一) 口令「某班」目標某處「輕機關槍組在前」步槍組在後——成散兵羣一。

(二) 作；

(一) 班長在全班之前方。

(二) 輕機關槍組以槍兵為基準，按規定

成散兵羣，散開前進步槍組在原地散開

於後即散開，待副班長之命令前進，

待前進時再散開均有副班長之命令指揮

口之。

(三) 副班長聞命後即下口令「步槍組某

兵為基準散開，掩護——或步槍組原地掩

蔽——副班長按當時散火地形而決定之

(四) 副班長見輕機關槍組前進至相當距

班戰鬥教練 班之散開

離下口令「步槍組——前進」。或「步槍組某兵為基準成散兵羣——前進」。

(五) 副班長之位置在步槍組前方。

此種隊形多用於開闊地及火戰開

附記……始後之時期。由散開隊形變

彼散開隊形之要領；

甲 隊形變換；

隊形變換，多由於情況地形散火而定，

亦由班長之命令施行，如班長離開本班

由副班長代理之。

由散兵行變散兵羣

口令某標某處——成散兵羣」。

動作：

(一) 隊形之變換，可由停止或行進間變換

(二) 由散兵行變其他隊形其口令要領皆與

班隊之散開同。

(三) 此種隊形之變換，因受敵之射擊，或發現有利之目標，參加火戰時用之，故宜迅速。

(2) 由散兵行變散兵半羣

口令與班縱隊成散兵半羣同。

動作：

(一) 輕機關槍組在前時之隊形，多用於避偏火戰時。

(二) 步槍組在前之隊形，用於避過險敵地森林村落等。

(三) 其他要領等，皆與班縱隊成散兵半羣同。

(8) 由散兵羣變散兵行。

口令：「第四班——方向某處——」成散兵行。

動作：

(一) 由散兵羣變其他隊形與班橫隊之散開

(二) 此種隊形之變換多因地形之關係，或情況之變化而用之。

(4) 由散兵羣變 兵半羣

口令：「目標某處——」成散兵半羣」。動作

：此種隊形之變換，多因地形而況戰鬥區域及目的而變換之。

(5) 由散兵半羣變散兵羣：

(一) 輕機關槍組在別時。

口令：「某處——」成散兵羣」。或「步槍組

向左翼增加」。

動作：

1. 輕機關槍組之停止或前進，仍按班長之指揮及動作行進，而基準兵仍舊槍手。

2. 聞令後副班長即下口令，使步槍組向前增加。

3. 步槍組在輕機關槍組之左，迅速散開前進。

此種隊形之變換，在變態繼參加火戰時，或因情況地形而用之，或可於行進間變換，但為指揮及配備之便，可於陣地間變換之。

（5）此種隊形之變換，在變態繼參加火戰時，或因情況地形而用之，或可於行進間變換，但為指揮及配備之便，可於陣地間變換之。

（6）由散兵半羣變為兵行，口令「某班向某處」或「兵行」。

（7）成散兵半羣時，輕機關槍組之掉換。口令「某班」或「某處」，步槍組前進、輕機關槍組在後，——或散兵半羣。」

（8）步槍組在前時，口令：「——輕機關槍組——向左（右）增加」。

（9）步槍組在前時，口令：「——輕機關槍組——向左（右）增加」。

（10）步槍組在前時，口令：「——輕機關槍組——向左（右）增加」。

（11）步槍組在前時，口令：「——輕機關槍組——向左（右）增加」。

（12）步槍組在前時，口令：「——輕機關槍組——向左（右）增加」。

（13）步槍組在前時，口令：「——輕機關槍組——向左（右）增加」。

（14）步槍組在前時，口令：「——輕機關槍組——向左（右）增加」。

（15）步槍組在前時，口令：「——輕機關槍組——向左（右）增加」。

（16）步槍組在前時，口令：「——輕機關槍組——向左（右）增加」。

（17）步槍組在前時，口令：「——輕機關槍組——向左（右）增加」。

（18）步槍組在前時，口令：「——輕機關槍組——向左（右）增加」。

（19）步槍組在前時，口令：「——輕機關槍組——向左（右）增加」。

（20）步槍組在前時，口令：「——輕機關槍組——向左（右）增加」。

班戰鬥教練 步兵之訓練

翼隊散開法同前。

（6）由散兵半羣變為兵行，口令「某班向某處」或「兵行」。

（7）成散兵半羣時，輕機關槍組之掉換。口令「某班」或「某處」，步槍組前進、輕機關槍組在後，——或散兵半羣。」

動作：——

1. 輕機關槍組在前時，按輕機關槍組之次序散開。若步槍組在前，則按步槍組輕機關槍組之次序散開仍以原來之基準兵為基準。

2. 班長仍在全班之前方，副班長在全班之後。

3. 成散兵半羣時，輕機關槍組之掉換。口令「某班」或「某處」，步槍組前進、輕機關槍組在後，——或散兵半羣。」

動作：——

1. 在此隊形變換時，若情況許可，先令輕機關槍組停止而待步槍組前進，若情況緊急可令步槍組跑步前進。

2. 在此隊形變換時，若情況許可，先令輕機關槍組停止而待步槍組前進，若情況緊急可令步槍組跑步前進。

3. 在此隊形變換時，若情況許可，先令輕機關槍組停止而待步槍組前進，若情況緊急可令步槍組跑步前進。

4. 在此隊形變換時，若情況許可，先令輕機關槍組停止而待步槍組前進，若情況緊急可令步槍組跑步前進。

5. 在此隊形變換時，若情況許可，先令輕機關槍組停止而待步槍組前進，若情況緊急可令步槍組跑步前進。

6. 在此隊形變換時，若情況許可，先令輕機關槍組停止而待步槍組前進，若情況緊急可令步槍組跑步前進。

7. 在此隊形變換時，若情況許可，先令輕機關槍組停止而待步槍組前進，若情況緊急可令步槍組跑步前進。

8. 在此隊形變換時，若情況許可，先令輕機關槍組停止而待步槍組前進，若情況緊急可令步槍組跑步前進。

9. 在此隊形變換時，若情況許可，先令輕機關槍組停止而待步槍組前進，若情況緊急可令步槍組跑步前進。

不可因停止而使本班與鄰班失去連絡（及聲色），最宜注意。

不規則隊形，變換其要領同前，而隊形之使用及變換，以當時之情況地形及敵火而決定之。

(三) 集合之方法；

在行進中，或原地恢復密集隊形時，下連集合口令或作記號。令各組（或全班）向左、右，或向某士兵某方向集合成密集隊形。

例如：「第六班——在林線面向高等或班縱隊集合！」。取捷徑回基準兵集合。在次序，先到者為前，後到者為後班長須先到

集合地點。如班長如命令在原地集合，則持槍前進，行進時則將槍背於肩上，追到後，即將槍放下，總之集合時須絕對靜肅，若欲恢復原來之區分，則下口令：

「第七班——成班橫隊集合」各兵跑步班長前六步，槍手對正班長，其餘士兵以槍手為基準，或班橫隊，看齊聽稍息，若成其他隊形須指示之。

注意事項：

1. 散兵之注意：

1. 確實利用地形

2. 注意避方向

3. 留心班長之指揮

4. 連絡確實

5. 散開之際，務須迅速活潑，不失陣位

6. 基準兵應負保持行進方向之責，宜跟隨

班長前進，因事而班長暫離位置，基準兵，應盡指示之承向前進，倘因地形關係，有改變方向之必要時，不在此

限。

7. 各兵於散開前進中，勿以保持關係位置，不失連綫起見，而忽視前之目標。

二、班長之注意：

1. 口令力求簡切明確。

2. 指示目標，務須容易發現，尤宜注意天

候季節，免除目標消滅，或昏黯不明之弊。

3. 班長在散兵前行進時，務須離開較遠，

俾易偵察地形，而為爾後之指揮。

4. 此散開之正面，不得任意擴張。

四、實施：

情況：排疏闊步之戰鬥前進中敵砲彈飛來。

處置：「目標正前方電線桿——成散兵行——」

情況：距離約八百公尺敵機關槍向你射來；

處置：「目標正前方獨立家屋成散兵半羣」。

班長開機槍時 班長散開

情況：通過前山森林（村邊）在敵情不明區域

際，

處置：「目標正前方獨立樹步槍組在前機關槍

組在後成散兵半羣」。

情況：攻擊前進中之第一線班在後方向之機關

物後受敵迫擊砲之射擊

處置：「目標正前方小高地——成散兵羣」。

由通決
 班過定
 橫狹變
 隊長隊
 成之散
 散森行
 兵地通
 行帶過
 行兵過

班長下口
 令以手或
 鎗指示目
 標（方向）
 後即在
 前方誘導
 前逾隊兵
 按成班縱
 隊要領擴
 大其間隔
 與中隊跟
 隨前進此
 時副班長
 跑步至步
 槍組先頭
 前進



軍 兵 散 成 隊 縱 班 由

——羣兵散成隊縱使決擊射我向槍響沉輕用效——

◀ 羣兵散成隊縱定決擊射我向兵槍步防露 ▶

「 羣兵散成一兵步散之進前我向標目 」

班戰鬥教練 班之散開

班長下口
 令呼以手
 指示目標
 下口令響
 即行前進
 縱槍射手
 即對目標
 前進其餘
 二三名向
 槍右四五
 六名向槍
 左步槍組
 在副班長
 誘導之下
 上半部向
 右以行散



山 班 橫 隊 成 散 兵 集

敵 軍 步 兵 距 我 四 百 公 尺 向 我 射 擊

▶ 使 橫 隊 成 散 兵 迅 速 構 成 火 線 ◀

「目 標 正 前 方 土 堆 一 成 散 兵 集」

離	好	兵	機	標	兵	名	前	令	向	目	或	令	班
跟	間	迅	其	方	對	為	進	後	下	標	槍	時	長
進	隔	速	除	向	準	基	第	即	口	(指	以	下
	距	取	各	前	目	準	七	行		左	示	手	口



班 戰 門 教 練

班 之 圖 解

軍 半 兵 散 成 隊 能 班 由
 處 之 擊 狙 敵 受 有 標 橋 川 河 過 通


軍 半 兵 散 成 前 任 組 槍 步 隊 縱 令 決

「 軍 半 兵 散 成 前 在 組 槍 步 屋 小 方 前 正 標 目 」

班 戰 門 教 練

班 之 演 習


距 口 散 槍 組 再 半 三 組 止 處 令 倒 或 組 發 副 散 前 槍 標 長 下
 離 令 兵 鎗 前 發 副 十 前 使 遮 即 一 跪 一 班 開 述 組 則 進 向
 前 取 組 進 槍 班 公 進 步 敵 在 之 下 立 標 長 前 要 即 進 照 步 目 班
 通 好 之 成 成 槍 長 尺 約 槍 停 某 口 臥 定 槍 即 進 照 步 目 班



由 班 橫 隊 成 散 兵 半 軍
 由 班 橫 隊 成 散 兵 半 軍
 由 班 橫 隊 成 散 兵 半 軍
 由 班 橫 隊 成 散 兵 半 軍

班戰鬥教練
 班之戰鬥

班長即下口
 前鋒輕便
 槍指後目
 長散開班
 前使副班
 長少副班
 止如敵少
 利用地形
 獨起見散
 縱隊成散
 兵行使其
 輕便槍組
 取出通再
 行前遠當



111

自 散 兵 半 軍 成 散 兵

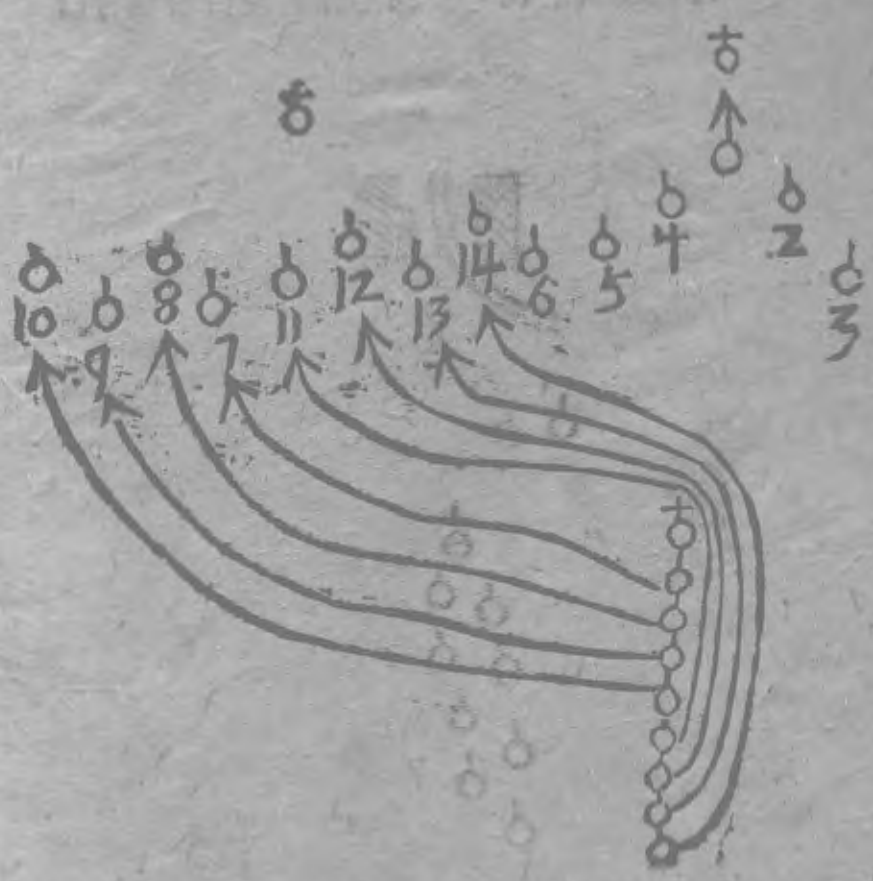
距 敵 四 百 公 尺 火 熾 烈 前 進 困 難

決 使 步 槍 兵 向 左 增 加

「步 槍 組 向 左 增 加」

- 副班長聞
- 令後即指
- 揮步槍組
- 前半部任
- 左後半部
- 在右散開
- 後增加於
- 輕機槍組
- 之左翼

班戰鬥教練 班之戰鬥



就 掩 蔽 隊 兵 羣

「 遮 接 至 近 距 離 出 現 物 體 前 進 因 難 進 前 物 體 後 方 就 地 散 開 」

「 決 在 遮 蔽 物 體 後 方 就 地 散 開 」

「 目 標 高 地 前 方 獨 立 樹 一 至 小 高 地 後 方 就 地 散 兵 羣 於 此 地 區 」

班 長 下 令 後 即 誘 導 本 班 至 小 高 地 後 方 成 隊 兵 羣 後 即 停 止 於 此 地 區



班 戰 門 救 護

班 在 前 方

二、戰門前進

二、課目：戰門前進

二、立案目的：

在使班長熟習遠距離之指揮掌握並復習教
習各種隊形之運用

三、着眼點：

1. 搜索警戒通訊連絡之確實。
2. 本排長意圖之獨斷專行。

四、研究事項：

1. 警戒及連絡之派遣。
2. 前進中隊形步度之選擇。
3. 通過敵炮火制地帶之處置。
4. 通過敵撤毒地帶之處置。



5. 通過敵撤毒之處置。

五、講解事項：

一、搜索警戒連絡之派遣。

甲、搜兵之派遣；第 線班在排疏開後之戰門前進、應派遣步槍兵一名或二名於前方或左（右）方為搜兵，以搜索本班前進區域之地形，並防止不意之敵襲。

乙、警戒；前進間遇地形複雜，或有受敵奇襲之顧慮時，除派遣搜兵外並以步槍組在前，機槍組在後，取適當距離跟進（最大限度不得超過六十公尺）以備不意之敵襲，連絡；前進時，左（右）友軍之協同，亦甚重要，故班長應適時派遣連絡兵，以行嚴密之連絡。

且使常與排長連絡以便受排長之掌握。

二、前進隊形及步度之選擇；

班戰鬥前進間，通常用班縱隊，有時依地形及敵火狀態。地形及運動之目的而差，然在敵火下，通常用跑步或快跑及匍匐前進，但不受敵有效射擊時，可用便步。

三、通過敵砲火制地帶之處置；
班戰鬥前進中，如遇敵砲火有效射擊時，應將本班利用附近之土堤或稜線後，增大間隔，散開停止掩蔽，乘敵火間斷之瞬間，快跑以行通過。

四、通過敵撤毒地帶之處置；
前進中如遇敵撤毒地區，或聞毒氣警報時，應令各班裝設防毒面具，或用簡易防護法，利用較高地，以輕快便步，沉着通過，如已通過毒氣地帶，受到排長命令時，可用記號指揮卸下防毒面具，繼續前進。一卸下防毒面具須有排長以上官長之命令而行之。

五、遇敵機之處置：

前進時遭遇敵機時，應使全班在附近地形物下，利用蔭影或凹地，完全掩蔽，但發光顯亮之物體附近，不可利用。

六、實施指導：

一、準備：

1. 先擬定計劃以察地形。
2. 黃藍紅白等各種旗幟及標靶若干。

二、程序：

1. 將隊伍帶至演習地區由隊長講解課目，使學生明瞭。
2. 隊長任指導官由區隊長充任班長，即編班開始演習，餘學生自習。
3. 演習每一情況由指導官發出問題詢問見習學生或從適當與否待結束後由指導官總評。

三、方法：

1. 演習之先，配備假設敵，於楊孔附近佈置

陣中由指導官給予情況開始演習。

2. 演習班長將本班帶至指定地點，將隊伍略

加整頓，即按情況開始演習。

四、實施：

想定：有驅逐佔領楊孔附近敵人任務之藍

步兵一線排行抵一里莊北端，因受地

形與敵火之威脅，排長決定疏開，其口令

如下：「某標——正前方——按堆向右疏

開」。

情況：排疏開後，班之前面敵情不明，地形隱

蔽，班長應如何處置。

處置：即派兵二名向前方嚴密搜索。

「例一」，劉應光率兵一名斥候（新兵修

正）在班前一百五十公尺處沿前線搜索

向該敵搜索前進，俟我排構成火線時（新

兵修正與排之接觸）即行停止歸還。

情況：前線有一村莊蔭蔽廣大應如何處置。

處置：令前線斥候向村莊及其森林後方搜索使

本班成散兵半羣步槍組在前，輕機關槍在

後方若干公尺限進。口令：「第二班

目標——正前方家屬後森林特出樹——步槍

組在前，成散兵半羣」。

情況：班在進中忽到達蔭蔽地，左（右）

友軍皆不能見。

處置：迅速派遣連絡兵向左（右）友軍連絡。

情況：現在距離約有一千公尺班長此時應採取

何種隊形及何種步度前進。

處置：決心或散兵行使步前進。

情況：前線是敵砲火制地帶班長應如何前進。

處置：擴大間隔距離迂迴跑步通過。

情況：進入敵陣猛烈火力之下，無良好地形利

用，不能全班同時前進。

處；兩組交互以火力掩護快跑前進，或各個躍進，匍匐前進或滾進。

情況：前 窪窪爲撤毒帶，班長如何前進。

處：令全班裝戴防毒面具，或用其他簡易防護法，以輕快便步沉着前進。如遇過門，

受到排長命令，可用記號指揮卸下繼續前進。

情況：左上方發現敵機三架向我飛來應如何處

：令全班利用地形，完全掩蔽，俟敵機通過再行動。

三、運動與射擊

一、課目：運動與射擊

二、立案目的：

在使養成學者於敵火下運動自如，射擊沉

班戰鬥教練 運動與射擊

三、教學點：

1. 務使利用地形地物並適應情況變更步疾與姿勢。

2. 運動中停止能點利害之判斷務於一目之下決定之。

3. 班（副）長排長間之連絡須確實指揮務須協同。

4. 運動宜注意敵機及空中之觀察。

5. 射擊之動作力求迅速確實秘密。

6. 射擊之實施務須適應狀況相互協力之注意射擊軍紀之嚴肅。

四、研究事項：

1. 班長受命後之動作。

2. 前進隊形之運用。

3, 射擊日期之選定。

4, 射擊開始之時間及方法。

5, 射擊目標之指示及口令。

6, 步鎗組參加火戰之時機及動作。

7, 兩組火力交互掩護法。

8, 散火下之作業。

五、講解事項；

一、散開 目的；接近敵人，達成目的起見。利用地形地物，藉火力掩護，向敵運動、與敵接近。

二、運動之要領：運動以直進為有利，然改變方向時、則發「左（右）轉彎」之口令，確實維持其行進方向，巧為利用地形地物，決定通過各種障礙，以期迅速接近敵人，然遇不可通過之障礙，須注意勿過於迂迴為要。

三、前進之時機：在無掩蔽之地形前進，而求不受損害。則班長必須窺破好机，立即利用之、以達成減少損害之目的。茲舉前進時端如左：

1, 我重火器之猛烈射擊，或敵之火器發生故障、及移動位置，以及焚填彈藥而不能向我擊時。


2, 我重火器之射擊，在某陣地前發生煙幕、或敵重火器向我擊在我陣地前發生煙幕。致其爾後射擊困難時。

3, 若有時前進較停止為有利時，須斷然而進，例如：我班停止之地點，敵人可予我極大之危害。則與其停止。不如前進，因前進為活動之目標。敵人求擊命中，頗不容易，在日俄戰役之經驗。證明前進時所受損害小，停止時所受損害大，至若陣地前進甚遠，為求協同計，雖敵火猛烈，

此時亦應前進也。

四、前進運動之方式；前進運動之方式，甚為繁夥。依據操典關於前進運動約有數種，為便於說明起見。爰將前進之法，列表於後並詳述其用端及利害：

前進之方法



班戰鬥教練

運動與行軍

全班便步，高姿，等前進之方法，可在地形險峻無敵火顧慮時行之。全班前進有使班長掌握容易之利，便步高姿前進，可減少運動時之疲勞。但以上諸進方法，均有目標太大，害，分組跑步，低姿前進，可於地形開闊，有敵火顧慮時用之，分組前進，運動緩慢跑步低姿前進，有增加運動間疲勞，害，而有減少損害之利，各個快跑躍進極低姿勢前進，距離極近敵火猛烈時用之，有使散兵身體感極度疲勞之害，而有減少損害之利，總之前進方法，由班長在戰鬥時，應考慮利害之大小，而決定之。

(五) 隊形之決定；

1. 依情況地形而定。
2. 依敵火力而定。
3. 依戰鬥區域而定。

三三三

(六) 運動時班長之位置：班長應在本班之前方，以便隨偵察地形及搜索敵情，且能指導輕機關槍。手務失守時，以行刺擊，副班長應擇其將來便於指揮其步槍組之地點前進。

(七) 運動 槍 攜帶法：密集隊形運動，通常背槍。散開隊形運動，則為持槍，在成散兵行，而無射擊目的時，亦可背槍。惟托槍時，槍口向後，恐走火而傷及後方之戰友也。在匍匐前進時，以右手執槍頸，左手執表尺之上，將槍兩手橫棒，槍口向後。槍口須昂起，以免泥土之沾穢。在滾進時，將槍緊抱貼體，槍口亦須昂起。

(八) 班長受命後 動作：班長受領排長火線構或命令後，應詢疑、複誦，與鄰班協商必要之事項、將班對準攻擊目標，並將班之戰鬥任務，及鄰班之位置一併告知部下。

在戰鬥迫切時，應速作戰鬥之準備。

(九) 前進隊形之運用：前進時須適當運用各種隊形，以求迅速接近敵人。例如：由散兵行或散兵半羣則：「成散兵半羣」口令，如欲使全地參加戰鬥，則：「成散兵羣」口令如通過森林、村莊搜索困難時，可令步槍組在前，成散兵半羣，以助不意驚奇襲。

(十) 射擊目標之選定：

甲、輕機關槍射擊目標：不問步槍組之目標如何，及其射擊與否，通常選定排、班目標中，對向本班部份之最有利者；依狀況亦可選定排、目標中最有利者，以射擊之。

乙、步槍之射擊目標：不問輕機關槍組之選定與否。

在一班任火戰時，則應本班之步槍，在兩班任火戰時，則須擊本班對目標中對向本班之部份。

(十一) 射擊開始之時間及方法。

甲、射擊時機；

1. 受排長命令時

2. 排長予以自由開始射擊時。

A 發現有利目標時。

B 本班或鄰班，須要火力掩護時。

C 受敵火力壓迫時

D 不意與敵遭遇時。

乙、射擊方法：

(一) 輕機關槍射擊法。

(1) 數發點放

(甲) 反覆數發 放——對一點目 用

之

(乙) 移動數發而放——對正而疏散目

標用之。

(2) 連續放；

(甲) 連續放——對瞬間出現一點有

班戰鬥教練

運動與射擊

利目標用

(乙) 掃放——對瞬間出現濃密而寬廣

之目標用之。

(二) 步鎗射擊法：

(1) 指導射擊——就現地指示目標。方

向位道使離使之射擊。

(2) 各自射擊——在後、近、戰鬥激

烈時，正副班長不能開口令，記號指揮

射擊，或兵發現有利之目標時。

(十二) 射擊目標之指示及口令在開始射擊

之先，班長選定輕機槍位置後，務使在掩

蔽物下準備射擊，俟進入射擊位置固定

架後，則下射擊口令，指示目標

甲，「例一」；「輕機槍射擊目標——正副

方林線敵機關槍——六百公尺——點放

之。

六、乙、「例二」步槍組目標——正副方高地

散兵（四百公尺）

(十三) 步槍組參加火戰之時機及動作；步槍

參加火戰之時機，多於近距離，（通常在

四百公尺以內）由班長命令行之，然有時

副班長亦可獨斷使步槍組參加射擊者。

(十四) 兩組火力之交互掩護法：在中近距離

，兩組射擊，相防害範圍內，輕機槍組應

射擊，掩護步槍組前進，或更使步槍組，

補助輕機槍之射擊，以掩護輕機槍組，

然欲以持續之戰，與爭火力之優勢

，則非步槍組主要之任務也。

(二十五) 火下之作業：在至近遭敵劇烈之

火力阻止，不能前進時，須以低小姿勢使

用工作器具，構成急造掩體，或將現有地

形，加以改造，以達成減少損害，發揚火

力之目的。

六、實施指導

想定：自有攻擊佔領楊孔，附近敵人任務之圖

步兵第一連右端 線排、因戰鬥之進展

，於（二）月二十四日上午九時，行抵

一里莊南端 奉到排長之火線構成命令（

新興屋前）要旨如下：

1) 營面之敵列在正前方楊孔南端之線佔領陣

地距此約八百公尺其後之高地有重機鎗一

挺現正射擊中。

2) 本排即向楊孔南端及後方高地攻擊。

3) 第一三兩班為火線第一班為基準向楊孔南

端第三班向南端北端攻擊前進。

4) 第二班為援隊在中央後百公尺跟進。

5. 余的位置在基準班附近(完)

情況：排長已下火線構成(新興展開)命令

問題：(班長)你應如何處置？

處置：即時詢問、複誦、協商、並回到本班使

本班對正攻擊目標、將敵情、任務、友軍

狀況一并告知部下、敵人在楊孔窟回線

佔領陣地距此約八百公尺，其後方高地有

重機槍一挺，現正射擊中，左行我第二排

右有我第三排至班攻擊目標右至楊孔東端

趨左自蕭西端獨立樹止，步槍組搜索麥

地後，至三個墓堆停止，機槍組至彼處樹

開始射擊。——完結

情況：進入狹小地區，並敵人砲火地帶。

問題：(班長)你應如何處置？

處置：成散兵行，即放大，以快跑通過，

例：口令「目標正前方特出樹距離——八

班戰鬥教練

運動射擊

步成散兵行。

情況：距離約七〇〇公尺敵向你班射擊同時

正前方叢樹內有敵兵數名

問題：班長你應如何處置？

處置：令輕機槍就射擊位置向敵兵射擊

情況：敵集中火力向你(輕機槍)射擊

問題：你應如何處置？

處置：變換射擊位置。

情況：我排之前，目標複雜，且俱濃密，你

應如何處置？

處置：決心射擊本班前面有利之目標。

情況：在前方小高地後端有敵騎兵數名向你前

進中，你應作如何處置？

處置：即令機槍連續放令步槍組急發射擊而敵

滅之。

情況：敵陣地中發現輕機槍一挺異常暴烈

問題：(班長)你應如何處置？

三七

處置：反覆數發，放以猛烈火力消滅之。

情況：戰陣地前發現警戒兵一名。

處置：（班長）你應如何處置？

應置：反覆數發點放，「例」口令：「目標——正前方小高地左端敵警戒兵——五百公尺——點放」。

情況：敵陣地中發現散兵數名。

問題：（班長）你應如何處置？

處置：移動數發點放，「例」口令：「目標——正前方石碑右端一指幅區敵散兵——五百公尺——從右點放」。

情況：正前方坡地北端發現敵之輕機關鎗。

問題：（班長）你應如何處置？

處置：連續點放，「例」口令：「目標正前方獨立家屋左端敵輕機槍——五百公尺——連續放」。

情況：敵陣地中發現濃密隊之目標。

問題：（班長）你應如何處置？

處置：連續點放，「例」口令：「目標正前方獨立家屋左端敵輕機槍——五百公尺——連續放」。

情況：敵陣地中發現濃密隊之目標。

問題：（班長）你應如何處置？

處置：即用記號、指揮各兵以土工器具、構築急造掩體，以行掩蔽，待仇前進。

問題：（班長）你應如何處置？

處置：掃，「例」口令：「目標——正前方坡地右端兩指幅區敵密集部隊，五百公尺從右掃」。

情況：敵敵接近，戰狀激烈，輕機關鎗擊火力尚感不足。

問題：（班長）你應如何處置？

處置：令步槍組向左增加，開始擊。

情況：班重機槍近，敵火甚猛若再向前運動，而火力不能間斷。

問題：（班長）你應如何處置？

處置：兩組以火力掩護交互前進。

情況：距離約三百公尺，準出開關地處，因受敵火力擊，不能抬頭前進。

問題：（班長）你應如何處置？

處置：即用記號、指揮各兵以土工器具、構築急造掩體，以行掩蔽，待仇前進。

問題：（班長）你應如何處置？

處置：即用記號、指揮各兵以土工器具、構築急造掩體，以行掩蔽，待仇前進。

問題：（班長）你應如何處置？

處置：即用記號、指揮各兵以土工器具、構築急造掩體，以行掩蔽，待仇前進。

問題：（班長）你應如何處置？

處置：即用記號、指揮各兵以土工器具、構築急造掩體，以行掩蔽，待仇前進。

(四) 冲鋒及陣內戰

二、課目；冲鋒及陣內戰

二、立案目的：

在使學者練習近距離之戰鬥指揮如衝鋒準備實施以期減少指揮及戰鬥困難，而能發步兵戰鬥之特質（典一八）

三、着眼點；

1. 須有沈毅勇敢自信獨斷之精神
2. 與鄰班及補助兵器尤須互組互相之協力須適時適切。

四、研究事項；

1. 衝鋒準備
2. 衝鋒時機
3. 衝鋒發起

班戰鬥教練

衝鋒及陣內戰

4. 衝鋒實施

5. 衝鋒時步槍組格鬥之要領

6. 衝鋒頓挫之處

7. 對敵逆襲部隊之處

8. 衝入敵陣後之戰鬥

五、講解事項；

班攻擊至冲鋒前後是戰鬥將進至慘酷之階段同時敵火熾勝班長之指揮各兵之運動均感困難故兩組之火力務要密切之協調各兵更應綿密利用地形尤應互協同而關於火力掩護法對敵障礙物之破壞茲略說明於後

(一) 火力掩護法；攻擊前進須行火力掩護，將一擊與運動充分為周到之規正，此乃指揮者最大之任務，班帶重兵器火力掩護之外，並須能補重兵器之不足，由自己之感

力，自行掩護，以迄於白刃戰與敵肉搏，敵班任分組前進時，機槍組前進，步槍組則掩護之，各個躍進時，此一兵前進，其後之兵掩護之，若前進至停止地點，則掩護後方之前進。火力掩護之準備，在戰鬥過程中，有極大之關係，并能影響戰鬥之效果，故向前前進，須互相扶掩護之，以求減少傷害。

(二) 敵火下之工作。

敵兵因劇烈之敵火阻礙前進，故停止時，須立刻使用土工器具，修成散兵坑，並利用原有之蔽物，再事修埋之，以求減少敵火殺傷之效力，有短促時間內急造之掩體，亦有極大之價值，切不可避免疲勞而置土工器具於不用，在實施工事時，須以一部任火力掩護，實施工作之兵將身體臥在地上，鎗置於右側，以便於工作容易。

(三) 障礙物之破壞。

并將偽裝網披於身上，先構築槍之依仗，其次構築身體之障蔽。

破壞障礙物，有隱密法與強行法二種。隱密法，在避免敵人視線行之。強行法，則不顧敵火之損害，冒險迅速行之。在班所破壞之障礙物，多係破壞敵人所設施之鐵絲網、鹿砦、拒馬、地雷、鐵柵、茲將各種障礙物破壞之方法，分別述之。

1. 鐵絲網之破壞。

破壞鐵絲網，通常用器具破壞，其法以鉄絲剪剪鉄絲，以手斧砍倒大樁，在鐵絲如係有刺者，則帶革製手套，在鐵絲通電流者，則帶樹膠手套。

2. 鹿砦之破壞。

鹿砦有樹枝鹿砦，與樹幹鹿砦，破壞樹枝鹿砦，通常用器具破壞，破壞樹幹鹿砦，

則用爆藥破壞。用器破壞樹枝鹿岩之法、以鐵鉗剪割樹枝上之鐵絲，以手斧接近地面，砍斷樹枝，然後將樹枝排除於兩側，用爆藥破壞樹幹鹿岩之法，將爆藥埋置於其下方而炸毀之。

3. 拒馬之破壞；

破壞拒馬 通常用器具破壞其法以手斧或鉞刀砍斷之拒馬連絡之部分，然後將拒馬排除之。

4. 地雷之破壞；

地雷有特製地雷，自發地雷，兩種破壞時發地雷，以鐵鉗剪割其導線之電纜，破壞自發地雷，須用巨量之爆藥。

5. 鐵柵之破壞 破壞鐵柵，以破壞筒一個，

間隔約四公尺，垂直裝置於橫材上，另以破壞筒一個 沿柵列水平裝置，以使其一齊爆炸而將鐵柵炸壞之。各種障礙物之破

班戰鬥教練 衝鋒及陣內戰

壞，其破壞孔應在寬二公尺以上。

(四) 障礙物破壞之超越，障礙物有直接超越

者之障礙物，如淺小之溝壕，低矮之牆垣及圍柵，兵應盡其力之所能，或跳躍，或攀登而超越之。不能直接超越之障礙物，如寬大之壕溝，高聳之牆垣，及圍柵峻壁

等則用木梯或竹竿而超越之而超越之動作須輕快敏捷，以求減少暴露目標之時間，至於槍支或執於手中，或負於肩上，或掛於頸上，或在超越之前，交與鄰兵待超越後，由鄰兵接過之。

(五) 衝鋒前之準備，凡事必先有準備，而後始可得良好之結果，欲衝鋒成功，在衝鋒之前，應乘敵之不察，而漸次完成衝鋒之準備，其準備之事項，約有七點；

1. 力求接近敵陣地，步兵前進，距離約二百公尺，此即可謂達到衝鋒距離。因我炮兵

此時須延伸射擊，步兵不藉側兵之援助，以自己所有火力前進，首須有輕機槍之火力努力接近敵人，其次應運用班之活潑衝鋒力，在輕機槍或步兵重兵器火力掩護之下，留意利用地形，使本班在排之範圍內，迅速接近敵人陣地。

2. 適時將偵察所得，報告於排長，地形於開關，則向前運動愈須藉火力掩護，若前進之障礙一經明白，須告知班長，班長則報告於排長，排長即通知務方重兵器，以火力掩護本班前進。

(8) 發揚最高度之火力，

班接近敵人，宜用精巧方法，將敵最有害於我之當面障礙物，以及敵人側防機關，加以排除，尤對本班衝入之地點，與乎控制此處敵人更應指揮輕機槍及步槍加快射擊速度，發揚火力於最高度。

(4) 適時上刺刀。

上刺刀不可過半，過半不便於射擊，且有失去勇猛氣勢之虞，然不可過遲，過遲則敵人向我施行逆襲時，我每措手不及，故通常散兵相機裝之。

(5) 準備手榴彈

在實施衝鋒前步槍組，應將身上所攜帶之手榴彈取下握於手中，以便爾後之投擲。

(6) 有背包卸下背包，(由打軍縱隊開關就展開位置因大多與敵遭遇戰通常帶有背包，由開關隊形就展開位置已察知敵人體置其背包放於大行李處。)

(7) 衝鋒命令之下達；

A 本班擬向該敵衝鋒。

B 我班衝鋒重點，在敵之右翼小松樹處。

C 輕機關槍在原地以火力掩護——步槍組由某處衝入迅速匍匐前進，至前方凹地

停止，準備沖鋒，聽哨音全班實行衝鋒。
。通知鄰班。

D 副班長口令（步槍組）：準備由某衝人
在取某支點。

六、衝鋒時機；

衝鋒決戰鬥最後之勝負必須選定適當之時
機。在曠野適當由排長担任。現今適當由
班長担任，此因現今之戰鬥隊形，較昔日
之戰鬥部隊，更為疏散之故沖鋒之時機如
左：（1）以敵情言，（甲）敵陣地發生
動搖時，（乙）敵自動火器發生故障而致
於沉默時，（丙）敵人被我火力制壓而火
力衰頹時，（丁）敵人變換打擊目標時，
（戊）敵人指揮官傷亡時，（己）敵陣地
有濃厚之煙幕時，（2）以地形言：（甲）
（我前衛沖鋒所經過之地形有相當之遮蔽
受敵有效射擊之顧慮頗少時（乙）敵人某

班戰鬥教範

衝鋒及陣內戰

一部份之陣地，我若佔領之而致有利於我
軍時。（3）以鄰班狀況言：（甲）鄰班
之衝鋒困難，若我先行衝鋒，則鄰班可隨
之而衝鋒時，（乙）鄰班衝鋒前進，我應
與之協同時，（4）以天候言：（甲）狂
風大作，塵土飛揚時（乙）濃霧密佈暗黑
不明時。

七、衝鋒發起：由衝鋒員備位，至沖過鐵網

之困難，以衝鋒發起此時的火熾時，務必
敏捷之動作，躍進至鐵絲網附近。

八、衝鋒之實行，班長窺破衝鋒之好機，或利

用口笛或不響呼聲，令本班衝鋒前進，此
時班長應身先士卒，對於步兵軍兵器，應
予以記號，俾可協同射擊，在距離約三十
公尺時，步槍組出敵意表，一齊拔擲手榴
彈，該敵震駭動搖，機槍組更施行猛烈之
火力，以制壓敵人然後步槍組擊鼓作氣進

要敵陣，切勿與敵徒手搏鬥之戰鬥，敵陣折衷軍進襲之勇氣，槍相見步槍相見，亦緊隨其後，間隔距離均應縮小，以增大沖鋒力，一室敵陣，即以白兵衝入，高喊殺聲，輕機關鎗如不能由後陣地援助衝鋒，即隨同本班前進，施行射擊。衝鋒時步槍相格鬥之要領，班長應將步槍前進，以不屈不撓精神實施反覆衝鋒，以免被敵人包圍。

十、衝鋒頭挫之處處，衝鋒頭挫時，仍不屈不撓之精神，確保已佔領之陣地，加以修故，對襲之故，應以猛烈之火力擊之。

十一、對逆襲部隊之處置。班長應隨時注意當面之敵情，尤應預想逆襲部隊之位置，早為準備，將輕機關鎗之火力射擊逆襲部

十二、沖入敵陣地之戰鬥。

敵陣地約五分之一之兵力，對付逆襲部隊，如在陣內，裝藥沉着，確保已佔領之位置。沖入敵陣地之一部後，即佔領其已奪取之陣地，隨以擊退逃散之敵。輕機關鎗則速前進至新陣地，以防止逆襲及防空，并有砲擊射擊，班長則應確實掌握，其已混亂之士兵，並決心使後應如何繼續戰鬥，以予排長及隣班取連絡，其應否向所命之方向繼續前進，抑或暫取防禦姿，須視當時任務與狀況而定。而沖入敵陣地或班之弱點之瞬間應極力防止敵之逆襲，并保持旺盛之氣力為要，但沖入以後，通常繼續攻擊，以沖破敵之縱深，故班長應使本班在跟隨前來步兵重武器掩護之下，與鄰班共同逐次對敵之某支點，續行攻擊。

其對於尚在抵抗之敵，務須由其翼側壓迫。此時，輕機槍須以敏銳的觀察，發現其為援助步槍所應擊之目標而掩護其側面為對於敵之機關槍巢及小支點，應由正面牽制或由側面制壓之，總以使步槍能利用此掩護射擊而由敵之側背或正施行冲鋒為要。(典二二六)

若已冲破敵之縱深，即須以繼行不斷之追擊，與退之敵保持接觸，實為最前方班之責任，此時，班長率先示範，最為緊要。

六、實施指導：

A 準備：假手榴彈、黃白藍紅等旗幟若干，繩索秫桿，火炮，發音器。

B 程序：在遠距離當中，實施散開運動，至中距離時，即開始火戰，向敵人攻擊前進。

班戰鬥教練 衝鋒及陣內戰

至最近距離，則施行冲鋒，首由班長攜全班帶至掩蔽地附近，講解課目完畢後，即開始演習。按遠中近距離，實施班之攻擊各種動作。或由排長講解課目後，各班指定地區演習，仍按散開運動，施以火戰，以至冲鋒為止。若時間限制，直由火戰開始演習，亦無不可。

C 方法：演習之前，配備假設敵，在某之高地，佔領陣地，由指導官給以情況，即令演習開始。演習班長將本班帶至指定地區附近，將隊伍略為整頓，即下令開始演習。

D 實施：

想定：阻礙運動與射擊演習末期之情況。三班左翼火線班，行抵於此，距離約三百英尺，反對戰狀態。此時排長給予班長之命令要旨如下：

15 當面之敵被我火力制壓，已呈動搖狀態，其陣地前之障礙物，已被我砲火破壞多處。

2. 本班奪取第一陣地後，繼續向其後方沖入。

3. 第三班利用當面之破壞孔衝入。

4. 第一班……

5. 全隨第三班衝入。

情況：班長已下達衝鋒準備命令班長你應如何處置？

處置？

處置：偵察敵陣地狀況，及守兵狀態，側方

部障礙物破壞之程度，一併報告排長、

作衝鋒之部署，請求重兵器及鄰班火力掩

護，發揚火力最高度，準備手榴彈，選定

衝鋒點，開設衝鋒路。

情況：你的衝鋒準備已完成同時破壞兵，向你

作前進記號你應如何處置？

處置：1. 用記號報告排長準備前進。

2. 看排長前進記號令各兵用最慢步前進。

3. 令本班輕、鎗以熾盛火力制壓敵人，掩護

衝鋒前進。

情況：班長火力掩護已迫近敵陣地前，約五十

公尺附近，同時敵火力稀薄你應如何處置

處置：1. 令投擲手先行通過鐵絲網，臥倒，準備

投擲手榴彈。

2. 班繼續迅速接近（或通過）鐵絲網時投

擲手所投手榴彈爆發之瞬間，即喊沖

鋒前進之口令，大聲喊「殺」以互反復

格鬥。

註記

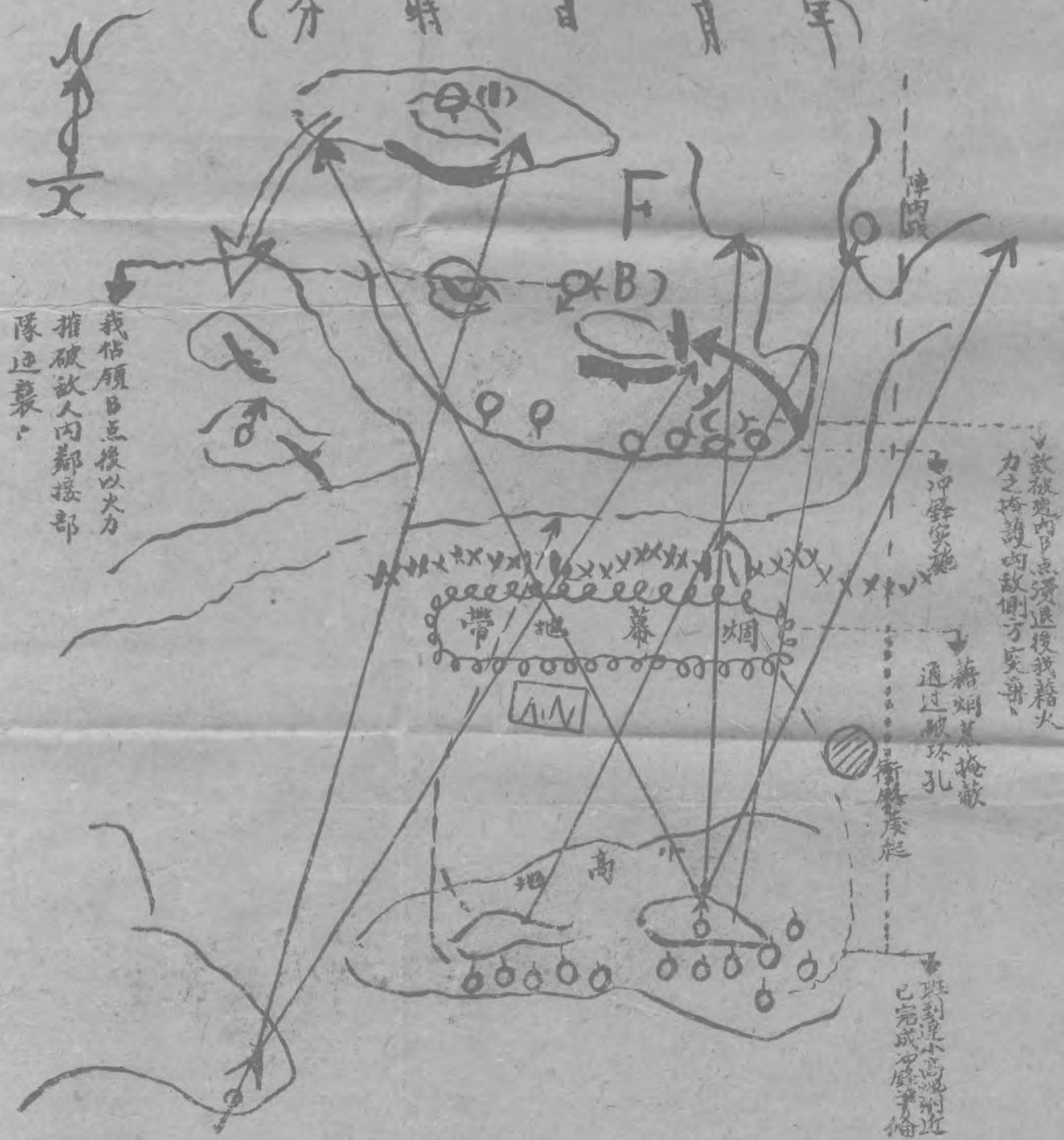
1. 當衝鋒時班長應身先士卒勇猛果

敢沖入敵陣

2. 投擲手、手榴彈之投、應班長將到鐵

班陣內戰經過原則概要圖

(分 時 日 月 年)



絲網之際一鼓作氣向敵陣地內投擲。

3. 在鐵網外將間隔縮小，通過後向左右

延伸恢復原間隔。

4. 俟手榴彈爆發後奮勇衝入敵陣以行格鬥

但爲防敵人包圍須留二三名在後續行掩

護（或格鬥）

情況：班衝鋒頓挫班長你應如何處置？

處置：整頓隊勢，仍本不屈不撓之精神確保已

佔領之陣地，加以修改對逆襲之敵以猛烈

火力射擊之。或繼續突破敵之縱深陣地。

情況：班已衝入敵陣奪取敵陣地班長你應如何

處置？

處置：沉着勇猛佔領已奪取之陣地，掌握混亂

之士兵，以揚火力，擊退敵人，與排長鄰

鄰取連，再冲破縱深地帶，掃清殘餘之

敵。

班戰鬥教練 二線班（援隊）之攻擊

（五）二線班（援隊）之攻擊

一、課目；二線班（援隊）之攻擊

二、立案目的

在使學者任援隊時之戰鬥要領，並使其確
明援隊之任務及養成其備敵之注意力爲主

三、着眼點；

- （一）注意援隊長之指揮，誘導宜適應敵情及火線之狀況。
- （二）注意援隊各種情況及隊形運用。
- （三）援隊增加，須顧慮全班之情況，不可過早或太遲。
- （四）援隊增加時之秩序及其戰鬥間之動作，須有勇往邁進之精神，合乎言戰。

四、研究事項；

1. 援隊長受命後之動作。
2. 隊形之選擇及運動之要領。
3. 第一線開始戰鬥援隊應注意之事項。
4. 對敵圍攻處置。
5. 第一線傷亡過大時援隊長之處置。
6. 敵動搖時援隊長之動作處置。

五、講解事項；

1. 援隊之意義及用途；排火結構成後，區分與第二線者亦即應付將來之情況、而活動於第二線之部隊，謂之援隊、其用途如左

甲、增加火線。

乙、作衝鋒時之新銳威力。

丙、掩護回背。

丁、應援時之狀況變化。

處，必要時任對空警戒。

2. 援隊與火線距離之決定；依戰況與地形而定，務使能適合戰宜，以供排長使用為主眼，其次須顧慮減少敵火之損害。但如疏離隊形、正式規定梯次之距離當一百公尺，此火線備成之初期通例；然亦當顧慮敵火之損害，祇要不妨排隊之指揮，亦可適宜縮離，迨至漸與敵接近，即當顧慮損害，漸次縮短應與衝鋒時期，可供排長隨時應用。故此種距離，由援隊長自行酌定。茲就其標準距離而言之，欲使不致與第一線同時受損害時，至少必取三百公尺距離，然不免與第一線隔離太遠，致失使用時間，故在火線構成時，以減少損害為主，接近敵陣地時，以適於使用為主，是必縮短其距離，唯過度接近，則部隊容易混淆，故雖在沖入時，亦當保持四五十公

尺之距離爲要。

5. 援隊長之位置，以能通視全般情況爲主，無論在行進或停止間，均應選擇便於指揮掌握、且與排長便於目視連絡之處，運動中，在前方適宜位置，停止間，按情況在火線與援隊中間，適宜之處。

6. 援隊長指揮其應顧慮之事項：援隊長須熟知敵情地形及友軍之狀況，與第一線之情況，誘導部下依各種手段，確實掌握，務使援隊之行動適應機宜，及排長之意圖，並適應與排長取得連絡，俾不失時機而供使用，而指揮法，對於增加則用口令，對於利用地利則用指示，對於前進停止，如地形許可時，則用口令，否則亦用指示或記號，其應顧慮之事項如左：
甲、宜常觀察地形之狀態，以決定其隊形與進路。

乙、預先計劃援隊增加之方法，以適應排長之企圖。

企圖。

丙、注意援隊之增加時機，俾適時使用。

丁、必要時派遣聯絡兵，俾命令報告適時傳遞。

戊、援隊在翼後時，雖未得到排長命令，亦則選擇候長，獨斷派遣斥候，使確實監視翼側，以任搜索免遭意外。

己、至緊急時應加入戰鬥。

5. 援隊與排長之連絡方法；援隊長通常接近排長而行進，如地形關係，爲與排長領取連絡計，有暫時脫離援隊，而命副班長指揮隊伍，與自己連絡者，地形開闊狀況許可時，可派遣通訊兵誘之。而應與排長規定各種記號時尤宜。

6. 援隊應注意之事項；
(1) 援隊停止時，即須顧慮再前進之道路

及其再停止時之位置。

(2) 援隊前進須指示目標、免誤方向。

(3) 對排長之命令須時時注意。

(4) 宜時時瞭解地形敵情。

(5) 前進停止務須利用地形地物。

(6) 將通過障礙時，須先注意加以準備。

(7) 在敵火有效界內，不可蛇行或行

，更不可橫方向前進。

(8) 在斷絕地內、得善於利用敵火之死角

。

(9) 在正面停止時不但易被發現，且所

受損害亦大。

(10) 行間隙或延伸增加時，須指示目標。

(11) 烟已到，預料將增加時，須先顧慮

如何加入。

(12) 因天候氣象之關係，亦可將與火線之

距離伸縮之。

(13) 增加時，班長不可怪喊宜諱，更須注

意列兵之射擊蓋因援隊一聞增加命令精神

上一時興奮時且冒失之兵，常在火線背

後，猝然射擊，致傷友軍，班長須特注意

之。

7. 援隊對火線兩側之警戒，因敵情地形之關

係，而判知敵人有自火線翼側襲擊之可能

時，或認為有此顧慮時，雖未得到排長之

命令，援隊長須獨斷專行，適時派遣斥候

使確實監視翼側，以事搜索及警戒，免生

意外。

8. 援隊增加之時機及方法：

(甲) 增加時機，概以排長命令行之，通常如

左；

甲、火線傷亡過多時。

乙、左（右）翼情況變化，須要增加火線

時。

丙、衝鋒時

丁、撥隊長窺破好機。在排長之意圖內，亦可獨斷行之。其態勢如左：

1. 我軍火力奏效。我排企圖衝鋒，須要新銳威力時。

2. 我第一線攻擊頓止。將波及全線時。

3. 突遇敵人襲擊我翼側時。

(乙) 增加之方法：視情況以不失時機為主。

甲、延伸增加：將援隊延伸於火線班之翼側，或加入本排火線與鄰接部隊之間謂之延伸增加。此時排長有轉將火線班之間隔挪移，以便增加。例如在衝鋒準備時，願慮將來衝鋒，整頓隊勢，特移開間隙以便延伸增加。此為通常使用之法。

如第一線左一右一翼傷亡過多了火力稀薄時，及企圖由左一右一翼衝鋒或包圍時，亦均用此。例：排長命令中一撥

班戰鬥教練 二線班(預隊)之攻擊

隊班間右翼延伸增加一。(傳令兵傳達) 撥隊長奉到命令立即下令：「第某班——向第某班右翼延伸增加——」。各兵聞令後即跑步施行，其態勢如圖一！
(圖一)
延伸增加



班戰鬥教範 二線班（援隊）之攻擊

口令：「前某班。目標——右前方某班。右翼——延伸增加」或「前某班——目標——前某班右翼。半由右，快跑前進——達時頓立下。」

「立定——」

乙、間、增加；將援隊插入班與班之間也。排火線構成兩一線班。間、即有間、適、最近距離、或火戰相當時、火線兵卒、不無死傷。此時各、兵、必漸向基、縮、兵、或中心靠攏以閉縮間隔。因之中、間、愈形闊大、以援隊增加其間、決、不混淆是亦通常使用之法、而攻擊前進、時、火線班因地形或某種關係、致兩班、離、間、發生過大間隔、形成攻者之弱、點、此時亦可以援隊增加此間、而、下、將、不、緊、要、之、一、翼、之、原、火、線、班、改、為、援、隊、企、圖、中、央、突、破、時、亦、使、用、此、法、。

例：排長命令：「援隊——向前某班中間增加——」（傳令兵傳達）此時援隊長奉令後，即告知部下，立即下、口、令、向、前、增、加、其、各、兵、聞、令、後、跑、步、增、加、其、態、勢、如、圖、二、：

（圖二）
間、增加



前線
敵兵
援隊

口令；「第某班——目——左前方！」

「第某班與第某班之中央——間——增加

——」

丙，伍間增加；將援隊各兵增加於各伍之

間，謂之伍間增加，如火線班傷亡過

多，特於該班之正間增加，此法不得已

而行之，蓋易於混淆其指揮，以須由各

班班長，區處指揮，如已死傷則新舊兵

卒均歸新增加一班長指揮，不必另行區

分，例排長命令；「援隊班——向第某

班——伍間增加——」。傳令兵傳達

此時援隊長奉到增加命令，即將情況

及增加方法，告知部下隨即下逐增加口

令，各兵聞令後，即跑步增加，其態勢

如圖三。

隊形圖

隊形圖

隊形圖

隊形圖

隊形圖

隊形圖

隊形圖

隊形圖

隊形圖

隊形圖

隊形圖

隊形圖

隊形圖

隊形圖

隊形圖

隊形圖

隊形圖

隊形圖

隊形圖

隊形圖

隊形圖

圖三

戰術教範

二線班(援隊)之進

第四

附符號；

1. 新增加之兵；

2. 原火線班之兵



口令：「詳某班——目標——正前方——
 第某班之間——伍間增加——」或各
 個逐次增加，但祇限於衝鋒準備，以前
 增加無論採取任何方針，到達火線時，
 援隊或各兵卒必須詢問原火線各班班長
 或鄰接兵卒以前之情況，敵側防機關
 之位置，與前線之距離等，俾資裝定表
 尺而行射擊。

9. 援隊之射擊，可能時最好不射擊，如為對
 敵翼射擊之勢，我依排長之命令，及援
 隊長之獨斷，而自後方高地行超越射擊時
 ，須力求適合情況，並無危害友軍之虞，
 如行間隙射擊時，其火線兩班之間隙，務
 須大過援隊至火線之距離為適宜。

10 援隊之戰鬥，未增加以前，有時以火力支
 援第一線之進展，及警戒側翼，既增加
 後概率第一線班之戰鬥要領，而行戰鬥

，但使用援隊其目的在以新銳之主力軍，增加火線，制壓敵人，予以痛擊而殲滅之，以期擴大戰果，速獲勝利，故充援隊者，務須奮勇直前，在援隊長之指揮下，努力戰鬥，以收戰果。

11 援隊長受命後之動作：

甲、複誦（詢疑）（敵情、友軍之任務、排長之位置）。

乙、請求排長規定配號。（此後即歸還本班）。

丙、將簡單任務告知部下。（敵情、友軍之任務）。

丁、派出要 連絡兵規定配號。

12 隊形之選擇及運動之要領：

（甲）隊形之選擇，視火景、地形而異，總以便於指揮操縱與第一線僅取連絡，及減少敵火之損害巧為利用地形地

班戰鬥教範 二線班（援隊）之要領

物、障礙應變、適宜運用隊形，如有敵火之損害必使減少損害便於利用地形地物之隊形，故在平坦開闊地通常為班橫隊，如有地形利用，可取班縱隊，如敵火力猛烈，可取散開隊形，俟有地物遮蔽，仍歸復便於掌握之隊形，由援隊長酌定之。

（乙）運動之要領：按排長之意圖，使適時，適為使用之準備，至於適當之位置，而與前線班聯絡及地上空中之偵察隊之聯絡，一經開始大戰時，在敵火下隱匿之運動，為最必要，因之追隨火線逐段跟進者，或與火線同時運動，或與火線交互前進，概由援隊長察情地形，相繼施行，而運動之方式，如地形開闊，敵火猛烈，有探探與運動交互實施，使兩組交互前進者，有探探

班戰鬥教範 二級班（複隊）之攻擊

五六

個躍進者，或各個匍匐前進時，執行潛進者。務盡各種手段，接近第一線為主。其減少損害之手段，與班戰鬥前進同時，即A，利用地形B，選擇隊形C，機敏行動D，特種地形通過法。

13 第一線開始戰鬥後應注意之事項：

(甲) 依前進地區之地形，決定其隊形及與第一線之距離。

(乙) 爾後前進之方向，由連排長企圖，適於爾後之使用。

(丙) 必妥時與排長間數語連絡兵——情況緊急時地形障礙及複雜時。

(丁) 注意敵情之變化——決定其距離位置，適時供其使用。

(戊) 排之攻擊正而——便於增加時之射擊。

(己) 火線各班之狀況——便於增加時適

應適宜行動。應適宜之戰術，應適宜之對空監視。

(庚) 攻擊之顧慮，側翼之警戒，必要時之對空監視。

(辛) 與前線之距離，應適合適宜之使用。本班之處置適當。

14 對敵機之處置，應行偽裝，則擊部隊之專責，拒擊部隊應自衛計，不得預加防範，然不妨戰鬥或射擊中止，免敵機出擊，且敵機一架，必無參加戰鬥之任務。若發現我之位置，勢必低空飛行，進行轟炸或掃射，則可乘其不備時而射擊。必要時担任防空者是也。

15 第一線傷亡過大時，排長應處置：甲，排長即行獨斷率領全排，增加兩班之

間隙。乙，於增加之同時向排長報告。

丙、到達時即通知鄰班，請其告知官田之

敵情及狀況。

16 敵動搖時援隊長之動作處置；

援隊長窺破敵人已呈動搖時即率步槍組及輕機關槍組步槍兵協同第一三兩班向敵陣地施行沖鋒，同時命令副班長指揮輕機關槍組，於後方掩護衝鋒。

六、實施指導；

一、準備；

各色布旗及火砲，發音器等。

二、程序；

首先將隊伍帶至指定地區後，由隊長講解課目後，令各區隊帶開演習。

三、方法；

1、各區隊編成一定班，以少數充假設敵及友軍，其餘隨隊見學。

2、確定援隊之部隊號及狀況，并以旗職

班戰鬥教練

二線班（援隊）之攻擊

代表火線各班及其運動之位置與敵陣

，及各種輕重火器之位置與射擊。

3、假設敵攜帶旗職予以行動之準備，然

後用記號指揮，以表情況，令演習者

處置之。

4、演習者處直錯誤時，指導官即予以糾

正或重新演習，然後繼續演習。

5、演習完畢後，由指導官予以講評。

四、實施；

想定；

有友隊佔領楊孔廟凹附近敵入任務之藍

右一排於本月（三）十一日七時三十分行

抵臨泉東邊附近，排長即知到前方搜兵之

報告，即將隊伍停止附近凹地根據線搜

兵之報告，即下逐火線構成命令，要旨如

後；

1、有兵力劣勢之敵到在正前方八百公尺楊孔

班戰鬥教練 二線班（援隊）之攻擊

與蕭四附近，佔領陣地。其右前方高地有

敵之重機關槍一挺現在攻擊中。

2. 本班即向敵攻擊前進第一三兩班為火線

一班為基準第二班為援隊在一三兩班中央
後一百公尺處跟進。

3. 余在第一班附近——完結——

情況：排長召集各班班長已下達火線構成命令

援隊長你應如何處。

處置：「二班注意——」

1. 敵人在正前方八百公尺楊孔與蕭四之線佔

領陣地，其左方有重機關槍一挺現在攻擊

中，我排為連之右翼排第一三兩班為火線

2. 本班為援隊在一三兩班中央後跟進，前進

時聽余之口令

3. 步槍組第十四名在本班與排長間之連和兵
第十班名為本班左翼友軍間之連和兵，位

言於雙方能彼此通視為主，如友軍側為獨
化時立即報告

4. 余在本班先頭——完結——

情況：第一線，因利用友軍及自己火力之掩護
逐次進至近距離，此時敵火甚為猛烈，

援隊長你應如何前進？

處置：「第二班注意——目標正前方土堤——
——或散兵羣——（到達時）即下——立定——

——

情況：第一線戰鬥漸趨激烈，其右翼因無依托

，頗覺危險，且與排長間之地形極隱蔽，

援隊長你應如何前進？

處置：步槍組七八兩名為斥候，在右前方第一

線之右翼隨第一線之戰鬥進展，發現敵人

來襲時，以一人監視，一人歸還報告，立

即出發，步槍組十二名、你輔助第十四名

任本班與排長間之連和。

情況：第一班因受地形及敵火之損害，以致

兩班均發生極大之空。同時受身排長命

令，第二班之火方向敵陣兩槍施。制壓，

援隊使你應如何處置？

處置：第一班——輕機槍組目標——右側

方高即就其擊位置——步槍組——目標

——正前方五十公尺——土堆——就別擊

位置——援隊——率領——鎗組副班長率領步

槍組各就其擊位置、援隊——立下射擊口分

：「輕機槍——目標——左前方——獨立

樹左——敵人機關槍——五百公尺——

聯車點——獨立樹左——一指幅——五發點

放——步槍組——目標——正前方壕溝——

敵人散兵——四百公尺——各——

情況：敵機一架，自右上空飛來，距離約一千

公尺左右，排長亦無指示，援隊長你應如

何處置？

班戰鬥教練

二級班（援隊）之攻擊

處置：第二班注意——敵機自右上空飛來，各

個將偽裝網遮蔽。機關槍向該機施射，

空。擊。步槍組原目標各放加快。

情況：第一線隨戰鬥進展，漸次接近敵陣，即

將沖鋒，但敵機已飛來，間。甚大，援隊長

你應如何處置？

處置：第二班注意，「本班即同一二三兩班間之

間。增加，或以天羣。依次向前延伸到注

時自行開陣準備——口分：「兩二班注意

——目標——正前方——第一三兩班之關

隙——快跑前進——

情況：我新銳兵力增加後，敵不支呈動搖撤退

之狀態援隊長你應如何處置？

處置：第二班注意，輕機槍由副班長指揮，在

原陣地衝鋒，步槍組及輕機槍組步槍與

，聽命令；「衝鋒前進——」。

第十戰區幹訓分團學生班班戰鬥演習計劃案

課目：班 攻 擊 時 間

地點：大操場以西地區

立 1. 在使學者領會班攻擊過程中諸動作之

着 1. 利用地形其能發揚火力。

案 要領確立戰鬥基礎。

2. 主動與射擊之連繫與鄰班及重火器之協

目 2. 瞭解衝鋒及陣內戰之要領修得各種動

眼 同。

的 作及指揮養成。屈不撓之精神；

3. 防務準備及時。

想 有攻擊修取白果樹以東敵陣地任務之藍軍步兵

4. 射擊之連繫須適當及衝入敵陣後之動作。

東向而疏開前進，於某月某 某時某分第一線各班到黃壯東北以地東端成敵兵半隊臥

倒掩。中此排排長召集各班班長簡單說明各地形後下火線構或命令如左：

1. 敵人在前，白果樹，東沿線佔領陣地約距此七百公尺正前方村落的左角土堤有敵之機

槍一挺對向我左鄰排 擊中。

2. 本排即向該地區之敵攻擊區現地指示，

3. 第一二班為火線，一班為準備即向忠烈祠至白果樹之間攻擊，二班右自白果樹左至敵機

子之間攻擊前進第三班為後隊在第二班後約一〇〇公尺處跟進。

緊連之擊射與動

火器間斷
間斷步
切協同
迅速進

處置：1. 班長指示前目標令輕機鎗用快跑前進到達後自行
情況：步鎗組到河川以西發現土堤線端敵步槍巢，
處置：副班長即令步槍組就射擊位置開始射擊

班長五面指
旗五面
手榴彈十枚
五枚

5. 利用火器制
壓敵人
各個交
互前進

情況：輕機鎗已推進前百公尺向土堤上端敵步槍巢射擊。
處置：令步槍組各個躍進至某綫上或多少公尺
情況：躍進本班步槍發生故障。
處置：班長即令步槍組加快速射擊同時與射手迅速排除故
障排除好即續射擊。

四

衝鋒及實施

6. 衝鋒
情況

情況

既之攻擊前進已佔領之線左右鄰接班亦已到達齊頭之
線此線距敵陣地約一百公尺同班攜帶衝鋒鎗向敵陣地

長命令第三班即取圓頂樹左陣地爾後向村落之敵
人攻擊前進携帶衝鋒鎗備第班向左前敵陣地衝鋒

處置：一、迅速偵察敵陣地情形報告排長與鄰班進行所獲之協定
二、下達衝鋒準備命令

班戰鬥教範

六三

1. 對機槍組之命令本班在此完成衝鋒準備機槍組四五名隨余為突擊組其餘隨另一名指揮在原地用火力壓制左前方土堤機槍掩體爾後射擊圓頂樹以右土堤之線敵兵衝鋒成功後前進至圓頂樹以南土堤附近以火力追殲敗退之敵並制壓敵之逆襲部隊

2. 對擲彈筒組之命令：本班在此完成衝鋒準備請貴組即在此地佔領射擊位置火力制壓掩體左側之敵散兵巢待突擊到達土堤之線即前進至土堤後向家屋附近敵散兵巢射擊爾後之前進待命

3. 對步槍組之命令：本班已完成衝鋒準備七八名為補助作業手到前排除鐵絲網之亂線成功後以記號報告其隊及機槍組四五六名隨余為突擊現在各個躍進至前面某某之線

7. 衝鋒
實施及
陣內戰

情況：突擊組已躍進至前面某某之線此時敵機槍掩體有側擊之敵兵經我射擊大半消滅敵散兵亦被壓制頭也沉寂
班長命令現在本組可圓頂樹土堤之敵衝鋒王守祺為投擲兵由左側前進破壞敵機槍掩體王海平白成章二人在此

掩護其隊持槍輕砲榴彈槍等體破壞及迅速奪取掩體右側敵之
我兵巢持手榴彈爆炸之瞬間同側也。
情況：敵輕砲掩體已破我破壞突擊組已奪取掩體土堤之線此
時左右鄰班之衝鋒亦已成功前進至齊頭線

處置：1. 班長令輕砲槍止掩體後背側就村擊位
2. 突擊相對正面之敵繼續突入奪取縱深陣地之散兵巢

情況：衝入陣地後而敵司白樹以西退却
處置：班長令輕砲槍以火力追擊步槍組縱追擊口令丁目標後
退的敵人輕砲槍自由放步槍和跟蹤射擊一

情況：步鎗組正向後退之敵人跟蹤追擊中忽有前方二百公尺處
出免敵逆襲隊上線名在兵營機槍後下向我衝鋒

處置：班長令全班回逆襲部隊之敵加以射擊擊口令：「右前方敵
逆襲部隊輕砲槍自由放步槍各放加快一

情況：致逆襲部隊被我擊破後排長見我機槍二任左後方土
阜完成射擊準備並聽到答答的聲音此而左鄰班正準備

進中。
處置：班長即令全班繼續向村落反擊前進反復衝鋒肉搏演習
終止。

(六) 防禦配備

二、課目；防禦配備

二、立案目的；

在使學者對防禦配備之指揮能力同時演練
兵卒之動作之目的

三、着眼點；

- 1. 防禦命令之下達務須注意簡明；
- 2. 陣地構築務使各列兵確切實施不可假設備
裝尤不可忽略。

3. 進入陣地須秘密射擊勿過早以免陣地暴露

四、研究事項；

- 1. 班長受命後之處置及動作
- 2. 地形偵察及陣地之選定

五、講解事項；

- 3. 防禦命令之下達
- 4. 陣地之構築
- 5. 工事完成後班長之處置

防禦為主要戰鬥方式之一，多因兵力劣弱
攻者，故藉地形及工事之險阻，以逸待
勞發揚熾盛之火力，殲滅敵人於陣地中，
並相輔轉移攻勢，而殲滅之，惟防者每易
處於被動地位、易失動作之自由，特須注
意。

1. 班長受命後之處置及動作。

一、任務明確後即復誦，同時與鄰班長作
必要之商酌 并與排長對表。

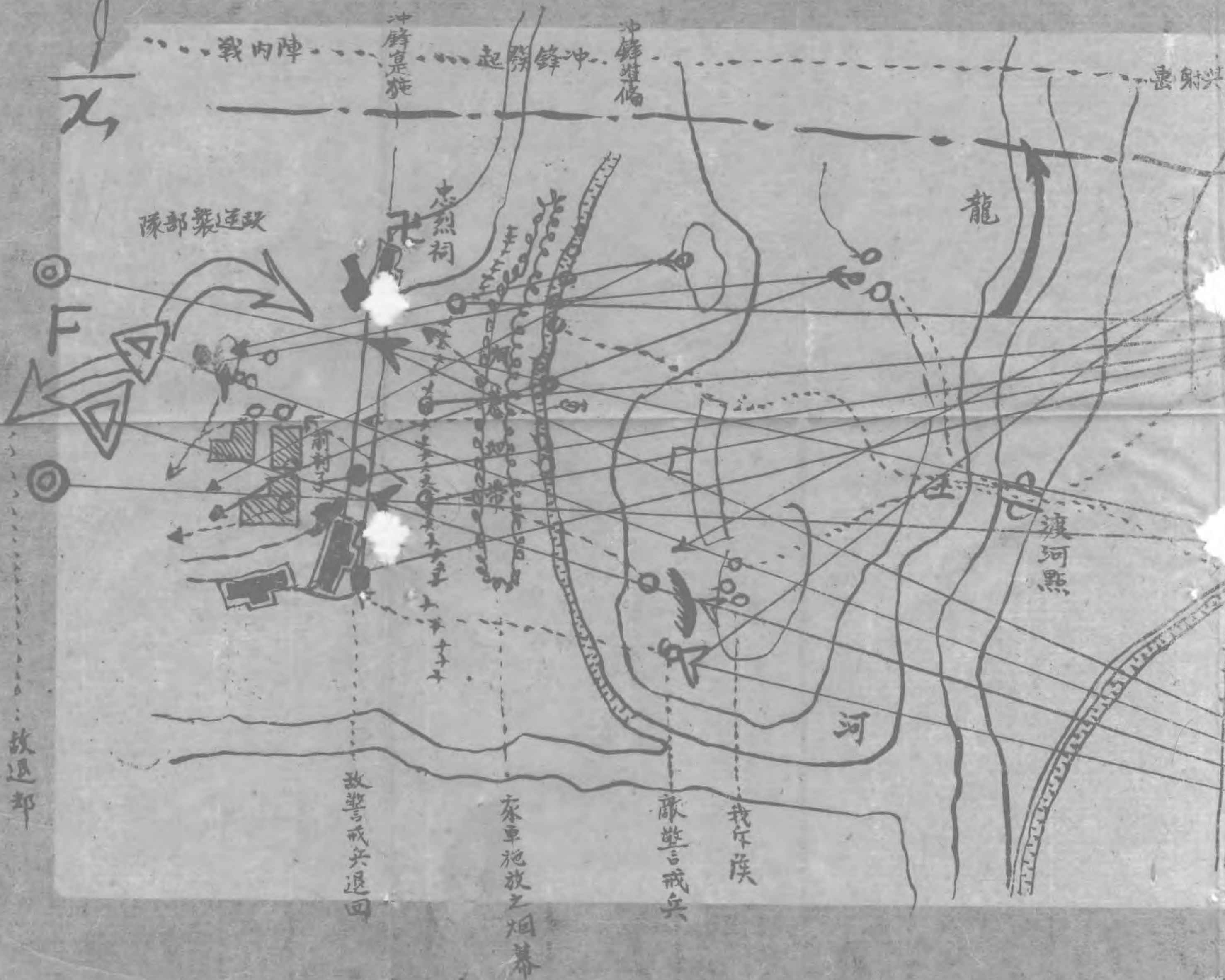
二、將前況任務簡單告知部下。

三、率領必要人員偵察地形。

2. 地形偵察及陣地之選定；

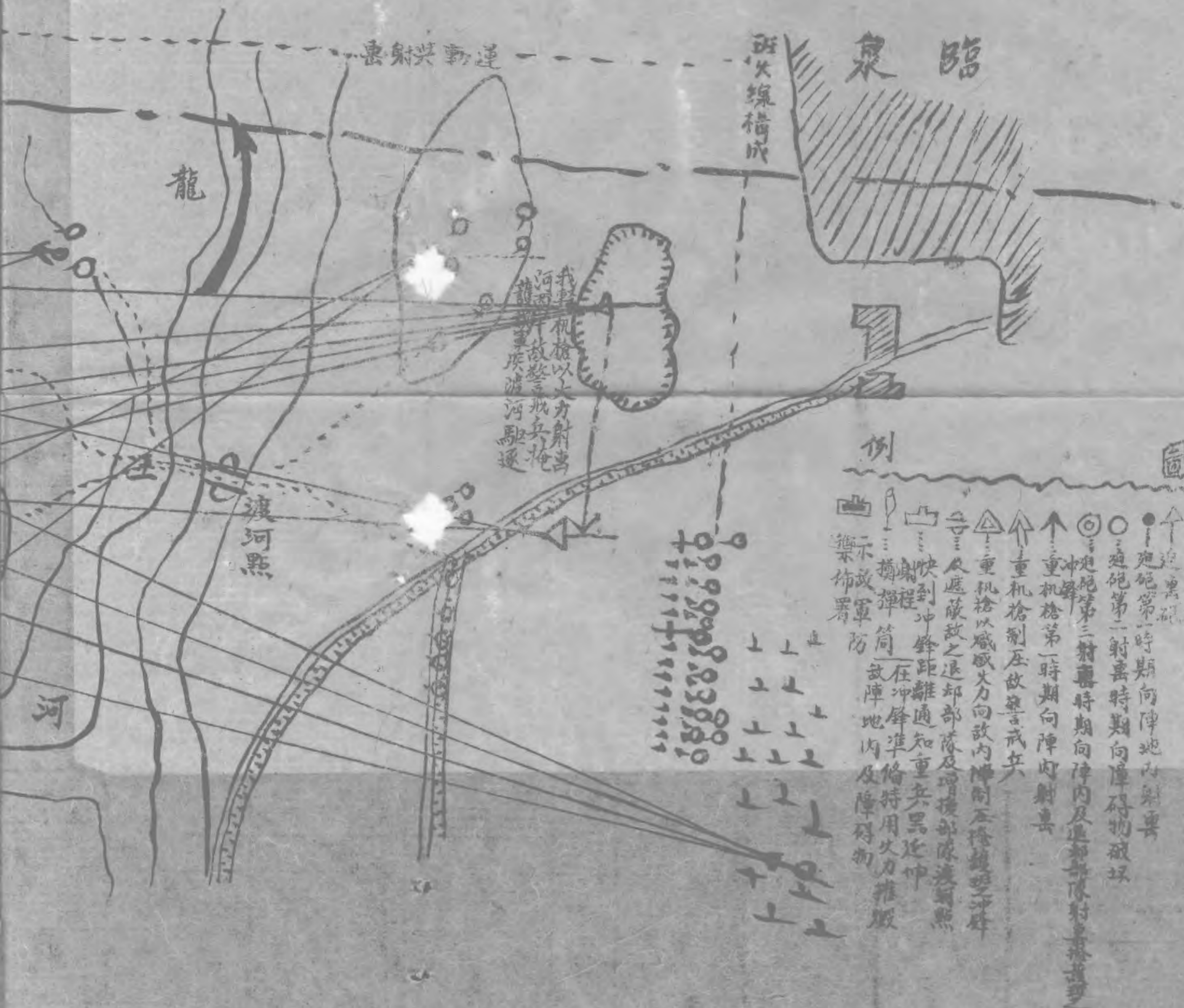
班攻擊經過要圖

(時 日 月)



過經擊攻班西以泉臨

(時 日 月 年)



一、班在防禦時對排長所指示之陣地，負有構築之責，故對於狀況所許，要事須所妥人員，綿密偵察地形，顧慮射擊區域內之狀態及鄰班之關係，力求發揚各種火器之最大效力，並減少敵火之損害，以決定兩班之配備，尤須注意與鄰班射擊協同為要。

二、選定輕機鎗之主射位置及預備射擊位置。

三、偵察敵砲兵射擊我陣地時班之掩護處所，選定交通壕之位置。

8. 防禦命令 下達：

班長偵察地形，決定腹案後，應招集全班下達防禦命令。

一、與軍及友軍之關係。

二、本班佔領位置及射擊之區域。

三、兩班佔領位置之指示及射擊時應注意之

班戰鬥教範 防禦配備

事項。

四、陣地之構築及偽裝。

五、其他。

4. 陣地之構築。

一、構築陣地之順序：

(一) 構築輕機鎗及步槍之掩護。

(二) 設偽裝。

(三) 測量前方各要點之距離。

(四) 掃清視界。

(五) 如時間餘裕，對於預備交通壕之

敵部及障礙等均分別檢査而佈置之。

二、構築工事時，如可能應準備偽裝材料，

張天幕植樹枝於工事前方，以避免敵偵

及斥候之觀察。

5. 工事完成後，班長之處置：

工事完成後班長或副班長須由敵方加以檢

査，使各兵自行修正其偽裝、牆壁高及質

應，設置踏足孔，然後指示測定四方各要點之距離，及爾後應注意之事項，於可能範圍內，使各兵進入掩蔽物，掩蔽，班長或副班長須監視敵情，有特指示列兵監視之，并可演習進入陣地之動作。

六·實施指導；

(一)準備；

(一)作業器材，(二)打擊設備，(三)紅藍旗幟，(四)假手榴彈及麻繩，(五)竹竿幾十枝。

(二)方法；

1. 班長受命後即復誦，檢閱地圖，向班即將

敵情任務簡單告知部下。

2. 率領副班長傳令各兵檢閱宿羽子，赴前方偵

察陣地。

3. 班長等赴前方偵察陣地時帶隊兵之動作；

一、班長與副班長之企圖，復誦任務。

二、將部副班長所命之地點，停止掩蔽得

命。

三、派兵與班長取連絡。

四、派兵担任直後之警戒。

五、派兵向連部或排部領給彈藥及需用器

材等。

六、命各兵先行就現地收集偽裝材料，以

備偽裝。

4. 班長決定本班陣地後，即以記號，招示率

隊兵，將隊伍帶至本陣地之後方，利用掩

蔽，(以能展望陣地及前方地形，並能掩

蔽身體者尤佳)，下達詳細命令(如想定

圖)。

5. 陣地佔領及工事之指示；

班長下達詳細命令後，詢問各兵及副班長

是否確實瞭解情況，及陣地佔領之位置

如已明悉，即令各兵佔領陣地。班長俟各期均已佔領陣地後，迅速檢查各個陣地之位置。是否適合戰術上之要求。（步槍組可由副班長、自行檢查。）有不適合要求者，應即予以矯正之，并指示各兵之射界檢查畢，即下令開始構築工事，裝具卸查，須視當時情況緩急而定，如需卸裝時，適當置於自己之右側，以便使用。鎗枝放於背包上，須注意裝光部份。偽裝。輕機噐槍陣地，由各一二三兵。先構築射擊陣地，第四五六兵構築預備陣地，完成後，第四五六兵再自行構築自己掩體，（敵兵坑）至班長之掩體。可另指定一兵代爲掩體，如有餘裕時間，則令各兵構築偽工事，及本班預備陣地，各兵須時時注意地方及外圍軍紀，尤不可身體過於暴露，偽設施，須適合現地之地形地物爲佳。

6. 工事構築中及完成後之動作。

甲、陣地前之觀測及清掃；班長在各兵構築工事時，自己則在本班陣地內觀測前地，是否與我射擊有無妨礙，如有妨礙時，則派兵往清掃，人數之多寡，視當時障礙之程度，及情況緩急，適宜決定之。

乙、前方各要點距離之測量；射擊距離，爲射擊指揮之基礎，班長應熟知前方各要點之距離，無甚差誤時命中效力，自能增加，故須先行測距準確，了然於胸中，爾後射擊指揮，當有命中精確之把握。如有充裕時間，派人實行步測，較爲正確，否則，以目測行之足矣。

丙、破壞敵人所利用之地形地物及障礙物之設置；陣地前之地形地物應爲敵人利用，於我無益，而有利於敵者，概行破壞之。所破壞之地物，可利用者，最好利

班戰鬥教練 防禦配備

七〇

用爲障礙之設置，藉可增強工事力量。

丁、警戒兵之撤換；陣地前之監視兵，班長須注意，在工事完成時，即行撤回，使該兵構築自己之掩體或中班長臨時指定工事完成較早一兵接替之。

戊、要圖之調製及報告；將本班陣地配備概要及前方敵情有無變化，製成要圖，報告排長，報告所含之項目及格式如左；

報告

某月某日某時、

如某地

1° 前方敵情有無變化，（如發現可疑之敵候，亦可記入。）

2° 本班陣地配備及工事之構築，已於某時某分完成。

3° 陣地配備概要如要圖。

4° 其他（請求或需補給事項）

署名某某

己，連絡與搜索；

派兵與鄰排部隊，互相連繫，并互相告知彼此陣地配備概要，及嗣後對前方各要點，射擊之協同，不時派偵探赴陣地前方，（敵在公尺）搜索敵情。

庚、監視兵之派遣；

全班工事構築完成後，斟酌當時情況之緩急，備派監視兵一名，或兩名，留陣地內，担任警戒及監視。其餘各兵，各至後方掩蔽休息，如敵情緊迫，班長須同留陣地監視，以期周密，如敵距此尚遠，班長亦可至後方休息。反觀本班陣地之一切工事設備，是否適當，是否合於戰術上之要求。

三、實施

想定：自拒止由界首方向有連敵人任務之團軍步兵連之右一線排於本（四）月二

十九日午後二時十分受命後在臨泉東南驚泉北端授予第一班班長命令要旨如左：

1. 敵人在界首方向向我前進中其先頭部隊口到達李莊大約四小時可達到此地，我連營之右第一線連，在楊空至常莊之線佔領陣地連，警戒部隊在正前方一千二百公尺處高地林緣之線，我砲兵位置於左後方阻塞線之線、重機槍在右後方叢樹附近佔領陣地。

2. 我排爲連之右支點佔領右自墓地左至果樹園之線，在前向高地至林緣之線、橫成嚴密火網。

3. 第一三兩班爲火線第一班爲援隊，第一班佔領右自墳墓地左至村道之線，擊擊區域，右自高地左端起左至村道止。

第二班：略，按隊位 在廣泉南端利用

班戰鬥教練

防禦配備

地形構築預備陣地。各班陣地由現在起限二小時完成各個跪射散兵坑及匍匐交通、并施行偽裝。

4. 我由右起巡視陣地後，位置於第一班附近。

情況：排長已下達防禦命令班長應如何處置？即時詢問，複誦對表與鄰班協商後，即

返班下備單命令。

一、敵人在界首方向向我前進中約四小時可到達我陣地前。

二、本班擬在前向村緣之線佔領陣地派張有法爲監視兵，位置於正前方二百公尺獨立家屋之左側停止向界首方向嚴密監視。

三、副班長 槍手傳分兵隨我赴前方偵察地形。

四、隊伍歸馬騶彬率領在前方回靈隱蔽待命。

情況；地形偵察完畢，陣地應如何選定。

處置：綿密偵察陣地後，即決定全班之配備，

火網之構成，鄰班火力之協同，與取況不

利應有之手段後，即招指馬驍彬將隊伍帶

至陣地後，準備下達防禦之命令。

情況：隊伍已帶至陣地後班長應如何處置？

處置：即下達詳細命令要旨如後；

1. 敵人在界首方向向我前進中，其先頭部隊

已奔至李莊附近約四小時可到達我陣地前

，我連派出之警戒部隊，在正前方高地林

緣之線，我排為右支點，佔領右自墳墓地

，左至彼果樹園線。

2. 本班為排，右火線班，佔領右自彼高地

，左至果樹園止，計擊區域，右自土莊西

端起，左至獨立家屋止，輕機槍陣地在石

碑右端，預備陣地，在彼方土堆附近，行

樹至村道之間，為步槍組陣地，由現在起

，限一小時內，完成各個跪射散兵坑及匍

匍交匯線，并施行偽裝。

3. 我巡視陣地後，在輕機槍組附近。

情況：各兵已佔領陣地，開始工作班長應如

何處置？

處置：此時應視敵情而定處置之。設敵情尚遠

班長即喊，現在敵情尚遠，將表具卸於右

後方，開始做工。設敵情較近，即令各

兵全副武裝，開始做工或僅將槍放下。

情況：現任工事業已完成，班長應如何處置？

處置：即派張其祥測量前方各要點之距離并加

以指示，王超天赴前方掃清視界，李定中

高有魁二人赴前方設置副防禦，許海清調

製要圖并令周錫九赴前方換回監視兵，同

時令各兵就，裝位置，班長赴陣地前反觀

如發現有不適當者，即予改正。然後將隊

伍帶至後方掩蔽處，將前方主要點及應注

置之事項，一併告知部下後，即派刀承恩
畫圖報告排長，李統源與鄰班惟取邊船，
即演習進入陣地諸動作。

(七) 班防禦戰鬥

一、課目；班防禦戰鬥

二、立案目的；

在使學者，對防禦戰鬥之指揮之熟習，同
時並養成各兵卒堅忍不拔固守之毅力，及
與陣地共存亡之決心。

三、着眼點；

1. 射擊務求避免過早。
2. 射擊須沉着勇敢機警敏活。
3. 對空對陸情況之感置是否適當。
4. 注意敵接近時之指揮。使用手榴彈之時
機，援助比鄰部隊之動作及敵侵入時之

班戰鬥教練

班防禦戰鬥

處置。

四、研究事項；

1. 進入陣地之時機及動作。
2. 射擊開始之時機及開始前之注意。
3. 班長之射擊指揮。
4. 各種情況之處置。
5. 對敵衝鋒時之動作。
6. 退讓之時機及動作。
7. 擊退敵人後之處置。

五、講解事項；

(一) 進入陣地之時機及動作；

甲，班長依自己之觀察。監視兵之報告，或
見警戒部隊與敵接觸而察知敵已攻擊時，
務須不失時。指揮本班進入陣地。

乙，動作迅速。機敏，果敢，秘密。

(二) 射擊開始時機及開始前之注意。

甲、射擊的體；

射擊開始時，或在操典及抗倭所待編隊教練，無論攻防，均須定免過早，其一般標準如下；

(一) 輕機槍在八百公尺以外，步槍對於六百公尺以外之目標，通常以不射擊為原則，我軍射擊技術及火器均不如敵人，最好輕機槍對於八百公尺以外之目標，步槍對於四百公尺以外之目標，除特別有利外，均不射擊。

(二) 負有遲滯或有欺騙敵人之任務，而其射擊位置又良好，并能發揚火力時得提早開始射擊。

乙、開始前之注意；

(一) 須沉着應戰，不測有效射擊範圍內，決不射擊，切勿因敵之威力搜索，而暴露我陣地之全般配備。

(二) 敵開始攻擊時，先集中砲火飛彈轟擊我陣地，此時除少數監視敵入外，其他均應避入掩蔽部中。

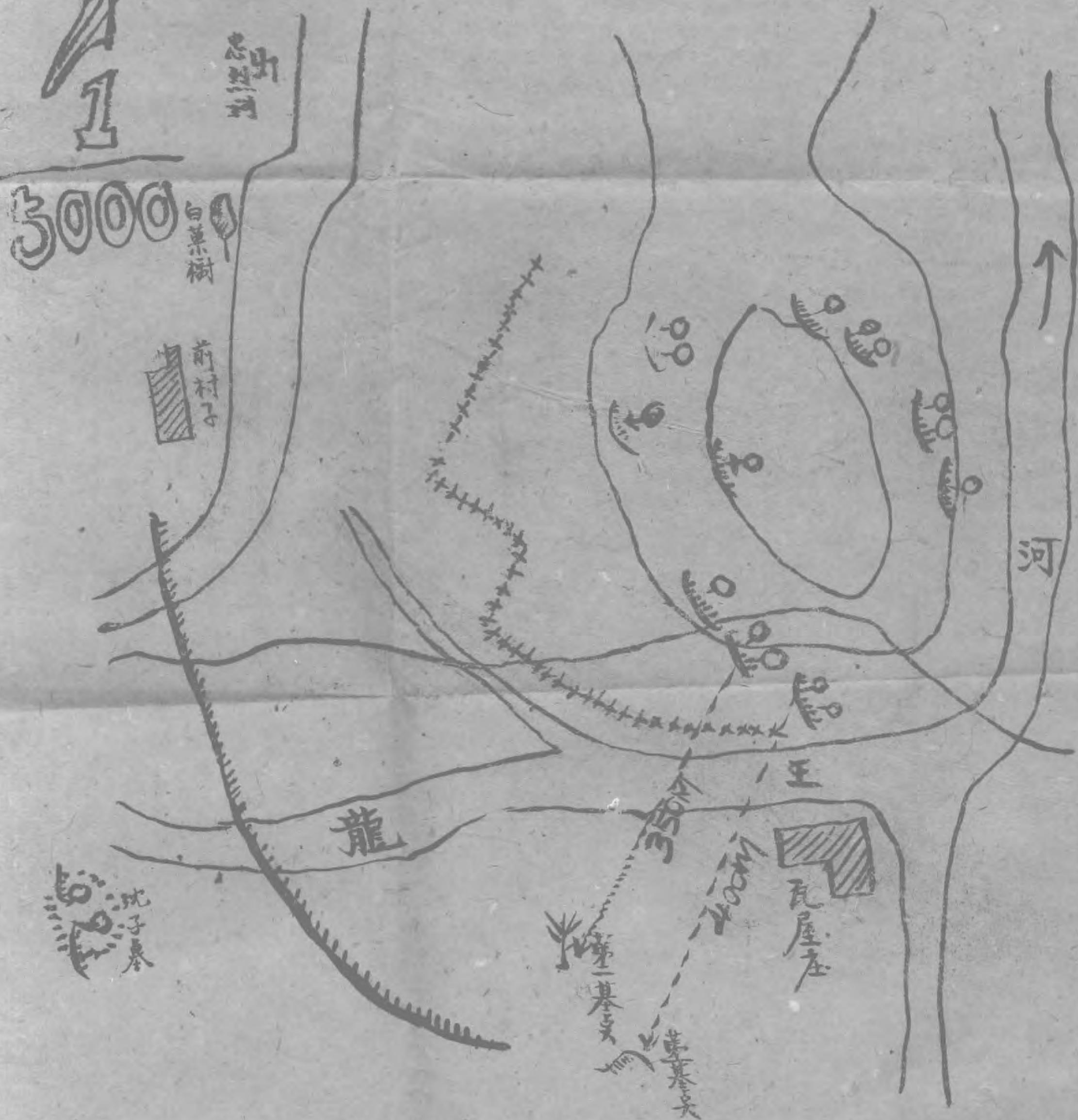
(三) 敵人砲火停止，或延遲射擊時，須迅速進入陣地，準備射擊。

(三) 火戰；

防禦之火戰，為求能十分發揚火器之效用，阻止攻者之前進，及過早遭受不利損害起見，應較攻擊時之火戰開始稍早。但陣地不可過早暴露於敵，徒招致無益之損害，故須俟敵步兵進至我陣地前之中距離時，開始射擊，較為適當。通常重機槍，擔任遠距離之射擊，輕機槍在中距離，開始射擊，步槍宜求避免射擊，可在近距離，參加火戰，以防觀戰之衝鋒，及作反攻之準備，或援助。如依情況需要，其他加增成代換機槍火力之必要時，亦可先為

班防禦配條原則概要圖

(年 月 日 時 分)



參加火戰。在射擊開始，須與鄰班協同。

實合作。對我步兵重兵器之射擊，或宜隨時注意。戰鬥中應隨時要求補充彈藥，并監視彈藥之消耗，及檢舉傷亡者之械彈。

四、對於突擊之戰鬥，應隨時注意。

防禦者對於自己之陣地，務須力求保持。縱敵火如何猛烈受巨之損害，祇一人、亦須抗戰到底，未奉指揮官命令之前，切不可輕易撤退。委棄陣地，或將敵人沖入我陣地，各兵士仍須堅守其原位置，俾在戰後，得有時間與機會，施行反攻。對於因進攻而混亂之敵人，必須設法殲滅，以抑止其繼續攻擊之進路，雖敵人已由翼側或後方向我脅迫，仍須射擊，并可斷然揮白刃力行格鬥。與敵作殊死戰於衝鋒時，使士兵不貯藏而敵物之內，致遭敵之

奇襲，實為必要之舉。

五、班長射擊指揮；

班長因射擊開始命令，即應不失時機，本其任務開始射擊，以適宜之射擊信心，務須適當之敵，殲滅於陣地前。尤當以地形判斷敵之行動，預為準備，未以行有效之擊，并指定輕便槍選定有利之目標，巧為射擊，使不失此，變換射擊位置，以發揚訓練射擊之效果。

六、各種情況之處置；

當戰鬥時因敵情地形關係，情況萬變，故應隨時防禦。應沉着固守，慧敏的眼光，當立斷的心靈，對於各種情況予以實切迅速之處置，切不可猶豫，失去良機。俾能收殲滅敵人於陣地前之效果。

七、對前沖鋒之動作。

甲，先以手榴彈轟擊，繼以白刃格鬥。

班敵門救護 班敵門戰鬥

班敵門戰鬥

班敵門戰鬥

班敵門戰鬥

班敵門戰鬥

班敵門戰鬥

乙、令輕機槍隊衝入之敵。

丙、砲強 敵 若進入我陣地時，應乘其

混亂，果敢逆襲。雖剩一兵一卒，亦須

繼續戰鬥。

（六八）逆襲之時機及動作：

防禦者，非僅欲固守其已佔領之陣地，與

敵退進攻之敵人而已足，且當進而求撲滅

敵衆，以決勝負，是以防禦者，應窺敵奸

計，有被動之地位，轉趨立於主動地位，

始不致失敗，如對於已被火力壓倒或混亂

之敵，認為可一舉而殲滅之時，可毅然決

然，施行逆襲，不必躊躇。但逆襲之際務

須以有力之武器，接獲應襲部隊之擊。在

逆襲奏功後，或向敵追擊，或退歸某處，

則以當時之情況而決定之。

甲、逆襲之時機。

1. 預先決定——通常基於高級司令官之決

心，而實施之。

2. 陣地新：

（一）對戰鬥經過中，敵攻擊頓挫時

（二）比鄰部隊，轉攻勢為有利時。

（三）發現敵之過失。

（四）乘敵突入無一線後紊亂之時

（五）為保持陣地或固守一地之時

3. 上級指揮官之命令；

乙、逆襲之要領；

攻擊之轉移，勿論其為預定計劃或臨機應

變均須窺敵奸計，巧於利用，以果敢之精

神，毅然急襲實施。在攻勢支撐之區域

，務須確實固守，俾主力之攻擊容易通過

時轉移於攻勢為要，若能敵之主刀，即

留於我陣地之前，以有力之部隊，預備陣

向其翼或側背，施行包圍，最為有利，

有時利用敵之火力，予以重入損害之時

備、由正門轉移攻勢亦可。

丙、襲后陣動作：

決定襲之地區及破壞點。規定推進運動之事項，規定開始衝入之時刻或時距，并特別之記號口令等。召集下級幹部，下達請宜之命令。

丁、遊襲命令之內容；

(一) 敵情地形，及我之情況；(現地指示)

(二) 任務或決心。

(三) 兵力部署。

(四) 指官之位置。

一注意：兵力部署、應注意遊襲之部隊，勿論成功與否，均易陷於紛亂狀態，易脫離指揮官。掌握故此際指揮者，不妨將剛接之行動告述部下，以俾有獨立作戰之把握。

戊、逆襲命令之例：

前面敵呈紊亂，且不支模樣。本班決心由某處，即行出擊。輕機鎗，在原地猛烈向敵(某處)射擊，其餘各兵躍進至前方某某之線停止待命。余(班長)在某地前進。

(九) 擊退敵人後之處置；

一、應即重整戰線繼續戰鬥。

二、應予鄰班及我重兵器備取連絡。

三、將情況報告排長。

六、實施指導；

一、準備；

1° 各種旗幟、麻繩、桿、麥糠。

2° 發音器、典一部及筆記本。

二、程序；

1. 演習開始時，使班就防禦配備態勢，求

班戰鬥教練

班防禦戰鬥

班戰鬥教練 班防禦戰鬥

機忽聞前方槍聲大作并得監視之報告，

一前敵人已開槍警戒部隊接觸。

1. 班長即向前方展望，二班進入陣地，

各兵聞令後，以極低姿勢，迅速各就位

齊，準備射擊。

三方法：

1. 將隊伍帶至演習地區後，指導官講解課

目後，繼續演習。

2. 部隊編成，每班按現任之編制編成二

班，一班演習，一班學習，評判及問答

後，再另選擇一陣地，令兩班均行演習

，一班自防禦，一班充假設敵攻擊前進

，使演習有實狀況 指導者，須矯正錯

誤。

四、實施

想定：根據防禦配備末期之情況，使演習部隊

掩蔽休息；前方發生槍聲，同時圍之警戒

部隊，撤退，敵我砲兵正在火戰中。

情況：敵我砲兵正在火戰 同時敵步騎兵向我

陣地攻來，班長應如何處置？

處置：以擱敵，果敢、秘密之動作、迅速進入

陣地。

情況：敵人已進至我陣地前，約七百公尺，隊

形暴露 同時排長已下達自由開始射擊命

令，班長應如何處置？

處置：當不失時機，使輕機槍開始射擊。

情況：敵完全隱蔽於正前窄狹之掩蔽物後，并

利用掩線，向我 擊前進班長應如何處置

？

處置：判斷敵之行動，預為準備，乘機以行有

效 擊，并指定輕機槍選定有利目標，巧

為射擊，且不失時機，變換射擊位置，以

收 射時射之效果。

情況：正上空發現敵機三架，班長應如何處置

處置：令各兵利用地形掩蔽同時仍然沉着射擊

情況：敵戰車三輛向我陣地馳來，班長應如何

處置？

處置：開正面，向側面，擊其隨伴步兵，及

胡視孔集束手榴彈以轟擊之。

情況：敵人煙幕彈向我陣地，來班長應如何處

置？

處置：令各兵將槍與地水平正備射擊或依照明

確探照燈及煙火，照則以行刺擊，或以信

號往推射擊。

情況：敵毒氣彈射來，班長應如何處置？

處置：注意毒氣警報，令戴防毒面具，仍使各

兵繼續射擊。

情況：敵人以一節，向你猛烈衝鋒班長應如何

處置？

班戰鬥教練

班防禦戰鬥

處置：即令輕機槍，佔領制高點，向敵猛烈射

擊，同時令各兵投擲手榴彈，以與格鬥

，如稍破好此，更可以果敢之行動逆襲之

情況：敵進我陣地前，忽指揮官傷亡，士兵混

亂班長應如何處置？

處置：即令輕機槍佔領良好之射擊位，向敵

猛烈制壓，自己率領步鎗組由右翼出道，

向敵迅速逆襲。

情況：敵人雖我猛烈逆襲後，完全向後撤退，

班長應如何處置？

處置：即時整頓戰線，繼續向敵射擊，並將當

時之情況報告排長，通報有關，重兵器及

友軍。（班防禦戰鬥要圖可參閱班防禦戰鬥

備及戰鬥經過要圖並可參閱排防禦戰鬥原

則概要圖）

則概要圖）

（八）二線班（援隊）之防禦

一、課目；二線班（援隊）之防禦

二、立案目的；

在使學員了解班在排防禦中充當援隊之一切任務與用途，并增進其指揮能力，及不失時機，以遂行戰鬥為目的。

三、着眼點；

1. 援隊 配置須適合其用途
2. 利用地形施 必要之設備
3. 與排長備取連絡
4. 注意準備及比鄰部隊之狀況
5. 以 敏獨斷之精神 進行戰況之變化

四、研究事項；

五、講解事項；

（一）援隊長受命後之動作：

援隊長受命後之動作，與前一線班同。

（二）陣地之偵察及選定；

一、偵察陣地時，須以低小姿勢敏捷之眼光，一方面偵察，一方面與副班長、班長、手商定之。

二、對於間斷射擊，或超越射擊，要合乎實際。

(三) 防禦命令之下達

一、敵情及我軍任務。

二、線火班及本班佔領位置。

三、兩組佔領位置；

四、陣地之構築及偽裝

五、自己之位。

(四) 陣地之構築：

構築時，宜以低小姿勢，且偽裝要合乎現地之彩色，同日前方戰況不利時，亦應複疊排之使用原則。

(五) 工事完成後之處置：

一、令各兵就射擊位置，自己赴前方巡視，如發現特別暴露者，應立即予以改正。

二、工事確實修改後，應留監視兵一名，其餘隊伍帶至後方休息。

(六) 前方發現敵情之動作：

班戰鬥教練

二線班（搜隊）之防禦

一、搜隊長應隨時注意敵人並隨時將見敵之情況告知部下。

二、令各班進入陣地如發現有利之目標，即指示射擊之。

(七) 各種情況之處置：

對各種情況之處置，須沉着敏捷，不失時機。

六 實施指導：

(一) 準備：同一線班

(二) 程序：同一線班

(三) 方法：
1. 將課目詳細講解後演習時，以區隊為單位編班演習，以紅黃二旗代表火線班，其餘任見學。

2. 區隊長任指導官 學生輪流充任班長。

3. 指導官發現錯誤時，立即矯正之。

(六) 實施

備陣地。
4. 巡視各班陣地後，位置於火線班階

近。

有阻止由首方向南進敵人任務之國軍步兵一連，右第一線排，於下午（四）月二十八日午，時十分，在蕭凹北端給予

情況：排長已，遂防禦命令，該隊長應如何處

援隊長命令要旨如左：

處置：了解任務後復誦，對表與第一線班協同

1. 敵人由界山向向我前進中，其先頭部隊，已至李莊附近，距此約四小時之行程。

如下。
甲、敵人由界山方向，向我前進中，距此約四小時行程。

2. 我連有阻止該敵之任務，本排為連之右支點，佔領右自獨立樹起，左至村道止

乙、本班為援隊，擬在前面高地後，構備預備陣地。

3. 第一三兩班為火線第一班在獨立樹以左，至叢樹之線，佔領陣地，三班佔領

丙、王守祺為側方警戒兵，位置於獨立屋右端，向前方嚴密警戒，孫承祖為導

區域右後第一班右接第一班左至村道之線。第二班為援隊，位置於一三班後

絡兵，位置於前面獨立樹附近，向排長及第一班確取連絡。

中央小高地，並利用校線校端，構築預

丙、副班長執槍射手傳令兵，隨以赴前方

偵察地形，隊伍歸梅松竹率領，至左方凹道掩蔽待命。

情況：簡軍命令已下達完畢，援隊長應如何處置。

處置：即令梅松竹將隊伍帶至左方凹道掩蔽，

率領副班長與槍射手，偵察陣地，其偵察要領，先由右翼巡視火線班之狀態，然後觀察火線班與援隊間之地形，本此價值，再選定。

情況：陣地佔領完畢，同時梅松竹已帶隊伍至陣地後方，援隊長應如何處置。

處置：即下達詳細命令，其要旨如左：

(一) 派人往界首方向，向我前進中，其先頭部隊，到李莊附近，約四小時可到達臨河東端高地。

(二) 我排日拒止該敵之任務，一三兩班為火線，在前方高地佔領陣地，本班為援隊

班戰鬥教練

二線班(援隊)之防備

八三

、位於此，高地右端為輕機槍組陣地，高地左端為預備陣地，獨立樹至小叢樹之線，為步鎗組陣地，各組佔領陣地後，限一小時半，完成各個跪射散兵坑及匍匐交通壕，并實行偽裝。

(三) 完畢後，輕機槍四五六名携藥本班至火線班之交通壕，步槍組右四名，於陣地右端，左四名於陣地左端，携藥一三班預備陣地，并施行偽裝。

(四) 我巡視陣地後，位置於机枪組附近，情況：各兵已佔領陣地。等待班長之命令，開始工作，援隊長應如何處置。

處置：即令裝具鋪下，開始工作，並詳細分配以斯如願完成。

情況：現在工事已構築完備，援隊長如何處置。

處置：令吳國海在原地監視敵人，隊伍帶至後

班戰鬥教練 二線班（援隊）之防禦

方隊收隊休息，並重派黃彬赴前方高地與

（火線班備取連絡同時自己時刻注視前方并

與排長取得連絡。

情況：陣地之左前方，發現敵軍官一名，援隊

長應如何處置

處置：即令王海平白成章二優良射手，以狙擊

之。

情況：當面之敵，約三十餘名，已進至我火線

班前，約三百公尺，我火線班被敵炮火制

壓甚烈，有動搖之模樣，援隊長應如何處

置。

處置：迅速令各兵開始射擊，以援助我火線班

。

情況：右鄰排被敵侵入一部。援隊長應如何處

置。

處置：（一）即令輕槍組，指向右鄰排陣地

，侵入之敵射擊。

（二）自己仍留置我火線班之狀況，並注意與排長連絡。

情況：當面之敵，經我擊退後稍加整頓，又進

我陣地前百公尺處，援隊長奉命由火線班

右翼逆襲敵人，援隊長應如何處置？

處置：令各兵上刺刀，準備手榴彈，同時率領

所部由陣地右翼利用凹道向敵側背逆襲敵

滅之。

情況：當面之敵，被我行側背逆襲後，紛紛向

後潰退中，援隊長應如何處置？

處置：利用敵人混亂，實行火力追擊。

第十戰區幹部訓練分團學生班戰鬥教練演習計劃案

題目 班 防 禦 時間 地點 臨泉城西龍王河附近

立案 在使學者瞭解防禦配備及陣內外之設置在戰鬥間各時情況之敏捷處置並養成其指揮能力

目的

受佔領有臨泉西南端拒止東進敵人任務之藍軍中間連第一排於四月七日六時二十分起
當時排長集合各班長在前方高地下達防禦命令如下；

1. 敵人由柏城方向向我前進中約五小時行程可到達我陣地前。

2. 我連有拒止該敵之任務在龍王河以北高地之線佔領陣地。

3. 本排為連之左支點在此高地佔領陣地，第一三兩班為火線班，第二班為援隊，第二班右自鄉村道起、左至龍王河北岸佔領陣地、各班佔領陣地後、限一小時後完成陣射散兵坑。(二，三，班命令略)

4. 余由右翼視察陣地後，在第一班附近。

定

研究 事項

情況 處

置 着 眼 點

(一) 佔領 陣地

一、班長 一、複誦任務與鄰班火力之協定，命傳令告知副班

受排長 防禦命

長率領本班至麥地停止，此時班長至該地授以簡單

之配備 須適合

引 文 證 典 三 八

戰鬥教練

八五

防區右自鄉村道路起左至前玉河北岸止，右翼有我排之三班，左翼之河未館徒涉（3）（手

指）那處為備槍陣地，那處為預備陣地，那處至那處為步槍組陣地，佔領陣地後，即開始構工事，

限一小時內完成，散兵坑，並施行偽裝，射擊區域，右至鄉村左至稜線，（4）余在輕機槍附近。

班長親率輕機槍組指導主要陣地，及預備陣地之構築，指示應射擊之點於各兵，副班長依班長指示，

命令步槍組在區域內以敵人方向指示射向檢查各兵，糾正後班長即命開始工作。

一，派兵二名至前方測量基點距離

二，派兵二名清掃射券至右前方設鹿砦

三，派兵一名消滅陣地死角附近顯明目標

四，派兵二名破壞預敵能利用之地物，一切完畢後

告以陣地前之各射擊要點名稱距離命其記憶後同副班長作以敵方之視察，命掩護斥候撤回指定監視兵其餘回後方掩蔽地內待命而後指示進入陣地之通路，演習進入陣地動作并繪要圖三份。

五，排長到陣地之動作

四，班長之檢查

三，排兵之消滅陣地死角附近顯明目標

二，派兵二名至前方測量基點距離

一，派兵二名清掃射券至右前方設鹿砦

五，排長到陣地之動作

四，班長之檢查

三，排兵之消滅陣地死角附近顯明目標

二，派兵二名至前方測量基點距離

一，派兵二名清掃射券至右前方設鹿砦

射擊主

五，戰鬥

班長雖前

因戰火

須果敢

沉著極

力振奮

部士氣

六，射擊

免過早

致受敵

火損害

七，班長

實應戰

况掌握

一切射

八，排長

兵亦須

八七

典三九

二四〇

二四一

典四二

二四二

二四二

(二) 防禦要門

班戰鬥教練

- 一、將本班陣地配備以要圖呈出並說明。
- 二、班陣地前方與鄰班火力其他要求之事項而報告之。

六、班在掩蔽中陣地附近受敵飛機砲擊火之轟擊。

班長沉着果敢令全班完全掩蔽。續派監視兵自己赴便於監視位置監視敵情之變遷。

七、敵砲火延仲。

班長速令全班秘密進入陣地、報告排長完成射擊準備、仍掩蔽陣地內副班長協助班長監視敵情變遷。

八、隊撤退。

班長下達輕機槍——目標左前方——獨立樹左一指幅敵散兵——六百——點放

八八
奮鬥以
氣勢火
力感制
幾滅敵
於我陣
地前

典
二四二

典
二四二
二四三

典
二四五

此時尾
追之敵
相距百
公尺
左右排
長發
擊開始
九、命令
我四百
公尺
兵七八
名不斷
向我前
進中
十、頭敵
惶然不
畏全部
進入火
網內仍
繼續前
進

班長命步槍組射擊開始副班長命步槍組九名以上對
第一基點十二以上對第二基點其餘對第三基點射擊

班長命輕機槍以行猛烈之火力制壓以信號要求重火
器支援副班長命步槍組對基點附近之敵下各放口令
，各兵對基點附近之敵以精確射擊

十一、飛機低
班長命令全班施行偽裝，并指示稍向左翼移動，繼

班戰鬥教練

八九

典
一九九

典
二四二
範
二四五

班戰鬥教練

九〇

空飛來，向我掃射。續戰鬥，兵卒應毫不驚訝唯受班長指示沉着射擊。

十二、敵

班長命全班恢復原來態勢副班長命「目標正前方」

力勦我火

土堆後敵指揮官七八名向該敵阻擊——該兵即

似在

用急襲射擊。

實土堆

後有刀

光閃亮

如指揮

前進模

樣

戰車轟

轟而來

其後隨

步兵掩

護跟進

十四、班

陣前

物煙幕

班長命機槍組側方移動以斜射隨步兵報告排長、

通報戰防部隊副班長命七八名射擊展望孔、九十名

各攜帶手榴彈於戰車進路炸其履帶各兵卒亦自行射

擊跟隨步兵。

班長即命機槍目標第一破壤孔掃放副班長命七八名

對第一孔除對第一孔之敵施行射擊。並交互上刺刀

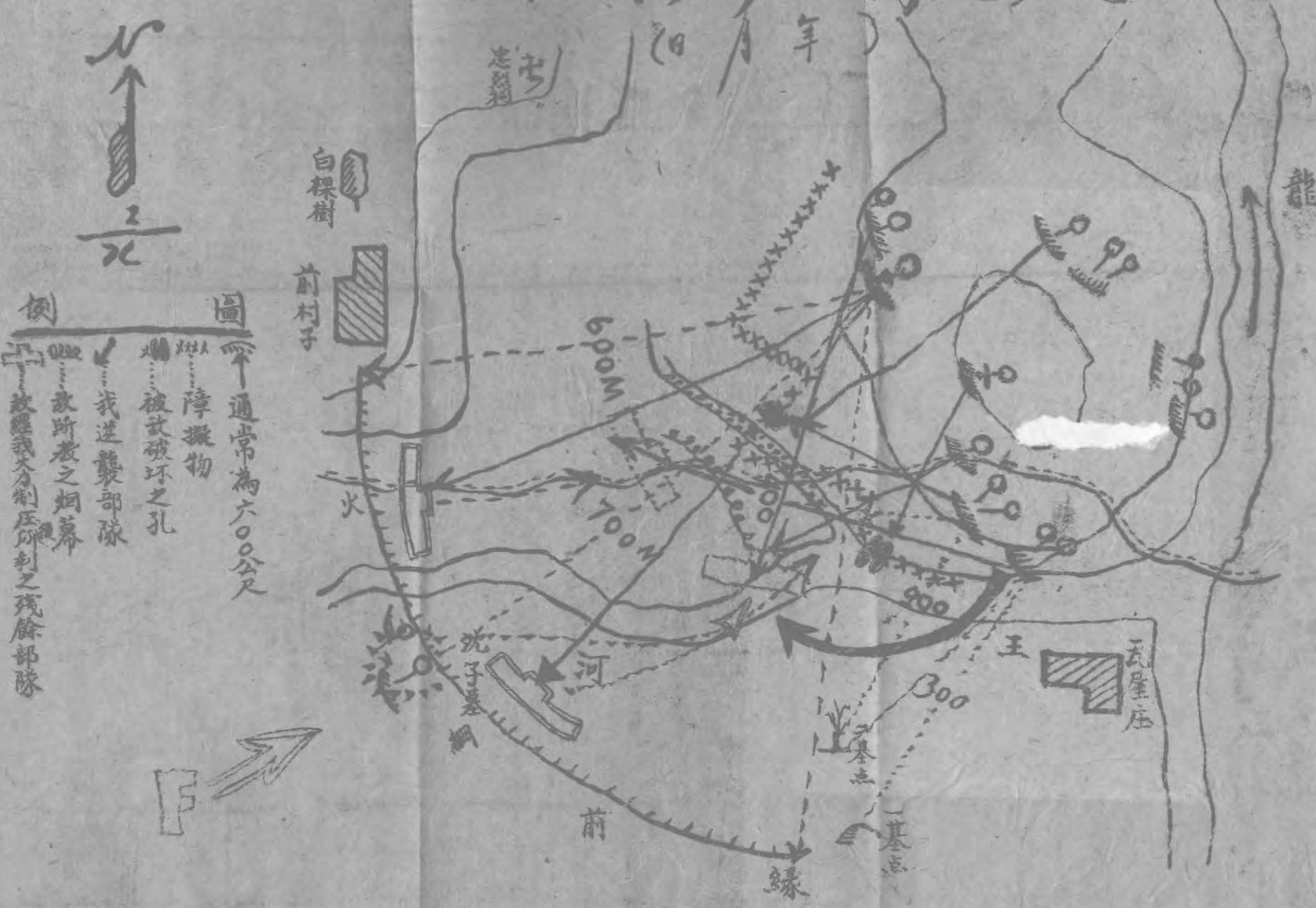
準備手榴彈適時令其投擲。

二四八

典
二四八

典
一三五
二四八

龍王河以北高地班防禦配備及戰鬥經過要圖



圖例

- 通常為六〇〇公尺
- 障礙物
- 被破壞之孔
- 我逆襲部隊
- 敵所設之烟幕
- 敵經我方制壓所剩之殘餘部隊

四起敵
強行破
壞。已處
衝入。敵

十五，敵

雖受我
步槍槍

猛射傷

亡甚人

但一部

礙物障

十六，敵

因我火

力摧殘

士氣

頽前地

停止似

有構築

工事模

樣。

十七，敵

班戰鬥教練

班長命以輕機槍火力猛烈射擊、副班長令手榴彈齊
投進行射擊。

班長命輕機槍猛烈射擊進危害我之敵。同時率領步槍
組揮白刃以突擊受挫之敵。

班長命一部火力行追擊射擊迅速救護傷亡掩埋死者

班戰鬥教練 班之攻防對抗

一 我突
 逆襲
 三 紛
 紛撤退
 四 地
 四地
 班之攻防對抗
 整備戰線及障礙物報告排長戰鬥終局敵向何方回進
 撤退，似有。犯模樣本班傷士兵三名亡二名，彈藥
 消耗三分之二。步槍班二支擬請補充當經通報
 火器向前回進射擊。

(九) 班之攻防對抗

一、課目；班之攻防對抗

二、立案目的；

在便學者明瞭實際對抗戰鬥之情形，尤其
 對於單獨一班攻擊，或防禦演習時所設之
 假設情況，難以明瞭，在攻防對抗演習中
 即可澈底明白的表示。

1) 攻者須有旺盛之精神及震駭敵人之氣魄。

2) 防者即須藉優越之地形與充分之準備。

沉着固守之毅力。

3) 兩者之動作 須合乎實戰之景况。在陣

地戰及逆襲之一段 更須注意。

4) 攻者着重於衝鋒追擊之動作防者着重出
機逆襲及退却之動作。

研究事項 及說明

(A) 攻擊；

三、着眼點；

(二) 攻擊部署及其要領；

攻擊時班長須備言掌握全班，在全班之攻擊範圍內巧於利用地形地物，并依狀況運用各種隊形以祕匿我之行動，而接近敵人。當佳。當實施攻擊前，班長須詳察地形及敵陣內之狀況，決定攻擊路線，并須與鄰班及連兵器之協同。在攻擊間班長須時注意，况之變化與友軍之協同，對於最妨害我前進之目標，必須先予制壓。在近距離以內之戰鬥各種輕重兵器集中之地帶，非以收斂火力，互相掩護。則難前進，或損失必大。故班長須與友軍之火力之掩護外，并須用本班內之火力互相掩護以接濟敵人。

(三) 衝鋒準備與實施；

隨戰鬥之進展，班漸次接近敵陣以至最近距離對戰鬥之結局唯賴於白刃之效力，

班戰鬥教練

班之攻防對抗

(三) 陣內戰；

班長處於此種狀況下，須詳察敵陣前之障礙物與敵陣內之側妨機關等事項，報告排長，然後準備手榴彈裝上刺刀，并發揚火力於最高度。在排長命令下，或看破好機會，取斷然之行動，以衝入敵陣地內。

今日之戰鬥雖兵器如何發達，而築城與戰術之進步戰鬥之強韌性亦遠甚昔，陣地之配備絕非僅限於陣地前緣。一線層層疊疊縱橫皆具抵抗之支點，該戰果能獲勝亦非簡單之一衝，並須以不屈不撓精神之反復互相果敢之肉搏與猛烈之射擊方能徹底衝破敵陣，故班長當本班衝入敵陣時，須確保已佔領之陣地，猛烈射擊退之敵，一并以記號令輕機關槍迅速跟进，并協同重兵器對於敵之逆襲部隊及敵備抵抗之支點施行阻止及制壓射擊，準備就緒，應

我戰鬥教範 班之攻防對態

九四

不失時機繼續突入敵之第二線陣地，及殘餘支點。

(四) 追擊要領及其部署：攻擊之主眼，在包圍敵人於戰場殲滅之，戰果之獲得亦在殲滅敵人爲第一要義，故攻者絕非佔領其陣地卽爲勝利，且有往往待我立足未定敵人予以猛烈之逆襲，則我之勝利處於功虧一簣之關斬草除根禍患未息，故班雖爲最小戰鬥單位，亦可取包圍之態勢，縱若有少數殘餘之敵人向後股退，爲班長者，須取斷然之行動施行火力追擊，或行敏捷之追逼，遮斷其退路以確獲獲勝之果。

(B) 防禦：

(一) 防禦配備：

班爲排內一支點，其陣地配備之良好與否，有影響於全排戰鬥之成敗更有波及全軍之害，其重要若此故班長當配備陣地之先

必須依排長之指示，判斷敵人來攻之重點，詳察陣地之利弊，適宜配置兵力，對於工事之構築及偽裝與陣地前之各種設施，必須在敵未來攻擊之先，完成如時間餘裕，對於偽工事與預備陣地之構築亦不可忽略，爲要增強戰鬥之韌強性，必須取縱深之配備，以數名散兵組成散兵集形成小支點，對於本班內火網之編出，及與鄰接班之連繫，班在未戰鬥之先應有一綿密之計劃。

(二) 防禦戰鬥：

班在未開始火戰之先，於可能範圍內使各兵有所掩蔽，陣地上儘可留一二，監視兵即可，在情況緊急時，班長應自任監視之責，班射擊開始之時機，以不可過早爲佳，我發射發現我陣地之位置，徒蒙敵大砲損害，但有遲帶敵人行動之任務者，即可

從早開始射擊。當故人藉其火力之掩護，漸次向我接近。班長即運用各種火力，逐步消滅其攻擊。當其以期殲滅於我陣地前，則其殘餘之敵人衝入我陣地內時，亦尚可以逸待勞。信賴我銳利之刺刀將敵人殲滅於我陣地前。

(三) 出動及防禦：

戰鬥以攻擊為主，防禦為副，欲爭取戰鬥之勝利，必有採取攻擊之態勢。然防禦者非為防禦而防禦，是為攻擊所採取之手段也。故防禦者非僅欲固守其已佔領之陣地，與擊退進攻之敵人為足，且當進而求撲滅其主力以決勝負，是以防禦者應窺破奸細，由主動之地位，轉趨於主動之地位，始不致失敗。如對於已被火力制壓之敵，認為可以一舉而殲滅之時，可毅然決然施行逆襲，不必躊躇，但逆襲之際，務以

班戰鬥教練

班之攻動對抗

有力之火器掩護。襲部隊出擊，至逆襲奏功後，或向敵追擊或退歸原處，則按當時之情況而定之。

逆襲及出擊之時期：

甲、預先決定之。通常若於高級司令部之決心而實施之。

乙、臨時獨斷專行者——

一、對戰鬥之經過中敵之攻擊頓挫時。

二、比鄰部隊轉入攻勢甚有利時。

三、發現敵之失過時。

四、乘敵突入第一線後紊亂之時。

丙、上級指揮官之命令。

2, 逆襲及出擊之要領：

攻擊之轉移無論其為預定計劃或臨時應變。

均須殲破奸細，巧為利用，以果敢之精神，毅然施行逆襲，在我班攻勢支撐之地區，務須確實固守，俾主力之攻勢容易。

班戰鬥微細 班之攻防對抗

能隨時轉入攻勢爲最要，若將敵之主力抑留於陣地之前，以有力之部隊，（預備隊）向其側或後實施行包圍最爲有利，有時利用我之火力予以重大損害之時機，由正面轉移攻勢亦可。

3. 逆襲指揮之動作；

甲，決定逆襲之地區及突破點。

乙，規定推進運動之事項。

丙，規定開始衝入之時刻或時機，并特別之記號口令等。

丁，召集下級幹部下達適宜之命令。

4. 逆襲及出襲命令之內容。

甲，敵情地形及我軍之狀況。

乙，任務或決心。

丙，兵力部署（兵力部署應注意逆襲之要

點，勿論成功與否，均易陷於紛亂狀態

，易脫離指揮官之掌握，故此際指揮者

應注意之點，勿論成功與否，均易陷於紛亂狀態

九六

、不妨將爾後之行動告予部下，以便有獨立作戰之根據。

（四）退却；

退却爲戰鬥過程中手段之一種，即戰敗之開始也。而目的係因戰略上變更、戰術上有利之行動及避免戰鬥上一時之不利。由上級指揮官負責以命令行之，其戰鬥指導之要領，在於迅速脫離敵人免遭無益之損害與犧牲，有時因狀況依其火力而妨礙敵之急迫或以一部兵力施行逆襲，使敵線之部隊，撤退容易，更視當時之狀況，以縮減兵力設收容陣地，以收容前線者，但須注意秘密我之企圖，且迅速完成一切準備，順然與敵隔離爲有利。

1. 退却之時機；

（甲）本身直接感受——如被敵砲火或其他之威脅過甚時，敵之正面優勢更旋行

強方真調包圍，或被突破時。

(乙)友軍狀況——鄰軍失利或後方發生變化。

(丙)地形上——一部份陣地突出，為保持實力，放棄陣地但仍堅守則必日被敵突破包圍之虞，或變換有利之地形。

(丁)戰術上——持久防禦之戰鬥多採取逐步撤退，方以抽留敵人，或引誘敵之深入以圖一舉殲滅之。

2. 退却部署：

撤退時兵力之部署，須適當適切而確實，在大部隊之撤退，須以砲兵、榴彈槍及戰鬥飛機極力支援，俾各部隊逐步撤退，安全實施，如敵行突破，則以部隊逆襲防止之，如新陣地之位置在遠後方時，則以連屬多數砲兵預備隊任退却戰之側方佔領收斂陣地，此部隊隨後則高前衝，向新陣地

班戰鬥教練

班之攻防對抗

續行或最後撤退之部隊。則為後衝，向新陣地續行其最後撤退之部隊於比鄰部隊撤退時，應擴張正面，加強火力，以挫敵勢，尤須留派勇敢士兵，配以多數彈藥，用誘計之戰鬥以行掩護至於各部單位內之重武器掩護則為當然之事。

指導概要：

(一)以排為演習單位，在演習之先編成兩班，以一班任攻擊，以一班任防禦。

(二)以排長任中央統裁官，執紅藍兩旗，紅旗指揮攻擊班藍旗指揮防禦班，任事先與各班班長規定記號，對於未規定者，統裁官可隨時以口示行之。

(三)統裁官須率所要傳令使攻防兩班之動作協調。

(四)演習開始用號音，終止則可用哨音。

(五)統裁官之位置，適在攻防兩班之中央

班戰鬥教範 班之攻防對稱

隨攻擊之前進而漸次移動，并對各班下

確合時情況。

(六) 鄰班班長火器可用旗子表示之，防禦班繳納用繩子梳桿表示之。

(七) 在陣內及退却之際，攻擊之班須注意統裁官之指揮，以免發生演習下之糾紛。

實施：

(一) 假之：(攻擊) 藍軍步兵一二之連第一排

有攻擊沈子墓高地附近敵人任務，即於

某月某日抵達一里莊就攻擊準備位置。

排第一班班長接到排長之命令如下：

(一) 敵人在正前方一千二百公尺沈子墓附

近佔領高地，其後方高地上有重機槍正向我

射擊。

(二) 本排即向沈子墓及後方高地攻擊。

(三) 第一三兩班為第一線，第二班為基車回

前村子之獨立樹方向前進，第三班向沈子

墓高地前進，第二班為援隊在離第一班後二百公尺處跟進。

(四) 余士第一班附近。情況：班長受命後，動作

處置：班長接到排長命令即行復誦再回至本班

命令班取掩蔽姿勢下遂攻擊命令。

班長攻擊命令之下遂法命令：敵人在正前

方一千二百公尺沈子墓附近佔領陣地，其

後方高地之機關槍正向我射擊中本班為右

翼第一線班向前村子之獨立樹方向前進輕

機關鎗組即在前方就攻擊準備位置，步槍

組在原地停止掩蔽，命令下遂後，班長即

率領輕機關鎗組至前，以備就攻擊準備位

置，機關鎗組擊，此等副班長令步槍組在

原地停止掩蔽外，並須與班長取得連絡。

情況：自騎兵數名向我班之右側襲擊。

處置：班長因顧右翼無依托，一面令步槍組改換

射擊目標，一面令步槍組向右側增加，以

掩護班之側翼此時副班長持各散兵就射擊
位以後，倘情況緊急，則令適時止刺刀準
備衝鋒以驅逐之。

情況：班漸次接近敵人敵之各種火，亦趨濃密
前，頗感困難。

處置：班長因地形射火之狀態可令步槍組增加
以翼側適時開始射擊，俾兩組得以火力互
相掩護。

情況：戰鬥益趨激烈，班長及槍手均殉職。

處置：輕機槍第二名迅速將槍手所遺帶之手彈
帶取下，一而報告副班長，一代替繼續
射擊，副班長聞訊後，速至班長位置對其
遺體妥為處置，不特暴露彈藥戰場，為使
爾後指揮明瞭起見，可呼「第一班班長由
余代理」即繼續指揮從事戰鬥。

情況：班距敵陣二〇〇公尺以內敵陣內散兵突
起移動。

班戰鬥教練 班之攻勢訓練

處置：在此時班長察知敵人必有新企圖，故須
妥為部署。但已至衝鋒準備乘其移動之際
，可即令步槍組躍進前圍——大道之南側
築壘，備槍（一名，在原地加快射擊）

掩護本班集結，俟到達後，即速變換陣地
，至右前方小高地射擊敵之機關槍，以掩
護本班之衝鋒。待入陣地，應迅速追隨。

情況：班長率輕機槍組三五六名到達步槍
組集結處，敵人即行出擊。

處置：輕機槍應不待命令猛烈射擊出擊之敵，
以收側射之效，班長應令各兵準備手榴彈
，裝置刺刀，待敵之發起衝鋒。
情況：敵人因我鄰近重火器之制壓出擊不成，
仍回守原陣地。

處置：班長見敵傷亡甚重，且乘我火器發揚
最高之際，即可到陣專行不待命令殺戮衝
入敵陣。

情況；攻勢斷突破敵之前一線陣地後，立足未

定，忽遭敵之逆襲。

處置：班長即速布告本部使全體火力發揚至最

高度，確保已有陣地。

情況：敵人逆襲不遂不支潰退。

處置：班長應迅速以火力追擊並設法遮斷其退

路，俾得包圍而殲滅之。

(二) 想定(防禦) 紅軍步兵第一連之第二排

有拒止由一里莊方向來襲敵人之任務。

於某月某日抵達沈子墓附近，該排之第一

班班長之命令如下：

(一) 有較我優勢之敵，刻由一里莊方向向

我前進中約二小時可到達我陣地前。

(二) 本排有拒止該敵之任務，即在距村子

沈子墓高地一線佔領陣地，正前方四百公

尺之河岸有本排派出之警戒部隊一組(約

九名)。

(三) 第十三兩班為第一線班佔領前村子附

近之線及沈子墓高地第二班為警戒隊在後

方高地構築預備陣地。

(四) 班長在沈子墓高地佔領陣地。

(五) 各班佔領陣地後，構築之射擊散兵坑

限一小時三十分內完成。

(六) 余在第一班附近。

情況：班長受命應如何處置？

處置：即行複誦並與鄰班及預備槍取必要之協

同，爾後回至本班擔任務告知部下，下一

簡單命令。

(A) 班長命令之傳達法：

命令：1. 有較我優勢之敵，刻正由一里

莊方向向我前進中

2. 我排有阻止該敵之任務，即在距村子之

線佔領陣地，正前方河岸有我排出之警

戒部隊一組。

3. 重機槍位置於沈子墓高地。

4. 本班為左翼第一線班，在前村子前場高地佔領陣地，構築工事，掘至該敵，防禦區域右自窪道起左至忠烈祠止右邊土堤為輕機槍陣地，左一線為步槍陣地，其後方為預備陣地，佔領陣地後限一小時三十分完成之射散兵坑，並施行偽裝。

5. 余什輕機槍組附近。
(B) 命令下達後，各兵依次進入陣地，班長巡視陣地後，是否適當加以糾正，然後再令開始工作。

(G) 班長在構築工事時，及工作完成後，應注意之事項。
(一) 各兵工作完成後，派若干軍士測量陣地前要點之距離並掃清射界。

(二) 構築預備陣地。

班戰鬥教練 班長之防禦對抗

(三) 構築偽工事於側方，並設施陣地前之障物。

(四) 警戒兵之工事，可派工作先完成之士兵代辦之。

班長當全班工事完成後，可令陣地前之警戒兵歸回陣地上留遣一二監視兵其餘均退至陣地後方休息。

情況：陣地前發現敵部隊警戒部隊已開始火戰監視報告班長應如何處置。

情況：得監視兵報告後，迅至陣地偵察，以情況之緩急令機關槍組或全班進入陣地。

情況：警戒部隊激戰不時由右翼撤回，敵對則直衝我陣地攻來。

處理：敵已超過我警戒陣地決心用輕機關槍開始射擊步槍組完全掩蔽。

情況：敵人輕我猛擊塔擊，雖傷亡奇重，但為速將其攻擊目的仍在前方一五〇公尺處之

班戰鬥敘述 班攻隊敘述

火線彙結，有向我衝鋒模樣。

處置：敵人衝鋒佔領位置。

其火力必減，班長應乘其集結未成之先，

力量四散之際，令步槍組即行出發以將殘

餘之敵人殲滅於我陣地前。

情況：出擊不成，敵人藉其重火器之掩護向我

衝鋒。

處置：應從容不迫令各散兵沉着射擊，俾得手

以重創。

情況：我輕機槍及鐵網均相繼被敵破壞損失

極鉅。

處置：班長以受敵擊過鉅士氣大減，乃不得不

轉移預備陣地，重輕武器再與士氣、掩護

逆襲。

情況：退至預備陣地後，我重武器亦幾被陣地

，予敵以奇襲，敵人已達瀕亂狀態應如何

處置。

處置：班長視此情況應乘逆襲之時已至，即

當決心向衝入我陣地之敵人施行逆襲，命令

之下選如左：

一、前隊之班長受其重武器之奇襲，已瀕瀕

亂狀態，朝敵而來。

二、本班隊向該處逆襲，袖槍隊至右側方土

堤向敵之衝鋒射擊。

三、逆襲時余在本班先頭。發生戰鬥時，

情況：班行逆襲時，損失甚大雖當時驅敵於陣

地外但敵人終究企圖與我決最後之一戰，

我排員時勢未至，遂免與敵決戰中止戰鬥

，向李黃莊撤退。二班在後方小高地佔

領新陣地，施行火力掩護，第一班迅速撤

至第二班右翼佔領陣地、掩護第三班撤退

處置：班長接到排長撤退命令後，迅速部署不

班，並立即就現地考慮偵察撤退路線。

處置。

規定撤退順序，及將來新陣地之位置，然後命副班長先赴先陣地，從事詳密偵察，並負指揮各兵防禦陣地之責，部署完畢即行撤退。

說明：退却時班長應注意之事項：

(一) 須確實命令達於各散兵，使明瞭撤退次序及其路徑。

(二) 班長之位置，常選於敵人最接近之一側。

(三) 撤退時注意散兵之遺失彈藥，並命令通報，報告地面等文件。

(四) 執行嚴格軍紀，確實掌握部下，勿使混亂尤須注意散兵逃遁。

(五) 撤退命令中，在原則上不提敵情以免引起士兵之恐懼。

(六) 命令下達時尤須祕密迅速簡單明瞭不可暴露自己企圖。

班戰鬥教範

班之退却

(七) 倘遇敵人攻擊猛烈時，須努力求運動之自由以行反攻，或行逆退，或施行嚴密欺詐誘騙敵人以阻止其前進。

(八) 撤退命令中，須特別說明撤退之目的，使部下明瞭新企圖，以免漠然不知，而疑為潰退。

(九) 撤退完畢後，須呈報排長。

(九) 班之追擊

一、課目：班之追擊

二、立案目的：

在使學者，習得窺破追擊之良机及射擊與運動之指揮要領，并養成士兵敏捷果敢之行動。

三、着眼點：

1. 班長對於偵察之窺破，應首先敏捷處置，

要勇敢果斷。

2. 士兵追擊時應奮發忠勇，竭體力之所能以迅速追擊敵人。

四、研究事項

1. 班長受命後之處置

2. 追擊時遇各種情況之處置

3. 追擊時之指揮

4. 追擊奏功後之處置

五、講解事項

1. 追擊之主眼在速獲敵人而殲滅之

2. 追擊之時機

一、受到排長之指示或命令時

二、衝鋒成功前呈不支退却時

三、敵人退却企圖雖已證實時

3. 追擊之方法

一、遮斷敵之退路而首尾夾擊殲滅之

1. 逐段截擊敵之腰部而各個殲滅之

2. 三、壓迫敵至所不欲之地點而消滅之

4. 追擊之實施

一、以輕機鎗與步槍之相互協力迅速消滅

或壓倒，尚在頑抗之敵人，而免遲滯發

生之危險。

二、以士兵之前鋒，與火力之發揚共同進

擊崩潰之敵人使勿脫我之視界

三、緊密跟蹤敵人，不使其有抵抗之餘暇

5. 追擊指揮上之注意

一、班長之判斷及指揮須迅速果斷不失時

機，但亦須顧慮周密以免失之大意遭受

損害

二、對於易於脫逃之敵應殲滅之

三、勿為少數之敵人所滯留，應速撲滅之

，或以一部圍攻，而以大部迅速追擊前

6. 追擊之種類。

A 跟蹤追擊（脚力追擊）

B 射擊追擊（火力追擊）

六 實施指導；

1. 準備。各種顏色旗幟若干個，倘若手榴彈發音器，假手榴彈數枚。

2. 程序；演習開始先以班之衝鋒隊功後態勢，然後開始實施追擊前進，由指導官給予情況，令其處置。

3. 方法；先將隊伍帶至演習地點，由隊長講解課目後，即編演習班一班并派出假設敵若干，表示情況出現，由指導官給予情況，令其處置。

4. 實施；

想定；藍軍步兵第一連第一排第一班於古城子附近衝入敵陣地後，戰鬥頗為順利，繼續

班戰鬥教練 班之追擊

向敵之縱深掃蕩。

情況；班長受到連擊命令後應如何處置。

處置；班長聞追擊命令後，當即令輕機槍組副班長指揮用勇猛之火力向當面之敵行進射擊，自率步槍組急速前進，并令輕機槍組適時變換陣地。

情況；班長正在追擊前進中，忽由右前方小高地內發現預先潛伏之敵人約二名，向我射擊。期過滯我之行動。

處置；班長當即令步槍組七八兩名繞至小高地側面，以手榴彈驅逐敵人，敵去後仍向原方向前進。

情況；敵人迅速退却，我班詭譎急進，至一村寨附近，忽聞村內殺聲槍聲齊起，以係敵逆襲模樣。

處置；班長親見敵大部已逃，知其無逆襲可能，其殺聲及槍聲不過為敵欺騙擾亂之動作

以吸引我之兵力，乃派其上等兵二名速至村邊搜索。其餘仍，追擊敵人。

情況：敵人逃至村落路附近，已大部傷亡，但

備頑強抵抗且戰且退，其後方二百公尺處

有大石橋一，為渡過河流唯一之通路

處置：班長雖令輕機槍佔領左側方小高地，以

火力封鎖橋樑，使其退無路，不捨不束手就俘

情況：我其領橋樑未成，為敵越橋逃脫，班即

逼橋邊追，約十分鐘後見敵左側方有沿澤

地圍圍約二百公尺，班長之處置如何？

處置：班長令輕機槍行猛烈不斷之射擊，使敵

之行動緩慢一而速令副班長率領步槍組，

繞至敵右側追敵之翼則，這其退於沿澤之

地附近，包圍而殲滅之

情況：敵人退出戰場，班長如何處置？

處置：班長一面行進，一面速集隊伍，追擊前

進。

(十一) 班之退却

一、課目班之退却：

二、立案目的：

在使學者增進退却時之部署并養成士兵精練退却之迅速不紊行動。

三、著眼點：

1. 退却之秩序 務使井然不紊。

2. 退却時，須以兵力與火力交互掩護行之

3. 協助脫離敵人并施行各種欺騙動作。

4. 撤退命令之下達 須明確簡切，指揮者

應鎮靜沉着，確實掌握部下；退却須不妨礙鄰班之指揮與動作。

6. 撤退時，紀律須嚴肅。

四、撤退事項

1. 退却之時機
2. 退却之部署
3. 退却之方針
4. 退却之戰鬥與指揮
5. 退却路徑，及新陣地之選定與佔領

五、講解事項

1. 退却之意義
2. 退却之意義，非成敗之謂，或欲獲得地境上，或某一時國內戰術上，有利行動，及避免

與敵戰鬥上一時之不利，而由上級指揮官命令施行之陣地轉移之謂也。

2. 退却之時機

A. 依情況而定

撤退之時機，依情況而定，如：敵軍已疲，我軍已戰，或某一時國內戰術上，有利行動，及避免與敵戰鬥上一時之不利，而由上級指揮官命令施行之陣地轉移之謂也。

甲 被敵迫水或岩壁時，小隊可由其部隊上進大木能維持時

丙 敵入強行包圍時，由下等兵擊退，後方被敵迂迴奇襲時

丁 比鄰部隊被敵突破陷於孤立時

B. 依目的而定

甲 已達到保留敵人之目的時

乙 已得時間之餘裕時

丙 使敵部隊準備完畢時

丁 誘敵深入以圖悉數殲滅之

C. 依地形而定

甲 陣地部份突出遭敵砲火射擊時

乙 陣地部份發生目標，有被敵突破之虞時

通常班非戰鬥，距離在三四百公尺時即行退却，如退之過早，易被敵發見，通過惟恐難以脫離敵人，總之下級幹部，必須奉有上級退却命令為原則。

退却之順序：

A，受敵壓迫最甚之部份，或受敵攻擊最烈之部份宜竭力抵抗而使容易之部份先退却，為原則。

B，依當時之情況而定：

甲，如敵情地形許可時全班同時退却。

乙，如敵向我壓迫不得不以火力掩護退却時，則參區分若干組，各組依火力

交互掩護行之輕機火力旺盛，通常掩護步槍組先行退却。

退却之方法：

A，同時退却。

甲，黑暗掩護。

乙，退却前曾予敵以最大之打擊，敵人

不疑我退却時。

B，梯次退却；（典三六二）即兩組以火力掩護退却，或分若干小部使由現地至新陣地間屢次佔領據點交互掩護行之。

C，以攻為退（佯攻）——增大斥候運動或猛烈攻擊敵人分向要點推進，并嚴密搜索，接近敵陣地以記號開始退却，至第一線班退出時再以記號通知斥候退却，有時故意在將退之際，發揚旺盛之火力，以壓倒敵人使其不疑我退却。

D，以守為退。

虛張聲勢，如增築工事在陣地內忽隱忽現，作久守之形勢，使敵不疑我退却，在不不知不覺中行也。

E，犧牲少數掩護多數，此為不得已而行

之。

5. 退却之方式；

A 查問退却之方式；脫離敵人最為困難。

甲，以猛烈之火力打擊敵人，收得一部份之成功後施行之。

乙，藉重兵器之掩護。

丙，留派數名勇敢斥候掩護，其餘隊伍退却，若不能脫敵時，則互相掩護步步退却。

B，夜間退却之方式；較為容易，但須注意不失連續。

甲，秘密行動

乙，一切準備在查問完畢

丙，派斥候在陣地前嚴密防守，不使敵

斥候潛入我之警戒線，而察知我之企

圖。俟全班離較遠，由先退却之部分

以記號使之退却，或以預定之時間

班之退却

班之退却

甲行之。

6. 退却時欺騙敵人之動作；

A，查問；

甲，以逆襲欺騙敵人，將敵人擊退而後施行退却。

乙，留置最後退却之斥候，將帽子脫下置於原陣地上，使致誤認陣地上尚有

守兵，不敢驟然接近。

丙，以衝鋒前鋒等之口令為退却之

記號。

B，夜間；

甲，以一部兵力襲擊，其餘退却。

乙，留置最後退却之斥候，以束草或其

他物體束成人形，置於陣地上，使敵

疑我哨兵不敢接近。

丙，退却時欺騙敵人之動作甚多，上

述不過略舉而已。

7 退却時注意之事項

A, 班長本身應注意之事項;

甲, 確實掌握班組, 使密切連繫, 務勿遺棄器具及文件等於地;

乙, 退却時各班長位置應在最後方, 惟與敵接近時班長可先行退却以便確實新陣地及陣地之配備, 機槍組可命帶一名指揮。

丙, 注意側翼無依一之方面, 勿為敵人乘間隙隙;

丁, 退却命令中關於退却之目的, 須特別明示各兵, 同時須避免用退却時之詞句, 而以避免決戰佔領新陣地等之詞句代替, 並勿提勸情以免士兵恐懼, 而生戰敗之心理。

戊, 下達命令要簡明勿大聲疾呼, 致暴露企圖。

己, 退却完畢應即報告排長。

庚, 退至新陣地後應立即檢查陣地之適否。

B 散兵應注意之事項:

甲, 退却之先, 務檢衛是否遺失物品, 如備裝網、彈藥、刺刀, 工作器具等。

B 班等)。

乙, 須注意傳遞班長之命令最外翼之兵, 應認識(如舉右手)表示命令已傳到。

丙, 動作要迅速, 勿暴露弱點如左翼下平坦開闊, 各兵須先裝子彈, 剛保險於直線方向躍進到達指定地點。

A 高地後端, 先取掩蔽向後爬行, 再

A 屈身以行退却。

G 班長及士兵共同注意之事項;

甲, 不得直接向新陣地退却, 須稍迂迴

使敵誤認我真實之退却目標

8. 新陣地之選定與佔領：

A, 新陣地之選定：(1) 陣地應俱條件

甲, 能發揚火力掩護退却

乙, 爾後退却容易

丙, 敵接近困難不能行迂迴或包圍

B, 新陣地之佔領：(1) 應在能掩護後退之部份, 使其有整頓退却之餘裕, 安全

脫離敵人之地點

9. 班長受命後之處置：

一, 就地考慮偵察退却路線

二, 規定退却之順序與路徑

三, 將來新陣地之位置；

四, 命副班長先赴新陣地從事詳密偵察,

但情況緊急不容許招至副班長時, 即在

散兵附近下達口頭退却命令由散兵以個

別傳達迅速傳達之, 副班長受到班長

班戰鬥教練

班之退却

命令後即應作如左之處置：

甲, 復誦班長命令

乙, 先赴班長指示地點偵察地形

丙, 指揮監視各兵退却。

丁, 指示新陣地之佔領：

六 實施指導

1. 準備：各種旗幟若干發音器, 磁竹若干

2. 程序：將演習部隊成班之防禦戰鬥第一線

之陣地已發突破之態勢, 然後實施退却

由指導官給予情況, 令其處置。

3. 方法：將隊伍帶至演習地區, 由隊長詳解

課目後編班演習

4. 實施

想定：一, 佔領白果樹忠烈祠一帶高地之敵軍

第一團, 爲避免決戰持久力理應後再轉在

攻勢, 於十月二十四日下午四時決向陽春

城南之蘇堤換新陣地。

二、右翼、營之左翼連第一班於本月二十四日午後四時奉排長之口頭退却命令要旨如下；

1. 連以避免決戰之目的，擬向後方甲村高地退却佔領新陣地。

2. 排向臨泉方向背進，集合點在臨泉南一里莊附近

3. 余在第二班附近

情況；班長受到排長之口頭命令要旨（如想定

二）

處置；回到本班即就現地考慮偵察退却路線，規定各兵退却之順序，及將來新陣地之位置，後即在桃榆附近下達如左之命令

1. 我排即避危險決戰之目的擬向臨泉方向背進，集合地點在城前一里莊附近

2. 本班奉命即向該地退却桃榆組織聽我指揮，在原地以火力掩護步槍組先退俟步槍組佔

領陣地開始射擊時再行退却，步槍組由副班長指揮施行各個退却開上刺刀——衝鋒前進——之命令即行動作，近傍之兵聞令後即向鄰兵傳達至最後一名，即作記號表示，知命令，聞下衝鋒前進之命令，副班長即指揮各兵退却之順序，自己先退至適當地點監視各兵退却

3. 班長見步槍組開始射擊隨命各兵依下列之順序行各個退却，二、四、一、五、六班長之順序，兩組屢次佔領據點相互掩護背進，如情況許可，務必招至副班長在近傍下達口頭命令，并使赴指示地點、偵察地形、情況；當脫離陣地甫畢，忽發現敵騎兵一班向左移動，有向我襲擊模樣，且距我只有數百公尺左右

處置；班長即時令兩組就現地佔領陣地以熾盛之火力射擊敵騎。

情況：敵騎已退，敵步兵隨後追擊而來。

處置：班長固守現地，命兩組發揚旺盛之火，另派副班長代步槍組上半部向敵側方施行奇襲。

情況：左後方忽發現敵步兵一班，其企圖似欲切斷我之歸路。

處置：班長即令全班成散兵羣，就射擊位置向敵射擊。

情況：敵誓我奮力抵抗不得已向後退却。

處置：班長即依指導官之指正，留派勇敢之兵三名，在現地警戒敵人并命帶至五分鐘後，即取迂迴背進。

情況：班正退却中忽發現敵機一架，由東南方向飛來。

處置：全班即向附近樹林內完全掩蔽，并命機槍組第一名、對空警戒，俟敵機去，即集合同目的地背進。

情況：班在退却中發現敵約一班於左前方高地忽向我射擊。

處置：班長即令全班成散兵羣佔領陣地，以熾盛火力還擊。此時指導官云，「該班不應停止，須取迂迴繼向目的地背進，另設有敵從後追來，而我前後必受莫大之損害。」

班長即依指導官之命令迂迴退却。

情況：班通過預伏之敵陣地後，敵即隨後跟蹤。

處置：班長見敵已接近，勢不能全班同時退却，乃立即命步槍組先退至後方約七十公尺處佔領陣地，射擊或人班長自率機槍組在現地佔領陣地，抵抗敵人，而後用梯次退却，互相掩護，此時前派之勇敢斥候三名突然歸來，見敵尾追班之退却，乃向敵奇襲，敵突然背後受擊，驚惶萬分即不支而退，班長見敵退走，并留派之斥候亦來即

集合全班續向目的地前進。

情況 班長到目的地應如何佈置。

處置 班長如何查察班人數彈藥裝具，并根據

班長目地演習終止。

(十一) 班充警戒部隊

一、課目：班充警戒部隊

二、立案目的：

在使學者明瞭警戒部隊之任務，及其戰鬥指揮之法則養成獨立指揮之能力并熟習警戒部隊一般動作及要領。

三、着眼點：

1. 迅速秘密之警戒前進。
2. 對於警戒連絡抗線撤退均甚便利之地位
3. 構成集式之陣地。

務適應任務及環境。其目的在於警戒及偵察並應能定陣地之正確。班長應注意其班之位置

四、研究事項：

1. 班長受命後之動作。
2. 班中應注意之事項。
3. 到任任務期後班長之動作。
4. 班中應注意之事項。
5. 戰鬥要領。

五、講解事項：

1. 警戒與防禦之不同。
2. 警戒與防禦之要領。
3. 警戒與防禦之陣地。
4. 警戒與防禦之要領。
5. 警戒與防禦之陣地。
6. 警戒與防禦之要領。
7. 警戒與防禦之陣地。
8. 警戒與防禦之要領。
9. 警戒與防禦之陣地。
10. 警戒與防禦之要領。
11. 警戒與防禦之陣地。
12. 警戒與防禦之要領。
13. 警戒與防禦之陣地。
14. 警戒與防禦之要領。
15. 警戒與防禦之陣地。
16. 警戒與防禦之要領。
17. 警戒與防禦之陣地。
18. 警戒與防禦之要領。
19. 警戒與防禦之陣地。
20. 警戒與防禦之要領。

B 陣地配備；

一、警戒——正面大間隔大工事程度低。

二、防禦——反是。

C 射擊；

一、警戒——可提早射擊。

二、防禦——須能命中方可射擊。

D 固守陣地程度；

一、警戒——須撤退。

二、防禦——須與陣地共存亡。非有命令不許撤退。

二、警戒部隊之任務：

1. 使敵不明有主戰綫位置及兵力分配，防止敵探偵察，使敵搜索困難，為有主陣地之屏障。

三、

2. 使有對於敵之攻擊地帶為所要之展望，偵察敵情及其前進方向判斷敵重點之所在，故須一面警戒一面搜索。

班戰鬥教練 班完警戒部隊

3. 敵軍散火和砲兵攻擊我展開或儲藏隊上，方始將身敵其砲兵火力。

4. 對敵人之襲擊儘量抑止之，并予敵以相當損害是我持有戰鬥準備之時間。

三、警戒部隊之位置：

A 交通綫在火網前線適宜持久防禦之地點

B 陣地主陣地及團營警戒部隊便於連絡

C 陣地掩護主陣地及團營警戒部隊之撤退

D 有良好撤退之地點。在陣地之遠處，各

四、陣地選擇與配備；其主陣地之準備，若交通

A 陣地選擇；其面式與防禦固，須及防禦方

八、警 適合範圍及兵力

一、即能發揚火力遮敵散撤式設置。

三、後方交通連絡容易便於撤退因該處可

四、左始有依託，補方有障礙，其

十五、能掩護後方部隊安全進入陣地。

B 陣地配備之一種形式。

一，使敵誤認爲主陣地。

二，須能担任全連之警戒。

三，須區分若干抵抗巢或梯次。

五，警戒部隊之兵力及編組；

1, 兵力——警戒部隊兵力，不可過大視敵情地形而差。（開闊地或地障兵力可小）惟

通常以步兵三分之一乃至六分之一爲標準，惟所有之兵力，應散作一線之縱深配備

不必留有預備隊或搜隊。

2. 編組——担任警戒部隊之班通常附以重槍加強之，而位置於排或連地區之前，尤

其是推進於前方遠處、在連之內，須派一

戰鬥哨長指揮之。

六，警戒部隊派遣之部隊；

警戒部隊派遣之部隊，通常爲最後部隊派

遣，如排之戰鬥哨哨爲兩三班，連之警戒

部隊，爲第三排，——因其任務完了後，

通常退回主戰鬥線後爲援隊，或預備隊，

佔領第二線陣地。

七，警戒部隊之距離；

警戒部隊，通常應於防禦地之前方，其距離應在砲兵觀測視界之內，因如是可得砲兵及步兵重武器之火力援助。

八，警戒部隊陣地；

警戒部隊，須前方地形開闊，應延緩敵攻擊運動、及掩護我主陣地之準備，後方交通須良好，以便獲得各種情況及徵候，容易向後方報告。

九，砲兵之配置及工事實施；

1. 警戒部隊、應區分爲若干抵抗巢，各巢應於其覺測及射擊時，應互相援助，因此須取廣大的配備，并向縱深或梯次式，以便後方各巢於最前各部撤退時，尙可隨時施行火力掩護。

2. 警戒部隊須於陣地構築完畢後，加

事，藉以欺騙敵人，如能將其配備之位置，不時變換，則更可使敵迷惑，於是對於警戒部隊之各哨，施行局部衝鋒，亦感之困難，如各巢被敵人認識則於夜間施行此種變換，甚為有利。

十、警戒部隊之戰鬥法：

1. 當配置警戒部隊時，即宜知是否對敵施行耐久抵抗，或遇優勢之敵來攻，即向陣地撤退，並加以該處部隊作戰，此外尚須確悉前方有無搜索斥候，或警戒部隊按照規則，若遇優勢之敵來攻，應改選避開，至於且戰且退，或一起撤退陣時以命令行之，若其間有良好之防禦地區，往往尚行一度之佔領，發現敵之少數兵力，須以敏捷動作，阻止通過其戰鬥線，並自派遣偵察小範圍之沖鋒以行搜索之。

十一、撤退時機；

班戰鬥教練

班警戒部隊

警戒部隊，有許多於敵攻擊之前向主力退却，或仍須為頑強抵抗，則依情況而於部隊佔領陣地，預行命令之，大概決戰防禦部隊稍加抵抗，即行撤退持久防禦，則部隊須盡量抑止敵人待命撤退。

十二、撤退之方式；

1. 通常班長先令步槍組於機槍組火力掩護下，先行放棄陣地，班長應常在機槍組，然後再令所留步槍兵二三名，以猛烈之射擊，掩護機槍撤退。

2. 若欲令班尚在後方之中間地區，作暫時之抵抗時最好先令機槍退入新陣地，令步槍組最後撤退，則機槍即可於步槍組退時，由新陣地施行火力掩護，總以能適合當時狀況及地形為原則。

十三、班長受命後之動作及途中應注意事項；

A 動作；

(一) 班誦詞疑。

(二) 與連長對表及規定連絡記號。

(三) 檢查部下裝具武器及所需器材。

(四) 將敵情任務告知部下。

(五) 決定前進路及前進部署。

(六) 偵察陣地，決定警戒計劃。

B 注意：

(一) 注意附近地形道路準備撤退時容易

(二) 考慮撤退時之利用法。

(三) 地形掩蔽或夜間更須戒備。

十四，到達任務地後班長之動作：

一 偵察地形決定配備

二，下達命令構擬陣地

三，派遣斥候及監視兵

四，與團營警戒部隊及連長取連絡，並詢

其配備、將來之行動。

十五，工事完成後班長之動作：

一，檢查陣地及工事，掃清射界。測量距

離，指示各兵戰鬥要領，與將來撤退火

力掩護法。

二，時間發給，構擬工事。

三，繪圖報告連長並通告鄰接警戒部隊。

十六，戰鬥要領：

一、提早射擊，以遲滯敵之前進。

二、對敵斥候迅速消滅之。

三、對攻擊之敵，則用熾盛火力以殲滅之。

十七，撤退時初及方法。

一、時機；

一，依連長指行之命令及時機。

二，不能抵抗時，大為退却。

三，方法；

一，互相掩護且戰且退。

二、由一營或二營行之

十八、歸還時之動作：

- 一、以迅速之動作、歸還預備隊。
- 二、將敵人之兵力、兵種、及攻擊方向報告連長。

實施指導；

一、準備；

1. 各種旗幟 報告圖紙。
2. 工作器材、及教育用具。

二、程序；

1. 班長受命後 即複誦任務回班下達簡單情況即出發。
2. 帶備必要人員赴前方偵察陣地、其餘隊伍由副班長帶到某處停止待命。
3. 班到達指定地點後、副班長即令掩蔽井與班長取連絡。

班戰鬥教練

班充警戒訓練

陣地選定後、即派步槍兵某為監視兵先

選定机枪陣地招令机枪佔領之、再分團

步槍組陣地構築巢式二三處動作務須迅

速、各巢須保持視線連絡。

5. 規定敵情之搜索與連絡鄰哨並與主陣地連絡。並偵察退路。

三、方法；

使演習班在防禦陣地後方、掩蔽停止、指導官給予命令後即開始演習之。

四、實施；

想定；有拒至西進敵人任務之國軍步兵、第一

營之右一線進於某月某日某時紫分在二〇

高地給予警戒部隊之命令要旨如左；

1. 諸兵種聯合之敵、由阜陽向我前進中、約

四小時可到達楊橋附近、我團派出之警戒

部隊在王樓白莊附近之線。

2. 本連為營之左第一線在李樓尹莊之線佔領

班戰鬥教練 班充警戒部隊

陣地。

3. 九班班長率領該班為警戒部隊，在正前方一千公尺之小高地附近佔領陣地、向楊橋方向嚴密警戒。敵襲時竭力抵抗，不能抵抗時，由阜遠公路凹道退回連預備隊。

情況：連長已給予你警戒部隊之命令班長應如何處置。

處置：如副班誦，對表檢查武器，決定行進路並下達簡單命令；

(1) 敵人由阜陽向我前進中距此約四小時之行程。

(2) 本班為警戒部隊在高方小高地佔領陣地。

(3) 胡富清為監視兵由此出發搜索前面石碑凹地後位置於高地前停止，向阜陽方向嚴密監視。

(4) 隊伍歸于文禮率領，副班長槍槍手隨

余赴前方偵察地形。

情況：偵察地形畢用記號令隊伍撤至高地後方

此時應如何處置；

處置：召集全班，以低小姿勢下達詳細命令。

(詳見想定)。

情況：本班陣地易受敵襲擊且左側方有小高地更

為敵人注意點應如何

處置：各兵工事完成後，即合於左側方高地構

築偽工事以欺騙敵人。

情況：敵斥候一班，強向我正面搜索前進，我

派赴前方之斥候，被迫向後撤退，同時在

一千公尺左右，有廣正面及縱深之敵步兵

、約一連向我疏開前進中班長應如何處置

處置：速用記號，或派人報告連長，同時令全

班進入陣地並令輕機槍對敵斥候，開始射

擊，以遲滯其行動，使其搜索困難。

情況：敵步兵斥候迫進我陣地前六七十公尺處

情況：敵步兵斥候迫進我陣地前六七十公尺處

、其後方之盡力，亦有兩班向前增加此時應如何。

處置；令步槍組開始「擊敵之斥候令輕機槍組轉移射擊目標對付後方新增之敵。

情況；敵之大部隊距陣地約四百公尺。同時正向我急進中。

處置；將全班之兩組互相掩護按指定撤退路且戰且退。

情況；現在已安全撤退至連長處班長應如何動作。

處置；即將前面情況報告連長，其詞如下；「第九班班長張有法報告特步兵百名砲二門重機槍兩挺之敵由左側凹道向我急進中，現已到達三二高地之線」

（班充警戒配備要圖可參閱排充警戒及陣勤圖）

班戰鬥教練

班充警戒部隊

三三

排
戰
鬥
教
練

二 排戰鬥教練目錄

一、排之疎開（附疏開隊形表）

二、排之戰鬥前進

三、六線構成

四、運動與射擊

五、衝鋒及陣內戰

排攻擊示範演習計劃案（附圖）

排長在攻擊中之指揮綱要

排攻擊原則概要圖

六、第二線排（預備隊）之攻擊

七、防禦配備（附圖）

八、防禦戰鬥（附圖）

排戰鬥教練 目錄

擗戰鬥教練 目錄

八、排防禦示範演習計劃案

九、第二線排之防禦（連預備隊）

十、排之攻防對抗（連預備隊）

十一、排之追擊（連預備隊）

十二、排之退却（連預備隊）

十三、排充警戒部隊（附圖）

十四、排之警戒

十五、排之警戒

十六、排之警戒

十七、排之警戒

十八、排之警戒

二、排之警戒

排戰鬥教練

一、排之疏開

二、課目：排之疏開

立案目的：在使學者熟習各種疏開隊形及基本方式與在各種地形之利用以期減少損害而迅速接近敵人爲目的。

三、着眼點：

- 一、口令須簡單明瞭。
- 二、基準班之方向須正確。
- 三、各班之間隔距離須適合地形。
- 四、班排長連絡須確實。
- 五、動作敏捷應有動情觀念。
- 六、按地形而情以適用疏開之隊形。

四、研究事項：

一、各種隊形疏開之方法。

排之疏開

- 二、各種隊形使用之時機。
- 三、疏開後之間隔距離。
- 四、疏開後排長之位置及指揮方法。

五、講解事項：

- 一、近世兵器進步、航空發達敵炮火之遠大射程、及飛機之偵察轟炸，皆足使前進部隊不得不於距離尙遠時即行離開道路。
- 二、將行軍隊隊分爲數縱隊，而取較廣正面之行進，更須按當時之敵情地形而定。
- 三、疏開之方式，始有接近敵人之可能關於疏開之目的時機等，如下所述：
- 二、各種隊形疏開方法；疏開時各班用快跑施行之傳令兵跟排長行動（典二六八）
- 三、各種隊形使用之時機；
- 甲、連未展開前。
- 乙、連已展開後。

排之疏開

三

一、顧慮敵軍之飛機汽球或地面偵察時。

二、預計將受敵軍砲火或重機槍遠程之直接射擊時。

三、遇敵砲火擾亂而難於封鎖射擊時。

四、避免敵戰鬥飛機攻擊成爲炸彈時。

五、遇敵襲擊時。

六、遇敵探照燈不斷監視時。

四、疏開之目的：

避免敵砲火之損害，及空中地面之偵察。

五、疎開隊形及用途。

一、二線疎開用於（一）敵情不明瞭時。

（二）兩側有依托時（三）地形良好時。

二、一線疎開於（一）通常使用連疎開或

展開後之第二線排（二）通過稜線，及

散火制地帶時。

三、梯次疎開用於（一）通過用於敵情不

甚明確而某一翼過於暴露時（二）某翼

5 側無依托時。

一、三線疎開，用於（一）受地形限制難

於通過時（二）兩側有依托（三）在陰

影中運動時（四）敵情地形不甚明確，

二、宜取縱深配置時（五）爲避免空襲而增

大誘惑行軍間之距離。

六、疎開之種類：（一）從掩蔽中疎開。

（二）從行軍隊形中疎開。

七、疎開後各班之間隔距離。

一、間隔三十公尺。

二、距離一百公尺。

三、爲適切利用地形及指揮掌圖計得適意

伸縮之。

四、疎開後之指揮及排長之位置。

五、一線疎開後之指揮。一、疎開後之前進傳

二、止、縱排長之命令及排長之口令行之。

二、前進間必要時，排長可變更基準班，或指示新目標或方向。

二、排長之位置；

在基準班之前方，或其附近，使該班之行動適合自己之意圖。

九、疎開後應注意之事項：

一、注意與連長及隣接部隊保持連絡。

二、有的與後班規定簡單之記號。

六、實施指導

一、準備：

一、先擬定計劃選定演習地區操場野外均可實施。

二、粉筆數枝標示番號。

二、程序：

一、排之疎開在行進及停止間均可實施之。

二、疎開之隊形由排長自行視察五各班

即令後班長在前引導成單兵行隊形與基

準班取好間隔距離取適宜姿勢前進。

二、排疏開後各班士兵則槍上肩通過稜線

轉須持鎗，通過隱蔽地形須上刺刀雙手

待槍。

四、班與排長取連絡，第二線向第一線取

連絡翼側班向基準班取連絡，排長有

可監視搜兵之行動，但須能掌握全排

原則，須派傳令兵一名與連長取連絡以

便接收命令。

五、搜兵以後方部隊為依歸，如變換方向

前進或停止如遇敵火，即應停止，俟後

方部隊到達後歸還本隊。

三、方法：

一、將隊伍帶至演習地區，由隊長演解隊

圖，使學者俾資瞭解。

二、先演習部隊，成排縱隊指導官視予情況

指示，并以旗幟識別友軍之位置即開始演習

排之疏開

四，實施：

情況：與敵漸次接近之排受敵砲火之阻止。

處置：成兩線疏開

口令：「目標——正前方獨立樹——向左

疎開——」



情況：密集前進之排進至險蔽地前方為一線無

限平原敵砲不暇射擊但本排幸運尙未傷亡

處置：為減少部下損害計擬將排一線疏開；

口令：「目標——正前方小高地——一線

疎開——」



情況：右翼有依之排在戰鬥前進中受命疎開

處置：排長為顧慮右側翼遭受敵襲擬成二線聯

開將前二線班置於右側後以策安全

口令：「目標——正前方集團小樹——二班

在右後——向左疎開——」



情況四：充預備隊之排以密集隊形進隨火線班

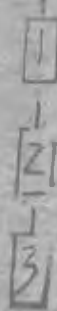
前進中突開砲擊猛烈之聲頗大，鉛丸破

紛紛落於排之左右。

處置：為減小目標，使敵觀測困難擬將排之正

面幅縮小

口令：「目標——正前方突出坟墓——三



次疎開。



情況：戰鬥前進之排僅離他聲制句槍聲一帶地

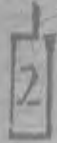
形蔭蔽敵情如何尚未十分明瞭情

慮：使第二線兵力稍大以應不意之情況成第

一線一班之兩線疎開。

口令：「目標——正前方獨立家屋第一班

為兩一線——向右疎開」



情況：左前方有敵砲火射來。
慮：即向右成梯次疎開。
口令：「目標——正前方電線桿向左梯次疎

情況：我排正前進間有前方受砲火射擊。
慮：為避免右前之敵砲火成梯次疎開。

口令：「目標——正前方圓頭樹向左成梯

排之疎開

附 疎開隊形表

一，疎開時狀（典二六六）

一，排前進中，若無地形及其他掩護時，而有受敵砲火危害之虞時。

二，排在前進中，為避免空中射擊時。

二，疎開隊形（典二六七——二六八）

一，二線疎開

二，一線疎開

三，梯次疎開

四，三線疎開

般

三，疎開方法（典二六八）疎開時各班用跑步（快跑）施行之傳令兵跟隨排長行動

四，疎開時各班之間隔距離（典二六七）

一，間隔二十公尺

二，距離一百公尺 為適切利用地形，及指揮掌計，得適宜伸縮之。

說

五，排疎開後之指揮 及排長之位置（典二六九）——疎開後之指揮。

一，疎開後之前進停止，依排長之命令班長之口令行之。

二，前進必要時，排長可變更基準班（或指示新目標）排長之位置（典二七

一）任基準班之前方或其附近，使該班之行動能適合自己之意圖。

明

六，疎開後應注意之事項（典二六六）

一，注意與連長及鄰接部隊，保持連絡。

二，有時與各班規定簡單之記號（總射二二條）。

隊形

用途

口令

作

解

練


圖

一、敵情明瞭
 二、兩側有依地
 三、地形良好
 一、向右疏開
 二、向左疏開

「目標正前方獨立」
 一、樹
 二、左
 三、右

一、敵情不明
 二、地形不良
 三、隊形不整
 一、向右疏開
 二、向左疏開
 一、樹
 二、左
 三、右

第一線基班
 第二線基班
 第三線基班
 第四線基班
 第五線基班
 第六線基班
 第七線基班
 第八線基班
 第九線基班
 第十線基班



據本疏開
 目錄

開 疎 開

減少損害
熾地帶時
稜線作我火
進或通過
隊之預備
排之預備
球之預備
疎開之預備
通常或用於

一線疎開

向
右
一
線
疎
開

向
左
一
線
疎
開

方
向
目
標
正
前
方
向
目
標
正
前

方
向
目
標
正
前
方
向
目
標
正
前

向
右
一
班
為
準
以
便
步
進
第
一
班
為
準
以
便
步
進
好
向
右
步
進
步
前
進

通
常
以
第
二
班
為
準
以
便
步
進
步
前
進
步
前
進
步
前
進

排之疎開

向
左
一
線
疎
開

向
右
一
線
疎
開

一
線
疎
開



梯 次 球 開 三 線 線 球

非之請

運常用於... 情不其明... 而其... 於暴... 某實... 托時

一、限... 二、過... 三、依... 四、中... 形... 四... 形... 四... 形...

一、向... 二、向... 三、向...

一、目... 二、向... 三、向...

一、第... 二、第... 三、第...

一、向... 二、向... 三、向...

一、向... 二、向... 三、向...

一、向... 二、向... 三、向...

一、向... 二、向... 三、向... 四、向... 五、向...

一、向... 二、向...



一、向... 二、向... 三、向...

一、向... 二、向...



開

隊配署目的，適應其不致受敵之射擊
五、為避免空襲而增大各連行軍間
之距離。

一、排之戰鬥前進之注意點。

一、課目；排之戰鬥前進。

二、立案目的；在使學者明瞭戰鬥前進之要領及熟練排在戰鬥前進中，遇過諸情況之處置。

三、着眼點；

- 一、地形之利用及地形之選擇與敵之行動頻
- 二、要求。
- 三、連長受命後之應置。
- 四、連長受命後之應置。
- 五、連長受命後之應置。

排之戰鬥前進

將長試派給部員徒隨其帶到，即令分班
四、隊長應派人監視敵情，將其本隊
五、連長受命後之應置。

四、對敵情之觀察地形之偵察，須不斷施行
均須注重。

四、研究事項

- 一、排長受命後之處置。
- 二、戰鬥前進之要領。
- 三、斥候之派遣。
- 四、遇過各種情況時排長之處置。
- 五、連長受命後之應置。

十二

如地形複雜，除派偵斥候外，可將隊伍委給若一班班長指揮，自己率傳令兵，至本排前地視察。

二，戰鬥前進之要領：排在連隊開後，在火線構成止前途中之前進，即謂之戰鬥前進，排長此時須顧慮搜索連絡，務於可能範圍內，用密集隊形前進，至不能用密集隊形時，可移於疎開，須依地形之掩蔽，隊形之選擇，用機敏之行動，以避免敵火之損害，及空中之偵察，並利用戰砲火及機關槍等之射擊效果，以迅速接近敵人。

三，排於戰砲兵火力下，前進之一般要領。

排於疎開後，接敵運動，其主要目的，在減少損害，迅速與敵接近，因此在許多時期，以向敵直進為有利，故須極力利用火器之效力，而避免於敵火下長時間之暴露，欲達此種目的，故必須在不妨害為部隊射

擊之範圍內，極力利用地形以行前進，以疎開前進時每易為敵所偵知，故其砲火之封鎖射擊，自為意中事，然以避免此種危害，而取各種不同隊形，各種不同之步度與姿勢以行前進，務使適合地形及敵火狀態，適宜處置，未曾作戰之新兵，或官長，常因遇敵之砲火射擊，而失却其前進之勇氣，平時沉着果敢之精神，一變而為驚慌失措之舉動，此為未受彈幕洗禮之一般現象，固無足量，然須知戰砲兵之擾亂射擊為盲目的阻絕，而非作精確之效力射擊也，故其破片之殺傷力甚微，即敵之重兵器射擊，亦係大致之標準。（因距離遠及我散兵之繼續運動也）其命中之公算，亦甚妙也。

四，遇戰砲火封鎖地帶時排長之處置。

排長於遇戰砲火封鎖地帶時，即令各班停

止掩蔽。派傳令兵報告連長。通知砲兵及
重兵器向敵人作制壓射擊。然後觀察當時
之狀況，是否可以直接通過。(即利用敵
火之空隙)或迂迴通過。(即繞道通過)如
係直接通過，則命各班按某種次序，俟機
以行迅速通過。如係迂迴通過，則對各班
之隊形及前進順序，亦須規定。以免擁擠
紊亂，而遭受重大損失。

五、通過各種封鎖地帶之方法。

一、迂迴通過法；

即於敵砲火封鎖地帶之側方繞道通過之
，但須以不妨害友軍之前進及方向錯謬
為原則。然此常有不能行之處，因敵之
封鎖地帶，普通多係隘路橋樑及種種困
難地形。若欲繞道，每為情況所不許，
倘使可能須盡量利用之因其能減少若干
之損害也。

排之戰鬥前進

二、直接通過法

甲、利用敵火之間斷。利用敵火之稀薄

。凡敵開前進，若遇敵砲火之封鎖射擊

六

，在我前地佈射濃密連互之火力的時，應

散兵宜在敵砲火威力圈之前方，即行停

止，極力掩蔽。待其射擊間隙，即迅速

用躍進通過此種危險地帶，按德譯砲兵

戰術教程云：「在封鎖射擊一射後之繼續

時間，通常為二三分鐘之久，殲滅射擊

一射後之繼續時間稍封鎖，射擊稍長，

而其發射速度則較小。故我兵利用其

射擊間斷之瞬間以通過此火制地帶，倘

敵之砲火不間斷，而我軍亦停止不動，

此時即應利用敵火稀薄時，迅速通過。

乙、橋樑——通過此類敵砲火封鎖下之
橋樑，排長祇能命令各班按序次通過，
若各組同時前進，則皆擁擠於橋樑附近

十、不圖散開則易受極大之損失。排長應先令前排臥倒收完掩蔽，然後命令各班通過。通過橋樑之次序及通過橋樑應向何方前進。班長指揮本班時，宜極力接近橋樑，直至不於掩蔽中前進或破片效力外行之。臥倒時班長命令本班於五次敵之射擊波過後，以最大之速度躍進通過之。切不可中途停止，至橋梁之彼端於敵火之效力範圍外，停止掩蔽，待命前進。

丙、隘路——通過取砲火洞下之隘路與橋梁，有同樣困難。因隘路四週，每係險峻之高山，及難於通過之地形，故通過時，用直接通過法為多，其通過之要領，大致與橋梁同。

戊、高地上——通過法與橋梁同。惟隊形稍異，即至排分兩天或一次成幾隊通過。

己、森林中之普通通軍火封鎖此等地區，多係惡滿之地，森林被利用之以掩蔽前進。故行火束則應予以阻止之。此森林之通過法，用橋樑較為適當，但若遇連互之森林，非直接通過不可，須成散兵隊式以通過之。

庚、毒氣地帶——此等封鎖地帶常係較大之面積，欲行迂迴，僅屬難能，故須直接通過之。當排長得知毒氣封鎖地帶後，即令全排士兵迅速戴上防毒面具，用常步通過，切不可跑步或躍進，因呼吸急促，有不能保持長時間戴面具之不利。

六、斥候之派遣：排在戰鬥前進中，為搜索敵情地形，並防不意襲擊時，則排長通常派遣斥候於第六班之前方。參典二六五二條。其兵力之大小，視當時情況而定，然

通常以便於搜索連絡為原則。

七、遭遇各種情況時排長之處置。

一、戰鬥前進中，遇敵機襲擊時，可疎開掩蔽或停止。

二、如通過敵砲兵火制地帶時，乘敵火沉寂之瞬間迅速通過，或令各班交互前進。

六、實施指導

□、準備：

一、先擬定計劃 選定演習地區，挑選幹部

二、紅黃藍白各種旗幟數面。

二、程序：

接敵運動，預計自受敵砲火之擾亂射擊危害時 及疏開前進 至距離約二千公尺之處，勿受敵 砲火封鎖射擊，此時排長即令各班停止掩蔽，待敵砲火之間斷以行前進，或命令各班按某班次序，向火制地帶

排之戰鬥前進

之某方森林，（或窪地或旱溝）各班距離

二〇〇公尺，迅速通過至某地停止。（須

較安全之地）班長奉命後，即命各兵以中

步距離迅速通過。至排長所命之地點停止

掩蔽，俟全排到達後，排長將隊伍加以整

理，繼續向敵前進。

三、方法：

一、將隊伍帶至演習地區，隊長講解課目後，即編排演習。

二、演習部隊或排縱隊停止，並以有包旗

幟標示友軍 位置。

三、為搜索敵情地形即派斥候。

四、斥候出發後，排長即派傳令兵在排前

先頭以行前進，指導官給予情況即開演

演習。

四、實施：

想定：有攻擊佔領沈子墓至前村子之線而人在

勝之查軍步兵右第一線連於本(四)月十九日下午一時卅分行抵一里莊附近窪地，因有地形及敵砲火之顧慮連長決心疏開其口令如下：

「目標正前方——獨立樹——向右疏開」

情況：連正在以密集隊形前進間，此時排長忽

聞連長疎開口令：「目標——正前方獨立樹——向右疎開。」排長應如何處置？

處置：于文德李全霖、仲秋及傅令兵隨我赴前方偵察地形，(準備赴前面高地時，派為斥候)隊伍歸第一班班長率領前進。

情況：排用密集隊形，正在前進時，忽有敵砲一發落於排前，排長應如何處置？

處置：排長決心二線疎開，口令：「目標正前方獨立樹——向右疎開」

情況：排在前進中，地形非常複雜，情況亦不明瞭，排長應如何處置？

處置：排長決心由第一班派遣斥候三名，在

第一線排前，二百五十公尺處，搜索前進，

以不失連續為原則。(例如：白成章率兵

二名搜索斥候，由此地出發，在不排前

二百五十公尺處，經過前面高地村莊，向

沈子墓搜索前進。

情況：排二成二線疎開隊形前進中，敵機忽從

右上空飛來。排長應如何處置？

處置：即使用記號，令各班完全掩蔽，並令

三班輕鎗，對空射擊準備，設敵機降落

三低空時，即令開始射擊，如敵機飛去，即

繼續前進。

情況：前面是敵人砲兵火制地帶排長應如何處

置？

處置：即令全排掩蔽，俟敵火間斷時，快跑二

氣通過。

情況：正前方五十公尺處，是敵人搬運地帶

情況：正前方五十公尺處，是敵人搬運地帶

排長應如何處置？

處置；戴防毒面具，以輕快便步通過之。

二、火線構成

一、課目火綫構成

二、立案目的：使學者明瞭火線構成之時機及動作、同時並訓練各班火戰之協同，藉以增進排長班長指揮能力。

三、着眼點：

一、在開始射擊先予各班長以詳明之指示。

二、宜節省第一線兵力，以便適應爾後之戰況變化

三、火線構成命令宜簡單明瞭。

四、研究事項：

一、火線構成之時機。

二、火線兵力及正面幅之決定。

火線構成

三、火線構成命令及下種法。

五、講解事項：

一、火線構成之時機；

一、第一線排應於開始射擊之光，予各班以戰鬥任務，而構成火線，其距離為八〇〇公尺。

二、目標指示困難，亦可縮短距離。

三、欲使充分瞭解目標，各班得為所要之準備，並詔展望敵情時，得提早構成火線。

二、火線兵力，及正面幅之決定；

(一)火線之兵力，雖以情況而定，通常以兩班為火線，在左情況之一者，則宜增大之。

一、不意與敵遭遇，須以猛烈火力射擊

八時。

火線構成

十九

二，對敵有利之目標，實行奇襲時。

三，攻擊敵人收容部隊時。

(二) 正面幅；依情況而定，通常以一百五十公尺為標準。

三，火線構成命令及其下達法；

(一) 火線構成命令之要旨：

一，敵情。

二，射擊目標。

三，指示担任火線班之攻擊目標，及基準班與援隊行動之準據。

四，自己之位置。

(二) 命令下達之方法；

一，招集班長就現地指示。

二，派傳令兵傳達但口述命令時，傳令須先行複誦。

四，火戰開始之時機；

按步兵一般之輕重兵器，普通在中距離（

八〇〇公尺）方始有效，故步兵重火器開始之時機，約在距離一〇〇〇公尺以內。

但特殊情形，重機槍有二千公尺以外，即

行開始射擊者，此不能認為步兵之主要火

戰開始也。火戰開始之時機，愈遲對攻者

愈為有利，因我之行動祕匿，使敵不知，

故可接近敵人而火戰之開始也。火戰開始

，最主要者為奇襲，出敵不意而行之，以

使敵受更大之損害，如重機槍輕機槍之迅

速祕密變換陣地，為達成奇襲之主要手段

也。

五，火線構成之要領；

構成火線者，即第一綫排給與各班以戰鬥

任務之謂也。火線之構成主要目的，在使

射擊效力發揚，攻擊前進容易，故須按當

時之地形，及敵火而適宜指揮之，此火線

三 構成，即為命令所應明示者。

六、火線兵力及區分：

火線兵力之區分，亦按當時之地形，敵火效力及一般之情況而定之，但須注意者有左列之二項。

(一) 最初務須節約：

排之大部配置於火線時，火綫之兵力，必甚濃密，不但增大目標，而受敵益之損害，且爾後欲以維持及增大其兵力，亦屬困難。故普通留有援隊，即第二觀察班也。按現行排為三班制，通常用於火線者，為兩班居多也。

(二) 最初即應使用十分兵力於火線時。在遭遇戰因需要極積之行動，與夫特別熾盛之火力，以期收先制之利，故如第一線之中間排及担任追擊之部隊，收容之部隊，牽制威脅之部隊，配置多數之兵力於火線，實感必要者，故通常在最

火線構成

初即用十分之兵力，而達戰勝之目的。

六、實施指導：

一、準備：

- 一，各種旗幟表示各種情況。
- 二，筆記本及操典一冊。

二、方法：

- 一，演習時以區隊（排）為單位。
- 二，將隊伍帶至演習地區，以疎開隊形停止
- 三，排長觀察敵陣地，一目瞭然，當令斥候停止於排之前方監視，并招集班長下窪火線構成命令，爾後並指示各班開始射擊之地點。

三、實施：

想定；繼續排戰鬥前進演習末期之情況，圖軍在第一線進退戰鬥之進展，於本（四）月十九日午後三時二十分，行抵至瓦屋後端窪道得知敵情如下：

運動與射擊

二十

二、當面之敵，在沈子墓至前村子之線，佔領陣地。

二、連展開於一里莊之線。

三、第一排爲連之左第一線射擊標目，左自

沈子墓兩端獨立樹起，左至前村子之家屋

至右有第二排，左有我營之第五連。

情況：現距離約八百公尺排長應如何處理。

處置：應即火線構成。派傳令兵招致班長至窪

道內集合，同時應先赴前方高地偵察待班

長到後即下達火線構成命令。

情況：排長目視敵援隊由後方向陣地內增加，

但我一二兩班仍在前進中。

處置：排長即用記號指揮第二班參加火線，集

中火力向敵援隊射擊。

情況：當前之敵擊我猛烈射擊後，即行撤退，

惟左側又發現重機槍向我排猛烈射擊，排

長應如何處置？

處置：排長決心招集班長下達火線構成命令；

一、敵人在沈子墓前村子之線佔領陣地距此

約八〇〇公尺，其後方高地有重機槍一挺

，現正向我射擊中。

二、本排即向前方沈子墓及後方高地攻擊。

三、一二兩班爲火線，第一班爲基準向沈子

墓之左側攻擊第二班向前村子南之河岸獨

立樹方向攻擊前進，第三班爲援隊在第一

班後一百公尺跟進。

四、前進時余在基準班先頭。

四、運動與射擊：

一、課目：運動與射擊

二、立案目的：在使學者熟習各班運動與射擊

之緊密協調，并增進班長之指揮能力。

三、着眼點：

一、班排長對敵情地形偵察判斷之確實及處置神速。

二、攻擊前進間，班排長之指揮連絡及射擊與運動之協調。

三、敵火下作業動作之迅速確實。

四、研究事項；

一、射擊開始之時機。

二、攻擊前進之注意。

三、排長之戰鬥指揮。

四、援隊使用之時機。

五、彈藥補充。

五、講解事項；

一、射擊開始之時機；能以能獲得十分效果

為原則，通常四百公尺，輕機關鎗八百公

尺以下，始行射擊，切戒過早射擊，無故

射擊，暴露企圖，消耗彈藥，徒張敵胆，

運動與射擊

毫無效用。然應乎必要，亦有未盡獲得十分功效。距離即開始射擊者。例如；看見特別有利目標。敵指揮官，及重兵器進入陣地。

二、攻擊前進之注意；排長於攻擊前進間，須注意統緒。火線運動與射擊。遂時利用記號與班長及友軍確取連絡。

三、運動與射擊之協調；排於射擊開始時，務使各班射擊與運動密切協調，以期前進容易。如中班前進，則乙班猛烈射擊，如是彼進此止。交互掩護，力求迅速接近敵人，排長除火綫之班。利用地形及敵火

間斷與鄰班掩護努力前進外。尤須趁我重兵器掩護制壓之瞬間使進出容易之班，不失時迅速前進。

四、排長之戰鬥指揮；

排長位置須於能視察情況，適切指揮各班

二二

運動與射擊

及易於友軍連絡之處。

一、戰鬥間排長須使各班之射擊與運動，巧為協調。

二、在不防禦射擊範圍內，務勿位於同一線上。

三、使前進容易之班，不失時機，進出於排之前方，以誘起全排之前進。

四、指揮各班，利用敵火之間斷，或我重兵器，射擊收偉大之效果時，及制壓敵人之瞬間以行前進。

五、若狀況許可，應竭力使各班施行包圍或利用有效之側射與斜射。以殲滅敵人援隊使用之時機，援隊之使用，以增加

第一線時機如左；

一、第一線損害過大，兵力稀薄，戰鬥力薄弱，而不能發揚我火力時。

二、為攻擊奏功容易，行一翼或兩翼火力

包圍時。

三、增加沖鋒力，對敵作縱深掃蕩時。

四、補充彈藥無其他手段時注意事項；

五、除必要時不可使我火線過於濃密。

六、勿增加於損害過大部份。

七、增加火線時，務插入班與班之間隔內，或延伸於翼側，不可有混淆建制；

六、彈藥之補充；

排長於戰鬥間適時將彈藥消耗報告連長，尤須注意，勿使輕機關槍組之彈藥缺乏，故宜時時注意其現數，節省彈藥之使用，或使步槍兵幫助輕機關槍攜帶彈藥，並收集傷亡補充之。

七、與友軍重兵器之協同；所謂重兵器者，即指平射曲射步兵砲及重機關槍而言。此類武器多隨伴步兵直接支援步兵戰鬥，故排長必須與其密切協同事項有二；

一，運動；排佔領陣地除顧慮本身之利用地形外，常須與重兵器種種方便，例如將火線稍推向前方，而使重兵器佔領良好陣地，或將火線左右離開，俾其便於利用地形，又排前進須不妨礙其射擊為緊要。

二，射擊；重兵器射擊，多指向重要目標，故須注意之作爲本排選擇目標之補助，有時并須將其應制壓目標及對制壓射擊之效果，依觀測所得告知之。

六·實施指導；

二，準備；

二，各種旗幟表示各種情況。

二，筆記本及操典一部。

二，方法；

二，演習時以區隊（排）爲單位。

火線構成

二，將隊伍帶至上次演習火線構成之位置，成疎開隊形後，即開始演習。

三，戰鬥間指揮運送，均用記號、參照典二條三條行之。

三，實施；

想定；由一里莊凹道內兵團之右翼第一線連，其第一線之右翼排，已進至瓦屋東北端坡地一帶，當時之態勢如下；該排已渡過龍王河與已構成火線、正面約二百公尺，其第一線之排一班在坎地一帶停止，兩三班自河岸向北沿伸，停止河道坎地以內，兩二班爲援隊在中間後，距第一線班約百公尺停止，排射擊目標，忠烈祠至沈子墓之線。

情況；敵人輕重兵器，均猛烈向我射擊，各班已被迫利用地形停止掩蔽，此時目標忠烈祠左側，有敵輕機槍一挺，正向我兩二

一班不斷點放。排長你應如何處置？

處置：決心令最前方第一班之輕機關槍對忠烈

二班左側之敵機槍巢，開始射擊，並派傳令

兵給第三班命令如左：第三班射擊目標，

二班有自忠烈祠起左至沈子墓止，第一班已對

忠烈祠左側之敵機關槍巢制壓兩班應利用

其射擊之效果，進至前填地右側，自由

選擇目標，開始射擊。

情況：排正在攻擊前進間，忽然連長及友軍，

皆不能見，排長應如何處置？

處置：派邱俊德孫承祖分別向連長及友軍連絡

情況：左前方忠烈祠右側，突發現無掩蔽之敵

重機關槍一挺，以猛烈火力向第一班射擊

，但第三班已利用地形進出於窪道之線。

排長你應如何處置？

處置：即令傳令兵命第三班之輕機槍，狙擊在

暴露之敵重機槍，以保護第一班之前進。

口連命令如左：第三班輕機關槍向左前方

忠烈祠左側敵重機槍狙擊，以掩護第一班

前進。

情況：排之第一班已進抵凹道內，地形頗險峻

，但射擊不便利，若無鄰班之掩護，前進

甚困難，第三班已進抵第一班右後方小高

地附近，排長你應如何處置？

處置：排長決心使用援隊之輕機槍，在右側高

地附近，選擇射擊位置，以火力掩護第一

班前進。

情況：與敵火線已久，據各班先後報告，彈藥

均消耗三分之一，排長應如何處置？

處置：排長便傳令兵。將彈藥數報告連長，請

求補充並將援隊中可能抽調之彈藥，利用

前來報告之傳令兵，帶同一部，以補充帶

線班，爾後待連長彈藥送到，再發給援

隊。或利用派赴前力之傳令兵，順便發給。

三、第一線班。

五、衝鋒及陣內戰

二、課目：排之衝鋒及陣內戰

立宗旨的在使學者明瞭陣內戰之重要性

及使排長熟習在連絡指揮困難中，對於本排之變通方法，同時並養成班長臨機獨斷與兵卒各自奮戰之精神。

三、着眼點：

- 一、須不失時機，準備周詳。
- 二、須講求自行開設之手段，並利用各種時機，而行作業。
- 三、須有獨斷之精神，尤須講求諸兵種之協同。
- 四、須有堅忍之意志，及除去畏懼之心理。

研究事項：

排之衝鋒及陣內戰

一、衝鋒及準備。

二、衝鋒發起及其動作。

三、衝入敵陣後之戰鬥。

四、衝鋒頓挫時之處置。

五、衝鋒奏功時之處置。

五、講解事項：

一、衝鋒準備；排隨戰鬥之進展，應不失時機，逐次完成衝鋒諸準備。

一、偵察：

一、敵陣地之地形及其陣地弱點，工事位置之程度及備裝。

二、守兵種類；數量與兵力之配備，及使用之兵器。

三、障礙物之位置種類，帶數量况，及其通過之難易。

四、側防機關位置種類，數目及配備，射向與制壓之方法。

排之衝鋒及陣中戰

沖鋒點之選定

一、敵軍方面：

- 一、兵力薄弱之部。
- 二、工事薄弱之部。
- 三、火力不易發揚之部。
- 四、部隊銜接之部。
- 五、配備空隙之部。
- 六、敵人員感痛苦之部。

二、戰鬥方面：

- 一、容易使預備隊前進之處。
- 二、敵障礙物被我重兵器破壞之處。
- 三、沖入後容易擴張戰果之處。

三、地形方面：

- 一、敵陣地突出部。
- 二、地形發生死角，或遮蔽地，容易接近之處。

三、報告及連絡：

- 二、偵探長窺破良機，獨斷沖鋒時，在衝鋒前，應向連長報告，並以配屬通知重兵器使向衝鋒點射擊在接近衝鋒實施地帶時須通知重兵器增大射程。
- 二、受連長指示沖鋒時，應將偵察結果。
- 二、敵狀態需制壓及破壞，或可利用之點。
- 二、詳細報告連長，以迅速與友軍及重兵器連絡。

四、衝鋒路之開設：

- 一、方法：
 - 甲，利用砲火射擊破壞。
 - 乙，利用工事之排除。
 - 丙，利用戰車之突破。
 - 丁，步兵自動開設。
- 二、要領；對敵障礙物，須賴自動開設衝鋒路時，其破壞位置，須適應部署而開設，若受分配衝鋒路時，須使衝鋒部署適應路之景况。

三、動作：先派遣斥候觀察障礙物之位置，種類，帶數，及配備狀況，待悉其程度後，即決心破壞計劃並告知破壞組，（通常由援隊抽調三名至五名）以隱秘作業，或於火力掩護之下，施行作業，或利用烟幕行之。

五、沖鋒之部署：

一、判定有利之衝鋒點指示各班制壓之目標
二、指示火綫班應奪取之目標及沖入後之前進方向。

三、使排火器發揚最高度並開集援隊。

四、各班火力應協同之事項。

六、衝鋒之時機：

一、敵被我重火器制壓不能抬頭時。

二、發現敵陣地動搖，有後退模樣時。

三、比隣部隊向敵突擊時。

四、受到連長命令時。

二、衝鋒發起及其動作；

一、衝鋒實施；

一、愈接近敵陣地，愈應觀察敵陣地之虛實，報告連長，斷行衝鋒。

二、由連長指示其發起，距障礙地之遠近，難易概定，依狀況務以通過障礙物後行之為有利。

三、衝鋒時之動作；

一、衝鋒前須以詭號使我重兵器增大射程。

二、使排內各種火器發揚最高火力，協助步槍和沖入敵陣。

三、排長應身先士卒，勇猛果敢，為部下之模範，大聲喊殺，衝入敵陣。

三、沖入敵陣後之戰鬥；

一、沖入敵陣後，應時常注意整理戰線，確實擊退部下，並一意向所命方向前進，使敵無暇抵抗，一貫突破其縱深配備。

排之衝鋒及陣內戰

二，團戰况之推移，須逐次指示本排應奪取之目標。

三，對前逆襲之警戒，戰果之擴張，及恢復編隊之位置，應予以指示（簡單命令）。

四，衝鋒目的及重要；

衝鋒所以收最後戰勝之果也，無論官兵，須竭最後之力，不顧一切，奮勇衝入，期獲最後之勝利，須知我能通過敵各種火力障礙進至衝鋒地帶，已非容易，若不向敵作最後之決戰，不惟前功盡棄，且有致敵殲滅之危險，各兵宜想到戰勝之光榮，及戰敗後之慘酷，必須團結一致，奮勇當先，捨身保國，此其時也。

五，衝鋒方式；

一，正面衝入；
若敵陣地兩翼有障礙，或我兩翼有友軍，則由正面衝入此種方式，實比較困難。

敵正面欲力較密，地形險要，最近亦較困難故也。

二，一翼衝入；

可以截斷敵後方之交通線，阻止敵人退却而戰域定於陣地內，但行此方式時，應嚴密部署，秘密行動，以一部火力牽制敵之正面，使敵不及他顧，然後衝鋒隊，迅速接近至預備隊之翼出敵不預向敵衝入，始克有效，若企圖被敵發現則成功較難。

三，包圍衝入；

此種方式，最易達成殲敵之目的，但必敵兵較弱我兵佔優勢始可為之，否則兵力分散，易受敵各個擊破。

六，衝鋒後之處置；

一，佔領新陣地，繼續追擊射擊。
二，重整各班秩序，與陣線，掌握混亂部隊。
三，查核復縱深。

三、以望遠鏡偵察敵人，有時並派出搜索，以防敵之遊襲，並飛機之出現。

四、側方警戒之派遣（無依托的）。

五、決心計劃爾後如何繼續戰鬥。

六、與鄰排及重兵器之連絡。

七、將留置後方之班編成新預備隊。

八、報告連長。

七、跟隨戰車之後向敵衝鋒之動作；

若我前線配屬有戰車時，須竭力利用戰車之掩護，向敵前進。因戰車可以將敵障礙物壓燬，戰車之面積，亦可掩蔽步兵數名。此時排長可命勇敢之班長一名，率領步兵三四名，緊隨戰車之後，其餘仍利用地形前進，待我戰車衝入敵陣地後，隨來之班長即率此數名兵火白刃向敵搏，並高喊殺聲，此時敵人必心驚意亂，我大部可以於此時向敵衝入，則成功甚易。

弄之衝鋒

八、衝鋒頓挫時之處理；

衝鋒遭受頓挫，為戰鬥中常有之常事，這

遇頑強之敵致衝鋒形成頓挫時，不可心生

恐懼，或希圖友軍援助，務以不屈不撓之

精神，確守已佔領之地點，迅速構築急造

掩體，對敵速作完善之處置，迅速擊退敵

伍，恢復士氣，重新編分部署，並與重兵

器連絡，在可能範圍內，利用附近散兵壕

，或彈痕停止，以熾盛之火力，制勝敵人

，或用各種手段，再行衝鋒。

九、衝鋒奏功之處置；

衝鋒奏功後，即向敗退之敵，行追擊射擊

，如不能以射擊予敵極大損害時，應率全

排前進，以行追擊敵人。

六、實施指導

一準備；

各種標靶及旗幟，作業器材麻繩柳桿麥稈

二、程序：

繼續運動與射擊演習末期之情況，使部隊位置與敵陣前約二百公尺附近，雙方成對戰狀態開始演習。

三、方法：

- 一、將隊伍帶至演習地區，由隊長講解課目使各學生瞭解。
- 二、排長於第一班附近受到連長之命令如左：

一、當面之敵已呈紊亂狀態。二、第一排即向該敵右翼沖入。（傳令兵口述。）

排長受命後；

一、偵察：

排長受到命令後，即觀察敵陣將沖鋒點選定。

二、通知重兵器；

用信號彈向欲沖鋒之處上空射擊，使重

兵器知我之範圍，而向敵射擊。

三、下達衝鋒命令。

想定；繼續運動與射擊時之想定，右翼第一編

連之左翼第一線排，現已逐步攻至敵陣前前方約三百公尺處，其第一線之，三兩班均進至窪溝附近，停止作業中，其第二班（援隊）之輕機槍組亦已增加第一班右側，正以火力對敵高地上之輕機槍射中奉到衝鋒命令，其要旨如左；

一、當面之敵，被我火力制壓傷亡甚重，似有動搖模樣，其陣地前障礙物，已被我破壞數處，彼叢樹林附近有敵重機槍一挺，彼高地似有山砲二門。

二、本連奪取第一線陣地後繼續向其縱深陣地沖入。

三、第一排利用其前面之破壞孔奪取第二

敵陣地後繼續向其後方陣地沖入。敵陣地後方陣地沖入。敵陣地後方陣地沖入。

情況：敵陣地經我各種砲火射擊後，已漸感破壞，其火力已逐漸沉寂，但此時仍有不少砲彈，在敵陣地內及其後線，不斷爆發，構成青澗之黑烟地帶。

處置：排長利用我砲火射擊效力，指揮全排漸次接近敵陣，並作以下之準備：利用鐵道鏡詳細搜索，敵陣地狀態，可供我隱蔽接近之有利沖鋒路，或為各班及後方重兵器，均能充分發揮火力，以援助我實施沖鋒之有利地點，須迅速判明偵知之，同時并向連長報告敵情及要求彈藥器材之補充，迅速與砲兵及重兵器連絡，將各班配賦於突入口附近，指示各班沖入後之進取方向，及爾後排之各種火器，應協同之事項，並指示各班應採取之目標調集援隊，向突入口接近。

情況：敵陣地前之鐵絲網，雖經我砲擊，但毀壞程度，並不完全，衝鋒部隊通過困難。

處置：排長及派兵三名持鉄絲剪潛行至鐵絲網缺口下補行破壞，以通暢衝鋒部隊之突入而冲鋒實施尚須等待時，則更自行開設衝鋒路，使每班均有一條更佳。

情況：敵守兵及陣地經我砲兵猛烈轟擊後，死傷及破壞慘重，敵陣內僅存少數之自衛兵，及側防國語又被我步兵砲及重兵器力開始崩潰，此時我他兵已向敵陣地後方二百公尺處反攔延伸射擊。

處置：一、排一面極力接近突入口，一面將情況報告連長，要求指示或靜待記號衝鋒。

二、使各班多組組成漸接近至突入口，前約五六十公尺處，以不被我砲兵重彈所損害為限，並屬各兵所負之背囊卸下。

三、將排內特種兵器（槍榴彈擲彈筒）靠近

捷之衝鋒及陣內動

排之衝鋒及陣內戰

三 衝鋒法

至敵陣前之隆低地點，集中使用，以便隨時制壓陣內之目標，此時各班之輕機關槍更應予以射擊上協同之指示。

處置：命令各班停止前進，佔領陣地轉為防禦態勢，以待友軍之到達，速與砲兵及重火器

四，用砲兵連旗，向砲兵表示我最前線已到達之位置，必要時，則要求其延伸射擊，或追隨彈幕前進。

二 連給，要求發揚火力，至最高度，並整頓士氣報告連長。

五，排長應立於排之先頭，以果敢之精神，領導全排待機衝入敵陣。

情況：增援反攻之敵，已被我連之火力擊退，此時左鄰排逐步進展，向敵縱深突貫，敵遂不支狼狽潰退。

六，以信號彈要求重機關槍延伸射擊後，即開始突入。

處置：向擊退之敵先行火力追擊，待敵脫離有效射界，再由正面尾追追擊或率本排衝而追擊之。（衝鋒及陣內戰圖可參閱班陣內戰鬥要圖）。

情況：敵第一線陣地已大部被我突破，但戰場內仍有一部份殘餘敵人，繼續抵抗中。

處置：即率所部繼續向其縱深突貫，並命各班恢復縱深配備及警戒敵之逆襲。

情況：敵陣地佔領一部，但敵人殘兵已到，其各種火器對正向我射擊，我左翼排已成紛

亂狀態，此時我連之預備隊亦應留後方，

第七戰區幹訓分團學生班排戰鬥演習計劃案

課目

排攻擊

時間

地點

在使學者熟悉排攻擊過程中動作要領並養成幹部指揮之能力及教育方法

演

一，紅旗三面

二，藍旗三面

演

一，紅旗示敵機關鎗

習

三，竹梆六個

四，火砲

習

二，藍旗示敵步槍

器

五，手旗六面

六，口笛三個

規

三，藍旗交叉示敵陣地

林

七，通信袋

八，工作器具

定

四，火砲示敵砲彈

想

有攻擊沈子墓高地敵人任務之國軍步兵連於五月十二日到達一里莊附近連長得

知當面情況如左：

定

一，敵在沈子墓高地及前村子之稜佔領陣地其砲火時向我行擾亂射擊

演

習事

情

况

處

置

着

眼

備

者

戰

一，排長受命後之

一，詢疑複誦

一，前進探取步度與敵

排戰鬥演習計劃案

二，檢閱地圖

三三三

傳訊門清殺計劃案

處置

三四

形須適合

二，間接距離須適當

- 三，與鄰排協商
- 四，對表
- 五，請示連長規定
- 六，將簡單任務告知部下

- 七，派員斥候
- 八，即率傳令兵號兵在排前方沿窪道前進

二，球開時

法

- 一，散偵察機一架在右
- 二，前方地形開闊且無掩蔽
- 三，擊砲火猛烈前進困難

- 一，決心一線疏開
- 二，即行二線疎開
- 三，口令下達
- 四，排長之處

- 一，散偵察機一架在右
- 二，前方地形開闊且無掩蔽
- 三，擊砲火猛烈前進困難

- 一，決心一線疏開
- 二，即行二線疎開
- 三，口令下達
- 四，排長之處

- 一，散偵察機一架在右
- 二，前方地形開闊且無掩蔽
- 三，擊砲火猛烈前進困難

- 一，決心一線疏開
- 二，即行二線疎開
- 三，口令下達
- 四，排長之處

口進前

五，此等情形...

高炮二發疎開

一，須適合情

三，火線構

成之時

一，現距離約八百公尺

門前

決定在前方窪道內構成火線

一，須適合情

况

機及其
命令之
下
正
下
正
下
正
下

非射擊
能
前進
下
正
下
正
下

四
機
正
下
正
下
正
下

一
機
正
下
正
下
正
下

二
機
正
下
正
下
正
下

機戰鬥演習計劃

一、各班長互相關心，下達命令，成命令，戰門事項，火線構成，令人在前方八

二、各班長互相關心，下達命令，成命令，戰門事項，火線構成，令人在前方八

三、各班長互相關心，下達命令，成命令，戰門事項，火線構成，令人在前方八

四、各班長互相關心，下達命令，成命令，戰門事項，火線構成，令人在前方八

五、各班長互相關心，下達命令，成命令，戰門事項，火線構成，令人在前方八

六、各班長互相關心，下達命令，成命令，戰門事項，火線構成，令人在前方八

七、各班長互相關心，下達命令，成命令，戰門事項，火線構成，令人在前方八

八、各班長互相關心，下達命令，成命令，戰門事項，火線構成，令人在前方八

九、各班長互相關心，下達命令，成命令，戰門事項，火線構成，令人在前方八

十、各班長互相關心，下達命令，成命令，戰門事項，火線構成，令人在前方八

二、火線兵力之決定，須受根據所

三、動作須迅速

四、各班長互相關心，下達命令，成命令，戰門事項，火線構成，令人在前方八

五、各班長互相關心，下達命令，成命令，戰門事項，火線構成，令人在前方八

六、各班長互相關心，下達命令，成命令，戰門事項，火線構成，令人在前方八

七、各班長互相關心，下達命令，成命令，戰門事項，火線構成，令人在前方八

八、各班長互相關心，下達命令，成命令，戰門事項，火線構成，令人在前方八

九、各班長互相關心，下達命令，成命令，戰門事項，火線構成，令人在前方八

十、各班長互相關心，下達命令，成命令，戰門事項，火線構成，令人在前方八

二七一步典

成 運

四，開始射擊之時

五，發現人

一，敵重機槍正向射擊，惟地形起伏，掩蔽

二，敵人輕重兵器均猛烈射擊，各班已迫迫切利用地形停止掩蔽

一，右前方發現敵兵數名，向前潛行，以進入

四，第三班為援隊，在一三班後，一百公尺，距五

一，用記號指揮各班，利用地形前進，報告連長或通敵重機槍位置，以期消滅之，決心以第一班之輕機槍對敵開始射擊

一，即令第一班輕機槍射擊，第一班輕機槍目

一，統轄準備須適切，實須指示事項，須簡明

三，與鄰接排及重兵器，協商須確實，彈藥之補充及連絡，須注意周到

與 射 之

六，發現敵
警戒兵
之處置

七，射擊與
協動之
協動

二，陣地之重
備槍兵望

一，遠鏡內窺
見前村子
左有樹林
中有手持
指揮刀似
官之指揮

一，搜索斥候
前進至龍
王河岸敵
警戒兵向
我射擊

一，前進發現
敵堡壘中
之火藥與
我非常有
害前進困

排戰鬥演習計劃

一，標正前方
射擊位置

二，散兵百發
數發點放
令吳海班
手吳國海
瀟雨村落
樹林中之
官行狙擊

一，派第一班
之爾後即
該陣能向
村子角之
壘行側射
壘之攻擊

一，要求軍器
手火藥向
行火藥射
令各軍器
與軍器協
制壓在我
火力

一，要求軍器
手火藥向
行火藥射
令各軍器
與軍器協
制壓在我
火力

連

繁

八，彈藥之

捕獲

九，敵軍之

九，衝鋒車

一，與敵火戰

時間已久

後報告彈

藥已消耗

一，敵陣地

我各種砲

火射擊後

已漸就摧

寂遂漸沉

一，即令機槍兵將

彈藥免效報誌

連長請求捕獲

第一排長日成

章報告排子

彈已消耗對分

之十請來捕發

一完結

一，排長此時須利

用我砲兵對重

兵射擊效力，

指解全排遂漸

接近敵陣排長

詳細偵察敵陣

地之狀態

一，最妨害我衝鋒

二，敵陣前之障礙

一，衝鋒須準

備週到

二，一切報告

須適時適

三，對重兵器

協定連

四，保持既得

陣地及勝

利士氣

臨泉城西排攻擊圖

(分 時 日 月 年)



圖

重兵器乃配屬本連之
部份
↑ 迫擊砲
● 重機關槍
友軍
友軍砲火攻擊部
源安發本排攻擊
渡河點
敵我對峙準備
距離陣地通常約百餘

排班火線構成

排戰鬥前進

排攻原則概見圖

1. 行力火迫迫射
 2. 直及迫迫人
 3. 確保佔領之障
 4. 復復衝鋒隊
 5. 集中全排力
 6. 用用彈筒射
 7. 敵之自動火器
 8. 報報方部隊
 9. 意意之襲擊
 10. 實實掩護
 11. 衝衝在力
 12. 當當格鬥
 13. 要要肉面
 14. 始始開
 15. 終終
 16. 最最
 17. 利利
 18. 前前
 19. 角角
 20. 時時
 21. 進進
 22. 行行
 23. 進進
 24. 進進
 25. 進進
 26. 進進
 27. 進進
 28. 進進
 29. 進進
 30. 進進
 31. 進進
 32. 進進
 33. 進進
 34. 進進
 35. 進進
 36. 進進
 37. 進進
 38. 進進
 39. 進進
 40. 進進
 41. 進進
 42. 進進
 43. 進進
 44. 進進
 45. 進進
 46. 進進
 47. 進進
 48. 進進
 49. 進進
 50. 進進
 51. 進進
 52. 進進
 53. 進進
 54. 進進
 55. 進進
 56. 進進
 57. 進進
 58. 進進
 59. 進進
 60. 進進
 61. 進進
 62. 進進
 63. 進進
 64. 進進
 65. 進進
 66. 進進
 67. 進進
 68. 進進
 69. 進進
 70. 進進
 71. 進進
 72. 進進
 73. 進進
 74. 進進
 75. 進進
 76. 進進
 77. 進進
 78. 進進
 79. 進進
 80. 進進
 81. 進進
 82. 進進
 83. 進進
 84. 進進
 85. 進進
 86. 進進
 87. 進進
 88. 進進
 89. 進進
 90. 進進
 91. 進進
 92. 進進
 93. 進進
 94. 進進
 95. 進進
 96. 進進
 97. 進進
 98. 進進
 99. 進進
 100. 進進

肉搏戰

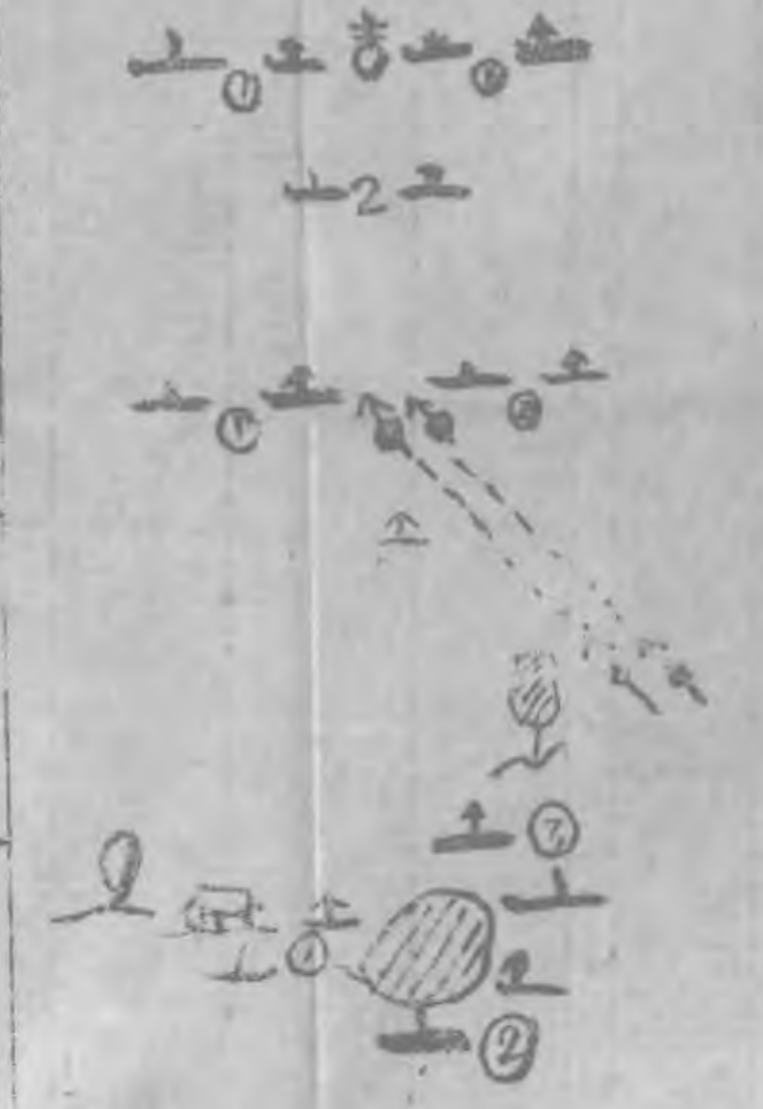
白兵戰

衝鋒準備

對反軍之重兵器

攻其位置之選擇

疏



陣內戰

衝鋒實施

衝鋒法起

運動

射擊

要領
 1. 冲破敵之縱深
 2. 使敵無暇抵抗
 3. 意向所命之方向前進
 4. 鄰接部隊縱被敵阻止應繼續前進勿得猶豫
 5. 切實掌握部下
 6. 有時用一部兵力攻其頑強抵抗之敵之側面

指導事項
 衝入後之最初
 1. 對於逆襲之警戒
 2. 擴張戰果之手段
 3. 恢復縱深配置
 適應戰況逐次
 1. 排長奪取之目標
 2. 各班之協同
 3. 擲彈筒之射擊

時機
 一由排長察破好機或連長之命令
 敵火被我制壓或向新
 兩陣地動無有支之勞
 鄰排衝鋒襲擊其後備
 接近鐵線網內外距敵約三十公尺

動作
 1. 排長先派投擲筒敵陣地內投擲手榴彈
 2. 待手榴彈爆炸之瞬間喊衝鋒前進
 3. 排長身先士卒為部下模範
 4. 排長應負九士卒為部下模範

時機
 1. 連長指排長須完成衝鋒實施
 2. 看準記號或窺破好機

位置
 一在距敵約二十公尺左右地形較為險峻(中鋒)或
動作
 1. 衝鋒前進時用記號使重兵器轉移
 2. 排內輕機槍及近戰兵器應度揮其威威威力
 3. 令各班取最有姿勢任間躍進應接近中鋒
 實施距離

要領
 1. 排長統轄火線之運動有射擊
 2. 排長直接指揮各班之前進線上向敵
射擊
 決定
 (通常規定連或排中對向本排之部份)
 (有時以一部隊掃部以外之部份)
目標
 2指不
 (對於本排射擊區域) 注意不空向敵
 (各分別射擊區域)

協調
 (使各班之射擊與運動巧為協調連于接敵
 使各班極力進行色圖必要時使行色圖
 以面在火線構成之同時與敵線之距離

時地障願佔近附線火排不在器兵重軍灰多
 專射其碍妨不動行之排本使務長排
 隔向之班張挽且
 緩暫部一錢火止劇
 之和告向射查觀

上線一同于位勿度為專射碍妨不以班各人
 堆困專射器火動自之故便形地用利2.
 害損之火砲敵火滅3.

時蔽掩他其及形地無人
 慮願之害危火砲敵有2.
 特襲空免避3.
 機時人
 要領總一及置配線二) 以既?

發令各隊之行動及後方之位置
 隊中隊分若各隊部隊在延海路中隊中隊
 隊中隊分若各隊部隊在延海路中隊中隊
 隊中隊分若各隊部隊在延海路中隊中隊
 進行頭先之

鋒準備

時地陣領佔近附線火排本在器兵重軍灰當
 專射其碍妨不動行之排本使務長排
 隔向之班張挽且
 緩暫部一錢火止劇
 之和告向射查觀

對友軍之重兵器相同

上線一同于位勿度為專射碍妨不以班各人
 推困專射器火動自之故使形地用利2
 害損之火砲敵火滅3

以異位置之選擇

時嚴掩他其及形地無人
 慮顧之害危火砲敵有2
 時襲空免避3

疏

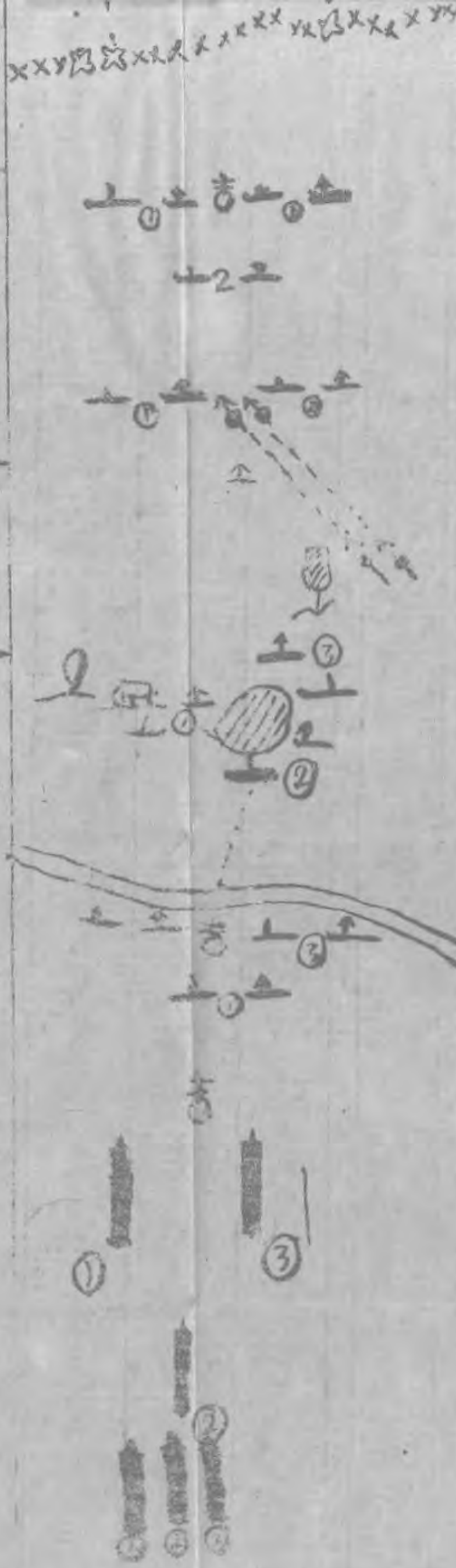
置配線一及置配線二
 置配線三及置配線四
 標目指光長排1
 行施跑快班快2
 長排隨跟兵令停3

用

尺公尺一高距尺公尺三隔向常通
 縮伸宜這可况狀依時有
 路連取隊部本及長連共1

令命之長排
 令口之長班
 依止停及進前一揮指6

形隊
 法進前
 擇選
 應顧一動運7



冲锋法起運動射專始射對專機回火線橋成戰鬥前進

接近敵線網內外距
 敵約三十公尺

動作
 1. 排長先派投擲手敵陣地內投擲手榴彈
 2. 待手榴彈爆發之瞬間喊冲锋前進
 3. 排長負九士卒為部下模範
 4. 排長負九士卒為部下模範

時機
 1. 連長指排長完成冲锋實施
 2. 看表記號或窺破好機

位置
 1. 在距敵約一百公尺右地地形較為隱蔽中隊中隊

動作
 1. 冲锋前進時用記號使我重兵器轉移
 2. 排內輕機槍及近戰兵器應預其威感力
 3. 令各班取最有姿勢位前躍進中隊前進冲锋實施距離

要領
 1. 排長統轄火線之運動力有射專
 2. 排長直接指揮各班之前進上向敵

射專
 決定
 (通常以連或連隊中對向本排之部份)
 (有時以一部射擊本部以外之部份)

目標
 2. 指
 (對於本排射擊區域) 注意不空向敵
 (各分列射擊區域)

協調
 (使各班之射專運動巧為協調連于接敵
 路極力進行色圖必要時使行功已用)

始射對專機回
 1. 通常在火線橋成之同時與敵線之距離
 令開始射專 (事後) 開始射專
 2. 有時按戰況令各班自由行之

火線橋成
 1. 意義 休火各班戰鬥任務而後之站
 2. 時機 排內開始射專之非藉射專掩護
 3. 距離 依地形戰情任務通常為 100 公尺
 4. 編分 1. 火線班 2. 接隊
 5. 火線効力 依狀況 (1. 最初宜節約
 2. 必要時最初分力)

戰鬥前進
 1. 目的 避免敵對損害及空中偵察以迅速接近
 人
 2. 時機 連疏向後
 3. 要領 利用地形之選擇隊形3. 機敏行動
 4. 巧手利用我之射專效果
 (密集—狀況許可時
 疏開—狀況不許可時
 密集時在排之先頭
 5. 排長位置 2. 班用時在基準班前
 3. 班長位置 2. 班用時在基準班前
 4. 班長位置 2. 班用時在基準班前
 5. 班長位置 2. 班用時在基準班前
 6. 班長位置 2. 班用時在基準班前
 7. 班長位置 2. 班用時在基準班前
 8. 班長位置 2. 班用時在基準班前
 9. 班長位置 2. 班用時在基準班前
 10. 班長位置 2. 班用時在基準班前
 11. 班長位置 2. 班用時在基準班前
 12. 班長位置 2. 班用時在基準班前
 13. 班長位置 2. 班用時在基準班前
 14. 班長位置 2. 班用時在基準班前
 15. 班長位置 2. 班用時在基準班前
 16. 班長位置 2. 班用時在基準班前
 17. 班長位置 2. 班用時在基準班前
 18. 班長位置 2. 班用時在基準班前
 19. 班長位置 2. 班用時在基準班前
 20. 班長位置 2. 班用時在基準班前
 21. 班長位置 2. 班用時在基準班前
 22. 班長位置 2. 班用時在基準班前
 23. 班長位置 2. 班用時在基準班前
 24. 班長位置 2. 班用時在基準班前
 25. 班長位置 2. 班用時在基準班前
 26. 班長位置 2. 班用時在基準班前
 27. 班長位置 2. 班用時在基準班前
 28. 班長位置 2. 班用時在基準班前
 29. 班長位置 2. 班用時在基準班前
 30. 班長位置 2. 班用時在基準班前
 31. 班長位置 2. 班用時在基準班前
 32. 班長位置 2. 班用時在基準班前
 33. 班長位置 2. 班用時在基準班前
 34. 班長位置 2. 班用時在基準班前
 35. 班長位置 2. 班用時在基準班前
 36. 班長位置 2. 班用時在基準班前
 37. 班長位置 2. 班用時在基準班前
 38. 班長位置 2. 班用時在基準班前
 39. 班長位置 2. 班用時在基準班前
 40. 班長位置 2. 班用時在基準班前
 41. 班長位置 2. 班用時在基準班前
 42. 班長位置 2. 班用時在基準班前
 43. 班長位置 2. 班用時在基準班前
 44. 班長位置 2. 班用時在基準班前
 45. 班長位置 2. 班用時在基準班前
 46. 班長位置 2. 班用時在基準班前
 47. 班長位置 2. 班用時在基準班前
 48. 班長位置 2. 班用時在基準班前
 49. 班長位置 2. 班用時在基準班前
 50. 班長位置 2. 班用時在基準班前
 51. 班長位置 2. 班用時在基準班前
 52. 班長位置 2. 班用時在基準班前
 53. 班長位置 2. 班用時在基準班前
 54. 班長位置 2. 班用時在基準班前
 55. 班長位置 2. 班用時在基準班前
 56. 班長位置 2. 班用時在基準班前
 57. 班長位置 2. 班用時在基準班前
 58. 班長位置 2. 班用時在基準班前
 59. 班長位置 2. 班用時在基準班前
 60. 班長位置 2. 班用時在基準班前
 61. 班長位置 2. 班用時在基準班前
 62. 班長位置 2. 班用時在基準班前
 63. 班長位置 2. 班用時在基準班前
 64. 班長位置 2. 班用時在基準班前
 65. 班長位置 2. 班用時在基準班前
 66. 班長位置 2. 班用時在基準班前
 67. 班長位置 2. 班用時在基準班前
 68. 班長位置 2. 班用時在基準班前
 69. 班長位置 2. 班用時在基準班前
 70. 班長位置 2. 班用時在基準班前
 71. 班長位置 2. 班用時在基準班前
 72. 班長位置 2. 班用時在基準班前
 73. 班長位置 2. 班用時在基準班前
 74. 班長位置 2. 班用時在基準班前
 75. 班長位置 2. 班用時在基準班前
 76. 班長位置 2. 班用時在基準班前
 77. 班長位置 2. 班用時在基準班前
 78. 班長位置 2. 班用時在基準班前
 79. 班長位置 2. 班用時在基準班前
 80. 班長位置 2. 班用時在基準班前
 81. 班長位置 2. 班用時在基準班前
 82. 班長位置 2. 班用時在基準班前
 83. 班長位置 2. 班用時在基準班前
 84. 班長位置 2. 班用時在基準班前
 85. 班長位置 2. 班用時在基準班前
 86. 班長位置 2. 班用時在基準班前
 87. 班長位置 2. 班用時在基準班前
 88. 班長位置 2. 班用時在基準班前
 89. 班長位置 2. 班用時在基準班前
 90. 班長位置 2. 班用時在基準班前
 91. 班長位置 2. 班用時在基準班前
 92. 班長位置 2. 班用時在基準班前
 93. 班長位置 2. 班用時在基準班前
 94. 班長位置 2. 班用時在基準班前
 95. 班長位置 2. 班用時在基準班前
 96. 班長位置 2. 班用時在基準班前
 97. 班長位置 2. 班用時在基準班前
 98. 班長位置 2. 班用時在基準班前
 99. 班長位置 2. 班用時在基準班前
 100. 班長位置 2. 班用時在基準班前

十、衝鋒路之開設

一、敵陣地前

之鐵絲網

雖經我砲

射擊破壞

程序並不

完全沖鋒

部隊通過

困難

敵守兵及

陣地猛烈

砲兵猛烈

轟擊後死

傷慘重已

我砲兵已

向敵陣地

反復延伸

射擊

及

十一、衝鋒實施及動作

一、

突入，極力接近

將情況報告連

長，並請示

號衝鋒

將排內特種兵

器，榴彈筒，

槍榴彈筒，

至敵陣地前

中使敵陣地

排長應立於

之先頭以果敢

之精神衝鋒

均有一隊衝鋒

路寬更佳

通過之方

法及器材等

派特種步兵

三名，至

絲網之缺口

續行破壞

餘裕使衝鋒

均有一隊衝鋒

路寬更佳

排戰鬥演習計劃案

十二 衝入
之戰門後

一 左前方約

敵逆襲部
隊約一班
忽然出現
向我冲來

十三 冲鋒
處頭挫之

一 敵陣阻礙

我佔領
一部世敵
入援兵已
到

十四 衝鋒
之功之
追擊

一 增援反攻

之敵已發
我連令火
力擊退敵
遂不支狼
獼潰退

令各班之輕
槍迅速開始
擊位登開始
射並確實掌
握各班步槍
準備手榴彈
待其接近投
後突擊之

命各班停止前
進佔領陣地轉
為防禦態勢
以待援隊之到
達迅速與砲兵
及重槍連絡
要求發揚最高
之火力

向敵退之敵行
火力追擊，令
第三班步槍組
由側面迂迴之
一鼓而殲滅之

附正 本表可按戰鬥前進火線構成，射擊與運動之連繫及衝鋒及陣內戰國次教育

演練

記

二，可根據操典規定及前計劃諸階段實施之。

一，要旨

- 一，用砲開戰鬥配備（二六二）
- 二，攻擊開始督率誘導前進衝鋒時身先士卒奮力戰鬥（二六二）
- 三，戰鬥先明示本排及各班之任務射擊戰鬥經過隨時補足或變更之（二六三）
- 四，重要班親自指揮之（二六三）

一，戰鬥前進

- 一，親赴前方偵察（二六五）
- 二，派遣斥候於前線班前方（二六五）
- 三，因情況於砲開前規定記號（二六六）
- 四，砲開時用命令或口令以行指揮（二六六）
- 五，必要時變更基線或指示新目標（二六九）
- 六，位於非之先頭基線之前方與側方（二七一）
- 七，副連射火及地形以決定本排前進停止及隊形與步度之選擇

二，火線構成

- 一，下火線構成命令（二七四）
- 二，指示至動線與射擊開始地點（二七五之二）
- 三，報告連長及連長部
- 四，所取各班之報告

要在攻擊中之指揮要

四一

機長在攻擊中指揮要

二

二、

甲、協同各班射擊及運動力求接近敵人
乙、使敵於進出之班努力前進以誘起全排（二七九）
丙、使敵於進出之班努力前進以誘起全排（二七九）
丁、使敵於進出之班努力前進以誘起全排（二七九）
戊、使敵於進出之班努力前進以誘起全排（二七九）
己、使敵於進出之班努力前進以誘起全排（二七九）
庚、使敵於進出之班努力前進以誘起全排（二七九）
辛、使敵於進出之班努力前進以誘起全排（二七九）

三、運動射擊

甲、制火線一部前進勿妨害重兵器之射擊
乙、制火線一部前進勿妨害重兵器之射擊
丙、制火線一部前進勿妨害重兵器之射擊
丁、制火線一部前進勿妨害重兵器之射擊
戊、制火線一部前進勿妨害重兵器之射擊
己、制火線一部前進勿妨害重兵器之射擊
庚、制火線一部前進勿妨害重兵器之射擊
辛、制火線一部前進勿妨害重兵器之射擊

二、攻堅

一、將機槍或增加火線或衝鋒（二八四）
二、將機槍或增加火線或衝鋒（二八四）
三、將機槍或增加火線或衝鋒（二八四）
四、將機槍或增加火線或衝鋒（二八四）
五、將機槍或增加火線或衝鋒（二八四）
六、將機槍或增加火線或衝鋒（二八四）
七、將機槍或增加火線或衝鋒（二八四）
八、將機槍或增加火線或衝鋒（二八四）

五、衝鋒

一、隨戰時進步漸近完成衝鋒準備（二九一）
二、隨戰時進步漸近完成衝鋒準備（二九一）
三、隨戰時進步漸近完成衝鋒準備（二九一）
四、隨戰時進步漸近完成衝鋒準備（二九一）
五、隨戰時進步漸近完成衝鋒準備（二九一）
六、隨戰時進步漸近完成衝鋒準備（二九一）
七、隨戰時進步漸近完成衝鋒準備（二九一）
八、隨戰時進步漸近完成衝鋒準備（二九一）

六、破好機關告連長身先士卒斷行衝鋒（九二三）

六、陣內戰

一、衝入後予以簡單命令繼續衝鋒（二九四）
二、頭陣時須不屈不撓恢復衝鋒隊或繼續衝鋒（二九五）
三、奏功後追擊敗退之敵再率同前進（二九六）

六、第二線排（預備隊）之

攻擊

二、課目：二線排（預備隊）之

攻擊

二、立案目的：在使學者明瞭預備隊之用處及任務，使其明瞭戰鬥之要領，并養成獨斷獨敏之能力。

三、重點：

一、對便利接收地形及增援路之偵察，以及敵方情況之變化等，均須十分熟悉明瞭

二、訓練預備隊之攻擊

四、研究事項：

一、與適時適切之獨斷獨敏需要。
二、須適切時機，使用預備隊增加第一線。

一、預備隊受命後之動作。

二、預備隊長與連長及第一線排之連絡。

三、預備隊之警戒。

四、預備隊前進隊形之選擇。

五、預備隊增加火線之時機及方法。

五、講解事項：

預備隊之用途：不外擴張戰果，增加火線

二、推廣訓練：後無論攻防連長須常控預備隊

四三

預備隊於手中，非至萬不得已，不可過早使用，若已使用殆盡，則于狀況許可時，務從新另籌抽調。

二、預備隊長受命後之動作，預備隊長受命後與第一線排長受命後之動作同，其特異之點如左：

一、確實掌握本排，不失時機，得應連長之使用。

二、預備隊長 應時刻留意戰況之變化，及第一線之情況，以使適時加入戰鬥，在戰鬥初期，當避免敵火之損害，應距第一線較遠為適宜，若為不失時機，得應連長之使用，應知此點。

三、預備隊長，應時時顧及友軍之戰況，以作適當處置。

四、預備隊應注意附近之交通，及前進到達地點，所需要之時間。

二、預備隊與連長及第一線排之連絡，預備隊無論何時，不得脫離連長之掌握，亦不得與第一線中斷連絡，故須盡各種手段，以連絡兵一配號目視，使雙方確保連絡，以能適應戰況，而定預備隊之位置及行動。

三、預備隊之警戒：

預備隊長對於無依托之側翼，或複雜地形，敵人接近容易之方向，須按當時敵情地形，派出所要之兵力，以任警戒對上空之警戒，亦應負其全責，須指定對空監視兵。

四、預備隊前進隊形之選擇及指揮法：預備隊在未參加戰鬥前，無論停止或運動，均須力求遮蔽敵眼，敵彈，以減少損害，適當時敵火之狀態，及地形之利用，而選擇妥善之隊形，并適宜指揮之。

五、預備隊增加火線之時機及方法：預備隊增加火線，通常由連長命令，或發

窺好以預備隊長亦可獨斷使用者，增加
時應排（班）之間隙插入，或延伸於側
翼，（應增加之部份），或先以輕機槍加
入戰鬥，須依情況而定，總以秘密企圖避
免各班之混淆，且不可使敵人察知我的位
置為要。

六、實施指導；

一、預備：

一、先擬定計劃，選擇演習地區，挑選幹
部。

二、攜帶鉛筆筆記本與一部。

三、各色旗幟，（紅黃藍白黑）。

二、方法：

一、演習開始時，指揮官示以情況，以色
旗標示。

二、連長下達展開命令預備隊長受命後即
複誦並與第一線排協定連絡記號，歸還

第二線排預備隊之攻擊

本排，將取信任務吉物部，並指示敵
進而應注意事項。

三、第四班連任連長及第一線間之連絡

五班連對空警戒，第六班担任警戒

右前方，爾後預備隊長位於本排先頭

四、視情地勢，使本排得隨從第一線之

行動，秘密接近敵人。

三、實施：

想定：敵在任務同上此時態勢，第一線兩

排已展開於一里莊之西端，預備隊已成

一線陣隊形，在右翼排停止掩蔽。

情況：第一線排已與敵開始火戰，惟此則敵火

力均集中向第一線射擊，預備隊長應如何

處置？

處置：乘敵火集中射擊第一線排之時機，向前

迅速推進。

情況：第一線排，逐次前進，但預備與第一線

間之地形，非常複雜蔽，預備隊長繼續
何處置？

處置：派二連絡兵二名，與中間地帶，與連長
及第一線排，確取連絡，例如：「黃彬許
海清你二人爲連絡兵，黃彬位置於石碑後
，許海清位置於森林內，與連長及第一線
排確取連絡，并隨向我報告。」

情況：敵機二架，在高空飛翔，似有意加地上
戰鬥之企圖，預備隊長應如何處置？

處置：衝鋒隊長，爲使沖鋒部隊，不受敵機掃
射，或轟炸及牽制起見，仍決心命第四班
輕機鎗，準備對空射擊；口令「第四班輕
機鎗在右前方樹林右端陣地內，完成對空
射擊準備」設飛機再一意向底空飛行，即
開始射擊。

情況：第一線逐次前進，距敵較近，其砲彈均
響在預備隊附近，預備隊長應如何處置？

處置：預備隊長決心赴到友軍陣地內，或二線預
備隊，追趕前進。

情況：右翼中一線排實施衝鋒，向敵陣地突入
，此時忽受右側方，敵側方重機鎗之掃射
，此二預備隊，正向左側推進，距該機鎗
不過一百公尺，且見敵機完全萎縮，預備
隊長應如何處置？

處置：預備隊長決心獨斷參加火線，以援助右
翼中一線排前進，第四班班長率領該班，
進至麥田南端，向右前方敵重機鎗，施行
火力制壓，第五共兩班向該重機鎗巢右
側迂迴包圍，以殲滅之。

七、防禦配備

一、課目：防禦配備

二、立案目的：在使學者明瞭陣地選定主要之
條件，及兵力配備之要訣。

三、着眼點：

- 一、班排長指揮。
- 二、口命令之內容。
- 三、單式散兵坑之構築。
- 四、火網之編成。
- 五、逆襲之動作。
- 六、要圖之調製。

四、研究事項：

- 一、變更受命後之處置。
- 二、地形觀察及陣地之選定。
- 三、防禦命令之傳達與其詳解。
- 四、支點之配備及陣地之構築。
- 五、火網編成及與友軍連絡。
- 六、巡視陣地警各班應有之指示。
- 七、工事完成後之佈置。

防禦配備

五、講解事項：

- (一) 防禦之目的：
 - 一、決戰防禦。利用良好地形，以逸待勞，用火力量優勢之敵殺傷，使其兵力與我相等，或較弱於我時，然後出擊，將敵殲滅於陣地之前。
 - 二、持久防禦。持久防禦，以堅固之工事拒立敵人，雖無決戰之目的，但能打擊敵人之處，應充分應用，有時為保守陣地，亦須出擊，但持久防禦最大之目的，在贏得最後勝利。
- (二) 防禦之時機。
 - 一、兵力較敵劣勢，避免無益之犧牲時。
 - 二、等待增援部隊到來時。
 - 三、牽制敵人，使主力應用於他方面時。
 - 四、待此鄰部隊之迂迴，有效射擊時。
 - 五、待敵部隊進出隘路時。

四七

六、欲得餘裕時間。

(三) 陣地之選定。

一、主陣地。

一、應予目的相合。

二、陣地之輔員應與兵力相稱。

三、陣地前，須有廣闊之射界，及天然之障礙。

障礙。

四、陣地內，須有堅固之支撐點，及便於觀測及監視之處。

觀測及監視之處。

五、陣地側翼無依指時，須有天然障礙，使敵不易迂迴。

使敵不易迂迴。

六、陣地須掩蔽，使敵空中及地上觀測困難，應選免顯著之地形地物。

七、與後方之交通及連絡容易。

二、預備陣地；

一、能以火力支援第一線。二、能掩護第一線安全撤退。三、出擊及增援容易。

三、警戒部隊陣地。

一、能使敵誤認為主陣地。

二、能掩護主陣地安全進入陣地。

三、撤退容易。

四、假陣地。

(一)、能迷惑敵人，使其方向錯亂。

二、敵人攻擊假陣地時不致影響主陣地。

三、敵人攻擊假陣地時我主陣地須能對之。

備射斜射。

(四) 兵力及配備；

一、第一線兵力及配備。

第一線兵力，不能超過全兵力三分之一。

以上，各兵間，宜配成散兵集式，機關槍以斜射側射，構成堅固支撐點。

二、預備陣地之兵力及配備，預備陣地之

兵力，總在全兵力三分之一以上之內，其配

備則視防禦之目的，而有差異，在持久

備則視防禦之目的，而有差異，在持久

防窺時，散兵間隔宜大，使決戰防窺時不防集結，使爾後之出擊便利也。

三、警戒部隊。

防窺時，戰鬥前哨，往往以步槍組一組担任之，必要時，亦可附屬輕機關槍，其配備，則分成小組，不必等齊配置，因其兵力既小，而須担任較大正面，或組則火力容易集中，撤退亦較便利，且可欺騙敵人也。

(五) 工事構築及偽裝。

一、構築之程序。

情形之緩急不同，故工事之程度，亦有差異，不過任何情況，亦可依左列程序行之。

一、先偽裝自身及武器。

二、構築掩體。

三、排成隊式散兵坑。

四、將臥式散兵坑加深而成跪射。

五、漸次加深而成遠式，或掘壘式。

六、將掘出新土施行偽裝。

七、時間餘裕時再構築交通壕等。

二、各種工事所設之時間。

一、臥式散兵坑——需時半小時至三小時。

二、跪式散兵坑——需時三十分至一小時。

時。

三、立式散兵坑——需時一小時至一小時三十分。

三十分。

三、偽裝之注意：

一、色彩須與地形顏色相同。

二、避免工事陰影。

三、工事稜角及不自然之處應削去。

四、採取偽裝材料不宜在工事附近。

五、多餘之積土應分散成堆或偽墓。

(六) 射擊開始之時機。

二、持久防禦時，射擊不防過早，使敵過早散開，及運動困難，通常於警戒部隊撤退時，機關槍即可開始射擊，七八百公尺時，步槍即可開始射擊，但須消耗大量彈藥。

二、決戰防禦時。

決戰防禦時，射擊開始，不防較遲，使敵以較密集之隊形，進至我有較射界以內，然後以猛烈之火力，向敵射擊，將敵打擊以後，我援隊即行出擊，成功較易，通常機關槍於八百公尺附近，步槍則以四百公尺以內開始射擊。

(七) 轉移攻勢之時機及對敵衝鋒之處置。

一、轉移攻勢之時機：

當敵攻至兩三百公尺之時，其疲乏程度，可以相見，此時機關槍及步槍，均應以急風射擊，將敵制壓，排長用記號

格預備前進，至便於出擊之一翼，應嚴守秘密，不使敵知我企圖，陣地內不必要之散兵，亦可加入，排長親身率領，以敏捷之動作，由一翼衝出，陣地內之散兵，亦可向敵逼進，此時敵腹背受擊，不難殲滅。

二、對敵衝鋒之處置：

當敵衝鋒之時，最好拒於陣地以外，不得已時，則以逆襲之方，與敵肉搏，務必奪回陣地，此時最有效之武器，惟手榴彈與刺刀，防禦兵士，應知敵人疲勞，較我為甚，宜以沉着勇敢，與陣地共存亡之決心，與敵決鬥，最後勝利，必操於我，若茫然後退，其犧牲不堪設想矣。

(八) 防禦要圖之目的及要領：

一、目的；防禦要圖之目的，在補報告之

不足，若當地地形及配備等用報告說明，不爲冗長，且使指揮官不易明瞭，故須調製要圖報告。

二、要領；

一、筆劃宜粗，須能於月夜示可判讀。
二、在軍事上，不重要之地物，不必繪上，致混亂不清。

三、註記須簡單明瞭，不宜涉其細事。

四、須註明比例尺，或於重要之距離，以數字表明之。

五、南北方向應標表示。

六、敵人方向，須用紅色鉛筆，劃箭頭表示之。

七、通訊要道，及與後方連絡之樞要，務須繪上。

八、排長位置，及重機關鎗位置，亦須繪上。

防報配備

(九) 排長受領任務後之處置。

一、(詢問) 複誦。

二、與鄰排協同。一、(第一步配備協同) 排)。

二、第二步工事協同(班)。

三、檢閱地圖。

四、對表。

五、轉簡單任務告知部下；

(即簡單命令)。

六、率領所要人員偵察陣地。

(十) 一地形偵察及陣地之選定。

一、地形之偵察；若情況所許可，排長務率領所要人員總密偵察地形，決定防報計劃。

計劃。

一、應派出火線班，及其應佔領之位置；

與射擊區域。

二、援隊之兵力及配備。

防護配備

五二

- 三、關於工事設施之一切事項。
- 四、火網之編成。
- 五、判斷敵人主力方向，及爾後應戰況所當取之處置。

二、陣地之選定；

(一) 主陣地；

- 一、陣地前地形良好，射界廣闊。
- 二、戰車襲擊較難者。
- 三、步砲協同良好者。
- 四、對空中偵察須遮蔽。
- 五、陣地之側翼地形良好者。
- 六、轉移攻擊較易者。
- 七、交通連絡較易者。
- 八、鄰接部隊戰況不利，亦能獨立繼續戰鬥者。

(二) 預備陣地；

- 一、能以火力援一線一線。

(三) 偽陣地；

- 一、能掩護第一線安全撤退者。
- 二、由襲擊或逃襲及增加均較容易者。
- 一、需迷惑敵人，使其錯誤或主陣地者。
- 二、敵人攻擊偽陣地，而不能影響主陣地，我主陣地之點。

須能行有效之側斜射者。

(十一) 防禦命令，下達：

- 一、排長偵察陣地完畢，決定防禦計劃後，即以記號通知第一班副班長，率領隊伍者。
- 二、將隊伍帶至陣地附近之遮蔽處，下達詳細命令；

一、敵情及友軍之狀況。二、排應佔領

之地點及射擊區域。三、區分火線與後

隊，並指示及其應佔領之位置與射擊區

域。四、工事構築之程度，及完成之時

間。五、自己爾後之行動。

- (十二) 支點之配備及陣地之構築。自二、三排防禦配備之決定，先宜顧慮火網及守備地區之地形，取適宜之縱深，橫廣，然不可過於疎散，致失排長之掌握，形成處境之軍。其縱深通常應在五百公尺，橫廣至多亦不超過三百公尺為標準，且須排有獨立性而形成一支點，至於工事之實施，通常應以連長所示，須適於支點之構成，以定其始，如狀況所許，關於偽裝及障礙物之設置，射界之掃清，距離之測量，水平射擊，及器材之設備等均須指示實施。
- 十三，火線編成及友軍之連絡；

排長當本其任務，顧慮各種火器之特種，而決定火網，使全排武器得以發揚其最大威力，步槍以任直射，輕機槍以任側射，擲彈筒或榴彈，使其消滅敵軍，並

防禦配備

力所不能及之死角，尤須與鄰接部隊密切連絡，如火網內須他部射擊之處，應報告連長，得使適宜之協調，而編成火網三要。

(十四) 巡視陣地對各班應之指示；

排長巡視各班，關於側防調，工事及設置之修正，友軍之連絡，戰鬥計劃及逆襲之要領，陣地前距離之測量，與副防禦等均須逐次以指示，務使本排配備毫無遺漏。

(十五) 工事完成後排長之處置；

一，檢查各班陣地是否合法。二，令作進入陣地之預習。三，在陣地後方，選進出處，三易，遮蔽良好之處，為休息之地點，並與陣地附近，設置相當之哨兵。

六、實施指導

一、準備：

紅藍黃黑等旗幟若干面以表假設敵與友軍，及排長應用之物品圖章，報紙紙張圖圖，指北針，小刀，鐵筆，橡皮，紅藍鉛筆，信號手槍，指揮小旗，哨笛，麻繩，拋彈等。

二、程序：

演習開始後，由指導官示以戰況後，發給予演習排長之命令，其要旨如想定，排長受命後，即行復誦檢閱要圖，對表下簡單命令後即率隨帶人員赴前方偵察地形，隨時對各班長解說，決定防禦計劃和招至隊伍，俾其能聽下簡詳細命令（已述）各班排長神地之戰況，即由排長指定地點，開始工作，排長巡視各班時，對各班配備或工事不適宜之處，加以指示，並指示戰鬥計劃，受攻擊之處，前方之進退，工事配備程度，巡視被令傳令兵，構圖自己之

一、裝備，圖章要圖，報告連長，各班工事完成後，即令至後方隱蔽地休息，同時預習敵襲之動作，至此停止演習。

三、方法：

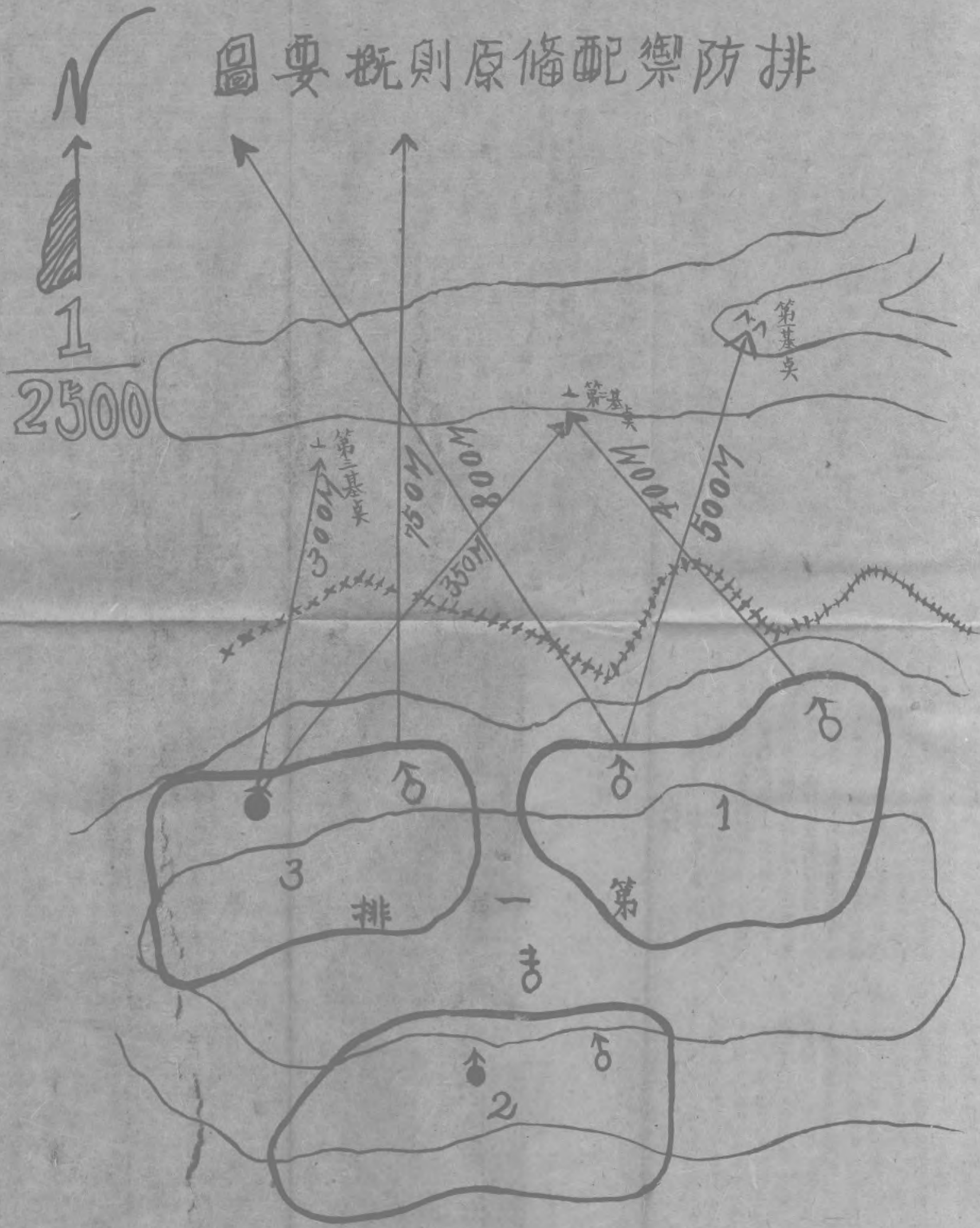
一、將隊伍帶至演習地，由隊長講解課目後，即讓出一部同學充當假設敵友軍等，（每人攜帶旗幟一面）即出發，兩邊看指指導官之記號出現，由演習排長處敵之。

二、將全隊人員編成一排，演習排長由學生充當，其餘隊伍跟隨見學，如有疑問處當即提出由指導官解釋，則學者更覺易領悟。

三、實施：

想定：決在古城子、沈子墓一帶佔領陣地，拒止阜陽方向、西進敵人任務之藍軍，步兵第一營第二連，於本月十四日午

排防禦配備原則概要圖



三時五十分，給予第一排排長之命令要旨如左；

一、敵人由阜陽方向，向我前進中，其先頭部隊，已抵龍王堂東端，約四小時之行程可達臨泉附近。

二、我營之團右翼竹線，在古城子附近前村子，沈子墓之線佔領陣地，警戒部隊在黃莊之一里莊，臨泉南端附近之線。

三、本連為營之右第一線，佔領古城子沈子墓，龍王河之線，構成火網，連之警戒隊在龍王河之西岸，南北之線，第一三排為第一線隊，一排為連之右支隊，佔領右肩沈子墓右側獨立樹起左至古城子南端高地止，向瓦屋會莊之間構成火網，第二三排……

四、余由右翼巡視陣地後，位置於第一排附近。——完結——

情況：第一排排長係受連長命令應如何處置：一、偵詢（詢疑）（如想……）

二、與連長對表。

三、檢閱地圖，研究防禦地、備之位置，有不明瞭者，即可請示。

四、與第二排排長作如左之協定：

一、兩排之搜索警戒，及佔領區域等。

二、若兩排正前方小高地，若……排以火力消滅之。

五、回至本排下達連長命令要旨如左：

一、敵人由阜陽方向，向我前進中，其先頭部隊已抵達龍王堂東端，約四小時之行程可達此地。

二、本排即在沈子墓之線佔領陣地，拒止……

三、對三連副班長率兵四名，為警戒斥候……

……，位置於正前方四百公尺處，兩側……

班附近，向阜場方向嚴密警戒，敵襲時由左翼凹道退回。

四、各班班長及傳令兵隨余赴前方偵察地形，隊伍隨第 一 班副班長率領至前面凹道掩蔽待命。

完結

情況；排長率所委人員已到陣地，你應如何偵察；

處置；排長及到沈子墓頂上，對陣地概括之觀察及判斷，決定各班應佔領之區域，及偵工事之位置，與障礙物設置之地點等，各主要事項，次則將防禦內之顯明之點，火網前線，陣地之縱深，以及前方之死角消滅，側防掩蔽之位置，與預想敵之前進路，及主攻方向（我之弱點）敵戰車進攻路，及閉塞法等諸事，加以詳細 虛 待各人員集齊時，即令各班班長分赴前地檢查，並陳述自己之意見，盡量提出必要之建議

情況；已將地形偵察完畢，各班長各別有陳述

，排長你應如何處置？

處置；應考慮各班長之建議，加以自己之判斷，而決定排內各班之配備，及下達防禦命令（為教育便利計，可將全排集合聽之）其要旨如下；

一、敵人刻在龍王堂附近，約四小時之行程，

二、我連有扼守沈子墓前村子古城子之目的，本排為連之右支點，在沈子墓附近，有自獨立樹起左至小高地止佔領陣地，構築工事，火網前線，至前方約五十公尺處之斜坡，後方縱深至土堤之線止。

三、第一三兩班為火線，第二班為援隊，第一班步槍組位置於右側叉路口附近，主要二射向，對通楊孔之道路，并須在墳堆後方五十公尺選定預備陣地，對敵二班右側窪地圍防，第三班步槍組，位置於沈子墓前

一百公尺處，其輕槍位置於基準兵之處，主要射向右自河道，左至土堤，二班在沈子墓後四百公尺處小坡地附近，還定能收容全排之預備陣地，其輕機槍組，應進至小高地附近，選定射擊位置，以火力至向前方沈子墓與小高地之間，各班佔領陣地後限二小時完成各個立射散兵坑，並巧行偽裝。

四、余由右翼巡視陣地後歸還前一班附近，——完結——

情況；前面地形開闊，左右友軍距你陣地甚遠，排長你應如何處置？

處置：(一)擴大間隔距離，實行縱深及橫廣之配備，須注意左右之補防，及使排戰鬥有獨立之能力。(二)應本連長之指示，務使一連大堅固之支點，更須注意偽裝及副防禦配備，與距離測量，掃清射界諸事。

防禦配備

情況；陣地內地形不良，易受敵之圍擊，排長你應如何處置？

處置；除使各種火器開射斜射外，并報告連長、請求鄰排支援，且與連長及友軍，隨時連絡。

情況；各班陣地正在構築排長你應如何處置？
處置；即率領傳令兵巡視各班陣地，並按照當時敵情地形，加以指示，

情況；現在排長已視察完畢，並已經詳細指示，排長你應如何處置？

處置；決心由右翼起，再從新視察各班陣地，並將其形勢、繪圖報告連長，且與友軍作必要之連絡，同時命令全排帶至陣地後窪道內，停止休息，並派警敵襲時進入陣地之動作。

八。防禦戰鬥

二、課目：防禦戰鬥

二、立定目的：在使學員、熟習排防禦戰鬥，

各隊中，排長之指揮及處置，並使了解各種地形中，各種火器實際所應控制之區域，以研究火網編成之要領。

三、着眼點：

一、班排長之指揮動作，是否適切。

二、發射命令與命令之內容。

三、適應之動作。

四、研究事項：

一、進入陣地之時機及動作。

二、射擊開始之時機。

三、戰鬥之指揮。

四、援隊之使用。

五、鄰隊部隊戰鬥不利時之處置。

六、適應之時機及要領。

五、訓練事項：

一、進入陣地之時機及動作。

二、射擊開始之時機。

三、發現良好目標時。

四、射擊能收十分效果時。

五、戰鬥指揮。

六、發現良好目標時。

七、發現良好目標時。

八、發現良好目標時。

九、發現良好目標時。

十、發現良好目標時。

十一、發現良好目標時。

十二、發現良好目標時。

排防禦戰鬥經過原則概要圖



○○
警戒兵

F



例 圖

大綱前壕(通營為○○令)

障礙物

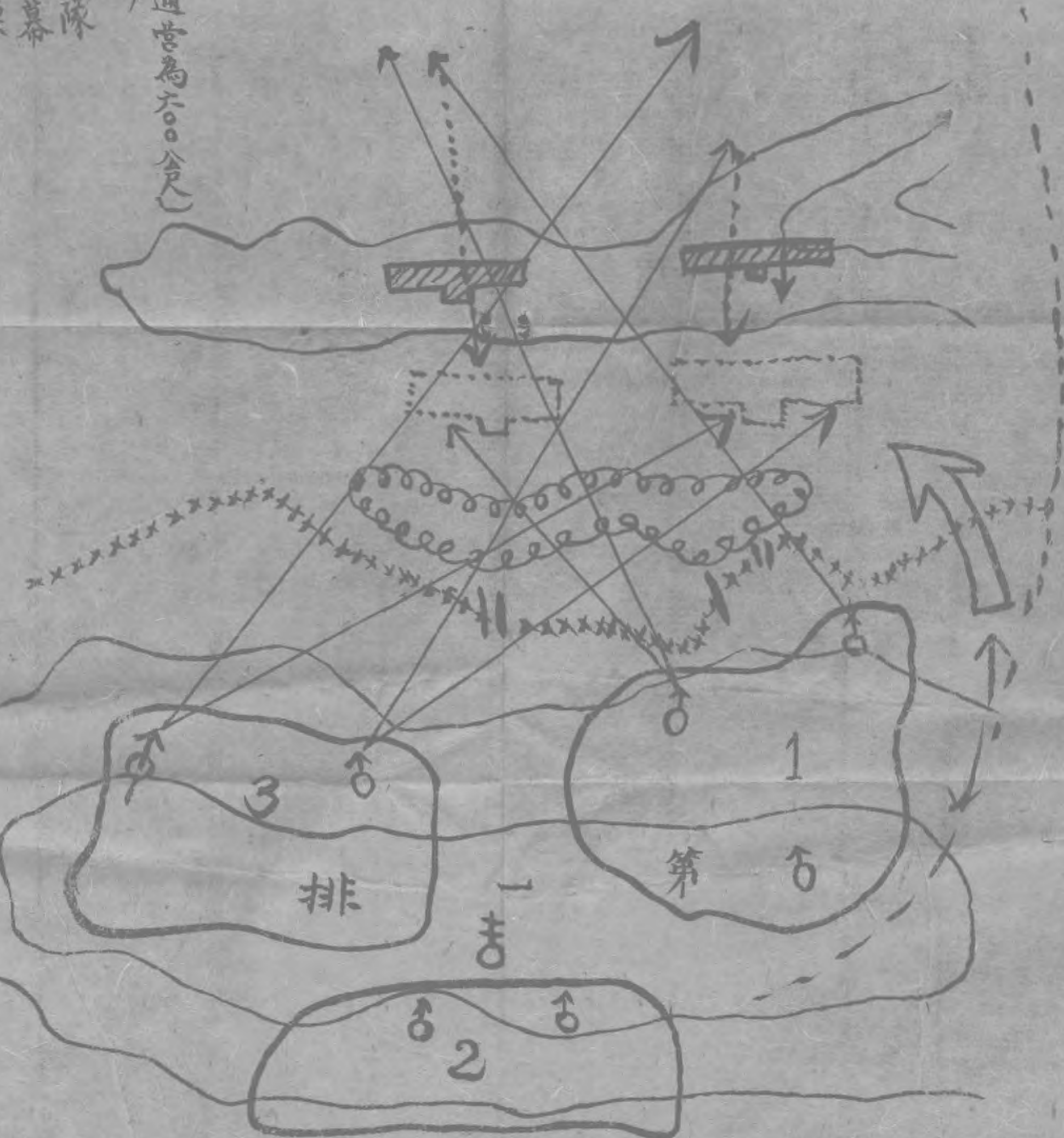
破壞孔物

我出毒部隊

故所放之烟幕

故在兵指向吳

故經表方財通所剩餘之殘餘部隊



排長在火戰開始後，應令各班以沉着勇猛之射擊，將敵殲滅於我陣地前，各班亦應本排長之意旨，指揮所部，發揚熾盛之火力，且與鄰接部隊，及重兵器適時協同，以行戰鬥。

四、援隊之使用：

- 一、援隊為應戰況之變化，用以填補火線
- 二、使用與逆襲。

三、援助鄰接部隊戰況之不利。

五、鄰接部隊戰況不利時之處置：鄰接部隊

戰況不利時，則排長以當面之戰況，所許可時，務以協助挽回頹勢，因此須急火線之一端，或使援隊，就事先準備之陣地，屬射擊援助鄰接部隊，餘兵仍應繼續射擊當面之敵。

六、逆襲之時機及動作：

- 一、逆襲在陣地前，逆襲在陣地內之逆襲。
- 二、待至我最近距離，被我火力摧殘，陷於混亂動搖時。
- 三、指揮官傷亡時。
- 四、我衝入我陣地秩序紊亂時。

二、動作：

一、步兵若已進入排陣地之一部時，排長應不失時機，乘敵混亂之際，行果敢之逆襲，以奪回陣地。（排長如有陣地前之逆襲，須遲延長許可時行之。）

二、陣地被我佔領，河帶他排之機關槍陣壓，同時迅速回援隊，調集砲隊，行猛烈之射擊，使援隊作衝鋒之威力逆襲。

三、若向敵之側面或背後，實行逆襲，常以強敵之兵力，收奇偉大之效果。

實地指導要領 第一章 步兵戰鬥 第五節 陣地戰鬥

二、準備：各種旗幟及火砲，發音器等。

二、程序；

演習部隊，在掩蔽休息。忽聞前方槍聲大作，同時接到連長指示：「我警戒部隊與敵接觸，各排進入陣地。」排長即令：「各班進入陣地，完全掩蔽，待敵進入火網內，即開始射擊。」排長於觀察中，又見敵兵，相繼侵入我火網內，一面指導各班射擊，一面報告連長，爾後敵之漸次接近，排長時時注意觀察敵情，及各班射擊之協同，敵行將破壞我障礙物，排長即令第三班輕機槍，向該處敵猛烈射擊，頑強之敵，通過破壞孔侵入鄰排，其次序頗不紊亂，此時排長以機槍之手損，令援隊由右翼，實行逆襲。

三、方法；（同防禦配備方法實施）

四、實施；

想定：團團軍步兵右第一線連之右支點，防禦配備未期之情況，使演習部隊，掩蔽

休息。

前方忽槍聲大作，同時團警戒部隊撤退，敵我砲兵，正在實施火戰中。

情況；敵發砲彈，落於排陣地附近，且見團

警戒部隊，紛紛向後撤退，排長你應如何

處置？

處置；即令各班沿交通壕，進入各班應佔領之

陣地內掩蔽。

情況；敵戰車數輛，從排正面衝來，距我陣地

約六百公尺，其後並有不少隨伴步兵，排

長你應如何處置？

處置；即指定榴彈投擲手，準備集團裝藥，發

擊戰車，同時令各輕機槍，開始射擊，敵

戰車後之步兵。

情況；敵兵已迫近我陣地前三百公尺處。

同時集中各種火力，猛烈向我射擊，並有準備沖鋒之模樣，排長你應如何處置？

處置：報告連長通知後方砲兵，及通兵器，並指揮全排所有之火力，猛烈向敵射擊之，以期殲敵，於我陣地前。

情況：敵人已進入距我最近之距離，各班傷亡慘重，排長你應如何處置？

處置：即令援隊參加火戰，以猛烈之火力射擊敵人。

情況：左翼排之陣地，已被衝破一角，排長你應如何處置？

處置：令所部固守陣地，並繼續以猛烈之火力，射擊當面之敵，令援隊佔領預先準備之陣地，以火力制壓已衝入之敵，以支援左翼排。

情況：衝入左翼排陣地內之敵，經我側射火力之加擊，已死傷慘重，勢難再進，但我正

面之敵，已突入我第三班之陣地內，排長你應如何處置？

處置：乘敵人混乳之際，速令援隊向第三班左側方，行果敢之逆襲，並令第一班輕機槍組，固守原陣地，繼續射擊當面之敵，該班輕機槍組，則變換射向對侵入之敵側射，以火力支援逆襲。

排教門演習計劃案

第十級區幹訓分勤事並班排教門演習計劃案

防... 間

標目排

立案 在使學者明瞭排防禦之動作及指揮之要訣以適
目的 實戰之要求

演習器材及規定

同排之攻擊

實施 一、先在沙盤詳細研究再到實際應用演習。

二、同明講解演習目的。

三、指導官在演習之前先詳細偵察地形。

四、就現假設各種情形提出若干問題一面實施

一、具有堅守陣地之決心。

二、兵力必須與陣地適合。

三、射擊開始之時備。

四、排長戰鬥指揮須沉着。

五、重兵器配備與射擊指揮須適合機宜。

方法 五、演習完畢集合由幹部報告戰鬥經過再由指導官講評。

想 有佔領沈子墓前村之線陣地拒止西進敵人任務之國軍步兵第一連第一排於某月某日某時行抵李黃莊奉到連長命令要旨如下：

一、敵我優勢之敵現在早陽方向向我前進中。

二、我營決戰目的在古城子至曾莊之線佔領陣地。

三、本連為營之右翼一線連在前村子至沈子墓之線佔領陣地。

四、第一排為連之右翼一線連在前村子至沈子墓一線佔領陣地，并以一部側方左翼之

五、限二小時完成簡單工事并施行偽裝。

演習器材及規定

演練事項

防

一、排長受防

親命令後

之動作。

二、班長受防

親命令後

之動作。

三、班長受防

親命令後

之動作。

情形

處

一、班長受防

二、班長受防

三、班長受防

四、班長受防

五、班長受防

六、班長受防

七、班長受防

八、班長受防

九、班長受防

十、班長受防

十一、班長受防

十二、班長受防

十三、班長受防

十四、班長受防

實施注意

一、班長受防

二、班長受防

三、班長受防

四、班長受防

五、班長受防

六、班長受防

七、班長受防

八、班長受防

九、班長受防

十、班長受防

十一、班長受防

十二、班長受防

十三、班長受防

操場中演習時

二、地形偵察

之動作。

- 一、排長率領所要人員到前村于南側及高地偵察地形。

三、陣地配備

及命令之下

- 一、排長已將地形偵察完畢各班长各別有所陳述。
- 二、詳細命令之下

正
 情況急時下達
 軍命令，各班長
 率隊向預想偵
 地點前進

- 一、先對地作概觀之點
- 二、對前地作概觀之點
- 三、對前地作概觀之點
- 四、對前地作概觀之點
- 五、對前地作概觀之點
- 六、對前地作概觀之點
- 七、對前地作概觀之點
- 八、對前地作概觀之點
- 九、對前地作概觀之點
- 十、對前地作概觀之點

- 一、接受各班長之見解
- 二、加定自己之判斷
- 三、詳確命令之下
- 四、詳確命令之下
- 五、詳確命令之下
- 六、詳確命令之下
- 七、詳確命令之下
- 八、詳確命令之下
- 九、詳確命令之下
- 十、詳確命令之下

- 一、防禦配備
- 二、各種火器
- 三、各種火器
- 四、各種火器
- 五、各種火器
- 六、各種火器
- 七、各種火器
- 八、各種火器
- 九、各種火器
- 十、各種火器

- 一、第一線兵力
- 二、輕便槍位
- 三、輕便槍位
- 四、輕便槍位
- 五、輕便槍位
- 六、輕便槍位
- 七、輕便槍位
- 八、輕便槍位
- 九、輕便槍位
- 十、輕便槍位

四、對... 漢... 師...

二、斷... 工... 開... 張...

排取門演看計...

一、四、二

華里約四小時
可連拒止敵
我陣地
之任務本排
連右翼支隊
在村前洗子
墓高地防線
陣地防線
右至烈祠
至忠烈祠
前線前約
百五尺處
稜線
第一班為第一
龍王河堤其
輕王槍位於
子墓上河堤
對開河之堤
井須河等後
五十公尺選
預備陣地三
排步槍組位

六五

六、命令下達力
二、球... 球... 球...
一、後... 後... 後...

四，排長巡視
陣地時應
為之慮

一，各班到達指定
地點，開始構
築工事。
二，視察後歸還排
長指揮位置。

一，即行巡視全排陣地
及修正班佔領地
位置說明自陣地
地形并指示掃清射
擊位置。
二，射擊區域須
明確指示。
三，明瞭之設施。
四，餘由右巡視龍潭
河岸即歸還指揮
所中。○地核指
射擊散兵坑時間餘
特半成各個小
陣地移各限偵
擊位置。○力選
排預備陣地其
定之能收容全
村子以第二班在
村子道對正鄉
右邊角堡之處
鄉中槍位。
前村子前段，其

一，射擊區域須
二，明瞭之設施
三，明瞭之設施
六，命令之設施

五，進入陣地
之時機

一，敵砲彈響於排
陣地前爆炸彈
煙低迷

二，偵各組進入掩蔽部
內備留監視一名監
視敵情

二，調製量距離等動作
戰門及選裝計劃如
陣地及夜間射擊設
情況許可時及觀陣

六，對敵飛機
之處置

一，我機三架低空
盤旋似有投彈
模樣

一，監視飛機自動偽裝
報告排長即以記號
通報以全部隊

七，警戒部隊
撤退對尾
追敵人之
處置

一，我警戒部隊已
由左翼撤退而
敵跟蹤追擊

一，令第一班輕機槍開
始射擊尾追之敵以
支援我警戒部隊之
撤退同時將情況報
告連長

對其不夫和民

八，對瞬間出
現有利之
目標射擊
法

一，正前方黃莊樹
林中發現敵重
機槍向我排射

一，排長用記號要求
重機槍向之射擊令
哨二班輕機槍開始
從側狙擊之

一，注意搜索偵
察警戒處情
二，重機槍隊

排戰鬥演習計劃案

六五

三，工車構築須
確實養成學
者構築工學
之良好習慣
為時間所限
務難始簡單

戰門演當計錄案

九

對戰車之虞

- 一、戰車衝後
- 一、隨有步兵

十

鄰接部隊時之虞

- 一、左翼排受敵砲火猛攻現正更戰况不利中

十一

衛鋒單端位時排長之火戰指揮

- 一、現敵已到達衛鋒陣位向我前進中

十二

敵侵入陣地一部時之虞

- 一、現敵已衝入我陣地

六六

戰門演當計錄案

戰門演當計錄案

戰門演當計錄案

戰門演當計錄案

戰門演當計錄案

戰門演當計錄案

戰門演當計錄案

戰門演當計錄案

十三、逆襲之要領

一、敵兵侵入我陣地一經現向立足未穩

九、第二綫排之防禦（連之預備隊）

一、課目：第二綫排之防禦

二、立案目的：在使學者、熟習預備陣地配備要領、與間隙及超越射擊之能力、以增進其指導教育方法為目的。

要領

- 一、陣地選擇之要領。
 - 二、預備隊長受命後之動作。
- 第二綫排之防禦

- 一、命其他二班維持槍聲配合。
- 二、變換射向對侵入之敵射擊。
- 一、排長即命第二班沿左邊圍道向敵行果敢之逆襲并令三班固守陣地繼續射擊當面敵支隊逆襲

四、研究事項：

- 三、逆襲之動作。
- 四、連長與預備隊長間之連絡。
- 五、戰鬥之指揮。
- 一、預備隊長受命後之動作。
- 二、地形偵察及陣地之構築。
- 三、警戒及連絡。
- 四、間隙射擊及逆襲射擊之動作。
- 五、應戰况推移所當戰之處置。

六、遊擊之時機及方法。

五、講解事項；

一、預備隊之定義及功用。

除使用於第一線之兵力外，而在後方控制

之部隊，即謂預備隊，亦即連隊開機供滿

長直接使用之部隊也。其功用於戰鬥膠欲

使指揮官與士兵，皆能沉着從事有恃無恐

，愈顯穩固之形勢，則在乎後方之有預備

隊而整訓之，以增進其自信力，故預備隊

為戰鬥不可缺少之部隊也，凡欲挽回不利

之戰局，或擴張有利之戰果，應付不利之

事變全賴預備隊之適當使用以收其效果。

預備隊之編成：

一，最初留置之預備隊移用建制之部隊充任

二，預備隊用盡時由需要兵力較少之方面抽

出相當之兵力編成新預備隊。

五、預備隊尚未用盡時，而當時情況，必與

同時則抽出兵力以增大之。

二、預備隊長受命後之動作：應為之一切事宜

二、概與第一線全，須奉連長之命令，願屬

其用處，並須明瞭第一線之位置及配備而

決定其配備。

三、地形之偵察及陣地之構築；

預備隊長偵察地形之動作，與第一線同，

惟須顧及鄰接部隊，戰况不利時，預備陣

地，及逆襲路等，應行所要之設備，其並

須注意之件如左：

一、選擇陣地之要旨：

一、適合我之目的。二、與現有兵力相稱

。三、陣地有堅韌能使於發揚火力與相

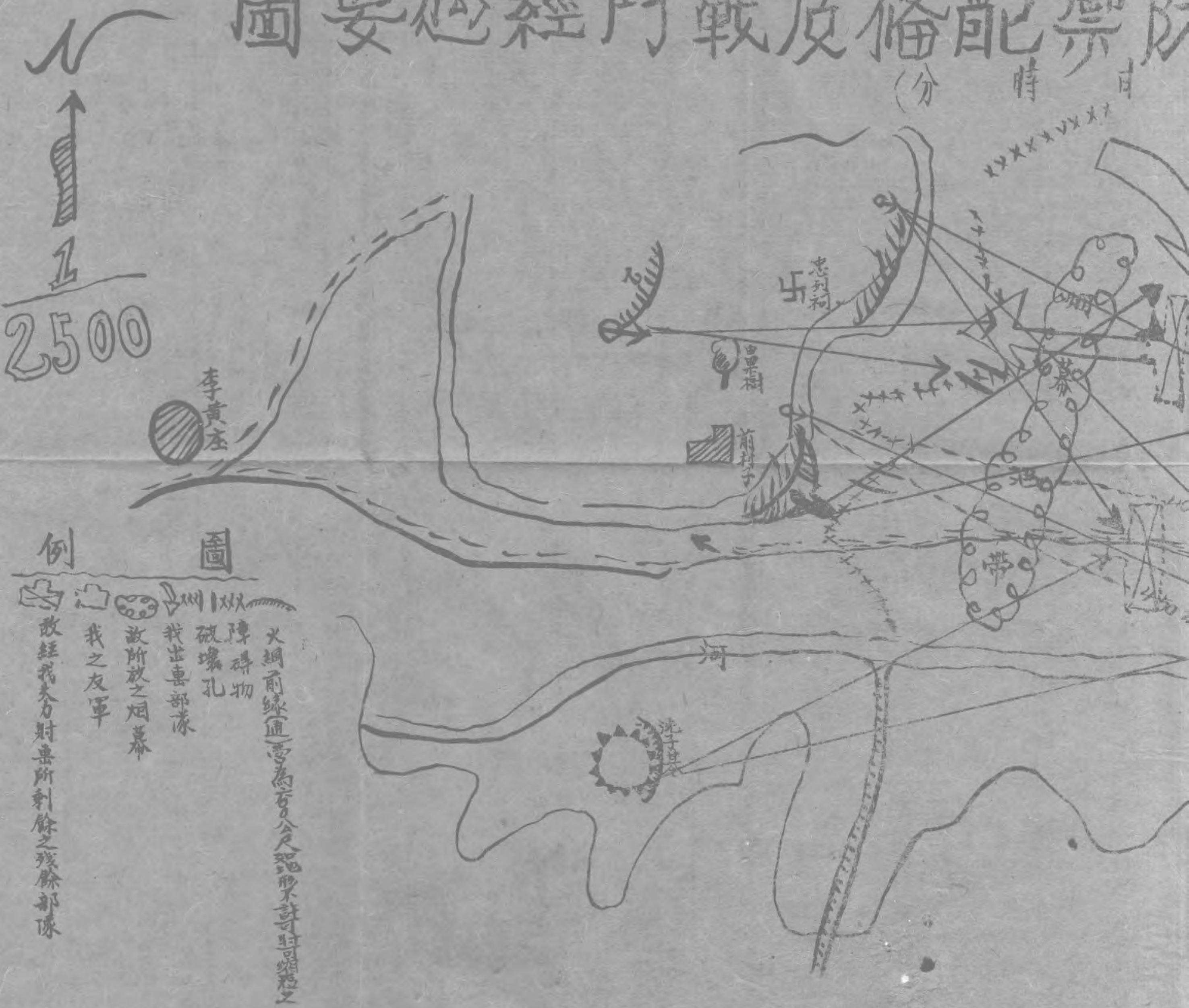
機遊擊。四、須能遮蔽敵眼敵火。

二、一般陣地應具備之性能。







一、必須與我目的任務相合。

防禦配係及戰鬥經過要圖

(分時日)

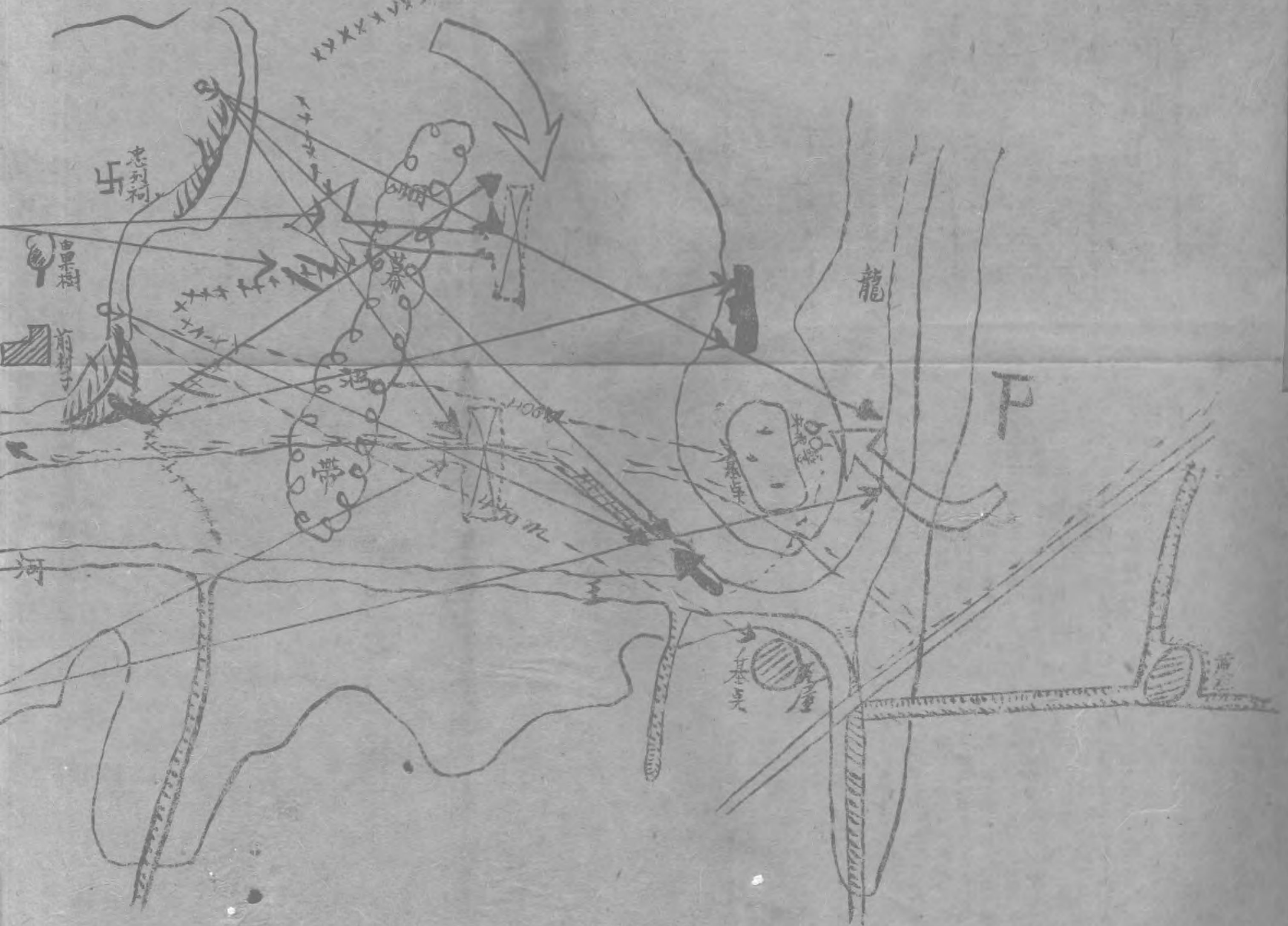


例圖

 敵經我火力射擊所剩餘之殘餘部隊
 我之友軍
 敵所放之烟幕
 我出惠部隊
 破壞孔
 障礙物
 火網前線通營為方公尺範圍不許射擊之

沈子墓高地排防禦配係及戰

(分 時 日 月 年)



二、與我使用兵力相稱。

三、前地——(一)射界遠大開闊，並無

可供敵利用之地形地物。(二)前方傾

斜宜緩降下。

四、側地——(一)通過困難不易接近地

勢開闊，能以射擊制壓人。(二)警

戒容易。

五、正面——(一)正面面須能互相支援

。(二)步兵後方適當良好重火器陣

地。(三)僅以阻止敵人為主，戰鬥變

正面及側面宜有不可超越之障礙物。

六、陣地內部。(一)地勢宏廣。(二)

交通便利使軍隊佈置運動容易。(三)

對前方上空須有防敵之通視遮蔽。

七、後方——(一)平山開闊退却容易。

(二)有疏林俾軍隊退却時免爲敵火有

效之追蹤射擊。(三)通路須與陣地成

第一：總排之防線

大 直角使脫離容易。

四 警戒及連絡。

上空及側方之警戒，預選隊長須負起全責，

因此須與其附近之側翼，可派遣斥候，

或監視哨，行所要之警戒需要，同時注意

與友軍及連長與第一線排，確守連絡。

五、間隙射擊及超越之動作？預選隊長受命

行間隙或超越射擊時，排長須利用地形與

第一線排，確取連絡，而行適宜之射擊，

惟特須注意，勿傷害第一線之指揮與戰鬥

需要。

六、應戰況推移所當取之處置。預選隊長須

常觀察敵情，及第一線與鄰近部隊之狀況，

注意側方之襲擊，并與友軍之連絡，而

予以適當之處置。

七、進襲之時機，及方法。預選隊長，須具

一、時機。(一)在連長預定之進襲時。

七九

(二) 敵在我陣地內已受頓挫時。(三) 敵團沖入我陣地內一部遭我火力之集中射擊時。(四) 敵之戰果擴張，一時遲滯，立足尚未穩固時。

二、方法：如敵已衝入我陣地，預備隊應（遵受連長之指示）以猛烈之火力，與果敢之行動，斷行進擊，以殲滅敵人於我陣地內，有時以向敵之側背施行進擊，效果愈大。

六、實施指導；

一、準備；各種旗幟若干，火炮，發音器等
二、程序；開始演習時，第一線兩排以手成表示，第二線排，以實兵演習之，指導官示以情況後，作為連長給予演習排長命令要旨；（已述）排長受命後之動作，均依第一線排防禦配備行之，惟對各班應戰況所當取之處置，進退之方法，與進出路等

，均須詳細為指示，正在構築工事中之忽得警報兵報告：敵團數架，襲我上空，排長即令各班停止工作完全掩蔽，待敵飛機去仍繼續工作，自己調整要圖，通報第一線及重兵器，同時要求第一線排，告知陣地前要點之距離，並與之規定記號，工事完成後，排長即命各班在陣地後停止休息，并將配備情形，與友軍連絡，附略圖報告連長，八時三十分。前方槍聲大作，我警戒部隊撤退，未幾敵人漸次向我第一線排接近，即令各班迅速進入陣地，除與第一線，及連長連絡外，并隨時觀察敵情，注意戰況，見敵密集部隊向我接近時，排長令預備隊之一部，實行超越射擊，少頃敵向我第一線排衝入，同時率連長連襲命令，排長即令一部制壓敵人，自己率領主力，由右翼向敵逆襲，將衝入之敵，殲滅

過重，敵不支即潰退，至此停止演習。

三、方法：

一、演習部隊：演習人員以一個區隊或兩個區隊，編成演習排學生服裝，除全付武裝外，尚須帶識別臂章，演習班長一律不帶槍支彈盒，其他與列兵同，此外尚帶：藍白紅黑各色，旗幟若干，現示戰況。

二、假設敵部隊，以其除人員編成之服裝彈藥器械，與演習部隊同，此外並設指導官及審判官各一人，情況由指導官發出，由演習排長處置之。

四、實施：

憑察：繼續第二排為預備隊之情況，奉到連在預備隊長於三月十六日十一時長命令（如連長給予排長防禦配備之命令要旨同）情況，預備隊長受命後之動作，對一線同，惟

續：敵排之防禦

此時對一線一位直與配備，均不明瞭，預備隊長你應如何處置？

處置：即派傳令兵與第一線排連語，若時間餘裕，預備隊長應親赴前方，詳細偵察及領取連語。

情況：陣地構築略與第一線全，預備隊長你應特別注意者其荷！

處置：注意鄰接部隊，不利時，應有之處置及應變時交通路之良好與精確。

情況：地形開闊，易受敵機及側方之襲擊，預備隊長你應如何處置？

處置：應派監視兵，及斥候，對空中與側方，預行警戒。

情況：距敵極近，發現良好之射擊目標，且第一線排間隙甚大，排首停止於窪地內，預備隊長，你應如何處置？

處置：決心行間擊或超越之射擊，以收偉大良

排攻防對抗

八三

好之效果。

情況：敵騎兵十餘名，緊急由右側方進步馳來。

并敵我對射擊，預備隊長你應如何處置。

預備：一面注意前方，一方面向敵騎兵猛烈

之射擊，以完全消滅之。

情況：敵人已進入我陣地前一百公尺附近，

因受我火力猛烈之射擊，似有退却之模樣。

預備隊你應如何處置？

處置：預備隊長決心，獨斷逆襲，以第四班行

側方之射擊，以五六兩班由右翼包圍敵人

於陣地內而殲滅之。

課目：排攻防對抗

立案目的：在使攻防兩排之指揮者澈底明瞭排

攻防對抗之實際情形同時訓練排班長對於

情況之迅速處置。

着眼點：

一、攻擊方面：

一、構成火線不可因下達命令及射程準備等

情消耗長久而間而延誤，故應開始時。

二、應訂解火線構成，排班長指揮之界限

及排長統轄指揮，事項與直接指揮之關係

三、衝鋒準備要周到，勿露實施跡，應以不屈不

撓之意志猛烈果斷之精神迅速之手段，殺

然行進。

四、陣地內之障礙雖受敵猛烈射擊不能前進

亦須保持已取之陣地，窺破其機關槍等

二、防禦方面：

一、排長受命後，應對於配備事項作扼要之

腹案，以免處置顧慮之不周。

二、須適應地形採用橫縱之配備以構

成陣地中有獨立性之支點。

三、使各種火器盡其發揮特性以殲滅敵人

於我陣地前之目的。

四、如陣地內須適時使用援隊，應奪取已失陣地。

研究事項：

攻擊方面：

一、火線構成；一、火線構成之種類、二、

火線而或命令之下達法。

二、運動與射。一、射擊開始之時機。二、

排長之戰鬥指揮。三、援隊使用之時機。

四、彈藥之補充。

三、衝鋒及陣內戰；衝鋒準備。二、衝鋒

發起及其動作。三、衝入敵陣後之戰鬥。四、

衝鋒頭排之設置。五、衝鋒成功之處置

防禦方面：

一、防禦配備。一、排長受命後之處置。二、

地形偵察及陣地之選定。三、防禦命令

之下達。四、支點配備及構築。五、巡視

陣地對各班應有之指示。六、工事完成後

應有之設置；

排攻防對抗

二、防禦戰鬥。一、進入陣地之時機及動作

。射擊開始之時機。三、戰鬥之指揮。

四、援隊之使用。五、防禦之要領。

講解事項：

攻擊方面：

一、火線構成；排長受連長之展開命令後基

於連長命令及當時情況召集各班長在陣地

指示或派傳令兵傳令（如用口述命令時使

傳令兵複誦）指示火線構成命令應指示

之事項如下：一、戰術及友軍狀況。二、

本排應攻擊之目標。三、指定担任火線班

及基準班並列係位置。四、指示援隊并予

以行動之革據。五、排長之位置。六、

二、運動與射擊；一、火線已構成排長應傳

令各班長以指示例地之開始之時機

及地點等以便各班不失時機開始不意之射

擊，又當制壓某種目標。或對各班有剋定

排攻防刺抗

八四

愈必要時亦須予各班長以所要之指示務予可能範圍內以統轄各班之運動及糾察總之須使排內各種火器能發揮最大威力且射擊與運動協調並利用地形地物及吻合當層長况而使全排推進攻擊進展容易。二、搜隊使用；排長已決定冲锋或有其他時機須使搜隊之必要時經熟思後即可使用搜隊。三、彈藥之補充；A 限制彈藥之使用以免浪費。B 使步槍組之列兵攜帶彈藥之收集流亡者之彈藥以補充之。C 報告連長請求補充。三、衝鋒及陣內戰；(一)衝鋒準備及其動作

防禦方面；

一、防禦配備：

且已獲良好訓練即報告連長，而身先士卒率領部下猛烈衝入陣地(二)冲入陣地後以至高無上之精神，與敵格鬥以至殲滅敵人爲止(三)冲锋時注意處置。一、宜不屈不撓確保已佔領之陣地恢復氣勢。二、盡各種手段再行衝鋒。

四、冲锋奏效後之處置；佔領敵全部陣地，復以火力尾追後退之敵人，並招集所獲戰利品以及整頓冲锋部隊查明死傷人員，以具報告連長完備。

排長受到連長之防禦命令後，即回到本排將簡單任務告知部下，同時下達簡單命令而包帶領所派人員赴前方偵察地形，選擇陣地雖難求盡善者，但最低限度須適合下列各點。一、陣地前方開闊敵人不易接

三、衝鋒及陣內戰；(一)衝鋒準備及其動作
排長隨戰鬥之進展差於冲锋距離時，即應完成如下之準備；一、敵情及陣地之偵察
。二、以輕重兵器制壓敵人。三、制壓或破壞敵之側防機能。四、破壞敵之障礙物
。五、使各班就冲锋準備位置。六、行陣地內部之戰鬥準備俟上列各事項完成後，

近。二、適合縱深廣度之配備而構成強有力之支點。三、陣地側翼有依託可資屏障。四、陣地內及後方須交通便利。五、切忌孤立高地之佔領。

二、防禦命令之下達；排長基於連長之命令在指定區域內綿密偵查地形，決定防禦計劃案，應派出於火線班及應佔領之位置，與應射擊之區域，撥隊兵力及配備適應，爾後戰況當所取之處置，及主要工事等項，妥為決定後即下達防禦命令。

三、支點配備及構築。排長本連長之指示實施之工事，以適於支點之構成而定。應始並以作業方法指導工事之設施，此時須依切實之經始及偽裝之利用，使敵難於察知其為支點為要。雖簡單之障礙及偽工事其效力甚大。如情況所許均宜設置，敵有乘烟幕遮蔽或夜間迫近陣地，故對煙幕中之射

擊及防禦

擊設備。亦不可忽略又須決定至主要地點之距離而指定之。並對於前方各點附以簡單名稱。行所要之射擊設備而使各班容易。四、排長巡視陣地對各班之指示，工事完成後。排長巡視陣地指示各班陣地是否暴露糾正輕機槍及步槍各兵之位置射向。

五、工事完成後之處置；一、使守兵在掩護之下以秘密我陣地之配備。且避敵火之損害。二、不可間斷監視敵情。三、若有餘裕時間。可使各班增強工事而後令各班演習進入陣地。

二、防禦戰鬥；

一、進入陣地之時機及動作；一、前方我警戒部隊撤退時。二、我警戒部隊與敵接觸閉槍聲時即應進入陣地其動作如下。一、詳查敵之兵力和部署。二、從敵接近我火網即令各班投火器之性能開始射

擊敵兵愈接近，愈應沉着發揚熾盛之火力，務將敵殲滅於陣地前。三、不斷注意敵情及火力狀態，使各班適量射擊，務使不脫離我有效射擊。四、切實使用壕溝，增加火線或施行逆襲。五、障礙物已被破壞時須盡各種手段補修之。

二、逆襲之要領，乘敵指揮掌握不固如意而生混亂時，排長應使用援隊及火線班之輕機槍向敵猛烈射擊，或用援隊逆襲。

實施指導

一、準備：

攻擊方面：各種旗幟若干發音器信號槍及信號彈、鉛筆、報告紙、火鉤等。

防禦方面：一、先偵察演習地區擬作計劃學生

并攜帶操典及筆記本。二、攜帶各色旗幟

發音器圖紙報告紙等。

二、程序：

攻擊方面：演習開始與防禦方面成對戰狀態，第一排長自連長展開後至距離大約八百公尺之處，此時火線班成各班給予戰鬥任務，隨戰鬥之進展，並指導官給予指示，及逐步演習衝鋒及陣內戰階段，目擊敵兵狼狽潰退，令各班以火力追擊，以期殲滅並令援隊尾追使敵不得逃脫。

防禦方面：連長以率陣地完畢後，對於第一

排排長命令防禦區之排長受命後即辦應作之事項，並下達簡單命令率領所要人員偵察排防禦陣地並下達詳細命令於各班長開始構築工事。排長並巡視陣地之動作持工事完畢後繪圖報告連長復命。敵兵在陣地監視或除退後，休息忽聞槍聲，即前方停止時候，被敵驅逐已撤退即命進入陣地，實施戰鬥終因敵勢過強，招

尖奇重圍時接到連長撤退命令即逐次以火力交互掩護撤退。脫離戰場至此終止。

方法：將隊伍帶至練習地區，先由指導官講解課目後，編排開始演習攻防兩方向用實兵友軍用旗幟代表其情況。進後由以指導官所示為主並設審判人員評判攻防兩排對情況之優劣是否合宜並加糾正。

防禦方面之障礙物

因器材缺乏可用棉線麻繩

表示。戰鬥之指揮除用口令外可用記號指

探。

四、實施；

想定：（攻擊方面）有攻擊佔領某某一帶敵人

之東軍第一連連於某月某日午後二時到達

某某附近連長給予第一排排長命令要旨如下

一、敵人佔某某之線佔領陣地。二、本連為

營之第一線連即向某某之線攻擊前進。三

、第一排之攻擊目標，為某某至某某以北

排攻防對抗

約三百公尺之線即到前進。

（防禦方面）決定在某某某某一帶佔領陣地

拒止由某某方向西進敵人之西軍左第一線

連於某月某日午前十分佔領陣地時該連長

給予第一排排長命令要旨如下；

一、較我優勢之敵刻由某某方向前進，距

此約某小時之行程。二、我連為營之第一

線連在某某以北二百公尺之線佔領陣地拒

止該攻。三、第一排佔領某某某某之線

構築陣地拒止該敵。

實施經過；

攻擊方面；

情況一；第一排排長見連長展開進攻至距敵約

八百公尺，某某綜合連長之指示即候報告

與自己之觀察而得知如下情況，敵人在某

某某一帶小高地佔領陣地在側為有敵軍

排防攻對抗

續槍一挺向我射擊中。二、連攻擊目標右側某某起左至某某止。三、排為連之右第一線排。四、前方村莊有敵四五名。

處置：排長見敵機槍向我射擊猛烈前進之地域中地形又不複雜排長即決心召集各班長下達火線機槍命令：一、敵人在某某後小高地佔領陣地，左側高地有敵重機槍一挺向我射擊中。二、本排為連之右第一線排以擊某某至某某之線之敵。三、第一班兩班為火線第一班左右第三班在左，為基強。四、第二班為隊在第三班後一百公尺跟進。五、余在第二班附近。

情況：二排正前進間敵輕重火器均開始射擊若不以火力將敵制壓則前進必受極大之損害。

處置：排長遂決使各一班各班輕機槍開始射擊當即派傳兵向各班命令如下之事項：本排

射擊目標右日××起左至××止距離六日公尺第一線各班輕機槍開始射擊。

情況三：自我開始射擊後敵火更為猛烈不前進感覺困難即在陣地內亦有受敵損害之虞。接我機槍排之通訊員報稱已佔據方某某佔領陣地協助第一線攻擊。

處置：一、利用原來傳兵回彼告知我機槍之位置并規之連絡之記號。用手槍感動一。二、令第一班之右翼及第二班之左翼暫時停止前進，改請其射擊；二、排火線運動要預宜使各班射擊與連動切遠。三、調本梯次行進之要領接近敵人。

情況四：與各班射擊交叉互雜之際，極受敵之各種火力之阻止射擊射擊散佈而地毫無空隙可乘。

處置：一、使各班發揚最大之火力向當面之敵射擊。並竭力遮敵以避免損害。二、以調

排衝入陣地。

情況十：排隊敵之前一線奪取而對紛紛潰退。

處置：一，並使各班佔領已奪取之陣地射擊潰

退之敵并防其逆襲。二，以記號與鄰排及

重武器恢復連絡并報告連長。三，以信號

或旗幟表示已到着之地點。四，確定方向

并指示各班應奪取之目標續行衝鋒。五，

使援隊緊隨。六，線後方任掃蕩殘敵之敵及

防者之逆襲。

情況十一：當續行衝鋒之際見左前方有一部

向我沖來。

處置：一，令各班急速佔領奪取已佔領之陣地

以一部向該敵實行猛烈之射擊。部應付當

面之敵。二，以記號要求重兵器射擊殲滅

當面之敵。三，若敵過於接近以猛烈果斷

之動作遂行白刃戰。

情況十二：敵陣地經我再四猛烈沖鋒已貫破其

縱深而敵兵均狼狽潰退。

處置：命各班對潰退之敵速行猛烈之射擊以殲

滅之。二，以記號標示到點通知後方指揮

官。三，命援隊迅速準備沖鋒。

情況十三：敵兵在砲火掩護之下已逃出我有效

射界以外。

處置：一，使援隊尾追潰兵。二，自率其他各

班進行追擊使敵不得逃脫。

防禦五要：

情況一：連長偵察地形完畢即給予第一排排長

之命令要旨如上：

一，有優勢之敵刻已通過某某向我前線中距

此約某小時之行程。二，我連有拒。該敵

之任務在某某至某某以北約二百公尺之線

佔領陣地。三，第一排在某某以北約三百

公尺之線佔領陣地構築工事阻止敵軍。四

，全在第二排附近。

處置；排長受命後即行下列事項：

- 一、先與圖上研究防禦陣地之概略之位置。
- 二、與鄰排協定射擊區域及側方機關等。
- 三、將上述事項辦完竣後，下達簡單命令如下；一，有優勢之敵刻以通過某某向我前進中，距此約某小時之行程。二，連在某某以北，約三百公尺之線佔領陣地拒止該敵。三，某上等兵率兵四兵至前方約六百公尺處停止監視。各班排及機關槍手傳令兵隨余至前方偵察陣地。五，某副班長率領一排至某某停止待命。四，若陣地偵察好後應下詳詳細命令於下；一，有優勢之敵刻已通過某某而我前進中距此約某小時之行程。二，我連在某某以北三百公尺之線佔領陣地。三，我排為連之左支點，在某某以北約二百公尺之線佔領陣地。四，第一三兩班為火線第二班為後援（細部

排攻防對抗

事項排長在現地指示清楚）五，各班使用之偽裝網實施限一小時完成脫姿諸兵坑。

- 五、余由右翼巡視各班陣地後在第三班附近。
- 六、排長巡視各班後盡製圖報告連長。
- 七、演習准入陣地。
- 七、命少數兵在陣地監視其餘在後方休息。

情況二：於午後某時某分忽聞前方砰砰我方停止斥候被敵驅逐已撤退。

處置：命各班迅速進入陣地準備射擊。

情況三：敵人乘我停止斥候撤退之際，即跟蹤

前來，且有二敵兵向前方村莊搜索。

處置：命令第一線班輕机枪開始射擊。

情況四：敵人在前方約六百公尺停止前進，只

見敵數人忽左忽右，似在偵察其中有一未

帶武器者。

處置：排長判知敵正在火線構威中，遂命輕機

槍向左右移動之敵開始射擊。

情況五：敵人自火線構威後，輕重機槍火非

常猛烈，并見左前方有差不紊起級臥之散兵向我前進。

處置：一，通知後方重兵器猛烈射擊之重機槍

、二，命輕機槍對前方散兵射擊。

情況六：敵火力對我陣地制壓忽趨沉寂。

處置：報告連長通知步兵砲撲滅敵火。二，命

輕機槍射擊前方之敵。

情況七：我後方機槍恢復以前之火力步兵砲亦

向敵陣射擊忽然中斷。同時又有二人向後

報告模樣。

處置：排長判敵左前方之重機槍固定已為我火

力所破壞。是命一、一班班長特別注意援隊

之增援。當敵增援時并猛烈射之。

情況八：敵砲兵向我陣地射擊。并將鉄絲網已

破壞之處。第一班輕機槍亦被破壞。

處置：一、用移動障礙物補修被破壞之處。二

、報告連長通知砲兵對敵射擊。三、命援

隊輕機槍開始射擊。

情況九：敵已前進至我約二百公尺處準備衝鋒

處置：一、命擲彈筒對敵擊傷敵隊。二、命援

隊在第一班後方當敵沖入我陣地之際即行

逆襲。三、命火線班發揚最大之火力。將

敵殲滅於陣地前。

情況十：敵已將衝鋒鎗準備完畢，現正向我鉄鉄

網破壞口冲來。

處置：一、命擲彈筒向敵射擊。二、輕機槍加

快射擊。三、步槍兵準備手榴彈上刺刀與

敵肉搏。

情況十一：敵通過我破壞口向我陣地衝來，已

逼近我陣地，曾經我援隊之逆襲但無效。

處置：一、在我重兵器火力掩護之下，命各班

極力抵抗。二、通知重機槍及步兵砲射擊

增援部隊射擊。

情況十二：敵火非常猛烈與敵極力抵抗損失奇

重，同時接到連長撤退命令。

處置：一、命援隊先退至後方高地開始射擊。

二、火線兩班在火力掩護之下交互撤退。

十、排之追擊

一、課目：火線排之追擊

二、立案：在使學者明瞭排攻擊奏功後，不天時而斷然施行戰場內及戰場外之追擊指揮要領敏捷果敢之行動。

三、着眼點：

一、排長對於敵情之窺察及處置，須私敏果快。

二、追擊部署是否適當地形敵情及我軍狀態

三、務求遮斷敵之退路將敵包圍而殲滅之

四、研究事項：

一、追擊之要領。二、排長受命後之動作。

三、追擊命令之下達四、追擊之機時及部署

火線排之追擊

五、請解事項：

一、追擊之要：戰勝之日時

僅持戰勝絕無成續滅敵人之希望，故須

乘我戰勝之餘威以口是烈果敢之追擊，使

敵無喘息之餘暇，更無逃遁及反抗之

可能，方能繼一鼓殲滅敵人之目的也，以

追擊猶討債戰勝僅得共本，若并收利息

，則追擊，蓋以攻者當攻時所受之損害

常防者爲大，而其精神，盛旺，則設防

者爲強，即以次亦足補其缺陷矣，當一九

〇年日俄戰時，遼陽會戰失敗之俄軍，

本擬向奉天北方退却，但以爾後日軍之

敢勇，追擊於是俄軍仍停止於奉天附近不

整頓隊伍，對日軍舉行攻勢，而致惹起以

以河會戰，此足爲鑑戒也。

二、追擊之利；

一、追擊之際，敵無抵抗之能力故可乘此以

火線排之追擊

滅敵人。

二、敗退之敵志氣沮喪，二我乘勝追之自易奏功。

三、以乘勝向敵之背及兩側壓迫，使其陷於潰退。

四、使敵以後無抵抗之能力。

三、追擊之要訣

當追擊時，切不可直向敵之正面壓迫，當須努力蓋出其翼超越其前，遮斷其退路更當壓迫於背後之連絡線以外。故應以一部迅速以側面迂迴，截斷敵之退路，另一部仍復與敵保持接觸，以並有效之火力。使猛烈之壓迫，使敵不得已而令歸消滅。

四、追擊之分：

一、戰場內之追擊——即在敵陣內之追擊。

二、戰場外之追擊——即於敵之全縱深以外之追擊。更有以戰略上追擊與戰術追擊為

區分者，亦有從各部隊之追擊與追擊隊之追擊為區分者。

五、追擊之時機：

一、敵之縱深已經突破，或敵勢不支，紛紛後退時。

二、敵人陣地動搖時。

六、追擊部署之要領：

在大部隊之追擊，普通特編組追擊隊，而配屬以砲工兵及騎兵等，專任追擊之責。排之兵力甚小，不能有特殊之編組，但其隊形之配置，應成梯次進行則別，而遮斷敵之退路。（各班成梯形配備）先頭班與與敵保持接觸，利用砲火及重兵器之掩護，而行果敢之追擊。

七、追擊目標之選定：

敵人既行退却，我之追擊應即指示追擊目標，以為追擊隊行動之準據，其決定之方

法、以右列各項以爲考慮：

一、軍退却之動搖及其狀態

二、敵人開始退却之時機

三、我軍補給之能力

四、左右友軍之關係

五、地形及交通網之狀況

八、追擊命令之下達；

一、敵情及友軍狀況

二、指揮官之意圖

三、搜索勤務

四、依軍隊區分所組成各與指揮官之位置。

九、追擊實施之要領；

一、以輕重機關槍 火力 須盡地向敵射擊。

擾亂敵之行動，其餘則迂迴追擊前進。俟

敵脫崗有效射界即使輕重機關槍相繼變換陣

地仍繼續射擊。

二、若敵人再展開 佔領陣地以圖抵抗，則

火線排之追擊

立即設法攻擊之，並通知後方重兵器之砲

兵，而用車欄槍之掩護，立即向敵人衝鋒

或陣絡鄰排以實行包圍。

三、追擊時應一意達成殲滅敵人之目的，不

可中止壓迫 或地形之小障礙所阻，而遲

遲前進，是須殊爲注意者也。

四、追擊時，不可任敵人逃出於我追擊之方

向，或遲滯我之行動。

五 追擊時，每易失却連絡必須特別注意，

對於連長之報告、友軍之通告、及前兵器

之聯絡，宜時時行之。

十 追擊之方法；

一、方式；一、火力追擊。二、前進追擊。

二、追擊之手段及使用時機；一、全部行跟

蹤追擊；在火線之中間排無法行迂迴時用

之。二、全部行迂迴追擊；在第一線之翼

側排爲使全軍之追擊須利用由側面壓迫敵

火線排之追擊

不入爲有利時，或欲追敵於退避外之地障時用。三、一部迂迴，一部仍繼續追擊；遇有利之地形，以一部與敵保持接觸，跟蹤追擊，使敵無法逃脫，一部益出敵之側背，追敵於某地障時而殲滅用之。

十一、排長受命後之動作；排長受追擊命令後，應先行令部下發揚熾盛之火力，行追擊射擊，同時決定追擊部署，及行進道路，將各班追擊方向目標並判定敵人企圖，明確指示之。

六、實施指導；

一、準備；紅黃藍白黑各色旗幟發音器，紙砲，學生攜帶計劃案及臨泉附近地形圖。

二、方法；

將隊整帶至演習地區，先講解課目即編排演習，並派遣假設敵偵明陣地，雙方成對戰狀態，漸次向敵接近，察知傷亡過重，

九、

願行紛亂回後輸送，似有逃却模樣同時接接到連長追擊命令，受命後即回敵以猛烈火力，副壓撤退，并派遣下候伺敵搜索前進。

三、實施；

想定，有攻擊沈子墓之線取人任務之編軍步兵團一連於四月二十八日午後一時三十分，攻擊奏功後，給予第一排命令要旨如左；

一、敵人已紛紛向李黃莊方向退却中，本連以殲滅該敵之目的，即向撤退之敵追擊前進。

二、第一排追擊隊，向右侧方獨立家屬李黃莊方向追擊前進，追擊目標爲李家河三，前進時余在第二排。

情況一；敵人已脫離我之有效射擊距離內並已由臨新大道向李黃莊潰退中。

處置：即行追擊前進，並決心以一三兩班由前

村子傍沿小高地及公路凹道超越其前，以

遮斷其退路，以第二班追擊其後，與敵保

持接觸，待將軍李黃莊時一鼓而擊殲之。

情況：當面之敵，經我輕重火器之猛烈射擊，

傷亡慘重，排長正率領該排繼續向敵縱深

陣地掃蕩中接到連長之追擊命令。

處置：即招集班長，下達追擊命令要旨如左；

一、當即之敵，經我猛烈火力射擊，傷亡頗

重，其傷兵給養，已紛紛向後輸送目前情

形極為混亂，本連即追擊該敵。

二、本排自追擊隊，由右側方獨立家屋路隔

新公路及兩旁窪道向李黃莊方向追擊前進

三、各班看我指揮旗向前推進，開始追擊，

如遇其掩護部隊應竭力由側背壓迫而殲滅

之。特別注意連絡，在不受敵火有效射擊

時，看我旗幟上下直動，須速集結前進。

排之退却

四、余隨第二班追擊前進。

情況：敗退之敵留散少數步兵，梯次佔領陣地

，掩護其主力退却，致前邊部隊追擊困難

處置：排長即令一二班之輕執兩槍佔領陣地，

發揚最高度之測射威力，派出輕裝戰鬥隊

候由左側前進追擊敵人主力，勿使逃逸。

命第二班步槍組由右側襲擊敵之前進。

情況：與我頑抗之敵，經我火力猛烈射擊，不

支向李家河方向潰退。

處置：排長即確實掌握所部編級指揮其運動與

射擊跟蹤追擊。

情況：潰退之前，經我追擊傷亡慘重潰不成軍

現沿公路向新蔡方向奔逃。

處置：即令所部成密集隊形跟蹤追擊，並命各

班分別圍殲逃兵無幾。

十一、排之退却

二課目：排之退却

二、立案目的。在使學者習得排退却之要訣及退却之部署與順序養成沉着指揮格如雷目的。

三、着眼點

- 一、排長 處置須迅速而適切。
- 二、退却之秩序務使井然不紊。
- 三、排長之命令須簡明態度須鎮靜。
- 四、祕密脫離敵人並須施行各種欺騙手段，不為敵所察覺。
- 五、退却時須以兵力與火力交互掩護。
- 六、到新陣地后排長之處置須迅速而周密。

四、研究事項；

- 一、退却之定義。
- 二、退却之時機及順序。
- 三、退却之部署及實施。
- 四、排長受命後之處置。
- 五、退却命令之下達。
- 六、退却之指揮。

五、講解事項；

指揮官非處於智窮力竭無計求勝時，或在陣地比較良好不得決定停戰退却或撤退因爲退却而指揮官之最感痛苦，最不得已之行動，因其對於士兵之物資上及精神上之影響均甚大，而軍心動盪易失沉戰之氣，但在另一方面則與相反戰蓋作時有時因發現陣地不易決勝戰，爾後之戰鬥異常困難，爲求作戰容易勝利起見，故行退却，又在作戰上有突出部，爲避免敵之突破起見，而行退却亦係常有之事，諸凡上述原因之退却，蓋戰略上之退却，係有計劃之退却，而亦爲作戰中遂成勝利手段之一種，故凡於作戰之軍隊，對於退却之作爲，特須多練習與運用，蓋因退却時軍心恐慌極難維持，不得前攻而自陷於紛亂狀態，是以平時非多練習不爲功。

二、退却之一般原則：

- 一、退却之要訣，在祕匿我之企圖迅速脫離敵人。
- 二、退却之時機。由熟思之結果，認定此次戰鬥絕無決勝之希望，徒使部隊傷亡作無味之犧牲，而於戰鬥目的，大不相稱時，當變換陣地，易遂成戰勝之目的起見，則指揮官自負責任下令中止戰鬥，舉行退却此係特殊時機耳，普通斷不可行，須待命退却。
- 三、退却之時期；退却之時期，須依我軍之情況、目的及地形，與敵火效力而定之，於薄暮時退却為最適當。雖在情況困難中，亦須設法維持，黃昏時退却為宜。但遇特殊情形，如受敵之壓迫過甚不得不行退却時，則不拘時間。
- 四、退却掩蔽及隱匿。戰鬥中止、於我軍隊

辨之退却

- 二、得兵器上之成功後實施，最為容易尤要者，為無論在任何情況下退却時，均須對敵嚴密。
- 五、退却時之順序；退却順序普通在受壓迫最甚之部分，先行退却為本則。
- 二、退却之部署及實施；
 - 一、留置部隊於前線。當實行退却時宜留一部於前線，以存警戒，而祕匿我之企圖留置之部隊，即任掩護之責，仍須與敵密切保持接觸，至退却之目的，已得安全保障，或已佔領陣地，及必要之距離後方可撤退。普通小部隊，不讓警戒隊伍而留置於前線，部分或斥候，掩護退却，尚留於前方之隊部，須在全正面散開，然後由全正面脫離敵人，潛行退却設計欺騙此種部隊退却時，宜留警戒之斥候，行變換之手段，使敵認為全線尚有兵力固守，必

排之退却

100

一、要時取極精之戰鬥手段以行退却對敵之起
續前進，則以側方警戒阻止之。

二、決定各部退却順序；即使某班退却某
班火力掩護並通知重机枪加緊火力射擊，
有因我後方部隊之掩護（收容隊），或
鄰部隊之掩護而行退却時，外有全排整然
退却者。

三、退却時應注意之項事；

一、撤退為戰鬥過程中之一種手段而非戰敗
之謂，故使各士兵切不可存着一種戰敗之
觀念與頹喪之心理。

二、撤退時應 鎮靜之態度沉着之意志，絕
對服從命令，而行有秩序之退却，若一區
紊亂則非陷於潰敗不可。

三、當退却時，因地形之不同，而退却亦有

難易之分，故應利用本排或重兵器、及鄰
排火力之互相掩護以行退却。

四、若情況緊迫一時不易與敵脫離，又因戰
術上之關係，不得不急行退却時又有一部
隊力抵抗，使其餘各部易於退却此抵抗部
隊雖有損失亦難顧也。

四、排長受命後之動作及處置。

一、偵察退却路及退却之目標。

二、實施退却部分之順序及互相掩護之規定

三、無用彈藥及器材傷兵等須預先運回。

四、決定退却之法；

五、指示各班之退却路及目標並本排長集合
點，及連絡法。

六、在退却前應以猛烈之火力向敵射擊，
使疑向我有逆襲之企圖，更無從揣測我
退却之意旨。

五。退退命令之下達；

一、當面敵人之情狀，及我軍之企圖。

二、本排退却之時機及方法，並傷亡之處理

四、材之處置。

三、對各班應行之指示（如各班、退却順序、目標注意事項等）。

四、指揮官之位置。

六、退却時，排長之注意，及到達新陣地後之動作。

一、須認匿我之企圖。

二、退却時秩序不可紊亂。

三、排長不可離開本排且宜在最後退却。

四、退却時進入新陣地後，即以火力掩護後

方之退却，而逐次以梯次行之。

五、應於必要時於退却路上，設置障礙物

使敵之前進困難，且將一切之橋樑道路，

盡行破壞，以妨害敵之追擊。

六、全排若脫離敵火有效射程完全達到安全地帶時，即行集合而成密集之隊形，以便容易掌握。

排之退却

七、指定集合地點須適當，若過近，則與敵

脫離須費時間，若過遠，則易脫離連長之

掌握。故須依地形及情況以選定為宜。

八、退却時，須極力避免利用明顯之目標等

作掩蔽，以免為敵砲所射擊。

九、退出陣地後，各班須極力秘密，用低姿

退出高地之上方，或爬行，然後用分組躍

進，或各個躍進，務使不暴露於敵。

十、在最後退却一組，不可驟行退却，須分

組火以掩護退却為要。

十一、排長到達新陣地後，即派遣斥候搜索

敵情，區分守備之兵力，然後再逐次掩護退却。

六、實施指導：

一、準備：各色旗幟，及工作器材。

二、程序：使演習部隊為防禦者，與假設敵

相距四百公尺雙方成對戰狀態，指揮官

予演習排長退却命令，受命後即按規定動作實施。

三，方法；先偵察演習地區，擬作計劃，將隊伍帶至演習地區，隊長講解課目後編組演習之。

四，實施：

想定；沈子墓一帶佔領防禦陣地之國軍步兵

第一連第 一 排自昨夜以來，與敵屢戰陣地

被敵破壞漸趨不支之勢，於今日下午二時

三十分 排長接到連長之命令如左；

一，當即之故，以優勢之兵力向我攻擊，我

營為避免與敵決定戰起見即向臨泉阜陽背

進。

二 本連奉命退至臨泉至王樓村之線。

三，第 一 排沿鄉村道撤退至王樓之線 佔領

陣地，即開始射擊。

四，其他從略……。

情況，我軍因戰略關係準備將連排長應作如何

二之計劃。

處置，決心行綿密周到之計劃 首先從起士兵

大無畏之精神 以沉着之士氣，定妥善之

部署，以待命令背進。

情況；我軍為避免與敵決戰之關係，轉移陣地

，同時接到連長退却之命令。

處置，決心在黃昏時，令第一班掩護隊全排撤

退後，該班再行分組撤退。

情況；連長給予第一排退却命令現由第二排掩

護 該排進行退却。

處置；決心命全排魚貫沿前村子右側凹道迅速

撤退。

情況；現在你已收到連長 退却命令應如何動

作及處置。

處置，計劃各班退却之順序令各班猛烈射擊以

欺騙敵人並偵察退却路，及退却之目標同

帶下逃命令以行退却。

情況：因敵火猛烈不易召集各班長於一地，遂口述命令。

威音；決心下筆記命令以傳令兵傳達之。

一、我兩軍於沈子墓一帶已對峙數日之久，我軍四戰略關係，即向臨泉王樓方向背進，我連擬於平日午後七時向王樓撤退。

二、本排退於七時十分看連長記號，經龍王河向王樓撤退第一次撤退目標小河西岸土橋附近。

三、各班見我指揮旗前後擺動，開始由連退撤退，火線班各留兵二名，歸第一班副班長指揮，俟後退者行抵援隊處，即行開始撤退，援隊俟一二班之掩護人員退至連收容隊位置後，迅速撤退，各班於撤退之先，須發射猛烈之火力，尤須秘密行動企圖

余在第一班附近。——完結——

排之退却

情況：各班班長均已收到排長之筆記命令，處直：班長接到筆記命令後即下通知左之命令於各班。

一、排就煙光與敵大戰之日約於七時三十分向王樓村撤退由明神陣地，準備嚴密戰鬥

二、本班由陣地之右與龍土河小橋，向王樓村撤退。

三、撤退時輕騎班止原地掩護後步兵偵組撤退後五分，再行撤退。

四、余在輕騎槍組附近。

班長命令下達後，副班長率步兵偵組，班長指示施行撤退，至相當距離，同時較有隱蔽之制高點即由明神陣地，開始射擊，掩護輕騎偵組撤退，而後遂次互相掩護撤退之。

情況：第二班止在撤退之際敵已察知我之企圖，其一部步兵向我陣地之右翼進行強迫有

力之迂迴。

處置：排長親自指揮第二班以猛烈之火力迫問

迂迴之處。

情況：全排已脫離敵人有敵之射擊範圍排長應

如何動作？

處置：即築台全排以密集隊形前進。

情況：全排已安全撤退 到應指定地點。

處置：排長即作如左之處置；

一、派兵數名在本排後面跟進，使排警戒。

二、率領全排迅速向連之退卻目標退卻。

一二、排充警戒部隊

一、課目：排充警戒

二、立案目的：使學者明瞭警戒之目的陣地

佔領及防禦戰鬥一般要領。

三、着眼點：

一、如何佔領陣地及能使吾之主陣地利益差

課敵之取回

二、前哨陣地退路之偵察

三、各兵佔領陣地及工事之實施

四、避敵炮火之與陣地之動作

五、前哨陣地以退避之命令之傳達

六、各時期之報告

七、迂迴止回之撤退

四、研究事項：

一、排長受命後之動作與處置

二、撤退時及陣地之選定

三、命令之傳達法

四、警戒連絡之處置

五、遇敵時之戰鬥

六、撤退之時與方法

七、撤退時之指揮及歸還後之動作。

五、講解事項；

二、警戒部隊之任務：

(一) 使敵不明我主戰門線位置，及兵力分配。

(二) 使我對於敵之攻擊地帶能為所畏之

威脅。

(三) 欺騙敵人，使其平向我展開；或錯

認攻擊方向，并分散其砲兵火力。

(四) 對敵之攻擊儘量抑制之，並予以

相當危害，使我得自準備戰鬥之時間。

二、警戒部隊之兵力；不可過大，視地形及戰

況而異。

三、警戒部隊命令包含事項。一，敵之兵力

方向距離我主陣地所在，我前方搜索隊

我砲兵機射擊地帶及射擊開始信號。二

自己任務及警戒地帶有無鄰哨之區分如

指示重機槍陣地射擊界射擊掩護部隊及撤

退時之路徑，各班陣地區域，及撤退次

補充警戒部隊。

序路徑以記號等。四，自己之位置。

四、排長受命後之動作與注意。一，複誦任務

(不明瞭即詢問之)。二，對表。三，檢

閱地圖，觀察指定位置附近地形決定警戒

方法及其位置。四，下達簡單命令。五，

率領所要員出發。

五、撤退及陣地之選定；

一，撤退路；避開主陣地之正面，以免妨礙

其射擊，而選定於側面凹道，或河流等處

二，陣地選定；

一，能受我砲火支援之距離。

二，遮蔽良好，且妨害敵之搜索

三，適於我搜索，據點，其警戒陣地之工

事，在情況許時，可作簡單之掩護，

但對於遮蔽需至應特別注意以免免敵之

觀察。

四，備陣地之構築

六、警戒隊之撤退：由團（營）派出之警戒隊，其警戒區域（營）主陣地之部，故其警戒力大，須特別請求務使撤退時不得在警戒區域內有所活動，至於陣地及各方面之警戒，尤為重要，其連絡方法，用燈光器電話旗語等均可。

七、退避之戰鬥：警戒部隊以持久戰之目的，應盡力拒止敵人於遠距離，非至萬不得已，不得撤退其射擊開始之前機，通常提早行之。以使敵人過早撤退。

八、撤退時之陣地及方法：警戒部隊撤退時之通常由團（營）長預先以明確之命令規正之，如被敵壓迫，不能抵抗，而任務已為完成時，亦可自行撤退。然無論何時，動作務須秘密，並須不妨礙主陣地之防禦為要。

九、撤退時之指揮及歸還後：動作退撤時，應以一部火力掩護，一部先行撤退佔領後方要點。

撤退前方之撤退者，但排長應於撤退之前，分別明確規定，俾臨時不致紊亂，尤須以簡便手段，正確眼光指揮之。撤退時須將情況通知第一線部隊並向團（營）長報告。

六、實施指導：

一、準備：色旗幟及報告紙，地圖，紅藍鉛筆，信號槍，信號彈，鐘表等。

二、程序：
一、排在主戰鬥線之後方，受領任務後，排長即對敵對友開圖，準備下簡單命令派遣掩護斥候兩排先由發令資深班長帶隊，利用地形前進。

二、排長率領各班長與偵察手偵察陣地，及假陣地所，即於當地下達命令，（見後命令所包含事項）。

三、班長受領命令後，複誦班記號招本班前進，佔領陣地。

四、派遣觀測兵在陣前前方監視，即開始

主陣地預備陣地之構築，時間除槍、可

構築偽陣地，其餘一切動作與防戰同。

五、當各班構築陣地時，排長動作如下

一、派搜索斥候，並令掩蔽斥候歸還（

以後小時派遣之，搜索所得不時報告

連長）。

二、要圖之調製（指定副排長爲之）及

報告連長。

三、連絡鄰哨。

四、派兵偵察，後方退路，并注意敵

截斷，及戰鬥前障礙地雷與探

知他兵封鎖射擊地帶。

五、規定與戰鬥之連絡法。

六、視察各班陣地及工事。

七、應如何撤退。

三、方法：

排充警戒部隊

一、將隊伍帶至演習地區，隊長講解課目

編排演習。

二、其他諸動作同防禦。

四、實施：

想定；負有阻止由阜陽方向西進敵人任務之國

軍步兵右一線營，於四月二十二日午後

二時三十分，由尹莊東端坎地內，給予第

三連營預備隊之第三排之命令要旨如

左；

一、敵人由阜陽方向向我前進中，其先頭部

隊已到達楊樓附近約四小時可抵李樓。

二、我團右地區隊佔領古城子李黃莊曾

莊之後我兵主力在李黃莊前線佔領陣地

，本營爲團之右翼，線在前村子沈才墓之

線佔領陣地，第一二兩連爲第一線第二連

之第三排爲警戒部隊，在李樓尹莊線佔

領陣地，向阜陽方向嚴密警戒，掩護主陣

地。

三、敵襲時竭力抵抗，不持已時，可由左側

窪道退回預備隊，並於操場李樓之線各

之警戒部隊連絡。

情況：排長受命後應如何動作及處理。

處置：複誦對表，研究地圖，請求撤退信號，

檢查部下所裝之武器彈藥，同時下達簡單

命令：

一、由阜陽方向向我前進中，約四小時

可到李樓。我營之一一兩連，任官莊

余張莊，繳佔陣地。我連為預備隊位置

於前村至後高地。

二、本排為營、警戒部隊佔領正前方約一千

五百公尺處之尹莊，對通阜陽方向，大道

警戒。

三、第八班副班長率兵五百名，為警戒斥候

，至尹莊東端坎地停止監視敵人第九班長

率領隊伍到李尹莊待命。

四、其餘班長副班長傳令兵遂余赴前方偵察

事。

情況：已將地形偵察完畢。

處置：決心在尹莊東端窪道一線，令各班佔領

陣地，構築簡單工事，並計劃退却時，即

沿右後方窪道撤退。

情況：陣地之偵察配備之決定，均已完畢，應

如何處置？

處置：即集合全排，逐詳細命令：

一、敵情刻下尚無新變化。

二、本排為警戒部隊任尹莊東端佔領陣地。

三、第一班佔領右自尹莊至墳地之線，第二

班由一班之左起右至叢樹止，第三班在

坎地心。至阜陽公路之線佔領陣地，並

於前廿公尺處，道傍設置障礙，敵襲時竭

力抵抗，限一小時完成簡單掩體，撤退時

機待命。

四、排指揮所在第一班左翼邊之土堆右側，

即余山右翼起巡視工事，爾後撤退路隨第二

二班步劍樹。

情況：各班工事現已構築完成，班長應如何動作

處置：

親自觀察各班工事，確實完成後即令各

班派監視兵一名，担任警戒，均在該方

插敵。休息，招集班長詳審研究警戒方法

並偵察撤退道路，復派對通信熟習之列兵二

名加與主陣地及連之警戒部隊連絡。

情況：主陣地四端凹道中我斥候發現有敵騎兵

四名向我前進中。

處置：即令該兵轉向原地繼續監視，可隨時設法

消滅，派傳令兵將上述情況報告營長得悉。

情況：我警戒斥候回報敵大部隊先頭已通過土

樑莊向臨泉忽進中，排長並遙聞槍聲。

處置：即令各班進入陣地，俟敵進人我有效對在

排究警戒部隊

即開始攻擊，以迫其後，爾後以連而前進。

情況：敵向兩連之兵力，雖經我猛烈攻擊，略

有傷，仍自槍聲急激前進，現已迫近我排

陣前。

處置：決心會有一班輕騎團續及第二班之

步兵組在原陣地第一班班長指揮，以火力

延伸迫近敵人前，俟尤近者佔領瓶口後

，再用此瓶口以此逐步行。

情況：敵方，砲兵及重機槍已向敵開始射擊

處置：此時敵撤退之好機會，即令掩護之輕機槍

開始撤退，順道派人向一二兩連派山之警戒

部隊告知上述情況，并與之取連給來敵被

我火力射擊則進困難之際，將全排迅速撤

退，繼再佔領陣地，開始射擊，以期避開

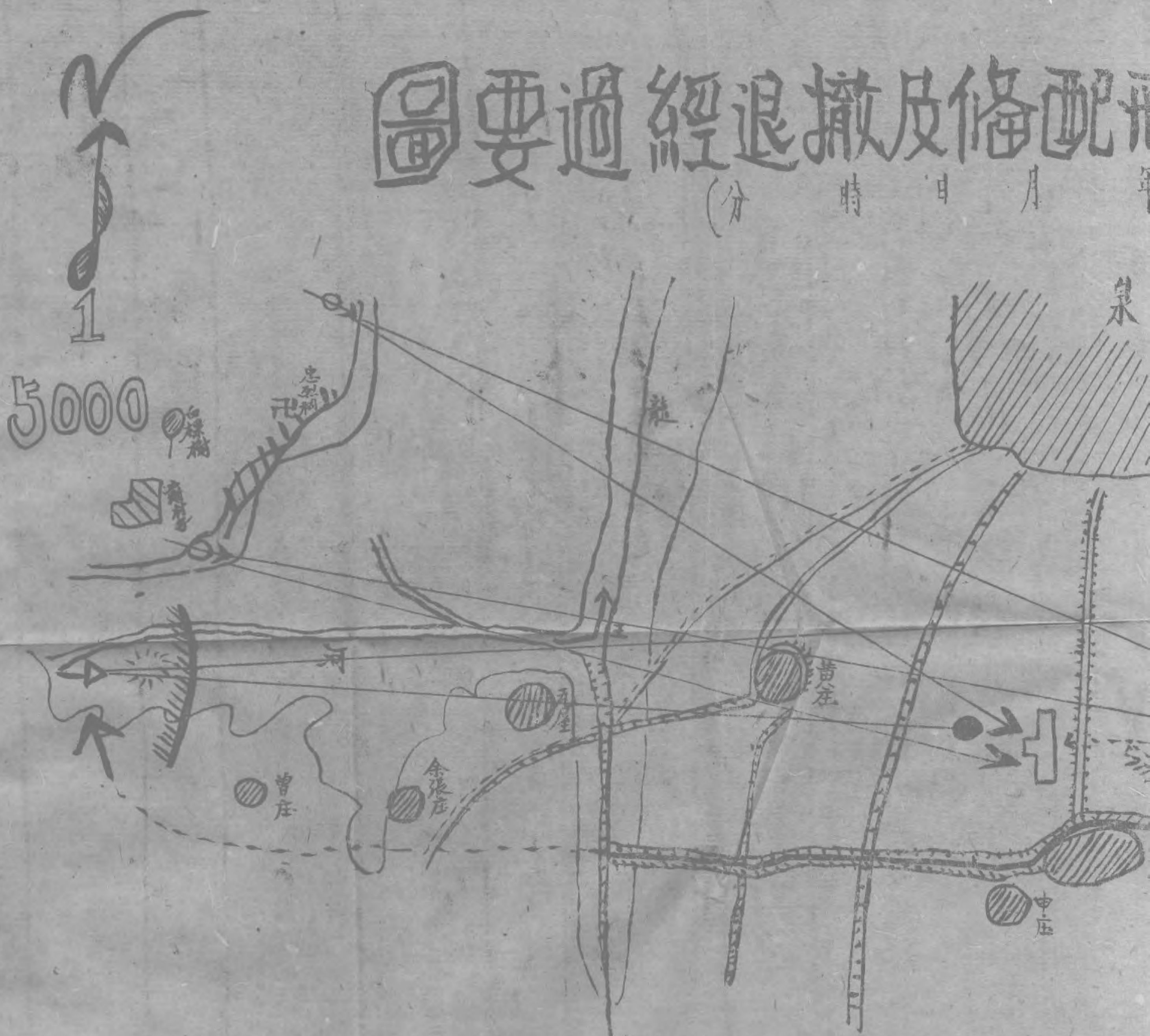
我主陣地，而將敵誘於側方，實其主力

攻擊錯誤。

排充戒警部隊

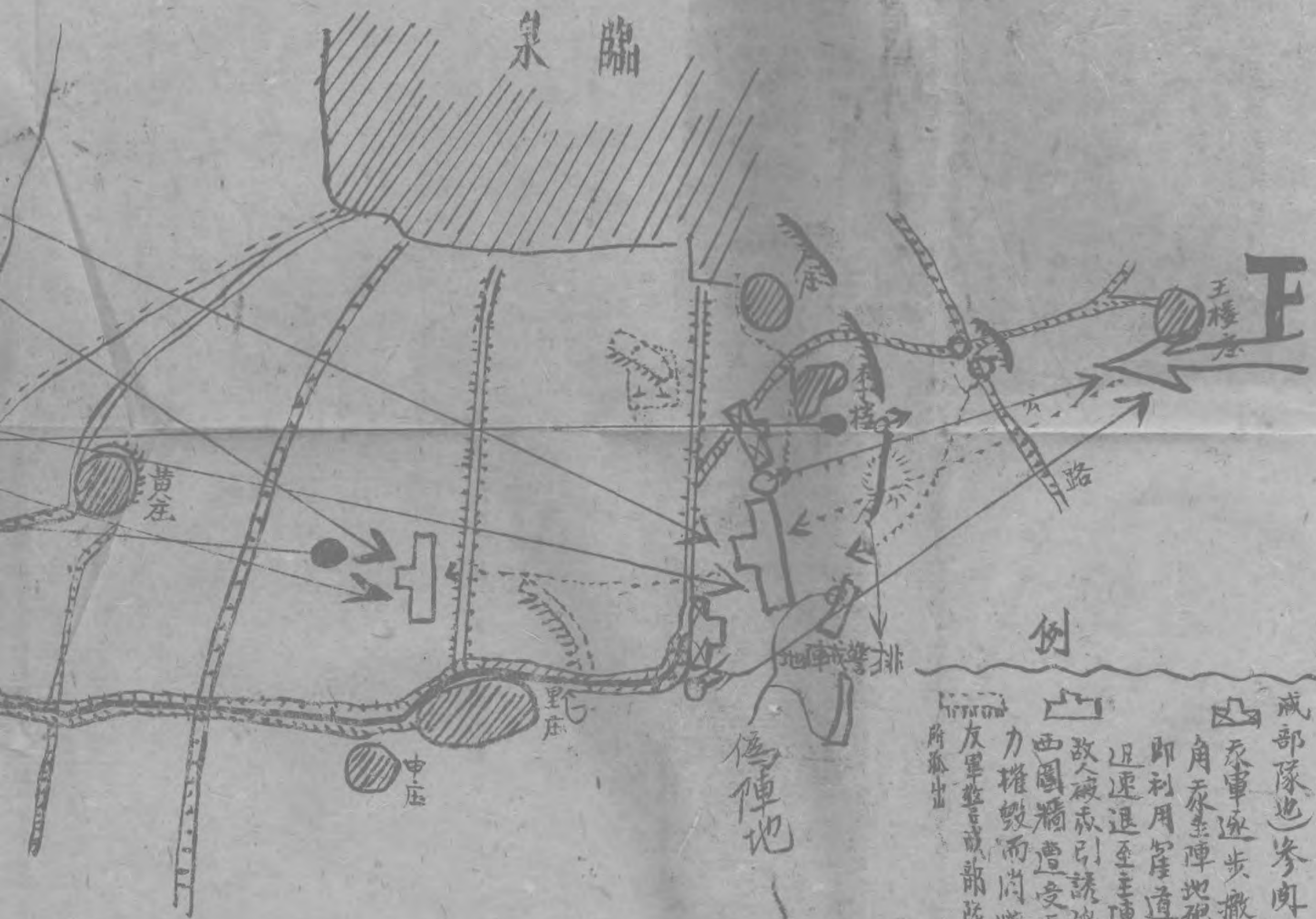
飛配備及撤退經過要圖

(分 時 日 月)



排充警戒配備及撤退

(分 時 日 月 年)



例 圖

此警戒部隊係營預備隊所派出之第三排(即排充警戒部隊也)參與前想定即知。

友軍逐步撤退、至操場東南角亦至陣地砲台敵猛烈刺在夜即利用窪道(右翼)避向七間迅速退至主陣地。

敵大破亦引誘敵軍深入至大操場西圍牆遭受友軍重兵者感威力摧毀而尚藏之。

友軍整營或部隊、第一線各連所派出

連
戰
鬥
教
練

連戰門教練目錄

一、連之疏開

二、戰門前進

三、展開及運動

四、衝鋒及陣內戰

五、第二線連 攻擊（營預備隊）

步兵連指揮班之運用

連戰門前進經過階段指導原則概要圖

六、連戰門演習計劃案

七、連防禦配備

八、防禦戰門

九、第二線連之防禦

連防禦演習計劃案

連戰門教練

目錄

連戰鬥教練 目錄

沈子墓附近連防禦配備及戰鬥經過要圖

十，連之追擊（附圖）

九，連之退却（附圖）

十一，獨立之攻擊

十二，連充警戒部隊

連戰鬥教練

一、連之疏開

二、課目：連之疏開

二、立案目的：在使學者，熟習連之疏開各種基本隊形，及在各種地形，各種時機中活用（典三二二——三二五條）諸法則為目的。

三、着眼點：

- 一、疏開之時機，務求適應戰況。
- 二、疏開之隊形及方法，須適合地形。
- 三、疏開之動作及隊形或方向變換，務求敏活實施之。

四、研究事項：

- 一、疏開之時機。
- 二、疏開後連長之位置。

連戰鬥教練

- 三、各種隊形之疏開法，及使用之時機。
- 四、疏開後間隔與距離。

五、講解事項：

- (一) 疏開目的：
- 一、避免敵火之損害。
 - 二、避免敵陣地上及空中之觀察。
 - 三、有與敵發生戰鬥，可能時，并為避免敵人之襲擊。

(二) 疏開之時機。

- 一、通過敵人砲火有效射界時。
 - 二、敵人空中觀察與轟炸時。
 - 三、敵人地上偵察時。
 - 四、敵情不明而有被敵襲擊之顧慮時。
 - 五、敵情已明而為求部署迅速時。
 - 六、通過困難之地形時（如隘路蔭蔽地等）
- (三) 疏開後連長之位置

連戰鬥教練

連在疏開後，連長應位於指揮方便，擇
擾確實，瞻望自如，連絡容易之處。

(四) 各種隊形之疏開及使用之時機。

(如附圖)

(五) 疏開後間隔距離。

連在疏開，間隔距離過大，指揮掌握困難。
間隔太小則易受損害，所以連在疏開時，其
間隔通常三十公尺，距離約百公尺為標準。
然有時因戰情與地形關係亦可適宜伸縮
之。

(六) 疏開警戒之派遣：

疎開部隊警戒之派遣，須視戰情地形而定。
對於地上之警戒，務使成為全連警戒網，
敵人無法偵察與襲擊，則須在疏開前派遣斥候
警戒，至於對空警戒，須派遣步兵重兵器（如
小加農，伯實，重機關槍等）担任之。其餘各
部隊均取掩護之姿勢，線之接敵運動時之疏開

、警戒之派遣，最為重要，因恐遭敵人之襲擊
，如通過一地區，或為一時之戰，免敵人地上及
空中偵察起見，則無須再派遣警戒，但依當時
之情況，可派遣斥候向前偵察也。

(七) 疎開前連長之動作：

一，派遣斥候担任警戒搜索。

二，派遣警戒。

三，規定行進方法及行進目標。

四，排之關係位置。

五，連長位置（以便報告及連絡）。

六，此外於必要時，尚須指定如左之事項；

甲，歇馬與小行李之位置，若連單獨作戰時

，最好利用地形，逐段推進。

乙，對空防禦之處置；——在近距離飛機之進步

，不論在何作戰時期，若自己不能獲得制

制之權時，均有遭飛機襲擊之慮，故對此須

特別注意。

丙、組成指揮班。

(八) 疏開後之運動

連疎開後，各排之行動。連長應力求掌握行動之要領如左：

一、由蔭蔽地至開闢地之運動，步度須速，目標須小，且須利用蔭影。

二、稜綫上之通過，可中途停止，距離間隔須大，步度亦須迅速。

三、利用小地物之運動，姿勢宜低，常須注意敵人空中偵察。

四、凹地森林村落等之所動，進出之際，勿為敵空中地上所發現，並須顧及毒瓦斯之有無。

(九) 疏開後之連絡法：

連於疏開後每易失其連絡，各排常脫離連長之掌握，各班亦脫離排長之指揮，尤以地形複雜情況緊急為尤然，故此時班與班排與排班

連戰鬥教練

與排排與連連之連絡，須特別注意，通例以各班排向基確班排連絡，班長須向排長取連絡，排長須向連長連絡。

(十) 疎開後前進方向之變換

疎開後之變換前進方向，以命令或記號行之。

例如：某連新方向右前方某點。有時并重行規定基準。

(十一) 行進間連長應注意之事項

行進間連長應注意之事項，約分述如下：
一、在行進時，須利用地形地物，不使我之企圖暴露於敵。而置誠益之損失，減少以發作戰力量。

二、此時敵情尚未明瞭，而於警戒搜索須特別周密。

三、疎開行進間，連長對於上級及左右與各班須確實保持連絡為要，尤其通過不良之

地形與特種情況時爲尤然。

四、連疎開如已通過不良之地形與敵火有效射擊地形，是否再行集合前進。一以便指揮，行進迅速，與減少疲勞，一須詳加考慮。

五、疏開後如敵火甚熾，不能通過該地帶時，指揮官可依地形迴避之，但不要失却連絡，迷誤行進方向及目標爲要。

六、疏開後連長之位置，須在便於指揮部下，觀察前，與連絡各排之地點，因此之故，連長之位置通常在第一線，以便及早得知情況與地形，而定爾後之計劃。

(十二) 疏開後之集合：

連長在掩蔽物後或在運動中發出如左口令：
某連集合；

或用手式記號，各排了解後，(傳令傳遞) 自己馳向集合點，各排則取捷徑行之，

到再聽連長指定隊形，迅速集合。

四

實施指導：

一、準備：

一，各種旗幟若干？

二，先擬定計劃，選擇演習地區，揮場野外均可實施。

三，粉筆或雙標示番號。

二、程序：

一，初在沙盤，依次在各種情況各種地形，各種時機行之。

二，到實施地區講解課目以後，依次演習之，每次演習疏開後，使互相觀察，俾各學生均能明瞭，連在疏開時之各種隊形，各排之關係位置，連長之位置，各排之間隔，并詳解釋各種情況，時機，地形，應適用何種隊形。

一、方法：

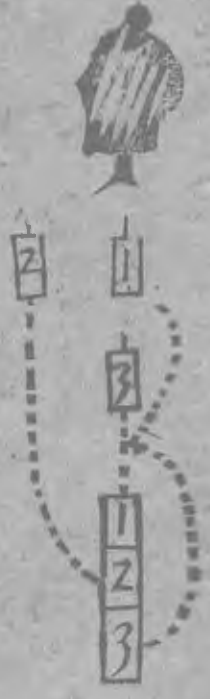
一、將隊伍帶至演習地區，由隊長講解課目，使學者俾資瞭解。

二、演習部隊，成行軍縱隊由指導官給予情況，并以旗幟識別友軍之位置，即開始演習。

二、實施：

情況；與敵漸次接近之連受敵火之阻止，右側地形通處困難。

處置；決心向左疎開，第三排在右後，口令；
「目標——正前方獨立樹——第二排在右後——向左疎開——」



情況：現在預想展開，以兩排為第一線，地形

連戰鬥教練

良好，兩翼均有依托。

處置；連長決心第一三排在前第二排在後，向者疎開。

口令；「目標時出外高地——向右疎開——」



情況；前山地形隆峻，敵擊不開了，後想一排在前，加入戰鬥。

處置；為顧慮前山地形隆峻，決心一排為第二線二三排在後，疎開前進。

口令；「目標——正前方——三棵樹——第一排為第一線——疎開——」

連戰鬥敵線



情況：連口於此前面是取火調壓地帶。

處置：減少損害，連長決心一線疏開，快跑通過。

口令：「目標——正前方——獨立樹——一線疎開——」



情況：前面是稜線，而且是營第二線連位置，左翼并受地形之限制。

處置：迅速通過，而不妨害營第二線進，并受地形限制決心向右一線疏開。

口令：「目標——正前方兩株樹——向右一線疎開——」



情況：連行進路前面有橋樑一座（隘路及狹小地區亦用）

處置：連長決心三線疎開，快跑通過。

口令：「目標——正前方——墳墓——三線疎開——」



情況；連之右前方有敵砲火損害之顧慮並無依
托。

處置；決心向右梯次疎開。

口令；「目標正前方獨立家屋」→「向右梯
次疎開——」



情況；左前方敵砲火損害之顧慮，亦無依托。
處置；決心向左梯次疎開。

口令；「目標——正前方大雁塔——」→「向左
梯次疎開——」

戰門前進

戰門前進

戰門前進



一、課目；戰門前進

二、立案目的；在使學者明了連在戰門前進間
能使排之運動得以適切應用。

三、着眼點；

一、連長受命後之決心及處置須迅速。

二、展開命令之下達方法與時機，須適合情
况。

三、展開之正與攻擊方向成直角。

四、攻擊目的之指示及戰門區域之區分，須
明了確切。

戰鬥前進

五、展開實施須敏捷迅速。

六、攻擊前進間，對各種情況之處置，須適

切。

七、預備隊之用途須適合時機。

四、研究事項：

一、戰鬥前進，搜索及警戒之處置。

二、戰鬥前進間，對排長之指示。

三、受敵毒氣攻擊時之處置。

四、通過敵砲兵之火制地帶之處置。

五、講解事項：

一、戰鬥前進間，搜索及警戒之處置。

戰鬥前進間，連長爲明了敵情地形，並防

不意之敵襲起見，應不失時機，派遣斥候

，於第一線排之前方，或側方較遠之距離

，並隨時蒐集必要之資料，以便爾後疏開

及戰鬥指揮容易，對空之警戒，通常指

定第二線排担任，在展開後，則以預備隊

任之，務於可能範圍內，減少敵火之損害

，避免防空搜索，選定適當之隊形，且

巧爲利用我他兵射擊效果，以求迅速接近

敵人。

二、戰鬥前進間，對排長之指示；戰鬥前進

間，連長爲使各排運動得以適切，及爾後

易於展開，故對於排長須示以營長及自己

之企圖。

（敵情、地形搜索連所要之事項）有時并

與各排規定記號。

三、受敵毒氣攻擊時之處置；在戰鬥前進間

，遭遇敵毒氣，或預知敵撤毒地帶，或聞

毒氣警報時，連長應不失時機，以記號指

揮本連，戴防毒面具，或作簡易之防毒法

，俟確知通過後，則指揮其卸下面具，繼

續前進。

四、通過敵砲兵火制地帶時之處置：未通過敵砲兵火制地帶以前，應使本連先行疎開，並令各排疎開後，交互躍進通過，或於掩蔽物後，停止俟敵砲火轉移向或間斷之瞬間，再行前進。

六·實施指導

一、準備：

一、各種顏色旗幟若干，并擬定計劃，選擇演習地區。

二、發音器，手榴彈（假）火炮等。

二、程序：

演習開始時，指導官令演習部隊，以行軍縱隊停止告知敵情，及該連前進目標，并云「刻下營以分解其集合隊形，前方地形險峻，高低起伏，應作如何之處置，」此時連長恐遭不意之襲擊，決定派遣斥候，

戰鬥前進

搜索前方之敵情及地形，當命：「第七班副班長，率兵四名為斥候，由此地出發，經過小高地，兩株樹，向陽泉南端方向，搜索前進。」至尹莊東端高地，掩護本連展開，待本連進至尹莊高地後方，再搜索前進。待命歸還，完畢。連長發斥候出發後，令隊伍歸還，一排排長指揮利用窪道前進，自己率指揮班，跑步赴前方高地後觀察，未幾見敵砲彈落於本連前方，連長即喊：「目標——正前方小高地——」向右疎開，各排依法疏開前進，連長正行偵察之際，見敵機多架，於上空盤旋，若繼續前進，則暴露目標，有遭受損害之慮，故以記號使各排速退，樹林下掩蔽停止，并傳第三排準備對空射擊，戰鬥行季停止於兩樹下待命，敵機飛去後，接到前方斥候報告：「八時四十分前方四百公尺處，隱

東一里莊之線，帶導步兵廿餘名，想係警戒部隊，其輕機鎗一挺，正向我射擊中。

我斥候尹莊西端，停止監視。連長即令第一排排長，率領全排協助前方斥候，並當面警戒警戒部隊驅逐後，在兩線附近停止，並派兵搜索其陣地之狀態。

二、同時連長派偵查兵，帶情刃武器，向營長報告，八時十分連於行進中，忽毒氣警報，命令，帶警戒防毒面具，以輕快便步通過，連長以記號指揮部下，續行前進。

三、忽聞砲聲隆隆，訊京西南端爆炸，同時鄰近已前進，連長乃令，排球開，利用砲火間斷之瞬間，迅速躍進，至此演習終止。

四、實施：二、派少數學生充當假設敵看指導官之配屬出現，俾使演習連長處置之。

三、藍軍第五團之二營，受到該團長之嚴厲命令後，以分解其集合隊形前進。

四、演習部隊為第二營之第五連任之，右有第四連，左翼無友軍。

三、方法：

一、將隊伍帶至演習地區後，由指導官講解課目後，即開始演習。

想定：一、有攻擊佔領沈子墓前村子，古城子之線，敵人任務之藍軍，步兵第一線營，於三月十七日七時二十分，行抵李樓，綜合各方之情況如左：

二、敵人於昨日以來，在沈子墓，古城子前村子之線，佔領陣地，其警戒部隊，已佔領臨泉南關一里莊之線，其砲兵主力，似在沈子墓前山內地內，佔領陣地。

三、藍軍第五團之二營，受到該團長之嚴厲命令後，以分解其集合隊形前進。

四、演習部隊為第二營之第五連任之，右有第四連，左翼無友軍。

情況：前向地形複雜，同時常有敵機發現，連長你應如何處置。

長你應如何處置。

長你應如何處置。

處置；派第七班副班長，率領該班步兵組爲斥候，由此地出發，經過小高地、兩棵樹尹莊，向臨泉南關方向，搜索前進。并指定

第三排，担任對空警戒。

情況；各排長，尙不明瞭長官企圖及記號，連長你應如何處置。

處置；即將營長及自己之企圖一併示知。

情況；當面是敵人撤毒地帶，連長你應如何處置。

處置；用記號指揮本連，裝載防毒面具，或依簡易之防毒法，以輕快之使步，沉着通過後，再指揮卸下器具繼續前進。

情況；將進入敵砲兵火力制壓地帶，連長你應如何前進？

處置；使本連先行疎開，并令各排疎開後，交互前進，或於掩蔽物下停止，俟砲火轉移

情況；

處置；

情況；

處置；

情況；

處置；

情況；

展開及運動

射向或間斷。之瞬間再行前進。

(三) 展開及運動

一、課目：展開及運動

二、立案目的：在使學者明了連於接近敵人時隊形轉換，適宜運動自如，及射擊與運動之連繫之目的。

三、着眼點；

一、展開前進之攻擊部署，是否適宜。

二、講求與營長軍兵器及鄰接連并側翼警戒班之各種連絡法。

四、研究事項；

二、展開時及其部署要領。

三、展開後連長位置及戰鬥指揮。

四、對敵射擊之戰鬥。

十一

- 五、彈藥之補充。
- 六、對敵機之處置。
- 七、預備隊之使用及增加。

五、講解事項：

- 一、時機

- (一) 一線連應於射擊開始之先，予各排以戰鬥任務使之展開 其距敵主陣地之距離，依戰情地形而異、通常應目視（行前進）一線，與排將要構成火線之際，負保護戰之先，展開完畢。

- (二) 通常距離一千公尺左右。
- 二、部署要領：

- (一) 應區分第一線與預備隊。
- (二) 正面幅通常以四百公尺為標準。
- (三) 連內無依托之排正面可盡量縮小。

- (四) 部署重兵器於一側。
- (五) 預備隊自備於警備 而是應付新起之情況；

二、展開命令之下達。

- 四 展開命令之下達，須適狀況，尤須敏捷行之。使連之展開得以輕快迅速完畢。故連長召集各排長，將營長之命令要旨，就現地當眾之狀況（敵情、友軍、狀況自己企圖）連之攻擊目標、（通常須示以能視之第一線及爾後攻擊前到達之地點），應派出第一線排 及預備隊，并指示各排之關係位置，基準排隊狀況，亦有指示各排之射擊目標，但須使展開之排，向前方進容易為要。

- (三) 展開後連長之位置及戰鬥指揮；
- 一、位置；
- (一) 便於指揮掌握。

(二) 容易觀察敵人及友軍狀況
(三) 便於連絡

二、指揮：

(一) 各排戰鬥通常委之於排長

(二) 鄰接部隊，砲兵及步兵重兵器之行動射擊，通知排長。

(三) 適使預備前進。

(四) 步兵重兵器，能行側射援助時，又須注意與之連絡。

(五) 若攻敵人堅固陣地，開設衝鋒路，通過障礙物，即有河川，隘路局地戰，亦須統一指揮。

(六) 狀況，地形，許可注意施行包圍，或利用斜射側射，獲得良好效果。

(七) 配屬重機槍，須將自己之企圖，規定最初射擊目標，時機，位置，務次躍進之一般處置，若無超越側射陣地，應位位於

展開及運動

第一線排之間，行間隙射擊。

(四) 對敵騎砲兵之戰鬥：

一、對敵騎兵之戰鬥：

(一) 連長應指定一部，沉着射擊，其戰鬥部隊，應各服固有之任務。

(二) 對敵騎兵徒步戰鬥時，敵如技術不良，雖數乘我寡，仍有勝算把握，須射擊空馬。

(三) 警戒我之側背。

二、對敵砲兵之戰鬥。

(一) 應利用地形，迅速接近，能行有效射擊有效射擊之距離。

(二) 力求斜射側射其陣地。

(三) 乘其運動中，或放列佈置，緊馬，歇載等之時機，雖在遠距離而射擊之亦屬有效。

(五) 彈藥之補充

彈藥為實施火戰以謀自刃戰於有利者，對於藥之節用及彈藥之充實，務須注意及之。

(一) 在戰鬥間連長應注意使部下節用彈藥，而為適時之補充。

(二) 其補充法，通常使用預備隊人員，赴彈藥交付所或戰鬥行幸處轉運。

(三) 在狀況特別緊急時，亦可將預備隊之彈藥，補充第一線。

四、當戰鬥間彈藥之現數，適時報告營長

五、副團步兵重兵器之彈藥補充，通常由故指揮官臨時區處之，但連長亦須常知重兵器彈藥消耗數量，必要時並須援助之。

六、對敵機之處置：
交戰中受敵機襲擊時，通常由預備隊担任射擊之，其他部隊仍服固有之任務，沉着

無續戰鬥為要。

(七) 預備隊之使用及增加：

(一) 預備隊之使用：一、擴張戰果。二、增加火線。三、掩護背側。

(二) 預備隊之增加：

一、增加預備隊第一線，以收連長之命令，由所屬排長指揮之。

二、加入火線之方法。

三、以各個班加入，(間隙增加)

四、延伸於翼側，應增加之部份(延後增加)

五、極力避免各班混淆

六、有時僅以機槍參加為有利。

六、實施指導：

一、準備：(全戰鬥前進準備)

二、程序，演習開始時，將演習部隊停止於臨泉南側大操場附近，並行疏開，連長進

至前方亂坎墓地，(距離敵主陣地約千公

尺），以望遠鏡見敵陣地之情形，一目瞭然，前方地形複雜，再前進則指示困難，不便展開。遂召集二三排長於墳墓地附近，以低小姿勢，一面指示。一、下連展開命令（已述）連長於展開後，將命令要旨，以筆記令傳令兵送交第一排，令該排改爲預備隊，在原地停止。八時四十分一二三排，同時報告攻擊準備完畢，連長派人報告營長。「第五連攻擊準備完畢」。并令各排即開始攻擊前進。與重兵器連絡，連中、小黃莊之線，各排與敵火戰開始，連長一面詢問第一排長所搜得之情況。一面展開敵陣地，令該排候第一線進至黃莊西端凹地之線，在左翼後退過，并派斥候由龍王河道秘密接近敵人，偵察敵陣地，及隱蔽之狀況，與側方砲能等，偵察完畢，向我報告，連長并不斷詳察敵情。

展開及運動

- 九時十分火戰甚烈，二三兩排報告，「彈藥消耗過半」連長除令各排節省彈藥外，同時命特務長，即到彈藥交付所，領取彈藥，并將彈藥現數報告營長，此時第一線進至瓦屋西端，距離陣地約二百公尺處。停止演習。
- 三、方法；
 - 一、首將演習部隊帶至上次戰鬥前線，終止的地點，由隊長講解課目後，即令各演習排長將隊伍帶往，佈成原態勢停止。
 - 二、演習連立即用記載召集二三兩排排長下達展開命令（已述）後，并寫筆記命令一份令傳令兵送交第一排長，令該排改爲預備隊，在原地停止。
 - 三、令傳令兵報告營長，「攻擊準備完畢」由指揮官給予情況即開始演習。
- 四、實施；

定；國軍第二營於三月十九日，在臨泉南關大操場附近，給予第五連之展開命令。要旨如左：

一、諸兵僅聯合之敵，在沈子墓，古城子前村子之線，佔領陣地，其警戒部隊，佔領瓦屋至龍王河之線，砲兵主力，似在沈子墓後端，佔領陣地。

二、本營爲團之左第一線，展開於南關一里莊之間，攻擊沈子墓，古城子一帶之敵主陣地，攻擊重點在沈子墓方向與第一營之戰鬥地境，爲前村子古城子之線（含）相連，與右團戰鬥地境——略。

三、第四，五連，爲第一線，第六連爲預備隊，九槍連在五四連之前，第一線連各以一部攻擊瓦屋龍王河之線之警戒部隊後，在現地停止。

第五連展開於瓦屋附近攻擊沈子墓一線之

四、藍軍第五連受命於三月十九日下午八時十分，進至臨泉南關墓地以疎開隊形停止

——完畢。——

情況：敵人第一線陣地已能目視，且排將要構成火線，實行戰鬥連長你應如何處置。

處置：以第一三兩排爲火線，第二排爲預備隊，即時展開。

情況：敵主陣地情形，目瞭然，且其方地形複雜，再前進則指揮困難，連長你應如何處置。

處置：召集排長於墓地後，以低小姿勢，一面指示，一面下達展開命令如左：

（一）當面之敵在沈子墓前村子之線佔領陣地，其後方高地，有我重机枪，在本連右翼，協助作戰。

（二）本連爲營之右一線連攻擊目標，右自

古城子左側小高地起，左至沈子墓之間，
奪取第一線後，繼續向其後方攻擊，攻
擊重點在沈子墓上。

(三) 第二三兩排為一線，第二排為基準，
第一排為預備隊，在左翼後，第二排射擊
目標，右至古城子右端起，左至小坡地止
，第三排射擊目標，右接第二排之左翼，
左至沈子墓左端獨立樹止。

(四) 各排攻擊準備完畢，向我報告，看記
號前進。須進至黃莊西端，再開始射擊。
(五) 余隨二排攻擊前進。

——總結！——

情況：第一線排已與敵施行火戰，同時更須砲
兵及步兵與兵器射擊。連長你應如何處置

處置：應位置便於指揮所配屬之砲兵及步兵
重兵器，施行仰射和間隙射擊，或超越射
擊之地點，林道時，使預備隊推進，以使

展開及運動

(第一線排前進容易。

情況：敵騎兵一排，由左側向我沖來。連長你
應如何處置？

處置：即指定預備隊，以猛烈之火力，沉着射
擊。第一線排，仍各本原來任務，照常前
進。

情況：敵重砲兩門，在我右翼連陣地前，施行
放列佈置，連長你應如何處置？

處置：即令第一線之右翼排，及預備隊之一部
，以猛烈之火力，施行側射，以消滅之。
情況：我第一線及預備隊，與敵戰鬥方酣，只

見敵機三架由左前方飛來，似有轟炸之
聲，隆隆盈耳，烟塵迷目，連長你應如何
處置？

處置：急命預備隊之重砲班和槍組，速行對空
射擊，命傳令兵報告步兵砲排長，其後仍
繼續戰鬥。

情況；第一線排與敵抗之敵，火戰數小時，彈藥消耗一分，且尚在對戰中，連長你應如何處置？

處置：先將預備隊、彈藥、補充隊一線，然後抽派人員，赴彈藥交付所，或戰鬥行李處領取，并將彈藥情形報告營長。

情況：第一線之右翼排，傷亡慘重，且很難前進。連長你應如何處置？

處置：立即令預備隊首加，并令第一線之右翼排，停止原地，改作預備隊。

四、衝鋒及陣內戰

一、課目：衝鋒及陣內戰

二、立案的目的：培養成學者於衝鋒準備及實施指揮之靈活、部署之適宜。

三、着眼點：

一、連長之處置須迅速果斷。將下

二、對敵縱深地帶內，須嚴密偵察。
三、對友軍及重兵器之連絡須確實。
四、對退敗之敵須使其無喘息之機會。
五、利用奪取陣地實行突擊作業。
六、班排長列兵統須有剛毅沉着之氣勢，輪已而求戰勝之覺悟。

四、研究事項：

- 一、衝鋒應準備之事項。
 - 二、衝鋒時機。
 - 三、衝鋒命令之下達。
 - 四、衝入陣地後，戰鬥之要領。
 - 五、衝鋒頓挫時之處置。
 - 六、衝鋒奏功後之處置。
- ### 五、講解事項：

(一) 衝鋒應準備之事項。

偵察

(一) 妨礙我衝鋒之敵人，位置及狀態。

(三) 障礙物之程度(位置，種類，強度)

(四) 側面功能。

(五) 陣地之正而幅及現在兵器之位置

(六) 敵陣地之弱點。

二、報告；將偵察結果，報告營長。

三、通報附近重兵器部隊，應破壞之障礙物，並求到我衝鋒之點，施行制壓。

四、選定衝鋒點，開設衝鋒路。

(一) 衝鋒時機：

一、受營長指示時。

二、敵陣地發生動搖，或側背受我威脅時。

三、敵人火力間斷或微弱時。

四、友軍施行衝鋒時。

五、敵逆襲時。

(二) 衝鋒命令之下達。連之衝鋒準備大部動

已完竣，應不失時機，給各排以命令其指

衝鋒及陣內戰

示之事項如左：

一、當面之敵情及陣地之狀態。

二、應奪取之目標，及沖入後前進之方向。

三、各排衝鋒路及爾後行動之準據。

四、自己之位置。

(四) 沖入敵陣地後戰鬥之要領：

一、繼續沖破敵之縱深，一意向前所命之方向

前進，迅速擴張戰果，使敵無暇抵抗。

二、如遇敵頑強抵抗，即以預備隊攻擊其側背

三、鄰連攻擊進步，即使預備隊遂其前進，

以求進展之迅速。

四、以一部攻擊敵側方機能，並力向其後方

衝入。

五、注意勿誤方向，講求連絡，並盡諸種手

段，恢復部隊，恢復秩序，防止敵攻逆襲

六、規定各排戰鬥行動。

十九

(五)衝鋒領挫之處置。

(六)確保已佔領陣地，改換掩護物及發揚熾

盛火力。

二、整頓混亂士兵使不致察知我之弱點。

三、繼續實行果敢之衝鋒。

(六)衝鋒奏功後之處置：

一、向退却之敵，作猛烈之追擊射擊。

二、以射擊不啻收極大之效果時，應指報所

屬，遂行追擊，不得已奪取第一線為滿足

而生愛護部下之心理。

三、派遣追擊斥候，尾追敵人。

六、實施指導：

一、準備：

各種旗幟若干，表示情況，發音器，信號

槍及信號彈，鉛筆，報告紙，火砲等。

二、程序：繼續連攻擊前進末段之情況，距離

陣地前約百公尺，雙方成對戰狀態，開始演習，漸次接近敵方，已達衝鋒位置，隨接第一排線報告，與友軍之通報，並自

己之觀察，對敵陣地及障礙物之狀態等，均已明瞭，除將情況報告長官，并送總指揮官筆記沖鋒命令，(已述)連長下達沖鋒命令後，即而指各排戰鬥，一面觀察敵情，注意與友軍營長，確取連絡，於八時五十分，見敵人混亂，鄰連已發起沖鋒，連長即以記號指揮連沖鋒，通過障礙物後，連長身先士卒，勇猛果敢，沖入敵陣，九時二十分，鄰接部隊，戰況失利，連長令一部火力援助友軍，其餘仍對正面之敵，繼續戰鬥，並防止其逆襲。九時四十分，當面之敵動搖，連長指揮部下，繼續衝鋒，對敵退却之敵，施行火力追擊，至敵逃出我有效射界外，令跟蹤追擊，演習至

此終止。

三、方法；

一、首將演習部隊帶至演習展開運動終止之地點，由隊長講解課目後將隊伍成原演習狀態，停止原地。

二、派出假設敵由指導官給予情況即開始演習。

四、實施；

想定：一、繼續展開及運動之想定，藍軍第五連，攻擊前進，演習末段，距敵陣地約四百公尺附近，雙方成對戰狀態。

二、兩軍第二營長，令第五連及準備衝鋒後

三、對營前之敵施行衝鋒。

情況：敵陣地前之障礙物甚強，須

一、砲兵可以破壞連並你應如何處置？

處置：要求附近砲兵以火力破壞之。

情況：距離敵僅百公尺，但敵陣地情形

衝鋒及陣內戰

不明，連長你應如何處置？

處置：即令第一線排，派搜兵確實偵察，再行向連長報告。

情況：現任陣地之偵察，重兵器及友軍之連帶，俱已完畢。連長你應如何處置？

處置：即派傳令兵，將偵察之結果，及本連目下之狀態，報告營長，待命衝鋒。

情況：我砲兵已將敵之障礙物破壞數處，繼又

一、向其陣地射擊，且敵指揮官陣亡，陣地動搖，連長你應如何處置？

處置：決心報告營長，開始衝鋒。

情況：敵陣地動搖，各排衝鋒已準備完畢，連

長你應如何處置？

處置：一面將情形報告營長，一面召集排長，

決心下達衝鋒命令，其要旨如左：

一、營前之敵，經我火力重壓，似有動搖之

模樣，敵陣地前之鐵絲網，已被我砲兵破

三、應乎必要，預備隊長有獨斷進行，將預備隊參加戰鬥。

四、研究事項：

- 一、展開後（營）預備隊長之動作。
- 二、戰鬥前進之要領，及隊形之運用。
- 三、預備隊與火線之距離。
- 四、預備隊增加火線之要領及增加火線之方法。
- 五、砲火延伸之瞬間，對敵陣地之奪取。
- 六、利用烟幕之側方包圍。

五、講解事項：

(一) 預備隊之用途：

- 一、使用於擴張戰果。主 依狀況所許，有時用於擴張正面，或加於正面之側隙。
- 二、求所望地點之決戰，有時促戰線之前進。
- 三、對佔領小正山之敵，常使用於包圍敵人。

第二線連之攻擊

四、於必要地點，以援攻火線或防止其動搖，及挽回戰局之不利。

五、預防側背小正山之敵襲。

(二) 展開後（營）預備隊長之動作。

預備隊長 當注意營長不失時機，得以預備隊於必要方面之使用。

預備隊受營長展開命令，歸還本隊後，當將任務戰況，略告知部下，並須注意下列諸般情況部署所部。

一、應地形戰況 異 預備隊長，毫不猶豫

，果敢活用各種隊形，以使預備隊避免損害，接近敵陣。

故連長為使軍運與運動便利計，隨時令預備隊集結運動。

二、對於所依仗之部份，預備隊長宜派出斥候，使偵搜索與警戒之職務。

預備隊長，在彼方對取情願慮較少，故預

第二線連之攻擊

二四

備隊長應乎所要，得派出對空監視人員，及射擊部隊等。

三，須與第一線友軍，重兵器等，確實連絡，但於戰鬥劇烈之時，若專顧連絡之建立，通常係不可能，故預備隊須事先考慮此事，而要求營長及友軍，預先約定多種通信方法，俾可應付任何時機。

四，彈藥補充予第一線為預備隊之天職，因戰鬥進展，第一線步兵所攜之彈藥，不免稍耗大部或全部，但第一線不能派出人員赴彼方運輸，此時預備隊長派遣人員，至後方交付所代以之，狀況緊急迫時，須將預備隊彈藥先行供給之。

五，接，漸近，第一線傷亡必大，必有誘起防禦心人，放棄陣地出擊之顧慮，在此際預備隊即有獨斷增援火線之必要，以殲滅輕舉暴發之敵人。

(三) 戰鬥前進之要領，及隊形之運用。

依戰況之緩急，地形之利用，和選擇，權敏之行動等，務於可能範圍內，以互免損害而隨火線運動，其運動之要領如左：

一，採用各種隊形，須適合地形而利用之。
二，籍重兵器與第一線射擊之效果，或敵砲火之間斷，以謀接近敵人。

三，若地形天候所許時，以集結隊形接近敵人，至於將被敵大有效射擊時，須適時移於分散之隊形前進。

(四) 預備隊與火線之距離，依戰況地形而定，其主旨在不失時機，供營長使用，而伸縮其距離，有根據如下之舉例：

一，戰況；

甲，戰況不劇烈，而距離尚遠時。

乙，第一線攻擊順利，傷亡甚寡時。

丙，有受敵監視者，或攻擊極難時，地形小

地形開闊，運動時。
遭敵之損害時。與火線之距離，可酌予伸

二、戰況；

甲，距離已近 戰況劇烈時。

乙，第一線攻擊頓挫傷亡甚大時。

丙，無被觀察 虞尚。地形——地形蔭蔽

運動不易為敵發覺或砲火損害。

與火線之距離，可酌予縮減，通常預備隊

距離火線 約四百至六百公尺為度。

(五) 預備隊增加火線之要領 及增加火線之方式。

一，要領；預備隊增加火線，通常依營長之命令，所屬連長指揮之。預備隊增入戰鬥過早，則爾後之戰鬥難以獲得。使用過遲，則有坐失戰機之虞，故在使用上，不可不注意。

第二線連之攻擊

二、方式；(一) 以各個排(或班)插入火線連之結合部(間隙增加)

三、全連或區分各排延伸展開於第一線連兩翼或一翼(延伸增加)預備隊長受命增加

火線須確實掌握部下。以免混亂狀況既

可時連長得召集各排長剴切指示之為佳。

(六) 砲火延伸之瞬間，對敵陣地之奪取。

敵砲火延伸之瞬間，應以果敢直前，期以

舉而成之精神、奪取敵之陣地。

(七) 利用烟幕之側方包圍，利用烟幕爆發之

瞬間，向敵側方包圍，迅速且須秘密運動

，以舉而殲滅之。

六、實施指導

一、準備；

一，各種顏色布旗若干面。

二，通信袋數個假手榴彈若干。

第二線連之攻擊

三、指揮手旗四面。
四、火炮工作器具等。

二、程序：

演習開始時由指導示以情況，以以色列表示營展開後、第一線連之位置，演習部隊為第二營六連，在第一線連後，因地形險峻、情況尚緩，以離開隊形，遂其跟進，指導官給予展開命令後，連長即行複誦，與第一線連協定，連路記號，將敵情及行動告知本連，並指示前進應注意之事項，令第九班任營之右翼。並派斥候四名，在本連之右前方，掩護本連前進，第三線攻擊進展甚速，即派軍士一名兵二名，與第一線連長連絡，以獨斷之精神，向第一連方向企圖擴張戰果，並派特務長報告營長，以第一排為基準，在窪道內兩側，取定攻擊目標毅然攻擊前進。

二六

要開關地受營長面錄命令、利用砲火之瞬間，迅速通過開關地，各排衝鋒準備完畢，報告營長，要求砲火制壓第一線。同時我煙幕彈落於敵陣左翼，乘其奸機、一鼓作氣，由敵側方，以行包圍攻擊，奪取敵之陣地、演習至此、終止。

三、方法：

一、首開隊伍帶至演習地點，由隊長講解課目後，派出少數所要假設敵並與規定以記號即出發。

二、由指導官給予情況後，即行演習開始。

四、實施：

想定：藍軍步兵第二營，有驅逐在沈子真前村子古城子附近、佔領陣地敵人任務，於本月廿一日午後二時卅分，在李樓東端向敵前進，行抵李樓西端、營長決心展開，其當時之命令要旨如下：

一、有較我劣等之敵，刻在沈子墓，古城子，前村子，一線佔領陣地，構築工事。

二、本營團之左一線營攻擊目標、右自古城子、左至沈子墓之間，奪取敵第一線後繼續攻擊其後高地。

三、第四五兩連為第一線——第六連為預備隊，在四五連中央後四百公尺處跟蹤。

四、前進時余在第四連先頭——完結——情況；第六連連長你受到營長開命令如何動作？

處置：一、質問命令、疑點及複誦。

二、與第五四連長作必要協定。

三、與步兵各兵器連排長連絡配賦。

四、將敵情任務及必要之事項告知部下。

五、派遣偵察兵與一線及友軍連絡。

六、派出對空監視哨。

情況；一切佈置妥當，忽然聽到某處一聲彈聲

第一線連之攻擊

即向空中見到紅色信號，但左前方地形隱蔽，預備長連長你如何處置？

處置；前進地形隱蔽，決心以隊形前進，並派九班為搜索班，搜索隱蔽地後，爾後担任左側方警戒，即喊：

「目標——正前方——高地——向右梯次疏開——」

情況；忽有敵迫擊砲彈由正前方飛來，落於本連附近破炸，有一列兵負重傷，第二顆彈落於本連後方附近，連長如何處置？

處置；預備隊連長即喊：「目標——正前方——獨立家屋——一線疏開——」並令看護兵將負傷列兵抬赴帶所。

情況；第一線連進展甚速預備隊距離一線不足

四百公尺連長如何處置？

處置；連長即派軍士一名，列兵二名，向

第一連長連絡。

二、並決心獨斷而向連方向擴張戰果。

三、使特務長連即報告營長。

四、即以第一排爲基準，向沈子墓與曾莊之間高地攻擊前進。

情況：預備隊前進至開闢地，同時受到營長，

衝鋒準備命令。連長應如何處置。

處置：利用我砲火猛烈時，迅速通過，并令各

排衝鋒準備，同時報告營長，要求火力之制壓。

情況：我砲兵火力壓制敵第一線，已向其陣地

後方延伸。連長你應如何處置？

處置：命各排衝鋒前進，一鼓作氣，奪取敵之

陣地，同時報告營長。

情況：我第一線向敵前進，同時我烟幕彈，落

於敵陣地左翼。連長你應如何處置？
處置：利用烟幕彈爆發之烟幕，迅速令各排

由敵側方攻擊，以包圍而殲滅之。

步兵連指揮班的編成


連指揮班各兵之關係位置圖

步兵連指揮班之運用

在訓練連指揮班在戰鬥中指揮傳達連絡之運用

由連長一員特務長成排附一員（指揮組組長）觀測士一名傳分兵七名組成之

第一線 第二線

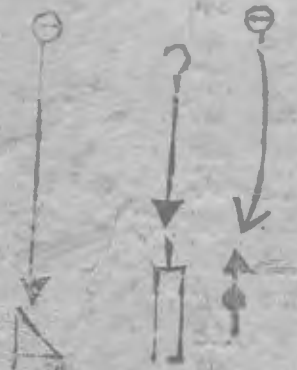


左鄰部隊

以連為中心各兵關係位置以能通視並能確實連絡為原則。各兵與連之距離應隨時隨地地形之難易得伸之。

附記

右鄰部隊



第二線連之攻擊

步兵連指揮班之運用

三十

指揮連絡方法

一、以通訊手旗及通訊袋爲傳信連絡。其通訊袋之構造係以紅色棉線織成之圓形布袋以龍裝砂半磅爲度其一端以繩繫之（繩長五十公分）使能拋擲得遠使用時以企圖寫於紙上塞入袋內。

二、連絡時如距離較近（一百公尺以內）可用通信袋拋擲之如在百公尺以外之距離則通常用手旗通信。

三、指揮組組長係任一切傳達連絡之中站連長之通報友軍及指揮第一線排與報告營長由指揮組長將意圖用紙寫好塞於通信袋投擲於各連步兵處再由連給兵以通訊袋或通訊手旗將之發出如連給兵將友軍及第一線排之通報報告即將之投擲。指揮組長處再由指揮組長以口述報告連長。

連戰鬥前進經過階段指導原則概要圖

1
5000

營展開

營展開
(1800M)
(1400M)
連戰鬥前進

運隊
用形

1. 連疏開
2. 連行軍縱隊

連展開

連展開
(1200M)
(1000M)
排戰鬥前進

運隊
用形

1. 排疏開
2. 排行軍縱隊

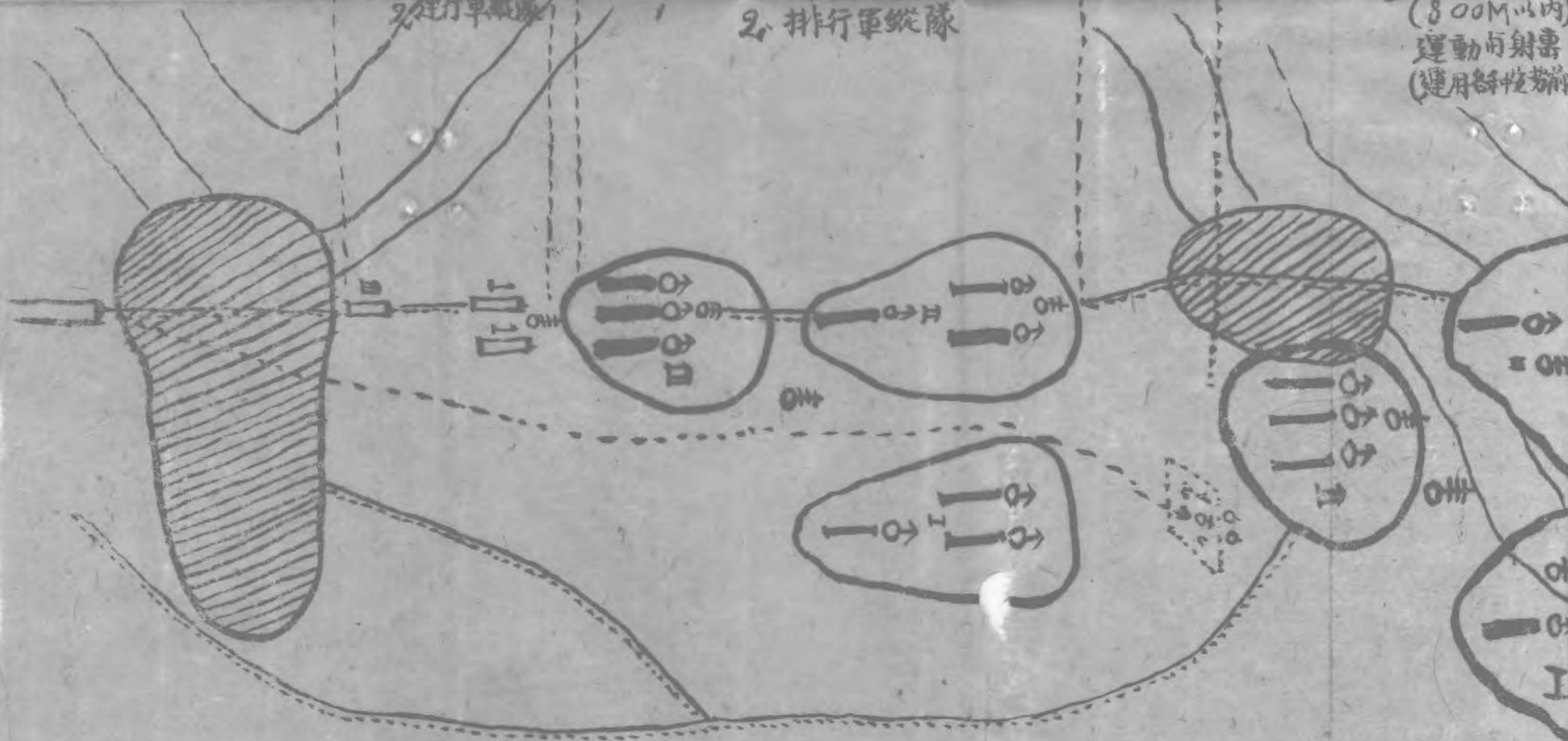
排戰鬥前進

接敵運動

班戰鬥前進
(800M)
班散開
運用形

1. 班散開
2. 班縱隊前進

排班火線
(800M以內)
運動向射擊
(運用射擊隊)

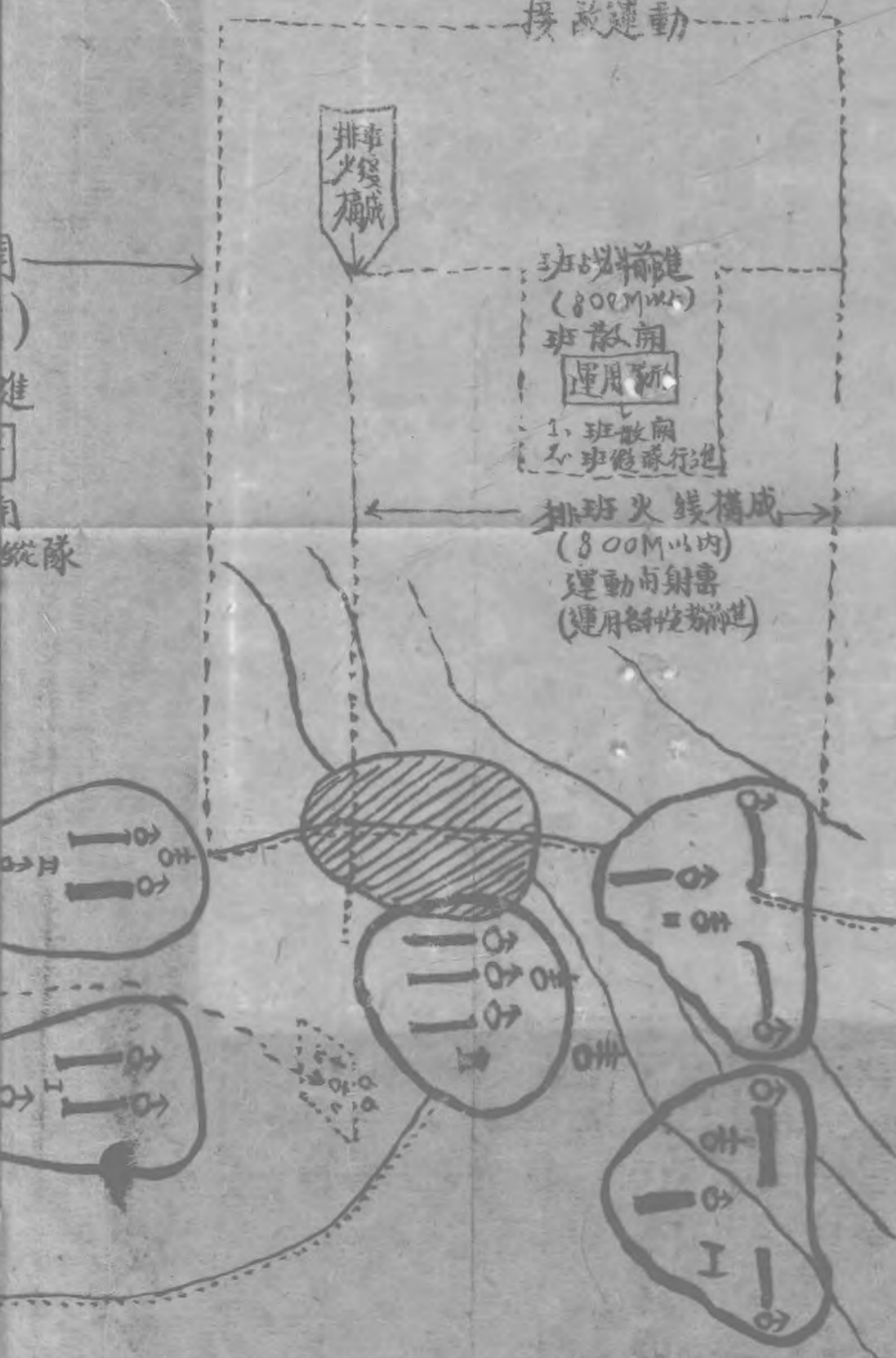


部隊指導原則概要圖

說

明

接敵運動



1. 展開定義：受授戰任務之軍隊而向縱橫方向配備之謂也。
2. 開進定義：在使各部隊就展開位置（即連長受領長展開命令後各將隊伍帶至指定之位置也）。
3. 展開種類：A 由開進隊形而展開：預知敵人陣地而行政變時。
B 由縱隊隊形而展開：未知敵人陣地而行遭遇戰時。
4. 連隊開：在尚未分解或未得連長展開命令時為一體應隨空視察（敵之火力可行疏開在一八〇〇公尺以上能行疎開）。
5. 排隊開：在連未分解或未得連長展開命令時為一體應隨空視察及前炮火可行疏開故有時在一二〇〇公尺以上能行疎開。
6. 班戰鬥前進：在八〇〇公尺以上包括在排戰鬥前進之內視敵情地形亦可運用各種散開隊形及班縱隊亦可。
7. 排班火線構成：通常在八〇〇公尺以上因敵情地形亦可伸縮但須能隨時離散及不妨礙戰鬥為要。
8. 所有各階段及數目字係以通常而論如因地形之關係可隨時伸縮所謂運用之妙在乎一心。
9. 斷線及陣內戰：各階段可參閱班排攻擊要圖。
10. 排下火線構成命令班長通常當在當地即下排火線構成命令但有時因地關係可前進一段再下達有之。
11. 接敵運動：從班戰鬥前進至斷線及陣內戰止。
12. 展開：類同發展之諸符號均示為指揮官下達命令之位置。

第十戰區幹訓分團學生班步兵連戰鬥演習計劃案

課目
連攻擊

在使學者研究下級幹部在攻擊時時期戰鬥之指揮并着重於與重兵器之協同

時間

地點

有攻擊佔領沈子墓古城子之線敵人任務之藍軍由阜陽方向西進其加強步兵第一團二營（附戰車及戰防砲各一排）於某月某日某時到達李樓附近，第四連連長受劉營長疎開命令，其要旨如左：

想 定

- 一、有劣勢之故 在沈子墓古城子之綫佔領陣地正前方高地，已被我第二營佔領。
- 二、本營即向高地前進。
- 三、第四五連為第一線，四連為基準，間隔二十公尺，向高地方向疎開前進。
- 四、余在第四五連之間。

規 定 事 項

- 一、藍旗一面，表示左聯線連位置。
- 二、輕機槍二挺，表示右鄰接近部隊佔領位置。
- 三、白方旗一面，表示營長位置。
- 四、爆竹表示砲彈着。
- 五、假設敵方面，均用規定之演習旗幟。
- 六、照明燈表示敵飛機。

步兵連指揮班之運用

戰演預

練事有定情

演

况

處習

置經

演習說明

過 三三二

引證條文

一、連長受展開命令後之動作。

二、疎開之時，機與隊形之選擇。

步兵連指揮班運用

一、復誦詢疑與鄰連重兵器協商規定記號對表檢查地圖返回本連

一、派遣搜索警戒

一、戰鬥前進間須注意

二、取疎開隊形前進。

二、為求敵火之虞置。

一、我砲兵向敵砲射擊。

二、損害避免空中偵察選擇適當隊形接近敵人

營疏開後，敵砲繼續射擊，彈着落於連附近，連疏開前進中，敵機三架，在空中盤旋，敵砲仍繼續射擊

二、機砲槍對敵機射擊

三、在敵砲火作戰前進停止均應提早分解其密集隊形至班為止

三、排班更增大間隔距離以不規則之隊形躍進

步典 三三二一一三 二四 一號乙三

三、在敵砲火作戰前進停止均應提早分解其密集隊形至班為止

三、排班更增大間隔距離以不規則之隊形躍進

三、在敵砲火作戰前進停止均應提早分解其密集隊形至班為止

三、排班更增大間隔距離以不規則之隊形躍進

三、在敵砲火作戰前進停止均應提早分解其密集隊形至班為止

三、排班更增大間隔距離以不規則之隊形躍進

門戰後開展

三、展開要領及展開命令之下達

一、到達高地附近對敵之狀態

一、與砲兵戰車及步兵重兵器為所要之協定。二、召集各排長下達連展開命令

一、下達命令須開

步典 三二六一
二八
三教令一號
四五

之四、對敵毒氣之處置。

一、攻擊準備中

1. 連長發出毒氣警報。2. 速載防毒面具雖開低凹位置疏開掩蔽。

1. 比空瓦斯皆

步典 一六一—一二

指五、攻擊前進間之指揮

一、攻擊前進中
二、在空盤旋
三、敵砲兵及機

1. 第一線各排以不規則之間隔距離

1. 宜利用我重兵器射擊之

射範 一九九—一九一

步兵連指揮班之運用

步兵連指揮班之運用

關鎗均向我射擊。

二、我砲兵及重兵器向敵制

三、沈子莫附近

及其南側高地，開始向我射擊。

沖鋒準備及指揮

一

我各種火器猛烈向敵射擊，同時右翼亦向沈子莫高地射擊，形勢頗

正我各種火器掩護下，取疏開隊前進。

2、令砲兵及重兵器制壓敵迫擊砲機

3、均連之輕鎗，均向沈子莫射擊

4、步兵與砲兵及重兵器保持連繫。

5、步兵協助戰車破壞三角壕。

1. 施放烟幕掩護破壞班破壞障礙物

2. 對敵陣地狀況詳細偵察。

1. 沖鋒之直前須有周密之準備與部署，尤對於障礙物之破壞與補足作業，更為

效果努力前進。

2、應在重兵器護下力求接近敵人。

3、用團眼紙通報敵重兵器之位置。

4、施行火力包圍，行成局部之絕對優勢。

三四

典步
三七九
三三〇

步典

二一三二九
三四一三四二
戰綱一三一

二二八
三三六

七、衝鋒發起之時與戰車之同協。

一、敵陣地還我，輕重兵器之集，大部摧毀地，守兵現動搖，狀如火力一時沉寂。

步兵指揮畫之運用

- 4, 要求制壓。
- 5, 發出信號彈，求砲兵延射程。
- 6, 戰車進備向前推。
- 7, 指示各排應奪取。
- 8, 移前隊之輕機。
- 9, 以預備隊之輕機。
- 10, 射擊加入第一線。

- 1, 戰車越過第一線。
- 2, 擊向沈子，北則攻。
- 3, 擊向沈子，北則攻。
- 4, 擊向沈子，北則攻。
- 5, 擊向沈子，北則攻。
- 6, 擊向沈子，北則攻。
- 7, 擊向沈子，北則攻。
- 8, 擊向沈子，北則攻。
- 9, 擊向沈子，北則攻。
- 10, 擊向沈子，北則攻。

- 1, 步兵在戰鬥。
- 2, 步兵在戰鬥。
- 3, 步兵在戰鬥。
- 4, 步兵在戰鬥。
- 5, 步兵在戰鬥。
- 6, 步兵在戰鬥。
- 7, 步兵在戰鬥。
- 8, 步兵在戰鬥。
- 9, 步兵在戰鬥。
- 10, 步兵在戰鬥。

步兵第五部九

三四五
八一十二武

陣

地

陣

地

八，衝鋒前進時遇敵逆襲之動作

八，衝鋒前進時遇敵逆襲之動作

步兵連指揮班之運用

一，

衝鋒前進時，我步兵受敵射擊，敵戰車及步兵亦同時逆襲。

九，衝入敵陣地後之動作

九，衝入敵陣地後之動作

一

第一線步兵各種火器取支援已奪取沈子慕高地遭敵一部，忽猛烈射擊，同時沈子慕西南側之射擊亦向之射擊，敵機低飛參

二，

敵機低飛參

1.

砲兵及迫擊砲制壓敵側防戰車砲射擊逆襲之戰車，第一線班與右鄰接部隊協力射擊敵逆襲之步兵

2. 第一線步兵繼續前進。

1, 集中全連兩彈筒對敵砲筒射擊
2, 要求迫擊砲協力

3, 第一線排担任對空戰鬥。
4, 對敵逆襲之警戒，擴張戰果之手段，以及恢復縱深。

命令。備等予以簡單

1,

在近距離之戰鬥，故須沉着，勇敢打碎敵逆襲之戰車。

2, 衝鋒時，雖遭敵逆襲，其他兵器掩護下，仍以果敢之決心，隨戰車衝入敵陣。

1, 沖入敵陣地之瞬間，攻隊呈紛亂狀，連絡協指均，當困難，故須迅速恢復，隊勢與各種火器密切連繫。

防禦逆襲

步兵典三四四，二九四

加地上戰鬥。

十，對敵逆襲時之處置

十一，擊退敵人後之勳作

一，第一線步兵迫進至高地西端時，敵由高地南側實行逆襲

一，我各種兵器向敵猛烈射擊，步兵果敢沖殺，不願退縮，佔領小高地附近。

- 5, 砲兵火力指向沈
- 6, 防戰車推進至沈
- 7, 子彈北調。
- 1, 第一線射擊隊之
- 2, 重機槍亦向敵逆襲。
- 3, 第一線步兵整頓隊勢繼續行果敢
- 1, 向敵退之敵行追擊射擊。
- 2e 重新整理隊勢區隊分第一線與預備

2. 突破第一線後須繼續向敵縱深陣地攻擊故於彈藥補充最為重要。

步兵連指揮班之運用

六、防禦配備

一、課目；連防禦配備

二、立案目的；在使學者習得防禦配備諸動作及諸要領之目的。

三、着眼點；

- 一、連陣地設施須有完全之獨立性。
- 二、火網之編成須嚴密勿使發生間隙死角。
- 三、兵力須形成縱深並據點式之配。
- 四、陣地連續部及突出切係弱點宜特別注意。

四、研究事項；

- 一、連長受命後之動作。
- 二、地形之偵察。
- 三、陣地之選定及應注意事項。
- 四、警戒部隊及斥候監視明派遣。
- 五、防禦命令之下達。

六、火網編成及工事之設施。

七、連長遙視陣地時對各排長應指示之事項。

八、要圖之調製及其與友軍之連絡法。

五、講解事項；

一連防禦之目的；則依地形之利用工事之設施，戰鬥準備之周密等，期將當面之敵，殲滅於我陣地前。縱當鄰接部隊戰況不利，或敵衝入我陣地時，亦應本與陣地共存亡之決心，實行強勁之戰鬥，為友方部隊襲之支援，籍達戰勝之目的。

防禦之時機；

防禦仍較攻擊為懦弱之戰鬥方式。僅對優勢之敵，或靜伺其隙以便適時之攻擊。於另一陣地，或抑居以待機時用之。

三、防禦之種類；

一、決戰防禦；以決戰之目的，待敵於一據

使敵先我行政擊，我則於預期之時補圍或敵有機可乘即行攻擊動作，進而與敵決戰。

二、持久防禦；以支拒敵人之目的，避免決戰，以贏得時間上之勝利。在決戰防禦，務無指揮官之命令，當竭全力頑強抵抗，最後雖只餘一人，亦應死戰固守其陣地。

四、警戒部隊之任務兵力位置及其動作；

三、任務；

甲、搜索敵情。

乙、使敵不能窺悉我陣地之配備。

丙、對敵之攻擊準備其所要之展望。

丁、對敵之奇襲使本軍有準備之裕裕時間。

二、兵力；

按戰鬥地區之大小，配置地點之地形而定

，通常約為一班。

三、位置；

甲、在我砲兵支援之範圍內。乙、遮蔽良好

迎防觀配佈

內，能妨害敵之搜索。丙、便於我之搜索。戊通常距陣地約一公里。

四、動作；

甲、佔領廣大之正，取縱深之區分，若分

為數果以佔據之，則更為有利。

乙、嚴密搜索以明敵情。

丙、當確實明瞭敵之企圖，於必要時，可自

行出擊。然迄於敵之前地，不可與敵互相

爭領

丁、對敵之小部隊示候守，取積極之行動。

戊、對敵真正之攻擊，依命令而臨之。

己、撤退時應注意之事項；

一、先設法偵知敵之攻擊企圖。二、用信

號通知砲兵以火力保護。三、與鄰地區戰

鬥前之聯繫。四、勿妨害主陣地之射擊。

五、陣地偵察者眼點；

六、陣地附近地形於汝有何利益。

二、於前在河堤展開。

三、何處之 指回何方。

四、敵之砲兵重兵器將配於何處？

五、何處對敵之步兵有利。

六、何處特別利於最者之突入。

七、應以何處為生戰之線。

八、如何佈置火網。

九、何處須要火力急襲。

十、敵由某處前進 或侵入我陣地之某地，

當如何擊退。

十一、何處須要設障礙物。

十二、預備隊應配於何處戰鬥時應如何運用

十三、某方向適於我之防禦。

十四、地幅如何區分。

十五、兵力如何配置。

十六、如何與友軍取連絡。

十七、友軍地區之地形如何 其配置如何

六、陣地應具備之要件：

一、須使敵不得不攻，或敵雖能迂迴而須依

此可得企圖之余裕時間，或得為攻擊動作

有利條件。

二、適合我之企圖與兵力。

三、前地開闊而有遠大之射界。

四、有利於轉移攻勢之地區。

五、適於縱深配備。

六、有良好之觀測所。

七、背後有強敵便利之進路。

八、能遮蔽敵眼。

九、側翼安全。

十、側翼安全（最好有陣地為依託）。

十一、土質適於構築工事。

尾、防禦戰鬥之正面：

防禦正面，因任務地形敵情兩翼，依託關係

天候時期等之不同而大有變化，通常較美

戰時爲大即四百英尺至六百公尺。

八、地區之區分及兵力之配置；

判斷敵之主攻方向，顧慮我之防禦方針，陣

地之地形，兵力之大小，牽制之關係，損

彈之便否，區分陣地爲若干之地區。

考慮排長之能力士兵之狀態，及地形之強度

，射界之良否，而適當將兵力配置於各地

區內，如地形開闊，易於裝備者，可以較

小之兵力守備，射界短小，且易遮蔽接

近者，則其守備兵力宜強，又敵之主攻方

面，或企圖逆襲之地區，宜配善射擊之部

隊，預備隊之配置，宜選定於適應敵之主

攻方向，使於實施逆襲，且有良好掩蔽之

地點，若陣地一側有依恃時，則需於無依

恃之區，重槍爲網，實幹，可配置於

第一線或第二線，但宜極力利用地形，使

敵不知其所在，並發最爲有效之火力，於

連防制備

陣地前之地區，務須完全在火網之內，

若能位於可斜射則射之地點，則其威力

尤大。

連守備地區過廣時，切勿將兵力平均分

，宜以據點或佔領扼要之地點，對所發生

之危險則以十字火監視之。

九、陣地之編成；

由極不規則而互相交錯之縱深配置之散兵

坑，及輕重兵器，或較入之支撐點相成

十、火網構成之要領；

於中近距離內構成互相交叉之火網使陣地

前無一空隙對於前線之據點，企圖逆襲之

地區，及敵人主攻之方向，須能集中火力

爲急襲之射擊，於火網外地形上敵不得不

停止集結之區域，或危險之重兵器將佔

領之地點，或應爲將來出現良好目標之地

點，均須爲必要之射擊計劃，俾能適時以

均須爲必要之射擊計劃，俾能適時以

兵器經四槍。狙擊手等火力制壓之。陣地內亦須有火制之準備，其用意在於陣地一部為敵奪取時，可協助預備隊之逆襲以圖收復。

十一、陣地之設備：
對友軍之前方亦須以相當之火力指向之。

設備陣地次序之標準，宜先求兵器效能，其次求掩護，通常開始工作時，首先整理地形，以增射擊效力，次構築機關槍窠，以兵窠，加強天然障礙物，與設置人造障礙物，掩蔽部偽陣地及道路。

一、射擊陣地之構：
甲、選定各個位置應注意之條件：

(一) 以發揚兵器效力為主，對敵陣敵眼之掩蔽為列。

(二) 勿利用顯明之地，如小森林獨立家屋物短小之生籬路等。

(三) 岩石地縫礮坑亦須利用。
(四) 小丘，小溝，矮叢樹，旱田，菜地等，最為有利。

乙、構築之點：

構築工事，須注意隨時皆能行射擊，最初先構成各個散兵坑，及單獨機關槍之簡單工事，在時間時，再掘深之使成獨立式散兵坑，爾後以交通壕與其他兵坑連絡組成散兵集，更由數個散兵集經機關槍窠及重武器工事構成支撐點。偽裝一項於構築之始，即須設置，此種匿其工事之實施，尤須於完成之後，講求不為敵地上及空中觀察所發見，若時間不足，不能構築多數之散兵集，則於其重要部份，先構築之。

二、障礙物之設置：

設置障礙物之目的，在防止敵之前進，抑留於我火力下以殲滅之。設置障礙物之地

點；

甲、火線前敵易接近之地點。乙、支撐點之周圍。丙、工事之間隙。丁、隘路、死角。

二、障礙物分二種：用障礙物、水道障礙物，其抵禦坦克車障礙物三種。其屬於一般用者，有鹿柴，拒馬，繫蹄，鐵絲環，電網等，構築法詳見築城之部，設置障礙物，注意不妨害爾後之轉移攻勢或逆襲。

三、偽陣地之構築：

一、偽陣地用以耗散敵人減少我之損害，且迷惑敵之攻擊方向，以造成逆襲有利之時機，其位置之選定及構築，須能使敵認為真工事，並使敵對假工事射擊時，真工事不至致有顯著之虞，故其構築必須與真陣地無異，時亦須以少數兵力於其中方顯收效，若選擇位置失當或構築不近實情，則如一見而知其為假工事，由此即可判斷我真工

連防禦配屬

二、學之所在，為害誠非鮮淺。

四、清測射界及距離測定；清掃射界，可藉以發揚我兵器之效力，凡妨害我射擊展望，或利於敵觀測試射之障礙物，須除去之，但宜注意勿因此而暴露我之陣地。測定陣地前各要點之距離，可為爾後定表尺之根據，若難成說明書，并附以適當之風景圖，則更妥善。

十二、陣地構築完畢

敵人未到前之設置；

守兵常佔領陣地，不特使敵容易搜索而暴露我之企圖，且無謂疲耗兵力，故當陣地設備竣事，而尚未發現敵情時，陣地內僅以少數監視兵，以行觀測警戒即足，其餘宜集陣後方適當於隱蔽處，盡行掩蔽，然隨時皆須有戰鬥之準備，並常派斥候搜索以週知敵情。

十三、連長受命後之動作：

連防編配

一、復讀（如不明白，則詢問之）

二、與兵長對表。

三、就圖上防禦配備先行研究。

四、與鄰接連及兵器協同必要事項。

五、將敵情任務告知部下，並派遣警戒部隊。

六、率領所要人員赴前方偵察地形。

十四、地形偵察：

一、考慮：

二、對敵方之利害。

三、兵力之區分及火網編成。

四、障礙物側方之防禦設置。

五、何處適於防禦。

六、決定防禦計劃。

七、火網之編成。

八、第一線應派之兵力及配備區域與射擊區域。

九、

十、預備隊之位置。

十一、掩護警戒之處所。

十二、工事構築及設施。

十三、通訊及連絡法。

十四、應戰況之推移，所當取之應處。

十五、陣地之選定及其應注意事項。

一、選定與非防禦同惟須適合一連之兵力。

二、應注意之事項。

三、依責任務判斷敵之企圖。

四、決定主力之所在，不可平均分配，形成處處薄弱。

五、勿拘泥地形之利用，而減少部隊之機動性。

十六、防禦命令之下達。

十七、集合全連召集排長下連之其指示事項如下：

一、敵情及友軍之情況。

二、本連應佔領之地点及射擊區域。

三、區分第一線及預備隊之指示及佔領之地位。

表及表裏區域。由四十步起，計五小和

四、備兵器位。由前線中其式取前線

五、防禦部隊之指定。

六、工事完成，掩護及警戒。由前線，由前

七、自由運動及其他。

八、實施指導。

一、準備；

一、先偵察預習地區擬作計劃學生並帶操典

及筆記本。

二、攜帶各色旗幟靶標及發音器。

二、程序

演習開始，指導官示以敵我狀況後（如想定

）作戰營長授以命令，連長受命後復屬長

與地圖研究，與鄰接連協商下簡單命令，

持警戒部隊斥候監視前線相繼出發發令連

長即帶隨員跑步赴前方偵察地形詳詳

六、解說，召集全連於隱蔽處，下詳詳細細

說明排出發後，連長即令鄭學義將連防

備區域及前方之地形先給要圖二分，令傳

步兵號兵等，情於連部據證，自己赴前線

觀察，並予以詳細指示與修正，計至預備

隊觀察，關於射擊及戰鬥時所當取之處

，連襲及間隙射擊之方法，於前線射擊

部連到既後要圖報告營長，並與友軍連絡

排隊工事完成，連長令各排掩蔽休息香

三、方法

將隊伍帶至演習地區由隊長講解課目後，

編連演習並挑選幹部等。

四、實施

想定；有距正阜園方向西進敵人任務之要軍

步兵其左地區隊之右第一線營，於本（五

二）月二十五日午後一時三十分發令其附

屬給予前線連之命令要旨如左；

一、醫兵種聯合之敵，由阜陽方向向我前進中，其先頭部隊已到達龍王堂約五小時可達此地。

二、我團為左地區隊在豆腐店程莊至古園王一帶，警莊之線警戒部隊在王樓小寨之線備兵隊力在許莊一帶步兵砲在後方高地均佔領陣地。

三、本營為團之右路，線在古園王曹莊之綫佔領陣地。

四、第一連佔領右至沈子墓左至古城子之綫……（其他略）

情況：現任營長已下達簡單命令，連長受命後應如何動作。

處置：即時複誦，對表，與鄰接連協商，同時回到不連下達簡單命令；

一、敵人由阜陽方向向我前進中其先頭部隊已到達龍王堂距此約四十華里，約五小時

可到達此地。

二、我團有拒敵之任務，於古園王曹莊之綫佔領陣地。

三、本連為之右路，綫在前方勇莊至古城一帶，一線佔領陣地。

四、團第七班長率領該班為警戒部隊，位於於前友泉河西岸處坎地附近向阜陽行嚴密警戒，並與營之警戒部隊連絡，嚴密監視力抵敵，預得已時，可由右側奮道退還預備隊。

五、軍械軍士到營取門引李處領取土彈，團為班劉班長率兵兩名為斥候搜索曹莊前村至古城子一帶後，由左翼利用地形跡邊報告，朱景星帶兵一名攜帶望遠鏡，手麻，位於於前方二百公尺處大樹上，其監視哨觀察敵情。

六、排長及指揮班長隨余赴前方偵察地形

伍隨時一撤班長率領戰前高地位掩蔽

等待命。前線諸營，一與敵對峙。

情況；陣地觀察派員是應如何應置火。

處置；即期心應自備記置兩排兵力右翼以首莊

據文站與敵對峙古城乘之高地藉以射擊。

各依地形採取疏散縱深之整備，以應自急

火力，相互交叉，不但各營獨立設性，並

特設完成之堅固防禦陣地，火網前線決意

在前方河岸之線，並佔陣地前近進進一帶

設制制點，直裝上並配設以射擊射偏成

射以濃密之火網各種障礙及援隊在陣地後後線

佔領陣地。

情況；在前方河道之窪溝為最要點，尤應出

特別嚴密之地形。

處置；即中隊或團直隊厚兵力之。

情況；前方及側方敵情地勢不無阻礙。

處置；即應派兵偵查敵情搜索，並派車到偵察

連隊編制

因派兵至其高處監視部隊止前方余張莊以河

二、線之接續偵察陣地及通車場之敵情密實戒。

情況；陣地觀察派員是應如何應置火。

處置；連長即召集排長並詳詳細細命令。

四、敵情及友軍狀況，均應變化，前方余張

莊至河灣一線有連派哨之警戒部隊。

三、連連為營之右側一線即在首莊及古以于

一之線佔領陣地左為營之好備地並右側二

連協助，協助本連作戰之重機編組排，在

左翼後方高地佔領陣地迫擊砲及射擊訓練

佔領陣地。

三、第一排為右支點，佔領右自獨立家屋左

至石碑之間，警備域自右前方土堆，至

左前方森林之間。

四、第一排為左支點，佔領右與右支點相

繫，左至古樹，警備域自右前方森林至

四七

與我軍三團進攻時，應注意其陣地之防禦。對於之防禦，利於我軍進攻時，應注意其陣地之防禦。

其次，余由右翼進攻時，應注意其陣地之防禦。對於之防禦，利於我軍進攻時，應注意其陣地之防禦。

情況：先將各團進攻時，應注意其陣地之防禦。對於之防禦，利於我軍進攻時，應注意其陣地之防禦。

情況：我軍進攻時，應注意其陣地之防禦。對於之防禦，利於我軍進攻時，應注意其陣地之防禦。

情況：我軍進攻時，應注意其陣地之防禦。對於之防禦，利於我軍進攻時，應注意其陣地之防禦。

情況：我軍進攻時，應注意其陣地之防禦。對於之防禦，利於我軍進攻時，應注意其陣地之防禦。

情況：我軍進攻時，應注意其陣地之防禦。對於之防禦，利於我軍進攻時，應注意其陣地之防禦。

情況：我軍進攻時，應注意其陣地之防禦。對於之防禦，利於我軍進攻時，應注意其陣地之防禦。

情況：我軍進攻時，應注意其陣地之防禦。對於之防禦，利於我軍進攻時，應注意其陣地之防禦。

防禦戰門

一、防禦戰門之目的，在使軍隊，習得防禦時，火力之運用，對戰車肉搏並陣內戰及逆襲諸事。

二、防禦戰門之目的，在使軍隊，習得防禦時，火力之運用，對戰車肉搏並陣內戰及逆襲諸事。

三、防禦戰門之目的，在使軍隊，習得防禦時，火力之運用，對戰車肉搏並陣內戰及逆襲諸事。

四、防禦戰門之目的，在使軍隊，習得防禦時，火力之運用，對戰車肉搏並陣內戰及逆襲諸事。

五、防禦戰門之目的，在使軍隊，習得防禦時，火力之運用，對戰車肉搏並陣內戰及逆襲諸事。

六、防禦戰門之目的，在使軍隊，習得防禦時，火力之運用，對戰車肉搏並陣內戰及逆襲諸事。

七、防禦戰門之目的，在使軍隊，習得防禦時，火力之運用，對戰車肉搏並陣內戰及逆襲諸事。

八、防禦戰門之目的，在使軍隊，習得防禦時，火力之運用，對戰車肉搏並陣內戰及逆襲諸事。

九、防禦戰門之目的，在使軍隊，習得防禦時，火力之運用，對戰車肉搏並陣內戰及逆襲諸事。

十、防禦戰門之目的，在使軍隊，習得防禦時，火力之運用，對戰車肉搏並陣內戰及逆襲諸事。

十一、防禦戰門之目的，在使軍隊，習得防禦時，火力之運用，對戰車肉搏並陣內戰及逆襲諸事。

十二、防禦戰門之目的，在使軍隊，習得防禦時，火力之運用，對戰車肉搏並陣內戰及逆襲諸事。

十三、防禦戰門之目的，在使軍隊，習得防禦時，火力之運用，對戰車肉搏並陣內戰及逆襲諸事。

十四、防禦戰門之目的，在使軍隊，習得防禦時，火力之運用，對戰車肉搏並陣內戰及逆襲諸事。

十五、防禦戰門之目的，在使軍隊，習得防禦時，火力之運用，對戰車肉搏並陣內戰及逆襲諸事。

十六、防禦戰門之目的，在使軍隊，習得防禦時，火力之運用，對戰車肉搏並陣內戰及逆襲諸事。

五、擊退敵人之圍攻。

五、講解事項：

一、進入陣地之時應及動作；

進入陣地不必全線一致，宜各適其所宜，固不可過早，亦不可過遲。過早則易暴露

我之陣地疲勞我之兵力，及我受暴露之敵

火損害；過遲則前可不受我損害，近接我

我陣地，以盡失防禦本來之利益，故以敵前

進入我之火網，而進入陣地為宜。其進入

陣地時，

一、我警戒部隊撤退時。

二、敵將進入我陣地時。

三、在我有效射程內時，各班長開合後，即

命令班利用地形，進入掩體內掩蔽，並

備。

二、

二、

毒氣

一、敵已進入我火網時

二、敵人利用毒氣掩護其步兵向我迫進時

三、發現良好目標時

四、

三、戰鬥指揮：

排長在戰鬥開始後，應令各班以沉着勇猛

之態，將敵擊滅於我陣地前，各班應并

應本排長之意旨，指揮所部，發揚熾盛之

火力，且與鄰接部隊以重兵器互相協同

以行戰鬥。

四、

一、

二、

三、

四、

五、

六、

七、

四九

五、毒氣警成兵，須不斷檢驗觀察，若發現敵人毒氣攻擊之徵候，立發防毒警報。

六、受毒氣攻擊，切忌驚恐失措，呼吸緊迫，或沉着鎮靜，迅速佩帶防毒面具，繼續二射擊。

七、毒物在直線被毒化時，如有必要可將自動飲器移至其預備陣地，視狀況何如，謾飲消毒，或揮揮消毒劑，然勿即止射擊。

五、對敵人飛機，就其高度、速度、方位、距離、由何處飛來，不同其高度之毒亦要察其動向，由何處飛來，不同其高度之毒亦要察其動向。

一、構架工事時，暫時停止工作，對狀不動，由何處飛來，不同其高度之毒亦要察其動向。

二、工事完竣後，倘未發現他種之徵候，則可確實隱蔽於工事部內，實情確者有命中之把握，可施以射擊。

三、火戰開始後，第一線步兵專要進入火網內之敵步兵而以預備隊對敵機。

四、敵步兵進至我陣地之近前，應備突擊隊，應速擊擊出，宜對當前敵沉著射擊。

五、敵步兵火力急襲，對空射擊，則由高射砲及重砲槍担任。

六、對敵戰車之進迫，戰車以高速接敵，駛於不齊地上頗為猛烈，樹木掩蔽之目標，絕不能行精確瞄準。

七、敵戰車之進迫，樹木掩蔽之目標，絕不能行精確瞄準，樹木掩蔽之目標，絕不能行精確瞄準。

八、敵戰車之進迫，樹木掩蔽之目標，絕不能行精確瞄準，樹木掩蔽之目標，絕不能行精確瞄準。

九、敵戰車之進迫，樹木掩蔽之目標，絕不能行精確瞄準，樹木掩蔽之目標，絕不能行精確瞄準。

十、敵戰車之進迫，樹木掩蔽之目標，絕不能行精確瞄準，樹木掩蔽之目標，絕不能行精確瞄準。

十一、敵戰車之進迫，樹木掩蔽之目標，絕不能行精確瞄準，樹木掩蔽之目標，絕不能行精確瞄準。

十二、敵戰車之進迫，樹木掩蔽之目標，絕不能行精確瞄準，樹木掩蔽之目標，絕不能行精確瞄準。

埋伏於戰車必經之道路附近急待發揚衝
起發揚衝砲與步兵砲，戰車防禦砲，
籌砲為防禦戰車最有效之火器。發現戰

車時應以記號通知是砲砲乘乘速即對其

射擊。戰車進至我火網網內步兵專對其

彈道之敵步兵戰鬥，而身則戰車之責委

繫砲兵，戰車侵入我陣地內，肉搏部隊則

奮也其破爛之雲步兵仍繼續與追隨戰

車之步兵戰鬥，若戰車已馳近身旁，則暫

（特務隊並預備中彈彈藥毀毀其尾尾部

七 逆襲之準備。實施是謂

備備火力以備滅敵之通常，頗感困難。欲

以積極造成逆襲之好機，則應備戰戰誠於

陣陣最前。然須有綿密之準備，實施時方

不致發生混亂，成功始克。以。

一 逆襲之準備。以。

甲，火力防禦之準備。以。

防禦第一

（一）對逆襲地區須使發揚火力之充備
應急發揚之準備。（二）與步兵修補貨車

（三）預想敵之火器之阻止我之發出

（發之地區，須有壓制之準備。（四）預

備隊之輕便關備為支撥之準備。

乙，逆襲部隊與留於陣地部隊之區分及準備

丙，逆襲部隊移動之障礙及障礙物通路開

始之準備。

丁，逆襲部隊復歸之準備。（一）接收之

準備。（二）為逆襲部隊脫離容易起見

對於殘留部隊之部署。（三）各部隊或戰

（，其撤退之命令。（四）自備之準備。

戊，各營長及有關各部隊確係聯絡。

二 逆襲之時機。以。

甲，敵之軍團良進進至我陣地前後進退難

（各時。以。

第一

防備戰鬥

五二

兩，敵在協同連射混亂時。

丁、敵射侵入陣地時。

三、逆襲之實施；

甲、連長應決心及處置：

連長隨戰況之進展，逐次將逆襲部隊移於

最優位。若起逆襲時機已至，即決心

施以逆襲。此時連長應如下之處置：

(一) 報告營長。(二) 通知砲兵及友軍為

必要之支援。

(三) 指揮砲重兵器對逆襲地區行急襲射

擊。

(四) 對逆襲部隊(預備隊或及第一線之一

部)適切指示目標及逆襲到達點。

(五) 出外看，檢核指揮逆襲部隊果敢突

進。

乙、逆襲部隊之動作；

(一) 志氣盛旺，抱必勝之信念，以新神速

果敢之突進。

(二) 巧用手榴彈。

(三) 勿使集團致露一好目標。

(四) 一意向前到達點突進，勿為他方面之敵

所阻礙。尤不可錯誤方向。

(五) 對於壓制上滯網之敵，自動火器等，

必須自行射擊之時，須於瞬間發揚其力量。

(六) 襲擊功之動作。

(七) 檢核利用地形，必要時以一部對着回

之敵射擊。

(八) 不可密集於到達地點。

(九) 應速撤退。(必要時利用烟幕之舉動)

(十) 於必要時，應後變更陣地一部之配備

八、敵侵入鄰地區之處置。

如敵侵入友軍地區，應以射擊援助，或自

動施行逆襲。在多數時機，只須前方之排

向敵側翼然迫即可獲敵斃斷而陷其於死地
九、預備隊之使用；

預備隊之使用，連長若見有使用之必要，應使其接近前方，而使於迅速加入戰鬥，預備隊所以師連長全戰役之策應以顯其威力，於戰時用之，收功最著。預備隊之使用，即逃出掌握，故不可用之過早，但若有可乘之機，應毫不躊躇立即使之加入戰鬥。

六、實施指導：

一、準備隊全防禦備配。

二、程序：演習部隊，於開始演習時，就前防禦配備之位置，掩蔽休息，忽轉而方槍聲大作，未幾後到師前斥候及監視兵之報

告，我團警戒部隊已撤離，連長即駐紮處，並派偵察隊，仍命各排掩蔽準備戰鬥，覆

連防禦戰鬥

見連隊警戒部隊撤退，敵兵侵入我火網範圍，連長即命各排進入陣地開始射擊，並派傳令兵向營長報告，繼而觀察敵情，指

導各支隊之協同射擊，部隊人攻右翼連，連長即令發揚熾盛火力，射擊當面之敵，並令預備隊，以火力支援左聯連，當面之敵，因受我火力損害，傷亡頗重，遂成瀕斃狀態，即率全連施行包圍，並追擊敵退散人羣。

三、實施：演習部隊，於開始演習時，並

想定：敵偵察軍右翼第一連防禦配備末段之情況，於本月五日下午五時，演習部隊掩蔽休息，勞工準備完畢，演習部隊掩蔽休息，忽而雙方炮聲甚烈，同時之警報部隊已與敵接觸。

情況：監視兵報告，我團警戒部隊已撤離，連長即駐紮處，並派偵察隊，仍命各排掩蔽準備戰鬥，覆

五三

雙方如何？(四)各營長均派員...

此大此時須極秘密企圖不...

情況：敵偵察機多發，不可...

近我火網前立。...

情況：連長即用此號請求軍...

情況：敵由對空監視哨發出...

對前進之敵步兵與擊預備...

情況：敵步兵利用飛機攻擊...

敵機我機細及三角架...

處置：對敵擊隊準備地帶發...

情況：陣地戰車二輛沿臨新...

處置：以信號通報戰車防禦...

情況：敵一部已突入我支隊...

處置：連長與命左支隊守兵...

抵抗以作退避之據...

之機槍組及請戰後方重兵器集中火力，射擊突入之敵，同時以預備隊各班之步槍組，乘敵突入混亂之瞬間，由四側竄進，施行逆襲，并以信號報告營長，及通報重兵器。

情況：殘敵經我逆襲後，除傷亡外，其餘均紛紛潰退。

配置：各排佔領原陣地，嚴加守備，並以猛烈之火力向敵行火力追擊，同時報告營長通知隣接部隊。

八、第二綫連之防禦

二、課目：二綫連之防禦

二、立案目的：在使學者明瞭連充預備隊之動作，任務及其各種情況之處置以期達戰勝之途。

三、着眼點：

第二綫連之防禦

一、預備隊之配備與指揮須適合情況及特種
二、預備隊與營長及比鄰友軍須確保連絡。
三、如一翼無依時預備隊長須特別注意編案及警戒之周密。

四、研究事項：

- 一、預備隊長受命後之動作。
- 二、地形之偵察及陣地之構築。
- 三、警戒連絡之處置。
- 四、應戰况推移所需取之處置。
- 五、逆襲之時機及方法。

五、講解事項：

一、預備隊長受命後之動作與第一綫連同敵不再述唯須時常與營長連絡並各種手段，以詳知第一綫狀況為要。
二、地形之偵察及陣地之構築；偵察地形之動作，與第一綫連同，唯須顧慮鄰接部隊

戰况不利時，預備隊應有之處，及設備，其陣地之構築易簡，但第一線連，戰况不利時，務以能敷全營之佔領爲宜。

三，警戒連絡。處置側方及上空之警戒，預備隊當負其全責，故應於附近較高之地點，應派出側方斥候或監視哨以行警戒，同時注意與營長及第一線連，重兵器切取連絡。

四，應戰况推移所當取之處置：預備隊長，應隨戰况之推移顧慮使用之時機，以所要之設備，且須時時觀察敵情，及第一線與鄰接部隊之狀況，更須注意側背之逆襲爲要。

五，逆襲之時機及方法。

一，時機；

(一) 受營長之逆襲命令時。

(二) 看破好機自己獨斷逆襲之。

二，方法：

我陣地內，受順挫時。二，敵進入我陣地之一部，而遭我火力集中射擊時。三，敵指揮官傷亡，或進入我陣地立足未穩時。四，敵之傷亡慘重，似有退却之模樣。

若敵已進入我第一線陣地一部時，預備隊長，應不失時機，乘敵之混亂，行果敢之逆襲，以殲滅該敵於我陣地內，惟須顧慮當時之狀況，或行側翼包圍，或行側面背後之逆襲俱可。

六，營預備隊之用途；

營攻擊時預備隊之用途，以擴張戰果爲主，然防禦時則其用途主要者有三。

一，用於逆襲：敵兵若侵入我陣地內時，營長欲恢復陣地唯有使用預備隊作逆襲之支撐，故營預備隊用於逆襲爲主。

二，用以填補火線，第一線連如損害過大時

，即以預備隊填補。

三、用以支撐鄰接部隊；鄰接部隊戰况不利，或已被敵衝破時，則我側背亦形危險，若我營正面戰况可以應援時，則以火力指向或以兵力援助之，以挽回戰局之不利。

七、營預備隊長之職責：
本營長之企圖，顧慮其使用以定配置，又對應戰况變化，所當佔領之陣地，與預定逆襲之計劃時間進出路等須行所要之準備，待命令一下即能取適當之行動。

八、預備隊之位置及其設備：
一、位置；須顧慮當時之情况，任務及地形，而妥為選定之，以期實施最有利之逆襲。

二設備：
一、用以逆襲時之設備；
營預備隊在防禦時，既以逆襲為主則當先設便於逆襲之工事，以期將來實施最有利

第一線連之防禦

之逆襲，至於減少損害之工事於陣地戰時始先設備，然於運動戰時，則以逆襲為主，至於減少損害，則僅有利用地物，飭取適當之疎闊隊形，故營預備之逆襲準備，通常配少數機關槍步槍陣地足矣。

二、用以填補前線之設備；則以便於出為主，其設備若有時間之餘裕，亦須設施遮蔽工事，務行交通之設備，縱時間倉促亦須設施遮蔽工事。

三、用以援助鄰接部隊時之設備；以火力援助鄰接友軍則以必要之地點設施射擊準備，若用兵力援助時，應選適當之地點以據點逆襲之設備，並有營預備隊位置，與該兵之間施以交通之設備切勿用為援助，鄰接友軍而忘却防止敵人侵入我陣地之設備。

九、營預備隊預備陣地之構築及逆襲計劃：
一、營預備隊預備陣地之構築；實為重要

作工，若敵人衝入我陣地內時，我之逆襲未奏功效，尙仍欲防止敵人惟願工事作爲逆襲支撐以擊退敵人，欲達成營預備隊之用途及任務，不可缺乏此設備，其構築法係利用營預備隊所施諸設備，再增加以若干陣地於其附近。

二、營預備隊之逆襲計劃；爲預備隊佔領陣地後，最重要之工作，將來逆襲奏功與否全賴此計劃之周到與否，由是可見其重要則以當面之敵情，其程度，計劃之設施，我軍之狀態地形與任務而決定之。

六·實施指導；

一、準備；教者攜帶演習計劃案，及步兵操典，學生攜帶鉛筆及筆記本，各色旗幟及

發音器。

二、程序；演習時，第一線連以旗子表示，

指導官給予情況後即行開始演習，連長受命後之動作，與第一線同，惟對各連應戰况所當取之方法、與進出路等，均須詳爲指示。

三、方法；

將隊伍帶至演習地區由隊長詳爲講解課目後，即行編連並排連襲排連長充任演習幹部。

四、實施；

想定；國軍第五七九團之右第一線營以一二連爲第一線，佔領會莊止古城子一線、第三連爲預備隊 在前村子後端高地構築陣地。

預備隊長於五月廿五日午後三時五十分奉到營長之命令（與第一線連防禦配備戰鬥之想定同。）

情況；現在營長已受與營防禦 命令預備隊長

應如何處置？

處置：複誦研究地圖、與第一線連協商、並下

達簡單命令，其要旨與第一線防禦同。

情況：現在地形已偵察完畢。

處置：即開始構築工事，特別注意那接部隊，

及第一線不利時應有之處。

情況：陣地上空時有飛機發現且前方情況不明

處置：即令第三排派出對空監視哨，對空警戒

第一二兩排各派側方斥候一組，以防敵不

意之襲擊、同時與營長第一線及友軍切取

連絡，以明瞭前方敵情地形。

情況：左側方臨新公路上發現敵騎兵一排，向

我第一線及預備隊猛烈射擊。

處置：即令一三兩排以猛烈之火力，向敵騎兵

實行側射或斜射。

情況：敵在我陣地內，已受頓挫，且敵指揮官

亦傷亡。

處置：預備隊長此看破好機，即不待營長之命

令，率領全連，實行逆襲，以一排在右側

高地，向敵猛烈射擊，以一三兩排由左側

凹道沿公路以行一翼包圍而殲滅之。

連防禦演習計劃案

第十戰區幹訓分團學生班連戰鬥演習計劃案

課目 連 防禦

時間

地點

目的 案 在使學者領悟連之防禦配備及防禦時之火力運用對戰車肉搏并陣內戰逆襲諸要領。

想

國軍步兵第一團有佔領前村子南北之線地區掩護師渡河之任務於某月日某某時某分到連李黃莊附近。

定

第一連連長隨營長赴訓方偵察地形後當即受得命令要旨如左：
一，有較我優勢之敵由阜陽方向向我前進中我當有拒止該敵之任務第一連在官莊至前村子之線佔領陣地。

演

二，第一連附重機鎗一排為右支點佔領所示地區拒止該敵。

防

一，連長受命後之動作。

況 處

置 引證條文

二，地形 偵察及選

一，連長率領所要人員赴陣地前將地形偵察完畢。

一，決定第一線配備

一，複誦對表與鄰接連協商。
二，下達簡單命令。

兩排兵力右翼排以官莊為支點左翼排以古城子為支點，各依地形

三、警戒部隊及斥候之派遣。

前方及側方敵情地形不明瞭。

之，採取疏散縱深之配，以所備之兵力，交與配之。火網前線決一定在正前方後方一帶，預備隊在陣後。小高地佔領陣地。

配 四、防禦命令之下達

一、防禦陣地踏事完畢。

一、即召集各排長下達詳細命令如下：一、敵在阜陽方向向我前進中，其先頭部隊到此約楊橋附近。

連防禦演習計劃案

三、華里大約三
小時可到達我陣
地前正前方千公
尺處一軍莊自我
連之警戒部隊一

二、本連為營之右第
一線在此曹莊至
古城子之間佔領
陣地右為鄰營守
備地區左有第二
連協助。

三、第一排為右支點
佔領右自獨立
家廟起左至前村
子止，射擊區域
右自曾莊左端起
左至忠烈祠止。

四、第二排為左支點
佔領區城右接第
一隊左至古城子
左端射擊區域
右自龍王河壩道
起左至臨新公路

五、工事完成後之處置

一、接得各排長之報告，工事現已完成。

六、進入陣地之時

一、一里莊之警戒部隊，向敵兵三四名報告：我攻其後，續部隊在常莊附近。我警戒部隊亦射擊中。連長此時亦聞槍聲，由稀薄而漸濃。

五、第三排為預備隊，位於後方小高地，利用高地稜線構築預備陣地。余自右翼巡視陣地後位置於預備隊附近。

六、令各排即進入掩蔽部休息，每班留監視兵一名在陣地前監視敵人，調製配備要圖報告營長。

二、連長命令各排進入陣地，報告營長并通報重兵器支援我警戒部隊之撤退。

一、連長命令各排進入陣地，報告營長并通報重兵器支援我警戒部隊之撤退。

一、連長命令各排進入陣地，報告營長并通報重兵器支援我警戒部隊之撤退。

二、連長命令各排進入陣地，報告營長并通報重兵器支援我警戒部隊之撤退。

一、連長命令各排進入陣地，報告營長并通報重兵器支援我警戒部隊之撤退。

一、連長命令各排進入陣地，報告營長并通報重兵器支援我警戒部隊之撤退。

一、連長命令各排進入陣地，報告營長并通報重兵器支援我警戒部隊之撤退。

一、連長命令各排進入陣地，報告營長并通報重兵器支援我警戒部隊之撤退。

步與
三三三
●九九●
●九九●

連防警演習計劃案

提防預習計劃案

七、警戒部隊撤退。
 之支援及對少數
 有利之目標之狙擊。

八、射擊開始之時機

九、對敵機之處置。

一、監視兵報告一里莊警戒部隊已逐漸向後方撤退。發現少數敵兵。

二、密且目觀敵砲彈多有落於一里莊附近。

一、敵砲彈落於陣地附近。

二、敵兵在掩蔽下大部侵入我火網。

一、敵機三架向我低空飛來。

一、各排對有利目標狙擊。

二、第線排及隊班之輕砲射擊掩護警戒部隊之撤退。

三、報告營長及連長重兵器。

一、第一線排射擊我火網之敵步兵。

二、報告營長及連長兵器。

一、令預備隊機關鎗對空射擊。

二、命線排對前進之敵步兵射擊。

三、預備隊及步槍掩蔽休息。

步典
三五〇七

步典
三四三八

步典一四四
二四八三〇

典五部九七
教令二號成

十、在烟幕中射擊之動作

一、敵機尚未離去，敵砲彈多發在我陣前，爆發後一時構成濃密之烟幕。

一、令各兵整備烟幕中射擊設備。

步兵 二四八一
三五三〇
九

十一、對敵冲鋒準備之修補。障礙物

一、利用飛機及烟幕掩護逐段接近我陣地，并有步兵各組，破壞鐵絲網及三角障礙。

一、發揚火力於最程度。

步兵 二四六三
〇八

十二、對敵戰車肉搏

一、監視兵報告敵戰

一、以配號通報重兵

步兵

連防報演習計劃案

六五

連防禦演習計劃案

之戰鬥

車六輛分兩路向
我陣地突進，連
長此時亦聞隆隆
之聲大作。

二

1)

器井報告營長，
按預先計劃區分
之對戰車肉搏隊
擊部隊射擊部隊
部署如下：
肉搏部隊：兩支
點肉搏組：兩支
於陣地前致戰車
之輕路，連長掌
握預備隊之各肉
搏組配備於兩支
內之陣地威陣地
討擊部隊；
預備隊輕機槍於
對敵陣地步兵射
擊輕機槍對車指
定輕機槍對車指
擊重機槍對車指
支隊火器制壓其
餘部隊均自然步
兵若擊其隨步

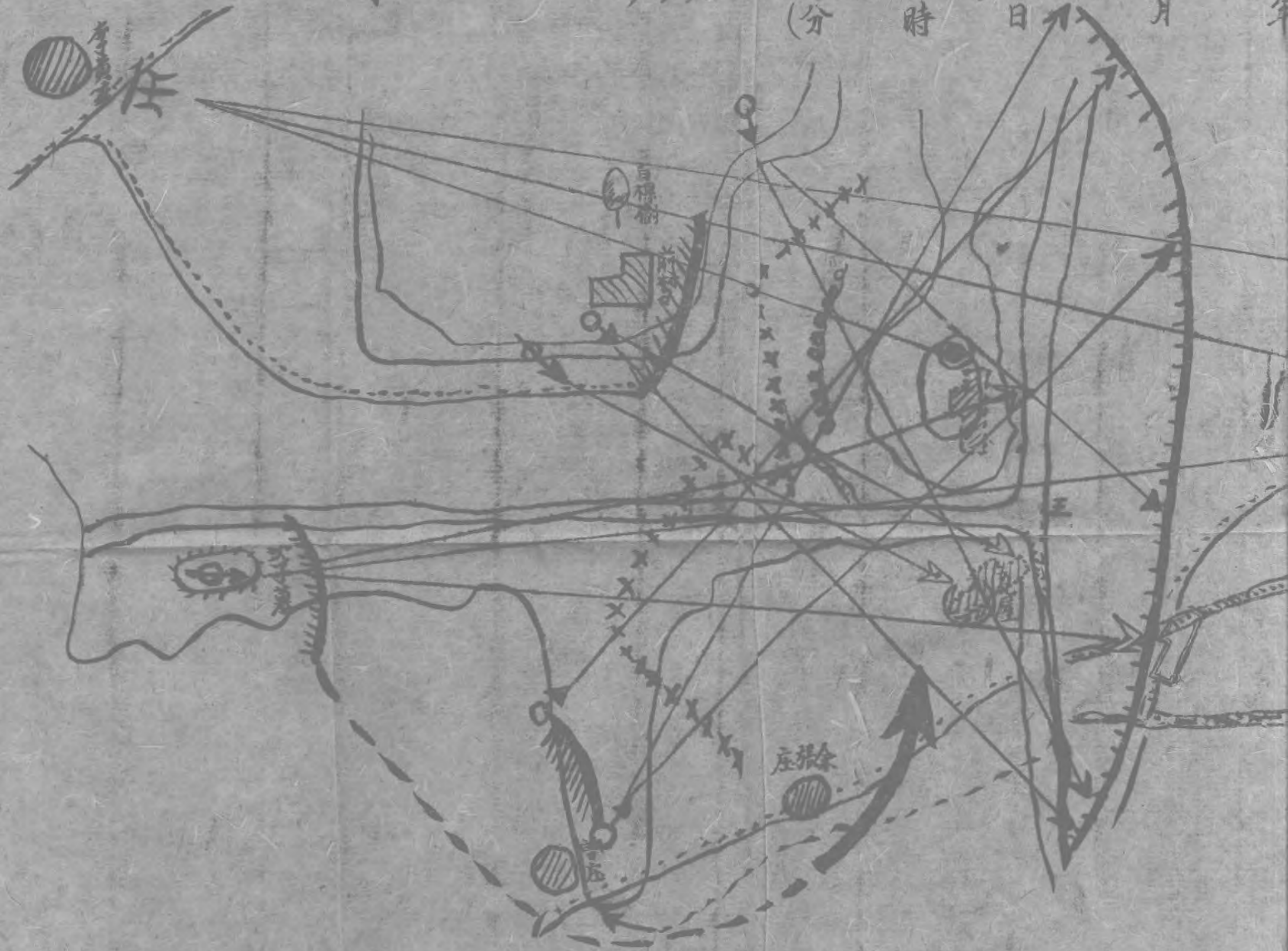
2)

六六

一四五二
八四七六
典五部七六
教令二號七
四四號二七

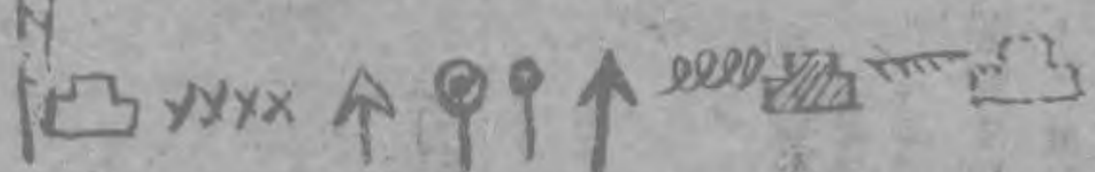
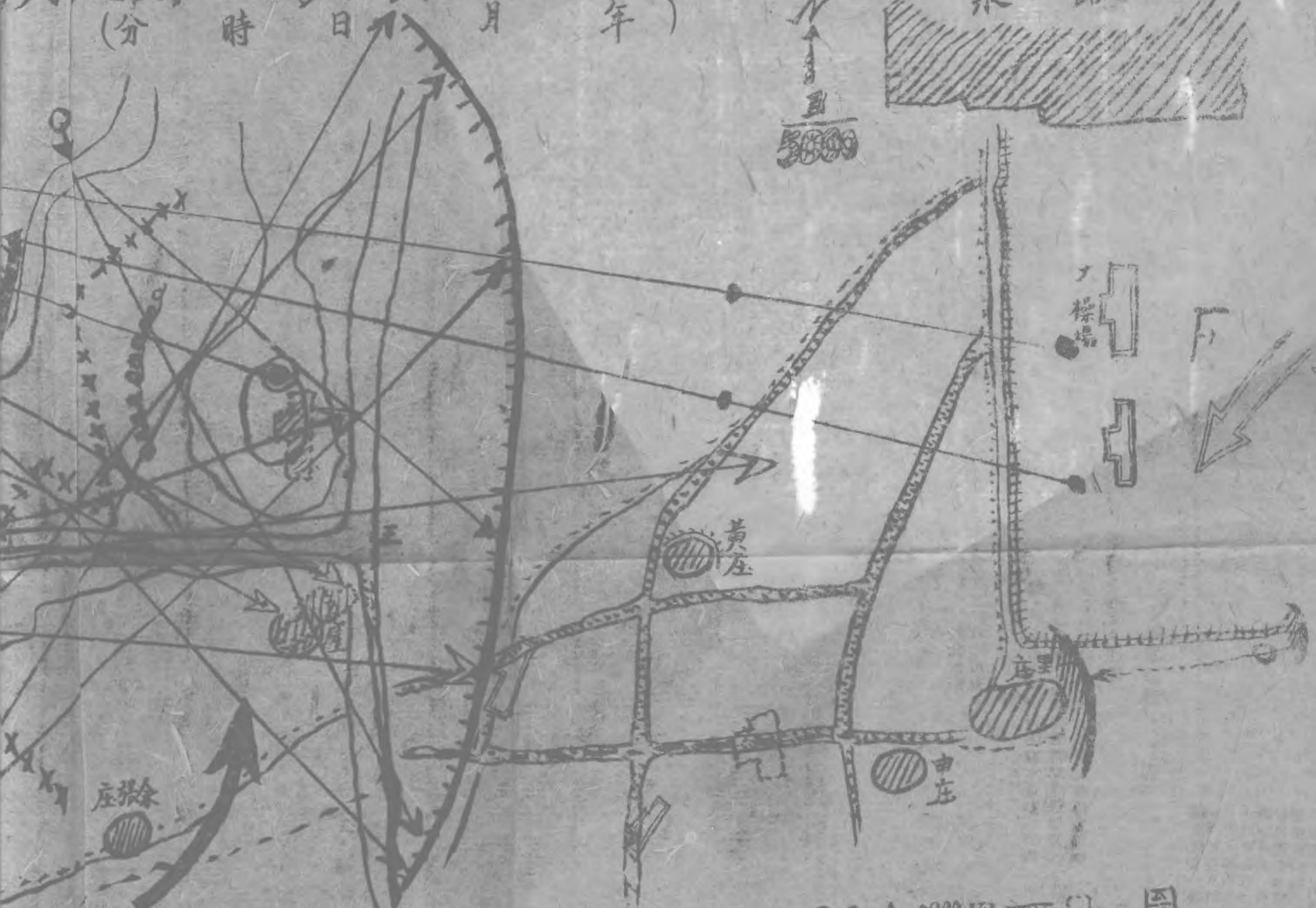
圖要過經開戰及備配禦防連近

(分 時 日 月 年)



沈子基附近連防禦配備及戰

(年 月 日 時 分)



圖例

我警戒部隊撤退
 火網前線
 我攻守部隊——已被我消滅
 敵所於之炮臺
 我出擊之部隊
 我砲兵第一時期射擊
 我砲兵第二時期射擊
 重機槍射擊
 鐵路
 敵攻守部隊

襲

九、連之追擊

課目：連之追擊

立案目的：在訓練學者明瞭追擊重要而窺破其
機，斷行追擊，同時養成部隊奮發堅忍之
精神，俾堪自戰鬥中最困難最激烈之行動
着眼點；

- 一、追擊動作須迅速。
- 連之追擊

戰車被焚燒
炸毀其輪
突進陣地
障礙阻擊
知難而反
我陣地前
守兵因受
傷亡甚大
火器亦多
一舉而進
線支點之

敵我均
經我
亦均
此時
附近
砲擊
自願
捐輸
機遂
網前

研究事項：

- 一、部署應適當。
- 二、注意障礙地處置。
- 三、猛烈果敢堅忍不疲。
- 一、連長受命後之處置。
- 二、追擊時之指揮。
- 三、追擊時遇地形障礙之處置。

左支點守兵以射
擊與手榴彈繼續
戰鬥以作襲之支
撐。
連長由各方面集
中火力射擊之同
時以預備隊乘其
混亂，由龍王河
四道向敵逆襲。

步典
三五七二
九七三一
教令三號
其二甲
教育訓令
一號第二

瞭解事項：

一、追擊之要領。

戰勝後，勿以眼前之成功爲滿足，宜不顧部隊之疲乏與損失，而實行果敢之追擊，以完成戰勝之效果。設不乘時給予敵以徹底之打擊，則敵人必有挽回戰局之機會，故勝利以廣正面之追擊，常須努力溢出其側，超越其前，遮斷其退路，而完成追擊殲滅之目的。

二、追擊之必要性：

一、因戰敗敵之退却時，抵抗力甚少，若我乘戰勝之餘威，可以殲滅之。

二、因戰敗之敵，鬥志自喪，勇氣自消，雖半日訓練有素之軍隊，退却時，對於指揮上，必生顛語，故追擊自易收效也。

三、乘敵之敗退，行猛烈之追擊，方能達戰

勝之目的，雖一時疲勞，則可免爾後再行攻擊之弊。

四、若不行追擊，則必發生如左之弊病。

甲、敵人雖戰敗而退却，若我不行追擊，敵人可藉此整頓隊伍補充一切，恢復元氣準備再行反攻。

乙、不行追擊，不但不能達到戰勝之目的，且敵人準備一切施行反攻，更有第二次會戰之損失。

由此觀察追擊之必要可以明矣。

三、追擊之編組：

追擊隊之編成，以步兵爲主幹，但因情況不全而有差異，在追擊時騎兵砲兵效力最大，因騎兵速度甚大，砲兵射程遠之故也。

四、追擊隊之行動：

追擊隊之目的，在抑留敵人，使其不能脫

戰場而殲滅之，故其行動，須適合如左之條件；

一、動作須迅速。

二、宜常整頓隊伍，切不可任其散亂，免遭敵之不意抵抗。

三、須不顧艱難危險，壓迫敵人後尾，使其主力不得已而戰鬥，俟我主力到達而行殲滅之。

四、追擊隊若因種種情況，追擊困難，或不能追擊，并當與敵保持接觸，不失敵之所在，使敵不能達到安全退却之目的。

五、追擊目標之選定：

- 一、追擊目標至關重要，若無追擊目標，則各部隊不知向何處追擊。追擊至何處，但追擊目標之選定，須依左列之情況而定之。
- 一、軍退却之動向及狀態。
- 二、敵人開始退却之時機。

退之追擊

三、我軍補給能力。

四、與友軍之關係。

五、地形尤其交通網之狀態。

六、情況許可，追擊目標以較遠之地點為有利。

六、追擊路之選定；

追擊路之選定，當按敵火之緊緩，地形通達之難易而適宜選定之，其所選定之方法與手段，務能迅速達到遮斷敵之退路，以收一網打盡之效為要。

七、追擊之部署；

突入敵之縱深地帶，我之部隊陸續到來，敵人以少數抵抗，其餘敵人挨次撤退之際，則須以猛烈之火力追擊而殲滅，及至殲無甚效果，則不能予敵最大之損失時即追擊前進。

八、追擊時之注意；

二、不可濫行集團於一地區，或取最大發勞，致被敵火損官。

二、排長雖有統帥射擊指揮之必要，然排長以下應行獨斷之處不少。

三、欲射擊不陷於紊亂，宜嚴保持射擊軍紀，最為重要。

四、對於集團退却之敵人部隊，將火力集中於其光頭，頗屬有利。

九、追擊之時機：

追擊之時機，通常由營長指示之，如發現好機，連長判斷敵陣已開始退却時，亦可適時斷行追擊。

一連長受命後之處置；一、判斷敵情與地形。

二、決定追擊時機。三、決定追擊目標。

四、選定追擊路。五、決定追擊部署。

六、下達追擊命令。七、勿使本連脫離掌握，在蔭蔽地或日沒時為尤然。

二、追擊時之指揮：

實行追擊時，連長須確實掌握所部，不願一切，迅速追擊敵人，以擊潰敵之目的。但於實行追擊以前，應派遣斥候，與敵保持接觸，偵察其退却之方向及企圖。遇敵收容部隊，阻我前進時，須擊破之，並繼續前進，不可因其阻止，而遲滯追擊，致失良機。

三、追擊時遇地形障礙之處置：

追擊時如敵退却之地區內，有河川險路等之障，通過困難時，宜迅速以火力壓迫敵人，以期殲滅。如遇森林村莊等，運動困難之地區，其進人之先，將連之全部或大部，集結而擇途之，否則一旦遭遇敵人之反擊，而招失敗之虞。但依蔭蔽地錯雜地形之情況，苟不妨害部隊之行動，以沿某外側前進，而不進入為佳。

實施指導：

二、準備：

一、在未作課目以前之二日，先擬定計劃挑選演習幹部赴野外偵察地形，若於實地對照講解使其確切領悟。

二、紅藍旗幟及各種標靶以表不我敵之步兵

三、每步槍兵攜帶空包二十發。

四、每機關槍兵攜帶空包五十發。

五、官長學生攜帶步典隨泉附近圖及筆記本

三、方法：

將隊伍帶至演習地區將課目講解後，派遣學生十餘名，爲假設敵，佔領陣地。爾後表示情況之出現，演習部隊與之距離約二百公尺，成對戰狀態於衝鋒起就演習位置，開始演習時，接到第一線排長之報告：「敵人傷亡過重，其行李給養及傷病士

連之追擊

兵紛紛向龍王河及臨泉南關後撤似有退却模樣，一同時受到營長追擊命令，連長一方觀察戰情，選擇追擊目標及追擊路，同時召集各排長下達追擊命令。

三、實施：

想定：有攻擊佔領沈子墓前村子古城子陣地敵人任務之國軍步兵第一營自展開一二兩連於第一線開始向敵攻取後節節勝利，當時右第一線連，已奪取敵陣地之一部，（沈子墓）之二連向前村子古城子衝鋒忽接到本營派出駐臨泉三報報告云：

（一）臨泉敵自今晨二時起已開始槍殺及傷兵載重物品等紛紛向阜南方向逃竄似有退却模樣。

（二）國泉居民及守備隊恨敵入髓望我軍乘勢攻擊彼等，誓願爲內策應，如我軍將前村子古城子沈子墓等地攻下，彼等即開始

行動，營長此時撥撥槍富卓目視前村子，莊之敵亦不支遂決心追擊，即上連擊命令，同時命第一連派兵一部由九座莊向敵追擊，三連連長後到營部追擊命令，同時又接到第一線各排長之報告如下：

一、第一連已佔領沈子墓，二連與敵格鬥已將第一線陣地佔領。

二、敵傷亡過重其行李與傷兵已紛紛向龍王河東岸跑，南關後撤，似有退却模樣。

三、本排已與敵接觸狀態。

情況：三連連長奉到營長命令及排長之報告應如何處理？

處理：觀察敵情決定追擊目標及追擊路，令兩

三排沿前村子南端之凹處尾追，隨召第一

二兩排長下追擊命令（正下命令時配屬

我連軍機鎗排排長已到。）

追擊命令；

一、營部之敵遂一二兩連格鬥後傷亡甚重，部隊已向龍土河東岸及龍泉兩端撤退中。

二、本連（附軍機鎗排）奉命追擊敵隊，任務沿前村子向龍土河臨永阜陽方向追擊前進。

三、第二排為追擊隊沿前村子南端追迫，迨至龍土河，岸敵其他背而殲滅之，但須與第一排取得連絡。

四、第一二兩排沿前村子南端向敵收容部隊及軍機鎗隊進攻，可收退之，應尾追而殲滅之，鎗隊在沈子墓高地實行遠射。

五、火力追擊，折斷退路，以遲滯連軍機鎗隊人之撤退，爾後即隨同一二兩排行進。

五、余隨第一排前進。

情況：龍土河西岸有敵收容隊約一排與我追擊部隊正對抗中。

部隊正對抗中。

部隊正對抗中。

部隊正對抗中。

處置；用記號指揮重機槍向敵收容部隊射擊。

第二排由左翼竄道迅速迂迴攔助第三排驅

逐敵收容部隊通知第二連正河西岸協助。

情況：據追擊部隊候報告；「敵收容隊已被

擊潰，向河、黃莊逃竄，排仍跟蹤中，同

時又接到消息，排之報告居民及守備隊已將

城內敵人消滅殆盡，火力指向黃之敵，城

牆上滿佈我國旗。一

處置：一，將此情形報告營長。

二，令一二兩排過河尾追，第三排至

黃莊附近。

情況：現在黃莊敵重火器及潰亂之敵均已消滅

連之追擊

連長應如何處置？

處置：率領各排決心通過橋樑跟蹤追擊之。

（演習至此終止）

連城門演習計劃案

主詞

第十戰區幹部團學生班連城門演習計劃案

時間 四月二十六日

地點 臨泉以西地區

立案目的 在使學者明瞭追擊之重要而窺破時所行追擊，同時養成部隊奮發堅忍之精神俾堪負戰鬥中困苦最激烈之行動而得殺敵致果之效。

一、指導官

一、演習部隊指揮官之指示及制令須確實遵守

一、大紅旗 二面

二、營長

二、演習部隊及演習幹部確守指導要領及所示行動不得違背

二、大藍旗 二面

三、連長

三、連絡信號規定敵我雙方均須明瞭其規定如左：

三、竹梆 若干

習

四、排長（附重機槍）

一、奏出探號音為演習開始

四、手旗 五面

五、班長（附重機槍）

二、奏收探號音為演習終止

五、通信旗 一面

人員

排）

六、指揮班

三、大藍旗每面示我重機槍

六、工作器材若干

七、號兵

四、大黃旗每面示敵砲及迫擊砲

七、紅黃旗 一、面

輔

八、步兵排

五、大紅旗每面示敵砲兵及迫擊砲

八、大黃旗 一、面

九、重機槍排

六、大黃旗每面示敵砲兵及迫擊砲

九、編泉附近地形圖一張

令

八、紙砲示敵步機槍射擊材料

十、套 便衣一套

教

七、大紅旗每面示敵砲兵及迫擊砲

十一、套 便衣一套

演

一、演習部隊及演習幹部確守指導要領及所示行動不得違背

二、大藍旗 二面

習

一、奏出探號音為演習開始

四、手旗 五面

教

四、大藍旗每面示我重機槍

七、紅黃旗 一、面

教

五、大黃旗每面示敵砲及迫擊砲

八、大黃旗 一、面

令

六、大黃旗每面示敵砲兵及迫擊砲

九、編泉附近地形圖一張

令

八、紙砲示敵步機槍射擊材料

十、套 便衣一套

一、準備

在未實施課目前一日先擬定計劃挑選營部越野偵察

地形並將其敵追擊部需退却路線及其他實地對照研

討使其切實領悟之，時間餘裕再將演習部隊預習一次或

二次可也

演習部隊之編成（詳見前）

紅藍旗幟及各種器材（詳見器材欄）

每步槍兵攜帶空包十發（如因子彈所限可用竹柵或

在演習處備一沙盤（演習前堆好）

假設敵情現未組之派員最好預習前預佈置若干指揮

官認爲有聽必時可於課後派道

官長學冊備具筆部及函泉附近地形圖

一、方法

隊伍帶至演習地盤先在沙盤扼要講解課目，然後一面演習

演習部隊巨數約百公尺，成對戰狀形於斷鋒發起階段，

就位奏出探就演習開始

三、開始演習 營長督導駐臨開謀報告，即決心追擊，授於第

一連長追擊

四、連長追擊 營長督導駐臨開謀報告，即決心追擊，授於第

五、後撤 連長督導駐臨開謀報告，即決心追擊，授於第

集備排長督導駐臨開謀報告，即決心追擊，授於第

連隊演習計劃案

一、追擊動作須迅速

二、應備勇敢猛烈果

三、注意障礙地之處

四、斷堅忍不乏之精

神

音

四、應備勇敢猛烈果

斷堅忍不乏之精

神

音

四、應備勇敢猛烈果

斷堅忍不乏之精

神

音

四、應備勇敢猛烈果

斷堅忍不乏之精

神

音

四、應備勇敢猛烈果

斷堅忍不乏之精

神

音

四、應備勇敢猛烈果

斷堅忍不乏之精

連戰鬥演習計畫案

七六

有攻擊佔領沈子墓前村子古城子陣地敵人任務，團軍步兵第一營自展開一二兩連於第一線向敵開始攻擊後，節節勝利當即有第一線連已奪取敵陣地，一部（沈子墓）第二連向前村子古城子正衝鋒中，營長忽接到本營派出駐陣間諜報告云

，隨泉敵自今晨二時起，已開始將給養及傷兵載重物品等紛紛向阜陽方向運送，似有退却模樣

二，臨寨居民及守備隊恨敵入髓，望我軍乘勢攻擊，彼等誓願為內應，如

我軍將古城子沈子墓等地攻下彼等即開始行動，營長此時據報告並當時因觀前村子曾莊之敵亦不支遂決心追擊，營長即授予第三連追擊命令，同時命第一連派兵一部由瓦屋莊向敵追擊，此時第三連長接到營長追擊命令，同時又接到第一線各排報告：

一，第一連已佔領沈子墓，二連與敵格鬥，已將第一線陣地佔領

二，敵傷亡甚重，其行李及傷兵已紛紛向龍王河東岸及臨泉黃莊一里莊撤退，似有退却模樣

三，本排已與敵成接觸狀態

演習事項情形

一，第三連連長接到營長命令及排長之報告

連長受命後之處理及動作

一，任團上研究決定案，觀察敵情，選擇追擊目標，及追擊各排長下達追擊命令（正下達命令時，向屬我連重續槍排已到）

追擊命令

連隊門演習計劃案

- 一、當敵之敵艦我營一二兩連格鬥後，傷亡過重，殘部已沿龍王河東岸，瑯泉南端撤退中。
- 二、本連亦（附重機槍排）奉命沿龍王河黃莊臨泉向阜陽方向追擊。
- 三、第一排為追擊隊在本隊前二百公尺沿前村子南端回追龍王河收追之收腰擊側背而殲滅之。
- 四、第二排與第一排取得連絡。
- 五、重機槍排在前村子高地實行火力追擊，遮斷退路，以遲滯敵連當面敵人撤退，而後即任二三兩排後跟進。
- 二、各排長受命後速在圖上研究相繼複誦，第一排長問到本排即下達追擊命令。
- 一、當面敵艦我營一二兩連格鬥後，傷亡頗重殘部已向龍王河及瑯泉南端撤退中。
- 二、我連負有尾追該敵任務，排奉命為追擊隊，沿前村子南端凹道龍王河一里莊向阜陽方向追擊前進。
- 三、第一班為搜索班準排前進路在追擊隊前約一五〇公尺處前進。
- 四、第二班副班長率兵六名，為連絡組在搜索班與追擊隊間佈置連絡任務。
- 五、其餘隊伍歸第二班長率領在搜索班後，約一百

二、追擊之指揮

追擊隊行抵前村子
索班報告龍王河西岸
發現敵屍候發掘內
發掘數處

三

六、行進時余班追擊隊先四
命令下完各班相繼復命
一、班班長

命令

一、

二、我排前追擊隊班班長
三、某某率隊三名為追擊候
在不在前約五
公尺沿前村子龍王河黃莊
向阜陽方向搜

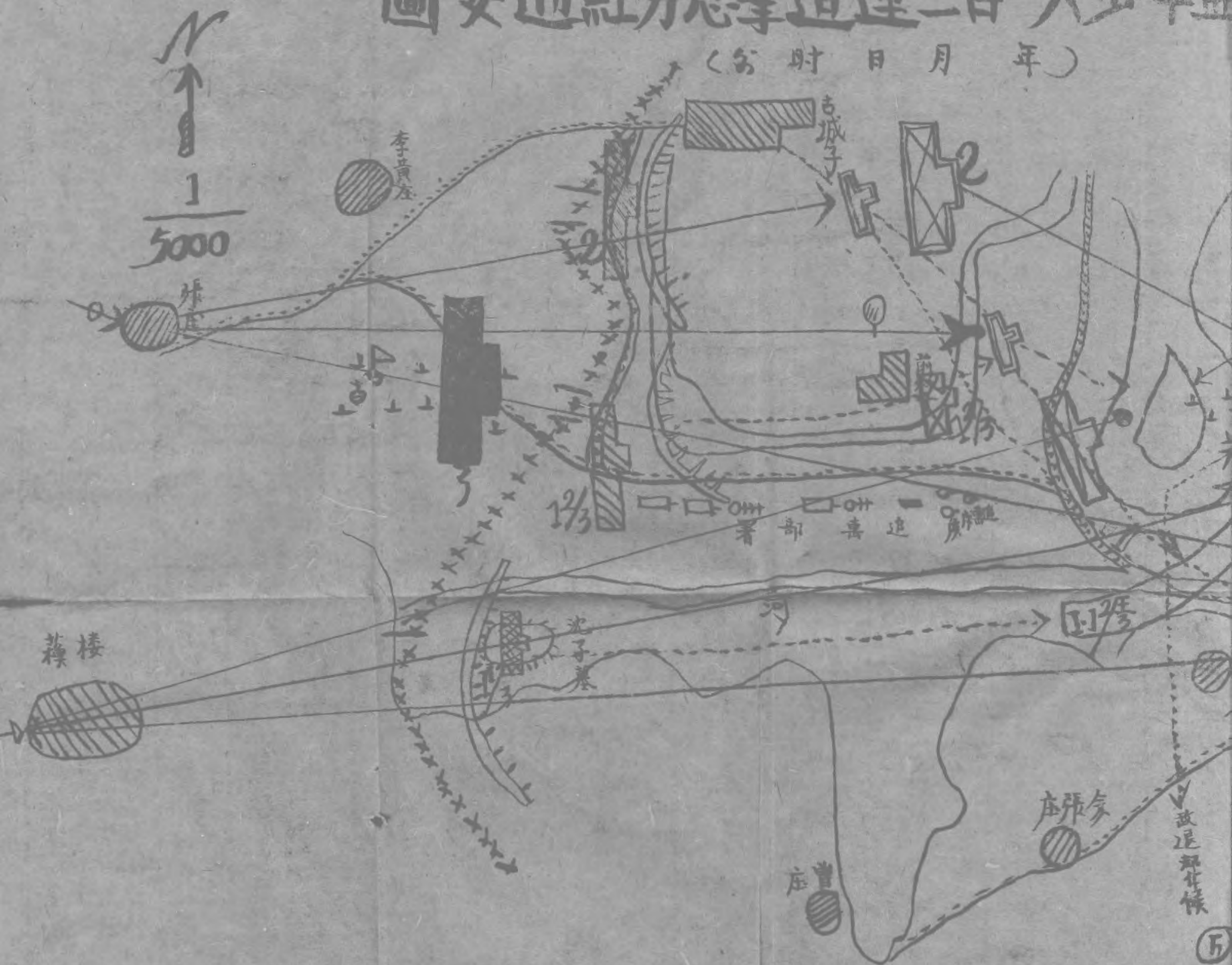
四、副班長率領步槍組為預備斥候
在追擊後跟進
五、行進時余在本班先鋒
（追擊斥候按斥候要領出

一

一、令搜索隊驅逐墳墓候
二、令第二班派兵一名破壞手

藍軍第一營三連追擊態勢經過要圖

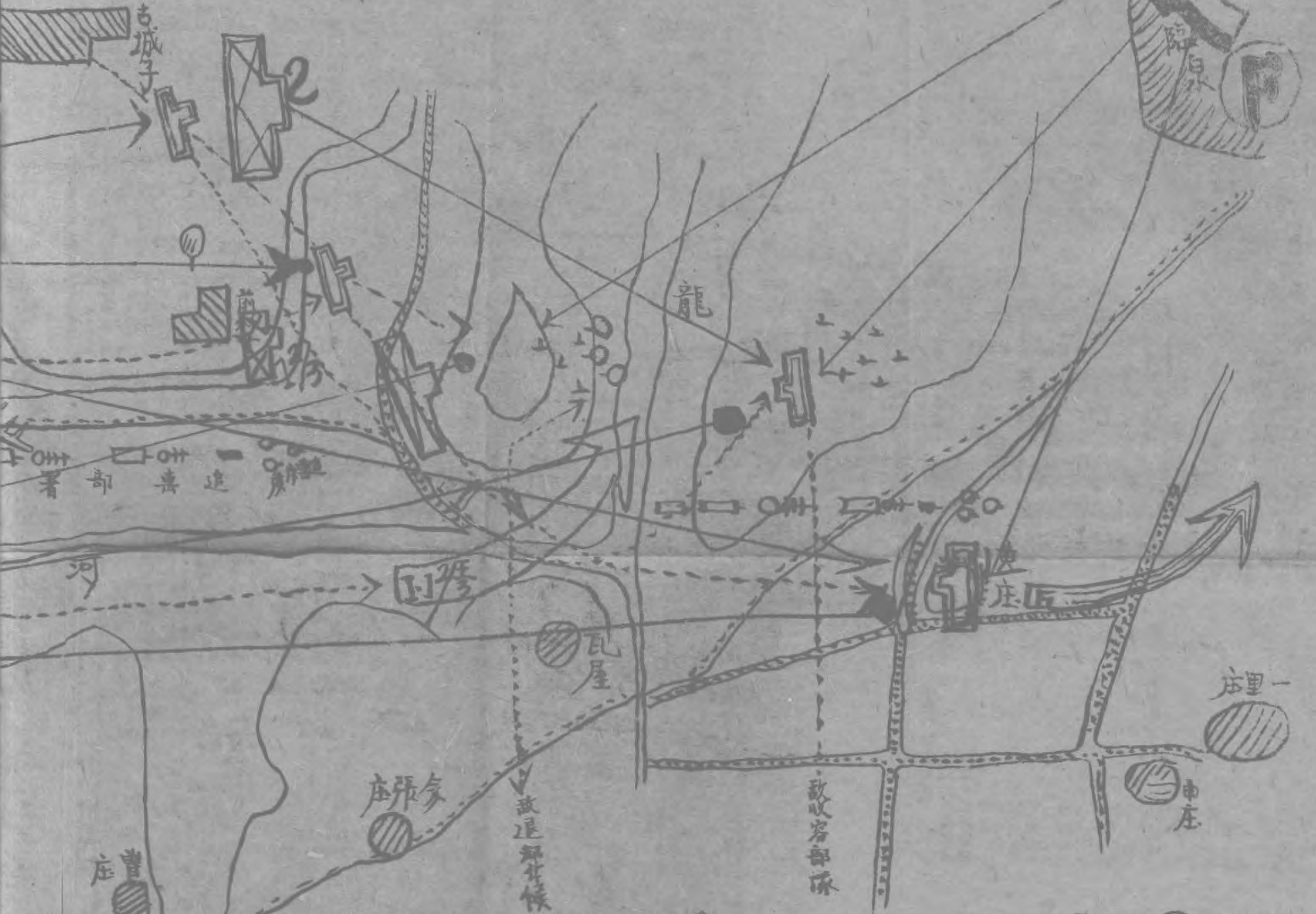
(年 月 日 時 分)



⑤ 示臨泉城內敵被本軍及守備隊圍城

臨泉以西地區藍軍連三營一連步兵追擊態勢

(年 月 日 時 分)



圖例
 (想定情況參閱前項
 課目)

■ 追擊部隊與敵對峙態勢

▨ 示第一線部隊正衝鋒中

▧ 示第一連之第一排已先奪取沈子墓掩護第一線各連之衝鋒

▤ 示敵逐次撤退態勢

▥ 示第一線各連以火力掩護援助連進擊

▦ 追擊隊在途中於敵收容部隊對峙態勢

↪ 沈子墓友軍腰擊敵收容部隊協助本部隊進擊

▲ 示臨泉任民及守備隊將林內敵人消滅協助本軍進擊

Ⓜ 示臨泉城內敵被奪任民及守備隊消滅

二、偵搜索班

報告敵已

候河擊岸

黃莊黃岸

北境均地

可擊均地

部隊收容

索班我搜

戰時對

戰時對

戰時對

戰時對

戰時對

戰時對

戰時對

戰時對

戰時對

戰時對

戰時對

戰時對

戰時對

戰時對

戰時對

戰時對

三、追擊時遇村

將地障之處

將地障之處

將地障之處

將地障之處

將地障之處

將地障之處

將地障之處

將地障之處

將地障之處

將地障之處

將地障之處

將地障之處

將地障之處

連防禦演習計劃案

一、令二三班速佔領龍王河西岸橋頭陣地對敵收容部隊
施行火力追擊

二、令第二排由左翼凹道迂迴援助追擊隊驅逐收容部隊

三、令重機槍施行超越射擊制敵收容部隊

四、通知第二連斥候速進至瓦屋莊北端協助本連

一、令追擊隊過河加派斥候向坎地及黃莊內搜索

二、第二排派兵一部速向黃莊搜索其餘佔領河東岸三層
土堆之線掩護

三、令第三排在追擊隊後跟進通知重機槍前進

一、令恢復原隊形繼續追擊前進（演習至此終止）

殘敵區區
我前線其
餘向一里
非劉莊迄

十、連之退却

二、課目：連之退却

二、立案目的：在使學。明瞭退却時兵力之部署與指揮之能力。並使熟悉梯次撤退，及交互掩護之動作。

三、着眼點：

- 一，退却之時機及順序和方法，須適切秘密。
- 二，退却計劃，須周到綿密。
- 三，連長之退却，須迅速適切而鎮定。
- 四，退却之動作，須秘密正確。
- 五，退却命令須簡明。
- 六，收容陣地之選定，及收容隊之派遣，與

附記

- 一，補充何乾個兵種皆可通融。
- 二，日出五時半日沒（暮）七時

留置部隊之決定 均須適於兵力，地形，和當時狀況。

四、研究事項：

- 一，退却之原因。
- 二，退却之部署。
- 三，退却之要領。
- 四，退却目標之決定。
- 五，退却時應注意之事項。
- 六，連長受命後之動作及退却命令之下達。
- 七，收容部隊及留置部隊之動作。
- 八，收容陣地之選定。

五、講解事項：

- 一，退却之意義及其目的；退却者乃高級指揮官別日企圖，或認為狀況無勝利的可能，免致避免決戰，或以欺騙手段，使我之

戰勢趨於有利，以自戰且退交互掩護，至主力迅速脫離敵人，而就部署之戰鬥也。一般人認爲退却即戰敗此大錯也。其目的在確保現有之兵力，以牽制敵人，而獲時間。餘裕，等待準備部隊之到來，或頑強抵抗，用猛烈之火方，消耗敵人兵力，並與我不衡時，施行必要之逆襲，而殲滅敵人。

二，退却之種類；一，依目的區分：

甲，爲避免決戰而退却。

乙，爲欺騙敵人，使我之戰勢趨於有利而退却。

二，依天候可分爲。

甲，晝間退却——在戰況緊迫激烈之下，不得不退却，必不能待至夜間行之。

乙，夜間退却——爲秘密我之企圖及行動，以減少損害時行之。

速之退却

三，依方法可分爲。

甲，一舉退却——一舉退却之主眼，在迅速與脫離，惟全連全時撤退，始能達其目的，在戰況劇烈時，或於夜間行之。

乙，逐次退却——按退却部隊分爲連預備隊收容退却，或留置部隊掩護退却。

丙，用連預備隊收容退却，使連預備隊在退路地方佔領陣地，收容第一線排之退却，以防混亂。若何不用以挽回戰勢，而用於收容退却，須知現在戰法，雖至最後時期，尚須隨時控制若干預備隊於手中，且全線戰況，吾連未必一致，僅就戰術論之此連勝利而他連頓挫，其時亦屬特有。倘其大局失敗，則雖在勝利方面之連，亦必退却。此種勝利者當可用預備隊爲收容隊。

丁，用留置部隊掩護退却，以連之第一線大部之步槍和先行退却，以交戰最烈之步槍

輔或輕機槍，留置於原地，掩護大部之退却，使大部退却於火力範圍以外，留置之部隊，由收容隊掩護退却，在戰況劇烈時行之，其留置機關槍之理由，能適時發揚射擊威力，目標較小運動便利，利用地形容長。

戊，用加派之斥候，或小部隊掩護退却，即退却雖設有收容部隊，復於第一線前有置一部份有力之斥候或小部隊，以最勇敢相當戰術頭腦，軍官指揮之，其動作以急速射擊，裝最有力之部隊，向各處轉移，出敵不意而攻之，予以莫大之損害，更以發先信號之手段，以欺騙敵人於適當地形，要求秘密退却之時。

三，退却之時機；

一，連長無營長命令，絕對不得退却，縱受任何犧牲，在所不惜，此舉切忌獨斷專行

四，退却之部署；

倘是敵人有計劃之攻擊時，應非企圖斷絕與敵戰，作頑強抵抗，若營長予以相繼退却之命令時，則俟敵到達我有效防禦處或敵將與我解決戰事時，即可相繼退却。二，退却時機：雖因戰況與我之周圍地形而定，若戰況許稱，則以夜間為宜。理由：可秘密我之行動，而使敵之追擊困難。三，敵人不能發揚其熾盛之火力，可使我之損害減少。四，處於未熟之地形，夜間其運動遲延不易緊密接觸我。五，我之退路不易為敵遮斷，又藉天候暗黑，與地形之熟知一意後退，而無敵之顧慮，而敵則反。

連長受退却命令後，縱受敵壓迫甚急，應即按營長之部署，決定退却之目標及其中

應停止之地點，留置部隊之兵力及地點，各排退却之時機，順序及距離，以及如何妨害敵人追蹤之方法，而自已於第一線為所要之處置後，即至集結地掌握到來之部隊，向新陣地前進，部署一切。

五、退却之要領；

第一線連退却，務各隊以猛烈之火，相互掩護，取梯次行動之。故通常以第一線之一部，尤以輕便之槍留置於原地，以拒止敵人，俾掩護他部隊之行動，預備隊務使佔領側後方要點，以收容前線之退却，此用於戰況緊急時，若戰況較緩時，則可行一舉退却。（即全線同時撤退）

六、退却目標之決定；

退却目標者，由第一線開始退却，至行動終期所佔領之地點，謂之退却目標，通常由營長指定之。然營長為使脫離火線

退之退却

後之指揮掌握便利計，使各排退却後有整頓態勢之餘地，故通常須至退却目標之中間，適宜地點，指定集合位置。（行進目標）以集合各排加以整頓，俾便爾後之各部隊取有規律之行動，所以須派得力人員，在集合地區處置一切，則爾後之行動，更趨迅速地向營集合地前進，其退却目標之選定如下。

一、須致慮戰情、若敵之狀態、呈露弱點、戰鬥力銳減，士氣頹喪，則可遠，反之則近。

二、地形、地形複雜難進之地，則可遠，反之則近。

三、交通網狀態良好，則可遠，反之則近。說明：行進目標即使各部隊脫離戰場後，由此集合而編縱隊，向退却目標行進之謂。

七、退却時應注意之事項。

一、連長須確實掌握部下，勿使混亂。

二、確實與重兵器協同。

三、確實與上下左右連繫。

四、尤須注意敵之迂迴行動。

五、退却中撥行轉回正面，向敵行無益之戰鬥，尤宜切忌。

六、倘本連與敵間隔尚充分距離，可謀必要之行動，則本連應按梯次或每地區在收隊掩護下退却。

七、第一線步兵在敵步槍火力有效射界內，先以原來之散開隊形，逐次集結兵力向所命之地點方向退却。

八、連長受命之動作及退却命令之下達：

一、偵察退却路及行進目標。

二、實施退却之順序及互相掩護之想定。

三、退却方法。指示各排退路及連絡法和集結地。

四、退、命令通常派傳令兵，分別遞其各含事項。

一、敵情。二、我軍之目的。三、追敵之目標。四、以各排之任務。五、連長之位。六、連長對於配屬於連之重兵器，命其先行退却，同時示以停止地點，佔領陣地，以火力掩護連之退却。

六、對負傷者及器材行李須先運送，至其不能攜帶，而可被數利用之一切，戰時材料，皆須毀滅盡淨，無遺為安。

九、收容部隊及留置部隊之動作。收容部隊——退却之際，以少數一部之兵力，佔領側後方陣地，拒止敵之追擊，使主力脫離窘迫之謂。

留置部隊——即留於第一線陣地之一部，任掩護大部隊之退却。該部仍須與敵保持接觸，以祕匿我企圖行動，至退却部隊

獲得安全之保障，或以佔領陣地，及所要
距離後方，可由收容隊之掩護，以行撤退，
其動作如左：

一，以猛烈之射擊，妨追擊之敵。

二，適時變換陣地，以敏活之擊阻敵於遠
處，不聽向我迫近，或依信號及火器等之
巧為使用，以欺敵入，或引誘敵於主要
退却路以外。

三，必要時施行果敢之逆擊，而有任何犧牲
在所不惜，務使主力與敵脫離為要。

四，收容陣地之選定：

一，收容陣地之選定，宜選於退却路之側後
方地要點，既可阻敵追擊，又不妨我軍退
却。

二，能使任務完成後，脫離人容易為要。

三，能使我軍火器威力指向追擊我第一線之
敵為原則，其陣地應俱備之條件如左：

退之退却

一，須選定堅固之制高點。

二，兩翼須有堅固之據點，或有地障為依託。

三，陣地前須有堅固而良好之天然障礙。

四，須有廣遠射界，正收容地之全正回。

五，與第一線間須適當。

六、實施指導；

一，準備：一，各種旗幟代表情況之號示。

二，假手榴彈若干枚。三，發音器炮竹等。

四，指揮手旗四個。五，擬定計劃選擇

地區。

二程：一，藍軍步兵第一團第二營第六連（附

重機關槍一挺）於三月廿二日午後三時在

沈子墓附近對東進方向，向我前進之敵對

陣中，至午後三時半連長接得營長之命令

要旨如下：

一，據飛機報告敵人後部部隊，約一縱隊，

連之退却

其先頭已抵三十里鋪附近。

二、本營為避免與敵決戰之目的，擬向阜陽方向退却，第一次退却目標為李樓附近。

三、步兵第六連（預備）附重機槍一隊，為收容隊至李樓附近，佔領陣地，據該第一線之退却。

四、步兵第四連於午後一時，沿黃莊一里莊退却，第五連在第四連之後，沿臨泉兩關尹莊退却。

五、余在第五連附近，為收容隊佔領陣地，隨第一線連退却。連長受命後，令特務長軍械上士，將傷兵及拾獲彈藥，迅速送回後方，派觀察軍士，偵察退却路決定退却計劃，同時給予各排長，筆記命令（如情況內）三排在原地掩護，見紅色信號左右搖動，同時見第一線開始撤退，自己撤退收容位置，並以計號指揮其迅速撤退。

八六

退至目的地後，連長即整頓全連，繼續向營退却目標背進——終止——

三、方法：

一、指導者先將課目講解。

二、演習開始前，可適時派遣假設敵於陣地前，若干距離表示火戰方前，成對峙狀態，後再由指導官隨時給予情況，按照我軍射擊指揮官之企圖及當時情況而開始背進。

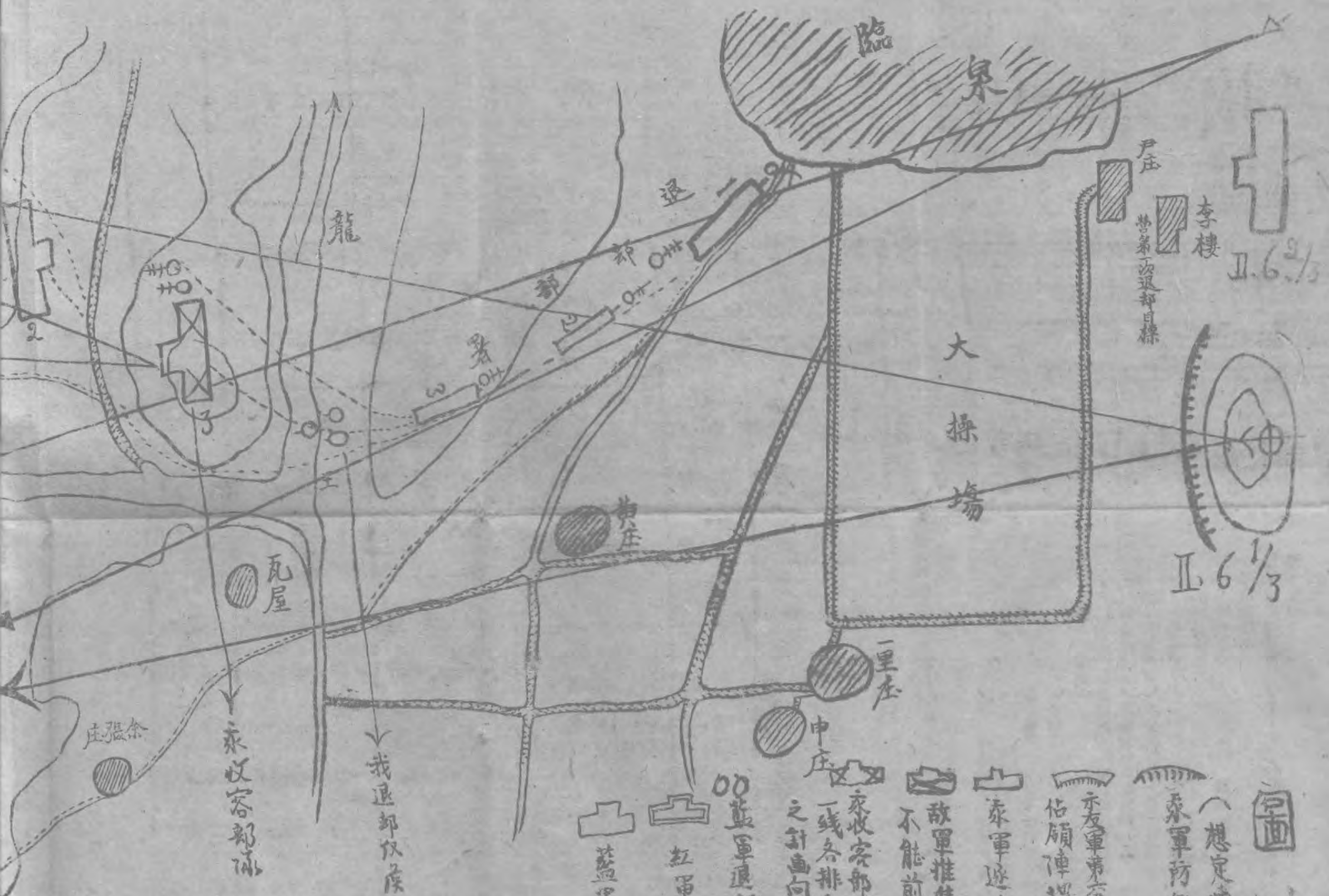
三、指導者應將退却計劃中各種事項，及應注意之點，後方關於傷病者之處埋等，應一一講解，一面演習，俾使學者得充分明瞭。

四、退却收容部隊及留置部隊之火力，應十分發揚，以掩護退却部隊之行動確實。

五、對負傷者或為日利器材，彈藥戰鬥行李等處理，均須綿密實施。

六、退却部隊，應實施障礙物之設置，破壞

前村子藍軍步兵第五連退却



圖例

(想定情况可参阅前次課目)
 赤軍防禦陣地。

赤軍第五連退却至李樓佔領陣地充當收容部隊

赤軍逐次撤退態勢

敵軍推進至各處被赤火力阻不能前進。

收容部隊先佔領要點掩護第一線各排安全退却後即本連長之計畫向目的地實行推進態勢

00 藍軍退却隊

紅軍

藍軍

我退却隊

赤收容部隊

交通路，橋樑或撤毒等事項，以白石灰表
示之。

四、實施；

想定；繼續第五連演習末段之情況，奉到營長
命令要旨如左；

一、當面之敵，後續部隊約一縱隊，其先頭
部隊已達三十里舖附近。

二、本營為避免與敵決戰之目的，擬向阜陽
方向退却，第一次退却目標，為李樓附近

三、步兵第六連（預備隊）附重機槍一排，
為收容隊至李樓附近，佔領陣地，掩護第
一線連之退却。

四、步兵第二連於午後四時，沿黃莊，一里
莊退却，第五連在第四連之後，沿臨泉南
關尹莊退却。

五、余在第五連附近，俟收容隊佔領陣地後
，隨第一線連退却。

連之退却

情況：步兵第五連長受到營長退却命令後，即

一、應如何動作？

處置；將傷病者先送至後方，死者掩埋。

一、偵察退路及中間集結地。

二、令輕機槍先行退却，至某處停止佔領陣
地。

三、決定退却方法，然後下達如左之退却命
令：

一、敵軍後續部隊約一縱隊，先頭部隊已抵
三十里舖，我營為避免與敵決戰之目的，
擬向阜陽方向退却。

二、本連於午後四時在第四連後，沿臨泉南
關尹莊向阜陽方向退却。

三、第三排為收容隊，退至左後方小高地佔
領陣地，掩護第一線排退却，第一排經
王河岸至臨泉南關向阜陽退却，第二排繼
隨尹莊與第一排會合，沿阜陽公路向阜陽

獨立連之攻擊

退却。

四、余現正特出務附近，爾後在收容陣地。

情況：連長將退却命令下達後，見太陽將落西

山，天色將漸黃昏，當將戰況由最微細

轉入沉寂狀態。此時連長應如何處置？

處置：一，決心開始退却。二，令三排（預

備隊）發炮火力，作伴攻掩護。三，按第

一排第二排順序撤退。

情況：連長至收容陣地，見第一線排已安全退

却，連長你應如何處置？

處置：一，與鄰接部隊確取連絡。二，通知重

兵器，以猛烈火力掩護。三，令收容部隊

退却。四，自己為所要處置後，即赴集結

地。

情況：收容隊見前線皆安全撤退，又奉連長

命令，相繼退却，此時戰況更其沉寂，而

美麗的晚霞，表現着向我嚴質退却之成功

八六

每個戰鬥兵皆神氣威嚴活躍目不轉睛的

注視着追擊，孰的敵人來詞以拚，尤其步

重火器作猛烈之火力掩護，此時收容隊其

應如何處置？

處置：一，決心乘此良機，急迫地全線撤退。

二，派兵五名為督前行警戒。三，至集結

地報告連長。

情況：全連已連結集地連長應如何處置？

處置：一，派兵兩班為後衛尖兵，在不連後崗

百公尺跟進。二，率領全連向營之退却目

標退却。

（演習至此終止）

十一、獨立連之攻擊

一、課目，獨立連之攻擊

二、立案目的：一，在使學者能澈底了解攻擊

之一般要領。二，養成各級旺盛之攻擊精

神，三，養成各級幹部對各種情況有適應處置之能力。

三、着眼點：

- 一，攻擊重點之指示，須適當，攻擊方式之選擇，適合狀況與地形。
- 二，預備隊之使用須適合處宜。
- 三，步兵不可徒賴重兵器，及砲兵火力，致遲滯其行動，而感膠着狀態。
- 四，前進間若無地形地物之利用，即在陣用攜帶之工作器具，構築簡單之掩體。
- 五，衝鋒時之窺察，衝鋒準備之周密均須注意。
- 六，衝鋒部署須適合情況與地形。
- 七，衝鋒實施須果敢而勇猛。
- 八，衝鋒奏功後，迅速排班長對部下之掌握與指揮，特須注意。

四、要項事項：

甲，連長之動作。

獨立連之攻擊

乙，疎開之時機。

丙，疎開之時機。

丁，預備隊之使用。

戊，衝鋒之時機。

己，衝鋒之準備。

庚，衝鋒之部署。

辛，衝鋒奏功後之處置。

五、講解事項：

(一) 疎開之時機：

一、疎開之時機分述如左：

一，敵在空地上監視甚密，搜索周到，我部隊之推進甚感困難之時。

二，敵人砲火非常猛烈，我部隊難於前進時。

三，通過開關地，難於隱蔽時。

(二) 預備隊兵力之位置，及加入戰鬥時機之決定，聯合兵種之指揮與戰鬥有云。

決定，聯合兵種之指揮與戰鬥有云。

獨立運之攻擊

戰鬥之際，假視預備隊之生力軍之力量，爲指揮官主要力之所寄。藉以用之於重點所在之地，或立行增援之類。準此即可知預備隊之意義矣。現將預備隊兵力位置及加入戰鬥時機之決定，分述如左：

一、預備隊兵力之決定：加入戰鬥之部隊，當因多留預備隊，致正前兵力薄弱，是直拋棄成功觀念，而自甘於爲敵各個擊破也，因此預備隊兵力多寡，須依當時情況而定，茲分述如左：

甲、兩翼有依托，而所担任正火時，其第一線兵力須大，則預備隊兵力不得小。

乙、敵情未明時，第一線兵力不可過大，預備隊之兵力不可過小。

丙、戰鬥經過時間之長短，亦爲決定預備

五九

隊兵力條件之。如戰鬥經過時間長，則預備兵力須大，以保持永久之戰鬥力。否則預備隊兵力可小，例如擬即時與敵決戰，第一線兵力須大，則預備隊兵力可小。

二、地形險峻，第一線兵力須大，則預備隊兵力可小。以上所述：不過舉其極端大者以證之，但預備隊之編制，勿分割建制，保持其軍隊之團結力。

二、預備隊位置之決定：
預備隊之位置，視地形與企圖而異，應使能乘機用以包圍敵人，或掩護本軍翼側，現以預備隊位置之決定條件概述之：
甲、我軍之企圖。一如重點在某翼，則預備隊應調集其翼，以便於適時使用。例如我軍擬促左翼包圍敵人，則預備隊應據關於左翼。

乙、地形，我軍左翼有依托，重點不應在左翼，因此預備隊亦不能控置於左翼，如我軍右後地形掩蔽，則可將預備隊控置於右後方。

丙、在兩翼之部隊為防敵人包圍起見，各以預備隊置於兩側。

丁、預備與第一線之距離，須依敵情地形而定，與第一線距離近，雖增援容易，使用容易，然不得到休養兵力之目的，反是難能達到休養之兵力目的，而不能適合增援容易使用容易之條件，因此之故，與第一線之距離，須適當。

三、預備隊加入戰之時機；

預備隊加入戰鬥過早，則爾後之戰況，難圖應付，使用過遲，則不能適應戰機，但若有機可乘，應毫不躊躇，立即加入，惟不能因部下之請求增援而調遣失之太早耳。

獨立連之攻擊

(三) 攻擊重點之選定；

一、敵之弱點，例如敵人火力薄弱，兵力薄弱，或陸軍與鄰軍發生空隙之點。

二、敵之凸出部。

三、容易接近之地點。

四、敵人生死存亡之要點。

(四) 攻擊方式之選定；

攻擊方式依任務敵情，地形而適當選定之，其方式有四，茲將每個方式之意義，利害要領分述如左；

一、正面攻擊；

甲、意義；正面攻擊者乃向敵之正面攻擊是也。

乙、利病；一、展開容易。二、後方連絡

線安全。

丙、害；一、損失大。二、從成功亦不難

將敵壓迫於其後方之連絡方向效果甚少

獨立進之攻擊

卷二

其要領：一、步隊協同動作極宜圓滿
二、適宜決定戰鬥正面，及縱橫區分
三、增加正面威力，以期突破敵線。

二、側面攻擊

甲、意義：側面攻擊者乃向敵之薄弱部分
之側面行攻擊也。

乙、利：A 能威脅敵之退路 B 使敵展開困

難，C 縱用劣勢兵力亦易成功。

丙、害：A 我之連絡線易暴露，B 攻擊者

手時間遲緩

丁、要領：A 敵之翼側地形，可為軍隊行

動障礙 B 純然側面攻擊，若弄出敵不意

，則難成功。

三、包圍攻擊

甲、意義：包圍攻擊者乃向敵之正面及側

面同時併擊之謂也。

乙、利：A 得配劣仇勢火力，B 得威脅敵

退路，C 易收殲滅效果，D 志氣旺盛。
丙、害：A 兵力分散，統一指揮困難，B
連絡不便，易為敵各個擊破。

丁、種類：A 兩翼包圍，B 一翼包圍 C 四

面包圍。

戊、要領 A 包圍時側面兵力愈大正面兵力

愈小，則效果愈大 B 非有優勢兵力防有

被敵突破之危險，G 攻擊法以包圍為最

有利，攻者宜常用之。

己、實施方法：A 用數縱隊併任之用，B

依後方部隊之加入方法 C 依開裝部隊之

移動法。

四、迂迴攻擊

甲、意義：迂迴者不直接攻擊敵人向其背

後動作，以威脅其後方連絡之謂也。

乙、利：能牽制敵人，注意於側面，使我

主力作戰容易。

丁、害，迂迴點刃過小則易為敵阻止。過大則易為敵擊破。

戊、種類，A 主力迂迴，B 一部迂迴，C 全力迂迴（偶然行之）。

(五) 攻擊前進時步兵之動作：

一、攻擊前進時前線各部隊，為求減少敵火之損害，須作如左之處置。

甲、採用各種隊形須適應地形，而利用之。

乙、備有兵器及炮兵火力掩護，以攻擊前進時，須要努力接近敵，勿徒費重兵器及砲兵火力掩護。

丙、攻擊前進時，偶一停止，即須實施工事，但不應過求堅固，而延滯攻擊動作。

丁、若地形天候所許，可以聚結隊形，而接近敵人，至於將敵擊火有效，擊須適宜移於分散之隊形以前。

二、若與敵接近時，益須偵察敵人兵力配置。

獨立連 攻擊

軍事之程度，障礙物之音無與種類，防禦之狀態。

三、愈接近敵人，射擊效果愈大，各部隊須努力接近敵人。

四、前進開始後，若既佔有陣地，雖尺寸之微，亦不可委諸敵人。

(六) 預備隊增加：

一、為增加預備隊於第一線，應由連長命令由預備隊長指揮之。

二、加水火線方法：一、以各個班插入。二、延伸於應增加部份或其一翼。三、極力避免各班混淆。

三、有時可僅用輕機槍，為加水火線為有利。

(七) 與重兵器之協同及指揮：連輸攻擊時對於營長所配屬之重機槍排或單獨機槍排，連長應隨時派遣得力軍官。

機軍士，在其連排長之前，將自己之位置。

獨立連之攻擊

，告知其連長或排長，並給與命令，規定第一次目標，及第一次射擊地之大概情況，有將並示以射擊開始之時間如無超越射擊地，或側射擊地，則將重機槍排，位置於前後間之空隙以行間隙射擊，通常連長即於此時對重機槍排長須示以梯次前進之一般處置。

(八) 預備隊 使用：

預備隊通常用以擴張戰果，增加火線及掩護側背，故連長須控制若干預備隊與手中，使用不可過早，如已使用盡淨，則於狀況許可時，務從新設置之。

(九) 衝鋒之時機：

隨戰鬥之進展，漸次迫近敵陣，對衝鋒之準備，須貯時注意，以使遇有好機，或受有營長指揮，即能立時衝鋒為要，但連長對衝鋒準備完了，即報告營長，故連長以

九四

下各級幹部，須具有敏銳之眼光，察彼之弱點，不失時機，得以利用而行果敢之衝鋒，茲將衝鋒之時機分述於下。

一、敵情言：

甲，敵陣地之配備上，某局部發生動搖現象時。

乙，敵自動火器發生故障而致於沉默時。
丙，防害我衝鋒進路之敵人被我火力制壓時。

丁，敵人火力被我火力制而衰弱時。

戊，敵火而斷或做弱時。

己，敵人變換射擊目標時。

庚，敵陣地側背受我威脅時。

辛，敵人施逆襲時，或逆襲頓挫時。

壬，敵人指揮官戰死我陣地有濃厚烟幕時。

二、就地形言

甲，我前進所衝鋒經過之地形，有相當之

遮蔽，受敵有效射擊顧慮頗少時。

乙，敵人第一部份之陣地，我若佔領而最利於我軍時。

三，友軍言：

，友軍之衝鋒雖困難，若我先行衝鋒則友軍可隨之而衝鋒時。

乙，友軍衝鋒我應於之協同時。

四，天候言：

甲，狂風大作，且土飛揚時。

乙，濃霧密佈，黑暗不明時。

(十) 衝鋒前之準備：

凡衝鋒成功，在衝鋒之前，應乘敵之不意

，須迅速完成衝鋒準備，其準備之事項如

左：

一，力求接近敵陣地。

步兵前進距離約三百公尺，此即可謂到達

衝鋒準備地帶，因砲兵火力須延伸時程，

獨立連之攻擊

步兵不藉砲兵之援助，以自已所有火力，

前進者須使輕重砲隊之第一線攻擊陣地，

努力接近敵，其次應用各班排之活潑衝鋒

力，在輕機鎗或步兵重兵器火力掩護之下

，留意利用地形迅速接近敵陣地。

二，發揚最高度之火力。

連接近敵人，用精巧方法，將敵最有害與

我之當面障礙，以及敵人間防備能，加以

排除，尤其對於本連突入之點，更應指

揮輕重兵器加高射擊速度，以制壓之。

三，障礙物之破壞：

破壞障礙物，有隱密法與強行法二種，隱

密法，在避免敵人觀察，而行之強行法

則不顧敵火之損害，冒險迅速行之。

四，衝鋒點之選定；

五，衝鋒之選定及其開關。

六，預備之預隊。

七、衝鋒隊之縱隊。

八、衝鋒隊之衝鋒。

九、衝鋒隊之衝鋒。

十、衝鋒隊之衝鋒。

十一、衝鋒隊之衝鋒。

十二、衝鋒隊之衝鋒。

十三、衝鋒隊之衝鋒。

十四、衝鋒隊之衝鋒。

十五、衝鋒隊之衝鋒。

十六、衝鋒隊之衝鋒。

十七、衝鋒隊之衝鋒。

十八、衝鋒隊之衝鋒。

十九、衝鋒隊之衝鋒。

二十、衝鋒隊之衝鋒。

二十一、衝鋒隊之衝鋒。

二十二、衝鋒隊之衝鋒。

一、衝鋒隊應能自己觀察所得便各排之動作協

二、衝鋒隊應能自己觀察所得便各排之動作協

三、衝鋒隊應能自己觀察所得便各排之動作協

四、衝鋒隊應能自己觀察所得便各排之動作協

五、衝鋒隊應能自己觀察所得便各排之動作協

六、衝鋒隊應能自己觀察所得便各排之動作協

七、衝鋒隊應能自己觀察所得便各排之動作協

八、衝鋒隊應能自己觀察所得便各排之動作協

九、衝鋒隊應能自己觀察所得便各排之動作協

十、衝鋒隊應能自己觀察所得便各排之動作協

十一、衝鋒隊應能自己觀察所得便各排之動作協

十二、衝鋒隊應能自己觀察所得便各排之動作協

十三、衝鋒隊應能自己觀察所得便各排之動作協

十四、衝鋒隊應能自己觀察所得便各排之動作協

十五、衝鋒隊應能自己觀察所得便各排之動作協

十六、衝鋒隊應能自己觀察所得便各排之動作協

十七、衝鋒隊應能自己觀察所得便各排之動作協

一、各種顏色布旗若干面。

二、指揮旗若干面。

三、工作器具。

四、各色信號彈若干。

二、程序：

一、演習開始由指導官示以情況。

二、當教育便利計可將演習步驟，及攻擊要領，事前告知演習者，使其深切明瞭。

三、戰鬥指揮，除口令外可參用記號。

四、預備隊之挖溝須適合情況，地形及指揮官之企圖。

五、預備隊使用之時由指揮者，須適合當時戰情，地形攻勢進展之情形，與友軍關係，以判斷使用過早過遲之得失利害，使其澈底明瞭。

六、演習中所經過中之各種地形，按當時情況，應採取何種隊形及處置，方為適當。

七、演習之攻擊

八、演習之防禦

九、演習之撤退

十、演習之總結

十一、演習之報告

十二、演習之檢討

十三、演習之改進

如指揮者依應確實依據原則，隨時指示並啓

發之，令其活用。

七、前進至衝鋒距離時，假設敵須作種種潰

亂動搖之模樣，令演習者捕捉好機，以決

定衝鋒準備與實施。

八、衝鋒奏功後，對陣地之紛亂戰，及縱深

之相當與追擊之實施等，應善動作，均須

確實演習，以表示步砲兵近距離戰鬥之特

色，而矯正衝鋒後各種動作。

三、方法：

一、首將隊伍帶演習地點，由隊長講解課目

後派出所要假設敵並與規定以記號即出發

二、由指揮發給予情況後即行演習開始。

四、實施經過

想定：野戰步兵第一營第一連（附重機關鎗一

排）在野戰中預備近戰人之任務，由前

一 正堂西邊於五月三日午後一時半，到堂二

獨立連之攻擊

九八

黃莊東端附近，連長得知其在情況。

情況一：

一、有敵我劣勢之敵，在古城子南端高地一帶領陣地。

二、有少數敵隊在黃莊附近出沒。

應置：連長視其情況後，即責隊伍成行軍隊形。

而向敵方，帶隊疏開命令一命第三排第七

班步槍班軍士斥候。

連抵一里莊南端即命各排在原地停止，並

召集各排長偵察敵情及地形此際接得軍士

斥候報告如下：一、約有兵方百餘名之敵

在距五洞以東高地一帶佔領陣地，其防線

正面約二百公尺左右。敵之警戒部隊約十

餘名，在黃莊西北小高地。又有少數敵斥

候在黃莊東南端出沒。連長得此報告，又

加自己之觀察敵情地形，已明確如何處置

連長下令進攻。

二、敵我劣勢之敵在古城子南端高地佔領陣地，其警戒部隊在黃莊以西高地。又有少數敵隊在黃莊東端出沒。

二、本連攻擊該敵，攻擊重點，古城子南端高地。

三、第一排為第一線，第二排在右攻擊目標，右從獨立班起，並至黃莊子南端村線。

三、第一排現地一面向右實施警戒，第二排在攻擊目標左後方。

四、重机枪排於第一排附近佔領陣地，掩護本連攻擊前進。

五、第三排為預備隊，位於右後方二百公尺處跟進。

六、攻擊前線在第二排附近。

情況：各排開始攻擊前進敵我兩方火力甚盛。

連長下令連長命第二排火力掩護，第一排利用地

渡河邊，經由猛烈之戰鬥，敵戰鬥前哨見
我第一排勇往邁進勢不可當遂退回主陣地
情況三：第一排已將敵人戰鬥前哨陣地佔領，
正向敵陣地前進中。

處置：

一、命令第二排迅速前進，佔領前方高地與第一排齊頭。

二、重機關槍待第二排前進後，速佔領前方某處陣地行掩護射擊。

情況四：敵線已現動搖之勢。

處置：命令交互掩護前進，重機關槍佔領制地點，猛烈火力制壓敵之自動火器。

情況五：各排已接近敵陣地二百公尺附近。

處置：命各排準備沖鋒，少時各排向連長報告
「各排已準備衝鋒完了」連長命令各排開

始沖鋒。

情況六：各排見連長脫離，知連長已命令開始

獨立連之攻擊

衝鋒。

問題：第一線衝鋒前進之要領。

處置：仍令各班向破壞口潮水躍進至破壞口後，以機關槍組掩護步槍組，快跑前進。

情況七：第一排通過障礙物後因受敵機關槍之

側射傷亡甚重，數次衝鋒均未突入，卒於障礙物北側停止。第二排奮勇突入，士氣

大振，佔領敵之第一線陣地，勿於高地西端有逆襲部隊約二三十名吶喊沖來，而陣地北部亦有敵猛烈射擊。

問題：第一排第二排及連長之處置。

處置：

一、第二排應向高地西端繼續突進，以突破敵之縱深。

二、第一排應於現在位置構築簡易掩體。

三、連長應使預備隊向第一排左翼增加，以對敵逆襲部隊沖鋒，並攻擊敵在抵抗之敵

連充警戒部隊

八、側背。

情況八：預備隊增加後，逆襲部隊被我擊退，

高地以北之敵因側背受威脅，亦行撤退。

問題：連之隊形；

應：令第三排尾追當面之敵，協力第二排向

西端進擊，集結第一排為預備隊，隨第三

排前進。

十一、連充警戒部隊

一、課目：連充警戒部隊

二、立業目的：在使學者熟習警戒部隊一般

動作要領為目的。

三、着眼點：

一、前哨陣地退路之偵察。二、各兵進入陣

地及工事之設施。三、逐敵砲火變換陣地

之動作。四、命令之下達應簡明扼要。五

、各時期之報告，務須適合時機。六、敵

100

標之驅逐及對其進攻部隊之連滯。七、通
開正面之撤退。

四、研究事項：

一、連長受命後之處置。

二、偵察陣地應注意之事項。

三、命令之下達。

四、連長巡視陣地時對各排長應指示之事項

五、陣地進入。

六、射擊開始。

七、撤退方法。

八、歸還建制之動作。

五、講解事項：

一、警戒部隊之任務；

一、使敵不明我主戰鬥線位置，及兵力之

分配。

二、使我對於敵之攻擊地帶，能為所要之

危險。

三、欺騙敵人使其及早向我展開或錯認攻擊方向，并分散其砲兵火力。

四、對敵之砲擊盡量抑止之並於敵以相當損害，使我得有準備戰鬥之時間。

二、警戒部隊陣地：

須前方地形開闊，能延緩敵攻擊運動及掩護我主陣地之準備，後方交通須良好，其與主陣地之距離，按我砲兵射程而定。

三、警戒部隊之兵力；

不可過大視地形及狀況而異。

四、警戒部隊撤退時機；

於敵攻擊之前向主力退却，或仍須頑強抵抗，則依情況而於前哨佔領陣地時，命令之適當，在決戰防禦，則前哨稍加抵抗，即行撤退，持久防禦，則前哨須盡量抑止敵人，待命撤退。

五、警戒部隊命令包括之事項；

一、敵之兵力方向距離，我主陣線之所在，我前方搜索隊，我砲兵藏滅射擊地帶，及射擊開始信號。

二、自己任務及警戒地帶之有無雜音。

三、區分如指示，在抗槍陣地射擊界線，防禦掩護部份，及撤退時機之路徑，各陣地區域及撤退順序，路徑及記號等。

六、遇敵時之戰鬥。

警戒部隊係以持久戰之目的，應盡量拒止敵人於遠處，非萬不得已，不得撤退，其射擊開始之時機，通常提早行之，以便敵人過早展開。

七、撤退時之指揮，及誘遠之動作；

撤退時應以一部火力掩護，一部先行撤退，佔領後方要點，掩護前方之撤退，但非應予撤退之先，分別明確規定，俾隨時

不致紊亂。尤須以標識之手段，正確之眼
光指揮之。撤退時須將情況通知第一線部
隊，並知團長報告。

六、實施指導；

二、準備；各色旗幟及發音器學生攜帶筆記本
鉛筆及戰鬥綱要圖動教者攜帶計劃案及指
揮旗子等。

二方法：

於演習之前偵察地形擬作計劃挑選演習幹
部並於野外製作沙盘俾資學者瞭解可為實
地對照籌謀課目完

三、程序：

演習開始指導官作為團長給予第九連連長
之命令「如想定」連長受命後在圖上新究
，佔領位置警戒方法退却時機連給方法對
表規定記號檢查武器下達命令於各排長，

隨即各排長相繼復誦辦理全上之事件赴實
方偵察地形決定配備回看陣地後派斥候三
名搜索正前方村莊並加派監視哨一切事務
辦理完畢各班至指定地區構築陣地標定退
却路、連長並赴各排巡視陣地並派傳令兵
與鄰部連絡繼由指導官給予戰況開始演習

四、實施：

想定；四軍步分第一團負有固守臨泉之任
務於四月十八日授予步兵第三營長之命令
要旨如左；

一，有步兵千餘附四門戰車一排之敵由汝
南方向向我前進中其先頭部隊已到達瓦店
附近。

二，第三營派兵一連附重机枪一挺為警戒部
隊即在沈子葛古城子之線佔領陣地對該敵
嚴密警戒嚴陣竭力抵抗不得已時由右翼
沿公路四道關西關退歸建廟。

三、余在兩關附近。

四、第三營營長授到命令後即令第九連連長

率部前往担任。

情況：連長授到命令後，應如何處置。

高層：一、召集各排長在關上研究。

二、轉報情任務告知部下。

三、指定代理人將所部率領至忠烈祠附近

近停止待命

四、率領所要人員赴前方偵察地形

情況：此時連長已率所要人員赴陣地前偵察應

注意何事項

處置：一、警戒陣地之位置

二、與後方交通連絡撤退是否便利。

三、對陸空有無掩蔽

四、展望良否

五、警戒之難易及支點之形成。

六、...

情況：陣地偵察完畢隊伍已帶至前方此時處

長應如何處置

處置：一、達詳細命令（召集所要人員）。

二、前情。三、本軍之企圖。四、任務。五、

兵力區分佔領位置及射擊區域。六、工

事構築程度及完成時間。六、巡視之順序

及爾後之位置。

情況：各排已佔領陣地開始工作連長巡視陣地

時對各排長應指示事項如何

處置：一、各排主要射向之指示

二、各排火力協同事項

三、重兵器應封鎖之地點

四、對工事應加改正及修理之指示

五、指定各排休息地點

六、巡視繪圖報書區長其并派示縱控

察敵情。

...

津克警備部隊

告收兵一部向我攻擊其後續部隊在附近。我警備部隊正射擊抵抗。此間連

長目視敵砲彈落於蘇樓附近。

位置：令各排進入陣地令重機槍支援營

戒備隊撤退。

情況：敵砲彈多數墜落陣地附近，同時監視兵

報告敵士力向我急進中敵少數步兵侵入

火網前線。

位置：第一線排對侵入我火網之步兵射擊令重

機槍發揚熾盛火力，阻止敵人前進。

情況：敵人一部在我火力掩護之下已越過壕溝

進襲樓官莊之線發現敵大部隊

應立即給予各排撤退命令看視號示之。

情況：安全撤退至馬泉城內，歸回總制

隊員：檢查人員彈藥報告備長。

（模糊文字）

（模糊文字）

（模糊文字）

（模糊文字）

（模糊文字）

（模糊文字）

（模糊文字）

（模糊文字）

（模糊文字）

（模糊文字）

（模糊文字）

（模糊文字）

（模糊文字）

（模糊文字）

（模糊文字）

（模糊文字）

（模糊文字）

（模糊文字）

圖備設場練教門戰

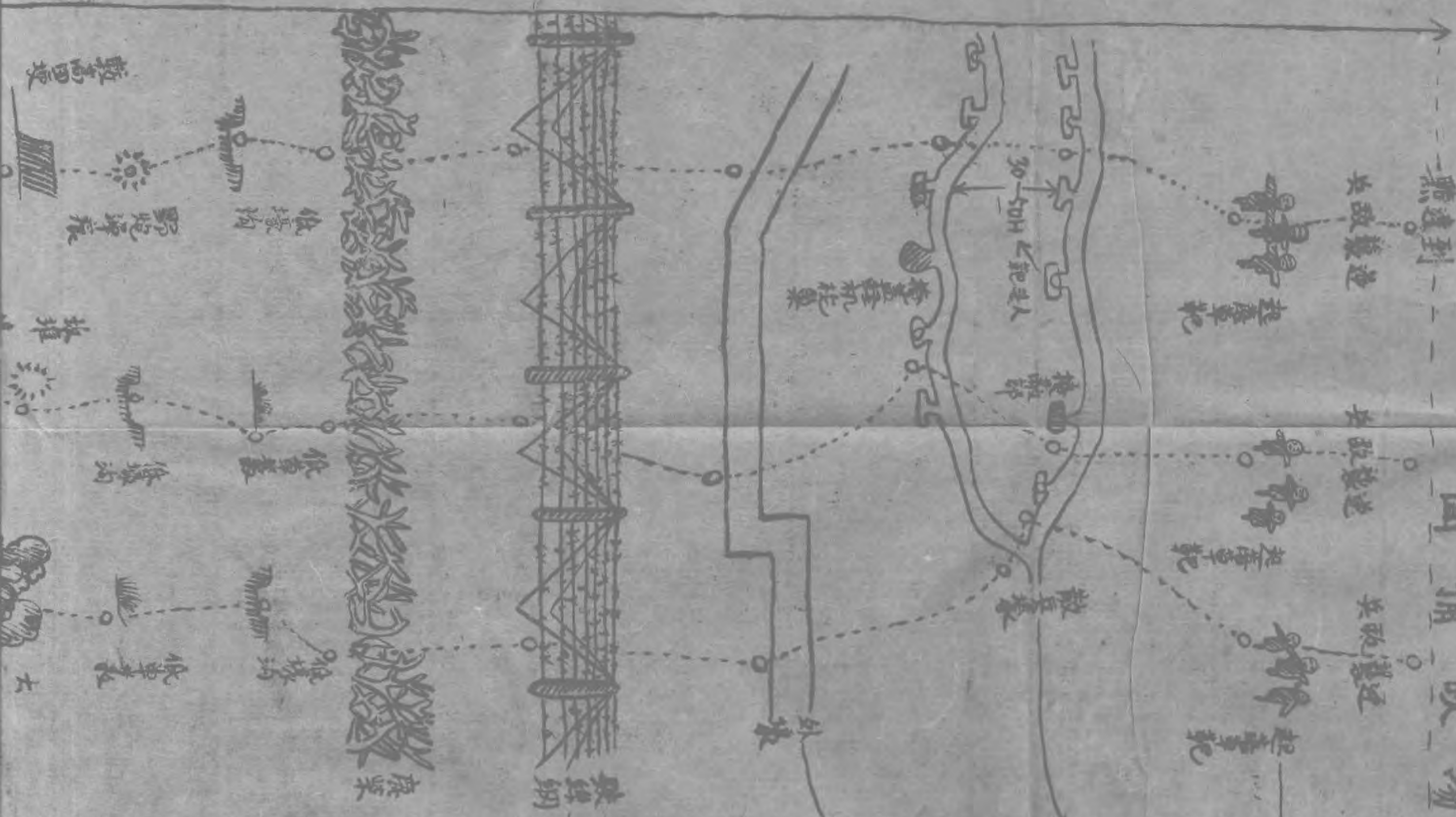


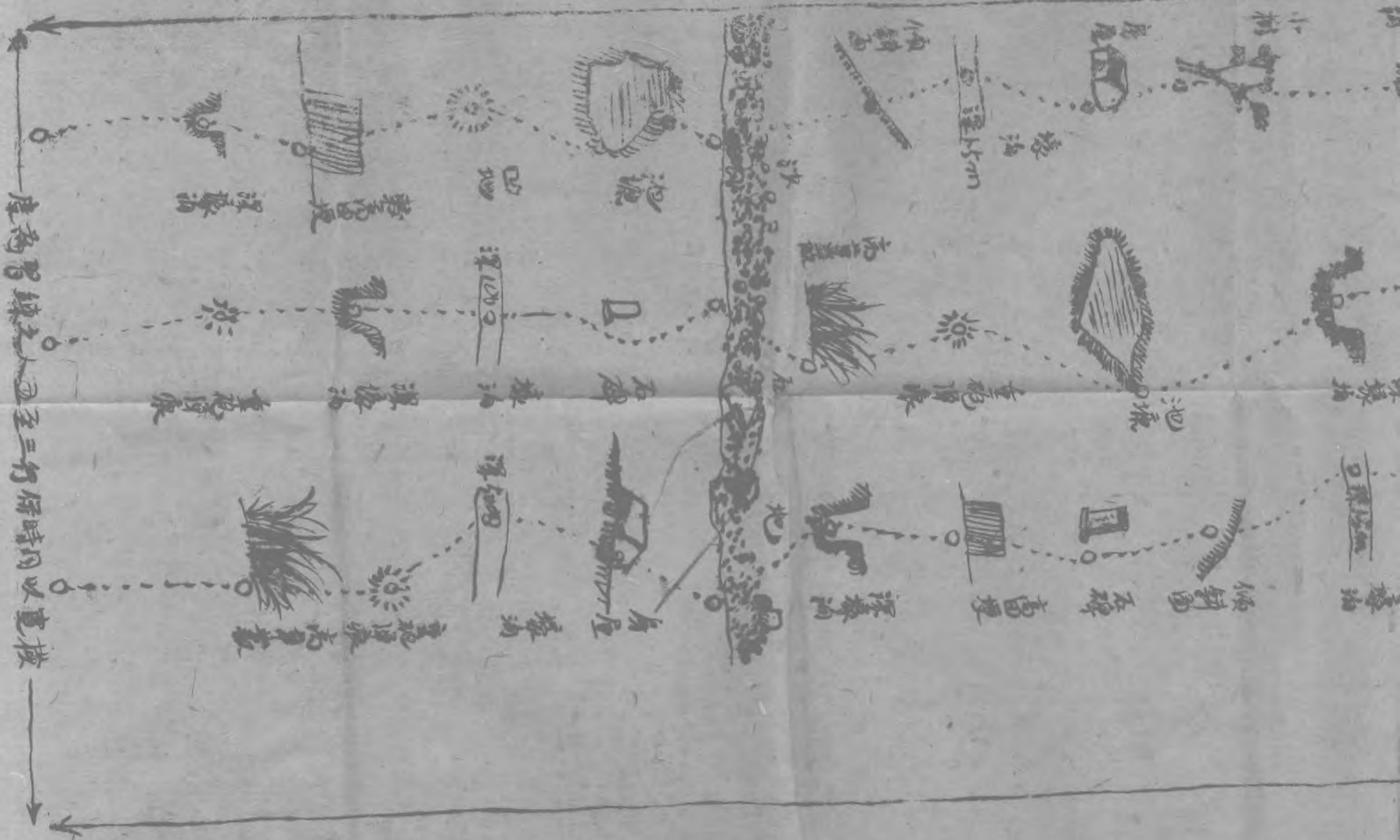
突破陣地之各個衝鋒實施法要領施之對側防機加火力及
 兵不能制壓或破壞時可以大和士兵在我火力掩護下利用地
 形或側面之衝鋒或破壞之或用烟幕木板土雷等法破壞之。

敵隊之通過壕溝則起趨之加寬則蓋以木板過之或用鐵杆及跳下後
 後起上。



廢棄之破損可用煤油或其他器具破壞其固定點而原為之或燒毀之。





虛為習練之用至三行保時同以宣檢



上海图书馆藏书



A541 212 0010 7295B

XXXXXXXXXXXXXXXXXXXX
版 權 所 有
翻 印 必 究
XXXXXXXXXXXXXXXXXXXX

訓練實錄 (中冊)

(全三冊)

編輯委員

白成章 王守祺 孫承祖 孟憲成 鄒俊德

董德超 王海平 馬驍彬 李維桂 吳毓真

指導官

崔金榜 張雲騰 于南坡

王曉峯 郭延昌 張子隆

校正官

李樹桂 袁傅璠

曹九峯 薛崗梧

校對者

廖士芳 綽子傑 董思恭

印刷者

頴川

印刷所

